



SISTEMA STATISTICO NAZIONALE
ISTITUTO NAZIONALE DI STATISTICA

Cause di morte

Anno 1994

Cause di morte

Anno 1994

Annuario, n. 10 - 1997

Istituto Nazionale di Statistica
Via Cesare Balbo, 16 Roma

Realizzazione:

DDBD-Sviluppo prodotti per la diffusione

Redazione:

Via Tuscolana, 1788 Roma

Tel. (06) 7297.6424 Fax (06) 7219018

Per chiarimenti sul contenuto della
pubblicazione rivolgersi a:

Istat, Servizio Sanità

Tel. (06) 852271 - interno 7369

Si autorizza la riproduzione, la diffusione e l'utilizzazione.

Si ringrazia per la citazione della fonte.

Stampato nel mese di luglio 1997

Copie 1.000

Abete industria poligrafica s.p.a. - Roma - Rep. 74 del 27-11-95

con i tipi della Emilcomp s.r.l. - Battipaglia (SA) - Rep. 32 del 16-6-95

INDICE

	Pagina
AVVERTENZE	7
TAVOLE ILLUSTRATE	9
 CAPITOLO 1 – NATI MORTI PER CAUSA – ANNO 1994	
Tavola 1.1 – Nati morti per causa, genere del parto e sesso	10
Tavola 1.2 – Nati morti per causa e per età della madre – Totale	12
Tavola 1.3 – Nati morti per causa e per età della madre – Primogeniti	14
Tavola 1.4 – Nati morti per causa e per età della madre – Ordini di nascita successivi	16
Tavola 1.5 – Nati morti per causa e presentazione del feto – Morti prima del parto	18
Tavola 1.6 – Nati morti per causa e presentazione del feto – Morti durante il parto	20
Tavola 1.7 – Nati morti per causa, presentazione del feto e sesso – Totale	22
Tavola 1.8 – Nati morti per causa, presentazione del feto e sesso – Nati da parti semplici	26
Tavola 1.9 – Nati morti per causa, presentazione del feto e sesso – Nati da parti plurimi	30
Tavola 1.10 – Nati morti per causa e durata della gestazione	34
Tavola 1.11 – Nati morti per causa e sesso, per residenza della madre	36
 CAPITOLO 2 – MORTI PER ETÀ, SESSO E CAUSA – ANNO 1994	
Tavola 2.1 – Morti per malattie infettive e parassitarie, per età – Totale	48
Tavola 2.2 – Morti per malattie infettive e parassitarie, per età – Femmine	54
Tavola 2.3 – Morti per tumori, per età – Totale	60
Tavola 2.4 – Morti per tumori, per età – Femmine	80
Tavola 2.5 – Morti per malattie delle ghiandole endocrine, della nutrizione e del metabolismo e disturbi immunitari, per età – Totale	100
Tavola 2.6 – Morti per malattie delle ghiandole endocrine, della nutrizione e del metabolismo e disturbi immunitari, per età – Femmine	102
Tavola 2.7 – Morti per malattie del sangue e degli organi ematopoietici, per età – Totale	104
Tavola 2.8 – Morti per disturbi psichici, per età – Totale	104
Tavola 2.9 – Morti per malattie del sangue e degli organi ematopoietici, per età – Femmine	106
Tavola 2.10 – Morti per disturbi psichici, per età – Femmine	106
Tavola 2.11 – Morti per malattie del sistema nervoso e degli organi dei sensi, per età – Totale	108
Tavola 2.12 – Morti per malattie del sistema nervoso e degli organi dei sensi, per età – Femmine	112
Tavola 2.13 – Morti per malattie del sistema circolatorio, per età – Totale	116
Tavola 2.14 – Morti per malattie del sistema circolatorio, per età – Femmine	126
Tavola 2.15 – Morti per malattie dell'apparato respiratorio, per età – Totale	136
Tavola 2.16 – Morti per malattie dell'apparato respiratorio, per età – Femmine	138
Tavola 2.17 – Morti per malattie dell'apparato digerente, per età – Totale	140
Tavola 2.18 – Morti per malattie dell'apparato digerente, per età – Femmine	142
Tavola 2.19 – Morti per malattie dell'apparato genitourinario, per età – Totale	144
Tavola 2.20 – Morti per malattie dell'apparato genitourinario, per età – Femmine	146
Tavola 2.21 – Morte per complicazioni della gravidanza del parto e del puerperio, per età	148
Tavola 2.22 – Morti per malattie della pelle e del tessuto sottocutaneo, per età – Totale .	150
Tavola 2.23 – Morti per malattie della pelle e del tessuto sottocutaneo, per età – Femmine	152
Tavola 2.24 – Morti per malattie del sistema osteomuscolare e del tessuto connettivo, per età – Totale	154
Tavola 2.25 – Morti per malattie del sistema osteomuscolare e del tessuto connettivo, per età – Femmine	156

Tavola 2.26 – Morti per malformazioni congenite, per età – Totale	158
Tavola 2.27 – Morti per malformazioni congenite, per età – Femmine	158
Tavola 2.28 – Morti per alcune condizioni morbose di origine perinatale, per età – Totale	160
Tavola 2.29 – Morti per alcune condizioni morbose di origine perinatale, per età – Femmine	160
Tavola 2.30 – Morti per sintomi, segni e stati morbosi mal definiti, per età – Totale	162
Tavola 2.31 – Morti per sintomi, segni e stati morbosi mal definiti, per età – Femmine	162
Tavola 2.32 – Morti per traumatismi e avvelenamenti, per età – Totale	164
Tavola 2.33 – Morti per traumatismi e avvelenamenti, per età – Femmine	172
Tavola 2.34 – Morti per cause esterne dei traumatismi e avvelenamenti, per età – Totale	180
Tavola 2.35 – Morti per cause esterne dei traumatismi e avvelenamenti, per età – Femmine	188
Tavola 2.36 – Morti per traumatismi e avvelenamenti secondo la natura delle lesioni e la causa esterna, per sesso – Totale	196

CAPITOLO 3 – MORTI PER RESIDENZA E CAUSA – ANNO 1994

Tavola 3.1 – Morti per età e causa, per residenza	202
Tavola 3.1.1 – Morti per settori di cause e regione di residenza – Dati assoluti	280
Tavola 3.1.2 – Morti per settori di cause e regione di residenza – Composizione percentuale	282
Tavola 3.2 – Morti per provincia di residenza e causa	284

CAPITOLO 4 – MORTI NEL PRIMO ANNO DI VITA PER CAUSA – ANNO 1994

Tavola 4.1 – Morti nel primo anno di vita per età e causa – Totale	364
Tavola 4.2 – Morti nel primo anno di vita per età e causa – Femmine	368
Tavola 4.3 – Morti nel primo anno di vita per alcune età e causa, per regione di residenza	372
Tavola 4.4 – Morti nel primo anno di vita per mese di decesso e alcuni settori di cause, per regione di residenza	384
Tavola 4.5 – Morti nel primo anno di vita con malformazioni congenite per sesso ed alcune età, per tipo di malformazione	386

CAPITOLO 5 – DATI RIASSUNTIVI E CONFRONTI CON GLI ANNI PRECEDENTI

Tavola 5.1 – Nati morti per sesso e causa – Dati assoluti	391
Tavola 5.2 – Nati morti per sesso e causa – Per 10.000 nascite	392
Tavola 5.3 – Morti per sesso ed età – Anno 1994	393
Tavola 5.4 – Mortalità per sesso, età e grandi gruppi di cause	394
Tavola 5.5 – Mortalità nel primo anno di vita per sesso, età e grandi gruppi di cause	397
Tavola 5.6 – Morti nel primo anno di vita per sesso e causa – Dati assoluti	400
Tavola 5.7 – Morti nel primo anno di vita per sesso e causa – Per 10.000 nati vivi ..	402

APPENDICE	405
------------------------	-----

MODELLI DI RILEVAZIONE	419
-------------------------------------	-----

AVVERTENZE (*)

1 - Nelle tavole sono adoperati i seguenti segni convenzionali:

linea (-), quando non è stato registrato nessun caso o quando il fenomeno non esiste;

due puntini (..), per i numeri relativi, quando non raggiungono la metà della cifra significativa nell'ordine minimo considerato;

quattro puntini (....), quando il fenomeno esiste, ma i dati non si conoscono per qualsiasi ragione;

non indicato (n.i.), quando la notizia non è stata indicata sul modello di rilevazione.

2 - I dati contenuti nella presente pubblicazione si riferiscono, salvo diversa indicazione, all'anno 1994 e riguardano le cause di nati-mortalità e le cause di morte.

3 - La rilevazione dei dati sulle cause di nati-mortalità e sulle cause di morte viene eseguita in base alle notizie desumibili dagli atti dello stato civile ed alle diagnosi fornite dal medico curante o necroscopo, in conformità alle disposizioni contenute nel R.D. 9 luglio 1939, n. 1238, sull'Ordinamento dello stato civile e successive disposizioni legislative, al T.U. delle Leggi sanitarie approvato con R.D. 27 luglio 1934, n. 1265 (per le cause di morte) e al R.D.L. 27 maggio 1929, n. 1285, legge istitutiva dell'Istituto centrale di statistica (per le cause di nati-mortalità).

Come causa di nati-mortalità o di morte è considerata quella iniziale, in armonia con i criteri internazionali (1).

4 - I modelli usati per la raccolta dei dati sulle cause di nati-mortalità e sulle cause di morte sono rappresentati dalle apposite schede individuali di nascita e rispettivamente di morte. Per la rilevazione si è tenuto conto delle modalità di cui alle "Istruzioni per la rilevazione statistica del movimento della popolazione", Istat 1981.

5 - I modelli di rilevazione dei fenomeni considerati nella presente pubblicazione sono riportati in fac-simile nell'Appendice.

6 - Allo scopo di evitare dubbi o errate

interpretazioni della classificazione per età degli individui rilevati nei vari fenomeni, si avverte che le singole classi di età, espresse in giorni, settimane, mesi o anni di vita, vengono formate nel modo seguente:

meno di 1 giorno, si intende dalla nascita all'istante precedente il compimento delle 24 ore;

1 giorno, dal compimento delle 24 ore all'istante precedente il compimento delle 48 ore, ecc.;

meno di 7 giorni (o meno di una settimana), dalla nascita all'istante precedente il compimento del settimo giorno;

meno di un mese, dalla nascita all'istante precedente il compimento dei 30 gg.;

0 anni, dalla nascita al giorno precedente il 1° compleanno;

1 anno, dal giorno del 1° compleanno al giorno precedente il 2° compleanno.

Nel caso di distribuzioni per classi di età plurime, le classi stesse sono formate sulla base del seguente esempio:

fino a 4 anni, dalla nascita al giorno precedente il 5° compleanno;

5-9 anni, dal giorno del 5° compleanno al giorno precedente il 10° compleanno;

10-14 anni, dal giorno del 10° compleanno al giorno precedente il 15° compleanno;

90 anni ed oltre, dal giorno del 90° compleanno in poi.

7 - I quozienti aventi a denominatore la popolazione sono calcolati sulla popolazione residente media.

8 - La classificazione adottata per le cause di nati-mortalità e le cause di morte è la Classificazione internazionale delle malattie, IX Revisione 1975 (1).

9 - Dati retrospettivi sulle cause di morte sono pubblicati nei volumi "Cause di morte 1887-1955" Istat 1958, "Sommario di statistiche storiche Italiane 1861-1955" Istat 1958, "Sommario di statistiche storiche dell'Italia 1861-1975" Istat 1976 e "Sommario di statistiche storiche 1926-1985" Istat 1986.


(*) I dati ricavabili dalle notizie elementari, conservati su supporto magnetico, restano a disposizione degli studiosi che possono ottenerli, fatto salvo il segreto statistico, dietro il semplice rimborso delle spese vive.

(1) Vedi il volume "Classificazioni delle malattie, traumatismi e cause di morte, IX Revisione 1975 - Metodi e norme - Serie C n. 10 - Istat, ristampa Aprile 1996".

Le Classificazioni A intermedia ISTAT per le cause di morte, B abbreviata ISTAT per le cause di morte e P perinatale ISTAT per le cause di mortalità perinatale con l'indicazione dei rapporti con la classificazione internazionale analitica (e se è il caso con la A intermedia ISTAT) sono pubblicate anche nell'Appendice del presente volume.

Le Classificazioni delle malattie, traumatismi e cause di morte, IX Revisione 1975, sono disponibili, oltre che nei due volumi editi dall'Istat, anche su nastro magnetico o su dischetto per PC.

TAVOLE ILLUSTRATE



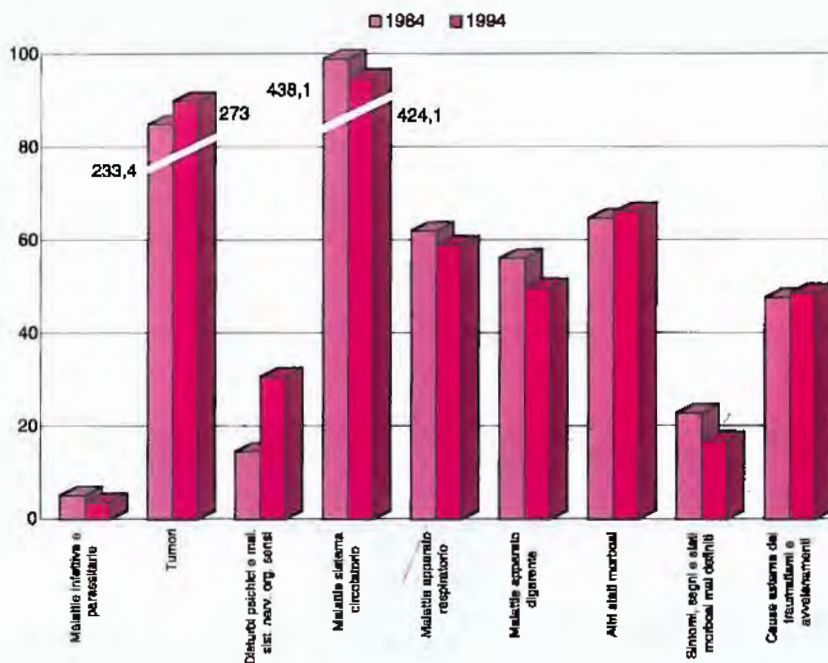


Tavola illustrata n. 1 - Mortalità per settore di causa - Per 100.000 abitanti

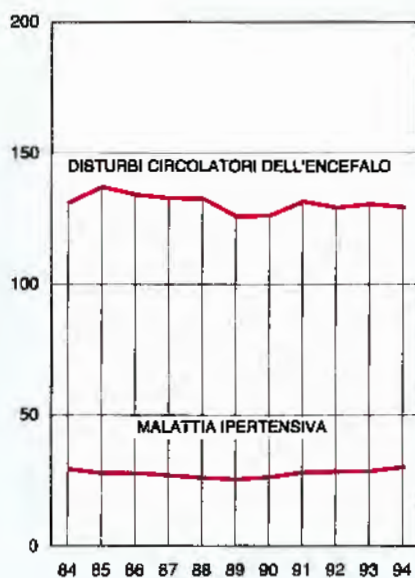
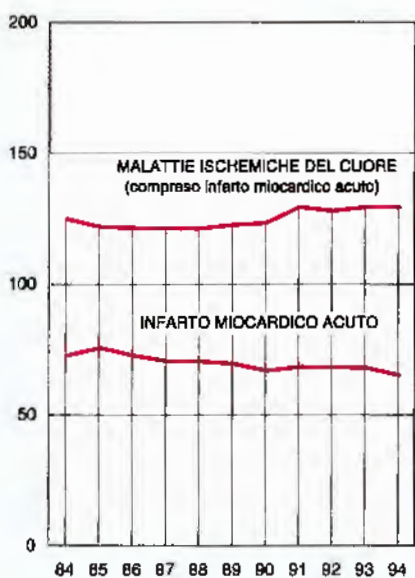


Tavola illustrata n. 2 - Mortalità per alcune malattie del sistema circolatorio - Per 100.000 abitanti

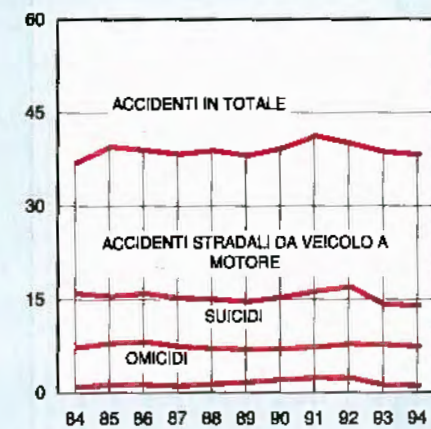
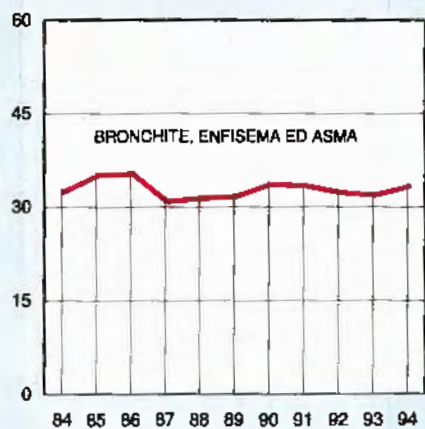
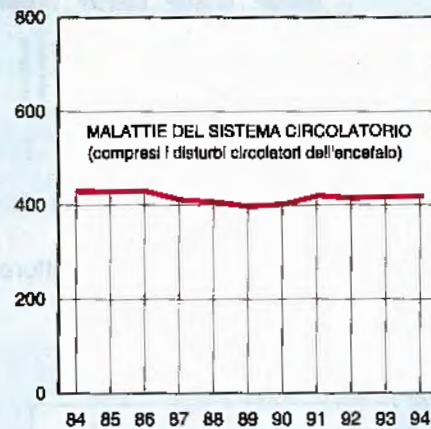
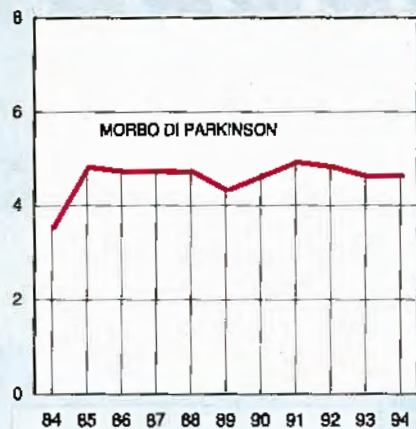
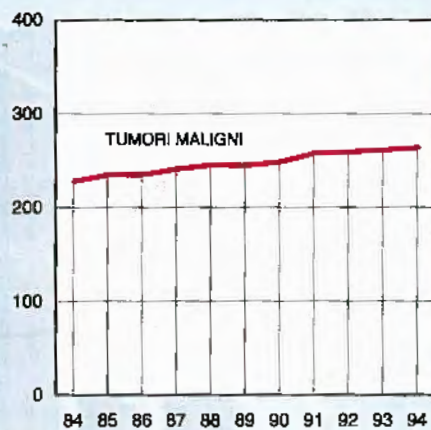
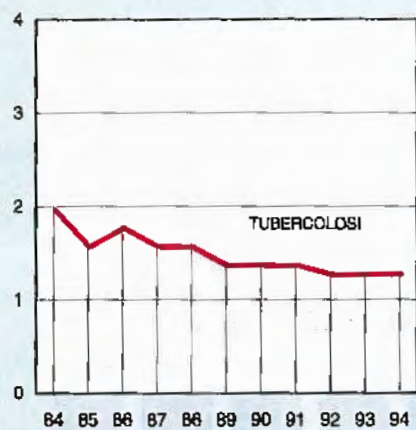


Tavola illustrata n. 3 - Mortalità per alcune cause - Per 100.000 abitanti

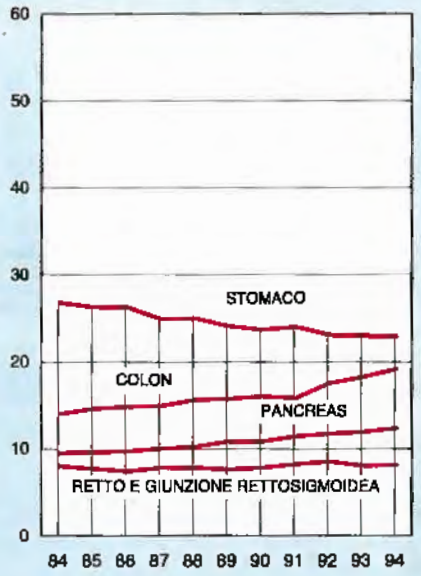
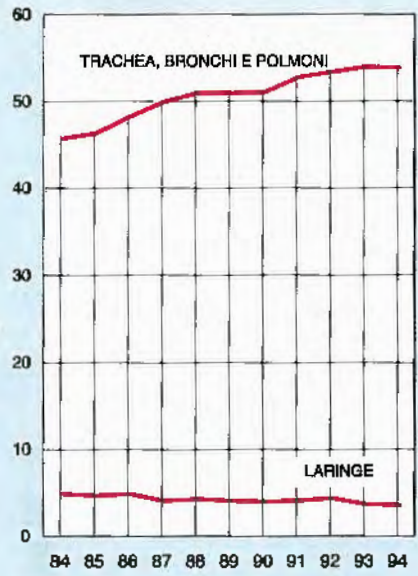
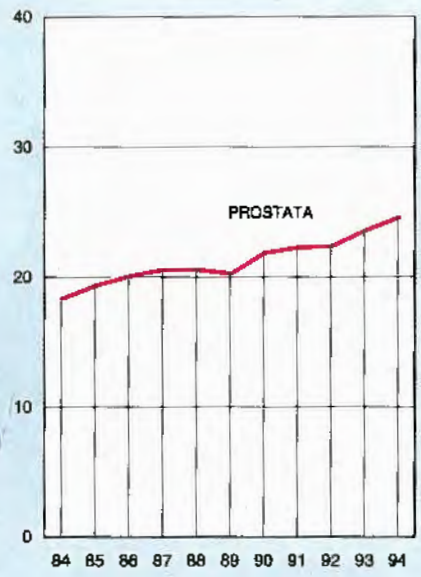
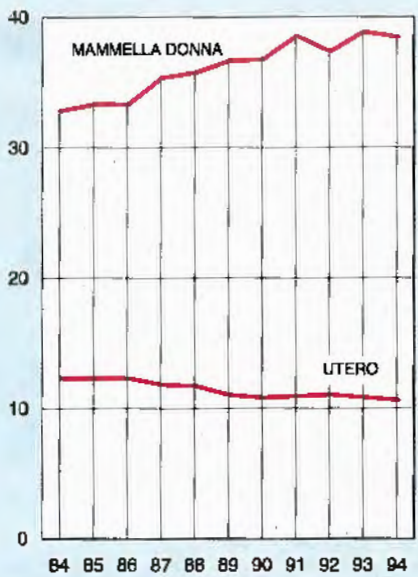


Tavola illustrata n. 4 - Mortalità per alcuni tumori maligni - Per 100.000 abitanti

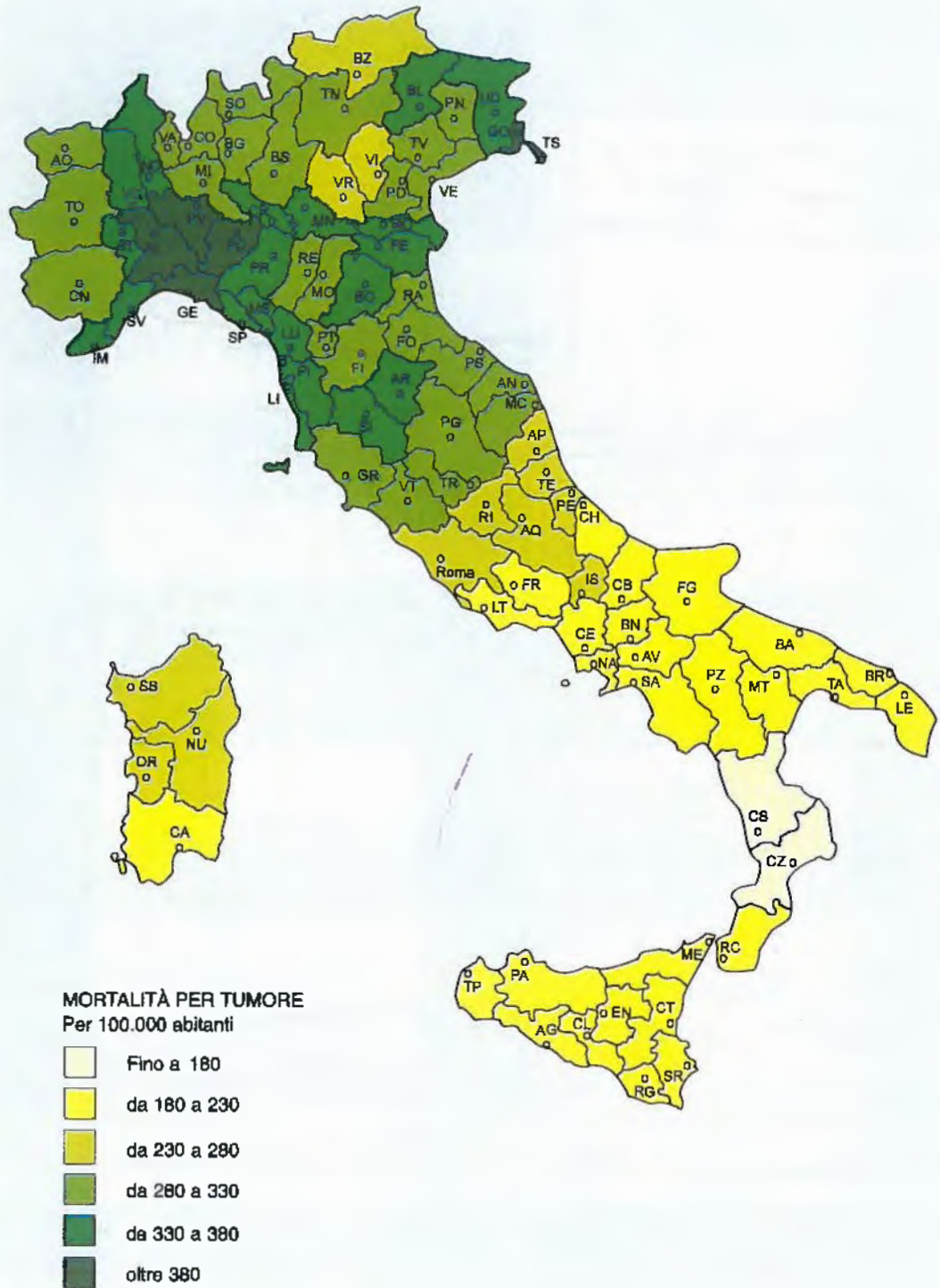


Tavola illustrata n. 5 - Mortalità per tumore - Per 100.000 abitanti - Anno 1994 - Per provincia di residenza

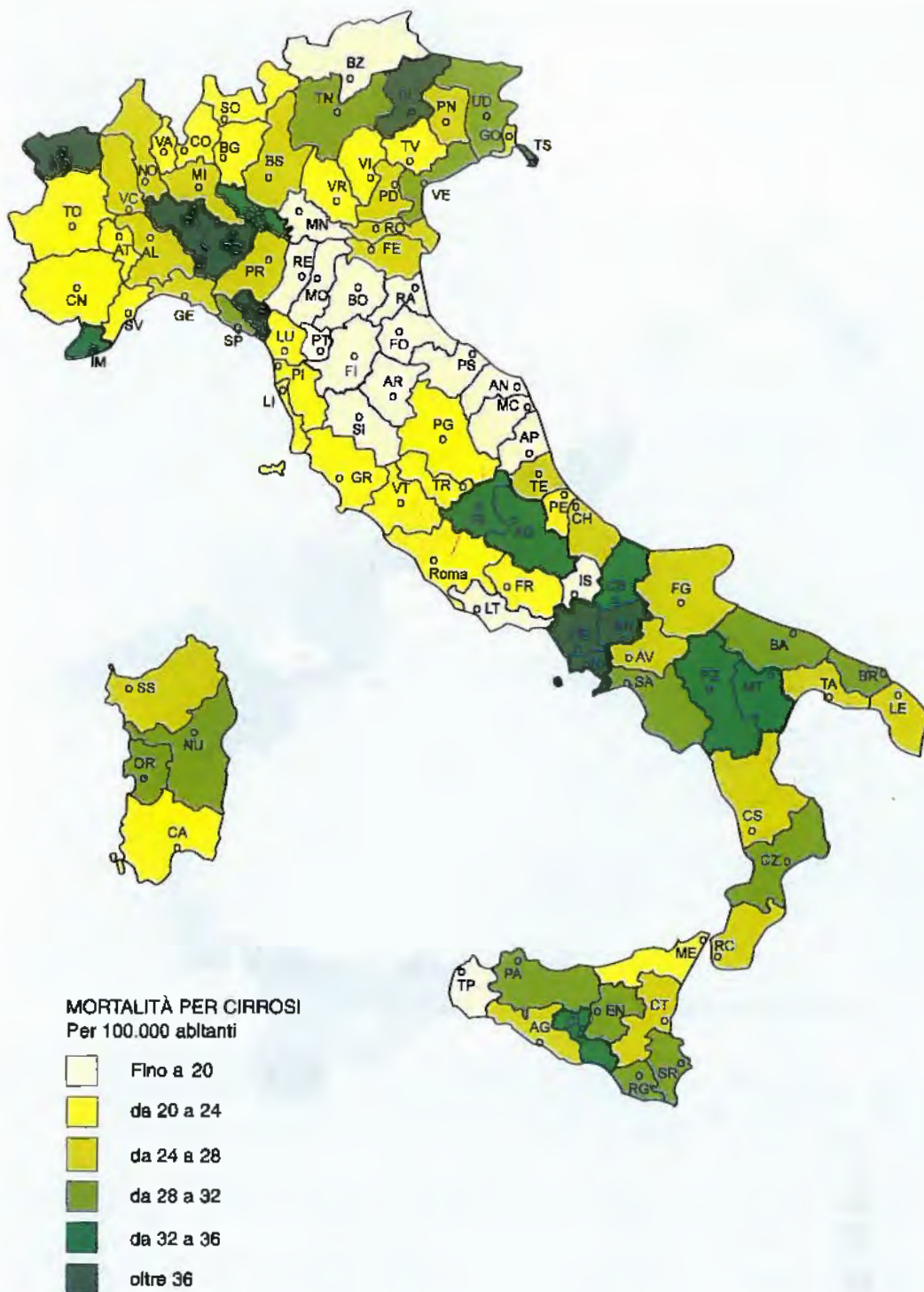


Tavola illustrata n. 6 - Mortalità per cirrosi ed altre epatopatie croniche - Per 100.000 abitanti - Anno 1994 - Per provincia di residenza

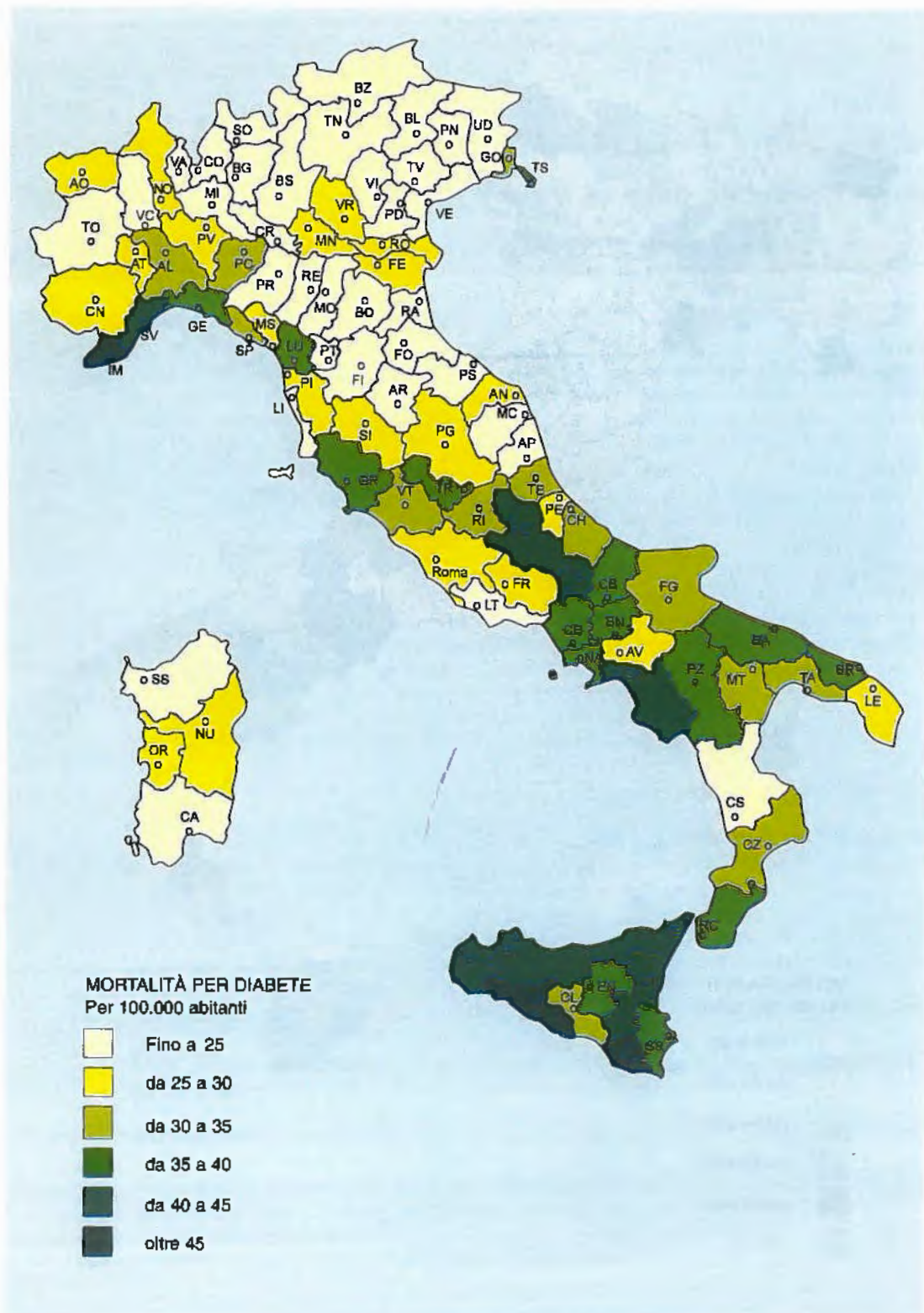


Tavola illustrata n. 7 - Mortalità per diabete - Per 100.000 abitanti - Anno 1994 - Per provincia di residenza

TAVOLE STATISTICHE

CAPITOLO 1 – NATI MORTI PER CAUSA (a) – ANNO 1994

(Classificazione P perinatale ISTAT per le cause di mortalità perinatale)

Tavola 1.1 – Nati morti per causa, genere del parto e sesso – Anno 1994

Classifi- cazio- ne P	CAUSE DI NATI – MORTALITÀ	PARTI SEMPLICI			PARTI PLURIMI			TOTALE		
		M	F	MF	M	F	MF	M	F	MF
P (1-3)	I – MALATTIE INFETTIVE E PARASSITARIE	-	-	-	-	-	-	-	-	-
P 1	INFEZIONI INTESTINALI MAL DEFINITE	-	-	-	-	-	-	-	-	-
P 2	SETTICEMIA	-	-	-	-	-	-	-	-	-
P 3	ALTRE MALATTIE INFETTIVE E PARASSITARIE	-	-	-	-	-	-	-	-	-
P (4-6)	III – M.GHIAND.ENDOCR.,NUTR.E METAB.E DIST.IMM.	-	-	-	-	-	-	-	-	-
P 4	MALATTIE DEL TIMO	-	-	-	-	-	-	-	-	-
P 5	FIBROSI CISTICA	-	-	-	-	-	-	-	-	-
P 6	ALTRE M. GHIAND.ENDOCR.,NUTR.E METAB.E DIST.IMM.	-	-	-	-	-	-	-	-	-
P (7-8)	VI – MAL. SISTEMA NERVOSO E ORGANI DEI SENSI	-	-	-	-	-	-	-	-	-
P 7	MENINGITE	-	-	-	-	-	-	-	-	-
P 8	ALTRE MAL. SISTEMA NERVOSO E ORGANI DEI SENSI	-	-	-	-	-	-	-	-	-
P (9-11)	VIII – MALATTIE DELL'APPARATO RESPIRATORIO	-	-	-	-	-	-	-	-	-
P 9	BRONCHITE E BRONCHIOLITE ACUTE	-	-	-	-	-	-	-	-	-
P 10	POLMONITI	-	-	-	-	-	-	-	-	-
P 11	ALTRE MALATTIE DELL'APPARATO RESPIRATORIO	-	-	-	-	-	-	-	-	-
P (12-14)	IX – MALATTIE DELL'APPARATO DIGERENTE	-	-	-	1	-	1	1	-	1
P 12	ERNIA ADDOMINALE	-	-	-	1	-	1	1	-	1
P 13	OCCLUSIONE INTESTINALE SENZA MENZIONE DI ERNIA	-	-	-	-	-	-	-	-	-
P 14	ALTRE MALATTIE DELL'APPARATO DIGERENTE	-	-	-	-	-	-	-	-	-
P (15-25)	XIV – MALFORMAZIONI CONGENITE	43	48	91	6	7	13	49	55	104
P 15	SPINA BIFIDA	2	1	3	-	-	-	2	1	3
P 16	IDROCEFALIA CONGENITA	4	4	8	1	1	2	5	5	10
P 17	ANENCEFALIA E MALFORMAZIONI SIMILARI	2	8	10	2	3	5	4	11	15
P 18	ALTRE MALFORMAZ. CONGENITE DEL SISTEMA NERVOSO	-	2	2	-	-	-	-	2	2
P 19	MALF.CONG.DEL CUORE E DEL SISTEMA CIRCOLATORIO	10	8	18	-	-	-	10	8	18
P 20	MALF.CONG.TRATTO SUPERIORE APPARATO DIGERENTE	-	1	1	-	-	-	-	1	1
P 21	ALTRE MALF.CONG. DELL'APPARATO DIGERENTE	-	-	-	-	-	-	-	-	-
P 22	MALFORMAZIONI CONGENITE DELL'APPARATO URINARIO	1	2	3	-	-	-	1	2	3
P 23	MALFORM.CONGENITE DEL SISTEMA OSTEO-MUSCOLARE	2	3	5	-	1	1	2	4	6
P 24	SINDROME DI DOWN	6	1	7	-	-	-	6	1	7
P 25	ALTRE MALFORMAZIONI CONGENITE	16	18	34	3	2	5	19	20	39

(a) Per le abbreviazioni di più difficile comprensione cfr. la Classificazione P perinatale ISTAT in Appendice.

Tavola 1.1 segue - Nati morti per causa, genere del parto e sesso - Anno 1994

Classifi- cazio- ne P	CAUSE DI NATI - MORTALITÀ	PARTI SEMPLICI			PARTI PLURIMI			TOTALE		
		M	F	MF	M	F	MF	M	F	MF
P (26-53)	XV - ALCUNE COND.MORB. DI ORIGINE PERINATALE	1.063	1.024	2.087	107	78	185	1.170	1.102	2.272
P 26	DISTURBI IPERTENSIVI DELLA MADRE	84	71	155	-	4	4	84	75	159
P 27	ALTRE CONDIZIONI MORBOSE MATERNE	7	11	18	2	2	4	9	13	22
P 28	ROTTURA PREMATURA DELLE MEMBRANE	6	10	16	2	1	3	8	11	19
P 29	POLIDRAMNIO	3	5	8	-	-	-	3	5	8
P 30	GRAVIDANZA MULTIPLA	-	-	-	12	11	23	12	11	23
P 31	ALTRE COMPLICAZIONI MATERNE DELLA GRAVIDANZA	7	-	7	-	-	-	7	-	7
P 32	PLACENTA PREVIA	5	1	6	-	-	-	5	1	6
P 33	ALTRE FORME DI DISTACCO ED EMORR.DELLA PLACENTA	110	83	193	1	2	3	111	85	196
P 34	ALTRE E NON SPECIFICATE ANOMALIE DELLA PLACENTA	263	295	558	34	22	56	297	317	614
P 35	PROLASSO DEL CORDONE OMBELICALE	9	13	22	4	3	7	13	16	29
P 36	ALTRE E NON SPEC.COND.MORB.DEL CORD. OMBELICALE	168	178	346	9	7	16	177	185	362
P 37	CORIO-AMNIOITE E ALE N.SP.ANOM.CORION E AMNIO	3	3	6	-	1	1	3	4	7
P 38	PRESENT.ANOM.FETO,SPROP.FETOPEL.IN TRAV.E PARTO	-	-	-	-	-	-	-	-	-
P 39	PARTO PRECIPITOSO E CONTRAZIONI UTERINE ANOMALE	1	-	1	-	-	-	1	-	1
P 40	ALE N.SP. COMPLICAZ.DEL TRAVAGLIO E DEL PARTO	4	8	12	-	-	-	4	8	12
P 41	CRESCITA FETALE LENTA,MALNUTR.ED IMMATUR.FETALE	26	19	45	4	2	6	30	21	51
P 42	GESTAZ. PROLUNGATA E PESO ELEVATO ALLA NASCITA	1	5	6	-	-	-	1	5	6
P 43	TRAUMATISMO OSTETRICO	-	1	1	-	-	-	-	1	1
P 44	MORTE FET.DA ASFIS.O ANOS.PRIMA O DUR.TRAVAGLIO	120	96	216	13	10	23	133	106	239
P 45	SOFFERENZA FETALE E ASFISSIA IN UN NATO VIVO	-	-	-	-	-	-	-	-	-
P 46	SINDROME DA DIFFICOLTÀ RESPIRATORIA	-	-	-	-	-	-	-	-	-
P 47	ALTRE COND.MORB.RESPIRAT.DEL FETO E DEL NEONATO	5	3	8	-	1	1	5	4	9
P 48	INFEZIONI SPECIFICHE DEL PERIODO PERINATALE	6	2	8	-	-	-	6	2	8
P 49	MALATTIA EMOLITICA DA ISOIMMUNIZZAZIONE ANTI-RH	1	-	1	-	1	1	1	1	2
P 50	MAL.EMOLIT.DA ALTRE E NON SPECIF.ISOIMMUNIZZAZ.	-	-	-	1	1	2	1	1	2
P 51	SINDROME DEL NEONATO DI MADRE DIABETICA	23	11	34	2	-	2	25	11	36
P 52	MALATTIA EMORRAGICA DEL NEONATO	-	-	-	-	1	1	-	1	1
P 53	ALTRE CONDIZIONI MORBOSE DI ORIGINE PERINATALE	211	209	420	23	9	32	234	218	452
P (54-55)	ALTRI E MAL DEFINITI STATI MORBOSI	-	-	-	-	-	-	-	-	-
P 54	ALTRI STATI MORBOSI	-	-	-	-	-	-	-	-	-
P 55	SINTOMI,SEGNI E STATI MORBOSI MAL DEFINITI	-	-	-	-	-	-	-	-	-
P 56	XVII - TRAUMATISMI E AVELENAMENTI	-	-	-	-	-	-	-	-	-
TOTALE		1.106	1.072	2.178	114	85	199	1.220	1.157	2.377

Tavola 1.2 - Nati morti per causa e per età della madre - Totale - Anno 1994

Classifi- cazio- ne P	CAUSE DI NATI - MORTALITÀ	< 15	20	25	30	35	40	45	>	N.I.	Totale
		15 -19	-24	-29	-34	-39	-44	-49	49		
P (1-3)	I - MALATTIE INFETTIVE E PARASSITARIE	-	-	-	-	-	-	-	-	-	-
P 1	INFEZIONI INTESTINALI MAL DEFINITE	-	-	-	-	-	-	-	-	-	-
P 2	SETTICEMIA	-	-	-	-	-	-	-	-	-	-
P 3	ALTRE MALATTIE INFETTIVE E PARASSITARIE	-	-	-	-	-	-	-	-	-	-
P (4-6)	III - M.GHIAND.ENDOCR.,NUTR.E METAB.E DIST.IMM.	-	-	-	-	-	-	-	-	-	-
P 4	MALATTIE DEL TIMO	-	-	-	-	-	-	-	-	-	-
P 5	FIBROSI CISTICA	-	-	-	-	-	-	-	-	-	-
P 6	ALTRE M.GHIAND.ENDOCR.,NUTR.E METAB.E DIST.IMM.	-	-	-	-	-	-	-	-	-	-
P (7-8)	VI - MAL. SISTEMA NERVOSO E ORGANI DEI SENSI	-	-	-	-	-	-	-	-	-	-
P 7	MENINGITE	-	-	-	-	-	-	-	-	-	-
P 8	ALTRE MAL. SISTEMA NERVOSO E ORGANI DEI SENSI	-	-	-	-	-	-	-	-	-	-
P (9-11)	VIII - MALATTIE DELL'APPARATO RESPIRATORIO	-	-	-	-	-	-	-	-	-	-
P 9	BRONCHITE E BRONCHIOLITE ACUTE	-	-	-	-	-	-	-	-	-	-
P 10	POLMONITI	-	-	-	-	-	-	-	-	-	-
P 11	ALTRE MALATTIE DELL'APPARATO RESPIRATORIO	-	-	-	-	-	-	-	-	-	-
P (12-14)	IX - MALATTIE DELL'APPARATO DIGERENTE	-	-	-	1	-	-	-	-	-	1
P 12	ERNIA ADDOMINALE	-	-	-	1	-	-	-	-	-	1
P 13	OCCLUSIONE INTESTINALE SENZA MENZIONE DI ERNIA	-	-	-	-	-	-	-	-	-	-
P 14	ALTRE MALATTIE DELL'APPARATO DIGERENTE	-	-	-	-	-	-	-	-	-	-
P (15-25)	XIV - MALFORMAZIONI CONGENITE	-	3	10	33	34	19	4	-	1	104
P 15	SPINA BIFIDA	-	-	-	1	1	-	-	-	1	3
P 16	IDROCEFALIA CONGENITA	-	1	1	-	5	3	-	-	-	10
P 17	ANENCEFALIA E MALFORMAZIONI SIMILARI	-	-	2	5	5	3	-	-	-	15
P 18	ALTRE MALFORMAZ. CONGENITE DEL SISTEMA NERVOSO	-	-	-	1	1	-	-	-	-	2
P 19	MALF.CONG.DEL CUORE E DEL SISTEMA CIRCOLATORIO	-	-	3	2	7	4	2	-	-	18
P 20	MALF.CONG.TRATTO SUPERIORE APPARATO DIGERENTE	-	-	-	-	1	-	-	-	-	1
P 21	ALTRE MALF.CONG. DELL'APPARATO DIGERENTE	-	-	-	-	-	-	-	-	-	-
P 22	MALFORMAZIONI CONGENITE DELL'APPARATO URINARIO	-	-	-	3	-	-	-	-	-	3
P 23	MALFORM.CONGENITE DEL SISTEMA OSTEO-MUSCOLARE	-	-	2	2	2	-	-	-	-	6
P 24	SINDROME DI DOWN	-	-	-	3	-	3	1	-	-	7
P 25	ALTRE MALFORMAZIONI CONGENITE	-	2	2	16	13	5	1	-	-	39

Tavola 1.2 segue - Nati morti per causa e per età della madre - Totale - Anno 1994

Classifi- cazio- ne P	CAUSE DI NATI - MORTALITÀ	< 15 15 -19	20 -24	25 -29	30 -34	35 -39	40 -44	45 -49	> 49	N.I.	Totale	
P (26-53)	XV - ALCUNE COND.MORB. DI ORIGINE PERINATALE	-	55	324	753	682	338	84	5	1	30	2.272
P 26	DISTURBI IPERTENSIVI DELLA MADRE	-	3	21	51	43	28	11	-	-	2	159
P 27	ALTRE CONDIZIONI MORBOSE MATERNE	-	-	2	12	5	1	-	-	-	2	22
P 28	ROTTURA PREMATURA DELLE MEMBRANE	-	-	1	9	5	2	2	-	-	-	19
P 29	POLIDRAMNIOS	-	-	1	3	2	2	-	-	-	-	8
P 30	GRAVIDANZA MULTIPLA	-	1	1	10	10	1	-	-	-	-	23
P 31	ALTRE COMPLICAZIONI MATERNE DELLA GRAVIDANZA	-	-	-	2	3	2	-	-	-	-	7
P 32	PLACENTA PREVIA	-	-	-	1	1	3	1	-	-	-	6
P 33	ALTRE FORME DI DISTACCO ED EMORR.DELLA PLACENTA	-	4	36	52	59	29	9	1	-	6	196
P 34	ALTRE E NON SPECIFICATE ANOMALIE DELLA PLACENTA	-	21	94	200	189	77	22	3	1	7	614
P 35	PROLASSO DEL CORDONE OMBELICALE	-	1	3	13	9	3	-	-	-	-	29
P 36	ALTRE E NON SPEC.COND.MORB.DEL CORD. OMBELICALE	-	8	54	128	112	47	11	1	-	1	362
P 37	CORIO-AMNIOITE E ALE N.SP.ANOM.CORION E AMNIOS	-	-	2	1	-	3	-	-	-	1	7
P 38	PRESENT.ANOM.FETO,SPROP.FETOPEL.IN TRAV.E PARTO	-	-	-	-	-	-	-	-	-	-	-
P 39	PARTO PRECIPITOSO E CONTRAZIONI UTERINE ANOMALE	-	-	-	-	1	-	-	-	-	-	1
P 40	ALE N.SP. COMPLICAZ.DEL TRAVAGLIO E DEL PARTO	-	-	2	3	3	3	1	-	-	-	12
P 41	CRESCITA FETALE LENTA,MALNUTR.ED IMMATUR.FETALE	-	-	4	20	18	7	2	-	-	-	51
P 42	GESTAZ. PROLUNGATA E PESO ELEVATO ALLA NASCITA	-	-	1	2	3	-	-	-	-	-	6
P 43	TRAUMATISMO OSTETRICO	-	-	1	-	-	-	-	-	-	-	1
P 44	MORTE FET.DA ASFIS.O ANOS.PRIMA O DUR.TRAVAGLIO	-	4	33	74	72	42	11	-	-	3	239
P 45	SOFFERENZA FETALE E ASFISSIA IN UN NATO VIVO	-	-	-	-	-	-	-	-	-	-	-
P 46	SINDROME DA DIFFICOLTÀ RESPIRATORIA	-	-	-	-	-	-	-	-	-	-	-
P 47	ALTRE COND.MORB.RESPIRAT.DEL FETO E DEL NEONATO	-	-	2	3	3	1	-	-	-	-	9
P 48	INFEZIONI SPECIFICHE DEL PERIODO PERINATALE	-	-	3	3	1	1	-	-	-	-	8
P 49	MALATTIA EMOLITICA DA ISOIMMUNIZZAZIONE ANTI-RH	-	-	-	-	2	-	-	-	-	-	2
P 50	MALE.MOLIT.DA ALTRE E NON SPECIF.ISOIMMUNIZZAZ.	-	-	-	-	2	-	-	-	-	-	2
P 51	SINDROME DEL NEONATO DI MADRE DIABETICA	-	1	3	12	9	9	2	-	-	-	36
P 52	MALATTIA EMORRAGICA DEL NEONATO	-	-	1	-	-	-	-	-	-	-	1
P 53	ALTRE CONDIZIONI MORBOSE DI ORIGINE PERINATALE	-	12	59	154	130	77	12	-	-	8	452
P (54-55)	ALTRI E MAL DEFINITI STATI MORBOSI	-	-	-	-	-	-	-	-	-	-	-
P 54	ALTRI STATI MORBOSI	-	-	-	-	-	-	-	-	-	-	-
P 55	SINTOMI,SEGNI E STATI MORBOSI MAL DEFINITI	-	-	-	-	-	-	-	-	-	-	-
P 56	XVII - TRAUMATISMI E AVVELENAMENTI	-	-	-	-	-	-	-	-	-	-	-
TOTALE		-	58	334	786	717	357	88	5	1	31	2.377

Tavola 1.3 - Nati morti per causa e per età della madre - Primogeniti (a) - Anno 1994

Classif- cazio- ne P	CAUSE DI NATI - MORTALITÀ	< 15 15	15-19 19	20-24 24	25-29 29	30-34 34	35-39 39	40-44 44	45-49 49	> 49	N.I.	Totale
P (1-3)	I - MALATTIE INFETTIVE E PARASSITARIE	-	-	-	-	-	-	-	-	-	-	-
P 1	INFEZIONI INTESTINALI MAL DEFINITE	-	-	-	-	-	-	-	-	-	-	-
P 2	SETTICEMIA	-	-	-	-	-	-	-	-	-	-	-
P 3	ALTRE MALATTIE INFETTIVE E PARASSITARIE	-	-	-	-	-	-	-	-	-	-	-
P (4-6)	III - M.GHIAND.ENDOCR.,NUTR.E METAB.E DIST.IMM.	-	-	-	-	-	-	-	-	-	-	-
P 4	MALATTIE DEL TIMO	-	-	-	-	-	-	-	-	-	-	-
P 5	FIBROSI CISTICA	-	-	-	-	-	-	-	-	-	-	-
P 6	ALTRE M.GHIAND.ENDOCR.,NUTR.E METAB.E DIST.IMM.	-	-	-	-	-	-	-	-	-	-	-
P (7-8)	VI - MAL. SISTEMA NERVOSO E ORGANI DEI SENSI	-	-	-	-	-	-	-	-	-	-	-
P 7	MENINGITE	-	-	-	-	-	-	-	-	-	-	-
P 8	ALTRE MAL. SISTEMA NERVOSO E ORGANI DEI SENSI	-	-	-	-	-	-	-	-	-	-	-
P (9-11)	VIII - MALATTIE DELL'APPARATO RESPIRATORIO	-	-	-	-	-	-	-	-	-	-	-
P 9	BRONCHITE E BRONCHIOLITE ACUTE	-	-	-	-	-	-	-	-	-	-	-
P 10	POLMONITI	-	-	-	-	-	-	-	-	-	-	-
P 11	ALTRE MALATTIE DELL'APPARATO RESPIRATORIO	-	-	-	-	-	-	-	-	-	-	-
P (12-14)	IX - MALATTIE DELL'APPARATO DIGERENTE	-	-	-	-	-	-	-	-	-	-	-
P 12	ERNIA ADDOMINALE	-	-	-	-	-	-	-	-	-	-	-
P 13	OCCLUSIONE INTESTINALE SENZA MENZIONE DI ERNIA	-	-	-	-	-	-	-	-	-	-	-
P 14	ALTRE MALATTIE DELL'APPARATO DIGERENTE	-	-	-	-	-	-	-	-	-	-	-
P (15-25)	XIV - MALFORMAZIONI CONGENITE	-	3	7	20	14	9	-	-	-	1	54
P 15	SPINA BIFIDA	-	-	-	1	-	-	-	-	-	1	2
P 16	IDROCEFALIA CONGENITA	-	1	1	-	-	2	-	-	-	-	4
P 17	ANENCEFALIA E MALFORMAZIONI SIMILARI	-	-	1	2	3	3	-	-	-	-	9
P 18	ALTRE MALFORMAZ. CONGENITE DEL SISTEMA NERVOSO	-	-	-	1	1	-	-	-	-	-	2
P 19	MALF.CONG.DEL CUORE E DEL SISTEMA CIRCOLATORIO	-	-	2	2	2	1	-	-	-	-	7
P 20	MALF.CONG.TRATTO SUPERIORE APPARATO DIGERENTE	-	-	-	-	1	-	-	-	-	-	1
P 21	ALTRE MALF.CONG. DELL'APPARATO DIGERENTE	-	-	-	-	-	-	-	-	-	-	-
P 22	MALFORMAZIONI CONGENITE DELL'APPARATO URINARIO	-	-	-	2	-	-	-	-	-	-	2
P 23	MALFORM.CONGENITE DEL SISTEMA OSTEO-MUSCOLARE	-	-	2	2	1	-	-	-	-	-	5
P 24	SINDROME DI DOWN	-	-	-	2	-	-	-	-	-	-	2
P 25	ALTRE MALFORMAZIONI CONGENITE	-	2	1	8	7	2	-	-	-	-	20

(a) Legittimi.

Tavola 1.3 segue - Nati morti per causa e per età della madre - Primogeniti (a) - Anno 1994

Classifi- cazio- ne P	CAUSE DI NATI - MORTALITÀ	< 15	20	25	30	35	40	45	>	N.I.	Totale	
		15	-19	-24	-29	-34	-39	-44	-49	49		
P (26-53)	XV - ALCUNE COND.MORB. DI ORIGINE PERINATALE	-	49	240	496	293	113	25	-	-	23	1.239
P 26	DISTURBI IPERTENSIVI DELLA MADRE	-	3	13	34	17	8	1	-	-	-	76
P 27	ALTRE CONDIZIONI MORBOSE MATERNE	-	-	2	9	3	-	-	-	-	2	16
P 28	ROTTURA PREMATURA DELLE MEMBRANE	-	-	1	7	3	1	1	-	-	-	13
P 29	POLIDRAMNIOS	-	-	1	-	1	1	-	-	-	-	3
P 30	GRAVIDANZA MULTIPLA	-	1	1	6	9	-	-	-	-	-	17
P 31	ALTRE COMPLICAZIONI MATERNE DELLA GRAVIDANZA	-	-	-	2	2	1	-	-	-	-	5
P 32	PLACENTA PREVIA	-	-	-	-	1	-	-	-	-	-	1
P 33	ALTRE FORME DI DISTACCO ED EMORR.DELLA PLACENTA	-	2	21	37	18	8	3	-	-	4	93
P 34	ALTRE E NON SPECIFICATE ANOMALIE DELLA PLACENTA	-	19	66	132	81	29	7	-	-	6	340
P 35	PROLASSO DEL CORDONE OMBELICALE	-	1	2	10	5	-	-	-	-	-	18
P 36	ALTRE E NON SPEC.COND.MORB.DEL CORD. OMBELICALE	-	7	43	84	47	19	4	-	-	1	205
P 37	CORIO-AMNIOITE E ALE N.SP.ANOM.CORION E AMNIOS	-	-	2	1	-	1	-	-	-	-	4
P 38	PRESENT.ANOM.FETO,SPROP.FETOPEL.IN TRAV.E PARTO	-	-	-	-	-	-	-	-	-	-	-
P 39	PARTO PRECIPITOSO E CONTRAZIONI UTERINE ANOMALE	-	-	-	-	-	-	-	-	-	-	-
P 40	ALE N.SP. COMPLICAZ.DEL TRAVAGLIO E DEL PARTO	-	-	1	1	1	-	1	-	-	-	4
P 41	CRESCITA FETALE LENTA,MALNUTR.ED IMMATUR.FETALE	-	-	3	17	9	4	-	-	-	-	33
P 42	GESTAZ. PROLUNGATA E PESO ELEVATO ALLA NASCITA	-	-	-	2	2	-	-	-	-	-	4
P 43	TRAUMATISMO OSTETRICO	-	-	-	-	-	-	-	-	-	-	-
P 44	MORTE FET.DA ASFIS.O ANOS.PRIMA O DUR.TRAVAGLIO	-	4	30	45	35	14	2	-	-	2	132
P 45	SOFFERENZA FETALE E ASFISSIA IN UN NATO VIVO	-	-	-	-	-	-	-	-	-	-	-
P 46	SINDROME DA DIFFICOLTÀ RESPIRATORIA	-	-	-	-	-	-	-	-	-	-	-
P 47	ALTRE COND.MORB.RESPIRAT.DEL FETO E DEL NEONATO	-	-	2	2	2	-	-	-	-	-	6
P 48	INFEZIONI SPECIFICHE DEL PERIODO PERINATALE	-	-	3	2	1	-	-	-	-	-	6
P 49	MALATTIA EMOLITICA DA ISOIMMUNIZZAZIONE ANTI-RH	-	-	-	-	1	-	-	-	-	-	1
P 50	MALEMOLIT.DA ALTRE E NON SPECIF.ISOIMMUNIZZAZ.	-	-	-	-	2	-	-	-	-	-	2
P 51	SINDROME DEL NEONATO DI MADRE DIABETICA	-	1	2	8	3	2	-	-	-	-	16
P 52	MALATTIA EMORRAGICA DEL NEONATO	-	-	1	-	-	-	-	-	-	-	1
P 53	ALTRE CONDIZIONI MORBOSE DI ORIGINE PERINATALE	-	11	46	97	50	25	6	-	-	8	243
P (54-55)	ALTRI E MAL DEFINITI STATI MORBOSI	-	-	-	-	-	-	-	-	-	-	-
P 54	ALTRI STATI MORBOSI	-	-	-	-	-	-	-	-	-	-	-
P 55	SINTOMI,SEGNI E STATI MORBOSI MAL DEFINITI	-	-	-	-	-	-	-	-	-	-	-
P 56	XVII - TRAUMATISMI E AVVELENAMENTI	-	-	-	-	-	-	-	-	-	-	-
TOTALE		-	52	247	516	307	122	25	-	-	24	1.293

(a) Cfr. la corrispondente nota a pagina precedente.

Tavola 1.4 – Nati morti per causa e per età della madre – Ordini di nascita successivi (a) – Anno 1994

Classifi- cazio- ne P	CAUSE DI NATI – MORTALITÀ	< 15 15	15-19 -19	20-24 -24	25-29 -29	30-34 -34	35-39 -39	40-44 -44	45-49 -49	> 49 49	N.I.	Totale
P (1-3)	I – MALATTIE INFETTIVE E PARASSITARIE	-	-	-	-	-	-	-	-	-	-	-
P 1	INFEZIONI INTESTINALI MAL DEFINITE	-	-	-	-	-	-	-	-	-	-	-
P 2	SETTICEMIA	-	-	-	-	-	-	-	-	-	-	-
P 3	ALTRE MALATTIE INFETTIVE E PARASSITARIE	-	-	-	-	-	-	-	-	-	-	-
P (4-6)	III – M.GHIAND.ENDOCR.,NUTR.E METAB.E DIST.IMM.	-	-	-	-	-	-	-	-	-	-	-
P 4	MALATTIE DEL TIMO	-	-	-	-	-	-	-	-	-	-	-
P 5	FIBROSI CISTICA	-	-	-	-	-	-	-	-	-	-	-
P 6	ALTRE M. GHIAND.ENDOCR.,NUTR.E METAB.E DIST.IMM.	-	-	-	-	-	-	-	-	-	-	-
P (7-8)	VI – MAL. SISTEMA NERVOSO E ORGANI DEI SENSI	-	-	-	-	-	-	-	-	-	-	-
P 7	MENINGITE	-	-	-	-	-	-	-	-	-	-	-
P 8	ALTRE MAL. SISTEMA NERVOSO E ORGANI DEI SENSI	-	-	-	-	-	-	-	-	-	-	-
P (9-11)	VIII – MALATTIE DELL'APPARATO RESPIRATORIO	-	-	-	-	-	-	-	-	-	-	-
P 9	BRONCHITE E BRONCHIOLITE ACUTE	-	-	-	-	-	-	-	-	-	-	-
P 10	POLMONITI	-	-	-	-	-	-	-	-	-	-	-
P 11	ALTRE MALATTIE DELL'APPARATO RESPIRATORIO	-	-	-	-	-	-	-	-	-	-	-
P (12-14)	IX – MALATTIE DELL'APPARATO DIGERENTE	-	-	-	-	1	-	-	-	-	-	1
P 12	ERNIA ADDOMINALE	-	-	-	-	1	-	-	-	-	-	1
P 13	OCCLUSIONE INTESTINALE SENZA MENZIONE DI ERNIA	-	-	-	-	-	-	-	-	-	-	-
P 14	ALTRE MALATTIE DELL'APPARATO DIGERENTE	-	-	-	-	-	-	-	-	-	-	-
P (15-25)	XIV – MALFORMAZIONI CONGENITE	-	-	3	13	20	10	4	-	-	-	50
P 15	SPINA BIFIDA	-	-	-	-	1	-	-	-	-	-	1
P 16	IDROCEFALIA CONGENITA	-	-	-	-	5	1	-	-	-	-	6
P 17	ANENCEFALIA E MALFORMAZIONI SIMILARI	-	-	1	3	2	-	-	-	-	-	6
P 18	ALTRE MALFORMAZ. CONGENITE DEL SISTEMA NERVOSO	-	-	-	-	-	-	-	-	-	-	-
P 19	MALF.CONG.DEL CUORE E DEL SISTEMA CIRCOLATORIO	-	-	1	-	5	3	2	-	-	-	11
P 20	MALF.CONG.TRATTO SUPERIORE APPARATO DIGERENTE	-	-	-	-	-	-	-	-	-	-	-
P 21	ALTRE MALF.CONG. DELL'APPARATO DIGERENTE	-	-	-	-	-	-	-	-	-	-	-
P 22	MALFORMAZIONI CONGENITE DELL'APPARATO URINARIO	-	-	-	1	-	-	-	-	-	-	1
P 23	MALFORM.CONGENITE DEL SISTEMA OSTEO-MUSCOLARE	-	-	-	-	1	-	-	-	-	-	1
P 24	SINDROME DI DOWN	-	-	-	1	-	3	1	-	-	-	5
P 25	ALTRE MALFORMAZIONI CONGENITE	-	-	1	8	6	3	1	-	-	-	19

(a) Inclusi gli ordini di nascita non indicati.

Tavola 1.4 segue - Nati morti per causa e per età della madre - Ordini di nascita successivi (a) - Anno 1994

Classifi- cazio- ne P	CAUSE DI NATI - MORTALITÀ	<	15	20	25	30	35	40	45	>	N.I.	Totale
		15	-19	-24	-29	-34	-39	-44	-49	49		
P (26-53)	XV - ALCUNE COND.MORB. DI ORIGINE PERINATALE	-	6	84	257	389	225	59	5	1	7	1.033
P 26	DISTURBI IPERTENSIVI DELLA MADRE	-	-	8	17	26	20	10	-	-	2	83
P 27	ALTRE CONDIZIONI MORBOSE MATERNE	-	-	-	3	2	1	-	-	-	-	6
P 28	ROTTURA PREMATURA DELLE MEMBRANE	-	-	-	2	2	1	1	-	-	-	6
P 29	POLIDRAMNIOS	-	-	-	3	1	1	-	-	-	-	5
P 30	GRAVIDANZA MULTIPLA	-	-	-	4	1	1	-	-	-	-	6
P 31	ALTRE COMPLICAZIONI MATERNE DELLA GRAVIDANZA	-	-	-	-	1	1	-	-	-	-	2
P 32	PLACENTA PREVIA	-	-	-	1	-	3	1	-	-	-	5
P 33	ALTRE FORME DI DISTACCO ED EMORR.DELLA PLACENTA	-	2	15	15	41	21	6	1	-	2	103
P 34	ALTRE E NON SPECIFICATE ANOMALIE DELLA PLACENTA	-	2	28	68	108	48	15	3	1	1	274
P 35	PROLASSO DEL CORDONE OMBELICALE	-	-	1	3	4	3	-	-	-	-	11
P 36	ALTRE E NON SPEC.COND.MORB.DEL CORD. OMBELICALE	-	1	11	44	65	28	7	1	-	-	157
P 37	CORIO-AMNIOE E ALE N.SP.ANOM.CORION E AMNIOS	-	-	-	-	-	2	-	-	-	1	3
P 38	PRESENT.ANOM.FETO,SPROP.FETOPEL.IN TRAV.E PARTO	-	-	-	-	1	-	-	-	-	-	1
P 39	PARTO PRECIPITOSO E CONTRAZIONI UTERINE ANOMALE	-	-	-	-	1	-	-	-	-	-	1
P 40	ALE N.SP. COMPLICAZ.DEL TRAVAGLIO E DEL PARTO	-	-	1	2	2	3	-	-	-	-	8
P 41	CRESCITA FETALE LENTA,MALNUTR.ED IMMATUR.FETALE	-	-	1	3	9	3	2	-	-	-	18
P 42	GESTAZ. PROLUNGATA E PESO ELEVATO ALLA NASCITA	-	-	1	-	1	-	-	-	-	-	2
P 43	TRAUMATISMO OSTETRICO	-	-	1	-	-	-	-	-	-	-	1
P 44	MORTE FET.DA ASFIS.O ANOS.PRIMA O DUR.TRAVAGLIO	-	-	3	29	37	28	9	-	-	1	107
P 45	SOFFERENZA FETALE E ASFISSIA IN UN NATO VIVO	-	-	-	-	-	-	-	-	-	-	-
P 46	SINDROME DA DIFFICOLTÀ RESPIRATORIA	-	-	-	-	-	-	-	-	-	-	-
P 47	ALTRE COND.MORB.RESPIRAT.DEL FETO E DEL NEONATO	-	-	-	1	1	1	-	-	-	-	3
P 48	INFEZIONI SPECIFICHE DEL PERIODO PERINATALE	-	-	-	1	-	1	-	-	-	-	2
P 49	MALATTIA EMOLTICA DA ISOIMMUNIZZAZIONE ANTI-RH	-	-	-	-	1	-	-	-	-	-	1
P 50	MALEMOLIT.DA ALTRE E NON SPECIF.ISOIMMUNIZZAZ.	-	-	-	-	-	-	-	-	-	-	-
P 51	SINDROME DEL NEONATO DI MADRE DIABETICA	-	-	1	4	6	7	2	-	-	-	20
P 52	MALATTIA EMORRAGICA DEL NEONATO	-	-	-	-	-	-	-	-	-	-	-
P 53	ALTRE CONDIZIONI MORBOSE DI ORIGINE PERINATALE	-	1	13	57	80	52	6	-	-	-	209
P (54-55)	ALTRI E MAL DEFINITI STATI MORBOSI	-	-	-	-	-	-	-	-	-	-	-
P 54	ALTRI STATI MORBOSI	-	-	-	-	-	-	-	-	-	-	-
P 55	SINTOMI,SEGNI E STATI MORBOSI MAL DEFINITI	-	-	-	-	-	-	-	-	-	-	-
P 56	XVII - TRAUMATISMI E AVELENAMENTI	-	-	-	-	-	-	-	-	-	-	-
TOTALE		-	6	87	270	410	235	63	5	1	7	1.084

(a) Cfr. la corrispondente nota a pagina precedente.

Tavola 1.5 – Nati morti per causa e presentazione del feto – Morti prima del parto – Anno 1994

Classif- cazio- ne P	CAUSE DI NATI – MORTALITÀ	Vertice	Podice	Spalla	Faccia	Fronte	Bregma	Altre	Totale
P (1-3)	I – MALATTIE INFETTIVE E PARASSITARIE	-	-	-	-	-	-	-	-
P 1	INFEZIONI INTESTINALI MAL DEFINITE	-	-	-	-	-	-	-	-
P 2	SETTICEMIA	-	-	-	-	-	-	-	-
P 3	ALTRE MALATTIE INFETTIVE E PARASSITARIE	-	-	-	-	-	-	-	-
P (4-6)	III – M.GHIAND.ENDOCR.,NUTR.E METAB.E DIST.IMM.	-	-	-	-	-	-	-	-
P 4	MALATTIE DEL TIMO	-	-	-	-	-	-	-	-
P 5	FIBROSI CISTICA	-	-	-	-	-	-	-	-
P 6	ALTRE M. GHIAND.ENDOCR.,NUTR.E METAB.E DIST.IMM.	-	-	-	-	-	-	-	-
P (7-8)	VI – MAL. SISTEMA NERVOSO E ORGANI DEI SENSI	-	-	-	-	-	-	-	-
P 7	MENINGITE	-	-	-	-	-	-	-	-
P 8	ALTRE MAL. SISTEMA NERVOSO E ORGANI DEI SENSI	-	-	-	-	-	-	-	-
P (9-11)	VIII – MALATTIE DELL'APPARATO RESPIRATORIO	-	-	-	-	-	-	-	-
P 9	BRONCHITE E BRONCHIOLITE ACUTE	-	-	-	-	-	-	-	-
P 10	POLMONITI	-	-	-	-	-	-	-	-
P 11	ALTRE MALATTIE DELL'APPARATO RESPIRATORIO	-	-	-	-	-	-	-	-
P (12-14)	IX – MALATTIE DELL'APPARATO DIGERENTE	-	-	-	-	-	-	1	1
P 12	ERNIA ADDOMINALE	-	-	-	-	-	-	1	1
P 13	OCCLUSIONE INTESTINALE SENZA MENZIONE DI ERNIA	-	-	-	-	-	-	-	-
P 14	ALTRE MALATTIE DELL'APPARATO DIGERENTE	-	-	-	-	-	-	-	-
P (15-25)	XIV – MALFORMAZIONI CONGENITE	69	22	1	-	-	-	2	94
P 15	SPINA BIFIDA	1	1	1	-	-	-	-	3
P 16	IDROCEFALIA CONGENITA	4	3	-	-	-	-	1	8
P 17	ANENCEFALIA E MALFORMAZIONI SIMILARI	10	2	-	-	-	-	-	12
P 18	ALTRE MALFORMAZ. CONGENITE DEL SISTEMA NERVOSO	2	-	-	-	-	-	-	2
P 19	MALF.CONG.DEL CUORE E DEL SISTEMA CIRCOLATORIO	16	1	-	-	-	-	-	17
P 20	MALF.CONG.TRATTO SUPERIORE APPARATO DIGERENTE	1	-	-	-	-	-	-	1
P 21	ALTRE MALF.CONG. DELL'APPARATO DIGERENTE	-	-	-	-	-	-	-	-
P 22	MALFORMAZIONI CONGENITE DELL'APPARATO URINARIO	2	-	-	-	-	-	-	2
P 23	MALFORM.CONGENITE DEL SISTEMA OSTEO-MUSCOLARE	4	2	-	-	-	-	-	6
P 24	SINDROME DI DOWN	6	1	-	-	-	-	-	7
P 25	ALTRE MALFORMAZIONI CONGENITE	23	12	-	-	-	-	1	36

Tavola 1.5 segue – Nati morti per causa e presentazione del feto – Morti prima del parto – Anno 1994

Classifi- cazio- ne P	CAUSE DI NATI – MORTALITÀ	Vertice	Podice	Spalla	Faccia	Fronte	Bregma	Altre	Totale
P (26-53)	XV – ALCUNE COND.MORB. DI ORIGINE PERINATALE	1.724	271	21	3	1	1	34	2.055
P 26	DISTURBI IPERTENSIVI DELLA MADRE	131	17	2	-	-	-	2	152
P 27	ALTRE CONDIZIONI MORBOSE MATERNE	16	1	1	-	-	-	2	20
P 28	ROTTURA PREMATURA DELLE MEMBRANE	6	3	-	-	-	-	-	9
P 29	POLIDRAMNIOS	6	2	-	-	-	-	-	8
P 30	GRAVIDANZA MULTIPLA	12	7	1	-	-	-	2	22
P 31	ALTRE COMPLICAZIONI MATERNE DELLA GRAVIDANZA	5	1	-	-	-	-	-	6
P 32	PLACENTA PREVIA	4	1	-	-	-	-	-	5
P 33	ALTRE FORME DI DISTACCO ED EMORR.DELLA PLACENTA	69	3	1	-	-	-	3	76
P 34	ALTRE E NON SPECIFICATE ANOMALIE DELLA PLACENTA	491	95	6	-	1	-	9	602
P 35	PROLASSO DEL CORDONE OMBELICALE	16	6	-	-	-	-	-	22
P 36	ALTRE E NON SPEC.COND.MORB.DEL CORD. OMBELICALE	303	38	3	2	-	-	4	350
P 37	CORIO-AMNIOITE E ALE N.SP.ANOM.CORION E AMNIOS	5	2	-	-	-	-	-	7
P 38	PRESENT.ANOM.FETO,SPROP.FETOPEL.IN TRAV.E PARTO	-	-	-	-	-	-	-	-
P 39	PARTO PRECIPITOSO E CONTRAZIONI UTERINE ANOMALE	-	-	-	-	-	-	-	-
P 40	ALE N.SP. COMPLICAZ.DEL TRAVAGLIO E DEL PARTO	7	-	-	-	-	-	-	7
P 41	CRESCITA FETALE LENTA,MALNUTR.ED IMMATUR.FETALE	34	9	1	-	-	-	2	46
P 42	GESTAZ. PROLUNGATA E PESO ELEVATO ALLA NASCITA	5	1	-	-	-	-	-	6
P 43	TRAUMATISMO OSTETRICO	1	-	-	-	-	-	-	1
P 44	MORTE FET.DA ASFIS.O ANOS.PRIMA O DUR.TRAVAGLIO	192	23	2	1	-	-	1	219
P 45	SOFFERENZA FETALE E ASFISSIA IN UN NATO VIVO	-	-	-	-	-	-	-	-
P 46	SINDROME DA DIFFICOLTÀ RESPIRATORIA	-	-	-	-	-	-	-	-
P 47	ALTRE COND.MORB.RESPIRAT.DEL FETO E DEL NEONATO	7	2	-	-	-	-	-	9
P 48	INFEZIONI SPECIFICHE DEL PERIODO PERINATALE	6	2	-	-	-	-	-	8
P 49	MALATTIA EMOLITICA DA ISOIMMUNIZZAZIONE ANTI-RH	1	1	-	-	-	-	-	2
P 50	MAL.EMOLIT.DA ALTRE E NON SPECIF.ISOIMMUNIZZAZ.	2	-	-	-	-	-	-	2
P 51	SINDROME DEL NEONATO DI MADRE DIABETICA	31	4	-	-	-	-	1	36
P 52	MALATTIA EMORRAGICA DEL NEONATO	-	-	-	-	-	-	-	-
P 53	ALTRE CONDIZIONI MORBOSE DI ORIGINE PERINATALE	374	53	4	-	-	1	8	440
P (54-55)	ALTRI E MAL DEFINITI STATI MORBOSI	-	-	-	-	-	-	-	-
P 54	ALTRI STATI MORBOSI	-	-	-	-	-	-	-	-
P 55	SINTOMI,SEGNI E STATI MORBOSI MAL DEFINITI	-	-	-	-	-	-	-	-
P 56	XVII – TRAUMATISMI E AVVELENAMENTI	-	-	-	-	-	-	-	-
TOTALE		1.793	293	22	3	1	1	37	2.150

Tavola 1.6 – Nati morti per causa e presentazione del feto – Morti durante il parto – Anno 1994

Classificazione P	CAUSE DI NATI – MORTALITÀ	Vertice	Podice	Spalla	Faccia	Fronte	Bregma	Altre	Totale
P (1-3)	I – MALATTIE INFETTIVE E PARASSITARIE	-	-	-	-	-	-	-	-
P 1	INFEZIONI INTESTINALI MAL DEFINITE	-	-	-	-	-	-	-	-
P 2	SETTICEMIA	-	-	-	-	-	-	-	-
P 3	ALTRE MALATTIE INFETTIVE E PARASSITARIE	-	-	-	-	-	-	-	-
P (4-6)	III – M.GHIAND.ENDOCR.,NUTR.E METAB.E DIST.IMM.	-	-	-	-	-	-	-	-
P 4	MALATTIE DEL TIMO	-	-	-	-	-	-	-	-
P 5	FIBROSI CISTICA	-	-	-	-	-	-	-	-
P 6	ALTRE M. GHIAND.ENDOCR.,NUTR.E METAB.E DIST.IMM.	-	-	-	-	-	-	-	-
P (7-8)	VI – MAL. SISTEMA NERVOSO E ORGANI DEI SENSI	-	-	-	-	-	-	-	-
P 7	MENINGITE	-	-	-	-	-	-	-	-
P 8	ALTRE MAL. SISTEMA NERVOSO E ORGANI DEI SENSI	-	-	-	-	-	-	-	-
P (9-11)	VIII – MALATTIE DELL'APPARATO RESPIRATORIO	-	-	-	-	-	-	-	-
P 9	BRONCHITE E BRONCHIOLITE ACUTE	-	-	-	-	-	-	-	-
P 10	POLMONITI	-	-	-	-	-	-	-	-
P 11	ALTRE MALATTIE DELL'APPARATO RESPIRATORIO	-	-	-	-	-	-	-	-
P (12-14)	IX – MALATTIE DELL'APPARATO DIGERENTE	-	-	-	-	-	-	-	-
P 12	ERNIA ADDOMINALE	-	-	-	-	-	-	-	-
P 13	OCCLUSIONE INTESTINALE SENZA MENZIONE DI ERNIA	-	-	-	-	-	-	-	-
P 14	ALTRE MALATTIE DELL'APPARATO DIGERENTE	-	-	-	-	-	-	-	-
P (15-25)	XIV – MALFORMAZIONI CONGENITE	5	3	-	1	-	-	1	10
P 15	SPINA BIFIDA	-	-	-	-	-	-	-	-
P 16	IDROCEFALIA CONGENITA	1	1	-	-	-	-	-	2
P 17	ANENCEFALIA E MALFORMAZIONI SIMILARI	1	1	-	1	-	-	-	3
P 18	ALTRE MALFORMAZ. CONGENITE DEL SISTEMA NERVOSO	-	-	-	-	-	-	-	-
P 19	MALF.CONG.DEL CUORE E DEL SISTEMA CIRCOLATORIO	-	1	-	-	-	-	-	1
P 20	MALF.CONG.TRATTO SUPERIORE APPARATO DIGERENTE	-	-	-	-	-	-	-	-
P 21	ALTRE MALF.CONG. DELL'APPARATO DIGERENTE	-	-	-	-	-	-	-	-
P 22	MALFORMAZIONI CONGENITE DELL'APPARATO URINARIO	1	-	-	-	-	-	-	1
P 23	MALFORM.CONGENITE DEL SISTEMA OSTEO-MUSCOLARE	-	-	-	-	-	-	-	-
P 24	SINDROME DI DOWN	-	-	-	-	-	-	-	-
P 25	ALTRE MALFORMAZIONI CONGENITE	2	-	-	-	-	-	1	3

Tavola 1.6 segue – Nati morti per causa e presentazione del feto – Morti durante il parto – Anno 1994

Classifi- cazio- ne P	CAUSE DI NATI – MORTALITÀ	Vertice	Podice	Spalla	Faccia	Fronte	Bregma	Altre	Totale
P (26-53)	XV – ALCUNE COND.MORB.DI ORIGINE PERINATALE	179	24	6	1	1	1	5	217
P 26	DISTURBI IPERTENSIVI DELLA MADRE	6	1	-	-	-	-	-	7
P 27	ALTRE CONDIZIONI MORBOSE MATERNE	1	1	-	-	-	-	-	2
P 28	ROTTURA PREMATURA DELLE MEMBRANE	6	3	1	-	-	-	-	10
P 29	POLIDRAMNIOS	-	-	-	-	-	-	-	-
P 30	GRAVIDANZA MULTIPLA	-	-	-	-	-	-	1	1
P 31	ALTRE COMPLICAZIONI MATERNE DELLA GRAVIDANZA	-	-	-	-	-	-	1	1
P 32	PLACENTA PREVIA	1	-	-	-	-	-	-	1
P 33	ALTRE FORME DI DISTACCO ED EMORR.DELLA PLACENTA	103	11	4	-	-	-	2	120
P 34	ALTRE E NON SPECIFICATE ANOMALIE DELLA PLACENTA	10	1	-	1	-	-	-	12
P 35	PROLASSO DEL CORDONE OMBELICALE	5	2	-	-	-	-	-	7
P 36	ALTRE E NON SPEC.COND.MORB.DEL CORD. OMBELICALE	11	-	-	-	-	-	11	12
P 37	CORIO-AMNIOITE E AL.E N.SP.ANOM.CORION E AMNIOS	-	-	-	-	-	-	-	-
P 38	PRESENT.ANOM.FETO,SPROP.FETOPEL.IN TRAV.E PARTO	-	-	-	-	-	-	-	-
P 39	PARTO PRECIPITOSO E CONTRAZIONI UTERINE ANOMALE	1	-	-	-	-	-	-	1
P 40	AL.E N.SP. COMPLICAZ.DEL TRAVAGLIO E DEL PARTO	3	1	-	-	1	-	-	5
P 41	CRESCITA FETALE LENTA,MALNUTR.ED IMMATUR.FETALE	3	1	1	-	-	-	-	5
P 42	GESTAZ. PROLUNGATA E PESO ELEVATO ALLA NASCITA	-	-	-	-	-	-	-	-
P 43	TRAUMATISMO OSTETRICO	-	-	-	-	-	-	-	-
P 44	MORTE FET.DA ASFIS.O ANOS.PRIMA O DUR.TRAVAGLIO	19	1	-	-	-	-	-	20
P 45	SOFFERENZA FETALE E ASFISSIA IN UN NATO VIVO	-	-	-	-	-	-	-	-
P 46	SINDROME DA DIFFICOLTÀ RESPIRATORIA	-	-	-	-	-	-	-	-
P 47	ALTRE COND.MORB.RESPIRAT.DEL FETO E DEL NEONATO	-	-	-	-	-	-	-	-
P 48	INFEZIONI SPECIFICHE DEL PERIODO PERINATALE	-	-	-	-	-	-	-	-
P 49	MALATTIA EMOLITICA DA ISOIMMUNIZZAZIONE ANTI-RH	-	-	-	-	-	-	-	-
P 50	MALE.MOLIT.DA ALTRE E NON SPECIF.ISOIMMUNIZZAZ.	-	-	-	-	-	-	-	-
P 51	SINDROME DEL NEONATO DI MADRE DIABETICA	-	-	-	-	-	-	-	-
P 52	MALATTIA EMORRAGICA DEL NEONATO	-	1	-	-	-	-	-	1
P 53	ALTRE CONDIZIONI MORBOSE DI ORIGINE PERINATALE	10	1	-	-	-	1	-	12
P (54-55)	ALTRI E MAL DEFINITI STATI MORBOSI	-	-	-	-	-	-	-	-
P 54	ALTRI STATI MORBOSI	-	-	-	-	-	-	-	-
P 55	SINTOMI,SEGNI E STATI MORBOSI MAL DEFINITI	-	-	-	-	-	-	-	-
P 56	XVII – TRAUMATISMI E AVVELENAMENTI	-	-	-	-	-	-	-	-
TOTALE		184	27	6	2	1	1	6	227

Tavola 1.7 – Nati morti per causa, presentazione del feto e sesso – Totale – Anno 1994

Classifi- cazio- ne P	CAUSE DI NATI – MORTALITÀ	VERTICE			PODICE			SPALLA		
		M	F	MF	M	F	MF	M	F	MF
P (1-3)	I – MALATTIE INFETTIVE E PARASSITARIE	-	-	-	-	-	-	-	-	-
P 1	INFEZIONI INTESTINALI MAL DEFINITE	-	-	-	-	-	-	-	-	-
P 2	SETTICEMIA	-	-	-	-	-	-	-	-	-
P 3	ALTRE MALATTIE INFETTIVE E PARASSITARIE	-	-	-	-	-	-	-	-	-
P (4-6)	III – M.GHIAND.ENDOCR.,NUTR.E METAB.E DIST.IMM.	-	-	-	-	-	-	-	-	-
P 4	MALATTIE DEL TIMO	-	-	-	-	-	-	-	-	-
P 5	FIBROSI CISTICA	-	-	-	-	-	-	-	-	-
P 6	ALTRE M. GHIAND.ENDOCR.,NUTR.E METAB.E DIST.IMM.	-	-	-	-	-	-	-	-	-
P (7-8)	VI – MAL. SISTEMA NERVOSO E ORGANI DEI SENSI	-	-	-	-	-	-	-	-	-
P 7	MENINGITE	-	-	-	-	-	-	-	-	-
P 8	ALTRE MAL. SISTEMA NERVOSO E ORGANI DEI SENSI	-	-	-	-	-	-	-	-	-
P (9-11)	VIII – MALATTIE DELL'APPARATO RESPIRATORIO	-	-	-	-	-	-	-	-	-
P 9	BRONCHITE E BRONCHIOLITE ACUTE	-	-	-	-	-	-	-	-	-
P 10	POLMONITI	-	-	-	-	-	-	-	-	-
P 11	ALTRE MALATTIE DELL'APPARATO RESPIRATORIO	-	-	-	-	-	-	-	-	-
P (12-14)	IX – MALATTIE DELL'APPARATO DIGERENTE	-	-	-	-	-	-	-	-	-
P 12	ERNIA ADDOMINALE	-	-	-	-	-	-	-	-	-
P 13	OCCLUSIONE INTESTINALE SENZA MENZIONE DI ERNIA	-	-	-	-	-	-	-	-	-
P 14	ALTRE MALATTIE DELL'APPARATO DIGERENTE	-	-	-	-	-	-	-	-	-
P (15-25)	XIV – MALFORMAZIONI CONGENITE	33	41	74	14	11	25	1	-	1
P 15	SPINA BIFIDA	1	-	1	-	1	1	1	-	1
P 16	IDROCEFALIA CONGENITA	3	2	5	2	2	4	-	-	-
P 17	ANENCEFALIA E MALFORMAZIONI SIMILARI	2	9	11	2	1	3	-	-	-
P 18	ALTRE MALFORMAZ. CONGENITE DEL SISTEMA NERVOSO	-	2	2	-	-	-	-	-	-
P 19	MALF.CONG.DEL CUORE E DEL SISTEMA CIRCOLATORIO	8	8	16	2	-	2	-	-	-
P 20	MALF.CONG.TRATTO SUPERIORE APPARATO DIGERENTE	-	1	1	-	-	-	-	-	-
P 21	ALTRE MALF.CONG. DELL'APPARATO DIGERENTE	-	-	-	-	-	-	-	-	-
P 22	MALFORMAZIONI CONGENITE DELL'APPARATO URINARIO	1	2	3	-	-	-	-	-	-
P 23	MALFORM.CONGENITE DEL SISTEMA OSTEO-MUSCOLARE	1	3	4	1	1	2	-	-	-
P 24	SINDROME DI DOWN	6	-	6	-	1	1	-	-	-
P 25	ALTRE MALFORMAZIONI CONGENITE	11	14	25	7	5	12	-	-	-

FACCIA			FRONTE			BREGMA			ALTRE			TOTALE			Classifi- cazio- ne P
M	F	MF	M	F	MF	M	F	MF	M	F	MF	M	F	MF	
-	-	-	-	-	-	-	-	-	-	-	-	-	-	-	P (1-3)
-	-	-	-	-	-	-	-	-	-	-	-	-	-	-	P 1
-	-	-	-	-	-	-	-	-	-	-	-	-	-	-	P 2
-	-	-	-	-	-	-	-	-	-	-	-	-	-	-	P 3
-	-	-	-	-	-	-	-	-	-	-	-	-	-	-	P (4-6)
-	-	-	-	-	-	-	-	-	-	-	-	-	-	-	P 4
-	-	-	-	-	-	-	-	-	-	-	-	-	-	-	P 5
-	-	-	-	-	-	-	-	-	-	-	-	-	-	-	P 6
-	-	-	-	-	-	-	-	-	-	-	-	-	-	-	P (7-8)
-	-	-	-	-	-	-	-	-	-	-	-	-	-	-	P 7
-	-	-	-	-	-	-	-	-	-	-	-	-	-	-	P 8
-	-	-	-	-	-	-	-	-	-	-	-	-	-	-	P (9-11)
-	-	-	-	-	-	-	-	-	-	-	-	-	-	-	P 9
-	-	-	-	-	-	-	-	-	-	-	-	-	-	-	P 10
-	-	-	-	-	-	-	-	-	-	-	-	-	-	-	P 11
-	-	-	-	-	-	-	-	-	1	-	1	1	-	1	P (12-14)
-	-	-	-	-	-	-	-	-	1	-	1	1	-	1	P 12
-	-	-	-	-	-	-	-	-	-	-	-	-	-	-	P 13
-	-	-	-	-	-	-	-	-	-	-	-	-	-	-	P 14
-	1	1	-	-	-	-	-	-	1	2	3	49	55	104	P (15-25)
-	-	-	-	-	-	-	-	-	-	-	-	2	1	3	P 15
-	-	-	-	-	-	-	-	-	-	1	1	5	5	10	P 16
-	1	1	-	-	-	-	-	-	-	-	-	4	11	15	P 17
-	-	-	-	-	-	-	-	-	-	-	-	-	2	2	P 18
-	-	-	-	-	-	-	-	-	-	-	-	10	8	18	P 19
-	-	-	-	-	-	-	-	-	-	-	-	-	1	1	P 20
-	-	-	-	-	-	-	-	-	-	-	-	-	-	-	P 21
-	-	-	-	-	-	-	-	-	-	-	-	1	2	3	P 22
-	-	-	-	-	-	-	-	-	-	-	-	2	4	6	P 23
-	-	-	-	-	-	-	-	-	-	-	-	6	1	7	P 24
-	-	-	-	-	-	-	-	-	1	1	2	19	20	39	P 25

Tavola 1.7 segue – Nati morti per causa, presentazione del feto e sesso – Totale – Anno 1994

Classifi- cazio- ne P	CAUSE DI NATI – MORTALITÀ	VERTICE			PODICE			SPALLA		
		M	F	MF	M	F	MF	M	F	MF
P (26-53)	XV – ALCUNE COND.MORB. DI ORIGINE PERINATALE	976	927	1.903	162	133	295	13	14	27
P 26	DISTURBI IPERTENSIVI DELLA MADRE	74	63	137	8	10	18	1	1	2
P 27	ALTRE CONDIZIONI MORBOSE MATERNE	8	9	17	–	2	2	1	–	1
P 28	ROTTURA PREMATURA DELLE MEMBRANE	6	6	12	2	4	6	–	1	1
P 29	POLIDRAMNIOS	2	4	6	1	1	2	–	–	–
P 30	GRAVIDANZA MULTIPLA	7	5	12	5	2	7	–	1	1
P 31	ALTRE COMPLICAZIONI MATERNE DELLA GRAVIDANZA	5	–	5	1	–	1	–	–	–
P 32	PLACENTA PREVIA	4	1	5	1	–	1	–	–	–
P 33	ALTRE FORME DI DISTACCO ED EMORR.DELLA PLACENTA	94	78	172	10	4	14	3	2	5
P 34	ALTRE E NON SPECIFICATE ANOMALIE DELLA PLACENTA	230	271	501	60	36	96	3	3	6
P 35	PROLASSO DEL CORDONE OMBELICALE	10	11	21	3	5	8	–	–	–
P 36	ALTRE E NON SPEC.COND.MORB.DEL CORD. OMBELICALE	156	158	314	18	20	38	1	2	3
P 37	CORIO-AMNIOITE E ALE N.SP.ANOM.CORION E AMNIOS	3	2	5	–	2	2	–	–	–
P 38	PRESENT.ANOM.FETO,SPROP.FETOPEL.IN TRAV.E PARTO	–	–	–	–	–	–	–	–	–
P 39	PARTO PRECIPITOSO E CONTRAZIONI UTERINE ANOMALE	1	–	1	–	–	–	–	–	–
P 40	ALE N.SP. COMPLICAZ.DEL TRAVAGLIO E DEL PARTO	4	6	10	–	1	1	–	–	–
P 41	CRESCITA FETALE LENTA,MALNUTR.ED IMMATUR.FETALE	21	16	37	6	4	10	1	1	2
P 42	GESTAZ. PROLUNGATA E PESO ELEVATO ALLA NASCITA	1	4	5	–	1	1	–	–	–
P 43	TRAUMATISMO OSTETRICO	–	1	1	–	–	–	–	–	–
P 44	MORTE FET.DA ASFIS.O ANOS.PRIMA O DUR.TRAVAGLIO	120	91	211	12	12	24	1	1	2
P 45	SOFFERENZA FETALE E ASFISSIA IN UN NATO VIVO	–	–	–	–	–	–	–	–	–
P 46	SINDROME DA DIFFICOLTÀ RESPIRATORIA	–	–	–	–	–	–	–	–	–
P 47	ALTRE COND.MORB.RESPIRAT.DEL FETO E DEL NEONATO	4	3	7	1	1	2	–	–	–
P 48	INFEZIONI SPECIFICHE DEL PERIODO PERINATALE	5	1	6	1	1	2	–	–	–
P 49	MALATTIA EMOLITICA DA ISOIMMUNIZZAZIONE ANTI-RH	1	–	1	–	1	1	–	–	–
P 50	MAL.EMOLIT.DA ALTRE E NON SPECIF.ISOIMMUNIZZAZ.	1	1	2	–	–	–	–	–	–
P 51	SINDROME DEL NEONATO DI MADRE DIABETICA	22	9	31	3	1	4	–	–	–
P 52	MALATTIA EMORRAGICA DEL NEONATO	–	–	–	–	1	1	–	–	–
P 53	ALTRE CONDIZIONI MORBOSE DI ORIGINE PERINATALE	197	187	384	30	24	54	2	2	4
P (54-55)	ALTRI E MAL DEFINITI STATI MORBOSI	–	–	–	–	–	–	–	–	–
P 54	ALTRI STATI MORBOSI	–	–	–	–	–	–	–	–	–
P 55	SINTOMI,SEGNI E STATI MORBOSI MAL DEFINITI	–	–	–	–	–	–	–	–	–
P 56	XVII – TRAUMATISMI E AVVELENAMENTI	–	–	–	–	–	–	–	–	–
TOTALE		1.009	968	1.977	176	144	320	14	14	28

FACCIA			FRONTE			BREGMA			ALTRE			TOTALE			Classifi- cazio- ne P
M	F	MF	M	F	MF	M	F	MF	M	F	MF	M	F	MF	
-	4	4	1	1	2	1	1	2	17	22	39	1.170	1.102	2.272	P (26-53)
-	-	-	-	-	-	-	-	-	1	1	2	84	75	159	P 26
-	-	-	-	-	-	-	-	-	-	2	2	9	13	22	P 27
-	-	-	-	-	-	-	-	-	-	-	-	8	11	19	P 28
-	-	-	-	-	-	-	-	-	-	-	-	3	5	8	P 29
-	-	-	-	-	-	-	-	-	-	3	3	12	11	23	P 30
-	-	-	-	-	-	-	-	-	1	-	1	7	-	7	P 31
-	-	-	-	-	-	-	-	-	-	-	-	5	1	6	P 32
-	-	-	-	-	-	-	-	-	4	1	5	111	85	196	P 33
-	1	1	1	-	1	-	-	-	3	6	9	297	317	614	P 34
-	-	-	-	-	-	-	-	-	-	-	-	13	16	29	P 35
-	2	2	-	-	-	-	-	-	2	3	5	177	185	362	P 36
-	-	-	-	-	-	-	-	-	-	-	-	3	4	7	P 37
-	-	-	-	-	-	-	-	-	-	-	-	-	-	-	P 38
-	-	-	-	-	-	-	-	-	-	-	-	1	-	1	P 39
-	-	-	-	1	1	-	-	-	-	-	-	4	8	12	P 40
-	-	-	-	-	-	-	-	-	2	-	2	30	21	51	P 41
-	-	-	-	-	-	-	-	-	-	-	-	1	5	6	P 42
-	-	-	-	-	-	-	-	-	-	-	-	-	1	1	P 43
-	1	1	-	-	-	-	-	-	-	1	1	133	106	239	P 44
-	-	-	-	-	-	-	-	-	-	-	-	-	-	-	P 45
-	-	-	-	-	-	-	-	-	-	-	-	-	-	-	P 46
-	-	-	-	-	-	-	-	-	-	-	-	5	4	9	P 47
-	-	-	-	-	-	-	-	-	-	-	-	6	2	8	P 48
-	-	-	-	-	-	-	-	-	-	-	-	1	1	2	P 49
-	-	-	-	-	-	-	-	-	-	-	-	1	1	2	P 50
-	-	-	-	-	-	-	-	-	-	1	1	25	11	36	P 51
-	-	-	-	-	-	-	-	-	-	-	-	-	1	1	P 52
-	-	-	-	-	-	1	1	2	4	4	8	234	218	452	P 53
-	-	-	-	-	-	-	-	-	-	-	-	-	-	-	P (54-55)
-	-	-	-	-	-	-	-	-	-	-	-	-	-	-	P 54
-	-	-	-	-	-	-	-	-	-	-	-	-	-	-	P 55
-	-	-	-	-	-	-	-	-	-	-	-	-	-	-	P 56
-	5	5	1	1	2	1	1	2	19	24	43	1.220	1.157	2.377	

Tavola 1.8 - Nati morti per causa, presentazione del feto e sesso - Nati da parti semplici - Anno 1994

Classif- cazio- ne P	CAUSE DI NATI - MORTALITÀ	VERTICE			PODICE			SPALLA		
		M	F	MF	M	F	MF	M	F	MF
P (1-3)	I - MALATTIE INFETTIVE E PARASSITARIE	-	-	-	-	-	-	-	-	-
P 1	INFEZIONI INTESTINALI MAL DEFINITE	-	-	-	-	-	-	-	-	-
P 2	SETTICEMIA	-	-	-	-	-	-	-	-	-
P 3	ALTRE MALATTIE INFETTIVE E PARASSITARIE	-	-	-	-	-	-	-	-	-
P (4-6)	III - M.GHIAND.ENDOCR.,NUTR.E METAB.E DIST.IMM.	-	-	-	-	-	-	-	-	-
P 4	MALATTIE DEL TIMO	-	-	-	-	-	-	-	-	-
P 5	FIBROSI CISTICA	-	-	-	-	-	-	-	-	-
P 6	ALTRE M.GHIAND.ENDOCR.,NUTR.E METAB.E DIST.IMM.	-	-	-	-	-	-	-	-	-
P (7-8)	VI - MAL. SISTEMA NERVOSO E ORGANI DEI SENSI	-	-	-	-	-	-	-	-	-
P 7	MENINGITE	-	-	-	-	-	-	-	-	-
P 8	ALTRE MAL. SISTEMA NERVOSO E ORGANI DEI SENSI	-	-	-	-	-	-	-	-	-
P (9-11)	VIII - MALATTIE DELL'APPARATO RESPIRATORIO	-	-	-	-	-	-	-	-	-
P 9	BRONCHITE E BRONCHIOLITE ACUTE	-	-	-	-	-	-	-	-	-
P 10	POLMONITI	-	-	-	-	-	-	-	-	-
P 11	ALTRE MALATTIE DELL'APPARATO RESPIRATORIO	-	-	-	-	-	-	-	-	-
P (12-14)	IX - MALATTIE DELL'APPARATO DIGERENTE	-	-	-	-	-	-	-	-	-
P 12	ERNIA ADDOMINALE	-	-	-	-	-	-	-	-	-
P 13	OCCLUSIONE INTESTINALE SENZA MENZIONE DI ERNIA	-	-	-	-	-	-	-	-	-
P 14	ALTRE MALATTIE DELL'APPARATO DIGERENTE	-	-	-	-	-	-	-	-	-
P (15-25)	XIV - MALFORMAZIONI CONGENITE	32	37	69	9	9	18	1	-	1
P 15	SPINA BIFIDA	1	-	1	-	1	1	1	-	1
P 16	IDROCEFALIA CONGENITA	3	2	5	1	2	3	-	-	-
P 17	ANENCEFALIA E MALFORMAZIONI SIMILARI	2	7	9	-	-	-	-	-	-
P 18	ALTRE MALFORMAZ. CONGENITE DEL SISTEMA NERVOSO	-	2	2	-	-	-	-	-	-
P 19	MALF.CONG.DEL CUORE E DEL SISTEMA CIRCOLATORIO	8	8	16	2	-	2	-	-	-
P 20	MALF.CONG.TRATTO SUPERIORE APPARATO DIGERENTE	-	1	1	-	-	-	-	-	-
P 21	ALTRE MALF.CONG. DELL'APPARATO DIGERENTE	-	-	-	-	-	-	-	-	-
P 22	MALFORMAZIONI CONGENITE DELL'APPARATO URINARIO	1	2	3	-	-	-	-	-	-
P 23	MALFORM.CONGENITE DEL SISTEMA OSTEO-MUSCOLARE	1	2	3	1	1	2	-	-	-
P 24	SINDROME DI DOWN	6	-	6	-	1	1	-	-	-
P 25	ALTRE MALFORMAZIONI CONGENITE	10	13	23	5	4	9	-	-	-

FACCIA			FRONTE			BREGMA			ALTRE			TOTALE			Classifi- cazio- ne P
M	F	MF	M	F	MF	M	F	MF	M	F	MF	M	F	MF	
-	-	-	-	-	-	-	-	-	-	-	-	-	-	-	P (1-3)
-	-	-	-	-	-	-	-	-	-	-	-	-	-	-	P 1
-	-	-	-	-	-	-	-	-	-	-	-	-	-	-	P 2
-	-	-	-	-	-	-	-	-	-	-	-	-	-	-	P 3
-	-	-	-	-	-	-	-	-	-	-	-	-	-	-	P (4-6)
-	-	-	-	-	-	-	-	-	-	-	-	-	-	-	P 4
-	-	-	-	-	-	-	-	-	-	-	-	-	-	-	P 5
-	-	-	-	-	-	-	-	-	-	-	-	-	-	-	P 6
-	-	-	-	-	-	-	-	-	-	-	-	-	-	-	P (7-8)
-	-	-	-	-	-	-	-	-	-	-	-	-	-	-	P 7
-	-	-	-	-	-	-	-	-	-	-	-	-	-	-	P 8
-	-	-	-	-	-	-	-	-	-	-	-	-	-	-	P (9-11)
-	-	-	-	-	-	-	-	-	-	-	-	-	-	-	P 9
-	-	-	-	-	-	-	-	-	-	-	-	-	-	-	P 10
-	-	-	-	-	-	-	-	-	-	-	-	-	-	-	P 11
-	-	-	-	-	-	-	-	-	-	-	-	-	-	-	P (12-14)
-	-	-	-	-	-	-	-	-	-	-	-	-	-	-	P 12
-	-	-	-	-	-	-	-	-	-	-	-	-	-	-	P 13
-	-	-	-	-	-	-	-	-	-	-	-	-	-	-	P 14
-	1	1	-	-	-	-	-	-	1	1	2	43	48	91	P (15-25)
-	-	-	-	-	-	-	-	-	-	-	-	2	1	3	P 15
-	-	-	-	-	-	-	-	-	-	-	-	4	4	8	P 16
-	1	1	-	-	-	-	-	-	-	-	-	2	8	10	P 17
-	-	-	-	-	-	-	-	-	-	-	-	-	2	2	P 18
-	-	-	-	-	-	-	-	-	-	-	-	10	8	18	P 19
-	-	-	-	-	-	-	-	-	-	-	-	-	1	1	P 20
-	-	-	-	-	-	-	-	-	-	-	-	-	-	-	P 21
-	-	-	-	-	-	-	-	-	-	-	-	1	2	3	P 22
-	-	-	-	-	-	-	-	-	-	-	-	2	3	5	P 23
-	-	-	-	-	-	-	-	-	-	-	-	6	1	7	P 24
-	-	-	-	-	-	-	-	-	1	1	2	16	18	34	P 25

Tavola 1.8 segue – Nati morti per causa, presentazione del feto e sesso – Nati da parti semplici – Anno 1994

Classif- cazio- ne P	CAUSE DI NATI – MORTALITÀ	VERTICE			PODICE			SPALLA		
		M	F	MF	M	F	MF	M	F	MF
P (26-53)	XV – ALCUNE COND.MORB. DI ORIGINE PERINATALE	904	875	1.779	136	114	250	6	12	18
P 26	DISTURBI IPERTENSIVI DELLA MADRE	74	59	133	8	10	18	1	1	2
P 27	ALTRE CONDIZIONI MORBOSE MATERNE	7	7	14	-	2	2	-	-	-
P 28	ROTTURA PREMATURA DELLE MEMBRANE	4	5	9	2	4	6	-	1	1
P 29	POLIDRAMNIO	2	4	6	1	1	2	-	-	-
P 30	GRAVIDANZA MULTIPLA	-	-	-	-	-	-	-	-	-
P 31	ALTRE COMPLICAZIONI MATERNE DELLA GRAVIDANZA	5	-	5	1	-	1	-	-	-
P 32	PLACENTA PREVIA	4	1	5	1	-	1	-	-	-
P 33	ALTRE FORME DI DISTACCO ED EMORR.DELLA PLACENTA	93	76	169	10	4	14	3	2	5
P 34	ALTRE E NON SPECIFICATE ANOMALIE DELLA PLACENTA	210	257	467	50	30	80	1	3	4
P 35	PROLASSO DEL CORDONE OMBELICALE	7	8	15	2	5	7	-	-	-
P 36	ALTRE E NON SPEC.COND.MORB.DEL CORD. OMBELICALE	149	154	303	17	17	34	-	2	2
P 37	CORIO-AMNIOITE E ALE N.SP.ANOM.CORION E AMNIO	3	2	5	-	1	1	-	-	-
P 38	PRESENT.ANOM.FETO,SPROP.FETOPEL.IN TRAV.E PARTO	-	-	-	-	-	-	-	-	-
P 39	PARTO PRECIPITOSO E CONTRAZIONI UTERINE ANOMALE	1	-	1	-	-	-	-	-	-
P 40	ALE N.SP. COMPLICAZ.DEL TRAVAGLIO E DEL PARTO	4	6	10	-	1	1	-	-	-
P 41	CRESCITA FETALE LENTA,MALNUTR.ED IMMATUR.FETALE	20	15	35	4	4	8	-	-	-
P 42	GESTAZ. PROLUNGATA E PESO ELEVATO ALLA NASCITA	1	4	5	-	1	1	-	-	-
P 43	TRAUMATISMO OSTETRICO	-	1	1	-	-	-	-	-	-
P 44	MORTE FET.DA ASFIS.O ANOS.PRIMA O DUR.TRAVAGLIO	109	82	191	10	11	21	1	1	2
P 45	SOFFERENZA FETALE E ASFISSIA IN UN NATO VIVO	-	-	-	-	-	-	-	-	-
P 46	SINDROME DA DIFFICOLTÀ RESPIRATORIA	-	-	-	-	-	-	-	-	-
P 47	ALTRE COND.MORB.RESPIRAT.DEL FETO E DEL NEONATO	4	2	6	1	1	2	-	-	-
P 48	INFEZIONI SPECIFICHE DEL PERIODO PERINATALE	5	1	6	1	1	2	-	-	-
P 49	MALATTIA EMOLITICA DA ISOIMMUNIZZAZIONE ANTI-RH	1	-	1	-	-	-	-	-	-
P 50	MALE.MOLIT.DA ALTRE E NON SPECIF.ISOIMMUNIZZAZ.	-	-	-	-	-	-	-	-	-
P 51	SINDROME DEL NEONATO DI MADRE DIABETICA	21	9	30	2	1	3	-	-	-
P 52	MALATTIA EMORRAGICA DEL NEONATO	-	-	-	-	-	-	-	-	-
P 53	ALTRE CONDIZIONI MORBOSE DI ORIGINE PERINATALE	180	182	362	26	20	46	-	2	2
P (54-55)	ALTRI E MAL DEFINITI STATI MORBOSI	-	-	-	-	-	-	-	-	-
P 54	ALTRI STATI MORBOSI	-	-	-	-	-	-	-	-	-
P 55	SINTOMI,SEGNI E STATI MORBOSI MAL DEFINITI	-	-	-	-	-	-	-	-	-
P 56	XVII – TRAUMATISMI E AVVELENAMENTI	-	-	-	-	-	-	-	-	-
TOTALE		936	912	1.848	145	123	268	7	12	19

FACCIA			FRONTE			BREGMA			ALTRE			TOTALE			Classifi- cazio- ne P
M	F	MF	M	F	MF	M	F	MF	M	F	MF	M	F	MF	
-	4	4	1	1	2	1	1	2	15	17	32	1.063	1.024	2.087	P (26-53)
-	-	-	-	-	-	-	-	-	1	1	2	84	71	155	P 26
-	-	-	-	-	-	-	-	-	-	2	2	7	11	18	P 27
-	-	-	-	-	-	-	-	-	-	-	-	6	10	16	P 28
-	-	-	-	-	-	-	-	-	-	-	-	3	5	8	P 29
-	-	-	-	-	-	-	-	-	-	-	-	-	-	-	P 30
-	-	-	-	-	-	-	-	-	1	-	1	7	-	7	P 31
-	-	-	-	-	-	-	-	-	-	-	-	5	1	6	P 32
-	-	-	-	-	-	-	-	-	4	1	5	110	83	193	P 33
-	1	1	1	-	1	-	-	-	1	4	5	263	295	558	P 34
-	-	-	-	-	-	-	-	-	-	-	-	9	13	22	P 35
-	2	2	-	-	-	-	-	-	2	3	5	168	178	346	P 36
-	-	-	-	-	-	-	-	-	-	-	-	3	3	6	P 37
-	-	-	-	-	-	-	-	-	-	-	-	-	-	-	P 38
-	-	-	-	-	-	-	-	-	-	-	-	1	-	1	P 39
-	-	-	-	1	1	-	-	-	-	-	-	4	8	12	P 40
-	-	-	-	-	-	-	-	-	2	-	2	26	19	45	P 41
-	-	-	-	-	-	-	-	-	-	-	-	1	5	6	P 42
-	-	-	-	-	-	-	-	-	-	-	-	-	1	1	P 43
-	1	1	-	-	-	-	-	-	-	1	1	120	96	216	P 44
-	-	-	-	-	-	-	-	-	-	-	-	-	-	-	P 45
-	-	-	-	-	-	-	-	-	-	-	-	-	-	-	P 46
-	-	-	-	-	-	-	-	-	-	-	-	5	3	8	P 47
-	-	-	-	-	-	-	-	-	-	-	-	6	2	8	P 48
-	-	-	-	-	-	-	-	-	-	-	-	1	-	1	P 49
-	-	-	-	-	-	-	-	-	-	-	-	-	-	-	P 50
-	-	-	-	-	-	-	-	-	-	1	1	23	11	34	P 51
-	-	-	-	-	-	-	-	-	-	-	-	-	-	-	P 52
-	-	-	-	-	-	1	1	2	4	4	8	211	209	420	P 53
-	-	-	-	-	-	-	-	-	-	-	-	-	-	-	P (54-55)
-	-	-	-	-	-	-	-	-	-	-	-	-	-	-	P 54
-	-	-	-	-	-	-	-	-	-	-	-	-	-	-	P 55
-	-	-	-	-	-	-	-	-	-	-	-	-	-	-	P 56
-	5	5	1	1	2	1	1	2	16	18	34	1.106	1.072	2.178	

Tavola 1.9 - Nati morti per causa, presentazione del feto e sesso - Nati da parti plurimi - Anno 1994

Classif- cazio- ne P	CAUSE DI NATI - MORTALITÀ	VERTICE			PODICE			SPALLA		
		M	F	MF	M	F	MF	M	F	MF
P (1-3)	I - MALATTIE INFETTIVE E PARASSITARIE	-	-	-	-	-	-	-	-	-
P 1	INFEZIONI INTESTINALI MAL DEFINITE	-	-	-	-	-	-	-	-	-
P 2	SETTICEMIA	-	-	-	-	-	-	-	-	-
P 3	ALTRE MALATTIE INFETTIVE E PARASSITARIE	-	-	-	-	-	-	-	-	-
P (4-6)	III - M.GHIAND.ENDOCR.,NUTR.E METAB.E DIST.IMM.	-	-	-	-	-	-	-	-	-
P 4	MALATTIE DEL TIMO	-	-	-	-	-	-	-	-	-
P 5	FIBROSI CISTICA	-	-	-	-	-	-	-	-	-
P 6	ALTRE M.GHIAND.ENDOCR.,NUTR.E METAB.E DIST.IMM.	-	-	-	-	-	-	-	-	-
P (7-8)	VI - MAL. SISTEMA NERVOSO E ORGANI DEI SENSI	-	-	-	-	-	-	-	-	-
P 7	MENINGITE	-	-	-	-	-	-	-	-	-
P 8	ALTRE MAL. SISTEMA NERVOSO E ORGANI DEI SENSI	-	-	-	-	-	-	-	-	-
P (9-11)	VIII - MALATTIE DELL'APPARATO RESPIRATORIO	-	-	-	-	-	-	-	-	-
P 9	BRONCHITE E BRONCHIOLITE ACUTE	-	-	-	-	-	-	-	-	-
P 10	POLMONITI	-	-	-	-	-	-	-	-	-
P 11	ALTRE MALATTIE DELL'APPARATO RESPIRATORIO	-	-	-	-	-	-	-	-	-
P (12-14)	IX - MALATTIE DELL'APPARATO DIGERENTE	-	-	-	-	-	-	-	-	-
P 12	ERNIA ADDOMINALE	-	-	-	-	-	-	-	-	-
P 13	OCCLUSIONE INTESTINALE SENZA MENZIONE DI ERNIA	-	-	-	-	-	-	-	-	-
P 14	ALTRE MALATTIE DELL'APPARATO DIGERENTE	-	-	-	-	-	-	-	-	-
P (15-25)	XIV - MALFORMAZIONI CONGENITE	1	4	5	5	2	7	-	-	-
P 15	SPINA BIFIDA	-	-	-	-	-	-	-	-	-
P 16	IDROCEFALIA CONGENITA	-	-	-	1	-	1	-	-	-
P 17	ANENCEFALIA E MALFORMAZIONI SIMILARI	-	2	2	2	1	3	-	-	-
P 18	ALTRE MALFORMAZ. CONGENITE DEL SISTEMA NERVOSO	-	-	-	-	-	-	-	-	-
P 19	MALF.CONG.DEL CUORE E DEL SISTEMA CIRCOLATORIO	-	-	-	-	-	-	-	-	-
P 20	MALF.CONG.TRATTO SUPERIORE APPARATO DIGERENTE	-	-	-	-	-	-	-	-	-
P 21	ALTRE MALF.CONG. DELL'APPARATO DIGERENTE	-	-	-	-	-	-	-	-	-
P 22	MALFORMAZIONI CONGENITE DELL'APPARATO URINARIO	-	-	-	-	-	-	-	-	-
P 23	MALFORM.CONGENITE DEL SISTEMA OSTEO-MUSCOLARE	-	1	1	-	-	-	-	-	-
P 24	SINDROME DI DOWN	-	-	-	-	-	-	-	-	-
P 25	ALTRE MALFORMAZIONI CONGENITE	1	1	2	2	1	3	-	-	-

FACCIA			FRONTE			BREGMA			ALTRE			TOTALE			Classifi- cazio- ne P
M	F	MF	M	F	MF	M	F	MF	M	F	MF	M	F	MF	
-	-	-	-	-	-	-	-	-	-	-	-	-	-	-	P (1-3)
-	-	-	-	-	-	-	-	-	-	-	-	-	-	-	P 1
-	-	-	-	-	-	-	-	-	-	-	-	-	-	-	P 2
-	-	-	-	-	-	-	-	-	-	-	-	-	-	-	P 3
-	-	-	-	-	-	-	-	-	-	-	-	-	-	-	P (4-6)
-	-	-	-	-	-	-	-	-	-	-	-	-	-	-	P 4
-	-	-	-	-	-	-	-	-	-	-	-	-	-	-	P 5
-	-	-	-	-	-	-	-	-	-	-	-	-	-	-	P 6
-	-	-	-	-	-	-	-	-	-	-	-	-	-	-	P (7-8)
-	-	-	-	-	-	-	-	-	-	-	-	-	-	-	P 7
-	-	-	-	-	-	-	-	-	-	-	-	-	-	-	P 8
-	-	-	-	-	-	-	-	-	-	-	-	-	-	-	P (9-11)
-	-	-	-	-	-	-	-	-	-	-	-	-	-	-	P 9
-	-	-	-	-	-	-	-	-	-	-	-	-	-	-	P 10
-	-	-	-	-	-	-	-	-	-	-	-	-	-	-	P 11
-	-	-	-	-	-	-	-	-	1	-	1	1	-	1	P (12-14)
-	-	-	-	-	-	-	-	-	1	-	1	1	-	1	P 12
-	-	-	-	-	-	-	-	-	-	-	-	-	-	-	P 13
-	-	-	-	-	-	-	-	-	-	-	-	-	-	-	P 14
-	-	-	-	-	-	-	-	-	-	1	1	6	7	13	P (15-25)
-	-	-	-	-	-	-	-	-	-	-	-	-	-	-	P 15
-	-	-	-	-	-	-	-	-	-	1	1	1	1	2	P 16
-	-	-	-	-	-	-	-	-	-	-	-	2	3	5	P 17
-	-	-	-	-	-	-	-	-	-	-	-	-	-	-	P 18
-	-	-	-	-	-	-	-	-	-	-	-	-	-	-	P 19
-	-	-	-	-	-	-	-	-	-	-	-	-	-	-	P 20
-	-	-	-	-	-	-	-	-	-	-	-	-	-	-	P 21
-	-	-	-	-	-	-	-	-	-	-	-	-	-	-	P 22
-	-	-	-	-	-	-	-	-	-	-	-	-	1	1	P 23
-	-	-	-	-	-	-	-	-	-	-	-	-	-	-	P 24
-	-	-	-	-	-	-	-	-	-	-	-	3	2	5	P 25

Tavola 1.9 segue – Nati morti per causa, presentazione del feto e sesso – Nati da parti plurimi – Anno 1994

Classif- cazio- ne P	CAUSE DI NATI – MORTALITÀ	VERTICE			PODICE			SPALLA		
		M	F	MF	M	F	MF	M	F	MF
P (26-53)	XV – ALCUNE COND.MORB. DI ORIGINE PERINATALE	72	52	124	26	19	45	7	2	9
P 26	DISTURBI IPERTENSIVI DELLA MADRE	-	4	4	-	-	-	-	-	-
P 27	ALTRE CONDIZIONI MORBOSE MATERNE	1	2	3	-	-	-	1	-	1
P 28	ROTTURA PREMATURA DELLE MEMBRANE	2	1	3	-	-	-	-	-	-
P 29	POLIDRAMNIO	-	-	-	-	-	-	-	-	-
P 30	GRAVIDANZA MULTIPLA	7	5	12	5	2	7	-	1	1
P 31	ALTRE COMPLICAZIONI MATERNE DELLA GRAVIDANZA	-	-	-	-	-	-	-	-	-
P 32	PLACENTA PREVIA	-	-	-	-	-	-	-	-	-
P 33	ALTRE FORME DI DISTACCO ED EMORR.DELLA PLACENTA	1	2	3	-	-	-	-	-	-
P 34	ALTRE E NON SPECIFICATE ANOMALIE DELLA PLACENTA	20	14	34	10	6	16	2	-	2
P 35	PROLASSO DEL CORDONE OMBELICALE	3	3	6	1	-	1	-	-	-
P 36	ALTRE E NON SPEC.COND.MORB.DEL CORD. OMBELICALE	7	4	11	1	3	4	1	-	1
P 37	CORIO-AMNIOITE E ALE N.SP.ANOM.CORION E AMNIO	-	-	-	-	1	1	-	-	-
P 38	PRESENT.ANOM.FETO,SPROP.FETOPEL.IN TRAV.E PARTO	-	-	-	-	-	-	-	-	-
P 39	PARTO PRECIPITOSO E CONTRAZIONI UTERINE ANOMALE	-	-	-	-	-	-	-	-	-
P 40	ALE N.SP. COMPLICAZ.DEL TRAVAGLIO E DEL PARTO	-	-	-	-	-	-	-	-	-
P 41	CRESCITA FETALE LENTA,MALNUTR.ED IMMATUR.FETALE	1	1	2	2	-	2	1	1	2
P 42	GESTAZ. PROLUNGATA E PESO ELEVATO ALLA NASCITA	-	-	-	-	-	-	-	-	-
P 43	TRAUMATISMO OSTETRICO	-	-	-	-	-	-	-	-	-
P 44	MORTE FET.DA ASFIS.O ANOS.PRIMA O DUR.TRAVAGLIO	11	9	20	2	1	3	-	-	-
P 45	SOFFERENZA FETALE E ASFISSIA IN UN NATO VIVO	-	-	-	-	-	-	-	-	-
P 46	SINDROME DA DIFFICOLTÀ RESPIRATORIA	-	-	-	-	-	-	-	-	-
P 47	ALTRE COND.MORB.RESPIRAT.DEL FETO E DEL NEONATO	-	1	1	-	-	-	-	-	-
P 48	INFEZIONI SPECIFICHE DEL PERIODO PERINATALE	-	-	-	-	-	-	-	-	-
P 49	MALATTIA EMOLITICA DA ISOIMMUNIZZAZIONE ANTI-RH	-	-	-	-	1	1	-	-	-
P 50	MALE.MOLIT.DA ALTRE E NON SPECIF.ISOIMMUNIZZAZ.	1	1	2	-	-	-	-	-	-
P 51	SINDROME DEL NEONATO DI MADRE DIABETICA	1	-	1	1	-	1	-	-	-
P 52	MALATTIA EMORRAGICA DEL NEONATO	-	-	-	-	1	1	-	-	-
P 53	ALTRE CONDIZIONI MORBOSE DI ORIGINE PERINATALE	17	5	22	4	4	8	2	-	2
P (54-55)	ALTRI E MAL DEFINITI STATI MORBOSI	-	-	-	-	-	-	-	-	-
P 54	ALTRI STATI MORBOSI	-	-	-	-	-	-	-	-	-
P 55	SINTOMI,SEGNI E STATI MORBOSI MAL DEFINITI	-	-	-	-	-	-	-	-	-
P 56	XVII – TRAUMATISMI E AVVELENAMENTI	-	-	-	-	-	-	-	-	-
TOTALE		73	56	129	31	21	52	7	2	9

FACCIA			FRONTE			BREGMA			ALTRE			TOTALE			Classifi- cazio- ne P
M	F	MF	M	F	MF	M	F	MF	M	F	MF	M	F	MF	
-	-	-	-	-	-	-	-	-	2	5	7	107	78	185	P (26-53)
-	-	-	-	-	-	-	-	-	-	-	-	-	4	4	P 26
-	-	-	-	-	-	-	-	-	-	-	-	2	2	4	P 27
-	-	-	-	-	-	-	-	-	-	-	-	2	1	3	P 28
-	-	-	-	-	-	-	-	-	-	-	-	-	-	-	P 29
-	-	-	-	-	-	-	-	-	-	3	3	12	11	23	P 30
-	-	-	-	-	-	-	-	-	-	-	-	-	-	-	P 31
-	-	-	-	-	-	-	-	-	-	-	-	-	-	-	P 32
-	-	-	-	-	-	-	-	-	-	-	-	1	2	3	P 33
-	-	-	-	-	-	-	-	-	2	2	4	34	22	56	P 34
-	-	-	-	-	-	-	-	-	-	-	-	4	3	7	P 35
-	-	-	-	-	-	-	-	-	-	-	-	9	7	16	P 36
-	-	-	-	-	-	-	-	-	-	-	-	-	1	1	P 37
-	-	-	-	-	-	-	-	-	-	-	-	-	-	-	P 38
-	-	-	-	-	-	-	-	-	-	-	-	-	-	-	P 39
-	-	-	-	-	-	-	-	-	-	-	-	-	-	-	P 40
-	-	-	-	-	-	-	-	-	-	-	-	4	2	6	P 41
-	-	-	-	-	-	-	-	-	-	-	-	-	-	-	P 42
-	-	-	-	-	-	-	-	-	-	-	-	-	-	-	P 43
-	-	-	-	-	-	-	-	-	-	-	-	13	10	23	P 44
-	-	-	-	-	-	-	-	-	-	-	-	-	-	-	P 45
-	-	-	-	-	-	-	-	-	-	-	-	-	-	-	P 46
-	-	-	-	-	-	-	-	-	-	-	-	-	1	1	P 47
-	-	-	-	-	-	-	-	-	-	-	-	-	-	-	P 48
-	-	-	-	-	-	-	-	-	-	-	-	-	1	1	P 49
-	-	-	-	-	-	-	-	-	-	-	-	1	1	2	P 50
-	-	-	-	-	-	-	-	-	-	-	-	2	-	2	P 51
-	-	-	-	-	-	-	-	-	-	-	-	-	1	1	P 52
-	-	-	-	-	-	-	-	-	-	-	-	23	9	32	P 53
-	-	-	-	-	-	-	-	-	-	-	-	-	-	-	P (54-55)
-	-	-	-	-	-	-	-	-	-	-	-	-	-	-	P 54
-	-	-	-	-	-	-	-	-	-	-	-	-	-	-	P 55
-	-	-	-	-	-	-	-	-	-	-	-	-	-	-	P 56
-	-	-	-	-	-	-	-	-	3	6	9	114	85	199	

Tavola 1.10 – Nati morti per causa e durata della gestazione – Anno 1994

Classifi- cazio- ne P	CAUSE DI NATI – MORTALITÀ	SETTIMANE DI GESTAZIONE					N.I.	Totale
		< 28	28-31	32-36	37-41	42 e >		
P (1-3)	I – MALATTIE INFETTIVE E PARASSITARIE	-	-	-	-	-	-	-
P 1	INFEZIONI INTESTINALI MAL DEFINITE	-	-	-	-	-	-	-
P 2	SETTICEMIA	-	-	-	-	-	-	-
P 3	ALTRE MALATTIE INFETTIVE E PARASSITARIE	-	-	-	-	-	-	-
P (4-6)	III – M.GHIAND.ENDOCR.,NUTR.E METAB.E DIST.IMM.	-	-	-	-	-	-	-
P 4	MALATTIE DEL TIMO	-	-	-	-	-	-	-
P 5	FIBROSI CISTICA	-	-	-	-	-	-	-
P 6	ALTRE M. GHIAND.END.,NUTR.E METAB.E DIST.IMM.	-	-	-	-	-	-	-
P (7-8)	VI – MAL. SISTEMA NERVOSO E ORGANI DEI SENSI	-	-	-	-	-	-	-
P 7	MENINGITE	-	-	-	-	-	-	-
P 8	ALTRE MAL. SISTEMA NERVOSO E ORGANI DEI SENSI	-	-	-	-	-	-	-
P (9-11)	VIII – MALATTIE DELL'APPARATO RESPIRATORIO	-	-	-	-	-	-	-
P 9	BRONCHITE E BRONCHIOLITE ACUTE	-	-	-	-	-	-	-
P 10	POLMONITI	-	-	-	-	-	-	-
P 11	ALTRE MALATTIE DELL'APPARATO RESPIRATORIO	-	-	-	-	-	-	-
P (12-14)	IX – MALATTIE DELL'APPARATO DIGERENTE	-	1	-	-	-	-	1
P 12	ERNIA ADDOMINALE	-	1	-	-	-	-	1
P 13	OCCLUSIONE INTESTINALE SENZA MENZIONE DI ERNIA	-	-	-	-	-	-	-
P 14	ALTRE MALATTIE DELL'APPARATO DIGERENTE	-	-	-	-	-	-	-
P (15-25)	XIV – MALFORMAZIONI CONGENITE	11	22	36	31	4	-	104
P 15	SPINA BIFIDA	1	1	1	-	-	-	3
P 16	IDROCEFALIA CONGENITA	1	3	5	1	-	-	10
P 17	ANENCEFALIA E MALFORMAZIONI SIMILARI	2	4	4	4	1	-	15
P 18	ALTRE MALFORMAZ. CONGENITE DEL SISTEMA NERVOSO	1	-	1	-	-	-	2
P 19	MALF.CONG.DEL CUORE E DEL SISTEMA CIRCOLATORIO	2	4	2	9	1	-	18
P 20	MALF.CONG.TRATTO SUPERIORE APPARATO DIGERENTE	-	-	-	1	-	-	1
P 21	ALTRE MALF.CONG. DELL'APPARATO DIGERENTE	-	-	-	-	-	-	-
P 22	MALFORMAZIONI CONGENITE DELL'APPARATO URINARIO	-	1	2	-	-	-	3
P 23	MALFORM.CONGENITE DEL SISTEMA OSTEO-MUSCOLARE	1	1	2	1	1	-	6
P 24	SINDROME DI DOWN	-	2	1	4	-	-	7
P 25	ALTRE MALFORMAZIONI CONGENITE	3	6	18	11	1	-	39

Tavola 1.10 segue - Nati morti per causa e durata della gestazione - Anno 1994

Classifi- cazio- ne P	CAUSE DI NATI - MORTALITÀ	SETTIMANE DI GESTAZIONE					N.I.	Totale
		< 28	28-31	32-36	37-41	42 e >		
P (26-53)	XV - ALCUNE COND. MORB. DI ORIGINE PERINATALE	147	455	733	916	21	-	2.272
P 26	DISTURBI IPERTENSIVI DELLA MADRE	8	53	60	38	-	-	159
P 27	ALTRE CONDIZIONI MORBOSE MATERNE	-	8	6	8	-	-	22
P 28	ROTTURA PREMATURA DELLE MEMBRANE	7	7	4	1	-	-	19
P 29	POLIDRAMNIOS	1	3	4	-	-	-	8
P 30	GRAVIDANZA MULTIPLA	2	3	12	6	-	-	23
P 31	ALTRE COMPLICAZIONI MATERNE DELLA GRAVIDANZA	2	3	1	1	-	-	7
P 32	PLACENTA PREVIA	3	-	3	-	-	-	6
P 33	ALTRE FORME DI DISTACCO ED EMORR.DELLA PLACENTA	17	35	73	71	-	-	196
P 34	ALTRE E NON SPECIFICATE ANOMALIE DELLA PLACENTA	45	156	200	208	5	-	614
P 35	PROLASSO DEL CORDONE OMBELICALE	1	2	13	13	-	-	29
P 36	ALTRE E NON SPEC.COND.MORB.DEL CORD. OMBELICALE	8	34	102	214	4	-	362
P 37	CORIO-AMNIOITE E ALE N.SP.ANOM.CORION E AMNIOS	-	2	2	3	-	-	7
P 38	PRESENT.ANOM.FETO,SPROP.FETOPEL.IN TRAV.E PARTO	-	-	-	-	-	-	-
P 39	PARTO PRECIPITOSO E CONTRAZIONI UTERINE ANOMALE	-	-	-	1	-	-	1
P 40	ALE N.SP. COMPLICAZ.DEL TRAVAGLIO E DEL PARTO	1	4	3	4	-	-	12
P 41	CRESCITA FETALE LENTA,MALNUTR.ED IMMATUR.FETALE	12	19	12	8	-	-	51
P 42	GESTAZ. PROLUNGATA E PESO ELEVATO ALLA NASCITA	-	-	-	3	3	-	6
P 43	TRAUMATISMO OSTETRICO	-	-	-	1	-	-	1
P 44	MORTE FET.DA ASFIS.O ANOS.PRIMA O DUR.TRVAVGLIO	12	39	65	119	4	-	239
P 45	SOFFERENZA FETALE E ASFISSIA IN UN NATO VIVO	-	-	-	-	-	-	-
P 46	SINDROME DA DIFFICOLTÀ RESPIRATORIA	-	-	-	-	-	-	-
P 47	ALTRE COND.MORB.RESPIRAT.DEL FETO E DEL NEONATO	1	2	3	2	1	-	9
P 48	INFEZIONI SPECIFICHE DEL PERIODO PERINATALE	1	3	4	-	-	-	8
P 49	MALATTIA EMOLITICA DA ISOIMMUNIZZAZIONE ANTI-RH	-	-	-	2	-	-	2
P 50	MALE.MOLIT.DA ALTRE E NON SPECIF.ISOIMMUNIZZAZ.	-	1	1	-	-	-	2
P 51	SINDROME DEL NEONATO DI MADRE DIABETICA	-	1	12	23	-	-	36
P 52	MALATTIA EMORRAGICA DEL NEONATO	1	-	-	-	-	-	1
P 53	ALTRE CONDIZIONI MORBOSE DI ORIGINE PERINATALE	25	80	153	190	4	-	452
P (54-55)	ALTRI E MAL DEFINITI STATI MORBOSI	-	-	-	-	-	-	-
P 54	ALTRI STATI MORBOSI	-	-	-	-	-	-	-
P 55	SINTOMI SEGNI E STATI MORBOSI MAL DEFINITI	-	-	-	-	-	-	-
P 56	XVII - TRAUMATISMI E AVVELENAMENTI	-	-	-	-	-	-	-
TOTALE		158	478	769	947	25	-	2.377

Tavola 1.11 – Nati morti per causa e sesso, per residenza della madre – Anno 1994

Classif- cazio- ne P	CAUSE DI NATI – MORTALITÀ	PIEMONTE			VALLE D'AOSTA			LOMBARDIA		
		M	F	MF	M	F	MF	M	F	MF
P (1-3)	I – MALATTIE INFETTIVE E PARASSITARIE	-	-	-	-	-	-	-	-	-
P 1	INFEZIONI INTESTINALI MAL DEFINITE	-	-	-	-	-	-	-	-	-
P 2	SETTICEMIA	-	-	-	-	-	-	-	-	-
P 3	ALTRE MALATTIE INFETTIVE E PARASSITARIE	-	-	-	-	-	-	-	-	-
P (4-6)	III – M.GHIAND.ENDOCR.,NUTR.E METAB.E DIST.IMM.	-	-	-	-	-	-	-	-	-
P 4	MALATTIE DEL TIMO	-	-	-	-	-	-	-	-	-
P 5	FIBROSI CISTICA	-	-	-	-	-	-	-	-	-
P 6	ALTRE M. GHIAND.ENDOCR.,NUTR.E METAB.E DIST.IMM.	-	-	-	-	-	-	-	-	-
P (7-8)	VI – MAL. SISTEMA NERVOSO E ORGANI DEI SENSI	-	-	-	-	-	-	-	-	-
P 7	MENINGITE	-	-	-	-	-	-	-	-	-
P 8	ALTRE MAL. SISTEMA NERVOSO E ORGANI DEI SENSI	-	-	-	-	-	-	-	-	-
P (9-11)	VIII – MALATTIE DELL'APPARATO RESPIRATORIO	-	-	-	-	-	-	-	-	-
P 9	BRONCHITE E BRONCHIOLITE ACUTE	-	-	-	-	-	-	-	-	-
P 10	POLMONITI	-	-	-	-	-	-	-	-	-
P 11	ALTRE MALATTIE DELL'APPARATO RESPIRATORIO	-	-	-	-	-	-	-	-	-
P (12-14)	IX – MALATTIE DELL'APPARATO DIGERENTE	-	-	-	-	-	-	-	-	-
P 12	ERNIA ADDOMINALE	-	-	-	-	-	-	-	-	-
P 13	OCCLUSIONE INTESTINALE SENZA MENZIONE DI ERNIA	-	-	-	-	-	-	-	-	-
P 14	ALTRE MALATTIE DELL'APPARATO DIGERENTE	-	-	-	-	-	-	-	-	-
P (15-25)	XIV – MALFORMAZIONI CONGENITE	2	5	7	-	-	-	3	8	11
P 15	SPINA BIFIDA	-	-	-	-	-	-	-	-	-
P 16	IDROCEFALIA CONGENITA	-	-	-	-	-	-	-	-	-
P 17	ANENCEFALIA E MALFORMAZIONI SIMILARI	-	3	3	-	-	-	-	-	-
P 18	ALTRE MALFORMAZ. CONGENITE DEL SISTEMA NERVOSO	-	-	-	-	-	-	-	-	-
P 19	MALF.CONG.DEL CUORE E DEL SISTEMA CIRCOLATORIO	1	2	3	-	-	-	-	1	1
P 20	MALF.CONG.TRATTO SUPERIORE APPARATO DIGERENTE	-	-	-	-	-	-	-	1	1
P 21	ALTRE MALF.CONG. DELL'APPARATO DIGERENTE	-	-	-	-	-	-	-	-	-
P 22	MALFORMAZIONI CONGENITE DELL'APPARATO URINARIO	-	-	-	-	-	-	-	-	-
P 23	MALFORM.CONGENITE DEL SISTEMA OSTEO-MUSCOLARE	-	-	-	-	-	-	-	1	1
P 24	SINDROME DI DOWN	1	-	1	-	-	-	1	-	1
P 25	ALTRE MALFORMAZIONI CONGENITE	-	-	-	-	-	-	2	5	7

TRENTINO-ALTO ADIGE									VENETO			FRIULI-VENEZIA GIULIA			LIGURIA			Classificazione P
BOLZANO-BOZEN			TRENTO			TOTALE			M	F	MF	M	F	MF	M	F	MF	
M	F	MF	M	F	MF	M	F	MF										
-	-	-	-	-	-	-	-	-	-	-	-	-	-	-	-	-	-	P (1-3)
-	-	-	-	-	-	-	-	-	-	-	-	-	-	-	-	-	-	P 1
-	-	-	-	-	-	-	-	-	-	-	-	-	-	-	-	-	-	P 2
-	-	-	-	-	-	-	-	-	-	-	-	-	-	-	-	-	-	P 3
-	-	-	-	-	-	-	-	-	-	-	-	-	-	-	-	-	-	P (4-6)
-	-	-	-	-	-	-	-	-	-	-	-	-	-	-	-	-	-	P 4
-	-	-	-	-	-	-	-	-	-	-	-	-	-	-	-	-	-	P 5
-	-	-	-	-	-	-	-	-	-	-	-	-	-	-	-	-	-	P 6
-	-	-	-	-	-	-	-	-	-	-	-	-	-	-	-	-	-	P (7-8)
-	-	-	-	-	-	-	-	-	-	-	-	-	-	-	-	-	-	P 7
-	-	-	-	-	-	-	-	-	-	-	-	-	-	-	-	-	-	P 8
-	-	-	-	-	-	-	-	-	-	-	-	-	-	-	-	-	-	P (9-11)
-	-	-	-	-	-	-	-	-	-	-	-	-	-	-	-	-	-	P 9
-	-	-	-	-	-	-	-	-	-	-	-	-	-	-	-	-	-	P 10
-	-	-	-	-	-	-	-	-	-	-	-	-	-	-	-	-	-	P 11
-	-	-	-	-	-	-	-	-	-	-	-	-	-	-	-	-	-	P (12-14)
-	-	-	-	-	-	-	-	-	-	-	-	-	-	-	-	-	-	P 12
-	-	-	-	-	-	-	-	-	-	-	-	-	-	-	-	-	-	P 13
-	-	-	-	-	-	-	-	-	-	-	-	-	-	-	-	-	-	P 14
-	1	1	-	-	-	-	1	1	3	3	6	2	1	3	2	1	3	P (15-25)
-	-	-	-	-	-	-	-	-	-	-	-	-	-	-	-	-	-	P 15
-	-	-	-	-	-	-	-	-	-	-	-	-	-	-	1	-	1	P 16
-	-	-	-	-	-	-	-	-	1	-	1	-	-	-	-	-	-	P 17
-	1	1	-	-	-	-	1	1	-	1	1	-	-	-	-	-	-	P 18
-	-	-	-	-	-	-	-	-	-	-	-	1	-	1	1	-	1	P 19
-	-	-	-	-	-	-	-	-	-	-	-	-	-	-	-	-	-	P 20
-	-	-	-	-	-	-	-	-	-	-	-	-	-	-	-	-	-	P 21
-	-	-	-	-	-	-	-	-	-	-	-	-	-	-	1	1	-	P 22
-	-	-	-	-	-	-	-	-	-	-	-	-	-	-	-	-	-	P 23
-	-	-	-	-	-	-	-	-	-	1	1	1	-	1	-	-	-	P 24
-	-	-	-	-	-	-	-	-	2	1	3	-	1	1	-	-	-	P 25

Tavola 1.11 segue - Nati morti per causa e sesso, per residenza della madre - Anno 1994

Classif- cazio- ne P	CAUSE DI NATI - MORTALITÀ	PIEMONTE			VALLE D'AOSTA			LOMBARDIA		
		M	F	MF	M	F	MF	M	F	MF
P (26-53)	XV - ALCUNE COND.MORB. DI ORIGINE PERINATALE	71	76	147	2	1	3	145	141	286
P 26	DISTURBI IPERTENSIVI DELLA MADRE	6	4	10	-	-	-	8	5	13
P 27	ALTRE CONDIZIONI MORBOSE MATERNE	-	1	1	-	-	-	2	3	5
P 28	ROTTURA PREMATURA DELLE MEMBRANE	3	1	4	-	-	-	3	1	4
P 29	POLIDRAMNIO	-	2	2	-	-	-	-	-	-
P 30	GRAVIDANZA MULTIPLA	2	1	3	-	-	-	1	1	2
P 31	ALTRE COMPLICAZIONI MATERNE DELLA GRAVIDANZA	-	-	-	-	-	-	-	-	-
P 32	PLACENTA PREVIA	-	-	-	-	-	-	-	-	-
P 33	ALTRE FORME DI DISTACCO ED EMORR.DELLA PLACENTA	5	7	12	-	-	-	13	13	26
P 34	ALTRE E NON SPECIFICATE ANOMALIE DELLA PLACENTA	20	25	45	-	-	-	27	32	59
P 35	PROLASSO DEL CORDONE OMBELICALE	-	-	-	-	-	-	-	-	-
P 36	ALTRE E NON SPEC.COND.MORB.DEL CORD. OMBELICALE	10	10	20	2	-	2	12	23	35
P 37	CORIO-AMNIOITE E ALE N.SP.ANOM.CORION E AMNIO	-	-	-	-	-	-	-	-	-
P 38	PRESENT.ANOM.FETO,SPROP.FETOPEL.IN TRAV.E PARTO	-	-	-	-	-	-	-	-	-
P 39	PARTO PRECIPITOSO E CONTRAZIONI UTERINE ANOMALE	-	-	-	-	-	-	-	-	-
P 40	ALE N.SP. COMPLICAZ.DEL TRAVAGLIO E DEL PARTO.	-	1	1	-	-	-	-	-	-
P 41	CRESCITA FETALE LENTA,MALNUTR.ED IMMATUR.FETALE	1	3	4	-	-	-	9	5	14
P 42	GESTAZ. PROLUNGATA E PESO ELEVATO ALLA NASCITA	-	-	-	-	-	-	1	1	2
P 43	TRAUMATISMO OSTETRICO	-	-	-	-	-	-	-	-	-
P 44	MORTE FET.DA ASFIS.O ANOS.PRIMA O DUR.TRAVAGLIO	8	9	17	-	1	1	29	18	47
P 45	SOFFERENZA FETALE E ASFISSIA IN UN NATO VIVO	-	-	-	-	-	-	-	-	-
P 46	SINDROME DA DIFFICOLTÀ RESPIRATORIA	-	-	-	-	-	-	-	-	-
P 47	ALTRE COND.MORB.RESPIRAT.DEL FETO E DEL NEONATO	1	-	1	-	-	-	2	1	3
P 48	INFEZIONI SPECIFICHE DEL PERIODO PERINATALE	1	-	1	-	-	-	3	-	3
P 49	MALATTIA EMOLITICA DA ISOIMMUNIZZAZIONE ANTI-RH	-	-	-	-	-	-	-	-	-
P 50	MALE.MOLIT.DA ALTRE E NON SPECIF.ISOIMMUNIZZAZ.	1	1	2	-	-	-	-	-	-
P 51	SINDROME DEL NEONATO DI MADRE DIABETICA	1	1	2	-	-	-	3	2	5
P 52	MALATTIA EMORRAGICA DEL NEONATO	-	-	-	-	-	-	-	-	-
P 53	ALTRE CONDIZIONI MORBOSE DI ORIGINE PERINATALE	12	10	22	-	-	-	32	36	68
P (54-55)	ALTRI E MAL DEFINITI STATI MORBOSI	-	-	-	-	-	-	-	-	-
P 54	ALTRI STATI MORBOSI	-	-	-	-	-	-	-	-	-
P 55	SINTOMI,SEGNI E STATI MORBOSI MAL DEFINITI	-	-	-	-	-	-	-	-	-
P 56	XVII - TRAUMATISMI E AVVELENAMENTI	-	-	-	-	-	-	-	-	-
TOTALE		73	81	154	2	1	3	148	149	297

TRENTINO-ALTO ADIGE									VENETO			FRIULI-VENEZIA GIULIA			LIGURIA			Classifi- cazio- ne P
BOLZANO-BOZEN			TRENTO			TOTALE			M	F	MF	M	F	MF	M	F	MF	
M	F	MF	M	F	MF	M	F	MF										
7	9	16	6	3	9	13	12	25	54	72	126	6	8	14	35	24	59	P (26-53)
-	1	1	-	-	-	-	1	1	8	6	14	1	1	2	-	1	1	P 26
-	-	-	-	-	-	-	-	-	-	-	-	-	1	1	-	-	-	P 27
-	-	-	-	-	-	-	-	-	-	-	-	-	-	-	-	-	-	P 28
-	-	-	-	-	-	-	-	-	-	1	1	-	-	-	-	-	-	P 29
-	-	-	-	-	-	-	-	-	-	-	-	-	-	-	1	1	2	P 30
-	-	-	-	-	-	-	-	-	-	-	-	-	-	-	-	-	-	P 31
-	-	-	-	-	-	-	-	-	-	-	-	-	-	-	-	-	-	P 32
-	-	-	1	-	1	1	-	1	4	4	8	1	-	1	5	3	8	P 33
2	3	5	-	-	-	2	3	5	13	18	31	3	1	4	8	4	12	P 34
-	2	2	-	-	-	-	2	2	-	1	1	-	-	-	-	1	1	P 35
1	-	1	-	-	-	1	-	1	13	11	24	-	2	2	4	6	10	P 36
-	-	-	-	-	-	-	-	-	-	1	1	-	-	-	1	-	1	P 37
-	-	-	-	-	-	-	-	-	-	-	-	-	-	-	-	-	-	P 38
-	-	-	-	-	-	-	-	-	-	-	-	-	-	-	-	-	-	P 39
-	-	-	-	-	-	-	-	-	1	1	2	-	-	-	-	-	-	P 40
-	-	-	-	-	-	-	-	-	4	2	6	-	-	-	-	-	-	P 41
-	-	-	-	-	-	-	-	-	-	-	-	-	-	-	-	-	-	P 42
-	-	-	-	-	-	-	-	-	-	-	-	-	-	-	-	-	-	P 43
-	1	1	1	-	1	1	1	2	1	9	10	-	1	1	7	4	11	P 44
-	-	-	-	-	-	-	-	-	-	-	-	-	-	-	-	-	-	P 45
-	-	-	-	-	-	-	-	-	-	-	-	-	-	-	-	-	-	P 46
-	-	-	-	-	-	-	-	-	-	-	-	-	-	-	-	-	-	P 47
-	-	-	-	-	-	-	-	-	-	-	-	-	-	-	-	-	-	P 48
-	-	-	-	-	-	-	-	-	-	-	-	-	-	-	-	-	-	P 49
-	-	-	-	-	-	-	-	-	-	-	-	-	-	-	-	-	-	P 50
-	-	-	-	-	-	-	-	-	1	-	1	-	-	-	-	-	-	P 51
-	-	-	-	-	-	-	-	-	-	1	1	-	-	-	-	-	-	P 52
4	2	6	4	3	7	8	5	13	9	17	26	1	2	3	9	4	13	P 53
-	-	-	-	-	-	-	-	-	-	-	-	-	-	-	-	-	-	P (54-55)
-	-	-	-	-	-	-	-	-	-	-	-	-	-	-	-	-	-	P 54
-	-	-	-	-	-	-	-	-	-	-	-	-	-	-	-	-	-	P 55
-	-	-	-	-	-	-	-	-	-	-	-	-	-	-	-	-	-	P 56
7	10	17	6	3	9	13	13	26	57	75	132	8	9	17	37	25	62	

Tavola 1.11 segue - Nati morti per causa e sesso, per residenza della madre - Anno 1994

Classificazione P	CAUSE DI NATI - MORTALITÀ	EMILIA-ROMAGNA			TOSCANA			UMBRIA		
		M	F	MF	M	F	MF	M	F	MF
P (1-3)	I - MALATTIE INFETTIVE E PARASSITARIE	-	-	-	-	-	-	-	-	-
P 1	INFEZIONI INTESTINALI MAL DEFINITE	-	-	-	-	-	-	-	-	-
P 2	SETTICEMIA	-	-	-	-	-	-	-	-	-
P 3	ALTRE MALATTIE INFETTIVE E PARASSITARIE	-	-	-	-	-	-	-	-	-
P (4-6)	III - M.GHIAND.ENDOCR.,NUTR.E METAB.E DIST.IMM.	-	-	-	-	-	-	-	-	-
P 4	MALATTIE DEL TIMO	-	-	-	-	-	-	-	-	-
P 5	FIBROSI CISTICA	-	-	-	-	-	-	-	-	-
P 6	ALTRE M. GHIAND.ENDOCR.,NUTR.E METAB.E DIST.IMM.	-	-	-	-	-	-	-	-	-
P (7-8)	VI - MAL. SISTEMA NERVOSO E ORGANI DEI SENSI	-	-	-	-	-	-	-	-	-
P 7	MENINGITE	-	-	-	-	-	-	-	-	-
P 8	ALTRE MAL. SISTEMA NERVOSO E ORGANI DEI SENSI	-	-	-	-	-	-	-	-	-
P (9-11)	VIII - MALATTIE DELL'APPARATO RESPIRATORIO	-	-	-	-	-	-	-	-	-
P 9	BRONCHITE E BRONCHIOLITE ACUTE	-	-	-	-	-	-	-	-	-
P 10	POLMONITI	-	-	-	-	-	-	-	-	-
P 11	ALTRE MALATTIE DELL'APPARATO RESPIRATORIO	-	-	-	-	-	-	-	-	-
P (12-14)	IX - MALATTIE DELL'APPARATO DIGERENTE	-	-	-	-	-	-	-	-	-
P 12	ERNIA ADDOMINALE	-	-	-	-	-	-	-	-	-
P 13	OCCLUSIONE INTESTINALE SENZA MENZIONE DI ERNIA	-	-	-	-	-	-	-	-	-
P 14	ALTRE MALATTIE DELL'APPARATO DIGERENTE	-	-	-	-	-	-	-	-	-
P (15-25)	XIV - MALFORMAZIONI CONGENITE	-	4	4	2	3	5	-	-	-
P 15	SPINA BIFIDA	-	-	-	-	-	-	-	-	-
P 16	IDROCEFALIA CONGENITA	-	2	2	-	-	-	-	-	-
P 17	ANENCEFALIA E MALFORMAZIONI SIMILARI	-	-	-	1	-	1	-	-	-
P 18	ALTRE MALFORMAZ. CONGENITE DEL SISTEMA NERVOSO	-	-	-	-	-	-	-	-	-
P 19	MALF.CONG.DEL CUORE E DEL SISTEMA CIRCOLATORIO	-	-	-	-	1	1	-	-	-
P 20	MALF.CONG.TRATTO SUPERIORE APPARATO DIGERENTE	-	-	-	-	-	-	-	-	-
P 21	ALTRE MALF.CONG. DELL'APPARATO DIGERENTE	-	-	-	-	-	-	-	-	-
P 22	MALFORMAZIONI CONGENITE DELL'APPARATO URINARIO	-	-	-	-	-	-	-	-	-
P 23	MALFORM.CONGENITE DEL SISTEMA OSTEO-MUSCOLARE	-	-	-	-	-	-	-	-	-
P 24	SINDROME DI DOWN	-	-	-	-	-	-	-	-	-
P 25	ALTRE MALFORMAZIONI CONGENITE	-	2	2	1	2	3	-	-	-

MARCHE			LAZIO			ABRUZZO			MOLISE			CAMPANIA			Classifi- cazio- ne P
M	F	MF	M	F	MF	M	F	MF	M	F	MF	M	F	MF	
-	-	-	-	-	-	-	-	-	-	-	-	-	-	-	P (1-3)
-	-	-	-	-	-	-	-	-	-	-	-	-	-	-	P 1
-	-	-	-	-	-	-	-	-	-	-	-	-	-	-	P 2
-	-	-	-	-	-	-	-	-	-	-	-	-	-	-	P 3
-	-	-	-	-	-	-	-	-	-	-	-	-	-	-	P (4-6)
-	-	-	-	-	-	-	-	-	-	-	-	-	-	-	P 4
-	-	-	-	-	-	-	-	-	-	-	-	-	-	-	P 5
-	-	-	-	-	-	-	-	-	-	-	-	-	-	-	P 6
-	-	-	-	-	-	-	-	-	-	-	-	-	-	-	P (7-8)
-	-	-	-	-	-	-	-	-	-	-	-	-	-	-	P 7
-	-	-	-	-	-	-	-	-	-	-	-	-	-	-	P 8
-	-	-	-	-	-	-	-	-	-	-	-	-	-	-	P (9-11)
-	-	-	-	-	-	-	-	-	-	-	-	-	-	-	P 9
-	-	-	-	-	-	-	-	-	-	-	-	-	-	-	P 10
-	-	-	-	-	-	-	-	-	-	-	-	-	-	-	P 11
-	-	-	-	-	-	-	-	-	-	-	-	-	-	-	P (12-14)
-	-	-	-	-	-	-	-	-	-	-	-	-	-	-	P 12
-	-	-	-	-	-	-	-	-	-	-	-	-	-	-	P 13
-	-	-	-	-	-	-	-	-	-	-	-	-	-	-	P 14
-	-	-	3	5	8	1	1	2	-	-	-	7	8	15	P (15-25)
-	-	-	-	-	-	-	-	-	-	-	-	1	-	1	P 15
-	-	-	-	-	-	-	-	-	-	-	-	-	2	2	P 16
-	-	-	-	2	2	-	-	-	-	-	-	-	1	1	P 17
-	-	-	-	-	-	-	-	-	-	-	-	-	-	-	P 18
-	-	-	1	1	2	-	-	-	-	-	-	3	2	5	P 19
-	-	-	-	-	-	-	-	-	-	-	-	-	-	-	P 20
-	-	-	-	-	-	-	-	-	-	-	-	-	-	-	P 21
-	-	-	-	-	-	-	-	-	-	-	-	-	-	-	P 22
-	-	-	1	1	2	-	1	1	-	-	-	-	-	-	P 23
-	-	-	1	-	1	-	-	-	-	-	-	-	-	-	P 24
-	-	-	-	1	1	1	-	1	-	-	-	3	3	6	P 25

Tavola 1.11 segue – Nati morti per causa e sesso, per residenza della madre – Anno 1994

Classif- cazio- ne P	CAUSE DI NATI – MORTALITÀ	EMILIA-ROMAGNA			TOSCANA			UMBRIA		
		M	F	MF	M	F	MF	M	F	MF
P (26-53)	XV – ALCUNE COND.MORB. DI ORIGINE PERINATALE	57	49	106	52	40	92	14	11	25
P 26	DISTURBI IPERTENSIVI DELLA MADRE	2	3	5	4	2	6	2	-	2
P 27	ALTRE CONDIZIONI MORBOSE MATERNE	2	2	4	-	-	-	-	1	1
P 28	ROTTURA PREMATURA DELLE MEMBRANE	-	-	-	-	-	-	-	-	-
P 29	POLIDRAMNIOS	-	-	-	-	-	-	-	-	-
P 30	GRAVIDANZA MULTIPLA	1	-	1	2	-	2	-	-	-
P 31	ALTRE COMPLICAZIONI MATERNE DELLA GRAVIDANZA	-	-	-	1	-	1	-	-	-
P 32	PLACENTA PREVIA	3	-	3	-	-	-	-	-	-
P 33	ALTRE FORME DI DISTACCO ED EMORR.DELLA PLACENTA	5	1	6	7	6	13	1	-	1
P 34	ALTRE E NON SPECIFICATE ANOMALIE DELLA PLACENTA	14	13	27	14	7	21	2	1	3
P 35	PROLASSO DEL CORDONE OMBELICALE	-	1	1	2	-	2	-	-	-
P 36	ALTRE E NON SPEC.COND.MORB.DEL CORD. OMBELICALE	10	13	23	5	6	11	3	7	10
P 37	CORIO-AMNIOITE E ALE N.SP.ANOM.CORION E AMNIOS	-	1	1	-	-	-	-	-	-
P 38	PRESENT.ANOM.FETO,SPROP.FETOPEL.IN TRAV.E PARTO	-	-	-	-	-	-	-	-	-
P 39	PARTO PRECIPITOSO E CONTRAZIONI UTERINE ANOMALE	-	-	-	-	-	-	-	-	-
P 40	ALE N.SP. COMPLICAZ.DEL TRAVAGLIO E DEL PARTO	-	-	-	1	-	1	1	-	1
P 41	CRESCITA FETALE LENTA,MALNUTR.ED IMMATUR.FETALE	1	2	3	1	-	1	-	-	-
P 42	GESTAZ. PROLUNGATA E PESO ELEVATO ALLA NASCITA	-	-	-	-	-	-	-	-	-
P 43	TRAUMATISMO OSTETRICO	-	-	-	-	-	-	-	-	-
P 44	MORTE FET.DA ASFIS.O ANOS.PRIMA O DUR.TRAVAGLIO	3	4	7	4	8	12	-	-	-
P 45	SOFFERENZA FETALE E ASFISSIA IN UN NATO VIVO	-	-	-	-	-	-	-	-	-
P 46	SINDROME DA DIFFICOLTÀ RESPIRATORIA	-	-	-	-	-	-	-	-	-
P 47	ALTRE COND.MORB.RESPIRAT.DEL FETO E DEL NEONATO	-	-	-	-	-	-	-	-	-
P 48	INFEZIONI SPECIFICHE DEL PERIODO PERINATALE	-	-	-	-	-	-	-	-	-
P 49	MALATTIA EMOLTICA DA ISOIMMUNIZZAZIONE ANTI-RH	-	-	-	-	1	1	-	-	-
P 50	MALEMOLIT.DA ALTRE E NON SPECIF.ISOIMMUNIZZAZ.	-	-	-	-	-	-	-	-	-
P 51	SINDROME DEL NEONATO DI MADRE DIABETICA	1	-	1	2	1	3	-	-	-
P 52	MALATTIA EMORRAGICA DEL NEONATO	-	-	-	-	-	-	-	-	-
P 53	ALTRE CONDIZIONI MORBOSE DI ORIGINE PERINATALE	15	9	24	9	9	18	5	2	7
P (54-55)	ALTRI E MAL DEFINITI STATI MORBOSI	-	-	-	-	-	-	-	-	-
P 54	ALTRI STATI MORBOSI	-	-	-	-	-	-	-	-	-
P 55	SINTOMI,SEGNI E STATI MORBOSI MAL DEFINITI	-	-	-	-	-	-	-	-	-
P 56	XVII – TRAUMATISMI E AVVELENAMENTI	-	-	-	-	-	-	-	-	-
TOTALE		57	53	110	54	43	97	14	11	25

MARCHE			LAZIO			ABRUZZO			MOLISE			CAMPANIA			Classifi- cazio- ne P
M	F	MF	M	F	MF	M	F	MF	M	F	MF	M	F	MF	
18	13	31	94	92	186	22	18	40	7	10	17	177	176	353	P (26-53)
1	1	2	8	3	11	2	-	2	-	-	-	15	21	36	P 26
1	-	1	-	2	2	-	1	1	-	-	-	1	-	1	P 27
-	-	-	1	-	1	-	-	-	-	1	1	-	3	3	P 28
-	-	-	-	1	1	-	-	-	1	-	1	-	-	-	P 29
-	-	-	1	3	4	-	-	-	-	-	-	1	1	2	P 30
-	-	-	-	-	-	-	-	-	1	-	1	3	-	3	P 31
-	-	-	-	-	-	-	-	-	-	-	-	1	-	1	P 32
1	-	1	7	6	13	1	2	3	1	-	1	19	16	35	P 33
3	2	5	17	20	37	5	6	11	-	3	3	73	58	131	P 34
1	1	2	1	1	2	-	-	-	-	-	-	1	5	6	P 35
6	5	11	14	10	24	3	2	5	1	3	4	25	30	55	P 36
-	-	-	-	-	-	-	1	1	-	-	-	1	1	2	P 37
-	-	-	-	-	-	-	-	-	-	-	-	-	-	-	P 38
-	-	-	-	-	-	-	-	-	-	-	-	-	-	-	P 39
-	-	-	-	2	2	-	-	-	-	-	-	-	3	3	P 40
-	-	-	2	2	4	-	-	-	-	-	-	5	-	5	P 41
-	-	-	-	1	1	-	-	-	-	1	1	-	-	-	P 42
-	-	-	-	-	-	-	-	-	-	-	-	-	-	-	P 43
3	-	3	7	10	17	3	1	4	1	-	1	10	8	18	P 44
-	-	-	-	-	-	-	-	-	-	-	-	-	-	-	P 45
-	-	-	-	-	-	-	-	-	-	-	-	-	-	-	P 46
-	-	-	-	-	-	-	-	-	1	-	1	-	-	-	P 47
-	-	-	-	-	-	-	-	-	-	-	-	-	1	1	P 48
-	-	-	-	-	-	-	-	-	-	-	-	-	-	-	P 49
-	-	-	-	-	-	-	-	-	-	-	-	-	-	-	P 50
-	-	-	3	-	3	-	-	-	1	-	1	5	3	8	P 51
-	-	-	-	-	-	-	-	-	-	-	-	-	-	-	P 52
2	4	6	33	31	64	8	5	13	-	2	2	17	26	43	P 53
-	-	-	-	-	-	-	-	-	-	-	-	-	-	-	P (54-55)
-	-	-	-	-	-	-	-	-	-	-	-	-	-	-	P 54
-	-	-	-	-	-	-	-	-	-	-	-	-	-	-	P 55
-	-	-	-	-	-	-	-	-	-	-	-	-	-	-	P 56
18	13	31	97	97	194	23	19	42	7	10	17	184	184	368	

Tavola 1.11 segue - Nati morti per causa e sesso, per residenza della madre - Anno 1994

Classif- cazio- ne P	CAUSE DI NATI - MORTALITÀ	PUGLIA			BASILICATA			CALABRIA		
		M	F	MF	M	F	MF	M	F	MF
P (1-3)	I - MALATTIE INFETTIVE E PARASSITARIE	-	-	-	-	-	-	-	-	-
P 1	INFEZIONI INTESTINALI MAL DEFINITE	-	-	-	-	-	-	-	-	-
P 2	SETTICEMIA	-	-	-	-	-	-	-	-	-
P 3	ALTRE MALATTIE INFETTIVE E PARASSITARIE	-	-	-	-	-	-	-	-	-
P (4-6)	III - M.GHIAND.ENDOCR.,NUTR.E METAB.E DIST.IM	-	-	-	-	-	-	-	-	-
P 4	MALATTIE DEL TIMO	-	-	-	-	-	-	-	-	-
P 5	FIBROSI CISTICA	-	-	-	-	-	-	-	-	-
P 6	ALTRE M. GHIAND.ENDOCR.,NUTR.E METAB.E DIST.IMM.	-	-	-	-	-	-	-	-	-
P (7-8)	VI - MAL. SISTEMA NERVOSO E ORGANI DEI SENSI	-	-	-	-	-	-	-	-	-
P 7	MENINGITE	-	-	-	-	-	-	-	-	-
P 8	ALTRE MAL. SISTEMA NERVOSO E ORGANI DEI SENSI	-	-	-	-	-	-	-	-	-
P (9-11)	VIII - MALATTIE DELL'APPARATO RESPIRATORIO	-	-	-	-	-	-	-	-	-
P 9	BRONCHITE E BRONCHIOLITE ACUTE	-	-	-	-	-	-	-	-	-
P 10	POLMONITI	-	-	-	-	-	-	-	-	-
P 11	ALTRE MALATTIE DELL'APPARATO RESPIRATORIO	-	-	-	-	-	-	-	-	-
P (12-14)	IX - MALATTIE DELL'APPARATO DIGERENTE	-	-	-	-	-	-	-	-	-
P 12	ERNIA ADDOMINALE	-	-	-	-	-	-	-	-	-
P 13	OCCLUSIONE INTESTINALE SENZA MENZIONE DI ERNIA	-	-	-	-	-	-	-	-	-
P 14	ALTRE MALATTIE DELL'APPARATO DIGERENTE	-	-	-	-	-	-	-	-	-
P (15-25)	XIV - MALFORMAZIONI CONGENITE	3	2	5	-	1	1	4	-	4
P 15	SPINA BIFIDA	-	-	-	-	-	-	-	-	-
P 16	IDROCEFALIA CONGENITA	1	-	1	-	1	1	2	-	2
P 17	ANENCEFALIA E MALFORMAZIONI SIMILARI	-	1	1	-	-	-	1	-	1
P 18	ALTRE MALFORMAZ. CONGENITE DEL SISTEMA NERVOSO	-	-	-	-	-	-	-	-	-
P 19	MALF.CONG.DEL CUORE E DEL SISTEMA CIRCOLATORIO	1	-	1	-	-	-	-	-	-
P 20	MALF.CONG.TRATTO SUPERIORE APPARATO DIGERENTE	-	-	-	-	-	-	-	-	-
P 21	ALTRE MALF.CONG. DELL'APPARATO DIGERENTE	-	-	-	-	-	-	-	-	-
P 22	MALFORMAZIONI CONGENITE DELL'APPARATO URINARIO	1	-	1	-	-	-	-	-	-
P 23	MALFORM.CONGENITE DEL SISTEMA OSTEO-MUSCOLARE	-	-	-	-	-	-	-	-	-
P 24	SINDROME DI DOWN	-	-	-	-	-	-	1	-	1
P 25	ALTRE MALFORMAZIONI CONGENITE	-	1	1	-	-	-	-	-	-

(a) I nati morti di madri residenti all'estero sono stati in totale 23.

SICILIA			SARDEGNA			ITALIA			ESTERO E RESIDENZA NON INDICATA (a)			TOTALE GENERALE			Classifi- cazio- ne P
M	F	MF	M	F	MF	M	F	MF	M	F	MF	M	F	MF	
-	-	-	-	-	-	-	-	-	-	-	-	-	-	-	P (1-3)
-	-	-	-	-	-	-	-	-	-	-	-	-	-	-	P 1
-	-	-	-	-	-	-	-	-	-	-	-	-	-	-	P 2
-	-	-	-	-	-	-	-	-	-	-	-	-	-	-	P 3
-	-	-	-	-	-	-	-	-	-	-	-	-	-	-	P (4-6)
-	-	-	-	-	-	-	-	-	-	-	-	-	-	-	P 4
-	-	-	-	-	-	-	-	-	-	-	-	-	-	-	P 5
-	-	-	-	-	-	-	-	-	-	-	-	-	-	-	P 6
-	-	-	-	-	-	-	-	-	-	-	-	-	-	-	P (7-8)
-	-	-	-	-	-	-	-	-	-	-	-	-	-	-	P 7
-	-	-	-	-	-	-	-	-	-	-	-	-	-	-	P 8
-	-	-	-	-	-	-	-	-	-	-	-	-	-	-	P (9-11)
-	-	-	-	-	-	-	-	-	-	-	-	-	-	-	P 9
-	-	-	-	-	-	-	-	-	-	-	-	-	-	-	P 10
-	-	-	-	-	-	-	-	-	-	-	-	-	-	-	P 11
-	-	-	1	-	1	1	-	1	-	-	-	1	-	1	P (12-14)
-	-	-	1	-	1	1	-	1	-	-	-	1	-	1	P 12
-	-	-	-	-	-	-	-	-	-	-	-	-	-	-	P 13
-	-	-	-	-	-	-	-	-	-	-	-	-	-	-	P 14
10	10	20	3	1	4	45	54	99	4	1	5	49	55	104	P (15-25)
-	1	1	-	-	-	1	1	2	1	-	1	2	1	3	P 15
-	-	-	-	-	-	4	5	9	1	-	1	5	5	10	P 16
1	3	4	-	1	1	4	11	15	-	-	-	4	11	15	P 17
-	-	-	-	-	-	-	2	2	-	-	-	-	2	2	P 18
-	-	-	1	-	1	9	7	16	1	1	2	10	8	18	P 19
-	-	-	-	-	-	-	1	1	-	-	-	-	1	1	P 20
-	-	-	-	-	-	-	-	-	-	-	-	-	-	-	P 21
-	1	1	-	-	-	1	2	3	-	-	-	1	2	3	P 22
1	1	2	-	-	-	2	4	6	-	-	-	2	4	6	P 23
-	-	-	1	-	1	6	1	7	-	-	-	6	1	7	P 24
8	4	12	1	-	1	18	20	38	1	-	1	19	20	39	P 25

Tavola 1.11 segue - Nati morti per causa e sesso, per residenza della madre - Anno 1994

Classifi- cazio- ne P	CAUSE DI NATI - MORTALITÀ	PUGLIA			BASILICATA			CALABRIA		
		M	F	MF	M	F	MF	M	F	MF
P (26-53)	XV - ALCUNE COND.MORB. DI ORIGINE PERINATALE	101	101	202	13	12	25	73	46	119
P 26	DISTURBI IPERTENSIVI DELLA MADRE	6	9	15	1	3	4	4	2	6
P 27	ALTRE CONDIZIONI MORBOSE MATERNE	-	1	1	-	-	-	1	-	1
P 28	ROTTURA PREMATURA DELLE MEMBRANE	-	3	3	-	-	-	-	1	1
P 29	POLIDRAMNIOS	-	-	-	-	-	-	-	-	-
P 30	GRAVIDANZA MULTIPLA	-	1	1	-	-	-	-	1	1
P 31	ALTRE COMPLICAZIONI MATERNE DELLA GRAVIDANZA	-	-	-	-	-	-	-	-	-
P 32	PLACENTA PREVIA	-	-	-	-	-	-	1	-	1
P 33	ALTRE FORME DI DISTACCO ED EMORR.DELLA PLACENTA	12	5	17	2	-	2	3	5	8
P 34	ALTRE E NON SPECIFICATE ANOMALIE DELLA PLACENTA	28	32	60	1	3	4	15	17	32
P 35	PROLASSO DEL CORDONE OMBELICALE	1	1	2	1	1	2	4	1	5
P 36	ALTRE E NON SPEC.COND.MORB.DEL CORD. OMBELICALE	19	23	42	3	5	8	13	6	19
P 37	CORIO-AMNIOITE E ALE N.SP.ANOM.CORION E AMNIO	-	-	-	-	-	-	-	-	-
P 38	PRESENT.ANOM.FETO,SPROP.FETOPEL.IN TRAV.E PARTO	-	-	-	-	-	-	-	-	-
P 39	PARTO PRECIPITOSO E CONTRAZIONI UTERINE ANOMALE	-	-	-	-	-	-	-	-	-
P 40	ALE N.SP. COMPLICAZ.DEL TRAVAGLIO E DEL PARTO	-	1	1	-	-	-	-	-	-
P 41	CRESCITA FETALE LENTA,MALNUTR.ED IMMATUR.FETALE	2	1	3	-	-	-	-	1	1
P 42	GESTAZ. PROLUNGATA E PESO ELEVATO ALLA NASCITA	-	1	1	-	-	-	-	-	-
P 43	TRAUMATISMO OSTETRICO	-	1	1	-	-	-	-	-	-
P 44	MORTE FET.DA ASPIS.O ANOS.PRIMA O DUR.TRAVAGLIO	14	12	26	3	-	3	18	6	24
P 45	SOFFERENZA FETALE E ASFISSIA IN UN NATO VIVO	-	-	-	-	-	-	-	-	-
P 46	SINDROME DA DIFFICOLTÀ RESPIRATORIA	-	-	-	-	-	-	-	-	-
P 47	ALTRE COND.MORB.RESPIRAT.DEL FETO E DEL NEONATO	-	-	-	-	-	-	1	1	2
P 48	INFEZIONI SPECIFICHE DEL PERIODO PERINATALE	1	1	2	-	-	-	1	-	1
P 49	MALATTIA EMOLITICA DA ISOIMMUNIZZAZIONE ANTI-RH	1	-	1	-	-	-	-	-	-
P 50	MALEMOLIT.DA ALTRE E NON SPECIF.ISOIMMUNIZZAZ.	-	-	-	-	-	-	-	-	-
P 51	SINDROME DEL NEONATO DI MADRE DIABETICA	2	2	4	-	-	-	2	-	2
P 52	MALATTIA EMORRAGICA DEL NEONATO	-	-	-	-	-	-	-	-	-
P 53	ALTRE CONDIZIONI MORBOSE DI ORIGINE PERINATALE	15	7	22	2	-	2	10	5	15
P (54-55)	ALTRI E MAL DEFINITI STATI MORBOSI	-	-	-	-	-	-	-	-	-
P 54	ALTRI STATI MORBOSI	-	-	-	-	-	-	-	-	-
P 55	SINTOMI,SEGNI E STATI MORBOSI MAL DEFINITI	-	-	-	-	-	-	-	-	-
P 56	XVII - TRAUMATISMI E AVELENAMENTI	-	-	-	-	-	-	-	-	-
TOTALE		104	103	207	13	13	26	77	46	123

(a) Cfr. la corrispondente nota a pag. 44.

SICILIA			SARDEGNA			ITALIA			ESTERO E RESIDENZA NON INDICATA (a)			TOTALE GENERALE			Classifi- cazio- ne P
M	F	MF	M	F	MF	M	F	MF	M	F	MF	M	F	MF	
150	133	283	29	30	59	1.133	1.065	2.198	37	37	74	1.170	1.102	2.272	P (26-53)
9	8	17	2	2	4	79	72	151	5	3	8	84	75	159	P 26
-	1	1	-	-	-	7	13	20	2	-	2	9	13	22	P 27
-	1	1	1	-	1	8	11	19	-	-	-	8	11	19	P 28
2	-	2	-	1	1	3	5	8	-	-	-	3	5	8	P 29
3	2	5	-	-	-	12	11	23	-	-	-	12	11	23	P 30
1	-	1	1	-	1	7	-	7	-	-	-	7	-	7	P 31
-	1	1	-	-	-	5	1	6	-	-	-	5	1	6	P 32
13	9	22	3	4	7	104	81	185	7	4	11	111	85	196	P 33
37	49	86	8	10	18	290	304	594	7	13	20	297	317	614	P 34
1	1	2	-	-	-	12	16	28	1	-	1	13	16	29	P 35
23	17	40	7	4	11	174	183	357	3	2	5	177	185	362	P 36
-	-	-	-	-	-	2	4	6	1	-	1	3	4	7	P 37
-	-	-	-	-	-	-	-	-	-	-	-	-	-	-	P 38
1	-	1	-	-	-	1	-	1	-	-	-	1	-	1	P 39
1	-	1	-	-	-	4	8	12	-	-	-	4	8	12	P 40
3	3	6	1	1	2	29	20	49	1	1	2	30	21	51	P 41
-	-	-	-	1	1	1	5	6	-	-	-	1	5	6	P 42
-	-	-	-	-	-	-	1	1	-	-	-	-	1	1	P 43
16	10	26	2	1	3	130	103	233	3	3	6	133	106	239	P 44
-	-	-	-	-	-	-	-	-	-	-	-	-	-	-	P 45
-	-	-	-	-	-	-	-	-	-	-	-	-	-	-	P 46
-	1	1	-	1	1	5	4	9	-	-	-	5	4	9	P 47
-	-	-	-	-	-	6	2	8	-	-	-	6	2	8	P 48
-	-	-	-	-	-	1	1	2	-	-	-	1	1	2	P 49
-	-	-	-	-	-	1	1	2	-	-	-	1	1	2	P 50
4	1	5	-	-	-	25	10	35	-	1	1	25	11	36	P 51
-	-	-	-	-	-	-	1	1	-	-	-	-	1	1	P 52
36	29	65	4	5	9	227	208	435	7	10	17	234	218	452	P 53
-	-	-	-	-	-	-	-	-	-	-	-	-	-	-	P (54-55)
-	-	-	-	-	-	-	-	-	-	-	-	-	-	-	P 54
-	-	-	-	-	-	-	-	-	-	-	-	-	-	-	P 55
-	-	-	-	-	-	-	-	-	-	-	-	-	-	-	P 56
160	143	303	33	31	64	1.179	1.119	2.298	41	38	79	1.220	1.157	2.377	

CAPITOLO 2 – MORTI PER ETÀ, SESSO E CAUSA (a) – ANNO 1994

(Classificazione internazionale analitica – IX Rev. 1975)

Tavola 2.1 – Morti per malattie infettive e parassitarie, per età – Totale – Anno 1994

Classifi- cazione analitica	CAUSE DI MORTE	TOTALE			0 anni	1	2	3	4	0-4	5-9	10 -14
		M	F	MF								
001-009	MALATTIE INFETTIVE INTESTINALI	44	57	101	2	3	-	-	-	5	1	1
001	COLERA	-	-	-	-	-	-	-	-	-	-	-
002	FEBBRE TIFOIDE E PARATIFOIDE	1	1	2	-	-	-	-	-	-	-	-
003	ALTRE INFEZIONI DA SALMONELLA	13	6	19	1	1	-	-	-	2	-	-
004	SHIGELLOSI	-	-	-	-	-	-	-	-	-	-	-
005	ALTRE INTOSSICAZIONI ALIMENTARI (BATTERICHE)	-	4	4	-	-	-	-	-	-	-	1
006	AMEBIASI	1	1	2	-	-	-	-	-	-	-	-
007	ALTRE MALATTIE INTESTINALI DA PROTOZOI	-	-	-	-	-	-	-	-	-	-	-
008	INFEZIONI INTESTINALI DA ALTRI ORGANISMI	3	1	4	1	-	-	-	-	1	-	-
009	INFEZIONI INTESTINALI MAL DEFINITE	26	44	70	-	2	-	-	-	2	1	-
010-018	TUBERCOLOSI	360	183	543	-	-	-	1	-	1	-	-
010	INFEZIONE TUBERCOLARE PRIMARIA	-	1	1	-	-	-	-	-	-	-	-
011	TUBERCOLOSI POLMONARE	311	148	459	-	-	-	-	-	-	-	-
012	ALTRE FORME DI TUBERCOL. DELL'APPAR. RESPIRAT.	3	3	6	-	-	-	-	-	-	-	-
013	TUBERCOLOSI DELLE MENINGI E SIST.NERV.CENTRALE	9	6	15	-	-	-	1	-	1	-	-
014	TUB. DELL'INTEST., PERITON. E GHIAND. MESENTER.	1	6	7	-	-	-	-	-	-	-	-
015	TUBERCOLOSI DELLE OSSA E DELLE ARTICOLAZIONI	9	5	14	-	-	-	-	-	-	-	-
016	TUBERCOLOSI DELL'APPARATO GENITO-URINARIO	15	7	22	-	-	-	-	-	-	-	-
017	TUBERCOLOSI DEGLI ALTRI ORGANI	3	2	5	-	-	-	-	-	-	-	-
018	TUBERCOLOSI MILIARE	9	5	14	-	-	-	-	-	-	-	-
020-027	MALATTIE BATTERICHE TRASMESSE DA ANIMALI	4	6	10	-	-	-	-	-	-	-	-
020	PESTE	-	-	-	-	-	-	-	-	-	-	-
021	TULAREMIA	-	-	-	-	-	-	-	-	-	-	-
022	CARBONCHIO	-	-	-	-	-	-	-	-	-	-	-
023	BRUCELLOSI	2	1	3	-	-	-	-	-	-	-	-
024	MORVA	-	-	-	-	-	-	-	-	-	-	-
025	MELIOIDOSI	-	1	1	-	-	-	-	-	-	-	-
026	FEBBRE DA MORSO DI RATTO	-	-	-	-	-	-	-	-	-	-	-
027	ALTRE MALATTIE BATTERICHE TRASMESSE DA ANIMALI	2	4	6	-	-	-	-	-	-	-	-
030-041	ALTRE MALATTIE BATTERICHE	359	420	779	23	6	3	1	1	34	3	1
030	LEBBRA	3	-	3	-	-	-	-	-	-	-	-
031	MALATTIE DA ALTRI MICOBATTERI	2	1	3	-	-	-	-	-	-	-	-
032	DIFTERITE	-	-	-	-	-	-	-	-	-	-	-
033	PERTOSSE	-	2	2	2	-	-	-	-	2	-	-
034	ANGINA STREPTOCOCCICA E SCARLATTINA	-	-	-	-	-	-	-	-	-	-	-
035	ERISPELA	3	1	4	-	-	-	-	-	-	-	-
036	INFEZIONE MENINGOCOCCICA	12	6	18	3	3	1	-	-	7	1	-
037	TETANO	14	23	37	-	-	-	-	-	-	-	-
038	SETTICEMIA	310	375	685	17	3	2	1	1	24	2	1
039	INFEZIONI ACTINOMICOTICHE	2	-	2	-	-	-	-	-	-	-	-
040	ALTRE MALATTIE BATTERICHE	9	1	10	-	-	-	-	-	-	-	-
041	INF.BATT.IN C.MORB.CLASS.ALTROVE E DI SEDE N.S.	4	11	15	1	-	-	-	-	1	-	-
045-049	POLIO.ED ALTRE MAL. VIRALI DEL SISTEMA N. C.	58	30	88	1	-	-	1	1	3	-	1
045	POLIOMIELITE ACUTA	-	-	-	-	-	-	-	-	-	-	-
046	INF.DEL SISTEMA NERVOSO CENTR. DA VIRUS LENTI	33	17	50	-	-	-	-	-	-	-	1
047	MENINGITE DA ENTEROVIRUS	2	1	3	1	-	-	-	-	1	-	-
048	ALTRE MAL.DA ENTEROVIRUS DEL SIST.NERV.CENTRAL.	7	6	13	-	-	-	-	1	1	-	-
049	ALTRE MAL.VIRALI DEL S.N.C. NON TRASM.DA ARTR.	16	6	22	-	-	-	1	-	1	-	-

(a) Per le abbreviazioni che non risultassero intuitive cfr. il volume Classificazioni delle malattie, traumatismi e cause di morte, IX Revisione 1975 – Metodi e norme – Serie C. n. 10 – Istat, ristampa Aprile 1996.

15 -17	18 -19	20 -24	25 -29	30 -34	35 -39	40 -44	45 -49	50 -54	55 -59	60 -64	65 -69	70 -74	75 -79	80 -84	85 -89	90 e oltre	N.l.	Classifi- cazione analitica
-	-	-	-	1	1	-	3	-	2	2	2	16	10	18	16	23	-	001-009
-	-	-	-	-	-	-	-	-	-	-	-	-	-	-	-	-	-	001
-	-	-	-	-	-	-	-	-	-	-	-	1	-	-	-	1	-	002
-	-	-	-	-	-	-	1	-	1	-	-	3	4	5	1	2	-	003
-	-	-	-	-	-	-	-	-	-	-	-	-	-	-	-	-	-	004
-	-	-	-	-	-	-	-	-	-	-	-	-	1	1	1	-	-	005
-	-	-	-	-	-	-	-	-	-	-	1	1	-	-	-	-	-	006
-	-	-	-	-	-	-	-	-	-	-	-	-	-	-	-	-	-	007
-	-	-	-	-	-	-	-	-	-	-	-	-	-	-	1	2	-	008
-	-	-	-	1	1	-	2	-	1	2	1	11	5	12	13	18	-	009
2	-	-	3	13	11	11	13	24	25	37	78	101	78	94	37	15	-	010-018
-	-	-	-	-	-	1	-	-	-	-	-	-	-	-	-	-	-	010
1	-	-	2	11	10	9	12	21	21	27	60	87	70	86	29	13	-	011
-	-	-	-	-	-	-	-	-	-	-	1	1	2	1	1	-	-	012
1	-	-	1	-	1	1	-	2	1	-	4	3	-	-	-	-	-	013
-	-	-	-	-	-	-	-	-	-	1	1	2	-	2	1	-	-	014
-	-	-	-	-	-	-	-	-	1	4	3	4	1	-	-	1	-	015
-	-	-	-	-	-	-	-	1	-	2	5	2	3	4	5	-	-	016
-	-	-	-	-	-	-	-	-	-	1	1	1	-	1	-	1	-	017
-	-	-	-	2	-	-	1	-	2	2	3	1	2	-	1	-	-	018
-	-	-	-	-	1	-	-	2	-	1	1	-	1	3	1	-	-	020-027
-	-	-	-	-	-	-	-	-	-	-	-	-	-	-	-	-	-	020
-	-	-	-	-	-	-	-	-	-	-	-	-	-	-	-	-	-	021
-	-	-	-	-	-	-	-	-	-	-	-	-	-	-	-	-	-	022
-	-	-	-	-	-	-	-	-	-	-	-	-	-	2	1	-	-	023
-	-	-	-	-	-	-	-	-	-	-	-	-	-	-	-	-	-	024
-	-	-	-	-	-	-	-	-	-	-	-	-	1	-	-	-	-	025
-	-	-	-	-	-	-	-	-	-	-	-	-	-	-	-	-	-	026
-	-	-	-	-	1	-	-	2	-	1	1	-	-	1	-	-	-	027
-	-	3	10	6	9	10	9	17	30	44	67	91	110	152	119	64	-	030-041
-	-	-	-	-	-	-	-	-	-	-	-	1	1	1	-	-	-	030
-	-	-	-	1	1	-	-	1	-	-	-	-	-	-	-	-	-	031
-	-	-	-	-	-	-	-	-	-	-	-	-	-	-	-	-	-	032
-	-	-	-	-	-	-	-	-	-	-	-	-	-	-	-	-	-	033
-	-	-	-	-	-	-	-	-	-	-	-	-	-	-	-	-	-	034
-	-	-	-	-	-	-	-	1	-	1	-	-	1	1	-	-	-	035
-	-	-	2	-	1	1	-	3	2	-	-	-	-	1	-	-	-	036
-	-	-	-	-	1	-	-	1	2	1	9	4	8	6	5	-	-	037
-	-	2	8	5	6	8	9	14	23	37	57	79	96	138	112	64	-	038
-	-	-	-	-	-	-	-	-	-	-	-	2	-	-	-	-	-	039
-	-	-	-	-	-	-	-	-	2	1	-	4	2	-	1	-	-	040
-	-	1	-	-	-	1	-	-	-	2	1	1	2	5	1	-	-	041
-	1	-	2	3	1	4	4	4	16	8	10	15	10	6	-	-	-	045-049
-	-	-	-	-	-	-	-	-	-	-	-	-	-	-	-	-	-	045
-	-	-	-	2	-	1	2	4	13	5	6	9	5	2	-	-	-	046
-	-	-	-	-	-	-	-	-	-	-	-	1	1	-	-	-	-	047
-	-	-	1	-	-	-	1	-	1	1	2	2	3	1	-	-	-	048
-	1	-	1	1	1	3	1	-	2	2	2	3	1	3	-	-	-	049

15 -17	18 -19	20 -24	25 -29	30 -34	35 -39	40 -44	45 -49	50 -54	55 -59	60 -64	65 -69	70 -74	75 -79	80 -84	85 -89	90 e oltre	N.I.	Classifi- cazione analitica
-	2	1	-	-	-	1	-	1	1	2	-	1	4	8	6	8	-	050-057
-	-	-	-	-	-	-	-	-	-	-	-	-	-	-	-	-	-	050
-	-	-	-	-	-	-	-	-	-	-	-	-	-	-	-	-	-	051
-	-	-	-	-	-	-	-	-	-	-	-	-	-	1	-	-	-	052
-	-	-	-	-	-	-	-	-	1	-	-	-	1	4	6	7	-	053
-	2	1	-	-	-	1	-	-	-	2	-	1	2	2	-	1	-	054
-	-	-	-	-	-	-	-	1	-	-	-	-	1	-	-	-	-	055
-	-	-	-	-	-	-	-	-	-	-	-	-	-	1	-	-	-	056
-	-	-	-	-	-	-	-	-	-	-	-	-	-	-	-	-	-	057
-	-	-	-	-	-	-	-	-	-	-	-	-	-	-	-	-	-	060-066
-	-	-	-	-	-	-	-	-	-	-	-	-	-	-	-	-	-	060
-	-	-	-	-	-	-	-	-	-	-	-	-	-	-	-	-	-	061
-	-	-	-	-	-	-	-	-	-	-	-	-	-	-	-	-	-	062
-	-	-	-	-	-	-	-	-	-	-	-	-	-	-	-	-	-	063
-	-	-	-	-	-	-	-	-	-	-	-	-	-	-	-	-	-	064
-	-	-	-	-	-	-	-	-	-	-	-	-	-	-	-	-	-	065
-	-	-	-	-	-	-	-	-	-	-	-	-	-	-	-	-	-	066
-	-	1	4	12	6	4	12	7	10	15	22	24	12	12	7	11	-	070-079
-	-	1	4	6	4	4	10	7	10	12	22	20	11	10	5	2	-	070
-	-	-	-	-	-	-	-	-	-	-	-	-	-	-	-	-	-	071
-	-	-	-	-	-	-	-	-	-	1	-	-	-	1	-	-	-	072
-	-	-	-	-	-	-	-	-	-	-	-	-	-	-	-	-	-	073
-	-	-	-	-	-	-	-	-	-	-	-	-	-	-	-	-	-	074
-	-	-	1	-	-	-	-	-	-	-	-	-	-	-	-	-	-	075
-	-	-	-	-	-	-	-	-	-	-	-	-	-	-	-	-	-	076
-	-	-	-	-	-	-	-	-	-	-	-	-	-	-	-	-	-	077
-	-	-	1	-	-	-	1	-	-	1	-	1	-	-	-	1	-	078
-	-	-	4	2	-	1	-	-	1	-	3	1	1	1	2	8	-	079
-	1	-	-	2	2	-	1	2	1	2	3	3	1	1	1	2	-	080-088
-	-	-	-	-	-	-	-	-	-	-	-	-	-	-	-	-	-	080
-	-	-	-	-	-	-	-	-	-	-	-	-	-	-	-	-	-	081
-	-	-	-	-	-	-	-	-	-	-	1	-	-	-	-	-	-	082
-	1	-	-	-	1	-	-	1	-	-	-	2	-	1	1	1	-	083
-	-	-	-	1	1	-	-	1	1	1	-	-	1	-	-	-	-	084
-	-	-	-	1	-	-	1	-	-	1	2	1	-	-	-	-	-	085
-	-	-	-	-	-	-	-	-	-	-	-	-	-	-	-	-	-	086
-	-	-	-	-	-	-	-	-	-	-	-	-	-	-	-	-	-	087
-	-	-	-	-	-	-	-	-	-	-	-	-	-	-	-	1	-	088
2	-	2	-	1	-	3	2	-	1	2	1	2	4	5	1	1	-	090-099
-	-	-	-	1	-	-	-	-	-	-	-	-	-	-	-	-	-	090
-	-	-	-	-	-	-	-	-	-	1	-	-	-	-	1	-	-	091
-	-	-	-	-	-	-	-	-	-	-	-	-	-	-	-	-	-	092
-	-	-	-	-	-	-	1	-	-	-	-	-	1	-	-	-	-	093
2	-	2	-	-	-	1	1	-	1	-	-	2	2	3	-	1	-	094
-	-	-	-	-	-	-	-	-	-	-	1	-	-	-	-	-	-	095
-	-	-	-	-	-	-	-	-	-	-	-	-	-	-	-	-	-	096
-	-	-	-	-	-	2	-	-	-	-	-	-	1	1	-	-	-	097
-	-	-	-	-	-	-	-	-	-	-	-	-	-	-	-	-	-	098
-	-	-	-	-	-	-	-	-	-	1	-	-	-	1	-	-	-	099

Tavola 2.1 segue - Morti per malattie infettive e parassitarie, per età - Totale - Anno 1994

Classificazione analitica	CAUSE DI MORTE	TOTALE			0 anni	1	2	3	4	0-4	5-9	10 -14
		M	F	MF								
100-104	ALTRE MALATTIE DA SPIROCHETE	17	5	22	-	-	-	-	-	-	-	-
100	LEPTOSPIROSI	16	3	19	-	-	-	-	-	-	-	-
101	ANGINA DI VINCENT	-	-	-	-	-	-	-	-	-	-	-
102	FRAMBOESIA	1	2	3	-	-	-	-	-	-	-	-
103	PINTA	-	-	-	-	-	-	-	-	-	-	-
104	ALTRE INFEZIONI DA SPIROCHETE	-	-	-	-	-	-	-	-	-	-	-
110-118	MICOSI	16	13	29	1	-	-	-	-	1	-	-
110	DERMATOFITOSI	3	-	3	-	-	-	-	-	-	-	-
111	ALTRE E NON SPECIFICATE DERMATOMICOSI	-	-	-	-	-	-	-	-	-	-	-
112	CANDIDIASI	6	4	10	1	-	-	-	-	1	-	-
114	COCCIDIOIDOMICOSI	2	-	2	-	-	-	-	-	-	-	-
115	ISTOPLASMOSI	-	-	-	-	-	-	-	-	-	-	-
116	BLASTOMICOSI	-	-	-	-	-	-	-	-	-	-	-
117	ALTRE MICOSI	5	9	14	-	-	-	-	-	-	-	-
118	MICOSI DA PATOGENI FACOLTATIVI	-	-	-	-	-	-	-	-	-	-	-
120-129	ELMINTIASI	32	13	45	-	-	-	-	-	-	-	-
120	SCHISTOSOMIASI (BILHARZIOSI)	1	1	2	-	-	-	-	-	-	-	-
121	ALTRE INFESTAZIONI DA TREMATODI	-	1	1	-	-	-	-	-	-	-	-
122	ECHINOCOCCOSI	19	7	26	-	-	-	-	-	-	-	-
123	ALTRE INFESTAZIONI DA CESTODI	1	-	1	-	-	-	-	-	-	-	-
124	TRICHINOSI	1	-	1	-	-	-	-	-	-	-	-
125	FILARIASI E DRACONTIASI	2	1	3	-	-	-	-	-	-	-	-
126	ANCHILOSTOMIASI E NECATORIASI	-	-	-	-	-	-	-	-	-	-	-
127	ALTRE ELMINTIASI INTESTINALI	4	-	4	-	-	-	-	-	-	-	-
128	ALTRE E NON SPECIFICATE ELMINTIASI	2	1	3	-	-	-	-	-	-	-	-
129	PARASSITISMO INTESTINALE NON SPECIFICATO	2	2	4	-	-	-	-	-	-	-	-
130-136	ALTRE MALATTIE INFETTIVE E PARASSITARIE	35	44	79	1	-	-	-	-	1	-	-
130	TOXOPLASMOSI	4	2	6	-	-	-	-	-	-	-	-
131	TRICOMONIASI	1	-	1	-	-	-	-	-	-	-	-
132	PEDICULOSI E FTIRIASI	-	-	-	-	-	-	-	-	-	-	-
133	ACARIASI	-	-	-	-	-	-	-	-	-	-	-
134	ALTRE INFESTAZIONI	-	-	-	-	-	-	-	-	-	-	-
135	SARCOIDOSI	20	30	50	-	-	-	-	-	-	-	-
136	ALTRE E NON SPEC.MALAT.INFETTIVE E PARASSITAR.	10	12	22	1	-	-	-	-	1	-	-
137-139	POSTUMI DI MALATTIE INFETTIVE E PARASSITARIE	145	61	206	-	-	-	-	-	-	1	-
137	POSTUMI DELLA TUBERCOLOSI	137	54	191	-	-	-	-	-	-	1	-
138	POSTUMI DELLA POLIOMIELITE ACUTA	6	4	10	-	-	-	-	-	-	-	-
139	POSTUMI DI ALTRE MALAT.INFETTIVE E PARASSITAR.	2	3	5	-	-	-	-	-	-	-	-
TOTALE		1.220	935	2.155	32	11	4	3	2	52	7	4

15 -17	18 -19	20 -24	25 -29	30 -34	35 -39	40 -44	45 -49	50 -54	55 -59	60 -64	65 -69	70 -74	75 -79	80 -84	85 -89	90 e oltre	N.I.	Classifi- cazione analitica
-	-	-	-	-	1	-	-	-	2	3	5	6	1	1	2	1	-	100-104
-	-	-	-	-	1	-	-	-	2	3	5	5	-	-	2	1	-	100
-	-	-	-	-	-	-	-	-	-	-	-	-	-	-	-	-	-	101
-	-	-	-	-	-	-	-	-	-	-	-	1	1	1	-	-	-	102
-	-	-	-	-	-	-	-	-	-	-	-	-	-	-	-	-	-	103
-	-	-	-	-	-	-	-	-	-	-	-	-	-	-	-	-	-	104
-	-	-	4	2	1	1	2	1	1	-	8	2	1	4	1	-	-	110-118
-	-	-	-	-	-	-	1	-	-	-	1	-	-	-	1	-	-	110
-	-	-	-	-	-	-	-	-	-	-	-	-	-	-	-	-	-	111
-	-	-	1	-	-	-	1	1	-	-	1	1	-	4	-	-	-	112
-	-	-	-	-	1	-	-	-	-	-	1	-	-	-	-	-	-	114
-	-	-	-	-	-	-	-	-	-	-	-	-	-	-	-	-	-	115
-	-	-	-	-	-	-	-	-	-	-	-	-	-	-	-	-	-	116
-	-	-	3	2	-	1	-	-	1	-	5	1	1	-	-	-	-	117
-	-	-	-	-	-	-	-	-	-	-	-	-	-	-	-	-	-	118
-	-	-	-	-	-	2	2	1	3	7	7	3	11	5	2	2	-	120-129
-	-	-	-	-	-	-	-	-	-	-	2	-	-	-	-	-	-	120
-	-	-	-	-	-	-	-	-	-	-	-	-	-	1	-	-	-	121
-	-	-	-	-	-	1	2	1	2	2	4	2	9	2	-	1	-	122
-	-	-	-	-	-	1	-	-	-	-	-	-	-	-	-	-	-	123
-	-	-	-	-	-	-	-	-	-	-	-	1	-	-	-	-	-	124
-	-	-	-	-	-	-	-	-	-	2	-	-	1	-	-	-	-	125
-	-	-	-	-	-	-	-	-	-	-	-	-	-	-	-	-	-	126
-	-	-	-	-	-	-	-	-	1	3	-	-	-	-	-	-	-	127
-	-	-	-	-	-	-	-	-	-	-	1	-	-	1	-	1	-	128
-	-	-	-	-	-	-	-	-	-	-	-	-	1	1	2	-	-	129
-	-	-	1	4	2	4	3	10	1	7	6	11	8	8	10	3	-	130-136
-	-	-	-	3	1	1	-	-	-	-	-	-	-	1	-	-	-	130
-	-	-	-	-	-	-	-	-	-	-	-	-	1	-	-	-	-	131
-	-	-	-	-	-	-	-	-	-	-	-	-	-	-	-	-	-	132
-	-	-	-	-	-	-	-	-	-	-	-	-	-	-	-	-	-	133
-	-	-	-	-	-	-	-	-	-	-	-	-	-	-	-	-	-	134
-	-	-	1	-	-	2	3	7	1	7	6	8	7	4	4	-	-	135
-	-	-	-	1	1	1	-	3	-	-	-	2	1	3	6	3	-	136
-	-	-	-	1	3	2	4	2	9	16	29	49	29	33	19	9	-	137-139
-	-	-	-	1	2	1	4	2	8	16	29	43	27	31	18	8	-	137
-	-	-	-	-	1	-	-	-	1	-	-	4	2	1	1	-	-	138
-	-	-	-	-	1	-	-	-	-	-	-	2	-	1	-	1	-	139
4	4	7	24	45	38	42	55	71	102	146	239	324	280	350	222	139	-	

20 -24	25 -29	30 -34	35 -39	40 -44	45 -49	50 -54	55 -59	60 -64	65 -69	70 -74	75 -79	80 -84	85 -89	90 e oltre	N.I.	Totale	Classifi- cazione analitica
-	-	1	1	-	2	-	-	1	-	4	6	9	13	16	-	57	001-009
-	-	-	-	-	-	-	-	-	-	-	-	-	-	-	-	-	001
-	-	-	-	-	-	-	-	-	-	-	-	-	-	1	-	1	002
-	-	-	-	-	-	-	-	-	-	-	3	3	-	-	-	6	003
-	-	-	-	-	-	-	-	-	-	-	-	-	-	-	-	-	004
-	-	-	-	-	-	-	-	-	-	1	1	1	1	-	-	4	005
-	-	-	-	-	-	-	-	-	-	1	-	-	-	-	-	1	006
-	-	-	-	-	-	-	-	-	-	-	-	-	-	-	-	-	007
-	-	-	-	-	-	-	-	-	-	-	-	-	1	-	-	1	008
-	-	1	1	-	2	-	-	1	-	3	2	5	11	15	-	44	009
-	2	1	3	4	3	7	5	10	26	28	26	35	20	11	-	183	010-018
-	-	-	-	1	-	-	-	-	-	-	-	-	-	-	-	1	010
-	2	1	3	2	3	6	3	6	18	24	22	34	14	10	-	148	011
-	-	-	-	-	-	-	-	-	1	1	1	-	-	-	-	3	012
-	-	-	-	1	-	1	1	-	1	-	-	-	-	-	-	6	013
-	-	-	-	-	-	-	-	1	1	2	-	1	1	-	-	6	014
-	-	-	-	-	-	-	1	1	1	1	1	-	-	-	-	5	015
-	-	-	-	-	-	-	-	-	2	-	1	-	4	-	-	7	016
-	-	-	-	-	-	-	-	1	-	-	-	-	-	1	-	2	017
-	-	-	-	-	-	-	-	1	2	-	1	-	1	-	-	5	018
-	-	-	1	-	-	1	-	1	-	-	1	2	-	-	-	6	020-027
-	-	-	-	-	-	-	-	-	-	-	-	-	-	-	-	-	020
-	-	-	-	-	-	-	-	-	-	-	-	-	-	-	-	-	021
-	-	-	-	-	-	-	-	-	-	-	-	-	-	-	-	-	022
-	-	-	-	-	-	-	-	-	-	-	-	1	-	-	-	1	023
-	-	-	-	-	-	-	-	-	-	-	-	-	-	-	-	-	024
-	-	-	-	-	-	-	-	-	-	-	1	-	-	-	-	1	025
-	-	-	-	-	-	-	-	-	-	-	-	-	-	-	-	-	026
-	-	-	1	-	-	1	-	1	-	-	-	1	-	-	-	4	027
1	5	2	2	3	5	8	10	18	26	55	66	84	70	49	-	420	030-041
-	-	-	-	-	-	-	-	-	-	-	-	-	-	-	-	-	030
-	-	-	-	-	-	1	-	-	-	-	-	-	-	-	-	1	031
-	-	-	-	-	-	-	-	-	-	-	-	-	-	-	-	-	032
-	-	-	-	-	-	-	-	-	-	-	-	-	-	-	-	2	033
-	-	-	-	-	-	-	-	-	-	-	-	-	-	-	-	-	034
-	-	-	-	-	-	-	-	-	-	-	-	1	-	-	-	1	035
-	1	-	-	-	-	-	-	2	-	-	-	-	-	-	-	6	036
-	-	-	1	-	-	1	1	-	5	2	7	4	2	-	-	23	037
-	4	2	1	2	5	6	9	14	21	52	56	76	67	49	-	375	038
-	-	-	-	-	-	-	-	-	-	-	-	-	-	-	-	-	039
-	-	-	-	-	-	-	-	-	-	-	1	-	-	-	-	1	040
1	-	-	-	1	-	-	-	2	-	1	2	3	1	-	-	11	041
-	1	-	-	1	1	-	4	2	5	8	3	4	-	-	-	30	045-049
-	-	-	-	-	-	-	-	-	-	-	-	-	-	-	-	-	045
-	-	-	-	1	-	-	4	2	2	4	2	2	-	-	-	17	046
-	-	-	-	-	-	-	-	-	-	-	-	-	-	-	-	1	047
-	-	-	-	-	1	-	-	-	2	2	1	-	-	-	-	6	048
-	1	-	-	-	-	-	-	-	1	2	-	2	-	-	-	6	049

Tavola 2.2 segue – Morti per malattie infettive e parassitarie, per età – Femmine – Anno 1994

Classifi- cazione analitica	CAUSE DI MORTE	0 anni	1	2	3	4	0-4	5-9	10 -14	15 -17	18 -19
100-104	ALTRE MALATTIE DA SPIROCHETE	-	-	-	-	-	-	-	-	-	-
100	LEPTOSPIROSI	-	-	-	-	-	-	-	-	-	-
101	ANGINA DI VINCENT	-	-	-	-	-	-	-	-	-	-
102	FRAMBOESIA	-	-	-	-	-	-	-	-	-	-
103	PINTA	-	-	-	-	-	-	-	-	-	-
104	ALTRE INFEZIONI DA SPIROCHETE	-	-	-	-	-	-	-	-	-	-
110-118	MICOSI	-	-	-	-	-	-	-	-	-	-
110	DERMATOFITOSI	-	-	-	-	-	-	-	-	-	-
111	ALTRE E NON SPECIFICATE DERMATOMICOSI	-	-	-	-	-	-	-	-	-	-
112	CANDIDIASI	-	-	-	-	-	-	-	-	-	-
114	COCCIDIOIDOMICOSI	-	-	-	-	-	-	-	-	-	-
115	ISTOPLASMOSI	-	-	-	-	-	-	-	-	-	-
116	BLASTOMICOSI	-	-	-	-	-	-	-	-	-	-
117	ALTRE MICOSI	-	-	-	-	-	-	-	-	-	-
118	MICOSI DA PATOGENI FACOLTATIVI	-	-	-	-	-	-	-	-	-	-
120-129	ELMINTIASI	-	-	-	-	-	-	-	-	-	-
120	SCHISTOSOMIASI (BILHARZIOSI)	-	-	-	-	-	-	-	-	-	-
121	ALTRE INFESTAZIONI DA TREMATODI	-	-	-	-	-	-	-	-	-	-
122	ECHINOCOCCOSI	-	-	-	-	-	-	-	-	-	-
123	ALTRE INFESTAZIONI DA CESTODI	-	-	-	-	-	-	-	-	-	-
124	TRICHINOSI	-	-	-	-	-	-	-	-	-	-
125	FILARIASI E DRACONTIASI	-	-	-	-	-	-	-	-	-	-
126	ANCHILOSTOMIASI E NECATORIASI	-	-	-	-	-	-	-	-	-	-
127	ALTRE ELMINTIASI INTESTINALI	-	-	-	-	-	-	-	-	-	-
128	ALTRE E NON SPECIFICATE ELMINTIASI	-	-	-	-	-	-	-	-	-	-
129	PARASSITISMO INTESTINALE NON SPECIFICATO	-	-	-	-	-	-	-	-	-	-
130-136	ALTRE MALATTIE INFETTIVE E PARASSITARIE	-	-	-	-	-	-	-	-	-	-
130	TOXOPLASMOSI	-	-	-	-	-	-	-	-	-	-
131	TRICOMONIASI	-	-	-	-	-	-	-	-	-	-
132	PEDICULOSI E FTIRIASI	-	-	-	-	-	-	-	-	-	-
133	ACARIASI	-	-	-	-	-	-	-	-	-	-
134	ALTRE INFESTAZIONI	-	-	-	-	-	-	-	-	-	-
135	SARCOIDOSI	-	-	-	-	-	-	-	-	-	-
136	ALTRE E NON SPEC.MALAT.INFETTIVE E PARASSITAR.	-	-	-	-	-	-	-	-	-	-
137-139	POSTUMI DI MALATTIE INFETTIVE E PARASSITARIE	-	-	-	-	-	-	-	-	-	-
137	POSTUMI DELLA TUBERCOLOSI	-	-	-	-	-	-	-	-	-	-
138	POSTUMI DELLA POLIOMIELITE ACUTA	-	-	-	-	-	-	-	-	-	-
139	POSTUMI DI ALTRE MALAT.INFETTIVE E PARASSITAR.	-	-	-	-	-	-	-	-	-	-
TOTALE		9	7	3	1	1	21	2	3	1	-

20 -24	25 -29	30 -34	35 -39	40 -44	45 -49	50 -54	55 -59	60 -64	65 -69	70 -74	75 -79	80 -84	85 -89	90 e oltre	N.I.	Totale	Classifi- cazione analitica
-	-	-	-	-	-	-	2	-	1	1	-	1	-	-	-	5	100-104
-	-	-	-	-	-	-	2	-	1	-	-	-	-	-	-	3	100
-	-	-	-	-	-	-	-	-	-	-	-	-	-	-	-	-	101
-	-	-	-	-	-	-	-	-	-	1	-	1	-	-	-	2	102
-	-	-	-	-	-	-	-	-	-	-	-	-	-	-	-	-	103
-	-	-	-	-	-	-	-	-	-	-	-	-	-	-	-	-	104
-	2	-	-	1	-	-	1	-	3	2	1	3	-	-	-	13	110-118
-	-	-	-	-	-	-	-	-	-	-	-	-	-	-	-	-	110
-	-	-	-	-	-	-	-	-	-	-	-	-	-	-	-	-	111
-	-	-	-	-	-	-	-	-	-	1	-	3	-	-	-	4	112
-	-	-	-	-	-	-	-	-	-	-	-	-	-	-	-	-	114
-	-	-	-	-	-	-	-	-	-	-	-	-	-	-	-	-	115
-	-	-	-	-	-	-	-	-	-	-	-	-	-	-	-	-	116
-	2	-	-	1	-	-	1	-	3	1	1	-	-	-	-	9	117
-	-	-	-	-	-	-	-	-	-	-	-	-	-	-	-	-	118
-	-	-	-	-	2	-	-	-	1	1	4	3	1	1	-	13	120-129
-	-	-	-	-	-	-	-	-	1	-	-	-	-	-	-	1	120
-	-	-	-	-	-	-	-	-	-	-	-	1	-	-	-	1	121
-	-	-	-	-	2	-	-	-	-	1	3	1	-	-	-	7	122
-	-	-	-	-	-	-	-	-	-	-	-	-	-	-	-	-	123
-	-	-	-	-	-	-	-	-	-	-	-	-	-	-	-	-	124
-	-	-	-	-	-	-	-	-	-	-	1	-	-	-	-	1	125
-	-	-	-	-	-	-	-	-	-	-	-	-	-	-	-	-	126
-	-	-	-	-	-	-	-	-	-	-	-	-	-	-	-	-	127
-	-	-	-	-	-	-	-	-	-	-	-	-	-	1	-	1	128
-	-	-	-	-	-	-	-	-	-	-	-	1	1	-	-	2	129
-	-	1	-	2	1	4	-	5	5	4	7	7	5	3	-	44	130-136
-	-	1	-	-	-	-	-	-	-	-	-	1	-	-	-	2	130
-	-	-	-	-	-	-	-	-	-	-	-	-	-	-	-	-	131
-	-	-	-	-	-	-	-	-	-	-	-	-	-	-	-	-	132
-	-	-	-	-	-	-	-	-	-	-	-	-	-	-	-	-	133
-	-	-	-	-	-	-	-	-	-	-	-	-	-	-	-	-	134
-	-	-	-	2	1	4	-	5	5	3	6	3	1	-	-	30	135
-	-	-	-	-	-	-	-	-	-	1	1	3	4	3	-	12	136
-	-	-	1	1	-	1	1	1	8	12	10	9	12	5	-	61	137-139
-	-	-	-	-	-	1	-	1	8	11	9	9	11	4	-	54	137
-	-	-	-	1	-	-	1	-	-	-	1	-	1	-	-	4	138
-	-	-	1	-	-	-	-	-	-	1	-	-	-	1	-	3	139
2	11	8	11	14	18	26	28	47	82	133	132	167	130	99	-	935	

15 -17	18 -19	20 -24	25 -29	30 -34	35 -39	40 -44	45 -49	50 -54	55 -59	60 -64	65 -69	70 -74	75 -79	80 -84	85 -89	90 e oltre	N.I.	Classifi- cazione analitica
130	99	265	432	713	1.144	2.113	4.027	6.858	11.065	16.670	22.786	26.444	19.350	22.585	12.557	4.945	-	140-208
3	1	7	4	11	38	73	175	268	393	440	462	420	215	265	149	56	-	140-149
-	-	-	1	-	1	-	1	4	6	6	7	15	16	20	17	9	-	140
-	-	-	1	-	-	-	-	1	-	1	-	3	2	2	2	2	-	.0
-	-	-	-	-	1	-	-	-	1	5	3	5	6	8	9	8	2	.1
-	-	-	-	-	-	-	-	-	-	-	-	-	1	-	-	-	-	.3
-	-	-	-	-	-	-	-	-	-	-	-	-	-	1	-	1	-	.4
-	-	-	-	-	-	-	-	-	-	-	-	-	-	-	-	-	-	.5
-	-	-	-	-	-	-	1	-	-	-	-	1	-	1	-	-	-	.6
-	-	-	-	-	-	-	-	2	1	2	2	5	5	7	7	4	-	.8
-	1	2	-	3	6	18	36	53	68	91	97	73	43	61	26	10	-	.9
-	-	-	-	1	1	5	10	22	21	24	21	7	9	4	3	-	-	141
-	-	-	-	-	-	-	-	-	-	1	1	-	-	-	-	-	-	.0
-	-	-	-	-	-	-	-	-	-	1	1	2	1	1	-	-	-	.1
-	-	-	-	-	-	-	-	-	-	-	-	1	-	-	-	-	-	.2
-	-	-	-	-	-	-	-	-	-	-	-	1	-	-	-	-	-	.3
-	-	-	-	-	-	-	-	-	-	-	-	-	-	1	-	-	-	.4
-	-	-	-	-	-	-	-	-	-	-	-	-	-	-	-	-	-	.5
-	-	-	-	-	-	1	-	-	-	-	-	1	-	-	-	-	-	.6
-	-	-	-	-	-	-	-	1	-	2	1	2	-	-	-	-	-	.8
-	1	2	-	2	5	12	26	30	47	66	69	46	35	49	22	7	-	.9
-	-	-	1	1	3	3	11	11	19	26	41	40	28	46	46	11	-	142
-	-	-	1	1	1	3	9	8	18	25	36	35	23	42	40	10	-	.0
-	-	-	-	-	-	-	-	-	-	-	-	1	1	3	5	1	-	.1
-	-	-	-	-	-	-	-	-	-	-	-	-	-	-	-	-	-	.2
-	-	-	-	-	-	-	-	-	-	-	-	-	-	-	-	-	-	.8
-	-	-	-	-	2	-	2	3	1	4	4	4	2	4	1	-	-	.9
-	-	-	1	-	-	-	-	3	1	2	5	6	3	3	3	2	-	143
-	-	-	-	-	-	-	-	-	-	-	1	-	-	1	-	-	-	.0
-	-	-	-	-	-	-	-	1	-	1	3	-	-	1	2	-	-	.1
-	-	-	-	-	-	-	-	-	-	-	-	-	-	-	-	-	-	.8
-	-	-	1	-	-	-	-	2	1	1	3	3	3	1	1	2	-	.9
-	-	-	-	-	4	4	4	17	29	18	14	18	7	10	5	2	-	144
-	-	-	-	-	-	-	-	1	-	-	-	-	-	-	1	-	-	.0
-	-	-	-	-	-	-	-	-	-	-	-	-	-	1	-	-	-	.1
-	-	-	-	-	-	-	-	-	-	-	-	-	-	-	-	-	-	.8
-	-	-	-	-	4	4	16	29	18	14	18	7	9	4	2	-	-	.9
-	-	-	2	7	10	34	57	65	72	91	79	35	56	26	13	-	-	145
-	-	-	-	-	1	-	-	-	1	-	-	-	2	2	1	-	-	.0
-	-	-	-	-	-	-	-	1	2	-	1	1	-	3	2	1	-	.1
-	-	-	-	-	-	-	-	1	3	4	3	6	1	3	2	1	-	.2
-	-	-	-	-	-	-	-	3	4	3	4	3	1	3	2	1	-	.3
-	-	-	-	-	-	-	-	1	2	-	2	-	1	-	-	-	-	.4
-	-	-	2	2	2	2	3	2	4	4	5	6	4	2	-	-	-	.5
-	-	-	-	-	1	-	-	1	1	-	2	-	1	1	-	-	-	.6
-	-	-	-	-	-	-	-	3	1	-	1	3	-	1	-	-	-	.8
-	-	-	-	-	5	6	29	44	54	62	79	62	25	41	18	11	-	.9
-	-	-	-	2	16	33	40	61	67	67	52	26	18	6	3	-	-	146
-	-	-	-	1	8	14	16	24	34	34	26	15	13	5	2	-	-	.0
-	-	-	-	-	-	-	-	-	-	-	-	-	-	-	-	-	-	.1
-	-	-	-	-	-	2	1	-	1	-	1	-	-	1	-	-	-	.2
-	-	-	-	-	-	-	-	-	-	-	-	-	-	-	-	-	-	.3
-	-	-	-	-	-	-	-	-	-	-	-	-	-	-	-	-	-	.4
-	-	-	-	-	-	-	-	-	1	-	-	-	-	-	-	-	-	.5
-	-	-	-	-	-	-	-	-	-	-	-	-	-	-	-	-	-	.6
-	-	-	-	-	-	-	-	-	1	-	-	-	-	-	-	-	-	.7
-	-	-	-	-	-	-	1	-	1	2	-	-	-	-	-	-	-	.8
-	-	-	-	1	8	16	23	35	30	33	25	11	5	-	1	-	-	.9
1	-	3	1	5	8	9	20	19	36	31	28	30	9	7	3	1	-	147
-	-	-	-	-	-	-	-	-	-	-	-	-	-	-	-	-	-	.0
-	-	-	1	-	-	-	-	-	1	2	2	1	-	-	-	-	-	.1
-	-	-	-	-	-	-	-	-	-	-	-	-	-	-	-	-	-	.2
-	-	-	-	-	-	-	-	-	-	-	-	-	-	1	-	-	-	.3
-	-	-	-	-	-	-	-	-	-	-	-	-	-	-	-	-	-	.8
1	-	3	-	5	8	9	20	19	35	29	25	29	9	6	3	1	-	.9
-	-	-	-	-	5	6	17	39	68	73	55	51	17	17	8	-	-	148
-	-	-	-	-	-	-	-	-	-	-	-	-	-	-	-	-	-	.0
-	-	-	-	-	-	1	3	10	8	20	8	10	2	3	-	-	-	.1
-	-	-	-	-	-	-	-	-	-	-	-	-	-	-	-	-	-	.2
-	-	-	-	-	-	-	-	-	-	-	-	-	1	-	-	-	-	.3
-	-	-	-	-	-	-	-	-	-	-	-	-	-	-	-	-	-	.8
-	-	-	-	-	5	5	14	29	60	53	47	41	14	14	8	-	-	.9

Tavola 2.3 segue - Morti per tumori, per età - Totale - Anno 1994

Classificazione analitica	CAUSE DI MORTE	TOTALE			0 anni	1	2	3	4	0-4	5-9	10 -14
		M	F	MF								
149	T.M.ALE MAL.DEF.SEDI DI LABBRA,CAV.OR.,FAR.	294	49	343	1	-	1	-	1	3	-	-
.0	FARINGE, NON SPECIFICATA	271	42	313	-	-	1	-	1	2	-	-
.1	ANELLO DI WALDEYER	1	-	1	-	-	-	-	-	-	-	-
.8	ALTRI	21	6	27	1	-	-	-	-	1	-	-
.9	MAL DEFINITI	1	1	2	-	-	-	-	-	-	-	-
150-159	T.M. DELL'APPAR.DIGERENTE E DEL PERITONEO	31.106	25.199	56.305	1	5	7	4	2	19	3	8
150	TUMORI MALIGNI DELL'ESOFAGO	1.804	497	2.301	-	1	-	-	-	1	-	-
.0	TRATTO CERVICALE	20	11	31	-	-	-	-	-	-	-	-
.1	TRATTO TORACICO	8	-	8	-	-	-	-	-	-	-	-
.2	TRATTO ADDOMINALE	1	1	2	-	-	-	-	-	-	-	-
.3	TERZO SUPERIORE	9	2	11	-	-	-	-	-	-	-	-
.4	TERZO MEDIO	27	10	37	-	-	-	-	-	-	-	-
.5	TERZO INFERIORE	38	7	45	-	-	-	-	-	-	-	-
.8	ALTRI	4	1	5	-	-	-	-	-	-	-	-
.9	ESOFAGO, NON SPECIFICATO	1.697	465	2.162	-	1	-	-	-	1	-	-
151	TUMORI MALIGNI DELLO STOMACO	7.606	5.608	13.214	-	-	-	-	-	-	-	1
.0	CARDIAS	158	60	218	-	-	-	-	-	-	-	-
.1	PILORO	14	16	30	-	-	-	-	-	-	-	-
.2	ANTRO PILORICO	38	48	86	-	-	-	-	-	-	-	-
.3	FONDO DELLO STOMACO	14	7	21	-	-	-	-	-	-	-	-
.4	CORPO DELLO STOMACO	4	5	9	-	-	-	-	-	-	-	-
.5	PICCOLA CURVA, NON SPECIFICATA	1	1	2	-	-	-	-	-	-	-	-
.6	GRANDE CURVA, NON SPECIFICATA	3	-	3	-	-	-	-	-	-	-	-
.8	ALTRI	6	12	18	-	-	-	-	-	-	-	-
.9	STOMACO, NON SPECIFICATO	7.368	5.459	12.827	-	-	-	-	-	-	-	1
152	T.M. DELL'INTESTINO TENUE, COMPRESO IL DUOD.	143	131	274	-	-	-	-	-	-	-	-
.0	DUODENO	62	61	123	-	-	-	-	-	-	-	-
.1	DIGIUNO	4	4	8	-	-	-	-	-	-	-	-
.2	ILEO	18	17	35	-	-	-	-	-	-	-	-
.3	DIVERTICOLO DI MECKEL	1	10	11	-	-	-	-	-	-	-	-
.8	ALTRI	-	1	1	-	-	-	-	-	-	-	-
.9	INTESTINO TENUE, NON SPECIFICATO	58	38	96	-	-	-	-	-	-	-	-
153	TUMORI MALIGNI DEL COLON	5.634	5.463	11.097	-	2	2	1	-	5	-	2
.0	FLESSURA EPATICA	32	33	65	-	-	-	-	-	-	-	-
.1	COLON TRASVERSO	119	125	244	-	-	-	-	-	-	-	-
.2	COLON DISCENDENTE	203	217	420	-	-	-	-	-	-	-	-
.3	SIGMA	994	962	1.956	-	-	-	-	-	-	-	-
.4	CECO	145	186	331	-	-	-	-	-	-	-	-
.5	APPENDICE	9	7	16	-	-	-	-	-	-	-	-
.6	COLON ASCENDENTE	331	383	714	-	-	-	-	-	-	-	-
.7	FLESSURA SPLENICA	52	31	83	-	-	-	-	-	-	-	-
.8	ALTRI	16	13	29	-	-	-	-	-	-	-	-
.9	COLON, NON SPECIFICATO	3.733	3.506	7.239	-	2	2	1	-	5	-	2
154	T.M.DEL RETTO, GIUNZIONE RETTOSIGMOID. E ANO	2.689	2.172	4.861	-	1	-	1	-	2	2	1
.0	GIUNZIONE RETTOSIGMOIDEA	420	338	758	-	-	-	-	-	-	-	-
.1	RETTO	2.222	1.728	3.950	-	1	-	1	-	2	2	1
.2	CANALE ANALE	13	29	42	-	-	-	-	-	-	-	-
.3	ANO, NON SPECIFICATO	19	58	77	-	-	-	-	-	-	-	-
.8	ALTRI	15	19	34	-	-	-	-	-	-	-	-
155	T.M. DEL FEGATO E DOTTI BILIARI INTRAEPATICI	6.663	3.696	10.359	1	1	2	-	1	5	-	-
.0	DEL FEGATO, PRIMITIVO	4.346	1.939	6.285	1	1	1	-	1	4	-	-
.1	DEI DOTTI BILIARI INTRAEPATICI	68	70	138	-	-	-	-	-	-	-	-
.2	DEL FEGATO, NON SPECIF. SE PRIMITIVO O SECONDAR.	2.249	1.687	3.936	-	-	1	-	-	1	-	-
156	T.M.DELLA VESC. BILIARE E DOTTI BILEXTRAEP.	1.087	1.995	3.082	-	-	-	-	1	1	-	-
.0	CISTIFELLEA	357	944	1.301	-	-	-	-	-	-	-	-
.1	DOTTI BILIARI EXTRAEPATICI	372	561	933	-	-	-	-	1	1	-	-
.2	AMPOLLA DI VATER	102	82	184	-	-	-	-	-	-	-	-
.8	ALTRI	3	11	14	-	-	-	-	-	-	-	-
.9	VIE BILIARI, NON SPECIFICATE	253	397	650	-	-	-	-	-	-	-	-
157	TUMORI MALIGNI DEL PANCREAS	3.681	3.551	7.232	-	-	1	-	-	1	-	2
.0	TESTA DEL PANCREAS	600	634	1.234	-	-	-	-	-	-	-	-
.1	CORPO DEL PANCREAS	20	23	43	-	-	-	-	-	-	-	-
.2	CODA DEL PANCREAS	34	28	62	-	-	-	-	-	-	-	-
.3	DOTTO PANCREATICO	1	3	4	-	-	-	-	-	-	-	-
.4	ISOLE DI LANGERHANS	2	-	2	-	-	-	-	-	-	-	-
.8	ALTRI	13	10	23	-	-	-	-	-	-	-	-
.9	PORTE NON SPECIFICATE	3.011	2.853	5.864	-	-	1	-	-	1	-	2

15 -17	18 -19	20 -24	25 -29	30 -34	35 -39	40 -44	45 -49	50 -54	55 -59	60 -64	65 -69	70 -74	75 -79	80 -84	85 -89	90 e oltre	N.I.	Classifi- cazione analitica
2	-	2	-	-	6	7	19	25	40	54	57	56	31	27	9	5	-	149
2	-	2	-	-	5	7	16	23	37	48	51	53	30	24	8	5	-	.0
-	-	-	-	-	-	-	-	-	-	-	-	-	-	1	-	-	-	.1
-	-	-	-	-	1	-	2	2	3	6	6	3	1	1	1	-	-	.8
-	-	-	-	-	-	-	1	-	-	-	-	-	-	1	-	-	-	.9
5	3	21	65	153	283	561	1.106	2.120	3.522	5.594	8.056	9.836	7.621	9.473	5.571	2.285	-	150-159
-	-	1	1	3	9	28	79	158	209	333	401	364	243	264	147	60	-	150
-	-	-	-	-	-	1	-	3	2	4	4	4	9	2	2	-	-	.0
-	-	-	-	-	-	-	-	-	2	1	1	3	1	-	-	-	-	.1
-	-	-	-	-	-	-	-	-	-	-	-	-	1	1	-	-	-	.2
-	-	-	-	-	-	-	-	4	-	1	-	1	2	1	2	-	-	.3
-	-	-	-	-	-	-	1	5	2	5	5	7	2	9	1	-	-	.4
-	-	-	-	-	-	-	3	2	2	8	8	9	4	3	5	1	-	.5
-	-	-	-	-	-	-	1	1	1	-	-	-	1	-	-	-	-	.8
-	-	1	1	3	9	27	74	143	200	313	383	339	223	249	137	59	-	.9
1	1	5	20	51	83	137	264	435	739	1.191	1.659	2.176	1.802	2.490	1.520	639	-	151
-	-	-	-	-	1	1	5	9	13	25	37	38	30	28	24	7	-	.0
-	-	-	-	-	-	-	-	-	1	-	3	4	3	9	7	3	-	.1
-	-	-	-	-	-	-	-	-	1	3	3	9	10	17	15	18	6	.2
-	-	-	-	-	-	-	-	-	-	1	1	-	5	4	4	1	-	.3
-	-	-	-	-	-	-	-	-	1	-	-	2	1	3	2	-	-	.4
-	-	-	-	-	-	-	-	1	-	-	-	1	-	-	-	-	-	.5
-	-	-	-	-	-	-	-	1	1	1	-	-	-	-	-	-	-	.6
-	-	-	-	-	-	-	-	2	3	1	1	4	1	1	3	2	-	.8
1	1	5	20	50	82	136	258	419	716	1.160	1.609	2.112	1.745	2.430	1.462	620	-	.9
-	-	-	-	2	3	4	12	13	18	26	33	44	40	43	27	9	-	152
-	-	-	-	-	1	3	7	5	8	8	13	20	17	23	12	6	-	.0
-	-	-	-	-	1	-	-	2	-	1	-	2	-	2	-	-	-	.1
-	-	-	-	-	-	-	-	1	3	2	7	5	10	-	6	1	-	.2
-	-	-	-	-	-	-	-	-	-	3	1	3	2	1	-	-	-	.3
-	-	-	-	-	-	-	-	-	-	-	-	-	1	-	-	-	-	.8
-	-	-	-	2	1	1	4	5	7	15	10	16	9	16	8	2	-	.9
1	-	3	9	38	62	134	218	435	669	953	1.473	1.858	1.590	1.949	1.223	475	-	153
-	-	-	-	-	-	-	1	2	-	7	6	10	7	14	9	9	-	.0
-	-	-	1	2	1	3	6	11	11	17	32	34	32	46	34	14	-	.1
-	-	-	-	1	2	1	7	18	28	24	59	62	66	75	51	26	-	.2
-	-	-	2	6	9	25	40	83	111	170	262	311	285	363	220	69	-	.3
-	-	-	-	1	2	3	6	7	11	24	48	52	42	73	47	15	-	.4
-	-	1	-	-	1	-	-	1	2	1	1	2	-	7	-	-	-	.5
-	-	-	-	4	3	10	9	13	29	57	81	114	98	152	103	41	-	.6
-	-	-	-	-	2	-	-	3	4	4	14	16	9	19	10	2	-	.7
-	-	-	-	-	-	-	1	-	2	4	4	6	4	6	2	-	-	.8
1	-	2	6	24	42	92	148	297	471	645	966	1.251	1.047	1.194	747	299	-	.9
-	-	2	5	13	29	54	97	176	280	451	618	773	657	938	528	235	-	154
-	-	1	1	2	3	9	18	26	45	73	99	128	107	144	71	31	-	.0
-	-	1	4	10	24	45	75	143	224	364	504	628	532	756	444	191	-	.1
-	-	-	-	-	-	-	2	1	2	6	4	3	9	11	3	1	-	.2
-	-	-	-	-	-	-	1	3	5	6	8	10	7	17	10	10	-	.3
-	-	-	-	1	2	-	1	3	4	2	3	4	2	10	-	2	-	.8
2	1	3	19	20	32	69	169	366	738	1.242	1.921	2.129	1.362	1.368	685	228	-	155
1	-	2	9	16	16	37	100	253	479	863	1.317	1.371	771	682	276	88	-	.0
-	-	1	-	-	1	5	4	6	17	15	20	23	15	21	8	2	-	.1
1	1	-	10	4	15	27	65	107	242	364	584	735	576	665	401	138	-	.2
-	-	-	-	5	9	25	41	108	164	293	420	583	423	562	317	131	-	156
-	-	-	-	-	5	7	12	52	73	136	192	252	169	239	109	55	-	.0
-	-	-	-	3	2	13	16	28	50	89	119	172	137	174	94	35	-	.1
-	-	-	-	-	-	7	6	8	16	18	31	27	39	26	6	-	-	.2
-	-	-	-	-	-	-	-	-	1	2	3	1	1	4	1	-	-	.8
-	-	-	-	2	2	5	6	22	32	50	88	127	89	109	84	34	-	.9
-	-	1	4	8	32	79	151	304	511	793	1.098	1.319	962	1.129	602	236	-	157
-	-	-	1	-	4	8	17	38	68	105	165	227	162	240	143	56	-	.0
-	-	-	-	-	-	-	-	2	3	5	1	9	12	9	1	1	-	.1
-	-	-	-	-	-	-	1	4	2	11	8	7	11	10	6	2	-	.2
-	-	-	-	-	-	-	-	-	1	-	-	-	1	1	1	-	-	.3
-	-	-	-	-	-	-	-	-	-	-	1	-	1	-	-	-	-	.4
-	-	-	-	-	-	-	1	2	3	6	1	5	2	2	1	-	-	.8
-	-	1	3	8	28	70	129	260	425	669	923	1.067	774	871	454	179	-	.9

15 -17	18 -19	20 -24	25 -29	30 -34	35 -39	40 -44	45 -49	50 -54	55 -59	60 -64	65 -69	70 -74	75 -79	80 -84	85 -89	90 e oltre	N.I.	Classifi- cazione analitica
1	-	3	2	5	9	6	16	39	42	52	74	91	67	73	33	14	-	158
1	-	3	1	3	4	5	12	25	28	32	46	60	44	45	23	9	-	.0
-	-	-	-	-	1	-	-	1	4	-	3	-	1	2	1	-	-	.8
-	-	-	1	2	4	1	3	13	10	20	25	31	22	26	9	5	-	.9
-	1	3	5	8	15	25	59	86	152	260	369	499	475	657	489	258	-	159
-	1	2	5	8	15	23	54	80	142	244	327	464	447	618	451	241	-	.0
-	-	1	-	-	-	-	-	-	-	1	2	2	1	4	2	1	-	.1
-	-	-	-	-	-	1	4	4	9	10	24	21	16	25	16	10	-	.8
-	-	-	-	-	-	1	1	2	1	5	6	12	11	10	20	6	-	.9
3	4	10	19	52	122	385	881	1.728	3.132	4.991	6.803	6.841	4.166	3.606	1.539	434	-	160-165
-	-	-	2	2	1	3	4	5	14	16	19	15	15	8	9	8	-	160
-	-	-	2	-	-	-	-	3	2	4	3	1	2	2	4	2	-	.0
-	-	-	-	-	-	-	-	-	1	-	-	-	1	1	1	2	-	.1
-	-	-	-	2	1	2	4	-	8	4	10	4	7	3	4	2	-	.2
-	-	-	-	-	1	-	2	4	4	5	4	4	4	2	-	1	-	.3
-	-	-	-	-	-	-	-	-	-	-	2	1	-	-	-	1	-	.4
-	-	-	-	-	-	-	-	-	-	-	-	-	-	-	-	-	-	.5
-	-	-	-	-	-	-	-	-	-	1	-	-	-	-	-	-	-	.8
-	-	-	-	-	-	-	-	-	-	3	-	4	-	-	-	-	-	.9
-	-	-	1	1	4	33	50	127	265	300	395	376	253	258	112	41	-	161
-	-	-	-	-	2	1	2	-	11	5	9	11	9	15	5	2	-	.0
-	-	-	-	-	1	2	4	4	5	7	3	3	3	2	1	1	-	.1
-	-	-	-	-	-	-	-	-	-	-	-	-	-	-	-	-	-	.2
-	-	-	-	-	-	-	-	-	-	-	-	-	-	-	-	-	-	.3
-	-	-	-	-	-	-	-	2	2	-	1	1	1	1	-	-	-	.8
-	-	-	1	1	4	30	47	123	248	288	379	361	240	240	106	38	-	.9
2	3	5	15	40	103	331	775	1.509	2.723	4.501	6.193	6.222	3.715	3.133	1.321	355	-	162
-	-	-	-	-	3	1	7	9	3	5	11	5	6	1	2	-	-	.0
-	-	-	-	-	1	1	2	3	17	13	15	6	5	3	1	-	-	.2
-	-	-	-	1	3	9	16	26	31	64	70	44	25	7	1	-	-	.3
-	-	-	-	-	-	-	2	1	5	7	-	1	1	1	3	-	-	.4
-	-	-	-	-	-	1	4	15	15	20	22	15	11	3	-	-	-	.5
-	-	-	-	-	1	3	4	2	4	1	4	6	-	-	-	-	-	.8
2	3	5	15	40	102	324	762	1.475	2.665	4.428	6.080	6.103	3.640	3.079	1.306	351	-	.9
-	-	2	-	2	5	14	36	65	92	104	132	163	135	155	72	21	-	163
-	-	1	-	-	-	-	-	-	-	-	1	-	-	-	-	-	-	.0
-	-	-	-	-	-	-	-	-	-	-	-	-	-	-	-	-	-	.1
-	-	-	-	-	-	-	-	-	-	-	-	-	-	-	-	-	-	.8
-	-	1	-	2	5	14	36	65	92	104	131	163	135	155	72	21	-	.9
1	1	3	1	7	9	3	14	20	35	60	52	53	43	47	21	8	-	164
-	1	-	-	5	4	1	4	5	7	8	9	9	4	4	1	1	-	.0
-	-	-	-	-	-	-	2	-	-	1	2	3	1	-	-	-	-	.1
-	-	-	-	-	-	-	-	-	-	-	-	1	-	1	-	-	-	.2
-	-	-	-	-	-	-	-	-	-	-	-	1	-	1	1	-	-	.3
-	-	-	-	-	-	-	-	-	-	-	-	-	1	-	1	1	-	.8
1	-	3	1	2	5	2	8	15	28	51	41	39	37	41	18	6	-	.9
-	-	-	-	-	1	2	2	3	10	12	12	12	5	5	4	1	-	165
-	-	-	-	-	-	-	-	-	-	-	-	-	-	-	-	-	-	.0
-	-	-	-	-	1	2	2	3	8	10	8	4	4	4	3	1	-	.8
-	-	-	-	-	-	-	-	-	-	2	2	4	1	1	-	-	-	.9
25	19	44	77	160	285	466	799	1.060	1.409	1.613	1.789	1.938	1.335	1.702	1.041	569	-	170-175
13	13	18	18	12	5	14	18	29	42	56	70	97	61	90	32	18	-	170
-	-	-	-	3	-	4	4	4	6	12	12	18	7	10	6	-	-	.0
-	1	1	-	-	1	1	2	3	9	5	13	16	13	15	6	2	-	.1
1	-	-	-	2	-	2	3	5	3	3	11	12	8	10	3	1	-	.2
-	-	-	2	1	-	-	-	1	-	2	3	-	1	2	2	3	-	.3
-	-	1	-	1	-	1	1	-	1	-	-	1	1	2	-	1	-	.4
-	-	-	-	-	-	-	-	-	1	-	-	1	-	1	-	-	-	.5
2	1	-	2	-	1	2	-	1	1	5	1	4	1	4	2	2	-	.6
3	3	5	4	1	1	2	2	6	3	9	9	7	7	12	3	3	-	.7
-	-	-	-	-	-	-	-	-	-	-	-	1	-	-	-	-	-	.8
7	8	11	10	4	2	2	6	9	18	20	21	37	23	34	10	6	-	.9

15 -17	18 -19	20 -24	25 -29	30 -34	35 -39	40 -44	45 -49	50 -54	55 -59	60 -64	65 -69	70 -74	75 -79	80 -84	85 -89	90 e oltre	N.l.	Classifi- cazione analitica
10	4	14	13	13	20	18	19	18	37	51	57	64	55	56	36	16	-	171
-	1	2	1	-	-	1	1	-	2	1	1	5	-	3	5	2	-	.0
-	-	-	1	-	2	-	-	1	-	6	2	1	4	3	2	2	-	.2
2	-	2	1	1	2	8	4	3	3	14	14	17	13	14	11	6	-	.3
-	-	1	-	-	-	-	1	-	2	2	5	3	2	2	5	1	-	.4
-	-	-	-	1	-	-	-	1	3	4	2	3	4	5	1	-	-	.5
-	-	-	1	1	1	1	1	1	-	2	3	3	3	3	1	-	-	.6
-	-	-	-	-	-	-	-	-	-	1	2	4	3	1	-	-	-	.7
1	-	1	2	-	2	-	-	1	-	-	-	-	1	-	-	-	-	.8
7	3	8	7	10	13	8	12	11	27	21	28	28	25	25	11	5	-	.9
1	1	5	20	41	43	67	81	98	131	128	159	140	101	144	81	26	-	172
-	-	-	-	-	-	-	-	-	1	1	-	1	-	1	-	-	-	.0
-	-	-	-	-	-	-	-	-	1	-	1	-	-	1	-	-	-	.1
-	-	-	1	-	-	-	-	2	1	-	-	-	2	1	2	2	-	.2
-	-	-	-	1	-	-	3	-	2	6	-	6	7	15	5	1	-	.3
-	-	-	-	1	-	-	-	-	2	2	4	5	2	3	1	-	-	.4
-	-	3	4	2	6	9	6	9	14	14	22	12	9	5	3	2	-	.5
-	-	-	-	2	1	6	2	2	-	6	2	2	3	2	3	-	-	.6
-	-	-	-	3	4	5	5	6	12	17	8	13	10	17	8	5	-	.7
-	-	-	-	-	-	-	-	-	-	-	-	-	-	-	-	-	-	.8
1	1	2	15	32	32	47	65	81	97	81	122	101	68	99	59	16	-	.9
-	-	4	1	1	7	3	8	11	19	41	42	68	58	103	81	69	-	173
-	-	-	-	-	-	-	-	1	-	-	-	2	-	3	1	-	-	.0
-	-	-	-	-	-	-	-	1	-	2	1	4	2	1	2	1	-	.1
-	-	-	-	-	1	-	-	1	1	3	8	11	8	16	15	9	-	.2
-	-	1	-	-	2	2	1	4	8	11	16	13	34	29	33	-	-	.3
-	-	-	-	-	1	-	-	1	2	1	1	6	3	6	1	2	-	.4
-	-	-	-	-	-	-	-	1	2	2	2	6	4	2	3	1	-	.5
-	-	-	-	-	-	-	-	-	-	3	1	2	1	5	2	2	-	.6
-	-	-	-	-	-	-	-	-	1	2	1	1	3	2	-	2	-	.7
-	-	-	-	-	1	-	-	-	1	-	2	1	1	1	-	2	-	.8
-	-	3	1	1	2	1	6	4	9	20	15	19	23	33	28	17	-	.9
1	1	3	25	93	210	362	671	900	1.176	1.324	1.450	1.550	1.051	1.300	803	438	-	174
-	-	-	-	-	1	-	1	-	1	1	-	2	2	1	-	-	-	.0
-	-	-	-	1	-	1	-	-	-	-	-	1	-	-	-	-	-	.1
-	-	-	-	-	-	1	-	-	-	-	-	-	1	-	-	-	-	.2
-	-	-	-	-	-	1	-	-	-	-	-	-	-	-	-	-	-	.3
-	-	-	-	-	-	-	-	-	-	-	-	2	1	1	1	-	-	.4
-	-	-	-	-	-	-	-	-	-	-	1	-	-	-	-	-	-	.5
-	-	-	-	-	-	-	-	-	2	-	-	-	-	1	-	-	-	.6
-	-	-	-	-	1	1	-	-	1	1	3	2	1	-	-	-	-	.8
1	1	3	25	92	209	358	669	900	1.175	1.320	1.447	1.542	1.045	1.296	802	438	-	.9
-	-	-	-	-	-	2	2	4	4	13	11	19	9	9	8	2	-	175
7	3	17	30	77	116	211	398	693	1.130	1.894	2.819	3.960	3.327	4.400	2.579	919	-	179-189
-	-	1	4	25	27	41	76	96	153	212	239	348	264	367	205	79	-	179
1	-	2	4	9	15	32	40	36	36	47	51	56	48	47	25	10	-	180
-	-	-	-	1	-	1	1	1	-	1	-	1	-	1	-	-	-	.0
-	-	1	3	4	8	19	21	15	16	15	24	28	25	21	9	3	-	.1
-	-	-	-	-	-	-	-	-	-	-	1	-	-	1	-	-	-	.8
1	-	1	1	4	7	12	18	20	20	31	26	27	23	24	16	7	-	.9
-	-	-	-	-	-	-	-	-	1	-	-	1	-	-	-	-	-	181
-	-	1	-	1	-	1	7	17	32	60	72	127	74	101	50	22	-	182
-	-	1	-	1	-	1	7	16	32	59	71	127	74	100	49	21	-	.0
-	-	-	-	-	-	-	-	-	-	-	-	-	-	-	-	-	-	.1
-	-	-	-	-	-	-	-	1	-	1	1	-	-	1	1	1	-	.8
-	-	5	8	15	25	65	127	234	273	349	419	493	324	303	182	65	-	183
-	-	5	8	15	25	64	125	231	270	343	411	482	312	296	173	64	-	.0
-	-	-	-	-	-	-	-	-	-	1	-	-	1	-	-	-	-	.2
-	-	-	-	-	-	-	-	-	-	-	-	-	1	-	-	-	-	.3
-	-	-	-	-	-	-	-	-	-	-	-	-	-	-	-	-	-	.4
-	-	-	-	-	-	-	-	-	-	-	-	-	-	-	-	-	-	.5
-	-	-	-	-	-	1	1	1	1	4	3	4	2	2	2	1	-	.8
-	-	-	-	-	-	-	1	2	2	1	5	7	8	5	7	1	-	.9

15 -17	18 -19	20 -24	25 -29	30 -34	35 -39	40 -44	45 -49	50 -54	55 -59	60 -64	65 -69	70 -74	75 -79	80 -84	85 -89	90 e oltre	N.I.	Classifi- cazione analitica
-	-	-	-	2	1	6	8	10	26	23	48	95	85	116	97	59	-	184
-	-	-	-	-	-	2	2	5	10	7	12	19	12	30	14	12	-	.0
-	-	-	-	-	-	-	-	-	-	-	-	1	-	-	-	-	-	.1
-	-	-	-	-	-	-	-	-	-	-	-	-	-	-	-	-	-	.2
-	-	-	-	-	-	-	-	1	-	1	1	-	1	-	2	-	-	.3
-	-	-	-	1	-	4	3	3	13	12	31	61	64	75	71	38	-	.4
-	-	-	-	-	-	-	-	-	-	-	1	1	-	-	2	1	-	.8
-	-	-	-	1	1	-	3	2	2	4	3	12	9	10	10	6	-	.9
1	-	-	-	-	2	3	11	43	117	311	672	1.205	1.222	1.803	1.115	352	-	185
2	2	4	6	10	10	9	6	6	6	8	5	8	3	8	-	-	-	186
-	-	-	1	-	-	-	-	-	2	-	-	-	1	1	-	-	-	.0
2	2	4	6	9	10	9	6	6	6	6	5	8	2	7	-	-	-	.9
-	1	-	-	2	4	-	4	6	11	7	11	15	8	21	8	1	-	187
-	-	-	-	-	-	-	-	1	-	-	-	-	-	-	1	-	-	.1
-	-	-	-	-	1	-	-	-	1	-	3	2	1	1	1	-	-	.2
-	-	-	-	-	-	-	-	-	-	-	-	-	-	-	-	-	-	.3
-	-	-	-	2	1	-	4	5	8	7	7	11	5	19	6	1	-	.4
-	-	-	-	-	-	-	-	-	-	-	-	-	-	-	-	-	-	.5
-	-	-	-	-	-	-	-	1	-	-	-	-	1	1	-	-	-	.6
-	-	-	-	-	-	-	-	-	-	-	1	-	-	-	-	-	-	.7
-	-	-	-	-	-	-	-	-	-	-	-	-	-	-	-	-	-	.8
-	1	-	-	-	2	-	-	-	1	-	-	2	1	-	-	-	-	.9
-	-	-	1	1	7	12	44	106	218	470	784	1.045	876	1.131	658	265	-	188
-	-	-	-	-	-	-	-	1	-	-	4	1	2	3	3	-	-	.0
-	-	-	-	-	-	-	-	-	-	-	-	-	-	-	-	-	-	.1
-	-	-	-	-	-	-	-	-	-	-	-	-	-	-	-	-	-	.2
-	-	-	-	-	-	-	-	-	-	-	-	-	-	-	1	-	-	.3
-	-	-	-	-	-	-	-	-	-	1	1	-	-	-	-	-	-	.4
-	-	-	-	-	-	-	-	-	-	1	-	1	1	1	-	-	-	.5
-	-	-	-	-	-	-	-	-	-	-	-	-	-	-	-	-	-	.6
-	-	-	-	-	-	-	-	-	-	-	-	-	-	-	-	-	-	.7
-	-	-	-	-	-	-	-	-	-	-	-	-	-	1	1	-	-	.8
-	-	-	1	1	7	12	44	104	218	468	779	1.043	873	1.126	653	265	-	.9
3	-	4	7	12	25	42	75	139	257	407	518	567	423	503	239	66	-	189
3	-	4	7	12	24	37	71	133	245	385	481	529	376	458	214	59	-	.0
-	-	-	-	-	-	1	-	-	3	3	1	1	6	2	-	-	-	.1
-	-	-	-	-	1	2	2	2	5	7	15	17	21	17	11	3	-	.2
-	-	-	-	-	-	1	1	3	-	2	2	6	3	7	3	2	-	.3
-	-	-	-	-	-	-	-	-	-	1	3	6	3	8	3	1	-	.4
-	-	-	-	-	-	-	-	-	-	1	3	6	3	8	3	1	-	.8
-	-	-	-	-	1	1	1	1	3	7	13	11	9	16	10	1	-	.9
20	25	53	83	101	137	209	325	497	724	1.014	1.318	1.504	1.106	1.291	708	336	-	190-199
1	-	-	2	-	-	8	2	5	12	13	16	23	13	19	9	8	-	190
-	-	-	-	-	-	-	-	1	-	-	-	-	-	1	-	1	-	.0
1	-	-	-	-	-	-	-	1	1	-	1	4	3	7	6	2	-	.1
-	-	-	-	-	-	-	-	-	-	1	-	-	-	1	-	1	-	.2
-	-	-	-	-	-	-	-	-	-	-	-	-	-	2	-	-	-	.3
-	-	-	-	-	-	-	-	-	-	-	-	-	-	-	-	-	-	.4
-	-	-	-	-	-	1	-	-	2	1	1	1	1	-	-	-	-	.5
-	-	-	-	-	-	3	-	1	4	3	6	7	2	-	-	-	-	.6
-	-	-	-	-	-	-	-	-	-	-	-	-	-	-	-	-	-	.7
-	-	-	-	-	-	-	-	-	-	-	-	-	-	-	-	-	-	.8
-	-	-	2	-	-	4	1	2	6	6	8	11	6	8	3	4	-	.9
14	17	28	54	62	80	104	165	242	338	437	440	439	293	212	79	17	-	191
6	7	13	31	30	36	52	85	135	189	273	266	278	191	150	50	10	-	.0
-	-	1	1	5	3	7	4	6	11	8	13	12	6	5	1	-	-	.1
-	-	-	1	2	3	3	7	4	12	8	10	7	4	2	1	3	-	.2
-	-	-	-	-	1	-	-	2	3	5	6	5	5	7	-	-	-	.3
-	-	-	-	-	-	-	-	-	1	-	-	1	4	1	3	1	-	.4
3	-	-	1	-	2	-	-	-	-	-	1	1	1	-	-	-	-	.5
1	2	3	7	3	1	4	8	5	5	8	12	9	9	5	-	-	-	.6
-	3	-	1	1	-	2	-	1	2	2	-	1	-	-	2	1	-	.7
1	1	1	-	2	4	6	10	12	12	24	13	15	16	2	5	-	-	.8
3	4	10	12	19	30	30	49	75	102	108	119	107	60	38	19	3	-	.9
-	-	2	4	2	3	6	3	9	10	20	22	27	18	31	8	4	-	192
-	-	1	-	1	-	1	-	-	1	-	1	4	3	2	1	-	-	.0
-	-	-	1	-	1	4	2	5	7	6	11	14	11	20	5	2	-	.1
-	-	-	3	1	2	1	-	2	-	7	4	3	1	5	1	1	-	.2
-	-	-	-	-	-	-	-	-	-	-	-	1	-	-	-	-	-	.3
-	-	-	-	-	-	-	-	-	-	-	-	1	-	-	-	-	-	.8
-	-	1	-	-	-	-	1	2	1	7	6	4	3	3	1	1	-	.9

15 -17	18 -19	20 -24	25 -29	30 -34	35 -39	40 -44	45 -49	50 -54	55 -59	60 -64	65 -69	70 -74	75 -79	80 -84	85 -89	90 e oltre	N.l.	Classifi- cazione analitica
-	-	1	4	2	3	8	9	30	35	65	84	110	70	94	60	14	-	193
2	3	9	5	4	3	4	13	11	20	18	23	29	30	14	7	3	-	194
1	2	5	3	3	3	2	10	10	12	16	19	25	22	11	6	-	-	.0
-	-	-	-	-	-	-	-	-	-	-	-	1	-	1	-	2	-	.1
-	-	1	-	-	-	1	1	-	6	1	2	-	7	1	-	1	-	.3
1	1	2	2	1	-	-	1	-	-	-	-	1	-	-	-	-	-	.4
-	-	1	-	-	-	-	1	-	-	-	-	-	-	-	-	-	-	.5
-	-	-	-	-	-	1	-	-	-	-	-	-	-	1	-	-	-	.6
-	-	-	-	-	-	-	-	-	1	-	-	-	-	-	-	-	-	.8
-	-	-	-	-	-	-	-	1	1	1	2	2	1	-	1	-	-	.9
1	2	6	3	4	7	19	29	37	55	71	113	138	117	206	143	95	-	195
-	-	1	1	2	3	2	8	13	12	16	21	42	27	49	23	28	-	.0
-	-	-	-	1	-	1	3	1	3	1	5	3	6	5	5	3	-	.1
1	1	2	2	1	2	10	13	13	23	30	57	59	54	94	73	48	-	.2
-	-	2	-	-	-	4	3	7	14	16	21	25	23	37	27	9	-	.3
-	1	-	-	-	-	1	-	1	1	1	3	1	1	7	2	3	-	.4
-	-	1	-	-	-	1	1	2	2	7	5	7	4	12	12	4	-	.5
-	-	-	-	-	1	-	-	-	-	-	1	1	2	2	1	-	-	.8
-	-	-	-	-	-	-	-	-	-	-	-	-	-	-	-	-	-	196
-	-	-	-	-	-	-	-	-	-	-	-	-	-	-	-	-	-	.0
-	-	-	-	-	-	-	-	-	-	-	-	-	-	-	-	-	-	.1
-	-	-	-	-	-	-	-	-	-	-	-	-	-	-	-	-	-	.2
-	-	-	-	-	-	-	-	-	-	-	-	-	-	-	-	-	-	.3
-	-	-	-	-	-	-	-	-	-	-	-	-	-	-	-	-	-	.5
-	-	-	-	-	-	-	-	-	-	-	-	-	-	-	-	-	-	.6
-	-	-	-	-	-	-	-	-	-	-	-	-	-	-	-	-	-	.8
-	-	-	-	-	-	-	-	-	-	-	-	-	-	-	-	-	-	.9
-	-	-	-	-	-	-	-	-	-	-	-	-	-	-	-	-	-	197
-	-	-	-	-	-	-	-	-	-	-	-	-	-	-	-	-	-	.0
-	-	-	-	-	-	-	-	-	-	-	-	-	-	-	-	-	-	.1
-	-	-	-	-	-	-	-	-	-	-	-	-	-	-	-	-	-	.2
-	-	-	-	-	-	-	-	-	-	-	-	-	-	-	-	-	-	.3
-	-	-	-	-	-	-	-	-	-	-	-	-	-	-	-	-	-	.4
-	-	-	-	-	-	-	-	-	-	-	-	-	-	-	-	-	-	.5
-	-	-	-	-	-	-	-	-	-	-	-	-	-	-	-	-	-	.6
-	-	-	-	-	-	-	-	-	-	-	-	-	-	-	-	-	-	.7
-	-	-	-	-	-	-	-	-	-	-	-	-	-	-	-	-	-	.8
-	-	-	-	-	-	-	-	-	-	-	-	-	-	-	-	-	-	.9
2	3	7	11	27	41	60	104	163	254	390	620	738	565	715	402	195	-	199
-	-	1	3	7	6	16	27	40	62	121	180	232	158	200	96	52	-	.0
2	3	6	8	20	35	44	77	123	192	269	440	506	407	515	306	143	-	.1
67	44	113	154	159	163	208	343	492	755	1.124	1.539	1.945	1.580	1.848	970	346	-	200-208
1	1	5	8	1	5	4	6	7	12	13	18	23	13	13	10	5	-	200
-	-	-	-	-	-	-	-	1	-	-	1	-	1	2	2	-	-	.0
1	1	4	5	1	2	-	3	2	8	8	6	14	8	4	4	3	-	.1
-	-	1	3	-	2	1	3	-	1	1	2	2	-	-	-	-	-	.2
-	-	-	-	-	1	3	-	4	3	4	9	7	4	7	4	2	-	.8
5	9	17	30	29	23	15	24	26	34	49	57	61	55	52	16	4	-	201
-	-	-	-	-	-	-	-	-	-	-	-	-	-	-	-	-	-	.0
-	-	-	-	-	-	-	-	-	-	-	-	-	-	-	-	-	-	.1
-	-	-	-	-	-	-	-	1	-	-	-	-	-	-	-	-	-	.2
-	-	-	-	-	-	-	-	-	-	-	-	-	-	-	-	-	-	.4
-	-	-	-	-	-	-	-	-	-	-	-	-	-	-	-	-	-	.5
-	-	-	-	-	-	-	1	-	-	-	-	-	-	-	-	-	-	.6
-	-	-	-	-	-	-	-	-	-	-	-	-	-	-	-	-	-	.7
5	9	17	30	29	23	15	23	25	34	49	57	61	55	52	16	4	-	.9

15 -17	18 -19	20 -24	25 -29	30 -34	35 -39	40 -44	45 -49	50 -54	55 -59	60 -64	65 -69	70 -74	75 -79	80 -84	85 -89	90 e oltre	N.I.	Classifi- cazione analitica
18	5	23	37	59	49	84	122	187	281	404	533	654	531	545	267	84	-	202
-	-	1	-	-	-	-	-	1	1	-	-	-	1	2	-	-	-	.0
-	-	-	1	1	-	1	1	1	2	2	10	8	2	8	4	2	-	.1
-	-	-	-	-	-	1	-	1	1	5	3	3	1	2	2	-	-	.2
-	-	1	-	-	1	1	2	1	2	1	2	-	2	1	-	-	-	.3
-	-	-	-	-	-	-	-	-	1	1	2	3	2	2	1	-	-	.4
-	-	-	-	-	-	-	-	-	-	1	-	-	-	-	-	-	-	.5
-	-	-	-	-	-	-	-	-	-	-	1	-	2	1	-	-	-	.6
18	5	20	36	57	47	81	117	181	273	394	512	637	516	526	260	81	-	.8
-	-	1	-	1	1	-	2	2	1	-	3	3	5	3	-	1	-	.9
-	-	-	1	5	6	16	39	67	139	224	332	413	360	411	202	50	-	203
-	-	-	1	4	3	15	34	61	123	206	296	360	301	353	169	44	-	.0
-	-	-	-	-	1	1	-	1	4	1	-	3	1	1	-	-	-	.1
-	-	-	-	1	2	-	5	5	12	17	36	50	58	57	33	6	-	.8
21	15	29	17	21	14	14	26	47	67	114	151	237	181	278	170	92	-	204
20	15	27	16	19	12	12	15	15	20	22	34	29	24	25	11	6	-	.0
-	-	2	-	1	1	2	8	26	39	78	99	193	142	222	147	80	-	.1
-	-	-	-	-	-	-	-	-	-	1	-	-	1	-	-	-	-	.2
-	-	-	-	-	-	-	-	-	-	-	-	-	-	-	-	-	-	.8
1	-	-	1	1	1	-	3	6	8	13	18	15	14	31	12	6	-	.9
12	5	18	41	29	50	54	79	111	138	194	267	316	250	273	149	55	-	205
9	4	12	24	17	30	31	46	70	82	101	151	148	121	110	59	17	-	.0
1	1	3	14	10	19	21	28	34	43	69	84	127	75	118	53	26	-	.1
-	-	-	-	-	-	-	-	-	-	-	-	-	-	-	2	1	-	.2
-	-	-	-	-	-	-	-	-	-	-	1	1	-	-	-	-	-	.3
-	-	-	-	-	-	-	-	-	-	1	-	-	2	1	-	-	-	.8
2	-	3	3	2	1	2	5	7	13	23	31	40	52	44	35	11	-	.9
1	-	1	-	-	-	-	2	-	3	4	3	11	8	9	4	-	-	206
1	-	1	-	-	-	-	2	-	3	1	2	8	4	7	2	-	-	.0
-	-	-	-	-	-	-	-	-	-	1	-	1	2	-	-	-	-	.1
-	-	-	-	-	-	-	-	-	-	-	-	-	-	-	-	-	-	.2
-	-	-	-	-	-	-	-	-	-	-	-	-	-	-	-	-	-	.8
-	-	-	-	-	-	-	-	-	-	2	1	2	2	2	2	-	-	.9
-	-	-	-	-	-	-	1	-	-	-	-	2	-	3	1	1	-	207
-	-	-	-	-	-	-	-	-	-	-	-	2	-	3	1	1	-	.0
-	-	-	-	-	-	-	-	-	-	-	-	-	-	-	-	-	-	.1
-	-	-	-	-	-	-	-	-	-	-	-	-	-	-	-	-	-	.2
-	-	-	-	-	-	-	1	-	-	-	-	-	-	-	-	-	-	.8
9	9	20	20	15	16	21	44	47	81	122	178	228	182	284	151	55	-	208
5	6	12	17	12	10	13	30	26	50	62	104	130	86	128	61	22	-	.0
-	1	3	2	2	1	1	2	3	11	14	23	16	27	40	27	13	-	.1
-	-	-	-	-	-	-	-	-	-	-	-	-	-	-	-	1	-	.2
-	-	-	-	-	-	-	-	-	-	-	-	-	1	-	-	-	-	.8
4	2	5	1	1	5	7	12	18	20	46	51	82	68	96	63	19	-	.9
1	-	1	1	9	4	11	21	18	34	50	89	106	100	118	54	16	-	210-229
-	-	-	-	-	-	-	-	-	-	-	1	-	-	-	1	1	-	210
-	-	-	-	-	-	-	-	-	-	-	-	-	-	-	1	-	-	.0
-	-	-	-	-	-	-	-	-	-	-	-	1	-	-	-	1	-	.1
-	-	-	-	-	-	-	-	-	-	-	-	-	-	-	-	-	-	.2
-	-	-	-	-	-	-	-	-	-	-	-	-	-	-	-	-	-	.3
-	-	-	-	-	-	-	-	-	-	-	-	-	-	-	-	-	-	.4
-	-	-	-	-	-	-	-	-	-	-	-	-	-	-	-	-	-	.5
-	-	-	-	-	-	-	-	-	-	-	-	-	-	-	-	-	-	.6
-	-	-	-	-	-	-	-	-	-	-	-	-	-	-	-	-	-	.7
-	-	-	-	-	-	-	-	-	-	-	-	-	-	-	-	-	-	.8
-	-	-	-	-	-	-	-	-	-	-	-	-	-	-	-	-	-	.9
-	-	-	-	1	-	-	-	-	3	3	2	5	3	8	5	2	-	211
-	-	-	-	-	-	-	-	-	-	-	-	-	-	-	-	-	-	.0
-	-	-	-	-	-	-	-	-	-	-	-	-	-	4	2	1	-	.1
-	-	-	-	1	-	-	-	-	2	1	1	5	2	2	3	1	-	.2
-	-	-	-	-	-	-	-	-	-	-	-	-	-	-	-	-	-	.3
-	-	-	-	-	-	-	-	-	-	-	-	-	-	1	-	-	-	.4
-	-	-	-	-	-	-	-	-	-	-	-	-	1	-	-	-	-	.5
-	-	-	-	-	-	-	-	-	-	1	-	-	-	-	-	-	-	.6
-	-	-	-	-	-	-	-	-	-	1	-	-	-	-	-	-	-	.7
-	-	-	-	-	-	-	-	-	-	1	-	-	-	-	-	-	-	.8
-	-	-	-	-	-	-	-	-	-	-	-	-	-	1	-	-	-	.9

Tavola 2.3 segue - Morti per tumori, per età - Totale - Anno 1994

Classifi- cazione analitica	CAUSE DI MORTE	TOTALE			0 anni	1	2	3	4	0-4	5-9	10 -14
		M	F	MF								
233	CARC.IN SITU MAMMELLA E APPAR. GENITOURINAR.	-	-	-	-	-	-	-	-	-	-	-
.0	MAMMELLA	-	-	-	-	-	-	-	-	-	-	-
.1	COLLO DELL'UTERO	-	-	-	-	-	-	-	-	-	-	-
.2	ALTRE E NON SPECIFICATE PARTI DELL'UTERO	-	-	-	-	-	-	-	-	-	-	-
.3	ALTRI E NON SPECIFIC.ORGANI GENITALI FEMMINILI	-	-	-	-	-	-	-	-	-	-	-
.4	PROSTATA	-	-	-	-	-	-	-	-	-	-	-
.5	PENE	-	-	-	-	-	-	-	-	-	-	-
.6	ALTRI E NON SPECIFICATI ORGANI GENITALI MASCH.	-	-	-	-	-	-	-	-	-	-	-
.7	VESCICA	-	-	-	-	-	-	-	-	-	-	-
.9	ALTRI E NON SPECIFICATI ORGANI URINARI	-	-	-	-	-	-	-	-	-	-	-
234	CARCIN.IN SITU DI ALTRE E NON SPECIFIC. SEDI	-	-	-	-	-	-	-	-	-	-	-
.0	OCCHIO	-	-	-	-	-	-	-	-	-	-	-
.8	ALTRE SEDI SPECIFICATE	-	-	-	-	-	-	-	-	-	-	-
.9	SEDE NON SPECIFICATA	-	-	-	-	-	-	-	-	-	-	-
235-238	TUMORI DI COMPORTAMENTO INCERTO	349	296	645	6	-	-	-	-	6	1	1
235	TUM.COMP.INCERTO APPARATI DIGERENTE E RESPIR.	6	2	8	1	-	-	-	-	1	-	-
.0	GHIANDOLE SALIVARI PRINCIPALI	-	-	-	-	-	-	-	-	-	-	-
.1	LABBRA, CAVITÀ ORALE E FARINGE	-	-	-	-	-	-	-	-	-	-	-
.2	STOMACO, INTESTINO E RETTO	2	2	4	-	-	-	-	-	-	-	-
.3	FEGATO E VIE BILIARI	-	-	-	-	-	-	-	-	-	-	-
.4	RETROPERITONEO E PERITONEO	-	-	-	-	-	-	-	-	-	-	-
.5	ALTRI E NON SPECIFICATI ORGANI DIGERENTI	1	-	1	-	-	-	-	-	-	-	-
.6	LARINGE	-	-	-	-	-	-	-	-	-	-	-
.7	TRACHEA, BRONCHI E POLMONI	3	-	3	1	-	-	-	-	1	-	-
.8	PLEURA, TIMO E MEDIASTINO	-	-	-	-	-	-	-	-	-	-	-
.9	ALTRI E NON SPECIFICATI ORGANI RESPIRATORI	-	-	-	-	-	-	-	-	-	-	-
236	TUM.COMP.INCERTO DEGLI ORGANI GENITOURINARI	19	16	35	-	-	-	-	-	-	-	-
.0	UTERO	-	-	-	-	-	-	-	-	-	-	-
.1	PLACENTA	-	-	-	-	-	-	-	-	-	-	-
.2	OVAIO	-	1	1	-	-	-	-	-	-	-	-
.3	ALTRI E NON SPECIFIC. ORGANI GENITALI FEMMINILI	-	1	1	-	-	-	-	-	-	-	-
.4	TESTICOLO	-	-	-	-	-	-	-	-	-	-	-
.5	PROSTATA	-	-	-	-	-	-	-	-	-	-	-
.6	ALTRI E NON SPECIFICATI ORGANI GENITALI MASCH.	-	-	-	-	-	-	-	-	-	-	-
.7	VESCICA	18	14	32	-	-	-	-	-	-	-	-
.9	ALTRI E NON SPECIFICAI ORGANI URINARI	1	-	1	-	-	-	-	-	-	-	-
237	TUM.COMP.INCERTO GHIAND.ENDOCRINE E S.NERVOS.	29	35	64	2	-	-	-	-	2	1	1
.0	IPOFISI E DOTTO CRANIOFARINGEO	12	17	29	-	-	-	-	-	-	-	-
.1	EPIFISI	-	1	1	-	-	-	-	-	-	-	-
.2	GHIANDOLE SURRENALI	-	-	-	-	-	-	-	-	-	-	-
.3	PARAGANGLI	2	-	2	-	-	-	-	-	-	-	-
.4	ALTRE E NON SPECIFICATE GHIANDOLE ENDOCRINE	1	1	2	-	-	-	-	-	-	-	-
.5	ENCEFALO E MIDOLLO SPINALE	1	1	2	2	-	-	-	-	2	-	-
.6	MENINGI	2	3	5	-	-	-	-	-	-	-	-
.7	NEUROFIBROMATOSI	11	12	23	-	-	-	-	-	-	1	1
.9	ALTRE E NON SPECIF. PARTI DEL SISTEMA NERVOSO	-	-	-	-	-	-	-	-	-	-	-
238	TUM.COMP.INCERTO ALTRE E NON SPEC.SEDI E TES.	295	243	538	3	-	-	-	-	3	-	-
.0	OSSA E CARTILAGINE ARTICOLARE	-	1	1	1	-	-	-	-	1	-	-
.1	CONNETTIVO ED ALTRI TESSUTI MOLLI	-	2	2	-	-	-	-	-	-	-	-
.2	PELLE	1	-	1	-	-	-	-	-	-	-	-
.3	MAMMELLA	-	-	-	-	-	-	-	-	-	-	-
.4	POLICITEMIA VERA	44	42	86	-	-	-	-	-	-	-	-
.5	ISTIOCITI E MASTOCITI	-	-	-	-	-	-	-	-	-	-	-
.6	PLASMACELLULE	51	59	110	-	-	-	-	-	-	-	-
.7	ALTRI TESSUTI LINFATICI ED EMATOPOIETICI	197	136	333	1	-	-	-	-	1	-	-
.8	ALTRE SEDI SPECIFICATE	-	3	3	1	-	-	-	-	1	-	-
.9	SEDE NON SPECIFICATA	2	-	2	-	-	-	-	-	-	-	-
239	TUMORI DI NATURA NON SPECIFICATA	1.289	1.023	2.312	2	1	1	-	-	4	4	4
.0	APPARATO DIGERENTE	4	10	14	-	-	-	-	-	-	-	-
.1	APPARATO RESPIRATORIO	3	-	3	-	-	-	-	-	-	-	-
.2	OSSA, TESSUTI MOLLI E PELLE	7	6	13	-	-	-	-	-	-	-	-
.3	MAMMELLA	3	75	78	-	-	-	-	-	-	-	-
.4	VESCICA	312	107	419	-	-	-	-	-	-	-	-
.5	ALTRI ORGANI GENITOURINARI	252	192	444	-	-	-	-	-	-	-	-
.6	ENCEFALO	620	541	1.161	1	1	1	-	-	3	4	3
.7	GHIANDOLE ENDOCR. ED ALTRE PARTI SISTEMA NERV.	2	11	13	-	-	-	-	-	-	-	-
.8	ALTRE SEDI SPECIFICATE	14	19	33	1	-	-	-	-	1	-	-
.9	SEDE NON SPECIFICATA	72	62	134	-	-	-	-	-	-	-	1
TOTALE		91.311	64.881	156.192	33	24	37	34	26	154	134	147

15	18	20	25	30	35	40	45	50	55	60	65	70	75	80	85	90 e	N.I.	Classifi- cazione analitica
-17	-19	-24	-29	-34	-39	-44	-49	-54	-59	-64	-69	-74	-79	-84	-89	oltre		
-	-	-	-	-	-	-	-	-	-	-	-	-	-	-	-	-	-	233
-	-	-	-	-	-	-	-	-	-	-	-	-	-	-	-	-	-	.0
-	-	-	-	-	-	-	-	-	-	-	-	-	-	-	-	-	-	.1
-	-	-	-	-	-	-	-	-	-	-	-	-	-	-	-	-	-	.2
-	-	-	-	-	-	-	-	-	-	-	-	-	-	-	-	-	-	.3
-	-	-	-	-	-	-	-	-	-	-	-	-	-	-	-	-	-	.4
-	-	-	-	-	-	-	-	-	-	-	-	-	-	-	-	-	-	.5
-	-	-	-	-	-	-	-	-	-	-	-	-	-	-	-	-	-	.6
-	-	-	-	-	-	-	-	-	-	-	-	-	-	-	-	-	-	.7
-	-	-	-	-	-	-	-	-	-	-	-	-	-	-	-	-	-	.9
-	-	-	-	-	-	-	-	-	-	-	-	-	-	-	-	-	-	234
-	-	-	-	-	-	-	-	-	-	-	-	-	-	-	-	-	-	.0
-	-	-	-	-	-	-	-	-	-	-	-	-	-	-	-	-	-	.8
-	-	-	-	-	-	-	-	-	-	-	-	-	-	-	-	-	-	.9
2	-	3	2	6	3	5	5	18	23	43	87	118	83	126	81	32	-	235-238
-	-	-	-	-	-	1	1	-	-	3	-	1	1	-	-	-	-	235
-	-	-	-	-	-	-	-	-	-	-	-	-	-	-	-	-	-	.0
-	-	-	-	-	-	-	-	-	-	-	-	-	-	-	-	-	-	.1
-	-	-	-	-	-	1	1	-	-	1	-	1	-	-	-	-	-	.2
-	-	-	-	-	-	-	-	-	-	-	-	-	-	-	-	-	-	.3
-	-	-	-	-	-	-	-	-	-	-	-	-	-	1	-	-	-	.4
-	-	-	-	-	-	-	-	-	-	-	-	-	-	-	-	-	-	.5
-	-	-	-	-	-	-	-	-	-	2	-	-	-	-	-	-	-	.6
-	-	-	-	-	-	-	-	-	-	-	-	-	-	-	-	-	-	.7
-	-	-	-	-	-	-	-	-	-	-	-	-	-	-	-	-	-	.8
-	-	-	-	-	-	-	-	1	1	-	-	-	-	-	-	-	-	.9
-	-	-	-	-	-	-	-	-	1	1	-	1	9	5	5	8	5	236
-	-	-	-	-	-	-	-	-	-	-	-	-	-	-	-	-	-	.0
-	-	-	-	-	-	-	-	-	-	-	-	-	1	-	-	-	-	.1
-	-	-	-	-	-	-	-	-	-	-	-	-	1	-	-	-	-	.2
-	-	-	-	-	-	-	-	-	-	-	-	-	-	-	-	-	-	.3
-	-	-	-	-	-	-	-	-	-	-	-	-	-	-	-	-	-	.4
-	-	-	-	-	-	-	-	-	-	-	-	-	-	-	-	-	-	.5
-	-	-	-	-	-	-	-	1	-	-	1	7	5	5	8	5	-	.6
-	-	-	-	-	-	-	-	-	1	-	-	-	-	-	-	-	-	.7
1	-	3	-	4	2	4	1	7	5	3	9	7	5	6	3	-	-	.9
-	-	2	-	1	2	3	1	2	4	1	4	6	2	1	-	-	-	237
-	-	-	-	-	-	-	-	1	-	-	-	-	-	-	-	-	-	.0
-	-	-	-	-	-	-	-	-	-	-	-	-	-	-	-	-	-	.1
-	-	1	-	-	-	-	-	-	-	-	-	-	-	1	-	-	-	.2
-	-	-	-	-	-	-	-	-	-	-	-	-	-	-	-	-	-	.3
-	-	-	-	-	-	-	-	-	-	1	-	-	-	1	-	-	-	.4
-	-	-	-	-	-	-	-	-	-	-	-	-	-	-	-	-	-	.5
1	-	-	-	3	-	1	-	4	1	-	4	-	2	3	2	-	-	.6
-	-	-	-	-	-	-	-	-	-	-	-	-	-	-	-	-	-	.7
1	-	-	2	2	1	-	3	10	17	37	77	101	72	115	70	27	-	.9
-	-	-	-	-	-	-	-	-	-	-	-	-	-	-	-	-	-	238
-	-	-	1	-	-	-	-	-	-	-	-	-	1	-	-	-	-	.0
-	-	-	-	-	-	-	-	-	-	-	-	-	-	-	-	1	-	.1
-	-	-	-	-	-	-	-	-	-	-	-	-	-	-	-	-	-	.2
-	-	-	-	-	-	-	-	-	2	1	2	10	26	8	24	9	4	.3
-	-	-	-	-	-	-	-	-	-	-	-	-	-	-	-	-	-	.4
-	-	-	-	-	-	-	-	-	-	-	-	-	-	-	-	-	-	.5
1	-	-	1	2	-	-	1	3	5	10	13	18	14	28	14	4	-	.6
-	-	-	-	-	-	-	-	2	5	11	25	53	49	63	47	18	-	.7
-	-	-	-	-	-	1	-	-	-	-	-	-	1	1	-	-	-	.8
-	-	-	-	-	-	-	-	-	-	-	-	1	-	-	-	-	-	.9
3	3	8	9	20	27	31	59	105	138	193	309	369	305	373	246	102	-	239
-	-	-	-	-	-	-	-	1	-	1	-	1	3	5	3	-	-	.0
-	-	-	-	-	-	-	-	-	-	-	2	-	-	-	1	-	-	.1
-	-	-	1	-	-	-	-	-	1	1	1	5	1	2	-	1	-	.2
-	-	-	-	-	-	1	2	4	7	8	10	12	7	10	11	6	-	.3
-	-	-	-	-	-	2	2	9	14	17	39	55	53	94	92	42	-	.4
-	-	-	-	-	-	1	7	7	8	22	48	60	72	116	71	32	-	.5
3	3	8	8	18	27	26	46	81	100	135	189	212	135	112	40	8	-	.6
-	-	-	-	-	-	1	1	-	2	-	3	1	3	2	-	-	-	.7
-	-	-	-	1	-	-	-	1	1	1	1	4	5	6	10	2	-	.8
-	-	-	-	1	-	-	1	2	5	8	16	19	26	26	18	11	-	.9
136	102	277	444	748	1.178	2.160	4.113	6.999	11.260	16.956	23.271	27.037	19.838	23.204	12.938	5.096	-	

20 -24	25 -29	30 -34	35 -39	40 -44	45 -49	50 -54	55 -59	60 -64	65 -69	70 -74	75 -79	80 -84	85 -89	90 e oltre	N.I.	Totale	Classifi- cazione analitica
117	221	388	630	1.037	1.908	2.837	4.160	5.686	7.634	10.013	7.969	10.433	6.753	3.133	-	63.189	140-208
2	2	-	9	9	27	27	51	52	62	88	58	84	79	29	-	583	140-149
-	1	-	-	-	1	-	1	-	1	2	-	3	6	3	-	18	140
-	1	-	-	-	-	-	-	-	-	1	1	-	1	1	-	5	.0
-	-	-	-	-	-	-	-	-	1	-	-	-	3	-	-	4	.1
-	-	-	-	-	-	-	-	-	-	-	-	-	-	-	-	-	.3
-	-	-	-	-	-	-	-	-	-	-	-	1	-	-	-	1	.4
-	-	-	-	-	-	-	-	-	-	-	-	-	-	-	-	-	.5
-	-	-	-	-	-	-	-	-	-	-	-	-	-	-	-	-	.6
-	-	-	-	-	1	-	-	-	-	-	-	-	-	-	-	1	.8
-	-	-	-	-	-	-	1	-	-	1	-	1	2	2	-	7	.9
-	-	-	-	4	3	5	9	12	17	19	16	23	12	5	-	125	141
-	-	-	-	-	1	-	2	3	4	5	1	1	1	1	-	19	.0
-	-	-	-	-	-	-	-	-	-	-	-	-	-	-	-	-	.1
-	-	-	-	-	-	-	-	-	-	1	1	-	-	-	-	2	.2
-	-	-	-	-	-	-	-	-	-	-	-	-	-	-	-	-	.3
-	-	-	-	-	-	-	-	-	-	-	-	-	-	-	-	-	.4
-	-	-	-	-	-	-	-	-	-	-	-	1	-	-	-	1	.5
-	-	-	-	-	-	-	-	-	-	-	-	-	-	-	-	-	.6
-	-	-	-	-	-	-	-	-	-	1	-	-	-	-	-	1	.8
-	-	-	-	4	2	5	7	9	13	12	14	21	11	4	-	102	.9
-	-	-	3	1	4	3	4	8	7	13	8	13	29	7	-	101	142
-	-	-	1	1	4	1	3	8	7	12	6	12	25	6	-	87	.0
-	-	-	-	-	-	-	-	-	-	-	2	-	3	1	-	6	.1
-	-	-	-	-	-	-	-	-	-	-	-	-	-	-	-	-	.2
-	-	-	-	-	-	-	-	-	-	-	-	-	-	-	-	-	.8
-	-	-	2	-	-	2	1	-	-	1	-	1	1	-	-	8	.9
-	-	-	-	-	-	-	1	1	2	3	2	2	2	1	-	14	143
-	-	-	-	-	-	-	-	-	1	-	-	-	-	-	-	1	.0
-	-	-	-	-	-	-	-	-	-	2	-	1	1	-	-	4	.1
-	-	-	-	-	-	-	-	-	-	-	-	-	-	-	-	-	.8
-	-	-	-	-	-	-	1	1	1	1	2	1	1	1	-	9	.9
-	-	-	-	1	-	3	2	1	2	1	2	2	2	1	-	17	144
-	-	-	-	-	-	-	-	-	-	-	-	-	-	-	-	-	.0
-	-	-	-	-	-	-	-	-	-	-	-	1	-	-	-	1	.1
-	-	-	-	1	-	3	2	1	2	1	2	1	2	1	-	16	.8
-	-	-	2	1	5	4	7	11	16	18	16	19	16	7	-	123	.9
-	-	-	-	-	-	-	1	-	-	-	1	-	-	-	-	1	145
-	-	-	-	-	-	-	-	-	-	-	-	-	-	-	-	1	.0
-	-	-	-	-	-	-	-	-	-	-	-	-	-	-	-	1	.1
-	-	-	-	-	-	-	-	-	-	1	-	1	1	1	-	4	.2
-	-	-	-	-	-	-	-	1	1	-	-	2	1	-	-	5	.3
-	-	-	-	-	-	-	-	-	-	-	-	-	-	-	-	-	.4
-	-	-	1	-	-	-	-	-	1	2	5	1	2	-	-	12	.5
-	-	-	-	-	-	-	-	1	-	1	-	-	1	-	-	3	.6
-	-	-	-	1	-	-	-	-	1	-	-	1	-	-	-	2	.8
-	-	-	1	1	5	3	6	9	14	14	10	14	11	6	-	95	.9
-	-	-	-	2	6	3	4	2	6	11	4	2	3	2	-	45	146
-	-	-	2	2	2	2	1	1	5	5	1	2	2	1	-	24	.0
-	-	-	-	-	-	-	-	-	-	-	-	-	-	-	-	-	.1
-	-	-	-	-	-	-	-	-	-	-	-	-	1	-	-	1	.2
-	-	-	-	-	-	-	-	-	-	-	-	-	-	-	-	-	.3
-	-	-	-	-	-	-	-	-	-	-	-	-	-	-	-	-	.4
-	-	-	-	-	-	-	-	-	-	-	-	-	-	-	-	-	.5
-	-	-	-	-	-	-	-	-	-	-	-	-	-	-	-	-	.6
-	-	-	-	-	-	-	-	-	-	-	-	-	-	-	-	-	.7
-	-	-	-	-	-	-	-	-	-	-	-	-	-	-	-	-	.8
-	-	-	-	4	1	3	1	1	1	6	3	-	-	1	-	20	.9
1	1	-	3	-	2	5	10	5	4	10	4	6	1	1	-	53	147
-	1	-	-	-	-	-	-	-	1	-	-	-	-	-	-	2	.0
-	-	-	-	-	-	-	-	-	-	-	-	-	-	-	-	-	.1
-	-	-	-	-	-	-	-	-	-	-	-	1	-	-	-	1	.2
-	-	-	-	-	-	-	-	-	-	-	-	-	-	-	-	-	.3
-	-	-	-	-	-	-	-	-	-	-	-	-	-	-	-	-	.8
1	-	-	3	-	2	5	10	4	4	10	4	5	1	1	-	50	.9
-	-	-	1	-	2	1	8	8	5	6	1	5	1	-	-	38	148
-	-	-	-	-	-	-	-	-	-	-	-	-	-	-	-	-	.0
-	-	-	-	-	-	1	-	2	1	2	-	-	-	-	-	6	.1
-	-	-	-	-	-	-	-	-	-	-	-	-	-	-	-	-	.2
-	-	-	-	-	-	-	-	-	-	-	-	-	-	-	-	-	.3
-	-	-	-	-	-	-	-	-	-	-	-	-	-	-	-	-	.8
-	-	-	1	-	2	-	8	6	4	4	1	5	1	-	-	32	.9

Tavola 2.4 segue - Morti per tumori, per età - Femmine - Anno 1994

Classificazione analitica	CAUSE DI MORTE	0 anni	1	2	3	4	0-4	5-9	10 -14	15 -17	18 -19
149	T.M.ALE MAL.DEF.SEDI DI LABBRA,CAV.OR.,FAR.	1	-	-	-	1	2	-	-	-	-
.0	FARINGE, NON SPECIFICATA	-	-	-	-	1	1	-	-	-	-
.1	ANELLO DI WALDEYER	-	-	-	-	-	-	-	-	-	-
.8	ALTRI	1	-	-	-	-	1	-	-	-	-
.9	MAL DEFINITI	-	-	-	-	-	-	-	-	-	-
150-159	T.M. DELL'APPAR.DIGERENTE E DEL PERITONEO	1	2	4	4	-	11	2	3	3	2
150	TUMORI MALIGNI DELL'ESOFAGO	-	-	-	-	-	-	-	-	-	-
.0	TRATTO CERVICALE	-	-	-	-	-	-	-	-	-	-
.1	TRATTO TORACICO	-	-	-	-	-	-	-	-	-	-
.2	TRATTO ADDOMINALE	-	-	-	-	-	-	-	-	-	-
.3	TERZO SUPERIORE	-	-	-	-	-	-	-	-	-	-
.4	TERZO MEDIO	-	-	-	-	-	-	-	-	-	-
.5	TERZO INFERIORE	-	-	-	-	-	-	-	-	-	-
.8	ALTRI	-	-	-	-	-	-	-	-	-	-
.9	ESOFAGO, NON SPECIFICATO	-	-	-	-	-	-	-	-	-	-
151	TUMORI MALIGNI DELLO STOMACO	-	-	-	-	-	-	-	-	1	1
.0	CARDIAS	-	-	-	-	-	-	-	-	-	-
.1	PILORO	-	-	-	-	-	-	-	-	-	-
.2	ANTRO PILORICO	-	-	-	-	-	-	-	-	-	-
.3	FONDO DELLO STOMACO	-	-	-	-	-	-	-	-	-	-
.4	CORPO DELLO STOMACO	-	-	-	-	-	-	-	-	-	-
.5	PICCOLA CURVA, NON SPECIFICATA	-	-	-	-	-	-	-	-	-	-
.6	GRANDE CURVA, NON SPECIFICATA	-	-	-	-	-	-	-	-	-	-
.8	ALTRI	-	-	-	-	-	-	-	-	-	-
.9	STOMACO, NON SPECIFICATO	-	-	-	-	-	-	-	-	1	1
152	T.M. DELL'INTESTINO TENUE, COMPRESO IL DUOD.	-	-	-	-	-	-	-	-	-	-
.0	DUODENO	-	-	-	-	-	-	-	-	-	-
.1	DIGIUNO	-	-	-	-	-	-	-	-	-	-
.2	ILEO	-	-	-	-	-	-	-	-	-	-
.3	DIVERTICOLO DI MECKEL	-	-	-	-	-	-	-	-	-	-
.8	ALTRI	-	-	-	-	-	-	-	-	-	-
.9	INTESTINO TENUE, NON SPECIFICATO	-	-	-	-	-	-	-	-	-	-
153	TUMORI MALIGNI DEL COLON	-	1	2	1	-	4	-	1	-	-
.0	FLESSURA EPATICA	-	-	-	-	-	-	-	-	-	-
.1	COLON TRASVERSO	-	-	-	-	-	-	-	-	-	-
.2	COLON DISCENDENTE	-	-	-	-	-	-	-	-	-	-
.3	SIGMA	-	-	-	-	-	-	-	-	-	-
.4	CECO	-	-	-	-	-	-	-	-	-	-
.5	APPENDICE	-	-	-	-	-	-	-	-	-	-
.6	COLON ASCENDENTE	-	-	-	-	-	-	-	-	-	-
.7	FLESSURA SPLENICA	-	-	-	-	-	-	-	-	-	-
.8	ALTRI	-	-	-	-	-	-	-	-	-	-
.9	COLON, NON SPECIFICATO	-	1	2	1	-	4	-	1	-	-
154	T.M.DEL RETTO, GIUNZIONE RETTOSIGMOID. E ANO	-	-	-	1	-	1	1	-	-	-
.0	GIUNZIONE RETTOSIGMOIDEA	-	-	-	-	-	-	-	-	-	-
.1	RETTO	-	-	-	1	-	1	1	-	-	-
.2	CANALE ANALE	-	-	-	-	-	-	-	-	-	-
.3	ANO, NON SPECIFICATO	-	-	-	-	-	-	-	-	-	-
.8	ALTRI	-	-	-	-	-	-	-	-	-	-
155	T.M. DEL FEGATO E DOTTI BILIARI INTRAEPATICI	1	1	-	-	-	2	-	-	2	1
.0	DEL FEGATO, PRIMITIVO	1	1	-	-	-	2	-	-	1	-
.1	DEI DOTTI BILIARI INTRAEPATICI	-	-	-	-	-	-	-	-	-	-
.2	DEL FEGATO, NON SPECIF. SE PRIMITIVO O SECONDAR.	-	-	-	-	-	-	-	-	1	1
156	T.M.DELLA VESC. BILIARE E DOTTI BIL.EXTRAEP.	-	-	-	-	-	-	-	-	-	-
.0	CISTIFELLEA	-	-	-	-	-	-	-	-	-	-
.1	DOTTI BILIARI EXTRAEPATICI	-	-	-	-	-	-	-	-	-	-
.2	AMPOLLA DI VATER	-	-	-	-	-	-	-	-	-	-
.8	ALTRI	-	-	-	-	-	-	-	-	-	-
.9	VIE BILIARI, NON SPECIFICATE	-	-	-	-	-	-	-	-	-	-
157	TUMORI MALIGNI DEL PANCREAS	-	-	1	-	-	1	-	2	-	-
.0	TESTA DEL PANCREAS	-	-	-	-	-	-	-	-	-	-
.1	CORPO DEL PANCREAS	-	-	-	-	-	-	-	-	-	-
.2	CODA DEL PANCREAS	-	-	-	-	-	-	-	-	-	-
.3	DOTTO PANCREATICO	-	-	-	-	-	-	-	-	-	-
.4	ISOLE DI LANGERHANS	-	-	-	-	-	-	-	-	-	-
.8	ALTRI	-	-	-	-	-	-	-	-	-	-
.9	PARTI NON SPECIFICATE	-	-	1	-	-	1	-	2	-	-

20 -24	25 -29	30 -34	35 -39	40 -44	45 -49	50 -54	55 -59	60 -64	65 -69	70 -74	75 -79	80 -84	85 -89	90 e oltre	N.I.	Totale	Classifi- cazione analitica
1	-	-	-	-	4	3	5	4	2	5	5	9	7	2	-	49	149
1	-	-	-	-	3	3	5	3	1	5	5	7	6	2	-	42	.0
-	-	-	-	-	-	-	-	-	-	-	-	-	-	-	-	-	.1
-	-	-	-	-	1	-	-	1	1	-	-	1	1	-	-	6	.8
-	-	-	-	-	-	-	-	-	-	-	-	1	-	-	-	1	.9
8	37	77	112	223	424	750	1.225	1.885	2.863	4.065	3.505	4.994	3.427	1.583	-	25.199	150-159
-	1	2	-	4	11	16	25	43	55	69	76	86	72	37	-	497	150
-	-	-	-	-	-	2	-	1	2	-	4	-	2	-	-	11	.0
-	-	-	-	-	-	-	-	-	-	-	-	-	-	-	-	-	.1
-	-	-	-	-	-	-	-	-	-	1	-	-	-	-	-	1	.2
-	-	-	-	-	-	-	-	-	-	-	-	-	2	-	-	2	.3
-	-	-	-	-	1	-	-	-	1	2	1	5	-	-	-	10	.4
-	-	-	-	-	-	-	-	-	-	2	1	1	2	1	-	7	.5
-	-	-	-	-	-	-	-	-	-	-	1	-	-	-	-	1	.8
-	1	2	-	4	10	14	25	42	52	64	69	80	66	36	-	465	.9
5	12	23	36	48	100	148	243	378	502	781	745	1.247	909	429	-	5.608	151
-	-	-	-	-	2	-	2	-	9	11	9	9	13	5	-	60	.0
-	-	-	-	-	-	-	1	-	1	1	2	6	3	2	-	16	.1
-	-	-	1	-	-	-	-	1	5	5	12	6	15	3	-	48	.2
-	-	-	-	-	-	-	-	-	-	1	2	1	1	1	-	7	.3
-	-	-	-	-	-	-	-	-	-	-	1	2	2	-	-	5	.4
-	-	-	-	-	-	-	-	-	-	1	-	-	-	-	-	1	.5
-	-	-	-	-	-	-	-	-	-	-	-	-	-	-	-	-	.6
-	-	-	-	-	-	1	1	1	-	3	1	1	2	2	-	12	.8
5	12	22	36	48	98	147	239	375	487	759	718	1.222	873	416	-	5.459	.9
-	-	-	2	2	3	7	6	10	15	14	22	25	20	5	-	131	152
-	-	-	1	2	2	3	3	3	7	6	7	14	9	4	-	61	.0
-	-	-	-	-	-	2	-	-	-	1	-	1	-	-	-	4	.1
-	-	-	-	-	-	-	-	2	3	1	7	-	4	-	-	17	.2
-	-	-	-	-	1	-	-	-	3	1	2	2	1	-	-	10	.3
-	-	-	-	-	-	-	-	-	-	1	-	-	-	-	-	1	.8
-	-	-	1	-	2	3	5	2	5	5	8	6	1	-	-	38	.9
1	6	21	30	63	110	208	314	393	610	825	754	1.040	752	331	-	5.463	153
-	-	-	-	-	1	1	-	4	-	5	3	8	5	6	-	33	.0
-	-	1	-	3	5	4	6	8	12	11	15	25	23	12	-	125	.1
-	-	1	2	1	3	8	17	10	25	26	29	46	32	17	-	217	.2
-	1	2	3	14	22	48	50	76	110	136	126	202	128	44	-	962	.3
-	-	-	1	1	4	3	3	6	29	32	17	42	35	13	-	186	.4
-	-	-	-	-	-	-	2	-	-	-	-	5	-	-	-	7	.5
-	-	2	2	2	6	3	17	21	29	65	56	90	65	25	-	383	.6
-	-	-	-	-	2	2	1	1	7	3	9	4	2	-	-	31	.7
-	-	-	-	-	1	2	1	1	4	1	2	1	-	-	-	13	.8
1	5	15	22	42	68	139	215	266	403	539	504	611	459	212	-	3.506	.9
-	3	8	12	26	44	65	97	140	220	344	298	465	300	148	-	2.172	154
-	1	1	-	3	10	20	27	30	65	45	68	40	18	-	-	338	.0
-	2	6	10	23	32	51	73	104	183	270	241	366	247	118	-	1.728	.1
-	-	-	-	-	2	1	1	4	1	2	6	8	3	1	-	29	.2
-	-	-	-	-	2	1	4	5	7	5	15	10	9	-	-	58	.3
-	-	1	2	-	-	1	2	1	1	-	1	8	-	2	-	19	.8
1	9	10	11	26	50	81	166	287	579	723	551	640	399	158	-	3.696	155
1	5	8	7	9	24	41	74	178	373	423	292	298	153	50	-	1.939	.0
-	-	-	-	2	4	4	7	4	8	13	11	11	5	1	-	70	.1
-	4	2	4	15	22	36	85	105	198	287	248	331	241	107	-	1.687	.2
-	-	3	7	16	25	67	101	188	253	361	259	382	236	97	-	1.995	156
-	-	-	4	5	10	37	51	98	134	179	111	177	92	46	-	944	.0
-	-	1	1	8	9	14	26	49	69	90	82	115	72	25	-	561	.1
-	-	-	-	-	2	2	3	9	6	14	12	21	12	1	-	82	.2
-	-	-	-	-	-	-	1	2	3	-	-	1	3	1	-	11	.8
-	-	2	2	3	4	14	20	30	41	78	54	68	57	24	-	397	.9
-	4	5	10	25	48	103	191	295	432	657	510	691	402	175	-	3.551	157
-	1	-	-	2	5	12	23	35	72	125	78	146	92	43	-	634	.0
-	-	-	-	-	-	1	1	3	-	5	6	5	1	1	-	23	.1
-	-	-	-	1	-	1	4	4	4	4	6	2	2	-	-	28	.2
-	-	-	-	-	-	-	-	1	-	-	-	-	-	-	-	-	.3
-	-	-	-	-	-	-	-	-	-	-	-	-	-	-	-	-	.4
-	-	-	-	-	-	1	1	4	-	1	1	1	1	-	-	10	.8
-	3	5	10	22	43	88	161	249	356	522	418	537	305	131	-	2.853	.9

Tavola 2.4 segue - Morti per tumori, per età - Femmine - Anno 1994

Classifi- cazione analitica	CAUSE DI MORTE	0 anni	1	2	3	4	0-4	5-9	10 -14	15 -17	18 -19
158	TUM.MALIGNI DEL RETROPERITONEO E DEL PERITON.	-	-	-	-	-	-	-	-	-	-
.0	RETROPERITONEO	-	-	-	-	-	-	-	-	-	-
.8	PARTI SPECIFICATE DEL PERITONEO	-	-	-	-	-	-	-	-	-	-
.9	PERITONEO NON SPECIFICATO	-	-	-	-	-	-	-	-	-	-
159	T.M. ALTRE E MAL. DEF. SEDI APP. DIGER. E PERITON.	-	-	1	2	-	3	1	-	-	-
.0	CANALE INTESTINALE, PARTE NON SPECIFICATA	-	-	1	2	-	3	1	-	-	-
.1	MILZA, NON CLASSIFICATO ALTROVE	-	-	-	-	-	-	-	-	-	-
.8	ALTRI	-	-	-	-	-	-	-	-	-	-
.9	MAL DEFINITI	-	-	-	-	-	-	-	-	-	-
160-165	T.M. APPAR. RESPIRATORIO E ORGANI INTRATOR.	-	-	2	-	-	2	-	2	1	-
160	T.M.CAVITÀNASALI,ORECCHIO MEDIO E SENI ACC.	-	-	-	-	-	-	-	-	-	-
.0	CAVITÀ NASALI	-	-	-	-	-	-	-	-	-	-
.1	TROMBA D'EUSTACHIO,ORECCHIO MEDIO E CELL.MAST.	-	-	-	-	-	-	-	-	-	-
.2	SENO MASCELLARE	-	-	-	-	-	-	-	-	-	-
.3	SENO ETMOIDALE	-	-	-	-	-	-	-	-	-	-
.4	SENO FRONTALE	-	-	-	-	-	-	-	-	-	-
.5	SENO SFENOIDALE	-	-	-	-	-	-	-	-	-	-
.8	ALTRI	-	-	-	-	-	-	-	-	-	-
.9	SENO ACCESSORIO, NON SPECIFICATO	-	-	-	-	-	-	-	-	-	-
161	TUMORI MALIGNI DELLA LARINGE	-	-	-	-	-	-	-	-	-	-
.0	GLOTTIDE	-	-	-	-	-	-	-	-	-	-
.1	REGIONE SOPRAGLOTTIDEA	-	-	-	-	-	-	-	-	-	-
.2	REGIONE SOTTOGLOTTIDEA	-	-	-	-	-	-	-	-	-	-
.3	CARTILAGINI LARINGEE	-	-	-	-	-	-	-	-	-	-
.8	ALTRI	-	-	-	-	-	-	-	-	-	-
.9	LARINGE, NON SPECIFICATA	-	-	-	-	-	-	-	-	-	-
162	T.M. DELLA TRACHEA, DEI BRONCHI E DEI POLM.	-	-	1	-	-	1	-	2	1	-
.0	TRACHEA	-	-	-	-	-	-	-	-	-	-
.2	BRONCO PRINCIPALE	-	-	-	-	-	-	-	-	-	-
.3	LOBO SUPERIORE, BRONCO O POLMONE	-	-	-	-	-	-	-	-	-	-
.4	LOBO MEDIO, BRONCO O POLMONE	-	-	-	-	-	-	-	-	-	-
.5	LOBO INFERIORE, BRONCO O POLMONE	-	-	-	-	-	-	-	-	-	-
.8	ALTRI	-	-	-	-	-	-	-	-	-	-
.9	BRONCO O POLMONE, NON SPECIFICATO	-	-	1	-	-	1	-	2	1	-
163	TUMORI MALIGNI DELLA PLEURA	-	-	-	-	-	-	-	-	-	-
.0	PARIALE	-	-	-	-	-	-	-	-	-	-
.1	VISERALE	-	-	-	-	-	-	-	-	-	-
.8	ALTRI	-	-	-	-	-	-	-	-	-	-
.9	PLEURA, NON SPECIFICATA	-	-	-	-	-	-	-	-	-	-
164	T.M. DEL TIMO, DEL CUORE E DEL MEDIASTINO	-	-	1	-	-	1	-	-	-	-
.0	TIMO	-	-	-	-	-	-	-	-	-	-
.1	CUORE	-	-	1	-	-	1	-	-	-	-
.2	MEDIASTINO ANTERIORE	-	-	-	-	-	-	-	-	-	-
.3	MEDIASTINO POSTERIORE	-	-	-	-	-	-	-	-	-	-
.8	ALTRI	-	-	-	-	-	-	-	-	-	-
.9	MEDIASTINO, PARTE NON SPECIFICATA	-	-	-	-	-	-	-	-	-	-
165	T.M. AL. E MAL. DEF. SEDI APP. RESP. E ORG. INTRAT.	-	-	-	-	-	-	-	-	-	-
.0	VIE RESPIRATORIE SUPERIORI, PARTE NON SPECIF.	-	-	-	-	-	-	-	-	-	-
.8	ALTRI	-	-	-	-	-	-	-	-	-	-
.9	SEDE MAL DEFINITA DELL'APPARATO RESPIRATORIO	-	-	-	-	-	-	-	-	-	-
170-175	T.M. OSSA, TESS. CONNETTIVO, PELLE E MAMMEL.	-	2	-	1	2	5	3	10	14	9
170	T.M. DELLE OSSA E DELLA CARTILAGINE ARTICOL.	-	-	-	1	-	1	3	8	8	6
.0	OSSA DEL CRANIO E DELLA FACCIA	-	-	-	-	-	-	1	1	-	-
.1	MANDIBOLA	-	-	-	-	-	-	-	-	-	-
.2	COLONNA VERTEBRALE,ESCLUSI IL SACRO E IL COCC.	-	-	-	-	-	-	-	-	-	-
.3	COSTOLE, STERNO E CLAVICOLA	-	-	-	-	-	-	-	-	-	-
.4	OSSA LUNGHE DELL'ARTO SUPERIORE E SCAPOLA	-	-	-	-	-	-	-	-	-	-
.5	OSSA CORTE DELL'ARTO SUPERIORE	-	-	-	-	-	-	-	-	-	-
.6	OSSA DEL BACINO, SACRO E COCCIGE	-	-	-	-	-	-	-	-	1	1
.7	OSSA LUNGHE DELL'ARTO INFERIORE	-	-	-	1	-	1	-	4	3	2
.8	OSSA CORTE DELL'ARTO INFERIORE	-	-	-	-	-	-	-	-	-	-
.9	SEDE NON SPECIFICATA	-	-	-	-	-	-	2	3	4	3

20 -24	25 -29	30 -34	35 -39	40 -44	45 -49	50 -54	55 -59	60 -64	65 -69	70 -74	75 -79	80 -84	85 -89	90 e oltre	N.I.	Totale	Classifi- cazione analitica
-	-	3	2	4	5	16	18	22	34	46	42	47	23	11	-	273	158
-	-	2	2	3	5	8	11	11	21	30	24	25	14	7	-	163	.0
-	-	-	-	-	-	-	1	-	1	-	1	2	1	-	-	6	.8
-	-	1	-	1	-	8	6	11	12	16	17	20	8	4	-	104	.9
1	2	2	2	9	28	39	64	129	163	245	248	371	314	192	-	1.813	159
-	2	2	2	8	27	37	61	122	150	227	236	354	285	177	-	1.694	.0
1	-	-	-	-	-	-	-	1	1	-	-	3	2	-	-	8	.1
-	-	-	-	-	1	2	2	4	11	10	6	11	12	9	-	68	.8
-	-	-	-	1	-	-	1	2	1	8	6	3	15	6	-	43	.9
5	7	21	44	80	170	260	391	593	853	1.029	772	787	429	173	-	5.619	160-165
-	1	1	1	1	2	-	2	5	1	4	7	3	4	5	-	37	160
-	1	-	-	-	-	-	-	1	-	-	-	1	2	1	-	6	.0
-	-	-	-	-	-	-	-	1	-	-	-	-	-	1	-	2	.1
-	-	1	1	-	2	-	1	3	1	1	4	2	2	2	-	20	.2
-	-	-	-	1	-	-	1	-	-	1	3	-	-	-	-	6	.3
-	-	-	-	-	-	-	-	-	-	-	-	-	-	1	-	1	.4
-	-	-	-	-	-	-	-	-	-	-	-	-	-	-	-	-	.5
-	-	-	-	-	-	-	-	-	-	-	-	-	-	-	-	-	.8
-	-	-	-	-	-	-	-	-	-	2	-	-	-	-	-	2	.9
-	-	1	1	1	3	10	8	12	17	32	24	21	15	8	-	153	161
-	-	-	-	-	-	-	-	-	1	-	-	1	1	-	-	3	.0
-	-	-	-	-	-	-	1	-	1	-	-	-	-	-	-	2	.1
-	-	-	-	-	-	-	-	-	-	-	-	-	-	-	-	-	.2
-	-	-	-	-	-	-	-	-	-	-	-	-	-	-	-	-	.3
-	-	-	-	-	-	-	-	-	-	-	-	-	-	-	-	-	.8
-	-	1	1	1	3	10	7	12	15	32	24	20	14	8	-	148	.9
2	6	15	36	73	152	229	347	535	778	922	676	682	368	142	-	4.967	162
-	-	-	-	-	-	1	2	-	3	1	1	-	1	-	-	9	.0
-	-	-	-	-	-	1	1	1	1	2	-	-	1	1	-	8	.2
-	-	-	1	1	1	-	1	6	6	10	7	3	3	1	-	40	.3
-	-	-	-	-	-	1	1	-	1	-	-	1	-	-	-	4	.4
-	-	-	-	-	-	2	3	1	-	5	4	1	-	-	-	16	.5
-	-	-	-	-	-	1	2	1	-	1	1	-	-	-	-	6	.8
2	6	15	35	72	151	223	337	526	770	901	663	676	364	139	-	4.884	.9
2	-	-	1	5	10	19	22	28	41	57	52	62	33	12	-	344	163
1	-	-	-	-	-	-	-	-	1	-	-	-	-	-	-	2	.0
-	-	-	-	-	-	-	-	-	-	-	-	-	-	-	-	-	.1
-	-	-	-	-	-	-	-	-	-	-	-	-	-	-	-	-	.8
1	-	-	1	5	10	19	22	28	40	57	52	62	33	12	-	342	.9
1	-	4	5	-	3	2	11	12	13	12	10	17	8	5	-	104	164
-	-	3	3	-	3	-	5	4	4	1	2	2	-	-	-	27	.0
-	-	-	-	-	-	-	-	-	1	1	-	-	-	-	-	3	.1
-	-	-	-	-	-	-	-	-	-	1	-	-	-	-	-	1	.2
-	-	-	-	-	-	-	-	-	-	1	-	-	-	-	-	1	.3
-	-	-	-	-	-	-	-	-	-	-	-	-	-	1	-	1	.8
1	-	1	2	-	-	2	6	8	8	8	8	15	8	4	-	71	.9
-	-	-	-	-	-	-	1	1	3	2	3	2	1	1	-	14	165
-	-	-	-	-	-	-	-	-	-	-	-	-	-	-	-	-	.0
-	-	-	-	-	-	-	1	1	2	2	3	2	1	1	-	13	.8
-	-	-	-	-	-	-	-	1	-	-	-	-	-	-	-	1	.9
16	46	126	249	403	717	960	1.255	1.426	1.570	1.707	1.181	1.483	929	525	-	12.634	170-175
2	7	5	3	3	6	8	10	22	22	44	28	38	21	15	-	260	170
-	-	1	-	1	1	-	1	4	1	8	2	3	5	-	-	29	.0
-	-	-	1	-	1	-	1	1	3	6	3	5	4	2	-	27	.1
-	-	1	-	1	1	-	1	1	7	5	6	4	2	1	-	30	.2
-	2	-	-	-	-	1	-	2	-	-	1	1	1	2	-	10	.3
-	-	-	-	1	-	-	1	-	-	1	-	1	-	1	-	5	.4
-	-	-	-	-	-	-	-	-	-	-	-	1	-	-	-	1	.5
-	1	-	1	-	-	1	-	2	-	1	1	3	1	1	-	14	.6
2	1	1	-	-	-	3	1	4	2	2	4	7	1	2	-	40	.7
-	-	-	-	-	-	-	-	-	-	1	-	-	-	-	-	1	.8
-	3	2	1	-	3	3	5	8	9	20	11	13	7	6	-	103	.9

20 -24	25 -29	30 -34	35 -39	40 -44	45 -49	50 -54	55 -59	60 -64	65 -69	70 -74	75 -79	80 -84	85 -89	90 e oltre	N.I.	Totale	Classifi- cazione analitica
7	2	8	11	8	4	8	19	17	19	36	32	35	21	10	-	247	171
1	-	-	-	1	-	-	-	1	1	3	-	2	4	1	-	14	.0
-	-	-	2	-	-	1	-	1	-	-	3	1	2	2	-	12	.2
1	-	-	1	2	1	1	2	5	5	12	9	10	4	3	-	58	.3
1	-	-	-	-	-	-	1	1	-	2	-	2	2	-	-	9	.4
-	-	-	-	-	-	1	1	4	-	2	-	3	1	-	-	12	.5
-	-	1	-	1	-	-	-	1	1	2	2	1	1	-	-	10	.6
-	-	-	-	-	-	-	-	-	-	1	2	1	-	-	-	4	.7
1	1	-	1	-	-	-	-	-	-	-	1	-	-	-	-	4	.8
3	1	7	7	4	3	5	15	5	11	14	15	15	7	4	-	124	.9
3	11	20	23	28	33	41	45	54	63	60	52	71	49	15	-	570	172
-	-	-	-	-	-	-	1	1	-	1	-	1	-	-	-	4	.0
-	-	-	-	-	-	-	-	-	1	-	-	1	-	-	-	2	.1
-	-	-	-	-	-	-	-	-	-	-	-	-	-	1	-	1	.2
-	-	1	-	-	2	-	-	4	-	2	6	5	4	-	-	24	.3
-	-	-	-	-	-	1	-	-	1	5	1	1	-	-	-	9	.4
2	3	1	2	2	1	3	3	3	3	4	2	2	3	-	-	34	.5
-	-	1	-	1	-	-	-	3	1	1	1	1	1	-	-	10	.6
-	-	2	4	1	2	3	7	9	5	5	7	16	8	3	-	72	.7
-	-	-	-	-	-	-	-	-	-	-	-	-	-	-	-	-	.8
1	8	15	17	24	28	35	33	34	52	42	35	44	33	11	-	414	.9
1	1	-	2	2	3	3	5	9	16	17	18	39	35	47	-	198	173
-	-	-	-	-	-	1	-	-	-	-	-	1	-	-	-	2	.0
-	-	-	-	-	-	-	-	1	1	-	2	-	-	-	-	4	.1
-	-	-	-	-	1	1	-	2	3	1	2	3	3	-	-	16	.2
-	-	-	1	1	1	-	1	2	6	5	6	15	13	26	-	77	.3
-	-	-	1	-	-	-	1	-	-	2	-	1	1	2	-	8	.4
-	-	-	-	-	-	1	-	-	1	1	1	2	2	1	-	9	.5
-	-	-	-	-	-	-	-	-	-	2	-	3	2	2	-	9	.6
-	-	-	-	-	-	1	-	1	-	1	2	1	-	2	-	8	.7
-	-	-	-	-	-	-	1	1	-	2	1	1	-	-	-	4	.8
1	1	-	-	1	2	-	1	5	4	3	5	13	14	11	-	61	.9
3	25	93	210	362	671	900	1.176	1.324	1.450	1.550	1.051	1.300	803	438	-	11.359	174
-	-	-	1	-	1	-	1	1	-	2	2	1	-	-	-	9	.0
-	-	1	-	1	-	-	-	-	-	1	-	-	-	-	-	3	.1
-	-	-	-	1	-	-	-	-	-	1	-	1	-	-	-	3	.2
-	-	-	-	1	-	-	-	-	-	-	-	-	-	-	-	1	.3
-	-	-	-	-	-	-	-	-	-	2	1	1	1	-	-	5	.4
-	-	-	-	-	-	-	-	-	1	-	-	-	-	-	-	1	.5
-	-	-	-	-	-	-	-	2	-	-	-	1	-	-	-	3	.6
-	-	-	-	1	1	-	-	1	1	3	2	1	-	-	-	10	.8
3	25	92	209	358	669	900	1.175	1.320	1.447	1.542	1.045	1.296	802	438	-	11.324	.9
-	-	-	-	-	-	-	-	-	-	-	-	-	-	-	-	-	175
11	21	55	79	163	288	441	625	843	1.054	1.479	1.115	1.414	850	368	-	8.813	179-189
1	4	25	27	41	76	96	153	212	239	348	264	367	205	79	-	2.138	179
2	4	9	15	32	40	36	36	47	51	56	48	47	25	10	-	460	180
-	-	1	-	1	1	1	-	1	-	1	-	1	-	-	-	8	.0
1	3	4	8	19	21	15	16	15	24	28	25	21	9	3	-	212	.1
-	-	-	-	-	-	-	-	-	1	-	-	1	-	-	-	2	.8
1	1	4	7	12	18	20	20	31	26	27	23	24	16	7	-	238	.9
-	-	-	-	-	-	-	1	-	-	1	-	-	-	-	-	2	181
1	-	1	-	1	7	17	32	60	72	127	74	101	50	22	-	565	182
1	-	1	-	1	7	16	32	59	71	127	74	100	49	21	-	559	.0
-	-	-	-	-	-	-	-	-	-	-	-	-	-	-	-	-	.1
-	-	-	-	-	-	1	-	1	1	-	-	1	1	1	-	6	.8
5	8	15	25	65	127	234	273	349	419	493	324	303	182	65	-	2.887	183
5	8	15	25	64	125	231	270	343	411	482	312	296	173	64	-	2.824	.0
-	-	-	-	-	-	-	-	-	1	-	-	1	-	-	-	2	.2
-	-	-	-	-	-	-	-	-	-	-	1	-	-	-	-	1	.3
-	-	-	-	-	-	-	-	-	-	-	-	-	-	-	-	-	.4
-	-	-	-	-	-	-	-	-	-	-	-	-	-	-	-	-	.5
-	-	-	-	1	1	1	1	4	3	4	2	2	2	-	-	21	.8
-	-	-	-	-	1	2	2	1	5	7	8	5	7	1	-	39	.9

20 -24	25 -29	30 -34	35 -39	40 -44	45 -49	50 -54	55 -59	60 -64	65 -69	70 -74	75 -79	80 -84	85 -89	90 e oltre	N.I.	Totale	Classifi- cazione analitica
-	-	2	1	6	8	10	26	23	48	95	85	116	97	59	-	576	184
-	-	-	-	2	2	5	10	7	12	19	12	30	14	12	-	125	.0
-	-	-	-	-	-	-	-	-	-	1	-	-	-	-	-	1	.1
-	-	-	-	-	-	-	-	-	-	-	-	-	-	-	-	-	.2
-	-	-	-	-	-	-	-	-	-	1	-	-	-	-	-	6	.3
-	-	1	-	4	3	3	13	12	31	61	64	75	71	38	-	376	.4
-	-	-	-	-	-	-	-	-	1	1	-	-	2	1	-	5	.8
-	-	1	1	-	3	2	2	4	3	12	9	10	10	6	-	63	.9
-	-	-	-	-	-	-	-	-	-	-	-	-	-	-	-	-	185
-	-	-	-	-	-	-	-	-	-	-	-	-	-	-	-	-	186
-	-	-	-	-	-	-	-	-	-	-	-	-	-	-	-	-	.0
-	-	-	-	-	-	-	-	-	-	-	-	-	-	-	-	-	.9
-	-	-	-	-	-	-	-	-	-	-	-	-	-	-	-	-	187
-	-	-	-	-	-	-	-	-	-	-	-	-	-	-	-	-	.1
-	-	-	-	-	-	-	-	-	-	-	-	-	-	-	-	-	.2
-	-	-	-	-	-	-	-	-	-	-	-	-	-	-	-	-	.3
-	-	-	-	-	-	-	-	-	-	-	-	-	-	-	-	-	.4
-	-	-	-	-	-	-	-	-	-	-	-	-	-	-	-	-	.5
-	-	-	-	-	-	-	-	-	-	-	-	-	-	-	-	-	.6
-	-	-	-	-	-	-	-	-	-	-	-	-	-	-	-	-	.7
-	-	-	-	-	-	-	-	-	-	-	-	-	-	-	-	-	.8
-	-	-	-	-	-	-	-	-	-	-	-	-	-	-	-	-	.9
-	1	-	4	-	4	16	24	46	99	166	179	269	179	94	-	1.082	188
-	-	-	-	-	-	-	-	-	-	-	-	-	-	-	-	1	.0
-	-	-	-	-	-	-	-	-	-	-	-	-	-	-	-	-	.1
-	-	-	-	-	-	-	-	-	-	-	-	-	-	-	-	-	.2
-	-	-	-	-	-	-	-	-	-	-	-	-	-	-	-	-	.3
-	-	-	-	-	-	-	-	1	-	-	-	-	-	-	-	1	.4
-	-	-	-	-	-	-	-	-	-	-	1	1	-	-	-	2	.5
-	-	-	-	-	-	-	-	-	-	-	-	-	-	-	-	-	.6
-	-	-	-	-	-	-	-	-	-	-	-	-	-	-	-	-	.7
-	-	-	-	-	-	-	-	-	-	-	-	-	-	-	-	-	.8
-	-	-	-	-	-	-	-	-	-	-	-	-	-	-	-	-	.9
-	1	-	4	-	4	16	24	46	99	166	179	269	179	94	-	1.082	188
-	-	-	-	-	-	-	-	-	-	-	-	-	-	-	-	1	.0
-	-	-	-	-	-	-	-	-	-	-	-	-	-	-	-	-	.1
-	-	-	-	-	-	-	-	-	-	-	-	-	-	-	-	-	.2
-	-	-	-	-	-	-	-	-	-	-	-	-	-	-	-	-	.3
-	-	-	-	-	-	-	-	-	-	-	-	-	-	-	-	-	.4
-	-	-	-	-	-	-	-	-	-	-	-	-	-	-	-	-	.5
-	-	-	-	-	-	-	-	-	-	-	-	-	-	-	-	-	.6
-	-	-	-	-	-	-	-	-	-	-	-	-	-	-	-	-	.7
-	-	-	-	-	-	-	-	-	-	-	-	-	-	-	-	-	.8
-	-	-	-	-	-	-	-	-	-	-	-	-	-	-	-	-	.9
2	1	-	4	-	4	16	24	46	99	166	179	267	179	94	-	1.078	189
2	4	3	7	18	26	32	80	106	126	193	141	211	112	39	-	1.103	189
2	4	3	7	15	25	31	77	103	114	184	128	198	103	35	-	1.032	.0
-	-	-	-	-	-	-	-	-	1	1	3	-	-	-	-	5	.1
-	-	-	-	2	1	-	2	3	5	4	7	4	3	2	-	33	.2
-	-	-	-	-	-	1	-	-	-	2	1	5	3	1	-	13	.3
-	-	-	-	-	-	-	-	-	-	-	-	-	-	-	-	-	.4
-	-	-	-	-	-	-	-	-	2	-	-	-	-	-	-	2	.8
-	-	-	-	1	-	-	1	-	4	2	2	4	3	1	-	18	.9
22	44	42	60	85	134	184	276	431	574	718	556	728	463	243	-	4.648	190-199
-	1	-	-	3	1	5	5	9	9	13	8	10	6	6	-	79	190
-	-	-	-	-	-	1	-	-	-	-	-	1	-	1	-	3	.0
-	-	-	-	-	-	1	-	-	-	2	2	3	4	1	-	14	.1
-	-	-	-	-	1	-	1	-	-	-	-	1	-	-	-	3	.2
-	-	-	-	-	-	-	-	1	-	-	-	-	-	1	-	2	.3
-	-	-	-	-	-	-	-	-	2	1	1	-	-	-	-	-	.4
-	-	-	-	1	-	-	-	2	1	1	-	-	-	-	-	6	.5
-	-	-	-	1	-	1	1	2	3	5	2	-	-	-	-	15	.6
-	-	-	-	-	-	-	-	-	-	-	-	-	-	-	-	-	.7
-	-	-	-	-	-	-	-	-	-	-	-	-	-	-	-	-	.8
-	1	-	-	1	-	2	3	4	5	5	4	5	2	3	-	36	.9
11	31	26	34	40	68	79	127	185	198	216	153	117	43	10	-	1.391	191
5	18	12	15	20	36	43	74	113	118	132	98	86	25	7	-	826	.0
1	1	2	1	2	-	4	5	6	9	8	2	3	-	-	-	44	.1
-	1	1	1	1	3	1	8	4	6	5	2	-	1	2	-	37	.2
-	-	-	-	-	-	-	1	2	5	3	1	5	-	-	-	18	.3
-	-	-	-	-	-	-	-	-	1	3	-	1	1	-	-	6	.4
-	-	-	1	-	-	-	-	-	-	-	1	-	-	-	-	3	.5
1	2	-	-	2	6	3	3	3	7	5	6	4	-	-	-	51	.6
-	1	-	-	-	-	1	1	1	-	-	-	-	2	1	-	11	.7
1	-	1	2	5	3	7	6	13	3	9	9	1	4	-	-	64	.8
3	8	10	14	10	20	21	29	43	49	51	34	17	10	-	-	331	.9
1	3	-	2	1	-	3	6	4	11	13	9	16	4	3	-	78	192
-	-	-	-	-	-	-	1	-	1	3	2	-	-	-	-	7	.0
-	1	-	1	1	-	2	5	3	7	7	6	12	3	2	-	50	.1
-	2	-	1	-	-	1	-	1	2	-	1	2	-	1	-	13	.2
-	-	-	-	-	-	-	-	-	-	-	-	-	-	-	-	-	.3
-	-	-	-	-	-	-	-	-	-	1	-	1	-	-	-	2	.8
1	-	-	-	-	-	-	-	-	1	2	-	1	1	-	-	6	.9

Tavola 2.4 segue - Morti per tumori, per età - Femmine - Anno 1994

Classifi- cazione analitica	CAUSE DI MORTE	0 anni	1	2	3	4	0-4	5-9	10 -14	15 -17	18 -19
193	TUMORI MALIGNI DELLA GHIANDOLA TIROIDE	-	-	-	-	-	-	-	-	-	-
194	TUMORI MALIGNI DELLE ALTRE GHIANDOLE ENDOCR.	1	1	1	3	-	6	5	-	-	1
.0	GHIANDOLE SURRENALI	1	1	1	3	-	6	5	-	-	1
.1	GHIANDOLE PARATIROIDI	-	-	-	-	-	-	-	-	-	-
.3	IPOFISI E DOTTO CRANIO-FARINGEO	-	-	-	-	-	-	-	-	-	-
.4	EPIFISI	-	-	-	-	-	-	-	-	-	-
.5	GLOMO CAROTIDEO	-	-	-	-	-	-	-	-	-	-
.6	GLOMO AORTICO ED ALTRI PARAGANGLI	-	-	-	-	-	-	-	-	-	-
.8	ALTRI	-	-	-	-	-	-	-	-	-	-
.9	SEDE NON SPECIFICATA	-	-	-	-	-	-	-	-	-	-
195	TUMORI MALIGNI DI ALTRE E MAL DEFINITE SEDI	2	-	-	1	-	3	3	2	1	-
.0	TESTA, FACCIA E COLLO	-	-	-	-	-	-	1	-	-	-
.1	TORACE	1	-	-	-	-	1	1	-	-	-
.2	ADDOME	1	-	-	1	-	2	1	-	1	-
.3	BACINO	-	-	-	-	-	-	-	2	-	-
.4	ARTO SUPERIORE	-	-	-	-	-	-	-	-	-	-
.5	ARTO INFERIORE	-	-	-	-	-	-	-	-	-	-
.8	ALTRE SEDI SPECIFICATE	-	-	-	-	-	-	-	-	-	-
196	T.M.SECONDARI E NON SPECIFICATI DEI LINFON.	-	-	-	-	-	-	-	-	-	-
.0	TESTA, FACCIA E COLLO	-	-	-	-	-	-	-	-	-	-
.1	INTRATORACICI	-	-	-	-	-	-	-	-	-	-
.2	INTRADDOMINALI	-	-	-	-	-	-	-	-	-	-
.3	ASCELLARI E DELL'ARTO SUPERIORE	-	-	-	-	-	-	-	-	-	-
.5	INGUINALI E DELL'ARTO INFERIORE	-	-	-	-	-	-	-	-	-	-
.6	INTRAPELVICI	-	-	-	-	-	-	-	-	-	-
.8	SEDI MULTIPLE	-	-	-	-	-	-	-	-	-	-
.9	SEDE NON SPECIFICATA	-	-	-	-	-	-	-	-	-	-
197	T.M.SECOND. DEGLI APPARAT. RESPIR. E DIGEREN.	-	-	-	-	-	-	-	-	-	-
.0	POLMONE	-	-	-	-	-	-	-	-	-	-
.1	MEDIASTINO	-	-	-	-	-	-	-	-	-	-
.2	PLEURA	-	-	-	-	-	-	-	-	-	-
.3	ALTRI ORGANI RESPIRATORI	-	-	-	-	-	-	-	-	-	-
.4	INTESTINO TENUE, INCLUSO IL DUODENO	-	-	-	-	-	-	-	-	-	-
.5	INTESTINO CRASSO E RETTO	-	-	-	-	-	-	-	-	-	-
.6	RETROPERITONEO E PERITONEO	-	-	-	-	-	-	-	-	-	-
.7	FEGATO	-	-	-	-	-	-	-	-	-	-
.8	ALTRI ORGANI DIGERENTI	-	-	-	-	-	-	-	-	-	-
198	T. MALIGNI SECONDARI DI ALTRE SEDI SPECIFIC.	-	-	-	-	-	-	-	-	-	-
.0	RENE	-	-	-	-	-	-	-	-	-	-
.1	ALTRI ORGANI URINARI	-	-	-	-	-	-	-	-	-	-
.2	PELLE	-	-	-	-	-	-	-	-	-	-
.3	ENCEFALO E MIDOLLO SPINALE	-	-	-	-	-	-	-	-	-	-
.4	ALTRE PARTI DEL SISTEMA NERVOSO	-	-	-	-	-	-	-	-	-	-
.5	OSSA E MIDOLLO OSSEO	-	-	-	-	-	-	-	-	-	-
.6	OVAIO	-	-	-	-	-	-	-	-	-	-
.7	GHIANDOLE SURRENALI	-	-	-	-	-	-	-	-	-	-
.8	ALTRE SEDI SPECIFICATE	-	-	-	-	-	-	-	-	-	-
199	TUMORI MALIGNI SENZA INDICAZIONE DELLA SEDE	-	-	2	2	-	4	2	2	-	1
.0	DISSEMINATI	-	-	-	-	-	-	-	-	-	-
.1	ALTRI	-	-	2	2	-	4	2	2	-	1
200-208	T.M. DEI TESSUTI LINFATICO ED EMATOPOIETICO	2	4	3	5	2	16	19	24	22	23
200	LINFOSARCOMA E RETICOLOSARCOMA	1	-	-	-	-	1	-	1	-	-
.0	RETICOLOSARCOMA	1	-	-	-	-	1	-	-	-	-
.1	LINFOSARCOMA	-	-	-	-	-	-	-	-	-	-
.2	TUMORE DI BURKITT	-	-	-	-	-	-	-	1	-	-
.8	ALTRE VARIANTI CON NOME SPECIFICO	-	-	-	-	-	-	-	-	-	-
201	MALATTIA DI HODGKIN	-	-	-	-	-	-	-	1	1	6
.0	PARAGRANULOMA DI HODGKIN	-	-	-	-	-	-	-	-	-	-
.1	GRANULOMA DI HODGKIN	-	-	-	-	-	-	-	-	-	-
.2	SARCOMA DI HODGKIN	-	-	-	-	-	-	-	-	-	-
.4	PREDOMINANZA LINFOCITICA-ISTIOCITICA	-	-	-	-	-	-	-	-	-	-
.5	SCLEROSI NODULARE	-	-	-	-	-	-	-	-	-	-
.6	CELLULARITÀ MISTA	-	-	-	-	-	-	-	-	-	-
.7	DEPLEZIONE LINFOCITICA	-	-	-	-	-	-	-	-	-	-
.9	NON SPECIFICATA	-	-	-	-	-	-	-	1	1	6

20 -24	25 -29	30 -34	35 -39	40 -44	45 -49	50 -54	55 -59	60 -64	65 -69	70 -74	75 -79	80 -84	85 -89	90 e oltre	N.I.	Totale	Classifi- cazione analitica
1	2	1	3	2	5	16	18	45	53	80	46	61	48	12	-	393	193
4	3	3	2	3	7	6	9	10	6	10	16	8	5	3	-	107	194
2	2	2	2	2	6	6	5	9	5	8	12	7	4	-	-	84	.0
-	-	-	-	-	-	-	-	-	-	-	-	-	-	2	-	2	.1
-	-	-	-	-	1	-	4	-	-	-	3	1	-	1	-	10	.3
1	1	1	-	-	-	-	-	-	-	-	-	-	-	-	-	3	.4
1	-	-	-	-	-	-	-	-	-	-	-	-	-	-	-	1	.5
-	-	-	-	1	-	-	-	-	-	-	-	-	-	-	-	1	.6
-	-	-	-	-	-	-	-	-	-	-	-	-	-	-	-	-	.8
-	-	-	-	-	-	-	-	1	1	2	1	-	1	-	-	6	.9
1	1	1	1	8	12	11	20	37	68	71	71	131	103	76	-	621	195
-	1	-	-	-	3	-	1	3	5	13	13	27	12	17	-	96	.0
-	-	1	-	-	-	-	1	-	1	1	1	2	4	3	-	16	.1
1	-	-	-	6	5	5	10	15	38	31	35	56	56	40	-	302	.2
-	-	-	-	2	3	6	8	14	17	22	16	32	24	9	-	155	.3
-	-	-	-	-	-	-	-	-	2	-	-	5	-	3	-	10	.4
-	-	-	1	-	1	-	-	5	5	4	4	8	7	4	-	39	.5
-	-	-	-	-	-	-	-	-	-	-	2	1	-	-	-	3	.8
-	-	-	-	-	-	-	-	-	-	-	-	-	-	-	-	-	196
-	-	-	-	-	-	-	-	-	-	-	-	-	-	-	-	-	.0
-	-	-	-	-	-	-	-	-	-	-	-	-	-	-	-	-	.1
-	-	-	-	-	-	-	-	-	-	-	-	-	-	-	-	-	.2
-	-	-	-	-	-	-	-	-	-	-	-	-	-	-	-	-	.3
-	-	-	-	-	-	-	-	-	-	-	-	-	-	-	-	-	.5
-	-	-	-	-	-	-	-	-	-	-	-	-	-	-	-	-	.6
-	-	-	-	-	-	-	-	-	-	-	-	-	-	-	-	-	.7
-	-	-	-	-	-	-	-	-	-	-	-	-	-	-	-	-	.8
-	-	-	-	-	-	-	-	-	-	-	-	-	-	-	-	-	.9
-	-	-	-	-	-	-	-	-	-	-	-	-	-	-	-	-	197
-	-	-	-	-	-	-	-	-	-	-	-	-	-	-	-	-	.0
-	-	-	-	-	-	-	-	-	-	-	-	-	-	-	-	-	.1
-	-	-	-	-	-	-	-	-	-	-	-	-	-	-	-	-	.2
-	-	-	-	-	-	-	-	-	-	-	-	-	-	-	-	-	.3
-	-	-	-	-	-	-	-	-	-	-	-	-	-	-	-	-	.4
-	-	-	-	-	-	-	-	-	-	-	-	-	-	-	-	-	.5
-	-	-	-	-	-	-	-	-	-	-	-	-	-	-	-	-	.6
-	-	-	-	-	-	-	-	-	-	-	-	-	-	-	-	-	.7
-	-	-	-	-	-	-	-	-	-	-	-	-	-	-	-	-	.8
4	3	11	18	28	41	64	91	141	229	315	253	385	254	133	-	1.979	199
1	-	3	2	8	16	18	23	39	73	106	82	122	65	41	-	599	.0
3	3	8	16	20	25	46	68	102	156	209	171	263	189	92	-	1.380	.1
53	64	67	77	74	148	215	337	456	658	927	782	943	576	212	-	5.693	200-208
2	2	-	-	2	4	2	7	5	7	14	6	8	5	4	-	70	200
-	-	-	-	-	-	1	-	-	-	-	-	2	1	-	-	5	.0
1	1	-	-	-	2	-	5	4	3	10	5	3	2	3	-	39	.1
1	1	-	-	-	2	-	1	-	1	1	-	-	-	-	-	8	.2
-	-	-	-	2	-	1	1	1	3	3	1	3	2	1	-	18	.8
14	17	14	13	7	11	13	13	19	24	30	27	33	8	1	-	252	201
-	-	-	-	-	-	-	-	-	-	-	-	-	-	-	-	-	.0
-	-	-	-	-	-	-	-	-	-	-	-	-	-	-	-	-	.1
-	-	-	-	-	-	-	-	-	-	-	-	-	-	-	-	-	.2
-	-	-	-	-	-	-	-	-	-	-	-	-	-	-	-	-	.4
-	-	-	-	-	-	-	-	-	-	-	-	-	-	-	-	-	.5
-	-	-	-	-	-	-	-	-	-	-	-	-	-	-	-	-	.6
-	-	-	-	-	-	-	-	-	-	-	-	-	-	-	-	-	.7
14	17	14	13	7	11	13	13	19	24	30	27	33	8	1	-	252	.9

20 -24	25 -29	30 -34	35 -39	40 -44	45 -49	50 -54	55 -59	60 -64	65 -69	70 -74	75 -79	80 -84	85 -89	90 e oltre	N.I.	Totale	Classifi- cazione analitica
10	16	27	20	29	42	77	115	157	231	339	259	304	176	59	-	1.875	202
1	-	-	-	-	-	-	1	-	-	-	1	1	-	-	-	4	.0
-	-	1	-	-	-	1	-	1	3	2	1	5	-	1	-	15	.1
-	-	-	-	1	-	-	-	2	2	2	1	1	1	-	-	10	.2
1	-	-	1	-	1	1	-	1	2	-	1	-	-	-	-	8	.3
-	-	-	-	-	-	-	-	1	1	1	1	-	1	-	-	5	.4
-	-	-	-	-	-	-	-	-	-	-	-	-	-	-	-	-	.5
-	-	-	-	-	-	-	-	-	-	-	2	1	-	-	-	3	.6
8	16	26	19	28	40	73	114	152	222	331	249	294	174	57	-	1.817	.8
-	-	-	-	-	1	2	-	-	1	3	3	2	-	1	-	13	.9
-	-	2	3	6	17	31	68	96	158	199	200	224	122	27	-	1.154	203
-	-	2	2	5	16	28	60	90	147	169	168	188	102	24	-	1.002	.0
-	-	-	-	1	-	-	3	-	-	1	-	-	-	-	-	5	.1
-	-	-	1	-	1	3	5	6	11	29	32	36	20	3	-	147	.8
7	6	8	4	8	13	18	21	40	45	105	85	116	96	56	-	664	204
6	6	7	3	7	9	10	6	13	11	13	13	13	6	4	-	162	.0
1	-	-	-	1	2	4	12	23	28	87	60	88	83	48	-	437	.1
-	-	-	-	-	-	-	-	-	-	-	1	-	-	-	-	1	.2
-	-	-	-	-	-	-	-	-	-	-	-	-	-	-	-	-	.8
-	-	1	1	-	2	4	3	4	6	5	11	15	7	4	-	64	.9
9	17	9	27	14	38	51	72	84	116	143	117	124	79	30	-	959	205
8	13	5	17	12	27	32	50	48	65	78	62	44	35	10	-	531	.0
1	2	2	10	2	9	15	17	28	39	50	33	57	28	13	-	308	.1
-	-	-	-	-	-	-	-	-	-	-	-	-	1	-	-	1	.2
-	-	-	-	-	-	-	-	-	-	-	-	-	-	-	-	-	.3
-	-	-	-	-	-	-	-	-	-	-	-	1	-	-	-	1	.8
-	2	2	-	-	2	4	5	8	12	15	22	22	15	7	-	118	.9
1	-	-	-	-	1	-	1	4	2	4	5	7	2	-	-	27	206
1	-	-	-	-	1	-	1	1	2	3	2	5	1	-	-	17	.0
-	-	-	-	-	-	-	-	1	-	-	1	-	-	-	-	2	.1
-	-	-	-	-	-	-	-	-	-	-	-	-	-	-	-	-	.2
-	-	-	-	-	-	-	-	-	-	-	-	-	-	-	-	-	.8
-	-	-	-	-	-	-	-	2	-	1	2	2	1	-	-	8	.9
-	-	-	-	-	1	-	-	-	-	1	-	2	1	-	-	5	207
-	-	-	-	-	-	-	-	-	-	1	-	2	1	-	-	4	.0
-	-	-	-	-	-	-	-	-	-	-	-	-	-	-	-	-	.1
-	-	-	-	-	-	-	-	-	-	-	-	-	-	-	-	-	.2
-	-	-	-	-	1	-	-	-	-	-	-	-	-	-	-	1	.8
10	6	7	10	8	21	23	40	51	75	92	83	125	87	35	-	687	208
5	6	4	6	7	14	13	23	25	48	49	39	62	41	17	-	370	.0
2	-	2	1	-	-	2	6	9	12	5	14	15	12	8	-	89	.1
-	-	-	-	-	-	-	-	-	-	-	-	-	-	1	-	1	.2
-	-	-	-	-	-	-	-	-	-	-	-	-	-	-	-	-	.8
3	-	1	3	1	7	8	11	17	15	38	30	48	34	9	-	227	.9
1	-	-	3	4	12	9	18	31	51	62	55	76	34	11	-	372	210-229
-	-	-	-	-	-	-	-	-	1	-	-	-	1	1	-	3	210
-	-	-	-	-	-	-	-	-	-	-	-	-	1	-	-	1	.0
-	-	-	-	-	-	-	-	-	-	-	-	-	-	-	-	-	.1
-	-	-	-	-	-	-	-	-	1	-	-	-	-	1	-	2	.2
-	-	-	-	-	-	-	-	-	-	-	-	-	-	-	-	-	.3
-	-	-	-	-	-	-	-	-	-	-	-	-	-	-	-	-	.4
-	-	-	-	-	-	-	-	-	-	-	-	-	-	-	-	-	.5
-	-	-	-	-	-	-	-	-	-	-	-	-	-	-	-	-	.6
-	-	-	-	-	-	-	-	-	-	-	-	-	-	-	-	-	.7
-	-	-	-	-	-	-	-	-	-	-	-	-	-	-	-	-	.8
-	-	-	-	-	-	-	-	-	-	-	-	-	-	-	-	-	.9
-	-	-	-	-	-	-	-	2	1	3	1	6	3	1	-	17	211
-	-	-	-	-	-	-	-	-	-	-	-	-	-	-	-	-	.0
-	-	-	-	-	-	-	-	-	-	-	-	4	1	1	-	6	.1
-	-	-	-	-	-	-	-	-	-	-	-	-	-	-	-	-	.2
-	-	-	-	-	-	-	-	-	1	3	-	1	2	-	-	7	.3
-	-	-	-	-	-	-	-	-	-	-	-	-	-	-	-	-	.4
-	-	-	-	-	-	-	-	-	-	-	1	-	-	-	-	-	.5
-	-	-	-	-	-	-	-	1	-	-	1	-	-	-	-	2	.6
-	-	-	-	-	-	-	-	-	-	-	-	-	-	-	-	-	.7
-	-	-	-	-	-	-	-	1	-	-	-	-	-	-	-	1	.8
-	-	-	-	-	-	-	-	-	-	-	-	1	-	-	-	1	.9

Tavola 2.4 segue - Morti per tumori, per età - Femmine - Anno 1994

Classifi- cazione analitica	CAUSE DI MORTE	0 anni	1	2	3	4	0-4	5-9	10 -14	15 -17	18 -19
233	CARC.IN SITU MAMMELLA E APPAR. GENITOURINAR.	-	-	-	-	-	-	-	-	-	-
.0	MAMMELLA	-	-	-	-	-	-	-	-	-	-
.1	COLLO DELL'UTERO	-	-	-	-	-	-	-	-	-	-
.2	ALTRE E NON SPECIFICATE PARTI DELL'UTERO	-	-	-	-	-	-	-	-	-	-
.3	ALTRI E NON SPECIFICI.ORGANI GENITALI FEMMINILI	-	-	-	-	-	-	-	-	-	-
.4	PROSTATA	-	-	-	-	-	-	-	-	-	-
.5	PENE	-	-	-	-	-	-	-	-	-	-
.6	ALTRI E NON SPECIFICATI ORGANI GENITALI MASCH.	-	-	-	-	-	-	-	-	-	-
.7	VESCICA	-	-	-	-	-	-	-	-	-	-
.9	ALTRI E NON SPECIFICATI ORGANI URINARI	-	-	-	-	-	-	-	-	-	-
234	CARCIN.IN SITU DI ALTRE E NON SPECIFIC. SEDI	-	-	-	-	-	-	-	-	-	-
.0	OCCHIO	-	-	-	-	-	-	-	-	-	-
.8	ALTRE SEDI SPECIFICATE	-	-	-	-	-	-	-	-	-	-
.9	SEDE NON SPECIFICATA	-	-	-	-	-	-	-	-	-	-
235-238	TUMORI DI COMPORTAMENTO INCERTO	3	-	-	-	-	3	1	-	1	-
235	TUM.COMP.INCERTO APPARATI DIGERENTE E RESPIR.	-	-	-	-	-	-	-	-	-	-
.0	GHIANDOLE SALIVARI PRINCIPALI	-	-	-	-	-	-	-	-	-	-
.1	LABBRA, CAVITÀ ORALE E FARINGE	-	-	-	-	-	-	-	-	-	-
.2	STOMACO, INTestino E RETTO	-	-	-	-	-	-	-	-	-	-
.3	FEGATO E VIE BILIARI	-	-	-	-	-	-	-	-	-	-
.4	RETROPERITONEO E PERITONEO	-	-	-	-	-	-	-	-	-	-
.5	ALTRI E NON SPECIFICATI ORGANI DIGERENTI	-	-	-	-	-	-	-	-	-	-
.6	LARINGE	-	-	-	-	-	-	-	-	-	-
.7	TRACHEA, BRONCHI E POLMONI	-	-	-	-	-	-	-	-	-	-
.8	PLEURA, TIMO E MEDIASTINO	-	-	-	-	-	-	-	-	-	-
.9	ALTRI E NON SPECIFICATI ORGANI RESPIRATORI	-	-	-	-	-	-	-	-	-	-
236	TUM.COMP.INCERTO DEGLI ORGANI GENITOURINARI	-	-	-	-	-	-	-	-	-	-
.0	UTERO	-	-	-	-	-	-	-	-	-	-
.1	PLACENTA	-	-	-	-	-	-	-	-	-	-
.2	OVAIO	-	-	-	-	-	-	-	-	-	-
.3	ALTR E NON SPECIFIC. ORGANI GENITALI FEMMINILI	-	-	-	-	-	-	-	-	-	-
.4	TESTICOLO	-	-	-	-	-	-	-	-	-	-
.5	PROSTATA	-	-	-	-	-	-	-	-	-	-
.6	ALTRI E NON SPECIFICATI ORGANI GENITALI MASCH.	-	-	-	-	-	-	-	-	-	-
.7	VESCICA	-	-	-	-	-	-	-	-	-	-
.9	ALTRI E NON SPECIFICAI ORGANI URINARI	-	-	-	-	-	-	-	-	-	-
237	TUM.COMP.INCERTO GHIAND.ENDOCRINE E S.NERVOS.	1	-	-	-	-	1	1	-	1	-
.0	IPOFISI E DOTTO CRANIOFARINGEO	-	-	-	-	-	-	-	-	-	-
.1	EPIFISI	-	-	-	-	-	-	-	-	-	-
.2	GHIANDOLE SURRENALI	-	-	-	-	-	-	-	-	-	-
.3	PARAGANGLI	-	-	-	-	-	-	-	-	-	-
.4	ALTRE E NON SPECIFICATE GHIANDOLE ENDOCRINE	-	-	-	-	-	-	-	-	-	-
.5	ENCEFALO E MIDOLLO SPINALE	1	-	-	-	-	1	-	-	-	-
.6	MENINGI	-	-	-	-	-	-	-	-	-	-
.7	NEUROFIBROMATOSI	-	-	-	-	-	-	1	-	1	-
.9	ALTRE E NON SPECIF. PARTI DEL SISTEMA NERVOSO	-	-	-	-	-	-	-	-	-	-
238	TUM.COMP.INCERTO ALTRE E NON SPEC.SEDI E TES.	2	-	-	-	-	2	-	-	-	-
.0	OSSA E CARTILAGINE ARTICOLARE	1	-	-	-	-	1	-	-	-	-
.1	CONNETTIVO ED ALTRI TESSUTI MOLLI	-	-	-	-	-	-	-	-	-	-
.2	PELLE	-	-	-	-	-	-	-	-	-	-
.3	MAMMELLA	-	-	-	-	-	-	-	-	-	-
.4	POLICITEMIA VERA	-	-	-	-	-	-	-	-	-	-
.5	ISTIOCITI E MASTOCITI	-	-	-	-	-	-	-	-	-	-
.6	PLASMACELLULE	-	-	-	-	-	-	-	-	-	-
.7	ALTRI TESSUTI LINFATICI ED EMATOPOIETICI	-	-	-	-	-	-	-	-	-	-
.8	ALTRE SEDI SPECIFICATE	1	-	-	-	-	1	-	-	-	-
.9	SEDE NON SPECIFICATA	-	-	-	-	-	-	-	-	-	-
239	TUMORI DI NATURA NON SPECIFICATA	-	-	1	-	-	1	-	2	-	-
.0	APPARATO DIGERENTE	-	-	-	-	-	-	-	-	-	-
.1	APPARATO RESPIRATORIO	-	-	-	-	-	-	-	-	-	-
.2	OSSA, TESSUTI MOLLI E PELLE	-	-	-	-	-	-	-	-	-	-
.3	MAMMELLA	-	-	-	-	-	-	-	-	-	-
.4	VESCICA	-	-	-	-	-	-	-	-	-	-
.5	ALTRI ORGANI GENITOURINARI	-	-	-	-	-	-	-	-	-	-
.6	ENCEFALO	-	-	1	-	-	1	-	2	-	-
.7	GHIANDOLE ENDOCR. ED ALTRE PARTI SISTEMA NERV.	-	-	-	-	-	-	-	-	-	-
.8	ALTRE SEDI SPECIFICATE	-	-	-	-	-	-	-	-	-	-
.9	SEDE NON SPECIFICATA	-	-	-	-	-	-	-	-	-	-
TOTALE		15	11	20	17	9	72	59	57	49	46

20 -24	25 -29	30 -34	35 -39	40 -44	45 -49	50 -54	55 -59	60 -64	65 -69	70 -74	75 -79	80 -84	85 -89	90 e oltre	N.I.	Totale	Classifi- cazione analitica
-	-	-	-	-	-	-	-	-	-	-	-	-	-	-	-	-	233
-	-	-	-	-	-	-	-	-	-	-	-	-	-	-	-	-	.0
-	-	-	-	-	-	-	-	-	-	-	-	-	-	-	-	-	.1
-	-	-	-	-	-	-	-	-	-	-	-	-	-	-	-	-	.2
-	-	-	-	-	-	-	-	-	-	-	-	-	-	-	-	-	.3
-	-	-	-	-	-	-	-	-	-	-	-	-	-	-	-	-	.4
-	-	-	-	-	-	-	-	-	-	-	-	-	-	-	-	-	.5
-	-	-	-	-	-	-	-	-	-	-	-	-	-	-	-	-	.6
-	-	-	-	-	-	-	-	-	-	-	-	-	-	-	-	-	.7
-	-	-	-	-	-	-	-	-	-	-	-	-	-	-	-	-	.9
-	-	-	-	-	-	-	-	-	-	-	-	-	-	-	-	-	234
-	-	-	-	-	-	-	-	-	-	-	-	-	-	-	-	-	.0
-	-	-	-	-	-	-	-	-	-	-	-	-	-	-	-	-	.8
-	-	-	-	-	-	-	-	-	-	-	-	-	-	-	-	-	.9
2	2	4	1	2	3	9	9	19	28	54	39	57	41	21	-	296	235-238
-	-	-	-	1	1	-	-	-	-	-	-	-	-	-	-	2	235
-	-	-	-	-	-	-	-	-	-	-	-	-	-	-	-	-	.0
-	-	-	-	1	1	-	-	-	-	-	-	-	-	-	-	2	.1
-	-	-	-	-	-	-	-	-	-	-	-	-	-	-	-	-	.2
-	-	-	-	-	-	-	-	-	-	-	-	-	-	-	-	-	.3
-	-	-	-	-	-	-	-	-	-	-	-	-	-	-	-	-	.4
-	-	-	-	-	-	-	-	-	-	-	-	-	-	-	-	-	.5
-	-	-	-	-	-	-	-	-	-	-	-	-	-	-	-	-	.6
-	-	-	-	-	-	-	-	-	-	-	-	-	-	-	-	-	.7
-	-	-	-	-	-	-	-	-	-	-	-	-	-	-	-	-	.8
-	-	-	-	-	-	-	-	-	-	-	-	-	-	-	-	-	.9
-	-	-	-	-	-	-	-	-	1	3	3	3	3	3	-	16	236
-	-	-	-	-	-	-	-	-	-	-	-	-	-	-	-	-	.0
-	-	-	-	-	-	-	-	-	-	1	-	-	-	-	-	1	.1
-	-	-	-	-	-	-	-	-	-	1	-	-	-	-	-	1	.2
-	-	-	-	-	-	-	-	-	-	-	-	-	-	-	-	-	.3
-	-	-	-	-	-	-	-	-	-	-	-	-	-	-	-	-	.4
-	-	-	-	-	-	-	-	-	-	-	-	-	-	-	-	-	.5
-	-	-	-	-	-	-	-	-	-	-	-	-	-	-	-	-	.6
-	-	-	-	-	-	-	-	-	1	1	3	3	3	3	-	14	.7
2	-	3	1	1	1	5	1	3	4	5	2	1	3	-	-	35	.9
2	-	1	1	-	1	2	1	1	2	5	1	-	-	-	-	35	237
-	-	-	-	-	-	1	-	-	-	-	-	-	-	-	-	1	.0
-	-	-	-	-	-	-	-	-	-	-	-	-	-	-	-	-	.1
-	-	-	-	-	-	-	-	-	-	-	-	-	-	-	-	-	.2
-	-	-	-	-	-	-	-	-	-	-	-	-	-	-	-	-	.3
-	-	-	-	-	-	-	-	-	1	-	-	-	-	-	-	1	.4
-	-	-	-	-	-	-	-	-	-	-	-	-	-	-	-	1	.5
-	-	-	-	-	-	-	-	-	1	1	-	-	-	-	-	3	.6
-	-	2	-	1	-	2	-	1	1	-	1	1	2	-	-	12	.7
-	-	-	-	-	-	-	-	-	-	-	-	-	-	-	-	-	.9
-	2	1	-	-	1	4	8	16	23	46	34	53	35	18	-	243	238
-	1	-	-	-	-	-	-	-	-	1	-	-	-	-	-	1	.0
-	-	-	-	-	-	-	-	-	-	-	-	-	-	-	-	2	.1
-	-	-	-	-	-	-	-	-	-	-	-	-	-	-	-	-	.2
-	-	-	-	-	-	1	-	-	3	12	4	15	3	4	-	42	.3
-	-	-	-	-	-	-	-	-	-	-	-	-	-	-	-	-	.4
-	-	-	-	-	-	2	3	3	6	11	6	18	8	2	-	59	.5
-	1	1	-	-	1	1	5	13	14	21	23	20	24	12	-	136	.6
-	-	-	-	-	-	-	-	-	-	1	1	-	-	-	-	3	.7
-	-	-	-	-	-	-	-	-	-	-	-	-	-	-	-	-	.8
-	-	-	-	-	-	-	-	-	-	-	-	-	-	-	-	-	.9
5	5	7	7	14	22	44	64	77	117	157	154	172	126	49	-	1.023	239
-	-	-	-	-	-	1	-	1	-	-	2	4	2	-	-	10	.0
-	-	-	-	-	-	-	-	-	-	-	-	-	-	-	-	-	.1
-	1	-	-	-	-	-	-	1	-	1	1	1	-	1	-	6	.2
-	-	-	-	1	2	4	7	7	10	12	7	9	10	6	-	75	.3
-	-	-	-	1	-	3	2	-	2	8	15	29	32	15	-	107	.4
-	-	-	-	1	6	4	6	9	18	20	32	49	35	12	-	192	.5
5	4	7	7	11	12	32	44	56	80	107	79	60	29	5	-	541	.6
-	-	-	-	-	1	-	2	-	2	1	3	2	-	-	-	11	.7
-	-	-	-	-	-	-	1	1	-	3	1	3	8	2	-	19	.8
-	-	-	-	-	1	-	2	2	5	5	14	15	10	8	-	62	.9
125	228	399	641	1.057	1.945	2.899	4.251	5.813	7.830	10.286	8.217	10.738	6.954	3.215	-	64.881	

Tavola 2.5 – Morti per malattie delle ghiandole endocrine, della nutrizione e del metabolismo e disturbi immunitari, per età – Totale – Anno 1994

Classifi- cazione analitica	CAUSE DI MORTE	TOTALE			0 anni	1	2	3	4	0-4	5-9	10 -14
		M	F	MF								
240-246	DISTURBI DELLA ghiandola TIROIDE	44	186	230	-	1	-	-	-	1	-	-
240	GOZZO SEMPLICE E NON SPECIFICATO	7	26	33	-	-	-	-	-	-	-	-
241	GOZZO NODULARE NON TOSSICO	1	7	8	-	-	-	-	-	-	-	-
242	TIREOTOSSICOSI CON O SENZA GOZZO	23	94	117	-	-	-	-	-	-	-	-
243	IPOTIROIDISMO CONGENITO	1	2	3	-	-	-	-	-	-	-	-
244	IPOTIROIDISMO ACQUISITO	5	42	47	-	1	-	-	-	1	-	-
245	TIROIDITE	4	5	9	-	-	-	-	-	-	-	-
246	ALTRI DISTURBI DELLA TIROIDE	3	10	13	-	-	-	-	-	-	-	-
250-259	MALATTIE DELLE ALTRE ghiandole ENDOCRINE	6.021	10.415	16.436	4	4	3	2	2	15	2	2
250	DIABETE MELLITO	5.970	10.330	16.300	-	1	3	2	1	7	2	1
251	ALTRI DIST.DELLA SECREZIONE INTERNA PANCREATIC.	9	17	26	-	1	-	-	-	1	-	-
252	DISTURBI DELLE ghiandole PARATIROIDI	3	8	11	-	-	-	-	-	-	-	-
253	DIST.DELL'IPOFISI E DEL SUO CONTROL. IPOTALAMIC.	5	17	22	-	-	-	-	1	1	-	-
254	MALATTIE DEL TIMO	4	3	7	2	1	-	-	-	3	-	1
255	DISTURBI DELLE ghiandole SURRENALI	24	36	60	2	-	-	-	-	2	-	-
256	DISFUNZIONE OVARICA	-	-	-	-	-	-	-	-	-	-	-
257	DISFUNZIONE TESTICOLARE	3	-	3	-	-	-	-	-	-	-	-
258	DISFUNZ. PLURIGHIANDOLARI E DISTURBI CORRELATI	-	2	2	-	-	-	-	-	-	-	-
259	ALTRI DISTURBI ENDOCRINI	3	2	5	-	1	-	-	-	1	-	-
260-269	CARENZE NUTRITIVE	39	50	89	-	-	-	-	-	-	-	-
260	KWASHIORKOR	-	-	-	-	-	-	-	-	-	-	-
261	MARASMA DA DENUTRIZIONE	1	1	2	-	-	-	-	-	-	-	-
262	ALTRA GRAVE MALNUTRIZIONE PROTEINO-CALORICA	2	1	3	-	-	-	-	-	-	-	-
263	ALTRA E NON SPECIF. MALNUTRIZ. PROTEINO-CALORIC.	9	8	17	-	-	-	-	-	-	-	-
264	CARENZA DI VITAMINA A	-	-	-	-	-	-	-	-	-	-	-
265	STATI CARENZIALI DI TIAMINA E DI NIACINA	4	2	6	-	-	-	-	-	-	-	-
266	CARENZA DI COMPONENTI DEL COMPLESSO B	-	1	1	-	-	-	-	-	-	-	-
267	CARENZA DI ACIDO ASCORBICO	-	-	-	-	-	-	-	-	-	-	-
268	CARENZA DI VITAMINA D	3	8	11	-	-	-	-	-	-	-	-
269	ALTRE CARENZE DELLA NUTRIZIONE	20	29	49	-	-	-	-	-	-	-	-
270-279	ALTRI DIST. DEL METABOLISMO E DIS. IMMUNITARI	4.070	1.622	5.692	38	6	14	12	8	78	23	23
270	DIST.DEL METABOL. E DEL TRASP.DEGLI AMMINOACIDI	7	6	13	5	-	1	1	-	7	-	-
271	DIST.DEL METABOL. E DEL TRASPOR.DEI CARBOIDRATI	5	3	8	1	-	1	-	-	2	-	-
272	DISTURBI DEL METABOLISMO DEI LIPOIDI	58	27	85	1	1	-	-	-	2	1	-
273	DIST.DEL METABOLISMO DELLE PROTEINE PLASMATIC.	144	155	299	1	-	-	1	-	2	-	-
274	GOTTA	5	9	14	-	-	-	-	-	-	-	-
275	DISTURBI DEL METABOLISMO DEI MINERALI	12	11	23	1	-	-	-	-	1	-	-
276	DIST.DEI LIQUIDI,ELETTROLITI ED EQU.ACIDO-BAS.	61	92	153	2	1	2	-	-	5	1	-
277	ALTRI E NON SPECIFIC. DISTURBI DEL METABOLISMO	97	76	173	17	-	1	3	-	21	4	11
278	OBESITÀ E ALTRE IPERALIMENTAZIONI	156	305	461	-	-	-	-	-	-	-	-
279	DISTURBI INTERESSANTI IL MECCANISMO IMMUNITAR.	3.525	938	4.463	10	4	9	7	8	38	17	12
TOTALE		10.174	12.273	22.447	42	11	17	14	10	94	25	25

15 -17	18 -19	20 -24	25 -29	30 -34	35 -39	40 -44	45 -49	50 -54	55 -59	60 -64	65 -69	70 -74	75 -79	80 -84	85 -89	90 e oltre	N.l.	Classifi- cazione analitica
-	-	-	-	3	-	4	4	3	9	8	17	30	49	42	39	21	-	240-246
-	-	-	-	-	-	2	-	-	2	-	2	2	7	4	8	6	-	240
-	-	-	-	-	-	-	-	-	1	1	-	1	2	1	1	1	-	241
-	-	-	-	1	-	1	1	2	5	2	11	15	30	22	20	7	-	242
-	-	-	-	1	-	-	-	-	-	-	-	-	2	-	-	-	-	243
-	-	-	-	1	-	1	1	1	-	4	3	6	7	10	6	6	-	244
-	-	-	-	-	-	-	1	-	1	1	-	2	-	-	3	1	-	245
-	-	-	-	-	-	-	1	-	-	-	1	4	1	5	1	-	-	246
-	2	2	6	24	27	78	136	232	500	984	1.712	2.639	2.607	3.744	2.592	1.132	-	250-259
-	2	2	3	19	27	75	131	227	495	975	1.697	2.622	2.588	3.724	2.580	1.123	-	250
-	-	-	1	-	-	-	-	2	-	-	3	3	2	5	5	4	-	251
-	-	-	-	-	-	-	1	-	-	-	-	3	1	3	1	2	-	252
-	-	-	-	2	-	2	1	1	2	1	1	3	3	2	1	2	-	253
-	-	-	-	1	-	-	-	-	-	-	-	-	-	1	1	-	-	254
-	-	-	1	2	-	-	3	2	3	4	11	7	13	8	4	-	-	255
-	-	-	-	-	-	-	-	-	-	-	-	-	-	-	-	-	-	256
-	-	-	-	-	-	-	-	-	-	2	-	1	-	-	-	-	-	257
-	-	-	-	-	-	-	-	-	-	1	-	-	-	1	-	-	-	258
-	-	-	1	-	-	1	-	-	-	1	-	-	-	-	-	1	-	259
-	-	-	-	-	1	1	1	3	3	5	8	8	7	20	15	17	-	260-269
-	-	-	-	-	-	-	-	-	-	-	-	-	-	-	-	-	-	260
-	-	-	-	-	-	-	-	1	-	-	-	-	-	-	-	1	-	261
-	-	-	-	-	-	-	-	-	-	-	1	-	-	1	1	-	-	262
-	-	-	-	-	-	-	-	1	-	-	3	3	-	4	2	4	-	263
-	-	-	-	-	-	-	-	-	-	-	-	-	-	-	-	-	-	264
-	-	-	-	-	1	-	-	1	-	1	1	-	1	1	1	-	-	265
-	-	-	-	-	-	-	-	1	-	-	-	-	-	-	-	-	-	266
-	-	-	-	-	-	-	-	-	-	-	-	-	-	-	-	-	-	267
-	-	-	-	1	-	1	-	1	1	1	1	-	-	3	2	1	-	268
-	-	-	-	-	-	-	-	-	1	4	2	4	7	11	9	11	-	269
14	8	94	717	1.702	987	420	256	171	197	153	179	164	137	173	120	76	-	270-279
-	-	-	-	1	-	-	-	-	-	-	1	1	1	1	1	-	-	270
3	-	-	-	1	-	-	-	-	-	-	1	1	-	-	-	-	-	271
-	-	1	2	1	5	3	5	4	15	12	11	8	7	5	2	1	-	272
-	-	-	-	1	1	-	3	3	11	17	30	33	57	72	39	30	-	273
-	-	-	-	1	1	1	-	1	-	1	2	-	3	3	1	-	-	274
-	-	2	1	1	1	-	1	1	1	1	7	3	2	-	-	-	-	275
-	1	-	2	-	2	2	-	1	2	3	8	12	17	23	42	32	-	276
4	3	14	3	4	3	1	11	4	13	16	18	17	9	11	4	2	-	277
1	-	-	2	4	15	19	33	22	52	50	70	66	40	51	27	9	-	278
6	4	77	707	1.688	959	394	203	135	103	54	38	17	3	5	2	1	-	279
14	10	96	723	1.729	1.015	503	397	409	709	1.150	1.916	2.841	2.800	3.979	2.766	1.246	-	

Tavola 2.6 – Morti per malattie delle ghiandole endocrine, della nutrizione e del metabolismo e disturbi immunitari, per età – Femmine – Anno 1994

Classifi- cazione analitica	CAUSE DI MORTE	0 anni	1	2	3	4	0-4	5-9	10 -14	15 -17	18 -19
240-246	DISTURBI DELLA ghiandola TIROIDE	-	1	-	-	-	1	-	-	-	-
240	GOZZO SEMPLICE E NON SPECIFICATO	-	-	-	-	-	-	-	-	-	-
241	GOZZO NODULARE NON TOSSICO	-	-	-	-	-	-	-	-	-	-
242	TIREOTOSSICOSI CON O SENZA GOZZO	-	-	-	-	-	-	-	-	-	-
243	IPOTIROIDISMO CONGENITO	-	-	-	-	-	-	-	-	-	-
244	IPOTIROIDISMO ACQUISITO	-	1	-	-	-	1	-	-	-	-
245	TIROIDITE	-	-	-	-	-	-	-	-	-	-
246	ALTRI DISTURBI DELLA TIROIDE	-	-	-	-	-	-	-	-	-	-
250-259	MALATTIE DELLE ALTRE ghiandole ENDOCRINE	1	3	3	2	-	9	2	-	-	-
250	DIABETE MELLITO	-	1	3	2	-	6	2	-	-	-
251	ALTRI DIST.DELLA SECREZIONE INTERNA PANCREATIC.	-	1	-	-	-	1	-	-	-	-
252	DISTURBI DELLE ghiandole PARATIROIDI	-	-	-	-	-	-	-	-	-	-
253	DIST.DELL'IPOFISI E DEL SUO CONTROL.IPOTALAMIC.	-	-	-	-	-	-	-	-	-	-
254	MALATTIE DEL TIMO	1	1	-	-	-	2	-	-	-	-
255	DISTURBI DELLE ghiandole SURRENALI	-	-	-	-	-	-	-	-	-	-
256	DISFUNZIONE OVARICA	-	-	-	-	-	-	-	-	-	-
257	DISFUNZIONE TESTICOLARE	-	-	-	-	-	-	-	-	-	-
258	DISFUNZ. PLURIGHIANDOLARI E DISTURBI CORRELATI	-	-	-	-	-	-	-	-	-	-
259	ALTRI DISTURBI ENDOCRINI	-	-	-	-	-	-	-	-	-	-
260-269	CARENZE NUTRITIVE	-	-	-	-	-	-	-	-	-	-
260	KWASHIORKOR	-	-	-	-	-	-	-	-	-	-
261	MARASMA DA DENUTRIZIONE	-	-	-	-	-	-	-	-	-	-
262	ALTRA GRAVE MALNUTRIZIONE PROTEINO-CALORICA	-	-	-	-	-	-	-	-	-	-
263	ALTRA E NON SPECIF.MALNUTRIZ. PROTEINO-CALORIC.	-	-	-	-	-	-	-	-	-	-
264	CARENZA DI VITAMINA A	-	-	-	-	-	-	-	-	-	-
265	STATI CARENZIALI DI TIAMINA E DI NIACINA	-	-	-	-	-	-	-	-	-	-
266	CARENZA DI COMPONENTI DEL COMPLESSO B	-	-	-	-	-	-	-	-	-	-
267	CARENZA DI ACIDO ASCORBICO	-	-	-	-	-	-	-	-	-	-
268	CARENZA DI VITAMINA D	-	-	-	-	-	-	-	-	-	-
269	ALTRE CARENZE DELLA NUTRIZIONE	-	-	-	-	-	-	-	-	-	-
270-279	ALTRI DIST. DEL METABOLISMO E DIS.IMMUNITARI	12	2	5	10	4	33	10	6	3	3
270	DIST.DEL METABOL. E DEL TRASP.DEGLI AMMINOACIDI	1	-	-	1	-	2	-	-	-	-
271	DIST.DEL METABOL. E DEL TRASPOR.DEI CARBOIDRATI	-	-	-	-	-	-	-	-	1	-
272	DISTURBI DEL METABOLISMO DEI LIPOIDI	1	-	-	-	-	1	1	-	-	-
273	DIST.DEL METABOLISMO DELLE PROTEINE PLASMATIC.	-	-	-	1	-	1	-	-	-	-
274	GOTTA	-	-	-	-	-	-	-	-	-	-
275	DISTURBI DEL METABOLISMO DEI MINERALI	-	-	-	-	-	-	-	-	-	-
276	DIST.DEI LIQUIDI,ELETTROLITI ED EQU.ACIDO-BAS.	1	-	1	-	-	2	1	-	-	1
277	ALTRI E NON SPECIFIC. DISTURBI DEL METABOLISMO	4	-	-	2	-	6	-	3	1	2
278	OBESITÀ E ALTRE IPERALIMENTAZIONI	-	-	-	-	-	-	-	-	-	-
279	DISTURBI INTERESSANTI IL MECCANISMO IMMUNITAR.	5	2	4	6	4	21	8	3	1	-
TOTALE		13	6	8	12	4	43	12	6	3	3

20 -24	25 -29	30 -34	35 -39	40 -44	45 -49	50 -54	55 -59	60 -64	65 -69	70 -74	75 -79	80 -84	85 -89	90 e oltre	N.I.	Totale	Classifi- cazione analitica
-	-	2	-	3	2	3	8	6	13	22	36	35	36	19	-	186	240-246
-	-	-	-	1	-	-	2	-	2	1	5	2	7	6	-	26	240
-	-	-	-	-	-	1	-	-	1	2	1	1	1	1	-	7	241
-	-	-	-	1	-	2	4	2	8	11	22	20	18	6	-	94	242
-	-	1	-	-	-	-	-	-	-	-	1	-	-	-	-	2	243
-	-	1	-	1	1	1	-	4	2	6	5	8	6	6	-	42	244
-	-	-	-	-	-	-	1	-	-	1	-	-	3	-	-	5	245
-	-	-	-	-	1	-	-	-	1	2	1	4	1	-	-	10	246
-	6	9	10	33	44	88	201	441	867	1.605	1.675	2.567	1.926	932	-	10.415	250-259
-	3	7	10	31	39	85	199	437	858	1.596	1.660	2.555	1.918	924	-	10.330	250
-	1	-	-	-	-	1	-	-	2	-	1	4	3	4	-	17	251
-	-	-	-	-	1	-	-	-	-	2	1	2	1	1	-	8	252
-	-	1	-	2	1	-	2	1	1	2	2	2	1	2	-	17	253
-	-	1	-	-	-	-	-	-	-	-	-	-	-	-	-	3	254
-	1	-	-	-	3	2	-	2	6	5	11	3	3	-	-	36	255
-	-	-	-	-	-	-	-	-	-	-	-	-	-	-	-	-	256
-	-	-	-	-	-	-	-	-	-	-	-	-	-	-	-	-	257
-	-	-	-	-	-	-	-	1	-	-	-	1	-	-	-	2	258
-	1	-	-	-	-	-	-	-	-	-	-	-	-	1	-	2	259
-	-	-	-	-	-	2	2	1	3	4	3	13	9	13	-	50	260-269
-	-	-	-	-	-	-	-	-	-	-	-	-	-	-	-	-	260
-	-	-	-	-	-	-	-	-	-	-	-	-	-	1	-	1	261
-	-	-	-	-	-	-	-	-	-	-	-	1	-	-	-	1	262
-	-	-	-	-	-	1	-	-	1	1	-	2	-	3	-	8	263
-	-	-	-	-	-	-	-	-	-	-	-	-	-	-	-	-	264
-	-	-	-	-	-	-	-	-	-	-	-	1	1	-	-	2	265
-	-	-	-	-	-	1	-	-	-	-	-	-	-	-	-	1	266
-	-	-	-	-	-	-	-	-	-	-	-	-	-	-	-	-	267
-	-	-	-	-	-	-	1	-	1	-	-	3	2	1	-	8	268
-	-	-	-	-	-	-	1	1	1	3	3	6	6	8	-	29	269
30	257	344	170	65	42	28	57	58	91	99	83	109	82	52	-	1.622	270-279
-	-	-	-	-	-	-	-	-	1	-	1	1	1	-	-	6	270
-	-	-	-	-	-	-	-	-	1	1	-	-	-	-	-	3	271
-	1	-	1	-	1	1	2	3	4	4	2	3	2	1	-	27	272
-	-	-	1	-	2	-	5	10	16	14	26	39	22	19	-	155	273
-	-	1	1	1	-	1	-	-	1	1	-	2	1	-	-	9	274
1	1	-	-	-	-	-	1	-	-	4	3	1	-	-	-	11	275
-	2	-	-	1	-	1	-	3	3	8	10	11	26	23	-	92	276
5	3	1	1	-	3	1	6	7	9	10	5	8	4	1	-	76	277
-	-	-	5	11	16	9	30	29	49	53	33	39	24	7	-	305	278
24	250	342	161	52	20	15	13	6	7	4	3	5	2	1	-	938	279
30	263	355	180	101	88	121	268	506	974	1.730	1.797	2.724	2.053	1.016	-	12.273	

Tavola 2.7 - Morti per malattie del sangue e degli organi ematopoietici, per età - Totale - Anno 1994

Classificazione analitica	CAUSE DI MORTE	TOTALE			0 anni	1	2	3	4	0-4	5-9	10 -14
		M	F	MF								
280	ANEMIA DA CARENZA DI FERRO	44	117	161	-	-	-	-	-	-	1	-
281	ALTRE ANEMIE DA CARENZA	27	43	70	-	-	-	-	-	-	-	-
282	ANEMIE EMOLITICHE EREDITARIE	71	71	142	-	-	-	-	1	1	3	5
283	ANEMIE EMOLITICHE ACQUISITE	24	49	73	1	-	1	-	-	2	3	-
284	ANEMIA APLASTICA	255	229	484	2	-	-	-	-	2	2	7
285	ALTRE E NON SPECIFICATE ANEMIE	167	273	440	-	-	1	-	-	1	-	1
286	MALATTIE DA DIFETTI DELLA COAGULAZIONE	53	80	133	3	1	-	1	-	5	-	-
287	PORPORA ED ALTRE DIATESI EMORRAGICHE	72	110	182	2	-	-	-	-	2	1	1
288	MALATTIE DEI GLOBULI BIANCHI	19	13	32	-	-	-	-	-	-	-	-
289	ALTRE MALAT. DEL SANGUE E ORGANI EMATOPOIETICI	206	133	339	-	2	-	-	-	2	-	-
TOTALE		938	1.118	2.056	8	3	2	1	1	15	10	14

Tavola 2.8 - Morti per disturbi psichici, per età - Totale - Anno 1994

Classificazione analitica	CAUSE DI MORTE	TOTALE			0 anni	1	2	3	4	0-4	5-9	10 -14
		M	F	MF								
290-294	STATI PSICOTICI ORGANICI	1.651	3.143	4.794	-	-	1	-	-	1	-	-
290	STATI PSICOTICI ORGANICI SENILI E PRESENILI	1.475	2.975	4.450	-	-	-	-	-	-	-	-
291	PSICOSI ALCOOLICHE	24	5	29	-	-	-	-	-	-	-	-
292	PSICOSI DA FARMACI	2	1	3	-	-	-	-	-	-	-	-
293	STATI PSICOTICI ORGANICI TRANSITORI	14	13	27	-	-	-	-	-	-	-	-
294	ALTRI STATI PSICOTICI ORGANICI (CRONICI)	136	149	285	-	-	1	-	-	1	-	-
295-299	ALTRE PSICOSI	110	127	237	-	-	-	-	-	-	-	-
295	PSICOSI SCHIZOFRENICHE	59	46	105	-	-	-	-	-	-	-	-
296	PSICOSI AFFETTIVE	9	21	30	-	-	-	-	-	-	-	-
297	STATI PARANOIDI	3	4	7	-	-	-	-	-	-	-	-
298	ALTRE PSICOSI NON ORGANICHE	37	51	88	-	-	-	-	-	-	-	-
299	PSICOSI CON ORIGINE SPECIFICA NELL'INFANZIA	2	5	7	-	-	-	-	-	-	-	-
300-316	D.NEUR.,DELLA PERSON.ED AL. D.PSICH.NON PSIC.	1.173	302	1.475	-	-	-	-	-	-	1	-
300	DISTURBI NEUROTICI	12	10	22	-	-	-	-	-	-	-	-
301	DISTURBI DELLA PERSONALITÀ	6	5	11	-	-	-	-	-	-	-	-
302	DEVIAZIONI E DISTURBI SESSUALI	-	-	-	-	-	-	-	-	-	-	-
303	SINDROME DI DIPENDENZA DALL'ALCOOL	275	51	326	-	-	-	-	-	-	-	-
304	FARMACODIPENDENZA	769	66	835	-	-	-	-	-	-	-	-
305	ABUSO DI DROGHE SENZA DIPENDENZA	2	-	2	-	-	-	-	-	-	-	-
306	DISFUNZ. SOMATICHE ORIGINATE DA FATTORI PSICH.	2	-	2	-	-	-	-	-	-	-	-
307	SINTOMI O SINDROMI SPECIALI NON CLASS. ALTROVE	95	154	249	-	-	-	-	-	-	1	-
308	REAZIONE ACUTA A SITUAZIONI STRESSANTI	-	-	-	-	-	-	-	-	-	-	-
309	REAZIONE D'ADATTAMENTO	-	-	-	-	-	-	-	-	-	-	-
310	D.PS.SPEC.NON PSICOT.CONSEC.A LES.ORGAN.ENCEF.	-	-	-	-	-	-	-	-	-	-	-
311	DISTURBI DEPRESSIVI NON CLASSIFICATI ALTROVE	11	13	24	-	-	-	-	-	-	-	-
312	DIST.DELLA CONDOTTA NON CLASSIFICATI ALTROVE	-	3	3	-	-	-	-	-	-	-	-
313	DIST.EMOTIVITÀ SPECIFICI INFANZIA E ADOLESCENZ.	-	-	-	-	-	-	-	-	-	-	-
314	SINDROME IPERCINETICA DELL'INFANZIA	-	-	-	-	-	-	-	-	-	-	-
315	RITARDI SPECIFICI DELLO SVILUPPO	1	-	1	-	-	-	-	-	-	-	-
316	FATTORI PSICH.ASSOCIATI A MAL.CLASSIF.ALTROVE	-	-	-	-	-	-	-	-	-	-	-
317-319	OLIGOFRENIE	45	40	85	-	-	1	-	-	1	-	-
317	OLIGOFRENIA LIEVE	-	-	-	-	-	-	-	-	-	-	-
318	ALTRE OLIGOFRENIE SPECIFICATE	1	1	2	-	-	-	-	-	-	-	-
319	OLIGOFRENIE NON SPECIFICATE	44	39	83	-	-	1	-	-	1	-	-
TOTALE		2.979	3.612	6.591	-	-	2	-	-	2	1	-

15 -17	18 -19	20 -24	25 -29	30 -34	35 -39	40 -44	45 -49	50 -54	55 -59	60 -64	65 -69	70 -74	75 -79	80 -84	85 -89	90 e oltre	N.I.	Classifi- cazione analitica
-	-	-	-	-	1	2	-	3	3	2	1	8	17	31	51	41	-	280
1	-	-	-	-	-	-	-	-	2	2	2	8	5	11	26	13	-	281
11	10	39	16	9	3	3	4	2	2	5	4	7	5	7	4	2	-	282
-	-	-	2	-	1	2	3	2	4	3	7	10	11	11	8	4	-	283
5	1	2	5	3	1	3	5	5	9	13	25	62	61	127	94	52	-	284
-	-	-	-	1	1	3	-	6	8	7	16	47	47	108	122	72	-	285
1	-	2	3	9	3	6	4	1	4	10	19	12	15	19	13	7	-	286
-	-	1	3	4	3	2	3	5	8	10	15	18	16	47	30	13	-	287
-	-	-	-	1	1	1	2	2	-	3	10	2	2	4	2	2	-	288
-	-	-	2	-	1	3	3	4	18	27	45	75	50	67	28	14	-	289
18	11	44	31	27	15	25	24	30	58	82	144	249	229	432	378	220	-	

15 -17	18 -19	20 -24	25 -29	30 -34	35 -39	40 -44	45 -49	50 -54	55 -59	60 -64	65 -69	70 -74	75 -79	80 -84	85 -89	90 e oltre	N.I.	Classifi- cazione analitica
-	-	-	-	1	2	5	5	8	20	55	154	399	605	1.394	1.331	814	-	290-294
-	-	-	-	-	-	1	1	3	12	45	127	360	557	1.303	1.264	777	-	290
-	-	-	-	1	1	2	3	5	3	4	6	1	2	1	-	-	-	291
-	-	-	-	-	-	-	-	-	1	-	-	-	1	1	-	-	-	292
-	-	-	-	-	1	-	1	-	2	1	-	4	4	4	6	4	-	293
-	-	-	-	-	-	2	-	-	2	5	21	34	41	85	61	33	-	294
-	-	1	3	3	3	5	9	11	20	28	35	33	24	33	15	14	-	295-299
-	-	-	2	3	1	1	8	7	13	16	19	15	8	8	1	3	-	295
-	-	-	-	-	-	2	-	2	2	5	6	3	3	3	3	1	-	296
-	-	-	-	-	-	1	-	-	1	-	-	2	-	1	-	2	-	297
-	-	1	1	-	2	1	1	2	2	7	8	13	11	21	10	8	-	298
-	-	-	-	-	-	-	-	-	2	-	2	-	2	-	1	-	-	299
9	23	166	266	240	133	66	45	59	60	44	66	55	44	64	57	77	-	300-316
-	-	-	-	1	-	-	3	1	3	3	-	6	1	3	1	-	-	300
-	-	-	1	-	-	1	-	1	-	1	2	1	-	1	2	1	-	301
-	-	-	-	-	-	-	-	-	-	-	-	-	-	-	-	-	-	302
-	-	-	5	7	21	32	28	49	52	32	43	23	16	12	3	3	-	303
8	23	162	255	228	111	30	11	5	2	-	-	-	-	-	-	-	-	304
-	-	1	-	1	-	-	-	-	-	-	-	-	-	-	-	-	-	305
-	-	-	-	-	-	-	-	-	1	-	-	1	-	-	-	-	-	306
1	-	3	5	3	1	2	3	3	1	6	19	20	23	43	47	68	-	307
-	-	-	-	-	-	-	-	-	-	-	-	-	-	-	-	-	-	308
-	-	-	-	-	-	-	-	-	-	-	-	-	-	-	-	-	-	309
-	-	-	-	-	-	-	-	-	-	-	-	-	-	-	-	-	-	310
-	-	-	-	-	-	-	-	-	1	2	2	4	4	4	3	4	-	311
-	-	-	-	-	-	-	-	-	-	-	-	-	-	1	1	1	-	312
-	-	-	-	-	-	-	-	-	-	-	-	-	-	-	-	-	-	313
-	-	-	-	-	-	-	-	-	-	-	-	-	-	-	-	-	-	314
-	-	-	-	-	-	1	-	-	-	-	-	-	-	-	-	-	-	315
-	-	-	-	-	-	-	-	-	-	-	-	-	-	-	-	-	-	316
1	1	2	-	7	12	5	3	4	4	9	10	16	4	3	2	1	-	317-319
-	-	-	-	-	-	-	-	-	-	-	-	-	-	-	-	-	-	317
1	-	-	-	-	-	-	1	-	-	-	-	-	-	-	-	-	-	318
-	1	2	-	7	12	5	2	4	4	9	10	16	4	3	2	1	-	319
10	24	169	269	251	150	81	62	82	104	136	265	503	677	1.494	1.405	906	-	

Tavola 2.9 – Morti per malattie del sangue e degli organi ematopoietici, per età – Femmine – Anno 1994

Classificazione analitica	CAUSE DI MORTE	0 anni	1	2	3	4	0-4	5-9	10 -14	15 -17	18 -19
280	ANEMIA DA CARENZA DI FERRO	-	-	-	-	-	-	1	-	-	-
281	ALTRE ANEMIE DA CARENZA	-	-	-	-	-	-	-	-	-	-
282	ANEMIE EMOLITICHE EREDITARIE	-	-	-	-	1	1	1	3	5	4
283	ANEMIE EMOLITICHE ACQUISITE	1	-	-	-	-	1	1	-	-	-
284	ANEMIA APLASTICA	-	-	-	-	-	-	-	4	-	-
285	ALTRE E NON SPECIFICATE ANEMIE	-	-	1	-	-	1	-	1	-	-
286	MALATTIE DA DIFETTI DELLA COAGULAZIONE	2	-	-	-	-	2	-	-	-	-
287	PORPORA ED ALTRE DIATESI EMORRAGICHE	1	-	-	-	-	1	-	-	-	-
288	MALATTIE DEI GLOBULI BIANCHI	-	-	-	-	-	-	-	-	-	-
289	ALTRE MALAT. DEL SANGUE E ORGANI EMATOPOIETICI	-	1	-	-	-	1	-	-	-	-
TOTALE		4	1	1	-	1	7	3	8	5	4

Tavola 2.10 – Morti per disturbi psichici, per età – Femmine – Anno 1994

Classificazione analitica	CAUSE DI MORTE	0 anni	1	2	3	4	0-4	5-9	10 -14	15 -17	18 -19
290-294	STATI PSICOTICI ORGANICI	-	-	-	-	-	-	-	-	-	-
290	STATI PSICOTICI ORGANICI SENILI E PRESENILI	-	-	-	-	-	-	-	-	-	-
291	PSICOSI ALCOOLICHE	-	-	-	-	-	-	-	-	-	-
292	PSICOSI DA FARMACI	-	-	-	-	-	-	-	-	-	-
293	STATI PSICOTICI ORGANICI TRANSITORI	-	-	-	-	-	-	-	-	-	-
294	ALTRI STATI PSICOTICI ORGANICI (CRONICI)	-	-	-	-	-	-	-	-	-	-
295-299	ALTRE PSICOSI	-	-	-	-	-	-	-	-	-	-
295	PSICOSI SCHIZOFRENICHE	-	-	-	-	-	-	-	-	-	-
296	PSICOSI AFFETTIVE	-	-	-	-	-	-	-	-	-	-
297	STATI PARANOIDI	-	-	-	-	-	-	-	-	-	-
298	ALTRE PSICOSI NON ORGANICHE	-	-	-	-	-	-	-	-	-	-
299	PSICOSI CON ORIGINE SPECIFICA NELL'INFANZIA	-	-	-	-	-	-	-	-	-	-
300-316	D.NEUR.,DELLA PERSON.ED AL. D.PSICH.NON PSIC.	-	-	-	-	-	-	1	-	2	5
300	DISTURBI NEUROTICI	-	-	-	-	-	-	-	-	-	-
301	DISTURBI DELLA PERSONALITÀ	-	-	-	-	-	-	-	-	-	-
302	DEVIAZIONI E DISTURBI SESSUALI	-	-	-	-	-	-	-	-	-	-
303	SINDROME DI DIPENDENZA DALL'ALCOOL	-	-	-	-	-	-	-	-	-	-
304	FARMACODIPENDENZA	-	-	-	-	-	-	-	-	1	5
305	ABUSO DI DROGHE SENZA DIPENDENZA	-	-	-	-	-	-	-	-	-	-
306	DISFUNZ. SOMATICHE ORIGINATE DA FATTORI PSICH.	-	-	-	-	-	-	-	-	-	-
307	SINTOMI O SINDROMI SPECIALI NON CLASS. ALTROVE	-	-	-	-	-	-	1	-	1	-
308	REAZIONE ACUTA A SITUAZIONI STRESSANTI	-	-	-	-	-	-	-	-	-	-
309	REAZIONE D'ADATTAMENTO	-	-	-	-	-	-	-	-	-	-
310	D.PS.SPEC.NON PSICOT.CONSEC.A LES.ORGAN.ENCEF.	-	-	-	-	-	-	-	-	-	-
311	DISTURBI DEPRESSIVI NON CLASSIFICATI ALTROVE	-	-	-	-	-	-	-	-	-	-
312	DIST.DELLA CONDOTTA NON CLASSIFICATI ALTROVE	-	-	-	-	-	-	-	-	-	-
313	DIST.EMOTIVITÀ SPECIFICI INFANZIA E ADOLESCENZ.	-	-	-	-	-	-	-	-	-	-
314	SINDROME IPERCINETICA DELL'INFANZIA	-	-	-	-	-	-	-	-	-	-
315	RITARDAI SPECIFICI DELLO SVILUPPO	-	-	-	-	-	-	-	-	-	-
316	FATTORI PSICH.ASSOCIATI A MAL.CLASSIF.ALTROVE	-	-	-	-	-	-	-	-	-	-
317-319	OLIGOFRENIE	-	-	-	-	-	-	-	-	-	1
317	OLIGOFRENIA LIEVE	-	-	-	-	-	-	-	-	-	-
318	ALTRE OLIGOFRENIE SPECIFICATE	-	-	-	-	-	-	-	-	-	-
319	OLIGOFRENIE NON SPECIFICATE	-	-	-	-	-	-	-	-	-	1
TOTALE		-	-	-	-	-	-	1	-	2	6

20 -24	25 -29	30 -34	35 -39	40 -44	45 -49	50 -54	55 -59	60 -64	65 -69	70 -74	75 -79	80 -84	85 -89	90 e oltre	N.I.	Totale	Classifi- cazione analitica
-	-	-	-	1	-	1	1	-	1	7	14	22	37	32	-	117	280
-	-	-	-	2	-	-	-	2	-	4	3	6	18	10	-	43	281
8	7	7	2	2	3	1	1	3	3	5	3	7	3	2	-	71	282
-	1	-	1	1	1	2	2	2	6	9	6	9	6	1	-	49	283
2	3	3	-	1	4	4	5	7	8	23	26	59	48	32	-	229	284
-	-	1	1	3	-	2	6	3	10	19	25	70	77	54	-	273	285
-	3	6	1	2	2	-	1	5	9	7	10	16	11	5	-	80	286
1	-	3	1	-	2	3	2	3	11	9	7	32	26	9	-	110	287
-	-	-	-	1	2	-	-	2	2	1	1	2	2	-	-	13	288
-	1	-	-	1	-	1	3	11	12	24	17	37	17	8	-	133	289
11	15	20	6	12	14	14	21	38	62	108	112	260	245	153	-	1.118	

20 -24	25 -29	30 -34	35 -39	40 -44	45 -49	50 -54	55 -59	60 -64	65 -69	70 -74	75 -79	80 -84	85 -89	90 e oltre	N.I.	Totale	Classifi- cazione analitica
-	-	-	-	1	3	3	8	18	84	220	341	886	912	667	-	3.143	290-294
-	-	-	-	-	1	2	5	16	75	206	321	840	874	635	-	2.975	290
-	-	-	-	-	1	1	-	2	-	-	1	-	-	-	-	5	291
-	-	-	-	-	-	-	1	-	-	-	-	-	-	-	-	1	292
-	-	-	-	-	1	-	-	-	-	1	3	2	4	2	-	13	293
-	-	-	-	1	-	-	2	-	9	13	16	44	34	30	-	149	294
-	1	1	2	2	5	2	6	13	19	18	16	21	11	10	-	127	295-299
-	1	1	-	-	4	1	3	6	11	7	3	6	1	2	-	46	295
-	-	-	-	1	-	1	1	5	4	2	2	2	2	1	-	21	296
-	-	-	-	1	-	-	-	-	-	1	-	1	-	1	-	4	297
-	-	-	2	-	1	-	-	2	3	8	10	12	7	6	-	51	298
-	-	-	-	-	-	-	2	-	1	-	1	-	1	-	-	5	299
19	23	15	14	7	12	9	10	14	14	22	23	25	32	55	-	302	300-316
-	-	-	-	-	-	-	2	2	-	3	-	2	1	-	-	10	300
-	1	-	-	-	-	1	-	-	1	1	-	-	-	1	-	5	301
-	-	-	-	-	-	-	-	-	-	-	-	-	-	-	-	-	302
-	-	1	4	3	8	6	6	6	4	5	5	2	-	1	-	51	303
16	18	11	10	2	2	1	-	-	-	-	-	-	-	-	-	66	304
-	-	-	-	-	-	-	-	-	-	-	-	-	-	-	-	-	305
-	-	-	-	-	-	-	-	-	-	-	-	-	-	-	-	-	306
3	4	3	-	2	2	1	1	5	8	12	16	17	29	49	-	154	307
-	-	-	-	-	-	-	-	-	-	-	-	-	-	-	-	-	308
-	-	-	-	-	-	-	-	-	-	-	-	-	-	-	-	-	309
-	-	-	-	-	-	-	-	-	-	-	-	-	-	-	-	-	310
-	-	-	-	-	-	-	1	1	1	1	2	3	1	3	-	13	311
-	-	-	-	-	-	-	-	-	-	-	-	1	1	1	-	3	312
-	-	-	-	-	-	-	-	-	-	-	-	-	-	-	-	-	313
-	-	-	-	-	-	-	-	-	-	-	-	-	-	-	-	-	314
-	-	-	-	-	-	-	-	-	-	-	-	-	-	-	-	-	315
-	-	-	-	-	-	-	-	-	-	-	-	-	-	-	-	-	316
-	-	3	5	1	1	2	-	7	4	9	3	2	1	1	-	40	317-319
-	-	-	-	-	-	-	-	-	-	-	-	-	-	-	-	-	317
-	-	-	-	-	1	-	-	-	-	-	-	-	-	-	-	1	318
-	-	3	5	1	-	2	-	7	4	9	3	2	1	1	-	39	319
19	24	19	21	11	21	16	24	52	121	269	383	934	956	733	-	3.612	

Tavola 2.11 segue - Morti per malattie del sistema nervoso e degli organi dei sensi, per età - Totale - Anno 1994

Classifi- cazione analitica	CAUSE DI MORTE	TOTALE			0 anni	1	2	3	4	0-4	5-9	10 -14
		M	F	MF								
355	MONONEURITI DELL'ARTO INFERIORE	7	4	11	2	1	-	-	-	3	-	-
356	NEUROPATIE PERIFERICHE EREDITARIE E IDIOPATIC.	35	33	68	-	-	-	-	-	-	-	3
357	NEUROPATIE INFIAMMATORIE E TOSSICHE	63	48	111	-	-	1	-	-	1	-	-
358	DISTURBI NEUROMUSCOLARI	10	14	24	1	-	-	-	-	1	-	-
359	DISTROFIE MUSCOLARI E ALTRE MIOPATIE	142	60	202	15	5	3	-	-	23	3	12
360-379	DISTURBI DELL'OCCHIO E ANNESSI	12	11	23	-	-	-	-	-	-	-	-
360	DISTURBI DEL GLOBO OCULARE	1	2	3	-	-	-	-	-	-	-	-
361	DISTACCO ED ANOMALIE DELLA RETINA	-	-	-	-	-	-	-	-	-	-	-
362	ALTRI DISTURBI DELLA RETINA	3	-	3	-	-	-	-	-	-	-	-
363	INFIAMMAZ. E CICATR.CORIORET. E ALDIS.COROIDE	1	-	1	-	-	-	-	-	-	-	-
364	DISTURBI DELL'IRIDE E DEL CORPO CILIARE	-	-	-	-	-	-	-	-	-	-	-
365	GLAUCOMA	2	-	2	-	-	-	-	-	-	-	-
366	CATARATTA	-	-	-	-	-	-	-	-	-	-	-
367	VIZI DI RIFRAZIONE E DISTUR. DELL'ACCOMODAZION.	-	-	-	-	-	-	-	-	-	-	-
368	DISTURBI VISIVI	-	-	-	-	-	-	-	-	-	-	-
369	CECITÀ E ABBASSAMENTO DELLA VISTA	-	-	-	-	-	-	-	-	-	-	-
370	CHERATITE	-	-	-	-	-	-	-	-	-	-	-
371	OPACITÀ CORNEALE E ALTRI DISTURBI DELLA CORNEA	4	3	7	-	-	-	-	-	-	-	-
372	DISTURBI DELLA CONGIUNTIVA	-	1	1	-	-	-	-	-	-	-	-
373	INFIAMMAZIONI DELLE PALPEBRE	-	-	-	-	-	-	-	-	-	-	-
374	ALTRI DISTURBI DELLE PALPEBRE	1	1	2	-	-	-	-	-	-	-	-
375	DISTURBI DELL'APPARATO LACRIMALE	-	-	-	-	-	-	-	-	-	-	-
376	CONDIZIONI PATOLOGICHE DELL'ORBITA	-	1	1	-	-	-	-	-	-	-	-
377	DISTURBI DEL NERVO E DELLE VIE OTTICHE	-	2	2	-	-	-	-	-	-	-	-
378	STRABISMO E ALTRI DIS.DEI MOVIMENTI BINOCULARI	-	1	1	-	-	-	-	-	-	-	-
379	ALTRI DISTURBI DELL'OCCHIO	-	-	-	-	-	-	-	-	-	-	-
380-389	MALAT.DELL'ORECCHIO E DELL'APOFISI MASTOIDE.	7	7	14	-	-	-	-	-	-	-	-
380	DISTURBI DELL'ORECCHIO ESTERNO	1	-	1	-	-	-	-	-	-	-	-
381	OTITE MEDIA N.SUPPUR.E DIS.TROMBA DI EUSTACHIO	1	-	1	-	-	-	-	-	-	-	-
382	OTITE MEDIA SUPPURATIVA E NON SPECIFICATA	2	3	5	-	-	-	-	-	-	-	-
383	MASTOIDITE E CONDIZIONI MORBOSE CORRELATE	2	-	2	-	-	-	-	-	-	-	-
384	ALTRI DISTURBI DELLA MEMBRANA TIMPANICA	-	-	-	-	-	-	-	-	-	-	-
385	ALTRI DISTURBI ORECCHIO MEDIO E MASTOIDE	-	-	-	-	-	-	-	-	-	-	-
386	SINDR.VERTIGINOSE E AL. DIS.SISTEMA VESTIBOLARE	-	1	1	-	-	-	-	-	-	-	-
387	OTOSCLEROSI	-	-	-	-	-	-	-	-	-	-	-
388	ALTRI DISTURBI DELL'ORECCHIO	1	3	4	-	-	-	-	-	-	-	-
389	SORDITÀ	-	-	-	-	-	-	-	-	-	-	-
TOTALE		5.031	5.932	10.963	79	25	15	14	4	137	38	49

15 -17	18 -19	20 -24	25 -29	30 -34	35 -39	40 -44	45 -49	50 -54	55 -59	60 -64	65 -69	70 -74	75 -79	80 -84	85 -89	90 e oltre	N.I.	Classifi- cazione analitica
-	-	-	-	-	-	-	-	-	2	2	-	1	-	1	2	-	-	355
1	-	-	-	1	-	-	-	1	5	8	11	16	8	10	2	2	-	356
-	-	1	1	2	4	2	3	-	9	13	17	23	16	15	3	1	-	357
-	-	-	-	-	-	-	2	1	1	1	6	2	6	4	-	-	-	358
16	18	18	8	7	4	6	12	9	14	14	15	6	8	7	2	-	-	359
-	-	-	1	1	-	-	-	3	-	-	2	1	3	6	4	2	-	360-379
-	-	-	1	-	-	-	-	-	-	-	-	-	-	2	-	-	-	360
-	-	-	-	-	-	-	-	-	-	-	-	-	-	-	-	-	-	361
-	-	-	-	-	-	-	-	1	-	-	-	-	1	1	-	-	-	362
-	-	-	-	-	-	-	-	-	-	-	-	-	-	-	1	-	-	363
-	-	-	-	-	-	-	-	-	-	-	-	-	-	1	-	1	-	364
-	-	-	-	-	-	-	-	-	-	-	-	-	-	-	-	-	-	365
-	-	-	-	-	-	-	-	-	-	-	-	-	-	-	-	-	-	366
-	-	-	-	-	-	-	-	-	-	-	-	-	-	-	-	-	-	367
-	-	-	-	-	-	-	-	-	-	-	-	-	-	-	-	-	-	368
-	-	-	-	-	-	-	-	-	-	-	-	-	-	-	-	-	-	369
-	-	-	-	-	-	-	-	-	-	-	-	-	-	-	-	-	-	370
-	-	-	-	1	-	-	-	2	-	-	1	1	1	-	-	1	-	371
-	-	-	-	-	-	-	-	-	-	-	-	-	-	1	-	-	-	372
-	-	-	-	-	-	-	-	-	-	-	-	-	-	-	-	-	-	373
-	-	-	-	-	-	-	-	-	-	-	1	-	-	1	-	-	-	374
-	-	-	-	-	-	-	-	-	-	-	-	-	-	-	-	-	-	375
-	-	-	-	-	-	-	-	-	-	-	-	-	-	-	1	-	-	376
-	-	-	-	-	-	-	-	-	-	-	-	-	1	-	1	-	-	377
-	-	-	-	-	-	-	-	-	-	-	-	-	-	-	1	-	-	378
-	-	-	-	-	-	-	-	-	-	-	-	-	-	-	-	-	-	379
-	-	-	-	-	-	-	-	-	-	1	3	4	2	3	-	1	-	380-389
-	-	-	-	-	-	-	-	-	-	-	-	1	-	-	-	-	-	380
-	-	-	-	-	-	-	-	-	-	-	1	-	-	-	-	-	-	381
-	-	-	-	-	-	-	-	-	-	-	2	1	2	-	-	-	-	382
-	-	-	-	-	-	-	-	-	1	1	-	-	-	-	-	-	-	383
-	-	-	-	-	-	-	-	-	-	-	-	-	-	-	-	-	-	384
-	-	-	-	-	-	-	-	-	-	-	-	-	-	-	-	-	-	385
-	-	-	-	-	-	-	-	-	-	-	-	-	-	-	-	1	-	386
-	-	-	-	-	-	-	-	-	-	-	-	-	-	-	-	-	-	387
-	-	-	-	-	-	-	-	-	-	-	1	1	1	1	-	-	-	388
-	-	-	-	-	-	-	-	-	-	-	-	-	-	-	-	-	-	389
43	45	66	58	93	107	114	157	243	398	567	938	1.492	1.569	2.412	1.589	848	-	

Tavola 2.12 segue – Morti per malattie del sistema nervoso e degli organi dei sensi, per età – Femmine – Anno 1994

Classifi- cazione analitica	CAUSE DI MORTE	0 anni	1	2	3	4	0-4	5-9	10 -14	15 -17	18 -19
355	MONONEURITI DELL'ARTO INFERIORE	-	-	-	-	-	-	-	-	-	-
356	NEUROPATIE PERIFERICHE EREDITARIE E IDIOPATIC.	-	-	-	-	-	-	-	2	-	-
357	NEUROPATIE INFIAMMATORIE E TOSSICHE	-	-	1	-	-	1	-	-	-	-
358	DISTURBI NEUROMUSCOLARI	-	-	-	-	-	-	-	-	-	-
359	DISTROFIE MUSCOLARI E ALTRE MIOPATIE	3	2	1	-	-	6	3	4	-	-
360-379	DISTURBI DELL'OCCHIO E ANNESSI	-	-	-	-	-	-	-	-	-	-
360	DISTURBI DEL GLOBO OCULARE	-	-	-	-	-	-	-	-	-	-
361	DISTACCO ED ANOMALIE DELLA RETINA	-	-	-	-	-	-	-	-	-	-
362	ALTRI DISTURBI DELLA RETINA	-	-	-	-	-	-	-	-	-	-
363	INFIAMMAZ. E CICATR. CORIORET. E AL. DIS. COROIDE	-	-	-	-	-	-	-	-	-	-
364	DISTURBI DELL'IRIDE E DEL CORPO CILIARE	-	-	-	-	-	-	-	-	-	-
365	GLAUCOMA	-	-	-	-	-	-	-	-	-	-
366	CATARATTA	-	-	-	-	-	-	-	-	-	-
367	VIZI DI RIFRAZIONE E DISTUR. DELL'ACCOMODAZION.	-	-	-	-	-	-	-	-	-	-
368	DISTURBI VISIVI	-	-	-	-	-	-	-	-	-	-
369	CECITÀ E ABBASSAMENTO DELLA VISTA	-	-	-	-	-	-	-	-	-	-
370	CHERATITE	-	-	-	-	-	-	-	-	-	-
371	OPACITÀ CORNEALE E ALTRI DISTURBI DELLA CORNEA	-	-	-	-	-	-	-	-	-	-
372	DISTURBI DELLA CONGIUNTIVA	-	-	-	-	-	-	-	-	-	-
373	INFIAMMAZIONI DELLE PALPEBRE	-	-	-	-	-	-	-	-	-	-
374	ALTRI DISTURBI DELLE PALPEBRE	-	-	-	-	-	-	-	-	-	-
375	DISTURBI DELL'APPARATO LACRIMALE	-	-	-	-	-	-	-	-	-	-
376	CONDIZIONI PATOLOGICHE DELL'ORBITA	-	-	-	-	-	-	-	-	-	-
377	DISTURBI DEL NERVO E DELLE VIE OTTICHE	-	-	-	-	-	-	-	-	-	-
378	STRABISMO E ALTRI DIS. DEI MOVIMENTI BINOCULARI	-	-	-	-	-	-	-	-	-	-
379	ALTRI DISTURBI DELL'OCCHIO	-	-	-	-	-	-	-	-	-	-
380-389	MALAT. DELL'ORECCHIO E DELL'APOFISI MASTOIDE.	-	-	-	-	-	-	-	-	-	-
380	DISTURBI DELL'ORECCHIO ESTERNO	-	-	-	-	-	-	-	-	-	-
381	OTITE MEDIA N. SUPPUR. E DIS. TROMBA DI EUSTACHIO	-	-	-	-	-	-	-	-	-	-
382	OTITE MEDIA SUPPURATIVA E NON SPECIFICATA	-	-	-	-	-	-	-	-	-	-
383	MASTOIDITE E CONDIZIONI MORBOSE CORRELATE	-	-	-	-	-	-	-	-	-	-
384	ALTRI DISTURBI DELLA MEMBRANA TIMPANICA	-	-	-	-	-	-	-	-	-	-
385	ALTRI DISTURBI ORECCHIO MEDIO E MASTOIDE	-	-	-	-	-	-	-	-	-	-
386	SINDR. VERTIGINOSE E AL. DIS. SISTEMA VESTIBOLARE	-	-	-	-	-	-	-	-	-	-
387	OTOSCLEROSI	-	-	-	-	-	-	-	-	-	-
388	ALTRI DISTURBI DELL'ORECCHIO	-	-	-	-	-	-	-	-	-	-
389	SORDITÀ	-	-	-	-	-	-	-	-	-	-
TOTALE		29	6	7	5	1	48	16	26	11	9

20 -24	25 -29	30 -34	35 -39	40 -44	45 -49	50 -54	55 -59	60 -64	65 -69	70 -74	75 -79	80 -84	85 -89	90 e oltre	N.I.	Totale	Classifi- cazione analitica
-	-	-	-	-	-	-	1	1	-	1	-	-	1	-	-	4	355
-	-	-	-	-	-	1	1	2	6	10	6	4	-	1	-	33	356
-	-	2	1	-	-	-	5	7	8	10	7	6	-	1	-	48	357
-	-	-	-	-	2	1	-	1	3	1	3	3	-	-	-	14	358
1	-	2	1	1	8	2	7	6	7	3	2	5	2	-	-	60	359
-	-	-	-	-	-	-	-	-	1	1	1	4	3	1	-	11	360-379
-	-	-	-	-	-	-	-	-	-	-	-	2	-	-	-	2	360
-	-	-	-	-	-	-	-	-	-	-	-	-	-	-	-	-	361
-	-	-	-	-	-	-	-	-	-	-	-	-	-	-	-	-	362
-	-	-	-	-	-	-	-	-	-	-	-	-	-	-	-	-	363
-	-	-	-	-	-	-	-	-	-	-	-	-	-	-	-	-	364
-	-	-	-	-	-	-	-	-	-	-	-	-	-	-	-	-	365
-	-	-	-	-	-	-	-	-	-	-	-	-	-	-	-	-	366
-	-	-	-	-	-	-	-	-	-	-	-	-	-	-	-	-	367
-	-	-	-	-	-	-	-	-	-	-	-	-	-	-	-	-	368
-	-	-	-	-	-	-	-	-	-	-	-	-	-	-	-	-	369
-	-	-	-	-	-	-	-	-	-	-	-	-	-	-	-	-	370
-	-	-	-	-	-	-	-	-	1	1	-	-	-	1	-	3	371
-	-	-	-	-	-	-	-	-	-	-	-	1	-	-	-	1	372
-	-	-	-	-	-	-	-	-	-	-	-	-	-	-	-	-	373
-	-	-	-	-	-	-	-	-	-	-	-	1	-	-	-	1	374
-	-	-	-	-	-	-	-	-	-	-	-	-	-	-	-	-	375
-	-	-	-	-	-	-	-	-	-	-	-	-	1	-	-	1	376
-	-	-	-	-	-	-	-	-	-	-	1	-	1	-	-	2	377
-	-	-	-	-	-	-	-	-	-	-	-	-	1	-	-	1	378
-	-	-	-	-	-	-	-	-	-	-	-	-	-	-	-	-	379
-	-	-	-	-	-	-	-	-	1	1	1	3	-	1	-	7	380-389
-	-	-	-	-	-	-	-	-	-	-	-	-	-	-	-	-	380
-	-	-	-	-	-	-	-	-	-	-	-	-	-	-	-	-	381
-	-	-	-	-	-	-	-	-	-	1	-	2	-	-	-	3	382
-	-	-	-	-	-	-	-	-	-	-	-	-	-	-	-	-	383
-	-	-	-	-	-	-	-	-	-	-	-	-	-	-	-	-	384
-	-	-	-	-	-	-	-	-	-	-	-	-	-	-	-	-	385
-	-	-	-	-	-	-	-	-	-	-	-	-	-	1	-	1	386
-	-	-	-	-	-	-	-	-	-	-	-	-	-	-	-	-	387
-	-	-	-	-	-	-	-	-	1	-	1	1	-	-	-	3	388
-	-	-	-	-	-	-	-	-	-	-	-	-	-	-	-	-	389
22	22	40	38	45	61	100	172	249	467	757	809	1.354	1.038	628	-	5.932	

15 -17	18 -19	20 -24	25 -29	30 -34	35 -39	40 -44	45 -49	50 -54	55 -59	60 -64	65 -69	70 -74	75 -79	80 -84	85 -89	90 e oltre	N.I.	Classifi- cazione analitica
-	-	-	1	-	-	3	-	-	2	2	2	4	3	3	-	-	-	390-392
-	-	-	1	-	-	3	-	-	-	1	-	1	2	-	-	-	-	390
-	-	-	-	-	-	-	-	-	2	1	2	2	1	3	-	-	-	391
-	-	-	-	-	-	-	-	-	1	-	2	2	-	2	-	-	-	.0
-	-	-	-	-	-	-	-	-	1	1	-	-	-	-	-	-	-	.1
-	-	-	-	-	-	-	-	-	-	-	-	-	-	1	-	-	-	.2
-	-	-	-	-	-	-	-	-	-	-	-	-	1	-	-	-	-	.8
-	-	-	-	-	-	-	-	-	-	-	-	-	-	-	-	-	-	.9
-	-	-	-	-	-	-	-	-	-	-	-	1	-	-	-	-	-	392
-	-	-	-	-	-	-	-	-	-	-	-	-	-	-	-	-	-	.0
-	-	-	-	-	-	-	-	-	-	-	-	1	-	-	-	-	-	.9
-	1	2	5	11	13	21	40	73	93	179	228	280	245	258	117	42	-	393-398
-	-	-	-	-	-	-	-	-	-	-	-	1	-	1	-	-	-	393
-	1	1	4	6	7	11	26	42	43	94	130	150	121	108	47	18	-	394
-	-	-	-	-	1	2	9	12	8	34	28	43	29	22	6	1	-	.0
-	-	-	-	-	1	-	1	-	-	1	1	-	-	-	-	-	-	.1
-	-	1	-	1	1	-	1	11	8	5	13	15	19	16	9	1	-	.2
-	1	-	4	5	4	9	15	19	27	54	88	92	73	70	32	16	-	.9
-	-	-	-	2	-	-	1	4	8	-	7	10	12	15	8	-	-	395
-	-	-	-	-	-	-	-	2	1	-	2	1	-	1	1	-	-	.0
-	-	-	-	1	-	-	-	-	-	-	1	-	-	-	-	-	-	.1
-	-	-	-	-	-	-	-	-	-	-	-	2	-	1	1	-	-	.2
-	-	-	-	1	-	-	1	2	7	-	4	7	12	13	6	-	-	.9
-	-	1	1	2	4	9	10	21	35	66	72	106	102	124	60	19	-	396
-	-	-	-	-	-	-	1	2	1	5	5	2	5	3	1	2	-	397
-	-	-	-	-	-	-	-	-	-	1	5	1	4	1	-	2	-	.0
-	-	-	-	-	-	-	-	-	1	-	-	-	-	-	-	-	-	.1
-	-	-	-	-	-	1	2	1	3	-	1	1	2	1	-	-	-	.9
-	-	-	-	1	2	1	2	4	6	14	14	11	5	7	1	3	-	398
-	-	-	-	-	-	-	1	1	-	-	1	1	-	-	-	-	-	.0
-	-	-	-	1	2	1	1	3	6	14	13	10	5	7	1	3	-	.9
-	1	5	4	5	24	47	75	166	287	616	1.110	1.886	2.305	4.338	3.918	2.476	-	401-405
-	-	1	3	1	11	24	36	69	89	189	292	439	446	716	635	451	-	401
-	-	-	-	-	-	-	-	-	-	1	-	-	2	-	2	-	-	.0
-	-	-	-	-	-	-	-	-	-	-	-	-	-	-	-	-	-	.1
-	-	1	3	1	11	24	36	69	89	188	292	439	444	716	633	451	-	.9
-	-	3	1	4	7	15	35	71	172	357	682	1.193	1.556	3.119	2.827	1.766	-	402
-	-	-	-	-	-	-	-	-	-	-	-	1	-	-	2	-	-	.0
-	-	-	-	-	-	-	-	-	-	-	-	-	-	-	-	-	-	.1
-	-	3	1	4	7	15	35	71	172	357	682	1.192	1.556	3.119	2.825	1.766	-	.9
-	-	-	-	-	4	7	4	15	19	38	98	150	164	259	225	122	-	403
-	-	-	-	-	-	-	-	1	-	-	1	1	1	-	-	-	-	.0
-	-	-	-	-	-	-	-	-	-	-	-	-	-	-	-	-	-	.1
-	-	-	-	-	4	7	4	14	19	38	97	149	163	259	225	122	-	.9

15 -17	18 -19	20 -24	25 -29	30 -34	35 -39	40 -44	45 -49	50 -54	55 -59	60 -64	65 -69	70 -74	75 -79	80 -84	85 -89	90 e oltre	N.I.	Classif- cazione analitica
-	1	1	-	-	2	1	-	11	7	32	38	104	139	244	231	137	-	404
-	-	-	-	-	-	-	-	-	-	1	1	-	-	1	-	-	-	.0
-	-	-	-	-	-	-	-	-	-	-	-	-	1	-	-	-	-	.1
-	1	1	-	-	2	1	-	11	7	31	37	104	138	243	228	137	-	.9
-	-	-	-	-	-	-	-	-	-	-	-	-	-	-	-	-	-	405
-	-	-	-	-	-	-	-	-	-	-	-	-	-	-	-	-	-	.0
-	-	-	-	-	-	-	-	-	-	-	-	-	-	-	-	-	-	.1
-	-	-	-	-	-	-	-	-	-	-	-	-	-	-	-	-	-	.9
6	4	22	41	94	206	502	1.066	1.625	2.801	4.802	7.535	10.741	10.187	15.797	11.762	6.813	-	410-414
5	3	19	34	79	175	404	816	1.186	1.968	3.241	4.735	6.297	5.392	7.061	4.209	1.801	-	410
-	-	-	-	-	-	-	3	6	1	12	18	18	12	38	19	13	-	411
-	-	-	-	-	-	-	-	-	-	-	-	-	-	2	-	-	-	412
-	-	-	-	-	1	9	14	12	23	40	55	77	64	65	58	26	-	413
1	1	3	7	15	30	89	233	421	809	1.509	2.727	4.349	4.719	8.631	7.476	4.973	-	414
1	-	2	2	8	7	37	72	117	176	279	500	916	1.195	2.704	2.909	2.329	-	.0
-	-	-	-	-	-	-	-	-	2	-	1	2	3	2	2	1	-	.1
-	-	-	1	2	9	24	62	123	231	442	762	1.064	911	1.271	758	328	-	.8
-	1	1	4	5	14	28	99	181	400	788	1.464	2.367	2.610	4.654	3.807	2.315	-	.9
2	1	6	13	10	18	24	35	46	79	176	322	489	492	799	477	221	-	415-417
-	1	4	10	7	12	18	23	28	46	89	160	222	233	369	214	98	-	415
-	-	-	-	-	-	-	-	1	1	-	-	2	1	1	1	-	-	.0
-	1	4	10	7	12	18	23	27	45	89	160	220	232	368	213	98	-	.1
2	-	2	3	3	6	6	12	18	32	85	162	265	259	429	261	121	-	416
2	-	2	3	2	5	2	4	4	6	10	7	13	6	6	3	1	-	.0
-	-	-	-	-	-	-	1	-	1	-	1	3	-	-	2	3	-	.1
-	-	-	-	-	-	-	-	-	-	-	2	1	-	2	-	-	-	.8
-	-	-	-	1	1	4	7	14	25	75	152	248	253	421	256	117	-	.9
-	-	-	-	-	-	-	-	-	1	2	-	2	-	1	2	2	-	417
-	-	-	-	-	-	-	-	-	-	-	-	-	1	-	-	-	-	.0
-	-	-	-	-	-	-	-	-	1	-	-	1	-	-	-	-	-	.1
-	-	-	-	-	-	-	-	-	-	1	-	-	-	1	1	-	-	.8
-	-	-	-	-	-	-	-	-	-	1	-	-	-	-	1	2	-	.9
23	30	86	133	130	193	259	415	660	1.004	1.862	3.109	5.015	6.052	12.167	12.877	11.844	-	420-429
-	-	-	-	-	1	1	-	-	1	1	11	10	6	13	5	5	-	420.9
1	-	1	2	4	2	1	2	4	13	9	8	10	5	8	5	2	-	421
1	-	1	2	3	2	1	2	4	12	9	7	9	4	5	2	-	-	.0
-	-	-	-	1	-	-	-	-	1	-	1	1	1	3	3	2	-	.9
-	-	-	3	1	-	1	1	1	2	-	1	1	1	2	-	4	-	422.9
-	-	2	1	1	1	2	5	5	2	12	11	18	7	12	5	2	-	423
-	-	-	-	-	-	-	-	-	-	-	-	4	1	1	-	-	-	.0
-	-	-	-	-	-	-	1	-	-	-	-	-	-	-	-	-	-	.1
-	-	-	-	-	-	-	1	1	1	3	1	-	1	1	-	-	-	.2
-	-	-	-	-	-	-	1	-	-	-	-	2	-	1	-	-	-	.8
-	-	2	1	1	1	2	3	3	1	9	10	12	5	9	5	2	-	.9

Tavola 2.13 segue - Morti per malattie del sistema circolatorio, per età - Totale - Anno 1994

Classifi- cazione analitica	CAUSE DI MORTE	TOTALE			0 anni	1	2	3	4	0-4	5-9	10 -14
		M	F	MF								
424	ALTRE MALATTIE DELL'ENDOCARDIO	1.005	1.462	2.467	-	1	-	1	1	3	-	3
.0	DISTURBI DELLA VALVOLA MITRALE	284	620	904	-	1	-	-	-	1	-	-
.1	DISTURBI DELLA VALVOLA AORTICA	549	598	1.147	-	-	-	1	-	1	-	3
.2	DIST. VALVOLA TRICUSPIDE, SPECIF. COME NON REUMAT.	2	11	13	-	-	-	-	-	-	-	-
.3	DISTURBI DELLA VALVOLA POLMONARE	1	1	2	-	-	-	-	-	-	-	-
.9	ENDOCARDITE, VALVOLA NON SPECIFICATA	169	232	401	-	-	-	-	1	1	-	-
425	MIOCARDIOPATIE	2.721	1.922	4.643	16	1	2	2	1	22	5	1
.0	FIBROSI ENDOMICARDICA	2	3	5	-	-	-	-	-	-	-	-
.1	MIOCARDIOPATIA IPERTROFICA STENOSANTE	3	4	7	-	-	-	-	-	-	-	-
.2	MALATTIA DI BECKER	1	1	2	-	-	-	-	-	-	-	-
.3	FIBROELASTOSI ENDOCARDICA	6	4	10	6	-	-	-	-	6	-	-
.4	ALTRE MIOCARDIOPATIE PRIMITIVE	2.685	1.894	4.579	10	1	2	2	1	16	5	1
.5	MIOCARDIOPATIA ALCOOLICA	10	1	11	-	-	-	-	-	-	-	-
.9	MIOCARDIOPATIA SECONDARIA, NON SPECIFICATA	14	15	29	-	-	-	-	-	-	-	-
426	DISTURBI DELLA CONDUZIONE	134	132	266	1	-	-	-	-	1	-	-
.0	BLOCCO ATRIOVENTRICOLARE COMPLETO	49	55	104	-	-	-	-	-	-	-	-
.1	ALTRO E NON SPECIFICATO BLOCCO ATRIOVENTRICOL.	62	55	117	-	-	-	-	-	-	-	-
.2	BLOCCO DI BRANCA SINISTRA INCOMPLETO	-	1	1	-	-	-	-	-	-	-	-
.3	ALTRO BLOCCO DI BRANCA SINISTRA	3	3	6	-	-	-	-	-	-	-	-
.4	BLOCCO DI BRANCA DESTRA	3	1	4	-	-	-	-	-	-	-	-
.5	BLOCCO DI BRANCA NON SPECIFICATO	1	2	3	-	-	-	-	-	-	-	-
.6	ALTRO BLOCCO CARDIACO	-	1	1	-	-	-	-	-	-	-	-
.7	ANOMALIE DELLA CONDUZIONE ATRIOVENTRICOLARE	6	3	9	1	-	-	-	-	1	-	-
.8	ALTRI	-	2	2	-	-	-	-	-	-	-	-
.9	NON SPECIFICATI	10	9	19	-	-	-	-	-	-	-	-
427	DISTURBI DEL RITMO CARDIACO	4.037	4.306	8.343	17	5	4	1	3	30	3	8
.0	TACHICARDIA PAROSSISTICA SOPRAVENTRICOLARE	7	9	16	-	-	-	-	-	-	-	-
.1	TACHICARDIA PAROSSISTICA VENTRICOLARE	2	6	8	-	-	-	-	-	-	-	-
.2	TACHICARDIA PAROSSISTICA NON SPECIFICATA	8	7	15	-	-	-	-	-	-	-	-
.3	FIBRILLAZIONE E FLUTTER ATRIALI	536	909	1.445	-	-	-	-	-	-	-	-
.4	FIBRILLAZIONE E FLUTTER VENTRICOLARI	231	232	463	1	-	-	-	-	1	1	1
.5	ARRESTO CARDIACO	3.090	2.920	6.010	14	5	4	1	2	26	2	7
.6	EXTRASISTOLI	7	11	18	-	-	-	-	-	-	-	-
.8	ALTRI	48	49	97	1	-	-	-	-	1	-	-
.9	NON SPECIFICATI	108	163	271	1	-	-	-	1	2	-	-
428	INSUFFICIENZA CARDIACA	3.852	5.407	9.259	3	7	4	2	2	18	5	1
.0	INSUFFICIENZA CARDIACA CONGESTIVA	762	1.224	1.986	1	5	2	1	2	11	-	-
.1	INSUFFICIENZA DEL CUORE SINISTRO	616	804	1.420	-	-	1	-	-	1	2	-
.9	NON SPECIFICATA	2.474	3.379	5.853	2	2	1	1	-	6	3	1
429	FORME E COMPLICAZIONI MAL DEFINITE DI CARD.	11.638	19.144	30.782	1	5	5	5	5	21	14	1
.0	MIOCARDITE NON SPECIFICATA	3.575	6.374	9.949	-	1	1	2	1	5	7	-
.1	DEGENERAZIONE MIOCARDICA	174	268	442	-	-	1	-	-	1	-	-
.2	MALATTIA CARDIOVASCOLARE NON SPECIFICATA	3.507	6.521	10.028	-	1	-	2	3	6	5	-
.3	CARDIOMEGALIA	799	591	1.390	1	-	-	-	-	1	-	1
.4	DISTURBI FUNZ. SUCCESSIVI A CHIRURGIA CARDIACA	-	-	-	-	-	-	-	-	-	-	-
.5	ROTTURA DELLA CORDA TENDINEA	2	3	5	-	-	-	-	-	-	-	-
.6	ROTTURA DEL MUSCOLO PAPILLARE	2	-	2	-	-	-	-	-	-	-	-
.8	ALTRE	-	6	6	-	-	-	-	-	-	-	-
.9	NON SPECIFICATA	3.579	5.381	8.960	-	3	3	1	1	8	2	-
430-438	DISTURBI CIRCOLATORI DELL'ENCEFALO	30.405	43.499	73.904	8	10	12	8	9	47	26	13
430	EMORRAGIA SUBARACNOIDEA	443	630	1.073	1	-	-	-	1	2	3	3
431	EMORRAGIA CEREBRALE	3.192	3.357	6.549	6	4	2	4	-	16	11	6
432	ALTRE E NON SPECIFICATE EMORRAGIE INTRACRAN.	192	164	356	1	-	1	-	-	2	1	-
.0	EMORRAGIA EXTRADURALE NON TRAUMATICA	15	13	28	-	-	-	-	-	-	-	-
.1	EMORRAGIA SUBDURALE	169	148	317	1	-	1	-	-	2	-	-
.9	EMORRAGIA INTRACRANICA NON SPECIFICATA	8	3	11	-	-	-	-	-	-	1	-
433	OCCLUS. E STENOSI DELLE ARTERIE PRECEREBRALI	106	63	169	-	-	-	-	-	-	-	-
.0	ARTERIA BASILARE	17	14	31	-	-	-	-	-	-	-	-
.1	ARTERIA CAROTIDE	74	45	119	-	-	-	-	-	-	-	-
.2	ARTERIA VERTEBRALE	4	-	4	-	-	-	-	-	-	-	-
.3	MULTIPLE E BILATERALI	3	-	3	-	-	-	-	-	-	-	-
.8	ALTRE	5	3	8	-	-	-	-	-	-	-	-
.9	NON SPECIFICATE	3	1	4	-	-	-	-	-	-	-	-
434	OCCLUSIONE DELLE ARTERIE CEREBRALI	1.555	2.044	3.599	-	1	2	-	1	4	-	2
.0	TROMBOSI CEREBRALE	770	1.134	1.904	-	-	-	-	1	1	-	-
.1	EMBOLIA CEREBRALE	85	131	216	-	1	-	-	-	1	-	-
.9	NON SPECIFICATA	700	779	1.479	-	-	2	-	-	2	-	2

15 -17	18 -19	20 -24	25 -29	30 -34	35 -39	40 -44	45 -49	50 -54	55 -59	60 -64	65 -69	70 -74	75 -79	80 -84	85 -89	90 e oltre	N.I.	Classifi- cazione analitica
2	1	1	10	8	13	29	44	57	107	183	331	452	350	489	295	89	-	424
1	-	-	4	4	3	10	20	28	50	80	132	158	128	162	90	33	-	.0
1	1	-	3	2	6	12	13	21	38	73	135	224	164	258	152	40	-	.1
-	-	-	-	-	-	-	-	-	-	2	5	1	1	2	2	-	-	.2
-	-	-	-	-	-	-	-	-	-	-	-	-	-	1	-	1	-	.3
-	-	1	3	2	4	7	11	8	19	28	59	69	57	66	51	15	-	.9
6	4	10	18	28	31	41	92	154	232	417	584	718	631	767	538	344	-	425
-	-	-	-	-	-	-	-	-	-	-	-	2	-	1	-	2	-	.0
-	-	-	-	-	-	-	-	-	-	-	2	-	1	1	3	-	-	.1
-	-	1	-	-	-	-	-	-	-	-	1	-	-	-	-	-	-	.2
-	-	-	-	1	-	1	-	-	1	-	-	1	-	-	-	-	-	.3
6	4	9	17	27	31	39	89	150	231	415	575	711	628	758	529	338	-	.4
-	-	-	-	-	-	1	3	2	-	-	2	2	-	1	-	-	-	.5
-	-	-	1	-	-	-	-	2	4	2	4	2	2	6	6	4	-	.9
-	1	1	3	3	1	1	2	2	4	3	16	28	25	57	74	44	-	426
-	-	-	1	-	-	-	1	1	2	-	10	13	13	19	25	19	-	.0
-	1	-	1	-	-	-	1	-	1	2	6	11	10	32	36	16	-	.1
-	-	-	-	-	-	-	-	-	-	-	-	-	-	-	-	1	-	.2
-	-	-	-	-	-	-	-	-	-	1	-	-	-	2	2	-	-	.3
-	-	-	-	-	-	-	-	-	-	-	-	-	1	1	-	1	-	.4
-	-	-	-	1	-	-	-	-	-	-	-	-	-	-	1	1	-	.5
-	-	-	-	-	-	-	-	-	-	-	-	-	-	-	-	-	1	.6
-	-	-	-	-	-	-	-	-	1	-	-	-	-	1	1	-	-	.7
-	-	1	1	2	1	-	-	-	1	-	-	-	-	1	1	-	-	.8
-	-	-	-	-	-	1	-	1	-	-	-	-	2	1	4	6	4	.9
5	5	48	59	40	79	102	148	218	269	462	632	893	902	1.501	1.440	1.499	-	427
-	-	-	-	-	-	-	-	-	1	1	2	2	1	3	6	-	-	.0
-	-	-	-	-	-	-	-	-	-	2	-	2	1	1	-	2	-	.1
-	-	-	-	-	-	-	-	-	-	2	1	1	3	2	4	2	-	.2
1	1	-	2	-	3	1	4	10	13	36	73	151	194	397	330	229	-	.3
-	-	6	2	1	10	9	12	14	19	32	42	61	54	75	70	53	-	.4
4	4	42	54	39	62	88	126	189	225	380	493	645	605	942	937	1.140	-	.5
-	-	-	-	-	1	-	-	-	1	1	-	3	2	4	4	2	-	.6
-	-	-	-	-	-	1	1	-	1	1	6	10	23	27	26	-	-	.8
-	-	-	1	3	4	5	4	10	7	20	22	32	54	62	45	-	-	.9
2	8	10	19	18	27	27	76	102	228	431	786	1.006	2.146	2.265	2.057	-	-	428
-	2	1	3	-	3	5	3	9	14	31	90	163	243	515	491	402	-	.0
-	1	1	1	5	5	8	5	11	16	44	51	135	165	356	331	282	-	.1
2	5	8	15	13	19	14	19	56	72	153	290	488	598	1.275	1.443	1.373	-	.9
7	11	13	18	27	38	54	94	143	272	547	1.084	2.099	3.119	7.172	8.250	7.798	-	429
2	-	3	3	4	4	9	9	23	27	88	226	525	880	2.356	2.773	3.005	-	.0
-	-	-	1	2	1	1	-	-	1	5	7	21	47	108	135	112	-	.1
1	1	2	3	5	8	8	20	36	66	117	239	545	908	2.289	2.897	2.872	-	.2
-	3	4	1	6	8	13	30	29	66	101	185	224	200	275	172	71	-	.3
-	-	-	-	-	-	-	-	-	-	-	-	-	-	-	-	-	-	.4
-	-	-	-	-	-	1	-	-	-	-	-	-	1	1	1	1	-	.5
-	-	-	-	-	-	-	-	-	-	-	-	-	2	-	-	-	-	.6
-	-	-	-	-	-	-	-	-	-	-	-	-	1	1	2	-	-	.8
4	7	4	10	10	17	22	35	55	112	236	427	783	1.080	2.141	2.272	1.735	-	.9
18	16	34	74	105	175	283	442	673	1.162	2.232	4.193	7.566	9.987	19.189	17.189	10.480	-	430-438
4	1	5	19	18	40	55	79	91	119	120	130	138	96	93	44	13	-	430
5	10	16	36	49	68	114	207	284	403	597	853	997	884	1.085	650	258	-	431
2	-	-	-	7	5	9	9	17	31	32	48	50	39	50	36	18	-	432
-	-	-	-	-	1	1	-	1	4	1	7	5	2	3	1	2	-	.0
2	-	-	-	7	4	8	9	15	26	31	40	44	34	45	35	15	-	.1
-	-	-	-	-	-	-	-	1	1	-	1	1	3	2	-	1	-	.9
-	-	-	1	-	3	4	5	10	12	18	29	23	18	24	19	3	-	433
-	-	-	-	-	1	1	3	2	4	1	8	2	4	4	1	-	-	.0
-	-	-	1	-	2	2	2	8	5	14	18	18	13	19	14	3	-	.1
-	-	-	-	-	-	-	-	-	2	1	1	-	-	-	-	-	-	.2
-	-	-	-	-	-	-	-	-	-	-	1	1	-	-	1	-	-	.3
-	-	-	-	-	-	-	-	-	1	1	-	2	1	1	2	-	-	.8
-	-	-	-	-	-	1	-	-	-	1	1	-	-	-	1	-	-	.9
2	-	1	-	7	6	11	13	22	40	110	189	444	526	937	631	454	-	434
1	-	1	-	3	5	6	7	7	13	49	78	198	252	486	487	310	-	.0
-	-	-	-	2	-	1	-	3	2	8	16	29	28	56	50	20	-	.1
1	-	-	-	2	1	4	6	12	25	53	95	217	246	395	294	124	-	.9

15 -17	18 -19	20 -24	25 -29	30 -34	35 -39	40 -44	45 -49	50 -54	55 -59	60 -64	65 -69	70 -74	75 -79	80 -84	85 -89	90 e oltre	N.I.	Classifi- cazione analitica
-	-	-	-	-	-	-	3	1	5	10	39	72	107	254	259	192	-	435
3	4	7	13	18	38	71	92	192	388	961	1.960	3.822	5.140	9.819	8.496	4.804	-	436
1	1	2	3	6	11	15	27	34	108	229	546	1.129	1.847	4.092	4.262	3.082	-	437
-	-	-	-	1	-	1	1	3	10	31	99	275	491	1.276	1.550	1.160	-	.0
1	-	-	3	-	4	9	16	18	50	88	161	262	302	509	413	248	-	.1
-	-	-	-	-	-	-	-	-	5	6	11	15	27	68	57	31	-	.2
-	-	-	-	-	-	-	-	-	-	-	-	-	-	-	-	-	-	.3
-	-	2	-	2	2	1	4	3	8	4	11	14	3	3	3	1	-	.4
-	-	-	-	-	-	-	-	-	-	-	-	-	-	1	1	-	-	.5
-	-	-	-	-	-	-	-	-	-	-	-	-	-	-	1	1	-	.6
-	-	-	-	-	-	-	-	-	-	1	2	1	-	-	1	-	-	.8
-	-	-	-	1	1	1	2	2	5	11	29	79	158	339	319	227	-	.9
-	1	-	-	2	4	3	4	8	30	89	234	482	865	1.895	1.917	1.414	-	438
1	-	3	2	-	4	4	7	22	56	155	399	891	1.330	2.835	2.592	1.656	-	438
2	4	5	13	15	16	32	88	130	238	480	834	1.381	1.633	3.360	3.477	3.318	-	440-448
-	-	1	2	1	2	2	12	19	45	95	216	453	772	2.180	2.696	2.877	-	440
-	-	-	-	-	-	-	2	4	6	8	7	15	15	14	8	10	-	.0
-	-	-	-	-	-	-	-	-	-	-	-	-	1	1	-	-	-	.1
-	-	-	-	-	-	1	1	1	5	12	30	52	76	153	162	104	-	.2
-	-	-	-	-	-	-	-	-	-	1	-	-	-	-	-	2	-	.8
-	-	1	2	1	2	1	9	14	34	74	179	386	680	2.012	2.526	2.761	-	.9
2	2	1	6	11	6	21	52	73	136	260	412	627	511	550	287	114	-	441
-	1	-	3	7	4	10	32	24	46	68	77	83	64	42	20	16	-	.0
1	1	-	3	1	1	3	13	10	21	34	49	73	46	41	19	5	-	.1
-	-	-	-	-	-	2	2	3	7	14	17	26	22	25	6	1	-	.2
-	-	-	-	1	1	2	3	17	34	78	153	231	224	279	153	54	-	.3
-	-	-	-	1	-	1	5	17	31	73	131	97	104	58	25	-	-	.4
1	-	-	-	-	4	-	7	5	21	25	51	32	33	16	8	-	-	.5
-	-	-	-	1	-	1	7	6	14	18	32	26	26	15	5	-	-	.6
-	-	1	-	1	1	3	1	5	7	15	10	15	16	24	11	7	-	442
-	-	-	-	-	-	-	-	-	-	-	-	-	-	1	-	-	-	.0
-	-	-	-	-	-	-	-	3	1	4	2	1	2	3	2	1	-	.1
-	-	-	-	-	-	-	-	-	2	4	5	5	7	11	3	2	-	.2
-	-	-	-	-	-	-	-	1	2	1	2	2	2	6	2	2	-	.3
-	-	-	-	1	1	3	1	1	4	1	3	3	2	1	-	-	-	.8
-	-	-	-	-	-	-	1	2	1	1	4	2	1	3	2	-	-	.9
-	-	-	-	-	-	-	-	1	2	1	1	4	2	1	3	2	-	.9
-	-	1	1	2	1	1	7	11	22	56	99	150	192	351	293	189	-	443
-	-	-	-	-	-	-	-	1	-	-	-	1	-	1	-	-	-	.0
-	-	1	-	-	-	1	-	-	2	4	3	8	2	7	3	2	-	.1
-	-	-	-	-	-	-	-	-	-	-	-	-	-	1	-	-	-	.8
-	-	-	1	2	1	-	7	10	20	52	96	141	190	342	290	187	-	.9
-	-	1	2	-	2	3	8	5	14	28	45	67	91	159	123	93	-	444
-	-	-	-	-	-	-	2	1	3	5	7	6	8	14	3	2	-	.0
-	-	-	-	-	-	-	-	-	-	2	2	2	3	7	2	1	-	.1
-	-	1	1	-	2	3	6	3	8	19	30	48	65	125	101	76	-	.2
-	-	-	-	-	-	-	-	1	-	-	1	6	5	6	6	4	-	.8
-	-	-	-	1	-	-	-	-	3	2	5	5	10	7	11	10	-	.9
-	1	1	1	-	4	2	6	10	5	5	10	11	6	5	1	-	-	446
-	-	-	-	-	1	2	1	1	-	2	1	2	1	1	1	-	-	.0
-	-	-	-	-	-	-	1	1	-	-	-	-	-	-	-	-	-	.1
-	-	-	-	-	-	-	1	1	-	-	1	-	-	1	-	-	-	.2
-	-	-	-	-	-	-	-	-	-	-	-	-	-	-	-	-	-	.3
-	1	-	-	-	2	-	1	5	3	3	2	8	1	1	-	-	-	.4
-	-	-	-	-	-	-	-	-	-	-	-	-	2	1	-	-	-	.5
-	-	1	1	-	1	1	2	3	1	1	5	2	1	1	-	-	-	.6
-	-	-	-	-	-	-	-	-	-	1	-	-	-	-	-	-	-	.7
-	1	-	1	-	-	-	2	6	9	21	42	55	42	91	65	38	-	447
-	-	-	-	-	-	-	-	-	-	-	-	-	-	-	-	-	-	.0
-	-	-	-	-	-	-	1	1	2	5	10	21	17	33	25	17	-	.1
-	-	-	-	-	-	-	-	1	-	4	3	2	3	1	-	-	-	.2
-	-	-	-	-	-	-	-	-	-	-	-	-	-	-	-	-	-	.3
-	-	-	-	-	-	-	-	-	-	-	-	-	-	-	-	-	-	.4
-	-	-	-	-	-	-	-	-	-	-	-	-	1	-	-	-	-	.5
-	-	-	-	-	-	-	1	-	1	1	6	6	1	7	2	1	-	.6
-	1	-	-	-	-	-	-	-	-	-	-	-	-	-	-	-	-	.8
-	-	-	1	-	-	-	-	4	6	11	23	26	20	50	38	20	-	.9

Tavola 2.13 segue - Morti per malattie del sistema circolatorio, per età - Totale - Anno 1994

Classifi- cazione analitica	CAUSE DI MORTE	TOTALE			0 anni	1	2	3	4	0-4	5-9	10 -14
		M	F	MF								
448	MALATTIE DEI CAPILLARI	4	4	8	-	-	-	-	-	-	-	-
.0	TELEANGECTASIA EMORRAGICA EREDITARIA	4	3	7	-	-	-	-	-	-	-	-
.1	NEVO, NON NEOPLASTICO	-	-	-	-	-	-	-	-	-	-	-
.9	ALTRE E NON SPECIFICATE	-	1	1	-	-	-	-	-	-	-	-
451-459	M.VENE E VASI LINFATICI ED ALTRE M.SIST.CIR.	646	889	1.535	-	1	-	-	1	2	1	-
451	FLEBITE E TROMBOFLEBITE	281	452	733	-	-	-	-	-	-	-	-
.0	DEI VASI SUPERFICIALI DEGLI ARTI INFERIORI	-	2	2	-	-	-	-	-	-	-	-
.1	DEI VASI PROFONDI DEGLI ARTI INFERIORI	57	81	138	-	-	-	-	-	-	-	-
.2	DEGLI ARTI INFERIORI NON SPECIFICATI	190	333	523	-	-	-	-	-	-	-	-
.8	DI ALTRE SEDI	5	2	7	-	-	-	-	-	-	-	-
.9	DI SEDE NON SPECIFICATA	29	34	63	-	-	-	-	-	-	-	-
452	TROMBOSI DELLA VENA PORTA	4	6	10	-	-	-	-	-	-	-	-
453	EMBOLIA E TROMBOSI DI ALTRE VENE	55	78	133	-	-	-	-	-	-	-	-
.0	SINDROME DI BUDD-CHIARI	1	-	1	-	-	-	-	-	-	-	-
.1	TROMBOFLEBITE MIGRANTE	-	1	1	-	-	-	-	-	-	-	-
.2	DELLA VENA CAVA	13	7	20	-	-	-	-	-	-	-	-
.3	DELLA VENA RENALE	1	1	2	-	-	-	-	-	-	-	-
.8	DI ALTRE VENE SPECIFICATE	17	35	52	-	-	-	-	-	-	-	-
.9	DI SEDE NON SPECIFICATA	23	34	57	-	-	-	-	-	-	-	-
454	VARICI DEGLI ARTI INFERIORI	20	37	57	-	-	-	-	-	-	-	-
.0	CON ULCERA	8	6	14	-	-	-	-	-	-	-	-
.1	CON INFIAMMAZIONE	-	3	3	-	-	-	-	-	-	-	-
.2	CON ULCERA E INFIAMMAZIONE	-	2	2	-	-	-	-	-	-	-	-
.9	SENZA MENZIONE DI ULCERA O INFIAMMAZIONE	12	26	38	-	-	-	-	-	-	-	-
455	EMORROIDI	4	3	7	-	-	-	-	-	-	-	-
.0	EMORROIDI INTERNE,SENZA MENZION.DI COMPLICAZ.	2	-	2	-	-	-	-	-	-	-	-
.1	EMORROIDI INTERNE TROMBIZZATE	-	-	-	-	-	-	-	-	-	-	-
.2	EMORROIDI INTERNE CON ALTRE COMPLICAZIONI	-	-	-	-	-	-	-	-	-	-	-
.3	EMORROIDI ESTERNE,SENZA MENZION.DI COMPLICAZ.	-	-	-	-	-	-	-	-	-	-	-
.4	EMORROIDI ESTERNE TROMBIZZATE	-	1	1	-	-	-	-	-	-	-	-
.5	EMORROIDI ESTERNE CON ALTRE COMPLICAZIONI	-	1	1	-	-	-	-	-	-	-	-
.6	EMORR.NON SPECIF.,SENZA MENZION.DI COMPLICAZ.	-	-	-	-	-	-	-	-	-	-	-
.7	EMORROIDI NON SPECIFICATE TROMBIZZATE	-	1	1	-	-	-	-	-	-	-	-
.8	EMORROIDI NON SPECIFICATE CON ALTRE COMPLICAZ.	-	-	-	-	-	-	-	-	-	-	-
.9	LEMBI CUTANEI EMORROIDARI RESIDUI	2	-	2	-	-	-	-	-	-	-	-
456	VARICI DI ALTRE SEDI	75	31	106	-	-	-	-	-	-	-	-
.0	VARICI ESOFAGEE CON SANGUINAMENTO	66	29	95	-	-	-	-	-	-	-	-
.1	VARICI ESOFAGEE SENZA MENZIONE DI SANGUINAMEN.	9	1	10	-	-	-	-	-	-	-	-
.3	VARICI SOTTOLINGUALI	-	-	-	-	-	-	-	-	-	-	-
.4	VARICOCELE	-	-	-	-	-	-	-	-	-	-	-
.5	VARICI PELVICHE	-	-	-	-	-	-	-	-	-	-	-
.6	VARICI VULVARI	-	-	-	-	-	-	-	-	-	-	-
.8	ALTRE	-	1	1	-	-	-	-	-	-	-	-
457	DISTURBI NON INFETTIVI DEI VASI LINFATICI	3	15	18	-	-	-	-	-	-	-	-
.0	SINDROME LINFEDEMATOSA POSTMASTECTOMIA	2	2	4	-	-	-	-	-	-	-	-
.1	ALTRI LINFOEDEMI	-	8	8	-	-	-	-	-	-	-	-
.2	LINFANGITE	-	4	4	-	-	-	-	-	-	-	-
.8	ALTRI DISTURBI NON INFETTIVI DEI VASI LINFAT.	-	1	1	-	-	-	-	-	-	-	-
.9	NON SPECIFICATO	1	-	1	-	-	-	-	-	-	-	-
458	IPOTENSIONE	16	21	37	-	-	-	-	-	-	-	-
.0	IPOTENSIONE ORTOSTATICA	2	2	4	-	-	-	-	-	-	-	-
.1	IPOTENSIONE CRONICA	-	1	1	-	-	-	-	-	-	-	-
.9	NON SPECIFICATA	14	18	32	-	-	-	-	-	-	-	-
459	ALTRI DISTURBI DEL SISTEMA CIRCOLATORIO	188	246	434	-	1	-	-	1	2	1	-
.0	EMORRAGIA, NON SPECIFICATA	44	58	102	-	1	-	-	-	1	-	-
.1	SINDROME POSTFLEBITICA	1	-	1	-	-	-	-	-	-	-	-
.2	COMPRESSIONE VENOSA	-	1	1	-	-	-	-	-	-	-	-
.8	ALTRI	1	2	3	-	-	-	-	-	-	-	-
.9	NON SPECIFICATO	142	185	327	-	-	-	-	1	1	1	-
TOTALE		111.039	131.582	242.621	47	37	34	23	34	175	70	36

15 -17	18 -19	20 -24	25 -29	30 -34	35 -39	40 -44	45 -49	50 -54	55 -59	60 -64	65 -69	70 -74	75 -79	80 -84	85 -89	90 e oltre	N.I.	Classifi- cazione analitica
-	-	-	-	-	-	-	-	1	-	-	-	3	3	-	1	-	-	448
-	-	-	-	-	-	-	-	1	-	-	-	2	3	-	1	-	-	.0
-	-	-	-	-	-	-	-	-	-	-	-	-	-	-	-	-	-	.1
-	-	-	-	-	-	-	-	-	-	-	-	1	-	-	-	-	-	.9
1	-	4	9	6	12	14	36	40	45	79	141	185	177	291	275	217	-	451-459
-	-	1	4	4	6	7	13	20	22	40	75	95	95	141	126	84	-	451
-	-	-	-	-	-	-	-	-	-	-	-	-	1	-	-	1	-	.0
-	-	-	-	2	1	-	-	3	2	7	19	16	17	29	25	17	-	.1
-	-	1	3	1	4	6	11	14	16	27	52	71	67	103	90	57	-	.2
-	-	-	-	-	-	-	-	-	1	2	1	-	-	2	1	-	-	.8
-	-	-	1	1	1	1	2	3	3	4	3	8	10	7	10	9	-	.9
-	-	-	-	-	-	-	-	-	2	1	3	-	-	3	-	1	-	452
1	-	3	2	-	3	3	5	2	5	10	13	25	14	23	16	8	-	453
-	-	-	-	1	-	-	-	-	-	-	-	-	-	-	-	-	-	.0
-	-	-	-	-	-	-	-	-	-	-	-	1	-	-	-	-	-	.1
-	-	2	1	-	-	-	-	1	1	3	1	5	2	3	1	-	-	.2
-	-	-	-	-	-	-	-	-	1	-	-	-	-	1	-	-	-	.3
-	-	-	-	-	1	1	4	-	1	5	5	9	5	12	6	3	-	.8
1	-	1	1	-	1	2	1	1	2	7	10	7	7	9	5	-	-	.9
-	-	-	-	-	-	-	1	3	3	3	4	7	12	11	8	5	-	454
-	-	-	-	-	-	-	-	1	-	1	-	1	4	3	1	3	-	.0
-	-	-	-	-	-	-	-	-	-	-	1	-	2	-	-	-	-	.1
-	-	-	-	-	-	-	-	-	-	1	-	-	-	1	-	-	-	.2
-	-	-	-	-	-	1	2	3	1	3	6	6	7	7	2	-	-	.9
-	-	-	-	-	-	-	-	-	2	-	2	-	-	1	1	1	-	455
-	-	-	-	-	-	-	-	-	1	-	-	-	-	1	-	-	-	.0
-	-	-	-	-	-	-	-	-	-	-	-	-	-	-	-	-	-	.1
-	-	-	-	-	-	-	-	-	-	-	-	-	-	-	-	-	-	.2
-	-	-	-	-	-	-	-	-	-	-	1	-	-	-	-	-	-	.3
-	-	-	-	-	-	-	-	-	-	-	-	-	-	-	-	-	-	.4
-	-	-	-	-	-	-	-	-	-	-	-	1	-	-	-	-	-	.5
-	-	-	-	-	-	-	-	-	-	-	-	-	-	-	-	-	-	.6
-	-	-	-	-	-	-	-	-	-	-	-	-	-	-	-	-	-	.7
-	-	-	-	-	-	-	-	-	-	-	-	-	-	-	1	-	-	.8
-	-	-	-	-	-	-	-	-	-	-	-	1	-	-	-	1	-	.9
-	-	-	-	1	2	1	13	11	5	12	14	13	11	14	8	1	-	456
-	-	-	-	2	1	11	8	5	11	13	12	10	13	8	1	-	-	.0
-	-	-	-	1	-	2	3	-	1	1	-	1	-	1	-	-	-	.1
-	-	-	-	-	-	-	-	-	-	-	-	-	-	-	-	-	-	.3
-	-	-	-	-	-	-	-	-	-	-	-	-	-	-	-	-	-	.4
-	-	-	-	-	-	-	-	-	-	-	-	-	-	-	-	-	-	.5
-	-	-	-	-	-	-	-	-	-	-	-	-	-	-	-	-	-	.6
-	-	-	-	-	-	-	-	-	-	-	-	-	1	-	-	-	-	.8
-	-	-	-	-	-	-	-	-	-	-	-	-	-	-	-	-	-	.9
-	-	-	-	-	-	-	-	-	-	2	-	4	2	5	4	1	-	457
-	-	-	-	-	-	-	-	-	-	-	-	-	-	-	3	1	-	.0
-	-	-	-	-	-	-	-	-	-	1	-	2	1	3	1	-	-	.1
-	-	-	-	-	-	-	-	-	-	1	-	1	-	2	-	-	-	.2
-	-	-	-	-	-	-	-	-	-	-	-	-	1	-	-	-	-	.8
-	-	-	-	-	-	-	-	-	-	-	-	1	-	-	-	-	-	.9
-	-	-	1	-	-	1	1	1	-	1	3	-	5	5	9	10	-	458
-	-	-	-	-	-	-	1	-	-	1	-	-	-	-	1	1	-	.0
-	-	-	-	-	-	-	-	-	-	-	-	-	-	-	-	1	-	.1
-	-	-	1	-	-	1	-	1	-	-	3	-	5	5	8	8	-	.9
-	-	-	2	1	1	2	3	3	8	8	29	39	38	88	103	106	-	459
-	-	-	1	1	1	2	3	1	4	4	14	18	6	16	15	15	-	.0
-	-	-	-	-	-	-	-	-	-	-	-	-	-	1	-	-	-	.1
-	-	-	-	-	-	-	-	-	-	-	-	-	-	-	1	-	-	.2
-	-	-	-	-	-	-	-	-	-	-	1	-	-	-	1	1	-	.8
-	-	-	1	-	-	-	-	2	4	4	4	14	21	32	71	86	90	.9
52	57	164	293	376	657	1.185	2.197	3.413	5.711	10.428	17.474	27.547	31.081	56.202	50.092	35.411	-	

20 -24	25 -29	30 -34	35 -39	40 -44	45 -49	50 -54	55 -59	60 -64	65 -69	70 -74	75 -79	80 -84	85 -89	90 e oltre	N.I.	Totale	Classifi- cazione analitica
-	-	-	-	-	-	-	2	1	1	1	2	-	-	-	-	7	390-392
-	-	-	-	-	-	-	-	1	-	-	1	-	-	-	-	2	390
-	-	-	-	-	-	-	2	-	1	1	1	-	-	-	-	5	391
-	-	-	-	-	-	-	1	-	1	1	-	-	-	-	-	3	.0
-	-	-	-	-	-	-	1	-	-	-	-	-	-	-	-	1	.1
-	-	-	-	-	-	-	-	-	-	-	-	-	-	-	-	-	.2
-	-	-	-	-	-	-	-	-	-	-	1	-	-	-	-	1	.8
-	-	-	-	-	-	-	-	-	-	-	-	-	-	-	-	-	.9
-	-	-	-	-	-	-	-	-	-	-	-	-	-	-	-	-	392
-	-	-	-	-	-	-	-	-	-	-	-	-	-	-	-	-	.0
-	-	-	-	-	-	-	-	-	-	-	-	-	-	-	-	-	.9
-	1	6	7	11	23	41	57	105	152	193	179	191	93	35	-	1.095	393-398
-	-	-	-	-	-	-	-	-	-	1	-	1	-	-	-	2	393
-	-	3	3	6	16	24	32	59	98	106	94	82	39	15	-	578	394
-	-	-	-	1	5	6	6	21	20	31	25	17	5	1	-	138	.0
-	-	-	1	-	1	-	-	1	1	-	-	-	-	-	-	4	.1
-	-	-	-	-	1	7	6	4	9	14	17	13	8	1	-	80	.2
-	-	3	2	5	9	11	20	33	68	61	52	26	13	-	-	356	.9
-	-	2	-	-	-	1	4	-	1	4	6	9	4	-	-	31	395
-	-	-	-	-	-	1	1	-	-	-	-	-	1	-	-	3	.0
-	-	1	-	-	-	-	-	-	-	-	-	-	-	-	-	1	.1
-	-	-	-	-	-	-	-	-	-	-	-	1	1	-	-	2	.2
-	-	1	-	-	-	-	3	-	1	4	6	8	2	-	-	25	.9
-	1	1	3	4	6	11	18	34	42	72	71	92	50	16	-	421	396
-	-	-	-	-	-	2	1	5	3	2	4	1	-	1	-	19	397
-	-	-	-	-	-	-	-	1	3	1	3	-	-	1	-	9	.0
-	-	-	-	-	-	-	-	1	-	-	-	-	-	-	-	1	.1
-	-	-	-	-	-	2	1	3	-	1	1	1	-	-	-	9	.9
-	-	-	1	1	1	3	2	7	8	8	4	6	-	3	-	44	398
-	-	-	-	-	1	1	-	-	-	1	-	-	-	-	-	3	.0
-	-	-	1	1	-	2	2	7	8	7	4	6	-	3	-	41	.9
4	2	2	11	14	25	62	109	269	524	1.043	1.363	2.819	2.855	1.958	-	11.073	401-405
1	1	1	6	9	10	30	29	81	130	231	277	425	460	356	-	2.051	401
-	-	-	-	-	-	-	-	-	-	-	-	-	1	-	-	1	.0
-	-	-	-	-	-	-	-	-	-	-	-	-	-	-	-	-	.1
1	1	1	6	9	10	30	29	81	130	231	277	425	459	356	-	2.050	.9
2	1	1	2	4	13	21	68	162	339	697	948	2.110	2.117	1.409	-	7.901	402
-	-	-	-	-	-	-	-	-	-	-	-	-	2	-	-	2	.0
-	-	-	-	-	-	-	-	-	-	-	-	-	-	-	-	-	.1
2	1	1	2	4	13	21	68	162	339	697	948	2.110	2.115	1.409	-	7.899	.9
-	-	-	2	1	2	7	8	14	41	69	71	147	134	91	-	587	403
-	-	-	-	-	-	-	-	-	-	1	-	-	-	-	-	1	.0
-	-	-	-	-	-	-	-	-	-	-	-	-	-	-	-	-	.1
-	-	-	2	1	2	7	8	14	41	68	71	147	134	91	-	586	.9

20 -24	25 -29	30 -34	35 -39	40 -44	45 -49	50 -54	55 -59	60 -64	65 -69	70 -74	75 -79	80 -84	85 -89	90 e oltre	N.I.	Totale	Classifi- cazione analitica
1	-	-	1	-	-	4	4	12	14	46	67	137	144	102	-	534	404
-	-	-	-	-	-	-	-	-	-	-	-	1	3	-	-	4	.0
-	-	-	-	-	-	-	-	-	-	-	-	-	-	-	-	-	.1
1	-	-	1	-	-	4	4	12	14	46	67	136	141	102	-	530	.9
-	-	-	-	-	-	-	-	-	-	-	-	-	-	-	-	-	405
-	-	-	-	-	-	-	-	-	-	-	-	-	-	-	-	-	.0
-	-	-	-	-	-	-	-	-	-	-	-	-	-	-	-	-	.1
-	-	-	-	-	-	-	-	-	-	-	-	-	-	-	-	-	.9
6	7	18	32	64	161	228	466	1.038	2.082	3.882	4.583	8.408	7.472	4.838	-	33.301	410-414
3	5	16	27	50	118	164	310	715	1.308	2.252	2.404	3.640	2.621	1.255	-	14.895	410
-	-	-	-	-	-	-	-	3	6	7	5	22	11	8	-	62	411
-	-	-	-	-	-	-	-	-	-	-	-	1	-	-	-	1	412
-	-	-	2	4	4	6	5	22	30	32	30	35	18	-	-	188	413
3	2	2	5	12	39	60	150	315	746	1.593	2.142	4.715	4.805	3.557	-	18.155	414
2	-	-	2	3	14	18	45	76	182	414	608	1.636	1.968	1.680	-	6.654	.0
-	-	-	-	-	-	-	1	1	1	1	1	1	1	1	-	7	.1
-	-	-	2	1	6	13	23	54	146	268	351	558	400	229	-	2.051	.8
1	2	2	1	8	19	29	81	185	417	910	1.182	2.520	2.436	1.647	-	9.443	.9
2	5	6	12	11	20	20	35	66	129	211	242	379	278	157	-	1.582	415-417
1	3	5	9	8	15	12	22	44	79	127	142	233	165	79	-	948	415
-	-	-	-	-	-	-	-	-	-	1	-	-	1	-	-	2	.0
1	3	5	9	8	15	12	22	44	79	126	142	233	164	79	-	946	.1
1	2	1	3	3	5	8	12	21	50	83	100	146	111	76	-	627	416
1	2	1	3	2	3	2	2	3	6	4	3	4	-	1	-	42	.0
-	-	-	-	-	1	-	-	-	1	1	-	-	2	3	-	8	.1
-	-	-	-	-	-	-	-	-	1	1	-	1	-	-	-	3	.8
-	-	-	-	1	1	6	10	18	42	77	97	141	109	72	-	574	.9
-	-	-	-	-	-	-	1	1	-	1	-	-	2	2	-	7	417
-	-	-	-	-	-	-	-	-	-	1	-	-	-	-	-	1	.0
-	-	-	-	-	-	-	1	-	-	-	-	-	-	-	-	1	.1
-	-	-	-	-	-	-	-	1	-	-	-	-	1	-	-	2	.8
-	-	-	-	-	-	-	-	-	-	-	-	-	1	2	-	3	.9
26	40	23	49	68	106	167	312	611	1.159	2.258	3.169	7.108	8.518	8.770	-	32.480	420-429
-	-	-	1	-	-	-	1	-	5	5	3	8	4	4	-	31	420.9
1	-	2	-	-	-	2	6	1	2	4	3	3	1	1	-	26	421
1	-	1	-	-	-	2	5	1	2	4	3	1	1	-	-	21	.0
-	-	1	-	-	-	-	1	-	-	-	-	2	-	1	-	5	.9
-	1	-	-	1	1	-	2	-	1	-	1	1	-	3	-	11	422.9
1	1	1	-	1	2	1	-	5	3	8	3	8	4	1	-	39	423
-	-	-	-	-	-	-	-	-	-	2	1	-	-	-	-	3	.0
-	-	-	-	-	-	-	-	-	-	-	-	-	-	-	-	-	.1
-	-	-	-	-	1	1	-	-	-	-	-	1	-	-	-	3	.2
-	-	-	-	-	-	-	-	-	-	-	1	-	-	-	-	1	.8
1	1	1	-	1	1	-	-	5	3	5	2	7	4	1	-	32	.9

Tavola 2.14 segue - Morti per malattie del sistema circolatorio, per età - Femmine - Anno 1994

Classifi- cazione analitica	CAUSE DI MORTE	0 anni	1	2	3	4	0-4	5-9	10 -14	15 -17	18 -19
424	ALTRE MALATTIE DELL'ENDOCARDIO	-	1	-	1	1	3	-	-	-	-
.0	DISTURBI DELLA VALVOLA MITRALE	-	1	-	-	-	1	-	-	-	-
.1	DISTURBI DELLA VALVOLA AORTICA	-	-	-	1	-	1	-	-	-	-
.2	DIST. VALVOLA TRICUSPIDE, SPECIF. COME NON REUMAT.	-	-	-	-	-	-	-	-	-	-
.3	DISTURBI DELLA VALVOLA POLMONARE	-	-	-	-	-	-	-	-	-	-
.9	ENDOCARDITE, VALVOLA NON SPECIFICATA	-	-	-	-	1	1	-	-	-	-
425	MIOCARDIOPATIE	9	-	1	2	1	13	3	1	1	1
.0	FIBROSI ENDOMICARDICA	-	-	-	-	-	-	-	-	-	-
.1	MIOCARDIOPATIA IPERTROFICA STENOSANTE	-	-	-	-	-	-	-	-	-	-
.2	MALATTIA DI BECKER	-	-	-	-	-	-	-	-	-	-
.3	FIBROELASTOSI ENDOCARDICA	2	-	-	-	-	2	-	-	-	-
.4	ALTRE MIOCARDIOPATIE PRIMITIVE	7	-	1	2	1	11	3	1	1	1
.5	MIOCARDIOPATIA ALCOOLICA	-	-	-	-	-	-	-	-	-	-
.9	MIOCARDIOPATIA SECONDARIA, NON SPECIFICATA	-	-	-	-	-	-	-	-	-	-
426	DISTURBI DELLA CONDUZIONE	-	-	-	-	-	-	-	-	-	-
.0	BLOCCO ATRIOVENTRICOLARE COMPLETO	-	-	-	-	-	-	-	-	-	-
.1	ALTRO E NON SPECIFICATO BLOCCO ATRIOVENTRICOL.	-	-	-	-	-	-	-	-	-	-
.2	BLOCCO DI BRANCA SINISTRA INCOMPLETO	-	-	-	-	-	-	-	-	-	-
.3	ALTRO BLOCCO DI BRANCA SINISTRA	-	-	-	-	-	-	-	-	-	-
.4	BLOCCO DI BRANCA DESTRA	-	-	-	-	-	-	-	-	-	-
.5	BLOCCO DI BRANCA NON SPECIFICATO	-	-	-	-	-	-	-	-	-	-
.6	ALTRO BLOCCO CARDIACO	-	-	-	-	-	-	-	-	-	-
.7	ANOMALIE DELLA CONDUZIONE ATRIOVENTRICOLARE	-	-	-	-	-	-	-	-	-	-
.8	ALTRI	-	-	-	-	-	-	-	-	-	-
.9	NON SPECIFICATI	-	-	-	-	-	-	-	-	-	-
427	DISTURBI DEL RITMO CARDIACO	6	1	2	1	3	13	-	3	1	3
.0	TACHICARDIA PAROSSISTICA SOPRAVENTRICOLARE	-	-	-	-	-	-	-	-	-	-
.1	TACHICARDIA PAROSSISTICA VENTRICOLARE	-	-	-	-	-	-	-	-	-	-
.2	TACHICARDIA PAROSSISTICA NON SPECIFICATA	-	-	-	-	-	-	-	-	-	-
.3	FIBRILLAZIONE E FLUTTER ATRIALI	-	-	-	-	-	-	-	-	1	-
.4	FIBRILLAZIONE E FLUTTER VENTRICOLARI	1	-	-	-	-	1	-	-	-	-
.5	AFRESCO CARDIACO	4	1	2	1	2	10	-	3	-	3
.6	EXTRASISTOLI	-	-	-	-	-	-	-	-	-	-
.8	ALTRI	1	-	-	-	-	1	-	-	-	-
.9	NON SPECIFICATI	-	-	-	-	1	1	-	-	-	-
428	INSUFFICIENZA CARDIACA	1	5	2	2	1	11	2	1	1	4
.0	INSUFFICIENZA CARDIACA CONGESTIVA	1	3	1	1	1	7	-	-	-	1
.1	INSUFFICIENZA DEL CUORE SINISTRO	-	-	-	-	-	-	1	-	-	1
.9	NON SPECIFICATA	-	2	1	1	-	4	1	1	1	2
429	FORME E COMPLICAZIONI MAL DEFINITE DI CARD.	1	5	4	5	4	19	11	1	1	3
.0	MIOCARDITE NON SPECIFICATA	-	1	1	2	-	4	7	-	1	-
.1	DEGENERAZIONE MIOCARDICA	-	-	1	-	-	1	-	-	-	-
.2	MALATTIA CARDIOVASCOLARE NON SPECIFICATA	-	1	-	2	3	6	3	-	-	-
.3	CARDIOMEGALIA	1	-	-	-	-	1	-	1	-	-
.4	DISTURBI FUNZ. SUCCESSIVI A CHIRURGIA CARDIACA	-	-	-	-	-	-	-	-	-	-
.5	ROTTURA DELLA CORDA TENDINEA	-	-	-	-	-	-	-	-	-	-
.6	ROTTURA DEL MUSCOLO PAPILLARE	-	-	-	-	-	-	-	-	-	-
.8	ALTRE	-	-	-	-	-	-	-	-	-	-
.9	NON SPECIFICATA	-	3	2	1	1	7	1	-	-	3
430-438	DISTURBI CIRCOLATORI DELL'ENCEFALO	3	5	10	4	5	27	14	4	5	8
430	EMORRAGIA SUBARACNOIDEA	-	-	-	-	-	-	1	2	1	-
431	EMORRAGIA CEREBRALE	3	1	2	1	-	7	5	1	2	5
432	ALTRE E NON SPECIFICATE EMORRAGIE INTRACRAN.	-	-	1	-	-	1	-	-	-	-
.0	EMORRAGIA EXTRADURALE NON TRAUMATICA	-	-	-	-	-	-	-	-	-	-
.1	EMORRAGIA SUBDURALE	-	-	1	-	-	1	-	-	-	-
.9	EMORRAGIA INTRACRANICA NON SPECIFICATA	-	-	-	-	-	-	-	-	-	-
433	OCCLUS. E STENOSI DELLE ARTERIE PRECEREBRALI	-	-	-	-	-	-	-	-	-	-
.0	ARTERIA BASILARE	-	-	-	-	-	-	-	-	-	-
.1	ARTERIA CAROTIDE	-	-	-	-	-	-	-	-	-	-
.2	ARTERIA VERTEBRALE	-	-	-	-	-	-	-	-	-	-
.3	MULTIPLE E BILATERALI	-	-	-	-	-	-	-	-	-	-
.8	ALTRE	-	-	-	-	-	-	-	-	-	-
.9	NON SPECIFICATE	-	-	-	-	-	-	-	-	-	-
434	OCCLUSIONE DELLE ARTERIE CEREBRALI	-	1	2	-	1	4	-	-	1	-
.0	TROMBOSI CEREBRALE	-	-	-	-	1	1	-	-	1	-
.1	EMBOLIA CEREBRALE	-	1	-	-	-	1	-	-	-	-
.9	NON SPECIFICATA	-	-	2	-	-	2	-	-	-	-

20 -24	25 -29	30 -34	35 -39	40 -44	45 -49	50 -54	55 -59	60 -64	65 -69	70 -74	75 -79	80 -84	85 -89	90 e oltre	N.I.	Totale	Classifi- cazione analitica
1	5	1	4	15	24	27	48	88	174	260	215	314	214	69	-	1.462	424
-	2	-	1	7	14	18	27	48	88	112	92	121	66	23	-	620	.0
-	2	1	3	5	4	5	11	25	52	111	87	150	108	33	-	598	.1
-	-	-	-	-	-	-	-	1	5	1	1	1	2	-	-	11	.2
-	-	-	-	-	-	-	-	-	-	-	-	-	-	1	-	1	.3
1	1	-	-	3	6	4	10	14	29	36	35	42	38	12	-	232	.9
2	2	5	7	7	21	25	50	97	158	252	275	397	342	263	-	1.922	425
-	-	-	-	-	-	-	-	-	2	-	-	1	-	-	-	3	.0
-	-	-	-	-	-	-	-	-	1	-	-	1	2	-	-	4	.1
-	-	-	-	-	-	-	-	-	1	-	-	-	-	-	-	1	.2
-	-	-	1	-	-	-	-	-	1	-	-	-	-	-	-	4	.3
2	2	5	7	6	21	25	50	97	154	247	274	391	337	259	-	1.894	.4
-	-	-	-	-	-	-	-	-	-	-	-	1	-	-	-	1	.5
-	-	-	-	-	-	-	-	-	2	2	1	3	3	4	-	15	.9
-	-	2	1	1	1	1	1	2	6	15	9	30	36	27	-	132	426
-	-	-	-	-	-	1	1	4	6	5	14	13	11	-	-	55	.0
-	-	-	-	-	1	-	-	2	2	5	3	13	19	10	-	55	.1
-	-	-	-	-	-	-	-	-	-	-	-	-	-	1	-	1	.2
-	-	-	-	-	-	-	-	-	-	1	-	-	1	1	-	3	.3
-	-	-	-	-	-	-	-	-	-	1	-	-	-	-	-	1	.4
-	-	1	-	-	-	-	-	-	-	-	-	-	-	1	-	2	.5
-	-	-	-	-	-	-	-	-	-	-	-	-	-	1	-	1	.6
-	-	1	1	-	-	-	-	-	-	-	-	1	-	-	-	3	.7
-	-	-	-	-	-	-	-	-	-	-	-	1	1	-	-	2	.8
-	-	-	-	1	-	-	-	-	-	2	1	1	2	2	-	9	.9
9	18	8	22	25	29	46	75	135	196	380	430	902	924	1.087	-	4.306	427
-	-	-	-	-	-	-	-	-	1	1	-	1	6	-	-	9	.0
-	-	-	-	-	-	-	-	2	-	1	-	1	-	2	-	6	.1
-	-	-	-	-	-	-	-	1	-	-	2	-	2	2	-	7	.2
-	1	-	1	1	1	4	4	18	28	90	104	267	212	177	-	909	.3
1	-	-	5	1	2	5	5	14	13	23	24	45	51	42	-	232	.4
8	17	8	16	23	25	35	63	95	142	246	277	539	598	812	-	2.920	.5
-	-	-	-	-	-	-	1	-	-	1	-	3	4	2	-	11	.6
-	-	-	-	-	-	1	-	-	-	3	4	12	15	13	-	49	.8
-	-	-	-	-	1	1	2	6	11	15	19	34	36	37	-	163	.9
5	6	1	8	8	6	18	35	81	166	330	536	1.243	1.457	1.488	-	5.407	428
1	1	-	1	-	2	2	5	12	35	79	144	327	315	292	-	1.224	.0
-	1	-	2	3	-	2	6	17	12	60	73	218	213	195	-	804	.1
4	4	1	5	5	4	14	24	52	119	191	319	698	929	1.001	-	3.379	.9
7	7	3	6	10	22	47	94	202	448	1.004	1.694	4.202	5.536	5.827	-	19.144	429
2	-	-	1	-	1	11	14	30	86	260	486	1.372	1.863	2.236	-	6.374	.0
-	1	-	-	-	-	1	2	3	9	25	61	84	81	-	-	268	.1
1	3	1	2	2	4	11	19	47	129	266	519	1.353	1.968	2.187	-	6.521	.2
2	-	-	-	2	6	6	14	25	51	94	97	143	106	43	-	591	.3
-	-	-	-	-	-	-	-	-	-	-	-	-	-	-	-	-	.4
-	-	-	-	-	-	-	-	-	-	-	1	-	1	1	-	3	.5
-	-	-	-	-	-	-	-	-	-	-	-	-	-	-	-	-	.6
-	-	-	-	-	-	-	-	-	1	1	2	-	-	2	-	6	.8
2	3	2	3	6	11	19	46	98	179	374	565	1.271	1.514	1.277	-	5.381	.9
18	44	42	76	113	194	261	439	833	1.713	3.644	5.461	11.274	11.450	7.879	-	43.499	430-438
1	13	11	22	28	40	49	58	61	79	85	65	77	25	12	-	630	430
8	22	15	22	43	95	104	169	231	354	497	490	659	439	189	-	3.357	431
-	-	2	2	4	3	7	10	15	21	26	17	27	19	10	-	164	432
-	-	-	-	1	-	-	1	1	2	3	1	1	1	2	-	13	.0
-	-	2	2	3	3	7	9	14	19	22	15	25	18	8	-	148	.1
-	-	-	-	-	-	-	-	-	-	1	1	1	-	-	-	3	.9
-	-	-	2	2	1	2	2	7	9	5	7	12	11	3	-	63	433
-	-	-	1	1	1	-	2	-	4	-	3	2	-	-	-	14	.0
-	-	-	1	1	-	2	-	6	4	4	4	10	10	3	-	45	.1
-	-	-	-	-	-	-	-	-	-	-	-	-	-	-	-	-	.2
-	-	-	-	-	-	-	-	-	-	-	-	-	-	-	-	-	.3
-	-	-	-	-	-	-	-	1	-	1	-	-	1	-	-	3	.8
-	-	-	-	-	-	-	-	-	1	-	-	-	-	-	-	1	.9
1	-	3	4	2	7	4	18	36	67	203	290	510	558	336	-	2.044	434
1	-	2	4	1	4	1	9	15	32	85	149	265	330	234	-	1.134	.0
-	-	1	-	-	-	1	1	5	5	18	19	35	33	12	-	131	.1
-	-	-	-	1	3	2	8	16	30	100	122	210	195	90	-	779	.9

20 -24	25 -29	30 -34	35 -39	40 -44	45 -49	50 -54	55 -59	60 -64	65 -69	70 -74	75 -79	80 -84	85 -89	90 e oltre	N.I.	Totale	Classifi- cazione analitica
-	-	-	-	-	2	-	2	4	17	30	61	144	163	141	-	564	435
4	7	7	17	27	34	73	134	354	810	1.891	2.866	5.864	5.753	3.610	-	21.464	436
2	1	4	5	5	12	14	31	78	213	525	972	2.363	2.782	2.318	-	9.334	437
-	-	-	-	-	1	-	5	8	39	140	246	719	1.025	868	-	3.052	.0
-	1	-	1	3	7	7	13	24	66	122	166	303	275	188	-	1.179	.1
-	-	-	-	-	-	-	1	5	4	9	14	49	39	29	-	150	.2
2	-	2	2	-	1	2	2	3	6	8	3	2	2	1	-	36	.3
-	-	-	-	-	-	-	-	-	-	-	-	-	-	-	-	-	.4
-	-	-	-	-	-	-	-	-	-	-	-	-	1	1	-	2	.5
-	-	-	-	-	-	-	-	-	-	-	1	-	1	-	-	2	.6
-	-	-	1	-	1	1	-	4	9	35	76	192	201	171	-	692	.8
-	-	2	1	2	2	4	10	34	89	211	466	1.098	1.238	1.060	-	4.221	.9
2	1	-	2	2	-	8	15	47	143	382	693	1.618	1.700	1.260	-	5.879	438
3	7	2	6	11	26	24	39	98	170	374	614	1.698	2.203	2.378	-	7.656	440-448
1	2	-	-	1	3	5	11	26	50	172	374	1.244	1.794	2.096	-	5.779	440
-	-	-	-	-	-	2	-	2	-	3	5	6	4	5	-	27	.0
-	-	-	-	-	-	-	-	-	-	-	-	-	-	-	-	1	.1
-	-	-	-	1	1	1	1	1	6	13	27	72	88	75	-	286	.2
-	-	-	-	-	-	-	-	-	-	-	-	-	-	2	-	2	.8
1	2	-	-	-	2	2	10	23	44	156	342	1.165	1.702	2.014	-	5.463	.9
-	2	1	1	10	14	9	17	42	66	118	103	156	116	65	-	722	441
-	1	1	-	6	11	1	10	22	19	22	23	17	12	12	-	158	.0
-	1	-	-	1	3	2	2	4	16	27	19	23	14	3	-	115	.1
-	-	-	-	1	-	1	-	4	7	6	10	10	3	-	-	42	.2
-	-	-	1	1	-	3	3	4	9	28	28	58	53	27	-	215	.3
-	-	-	-	-	-	2	-	5	15	11	25	21	11	11	-	90	.4
-	-	-	-	1	-	-	-	6	3	12	8	12	6	7	-	56	.5
-	-	-	-	-	2	-	2	7	8	4	11	7	5	-	-	46	.6
-	-	1	-	-	1	1	1	5	1	2	6	2	4	2	-	26	442
-	-	-	-	-	-	-	-	-	-	-	-	-	-	-	-	-	.0
-	-	-	-	-	-	1	-	-	1	-	-	1	-	-	-	4	.1
-	-	-	-	-	-	-	-	1	-	-	-	1	-	-	-	2	.2
-	-	-	-	-	-	-	-	1	-	-	-	1	-	1	-	3	.3
-	-	1	-	-	1	-	1	3	-	1	3	1	1	-	-	12	.8
-	-	-	-	-	-	-	-	-	-	1	1	-	2	1	-	5	.9
-	-	-	1	-	4	3	2	13	20	36	64	164	166	116	-	589	443
-	-	-	-	-	-	-	-	-	-	-	-	1	-	-	-	1	.0
-	-	-	-	-	-	-	-	-	-	-	-	2	2	-	-	4	.1
-	-	-	-	-	-	-	-	-	-	-	-	1	-	-	-	1	.8
-	-	-	1	-	4	3	2	13	20	36	64	160	164	116	-	583	.9
1	1	-	1	-	2	1	5	5	16	27	45	87	86	75	-	352	444
-	-	-	-	-	-	-	-	-	4	2	4	6	3	1	-	20	.0
-	-	-	-	-	-	-	-	-	-	1	2	4	2	1	-	10	.1
1	-	-	1	-	2	-	5	5	10	19	32	72	69	60	-	276	.2
-	-	-	-	-	1	-	-	-	-	2	3	2	3	4	-	15	.8
-	1	-	-	-	-	-	-	-	2	3	4	3	9	9	-	31	.9
1	1	-	3	-	2	5	2	3	6	5	6	3	1	-	-	39	446
-	-	-	-	1	-	-	-	-	1	-	2	1	1	-	-	6	.0
-	-	-	-	-	-	-	-	-	-	-	-	-	-	-	-	-	.1
-	-	-	-	-	1	-	-	-	-	-	-	-	-	-	-	1	.2
-	-	-	-	-	-	-	-	-	-	-	-	-	-	-	-	-	.3
-	-	-	2	-	-	2	1	1	1	3	1	1	-	-	-	13	.4
-	-	-	-	-	-	-	-	-	-	-	2	-	-	-	-	2	.5
1	1	-	-	-	1	2	1	1	4	2	1	1	-	-	-	15	.6
-	-	-	1	-	-	-	-	1	-	-	-	-	-	-	-	2	.7
-	1	-	-	-	-	-	1	4	11	12	14	42	36	24	-	145	447
-	-	-	-	-	-	-	-	-	-	-	-	-	-	-	-	-	.0
-	-	-	-	-	-	-	-	-	1	-	6	13	13	12	-	45	.1
-	-	-	-	-	-	-	-	1	-	1	-	-	-	-	-	2	.2
-	-	-	-	-	-	-	-	-	-	-	-	-	-	-	-	-	.3
-	-	-	-	-	-	-	-	-	-	-	-	-	-	-	-	-	.4
-	-	-	-	-	-	-	-	-	-	1	-	-	-	-	-	1	.5
-	-	-	-	-	-	1	1	3	3	3	1	5	1	1	-	16	.6
-	-	-	-	-	-	-	-	-	-	-	-	-	-	-	-	-	.8
-	1	-	-	-	-	-	-	2	7	8	6	24	22	11	-	81	.9

Tavola 2.14 segue - Morti per malattie del sistema circolatorio, per età - Femmine - Anno 1994

Classifi- cazione analitica	CAUSE DI MORTE	0 anni	1	2	3	4	0-4	5-9	10 -14	15 -17	18 -19
448	MALATTIE DEI CAPILLARI	-	-	-	-	-	-	-	-	-	-
.0	TELEANGECTASIA EMORRAGICA EREDITARIA	-	-	-	-	-	-	-	-	-	-
.1	NEVO, NON NEOPLASTICO	-	-	-	-	-	-	-	-	-	-
.9	ALTRE E NON SPECIFICATE	-	-	-	-	-	-	-	-	-	-
451-459	M.VENE E VASI LINFATICI ED ALTRE M.SIST.CIR.	-	1	-	-	1	2	-	-	-	-
451	FLEBITE E TROMBORLEBITE	-	-	-	-	-	-	-	-	-	-
.0	DEI VASI SUPERFICIALI DEGLI ARTI INFERIORI	-	-	-	-	-	-	-	-	-	-
.1	DEI VASI PROFONDI DEGLI ARTI INFERIORI	-	-	-	-	-	-	-	-	-	-
.2	DEGLI ARTI INFERIORI NON SPECIFICATI	-	-	-	-	-	-	-	-	-	-
.8	DI ALTRE SEDI	-	-	-	-	-	-	-	-	-	-
.9	DI SEDE NON SPECIFICATA	-	-	-	-	-	-	-	-	-	-
452	TROMBOSI DELLA VENA PORTA	-	-	-	-	-	-	-	-	-	-
453	EMBOLIA E TROMBOSI DI ALTRE VENE	-	-	-	-	-	-	-	-	-	-
.0	SINDROME DI BUDD-CHIARI	-	-	-	-	-	-	-	-	-	-
.1	TROMBOFLEBITE MIGRANTE	-	-	-	-	-	-	-	-	-	-
.2	DELLA VENA CAVA	-	-	-	-	-	-	-	-	-	-
.3	DELLA VENA RENALE	-	-	-	-	-	-	-	-	-	-
.8	DI ALTRE VENE SPECIFICATE	-	-	-	-	-	-	-	-	-	-
.9	DI SEDE NON SPECIFICATA	-	-	-	-	-	-	-	-	-	-
454	VARICI DEGLI ARTI INFERIORI	-	-	-	-	-	-	-	-	-	-
.0	CON ULCERA	-	-	-	-	-	-	-	-	-	-
.1	CON INFIAMMAZIONE	-	-	-	-	-	-	-	-	-	-
.2	CON ULCERA E INFIAMMAZIONE	-	-	-	-	-	-	-	-	-	-
.9	SENZA MENZIONE DI ULCERA O INFIAMMAZIONE	-	-	-	-	-	-	-	-	-	-
455	EMORROIDI	-	-	-	-	-	-	-	-	-	-
.0	EMORROIDI INTERNE,SENZA MENZION.DI COMPLICAZ.	-	-	-	-	-	-	-	-	-	-
.1	EMORROIDI INTERNE TROMBIZZATE	-	-	-	-	-	-	-	-	-	-
.2	EMORROIDI INTERNE CON ALTRE COMPLICAZIONI	-	-	-	-	-	-	-	-	-	-
.3	EMORROIDI ESTERNE,SENZA MENZION.DI COMPLICAZ.	-	-	-	-	-	-	-	-	-	-
.4	EMORROIDI ESTERNE TROMBIZZATE	-	-	-	-	-	-	-	-	-	-
.5	EMORROIDI ESTERNE CON ALTRE COMPLICAZIONI	-	-	-	-	-	-	-	-	-	-
.6	EMORR.NON SPECIF.,SENZA MENZION.DI COMPLICAZ.	-	-	-	-	-	-	-	-	-	-
.7	EMORROIDI NON SPECIFICATE TROMBIZZATE	-	-	-	-	-	-	-	-	-	-
.8	EMORROIDI NON SPECIFICATE CON ALTRE COMPLICAZ.	-	-	-	-	-	-	-	-	-	-
.9	LEMBI CUTANEI EMORROIDARI RESIDUI	-	-	-	-	-	-	-	-	-	-
456	VARICI DI ALTRE SEDI	-	-	-	-	-	-	-	-	-	-
.0	VARICI ESOFAGEE CON SANGUINAMENTO	-	-	-	-	-	-	-	-	-	-
.1	VARICI ESOFAGEE SENZA MENZIONE DI SANGUINAMEN.	-	-	-	-	-	-	-	-	-	-
.3	VARICI SOTTOLINGUALI	-	-	-	-	-	-	-	-	-	-
.4	VARICOCELE	-	-	-	-	-	-	-	-	-	-
.5	VARICI PELVICHE	-	-	-	-	-	-	-	-	-	-
.6	VARICI VULVARI	-	-	-	-	-	-	-	-	-	-
.8	ALTRE	-	-	-	-	-	-	-	-	-	-
457	DISTURBI NON INFETTIVI DEI VASI LINFATICI	-	-	-	-	-	-	-	-	-	-
.0	SINDROME LINFEDEMATOSA POSTMASTECTOMIA	-	-	-	-	-	-	-	-	-	-
.1	ALTRI LINFOEDEMI	-	-	-	-	-	-	-	-	-	-
.2	LINFANGITE	-	-	-	-	-	-	-	-	-	-
.8	ALTRI DISTURBI NON INFETTIVI DEI VASI LINFAT.	-	-	-	-	-	-	-	-	-	-
.9	NON SPECIFICATO	-	-	-	-	-	-	-	-	-	-
458	IPTENSIONE	-	-	-	-	-	-	-	-	-	-
.0	IPTENSIONE ORTOSTATICA	-	-	-	-	-	-	-	-	-	-
.1	IPTENSIONE CRONICA	-	-	-	-	-	-	-	-	-	-
.9	NON SPECIFICATA	-	-	-	-	-	-	-	-	-	-
459	ALTRI DISTURBI DEL SISTEMA CIRCOLATORIO	-	1	-	-	1	2	-	-	-	-
.0	EMORRAGIA, NON SPECIFICATA	-	1	-	-	-	1	-	-	-	-
.1	SINDROME POSTFLEBITICA	-	-	-	-	-	-	-	-	-	-
.2	COMPRESSIONE VENOSA	-	-	-	-	-	-	-	-	-	-
.8	ALTRI	-	-	-	-	-	-	-	-	-	-
.9	NON SPECIFICATO	-	-	-	-	1	1	-	-	-	-
TOTALE		21	22	21	17	25	106	42	15	12	23

20 -24	25 -29	30 -34	35 -39	40 -44	45 -49	50 -54	55 -59	60 -64	65 -69	70 -74	75 -79	80 -84	85 -89	90 e oltre	N.I.	Totale	Classifi- cazione analitica
-	-	-	-	-	-	-	-	-	-	2	2	-	-	-	-	4	448
-	-	-	-	-	-	-	-	-	-	1	2	-	-	-	-	3	.0
-	-	-	-	-	-	-	-	-	-	-	-	-	-	-	-	-	.1
-	-	-	-	-	-	-	-	-	-	1	-	-	-	-	-	1	.9
1	5	2	7	6	14	18	17	30	57	106	102	173	189	160	-	889	451-459
-	3	1	4	3	7	11	10	14	33	58	64	87	90	67	-	452	451
-	-	-	-	-	-	-	-	-	-	-	1	-	-	1	-	2	.0
-	-	1	1	-	-	2	2	2	11	7	6	18	18	13	-	81	.1
-	3	-	2	3	7	6	7	9	22	44	53	66	64	47	-	333	.2
-	-	-	-	-	-	-	-	-	-	-	-	1	1	-	-	2	.8
-	-	-	1	-	-	3	1	3	-	7	4	2	7	6	-	34	.9
-	-	-	-	-	-	-	1	1	1	-	-	2	-	1	-	6	452
1	-	-	1	1	5	1	2	5	8	12	7	16	12	7	-	78	453
-	-	-	-	-	-	-	-	-	-	-	-	-	-	-	-	-	.0
-	-	-	-	-	-	-	-	-	-	1	-	-	-	-	-	1	.1
1	-	-	-	-	-	-	-	2	-	1	-	2	1	-	-	7	.2
-	-	-	-	-	-	-	-	-	-	-	-	1	-	-	-	1	.3
-	-	-	1	1	4	-	-	2	3	4	4	8	5	3	-	35	.8
-	-	-	-	-	1	1	2	1	5	6	3	5	6	4	-	34	.9
-	-	-	-	-	1	2	1	2	2	6	5	8	8	2	-	37	454
-	-	-	-	-	-	-	-	-	-	1	1	1	1	1	-	6	.0
-	-	-	-	-	-	-	-	-	1	-	2	-	-	-	-	3	.1
-	-	-	-	-	-	-	-	1	-	-	-	1	-	-	-	2	.2
-	-	-	-	-	1	2	1	1	1	5	1	6	7	1	-	26	.9
-	-	-	-	-	-	-	-	1	-	1	-	-	1	-	-	3	455
-	-	-	-	-	-	-	-	-	-	-	-	-	-	-	-	-	.0
-	-	-	-	-	-	-	-	-	-	-	-	-	-	-	-	-	.1
-	-	-	-	-	-	-	-	-	-	-	-	-	-	-	-	-	.2
-	-	-	-	-	-	-	-	-	-	-	-	-	-	-	-	-	.3
-	-	-	-	-	-	-	-	1	-	-	-	-	-	-	-	1	.4
-	-	-	-	-	-	-	-	-	-	1	-	-	-	-	-	1	.5
-	-	-	-	-	-	-	-	-	-	-	-	-	-	-	-	-	.6
-	-	-	-	-	-	-	-	-	-	-	-	-	1	-	-	1	.7
-	-	-	-	-	-	-	-	-	-	-	-	-	-	-	-	-	.8
-	-	-	-	-	-	-	-	-	-	-	-	-	-	-	-	-	.9
-	-	-	1	-	-	3	1	3	4	3	5	5	5	1	-	31	456
-	-	-	1	-	-	3	1	3	4	3	4	4	5	1	-	29	.0
-	-	-	-	-	-	-	-	-	-	-	-	1	-	-	-	1	.1
-	-	-	-	-	-	-	-	-	-	-	-	-	-	-	-	-	.3
-	-	-	-	-	-	-	-	-	-	-	-	-	-	-	-	-	.4
-	-	-	-	-	-	-	-	-	-	-	-	-	-	-	-	-	.5
-	-	-	-	-	-	-	-	-	-	-	-	-	-	-	-	-	.6
-	-	-	-	-	-	-	-	-	-	-	1	-	-	-	-	1	.8
-	-	-	-	-	-	-	-	2	-	3	2	5	2	1	-	15	457
-	-	-	-	-	-	-	-	-	-	-	-	-	1	1	-	2	.0
-	-	-	-	-	-	-	-	1	-	2	1	3	1	-	-	8	.1
-	-	-	-	-	-	-	-	1	-	1	-	2	-	-	-	4	.2
-	-	-	-	-	-	-	-	-	-	-	1	-	-	-	-	1	.8
-	-	-	-	-	-	-	-	-	-	-	-	-	-	-	-	-	.9
-	-	-	-	1	-	1	-	-	-	-	4	2	7	6	-	21	458
-	-	-	-	-	-	-	-	-	-	-	-	-	1	1	-	2	.0
-	-	-	-	-	-	-	-	-	-	-	-	-	-	1	-	1	.1
-	-	-	-	1	-	1	-	-	-	-	4	2	6	4	-	18	.9
-	2	1	1	1	1	-	2	2	9	23	15	48	64	75	-	246	459
-	1	1	1	1	1	-	1	1	3	12	2	12	11	10	-	58	.0
-	-	-	-	-	-	-	-	-	-	-	-	-	-	-	-	-	.1
-	-	-	-	-	-	-	-	-	-	-	-	-	1	-	-	1	.2
-	-	-	-	-	-	-	-	-	1	-	-	-	-	1	-	2	.8
-	1	-	-	-	-	-	1	1	5	11	13	36	52	64	-	185	.9
60	111	101	200	298	569	821	1.476	3.051	5.987	11.712	15.715	32.050	33.058	26.175	-	131.582	

Tavola 2.15 - Morti per malattie dell'apparato respiratorio, per età - Totale - Anno 1994

Classificazione analitica	CAUSE DI MORTE	TOTALE			0 anni	1	2	3	4	0-4	5-9	10 -14
		M	F	MF								
460-466	INFEZIONI ACUTE DELLE VIE RESPIRATORIE	207	325	532	14	5	2	-	-	21	2	-
460	RINOFARINGITE ACUTA (RAFFREDDORE COMUNE)	3	1	4	-	-	1	-	-	1	-	-
461	SINUSITE ACUTA	-	1	1	-	-	-	-	-	-	-	-
462	FARINGITE ACUTA	3	2	5	-	-	-	-	-	-	1	-
463	TONSILLITE ACUTA	2	2	4	-	-	-	-	-	-	-	-
464	LARINGITE E TRACHEITE ACUTE	3	4	7	-	3	-	-	-	3	-	-
465	INF.ACUTE V.RES.P.SUP.A.LOCAL.MULTIPL.NON SPEC.	3	7	10	2	-	1	-	-	3	-	-
466	BRONCHITE E BRONCHIOLITE ACUTE	193	308	501	12	2	-	-	-	14	1	-
470-478	ALTRE MALATTIE DELLE VIE RESPIRATORIE SUPER.	21	24	45	1	1	1	-	-	3	-	-
470	DEVIAZIONE DEL SETTO NASALE	2	2	4	-	-	-	-	-	-	-	-
471	POLIP NASALI	-	-	-	-	-	-	-	-	-	-	-
472	FARINGITE E RINOFARINGITE CRONICHE	-	-	-	-	-	-	-	-	-	-	-
473	SINUSITE CRONICA	2	2	4	-	-	-	-	-	-	-	-
474	MALATTIE CRONICHE DELLE TONSILLE E ADENOIDI	1	6	7	-	-	-	-	-	-	-	-
475	ASCESSO PERITONSILLARE	1	2	3	-	-	-	-	-	-	-	-
476	LARINGITE E LARINGOTRACHEITE CRONICHE	-	1	1	-	-	-	-	-	-	-	-
477	RINITE ALLERGICA	-	-	-	-	-	-	-	-	-	-	-
478	ALTRE MALATTIE DELLE VIE RESPIRATORIE SUPERIOR.	15	11	26	1	1	1	-	-	3	-	-
480-487	POLMONITE ED INFLUENZA	3.497	4.091	7.588	52	7	1	8	3	71	14	4
480	POLMONITE VIRALE	19	26	45	3	-	-	-	-	3	-	-
481	POLMONITE PNEUMOCOCCICA	45	42	87	1	-	-	-	-	1	-	1
482	ALTRE POLMONITI BATTERICHE	10	6	16	1	-	-	-	-	1	-	-
483	POLMONITE DA ALTRI ORGANISMI SPECIFICATI	2	4	6	-	-	-	-	-	-	-	-
485	BRONCOPOLMONITE NON SPECIFICATA	2.778	3.213	5.991	34	3	1	4	3	45	11	1
486	POLMONITE NON SPECIFICATA	441	422	863	9	1	-	1	-	11	1	1
487	INFLUENZA	202	378	580	4	3	-	3	-	10	2	1
490-496	MAL.POLMON.CRON.OSTRUTTIVE E COND.MORB.AFFIN.	13.194	6.483	19.677	2	2	1	3	1	9	3	5
490	BRONCHITE NON SPECIFICATA SE ACUTA O CRONICA	116	124	240	-	-	1	1	-	2	-	1
491	BRONCHITE CRONICA	10.907	5.026	15.933	1	2	-	1	-	4	3	1
492	ENFISEMA	877	345	1.222	-	-	-	-	-	-	-	-
493	ASMA	749	676	1.425	1	-	-	1	1	3	-	3
494	BRONCHIECTASIA	43	47	90	-	-	-	-	-	-	-	-
495	ALVEOLITE ALLERGICA ESTRINSECA	1	1	2	-	-	-	-	-	-	-	-
496	OSTRUZ.CRON.VIE RESPIRATOR.NON CLASSIF.ALTROVE	501	264	765	-	-	-	-	-	-	-	-
500-508	PNEUMOCON.ED ALTRE MAL.POLMONE DA AGEN.ESTER.	891	58	949	5	-	-	-	-	5	2	-
500	ANTRACOSILICOSI	3	-	3	-	-	-	-	-	-	-	-
501	ASBESTOSI	24	4	28	-	-	-	-	-	-	-	-
502	ALTRE PNEUMOCONIOSI DA SILICE E SILICATI	792	17	809	-	-	-	-	-	-	1	-
503	PNEUMOCONIOSI DA ALTRE POLVERI INORGANICHE	3	-	3	-	-	-	-	-	-	-	-
504	PNEUMOPATIA DA INALAZIONE DI ALTRE POLVERI	-	1	1	-	-	-	-	-	-	-	-
505	PNEUMOCONIOSI, NON SPECIFICATA	39	2	41	-	-	-	-	-	-	-	-
506	CONDIZIONI MORB.RESPIRAT.DA FUMI E VAPORI CHIM.	-	1	1	-	-	-	-	-	-	-	-
507	POLMONITE DA SOLIDI E LIQUIDI	30	33	63	5	-	-	-	-	5	1	-
508	COND.MORB.RES.P.DA ALTRI E NON SPECIF.AGEN.EST.	-	-	-	-	-	-	-	-	-	-	-
510-519	ALTRE MALATTIE DELL'APPARATO RESPIRATORIO	2.666	2.330	4.996	9	2	1	2	1	15	4	7
510	EMPIEMA	51	23	74	-	-	1	-	-	1	-	-
511	PLEURITE	244	248	492	3	-	-	-	-	3	-	1
512	PNEUMOTORACE	23	6	29	-	-	-	-	-	-	-	-
513	ASCESSO DEL POLMONE E DEL MEDIASTINO	33	10	43	-	-	-	-	-	-	-	-
514	CONGESTIONE ED IPOSTASI POLMONARI	191	211	402	-	-	-	-	-	-	1	-
515	FIBROSI POLMONARI POSTINFIAMMATORIE	281	233	514	-	-	-	-	-	-	-	-
516	ALTRE PNEUMOPATIE ALVEOLARI E PARIETOALVEOLARI	41	24	65	2	-	-	-	-	2	-	-
518	ALTRE MALATTIE DEL POLMONE	1.026	1.095	2.121	1	1	-	1	1	4	1	3
519	ALTRE MALATTIE DELL'APPARATO RESPIRATORIO	776	480	1.256	3	1	-	1	-	5	2	3
TOTALE		20.476	13.311	33.787	83	17	6	13	5	124	25	16

15 -17	18 -19	20 -24	25 -29	30 -34	35 -39	40 -44	45 -49	50 -54	55 -59	60 -64	65 -69	70 -74	75 -79	80 -84	85 -89	90 e oltre	N.I.	Classifi- cazione analitica
-	-	-	1	2	1	2	3	3	5	11	12	14	36	105	115	199	-	460-466
-	-	-	-	-	-	-	-	-	-	-	2	-	-	1	-	-	-	460
-	-	-	-	-	-	-	-	-	-	-	-	-	-	1	-	-	-	461
-	-	-	-	-	-	1	-	-	-	-	-	-	-	-	1	2	-	462
-	-	-	-	1	-	-	-	-	-	-	-	1	-	2	-	-	-	463
-	-	-	-	-	-	-	1	-	-	-	-	-	-	1	1	1	-	464
-	-	-	-	1	1	-	-	-	-	-	-	-	-	2	1	2	-	465
-	-	-	1	-	-	1	2	3	5	11	10	13	36	98	112	194	-	466
-	-	-	1	-	-	-	1	6	1	4	1	7	8	7	4	2	-	470-478
-	-	-	1	-	-	-	-	-	-	1	-	-	-	-	2	-	-	470
-	-	-	-	-	-	-	-	-	-	-	-	-	-	-	-	-	-	471
-	-	-	-	-	-	-	-	-	-	-	-	-	-	-	-	-	-	472
-	-	-	-	-	-	-	-	-	-	1	-	1	-	2	-	-	-	473
-	-	-	-	-	-	-	1	1	-	1	-	1	-	1	-	2	-	474
-	-	-	-	-	-	-	-	1	-	-	-	-	1	1	-	-	-	475
-	-	-	-	-	-	-	-	-	-	-	-	1	-	-	-	-	-	476
-	-	-	-	-	-	-	-	-	-	-	-	-	-	-	-	-	-	477
-	-	-	-	-	-	-	-	4	1	1	1	4	6	4	2	-	-	478
6	6	22	28	34	35	27	48	56	87	179	284	561	822	1.690	1.866	1.748	-	480-487
-	1	1	-	1	-	-	1	-	1	3	3	3	4	9	5	10	-	480
-	-	-	-	1	-	1	2	2	2	4	10	5	12	13	16	17	-	481
-	-	1	-	-	-	-	2	-	1	2	3	-	2	2	1	1	-	482
-	-	-	-	-	-	-	1	-	-	-	-	-	1	1	1	2	-	483
3	3	14	22	23	22	20	29	32	56	129	208	427	663	1.385	1.520	1.378	-	485
3	2	3	3	7	11	3	9	13	19	38	44	84	89	176	189	157	-	486
-	-	3	3	2	2	3	4	9	8	3	16	42	51	104	134	183	-	487
9	2	16	15	15	20	37	69	149	316	707	1.551	2.582	3.191	4.975	3.847	2.159	-	490-496
-	-	-	-	-	1	-	2	-	1	5	12	16	21	53	42	84	-	490
4	1	3	7	6	8	17	34	101	223	518	1.230	2.085	2.614	4.109	3.216	1.749	-	491
1	-	-	1	2	3	3	6	15	26	55	120	181	200	293	202	114	-	492
4	1	10	5	7	5	14	18	20	51	79	127	185	209	321	239	124	-	493
-	-	2	2	-	2	2	4	2	3	6	6	11	10	19	13	8	-	494
-	-	-	-	-	-	-	-	-	-	1	-	-	-	-	1	-	-	495
-	-	1	-	-	1	1	5	11	12	43	56	104	137	180	134	80	-	496
1	1	-	2	-	-	2	3	5	18	50	151	216	143	198	109	43	-	500-508
-	-	-	-	-	-	-	-	-	-	-	-	1	1	1	-	-	-	500
-	-	-	-	-	-	-	-	-	1	3	5	7	2	6	3	1	-	501
-	-	-	1	-	-	-	-	5	16	44	134	190	133	169	87	29	-	502
-	-	-	-	-	-	-	-	-	-	-	-	1	-	1	-	1	-	503
-	-	-	-	-	-	-	-	-	-	-	1	-	-	-	-	-	-	504
-	-	-	1	-	-	1	-	-	-	2	8	13	4	10	2	-	-	505
-	-	-	-	-	-	-	-	-	-	-	-	-	-	-	-	1	-	506
1	1	-	-	-	-	1	3	-	1	1	3	4	3	11	17	11	-	507
-	-	-	-	-	-	-	-	-	-	-	-	-	-	-	-	-	-	508
1	4	14	24	21	22	17	54	103	147	268	422	647	647	1.072	872	635	-	510-519
-	-	-	-	1	-	1	2	8	2	11	7	9	9	12	9	2	-	510
-	-	-	-	1	1	3	3	9	5	16	39	57	69	113	99	73	-	511
-	-	-	2	-	-	-	1	1	3	-	5	5	6	3	3	-	-	512
-	-	-	-	1	1	-	2	5	4	4	2	8	5	7	3	1	-	513
-	-	4	2	6	3	2	5	5	12	22	26	47	45	83	70	69	-	514
-	-	-	-	2	3	4	8	24	32	44	80	96	72	87	47	15	-	515
-	1	1	1	1	2	1	2	5	2	6	9	7	5	7	11	2	-	516
1	1	7	12	7	10	5	20	33	67	119	173	257	258	465	392	286	-	518
-	2	2	7	2	2	1	11	13	20	46	81	161	178	295	238	187	-	519
17	13	52	71	72	78	85	178	322	574	1.219	2.421	4.027	4.847	8.047	6.813	4.786	-	

Tavola 2.16 - Morti per malattie dell'apparato respiratorio, per età - Femmine - Anno 1994

Classifi- cazione analitica	CAUSE DI MORTE	0 anni	1	2	3	4	0-4	5-9	10 -14	15 -17	18 -19
460-466	INFEZIONI ACUTE DELLE VIE RESPIRATORIE	7	1	1	-	-	9	1	-	-	-
460	RINOFARINGITE ACUTA (RAFFREDDORE COMUNE)	-	-	-	-	-	-	-	-	-	-
461	SINUSITE ACUTA	-	-	-	-	-	-	-	-	-	-
462	FARINGITE ACUTA	-	-	-	-	-	-	-	-	-	-
463	TONSILLITE ACUTA	-	-	-	-	-	-	-	-	-	-
464	LARINGITE E TRACHEITE ACUTE	-	1	-	-	-	1	-	-	-	-
465	INF.ACUTE V.RES.P.SUP.A.LOCAL. MULTIPL. NON SPEC.	2	-	1	-	-	3	-	-	-	-
466	BRONCHITE E BRONCHIOLITE ACUTE	5	-	-	-	-	5	1	-	-	-
470-478	ALTRE MALATTIE DELLE VIE RESPIRATORIE SUPER.	-	-	-	-	-	-	-	-	-	-
470	DEVIAZIONE DEL SETTO NASALE	-	-	-	-	-	-	-	-	-	-
471	POLIPI NASALI	-	-	-	-	-	-	-	-	-	-
472	FARINGITE E RINOFARINGITE CRONICHE	-	-	-	-	-	-	-	-	-	-
473	SINUSITE CRONICA	-	-	-	-	-	-	-	-	-	-
474	MALATTIE CRONICHE DELLE TONSILLE E ADENOIDI	-	-	-	-	-	-	-	-	-	-
475	ASCESSO PERITONSILLARE	-	-	-	-	-	-	-	-	-	-
476	LARINGITE E LARINGOTRACHEITE CRONICHE	-	-	-	-	-	-	-	-	-	-
477	RINITE ALLERGICA	-	-	-	-	-	-	-	-	-	-
478	ALTRE MALATTIE DELLE VIE RESPIRATORIE SUPERIOR.	-	-	-	-	-	-	-	-	-	-
480-487	POLMONITE ED INFLUENZA	30	4	1	7	1	43	9	3	4	2
480	POLMONITE VIRALE	2	-	-	-	-	2	-	-	-	-
481	POLMONITE PNEUMOCOCCICA	-	-	-	-	-	-	-	1	-	-
482	ALTRE POLMONITI BATTERICHE	-	-	-	-	-	-	-	-	-	-
483	POLMONITE DA ALTRI ORGANISMI SPECIFICATI	-	-	-	-	-	-	-	-	-	-
485	BRONCOPOLMONITE NON SPECIFICATA	18	2	1	4	1	26	8	1	2	2
486	POLMONITE NON SPECIFICATA	8	1	-	-	-	9	-	1	2	-
487	INFLUENZA	2	1	-	3	-	6	1	-	-	-
490-496	MAL. POLMON.CRON.OSTRUTTIVE E COND.MORB.AFFIN.	1	1	1	2	-	5	3	1	3	1
490	BRONCHITE NON SPECIFICATA SE ACUTA O CRONICA	-	-	1	1	-	2	-	-	-	-
491	BRONCHITE CRONICA	-	1	-	-	-	1	3	-	-	1
492	ENFISEMA	-	-	-	-	-	-	-	-	-	-
493	ASMA	1	-	-	1	-	2	-	1	3	-
494	BRONCHIECTASIA	-	-	-	-	-	-	-	-	-	-
495	ALVEOLITE ALLERGICA ESTRINSECA	-	-	-	-	-	-	-	-	-	-
496	OSTRUZ.CRON.VIE RESPIRATOR.NON CLASSIF.ALTROVE	-	-	-	-	-	-	-	-	-	-
500-508	PNEUMOCON.ED ALTRE MAL. POLMONE DA AGEN.ESTER.	1	-	-	-	-	1	1	-	1	-
500	ANTRACOSILICOSI	-	-	-	-	-	-	-	-	-	-
501	ASBESTOSI	-	-	-	-	-	-	-	-	-	-
502	ALTRE PNEUMOCONIOSI DA SILICE E SILICATI	-	-	-	-	-	-	-	-	-	-
503	PNEUMOCONIOSI DA ALTRE POLVERI INORGANICHE	-	-	-	-	-	-	-	-	-	-
504	PNEUMOPATIA DA INALAZIONE DI ALTRE POLVERI	-	-	-	-	-	-	-	-	-	-
505	PNEUMOCONIOSI, NON SPECIFICATA	-	-	-	-	-	-	-	-	-	-
506	CONDIZIONI MORB.RESPIRAT.DA FUMI E VAPORI CHIM.	-	-	-	-	-	-	-	-	-	-
507	POLMONITE DA SOLIDI E LIQUIDI	1	-	-	-	-	1	1	-	1	-
508	COND.MORB.RES.P.DA ALTRI E NON SPECIF.AGEN.EST.	-	-	-	-	-	-	-	-	-	-
510-519	ALTRE MALATTIE DELL'APPARATO RESPIRATORIO	3	1	1	1	1	7	3	5	1	-
510	EMPIEMA	-	-	1	-	-	1	-	-	-	-
511	PLEURITE	2	-	-	-	-	2	-	-	-	-
512	PNEUMOTORACE	-	-	-	-	-	-	-	-	-	-
513	ASCESSO DEL POLMONE E DEL MEDIASTINO	-	-	-	-	-	-	-	-	-	-
514	CONGESTIONE ED IPOSTASI POLMONARI	-	-	-	-	-	-	1	-	-	-
515	FIBROSI POLMONARI POSTINFIAMMATORIE	-	-	-	-	-	-	-	-	-	-
516	ALTRE PNEUMOPATIE ALVEOLARI E PARIETOALVEOLARI	-	-	-	-	-	-	-	-	-	-
518	ALTRE MALATTIE DEL POLMONE	1	1	-	1	1	4	-	2	1	-
519	ALTRE MALATTIE DELL'APPARATO RESPIRATORIO	-	-	-	-	-	-	2	3	-	-
TOTALE		42	7	4	10	2	65	17	9	9	3

20 -24	25 -29	30 -34	35 -39	40 -44	45 -49	50 -54	55 -59	60 -64	65 -69	70 -74	75 -79	80 -84	85 -89	90 e oltre	N.I.	Totale	Classifi- cazione analitica
-	-	-	1	1	1	1	3	4	2	8	15	57	74	148	-	325	460-466
-	-	-	-	-	-	-	-	-	-	-	-	1	-	-	-	1	460
-	-	-	-	-	-	-	-	-	-	-	-	1	-	-	-	1	461
-	-	-	-	-	-	-	-	-	-	-	-	-	-	2	-	2	462
-	-	-	-	-	-	-	-	-	-	-	-	2	-	-	-	2	463
-	-	-	-	-	-	-	-	-	-	-	-	1	1	1	-	4	464
-	-	-	1	-	-	-	-	-	-	-	-	1	-	2	-	7	465
-	-	-	-	1	1	1	3	4	2	8	15	51	73	143	-	308	466
-	-	-	-	-	1	3	-	3	1	4	3	5	2	2	-	24	470-478
-	-	-	-	-	-	-	-	-	-	-	-	-	2	-	-	2	470
-	-	-	-	-	-	-	-	-	-	-	-	-	-	-	-	-	471
-	-	-	-	-	-	-	-	-	-	-	-	-	-	-	-	-	472
-	-	-	-	-	-	-	-	1	-	-	-	1	-	-	-	2	473
-	-	-	-	-	1	-	-	1	-	1	1	-	-	2	-	6	474
-	-	-	-	-	-	1	-	-	-	-	-	1	-	-	-	2	475
-	-	-	-	-	-	-	-	-	-	1	-	-	-	-	-	1	476
-	-	-	-	-	-	-	-	-	-	-	-	-	-	-	-	-	477
-	-	-	-	-	-	2	-	1	1	2	2	3	-	-	-	11	478
10	7	14	7	11	19	25	36	60	94	212	382	851	1.101	1.201	-	4.091	480-487
-	-	1	-	-	-	-	1	1	1	2	1	5	3	9	-	26	480
-	-	-	-	-	1	2	-	-	2	1	5	8	11	11	-	42	481
1	-	-	-	-	-	-	-	-	-	-	2	1	1	1	-	6	482
-	-	-	-	-	1	-	-	-	-	-	1	1	-	1	-	4	483
6	6	10	4	10	13	24	42	74	156	307	692	882	938	-	3.213	485	
2	1	2	2	-	5	5	6	16	10	28	38	81	108	106	-	422	486
1	-	1	1	1	2	5	5	1	7	25	28	63	96	135	-	378	487
7	7	5	7	18	28	40	87	154	338	636	875	1.588	1.563	1.117	-	6.483	490-496
-	-	-	-	-	-	-	-	-	4	7	7	28	23	53	-	124	490
1	2	2	1	5	7	29	55	103	240	480	681	1.278	1.262	875	-	5.026	491
-	-	-	3	2	4	2	5	8	24	29	45	83	77	63	-	345	492
4	3	3	2	10	12	5	22	32	51	88	88	131	140	79	-	676	493
1	2	-	1	-	3	-	1	2	2	4	7	9	7	8	-	47	494
-	-	-	-	-	-	-	-	-	-	-	-	-	1	-	-	1	495
1	-	-	-	1	2	4	4	9	17	28	47	59	53	39	-	264	496
-	-	-	-	-	1	-	-	1	1	8	5	15	15	9	-	58	500-508
-	-	-	-	-	-	-	-	-	-	-	-	-	-	-	-	-	500
-	-	-	-	-	-	-	-	-	-	2	1	-	1	-	-	4	501
-	-	-	-	-	-	-	-	1	-	3	1	8	4	-	-	17	502
-	-	-	-	-	-	-	-	-	-	-	-	-	-	-	-	-	503
-	-	-	-	-	-	-	-	-	1	-	-	-	-	-	-	1	504
-	-	-	-	-	-	-	-	-	-	1	-	-	-	-	-	2	505
-	-	-	-	-	-	-	-	-	-	-	-	-	-	1	-	1	506
-	-	-	-	-	1	-	-	-	-	2	3	6	10	8	-	33	507
-	-	-	-	-	-	-	-	-	-	-	-	-	-	-	-	-	508
4	4	6	6	10	17	32	56	89	145	233	263	525	503	421	-	2.330	510-519
-	-	-	-	1	-	1	1	2	4	2	2	2	6	1	-	23	510
-	-	-	-	3	1	2	2	7	16	23	27	64	52	49	-	248	511
-	-	-	-	-	-	1	-	-	-	-	-	2	3	-	-	6	512
-	-	1	-	-	-	-	1	-	-	4	1	2	1	-	-	10	513
1	-	1	-	1	2	3	8	6	10	20	23	40	46	49	-	211	514
-	-	1	2	1	3	9	9	14	28	40	37	53	27	9	-	233	515
-	-	-	1	-	-	-	-	1	3	2	2	5	9	1	-	24	516
2	2	2	2	4	7	12	28	47	64	98	118	250	243	211	-	1.095	518
1	2	1	1	-	4	4	7	12	20	46	53	107	116	101	-	480	519
21	18	25	21	40	67	101	182	311	581	1.101	1.543	3.041	3.258	2.898	-	13.311	

Tavola 2.17 - Morti per malattie dell'apparato digerente, per età - Totale - Anno 1994

Classifi- cazione analitica	CAUSE DI MORTE	TOTALE			0 anni	1	2	3	4	0-4	5-9	10 -14
		M	F	MF								
520-529	M.CAVITÀ ORALE,GHIAND.SALIVARI E MASCELLARI	12	14	26	-	-	1	-	-	1	-	-
520	DISTURBI DELLO SVILUPPO ED ERUZIONE DEI DENTI	-	1	1	-	-	-	-	-	-	-	-
521	MALATTIE DEI TESSUTI DURI DEI DENTI	1	-	1	-	-	-	-	-	-	-	-
522	MALATTIE DELLA POLPA E DEI TESSUTI PERIAPICALI	-	1	1	-	-	-	-	-	-	-	-
523	MALATTIE DELLE GENGIVE E DEL PARADENZIO	-	-	-	-	-	-	-	-	-	-	-
524	MALFORM. ODONTOFACCIALI,COMPRESA MALOCCLUSIONE	-	-	-	-	-	-	-	-	-	-	-
525	ALTRE MALAT.DEI DENTI E STRUTTURE DI SUPPORTO	-	-	-	-	-	-	-	-	-	-	-
526	MALATTIE DEI MASCELLARI	1	1	2	-	-	-	-	-	-	-	-
527	MALATTIE DELLE GHIANDOLE SALIVARI	3	7	10	-	-	1	-	-	1	-	-
528	MALAT.TESSUTI MOLLI BOCCA ESCL.GENGIVA E LING.	5	4	9	-	-	-	-	-	-	-	-
529	MALATTIE ED ALTRE CONDIZIONI MORB. DELLA LING.	2	-	2	-	-	-	-	-	-	-	-
530-537	M. DELL'ESOFAGO,DELLO STOMACO E DEL DUODENO	1.634	1.291	2.925	1	-	-	-	-	1	1	-
530	MALATTIE DELL'ESOFAGO	75	70	145	1	-	-	-	-	1	-	-
531	ULCERA GASTRICA	604	519	1.123	-	-	-	-	-	-	-	-
532	ULCERA DUODENALE	602	430	1.032	-	-	-	-	-	-	-	-
533	ULCERA PEPTICA A LOCALIZZAZIONE NON SPECIFIC.	162	108	270	-	-	-	-	-	-	-	-
534	ULCERA GASTRODIGIUNALE	31	29	60	-	-	-	-	-	-	-	-
535	GASTRITE E DUODENITE	93	82	175	-	-	-	-	-	-	1	-
536	TURBE FUNZIONALI DELLO STOMACO	8	10	18	-	-	-	-	-	-	-	-
537	ALTRI DISTURBI DELLO STOMACO E DEL DUODENO	59	43	102	-	-	-	-	-	-	-	-
540-543	APPENDICITE	54	37	91	-	-	-	-	-	-	-	-
540	APPENDICITE ACUTA	54	33	87	-	-	-	-	-	-	-	-
541	APPENDICITE, NON SPECIFICATA	-	2	2	-	-	-	-	-	-	-	-
542	ALTRE FORME DI APPENDICITE	-	1	1	-	-	-	-	-	-	-	-
543	ALTRE MALATTIE DELL'APPENDICE	-	1	1	-	-	-	-	-	-	-	-
550-553	ERNIE ADDOMINALI	288	304	592	-	-	-	-	-	-	-	-
550	ERNIA INGUINALE	177	34	211	-	-	-	-	-	-	-	-
551	ALTRE ERNIE ADDOMINALI CON GANGRENA	3	7	10	-	-	-	-	-	-	-	-
552	ALTRE ERNIE ADDOM.CON OCCL.,SENZA MENZ.DI GANG.	76	198	274	-	-	-	-	-	-	-	-
553	ALTRE ERNIE ADDOM.SENZA MENZ.DI GANGR.O OCCLUS.	32	65	97	-	-	-	-	-	-	-	-
555-558	ENTERITI E COLITI NON INFETTIVE	941	1.183	2.124	8	2	-	1	-	11	1	-
555	ENTERITE REGIONALE	41	55	96	-	-	-	-	-	-	-	-
556	PROCTOCOLITE IDIOPATICA	44	45	89	1	-	-	-	-	1	-	-
557	INSUFFICIENZA VASCOLARE DELL'INTESTINO	766	956	1.722	-	1	-	1	-	2	1	-
558	ALTRE GASTROENTERITI E COLITI NON INFETTIVE	90	127	217	7	1	-	-	-	8	-	-
560-569	ALTRE MALATTIE DELL'INTESTINO E DEL PERITON.	1.434	1.950	3.384	6	2	1	2	1	12	2	1
560	OCCLUSIONE INTESTINALE SENZA MENZIONE DI ERNIA	808	1.169	1.977	3	-	1	2	-	6	2	1
562	DIVERTICOLI DELL'INTESTINO	127	246	373	-	-	-	-	1	1	-	-
564	TURBE FUNZIONALI DIGESTIVE,NON CLASSIF.ALTROVE	14	18	32	-	-	-	-	-	-	-	-
565	RAGADE E FISTOLA ANALI	2	-	2	-	-	-	-	-	-	-	-
566	ASCESSO DELLE REGIONI ANALE E RETTALE	12	8	20	-	-	-	-	-	-	-	-
567	PERITONITE	219	231	450	1	1	-	-	-	2	-	-
568	ALTRI DISTURBI DEL PERITONEO	30	30	60	1	-	-	-	-	1	-	-
569	ALTRI DISTURBI DELL'INTESTINO	222	248	470	1	1	-	-	-	2	-	-
570-579	ALTRE MALATTIE DELL'APPARATO DIGERENTE	11.273	8.117	19.390	9	3	1	-	3	16	5	2
570	NECROSI ACUTA E SUBACUTA DEL FEGATO	55	43	98	1	-	-	-	-	1	1	-
571	CIRROSI E ALTRE MALATTIE CRONICHE DEL FEGATO	9.048	5.743	14.791	-	2	-	-	1	3	-	1
572	ASCESSO FEGATO E POSTUMI MALATTIE CRON.FEGATO	129	88	217	-	-	-	-	-	-	-	-
573	ALTRI DISTURBI DEL FEGATO	222	173	395	2	-	-	-	1	3	3	1
574	LITIASI BILIARE	238	430	668	-	-	-	-	-	-	-	-
575	ALTRI DISTURBI DELLA CISTIFELLEA	135	209	344	-	-	-	-	-	-	-	-
576	ALTRI DISTURBI DELLE VIE BILIARI	108	97	205	3	-	-	-	-	3	-	-
577	MALATTIE DEL PANCREAS	531	529	1.060	-	-	-	-	-	-	-	-
578	EMORRAGIA GASTROINTESTINALE	791	781	1.572	2	-	1	-	1	4	1	-
579	MALASSORBIMENTO INTESTINALE	16	24	40	1	1	-	-	-	2	-	-
TOTALE		15.636	12.896	28.532	24	7	3	3	4	41	9	3

15 -17	18 -19	20 -24	25 -29	30 -34	35 -39	40 -44	45 -49	50 -54	55 -59	60 -64	65 -69	70 -74	75 -79	80 -84	85 -89	90 e oltre	N.I.	Classifi- cazione analitica
-	-	-	-	-	-	-	1	-	-	1	3	3	1	2	8	6	-	520-529
-	-	-	-	-	-	-	-	-	-	-	-	-	-	-	-	1	-	520
-	-	-	-	-	-	-	-	-	-	-	1	-	-	-	-	-	-	521
-	-	-	-	-	-	-	-	-	-	-	-	-	-	-	-	1	-	522
-	-	-	-	-	-	-	-	-	-	-	-	-	-	-	-	-	-	523
-	-	-	-	-	-	-	-	-	-	-	-	-	-	-	-	-	-	524
-	-	-	-	-	-	-	-	-	-	-	-	-	-	-	-	-	-	525
-	-	-	-	-	-	-	-	-	-	-	-	-	-	-	2	-	-	526
-	-	-	-	-	-	-	-	-	-	-	-	1	1	-	3	4	-	527
-	-	-	-	-	-	-	1	-	-	1	1	2	-	1	2	1	-	528
-	-	-	-	-	-	-	-	-	-	-	1	-	-	1	-	-	-	529
-	-	1	6	9	11	23	31	49	83	131	253	383	380	679	538	346	-	530-537
-	-	-	1	2	2	1	2	3	4	6	14	16	5	42	28	18	-	530
-	-	-	1	2	2	9	12	16	34	49	91	158	152	251	216	130	-	531
-	-	1	-	1	4	8	13	22	31	48	88	125	140	242	191	118	-	532
-	-	-	1	1	2	2	1	4	4	6	25	35	39	64	48	38	-	533
-	-	-	1	-	-	1	1	-	-	2	12	4	11	16	7	5	-	534
-	-	-	2	2	-	1	1	3	7	13	8	29	19	36	28	25	-	535
-	-	-	-	-	-	-	-	-	1	2	1	-	-	5	6	3	-	536
-	-	-	-	1	1	1	1	1	2	5	14	16	14	23	14	9	-	537
-	-	-	1	-	1	1	2	2	5	4	9	10	12	24	10	10	-	540-543
-	-	-	1	-	1	1	2	2	5	4	9	10	10	23	10	9	-	540
-	-	-	-	-	-	-	-	-	-	-	-	-	1	1	-	-	-	541
-	-	-	-	-	-	-	-	-	-	-	-	-	-	1	-	-	-	542
-	-	-	-	-	-	-	-	-	-	-	-	-	-	-	-	1	-	543
-	-	-	-	4	-	2	5	5	10	16	44	74	75	138	143	76	-	550-553
-	-	-	-	-	-	-	2	-	2	2	9	22	29	56	57	32	-	550
-	-	-	-	1	-	-	-	1	-	-	-	-	4	2	-	2	-	551
-	-	-	-	3	-	1	3	4	6	10	23	36	32	63	65	28	-	552
-	-	-	-	-	-	1	-	-	2	4	12	16	10	17	21	14	-	553
1	1	6	2	7	7	10	23	19	48	96	168	289	326	485	393	231	-	555-558
-	1	2	1	2	3	6	6	4	7	13	8	10	11	14	6	2	-	555
1	-	3	1	1	-	-	2	3	7	4	6	15	15	16	7	7	-	556
-	-	1	-	3	3	2	13	10	29	71	144	249	275	406	333	180	-	557
-	-	-	-	1	1	2	2	2	5	8	10	15	25	49	47	42	-	558
1	3	1	5	9	9	17	34	35	88	131	252	392	476	766	694	456	-	560-569
-	1	-	3	1	3	9	10	16	32	47	116	174	268	473	480	335	-	560
-	-	-	-	-	-	-	-	3	17	10	30	53	62	91	66	40	-	562
-	-	-	1	1	-	2	-	2	1	2	3	9	5	3	3	-	-	564
-	-	-	-	-	-	-	-	-	-	-	-	1	-	-	1	-	-	565
-	-	-	-	-	1	-	-	2	3	4	4	1	4	1	-	-	-	566
-	1	-	-	2	4	3	15	7	16	30	46	70	59	84	74	37	-	567
-	1	1	1	2	1	1	1	3	1	1	6	6	10	14	9	1	-	568
1	-	-	-	3	1	3	6	6	18	39	48	81	67	95	60	40	-	569
6	4	14	69	187	240	459	645	1.044	1.526	2.198	2.627	3.129	2.175	2.622	1.640	782	-	570-579
-	1	1	9	4	1	1	3	3	9	12	7	9	10	14	10	2	-	570
2	3	10	50	158	204	386	567	934	1.377	1.959	2.261	2.555	1.655	1.643	801	222	-	571
-	-	-	1	5	4	7	6	11	15	20	24	29	24	33	23	15	-	572
1	-	-	3	3	3	14	13	26	22	27	51	50	41	59	47	28	-	573
1	-	-	-	1	-	2	6	11	13	25	43	76	74	168	142	106	-	574
-	-	-	1	-	-	2	2	1	5	9	32	40	39	90	73	50	-	575
-	-	-	-	-	1	1	-	3	5	6	20	24	15	44	52	31	-	576
2	-	1	4	11	22	33	29	35	41	90	95	173	117	198	145	64	-	577
-	-	2	1	4	5	13	18	17	38	48	93	167	192	368	342	259	-	578
-	-	-	-	1	-	-	1	3	1	2	1	6	8	5	5	5	-	579
8	8	22	83	216	268	512	741	1.154	1.760	2.577	3.356	4.280	3.445	4.716	3.426	1.907	-	

Tavola 2.18 - Morti per malattie dell'apparato digerente, per età - Femmine - Anno 1994

Classifi- cazione analitica	CAUSE DI MORTE	0 anni	1	2	3	4	0-4	5-9	10 -14	15 -17	18 -19
520-529	M.CAVITÀ ORALE,GHIAND.SALIVARI E MASCELLARI	-	-	-	-	-	-	-	-	-	-
520	DISTURBI DELLO SVILUPPO ED ERUZIONE DEI DENTI	-	-	-	-	-	-	-	-	-	-
521	MALATTIE DEI TESSUTI DURI DEI DENTI	-	-	-	-	-	-	-	-	-	-
522	MALATTIE DELLA POLPA E DEI TESSUTI PERIAPICALI	-	-	-	-	-	-	-	-	-	-
523	MALATTIE DELLE GENGIVE E DEL PARADENZIO	-	-	-	-	-	-	-	-	-	-
524	MALFORM. ODONTOFACCIALI,COMPRESA MALOCCLUSIONE	-	-	-	-	-	-	-	-	-	-
525	ALTRE MALAT.DEI DENTI E STRUTTURE DI SUPPORTO	-	-	-	-	-	-	-	-	-	-
526	MALATTIE DEI MASCELLARI	-	-	-	-	-	-	-	-	-	-
527	MALATTIE DELLE GHIANDOLE SALIVARI	-	-	-	-	-	-	-	-	-	-
528	MALAT.TESSUTI MOLLI BOCCA ESCL.GENGIVA E LING.	-	-	-	-	-	-	-	-	-	-
529	MALATTIE ED ALTRE CONDIZIONI MORB. DELLA LING.	-	-	-	-	-	-	-	-	-	-
530-537	M. DELL'ESOFAGO,DELLO STOMACO E DEL DUODENO	-	-	-	-	-	-	1	-	-	-
530	MALATTIE DELL'ESOFAGO	-	-	-	-	-	-	-	-	-	-
531	ULCERA GASTRICA	-	-	-	-	-	-	-	-	-	-
532	ULCERA DUODENALE	-	-	-	-	-	-	-	-	-	-
533	ULCERA PEPTICA A LOCALIZZAZIONE NON SPECIFIC.	-	-	-	-	-	-	-	-	-	-
534	ULCERA GASTRODIGIUNALE	-	-	-	-	-	-	-	-	-	-
535	GASTRITE E DUODENITE	-	-	-	-	-	-	1	-	-	-
536	TURBE FUNZIONALI DELLO STOMACO	-	-	-	-	-	-	-	-	-	-
537	ALTRI DISTURBI DELLO STOMACO E DEL DUODENO	-	-	-	-	-	-	-	-	-	-
540-543	APPENDICITE	-	-	-	-	-	-	-	-	-	-
540	APPENDICITE ACUTA	-	-	-	-	-	-	-	-	-	-
541	APPENDICITE, NON SPECIFICATA	-	-	-	-	-	-	-	-	-	-
542	ALTRE FORME DI APPENDICITE	-	-	-	-	-	-	-	-	-	-
543	ALTRE MALATTIE DELL'APPENDICE	-	-	-	-	-	-	-	-	-	-
550-553	ERNIE ADDOMINALI	-	-	-	-	-	-	-	-	-	-
550	ERNIA INGUINALE	-	-	-	-	-	-	-	-	-	-
551	ALTRE ERNIE ADDOMINALI CON GANGRENA	-	-	-	-	-	-	-	-	-	-
552	ALTRE ERNIE ADDOM.CON OCCL.,SENZA MENZ.DI GANG.	-	-	-	-	-	-	-	-	-	-
553	ALTRE ERNIE ADDOM.SENZA MENZ.DI GANGR.O OCCLUS.	-	-	-	-	-	-	-	-	-	-
555-558	ENTERITI E COLITI NON INFETTIVE	3	1	-	-	-	4	1	-	-	-
555	ENTERITE REGIONALE	-	-	-	-	-	-	-	-	-	-
556	PROCTOCOLITE IDIOPATICA	-	-	-	-	-	-	-	-	-	-
557	INSUFFICIENZA VASCOLARE DELL'INTESTINO	-	-	-	-	-	-	1	-	-	-
558	ALTRE GASTROENTERITI E COLITI NON INFETTIVE	3	1	-	-	-	4	-	-	-	-
560-569	ALTRE MALATTIE DELL'INTESTINO E DEL PERITON.	3	1	-	1	-	5	-	-	1	3
560	OCCLUSIONE INTESTINALE SENZA MENZIONE DI ERNIA	1	-	-	1	-	2	-	-	-	1
562	DIVERTICOLI DELL'INTESTINO	-	-	-	-	-	-	-	-	-	-
564	TURBE FUNZIONALI DIGESTIVE,NON CLASSIF. ALTROVE	-	-	-	-	-	-	-	-	-	-
565	RAGADE E FISTOLA ANALI	-	-	-	-	-	-	-	-	-	-
566	ASCESSO DELLE REGIONI ANALE E RETTALE	-	-	-	-	-	-	-	-	-	-
567	PERITONITE	1	1	-	-	-	2	-	-	-	1
568	ALTRI DISTURBI DEL PERITONEO	-	-	-	-	-	-	-	-	-	1
569	ALTRI DISTURBI DELL'INTESTINO	1	-	-	-	-	1	-	-	1	-
570-579	ALTRE MALATTIE DELL'APPARATO DIGERENTE	3	1	-	-	2	6	2	1	2	1
570	NECROSI ACUTA E SUBACUTA DEL FEGATO	-	-	-	-	-	-	1	-	-	-
571	CIRROSI E ALTRE MALATTIE CRONICHE DEL FEGATO	-	1	-	-	-	1	-	-	2	1
572	ASCESSO FEGATO E POSTUMI MALATTIE CRON.FEGATO	-	-	-	-	-	-	-	-	-	-
573	ALTRI DISTURBI DEL FEGATO	-	-	-	-	1	1	-	1	-	-
574	LITIASI BILIARE	-	-	-	-	-	-	-	-	-	-
575	ALTRI DISTURBI DELLA CISTIFELLEA	-	-	-	-	-	-	-	-	-	-
576	ALTRI DISTURBI DELLE VIE BILIARI	2	-	-	-	-	2	-	-	-	-
577	MALATTIE DEL PANCREAS	-	-	-	-	-	-	-	-	-	-
578	EMORRAGIA GASTROINTESTINALE	-	-	-	-	1	1	1	-	-	-
579	MALASSORBIMENTO INTESTINALE	1	-	-	-	-	1	-	-	-	-
TOTALE		9	3	-	1	2	15	4	1	3	4

20 -24	25 -29	30 -34	35 -39	40 -44	45 -49	50 -54	55 -59	60 -64	65 -69	70 -74	75 -79	80 -84	85 -89	90 e oltre	N.I.	Totale	Classifi- cazione analitica	
-	-	-	-	-	-	-	-	-	1	1	-	1	5	6	-	14	520-529	
-	-	-	-	-	-	-	-	-	-	-	-	-	-	1	-	1	520	
-	-	-	-	-	-	-	-	-	-	-	-	-	-	-	-	-	521	
-	-	-	-	-	-	-	-	-	-	-	-	-	1	-	-	1	522	
-	-	-	-	-	-	-	-	-	-	-	-	-	-	-	-	-	523	
-	-	-	-	-	-	-	-	-	-	-	-	-	-	-	-	-	524	
-	-	-	-	-	-	-	-	-	-	-	-	-	-	-	-	-	525	
-	-	-	-	-	-	-	-	-	-	-	-	-	1	-	-	1	526	
-	-	-	-	-	-	-	-	-	-	-	-	-	3	4	-	7	527	
-	-	-	-	-	-	-	-	-	1	1	-	1	-	1	-	4	528	
-	-	-	-	-	-	-	-	-	-	-	-	-	-	-	-	-	529	
-	-	2	3	4	10	11	21	32	83	131	155	329	302	207	-	1.291	530-537	
-	-	-	1	-	1	2	1	2	4	8	4	21	14	12	-	70	530	
-	-	-	1	1	3	3	9	13	38	61	60	131	121	78	-	519	531	
-	-	1	-	2	4	3	9	8	28	36	58	111	98	72	-	430	532	
-	-	-	-	-	-	-	1	1	4	9	12	27	30	24	-	108	533	
-	-	-	-	-	1	-	-	1	5	3	5	5	5	4	-	29	534	
-	-	1	-	-	1	3	1	6	3	9	10	17	18	12	-	82	535	
-	-	-	-	-	-	-	-	1	-	-	-	4	5	-	-	10	536	
-	-	-	1	1	-	-	-	-	1	5	6	13	11	5	-	43	537	
-	-	-	-	-	1	1	1	-	2	5	4	13	5	5	-	37	540-543	
-	-	-	-	-	1	1	1	-	2	5	2	12	5	4	-	33	540	
-	-	-	-	-	-	-	-	-	-	-	1	1	-	-	-	2	541	
-	-	-	-	-	-	-	-	-	-	-	1	-	-	-	-	1	542	
-	-	-	-	-	-	-	-	-	-	-	-	-	-	1	-	1	543	
-	-	1	-	1	2	3	4	9	25	39	36	66	72	46	-	304	550-553	
-	-	-	-	-	-	-	-	-	2	3	5	4	10	10	-	34	550	
-	-	-	-	-	-	-	-	-	-	-	4	1	-	2	-	7	551	
-	-	1	-	-	2	3	4	7	16	27	23	49	43	23	-	198	552	
-	-	-	-	1	-	-	-	2	7	9	4	12	19	11	-	65	553	
3	1	4	3	6	12	10	17	44	53	122	163	293	281	166	-	1.183	555-558	
1	1	2	2	4	3	3	2	7	6	3	4	11	5	1	-	55	555	
1	-	-	-	-	-	-	-	5	1	3	5	9	10	5	6	-	45	556
1	-	1	1	-	7	5	9	33	41	107	137	243	242	128	-	956	557	
-	-	1	-	2	2	2	1	3	3	7	13	29	29	31	-	127	558	
-	1	2	5	7	10	17	34	40	105	175	242	474	463	366	-	1.950	560-569	
-	-	-	2	3	3	8	10	17	42	78	124	286	326	267	-	1.169	560	
-	-	-	-	-	-	2	7	4	15	28	40	70	45	35	-	246	562	
-	1	1	-	-	-	-	1	-	2	2	3	4	1	3	-	18	564	
-	-	-	-	-	-	-	-	-	-	-	-	-	-	-	-	-	565	
-	-	-	-	-	-	-	-	-	2	1	1	3	1	-	-	8	566	
-	-	1	1	-	4	2	7	8	21	26	33	49	46	30	-	231	567	
-	-	-	1	1	-	1	-	-	2	3	7	7	6	1	-	30	568	
-	-	-	1	3	3	4	9	11	21	37	34	55	38	30	-	248	569	
5	16	44	53	111	171	268	430	705	963	1.327	1.075	1.356	1.010	571	-	8.117	570-579	
1	2	1	1	-	1	-	3	7	5	4	5	6	4	2	-	43	570	
2	9	36	41	95	149	236	384	618	830	1.090	796	833	471	149	-	5.743	571	
-	-	1	1	2	2	3	7	4	8	10	14	17	10	9	-	88	572	
-	2	2	-	2	4	7	7	12	14	23	17	34	25	22	-	173	573	
-	-	-	-	1	2	7	5	13	21	37	54	103	100	87	-	430	574	
-	-	-	-	1	2	1	2	4	16	12	22	48	57	44	-	209	575	
-	-	-	-	-	-	-	1	-	9	7	8	17	30	23	-	97	576	
1	2	4	9	6	8	8	10	36	33	78	66	119	101	48	-	529	577	
1	1	-	1	4	3	5	11	10	26	61	88	176	209	183	-	781	578	
-	-	-	-	-	-	1	-	1	1	5	5	3	3	4	-	24	579	
8	18	53	64	129	206	310	507	830	1.232	1.800	1.675	2.532	2.138	1.367	-	12.896		

Tavola 2.19 - Morti per malattie dell'apparato genitourinario, per età - Totale - Anno 1994

Classifi- cazione analitica	CAUSE DI MORTE	TOTALE			0 anni	1	2	3	4	0-4	5-9	10 -14
		M	F	MF								
580-589	NEFRITE, SINDROME NEFROSICA E NEFROSI	2.928	3.008	5.936	8	2	1	-	1	12	-	2
580	GLOMERULONEFRITE ACUTA	8	4	12	-	-	-	-	-	-	-	-
581	SINDROME NEFROSICA	55	55	110	-	1	-	-	-	1	-	-
582	GLOMERULONEFRITE CRONICA	36	36	72	-	-	-	-	-	-	-	-
583	NEFRITE E NEFROPATIA, NON SPEC. SE ACUTE O CRON.	55	63	118	1	-	-	-	-	1	-	-
584	INSUFFICIENZA RENALE ACUTA	291	350	641	7	-	-	-	1	8	-	-
585	INSUFFICIENZA RENALE CRONICA	1.759	1.733	3.492	-	1	1	-	-	2	-	1
586	INSUFFICIENZA RENALE NON SPECIFICATA	710	750	1.460	-	-	-	-	-	-	-	1
587	SCLEROSI RENALE NON SPECIFICATA	11	11	22	-	-	-	-	-	-	-	-
588	DISTURBI DA DIFETTO DELLA FUNZIONALITÀ RENALE	3	4	7	-	-	-	-	-	-	-	-
589	RENE PICCOLO DA CAUSA SCONOSCIUTA	-	2	2	-	-	-	-	-	-	-	-
590-599	ALTRE MALATTIE DELL'APPARATO URINARIO	437	479	916	2	-	1	-	-	3	1	-
590	INFEZIONI RENALI	95	107	202	-	-	-	-	-	-	-	-
591	IDRONEFROSI	12	26	38	-	-	-	-	-	-	-	-
592	CALCOLOSI DEL RENE E DELL'URETERE	44	61	105	-	-	1	-	-	1	-	-
593	ALTRI DISTURBI DEL RENE E DELL'URETERE	67	77	144	1	-	-	-	-	1	-	-
594	CALCOLOSI DELLE VIE URINARIE INFERIORI	9	3	12	-	-	-	-	-	-	1	-
595	CISTITE	20	14	34	-	-	-	-	-	-	-	-
596	ALTRI DISTURBI DELLA VESCICA	7	11	18	-	-	-	-	-	-	-	-
597	URETRITE NON TRASM. SESSUALM. E SINDR. URETRALE	2	-	2	-	-	-	-	-	-	-	-
598	RESTRINGIMENTO URETRALE	4	2	6	-	-	-	-	-	-	-	-
599	ALTRI DISTURBI DELL'URETRA E DELLE VIE URINAR.	177	178	355	1	-	-	-	-	1	-	-
600-608	MALATTIE DEGLI ORGANI GENITALI MASCHILI	356	-	356	-	-	-	-	-	-	-	-
600	IPERPLASIA DELLA PROSTATA	337	-	337	-	-	-	-	-	-	-	-
601	MALATTIE INFIAMMATORIE DELLA PROSTATA	7	-	7	-	-	-	-	-	-	-	-
602	ALTRI DISTURBI DELLA PROSTATA	5	-	5	-	-	-	-	-	-	-	-
603	IDROCELE	-	-	-	-	-	-	-	-	-	-	-
604	ORCHITE ED EPIDIDIMITE	-	-	-	-	-	-	-	-	-	-	-
605	IPERTROFIA PREPUZIALE E FIMOSI	-	-	-	-	-	-	-	-	-	-	-
606	STERILITÀ DELL'UOMO	-	-	-	-	-	-	-	-	-	-	-
607	DISTURBI DEL PENE	-	-	-	-	-	-	-	-	-	-	-
608	ALTRI DISTURBI DEGLI ORGANI GENITALI MASCHILI	7	-	7	-	-	-	-	-	-	-	-
610-611	DISTURBI DELLA MAMMELLA	-	2	2	-	-	-	-	-	-	-	-
610	DISPLASIA MAMMARIA BENIGNA	-	1	1	-	-	-	-	-	-	-	-
611	ALTRI DISTURBI DELLA MAMMELLA	-	1	1	-	-	-	-	-	-	-	-
614-616	MALAT. INFIAMMAT. ORGANI PELVICI DELLA DONNA	-	11	11	-	-	-	-	-	-	-	-
614	M. INF. OVAIO, T. DI FALLOP., TESS. CELL. PELV. E PER.	-	6	6	-	-	-	-	-	-	-	-
615	MAL. INFIAMMATORIE DELL'UTERO, ESCLUSO IL COLLO	-	3	3	-	-	-	-	-	-	-	-
616	MAL. INFIAMMATORIE COLLO UTERO, VAGINA E VULVA	-	2	2	-	-	-	-	-	-	-	-
617-629	ALTRI DISTURBI DELL'APPARATO GENITALE FEMM.	-	28	28	-	-	-	-	-	-	-	-
617	ENDOMETRIOSI	-	-	-	-	-	-	-	-	-	-	-
618	PROLASSO GENITALE	-	3	3	-	-	-	-	-	-	-	-
619	FISTOLE INTERESSANTI L'APPARATO GENITALE FEMM.	-	9	9	-	-	-	-	-	-	-	-
620	DIS. NON INFIAM. OVAIO, TR. FALLOPPIO E LEG. LARGO	-	6	6	-	-	-	-	-	-	-	-
621	DISTURBI DELL'UTERO NON CLASSIFICATI ALTROVE	-	3	3	-	-	-	-	-	-	-	-
622	DISTURBI NON INFIAMMATORI DEL COLLO DELL'UTERO	-	1	1	-	-	-	-	-	-	-	-
623	DISTURBI NON INFIAMMATORI DELLA VAGINA	-	3	3	-	-	-	-	-	-	-	-
624	DIST. NON INFIAMMAT. DELLA VULVA E DEL PERINEO	-	-	-	-	-	-	-	-	-	-	-
625	DOLORI E AL. SINTOMI COLLEG. CON ORG. GENITAL. FEM.	-	-	-	-	-	-	-	-	-	-	-
626	TURBE MESTR. E ALTRE. EMORR. ANOMALE APP. GENIT. FEM.	-	1	1	-	-	-	-	-	-	-	-
627	DISTURBI CLIMATERICI E POSTCLIMATERICI	-	-	-	-	-	-	-	-	-	-	-
628	STERILITÀ DELLA DONNA	-	-	-	-	-	-	-	-	-	-	-
629	ALTRI DISTURBI DEGLI ORGANI GENITALI FEMMINILI	-	2	2	-	-	-	-	-	-	-	-
TOTALE		3.721	3.528	7.249	10	2	2	-	1	15	1	2

15 -17	18 -19	20 -24	25 -29	30 -34	35 -39	40 -44	45 -49	50 -54	55 -59	60 -64	65 -69	70 -74	75 -79	80 -84	85 -89	90 e oltre	N.I.	Classifi- cazione analitica
2	-	3	10	21	28	32	70	103	177	301	504	802	750	1.332	1.122	665	-	580-589
-	-	-	1	1	1	-	-	-	2	1	1	1	-	3	2	-	-	580
-	-	-	-	1	1	1	1	1	6	-	9	22	18	23	18	8	-	581
-	-	-	-	1	-	1	3	1	3	7	6	10	7	14	13	6	-	582
1	-	-	-	2	1	2	2	3	5	12	16	17	11	22	17	6	-	583
1	-	-	3	1	2	3	5	5	13	19	33	78	63	142	148	117	-	584
-	-	2	4	13	17	19	45	57	111	203	318	494	467	800	608	331	-	585
-	-	1	2	2	6	6	14	35	36	59	118	180	177	319	310	194	-	586
-	-	-	-	-	-	-	-	-	1	-	3	-	6	6	5	1	-	587
-	-	-	-	-	-	-	-	-	1	-	1	-	1	2	-	2	-	588
-	-	-	-	-	-	-	-	-	-	-	-	-	-	1	1	-	-	589
-	-	-	4	1	8	1	7	6	29	29	52	85	99	210	225	156	-	590-599
-	-	-	2	1	1	-	1	2	9	6	13	22	26	44	41	34	-	590
-	-	-	-	-	-	-	-	1	2	1	6	8	-	10	5	5	-	591
-	-	-	-	-	1	1	1	2	3	6	8	12	19	25	15	11	-	592
-	-	-	-	-	3	-	4	-	10	7	11	16	12	28	28	24	-	593
-	-	-	-	-	-	-	-	-	1	-	-	-	-	3	5	1	-	594
-	-	-	1	-	1	-	1	-	-	2	1	2	1	4	10	11	-	595
-	-	-	-	-	-	-	-	-	1	1	1	4	1	6	3	1	-	596
-	-	-	-	-	-	-	-	-	-	-	1	1	-	-	-	-	-	597
-	-	-	-	-	-	-	-	-	-	-	-	-	1	2	1	2	-	598
-	-	-	1	-	2	-	-	-	4	6	11	20	38	88	117	67	-	599
-	-	-	-	1	-	1	1	-	3	13	20	36	53	82	92	54	-	600-608
-	-	-	-	1	-	-	-	-	2	11	20	33	52	80	87	51	-	600
-	-	-	-	-	-	-	-	-	1	1	-	1	-	1	3	-	-	601
-	-	-	-	-	-	-	-	-	-	1	-	1	-	-	1	2	-	602
-	-	-	-	-	-	-	-	-	-	-	-	-	-	-	-	-	-	603
-	-	-	-	-	-	-	-	-	-	-	-	-	-	-	-	-	-	604
-	-	-	-	-	-	-	-	-	-	-	-	-	-	-	-	-	-	605
-	-	-	-	-	-	-	-	-	-	-	-	-	-	-	-	-	-	606
-	-	-	-	-	-	-	-	-	-	-	-	-	-	-	-	-	-	607
-	-	-	-	-	-	1	1	-	-	-	-	1	1	1	1	1	-	608
-	-	-	-	-	-	-	-	-	-	-	-	-	-	-	-	2	-	610-611
-	-	-	-	-	-	-	-	-	-	-	-	-	-	-	-	1	-	610
-	-	-	-	-	-	-	-	-	-	-	-	-	-	-	-	1	-	611
-	-	1	-	1	-	-	-	-	1	-	-	2	-	3	2	1	-	614-616
-	-	-	-	1	-	-	-	-	1	-	-	1	-	1	2	-	-	614
-	-	1	-	-	-	-	-	-	-	-	-	1	-	1	-	-	-	615
-	-	-	-	-	-	-	-	-	-	-	-	-	-	1	-	1	-	616
-	-	-	-	-	-	1	1	1	-	1	5	2	5	5	5	2	-	617-629
-	-	-	-	-	-	-	-	-	-	-	-	-	-	-	-	-	-	617
-	-	-	-	-	-	-	-	-	-	1	-	-	1	-	1	-	-	618
-	-	-	-	-	-	-	-	-	-	-	2	1	1	4	1	-	-	619
-	-	-	-	-	1	-	-	-	-	1	-	1	1	1	1	1	-	620
-	-	-	-	-	-	-	-	1	-	-	-	-	1	-	1	-	-	621
-	-	-	-	-	-	-	-	-	-	-	1	-	-	-	-	-	-	622
-	-	-	-	-	-	-	-	-	-	-	-	1	1	-	-	1	-	623
-	-	-	-	-	-	-	-	-	-	-	-	-	-	-	-	-	-	624
-	-	-	-	-	-	-	-	-	-	-	-	-	-	-	-	-	-	625
-	-	-	-	-	-	-	1	-	-	-	-	-	-	-	-	-	-	626
-	-	-	-	-	-	-	-	-	-	-	-	-	-	-	-	-	-	627
-	-	-	-	-	-	-	-	-	-	-	-	-	-	-	-	-	-	628
-	-	-	-	-	-	-	-	-	-	-	1	-	-	-	1	-	-	629
2	-	4	14	24	36	35	79	110	210	344	581	927	907	1.632	1.446	880	-	

Tavola 2.20 - Morti per malattie dell'apparato genitourinario, per età - Femmine - Anno 1994

Classificazione analitica	CAUSE DI MORTE	0 anni	1	2	3	4	0-4	5-9	10 -14	15 -17	18 -19
580-589	NEFRITE, SINDROME NEFROSICA E NEFROSI	3	-	1	-	-	4	-	1	2	-
580	GLOMERULONEFRITE ACUTA	-	-	-	-	-	-	-	-	-	-
581	SINDROME NEFROSICA	-	-	-	-	-	-	-	-	-	-
582	GLOMERULONEFRITE CRONICA	-	-	-	-	-	-	-	-	-	-
583	NEFRITE E NEFROPATIA, NON SPEC. SE ACUTE O CRON.	-	-	-	-	-	-	-	-	1	-
584	INSUFFICIENZA RENALE ACUTA	3	-	-	-	-	3	-	-	1	-
585	INSUFFICIENZA RENALE CRONICA	-	-	1	-	-	1	-	-	-	-
586	INSUFFICIENZA RENALE NON SPECIFICATA	-	-	-	-	-	-	-	1	-	-
587	SCLEROSI RENALE NON SPECIFICATA	-	-	-	-	-	-	-	-	-	-
588	DISTURBI DA DIFETTO DELLA FUNZIONALITÀ RENALE	-	-	-	-	-	-	-	-	-	-
589	RENE PICCOLO DA CAUSA SCONOSCIUTA	-	-	-	-	-	-	-	-	-	-
590-599	ALTRE MALATTIE DELL'APPARATO URINARIO	-	-	-	-	-	-	-	-	-	-
590	INFEZIONI RENALI	-	-	-	-	-	-	-	-	-	-
591	IDRONEFROSI	-	-	-	-	-	-	-	-	-	-
592	CALCOLOSI DEL RENE E DELL'URETERE	-	-	-	-	-	-	-	-	-	-
593	ALTRI DISTURBI DEL RENE E DELL'URETERE	-	-	-	-	-	-	-	-	-	-
594	CALCOLOSI DELLE VIE URINARIE INFERIORI	-	-	-	-	-	-	-	-	-	-
595	CISTITE	-	-	-	-	-	-	-	-	-	-
596	ALTRI DISTURBI DELLA VESCICA	-	-	-	-	-	-	-	-	-	-
597	URETRITE NON TRASM. SESSUALM. E SINDR. URETRALE	-	-	-	-	-	-	-	-	-	-
598	RESTRINGIMENTO URETRALE	-	-	-	-	-	-	-	-	-	-
599	ALTRI DISTURBI DELL'URETRA E DELLE VIE URINAR.	-	-	-	-	-	-	-	-	-	-
600-608	MALATTIE DEGLI ORGANI GENITALI MASCHILI	-	-	-	-	-	-	-	-	-	-
600	IPERPLASIA DELLA PROSTATA	-	-	-	-	-	-	-	-	-	-
601	MALATTIE INFIAMMATORIE DELLA PROSTATA	-	-	-	-	-	-	-	-	-	-
602	ALTRI DISTURBI DELLA PROSTATA	-	-	-	-	-	-	-	-	-	-
603	IDROCELE	-	-	-	-	-	-	-	-	-	-
604	ORCHITE ED EPIDIDIMITE	-	-	-	-	-	-	-	-	-	-
605	IPERTROFIA PREPUZIALE E FIMOSI	-	-	-	-	-	-	-	-	-	-
606	STERILITÀ DELL'UOMO	-	-	-	-	-	-	-	-	-	-
607	DISTURBI DEL PENE	-	-	-	-	-	-	-	-	-	-
608	ALTRI DISTURBI DEGLI ORGANI GENITALI MASCHILI	-	-	-	-	-	-	-	-	-	-
610-611	DISTURBI DELLA MAMMELLA	-	-	-	-	-	-	-	-	-	-
610	DISPLASIA MAMMARIA BENIGNA	-	-	-	-	-	-	-	-	-	-
611	ALTRI DISTURBI DELLA MAMMELLA	-	-	-	-	-	-	-	-	-	-
614-616	MALAT. INFIAMMATOR. ORGANI PELVICI DELLA DONNA	-	-	-	-	-	-	-	-	-	-
614	M. INF. OVAIO, T. DI FALLOP., TESS. CELL. PELV. E PER.	-	-	-	-	-	-	-	-	-	-
615	MAL. INFIAMMATORIE DELL'UTERO, ESCLUSO IL COLLO	-	-	-	-	-	-	-	-	-	-
616	MAL. INFIAMMATORIE COLLO UTERO, VAGINA E VULVA	-	-	-	-	-	-	-	-	-	-
617-629	ALTRI DISTURBI DELL'APPARATO GENITALE FEMM.	-	-	-	-	-	-	-	-	-	-
617	ENDOMETRIOSI	-	-	-	-	-	-	-	-	-	-
618	PROLASSO GENITALE	-	-	-	-	-	-	-	-	-	-
619	FISTOLE INTERESSANTI L'APPARATO GENITALE FEMM.	-	-	-	-	-	-	-	-	-	-
620	DIS. NON INFIAM. OVAIO, TR. FALLOPPIO E LEG. LARGO	-	-	-	-	-	-	-	-	-	-
621	DISTURBI DELL'UTERO NON CLASSIFICATI ALTROVE	-	-	-	-	-	-	-	-	-	-
622	DISTURBI NON INFIAMMATORI DEL COLLO DELL'UTERO	-	-	-	-	-	-	-	-	-	-
623	DISTURBI NON INFIAMMATORI DELLA VAGINA	-	-	-	-	-	-	-	-	-	-
624	DIST. NON INFIAMMAT. DELLA VULVA E DEL PERINEO	-	-	-	-	-	-	-	-	-	-
625	DOLORI E AL. SINTOMI COLLEG. CON ORG. GENITAL. FEM.	-	-	-	-	-	-	-	-	-	-
626	TURBE MESTR. E ALTRE MORR. ANOMALE APP. GENIT. FEM.	-	-	-	-	-	-	-	-	-	-
627	DISTURBI CLIMATERICI E POSTCLIMATERICI	-	-	-	-	-	-	-	-	-	-
628	STERILITÀ DELLA DONNA	-	-	-	-	-	-	-	-	-	-
629	ALTRI DISTURBI DEGLI ORGANI GENITALI FEMMINILI	-	-	-	-	-	-	-	-	-	-
TOTALE		3	-	1	-	-	4	-	1	2	-

20 -24	25 -29	30 -34	35 -39	40 -44	45 -49	50 -54	55 -59	60 -64	65 -69	70 -74	75 -79	80 -84	85 -89	90 e oltre	N.I.	Totale	Classifi- cazione analitica
2	3	8	16	13	32	45	68	133	217	338	384	709	610	423	-	3.008	580-589
-	-	-	1	-	-	-	-	-	-	-	-	2	1	-	-	4	580
-	-	1	1	1	1	1	2	-	3	4	11	13	11	6	-	55	581
-	-	-	-	-	-	-	1	3	1	7	3	9	9	3	-	36	582
-	-	1	1	1	2	1	-	3	15	9	4	11	11	3	-	63	583
-	1	-	-	-	3	3	6	8	15	37	36	75	85	77	-	350	584
1	2	4	10	7	16	21	46	91	128	209	235	426	328	208	-	1.733	585
1	-	2	3	4	10	19	13	27	55	72	90	166	161	126	-	750	586
-	-	-	-	-	-	-	-	-	-	-	4	4	3	-	-	11	587
-	-	-	-	-	-	-	-	1	-	-	1	2	-	-	-	4	588
-	-	-	-	-	-	-	-	-	-	-	-	1	1	-	-	2	589
-	4	1	3	1	4	4	15	17	25	45	48	105	118	89	-	479	590-599
-	2	1	-	-	1	2	5	3	9	11	10	22	21	20	-	107	590
-	-	-	-	-	-	1	1	1	4	4	-	8	3	4	-	26	591
-	-	-	-	1	1	1	2	4	2	7	10	19	9	5	-	61	592
-	-	-	1	-	2	-	5	3	4	11	8	11	17	15	-	77	593
-	-	-	-	-	-	-	-	-	-	-	1	-	2	-	-	3	594
-	1	-	-	-	-	-	-	2	-	1	-	2	3	5	-	14	595
-	-	-	-	-	-	-	-	1	1	2	1	4	2	-	-	11	596
-	-	-	-	-	-	-	-	-	-	-	-	-	-	-	-	-	597
-	-	-	-	-	-	-	-	-	-	-	-	-	1	1	-	2	598
-	1	-	2	-	-	-	2	3	5	9	18	39	60	39	-	178	599
-	-	-	-	-	-	-	-	-	-	-	-	-	-	-	-	-	600-608
-	-	-	-	-	-	-	-	-	-	-	-	-	-	-	-	-	600
-	-	-	-	-	-	-	-	-	-	-	-	-	-	-	-	-	601
-	-	-	-	-	-	-	-	-	-	-	-	-	-	-	-	-	602
-	-	-	-	-	-	-	-	-	-	-	-	-	-	-	-	-	603
-	-	-	-	-	-	-	-	-	-	-	-	-	-	-	-	-	604
-	-	-	-	-	-	-	-	-	-	-	-	-	-	-	-	-	605
-	-	-	-	-	-	-	-	-	-	-	-	-	-	-	-	-	606
-	-	-	-	-	-	-	-	-	-	-	-	-	-	-	-	-	607
-	-	-	-	-	-	-	-	-	-	-	-	-	-	-	-	-	608
-	-	-	-	-	-	-	-	-	-	-	-	-	-	2	-	2	610-611
-	-	-	-	-	-	-	-	-	-	-	-	-	-	1	-	1	610
-	-	-	-	-	-	-	-	-	-	-	-	-	-	1	-	1	611
1	-	1	-	-	-	-	1	-	-	2	-	3	2	1	-	11	614-616
-	-	1	-	-	-	-	1	-	-	1	-	1	2	-	-	6	614
1	-	-	-	-	-	-	-	-	-	1	-	1	-	-	-	3	615
-	-	-	-	-	-	-	-	-	-	-	-	1	-	1	-	2	616
-	-	-	-	1	1	1	-	1	5	2	5	5	5	2	-	28	617-629
-	-	-	-	-	-	-	-	-	-	-	-	-	-	-	-	-	617
-	-	-	-	-	-	-	-	1	-	-	1	-	1	-	-	3	618
-	-	-	-	-	-	-	-	-	2	1	1	4	1	-	-	9	619
-	-	-	1	-	-	-	-	1	-	1	1	1	1	1	-	6	620
-	-	-	-	-	1	-	-	-	-	1	-	1	-	-	-	3	621
-	-	-	-	-	-	-	-	-	1	-	-	-	-	-	-	1	622
-	-	-	-	-	-	-	-	-	-	1	1	-	-	1	-	3	623
-	-	-	-	-	-	-	-	-	-	-	-	-	-	-	-	-	624
-	-	-	-	-	-	-	-	-	-	-	-	-	-	-	-	-	625
-	-	-	-	-	1	-	-	-	-	-	-	-	-	-	-	1	626
-	-	-	-	-	-	-	-	-	-	-	-	-	-	-	-	-	627
-	-	-	-	-	-	-	-	-	-	-	-	-	-	-	-	-	628
-	-	-	-	-	-	-	-	-	1	-	-	-	1	-	-	2	629
3	7	10	19	15	37	50	84	151	247	387	437	822	735	517	-	3.528	

Tavola 2.22 - Morti per malattie della pelle e del tessuto sottocutaneo, per età - Totale - Anno 1994

Classifi- cazione analitica	CAUSE DI MORTE	TOTALE			0 anni	1	2	3	4	0-4	5-9	10 -14
		M	F	MF								
680-686	INFEZIONI DELLA PELLE E DEL TESSUTO SOTTOCUT.	10	8	18	-	-	-	-	-	-	-	-
680	FORUNCULO E ANTRACE	-	-	-	-	-	-	-	-	-	-	-
681	CELLULITE E ASCESSO DELLE DITA MANO E PIEDE	-	-	-	-	-	-	-	-	-	-	-
682	ALTRE CELLULITI E ASCESSI	8	8	16	-	-	-	-	-	-	-	-
683	LINFADENITE ACUTA	-	-	-	-	-	-	-	-	-	-	-
684	IMPETIGINE	-	-	-	-	-	-	-	-	-	-	-
685	CISTI PILONIDALE	-	-	-	-	-	-	-	-	-	-	-
686	ALTRE INFEZ.LOCALIZZATE PELLE E SOTTOCUTANEO	2	-	2	-	-	-	-	-	-	-	-
690-698	AL.CONDIZ.MORB.INFIAMMAT.PELLE E TES.SOTTOC.	33	42	75	-	1	-	-	-	1	-	-
690	DERMATOSI ERITEMATOSQUAMOSA	1	-	1	-	-	-	-	-	-	-	-
691	DERMATITE ATOPICA E CONDIZIONI MORB.CORRELATE	-	-	-	-	-	-	-	-	-	-	-
692	DERMATITE DA CONTATTO E ALTRI ECZEMI	-	1	1	-	-	-	-	-	-	-	-
693	DERMAT.DA SOST.ASSUN.PER VIA ORALE O PARENTER.	-	1	1	-	-	-	-	-	-	-	-
694	DERMATOSI BOLLOSE	20	30	50	-	-	-	-	-	-	-	-
695	AFFEZIONI ERITEMATOSE	11	8	19	-	1	-	-	-	1	-	-
696	PSORIASI E AFFEZIONI SIMILARI	1	2	3	-	-	-	-	-	-	-	-
697	LICHEN	-	-	-	-	-	-	-	-	-	-	-
698	PRURITO E CONDIZIONI MORBOSE CORRELATE	-	-	-	-	-	-	-	-	-	-	-
700-709	ALTRE MALATTIE PELLE E TESSUTO SOTTOCUTANEO	89	289	378	-	-	-	-	-	-	-	-
700	CALLO E CALLOSITÀ	-	-	-	-	-	-	-	-	-	-	-
701	ALTRE COND.MORB.IPERTROFICHE E ATROFICHE PELLE	-	-	-	-	-	-	-	-	-	-	-
702	ALTRE DERMATOSI	-	1	1	-	-	-	-	-	-	-	-
703	MALATTIE DELLE UNGHIE	1	-	1	-	-	-	-	-	-	-	-
704	MALATTIE DEI PELI E DEI FOLLICOLI PILIFERI	-	-	-	-	-	-	-	-	-	-	-
705	DISTURBI DELLE GHIANDOLE SUDORIFERE	-	-	-	-	-	-	-	-	-	-	-
706	MALATTIE DELLE GHIANDOLE SEBACEE	3	-	3	-	-	-	-	-	-	-	-
707	ULCERA CRONICA DELLA PELLE	85	285	370	-	-	-	-	-	-	-	-
708	ORTICARIA	-	1	1	-	-	-	-	-	-	-	-
709	ALTRI DISTURBI PELLE E TESSUTO SOTTOCUTANEO	-	2	2	-	-	-	-	-	-	-	-
TOTALE		132	339	471	-	1	-	-	-	1	-	-

15 -17	18 -19	20 -24	25 -29	30 -34	35 -39	40 -44	45 -49	50 -54	55 -59	60 -64	65 -69	70 -74	75 -79	80 -84	85 -89	90 e oltre	N.I.	Classifi- cazione analitica
-	-	-	-	-	-	1	-	-	1	-	4	2	1	5	2	2	-	680-686
-	-	-	-	-	-	-	-	-	-	-	-	-	-	-	-	-	-	680
-	-	-	-	-	-	-	-	-	-	-	-	-	-	-	-	-	-	681
-	-	-	-	-	-	1	-	-	1	-	3	1	1	5	2	2	-	682
-	-	-	-	-	-	-	-	-	-	-	-	-	-	-	-	-	-	683
-	-	-	-	-	-	-	-	-	-	-	-	-	-	-	-	-	-	684
-	-	-	-	-	-	-	-	-	-	-	-	-	-	-	-	-	-	685
-	-	-	-	-	-	-	-	-	-	-	1	1	-	-	-	-	-	686
1	-	1	-	1	1	1	1	1	1	7	3	10	7	14	15	10	-	690-698
-	-	-	-	-	-	-	-	-	-	-	-	1	-	-	-	-	-	690
-	-	-	-	-	-	-	-	-	-	-	-	-	-	-	-	-	-	691
-	-	-	-	-	-	-	-	-	-	-	-	1	-	-	-	-	-	692
-	-	-	-	-	-	-	-	-	-	-	-	-	-	1	-	-	-	693
-	-	-	-	-	-	-	1	-	1	3	2	4	6	9	15	9	-	694
1	-	1	-	1	1	-	-	1	-	4	1	3	1	3	-	1	-	695
-	-	-	-	-	-	1	-	-	-	-	-	1	-	1	-	-	-	696
-	-	-	-	-	-	-	-	-	-	-	-	-	-	-	-	-	-	697
-	-	-	-	-	-	-	-	-	-	-	-	-	-	-	-	-	-	698
-	-	-	-	1	1	2	1	5	-	6	10	21	30	90	95	116	-	700-709
-	-	-	-	-	-	-	-	-	-	-	-	-	-	-	-	-	-	700
-	-	-	-	-	-	-	-	-	-	-	-	-	-	-	-	-	-	701
-	-	-	-	-	-	-	-	-	-	-	-	-	-	-	-	1	-	702
-	-	-	-	-	-	-	-	1	-	-	-	-	-	-	-	-	-	703
-	-	-	-	-	-	-	-	-	-	-	-	-	-	-	-	-	-	704
-	-	-	-	-	-	-	-	-	-	-	-	-	-	-	-	-	-	705
-	-	-	-	-	-	-	-	-	-	-	-	1	1	1	-	-	-	706
-	-	-	-	1	1	2	1	3	-	6	10	20	29	89	94	114	-	707
-	-	-	-	-	-	-	-	-	-	-	-	-	-	-	-	1	-	708
-	-	-	-	-	-	-	-	1	-	-	-	-	-	-	-	-	-	709
1	-	1	-	2	2	4	2	6	2	13	17	33	38	109	112	128	-	

Tavola 2.23 - Morti per malattie della pelle e del tessuto sottocutaneo, per età - Femmine - Anno 1994

Classifi- cazione analitica	CAUSE DI MORTE	0 anni	1	2	3	4	0-4	5-9	10 -14	15 -17	18 -19
680-686	INFEZIONI DELLA PELLE E DEL TESSUTO SOTTOCUT.	-	-	-	-	-	-	-	-	-	-
680	FORUNCULO E ANTRACE	-	-	-	-	-	-	-	-	-	-
681	CELLULITE E ASCESSO DELLE DITA MANO E PIEDE	-	-	-	-	-	-	-	-	-	-
682	ALTRE CELLULITI E ASCESSI	-	-	-	-	-	-	-	-	-	-
683	LINFADENITE ACUTA	-	-	-	-	-	-	-	-	-	-
684	IMPETIGINE	-	-	-	-	-	-	-	-	-	-
685	CISTI PILONIDALE	-	-	-	-	-	-	-	-	-	-
686	ALTRE INFEZ.LOCALIZZATE PELLE E SOTTOCUTANEO	-	-	-	-	-	-	-	-	-	-
690-698	AL.CONDIZ.MORB.INFIAMMAT.PELLE E TES.SOTTOC.	-	1	-	-	-	1	-	-	1	-
690	DERMATOSI ERITEMATOSQUAMOSA	-	-	-	-	-	-	-	-	-	-
691	DERMATITE ATOPICA E CONDIZIONI MORB.CORRELATE	-	-	-	-	-	-	-	-	-	-
692	DERMATITE DA CONTATTO E ALTRI ECZEMI	-	-	-	-	-	-	-	-	-	-
693	DERMAT.DA SOST.ASSUN.PER VIA ORALE O PARENTER.	-	-	-	-	-	-	-	-	-	-
694	DERMATOSI BOLLOSE	-	-	-	-	-	-	-	-	-	-
695	AFFEZIONI ERITEMATOSE	-	1	-	-	-	1	-	-	1	-
696	PSORIASI E AFFEZIONI SIMILARI	-	-	-	-	-	-	-	-	-	-
697	LICHEN	-	-	-	-	-	-	-	-	-	-
698	PRURITO E CONDIZIONI MORBOSE CORRELATE	-	-	-	-	-	-	-	-	-	-
700-709	ALTRE MALATTIE PELLE E TESSUTO SOTTOCUTANEO	-	-	-	-	-	-	-	-	-	-
700	CALLO E CALLOSITÀ	-	-	-	-	-	-	-	-	-	-
701	ALTRE COND.MORB.IPERTROFICHE E ATROFICHE PELLE	-	-	-	-	-	-	-	-	-	-
702	ALTRE DERMATOSI	-	-	-	-	-	-	-	-	-	-
703	MALATTIE DELLE UNGHIE	-	-	-	-	-	-	-	-	-	-
704	MALATTIE DEI PELI E DEI FOLLICOLI PILIFERI	-	-	-	-	-	-	-	-	-	-
705	DISTURBI DELLE GHIANDOLE SUDORIFERE	-	-	-	-	-	-	-	-	-	-
706	MALATTIE DELLE GHIANDOLE SEBACEE	-	-	-	-	-	-	-	-	-	-
707	ULCERA CRONICA DELLA PELLE	-	-	-	-	-	-	-	-	-	-
708	ORTICARIA	-	-	-	-	-	-	-	-	-	-
709	ALTRI DISTURBI PELLE E TESSUTO SOTTOCUTANEO	-	-	-	-	-	-	-	-	-	-
TOTALE		-	1	-	-	-	1	-	-	1	-

20 -24	25 -29	30 -34	35 -39	40 -44	45 -49	50 -54	55 -59	60 -64	65 -69	70 -74	75 -79	80 -84	85 -89	90 e oltre	N.I.	Totale	Classifi- cazione analitica
-	-	-	-	-	-	-	-	-	-	-	1	3	2	2	-	8	680-686
-	-	-	-	-	-	-	-	-	-	-	-	-	-	-	-	-	680
-	-	-	-	-	-	-	-	-	-	-	-	-	-	-	-	-	681
-	-	-	-	-	-	-	-	-	-	-	1	3	2	2	-	8	682
-	-	-	-	-	-	-	-	-	-	-	-	-	-	-	-	-	683
-	-	-	-	-	-	-	-	-	-	-	-	-	-	-	-	-	684
-	-	-	-	-	-	-	-	-	-	-	-	-	-	-	-	-	685
-	-	-	-	-	-	-	-	-	-	-	-	-	-	-	-	-	686
-	-	-	-	1	1	-	1	3	-	4	4	12	8	6	-	42	690-698
-	-	-	-	-	-	-	-	-	-	-	-	-	-	-	-	-	690
-	-	-	-	-	-	-	-	-	-	-	-	-	-	-	-	-	691
-	-	-	-	-	-	-	-	-	-	1	-	-	-	-	-	1	692
-	-	-	-	-	-	-	-	-	-	-	-	1	-	-	-	1	693
-	-	-	-	-	1	-	1	2	-	2	3	7	8	6	-	30	694
-	-	-	-	-	-	-	-	1	-	1	1	3	-	-	-	8	695
-	-	-	-	1	-	-	-	-	-	-	-	1	-	-	-	2	696
-	-	-	-	-	-	-	-	-	-	-	-	-	-	-	-	-	697
-	-	-	-	-	-	-	-	-	-	-	-	-	-	-	-	-	698
-	-	-	-	2	-	2	-	3	5	13	20	70	75	99	-	289	700-709
-	-	-	-	-	-	-	-	-	-	-	-	-	-	-	-	-	700
-	-	-	-	-	-	-	-	-	-	-	-	-	-	-	-	-	701
-	-	-	-	-	-	-	-	-	-	-	-	-	-	1	-	1	702
-	-	-	-	-	-	-	-	-	-	-	-	-	-	-	-	-	703
-	-	-	-	-	-	-	-	-	-	-	-	-	-	-	-	-	704
-	-	-	-	-	-	-	-	-	-	-	-	-	-	-	-	-	705
-	-	-	-	-	-	-	-	-	-	-	-	-	-	-	-	-	706
-	-	-	-	2	-	1	-	3	5	13	20	70	74	97	-	285	707
-	-	-	-	-	-	-	-	-	-	-	-	-	-	1	-	1	708
-	-	-	-	-	-	1	-	-	-	-	-	-	1	-	-	2	709
-	-	-	-	3	1	2	1	6	5	17	25	85	85	107	-	339	

Tavola 2.24 - Morti per malattie del sistema osteomuscolare e del tessuto connettivo, per età - Totale - Anno 1994

Classificazione analitica	CAUSE DI MORTE	TOTALE			0 anni	1	2	3	4	0-4	5-9	10 -14
		M	F	MF								
710-719	ARTROPATIE E DISTURBI CORRELATI	187	825	1.012	-	1	-	-	-	1	3	-
710	MALATTIE DIFFUSE DEL TESSUTO CONNETTIVO	52	246	298	-	1	-	-	-	1	3	-
711	ARTROPATIE ASSOCIATE A INFEZIONI	1	2	3	-	-	-	-	-	-	-	-
712	ARTROPATIE DA MICROCRISTALLI	-	1	1	-	-	-	-	-	-	-	-
714	ARTR.REUMATOIDE E AL.POLIARTROPATIE INFIAMMAT.	83	426	509	-	-	-	-	-	-	-	-
715	OSTEOARTROSI E DISTURBI SIMILARI	39	116	155	-	-	-	-	-	-	-	-
716	ALTRE E NON SPECIFICATE ARTROPATIE	8	29	37	-	-	-	-	-	-	-	-
717	LESIONI INTERNE DEL GINOCCHIO	-	-	-	-	-	-	-	-	-	-	-
718	ALTRE LESIONI DELLE ARTICOLAZIONI	-	2	2	-	-	-	-	-	-	-	-
719	ALTRI E NON SPECIFICATI DISTURBI ARTICOLAZIONI	4	3	7	-	-	-	-	-	-	-	-
720-724	DORSOPATIE	37	29	66	-	-	-	-	-	-	-	-
720	SPOND.ANCHILE AL.SPONDILOPATIE INFIAMMATORIE	5	6	11	-	-	-	-	-	-	-	-
721	SPONDILOSI E DISTURBI SIMILARI	23	13	36	-	-	-	-	-	-	-	-
722	DISTURBI DEI DISCHI INTERVERTEBRALI	8	8	16	-	-	-	-	-	-	-	-
723	ALTRI DISTURBI DELLA REGIONE CERVICALE	1	1	2	-	-	-	-	-	-	-	-
724	ALTRI E NON SPECIFICATI DISTURBI DEL DORSO	-	1	1	-	-	-	-	-	-	-	-
725-729	REUMATISMO, ESCLUSO IL DORSO	148	290	438	-	1	-	-	1	2	-	1
725	POLIMIALGIA REUMATICA	4	2	6	-	-	-	-	-	-	-	-
726	ENTESOPATIE PERIFERICHE E SINDROMI SIMILARI	-	-	-	-	-	-	-	-	-	-	-
727	ALTRI DISTURBI DELLE SINOVIE, TENDINI E BORSE	4	5	9	-	-	-	-	-	-	-	-
728	DISTURBI MUSCOLI, LEGAMENTI E FASCE APONEUROT.	134	270	404	-	1	-	-	1	2	-	1
729	ALTRI DISTURBI DEI TESSUTI MOLLI	6	13	19	-	-	-	-	-	-	-	-
730-739	OSTEOP., CONDROP. E DEFORM. ACQ. SIST. OSTEOMUSC.	110	247	357	1	-	-	-	-	1	-	-
730	OSTEOMIELITE, PERIOSTITI E AL. INF. INTER. LE OSSA	16	14	30	-	-	-	-	-	-	-	-
731	OSTEFITE DEF. E OSTEOP. ASS. ALT. DIST. CLASS. ALTR.	11	14	25	-	-	-	-	-	-	-	-
732	OSTEOCONDROPATIE	11	7	18	-	-	-	-	-	-	-	-
733	ALTRI DISTURBI DELLE OSSA E DELLE CARTILAGINI	45	152	197	-	-	-	-	-	-	-	-
734	PIEDE PIATTO	-	-	-	-	-	-	-	-	-	-	-
735	DEFORMAZIONI ACQUISITE DELLE DITA DEL PIEDE	-	-	-	-	-	-	-	-	-	-	-
736	ALTRE DEFORMAZIONI ACQUISITE DEGLI ARTI	-	-	-	-	-	-	-	-	-	-	-
737	DEVIAZIONI DELLA COLONNA VERTEBRALE	26	58	84	1	-	-	-	-	1	-	-
738	ALTRE DEFORMAZIONI ACQUISITE	1	2	3	-	-	-	-	-	-	-	-
739	LESIONI NON ALLOPATICHE, NON CLASSIFIC. ALTROVE	-	-	-	-	-	-	-	-	-	-	-
TOTALE		482	1.391	1.873	1	2	-	-	1	4	3	1

15 -17	18 -19	20 -24	25 -29	30 -34	35 -39	40 -44	45 -49	50 -54	55 -59	60 -64	65 -69	70 -74	75 -79	80 -84	85 -89	90 e oltre	N.I.	Classifi- cazione analitica
1	2	7	4	8	14	16	17	29	45	67	128	185	121	173	116	75	-	710-719
-	2	6	3	5	11	13	13	19	20	30	51	54	27	26	13	1	-	710
-	-	-	-	-	-	-	-	-	-	-	-	-	-	2	1	-	-	711
-	-	-	-	1	-	-	-	-	-	-	-	-	-	-	-	-	-	712
1	-	1	-	2	2	2	4	9	22	30	64	109	78	99	50	36	-	714
-	-	-	-	-	-	-	-	1	2	4	10	19	11	34	44	30	-	715
-	-	-	-	-	-	1	-	-	-	3	3	3	3	11	6	7	-	716
-	-	-	-	-	-	-	-	-	-	-	-	-	-	-	-	-	-	717
-	-	-	-	-	-	-	-	-	-	-	-	-	-	-	2	-	-	718
-	-	-	1	1	-	-	-	-	1	-	-	-	2	1	-	1	-	719
-	-	-	-	-	1	2	1	1	2	7	8	17	6	7	9	5	-	720-724
-	-	-	-	-	-	2	-	-	-	2	-	1	1	3	1	1	-	720
-	-	-	-	-	-	-	1	-	1	2	6	10	2	3	7	4	-	721
-	-	-	-	-	1	-	-	1	1	2	1	6	2	1	1	-	-	722
-	-	-	-	-	-	-	-	-	-	1	-	-	1	-	-	-	-	723
-	-	-	-	-	-	-	-	-	-	-	1	-	-	-	-	-	-	724
-	-	1	1	1	-	1	1	3	5	5	9	34	43	110	117	104	-	725-729
-	-	-	-	-	-	-	-	-	-	-	-	1	2	-	3	-	-	725
-	-	-	-	-	-	-	-	-	-	-	-	-	-	-	-	-	-	726
-	-	-	-	1	-	-	-	-	-	-	1	-	2	1	2	2	-	727
-	-	-	1	-	-	1	1	-	5	3	7	32	38	107	107	99	-	728
-	-	1	-	-	-	-	-	3	-	2	1	1	1	2	5	3	-	729
2	-	1	1	2	-	5	4	8	9	15	21	33	40	83	83	49	-	730-739
-	-	1	-	-	-	1	1	-	2	2	2	5	5	6	3	2	-	730
-	-	-	-	-	-	-	-	1	1	2	1	3	1	7	7	2	-	731
-	-	-	-	-	-	-	-	-	1	2	2	2	3	5	2	1	-	732
-	-	-	-	-	-	1	-	1	1	5	7	14	26	52	52	38	-	733
-	-	-	-	-	-	-	-	-	-	-	-	-	-	-	-	-	-	734
-	-	-	-	-	-	-	-	-	-	-	-	-	-	-	-	-	-	735
-	-	-	-	-	-	-	-	-	-	-	-	-	-	-	-	-	-	736
2	-	-	1	2	-	3	3	6	4	4	8	9	5	13	17	6	-	737
-	-	-	-	-	-	-	-	-	-	-	1	-	-	-	2	-	-	738
-	-	-	-	-	-	-	-	-	-	-	-	-	-	-	-	-	-	739
3	2	9	6	11	15	24	23	41	61	94	166	269	210	373	325	233	-	

Tavola 2.25 - Morti per malattie del sistema osteomuscolare e del tessuto connettivo, per età - Femmine - Anno 1994

Classificazione analitica	CAUSE DI MORTE	0 anni	1	2	3	4	0-4	5-9	10 -14	15 -17	18 -19
710-719	ARTROPATIE E DISTURBI CORRELATI	-	1	-	-	-	1	1	-	1	2
710	MALATTIE DIFFUSE DEL TESSUTO CONNETTIVO	-	1	-	-	-	1	1	-	-	2
711	ARTROPATIE ASSOCIATE A INFEZIONI	-	-	-	-	-	-	-	-	-	-
712	ARTROPATIE DA MICROCRISTALLI	-	-	-	-	-	-	-	-	-	-
714	ARTR.REUMATOIDE E AL.POLIARTROPATIE INFIAMMAT.	-	-	-	-	-	-	-	-	1	-
715	OSTEOARTROSI E DISTURBI SIMILARI	-	-	-	-	-	-	-	-	-	-
716	ALTRE E NON SPECIFICATE ARTROPATIE	-	-	-	-	-	-	-	-	-	-
717	LESIONI INTERNE DEL GINOCCHIO	-	-	-	-	-	-	-	-	-	-
718	ALTRE LESIONI DELLE ARTICOLAZIONI	-	-	-	-	-	-	-	-	-	-
719	ALTRI E NON SPECIFICATI DISTURBI ARTICOLAZIONI	-	-	-	-	-	-	-	-	-	-
720-724	DORSOPATIE	-	-	-	-	-	-	-	-	-	-
720	SPOND.ANCHILE AL.SPONDILOPATIE INFIAMMATORIE	-	-	-	-	-	-	-	-	-	-
721	SPONDILOSI E DISTURBI SIMILARI	-	-	-	-	-	-	-	-	-	-
722	DISTURBI DEI DISCHI INTERVERTEBRALI	-	-	-	-	-	-	-	-	-	-
723	ALTRI DISTURBI DELLA REGIONE CERVICALE	-	-	-	-	-	-	-	-	-	-
724	ALTRI E NON SPECIFICATI DISTURBI DEL DORSO	-	-	-	-	-	-	-	-	-	-
725-729	REUMATISMO, ESCLUSO IL DORSO	-	-	-	-	-	-	-	-	-	-
725	POLIMIALGIA REUMATICA	-	-	-	-	-	-	-	-	-	-
726	ENTESOPATIE PERIFERICHE E SINDROMI SIMILARI	-	-	-	-	-	-	-	-	-	-
727	ALTRI DISTURBI DELLE SINOVIE, TENDINI E BORSE	-	-	-	-	-	-	-	-	-	-
728	DISTURBI MUSCOLI, LEGAMENTI E FASCE APONEUROT.	-	-	-	-	-	-	-	-	-	-
729	ALTRI DISTURBI DEI TESSUTI MOLLI	-	-	-	-	-	-	-	-	-	-
730-739	OSTEOP., CONDROP. E DEFORM. ACQ. SIST. OSTEOMUSC.	1	-	-	-	-	1	-	-	2	-
730	OSTEOMIELITE, PERIOSTITE E AL. INF. INTER. LE OSSA	-	-	-	-	-	-	-	-	-	-
731	OSTEITE DEF. E OSTEOP. ASS. ALT. DIST. CLASS. ALTR.	-	-	-	-	-	-	-	-	-	-
732	OSTEOCONDROPATIE	-	-	-	-	-	-	-	-	-	-
733	ALTRI DISTURBI DELLE OSSA E DELLE CARTILAGINI	-	-	-	-	-	-	-	-	-	-
734	PIEDE PIATTO	-	-	-	-	-	-	-	-	-	-
735	DEFORMAZIONI ACQUISITE DELLE DITA DEL PIEDE	-	-	-	-	-	-	-	-	-	-
736	ALTRE DEFORMAZIONI ACQUISITE DEGLI ARTI	-	-	-	-	-	-	-	-	-	-
737	DEVIAZIONI DELLA COLONNA VERTEBRALE	1	-	-	-	-	1	-	-	2	-
738	ALTRE DEFORMAZIONI ACQUISITE	-	-	-	-	-	-	-	-	-	-
739	LESIONI NON ALLOPATICHE, NON CLASSIFIC. ALTROVE	-	-	-	-	-	-	-	-	-	-
TOTALE		1	1	-	-	-	2	1	-	3	2

20 -24	25 -29	30 -34	35 -39	40 -44	45 -49	50 -54	55 -59	60 -64	65 -69	70 -74	75 -79	80 -84	85 -89	90 e oltre	N.I.	Totale	Classifi- cazione analitica
7	3	6	12	12	12	25	33	50	107	147	99	142	100	65	-	825	710-719
6	3	4	10	10	8	16	15	22	45	47	22	20	13	1	-	246	710
-	-	-	-	-	-	-	-	-	-	-	-	1	1	-	-	2	711
-	-	-	1	-	-	-	-	-	-	-	-	-	-	-	-	1	712
1	-	2	1	2	4	8	17	23	54	84	64	85	48	32	-	426	714
-	-	-	-	-	-	1	1	2	6	13	10	27	32	24	-	116	715
-	-	-	-	-	-	-	-	3	2	3	1	9	4	7	-	29	716
-	-	-	-	-	-	-	-	-	-	-	-	-	-	-	-	-	717
-	-	-	-	-	-	-	-	-	-	-	-	-	2	-	-	2	718
-	-	-	-	-	-	-	-	-	-	-	2	-	-	1	-	3	719
-	-	-	1	-	-	-	2	3	4	4	4	2	6	3	-	29	720-724
-	-	-	-	-	-	-	-	1	-	1	1	1	1	1	-	6	720
-	-	-	-	-	-	-	1	-	2	2	1	-	5	2	-	13	721
-	-	-	1	-	-	-	1	1	1	1	2	1	-	-	-	8	722
-	-	-	-	-	-	-	-	1	-	-	-	-	-	-	-	1	723
-	-	-	-	-	-	-	-	-	1	-	-	-	-	-	-	1	724
1	1	-	-	1	1	1	2	3	3	18	22	72	83	82	-	290	725-729
-	-	-	-	-	-	-	-	-	-	1	-	-	1	-	-	2	725
-	-	-	-	-	-	-	-	-	-	-	-	-	-	-	-	-	726
-	-	-	-	-	-	-	-	-	-	-	2	-	1	2	-	5	727
-	1	-	-	1	1	-	2	2	2	17	19	71	77	77	-	270	728
1	-	-	-	-	-	1	-	1	1	-	1	1	4	3	-	13	729
-	1	1	-	3	1	2	5	8	10	22	27	61	63	40	-	247	730-739
-	-	-	-	-	-	-	1	1	1	2	3	2	2	2	-	14	730
-	-	-	-	-	-	-	1	1	1	2	-	4	4	1	-	14	731
-	-	-	-	-	-	-	1	-	-	-	2	2	1	1	-	7	732
-	-	-	-	1	-	-	-	5	3	11	17	43	41	31	-	152	733
-	-	-	-	-	-	-	-	-	-	-	-	-	-	-	-	-	734
-	-	-	-	-	-	-	-	-	-	-	-	-	-	-	-	-	735
-	-	-	-	-	-	-	-	-	-	-	-	-	-	-	-	-	736
-	1	1	-	2	1	2	2	1	5	7	5	10	13	5	-	58	737
-	-	-	-	-	-	-	-	-	-	-	-	-	2	-	-	2	738
-	-	-	-	-	-	-	-	-	-	-	-	-	-	-	-	-	739
8	5	7	13	16	14	28	42	64	124	191	152	277	252	190	-	1.391	

Tavola 2.26 - Morti per malformazioni congenite, per età - Totale - Anno 1994

Classificazione analitica	CAUSE DI MORTE	TOTALE			0 anni	1	2	3	4	0-4	5-9	10 -14
		M	F	MF								
740	ANENCEFALIA E MALFORMAZIONI SIMILARI	5	13	18	18	-	-	-	-	18	-	-
741	SPINA BIFIDA	15	12	27	15	4	-	2	-	21	1	1
742	ALTRE MALFORMAZIONI CONGENITE DEL SIST. NERV.	140	117	257	62	9	7	7	6	91	11	11
743	MALFORMAZIONI CONGENITE DELL'OCCHIO	1	1	2	-	-	-	-	-	-	-	-
744	MALFORMAZ. CONGENITE ORECCHIO, FACCIA E COLLO	3	1	4	1	-	-	-	-	1	-	-
745	MALFORMAZ. BULBO CARDIACO E SETTI INTRACARDIAC.	104	98	202	97	11	6	2	1	117	-	5
746	ALTRE MALFORMAZIONI CONGENITE DEL CUORE	254	184	438	300	11	8	4	4	327	5	9
747	ALTRE MALFOR.CONGENITE DEL SISTEMA CIRCOLATOR.	68	71	139	48	6	1	-	-	55	2	1
748	MALFORMAZ.CONGENITE DELL'APPARATO RESPIRATORIO	17	8	25	13	2	-	1	-	16	-	-
749	PALATO FESSO E LABBRO LEPORINO	1	3	4	3	-	-	-	-	3	-	-
750	ALTRE MALFOR.CONGENITE VIE DIGERENTI SUPERIORI	9	8	17	10	1	-	-	-	11	-	-
751	ALTRE MALFORM.CONGENITE DELL'APPARATO DIGERENT.	30	22	52	36	1	1	-	-	38	3	-
752	MALFORMAZIONI CONGENITE DEGLI ORGANI GENITALI	-	1	1	-	-	-	-	-	-	-	-
753	MALFORMAZIONI CONGENITE DELL'APPARATO URINARIO	43	36	79	23	-	-	-	-	23	-	1
754	ALCUNE MALFORM.CONG. DEL SISTEMA OSTEOMUSCOLAR.	-	4	4	-	-	-	-	-	-	-	1
755	ALTRE MALFORMAZIONI CONGENITE DEGLI ARTI	4	2	6	-	2	-	-	-	2	1	1
756	ALTRE MALFORM.CONG. DEL SISTEMA OSTEOMUSCOLARE	54	42	96	78	1	1	1	1	82	1	-
757	MALFORMAZIONI CONGENITE DEI TEGUMENTI	9	6	15	2	-	-	-	-	2	-	-
758	ABERRAZIONI CROMOSOMICHE	73	95	168	78	1	5	-	3	87	-	4
759	ALTRE E NON SPECIFICATE MALFORMAZIONI CONGENIT.	88	80	168	145	2	1	-	-	148	1	2
TOTALE		918	804	1.722	929	51	30	17	15	1.042	25	36

Tavola 2.27 - Morti per malformazioni congenite, per età - Femmine - Anno 1994

Classificazione analitica	CAUSE DI MORTE	0 anni	1	2	3	4	0-4	5-9	10 -14	15 -17	18 -19
741	SPINA BIFIDA	7	1	-	1	-	9	-	1	-	1
742	ALTRE MALFORMAZIONI CONGENITE DEL SIST. NERV.	32	4	4	2	5	47	6	7	4	2
743	MALFORMAZIONI CONGENITE DELL'OCCHIO	-	-	-	-	-	-	-	-	-	-
744	MALFORMAZ. CONGENITE ORECCHIO, FACCIA E COLLO	-	-	-	-	-	-	-	-	-	-
745	MALFORMAZ. BULBO CARDIACO E SETTI INTRACARDIAC.	39	4	3	2	1	49	-	2	2	1
746	ALTRE MALFORMAZIONI CONGENITE DEL CUORE	124	3	3	1	3	134	4	3	1	-
747	ALTRE MALFOR.CONGENITE DEL SISTEMA CIRCOLATOR.	23	4	-	-	-	27	1	1	-	-
748	MALFORMAZ.CONGENITE DELL'APPARATO RESPIRATORIO	3	1	-	-	-	4	-	-	-	-
749	PALATO FESSO E LABBRO LEPORINO	2	-	-	-	-	2	-	-	-	-
750	ALTRE MALFOR.CONGENITE VIE DIGERENTI SUPERIORI	5	-	-	-	-	5	-	-	-	-
751	ALTRE MALFORM.CONGENITE DELL'APPARATO DIGERENT.	16	-	-	-	-	16	2	-	-	-
752	MALFORMAZIONI CONGENITE DEGLI ORGANI GENITALI	-	-	-	-	-	-	-	-	-	-
753	MALFORMAZIONI CONGENITE DELL'APPARATO URINARIO	10	-	-	-	-	10	-	1	-	-
754	ALCUNE MALFORM.CONG. DEL SISTEMA OSTEOMUSCOLAR.	-	-	-	-	-	-	-	1	-	-
755	ALTRE MALFORMAZIONI CONGENITE DEGLI ARTI	-	1	-	-	-	1	-	-	-	-
756	ALTRE MALFORM.CONG. DEL SISTEMA OSTEOMUSCOLARE	32	-	-	1	1	34	-	-	1	-
757	MALFORMAZIONI CONGENITE DEI TEGUMENTI	2	-	-	-	-	2	-	-	-	-
758	ABERRAZIONI CROMOSOMICHE	45	-	1	-	2	48	-	1	1	1
759	ALTRE E NON SPECIFICATE MALFORMAZIONI CONGENIT.	70	-	1	-	-	71	-	1	-	-
TOTALE		423	18	12	7	12	472	13	18	9	5

15 -17	18 -19	20 -24	25 -29	30 -34	35 -39	40 -44	45 -49	50 -54	55 -59	60 -64	65 -69	70 -74	75 -79	80 -84	85 -89	90 e oltre	N.I.	Classifi- cazione analitica
-	-	-	-	-	-	-	-	-	-	-	-	-	-	-	-	-	-	740
-	1	-	-	-	-	-	1	1	1	-	-	-	-	-	-	-	-	741
9	8	13	6	4	7	4	2	1	4	5	11	16	17	21	9	7	-	742
-	-	-	-	-	-	-	-	-	-	-	-	-	-	1	1	-	-	743
-	-	-	-	-	-	-	-	-	-	-	-	1	-	1	-	1	-	744
3	3	4	6	9	6	10	2	4	4	7	3	9	6	3	-	1	-	745
7	2	13	9	4	8	7	5	7	7	6	6	5	6	3	1	1	-	746
2	-	2	2	5	3	1	4	1	5	6	5	12	6	18	7	2	-	747
-	1	-	-	1	-	1	-	-	1	1	1	2	1	-	-	-	-	748
-	-	-	-	-	-	-	-	-	-	-	-	-	-	1	-	-	-	749
-	-	-	-	-	-	-	-	-	-	1	-	-	-	1	1	2	-	750
-	-	-	-	1	-	-	-	1	-	-	2	1	2	1	3	-	-	751
-	-	-	-	-	-	-	-	-	-	-	-	-	-	1	-	-	-	752
2	-	-	-	-	-	1	2	5	3	5	8	6	7	11	4	1	-	753
-	-	-	-	-	-	-	-	1	-	1	1	-	-	-	-	-	-	754
-	-	-	-	-	-	-	-	-	-	-	-	1	-	-	1	-	-	755
1	1	1	1	-	1	1	-	-	-	2	2	-	1	-	2	-	-	756
-	-	2	-	1	-	-	-	3	-	-	-	1	1	5	-	-	-	757
1	1	2	3	8	6	6	11	11	12	12	2	1	-	1	-	-	-	758
2	-	2	5	1	3	2	-	1	-	-	1	-	-	-	-	-	-	759
27	17	39	32	34	34	33	27	36	37	46	42	55	49	67	29	15	-	

20 -24	25 -29	30 -34	35 -39	40 -44	45 -49	50 -54	55 -59	60 -64	65 -69	70 -74	75 -79	80 -84	85 -89	90 e oltre	N.I.	Totale	Classifi- cazione analitica
-	-	-	-	-	-	-	-	-	-	-	-	-	-	-	-	13	740
-	-	-	-	-	1	-	-	-	-	-	-	-	-	-	-	12	741
6	2	1	1	3	1	-	2	2	2	7	6	10	4	4	-	117	742
-	-	-	-	-	-	-	-	-	-	-	-	1	-	-	-	1	743
-	-	-	-	-	-	-	-	-	-	-	-	-	-	1	-	1	744
2	4	5	4	7	1	-	1	4	2	7	4	2	-	1	-	98	745
2	5	3	2	5	3	3	4	4	3	2	2	2	1	1	-	184	746
-	1	2	2	-	3	1	2	3	-	6	2	13	5	2	-	71	747
-	-	-	-	-	-	-	1	1	-	1	1	-	-	-	-	8	748
-	-	-	-	-	-	-	-	-	-	-	1	-	-	-	-	3	749
-	-	-	-	-	-	-	-	-	-	1	1	1	1	-	-	8	750
-	-	-	-	-	-	1	-	-	1	-	-	-	2	-	-	22	751
-	-	-	-	-	-	-	-	-	-	-	-	1	-	-	-	1	752
-	-	-	-	1	1	2	-	2	5	2	5	4	3	-	-	36	753
-	-	-	-	-	-	1	-	1	1	-	-	-	-	-	-	4	754
-	-	-	-	-	-	-	-	-	-	-	-	-	1	-	-	2	755
-	1	-	1	-	-	-	-	2	-	-	1	-	2	-	-	42	756
-	-	1	-	-	-	1	-	-	-	-	-	2	-	-	-	6	757
2	2	4	5	2	6	7	9	5	1	-	-	1	-	-	-	95	758
-	3	1	2	-	-	1	-	-	1	-	-	-	-	-	-	80	759
12	18	17	17	18	16	17	19	24	16	25	23	37	19	9	-	804	

Tavola 2.28 – Morti per alcune condizioni morbose di origine perinatale, per età – Totale – Anno 1994

Classifi- cazione analitica	CAUSE DI MORTE	TOTALE			MENO DI 7 GIORNI						
		M	F	MF	< di 1 giorno	1	2	3	4	5	6
760	FETO O NEON.AFF.COND.MORB.MADRE N.CORR.GRAV.ATT.	2	9	11	10	1	-	-	-	-	-
761	FETO O NEONATO AFFETTO COMPL.MATERNE GRAVIDANZ.	18	13	31	30	1	-	-	-	-	-
762	FETO O NEON.AFF.COMPL.PLAC.,CORD.OMBELE MEMBR.	29	16	45	42	2	-	-	-	-	-
763	FETO O NEONATO AFF.ALTR.E COMP.TRAVAGLIO E PART.	-	-	-	-	-	-	-	-	-	-
764	CRESCITA FETALE LENTA E MALNUTRIZIONE FETALE	1	1	2	1	-	-	-	1	-	-
765	DIST.REL.GEST.BREVE E BASSO PESO ALLA NASC.N.S.	125	88	213	144	18	16	3	7	4	4
766	DIST.REL.GEST.PROLUNG.E PESO ELEVATO ALLA NASC.	-	1	1	1	-	-	-	-	-	-
767	TRAUMATISMO OSTETRICO	66	44	110	20	15	16	6	10	6	5
768	IPOSSIA INTRAUTERINA E ASFISSIA ALLA NASCITA	142	133	275	148	31	16	7	10	9	6
769	SINDROME DI DIFFICOLTÀ RESPIRATORIA	181	132	313	84	49	50	30	16	8	8
770	ALTRE CONDIZ. MORB. RESPIRATORIE FETO E NEON.	416	329	745	288	113	66	56	17	27	23
771	INFEZIONI SPECIFICHE DEL PERIODO PERINATALE	51	34	85	3	6	4	4	4	4	5
772	EMORRAGIA FETALE E NEONATALE	20	12	32	8	5	4	2	2	2	1
773	MALEMOLITICA FETO O NEON.DA ISOIMMUNIZZAZIONE	4	1	5	2	-	-	1	1	-	-
774	ALTRI I TTERI PERINATALI	1	1	2	-	-	-	-	-	-	-
775	DIST.ENDOCRINI E METABOLICI SPEC.FETO E NEONAT.	6	5	11	3	-	2	-	-	3	-
776	DISTURBI EMATOLOGICI DEL FETO E DEL NEONATO	16	13	29	7	3	5	1	1	1	-
777	DISTURBI PERINATALI DELL'APPARATO DIGERENTE	31	10	41	2	-	1	1	7	-	1
778	C.M.INTERES.TEGUMEN.E REGOLAZ.TERM.FETO E NEON.	3	4	7	7	-	-	-	-	-	-
779	ALTRE E M.DEFIN.COND.MORB.DI ORIGINE PERINATAL.	54	32	86	49	6	1	6	2	1	3
TOTALE		1.166	878	2.044	849	250	181	117	78	65	56

2.28a'

Tavola 2.29 – Morti per alcune condizioni morbose di origine perinatale, per età – Femmine – Anno 1994

Classifi- cazione analitica	CAUSE DI MORTE	MENO DI 7 GIORNI						MENO DI			
		< di 1 giorno	1	2	3	4	5	6	< di 7 giorni	7 -13	14 -20
760	FETO O NEON.AFF.COND.MORB.MADRE N.CORR.GRAV.ATT.	9	-	-	-	-	-	-	9	-	-
761	FETO O NEONATO AFFETTO COMPL.MATERNE GRAVIDANZ.	13	-	-	-	-	-	-	13	-	-
762	FETO O NEON.AFF.COMPL.PLAC.,CORD.OMBELE MEMBR.	15	1	-	-	-	-	-	16	-	-
763	FETO O NEONATO AFF.ALTR.E COMP.TRAVAGLIO E PART.	-	-	-	-	-	-	-	-	-	-
764	CRESCITA FETALE LENTA E MALNUTRIZIONE FETALE	1	-	-	-	-	-	-	1	-	-
765	DIST.REL.GEST.BREVE E BASSO PESO ALLA NASC.N.S.	58	11	6	2	-	1	2	80	6	1
766	DIST.REL.GEST.PROLUNG.E PESO ELEVATO ALLA NASC.	1	-	-	-	-	-	-	1	-	-
767	TRAUMATISMO OSTETRICO	8	5	9	2	4	3	1	32	5	1
768	IPOSSIA INTRAUTERINA E ASFISSIA ALLA NASCITA	74	13	9	4	1	6	2	109	14	3
769	SINDROME DI DIFFICOLTÀ RESPIRATORIA	32	19	22	14	7	5	4	103	13	4
770	ALTRE CONDIZ. MORB. RESPIRATORIE FETO E NEON.	130	36	30	21	6	13	12	248	42	21
771	INFEZIONI SPECIFICHE DEL PERIODO PERINATALE	1	3	2	2	1	2	2	13	4	6
772	EMORRAGIA FETALE E NEONATALE	3	3	1	1	2	-	-	10	1	-
773	MALEMOLITICA FETO O NEON.DA ISOIMMUNIZZAZIONE	-	-	-	-	-	-	-	-	1	-
774	ALTRI I TTERI PERINATALI	-	-	-	-	-	-	-	-	-	1
775	DIST.ENDOCRINI E METABOLICI SPEC.FETO E NEONAT.	-	-	1	-	-	3	-	4	-	-
776	DISTURBI EMATOLOGICI DEL FETO E DEL NEONATO	4	-	2	1	-	-	-	7	3	1
777	DISTURBI PERINATALI DELL'APPARATO DIGERENTE	1	-	-	-	4	-	-	5	1	1
778	C.M.INTERES.TEGUMEN.E REGOLAZ.TERM.FETO E NEON.	4	-	-	-	-	-	-	4	-	-
779	ALTRE E M.DEFIN.COND.MORB.DI ORIGINE PERINATAL.	17	1	1	4	-	-	1	24	2	1
TOTALE		371	92	83	51	25	33	24	679	92	40

MENO DI 1 MESE					ZERO ANNI											Totale	1 an- no e oltre	N.I.	Classifi- cazione analitica	
< di 7 giorni	7 -13	14 -20	21 -27	28 -29	< di 1 mese	1	2	3	4	5	6	7	8	9	10					11
11	-	-	-	-	11	-	-	-	-	-	-	-	-	-	-	-	11	-	-	760
31	-	-	-	-	31	-	-	-	-	-	-	-	-	-	-	-	31	-	-	761
44	-	-	-	-	44	1	-	-	-	-	-	-	-	-	-	-	45	-	-	762
-	-	-	-	-	-	-	-	-	-	-	-	-	-	-	-	-	-	-	-	763
2	-	-	-	-	2	-	-	-	-	-	-	-	-	-	-	-	2	-	-	764
196	10	1	1	-	208	5	-	-	-	-	-	-	-	-	-	-	213	-	-	765
1	-	-	-	-	1	-	-	-	-	-	-	-	-	-	-	-	1	-	-	766
78	16	4	3	-	101	7	2	-	-	-	-	-	-	-	-	-	110	-	-	767
227	28	5	6	3	269	4	2	-	-	-	-	-	-	-	-	-	275	-	-	768
245	32	12	10	1	300	12	1	-	-	-	-	-	-	-	-	-	313	-	-	769
590	72	36	20	1	719	21	5	-	-	-	-	-	-	-	-	-	745	-	-	770
30	19	11	8	-	68	15	-	2	-	-	-	-	-	-	-	-	85	-	-	771
24	4	1	2	-	31	1	-	-	-	-	-	-	-	-	-	-	32	-	-	772
4	1	-	-	-	5	-	-	-	-	-	-	-	-	-	-	-	5	-	-	773
-	1	1	-	-	2	-	-	-	-	-	-	-	-	-	-	-	2	-	-	774
8	-	1	-	-	9	-	2	-	-	-	-	-	-	-	-	-	11	-	-	775
18	4	4	1	-	27	2	-	-	-	-	-	-	-	-	-	-	29	-	-	776
12	5	10	3	2	32	7	2	-	-	-	-	-	-	-	-	-	41	-	-	777
7	-	-	-	-	7	-	-	-	-	-	-	-	-	-	-	-	7	-	-	778
68	5	4	5	1	83	3	-	-	-	-	-	-	-	-	-	-	86	-	-	779
1.596	197	90	59	8	1.950	78	14	2	-	-	-	-	-	-	-	-	2.044	-	-	

1 MESE			ZERO ANNI											Totale	1 an- no e oltre	N.I.	Totale	Classifi- cazione analitica
21 -27	28 -29	< di 1 mese	1	2	3	4	5	6	7	8	9	10	11					
-	-	9	-	-	-	-	-	-	-	-	-	-	-	9	-	-	9	760
-	-	13	-	-	-	-	-	-	-	-	-	-	-	13	-	-	13	761
-	-	16	-	-	-	-	-	-	-	-	-	-	-	16	-	-	16	762
-	-	-	-	-	-	-	-	-	-	-	-	-	-	-	-	-	-	763
-	-	1	-	-	-	-	-	-	-	-	-	-	-	1	-	-	1	764
-	-	87	1	-	-	-	-	-	-	-	-	-	-	88	-	-	88	765
-	-	1	-	-	-	-	-	-	-	-	-	-	-	1	-	-	1	766
2	-	40	2	2	-	-	-	-	-	-	-	-	-	44	-	-	44	767
3	1	130	2	1	-	-	-	-	-	-	-	-	-	133	-	-	133	768
7	1	128	4	-	-	-	-	-	-	-	-	-	-	132	-	-	132	769
9	-	320	6	3	-	-	-	-	-	-	-	-	-	329	-	-	329	770
5	-	28	6	-	-	-	-	-	-	-	-	-	-	34	-	-	34	771
1	-	12	-	-	-	-	-	-	-	-	-	-	-	12	-	-	12	772
-	-	1	-	-	-	-	-	-	-	-	-	-	-	1	-	-	1	773
-	-	1	-	-	-	-	-	-	-	-	-	-	-	1	-	-	1	774
-	-	4	-	1	-	-	-	-	-	-	-	-	-	5	-	-	5	775
1	-	12	1	-	-	-	-	-	-	-	-	-	-	13	-	-	13	776
-	1	8	2	-	-	-	-	-	-	-	-	-	-	10	-	-	10	777
-	-	4	-	-	-	-	-	-	-	-	-	-	-	4	-	-	4	778
4	-	31	1	-	-	-	-	-	-	-	-	-	-	32	-	-	32	779
32	3	846	25	7	-	-	-	-	-	-	-	-	-	878	-	-	878	

Tavola 2.30 – Morti per sintomi, segni e stati morbosi mal definiti, per età – Totale – Anno 1994

Classificazione analitica	CAUSE DI MORTE	TOTALE			0 anni	1	2	3	4	0-4	5-9	10 -14
		M	F	MF								
780-789	SINTOMI	1.092	1.308	2.400	19	7	3	-	1	30	2	2
780	SINTOMI GENERALI	59	79	138	4	5	1	-	-	10	-	-
781	SINT.INTERESS.I SIST.NERVOSO E OSTEOMUSCOLARE	1	3	4	-	-	-	-	-	-	-	-
782	SINT.INTERESS. CUTE E ALTRI TESS.TEGUMENTARI	8	26	34	1	-	-	-	-	1	-	-
783	SINT.RELATIVI NUTRIZIONE,METABOL. E SVILUPPO	7	6	13	-	-	-	-	-	-	-	-
784	SINTOMI RELATIVI ALLA TESTA E AL COLLO	3	1	4	-	-	-	-	-	-	-	-
785	SINTOMI RELATIVI AL SISTEMA CARDIOVASCOLARE	673	855	1.528	2	1	1	-	-	4	1	1
786	SINT.REL.APPAR.RESPIR. E ALTRI SINT.TORACICI	295	265	560	10	1	-	-	1	12	1	1
787	SINTOMI RELATIVI ALL'APPARATO DIGERENTE	7	5	12	2	-	1	-	-	3	-	-
788	SINTOMI RELATIVI ALL'APPARATO URINARIO	5	6	11	-	-	-	-	-	-	-	-
789	ALTRI SINTOMI RELATIVI ALL'ADDOME E AL BACINO	34	62	96	-	-	-	-	-	-	-	-
790-796	REPERTI ANORMALI NON SPECIFICI	10	14	24	2	-	-	-	-	2	-	-
790	REPERTI NON SPECIFICI DELL'ESAME DI SANGUE	2	5	7	1	-	-	-	-	1	-	-
791	REPERTI NON SPECIFICI DELL'ESAME DI URINA	3	3	6	-	-	-	-	-	-	-	-
792	REPERTI ANORM.N.SPECIF.IN ALTRE SOST.CORPOREE	-	-	-	-	-	-	-	-	-	-	-
793	REP.ANOR.N.SPEC.IN ESAMI RAD.E ALES.STR.CORP.	-	2	2	-	-	-	-	-	-	-	-
794	RISULTATI ANORMALI N.SPEC. DI PROVE FUNZIONALI	2	2	4	1	-	-	-	-	1	-	-
795	REP.ISTOLOG. E IMMUNOLOG. ANORM. NON SPECIFICI	2	1	3	-	-	-	-	-	-	-	-
796	ALTRI REPERTI ANORMALI NON SPECIFICI	1	1	2	-	-	-	-	-	-	-	-
797-799	CAUSE M.DEFIN.E SCONOSC.DI MORBOSITÀ E MORT.	2.885	4.425	7.310	97	3	3	7	2	112	7	10
797	SENILITÀ SENZA MENZIONE DI PSICOSI	1.611	3.736	5.347	-	-	-	-	-	-	-	-
798	MORTE IMPROVVISA DA CAUSA SCONOSCIUTA	132	93	225	57	-	-	-	-	57	-	-
799	AL.CAUSE M.DEF.E SCONOS.DI MORBOSITÀ E MORTAL.	1.142	596	1.738	40	3	3	7	2	55	7	10
TOTALE		3.987	5.747	9.734	118	10	6	7	3	144	9	12

Tavola 2.31 – Morti per sintomi, segni e stati morbosi mal definiti, per età – Femmine – Anno 1994

Classificazione analitica	CAUSE DI MORTE	0 anni	1	2	3	4	0-4	5-9	10 -14	15 -17	18 -19
780	SINTOMI GENERALI	3	1	1	-	-	5	-	-	-	-
781	SINT.INTERESS.I SIST.NERVOSO E OSTEOMUSCOLARE	-	-	-	-	-	-	-	-	-	-
782	SINT.INTERESS. CUTE E ALTRI TESS.TEGUMENTARI	-	-	-	-	-	-	-	-	-	-
783	SINT.RELATIVI NUTRIZIONE,METABOL. E SVILUPPO	-	-	-	-	-	-	-	-	-	-
784	SINTOMI RELATIVI ALLA TESTA E AL COLLO	-	-	-	-	-	-	-	-	-	-
785	SINTOMI RELATIVI AL SISTEMA CARDIOVASCOLARE	1	1	-	-	-	2	-	-	-	1
786	SINT.REL.APPAR.RESPIR. E ALTRI SINT.TORACICI	4	-	-	-	-	4	-	1	-	-
787	SINTOMI RELATIVI ALL'APPARATO DIGERENTE	-	-	-	-	-	-	-	-	-	-
788	SINTOMI RELATIVI ALL'APPARATO URINARIO	-	-	-	-	-	-	-	-	-	-
789	ALTRI SINTOMI RELATIVI ALL'ADDOME E AL BACINO	-	-	-	-	-	-	-	-	-	-
790-796	REPERTI ANORMALI NON SPECIFICI	1	-	-	-	-	1	-	-	-	-
790	REPERTI NON SPECIFICI DELL'ESAME DI SANGUE	1	-	-	-	-	1	-	-	-	-
791	REPERTI NON SPECIFICI DELL'ESAME DI URINA	-	-	-	-	-	-	-	-	-	-
792	REPERTI ANORM.N.SPECIF.IN ALTRE SOST.CORPOREE	-	-	-	-	-	-	-	-	-	-
793	REP.ANOR.N.SPEC.IN ESAMI RAD.E ALES.STR.CORP.	-	-	-	-	-	-	-	-	-	-
794	RISULTATI ANORMALI N.SPEC. DI PROVE FUNZIONALI	-	-	-	-	-	-	-	-	-	-
795	REP.ISTOLOG. E IMMUNOLOG. ANORM. NON SPECIFICI	-	-	-	-	-	-	-	-	-	-
796	ALTRI REPERTI ANORMALI NON SPECIFICI	-	-	-	-	-	-	-	-	-	-
797-799	CAUSE M.DEFIN.E SCONOSC.DI MORBOSITÀ E MORT.	43	2	1	4	1	51	4	3	4	11
797	SENILITÀ SENZA MENZIONE DI PSICOSI	-	-	-	-	-	-	-	-	-	-
798	MORTE IMPROVVISA DA CAUSA SCONOSCIUTA	24	-	-	-	-	24	-	-	1	-
799	AL.CAUSE M.DEF.E SCONOS.DI MORBOSITÀ E MORTAL.	19	2	1	4	1	27	4	3	3	11
TOTALE		52	4	2	4	1	63	4	4	4	12

15 -17	18 -19	20 -24	25 -29	30 -34	35 -39	40 -44	45 -49	50 -54	55 -59	60 -64	65 -69	70 -74	75 -79	80 -84	85 -89	90 e oltre	N.I.	Classifi- cazione analitica
-	2	5	12	8	11	19	31	44	69	101	164	227	254	469	485	465	-	780-789
-	-	2	2	-	3	-	4	1	4	11	10	10	12	24	18	27	-	780
-	-	-	-	-	1	-	-	-	1	-	-	1	-	1	-	-	-	781
-	-	-	-	-	-	-	-	1	1	1	3	5	3	5	7	7	-	782
-	-	1	-	-	-	-	-	2	2	1	1	1	1	1	-	3	-	783
-	-	-	-	-	-	-	-	-	-	1	-	-	-	2	1	-	-	784
-	2	2	8	5	6	13	22	31	39	55	89	137	158	288	325	342	-	785
-	-	-	2	2	1	6	4	9	22	28	51	59	69	128	100	65	-	786
-	-	-	-	-	-	-	-	-	-	-	1	2	1	1	3	1	-	787
-	-	-	-	-	-	-	-	-	-	-	2	2	1	1	3	2	-	788
-	-	-	-	1	-	-	1	-	-	4	7	10	9	18	28	18	-	789
-	-	-	-	2	1	-	-	-	1	-	1	2	1	8	5	1	-	790-796
-	-	-	-	1	-	-	-	-	-	-	-	1	-	2	1	1	-	790
-	-	-	-	1	-	-	-	-	-	-	-	1	1	3	-	-	-	791
-	-	-	-	-	-	-	-	-	-	-	-	-	-	-	-	-	-	792
-	-	-	-	-	-	-	-	-	-	-	-	-	-	2	-	-	-	793
-	-	-	-	-	-	-	-	-	-	-	-	-	-	1	2	-	-	794
-	-	-	-	-	-	-	-	-	-	-	1	-	-	-	2	-	-	795
-	-	-	-	-	1	-	-	-	1	-	-	-	-	-	-	-	-	796
14	24	81	137	106	68	57	74	82	78	120	180	254	351	1.033	1.651	2.871	-	797-799
-	-	-	-	-	-	-	-	1	2	3	9	63	201	814	1.499	2.755	-	797
1	1	-	10	5	4	3	7	14	7	15	27	23	13	24	9	5	-	798
13	23	81	127	101	64	54	67	67	69	102	144	168	137	195	143	111	-	799
14	26	86	149	116	80	76	105	126	148	221	345	483	606	1.510	2.141	3.337	-	

20 -24	25 -29	30 -34	35 -39	40 -44	45 -49	50 -54	55 -59	60 -64	65 -69	70 -74	75 -79	80 -84	85 -89	90 e oltre	N.I.	Totale	Classifi- cazione analitica
3	5	3	3	8	9	15	23	35	71	95	126	251	316	332	-	1.308	780-789
1	2	-	1	-	1	1	2	7	4	5	7	9	13	21	-	79	780
-	-	-	1	-	-	-	1	-	-	-	-	1	-	-	-	3	781
-	-	-	-	-	-	-	1	1	2	3	2	4	6	7	-	26	782
1	-	-	-	-	-	-	-	-	1	1	1	-	-	2	-	6	783
-	-	-	-	-	-	-	-	-	-	-	-	-	1	-	-	1	784
1	2	2	1	7	7	11	13	17	38	53	84	162	216	238	-	855	785
-	1	1	-	1	-	3	6	8	19	26	28	60	57	50	-	265	786
-	-	-	-	-	-	-	-	-	1	1	-	1	2	-	-	5	787
-	-	-	-	-	-	-	-	-	2	1	-	1	1	1	-	6	788
-	-	-	-	-	1	-	-	2	4	5	4	13	20	13	-	62	789
-	-	-	-	-	-	-	1	-	1	1	-	7	2	1	-	14	790-796
-	-	-	-	-	-	-	-	-	-	-	-	2	1	1	-	5	790
-	-	-	-	-	-	-	-	-	-	1	-	2	-	-	-	3	791
-	-	-	-	-	-	-	-	-	-	-	-	-	-	-	-	-	792
-	-	-	-	-	-	-	-	-	-	-	-	2	-	-	-	2	793
-	-	-	-	-	-	-	-	-	-	-	-	1	1	-	-	2	794
-	-	-	-	-	-	-	-	-	1	-	-	-	-	-	-	1	795
-	-	-	-	-	-	-	1	-	-	-	-	-	-	-	-	1	796
14	18	12	10	10	19	15	17	37	59	117	187	608	1.096	2.133	-	4.425	797-799
-	-	-	-	-	-	-	1	-	7	37	129	493	1.011	2.058	-	3.736	797
-	2	2	-	-	-	4	-	5	10	17	4	15	5	4	-	93	798
14	16	10	10	10	19	11	16	32	42	63	54	100	80	71	-	596	799
17	23	15	13	18	28	30	41	72	131	213	313	866	1.414	2.466	-	5.747	

15 -17	18 -19	20 -24	25 -29	30 -34	35 -39	40 -44	45 -49	50 -54	55 -59	60 -64	65 -69	70 -74	75 -79	80 -84	85 -89	90 e oltre	N.I.	Classifi- cazione analitica
123	91	192	151	124	96	81	125	141	163	191	247	293	277	332	247	104	-	850-854
5	2	7	7	5	1	-	3	3	3	3	7	9	6	2	5	-	-	850
6	1	2	2	1	4	2	1	5	3	5	5	7	8	13	6	2	-	851
10	8	15	16	9	12	6	20	18	26	33	47	51	60	79	44	19	-	852
4	5	3	4	7	2	7	12	3	6	9	14	20	22	17	19	3	-	853
98	75	165	122	102	77	66	89	112	125	141	174	206	181	221	173	80	-	854
177	228	571	505	422	349	317	306	310	346	380	403	424	302	316	159	53	-	860-869
3	7	10	7	4	3	8	6	6	8	6	5	4	7	9	6	3	-	860
2	8	10	16	10	10	10	9	12	9	13	13	10	4	5	1	-	-	861
15	22	76	73	59	54	46	56	48	64	58	60	84	62	57	21	12	-	862
-	-	1	1	1	-	2	-	1	1	2	1	1	2	2	-	-	-	863
4	2	9	4	5	2	3	1	2	4	5	2	3	3	1	-	-	-	864
1	1	1	2	2	2	3	4	2	4	6	3	5	1	2	1	-	-	865
-	-	1	-	-	1	-	-	-	2	-	-	-	-	-	-	-	-	866
-	-	-	-	1	-	-	-	-	-	-	-	1	-	2	-	-	-	867
10	7	23	33	25	17	20	14	19	13	17	20	21	11	14	6	1	-	868
142	181	440	369	315	260	225	216	220	241	273	299	295	212	224	124	37	-	869
9	8	33	42	46	38	27	22	30	22	25	22	30	11	21	11	3	-	870-879
-	-	-	-	-	-	-	-	-	-	-	-	2	-	-	-	-	-	870
-	-	-	-	-	-	-	-	-	-	-	-	-	-	-	-	-	-	871
-	-	-	-	-	-	-	-	-	-	-	-	1	-	-	-	-	-	872
-	1	3	6	5	8	4	2	5	5	7	3	9	3	7	4	2	-	873
1	2	4	6	7	3	5	3	10	4	4	9	7	3	4	1	-	-	874
-	-	3	2	2	2	4	1	4	-	1	-	1	-	1	1	-	-	875
-	1	-	-	-	-	-	-	-	-	1	-	-	-	-	-	-	-	876
-	-	1	-	-	-	-	-	-	-	-	-	-	-	-	-	-	-	877
-	-	4	1	1	1	-	-	1	-	-	2	1	-	1	-	-	-	878
8	4	18	27	31	24	14	16	10	13	12	7	10	5	8	5	1	-	879
-	-	1	3	1	5	2	-	3	3	-	4	2	2	6	1	2	-	880-887
-	-	1	1	-	-	-	-	-	-	-	-	1	-	1	-	-	-	880
-	-	-	1	1	3	1	-	2	2	-	2	1	2	3	1	-	-	881
-	-	-	-	-	-	-	-	-	-	-	2	-	-	1	-	2	-	882
-	-	-	-	-	-	-	-	-	-	-	-	-	-	-	-	-	-	883
-	-	-	1	-	-	1	-	-	-	-	-	-	-	-	-	-	-	884
-	-	-	-	-	-	-	-	-	-	-	-	-	-	-	-	-	-	885
-	-	-	-	-	-	-	-	1	-	-	-	-	-	1	-	-	-	886
-	-	-	-	-	2	-	-	-	1	-	-	-	-	-	-	-	-	887
-	-	1	-	2	1	-	1	5	1	3	2	4	3	3	5	3	-	890-897
-	-	-	-	-	-	-	-	2	-	1	-	-	1	-	2	-	-	890
-	-	-	-	-	-	-	-	-	-	-	-	1	-	-	2	1	-	891
-	-	-	-	-	-	-	-	-	-	-	-	-	1	-	-	-	-	892
-	-	-	-	-	-	-	-	-	-	-	-	-	-	-	-	-	-	893
-	-	1	-	-	-	-	-	3	-	1	1	1	-	-	1	1	-	894
-	-	-	-	-	-	-	-	-	-	-	-	-	-	-	-	-	-	895
-	-	-	-	-	-	-	-	-	-	-	-	-	1	-	-	-	-	896
-	-	-	-	2	1	-	1	-	1	1	1	2	-	3	-	1	-	897
2	7	8	12	6	7	4	6	4	2	7	5	5	5	5	1	-	-	900-904
1	1	-	1	-	2	-	2	1	-	1	1	-	1	1	-	-	-	900
1	3	4	7	3	5	3	2	2	-	2	1	3	-	-	-	-	-	901
-	2	1	1	-	-	1	-	-	-	1	-	-	1	1	-	-	-	902
-	1	-	1	1	-	-	1	-	-	-	2	-	1	-	-	-	-	903
-	-	3	2	2	-	-	1	1	2	3	1	2	2	3	1	-	-	904
-	-	-	-	3	-	4	2	4	5	7	11	16	33	92	119	118	-	905-909
-	-	-	-	2	-	-	-	2	1	4	7	13	28	81	116	116	-	905
-	-	-	-	-	-	-	-	-	-	-	-	-	-	-	-	-	-	906
-	-	-	-	1	-	4	1	-	1	1	1	2	5	10	2	1	-	907
-	-	-	-	-	-	-	1	-	1	1	1	-	-	-	1	1	-	908
-	-	-	-	-	-	-	-	2	2	1	2	1	-	1	-	-	-	909

15 -17	18 -19	20 -24	25 -29	30 -34	35 -39	40 -44	45 -49	50 -54	55 -59	60 -64	65 -69	70 -74	75 -79	80 -84	85 -89	90 e oltre	N.I.	Classifi- cazione analitica
-	-	1	-	-	-	1	1	-	1	-	-	6	-	3	-	3	-	910-919
-	-	1	-	-	-	-	-	-	-	-	-	2	-	-	-	1	-	910
-	-	-	-	-	-	1	-	-	-	-	-	1	-	1	-	-	-	911
-	-	-	-	-	-	-	-	-	-	-	-	-	-	-	-	-	-	912
-	-	-	-	-	-	-	-	-	-	-	-	-	-	-	-	-	-	913
-	-	-	-	-	-	-	-	-	-	-	-	-	-	-	-	-	-	914
-	-	-	-	-	-	-	1	-	-	-	-	-	-	1	-	-	-	915
-	-	-	-	-	-	-	-	-	-	-	-	-	-	-	-	1	-	916
-	-	-	-	-	-	-	-	-	-	-	-	2	-	-	-	-	-	917
-	-	-	-	-	-	-	-	-	-	-	-	-	-	-	-	-	-	918
-	-	-	-	-	-	-	-	-	1	-	-	1	-	1	-	1	-	919
-	-	1	2	-	-	1	1	2	-	1	-	3	3	3	2	4	-	920-924
-	-	-	-	-	-	-	-	1	-	-	-	1	1	-	-	-	-	920
-	-	1	-	-	-	-	-	-	-	-	-	-	-	-	1	1	-	921
-	-	-	1	-	-	-	1	-	-	-	-	-	1	2	1	2	-	922
-	-	-	-	-	-	-	-	-	-	-	-	1	-	-	-	-	-	923
-	-	-	1	-	-	1	-	1	-	1	-	1	1	1	-	1	-	924
-	-	2	-	2	1	-	-	-	-	1	1	-	1	-	-	2	-	925-929
-	-	-	-	-	-	-	-	-	-	-	-	-	-	-	-	-	-	925
-	-	-	-	1	-	-	-	-	-	-	-	-	-	-	-	-	-	926
-	-	-	-	1	-	-	-	-	-	-	-	-	-	-	-	-	-	927
-	-	2	-	-	1	-	-	-	-	1	-	-	1	-	-	1	-	928
-	-	-	-	-	-	-	-	-	-	-	1	-	-	-	-	1	-	929
1	3	2	8	4	5	6	8	11	9	14	11	11	2	13	12	10	-	930-939
-	-	-	-	-	-	-	-	-	-	-	-	-	-	-	-	-	-	930
-	-	-	-	-	-	-	-	-	-	-	-	-	-	-	-	-	-	931
-	-	-	-	-	-	-	-	-	-	-	-	-	-	-	-	-	-	932
1	3	2	8	3	5	5	8	11	9	13	10	11	2	13	11	7	-	933
-	-	-	-	-	-	-	-	-	-	1	-	-	-	-	1	1	-	934
-	-	-	-	-	-	1	-	-	-	-	-	-	-	-	-	-	-	935
-	-	-	-	-	-	-	-	-	-	-	-	-	-	-	-	1	-	936
-	-	-	-	-	-	-	-	-	-	-	-	-	-	-	-	-	-	937
-	-	-	-	1	-	-	-	-	-	-	-	-	-	-	-	1	-	938
-	-	-	-	-	-	-	-	-	-	-	1	-	-	-	-	-	-	939
7	6	28	30	31	22	40	28	32	24	25	24	39	45	64	26	22	-	940-949
-	-	-	-	-	-	-	-	-	-	-	-	-	-	2	-	-	-	940
-	-	-	-	-	-	-	1	-	1	-	-	2	1	2	1	-	-	941
-	-	-	-	-	3	-	1	-	-	-	-	-	1	1	1	-	-	942
-	-	-	-	-	-	-	-	-	-	-	-	1	-	1	2	-	-	943
-	-	-	1	2	-	1	1	1	1	-	-	-	1	1	1	-	-	944
-	-	-	-	-	-	-	-	-	1	-	-	4	2	2	-	1	-	945
4	1	15	12	7	6	6	9	7	7	9	6	7	9	11	6	10	-	946
-	-	1	-	1	-	-	-	-	-	-	1	-	-	-	-	-	-	947
2	3	9	11	15	7	26	9	18	9	10	11	20	17	29	6	6	-	948
1	2	3	6	6	6	7	7	6	6	5	6	5	14	15	9	5	-	949
1	1	1	4	1	2	2	5	1	2	3	8	4	5	5	-	1	-	950-957
-	-	-	-	-	-	-	-	-	-	1	1	1	1	1	-	-	-	950
-	-	-	-	-	-	-	-	-	-	-	-	-	-	1	-	-	-	951
1	1	1	4	-	1	1	3	1	2	2	6	2	4	3	-	-	-	952
-	-	-	-	-	-	1	-	-	-	-	-	-	-	-	-	-	-	953
-	-	-	-	-	-	-	-	-	-	-	-	1	-	-	-	1	-	954
-	-	-	-	1	-	-	2	-	-	-	-	-	-	-	-	-	-	955
-	-	-	-	-	1	-	-	-	-	-	-	-	-	-	-	-	-	956
-	-	-	-	-	-	-	-	-	-	-	1	-	-	-	-	-	-	957

Tavola 2.32 segue - Morti per traumatismi e avvelenamenti, per età - Totale - Anno 1994

Classificazione analitica	CAUSE DI MORTE	TOTALE			0 anni	1	2	3	4	0-4	5-9	10 -14
		M	F	MF								
958-959	ALCUNE COMPLIC.TRAUM.E TRAUM.NON SPECIFICATI	98	37	135	-	-	-	-	1	1	2	2
958	ALCUNE COMPLICAZIONI PRECOCI DI TRAUMATISMI	1	1	2	-	-	-	-	-	-	-	-
959	ALTRI E NON SPECIFICATI TRAUMATISMI	97	36	133	-	-	-	-	1	1	2	2
960-979	AVVEL.DA FARMACI, MEDICAMENTI E PRODOTT. BIOLOG.	129	99	228	-	-	-	-	-	-	1	-
960	AVVELENAMENTO DA ANTIBIOTICI	-	1	1	-	-	-	-	-	-	-	-
961	AVVELENAMENTO DA ALTRI FARMACI ANTI-INFETTIVI	1	-	1	-	-	-	-	-	-	-	-
962	AVVELENAMEN.DA ORMONI E SOSTITUTIVI SINTETICI	1	-	1	-	-	-	-	-	-	-	-
963	AVVEL.DA SOSTANZE ESSENZIALMENTE SISTEMICHE	-	1	1	-	-	-	-	-	-	-	-
964	AVVEL.DA SOST.AGENT.PRINCIPAL.SU COSTIT.SANGUE	3	1	4	-	-	-	-	-	-	-	-
965	AVVEL.DA ANALGESICI, ANTIPIRET. E ANTIREUMATICI	6	2	8	-	-	-	-	-	-	-	-
966	AVVEL.DA ANTICONVULS. E FARMACI ANTI-PARKINSON	-	-	-	-	-	-	-	-	-	-	-
967	AVVELENAMENTO DA SEDATIVI E IPNOTICI	3	2	5	-	-	-	-	-	-	-	-
968	AVVEL.DA AL.DEPRESSORI SISTEM.NERVOSO CENTRALE	2	-	2	-	-	-	-	-	-	-	-
969	AVVELENAMENTO DA SOSTANZE PSICOTROPE	52	29	81	-	-	-	-	-	-	1	-
970	AVVEL.DA STIMOLANTI DEL SISTEMA NERVOSO CENTR.	-	-	-	-	-	-	-	-	-	-	-
971	AVVEL.DA FARM.AGEN.PRINC.SU SIST.NERV.AUTONOMO	-	-	-	-	-	-	-	-	-	-	-
972	AVVEL.DA FARM.AGEN.PRINC.SU SIST.CARDIOVASCOL.	1	7	8	-	-	-	-	-	-	-	-
973	AVVEL.DA FARM.AGEN.PRINC.SU APP.GASTROINTESTIN.	-	-	-	-	-	-	-	-	-	-	-
974	AVVEL.DA FARM.AGEN.SU METAB.ACQUA.MINER.E AC.U.	-	2	2	-	-	-	-	-	-	-	-
975	AVV.DA F.AG.PRINC.SU MUSC.LISC.E STR.E APP.RES.	1	-	1	-	-	-	-	-	-	-	-
976	AV.S.AG.SU PELLE MUC.E F.IN OFTAL., OTORLE ODON.	6	11	17	-	-	-	-	-	-	-	-
977	AVVEL.DA ALTRI E NON SPEC.FARMACI E MEDICAMEN.	52	43	95	-	-	-	-	-	-	-	-
978	AVVELENAMENTO DA VACCINI BATTERICI	1	-	1	-	-	-	-	-	-	-	-
979	AVVELEM.DA ALTRI VACCINI E PRODOTTI BIOLOGICI	-	-	-	-	-	-	-	-	-	-	-
980-989	EFF.TOSS.DI SOST.ORIG.PRINC. NON MEDICAMENT.	541	206	747	-	-	-	1	-	1	2	1
980	EFFETTI TOSSICI DELL'ALCOOL	2	1	3	-	-	-	-	-	-	-	-
981	EFFETTI TOSSICI DEI DERIVATI DEL PETROLIO	-	-	-	-	-	-	-	-	-	-	-
982	EFF.TOSS.DI SOLVENTI NON DERIVATI DEL PETROLIO	3	1	4	-	-	-	-	-	-	-	-
983	EF.TOS.SOST.CORR.AROMAT., ACIDI E ALCALI CAUST.	31	69	100	-	-	-	-	-	-	-	-
984	EFF.TOSS.PIOMBO E SUOI COMPOSTI (COMPR.VAPORI)	-	-	-	-	-	-	-	-	-	-	-
985	EFFETTI TOSSICI DI ALTRI METALLI	4	-	4	-	-	-	-	-	-	-	-
986	EFFETTI TOSSICI DELL'OSSIDO DI CARBONIO	397	91	488	-	-	-	1	-	1	1	1
987	EFFETTI TOSSICI DI ALTRI GAS, FUMI E VAPORI	26	10	36	-	-	-	-	-	-	1	-
988	EFF.TOSS.DI SOST.NOCIVE INGERITE COME ALIMENTI	11	11	22	-	-	-	-	-	-	-	-
989	EF.TOS.DI AL.SOST.ORIG.PRINC.NON MEDICAMENTOSA	67	23	90	-	-	-	-	-	-	-	-
990-995	ALTRI E NON SPECIF.EFFETTI DI CAUSE ESTERNE	2.382	672	3.054	6	4	6	5	2	23	16	42
990	EFFETTI DELLE RADIAZIONI, NON SPECIFICATI	-	-	-	-	-	-	-	-	-	-	-
991	EFFETTI DEL FREDDO	18	11	29	-	-	-	-	-	-	-	1
992	EFFETTI DEL CALORE E DELLA LUCE	23	25	48	1	-	-	-	-	1	-	-
993	EFFETTI DELLA PRESSIONE ATMOSFERICA	1	-	1	-	-	-	-	-	-	-	-
994	EFFETTI DI ALTRE CAUSE ESTERNE	2.324	626	2.950	5	4	6	5	2	22	16	41
995	ALCUNI EFFETTI NOCVI NON CLASSIFICATI ALTROVE	16	10	26	-	-	-	-	-	-	-	-
996-999	COMPL.DI CURE MED.E CHIR.NON CLASSIF.ALTROVE	61	49	110	3	-	-	-	-	3	1	-
996	COMPL. PECULIARI DI ALCUNI INTERV. SPECIFICATI	34	28	62	1	-	-	-	-	-	1	-
997	COMPL.INTER.SIST.SPEC.DELL'ORGAN., N.CLAS.ALTR.	11	8	19	-	-	-	-	-	-	-	-
998	ALTRE COMPL.DI INTERVENTI, NON CLASSIF.ALTROVE	14	9	23	2	-	-	-	-	2	-	-
999	COMPL.DI CURE MEDICHE NON CLASSIFICATE ALTROVE	2	4	6	-	-	-	-	-	-	-	-
TOTALE		17.237	10.632	27.869	57	27	35	28	23	170	132	220

15 -17	18 -19	20 -24	25 -29	30 -34	35 -39	40 -44	45 -49	50 -54	55 -59	60 -64	65 -69	70 -74	75 -79	80 -84	85 -89	90 e oltre	N.l.	Classifi- cazione analitica
4	2	9	12	9	1	3	1	13	10	6	15	10	8	11	7	9	-	958-959
-	-	-	1	-	-	-	-	-	-	-	-	-	1	-	-	-	-	958
4	2	9	11	9	1	3	1	13	10	6	15	10	7	11	7	9	-	959
1	3	19	18	28	13	18	14	19	16	11	13	13	12	14	10	5	-	960-979
-	-	-	-	-	-	-	-	1	-	-	-	-	-	-	-	-	-	960
-	-	-	-	-	1	-	-	-	-	-	-	-	-	-	-	-	-	961
-	-	-	-	-	-	-	-	-	-	-	-	-	1	-	-	-	-	962
-	-	-	-	1	-	-	-	-	-	-	-	-	-	-	-	-	-	963
-	-	1	-	-	-	1	-	-	-	-	-	-	-	1	-	1	-	964
-	-	1	-	3	1	-	-	-	-	-	-	-	-	2	-	1	-	965
-	-	-	-	-	-	-	-	-	-	-	-	-	-	-	-	-	-	966
-	-	-	-	2	-	-	1	1	-	-	-	-	-	-	1	-	-	967
-	-	-	-	1	-	-	1	-	-	-	-	-	-	-	-	-	-	968
-	1	11	11	10	6	7	6	6	2	5	2	4	2	2	5	-	-	969
-	-	-	-	-	-	-	-	-	-	-	-	-	-	-	-	-	-	970
-	-	-	-	-	-	-	-	-	-	-	-	-	-	-	-	-	-	971
-	-	-	-	-	-	-	-	-	-	-	-	-	1	4	-	3	-	972
-	-	-	-	-	-	-	-	-	-	-	-	-	-	-	-	-	-	973
-	-	-	-	1	-	-	-	-	-	-	1	-	-	-	-	-	-	974
-	-	-	-	-	-	-	-	-	-	-	-	-	1	-	-	-	-	975
-	1	1	-	-	-	1	1	-	3	3	3	2	-	1	1	-	-	976
1	1	5	7	10	5	9	5	11	11	3	7	6	6	4	3	1	-	977
-	-	-	-	-	-	-	-	-	-	-	-	-	1	-	-	-	-	978
-	-	-	-	-	-	-	-	-	-	-	-	-	-	-	-	-	-	979
5	5	48	77	79	68	62	54	59	46	39	47	37	42	51	21	3	-	980-989
-	-	-	1	-	-	-	-	-	1	-	-	-	-	1	-	-	-	980
-	-	-	-	-	-	-	-	-	-	-	-	-	-	-	-	-	-	981
-	-	-	-	-	-	-	-	-	-	1	1	-	1	-	1	-	-	982
1	-	-	2	4	2	5	9	7	11	14	7	7	12	13	6	-	-	983
-	-	-	-	-	-	-	-	-	-	-	-	-	-	-	-	-	-	984
-	-	1	2	-	-	1	-	-	-	-	-	-	-	-	-	-	-	985
2	5	38	58	71	53	47	36	39	24	14	26	17	23	23	7	2	-	986
-	-	2	5	-	3	2	2	2	3	2	4	2	3	-	5	1	1	987
-	-	-	1	-	2	2	1	2	2	1	3	3	2	2	1	-	-	988
2	-	7	8	4	8	5	6	8	6	5	8	7	4	7	5	-	-	989
58	54	181	226	214	174	170	210	216	238	262	255	211	196	185	86	37	-	990-995
-	-	-	-	-	-	-	-	-	-	-	-	-	-	-	-	-	-	990
-	-	-	1	1	2	1	2	3	-	1	1	4	5	1	4	2	-	991
-	-	-	1	2	-	1	4	1	3	3	5	-	4	10	4	9	-	992
-	-	-	-	-	-	-	-	-	-	-	1	-	-	-	-	-	-	993
58	53	181	224	207	171	167	203	207	233	254	246	206	186	173	77	25	-	994
-	1	-	-	4	1	1	1	5	2	4	2	1	1	1	1	1	-	995
1	-	3	4	2	2	7	7	6	6	5	16	16	14	11	3	3	-	996-999
1	-	1	2	2	-	4	5	4	4	3	8	10	9	3	2	2	-	996
-	-	1	-	-	-	2	1	-	-	2	1	5	1	5	1	-	-	997
-	-	1	1	-	1	1	1	2	2	-	5	1	3	2	-	1	-	998
-	-	-	1	-	1	-	-	-	-	-	2	-	1	1	-	-	-	999
608	649	1.723	1.589	1.390	1.101	1.032	1.087	1.184	1.273	1.403	1.642	2.003	1.937	3.343	3.163	2.220	-	

20 -24	25 -29	30 -34	35 -39	40 -44	45 -49	50 -54	55 -59	60 -64	65 -69	70 -74	75 -79	80 -84	85 -89	90 e oltre	N.I.	Totale	Classifi- cazione analitica
24	23	18	21	19	34	35	42	55	70	93	110	140	134	64	-	958	850-854
1	3	-	1	-	1	1	1	-	4	4	3	-	4	-	-	27	850
-	-	-	-	-	-	4	-	2	2	1	4	5	2	1	-	21	851
3	2	2	3	1	7	2	9	11	8	14	22	41	27	12	-	167	852
-	-	3	-	1	4	-	1	4	3	7	11	7	7	1	-	50	853
20	18	13	17	17	22	28	31	38	53	67	70	87	94	50	-	693	854
92	84	83	61	50	68	62	93	94	95	136	104	112	66	27	-	1.334	860-869
2	-	-	1	-	2	2	1	3	1	2	3	3	1	1	-	24	860
1	1	1	1	-	1	-	2	3	2	3	1	1	-	-	-	20	861
1	5	12	8	6	4	7	13	9	10	24	19	14	9	6	-	160	862
-	-	-	-	-	-	-	-	-	-	-	1	-	-	-	-	1	863
2	1	-	1	-	-	-	-	2	1	2	1	1	-	-	-	11	864
-	-	1	1	1	2	1	2	-	1	2	-	-	-	-	-	13	865
-	-	-	-	-	-	-	1	-	-	-	-	-	-	-	-	1	866
-	-	-	-	-	-	-	-	-	-	-	-	-	-	-	-	-	867
2	7	9	1	1	3	3	4	4	3	6	4	5	2	1	-	63	868
84	70	60	48	42	56	49	70	73	77	97	75	88	54	19	-	1.041	869
2	1	5	9	7	2	6	5	6	3	11	4	8	5	-	-	79	870-879
-	-	-	-	-	-	-	-	-	-	-	-	-	-	-	-	-	870
-	-	-	-	-	-	-	-	-	-	-	-	-	-	-	-	-	871
-	-	-	-	-	-	-	-	-	-	-	-	-	-	-	-	-	872
-	-	-	3	2	-	1	1	3	1	2	2	3	3	-	-	21	873
1	-	3	-	1	1	1	2	1	1	4	-	1	-	-	-	16	874
-	-	1	1	2	-	1	-	-	-	1	-	1	-	-	-	7	875
-	-	-	-	-	-	-	-	-	-	-	-	-	-	-	-	-	876
-	-	-	-	-	-	-	-	-	-	-	-	-	-	-	-	-	877
-	-	-	1	-	-	1	-	-	1	1	-	-	-	-	-	4	878
1	1	1	4	2	1	2	2	2	-	3	2	3	2	-	-	31	879
-	-	-	1	-	-	1	-	-	1	1	-	1	1	2	-	8	880-887
-	-	-	-	-	-	-	-	-	-	-	-	-	-	-	-	-	880
-	-	-	1	-	-	1	-	-	-	1	-	1	1	-	-	5	881
-	-	-	-	-	-	-	-	-	1	-	-	-	-	2	-	3	882
-	-	-	-	-	-	-	-	-	-	-	-	-	-	-	-	-	883
-	-	-	-	-	-	-	-	-	-	-	-	-	-	-	-	-	884
-	-	-	-	-	-	-	-	-	-	-	-	-	-	-	-	-	885
-	-	-	-	-	-	-	-	-	-	-	-	-	-	-	-	-	886
-	-	-	-	-	-	-	-	-	-	-	-	-	-	-	-	-	887
-	-	1	-	-	-	-	-	1	-	1	3	1	5	2	-	14	890-897
-	-	-	-	-	-	-	-	-	-	1	-	2	-	-	-	3	890
-	-	-	-	-	-	-	-	-	-	1	-	2	1	-	-	4	891
-	-	-	-	-	-	-	-	-	-	-	1	-	-	-	-	1	892
-	-	-	-	-	-	-	-	-	-	-	-	-	-	-	-	-	893
-	-	-	-	-	-	-	-	1	-	-	-	-	1	1	-	3	894
-	-	-	-	-	-	-	-	-	-	-	-	-	-	-	-	-	895
-	-	-	-	-	-	-	-	-	-	-	1	-	-	-	-	1	896
-	-	1	-	-	-	-	-	-	-	-	-	1	-	-	-	2	897
5	4	-	1	1	-	1	-	-	-	3	1	1	-	-	-	17	900-904
-	-	-	-	-	-	-	-	-	-	-	-	-	-	-	-	-	900
3	2	-	1	1	-	-	-	-	-	2	-	-	-	-	-	9	901
-	-	-	-	-	-	-	-	-	-	-	-	-	-	-	-	-	902
-	1	-	-	-	-	-	-	-	-	-	-	-	-	-	-	1	903
2	1	-	-	-	-	1	-	-	-	1	1	1	-	-	-	7	904
-	-	1	-	-	-	1	1	3	3	10	15	60	95	97	-	286	905-909
-	-	1	-	-	-	1	1	2	2	9	14	55	93	97	-	275	905
-	-	-	-	-	-	-	-	-	-	-	-	-	1	-	-	-	906
-	-	-	-	-	-	-	-	-	-	-	1	4	1	-	-	6	907
-	-	-	-	-	-	-	-	1	-	-	-	-	1	-	-	2	908
-	-	-	-	-	-	-	-	-	1	1	-	1	-	-	-	3	909

Tavola 2.33 segue - Morti per traumatismi e avvelenamenti, per età - Femmine - Anno 1994

Classificazione analitica	CAUSE DI MORTE	0 anni	1	2	3	4	0-4	5-9	10 -14	15 -17	18 -19
958-959	ALCUNE COMPLIC.TRAUM.E TRAUM.NON SPECIFICATI	-	-	-	-	1	1	1	2	1	-
958	ALCUNE COMPLICAZIONI PRECOCI DI TRAUMATISMI	-	-	-	-	-	-	-	-	-	-
959	ALTRI E NON SPECIFICATI TRAUMATISMI	-	-	-	-	1	1	1	2	1	-
960-979	AVVEL.DA FARMACI, MEDICAMENTI E PRODOTT. BIOLOG.	-	-	-	-	-	-	1	-	1	-
960	AVVELENAMENTO DA ANTIBIOTICI	-	-	-	-	-	-	-	-	-	-
961	AVVELENAMENTO DA ALTRI FARMACI ANTI-INFETTIVI	-	-	-	-	-	-	-	-	-	-
962	AVVELENAMEN.DA ORMONI E SOSTITUTIVI SINTETICI	-	-	-	-	-	-	-	-	-	-
963	AVVEL.DA SOSTANZE ESSENZIALMENTE SISTEMICHE	-	-	-	-	-	-	-	-	-	-
964	AVVEL.DA SOST.AGENT.PRINCIPAL.SU COSTIT.SANGUE	-	-	-	-	-	-	-	-	-	-
965	AVVEL.DA ANALGESICI, ANTIPIRET.E ANTIREUMATICI	-	-	-	-	-	-	-	-	-	-
966	AVVEL.DA ANTICONVULS.E FARMACI ANTI-PARKINSON	-	-	-	-	-	-	-	-	-	-
967	AVVELENAMENTO DA SEDATIVI E IPNOTICI	-	-	-	-	-	-	-	-	-	-
968	AVVEL.DA AL.DEPRESSORI SISTEM.NERVOSO CENTRALE	-	-	-	-	-	-	-	-	-	-
969	AVVELENAMENTO DA SOSTANZE PSICOTROPE	-	-	-	-	-	-	1	-	-	-
970	AVVEL.DA STIMOLANTI DEL SISTEMA NERVOSO CENTR.	-	-	-	-	-	-	-	-	-	-
971	AVVEL.DA FARM.AGEN.PRINC.SU SIST.NERV.AUTONOMO	-	-	-	-	-	-	-	-	-	-
972	AVVEL.DA FARM.AGEN.PRINC.SU SIST.CARDIOVASCOL.	-	-	-	-	-	-	-	-	-	-
973	AVVEL.DA FARM.AGEN.PRINC.SU APP.GASTROINTESTIN.	-	-	-	-	-	-	-	-	-	-
974	AVVEL.DA FARM.AGEN.SU METAB.ACQUA, MINER.E AC.U	-	-	-	-	-	-	-	-	-	-
975	AVV.DA F.AG.PRINC.SU MUSC.LISC.E STR.E APP.RES.	-	-	-	-	-	-	-	-	-	-
976	AV.S.AG.SU PELLE MUC.E F.IN OFTAL., OTOR.E ODON.	-	-	-	-	-	-	-	-	-	-
977	AVVEL.DA ALTRI E NON SPEC.FARMACI E MEDICAMEN.	-	-	-	-	-	-	-	-	1	-
978	AVVELENAMENTO DA VACCINI BATTERICI	-	-	-	-	-	-	-	-	-	-
979	AVVELEM.DA ALTRI VACCINI E PRODOTTI BIOLOGICI	-	-	-	-	-	-	-	-	-	-
980-989	EFF.TOSS.DI SOST.ORIG.PRINC. NON MEDICAMENT.	-	-	-	-	-	-	2	-	4	1
980	EFFETTI TOSSICI DELL'ALCOOL	-	-	-	-	-	-	-	-	-	-
981	EFFETTI TOSSICI DEI DERIVATI DEL PETROLIO	-	-	-	-	-	-	-	-	-	-
982	EFF.TOSS.DI SOLVENTI NON DERIVATI DEL PETROLIO	-	-	-	-	-	-	-	-	-	-
983	EF.TOS.SOST.CORR.AROMAT.ACIDI E ALCALI CAUST.	-	-	-	-	-	-	-	-	1	-
984	EFF.TOSS.PIOMBO E SUOI COMPOSTI (COMPR.VAPORI)	-	-	-	-	-	-	-	-	-	-
985	EFFETTI TOSSICI DI ALTRI METALLI	-	-	-	-	-	-	-	-	-	-
986	EFFETTI TOSSICI DELL'OSSIDO DI CARBONIO	-	-	-	-	-	-	1	-	1	1
987	EFFETTI TOSSICI DI ALTRI GAS, FUMI E VAPORI	-	-	-	-	-	-	1	-	-	-
988	EFF.TOSS.DI SOST.NOCIVE INGERITE COME ALIMENTI	-	-	-	-	-	-	-	-	-	-
989	EF.TOS.DI AL.SOST.ORIG.PRINC.NON MEDICAMENTOSA	-	-	-	-	-	-	-	-	2	-
990-995	ALTRI E NON SPECIF.EFFETTI DI CAUSE ESTERNE	2	3	2	1	-	8	5	10	9	4
990	EFFETTI DELLE RADIAZIONI, NON SPECIFICATI	-	-	-	-	-	-	-	-	-	-
991	EFFETTI DEL FREDDO	-	-	-	-	-	-	-	-	-	-
992	EFFETTI DEL CALORE E DELLA LUCE	-	-	-	-	-	-	-	-	-	-
993	EFFETTI DELLA PRESSIONE ATMOSFERICA	-	-	-	-	-	-	-	-	-	-
994	EFFETTI DI ALTRE CAUSE ESTERNE	2	3	2	1	-	8	5	10	9	4
995	ALCUNI EFFETTI NOCIVI NON CLASSIFICATI ALTROVE	-	-	-	-	-	-	-	-	-	-
996-999	COMPL.DI CURE MED.E CHIRL.NON CLASSIF.ALTROVE	1	-	-	-	-	1	-	-	-	-
996	COMPL.PECULIARI DI ALCUNI INTERV. SPECIFICATI	-	-	-	-	-	-	-	-	-	-
997	COMPL.INTER.SIST.SPEC.DELL'ORGAN.N.CLAS.ALTR.	-	-	-	-	-	-	-	-	-	-
998	ALTRE COMPL.DI INTERVENTI, NON CLASSIF.ALTROVE	1	-	-	-	-	1	-	-	-	-
999	COMPL.DI CURE MEDICHE NON CLASSIFICATE ALTROVE	-	-	-	-	-	-	-	-	-	-
TOTALE		21	18	15	10	10	74	48	77	126	102

20 -24	25 -29	30 -34	35 -39	40 -44	45 -49	50 -54	55 -59	60 -64	65 -69	70 -74	75 -79	80 -84	85 -89	90 e oltre	N.I.	Totale	Classifi- cazione analitica
1	1	1	-	2	-	-	1	-	4	2	3	7	3	7	-	37	958-959
-	-	-	-	-	-	-	-	-	-	-	1	-	-	-	-	1	958
1	1	1	-	2	-	-	1	-	4	2	2	7	3	7	-	36	959
5	5	11	4	9	6	10	7	5	5	9	3	9	6	3	-	99	960-979
-	-	-	-	-	-	1	-	-	-	-	-	-	-	-	-	1	960
-	-	-	-	-	-	-	-	-	-	-	-	-	-	-	-	-	961
-	-	-	-	-	-	-	-	-	-	-	-	-	-	-	-	-	962
-	-	1	-	-	-	-	-	-	-	-	-	-	-	-	-	1	963
-	-	-	-	-	-	-	-	-	-	-	-	-	1	-	-	1	964
-	-	-	-	-	-	-	-	-	-	-	-	2	-	-	-	2	965
-	-	-	-	-	-	-	-	-	-	-	-	-	-	-	-	-	966
-	-	2	-	-	-	-	-	-	-	-	-	-	-	-	-	2	967
-	-	-	-	-	-	-	-	-	-	-	-	-	-	-	-	-	968
2	2	3	3	4	4	3	-	1	1	3	-	-	2	-	-	29	969
-	-	-	-	-	-	-	-	-	-	-	-	-	-	-	-	-	970
-	-	-	-	-	-	-	-	-	-	-	-	-	-	-	-	-	971
-	-	-	-	-	-	-	-	-	-	-	1	4	-	2	-	7	972
-	-	-	-	-	-	-	-	-	-	-	-	-	-	-	-	-	973
-	-	1	-	-	-	-	-	-	1	-	-	-	-	-	-	2	974
-	-	-	-	-	-	-	-	-	-	-	-	-	-	-	-	-	975
-	-	-	-	1	1	-	2	2	2	2	-	1	-	-	-	11	976
3	3	4	1	4	1	6	5	2	1	4	2	2	3	1	-	43	977
-	-	-	-	-	-	-	-	-	-	-	-	-	-	-	-	-	978
-	-	-	-	-	-	-	-	-	-	-	-	-	-	-	-	-	979
8	12	14	16	13	13	13	14	12	17	15	22	20	9	1	-	206	980-989
-	1	-	-	-	-	-	-	-	-	-	-	-	-	-	-	1	980
-	-	-	-	-	-	-	-	-	-	-	-	-	-	-	-	-	981
-	-	-	-	-	-	-	-	-	-	-	-	-	1	-	-	1	982
-	1	3	1	3	8	5	9	9	4	6	9	6	4	-	-	69	983
-	-	-	-	-	-	-	-	-	-	-	-	-	-	-	-	-	984
-	-	-	-	-	-	-	-	-	-	-	-	-	-	-	-	-	985
6	8	10	9	9	3	4	2	3	9	4	9	9	2	1	-	91	986
-	-	-	3	-	-	1	1	-	-	2	-	1	1	-	-	10	987
-	-	-	1	-	-	1	1	-	2	2	2	2	-	-	-	11	988
2	2	1	2	1	2	2	1	-	2	1	2	2	1	-	-	23	989
25	34	43	23	28	35	57	52	70	61	60	50	50	28	20	-	672	990-995
-	-	-	-	-	-	-	-	-	-	-	-	-	-	-	-	-	990
-	1	-	1	-	-	-	-	-	-	3	2	-	2	2	-	11	991
-	1	-	-	-	-	1	-	-	1	-	3	7	4	8	-	25	992
-	-	-	-	-	-	-	-	-	-	-	-	-	-	-	-	-	993
25	32	40	22	28	34	55	52	69	59	57	45	42	21	9	-	626	994
-	-	3	-	-	1	1	-	1	1	-	-	1	1	1	-	10	995
2	1	-	2	4	2	3	3	4	4	4	9	8	-	2	-	49	996-999
1	-	-	-	3	2	2	1	3	3	3	7	1	-	2	-	28	996
1	-	-	-	-	-	-	-	1	-	1	1	4	-	-	-	8	997
-	-	-	1	1	-	1	2	-	1	-	-	2	-	-	-	9	998
-	1	-	1	-	-	-	-	-	-	-	1	1	-	-	-	4	999
272	255	257	201	190	239	269	310	386	485	774	892	1.860	2.138	1.677	-	10.632	

15 -17	18 -19	20 -24	25 -29	30 -34	35 -39	40 -44	45 -49	50 -54	55 -59	60 -64	65 -69	70 -74	75 -79	80 -84	85 -89	90 e oltre	N.I.	Classif- cazione analitica
532	570	1.342	1.092	880	705	678	706	773	863	992	1.199	1.601	1.612	2.964	2.971	2.160	-	E800-E949
1	5	10	11	11	5	3	3	9	5	6	3	1	4	3	2	3	-	E800-E807
-	-	-	-	-	-	-	-	-	-	-	-	-	-	-	-	-	-	E800
-	-	1	-	-	-	-	-	-	-	-	-	-	-	-	-	1	-	E801
-	-	-	-	-	-	-	-	-	-	-	-	-	-	-	-	-	-	E802
-	-	-	-	-	-	-	-	-	-	-	-	-	-	-	-	-	-	E803
-	1	1	1	1	-	1	-	1	-	-	-	-	-	-	-	-	-	E804
-	2	6	8	6	4	1	1	4	2	4	2	-	3	3	2	1	-	E805
-	1	-	1	1	-	-	-	-	2	-	-	-	-	-	-	-	-	E806
1	1	2	1	3	1	1	2	4	1	2	1	1	1	-	-	1	-	E807
435	467	1.080	740	596	426	407	367	414	440	498	567	587	397	409	166	46	-	E810-E819
-	1	-	1	-	1	1	-	-	-	-	1	1	-	-	-	-	-	E810
-	-	-	-	-	-	-	-	-	-	-	-	-	-	-	-	-	-	E811
158	137	291	187	175	126	133	109	132	108	143	144	127	67	63	14	4	-	E812
16	5	16	18	14	11	12	15	20	25	37	59	69	51	43	11	1	-	E813
28	9	42	37	37	33	39	31	58	83	93	123	155	136	181	84	26	-	E814
13	17	20	18	15	10	10	5	7	13	8	2	2	4	1	-	-	-	E815
66	144	344	210	153	97	79	79	80	61	65	63	59	28	20	8	3	-	E816
1	-	-	-	-	1	-	-	-	-	1	-	-	2	-	-	-	-	E817
6	12	11	11	6	8	6	1	1	6	3	10	10	4	3	3	-	-	E818
147	142	356	258	196	139	127	127	116	144	148	165	164	105	98	46	12	-	E819
2	-	5	2	3	-	4	4	2	7	4	7	2	4	2	-	-	-	E820-E825
-	-	-	-	-	-	-	-	-	-	-	-	-	-	1	-	-	-	E820
2	-	2	1	-	-	1	3	1	5	2	6	2	3	1	-	-	-	E821
-	-	-	1	-	-	1	1	-	-	-	-	-	-	-	-	-	-	E822
-	-	2	-	2	-	-	-	-	1	-	-	-	-	-	-	-	-	E823
-	-	-	-	-	-	-	-	-	1	-	-	-	1	-	-	-	-	E824
-	-	1	-	1	-	2	-	1	-	2	1	-	-	-	-	-	-	E825
1	2	4	8	-	4	4	6	2	8	4	5	9	4	4	4	1	-	E826-E829
-	1	2	3	-	3	3	5	2	6	2	5	8	3	2	2	-	-	E826
-	-	-	-	-	-	-	-	-	-	-	-	-	-	1	1	-	-	E827
1	1	1	4	-	-	1	1	-	1	2	-	1	1	-	1	1	-	E828
-	-	1	1	-	1	-	-	-	1	-	-	-	-	1	-	-	-	E829
1	-	1	-	-	-	1	1	-	3	1	-	-	1	-	-	-	-	E830-E838
-	-	-	-	-	-	-	-	-	-	1	-	-	-	-	-	-	-	E830
1	-	-	-	-	-	-	1	-	-	-	-	-	-	-	-	-	-	E831
-	-	-	-	-	-	-	-	-	-	-	-	-	-	-	-	-	-	E832
-	-	-	-	-	-	-	-	-	-	-	-	-	-	-	-	-	-	E833
-	-	-	-	-	-	-	-	-	-	-	-	-	-	-	-	-	-	E834
-	-	-	-	-	-	-	-	-	1	-	-	-	-	-	-	-	-	E835
-	-	-	-	-	-	-	-	-	-	-	-	-	-	-	-	-	-	E836
-	-	-	-	-	-	-	-	-	-	-	-	-	-	-	-	-	-	E837
-	-	1	-	-	-	1	-	-	2	-	-	-	1	-	-	-	-	E838
-	2	2	5	4	7	7	5	8	3	2	2	1	-	-	-	-	-	E840-E845
-	-	-	-	-	-	-	-	1	-	-	-	-	-	-	-	-	-	E840
-	1	-	2	1	4	4	5	2	2	1	1	-	-	-	-	-	-	E841
-	-	-	2	-	1	-	1	-	-	-	-	1	-	-	-	-	-	E842
-	-	2	1	3	1	1	-	3	-	-	-	-	-	-	-	-	-	E843
-	1	-	-	-	2	1	-	2	1	1	1	-	-	-	-	-	-	E844
-	-	-	-	-	-	-	-	-	-	-	-	-	-	-	-	-	-	E845
-	-	-	-	-	-	-	-	-	-	-	-	1	1	1	-	-	-	E846-E848
-	-	-	-	-	-	-	-	-	-	-	-	1	-	-	-	-	-	E846
-	-	-	-	-	-	-	-	-	-	-	-	-	-	-	-	-	-	E847
-	-	-	-	-	-	-	-	-	-	-	-	-	1	1	-	-	-	E848

15 -17	18 -19	20 -24	25 -29	30 -34	35 -39	40 -44	45 -49	50 -54	55 -59	60 -64	65 -69	70 -74	75 -79	80 -84	85 -89	90 e oltre	N.I.	Classifi- cazione analitica
1	2	13	15	21	11	12	9	12	11	5	9	8	10	8	6	4	-	E850-E858
-	-	1	-	3	1	-	-	-	-	-	-	-	-	1	-	-	-	E850
-	-	-	-	-	-	-	-	-	-	-	-	-	-	1	-	-	-	E851
-	-	-	-	-	-	-	-	-	-	-	-	-	-	-	-	-	-	E852
-	-	1	-	-	1	-	1	-	-	-	-	1	1	-	1	-	-	E853
-	1	2	-	-	1	-	2	-	-	-	-	-	1	-	-	-	-	E854
-	-	3	8	7	3	3	1	-	-	1	-	-	-	-	1	-	-	E855
-	-	-	-	-	-	-	-	1	-	-	-	-	-	-	-	-	-	E856
1	1	6	7	11	4	9	5	11	11	4	9	7	8	6	4	4	-	E857
-	-	-	-	-	1	-	-	-	-	-	-	-	-	-	-	-	-	E858
1	3	8	24	17	12	12	11	16	8	22	16	15	26	27	13	2	-	E860-E869
-	-	-	1	-	-	-	-	-	1	-	-	-	-	1	-	-	-	E860
-	-	-	-	-	-	-	-	-	1	-	-	-	-	-	1	-	-	E861
-	-	-	-	-	1	-	-	-	2	-	-	-	1	1	1	-	-	E862
-	-	1	-	-	-	1	1	-	3	-	2	1	2	1	-	-	-	E863
-	-	-	-	-	1	-	1	-	2	1	-	-	4	4	3	-	-	E864
-	-	-	1	-	1	1	1	2	1	3	3	2	1	1	1	-	-	E865
-	1	3	6	4	3	1	1	-	2	1	-	-	-	-	-	-	-	E866
1	1	1	4	5	3	1	4	3	2	-	2	7	6	1	-	-	-	E867
-	1	3	9	8	4	7	3	7	2	9	10	7	11	11	5	1	-	E868
-	-	-	3	-	-	1	1	2	1	2	1	1	-	1	-	1	-	E869
-	-	-	-	-	1	-	1	2	-	-	2	-	-	1	-	-	-	E870-E876
-	-	-	-	-	-	-	-	-	-	-	-	-	-	1	-	-	-	E870
-	-	-	-	-	-	-	-	1	-	-	-	-	-	-	-	-	-	E871
-	-	-	-	-	1	-	1	-	-	-	-	-	-	-	-	-	-	E872
-	-	-	-	-	-	-	-	-	-	-	-	-	-	-	-	-	-	E873
-	-	-	-	-	-	-	-	1	-	-	1	-	-	-	-	-	-	E874
-	-	-	-	-	-	-	-	-	-	-	-	-	-	-	-	-	-	E875
-	-	-	-	-	-	-	-	-	-	-	1	-	-	-	-	-	-	E876
1	-	3	4	2	1	7	6	6	8	5	15	17	14	11	3	3	-	E878-E879
1	-	2	3	2	1	5	6	5	5	4	11	15	12	10	2	3	-	E878
-	-	1	1	-	-	2	-	1	3	1	4	2	2	1	1	-	-	E879
21	23	52	82	64	77	70	108	129	173	221	342	688	921	2.163	2.483	1.888	-	E880-E888
-	-	-	2	1	10	4	3	11	18	15	32	48	44	73	56	42	-	E880
2	1	5	9	4	9	9	21	17	21	20	21	15	13	11	7	1	-	E881
-	2	4	7	6	3	5	10	14	18	16	7	16	13	20	11	3	-	E882
-	1	2	-	-	-	-	-	-	-	-	-	-	1	1	-	-	-	E883
6	9	24	34	26	34	20	35	34	44	29	43	56	30	45	41	14	-	E884
-	-	-	1	1	1	1	2	2	3	10	15	22	33	82	60	67	-	E885
-	1	1	1	1	-	-	2	2	1	2	-	1	-	-	-	-	-	E886
10	8	11	15	15	9	10	15	20	30	68	139	397	625	1.589	1.951	1.537	-	E887
3	1	5	13	10	11	21	20	29	38	61	85	133	162	342	357	224	-	E888
4	3	10	12	18	13	22	16	23	17	22	19	33	39	58	25	17	-	E890-E899
-	-	2	1	1	1	-	1	-	-	1	-	3	2	6	1	2	-	E890
-	-	-	1	1	-	1	2	-	-	-	-	-	1	3	-	-	-	E891
-	-	-	-	-	-	-	-	-	1	3	1	-	4	-	-	-	-	E892
-	-	2	-	1	3	1	3	-	1	2	2	7	9	17	5	4	-	E893
-	-	-	2	1	2	5	1	2	3	2	3	3	3	4	-	1	-	E894
-	-	-	1	-	-	-	-	1	-	-	-	-	2	1	-	-	-	E895
-	-	-	-	-	-	-	-	-	-	-	-	-	-	-	-	-	-	E896
-	-	-	-	1	-	-	-	-	1	-	2	-	1	2	2	-	-	E897
-	-	-	-	-	-	-	-	1	-	1	2	1	-	3	-	-	-	E898
4	3	6	6	13	7	15	9	19	12	15	7	18	21	18	17	10	-	E899

Tavola 2.34 segue - Morti per cause esterne dei traumatismi e avvelenamenti, per età - Totale - Anno 1994

Classifi- cazione analitica	CAUSE DI MORTE	TOTALE			0 anni	1	2	3	4	0-4	5-9	10 -14
		M	F	MF								
E950-E959	SUICIDIO ED AUTOLESIONE	3.411	1.125	4.536	-	-	-	-	-	-	-	32
E950	-PER AVVELENAM.DA SOSTANZE SOLIDE O LIQUIDE	84	105	189	-	-	-	-	-	-	-	-
E951	-PER AVVELENAMENTO DA GAS DI USO DOMESTICO	18	3	21	-	-	-	-	-	-	-	-
E952	-PER AVVELENAMENTO DA ALTRI GAS E VAPORI	290	38	328	-	-	-	-	-	-	-	-
E953	-PER IMPICCAGIONE,STRANGOLAMENTO E SOFFOCAM.	1.487	334	1.821	-	-	-	-	-	-	-	23
E954	-PER SOMMERSIONE (ANNEGAMENTO)	165	121	286	-	-	-	-	-	-	-	-
E955	-DA ARMI DA FUOCO ED ESPLOSIVI	613	35	648	-	-	-	-	-	-	-	8
E956	-DA STRUMENTI DA PUNTA E TAGLIO	66	8	74	-	-	-	-	-	-	-	-
E957	-PER PRECIPITAZIONE	567	439	1.006	-	-	-	-	-	-	-	1
E958	-DA ALTRI E NON SPECIFICATI MEZZI	121	42	163	-	-	-	-	-	-	-	-
E959	POSTUMI DI AUTOLESIONE	-	-	-	-	-	-	-	-	-	-	-
E960-E969	OMICIDIO E LES.PROVOC.INTENZIONAL.DA ALTRI	758	145	903	3	-	1	-	-	4	3	3
E960	COLLUTTAZIONE, RISSA, VIOLENZA CARNALE	7	2	9	-	-	-	-	-	-	-	-
E961	AGGR.CON SOST.CAUST.O CORROS.,ESCLUSO AVVEL.	-	-	-	-	-	-	-	-	-	-	-
E962	AGGRESSIONE MEDIANTE AVVELENAMENTO	-	-	-	-	-	-	-	-	-	-	-
E963	AGGRESSION.PER IMPICCAGIONE E STRANGOLAMENTO	16	13	29	-	-	-	-	-	-	-	-
E964	AGGRESSIONE PER SOMMERSIONE (ANNEGAMENTO)	2	2	4	2	-	-	-	-	2	-	-
E965	AGGRESSIONE CON ARMI DA FUOCO ED ESPLOSIVI	546	52	598	-	-	-	-	-	-	3	2
E966	AGGRESSIONE CON STRUMENTI DA PUNTA E TAGLIO	110	45	155	1	-	-	-	-	1	-	-
E967	PERCOSSE E ALTRI MALTRATTAMENTI A BAMBINI	-	1	1	-	-	-	-	-	-	-	-
E968	AGGRESSIONE CON ALTRI E NON SPECIFICI MEZZI	77	30	107	-	-	1	-	-	1	-	1
E969	POSTUMI DI LES.PROVOC.INTENZIONAL.DA ALTRI	-	-	-	-	-	-	-	-	-	-	-
E970-E978	INTERVENTI DELLA FORZA PUBBLICA	-	-	-	-	-	-	-	-	-	-	-
E970	LESIONI DA INTERV.F.PUBBL. CON ARMI DA FUOCO	-	-	-	-	-	-	-	-	-	-	-
E971	LESIONI DA INTERV.FORZA PUBBL.CON ESPLOSIVI	-	-	-	-	-	-	-	-	-	-	-
E972	LESIONI DA INTERVENTO FORZA PUBBL. CON GAS	-	-	-	-	-	-	-	-	-	-	-
E973	LESIONI DA INT.F.PUBBL.CON OGG.CONTUNDENTI	-	-	-	-	-	-	-	-	-	-	-
E974	LES.DA INT.F.PUB.CON STRUM.DA PUNTA E TAGLIO	-	-	-	-	-	-	-	-	-	-	-
E975	LES.DA INT.F.PUB.CON ALTRI MEZZI SPECIFICATI	-	-	-	-	-	-	-	-	-	-	-
E976	LES.DA INT.F.PUBBL.CON MEZZI NON SPECIFICATI	-	-	-	-	-	-	-	-	-	-	-
E977	POSTUMI DI LES.DA INTERV.DELLA FORZA PUBBL.	-	-	-	-	-	-	-	-	-	-	-
E978	ESECUZIONE GIUDIZIARIA	-	-	-	-	-	-	-	-	-	-	-
E980-E989	LESIONI NON SPEC.SE ACC.O PROV.INTENZIONAL.	215	95	310	-	-	-	1	-	1	-	1
E980	AVV.DA SOST.SOLO LIQ.NON SPEC.SE ACC.O INT.	13	12	25	-	-	-	-	-	-	-	-
E981	AVV.DA GAS DOMEST.NON SPECIF.SE ACC.O INT.	1	-	1	-	-	-	-	-	-	-	-
E982	AVV.DA ALTRI GAS NON SPECIF.SE ACC.O INTEN.	8	1	9	-	-	-	-	-	-	-	-
E983	IMPICC.STRANG.SOFF.NON SPEC.SE ACC.O INTEN.	9	5	14	-	-	-	-	-	-	-	-
E984	ANNEGAMENTO NON SPECIF.SE ACCID.O INTENZION.	18	4	22	-	-	-	1	-	1	-	-
E985	LES.DA ARMA DA F.E ESPL.N.SPEC.SE ACC.O INT.	30	-	30	-	-	-	-	-	-	-	-
E986	LES.DA PUNTA E TAGLIO NON SPEC.SE ACC.O INT.	-	1	1	-	-	-	-	-	-	-	-
E987	CADUTA DALL'ALTO NON SPECIF.SE ACCID.O INT.	21	12	33	-	-	-	-	-	-	-	-
E988	LES.DA ALTRI E NON SP.MEZZI N.SP.SE ACC.O IN.	110	60	170	-	-	-	-	-	-	-	1
E989	POSTUMI DI LES.NON SPECIF.SE ACCID.O INTEN.	5	-	5	-	-	-	-	-	-	-	-
E990-E999	LESIONI DI GUERRA	1	1	2	-	-	-	-	-	-	-	-
E990	-DA INCENDIO	-	-	-	-	-	-	-	-	-	-	-
E991	-DA PALLOTTOLE E SCHEGGE	-	-	-	-	-	-	-	-	-	-	-
E992	-DA ESPLOSIONI DI ARMI MARINE	-	-	-	-	-	-	-	-	-	-	-
E993	-DA ALTRE ESPLOSIONI	-	-	-	-	-	-	-	-	-	-	-
E994	-DA DISTRUZIONE DI MEZZO AEREO	-	-	-	-	-	-	-	-	-	-	-
E995	-DA ALTRE E NON SPECIF.FORME DI GUERRA CONV.	-	-	-	-	-	-	-	-	-	-	-
E996	-DA ARMI NUCLEARI	-	-	-	-	-	-	-	-	-	-	-
E997	-DA ALTRE FORME DI GUERRA NON CONVENZIONALE	-	1	1	-	-	-	-	-	-	-	-
E998	-DOPO LA CESSAZIONE DELLE OSTILITÀ	1	-	1	-	-	-	-	-	-	-	-
E999	POSTUMI DI LESIONE DI GUERRA	-	-	-	-	-	-	-	-	-	-	-
TOTALE		17.237	10.632	27.869	57	27	35	28	23	170	132	220

15 -17	18 -19	20 -24	25 -29	30 -34	35 -39	40 -44	45 -49	50 -54	55 -59	60 -64	65 -69	70 -74	75 -79	80 -84	85 -89	90 e oltre	N.I.	Classifi- cazione analitica
59	54	272	335	348	279	275	283	337	349	361	399	353	279	318	161	42	-	E950-E959
3	1	8	8	13	9	12	17	17	21	16	17	15	11	12	9	-	-	E950
1	1	2	1	4	1	1	1	3	2	-	-	-	2	2	-	-	-	E951
-	2	32	46	54	46	38	28	26	18	5	17	8	3	3	1	1	-	E952
23	22	111	142	130	97	103	107	138	144	172	166	128	119	126	56	14	-	E953
2	-	7	10	13	14	18	20	25	30	29	30	27	24	22	12	3	-	E954
14	16	56	41	41	39	40	36	51	50	51	64	55	23	43	17	3	-	E955
-	-	-	6	4	4	6	2	8	5	2	7	7	10	8	5	-	-	E956
12	8	46	63	70	56	42	57	60	70	73	86	105	81	95	60	21	-	E957
4	4	10	18	19	13	15	15	9	9	13	12	8	6	7	1	-	-	E958
-	-	-	-	-	-	-	-	-	-	-	-	-	-	-	-	-	-	E959
15	21	92	138	146	103	65	88	60	40	35	25	23	16	16	7	3	-	E960-E969
-	-	-	-	1	-	1	2	1	-	-	1	2	1	-	-	-	-	E960
-	-	-	-	-	-	-	-	-	-	-	-	-	-	-	-	-	-	E961
-	-	-	-	-	-	-	-	-	-	-	-	-	-	-	-	-	-	E962
-	-	2	1	3	2	1	6	-	1	-	3	-	4	4	-	2	-	E963
-	-	-	-	-	-	-	1	-	1	-	-	-	-	-	-	-	-	E964
10	14	61	99	97	83	50	62	45	24	20	12	6	6	-	4	-	-	E965
2	5	16	29	30	11	7	8	9	7	10	2	8	2	7	1	-	-	E966
-	-	-	-	-	-	-	-	-	-	-	-	-	1	-	-	-	-	E967
3	2	13	9	15	7	6	9	5	7	5	7	7	2	5	2	1	-	E968
-	-	-	-	-	-	-	-	-	-	-	-	-	-	-	-	-	-	E969
-	-	-	-	-	-	-	-	-	-	-	-	-	-	-	-	-	-	E970-E978
-	-	-	-	-	-	-	-	-	-	-	-	-	-	-	-	-	-	E970
-	-	-	-	-	-	-	-	-	-	-	-	-	-	-	-	-	-	E971
-	-	-	-	-	-	-	-	-	-	-	-	-	-	-	-	-	-	E972
-	-	-	-	-	-	-	-	-	-	-	-	-	-	-	-	-	-	E973
-	-	-	-	-	-	-	-	-	-	-	-	-	-	-	-	-	-	E974
-	-	-	-	-	-	-	-	-	-	-	-	-	-	-	-	-	-	E975
-	-	-	-	-	-	-	-	-	-	-	-	-	-	-	-	-	-	E976
-	-	-	-	-	-	-	-	-	-	-	-	-	-	-	-	-	-	E977
-	-	-	-	-	-	-	-	-	-	-	-	-	-	-	-	-	-	E978
2	4	16	24	16	14	14	10	14	21	15	18	26	30	45	24	15	-	E980-E989
-	-	1	1	-	1	2	-	3	1	3	2	2	-	9	-	-	-	E980
-	-	-	-	-	-	-	-	-	-	-	-	-	-	1	-	-	-	E981
-	-	2	-	-	1	1	1	1	1	-	1	-	1	-	1	-	-	E982
-	1	-	4	-	-	1	1	-	3	1	1	-	-	-	-	1	-	E983
-	1	1	2	4	-	1	-	2	2	3	2	-	2	1	-	-	-	E984
-	1	3	3	3	3	4	4	2	3	2	1	-	-	1	-	-	-	E985
-	-	-	-	-	-	-	-	-	-	-	-	-	-	1	-	-	-	E986
-	-	1	4	2	4	1	1	-	1	2	5	3	2	5	1	1	-	E987
2	1	8	10	6	5	3	3	6	10	4	7	19	24	26	23	12	-	E988
-	-	-	-	1	-	1	-	-	-	-	-	-	1	1	-	1	-	E989
-	-	1	-	-	-	-	-	-	-	-	1	-	-	-	-	-	-	E990-E999
-	-	-	-	-	-	-	-	-	-	-	-	-	-	-	-	-	-	E990
-	-	-	-	-	-	-	-	-	-	-	-	-	-	-	-	-	-	E991
-	-	-	-	-	-	-	-	-	-	-	-	-	-	-	-	-	-	E992
-	-	-	-	-	-	-	-	-	-	-	-	-	-	-	-	-	-	E993
-	-	-	-	-	-	-	-	-	-	-	-	-	-	-	-	-	-	E994
-	-	-	-	-	-	-	-	-	-	-	-	-	-	-	-	-	-	E995
-	-	-	-	-	-	-	-	-	-	-	-	-	-	-	-	-	-	E996
-	-	-	-	-	-	-	-	-	-	-	1	-	-	-	-	-	-	E997
-	-	1	-	-	-	-	-	-	-	-	-	-	-	-	-	-	-	E998
-	-	-	-	-	-	-	-	-	-	-	-	-	-	-	-	-	-	E999
608	649	1.723	1.589	1.390	1.101	1.032	1.087	1.184	1.273	1.403	1.642	2.003	1.937	3.343	3.163	2.220	-	

20 -24	25 -29	30 -34	35 -39	40 -44	45 -49	50 -54	55 -59	60 -64	65 -69	70 -74	75 -79	80 -84	85 -89	90 e oltre	N.I.	Totale	Classifi- cazione analitica
210	176	157	124	116	148	168	203	278	367	659	802	1.747	2.073	1.649	-	9.266	E800-E949
-	3	3	-	1	1	2	1	-	1	-	2	1	-	-	-	17	E800-E807
-	-	-	-	-	-	-	-	-	-	-	-	-	-	-	-	-	E800
-	-	-	-	-	-	-	-	-	-	-	-	-	-	-	-	-	E801
-	-	-	-	-	-	-	-	-	-	-	-	-	-	-	-	-	E802
-	-	-	-	-	-	-	-	-	-	-	-	-	-	-	-	-	E803
-	1	-	-	-	-	-	-	-	-	-	-	-	-	-	-	1	E804
-	2	2	-	1	1	1	-	-	-	-	2	1	-	-	-	11	E805
-	-	1	-	-	-	-	1	-	-	-	-	-	-	-	-	2	E806
-	-	-	-	-	-	1	-	-	1	-	-	-	-	-	-	3	E807
172	130	109	89	76	89	94	118	148	151	184	127	129	61	12	-	1.970	E810-E819
-	-	-	-	-	-	-	-	-	-	1	-	-	-	-	-	1	E810
-	-	-	-	-	-	-	-	-	-	-	-	-	-	-	-	-	E811
46	32	31	29	28	25	30	25	41	33	26	11	14	4	1	-	443	E812
3	3	2	1	-	3	8	4	11	15	22	13	4	3	-	-	108	E813
5	13	7	9	10	8	20	37	43	47	74	59	84	37	7	-	503	E814
3	5	2	2	1	1	1	2	3	1	1	1	-	-	-	-	28	E815
56	27	26	22	11	18	10	13	13	16	13	7	4	3	2	-	294	E816
-	-	-	-	-	-	-	-	1	-	-	1	-	-	-	-	2	E817
3	1	-	1	-	-	-	-	-	1	1	-	-	-	-	-	11	E818
56	49	41	25	26	34	25	37	36	38	46	35	23	14	2	-	580	E819
-	-	-	-	1	-	-	1	-	-	-	1	-	-	-	-	6	E820-E825
-	-	-	-	-	-	-	-	-	-	-	-	-	-	-	-	-	E820
-	-	-	-	-	-	-	-	-	-	-	-	-	-	-	-	-	E821
-	-	-	-	-	-	-	-	-	-	-	-	-	-	-	-	-	E822
-	-	-	-	-	-	-	1	-	-	-	-	-	-	-	-	1	E823
-	-	-	-	-	-	-	-	-	-	-	1	-	-	-	-	1	E824
-	-	-	-	1	-	-	-	-	-	-	-	-	-	-	-	4	E825
2	1	-	-	-	-	-	2	1	1	1	-	2	1	-	-	13	E826-E829
1	1	-	-	-	-	-	1	1	1	1	-	-	-	-	-	7	E826
-	-	-	-	-	-	-	-	-	-	-	-	1	1	-	-	2	E827
1	-	-	-	-	-	-	1	-	-	-	-	-	-	-	-	3	E828
-	-	-	-	-	-	-	-	-	-	-	-	1	-	-	-	1	E829
-	-	-	-	-	-	-	1	-	-	-	-	-	-	-	-	3	E830-E838
-	-	-	-	-	-	-	-	-	-	-	-	-	-	-	-	-	E830
-	-	-	-	-	-	-	-	-	-	-	-	-	-	-	-	1	E831
-	-	-	-	-	-	-	-	-	-	-	-	-	-	-	-	-	E832
-	-	-	-	-	-	-	-	-	-	-	-	-	-	-	-	-	E833
-	-	-	-	-	-	-	-	-	-	-	-	-	-	-	-	-	E834
-	-	-	-	-	-	-	1	-	-	-	-	-	-	-	-	1	E835
-	-	-	-	-	-	-	-	-	-	-	-	-	-	-	-	-	E836
-	-	-	-	-	-	-	-	-	-	-	-	-	-	-	-	-	E837
-	-	-	-	-	-	-	-	-	-	-	-	-	-	-	-	1	E838
-	1	-	-	-	-	-	-	-	-	-	-	-	-	-	-	3	E840-E845
-	-	-	-	-	-	-	-	-	-	-	-	-	-	-	-	-	E840
-	-	-	-	-	-	-	-	-	-	-	-	-	-	-	-	2	E841
-	1	-	-	-	-	-	-	-	-	-	-	-	-	-	-	1	E842
-	-	-	-	-	-	-	-	-	-	-	-	-	-	-	-	-	E843
-	-	-	-	-	-	-	-	-	-	-	-	-	-	-	-	-	E844
-	-	-	-	-	-	-	-	-	-	-	-	-	-	-	-	-	E845
-	-	-	-	-	-	-	-	-	-	1	-	1	-	-	-	2	E846-E848
-	-	-	-	-	-	-	-	-	-	1	-	-	-	-	-	1	E846
-	-	-	-	-	-	-	-	-	-	-	-	-	-	-	-	-	E847
-	-	-	-	-	-	-	-	-	-	-	-	1	-	-	-	1	E848

Tavola 2.35 segue - Morti per cause esterne dei traumatismi e avvelenamenti, per età - Femmine - Anno 1994

Classificazione analitica	CAUSE DI MORTE	0 anni	1	2	3	4	0-4	5-9	10 -14	15 -17	18 -19
E850-E858	AVVELEN.ACCID.DA FARMACI, MEDICAM. E P. BIOL.	-	-	-	-	-	-	1	-	1	-
E850	AV.AC.DA ANALGESICI, ANTIPIRETICI E ANTIREUM.	-	-	-	-	-	-	-	-	-	-
E851	AVVELENAMENTO ACCIDENTALE DA BARBITURICI	-	-	-	-	-	-	-	-	-	-
E852	AVVELEN.ACCID.DA ALTRI SEDATIVI E IPNOTICI	-	-	-	-	-	-	-	-	-	-
E853	AVVELENAMENTO ACCIDENTALE DA TRANQUILLANTI	-	-	-	-	-	-	-	-	-	-
E854	AVVELEN.ACCID. DA ALTRE SOSTANZE PSICOTROPE	-	-	-	-	-	-	1	-	-	-
E855	AV.AC.DA ALTRI FARM.AGENTI SU S.N.C. E AUTUN.	-	-	-	-	-	-	-	-	-	-
E856	AVVELENAMENTO ACCIDENTALE DA ANTIBIOTICI	-	-	-	-	-	-	-	-	-	-
E857	AVVELENAMENTO ACCIDENTALE DA ANTINFETTIVI	-	-	-	-	-	-	-	-	-	-
E858	AVVELENAMENTO ACCIDENTALE DA ALTRI FARMACI	-	-	-	-	-	-	-	-	1	-
E860-E869	AV.AC.DA A.SOST.SOLIDE E LIQUIDE, GAS E VAP.	-	-	-	-	-	-	2	-	1	1
E860	-DA ALCOOL, NON CLASSIFICATO ALTROVE	-	-	-	-	-	-	-	-	-	-
E861	-DA LUCIDANT.E DETER., DISINF., COLORI E VERN.	-	-	-	-	-	-	-	-	-	-
E862	-DA DERIV.PETROLIO, A.SOLV.E LORO VAP., N.CLA.	-	-	-	-	-	-	-	-	-	-
E863	-DA PREP.CHIM.AGRICOL.ECC.CONCIMI E FERTILIZ.	-	-	-	-	-	-	-	-	-	-
E864	-DA SOSTANZE CORROSIVE E CAUSTICHE NON CLA.	-	-	-	-	-	-	-	-	-	-
E865	-DA ALIMENTI NOCIVI E PIANTE VELENOSE	-	-	-	-	-	-	-	-	-	-
E866	-DA ALTRE E N.SPEC.SOSTANZE SOLIDE E LIQUIDE	-	-	-	-	-	-	-	-	-	-
E867	-DA GAS DISTRIBUITO MEDIANTE TUBAZIONI	-	-	-	-	-	-	1	-	1	1
E868	-DA AL.GAS UTIL.E DA OS.CARBONIO DI AL.ORIG.	-	-	-	-	-	-	-	-	-	-
E869	-DA ALTRI GAS E VAPORI	-	-	-	-	-	-	1	-	-	-
E870-E876	DANNI A PAZIENTI DURAN.CURE MED.E CHIRURG.	-	-	-	-	-	-	-	-	-	-
E870	TAGLI, PUNTURE, PERF.O EMORR.AC.DUR.CURE MEDIC.	-	-	-	-	-	-	-	-	-	-
E871	CORPO ESTRANEO LASCIATO DURANTE UN INTERVENTO	-	-	-	-	-	-	-	-	-	-
E872	ASEPSI INSUFFICIENTE NEL CORSO DI INTERVENTO	-	-	-	-	-	-	-	-	-	-
E873	ERRORE DI DOSAGGIO	-	-	-	-	-	-	-	-	-	-
E874	GUASTO MEC.DI STRUM.O APPAR.DURAN.INTERVENTO	-	-	-	-	-	-	-	-	-	-
E875	SANGUE, ALL.LIQ., FARM.O S.BIOL.CONTAM.O INFETT.	-	-	-	-	-	-	-	-	-	-
E876	ALTRI E N.SPEC.ACCIDEN.DURANTE UN INTERVENTO	-	-	-	-	-	-	-	-	-	-
E878-E879	INT.M.O CH.CAUSA DI REAZ.O COMP.S.INC.INT.	1	-	-	-	-	1	-	-	-	-
E878	OP.CHIR.CAUSA DI REAZ.O COMP.S.INC.ALL'INTER.	1	-	-	-	-	1	-	-	-	-
E879	AL.INTER.CAUSA DI REAZ.O COMP.S.IN.ALL'INTER.	-	-	-	-	-	-	-	-	-	-
E880-E888	CADUTE ACCIDENTALI	4	3	1	2	1	11	7	3	3	3
E880	-DA O SU SCALE STABILI O GRADINI	-	-	-	-	-	-	-	-	-	-
E881	-DA O SU SCALE A PIOLI O IMPALCATURE	-	-	-	-	-	-	1	-	-	-
E882	-DA EDIFICI O ALTRE COSTRUZIONI	-	-	1	-	-	1	-	1	-	-
E883	-IN ORIFIZIO O ALTRA APERTURA DI SUPERFICIE	-	-	-	-	-	-	-	-	-	-
E884	-ALTRE DALL'ALTO	1	2	-	1	-	4	1	2	-	3
E885	-ST.LIV.PER SDRUCCIOLAM.PASSO FALSO INCIAMP.	-	-	-	-	-	-	1	-	-	-
E886	-ST.LIV.PER SCONTRO SPIN.URTO DI ALTRA PERS.	-	-	-	-	-	-	-	-	-	-
E887	FRATTURA DA CAUSA NON SPECIFICATA	3	1	-	1	1	6	3	-	3	-
E888	-ALTRE E NON SPECIFICATE	-	-	-	-	-	-	1	-	-	-
E890-E899	ACCIDENTI CAUSATI DA INCENDI E DA FUOCO	-	1	-	-	-	1	2	3	1	1
E890	INCENDIO IN ABITAZIONE PRIVATA	-	1	-	-	-	1	-	2	-	-
E891	INCENDIO IN ALTRI E N.SPEC.EDIFICI O COSTRUZ.	-	-	-	-	-	-	-	-	-	-
E892	INCENDIO FUORI DI EDIFICI O COSTRUZIONI	-	-	-	-	-	-	-	-	-	-
E893	-FUOCO APPICCATOSI AD ABITI	-	-	-	-	-	-	1	1	-	-
E894	ACCENSIONE DI SOSTANZE ALTAMENTE INFIAMMAB.	-	-	-	-	-	-	-	-	-	-
E895	-FUOCO CONTROLLATO IN ABITAZIONE PRIVATA	-	-	-	-	-	-	-	-	-	-
E896	-FUOCO CONTR.IN ALTR.E N.SP.EDIF. O COSTRUZ.	-	-	-	-	-	-	-	-	-	-
E897	-FUOCO CONTROLL.FUORI DI EDIFICI O COSTRUZ.	-	-	-	-	-	-	-	-	-	-
E898	-FUOCHI DI ALTRA ORIGINE SPECIFICATA	-	-	-	-	-	-	-	-	-	-
E899	-FUOCO NON SPECIFICATO	-	-	-	-	-	-	1	-	1	1

20 -24	25 -29	30 -34	35 -39	40 -44	45 -49	50 -54	55 -59	60 -64	65 -69	70 -74	75 -79	80 -84	85 -89	90 e oltre	N.I.	Totale	Classifi- cazione analitica
4	5	7	3	4	3	6	6	3	1	6	2	6	3	3	-	64	E850-E858
-	-	-	-	-	-	-	-	-	-	-	-	1	-	-	-	1	E850
-	-	-	-	-	-	-	-	-	-	-	-	-	-	-	-	-	E851
-	-	-	-	-	-	-	-	-	-	-	-	-	-	-	-	-	E852
-	-	-	1	-	-	-	-	-	-	1	-	-	-	-	-	2	E853
1	-	-	1	-	2	-	-	-	-	-	-	-	-	-	-	5	E854
-	2	2	-	-	-	-	-	-	-	-	-	-	-	-	-	4	E855
-	-	-	-	-	-	1	-	-	-	-	-	-	-	-	-	1	E856
-	-	-	-	-	-	-	-	-	-	-	-	-	-	-	-	-	E857
3	3	5	1	4	1	5	6	3	1	5	2	5	3	3	-	51	E858
2	3	6	5	2	1	7	1	3	9	6	16	12	5	1	-	83	E860-E869
-	1	-	-	-	-	-	-	-	-	-	-	-	-	-	-	1	E860
-	-	-	-	-	-	-	-	-	-	-	-	-	-	-	-	-	E861
-	-	-	1	-	-	-	-	-	-	-	-	-	1	-	-	2	E862
-	-	-	-	-	-	-	-	-	-	-	1	1	1	-	-	3	E863
-	-	-	-	-	-	1	-	-	-	4	1	2	-	-	-	8	E864
-	-	-	-	-	-	1	1	-	2	2	1	-	-	-	-	9	E865
-	-	1	1	-	-	-	-	1	1	-	-	-	-	-	-	4	E866
-	2	-	2	1	1	1	-	-	-	-	4	4	1	-	-	19	E867
2	-	5	1	1	-	3	-	2	6	3	5	5	-	1	-	34	E868
-	-	-	-	-	-	1	-	-	-	1	-	-	-	-	-	3	E869
-	-	-	1	-	-	1	-	-	-	-	-	1	-	-	-	3	E870-E876
-	-	-	-	-	-	-	-	-	-	-	-	1	-	-	-	1	E870
-	-	-	-	-	-	-	-	-	-	-	-	-	-	-	-	-	E871
-	-	-	1	-	-	-	-	-	-	-	-	-	-	-	-	1	E872
-	-	-	-	-	-	-	-	-	-	-	-	-	-	-	-	-	E873
-	-	-	-	-	-	1	-	-	-	-	-	-	-	-	-	1	E874
-	-	-	-	-	-	-	-	-	-	-	-	-	-	-	-	-	E875
-	-	-	-	-	-	-	-	-	-	-	-	-	-	-	-	-	E876
2	1	-	1	4	2	2	3	4	4	5	9	8	-	2	-	48	E878-E879
1	-	-	1	4	2	2	2	3	4	4	8	7	-	2	-	41	E878
1	1	-	-	-	-	-	1	1	-	1	1	1	-	-	-	7	E879
10	12	7	12	10	17	25	42	75	150	361	542	1.420	1.802	1.466	-	5.978	E880-E888
-	-	-	4	2	1	2	8	9	13	26	22	45	42	24	-	198	E880
-	-	-	-	-	2	2	1	-	2	5	5	3	4	1	-	26	E881
1	2	2	-	-	1	4	4	4	4	1	6	5	6	2	-	45	E882
-	-	-	-	-	-	-	-	-	-	-	-	1	-	-	-	1	E883
6	3	2	3	4	4	4	9	3	14	17	10	20	23	8	-	140	E884
-	-	-	-	1	1	-	1	4	8	9	20	44	37	54	-	180	E885
-	-	-	-	-	-	-	-	-	-	-	-	-	-	-	-	-	E886
2	6	3	3	-	4	5	10	36	83	233	392	1.091	1.449	1.207	-	4.536	E887
1	1	-	2	3	4	8	9	19	29	65	88	211	241	170	-	852	E888
4	3	4	3	8	7	5	4	7	8	14	23	26	18	12	-	154	E890-E899
-	1	-	-	-	-	-	-	1	-	1	1	4	1	2	-	14	E890
-	1	-	-	-	-	-	-	-	-	-	-	-	-	-	-	1	E891
-	-	-	-	-	-	-	-	1	1	-	-	2	-	-	-	4	E892
1	-	-	1	1	2	-	1	1	-	6	8	9	2	3	-	37	E893
-	-	1	-	2	1	1	1	2	1	2	2	2	-	1	-	16	E894
-	-	-	-	-	-	1	-	-	-	-	-	-	-	-	-	1	E895
-	-	-	-	-	-	-	-	-	-	-	-	-	-	-	-	-	E896
-	-	-	-	-	-	-	-	-	2	-	-	1	-	-	-	3	E897
-	-	-	-	-	-	-	-	-	2	-	-	2	-	-	-	4	E898
3	1	3	2	5	4	3	2	2	2	5	12	6	15	6	-	74	E899

Tavola 2.35 segue - Morti per cause esterne dei traumatismi e avvelenamenti, per età - Femmine - Anno 1994

Classificazione analitica	CAUSE DI MORTE	0 anni	1	2	3	4	0-4	5-9	10 -14	15 -17	18 -19
E950-E959	SUICIDIO ED AUTOLESIONE	-	-	-	-	-	-	-	10	13	7
E950	-PER AVVELENAM.DA SOSTANZE SOLIDE O LIQUIDE	-	-	-	-	-	-	-	-	3	-
E951	-PER AVVELENAMENTO DA GAS DI USO DOMESTICO	-	-	-	-	-	-	-	-	-	-
E952	-PER AVVELENAMENTO DA ALTRI GAS E VAPORI	-	-	-	-	-	-	-	-	-	-
E953	-PER IMPICCAGIONE,STRANGOLAMENTO E SOFFOCAM.	-	-	-	-	-	-	-	7	4	4
E954	-PER SOMMERSIONE (ANNEGAMENTO)	-	-	-	-	-	-	-	-	1	-
E955	-DA ARMI DA FUOCO ED ESPLOSIVI	-	-	-	-	-	-	-	2	2	3
E956	-DA STRUMENTI DA PUNTA E TAGLIO	-	-	-	-	-	-	-	-	-	-
E957	-PER PRECIPITAZIONE	-	-	-	-	-	-	-	1	3	-
E958	-DA ALTRI E NON SPECIFICATI MEZZI	-	-	-	-	-	-	-	-	-	-
E959	POSTUMI DI AUTOLESIONE	-	-	-	-	-	-	-	-	-	-
E960-E969	OMICIDIO E LES.PROVOC.INTENZIONAL.DA ALTRI	1	-	1	-	-	2	1	2	2	1
E960	COLLUTTAZIONE, RISSA, VIOLENZA CARNALE	-	-	-	-	-	-	-	-	-	-
E961	AGGR.CON SOST.CAUST.O CORROS.,ESCLUSO AVVEL.	-	-	-	-	-	-	-	-	-	-
E962	AGGRESSIONE MEDIANTE AVVELENAMENTO	-	-	-	-	-	-	-	-	-	-
E963	AGGRESSION.PER IMPICCAGIONE E STRANGOLAMENTO	-	-	-	-	-	-	-	-	-	-
E964	AGGRESSIONE PER SOMMERSIONE (ANNEGAMENTO)	1	-	-	-	-	1	-	-	-	-
E965	AGGRESSIONE CON ARMI DA FUOCO ED ESPLOSIVI	-	-	-	-	-	-	1	1	-	-
E966	AGGRESSIONE CON STRUMENTI DA PUNTA E TAGLIO	-	-	-	-	-	-	-	-	2	-
E967	PERCOSSE E ALTRI MALTRATTAMENTI A BAMBINI	-	-	-	-	-	-	-	-	-	-
E968	AGGRESSIONE CON ALTRI E NON SPECIFICI.MEZZI	-	-	1	-	-	1	-	1	-	1
E969	POSTUMI DI LES.PROVOC.INTENZIONAL.DA ALTRI	-	-	-	-	-	-	-	-	-	-
E970-E978	INTERVENTI DELLA FORZA PUBBLICA	-	-	-	-	-	-	-	-	-	-
E970	LESIONI DA INTERV.F.PUBBL. CON ARMI DA FUOCO	-	-	-	-	-	-	-	-	-	-
E971	LESIONI DA INTERV.FORZA PUBBL.CON ESPLOSIVI	-	-	-	-	-	-	-	-	-	-
E972	LESIONI DA INTERVENTO FORZA PUBBL. CON GAS	-	-	-	-	-	-	-	-	-	-
E973	LESIONI DA INT.F.PUBBL.CON OGG.CONTUNDENTI	-	-	-	-	-	-	-	-	-	-
E974	LES.DA INT.F.PUB.CON STRUM.DA PUNTA E TAGLIO	-	-	-	-	-	-	-	-	-	-
E975	LES.DA INT.F.PUB.CON ALTRI MEZZI SPECIFICATI	-	-	-	-	-	-	-	-	-	-
E976	LES.DA INT.F.PUBBL.CON MEZZI NON SPECIFICATI	-	-	-	-	-	-	-	-	-	-
E977	POSTUMI DI LES.DA INTERV.DELLA FORZA PUBBL.	-	-	-	-	-	-	-	-	-	-
E978	ESECUZIONE GIUDIZIARIA	-	-	-	-	-	-	-	-	-	-
E980-E989	LESIONI NON SPEC.SE ACC.O PROV.INTENZIONAL.	-	-	-	-	-	-	-	-	-	-
E980	AVV.DA SOST.SOLO LIQ.NON SPEC.SE ACC.O INT.	-	-	-	-	-	-	-	-	-	-
E981	AVV.DA GAS DOMEST.NON SPECIF.SE ACC.O INT.	-	-	-	-	-	-	-	-	-	-
E982	AVV.DA ALTRI GAS NON SPECIF.SE ACC.O INTEN.	-	-	-	-	-	-	-	-	-	-
E983	IMPICC.STRANG.SOFF.NON SPEC.SE ACC.O INTEN.	-	-	-	-	-	-	-	-	-	-
E984	ANNEGAMENTO NON SPECIF.SE ACCID.O INTENZION.	-	-	-	-	-	-	-	-	-	-
E985*	LES.DA ARMA DA F.E ESPL.N.SPEC.SE ACC.O INT.	-	-	-	-	-	-	-	-	-	-
E986	LES.DA PUNTA E TAGLIO NON SPEC.SE ACC.O INT.	-	-	-	-	-	-	-	-	-	-
E987	CADUTA DALL'ALTO NON SPECIF.SE ACCID.O INT.	-	-	-	-	-	-	-	-	-	-
E988	LES.DA ALTRI E NON SP.MEZZI N.SP.SE ACC.O IN.	-	-	-	-	-	-	-	-	-	-
E989	POSTUMI DI LES.NON SPECIF.SE ACCID.O INTEN.	-	-	-	-	-	-	-	-	-	-
E990-E999	LESIONI DI GUERRA	-	-	-	-	-	-	-	-	-	-
E990	-DA INCENDIO	-	-	-	-	-	-	-	-	-	-
E991	-DA PALLOTTOLE E SCHEGGE	-	-	-	-	-	-	-	-	-	-
E992	-DA ESPLOSIONI DI ARMI MARINE	-	-	-	-	-	-	-	-	-	-
E993	-DA ALTRE ESPLOSIONI	-	-	-	-	-	-	-	-	-	-
E994	-DA DISTRUZIONE DI MEZZO AEREO	-	-	-	-	-	-	-	-	-	-
E995	-DA ALTRE E NON SPECIF.FORME DI GUERRA CONV.	-	-	-	-	-	-	-	-	-	-
E996	-DA ARMI NUCLEARI	-	-	-	-	-	-	-	-	-	-
E997	-DA ALTRE FORME DI GUERRA NON CONVENZIONALE	-	-	-	-	-	-	-	-	-	-
E998	-DOPO LA CESSAZIONE DELLE OSTILITÀ	-	-	-	-	-	-	-	-	-	-
E999	POSTUMI DI LESIONE DI GUERRA	-	-	-	-	-	-	-	-	-	-
TOTALE		21	18	15	10	10	74	48	77	126	102

20 -24	25 -29	30 -34	35 -39	40 -44	45 -49	50 -54	55 -59	60 -64	65 -69	70 -74	75 -79	80 -84	85 -89	90 e oltre	N.I.	Totale	Classifi- cazione analitica
52	63	77	64	61	76	90	94	95	109	99	73	79	47	16	-	1.125	E950-E959
2	3	8	4	8	13	8	11	10	9	9	6	6	5	-	-	105	E950
1	-	-	1	-	-	-	1	-	-	-	-	-	-	-	-	3	E951
3	6	5	7	7	2	-	2	1	3	1	-	-	1	-	-	38	E952
17	22	22	11	16	15	37	22	42	28	25	22	23	12	5	-	334	E953
1	1	9	7	8	6	8	14	13	18	11	9	9	6	-	-	121	E954
4	5	2	5	2	3	3	-	1	1	-	-	2	-	-	-	35	E955
-	1	-	1	1	-	1	-	-	1	2	-	-	1	-	-	8	E956
19	25	25	25	17	30	33	40	22	46	48	34	38	22	11	-	439	E957
5	-	6	3	2	7	-	4	6	3	3	2	1	-	-	-	42	E958
-	-	-	-	-	-	-	-	-	-	-	-	-	-	-	-	-	E959
8	13	22	9	10	13	9	9	7	5	10	8	10	2	2	-	145	E960-E969
-	-	-	-	-	-	1	-	-	-	-	1	-	-	-	-	2	E960
-	-	-	-	-	-	-	-	-	-	-	-	-	-	-	-	-	E961
-	-	-	-	-	-	-	-	-	-	-	-	-	-	-	-	-	E962
1	-	1	-	-	2	-	1	-	2	-	2	3	-	1	-	13	E963
-	-	-	-	-	1	-	-	-	-	-	-	-	-	-	-	2	E964
2	7	10	4	5	6	4	2	3	3	2	1	-	1	-	-	52	E965
2	4	7	2	2	4	4	3	3	-	5	2	5	-	-	-	45	E966
-	-	-	-	-	-	-	-	-	-	-	1	-	-	-	-	1	E967
3	2	4	3	3	-	-	3	1	-	3	1	2	1	1	-	30	E968
-	-	-	-	-	-	-	-	-	-	-	-	-	-	-	-	-	E969
-	-	-	-	-	-	-	-	-	-	-	-	-	-	-	-	-	E970-E978
-	-	-	-	-	-	-	-	-	-	-	-	-	-	-	-	-	E970
-	-	-	-	-	-	-	-	-	-	-	-	-	-	-	-	-	E971
-	-	-	-	-	-	-	-	-	-	-	-	-	-	-	-	-	E972
-	-	-	-	-	-	-	-	-	-	-	-	-	-	-	-	-	E973
-	-	-	-	-	-	-	-	-	-	-	-	-	-	-	-	-	E974
-	-	-	-	-	-	-	-	-	-	-	-	-	-	-	-	-	E975
-	-	-	-	-	-	-	-	-	-	-	-	-	-	-	-	-	E976
-	-	-	-	-	-	-	-	-	-	-	-	-	-	-	-	-	E977
-	-	-	-	-	-	-	-	-	-	-	-	-	-	-	-	-	E978
2	3	1	4	3	2	2	4	6	3	6	9	24	16	10	-	95	E980-E989
1	-	-	-	1	-	2	-	1	1	1	-	5	-	-	-	12	E980
-	-	-	-	-	-	-	-	-	-	-	-	-	-	-	-	-	E981
-	1	-	-	1	-	-	1	1	-	-	-	-	-	1	-	5	E983
-	1	-	-	-	-	-	1	1	-	-	1	-	-	-	-	4	E984
-	-	-	-	-	-	-	-	-	-	-	-	-	-	-	-	-	E985
-	-	-	-	-	-	-	-	-	-	-	1	-	-	-	-	1	E986
-	1	1	2	-	1	-	-	1	2	-	-	2	1	1	-	12	E987
1	-	-	2	1	1	-	2	2	-	4	7	17	15	8	-	60	E988
-	-	-	-	-	-	-	-	-	-	-	-	-	-	-	-	-	E989
-	-	-	-	-	-	-	-	-	1	-	-	-	-	-	-	1	E990-E999
-	-	-	-	-	-	-	-	-	-	-	-	-	-	-	-	-	E990
-	-	-	-	-	-	-	-	-	-	-	-	-	-	-	-	-	E991
-	-	-	-	-	-	-	-	-	-	-	-	-	-	-	-	-	E992
-	-	-	-	-	-	-	-	-	-	-	-	-	-	-	-	-	E993
-	-	-	-	-	-	-	-	-	-	-	-	-	-	-	-	-	E994
-	-	-	-	-	-	-	-	-	-	-	-	-	-	-	-	-	E995
-	-	-	-	-	-	-	-	-	-	-	-	-	-	-	-	-	E996
-	-	-	-	-	-	-	-	-	1	-	-	-	-	-	-	1	E997
-	-	-	-	-	-	-	-	-	-	-	-	-	-	-	-	-	E998
-	-	-	-	-	-	-	-	-	-	-	-	-	-	-	-	-	E999
272	255	257	201	190	239	269	310	386	485	774	892	1.860	2.138	1.677	-	10.632	

Tavola 2.36 – Morti per traumatismi e avvelenamenti secondo la natura delle lesioni e la causa esterna, per sesso – Totale – Anno 1994

Classificazione analitica	CAUSA ESTERNA (Gruppi di cause)	NATURA							
		Fratture					Trau		
		<i>del cranio e della faccia</i>	<i>del collo e del tronco</i>	<i>degli arti superiori</i>	<i>del femore</i>	<i>altre degli arti inferiori</i>	Lussazioni e distorsioni delle articolaz. e muscoli adiacenti	<i>intracranici (esclusi quelli associati a fratt. del cranio e della faccia)</i>	interni del torace
800-804	805-809	810-819	820-821	822-829	830-848	850-854	860-862		
E800-E807	ACCIDENTI FERROVIARI	29	-	-	1	1	-	6	3
E810-E819	ACCIDENTI STRADALI DA VEICOLI A MOTORE	2.467	392	10	47	258	4	1.462	554
E820-E825	ACCIDENTI NON STRADALI DA VEICOLI A MOTORE	11	3	-	1	1	-	4	9
E826-E829	ACCIDENTI DA ALTRI VEICOLI STRADALI	13	3	-	3	1	-	33	5
E830-E838	ACCIDENTI DA TRASPORTO PER ACQUA	1	3	-	-	-	-	1	2
E840-E845	ACCIDENTI DA TRASPORTO AEREO E SPAZIALE	7	4	-	-	3	-	-	-
E850-E858	AVVELENAM.ACCID.DA FARMACI,MEDIC. E PR.BIOLOGICI	-	-	-	-	-	-	-	-
E860-E866	AVVELEN.ACCID.DA ALTRE SOSTANZE SOLIDE E LIQUIDE	-	-	-	-	-	-	-	-
E867-E869	AVVELENAMENTI ACCIDENTALI DA GAS E VAPORI	-	-	-	-	-	-	-	-
(A)	COMPLIC.ED ACC.DA INTERVENTI MEDICI E CHIRURGICI	-	-	-	-	-	-	-	-
E880-E888	CADUTE ACCIDENTALI	591	467	187	6.597	295	8	897	82
E890-E899	ACCIDENTI CAUSATI DA INCENDI E DA FUOCO	-	1	-	1	-	-	-	-
E910	ANNEGAMENTO ACCIDENTALE	-	-	-	-	-	-	-	-
(B)	ALTRI ACC.E LES.NON SPEC.SE ACC.O DOVUTE A ALTRI	332	74	5	27	25	7	520	195
E929	POSTUMI DI LESIONI ACCIDENTALI	-	-	-	-	-	-	-	-
E950-E959	SUICIDIO ED AUTOLESIONE	768	38	2	3	96	-	106	130
E960-E969	OMICIDIO E LESIONI PROVOCAT.INTENZIONAL.DA ALTRI	308	3	-	1	2	1	30	150
E970-E978	INTERVENTI DELLA FORZA PUBBLICA	-	-	-	-	-	-	-	-
E990-E999	LESIONI DI GUERRA (C)	1	-	-	-	-	-	1	-
TOTALE		4.528	988	204	6.681	682	20	3.060	1.130

(A) Codici: E870-E879, E930-E949 - (B) Codici: E846-E848, E900-E909, E911-E928, E980-E989 - (C) Morti per lesioni dovute a mezzi bellici dopo la cessazione delle ostilità e per postumi di lesioni di guerra.

DELLE LESIONI

matismi <i>interni dell'addo- me del bacino e di sede non spec.</i>	Ferte della testa del tronco e del collo	Traumati- smi super- ficiali con- tusioni senza so- luz. di continuo e schiac- ciamenti	Effetti da corpo estraneo penetrato attraverso un orificio naturale	Ustioni	Traumati- smi dei nervi e del midol- lo spinale	Effetti nocivi di sostanze chimiche	Annega- mento	Lesioni vascolari, postumi di lesioni, altri e non specificati effetti da cause esterne	Totale	Classifi- cazione analitica
863-869	870-879	880-897	910-929	930-939	940-949	950-957	960-989	994.1	900-909, 958, 959, 990-994.0, 994.2-999	
42	4	1	-	-	-	-	-	-	-	87 E800-E807
2.857	31	4	7	-	90	13	-	29	81	8.306 E810-E819
20	2	1	-	-	-	1	-	1	-	54 E820-E825
12	-	-	1	-	-	-	-	1	1	73 E826-E829
-	1	-	-	-	-	-	-	2	1	11 E830-E838
27	-	-	-	-	9	-	-	-	-	50 E840-E845
-	-	-	-	-	-	-	156	-	2	158 E850-E858
-	-	-	-	-	-	-	74	-	6	80 E860-E866
-	-	-	-	-	-	-	157	-	-	157 E867-E869
-	-	-	-	-	-	-	4	-	126	130 (A)
328	25	15	19	-	-	9	-	-	31	9.551 E880-E888
-	-	-	-	-	361	-	-	-	-	363 E890-E899
-	-	-	-	-	-	-	-	536	-	536 E910
524	41	20	18	165	54	21	46	33	363	2.470 (B)
-	-	-	-	-	-	-	-	-	402	402 E929
585	106	23	3	-	-	2	538	286	1.850	4.536 E950-E959
158	195	5	1	-	-	1	-	4	44	903 E960-E969
-	-	-	-	-	-	-	-	-	-	- E970-E978
-	-	-	-	-	-	-	-	-	-	2 E990-E999
4.553	405	69	49	165	514	47	975	892	2.907	27.869

Tavola 2.36 segue - Morti per traumatismi e avvelenamenti secondo la natura delle lesioni e la causa esterna, per sesso - Maschi - Anno 1994

Classificazione analitica	CAUSA ESTERNA (Gruppi di cause)	NATURA							
		Fratture					Trau		
		<i>del cranio e della faccia</i>	<i>del collo e del tronco</i>	<i>degli arti superiori</i>	<i>del femore</i>	<i>altre degli arti inferiori</i>	<i>Lussazioni e distorsioni delle articolaz. e muscoli adiacenti</i>	<i>intracranici (esclusi quelli associati a fratt. del cranio e della faccia)</i>	<i>interni del torace</i>
800-804	805-809	810-819	820-821	822-829	830-848	850-854	860-862		
E800-E807	ACCIDENTI FERROVIARI	20	-	-	1	1	-	3	3
E810-E819	ACCIDENTI STRADALI DA VEICOLI A MOTORE	1.931	286	5	37	187	2	1.097	433
E820-E825	ACCIDENTI NON STRADALI DA VEICOLI A MOTORE	10	2	-	1	1	-	2	9
E826-E829	ACCIDENTI DA ALTRI VEICOLI STRADALI	10	3	-	1	1	-	28	4
E830-E838	ACCIDENTI DA TRASPORTO PER ACQUA	1	2	-	-	-	-	-	1
E840-E845	ACCIDENTI DA TRASPORTO AEREO E SPAZIALE	7	4	-	-	3	-	-	-
E850-E858	AVVELENAM.ACCID.DA FARMACI,MEDIC. E PR.BIOLOGICI	-	-	-	-	-	-	-	-
E860-E866	AVVELEN.ACCID.DA ALTRE SOSTANZE SOLIDE E LIQUIDE	-	-	-	-	-	-	-	-
E867-E869	AVVELENAMENTI ACCIDENTALI DA GAS E VAPORI	-	-	-	-	-	-	-	-
(A)	COMPLIC.ED ACC.DA INTERVENTI MEDICI E CHIRURGICI	-	-	-	-	-	-	-	-
E880-E888	CADUTE ACCIDENTALI	432	207	41	1.908	89	3	533	63
E890-E899	ACCIDENTI CAUSATI DA INCENDI E DA FUOCO	-	-	-	1	-	-	-	-
E910	ANNEGAMENTO ACCIDENTALE	-	-	-	-	-	-	-	-
(B)	ALTRI ACC.E LES.NON SPEC.SE ACC.O DOVUTE A ALTRI	275	57	2	11	21	3	349	172
E929	POSTUMI DI LESIONI ACCIDENTALI	-	-	-	-	-	-	-	-
E950-E959	SUICIDIO ED AUTOLESIONE	620	20	1	2	50	-	70	107
E960-E969	OMICIDIO E LESIONI PROVOCAT.INTENZIONAL.DA ALTRI	266	3	-	-	2	1	19	134
E970-E978	INTERVENTI DELLA FORZA PUBBLICA	-	-	-	-	-	-	-	-
E990-E999	LESIONI DI GUERRA (C)	-	-	-	-	-	-	1	-
TOTALE		3.572	584	49	1.962	355	9	2.102	926

DELLE LESIONI

matismi <i>interni dell'addo- me del bacino e di sede non spec.</i>	Ferte della testa del tronco e del collo	Traumati- smi super- ficiali con- tusioni senza so- luz. di continuo e schiac- ciamenti	Effetti da corpo estraneo penetrato attraverso un orificio naturale	Ustioni	Traumati- smi dei nervi e del midol- lo spinale	Effetti nocivi di sostanze chimiche	Annega- mento	Lesioni vascolari, postumi di lesioni, altri e non specificati effetti da cause esterne	Totale	Classifi- cazione analitica
863-869	870-879	880-897	910-929	930-939	940-949	950-957	960-989	994.1	900-909, 958, 959, 990-994.0, 994.2-999	
37	4	1	-	-	-	-	-	-	-	70 E800-E807
2.165	23	2	5	-	68	11	-	23	61	6.336 E810-E819
19	1	1	-	-	-	1	-	1	-	48 E820-E825
10	-	-	1	-	-	-	-	1	1	60 E826-E829
-	1	-	-	-	-	-	-	2	1	8 E830-E838
26	-	-	-	-	7	-	-	-	-	47 E840-E845
-	-	-	-	-	-	-	92	-	2	94 E850-E858
-	-	-	-	-	-	-	50	-	3	53 E860-E866
-	-	-	-	-	-	-	101	-	-	101 E867-E869
-	-	-	-	-	-	-	2	-	71	73 (A)
245	15	3	9	-	-	6	-	-	19	3.573 E880-E888
-	-	-	-	-	208	-	-	-	-	209 E890-E899
-	-	-	-	-	-	-	-	435	-	435 E910
419	35	17	10	97	32	15	33	26	268	1.842 (B)
-	-	-	-	-	-	-	-	-	118	118 E929
365	90	18	2	-	-	1	392	165	1.508	3.411 E950-E959
137	157	5	-	-	-	1	-	2	31	758 E960-E969
-	-	-	-	-	-	-	-	-	-	- E970-E978
-	-	-	-	-	-	-	-	-	-	1 E990-E999
3.423	326	47	27	97	315	35	670	655	2.083	17.237

Tavola 2.36 segue – **Morti per traumatismi e avvelenamenti secondo la natura delle lesioni e la causa esterna, per sesso – Femmine – Anno 1994**

Classificazione analitica	CAUSA ESTERNA (Gruppi di cause)	NATURA							
		Fratture					Trau		
		<i>del cranio e della faccia</i>	<i>del collo e del tronco</i>	<i>degli arti superiori</i>	<i>del femore</i>	<i>altre degli arti inferiori</i>	Lussazioni e distrazioni delle articolaz. e muscoli adiacenti	<i>intracranici (esclusi quelli associati a fratt. del cranio e della faccia)</i>	interni del torace
800-804	805-809	810-819	820-821	822-829	830-848	850-854	860-862		
E800-E807	ACCIDENTI FERROVIARI	9	-	-	-	-	-	3	-
E810-E819	ACCIDENTI STRADALI DA VEICOLI A MOTORE	536	106	5	10	71	2	365	121
E820-E825	ACCIDENTI NON STRADALI DA VEICOLI A MOTORE	1	1	-	-	-	-	2	-
E826-E829	ACCIDENTI DA ALTRI VEICOLI STRADALI	3	-	-	2	-	-	5	1
E830-E838	ACCIDENTI DA TRASPORTO PER ACQUA	-	1	-	-	-	-	1	1
E840-E845	ACCIDENTI DA TRASPORTO AEREO E SPAZIALE	-	-	-	-	-	-	-	-
E850-E858	AVVELENAM.ACCID.DA FARMACI,MEDIC. E PR.BIOLOGICI	-	-	-	-	-	-	-	-
E860-E866	AVVELEN.ACCID.DA ALTRE SOSTANZE SOLIDE E LIQUIDE	-	-	-	-	-	-	-	-
E867-E869	AVVELENAMENTI ACCIDENTALI DA GAS E VAPORI	-	-	-	-	-	-	-	-
(A)	COMPLIC.ED ACC.DA INTERVENTI MEDICI E CHIRURGICI	-	-	-	-	-	-	-	-
E880-E888	CADUTE ACCIDENTALI	159	260	146	4.689	206	5	364	19
E890-E899	ACCIDENTI CAUSATI DA INCENDI E DA FUOCO	-	1	-	-	-	-	-	-
E910	ANNEGAMENTO ACCIDENTALE	-	-	-	-	-	-	-	-
(B)	ALTRI ACC.E LES.NON SPEC.SE ACC.O DOVUTE A ALTRI	57	17	3	16	4	4	171	23
E929	POSTUMI DI LESIONI ACCIDENTALI	-	-	-	-	-	-	-	-
E950-E959	SUICIDIO ED AUTOLESIONE	148	18	1	1	46	-	36	23
E960-E969	OMICIDIO E LESIONI PROVOCAT.INTENZIONAL.DA ALTRI	42	-	-	1	-	-	11	16
E970-E978	INTERVENTI DELLA FORZA PUBBLICA	-	-	-	-	-	-	-	-
E990-E999	LESIONI DI GUERRA (C)	1	-	-	-	-	-	-	-
TOTALE		956	404	155	4.719	327	11	958	204

(A), (B), (C) Cfr. le corrispondenti note a pag. 196.

DELLE LESIONI

matismi	Ferite		Traumatismi superficiali	Effetti da corpo estraneo penetrato	Ustioni	Traumatismi dei nervi e del midollo spinale	Effetti nocivi di sostanze chimiche	Annegamento	Lesioni vascolari, postumi di lesioni, altri e non specificati	Totale	Classificazione analitica
<i>interni dell'addome del bacino e di sede non spec.</i>	della testa del tronco e del collo	<i>degli arti</i>	senza so- luz. di continuo e schiacciamenti	attraverso un orificio naturale					900-909, 958, 959, 990-994.0, 994.2-999		
863-869	870-879	880-897	910-929	930-939	940-949	950-957	960-989	994.1			
5	-	-	-	-	-	-	-	-	-	17	E800-E807
692	8	2	2	-	22	2	-	6	20	1.970	E810-E819
1	1	-	-	-	-	-	-	-	-	6	E820-E825
2	-	-	-	-	-	-	-	-	-	13	E826-E829
-	-	-	-	-	-	-	-	-	-	3	E830-E838
1	-	-	-	-	2	-	-	-	-	3	E840-E845
-	-	-	-	-	-	-	64	-	-	64	E850-E858
-	-	-	-	-	-	-	24	-	3	27	E860-E866
-	-	-	-	-	-	-	56	-	-	56	E867-E869
-	-	-	-	-	-	-	2	-	55	57	(A)
83	10	12	10	-	-	3	-	-	12	5.978	E880-E888
-	-	-	-	-	153	-	-	-	-	154	E890-E899
-	-	-	-	-	-	-	-	101	-	101	E910
105	6	3	8	68	22	6	13	7	95	628	(B)
-	-	-	-	-	-	-	-	-	284	284	E929
220	16	5	1	-	-	1	146	121	342	1.125	E950-E959
21	38	-	1	-	-	-	-	2	13	145	E960-E969
-	-	-	-	-	-	-	-	-	-	-	E970-E978
-	-	-	-	-	-	-	-	-	-	1	E990-E999
1.130	79	22	22	68	199	12	305	237	824	10.632	

CAPITOLO 3 – MORTI PER RESIDENZA E CAUSA (a) – ANNO 1994

(Classificazione B abbreviata ISTAT per i dati regionali e
classificazione A intermedia ISTAT per i dati provinciali)

Tavola 3.1 – Morti per età e causa, per residenza (b) – Anno 1994

Classifi- cazio- ne B	CAUSE DI MORTE	TOTALE			0 anni	1-4	5-14
		M	F	MF			
							TOTALE
B (1-11)	I – MALATTIE INFETTIVE E PARASSITARIE	1.220	935	2.155	32	20	11
B 1	MALATTIE INFETTIVE INTESTINALI	44	57	101	2	3	2
B 2	TUBERCOLOSI DELL'APPARATO RESPIRATORIO	314	152	466	-	-	-
B 3	ALTRE LOCALIZZAZIONI DELLA TUBERCOLOSI E FORMA MILIARE	46	31	77	-	1	-
B 4	PERTOSSE	-	2	2	2	-	-
B 5	INFEZIONE MENINGOCOCCICA	12	6	18	3	4	1
B 6	TETANO	14	23	37	-	-	-
B 7	SETTICEMIA	310	375	685	17	7	3
B 8	VAIOLO	-	-	-	-	-	-
B 9	MORBILLO	3	3	6	-	1	-
B 10	MALARIA	3	3	6	-	-	-
B 11	ALTRE MAL.INFETT.E PARASS.,POSTUMI DI MAL.INFETT.E PAR.	474	283	757	8	4	5
B (12-27)	II – TUMORI	91.311	64.881	156.192	33	121	281
B 12	TUM.MAL.DEL LABBRO, DELLA CAVITÀ ORALE E DELLA FARINGE	2.402	583	2.985	1	4	-
B 13	TUMORI MALIGNI DELL'ESOFAGO	1.804	497	2.301	-	1	-
B 14	TUMORI MALIGNI DELLO STOMACO	7.606	5.608	13.214	-	-	1
B 15	TUMORI MALIGNI DEL COLON	5.634	5.463	11.097	-	5	2
B 16	TUM.MAL.DEL RETTO,DELLA GIUNZIONE RETTOSIGM.E DELL'ANO	2.689	2.172	4.861	-	2	3
B 17	TUM.MAL.DEL FEGATO E DEI DOTTI BILIARI INTRAEPATICI	6.663	3.696	10.359	1	4	-
B 18	TUMORI MALIGNI DELLA LARINGE	2.063	153	2.216	-	-	-
B 19	TUM.MAL. DELLA TRACHEA, DEI BRONCHI E DEI POLMONI	25.988	4.967	30.955	-	4	5
B 20	TUMORI MALIGNI DELLA MAMMELLA DELLA DONNA	-	11.359	11.359	-	1	-
B 21	TUMORI MALIGNI DEL COLLO DELL'UTERO	-	460	460	-	-	1
B 22	TUM.MAL.DI ALTRE E NON SPECIFICATE PARTI DELL'UTERO	-	2.703	2.703	1	-	-
B 23	TUMORI MALIGNI DELLA PROSTATA	6.859	-	6.859	-	2	-
B 24	MALDI HODGKIN ED ALTRI TUM.DEI TESS.LINFAT.ED EMATOP.	3.471	3.351	6.822	1	4	18
B 25	LEUCEMIE	2.834	2.342	5.176	5	27	93
B 26	ALTRI TUMORI MALIGNI	21.386	19.835	41.221	10	63	146
B 27	CARC.IN SITU,T.B.,DI COMPORT.INCERTO E DI NAT.NON SPEC.	1.912	1.692	3.604	14	4	12
B (28-31)	III – MAL.GHIAND.ENDOCR.,NUTRIZ.E METAB.E DIST.IMMUN.	10.174	12.273	22.447	42	52	50
B 28	DIABETE MELLITO	5.970	10.330	16.300	-	7	3
B 29	MARASMA DA DENUTRIZIONE	1	1	2	-	-	-
B 30	ALTRE MALNUTRIZIONI PROTEINO-CALORICHE	11	9	20	-	-	-
B 31	ALTRE MAL.GHIAND.ENDOCR.,NUTRIZ.E METAB.E DIST.IMMUNIT.	4.192	1.933	6.125	42	45	47

(a) I totali comprendono una sola volta i morti per cause violente che nello sviluppo delle tavole sono invece considerati sotto il duplice aspetto della causa esterna e della natura delle lesioni. - (b) Per le abbreviazioni di più difficile comprensione cfr. la Classificazione B abbreviata ISTAT in Appendice. Nelle parti della tavola successive al "TOTALE GENERALE" sono riportati solo i numeri di codice.

	15-24	25-34	35-44	45-54	55-59	60-64	65-69	70-74	75-79	80-84	85 e oltre	N.I.	Classifi- cazio- ne B
GENERALE													
	15	69	80	126	102	146	239	324	280	350	361	-	B (1-11)
	-	1	1	3	2	2	2	16	10	18	39	-	B1
	1	13	20	33	21	27	61	88	72	87	43	-	B2
	1	3	2	4	4	10	17	13	6	7	9	-	B3
	-	-	-	-	-	-	-	-	-	-	-	-	B4
	-	2	2	-	3	2	-	-	-	1	-	-	B5
	-	-	1	1	2	1	9	4	8	6	5	-	B6
	2	13	14	23	23	37	57	79	96	138	176	-	B7
	-	-	-	-	-	-	-	-	-	-	-	-	B8
	3	-	-	1	-	-	-	-	1	-	-	-	B9
	-	1	1	1	1	1	-	-	1	-	-	-	B 10
	8	36	39	60	46	66	93	124	86	93	89	-	B 11
	515	1.192	3.338	11.112	11.260	16.956	23.271	27.037	19.838	23.204	18.034	-	B (12-27)
	11	15	111	443	393	440	462	420	215	265	205	-	B 12
	1	4	37	237	209	333	401	364	243	264	207	-	B 13
	7	71	220	699	739	1.191	1.659	2.176	1.802	2.490	2.159	-	B 14
	4	47	196	653	669	953	1.473	1.858	1.590	1.949	1.698	-	B 15
	2	18	83	273	280	451	618	773	657	938	763	-	B 16
	6	39	101	535	738	1.242	1.921	2.129	1.362	1.368	913	-	B 17
	-	2	37	177	265	300	395	376	253	258	153	-	B 18
	10	55	434	2.284	2.723	4.501	6.193	6.222	3.715	3.133	1.676	-	B 19
	5	118	572	1.571	1.176	1.324	1.450	1.550	1.051	1.300	1.241	-	B 20
	3	13	47	76	36	47	51	56	48	47	35	-	B 21
	2	30	69	196	185	272	311	475	338	468	356	-	B 22
	1	-	5	54	117	311	672	1.205	1.222	1.803	1.467	-	B 23
	84	170	202	478	466	690	940	1.151	959	1.021	638	-	B 24
	140	143	169	357	289	434	599	794	621	827	678	-	B 25
	218	420	974	2.852	2.780	4.181	5.641	6.895	5.274	6.454	5.313	-	B 26
	21	47	81	227	195	286	485	593	488	619	532	-	B 27
	120	2.452	1.518	806	709	1.150	1.916	2.841	2.800	3.979	4.012	-	B (28-31)
	4	22	102	358	495	975	1.697	2.622	2.588	3.724	3.703	-	B 28
	-	-	-	1	-	-	-	-	-	-	1	-	B 29
	-	-	-	1	-	-	4	3	-	5	7	-	B 30
	116	2.430	1.416	446	214	175	215	216	212	250	301	-	B 31

Tavola 3.1 segue - Morti per età e causa, per residenza - Anno 1994

Classifi- cazio- ne B	CAUSE DI MORTE	TOTALE			0 anni	1-4	5-14
		M	F	MF			
							TOTALE
B (32-33)	IV - MALATTIE DEL SANGUE E DEGLI ORGANI EMATOPOIETICI	938	1.118	2.056	8	7	24
B 32	ANEMIE	588	782	1.370	3	3	22
B 33	ALTRE MALATTIE DEL SANGUE E DEGLI ORGANI EMATOPOIETICI	350	336	686	5	4	2
B 34	V - DISTURBI PSICHICI	2.979	3.612	6.591	-	2	1
B (35-37)	VI - MALATTIE SISTEMA NERVOSO E ORGANI DEI SENSI	5.031	5.932	10.963	79	58	87
B 35	MENINGITE	87	60	147	19	4	2
B 36	SCLEROSI MULTIPLA	126	180	306	-	-	-
B 37	ALTRE MALAT.DEL SISTEMA NERVOSO E DEGLI ORGANI DEI SENSI	4.818	5.692	10.510	60	54	85
B (38-46)	VII - MALATTIE DEL SISTEMA CIRCOLATORIO	111.039	131.582	242.621	47	128	106
B 38	REUMATISMO ARTICOLARE ACUTO	13	7	20	-	-	-
B 39	CARDIOPATIE REUMATICHE CRONICHE	515	1.095	1.610	-	-	2
B 40	MALATTIA IPERTENSIVA	6.207	11.073	17.280	-	12	5
B 41	INFARTO MIOCARDICO ACUTO	22.544	14.895	37.439	-	9	5
B 42	ALTRE MALATTIE ISCHEMICHE DEL CUORE	18.187	18.406	36.593	-	6	8
B 43	MAL DEL CIRCOLO POLMONARE E ALTRE MALATTIE DEL CUORE	25.150	34.062	59.212	39	60	44
B 44	DISTURBI CIRCOLATORI DELL'ENCEFALO	30.405	43.499	73.904	8	39	39
B 45	ATEROSCLEROSI	3.594	5.779	9.373	-	-	-
B 46	ALTRE MALATTIE DEL SISTEMA CIRCOLATORIO	4.424	2.766	7.190	-	2	3
B (47-50)	VIII - MALATTIE DELL'APPARATO RESPIRATORIO	20.476	13.311	33.787	83	41	41
B 47	POLMONITI	3.295	3.713	7.008	48	13	15
B 48	INFLUENZA	202	378	580	4	6	3
B 49	BRONCHITE CRONICA E NON SPECIFICATA,ENFISEMA ED ASMA	12.649	6.171	18.820	2	7	8
B 50	ALTRE MALATTIE DELL'APPARATO RESPIRATORIO	4.330	3.049	7.379	29	15	15
B (51-55)	IX - MALATTIE DELL'APPARATO DIGERENTE	15.636	12.896	28.532	24	17	12
B 51	ULCERA GASTRICA E DUODENALE	1.368	1.057	2.425	-	-	-
B 52	APPENDICITE	54	37	91	-	-	-
B 53	ERNIA E OCCLUSIONE INTESTINALE	1.096	1.473	2.569	3	3	3
B 54	CIRROSI E ALTRE MALATTIE CRONICHE DEL FEGATO	9.048	5.743	14.791	-	3	1
B 55	ALTRE MALATTIE DELL'APPARATO DIGERENTE	4.070	4.586	8.656	21	11	8
B (56-58)	X - MALATTIE DELL'APPARATO GENITO-URINARIO	3.721	3.528	7.249	10	5	3
B 56	NEFRITE,SINDROME NEFROSICA E NEFROSI	2.928	3.008	5.936	8	4	2
B 57	IPERPLASIA DELLA PROSTATA	337	-	337	-	-	-
B 58	ALTRE MALATTIE DELL'APPARATO GENITO-URINARIO	456	520	976	2	1	1

15-24	25-34	35-44	45-54	55-59	60-64	65-69	70-74	75-79	80-84	85 e oltre	N.I.	Classificazione B
GENERALE												
73	58	40	54	58	82	144	249	229	432	598	-	B (32-33)
69	36	20	30	28	32	55	142	146	295	489	-	B 32
4	22	20	24	30	50	89	107	83	137	109	-	B 33
203	520	231	144	104	136	265	503	677	1.494	2.311	-	B 34
154	151	221	400	398	567	938	1.492	1.569	2.412	2.437	-	B (35-37)
2	4	10	14	16	17	18	17	12	9	3	-	B 35
2	15	41	78	46	30	40	21	16	14	3	-	B 36
150	132	170	308	336	520	880	1.454	1.541	2.389	2.431	-	B 37
273	669	1.842	5.610	5.711	10.428	17.474	27.547	31.081	56.202	85.503	-	B (38-46)
-	1	3	-	2	2	2	4	3	3	-	-	B 38
3	16	34	113	93	179	228	280	245	258	159	-	B 39
6	9	71	241	287	616	1.110	1.886	2.305	4.338	6.394	-	B 40
27	113	579	2.002	1.968	3.241	4.735	6.297	5.392	7.061	6.010	-	B 41
5	22	129	689	833	1.561	2.800	4.444	4.795	8.738	12.565	-	B 42
148	286	494	1.156	1.083	2.038	3.431	5.504	6.544	12.966	25.419	-	B 43
68	179	458	1.115	1.162	2.232	4.193	7.566	9.987	19.189	27.669	-	B 44
1	3	4	31	45	95	216	453	772	2.180	5.573	-	B 45
15	40	70	263	238	464	759	1.113	1.038	1.471	1.714	-	B 46
82	143	163	500	574	1.219	2.421	4.027	4.847	8.047	11.599	-	B (47-50)
31	57	57	91	79	176	268	519	771	1.586	3.297	-	B 47
3	5	5	13	8	3	16	42	51	104	317	-	B 48
24	28	51	196	301	657	1.489	2.467	3.044	4.776	5.770	-	B 49
24	53	50	200	186	383	648	999	981	1.581	2.215	-	B 50
38	299	780	1.895	1.760	2.577	3.356	4.280	3.445	4.716	5.333	-	B (51-55)
1	6	27	68	69	103	204	318	331	557	741	-	B 51
-	1	2	4	5	4	9	10	12	24	20	-	B 52
1	8	14	36	42	63	160	248	343	611	1.034	-	B 53
15	208	590	1.501	1.377	1.959	2.261	2.555	1.655	1.643	1.023	-	B 54
21	76	147	286	267	448	722	1.149	1.104	1.881	2.515	-	B 55
6	38	71	189	210	344	581	927	907	1.632	2.326	-	B (56-58)
5	31	60	173	177	301	504	802	750	1.332	1.787	-	B 56
-	1	-	-	2	11	20	33	52	80	138	-	B 57
1	6	11	16	31	32	57	92	105	220	401	-	B 58

Tavola 3.1 segue - Morti per età e causa, per residenza - Anno 1994

Classifi- cazio- ne B	CAUSE DI MORTE	TOTALE			0 anni	1-4	5-14
		M	F	MF			
							TOTALE
B (59-61)	XI - COMPL.DELLA GRAVIDANZA,DEL PARTO E DEL PUERPERIO	-	19	19	-	-	-
B 59	GRAVIDANZA CON ESITO ABORTIVO	-	4	4	-	-	-
B 60	COMPLICAZIONI DA CAUSE OSTETR. DIRETTE E PARTO NORMALE	-	15	15	-	-	-
B 61	COMPLICAZIONI DA CAUSE OSTETRICHE INDIRECTE	-	-	-	-	-	-
B 62	XII - MALATTIE DELLA PELLE E DEL TESSUTO SOTTOCUTANEO	132	339	471	-	1	-
B 63	XIII - MAL. SISTEMA MUSCOLARE E TESSUTO CONNETTIVO	482	1.391	1.873	1	3	4
B (64-65)	XIV - MALFORMAZIONI CONGENITE	918	804	1.722	929	113	61
B 64	MALFOR.CONGENITE DEL CUORE E DEL SISTEMA CIRCOLATORIO	426	353	779	445	54	22
B 65	ALTRE MALFORMAZIONI CONGENITE	492	451	943	484	59	39
B (66-69)	XV - ALCUNE CONDIZIONI MORBOSE DI ORIGINE PERINATALE	1.166	878	2.044	2.044	-	-
B 66	COMPL.OST.FETO NEON.,CRESC.FET.LENTA,MALNUTR.,IMMAT.FET.	173	118	291	291	-	-
B 67	TRAUMATISMO OSTETRICO	66	44	110	110	-	-
B 68	IPOSSIA INTRAUT.,ASFISS.ALLA NASC.,ALTRE COND.MORB.RESP.	739	594	1.333	1.333	-	-
B 69	ALTRE CONDIZIONI MORBOSE DI ORIGINE PERINATALE	188	122	310	310	-	-
B 70	XVI - SINTOMI,SEGNI E STATI MORBOSI MAL DEFINITI	3.987	5.747	9.734	118	26	21
B (71-77)	XVII - TRAUMATISMI E AVVELENAMENTI	17.237	10.632	27.869	57	113	352
B 71	FRATTURA DEL CRANIO E DELLE OSSA DELLA FACCIA	3.572	956	4.528	9	26	109
B 72	FRATTURA DEL COLLO E DEL TRONCO	584	404	988	1	5	5
B 73	FRATTURA DEGLI ARTI	2.366	5.201	7.567	-	5	8
B 74	TRAUMATISMI INTRACRANICI E INTERNI E TRAUM. DEI NERVI	6.486	2.304	8.790	10	47	141
B 75	USTIONI	315	199	514	-	4	17
B 76	AVVELENAMENTI ED EFFETTI TOSSICI DI SOSTANZE CHIMICHE	670	305	975	-	1	4
B 77	ALTRI TRAUMATISMI E POSTUMI	3.244	1.263	4.507	37	25	68
BE (71-78)	E - CAUSE ESTERNE DEI TRAUMATISMI E DEGLI AVVELENAMEN.	17.237	10.632	27.869	57	113	352
BE 71	ACCIDENTE STRADALE DA VEICOLO A MOTORE	6.336	1.970	8.306	10	52	202
BE 72	ALTRI ACCIDENTI DA TRASPORTO	234	44	278	-	3	12
BE 73	AVVELENAMENTI ACCIDENTALI	248	147	395	-	1	4
BE 74	CADUTE ACCIDENTALI	3.573	5.978	9.551	6	15	25
BE 75	ACCIDENTI CAUSATI DA INCENDI E DA FUOCO	209	154	363	-	1	11
BE 76	SUICIDIO E AUTOLESIONE	3.411	1.125	4.536	-	-	32
BE 77	OMICIDIO E LESIONI PROVOCATE INTENZIONALMENTE DA ALTRI	758	145	903	3	1	6
BE 78	ALTRE CAUSE ESTERNE DEI TRAUMATISMI E DEGLI AVVELENAM.	2.468	1.069	3.537	38	40	60
TOTALE		286.447	269.878	556.325	3.507	707	1.054

15-24	25-34	35-44	45-54	55-59	60-64	65-69	70-74	75-79	80-84	85 e oltre	N.I.	Classificazione B
GENERALE												
1	14	4	-	-	-	-	-	-	-	-	-	B (59-61)
-	2	2	-	-	-	-	-	-	-	-	-	B 59
1	12	2	-	-	-	-	-	-	-	-	-	B 60
-	-	-	-	-	-	-	-	-	-	-	-	B 61
2	2	6	8	2	13	17	33	38	109	240	-	B 62
14	17	39	64	61	94	166	269	210	373	558	-	B 63
83	66	67	63	37	46	42	55	49	67	44	-	B (64-65)
36	35	35	23	16	19	14	26	18	24	12	-	B 64
47	31	32	40	21	27	28	29	31	43	32	-	B 65
-	-	-	-	-	-	-	-	-	-	-	-	B (66-69)
-	-	-	-	-	-	-	-	-	-	-	-	B 66
-	-	-	-	-	-	-	-	-	-	-	-	B 67
-	-	-	-	-	-	-	-	-	-	-	-	B 68
-	-	-	-	-	-	-	-	-	-	-	-	B 69
126	265	156	231	148	221	345	483	606	1.510	5.478	-	B 70
2.980	2.979	2.133	2.271	1.273	1.403	1.642	2.003	1.937	3.343	5.383	-	B (71-77)
929	781	504	485	258	258	299	297	185	235	153	-	B 71
86	82	54	77	55	64	63	83	64	147	202	-	B 72
67	48	44	61	65	101	193	498	726	1.822	3.929	-	B 73
1.385	1.207	847	888	511	574	658	721	584	653	564	-	B 74
41	61	62	60	24	25	24	39	45	64	48	-	B 75
81	202	161	146	62	50	60	50	54	65	39	-	B 76
391	598	461	554	298	331	345	315	279	357	448	-	B 77
2.980	2.979	2.133	2.271	1.273	1.403	1.642	2.003	1.937	3.343	5.383	-	BE (71-78)
1.982	1.336	833	781	440	498	567	587	397	409	212	-	BE 71
36	44	35	40	26	17	17	14	14	10	10	-	BE 72
28	77	47	48	19	27	25	23	36	35	25	-	BE 73
96	146	147	237	173	221	342	688	921	2.163	4.371	-	BE 74
17	30	35	39	17	22	19	33	39	58	42	-	BE 75
385	683	554	620	349	361	399	353	279	318	203	-	BE 76
128	284	168	148	40	35	25	23	16	16	10	-	BE 77
308	379	314	358	209	222	248	282	235	334	510	-	BE 78
4.685	8.934	10.689	23.473	22.407	35.382	52.817	72.070	68.513	107.870	144.217	-	

Tavola 3.1 segue - Morti per età e causa, per residenza - Anno 1994

Classifi- cazio- ne B	TOTALE			0 anni	1-4	5-14	15 -24	25 -34	35 -44	45 -54	55 -59	60 -64	65 -69	70 -74	75 -79	80 -84	85 e oltre	N.I.
	M	F	MF															
ITALIA																		
B (1-11)	1.208	931	2.139	30	19	11	15	67	75	124	102	145	239	322	280	349	361	-
B 1	43	57	100	2	3	2	-	1	1	3	2	2	2	15	10	18	39	-
B 2	311	151	462	-	-	-	1	13	17	32	21	27	61	88	72	87	43	-
B 3	45	31	76	-	1	-	1	3	1	4	4	10	17	13	6	7	9	-
B 4	-	2	2	2	-	-	-	-	-	-	-	-	-	-	-	-	-	-
B 5	12	5	17	3	4	1	-	1	2	-	3	2	-	-	-	1	-	-
B 6	14	23	37	-	-	-	-	-	1	1	2	1	9	4	8	6	5	-
B 7	308	375	683	16	7	3	2	13	14	23	23	36	57	79	96	138	176	-
B 8	-	-	-	-	-	-	-	-	-	-	-	-	-	-	-	-	-	-
B 9	3	2	5	-	-	-	3	-	-	1	-	-	-	-	1	-	-	-
B 10	2	3	5	-	-	-	-	-	1	1	1	1	-	-	1	-	-	-
B 11	470	282	752	7	4	5	8	36	38	59	46	66	93	123	86	92	89	-
B (12-27)	91.121	64.758	155.879	33	121	277	507	1.182	3.314	11.082	11.235	16.913	23.227	26.992	19.811	23.171	18.014	-
B 12	2.399	583	2.982	1	4	-	11	15	111	440	393	440	462	420	215	265	205	-
B 13	1.801	496	2.297	-	1	-	1	4	37	236	209	332	401	363	242	264	207	-
B 14	7.592	5.599	13.191	-	-	1	7	69	216	697	738	1.189	1.657	2.174	1.799	2.486	2.158	-
B 15	5.615	5.458	11.073	-	5	2	4	46	196	650	665	950	1.471	1.855	1.588	1.945	1.696	-
B 16	2.684	2.170	4.854	-	2	3	2	18	83	273	279	451	617	770	656	938	762	-
B 17	6.650	3.691	10.341	1	4	-	5	38	101	532	738	1.239	1.919	2.126	1.359	1.368	911	-
B 18	2.060	152	2.212	-	-	-	-	2	37	177	265	299	393	375	253	258	153	-
B 19	25.933	4.952	30.885	-	4	5	10	55	428	2.278	2.713	4.486	6.182	6.207	3.713	3.130	1.674	-
B 20	-	11.343	11.343	-	1	-	5	118	572	1.569	1.174	1.320	1.447	1.548	1.050	1.298	1.241	-
B 21	-	456	456	-	-	1	3	13	45	75	36	47	51	55	48	47	35	-
B 22	-	2.698	2.698	1	-	-	2	29	69	196	185	271	310	475	337	467	356	-
B 23	6.844	-	6.844	-	2	-	1	-	4	54	117	309	670	1.202	1.221	1.801	1.463	-
B 24	3.460	3.344	6.804	1	4	18	80	169	201	477	465	688	937	1.151	957	1.018	638	-
B 25	2.825	2.332	5.157	5	27	91	139	140	166	356	287	433	599	792	618	826	678	-
B 26	21.348	19.798	41.146	10	63	145	217	419	968	2.846	2.777	4.174	5.626	6.886	5.267	6.442	5.306	-
B 27	1.910	1.686	3.596	14	4	11	20	47	80	226	194	285	485	593	488	618	531	-
B (28-31)	10.100	12.237	22.337	42	52	49	118	2.423	1.500	796	702	1.143	1.906	2.831	2.795	3.972	4.008	-
B 28	5.945	10.310	16.255	-	7	3	4	22	102	354	492	969	1.688	2.612	2.584	3.718	3.700	-
B 29	1	1	2	-	-	-	-	-	-	1	-	-	-	-	-	-	1	-
B 30	11	9	20	-	-	-	-	-	-	1	-	-	4	3	-	5	7	-
B 31	4.143	1.917	6.060	42	45	46	114	2.401	1.398	440	210	174	214	216	211	249	300	-

Tavola 3.1 segue - Morti per età e causa, per residenza - Anno 1994

Classifi- cazio- ne B	TOTALE			0 anni	1-4	5-14	15 -24	25 -34	35 -44	45 -54	55 -59	60 -64	65 -69	70 -74	75 -79	80 -84	85 e oltre	N.I.
	M	F	MF															
ITALIA																		
B (32-33)	932	1.114	2.046	8	7	20	72	56	40	54	57	82	144	249	229	431	597	-
B 32	584	779	1.363	3	3	18	68	35	20	30	28	32	55	142	146	294	489	-
B 33	348	335	683	5	4	2	4	21	20	24	29	50	89	107	83	137	108	-
B 34	2.955	3.602	6.557	-	2	1	201	501	226	142	103	136	265	503	676	1.491	2.310	-
B (35-37)	5.014	5.923	10.937	79	58	87	153	151	221	397	397	566	937	1.487	1.567	2.406	2.431	-
B 35	86	60	146	19	4	2	2	4	10	14	15	17	18	17	12	9	3	-
B 36	126	179	305	-	-	-	2	15	41	77	46	30	40	21	16	14	3	-
B 37	4.802	5.684	10.486	60	54	85	149	132	170	306	336	519	879	1.449	1.539	2.383	2.425	-
B (38-46)	110.464	131.238	241.702	46	128	104	270	639	1.805	5.537	5.639	10.321	17.338	27.397	30.994	56.105	85.379	-
B 38	12	7	19	-	-	-	-	-	3	-	2	2	2	4	3	3	-	-
B 39	513	1.094	1.607	-	-	2	3	15	34	112	93	178	228	280	245	258	159	-
B 40	6.191	11.053	17.244	-	12	4	6	9	70	241	281	614	1.104	1.882	2.300	4.334	6.387	-
B 41	22.309	14.796	37.105	-	9	5	26	109	565	1.965	1.933	3.188	4.668	6.242	5.363	7.036	5.996	-
B 42	18.112	18.362	36.474	-	6	8	5	21	125	677	822	1.555	2.781	4.425	4.781	8.726	12.542	-
B 43	25.019	33.972	58.991	38	60	43	146	272	480	1.142	1.069	2.010	3.414	5.465	6.526	12.941	25.385	-
B 44	30.323	43.421	73.744	8	39	39	68	172	455	1.108	1.157	2.216	4.179	7.539	9.971	19.159	27.634	-
B 45	3.587	5.772	9.359	-	-	-	1	3	4	30	45	95	216	452	771	2.178	5.564	-
B 46	4.398	2.761	7.159	-	2	3	15	38	69	262	237	463	746	1.108	1.034	1.470	1.712	-
B (47-50)	20.401	13.282	33.683	78	41	41	81	139	157	494	566	1.215	2.409	4.016	4.836	8.030	11.580	-
B 47	3.278	3.698	6.976	44	13	15	31	55	55	90	78	175	267	515	768	1.584	3.286	-
B 48	202	378	580	4	6	3	3	5	5	13	8	3	16	42	51	104	317	-
B 49	12.613	6.161	18.774	2	7	8	24	27	48	195	296	656	1.482	2.463	3.039	4.764	5.763	-
B 50	4.308	3.045	7.353	28	15	15	23	52	49	196	184	381	644	996	978	1.578	2.214	-
B (51-55)	15.577	12.877	28.454	23	17	11	38	289	772	1.887	1.752	2.568	3.346	4.276	3.440	4.713	5.322	-
B 51	1.366	1.056	2.422	-	-	-	1	6	27	68	68	103	204	318	330	556	741	-
B 52	54	37	91	-	-	-	-	1	2	4	5	4	9	10	12	24	20	-
B 53	1.092	1.472	2.564	2	3	3	1	7	13	36	42	63	160	248	342	611	1.033	-
B 54	9.020	5.737	14.757	-	3	1	15	205	585	1.498	1.373	1.953	2.252	2.553	1.655	1.642	1.022	-
B 55	4.045	4.575	8.620	21	11	7	21	70	145	281	264	445	721	1.147	1.101	1.880	2.506	-
B (56-58)	3.710	3.525	7.235	10	5	3	5	37	70	189	210	343	578	927	906	1.629	2.323	-
B 56	2.919	3.006	5.925	8	4	2	4	30	59	173	177	300	501	802	749	1.330	1.786	-
B 57	336	-	336	-	-	-	-	1	-	-	2	11	20	33	52	80	137	-
B 58	455	519	974	2	1	1	1	6	11	16	31	32	57	92	105	219	400	-

Tavola 3.1 segue - Morti per età e causa, per residenza - Anno 1994

Classifi- cazio- ne B	TOTALE			0 anni	1-4	5-14	15 -24	25 -34	35 -44	45 -54	55 -59	60 -64	65 -69	70 -74	75 -79	80 -84	85 e oltre	N.I.
	M	F	MF															
ITALIA																		
B (59-61)	-	18	18	-	-	-	1	13	4	-	-	-	-	-	-	-	-	-
B 59	-	4	4	-	-	-	-	2	2	-	-	-	-	-	-	-	-	-
B 60	-	14	14	-	-	-	1	11	2	-	-	-	-	-	-	-	-	-
B 61	-	-	-	-	-	-	-	-	-	-	-	-	-	-	-	-	-	-
B 62	132	339	471	-	1	-	2	2	6	8	2	13	17	33	38	109	240	-
B 63	481	1.391	1.872	1	3	4	14	17	39	64	61	93	166	269	210	373	558	-
B (64-65)	904	794	1.698	914	110	59	81	65	66	63	37	46	42	55	49	67	44	-
B 64	417	346	763	436	51	20	35	35	34	23	16	19	14	26	18	24	12	-
B 65	487	448	935	478	59	39	46	30	32	40	21	27	28	29	31	43	32	-
B (66-69)	1.145	858	2.003	2.003	-	-	-	-	-	-	-	-	-	-	-	-	-	-
B 66	171	115	286	286	-	-	-	-	-	-	-	-	-	-	-	-	-	-
B 67	62	44	106	106	-	-	-	-	-	-	-	-	-	-	-	-	-	-
B 68	725	578	1.303	1.303	-	-	-	-	-	-	-	-	-	-	-	-	-	-
B 69	187	121	308	308	-	-	-	-	-	-	-	-	-	-	-	-	-	-
B 70	3.948	5.726	9.674	115	26	21	121	247	147	228	146	216	343	479	603	1.509	5.473	-
B (71-77)	16.803	10.503	27.306	54	106	333	2.865	2.803	2.048	2.221	1.251	1.382	1.632	1.984	1.926	3.331	5.370	-
B 71	3.470	930	4.400	9	25	101	902	742	477	472	254	257	297	294	184	234	152	-
B 72	569	400	969	1	5	5	85	77	49	76	55	63	63	81	64	146	199	-
B 73	2.351	5.191	7.542	-	5	8	65	42	42	59	63	100	193	497	725	1.816	3.927	-
B 74	6.312	2.250	8.562	10	46	134	1.328	1.134	812	870	503	563	656	715	580	651	560	-
B 75	295	193	488	-	4	14	39	50	60	56	23	25	22	38	45	64	48	-
B 76	657	302	959	-	1	4	77	195	159	145	62	50	60	50	53	65	38	-
B 77	3.149	1.237	4.386	34	20	67	369	563	449	543	291	324	341	309	275	355	446	-
BE (71-78)	16.803	10.503	27.306	54	106	333	2.865	2.803	2.048	2.221	1.251	1.382	1.632	1.984	1.926	3.331	5.370	-
BE 71	6.141	1.905	8.046	10	51	189	1.923	1.250	781	762	432	493	564	582	392	407	210	-
BE 72	215	40	255	-	2	9	29	40	33	38	26	15	16	14	14	10	9	-
BE 73	238	145	383	-	1	4	25	71	46	48	19	27	25	23	35	35	24	-
BE 74	3.531	5.958	9.489	6	15	25	91	137	138	227	168	217	341	683	920	2.155	4.366	-
BE 75	200	153	353	-	1	11	16	25	34	38	16	22	19	32	39	58	42	-
BE 76	3.375	1.108	4.483	-	-	32	378	662	545	615	349	357	398	349	278	317	203	-
BE 77	713	141	854	1	1	5	115	259	165	145	40	34	25	23	16	15	10	-
BE 78	2.390	1.053	3.443	37	35	58	288	359	306	348	201	217	244	278	232	334	506	-
TOTALE	284.895	269.116	554.011	3.436	696	1.021	4.544	8.631	10.490	23.286	22.260	35.182	52.589	71.820	68.360	107.686	144.010	

Tavola 3.1 segue - Morti per età e causa, per residenza - Anno 1994

Classificazione B	TOTALE			0 anni	1-4	5-14	15-24	25-34	35-44	45-54	55-59	60-64	65-69	70-74	75-79	80-84	85 e oltre	N.I.
	M	F	MF															
PIEMONTE																		
B (1-11)	101	89	190	3	1	-	-	5	7	9	9	11	18	32	32	31	32	-
B 1	1	7	8	1	-	-	-	-	-	-	-	-	-	-	3	-	4	-
B 2	38	19	57	-	-	-	-	-	3	6	3	2	5	9	10	11	8	-
B 3	2	2	4	-	1	-	-	-	-	-	-	-	-	2	1	-	-	-
B 4	-	-	-	-	-	-	-	-	-	-	-	-	-	-	-	-	-	-
B 5	-	-	-	-	-	-	-	-	-	-	-	-	-	-	-	-	-	-
B 6	1	-	1	-	-	-	-	-	-	-	-	-	-	-	-	-	1	-
B 7	24	40	64	1	-	-	-	1	-	1	3	5	6	11	11	10	15	-
B 8	-	-	-	-	-	-	-	-	-	-	-	-	-	-	-	-	-	-
B 9	-	1	1	-	-	-	-	-	-	1	-	-	-	-	-	-	-	-
B 10	-	-	-	-	-	-	-	-	-	-	-	-	-	-	-	-	-	-
B 11	35	20	55	1	-	-	-	4	4	1	3	4	7	10	7	10	4	-
B (12-27)	7.900	6.027	13.927	2	7	18	36	91	242	1.011	1.025	1.532	1.918	2.282	1.783	2.191	1.789	-
B 12	228	67	295	1	1	-	1	1	7	36	35	45	52	46	23	23	24	-
B 13	184	53	237	-	-	-	-	-	3	29	20	36	38	36	26	28	21	-
B 14	556	435	991	-	-	-	1	6	13	36	56	96	110	157	136	199	181	-
B 15	510	524	1.034	-	-	-	-	1	18	61	56	96	137	176	142	182	165	-
B 16	239	216	455	-	-	1	-	-	5	17	26	43	52	70	58	101	82	-
B 17	431	247	678	-	-	-	-	4	8	34	47	75	121	119	95	91	84	-
B 18	195	23	218	-	-	-	-	-	3	15	17	35	45	42	20	29	12	-
B 19	2.258	467	2.725	-	-	1	-	4	37	222	264	402	502	509	332	288	164	-
B 20	-	1.136	1.136	-	-	-	-	11	42	156	108	129	138	142	120	168	122	-
B 21	-	49	49	-	-	-	-	-	7	3	5	6	5	7	6	7	3	-
B 22	-	270	270	-	-	-	-	2	2	20	22	20	24	53	34	55	38	-
B 23	644	-	644	-	-	-	-	-	3	13	28	53	91	122	168	166	-	-
B 24	292	305	597	-	-	1	4	15	10	28	40	54	88	100	77	116	64	-
B 25	215	184	399	-	2	5	9	7	9	34	20	39	47	56	49	62	60	-
B 26	1.997	1.938	3.935	-	3	9	20	36	71	302	282	405	470	634	497	634	572	-
B 27	151	113	264	1	1	1	1	4	7	15	14	23	36	44	46	40	31	-
B (28-31)	700	782	1.482	2	6	3	8	170	105	70	41	72	95	152	186	246	326	-
B 28	384	631	1.015	-	-	-	-	-	4	28	25	58	75	128	166	230	301	-
B 29	-	-	-	-	-	-	-	-	-	-	-	-	-	-	-	-	-	-
B 30	-	1	1	-	-	-	-	-	-	1	-	-	-	-	-	-	-	-
B 31	316	150	466	2	6	3	8	170	101	41	16	14	20	24	20	16	25	-

Tavola 3.1 segue - Morti per età e causa, per residenza - Anno 1994

Classifi- cazio- ne B	TOTALE			0 anni	1-4	5-14	15 -24	25 -34	35 -44	45 -54	55 -64	65 -69	70 -74	75 -79	80 -84	85 e oltre	N.I.	
	M	F	MF															
PIEMONTE																		
B (32-33)	96	116	212	-	1	-	8	7	2	2	5	6	11	22	26	52	70	-
B 32	59	84	143	-	-	-	8	5	1	2	1	1	6	14	17	32	56	-
B 33	37	32	69	-	1	-	-	2	1	-	4	5	5	8	9	20	14	-
B 34	269	345	614	-	-	-	18	44	16	14	12	9	19	59	74	138	211	-
B (35-37)	467	626	1.093	8	2	8	13	11	24	41	41	56	99	113	141	246	290	-
B 35	13	6	19	4	-	-	-	1	3	3	-	4	1	2	1	-	-	-
B 36	10	22	32	-	-	-	-	1	8	8	5	2	2	3	-	3	-	-
B 37	444	598	1.042	4	2	8	13	9	13	30	36	50	96	108	140	243	290	-
B (38-46)	9.811	12.212	22.023	4	7	7	16	47	139	465	535	909	1.506	2.265	2.671	5.075	8.377	-
B 38	2	-	2	-	-	-	-	-	2	-	-	-	-	-	-	-	-	-
B 39	41	88	129	-	-	-	-	-	-	14	12	10	15	23	23	19	13	-
B 40	420	806	1.226	-	-	-	1	1	7	23	27	61	80	117	153	289	467	-
B 41	1.750	1.183	2.933	-	-	-	2	5	45	147	154	257	357	455	417	571	523	-
B 42	1.291	1.151	2.442	-	-	-	-	1	13	53	81	130	217	312	313	577	745	-
B 43	2.569	3.767	6.336	3	6	5	8	23	28	100	108	195	353	542	660	1.398	2.907	-
B 44	2.917	4.379	7.296	1	1	2	4	14	38	99	115	204	378	656	923	1.852	3.009	-
B 45	332	512	844	-	-	-	-	1	-	1	5	10	30	46	78	189	484	-
B 46	489	326	815	-	-	-	1	2	6	28	33	42	76	114	104	180	229	-
B (47-50)	1.672	1.211	2.883	-	4	6	7	10	10	39	41	101	183	308	420	703	1.051	-
B 47	330	337	667	-	2	3	1	5	3	8	8	17	24	45	90	154	307	-
B 48	20	30	50	-	1	-	1	-	1	-	-	-	2	4	4	9	28	-
B 49	986	536	1.522	-	1	1	4	3	2	14	21	54	113	185	246	384	494	-
B 50	336	308	644	-	-	2	1	2	4	17	12	30	44	74	80	156	222	-
B (51-55)	1.232	1.061	2.293	1	2	-	2	23	63	153	132	189	272	294	249	376	537	-
B 51	138	96	234	-	-	-	-	-	-	11	6	10	20	27	24	45	91	-
B 52	6	1	7	-	-	-	-	-	-	1	-	1	2	-	1	1	1	-
B 53	113	171	284	-	-	-	-	1	4	2	5	7	13	26	33	59	134	-
B 54	640	347	987	-	-	-	-	17	48	119	96	137	165	144	98	93	70	-
B 55	335	446	781	1	2	-	2	5	11	20	25	34	72	97	93	178	241	-
B (56-58)	278	261	539	-	2	1	1	5	8	13	16	25	31	57	61	136	183	-
B 56	223	223	446	-	2	1	1	2	5	12	11	19	27	46	53	118	149	-
B 57	24	-	24	-	-	-	-	1	-	-	-	-	1	1	4	7	10	-
B 58	31	38	69	-	-	-	-	2	3	1	5	6	3	10	4	11	24	-

Tavola 3.1 segue - Morti per età e causa, per residenza - Anno 1994

Classifi- cazio- ne B	TOTALE			0 anni	1-4	5-14	15 -24	25 -34	35 -44	45 -54	55 -59	60 -64	65 -69	70 -74	75 -79	80 -84	85 e oltre	N.I.
	M	F	MF															
PIEMONTE																		
B (59-61)	-	2	2	-	-	-	-	2	-	-	-	-	-	-	-	-	-	-
B 59	-	-	-	-	-	-	-	-	-	-	-	-	-	-	-	-	-	-
B 60	-	2	2	-	-	-	-	2	-	-	-	-	-	-	-	-	-	-
B 61	-	-	-	-	-	-	-	-	-	-	-	-	-	-	-	-	-	-
B 62	16	43	59	-	-	-	-	-	1	-	1	2	2	6	18	29	-	-
B 63	40	118	158	-	-	-	1	-	3	2	7	9	12	18	21	35	50	-
B (64-65)	44	55	99	38	4	3	3	5	3	10	2	5	4	3	1	13	5	-
B 64	18	22	40	18	1	1	-	3	1	5	-	1	2	2	-	5	1	-
B 65	26	33	59	20	3	2	3	2	2	5	2	4	2	1	1	8	4	-
B (66-69)	53	52	105	105	-	-	-	-	-	-	-	-	-	-	-	-	-	-
B 66	14	7	21	21	-	-	-	-	-	-	-	-	-	-	-	-	-	-
B 67	2	3	5	5	-	-	-	-	-	-	-	-	-	-	-	-	-	-
B 68	32	34	66	66	-	-	-	-	-	-	-	-	-	-	-	-	-	-
B 69	5	8	13	13	-	-	-	-	-	-	-	-	-	-	-	-	-	-
B 70	332	671	1.003	8	-	2	4	8	8	22	11	16	20	30	62	145	667	-
B (71-77)	1.567	1.158	2.725	1	9	23	264	259	191	221	118	126	153	186	180	355	639	-
B 71	247	72	319	-	1	5	56	51	38	37	18	16	25	23	11	23	15	-
B 72	51	33	84	-	1	1	10	4	5	3	3	6	5	5	2	16	23	-
B 73	237	612	849	-	-	-	3	3	1	7	6	10	22	41	82	197	477	-
B 74	609	260	869	-	4	10	140	131	74	96	49	48	62	71	46	72	66	-
B 75	22	18	40	-	-	-	2	7	6	5	1	1	3	2	4	6	3	-
B 76	95	34	129	-	1	1	19	32	21	15	7	7	6	6	6	2	6	-
B 77	306	129	435	1	2	6	34	31	46	58	34	38	30	38	29	39	49	-
BE (71-78)	1.567	1.158	2.725	1	9	23	264	259	191	221	118	126	153	186	180	355	639	-
BE 71	543	195	738	-	3	14	170	128	75	80	33	38	47	52	29	43	26	-
BE 72	27	4	31	-	1	1	4	7	3	2	1	2	2	3	1	2	2	-
BE 73	31	18	49	-	1	1	6	9	7	6	1	5	4	1	3	1	4	-
BE 74	362	694	1.056	-	2	1	12	17	14	21	17	14	36	59	100	235	528	-
BE 75	14	14	28	-	-	-	1	4	2	3	1	1	3	2	4	4	3	-
BE 76	352	108	460	-	-	2	39	58	59	63	40	39	35	45	21	34	25	-
BE 77	21	16	37	-	-	-	5	11	5	6	3	1	1	3	1	1	-	-
BE 78	217	109	326	1	2	4	27	25	26	40	22	26	25	21	21	35	51	-
TOTALE	24.578	24.829	49.407	172	45	71	381	687	821	2.073	1.995	3.067	4.343	5.823	5.913	9.760	14.256	-

Tavola 3.1 segue - Morti per età e causa, per residenza - Anno 1994

Classifi- cazio- ne B	TOTALE			0 anni	1-4	5-14	15 -24	25 -34	35 -44	45 -54	55 -59	60 -64	65 -69	70 -74	75 -79	80 -84	85 e oltre	N.I.
	M	F	MF															
VALLE D'AOSTA																		
B (1-11)	3	3	6	-	-	-	-	-	1	-	-	3	-	-	1	-	1	-
B 1	-	-	-	-	-	-	-	-	-	-	-	-	-	-	-	-	-	-
B 2	1	1	2	-	-	-	-	-	1	-	-	-	-	-	-	-	-	1
B 3	-	-	-	-	-	-	-	-	-	-	-	-	-	-	-	-	-	-
B 4	-	-	-	-	-	-	-	-	-	-	-	-	-	-	-	-	-	-
B 5	-	-	-	-	-	-	-	-	-	-	-	-	-	-	-	-	-	-
B 6	-	-	-	-	-	-	-	-	-	-	-	-	-	-	-	-	-	-
B 7	1	-	1	-	-	-	-	-	-	-	-	1	-	-	-	-	-	-
B 8	-	-	-	-	-	-	-	-	-	-	-	-	-	-	-	-	-	-
B 9	-	-	-	-	-	-	-	-	-	-	-	-	-	-	-	-	-	-
B 10	-	-	-	-	-	-	-	-	-	-	-	-	-	-	-	-	-	-
B 11	1	2	3	-	-	-	-	-	-	-	-	2	-	-	1	-	-	-
B (12-27)	208	134	342	-	-	1	-	4	6	34	30	35	52	47	41	51	41	-
B 12	11	-	11	-	-	-	-	-	-	2	3	-	3	2	1	-	-	-
B 13	2	-	2	-	-	-	-	-	-	-	2	-	-	-	-	-	-	-
B 14	19	3	22	-	-	-	-	-	-	3	2	-	3	1	4	4	5	-
B 15	7	15	22	-	-	-	-	-	-	1	-	1	8	1	1	6	4	-
B 16	4	4	8	-	-	-	-	-	-	-	-	2	-	1	2	3	-	-
B 17	15	5	20	-	-	-	-	-	1	1	3	2	2	4	2	2	3	-
B 18	13	-	13	-	-	-	-	-	1	2	3	2	1	4	-	-	-	-
B 19	66	15	81	-	-	-	-	-	1	9	7	13	13	15	14	7	2	-
B 20	-	27	27	-	-	-	-	1	-	2	3	5	7	-	1	5	3	-
B 21	-	1	1	-	-	-	-	-	1	-	-	-	-	-	-	-	-	-
B 22	-	4	4	-	-	-	-	-	-	2	-	-	1	-	-	-	1	-
B 23	18	-	18	-	-	-	-	-	-	1	-	-	1	3	1	6	6	-
B 24	7	5	12	-	-	-	-	1	-	3	2	1	-	-	2	1	2	-
B 25	6	6	12	-	-	-	-	1	-	1	2	1	1	2	-	1	3	-
B 26	34	47	81	-	-	1	-	1	2	6	3	7	12	11	10	16	12	-
B 27	6	2	8	-	-	-	-	-	-	1	-	1	-	3	3	-	-	-
B (28-31)	18	26	44	-	-	-	1	4	-	-	1	-	6	7	7	7	11	-
B 28	11	22	33	-	-	-	-	-	-	-	-	-	6	5	6	6	10	-
B 29	-	-	-	-	-	-	-	-	-	-	-	-	-	-	-	-	-	-
B 30	-	1	1	-	-	-	-	-	-	-	-	-	-	-	-	1	-	-
B 31	7	3	10	-	-	-	1	4	-	-	1	-	-	2	1	-	1	-

Tavola 3.1 segue - Morti per età e causa, per residenza - Anno 1994

Classifi- cazio- ne B	TOTALE			0 anni	1-4	5-14	15 -24	25 -34	35 -44	45 -54	55 -59	60 -64	65 -69	70 -74	75 -79	80 -84	85 e oltre	N.I.
	M	F	MF															
VALLE D'AOSTA																		
B (59-61)	-	-	-	-	-	-	-	-	-	-	-	-	-	-	-	-	-	-
B 59	-	-	-	-	-	-	-	-	-	-	-	-	-	-	-	-	-	-
B 60	-	-	-	-	-	-	-	-	-	-	-	-	-	-	-	-	-	-
B 61	-	-	-	-	-	-	-	-	-	-	-	-	-	-	-	-	-	-
B 62	2	1	3	-	-	-	-	-	-	-	-	-	-	-	-	1	2	-
B 63	2	5	7	-	-	-	-	-	1	-	-	2	2	-	-	-	2	-
B (64-65)	2	-	2	2	-	-	-	-	-	-	-	-	-	-	-	-	-	-
B 64	-	-	-	-	-	-	-	-	-	-	-	-	-	-	-	-	-	-
B 65	2	-	2	2	-	-	-	-	-	-	-	-	-	-	-	-	-	-
B (66-69)	1	-	1	1	-	-	-	-	-	-	-	-	-	-	-	-	-	-
B 66	-	-	-	-	-	-	-	-	-	-	-	-	-	-	-	-	-	-
B 67	-	-	-	-	-	-	-	-	-	-	-	-	-	-	-	-	-	-
B 68	-	-	-	-	-	-	-	-	-	-	-	-	-	-	-	-	-	-
B 69	1	-	1	1	-	-	-	-	-	-	-	-	-	-	-	-	-	-
B 70	11	17	28	1	-	-	-	2	1	1	-	-	2	-	1	5	15	-
B (71-77)	70	25	95	-	1	4	4	7	13	18	6	7	3	7	6	8	11	-
B 71	5	2	7	-	-	1	-	2	2	2	-	-	-	-	-	-	-	-
B 72	3	2	5	-	-	-	-	-	-	-	-	1	-	-	1	1	2	-
B 73	10	11	21	-	-	-	-	-	2	1	1	1	2	1	6	7	-	-
B 74	21	6	27	-	1	2	1	2	3	5	4	-	1	2	3	1	2	-
B 75	3	-	3	-	-	-	-	1	-	2	-	-	-	-	-	-	-	-
B 76	6	1	7	-	-	-	-	1	2	3	-	1	-	-	-	-	-	-
B 77	22	3	25	-	-	1	3	1	6	4	1	4	1	3	1	-	-	-
BE (71-78)	70	25	95	-	1	4	4	7	13	18	6	7	3	7	6	8	11	-
BE 71	15	3	18	-	-	-	1	2	1	4	2	2	1	1	3	-	1	-
BE 72	2	-	2	-	-	-	-	1	1	-	-	-	-	-	-	-	-	-
BE 73	2	-	2	-	-	-	-	1	-	-	-	1	-	-	-	-	-	-
BE 74	16	15	31	-	-	3	-	1	3	1	4	-	1	1	2	7	8	-
BE 75	3	-	3	-	-	-	-	1	-	2	-	-	-	-	-	-	-	-
BE 76	22	4	26	-	-	-	2	1	6	8	-	3	1	2	1	1	1	-
BE 77	-	1	1	-	-	-	-	-	-	1	-	-	-	-	-	-	-	-
BE 78	10	2	12	-	1	1	1	-	2	2	-	1	-	3	-	-	1	-
TOTALE	674	546	1.220	5	2	6	8	23	33	82	55	94	118	132	144	220	298	-

Tavola 3.1 segue - Morti per età e causa, per residenza - Anno 1994

Classifi- cazio- ne B	TOTALE			0 anni	1-4	5-14	15 -24	25 -34	35 -44	45 -54	55 -59	60 -64	65 -69	70 -74	75 -79	80 -84	85 e oltre	N.I.
	M	F	MF															
LOMBARDIA																		
B (1-11)	177	162	339	4	2	3	-	5	9	18	14	23	37	44	52	63	65	-
B 1	4	9	13	-	1	-	-	-	1	-	-	-	-	1	2	3	5	-
B 2	46	24	70	-	-	-	-	3	1	1	3	4	7	5	15	20	11	-
B 3	9	5	14	-	-	-	-	-	-	2	-	2	2	4	1	-	3	-
B 4	-	-	-	-	-	-	-	-	-	-	-	-	-	-	-	-	-	-
B 5	-	-	-	-	-	-	-	-	-	-	-	-	-	-	-	-	-	-
B 6	1	6	7	-	-	-	-	-	-	-	-	-	1	1	2	1	2	-
B 7	46	59	105	3	-	2	-	-	1	6	4	6	7	12	17	18	29	-
B 8	-	-	-	-	-	-	-	-	-	-	-	-	-	-	-	-	-	-
B 9	-	1	1	-	-	-	-	-	-	-	-	-	-	-	1	-	-	-
B 10	-	1	1	-	-	-	-	-	1	-	-	-	-	-	-	-	-	-
B 11	71	57	128	1	1	1	-	2	5	9	7	11	20	21	14	21	15	-
B (12-27)	15.998	11.753	27.751	3	16	25	64	196	591	2.100	2.222	3.267	4.264	4.660	3.327	3.928	3.088	-
B 12	447	88	535	-	-	-	1	1	13	86	82	102	91	61	29	42	27	-
B 13	428	106	534	-	-	-	-	1	8	47	65	87	94	80	53	69	30	-
B 14	1.415	1.161	2.576	-	-	-	1	10	43	158	166	252	327	395	336	482	406	-
B 15	930	1.022	1.952	-	2	-	1	7	44	111	124	178	266	327	267	322	303	-
B 16	451	365	816	-	-	-	-	4	8	48	52	92	96	136	93	150	137	-
B 17	1.475	655	2.130	-	1	-	2	8	20	118	184	280	401	430	251	264	171	-
B 18	382	28	410	-	-	-	-	-	4	38	70	58	80	62	40	39	19	-
B 19	4.716	906	5.622	-	-	-	3	8	83	444	550	874	1.129	1.120	626	512	273	-
B 20	-	2.214	2.214	-	1	-	2	19	112	285	232	268	285	300	205	247	258	-
B 21	-	63	63	-	-	-	-	3	6	6	9	8	7	4	8	8	4	-
B 22	-	399	399	-	-	-	-	4	8	30	21	30	45	65	56	79	61	-
B 23	987	-	987	-	1	-	-	-	-	8	23	44	107	178	176	249	201	-
B 24	621	605	1.226	-	1	2	14	33	39	103	77	150	166	199	166	176	100	-
B 25	427	391	818	-	1	13	17	28	29	61	47	74	110	120	85	136	97	-
B 26	3.492	3.497	6.989	1	9	9	23	65	165	527	496	730	996	1.107	868	1.069	924	-
B 27	227	253	480	2	-	1	-	5	9	30	24	40	64	76	68	84	77	-
B (28-31)	1.883	1.603	3.486	5	6	11	27	820	399	154	109	128	198	295	305	481	548	-
B 28	669	1.191	1.860	-	-	-	1	4	15	43	59	94	168	261	274	454	487	-
B 29	-	-	-	-	-	-	-	-	-	-	-	-	-	-	-	-	-	-
B 30	1	1	2	-	-	-	-	-	-	-	-	-	-	1	-	-	1	-
B 31	1.213	411	1.624	5	6	11	26	816	384	111	50	34	30	33	31	27	60	-

Tavola 3.1 segue - Morti per età e causa, per residenza - Anno 1994

Classifi- cazio- ne B	TOTALE			0 anni	1-4	5-14	15 -24	25 -34	35 -44	45 -54	55 -59	60 -64	65 -69	70 -74	75 -79	80 -84	85 e oltre	N.I.
	M	F	MF															
LOMBARDIA																		
B (32-33)	144	167	311	-	1	3	6	8	3	10	7	21	21	44	36	65	86	-
B 32	78	115	193	-	-	2	6	5	2	6	5	7	6	21	24	42	67	-
B 33	66	52	118	-	1	1	-	3	1	4	2	14	15	23	12	23	19	-
B 34	473	610	1.083	-	-	-	38	112	40	24	12	18	33	61	96	247	402	-
B (35-37)	701	891	1.592	11	7	9	14	18	23	61	63	89	131	194	227	394	351	-
B 35	20	7	27	3	1	-	-	-	1	3	2	4	2	3	3	4	1	-
B 36	28	21	49	-	-	-	-	2	1	17	8	4	6	5	2	3	1	-
B 37	653	863	1.516	8	6	9	14	16	21	41	53	81	123	186	222	387	349	-
B (38-46)	15.035	19.193	34.228	10	18	13	29	112	299	893	961	1.637	2.562	3.920	4.194	7.926	11.654	-
B 38	1	2	3	-	-	-	-	-	-	-	1	1	-	-	-	1	-	-
B 39	84	217	301	-	-	1	1	3	8	18	19	25	35	54	54	49	34	-
B 40	608	1.335	1.943	-	-	1	2	1	4	23	27	55	108	225	253	501	743	-
B 41	3.436	2.571	6.007	-	1	-	3	18	96	324	343	533	717	985	789	1.201	997	-
B 42	2.815	3.004	5.819	-	1	-	2	6	34	136	169	269	459	731	715	1.327	1.970	-
B 43	3.029	4.536	7.565	9	7	8	12	44	64	161	174	305	485	679	811	1.645	3.161	-
B 44	3.815	6.157	9.972	1	9	2	8	34	75	185	189	345	589	961	1.245	2.625	3.704	-
B 45	494	872	1.366	-	-	-	-	-	2	5	6	19	36	78	126	332	762	-
B 46	753	499	1.252	-	-	1	1	6	16	41	33	85	133	207	201	245	283	-
B (47-50)	2.684	2.066	4.750	9	7	9	15	27	28	74	87	156	322	542	653	1.165	1.656	-
B 47	601	722	1.323	6	5	2	6	11	12	18	17	34	57	113	149	308	585	-
B 48	19	35	54	-	-	3	-	2	1	-	-	-	2	4	2	9	31	-
B 49	1.513	834	2.347	-	1	1	4	5	6	30	38	68	175	315	373	603	728	-
B 50	551	475	1.026	3	1	3	5	9	9	26	32	54	88	110	129	245	312	-
B (51-55)	2.280	1.919	4.199	3	1	2	6	57	121	326	288	397	487	625	482	647	757	-
B 51	183	169	352	-	-	-	-	1	5	6	16	12	28	53	60	74	97	-
B 52	8	2	10	-	-	-	-	-	-	-	-	1	1	2	-	1	5	-
B 53	132	220	352	-	-	2	-	-	2	5	5	7	24	32	36	78	161	-
B 54	1.379	836	2.215	-	-	-	2	43	97	278	227	307	323	356	229	238	115	-
B 55	578	692	1.270	3	1	-	4	13	17	37	40	70	111	182	157	256	379	-
B (56-58)	551	564	1.115	-	-	1	1	6	8	29	34	43	98	145	135	257	358	-
B 56	446	494	940	-	-	1	-	5	7	28	32	39	87	128	121	219	273	-
B 57	44	-	44	-	-	-	-	-	-	-	-	-	1	5	5	10	23	-
B 58	61	70	131	-	-	-	1	1	1	1	2	4	10	12	9	28	62	-

Tavola 3.1 segue - Morti per età e causa, per residenza - Anno 1994

Classifi- cazio- ne B	TOTALE			0 anni	1-4	5-14	15 -24	25 -34	35 -44	45 -54	55 -59	60 -64	65 -69	70 -74	75 -79	80 -84	85 e oltre	N.I.
	M	F	MF															
LOMBARDIA																		
B (59-61)	-	1	1	-	-	-	-	1	-	-	-	-	-	-	-	-	-	-
B 59	-	-	-	-	-	-	-	-	-	-	-	-	-	-	-	-	-	-
B 60	-	1	1	-	-	-	-	1	-	-	-	-	-	-	-	-	-	-
B 61	-	-	-	-	-	-	-	-	-	-	-	-	-	-	-	-	-	-
B 62	11	46	57	-	-	-	-	-	-	1	1	1	5	3	15	31	-	-
B 63	68	247	315	-	-	-	3	2	4	13	10	16	39	39	40	68	81	-
B (64-65)	137	107	244	119	17	8	12	8	6	10	6	3	9	12	12	13	9	-
B 64	58	42	100	58	8	3	6	3	2	2	4	1	-	2	2	5	4	-
B 65	79	65	144	61	9	5	6	5	4	8	2	2	9	10	10	8	5	-
B (66-69)	96	82	178	178	-	-	-	-	-	-	-	-	-	-	-	-	-	-
B 66	8	11	19	19	-	-	-	-	-	-	-	-	-	-	-	-	-	-
B 67	9	6	15	15	-	-	-	-	-	-	-	-	-	-	-	-	-	-
B 68	60	54	114	114	-	-	-	-	-	-	-	-	-	-	-	-	-	-
B 69	19	11	30	30	-	-	-	-	-	-	-	-	-	-	-	-	-	-
B 70	387	756	1.143	19	2	1	7	16	6	21	14	16	29	62	68	167	715	-
B (71-77)	2.424	1.537	3.961	9	7	56	456	425	334	341	218	202	222	271	253	425	742	-
B 71	544	165	709	2	2	24	154	110	66	82	50	47	42	46	29	33	22	-
B 72	92	59	151	-	-	-	17	12	16	12	15	4	9	13	11	16	26	-
B 73	315	710	1.025	-	-	2	6	3	5	12	4	16	25	59	93	243	557	-
B 74	917	370	1.287	2	5	21	215	175	153	118	74	82	97	103	78	86	78	-
B 75	33	15	48	-	-	-	6	7	6	3	3	2	3	2	5	5	6	-
B 76	111	45	156	-	-	-	9	34	27	28	17	8	6	6	6	9	6	-
B 77	412	173	585	5	-	9	49	84	61	86	55	43	40	42	31	33	47	-
BE (71-78)	2.424	1.537	3.961	9	7	56	456	425	334	341	218	202	222	271	253	425	742	-
BE 71	1.002	316	1.318	3	5	38	340	195	153	115	79	85	86	84	57	54	24	-
BE 72	29	7	36	-	-	3	3	8	1	6	3	4	4	3	-	1	-	-
BE 73	37	22	59	-	-	-	2	11	8	8	4	5	2	4	4	7	4	-
BE 74	488	824	1.312	1	1	4	15	20	20	38	25	30	49	91	123	286	609	-
BE 75	22	10	32	-	-	-	1	5	3	2	2	1	3	2	4	3	6	-
BE 76	507	183	690	-	-	3	52	123	93	110	75	58	47	42	27	35	25	-
BE 77	44	16	60	1	-	1	3	18	16	14	2	1	-	-	2	1	1	-
BE 78	295	159	454	4	1	7	40	45	40	48	28	18	31	45	36	38	73	-
TOTALE	43.049	41.704	84.753	370	84	141	678	1.813	1.871	4.074	4.046	6.017	8.453	10.919	9.883	15.861	20.543	-

Tavola 3.1 segue - Morti per età e causa, per residenza - Anno 1994

Classifi- cazio- ne B	TOTALE			0 anni	1-4	5-14	15 -24	25 -34	35 -44	45 -54	55 -59	60 -64	65 -69	70 -74	75 -79	80 -84	85 e oltre	N.I.
	M	F	MF															
TRENTINO - ALTO ADIGE																		
B (1-11)	23	21	44	-	1	1	-	1	2	2	4	3	-	8	3	12	7	-
B 1	1	4	5	-	-	1	-	-	-	-	-	-	-	1	-	2	1	-
B 2	3	1	4	-	-	-	-	-	1	-	2	-	-	-	-	1	-	-
B 3	2	-	2	-	-	-	-	-	-	1	-	-	-	-	-	-	-	-
B 4	-	-	-	-	-	-	-	-	-	-	-	-	-	-	-	-	-	-
B 5	-	1	1	-	1	-	-	-	-	-	-	-	-	-	-	-	-	-
B 6	-	-	-	-	-	-	-	-	-	-	-	-	-	-	-	-	-	-
B 7	6	6	12	-	-	-	-	1	1	-	1	-	-	3	1	3	2	-
B 8	-	-	-	-	-	-	-	-	-	-	-	-	-	-	-	-	-	-
B 9	-	-	-	-	-	-	-	-	-	-	-	-	-	-	-	-	-	-
B 10	-	-	-	-	-	-	-	-	-	-	-	-	-	-	-	-	-	-
B 11	11	9	20	-	-	-	-	-	1	1	2	1	-	4	2	5	4	-
B (12-27)	1.407	1.057	2.464	-	1	3	5	16	47	188	161	242	390	423	239	397	352	-
B 12	59	7	66	-	-	-	-	-	3	14	8	8	14	9	3	6	1	-
B 13	61	5	66	-	-	-	-	-	4	13	5	9	14	8	5	5	3	-
B 14	117	112	229	-	-	-	-	1	3	8	12	14	29	48	25	47	42	-
B 15	107	97	204	-	-	-	-	-	3	13	12	21	24	32	27	39	33	-
B 16	51	47	98	-	-	-	-	-	1	11	8	13	16	7	5	21	16	-
B 17	93	40	133	-	-	-	-	-	2	9	6	19	32	26	15	14	10	-
B 18	29	1	30	-	-	-	-	-	-	2	5	5	5	6	2	3	2	-
B 19	341	78	419	-	-	-	-	1	6	31	37	59	94	85	37	37	32	-
B 20	-	180	180	-	-	-	-	-	8	15	13	17	27	20	14	25	41	-
B 21	-	10	10	-	-	-	-	-	2	1	-	1	1	2	2	1	-	-
B 22	-	31	31	-	-	-	-	-	-	2	1	4	3	4	3	8	6	-
B 23	129	-	129	-	-	-	-	-	-	2	-	7	12	27	21	36	24	-
B 24	49	57	106	-	-	-	-	2	2	7	6	6	19	20	13	19	12	-
B 25	31	26	57	-	-	-	1	3	1	2	1	3	5	7	7	10	17	-
B 26	319	337	656	-	1	3	4	7	12	53	44	53	93	114	52	116	104	-
B 27	21	29	50	-	-	-	-	2	-	5	3	3	2	8	8	10	9	-
B (28-31)	99	148	247	-	-	2	1	17	15	10	6	8	16	37	19	50	66	-
B 28	59	123	182	-	-	1	-	-	-	7	5	7	13	32	14	45	58	-
B 29	-	-	-	-	-	-	-	-	-	-	-	-	-	-	-	-	-	-
B 30	1	1	2	-	-	-	-	-	-	-	-	-	-	-	-	-	2	-
B 31	39	24	63	-	-	1	1	17	15	3	1	1	3	5	5	5	6	-

Tavola 3.1 segue - Morti per età e causa, per residenza - Anno 1994

Classificazione B	TOTALE			0 anni	1-4	5-14	15 -24	25 -34	35 -44	45 -54	55 -59	60 -64	65 -69	70 -74	75 -79	80 -84	85 e oltre	N.I.
	M	F	MF															
TRENTINO - ALTO ADIGE																		
B (32-33)	6	8	14	-	-	-	-	-	-	-	-	1	-	1	2	3	7	-
B 32	2	5	7	-	-	-	-	-	-	-	-	1	-	-	-	2	4	-
B 33	4	3	7	-	-	-	-	-	-	-	-	-	-	1	2	1	3	-
B 34	38	35	73	-	-	-	1	10	3	5	2	3	5	2	1	19	22	-
B (35-37)	78	81	159	2	1	1	1	4	3	2	6	12	10	13	21	47	36	-
B 35	-	-	-	-	-	-	-	-	-	-	-	-	-	-	-	-	-	-
B 36	2	2	4	-	-	-	-	-	-	1	1	-	1	-	-	1	-	-
B 37	76	79	155	2	1	1	1	4	3	1	5	12	9	13	21	46	36	-
B (38-46)	1.609	1.895	3.504	1	-	2	8	10	43	89	81	130	254	381	393	851	1.261	-
B 38	-	-	-	-	-	-	-	-	-	-	-	-	-	-	-	-	-	-
B 39	16	14	30	-	-	-	-	-	1	1	2	1	6	7	2	7	3	-
B 40	51	93	144	-	-	-	-	-	1	1	2	5	13	13	25	35	49	-
B 41	358	280	638	-	-	-	2	2	18	42	36	44	76	90	85	131	112	-
B 42	336	393	729	-	-	-	-	-	3	9	9	16	36	67	79	193	317	-
B 43	395	496	891	1	-	-	5	5	9	16	14	32	67	94	83	198	367	-
B 44	355	504	859	-	-	2	1	3	11	13	17	24	45	89	104	234	316	-
B 45	49	75	124	-	-	-	-	-	-	-	1	-	2	7	4	34	76	-
B 46	49	40	89	-	-	-	-	-	-	7	-	8	9	14	11	19	21	-
B (47-50)	268	198	466	3	-	-	2	2	2	10	11	13	32	64	57	119	151	-
B 47	69	71	140	2	-	-	1	1	-	3	2	3	6	18	8	36	60	-
B 48	5	10	15	-	-	-	-	-	-	-	-	-	-	-	1	1	13	-
B 49	142	77	219	-	-	-	-	-	1	4	7	8	13	32	40	63	51	-
B 50	52	40	92	1	-	-	1	1	1	3	2	2	13	14	8	19	27	-
B (51-55)	234	168	402	-	-	-	-	2	9	41	29	38	34	64	37	62	86	-
B 51	15	15	30	-	-	-	-	-	-	2	1	1	1	5	6	7	7	-
B 52	-	-	-	-	-	-	-	-	-	-	-	-	-	-	-	-	-	-
B 53	9	23	32	-	-	-	-	-	-	-	-	-	1	6	4	7	14	-
B 54	148	66	214	-	-	-	-	2	9	31	25	31	25	37	14	19	21	-
B 55	62	64	126	-	-	-	-	-	-	8	3	6	7	16	13	29	44	-
B (56-58)	46	45	91	-	-	-	-	-	1	4	3	6	10	14	5	12	36	-
B 56	37	40	77	-	-	-	-	-	1	4	3	4	8	13	5	10	29	-
B 57	7	-	7	-	-	-	-	-	-	-	-	-	-	1	-	2	4	-
B 58	2	5	7	-	-	-	-	-	-	-	-	2	2	-	-	-	3	-

Tavola 3.1 segue – Morti per età e causa, per residenza – Anno 1994

Classifi- cazio- ne B	TOTALE			0 anni	1-4	5-14	15 -24	25 -34	35 -44	45 -54	55 -59	60 -64	65 -69	70 -74	75 -79	80 -84	85 e oltre	N.I.
	M	F	MF															
TRENTINO – ALTO ADIGE																		
B (59-61)	-	-	-	-	-	-	-	-	-	-	-	-	-	-	-	-	-	-
B 59	-	-	-	-	-	-	-	-	-	-	-	-	-	-	-	-	-	-
B 60	-	-	-	-	-	-	-	-	-	-	-	-	-	-	-	-	-	-
B 61	-	-	-	-	-	-	-	-	-	-	-	-	-	-	-	-	-	-
B 62	1	4	5	-	-	-	-	-	1	-	-	-	-	1	1	-	2	-
B 63	9	25	34	-	-	-	-	-	1	1	3	3	4	2	9	11	-	-
B (64-65)	15	10	25	13	-	1	3	-	1	-	-	2	1	-	1	3	-	-
B 64	7	4	11	5	-	1	1	-	1	-	-	1	-	-	-	2	-	-
B 65	8	6	14	8	-	-	2	-	-	-	-	1	1	-	1	1	-	-
B (66-69)	13	14	27	27	-	-	-	-	-	-	-	-	-	-	-	-	-	-
B 66	1	3	4	4	-	-	-	-	-	-	-	-	-	-	-	-	-	-
B 67	4	2	6	6	-	-	-	-	-	-	-	-	-	-	-	-	-	-
B 68	5	8	13	13	-	-	-	-	-	-	-	-	-	-	-	-	-	-
B 69	3	1	4	4	-	-	-	-	-	-	-	-	-	-	-	-	-	-
B 70	37	58	95	1	1	-	3	1	-	-	1	-	4	8	1	16	59	-
B (71-77)	310	144	454	-	2	6	66	71	35	49	22	28	19	33	16	48	59	-
B 71	76	22	98	-	-	2	27	16	12	10	1	5	5	7	3	10	-	-
B 72	17	7	24	-	-	-	7	1	-	4	3	2	1	2	1	2	1	-
B 73	23	47	70	-	-	1	-	-	-	-	1	-	-	8	2	16	42	-
B 74	105	29	134	-	2	3	19	21	9	14	11	10	9	8	9	10	9	-
B 75	5	4	9	-	-	-	-	1	2	-	-	-	-	1	-	2	3	-
B 76	26	10	36	-	-	-	7	17	6	1	1	2	1	-	-	1	-	-
B 77	58	25	83	-	-	-	6	15	6	20	5	9	3	7	1	7	4	-
BE (71-78)	310	144	454	-	2	6	66	71	35	49	22	28	19	33	16	48	59	-
BE 71	83	20	103	-	-	3	37	19	8	10	3	4	4	8	1	5	1	-
BE 72	6	1	7	-	-	1	-	-	2	-	1	-	2	-	1	-	-	-
BE 73	8	6	14	-	-	-	2	7	1	-	-	2	1	-	-	1	-	-
BE 74	84	67	151	-	1	2	7	10	6	10	3	5	9	13	10	25	50	-
BE 75	1	4	5	-	-	-	-	-	-	-	-	-	-	1	-	1	3	-
BE 76	73	27	100	-	-	-	13	25	10	18	9	9	2	4	1	8	1	-
BE 77	2	8	10	-	-	-	1	1	2	4	1	1	-	-	-	-	-	-
BE 78	53	11	64	-	1	-	6	9	6	7	5	7	1	7	3	8	4	-
TOTALE	4.193	3.911	8.104	47	6	16	90	134	162	401	327	489	778	1.053	798	1.648	2.155	-

Tavola 3.1 segue - Morti per età e causa, per residenza - Anno 1994

Classifi- cazio- ne B	TOTALE			0 anni	1-4	5-14	15 -24	25 -34	35 -44	45 -54	55 -59	60 -64	65 -69	70 -74	75 -79	80 -84	85 e oltre	N.I.
	M	F	MF															
BOLZANO - BOZEN																		
B (1-11)	10	10	20	-	1	1	-	-	1	2	2	-	-	5	2	3	3	-
B 1	-	2	2	-	-	1	-	-	-	-	-	-	-	1	-	-	-	-
B 2	2	-	2	-	-	-	-	-	-	1	-	-	-	-	-	-	1	-
B 3	2	-	2	-	-	-	-	-	-	-	1	-	-	-	-	-	1	-
B 4	-	-	-	-	-	-	-	-	-	-	-	-	-	-	-	-	-	-
B 5	-	1	1	-	1	-	-	-	-	-	-	-	-	-	-	-	-	-
B 6	-	-	-	-	-	-	-	-	-	-	-	-	-	-	-	-	-	-
B 7	3	3	6	-	-	-	-	-	1	-	1	-	-	2	-	1	1	-
B 8	-	-	-	-	-	-	-	-	-	-	-	-	-	-	-	-	-	-
B 9	-	-	-	-	-	-	-	-	-	-	-	-	-	-	-	-	-	-
B 10	-	-	-	-	-	-	-	-	-	-	-	-	-	-	-	-	-	-
B 11	3	4	7	-	-	-	-	-	-	1	-	-	-	2	2	-	2	-
B (12-27)	632	471	1.103	-	1	2	3	6	26	78	76	106	186	167	125	171	156	-
B 12	32	2	34	-	-	-	-	-	2	5	5	5	6	7	-	3	1	-
B 13	29	1	30	-	-	-	-	-	2	10	1	3	8	3	2	1	-	-
B 14	61	57	118	-	-	-	-	-	3	5	8	6	18	21	13	22	22	-
B 15	46	54	100	-	-	-	-	-	3	7	6	7	16	12	15	17	17	-
B 16	30	26	56	-	-	-	-	-	4	5	6	6	8	2	4	15	12	-
B 17	31	16	47	-	-	-	-	-	1	1	1	6	17	9	6	4	2	-
B 18	10	1	11	-	-	-	-	-	-	1	1	2	3	1	2	1	-	-
B 19	148	37	185	-	-	-	-	1	3	10	18	22	40	39	22	15	15	-
B 20	-	66	66	-	-	-	-	-	3	7	4	8	11	6	6	9	12	-
B 21	-	3	3	-	-	-	-	-	2	-	-	-	-	1	-	-	-	-
B 22	-	16	16	-	-	-	-	-	-	-	1	2	2	2	2	3	4	-
B 23	59	-	59	-	-	-	-	-	-	-	-	2	5	13	10	15	14	-
B 24	22	22	44	-	-	-	-	2	-	4	1	4	7	7	7	9	3	-
B 25	13	12	25	-	-	-	-	-	1	-	1	2	2	3	4	3	9	-
B 26	143	149	292	-	1	2	3	3	6	23	23	29	43	37	29	50	43	-
B 27	8	9	17	-	-	-	-	-	-	1	1	2	-	4	3	4	2	-
B (28-31)	41	71	112	-	-	1	-	5	6	6	3	2	8	13	12	23	33	-
B 28	28	57	85	-	-	-	-	-	-	5	3	2	7	12	8	21	27	-
B 29	-	-	-	-	-	-	-	-	-	-	-	-	-	-	-	-	-	-
B 30	-	1	1	-	-	-	-	-	-	-	-	-	-	-	-	-	1	-
B 31	13	13	26	-	-	1	-	5	6	1	-	-	1	1	4	2	5	-

Tavola 3.1 segue - Morti per età e causa, per residenza - Anno 1994

Classifi- cazio- ne B	TOTALE			0 anni	1-4	5-14	15 -24	25 -34	35 -44	45 -54	55 -59	60 -64	65 -69	70 -74	75 -79	80 -84	85 e oltre	N.I.
	M	F	MF															
BOLZANO - BOZEN																		
B (32-33)	4	2	6	-	-	-	-	-	-	-	-	1	-	1	2	1	1	-
B 32	1	2	3	-	-	-	-	-	-	-	-	1	-	-	-	-	1	1
B 33	3	-	3	-	-	-	-	-	-	-	-	-	-	1	2	-	-	-
B 34	18	18	36	-	-	-	1	4	1	3	1	2	3	2	-	10	9	-
B (35-37)	33	29	62	1	1	-	1	3	1	1	4	5	4	7	7	15	12	-
B 35	-	-	-	-	-	-	-	-	-	-	-	-	-	-	-	-	-	-
B 36	2	1	3	-	-	-	-	-	-	1	1	-	-	-	-	-	1	-
B 37	31	28	59	1	1	-	1	3	1	-	3	5	4	7	7	14	12	-
B (38-46)	694	825	1.519	1	-	-	5	4	19	34	42	66	94	164	180	407	503	-
B 38	-	-	-	-	-	-	-	-	-	-	-	-	-	-	-	-	-	-
B 39	8	7	15	-	-	-	-	-	1	1	2	1	2	3	-	5	-	-
B 40	12	35	47	-	-	-	-	-	1	1	1	-	4	1	11	10	18	-
B 41	173	136	309	-	-	-	1	1	7	13	18	26	34	42	45	68	54	-
B 42	134	135	269	-	-	-	-	-	1	3	3	9	13	26	31	79	104	-
B 43	157	220	377	1	-	-	3	1	4	6	7	15	19	40	31	98	152	-
B 44	167	239	406	-	-	-	1	2	5	5	10	11	21	42	57	117	135	-
B 45	28	39	67	-	-	-	-	-	-	-	1	-	1	4	-	23	38	-
B 46	15	14	29	-	-	-	-	-	-	5	-	4	-	6	5	7	2	-
B (47-50)	128	95	223	1	-	-	-	1	-	8	4	8	14	31	31	61	64	-
B 47	38	40	78	-	-	-	-	1	-	1	2	3	4	9	6	22	30	-
B 48	3	5	8	-	-	-	-	-	-	-	-	-	-	-	-	-	8	-
B 49	69	35	104	-	-	-	-	-	-	4	2	5	7	16	23	27	20	-
B 50	18	15	33	1	-	-	-	-	-	3	-	-	3	6	2	12	6	-
B (51-55)	91	53	144	-	-	-	-	-	4	15	13	17	11	25	8	24	27	-
B 51	7	8	15	-	-	-	-	-	-	2	-	1	1	2	2	4	3	-
B 52	-	-	-	-	-	-	-	-	-	-	-	-	-	-	-	-	-	-
B 53	3	5	8	-	-	-	-	-	-	-	-	-	1	3	-	2	2	-
B 54	63	20	83	-	-	-	-	-	4	12	12	14	7	13	5	7	9	-
B 55	18	20	38	-	-	-	-	-	-	1	1	2	2	7	1	11	13	-
B (56-58)	14	15	29	-	-	-	-	-	-	2	2	2	4	5	2	3	9	-
B 56	11	11	22	-	-	-	-	-	-	2	2	1	2	5	2	2	6	-
B 57	2	-	2	-	-	-	-	-	-	-	-	-	-	-	-	1	1	-
B 58	1	4	5	-	-	-	-	-	-	-	-	1	2	-	-	-	2	-

Tavola 3.1 segue - Morti per età e causa, per residenza - Anno 1994

Classifi- cazio- ne B	TOTALE			0 anni	1-4	5-14	15 -24	25 -34	35 -44	45 -54	55 -59	60 -64	65 -69	70 -74	75 -79	80 -84	85 e oltre	N.I.
	M	F	MF															
BOLZANO - BOZEN																		
B (59-61)	-	-	-	-	-	-	-	-	-	-	-	-	-	-	-	-	-	-
B 59	-	-	-	-	-	-	-	-	-	-	-	-	-	-	-	-	-	-
B 60	-	-	-	-	-	-	-	-	-	-	-	-	-	-	-	-	-	-
B 61	-	-	-	-	-	-	-	-	-	-	-	-	-	-	-	-	-	-
B 62	-	2	2	-	-	-	-	-	-	-	-	-	-	1	-	-	1	-
B 63	6	6	12	-	-	-	-	-	1	1	3	3	1	-	1	2	-	
B (64-65)	3	6	9	5	-	1	2	-	1	-	-	-	-	-	-	-	-	
B 64	2	3	5	2	-	1	1	-	1	-	-	-	-	-	-	-	-	
B 65	1	3	4	3	-	-	1	-	-	-	-	-	-	-	-	-	-	
B (66-69)	6	10	16	16	-	-	-	-	-	-	-	-	-	-	-	-	-	
B 66	-	2	2	2	-	-	-	-	-	-	-	-	-	-	-	-	-	
B 67	1	-	1	1	-	-	-	-	-	-	-	-	-	-	-	-	-	
B 68	3	7	10	10	-	-	-	-	-	-	-	-	-	-	-	-	-	
B 69	2	1	3	3	-	-	-	-	-	-	-	-	-	-	-	-	-	
B 70	12	24	36	1	-	-	3	-	-	-	-	-	1	3	1	5	22	
B (71-77)	163	80	243	-	1	3	44	36	21	27	7	13	10	20	8	24	29	
B 71	43	16	59	-	-	1	17	9	6	7	1	2	4	6	2	4	-	
B 72	9	6	15	-	-	-	5	1	-	2	-	2	-	1	1	2	1	
B 73	9	26	35	-	-	-	-	-	-	-	-	-	-	4	1	10	20	
B 74	38	14	52	-	1	2	11	4	3	5	4	3	3	3	4	5	4	
B 75	2	2	4	-	-	-	-	-	2	-	-	-	-	-	-	1	1	
B 76	22	5	27	-	-	-	7	13	5	1	-	1	-	-	-	-	-	
B 77	40	11	51	-	-	-	4	9	5	12	2	5	3	6	-	2	3	
BE (71-78)	163	80	243	-	1	3	44	36	21	27	7	13	10	20	8	24	29	
BE 71	38	14	52	-	-	1	22	5	2	6	2	1	2	7	-	3	1	
BE 72	5	-	5	-	-	1	-	-	2	-	1	-	-	-	1	-	-	
BE 73	6	3	9	-	-	-	2	5	1	-	-	1	-	-	-	-	-	
BE 74	34	34	68	-	-	1	5	2	3	3	-	2	5	5	14	23	-	
BE 75	-	2	2	-	-	-	-	-	-	-	-	-	-	-	-	1	1	
BE 76	54	16	70	-	-	-	11	16	9	15	2	6	2	4	1	3	1	
BE 77	-	3	3	-	-	-	1	-	1	-	-	1	-	-	-	-	-	
BE 78	26	8	34	-	1	-	3	8	3	3	2	2	1	4	1	3	3	
TOTALE	1.855	1.717	3.572	25	4	8	59	59	80	177	155	225	338	445	378	748	871	-

Tavola 3.1 segue - Morti per età e causa, per residenza - Anno 1994

Classificazione B	TOTALE			0 anni	1-4	5-14	15 -24	25 -34	35 -44	45 -54	55 -59	60 -64	65 -69	70 -74	75 -79	80 -84	85 e oltre	N.I.	
	M	F	MF																
TRENTO																			
B (1-11)	13	11	24	-	-	-	-	1	1	-	2	3	-	3	1	9	4	-	
B 1	1	2	3	-	-	-	-	-	-	-	-	-	-	-	-	-	2	1	-
B 2	1	1	2	-	-	-	-	-	-	-	-	2	-	-	-	-	-	-	-
B 3	-	-	-	-	-	-	-	-	-	-	-	-	-	-	-	-	-	-	-
B 4	-	-	-	-	-	-	-	-	-	-	-	-	-	-	-	-	-	-	-
B 5	-	-	-	-	-	-	-	-	-	-	-	-	-	-	-	-	-	-	-
B 6	-	-	-	-	-	-	-	-	-	-	-	-	-	-	-	-	-	-	-
B 7	3	3	6	-	-	-	-	1	-	-	-	-	-	1	1	2	1	-	-
B 8	-	-	-	-	-	-	-	-	-	-	-	-	-	-	-	-	-	-	-
B 9	-	-	-	-	-	-	-	-	-	-	-	-	-	-	-	-	-	-	-
B 10	-	-	-	-	-	-	-	-	-	-	-	-	-	-	-	-	-	-	-
B 11	8	5	13	-	-	-	-	-	1	-	2	1	-	2	-	5	2	-	-
B (12-27)	775	586	1.361	-	-	1	2	10	21	110	85	136	204	256	114	226	196	-	-
B 12	27	5	32	-	-	-	-	-	1	9	3	3	8	2	3	3	-	-	-
B 13	32	4	36	-	-	-	-	-	2	3	4	6	6	5	3	4	3	-	-
B 14	56	55	111	-	-	-	-	1	-	3	4	8	11	27	12	25	20	-	-
B 15	61	43	104	-	-	-	-	-	-	6	6	14	8	20	12	22	16	-	-
B 16	21	21	42	-	-	-	-	-	1	7	3	7	8	5	1	6	4	-	-
B 17	62	24	86	-	-	-	-	-	1	8	5	13	15	17	9	10	8	-	-
B 18	19	-	19	-	-	-	-	-	-	1	4	3	2	5	-	2	2	-	-
B 19	193	41	234	-	-	-	-	-	3	21	19	37	54	46	15	22	17	-	-
B 20	-	114	114	-	-	-	-	-	5	8	9	9	16	14	8	16	29	-	-
B 21	-	7	7	-	-	-	-	-	-	1	-	1	1	1	2	1	-	-	-
B 22	-	15	15	-	-	-	-	-	-	2	-	2	1	2	1	5	2	-	-
B 23	70	-	70	-	-	-	-	-	-	2	-	5	7	14	11	21	10	-	-
B 24	27	35	62	-	-	-	-	-	2	3	5	2	12	13	6	10	9	-	-
B 25	18	14	32	-	-	-	1	3	-	2	-	1	3	4	3	7	8	-	-
B 26	176	188	364	-	-	1	1	4	6	30	21	24	50	77	23	66	61	-	-
B 27	13	20	33	-	-	-	-	2	-	4	2	1	2	4	5	6	7	-	-
B (28-31)	58	77	135	-	-	1	1	12	9	4	3	6	8	24	7	27	33	-	-
B 28	31	66	97	-	-	1	-	-	-	2	2	5	6	20	6	24	31	-	-
B 29	-	-	-	-	-	-	-	-	-	-	-	-	-	-	-	-	-	-	-
B 30	1	-	1	-	-	-	-	-	-	-	-	-	-	-	-	-	1	-	-
B 31	26	11	37	-	-	-	1	12	9	2	1	1	2	4	1	3	1	-	-

Tavola 3.1 segue - Morti per età e causa, per residenza - Anno 1994

Classificazione B	TOTALE			0 anni	1-4	5-14	15-24	25-34	35-44	45-54	55-59	60-64	65-69	70-74	75-79	80-84	85 e oltre	N.I.
	M	F	MF															
TRENTO																		
B (32-33)	2	6	8	-	-	-	-	-	-	-	-	-	-	-	-	2	6	-
B 32	1	3	4	-	-	-	-	-	-	-	-	-	-	-	-	1	3	-
B 33	1	3	4	-	-	-	-	-	-	-	-	-	-	-	-	1	3	-
B 34	20	17	37	-	-	-	-	6	2	2	1	1	2	-	1	9	13	-
B (35-37)	45	52	97	1	-	1	-	1	2	1	2	7	6	6	14	32	24	-
B 35	-	-	-	-	-	-	-	-	-	-	-	-	-	-	-	-	-	-
B 36	-	1	1	-	-	-	-	-	-	-	-	1	-	-	-	-	-	-
B 37	45	51	96	1	-	1	-	1	2	1	2	7	5	6	14	32	24	-
B (38-46)	915	1.070	1.985	-	-	2	3	6	24	55	39	64	160	217	213	444	758	-
B 38	-	-	-	-	-	-	-	-	-	-	-	-	-	-	-	-	-	-
B 39	8	7	15	-	-	-	-	-	-	-	-	-	4	4	2	2	3	-
B 40	39	58	97	-	-	-	-	-	-	-	1	5	9	12	14	25	31	-
B 41	185	144	329	-	-	-	1	1	11	29	18	18	42	48	40	63	58	-
B 42	202	258	460	-	-	-	-	-	2	6	6	7	23	41	48	114	213	-
B 43	238	276	514	-	-	-	2	4	5	10	7	17	48	54	52	100	215	-
B 44	188	265	453	-	-	2	-	1	6	8	7	13	24	47	47	117	181	-
B 45	21	36	57	-	-	-	-	-	-	-	-	-	1	3	4	11	38	-
B 46	34	26	60	-	-	-	-	-	-	2	-	4	9	8	6	12	19	-
B (47-50)	140	103	243	2	-	-	2	1	2	2	7	5	18	33	26	58	87	-
B 47	31	31	62	2	-	-	1	-	-	2	-	-	2	9	2	14	30	-
B 48	2	5	7	-	-	-	-	-	-	-	-	-	-	-	1	1	5	-
B 49	73	42	115	-	-	-	-	-	1	-	5	3	6	16	17	36	31	-
B 50	34	25	59	-	-	-	1	1	1	-	2	2	10	8	6	7	21	-
B (51-55)	143	115	258	-	-	-	-	2	5	26	16	21	23	39	29	38	59	-
B 51	8	7	15	-	-	-	-	-	-	-	1	-	-	3	4	3	4	-
B 52	-	-	-	-	-	-	-	-	-	-	-	-	-	-	-	-	-	-
B 53	6	18	24	-	-	-	-	-	-	-	-	-	-	3	4	5	12	-
B 54	85	46	131	-	-	-	-	2	5	19	13	17	18	24	9	12	12	-
B 55	44	44	88	-	-	-	-	-	-	7	2	4	5	9	12	18	31	-
B (56-58)	32	30	62	-	-	-	-	-	1	2	1	4	6	9	3	9	27	-
B 56	26	29	55	-	-	-	-	-	1	2	1	3	6	8	3	8	23	-
B 57	5	-	5	-	-	-	-	-	-	-	-	-	-	1	-	1	3	-
B 58	1	1	2	-	-	-	-	-	-	-	-	1	-	-	-	-	1	-

Tavola 3.1 segue - Morti per età e causa, per residenza - Anno 1994

Classifi- cazio- ne B	TOTALE			0 anni	1-4	5-14	15 -24	25 -34	35 -44	45 -54	55 -59	60 -64	65 -69	70 -74	75 -79	80 -84	85 e oltre	N.I.
	M	F	MF															
TRENTO																		
B (59-61)	-	-	-	-	-	-	-	-	-	-	-	-	-	-	-	-	-	-
B 59	-	-	-	-	-	-	-	-	-	-	-	-	-	-	-	-	-	-
B 60	-	-	-	-	-	-	-	-	-	-	-	-	-	-	-	-	-	-
B 61	-	-	-	-	-	-	-	-	-	-	-	-	-	-	-	-	-	-
B 62	1	2	3	-	-	-	-	-	1	-	-	-	-	-	1	-	1	-
B 63	3	19	22	-	-	-	-	-	-	-	-	-	-	3	2	8	9	-
B (64-65)	12	4	16	8	-	-	1	-	-	-	-	2	1	-	1	3	-	-
B 64	5	1	6	3	-	-	-	-	-	-	-	1	-	-	-	2	-	-
B 65	7	3	10	5	-	-	1	-	-	-	-	1	1	-	1	1	-	-
B (66-69)	7	4	11	11	-	-	-	-	-	-	-	-	-	-	-	-	-	-
B 66	1	1	2	2	-	-	-	-	-	-	-	-	-	-	-	-	-	-
B 67	3	2	5	5	-	-	-	-	-	-	-	-	-	-	-	-	-	-
B 68	2	1	3	3	-	-	-	-	-	-	-	-	-	-	-	-	-	-
B 69	1	-	1	1	-	-	-	-	-	-	-	-	-	-	-	-	-	-
B 70	25	34	59	-	1	-	-	1	-	-	1	-	3	5	-	11	37	-
B (71-77)	147	64	211	-	1	3	22	35	14	22	15	15	9	13	8	24	30	-
B 71	33	6	39	-	-	1	10	7	6	3	-	3	1	1	1	6	-	-
B 72	8	1	9	-	-	-	2	-	-	2	3	-	1	1	-	-	-	-
B 73	14	21	35	-	-	1	-	-	-	-	1	-	-	4	1	6	22	-
B 74	67	15	82	-	1	1	8	17	6	9	7	7	6	5	5	5	5	-
B 75	3	2	5	-	-	-	-	1	-	-	-	-	-	1	-	1	2	-
B 76	4	5	9	-	-	-	-	4	1	-	1	1	1	-	-	1	-	-
B 77	18	14	32	-	-	-	2	6	1	8	3	4	-	1	1	5	1	-
BE (71-78)	147	64	211	-	1	3	22	35	14	22	15	15	9	13	8	24	30	-
BE 71	45	6	51	-	-	2	15	14	6	4	1	3	2	1	1	2	-	-
BE 72	1	1	2	-	-	-	-	-	-	-	-	-	2	-	-	-	-	-
BE 73	2	3	5	-	-	-	-	2	-	-	-	1	1	-	-	1	-	-
BE 74	50	33	83	-	1	1	2	8	3	7	3	3	4	8	5	11	27	-
BE 75	1	2	3	-	-	-	-	-	-	-	-	-	-	1	-	-	2	-
BE 76	19	11	30	-	-	-	2	9	1	3	7	3	-	-	-	5	-	-
BE 77	2	5	7	-	-	-	-	1	1	4	1	-	-	-	-	-	-	-
BE 78	27	3	30	-	-	-	3	1	3	4	3	5	-	3	2	5	1	-
TOTALE	2.338	2.194	4.532	22	2	8	31	75	82	224	172	264	440	608	420	900	1.284	-

Tavola 3.1 segue - Morti per età e causa, per residenza - Anno 1994

Classifi- cazio- ne B	TOTALE			0 anni	1-4	5-14	15 -24	25 -34	35 -44	45 -54	55 -59	60 -64	65 -69	70 -74	75 -79	80 -84	85 e oltre	N.I.
	M	F	MF															
VENETO																		
B (1-11)	102	71	173	4	-	-	-	1	4	9	7	14	19	29	21	30	35	-
B 1	4	3	7	-	-	-	-	-	-	-	-	1	-	2	-	2	2	-
B 2	19	7	26	-	-	-	-	1	-	1	2	-	3	8	5	4	2	-
B 3	4	3	7	-	-	-	-	-	-	-	-	1	3	1	-	1	1	-
B 4	-	-	-	-	-	-	-	-	-	-	-	-	-	-	-	-	-	-
B 5	4	-	4	1	-	-	-	-	2	-	1	-	-	-	-	-	-	-
B 6	1	2	3	-	-	-	-	-	-	-	-	-	1	-	1	-	1	-
B 7	36	42	78	1	-	-	-	-	2	3	-	4	6	11	12	20	19	-
B 8	-	-	-	-	-	-	-	-	-	-	-	-	-	-	-	-	-	-
B 9	-	-	-	-	-	-	-	-	-	-	-	-	-	-	-	-	-	-
B 10	1	-	1	-	-	-	-	-	-	1	-	-	-	-	-	-	-	-
B 11	33	14	47	2	-	-	-	-	-	4	4	8	6	7	3	3	10	-
B (12-27)	7.780	5.259	13.039	6	11	17	26	85	293	982	983	1.392	1.997	2.321	1.566	1.853	1.507	-
B 12	304	53	357	-	1	-	-	-	15	66	59	55	48	45	21	31	16	-
B 13	286	62	348	-	-	-	1	1	3	35	29	64	62	63	31	33	26	-
B 14	496	361	857	-	-	-	-	2	11	55	51	88	93	131	122	165	139	-
B 15	491	416	907	-	1	-	-	7	18	57	50	88	135	150	129	131	141	-
B 16	210	163	373	-	-	-	-	1	11	24	19	26	54	65	48	73	52	-
B 17	571	224	795	1	-	-	-	2	5	49	62	92	148	176	99	107	54	-
B 18	182	21	203	-	-	-	-	1	5	19	29	15	40	37	21	20	16	-
B 19	2.370	490	2.860	-	1	-	-	6	36	197	250	415	578	617	325	277	158	-
B 20	-	891	891	-	-	-	-	6	46	104	99	87	120	121	87	107	114	-
B 21	-	35	35	-	-	-	1	-	2	9	2	4	2	5	3	3	4	-
B 22	-	182	182	-	-	-	-	1	5	17	14	14	18	29	18	38	28	-
B 23	513	-	513	-	-	-	-	-	-	4	9	24	55	103	93	114	111	-
B 24	265	329	594	-	-	2	5	12	24	43	44	64	79	113	65	73	70	-
B 25	212	189	401	1	2	4	5	8	10	25	25	34	49	56	53	66	63	-
B 26	1.718	1.718	3.436	-	6	10	13	35	98	263	229	303	481	556	418	557	467	-
B 27	162	125	287	4	-	1	1	3	4	15	12	19	35	54	33	58	48	-
B (28-31)	605	694	1.299	2	5	3	8	145	92	47	36	63	101	134	125	233	305	-
B 28	335	560	895	-	1	-	-	-	9	11	28	51	87	111	110	213	274	-
B 29	-	-	-	-	-	-	-	-	-	-	-	-	-	-	-	-	-	-
B 30	-	-	-	-	-	-	-	-	-	-	-	-	-	-	-	-	-	-
B 31	270	134	404	2	4	3	8	145	83	36	8	12	14	23	15	20	31	-

Tavola 3.1 segue – Morti per età e causa, per residenza – Anno 1994

Classifi- cazio- ne B	TOTALE			0 anni	1-4	5-14	15 -24	25 -34	35 -44	45 -54	55 -59	60 -64	65 -69	70 -74	75 -79	80 -84	85 e oltre	N.I.
	M	F	MF															
VENETO																		
B (32-33)	63	76	139	2	-	2	6	3	3	6	4	5	11	16	12	24	45	-
B 32	35	54	89	1	-	1	6	3	2	5	-	-	4	10	5	14	38	-
B 33	28	22	50	1	-	1	-	-	1	1	4	5	7	6	7	10	7	-
B 34	306	328	634	-	-	-	22	36	17	10	18	12	27	55	72	141	224	-
B (35-37)	358	457	815	3	3	2	7	6	19	26	33	51	57	128	105	179	196	-
B 35	4	6	10	2	-	-	-	-	-	-	4	1	1	-	1	1	-	-
B 36	11	23	34	-	-	-	-	1	7	4	3	4	8	3	3	-	1	-
B 37	343	428	771	1	3	2	7	5	12	22	26	46	48	125	101	178	195	-
B (38-46)	7.759	9.471	17.230	3	10	5	17	48	130	425	419	680	1.221	1.924	2.198	3.894	6.256	-
B 38	1	-	1	-	-	-	-	-	-	-	-	-	-	1	-	-	-	-
B 39	38	63	101	-	-	-	-	-	3	8	1	14	16	13	14	18	14	-
B 40	337	659	996	-	-	-	-	-	3	11	17	31	67	84	109	275	399	-
B 41	1.880	1.322	3.202	-	-	-	1	5	43	165	179	245	352	535	465	622	590	-
B 42	1.242	1.490	2.732	-	-	1	-	2	6	40	53	73	178	281	367	666	1.065	-
B 43	1.912	2.632	4.544	2	7	3	10	24	37	97	66	162	256	423	510	973	1.974	-
B 44	1.661	2.524	4.185	1	3	1	6	13	32	81	74	120	266	442	577	1.020	1.549	-
B 45	334	524	858	-	-	-	-	-	-	2	12	7	19	50	70	186	512	-
B 46	354	257	611	-	-	-	-	4	6	21	17	28	67	95	86	134	153	-
B (47-50)	1.382	1.084	2.466	2	3	-	2	6	4	41	33	75	180	251	352	566	951	-
B 47	362	416	778	-	2	-	2	1	3	10	7	18	28	55	87	175	390	-
B 48	9	21	30	-	1	-	-	-	-	-	-	-	1	3	5	7	13	-
B 49	726	411	1.137	-	-	-	-	3	1	13	12	40	96	131	190	282	369	-
B 50	285	236	521	2	-	-	-	2	-	18	14	17	55	62	70	102	179	-
B (51-55)	1.199	1.041	2.240	1	2	-	1	18	82	169	157	197	259	322	235	369	428	-
B 51	92	94	186	-	-	-	-	1	3	6	8	11	21	27	12	39	58	-
B 52	3	4	7	-	-	-	-	-	1	1	-	-	-	1	1	3	-	-
B 53	93	116	209	-	1	-	-	2	1	3	1	4	13	13	34	47	90	-
B 54	685	427	1.112	-	-	-	-	11	65	132	134	153	168	182	91	115	61	-
B 55	326	400	726	1	1	-	1	4	12	27	14	29	57	99	97	165	219	-
B (56-58)	251	252	503	2	-	-	-	4	7	14	11	21	34	62	72	104	172	-
B 56	180	205	385	2	-	-	-	3	7	12	9	18	27	52	55	72	128	-
B 57	34	-	34	-	-	-	-	-	-	-	1	2	3	2	5	12	9	-
B 58	37	47	84	-	-	-	-	1	-	2	1	1	4	8	12	20	35	-

Tavola 3.1 segue - Morti per età e causa, per residenza - Anno 1994

Classifi- cazio- ne B	TOTALE			0 anni	1-4	5-14	15 -24	25 -34	35 -44	45 -54	55 -59	60 -64	65 -69	70 -74	75 -79	80 -84	85 e oltre	N.I.
	M	F	MF															
VENETO																		
B (59-61)	-	2	2	-	-	-	1	1	-	-	-	-	-	-	-	-	-	-
B 59	-	-	-	-	-	-	-	-	-	-	-	-	-	-	-	-	-	-
B 60	-	2	2	-	-	-	1	1	-	-	-	-	-	-	-	-	-	-
B 61	-	-	-	-	-	-	-	-	-	-	-	-	-	-	-	-	-	-
B 62	18	36	54	-	-	-	1	-	1	2	-	2	1	5	7	12	23	-
B 63	59	147	206	-	-	1	-	2	1	5	3	7	17	24	27	44	75	-
B (64-65)	56	43	99	52	3	5	2	2	4	1	2	6	3	6	5	3	5	-
B 64	28	18	46	27	2	1	-	1	3	-	2	3	1	3	2	1	-	-
B 65	28	25	53	25	1	4	2	1	1	1	-	3	2	3	3	2	5	-
B (66-69)	46	41	87	87	-	-	-	-	-	-	-	-	-	-	-	-	-	-
B 66	5	1	6	6	-	-	-	-	-	-	-	-	-	-	-	-	-	-
B 67	3	1	4	4	-	-	-	-	-	-	-	-	-	-	-	-	-	-
B 68	27	29	56	56	-	-	-	-	-	-	-	-	-	-	-	-	-	-
B 69	11	10	21	21	-	-	-	-	-	-	-	-	-	-	-	-	-	-
B 70	219	346	565	12	3	2	4	3	7	12	9	19	24	31	40	82	317	-
B (71-77)	1.477	800	2.277	7	9	37	262	259	178	248	125	134	159	157	142	228	332	-
B 71	315	82	397	-	1	11	82	56	48	51	22	27	30	27	16	16	10	-
B 72	64	46	110	-	-	-	13	10	3	8	7	12	5	8	8	18	18	-
B 73	128	302	430	-	-	-	6	2	5	-	5	7	9	28	41	108	219	-
B 74	613	228	841	3	4	18	120	113	72	101	56	60	71	64	51	55	53	-
B 75	30	17	47	-	-	-	4	2	4	11	2	2	4	3	4	7	4	-
B 76	54	25	79	-	-	-	5	25	11	16	2	2	8	2	4	3	1	-
B 77	273	100	373	4	4	8	32	51	35	61	31	24	32	25	18	21	27	-
BE (71-78)	1.477	800	2.277	7	9	37	262	259	178	248	125	134	159	157	142	228	332	-
BE 71	673	207	880	1	4	27	195	141	78	99	53	61	69	60	44	37	11	-
BE 72	12	3	15	-	-	-	1	1	3	3	4	1	1	-	1	-	-	-
BE 73	15	11	26	-	-	-	2	9	1	4	2	1	1	1	2	2	1	-
BE 74	231	402	633	-	1	-	10	7	18	20	14	27	22	49	56	141	268	-
BE 75	18	11	29	-	-	-	1	-	3	6	2	1	3	1	3	6	3	-
BE 76	280	74	354	-	-	5	29	53	38	61	33	25	40	15	17	23	15	-
BE 77	19	5	24	-	-	-	3	12	5	2	2	-	-	-	-	-	-	-
BE 78	229	87	316	6	4	5	21	36	32	53	15	18	23	31	19	19	34	-
TOTALE	21.680	20.148	41.828	183	49	74	359	619	842	1.997	1.840	2.678	4.110	5.465	4.979	7.762	10.871	-

Tavola 3.1 segue - Morti per età e causa, per residenza - Anno 1994

Classifi- cazio- ne B	TOTALE			0 anni	1-4	5-14	15 -24	25 -34	35 -44	45 -54	55 -59	60 -64	65 -69	70 -74	75 -79	80 -84	85 e oltre	N.I.
	M	F	MF															
FRIULI - VENEZIA GIULIA																		
B (1-11)	43	45	88	-	-	-	1	1	4	4	4	2	9	12	14	19	18	-
B 1	1	2	3	-	-	-	-	-	-	-	-	-	-	1	-	-	2	-
B 2	11	9	20	-	-	-	-	-	1	1	1	-	1	5	4	6	1	-
B 3	4	1	5	-	-	-	-	-	-	-	-	1	2	1	-	-	1	-
B 4	-	-	-	-	-	-	-	-	-	-	-	-	-	-	-	-	-	-
B 5	1	-	1	-	-	-	-	-	-	-	1	-	-	-	-	-	-	-
B 6	-	1	1	-	-	-	-	-	-	-	-	-	-	-	-	1	-	-
B 7	16	21	37	-	-	-	-	1	2	-	-	1	3	2	8	9	11	-
B 8	-	-	-	-	-	-	-	-	-	-	-	-	-	-	-	-	-	-
B 9	-	-	-	-	-	-	-	-	-	-	-	-	-	-	-	-	-	-
B 10	-	-	-	-	-	-	-	-	-	-	-	-	-	-	-	-	-	-
B 11	10	11	21	-	-	-	1	-	1	3	2	-	3	3	2	3	3	-
B (12-27)	2.593	1.881	4.474	1	1	2	10	22	66	306	332	408	599	860	555	726	586	-
B 12	142	24	166	-	-	-	-	-	3	19	27	24	24	30	20	10	9	-
B 13	99	26	125	-	-	-	-	-	3	21	13	19	18	25	14	7	5	-
B 14	215	169	384	-	-	-	-	2	6	26	16	26	40	69	57	71	71	-
B 15	150	154	304	-	-	-	-	1	5	18	25	20	33	66	45	52	39	-
B 16	85	78	163	-	-	-	-	1	1	7	13	10	17	28	18	31	37	-
B 17	185	74	259	-	-	-	-	-	2	16	24	27	49	54	36	32	19	-
B 18	52	5	57	-	-	-	-	-	-	5	4	10	6	12	7	6	7	-
B 19	662	193	855	-	1	-	-	-	4	57	71	105	156	185	95	124	57	-
B 20	-	331	331	-	-	-	1	4	15	36	31	29	34	45	43	51	42	-
B 21	-	21	21	-	-	-	-	1	1	4	-	2	1	5	1	3	3	-
B 22	-	53	53	-	-	-	1	-	-	-	6	7	3	12	4	13	7	-
B 23	213	-	213	-	-	-	-	-	-	6	6	12	17	43	32	58	39	-
B 24	79	93	172	-	-	-	-	-	3	6	8	10	24	35	25	36	25	-
B 25	59	61	120	-	-	1	3	2	1	6	7	8	7	15	13	23	34	-
B 26	593	554	1.147	1	-	1	3	11	21	74	73	94	161	216	135	186	171	-
B 27	59	45	104	-	-	-	2	-	1	5	8	5	9	20	10	23	21	-
B (28-31)	170	251	421	-	-	-	-	19	19	14	20	16	39	51	48	91	104	-
B 28	121	203	324	-	-	-	-	1	1	8	14	14	32	46	39	82	87	-
B 29	-	-	-	-	-	-	-	-	-	-	-	-	-	-	-	-	-	-
B 30	-	1	1	-	-	-	-	-	-	-	-	-	-	-	-	-	1	-
B 31	49	47	96	-	-	-	-	18	18	6	6	2	7	5	9	9	16	-

Tavola 3.1 segue - Morti per età e causa, per residenza - Anno 1994

Classifi- cazio- ne B	TOTALE			0 anni	1-4	5-14	15 -24	25 -34	35 -44	45 -54	55 -59	60 -64	65 -69	70 -74	75 -79	80 -84	85 e oltre	N.I.
	M	F	MF															
FRIULI - VENEZIA GIULIA																		
B (32-33)	16	31	47	-	-	-	-	-	2	1	-	2	3	7	6	9	17	-
B 32	8	21	29	-	-	-	-	-	-	-	-	1	1	1	5	8	13	-
B 33	8	10	18	-	-	-	-	-	2	1	-	1	2	6	1	1	4	-
B 34	90	121	211	-	-	-	2	16	8	7	7	8	12	13	15	49	74	-
B (35-37)	155	202	357	1	1	-	2	3	6	17	12	13	28	55	45	77	97	-
B 35	3	2	5	-	-	-	-	-	-	2	-	1	1	1	-	-	-	-
B 36	3	10	13	-	-	-	-	-	1	7	2	1	-	1	-	1	-	-
B 37	149	190	339	1	1	-	2	3	5	8	10	11	27	53	45	76	97	-
B (38-46)	2.591	3.524	6.115	-	2	1	6	11	39	141	129	211	401	661	723	1.493	2.297	-
B 38	1	-	1	-	-	-	-	-	-	-	-	-	1	-	-	-	-	-
B 39	19	37	56	-	-	-	-	-	2	1	1	8	9	10	7	12	6	-
B 40	119	210	329	-	1	-	-	-	-	6	8	13	25	41	48	78	109	-
B 41	497	434	931	-	1	-	1	-	11	41	31	62	109	151	118	196	210	-
B 42	602	791	1.393	-	-	-	-	-	1	19	17	36	77	134	161	371	577	-
B 43	557	799	1.356	-	-	-	4	5	14	35	30	38	73	130	139	334	554	-
B 44	560	958	1.518	-	-	1	1	6	11	29	31	38	78	142	206	379	596	-
B 45	111	189	300	-	-	-	-	-	-	-	1	4	7	17	20	78	173	-
B 46	125	106	231	-	-	-	-	-	-	10	10	12	22	36	24	45	72	-
B (47-50)	521	433	954	-	1	-	3	5	6	18	12	27	50	93	115	239	385	-
B 47	176	170	346	-	-	-	1	1	4	3	4	6	11	20	36	93	167	-
B 48	3	4	7	-	-	-	-	-	1	-	-	-	-	1	-	1	4	-
B 49	253	182	435	-	-	-	1	2	1	4	3	16	24	54	65	108	157	-
B 50	89	77	166	-	1	-	1	2	-	11	5	5	15	18	14	37	57	-
B (51-55)	399	393	792	-	-	-	-	6	20	72	55	45	77	104	88	145	180	-
B 51	37	50	87	-	-	-	-	-	-	3	2	1	7	12	14	21	27	-
B 52	3	-	3	-	-	-	-	-	-	-	1	-	2	-	-	-	-	-
B 53	26	31	57	-	-	-	-	1	1	1	3	-	-	4	4	19	24	-
B 54	206	142	348	-	-	-	-	4	11	55	41	36	43	63	35	38	22	-
B 55	127	170	297	-	-	-	-	1	8	13	8	8	25	25	35	67	107	-
B (56-58)	83	75	158	-	-	-	-	-	1	4	4	2	10	21	14	42	60	-
B 56	54	51	105	-	-	-	-	-	1	3	3	2	9	19	8	27	33	-
B 57	8	-	8	-	-	-	-	-	-	-	-	-	1	-	1	-	6	-
B 58	21	24	45	-	-	-	-	-	-	1	1	-	-	2	5	15	21	-

Tavola 3.1 segue - Morti per età e causa, per residenza - Anno 1994

Classifi- cazio- ne B	TOTALE			0 anni	1-4	5-14	15 -24	25 -34	35 -44	45 -54	55 -59	60 -64	65 -69	70 -74	75 -79	80 -84	85 e oltre	N.I.
	M	F	MF															
FRIULI - VENEZIA GIULIA																		
B (59-61)	-	-	-	-	-	-	-	-	-	-	-	-	-	-	-	-	-	-
B 59	-	-	-	-	-	-	-	-	-	-	-	-	-	-	-	-	-	-
B 60	-	-	-	-	-	-	-	-	-	-	-	-	-	-	-	-	-	-
B 61	-	-	-	-	-	-	-	-	-	-	-	-	-	-	-	-	-	-
B 62	6	17	23	-	-	-	-	-	1	-	1	-	1	2	1	7	10	-
B 63	11	54	65	-	-	-	-	1	-	2	2	2	1	6	7	11	33	-
B (64-65)	10	10	20	7	-	-	1	-	1	-	2	2	2	1	1	-	3	-
B 64	6	4	10	3	-	-	-	-	1	-	1	1	2	1	1	-	-	-
B 65	4	6	10	4	-	-	1	-	-	-	1	1	-	-	-	-	3	-
B (66-69)	7	5	12	12	-	-	-	-	-	-	-	-	-	-	-	-	-	-
B 66	-	-	-	-	-	-	-	-	-	-	-	-	-	-	-	-	-	-
B 67	-	-	-	-	-	-	-	-	-	-	-	-	-	-	-	-	-	-
B 68	6	5	11	11	-	-	-	-	-	-	-	-	-	-	-	-	-	-
B 69	1	-	1	1	-	-	-	-	-	-	-	-	-	-	-	-	-	-
B 70	58	125	183	6	3	-	-	-	2	4	3	5	8	14	12	29	97	-
B (71-77)	463	297	760	-	1	3	55	70	55	68	44	44	56	58	51	106	149	-
B 71	96	20	116	-	-	-	20	20	14	10	9	5	11	7	4	11	5	-
B 72	15	11	26	-	-	-	1	4	-	2	2	1	5	1	2	5	3	-
B 73	60	131	191	-	-	-	-	-	1	2	3	2	10	16	19	51	87	-
B 74	186	68	254	-	1	-	23	27	17	28	15	23	21	25	20	23	31	-
B 75	8	7	15	-	-	-	-	1	4	3	2	-	1	-	1	1	2	-
B 76	23	14	37	-	-	-	2	7	10	6	4	1	-	1	1	2	3	-
B 77	75	46	121	-	-	3	9	11	9	17	9	12	8	8	4	13	18	-
BE (71-78)	463	297	760	-	1	3	55	70	55	68	44	44	56	58	51	106	149	-
BE 71	175	46	221	-	1	-	39	39	18	25	14	13	15	20	9	16	12	-
BE 72	5	-	5	-	-	-	-	1	1	1	1	-	-	-	1	-	-	-
BE 73	8	6	14	-	-	-	-	1	4	4	1	-	-	-	1	1	2	-
BE 74	116	160	276	-	-	-	2	2	6	7	10	6	22	23	26	65	107	-
BE 75	2	6	8	-	-	-	-	-	1	3	-	-	1	-	1	1	1	-
BE 76	82	37	119	-	-	-	9	18	20	18	11	9	7	7	2	11	7	-
BE 77	2	1	3	-	-	-	-	1	-	-	-	2	-	-	-	-	-	-
BE 78	73	41	114	-	-	3	5	8	5	10	7	14	11	8	11	12	20	-
TOTALE	7.216	7.464	14.680	27	9	6	80	154	230	658	627	787	1.296	1.958	1.695	3.043	4.110	-

Tavola 3.1 segue - Morti per età e causa, per residenza - Anno 1994

Classifi- cazio- ne B	TOTALE			0 anni	1-4	5-14	15 -24	25 -34	35 -44	45 -54	55 -59	60 -64	65 -69	70 -74	75 -79	80 -84	85 e oltre	N.I.
	M	F	MF															
LIGURIA																		
B (1-11)	40	43	83	1	-	-	-	3	2	4	1	4	10	9	12	13	24	-
B 1	2	6	8	1	-	-	-	-	-	-	-	-	-	2	1	-	4	-
B 2	8	9	17	-	-	-	-	-	-	2	-	1	1	3	4	1	5	-
B 3	-	1	1	-	-	-	-	-	-	-	-	-	-	-	1	-	-	-
B 4	-	-	-	-	-	-	-	-	-	-	-	-	-	-	-	-	-	-
B 5	-	-	-	-	-	-	-	-	-	-	-	-	-	-	-	-	-	-
B 6	1	1	2	-	-	-	-	-	-	-	-	-	-	-	1	-	1	-
B 7	11	13	24	-	-	-	-	-	-	-	1	1	3	4	1	5	9	-
B 8	-	-	-	-	-	-	-	-	-	-	-	-	-	-	-	-	-	-
B 9	-	-	-	-	-	-	-	-	-	-	-	-	-	-	-	-	-	-
B 10	-	-	-	-	-	-	-	-	-	-	-	-	-	-	-	-	-	-
B 11	18	13	31	-	-	-	-	3	2	2	-	2	6	-	4	7	5	-
B (12-27)	3.541	2.746	6.287	1	3	4	7	30	100	364	405	608	842	1.086	848	1.052	937	-
B 12	89	30	119	-	-	-	1	-	5	14	19	15	17	15	12	9	12	-
B 13	72	23	95	-	-	-	-	-	2	10	4	13	20	15	6	10	15	-
B 14	251	209	460	-	-	-	-	1	5	20	30	35	47	72	61	79	110	-
B 15	236	259	495	-	-	-	-	1	6	28	28	40	60	76	71	76	109	-
B 16	114	93	207	-	-	-	-	-	-	9	8	13	23	28	34	48	44	-
B 17	194	116	310	-	1	-	-	1	1	8	17	35	60	56	44	44	43	-
B 18	83	5	88	-	-	-	-	-	1	9	11	13	13	11	12	12	6	-
B 19	954	220	1.174	-	-	-	-	2	12	73	76	163	217	261	146	142	82	-
B 20	-	512	512	-	-	-	-	3	13	57	49	48	56	78	67	69	72	-
B 21	-	18	18	-	-	-	-	-	1	3	1	3	1	2	1	3	3	-
B 22	-	99	99	-	-	-	-	1	1	5	7	7	9	19	12	21	17	-
B 23	303	-	303	-	1	-	-	-	-	-	4	11	17	54	53	81	82	-
B 24	135	146	281	-	-	-	2	6	4	15	25	17	38	58	45	50	21	-
B 25	93	83	176	-	-	1	2	4	4	12	10	14	10	22	24	40	33	-
B 26	937	861	1.798	1	1	2	1	10	41	93	110	168	240	288	246	338	259	-
B 27	80	72	152	-	-	1	1	1	4	8	6	13	14	31	14	30	29	-
B (28-31)	440	538	978	-	3	2	2	127	88	27	29	28	64	102	124	181	201	-
B 28	229	428	657	-	-	-	-	-	3	8	22	19	55	94	112	159	185	-
B 29	-	-	-	-	-	-	-	-	-	-	-	-	-	-	-	-	-	-
B 30	-	-	-	-	-	-	-	-	-	-	-	-	-	-	-	-	-	-
B 31	211	110	321	-	3	2	2	127	85	19	7	9	9	8	12	22	16	-

Tavola 3.1 segue - Morti per età e causa, per residenza - Anno 1994

Classifi- cazio- ne B	TOTALE			0 anni	1-4	5-14	15 -24	25 -34	35 -44	45 -54	55 -59	60 -64	65 -69	70 -74	75 -79	80 -84	85 e oltre	N.I.
	M	F	MF															
LIGURIA																		
B (32-33)	37	49	86	2	-	1	1	1	1	1	1	4	3	10	10	18	33	-
B 32	20	32	52	-	-	1	1	-	-	1	-	1	1	3	5	10	29	-
B 33	17	17	34	2	-	-	-	1	1	-	1	3	2	7	5	8	4	-
B 34	108	161	269	-	-	-	10	25	12	4	4	9	5	15	31	51	103	-
B (35-37)	307	369	676	2	1	1	6	6	5	16	15	18	58	76	89	175	208	-
B 35	4	5	9	-	-	-	-	-	1	-	1	2	2	2	-	-	1	-
B 36	3	5	8	-	-	-	-	-	1	-	2	1	1	-	2	1	-	-
B 37	300	359	659	2	1	1	6	6	3	16	12	15	55	74	87	174	207	-
B (38-46)	4.268	5.427	9.695	-	7	2	11	17	46	176	181	349	575	1.043	1.214	2.213	3.861	-
B 38	1	-	1	-	-	-	-	-	-	-	-	-	-	-	-	1	-	-
B 39	21	54	75	-	-	-	-	1	2	3	3	9	14	14	9	12	8	-
B 40	225	370	595	-	-	-	-	-	-	10	6	17	41	48	84	134	255	-
B 41	830	600	1.430	-	1	-	1	1	17	49	63	119	179	264	200	298	238	-
B 42	668	649	1.317	-	-	-	-	1	2	21	29	56	73	150	196	320	469	-
B 43	1.154	1.888	3.042	-	5	1	9	10	11	34	36	66	105	241	307	666	1.551	-
B 44	1.013	1.507	2.520	-	1	1	1	4	14	48	32	62	124	250	347	604	1.032	-
B 45	151	224	375	-	-	-	-	-	-	1	2	1	5	18	27	90	231	-
B 46	205	135	340	-	-	-	-	-	-	10	10	19	34	58	44	88	77	-
B (47-50)	711	476	1.187	1	-	2	-	3	7	18	15	37	77	136	182	302	407	-
B 47	107	127	234	1	-	1	-	1	2	3	3	8	9	14	29	45	118	-
B 48	3	8	11	-	-	-	-	-	-	-	-	-	1	-	-	3	7	-
B 49	400	210	610	-	-	-	-	1	1	8	6	16	42	78	112	182	164	-
B 50	201	131	332	-	-	1	-	1	4	7	6	13	25	44	41	72	118	-
B (51-55)	581	527	1.108	-	-	-	2	7	26	65	58	92	120	177	132	177	252	-
B 51	58	57	115	-	-	-	-	-	2	3	3	2	11	15	12	23	44	-
B 52	3	4	7	-	-	-	-	-	-	-	-	1	-	1	-	2	3	-
B 53	57	67	124	-	-	-	1	-	1	-	2	3	8	17	11	29	52	-
B 54	280	186	466	-	-	-	-	3	19	47	37	69	70	88	63	48	22	-
B 55	183	213	396	-	-	-	1	4	4	15	16	17	31	56	46	75	131	-
B (56-58)	142	156	298	1	-	-	-	1	1	3	13	12	18	36	26	70	117	-
B 56	112	134	246	1	-	-	-	1	1	2	11	11	16	30	23	57	93	-
B 57	15	-	15	-	-	-	-	-	-	-	-	-	-	3	1	7	4	-
B 58	15	22	37	-	-	-	-	-	-	1	2	1	2	3	2	6	20	-

Tavola 3.1 segue - Morti per età e causa, per residenza - Anno 1994

Classificazione B	TOTALE			0 anni	1-4	5-14	15-24	25-34	35-44	45-54	55-59	60-64	65-69	70-74	75-79	80-84	85 e oltre	N.I.
	M	F	MF															
LIGURIA																		
B (59-61)	-	-	-	-	-	-	-	-	-	-	-	-	-	-	-	-	-	-
B 59	-	-	-	-	-	-	-	-	-	-	-	-	-	-	-	-	-	-
B 60	-	-	-	-	-	-	-	-	-	-	-	-	-	-	-	-	-	-
B 61	-	-	-	-	-	-	-	-	-	-	-	-	-	-	-	-	-	-
B 62	9	23	32	-	-	-	-	-	1	-	1	2	1	3	9	15	-	-
B 63	26	64	90	-	-	-	-	4	1	2	5	10	8	14	21	25	-	-
B (64-65)	27	16	43	14	2	1	1	-	1	4	2	1	2	2	6	5	2	-
B 64	11	7	18	6	1	1	-	-	3	1	1	1	-	2	2	-	-	-
B 65	16	9	25	8	1	-	1	-	1	1	1	-	1	2	4	3	2	-
B (66-69)	16	19	35	35	-	-	-	-	-	-	-	-	-	-	-	-	-	-
B 66	2	3	5	5	-	-	-	-	-	-	-	-	-	-	-	-	-	-
B 67	-	1	1	1	-	-	-	-	-	-	-	-	-	-	-	-	-	-
B 68	11	11	22	22	-	-	-	-	-	-	-	-	-	-	-	-	-	-
B 69	3	4	7	7	-	-	-	-	-	-	-	-	-	-	-	-	-	-
B 70	304	283	587	1	-	-	15	41	27	29	19	23	37	57	46	91	201	-
B (71-77)	501	456	957	3	2	5	51	67	42	52	23	40	40	85	80	185	282	-
B 71	76	26	102	-	-	1	8	13	9	15	5	7	7	12	5	14	6	-
B 72	29	21	50	-	-	-	4	1	-	4	1	1	3	8	4	10	14	-
B 73	109	259	368	-	-	-	2	-	-	-	1	5	5	19	35	103	198	-
B 74	169	100	269	-	2	2	26	32	14	19	13	15	18	30	21	41	36	-
B 75	17	8	25	-	-	1	1	1	2	2	1	1	-	5	2	4	5	-
B 76	19	10	29	-	-	-	2	7	1	4	-	-	2	2	3	5	3	-
B 77	82	32	114	3	-	1	8	13	16	8	2	11	5	9	10	8	20	-
BE (71-78)	501	456	957	3	2	5	51	67	42	52	23	40	40	85	80	185	282	-
BE 71	106	50	156	-	1	2	27	25	10	17	7	14	6	12	9	20	6	-
BE 72	5	2	7	-	1	-	-	1	1	-	1	-	-	1	-	-	2	-
BE 73	7	5	12	-	-	-	1	1	-	-	-	-	1	1	3	3	2	-
BE 74	186	309	495	-	-	-	5	4	2	11	6	13	14	37	49	125	229	-
BE 75	12	8	20	-	-	1	-	-	2	1	1	1	-	4	2	4	4	-
BE 76	100	33	133	-	-	-	9	20	12	18	6	6	8	18	10	15	11	-
BE 77	8	6	14	-	-	-	3	3	3	-	1	-	2	1	-	-	1	-
BE 78	77	43	120	3	-	2	6	13	12	5	1	6	9	11	7	18	27	-
TOTALE	11.058	11.353	22.411	61	18	18	106	328	362	765	768	1.231	1.863	2.843	2.817	4.563	6.668	-

Tavola 3.1 segue - Morti per età e causa, per residenza - Anno 1994

Classificazione B	TOTALE			0 anni	1-4	5-14	15 -24	25 -34	35 -44	45 -54	55 -59	60 -64	65 -69	70 -74	75 -79	80 -84	85 e oltre	N.I.
	M	F	MF															
EMILIA-ROMAGNA																		
B (1-11)	100	76	176	3	3	1	2	11	5	7	8	9	13	27	18	21	48	-
B 1	10	4	14	-	-	-	-	-	-	-	-	-	1	1	2	1	9	-
B 2	15	7	22	-	-	-	-	2	-	-	-	2	3	7	2	4	2	-
B 3	2	2	4	-	-	-	-	-	-	1	-	1	1	-	1	-	-	-
B 4	-	-	-	-	-	-	-	-	-	-	-	-	-	-	-	-	-	-
B 5	1	2	3	-	1	1	-	-	-	-	-	1	-	-	-	-	-	-
B 6	-	1	1	-	-	-	-	-	-	-	-	-	1	-	-	-	-	-
B 7	33	31	64	2	1	-	-	3	1	-	5	2	3	6	6	10	25	-
B 8	-	-	-	-	-	-	-	-	-	-	-	-	-	-	-	-	-	-
B 9	1	-	1	-	-	-	1	-	-	-	-	-	-	-	-	-	-	-
B 10	-	1	1	-	-	-	-	-	-	-	1	-	-	-	-	-	-	-
B 11	38	28	66	1	1	-	1	6	4	6	2	3	4	13	7	6	12	-
B (12-27)	7.735	5.721	13.456	2	9	12	32	72	208	807	821	1.271	1.916	2.410	1.788	2.252	1.856	-
B 12	134	51	185	-	-	-	1	1	6	19	17	30	32	28	13	9	29	-
B 13	111	41	152	-	-	-	-	-	1	17	10	15	26	31	16	15	21	-
B 14	851	637	1.488	-	-	-	1	2	17	69	61	104	164	269	192	305	304	-
B 15	563	527	1.090	-	1	-	-	2	15	53	63	97	141	172	147	210	189	-
B 16	215	189	404	-	-	-	-	1	5	22	21	31	53	51	58	100	62	-
B 17	449	242	691	-	-	-	1	2	5	19	37	80	121	177	93	99	57	-
B 18	119	8	127	-	-	-	-	1	3	6	8	11	29	29	16	14	10	-
B 19	2.199	488	2.687	-	1	1	-	2	26	176	212	346	515	565	346	327	170	-
B 20	-	877	877	-	-	-	1	7	41	127	89	88	115	121	65	111	112	-
B 21	-	35	35	-	-	-	-	2	6	6	1	1	3	5	3	4	4	-
B 22	-	228	228	-	-	-	-	4	7	9	9	19	30	47	29	40	34	-
B 23	546	-	546	-	-	-	-	-	-	3	4	22	52	83	116	145	121	-
B 24	311	324	635	-	-	1	5	13	14	38	36	49	77	96	114	109	83	-
B 25	222	186	408	-	1	3	7	10	9	24	23	32	44	67	49	76	63	-
B 26	1.845	1.736	3.581	1	5	6	15	21	52	200	214	323	473	622	485	616	548	-
B 27	170	152	322	1	1	1	1	4	1	19	16	23	41	47	46	72	49	-
B (28-31)	761	753	1.514	3	3	4	10	250	125	66	49	57	84	142	157	249	315	-
B 28	371	563	934	-	-	-	-	2	5	17	22	45	68	122	139	226	288	-
B 29	-	1	1	-	-	-	-	-	-	-	-	-	-	-	-	-	1	-
B 30	-	-	-	-	-	-	-	-	-	-	-	-	-	-	-	-	-	-
B 31	390	189	579	3	3	4	10	248	120	49	27	12	16	20	18	23	26	-

Tavola 3.1 segue - Morti per età e causa, per residenza - Anno 1994

Classificazione B	TOTALE			0 anni	1-4	5-14	15 -24	25 -34	35 -44	45 -54	55 -59	60 -64	65 -69	70 -74	75 -79	80 -84	85 e oltre	N.I.
	M	F	MF															
EMILIA-ROMAGNA																		
B (32-33)	64	88	152	-	1	1	4	3	1	2	5	4	8	16	16	30	61	-
B 32	40	64	104	-	1	1	4	2	1	1	2	3	1	9	8	20	51	-
B 33	24	24	48	-	-	-	-	1	-	1	3	1	7	7	8	10	10	-
B 34	362	463	825	-	1	-	12	42	15	13	6	14	34	60	71	201	356	-
B (35-37)	411	527	938	6	3	7	5	10	12	26	22	37	62	145	133	226	244	-
B 35	8	5	13	3	-	-	-	1	-	-	1	1	2	1	1	2	1	-
B 36	5	11	16	-	-	-	-	1	1	4	2	3	4	1	-	-	-	-
B 37	398	511	909	3	3	7	5	8	11	22	19	33	56	143	132	224	243	-
B (38-46)	9.014	10.289	19.303	1	8	8	14	43	125	387	406	712	1.255	2.129	2.462	4.648	7.105	-
B 38	2	2	4	-	-	-	-	-	-	-	-	-	-	1	2	1	-	-
B 39	58	111	169	-	-	-	1	1	1	6	4	12	26	31	20	46	21	-
B 40	433	742	1.175	-	1	1	1	-	3	17	12	33	67	133	152	284	471	-
B 41	1.988	1.362	3.350	-	-	-	2	8	45	136	156	237	384	516	506	746	614	-
B 42	1.646	1.555	3.201	-	1	-	-	-	10	56	62	124	208	367	451	729	1.193	-
B 43	1.968	2.567	4.535	1	4	2	7	16	28	78	73	117	203	397	520	1.041	2.048	-
B 44	2.115	3.112	5.227	-	2	5	2	14	35	77	74	143	272	539	640	1.408	2.016	-
B 45	398	588	986	-	-	-	-	-	-	5	4	10	26	51	83	229	578	-
B 46	406	250	656	-	-	-	1	4	3	12	21	36	69	94	88	164	164	-
B (47-50)	1.426	995	2.421	6	1	1	3	9	7	26	31	75	121	293	323	578	947	-
B 47	288	319	607	2	-	-	2	4	3	6	2	14	10	48	62	124	330	-
B 48	14	29	43	-	-	-	1	-	-	-	-	1	-	3	7	12	19	-
B 49	826	409	1.235	-	-	-	-	2	-	7	17	35	81	181	189	320	403	-
B 50	298	238	536	4	1	1	-	3	4	13	12	25	30	61	65	122	195	-
B (51-55)	977	894	1.871	-	-	-	1	15	36	82	76	147	217	253	204	393	447	-
B 51	90	65	155	-	-	-	-	-	1	9	2	7	12	19	18	41	46	-
B 52	8	2	10	-	-	-	-	-	-	-	1	-	1	1	1	4	2	-
B 53	100	137	237	-	-	-	-	-	-	2	2	6	10	21	27	73	96	-
B 54	452	341	793	-	-	-	-	10	25	56	61	103	143	137	89	101	68	-
B 55	327	349	676	-	-	-	1	5	10	15	10	31	51	75	69	174	235	-
B (56-58)	255	252	507	1	-	-	-	1	-	6	8	16	34	74	58	110	199	-
B 56	186	204	390	-	-	-	-	-	-	5	6	15	29	61	44	90	140	-
B 57	21	-	21	-	-	-	-	-	-	-	-	-	3	2	2	4	10	-
B 58	48	48	96	1	-	-	-	1	-	1	2	1	2	11	12	16	49	-

Tavola 3.1 segue – Morti per età e causa, per residenza – Anno 1994

Classifi- cazio- ne B	TOTALE			0 anni	1-4	5-14	15 -24	25 -34	35 -44	45 -54	55 -59	60 -64	65 -69	70 -74	75 -79	80 -84	85 e oltre	N.I.
	M	F	MF															
EMILIA-ROMAGNA																		
B (59-61)	-	1	1	-	-	-	-	-	1	-	-	-	-	-	-	-	-	-
B 59	-	-	-	-	-	-	-	-	-	-	-	-	-	-	-	-	-	-
B 60	-	1	1	-	-	-	-	-	1	-	-	-	-	-	-	-	-	-
B 61	-	-	-	-	-	-	-	-	-	-	-	-	-	-	-	-	-	-
B 62	11	30	41	-	-	-	-	1	-	-	-	1	1	3	1	12	22	-
B 63	44	113	157	1	-	-	-	2	2	6	9	7	17	29	20	27	37	-
B (64-65)	44	53	97	43	5	4	4	5	4	2	6	1	1	5	4	6	7	-
B 64	18	23	41	16	2	1	2	3	3	1	1	-	1	4	1	3	3	-
B 65	26	30	56	27	3	3	2	2	1	1	5	1	-	1	3	3	4	-
B (66-69)	46	31	77	77	-	-	-	-	-	-	-	-	-	-	-	-	-	-
B 66	10	5	15	15	-	-	-	-	-	-	-	-	-	-	-	-	-	-
B 67	5	4	9	9	-	-	-	-	-	-	-	-	-	-	-	-	-	-
B 68	30	17	47	47	-	-	-	-	-	-	-	-	-	-	-	-	-	-
B 69	1	5	6	6	-	-	-	-	-	-	-	-	-	-	-	-	-	-
B 70	265	422	687	5	2	1	13	21	12	10	8	12	21	32	49	113	388	-
B (71-77)	1.424	833	2.257	1	8	19	246	218	163	179	116	129	155	182	198	281	362	-
B 71	276	97	373	-	1	6	74	64	35	30	19	20	29	30	21	30	14	-
B 72	53	29	82	-	-	-	9	9	1	9	4	8	3	5	5	7	22	-
B 73	169	314	483	-	-	1	3	4	3	4	8	8	13	42	52	121	224	-
B 74	592	238	830	-	5	7	126	81	59	80	55	57	70	73	79	78	60	-
B 75	12	19	31	-	-	3	4	2	4	3	1	1	1	3	4	2	3	-
B 76	63	25	88	-	-	-	3	13	24	16	2	7	6	5	5	5	2	-
B 77	259	111	370	1	2	2	27	45	37	37	27	28	33	24	32	38	37	-
BE (71-78)	1.424	833	2.257	1	8	19	246	218	163	179	116	129	155	182	198	281	362	-
BE 71	629	225	854	-	4	11	187	135	70	70	39	54	55	72	67	59	31	-
BE 72	20	7	27	-	-	1	1	4	3	4	5	3	1	-	3	1	1	-
BE 73	14	6	20	-	-	-	-	3	3	5	1	-	-	2	2	2	2	-
BE 74	234	364	598	-	1	1	4	2	3	16	15	27	48	62	140	264	-	-
BE 75	5	13	18	-	-	2	2	-	1	2	-	1	1	2	3	2	2	-
BE 76	343	143	486	-	-	1	32	49	61	53	31	40	53	37	45	56	28	-
BE 77	17	7	24	-	-	-	1	7	3	6	1	-	2	-	-	3	1	-
BE 78	162	68	230	1	3	3	19	18	19	23	24	16	16	21	16	18	33	-
TOTALE	22.939	21.541	44.480	149	44	58	346	703	716	1.619	1.571	2.492	3.939	5.800	5.502	9.147	12.394	-

Tavola 3.1 segue - Morti per età e causa, per residenza - Anno 1994

Classifi- cazio- ne B	TOTALE			0 anni	1-4	5-14	15-24	25-34	35-44	45-54	55-59	60-64	65-69	70-74	75-79	80-84	85 e oltre	N.I.
	M	F	MF															
TOSCANA																		
B (1-11)	98	86	184	-	1	-	1	4	6	7	6	10	25	29	20	39	36	-
B 1	2	3	5	-	-	-	-	-	-	-	-	-	-	1	-	2	2	-
B 2	29	11	40	-	-	-	-	1	-	3	1	2	6	6	5	13	3	-
B 3	3	3	6	-	-	-	-	1	-	-	-	-	3	1	-	1	-	-
B 4	-	-	-	-	-	-	-	-	-	-	-	-	-	-	-	-	-	-
B 5	-	-	-	-	-	-	-	-	-	-	-	-	-	-	-	-	-	-
B 6	3	2	5	-	-	-	-	-	-	1	1	2	-	1	-	-	-	-
B 7	26	49	75	-	1	-	-	-	2	2	4	4	11	8	19	22	-	-
B 8	-	-	-	-	-	-	-	-	-	-	-	-	-	-	-	-	-	-
B 9	-	-	-	-	-	-	-	-	-	-	-	-	-	-	-	-	-	-
B 10	1	1	2	-	-	-	-	-	-	-	-	1	-	-	1	-	-	-
B 11	34	17	51	-	-	-	1	2	4	2	2	2	10	10	5	4	9	-
B (12-27)	7.013	4.953	11.966	-	7	16	33	65	177	740	768	1.163	1.660	2.153	1.532	1.935	1.717	-
B 12	151	50	201	-	-	-	1	2	2	23	26	31	29	36	18	18	15	-
B 13	104	41	145	-	-	-	-	1	3	13	10	22	25	20	13	18	20	-
B 14	782	554	1.336	-	-	-	-	4	8	42	73	100	154	211	204	264	276	-
B 15	442	440	882	-	-	1	-	-	10	38	51	61	105	154	135	179	148	-
B 16	215	171	386	-	-	-	1	2	5	20	18	31	46	60	48	76	79	-
B 17	402	254	656	-	-	-	-	-	2	25	38	65	112	157	81	107	69	-
B 18	151	11	162	-	-	-	-	-	2	11	23	14	22	32	15	26	17	-
B 19	1.903	339	2.242	-	-	-	1	2	30	146	199	306	437	482	263	238	138	-
B 20	-	754	754	-	-	-	1	5	21	113	65	76	99	118	63	82	111	-
B 21	-	26	26	-	-	-	-	-	1	6	1	5	5	2	4	-	2	-
B 22	-	174	174	-	-	-	-	2	3	12	8	21	18	31	18	27	34	-
B 23	533	-	533	-	-	-	-	-	1	3	9	22	47	105	76	149	121	-
B 24	255	256	511	-	-	2	6	11	12	33	33	53	52	84	76	91	58	-
B 25	208	172	380	-	2	8	6	5	15	25	19	29	42	61	50	59	59	-
B 26	1.676	1.520	3.196	-	5	5	15	26	55	210	182	307	424	540	415	514	498	-
B 27	191	191	382	-	-	-	2	5	7	20	13	20	43	60	53	87	72	-
B (28-31)	582	713	1.295	1	3	2	7	121	89	53	33	60	92	165	165	247	257	-
B 28	342	586	928	-	1	-	-	1	2	19	16	45	74	151	149	235	235	-
B 29	-	-	-	-	-	-	-	-	-	-	-	-	-	-	-	-	-	-
B 30	1	-	1	-	-	-	-	-	-	-	-	-	-	-	-	1	-	-
B 31	239	127	366	1	2	2	7	120	87	34	17	15	18	14	16	11	22	-

Tavola 3.1 segue – Morti per età e causa, per residenza – Anno 1994

Classifi- cazio- ne B	TOTALE			0 anni	1-4	5-14	15 -24	25 -34	35 -44	45 -54	55 -59	60 -64	65 -69	70 -74	75 -79	80 -84	85 e oltre	N.I.
	M	F	MF															
TOSCANA																		
B (32-33)	78	98	176	-	-	-	1	2	5	3	2	4	10	18	15	49	67	-
B 32	58	70	128	-	-	-	1	-	2	-	2	3	3	14	11	33	59	-
B 33	20	28	48	-	-	-	-	2	3	3	-	1	7	4	4	16	8	-
B 34	186	272	458	-	-	-	4	26	17	4	1	11	14	43	49	115	174	-
B (35-37)	393	543	936	4	2	8	6	12	19	22	27	53	71	127	146	214	225	-
B 35	5	4	9	1	-	-	-	-	2	-	-	1	1	2	1	1	-	-
B 36	6	17	23	-	-	-	-	1	1	3	2	5	5	2	1	3	-	-
B 37	382	522	904	3	2	8	6	11	16	19	25	47	65	123	144	210	225	-
B (38-46)	8.323	10.138	18.461	-	5	6	19	30	94	326	291	607	1.137	1.963	2.143	4.414	7.426	-
B 38	-	1	1	-	-	-	-	-	-	-	-	-	1	-	-	-	-	-
B 39	26	46	72	-	-	-	-	-	-	2	1	13	11	12	16	7	10	-
B 40	297	469	766	-	-	-	-	-	5	17	15	33	48	79	89	187	293	-
B 41	1.395	974	2.369	-	1	1	2	4	22	113	70	176	268	430	327	520	435	-
B 42	1.522	1.538	3.060	-	-	2	-	2	4	34	48	99	219	346	387	764	1.155	-
B 43	1.856	2.586	4.442	-	2	1	11	15	35	77	69	124	223	420	403	945	2.117	-
B 44	2.528	3.733	6.261	-	2	2	5	7	24	61	66	129	285	547	773	1.668	2.692	-
B 45	341	564	905	-	-	-	-	-	1	2	4	19	38	64	201	576	-	-
B 46	358	227	585	-	-	-	1	2	4	21	20	29	63	91	84	122	148	-
B (47-50)	1.498	978	2.476	5	-	2	5	3	6	24	37	67	162	301	350	607	907	-
B 47	239	271	510	4	-	1	-	-	-	4	9	14	17	24	49	115	273	-
B 48	24	45	69	-	-	-	-	-	-	1	-	-	1	3	11	13	40	-
B 49	899	447	1.346	-	-	-	2	-	5	13	19	34	100	192	208	344	429	-
B 50	336	215	551	1	-	1	3	3	1	6	9	19	44	82	82	135	165	-
B (51-55)	919	880	1.799	-	1	-	-	13	33	97	85	107	182	258	235	354	434	-
B 51	105	74	179	-	-	-	-	-	-	6	2	7	14	18	23	47	62	-
B 52	2	6	8	-	-	-	-	-	-	-	-	-	2	-	1	3	2	-
B 53	82	138	220	-	1	-	-	-	-	5	6	4	16	14	29	52	93	-
B 54	415	305	720	-	-	-	-	8	29	65	62	73	106	131	90	91	65	-
B 55	315	357	672	-	-	-	-	5	4	21	15	23	44	95	92	161	212	-
B (56-58)	210	254	464	-	-	-	-	2	4	8	11	21	38	50	68	94	168	-
B 56	165	206	371	-	-	-	-	1	2	8	7	17	34	46	55	76	125	-
B 57	19	-	19	-	-	-	-	-	-	-	-	-	2	1	5	2	9	-
B 58	26	48	74	-	-	-	-	1	2	-	4	4	2	3	8	16	34	-

Tavola 3.1 segue - Morti per età e causa, per residenza - Anno 1994

Classifi- cazio- ne B	TOTALE			0 anni	1-4	5-14	15 -24	25 -34	35 -44	45 -54	55 -59	60 -64	65 -69	70 -74	75 -79	80 -84	85 e oltre	N.I.
	M	F	MF															
TOSCANA																		
B (59-61)	-	1	1	-	-	-	-	1	-	-	-	-	-	-	-	-	-	-
B 59	-	1	1	-	-	-	-	1	-	-	-	-	-	-	-	-	-	-
B 60	-	-	-	-	-	-	-	-	-	-	-	-	-	-	-	-	-	-
B 61	-	-	-	-	-	-	-	-	-	-	-	-	-	-	-	-	-	-
B 62	17	30	47	-	-	-	-	-	-	1	-	1	3	3	3	9	27	-
B 63	34	150	184	-	1	1	-	2	4	3	5	5	11	21	12	36	83	-
B (64-65)	47	25	72	32	2	1	2	2	6	7	2	5	2	3	2	6	-	-
B 64	24	13	37	17	1	1	1	-	5	3	1	1	1	2	1	3	-	-
B 65	23	12	35	15	1	-	1	2	1	4	1	4	1	1	1	3	-	-
B (66-69)	54	36	90	90	-	-	-	-	-	-	-	-	-	-	-	-	-	-
B 66	8	3	11	11	-	-	-	-	-	-	-	-	-	-	-	-	-	-
B 67	2	1	3	3	-	-	-	-	-	-	-	-	-	-	-	-	-	-
B 68	36	27	63	63	-	-	-	-	-	-	-	-	-	-	-	-	-	-
B 69	8	5	13	13	-	-	-	-	-	-	-	-	-	-	-	-	-	-
B 70	215	430	645	6	2	-	1	7	2	9	8	7	10	21	45	102	425	-
B (71-77)	1.075	758	1.833	4	3	14	134	153	115	114	83	92	107	160	147	250	457	-
B 71	221	81	302	3	-	3	52	34	27	34	21	17	21	29	11	28	22	-
B 72	45	38	83	-	1	-	1	7	3	2	4	5	10	8	8	17	17	-
B 73	164	375	539	-	1	1	4	1	5	2	4	6	16	38	45	103	313	-
B 74	393	151	544	-	1	8	64	70	42	44	35	38	28	52	49	57	56	-
B 75	18	9	27	-	-	-	-	6	1	3	1	-	1	2	3	8	2	-
B 76	47	17	64	-	-	-	6	9	15	7	2	4	3	6	3	6	3	-
B 77	187	87	274	1	-	2	7	26	22	22	16	22	28	25	28	31	44	-
BE (71-78)	1.075	758	1.833	4	3	14	134	153	115	114	83	92	107	160	147	250	457	-
BE 71	400	120	520	1	2	10	102	83	47	45	37	30	39	44	26	34	20	-
BE 72	17	5	22	-	-	-	3	2	1	5	3	1	1	2	2	2	-	-
BE 73	13	10	23	-	-	-	3	2	6	1	1	1	1	3	1	4	-	-
BE 74	251	467	718	2	1	1	3	8	9	13	11	16	22	57	62	148	365	-
BE 75	14	8	22	-	-	-	-	4	1	3	-	-	1	2	2	8	1	-
BE 76	240	64	304	-	-	2	16	34	28	33	19	27	33	39	31	25	17	-
BE 77	13	11	24	-	-	1	1	6	7	3	-	2	-	-	3	1	-	-
BE 78	127	73	200	1	-	-	6	14	16	11	12	15	10	13	20	28	54	-
TOTALE	20.742	20.345	41.087	142	27	50	213	443	577	1.418	1.359	2.213	3.524	5.315	4.932	8.471	12.403	-

Tavola 3.1 segue - Morti per età e causa, per residenza - Anno 1994

Classifi- cazio- ne B	TOTALE			0 anni	1-4	5-14	15 -24	25 -34	35 -44	45 -54	55 -59	60 -64	65 -69	70 -74	75 -79	80 -84	85 e oltre	N.I.	
	M	F	MF																
UMBRIA																			
B(1-11)	19	20	39	-	-	-	-	-	1	-	-	4	5	4	4	10	11	-	
B 1	1	-	1	-	-	-	-	-	-	-	-	-	-	-	-	-	-	1	-
B 2	3	4	7	-	-	-	-	-	1	-	-	-	-	-	1	-	5	-	-
B 3	-	-	-	-	-	-	-	-	-	-	-	-	-	-	-	-	-	-	-
B 4	-	-	-	-	-	-	-	-	-	-	-	-	-	-	-	-	-	-	-
B 5	-	-	-	-	-	-	-	-	-	-	-	-	-	-	-	-	-	-	-
B 6	-	-	-	-	-	-	-	-	-	-	-	-	-	-	-	-	-	-	-
B 7	7	8	15	-	-	-	-	-	-	-	-	1	3	1	2	2	6	-	-
B 8	-	-	-	-	-	-	-	-	-	-	-	-	-	-	-	-	-	-	-
B 9	-	-	-	-	-	-	-	-	-	-	-	-	-	-	-	-	-	-	-
B 10	-	-	-	-	-	-	-	-	-	-	-	-	-	-	-	-	-	-	-
B 11	8	8	16	-	-	-	-	-	-	-	-	3	2	2	2	3	4	-	-
B(12-27)	1.510	1.052	2.562	-	2	3	10	19	35	156	149	277	375	471	343	397	325	-	-
B 12	31	5	36	-	-	-	-	-	-	6	4	4	5	7	2	4	4	-	-
B 13	35	7	42	-	-	-	-	-	-	3	5	4	7	7	5	6	5	-	-
B 14	181	128	309	-	-	-	-	4	3	15	15	31	48	57	42	50	44	-	-
B 15	119	99	218	-	-	-	-	-	1	7	6	17	26	50	25	43	43	-	-
B 16	41	35	76	-	-	-	-	-	-	6	7	4	12	16	13	11	7	-	-
B 17	68	55	123	-	-	-	-	-	1	6	7	21	18	25	18	17	10	-	-
B 18	36	1	37	-	-	-	-	-	-	5	5	7	5	4	6	3	2	-	-
B 19	390	62	452	-	-	-	-	1	2	28	26	63	103	97	54	49	29	-	-
B 20	-	173	173	-	-	-	-	2	5	27	16	21	24	21	19	22	16	-	-
B 21	-	7	7	-	-	-	-	-	-	2	-	-	1	1	1	2	-	-	-
B 22	-	31	31	-	-	-	-	1	-	2	3	1	3	7	4	7	3	-	-
B 23	135	-	135	-	-	-	-	-	-	2	2	5	11	20	28	43	24	-	-
B 24	50	54	104	-	-	-	1	-	3	7	3	17	8	15	21	13	16	-	-
B 25	60	38	98	-	1	-	3	2	4	3	4	6	8	27	12	14	14	-	-
B 26	327	327	654	-	1	3	5	8	15	35	44	69	87	104	84	99	100	-	-
B 27	37	30	67	-	-	-	1	1	1	2	2	7	9	13	9	14	8	-	-
B(28-31)	145	149	294	-	-	-	2	12	21	6	8	7	26	34	44	77	57	-	-
B 28	108	130	238	-	-	-	-	-	1	4	6	7	21	31	40	73	55	-	-
B 29	-	-	-	-	-	-	-	-	-	-	-	-	-	-	-	-	-	-	-
B 30	1	-	1	-	-	-	-	-	-	-	-	-	1	-	-	-	-	-	-
B 31	36	19	55	-	-	-	2	12	20	2	2	-	4	3	4	4	2	-	-

Tavola 3.1 segue - Morti per età e causa, per residenza - Anno 1994

Classificazione B	TOTALE			0 anni	1-4	5-14	15 -24	25 -34	35 -44	45 -54	55 -59	60 -64	65 -69	70 -74	75 -79	80 -84	85 e oltre	N.I.
	M	F	MF															
UMBRIA																		
B (32-33)	16	15	31	-	-	-	1	1	-	1	1	3	-	6	4	2	12	-
B 32	9	12	21	-	-	-	-	1	-	1	-	1	-	5	3	1	9	-
B 33	7	3	10	-	-	-	1	-	-	-	1	2	-	1	1	1	3	-
B 34	41	47	88	-	-	-	4	10	1	-	1	-	5	9	8	22	28	-
B (35-37)	83	82	165	-	2	2	1	1	2	6	5	5	10	21	35	36	39	-
B 35	3	-	3	-	-	-	-	-	-	2	-	-	-	1	-	-	-	-
B 36	-	4	4	-	-	-	-	-	1	1	2	-	-	-	-	-	-	-
B 37	80	78	158	-	2	2	1	1	1	3	3	5	10	20	35	36	39	-
B (38-46)	1.961	2.101	4.062	-	-	3	4	10	24	80	61	155	281	472	564	998	1.410	-
B 38	-	-	-	-	-	-	-	-	-	-	-	-	-	-	-	-	-	-
B 39	9	15	24	-	-	-	-	-	1	3	2	-	3	3	8	2	2	-
B 40	74	103	177	-	-	-	-	-	1	6	1	8	14	26	23	46	52	-
B 41	376	241	617	-	-	1	-	2	6	32	26	48	83	117	93	119	90	-
B 42	463	431	894	-	-	1	1	-	2	5	7	26	50	98	138	229	337	-
B 43	327	372	699	-	-	-	3	6	6	15	11	26	42	64	89	177	260	-
B 44	604	818	1.422	-	-	1	-	2	7	15	14	44	72	148	177	380	562	-
B 45	44	80	124	-	-	-	-	-	-	-	-	-	3	2	10	21	88	-
B 46	64	41	105	-	-	-	-	-	1	4	-	3	14	14	26	24	19	-
B (47-50)	354	211	565	1	-	-	2	1	1	4	7	21	51	65	73	137	202	-
B 47	65	80	145	1	-	-	2	-	-	1	1	6	5	9	14	32	74	-
B 48	8	19	27	-	-	-	-	-	-	1	-	-	1	2	2	3	18	-
B 49	220	73	293	-	-	-	-	-	-	2	1	9	33	43	43	75	87	-
B 50	61	39	100	-	-	-	-	1	1	-	5	6	12	11	14	27	23	-
B (51-55)	227	158	385	-	-	-	-	1	9	17	19	33	42	43	49	74	98	-
B 51	24	15	39	-	-	-	-	-	-	1	-	1	5	4	5	6	17	-
B 52	-	-	-	-	-	-	-	-	-	-	-	-	-	-	-	-	-	-
B 53	19	20	39	-	-	-	-	-	-	-	1	-	5	3	3	9	18	-
B 54	115	59	174	-	-	-	-	1	6	13	15	27	26	18	26	23	19	-
B 55	69	64	133	-	-	-	-	-	3	3	3	5	6	18	15	36	44	-
B (56-58)	68	51	119	-	-	-	-	-	2	2	2	3	7	15	10	30	48	-
B 56	46	42	88	-	-	-	-	-	1	2	1	3	5	11	9	24	32	-
B 57	5	-	5	-	-	-	-	-	-	-	-	-	-	-	1	1	3	-
B 58	17	9	26	-	-	-	-	-	1	-	1	-	2	4	-	5	13	-

Tavola 3.1 segue - Morti per età e causa, per residenza - Anno 1994

Classifi- cazio- ne B	TOTALE			0 anni	1-4	5-14	15 -24	25 -34	35 -44	45 -54	55 -59	60 -64	65 -69	70 -74	75 -79	80 -84	85 e oltre	N.I.
	M	F	MF															
UMBRIA																		
B (59-61)	-	-	-	-	-	-	-	-	-	-	-	-	-	-	-	-	-	-
B 59	-	-	-	-	-	-	-	-	-	-	-	-	-	-	-	-	-	-
B 60	-	-	-	-	-	-	-	-	-	-	-	-	-	-	-	-	-	-
B 61	-	-	-	-	-	-	-	-	-	-	-	-	-	-	-	-	-	-
B 62	2	6	8	-	-	-	-	-	-	-	-	-	-	1	-	-	7	-
B 63	4	23	27	-	-	-	-	-	-	-	-	2	4	1	5	5	10	-
B (64-65)	8	6	14	7	1	1	-	-	1	-	-	-	-	1	1	2	-	-
B 64	-	3	3	1	-	-	-	-	1	-	-	-	-	-	1	-	-	-
B 65	8	3	11	6	1	1	-	-	-	-	-	-	-	1	-	2	-	-
B (66-69)	11	9	20	20	-	-	-	-	-	-	-	-	-	-	-	-	-	-
B 66	-	-	-	-	-	-	-	-	-	-	-	-	-	-	-	-	-	-
B 67	1	1	2	2	-	-	-	-	-	-	-	-	-	-	-	-	-	-
B 68	6	7	13	13	-	-	-	-	-	-	-	-	-	-	-	-	-	-
B 69	4	1	5	5	-	-	-	-	-	-	-	-	-	-	-	-	-	-
B 70	52	84	136	1	-	-	-	-	1	-	-	2	2	1	9	23	97	-
B (71-77)	312	161	473	1	1	4	37	47	25	32	27	26	40	44	37	51	101	-
B 71	83	22	105	-	1	-	17	13	10	11	7	5	8	12	10	6	5	-
B 72	13	9	22	-	-	-	2	2	-	3	2	2	1	3	1	2	4	-
B 73	44	61	105	-	-	-	-	-	-	-	3	-	1	6	4	22	69	-
B 74	87	37	124	-	-	2	13	14	10	7	6	13	17	15	9	9	9	-
B 75	4	3	7	-	-	-	-	2	-	-	1	-	-	1	2	1	-	-
B 76	5	5	10	-	-	-	1	1	1	1	2	-	-	-	2	2	-	-
B 77	76	24	100	1	-	2	4	15	4	10	6	6	13	7	9	9	14	-
BE (71-78)	312	161	473	1	1	4	37	47	25	32	27	26	40	44	37	51	101	-
BE 71	107	39	146	-	-	2	28	15	11	15	11	12	17	14	8	7	6	-
BE 72	1	1	2	-	-	-	1	-	1	-	-	-	-	-	-	-	-	-
BE 73	3	4	7	-	-	-	1	-	-	1	2	-	-	-	2	1	-	-
BE 74	73	75	148	-	1	-	1	3	2	-	5	2	3	16	10	28	77	-
BE 75	4	2	6	-	-	-	-	1	-	-	1	-	-	1	2	1	-	-
BE 76	74	10	84	-	-	-	3	15	5	9	6	4	15	5	11	6	5	-
BE 77	4	1	5	-	-	-	-	2	2	1	-	-	-	-	-	-	-	-
BE 78	46	29	75	1	-	2	3	11	4	6	2	8	5	8	4	8	13	-
TOTALE	4.813	4.175	8.988	30	6	13	61	102	123	304	280	538	848	1.188	1.186	1.864	2.445	-

Tavola 3.1 segue - Morti per età e causa, per residenza - Anno 1994

Classifi- cazio- ne B	TOTALE			0 anni	1-4	5-14	15 -24	25 -34	35 -44	45 -54	55 -59	60 -64	65 -69	70 -74	75 -79	80 -84	85 e oltre	N.I.
	M	F	MF															
MARCHE																		
B (1-11)	39	24	63	-	-	-	-	4	3	4	2	2	4	9	5	14	16	-
B 1	2	4	6	-	-	-	-	1	-	-	-	-	-	-	-	2	3	-
B 2	8	-	8	-	-	-	-	-	-	1	-	-	-	6	1	-	-	-
B 3	-	-	-	-	-	-	-	-	-	-	-	-	-	-	-	-	-	-
B 4	-	-	-	-	-	-	-	-	-	-	-	-	-	-	-	-	-	-
B 5	1	-	1	-	-	-	-	-	-	-	1	-	-	-	-	-	-	-
B 6	1	2	3	-	-	-	-	-	-	-	-	-	1	-	-	2	-	-
B 7	8	12	20	-	-	-	-	1	-	1	-	1	2	1	2	4	8	-
B 8	-	-	-	-	-	-	-	-	-	-	-	-	-	-	-	-	-	-
B 9	-	-	-	-	-	-	-	-	-	-	-	-	-	-	-	-	-	-
B 10	-	-	-	-	-	-	-	-	-	-	-	-	-	-	-	-	-	-
B 11	19	6	25	-	-	-	-	2	3	2	1	1	1	2	2	6	5	-
B (12-27)	2.496	1.677	4.173	2	-	13	10	22	72	211	236	432	599	752	560	716	548	-
B 12	44	11	55	-	-	-	-	1	2	6	3	8	10	9	7	3	6	-
B 13	25	17	42	-	-	-	-	-	-	-	-	3	9	9	7	6	8	-
B 14	308	204	512	-	-	-	-	1	8	14	21	41	77	78	75	108	89	-
B 15	180	179	359	-	-	-	-	1	7	23	22	33	42	51	50	67	63	-
B 16	82	61	143	-	-	-	-	1	1	6	7	19	19	29	17	26	18	-
B 17	115	62	177	-	-	-	-	-	-	4	7	17	24	38	28	34	25	-
B 18	44	3	47	-	-	-	-	-	1	4	2	8	12	10	3	5	2	-
B 19	621	93	714	-	-	-	-	3	7	36	39	109	154	152	80	95	39	-
B 20	-	280	280	-	-	-	-	3	16	32	37	36	29	51	22	29	25	-
B 21	-	8	8	-	-	-	-	-	2	1	1	1	2	-	1	-	-	-
B 22	-	58	58	-	-	-	-	1	1	3	1	10	4	10	7	12	9	-
B 23	227	-	227	-	-	-	-	-	-	3	3	7	20	42	42	54	56	-
B 24	98	79	177	-	-	2	1	2	2	17	9	14	30	32	29	23	16	-
B 25	89	68	157	-	-	3	3	1	4	8	10	16	13	22	24	32	21	-
B 26	597	504	1.101	2	-	7	6	8	17	50	67	103	134	201	151	203	152	-
B 27	66	50	116	-	-	1	-	-	4	4	7	7	20	18	17	19	19	-
B (28-31)	188	263	451	-	-	-	1	35	21	12	17	14	30	57	61	95	108	-
B 28	122	231	353	-	-	-	-	-	3	3	14	13	24	52	59	86	99	-
B 29	-	-	-	-	-	-	-	-	-	-	-	-	-	-	-	-	-	-
B 30	1	-	1	-	-	-	-	-	-	-	-	-	-	-	-	1	-	-
B 31	65	32	97	-	-	-	1	35	18	9	3	1	6	5	2	8	9	-

Tavola 3.1 segue - Morti per età e causa, per residenza - Anno 1994

Classifi- cazio- ne B	TOTALE			0 anni	1-4	5-14	15 -24	25 -34	35 -44	45 -54	55 -59	60 -64	65 -69	70 -74	75 -79	80 -84	85 e oltre	N.I.
	M	F	MF															
	MARCHE																	
B (32-33)	30	30	60	1	-	-	-	1	-	-	2	-	7	8	6	11	24	-
B 32	19	20	39	1	-	-	-	-	-	-	1	-	3	3	4	10	17	-
B 33	11	10	21	-	-	-	-	1	-	-	1	-	4	5	2	1	7	-
B 34	93	118	211	-	-	-	5	7	1	2	3	-	10	16	26	52	89	-
B (35-37)	146	166	312	1	-	5	2	3	6	7	11	13	27	58	35	78	66	-
B 35	1	2	3	1	-	-	-	-	-	-	1	1	-	-	-	-	-	-
B 36	3	4	7	-	-	-	-	-	2	2	2	1	-	-	-	-	-	-
B 37	142	160	302	-	-	5	2	3	4	5	8	11	27	58	35	78	66	-
B (38-46)	3.100	3.680	6.780	-	2	-	6	16	45	114	110	200	439	722	888	1.684	2.554	-
B 38	1	-	1	-	-	-	-	-	-	-	-	-	-	1	-	-	-	-
B 39	15	31	46	-	-	-	-	1	-	3	5	5	5	9	5	10	3	-
B 40	111	208	319	-	-	-	-	1	3	2	2	7	25	38	34	85	122	-
B 41	594	424	1.018	-	-	-	-	6	15	44	53	61	107	179	156	204	193	-
B 42	589	603	1.192	-	-	-	1	-	2	11	11	33	77	136	150	321	450	-
B 43	621	768	1.389	-	-	-	3	4	11	23	12	34	85	117	154	298	648	-
B 44	933	1.379	2.312	-	2	-	2	4	12	22	19	42	119	209	333	649	899	-
B 45	124	192	316	-	-	-	-	-	1	5	1	5	9	9	23	70	193	-
B 46	112	75	187	-	-	-	-	-	1	4	7	13	12	24	33	47	46	-
B (47-50)	587	314	901	1	-	-	4	3	6	8	14	24	61	120	144	223	293	-
B 47	100	115	215	-	-	-	-	1	3	2	5	3	4	21	24	54	98	-
B 48	6	7	13	-	-	-	-	-	-	-	1	-	-	1	-	5	6	-
B 49	385	134	519	-	-	-	1	-	1	2	6	12	44	72	94	133	154	-
B 50	96	58	154	1	-	-	3	2	2	4	2	9	13	26	26	31	35	-
B (51-55)	312	275	587	1	-	-	-	6	10	27	21	28	60	78	70	135	151	-
B 51	23	27	50	-	-	-	-	-	-	-	-	-	5	4	7	15	19	-
B 52	2	1	3	-	-	-	-	-	-	-	-	-	1	-	1	-	1	-
B 53	25	38	63	-	-	-	-	-	-	1	-	1	3	3	10	15	30	-
B 54	157	66	223	-	-	-	-	4	7	19	15	18	34	41	27	40	18	-
B 55	105	143	248	1	-	-	-	2	3	7	6	9	17	30	25	65	83	-
B (56-58)	118	112	230	-	-	-	1	1	-	1	4	2	10	13	32	75	91	-
B 56	89	89	178	-	-	-	1	1	-	1	2	1	7	11	18	60	76	-
B 57	7	-	7	-	-	-	-	-	-	-	-	1	2	-	-	3	1	-
B 58	22	23	45	-	-	-	-	-	-	-	2	-	1	2	14	12	14	-

Tavola 3.1 segue - Morti per età e causa, per residenza - Anno 1994

Classificazione B	TOTALE			0 anni	1-4	5-14	15 -24	25 -34	35 -44	45 -54	55 -59	60 -64	65 -69	70 -74	75 -79	80 -84	85 e oltre	N.I.
	M	F	MF															
MARCHE																		
B (59-61)	-	-	-	-	-	-	-	-	-	-	-	-	-	-	-	-	-	-
B 59	-	-	-	-	-	-	-	-	-	-	-	-	-	-	-	-	-	-
B 60	-	-	-	-	-	-	-	-	-	-	-	-	-	-	-	-	-	-
B 61	-	-	-	-	-	-	-	-	-	-	-	-	-	-	-	-	-	-
B 62	4	8	12	-	-	-	1	-	-	-	-	-	-	1	-	3	7	-
B 63	10	26	36	-	-	-	1	-	1	-	1	2	6	6	4	6	9	-
B (64-65)	17	23	40	19	3	3	1	2	1	2	-	-	2	2	3	-	2	-
B 64	4	6	10	7	-	-	-	-	-	-	-	-	-	2	1	-	-	-
B 65	13	17	30	12	3	3	1	2	1	2	-	-	2	-	2	-	2	-
B (66-69)	26	22	48	48	-	-	-	-	-	-	-	-	-	-	-	-	-	-
B 66	3	4	7	7	-	-	-	-	-	-	-	-	-	-	-	-	-	-
B 67	-	-	-	-	-	-	-	-	-	-	-	-	-	-	-	-	-	-
B 68	20	18	38	38	-	-	-	-	-	-	-	-	-	-	-	-	-	-
B 69	3	-	3	3	-	-	-	-	-	-	-	-	-	-	-	-	-	-
B 70	64	111	175	-	-	1	1	-	-	3	2	3	2	3	7	36	117	-
B (71-77)	431	306	737	2	1	5	74	63	40	58	29	34	48	66	46	126	145	-
B 71	87	27	114	-	1	3	20	19	11	11	5	5	11	12	6	6	4	-
B 72	16	10	26	-	-	1	2	3	-	5	2	3	1	2	-	4	3	-
B 73	73	151	224	-	-	-	4	1	2	-	2	2	7	9	20	70	107	-
B 74	160	62	222	-	-	1	40	21	11	22	11	10	22	25	12	30	17	-
B 75	4	3	7	-	-	-	1	-	1	-	1	1	-	1	1	-	1	-
B 76	19	10	29	-	-	-	4	5	4	5	1	1	-	3	-	5	1	-
B 77	72	43	115	2	-	-	3	14	11	15	7	12	7	14	7	11	12	-
BE (71-78)	431	306	737	2	1	5	74	63	40	58	29	34	48	66	46	126	145	-
BE 71	160	56	216	-	1	3	50	35	17	23	10	5	21	16	7	22	6	-
BE 72	9	2	11	-	-	-	1	1	3	3	1	-	-	-	1	1	-	-
BE 73	4	5	9	-	-	-	-	3	1	-	-	1	-	1	-	2	1	-
BE 74	96	173	269	-	-	1	-	4	1	5	4	5	8	22	23	78	118	-
BE 75	3	3	6	-	-	-	-	-	-	-	1	1	-	1	1	1	1	-
BE 76	97	40	137	-	-	1	12	16	11	19	10	13	10	17	9	11	8	-
BE 77	3	-	3	-	-	-	-	-	1	2	-	-	-	-	-	-	-	-
BE 78	59	27	86	2	-	-	11	4	6	6	3	9	9	9	5	11	11	-
TOTALE	7.661	7.155	14.816	75	6	27	107	163	206	449	452	754	1.305	1.911	1.887	3.254	4.220	-

Tavola 3.1 segue - Morti per età e causa, per residenza - Anno 1994

Classifi- cazio- ne B	TOTALE			0 anni	1-4	5-14	15 -24	25 -34	35 -44	45 -54	55 -59	60 -64	65 -69	70 -74	75 -79	80 -84	85 e oltre	N.I.
	M	F	MF															
LAZIO																		
B (1-11)	112	82	194	3	1	1	5	9	5	12	9	18	28	33	21	31	18	-
B 1	4	2	6	-	1	1	-	-	-	-	1	-	-	2	-	1	-	-
B 2	36	22	58	-	-	-	-	1	1	6	2	6	15	11	4	7	5	-
B 3	6	4	10	-	-	-	-	2	-	-	1	1	-	2	1	1	2	-
B 4	-	-	-	-	-	-	-	-	-	-	-	-	-	-	-	-	-	-
B 5	1	-	1	-	-	-	-	1	-	-	-	-	-	-	-	-	-	-
B 6	-	2	2	-	-	-	-	-	-	-	-	-	1	1	-	-	-	-
B 7	25	23	48	1	-	-	1	2	1	2	2	5	5	3	6	14	6	-
B 8	-	-	-	-	-	-	-	-	-	-	-	-	-	-	-	-	-	-
B 9	2	-	2	-	-	-	2	-	-	-	-	-	-	-	-	-	-	-
B 10	-	-	-	-	-	-	-	-	-	-	-	-	-	-	-	-	-	-
B 11	38	29	67	2	-	-	2	3	3	4	3	6	7	14	10	8	5	-
B (12-27)	7.956	5.605	13.561	5	22	27	52	112	312	1.001	1.029	1.513	2.113	2.397	1.717	1.908	1.353	-
B 12	161	53	214	-	1	-	-	3	9	29	21	32	36	29	12	27	15	-
B 13	106	53	159	-	-	-	-	-	4	15	15	18	21	29	23	15	19	-
B 14	632	436	1.068	-	-	-	-	2	19	63	60	114	151	174	141	203	141	-
B 15	533	484	1.017	-	-	-	-	4	15	66	74	86	141	179	142	177	133	-
B 16	246	199	445	-	1	1	-	1	7	28	29	40	67	68	65	75	63	-
B 17	442	289	731	-	1	-	1	5	7	33	52	85	132	131	100	114	70	-
B 18	172	12	184	-	-	-	-	-	3	12	18	25	33	29	29	24	11	-
B 19	2.449	584	3.033	-	1	1	-	7	52	229	283	399	593	629	380	305	154	-
B 20	-	989	989	-	-	-	-	10	45	154	107	129	120	145	92	97	90	-
B 21	-	40	40	-	-	-	1	1	1	10	3	1	6	4	5	4	4	-
B 22	-	200	200	-	-	-	-	2	10	15	13	20	29	31	38	25	17	-
B 23	566	-	566	-	-	-	-	-	-	6	17	29	67	111	91	138	107	-
B 24	321	242	563	-	1	1	12	13	21	39	36	67	83	82	74	87	47	-
B 25	264	217	481	1	7	11	14	17	14	35	26	41	64	81	52	67	51	-
B 26	1.822	1.621	3.443	2	9	12	22	40	93	245	238	393	500	608	426	484	371	-
B 27	242	186	428	2	1	1	2	7	12	22	37	34	70	67	47	66	60	-
B (28-31)	1.065	1.156	2.221	7	5	7	7	251	256	89	56	111	143	267	269	402	351	-
B 28	562	926	1.488	-	2	-	-	-	11	26	37	90	128	249	249	375	321	-
B 29	-	-	-	-	-	-	-	-	-	-	-	-	-	-	-	-	-	-
B 30	2	-	2	-	-	-	-	-	-	-	-	-	-	-	-	-	2	-
B 31	501	230	731	7	3	7	7	251	245	63	19	21	15	18	20	27	28	-

Tavola 3.1 segue - Morti per età e causa, per residenza - Anno 1994

Classificazione B	TOTALE			0 anni	1-4	5-14	15 -24	25 -34	35 -44	45 -54	55 -59	60 -64	65 -69	70 -74	75 -79	80 -84	85 e oltre	N.I.
	M	F	MF															
LAZIO																		
B (32-33)	97	103	200	-	-	1	3	3	5	5	6	7	20	29	25	40	56	-
B 32	59	74	133	-	-	1	3	3	3	-	2	4	5	19	17	28	48	-
B 33	38	29	67	-	-	-	-	-	2	5	4	3	15	10	8	12	8	-
B 34	226	237	463	-	-	-	22	59	31	18	5	8	20	33	47	95	125	-
B (35-37)	404	465	869	7	5	7	14	9	16	34	29	47	82	126	142	164	187	-
B 35	7	9	16	2	-	1	-	-	1	1	1	2	4	1	3	-	-	-
B 36	11	15	26	-	-	-	-	1	4	5	2	6	2	2	3	-	1	-
B 37	386	441	827	5	5	6	14	8	11	28	26	39	76	123	136	164	186	-
B (38-46)	9.484	10.312	19.796	6	13	9	29	52	155	492	507	976	1.564	2.478	2.606	4.360	6.549	-
B 38	-	1	1	-	-	-	-	-	-	-	-	-	-	1	-	-	-	-
B 39	46	57	103	-	-	-	1	-	1	9	8	14	14	18	16	13	9	-
B 40	620	1.078	1.698	-	2	-	1	-	9	21	29	71	107	175	253	406	624	-
B 41	2.084	1.285	3.369	-	1	1	3	16	48	174	173	314	470	589	494	568	518	-
B 42	1.800	1.858	3.658	-	2	2	1	2	13	74	71	167	269	476	447	879	1.255	-
B 43	1.933	2.371	4.304	4	4	4	18	21	37	99	94	171	274	443	507	874	1.754	-
B 44	2.321	3.032	5.353	2	3	2	2	11	40	89	106	170	341	628	738	1.354	1.867	-
B 45	214	397	611	-	-	-	-	-	-	2	-	5	6	26	48	149	375	-
B 46	466	233	699	-	1	-	3	2	7	24	26	64	83	122	103	117	147	-
B (47-50)	1.439	1.112	2.551	5	4	3	3	8	20	33	36	101	191	341	371	583	852	-
B 47	199	258	457	1	-	-	2	4	9	7	8	13	24	38	47	103	201	-
B 48	22	39	61	-	-	-	-	-	-	2	1	1	2	8	6	7	34	-
B 49	960	607	1.567	2	2	1	1	1	6	13	17	59	120	225	250	387	483	-
B 50	258	208	466	2	2	2	-	3	5	11	10	28	45	70	68	86	134	-
B (51-55)	1.318	1.030	2.348	2	1	3	4	23	73	142	123	212	264	375	313	384	429	-
B 51	131	90	221	-	-	-	1	1	3	8	2	12	21	23	41	54	55	-
B 52	7	3	10	-	-	-	-	1	-	-	-	1	-	2	-	4	2	-
B 53	104	114	218	1	-	-	-	1	1	2	5	7	19	27	37	47	71	-
B 54	663	398	1.061	-	1	-	-	18	54	103	81	139	150	191	132	108	84	-
B 55	413	425	838	1	-	3	3	2	15	29	35	53	74	132	103	171	217	-
B (56-58)	286	263	549	-	1	-	-	1	3	13	18	26	49	78	65	110	185	-
B 56	224	209	433	-	1	-	-	1	2	9	13	23	40	66	51	85	142	-
B 57	24	-	24	-	-	-	-	-	-	-	-	2	1	5	2	4	10	-
B 58	38	54	92	-	-	-	-	-	1	4	5	1	8	7	12	21	33	-

Tavola 3.1 segue - Morti per età e causa, per residenza - Anno 1994

Classifi- cazio- ne B	TOTALE			0 anni	1-4	5-14	15 -24	25 -34	35 -44	45 -54	55 -59	60 -64	65 -69	70 -74	75 -79	80 -84	85 e oltre	N.I.
	M	F	MF															
LAZIO																		
B (59-61)	-	1	1	-	-	-	-	1	-	-	-	-	-	-	-	-	-	-
B 59	-	-	-	-	-	-	-	-	-	-	-	-	-	-	-	-	-	-
B 60	-	1	1	-	-	-	-	1	-	-	-	-	-	-	-	-	-	-
B 61	-	-	-	-	-	-	-	-	-	-	-	-	-	-	-	-	-	-
B 62	8	25	33	-	-	-	-	-	1	-	-	1	-	1	8	4	18	-
B 63	33	96	129	-	-	-	1	-	2	5	5	5	6	27	9	23	46	-
B (64-65)	72	82	154	73	11	5	13	9	6	6	6	11	3	4	2	3	2	-
B 64	41	38	79	32	8	3	8	5	2	4	3	8	2	3	-	-	1	-
B 65	31	44	75	41	3	2	5	4	4	2	3	3	1	1	2	3	1	-
B (66-69)	91	57	148	148	-	-	-	-	-	-	-	-	-	-	-	-	-	-
B 66	13	15	28	28	-	-	-	-	-	-	-	-	-	-	-	-	-	-
B 67	10	7	17	17	-	-	-	-	-	-	-	-	-	-	-	-	-	-
B 68	54	25	79	79	-	-	-	-	-	-	-	-	-	-	-	-	-	-
B 69	14	10	24	24	-	-	-	-	-	-	-	-	-	-	-	-	-	-
B 70	201	265	466	7	3	-	4	11	9	7	10	17	25	30	27	77	239	-
B (71-77)	1.350	1.033	2.383	3	9	21	242	232	166	151	89	101	126	189	178	336	540	-
B 71	258	82	340	1	2	4	76	64	33	28	23	23	19	17	12	18	20	-
B 72	37	45	82	-	-	2	8	3	4	4	1	4	4	13	6	13	20	-
B 73	303	589	892	-	2	2	29	20	10	13	9	14	30	78	83	198	404	-
B 74	441	143	584	-	3	6	96	81	64	49	32	28	44	50	46	55	30	-
B 75	32	21	53	-	1	2	3	2	10	9	3	6	1	4	4	4	4	-
B 76	47	25	72	-	-	1	2	14	12	12	5	3	4	5	3	6	5	-
B 77	232	128	360	2	1	4	28	48	33	36	16	23	24	22	24	42	57	-
BE (71-78)	1.350	1.033	2.383	3	9	21	242	232	166	151	89	101	126	189	178	336	540	-
BE 71	486	157	643	1	3	12	173	97	63	48	38	37	43	50	25	35	18	-
BE 72	21	2	23	-	-	-	2	3	7	4	1	1	2	-	1	2	-	-
BE 73	25	14	39	-	-	1	-	10	3	6	2	1	2	3	3	4	4	-
BE 74	321	606	927	-	2	-	5	14	7	8	9	17	30	75	98	227	435	-
BE 75	25	18	43	-	-	2	2	1	9	7	1	5	1	4	4	4	3	-
BE 76	242	99	341	-	-	2	30	56	47	45	20	26	24	31	23	21	16	-
BE 77	39	9	48	-	-	-	4	17	10	12	1	1	-	-	2	-	1	-
BE 78	191	128	319	2	4	4	26	34	20	21	17	13	24	26	22	43	63	-
TOTALE	24.142	21.924	46.066	266	75	84	399	780	1.060	2.008	1.928	3.154	4.634	6.408	5.800	8.520	10.950	-

Tavola 3.1 segue - Morti per età e causa, per residenza - Anno 1994

Classifi- cazio- ne B	TOTALE			0 anni	1-4	5-14	15 -24	25 -34	35 -44	45 -54	55 -59	60 -64	65 -69	70 -74	75 -79	80 -84	85 e oltre	N.I.
	M	F	MF															
ABRUZZO																		
B (1-11)	35	19	54	-	1	-	-	-	2	4	1	10	7	6	10	5	8	-
B 1	1	1	2	-	1	-	-	-	-	-	-	-	-	-	1	-	-	-
B 2	7	2	9	-	-	-	-	1	-	-	-	1	4	2	-	-	1	-
B 3	-	3	3	-	-	-	-	-	-	-	-	2	-	-	-	-	1	-
B 4	-	-	-	-	-	-	-	-	-	-	-	-	-	-	-	-	-	-
B 5	-	1	1	-	-	-	-	-	-	-	-	1	-	-	-	-	-	-
B 6	-	1	1	-	-	-	-	-	-	-	-	-	-	1	-	-	-	-
B 7	12	6	18	-	-	-	-	-	2	1	1	1	1	1	3	4	5	-
B 8	-	-	-	-	-	-	-	-	-	-	-	-	-	-	-	-	-	-
B 9	-	-	-	-	-	-	-	-	-	-	-	-	-	-	-	-	-	-
B 10	-	-	-	-	-	-	-	-	-	-	-	-	-	-	-	-	-	-
B 11	15	5	20	-	-	-	-	-	1	2	-	5	2	3	5	1	1	-
B (12-27)	1.858	1.175	3.033	2	4	10	13	23	76	162	202	315	449	536	406	486	349	-
B 12	39	3	42	-	-	-	1	1	3	10	4	-	5	8	4	4	2	-
B 13	28	7	35	-	-	-	-	-	2	2	2	5	7	5	4	5	3	-
B 14	192	121	313	-	-	-	-	3	6	13	19	23	50	46	42	63	48	-
B 15	122	107	229	-	-	-	-	2	4	15	10	20	24	35	38	45	36	-
B 16	66	41	107	-	1	-	-	-	-	3	4	13	10	15	15	29	17	-
B 17	125	65	190	-	-	-	-	1	3	2	11	22	36	56	19	21	19	-
B 18	38	-	38	-	-	-	-	-	2	4	3	6	4	6	2	4	7	-
B 19	456	59	515	-	-	-	1	-	5	24	46	70	107	120	65	52	25	-
B 20	-	175	175	-	-	-	-	2	13	22	19	20	22	24	16	15	22	-
B 21	-	12	12	-	-	1	-	-	-	7	-	-	1	1	1	-	1	-
B 22	-	62	62	-	-	-	-	-	1	4	4	4	8	14	11	7	9	-
B 23	156	-	156	-	-	-	-	-	-	-	5	7	13	29	28	48	26	-
B 24	84	64	148	-	-	1	1	4	4	4	7	15	21	25	22	27	17	-
B 25	77	49	126	-	-	3	2	3	5	9	12	10	18	10	14	28	12	-
B 26	425	372	797	2	2	5	6	7	24	39	48	93	111	131	111	124	94	-
B 27	50	38	88	-	1	-	2	-	4	4	8	7	12	11	14	14	11	-
B (28-31)	191	318	509	1	3	1	2	13	15	6	19	26	49	67	74	124	109	-
B 28	154	279	433	-	1	-	-	-	6	3	13	21	46	64	68	112	99	-
B 29	-	-	-	-	-	-	-	-	-	-	-	-	-	-	-	-	-	-
B 30	-	1	1	-	-	-	-	-	-	-	-	-	-	-	-	1	-	-
B 31	37	38	75	1	2	1	2	13	9	3	6	5	3	3	6	11	10	-

Tavola 3.1 segue - Morti per età e causa, per residenza - Anno 1994

Classifi- cazio- ne B	TOTALE			0 anni	1-4	5-14	15 -24	25 -34	35 -44	45 -54	55 -59	60 -64	65 -69	70 -74	75 -79	80 -84	85 e oltre	N.I.
	M	F	MF															
ABRUZZO																		
B (32-33)	19	33	52	-	-	-	-	-	-	-	1	2	5	9	8	14	13	-
B 32	12	21	33	-	-	-	-	-	-	-	1	-	2	5	4	11	10	-
B 33	7	12	19	-	-	-	-	-	-	-	-	2	3	4	4	3	3	-
B 34	64	106	170	-	-	-	5	11	2	2	3	5	10	10	17	50	55	-
B (35-37)	133	133	266	2	2	3	3	4	2	8	7	11	21	36	48	69	50	-
B 35	2	-	2	-	1	-	-	-	-	-	-	-	-	1	-	-	-	-
B 36	-	-	-	-	-	-	-	-	-	-	-	-	-	-	-	-	-	-
B 37	131	133	264	2	1	3	3	4	2	8	7	11	21	35	48	69	50	-
B (38-46)	2.781	3.106	5.887	3	2	4	8	16	42	110	106	255	385	658	786	1.364	2.148	-
B 38	-	-	-	-	-	-	-	-	-	-	-	-	-	-	-	-	-	-
B 39	11	36	47	-	-	-	-	-	-	4	3	2	3	9	10	12	4	-
B 40	157	306	463	-	-	-	-	-	2	5	2	11	26	47	47	119	204	-
B 41	502	321	823	-	-	-	-	3	17	45	36	68	111	139	126	152	126	-
B 42	396	368	764	-	-	-	-	2	1	9	12	35	57	93	101	201	253	-
B 43	731	841	1.572	3	2	2	3	7	12	24	33	62	76	147	187	316	698	-
B 44	835	1.051	1.886	-	-	2	5	3	8	18	18	59	98	193	279	490	713	-
B 45	70	121	191	-	-	-	-	-	-	1	3	2	10	14	43	118	-	-
B 46	79	62	141	-	-	-	-	1	2	5	1	15	12	20	22	31	32	-
B (47-50)	572	303	875	-	2	-	1	6	3	14	15	43	66	121	117	201	286	-
B 47	78	63	141	-	-	-	1	1	1	-	2	1	6	16	13	31	69	-
B 48	2	13	15	-	-	-	-	-	-	-	1	-	1	2	-	2	9	-
B 49	325	149	474	-	-	-	-	1	1	11	8	19	33	58	75	124	144	-
B 50	167	78	245	-	2	-	-	4	1	3	4	23	26	45	29	44	64	-
B (51-55)	401	292	693	-	-	-	-	6	15	40	27	54	71	109	106	132	133	-
B 51	37	21	58	-	-	-	-	-	1	-	2	1	6	8	9	11	20	-
B 52	2	1	3	-	-	-	-	-	-	-	1	-	-	1	1	-	-	-
B 53	23	38	61	-	-	-	-	1	1	1	-	3	4	5	11	11	24	-
B 54	212	118	330	-	-	-	-	2	9	31	20	38	46	68	45	50	21	-
B 55	127	114	241	-	-	-	-	3	4	8	4	12	15	27	40	60	68	-
B (56-58)	111	77	188	-	-	-	-	1	3	2	5	11	15	25	29	46	51	-
B 56	81	67	148	-	-	-	-	1	2	2	5	9	14	21	27	34	33	-
B 57	8	-	8	-	-	-	-	-	-	-	-	2	-	1	-	2	3	-
B 58	22	10	32	-	-	-	-	-	1	-	-	-	1	3	2	10	15	-

Tavola 3.1 segue - Morti per età e causa, per residenza - Anno 1994

Classifi- cazio- ne B	TOTALE			0 anni	1-4	5-14	15 -24	25 -34	35 -44	45 -54	55 -59	60 -64	65 -69	70 -74	75 -79	80 -84	85 e oltre	N.I.
	M	F	MF															
ABRUZZO																		
B (59-61)	-	1	1	-	-	-	-	1	-	-	-	-	-	-	-	-	-	-
B 59	-	-	-	-	-	-	-	-	-	-	-	-	-	-	-	-	-	-
B 60	-	1	1	-	-	-	-	1	-	-	-	-	-	-	-	-	-	-
B 61	-	-	-	-	-	-	-	-	-	-	-	-	-	-	-	-	-	-
B 62	3	6	9	-	-	-	-	-	-	1	-	1	1	-	-	2	4	-
B 63	18	31	49	-	-	-	1	1	3	1	1	1	4	12	4	4	17	-
B (64-65)	18	26	44	25	5	-	3	3	1	-	-	2	1	1	1	1	1	-
B 64	11	11	22	12	3	-	1	3	1	-	-	-	-	1	1	-	-	-
B 65	7	15	22	13	2	-	2	-	-	-	-	2	1	-	-	1	1	-
B (66-69)	35	30	65	65	-	-	-	-	-	-	-	-	-	-	-	-	-	-
B 66	13	8	21	21	-	-	-	-	-	-	-	-	-	-	-	-	-	-
B 67	2	2	4	4	-	-	-	-	-	-	-	-	-	-	-	-	-	-
B 68	16	17	33	33	-	-	-	-	-	-	-	-	-	-	-	-	-	-
B 69	4	3	7	7	-	-	-	-	-	-	-	-	-	-	-	-	-	-
B 70	79	98	177	1	-	2	-	1	-	3	-	4	8	9	9	21	119	-
B (71-77)	388	236	624	-	2	9	45	52	38	47	21	39	53	54	50	73	141	-
B 71	60	5	65	-	-	2	14	8	6	7	2	4	8	7	4	1	2	-
B 72	11	6	17	-	-	-	1	1	2	1	-	1	2	1	2	3	3	-
B 73	65	135	200	-	-	-	-	1	-	2	2	4	4	11	20	49	107	-
B 74	159	49	208	-	2	6	22	24	21	21	8	21	24	19	15	9	16	-
B 75	3	4	7	-	-	-	1	-	1	2	-	-	-	-	-	3	-	-
B 76	13	10	23	-	-	-	1	4	1	3	2	-	4	1	3	1	3	-
B 77	77	27	104	-	-	1	6	14	7	11	7	9	11	15	6	7	10	-
BE (71-78)	388	236	624	-	2	9	45	52	38	47	21	39	53	54	50	73	141	-
BE 71	116	36	152	-	2	4	30	20	14	14	3	16	14	13	8	7	7	-
BE 72	4	-	4	-	-	-	-	2	1	-	-	-	1	-	-	-	-	-
BE 73	4	7	11	-	-	-	1	3	-	-	-	-	2	-	2	1	2	-
BE 74	105	141	246	-	-	2	-	3	2	6	3	7	12	16	27	55	113	-
BE 75	1	4	5	-	-	-	-	-	1	1	-	-	-	-	-	3	-	-
BE 76	79	26	105	-	-	1	6	13	7	13	12	10	15	13	9	2	4	-
BE 77	10	3	13	-	-	-	2	2	3	1	1	1	-	2	-	-	1	-
BE 78	69	19	88	-	-	2	6	9	10	12	2	5	9	10	4	5	14	-
TOTALE	6.706	5.990	12.696	99	21	29	81	138	202	400	406	779	1.145	1.653	1.665	2.592	3.484	-

Tavola 3.1 segue - Morti per età e causa, per residenza - Anno 1994

Classifi- cazio- ne B	TOTALE			0 anni	1-4	5-14	15 -24	25 -34	35 -44	45 -54	55 -59	60 -64	65 -69	70 -74	75 -79	80 -84	85 e oltre	N.I.
	M	F	MF															
MOLISE																		
B (1-11)	9	4	13	-	-	-	-	-	1	1	-	-	1	3	3	3	1	-
B 1	-	-	-	-	-	-	-	-	-	-	-	-	-	-	-	-	-	-
B 2	2	-	2	-	-	-	-	-	-	-	-	-	-	-	-	-	-	-
B 3	1	-	1	-	-	-	-	-	-	-	-	-	-	1	1	-	-	-
B 4	-	-	-	-	-	-	-	-	-	-	-	-	-	-	-	-	1	-
B 5	1	-	1	-	-	-	-	-	-	-	-	-	-	-	-	-	1	-
B 6	-	-	-	-	-	-	-	-	-	-	-	-	-	-	-	-	-	-
B 7	3	4	7	-	-	-	-	-	1	1	-	-	1	1	2	-	1	-
B 8	-	-	-	-	-	-	-	-	-	-	-	-	-	-	-	-	-	-
B 9	-	-	-	-	-	-	-	-	-	-	-	-	-	-	-	-	-	-
B 10	-	-	-	-	-	-	-	-	-	-	-	-	-	-	-	-	-	-
B 11	2	-	2	-	-	-	-	-	-	-	-	-	-	1	-	1	-	-
B (12-27)	480	282	762	-	-	2	3	9	12	57	44	73	97	127	96	138	104	-
B 12	13	2	15	-	-	-	-	-	-	1	3	-	1	2	3	4	1	-
B 13	9	3	12	-	-	-	-	-	1	1	3	2	1	1	3	-	-	-
B 14	43	32	75	-	-	-	-	1	1	8	3	7	8	12	10	14	11	-
B 15	25	20	45	-	-	-	-	-	-	5	1	2	6	13	6	9	3	-
B 16	15	15	30	-	-	-	-	1	-	-	3	4	3	8	6	4	1	-
B 17	41	25	66	-	-	-	-	-	2	3	2	7	9	12	6	16	9	-
B 18	9	-	9	-	-	-	-	-	-	1	-	-	4	2	2	-	-	-
B 19	103	7	110	-	-	-	-	1	1	8	8	18	26	17	11	9	11	-
B 20	-	43	43	-	-	-	-	1	1	9	3	5	7	8	2	3	4	-
B 21	-	3	3	-	-	-	-	-	-	-	1	-	-	1	-	1	-	-
B 22	-	16	16	-	-	-	-	-	-	2	1	2	2	4	1	3	1	-
B 23	49	-	49	-	-	-	-	-	-	1	-	3	-	9	9	14	13	-
B 24	21	22	43	-	-	-	-	-	2	5	1	2	5	13	5	5	5	-
B 25	23	7	30	-	-	-	2	2	1	3	1	4	1	3	4	6	3	-
B 26	119	84	203	-	-	2	1	3	1	10	13	17	22	21	26	48	39	-
B 27	10	3	13	-	-	-	-	-	2	-	1	-	2	1	2	2	3	-
B (28-31)	55	86	141	-	-	1	-	2	2	2	2	4	14	30	19	30	35	-
B 28	43	83	126	-	-	-	-	-	1	1	1	3	11	30	18	29	32	-
B 29	-	-	-	-	-	-	-	-	-	-	-	-	-	-	-	-	-	-
B 30	1	-	1	-	-	-	-	-	-	-	-	-	-	-	-	-	1	-
B 31	11	3	14	-	-	1	-	2	1	1	1	1	3	-	1	1	2	-

Tavola 3.1 segue - Morti per età e causa, per residenza - Anno 1994

Classificazione B	TOTALE			0 anni	1-4	5-14	15 -24	25 -34	35 -44	45 -54	55 -59	60 -64	65 -69	70 -74	75 -79	80 -84	85 e oltre	N.I.
	M	F	MF															
MOLISE																		
B (32-33)	6	8	14	-	-	-	-	-	-	1	-	-	3	3	1	6	-	-
B 32	5	7	12	-	-	-	-	-	-	-	-	-	2	3	1	6	-	-
B 33	1	1	2	-	-	-	-	-	-	1	-	-	1	-	-	-	-	-
B 34	14	18	32	-	-	-	-	1	1	1	-	-	6	1	2	7	13	-
B (35-37)	36	33	69	-	-	1	1	-	2	1	3	6	6	9	11	17	12	-
B 35	1	-	1	-	-	-	-	-	-	-	1	-	-	-	-	-	-	-
B 36	1	1	2	-	-	-	-	-	1	-	1	-	-	-	-	-	-	-
B 37	34	32	66	-	-	1	1	-	1	1	1	6	6	9	11	17	12	-
B (38-46)	760	894	1.654	-	1	1	4	3	10	35	34	64	110	159	213	395	625	-
B 38	-	-	-	-	-	-	-	-	-	-	-	-	-	-	-	-	-	-
B 39	4	13	17	-	-	-	-	-	1	1	1	2	1	4	3	3	1	-
B 40	42	76	118	-	-	1	-	-	1	2	2	1	8	8	12	39	44	-
B 41	150	83	233	-	-	-	-	-	5	9	14	20	31	32	34	43	45	-
B 42	100	107	207	-	-	-	-	-	-	2	3	11	9	23	32	59	68	-
B 43	192	244	436	-	-	-	1	-	-	9	7	15	28	39	38	90	209	-
B 44	228	319	547	-	-	-	3	3	2	11	6	15	31	47	82	144	203	-
B 45	23	40	63	-	-	-	-	-	-	-	-	-	-	-	5	11	47	-
B 46	21	12	33	-	1	-	-	-	1	1	1	-	2	6	7	6	8	-
B (47-50)	116	85	201	2	1	1	-	1	-	5	1	9	15	18	26	42	80	-
B 47	18	5	23	1	-	-	-	-	-	1	-	2	2	2	1	8	6	-
B 48	1	4	5	1	-	-	-	-	-	-	-	-	-	-	1	-	3	-
B 49	78	53	131	-	-	-	-	1	-	2	1	3	10	10	20	31	53	-
B 50	19	23	42	-	1	1	-	-	-	2	-	4	3	6	4	3	18	-
B (51-55)	120	80	200	-	2	-	1	-	6	11	12	19	21	35	27	31	35	-
B 51	21	8	29	-	-	-	-	-	2	-	1	1	4	2	7	3	9	-
B 52	-	-	-	-	-	-	-	-	-	-	-	-	-	-	-	-	-	-
B 53	7	6	13	-	-	-	-	-	-	2	-	1	-	2	2	4	2	-
B 54	70	34	104	-	1	-	1	-	4	8	8	13	15	22	11	11	10	-
B 55	22	32	54	-	1	-	-	-	-	1	3	4	2	9	7	13	14	-
B (56-58)	26	16	42	-	-	-	-	-	1	1	3	3	2	6	6	10	10	-
B 56	21	15	36	-	-	-	-	-	1	1	3	3	1	6	5	8	8	-
B 57	2	-	2	-	-	-	-	-	-	-	-	-	-	-	-	2	-	-
B 58	3	1	4	-	-	-	-	-	-	-	-	-	1	-	1	-	2	-

Tavola 3.1 segue - Morti per età e causa, per residenza - Anno 1994

Classifi- cazio- ne B	TOTALE			0 anni	1-4	5-14	15 -24	25 -34	35 -44	45 -54	55 -59	60 -64	65 -69	70 -74	75 -79	80 -84	85 e oltre	N.I.
	M	F	MF															
MOLISE																		
B (59-61)	-	-	-	-	-	-	-	-	-	-	-	-	-	-	-	-	-	-
B 59	-	-	-	-	-	-	-	-	-	-	-	-	-	-	-	-	-	-
B 60	-	-	-	-	-	-	-	-	-	-	-	-	-	-	-	-	-	-
B 61	-	-	-	-	-	-	-	-	-	-	-	-	-	-	-	-	-	-
B 62	-	1	1	-	-	-	-	-	-	-	-	-	-	-	-	-	-	1
B 63	2	14	16	-	-	-	1	-	-	-	-	-	4	2	3	2	4	-
B (64-65)	7	7	14	9	1	-	-	1	-	-	-	-	1	1	1	1	-	-
B 64	4	6	10	5	1	-	-	1	-	-	-	-	1	1	1	1	-	-
B 65	3	1	4	4	-	-	-	-	-	-	-	-	-	-	-	-	-	-
B (66-69)	8	1	9	9	-	-	-	-	-	-	-	-	-	-	-	-	-	-
B 66	4	-	4	4	-	-	-	-	-	-	-	-	-	-	-	-	-	-
B 67	1	-	1	1	-	-	-	-	-	-	-	-	-	-	-	-	-	-
B 68	2	1	3	3	-	-	-	-	-	-	-	-	-	-	-	-	-	-
B 69	1	-	1	1	-	-	-	-	-	-	-	-	-	-	-	-	-	-
B 70	32	29	61	1	-	-	1	-	2	-	1	-	1	6	9	40	-	-
B (71-77)	96	70	166	-	1	3	20	10	10	10	9	11	11	12	10	20	39	-
B 71	21	7	28	-	-	2	6	4	2	3	4	4	-	2	1	-	-	-
B 72	-	2	2	-	-	-	1	1	-	-	-	-	-	-	-	-	-	-
B 73	16	38	54	-	-	-	-	-	-	-	-	-	2	1	4	12	35	-
B 74	33	10	43	-	1	-	11	2	5	6	3	3	2	7	-	2	1	-
B 75	4	4	8	-	-	-	-	1	-	-	1	1	-	-	1	2	2	-
B 76	4	3	7	-	-	-	1	-	1	-	1	-	2	-	2	-	-	-
B 77	18	6	24	-	-	1	1	2	2	1	-	3	5	2	2	4	1	-
BE (71-78)	96	70	166	-	1	3	20	10	10	10	9	11	11	12	10	20	39	-
BE 71	28	9	37	-	-	1	15	4	5	5	2	2	1	1	-	1	-	-
BE 72	2	-	2	-	-	-	1	1	-	-	-	-	-	-	-	-	-	-
BE 73	2	-	2	-	-	-	-	-	-	-	-	-	1	-	1	-	-	-
BE 74	26	41	67	-	-	-	2	1	1	2	1	2	2	3	5	13	35	-
BE 75	4	4	8	-	-	-	-	1	-	-	1	1	-	-	1	2	2	-
BE 76	12	8	20	-	-	1	1	2	2	1	2	1	3	2	2	2	1	-
BE 77	2	-	2	-	-	-	-	-	1	-	-	-	-	1	-	-	-	-
BE 78	20	8	28	-	1	1	1	1	1	2	3	5	4	5	1	2	1	-
TOTALE	1.767	1.628	3.395	21	6	9	31	26	46	127	108	190	290	407	424	711	999	-

Tavola 3.1 segue - Morti per età e causa, per residenza - Anno 1994

Classifi- cazio- ne B	TOTALE			0 anni	1-4	5-14	15 -24	25 -34	35 -44	45 -54	55 -59	60 -64	65 -69	70 -74	75 -79	80 -84	85 e oltre	N.I.
	M	F	MF															
CAMPANIA																		
B (1-11)	92	41	133	8	3	4	1	5	8	7	14	11	21	21	12	14	4	-
B 1	4	2	6	-	-	-	-	-	-	-	1	-	-	1	1	2	1	-
B 2	26	10	36	-	-	-	1	3	1	1	5	5	6	8	4	2	-	-
B 3	1	2	3	-	-	-	-	-	-	-	-	-	2	1	-	-	-	-
B 4	-	2	2	2	-	-	-	-	-	-	-	-	-	-	-	-	-	-
B 5	1	1	2	1	1	-	-	-	-	-	-	-	-	-	-	-	-	-
B 6	2	2	4	-	-	-	-	-	-	-	1	-	2	-	-	1	-	-
B 7	14	14	28	5	2	1	-	-	-	1	-	-	2	4	3	7	3	-
B 8	-	-	-	-	-	-	-	-	-	-	-	-	-	-	-	-	-	-
B 9	-	-	-	-	-	-	-	-	-	-	-	-	-	-	-	-	-	-
B 10	-	-	-	-	-	-	-	-	-	-	-	-	-	-	-	-	-	-
B 11	44	8	52	-	-	3	-	2	7	5	7	6	9	7	4	2	-	-
B (12-27)	6.749	4.518	11.267	5	15	39	63	144	354	920	908	1.422	1.854	1.962	1.423	1.317	841	-
B 12	123	24	147	-	-	-	2	4	14	19	19	21	17	18	14	12	7	-
B 13	73	20	93	-	1	-	-	-	1	8	10	9	21	8	12	17	6	-
B 14	468	293	761	-	-	1	2	10	25	58	53	87	102	153	94	111	65	-
B 15	266	265	531	-	-	-	1	8	11	47	36	48	70	93	75	77	65	-
B 16	154	137	291	-	-	-	-	3	10	21	13	30	35	48	45	45	41	-
B 17	661	438	1.099	-	1	-	-	7	22	65	90	141	240	214	143	104	72	-
B 18	166	15	181	-	-	-	-	-	4	16	20	32	25	40	19	18	7	-
B 19	2.163	318	2.481	-	-	-	1	9	44	204	219	420	545	464	299	193	83	-
B 20	-	800	800	-	-	-	-	15	59	124	93	104	102	104	66	83	50	-
B 21	-	26	26	-	-	-	-	-	2	2	4	6	3	3	4	2	-	-
B 22	-	265	265	-	-	-	1	6	13	27	27	35	28	36	30	36	26	-
B 23	488	-	488	-	-	-	-	-	1	4	7	29	65	85	106	108	83	-
B 24	246	240	486	-	-	4	5	21	17	45	40	53	75	79	68	55	24	-
B 25	241	182	423	2	4	12	25	18	17	35	24	35	52	67	44	50	38	-
B 26	1.591	1.393	2.984	-	9	21	24	42	108	226	239	349	439	521	375	379	252	-
B 27	109	102	211	3	-	1	2	1	6	19	14	23	35	29	29	27	22	-
B (28-31)	849	1.507	2.356	5	4	3	10	95	46	77	106	200	324	400	364	386	336	-
B 28	678	1.418	2.096	-	-	-	-	2	9	64	91	188	302	382	360	370	328	-
B 29	-	-	-	-	-	-	-	-	-	-	-	-	-	-	-	-	-	-
B 30	-	2	2	-	-	-	-	-	-	-	-	-	1	1	-	-	-	-
B 31	171	87	258	5	4	3	10	93	37	13	15	12	21	17	4	16	8	-

Tavola 3.1 segue - Morti per età e causa, per residenza - Anno 1994

Classifi- cazio- ne B	TOTALE			0 anni	1-4	5-14	15 -24	25 -34	35 -44	45 -54	55 -59	60 -64	65 -69	70 -74	75 -79	80 -84	85 e oltre	N.I.
	M	F	MF															
CAMPANIA																		
B (32-33)	60	54	114	1	-	4	6	5	4	6	-	4	6	20	13	27	18	-
B 32	42	37	79	1	-	4	4	3	3	3	-	1	3	14	9	20	14	-
B 33	18	17	35	-	-	-	2	2	1	3	-	3	3	6	4	7	4	-
B 34	122	169	291	-	1	-	10	18	14	8	6	12	12	27	30	67	86	-
B (35-37)	341	319	660	8	13	9	20	21	20	32	32	50	74	98	89	97	97	-
B 35	2	5	7	-	1	-	-	-	-	1	1	-	2	1	-	1	-	-
B 36	12	9	21	-	-	-	1	3	2	6	7	-	2	-	-	-	-	-
B 37	327	305	632	8	12	9	19	18	18	25	24	50	70	97	89	96	97	-
B (38-46)	9.634	11.068	20.702	7	18	14	29	72	209	627	605	1.152	1.862	2.603	2.931	4.502	6.071	-
B 38	-	-	-	-	-	-	-	-	-	-	-	-	-	-	-	-	-	-
B 39	47	86	133	-	-	-	-	3	7	10	10	27	18	23	17	13	5	-
B 40	683	1.180	1.863	-	-	-	-	1	11	30	41	75	152	247	287	424	595	-
B 41	1.996	1.148	3.144	-	2	-	1	12	63	224	201	353	464	547	457	468	352	-
B 42	1.410	1.341	2.751	-	1	-	-	3	13	95	79	188	309	368	390	575	730	-
B 43	2.138	2.797	4.935	6	9	3	17	31	61	129	114	215	377	541	621	1.065	1.746	-
B 44	2.906	4.042	6.948	1	6	10	8	18	45	113	137	256	481	786	1.053	1.757	2.277	-
B 45	212	339	551	-	-	-	1	-	1	4	4	7	14	29	58	134	299	-
B 46	242	135	377	-	-	1	2	4	8	22	19	31	47	62	48	66	67	-
B (47-50)	1.914	1.025	2.939	13	7	4	9	13	14	65	79	145	279	394	492	628	797	-
B 47	122	135	257	7	3	3	3	7	2	7	2	6	20	20	38	51	88	-
B 48	12	28	40	2	-	-	1	-	1	4	2	-	1	-	3	4	22	-
B 49	1.394	574	1.968	-	-	-	4	1	6	26	55	89	196	279	357	449	506	-
B 50	386	288	674	4	4	1	1	5	5	28	20	50	62	95	94	124	181	-
B (51-55)	1.746	1.504	3.250	4	1	-	10	29	97	253	245	371	443	546	402	466	383	-
B 51	100	78	178	-	-	-	-	1	1	6	10	13	15	21	24	37	50	-
B 52	4	2	6	-	-	-	-	-	-	-	1	-	-	-	2	2	1	-
B 53	100	101	201	1	-	-	-	-	-	5	4	6	12	27	38	58	50	-
B 54	1.235	995	2.230	-	-	-	7	24	81	216	202	311	355	405	234	249	146	-
B 55	307	328	635	3	1	-	3	4	15	26	28	41	61	93	104	120	136	-
B (56-58)	353	310	663	-	2	1	1	1	12	39	30	56	75	108	96	102	140	-
B 56	302	289	591	-	1	-	1	1	12	36	29	50	66	100	86	87	122	-
B 57	27	-	27	-	-	-	-	-	-	-	-	2	-	3	7	6	9	-
B 58	24	21	45	-	1	1	-	-	-	3	1	4	9	5	3	9	9	-

Tavola 3.1 segue - Morti per età e causa, per residenza - Anno 1994

Classifi- cazio- ne B	TOTALE			0 anni	1-4	5-14	15 -24	25 -34	35 -44	45 -54	55 -59	60 -64	65 -69	70 -74	75 -79	80 -84	85 e oltre	N.I.
	M	F	MF															
CAMPANIA																		
B (59-61)	-	1	1	-	-	-	-	-	1	-	-	-	-	-	-	-	-	-
B 59	-	1	1	-	-	-	-	-	1	-	-	-	-	-	-	-	-	-
B 60	-	-	-	-	-	-	-	-	-	-	-	-	-	-	-	-	-	-
B 61	-	-	-	-	-	-	-	-	-	-	-	-	-	-	-	-	-	-
B 62	4	13	17	-	1	-	-	-	-	-	-	1	1	1	1	4	8	-
B 63	26	65	91	-	1	-	3	3	5	7	3	9	5	16	9	17	13	-
B (64-65)	121	93	214	156	12	11	4	5	9	6	3	-	2	1	2	1	2	-
B 64	66	42	108	84	6	4	3	4	4	-	1	-	-	1	1	-	-	-
B 65	55	51	106	72	6	7	1	1	5	6	2	-	2	-	1	1	2	-
B (66-69)	234	173	407	407	-	-	-	-	-	-	-	-	-	-	-	-	-	-
B 66	33	15	48	48	-	-	-	-	-	-	-	-	-	-	-	-	-	-
B 67	6	4	10	10	-	-	-	-	-	-	-	-	-	-	-	-	-	-
B 68	153	130	283	283	-	-	-	-	-	-	-	-	-	-	-	-	-	-
B 69	42	24	66	66	-	-	-	-	-	-	-	-	-	-	-	-	-	-
B 70	582	399	981	18	6	9	53	95	54	59	33	46	74	73	76	121	264	-
B (71-77)	1.108	631	1.739	10	16	27	201	218	147	141	54	95	112	115	125	184	294	-
B 71	243	47	290	1	5	6	60	68	35	28	10	14	22	14	12	8	7	-
B 72	26	19	45	1	-	-	1	6	2	1	3	2	8	1	3	7	10	-
B 73	146	372	518	-	-	1	4	1	1	8	5	9	17	42	64	119	247	-
B 74	417	105	522	3	7	12	94	89	59	64	20	44	38	35	27	22	8	-
B 75	22	12	34	-	1	2	3	3	4	2	1	4	2	2	2	3	5	-
B 76	19	16	35	-	-	-	4	5	5	3	2	3	3	5	2	2	1	-
B 77	235	60	295	5	3	6	35	46	41	35	13	19	22	16	15	23	16	-
BE (71-78)	1.108	631	1.739	10	16	27	201	218	147	141	54	95	112	115	125	184	294	-
BE 71	357	87	444	3	9	12	113	79	51	40	16	24	27	28	22	12	8	-
BE 72	10	2	12	-	-	1	2	2	1	1	-	1	1	1	1	-	1	-
BE 73	6	7	13	-	-	-	1	1	2	-	-	3	2	2	1	-	1	-
BE 74	225	401	626	-	3	3	8	15	9	24	9	19	30	45	69	131	261	-
BE 75	17	9	26	-	-	1	1	1	2	2	1	4	2	2	2	3	5	-
BE 76	175	60	235	-	-	2	26	38	28	27	15	20	23	18	15	19	4	-
BE 77	119	10	129	-	-	1	17	41	28	22	4	5	3	4	2	1	1	-
BE 78	199	55	254	7	4	7	33	41	26	25	9	19	24	15	13	18	13	-
TOTALE	23.935	21.890	45.825	642	100	125	420	724	994	2.247	2.118	3.574	5.144	6.385	6.065	7.933	9.354	-

Tavola 3.1 segue - Morti per età e causa, per residenza - Anno 1994

Classifi- cazio- ne B	TOTALE			0 anni	1-4	5-14	15 -24	25 -34	35 -44	45 -54	55 -59	60 -64	65 -69	70 -74	75 -79	80 -84	85 e oltre	N.I.
	M	F	MF															
PUGLIA																		
B (1-11)	66	41	107	1	4	-	1	4	5	11	8	6	10	17	19	12	9	-
B 1	3	1	4	-	-	-	-	-	-	1	-	-	-	1	-	1	1	-
B 2	19	7	26	-	-	-	-	-	2	3	2	1	3	6	6	3	-	-
B 3	3	1	4	-	-	-	-	-	-	-	1	-	1	-	1	-	1	-
B 4	-	-	-	-	-	-	-	-	-	-	-	-	-	-	-	-	-	-
B 5	1	-	1	-	1	-	-	-	-	-	-	-	-	-	-	-	-	-
B 6	-	2	2	-	-	-	-	-	1	1	-	-	-	-	-	-	-	-
B 7	12	17	29	1	3	-	1	-	1	1	1	2	2	2	6	4	5	-
B 8	-	-	-	-	-	-	-	-	-	-	-	-	-	-	-	-	-	-
B 9	-	-	-	-	-	-	-	-	-	-	-	-	-	-	-	-	-	-
B 10	-	-	-	-	-	-	-	-	-	-	-	-	-	-	-	-	-	-
B 11	28	13	41	-	-	-	-	4	1	5	4	3	4	8	6	4	2	-
B (12-27)	4.828	3.103	7.931	1	6	26	35	73	224	633	568	880	1.237	1.350	1.008	1.102	788	-
B 12	123	29	152	-	-	-	1	1	5	36	17	16	31	15	8	13	9	-
B 13	41	8	49	-	-	-	-	-	-	6	3	4	9	10	6	7	4	-
B 14	265	197	462	-	-	-	1	5	21	27	27	49	76	74	60	73	49	-
B 15	245	206	451	-	-	-	-	-	10	29	26	32	68	71	74	77	64	-
B 16	120	88	208	-	-	-	-	-	7	14	16	18	23	36	36	30	28	-
B 17	464	262	726	-	-	-	-	2	4	39	48	85	140	156	108	93	51	-
B 18	107	6	113	-	-	-	-	-	2	7	9	15	21	16	13	16	14	-
B 19	1.408	159	1.567	-	-	-	2	2	20	127	124	240	312	295	196	161	88	-
B 20	-	594	594	-	-	-	-	6	45	108	61	79	76	76	38	62	43	-
B 21	-	33	33	-	-	-	-	2	4	2	-	3	6	6	3	3	4	-
B 22	-	175	175	-	-	-	-	-	6	12	18	18	21	31	12	30	27	-
B 23	427	-	427	-	-	-	-	-	1	3	7	16	38	69	75	118	100	-
B 24	180	159	339	-	-	1	7	10	18	22	37	20	51	60	45	42	26	-
B 25	157	121	278	-	2	8	10	4	9	28	16	24	27	43	36	37	34	-
B 26	1.191	984	2.175	-	4	16	11	35	67	162	149	250	308	353	277	320	223	-
B 27	100	82	182	1	-	1	3	6	5	11	10	11	30	39	21	20	24	-
B (28-31)	639	981	1.620	8	5	3	14	89	50	46	50	108	181	240	221	330	275	-
B 28	483	868	1.351	-	-	-	2	2	12	30	39	95	163	225	206	315	262	-
B 29	-	-	-	-	-	-	-	-	-	-	-	-	-	-	-	-	-	-
B 30	1	1	2	-	-	-	-	-	-	-	-	-	1	-	-	1	-	-
B 31	155	112	267	8	5	3	12	87	38	16	11	13	17	15	15	14	13	-

Tavola 3.1 segue - Morti per età e causa, per residenza - Anno 1994

Classifi- cazio- ne B	TOTALE			0 anni	1-4	5-14	15 -24	25 -34	35 -44	45 -54	55 -59	60 -64	65 -69	70 -74	75 -79	80 -84	85 e oltre	N.I.
	M	F	MF															
PUGLIA																		
B (32-33)	59	82	141	2	1	3	5	6	3	8	8	12	14	15	15	24	25	-
B 32	33	52	85	-	-	3	4	3	-	4	4	4	7	8	10	18	20	-
B 33	26	30	56	2	1	-	1	3	3	4	4	8	7	7	5	6	5	-
B 34	181	172	353	-	-	-	24	40	11	12	1	10	13	35	45	60	102	-
B (35-37)	313	341	654	7	4	5	19	15	11	24	25	32	56	96	96	139	125	-
B 35	2	2	4	1	-	-	-	-	1	-	-	-	1	1	-	-	-	-
B 36	8	6	14	-	-	-	-	2	2	4	1	1	2	-	1	1	-	-
B 37	303	333	636	6	4	5	19	13	8	20	24	31	53	95	95	138	125	-
B (38-46)	6.115	7.407	13.522	3	4	11	17	39	91	300	313	584	970	1.575	1.762	3.127	4.726	-
B 38	-	-	-	-	-	-	-	-	-	-	-	-	-	-	-	-	-	-
B 39	18	74	92	-	-	1	-	2	3	6	2	7	17	15	18	13	8	-
B 40	555	1.029	1.584	-	1	-	1	2	1	24	25	66	96	179	205	409	575	-
B 41	1.167	713	1.880	-	-	1	1	5	23	101	102	170	258	318	270	318	313	-
B 42	894	936	1.830	-	-	1	-	1	3	32	46	67	149	243	239	431	618	-
B 43	1.475	1.993	3.468	3	1	4	8	14	36	60	59	102	197	312	375	796	1.501	-
B 44	1.708	2.365	4.073	-	2	4	5	12	21	64	62	144	217	448	584	1.046	1.464	-
B 45	129	214	343	-	-	-	-	1	-	1	2	4	7	13	31	85	199	-
B 46	169	83	252	-	-	-	2	2	4	12	15	24	29	47	40	29	48	-
B (47-50)	1.553	749	2.302	11	4	3	5	6	11	37	28	91	154	291	331	542	788	-
B 47	153	135	288	7	-	1	1	4	3	3	-	7	18	20	26	56	142	-
B 48	11	15	26	-	2	-	-	-	-	2	1	-	-	2	1	3	15	-
B 49	1.131	429	1.560	-	-	1	3	-	5	17	16	59	109	211	235	403	501	-
B 50	258	170	428	4	2	1	1	2	3	15	11	25	27	58	69	80	130	-
B (51-55)	1.065	767	1.832	3	-	3	2	17	39	118	134	193	216	310	233	292	272	-
B 51	74	48	122	-	-	-	-	-	3	4	4	4	5	15	17	38	32	-
B 52	3	4	7	-	-	-	-	-	-	1	-	-	-	2	2	-	2	-
B 53	55	68	123	-	-	1	-	-	2	1	1	5	7	20	14	32	40	-
B 54	718	444	1.162	-	-	1	-	14	24	97	113	162	166	216	135	140	94	-
B 55	215	203	418	3	-	1	2	3	10	15	16	22	38	57	65	82	104	-
B (56-58)	252	266	518	1	-	-	1	5	4	15	17	20	45	63	71	114	162	-
B 56	194	229	423	-	-	-	1	5	4	14	16	18	38	49	60	95	123	-
B 57	24	-	24	-	-	-	-	-	-	-	-	1	2	4	4	4	9	-
B 58	34	37	71	1	-	-	-	-	-	1	1	1	5	10	7	15	30	-

Tavola 3.1 segue - Morti per età e causa, per residenza - Anno 1994

Classifi- cazio- ne B	TOTALE			0 anni	1-4	5-14	15 -24	25 -34	35 -44	45 -54	55 -59	60 -64	65 -69	70 -74	75 -79	80 -84	85 e oltre	N.I.
	M	F	MF															
PUGLIA																		
B (59-61)	-	-	-	-	-	-	-	-	-	-	-	-	-	-	-	-	-	-
B 59	-	-	-	-	-	-	-	-	-	-	-	-	-	-	-	-	-	-
B 60	-	-	-	-	-	-	-	-	-	-	-	-	-	-	-	-	-	-
B 61	-	-	-	-	-	-	-	-	-	-	-	-	-	-	-	-	-	-
B 62	4	19	23	-	-	-	-	-	1	-	-	-	2	1	1	5	13	-
B 63	25	62	87	-	1	2	3	2	4	3	2	4	7	19	9	19	12	-
B (64-65)	62	55	117	73	8	5	2	12	2	4	1	1	1	3	1	3	1	-
B 64	30	31	61	41	3	2	1	6	1	1	1	-	1	2	1	1	-	-
B 65	32	24	56	32	5	3	1	6	1	3	-	1	-	1	-	2	1	-
B (66-69)	126	93	219	219	-	-	-	-	-	-	-	-	-	-	-	-	-	-
B 66	20	13	33	33	-	-	-	-	-	-	-	-	-	-	-	-	-	-
B 67	10	5	15	15	-	-	-	-	-	-	-	-	-	-	-	-	-	-
B 68	77	63	140	140	-	-	-	-	-	-	-	-	-	-	-	-	-	-
B 69	19	12	31	31	-	-	-	-	-	-	-	-	-	-	-	-	-	-
B 70	193	298	491	6	-	-	3	3	3	6	2	6	18	17	27	95	305	-
B (71-77)	1.106	600	1.706	5	16	35	231	195	148	139	68	82	90	109	120	177	291	-
B 71	274	48	322	-	4	14	83	56	41	31	15	24	15	13	13	6	7	-
B 72	34	19	53	-	1	1	3	3	5	6	2	7	2	3	2	8	10	-
B 73	124	326	450	-	1	-	3	3	4	1	3	3	8	33	52	108	231	-
B 74	432	114	546	1	3	10	99	80	60	63	29	31	40	46	34	29	21	-
B 75	19	15	34	-	1	4	4	8	1	2	1	2	1	3	2	3	2	-
B 76	35	14	49	-	-	-	6	6	5	9	7	4	3	4	1	3	1	-
B 77	188	64	252	4	6	6	33	39	32	27	11	11	21	7	16	20	19	-
BE (71-78)	1.106	600	1.706	5	16	35	231	195	148	139	68	82	90	109	120	177	291	-
BE 71	473	109	582	-	7	18	145	82	67	61	31	37	40	41	26	21	6	-
BE 72	11	1	12	-	-	-	4	1	-	1	1	-	-	2	-	-	3	-
BE 73	20	6	26	-	-	-	5	3	3	6	3	2	1	3	-	-	-	-
BE 74	192	358	550	1	1	3	6	6	13	11	7	11	16	39	61	123	252	-
BE 75	10	13	23	-	-	4	1	3	-	2	1	2	1	2	2	3	2	-
BE 76	163	48	211	-	-	4	25	36	30	27	11	18	19	10	13	10	8	-
BE 77	75	8	83	-	-	1	17	33	10	11	1	3	2	1	2	2	-	-
BE 78	162	57	219	4	8	5	28	31	25	20	13	9	11	11	16	18	20	-
TOTALE	16.587	15.036	31.623	340	53	96	362	506	607	1.356	1.225	2.029	3.014	4.141	3.959	6.041	7.894	-

Tavola 3.1 segue - Morti per età e causa, per residenza - Anno 1994

Classifi- cazio- ne B	TOTALE			0 anni	1-4	5-14	15 -24	25 -34	35 -44	45 -54	55 -59	60 -64	65 -69	70 -74	75 -79	80 -84	85 e oltre	N.I.
	M	F	MF															
BASILICATA																		
B (1-11)	8	8	16	-	-	-	1	-	-	2	2	2	2	3	2	-	2	-
B 1	-	-	-	-	-	-	-	-	-	-	-	-	-	-	-	-	-	-
B 2	-	3	3	-	-	-	-	-	-	1	-	-	1	-	-	-	1	-
B 3	-	1	1	-	-	-	1	-	-	-	-	-	-	-	-	-	-	-
B 4	-	-	-	-	-	-	-	-	-	-	-	-	-	-	-	-	-	-
B 5	-	-	-	-	-	-	-	-	-	-	-	-	-	-	-	-	-	-
B 6	-	-	-	-	-	-	-	-	-	-	-	-	-	-	-	-	-	-
B 7	2	1	3	-	-	-	-	-	-	-	1	-	1	1	-	-	-	-
B 8	-	-	-	-	-	-	-	-	-	-	-	-	-	-	-	-	-	-
B 9	-	-	-	-	-	-	-	-	-	-	-	-	-	-	-	-	-	-
B 10	-	-	-	-	-	-	-	-	-	-	-	-	-	-	-	-	-	-
B 11	6	3	9	-	-	-	-	-	-	1	1	2	-	2	2	-	1	-
B (12-27)	701	507	1.208	-	-	2	8	16	20	75	97	147	155	214	171	180	123	-
B 12	21	3	24	-	-	-	1	-	-	1	4	2	3	8	1	3	1	-
B 13	10	2	12	-	-	-	-	-	-	-	-	1	1	1	2	3	4	-
B 14	72	54	126	-	-	-	-	2	1	4	7	10	17	21	19	27	18	-
B 15	44	34	78	-	-	-	-	2	-	5	4	10	14	13	11	10	9	-
B 16	35	24	59	-	-	-	-	1	3	5	2	5	5	11	14	8	5	-
B 17	51	40	91	-	-	-	-	-	1	4	10	13	13	16	15	12	7	-
B 18	25	1	26	-	-	-	-	-	-	1	5	1	4	4	7	2	2	-
B 19	167	24	191	-	-	-	-	1	1	17	19	31	41	24	17	23	17	-
B 20	-	63	63	-	-	-	-	1	6	11	9	9	7	8	7	2	3	-
B 21	-	6	6	-	-	-	-	2	-	1	-	1	-	1	-	1	-	-
B 22	-	32	32	-	-	-	-	1	-	2	-	9	2	5	3	6	4	-
B 23	54	-	54	-	-	-	-	-	-	-	-	2	6	11	8	19	8	-
B 24	25	20	45	-	-	-	1	1	1	4	2	8	4	12	6	4	2	-
B 25	31	16	47	-	-	-	2	1	1	1	4	3	5	4	9	10	7	-
B 26	152	173	325	-	-	2	4	3	4	17	29	40	31	67	45	49	34	-
B 27	14	15	29	-	-	-	-	1	2	2	2	2	2	8	7	1	2	-
B (28-31)	98	140	238	-	-	-	-	7	4	1	8	14	27	41	33	67	36	-
B 28	84	130	214	-	-	-	-	1	-	1	7	14	24	40	32	62	33	-
B 29	-	-	-	-	-	-	-	-	-	-	-	-	-	-	-	-	-	-
B 30	-	-	-	-	-	-	-	-	-	-	-	-	-	-	-	-	-	-
B 31	14	10	24	-	-	-	-	6	4	-	1	-	3	1	1	5	3	-

Tavola 3.1 segue - Morti per età e causa, per residenza - Anno 1994

Classifi- cazio- ne B	TOTALE			0 anni	1-4	5-14	15 -24	25 -34	35 -44	45 -54	55 -59	60 -64	65 -69	70 -74	75 -79	80 -84	85 e oltre	N.I.
	M	F	MF															
BASILICATA																		
B (32-33)	8	7	15	-	-	-	2	2	-	-	1	1	1	3	3	2	-	-
B 32	6	5	11	-	-	-	2	2	-	-	1	1	-	1	2	2	-	-
B 33	2	2	4	-	-	-	-	-	-	-	-	-	1	2	1	-	-	-
B 34	30	23	53	-	-	-	4	1	3	-	2	1	3	4	7	14	14	-
B (35-37)	36	40	76	2	-	1	-	2	3	3	4	6	7	8	16	16	8	-
B 35	1	1	2	1	-	1	-	-	-	-	-	-	-	-	-	-	-	-
B 36	-	1	1	-	-	-	-	-	1	-	-	-	-	-	-	-	-	-
B 37	35	38	73	1	-	-	-	2	2	3	4	6	7	8	16	16	8	-
B (38-46)	1.268	1.382	2.650	1	3	1	1	6	21	67	73	113	163	289	319	637	956	-
B 38	-	-	-	-	-	-	-	-	-	-	-	-	-	-	-	-	-	-
B 39	6	13	19	-	-	-	-	-	1	1	4	1	2	8	1	1	-	-
B 40	115	180	295	-	1	-	-	-	-	1	8	10	13	23	45	89	105	-
B 41	215	113	328	-	-	-	-	2	6	24	18	33	39	60	45	58	43	-
B 42	150	145	295	-	-	-	-	-	-	6	11	18	19	32	29	76	104	-
B 43	364	414	778	1	2	1	1	2	9	16	16	24	40	61	79	183	343	-
B 44	356	446	802	-	-	-	-	-	5	19	13	21	47	96	110	205	286	-
B 45	38	52	90	-	-	-	-	-	-	-	-	1	2	3	5	23	56	-
B 46	24	19	43	-	-	-	-	2	-	-	3	5	1	6	5	2	19	-
B (47-50)	215	120	335	-	-	1	2	2	2	3	13	15	31	41	44	83	98	-
B 47	5	15	20	-	-	1	-	1	1	1	-	1	-	-	2	5	8	-
B 48	1	7	8	-	-	-	-	-	-	-	-	1	-	2	1	2	2	-
B 49	167	65	232	-	-	-	-	-	-	1	7	7	25	26	36	63	67	-
B 50	42	33	75	-	-	-	2	1	1	1	6	6	6	13	5	13	21	-
B (51-55)	212	142	354	1	-	-	-	4	7	17	24	36	51	51	47	61	55	-
B 51	22	14	36	-	-	-	-	-	-	-	-	3	4	7	5	9	8	-
B 52	-	-	-	-	-	-	-	-	-	-	-	-	-	-	-	-	-	-
B 53	12	5	17	-	-	-	-	-	-	-	1	-	-	1	5	2	8	-
B 54	135	78	213	-	-	-	-	1	6	16	19	25	34	36	28	31	17	-
B 55	43	45	88	1	-	-	-	3	1	1	4	8	13	7	9	19	22	-
B (56-58)	32	26	58	-	-	-	-	-	-	-	2	8	6	10	7	12	13	-
B 56	27	21	48	-	-	-	-	-	-	-	2	7	5	9	5	9	11	-
B 57	4	-	4	-	-	-	-	-	-	-	-	-	-	1	1	1	1	-
B 58	1	5	6	-	-	-	-	-	-	-	-	1	1	-	1	2	1	-

Tavola 3.1 segue - Morti per età e causa, per residenza - Anno 1994

Classifi- cazio- ne B	TOTALE			0 anni	1-4	5-14	15 -24	25 -34	35 -44	45 -54	55 -59	60 -64	65 -69	70 -74	75 -79	80 -84	85 e oltre	N.I.
	M	F	MF															
BASILICATA																		
B (59-61)	-	1	1	-	-	-	-	1	-	-	-	-	-	-	-	-	-	-
B 59	-	-	-	-	-	-	-	-	-	-	-	-	-	-	-	-	-	-
B 60	-	1	1	-	-	-	-	1	-	-	-	-	-	-	-	-	-	-
B 61	-	-	-	-	-	-	-	-	-	-	-	-	-	-	-	-	-	-
B 62	2	1	3	-	-	-	-	-	-	1	-	-	1	-	-	1	-	-
B 63	2	10	12	-	-	-	-	-	-	1	1	3	-	1	1	4	1	-
B (64-65)	15	5	20	11	3	-	1	-	1	2	-	-	1	1	-	-	-	-
B 64	8	3	11	6	2	-	-	-	1	1	-	-	1	-	-	-	-	-
B 65	7	2	9	5	1	-	1	-	-	1	-	-	-	1	-	-	-	-
B (66-69)	16	11	27	27	-	-	-	-	-	-	-	-	-	-	-	-	-	-
B 66	2	1	3	3	-	-	-	-	-	-	-	-	-	-	-	-	-	-
B 67	1	1	2	2	-	-	-	-	-	-	-	-	-	-	-	-	-	-
B 68	10	8	18	18	-	-	-	-	-	-	-	-	-	-	-	-	-	-
B 69	3	1	4	4	-	-	-	-	-	-	-	-	-	-	-	-	-	-
B 70	26	26	52	1	-	1	-	1	-	2	-	3	1	2	2	9	30	-
B (71-77)	170	95	265	-	-	3	25	26	14	19	21	20	15	20	15	31	56	-
B 71	36	7	43	-	-	1	12	6	6	4	4	1	4	3	-	1	1	-
B 72	2	3	5	-	-	-	-	-	-	1	-	-	-	1	1	-	2	-
B 73	21	45	66	-	-	-	-	-	-	-	1	2	-	2	2	18	41	-
B 74	66	20	86	-	-	-	9	11	5	8	10	10	5	8	5	8	7	-
B 75	8	5	13	-	-	1	1	2	1	1	-	-	1	2	1	-	3	-
B 76	3	1	4	-	-	-	-	1	-	-	-	-	2	-	1	-	-	-
B 77	34	14	48	-	-	1	3	6	2	5	6	7	3	4	5	4	2	-
BE (71-78)	170	95	265	-	-	3	25	26	14	19	21	20	15	20	15	31	56	-
BE 71	63	15	78	-	-	1	18	13	4	10	8	3	4	6	3	5	3	-
BE 72	-	1	1	-	-	-	-	1	-	-	-	-	-	-	-	-	-	-
BE 73	3	1	4	-	-	-	-	1	-	-	-	-	2	-	1	-	-	-
BE 74	35	54	89	-	-	-	-	-	3	4	4	4	2	5	4	20	43	-
BE 75	6	4	10	-	-	1	1	1	1	-	-	-	-	2	1	-	3	-
BE 76	34	11	45	-	-	1	5	5	3	4	3	7	3	2	5	4	3	-
BE 77	6	2	8	-	-	-	1	2	-	-	2	1	1	1	-	-	-	-
BE 78	23	7	30	-	-	-	-	3	3	1	4	5	3	4	1	2	4	-
TOTALE	2.839	2.544	5.383	43	6	9	44	68	75	193	248	369	464	688	667	1.117	1.392	-

Tavola 3.1 segue - Morti per età e causa, per residenza - Anno 1994

Classifi- cazio- ne B	TOTALE			0 anni	1-4	5-14	15 -24	25 -34	35 -44	45 -54	55 -59	60 -64	65 -69	70 -74	75 -79	80 -84	85 e oltre	N.I.
	M	F	MF															
CALABRIA																		
B (1-11)	40	19	59	2	1	-	-	2	4	6	3	2	9	9	8	10	3	-
B 1	1	5	6	-	-	-	-	-	-	1	-	1	-	1	-	2	1	-
B 2	12	1	13	-	-	-	-	-	2	1	-	-	3	1	3	2	1	-
B 3	1	1	2	-	-	-	-	-	-	-	-	-	-	-	-	2	-	-
B 4	-	-	-	-	-	-	-	-	-	-	-	-	-	-	-	-	-	-
B 5	1	-	1	1	-	-	-	-	-	-	-	-	-	-	-	-	-	-
B 6	2	1	3	-	-	-	-	-	-	-	-	-	-	1	1	1	-	-
B 7	11	5	16	1	-	-	-	2	1	2	-	-	3	2	3	2	-	-
B 8	-	-	-	-	-	-	-	-	-	-	-	-	-	-	-	-	-	-
B 9	-	-	-	-	-	-	-	-	-	-	-	-	-	-	-	-	-	-
B 10	-	-	-	-	-	-	-	-	-	-	-	-	-	-	-	-	-	-
B 11	12	6	18	-	1	-	-	-	1	2	3	1	3	4	1	1	1	-
B (12-27)	2.278	1.490	3.768	-	4	11	22	57	101	292	285	421	561	612	517	547	338	-
B 12	76	16	92	-	-	-	1	-	5	9	14	13	14	13	5	11	7	-
B 13	34	3	37	-	-	-	-	-	1	3	2	5	7	4	4	7	4	-
B 14	211	114	325	-	-	-	1	6	7	24	19	27	32	55	58	60	36	-
B 15	126	108	234	-	1	-	1	2	8	16	19	18	41	33	40	30	25	-
B 16	91	62	153	-	-	-	-	1	5	8	15	17	20	24	16	28	19	-
B 17	190	99	289	-	-	-	-	1	5	18	23	40	56	47	37	40	22	-
B 18	61	2	63	-	-	-	-	-	2	5	7	8	13	6	15	2	5	-
B 19	517	80	597	-	-	-	-	1	8	48	58	93	117	95	88	54	35	-
B 20	-	245	245	-	-	-	-	8	16	34	25	29	37	27	20	29	20	-
B 21	-	17	17	-	-	-	-	-	3	3	1	1	4	1	3	1	-	-
B 22	-	103	103	-	-	-	-	-	1	10	10	11	13	21	14	15	8	-
B 23	183	-	183	-	-	-	-	-	-	1	2	11	16	30	29	66	28	-
B 24	94	76	170	-	-	-	3	7	6	15	11	14	31	34	16	20	13	-
B 25	110	87	197	-	1	8	7	9	7	11	12	16	20	31	23	33	19	-
B 26	535	439	974	-	2	3	9	21	25	79	63	107	123	176	133	143	90	-
B 27	50	39	89	-	-	-	-	1	2	8	4	11	17	15	16	8	7	-
B (28-31)	299	434	733	2	5	3	3	26	21	24	17	49	91	144	117	134	97	-
B 28	238	401	639	-	1	1	-	4	4	12	15	44	84	140	111	131	92	-
B 29	1	-	1	-	-	-	-	-	-	1	-	-	-	-	-	-	-	-
B 30	1	-	1	-	-	-	-	-	-	-	-	-	1	-	-	-	-	-
B 31	59	33	92	2	4	2	3	22	17	11	2	5	6	4	6	3	5	-

Tavola 3.1 segue - Morti per età e causa, per residenza - Anno 1994

Classifi- cazio- ne B	TOTALE			0 anni	1-4	5-14	15 -24	25 -34	35 -44	45 -54	55 -59	60 -64	65 -69	70 -74	75 -79	80 -84	85 e oltre	N.I.
	M	F	MF															
CALABRIA																		
B (32-33)	24	38	62	-	1	1	8	2	-	2	3	1	5	4	7	14	14	-
B 32	17	30	47	-	1	1	8	-	-	2	2	1	3	1	5	11	12	-
B 33	7	8	15	-	-	-	-	2	-	-	1	-	2	3	2	3	2	-
B 34	55	69	124	-	-	-	3	3	5	1	6	4	10	9	17	24	42	-
B (35-37)	128	129	257	3	2	6	6	6	6	10	17	13	19	28	45	53	43	-
B 35	4	2	6	-	-	-	-	1	-	-	2	-	1	1	1	-	-	-
B 36	3	5	8	-	-	-	-	1	1	3	3	-	-	-	-	-	-	-
B 37	121	122	243	3	2	6	6	4	5	7	12	13	18	27	44	53	43	-
B (38-46)	3.899	4.534	8.433	-	8	1	13	23	63	195	195	397	624	911	1.130	1.999	2.874	-
B 38	1	-	1	-	-	-	-	-	1	-	-	-	-	-	-	-	-	-
B 39	13	28	41	-	-	-	-	2	-	5	3	8	6	5	7	1	4	-
B 40	313	555	868	-	1	-	-	-	6	10	18	27	57	81	112	229	327	-
B 41	655	378	1.033	-	1	-	-	5	11	64	66	102	152	160	179	173	120	-
B 42	495	496	991	-	1	-	-	-	6	17	26	45	70	114	119	259	334	-
B 43	1.009	1.339	2.348	-	4	1	8	12	20	47	38	85	143	224	302	546	918	-
B 44	1.201	1.593	2.794	-	1	-	5	3	17	40	35	110	172	298	367	722	1.024	-
B 45	97	102	199	-	-	-	-	-	-	1	1	3	9	9	19	40	117	-
B 46	115	43	158	-	-	-	-	1	2	11	8	17	15	20	25	29	30	-
B (47-50)	762	399	1.161	2	3	3	1	6	12	13	19	46	94	146	141	296	379	-
B 47	50	63	113	2	-	1	-	1	3	-	1	2	6	10	12	26	49	-
B 48	14	20	34	-	-	-	-	-	-	-	-	-	1	3	3	6	21	-
B 49	536	222	758	-	2	2	1	2	6	5	11	29	60	87	99	212	242	-
B 50	162	94	256	-	1	-	-	3	3	8	7	15	27	46	27	52	67	-
B (51-55)	589	385	974	-	1	1	5	17	31	58	62	94	119	157	137	146	146	-
B 51	52	28	80	-	-	-	-	-	1	-	3	1	3	13	14	21	24	-
B 52	1	3	4	-	-	-	-	-	1	-	-	-	-	-	1	2	-	-
B 53	27	42	69	-	1	-	-	-	-	-	3	3	3	6	14	12	27	-
B 54	390	198	588	-	-	-	2	12	22	52	52	81	90	110	69	60	38	-
B 55	119	114	233	-	-	1	3	5	7	6	4	9	23	28	39	51	57	-
B (56-58)	105	75	180	-	-	-	-	1	3	5	7	6	12	25	24	48	49	-
B 56	76	67	143	-	-	-	-	1	3	5	4	5	9	23	20	38	35	-
B 57	15	-	15	-	-	-	-	-	-	-	1	-	-	2	3	1	8	-
B 58	14	8	22	-	-	-	-	-	-	-	2	1	3	-	1	9	6	-

Tavola 3.1 segue - Morti per età e causa, per residenza - Anno 1994

Classifi- cazio- ne B	TOTALE			0 anni	1-4	5-14	15 -24	25 -34	35 -44	45 -54	55 -59	60 -64	65 -69	70 -74	75 -79	80 -84	85 e oltre	N.I.
	M	F	MF															
CALABRIA																		
B (59-61)	-	2	2	-	-	-	-	2	-	-	-	-	-	-	-	-	-	-
B 59	-	1	1	-	-	-	-	1	-	-	-	-	-	-	-	-	-	-
B 60	-	1	1	-	-	-	-	1	-	-	-	-	-	-	-	-	-	-
B 61	-	-	-	-	-	-	-	-	-	-	-	-	-	-	-	-	-	-
B 62	1	5	6	-	-	-	-	-	-	-	-	-	-	1	-	3	2	-
B 63	10	30	40	-	-	-	-	1	-	5	3	4	6	4	3	8	6	-
B (64-65)	50	45	95	62	6	4	4	2	3	2	1	3	3	1	1	1	2	-
B 64	19	20	39	24	2	1	3	2	2	1	1	1	1	-	-	-	1	-
B 65	31	25	56	38	4	3	1	-	1	1	-	2	2	1	1	1	1	-
B (66-69)	57	51	108	108	-	-	-	-	-	-	-	-	-	-	-	-	-	-
B 66	3	3	6	6	-	-	-	-	-	-	-	-	-	-	-	-	-	-
B 67	-	2	2	2	-	-	-	-	-	-	-	-	-	-	-	-	-	-
B 68	48	42	90	90	-	-	-	-	-	-	-	-	-	-	-	-	-	-
B 69	6	4	10	10	-	-	-	-	-	-	-	-	-	-	-	-	-	-
B 70	226	291	517	4	-	1	2	6	5	11	7	16	21	28	33	82	301	-
B (71-77)	558	301	859	2	2	9	100	102	80	89	35	42	50	57	52	84	155	-
B 71	120	28	148	1	-	1	30	35	16	20	8	9	10	8	2	3	5	-
B 72	17	9	26	-	1	-	1	1	3	5	1	1	1	-	4	2	6	-
B 73	80	141	221	-	1	-	-	-	2	3	2	1	4	16	21	57	114	-
B 74	221	75	296	-	-	5	48	39	44	36	11	18	23	25	22	11	14	-
B 75	7	2	9	-	-	-	-	-	2	1	-	3	-	-	-	3	-	-
B 76	10	7	17	-	-	-	1	2	2	4	3	2	2	1	-	-	-	-
B 77	103	39	142	1	-	3	20	25	11	20	10	8	10	7	3	8	16	-
BE (71-78)	558	301	859	2	2	9	100	102	80	89	35	42	50	57	52	84	155	-
BE 71	149	66	215	-	1	6	54	34	28	20	7	14	16	12	11	6	6	-
BE 72	7	2	9	-	-	-	1	1	-	5	1	-	-	-	-	1	-	-
BE 73	7	5	12	-	-	-	1	1	2	2	1	1	3	1	-	-	-	-
BE 74	112	165	277	1	1	-	1	4	6	11	3	6	12	19	26	61	126	-
BE 75	7	1	8	-	-	-	-	-	-	1	-	3	-	-	-	3	1	-
BE 76	75	17	92	-	-	-	12	19	7	15	11	6	6	6	3	1	6	-
BE 77	93	11	104	-	-	-	17	28	19	18	4	7	4	5	-	-	2	-
BE 78	108	34	142	1	-	3	14	15	18	17	8	5	9	14	12	12	14	-
TOTALE	9.081	8.297	17.378	185	33	40	167	256	334	713	660	1.098	1.624	2.136	2.232	3.449	4.451	-

Tavola 3.1 segue - Morti per età e causa, per residenza - Anno 1994

Classifi- cazio- ne B	TOTALE			0 anni	1-4	5-14	15 -24	25 -34	35 -44	45 -54	55 -59	60 -64	65 -69	70 -74	75 -79	80 -84	85 e oltre	N.I.
	M	F	MF															
SICILIA																		
B (1-11)	59	54	113	1	1	1	1	6	5	12	6	5	14	16	13	18	14	-
B 1	2	2	4	-	-	-	-	-	-	-	-	-	1	1	-	-	2	-
B 2	17	10	27	-	-	-	-	-	2	2	2	-	3	7	3	7	1	-
B 3	3	2	5	-	-	-	-	-	1	1	-	1	1	1	-	-	-	-
B 4	-	-	-	-	-	-	-	-	-	-	-	-	-	-	-	-	-	-
B 5	-	-	-	-	-	-	-	-	-	-	-	-	-	-	-	-	-	-
B 6	1	-	1	-	-	-	-	-	-	-	-	-	-	1	-	-	-	-
B 7	10	17	27	1	-	-	-	1	1	1	1	1	5	-	4	6	6	-
B 8	-	-	-	-	-	-	-	-	-	-	-	-	-	-	-	-	-	-
B 9	-	-	-	-	-	-	-	-	-	-	-	-	-	-	-	-	-	-
B 10	-	-	-	-	-	-	-	-	-	-	-	-	-	-	-	-	-	-
B 11	26	23	49	-	1	1	1	5	1	8	3	3	4	6	6	5	5	-
B (12-27)	5.880	4.387	10.267	3	9	33	54	97	281	723	739	1.110	1.597	1.762	1.434	1.484	941	-
B 12	110	51	161	-	1	-	-	-	11	26	15	23	14	28	14	18	11	-
B 13	47	14	61	-	-	-	-	-	-	6	4	8	10	9	7	7	10	-
B 14	408	293	701	-	-	-	-	5	17	42	41	71	94	122	100	124	85	-
B 15	405	374	779	-	-	1	-	5	17	33	45	64	104	124	131	169	86	-
B 16	189	145	334	-	-	1	1	1	10	18	12	31	43	61	50	66	40	-
B 17	498	389	887	-	-	-	-	4	7	55	54	97	156	182	137	112	83	-
B 18	139	7	146	-	-	-	-	-	2	7	18	24	19	16	20	30	10	-
B 19	1.584	282	1.866	-	-	1	2	4	38	132	174	259	401	358	244	172	81	-
B 20	-	792	792	-	-	-	-	10	51	107	91	95	111	108	77	68	74	-
B 21	-	24	24	-	-	-	1	1	5	4	4	3	-	2	2	1	1	-
B 22	-	266	266	1	-	-	-	4	11	19	19	33	40	45	36	37	21	-
B 23	478	-	478	-	-	-	1	-	1	2	5	21	54	76	85	139	94	-
B 24	248	201	449	1	1	-	10	13	13	35	41	55	59	69	69	53	30	-
B 25	219	194	413	1	3	8	13	15	19	25	17	32	55	76	58	56	35	-
B 26	1.429	1.227	2.656	-	4	20	25	29	70	183	187	265	402	449	370	397	255	-
B 27	126	128	254	-	-	2	1	6	9	29	12	29	35	37	34	35	25	-
B (28-31)	996	1.372	2.368	5	4	2	7	88	74	69	78	153	290	406	373	456	363	-
B 28	812	1.286	2.098	-	1	-	-	3	11	53	68	143	274	396	357	438	354	-
B 29	-	-	-	-	-	-	-	-	-	-	-	-	-	-	-	-	-	-
B 30	1	-	1	-	-	-	-	-	-	-	-	-	-	1	-	-	-	-
B 31	183	86	269	5	3	2	7	85	63	16	10	10	16	9	16	18	9	-

Tavola 3.1 segue - Morti per età e causa, per residenza - Anno 1994

Classifi- cazio- ne B	TOTALE			0 anni	1-4	5-14	15 -24	25 -34	35 -44	45 -54	55 -59	60 -64	65 -69	70 -74	75 -79	80 -84	85 e oltre	N.I.
	M	F	MF															
SICILIA																		
B (32-33)	80	70	150	-	1	3	11	6	6	5	10	2	9	13	18	29	37	-
B 32	60	49	109	-	1	3	11	4	3	4	6	1	5	7	12	19	33	-
B 33	20	21	41	-	-	-	-	2	3	1	4	1	4	6	6	10	4	-
B 34	199	213	412	-	-	1	9	18	19	8	10	6	19	37	42	111	132	-
B (35-37)	401	393	794	8	8	8	26	15	34	49	37	41	88	124	111	136	109	-
B 35	3	3	6	-	1	-	1	-	1	2	-	-	-	-	1	-	-	-
B 36	16	16	32	-	-	-	1	1	6	6	3	2	7	2	3	1	-	-
B 37	382	374	756	8	7	8	24	14	27	41	34	39	81	122	107	135	109	-
B (38-46)	10.071	11.410	21.481	7	14	10	27	66	159	457	479	918	1.609	2.587	3.011	5.157	6.980	-
B 38	1	-	1	-	-	-	-	-	-	-	-	1	-	-	-	-	-	-
B 39	28	75	103	-	-	-	-	2	2	14	10	12	19	13	11	13	7	-
B 40	836	1.319	2.155	-	3	1	-	3	10	28	30	79	129	261	306	569	736	-
B 41	1.798	1.001	2.799	-	1	1	3	11	47	170	155	260	399	516	435	480	321	-
B 42	1.301	1.143	2.444	-	-	1	-	1	8	36	72	128	235	353	359	592	659	-
B 43	2.121	2.712	4.833	5	5	5	13	28	46	90	86	182	296	473	600	1.083	1.921	-
B 44	3.387	4.430	7.817	2	5	2	8	16	42	99	114	229	470	882	1.175	2.111	2.662	-
B 45	364	583	947	-	-	-	-	1	-	2	3	7	17	40	74	228	575	-
B 46	235	147	382	-	-	-	3	4	4	18	9	20	44	49	51	81	99	-
B (47-50)	2.034	1.161	3.195	12	3	4	14	17	10	40	71	136	252	386	480	759	1.011	-
B 47	209	263	472	5	1	1	7	6	2	9	5	14	11	28	50	111	222	-
B 48	19	27	46	1	2	-	-	1	-	1	2	-	3	3	2	13	18	-
B 49	1.339	592	1.931	-	-	2	3	3	5	16	43	80	166	245	325	472	571	-
B 50	467	279	746	6	-	1	4	7	3	14	21	42	72	110	103	163	200	-
B (51-55)	1.250	1.028	2.278	7	5	1	4	21	61	128	144	242	316	359	307	355	328	-
B 51	124	80	204	-	-	-	-	2	5	2	2	13	18	35	23	49	55	-
B 52	2	3	5	-	-	-	-	-	-	1	1	-	-	-	1	1	1	-
B 53	80	91	171	-	-	-	-	1	-	5	3	6	17	15	19	43	62	-
B 54	798	565	1.363	-	1	-	3	15	42	101	119	180	229	226	196	154	97	-
B 55	246	289	535	7	4	1	1	3	14	19	19	43	52	83	68	108	113	-
B (56-58)	449	385	834	5	-	-	-	6	10	22	16	50	69	104	107	215	230	-
B 56	377	347	724	5	-	-	-	6	9	21	15	45	64	90	88	187	194	-
B 57	41	-	41	-	-	-	-	-	-	-	-	1	4	2	9	9	16	-
B 58	31	38	69	-	-	-	-	-	1	1	1	4	1	12	10	19	20	-

Tavola 3.1 segue - Morti per età e causa, per residenza - Anno 1994

Classifi- cazio- ne B	TOTALE			0 anni	1-4	5-14	15 -24	25 -34	35 -44	45 -54	55 -59	60 -64	65 -69	70 -74	75 -79	80 -84	85 e oltre	N.I.
	M	F	MF															
SICILIA																		
B (59-61)	-	5	5	-	-	-	-	3	2	-	-	-	-	-	-	-	-	-
B 59	-	1	1	-	-	-	-	-	1	-	-	-	-	-	-	-	-	-
B 60	-	4	4	-	-	-	-	3	1	-	-	-	-	-	-	-	-	-
B 61	-	-	-	-	-	-	-	-	-	-	-	-	-	-	-	-	-	-
B 62	11	18	29	-	-	-	-	1	-	1	-	1	1	4	2	4	15	-
B 63	49	72	121	-	-	-	-	1	6	7	4	7	9	22	16	22	27	-
B (64-65)	126	116	242	135	26	7	19	7	13	6	4	4	3	7	4	5	2	-
B 64	54	45	99	68	10	1	6	2	5	1	-	1	-	1	2	1	1	-
B 65	72	71	143	67	16	6	13	5	8	5	4	3	3	6	2	4	1	-
B (66-69)	181	121	302	302	-	-	-	-	-	-	-	-	-	-	-	-	-	-
B 66	30	23	53	53	-	-	-	-	-	-	-	-	-	-	-	-	-	-
B 67	5	4	9	9	-	-	-	-	-	-	-	-	-	-	-	-	-	-
B 68	112	76	188	188	-	-	-	-	-	-	-	-	-	-	-	-	-	-
B 69	34	18	52	52	-	-	-	-	-	-	-	-	-	-	-	-	-	-
B 70	535	803	1.338	15	3	1	9	29	9	24	18	18	33	50	68	242	819	-
B (71-77)	1.352	746	2.098	5	14	35	216	237	166	163	106	92	121	119	151	270	403	-
B 71	290	59	349	-	6	11	59	84	45	37	27	16	19	15	14	12	4	-
B 72	34	24	58	-	-	-	3	7	3	6	4	2	2	6	2	10	13	-
B 73	189	414	603	-	-	-	-	2	2	1	2	9	12	32	60	172	311	-
B 74	491	125	616	1	5	13	112	86	64	64	43	39	46	39	37	34	33	-
B 75	34	18	52	-	1	1	9	3	7	6	3	1	2	4	6	6	3	-
B 76	43	18	61	-	-	1	1	7	8	7	3	5	7	1	8	11	2	-
B 77	271	88	359	4	2	9	32	48	37	42	24	20	33	22	24	25	37	-
BE (71-78)	1.352	746	2.098	5	14	35	216	237	166	163	106	92	121	119	151	270	403	-
BE 71	376	103	479	1	7	16	121	69	35	40	28	30	38	33	29	17	15	-
BE 72	20	-	20	-	-	-	5	2	3	3	1	2	1	2	1	-	-	-
BE 73	26	8	34	-	-	1	-	3	5	4	1	4	2	-	7	6	1	-
BE 74	265	460	725	-	-	4	5	13	8	11	15	14	14	45	72	190	334	-
BE 75	25	14	39	-	1	-	6	2	6	3	3	1	2	4	4	5	2	-
BE 76	262	83	345	-	-	5	28	50	47	43	25	27	40	26	23	18	13	-
BE 77	210	21	231	-	1	1	30	70	47	38	16	5	9	2	4	6	2	-
BE 78	168	57	225	4	5	8	21	28	15	21	17	9	15	7	11	28	36	-
TOTALE	23.673	22.354	46.027	505	88	106	397	618	855	1.714	1.722	2.785	4.430	5.996	6.137	9.263	11.411	-

Tavola 3.1 segue - Morti per età e causa, per residenza - Anno 1994

Classifi- cazio- ne B	TOTALE			0 anni	1-4	5-14	15 -24	25 -34	35 -44	45 -54	55 -59	60 -64	65 -69	70 -74	75 -79	80 -84	85 e oltre	N.I.	
	M	F	MF																
SARDEGNA																			
B (1-11)	42	23	65	-	-	-	2	6	1	5	4	6	7	11	10	4	9	-	
B 1	-	2	2	-	-	-	-	-	-	1	-	-	-	-	-	-	-	1	-
B 2	11	4	15	-	-	-	-	2	1	2	-	1	-	2	5	1	1	-	-
B 3	4	-	4	-	-	-	-	-	-	-	1	1	2	-	-	-	-	-	-
B 4	-	-	-	-	-	-	-	-	-	-	-	-	-	-	-	-	-	-	-
B 5	-	-	-	-	-	-	-	-	-	-	-	-	-	-	-	-	-	-	-
B 6	1	-	1	-	-	-	-	-	-	-	-	-	-	-	1	-	-	-	-
B 7	5	7	12	-	-	-	-	1	-	-	1	1	-	3	1	1	4	-	-
B 8	-	-	-	-	-	-	-	-	-	-	-	-	-	-	-	-	-	-	-
B 9	-	-	-	-	-	-	-	-	-	-	-	-	-	-	-	-	-	-	-
B 10	-	-	-	-	-	-	-	-	-	-	-	-	-	-	-	-	-	-	-
B 11	21	10	31	-	-	-	2	3	-	2	2	3	5	6	3	2	3	-	-
B (12-27)	2.210	1.431	3.641	-	4	13	24	29	97	320	231	405	552	567	457	511	431	-	-
B 12	93	16	109	-	-	-	-	-	8	18	13	11	16	11	5	18	9	-	-
B 13	46	5	51	-	-	-	-	1	1	7	7	8	11	2	5	6	3	-	-
B 14	110	86	196	-	-	-	-	2	2	12	6	14	35	29	21	37	38	-	-
B 15	114	128	242	-	-	-	1	3	4	24	13	18	26	39	32	44	38	-	-
B 16	61	37	98	-	-	-	-	-	4	6	6	9	23	8	15	13	14	-	-
B 17	180	110	290	-	-	-	1	1	3	24	16	36	49	50	32	45	33	-	-
B 18	57	3	60	-	-	-	-	-	2	8	8	10	12	7	4	5	4	-	-
B 19	606	88	694	-	-	1	-	1	15	70	51	101	142	117	95	65	36	-	-
B 20	-	267	267	-	-	-	-	4	17	46	24	46	31	31	26	23	19	-	-
B 21	-	22	22	-	-	-	-	1	1	5	3	1	3	3	-	3	2	-	-
B 22	-	50	50	-	-	-	-	-	-	3	1	6	9	11	7	8	5	-	-
B 23	195	-	195	-	-	-	-	-	-	2	1	9	19	33	30	48	53	-	-
B 24	79	67	146	-	1	1	3	5	6	8	7	19	27	25	19	18	7	-	-
B 25	81	55	136	-	1	3	8	-	7	8	7	12	21	22	12	20	15	-	-
B 26	549	466	1.015	-	2	8	10	11	27	72	67	98	119	167	143	150	141	-	-
B 27	39	31	70	-	-	-	1	-	-	7	1	7	9	12	11	8	14	-	-
B (28-31)	317	323	640	1	-	2	8	132	58	23	17	25	36	60	84	86	108	-	-
B 28	140	251	391	-	-	1	1	2	5	16	10	18	33	53	75	77	100	-	-
B 29	-	-	-	-	-	-	-	-	-	-	-	-	-	-	-	-	-	-	-
B 30	-	-	-	-	-	-	-	-	-	-	-	-	-	-	-	-	-	-	-
B 31	177	72	249	1	-	1	7	130	53	7	7	7	3	7	9	9	8	-	-

Tavola 3.1 segue - Morti per età e causa, per residenza - Anno 1994

Classifi- cazio- ne B	TOTALE			0 anni	1-4	5-14	15 -24	25 -34	35 -44	45 -54	55 -59	60 -64	65 -69	70 -74	75 -79	80 -84	85 e oltre	N.I.
	M	F	MF															
SARDEGNA																		
B (32-33)	26	39	65	-	1	1	10	6	5	-	1	3	4	4	6	12	12	-
B 32	20	25	45	-	-	1	10	4	3	-	1	2	1	3	4	7	9	-
B 33	6	14	20	-	1	-	-	2	2	-	-	1	3	1	2	5	3	-
B 34	90	87	177	-	-	-	8	21	10	7	3	6	8	13	23	26	52	-
B (35-37)	113	117	230	3	2	4	7	5	6	11	7	12	28	30	28	41	46	-
B 35	3	1	4	1	-	-	1	1	-	-	1	-	-	-	-	-	-	-
B 36	3	6	9	-	-	-	-	1	1	5	-	-	-	1	1	-	-	-
B 37	107	110	217	2	2	4	6	3	5	6	6	12	28	29	27	41	46	-
B (38-46)	2.750	2.945	5.695	-	6	5	9	15	67	144	144	237	391	607	732	1.255	2.083	-
B 38	1	1	2	-	-	-	-	-	-	-	1	-	-	-	1	-	-	-
B 39	11	35	46	-	-	-	-	-	1	3	1	7	8	8	4	7	7	-
B 40	190	327	517	-	2	-	-	3	4	7	11	28	56	58	134	214	-	-
B 41	582	324	906	-	-	-	3	2	25	55	56	74	107	147	157	144	136	-
B 42	372	346	718	-	-	-	-	-	4	19	14	32	67	95	106	150	231	-
B 43	589	765	1.354	-	2	2	3	5	16	28	27	46	76	102	130	274	643	-
B 44	824	994	1.818	-	2	2	2	5	14	24	34	55	88	168	235	476	713	-
B 45	56	89	145	-	-	-	-	-	-	-	-	3	3	3	11	33	92	-
B 46	125	64	189	-	-	1	1	3	4	11	4	9	14	28	30	37	47	-
B (47-50)	639	332	971	5	1	2	3	11	7	19	15	31	80	96	148	239	314	-
B 47	96	122	218	5	-	1	2	6	3	2	2	5	9	13	29	55	86	-
B 48	9	17	26	-	-	-	-	2	1	2	-	-	-	1	2	4	14	-
B 49	306	143	449	-	1	-	-	2	1	6	7	18	38	34	71	120	151	-
B 50	228	50	278	-	-	1	1	1	2	9	6	8	33	48	46	60	63	-
B (51-55)	472	298	770	-	-	1	-	22	29	64	55	63	86	110	77	103	160	-
B 51	35	26	61	-	-	-	-	-	-	1	3	2	4	9	8	15	19	-
B 52	-	1	1	-	-	-	-	-	-	-	-	-	-	-	-	1	-	-
B 53	25	39	64	-	-	-	-	-	-	1	-	-	5	6	8	12	32	-
B 54	295	115	410	-	-	-	-	14	23	52	41	44	57	78	38	30	33	-
B 55	117	117	234	-	-	1	-	8	6	10	11	17	20	17	23	45	76	-
B (56-58)	87	84	171	-	-	-	-	2	2	8	6	12	14	21	20	40	46	-
B 56	73	73	146	-	-	-	-	2	1	8	5	11	14	21	16	32	36	-
B 57	6	-	6	-	-	-	-	-	-	-	-	-	-	-	2	3	1	-
B 58	8	11	19	-	-	-	-	-	1	-	1	1	-	-	2	5	9	-

Tavola 3.1 segue - Morti per età e causa, per residenza - Anno 1994

Classifi- cazio- ne B	TOTALE			0 anni	1-4	5-14	15 -24	25 -34	35 -44	45 -54	55 -59	60 -64	65 -69	70 -74	75 -79	80 -84	85 e oltre	N.I.
	M	F	MF															
SARDEGNA																		
B (59-61)	-	-	-	-	-	-	-	-	-	-	-	-	-	-	-	-	-	-
B 59	-	-	-	-	-	-	-	-	-	-	-	-	-	-	-	-	-	-
B 60	-	-	-	-	-	-	-	-	-	-	-	-	-	-	-	-	-	-
B 61	-	-	-	-	-	-	-	-	-	-	-	-	-	-	-	-	-	-
B 62	2	7	9	-	-	-	-	-	1	-	-	2	-	1	1	-	4	-
B 63	9	39	48	-	-	-	-	-	-	1	2	2	3	8	4	12	16	-
B (64-65)	26	17	43	24	1	-	6	3	2	1	-	-	2	1	1	1	1	-
B 64	10	8	18	6	1	-	3	3	-	1	-	-	1	1	1	-	1	-
B 65	16	9	25	18	-	-	3	-	2	-	-	-	1	-	-	1	-	-
B (66-69)	28	10	38	38	-	-	-	-	-	-	-	-	-	-	-	-	-	-
B 66	2	-	2	2	-	-	-	-	-	-	-	-	-	-	-	-	-	-
B 67	1	-	1	1	-	-	-	-	-	-	-	-	-	-	-	-	-	-
B 68	20	6	26	26	-	-	-	-	-	-	-	-	-	-	-	-	-	-
B 69	5	4	9	9	-	-	-	-	-	-	-	-	-	-	-	-	-	-
B 70	130	214	344	2	1	-	1	2	1	3	1	2	4	10	15	44	258	-
B (71-77)	621	316	937	1	2	15	136	92	88	82	37	38	52	60	69	93	172	-
B 71	142	31	173	1	1	4	52	19	21	21	4	8	11	10	10	8	3	-
B 72	10	8	18	-	1	-	1	2	2	-	1	1	1	1	1	5	2	-
B 73	75	158	233	-	-	-	1	1	1	2	1	1	7	14	25	43	137	-
B 74	200	60	260	-	-	8	50	35	26	25	18	13	18	18	17	19	13	-
B 75	10	9	19	-	-	-	-	1	4	1	1	-	2	3	3	4	-	-
B 76	15	12	27	-	-	1	3	5	3	5	1	-	1	2	3	2	1	-
B 77	169	38	207	-	-	2	29	29	31	28	11	15	12	12	10	12	16	-
BE (71-78)	621	316	937	1	2	15	136	92	88	82	37	38	52	60	69	93	172	-
BE 71	200	46	246	-	1	9	78	35	26	21	11	12	21	15	8	6	3	-
BE 72	7	-	7	-	-	2	-	1	1	-	2	-	-	-	1	-	-	-
BE 73	3	4	7	-	-	1	-	2	-	1	-	-	-	1	2	-	-	-
BE 74	113	182	295	1	-	-	5	3	5	8	3	4	10	20	35	57	144	-
BE 75	7	7	14	-	-	-	-	1	2	-	1	-	1	2	3	4	-	-
BE 76	163	33	196	-	-	2	29	31	31	30	10	9	14	10	10	15	5	-
BE 77	26	5	31	-	-	-	10	5	3	4	1	4	1	3	-	-	-	-
BE 78	102	39	141	-	1	1	14	14	20	18	9	9	5	9	10	11	20	-
TOTALE	7.562	6.282	13.844	74	18	43	214	346	374	688	523	844	1.267	1.599	1.675	2.467	3.712	-

Tavola 3.1 segue - Morti per età e causa, per residenza - Anno 1994

Classifi- cazio- ne B	TOTALE			0 anni	1-4	5-14	15 -24	25 -34	35 -44	45 -54	55 -59	60 -64	65 -69	70 -74	75 -79	80 -84	85 e oltre	N.I.
	M	F	MF															
ESTERO E RESIDENZA N. I. (a)																		
B (1-11)	12	4	16	2	1	-	-	2	5	2	-	1	-	2	-	1	-	-
B 1	1	-	1	-	-	-	-	-	-	-	-	-	-	1	-	-	-	-
B 2	3	1	4	-	-	-	-	3	1	-	-	-	-	-	-	-	-	-
B 3	1	-	1	-	-	-	-	1	-	-	-	-	-	-	-	-	-	-
B 4	-	-	-	-	-	-	-	-	-	-	-	-	-	-	-	-	-	-
B 5	-	1	1	-	-	-	-	1	-	-	-	-	-	-	-	-	-	-
B 6	-	-	-	-	-	-	-	-	-	-	-	-	-	-	-	-	-	-
B 7	2	-	2	1	-	-	-	-	-	-	-	1	-	-	-	-	-	-
B 8	-	-	-	-	-	-	-	-	-	-	-	-	-	-	-	-	-	-
B 9	-	1	1	-	1	-	-	-	-	-	-	-	-	-	-	-	-	-
B 10	1	-	1	-	-	-	-	1	-	-	-	-	-	-	-	-	-	-
B 11	4	1	5	1	-	-	-	1	1	-	-	-	-	1	-	1	-	-
B (12-27)	190	123	313	-	-	4	8	10	24	30	25	43	44	45	27	33	20	-
B 12	3	-	3	-	-	-	-	-	-	3	-	-	-	-	-	-	-	-
B 13	3	1	4	-	-	-	-	-	-	1	-	1	-	1	1	-	-	-
B 14	14	9	23	-	-	-	-	2	4	2	1	2	2	2	3	4	1	-
B 15	19	5	24	-	-	-	-	1	-	3	4	3	2	3	2	4	2	-
B 16	5	2	7	-	-	-	-	-	-	-	1	-	1	3	1	-	1	-
B 17	13	5	18	-	-	-	1	1	-	3	-	3	2	3	3	-	2	-
B 18	3	1	4	-	-	-	-	-	-	-	-	1	2	1	-	-	-	-
B 19	55	15	70	-	-	-	-	-	6	6	10	15	11	15	2	3	2	-
B 20	-	16	16	-	-	-	-	-	-	2	2	4	3	2	1	2	-	-
B 21	-	4	4	-	-	-	-	-	2	1	-	-	-	1	-	-	-	-
B 22	-	5	5	-	-	-	-	1	-	-	-	1	1	-	1	1	-	-
B 23	15	-	15	-	-	-	-	-	1	-	-	2	2	3	1	2	4	-
B 24	11	7	18	-	-	-	4	1	1	1	1	2	3	-	2	3	-	-
B 25	9	10	19	-	-	2	1	3	3	1	2	1	-	2	3	1	-	-
B 26	38	37	75	-	-	1	1	1	6	6	3	7	15	9	7	12	7	-
B 27	2	6	8	-	-	1	1	-	1	1	1	1	-	-	-	1	1	-
B (28-31)	74	36	110	-	-	1	2	29	18	10	7	7	10	10	5	7	4	-
B 28	25	20	45	-	-	-	-	-	-	4	3	6	9	10	4	6	3	-
B 29	-	-	-	-	-	-	-	-	-	-	-	-	-	-	-	-	-	-
B 30	-	-	-	-	-	-	-	-	-	-	-	-	-	-	-	-	-	-
B 31	49	16	65	-	-	1	2	29	18	6	4	1	1	-	1	1	1	-

(a) I morti per i quali non è stata indicata la residenza sono stati in totale 446.

Tavola 3.1 segue - Morti per età e causa, per residenza - Anno 1994

Classifi- cazio- ne B	TOTALE			0 anni	1-4	5-14	15 -24	25 -34	35 -44	45 -54	55 -59	60 -64	65 -69	70 -74	75 -79	80 -84	85 e oltre	N.I.
	M	F	MF															
ESTERO E RESIDENZA N. I. (a)																		
B (32-33)	6	4	10	-	-	4	1	2	-	-	1	-	-	-	-	1	1	-
B 32	4	3	7	-	-	4	1	1	-	-	-	-	-	-	-	1	-	-
B 33	2	1	3	-	-	-	-	1	-	-	1	-	-	-	-	-	1	-
B 34	24	10	34	-	-	-	2	19	5	2	1	-	-	-	1	3	1	-
B (35-37)	17	9	26	-	-	-	1	-	-	3	1	1	1	5	2	6	6	-
B 35	1	-	1	-	-	-	-	-	-	-	1	-	-	-	-	-	-	-
B 36	-	1	1	-	-	-	-	-	-	1	-	-	-	-	-	-	-	-
B 37	16	8	24	-	-	-	1	-	-	2	-	1	1	5	2	6	6	-
B (38-46)	575	344	919	1	-	2	3	30	37	73	72	107	136	150	87	97	124	-
B 38	1	-	1	-	-	-	-	1	-	-	-	-	-	-	-	-	-	-
B 39	2	1	3	-	-	-	-	1	-	1	-	1	-	-	-	-	-	-
B 40	16	20	36	-	-	1	-	-	1	-	6	2	6	4	5	4	7	-
B 41	235	99	334	-	-	-	1	4	14	37	35	53	67	55	29	25	14	-
B 42	75	44	119	-	-	-	-	1	4	12	11	6	19	19	14	10	23	-
B 43	131	90	221	1	-	1	2	14	14	14	14	28	17	39	18	25	34	-
B 44	82	78	160	-	-	-	-	7	3	7	5	16	14	27	16	30	35	-
B 45	7	7	14	-	-	-	-	-	-	1	-	-	-	1	1	2	9	-
B 46	26	5	31	-	-	-	-	2	1	1	1	1	13	5	4	1	2	-
B (47-50)	75	29	104	5	-	-	1	4	6	6	8	4	12	11	11	17	19	-
B 47	17	15	32	4	-	-	-	2	2	1	1	1	1	4	3	2	11	-
B 48	-	-	-	-	-	-	-	-	-	-	-	-	-	-	-	-	-	-
B 49	36	10	46	-	-	-	-	1	3	1	5	1	7	4	5	12	7	-
B 50	22	4	26	1	-	-	1	1	1	4	2	2	4	3	3	3	1	-
B (51-55)	59	19	78	1	-	1	-	10	8	8	8	9	10	4	5	3	11	-
B 51	2	1	3	-	-	-	-	-	-	-	1	-	-	-	1	1	-	-
B 52	-	-	-	-	-	-	-	-	-	-	-	-	-	-	-	-	-	-
B 53	4	1	5	1	-	-	-	1	1	-	-	-	-	-	1	-	1	-
B 54	28	6	34	-	-	-	-	3	5	3	4	6	9	2	-	1	1	-
B 55	25	11	36	-	-	1	-	6	2	5	3	3	1	2	3	1	9	-
B (56-58)	11	3	14	-	-	-	1	1	1	-	-	1	3	-	1	3	3	-
B 56	9	2	11	-	-	-	1	1	1	-	-	1	3	-	1	2	1	-
B 57	1	-	1	-	-	-	-	-	-	-	-	-	-	-	-	-	1	-
B 58	1	1	2	-	-	-	-	-	-	-	-	-	-	-	-	1	1	-

(a) Cfr. la corrispondente nota a pagina precedente.

Tavola 3.1 segue - Morti per età e causa, per residenza - Anno 1994

Classifi- cazio- ne B	TOTALE			0 anni	1-4	5-14	15 -24	25 -34	35 -44	45 -54	55 -59	60 -64	65 -69	70 -74	75 -79	80 -84	85 e oltre	N.I.
	M	F	MF															
ESTERO E RESIDENZA N. I. (a)																		
B (59-61)	-	1	1	-	-	-	-	1	-	-	-	-	-	-	-	-	-	-
B 59	-	-	-	-	-	-	-	-	-	-	-	-	-	-	-	-	-	-
B 60	-	1	1	-	-	-	-	1	-	-	-	-	-	-	-	-	-	-
B 61	-	-	-	-	-	-	-	-	-	-	-	-	-	-	-	-	-	-
B 62	-	-	-	-	-	-	-	-	-	-	-	-	-	-	-	-	-	-
B 63	1	-	1	-	-	-	-	-	-	-	-	1	-	-	-	-	-	-
B (64-65)	14	10	24	15	3	2	2	1	1	-	-	-	-	-	-	-	-	-
B 64	9	7	16	9	3	2	1	-	1	-	-	-	-	-	-	-	-	-
B 65	5	3	8	6	-	-	1	1	-	-	-	-	-	-	-	-	-	-
B (66-69)	21	20	41	41	-	-	-	-	-	-	-	-	-	-	-	-	-	-
B 66	2	3	5	5	-	-	-	-	-	-	-	-	-	-	-	-	-	-
B 67	4	-	4	4	-	-	-	-	-	-	-	-	-	-	-	-	-	-
B 68	14	16	30	30	-	-	-	-	-	-	-	-	-	-	-	-	-	-
B 69	1	1	2	2	-	-	-	-	-	-	-	-	-	-	-	-	-	-
B 70	39	21	60	3	-	-	5	18	9	3	2	5	2	4	3	1	5	-
B (71-77)	434	129	563	3	7	19	115	176	85	50	22	21	10	19	11	12	13	-
B 71	102	26	128	-	1	8	27	39	27	13	4	1	2	3	1	1	1	-
B 72	15	4	19	-	-	-	1	5	5	1	-	1	-	2	-	1	3	-
B 73	15	10	25	-	-	-	2	6	2	2	2	1	-	1	1	6	2	-
B 74	174	54	228	-	1	7	57	73	35	18	8	11	2	6	4	2	4	-
B 75	20	6	26	-	-	3	2	11	2	4	1	-	2	1	-	-	-	-
B 76	13	3	16	-	-	-	4	7	2	1	-	-	-	-	1	-	1	-
B 77	95	26	121	3	5	1	22	35	12	11	7	7	4	6	4	2	2	-
BE (71-78)	434	129	563	3	7	19	115	176	85	50	22	21	10	19	11	12	13	-
BE 71	195	65	260	-	1	13	59	86	52	19	8	5	3	5	5	2	2	-
BE 72	19	4	23	-	1	3	7	4	2	2	-	2	1	-	-	-	1	-
BE 73	10	2	12	-	-	-	3	6	1	-	-	-	-	-	1	-	1	-
BE 74	42	20	62	-	-	-	5	9	9	10	5	4	1	5	1	8	5	-
BE 75	9	1	10	-	-	-	1	5	1	1	1	-	-	1	-	-	-	-
BE 76	36	17	53	-	-	-	7	21	9	5	-	4	1	4	1	1	-	-
BE 77	45	4	49	2	-	1	13	25	3	3	-	1	-	-	-	1	-	-
BE 78	78	16	94	1	5	2	20	20	8	10	8	5	4	4	3	-	4	-
TOTALE	1.552	762	2.314	71	11	33	141	303	199	187	147	200	228	250	153	184	207	-

(a) Cfr. La corrispondente nota a pagina 277.

Tavola 3.1.1 - Morti per settori di cause e regione di residenza - Dati assoluti - Anno 1994

REGIONI DI RESIDENZA	Malattie infettive e parassitarie	Tumori	Malattie ghiandole endocrine nutriz. e metabol.	Malattie sangue e organi ematopoietici	Disturbi psichici	Malattie sistema nervoso e organi sensi	Malattie sistema circolatorio	Malattie apparato respiratorio	Malattie apparato digerente
Piemonte	190	13.927	1.482	212	614	1.093	22.023	2.883	2.293
Valle d'Aosta	6	342	44	5	16	19	481	84	79
Lombardia	339	27.751	3.486	311	1.083	1.592	34.228	4.750	4.199
Trentino Alto Adige	44	2.464	247	14	73	159	3.504	466	402
Veneto	173	13.039	1.299	139	634	815	17.230	2.466	2.240
Friuli Venezia Giulia	88	4.474	421	47	211	357	6.115	954	792
Liguria	83	6.287	978	86	269	676	9.695	1.187	1.108
Emilia Romagna	176	13.456	1.514	152	825	938	19.303	2.421	1.871
Toscana	184	11.966	1.295	176	458	936	18.461	2.476	1.799
Umbria	39	2.562	294	31	88	165	4.062	565	385
Marche	63	4.173	451	60	211	312	6.780	901	587
Lazio	194	13.561	2.221	200	463	869	19.796	2.551	2.348
Abruzzo	54	3.033	509	52	170	266	5.887	875	693
Molise	13	762	141	14	32	69	1.654	201	200
Campania	133	11.267	2.356	114	291	660	20.702	2.939	3.250
Puglia	107	7.931	1.620	141	353	654	13.522	2.302	1.832
Basilicata	16	1.208	238	15	53	76	2.650	335	354
Calabria	59	3.768	733	62	124	257	8.433	1.161	974
Sicilia	113	10.267	2.368	150	412	794	21.481	3.195	2.278
Sardegna	65	3.641	640	65	177	230	5.695	971	770
Eestero e n.i.	16	313	110	10	34	26	919	104	78
TOTALE	2.155	156.192	22.447	2.056	6.591	10.963	242.621	33.787	28.532

Tavola 3.1.1 segue - Morti per settori di cause e regione di residenza - Dati assoluti - Anno 1994

REGIONI DI RESIDENZA	Malattie apparato genito-urinario	Complica- zioni gra- vid. parto e puerper.	Malattie della pel- le e tessu- to sottoc.	Malattie sistema osteo-mu- scolare	Malforma- zioni con- genite	Morbosità perinatale	Sintomi segnali e stati mor- bosi mal. def.	Traumati- smi e av- velena- menti	TOTALE
Piemonte	539	2	59	158	99	105	1.003	2.725	49.407
Valle d'Aosta	8	0	3	7	2	1	28	95	1.220
Lombardia	1.115	1	57	315	244	178	1.143	3.961	84.753
Trentino Alto Adige	91	0	5	34	25	27	95	454	8.104
Veneto	503	2	54	206	99	87	565	2.277	41.828
Friuli Venezia Giulia	158	0	23	65	20	12	183	760	14.680
Liguria	298	0	32	90	43	35	587	957	22.411
Emilia Romagna	507	1	41	157	97	77	687	2.257	44.480
Toscana	464	1	47	184	72	90	645	1.833	41.087
Umbria	119	0	8	27	14	20	136	473	8.988
Marche	230	0	12	36	40	48	175	737	14.816
Lazio	549	1	33	129	154	148	466	2.383	46.066
Abruzzo	188	1	9	49	44	65	177	624	12.696
Molise	42	0	1	16	14	9	61	166	3.395
Campania	663	1	17	91	214	407	981	1.739	45.825
Puglia	518	0	23	87	117	219	491	1.706	31.623
Basilicata	58	1	3	12	20	27	52	265	5.383
Calabria	180	2	6	40	95	108	517	859	17.378
Sicilia	834	5	29	121	242	302	1.338	2.098	46.027
Sardegna	171	0	9	48	43	38	344	937	13.844
Eestero e n.i.	14	1	0	1	24	41	60	563	2.314
TOTALE	7.249	19	471	1.873	1.722	2.044	9.734	27.869	556.325

Tavola 3.2 – Morti per provincia di residenza e causa (a) – Anno 1994

Classifi- cazio- ne A	CAUSE DI MORTE		Torino	Vercelli	Novara	Cuneo	Asti	Alessandria	Piemonte	Valle D'Aosta
		M	52	11	11	11	5	11	101	3
		F	46	6	7	15	5	10	89	3
		MF	98	17	18	26	10	21	190	6
	I – MALATTIE INFETTIVE E PARASSITARIE									
A 01	MALATTIE INFETTIVE INTESTINALI		5	1	–	1	–	1	8	–
A 01.1	FEBBRE TIFOIDE		–	–	–	–	–	–	–	–
A 01.6	INFEZIONI INTESTINALI MAL DEFINITE		3	–	–	1	–	–	4	–
A 01.90	FEBBRE PARATIF. E ALTRE INFEZIONI DA SALMONELLA		–	1	–	–	–	1	2	–
A 01.91	ALTRE INTOSSICAZIONI ALIMENTARI (BATTERICHE)		1	–	–	–	–	–	1	–
A 01.99	ALTRE MALATTIE INFETTIVE INTESTINALI		1	–	–	–	–	–	1	–
A 02	TUBERCOLOSI		26	7	9	12	3	4	61	2
A 02.0	TUBERCOLOSI POLMONARE		25	5	8	12	3	4	57	2
A 02.1	ALTRE FORME DI TBC DELL'APPARATO RESPIRATORIO		–	–	–	–	–	–	–	–
A 02.2	TUBERCOLOSI DELLE MENINGI E SIST.NERV.CENTRALE		1	–	1	–	–	–	2	–
A 02.3	TBC DELL'INTEST.PERITON.E GHIANDOLE MESENTERIC.		–	1	–	–	–	–	1	–
A 02.4	TUBERCOLOSI DELLE OSSA E DELLE ARTICOLAZIONI		–	–	–	–	–	–	–	–
A 02.5	TUBERCOLOSI DELL'APPARATO GENITO-URINARIO		–	1	–	–	–	–	1	–
A 02.9	TUBERCOLOSI DEGLI ALTRI ORGANI E TBC MILIARE		–	–	–	–	–	–	–	–
A 03	MALATTIE BATTERICHE		41	4	3	8	5	10	71	2
A 03.1	BRUCELLOSI		–	–	–	–	–	–	–	–
A 03.4	PERTOSSE		–	–	–	–	–	–	–	–
A 03.6	INFEZIONE MENINGOCOCCICA		–	–	–	–	–	–	–	–
A 03.7	TETANO		–	1	–	–	–	–	1	–
A 03.8	SETTICEMIA		36	2	3	8	5	10	64	1
A 03.9	ALTRE MALATTIE BATTERICHE		5	1	–	–	–	–	6	1
A 04	MALATTIE VIRALI		11	5	1	1	–	4	22	1
A 04.1	VAIOLO		–	–	–	–	–	–	–	–
A 04.2	MORBILLO		1	–	–	–	–	–	1	–
A 04.5	ENCEFALITI VIRALI TRASMESSE DA ARTROPODI		–	–	–	–	–	–	–	–
A 04.6	EPATITE VIRALE		5	3	1	1	–	2	12	–
A 04.9	ALTRE MALATTIE VIRALI		5	2	–	–	–	2	9	1
A 05	RICKETTSIOSI E ALTRE MALAT.TRASM. DA ARTROPODI		–	–	–	–	–	–	–	–
A 05.2	MALARIA		–	–	–	–	–	–	–	–
A 05.9	RICKETTSIOSI E ALTRE MALAT. TRASM. DA ARTROPODI		–	–	–	–	–	–	–	–
A 06	SIFILIDE ED ALTRE MALATTIE VENEREE		1	–	–	–	–	–	1	–
A 06.90	NEUROSIFILIDE		1	–	–	–	–	–	1	–
A 06.91	ALTRE FORME DI SIFILIDE		–	–	–	–	–	–	–	–
A 06.99	ALTRE MALATTIE VENEREE		–	–	–	–	–	–	–	–
A 07	ALTRE MAL.INF.E PARAS.;POSTUMI DI MAL.INF.E PAR.		14	–	5	4	2	2	27	1
A 07.3	ECHINOCOCCOSI		1	–	–	–	–	–	1	–
A 07.7	POSTUMI DELLA TUBERCOLOSI		8	–	1	3	1	2	15	–
A 07.8	POSTUMI DELLA POLIOMIELITE ACUTA		–	–	–	–	–	–	–	–
A 07.9	ALTRE MAL.INF.E PARAS.;POSTUMI DI MAL.INF.E PAR.		5	–	4	1	1	–	11	1

(a) Per le abbreviazioni di più difficile comprensione cfr. la Classificazione A intermedia ISTAT in Appendice.

Varese	Como	Sondrio	Milano	Bergamo	Brescia	Pavia	Cremona	Mantova	Lombardia	Bolzano	Trento	Trentino A. A.	Classifi- cazio- ne A
16	17	7	68	20	17	15	10	7	177	10	13	23	
10	10	6	62	23	24	11	10	6	162	10	11	21	
26	27	13	130	43	41	26	20	13	339	20	24	44	
1	1	1	3	1	1	1	1	3	13	2	3	5	A 01
-	-	-	-	-	-	-	-	-	-	-	-	-	A 01.1
1	1	1	2	1	-	1	-	3	10	2	2	4	A 01.6
-	-	-	1	-	-	-	1	-	2	-	1	1	A 01.90
-	-	-	-	-	1	-	-	-	1	-	-	-	A 01.91
-	-	-	-	-	-	-	-	-	-	-	-	-	A 01.99
5	5	1	37	13	10	7	5	1	84	4	2	6	A 02
3	4	1	31	12	8	5	5	1	70	2	2	4	A 02.0
-	-	-	-	-	-	-	-	-	-	-	-	-	A 02.1
-	-	-	1	1	-	1	-	-	3	-	-	-	A 02.2
-	-	-	1	-	-	1	-	-	2	1	-	1	A 02.3
-	1	-	2	-	-	-	-	-	3	-	-	-	A 02.4
-	-	-	1	-	1	-	-	-	2	-	-	-	A 02.5
2	-	-	1	-	1	-	-	-	4	1	-	1	A 02.9
7	13	5	47	17	12	8	5	5	119	9	7	16	A 03
-	-	-	-	-	-	-	-	-	-	-	1	1	A 03.1
-	-	-	-	-	-	-	-	-	-	-	-	-	A 03.4
-	-	-	-	-	-	-	-	-	-	1	-	1	A 03.6
-	1	-	3	1	-	1	-	1	7	-	-	-	A 03.7
6	11	3	41	16	12	7	5	4	105	6	6	12	A 03.8
1	1	2	3	-	-	-	-	-	7	2	-	2	A 03.9
5	3	3	14	4	5	3	6	3	46	-	5	5	A 04
-	-	-	-	-	-	-	-	-	-	-	-	-	A 04.1
-	-	-	-	-	-	-	1	-	1	-	-	-	A 04.2
-	-	-	-	-	-	-	-	-	-	-	-	-	A 04.5
4	1	1	3	-	3	2	-	1	15	-	1	1	A 04.6
1	2	2	11	4	2	1	5	2	30	-	4	4	A 04.9
-	-	-	-	1	-	1	-	-	2	-	-	-	A 05
-	-	-	-	1	-	-	-	-	1	-	-	-	A 05.2
-	-	-	-	-	-	1	-	-	1	-	-	-	A 05.9
1	-	-	2	1	2	-	-	-	6	-	1	1	A 06
-	-	-	1	1	1	-	-	-	3	-	-	-	A 06.90
1	-	-	1	-	1	-	-	-	3	-	1	1	A 06.91
-	-	-	-	-	-	-	-	-	-	-	-	-	A 06.99
7	5	3	27	6	11	6	3	1	69	5	6	11	A 07
-	-	-	-	-	-	-	-	-	-	-	-	-	A 07.3
5	4	3	14	5	3	4	1	1	40	3	4	7	A 07.7
-	1	-	-	-	-	-	-	-	1	-	-	-	A 07.8
2	-	-	13	1	8	2	2	-	28	2	2	4	A 07.9

Tavola 3.2 segue - Morti per provincia di residenza e causa - Anno 1994

Classifi- cazio- ne A	CAUSE DI MORTE									
		Torino	Vercelli	Novara	Cuneo	Asti	Alessandria	Piemonte	Valle D'Aosta	
	M	3.701	798	960	1.018	410	1.013	7.900	208	
	F	2.883	579	722	740	327	776	6.027	134	
	MF	6.584	1.377	1.682	1.758	737	1.789	13.927	342	
II - TUMORI										
A 08	TUM. MAL. DELLE LABBRA, CAVITÀ ORALE E FARINGE	138	31	46	40	12	28	295	11	
A 08.90	TUMORI MALIGNI DELLE LABBRA	4	1	-	1	1	3	10	1	
A 08.91	TUMORI MALIGNI DELLA LINGUA	24	9	9	6	5	5	58	2	
A 08.92	TUM. MAL. DI ALTRE PARTI DELLA CAVITÀ ORALE	42	7	10	16	4	8	87	2	
A 08.93	TUMORI MALIGNI DELLA FARINGE	51	9	21	13	2	8	104	6	
A 08.99	T.M. ALTRE E M.D.SEDI DELLE LABBRA,CAV.OR.,FAR.	17	5	6	4	-	4	36	-	
A 09	TUM. MAL. APPARATO DIGERENTE E DEL PERITONEO	2.149	448	587	633	291	640	4.748	95	
A 09.0	TUMORI MALIGNI DELL'ESOFAGO	99	20	34	43	14	27	237	2	
A 09.1	TUMORI MALIGNI DELLO STOMACO	429	94	118	147	64	139	991	22	
A 09.2	TUM.MAL.DELL'INTESTINO TENUE COMPRESO IL DUODENO	6	3	1	2	1	5	18	-	
A 09.3	TUMORI MALIGNI DEL COLON	490	101	118	119	73	133	1.034	22	
A 09.4	T.M. DEL RETTO, GIUNZ.RETTOSIGMOIDEA E DELL'ANO	217	47	40	63	23	65	455	8	
A 09.5	TUMORI MALIGNI DEL FEGATO, PRIMITIVO	211	25	53	35	12	49	385	13	
A 09.6	TUMORI MALIGNI DEL PANCREAS	278	55	78	109	40	88	648	12	
A 09.90	T.M.DOTTI BIL.INTRAEP.E FEG.NON SPEC.SE P.O SEC.	99	35	68	36	14	41	293	7	
A 09.91	T.M.VESCHICHETTA BIL.E DOTTI BILIARI EXTRAEPAT.	165	31	26	38	22	39	321	5	
A 09.99	TUMORI MALIGNI DEL PERITONEO E DI ALTRE SEDI	155	37	51	41	28	54	366	4	
A 10	TUM.MAL. APPARATO RESPIRAT. E ORG.INTRATORACICI	1.483	305	398	371	164	447	3.148	98	
A 10.0	TUMORI MALIGNI DELLA LARINGE	95	19	33	30	11	30	218	13	
A 10.1	T.M. DELLA TRACHEA, DEI BRONCHI E DEI POLMONI	1.297	265	353	310	139	361	2.725	81	
A 10.9	T.M.ALTRE PARTI APP.RESP.E ORGANI INTRATORACICI	71	21	12	31	14	56	205	4	
A 11	T. M. OSSA, TESSUTO CONNETT., PELLE, MAMMELLA	706	149	169	175	58	162	1.419	33	
A 11.0	T. M. DELLE OSSA E DELLA CARTILAGINE ARTICOLARE	21	7	10	3	2	7	50	1	
A 11.1	MELANOMA MALIGNO DELLA PELLE	67	9	17	15	4	10	122	5	
A 11.2	ALTRI TUMORI MALIGNI DELLA PELLE	18	8	4	9	5	9	53	-	
A 11.3	TUMORE MALIGNO DELLA MAMMELLA DELLA DONNA	577	116	128	142	45	128	1.136	27	
A 11.9	T.M.TESS.CONN.E AL.T.MOLLI;T.M.MAMMEL.DELL'UOMO	23	9	10	6	2	8	58	-	
A 12	TUMORI MALIGNI DEGLI ORGANI GENITOURINARI	1.111	195	231	266	101	234	2.138	45	
A 12.0	TUMORI MALIGNI DEL COLLO DELL'UTERO	24	4	6	9	2	4	49	1	
A 12.2	T.M. DI ALTRE E NON SPECIFIC. PARTI DELL'UTERO	151	21	28	29	13	28	270	4	
A 12.3	T.M. DELL'OVAIO E DEGLI ALTRI ANNESSI UTERINI	134	24	31	36	12	23	260	5	
A 12.4	TUMORI MALIGNI DELLA PROSTATA	324	63	79	78	27	73	644	18	
A 12.5	TUMORI MALIGNI DEL TESTICOLO	11	-	-	2	1	-	14	-	
A 12.6	TUMORI MALIGNI DELLA VESCICA	292	41	53	59	30	61	536	8	
A 12.90	T.M.PLACENTA;T.M.ALTRI E NON SPEC.ORG.GENIT.FEM.	27	5	10	11	7	11	71	2	
A 12.91	T.M.DEL PENE E DI ALTRI ORGANI GENIT.MASCHILI	5	1	-	1	-	1	8	1	
A 12.92	T.M.DEL RENE E DI ALTRI E N.SPEC.ORGANI URINARI	143	36	24	41	9	33	286	6	
A 13	TUMORI MALIGNI DI ALTRE E NON SPECIFICATE SEDI	441	87	105	129	56	101	919	28	
A 13.0	TUMORE MALIGNO DELL'ENCEFALO	133	30	26	36	14	30	269	7	
A 13.9	TUM.MAL. DI ALTRE E NON SPECIFICATE SEDI	308	57	79	93	42	71	650	21	
A 14	TUM.MAL. DEI TESSUTI LINFATICO ED EMATOPOIETICO	464	116	115	118	45	138	996	24	
A 14.0	MALATTIA DI HODGKIN	15	2	5	3	1	7	33	1	
A 14.1	LEUCEMIE	195	34	54	51	13	52	399	12	
A 14.9	ALTRI T.MAL. DEI TESS.LINFATICO ED EMATOPOIET.	254	80	56	64	31	79	564	11	
A 15	TUMORI BENIGNI	22	8	3	4	3	2	42	3	
A 15.2	TUMORI BENIGNI DELL'UTERO	1	-	-	-	-	-	1	-	
A 15.5	T.BENIGNI ENCEFALO E ALTRE PARTI SIST.NERVOSO	11	8	2	4	1	2	28	3	
A 15.9	TUMORI BENIGNI ALTRE E NON SPECIFICATE SEDI	10	-	1	-	2	-	13	-	
A 16	CARCINOMI IN SITU	-	-	-	-	-	-	-	-	
A 17	T. DI COMPORT.INCERTO E DI NATURA NON SPECIFIC.	90	38	28	22	7	37	222	5	

Varese	Como	Sondrio	Milano	Bergamo	Brescia	Pavia	Cremona	Mantova	Lombardia	Bolzano	Trento	Trentino A. A.	Classificazione A
1.316	1.361	335	6.784	1.682	1.868	1.180	721	751	15.998	632	775	1.407	
1.025	1.104	226	5.143	1.186	1.279	771	530	489	11.753	471	586	1.057	
2.341	2.465	561	11.927	2.868	3.147	1.951	1.251	1.240	27.751	1.103	1.361	2.464	
41	49	11	210	59	76	34	33	22	535	34	32	66	A 08
1	3	-	3	1	-	-	-	-	8	1	-	1	A 08.90
8	11	1	43	13	11	10	8	6	111	10	7	17	A 08.91
11	15	5	82	18	18	14	8	6	177	5	12	17	A 08.92
17	16	4	64	21	32	7	10	8	179	15	9	24	A 08.93
4	4	1	18	6	15	3	7	2	60	3	4	7	A 08.99
824	936	204	4.367	1.178	1.262	749	504	450	10.474	457	501	958	A 09
40	51	12	221	60	65	38	28	19	534	30	36	66	A 09.0
199	246	56	1.000	304	327	163	147	134	2.576	118	111	229	A 09.1
6	3	1	22	3	7	3	3	4	52	6	4	10	A 09.2
187	170	36	873	173	213	145	82	73	1.952	100	104	204	A 09.3
64	92	11	355	75	66	78	33	42	816	56	42	98	A 09.4
82	116	28	553	209	213	108	83	47	1.439	36	45	81	A 09.5
114	115	25	591	145	181	71	52	65	1.359	60	61	121	A 09.6
37	45	21	288	101	92	52	41	14	691	11	41	52	A 09.90
43	42	6	179	42	41	32	16	14	415	19	30	49	A 09.91
52	56	8	285	66	57	59	19	38	640	21	27	48	A 09.99
521	528	154	2.727	650	728	429	293	288	6.318	202	264	466	A 10
27	33	10	168	55	55	28	16	18	410	11	19	30	A 10.0
462	464	133	2.440	563	659	375	269	257	5.622	185	234	419	A 10.1
32	31	11	119	32	14	26	8	13	286	6	11	17	A 10.9
242	237	48	1.257	270	269	165	108	95	2.691	91	133	224	A 11
4	5	2	39	12	8	5	1	7	83	4	7	11	A 11.0
32	15	5	109	20	19	12	6	10	228	12	5	17	A 11.1
10	3	-	23	8	10	7	1	2	64	4	2	6	A 11.2
188	205	38	1.047	214	220	134	96	72	2.214	66	114	180	A 11.3
8	9	3	39	16	12	7	4	4	102	5	5	10	A 11.9
324	358	69	1.576	331	373	281	136	188	3.636	163	210	373	A 12
2	5	1	32	5	7	5	3	3	63	3	7	10	A 12.0
39	35	11	160	37	40	34	21	22	399	16	15	31	A 12.2
55	71	10	244	54	54	33	17	39	577	27	22	49	A 12.3
86	96	21	435	86	91	86	34	52	987	59	70	129	A 12.4
3	1	-	5	2	1	1	-	-	13	2	1	3	A 12.5
75	82	13	401	68	77	75	29	39	859	30	58	88	A 12.6
7	9	1	37	7	11	9	4	4	89	3	6	9	A 12.90
-	1	-	3	1	3	-	1	-	9	-	-	-	A 12.91
57	58	12	259	71	89	38	27	29	640	23	31	54	A 12.92
151	151	30	681	178	171	85	63	63	1.573	70	94	164	A 13
48	36	10	220	57	53	26	23	25	498	25	24	49	A 13.0
103	115	20	461	121	118	59	40	38	1.075	45	70	115	A 13.9
190	166	39	889	170	224	172	84	110	2.044	69	94	163	A 14
6	7	1	34	4	14	10	5	5	86	5	-	5	A 14.0
66	64	21	355	82	81	64	40	45	818	25	32	57	A 14.1
118	95	17	500	84	129	98	39	60	1.140	39	62	101	A 14.9
9	9	1	35	13	9	6	6	3	91	4	2	6	A 15
-	-	-	-	-	-	-	-	-	-	-	-	-	A 15.2
6	7	-	25	11	7	5	6	2	69	3	1	4	A 15.5
3	2	1	10	2	2	1	-	1	22	1	1	2	A 15.9
-	-	-	1	-	-	-	-	-	1	-	-	-	A 16
39	31	5	184	19	35	30	24	21	388	13	31	44	A 17

Varese	Como	Sondrio	Milano	Bergamo	Brescia	Pavia	Cremona	Mantova	Lombardia	Bolzano	Trento	Trentino A. A.	Classifi- cazio- ne A
202	130	15	898	163	237	107	62	69	1.883	41	58	99	
149	139	20	687	166	201	115	54	72	1.603	71	77	148	
351	269	35	1.585	329	438	222	116	141	3.486	112	135	247	
349	267	35	1.572	327	436	219	116	141	3.462	111	133	244	A 18
2	4	-	10	1	4	3	1	-	25	3	1	4	A 18.0
171	187	28	746	201	234	127	70	96	1.860	85	97	182	A 18.1
176	76	7	816	125	198	89	45	45	1.577	23	35	58	A 18.9
2	2	-	13	2	2	3	-	-	24	1	2	3	A 19
-	-	-	-	-	-	-	-	-	-	-	-	-	A 19.1
-	-	-	1	-	1	-	-	-	2	1	1	2	A 19.2
2	2	-	12	2	1	3	-	-	22	-	1	1	A 19.9
13	11	3	61	9	18	14	9	6	144	4	2	6	
20	12	4	77	10	13	17	10	4	167	2	6	8	
33	23	7	138	19	31	31	19	10	311	6	8	14	
22	16	3	89	10	12	21	13	7	193	3	4	7	A 20.0
11	7	4	49	9	19	10	6	3	118	3	4	7	A 20.9
39	39	9	186	45	67	39	23	26	473	18	20	38	
58	43	10	224	53	80	52	47	43	610	18	17	35	
97	82	19	410	98	147	91	70	69	1.083	36	37	73	
64	49	16	252	56	87	66	52	55	697	17	20	37	A 21.0
1	-	-	4	-	-	1	-	1	7	-	-	-	A 21.1
4	7	-	17	8	6	6	5	3	56	12	7	19	A 21.5
15	13	-	88	23	22	3	8	4	176	4	4	8	A 21.6
-	-	-	2	-	1	2	-	-	5	-	-	-	A 21.90
8	6	2	24	7	26	5	3	4	85	3	2	5	A 21.91
5	7	1	23	4	5	8	2	2	57	-	4	4	A 21.92
72	52	12	290	67	76	59	23	50	701	33	45	78	
72	69	10	382	90	107	69	30	62	891	29	52	81	
144	121	22	672	157	183	128	53	112	1.592	62	97	159	
142	121	22	671	157	183	128	53	112	1.589	62	97	159	A 22
2	2	2	12	3	3	2	1	-	27	-	-	-	A 22.0
38	27	8	159	34	34	35	12	23	370	11	16	27	A 22.1
59	51	9	318	78	85	55	18	69	742	29	57	86	A 22.2
4	5	-	28	3	6	1	1	1	49	3	1	4	A 22.3
4	2	-	22	3	7	4	1	3	46	1	6	7	A 22.4
6	3	-	22	6	3	4	2	1	47	5	2	7	A 22.5
-	2	-	12	4	4	6	1	2	31	1	1	2	A 22.90
29	29	3	98	26	41	21	17	13	277	12	14	26	A 22.99
2	-	-	-	-	-	-	-	-	2	-	-	-	A 23
-	-	-	1	-	-	-	-	-	1	-	-	-	A 24

Tavola 3.2 segue - Morti per provincia di residenza e causa - Anno 1994

Classifi- cazio- ne A	CAUSE DI MORTE									Valle D'Aosta
		Torino	Vercelli	Novara	Cuneo	Asti	Alessandria	Piemonte		
	VII - MALATTIE DEL SISTEMA CIRCOLATORIO									
	M	4.316	1.008	1.110	1.396	628	1.353	9.811	231	
	F	5.287	1.343	1.516	1.638	771	1.657	12.212	250	
	MF	9.603	2.351	2.626	3.034	1.399	3.010	22.023	481	
A 25	REUMATISMO ARTICOL. ACUTO E CARDIOP. REUMATIC.	62	5	17	25	4	18	131	3	
A 25.0	REUMATISMO ARTICOLARE ACUTO	-	-	1	-	1	-	2	-	
A 25.1	CARDIOPATIE REUMATICHE CRONICHE	62	5	16	25	3	18	129	3	
A 26	MALATTIA IPERTENSIVA	530	163	164	160	60	149	1.226	13	
A 26.0	CARDIOPATIA IPERTENSIVA	294	121	112	103	44	91	765	11	
A 26.90	NEFROPATIA IPERTENSIVA	71	10	9	9	3	9	111	1	
A 26.91	IPERTENSIONI SENZA MENZ. DI CARDIOPATIA O NEFROP.	165	32	43	48	13	49	350	1	
A 27	MALATTIE ISCHEMICHE DEL CUORE	2.406	549	771	659	323	667	5.375	132	
A 27.0	INFARTO MIOCARDICO ACUTO	1.312	317	409	364	181	350	2.933	95	
A 27.90	ALTRE CARDIOPATIE ISCHEMICHE	18	10	5	3	1	5	42	1	
A 27.91	ALTRE FORME DI ISCHEMIA CARDIACA CRONICA	1.076	222	357	292	141	312	2.400	36	
A 28	MAL. DEL CIRCOLO POLM. E ALTRE MAL. DEL CUORE	2.671	666	619	962	438	980	6.336	164	
A 28.0	EMBOLIA POLMONARE	105	12	28	29	7	15	196	3	
A 28.1	DISTURBI DEL RITMO CARDIACO	366	131	54	86	48	109	794	34	
A 28.90	MALATTIA CARDIOPOLMONARE CRONICA	77	10	14	34	11	19	165	11	
A 28.99	ALTRE MAL. CIRC. POLM. E ALTRE FORME DI CARDIOP.	2.123	513	523	813	372	837	5.181	116	
A 29	DISTURBI CIRCOLATORI DELL'ENCEFALO	3.209	761	798	1.059	497	972	7.296	134	
A 29.0	EMORRAGIA SUBARACNOIDEA	45	15	11	25	4	9	109	1	
A 29.1	EMORRAGIA CEREBRALE E ALTRE EMORRAG. INTRACRANIC.	317	61	72	82	47	83	662	18	
A 29.2	INFARTO CEREBRALE	143	21	27	34	22	53	300	4	
A 29.3	DISTURBI CIRCOL. CEREBR. ACUTI MAL DEFINITI	1.210	372	331	448	155	318	2.834	71	
A 29.4	ARTERIOSCLEROSI CEREBRALE	174	52	62	43	32	69	432	1	
A 29.9	ALTRE MALATTIE CEREBRO VASCOLARI	1.320	240	295	427	237	440	2.959	39	
A 30	ALTRE MALATTIE DEL SISTEMA CIRCOLATORIO	725	207	257	169	77	224	1.659	35	
A 30.0	ATEROSCLEROSI	357	84	141	90	40	132	844	21	
A 30.1	EMBOLIA E TROMBOSI ARTERIOSE	23	10	9	7	3	8	60	2	
A 30.2	ALTRE MALAT. DELLE ARTERIE, ARTERIOLE E CAPILL.	272	77	87	54	27	70	587	9	
A 30.3	FLEBITE, TROMBOFLEBITE, EMBOLIE E TROMBOSI VENOSE	48	17	8	10	6	7	96	2	
A 30.9	ALTRE MALATTIE DEL SISTEMA CIRCOLATORIO	25	19	12	8	1	7	72	1	
	VIII - MALATTIE DELL'APPARATO RESPIRATORIO									
	M	684	174	172	336	95	211	1.672	54	
	F	556	120	133	194	71	137	1.211	30	
	MF	1.240	294	305	530	166	348	2.883	84	
A 31	MALATTIE DELLE VIE RESPIRATORIE SUPERIORI	4	-	-	-	3	-	7	-	
A 32	ALTRE MALATTIE DELL'APPARATO RESPIRATORIO	1.236	294	305	530	163	348	2.876	84	
A 32.0	BRONCHITE E BRONCHIOLITE ACUTE	22	10	11	14	4	13	74	2	
A 32.1	POLMONITI	256	89	87	134	43	58	667	22	
A 32.20	INFLUENZA CON POLMONITE	1	2	-	2	-	2	7	-	
A 32.21	ALTRE FORME DI INFLUENZA	24	4	5	2	1	7	43	-	
A 32.3	BRONCH. CRONICA E NON SPECIFIC., ENFISEMA ED ASMA	672	148	139	294	77	192	1.522	41	
A 32.6	PNEUMOCONIOSI E ALTRE MAL. POLM. DA AGENTI ESTER.	33	4	1	4	-	9	51	9	
A 32.7	PLEURITE	27	4	5	5	4	6	51	1	
A 32.9	ALTRE MALATTIE DELL'APPARATO RESPIRATORIO	201	33	57	75	34	61	461	9	

Varese	Como	Sondrio	Milano	Bergamo	Brescia	Pavia	Cremona	Mantova	Lombardia	Bolzano	Trento	Trentino A. A.	Classificazione A
1.442	1.388	311	6.008	1.362	1.550	1.331	739	904	15.035	694	915	1.609	
1.886	1.806	338	7.582	1.722	2.060	1.726	1.006	1.067	19.193	825	1.070	1.895	
3.328	3.194	649	13.590	3.084	3.610	3.057	1.745	1.971	34.228	1.519	1.985	3.504	
50	20	11	121	25	35	22	9	11	304	15	15	30	A 25
-	1	-	1	-	-	1	-	-	3	-	-	-	A 25.0
50	19	11	120	25	35	21	9	11	301	15	15	30	A 25.1
187	165	46	714	224	177	216	123	91	1.943	47	97	144	A 26
140	112	33	473	163	113	138	93	63	1.328	28	65	93	A 26.0
19	13	2	40	25	18	8	9	6	140	5	10	15	A 26.90
28	40	11	201	36	46	70	21	22	475	14	22	36	A 26.91
1.123	1.032	196	4.802	1.097	1.503	809	571	693	11.826	578	789	1.367	A 27
542	521	124	2.346	622	702	477	288	385	6.007	309	329	638	A 27.0
6	1	2	43	5	7	11	4	3	82	11	5	16	A 27.90
575	510	70	2.413	470	794	321	279	305	5.737	258	455	713	A 27.91
663	782	169	2.957	688	563	790	414	539	7.565	377	514	891	A 28
27	39	13	126	55	38	28	11	13	350	34	17	51	A 28.0
71	119	35	481	94	72	102	41	44	1.059	62	121	183	A 28.1
18	12	2	54	21	22	10	9	6	154	5	13	18	A 28.90
547	612	119	2.296	518	431	650	353	476	6.002	276	363	639	A 28.99
990	872	188	4.027	866	1.049	992	459	529	9.972	406	453	859	A 29
22	23	5	73	22	14	14	12	9	194	15	9	24	A 29.0
89	106	18	542	111	100	115	64	43	1.188	45	59	104	A 29.1
74	49	3	178	35	81	53	27	24	524	16	6	22	A 29.2
413	383	106	1.747	457	507	474	179	298	4.564	225	228	453	A 29.3
74	53	6	216	38	64	67	29	16	563	16	21	37	A 29.4
318	258	50	1.271	203	283	269	148	139	2.939	89	130	219	A 29.9
315	323	39	969	184	283	228	169	108	2.618	96	117	213	A 30
179	199	20	428	81	152	140	105	62	1.366	67	57	124	A 30.0
16	14	-	32	12	15	8	6	4	107	6	5	11	A 30.1
100	78	16	411	70	95	64	45	27	906	14	48	62	A 30.2
14	20	3	56	14	13	10	8	12	150	5	4	9	A 30.3
6	12	-	42	7	8	6	5	3	89	4	3	7	A 30.9
232	273	63	1.138	260	291	171	142	114	2.684	128	140	268	
203	168	42	934	189	235	133	86	76	2.066	95	103	198	
435	441	105	2.072	449	526	304	228	190	4.750	223	243	466	
1	-	-	4	2	-	-	2	1	10	-	2	2	A 31
434	441	105	2.068	447	526	304	226	189	4.740	223	241	464	A 32
8	3	-	23	2	3	4	5	2	50	2	7	9	A 32.0
115	127	22	612	137	134	97	45	34	1.323	78	62	140	A 32.1
-	2	1	6	-	-	2	3	-	14	4	-	4	A 32.20
5	3	-	17	2	3	4	4	2	40	4	7	11	A 32.21
234	224	35	994	214	273	137	129	107	2.347	104	115	219	A 32.3
9	6	25	22	24	25	4	2	1	118	12	6	18	A 32.6
8	4	3	57	8	8	4	4	1	97	1	2	3	A 32.7
55	72	19	337	60	80	52	34	42	751	18	42	60	A 32.9

Tavola 3.2 segue - Morti per provincia di residenza e causa - Anno 1994

Classifi- cazio- ne A	CAUSE DI MORTE		Torino	Vercelli	Novara	Cuneo	Asti	Alessandria	Piemonte	Valle D'Aosta
		M	7	2	2	-	-	5	16	2
	XII - MALATTIE DELLA PELLE E DEL	F	23	6	6	5	1	2	43	1
	TESSUTO SOTTOCUTANEO	MF	30	8	8	5	1	7	59	3
A 42	MALATTIE DELLA PELLE E DEL TESSUTO SOTTOCUTAN.		30	8	8	5	1	7	59	3
A 42.0	INFEZIONI DELLA PELLE E DEL TESSUTO SOTTOCUTAN.		1	1	-	-	-	-	2	1
A 42.90	PENFIGO		1	-	1	-	-	-	2	-
A 42.91	AFFEZIONI ERITEMATOSE		1	-	-	-	-	1	2	-
A 42.99	ALTRE MAL. DELLA PELLE E DEL TESSUTO SOTTOCUTAN.		27	7	7	5	1	6	53	2
		M	13	4	1	9	4	9	40	2
	XIII - MALATTIE DEL SISTEMA OSTEO-MUSCOLARE	F	63	14	9	13	7	12	118	5
	E DEL TESSUTO CONNETTIVO	MF	76	18	10	22	11	21	158	7
A 43	MAL. SISTEMA OSTEO-MUSCOLARE E TESSUTO CONNETT.		76	18	10	22	11	21	158	7
A 43.0	ARTRITE REUMATOIDE E ALTRE POLIARTROP.INFIAMM.		28	4	8	8	3	4	55	3
A 43.10	MALATTIE DIFFUSE DEL TESSUTO CONNETTIVO		11	2	-	2	-	2	17	1
A 43.19	ALTRE ARTROPATIE		4	-	-	4	2	-	10	2
A 43.9	ALTRE MAL.SISTEMA OSTEO-MUSCOL. E TESS.CONNETT.		33	12	2	8	6	15	76	1
		M	22	3	6	7	1	5	44	2
	XIV - MALFORMAZIONI CONGENITE	F	34	5	3	6	4	3	55	-
		MF	56	8	9	13	5	8	99	2
A 44	MALFORMAZIONI CONGENITE		56	8	9	13	5	8	99	2
A 44.00	SPINA BIFIDA		-	-	1	-	-	-	1	-
A 44.01	IDROCEFALIA CONGENITA		2	-	-	1	-	-	3	-
A 44.1	ALTRE MALFORMAZIONI CONGENITE DEL SISTEMA NERV.		11	2	2	2	2	3	22	-
A 44.2	MALFORM. CONGEN. CUORE E SISTEMA CIRCOLATORIO		28	2	3	4	2	1	40	-
A 44.90	MALFORMAZIONI CONGENITE DELL'APPARATO DIGERENTE		2	-	-	-	-	1	3	-
A 44.91	MALFORMAZIONI CONGENITE DELL'APPARATO URINARIO		7	-	-	-	-	-	7	-
A 44.92	MALFORM.CONGENITE DEL SISTEMA OSTEO-MUSCOLARE		1	2	-	-	-	1	4	-
A 44.93	SINDROME DI DOWN		2	-	-	1	1	-	4	-
A 44.99	ALTRE MALFORMAZIONI CONGENITE		3	2	3	5	-	2	15	2
		M	31	3	4	6	3	6	53	1
	XV - ALCUNE CONDIZIONI MORBOSE DI	F	28	3	4	6	5	6	52	-
	ORIGINE PERINATALE	MF	59	6	8	12	8	12	105	1
A 45	ALCUNE CONDIZIONI MORBOSE DI ORIGINE PERINAT.		59	6	8	12	8	12	105	1
A 45.0	COND.MORB.MATERNE INTERESS.IL FETO O IL NEONATO		1	-	-	-	-	-	1	-
A 45.1	COMPLICAZ.OSTETR. INTERESS.IL FETO O IL NEONATO		5	-	1	-	-	-	6	-
A 45.2	CRESCITA FETALE LENTA,MALNUTR.E IMMATUR. FETALE		12	-	-	1	2	-	15	-
A 45.3	TRAUMATISMO OSTETRICO		2	1	-	1	-	1	5	-
A 45.4	IPOSS.,ASFISS.DA PARTO E ALTRE COND.MORB.RESPIR.		33	5	5	9	4	10	66	-
A 45.5	MAL. EMOL. FETO E NEON. DA ISOIMMUNIZZAZIONE		-	-	-	-	-	-	-	-
A 45.9	ALTRE CONDIZIONI MORBOSE DI ORIGINE PERINATALE		6	-	2	1	2	1	12	1

Varese	Como	Sondrio	Milano	Bergamo	Brescia	Pavia	Cremona	Mantova	Lombardia	Bozano	Trento	Trentino A. A.	Classificazione A
1	1	-	5	1	-	-	3	-	11	-	1	1	
6	13	-	14	-	5	3	1	4	46	2	2	4	
7	14	-	19	1	5	3	4	4	57	2	3	5	
7	14	-	19	1	5	3	4	4	57	2	3	5	A 42
-	-	-	3	-	1	-	-	-	4	-	-	-	A 42.0
-	1	-	2	-	-	-	-	-	3	-	-	-	A 42.90
-	1	-	1	-	-	-	-	-	2	-	-	-	A 42.91
7	12	-	13	1	4	3	4	4	48	2	3	5	A 42.99
7	6	2	26	4	2	7	8	6	68	6	3	9	
22	17	2	117	15	24	20	14	16	247	6	19	25	
29	23	4	143	19	26	27	22	22	315	12	22	34	
29	23	4	143	19	26	27	22	22	315	12	22	34	A 43
6	4	1	40	7	7	9	5	8	87	3	10	13	A 43.0
8	6	-	34	7	6	11	2	-	74	4	-	4	A 43.10
1	2	2	11	3	3	1	1	2	26	1	-	1	A 43.19
14	11	1	58	2	10	6	14	12	128	4	12	16	A 43.9
9	15	4	54	18	16	11	5	5	137	3	12	15	
7	10	3	43	18	11	6	4	5	107	6	4	10	
16	25	7	97	36	27	17	9	10	244	9	16	25	
16	25	7	97	36	27	17	9	10	244	9	16	25	A 44
-	-	-	1	-	1	2	-	-	4	-	1	1	A 44.00
-	-	1	1	2	1	1	1	-	7	-	-	-	A 44.01
1	3	1	14	9	4	4	1	5	42	1	2	3	A 44.1
8	10	3	40	16	9	7	2	5	100	5	6	11	A 44.2
1	-	-	3	-	-	3	-	-	7	-	1	1	A 44.90
-	3	2	3	4	4	-	-	-	16	-	1	1	A 44.91
2	4	-	8	-	1	-	-	-	15	-	1	1	A 44.92
2	1	-	8	1	-	-	1	-	13	2	2	4	A 44.93
2	4	-	19	4	7	-	4	-	40	1	2	3	A 44.99
8	6	2	49	7	8	7	4	5	96	6	7	13	
10	5	2	35	9	11	7	-	3	82	10	4	14	
18	11	4	84	16	19	14	4	8	178	16	11	27	
18	11	4	84	16	19	14	4	8	178	16	11	27	A 45
-	-	-	1	-	-	-	-	-	1	-	-	-	A 45.0
-	-	-	1	-	1	-	1	1	4	-	-	-	A 45.1
-	1	-	4	2	5	2	-	1	15	2	2	4	A 45.2
1	2	-	10	2	-	-	-	-	15	1	5	6	A 45.3
14	7	4	56	7	10	8	3	5	114	10	3	13	A 45.4
-	-	-	1	-	-	-	-	-	1	-	-	-	A 45.5
3	1	-	11	5	3	4	-	1	28	3	1	4	A 45.9

Tavola 3.2 segue - Morti per provincia di residenza e causa - Anno 1994

Classifi- cazio- ne A	CAUSE DI MORTE		Torino	Vercelli	Novara	Cuneo	Asti	Alessandria	Piemonte	Valle D'Aosta
		M	124	25	29	49	33	72	332	11
	XVI - SINTOMI, SEGNI E STATI MORBOSI	F	223	77	97	94	56	124	671	17
	MAL DEFINITI	MF	347	102	126	143	89	196	1.003	28
A 46	SINTOMI, SEGNI E STATI MORBOSI MAL DEFINITI		347	102	126	143	89	196	1.003	28
A 46.5	SENILITÀ SENZA MENZIONE DI PSICOSI		205	67	96	92	74	141	675	14
A 46.9	ALTRI SINTOMI, SEGNI E STATI MORBOSI MAL DEFINITI		142	35	30	51	15	55	328	14
		M	711	144	162	281	85	184	1.567	70
	XVII - TRAUMATISMI E AVVELENAMENTI	F	569	110	109	154	77	139	1.158	25
		MF	1.280	254	271	435	162	323	2.725	95
A 47	FRATTURE		575	112	123	191	89	162	1.252	33
A 47.00	FRATTURA DELLA BASE CRANICA		34	6	7	18	10	9	84	1
A 47.09	ALTRA FRAT.DEL CRANIO E DELLE OSSA DELLA FACCIA		100	25	33	44	13	20	235	6
A 47.10	FRATTURA DELLA COLONNA VERTEBRALE		11	4	5	7	3	2	32	3
A 47.11	FRATTURA DEL TRONCO ESCLUSA LA COLONNA VERTEBR.		24	4	5	12	2	5	52	2
A 47.3	FRATTURA DEL COLLO DEL FEMORE		180	26	28	27	19	37	317	13
A 47.4	FRATTURA DI ALTRE E NON SPEC.PARTI DEL FEMORE		183	33	38	70	35	75	434	6
A 47.90	ALTRA FRATTURA DEGLI ARTI INFERIORI E S.A.I.		32	9	5	9	5	8	68	1
A 47.91	FRATTURA DEGLI ARTI SUPERIORI		11	5	2	4	2	6	30	1
A 48	LUSSAZIONI, DISTORSIONI E DISTRAZIONI		-	-	1	-	-	-	1	-
A 49	TRAUMAT.INTRACR.E INTERNI E TRAUMAT.DEI NERVI		429	75	80	148	36	101	869	27
A 49.90	TRAUMAT.INTRACR.NON ASSOC.A FRATT.DEL CRANIO		144	24	29	54	13	37	301	13
A 49.91	TRAUMATISMI INTERNI DEL TORACE		33	19	8	21	3	8	92	1
A 49.92	TRAUMATISMI INTERNI ADDOME E BACINO E S.A.I.		252	31	43	73	20	55	474	13
A 49.93	TRAUMATISMI DEI NERVI E DEL MIDOLLO SPINALE		-	1	-	-	-	1	2	-
A 50	FERITE E TRAUMATISMI DEI VASI SANGUIGNI		18	2	7	10	3	6	46	3
A 50.90	FERITA DELLA TESTA,DEL COLLO E DEL TRONCO		12	1	6	7	2	3	31	2
A 50.91	FERITA DEGLI ARTI		2	1	1	3	1	3	11	1
A 50.92	TRAUMATISMI DEI VASI SANGUIGNI		4	-	-	-	-	-	4	-
A 51	EFFETTI DA CORPO ESTR.PENETR.ATTRAV.ORIF.NAT.		7	2	2	2	-	2	15	-
A 52	USTIONI		24	1	1	6	4	4	40	3
A 53	AVVELENAMENTI ED EFFETTI TOSSICI		82	15	14	6	2	10	129	7
A 53.0	AVV. DA FARMACI, MEDICAMENTI E PROD. BIOLOGICI		22	3	4	1	1	3	34	2
A 53.9	EFF.TOSS. DI SOST. DI ORIG.PRINCIPAL.NON MEDIC.		60	12	10	5	1	7	95	5
A 54	COMPL.DI CURE MED.E CHIR. NON CLASSIF. ALTROVE		2	-	-	1	-	1	4	-
A 55	ALTRI E NON SPEC. TR., COMPL. PRECOCI DEI TRAUM.		124	31	40	68	28	33	324	22
A 56	POSTUMI DI TR.AVVELE.EFF.TOSS.E ALTRE CAUS.EST.		19	16	3	3	-	4	45	-

Varese	Como	Sondrio	Milano	Bergamo	Brescia	Pavia	Cremona	Mantova	Lombardia	Bolzano	Trento	Trentino A. A.	Classifi- cazio- ne A
32	24	16	140	29	32	63	25	26	387	12	25	37	
69	65	23	292	62	64	108	26	47	756	24	34	58	
101	89	39	432	91	96	171	51	73	1.143	36	59	95	
101	89	39	432	91	96	171	51	73	1.143	36	59	95	A 46
53	64	27	237	58	58	116	25	47	685	25	39	64	A 46.5
48	25	12	195	33	38	55	26	26	458	11	20	31	A 46.9
225	221	70	906	249	329	179	115	130	2.424	163	147	310	
129	109	31	700	123	165	131	76	73	1.537	80	64	144	
354	330	101	1.606	372	494	310	191	203	3.961	243	211	454	
157	132	53	810	145	249	148	90	101	1.885	109	83	192	A 47
8	6	10	26	12	18	11	5	12	108	11	10	21	A 47.00
56	43	19	246	57	88	34	22	36	601	48	29	77	A 47.09
5	8	4	28	12	16	3	10	5	91	13	9	22	A 47.10
7	2	-	23	2	17	4	2	3	60	2	-	2	A 47.11
25	31	6	210	16	30	41	20	13	392	17	13	30	A 47.3
46	34	12	234	37	62	47	28	25	525	15	20	35	A 47.4
6	7	2	26	7	18	6	3	6	81	2	2	4	A 47.90
4	1	-	17	2	-	2	-	1	27	1	-	1	A 47.91
1	-	-	-	-	-	1	-	-	2	-	-	-	A 48
109	118	28	508	149	161	94	60	60	1.287	52	82	134	A 49
25	38	11	104	40	58	34	22	22	354	15	36	51	A 49.90
14	17	6	41	14	27	10	12	10	151	10	10	20	A 49.91
70	61	11	359	94	75	49	26	28	773	27	36	63	A 49.92
-	2	-	4	1	1	1	-	-	9	-	-	-	A 49.93
4	11	1	16	6	8	4	2	4	56	3	6	9	A 50
3	9	1	13	6	6	4	-	3	45	1	5	6	A 50.90
-	2	-	1	-	1	-	1	1	6	-	-	-	A 50.91
1	-	-	2	-	1	-	1	-	5	2	1	3	A 50.92
8	3	1	7	1	5	4	7	-	36	-	1	1	A 51
6	3	2	17	4	10	2	2	2	48	4	5	9	A 52
17	18	2	57	18	13	13	5	13	156	27	9	36	A 53
1	5	-	10	2	3	2	-	3	26	6	3	9	A 53.0
16	13	2	47	16	10	11	5	10	130	21	6	27	A 53.9
1	5	-	6	2	-	-	3	-	17	-	-	-	A 54
46	39	14	164	44	39	38	20	23	427	45	24	69	A 55
5	1	-	21	3	9	6	2	-	47	3	1	4	A 56

Tavola 3.2 segue - Morti per provincia di residenza e causa - Anno 1994

Classifi- cazio- ne A	CAUSE DI MORTE		Torino	Vercelli	Novara	Cuneo	Asti	Alessandria	Piemonte	Valle D'Aosta
		M	711	144	162	281	85	184	1.567	70
	E - CAUSE ESTERNE DEI TRAUMATISMI E	F	569	110	109	154	77	139	1.158	25
	DEGLI AVVELENAMENTI	MF	1.280	254	271	435	162	323	2.725	95
AE 47	ACCIDENTI DA TRASPORTO		345	68	83	150	36	87	769	20
AE 47.0	ACCIDENTI FERROVIARI		2	-	1	1	2	-	6	-
AE 47.1	ACCIDENTI STRADALI DA VEICOLI A MOTORE		333	65	80	147	32	81	738	18
AE 47.2	ACCIDENTI DA ALTRI VEICOLI STRADALI		3	2	1	-	1	1	8	-
AE 47.3	ACCIDENTI DA TRASPORTO PER ACQUA		1	-	1	-	-	-	2	-
AE 47.4	ACCIDENTI DA TRASPORTO AEREO E SPAZIALE		4	-	-	1	-	1	6	2
AE 47.90	ACCIDENTI NON STRADALI DA VEICOLO A MOTORE		2	1	-	1	1	4	9	-
AE 47.99	ALTRI ACCIDENTI DA TRASPORTO		-	-	-	-	-	-	-	-
AE 48	AVVELENAMENTI ACCIDENTALI		32	5	5	1	-	6	49	2
AE 48.0	AVVEL.ACCID.DA FARMACI, MEDICAM. E PROD. BIOLOGICI		18	2	4	1	-	2	27	1
AE 48.1	AVVEL.ACCID.DA ALTRE SOSTANZE SOLIDE E LIQUIDE		5	-	-	-	-	-	5	1
AE 48.2	AVVELENAMENTO ACCIDENTALE DA GAS E VAPORI		9	3	1	-	-	4	17	-
AE 49	EV.DANN.DURAN.INTERV.MED., REAZ.ANOM.COMPL.TAR.		2	-	-	1	-	1	4	-
AE 50	CADUTE ACCIDENTALI		512	82	101	139	73	149	1.056	31
AE 51	ACCIDENTI CAUSATI DA INCENDI E DA FUOCO		17	1	1	3	3	3	28	3
AE 52	ALTRI ACCIDENTI COMPRESI I POSTUMI		105	47	24	67	17	36	296	10
AE 52.0	ACCIDENTE DA FATTORI NATURALI E AMBIENTALI		9	8	1	16	-	1	35	1
AE 52.1	ANNEGAMENTO E SOMMERSIONE ACCIDENTALI		18	5	6	18	2	12	61	4
AE 52.3	ACCID.DA MACCH.E DA STRUMENTI DA PUNTA O TAGLIO		6	2	1	9	3	3	24	1
AE 52.4	ACCIDENTE DA PROIETTILI DI ARMA DA FUOCO		-	1	-	-	-	2	3	-
AE 52.9	ALTRI ACCIDENTI E POSTUMI		72	31	16	24	12	18	173	4
AE 53	EFF.NOC.DA FARM.E MEDICAM.NEL LORO USO TERAP.		-	-	-	-	-	2	2	-
AE 54	SUICIDIO E AUTOLESIONE		229	46	52	69	31	33	460	26
AE 55	OMICIDIO E LESIONI PROVOC.INTENZION. DA ALTRI		23	5	3	2	1	3	37	1
AE 56	ALTRE CAUSE EST.DEI TRAUM.E DEGLI AVVELEN.		15	-	2	3	1	3	24	2
		M	11.061	2.468	2.841	3.531	1.414	3.263	24.578	674
	TOTALE	F	11.241	2.544	2.964	3.279	1.483	3.318	24.829	546
		MF	22.302	5.012	5.805	6.810	2.897	6.581	49.407	1.220

Varese	Como	Sondrio	Milano	Bergamo	Brescia	Pavia	Cremona	Mantova	Lombardia	Bolzano	Trento	Trentino A. A.	Classificazione A
225	221	70	906	249	329	179	115	130	2.424	163	147	310	
129	109	31	700	123	165	131	76	73	1.537	80	64	144	
354	330	101	1.606	372	494	310	191	203	3.961	243	211	454	
124	106	40	468	161	203	93	71	88	1.354	57	53	110	AE 47
-	1	1	5	1	5	-	-	3	16	-	-	-	AE 47.0
123	103	37	451	160	196	92	71	85	1.318	52	51	103	AE 47.1
-	1	-	6	-	-	-	-	-	7	1	1	2	AE 47.2
-	1	-	1	-	-	-	-	-	2	-	-	-	AE 47.3
1	-	2	2	-	-	-	-	-	5	3	-	3	AE 47.4
-	-	-	2	-	2	1	-	-	5	-	1	1	AE 47.9
-	-	-	1	-	-	-	-	-	1	1	-	1	AE 47.9
6	7	-	22	7	6	5	1	5	59	9	5	14	AE 48
1	2	-	7	2	3	2	-	1	18	5	3	8	AE 48.0
3	2	-	3	-	1	1	-	-	10	1	1	2	AE 48.1
2	3	-	12	5	2	2	1	4	31	3	1	4	AE 48.2
1	5	-	6	2	-	-	3	-	17	-	-	-	AE 49
104	106	28	611	83	147	119	59	55	1.312	68	83	151	AE 50
4	3	2	11	-	6	2	2	2	32	2	3	5	AE 51
35	26	8	141	40	61	51	27	19	408	33	27	60	AE 52
-	1	-	6	2	1	-	1	-	11	2	1	3	AE 52.0
8	3	3	28	5	7	9	2	4	69	9	6	15	AE 52.1
1	3	-	1	4	6	4	1	1	21	5	6	11	AE 52.3
-	-	-	1	-	2	1	-	-	4	-	-	-	AE 52.4
26	19	5	105	29	45	37	23	14	303	17	14	31	AE 52.9
-	1	-	1	-	-	-	-	1	3	-	1	1	AE 53
76	68	20	301	67	66	37	27	28	690	70	30	100	AE 54
2	5	1	33	9	4	2	1	3	60	3	7	10	AE 55
2	3	2	12	3	1	1	-	2	26	1	2	3	AE 56
3.864	3.788	895	17.813	4.190	4.827	3.414	2.038	2.220	43.049	1.855	2.338	4.193	
3.900	3.777	757	17.378	3.909	4.553	3.381	1.992	2.057	41.704	1.717	2.194	3.911	
7.764	7.565	1.652	35.191	8.099	9.380	6.795	4.030	4.277	84.753	3.572	4.532	8.104	

Tavola 3.2 segue - Morti per provincia di residenza e causa - Anno 1994

Classifi- cazio- ne A	CAUSE DI MORTE		Verona	Vicenza	Belluno	Treviso	Venezia	Padova	Rovigo	Veneto	Pordenone	Udine
		M	14	22	9	23	17	14	3	102	2	24
	I - MALATTIE INFETTIVE E PARASSITARIE	F	9	12	4	15	12	16	3	71	9	22
		MF	23	34	13	38	29	30	6	173	11	46
A 01	MALATTIE INFETTIVE INTESTINALI		1	1	1	2	2	-	-	7	-	3
A 01.1	FEBBRE TIFOIDE		-	-	-	-	-	-	-	-	-	-
A 01.6	INFEZIONI INTESTINALI MAL DEFINITE		1	1	-	1	2	-	-	5	-	3
A 01.90	FEBBRE PARATIF. E ALTRE INFEZIONI DA SALMONELLA		-	-	1	1	-	-	-	2	-	-
A 01.91	ALTRE INTOSSICAZIONI ALIMENTARI (BATTERICHE)		-	-	-	-	-	-	-	-	-	-
A 01.99	ALTRE MALATTIE INFETTIVE INTESTINALI		-	-	-	-	-	-	-	-	-	-
A 02	TUBERCOLOSI		3	4	6	7	9	3	1	33	-	9
A 02.0	TUBERCOLOSI POLMONARE		3	4	5	6	5	1	1	25	-	8
A 02.1	ALTRE FORME DI TBC DELL'APPARATO RESPIRATORIO		-	-	-	-	-	1	-	1	-	-
A 02.2	TUBERCOLOSI DELLE MENINGI E SIST.NERV.CENTRALE		-	-	-	-	1	-	-	1	-	-
A 02.3	TBC DELL'INTEST.PERITON.E GHIANDOLE MESENTERIC.		-	-	-	-	1	-	-	1	-	-
A 02.4	TUBERCOLOSI DELLE OSSA E DELLE ARTICOLAZIONI		-	-	-	-	-	-	-	-	-	-
A 02.5	TUBERCOLOSI DELL'APPARATO GENITO-URINARIO		-	-	-	1	1	1	-	3	-	-
A 02.9	TUBERCOLOSI DEGLI ALTRI ORGANI E TBC MILIARE		-	-	1	-	1	-	-	2	-	1
A 03	MALATTIE BATTERICHE		8	22	5	19	10	21	3	88	6	27
A 03.1	BRUCELLOSI		-	-	-	-	-	-	-	-	-	-
A 03.4	PERTOSSE		-	-	-	-	-	-	-	-	-	-
A 03.6	INFEZIONE MENINGOCOCCICA		-	-	-	2	2	-	-	4	-	1
A 03.7	TETANO		1	-	-	-	-	2	-	3	-	1
A 03.8	SETTICEMIA		7	22	5	17	7	17	3	78	6	22
A 03.9	ALTRE MALATTIE BATTERICHE		-	-	-	-	1	2	-	3	-	3
A 04	MALATTIE VIRALI		2	2	-	1	4	1	-	10	3	2
A 04.1	VAIOLO		-	-	-	-	-	-	-	-	-	-
A 04.2	MORBILLO		-	-	-	-	-	-	-	-	-	-
A 04.5	ENCEFALITI VIRALI TRASMESSE DA ARTROPODI		-	-	-	-	-	-	-	-	-	-
A 04.6	EPATITE VIRALE		-	1	-	-	2	-	-	3	3	2
A 04.9	ALTRE MALATTIE VIRALI		2	1	-	1	2	1	-	7	-	-
A 05	RICKETTSIOSI E ALTRE MALAT.TRASM.DA ARTROPODI		-	-	-	1	-	-	-	1	-	-
A 05.2	MALARIA		-	-	-	1	-	-	-	1	-	-
A 05.9	RICKETTSIOSI E ALTRE MALAT. TRASM. DA ARTROPODI		-	-	-	-	-	-	-	-	-	-
A 06	SIFILIDE ED ALTRE MALATTIE VENEREE		-	-	-	-	-	-	-	-	-	1
A 06.90	NEUROSIFILIDE		-	-	-	-	-	-	-	-	-	1
A 06.91	ALTRE FORME DI SIFILIDE		-	-	-	-	-	-	-	-	-	-
A 06.99	ALTRE MALATTIE VENEREE		-	-	-	-	-	-	-	-	-	-
A 07	ALTRE MAL.INF.E PARAS.; POSTUMI DI MAL.INF.E P.		9	5	1	8	4	5	2	34	2	4
A 07.3	ECHINOCOCCI		-	-	-	-	-	-	-	-	-	-
A 07.7	POSTUMI DELLA TUBERCOLOSI		4	2	1	4	2	2	-	15	-	2
A 07.8	POSTUMI DELLA POLIOMIELITE ACUTA		-	-	-	-	-	-	-	-	-	-
A 07.9	ALTRE MAL.INF.E PARAS.; POSTUMI DI MAL.INF.E PAR.		5	3	-	4	2	3	2	19	2	2

Gorizia	Trieste	Friuli-V. G.	Imperia	Savona	Genova	La Spezia	Liguria	Piacenza	Parma	Reggio nell'E- milia	Modena	Bologna	Ferrara	Ravenna	Forlì	Emilia-Roma- gna	Classifi- cazio- ne A
6	11	43	6	12	21	1	40	6	7	14	12	25	9	11	16	100	
3	11	45	7	11	22	3	43	3	10	8	11	17	5	5	17	76	
9	22	88	13	23	43	4	83	9	17	22	23	42	14	16	33	176	
-	-	3	1	1	4	2	8	-	4	3	2	1	-	3	1	14	A 01
-	-	-	-	-	-	-	-	-	-	-	-	-	-	-	-	-	A 01.1
-	-	3	1	1	3	-	5	-	4	1	1	1	-	1	-	8	A 01.6
-	-	-	-	-	-	1	1	-	-	1	-	-	-	1	1	3	A 01.90
-	-	-	-	-	-	-	-	-	-	-	-	-	-	-	-	-	A 01.91
-	-	-	-	-	1	1	2	-	-	1	1	-	-	1	-	3	A 01.99
5	11	25	4	4	10	-	18	2	2	1	6	6	1	1	7	26	A 02
2	10	20	4	4	8	-	16	2	1	1	6	4	1	1	6	22	A 02.0
-	-	-	-	-	1	-	1	-	-	-	-	-	-	-	-	-	A 02.1
-	-	-	-	-	-	-	-	-	-	-	-	-	-	-	-	-	A 02.2
1	-	1	-	-	-	-	-	-	-	-	-	-	-	-	-	-	A 02.3
-	-	-	-	-	-	-	-	-	-	-	-	-	-	-	-	-	A 02.4
1	1	2	-	-	-	-	-	-	-	-	-	-	-	-	-	-	A 02.5
-	-	-	-	-	1	-	1	-	1	-	-	-	-	-	1	3	A 02.9
1	-	2	-	-	-	-	-	-	-	-	-	-	-	-	-	-	A 03
3	6	42	4	8	14	2	28	4	9	9	8	15	8	6	13	72	A 03
-	-	-	-	-	-	-	-	-	-	-	-	-	-	-	-	-	A 03.1
-	-	-	-	-	-	-	-	-	-	-	-	-	-	-	-	-	A 03.4
-	-	1	-	-	-	-	-	-	-	-	-	1	1	-	1	3	A 03.6
-	-	1	1	-	1	-	2	-	-	1	-	-	-	-	-	1	A 03.7
3	6	37	2	8	12	2	24	4	8	8	7	13	7	6	11	64	A 03.8
-	-	3	1	-	1	-	2	-	1	-	1	1	-	-	1	4	A 03.9
-	1	6	2	4	6	-	12	2	1	4	2	5	-	3	6	23	A 04
-	-	-	-	-	-	-	-	-	-	-	-	-	-	-	-	-	A 04.1
-	-	-	-	-	-	-	-	-	-	-	-	-	-	-	1	1	A 04.2
-	-	-	-	-	-	-	-	-	-	-	-	-	-	-	-	-	A 04.5
-	-	5	-	-	4	-	4	-	-	-	1	4	-	1	1	7	A 04.6
-	1	1	2	4	2	-	8	2	1	4	1	1	-	2	4	15	A 04.9
-	-	-	-	-	-	-	-	-	-	-	-	-	-	-	1	1	A 05
-	-	-	-	-	-	-	-	-	-	-	-	-	-	-	1	1	A 05.2
-	-	-	-	-	-	-	-	-	-	-	-	-	-	-	-	-	A 05.9
1	-	2	-	-	2	-	2	-	-	-	1	1	1	-	1	4	A 06
-	-	1	-	-	-	-	-	-	-	-	-	-	1	-	-	1	A 06.90
1	-	1	-	-	1	-	1	-	-	-	1	1	-	-	1	3	A 06.91
-	-	-	-	-	1	-	1	-	-	-	-	-	-	-	-	-	A 06.99
-	4	10	2	6	7	-	15	1	1	5	4	14	4	3	4	36	A 07
-	-	-	-	-	-	-	-	-	-	-	-	1	-	-	-	1	A 07.3
-	2	4	1	2	5	-	8	-	-	1	3	6	1	-	3	14	A 07.7
-	-	-	-	1	-	-	1	-	-	-	-	1	-	-	-	1	A 07.8
-	2	6	1	3	2	-	6	1	1	4	1	6	3	3	1	20	A 07.9

Tavola 3.2 segue - Morti per provincia di residenza e causa - Anno 1994

Classificazione A	CAUSE DI MORTE		Verona	Vicenza	Belluno	Treviso	Venezia	Padova	Rovigo	Veneto	Pordenone	Udine
			M	F	MF	M	F	MF	M	F	MF	M
	II - TUMORI		1.315	1.172	482	1.252	1.601	1.447	511	7.780	531	1.079
			881	852	323	858	1.054	970	321	5.259	356	766
			2.196	2.024	805	2.110	2.655	2.417	832	13.039	887	1.845
A 08	TUM.MAL.DELLE LABBRA, CAVITÀ ORALE E FARINGE		45	64	38	57	63	65	25	357	36	73
A 08.90	TUMORI MALIGNI DELLE LABBRA		-	2	-	-	2	2	-	6	2	-
A 08.91	TUMORI MALIGNI DELLA LINGUA		10	12	4	10	13	14	2	65	7	8
A 08.92	TUM. MAL. DI ALTRE PARTI DELLA CAVITÀ ORALE		21	29	13	14	15	14	8	114	6	25
A 08.93	TUMORI MALIGNI DELLA FARINGE		12	19	20	27	27	29	14	148	18	30
A 08.99	T.M. ALTRE E M.D.SEDI DELLE LABBRA, CAV.OR.,FAR.		2	2	1	6	6	6	1	24	3	10
A 09	TUM.MAL. APPARATO DIGERENTE E DEL PERITONEO		741	697	270	770	927	782	267	4.454	338	722
A 09.0	TUMORI MALIGNI DELL'ESOFAGO		58	67	25	61	72	50	15	348	24	65
A 09.1	TUMORI MALIGNI DELLO STOMACO		125	114	55	159	169	181	54	857	82	193
A 09.2	TUM.MAL.DELL'INTESTINO TENUE COMPRESO IL DUODENO		1	2	3	2	3	1	2	14	1	3
A 09.3	TUMORI MALIGNI DEL COLON		160	141	47	142	180	170	67	907	52	121
A 09.4	T.M. DEL RETTO, GIUNZ.RETTOSIGMOIDEA E DELL'ANO		56	64	22	64	78	59	30	373	34	59
A 09.5	TUMORI MALIGNI DEL FEGATO, PRIMITIVO		91	81	29	116	147	93	20	577	39	79
A 09.6	TUMORI MALIGNI DEL PANCREAS		129	104	57	128	146	126	38	728	53	101
A 09.90	T.M.DOTTI BIL.INTRAEP.E FEG.NON SPEC.SE P.O SEC.		41	44	10	29	56	26	12	218	22	41
A 09.91	T.M.VESCHICHETTA BIL.E DOTTI BILIARI EXTRAEPAT.		44	47	14	43	55	38	16	257	18	30
A 09.99	TUMORI MALIGNI DEL PERITONEO E DI ALTRE SEDI		36	33	8	26	21	38	13	175	13	30
A 10	TUM.MAL.APPARATO RESPIRAT.E ORG.INTRATORACICI		506	457	208	457	683	621	230	3.162	185	389
A 10.0	TUMORI MALIGNI DELLA LARINGE		32	31	16	23	43	49	9	203	10	23
A 10.1	T.M. DELLA TRACHEA, DEI BRONCHI E DEI POLMONI		455	417	191	426	604	550	217	2.860	169	355
A 10.9	T.M.ALTRE PARTI APP. RESP.E ORGANI INTRATORACICI		19	9	1	8	36	22	4	99	6	11
A 11	T.M. OSSA, TESSUTO CONNETT., PELLE, MAMMELLA		220	201	61	171	196	194	80	1.123	78	160
A 11.0	T.M. DELLE OSSA E DELLA CARTILAGINE ARTICOLARE		7	3	3	1	6	10	-	30	1	2
A 11.1	MELANOMA MALIGNO DELLA PELLE		18	21	9	27	16	22	7	120	7	18
A 11.2	ALTRI TUMORI MALIGNI DELLA PELLE		5	5	1	3	6	5	2	27	1	9
A 11.3	TUMORE MALIGNO DELLA MAMMELLA DELLA DONNA		178	163	46	131	154	149	70	891	66	122
A 11.9	T.M.TESS.CONN.E AL. T.MOLLI;T.M.MAMMEL.DELL'UOMO		12	9	2	9	14	8	1	55	3	9
A 12	TUMORI MALIGNI DEGLI ORGANI GENITOURINARI		347	260	108	266	398	343	88	1.810	111	225
A 12.0	TUMORI MALIGNI DEL COLLO DELL'UTERO		4	9	3	8	5	5	1	35	7	7
A 12.2	T.M. DI ALTRE E NON SPECIFIC. PARTI DELL'UTERO		36	20	12	29	46	30	9	182	9	22
A 12.3	T.M. DELL'OVAIO E DEGLI ALTRI ANNESSI UTERINI		50	49	16	38	48	52	16	269	9	33
A 12.4	TUMORI MALIGNI DELLA PROSTATA		100	59	33	68	108	121	24	513	43	75
A 12.5	TUMORI MALIGNI DEL TESTICOLO		-	-	1	-	3	1	-	5	-	-
A 12.6	TUMORI MALIGNI DELLA VESCICA		74	52	21	61	104	71	12	395	17	43
A 12.90	T.M.PLACENTA; T.M.ALTRI E NON SPEC.ORG.GENIT.FEM.		13	17	2	6	7	7	1	53	1	10
A 12.91	T.M.DEL PENE E DI ALTRI ORGANI GENIT.MASCHILI		2	-	-	-	1	-	-	3	-	-
A 12.92	T.M.DEL RENE E DI ALTRI E N.SPEC.ORGANI URINARI		68	54	20	56	76	56	25	355	25	35
A 13	TUMORI MALIGNI DI ALTRE E NON SPECIFIC. SEDI		131	120	58	178	149	161	54	851	53	123
A 13.0	TUMORE MALIGNO DELL'ENCEFALO		46	42	17	60	47	56	15	283	9	41
A 13.9	TUM.MAL. DI ALTRE E NON SPECIFICATE SEDI		85	78	41	118	102	105	39	568	44	82
A 14	T.MAL. DEI TESSUTI LINFATICO ED EMATOPOIETICO		157	184	51	159	189	184	71	995	58	118
A 14.0	MALATTIA DI HODGKIN		7	5	3	8	8	5	3	39	1	2
A 14.1	LEUCEMIE		68	83	14	65	72	75	24	401	21	49
A 14.9	ALTRI T.MAL. DEI TESS.LINFATICO ED EMATOPOIET.		82	96	34	86	109	104	44	555	36	67
A 15	TUMORI BENIGNI		11	5	1	10	18	10	1	56	5	8
A 15.2	TUMORI BENIGNI DELL'UTERO		-	-	-	-	-	-	-	-	-	-
A 15.5	T.BENIGNI ENCEFALO E ALTRE PARTI SIST.NERVOSO		3	3	1	5	12	7	1	32	3	6
A 15.9	TUMORI BENIGNI ALTRE E NON SPECIFICATE SEDI		8	2	-	5	6	3	-	24	2	2
A 16	CARCINOMI IN SITU		-	-	-	-	-	1	-	1	-	-
A 17	T.DI COMPORT.INCERTO E DI NATURA NON SPECIFIC.		38	36	10	42	32	56	16	230	23	27

Gorizia	Trieste	Friuli-V. G.	Imperia	Savona	Genova	La Spezia	Liguria	Piacenza	Parma	Reggio nell'Emilia	Modena	Bologna	Ferrara	Ravenna	Forlì	Emilia-Romagna	Classificazione A
341	642	2.593	454	559	2.035	493	3.541	632	795	828	1.086	1.755	787	670	1.182	7.735	
249	510	1.881	295	436	1.664	351	2.746	431	645	551	773	1.473	558	470	820	5.721	
590	1.152	4.474	749	995	3.699	844	6.287	1.063	1.440	1.379	1.859	3.228	1.345	1.140	2.002	13.456	
19	38	166	17	17	69	16	119	13	20	20	26	44	22	17	23	185	A 08
-	-	2	-	-	-	-	-	-	-	-	-	3	-	3	2	8	A 08.90
4	5	24	3	5	8	2	18	3	5	5	3	13	3	3	5	40	A 08.91
5	11	47	8	6	28	7	49	6	3	5	9	13	6	4	4	50	A 08.92
4	16	68	5	5	26	6	42	3	12	10	11	9	10	6	10	71	A 08.93
6	6	25	1	1	7	1	10	1	-	-	3	6	3	1	2	16	A 08.99
198	375	1.633	246	375	1.272	308	2.201	463	571	522	698	1.176	467	395	810	5.102	A 09
18	18	125	14	14	60	7	95	20	16	10	18	37	18	4	29	152	A 09.0
44	65	384	46	75	255	84	460	130	166	178	184	306	99	136	289	1.488	A 09.1
2	2	8	1	4	4	-	9	2	4	3	3	8	2	3	6	31	A 09.2
41	90	304	54	95	290	56	495	78	109	90	140	289	144	77	163	1.090	A 09.3
22	48	163	22	23	127	35	207	34	35	41	57	100	24	39	74	404	A 09.4
13	38	169	26	32	86	35	179	66	79	42	78	86	48	24	36	459	A 09.5
29	42	225	33	52	175	34	294	52	72	70	97	161	63	52	97	664	A 09.6
6	21	90	16	23	75	17	131	33	34	17	34	57	24	9	24	232	A 09.90
17	25	90	13	25	90	11	139	14	27	29	36	67	22	21	36	252	A 09.91
6	26	75	21	32	110	29	192	34	29	42	51	65	23	30	56	330	A 09.99
138	245	957	159	205	855	191	1.410	204	300	341	429	656	352	247	410	2.939	A 10
10	14	57	10	16	52	10	88	13	23	13	15	24	13	7	19	127	A 10.0
114	217	855	145	174	698	157	1.174	187	265	310	400	604	323	232	366	2.687	A 10.1
14	14	45	4	15	105	24	148	4	12	18	14	28	16	8	25	125	A 10.9
53	117	408	75	93	382	79	629	85	139	96	149	284	102	98	151	1.104	A 11
1	-	4	2	5	13	1	21	5	7	5	7	8	4	3	7	46	A 11.0
3	13	41	8	11	34	7	60	7	10	8	12	30	9	11	16	103	A 11.1
1	3	14	1	4	5	3	13	3	5	4	7	7	3	2	7	38	A 11.2
46	97	331	59	72	316	65	512	66	113	76	122	227	79	78	116	877	A 11.3
2	4	18	5	1	14	3	23	4	4	3	1	12	7	4	5	40	A 11.9
80	196	612	119	149	547	127	942	128	186	183	252	501	184	176	281	1.891	A 12
2	5	21	2	3	8	5	18	3	2	3	4	11	2	2	8	35	A 12.0
6	16	53	7	11	68	13	99	8	24	21	30	68	27	17	33	228	A 12.2
11	27	80	16	24	73	21	134	17	26	27	41	58	24	18	36	247	A 12.3
27	68	213	35	53	166	49	303	33	57	53	66	153	46	60	78	546	A 12.4
-	-	-	1	1	1	-	3	-	1	-	1	-	-	-	1	3	A 12.5
15	44	119	34	38	144	24	240	42	39	46	63	107	49	40	70	456	A 12.6
5	4	20	4	4	7	5	20	2	10	6	1	15	5	6	8	53	A 12.90
-	1	1	1	-	-	-	1	1	-	-	1	3	1	-	-	6	A 12.91
14	31	105	19	15	80	10	124	22	27	27	45	86	30	33	47	317	A 12.92
41	85	302	52	70	216	39	377	60	65	80	131	239	95	75	125	870	A 13
11	18	79	17	18	41	13	89	15	31	20	34	75	22	21	40	258	A 13.0
30	67	223	35	52	175	26	288	45	34	60	97	164	73	54	85	612	A 13.9
42	74	292	56	62	275	64	457	86	131	93	132	240	100	101	160	1.043	A 14
1	2	6	2	2	12	4	20	2	6	6	4	9	6	1	4	38	A 14.0
22	28	120	28	17	99	32	176	32	54	31	56	95	44	39	57	408	A 14.1
19	44	166	26	43	164	28	261	52	71	56	72	136	50	61	99	597	A 14.9
5	5	23	2	5	14	3	24	4	6	9	8	17	3	5	5	57	A 15
-	-	-	-	-	-	-	-	-	-	1	-	-	-	-	1	2	A 15.2
4	5	18	1	3	8	2	14	3	5	6	5	10	2	4	3	38	A 15.5
1	-	5	1	2	6	1	10	1	1	2	3	7	1	1	1	17	A 15.9
-	-	-	-	-	-	-	-	-	-	-	-	1	-	-	-	1	A 16
14	17	81	23	19	69	17	128	20	22	35	34	70	20	26	37	264	A 17

Tavola 3.2 segue – Morti per provincia di residenza e causa – Anno 1994

Classifi- cazio- ne A	CAUSE DI MORTE		Verona	Vicenza	Belluno	Treviso	Venezia	Padova	Rovigo	Veneto	Pordenone	Udine
	III – MALATTIE DELLE ghiandole endocrine, della nutrizione e del metabolismo e disturbi immunitari	M F MF	130 174 304	110 105 215	21 29 50	68 77 145	120 123 243	121 130 251	35 56 91	605 694 1.299	36 44 80	70 98 168
A 18	MAL.ENDOCR., DEL METABOLISMO E DIST.IMMUNITARI		302	215	50	145	241	249	90	1.292	79	168
A 18.0	DISTURBI DELLA ghiandola tiroide		1	3	1	1	2	2	–	10	1	5
A 18.1	DIABETE MELLITO		229	129	34	111	172	157	63	895	55	126
A 18.9	ALTRE MAL.ENDOCR.,DEL METABOL. E DIST.IMMUNITARI		72	83	15	33	67	90	27	387	23	37
A 19	CARENZE NUTRITIVE		2	–	–	–	2	2	1	7	1	–
A 19.1	MARASMA DA DENUTRIZIONE		–	–	–	–	–	–	–	–	–	–
A 19.2	ALTRE MALNUTRIZIONI PROTEINO-CALORICHE		–	–	–	–	–	–	–	–	–	–
A 19.9	ALTRE CARENZE NUTRITIVE E VITAMINICHE		2	–	–	–	2	2	1	7	1	–
	IV – MALATTIE DEL SANGUE E DEGLI organi ematopoietici	M F MF	14 11 25	8 11 19	8 6 14	13 13 26	6 16 22	9 14 23	5 5 10	63 76 139	3 5 8	10 8 18
A 20.0	ANEMIE		13	12	11	18	14	12	9	89	6	11
A 20.9	ALTRE MAL. DEL SANGUE E DEGLI ORG.EMATOPOIETICI		12	7	3	8	8	11	1	50	2	7
	V – DISTURBI PSICHICI	M F MF	50 53 103	75 54 129	15 23 38	57 73 130	47 60 107	49 44 93	13 21 34	306 328 634	17 25 42	41 46 87
A 21.0	STATI PSICOTICI ORGANICI SENILI E PRESENILI		62	87	26	99	82	63	25	444	34	52
A 21.1	PSICOSI SCHIZOFRENICHE		4	3	1	3	1	–	–	12	–	2
A 21.5	SINDROME DI DIPENDENZA DALL'ALCOOL		6	7	5	2	4	4	3	31	1	9
A 21.6	FARMACODIPENDENZA		12	16	2	9	13	17	1	70	4	7
A 21.90	PSICOSI ALCOOLICHE		1	1	–	2	–	–	–	4	–	4
A 21.91	ALTRE PSICOSI		14	12	3	14	5	6	3	57	3	8
A 21.92	ALTRI DISTURBI PSICHICI		4	3	1	1	2	3	2	16	–	5
	VI – MALATTIE DEL SISTEMA NERVOSO E degli organi dei sensi	M F MF	80 113 193	60 72 132	20 21 41	53 74 127	70 71 141	60 86 146	15 20 35	358 457 815	21 27 48	58 71 129
A 22	MALATTIE DEL SISTEMA NERVOSO		192	132	41	126	141	146	35	813	48	129
A 22.0	MENINGITE		–	2	–	3	1	3	1	10	–	1
A 22.1	MORBO DI PARKINSON		39	27	9	17	23	25	5	145	8	24
A 22.2	ALTRE M.DEGENERATIVE E M.EREDITARIE DEL S.N.C.		73	42	11	57	46	53	14	296	26	61
A 22.3	SCLEROSI MULTIPLA		4	7	1	4	9	7	2	34	3	4
A 22.4	PARALISI CEREBR.INFANT. E ALTRE SINDR.PARALIT.		4	4	–	2	8	5	2	25	1	7
A 22.5	EPILESSIA		8	1	4	5	3	3	2	26	1	5
A 22.90	ALTRE MALATTIE INFIAMMATORIE DEL S.N.C.		1	5	2	–	2	1	1	12	1	1
A 22.99	ALTRE MALATTIE DEL SISTEMA NERVOSO		63	44	14	38	49	49	8	265	8	26
A 23	DISTURBI DELL'OCCHIO E DEI SUOI ANNESSI		1	–	–	–	–	–	–	1	–	–
A 24	MALATT. DELL'ORECCHIO E DELL'APOFISI MASTOIDE		–	–	–	1	–	–	–	1	–	–

Gorizia	Trieste	Friuli-V. G.	Imperia	Savona	Genova	La Spezia	Liguria	Piacenza	Parma	Reggio nell'Emilia	Modena	Bologna	Ferrara	Ravenna	Forlì	Emilia-Romagna	Classificazione A
16	48	170	59	73	270	38	440	57	67	62	119	194	66	86	110	761	
38	71	251	95	86	301	56	538	61	74	79	113	180	77	69	100	753	
54	119	421	154	159	571	94	978	118	141	141	232	374	143	155	210	1.514	
54	116	417	154	157	568	94	973	118	141	141	232	373	141	154	210	1.510	A 18
1	2	9	6	2	5	-	13	-	3	4	4	2	3	1	2	19	A 18.0
48	95	324	102	115	372	68	657	86	98	100	132	213	92	83	130	934	A 18.1
5	19	84	46	40	191	26	303	32	40	37	96	158	46	70	78	557	A 18.9
-	3	4	-	2	3	-	5	-	-	-	-	1	2	1	-	4	A 19
-	-	-	-	-	-	-	-	-	-	-	-	-	1	-	-	1	A 19.1
-	1	1	-	-	-	-	-	-	-	-	-	-	-	-	-	-	A 19.2
-	2	3	-	2	3	-	5	-	-	-	-	1	1	1	-	3	A 19.9
1	2	16	8	11	14	4	37	2	7	7	11	14	9	9	5	64	
2	16	31	5	13	29	2	49	5	6	11	11	25	4	13	13	88	
3	18	47	13	24	43	6	86	7	13	18	22	39	13	22	18	152	
2	10	29	7	18	25	2	52	2	9	13	17	24	8	20	11	104	A 20.0
1	8	18	6	6	18	4	34	5	4	5	5	15	5	2	7	48	A 20.9
10	22	90	16	17	54	21	108	12	37	28	69	108	32	31	45	362	
15	35	121	25	24	92	20	161	17	59	45	69	146	51	24	52	463	
25	57	211	41	41	146	41	269	29	96	73	138	254	83	55	97	825	
17	40	143	30	29	94	29	182	13	84	60	105	203	56	39	67	627	A 21.0
-	-	2	-	-	2	1	3	1	1	1	1	2	-	-	-	6	A 21.1
1	7	18	3	1	6	3	13	4	2	1	1	10	8	3	3	32	A 21.5
4	7	22	4	3	30	4	41	3	4	6	7	19	5	5	14	63	A 21.6
-	-	4	-	-	-	-	-	-	-	-	1	-	-	-	-	1	A 21.90
1	1	13	3	5	8	3	19	3	4	4	18	14	11	4	9	67	A 21.91
2	2	9	1	3	6	1	11	5	1	1	5	6	3	4	4	29	A 21.92
20	56	155	39	69	166	33	307	41	42	51	70	75	33	44	55	411	
20	84	202	39	56	237	37	369	44	43	74	77	122	50	43	74	527	
40	140	357	78	125	403	70	676	85	85	125	147	197	83	87	129	938	
40	140	357	77	125	402	70	674	85	85	123	146	194	82	86	128	929	A 22
1	3	5	-	6	2	1	9	2	1	2	3	1	4	-	-	13	A 22.0
11	20	63	28	33	85	12	158	21	27	19	30	42	19	16	21	195	A 22.1
11	51	149	35	43	211	43	332	45	36	65	68	116	47	46	82	505	A 22.2
1	5	13	-	1	6	1	8	-	-	-	2	6	2	2	4	16	A 22.3
1	3	12	4	3	8	3	18	1	3	3	4	7	1	5	5	29	A 22.4
1	1	8	-	-	10	-	10	3	9	-	2	10	2	1	1	28	A 22.5
-	3	5	-	2	3	1	6	2	1	3	2	1	-	1	-	10	A 22.90
14	54	102	10	37	77	9	133	11	8	31	35	11	7	15	15	133	A 22.99
-	-	-	-	-	-	-	-	-	-	2	1	1	-	1	1	6	A 23
-	-	-	1	-	1	-	2	-	-	-	-	2	1	-	-	3	A 24

Tavola 3.2 segue - Morti per provincia di residenza e causa - Anno 1994

Classifi- cazio- ne A	CAUSE DI MORTE		Verona	Vicenza	Belluno	Treviso	Venezia	Padova	Rovigo	Veneto	Pordenone	Udine
		M	1.488	1.284	423	1.262	1.371	1.378	553	7.759	490	1.087
	VII - MALATTIE DEL SISTEMA CIRCOLATORIO	F	1.760	1.628	604	1.564	1.636	1.612	667	9.471	714	1.414
		MF	3.248	2.912	1.027	2.826	3.007	2.990	1.220	17.230	1.204	2.501
A 25	REUMATISMO ARTICOL. ACUTO E CARDIOP. REUMATICA		22	11	5	23	16	16	9	102	12	26
A 25.0	REUMATISMO ARTICOLARE ACUTO		-	-	-	1	-	-	-	1	-	-
A 25.1	CARDIOPATIE REUMATICHE CRONICHE		22	11	5	22	16	16	9	101	12	26
A 26	MALATTIA IPERTENSIVA		184	143	73	156	190	164	86	996	91	129
A 26.0	CARDIOPATIA IPERTENSIVA		136	111	60	121	150	117	64	759	79	88
A 26.90	NEFROPATIA IPERTENSIVA		9	5	5	10	17	9	5	60	-	6
A 26.91	IPERTENSIONI SENZA MENZ.DI CARDIOPATIA O NEFROP.		39	27	8	25	23	38	17	177	12	35
A 27	MALATTIE ISCHEMICHE DEL CUORE		1.102	959	358	1.035	1.110	1.014	356	5.934	428	809
A 27.0	INFARTO MIOCARDICO ACUTO		543	515	173	567	564	652	188	3.202	158	438
A 27.90	ALTRE CARDIOPATIE ISCHEMICHE		5	5	1	8	4	4	1	28	3	10
A 27.91	ALTRE FORME DI ISCHEMIA CARDIACA CRONICA		554	439	184	460	542	358	167	2.704	267	361
A 28	MAL.DEL CIRCOLO POLM.E ALTRE MAL. DEL CUORE		909	828	260	689	672	782	404	4.544	305	665
A 28.0	EMBOLIA POLMONARE		40	35	19	38	27	34	16	209	7	36
A 28.1	DISTURBI DEL RITMO CARDIACO		157	138	36	68	92	110	53	654	39	108
A 28.90	MALATTIA CARDIOPOLMONARE CRONICA		17	12	6	14	25	19	-	93	6	14
A 28.99	ALTRE MAL.CIRC.POLMON.E ALTRE FORME DI CARDIOP.		695	643	199	569	528	619	335	3.588	253	507
A 29	DISTURBI CIRCOLATORI DELL'ENCEFALO		731	697	248	691	750	802	266	4.185	274	623
A 29.0	EMORRAGIA SUBARACNOIDEA		17	15	5	34	10	16	6	103	7	13
A 29.1	EMORRAGIA CEREBRALE E ALTRE EMORRAG.INTRACRANIC.		89	81	28	88	87	109	26	508	39	75
A 29.2	INFARTO CEREBRALE		64	78	45	66	63	72	13	401	12	64
A 29.3	DISTURBI CIRCOL.CEREBR.ACUTI MAL DEFINITI		328	293	108	373	343	362	144	1.951	134	330
A 29.4	ARTERIOSCLEROSI CEREBRALE		72	81	30	30	52	60	10	335	24	23
A 29.9	ALTRE MALATTIE CEREBRO VASCOLARI		161	149	32	100	195	183	67	887	58	118
A 30	ALTRE MALATTIE DEL SISTEMA CIRCOLATORIO		300	274	83	232	269	212	99	1.469	94	249
A 30.0	ATEROSCLEROSI		180	183	41	126	152	122	54	858	40	173
A 30.1	EMBOLIA E TROMBOSI ARTERIOSE		4	11	3	6	10	8	6	48	11	8
A 30.2	ALTRE MALAT. DELLE ARTERIE, ARTERIOLE E CAPILL.		94	64	28	68	84	65	32	435	32	52
A 30.3	FLEBITE,TROMBOFLEBITE, EMBOLIE E TROMBOSI VENOSE		15	9	5	27	19	12	5	92	5	12
A 30.9	ALTRE MALATTIE DEL SISTEMA CIRCOLATORIO		7	7	6	5	4	5	2	36	6	4
		M	234	221	117	282	228	221	79	1.382	121	203
	VIII - MALATTIE DELL'APPARATO RESPIRATORIO	F	185	147	76	252	186	193	45	1.084	90	167
		MF	419	368	193	534	414	414	124	2.466	211	370
A 31	MALATTIE DELLE VIE RESPIRATORIE SUPERIORI		-	1	1	-	-	3	-	5	-	-
A 32	ALTRE MALATTIE DELL'APPARATO RESPIRATORIO		419	367	192	534	414	411	124	2.461	211	370
A 32.0	BRONCHITE E BRONCHIOLITE ACUTE		1	-	11	4	2	7	-	25	3	7
A 32.1	POLMONITI		113	120	53	196	126	130	40	778	72	147
A 32.20	INFLUENZA CON POLMONITE		-	-	-	4	-	-	-	4	-	1
A 32.21	ALTRE FORME DI INFLUENZA		9	1	8	3	2	3	-	26	1	1
A 32.3	BRONCH.CRONICA E NON SPECIFIC., ENFISEMA ED ASMA		189	174	76	238	212	189	59	1.137	109	160
A 32.6	PNEUMOCOIOSI E ALTRE MAL.POLM.DA AGENTI ESTER.		11	5	19	19	7	2	-	63	4	4
A 32.7	PLEURITE		6	4	8	5	12	10	3	48	3	2
A 32.9	ALTRE MALATTIE DELL'APPARATO RESPIRATORIO		90	63	17	65	53	70	22	380	19	48

Gorizia	Trieste	Friuli-V. G.	Imperia	Savona	Genova	La Spezia	Liguria	Piacenza	Parma	Reggio nell'E- milia	Modena	Bologna	Ferrara	Ravenna	Forlì	Emilia-Roma- gna	Classifi- cazio- ne A
320	694	2.591	577	776	2.337	578	4.268	767	1.026	966	1.305	2.108	868	789	1.185	9.014	
423	973	3.524	733	899	3.057	738	5.427	884	1.117	1.150	1.421	2.424	1.062	891	1.340	10.289	
743	1.667	6.115	1.310	1.675	5.394	1.316	9.695	1.651	2.143	2.116	2.726	4.532	1.930	1.680	2.525	19.303	
6	13	57	8	12	48	8	76	7	26	12	27	42	16	25	18	173	A 25
1	-	1	-	-	1	-	1	-	-	-	1	1	-	2	-	4	A 25.0
5	13	56	8	12	47	8	75	7	26	12	26	41	16	23	18	169	A 25.1
37	72	329	78	89	372	56	595	99	107	119	259	233	144	63	151	1.175	A 26
28	28	223	51	65	280	45	441	71	73	85	200	165	85	41	117	837	A 26.0
3	6	15	8	8	27	4	47	10	5	10	17	12	16	4	11	85	A 26.90
6	38	91	19	16	65	7	107	18	29	24	42	56	43	18	23	253	A 26.91
320	767	2.324	366	513	1.414	454	2.747	532	689	830	815	1.627	647	571	840	6.551	A 27
130	205	931	211	227	829	163	1.430	255	396	378	405	822	352	301	441	3.350	A 27.0
1	1	15	2	3	14	1	20	9	6	4	12	11	6	4	6	58	A 27.90
189	561	1.378	153	283	571	290	1.297	268	287	448	398	794	289	266	393	3.143	A 27.91
138	248	1.356	384	493	1.867	298	3.042	465	539	442	684	1.021	368	376	640	4.535	A 28
9	14	66	8	11	35	16	70	11	22	11	28	47	22	21	23	185	A 28.0
21	36	204	39	57	115	21	232	58	78	87	55	94	36	31	72	511	A 28.1
-	3	23	6	8	24	4	42	3	9	20	26	17	17	7	17	116	A 28.90
108	195	1.063	331	417	1.693	257	2.698	393	430	324	575	863	293	317	528	3.723	A 28.99
173	448	1.518	383	469	1.277	391	2.520	444	631	576	742	1.113	571	459	691	5.227	A 29
5	10	35	9	10	20	2	41	8	9	7	19	35	13	8	9	108	A 29.0
21	47	182	50	57	169	35	311	62	61	73	77	140	62	43	65	583	A 29.1
15	25	116	13	37	91	23	164	48	44	36	41	40	31	20	63	323	A 29.2
85	120	669	159	187	535	169	1.050	178	349	269	382	674	303	264	366	2.785	A 29.3
30	41	118	22	26	92	29	169	26	31	18	25	33	44	17	31	225	A 29.4
17	205	398	130	152	370	133	785	122	137	173	198	191	118	107	157	1.203	A 29.9
69	119	531	91	99	416	109	715	104	151	137	199	496	184	186	185	1.642	A 30
36	51	300	48	48	214	65	375	53	70	67	112	316	128	131	109	986	A 30.0
4	7	30	2	3	14	5	24	6	10	1	3	12	8	7	9	56	A 30.1
17	47	148	33	44	160	32	269	38	61	54	65	130	36	32	52	468	A 30.2
8	14	39	4	3	16	3	26	5	2	7	15	29	8	15	12	93	A 30.3
4	-	14	4	1	12	4	21	2	8	8	4	9	4	1	3	39	A 30.9
54	143	521	90	129	361	131	711	112	175	157	203	317	132	121	209	1.426	
48	128	433	77	80	276	43	476	59	99	120	135	243	98	90	151	995	
102	271	954	167	209	637	174	1.187	171	274	277	338	560	230	211	360	2.421	
-	3	3	-	1	1	-	2	2	-	1	1	-	1	2	-	7	A 31
102	268	951	167	208	636	174	1.185	169	274	276	337	560	229	209	360	2.414	A 32
2	3	15	-	3	9	2	14	2	4	8	2	8	2	-	4	30	A 32.0
45	82	346	34	44	138	18	234	38	82	63	83	157	62	52	70	607	A 32.1
1	1	3	1	1	2	-	4	4	1	-	-	-	1	-	-	6	A 32.20
-	2	4	2	2	3	-	7	4	5	3	5	9	3	3	5	37	A 32.21
40	126	435	90	108	325	87	610	95	116	154	186	271	110	109	194	1.235	A 32.3
1	2	11	-	5	20	37	62	3	2	3	7	18	1	1	1	36	A 32.6
-	7	12	4	5	14	5	28	-	-	4	5	14	6	6	5	40	A 32.7
13	45	125	36	40	125	25	226	23	64	41	49	83	44	38	81	423	A 32.9

Tavola 3.2 segue - Morti per provincia di residenza e causa - Anno 1994

Classifi- cazio- ne A	CAUSE DI MORTE	Verona	Vicenza	Belluno	Treviso	Venezia	Padova	Rovigo	Veneto	Pordenone	Udine
	M	3	5	-	2	6	1	1	18	1	1
	F	7	1	4	8	8	7	1	36	4	4
	MF	10	6	4	10	14	8	2	54	5	5
XII - MALATTIE DELLA PELLE E DEL TESSUTO SOTTOCUTANEO											
A 42	MALATTIE DELLA PELLE E DEL TESSUTO SOTTOCUTAN.	10	6	4	10	14	8	2	54	5	5
A 42.0	INFEZIONI DELLA PELLE E DEL TESSUTO SOTTOCUTAN.	-	1	-	-	-	-	-	1	2	-
A 42.90	PENFIGO	-	1	-	-	1	-	1	3	1	-
A 42.91	AFFEZIONI ERITEMATOSE	1	1	-	-	1	-	-	3	-	-
A 42.99	ALTRE MAL. DELLA PELLE E DEL TESSUTO SOTTOCUTAN.	9	3	4	10	12	8	1	47	2	5
	M	8	5	7	9	5	19	6	59	4	3
XIII - MALATTIE DEL SISTEMA OSTEO-MUSCOLARE E DEL TESSUTO CONNETTIVO	F	17	11	11	26	28	46	8	147	8	20
	MF	25	16	18	35	33	65	14	206	12	23
A 43	MAL.SISTEMA OSTEO-MUSCOLARE E TESSUTO CONNETT.	25	16	18	35	33	65	14	206	12	23
A 43.0	ARTRITE REUMATOIDE E ALTRE POLIARTROP.INFIAMM.	3	3	5	5	7	10	3	36	-	3
A 43.10	MALATTIE DIFFUSE DEL TESSUTO CONNETTIVO	-	1	7	5	6	3	-	22	2	2
A 43.19	ALTRE ARTROPATIE	2	2	3	5	2	1	-	15	-	3
A 43.9	ALTRE MAL.SISTEMA OSTEO-MUSCOL. E TESS.CONNETT.	20	10	3	20	18	51	11	133	10	15
	M	14	12	3	8	10	6	3	56	1	6
XIV - MALFORMAZIONI CONGENITE	F	7	10	-	3	5	15	3	43	3	3
	MF	21	22	3	11	15	21	6	99	4	9
A 44	MALFORMAZIONI CONGENITE	21	22	3	11	15	21	6	99	4	9
A 44.00	SPINA BIFIDA	-	1	-	-	1	-	-	2	-	-
A 44.01	IDROCEFALIA CONGENITA	-	-	-	1	1	-	-	2	-	-
A 44.1	ALTRE MALFORMAZIONI CONGENITE DEL SISTEMA NERV.	5	4	-	1	-	4	-	14	1	-
A 44.2	MALFORM. CONGEN. CUORE E SISTEMA CIRCOLATORIO	10	10	1	5	9	8	3	46	3	4
A 44.90	MALFORMAZIONI CONGENITE DELL'APPARATO DIGERENTE	-	-	1	1	-	1	1	4	-	2
A 44.91	MALFORMAZIONI CONGENITE DELL'APPARATO URINARIO	-	1	-	-	1	-	1	3	-	-
A 44.92	MALFORM.CONGENITE DEL SISTEMA OSTEO-MUSCOLARE	-	1	-	-	1	4	1	7	-	1
A 44.93	SINDROME DI DOWN	-	-	1	2	1	-	-	4	-	1
A 44.99	ALTRE MALFORMAZIONI CONGENITE	6	5	-	1	1	4	-	17	-	1
	M	8	9	1	9	8	10	1	46	2	5
XV - ALCUNE CONDIZIONI MORBOSE DI ORIGINE PERINATALE	F	11	9	-	10	3	7	1	41	4	1
	MF	19	18	1	19	11	17	2	87	6	6
A 45	ALCUNE CONDIZIONI MORBOSE DI ORIGINE PERINAT.	19	18	1	19	11	17	2	87	6	6
A 45.0	COND.MORB.MATERNE INTERESS.IL FETO O IL NEONATO	-	-	-	-	-	1	-	1	-	-
A 45.1	COMPLICAZ.OSTETR. INTERESS.IL FETO O IL NEONATO	-	1	-	2	-	-	-	3	-	-
A 45.2	CRESCITA FETALE LENTA,MALNUTR.E IMMATUR. FETALE	2	-	-	-	1	-	-	3	-	-
A 45.3	TRAUMATISMO OSTETRICO	1	-	-	2	1	-	-	4	-	-
A 45.4	IPOSS., ASFISS.DA PARTO E ALTRE COND.MORB.RESPIR.	13	15	-	6	7	13	2	56	6	5
A 45.5	MAL. EMOL.FETO E NEON. DA ISOIMMUNIZZAZIONE	-	-	-	-	1	-	-	1	-	-
A 45.9	ALTRE CONDIZIONI MORBOSE DI ORIGINE PERINATALE	3	2	1	9	1	3	-	19	-	1

Gorizia	Trieste	Friuli-V. G.	Imperia	Savona	Genova	La Spezia	Liguria	Piacenza	Parma	Reggio nell'E- milia	Modena	Bologna	Ferrara	Ravenna	Forlì	Emilia-Roma- gna	Classifi- cazio- ne A
-	4	6	3	1	3	2	9	-	-	3	-	4	-	1	3	11	
2	7	17	1	6	11	5	23	4	1	5	3	5	3	3	6	30	
2	11	23	4	7	14	7	32	4	1	8	3	9	3	4	9	41	
2	11	23	4	7	14	7	32	4	1	8	3	9	3	4	9	41	A 42
-	-	2	-	-	-	-	-	-	-	-	-	-	-	-	-	-	A 42.0
-	-	1	-	2	1	1	4	-	-	-	-	1	-	-	-	1	A 42.90
-	1	1	-	-	-	-	-	-	-	-	-	-	-	-	-	-	A 42.91
2	10	19	4	5	13	6	28	4	1	8	3	8	3	4	9	40	A 42.99
1	3	11	11	4	8	3	26	2	2	3	9	9	6	5	8	44	
9	17	54	17	7	27	13	64	8	5	16	19	35	6	11	13	113	
10	20	65	28	11	35	16	90	10	7	19	28	44	12	16	21	157	
10	20	65	28	11	35	16	90	10	7	19	28	44	12	16	21	157	A 43
1	1	5	1	6	10	3	20	5	3	7	7	14	4	4	5	49	A 43.0
-	1	5	7	3	4	2	16	2	3	4	4	13	1	3	3	33	A 43.10
-	2	5	1	1	5	1	8	1	-	2	6	3	1	-	1	14	A 43.19
9	16	50	19	1	16	10	46	2	1	6	11	14	6	9	12	61	A 43.9
2	1	10	1	7	15	4	27	2	2	7	3	17	4	2	7	44	
3	1	10	-	2	10	4	16	3	7	5	12	9	7	6	4	53	
5	2	20	1	9	25	8	43	5	9	12	15	26	11	8	11	97	
5	2	20	1	9	25	8	43	5	9	12	15	26	11	8	11	97	A 44
-	-	-	-	-	-	-	-	-	1	1	-	-	-	-	1	3	A 44.00
-	-	-	-	-	1	1	2	-	-	-	-	1	1	-	-	2	A 44.01
2	-	3	-	4	3	1	8	-	1	-	2	6	4	-	1	14	A 44.1
2	1	10	1	3	11	3	18	3	2	7	7	11	3	3	5	41	A 44.2
-	1	3	-	-	-	3	3	-	1	-	1	2	1	-	-	5	A 44.90
-	-	-	-	1	2	-	3	-	-	-	1	1	-	-	1	3	A 44.91
-	-	1	-	-	2	-	2	-	-	-	2	3	-	2	1	8	A 44.92
-	-	1	-	-	2	-	2	1	-	1	1	2	-	2	-	7	A 44.93
1	-	2	-	1	4	-	5	1	4	3	1	-	2	1	2	14	A 44.99
-	-	7	3	4	8	1	16	2	4	8	4	15	2	4	7	46	
-	-	5	-	6	10	3	19	5	6	4	4	5	2	3	2	31	
-	-	12	3	10	18	4	35	7	10	12	8	20	4	7	9	77	
-	-	12	3	10	18	4	35	7	10	12	8	20	4	7	9	77	A 45
-	-	-	-	-	1	-	1	-	-	-	-	-	-	-	-	-	A 45.0
-	-	-	-	-	-	-	-	1	-	-	-	-	-	1	2	4	A 45.1
-	-	-	1	1	3	-	5	-	2	3	1	2	-	-	3	11	A 45.2
-	-	-	-	-	-	1	1	-	5	-	1	3	-	-	-	9	A 45.3
-	-	11	2	8	10	2	22	2	2	9	5	15	4	6	4	47	A 45.4
-	-	-	-	-	-	-	-	-	-	-	-	-	-	-	-	-	A 45.5
-	-	1	-	1	4	1	6	4	1	-	1	-	-	-	-	6	A 45.9

Tavola 3.2 segue - Morti per provincia di residenza e causa - Anno 1994

Classifi- cazio- ne A	CAUSE DI MORTE		Verona	Vicenza	Belluno	Treviso	Venezia	Padova	Rovigo	Veneto	Pordenone	Udine
		M	52	44	11	16	49	34	13	219	10	34
	XVI - SINTOMI, SEGNI E STATI MORBOSI	F	84	61	26	43	63	53	16	346	17	75
	MAL DEFINITI	MF	136	105	37	59	112	87	29	565	27	109
A 46	SINTOMI, SEGNI E STATI MORBOSI MAL DEFINITI		136	105	37	59	112	87	29	565	27	109
A 46.5	SENILITÀ SENZA MENZIONE DI PSICOSI		76	49	16	27	37	37	19	261	10	65
A 46.9	ALTRI SINTOMI, SEGNI E STATI MORBOSI MAL DEFINITI		60	56	21	32	75	50	10	304	17	44
		M	242	242	88	262	255	271	117	1.477	96	225
	XVII - TRAUMATISMI E AVVELENAMENTI	F	165	131	47	122	144	146	45	800	48	105
		MF	407	373	135	384	399	417	162	2.277	144	330
A 47	FRATTURE		169	139	53	174	187	151	64	937	57	134
A 47.00	FRATTURA DELLA BASE CRANICA		15	12	4	11	20	18	6	86	5	16
A 47.09	ALTRA FRAT.DEL CRANIO E DELLE OSSA DELLA FACCIA		51	40	18	64	56	56	26	311	25	45
A 47.10	FRATTURA DELLA COLONNA VERTEBRALE		4	6	4	11	16	14	-	55	2	6
A 47.11	FRATTURA DEL TRONCO ESCLUSA LA COLONNA VERTEBR.		6	9	4	15	8	10	3	55	1	8
A 47.3	FRATTURA DEL COLLO DEL FEMORE		43	33	12	22	45	24	12	191	14	27
A 47.4	FRATTURA DI ALTRE E NON SPEC.PARTI DEL FEMORE		39	29	11	36	23	23	15	176	6	22
A 47.90	ALTRA FRATTURA DEGLI ARTI INFERIORI E S.A.I.		3	-	-	14	17	6	2	42	3	5
A 47.91	FRATTURA DEGLI ARTI SUPERIORI		8	10	-	1	2	-	-	21	1	5
A 48	LUSSAZIONI, DISTORSIONI E DISTRAZIONI		-	-	-	-	1	-	-	1	1	-
A 49	TRAUMAT.INTRACR.E INTERNI E TRAUMAT.DEI NERVI		143	154	55	134	123	174	58	841	51	109
A 49.90	TRAUMAT.INTRACR.NON ASSOC.A FRATT.DEL CRANIO		49	57	23	67	51	72	15	334	18	50
A 49.91	TRAUMATISMI INTERNI DEL TORACE		12	10	6	26	12	18	5	89	9	10
A 49.92	TRAUMATISMI INTERNI ADDOME E BACINO E S.A.I.		81	87	24	41	60	84	38	415	24	48
A 49.93	TRAUMATISMI DEI NERVI E DEL MIDOLLO SPINALE		1	-	2	-	-	-	-	3	-	1
A 50	FERITE E TRAUMATISMI DEI VASI SANGUIGNI		8	10	1	5	6	8	3	41	3	4
A 50.90	FERITA DELLA TESTA, DEL COLLO E DEL TRONCO		4	6	1	5	4	6	1	27	1	4
A 50.91	FERITA DEGLI ARTI		1	2	-	-	1	-	1	5	1	-
A 50.92	TRAUMATISMI DEI VASI SANGUIGNI		3	2	-	-	1	2	1	9	1	-
A 51	EFFETTI DA CORPO ESTR.PENETR.ATTRAV.ORIF.NAT.		3	2	-	-	4	3	3	15	1	1
A 52	USTIONI		9	10	2	8	3	11	4	47	4	5
A 53	AVVELENAMENTI ED EFFETTI TOSSICI		13	15	3	14	14	14	6	79	11	13
A 53.0	AVV. DA FARMACI, MEDICAMENTI E PROD. BIOLOGICI		2	2	-	6	2	3	2	17	2	2
A 53.9	EFF.TOSS. DI SOST. DI ORIG.PRINCIPAL.NON MEDIC.		11	13	3	8	12	11	4	62	9	11
A 54	COMPL.DI CURE MED.E CHIR. NON CLASSIF.ALTROVE		-	-	-	-	-	-	1	1	-	-
A 55	ALTRI E NON SPEC.TR.,COMPL. PRECOCI DEI TRAUM.		56	43	20	48	57	53	23	300	13	55
A 56	POSTUMI DI TR.AVVEL. EFF. TOSS.E ALTRE CAUS.EST.		6	-	1	1	4	3	-	15	3	9

Gorizia	Trieste	Friuli-V. G.	Imperia	Savona	Genova	La Spezia	Liguria	Piacenza	Parma	Reggio nell'E- milia	Modena	Bologna	Ferrara	Ravenna	Forlì	Emilia-Roma- gna	Classifi- cazio- ne A
6	8	58	28	30	231	15	304	15	36	30	50	53	36	20	25	265	
5	28	125	47	51	166	19	283	29	56	48	46	93	53	45	52	422	
11	36	183	75	81	397	34	587	44	92	78	96	146	89	65	77	687	
11	36	183	75	81	397	34	587	44	92	78	96	146	89	65	77	687	A 46
5	13	93	45	27	73	24	169	33	40	47	20	104	54	46	50	394	A 46.5
6	23	90	30	54	324	10	418	11	52	31	76	42	35	19	27	293	A 46.9
44	98	463	86	115	233	67	501	107	131	148	213	331	141	138	215	1.424	
37	107	297	76	92	239	49	456	53	87	77	99	213	108	75	121	833	
81	205	760	162	207	472	116	957	160	218	225	312	544	249	213	336	2.257	
34	108	333	85	119	255	61	520	72	97	81	106	204	128	104	146	938	A 47
5	3	29	7	3	6	2	18	3	1	11	3	6	19	10	17	70	A 47.00
9	8	87	18	19	38	9	84	28	22	23	53	58	30	37	52	303	A 47.09
1	3	12	1	2	9	5	17	5	2	4	10	7	4	10	9	51	A 47.10
1	4	14	8	10	11	4	33	1	6	1	4	10	2	3	4	31	A 47.11
12	49	102	26	33	106	22	187	7	27	7	17	47	29	22	23	179	A 47.3
5	32	65	21	48	70	17	156	27	32	29	14	55	34	16	26	233	A 47.4
1	5	14	2	2	9	2	15	1	4	5	4	17	8	2	14	55	A 47.90
-	4	10	2	2	6	-	10	-	3	1	1	4	2	4	1	16	A 47.91
-	-	1	-	-	-	-	-	-	1	-	-	-	-	-	-	1	A 48
25	69	254	39	49	147	34	269	60	74	92	137	213	65	65	124	830	A 49
7	30	105	15	18	82	19	134	27	27	33	36	64	21	21	57	286	A 49.90
5	5	29	3	4	8	3	18	4	8	18	7	25	5	13	16	96	A 49.91
13	34	119	20	27	56	12	115	29	38	41	93	124	39	31	51	446	A 49.92
-	-	1	1	-	1	-	2	-	1	-	1	-	-	-	-	2	A 49.93
2	-	9	9	4	5	3	21	6	7	2	3	10	3	5	5	41	A 50
-	-	5	4	3	3	3	13	3	1	2	1	7	2	2	2	20	A 50.90
1	-	2	4	1	1	-	6	1	-	-	1	2	-	-	1	5	A 50.91
1	-	2	1	-	1	-	2	2	6	-	1	1	1	3	2	16	A 50.92
-	1	3	2	-	4	1	7	1	1	1	1	4	4	1	1	14	A 51
4	2	15	4	6	14	1	25	1	6	4	5	6	3	1	5	31	A 52
5	8	37	8	8	10	3	29	4	10	4	14	31	10	4	11	88	A 53
1	3	8	2	1	7	-	10	-	1	-	-	9	3	-	3	16	A 53.0
4	5	29	6	7	3	3	19	4	9	4	14	22	7	4	8	72	A 53.9
-	1	1	1	1	1	-	3	1	-	-	2	-	-	-	-	3	A 54
11	16	95	14	18	30	12	74	15	20	41	41	70	35	31	41	294	A 55
-	-	12	-	2	6	1	9	-	2	-	3	6	1	2	3	17	A 56

Tavola 3.2 segue - Morti per provincia di residenza e causa - Anno 1994

Classifi- cazio- ne A	CAUSE DI MORTE		Verona	Vicenza	Belluno	Treviso	Venezia	Padova	Rovigo	Veneto	Pordenone	Udine
		M	242	242	88	262	255	271	117	1.477	96	225
	E - CAUSE ESTERNE DEI TRAUMATISMI E	F	165	131	47	122	144	146	45	800	48	105
	DEGLI AVVELENAMENTI	MF	407	373	135	384	399	417	162	2.277	144	330
AE 47	ACCIDENTI DA TRASPORTO		132	124	47	155	173	198	66	895	63	107
AE 47.0	ACCIDENTI FERROVIARI		-	-	1	-	2	-	-	3	-	1
AE 47.1	ACCIDENTI STRADALI DA VEICOLI A MOTORE		131	124	44	153	166	196	66	880	60	105
AE 47.2	ACCIDENTI DA ALTRI VEICOLI STRADALI		1	-	-	-	3	1	-	5	3	1
AE 47.3	ACCIDENTI DA TRASPORTO PER ACQUA		-	-	-	-	-	1	-	1	-	-
AE 47.4	ACCIDENTI DA TRASPORTO AEREO E SPAZIALE		-	-	2	2	2	-	-	6	-	-
AE 47.90	ACCIDENTI NON STRADALI DA VEICOLO A MOTORE		-	-	-	-	-	-	-	-	-	-
AE 47.99	ALTRI ACCIDENTI DA TRASPORTO		-	-	-	-	-	-	-	-	-	-
AE 48	AVVELENAMENTI ACCIDENTALI		5	3	1	7	4	4	2	26	2	4
AE 48.0	AVVEL.ACCID.DA FARMACI, MEDICAM.E PROD.BIOLOGICI		1	1	-	3	-	2	2	9	1	1
AE 48.1	AVVEL.ACCID.DA ALTRE SOSTANZE SOLIDE E LIQUIDE		-	-	-	2	1	-	-	3	1	1
AE 48.2	AVVELENAMENTO ACCIDENTALE DA GAS E VAPORI		4	2	1	2	3	2	-	14	-	2
AE 49	EV.DANN.DURAN.INTERV.MED., REAZ.ANOM.COMPL.TAR.		1	-	-	-	-	-	1	2	-	-
AE 50	CADUTE ACCIDENTALI		130	118	38	112	108	89	38	633	34	95
AE 51	ACCIDENTI CAUSATI DA INCENDI E DA FUOCO		8	7	2	4	2	4	2	29	2	4
AE 52	ALTRI ACCIDENTI COMPRESI I POSTUMI		54	53	16	41	47	45	23	279	12	51
AE 52.0	ACCIDENTE DA FATTORI NATURALI E AMBIENTALI		1	7	1	2	1	-	1	13	2	1
AE 52.1	ANNEGAMENTO E SOMMERSIONE ACCIDENTALI		14	8	2	9	18	12	3	66	-	14
AE 52.3	ACCID.DA MACCH.E DA STRUMENTI DA PUNTA O TAGLIO		3	8	3	8	2	4	1	29	1	1
AE 52.4	ACCIDENTE DA PROIETTILI DI ARMA DA FUOCO		-	1	-	1	-	-	-	2	-	-
AE 52.9	ALTRI ACCIDENTI E POSTUMI		36	29	10	21	26	29	18	169	9	35
AE 53	EFF.NOC.DA FARM.E MEDICAM.NEL LORO USO TERAP.		1	-	-	-	-	1	-	2	-	-
AE 54	SUICIDIO E AUTOLESIONE		60	59	28	53	62	66	26	354	26	60
AE 55	OMICIDIO E LESIONI PROVOC.INTENZION. DA ALTRI		5	5	-	3	1	9	1	24	-	3
AE 56	ALTRE CAUSE EST.DEI TRAUM.E DEGLI AVVELEN.		11	4	3	9	2	1	3	33	5	6
		M	3.915	3.501	1.317	3.549	4.074	3.883	1.441	21.680	1.413	3.064
	TOTALE	F	3.699	3.314	1.256	3.347	3.668	3.585	1.279	20.148	1.445	2.986
		MF	7.614	6.815	2.573	6.896	7.742	7.468	2.720	41.828	2.858	6.050

Gorizia	Trieste	Friuli-V. G.	Imperia	Savona	Genova	La Spezia	Liguria	Piacenza	Parma	Reggio nell'E- milia	Modena	Bologna	Ferrara	Ravenna	Forlì	Emilia-Roma- gna	Classifi- cazio- ne A
44	98	463	86	115	233	67	501	107	131	148	213	331	141	138	215	1.424	
37	107	297	76	92	239	49	456	53	87	77	99	213	108	75	121	833	
81	205	760	162	207	472	116	957	160	218	225	312	544	249	213	336	2.257	
31	25	226	32	39	64	28	163	56	63	93	146	191	93	99	140	881	AE 47
-	-	1	-	1	1	-	2	2	2	-	-	2	1	1	-	8	AE 47.0
31	25	221	31	38	60	27	156	52	60	90	143	184	91	97	137	854	AE 47.1
-	-	4	1	-	1	-	2	2	1	2	3	4	-	1	-	13	AE 47.2
-	-	-	-	-	-	-	-	-	-	-	-	-	-	-	-	-	AE 47.3
-	-	-	-	-	1	-	1	-	-	1	-	-	-	-	1	2	AE 47.4
-	-	-	-	-	1	1	2	-	-	-	-	1	1	-	2	4	AE 47.90
-	-	-	-	-	-	-	-	-	-	-	-	-	-	-	-	-	AE 47.99
1	7	14	1	4	6	1	12	1	2	-	3	7	3	1	3	20	AE 48
1	3	6	-	1	4	-	5	-	-	-	-	4	1	-	2	7	AE 48.0
-	2	4	-	2	1	-	3	1	2	-	1	1	1	-	-	6	AE 48.1
-	2	4	1	1	1	1	4	-	-	-	2	2	1	1	1	7	AE 48.2
-	1	1	1	1	1	-	3	1	-	-	2	-	-	-	-	3	AE 49
29	118	276	76	109	251	59	495	54	82	50	52	149	82	51	78	598	AE 50
-	2	8	3	3	13	1	20	1	3	1	3	4	2	1	3	18	AE 51
6	32	101	9	20	69	8	106	14	31	18	35	42	22	13	34	209	AE 52
-	2	5	-	1	1	-	2	1	-	-	-	1	-	-	1	3	AE 52.0
3	2	19	3	2	5	3	13	1	3	5	10	6	7	6	2	40	AE 52.1
1	1	4	-	2	1	-	3	2	4	4	7	9	1	1	3	31	AE 52.3
-	-	-	-	-	-	1	1	-	-	-	-	1	-	-	-	1	AE 52.4
2	27	73	6	15	62	4	87	10	24	9	18	25	14	6	28	134	AE 52.9
-	-	-	-	-	-	-	-	1	-	-	-	-	-	-	-	1	AE 53
14	19	119	35	27	55	16	133	31	33	60	61	143	42	46	70	486	AE 54
-	-	3	2	3	7	2	14	1	4	1	7	5	1	1	4	24	AE 55
-	1	12	3	1	6	1	11	-	-	2	3	3	4	1	4	17	AE 56
887	1.852	7.216	1.481	1.926	6.160	1.491	11.058	1.890	2.491	2.431	3.340	5.309	2.232	2.012	3.234	22.939	
909	2.124	7.464	1.506	1.883	6.547	1.417	11.353	1.722	2.355	2.302	2.942	5.260	2.228	1.824	2.908	21.541	
1.796	3.976	14.680	2.987	3.809	12.707	2.908	22.411	3.612	4.846	4.733	6.282	10.569	4.460	3.836	6.142	44.480	

Tavola 3.2 segue - Morti per provincia di residenza e causa - Anno 1994

Classifi- cazio- ne A	CAUSE DI MORTE		Massa-Carrara	Lucca	Pistoia	Firenze	Livorno	Plisa	Arezzo	Sienna	Grosseto	Toscana
			M	F	MF							
	I - MALATTIE INFETTIVE E PARASSITARIE	M	11	13	7	30	10	10	9	6	2	98
		F	7	9	8	33	9	8	6	5	1	86
		MF	18	22	15	63	19	18	15	11	3	184
A 01	MALATTIE INFETTIVE INTESTINALI		-	-	-	-	1	3	-	1	-	5
A 01.1	FEBBRE TIFOIDE		-	-	-	-	-	-	-	-	-	-
A 01.6	INFEZIONI INTESTINALI MAL DEFINITE		-	-	-	-	1	3	-	1	-	5
A 01.90	FEBBRE PARATIF. E ALTRE INFEZIONI DA SALMONELLA		-	-	-	-	-	-	-	-	-	-
A 01.91	ALTRE INTOSSICAZIONI ALIMENTARI (BATTERICHE)		-	-	-	-	-	-	-	-	-	-
A 01.99	ALTRE MALATTIE INFETTIVE INTESTINALI		-	-	-	-	-	-	-	-	-	-
A 02	TUBERCOLOSI		5	7	4	17	2	8	2	-	1	46
A 02.0	TUBERCOLOSI POLMONARE		5	7	4	11	2	8	2	-	1	40
A 02.1	ALTRE FORME DI TBC. DELL'APPARATO RESPIRATORIO		-	-	-	-	-	-	-	-	-	-
A 02.2	TUBERCOLOSI DELLE MENINGI E SIST.NERV.CENTRALE		-	-	-	1	-	-	-	-	-	1
A 02.3	TBC DELL'INTEST.PERITON.E GHIANDOLE MESENTERIC.		-	-	-	1	-	-	-	-	-	1
A 02.4	TUBERCOLOSI DELLE OSSA E DELLE ARTICOLAZIONI		-	-	-	2	-	-	-	-	-	2
A 02.5	TUBERCOLOSI DELL'APPARATO GENITO-URINARIO		-	-	-	-	-	-	-	-	-	-
A 02.9	TUBERCOLOSI DEGLI ALTRI ORGANI E TBC. MILIARE		-	-	-	2	-	-	-	-	-	2
A 03	MALATTIE BATTERICHE		12	11	7	24	6	8	5	-	-	85
A 03.1	BRUCELLOSI		1	-	-	-	-	-	-	-	-	1
A 03.4	PERTOSSE		-	-	-	-	-	-	-	-	-	-
A 03.6	INFEZIONE MENINGOCOCCICA		-	-	-	-	-	-	-	-	-	-
A 03.7	TETANO		-	1	-	3	-	1	-	-	-	5
A 03.8	SETTICEMIA		11	10	7	19	11	5	7	5	-	75
A 03.9	ALTRE MALATTIE BATTERICHE		-	-	-	2	1	-	1	-	-	4
A 04	MALATTIE VIRALI		-	2	1	14	1	-	2	4	1	25
A 04.1	VAIOLO		-	-	-	-	-	-	-	-	-	-
A 04.2	MORBILLO		-	-	-	-	-	-	-	-	-	-
A 04.5	ENCEFALITI VIRALI TRASMESSE DA ARTROPODI		-	-	-	-	-	-	-	-	-	-
A 04.6	EPATITE VIRALE		-	-	1	6	1	-	-	2	1	11
A 04.9	ALTRE MALATTIE VIRALI		-	2	-	8	-	-	2	2	-	14
A 05	RICKETTSIOSI E ALTRE MALAT.TRASM.DA ARTROPODI		-	1	-	1	-	-	-	-	-	2
A 05.2	MALARIA		-	1	-	1	-	-	-	-	-	2
A 05.9	RICKETTSIOSI E ALTRE MALAT. TRASM. DA ARTROPODI		-	-	-	-	-	-	-	-	-	-
A 06	SIFILIDE ED ALTRE MALATTIE VENEREE		-	-	-	1	-	-	3	-	-	4
A 06.90	NEUROSIFILIDE		-	-	-	1	-	-	2	-	-	3
A 06.91	ALTRE FORME DI SIFILIDE		-	-	-	-	-	-	1	-	-	1
A 06.99	ALTRE MALATTIE VENEREE		-	-	-	-	-	-	-	-	-	-
A 07	ALTRE MAL.INF.E PARAS.; POSTUMI DI MAL.INF.E P.		1	1	3	6	3	1	-	1	1	17
A 07.3	ECHINOCOCCI		-	-	-	1	-	-	-	-	-	1
A 07.7	POSTUMI DELLA TUBERCOLOSI		1	1	2	2	2	1	-	1	-	10
A 07.8	POSTUMI DELLA POLIOMIELITE ACUTA		-	-	-	1	-	-	-	-	-	1
A 07.9	ALTRE MAL.INF.E PARAS.; POSTUMI DI MAL.INF.E PAR.		-	-	1	2	1	-	-	-	1	5

Perugia	Terni	Umbria	Pesaro e Urbino	Ancona	Macerata	Ascoli Piceno	Marche	Viterbo	Rieti	Roma	Latina	Frosinone	Lazio	Classificazione A
12	7	19	9	13	6	11	39	4	1	100	3	4	112	
15	5	20	2	10	10	2	24	4	1	69	5	3	82	
27	12	39	11	23	16	13	63	8	2	169	8	7	194	
1	-	1	-	3	2	1	6	-	-	5	1	-	6	A 01
-	-	-	-	-	-	-	-	-	-	1	-	-	1	A 01.1
-	-	-	-	3	1	-	4	-	-	-	-	-	-	A 01.6
1	-	1	-	-	1	1	2	-	-	2	1	-	3	A 01.90
-	-	-	-	-	-	-	-	-	-	2	-	-	2	A 01.91
-	-	-	-	-	-	-	-	-	-	-	-	-	-	A 01.99
3	4	7	5	1	-	2	8	3	-	59	2	4	68	A 02
3	4	7	5	1	-	2	8	3	-	49	2	4	58	A 02.0
-	-	-	-	-	-	-	-	-	-	-	-	-	-	A 02.1
-	-	-	-	-	-	-	-	-	-	2	-	-	2	A 02.2
-	-	-	-	-	-	-	-	-	-	-	-	-	-	A 02.3
-	-	-	-	-	-	-	-	-	-	2	-	-	2	A 02.4
-	-	-	-	-	-	-	-	-	-	5	-	-	5	A 02.5
-	-	-	-	-	-	-	-	-	-	1	-	-	1	A 02.9
8	7	15	3	10	7	5	25	2	1	47	4	2	56	A 03
-	-	-	-	-	-	-	-	-	-	1	-	-	1	A 03.1
-	-	-	-	-	-	-	-	-	-	-	-	-	-	A 03.4
-	-	-	-	-	-	1	1	-	-	1	-	-	1	A 03.6
-	-	-	-	1	-	2	3	-	-	2	-	-	2	A 03.7
8	7	15	2	9	7	2	20	2	1	39	4	2	48	A 03.8
-	-	-	1	-	-	-	1	-	-	4	-	-	4	A 03.9
7	-	7	1	1	2	2	6	1	1	31	-	1	34	A 04
-	-	-	-	-	-	-	-	-	-	-	-	-	-	A 04.1
-	-	-	-	-	-	-	-	-	1	1	-	-	2	A 04.2
-	-	-	-	-	-	-	-	-	-	-	-	-	-	A 04.5
4	-	4	1	-	-	1	2	-	-	17	-	1	18	A 04.6
3	-	3	-	1	2	1	4	1	-	13	-	-	14	A 04.9
-	-	-	1	-	-	-	1	-	-	2	-	-	2	A 05
-	-	-	-	-	-	-	-	-	-	-	-	-	-	A 05.2
-	-	-	1	-	-	-	1	-	-	2	-	-	2	A 05.9
-	-	-	-	-	1	-	1	-	-	2	-	-	2	A 06
-	-	-	-	-	1	-	1	-	-	2	-	-	2	A 06.90
-	-	-	-	-	-	-	-	-	-	-	-	-	-	A 06.91
-	-	-	-	-	-	-	-	-	-	-	-	-	-	A 06.99
8	1	9	1	8	4	3	16	2	-	23	1	-	26	A 07
-	-	-	-	-	1	-	1	-	-	1	-	-	1	A 07.3
6	1	7	-	3	1	3	7	-	-	11	-	-	11	A 07.7
-	-	-	-	-	-	-	-	-	-	3	-	-	3	A 07.8
2	-	2	1	5	2	-	8	2	-	8	1	-	11	A 07.9

Tavola 3.2 segue - Morti per provincia di residenza e causa - Anno 1994

Classifi- cazio- ne A	CAUSE DI MORTE		Massa-Carrara	Lucca	Pistoia	Firenze	Livorno	Pisa	Arezzo	Sienna	Grosseto	Toscana
		M	421	790	496	2.228	713	769	640	548	408	7.013
		F	246	561	366	1.652	506	519	440	372	291	4.953
		MF	667	1.351	862	3.880	1.219	1.288	1.080	920	699	11.966
	II - TUMORI											
A 08	TUM.MAL.DELLE LABBRA, CAVITÀ ORALE E FARINGE		16	26	18	56	13	30	14	12	16	201
A 08.90	TUMORI MALIGNI DELLE LABBRA		-	-	1	2	1	1	1	1	1	8
A 08.91	TUMORI MALIGNI DELLA LINGUA		3	5	3	8	2	5	1	3	3	33
A 08.92	TUM. MAL. DI ALTRE PARTI DELLA CAVITÀ ORALE		4	8	7	20	4	14	4	4	5	70
A 08.93	TUMORI MALIGNI DELLA FARINGE		6	7	4	20	4	7	6	4	3	61
A 08.99	T.M. ALTRE E M.D.SEDI DELLE LABBRA,CAV.OR.,FAR.		3	6	3	6	2	3	2	-	4	29
A 09	TUM.MAL. APPARATO DIGERENTE E DEL PERITONEO		267	464	325	1.517	440	464	469	365	261	4.572
A 09.0	TUMORI MALIGNI DELL'ESOFAGO		14	25	9	41	10	17	13	12	4	145
A 09.1	TUMORI MALIGNI DEL PANCREAS		73	96	85	498	86	101	188	122	87	1.336
A 09.2	TUM.MAL.DELL'INTESTINO TENUE COMPRESO IL DUODENO		1	1	2	6	2	3	5	3	4	27
A 09.3	TUMORI MALIGNI DEL COLON		40	103	56	296	98	101	72	71	45	882
A 09.4	T.M. DEL RETTO, GIUNZ.RETTOSIGMOIDEA E DELL'ANO		24	36	30	117	40	39	47	32	21	386
A 09.5	TUMORI MALIGNI DEL FEGATO, PRIMITIVO		23	52	21	122	45	67	27	34	15	406
A 09.6	TUMORI MALIGNI DEL PANCREAS		33	66	47	165	67	56	49	35	33	551
A 09.90	T.M.DOTTI BIL.INTRAEP.E FEG.NON SPEC.SE P.O SEC.		22	31	20	74	32	23	28	7	13	250
A 09.91	T.M.VESCHICHETTA BIL.E DOTTI BILIARI EXTRAEPAT.		20	15	16	52	18	20	18	14	21	194
A 09.99	TUMORI MALIGNI DEL PERITONEO E DI ALTRE SEDI		17	39	39	146	42	37	22	35	18	395
A 10	TUM.MALAPPARATO RESPIRAT.E ORG.INTRATORACICI		162	326	182	768	266	273	188	181	158	2.504
A 10.0	TUMORI MALIGNI DELLA LARINGE		13	25	9	45	16	13	11	14	16	162
A 10.1	T.M. DELLA TRACHEA, DEI BRONCHI E DEI POLMONI		142	292	169	683	231	251	172	166	136	2.242
A 10.9	T.M.ALTRE PARTI APP.RESP.E ORGANI INTRATORACICI		7	9	4	40	19	9	5	1	6	100
A 11	T.M. OSSA, TESSUTO CONNETT., PELLE, MAMMELLA		47	97	77	337	116	106	83	72	64	999
A 11.0	T.M. DELLE OSSA E DELLA CARTILAGINE ARTICOLARE		4	5	2	26	6	2	8	4	1	58
A 11.1	MELANOMA MALIGNO DELLA PELLE		4	7	10	35	11	15	7	7	9	105
A 11.2	ALTRI TUMORI MALIGNI DELLA PELLE		1	2	3	7	4	3	7	5	2	34
A 11.3	TUMORE MALIGNO DELLA MAMMELLA DELLA DONNA		36	79	58	250	94	81	56	51	49	754
A 11.9	T.M.TESS.CONN.E AL.T.MOLLI; T.M.MAMMEL.DELL'UOMO		2	4	4	19	1	5	5	5	3	48
A 12	TUMORI MALIGNI DEGLI ORGANI GENITOURINARI		83	192	113	521	183	215	152	151	97	1.707
A 12.0	TUMORI MALIGNI DEL COLLO DELL'UTERO		2	5	3	7	4	4	-	-	1	26
A 12.2	T.M. DI ALTRE E NON SPECIFIC. PARTI DELL'UTERO		11	22	12	49	12	17	19	17	15	174
A 12.3	T.M. DELL'OVAIO E DEGLI ALTRI ANNESSI UTERINI		9	20	10	68	20	31	29	17	8	212
A 12.4	TUMORI MALIGNI DELLA PROSTATA		28	62	30	151	63	66	49	52	32	533
A 12.5	TUMORI MALIGNI DEL TESTICOLO		-	1	2	4	-	1	1	-	-	9
A 12.6	TUMORI MALIGNI DELLA VESCICA		21	52	32	137	46	53	28	42	24	435
A 12.90	T.M.PLACENTA; T.M.ALTRI E NON SPEC.ORG.GENIT.FEM.		1	3	4	18	4	2	1	1	-	34
A 12.91	T.M.DEL PENE E DI ALTRI ORGANI GENIT.MASCHILI		-	1	-	3	2	-	-	-	-	6
A 12.92	T.M.DEL RENE E DI ALTRI E N.SPEC.ORGANI URINARI		11	26	20	84	32	41	25	22	17	278
A 13	TUMORI MALIGNI DI ALTRE E NON SPECIFIC. SEDI		35	85	46	218	72	85	63	58	48	710
A 13.0	TUMORE MALIGNO DELL'ENCEFALO		8	20	9	57	24	26	18	19	18	199
A 13.9	TUM.MAL. DI ALTRE E NON SPECIFICATE SEDI		27	65	37	161	48	59	45	39	30	511
A 14	T. MAL. DEI TESSUTI LINFATICO ED EMATOPOIETICO		43	110	66	310	97	87	77	56	45	891
A 14.0	MALATTIA DI HODGKIN		2	7	6	14	4	2	4	2	-	41
A 14.1	LEUCEMIE		21	48	29	122	46	42	30	23	19	380
A 14.9	ALTRI T.MAL. DEI TESS.LINFATICO ED EMATOPOIET.		20	55	31	174	47	43	43	31	26	470
A 15	TUMORI BENIGNI		5	8	5	19	7	4	6	4	1	59
A 15.2	TUMORI BENIGNI DELL'UTERO		-	-	-	-	-	-	-	-	-	-
A 15.5	T.BENIGNI ENCEFALO E ALTRE PARTI SIST.NERVOSO		3	4	5	16	6	2	3	3	1	43
A 15.9	TUMORI BENIGNI ALTRE E NON SPECIFICATE SEDI		2	4	-	3	1	2	3	1	-	16
A 16	CARCINOMI IN SITU		-	-	-	-	-	-	-	-	-	-
A 17	T.DI COMPORT.INCERTO E DI NATURA NON SPECIFIC.		9	43	30	134	25	24	28	21	9	323

Perugia	Terni	Umbria	Pesaro e Urbino	Ancona	Macerata	Ascoli Piceno	Marche	Viterbo	Rieti	Roma	Latina	Frosinone	Lazio	Classificazione A
1.092	418	1.510	629	809	488	570	2.496	519	235	5.828	689	685	7.956	
754	298	1.052	408	542	349	378	1.677	344	161	4.337	358	405	5.605	
1.846	716	2.562	1.037	1.351	837	948	4.173	863	396	10.165	1.047	1.090	13.561	
33	3	36	18	15	9	13	55	8	11	158	21	16	214	A 08
-	-	-	-	2	-	2	4	-	2	7	1	-	10	A 08.90
7	1	8	5	4	1	3	13	1	2	28	2	3	36	A 08.91
10	2	12	6	5	5	2	18	2	2	55	9	11	79	A 08.92
10	-	10	6	2	1	6	15	5	3	44	5	2	59	A 08.93
6	-	6	1	2	2	-	5	-	2	24	4	-	30	A 08.99
764	251	1.015	420	490	360	366	1.636	338	171	3.378	361	406	4.654	A 09
37	5	42	13	15	5	9	42	7	8	121	9	14	159	A 09.0
234	75	309	144	135	112	121	512	93	45	738	83	109	1.068	A 09.1
4	-	4	2	4	1	1	8	-	1	21	1	3	26	A 09.2
158	60	218	87	121	87	64	359	84	32	771	61	69	1.017	A 09.3
60	16	76	29	43	27	44	143	29	15	329	32	40	445	A 09.4
44	20	64	27	23	25	23	98	26	14	300	37	32	409	A 09.5
84	39	123	48	62	42	44	196	47	23	442	46	46	604	A 09.6
46	13	59	15	21	19	24	79	16	3	234	32	37	322	A 09.90
34	13	47	15	28	14	7	64	16	14	205	29	30	294	A 09.91
63	10	73	40	38	28	29	135	20	16	217	31	26	310	A 09.99
351	148	499	172	297	155	171	795	187	70	2.544	268	241	3.310	A 10
28	9	37	12	8	16	11	47	17	7	133	19	8	184	A 10.0
315	137	452	155	271	135	153	714	167	60	2.339	242	225	3.033	A 10.1
8	2	10	5	18	4	7	34	3	3	72	7	8	93	A 10.9
148	63	211	74	116	70	93	353	81	27	976	94	82	1.260	A 11
4	1	5	-	4	2	3	9	4	2	28	7	11	52	A 11.0
14	3	17	15	14	4	9	42	4	2	88	6	10	110	A 11.1
3	2	5	2	2	-	3	7	3	-	35	6	7	51	A 11.2
119	54	173	55	91	60	74	280	64	22	782	69	52	989	A 11.3
8	3	11	2	5	4	4	15	6	1	43	6	2	58	A 11.9
253	122	375	172	199	120	153	644	125	43	1.331	141	167	1.807	A 12
4	3	7	2	3	-	3	8	-	-	36	3	1	40	A 12.0
19	12	31	13	22	7	16	58	23	4	137	12	24	200	A 12.2
38	16	54	20	23	15	14	72	15	6	163	13	24	221	A 12.3
94	41	135	58	68	44	57	227	36	18	413	48	51	566	A 12.4
-	-	-	-	1	-	1	2	1	-	12	-	1	14	A 12.5
51	29	80	42	48	27	42	159	28	8	315	42	42	435	A 12.6
7	3	10	7	5	2	4	18	1	1	32	5	4	43	A 12.90
2	-	2	-	3	1	-	4	2	-	6	2	-	10	A 12.91
38	18	56	30	26	24	16	96	19	6	217	16	20	278	A 12.92
108	49	157	67	87	34	52	240	48	24	632	63	77	844	A 13
42	15	57	18	28	6	22	74	16	9	194	25	29	273	A 13.0
66	34	100	49	59	28	30	166	32	15	438	38	48	571	A 13.9
145	57	202	84	113	66	71	334	60	38	790	74	82	1.044	A 14
2	1	3	1	6	3	2	12	5	-	28	6	3	42	A 14.0
73	25	98	33	57	31	36	157	25	15	355	40	46	481	A 14.1
70	31	101	50	50	32	33	165	30	23	407	28	33	521	A 14.9
8	5	13	7	8	2	6	23	5	2	50	3	6	66	A 15
-	1	1	-	-	-	-	-	-	-	-	-	1	1	A 15.2
8	3	11	6	8	1	3	18	5	2	36	2	5	50	A 15.5
-	1	1	1	-	1	3	5	-	-	14	1	-	15	A 15.9
-	-	-	-	-	-	-	-	-	-	1	-	-	1	A 16
36	18	54	23	26	21	23	93	11	10	305	22	13	361	A 17

Tavola 3.2 segue - Morti per provincia di residenza e causa - Anno 1994

Classificazione A	CAUSE DI MORTE		Massa-Carrara	Lucca	Pistoia	Firenze	Livorno	Pisa	Arezzo	Siena	Grosseto	Toscana
	III - MALATTIE DELLE ghiandole endocrine	M	43	80	40	189	50	61	33	31	55	582
	DELLA NUTRIZIONE E DEL METABOLISMO	F	55	94	45	203	69	82	40	54	71	713
	E DISTURBI IMMUNITARI	MF	98	174	85	392	119	143	73	85	126	1.295
A 18	MALENDOCR., DEL METABOLISMO E DIST. IMMUNITARI		98	173	85	390	119	141	73	85	125	1.289
A 18.0	DISTURBI DELLA ghiandola tiroide		2	3	-	5	-	1	2	2	1	16
A 18.1	DIABETE MELLITO		60	142	63	276	76	112	56	63	80	928
A 18.9	ALTRE MAL. ENDOCR., DEL METABOL. E DIST. IMMUNITARI		36	28	22	109	43	28	15	20	44	345
A 19	CARENZE NUTRITIVE		-	1	-	2	-	2	-	-	1	6
A 19.1	MARASMA DA DENUTRIZIONE		-	-	-	-	-	-	-	-	-	-
A 19.2	ALTRE MALNUTRIZIONI PROTEINO-CALORICHE		-	-	-	-	-	-	-	-	1	1
A 19.9	ALTRE CARENZE NUTRITIVE E VITAMINICHE		-	1	-	2	-	2	-	-	-	5
	IV - MALATTIE DEL SANGUE E DEGLI	M	3	6	4	31	12	7	-	7	8	78
	ORGANI EMATOPOIETICI	F	3	12	8	33	17	11	8	3	3	98
		MF	6	18	12	64	29	18	8	10	11	176
A 20.0	ANEMIE		3	13	7	51	19	12	7	9	7	128
A 20.9	ALTRE MAL. DEL SANGUE E DEGLI ORG. EMATOPOIETICI		3	5	5	13	10	6	1	1	4	48
	V - DISTURBI PSICHICI	M	8	21	12	69	10	18	14	19	15	186
		F	8	35	17	118	19	28	14	19	14	272
		MF	16	56	29	187	29	46	28	38	29	458
A 21.0	STATI PSICOTICI ORGANICI SENILI E PRESENILI		11	38	27	132	16	35	21	29	19	328
A 21.1	PSICOSI SCHIZOFRENICHE		-	2	-	3	1	-	-	1	1	8
A 21.5	SINDROME DI DIPENDENZA DALL'ALCOOL		-	-	-	4	2	-	-	1	-	7
A 21.6	FARMACODIPENDENZA		4	5	1	20	1	7	2	2	1	43
A 21.90	PSICOSI ALCOOLICHE		-	-	-	-	-	-	1	-	-	1
A 21.91	ALTRE PSICOSI		1	7	-	12	6	3	1	1	3	34
A 21.92	ALTRI DISTURBI PSICHICI		-	4	1	16	3	1	3	4	5	37
	VI - MALATTIE DEL SISTEMA NERVOSO E	M	25	25	27	155	25	51	36	33	16	393
	DEGLI ORGANI DEI SENSI	F	33	45	41	204	47	59	52	28	34	543
		MF	58	70	68	359	72	110	88	61	50	936
A 22	MALATTIE DEL SISTEMA NERVOSO		57	70	68	357	72	110	87	61	50	932
A 22.0	MENINGITE		1	-	-	5	1	2	-	-	-	9
A 22.1	MORBO DI PARKINSON		6	19	19	83	21	24	21	16	9	218
A 22.2	ALTRE M. DEGENERATIVE E M. EREDITARIE DEL S.N.C.		28	34	30	164	37	48	46	32	21	440
A 22.3	SCLEROSI MULTIPLA		-	-	1	12	1	4	2	1	2	23
A 22.4	PARALISI CEREBR. INFANT. E ALTRE SINDR. PARALIT.		-	5	3	8	3	3	2	4	4	32
A 22.5	EPILESSIA		2	1	1	10	-	4	-	1	3	22
A 22.90	ALTRE MALATTIE INFIAMMATORIE DEL S.N.C.		-	2	1	2	1	-	3	2	-	11
A 22.99	ALTRE MALATTIE DEL SISTEMA NERVOSO		20	9	13	73	8	25	13	5	11	177
A 23	DISTURBI DELL'OCCHIO E DEI SUOI ANNESSI		1	-	-	1	-	-	1	-	-	3
A 24	MALATT. DELL'ORECCHIO E DELL'APOFISI MASTOIDE		-	-	-	1	-	-	-	-	-	1

Perugia	Terni	Umbria	Pesaro e Urbino	Ancona	Macerata	Ascoli Piceno	Marche	Viterbo	Rieti	Roma	Latina	Frosinone	Lazio	Classificazione A
101	44	145	50	52	37	49	188	37	28	883	64	53	1.065	
96	53	149	53	95	51	64	263	77	41	873	75	90	1.156	
197	97	294	103	147	88	113	451	114	69	1.756	139	143	2.221	
196	97	293	103	146	88	113	450	114	69	1.752	139	143	2.217	A 18
1	-	1	1	5	1	-	7	3	1	12	3	2	21	A 18.0
159	79	238	73	122	70	88	353	93	51	1.128	91	125	1.488	A 18.1
36	18	54	29	19	17	25	90	18	17	612	45	16	708	A 18.9
1	-	1	-	1	-	-	1	-	-	4	-	-	4	A 19
-	-	-	-	-	-	-	-	-	-	-	-	-	-	A 19.1
1	-	1	-	1	-	-	1	-	-	2	-	-	2	A 19.2
-	-	-	-	-	-	-	-	-	-	2	-	-	2	A 19.9
7	9	16	8	10	9	3	30	6	3	73	6	9	97	
10	5	15	7	13	5	5	30	3	2	73	9	16	103	
17	14	31	15	23	14	8	60	9	5	146	15	25	200	
12	9	21	11	11	12	5	39	7	4	100	10	12	133	A 20.0
5	5	10	4	12	2	3	21	2	1	46	5	13	67	A 20.9
23	18	41	28	26	18	21	93	12	5	176	20	13	226	
32	15	47	38	36	12	32	118	14	8	186	15	14	237	
55	33	88	66	62	30	53	211	26	13	362	35	27	463	
38	24	62	58	51	19	35	163	21	9	190	26	19	265	A 21.0
1	1	2	-	-	2	1	3	-	-	12	-	-	12	A 21.1
3	1	4	2	4	2	1	9	2	1	15	2	2	22	A 21.5
6	6	12	1	2	2	7	12	2	1	94	4	5	106	A 21.6
-	-	-	1	-	-	-	1	-	-	2	-	-	2	A 21.90
4	-	4	3	5	2	6	16	1	2	15	1	-	19	A 21.91
3	1	4	1	-	3	3	7	-	-	34	2	1	37	A 21.92
55	28	83	32	51	27	36	146	37	16	289	31	31	404	
58	24	82	37	57	30	42	166	32	6	366	30	31	465	
113	52	165	69	108	57	78	312	69	22	655	61	62	869	
113	52	165	69	108	57	78	312	69	22	651	61	61	864	A 22
2	1	3	2	-	-	1	3	-	1	13	-	2	16	A 22.0
38	15	53	13	18	15	20	66	21	6	180	12	11	230	A 22.1
46	22	68	35	57	26	37	155	26	9	274	28	31	368	A 22.2
4	-	4	2	3	1	1	7	1	-	22	2	1	26	A 22.3
7	-	7	5	5	7	5	22	5	2	32	3	2	44	A 22.4
3	1	4	1	6	-	1	8	-	1	18	2	-	21	A 22.5
2	-	2	-	3	1	-	4	-	1	5	2	-	8	A 22.90
11	13	24	11	16	7	13	47	16	2	107	12	14	151	A 22.99
-	-	-	-	-	-	-	-	-	-	2	-	1	3	A 23
-	-	-	-	-	-	-	-	-	-	2	-	-	2	A 24

Tavola 3.2 segue - Morti per provincia di residenza e causa - Anno 1994

Classifi- cazio- ne A	CAUSE DI MORTE		Massa-Carrara	Lucca	Pistoia	Firenze	Livorno	Pisa	Arezzo	Sienna	Grosseto	Toscana
	VII - MALATTIE DEL SISTEMA CIRCOLATORIO	M	437	887	643	2.532	785	966	748	722	603	8.323
		F	612	1.205	819	3.056	1.033	1.091	845	811	666	10.138
		MF	1.049	2.092	1.462	5.588	1.818	2.057	1.593	1.533	1.269	18.461
A 25	REUMATISMO ARTICOL. ACUTO E CARDIOP. REUMATIC		3	17	2	3	10	15	3	12	8	73
A 25.0	REUMATISMO ARTICOLARE ACUTO		-	-	-	-	1	-	-	-	-	1
A 25.1	CARDIOPATIE REUMATICHE CRONICHE		3	17	2	3	9	15	3	12	8	72
A 26	MALATTIA IPERTENSIVA		30	71	67	274	62	74	64	59	65	766
A 26.0	CARDIOPATIA IPERTENSIVA		20	40	50	209	40	42	50	36	41	528
A 26.90	NEFROPATIA IPERTENSIVA		1	10	4	16	4	6	6	11	14	72
A 26.91	IPERTENSIONI SENZA MENZ.DI CARDIOPATIA O NEFROP.		9	21	13	49	18	26	8	12	10	166
A 27	MALATTIE ISCHEMICHE DEL CUORE		368	551	467	1.612	604	520	435	451	421	5.429
A 27.0	INFARTO MIocardico ACUTO		142	267	172	709	245	259	184	222	169	2.369
A 27.90	ALTRE CARDIOPATIE ISCHEMICHE		3	6	3	25	1	2	4	3	1	48
A 27.91	ALTRE FORME DI ISCHEMIA CARDIACA CRONICA		223	278	292	878	358	259	247	226	251	3.012
A 28	MALDEL CIRCOLO POLM.E ALTRE MAL DEL CUORE		223	553	263	1.436	339	636	393	325	274	4.442
A 28.0	EMBOLIA POLMONARE		10	22	9	22	17	8	9	11	10	118
A 28.1	DISTURBI DEL RITMO CARDIACO		36	82	18	227	59	59	75	37	45	638
A 28.90	MALATTIA CARDIOPOLMONARE CRONICA		2	18	5	30	8	20	13	10	3	109
A 28.99	ALTRE MAL.CIRC.POLMON.E ALTRE FORME DI CARDIOP.		175	431	231	1.157	255	549	296	267	216	3.577
A 29	DISTURBI CIRCOLATORI DELL'ENCEFALO		368	708	539	1.793	680	699	577	516	381	6.261
A 29.0	EMORRAGIA SUBARACNOIDEA		1	6	9	30	4	3	7	8	3	71
A 29.1	EMORRAGIA CEREBRALE E ALTRE EMORRAG.INTRACRANIC.		25	70	53	182	35	61	64	59	31	580
A 29.2	INFARTO CEREBRALE		8	17	17	70	4	16	15	21	14	182
A 29.3	DISTURBI CIRCOL.CEREBR.ACUTI MAL DEFINITI		178	274	244	735	229	235	305	253	186	2.639
A 29.4	ARTERIOSCLEROSI CEREBRALE		29	41	67	236	17	62	82	56	48	638
A 29.9	ALTRE MALATTIE CEREBRO VASCOLARI		127	300	149	540	391	322	104	119	99	2.151
A 30	ALTRE MALATTIE DEL SISTEMA CIRCOLATORIO		57	192	124	470	123	113	121	170	120	1.490
A 30.0	ATEROSCLEROSI		23	114	80	280	59	61	74	125	89	905
A 30.1	EMBOLIA E TROMBOSI ARTERIOSE		4	12	4	10	9	4	6	4	4	57
A 30.2	ALTRE MALAT. DELLE ARTERIE, ARTERIOLE E CAPILL.		18	52	28	120	48	35	24	35	21	381
A 30.3	FLEBITE, TROMBOFLEBITE, EMBOLIE E TROMBOSI VENOSE		3	7	7	28	3	9	12	3	3	75
A 30.9	ALTRE MALATTIE DEL SISTEMA CIRCOLATORIO		9	7	5	32	4	4	5	3	3	72
	VIII - MALATTIE DELL'APPARATO RESPIRATORIO	M	109	189	110	452	121	143	150	117	107	1.498
		F	79	90	60	350	82	99	89	71	58	978
		MF	188	279	170	802	203	242	239	188	165	2.476
A 31	MALATTIE DELLE VIE RESPIRATORIE SUPERIORI		-	-	-	1	-	1	-	-	-	2
A 32	ALTRE MALATTIE DELL'APPARATO RESPIRATORIO		188	279	170	801	203	241	239	188	165	2.474
A 32.0	BRONCHITE E BRONCHIOLITE ACUTE		3	4	1	10	4	7	2	2	1	34
A 32.1	POLMONITI		32	49	39	168	36	50	53	57	26	510
A 32.20	INFLUENZA CON POLMONITE		3	4	-	13	-	2	3	1	1	27
A 32.21	ALTRE FORME DI INFLUENZA		1	7	5	11	5	7	3	1	2	42
A 32.3	BRONCH.CRONICA E NON SPECIFIC., ENFISEMA ED ASMA		116	135	108	466	88	121	138	95	79	1.346
A 32.6	PNEUMOCONIOSI E ALTRE MAL.POLM.DA AGENTI ESTER.		4	33	1	15	20	8	3	9	28	121
A 32.7	PLEURITE		1	4	1	20	5	6	3	2	2	44
A 32.9	ALTRE MALATTIE DELL'APPARATO RESPIRATORIO		28	43	15	98	45	40	34	21	26	350

Perugia	Terni	Umbria	Pesaro e Urbino	Ancona	Macerata	Ascoli Piceno	Marche	Viterbo	Rieti	Roma	Latina	Frosinone	Lazio	Classificazione A
1.366	595	1.961	698	920	689	793	3.100	655	430	6.481	822	1.096	9.484	
1.491	610	2.101	799	1.143	855	883	3.680	637	495	7.284	783	1.173	10.312	
2.857	1.205	4.062	1.497	2.063	1.544	1.676	6.780	1.292	865	13.765	1.605	2.269	19.796	
14	10	24	19	11	5	12	47	13	7	70	5	9	104	A 25
-	-	-	-	-	-	1	1	-	-	1	-	-	1	A 25.0
14	10	24	19	11	5	11	46	13	7	69	5	9	103	A 25.1
104	73	177	63	97	56	103	319	56	46	1.314	113	169	1.698	A 26
82	47	129	50	70	42	77	239	46	39	1.111	89	125	1.410	A 26.0
5	6	11	3	9	3	3	18	2	1	63	3	12	81	A 26.90
17	20	37	10	18	11	23	62	8	6	140	21	32	207	A 26.91
1.065	446	1.511	560	723	469	458	2.210	447	283	5.118	541	638	7.027	A 27
430	187	617	266	320	188	244	1.018	201	137	2.476	254	301	3.369	A 27.0
5	1	6	5	1	1	-	7	3	-	30	5	2	40	A 27.90
630	258	888	289	402	280	214	1.185	243	146	2.612	282	335	3.618	A 27.91
501	198	699	270	437	318	364	1.389	292	245	2.768	396	603	4.304	A 28
13	8	21	9	10	3	3	25	8	-	39	3	6	56	A 28.0
87	27	114	44	59	45	52	200	51	51	366	63	93	624	A 28.1
32	4	36	8	11	18	10	47	9	6	65	15	11	106	A 28.90
369	159	528	209	357	252	299	1.117	224	188	2.298	315	493	3.518	A 28.99
1.022	400	1.422	466	640	585	621	2.312	394	235	3.526	480	718	5.353	A 29
15	2	17	3	9	5	7	24	4	4	112	7	10	137	A 29.0
101	31	132	37	61	38	68	204	42	19	432	34	41	568	A 29.1
34	50	84	16	34	15	22	87	24	10	314	14	22	384	A 29.2
526	150	676	258	272	297	253	1.080	185	141	1.586	255	434	2.601	A 29.3
89	30	119	28	61	41	51	181	46	12	401	18	48	525	A 29.4
257	137	394	124	203	189	220	736	93	49	681	152	163	1.138	A 29.9
151	78	229	119	155	111	118	503	90	49	969	70	132	1.310	A 30
79	45	124	79	97	74	66	316	57	19	413	38	84	611	A 30.0
11	3	14	6	6	5	8	25	5	3	45	2	5	60	A 30.1
45	22	67	25	38	24	37	124	23	20	404	25	35	507	A 30.2
9	7	16	7	9	5	5	26	5	4	68	2	4	83	A 30.3
7	1	8	2	5	3	2	12	-	3	39	3	4	49	A 30.9
250	104	354	166	174	117	130	587	85	64	1.047	100	143	1.439	
161	50	211	66	104	56	88	314	61	28	882	68	73	1.112	
411	154	565	232	278	173	218	901	146	92	1.929	168	216	2.551	
1	1	2	2	-	1	1	4	-	-	6	-	2	8	A 31
410	153	563	230	278	172	217	897	146	92	1.923	168	214	2.543	A 32
4	1	5	-	2	-	4	6	-	1	18	3	4	26	A 32.0
106	39	145	56	76	29	54	215	23	17	367	21	29	457	A 32.1
9	1	10	1	1	1	1	4	1	1	25	1	-	28	A 32.20
13	4	17	2	4	3	-	9	1	1	27	1	3	33	A 32.21
214	79	293	129	149	113	128	519	87	47	1.201	109	123	1.567	A 32.3
7	-	7	7	4	1	4	16	5	2	7	1	1	16	A 32.6
6	4	10	2	3	1	1	7	1	2	37	1	2	43	A 32.7
51	25	76	33	39	24	25	121	28	21	241	31	52	373	A 32.9

Tavola 3.2 segue - Morti per provincia di residenza e causa - Anno 1994

Classifi- cazio- ne A	CAUSE DI MORTE		Massa-Carrara	Lucca	Pistoia	Firenze	Livorno	Pisa	Arezzo	Sienna	Grosseto	Toscana
		M	1	4	1	5	-	1	1	3	1	17
	XII - MALATTIE DELLA PELLE E DEL	F	2	1	1	9	2	3	3	6	3	30
	TESSUTO SOTTOCUTANEO	MF	3	5	2	14	2	4	4	9	4	47
A 42	MALATTIE DELLA PELLE E DEL TESSUTO SOTTOCUTAN.		3	5	2	14	2	4	4	9	4	47
A 42.0	INFEZIONI DELLA PELLE E DEL TESSUTO SOTTOCUTAN.		-	1	-	1	-	-	-	-	-	2
A 42.90	PENFIGO		-	-	-	2	-	1	-	2	-	5
A 42.91	AFFEZIONI ERITEMATOSE		-	-	-	1	-	-	-	-	-	1
A 42.99	ALTRE MAL. DELLA PELLE E DEL TESSUTO SOTTOCUTAN.		3	4	2	10	2	3	4	7	4	39
		M	3	6	1	10	3	5	3	2	1	34
	XIII - MALATTIE DEL SISTEMA OSTEO-MUSCOLARE	F	9	18	8	62	12	14	10	4	13	150
	E DEL TESSUTO CONNETTIVO	MF	12	24	9	72	15	19	13	6	14	184
A 43	MAL SISTEMA OSTEO-MUSCOLARE E TESSUTO CONNETT.		12	24	9	72	15	19	13	6	14	184
A 43.0	ARTRITE REUMATOIDE E ALTRE POLIARTROP.INFIAMM.		5	5	4	11	5	5	5	2	2	44
A 43.10	MALATTIE DIFFUSE DEL TESSUTO CONNETTIVO		1	4	2	10	3	1	1	-	1	23
A 43.19	ALTRE ARTROPATIE		2	-	-	2	1	-	1	-	1	7
A 43.9	ALTRE MAL.SISTEMA OSTEO-MUSCOL. E TESS.CONNETT.		4	15	3	49	6	13	6	4	10	110
		M	3	3	2	18	3	7	3	3	5	47
	XIV - MALFORMAZIONI CONGENITE	F	-	2	2	13	1	3	2	1	1	25
		MF	3	5	4	31	4	10	5	4	6	72
A 44	MALFORMAZIONI CONGENITE		3	5	4	31	4	10	5	4	6	72
A 44.00	SPINA BIFIDA		-	-	-	-	-	-	-	-	-	-
A 44.01	IDROCEFALIA CONGENITA		-	-	-	-	-	-	-	-	-	-
A 44.1	ALTRE MALFORMAZIONI CONGENITE DEL SISTEMA NERV.		-	-	-	4	-	-	1	-	1	6
A 44.2	MALFORM. CONGEN. CUORE E SISTEMA CIRCOLATORIO		2	3	1	14	3	6	2	3	3	37
A 44.90	MALFORMAZIONI CONGENITE DELL'APPARATO DIGERENTE		-	-	1	2	-	1	-	-	-	4
A 44.91	MALFORMAZIONI CONGENITE DELL'APPARATO URINARIO		-	2	1	1	1	1	-	-	1	7
A 44.92	MALFORM.CONGENITE DEL SISTEMA OSTEO-MUSCOLARE		1	-	-	1	-	-	-	-	-	2
A 44.93	SINDROME DI DOWN		-	-	-	3	-	2	-	-	-	5
A 44.99	ALTRE MALFORMAZIONI CONGENITE		-	-	1	6	-	-	2	1	1	11
		M	5	7	4	19	6	7	3	-	3	54
	XV - ALCUNE CONDIZIONI MORBOSE DI	F	3	3	1	13	6	2	1	6	1	36
	ORIGINE PERINATALE	MF	8	10	5	32	12	9	4	6	4	90
A 45	ALCUNE CONDIZIONI MORBOSE DI ORIGINE PERINAT.		8	10	5	32	12	9	4	6	4	90
A 45.0	COND.MORB.MATERNE INTERESS.IL FETO O IL NEONATO		-	-	-	-	-	-	-	-	-	-
A 45.1	COMPLICAZ.OSTETR. INTERESS.IL FETO O IL NEONATO		-	1	-	2	-	-	-	-	-	3
A 45.2	CRESCITA FETALE LENTA, MALNUTR.E IMMATUR. FETALE		-	1	1	4	-	-	-	-	2	8
A 45.3	TRAUMATISMO OSTETRICO		-	-	-	3	-	-	-	-	-	3
A 45.4	IPOSS., ASFISS.DA PARTO E ALTRE COND.MORB.RESPIR.		7	6	4	18	12	9	3	4	-	63
A 45.5	MALEMOL.FETO E NEON. DA ISOIMMUNIZZAZIONE		-	-	-	-	-	-	-	-	-	-
A 45.9	ALTRE CONDIZIONI MORBOSE DI ORIGINE PERINATALE		1	2	-	5	-	-	1	2	2	13

Perugia	Terni	Umbria	Pesaro e Urbino	Ancona	Macerata	Ascoli Piceno	Marche	Viterbo	Rieti	Roma	Latina	Frosinone	Lazio	Classificazione A
2	-	2	-	3	-	1	4	1	1	6	-	-	8	
6	-	6	1	4	1	2	8	2	-	19	3	1	25	
8	-	8	1	7	1	3	12	3	1	25	3	1	33	
8	-	8	1	7	1	3	12	3	1	25	3	1	33	A 42
-	-	-	-	-	-	-	-	1	-	-	-	-	1	A 42.0
-	-	-	-	2	-	-	2	-	-	3	1	-	4	A 42.90
-	-	-	-	-	-	1	1	-	-	2	-	-	2	A 42.91
8	-	8	1	5	1	2	9	2	1	20	2	1	26	A 42.99
3	1	4	4	2	3	1	10	2	1	29	-	1	33	
11	12	23	9	11	5	1	26	6	-	76	5	9	96	
14	13	27	13	13	8	2	36	8	1	105	5	10	129	
14	13	27	13	13	8	2	36	8	1	105	5	10	129	A 43
6	3	9	2	5	3	-	10	-	-	30	2	4	36	A 43.0
-	-	-	3	3	2	1	9	-	1	17	1	-	19	A 43.10
1	-	1	1	-	1	-	2	3	-	15	-	1	19	A 43.19
7	10	17	7	5	2	1	15	5	-	43	2	5	55	A 43.9
6	2	8	4	3	6	4	17	2	3	51	5	11	72	
4	2	6	8	7	1	7	23	5	1	57	9	10	82	
10	4	14	12	10	7	11	40	7	4	108	14	21	154	
10	4	14	12	10	7	11	40	7	4	108	14	21	154	A 44
-	-	-	-	-	-	-	-	-	-	1	1	-	2	A 44.00
-	-	-	1	-	-	-	1	-	-	3	1	-	4	A 44.01
1	-	1	5	2	2	2	11	1	1	10	1	1	14	A 44.1
3	-	3	3	-	2	5	10	3	1	59	6	10	79	A 44.2
2	-	2	-	-	-	-	-	-	-	5	-	1	6	A 44.90
-	1	1	1	2	-	-	3	1	-	4	1	-	6	A 44.91
1	-	1	1	4	1	-	6	-	-	5	2	1	8	A 44.92
1	1	2	-	1	1	2	4	-	-	9	-	3	12	A 44.93
2	2	4	1	1	1	2	5	2	2	12	2	5	23	A 44.99
5	6	11	9	7	4	6	26	6	3	63	10	9	91	
7	2	9	6	12	1	3	22	1	1	39	3	13	57	
12	8	20	15	19	5	9	48	7	4	102	13	22	148	
12	8	20	15	19	5	9	48	7	4	102	13	22	148	A 45
-	-	-	-	-	-	-	-	-	-	-	-	-	-	A 45.0
-	-	-	-	2	-	-	2	-	-	9	1	1	11	A 45.1
-	-	-	-	-	3	2	5	2	2	7	-	6	17	A 45.2
1	1	2	-	-	-	-	-	-	-	14	1	2	17	A 45.3
9	4	13	15	16	2	5	38	5	2	53	10	9	79	A 45.4
-	-	-	-	-	-	-	-	-	-	-	-	-	-	A 45.5
2	3	5	-	1	-	2	3	-	-	19	1	4	24	A 45.9

Tavola 3.2 segue - Morti per provincia di residenza e causa - Anno 1994

Classificazione A	CAUSE DI MORTE		Massa-Carrara	Lucca	Pistoia	Firenze	Livorno	Pisa	Arezzo	Siena	Grosseto	Toscana
		M	25	20	8	36	29	32	16	24	25	215
	XVI - SINTOMI, SEGNI E STATI MORBOSI	F	37	77	13	69	87	40	39	35	33	430
	MAL DEFINITI	MF	62	97	21	105	116	72	55	59	58	645
A 46	SINTOMI, SEGNI E STATI MORBOSI MAL DEFINITI		62	97	21	105	116	72	55	59	58	645
A 46.5	SENILITÀ SENZA MENZIONE DI PSICOSI		46	77	11	54	79	57	44	40	43	451
A 46.9	ALTRI SINTOMI, SEGNI E STATI MORBOSI MAL DEFINITI		16	20	10	51	37	15	11	19	15	194
		M	67	118	80	303	93	131	112	84	87	1.075
	XVII - TRAUMATISMI E AVVELENAMENTI	F	42	81	43	259	78	88	67	55	45	758
		MF	109	199	123	562	171	219	179	139	132	1.833
A 47	FRATTURE		60	97	68	278	96	105	101	57	62	924
A 47.00	FRATTURA DELLA BASE CRANICA		7	3	6	8	5	5	8	2	3	47
A 47.09	ALTRA FRAT.DEL CRANIO E DELLE OSSA DELLA FACCIA		11	22	23	71	21	31	32	16	28	255
A 47.10	FRATTURA DELLA COLONNA VERTEBRALE		5	6	3	6	2	5	10	4	2	43
A 47.11	FRATTURA DEL TRONCO ESCLUSA LA COLONNA VERTEBR.		5	4	4	14	2	3	3	4	1	40
A 47.3	FRATTURA DEL COLLO DEL FEMORE		6	16	9	58	29	15	9	8	6	156
A 47.4	FRATTURA DI ALTRE E NON SPEC.PARTI DEL FEMORE		25	40	18	86	33	43	32	18	18	313
A 47.90	ALTRA FRATTURA DEGLI ARTI INFERIORI E S.A.I.		1	5	5	29	1	3	5	3	4	56
A 47.91	FRATTURA DEGLI ARTI SUPERIORI		-	1	-	6	3	-	2	2	-	14
A 48	LUSSAZIONI, DISTORSIONI E DISTRAZIONI		-	-	-	1	-	1	1	1	-	4
A 49	TRAUMAT.INTRACR.E INTERNI E TRAUMAT.DEI NERVI		37	61	36	149	45	76	50	47	43	544
A 49.90	TRAUMAT.INTRACR.NON ASSOC.A FRATT.DEL CRANIO		14	30	17	76	18	37	14	16	21	243
A 49.91	TRAUMATISMI INTERNI DEL TORACE		5	5	7	23	8	5	6	5	13	77
A 49.92	TRAUMATISMI INTERNI ADDOME E BACINO E S.A.I.		17	25	11	48	19	33	29	26	8	216
A 49.93	TRAUMATISMI DEI NERVI E DEL MIDOLLO SPINALE		1	1	1	2	-	1	1	-	1	8
A 50	FERITE E TRAUMATISMI DEI VASI SANGUIGNI		1	5	2	12	3	7	1	1	1	33
A 50.90	FERITA DELLA TESTA,DEL COLLO E DEL TRONCO		1	5	1	6	3	6	1	1	1	25
A 50.91	FERITA DEGLI ARTI		-	-	-	2	-	1	-	-	-	3
A 50.92	TRAUMATISMI DEI VASI SANGUIGNI		-	-	1	4	-	-	-	-	-	5
A 51	EFFETTI DA CORPO ESTR.PENETR.ATTRAV.ORIF.NAT.		1	-	-	1	1	-	-	-	-	3
A 52	USTIONI		-	4	2	7	2	4	4	1	3	27
A 53	AVVELENAMENTI ED EFFETTI TOSSICI		2	5	2	23	9	9	4	4	6	64
A 53.0	AVV. DA FARMACI, MEDICAMENTI E PROD. BIOLOGICI		-	1	-	4	3	4	2	1	2	17
A 53.9	EFF.TOSS. DI SOST. DI ORIG.PRINCIPAL.NON MEDIC.		2	4	2	19	6	5	2	3	4	47
A 54	COMPL.DI CURE MED.E CHIR. NON CLASSIF.ALTROVE		-	-	1	3	-	1	1	-	1	7
A 55	ALTRI E NON SPEC.TR., COMPL.PRECOCI DEI TRAUM.		6	20	11	55	13	16	15	24	16	176
A 56	POSTUMI DI TR.AVVEL.EFF.TOSS.E ALTRE CAUS.EST.		2	7	1	33	2	-	2	4	-	51

Perugia	Terni	Umbria	Pesaro e Urbino	Ancona	Macerata	Ascoli Piceno	Marche	Viterbo	Fieti	Roma	Latina	Frosinone	Lazio	Classificazione A
31	21	52	27	13	8	16	64	41	20	103	14	23	201	
65	19	84	40	24	22	25	111	48	34	138	18	27	265	
96	40	136	67	37	30	41	175	89	54	241	32	50	466	
96	40	136	67	37	30	41	175	89	54	241	32	50	466	A 46
75	20	95	46	20	24	31	121	54	37	92	17	15	215	A 46.5
21	20	41	21	17	6	10	54	35	17	149	15	35	251	A 46.9
220	92	312	110	138	85	98	431	95	48	932	160	115	1.350	
115	46	161	63	111	57	75	306	59	35	785	62	92	1.033	
335	138	473	173	249	142	173	737	154	83	1.717	222	207	2.383	
165	67	232	77	126	64	97	364	72	47	986	115	94	1.314	A 47
7	11	18	13	2	5	4	24	6	-	26	4	5	41	A 47.00
64	23	87	20	26	15	29	90	23	9	202	44	21	299	A 47.09
8	1	9	1	2	6	4	13	6	2	26	3	3	40	A 47.10
8	5	13	2	8	2	1	13	3	-	33	1	5	42	A 47.11
17	7	24	10	25	6	13	54	10	23	300	28	19	380	A 47.3
55	17	72	22	46	28	38	134	17	10	237	27	36	327	A 47.4
5	2	7	6	15	2	6	29	7	3	143	8	4	165	A 47.90
1	1	2	3	2	-	2	7	-	-	19	-	1	20	A 47.91
-	-	-	-	-	-	-	-	-	-	2	-	-	2	A 48
89	35	124	60	64	46	52	222	57	25	365	69	68	584	A 49
26	10	36	25	27	15	19	86	18	10	110	17	19	174	A 49.90
21	13	34	12	7	8	10	37	11	7	81	9	9	117	A 49.91
42	12	54	23	29	23	23	98	28	8	172	43	39	290	A 49.92
-	-	-	-	1	-	-	1	-	-	2	-	1	3	A 49.93
3	4	7	1	4	1	2	8	2	-	27	5	2	36	A 50
3	3	6	1	3	1	1	6	2	-	11	2	2	17	A 50.90
-	-	-	-	1	-	-	1	-	-	4	2	-	6	A 50.91
-	1	1	-	-	-	1	1	-	-	12	1	-	13	A 50.92
2	3	5	1	1	1	2	5	1	-	6	1	-	8	A 51
6	1	7	2	1	2	2	7	3	-	42	5	3	53	A 52
5	5	10	5	14	3	7	29	2	2	61	3	4	72	A 53
1	2	3	1	2	1	1	5	2	2	18	1	1	24	A 53.0
4	3	7	4	12	2	6	24	-	-	43	2	3	48	A 53.9
4	1	5	1	1	-	-	2	2	-	23	2	1	28	A 54
53	18	71	23	32	21	10	86	14	8	138	20	30	210	A 55
8	4	12	3	6	4	1	14	1	1	67	2	5	76	A 56

Tavola 3.2 segue - Morti per provincia di residenza e causa - Anno 1994

Classifi- cazio- ne A	CAUSE DI MORTE		Massa-Carrara	Lucca	Pistoia	Firenze	Livorno	Pisa	Arezzo	Siena	Grosseto	Toscana
		M	67	118	80	303	93	131	112	84	87	1.075
	E - CAUSE ESTERNE DEI TRAUMATISMI E DEGLI AVVELENAMENTI	F	42	81	43	259	78	88	67	55	45	758
		MF	109	199	123	562	171	219	179	139	132	1.833
AE 47	ACCIDENTI DA TRASPORTO		33	51	51	139	40	69	65	41	53	542
AE 47.0	ACCIDENTI FERROVIARI		-	1	1	-	-	-	-	-	-	2
AE 47.1	ACCIDENTI STRADALI DA VEICOLI A MOTORE		33	47	49	135	40	66	58	40	52	520
AE 47.2	ACCIDENTI DA ALTRI VEICOLI STRADALI		-	-	-	2	-	1	2	-	-	5
AE 47.3	ACCIDENTI DA TRASPORTO PER ACQUA		-	-	-	-	-	-	-	-	1	1
AE 47.4	ACCIDENTI DA TRASPORTO AEREO E SPAZIALE		-	2	-	1	-	2	-	-	-	5
AE 47.90	ACCIDENTI NON STRADALI DA VEICOLO A MOTORE		-	-	1	1	-	5	1	-	-	8
AE 47.99	ALTRI ACCIDENTI DA TRASPORTO		-	1	-	-	-	-	-	-	-	1
AE 48	AVVELENAMENTI ACCIDENTALI		-	2	-	7	4	3	3	1	3	23
AE 48.0	AVVEL.ACCID.DA FARMACI, MEDICAM.E PROD.BIOLOGICI		-	1	-	1	2	3	2	-	1	10
AE 48.1	AVVEL.ACCID.DA ALTRE SOSTANZE SOLIDE E LIQUIDE		-	1	-	-	1	-	-	1	2	5
AE 48.2	AVVELENAMENTO ACCIDENTALE DA GAS E VAPORI		-	-	-	6	1	-	1	-	-	8
AE 49	EV.DANN.DURAN.INTERV.MED., REAZ.ANOM.COMPL.TAR.		-	-	1	3	-	1	1	-	1	7
AE 50	CADUTE ACCIDENTALI		48	84	44	229	84	88	60	45	36	718
AE 51	ACCIDENTI CAUSATI DA INCENDI E DA FUOCO		-	4	2	5	2	4	4	-	1	22
AE 52	ALTRI ACCIDENTI COMPRESI I POSTUMI		10	23	8	59	7	9	20	16	10	162
AE 52.0	ACCIDENTE DA FATTORI NATURALI E AMBIENTALI		1	2	-	1	-	1	1	1	1	8
AE 52.1	ANNEGAMENTO E SOMMERSIONE ACCIDENTALI		1	-	1	1	2	1	3	1	2	12
AE 52.3	ACCID.DA MACCH.E DA STRUMENTI DA PUNTA O TAGLIO		1	3	1	3	-	3	1	2	1	15
AE 52.4	ACCIDENTE DA PROIETTILI DI ARMA DA FUOCO		-	1	-	1	-	-	1	-	1	4
AE 52.9	ALTRI ACCIDENTI E POSTUMI		7	17	6	53	5	4	14	12	5	123
AE 53	EFF.NOC.DA FARM.E MEDICAM.NEL LORO USO TERAP.		-	-	-	1	-	-	-	1	-	2
AE 54	SUICIDIO E AUTOLESIONE		15	26	15	109	20	38	23	32	26	304
AE 55	OMICIDIO E LESIONI PROVOC.INTENZION. DA ALTRI		1	5	-	7	3	5	2	1	-	24
AE 56	ALTRE CAUSE EST.DEI TRAUM.E DEGLI AVVELEN.		2	4	2	3	11	2	1	2	2	29
		M	1.263	2.289	1.521	6.428	1.957	2.316	1.864	1.686	1.418	20.742
	TOTALE	F	1.212	2.376	1.491	6.414	2.093	2.175	1.718	1.548	1.318	20.345
		MF	2.475	4.665	3.012	12.842	4.050	4.491	3.582	3.234	2.736	41.087

Perugia	Terni	Umbria	Pesaro e Urbino	Ancona	Macerata	Ascoli Piceno	Marche	Viterbo	Rieti	Roma	Latina	Frosinone	Lazio	Classificazione A
220	92	312	110	138	85	98	431	95	48	932	160	115	1.350	
115	46	161	63	111	57	75	306	59	35	785	62	92	1.033	
335	138	473	173	249	142	173	737	154	83	1.717	222	207	2.383	
104	44	148	65	60	48	54	227	58	25	433	102	48	666	AE 47
1	-	1	-	1	2	1	4	2	-	3	1	1	7	AE 47.0
102	44	146	61	58	45	52	216	54	25	416	101	47	643	AE 47.1
-	-	-	3	-	-	-	3	1	-	6	-	-	7	AE 47.2
-	-	-	-	-	-	-	-	-	-	1	-	-	1	AE 47.3
1	-	1	1	-	-	-	1	-	-	3	-	-	3	AE 47.4
-	-	-	-	1	1	1	3	1	-	4	-	-	5	AE 47.90
-	-	-	-	-	-	-	-	-	-	-	-	-	-	AE 47.99
4	3	7	2	3	1	3	9	-	1	36	1	1	39	AE 48
1	2	3	-	1	1	-	2	-	1	16	-	1	18	AE 48.0
1	-	1	1	1	-	-	2	-	-	10	1	-	11	AE 48.1
2	1	3	1	1	-	3	5	-	-	10	-	-	10	AE 48.2
4	2	6	1	1	-	-	2	2	-	23	2	1	28	AE 49
105	43	148	52	102	48	67	269	48	41	701	64	73	927	AE 50
5	1	6	2	1	2	1	6	3	-	35	4	1	43	AE 51
52	11	63	21	23	15	15	74	23	5	171	22	38	259	AE 52
1	-	1	1	1	-	1	3	-	-	4	-	1	5	AE 52.0
9	2	11	2	3	1	1	7	3	1	22	5	1	32	AE 52.1
7	1	8	5	1	2	8	16	3	1	10	1	5	20	AE 52.3
3	-	3	-	-	-	-	-	-	-	3	-	-	3	AE 52.4
32	8	40	13	18	12	5	48	17	3	132	16	31	199	AE 52.9
-	-	-	-	-	-	-	-	-	-	-	-	-	-	AE 53
56	28	84	27	55	25	30	137	16	9	258	21	37	341	AE 54
2	3	5	2	-	-	1	3	1	1	38	6	2	48	AE 55
3	3	6	1	4	3	2	10	3	1	22	-	6	32	AE 56
3.379	1.434	4.813	1.861	2.350	1.597	1.853	7.661	1.613	935	17.201	2.053	2.340	24.142	
2.971	1.204	4.175	1.617	2.307	1.554	1.677	7.155	1.372	795	16.141	1.541	2.075	21.924	
6.350	2.638	8.988	3.478	4.657	3.151	3.530	14.816	2.985	1.730	33.342	3.594	4.415	46.066	

Tavola 3.2 segue - Morti per provincia di residenza e causa - Anno 1994

Classifi- cazio- ne A	CAUSE DI MORTE		L'Aquila	Teramo	Pescara	Chieti	Abruzzo	Isernia	Campobasso	Molise
		M	8	10	9	8	35	2	7	9
	I - MALATTIE INFETTIVE E PARASSITARIE	F	3	3	6	7	19	2	2	4
		MF	11	13	15	15	54	4	9	13
A 01	MALATTIE INFETTIVE INTESTINALI		1	1	-	-	2	-	-	-
A 01.1	FEBBRE TIFOIDE		-	-	-	-	-	-	-	-
A 01.6	INFEZIONI INTESTINALI MAL DEFINITE		1	1	-	-	2	-	-	-
A 01.90	FEBBRE PARATIF. E ALTRE INFEZIONI DA SALMONELLA		-	-	-	-	-	-	-	-
A 01.91	ALTRE INTOSSICAZIONI ALIMENTARI (BATTERICHE)		-	-	-	-	-	-	-	-
A 01.99	ALTRE MALATTIE INFETTIVE INTESTINALI		-	-	-	-	-	-	-	-
A 02	TUBERCOLOSI		1	3	5	3	12	-	3	3
A 02.0	TUBERCOLOSI POLMONARE		1	3	3	2	9	-	2	2
A 02.1	ALTRE FORME DI TBC DELL'APPARATO RESPIRATORIO		-	-	-	-	-	-	-	-
A 02.2	TUBERCOLOSI DELLE MENINGI E SIST.NERV.CENTRALE		-	-	-	-	-	-	-	-
A 02.3	TBC DELL'INTEST.PERITON.E GHIANDOLE MESENTERIC.		-	-	-	-	-	-	-	-
A 02.4	TUBERCOLOSI DELLE OSSA E DELLE ARTICOLAZIONI		-	-	-	1	1	-	-	-
A 02.5	TUBERCOLOSI DELL'APPARATO GENITO-URINARIO		-	-	-	-	-	-	1	1
A 02.9	TUBERCOLOSI DEGLI ALTRI ORGANI E TBC MILIARE		-	-	2	-	2	-	-	-
A 03	MALATTIE BATTERICHE		4	8	4	5	21	2	6	8
A 03.1	BRUCELLOSI		-	-	-	-	-	-	-	-
A 03.4	PERTOSSE		-	-	-	-	-	-	-	-
A 03.6	INFEZIONE MENINGOCOCCICA		1	-	-	-	1	-	1	1
A 03.7	TETANO		-	-	-	1	1	-	-	-
A 03.8	SETTICEMIA		3	7	4	4	18	2	5	7
A 03.9	ALTRE MALATTIE BATTERICHE		-	1	-	-	1	-	-	-
A 04	MALATTIE VIRALI		2	1	4	5	12	1	-	1
A 04.1	VAIOLO		-	-	-	-	-	-	-	-
A 04.2	MORBILLO		-	-	-	-	-	-	-	-
A 04.5	ENCEFALITI VIRALI TRASMESSE DA ARTROPODI		-	-	-	-	-	-	-	-
A 04.6	EPATITE VIRALE		-	1	2	2	5	1	-	1
A 04.9	ALTRE MALATTIE VIRALI		2	-	2	3	7	-	-	-
A 05	RICKETTSIOSI E ALTRE MALAT.TRASM.DA ARTROPODI		-	-	-	-	-	-	-	-
A 05.2	MALARIA		-	-	-	-	-	-	-	-
A 05.9	RICKETTSIOSI E ALTRE MALAT. TRASM. DA ARTROPODI		-	-	-	-	-	-	-	-
A 06	SIFILIDE ED ALTRE MALATTIE VENEREE		-	-	-	-	-	-	-	-
A 06.90	NEUROSIFILIDE		-	-	-	-	-	-	-	-
A 06.91	ALTRE FORME DI SIFILIDE		-	-	-	-	-	-	-	-
A 06.99	ALTRE MALATTIE VENEREE		-	-	-	-	-	-	-	-
A 07	ALTRE MAL.INF.E PARAS.;POSTUMI DI MAL.INF.E P.		3	-	2	2	7	1	-	1
A 07.3	ECHINOCOCCOSI		-	-	-	-	-	-	-	-
A 07.7	POSTUMI DELLA TUBERCOLOSI		2	-	-	2	4	1	-	1
A 07.8	POSTUMI DELLA POLIOMIELITE ACUTA		-	-	-	-	-	-	-	-
A 07.9	ALTRE MAL.INF.E PARAS.; POSTUMI DI MAL.INF.E PAR.		1	-	2	-	3	-	-	-

Caserta	Benevento	Napoli	Avellino	Salerno	Campania	Foggia	Bari	Taranto	Brindisi	Lecce	Puglia	Potenza	Matera	Basilicata	Classifi- cazio- ne A
7	7	51	6	21	92	13	30	9	8	6	66	6	2	8	
3	2	21	4	11	41	6	19	6	4	6	41	4	4	8	
10	9	72	10	32	133	19	49	15	12	12	107	10	6	16	
1	-	4	-	1	6	1	2	-	-	1	4	-	-	-	A 01
-	-	-	-	-	-	-	-	-	-	-	-	-	-	-	A 01.1
1	-	3	-	1	5	1	1	-	-	1	3	-	-	-	A 01.6
-	-	1	-	-	1	-	1	-	-	-	1	-	-	-	A 01.90
-	-	-	-	-	-	-	-	-	-	-	-	-	-	-	A 01.91
-	-	-	-	-	-	-	-	-	-	-	-	-	-	-	A 01.99
3	2	20	2	12	39	7	13	5	3	2	30	1	3	4	A 02
2	2	20	1	11	36	7	10	5	3	-	25	1	2	3	A 02.0
-	-	-	-	-	-	-	-	-	-	1	1	-	-	-	A 02.1
-	-	-	-	-	-	-	-	-	-	-	-	-	1	1	A 02.2
-	-	-	-	-	-	-	-	-	-	-	-	-	-	-	A 02.3
1	-	-	-	1	2	-	1	-	-	-	1	-	-	-	A 02.4
-	-	-	1	-	1	-	2	-	-	1	3	-	-	-	A 02.5
-	-	-	-	-	-	-	-	-	-	-	-	-	-	-	A 02.9
4	1	22	2	7	36	3	19	3	4	5	34	3	-	3	A 03
-	-	-	-	-	-	-	-	-	-	-	-	-	-	-	A 03.1
-	-	1	-	1	2	-	-	-	-	-	-	-	-	-	A 03.4
-	-	2	-	-	2	-	1	-	-	-	1	-	-	-	A 03.6
-	1	2	-	1	4	-	1	1	-	-	2	-	-	-	A 03.7
4	-	17	2	5	28	3	17	1	3	5	29	3	-	3	A 03.8
-	-	-	-	-	-	-	-	1	1	-	2	-	-	-	A 03.9
1	4	9	2	6	22	4	7	1	2	2	16	2	2	4	A 04
-	-	-	-	-	-	-	-	-	-	-	-	-	-	-	A 04.1
-	-	-	-	-	-	-	-	-	-	-	-	-	-	-	A 04.2
-	-	-	-	-	-	-	-	-	-	-	-	-	-	-	A 04.5
-	3	6	2	2	13	3	3	-	1	-	7	2	1	3	A 04.6
1	1	3	-	4	9	1	4	1	1	2	9	-	1	1	A 04.9
-	-	3	-	-	3	-	-	1	-	-	1	-	-	-	A 05
-	-	-	-	-	-	-	-	-	-	-	-	-	-	-	A 05.2
-	-	3	-	-	3	-	-	1	-	-	1	-	-	-	A 05.9
-	-	1	-	-	1	-	1	1	-	-	2	1	-	1	A 06
-	-	-	-	-	-	-	1	1	-	-	2	-	-	-	A 06.90
-	-	-	-	-	-	-	-	-	-	-	-	1	-	1	A 06.91
-	-	1	-	-	1	-	-	-	-	-	-	-	-	-	A 06.99
1	2	13	4	6	26	4	7	4	3	2	20	3	1	4	A 07
-	1	1	2	1	5	-	-	-	2	-	2	1	1	2	A 07.3
1	1	6	1	3	12	2	6	4	1	2	15	1	-	1	A 07.7
-	-	-	1	-	1	-	-	-	-	-	-	-	-	-	A 07.8
-	-	6	-	2	8	2	1	-	-	-	3	1	-	1	A 07.9

Tavola 3.2 segue - Morti per provincia di residenza e causa - Anno 1994

Classifi- cazio- ne A	CAUSE DI MORTE									
		L'Aquila	Teramo	Pescara	Chieti	Abruzzo	Isernia	Campobasso	Molise	
	M	456	417	442	543	1.858	135	345	480	
	F	320	264	255	336	1.175	93	189	282	
	MF	776	681	697	879	3.033	228	534	762	
	II - TUMORI									
A 08	TUM.MAL.DELLE LABBRA, CAVITÀ ORALE E FARINGE	10	9	10	13	42	7	8	15	
A 08.90	TUMORI MALIGNI DELLE LABBRA	-	1	1	-	2	-	2	2	
A 08.91	TUMORI MALIGNI DELLA LINGUA	1	3	3	6	13	-	1	1	
A 08.92	TUM. MAL. DI ALTRE PARTI DELLA CAVITÀ ORALE	2	2	4	4	12	3	4	7	
A 08.93	TUMORI MALIGNI DELLA FARINGE	3	2	1	3	9	2	1	3	
A 08.99	T.M. ALTRE E M.D.SEDI DELLE LABBRA,CAV. OR., FAR.	4	1	1	-	6	2	-	2	
A 09	TUM.MAL. APPARATO DIGERENTE E DEL PERITONEO	339	255	235	342	1.171	92	201	293	
A 09.0	TUMORI MALIGNI DELL'ESOFAGO	6	9	13	7	35	3	9	12	
A 09.1	TUMORI MALIGNI DELLO STOMACO	101	73	64	75	313	22	53	75	
A 09.2	TUM.MAL.DELL'INTESTINO TENUE COMPRESO IL DUODENO	1	-	1	1	3	-	-	-	
A 09.3	TUMORI MALIGNI DEL COLON	70	42	42	75	229	11	34	45	
A 09.4	T.M. DEL RETTO, GIUNZ.RETTOSIGMOIDEA E DELL'ANO	24	28	24	31	107	11	19	30	
A 09.5	TUMORI MALIGNI DEL FEGATO, PRIMITIVO	42	19	20	35	116	10	27	37	
A 09.6	TUMORI MALIGNI DEL PANCREAS	46	34	31	38	149	9	21	30	
A 09.90	T.M.DOTTI BIL.INTRAEP.E FEG.NON SPEC.SE P.O SEC.	14	20	13	27	74	13	16	29	
A 09.91	T.M.VESCHICHETTA BIL.E DOTTI BILIARI EXTRAEPAT.	21	15	11	31	78	10	13	23	
A 09.99	TUMORI MALIGNI DEL PERITONEO E DI ALTRE SEDI	14	15	16	22	67	3	9	12	
A 10	TUM.MAL.APPARATO RESPIRAT.E ORG.INTRATORACICI	135	127	150	165	577	34	87	121	
A 10.0	TUMORI MALIGNI DELLA LARINGE	5	11	11	11	38	3	6	9	
A 10.1	T.M. DELLA TRACHEA, DEI BRONCHI E DEI POLMONI	124	113	131	147	515	30	80	110	
A 10.9	T.M.ALTRE PARTI APP.RES.P.E ORGANI INTRATORACICI	6	3	8	7	24	1	1	2	
A 11	T.M. OSSA, TESSUTO CONNETT., PELLE, MAMMELLA	62	44	61	70	237	23	45	68	
A 11.0	T.M. DELLE OSSA E DELLA CARTILAGINE ARTICOLARE	5	2	2	1	10	2	3	5	
A 11.1	MELANOMA MALIGNO DELLA PELLE	10	2	7	8	27	4	5	9	
A 11.2	ALTRI TUMORI MALIGNI DELLA PELLE	4	2	1	9	16	3	5	8	
A 11.3	TUMORE MALIGNO DELLA MAMMELLA DELLA DONNA	41	36	50	48	175	13	30	43	
A 11.9	T.M.TESS.CONN.E AL.T.MOLLI;T.M.MAMMEL.DELL'UOMO	2	2	1	4	9	1	2	3	
A 12	TUMORI MALIGNI DEGLI ORGANI GENITOURINARI	99	118	101	144	462	39	95	134	
A 12.0	TUMORI MALIGNI DEL COLLO DELL'UTERO	2	5	4	1	12	-	3	3	
A 12.2	T.M. DI ALTRE E NON SPECIFIC. PARTI DELL'UTERO	13	14	15	20	62	5	11	16	
A 12.3	T.M. DELL'OVAIO E DEGLI ALTRI ANNESSI UTERINI	14	14	7	21	56	4	7	11	
A 12.4	TUMORI MALIGNI DELLA PROSTATA	31	46	34	45	156	16	33	49	
A 12.5	TUMORI MALIGNI DEL TESTICOLO	-	1	1	-	2	-	1	1	
A 12.6	TUMORI MALIGNI DELLA VESCICA	24	25	23	39	111	4	29	33	
A 12.90	T.M.PLACENTA;T.M.ALTRI E NON SPEC.ORG.GENIT.FEM.	2	5	3	3	13	-	1	1	
A 12.91	T.M.DEL PENE E DI ALTRI ORGANI GENIT.MASCHILI	-	1	-	-	1	-	-	-	
A 12.92	T.M.DEL RENE E DI ALTRI E N.SPEC.ORGANI URINARI	13	7	14	15	49	10	10	20	
A 13	TUMORI MALIGNI DI ALTRE E NON SPECIFIC. SEDI	43	47	42	50	182	13	32	45	
A 13.0	TUMORE MALIGNO DELL'ENCEFALO	11	15	19	17	62	4	11	15	
A 13.9	TUM.MAL. DI ALTRE E NON SPECIFICATE SEDI	32	32	23	33	120	9	21	30	
A 14	T.MAL. DEI TESSUTI LINFATICO ED EMATOPOIETICO	58	63	77	76	274	18	55	73	
A 14.0	MALATTIA DI HODGKIN	1	1	4	2	8	2	2	4	
A 14.1	LEUCEMIE	34	30	33	29	126	6	24	30	
A 14.9	ALTRI T.MAL. DEI TESS.LINFATICO ED EMATOPOIET.	23	32	40	45	140	10	29	39	
A 15	TUMORI BENIGNI	6	3	2	3	14	1	2	3	
A 15.2	TUMORI BENIGNI DELL'UTERO	-	-	-	-	-	-	-	-	
A 15.5	T.BENIGNI ENCEFALO E ALTRE PARTI SIST.NERVOSO	3	2	2	3	10	1	2	3	
A 15.9	TUMORI BENIGNI ALTRE E NON SPECIFICATE SEDI	3	1	-	-	4	-	-	-	
A 16	CARCINOMI IN SITU	-	-	-	-	-	-	-	-	
A 17	T.DI COMPORT.INCERTO E DI NATURA NON SPECIFIC.	24	15	19	16	74	1	9	10	

Caserta	Benevento	Napoli	Avellino	Salerno	Campania	Foggia	Bari	Taranto	Brindisi	Lecce	Puglia	Potenza	Matera	Basilicata	Classifi- cazio- ne A
1.004	342	3.587	529	1.287	6.749	802	1.754	766	509	997	4.828	484	217	701	
594	244	2.520	338	822	4.518	562	1.156	427	291	667	3.103	324	183	507	
1.598	586	6.107	867	2.109	11.267	1.364	2.910	1.193	800	1.664	7.931	808	400	1.208	
26	10	64	12	35	147	22	44	25	16	45	152	17	7	24	A 08
2	1	1	1	3	8	3	5	-	1	1	10	2	-	2	A 08.90
7	4	11	3	11	36	4	9	9	2	11	35	3	1	4	A 08.91
10	2	28	5	8	53	7	19	9	9	18	62	5	-	5	A 08.92
7	3	20	2	9	41	4	6	6	4	11	31	2	2	4	A 08.93
-	-	4	1	4	9	4	5	1	-	4	14	5	4	9	A 08.99
537	210	2.065	287	669	3.768	484	1.024	405	250	483	2.646	320	161	481	A 09
14	2	52	5	20	93	8	16	7	7	11	49	8	4	12	A 09.0
131	69	370	70	121	761	73	176	77	48	88	462	93	33	126	A 09.1
2	-	10	1	3	16	3	6	2	-	1	12	1	3	4	A 09.2
79	34	276	47	95	531	88	180	61	48	74	451	52	26	78	A 09.3
43	17	155	19	57	291	41	82	24	16	45	208	39	20	59	A 09.4
95	20	393	30	80	618	84	201	90	36	40	451	31	20	51	A 09.5
54	23	197	30	72	376	62	109	48	22	73	314	23	9	32	A 09.6
43	16	276	42	104	481	49	111	32	23	60	275	23	17	40	A 09.90
32	14	141	21	50	258	27	45	30	19	30	151	29	16	45	A 09.91
44	15	195	22	67	343	49	98	34	31	61	273	21	13	34	A 09.99
383	86	1.582	192	512	2.755	288	592	292	197	406	1.775	161	71	232	A 10
25	8	103	14	31	181	32	37	18	8	18	113	20	6	26	A 10.0
346	76	1.426	171	462	2.481	250	513	253	181	370	1.567	130	61	191	A 10.1
12	2	53	7	19	93	6	42	21	8	18	95	11	4	15	A 10.9
137	48	576	68	209	1.038	126	298	110	76	159	769	54	36	90	A 11
9	1	37	4	18	69	11	22	5	1	6	45	4	2	6	A 11.0
10	5	54	6	10	85	15	27	11	6	14	73	5	4	9	A 11.1
5	4	18	6	11	44	3	13	3	4	3	26	8	-	8	A 11.2
107	36	448	47	162	800	94	224	87	63	126	594	34	29	63	A 11.3
6	2	19	5	8	40	3	12	4	2	10	31	3	1	4	A 11.9
255	117	888	160	340	1.760	212	468	175	127	321	1.303	127	58	185	A 12
2	1	18	3	2	26	8	11	7	3	4	33	4	2	6	A 12.0
37	16	136	28	48	265	27	65	19	18	46	175	17	15	32	A 12.2
27	12	111	9	34	193	26	42	25	13	42	148	16	9	25	A 12.3
79	42	219	52	96	488	79	162	55	38	93	427	34	20	54	A 12.4
4	-	2	-	2	8	-	1	1	-	1	3	-	-	-	A 12.5
75	34	277	42	107	535	48	119	43	36	97	343	34	8	42	A 12.6
4	1	25	6	13	49	4	10	3	5	7	29	1	-	1	A 12.90
6	1	3	2	5	17	-	7	-	-	2	9	1	-	1	A 12.91
21	10	97	18	33	179	20	51	22	14	29	136	20	4	24	A 12.92
103	44	362	40	130	679	80	172	70	63	102	487	50	25	75	A 13
48	13	147	15	62	285	31	65	23	22	42	183	18	10	28	A 13.0
55	31	215	25	68	394	49	107	47	41	60	304	32	15	47	A 13.9
136	51	457	87	178	909	123	238	83	53	120	617	66	26	92	A 14
8	3	22	3	6	42	9	19	4	2	9	43	3	2	5	A 14.0
58	23	221	47	74	423	53	103	31	35	56	278	35	12	47	A 14.1
70	25	214	37	98	444	61	116	48	16	55	296	28	12	40	A 14.9
9	2	18	5	11	45	9	16	4	2	3	34	2	2	4	A 15
-	-	-	-	-	-	-	1	-	-	-	1	-	-	-	A 15.2
7	1	12	5	8	33	4	11	3	2	1	21	1	2	3	A 15.5
2	1	6	-	3	12	5	4	1	-	2	12	1	-	1	A 15.9
-	-	-	-	-	-	-	-	-	-	-	-	-	-	-	A 16
12	18	95	16	25	166	20	58	29	16	25	148	11	14	25	A 17

Tavola 3.2 segue - Morti per provincia di residenza e causa - Anno 1994

Classifi- cazio- ne A	CAUSE DI MORTE	L'Aquila	Teramo	Pescara	Chieti	Abruzzo	Isernia	Campobasso	Molise	
	III - MALATTIE DELLE ghiandole ENDOCRINE									
	DELLA NUTRIZIONE E DEL METABOLISMO									
	E DISTURBI IMMUNITARI									
		M	49	52	40	50	191	17	38	55
		F	99	65	60	94	318	27	59	86
		MF	148	117	100	144	509	44	97	141
A 18	MAL. ENDOCR., DEL METABOLISMO E DIST. IMMUNITARI		146	117	98	144	505	44	96	140
A 18.0	DISTURBI DELLA ghiandola TIROIDE		3	-	1	1	5	-	2	2
A 18.1	DIABETE MELLITO		131	100	78	124	433	37	89	126
A 18.9	ALTRE MAL. ENDOCR., DEL METABOL. E DIST. IMMUNITARI		12	17	19	19	67	7	5	12
A 19	CARENZE NUTRITIVE		2	-	2	-	4	-	1	1
A 19.1	MARASMA DA DENUTRIZIONE		-	-	-	-	-	-	-	-
A 19.2	ALTRE MALNUTRIZIONI PROTEINO-CALORICHE		1	-	-	-	1	-	1	1
A 19.9	ALTRE CARENZE NUTRITIVE E VITAMINICHE		1	-	2	-	3	-	-	-
	IV - MALATTIE DEL SANGUE E DEGLI									
	ORGANI EMATOPOIETICI									
		M	3	5	4	7	19	3	3	6
		F	7	1	12	13	33	2	6	8
		MF	10	6	16	20	52	5	9	14
A 20.0	ANEMIE		7	2	8	16	33	5	7	12
A 20.9	ALTRE MAL. DEL SANGUE E DEGLI ORG. EMATOPOIETICI		3	4	8	4	19	-	2	2
	V - DISTURBI PSICHICI									
		M	11	13	20	20	64	3	11	14
		F	14	16	31	45	106	9	9	18
		MF	25	29	51	65	170	12	20	32
A 21.0	STATI PSICOTICI ORGANICI SENILI E PRESENILI		20	15	36	53	124	10	14	24
A 21.1	PSICOSI SCHIZOFRENICHE		-	-	2	2	4	-	1	1
A 21.5	SINDROME DI DIPENDENZA DALL'ALCOOL		3	3	-	2	8	1	-	1
A 21.6	FARMACODIPENDENZA		-	6	7	2	15	-	2	2
A 21.90	PSICOSI ALCOOLICHE		-	-	-	-	-	-	-	-
A 21.91	ALTRE PSICOSI		2	1	2	5	10	1	1	2
A 21.92	ALTRI DISTURBI PSICHICI		-	4	4	1	9	-	2	2
	VI - MALATTIE DEL SISTEMA NERVOSO E									
	DEGLI ORGANI DEI SENSI									
		M	39	28	30	36	133	11	25	36
		F	27	22	35	49	133	8	25	33
		MF	66	50	65	85	266	19	50	69
A 22	MALATTIE DEL SISTEMA NERVOSO		64	50	65	84	263	19	50	69
A 22.0	MENINGITE		-	-	1	1	2	-	1	1
A 22.1	MORBO DI PARKINSON		19	13	10	27	69	9	19	28
A 22.2	ALTRE M. DEGENERATIVE E M. EREDITARIE DEL S.N.C.		29	16	38	29	112	8	18	26
A 22.3	SCLEROSI MULTIPLA		-	-	-	-	-	-	2	2
A 22.4	PARALISI CEREBR. INFANT. E ALTRE SINDR. PARALIT.		-	2	4	2	8	-	-	-
A 22.5	EPILESSIA		2	1	1	3	7	-	-	-
A 22.90	ALTRE MALATTIE INFIAMMATORIE DEL S.N.C.		1	-	1	4	6	-	2	2
A 22.99	ALTRE MALATTIE DEL SISTEMA NERVOSO		13	18	10	18	59	2	8	10
A 23	DISTURBI DELL'OCCHIO E DEI SUOI ANNESSI		1	-	-	-	1	-	-	-
A 24	MALATT. DELL'ORECCHIO E DELL'APOFISI MASTOIDE		1	-	-	1	2	-	-	-

Tavola 3.2 segue - Morti per provincia di residenza e causa - Anno 1994

Classificazione A	CAUSE DI MORTE		L'Aquila	Teramo	Pescara	Chieti	Abruzzo	Isernia	Campobasso	Molise
	VII - MALATTIE DEL SISTEMA CIRCOLATORIO	M	701	595	619	866	2.781	196	564	760
		F	777	660	685	984	3.106	265	629	894
		MF	1.478	1.255	1.304	1.850	5.887	461	1.193	1.654
A 25	REUMATISMO ARTICOL. ACUTO E CARDIOP. REUMATICA		13	10	9	15	47	5	12	17
A 25.0	REUMATISMO ARTICOLARE ACUTO		-	-	-	-	-	-	-	-
A 25.1	CARDIOPATIE REUMATICHE CRONICHE		13	10	9	15	47	5	12	17
A 26	MALATTIA IPERTENSIVA		119	98	85	161	463	33	85	118
A 26.0	CARDIOPATIA IPERTENSIVA		93	83	69	118	363	31	64	95
A 26.90	NEFROPATIA IPERTENSIVA		4	6	-	7	17	-	4	4
A 26.91	IPERTENSIONI SENZA MENZ.DI CARDIOPATIA O NEFROP.		22	9	16	36	83	2	17	19
A 27	MALATTIE ISCHEMICHE DEL CUORE		427	319	332	509	1.587	120	320	440
A 27.0	INFARTO MIocardico ACUTO		221	190	174	238	823	57	176	233
A 27.90	ALTRE CARDIOPATIE ISCHEMICHE		3	1	2	5	11	-	2	2
A 27.91	ALTRE FORME DI ISCHEMIA CARDIACA CRONICA		203	128	156	266	753	63	142	205
A 28	MAL.DEL CIRCOLO POLM.E ALTRE MAL. DEL CUORE		402	352	365	453	1.572	110	326	436
A 28.0	EMBOLIA POLMONARE		6	6	3	4	19	-	6	6
A 28.1	DISTURBI DEL RITMO CARDIACO		73	42	109	70	294	14	58	72
A 28.90	MALATTIA CARDIOPOLMONARE CRONICA		15	17	6	11	49	5	14	19
A 28.99	ALTRE MAL.CIRC.POLMON.E ALTRE FORME DI CARDIOP.		308	287	247	368	1.210	91	248	339
A 29	DISTURBI CIRCOLATORI DELL'ENCEFALO		447	409	439	591	1.886	164	383	547
A 29.0	EMORRAGIA SUBARACNOIDEA		7	7	3	8	25	1	2	3
A 29.1	EMORRAGIA CEREBRALE E ALTRE EMORRAG.INTRACRANIC.		47	50	47	49	193	6	37	43
A 29.2	INFARTO CEREBRALE		23	15	32	34	104	11	17	28
A 29.3	DISTURBI CIRCOL.CEREBR.ACUTI MAL. DEFINITI		221	195	204	294	914	80	231	311
A 29.4	ARTERIOSCLEROSI CEREBRALE		15	24	23	41	103	13	20	33
A 29.9	ALTRE MALATTIE CEREBRO VASCOLARI		134	118	130	165	547	53	76	129
A 30	ALTRE MALATTIE DEL SISTEMA CIRCOLATORIO		70	67	74	121	332	29	67	96
A 30.0	ATEROSCLEROSI		25	39	48	79	191	23	40	63
A 30.1	EMBOLIA E TROMBOSI ARTERIOSE		3	3	2	7	15	1	4	5
A 30.2	ALTRE MALAT. DELLE ARTERIE, ARTERIOLE E CAPILL.		29	18	16	25	88	4	17	21
A 30.3	FLEBITE, TROMBOFLEBITE, EMBOLIE E TROMBOSI VENOSE		7	5	3	4	19	1	5	6
A 30.9	ALTRE MALATTIE DEL SISTEMA CIRCOLATORIO		6	2	5	6	19	-	1	1
	VIII - MALATTIE DELL'APPARATO RESPIRATORIO	M	147	132	139	154	572	31	85	116
		F	76	53	79	95	303	23	62	85
		MF	223	185	218	249	875	54	147	201
A 31	MALATTIE DELLE VIE RESPIRATORIE SUPERIORI		-	-	2	1	3	-	1	1
A 32	ALTRE MALATTIE DELL'APPARATO RESPIRATORIO		223	185	216	248	872	54	146	200
A 32.0	BRONCHITE E BRONCHIOLITE ACUTE		1	2	-	3	6	-	5	5
A 32.1	POLMONITI		43	23	43	32	141	8	15	23
A 32.20	INFLUENZA CON POLMONITE		3	-	1	1	5	2	1	3
A 32.21	ALTRE FORME DI INFLUENZA		4	1	4	1	10	1	1	2
A 32.3	BRONCH.CRONICA E NON SPECIFIC., ENFISEMA ED ASMA		107	95	113	159	474	34	97	131
A 32.6	PNEUMOCOIOSI E ALTRE MAL.POLM.DA AGENTI ESTER.		31	28	13	14	86	1	3	4
A 32.7	PLEURITE		-	4	3	1	8	-	1	1
A 32.9	ALTRE MALATTIE DELL'APPARATO RESPIRATORIO		34	32	39	37	142	8	23	31

Caserta	Benevento	Napoli	Avellino	Salerno	Campania	Foggia	Bari	Taranto	Brindisi	Lecce	Puglia	Potenza	Matera	Basilicata	Classifi- cazio- ne A
1.450	639	4.584	996	1.965	9.634	1.199	2.254	864	652	1.146	6.115	886	382	1.268	
1.520	720	5.511	1.096	2.221	11.068	1.464	2.751	987	762	1.443	7.407	954	428	1.382	
2.970	1.359	10.095	2.092	4.186	20.702	2.663	5.005	1.851	1.414	2.589	13.522	1.840	810	2.650	
23	7	67	3	33	133	11	45	11	8	17	92	11	8	19	A 25
-	-	-	-	-	-	-	-	-	-	-	-	-	-	-	A 25.0
23	7	67	3	33	133	11	45	11	8	17	92	11	8	19	A 25.1
288	126	874	151	424	1.863	318	542	236	185	303	1.584	179	116	295	A 26
225	94	664	106	322	1.411	262	404	177	151	235	1.229	145	106	251	A 26.0
18	8	54	18	17	115	19	33	11	9	24	96	4	-	4	A 26.90
45	24	156	27	85	337	37	105	48	25	44	259	30	10	40	A 26.91
822	324	3.085	531	1.133	5.895	683	1.295	582	457	693	3.710	427	196	623	A 27
427	208	1.606	305	598	3.144	391	622	301	194	372	1.880	240	88	328	A 27.0
8	2	42	4	11	67	4	13	7	3	5	32	1	1	2	A 27.90
387	114	1.437	222	524	2.684	288	660	274	260	316	1.798	186	107	293	A 27.91
740	345	2.332	560	958	4.935	661	1.556	423	273	555	3.468	573	205	778	A 28
4	1	20	-	13	38	3	4	4	3	11	25	2	1	3	A 28.0
159	61	291	90	114	715	84	169	75	45	66	439	107	26	133	A 28.1
33	15	106	22	51	227	23	59	17	16	43	158	16	9	25	A 28.90
544	268	1.915	448	780	3.955	551	1.324	327	209	435	2.846	448	169	617	A 28.99
981	499	3.233	775	1.460	6.948	905	1.311	512	430	915	4.073	557	245	802	A 29
4	1	26	2	11	44	7	13	1	3	8	32	5	2	7	A 29.0
54	23	198	53	95	423	59	109	46	28	66	308	39	13	52	A 29.1
17	7	72	31	29	156	45	71	34	28	50	228	28	14	42	A 29.2
550	246	1.787	461	828	3.872	599	660	235	230	533	2.257	311	134	445	A 29.3
49	28	170	45	54	346	46	66	45	31	55	243	38	26	64	A 29.4
307	194	980	183	443	2.107	149	392	151	110	203	1.005	136	56	192	A 29.9
116	58	504	72	178	928	85	256	87	61	106	595	93	40	133	A 30
71	35	293	40	112	551	48	152	52	31	60	343	62	28	90	A 30.0
5	2	12	1	6	26	8	13	2	3	4	30	4	2	6	A 30.1
27	17	147	16	46	253	23	73	30	19	32	177	20	7	27	A 30.2
6	2	29	4	7	48	6	9	1	4	5	25	5	-	5	A 30.3
7	2	23	11	7	50	-	9	2	4	5	20	2	3	5	A 30.9
242	125	930	203	414	1.914	238	526	228	154	407	1.553	143	72	215	
119	56	556	101	193	1.025	122	289	85	60	193	749	79	41	120	
361	181	1.486	304	607	2.939	360	815	313	214	600	2.302	222	113	335	
1	1	4	1	-	7	-	-	-	1	2	3	-	-	-	A 31
360	180	1.482	303	607	2.932	360	815	313	213	598	2.299	222	113	335	A 32
4	11	29	2	11	57	4	11	4	5	4	28	7	3	10	A 32.0
30	22	126	26	53	257	43	99	56	15	75	288	13	7	20	A 32.1
2	1	4	2	1	10	2	2	-	1	1	6	4	1	5	A 32.20
2	-	17	3	8	30	3	5	1	2	9	20	2	1	3	A 32.21
253	104	970	240	401	1.968	268	531	208	154	399	1.560	149	83	232	A 32.3
-	2	12	5	5	24	-	4	-	1	12	17	5	-	5	A 32.6
2	1	18	4	3	28	5	11	6	1	-	23	4	2	6	A 32.7
67	39	306	21	125	558	35	152	38	34	98	357	38	16	54	A 32.9

Tavola 3.2 segue - Morti per provincia di residenza e causa - Anno 1994

Classifi- cazio- ne A	CAUSE DI MORTE		L'Aquila	Teramo	Pescara	Chieti	Abruzzo	Isernia	Campobasso	Molise
		M	-	1	1	1	3	-	-	-
	XII - MALATTIE DELLA PELLE E DEL	F	1	2	1	2	6	-	1	1
	TESSUTO SOTTOCUTANEO	MF	1	3	2	3	9	-	1	1
A 42	MALATTIE DELLA PELLE E DEL TESSUTO SOTTOCUTAN.		1	3	2	3	9	-	1	1
A 42.0	INFEZIONI DELLA PELLE E DEL TESSUTO SOTTOCUTAN.		-	-	-	-	-	-	-	-
A 42.90	PENFIGO		1	-	-	-	1	-	-	-
A 42.91	AFFEZIONI ERITEMATOSE		-	-	-	-	-	-	-	-
A 42.99	ALTRE MAL. DELLA PELLE E DEL TESSUTO SOTTOCUTAN.		-	3	2	3	8	-	1	1
		M	4	4	6	4	18	1	1	2
	XIII - MALATTIE DEL SISTEMA OSTEO-MUSCOLARE	F	9	6	7	9	31	4	10	14
	E DEL TESSUTO CONNETTIVO	MF	13	10	13	13	49	5	11	16
A 43	MAL.SISTEMA OSTEO-MUSCOLARE E TESSUTO CONNETT.		13	10	13	13	49	5	11	16
A 43.0	ARTRITE REUMATOIDE E ALTRE POLIARTROP.INFIAMM.		3	2	1	1	7	1	5	6
A 43.10	MALATTIE DIFFUSE DEL TESSUTO CONNETTIVO		3	1	3	2	9	2	3	5
A 43.19	ALTRE ARTROPATIE		2	3	2	5	12	1	-	1
A 43.9	ALTRE MAL.SISTEMA OSTEO-MUSCOL. E TESS.CONNETT.		5	4	7	5	21	1	3	4
		M	1	7	6	4	18	-	7	7
	XIV - MALFORMAZIONI CONGENITE	F	6	7	9	4	26	1	6	7
		MF	7	14	15	8	44	1	13	14
A 44	MALFORMAZIONI CONGENITE		7	14	15	8	44	1	13	14
A 44.00	SPINA BIFIDA		-	-	-	-	-	-	-	-
A 44.01	IDROCEFALIA CONGENITA		-	-	-	-	-	-	-	-
A 44.1	ALTRE MALFORMAZIONI CONGENITE DEL SISTEMA NERV.		1	2	1	-	4	-	-	-
A 44.2	MALFORM. CONGEN. CUORE E SISTEMA CIRCOLATORIO		3	6	7	6	22	1	9	10
A 44.90	MALFORMAZIONI CONGENITE DELL'APPARATO DIGERENTE		-	-	1	-	1	-	-	-
A 44.91	MALFORMAZIONI CONGENITE DELL'APPARATO URINARIO		-	1	-	1	2	-	-	-
A 44.92	MALFORM.CONGENITE DEL SISTEMA OSTEO-MUSCOLARE		-	1	1	-	2	-	1	1
A 44.93	SINDROME DI DOWN		-	1	2	-	3	-	-	-
A 44.99	ALTRE MALFORMAZIONI CONGENITE		3	3	3	1	10	-	3	3
		M	8	7	7	13	35	3	5	8
	XV - ALCUNE CONDIZIONI MORBOSE DI	F	9	5	12	4	30	-	1	1
	ORIGINE PERINATALE	MF	17	12	19	17	65	3	6	9
A 45	ALCUNE CONDIZIONI MORBOSE DI ORIGINE PERINAT.		17	12	19	17	65	3	6	9
A 45.0	COND.MORB.MATERNE INTERESS. IL FETO O IL NEONATO		-	-	-	-	-	-	-	-
A 45.1	COMPLICAZ.OSTETR. INTERESS. IL FETO O IL NEONATO		2	1	-	-	3	-	-	-
A 45.2	CRESCITA FETALE LENTA, MALNUTR. E IMMATUR. FETALE		4	3	5	6	18	1	3	4
A 45.3	TRAUMATISMO OSTETRICO		2	-	1	1	4	-	1	1
A 45.4	IPOSS., ASFISS. DA PARTO E ALTRE COND.MORB. RESPIR.		9	7	9	8	33	1	2	3
A 45.5	MAL. EMOL. FETO E NEON. DA ISOIMMUNIZZAZIONE		-	-	-	-	-	-	-	-
A 45.9	ALTRE CONDIZIONI MORBOSE DI ORIGINE PERINATALE		-	1	4	2	7	1	-	1

Caserta	Benevento	Napoli	Avellino	Salerno	Campania	Foggia	Bari	Taranto	Brindisi	Lecce	Puglia	Potenza	Matera	Basilicata	Classifi- cazio- ne A
-	1	1	1	1	4	-	3	-	1	-	4	2	-	2	
2	1	8	-	2	13	3	7	3	1	5	19	1	-	1	
2	2	9	1	3	17	3	10	3	2	5	23	3	-	3	
2	2	9	1	3	17	3	10	3	2	5	23	3	-	3	A 42
-	-	1	-	-	1	-	-	-	-	-	-	1	-	1	A 42.0
-	-	1	-	-	1	-	1	-	-	-	1	-	-	-	A 42.90
-	-	1	-	-	1	-	2	-	-	-	2	-	-	-	A 42.91
2	2	6	1	3	14	3	7	3	2	5	20	2	-	2	A 42.99
1	2	11	5	7	26	4	8	7	2	4	25	1	1	2	
7	2	35	8	13	65	10	27	12	6	7	62	6	4	10	
8	4	46	13	20	91	14	35	19	8	11	87	7	5	12	
8	4	46	13	20	91	14	35	19	8	11	87	7	5	12	A 43
2	1	27	3	8	41	2	9	-	4	2	17	3	3	6	A 43.0
3	1	4	2	5	15	3	6	1	-	6	16	1	-	1	A 43.10
-	-	5	1	2	8	3	5	5	-	1	14	3	-	3	A 43.19
3	2	10	7	5	27	6	15	13	4	2	40	-	2	2	A 43.9
17	5	63	15	21	121	8	23	9	5	17	62	10	5	15	
9	7	53	9	15	93	9	25	11	3	7	55	3	2	5	
26	12	116	24	36	214	17	48	20	8	24	117	13	7	20	
26	12	116	24	36	214	17	48	20	8	24	117	13	7	20	A 44
-	-	4	-	1	5	-	-	-	-	1	1	-	-	-	A 44.00
1	1	3	-	1	6	-	2	2	2	1	7	-	-	-	A 44.01
2	-	7	1	4	14	2	1	2	-	1	6	5	-	5	A 44.1
12	9	67	8	12	108	11	26	9	3	12	61	6	5	11	A 44.2
1	-	2	2	3	8	1	3	1	-	-	5	-	-	-	A 44.90
-	1	2	-	3	6	1	3	2	1	-	7	-	-	-	A 44.91
2	1	9	2	3	17	1	3	2	1	2	9	-	-	-	A 44.92
2	-	8	4	1	15	1	5	-	1	-	7	-	1	1	A 44.93
6	-	14	7	8	35	-	5	2	-	7	14	2	1	3	A 44.99
49	10	133	10	32	234	24	38	27	10	27	126	11	5	16	
24	4	93	16	36	173	9	28	19	15	22	93	7	4	11	
73	14	226	26	68	407	33	66	46	25	49	219	18	9	27	
73	14	226	26	68	407	33	66	46	25	49	219	18	9	27	A 45
2	-	-	-	1	3	-	-	-	-	-	-	-	-	-	A 45.0
1	-	12	-	3	16	1	3	5	-	-	9	3	-	3	A 45.1
7	1	18	2	4	32	1	14	7	-	2	24	-	-	-	A 45.2
2	1	4	-	3	10	7	4	3	1	-	15	2	-	2	A 45.3
49	10	148	23	53	283	16	39	26	20	39	140	11	7	18	A 45.4
1	-	1	-	-	2	-	-	-	-	-	-	-	-	-	A 45.5
11	2	43	1	4	61	8	6	5	4	8	31	2	2	4	A 45.9

Tavola 3.2 segue – Morti per provincia di residenza e causa – Anno 1994

Classifi- cazio- ne A	CAUSE DI MORTE		L'Aquila	Teramo	Pescara	Chieti	Abruzzo	Isernia	Campobasso	Molise
		M	32	7	18	22	79	8	24	32
	XVI – SINTOMI, SEGNI E STATI MORBOSI	F	30	18	14	36	98	2	27	29
	MAL DEFINITI	MF	62	25	32	58	177	10	51	61
A 46	SINTOMI, SEGNI E STATI MORBOSI MAL DEFINITI		62	25	32	58	177	10	51	61
A 46.5	SENILITÀ SENZA MENZIONE DI PSICOSI		40	12	11	27	90	6	33	39
A 46.9	ALTRI SINTOMI, SEGNI E STATI MORBOSI MAL DEFINITI		22	13	21	31	87	4	18	22
		M	85	83	85	135	388	21	75	96
	XVII – TRAUMATISMI E AVVELENAMENTI	F	73	57	43	63	236	15	55	70
		MF	158	140	128	198	624	36	130	166
A 47	FRATTURE		87	46	58	91	282	17	67	84
A 47.00	FRATTURA DELLA BASE CRANICA		2	2	3	5	12	1	3	4
A 47.09	ALTRA FRAT.DEL CRANIO E DELLE OSSA DELLA FACCIA		15	11	11	16	53	6	18	24
A 47.10	FRATTURA DELLA COLONNA VERTEBRALE		5	1	–	6	12	–	1	1
A 47.11	FRATTURA DEL TRONCO ESCLUSA LA COLONNA VERTEBR.		–	1	1	3	5	–	1	1
A 47.3	FRATTURA DEL COLLO DEL FEMORE		17	11	25	20	73	2	17	19
A 47.4	FRATTURA DI ALTRE E NON SPEC.PARTI DEL FEMORE		44	20	15	35	114	8	25	33
A 47.90	ALTRA FRATTURA DEGLI ARTI INFERIORI E S.A.I.		1	–	2	4	7	–	1	1
A 47.91	FRATTURA DEGLI ARTI SUPERIORI		3	–	1	2	6	–	1	1
A 48	LUSSAZIONI, DISTORSIONI E DISTRAZIONI		–	–	–	1	1	–	–	–
A 49	TRAUMAT.INTRACR.E INTERNI E TRAUMAT.DEI NERVI		43	55	46	64	208	9	34	43
A 49.90	TRAUMAT.INTRACR.NON ASSOC.A FRATT.DEL CRANIO		9	24	24	20	77	2	13	15
A 49.91	TRAUMATISMI INTERNI DEL TORACE		8	3	–	11	22	2	1	3
A 49.92	TRAUMATISMI INTERNI ADDOME E BACINO E S.A.I.		26	28	21	33	108	5	20	25
A 49.93	TRAUMATISMI DEI NERVI E DEL MIDOLLO SPINALE		–	–	1	–	1	–	–	–
A 50	FERITE E TRAUMATISMI DEI VASI SANGUIGNI		–	7	5	–	12	1	4	5
A 50.90	FERITA DELLA TESTA, DEL COLLO E DEL TRONCO		–	5	4	–	9	–	–	–
A 50.91	FERITA DEGLI ARTI		–	1	–	–	1	–	2	2
A 50.92	TRAUMATISMI DEI VASI SANGUIGNI		–	1	1	–	2	1	2	3
A 51	EFFETTI DA CORPO ESTR.PENETR.ATTRAV.ORIF.NAT.		1	1	–	–	2	1	–	1
A 52	USTIONI		–	4	–	3	7	4	4	8
A 53	AVVELENAMENTI ED EFFETTI TOSSICI		3	8	3	9	23	2	5	7
A 53.0	AVV. DA FARMACI, MEDICAMENTI E PROD. BIOLOGICI		–	4	–	1	5	–	–	–
A 53.9	EFF.TOSS. DI SOST. DI ORIG.PRINCIPAL.NON MEDIC.		3	4	3	8	18	2	5	7
A 54	COMPL.DI CURE MED.E CHIR. NON CLASSIF.ALTROVE		–	–	1	1	2	–	–	–
A 55	ALTRI E NON SPEC.TR., COMPL.PRECOCI DEI TRAUM.		23	17	15	28	83	2	14	16
A 56	POSTUMI DI TR.AVVEL. EFF.TOSS. E ALTRE CAUS. EST.		1	2	–	1	4	–	2	2

Caserta	Benevento	Napoli	Avellino	Salerno	Campania	Foggia	Bari	Taranto	Brindisi	Lecce	Puglia	Potenza	Matera	Basilicata	Classifi- cazio- ne A
66	38	338	36	104	582	38	66	12	17	60	193	17	9	26	
47	40	208	39	65	399	41	112	17	26	102	298	18	8	26	
113	78	546	75	169	981	79	178	29	43	162	491	35	17	52	
113	78	546	75	169	981	79	178	29	43	162	491	35	17	52	A 46
26	31	41	24	62	184	46	114	20	23	101	304	18	11	29	A 46.5
87	47	505	51	107	797	33	64	9	20	61	187	17	6	23	A 46.9
217	81	493	91	226	1.108	196	404	175	132	199	1.106	106	64	170	
86	45	307	53	140	631	93	246	78	76	107	600	71	24	95	
303	126	800	144	366	1.739	289	650	253	208	306	1.706	177	88	265	
118	68	379	70	218	853	151	312	124	102	136	825	81	33	114	A 47
10	2	10	2	20	44	19	14	12	14	8	67	6	4	10	A 47.00
33	16	104	25	68	246	35	113	39	25	43	255	23	10	33	A 47.09
1	1	11	2	5	20	10	7	5	6	2	30	2	1	3	A 47.10
5	4	8	2	6	25	2	12	5	2	2	23	2	-	2	A 47.11
25	9	79	8	42	163	23	66	19	14	19	141	20	2	22	A 47.3
38	30	154	26	69	317	56	83	41	38	58	276	26	12	38	A 47.4
4	5	8	4	7	28	4	14	3	3	3	27	1	3	4	A 47.90
2	1	5	1	1	10	2	3	-	-	1	6	1	1	2	A 47.91
-	-	2	-	-	2	-	-	-	-	-	-	-	-	-	A 48
126	27	247	41	81	522	86	203	88	59	110	546	51	35	86	A 49
35	9	70	15	19	148	28	60	26	21	52	187	23	11	34	A 49.90
10	4	12	2	9	37	19	20	7	11	10	67	7	10	17	A 49.91
81	13	164	24	52	334	39	121	55	26	48	289	21	13	34	A 49.92
-	1	1	-	1	3	-	2	-	1	-	3	-	1	1	A 49.93
18	4	41	4	11	78	4	13	7	4	1	29	5	-	5	A 50
18	2	38	4	8	70	4	10	7	3	-	24	5	-	5	A 50.90
-	2	3	-	2	7	-	1	-	1	1	3	-	-	-	A 50.91
-	-	-	-	1	1	-	2	-	-	-	2	-	-	-	A 50.92
4	-	7	-	-	11	-	6	1	1	1	9	-	-	-	A 51
2	5	17	2	8	34	5	13	4	5	7	34	8	5	13	A 52
7	2	13	5	8	35	4	14	9	7	15	49	3	1	4	A 53
1	-	5	1	-	7	2	2	3	-	3	10	1	-	1	A 53.0
6	2	8	4	8	28	2	12	6	7	12	39	2	1	3	A 53.9
1	1	6	-	1	9	-	3	1	1	1	6	2	1	3	A 54
27	17	75	19	34	172	34	74	17	28	31	184	25	13	38	A 55
-	2	13	3	5	23	5	12	2	1	4	24	2	-	2	A 56

Tavola 3.2 segue - Morti per provincia di residenza e causa - Anno 1994

Classifi- cazio- ne A	CAUSE DI MORTE		L'Aquila	Teramo	Pescara	Chieti	Abruzzo	Isernia	Campobasso	Molise
		M	85	83	85	135	388	21	75	96
	E - CAUSE ESTERNE DEI TRAUMATISMI E	F	73	57	43	63	236	15	55	70
	DEGLI AVVELENAMENTI	MF	158	140	128	198	624	36	130	166
AE 47	ACCIDENTI DA TRASPORTO		32	43	30	51	156	6	33	39
AE 47.0	ACCIDENTI FERROVIARI		-	-	-	1	1	-	2	2
AE 47.1	ACCIDENTI STRADALI DA VEICOLI A MOTORE		30	43	29	50	152	6	31	37
AE 47.2	ACCIDENTI DA ALTRI VEICOLI STRADALI		1	-	1	-	2	-	-	-
AE 47.3	ACCIDENTI DA TRASPORTO PER ACQUA		-	-	-	-	-	-	-	-
AE 47.4	ACCIDENTI DA TRASPORTO AEREO E SPAZIALE		-	-	-	-	-	-	-	-
AE 47.90	ACCIDENTI NON STRADALI DA VEICOLO A MOTORE		1	-	-	-	1	-	-	-
AE 47.99	ALTRI ACCIDENTI DA TRASPORTO		-	-	-	-	-	-	-	-
AE 48	AVVELENAMENTI ACCIDENTALI		1	5	2	3	11	-	2	2
AE 48.0	AVVEL.ACCID.DA FARMACI, MEDICAM.E PROD.BIOLOGICI		-	4	-	1	5	-	-	-
AE 48.1	AVVEL.ACCID.DA ALTRE SOSTANZE SOLIDE E LIQUIDE		1	-	1	1	3	-	1	1
AE 48.2	AVVELENAMENTO ACCIDENTALE DA GAS E VAPORI		-	1	1	1	3	-	1	1
AE 49	EV.DANN.DURAN.INTERV. MED., REAZ. ANOM. COMPL TAR.		-	-	1	1	2	-	1	1
AE 50	CADUTE ACCIDENTALI		71	43	57	75	246	13	54	67
AE 51	ACCIDENTI CAUSATI DA INCENDI E DA FUOCO		-	3	-	2	5	4	4	8
AE 52	ALTRI ACCIDENTI COMPRESI I POSTUMI		20	16	14	24	74	6	16	22
AE 52.0	ACCIDENTE DA FATTORI NATURALI E AMBIENTALI		2	-	-	1	3	-	1	1
AE 52.1	ANNEGAMENTO E SOMMERSIONE ACCIDENTALI		3	1	3	3	10	-	1	1
AE 52.3	ACCID.DA MACCH.E DA STRUMENTI DA PUNTA O TAGLIO		3	3	2	6	14	2	3	5
AE 52.4	ACCIDENTE DA PROIETILI DI ARMA DA FUOCO		-	-	-	-	-	1	-	1
AE 52.9	ALTRI ACCIDENTI E POSTUMI		12	12	9	14	47	3	11	14
AE 53	EFF.NOC.DA FARM.E MEDICAM.NEL LORO USO TERAP.		-	-	-	-	-	-	-	-
AE 54	SUICIDIO E AUTOLESIONE		27	25	18	35	105	3	17	20
AE 55	OMICIDIO E LESIONI PROVOC.INTENZION. DA ALTRI		4	3	4	2	13	1	1	2
AE 56	ALTRE CAUSE EST.DEI TRAUM.E DEGLI AVVELEN.		3	2	2	5	12	3	2	5
		M	1.673	1.475	1.529	2.029	6.706	469	1.298	1.767
	TOTALE	F	1.552	1.248	1.332	1.858	5.990	471	1.157	1.628
		MF	3.225	2.723	2.861	3.887	12.696	940	2.455	3.395

Caserta	Benevento	Napoli	Avellino	Salerno	Campania	Foggia	Bari	Taranto	Brindisi	Lecce	Puglia	Potenza	Matera	Basilicata	Classificazione A
217	81	493	91	226	1.108	196	404	175	132	199	1.106	106	64	170	
86	45	307	53	140	631	93	246	78	76	107	600	71	24	95	
303	126	800	144	366	1.739	289	650	253	208	306	1.706	177	88	265	
103	22	170	40	121	456	94	225	93	72	110	594	50	29	79	AE 47
-	-	4	2	4	10	-	4	-	-	-	4	-	-	-	AE 47.0
103	21	166	37	117	444	93	218	92	71	108	582	49	29	78	AE 47.1
-	-	-	-	-	-	1	2	-	1	-	4	1	-	1	AE 47.2
-	-	-	-	-	-	-	-	1	-	-	1	-	-	-	AE 47.3
-	-	-	-	-	-	-	-	-	-	2	2	-	-	-	AE 47.4
-	1	-	1	-	2	-	1	-	-	-	1	-	-	-	AE 47.90
-	-	-	-	-	-	-	-	-	-	-	-	-	-	-	AE 47.99
2	2	4	2	3	13	3	9	5	3	6	26	3	1	4	AE 48
1	-	3	-	-	4	1	2	2	-	2	7	1	-	1	AE 48.0
1	1	1	-	2	5	-	4	-	1	3	8	1	-	1	AE 48.1
-	1	-	2	1	4	2	3	3	2	1	11	1	1	2	AE 48.2
1	1	7	-	2	11	1	3	1	1	1	7	2	1	3	AE 49
87	56	287	47	149	626	98	214	79	65	94	550	66	23	89	AE 50
1	4	17	2	2	26	4	8	3	4	4	23	5	5	10	AE 51
39	21	101	26	27	214	37	69	26	22	39	193	16	10	26	AE 52
2	1	2	1	3	9	6	9	1	2	5	23	-	-	-	AE 52.0
7	6	12	2	2	29	7	11	2	5	9	34	-	2	2	AE 52.1
7	8	5	1	1	22	8	4	3	2	2	19	3	1	4	AE 52.3
-	-	1	1	-	2	-	-	-	-	1	1	-	-	-	AE 52.4
23	6	81	21	21	152	16	45	20	13	22	116	13	7	20	AE 52.9
-	-	-	-	1	1	-	1	-	-	-	1	-	-	-	AE 53
34	16	114	22	49	235	29	91	30	27	34	211	33	12	45	AE 54
34	2	80	5	8	129	19	25	13	8	18	83	2	6	8	AE 55
2	2	20	-	4	28	4	5	3	6	-	18	-	1	1	AE 56
3.529	1.462	12.103	2.144	4.697	23.935	2.944	6.110	2.468	1.762	3.303	16.587	1.964	875	2.839	
2.979	1.315	11.456	1.912	4.228	21.890	2.717	5.740	1.993	1.528	3.058	15.036	1.724	820	2.544	
6.508	2.777	23.559	4.056	8.925	45.825	5.661	11.850	4.461	3.290	6.361	31.623	3.688	1.695	5.383	

Tavola 3.2 segue - Morti per provincia di residenza e causa - Anno 1994

Classifi- cazio- ne A	CAUSE DI MORTE									
			Cosenza	Catanzaro	Reggio di Cal.	Calabria	Trapani	Palermo	Messina	Agrigento
		M	10	14	16	40	9	13	5	8
	I - MALATTIE INFETTIVE E PARASSITARIE	F	4	5	10	19	4	20	3	6
		MF	14	19	26	59	13	33	8	14
A 01	MALATTIE INFETTIVE INTESTINALI		-	3	3	6	-	1	1	2
A 01.1	FEBBRE TIFOIDE		-	-	-	-	-	-	-	1
A 01.6	INFEZIONI INTESTINALI MAL DEFINITE		-	3	3	6	-	1	1	1
A 01.90	FEBBRE PARATIF. E ALTRE INFEZIONI DA SALMONELLA		-	-	-	-	-	-	-	-
A 01.91	ALTRE INTOSSICAZIONI ALIMENTARI (BATTERICHE)		-	-	-	-	-	-	-	-
A 01.99	ALTRE MALATTIE INFETTIVE INTESTINALI		-	-	-	-	-	-	-	-
A 02	TUBERCOLOSI		6	6	3	15	5	9	3	2
A 02.0	TUBERCOLOSI POLMONARE		5	5	3	13	4	7	1	2
A 02.1	ALTRE FORME DI TBC DELL'APPARATO RESPIRATORIO		-	-	-	-	-	-	1	-
A 02.2	TUBERCOLOSI DELLE MENINGI E SIST.NERV.CENTRALE		-	-	-	-	-	1	-	-
A 02.3	TBC DELL'INTEST.PERITON.E GHIANDOLE MESENTERIC.		1	-	-	1	-	-	-	-
A 02.4	TUBERCOLOSI DELLE OSSA E DELLE ARTICOLAZIONI		-	-	-	-	1	-	-	-
A 02.5	TUBERCOLOSI DELL'APPARATO GENITO-URINARIO		-	1	-	1	-	1	1	-
A 02.9	TUBERCOLOSI DEGLI ALTRI ORGANI E TBC MILIARE		-	-	-	-	-	-	-	-
A 03	MALATTIE BATTERICHE		5	4	12	21	-	15	2	5
A 03.1	BRUCELLOSI		-	-	-	-	-	-	-	-
A 03.4	PERTOSSE		-	-	-	-	-	-	-	-
A 03.6	INFEZIONE MENINGOCOCCICA		-	1	-	1	-	-	-	-
A 03.7	TETANO		-	-	3	3	-	1	-	-
A 03.8	SETTICEMIA		5	2	9	16	-	14	2	4
A 03.9	ALTRE MALATTIE BATTERICHE		-	1	-	1	-	-	-	1
A 04	MALATTIE VIRALI		2	1	4	7	3	2	1	3
A 04.1	VAIOLO		-	-	-	-	-	-	-	-
A 04.2	MORBILLO		-	-	-	-	-	-	-	-
A 04.5	ENCEFALITI VIRALI TRASMESSE DA ARTROPODI		-	-	-	-	-	-	-	-
A 04.6	EPATITE VIRALE		1	1	2	4	1	-	1	1
A 04.9	ALTRE MALATTIE VIRALI		1	-	2	3	2	2	-	2
A 05	RICKETTSIOSI E ALTRE MALAT.TRASM.DA ARTROPODI		-	1	1	2	2	1	-	-
A 05.2	MALARIA		-	-	-	-	-	-	-	-
A 05.9	RICKETTSIOSI E ALTRE MALAT. TRASM. DA ARTROPODI		-	1	1	2	2	1	-	-
A 06	SIFILIDE ED ALTRE MALATTIE VENEREE		-	-	-	-	-	-	-	-
A 06.90	NEUROSIFILIDE		-	-	-	-	-	-	-	-
A 06.91	ALTRE FORME DI SIFILIDE		-	-	-	-	-	-	-	-
A 06.99	ALTRE MALATTIE VENEREE		-	-	-	-	-	-	-	-
A 07	ALTRE MAL.INF.E PARAS.; POSTUMI DI MAL.INF.E P.		1	4	3	8	3	5	1	2
A 07.3	ECHINOCOCCI		1	-	-	1	1	1	1	1
A 07.7	POSTUMI DELLA TUBERCOLOSI		-	4	2	6	1	3	-	-
A 07.8	POSTUMI DELLA POLIOMIELITE ACUTA		-	-	1	1	-	-	-	-
A 07.9	ALTRE MAL.INF.E PARAS.; POSTUMI DI MAL.INF.E PAR.		-	-	-	-	1	1	-	1

(a) I morti per i quali non è stata indicata la residenza sono stati in totale 621.

Caltanissetta	Enna	Catania	Ragusa	Siracusa	Sicilia	Sassari	Nuoro	Oristano	Cagliari	Sardegna	ITALIA	Estero e N.I.(a)	TOTALE	Classifi- cazio- ne A
8	3	4	2	7	59	10	8	3	21	42	1.208	12	1.220	
-	-	9	2	10	54	7	5	5	6	23	931	4	935	
8	3	13	4	17	113	17	13	8	27	65	2.139	16	2.155	
-	-	-	-	-	4	1	-	-	1	2	100	1	101	A 01
-	-	-	-	-	1	-	-	-	-	-	2	-	2	A 01.1
-	-	-	-	-	3	1	-	-	1	2	69	1	70	A 01.6
-	-	-	-	-	-	-	-	-	-	-	19	-	19	A 01.90
-	-	-	-	-	-	-	-	-	-	-	4	-	4	A 01.91
-	-	-	-	-	-	-	-	-	-	-	6	-	6	A 01.99
4	1	3	-	5	32	4	5	2	8	19	538	5	543	A 02
3	1	3	-	3	24	4	3	1	6	14	455	4	459	A 02.0
1	-	-	-	1	3	-	1	-	-	1	7	-	7	A 02.1
-	-	-	-	1	2	-	-	1	-	1	14	1	15	A 02.2
-	-	-	-	-	-	-	-	-	-	-	7	-	7	A 02.3
-	-	-	-	-	1	-	-	-	-	-	14	-	14	A 02.4
-	-	-	-	-	2	-	-	-	1	1	22	-	22	A 02.5
-	-	-	-	-	-	-	1	-	1	2	19	-	19	A 02.9
-	-	2	1	5	30	5	2	2	5	14	786	3	789	A 03
-	-	-	-	-	-	-	-	-	-	-	3	-	3	A 03.1
-	-	-	-	-	-	-	-	-	-	-	2	-	2	A 03.4
-	-	-	-	-	-	-	-	-	-	-	17	1	18	A 03.6
-	-	-	-	-	1	1	-	-	-	1	37	-	37	A 03.7
-	-	2	1	4	27	4	2	2	4	12	683	2	685	A 03.8
-	-	-	-	1	2	-	-	-	1	1	44	-	44	A 03.9
3	1	1	2	2	18	2	2	2	4	10	287	4	291	A 04
-	-	-	-	-	-	-	-	-	-	-	-	-	-	A 04.1
-	-	-	-	-	-	-	-	-	-	-	5	1	6	A 04.2
-	-	-	-	-	-	-	-	-	-	-	-	-	-	A 04.5
2	1	1	-	2	9	2	-	-	2	4	128	2	130	A 04.6
1	-	-	2	-	9	-	2	2	2	6	154	1	155	A 04.9
-	-	-	-	-	3	-	-	1	2	3	21	1	22	A 05
-	-	-	-	-	-	-	-	-	-	-	5	1	6	A 05.2
-	-	-	-	-	3	-	-	1	2	3	16	-	16	A 05.9
-	-	-	-	-	-	-	-	-	1	1	28	-	28	A 06
-	-	-	-	-	-	-	-	-	1	1	15	-	15	A 06.90
-	-	-	-	-	-	-	-	-	-	-	11	-	11	A 06.91
-	-	-	-	-	-	-	-	-	-	-	2	-	2	A 06.99
1	1	7	1	5	26	5	4	1	6	16	379	2	381	A 07
-	-	-	-	-	4	1	3	1	2	7	26	-	26	A 07.3
-	1	3	-	1	9	2	-	-	2	4	190	1	191	A 07.7
1	-	-	-	-	1	-	-	-	-	-	10	-	10	A 07.8
-	-	4	1	4	12	2	1	-	2	5	153	1	154	A 07.9

Tavola 3.2 segue - Morti per provincia di residenza e causa - Anno 1994

Classificazione A	CAUSE DI MORTE	Reggio di Cal.								
		Cosenza	Catanzaro	Reggio di Cal.	Calabria	Trapani	Palermo	Messina	Agrigento	
	M	761	797	720	2.278	549	1.497	875	488	
	F	544	505	441	1.490	374	1.174	659	376	
	MF	1.305	1.302	1.161	3.768	923	2.671	1.534	864	
II - TUMORI										
A 08	TUM.MAL.DELLE LABBRA, CAVITÀ ORALE E FARINGE	30	34	28	92	11	38	28	12	
A 08.90	TUMORI MALIGNI DELLE LABBRA	3	3	-	6	-	-	1	2	
A 08.91	TUMORI MALIGNI DELLA LINGUA	1	8	2	11	4	11	7	1	
A 08.92	TUM. MAL. DI ALTRE PARTI DELLA CAVITÀ ORALE	16	8	14	38	3	11	10	5	
A 08.93	TUMORI MALIGNI DELLA FARINGE	4	8	6	18	3	8	4	3	
A 08.99	T.M. ALTRE E M.D.SEDI DELLE LABBRA, CAV. OR., FAR.	6	7	6	19	1	8	6	1	
A 09	TUM.MAL. APPARATO DIGERENTE E DEL PERITONEO	500	462	402	1.364	296	967	546	308	
A 09.0	TUMORI MALIGNI DELL'ESOFAGO	15	15	7	37	4	16	7	5	
A 09.1	TUMORI MALIGNI DELLO STOMACO	111	129	85	325	52	167	116	53	
A 09.2	TUM.MAL.DELL'INTESTINO TENUE COMPRESO IL DUODENO	2	2	2	6	2	1	6	-	
A 09.3	TUMORI MALIGNI DEL COLON	101	62	71	234	67	173	130	63	
A 09.4	T.M. DEL RETTO, GIUNZ.RETTOSIGMOIDEA E DELL'ANO	59	46	48	153	34	72	57	19	
A 09.5	TUMORI MALIGNI DEL FEGATO, PRIMITIVO	49	38	43	130	30	150	30	53	
A 09.6	TUMORI MALIGNI DEL PANCREAS	40	53	42	135	28	145	67	34	
A 09.90	T.M.DOTTI BIL.INTRAEP.E FEG.NON SPEC.SE P.O SEC.	61	59	39	159	43	121	82	42	
A 09.91	T.M.VESCHICHETTA BILE DOTTI BILIARI EXTRAEPAT.	31	27	24	82	13	54	25	19	
A 09.99	TUMORI MALIGNI DEL PERITONEO E DI ALTRE SEDI	31	31	41	103	23	68	26	20	
A 10	TUM.MAL.APPARATO RESPIRAT.E ORG.INTRATORACICI	218	237	233	688	213	558	300	157	
A 10.0	TUMORI MALIGNI DELLA LARINGE	22	21	20	63	20	43	17	14	
A 10.1	T.M. DELLA TRACHEA, DEI BRONCHI E DEI POLMONI	191	201	205	597	181	491	276	141	
A 10.9	T.M.ALTRE PARTI APP.RESP.E ORGANI INTRATORACICI	5	15	8	28	12	24	7	2	
A 11	T.M. OSSA, TESSUTO CONNETT., PELLE, MAMMELLA	128	100	97	325	114	252	148	77	
A 11.0	T.M. DELLE OSSA E DELLA CARTILAGINE ARTICOLARE	11	10	8	29	11	19	6	6	
A 11.1	MELANOMA MALIGNO DELLA PELLE	4	4	4	12	10	14	11	5	
A 11.2	ALTRI TUMORI MALIGNI DELLA PELLE	14	8	5	27	5	9	10	4	
A 11.3	TUMORE MALIGNO DELLA MAMMELLA DELLA DONNA	95	75	75	245	84	205	111	60	
A 11.9	T.M.TESS.CONN.E ALT.MOLLI; T.M.MAMMEL.DELL'UOMO	4	3	5	12	4	5	10	2	
A 12	TUMORI MALIGNI DEGLI ORGANI GENITOURINARI	188	223	178	589	141	395	246	153	
A 12.0	TUMORI MALIGNI DEL COLLO DELL'UTERO	6	4	7	17	1	4	1	5	
A 12.2	T.M. DI ALTRE E NON SPECIFIC. PARTI DELL'UTERO	32	41	30	103	26	54	41	29	
A 12.3	T.M. DELL'OVAIO E DEGLI ALTRI ANNESSI UTERINI	18	26	14	58	11	41	24	19	
A 12.4	TUMORI MALIGNI DELLA PROSTATA	66	58	59	183	41	117	72	38	
A 12.5	TUMORI MALIGNI DEL TESTICOLO	1	2	-	3	2	2	2	-	
A 12.6	TUMORI MALIGNI DELLA VESCICA	41	59	47	147	44	125	68	44	
A 12.90	T.M.PLACENTA;T.M.ALTRI E NON SPEC.ORG.GENIT.FEM.	5	12	1	18	4	11	5	3	
A 12.91	T.M.DEL PENE E DI ALTRI ORGANI GENIT.MASCHILI	1	2	2	5	-	2	3	-	
A 12.92	T.M.DEL RENE E DI ALTRI E N.SPEC.ORGANI URINARI	18	19	18	55	12	39	30	15	
A 13	TUMORI MALIGNI DI ALTRE E NON SPECIFIC. SEDI.	74	99	81	254	59	174	95	56	
A 13.0	TUMORE MALIGNO DELL'ENCEFALO	21	29	30	80	24	67	41	23	
A 13.9	TUM.MAL. DI ALTRE E NON SPECIFICATE SEDI	53	70	51	174	35	107	54	33	
A 14	T.MAL. DEI TESSUTI LINFATICO ED EMATOPOIETICO	126	126	115	367	69	212	141	78	
A 14.0	MALATTIA DI HODGKIN	5	5	4	14	2	12	9	3	
A 14.1	LEUCEMIE	71	69	57	197	30	100	75	41	
A 14.9	ALTRI T.MAL. DEI TESS.LINFATICO ED EMATOPOIET.	50	52	54	156	37	100	57	34	
A 15	TUMORI BENIGNI	10	4	4	18	3	7	3	2	
A 15.2	TUMORI BENIGNI DELL'UTERO	-	-	-	-	-	2	-	-	
A 15.5	T.BENIGNI ENCEFALO E ALTRE PARTI SIST.NERVOSO	10	2	2	14	2	3	3	2	
A 15.9	TUMORI BENIGNI ALTRE E NON SPECIFICATE SEDI	-	2	2	4	1	2	-	-	
A 16	CARCINOMI IN SITU	-	-	-	-	-	-	-	-	
A 17	T.DI COMPORT.INCERTO E DI NATURA NON SPECIFIC.	31	17	23	71	17	68	27	21	

(a) Cfr. la corrispondente nota a pag. 348.

Caltanissetta	Enna	Catania	Regusa	Siracusa	Sicilia	Sassari	Nuoro	Oristano	Cagliari	Sardegna	ITALIA	Estero e N.I.(a)	TOTALE	Classifi- cazio- ne A
341	222	1.140	326	442	5.880	653	399	266	892	2.210	91.121	190	91.311	
209	147	881	247	320	4.387	438	275	130	588	1.431	64.758	123	64.881	
550	369	2.021	573	762	10.267	1.091	674	396	1.480	3.641	155.879	313	156.192	
8	12	41	4	7	161	24	21	23	41	109	2.982	3	2.985	A 08
1	2	4	-	-	10	1	-	4	-	5	103	-	103	A 08.90
2	2	10	-	2	39	8	3	5	7	23	587	1	588	A 08.91
1	5	11	1	3	50	9	7	8	19	43	992	1	993	A 08.92
3	2	14	2	1	40	5	6	4	9	24	957	1	958	A 08.93
1	1	2	1	1	22	1	5	2	6	14	343	-	343	A 08.99
219	130	696	215	262	3.639	401	273	118	505	1.297	56.201	104	56.305	A 09
1	4	14	6	4	61	14	14	5	18	51	2.297	4	2.301	A 09.0
31	22	174	43	43	701	63	40	15	78	196	13.191	23	13.214	A 09.1
3	1	7	1	1	22	1	1	-	2	4	274	-	274	A 09.2
51	23	153	49	70	779	81	41	20	100	242	11.073	24	11.097	A 09.3
21	17	70	19	25	334	34	15	14	35	98	4.854	7	4.861	A 09.4
28	15	58	27	34	425	59	34	13	64	170	6.277	8	6.285	A 09.5
19	15	80	17	34	439	71	62	19	66	218	7.218	14	7.232	A 09.6
30	18	74	24	28	462	41	27	10	42	120	4.064	10	4.074	A 09.90
17	9	41	20	13	211	17	18	9	57	101	3.076	6	3.082	A 09.91
18	6	25	9	10	205	20	21	13	43	97	3.877	8	3.885	A 09.99
117	65	436	99	159	2.104	228	127	87	351	793	34.651	77	34.728	A 10
3	9	22	5	13	146	19	12	8	21	60	2.212	4	2.216	A 10.0
106	53	391	91	136	1.866	198	108	79	309	694	30.885	70	30.955	A 10.1
8	3	23	3	10	92	11	7	-	21	39	1.554	3	1.557	A 10.9
52	30	192	65	96	1.026	99	60	36	139	334	14.341	22	14.363	A 11
5	3	11	6	5	72	4	4	3	7	18	624	-	624	A 11.0
-	2	8	4	8	62	6	2	3	7	18	1.265	3	1.268	A 11.1
4	3	6	6	9	56	9	-	2	8	19	516	1	517	A 11.2
41	22	153	48	68	792	75	50	28	114	267	11.343	16	11.359	A 11.3
2	-	14	1	6	44	5	4	-	3	12	593	2	595	A 11.9
69	63	323	94	120	1.604	154	95	69	217	535	22.552	45	22.597	A 12
-	3	8	-	2	24	8	4	2	8	22	456	4	460	A 12.0
11	9	52	20	24	266	14	9	9	18	50	2.698	5	2.703	A 12.2
6	7	37	9	8	162	19	5	8	20	52	2.885	2	2.887	A 12.3
23	18	99	28	42	478	55	41	22	77	195	6.844	15	6.859	A 12.4
-	-	3	-	-	9	-	-	-	2	2	94	1	95	A 12.5
19	17	83	23	36	459	36	22	20	50	128	5.608	11	5.619	A 12.6
1	-	9	1	2	36	3	-	1	5	9	578	-	578	A 12.90
-	2	-	-	1	8	2	1	1	2	6	98	1	99	A 12.91
9	7	32	13	5	162	17	13	6	35	71	3.291	6	3.297	A 12.92
27	24	115	27	40	617	91	35	21	74	221	9.595	17	9.612	A 13
10	10	43	9	14	241	35	11	11	23	80	3.109	6	3.115	A 13.0
17	14	72	18	26	376	56	24	10	51	141	6.486	11	6.497	A 13.9
41	36	164	60	61	862	80	50	31	121	282	11.961	37	11.998	A 14
5	-	13	2	-	46	5	3	3	6	17	505	3	508	A 14.0
19	17	74	27	30	413	34	23	14	65	136	5.157	19	5.176	A 14.1
17	19	77	31	31	403	41	24	14	50	129	6.299	15	6.314	A 14.9
2	1	14	2	2	36	3	3	1	15	22	639	4	643	A 15
-	-	-	-	-	2	-	-	-	-	-	8	1	9	A 15.2
2	-	8	1	1	22	3	3	1	13	20	454	1	455	A 15.5
-	1	6	1	1	12	-	-	-	2	2	177	2	179	A 15.9
-	-	-	-	-	-	-	-	-	-	-	4	-	4	A 16
15	8	40	7	15	218	11	10	10	17	48	2.953	4	2.957	A 17

Tavola 3.2 segue - Morti per provincia di residenza e causa - Anno 1994

Classificazione A	CAUSE DI MORTE		Cosenza	Catanzaro	Reggio di Cal.	Calabria	Trapani	Palermo	Messina	Agrigento
	III - MALATTIE DELLE ghiandole endocrine	M	82	113	104	299	76	252	142	104
	DELLA nutrizione e del metabolismo	F	110	180	144	434	120	339	170	170
	E disturbi immunitari	MF	192	293	248	733	196	591	312	274
A 18	MALENDOCR., DEL METABOLISMO E DIST. IMMUNITARI		191	291	244	726	196	590	311	274
A 18.0	DISTURBI DELLA ghiandola tiroide		1	2	6	9	1	2	3	-
A 18.1	DIABETE MELLITO		171	252	216	639	177	501	281	259
A 18.9	ALTRE MAL. ENDOCR., DEL METABOL. E DIST. IMMUNITARI		19	37	22	78	18	87	27	15
A 19	CARENZE NUTRITIVE		1	2	4	7	-	1	1	-
A 19.1	MARASMA DA DENUTRIZIONE		1	-	-	1	-	-	-	-
A 19.2	ALTRE MALNUTRIZIONI PROTEINO-CALORICHE		-	1	-	1	-	1	-	-
A 19.9	ALTRE CARENZE NUTRITIVE E VITAMINICHE		-	1	4	5	-	-	1	-
	IV - MALATTIE DEL SANGUE E DEGLI	M	3	9	12	24	6	17	16	6
	ORGANI EMATOPOIETICI	F	16	6	16	38	10	17	7	3
		MF	19	15	28	62	16	34	23	9
A 20.0	ANEMIE		16	11	20	47	14	22	13	6
A 20.9	ALTRE MAL. DEL SANGUE E DEGLI ORG. EMATOPOIETICI		3	4	8	15	2	12	10	3
	V - DISTURBI PSICHICI	M	23	17	15	55	19	45	25	17
		F	9	41	19	69	44	46	24	14
		MF	32	58	34	124	63	91	49	31
A 21.0	STATI PSICOTICI ORGANICI SENILI E PRESENILI		17	31	30	78	51	64	34	23
A 21.1	PSICOSI SCHIZOFRENICHE		1	2	1	4	-	6	2	-
A 21.5	SINDROME DI DIPENDENZA DALL'ALCOOL		3	4	-	7	-	2	-	-
A 21.6	FARMACODIPENDENZA		5	1	-	6	2	5	2	3
A 21.90	PSICOSI ALCOOLICHE		-	1	-	1	-	-	1	-
A 21.91	ALTRE PSICOSI		-	3	1	4	2	5	2	1
A 21.92	ALTRI DISTURBI PSICHICI		6	16	2	24	8	9	8	4
	VI - MALATTIE DEL SISTEMA NERVOSO E	M	30	51	47	128	33	118	63	22
	DEGLI ORGANI DEI SENSI	F	40	46	43	129	34	119	72	28
		MF	70	97	90	257	67	237	135	50
A 22	MALATTIE DEL SISTEMA NERVOSO		70	97	89	256	67	237	135	49
A 22.0	MENINGITE		1	1	4	6	-	3	-	-
A 22.1	MORBO DI PARKINSON		18	35	40	93	25	77	39	7
A 22.2	ALTRE M. DEGENERATIVE E M. EREDITARIE DEL S.N.C.		25	32	21	78	25	82	42	18
A 22.3	SCLEROSI MULTIPLA		4	4	-	8	2	10	6	1
A 22.4	PARALISI CEREBR. INFANT. E ALTRE SINDR. PARALIT.		7	6	4	17	3	12	8	5
A 22.5	EPILESSIA		7	2	6	15	3	10	5	2
A 22.90	ALTRE MALATTIE INFIAMMATORIE DEL S.N.C.		-	4	-	4	-	2	4	-
A 22.99	ALTRE MALATTIE DEL SISTEMA NERVOSO		8	13	14	35	9	41	31	16
A 23	DISTURBI DELL'OCCHIO E DEI SUOI ANNESSI		-	-	-	-	-	-	-	1
A 24	MALATT. DELL'ORECCHIO E DELL'APOFISI MASTOIDE		-	-	1	1	-	-	-	-

(a) Cfr. la corrispondente nota a pag. 348.

Caltanissetta	Enna	Catania	Ragusa	Siracusa	Sicilia	Sassari	Nuoro	Oristano	Cagliari	Sardegna	ITALIA	Estero e N.l.(a)	TOTALE	Classifi- cazio- ne A
37	32	213	59	81	996	96	41	19	161	317	10.100	74	10.174	
59	46	280	96	92	1.372	73	61	40	149	323	12.237	36	12.273	
96	78	493	155	173	2.368	169	102	59	310	640	22.337	110	22.447	
96	78	492	155	173	2.365	168	102	59	310	639	22.248	110	22.358	A 18
-	1	2	-	1	10	2	4	1	6	13	230	-	230	A 18.0
86	69	432	147	146	2.098	112	80	46	153	391	16.255	45	16.300	A 18.1
10	8	58	8	26	257	54	18	12	151	235	5.763	65	5.828	A 18.9
-	-	1	-	-	3	1	-	-	-	1	89	-	89	A 19
-	-	-	-	-	-	-	-	-	-	-	2	-	2	A 19.1
-	-	-	-	-	1	-	-	-	-	-	20	-	20	A 19.2
-	-	1	-	-	2	1	-	-	-	1	67	-	67	A 19.9
3	1	18	6	7	80	5	4	2	15	26	932	6	938	
7	2	12	5	7	70	10	6	4	19	39	1.114	4	1.118	
10	3	30	11	14	150	-15	10	6	34	65	2.046	10	2.056	
8	3	26	9	8	109	8	9	4	24	45	1.363	7	1.370	A 20.0
2	-	4	2	6	41	7	1	2	10	20	683	3	686	A 20.9
16	11	41	12	13	199	34	9	6	41	90	2.955	24	2.979	
15	4	39	15	12	213	24	14	8	41	87	3.602	10	3.612	
31	15	80	27	25	412	58	23	14	82	177	6.557	34	6.591	
20	8	50	18	19	287	29	14	10	47	100	4.447	3	4.450	A 21.0
-	-	4	3	2	17	1	-	-	2	3	105	-	105	A 21.1
2	2	7	-	-	13	2	4	1	3	10	324	2	326	A 21.5
5	1	8	1	2	29	16	-	-	18	34	811	24	835	A 21.6
-	-	-	-	-	1	-	1	-	-	1	29	-	29	A 21.90
-	1	6	4	1	22	3	4	1	6	14	445	2	447	A 21.91
4	3	5	1	1	43	7	-	2	6	15	396	3	399	A 21.92
20	14	74	27	30	401	38	13	10	52	113	5.014	17	5.031	
22	10	59	18	31	393	46	19	8	44	117	5.923	9	5.932	
42	24	133	45	61	794	84	32	18	96	230	10.937	26	10.963	
42	24	133	45	61	793	84	32	18	96	230	10.901	25	10.926	A 22
-	-	1	2	-	6	-	2	-	2	4	146	1	147	A 22.0
8	9	38	9	15	227	25	12	5	17	59	2.657	9	2.666	A 22.1
18	7	58	17	27	294	37	11	6	45	99	4.853	7	4.860	A 22.2
3	-	6	3	1	32	5	-	-	4	9	305	1	306	A 22.3
3	-	6	2	1	40	6	2	3	8	19	430	-	430	A 22.4
4	-	7	-	3	34	-	-	-	2	2	312	1	313	A 22.5
3	1	3	2	6	21	2	2	1	3	8	189	1	190	A 22.90
3	7	14	10	8	139	9	3	3	15	30	2.009	5	2.014	A 22.99
-	-	-	-	-	1	-	-	-	-	-	23	-	23	A 23
-	-	-	-	-	-	-	-	-	-	-	13	1	14	A 24

Tavola 3.2 segue - Morti per provincia di residenza e causa - Anno 1994

Classifi- cazio- ne A	CAUSE DI MORTE	Cosenza	Catanzaro	Reggio di Cal.	Calabria	Trapani	Palermo	Messina	Agrigento
	M	1.474	1.290	1.135	3.899	944	2.200	1.448	931
VII - MALATTIE DEL SISTEMA CIRCOLATORIO	F	1.676	1.439	1.419	4.534	1.116	2.583	1.752	1.119
	MF	3.150	2.729	2.554	8.433	2.060	4.783	3.200	2.050
A 25	REUMATISMO ARTICOL. ACUTO E CARDIOP. REUMATIC	9	25	8	42	11	24	6	13
A 25.0	REUMATISMO ARTICOLARE ACUTO	-	1	-	1	-	1	-	-
A 25.1	CARDIOPATIE REUMATICHE CRONICHE	9	24	8	41	11	23	6	13
A 26	MALATTIA IPERTENSIVA	295	316	257	868	171	468	324	192
A 26.0	CARDIOPATIA IPERTENSIVA	248	232	196	676	110	325	262	128
A 26.90	NEFROPATIA IPERTENSIVA	11	17	16	44	21	25	16	11
A 26.91	IPERTENSIONI SENZA MENZ. DI CARDIOPATIA O NEFROP.	36	67	45	148	40	118	46	53
A 27	MALATTIE ISCHEMICHE DEL CUORE	819	659	546	2.024	491	1.288	712	543
A 27.0	INFARTO MIOCARDICO ACUTO	416	325	292	1.033	259	594	361	288
A 27.90	ALTRE CARDIOPATIE ISCHEMICHE	7	15	4	26	5	13	8	5
A 27.91	ALTRE FORME DI ISCHEMIA CARDIACA CRONICA	396	319	250	965	227	681	343	250
A 28	MAL. DEL CIRCOLO POLM. E ALTRE MAL. DEL CUORE	827	754	767	2.348	340	957	888	387
A 28.0	EMBOLIA POLMONARE	5	5	5	15	3	5	7	1
A 28.1	DISTURBI DEL RITMO CARDIACO	188	126	141	455	75	192	99	34
A 28.90	MALATTIA CARDIOPOLMONARE CRONICA	20	11	21	52	11	25	32	15
A 28.99	ALTRE MAL. CIRC. POLM. E ALTRE FORME DI CARDIOP.	614	612	600	1.826	251	735	750	337
A 29	DISTURBI CIRCOLATORI DELL'ENCEFALO	1.078	855	861	2.794	858	1.615	1.118	736
A 29.0	EMORRAGIA SUBARACNOIDEA	10	11	4	25	1	14	9	2
A 29.1	EMORRAGIA CEREBRALE E ALTRE EMORRAG. INTRACRANIC.	89	91	54	234	25	82	52	27
A 29.2	INFARTO CEREBRALE	81	31	47	159	77	49	63	35
A 29.3	DISTURBI CIRCOL. CEREBR. ACUTI MAL. DEFINITI	551	462	429	1.442	474	911	582	439
A 29.4	ARTERIOSCLEROSI CEREBRALE	133	42	37	212	43	78	76	36
A 29.9	ALTRE MALATTIE CEREBRO VASCOLARI	214	218	290	722	238	481	336	197
A 30	ALTRE MALATTIE DEL SISTEMA CIRCOLATORIO	122	120	115	357	189	431	152	179
A 30.0	ATEROSCLEROSI	67	71	61	199	149	307	103	156
A 30.1	EMBOLIA E TROMBOSI ARTERIOSE	8	8	1	17	4	5	4	4
A 30.2	ALTRE MALAT. DELLE ARTERIE, ARTERIOLE E CAPILL.	35	32	39	106	23	56	37	9
A 30.3	FLEBITE, TROMBOFLEBITE, EMBOLIE E TROMBOSI VENOSE	4	2	4	10	2	7	5	5
A 30.9	ALTRE MALATTIE DEL SISTEMA CIRCOLATORIO	8	7	10	25	11	56	3	5
	M	251	248	263	762	157	459	278	237
VIII - MALATTIE DELL'APPARATO RESPIRATORIO	F	144	141	114	399	92	287	181	109
	MF	395	389	377	1.161	249	746	459	346
A 31	MALATTIE DELLE VIE RESPIRATORIE SUPERIORI	-	2	1	3	-	1	-	-
A 32	ALTRE MALATTIE DELL'APPARATO RESPIRATORIO	395	387	376	1.158	249	745	459	346
A 32.0	BRONCHITE E BRONCHIOLITE ACUTE	7	8	11	26	11	14	11	7
A 32.1	POLMONITI	36	39	38	113	27	109	68	38
A 32.20	INFLUENZA CON POLMONITE	2	4	3	9	3	3	2	1
A 32.21	ALTRE FORME DI INFLUENZA	11	6	8	25	2	9	1	1
A 32.3	BRONCH. CRONICA E NON SPECIFIC., ENFISEMA ED ASMA	280	264	214	758	159	455	245	224
A 32.6	PNEUMOCONIOSI E ALTRE MAL. POLM. DA AGENTI ESTER.	15	6	29	50	-	2	17	19
A 32.7	PLEURITE	5	3	2	10	-	7	7	2
A 32.9	ALTRE MALATTIE DELL'APPARATO RESPIRATORIO	39	57	71	167	47	146	108	54

(a) Cfr. la corrispondente nota a pag. 348.

Caltanissetta	Enna	Catania	Ragusa	Siracusa	Sicilia	Sassari	Nuoro	Oristano	Cagliari	Sardegna	ITALIA	Estero e N.I.(a)	TOTALE	Classifi- cazio- ne A
576	454	2.085	634	799	10.071	768	560	332	1.090	2.750	110.464	575	111.039	
677	473	2.171	671	848	11.410	793	575	371	1.206	2.945	131.238	344	131.582	
1.253	927	4.256	1.305	1.647	21.481	1.561	1.135	703	2.296	5.695	241.702	919	242.621	
1	9	34	2	4	104	13	5	4	26	48	1.626	4	1.630	A 25
-	-	-	-	-	1	-	-	1	1	2	19	1	20	A 25.0
1	9	34	2	4	103	13	5	3	25	46	1.607	3	1.610	A 25.1
160	92	445	118	185	2.155	136	96	66	219	517	17.244	36	17.280	A 26
119	72	326	80	156	1.578	92	66	58	167	383	12.749	19	12.768	A 26.0
9	6	36	10	9	143	9	5	-	10	24	1.103	2	1.105	A 26.90
32	14	83	28	20	434	35	25	8	42	110	3.392	15	3.407	A 26.91
288	203	1.009	307	402	5.243	524	339	183	578	1.624	73.579	453	74.032	A 27
155	134	581	186	241	2.799	273	216	100	317	906	37.105	334	37.439	A 27.0
1	-	23	2	7	64	6	4	1	5	16	583	3	586	A 27.90
132	69	405	119	154	2.380	245	119	82	256	702	35.891	116	36.007	A 27.91
282	230	1.037	339	373	4.833	318	327	181	528	1.354	58.991	221	59.212	A 28
1	1	4	2	-	24	9	3	6	22	40	1.520	10	1.530	A 28.0
42	20	115	27	54	658	54	71	31	90	246	8.259	84	8.343	A 28.1
12	12	37	17	11	172	16	17	6	5	44	1.666	4	1.670	A 28.90
227	197	881	293	308	3.979	239	236	138	411	1.024	47.546	123	47.669	A 28.99
461	366	1.553	474	636	7.817	474	311	230	803	1.818	73.744	160	73.904	A 29
1	2	13	1	3	46	5	3	-	9	17	1.063	10	1.073	A 29.0
31	20	109	14	28	388	55	30	20	80	185	6.866	39	6.905	A 29.1
19	12	52	16	36	359	33	5	9	44	91	3.758	10	3.768	A 29.2
274	225	815	274	375	4.369	238	140	113	303	794	35.777	66	35.843	A 29.3
27	27	73	24	30	414	39	24	15	57	135	4.893	9	4.902	A 29.4
109	80	491	145	164	2.241	104	109	73	310	596	21.387	26	21.413	A 29.9
61	27	178	65	47	1.329	96	57	39	142	334	16.518	45	16.563	A 30
41	17	105	44	25	947	38	26	17	64	145	9.359	14	9.373	A 30.0
2	-	2	3	1	25	3	7	2	11	23	641	-	641	A 30.1
6	4	51	12	18	216	49	17	18	54	138	4.989	25	5.014	A 30.2
6	5	7	2	1	40	4	2	1	7	14	874	2	876	A 30.3
6	1	13	4	2	101	2	5	1	6	14	655	4	659	A 30.9
163	176	340	90	134	2.034	129	100	55	355	639	20.401	75	20.476	
71	65	223	55	78	1.161	87	65	30	150	332	13.282	29	13.311	
234	241	563	145	212	3.195	216	165	85	505	971	33.683	104	33.787	
2	-	1	-	-	4	-	2	-	1	3	76	-	76	A 31
232	241	562	145	212	3.191	216	163	85	504	968	33.607	104	33.711	A 32
2	1	12	2	5	65	2	3	1	7	13	500	1	501	A 32.0
22	21	118	33	36	472	54	35	26	103	218	6.976	32	7.008	A 32.1
1	-	3	-	3	16	2	1	-	2	5	170	-	170	A 32.20
-	4	7	4	2	30	2	2	2	15	21	410	-	410	A 32.21
173	162	308	85	120	1.931	117	95	43	194	449	18.774	46	18.820	A 32.3
6	27	3	1	3	78	6	10	7	132	155	947	2	949	A 32.6
-	-	2	1	4	23	3	3	-	3	9	492	-	492	A 32.7
28	26	109	19	39	576	30	14	6	48	98	5.338	23	5.361	A 32.9

Tavola 3.2 segue - Morti per provincia di residenza e causa - Anno 1994

Classifi- cazio- ne A	CAUSE DI MORTE	Cosenza	Catanzaro	Reggio di Cal.	Calabria	Trapani	Palermo	Messina	Agrigento
	M	224	212	153	589	75	313	194	106
	F	135	144	106	385	78	308	132	82
	MF	359	356	259	974	153	621	326	188
	IX - MALATTIE DELL'APPARATO DIGERENTE								
A 33	MAL. CAVITÀ ORALE, GHIANDOLE SALIVARI E MASCEL.	-	-	-	-	-	1	-	-
A 34	MALATTIE DELLE ALTRE PARTI APPARATO DIGERENTE	359	356	259	974	153	620	326	188
A 34.10	ULCERA GASTRICA E PEPTICA A LOCALIZ.NON SPECIF.	20	15	18	53	7	37	28	12
A 34.11	ULCERA DUODENALE	12	11	4	27	5	17	16	5
A 34.2	APPENDICITE	4	-	-	4	-	1	2	-
A 34.30	ERNIA ADDOMINALE SENZA MENZIONE DI OCCLUSIONE	-	1	1	2	-	2	1	-
A 34.31	ERNIA ADDOMINALE CON OCCLUSIONE	6	1	5	12	3	14	3	2
A 34.4	OCCLUSIONE INTESTINALE SENZA MENZIONE DI ERNIA	17	14	24	55	16	31	27	5
A 34.5	DIVERTICOLI DELL'INTESTINO	6	-	2	8	1	10	1	-
A 34.7	CIRROSI E ALTRE MALATTIE CRONICHE DEL FEGATO	205	230	153	588	79	364	151	125
A 34.80	LITIASI BILIARI	10	6	3	19	5	10	7	1
A 34.81	COLECISTITI	1	-	2	3	-	2	1	3
A 34.90	MALATTIE DEL PERITONEO	2	2	3	7	5	5	8	-
A 34.91	ALTRE MALATTIE FEG. DELLA CISTIF. DELLE VIE BIL.	17	15	10	42	8	25	15	6
A 34.92	MALATTIE DEL PANCREAS	12	24	8	44	7	23	15	3
A 34.99	ALTRE MAL. ALTRE PARTI DELL'APPARATO DIGERENTE	47	37	26	110	17	79	51	26
	M	37	32	36	105	40	111	76	37
	F	18	27	30	75	36	102	47	30
	MF	55	59	66	180	76	213	123	67
	X - MALATTIE DELL'APPARATO GENITO- URINARIO								
A 35	MALATTIE DELL'APPARATO URINARIO	45	55	65	165	73	198	120	63
A 35.00	GLOMERULONEFRITE ACUTA	-	-	1	1	-	-	-	-
A 35.01	ALTRE NEFRITI, SINDROME NEFROSICA E NEFROSI	39	50	53	142	68	185	112	60
A 35.1	INFEZIONI RENALI	-	2	3	5	2	3	-	-
A 35.2	CALCOLI DELLE VIE URINARIE	-	1	3	4	1	1	6	-
A 35.9	ALTRE MALATTIE DELL'APPARATO URINARIO	6	2	5	13	2	9	2	3
A 36	MALATTIE DEGLI ORGANI GENITALI MASCHILI	10	4	1	15	3	15	2	3
A 36.0	IPERPLASIA DELLA PROSTATA	10	4	1	15	3	15	2	3
A 36.9	ALTRE MALATTIE DEGLI ORGANI GENITALI MASCHILI	-	-	-	-	-	-	-	-
A 37	MALATTIE DEGLI ORGANI GENITALI FEMMINILI	-	-	-	-	-	-	1	1
	M	-	-	-	-	-	-	-	-
	F	1	-	1	2	-	1	-	-
	MF	1	-	1	2	-	1	-	-
	XI - COMPLICAZIONI DELLA GRAVIDANZA DEL PARTO E DEL PUERPERIO								
A 38	GRAVIDANZA CON ESITO ABORTIVO	-	-	1	1	-	-	-	-
A 39	COMPLICAZIONI DA CAUSE OSTETRICHE DIRETTE	1	-	-	1	-	1	-	-
A 39.0	EMORRAGIA DELLA GRAVIDANZA E DEL PARTO	1	-	-	1	-	-	-	-
A 39.1	TOSSIEMIA DELLA GRAVIDANZA	-	-	-	-	-	-	-	-
A 39.3	TRAVAGLIO OSTACOLATO	-	-	-	-	-	-	-	-
A 39.4	COMPLICAZIONI DEL PUERPERIO	-	-	-	-	-	1	-	-
A 39.9	COMPLICAZIONI DA ALTRE CAUSE OSTETRICHE DIRETTE	-	-	-	-	-	-	-	-
A 40	COMPLICAZIONI DA CAUSE OSTETRICHE INDIRETTE	-	-	-	-	-	-	-	-
A 41	PARTO COMPLETAMENTE NORMALE	-	-	-	-	-	-	-	-

(a) Cfr. la corrispondente nota a pag. 348.

Tavola 3.2 segue - Morti per provincia di residenza e causa - Anno 1994

Classifi- cazio- ne A	CAUSE DI MORTE	Cosenza	Catanzaro	Reggio di Cal.	Calabria	Trapani	Palermo	Messina	Agrigento
	M	-	-	1	1	-	4	3	2
	XII - MALATTIE DELLA PELLE E DEL TESSUTO SOTTOCUTANEO	F	4	-	1	5	-	4	5
	MF	4	-	2	6	-	8	8	2
A 42	MALATTIE DELLA PELLE E DEL TESSUTO SOTTOCUTAN.	4	-	2	6	-	8	8	2
A 42.0	INFEZIONI DELLA PELLE E DEL TESSUTO SOTTOCUTAN.	-	-	-	-	-	-	-	-
A 42.90	PENFIGO	-	-	-	-	-	1	3	-
A 42.91	AFFEZIONI ERITEMATOSE	-	-	-	-	-	-	1	-
A 42.99	ALTRE MAL. DELLA PELLE E DEL TESSUTO SOTTOCUTAN.	4	-	2	6	-	7	4	2
	M	6	2	2	10	5	18	3	1
	XIII - MALATTIE DEL SISTEMA OSTEO-MUSCOLARE E DEL TESSUTO CONNETTIVO	F	13	7	10	30	4	18	14
	MF	19	9	12	40	9	36	17	6
A 43	MAL.SISTEMA OSTEO-MUSCOLARE E TESSUTO CONNETT.	19	9	12	40	9	36	17	6
A 43.0	ARTRITE REUMATOIDE E ALTRE POLIARTROP.INFIAMM.	4	4	5	13	1	12	2	2
A 43.10	MALATTIE DIFFUSE DEL TESSUTO CONNETTIVO	2	2	3	7	-	6	2	1
A 43.19	ALTRE ARTROPATIE	5	1	3	9	3	7	5	2
A 43.9	ALTRE MAL.SISTEMA OSTEO-MUSCOL. E TESS.CONNETT.	8	2	1	11	5	11	8	1
	M	18	20	12	50	3	26	20	13
	XIV - MALFORMAZIONI CONGENITE	F	8	25	12	45	6	19	21
	MF	26	45	24	95	9	45	41	27
A 44	MALFORMAZIONI CONGENITE	26	45	24	95	9	45	41	27
A 44.00	SPINA BIFIDA	-	-	1	1	-	1	2	2
A 44.01	IDROCEFALIA CONGENITA	1	-	2	3	-	2	2	-
A 44.1	ALTRE MALFORMAZIONI CONGENITE DEL SISTEMA NERV.	4	7	5	16	-	9	8	4
A 44.2	MALFORM. CONGEN. CUORE E SISTEMA CIRCOLATORIO	10	22	7	39	7	15	10	11
A 44.90	MALFORMAZIONI CONGENITE DELL'APPARATO DIGERENTE	1	5	1	7	-	-	3	-
A 44.91	MALFORMAZIONI CONGENITE DELL'APPARATO URINARIO	2	1	-	3	1	1	3	-
A 44.92	MALFORM.CONGENITE DEL SISTEMA OSTEO-MUSCOLARE	3	1	-	4	-	3	2	1
A 44.93	SINDROME DI DOWN	2	1	3	6	-	6	7	5
A 44.99	ALTRE MALFORMAZIONI CONGENITE	3	8	5	16	1	8	4	4
	M	13	19	25	57	8	37	30	15
	XV - ALCUNE CONDIZIONI MORBOSE DI ORIGINE PERINATALE	F	15	17	19	51	12	14	25
	MF	28	36	44	108	20	51	55	20
A 45	ALCUNE CONDIZIONI MORBOSE DI ORIGINE PERINAT.	28	36	44	108	20	51	55	20
A 45.0	COND.MORB.MATERNE INTERESS.IL FETO O IL NEONATO	-	-	-	-	-	2	-	-
A 45.1	COMPLICAZ.OSTETR. INTERESS.IL FETO O IL NEONATO	-	1	-	1	-	3	3	-
A 45.2	CRESCITA FETALE LENTA, MALNUTR.E IMMATUR. FETALE	-	2	3	5	6	6	7	5
A 45.3	TRAUMATISMO OSTETRICO	-	1	1	2	-	3	4	-
A 45.4	IPOSS., ASFISS.DA PARTO E ALTRE COND.MORB.RESPIR.	26	31	33	90	6	28	35	10
A 45.5	MAL. EMOL.FETO E NEON. DA ISOIMMUNIZZAZIONE	-	-	-	-	-	-	1	-
A 45.9	ALTRE CONDIZIONI MORBOSE DI ORIGINE PERINATALE	2	1	7	10	8	9	5	5

Caltanissetta	Enna	Catania	Ragusa	Siracusa	Sicilia	Sassari	Nuoro	Oristano	Cagliari	Sardegna	ITALIA	Esteri e N.I.(a)	TOTALE	Classifi- cazio- ne A
1	-	-	-	1	11	-	-	2	-	2	132	-	132	
-	-	6	1	2	18	-	3	3	1	7	339	-	339	
1	-	6	1	3	29	-	3	5	1	9	471	-	471	
1	-	6	1	3	29	-	3	5	1	9	471	-	471	A 42
1	-	-	-	1	2	-	-	1	-	1	18	-	18	A 42.0
-	-	2	-	-	6	-	-	-	-	-	34	-	34	A 42.90
-	-	-	-	-	1	-	1	2	-	3	19	-	19	A 42.91
-	-	4	1	2	20	-	2	2	1	5	400	-	400	A 42.99
1	4	10	4	3	49	4	4	1	-	9	481	1	482	
5	1	12	7	6	72	8	10	5	16	39	1.391	-	1.391	
6	5	22	11	9	121	12	14	6	16	48	1.872	1	1.873	
6	5	22	11	9	121	12	14	6	16	48	1.872	1	1.873	A 43
2	1	11	1	1	33	6	2	2	8	18	508	1	509	A 43.0
2	1	2	1	3	18	-	2	1	1	4	298	-	298	A 43.10
1	1	5	2	1	27	2	5	1	4	12	196	-	196	A 43.19
1	2	4	7	4	43	4	5	2	3	14	870	-	870	A 43.9
13	-	32	9	10	126	4	2	1	19	26	904	14	918	
7	3	29	7	10	116	7	1	2	7	17	794	10	804	
20	3	61	16	20	242	11	3	3	26	43	1.698	24	1.722	
20	3	61	16	20	242	11	3	3	26	43	1.698	24	1.722	A 44
1	-	1	-	-	7	-	-	-	-	-	27	-	27	A 44.00
-	2	2	-	3	11	-	1	-	1	2	50	1	51	A 44.01
3	-	8	3	-	35	-	1	-	4	5	223	1	224	A 44.1
11	1	26	6	12	99	6	-	1	11	18	763	16	779	A 44.2
-	-	4	1	2	10	1	-	-	1	2	71	2	73	A 44.90
-	-	2	-	2	9	1	-	-	1	2	79	-	79	A 44.91
3	-	3	2	-	14	1	1	2	-	4	106	-	106	A 44.92
1	-	3	1	-	23	-	-	-	1	1	114	1	115	A 44.93
1	-	12	3	1	34	2	-	-	7	9	265	3	268	A 44.99
7	9	42	15	18	181	9	7	1	11	28	1.145	21	1.166	
5	4	42	6	8	121	2	2	1	5	10	858	20	878	
12	13	84	21	26	302	11	9	2	16	38	2.003	41	2.044	
12	13	84	21	26	302	11	9	2	16	38	2.003	41	2.044	A 45
-	-	2	-	-	4	-	-	-	-	-	11	-	11	A 45.0
1	1	1	-	-	9	2	-	-	-	2	76	-	76	A 45.1
2	1	10	6	1	44	-	-	-	-	-	210	5	215	A 45.2
1	-	-	1	-	9	-	1	-	-	1	106	4	110	A 45.3
7	9	62	13	18	188	9	7	2	8	26	1.303	30	1.333	A 45.4
-	-	-	-	-	1	-	-	-	-	-	5	-	5	A 45.5
1	2	9	1	7	47	-	1	-	8	9	292	2	294	A 45.9

Tavola 3.2 segue - Morti per provincia di residenza e causa - Anno 1994

Classifi- cazio- ne A	CAUSE DI MORTE		Morti per provincia di residenza							
			Cosenza	Catanzaro	Reggio di Cal.	Calabria	Trapani	Palermo	Messina	Agrigento
		M	46	75	105	226	36	132	110	53
	XVI - SINTOMI, SEGNI E STATI MORBOSI	F	77	90	124	291	42	262	163	46
	MAL DEFINITI	MF	123	165	229	517	78	394	273	99
A 46	SINTOMI, SEGNI E STATI MORBOSI MAL DEFINITI		123	165	229	517	78	394	273	99
A 46.5	SENILITÀ SENZA MENZIONE DI PSICOSI		73	102	113	268	37	308	184	59
A 46.9	ALTRI SINTOMI, SEGNI E STATI MORBOSI MAL DEFINITI		50	63	116	229	41	86	89	40
		M	176	199	183	558	124	308	154	142
	XVII - TRAUMATISMI E AVVELENAMENTI	F	109	104	88	301	65	191	82	75
		MF	285	303	271	859	189	499	236	217
A 47	FRATTURE		115	138	142	395	96	250	113	101
A 47.00	FRATTURA DELLA BASE CRANICA		7	5	6	18	4	12	2	12
A 47.09	ALTRA FRATT.DEL CRANIO E DELLE OSSA DELLA FACCIA		23	44	63	130	22	62	35	21
A 47.10	FRATTURA DELLA COLONNA VERTEBRALE		4	9	6	19	3	3	4	3
A 47.11	FRATTURA DEL TRONCO ESCLUSA LA COLONNA VERTEBR.		1	3	3	7	3	8	1	3
A 47.3	FRATTURA DEL COLLO DEL FEMORE		18	19	20	57	30	58	17	19
A 47.4	FRATTURA DI ALTRE E NON SPEC. PARTI DEL FEMORE		48	52	41	141	32	95	52	38
A 47.90	ALTRA FRATTURA DEGLI ARTI INFERIORI E S.A.I.		11	6	3	20	1	8	2	1
A 47.91	FRATTURA DEGLI ARTI SUPERIORI		3	-	-	3	1	4	-	4
A 48	LUSSAZIONI, DISTORSIONI E DISTRAZIONI		-	-	1	1	-	3	-	-
A 49	TRAUMAT.INTRACR.E INTERNI E TRAUMAT.DEI NERVI		103	107	86	296	47	154	80	57
A 49.90	TRAUMAT.INTRACR.NON ASSOC.A FRATT.DEL CRANIO		38	38	29	105	17	49	21	19
A 49.91	TRAUMATISMI INTERNI DEL TORACE		24	13	17	54	6	18	15	8
A 49.92	TRAUMATISMI INTERNI ADDOME E BACINO E S.A.I.		40	56	39	135	24	86	44	30
A 49.93	TRAUMATISMI DEI NERVI E DEL MIDOLLO SPINALE		1	-	1	2	-	1	-	-
A 50	FERITE E TRAUMATISMI DEI VASI SANGUIGNI		6	17	13	36	5	8	1	10
A 50.90	FERITA DELLA TESTA, DEL COLLO E DEL TRONCO		4	16	12	32	5	5	1	8
A 50.91	FERITA DEGLI ARTI		1	1	-	2	-	-	-	-
A 50.92	TRAUMATISMI DEI VASI SANGUIGNI		1	-	1	2	-	3	-	2
A 51	EFFETTI DA CORPO ESTR.PENETR.ATTRAV.ORIF.NAT.		1	1	-	2	2	1	-	1
A 52	USTIONI		3	6	-	9	4	9	8	2
A 53	AVVELENAMENTI ED EFFETTI TOSSICI		7	7	3	17	6	15	6	8
A 53.0	AVV. DA FARMACI, MEDICAMENTI E PROD. BIOLOGICI		3	3	-	6	2	4	2	2
A 53.9	EFF.TOSS. DI SOST. DI ORIG. PRINCIPAL.NON MEDIC.		4	4	3	11	4	11	4	6
A 54	COMPL.DI CURE MED. E CHIR. NON CLASSIF.ALTROVE		4	1	-	5	-	-	1	-
A 55	ALTRI E NON SPEC. TR., COMPL. PRECOCI DEI TRAUM.		39	23	22	84	26	50	25	35
A 56	POSTUMI DI TR. AVVEL. EFF.TOSS. E ALTRE CAUS. EST.		7	3	4	14	3	9	2	3

(a) Cfr. la corrispondente nota a pag. 348.

Caltanissetta	Enna	Catania	Ragusa	Siracusa	Sicilia	Sassari	Nuoro	Oristano	Cagliari	Sardegna	ITALIA	Estero e N.I.(a)	TOTALE	Classifi- cazio- ne A
41	30	75	14	44	535	50	30	19	31	130	3.948	39	3.987	
55	15	107	23	90	803	83	36	28	67	214	5.726	21	5.747	
96	45	182	37	134	1.338	133	66	47	98	344	9.674	60	9.734	
96	45	182	37	134	1.338	133	66	47	98	344	9.674	60	9.734	A 46
69	28	123	15	96	919	98	51	42	61	252	5.342	5	5.347	A 46.5
27	17	59	22	38	419	35	15	5	37	92	4.332	55	4.387	A 46.9
78	53	320	75	98	1.352	167	132	58	264	621	16.803	434	17.237	
43	30	175	42	43	746	98	60	29	129	316	10.503	129	10.632	
121	83	495	117	141	2.098	265	192	87	393	937	27.306	563	27.869	
53	40	243	51	63	1.010	139	79	42	164	424	12.911	172	13.083	A 47
6	-	14	7	1	58	5	6	7	23	41	801	28	829	A 47.00
12	18	84	9	28	291	46	28	13	45	132	3.599	100	3.699	A 47.09
2	2	5	2	2	26	1	3	2	3	9	508	15	523	A 47.10
2	1	13	-	1	32	2	3	1	3	9	461	4	465	A 47.11
10	3	34	13	10	194	17	14	6	35	72	2.766	3	2.769	A 47.3
19	13	84	18	18	369	62	20	12	47	141	3.905	7	3.912	A 47.4
2	3	7	2	2	28	4	5	1	7	17	669	13	682	A 47.90
-	-	2	-	1	12	2	-	-	1	3	202	2	204	A 47.91
-	-	-	1	-	4	-	-	-	-	-	20	-	20	A 48
35	18	144	31	50	616	70	56	19	115	260	8.562	228	8.790	A 49
15	9	60	18	23	231	28	22	9	40	99	3.013	47	3.060	A 49.90
5	5	34	2	6	99	13	8	4	13	38	1.098	32	1.130	A 49.91
14	4	50	11	20	283	28	26	6	61	121	4.405	148	4.553	A 49.92
1	-	-	-	1	3	1	-	-	1	2	46	1	47	A 49.93
2	2	5	-	3	36	5	16	1	3	25	536	24	560	A 50
2	1	2	-	2	26	4	15	-	3	22	391	14	405	A 50.90
-	1	2	-	-	3	-	-	1	-	1	65	4	69	A 50.91
-	-	1	-	1	7	1	1	-	-	2	80	6	86	A 50.92
1	-	3	1	1	10	4	2	-	8	14	161	4	165	A 51
2	5	16	6	-	52	3	5	2	9	19	488	26	514	A 52
1	2	17	4	2	61	10	4	1	12	27	959	16	975	A 53
-	-	6	1	1	18	2	1	-	3	6	224	4	228	A 53.0
1	2	11	3	1	43	8	3	1	9	21	735	12	747	A 53.9
3	-	5	-	-	9	-	-	1	3	4	109	1	110	A 54
23	15	53	21	21	269	29	28	21	75	153	3.147	91	3.238	A 55
1	1	9	2	1	31	5	2	-	4	11	413	1	414	A 56

Tavola 3.2 segue - Morti per provincia di residenza e causa - Anno 1994

Classifi- cazio- ne A	CAUSE DI MORTE		Cosenza	Catanzaro	Reggio di Cal.	Calabria	Trapani	Palermo	Messina	Agrigento
		M	176	199	183	558	124	308	154	142
	E - CAUSE ESTERNE DEI TRAUMATISMI E	F	109	104	88	301	65	191	82	75
	DEGLI AVVELENAMENTI	MF	285	303	271	859	189	499	236	217
AE 47	ACCIDENTI DA TRASPORTO		79	78	67	224	49	108	61	50
AE 47.0	ACCIDENTI FERROVIARI		2	2	1	5	-	-	-	-
AE 47.1	ACCIDENTI STRADALI DA VEICOLI A MOTORE		75	76	64	215	49	107	60	47
AE 47.2	ACCIDENTI DA ALTRI VEICOLI STRADALI		-	-	1	1	-	-	-	2
AE 47.3	ACCIDENTI DA TRASPORTO PER ACQUA		-	-	-	-	-	-	1	-
AE 47.4	ACCIDENTI DA TRASPORTO AEREO E SPAZIALE		1	-	1	2	-	-	-	-
AE 47.90	ACCIDENTI NON STRADALI DA VEICOLO A MOTORE		1	-	-	1	-	1	-	1
AE 47.99	ALTRI ACCIDENTI DA TRASPORTO		-	-	-	-	-	-	-	-
AE 48	AVVELENAMENTI ACCIDENTALI		7	4	1	12	2	7	2	7
AE 48.0	AVVEL.ACCID.DA FARMACI, MEDICAM. E PROD.BIOLOGICI		4	2	-	6	2	3	-	2
AE 48.1	AVVEL.ACCID.DA ALTRE SOSTANZE SOLIDE E LIQUIDE		2	-	-	2	-	-	1	-
AE 48.2	AVVELENAMENTO ACCIDENTALE DA GAS E VAPORI		1	2	1	4	-	4	1	5
AE 49	EV.DANN.DURAN.INTERV. MED., REAZ.ANOM. COMPL.TAR.		4	1	-	5	-	-	1	-
AE 50	CADUTE ACCIDENTALI		94	96	87	277	72	194	85	71
AE 51	ACCIDENTI CAUSATI DA INCENDI E DA FUOCO		3	5	-	8	2	5	8	2
AE 52	ALTRI ACCIDENTI COMPRESI I POSTUMI		44	50	34	128	23	49	22	17
AE 52.0	ACCIDENTE DA FATTORI NATURALI E AMBIENTALI		1	1	2	4	-	3	2	-
AE 52.1	ANNEGAMENTO E SOMMERSIONE ACCIDENTALI		4	2	4	10	4	7	5	2
AE 52.3	ACCID.DA MACCH.E DA STRUMENTI DA PUNTA O TAGLIO		2	9	3	14	1	-	1	3
AE 52.4	ACCIDENTE DA PROIETTILI DI ARMA DA FUOCO		-	1	2	3	-	-	-	-
AE 52.9	ALTRI ACCIDENTI E POSTUMI		37	37	23	97	18	39	14	12
AE 53	EFF.NOC.DA FARM.E MEDICAM.NEL LORO USO TERAP.		-	-	-	-	-	-	-	-
AE 54	SUICIDIO E AUTOLESIONE		43	27	22	92	28	87	38	45
AE 55	OMICIDIO E LESIONI PROVOC.INTENZION. DA ALTRI		10	35	59	104	11	44	18	24
AE 56	ALTRE CAUSE EST.DEI TRAUM.E DEGLI AVVELEN.		1	7	1	9	2	5	1	1
		M	3.154	3.098	2.829	9.081	2.084	5.550	3.442	2.182
	TOTALE	F	2.923	2.777	2.597	8.297	2.037	5.504	3.357	2.082
		MF	6.077	5.875	5.426	17.378	4.121	11.054	6.799	4.264

(a) Cfr. la corrispondente nota a pag. 348.

Caltanissetta	Enna	Catania	Ragusa	Siracusa	Sicilia	Sassari	Nuoro	Oristano	Cagliari	Sardegna	ITALIA	Estero e N.I.(a)	TOTALE	Classifi- cazio- ne A
78	53	320	75	98	1.352	167	132	58	264	621	16.803	434	17.237	
43	30	175	42	43	746	98	60	29	129	316	10.503	129	10.632	
121	83	495	117	141	2.098	265	192	87	393	937	27.306	563	27.869	
35	15	98	33	50	499	61	50	19	123	253	8.301	283	8.584	AE 47
1	-	1	-	1	3	-	-	-	-	-	75	12	87	AE 47.0
30	14	94	31	47	479	60	48	18	120	246	8.046	260	8.306	AE 47.1
-	1	1	1	1	6	1	1	1	-	3	73	-	73	AE 47.2
-	-	-	-	-	1	-	-	-	-	-	9	2	11	AE 47.3
-	-	1	1	1	3	-	-	-	2	2	44	6	50	AE 47.4
4	-	1	-	-	7	-	1	-	1	2	51	3	54	AE 47.90
-	-	-	-	-	-	-	-	-	-	-	3	-	3	AE 47.99
1	2	9	3	1	34	3	1	1	2	7	383	12	395	AE 48
-	1	5	1	1	15	2	1	-	-	3	155	3	158	AE 48.0
-	-	2	-	-	3	-	-	1	-	1	77	3	80	AE 48.1
1	1	2	2	-	16	1	-	-	2	3	151	6	157	AE 48.2
3	-	5	-	-	9	-	-	1	4	5	116	1	117	AE 49
34	27	168	38	36	725	108	55	27	105	295	9.489	62	9.551	AE 50
2	4	13	3	-	39	3	3	2	6	14	353	10	363	AE 51
12	11	42	13	12	201	39	24	15	43	121	3.006	89	3.095	AE 52
-	1	7	1	1	15	-	-	3	2	5	150	2	152	AE 52.0
3	-	3	4	4	32	4	5	2	10	21	488	48	536	AE 52.1
1	2	2	1	2	13	4	2	1	3	10	284	3	287	AE 52.3
-	-	2	1	-	3	2	1	2	1	6	37	-	37	AE 52.4
8	8	28	6	5	138	29	16	7	27	79	2.047	36	2.083	AE 52.9
-	-	-	-	-	-	-	-	-	-	-	13	-	13	AE 53
19	13	69	24	22	345	38	38	18	102	196	4.483	53	4.536	AE 54
15	11	85	3	20	231	10	15	2	4	31	854	49	903	AE 55
-	-	6	-	-	15	3	6	2	4	15	308	4	312	AE 56
1.400	1.072	4.751	1.370	1.822	23.673	2.119	1.425	835	3.183	7.562	284.895	1.552	286.447	
1.258	859	4.303	1.285	1.669	22.354	1.796	1.192	705	2.589	6.282	269.116	762	269.878	
2.658	1.931	9.054	2.655	3.491	46.027	3.915	2.617	1.540	5.772	13.844	554.011	2.314	556.325	

CAPITOLO 4 – MORTI NEL PRIMO ANNO DI VITA PER CAUSA (a) - ANNO 1994

(Classificazione P perinatale ISTAT per le cause di mortalità perinatale)

Tavola 4.1 – Morti nel primo anno di vita per età e causa – Totale – Anno 1994

Classifi- cazio- ne P	CAUSE DI MORTE	MENO DI 7 GIORNI						MENO DI			
		< di 1 giorno	1	2	3	4	5	6	< di 7 giorni	7 -13	14 -20
P (1-3)	I – MALATTIE INFETTIVE E PARASSITARIE	1	-	-	-	-	-	-	1	1	-
P 1	INFEZIONI INTESTINALI MAL DEFINITE	-	-	-	-	-	-	-	-	-	-
P 2	SETTICEMIA	-	-	-	-	-	-	-	1	-	-
P 3	ALTRE MALATTIE INFETTIVE E PARASSITARIE	1	-	-	-	-	-	1	-	-	
P (4-6)	III – M.GHIAND.ENDOCR., NUTR.E METAB.E DIST.IM.	-	-	-	2	1	-	2	5	2	3
P 4	MALATTIE DEL TIMO	-	-	-	-	-	-	-	-	-	-
P 5	FIBROSI CISTICA	-	-	-	1	1	-	1	3	-	1
P 6	ALTRE M. GHIAND.ENDOCR., NUTR.E METAB.E DIST.	-	-	-	1	-	-	1	2	2	2
P (7-8)	VI – MAL. SISTEMA NERVOSO E ORGANI DEI SENSI	-	2	-	2	-	-	-	4	1	4
P 7	MENINGITE	-	1	-	1	-	-	-	2	1	3
P 8	ALTRE MAL. SISTEMA NERVOSO E ORGANI DEI SENSI	-	1	-	1	-	-	-	2	-	1
P (9-11)	VIII – MALATTIE DELL'APPARATO RESPIRATORIO	2	1	-	1	1	1	-	6	3	4
P 9	BRONCHITE E BRONCHIOLITE ACUTE	-	-	-	-	-	-	-	-	-	1
P 10	POLMONITI	2	-	-	1	-	1	-	4	3	2
P 11	ALTRE MALATTIE DELL'APPARATO RESPIRATORIO	-	1	-	-	1	-	-	2	-	1
P (12-14)	IX – MALATTIE DELL'APPARATO DIGERENTE	-	-	1	-	-	-	-	1	3	2
P 12	ERNIA ADDOMINALE	-	-	-	-	-	-	-	-	-	-
P 13	OCCLUSIONE INTESTINALE SENZA MENZIONE DI ERNIA	-	-	-	-	-	-	-	-	-	-
P 14	ALTRE MALATTIE DELL'APPARATO DIGERENTE	-	-	1	-	-	-	-	1	3	2
P (15-25)	XIV – MALFORMAZIONI CONGENITE	183	57	37	35	24	22	15	373	99	67
P 15	SPINA BIFIDA	5	-	-	-	-	-	-	5	1	-
P 16	IDROCEFALIA CONGENITA	6	-	1	-	-	2	-	9	-	1
P 17	ANENCEFALIA E MALFORMAZIONI SIMILARI	13	2	-	-	-	-	-	15	3	-
P 18	ALTRE MALFORMAZ. CONGENITE DEL SISTEMA NERVOSO	7	-	1	-	-	-	-	8	2	-
P 19	MALF.CONG.DEL CUORE E DEL SISTEMA CIRCOLATORIO	18	29	21	22	19	13	13	135	63	48
P 20	MALF.CONG.TRATTO SUPERIORE APPARATO DIGERENTE	3	1	-	-	1	-	-	5	3	-
P 21	ALTRE MALF.CONG. DELL'APPARATO DIGERENTE	1	2	4	1	-	1	-	9	2	2
P 22	MALFORMAZIONI CONGENITE DELL'APPARATO URINARIO	14	1	2	1	-	1	-	19	-	1
P 23	MALFORM.CONGENITE DEL SISTEMA OSTEO-MUSCOLARE	37	12	5	3	-	1	-	58	4	2
P 24	SINDROME DI DOWN	4	1	-	-	-	-	-	5	1	1

(a) Per le abbreviazioni di più difficile comprensione cfr. la Classificazione P perinatale ISTAT in Appendice.

1 MESE			ZERO ANNI											Totale	Classifi- cazio- ne P
21 -27	28 -29	< di 1 mese	1	2	3	4	5	6	7	8	9	10	11		
2	-	4	6	5	3	3	1	1	3	2	1	2	1	32	P(1-3)
-	-	-	-	-	-	-	-	-	-	-	-	-	-	-	P 1
1	-	2	5	4	1	2	-	-	1	1	-	-	1	17	P 2
1	-	2	1	1	2	1	1	1	2	1	1	2	-	15	P 3
2	1	13	7	4	1	3	3	4	2	1	-	3	1	42	P(4-6)
-	-	-	1	-	-	-	1	-	-	-	-	-	-	2	P 4
-	-	4	2	-	-	1	1	1	-	-	-	-	-	9	P 5
2	1	9	4	4	1	2	1	3	2	1	-	3	1	31	P 6
1	-	10	4	4	4	3	15	6	7	10	6	5	5	79	P(7-8)
-	-	6	2	1	-	1	3	1	2	-	1	1	1	19	P 7
1	-	4	2	3	4	2	12	5	5	10	5	4	4	60	P 8
2	1	16	10	11	8	9	8	3	7	3	5	1	2	83	P(9-11)
-	-	1	2	1	1	2	-	1	1	1	2	-	-	12	P 9
2	-	11	6	4	5	5	7	1	4	1	3	1	-	48	P 10
-	1	4	2	6	2	2	1	1	2	1	-	-	2	23	P 11
-	-	6	5	2	1	3	1	-	1	1	3	-	1	24	P(12-14)
-	-	-	-	-	-	-	-	-	-	-	-	-	-	-	P 12
-	-	-	1	-	-	1	-	-	-	-	1	-	-	3	P 13
-	-	6	4	2	1	2	1	-	1	1	2	-	1	21	P 14
36	10	585	94	55	41	33	29	27	17	15	13	10	10	929	P(15-25)
1	1	8	3	3	1	-	-	-	-	-	-	-	-	15	P 15
-	1	11	2	1	2	1	-	1	1	1	2	3	-	25	P 16
-	-	18	-	-	-	-	-	-	-	-	-	-	-	18	P 17
1	-	11	2	5	2	1	3	3	2	4	4	-	-	37	P 18
18	8	272	51	31	17	18	16	12	7	6	3	4	8	445	P 19
2	-	10	2	-	-	-	1	-	-	-	-	-	-	13	P 20
3	-	16	7	4	-	1	3	1	1	1	1	-	1	36	P 21
-	-	20	3	-	-	-	-	-	-	-	-	-	-	23	P 22
1	-	65	3	2	5	2	1	-	-	-	-	-	-	78	P 23
-	-	7	5	2	3	4	1	2	3	2	2	1	-	32	P 24

Tavola 4.1 segue – Morti nel primo anno di vita per età e causa – Totale – Anno 1994

Classifi- cazio- ne P	CAUSE DI MORTE	MENO DI 7 GIORNI							MENO DI		
		< di 1 giorno	1	2	3	4	5	6	< di 7 giorni	7 -13	14 -20
P 25	ALTRE MALFORMAZIONI CONGENITE	75	9	3	8	4	4	2	105	20	12
P (26-53)	XV – ALCUNE COND.MORB. DI ORIGINE PERINATALE	849	250	181	117	78	65	56	1.596	197	90
P 26	DISTURBI IPERTENSIVI DELLA MADRE	9	1	-	-	-	-	-	10	-	-
P 27	ALTRE CONDIZIONI MORBOSE MATERNE	1	-	-	-	-	-	-	1	-	-
P 28	ROTTURA PREMATURA DELLE MEMBRANE	12	-	-	-	-	-	-	12	-	-
P 29	POLIDRAMNIOS	6	-	-	-	-	-	-	6	-	-
P 30	GRAVIDANZA MULTIPLA	1	1	-	-	-	-	-	2	-	-
P 31	ALTRE COMPLICAZIONI MATERNE DELLA GRAVIDANZA	11	-	-	-	-	-	-	11	-	-
P 32	PLACENTA PREVIA	4	-	-	-	-	-	-	4	-	-
P 33	ALTRE FORME DI DISTACCO ED EMORR.DELLA PLACE.	22	-	-	-	-	-	-	22	-	-
P 34	ALTRE E NON SPECIFICATE ANOMALIE DELLA PLACE.	10	1	-	-	-	-	-	11	-	-
P 35	PROLASSO DEL CORDONE OMBELICALE	1	-	-	-	-	-	-	1	-	-
P 36	ALTRE E NON SPEC.COND.MORB.DEL CORD. OMBELIC.	5	1	-	-	-	-	-	6	-	-
P 37	CORIO-AMNIOITE E AL.E N.SP.ANOM.CORION E AMN.	-	-	-	-	-	-	-	-	-	-
P 38	PRESENT.ANOM.FETO, SPROP.FETOPEL.IN TRAV.E PA.	-	-	-	-	-	-	-	-	-	-
P 39	PARTO PRECIPITOSO E CONTRAZIONI UTERINE ANOM.	-	-	-	-	-	-	-	-	-	-
P 40	AL.E N.SP. COMPLICAZ.DEL TRAVAGLIO E DEL PARTO	-	-	-	-	-	-	-	-	-	-
P 41	CRESCITA FETALE LENTA, MALNUTR.ED IMMATUR.FET.	145	18	16	3	8	4	4	198	10	1
P 42	GESTAZ. PROLUNGATA E PESO ELEVATO ALLA NASCI.	1	-	-	-	-	-	-	1	-	-
P 43	TRAUMATISMO OSTETRICO	20	15	16	6	10	6	5	78	16	4
P 44	MORTE FET.DA ASFIS.O ANOS.PRIMA O DUR.TRAVAG.	-	-	-	-	-	-	-	-	-	-
P 45	SOFFERENZA FETALE E ASFISSIA IN UN NATO VIVO	148	31	16	7	10	9	6	227	28	5
P 46	SINDROME DA DIFFICOLTÀ RESPIRATORIA	84	49	50	30	16	8	8	245	32	12
P 47	ALTRE COND.MORB.RESPIRAT.DEL FETO E DEL NEON.	288	113	66	56	17	27	23	590	72	36
P 48	INFEZIONI SPECIFICHE DEL PERIODO PERINATALE	3	6	4	4	4	4	5	30	19	11
P 49	MALATTIA EMOLITICA DA ISOIMMUNIZZAZIONE ANTI.	1	-	-	1	-	-	-	2	-	-
P 50	MALE.MOLIT.DA ALTRE E NON SPECIF.ISOIMMUNIZZ.	1	-	-	-	1	-	-	2	1	-
P 51	SINDROME DEL NEONATO DI MADRE DIABETICA	3	-	-	-	-	1	-	4	-	-
P 52	MALATTIA EMORRAGICA DEL NEONATO	-	1	1	-	-	-	-	2	1	-
P 53	ALTRE CONDIZIONI MORBOSE DI ORIGINE PERINATA.	73	13	12	10	12	6	5	131	18	21
P (54-55)	ALTRI E MAL DEFINITI STATI MORBOSI	10	2	5	1	4	-	-	22	4	6
P 54	ALTRI STATI MORBOSI	7	1	4	1	4	-	-	17	2	2
P 55	SINTOMI, SEGNI E STATI MORBOSI MAL DEFINITI	3	1	1	-	-	-	-	5	2	4
P 56	XVII – TRAUMATISMI E AVVELENAMENTI	1	-	2	-	-	-	-	3	3	1
TOTALE		1.046	312	226	158	108	88	73	2.011	313	177

1 MESE			ZERO ANNI											Totale	Classifi- cazio- ne P
21 -27	28 -29	< di 1 mese	1	2	3	4	5	6	7	8	9	10	11		
10	-	147	16	7	11	6	4	8	3	1	1	2	1	207	P 25
59	8	1.950	78	14	2	-	-	-	-	-	-	-	-	2.044	P (26-53)
-	-	10	-	-	-	-	-	-	-	-	-	-	-	10	P 26
-	-	1	-	-	-	-	-	-	-	-	-	-	-	1	P 27
-	-	12	-	-	-	-	-	-	-	-	-	-	-	12	P 28
-	-	6	-	-	-	-	-	-	-	-	-	-	-	6	P 29
-	-	2	-	-	-	-	-	-	-	-	-	-	-	2	P 30
-	-	11	-	-	-	-	-	-	-	-	-	-	-	11	P 31
-	-	4	-	-	-	-	-	-	-	-	-	-	-	4	P 32
-	-	22	1	-	-	-	-	-	-	-	-	-	-	23	P 33
-	-	11	-	-	-	-	-	-	-	-	-	-	-	11	P 34
-	-	1	-	-	-	-	-	-	-	-	-	-	-	1	P 35
-	-	6	-	-	-	-	-	-	-	-	-	-	-	6	P 36
-	-	-	-	-	-	-	-	-	-	-	-	-	-	-	P 37
-	-	-	-	-	-	-	-	-	-	-	-	-	-	-	P 38
-	-	-	-	-	-	-	-	-	-	-	-	-	-	-	P 39
-	-	-	-	-	-	-	-	-	-	-	-	-	-	-	P 40
1	-	210	5	-	-	-	-	-	-	-	-	-	-	215	P 41
-	-	1	-	-	-	-	-	-	-	-	-	-	-	1	P 42
3	-	101	7	2	-	-	-	-	-	-	-	-	-	110	P 43
-	-	-	-	-	-	-	-	-	-	-	-	-	-	-	P 44
6	3	269	4	2	-	-	-	-	-	-	-	-	-	275	P 45
10	1	300	12	1	-	-	-	-	-	-	-	-	-	313	P 46
20	1	719	21	5	-	-	-	-	-	-	-	-	-	745	P 47
8	-	68	15	-	2	-	-	-	-	-	-	-	-	85	P 48
-	-	2	-	-	-	-	-	-	-	-	-	-	-	2	P 49
-	-	3	-	-	-	-	-	-	-	-	-	-	-	3	P 50
-	-	4	-	-	-	-	-	-	-	-	-	-	-	4	P 51
-	-	3	-	-	-	-	-	-	-	-	-	-	-	3	P 52
11	3	184	13	4	-	-	-	-	-	-	-	-	-	201	P 53
3	2	37	34	38	28	18	18	14	6	7	5	6	6	217	P (54-55)
3	2	26	9	20	6	5	9	5	4	7	1	3	4	99	P 54
-	-	11	25	18	22	13	9	9	2	-	4	3	2	118	P 55
1	-	8	11	6	7	4	4	7	1	3	4	-	2	57	P 56
106	22	2.629	249	139	95	76	79	62	44	42	37	27	28	3.507	

Tavola 4.2 – Morti nel primo anno di vita per età e causa – Femmine – Anno 1994

Classif- cazio- ne P	CAUSE DI MORTE	MENO DI 7 GIORNI					MENO DI				
		< di 1 giorno	1	2	3	4	5	6	< di 7 giorni	7 -13	14 -20
P (1-3)	I – MALATTIE INFETTIVE E PARASSITARIE	1	-	-	-	-	-	-	1	-	-
P 1	INFEZIONI INTESTINALI MAL DEFINITE	-	-	-	-	-	-	-	-	-	-
P 2	SETTICEMIA	-	-	-	-	-	-	-	-	-	-
P 3	ALTRE MALATTIE INFETTIVE E PARASSITARIE	1	-	-	-	-	-	-	1	-	-
P (4-6)	III – M.GHIAND.ENDOCR., NUTR.E METAB.E DIST.IM.	-	-	-	-	-	-	-	-	-	1
P 4	MALATTIE DEL TIMO	-	-	-	-	-	-	-	-	-	-
P 5	FIBROSI CISTICA	-	-	-	-	-	-	-	-	-	-
P 6	ALTRE M. GHIAND.ENDOCR., NUTR.E METAB.E DIST.	-	-	-	-	-	-	-	-	-	1
P (7-8)	VI – MAL. SISTEMA NERVOSO E ORGANI DEI SENSI	-	1	-	-	-	-	-	1	-	2
P 7	MENINGITE	-	-	-	-	-	-	-	-	-	1
P 8	ALTRE MAL. SISTEMA NERVOSO E ORGANI DEI SENSI	-	1	-	-	-	-	-	1	-	1
P (9-11)	VIII – MALATTIE DELL'APPARATO RESPIRATORIO	-	-	-	1	1	1	-	3	1	1
P 9	BRONCHITE E BRONCHIOLITE ACUTE	-	-	-	-	-	-	-	-	-	-
P 10	POLMONITI	-	-	-	1	-	1	-	2	1	-
P 11	ALTRE MALATTIE DELL'APPARATO RESPIRATORIO	-	-	-	-	1	-	-	1	-	1
P (12-14)	IX – MALATTIE DELL'APPARATO DIGERENTE	-	-	1	-	-	-	-	1	-	1
P 12	ERNIA ADDOMINALE	-	-	-	-	-	-	-	-	-	-
P 13	OCCLUSIONE INTESTINALE SENZA MENZIONE DI ERNIA	-	-	-	-	-	-	-	-	-	-
P 14	ALTRE MALATTIE DELL'APPARATO DIGERENTE	-	-	1	-	-	-	-	1	-	1
P (15-25)	XIV – MALFORMAZIONI CONGENITE	82	20	16	17	10	10	4	159	52	31
P 15	SPINA BIFIDA	3	-	-	-	-	-	-	3	1	-
P 16	IDROCEFALIA CONGENITA	3	-	1	-	-	1	-	5	-	-
P 17	ANENCEFALIA E MALFORMAZIONI SIMILARI	9	2	-	-	-	-	-	11	2	-
P 18	ALTRE MALFORMAZ. CONGENITE DEL SISTEMA NERVOSO	5	-	-	-	-	-	-	5	2	-
P 19	MALF.CONG.DEL CUORE E DEL SISTEMA CIRCOLATORIO	5	9	6	8	7	5	4	44	30	22
P 20	MALF.CONG.TRATTO SUPERIORE APPARATO DIGERENTE	2	1	-	-	-	-	-	3	2	-
P 21	ALTRE MALF.CONG. DELL'APPARATO DIGERENTE	-	1	3	-	-	1	-	5	1	-
P 22	MALFORMAZIONI CONGENITE DELL'APPARATO URINARIO	6	-	1	-	-	-	-	7	-	-
P 23	MALFORM.CONGENITE DEL SISTEMA OSTEO-MUSCOLARE	16	5	2	2	-	1	-	26	1	1
P 24	SINDROME DI DOWN	3	-	-	-	-	-	-	3	1	1

1 MESE			ZERO ANNI											Totale	Classifi- cazio- ne P
21 -27	28 -29	< di 1 mese	1	2	3	4	5	6	7	8	9	10	11		
-	-	1	2	2	1	1	-	-	-	2	-	-	-	9	P (1-3)
-	-	-	-	-	-	-	-	-	-	-	-	-	-	-	P 1
-	-	-	1	1	1	1	-	-	-	1	-	-	-	5	P 2
-	-	1	1	1	-	-	-	-	-	1	-	-	-	4	P 3
1	1	3	2	2	1	1	1	-	1	1	-	1	-	13	P (4-6)
-	-	-	1	-	-	-	-	-	-	-	-	-	-	1	P 4
-	-	-	-	-	-	-	-	-	-	-	-	-	-	-	P 5
1	1	3	1	2	1	1	1	-	1	1	-	1	-	12	P 6
1	-	4	-	-	-	1	6	3	4	5	2	2	2	29	P (7-8)
-	-	1	-	-	-	1	1	-	1	-	-	-	-	4	P 7
1	-	3	-	-	-	-	5	3	3	5	2	2	2	25	P 8
1	-	6	6	5	1	5	4	2	5	1	4	1	2	42	P (9-11)
-	-	-	-	-	-	1	-	1	1	-	2	-	-	5	P 9
1	-	4	5	2	1	4	4	1	3	1	2	1	-	28	P 10
-	-	2	1	3	-	-	-	-	1	-	-	-	2	9	P 11
-	-	2	2	2	1	1	-	-	1	-	-	-	-	9	P (12-14)
-	-	-	-	-	-	-	-	-	-	-	-	-	-	-	P 12
-	-	-	-	-	-	1	-	-	-	-	-	-	-	1	P 13
-	-	2	2	2	1	-	-	-	1	-	-	-	-	8	P 14
18	6	266	35	22	21	14	14	18	11	9	7	1	5	423	P (15-25)
-	-	4	1	1	1	-	-	-	-	-	-	-	-	7	P 15
-	-	5	1	-	1	-	-	1	1	1	1	-	-	11	P 16
-	-	13	-	-	-	-	-	-	-	-	-	-	-	13	P 17
1	-	8	1	2	1	-	1	3	2	2	1	-	-	21	P 18
8	6	110	17	13	8	8	8	7	3	4	2	1	5	186	P 19
1	-	6	1	-	-	-	-	-	-	-	-	-	-	7	P 20
2	-	8	1	1	-	1	1	1	1	1	1	-	-	16	P 21
-	-	7	3	-	-	-	-	-	-	-	-	-	-	10	P 22
-	-	28	-	1	2	-	1	-	-	-	-	-	-	32	P 23
-	-	5	3	1	1	3	-	2	2	-	1	-	-	18	P 24

Tavola 4.2 segue - Morti nel primo anno di vita per età e causa - Femmine - Anno 1994

Classifi- cazio- ne P	CAUSE DI MORTE	MENO DI 7 GIORNI							MENO DI		
		< di 1 giorno	1	2	3	4	5	6	< di 7 giorni	7 -13	14 -20
P 25	ALTRE MALFORMAZIONI CONGENITE	30	2	3	7	3	2	-	47	12	7
P (26-53)	XV - ALCUNE COND.MORB. DI ORIGINE PERINATALE	371	92	83	51	25	33	24	679	92	40
P 26	DISTURBI IPERTENSIVI DELLA MADRE	8	-	-	-	-	-	-	8	-	-
P 27	ALTRE CONDIZIONI MORBOSE MATERNE	1	-	-	-	-	-	-	1	-	-
P 28	ROTTURA PREMATURA DELLE MEMBRANE	3	-	-	-	-	-	-	3	-	-
P 29	POLIDRAMNIOS	3	-	-	-	-	-	-	3	-	-
P 30	GRAVIDANZA MULTIPLA	1	-	-	-	-	-	-	1	-	-
P 31	ALTRE COMPLICAZIONI MATERNE DELLA GRAVIDANZA	6	-	-	-	-	-	-	6	-	-
P 32	PLACENTA PREVIA	2	-	-	-	-	-	-	2	-	-
P 33	ALTRE FORME DI DISTACCO ED EMORR.DELLA PLACE.	5	-	-	-	-	-	-	5	-	-
P 34	ALTRE E NON SPECIFICATE ANOMALIE DELLA PLACE.	5	1	-	-	-	-	-	6	-	-
P 35	PROLASSO DEL CORDONE OMBELICALE	1	-	-	-	-	-	-	1	-	-
P 36	ALTRE E NON SPEC.COND.MORB.DEL CORD. OMBELIC.	2	-	-	-	-	-	-	2	-	-
P 37	CORIO-AMNIOITE E AL.E N.SP.ANOM.CORION E AMN.	-	-	-	-	-	-	-	-	-	-
P 38	PRESENT.ANOM.FETO, SPROP.FETOPEL.IN TRAV.E PA.	-	-	-	-	-	-	-	-	-	-
P 39	PARTO PRECIPITOSO E CONTRAZIONI UTERINE ANOM.	-	-	-	-	-	-	-	-	-	-
P 40	AL.E N.SP. COMPLICAZ.DEL TRAVAGLIO E DEL PARTO	-	-	-	-	-	-	-	-	-	-
P 41	CRESCITA FETALE LENTA, MALNUTR.ED IMMATUR.FET.	59	11	6	2	-	1	2	81	6	1
P 42	GESTAZ. PROLUNGATA E PESO ELEVATO ALLA NASCI.	1	-	-	-	-	-	-	1	-	-
P 43	TRAUMATISMO OSTETRICO	8	5	9	2	4	3	1	32	5	1
P 44	MORTE FET.DA ASFIS.O ANOS.PRIMA O DUR.TRAVAG.	-	-	-	-	-	-	-	-	-	-
P 45	SOFFERENZA FETALE E ASFISSIA IN UN NATO VIVO	74	13	9	4	1	6	2	109	14	3
P 46	SINDROME DA DIFFICOLTÀ RESPIRATORIA	32	19	22	14	7	5	4	103	13	4
P 47	ALTRE COND.MORB.RESPIRAT.DEL FETO E DEL NEON.	130	36	30	21	6	13	12	248	42	21
P 48	INFEZIONI SPECIFICHE DEL PERIODO PERINATALE	1	3	2	2	1	2	2	13	4	6
P 49	MALATTIA EMOLITICA DA ISOIMMUNIZZAZIONE ANTI.	-	-	-	-	-	-	-	-	-	-
P 50	MAL.EMOLIT.DA ALTRE E NON SPECIF.ISOIMMUNIZZ.	-	-	-	-	-	-	-	-	1	-
P 51	SINDROME DEL NEONATO DI MADRE DIABETICA	-	-	-	-	-	1	-	1	-	-
P 52	MALATTIA EMORRAGICA DEL NEONATO	-	-	1	-	-	-	-	1	1	-
P 53	ALTRE CONDIZIONI MORBOSE DI ORIGINE PERINATA.	29	4	4	6	6	2	1	52	6	4
P (54-55)	ALTRI E MAL DEFINITI STATI MORBOSI	6	2	1	1	3	-	-	13	3	3
P 54	ALTRI STATI MORBOSI	4	1	1	1	3	-	-	10	2	1
P 55	SINTOMI, SEGNI E STATI MORBOSI MAL DEFINITI	2	1	-	-	-	-	-	3	1	2
P 56	XVII - TRAUMATISMI E AVVELENAMENTI	-	-	1	-	-	-	-	1	1	-
TOTALE		460	115	102	70	39	44	28	858	149	79

1 MESE			ZERO ANNI											Totale	Classifi- cazio- ne P
21 -27	28 -29	< di 1 mese	1	2	3	4	5	6	7	8	9	10	11		
6	-	72	7	3	7	2	3	4	2	1	1	-	-	102	P 25
32	3	846	25	7	-	-	-	-	-	-	-	-	-	878	P (26-53)
-	-	8	-	-	-	-	-	-	-	-	-	-	-	8	P 26
-	-	1	-	-	-	-	-	-	-	-	-	-	-	1	P 27
-	-	3	-	-	-	-	-	-	-	-	-	-	-	3	P 28
-	-	3	-	-	-	-	-	-	-	-	-	-	-	3	P 29
-	-	1	-	-	-	-	-	-	-	-	-	-	-	1	P 30
-	-	6	-	-	-	-	-	-	-	-	-	-	-	6	P 31
-	-	2	-	-	-	-	-	-	-	-	-	-	-	2	P 32
-	-	5	-	-	-	-	-	-	-	-	-	-	-	5	P 33
-	-	6	-	-	-	-	-	-	-	-	-	-	-	6	P 34
-	-	1	-	-	-	-	-	-	-	-	-	-	-	1	P 35
-	-	2	-	-	-	-	-	-	-	-	-	-	-	2	P 36
-	-	-	-	-	-	-	-	-	-	-	-	-	-	-	P 37
-	-	-	-	-	-	-	-	-	-	-	-	-	-	-	P 38
-	-	-	-	-	-	-	-	-	-	-	-	-	-	-	P 39
-	-	-	-	-	-	-	-	-	-	-	-	-	-	-	P 40
-	-	88	1	-	-	-	-	-	-	-	-	-	-	89	P 41
-	-	1	-	-	-	-	-	-	-	-	-	-	-	1	P 42
2	-	40	2	2	-	-	-	-	-	-	-	-	-	44	P 43
-	-	-	-	-	-	-	-	-	-	-	-	-	-	-	P 44
3	1	130	2	1	-	-	-	-	-	-	-	-	-	133	P 45
7	1	128	4	-	-	-	-	-	-	-	-	-	-	132	P 46
9	-	320	6	3	-	-	-	-	-	-	-	-	-	329	P 47
5	-	28	6	-	-	-	-	-	-	-	-	-	-	34	P 48
-	-	-	-	-	-	-	-	-	-	-	-	-	-	-	P 49
-	-	1	-	-	-	-	-	-	-	-	-	-	-	1	P 50
-	-	1	-	-	-	-	-	-	-	-	-	-	-	1	P 51
-	-	2	-	-	-	-	-	-	-	-	-	-	-	2	P 52
6	1	69	4	1	-	-	-	-	-	-	-	-	-	74	P 53
1	1	21	15	14	9	7	9	5	4	4	2	3	3	96	P (54-55)
1	1	15	3	8	1	2	3	2	3	4	-	2	1	44	P 54
-	-	6	12	6	8	5	6	3	1	-	2	1	2	52	P 55
-	-	2	3	2	2	3	3	3	-	-	1	-	2	21	P 56
54	11	1.151	90	56	36	33	37	31	26	22	16	8	14	1.520	

Tavola 4.3 – Morti nel primo anno di vita per alcune età e causa, per regione di residenza – Anno 1994

Classifi- cazio- ne P	CAUSE DI MORTE	PIEMONTE			VALLE D'AOSTA			LOMBARDIA		
		DI CUI			DI CUI			DI CUI		
		Zero anni	< di un mese	< di 7 giorni	Zero anni	< di un mese	< di 7 giorni	Zero anni	< di un mese	< di 7 giorni
P (1-3)	I – MALATTIE INFETTIVE E PARASSITARIE	3	-	-	-	-	-	4	-	-
P 1	INFEZIONI INTESTINALI MAL DEFINITE	-	-	-	-	-	-	-	-	-
P 2	SETTICEMIA	1	-	-	-	-	-	3	-	-
P 3	ALTRE MALATTIE INFETTIVE E PARASSITARIE	2	-	-	-	-	-	1	-	-
P (4-6)	III – M. GHIAND. ENDOCR., NUTR. E METAB. E DIST. IM.	2	-	-	-	-	-	5	-	-
P 4	MALATTIE DEL TIMO	-	-	-	-	-	-	1	-	-
P 5	FIBROSI CISTICA	-	-	-	-	-	-	-	-	-
P 6	ALTRE M. GHIAND. ENDOCR., NUTR. E METAB. E DIST. IMM.	2	-	-	-	-	-	4	-	-
P (7-8)	VI – MAL. SISTEMA NERVOSO E ORGANI DEI SENSI	8	1	1	1	-	-	11	1	1
P 7	MENINGITE	4	1	1	-	-	-	3	-	-
P 8	ALTRE MAL. SISTEMA NERVOSO E ORGANI DEI SENSI	4	-	-	1	-	-	8	1	1
P (9-11)	VIII – MALATTIE DELL'APPARATO RESPIRATORIO	-	-	-	-	-	-	9	1	-
P 9	BRONCHITE E BRONCHIOLITE ACUTE	-	-	-	-	-	-	-	-	-
P 10	POLMONITI	-	-	-	-	-	-	6	1	-
P 11	ALTRE MALATTIE DELL'APPARATO RESPIRATORIO	-	-	-	-	-	-	3	-	-
P (12-14)	IX – MALATTIE DELL'APPARATO DIGERENTE	1	-	-	-	-	-	3	-	-
P 12	ERNIA ADDOMINALE	-	-	-	-	-	-	-	-	-
P 13	OCCLUSIONE INTESTINALE SENZA MENZIONE DI ERNIA	-	-	-	-	-	-	-	-	-
P 14	ALTRE MALATTIE DELL'APPARATO DIGERENTE	1	-	-	-	-	-	3	-	-
P (15-25)	XIV – MALFORMAZIONI CONGENITE	38	23	13	2	2	2	119	59	36
P 15	SPINA BIFIDA	1	1	-	-	-	-	2	1	1
P 16	IDROCEFALIA CONGENITA	2	1	1	-	-	-	1	1	1
P 17	ANENCEFALIA E MALFORMAZIONI SIMILARI	1	1	-	-	-	-	3	3	3
P 18	ALTRE MALFORMAZ. CONGENITE DEL SISTEMA NERVOSO	3	1	1	-	-	-	3	1	1
P 19	MALF.CONG.DEL CUORE E DEL SISTEMA CIRCOLATORIO	18	10	4	-	-	-	58	28	12
P 20	MALF.CONG.TRATTO SUPERIORE APPARATO DIGERENTE	-	-	-	-	-	-	1	1	-
P 21	ALTRE MALF.CONG. DELL'APPARATO DIGERENTE	-	-	-	-	-	-	2	-	-
P 22	MALFORMAZIONI CONGENITE DELL'APPARATO URINARIO	-	-	-	-	-	-	3	3	3
P 23	MALFORM.CONGENITE DEL SISTEMA OSTEO-MUSCOLARE	2	1	1	-	-	-	11	8	6
P 24	SINDROME DI DOWN	2	-	-	-	-	-	4	1	-

TRENTINO-ALTO ADIGE																		Classifi- cazio- ne P									
BOLZANO-BOZEN						TRENTO						TOTALE							VENETO			FRIULI-V. G.			LIGURIA		
DI CUI			DI CUI			DI CUI			DI CUI			DI CUI			DI CUI				DI CUI								
Zero anni	< di un mese	< di 7 giorni	Zero anni	< di un mese	< di 7 giorni	Zero anni	< di un mese	< di 7 giorni	Zero anni	< di un mese	< di 7 giorni	Zero anni	< di un mese	< di 7 giorni	Zero anni	< di un mese	< di 7 giorni										
-	-	-	-	-	-	-	-	-	4	-	-	-	-	-	1	-	-	P (1-3)									
-	-	-	-	-	-	-	-	-	-	-	-	-	-	-	-	-	-	P 1									
-	-	-	-	-	-	-	-	-	1	-	-	-	-	-	-	-	-	P 2									
-	-	-	-	-	-	-	-	-	3	-	-	-	-	-	1	-	-	P 3									
-	-	-	-	-	-	-	-	-	2	-	-	-	-	-	-	-	-	P (4-6)									
-	-	-	-	-	-	-	-	-	-	-	-	-	-	-	-	-	-	P 4									
-	-	-	-	-	-	-	-	-	1	-	-	-	-	-	-	-	-	P 5									
-	-	-	-	-	-	-	-	-	1	-	-	-	-	-	-	-	-	P 6									
1	-	-	1	-	-	2	-	-	3	-	-	1	-	-	2	-	-	P (7-8)									
-	-	-	-	-	-	-	-	-	2	-	-	-	-	-	-	-	-	P 7									
1	-	-	1	-	-	2	-	-	1	-	-	1	-	-	2	-	-	P 8									
1	-	-	2	1	-	3	1	-	2	-	-	-	-	-	1	1	-	P (9-11)									
-	-	-	-	-	-	-	-	-	1	-	-	-	-	-	-	-	-	P 9									
-	-	-	2	1	-	2	1	-	-	-	-	-	-	-	1	1	-	P 10									
1	-	-	-	-	-	1	-	-	1	-	-	-	-	-	-	-	-	P 11									
-	-	-	-	-	-	-	-	-	1	-	-	-	-	-	-	-	-	P (12-14)									
-	-	-	-	-	-	-	-	-	-	-	-	-	-	-	-	-	-	P 12									
-	-	-	-	-	-	-	-	-	-	-	-	-	-	-	-	-	-	P 13									
-	-	-	-	-	-	-	-	-	1	-	-	-	-	-	-	-	-	P 14									
5	3	2	8	7	6	13	10	8	52	33	23	7	5	3	14	8	8	P (15-25)									
-	-	-	-	-	-	-	-	-	-	-	-	-	-	-	-	-	-	P 15									
-	-	-	-	-	-	-	-	-	-	-	-	-	-	-	1	1	1	P 16									
1	1	1	-	-	-	1	1	1	-	-	-	-	-	-	-	-	-	P 17									
-	-	-	1	-	-	1	-	-	1	-	-	-	-	-	-	-	-	P 18									
2	1	-	3	3	3	5	4	3	27	17	10	3	2	1	6	4	4	P 19									
-	-	-	-	-	-	-	-	-	1	1	1	-	-	-	-	-	-	P 20									
-	-	-	-	-	-	-	-	-	1	-	-	1	-	-	1	-	-	P 21									
-	-	-	-	-	-	-	-	-	1	1	1	-	-	-	-	-	-	P 22									
-	-	-	1	1	1	1	1	1	6	4	4	1	1	1	2	2	2	P 23									
1	-	-	1	1	-	2	1	-	-	-	-	-	-	-	2	-	-	P 24									

Tavola 4.3 segue – Morti nel primo anno di vita per alcune età e causa, per regione di residenza – Anno 1994

Classifi- cazio- ne P	CAUSE DI MORTE	PIEMONTE			VALLE D'AOSTA			LOMBARDIA		
		DI CUI			DI CUI			DI CUI		
		Zero anni	< di un mese	< di 7 giorni	Zero anni	< di un mese	< di 7 giorni	Zero anni	< di un mese	< di 7 giorni
P 25	ALTRE MALFORMAZIONI CONGENITE	9	8	6	2	2	2	31	12	9
P (26-53)	XV – ALCUNE COND.MORB. DI ORIGINE PERINATALE	105	103	89	1	1	1	178	174	136
P 26	DISTURBI IPERTENSIVI DELLA MADRE	1	1	1	-	-	-	1	1	1
P 27	ALTRE CONDIZIONI MORBOSE MATERNE	-	-	-	-	-	-	-	-	-
P 28	ROTTURA PREMATURA DELLE MEMBRANE	1	1	1	-	-	-	1	1	1
P 29	POLIDRAMNIOS	-	-	-	-	-	-	-	-	-
P 30	GRAVIDANZA MULTIPLA	-	-	-	-	-	-	-	-	-
P 31	ALTRE COMPLICAZIONI MATERNE DELLA GRAVIDANZA	2	2	2	-	-	-	1	1	1
P 32	PLACENTA PREVIA	-	-	-	-	-	-	1	1	1
P 33	ALTRE FORME DI DISTACCO ED EMORR.DELLA PLACENTA	3	3	3	-	-	-	1	1	1
P 34	ALTRE E NON SPECIFICATE ANOMALIE DELLA PLACENTA	-	-	-	-	-	-	-	-	-
P 35	PROLASSO DEL CORDONE OMBELICALE	-	-	-	-	-	-	-	-	-
P 36	ALTRE E NON SPEC. COND. MORB. DEL CORD. OMBELICALE	-	-	-	-	-	-	-	-	-
P 37	CORIO-AMNIOITE E AL. E N. SP. ANOM. CORION E AMNIOS	-	-	-	-	-	-	-	-	-
P 38	PRESENT. ANOM. FETO, SPROP. FETOPEL. IN TRAV. E PARTO	-	-	-	-	-	-	-	-	-
P 39	PARTO PRECIPITOSO E CONTRAZIONI UTERINE ANOMALE	-	-	-	-	-	-	-	-	-
P 40	AL. E N.SP. COMPLICAZ.DEL TRAVAGLIO E DEL PARTO	-	-	-	-	-	-	-	-	-
P 41	CRESCITA FETALE LENTA, MALNUTR. ED IMMATUR. FETALE	15	15	14	-	-	-	15	15	13
P 42	GESTAZ. PROLUNGATA E PESO ELEVATO ALLA NASCITA	-	-	-	-	-	-	-	-	-
P 43	TRAUMATISMO OSTETRICO	5	5	4	-	-	-	15	14	10
P 44	MORTE FET. DA ASFIS. O ANOS. PRIMA O DUR.TRAVAGLIO	-	-	-	-	-	-	-	-	-
P 45	SOFFERENZA FETALE E ASFISSIA IN UN NATO VIVO	22	22	18	-	-	-	26	26	22
P 46	SINDROME DA DIFFICOLTÀ RESPIRATORIA	6	6	6	-	-	-	26	25	16
P 47	ALTRE COND.MORB.RESPIRAT.DEL FETO E DEL NEONATO	38	36	32	-	-	-	62	60	46
P 48	INFEZIONI SPECIFICHE DEL PERIODO PERINATALE	2	2	1	1	1	1	2	2	2
P 49	MALATTIA EMOLITICA DA ISOIMMUNIZZAZIONE ANTI-RH	-	-	-	-	-	-	1	1	1
P 50	MAL.EMOLIT.DA ALTRE E NON SPECIF.ISOIMMUNIZZAZ.	-	-	-	-	-	-	-	-	-
P 51	SINDROME DEL NEONATO DI MADRE DIABETICA	-	-	-	-	-	-	-	-	-
P 52	MALATTIA EMORRAGICA DEL NEONATO	-	-	-	-	-	-	-	-	-
P 53	ALTRE CONDIZIONI MORBOSE DI ORIGINE PERINATALE	10	10	7	-	-	-	26	26	21
P (54-55)	ALTRI E MAL DEFINITI STATI MORBOSI	14	3	3	1	-	-	32	5	4
P 54	ALTRI STATI MORBOSI	6	2	2	-	-	-	13	5	4
P 55	SINTOMI, SEGNI E STATI MORBOSI MAL DEFINITI	8	1	1	1	-	-	19	-	-
P 56	XVII – TRAUMATISMI E AVVELENAMENTI	1	-	-	-	-	-	9	2	1
TOTALE		172	130	106	5	3	3	370	242	178

TRENTINO-ALTO ADIGE																		Classifi- cazio- ne P
BOLZANO-BOZEN			TRENTO			TOTALE			VENETO			FRIULI-V. G.			LIGURIA			
Zero anni	< di un mese	< di 7 giorni	Zero anni	< di un mese	< di 7 giorni	Zero anni	< di un mese	< di 7 giorni	Zero anni	< di un mese	< di 7 giorni	Zero anni	< di un mese	< di 7 giorni	Zero anni	< di un mese	< di 7 giorni	
1	1	1	2	2	2	3	3	3	15	10	7	2	2	1	2	1	1	P 25
16	15	14	11	11	10	27	26	24	87	79	67	12	12	10	35	33	29	P (26-53)
-	-	-	-	-	-	-	-	-	1	1	1	-	-	-	1	1	1	P 26
-	-	-	-	-	-	-	-	-	-	-	-	-	-	-	-	-	-	P 27
-	-	-	-	-	-	-	-	-	1	1	1	-	-	-	-	-	-	P 28
-	-	-	-	-	-	-	-	-	-	-	-	-	-	-	-	-	-	P 29
-	-	-	-	-	-	-	-	-	-	-	-	-	-	-	-	-	-	P 30
-	-	-	-	-	-	-	-	-	-	-	-	-	-	-	-	-	-	P 31
-	-	-	-	-	-	-	-	-	-	-	-	-	-	-	-	-	-	P 32
-	-	-	-	-	-	-	-	-	2	2	2	-	-	-	-	-	-	P 33
-	-	-	-	-	-	-	-	-	-	-	-	-	-	-	-	-	-	P 34
-	-	-	-	-	-	-	-	-	-	-	-	-	-	-	-	-	-	P 35
-	-	-	-	-	-	-	-	-	-	-	-	-	-	-	-	-	-	P 36
-	-	-	-	-	-	-	-	-	-	-	-	-	-	-	-	-	-	P 37
-	-	-	-	-	-	-	-	-	-	-	-	-	-	-	-	-	-	P 38
-	-	-	-	-	-	-	-	-	-	-	-	-	-	-	-	-	-	P 39
-	-	-	-	-	-	-	-	-	-	-	-	-	-	-	-	-	-	P 40
2	2	2	2	2	2	4	4	4	3	3	3	-	-	-	5	5	5	P 41
-	-	-	-	-	-	-	-	-	-	-	-	-	-	-	-	-	-	P 42
1	1	1	5	5	4	6	6	5	4	3	2	-	-	-	1	1	-	P 43
-	-	-	-	-	-	-	-	-	-	-	-	-	-	-	-	-	-	P 44
3	3	3	-	-	-	3	3	3	5	5	4	5	5	4	5	5	5	P 45
5	5	5	-	-	-	5	5	5	30	28	23	5	5	4	3	3	2	P 46
2	2	2	3	3	3	5	5	5	21	19	18	1	1	1	14	13	12	P 47
1	-	-	-	-	-	1	-	-	4	4	3	1	1	1	2	2	1	P 48
-	-	-	-	-	-	-	-	-	1	1	1	-	-	-	-	-	-	P 49
-	-	-	-	-	-	-	-	-	-	-	-	-	-	-	-	-	-	P 50
-	-	-	-	-	-	-	-	-	-	-	-	-	-	-	-	-	-	P 51
-	-	-	-	-	-	-	-	-	-	-	-	-	-	-	-	-	-	P 52
2	2	1	1	1	1	3	3	2	15	12	9	-	-	-	4	3	3	P 53
2	-	-	-	-	-	2	-	-	25	5	3	7	1	-	5	3	3	P (54-55)
1	-	-	-	-	-	1	-	-	13	3	2	1	1	-	4	3	3	P 54
1	-	-	-	-	-	1	-	-	12	2	1	6	-	-	1	-	-	P 55
-	-	-	-	-	-	-	-	-	7	2	1	-	-	-	3	-	-	P 56
25	18	16	22	19	16	47	37	32	183	119	94	27	18	13	61	45	40	

MARCHE			LAZIO			ABRUZZO			MOLISE			CAMPANIA			Classifi- cazio- ne P
DI CUI			DI CUI			DI CUI			DI CUI			DI CUI			
Zero anni	< di 1 mese	< di 7 giorni	Zero anni	< di 1 mese	< di 7 giorni	Zero anni	< di 1 mese	< di 7 giorni	Zero anni	< di 1 mese	< di 7 giorni	Zero anni	< di 1 mese	< di 7 giorni	
-	-	-	3	-	-	-	-	-	-	-	-	8	1	-	P (1-3)
-	-	-	-	-	-	-	-	-	-	-	-	-	-	-	P 1
-	-	-	1	-	-	-	-	-	-	-	-	5	-	-	P 2
-	-	-	2	-	-	-	-	-	-	-	-	3	1	-	P 3
-	-	-	7	1	-	1	1	-	-	-	-	5	3	2	P (4-6)
-	-	-	-	-	-	-	-	-	-	-	-	-	-	-	P 4
-	-	-	-	-	-	-	-	-	-	-	-	3	2	2	P 5
-	-	-	7	1	-	1	1	-	-	-	-	2	1	-	P 6
1	1	-	7	-	-	2	-	-	-	-	-	8	1	-	P (7-8)
1	1	-	2	-	-	-	-	-	-	-	-	-	-	-	P 7
-	-	-	5	-	-	2	-	-	-	-	-	8	1	-	P 8
1	1	1	5	1	-	-	-	-	2	-	-	13	1	1	P (9-11)
-	-	-	2	-	-	-	-	-	-	-	-	2	-	-	P 9
-	-	-	1	1	-	-	-	-	1	-	-	7	-	-	P 10
1	1	1	2	-	-	-	-	-	1	-	-	4	1	1	P 11
1	1	-	2	-	-	-	-	-	-	-	-	4	-	-	P (12-14)
-	-	-	-	-	-	-	-	-	-	-	-	-	-	-	P 12
-	-	-	1	-	-	-	-	-	-	-	-	1	-	-	P 13
1	1	-	1	-	-	-	-	-	-	-	-	3	-	-	P 14
19	11	10	73	49	25	25	18	14	9	6	6	156	103	62	P (15-25)
-	-	-	2	2	1	-	-	-	-	-	-	3	1	1	P 15
-	-	-	2	-	-	-	-	-	-	-	-	5	3	2	P 16
-	-	-	1	1	1	-	-	-	-	-	-	3	3	1	P 17
1	1	1	3	1	1	2	1	1	-	-	-	4	1	1	P 18
7	3	3	32	21	8	12	9	8	5	2	2	84	55	24	P 19
-	-	-	-	-	-	-	-	-	-	-	-	2	1	1	P 20
-	-	-	3	-	-	1	-	-	-	-	-	6	3	2	P 21
-	-	-	2	2	1	1	-	-	-	-	-	3	2	2	P 22
5	4	4	7	5	5	1	1	1	1	1	1	13	12	10	P 23
2	-	-	3	2	2	-	-	-	-	-	-	5	2	2	P 24

Tavola 4.3 segue - Morti nel primo anno di vita per alcune età e causa, per regione di residenza - Anno 1994

Classifi- cazio- ne P	CAUSE DI MORTE	EMILIA-ROMAGNA			TOSCANA			UMBRIA		
		DI CUI			DI CUI			DI CUI		
		Zero anni	< di un mese	< di 7 giorni	Zero anni	< di un mese	< di 7 giorni	Zero anni	< di un mese	< di 7 giorni
P 25	ALTRE MALFORMAZIONI CONGENITE	11	4	4	8	6	5	3	3	3
P (26-53)	XV - ALCUNE COND.MORB. DI ORIGINE PERINATALE	77	72	64	90	86	62	20	20	15
P 26	DISTURBI IPERTENSIVI DELLA MADRE	-	-	-	-	-	-	-	-	-
P 27	ALTRE CONDIZIONI MORBOSE MATERNE	-	-	-	-	-	-	-	-	-
P 28	ROTTURA PREMATURA DELLE MEMBRANE	2	2	2	-	-	-	-	-	-
P 29	POLIDRAMNIOS	-	-	-	-	-	-	-	-	-
P 30	GRAVIDANZA MULTIPLA	-	-	-	1	1	1	-	-	-
P 31	ALTRE COMPLICAZIONI MATERNE DELLA GRAVIDANZA	1	1	1	-	-	-	-	-	-
P 32	PLACENTA PREVIA	-	-	-	-	-	-	-	-	-
P 33	ALTRE FORME DI DISTACCO ED EMORR.DELLA PLACENTA	1	1	1	1	1	1	-	-	-
P 34	ALTRE E NON SPECIFICATE ANOMALIE DELLA PLACENTA	-	-	-	-	-	-	-	-	-
P 35	PROLASSO DEL CORDONE OMBELICALE	-	-	-	-	-	-	-	-	-
P 36	ALTRE E NON SPEC.COND.MORB.DEL CORD. OMBELICALE	-	-	-	1	1	1	-	-	-
P 37	CORIO-AMNIOITE E AL.E N.SP.ANOM.CORION E AMNIOS	-	-	-	-	-	-	-	-	-
P 38	PRESENT. ANOM. FETO, SPROP. FETOPEL. IN TRAV. E PARTO	-	-	-	-	-	-	-	-	-
P 39	PARTO PRECIPITOSO E CONTRAZIONI UTERINE ANOMALE	-	-	-	-	-	-	-	-	-
P 40	AL. E N. SP. COMPLICAZ. DEL TRAVAGLIO E DEL PARTO	-	-	-	-	-	-	-	-	-
P 41	CRESCITA FETALE LENTA, MALNUTR. ED IMMATUR. FETALE	11	10	9	8	8	7	-	-	-
P 42	GESTAZ. PROLUNGATA E PESO ELEVATO ALLA NASCITA	-	-	-	-	-	-	-	-	-
P 43	TRAUMATISMO OSTETRICO	9	9	8	3	3	2	2	2	2
P 44	MORTE FET.DA ASFIS.O ANOS.PRIMA O DUR.TRAVAGLIO	-	-	-	-	-	-	-	-	-
P 45	SOFFERENZA FETALE E ASFISSIA IN UN NATO VIVO	13	12	11	15	14	8	3	3	2
P 46	SINDROME DA DIFFICOLTÀ RESPIRATORIA	11	9	8	8	7	3	5	5	4
P 47	ALTRE COND.MORB.RESPIRAT.DEL FETO E DEL NEONATO	23	23	20	40	39	30	5	5	3
P 48	INFEZIONI SPECIFICHE DEL PERIODO PERINATALE	1	-	-	5	4	3	1	1	1
P 49	MALATTIA EMOLTICA DA ISOIMMUNIZZAZIONE ANTI-RH	-	-	-	-	-	-	-	-	-
P 50	MAL. EMOLIT.DA ALTRE E NON SPECIF.ISOIMMUNIZZAZ.	-	-	-	-	-	-	-	-	-
P 51	SINDROME DEL NEONATO DI MADRE DIABETICA	-	-	-	1	1	1	-	-	-
P 52	MALATTIA EMORRAGICA DEL NEONATO	-	-	-	-	-	-	-	-	-
P 53	ALTRE CONDIZIONI MORBOSE DI ORIGINE PERINATALE	5	5	4	7	7	5	4	4	3
P (54-55)	ALTRI E MAL DEFINITI STATI MORBOSI	10	2	1	6	-	-	1	-	-
P 54	ALTRI STATI MORBOSI	5	2	1	-	-	-	-	-	-
P 55	SINTOMI, SEGNI E STATI MORBOSI MAL DEFINITI	5	-	-	6	-	-	1	-	-
P 56	XVII - TRAUMATISMI E AVVELENAMENTI	1	-	-	4	2	1	1	-	-
TOTALE		149	104	82	142	113	80	30	27	21

MARCHE			LAZIO			ABRUZZO			MOLISE			CAMPANIA			Classifi- cazio- ne P
Zero anni	DI CUI		Zero anni	DI CUI		Zero anni	DI CUI		Zero anni	DI CUI		Zero anni	DI CUI		
	< di 1 mese	< di 7 giorni		< di 1 mese	< di 7 giorni		< di 1 mese	< di 7 giorni		< di 1 mese	< di 7 giorni		< di 1 mese	< di 7 giorni	
4	3	2	18	15	6	8	7	4	3	3	3	28	20	16	P 25
48	46	37	148	137	115	65	65	50	9	9	7	407	381	297	P (26-53)
-	-	-	-	-	-	-	-	-	-	-	-	3	3	3	P 26
-	-	-	-	-	-	-	-	-	-	-	-	-	-	-	P 27
-	-	-	1	1	1	-	-	-	-	-	-	2	2	2	P 28
-	-	-	3	3	3	-	-	-	-	-	-	1	1	1	P 29
-	-	-	-	-	-	-	-	-	-	-	-	1	1	1	P 30
1	1	1	1	1	1	2	2	2	-	-	-	3	3	3	P 31
-	-	-	-	-	-	1	1	1	-	-	-	1	1	1	P 32
-	-	-	5	5	5	-	-	-	-	-	-	4	4	4	P 33
-	-	-	-	-	-	-	-	-	-	-	-	3	3	3	P 34
1	1	1	-	-	-	-	-	-	-	-	-	-	-	-	P 35
-	-	-	1	1	1	-	-	-	-	-	-	1	1	1	P 36
-	-	-	-	-	-	-	-	-	-	-	-	-	-	-	P 37
-	-	-	-	-	-	-	-	-	-	-	-	-	-	-	P 38
-	-	-	-	-	-	-	-	-	-	-	-	-	-	-	P 39
-	-	-	-	-	-	-	-	-	-	-	-	-	-	-	P 40
5	5	5	17	16	16	18	18	16	4	4	4	32	29	25	P 41
-	-	-	-	-	-	-	-	-	-	-	-	1	1	1	P 42
-	-	-	17	13	8	4	4	3	1	1	1	10	9	6	P 43
-	-	-	-	-	-	-	-	-	-	-	-	-	-	-	P 44
4	3	3	21	21	20	9	9	9	1	1	-	64	62	52	P 45
1	1	1	19	18	15	8	8	5	-	-	-	52	49	41	P 46
33	32	25	39	39	31	16	16	12	2	2	2	167	160	128	P 47
1	1	-	7	5	3	4	4	1	-	-	-	19	14	4	P 48
-	-	-	-	-	-	-	-	-	-	-	-	-	-	-	P 49
-	-	-	-	-	-	-	-	-	-	-	-	2	2	2	P 50
-	-	-	-	-	-	-	-	-	-	-	-	1	1	1	P 51
-	-	-	-	-	-	-	-	-	-	-	-	-	-	-	P 52
2	2	1	17	14	11	3	3	1	1	1	-	40	35	18	P 53
3	-	-	18	-	-	6	-	-	1	-	-	31	4	2	P (54-55)
3	-	-	11	-	-	5	-	-	-	-	-	13	2	1	P 54
-	-	-	7	-	-	1	-	-	1	-	-	18	2	1	P 55
2	-	-	3	-	-	-	-	-	-	-	-	10	1	-	P 56
75	60	48	266	188	140	99	84	64	21	15	13	642	495	364	

Tavola 4.3 segue - Morti nel primo anno di vita per alcune età e causa, per regione di residenza - Anno 1994

Classifi- cazio- ne P	CAUSE DI MORTE	PUGLIA			BASILICATA			CALABRIA		
		DI CUI			DI CUI			DI CUI		
		Zero anni	< di un mese	< di 7 giorni	Zero anni	< di un mese	< di 7 giorni	Zero anni	< di un mese	< di 7 giorni
P (1-3)	I - MALATTIE INFETTIVE E PARASSITARIE	1	-	-	-	-	-	2	-	-
P 1	INFEZIONI INTESTINALI MAL DEFINITE	-	-	-	-	-	-	-	-	-
P 2	SETTICEMIA	1	-	-	-	-	-	1	-	-
P 3	ALTRE MALATTIE INFETTIVE E PARASSITARIE	-	-	-	-	-	-	1	-	-
P (4-6)	III - M. GHIAND. ENDOCR., NUTR. E METAB. E DIST. IM.	8	4	3	-	-	-	2	1	-
P 4	MALATTIE DEL TIMO	-	-	-	-	-	-	-	-	-
P 5	FIBROSI CISTICA	3	1	1	-	-	-	-	-	-
P 6	ALTRE M. GHIAND. ENDOCR., NUTR. E METAB. E DIST. IMM.	5	3	2	-	-	-	2	1	-
P (7-8)	VI - MAL. SISTEMA NERVOSO E ORGANI DEI SENSI	7	1	-	2	-	-	3	-	-
P 7	MENINGITE	1	1	-	1	-	-	-	-	-
P 8	ALTRE MAL. SISTEMA NERVOSO E ORGANI DEI SENSI	6	-	-	1	-	-	3	-	-
P (9-11)	VIII - MALATTIE DELL'APPARATO RESPIRATORIO	11	2	-	-	-	-	2	1	1
P 9	BRONCHITE E BRONCHIOLITE ACUTE	1	-	-	-	-	-	-	-	-
P 10	POLMONITI	7	1	-	-	-	-	2	1	1
P 11	ALTRE MALATTIE DELL'APPARATO RESPIRATORIO	3	1	-	-	-	-	-	-	-
P (12-14)	IX - MALATTIE DELL'APPARATO DIGERENTE	3	1	-	1	-	-	-	-	-
P 12	ERNIA ADDOMINALE	-	-	-	-	-	-	-	-	-
P 13	OCCLUSIONE INTESTINALE SENZA MENZIONE DI ERNIA	-	-	-	-	-	-	-	-	-
P 14	ALTRE MALATTIE DELL'APPARATO DIGERENTE	3	1	-	1	-	-	-	-	-
P (15-25)	XIV - MALFORMAZIONI CONGENITE	73	44	25	11	6	3	62	44	31
P 15	SPINA BIFIDA	1	-	-	-	-	-	-	-	-
P 16	IDROCEFALIA CONGENITA	3	1	1	-	-	-	3	1	-
P 17	ANENCEFALIA E MALFORMAZIONI SIMILARI	1	1	1	-	-	-	2	2	2
P 18	ALTRE MALFORMAZ. CONGENITE DEL SISTEMA NERVOSO	1	1	-	2	-	-	2	-	-
P 19	MALF. CONG. DEL CUORE E DEL SISTEMA CIRCOLATORIO	41	24	10	6	4	2	24	18	14
P 20	MALF. CONG. TRATTO SUPERIORE APPARATO DIGERENTE	-	-	-	-	-	-	2	1	-
P 21	ALTRE MALF. CONG. DELL'APPARATO DIGERENTE	4	2	1	-	-	-	4	2	-
P 22	MALFORMAZIONI CONGENITE DELL'APPARATO URINARIO	5	4	4	-	-	-	2	2	2
P 23	MALFORM. CONGENITE DEL SISTEMA OSTEO-MUSCOLARE	8	7	6	-	-	-	4	4	3
P 24	SINDROME DI DOWN	1	-	-	-	-	-	4	-	-

(a) I morti nel primo anno di vita per i quali non è stata indicata la residenza sono stati in totale 11.

SICILIA			SARDEGNA			ITALIA			ESTERO E RESIDENZA NON INDICATA (a)			TOTALE			Classifi- cazio- ne P
Zero anni	DI CUI		Zero anni	DI CUI		Zero anni	DI CUI		Zero anni	DI CUI		Zero anni	DI CUI		
	< di 1 mese	< di 7 giorni		< di 1 mese	< di 7 giorni		< di 1 mese	< di 7 giorni		< di 1 mese	< di 7 giorni		< di 1 mese	< di 7 giorni	
1	-	-	-	-	-	30	4	1	2	-	-	32	4	1	P (1-3)
-	-	-	-	-	-	-	-	-	-	-	-	-	-	-	P 1
1	-	-	-	-	-	16	2	-	1	-	-	17	2	-	P 2
-	-	-	-	-	-	14	2	1	1	-	-	15	2	1	P 3
5	3	-	1	-	-	42	13	5	-	-	-	42	13	5	P (4-6)
-	-	-	-	-	-	2	-	-	-	-	-	2	-	-	P 4
2	1	-	-	-	-	9	4	3	-	-	-	9	4	3	P 5
3	2	-	1	-	-	31	9	2	-	-	-	31	9	2	P 6
8	1	-	3	-	-	79	10	4	-	-	-	79	10	4	P (7-8)
-	-	-	1	-	-	19	6	2	-	-	-	19	6	2	P 7
8	1	-	2	-	-	60	4	2	-	-	-	60	4	2	P 8
12	2	1	5	1	-	78	16	6	5	-	-	83	16	6	P (9-11)
5	1	-	-	-	-	11	1	-	1	-	-	12	1	-	P 9
5	1	1	5	1	-	44	11	4	4	-	-	48	11	4	P 10
2	-	-	-	-	-	23	4	2	-	-	-	23	4	2	P 11
7	4	1	-	-	-	23	6	1	1	-	-	24	6	1	P (12-14)
-	-	-	-	-	-	-	-	-	-	-	-	-	-	-	P 12
-	-	-	-	-	-	2	-	-	1	-	-	3	-	-	P 13
7	4	1	-	-	-	21	6	1	-	-	-	21	6	1	P 14
135	93	57	24	14	10	914	579	371	15	6	2	929	585	373	P (15-25)
4	2	1	-	-	-	15	8	5	-	-	-	15	8	5	P 15
5	1	1	1	1	1	24	10	8	1	1	1	25	11	9	P 16
6	6	6	-	-	-	18	18	15	-	-	-	18	18	15	P 17
6	4	2	3	-	-	37	11	8	-	-	-	37	11	8	P 18
68	44	20	6	3	1	436	270	135	9	2	-	445	272	135	P 19
5	5	3	-	-	-	12	10	5	1	-	-	13	10	5	P 20
5	4	3	2	1	-	35	15	8	1	1	1	36	16	9	P 21
1	1	1	2	2	2	23	20	19	-	-	-	23	20	19	P 22
4	2	1	4	4	4	78	65	58	-	-	-	78	65	58	P 23
5	1	1	-	-	-	31	7	5	1	-	-	32	7	5	P 24

Tavola 4.3 segue - Morti nel primo anno di vita per alcune età e causa, per regione di residenza - Anno 1994

Classifi- cazio- ne P	CAUSE DI MORTE	PUGLIA			BASILICATA			CALABRIA		
		Zero anni	DI CUI		Zero anni	DI CUI		Zero anni	DI CUI	
			< di un mese	< di 7 giorni		< di un mese	< di 7 giorni		< di un mese	< di 7 giorni
P 25	ALTRE MALFORMAZIONI CONGENITE	8	4	2	3	2	1	15	14	10
P (26-53)	XV - ALCUNE COND. MORB. DI ORIGINE PERINATALE	219	209	165	27	26	21	108	104	91
P 26	DISTURBI IPERTENSIVI DELLA MADRE	-	-	-	-	-	-	-	-	-
P 27	ALTRE CONDIZIONI MORBOSE MATERNE	-	-	-	-	-	-	-	-	-
P 28	ROTTURA PREMATURA DELLE MEMBRANE	3	3	3	-	-	-	-	-	-
P 29	POLIDRAMNIOS	1	1	1	1	1	1	-	-	-
P 30	GRAVIDANZA MULTIPLA	-	-	-	-	-	-	-	-	-
P 31	ALTRE COMPLICAZIONI MATERNE DELLA GRAVIDANZA	-	-	-	-	-	-	-	-	-
P 32	PLACENTA PREVIA	-	-	-	-	-	-	-	-	-
P 33	ALTRE FORME DI DISTACCO ED EMORR.DELLA PLACENTA	2	2	2	-	-	-	-	-	-
P 34	ALTRE E NON SPECIFICATE ANOMALIE DELLA PLACENTA	1	1	1	1	1	1	1	1	1
P 35	PROLASSO DEL CORDONE OMBELICALE	-	-	-	-	-	-	-	-	-
P 36	ALTRE E NON SPEC. COND. MORB. DEL CORD. OMBELICALE	2	2	2	1	1	1	-	-	-
P 37	CORIO-AMNIOITE E AL. E N. SP. ANOM. CORION E AMNIOS	-	-	-	-	-	-	-	-	-
P 38	PRESENT. ANOM. FETO, SPROP. FETOPEL. IN TRAV. E PARTO	-	-	-	-	-	-	-	-	-
P 39	PARTO PRECIPITOSO E CONTRAZIONI UTERINE ANOMALE	-	-	-	-	-	-	-	-	-
P 40	AL. E N. SP. COMPLICAZ.DEL TRAVAGLIO E DEL PARTO	-	-	-	-	-	-	-	-	-
P 41	CRESCITA FETALE LENTA,MALNUTR.ED IMMATUR.FETALE	24	24	24	-	-	-	5	5	5
P 42	GESTAZ. PROLUNGATA E PESO ELEVATO ALLA NASCITA	-	-	-	-	-	-	-	-	-
P 43	TRAUMATISMO OSTETRICO	15	14	13	2	2	2	2	2	1
P 44	MORTE FET.DA ASFIS.O ANOS.PRIMA O DUR.TRAVAGLIO	-	-	-	-	-	-	-	-	-
P 45	SOFFERENZA FETALE E ASFISSIA IN UN NATO VIVO	17	17	13	3	3	1	16	16	13
P 46	SINDROME DA DIFFICOLTÀ RESPIRATORIA	42	39	30	3	3	2	30	30	28
P 47	ALTRE COND.MORB.RESPIRAT.DEL FETO E DEL NEONATO	81	78	60	12	11	9	44	44	40
P 48	INFEZIONI SPECIFICHE DEL PERIODO PERINATALE	15	12	4	1	1	1	6	4	2
P 49	MALATTIA EMOLITICA DA ISOIMMUNIZZAZIONE ANTI-RH	-	-	-	-	-	-	-	-	-
P 50	MALEMOLIT.DA ALTRE E NON SPECIF.ISOIMMUNIZZAZ.	-	-	-	-	-	-	-	-	-
P 51	SINDROME DEL NEONATO DI MADRE DIABETICA	-	-	-	-	-	-	-	-	-
P 52	MALATTIA EMORRAGICA DEL NEONATO	-	-	-	-	-	-	-	-	-
P 53	ALTRE CONDIZIONI MORBOSE DI ORIGINE PERINATALE	16	16	12	3	3	3	4	2	1
P (54-55)	ALTRI E MAL DEFINITI STATI MORBOSI	13	8	3	2	-	-	4	-	-
P 54	ALTRI STATI MORBOSI	7	4	2	1	-	-	-	-	-
P 55	SINTOMI, SEGNI E STATI MORBOSI MAL DEFINITI	6	4	1	1	-	-	4	-	-
P 56	XVII - TRAUMATISMI E AVVELENAMENTI	5	-	-	-	-	-	2	-	-
TOTALE		340	269	196	43	32	24	185	150	123

(a) Cfr. la corrispondente nota a pag. 390.

SICILIA			SARDEGNA			ITALIA			ESTERO E RESIDENZA NON INDICATA (a)			TOTALE			Classifi- cazio- ne P
Zero anni	DI CUI		Zero anni	DI CUI		Zero anni	DI CUI		Zero anni	DI CUI		Zero anni	DI CUI		
	< di 1 mese	< di 7 giorni		< di 1 mese	< di 7 giorni		< di 1 mese	< di 7 giorni		< di 1 mese	< di 7 giorni		< di 1 mese	< di 7 giorni	
26	23	18	6	3	2	205	145	105	2	2	-	207	147	105	P 25
302	293	254	38	34	31	2.003	1.910	1.565	41	40	31	2.044	1.950	1.596	P (26-53)
3	3	3	-	-	-	10	10	10	-	-	-	10	10	10	P 26
1	1	1	-	-	-	1	1	1	-	-	-	1	1	1	P 27
-	-	-	1	1	1	12	12	12	-	-	-	12	12	12	P 28
-	-	-	-	-	-	6	6	6	-	-	-	6	6	6	P 29
-	-	-	-	-	-	2	2	2	-	-	-	2	2	2	P 30
-	-	-	-	-	-	11	11	11	-	-	-	11	11	11	P 31
1	1	1	-	-	-	4	4	4	-	-	-	4	4	4	P 32
3	3	3	1	-	-	23	22	22	-	-	-	23	22	22	P 33
5	5	5	-	-	-	11	11	11	-	-	-	11	11	11	P 34
-	-	-	-	-	-	1	1	1	-	-	-	1	1	1	P 35
-	-	-	-	-	-	6	6	6	-	-	-	6	6	6	P 36
-	-	-	-	-	-	-	-	-	-	-	-	-	-	-	P 37
-	-	-	-	-	-	-	-	-	-	-	-	-	-	-	P 38
-	-	-	-	-	-	-	-	-	-	-	-	-	-	-	P 39
-	-	-	-	-	-	-	-	-	-	-	-	-	-	-	P 40
44	44	44	-	-	-	210	205	194	5	5	4	215	210	198	P 41
-	-	-	-	-	-	1	1	1	-	-	-	1	1	1	P 42
9	9	9	1	1	1	106	98	77	4	3	1	110	101	78	P 43
-	-	-	-	-	-	-	-	-	-	-	-	-	-	-	P 44
32	32	30	6	5	4	270	264	222	5	5	5	275	269	227	P 45
40	40	35	11	11	11	305	292	239	8	8	6	313	300	245	P 46
116	111	94	9	8	8	728	702	576	17	17	14	745	719	590	P 47
12	10	2	-	-	-	85	68	30	-	-	-	85	68	30	P 48
-	-	-	-	-	-	2	2	2	-	-	-	2	2	2	P 49
1	1	-	-	-	-	3	3	2	-	-	-	3	3	2	P 50
1	1	1	1	1	1	4	4	4	-	-	-	4	4	4	P 51
2	2	1	1	1	1	3	3	2	-	-	-	3	3	2	P 52
32	30	25	7	6	4	199	182	130	2	2	1	201	184	131	P 53
30	5	2	2	1	1	213	37	22	4	-	-	217	37	22	P (54-55)
15	4	2	-	-	-	98	26	17	1	-	-	99	26	17	P 54
15	1	-	2	1	1	115	11	5	3	-	-	118	11	5	P 55
5	-	-	1	-	-	54	7	3	3	1	-	57	8	3	P 56
505	401	315	74	50	42	3.436	2.582	1.978	71	47	33	3.507	2.629	2.011	

Tavola 4.4 – Morti nel primo anno di vita per mese di decesso e alcuni settori di cause, per regione di residenza – Anno 1994

REGIONI	Gen	Feb	Mar	Apr	Mag	Giu	Lug	Ago	Set	Ott	Nov	Dic	Anno	Quozienti per 10.000 nati vivi
COMPLESSO														
PIEMONTE	14	15	17	12	14	13	12	12	13	21	13	16	172	52,0
VALLE D'AOSTA	–	–	–	1	1	–	–	–	1	–	1	1	5	49,4
LOMBARDIA	44	21	25	25	28	29	38	28	27	44	32	29	370	49,7
TRENTINO ALTO ADIGE	4	5	7	1	3	5	4	3	4	6	4	1	47	48,5
Bolzano–Bozen	2	3	3	–	3	2	2	–	2	4	3	1	25	47,9
Trento	2	2	4	1	–	3	2	3	2	2	1	–	22	49,1
VENETO	15	16	19	17	11	14	20	18	20	12	11	10	183	48,7
FRIULI V. GIULIA	2	2	2	2	2	2	3	1	3	3	3	2	27	32,7
LIGURIA	2	5	9	6	6	5	5	4	6	7	3	3	61	57,0
EMILIA–ROMAGNA	14	20	13	4	7	19	12	13	13	11	11	12	149	55,4
TOSCANA	15	7	9	16	13	9	14	17	13	10	7	12	142	57,0
UMBRIA	3	–	5	3	2	3	3	3	–	1	2	5	30	48,7
MARCHE	3	4	6	4	6	4	8	12	6	10	3	9	75	67,3
LAZIO	19	34	25	31	27	19	12	16	24	21	17	21	266	56,1
ABRUZZO	10	6	10	8	9	9	8	7	3	5	15	9	99	86,8
MOLISE	1	2	2	2	2	1	2	2	–	–	3	4	21	68,7
CAMPANIA	63	46	61	51	62	64	53	45	53	55	37	52	642	87,7
PUGLIA	35	23	34	22	23	29	31	38	28	29	24	24	340	75,8
BASILICATA	2	6	5	–	3	6	6	4	1	5	2	3	43	70,9
CALABRIA	13	10	14	23	18	22	18	14	14	14	13	12	185	84,0
SICILIA	44	37	42	48	45	37	43	46	33	48	42	40	505	84,6
SARDEGNA	4	7	4	4	7	5	6	10	6	7	8	6	74	49,7
ITALIA	307	266	309	280	289	295	298	293	268	309	251	271	3.436	65,3
ESTERO E R.N.I. (a)	8	9	7	5	6	4	7	4	8	6	4	3	71	106,6
TOTALE GENERALE	315	275	316	285	295	299	305	297	276	315	255	274	3.507	65,8
MALATTIE INFETTIVE E PARASSITARIE (N. NOSOLOGICI 001–139) (b)														
PIEMONTE	–	–	1	–	–	–	–	–	1	–	–	1	3	0,9
VALLE D'AOSTA	–	–	–	–	–	–	–	–	–	–	–	–	–	–
LOMBARDIA	–	1	1	1	–	–	–	–	1	–	–	–	4	0,5
TRENTINO ALTO ADIGE	–	–	–	–	–	–	–	–	–	–	–	–	–	–
Bolzano–Bozen	–	–	–	–	–	–	–	–	–	–	–	–	–	–
Trento	–	–	–	–	–	–	–	–	–	–	–	–	–	–
VENETO	–	2	–	–	–	1	1	–	–	–	–	–	4	1,1
FRIULI V. GIULIA	–	–	–	–	–	–	–	–	–	–	–	–	–	–
LIGURIA	–	–	–	1	–	–	–	–	–	–	–	–	1	0,9
EMILIA–ROMAGNA	1	1	–	–	–	–	–	1	–	–	–	–	3	1,1
TOSCANA	–	–	–	–	–	–	–	–	–	–	–	–	–	–
UMBRIA	–	–	–	–	–	–	–	–	–	–	–	–	–	–
MARCHE	–	–	–	–	–	–	–	–	–	–	–	–	–	–
LAZIO	1	–	1	1	–	–	–	–	–	–	–	–	3	0,6
ABRUZZO	–	–	–	–	–	–	–	–	–	–	–	–	–	–
MOLISE	–	–	–	–	–	–	–	–	–	–	–	–	–	–
CAMPANIA	1	–	1	–	–	2	2	–	1	–	–	1	8	1,1
PUGLIA	–	–	–	–	–	–	–	–	–	–	–	1	1	0,2
BASILICATA	–	–	–	–	–	–	–	–	–	–	–	–	–	–
CALABRIA	–	–	–	–	–	–	–	–	1	–	–	1	2	0,9
SICILIA	–	–	–	–	–	–	–	–	–	1	–	–	1	0,2
SARDEGNA	–	–	–	–	–	–	–	–	–	–	–	–	–	–
ITALIA	3	4	4	3	–	3	3	1	4	1	–	4	30	0,6
ESTERO E R.N.I. (a)	–	1	–	–	–	–	–	–	–	–	–	1	2	3,0
TOTALE GENERALE	3	5	4	3	–	3	3	1	4	1	–	5	32	0,6

(a) Cfr. la corrispondente nota a pag. 380. – (b) I numeri nosologici sono quelli della Classificazione internazionale analitica, IX Rev. 1975.


Tavola 4.4 segue – Morti nel primo anno di vita per mese di decesso e alcuni settori di cause, per regione di residenza – Anno 1994

REGIONI	Gen	Feb	Mar	Apr	Mag	Giu	Lug	Ago	Set	Ott	Nov	Dic	Anno	Quozienti per 10.000 nati vivi
MALATTIE DELL' APPARATO RESPIRATORIO (N. NOSOLOGICI 460-519) (b)														
PIEMONTE	-	-	-	-	-	-	-	-	-	-	-	-	-	-
VALLE D'AOSTA	-	-	-	-	-	-	-	-	-	-	-	-	-	-
LOMBARDIA	1	-	-	-	1	-	1	3	-	1	1	1	9	1,2
TRENTINO ALTO ADIGE	-	1	-	-	1	-	-	-	1	-	-	-	3	3,1
Bolzano-Bozen	-	-	-	-	1	-	-	-	-	-	-	-	1	1,9
Trento	-	1	-	-	-	-	-	-	1	-	-	-	2	4,5
VENETO	-	1	1	-	-	-	-	-	-	-	-	-	2	0,5
FRIULI V. GIULIA	-	-	-	-	-	-	-	-	-	-	-	-	-	-
LIGURIA	-	-	-	-	-	-	1	-	-	-	-	-	1	0,9
EMILIA-ROMAGNA	1	2	-	-	-	-	-	1	-	-	1	1	6	2,2
TOSCANA	-	2	-	1	-	-	-	-	1	-	-	-	5	2,0
UMBRIA	-	-	1	-	-	-	-	-	-	-	-	-	1	1,6
MARCHE	1	-	-	-	-	-	-	-	-	-	-	-	1	0,9
LAZIO	-	-	1	2	-	-	-	-	-	-	-	2	5	1,1
ABRUZZO	-	-	-	-	-	-	-	-	-	-	-	-	-	-
MOLISE	-	2	-	-	-	-	-	-	-	-	-	-	2	6,5
CAMPANIA	2	3	-	1	-	2	2	-	-	1	1	1	13	1,8
PUGLIA	2	3	3	-	2	-	-	-	-	1	-	-	11	2,5
BASILICATA	-	-	-	-	-	-	-	-	-	-	-	-	-	-
CALABRIA	1	-	-	1	-	-	-	-	-	-	-	-	2	0,9
SICILIA	-	-	2	2	3	-	-	1	1	1	1	1	12	2,0
SARDEGNA	-	2	1	1	-	-	-	1	-	-	-	-	5	3,4
ITALIA	8	16	9	8	7	2	4	6	3	4	4	7	78	1,5
ESTERO E R.N.I. (a)	-	1	1	1	-	-	-	-	-	-	1	1	5	7,5
TOTALE GENERALE	8	17	10	9	7	2	4	6	3	4	5	8	83	1,6
MALF. CONG. E ALCUNE CAUSE MORT. PERIN.(N. NOSOLOGICI 740-779) (b)														
PIEMONTE	11	12	12	9	12	10	10	10	11	18	13	15	143	43,2
VALLE D'AOSTA	-	-	-	1	1	-	-	-	-	-	-	1	3	29,6
LOMBARDIA	38	15	17	21	24	21	30	24	17	38	26	26	297	39,9
TRENTINO ALTO ADIGE	4	3	6	1	2	4	4	3	3	6	4	-	40	41,2
Bolzano-Bozen	2	2	3	-	2	1	2	-	2	4	3	-	21	40,3
Trento	2	1	3	1	-	3	2	3	1	2	1	-	19	42,4
VENETO	9	9	11	16	11	9	14	13	18	10	10	9	139	37,0
FRIULI V. GIULIA	1	2	1	-	1	2	3	1	3	2	2	1	19	23,0
LIGURIA	1	4	9	3	4	5	4	4	5	6	2	2	49	45,8
EMILIA-ROMAGNA	11	15	9	4	6	15	11	11	10	10	8	10	120	44,6
TOSCANA	13	4	9	14	10	7	10	17	12	9	7	10	122	49,0
UMBRIA	2	-	4	3	2	2	3	3	-	1	2	5	27	43,8
MARCHE	2	4	6	4	6	1	8	12	6	8	1	9	67	60,1
LAZIO	14	26	21	23	27	17	12	15	20	17	14	15	221	46,6
ABRUZZO	10	5	8	7	8	9	7	6	2	4	15	9	90	78,9
MOLISE	1	-	2	2	2	1	2	2	-	-	3	3	18	58,9
CAMPANIA	55	40	48	47	58	54	43	43	49	46	35	45	563	76,9
PUGLIA	28	16	28	20	19	27	30	32	28	25	19	20	292	65,1
BASILICATA	2	6	4	-	3	5	5	3	1	5	2	2	38	62,6
CALABRIA	12	10	13	20	16	21	17	14	12	12	13	10	170	77,2
SICILIA	41	35	30	40	37	31	38	43	30	38	38	36	437	73,2
SARDEGNA	3	5	2	3	7	5	5	8	4	6	8	6	62	41,7
ITALIA	258	211	240	238	256	246	256	264	231	261	222	234	2.917	55,4
ESTERO E R.N.I. (A)	8	6	6	2	4	4	7	4	7	4	3	1	56	84,0
TOTALE GENERALE	266	217	246	240	260	250	263	268	238	265	225	235	2.973	55,8

(b) Cfr. la corrispondente nota a pagina precedente.

Tavola 4.5 segue – Morti nel primo anno di vita con malformazioni congenite per sesso ed alcune età, per tipo di malformazione – Anno 1994

Classifi- cazione analitica	MALFORMAZIONI CONGENITE	MASCHI			FEMMINE			TOTALE		
		Zero anni	DI CUI		Zero anni	DI CUI		Zero anni	DI CUI	
			< di un mese	< di 7 giorni		< di un mese	< di 7 giorni		< di un mese	< di 7 giorni
.6	ALTRE MALF. ARTO INF., COMPRESO CINGOLO PELVICO	1	1	1	-	-	-	1	1	1
.8	ALTRE MALF. SPECIFIC. DI ARTO NON SPECIFICATO	1	-	-	3	2	-	4	2	-
.9	MALF. NON SPECIFICATA DI ARTO NON SPECIFICATO	-	-	-	-	-	-	-	-	-
756	ALTRE MALFORM. CONG. DEL SISTEMA OSTEOMUSCOL.	52	41	34	40	34	31	92	75	65
.0	MALFOR. DELLE OSSA DEL CRANIO E DELLA FACCIA	8	4	2	3	2	1	11	6	3
.1	MALFORMAZIONI DELLA COLONNA VERTEBRALE	-	-	-	-	-	-	-	-	-
.2	COSTOLA CERVICALE	-	-	-	-	-	-	-	-	-
.3	ALTRE MALFORMAZ. DELLE COSTOLE E DELLO STERNO	-	-	-	1	1	1	1	1	1
.4	CONDRODISTROFIA	3	2	2	4	2	2	7	4	4
.5	OSTEODISTROFIE	4	3	3	2	1	-	6	4	3
.6	MALFORMAZIONI DEL DIAFRAMMA	30	27	24	24	24	23	54	51	47
.7	MALFORMAZIONI DELLA PARETE ADDOMINALE	4	3	1	4	4	4	8	7	5
.8	AL. MAL. SP. MUSCOLI, TENDINI, APONEUR. E TES. CONN.	2	1	1	1	-	-	3	1	1
.9	MALF. NON SPECIFIC. DEL SISTEMA OSTEOMUSCOLARE	1	1	1	1	-	-	2	1	1
757	MALFORMAZIONI CONGENITE DEI TEGUMENTI	-	-	-	2	2	2	2	2	2
.0	EDEMA EREDITARIO DELLE GAMBE	-	-	-	-	-	-	-	-	-
.1	ITTIOSI CONGENITA	-	-	-	1	1	1	1	1	1
.2	MALFORMAZIONI DERMATOGLIFICHE	-	-	-	-	-	-	-	-	-
.3	ALTRE MALFORMAZIONI SPECIFICATE DELLA PELLE	-	-	-	1	1	1	1	1	1
.4	MALFORMAZIONI SPECIFICATE DEI PELI	-	-	-	-	-	-	-	-	-
.5	MALFORMAZIONI SPECIFICATE DELLE UNGHIE	-	-	-	-	-	-	-	-	-
.6	MALFORMAZIONI SPECIFICATE DELLA MAMMELLA	-	-	-	-	-	-	-	-	-
.8	ALTRE MALFORMAZIONI SPECIFICATE DEI TEGUMENTI	-	-	-	-	-	-	-	-	-
.9	MALFORMAZIONE NON SPECIFICATA DEI TEGUMENTI	-	-	-	-	-	-	-	-	-
758	ABERRAZIONI CROMOSOMICHE	41	22	16	51	25	9	92	47	25
.0	SINDROME DI DOWN	18	6	5	21	6	3	39	12	8
.1	SINDROME DI PATAU	12	8	6	10	6	2	22	14	8
.2	SINDROME DI EDWARDS	11	8	5	16	9	2	27	17	7
.3	SINDROME DI DELEZIONE AUTOSOMICA	-	-	-	-	-	-	-	-	-
.4	TRANSLOCAZ. AUTOSOMICA BILANC. IN INDIVIDUO NOR.	-	-	-	-	-	-	-	-	-
.5	ALTRE CONDIZIONI MORBOSE DA ABERRAZ. AUTOSOMI.	-	-	-	-	-	-	-	-	-
.6	DISGENESIA GONADICA	-	-	-	1	1	1	1	1	1
.7	SINDROME DI KLINEFELTER	-	-	-	-	-	-	-	-	-
.8	AL. CONDIZ. MORB. DA ABER. DEI CROMOSOMI DEL SESSO	-	-	-	-	-	-	-	-	-
.9	CONDIZ. MORB. DA ABER. CROMOSOMICHE NON SPECIFIC.	-	-	-	3	3	1	3	3	1
759	ALTRE E NON SPECIFICATE MALFORMAZ. CONGENITE	107	78	61	93	68	50	200	146	111
.0	MALFORMAZIONI DELLA MILZA	-	-	-	-	-	-	-	-	-
.1	MALFORMAZIONI DELLE GHIANDOLE SURRENALI	-	-	-	1	-	-	1	-	-
.2	MALFORMAZIONI DELLE ALTRE GHIANDOLE ENDOCRINE	-	-	-	-	-	-	-	-	-
.3	SITUS INVERSUS	1	1	-	1	-	-	2	1	-
.4	GEMELLI CONGIUNTI	-	-	-	2	2	-	2	2	-
.5	SCLEROSI TUBEROSA	-	-	-	-	-	-	-	-	-
.6	ALTRE AMARTOSI NON CLASSIFICATE ALTROVE	1	1	-	-	-	-	1	1	-
.7	MALFORMAZ. CONGENITE MULTIPLE, COSÌ INDICATE	29	27	24	28	27	23	57	54	47
.8	ALTRE MALFORMAZIONI SPECIFICATE	64	43	33	49	31	21	113	74	54
.9	MALFORMAZIONE CONGENITA NON SPECIFICATA	12	6	4	12	8	6	24	14	10
	TOTALE	615	395	272	505	323	196	1.120	718	468
	TOTALE NON MALFORMATI	1.372	1.083	881	1.015	828	662	2.387	1.911	1.543
	TOTALE GENERALE	1.987	1.478	1.153	1.520	1.151	858	3.507	2.629	2.011



CAPITOLO 5 – DATI RIASSUNTIVI E CONFRONTI CON GLI ANNI PRECEDENTI

Tavola 5.1 – Nati morti per sesso e causa – Dati assoluti

Classifi- cazio- ne P	CAUSE DI NATI – MORTALITÀ (a)	MASCHI			FEMMINE			TOTALE		
		1992	1993	1994	1992	1993	1994	1992	1993	1994
P (7-8)	VI – MAL. DEL SISTEMA NERVOSO E ORGANI SENSI	-	-	-	-	-	-	-	-	-
P8	ALTRE MAL. SISTEMA NERVOSO E ORGANI DEI SENSI	-	-	-	-	-	-	-	-	-
P (12-14)	IX – MALATTIE DELL'APPARATO DIGERENTE	-	-	1	-	1	-	-	1	1
P12	ERNIA ADDOMINALE	-	-	1	-	1	-	-	1	1
P (15-25)	XIV – MALFORMAZIONI CONGENITE	66	60	49	51	51	55	117	111	104
P15	SPINA BIFIDA	8	2	2	2	2	1	10	4	3
P16	IDROCEFALIA CONGENITA	2	3	5	3	7	5	5	10	10
P17	ANENCEFALIA E MALFORMAZIONI SIMILARI	13	4	4	12	3	11	25	7	15
P18	ALTRE MALFORMAZ. CONGENITE DEL SISTEMA NERVOSO	4	1	-	2	2	2	6	3	2
P19	MALF. CONG. DEL CUORE E DEL SISTEMA CIRCOLATORIO	15	13	10	7	11	8	22	24	18
P20	MALF. CONG. TRATTO SUPERIORE APPARATO DIGERENTE	2	-	-	1	-	1	3	-	1
P21	ALTRE MALF. CONG. DELL'APPARATO DIGERENTE	-	1	-	2	-	-	2	1	-
P22	MALFORMAZIONI CONGENITE DELL'APPARATO URINARIO	4	6	1	5	2	2	9	8	3
P23	MALFORM. CONGENITE DEL SISTEMA OSTEO-MUSCOLARE	4	5	2	2	2	4	6	7	6
P24	SINDROME DI DOWN	1	3	6	-	4	1	1	7	7
P25	ALTRE MALFORMAZIONI CONGENITE	13	22	19	15	18	20	28	40	39
P (26-53)	XV – ALCUNE COND. MORB. DI ORIGINE PERINATALE	1.389	1.295	1.170	1.256	1.189	1.102	2.645	2.484	2.272
P26	DISTURBI IPERTENSIVI DELLA MADRE	35	112	84	36	106	75	71	218	159
P27	ALTRE CONDIZIONI MORBOSE MATERNE	95	13	9	85	14	13	180	27	22
P28	ROTTURA PREMATURA DELLE MEMBRANE	28	17	8	20	17	11	48	34	19
P29	POLIDRAMNIOS	21	7	3	11	6	5	32	13	8
P30	GRAVIDANZA MULTIPLA	-	-	12	-	-	11	-	-	23
P31	ALTRE COMPLICAZIONI MATERNE DELLA GRAVIDANZA	8	5	7	7	5	-	15	10	7
P32	PLACENTA PREVIA	3	5	5	6	8	1	9	13	6
P33	ALTRE FORME DI DISTACCO ED EMORR. DELLA PLACENTA	147	154	111	125	85	85	272	239	196
P34	ALTRE E NON SPECIFICHE ANOMALIE DELLA PLACENTA	443	360	297	384	338	317	827	698	614
P35	PROLASSO DEL CORDONE OMBELICALE	28	20	13	23	30	16	51	50	29
P36	ALTRE E NON SPEC. COND. MORB. DEL CORD. OMBELICALE	151	156	177	153	138	185	304	294	362
P37	CORIO-AMNIOITE E ALE N.SP. ANOM. CORION E AMNIOS	5	-	3	7	-	4	12	-	7
P38	PRESENT. ANOM. FETO, SPROP. FETOPEL. IN TRAV. E PARTO	-	1	-	-	-	-	-	1	-
P39	PARTO PRECIPITOSO E CONTRAZIONI UTERINE ANOMALE	-	1	1	1	1	-	1	2	1
P40	ALE N.SP. COMPLICAZ. DEL TRAVAGLIO E DEL PARTO	1	1	4	1	4	8	2	5	12
P41	CRESCITA FETALE LENTA, MALNUTR. ED IMMATUR. FETALE	16	17	30	17	16	21	33	33	51
P42	GESTAZ. PROLUNGATA E PESO ELEVATO ALLA NASCITA	4	-	1	-	-	5	4	-	6
P43	TRAUMATISMO OSTETRICO	2	-	-	2	1	1	4	1	1
P44	MORTE FET. DA ASFIS. O ANOS. PRIMA O DUR. TRAVAGLIO	161	125	133	175	122	106	336	247	239
P47	ALTRE COND. MORB. RESPIRAT. DEL FETO E DEL NEONATO	3	1	5	3	-	4	6	1	9
P48	INFEZIONI SPECIFICHE DEL PERIODO PERINATALE	2	-	6	-	-	2	2	-	8
P49	MALATTIA EMOLITICA DA ISOIMMUNIZZAZIONE ANTI-RH	3	2	1	1	5	1	4	7	2
P50	MAL. EMOLIT. DA ALTRE E NON SPECIF. ISOIMMUNIZZAZ.	5	2	1	5	4	1	10	6	2
P51	SINDROME DEL NEONATO DI MADRE DIABETICA	24	-	25	18	1	11	42	1	36
P52	MALATTIA EMORRAGICA NEL NEONATO	-	-	-	-	2	1	-	2	1
P53	ALTRE CONDIZIONI MORBOSE DI ORIGINE PERINATALE	204	296	234	176	286	218	380	582	452
TOTALE		1.455	1.355	1.220	1.307	1.241	1.157	2.762	2.596	2.377

(a) Non sono indicate le cause per le quali non si sono presentati casi. Per l'elenco completo vedi Classificazione P perinatale ISTAT in Appendice.

Tavola 5.2 – Nati morti per sesso e causa – Per 10.000 nascite

Classif- cazio- ne P	CAUSE DI NATI – MORTALITÀ (a)	MASCHI			FEMMINE			TOTALE		
		1992	1993	1994	1992	1993	1994	1992	1993	1994
P (7-8)	VI – MAL. DEL SISTEMA NERVOSO E ORGANI SENSI	-	-	-	-	-	-	-	-	-
P8	ALTRE MAL. SISTEMA NERVOSO E ORGANI DEI SENSI	-	-	-	-	-	-	-	-	-
P (12-14)	IX – MALATTIE DELL'APPARATO DIGERENTE	-	-	..	-	-
P12	ERNIA ADDOMINALE	-	-	..	-	-
P (15-25)	XIV – MALFORMAZIONI CONGENITE	2,3	2,1	1,8	1,9	1,9	2,1	2,1	2,0	2,0
P15	SPINA BIFIDA	0,3	0,1	0,1	0,1	0,1	..	0,2	0,1	0,1
P16	IDROCEFALIA CONGENITA	0,1	0,1	0,2	0,1	0,3	0,2	0,1	0,2	0,2
P17	ANENCEFALIA E MALFORMAZIONI SIMILARI	0,5	0,1	0,1	0,5	0,1	0,4	0,5	0,1	0,3
P18	ALTRE MALFORMAZ. CONGENITE DEL SISTEMA NERVOSO	0,2	..	-	0,1	0,1	0,1	0,1	0,1	..
P19	MALF.CONG.DEL CUORE E DEL SISTEMA CIRCOLATORIO	0,5	0,5	0,4	0,3	0,4	0,3	0,4	0,4	0,3
P20	MALF.CONG.TRAATTO SUPERIORE APPARATO DIGERENTE	0,1	-	-	..	-	..	0,1	-	..
P21	ALTRE MALF.CONG. DELL'APPARATO DIGERENTE	-	..	-	0,1	-	-	0,1	..	-
P22	MALFORMAZIONI CONGENITE DELL'APPARATO URINARIO	0,2	0,2	..	0,2	0,1	0,1	0,2	0,1	0,1
P23	MALFORM.CONGENITE DEL SISTEMA OSTEO-MUSCOLARE	0,2	0,2	0,1	0,1	0,1	0,2	0,1	0,1	0,1
P24	SINDROME DI DOWN	..	0,1	0,2	-	0,1	0,1	0,1
P25	ALTRE MALFORMAZIONI CONGENITE	0,5	0,8	0,7	0,6	0,7	0,8	0,5	0,7	0,7
P (26-53)	XV – ALCUNE COND.MORB. DI ORIGINE PERINATALE	47,2	45,5	42,5	45,5	44,5	42,7	46,4	45,0	42,6
P26	DISTURBI IPERTENSIVI DELLA MADRE	1,2	3,9	3,1	1,3	4,0	2,9	1,3	3,9	3,0
P27	ALTRE CONDIZIONI MORBOSE MATERNE	3,3	0,5	0,3	3,1	0,5	0,5	3,2	0,5	0,4
P28	ROTTURA PREMATURA DELLE MEMBRANE	1,0	0,6	0,3	0,8	0,6	0,4	0,9	0,6	0,4
P29	POLIDRAMNIOS	0,8	0,2	0,1	0,4	0,2	0,2	0,6	0,2	0,2
P30	GRAVIDANZA MULTIPLA	-	-	0,4	-	-	0,4	-	-	0,4
P31	ALTRE COMPLICAZIONI MATERNE DELLA GRAVIDANZA	0,3	0,2	0,3	0,3	0,2	-	0,3	0,2	0,1
P32	PLACENTA PREVIA	0,1	0,2	0,2	0,3	0,3	..	0,2	0,2	0,1
P33	ALTRE FORME DI DISTACCO ED EMORR.DELLA PLACENTA	5,0	5,4	4,0	4,6	3,2	3,3	4,8	4,3	3,7
P34	ALTRE E NON SPECIFICATE ANOMALIE DELLA PLACENTA	15,1	12,6	10,8	13,9	12,6	12,3	14,5	12,6	11,5
P35	PROLASSO DEL CORDONE OMBELICALE	1,0	0,7	0,5	0,9	1,1	0,6	0,9	0,9	0,5
P36	ALTRE E NON SPEC.COND.MORB.DEL CORD. OMBELICALE	5,2	5,5	6,4	5,6	5,2	7,2	5,4	5,3	6,8
P37	CORIO-AMNIOITE E ALE N.SP.ANOM.CORION E AMNIO	0,2	-	0,1	0,3	-	0,2	0,3	-	0,1
P38	PRESENT.ANOM.FETO.SPROP.FETOPEL.IN TRAV.E PARTO	-	-	-	-	-	..	-
P39	PARTO PRECIPITOSO E CONTRAZIONI UTERINE ANOMALE	-	-
P40	AL.E N.SP. COMPLICAZ.DEL TRAVAGLIO E DEL PARTO	0,1	..	0,1	0,3	0,1	0,1	0,2
P41	CRESCITA FETALE LENTA,MALNUTR.ED IMMATUR.FETALE	0,6	0,6	1,1	0,7	0,6	0,8	0,6	0,6	1,0
P42	GESTAZ. PROLUNGATA E PESO ELEVATO ALLA NASCITA	0,2	-	..	-	-	0,2	0,1	-	4,5
P43	TRAUMATISMO OSTETRICO	0,1	-	-	0,1	0,1
P44	MORTE FET.DA ASFIS.O ANOS.PRIMA O DUR.TRAVAGLIO	5,5	4,4	4,8	6,4	4,6	4,1	5,9	4,5	4,5
P47	ALTRE COND.MORB.RESPIRAT.DEL FETO E DEL NEONATO	0,1	..	0,2	0,1	-	0,2	0,1	..	0,2
P48	INFEZIONI SPECIFICHE DEL PERIODO PERINATALE	0,1	-	0,2	-	-	0,1	0,1	-	0,2
P49	MALATTIA EMOLTICA DA ISOIMMUNIZZAZIONE ANTI-RH	0,1	0,1	0,2	..	0,1	0,1	..
P50	MAL.EMOLIT.DA ALTRE E NON SPECIF.ISOIMMUNIZZAZ.	0,2	0,1	..	0,2	0,1	..	0,2	0,1	..
P51	SINDROME DEL NEONATO DI MADRE DIABETICA	0,9	-	0,9	0,7	..	0,4	0,8	..	0,7
P52	MALATTIA EMORRAGICA NEL NEONATO	-	-	-	-	0,1	..	-
P53	ALTRE CONDIZIONI MORBOSE DI ORIGINE PERINATALE	7,0	10,4	8,5	6,4	10,7	8,5	6,7	10,5	8,5
TOTALE		49,5	47,6	44,3	47,4	46,4	44,9	48,4	47,0	44,6

(a) Cfr. la corrispondente nota a pagina precedente.

Tavola 5.3 - Morti per sesso ed età - Anno 1994

ETÀ	MASCHI	FEMMINE	TOTALE
MENO DI 1 GIORNO	586	460	1.046
1 GIORNO	197	115	312
2 GIORNI	124	102	226
3 GIORNI	88	70	158
4 GIORNI	69	39	108
5 GIORNI	44	44	88
6 GIORNI	45	28	73
MENO DI 7 GIORNI	1.153	858	2.011
7-13 GIORNI	164	149	313
14-20 GIORNI	98	79	177
21-27 GIORNI	52	54	106
28-29 GIORNI	11	11	22
MENO DI UN MESE	1.478	1.151	2.629
1 MESE	159	90	249
2 MESI	83	56	139
3 MESI	59	36	95
4 MESI	43	33	76
5 MESI	42	37	79
6 MESI	31	31	62
7 MESI	18	26	44
8 MESI	20	22	42
9 MESI	21	16	37
10 MESI	19	8	27
11 MESI	14	14	28
0 ANNI	1.987	1.520	3.507
1 ANNO	123	105	228
2 ANNI	99	94	193
3 ANNI	73	84	157
4 ANNI	61	68	129
0-4 ANNI	2.343	1.871	4.214
5- 9 ANNI	267	222	489
10-14 ANNI	340	225	565
15-17 ANNI	717	240	957
18-19 ANNI	749	219	968
20-24 ANNI	2.149	611	2.760
25-29 ANNI	2.768	1.025	3.793
30-34 ANNI	3.808	1.333	5.141
35-39 ANNI	3.329	1.448	4.777
40-44 ANNI	3.944	1.968	5.912
45-49 ANNI	5.903	3.344	9.247
50-54 ANNI	9.422	4.804	14.226
55-59 ANNI	14.981	7.426	22.407
60-64 ANNI	23.782	11.600	35.382
65-69 ANNI	34.473	18.344	52.817
70-74 ANNI	42.567	29.503	72.070
75-79 ANNI	36.288	32.225	68.513
80-84 ANNI	50.123	57.747	107.870
85-89 ANNI	32.372	54.473	86.845
90 E OLTRE	16.122	41.250	57.372
N.I.	-	-	-
TOTALE	286.447	269.878	556.325

Tavola 5.4 - Mortalità per sesso, età e grandi gruppi di cause - Totale

CAUSE DI MORTE	ANNI	DATI ASSOLUTI					TOTAL- LE	QUOZIENTI PER 10.000 ABITANTI					TOTAL- LE
		CLASSI DI ETÀ						CLASSI DI ETÀ					
		0-4 anni	5-24 anni	25-54 anni	55-74 anni	75> anni		0-4 anni	5-24 anni	25-54 anni	55-74 anni	75> anni	
Malattie infettive e parasitarie	1990	56	49	280	740	885	2.010	0,2	..	0,1	0,6	2,4	0,4
	1991	38	40	279	714	861	1.932	0,1	..	0,1	0,6	2,3	0,3
	1992	53	65	266	715	844	1.943	0,2	..	0,1	0,6	2,2	0,3
	1993	35	41	281	765	946	2.068	0,1	..	0,1	0,6	2,5	0,4
	1994	52	26	275	811	991	2.155	0,2	..	0,1	0,7	2,7	0,4
Tumori	1990	122	945	16.481	72.141	58.405	148.094	0,4	0,6	7,1	63,3	156,3	26,1
	1991	152	914	16.270	73.019	60.484	150.839	0,5	0,6	6,9	63,2	159,1	26,6
	1992	160	857	15.860	74.257	60.556	151.690	0,6	0,6	6,7	63,0	159,9	26,7
	1993	163	863	15.678	76.234	61.352	154.290	0,6	0,6	6,5	63,0	164,6	27,0
	1994	154	796	15.642	78.524	61.076	156.192	0,6	0,6	6,5	63,3	165,3	27,3
Disturbi psichici e malattie sist.verv. org. sensi	1990	142	640	1.878	3.767	8.179	14.606	0,5	0,4	0,8	3,3	21,9	2,6
	1991	142	664	2.005	3.999	8.989	15.799	0,5	0,4	0,9	3,5	23,6	2,8
	1992	160	633	1.954	4.073	9.521	16.341	0,6	0,4	0,8	3,5	25,1	2,9
	1993	135	465	1.622	4.078	10.346	16.646	0,5	0,3	0,7	3,3	27,8	2,9
	1994	139	445	1.667	4.403	10.900	17.554	0,5	0,3	0,7	3,5	29,5	3,1
Malattie del sistema circolatorio	1990	115	363	8.451	57.667	168.167	234.763	0,4	0,2	3,6	50,6	449,9	41,4
	1991	112	366	8.707	58.110	174.173	241.468	0,4	0,2	3,7	50,3	458,1	42,5
	1992	125	344	8.542	57.626	170.869	237.506	0,5	0,2	3,6	48,9	451,1	41,8
	1993	182	439	8.242	59.346	173.483	241.692	0,6	0,3	3,4	49,0	465,4	42,3
	1994	175	379	8.121	61.160	172.786	242.621	0,6	0,3	3,4	49,3	467,8	42,4
Malattie dell'apparato respiratorio	1990	217	141	889	8.506	25.867	35.620	0,8	0,1	0,4	7,5	69,2	6,3
	1991	191	164	898	8.170	24.402	33.825	0,7	0,1	0,4	7,1	64,2	6,0
	1992	152	147	845	7.998	23.357	32.499	0,5	0,1	0,4	6,8	61,7	5,7
	1993	126	134	772	7.855	23.191	32.078	0,4	0,1	0,3	6,5	62,2	5,6
	1994	124	123	806	8.241	24.493	33.787	0,4	0,1	0,3	6,6	66,3	5,9
Malattie dell'apparato digerente	1990	60	79	3304	11.931	13.588	28.962	0,2	0,1	1,4	10,5	36,4	5,1
	1991	56	67	3238	11.592	13.477	28.430	0,2	..	1,4	10,0	35,4	5,0
	1992	54	56	3108	11.275	12.945	27.438	0,2	..	1,3	9,6	34,2	4,8
	1993	46	74	2971	11.871	13.466	28.428	0,2	..	1,2	9,8	36,1	4,9
	1994	41	50	2974	11.973	13.494	28.532	0,1	..	1,2	9,6	36,5	5,0
Altri stati morbosi	1990	4.203	554	3.261	10.189	19.097	38.304	15,1	0,4	1,4	8,9	51,1	6,8
	1991	4.146	514	3.901	10.378	19.116	39.055	15,0	0,3	1,7	9,0	50,3	6,9
	1992	4.060	496	4.495	10.108	19.575	38.734	14,7	0,3	1,9	8,6	51,7	6,8
	1993	3.610	484	5.083	9.904	18.612	37.673	13,1	0,3	2,1	8,2	49,9	6,6
	1994	3.215	441	5.576	10.046	18.603	37.881	11,6	0,3	2,3	8,1	50,4	6,6
Sintomi segni e stati morbosi mal def.	1990	170	212	751	1.260	9.769	12.162	0,6	0,1	0,3	1,1	26,1	2,1
	1991	202	201	660	1.128	10.114	12.305	0,7	0,1	0,3	1,0	26,6	2,2
	1992	164	197	716	1.090	9.100	11.267	0,6	0,1	0,3	0,9	24,0	2,0
	1993	187	192	640	1.286	8.784	11.089	0,7	0,1	0,3	1,1	23,6	1,9
	1994	144	147	652	1.197	7.594	9.734	0,5	0,1	0,3	1,0	20,6	1,7
Cause esterne dei traumatismi e avvelenam.	1990	216	4.065	7.874	6.199	10.833	29.187	0,8	2,6	3,4	5,4	29,0	5,1
	1991	218	4.289	8.449	6.476	10.748	30.180	0,8	2,8	3,6	5,6	28,3	5,3
	1992	228	4.188	8.101	6.349	10.406	29.272	0,8	2,8	3,4	5,4	27,5	5,1
	1993	219	3.606	7.600	6.223	10.753	28.401	0,8	2,5	3,2	5,1	28,8	4,9
	1994	170	3.332	7.383	6.321	10.663	27.869	0,6	2,4	3,1	5,1	28,9	4,9
TOTALE	1990	5.301	7.048	43.169	172.400	315.790	543.708	19,0	4,5	18,6	151,2	844,9	95,9
	1991	5.257	7.219	44.407	173.586	323.364	553.833	19,0	4,8	18,9	150,2	850,4	97,6
	1992	5.156	6.983	43.887	173.491	317.173	546.690	18,6	4,7	18,5	147,2	837,4	96,1
	1993	4.703	6.298	42.869	177.562	320.933	552.365	16,9	4,3	17,9	146,7	860,9	96,8
	1994	4.214	5.739	43.096	182.676	320.600	556.325	15,2	4,1	17,8	147,2	867,9	97,3

Tavola 5.4 segue - Mortalità per sesso, età e grandi gruppi di cause - Maschi

CAUSE DI MORTE	ANNI	DATI ASSOLUTI					TOTAL- LE	QUOZIENTI PER 10.000 ABITANTI					TOTAL- LE
		CLASSI DI ETÀ						CLASSI DI ETÀ					
		0-4 anni	5-24 anni	25-54 anni	55-74 anni	75> anni		0-4 anni	5-24 anni	25-54 anni	55-74 anni	75> anni	
Malattie infetti- ve e parassi- tarie	1990	28	27	190	476	421	1.142	0,2	..	0,2	0,9	3,1	0,4
	1991	15	27	183	449	405	1.079	0,1	..	0,2	0,8	2,9	0,4
	1992	28	40	185	480	368	1.101	0,2	0,1	0,2	0,9	2,7	0,4
	1993	20	21	186	484	447	1.158	0,1	..	0,2	0,9	3,1	0,4
	1994	31	18	187	521	463	1.220	0,2	..	0,2	0,9	3,5	0,4
Tumori	1990	63	573	9.098	46.772	30.445	86.951	0,4	0,7	7,9	89,2	221,6	31,6
	1991	82	535	8.997	47.159	31.489	88.262	0,6	0,7	7,7	88,6	225,4	32,0
	1992	95	506	8.737	47.944	31.408	88.690	0,7	0,7	7,4	88,3	226,6	32,1
	1993	94	531	8.354	49.098	31.987	90.064	0,7	0,7	7,1	88,0	226,6	32,5
	1994	82	460	8.473	50.344	31.952	91.311	0,6	0,6	7,0	88,0	239,2	32,9
Disturbi psichici e malattie sist.nerv. org.sensi	1990	84	505	1.378	2.006	3.185	7.158	0,6	0,6	1,2	3,8	23,2	2,6
	1991	74	519	1.454	2.169	3.490	7.706	0,5	0,7	1,2	4,1	25,0	2,8
	1992	83	482	1.445	2.147	3.638	7.795	0,6	0,6	1,2	4,0	26,2	2,8
	1993	74	358	1.145	2.127	4.005	7.709	0,5	0,5	1,0	3,8	29,6	2,8
	1994	91	333	1.229	2.292	4.065	8.010	0,6	0,5	1,0	4,0	30,4	2,9
Malattie del sistema circola- torio	1990	59	221	6.272	36.555	65.473	108.580	0,4	0,3	5,4	69,7	476,6	39,4
	1991	64	244	6.446	37.421	68.001	112.176	0,5	0,3	5,5	70,3	486,7	40,7
	1992	66	227	6.346	37.127	66.041	109.807	0,5	0,3	5,4	68,3	476,4	39,8
	1993	80	241	6.128	37.945	66.714	111.108	0,6	0,3	5,1	68,0	492,2	40,1
	1994	69	227	6.021	38.934	65.788	111.039	0,5	0,3	5,0	68,0	492,6	40,0
Malattie dell'ap- parato respira- torio	1990	127	93	600	6.365	14.508	21.693	0,9	0,1	0,5	12,1	105,6	7,9
	1991	105	82	602	6.106	14.060	20.955	0,7	0,1	0,5	11,5	100,6	7,6
	1992	90	86	576	5.825	13.327	19.904	0,6	0,1	0,5	10,7	96,1	7,2
	1993	69	69	499	5.830	13.304	19.771	0,5	0,9	0,4	10,4	98,2	7,1
	1994	59	64	534	6.066	13.753	20.476	0,4	0,1	0,4	10,6	103,0	7,4
Malattie dell'ap- parato digerente	1990	39	42	2.442	7.674	6.179	16.376	0,3	0,1	2,1	14,6	45,0	5,9
	1991	33	51	2.388	7.422	6.041	15.935	0,2	0,1	2,0	14,0	43,2	5,8
	1992	28	36	2.316	7.170	5.791	15.341	0,2	0,0	2,0	13,2	41,8	5,6
	1993	21	40	2.181	7.499	5.944	15.685	0,1	0,1	1,8	13,4	43,9	5,7
	1994	26	30	2.194	7.604	5.782	15.636	0,2	..	1,8	13,3	43,3	5,6
Altri stati morbosi	1990	2.397	321	2.248	4.906	6.067	16.939	16,7	0,4	1,9	9,4	44,2	6,2
	1991	2.335	298	2.755	4.987	6.283	17.658	16,5	0,4	2,4	9,4	45,0	6,4
	1992	2.333	283	3.245	4.889	6.908	17.658	16,4	0,4	2,7	9,0	49,8	6,4
	1993	2.018	262	3.673	4.794	6.673	17.420	14,1	0,4	3,1	8,6	49,2	6,3
	1994	1.808	277	4.039	4.936	6.471	17.531	12,7	0,4	3,4	8,6	48,4	6,3
Sintomi segn e stati morbosi mal def.	1990	98	161	570	849	3.200	4.878	0,7	0,2	0,5	1,6	23,3	1,8
	1991	113	161	504	721	3.383	4.882	0,8	0,2	0,4	1,4	24,2	1,8
	1992	90	147	559	695	3.018	4.509	0,6	0,2	0,5	1,3	21,8	1,6
	1993	102	139	501	788	2.961	4.491	0,7	0,2	0,4	1,4	21,8	1,7
	1994	81	106	525	740	2.535	3.987	0,6	0,1	0,4	1,3	19,0	1,4
Cause esterne dei trau- matismi e avvelenam.	1990	124	3.318	6.406	4.254	4.199	18.301	0,9	4,2	5,5	8,1	30,6	6,6
	1991	132	3.543	6.783	4.522	4.072	19.052	0,9	4,6	5,8	8,5	29,1	6,9
	1992	140	3.440	6.473	4.376	4.055	18.484	1,0	4,6	5,5	8,1	29,3	6,7
	1993	111	2.942	6.156	4.275	4.169	17.653	0,8	4,0	5,1	7,7	30,8	6,6
	1994	96	2.707	5.972	4.366	4.096	17.237	0,7	3,7	5,0	7,6	30,7	6,2
TOTALE	1990	3.019	5.261	29.204	109.857	134.677	282.018	21,1	6,6	25,2	209,5	980,3	102,4
	1991	2.953	5.460	30.112	110.956	138.224	287.705	20,8	7,1	25,8	208,6	989,3	104,4
	1992	2.953	5.247	29.882	110.653	134.554	283.289	20,8	7,0	25,3	203,7	970,7	102,6
	1993	2.589	4.603	28.823	112.840	136.204	285.059	18,1	6,2	24,1	201,4	1005,0	102,9
	1994	2.343	4.222	29.174	115.803	134.905	286.447	16,4	5,8	24,2	202,3	1010,0	103,2

Tavola 5.4 segue - Mortalità per sesso, età e grandi gruppi di cause - Femmine

CAUSE DI MORTE	ANNI	DATI ASSOLUTI					TOTALI	QUOZIENTI PER 10.000 ABITANTI					TOTALI
		CLASSI DI ETÀ						CLASSI DI ETÀ					
		0-4 anni	5-24 anni	25-54 anni	55-74 anni	75> anni		0-4 anni	5-24 anni	25-54 anni	55-74 anni	75> anni	
Malattie infettive e parassitarie	1990	28	22	90	264	464	868	0,2	..	0,1	0,4	2,0	0,3
	1991	23	13	96	265	456	853	0,2	..	0,1	0,4	1,9	0,3
	1992	25	25	81	235	476	842	0,2	..	0,1	0,4	2,0	0,3
	1993	15	20	95	281	499	910	0,1	..	0,1	0,4	2,1	0,3
	1994	21	8	88	290	528	935	0,2	..	0,1	0,4	2,2	0,3
Tumori	1990	59	372	7.383	25.369	27.960	61.143	0,4	0,5	6,3	41,2	118,3	21,0
	1991	70	379	7.273	25.860	28.995	62.577	0,5	0,5	6,2	41,5	120,5	21,4
	1992	65	351	7.123	26.313	29.148	63.000	0,5	0,5	6,0	41,4	121,4	21,5
	1993	69	332	7.324	27.136	29.365	64.226	0,5	0,5	6,1	41,6	123,8	21,9
	1994	72	336	7.169	28.180	29.124	64.881	0,5	0,5	5,9	42,1	123,5	22,0
Disturbi psichici e malattie sist.nerv. org.sensi	1990	58	135	500	1.761	4.994	7.448	0,4	0,2	0,4	2,9	21,1	2,6
	1991	68	145	551	1.830	5.499	8.093	0,5	0,2	0,5	2,9	22,9	2,8
	1992	77	151	509	1.926	5.883	8.546	0,6	0,2	0,4	3,0	24,5	2,9
	1993	61	107	477	1.951	6.341	8.937	0,4	0,2	0,4	3,0	26,8	3,0
	1994	48	112	438	2.111	6.835	9.544	0,4	0,2	0,4	3,2	29,0	3,2
Malattie del sistema circolatorio	1990	56	142	2.179	21.112	102.694	126.183	0,4	0,2	1,9	34,3	434,5	43,2
	1991	48	122	2.261	20.689	106.172	129.292	0,4	0,2	1,9	33,2	441,4	44,3
	1992	59	117	2.196	20.499	104.828	127.699	0,4	0,2	1,8	32,2	436,5	43,6
	1993	102	198	2.114	21.401	106.769	130.584	0,8	0,3	1,8	32,8	450,1	44,5
	1994	106	152	2.100	22.226	106.998	131.582	0,8	0,2	1,7	33,2	453,7	44,7
Malattie dell'apparato respiratorio	1990	90	48	289	2.141	11.359	13.927	0,7	0,1	0,2	3,5	48,1	4,8
	1991	86	82	296	2.064	10.342	12.870	0,6	0,1	0,3	3,3	43,0	4,4
	1992	62	61	269	2.173	10.030	12.595	0,5	0,1	0,2	3,4	41,8	4,3
	1993	57	65	273	2.025	9.887	12.307	0,4	0,1	0,2	3,1	41,7	4,2
	1994	65	59	272	2.175	10.740	13.311	0,5	0,1	0,2	3,3	45,5	4,5
Malattie dell'apparato digerente	1990	21	37	862	4.257	7.409	12.586	0,2	..	0,7	6,9	31,3	4,3
	1991	23	16	850	4.170	7.436	12.495	0,2	..	0,7	6,7	30,9	4,3
	1992	26	20	792	4.105	7.154	12.097	0,2	..	0,7	6,5	29,8	4,1
	1993	25	34	790	4.372	7.522	12.743	0,2	..	0,7	6,7	31,8	4,3
	1994	15	20	780	4.369	7.712	12.896	0,1	..	0,6	6,5	32,7	4,4
Altri stati morbosi	1990	1.806	233	1.013	5.283	13.030	21.365	13,3	0,3	0,9	8,6	55,1	7,3
	1991	1.811	216	1.146	5.391	12.833	21.397	13,4	0,3	1,0	8,6	53,4	7,3
	1992	1.727	213	1.250	5.219	12.667	21.076	12,8	0,3	1,0	8,2	52,7	7,2
	1993	1.592	222	1.390	5.110	11.939	20.253	11,7	0,3	1,2	7,8	50,3	6,9
	1994	1.407	164	1.537	5.110	12.132	20.350	10,4	0,2	1,3	7,6	51,4	6,9
Sintomi segni e stati morbosi mal def.	1990	72	51	181	411	6.569	7.284	0,5	0,1	0,2	0,7	27,8	2,5
	1991	89	40	156	407	6.731	7.423	0,7	0,1	0,1	0,7	28,0	2,5
	1992	74	50	157	395	6.082	6.758	0,5	0,1	0,1	0,6	25,3	2,3
	1993	85	53	139	498	5.823	6.598	0,6	0,1	0,1	0,8	24,5	2,2
	1994	63	41	127	457	5.059	5.747	0,5	0,1	0,1	0,7	21,5	2,0
Cause esterne dei traumasmi e avvelenam.	1990	92	747	1.468	1.945	6.634	10.886	0,7	1,0	1,3	3,2	28,1	3,7
	1991	86	746	1.666	1.954	6.676	11.128	0,6	1,0	1,4	3,1	27,8	3,8
	1992	88	748	1.628	1.973	6.351	10.788	0,7	1,0	1,4	3,1	26,4	3,7
	1993	108	664	1.444	1.948	6.584	10.748	0,8	0,9	1,2	3,0	27,8	3,7
	1994	74	625	1.411	1.955	6.567	10.632	0,5	0,9	1,2	2,9	27,8	3,6
TOTALE	1990	2.282	1.787	13.965	62.543	181.113	261.690	16,8	2,3	12,0	101,5	766,2	89,7
	1991	2.304	1.759	14.295	62.630	185.140	266.128	17,1	2,4	12,1	100,5	769,7	91,1
	1992	2.203	1.736	14.005	62.838	182.619	263.401	16,3	2,4	11,8	98,8	760,4	90,0
	1993	2.114	1.695	14.046	64.722	184.729	267.306	15,6	2,4	11,7	99,2	778,7	91,1
	1994	1.871	1.517	13.922	66.873	185.695	269.878	13,8	2,2	11,5	100,0	787,4	91,7

Tavola 5.5 – Mortalità nel primo anno di vita per sesso, età e grandi gruppi di cause – Totale

CAUSE DI MORTE	ANNI	DATI ASSOLUTI							QUOZIENTI PER 10.000 NATI VIVI						
		MENO DI UN MESE				1 mese	2-11 mesi	TOTALE	MENO DI UN MESE				1 mese	2-11 mesi	TOTALE
		< 1 sett.	1 sett.	2 sett.	3 sett.				< 1 sett.	1 sett.	2 sett.	3 sett.			
Malattie infettive e parassitarie	1990	–	2	1	–	9	19	31	–	–	0,2	0,3	0,5
	1991	–	–	–	1	2	17	20	–	–	–	0,3	0,4
	1992	2	–	–	1	4	15	22	..	–	–	..	0,1	0,3	0,4
	1993	1	1	1	–	4	14	21	..	–	–	..	0,1	0,2	0,4
	1994	1	1	–	2	6	22	32	–	..	0,1	0,4	0,6
Malattie ghiandole endocrine	1990	7	1	3	2	3	24	40	0,1	..	0,1	..	0,1	0,4	0,7
	1991	8	2	2	5	5	24	46	0,1	0,1	0,1	0,4	0,8
	1992	7	5	6	1	4	43	66	0,1	0,1	0,1	–	0,1	0,8	1,2
	1993	9	5	1	2	4	28	49	0,2	0,1	0,1	0,5	0,9
	1994	5	2	3	3	7	22	42	0,1	..	0,1	0,1	0,1	0,4	0,8
Disturbi psichici e malattie sist.nerv. org. sensi	1990	4	7	–	–	10	53	74	0,1	0,1	–	–	0,2	0,9	1,3
	1991	4	3	3	2	7	59	78	0,1	0,1	0,1	..	0,1	1,0	1,4
	1992	4	3	1	3	16	76	103	0,1	0,1	–	0,1	0,3	1,3	1,8
	1993	2	1	–	1	5	56	65	–	..	0,1	1,0	1,2
	1994	4	1	4	1	4	65	79	0,1	..	0,1	..	0,1	1,2	1,5
Malattie dell'apparato respiratorio	1990	22	8	7	11	18	104	170	0,4	0,1	0,1	0,2	0,3	1,8	3,0
	1991	11	6	8	10	24	74	133	0,2	0,1	0,1	0,2	0,4	1,3	2,4
	1992	3	6	4	3	10	83	109	0,1	0,1	0,1	0,1	0,2	1,5	1,9
	1993	7	2	4	3	13	44	73	0,1	..	0,1	0,1	0,2	0,8	1,3
	1994	6	3	4	3	10	57	83	0,1	0,1	0,1	0,1	0,2	1,1	1,6
Malattie dell'apparato digerente	1990	2	2	–	2	8	33	47	–	..	0,1	0,6	0,8
	1991	3	3	1	1	11	24	43	0,1	0,1	0,2	0,4	0,8
	1992	4	4	2	1	11	20	42	0,1	0,1	–	–	0,2	0,4	0,7
	1993	1	–	–	–	2	18	21	..	–	–	–	..	0,3	0,4
	1994	1	3	2	–	5	13	24	..	0,1	..	–	0,1	0,2	0,5
Malformazioni congenite	1990	544	104	76	49	95	277	1.145	9,6	1,8	1,3	0,9	1,7	4,9	20,1
	1991	509	112	68	50	97	276	1.112	9,0	2,0	1,2	0,9	1,7	4,9	19,8
	1992	518	145	77	50	131	309	1.230	9,1	2,6	1,4	0,9	2,3	5,4	21,7
	1993	476	109	61	60	87	278	1.071	8,7	2,0	1,1	1,1	1,6	5,6	19,5
	1994	373	99	67	46	94	250	929	7,0	1,9	1,3	0,1	1,8	4,7	17,4
Alcune condizioni morbose di origine perinatale	1990	2.267	246	122	64	77	30	2.806	39,8	4,3	2,1	1,1	1,4	0,5	49,3
	1991	2.242	238	112	83	78	23	2.776	39,8	4,2	2,0	1,5	1,4	0,4	49,3
	1992	2.024	254	93	84	84	31	2.570	35,6	4,5	1,6	1,5	1,5	0,5	45,3
	1993	1.764	252	105	62	71	30	2.284	32,1	4,6	1,1	1,1	1,3	0,5	41,5
	1994	1.596	197	90	67	78	16	2.044	29,9	3,7	1,7	1,3	1,5	0,3	38,3
Altri e maldefiniti stati morbosi	1990	30	13	6	6	41	161	257	0,5	0,2	0,1	0,1	0,7	2,8	4,5
	1991	30	6	8	6	53	182	285	0,5	0,1	0,1	0,1	0,9	3,2	5,1
	1992	18	7	7	4	47	181	264	0,3	0,1	0,1	0,1	0,8	3,2	4,6
	1993	19	4	8	1	49	167	248	0,3	0,1	0,1	..	0,9	3,0	4,5
	1994	22	4	6	5	34	146	217	0,4	0,1	0,1	0,1	0,6	2,7	4,1
Traumatismi e avvelenamenti	1990	8	2	2	–	12	60	84	0,1	–	0,2	1,1	1,5
	1991	6	1	–	1	16	54	78	0,1	..	–	–	0,3	1,0	1,4
	1992	5	0	1	2	9	66	83	0,1	–	–	..	0,2	1,2	1,5
	1993	4	1	–	1	15	52	73	0,1	..	–	..	0,3	0,9	1,3
	1994	3	3	1	1	11	38	57	0,1	0,1	0,2	0,7	1,1
TOTALE	1990	2.884	385	217	134	273	761	4.654	50,7	6,8	3,8	2,4	4,8	13,4	81,8
	1991	2.813	371	202	159	293	733	4.571	50,0	6,6	3,6	2,8	5,2	13,0	81,2
	1992	2.585	424	191	149	316	824	4.489	45,5	7,5	3,4	2,6	5,6	14,5	79,1
	1993	2.283	375	180	130	250	687	3.905	41,5	6,8	3,3	2,4	4,5	12,5	71,1
	1994	2.011	313	177	128	249	629	3.507	37,7	5,9	3,3	2,4	4,7	11,8	65,8

Tavola 5.5 segue - Mortalità nel primo anno di vita per sesso, età e grandi gruppi di cause - Maschi

CAUSE DI MORTE	ANNI	DATI ASSOLUTI							QUOZIENTI PER 10.000 NATI VIVI						
		MENO DI UN MESE				1 mese	2-11 mesi	TOTALE	MENO DI UN MESE				1 mese	2-11 mesi	TOTALE
		< 1 sett.	1 sett.	2 sett.	3 sett.				< 1 sett.	1 sett.	2 sett.	3 sett.			
Malattie infettive e parassitarie	1990	-	1	-	-	2	10	13	-	..	-	-	0,1	0,3	0,4
	1991	-	-	-	-	1	9	10	-	-	-	-	..	0,3	0,3
	1992	2	-	-	-	3	12	17	0,1	-	-	-	0,1	0,4	0,6
	1993	-	1	1	-	2	8	12	-	-	-	-	0,1	0,3	0,4
	1994	-	1	-	2	4	16	23	-	..	-	0,1	0,1	0,6	0,8
Malattie ghiandole endocrine	1990	1	1	1	1	3	15	22	0,1	0,5	0,8
	1991	2	1	-	1	2	13	19	0,1	..	-	-	0,1	0,4	0,7
	1992	6	2	3	1	2	26	40	0,2	0,1	0,1	..	0,1	0,9	1,4
	1993	6	2	1	1	2	17	29	0,2	0,1	0,1	0,6	1,0
	1994	5	2	2	1	5	14	29	0,2	0,1	0,1	..	0,2	0,5	1,1
Disturbi psichicit. mal.sist. nervoso e org.sensi	1990	3	4	-	-	6	28	41	0,1	0,1	-	-	0,2	1,0	1,4
	1991	3	2	2	1	3	32	43	0,1	0,1	0,1	..	0,1	1,1	1,5
	1992	2	2	1	1	11	40	57	0,1	0,1	0,4	1,4	1,9
	1993	2	-	-	1	2	25	30	0,1	-	-	-	0,1	0,9	1,1
	1994	3	1	2	-	4	40	50	0,1	..	0,1	-	0,1	1,5	1,8
Malattie dell'apparato respiratorio	1990	15	5	4	6	9	62	101	0,5	0,2	0,1	0,2	0,3	2,1	3,4
	1991	4	4	3	6	13	41	71	0,1	0,1	0,1	0,2	0,4	1,4	2,4
	1992	2	5	3	3	4	48	65	0,1	0,2	0,1	0,1	0,1	1,6	2,2
	1993	2	1	3	3	6	23	38	0,1	..	0,1	0,1	0,2	0,8	1,3
	1994	3	2	3	2	4	27	41	0,1	0,1	0,1	0,1	0,1	1,0	1,5
Malattie dell'apparato digerente	1990	1	1	-	1	7	19	29	-	-	0,2	0,6	1,0
	1991	2	1	-	-	6	15	24	0,1	..	-	-	0,2	0,5	0,8
	1992	1	3	2	-	6	12	24	..	0,1	0,1	-	0,2	0,4	0,8
	1993	-	-	-	-	1	11	12	-	-	-	-	..	0,4	0,4
	1994	-	3	1	-	3	8	15	-	0,1	..	-	0,1	0,3	0,5
Malformazioni congenite	1990	304	54	43	25	49	144	619	10,4	1,8	1,5	0,9	1,7	4,9	21,1
	1991	297	55	44	29	47	145	617	10,2	1,9	1,5	1,0	1,6	5,0	21,3
	1992	300	88	40	27	82	159	696	10,2	3,0	1,4	0,9	2,8	5,4	23,8
	1993	262	70	36	28	49	144	589	9,2	2,5	1,3	1,0	1,7	5,1	20,8
	1994	214	47	36	22	59	128	506	7,8	1,7	1,3	0,8	2,1	4,7	18,4
Alcune condizioni morbose di origine perinatale	1990	1.357	136	59	36	39	12	1.639	46,3	4,6	2,0	1,2	1,3	0,4	55,9
	1991	1.302	133	60	53	42	11	1.601	44,9	4,6	2,1	1,8	1,4	0,4	55,2
	1992	1.198	124	53	49	50	18	1.492	40,9	4,2	1,8	1,7	1,7	0,6	50,9
	1993	995	132	62	34	49	19	1.291	35,1	4,7	2,2	1,2	1,7	0,7	45,5
	1994	917	105	50	32	53	9	1.166	33,3	3,8	1,8	1,2	1,9	0,3	42,4
Altri e mal definiti stati morbosi	1990	19	9	4	2	21	95	150	0,6	0,3	0,1	0,1	0,7	3,2	5,1
	1991	15	3	4	3	30	106	161	0,5	0,1	0,1	0,1	1,0	3,7	5,6
	1992	10	5	4	2	28	101	150	0,3	0,2	0,1	0,1	1,0	3,4	5,1
	1993	11	4	4	1	27	93	140	0,4	0,1	0,1	..	0,9	3,3	4,9
	1994	9	1	3	3	19	86	121	0,3	..	0,1	0,1	0,7	3,1	4,4
Traumatismi e avvelenamenti	1990	4	2	1	-	5	37	49	0,1	0,1	..	-	0,2	1,3	1,7
	1991	4	-	-	-	7	34	45	0,1	-	-	-	0,2	1,2	1,6
	1992	3	-	-	2	4	40	49	0,1	-	-	0,1	0,1	1,4	1,7
	1993	-	-	-	-	7	25	32	-	-	-	-	0,2	0,9	1,1
	1994	2	2	1	1	8	22	36	0,1	0,1	0,3	0,8	1,3
TOTALE	1990	1.704	213	112	71	141	422	2.663	58,1	7,3	3,8	2,4	4,8	14,4	90,9
	1991	1.629	199	113	93	151	406	2.591	56,2	6,9	3,9	3,2	5,2	14,0	89,3
	1992	1.524	229	106	85	190	456	2.590	52,0	7,8	3,6	2,9	6,5	15,6	88,4
	1993	1.278	210	107	68	145	365	2.173	45,1	7,4	3,8	2,4	5,1	12,9	76,6
	1994	1.153	164	98	63	159	350	1.987	41,9	6,0	3,6	2,3	5,8	12,7	72,2

Tavola 5.5 segue - Mortalità nel primo anno di vita per sesso, età e grandi gruppi di cause - Femmine

CAUSE DI MORTE	ANNI	DATI ASSOLUTI						QUOZIENTI PER 10.000 NATI VIVI							
		MENO DI UN MESE				1 me- se	2-11 mesi	TOTA- LE	MENO DI UN MESE				1 me- se	2-11 mesi	TOTA- LE
		< 1 sett.	1 sett.	2 sett.	3 sett.				< 1 sett.	1 sett.	2 sett.	3 sett.			
Malattie infettive e parassitarie	1990	-	1	1	-	7	9	18	-	-	0,3	0,3	0,7
	1991	-	-	-	1	1	8	10	-	-	-	0,3	0,4
	1992	-	-	-	1	1	3	5	-	-	-	0,1	0,2
	1993	1	-	-	-	2	6	9	..	-	-	-	0,1	0,2	0,3
	1994	1	-	-	-	2	6	9	..	-	-	-	0,1	0,2	0,3
Malattie ghiandole endocrinee e nutrizione metabolismo	1990	6	-	2	1	-	9	18	0,2	-	0,1	..	-	0,3	0,7
	1991	6	1	2	4	3	11	27	0,2	..	0,1	0,1	0,1	0,4	1,0
	1992	1	3	3	-	2	17	26	..	0,1	0,1	-	0,1	0,6	0,9
	1993	3	3	-	1	2	11	20	0,1	0,1	-	..	0,1	0,4	0,7
	1994	-	-	1	2	2	8	13	-	-	..	0,1	0,1	0,3	0,5
Disturbi psichici mal. sist. nervoso e org. sensi	1990	1	3	-	-	4	25	33	..	0,1	-	-	0,1	0,9	1,2
	1991	1	1	1	1	4	27	35	0,1	1,0	1,3
	1992	2	1	-	2	5	36	46	0,1	..	-	0,1	0,2	1,3	1,7
	1993	-	1	-	-	3	31	35	-	..	-	-	0,1	1,2	1,3
	1994	1	-	2	1	-	25	29	..	-	0,1	..	-	1,0	1,1
Malattie dell'apparato respiratorio	1990	7	3	3	5	9	42	69	0,3	0,1	0,1	0,2	0,3	1,5	2,5
	1991	7	2	5	4	11	33	62	0,3	0,1	0,2	0,1	0,4	1,2	2,3
	1992	1	1	1	-	6	35	44	-	0,2	1,3	1,6
	1993	5	1	1	-	7	21	35	0,2	-	0,3	0,8	1,3
	1994	3	1	1	1	6	30	42	0,1	0,2	1,1	1,6
Malattie dell'apparato digerente	1990	1	1	-	1	1	14	18	-	0,5	0,7
	1991	1	2	1	2	5	9	19	..	0,1	..	0,1	0,2	0,3	0,7
	1992	3	1	-	1	5	8	18	0,1	..	-	..	0,2	0,3	0,7
	1993	1	-	-	-	1	7	9	..	-	-	-	..	0,3	0,3
	1994	1	-	1	-	2	5	8	..	-	..	-	0,1	0,2	0,3
Malformazioni congenite	1990	240	50	33	24	46	133	526	8,7	1,8	1,2	0,9	1,7	4,8	19,0
	1991	212	57	24	21	50	131	495	7,8	2,1	0,9	0,8	1,8	4,8	18,1
	1992	218	57	37	23	49	150	534	7,9	2,1	1,3	0,8	1,8	5,5	19,4
	1993	214	39	25	32	38	134	482	8,0	1,5	0,9	1,2	1,4	5,0	18,2
	1994	159	52	31	24	35	122	423	6,2	2,0	1,2	0,9	1,4	4,7	16,4
Alcune condizioni morbose di origine perinatale	1990	910	110	63	28	38	18	1.167	32,9	4,0	2,3	1,0	1,4	0,7	42,3
	1991	940	105	52	30	36	12	1.175	34,5	3,8	1,9	1,1	1,3	0,4	43,1
	1992	826	130	40	35	34	13	1.078	30,0	4,7	1,5	1,3	1,2	0,5	39,2
	1993	769	120	43	28	22	11	993	29,0	4,5	1,6	1,0	0,8	0,4	37,3
	1994	679	92	40	35	25	7	878	26,3	3,6	1,6	1,4	1,0	0,3	34,1
Altri e mal definiti stati morbosi	1990	11	4	2	4	20	66	107	0,4	0,1	0,1	0,1	0,7	2,4	3,9
	1991	15	3	4	3	23	76	124	0,5	0,1	0,1	0,1	0,8	2,8	4,5
	1992	8	2	3	2	19	80	114	0,3	0,1	0,1	0,1	0,7	2,9	4,1
	1993	8	-	4	-	22	74	108	0,3	-	0,1	-	0,8	2,8	4,1
	1994	13	3	3	2	15	60	96	0,6	0,1	0,1	..	0,6	2,3	3,7
Traumatismi e avvelementi	1990	4	-	1	-	7	23	35	0,1	-	..	-	0,3	0,8	1,3
	1991	2	1	-	1	9	20	33	0,1	-	-	..	0,3	0,7	1,2
	1992	2	-	1	-	5	26	34	0,1	-	..	-	0,2	0,9	1,2
	1993	4	1	-	1	8	27	41	0,1	..	-	..	0,3	1,0	1,5
	1994	1	1	-	-	3	16	21	-	-	0,1	0,6	0,8
TOTALE	1990	1.180	172	105	63	132	339	1.991	42,7	6,2	3,8	2,3	4,8	12,3	72,1
	1991	1.184	172	89	66	142	327	1.980	43,4	6,3	3,3	2,4	5,2	12,0	72,6
	1992	1.061	195	85	64	126	368	1.899	38,6	7,1	3,1	2,3	4,6	13,4	69,1
	1993	1.005	165	73	62	105	322	1.732	37,8	6,2	2,7	2,3	3,9	12,1	65,1
	1994	858	149	79	65	90	279	1.520	33,3	5,8	3,1	2,5	3,5	10,8	58,9

Tavola 5.6 – Morti nel primo anno di vita per sesso e causa – Dati assoluti

Classifi- cazio- ne P	CAUSE DI MORTE	MASCHI			FEMMINE			TOTALE		
		1992	1993	1994	1992	1993	1994	1992	1993	1994
P (1-3)	I – MALATTIE INFETTIVE E PARASSITARIE	17	12	23	5	9	9	22	21	32
P1	Infezioni intestinali mal definite	–	–	–	–	–	–	–	–	–
P2	Setticemia	11	6	12	2	4	5	13	10	17
P3	Altre malattie infettive e parassitarie	6	6	11	3	5	4	9	11	15
P (4-6)	III – MALATTIE DELLE ghiandole ENDOCRINE, DELLA NUTRIZIONE E METABOLISMO, E DISTURBI IMMUNITARI	40	29	29	26	20	13	66	49	42
P4	Malattie del timo	2	–	–	1	–	1	3	–	2
P5	Fibrosi cistica	4	3	9	3	3	–	7	6	9
P6	Altre malattie delle ghiandole endocrine, della nutrizione e metabolismo, e disturbi immunitari	34	26	19	22	17	12	56	43	31
P (7-8)	VI – MALATTIE DEL SISTEMA NERVOSO E DEGLI ORGANI DEI SENSI	57	30	50	46	35	29	103	65	79
P7	Meningite	15	4	15	6	6	4	21	10	19
P8	Altre mal. sistema nervoso e organi dei sensi	42	26	35	40	29	25	82	55	60
P (9-11)	VIII – MALATTIE DELL'APPARATO RESPIRATORIO	65	38	41	44	35	42	109	73	83
P9	Bronchite e bronchiolite acute	11	7	7	4	6	5	15	13	12
P10	Polmoniti	38	17	20	27	18	28	65	35	48
P11	Altre malattie dell'apparato respiratorio	16	14	14	13	11	9	29	25	23
P (12-14)	IX – MALATTIE DELL'APPARATO DIGERENTE	24	12	15	18	9	9	42	21	24
P12	Ernia addominale	4	–	–	3	1	–	7	1	–
P13	Occlusione intestinale senza menzione di ernia	3	1	2	6	2	1	9	3	3
P14	Altre malattie dell'apparato digerente	17	11	13	9	6	8	26	17	21
P (15-25)	XIV – MALFORMAZIONI CONGENITE	695	589	506	534	482	423	1.230	1.071	929
P15	Spina bifida	12	7	8	9	11	7	21	18	15
P16	Iidrocefalia congenita	21	12	14	14	14	11	35	26	25
P17	Anencefalia e malformazioni similari	10	10	5	12	18	13	22	28	18
P18	Altre malformaz. congenite del sistema nervoso	26	26	16	28	25	21	54	51	37
P19	Malformaz. cong. del cuore e del sistema circolatorio	332	276	259	244	207	186	576	483	445
P20	Malformaz. cong. tratto superiore apparato digerente	17	20	6	7	11	7	24	31	13
P21	Altre malform. cong. dell'apparato digerente	16	17	20	15	27	16	31	44	36
P22	Malformazioni congenite dell'apparato urinario	25	17	13	13	11	10	38	28	23
P23	Malform. congenite del sistema osteo-muscolare	71	51	46	46	37	32	117	88	78
P24	Sindrome di Down	32	21	14	23	20	18	55	41	32
P25	Altre malformazioni congenite	134	132	105	123	101	102	257	233	207

Tavola 5.6 segue - Morti nel primo anno di vita per sesso e causa - Dati assoluti

Classifi- cazio- ne P	CAUSE DI MORTE	MASCHI			FEMMINE			TOTALE		
		1992	1993	1994	1992	1993	1994	1992	1993	1994
P (26-53)	XV - ALCUNE COND.MORB. DI ORIGINE PERINATALE	1.492	1.291	1.166	1.078	993	878	2.570	2.284	2.044
P26	Disturbi ipertensivi della madre	1	8	2	4	10	8	5	18	10
P27	Altre condizioni morbose materne	1	-	-	1	-	1	2	-	1
P28	Rottura prematura delle membrane	8	6	9	4	5	3	12	11	12
P29	Polidramnios	3	2	3	2	1	3	5	3	6
P30	Gravidanza multipla	9	-	1	5	2	1	14	2	2
P31	Altre complicazioni materne della gravidanza	12	3	5	8	6	6	20	9	11
P32	Placenta previa	3	2	2	2	1	2	5	3	4
P33	Altre forme di distacco ed emorr.della placenta	10	17	18	10	9	5	20	26	23
P34	Altre e non specificate anomalie della placenta	5	3	5	5	4	6	10	7	11
P35	Prolasso del cordone ombelicale	2	-	-	-	-	1	2	-	1
P36	Altre e non spec.cond.morb.del cord. ombelicale	5	3	4	2	2	2	7	5	6
P37	Corioamnioite e al. e n.sp.anom.corion e amnios	-	1	-	1	3	-	1	4	-
P38	Present.anom.feto,sprop.fetopel.in trav.e parto	-	-	-	1	-	-	1	-	-
P39	Parto precipitoso e contrazioni uterine anomale	-	2	-	1	-	-	1	2	-
P40	Al.e n.sp. complicaz.del travaglio e del parto	4	-	-	1	2	-	5	2	-
P41	Crescita fetale lenta,malnutr.ed immatur.fetale	158	140	126	110	110	89	268	250	215
P42	Gestaz. prolungata e peso elevato alla nascita	4	1	-	-	-	1	4	1	1
P43	Traumatismo ostetrico	91	83	66	72	63	44	163	146	110
P45	Sofferenza fetale e asfissia in un nato vivo	190	159	142	131	103	133	321	262	275
P46	Sindrome da difficoltà respiratoria	211	200	181	141	140	132	352	340	313
P47	Altre cond.morb.respirat.del feto e del neonato	540	459	416	399	365	329	939	824	745
P48	Infezioni specifiche del periodo perinatale	61	64	51	58	46	34	119	110	85
P49	Malattia emolitica da isoimmunizzazione anti-rh	-	-	2	2	-	-	2	-	2
P50	Mal.emolit.da altre e non specif.isoimmunizzaz.	5	3	2	1	1	1	7	4	3
P51	Sindrome del neonato di madre diabetica	-	1	3	-	-	1	-	1	4
P52	Malattia emorragica nel neonato	6	7	1	5	3	2	11	10	3
P53	Altre condizioni morbose di origine perinatale	162	127	127	112	117	74	274	244	201
P (54-55)	II,IV,V,VII,X,XI,XII,XIII,XVI - ALTRI E MALDEFINITI STATI MORBOSI	150	140	121	114	108	96	264	248	217
P54	Altri stati morbosi	70	51	55	54	37	44	124	88	99
P55	Sintomi, segni e stati morbosi mal definiti	80	89	66	60	71	52	140	160	118
P (56)	XVII - TRAUMATISMI E AVELLENAMENTI	49	32	36	34	41	21	83	73	57
TOTALE		2.590	2.173	1.967	1.899	1.732	1.520	4.489	3.905	3.507

Tavola 5.7 – Morti nel primo anno di vita per sesso e causa – Per 10.000 nati vivi

Classifi- cazio- ne P	CAUSE DI MORTE	MASCHI			FEMMINE			TOTALE		
		1992	1993	1994	1992	1993	1994	1992	1993	1994
P (1-3)	I – MALATTIE INFETTIVE E PARASSITARIE	0,6	0,4	0,8	0,2	0,3	0,3	0,4	0,4	0,6
P1	Infezioni intestinali mal definite	-	-	-	-	-	-	-	-	-
P2	Setticemia	0,4	0,2	0,4	0,1	0,2	0,2	0,2	0,2	0,3
P3	Altre malattie infettive e parassitarie	0,2	0,2	0,4	0,1	0,2	0,2	0,2	0,2	0,3
P (4-6)	III – MALATTIE DELLE ghiandole ENDOCRINE DELLA NUTRIZIONE E METABOLISMO E DISTURBI IMMUNITARI	1,4	1,0	1,1	0,9	0,8	0,5	1,2	0,9	0,8
P4	Malattie del timo	0,1	-	-	..	-	..	0,1	-	..
P5	Fibrosi cistica	0,1	0,1	0,3	0,1	0,1	-	0,1	0,1	0,2
P6	Altre malattie delle ghiandole endocrine, della Nutrizione e metabolismo e disturbi immunitari	1,2	0,9	0,7	0,8	0,6	0,5	1,0	0,8	0,6
P (7-8)	VI – MALATTIE DEL SISTEMA NERVOSO E DEGLI ORGANI DEI SENSI	1,9	1,1	1,8	1,7	1,3	1,1	1,8	1,2	1,5
P7	Meningite	0,5	0,1	0,5	0,2	0,2	0,2	0,4	0,2	0,4*
P8	Altre mal. sistema nervoso e organi dei sensi	1,4	0,9	1,3	1,5	1,1	1,0	1,4	1,0	1,1
P (9-11)	VIII – MALATTIE DELL'APPARATO RESPIRATORIO	2,2	1,3	1,5	1,6	1,3	1,6	1,9	1,3	1,6
P9	Bronchite e bronchiolite acute	0,4	0,2	0,3	0,1	0,2	0,2	0,3	0,2	0,2
P10	Polmoniti	1,3	0,6	0,7	1,0	0,7	1,1	1,1	0,6	0,9
P11	Altre malattie dell'apparato respiratorio	0,5	0,5	0,5	0,5	0,4	0,3	0,5	0,5	0,4
P (12-14)	IX – MALATTIE DELL'APPARATO DIGERENTE	0,8	0,4	0,5	0,7	0,3	0,3	0,7	0,4	0,5
P12	Ernia addominale	0,1	-	-	0,1	..	-	0,1	..	-
P13	Occlusione intestinale senza menzione di ernia	0,1	..	0,1	0,2	0,1	..	0,2	0,1	0,1
P14	Altre malattie dell'apparato digerente	0,6	0,4	0,5	0,3	0,2	0,3	0,5	0,3	0,4
P (15-25)	XIV – MALFORMAZIONI CONGENITE	23,7	20,8	18,4	19,4	18,1	16,4	21,7	19,5	17,4
P15	Spina bifida	0,4	0,2	0,3	0,3	0,4	0,3	0,4	0,3	0,3
P16	Idrocefalia congenita	0,7	0,4	0,5	0,5	0,5	0,4	0,6	0,5	0,5
P17	Anencefalia e malformazioni similari	0,3	0,4	0,2	0,4	0,7	0,5	0,4	0,5	0,3
P18	Altre malformaz. congenite del sistema nervoso	0,9	0,9	0,6	1,0	0,9	0,8	1,0	0,9	0,7
P19	Malf.cong.del cuore e del sistema circolatorio	11,3	9,7	9,4	8,9	7,8	7,2	10,1	8,8	8,3
P20	Malf.cong.tratto superiore apparato digerente	0,6	0,7	0,2	0,3	0,4	0,3	0,4	0,6	0,2
P21	Altre malform. cong. dell'apparato digerente	0,5	0,6	0,7	0,5	1,0	0,6	0,5	0,8	0,7
P22	Malformazioni congenite dell'apparato urinario	0,9	0,6	0,5	0,5	0,4	0,4	0,7	0,5	0,4
P23	Malform. congenite del sistema osteo-muscolare	2,4	1,8	1,7	1,7	1,4	1,2	2,1	1,6	1,5
P24	Sindrome di Down	1,1	0,7	0,5	0,8	0,8	0,7	1,0	0,7	0,6
P25	Altre malformazioni congenite	4,6	4,7	3,8	4,5	3,8	4,0	4,5	4,2	3,9

Tavola 5.7 segue – Morti nel primo anno di vita per sesso e causa – Per 10.000 nati vivi

Classifi- cazio- ne P	CAUSE DI MORTE	MASCHI			FEMMINE			TOTALE		
		1992	1993	1994	1992	1993	1994	1992	1993	1994
P (26-53)	XV – ALCUNE COND.MORB. DI ORIGINE PERINATALE	50,9	45,5	43,4	39,2	37,3	34,1	45,3	41,6	38,3
P26	Disturbi ipertensivi della madre	..	0,3	0,1	0,1	0,4	0,3	0,1	0,3	0,2
P27	Altre condizioni morbose materne
P28	Rottura prematura delle membrane	0,3	0,2	0,3	0,1	0,2	0,1	0,2	0,2	0,2
P29	Polidramnios	0,1	0,1	0,1	0,1	..	0,1	0,1	0,1	0,1
P30	Gravidanza multipla	0,3	0,2	0,1	..	0,2
P31	Altre complicazioni materne della gravidanza	0,4	0,1	0,2	0,3	0,2	0,2	0,4	0,2	0,2
P32	Placenta previa	0,1	0,1	0,1	0,1	..	0,1	0,1	0,1	0,1
P33	Altre forme di distacco ed emorr.della placenta	0,3	0,6	0,7	0,4	0,3	0,2	0,4	0,5	0,4
P34	Altre e non specificate anomalie della placenta	0,2	0,1	0,2	0,2	0,2	0,2	0,2	0,1	0,2
P35	Prolasso del cordone ombelicale	0,1
P36	Altre e non spec.cond.morb.del cord. ombelicale	0,2	0,1	0,1	0,1	0,1	0,1	0,1	0,1	0,1
P37	Corioamnioite e al. e n.sp.anom.corion e amnios	0,1	0,1	..
P38	Present.anom.feto,sprop.fetopel.in trav.e parto
P39	Parto precipitoso e contrazioni uterine anomale	..	0,1
P40	Al.e n.sp. complicaz.del travaglio e del parto	0,1	0,1
P41	Crescita fetale lenta,malnutr.ed immatur.fetale	5,4	4,9	4,6	4,0	4,1	3,5	4,7	4,5	4,0
P42	Gestaz. prolungata e peso elevato alla nascita	0,1	0,1
P43	Traumatismo ostetrico	3,1	2,9	2,4	2,6	2,4	1,7	2,9	2,7	2,1
P45	Sofferenza fetale e asfissia in un nato vivo	6,5	5,6	5,2	4,8	3,9	5,2	5,7	4,8	5,2
P46	Sindrome da difficoltà respiratoria	7,2	7,1	6,6	5,1	5,3	5,1	6,2	6,2	5,9
P47	Altre cond.morb.respirat.del feto e del neonato	18,4	16,2	15,1	14,5	13,7	12,8	16,5	15,0	14,0
P48	Infezioni specifiche del periodo perinatale	2,1	2,3	1,9	2,1	1,7	1,3	2,1	2,0	1,6
P49	Malattia emolitica da isoimmunizzazione anti-rh	0,1	0,1
P50	Mal.emolit.da altre e non specif.isoimmunizzaz.	0,2	0,1	0,1	0,1	0,1	0,1
P51	Sindrome del neonato di madre diabetica	0,1	0,1
P52	Malattia emorragica nel neonato	0,2	0,2	..	0,2	0,1	0,1	0,2	0,2	0,1
P53	Altre condizioni morbose di origine perinatale	5,5	4,5	4,6	4,1	4,4	2,9	4,8	4,4	3,8
P (54-55)	II,IV,V,VII,X,XI,XII,XIII,XVI – ALTRI E MAL DEFINITI STATI MORBOSI	5,1	4,9	4,4	4,1	4,1	3,7	4,6	4,5	4,1
P54	Altri stati morbosi	2,4	1,8	2,0	2,0	1,4	1,7	2,2	1,6	1,9
P55	Sintomi, segni e stati morbosi mal definiti	2,7	3,1	2,4	2,2	2,7	2,0	2,5	2,9	2,2
P (56)	XVII – TRAUMATISMI E AVVELENAMENTI	1,7	1,1	1,3	1,2	1,5	0,8	1,5	1,3	1,1
TOTALE		88,4	76,6	72,2	69,1	65,1	58,9	79,1	71,1	65,8


APPENDICE

CLASSIFICAZIONI ISTAT

Classificazione A intermedia ISTAT per le cause di morte

Classificazione B abbreviata ISTAT per le cause di morte

**Classificazione P perinatale ISTAT per le cause di mortalità
perinatale**



CLASSIFICAZIONE A INTERMEDIA ISTAT PER LE CAUSE DI MORTE

**Derivata dalla «lista di base» per l'intavolazione dei dati
della classificazione internazionale delle malattie, IX revisione 1975,
e confronto con la classificazione internazionale analitica.**

Codici della classificazione A	Cause di morte	Codici della classificazione internazionale analitica
A(01-07)	I - MALATTIE INFETTIVE E PARASSITARIE	001-139
A01	Malattie infettive intestinali	001-009
A011	Febbre tifoide	002,0
A016	Infezioni intestinali mal definite	009
A019.0	Febbre paratifoide ed altre infezioni da salmonella	002,1-002,9,003
A019.1	Altre intossicazioni alimentari (batteriche)	005
A019.9	Altre malattie infettive intestinali	001,004,006-008
A02	Tubercolosi	010-018
A020	Tubercolosi polmonare	011
A021	Altre forme di tubercolosi dell'apparato respiratorio	010,012
A022	Tubercolosi delle meningi e del sistema nervoso centrale	013
A023	Tubercolosi dell'intestino, del peritoneo e delle ghiandole mesenteriche	014
A024	Tubercolosi delle ossa e delle articolazioni	015
A025	Tubercolosi dell'apparato genitourinario	016
A029	Tubercolosi degli altri organi e tubercolosi miliare	017,018
A03	Malattie batteriche	020-041
A031	Brucellosi	023
A034	Pertosse	033
A036	Infezione meningococcica	036
A037	Tetano	037
A038	Setticemia	038
A039	Altre malattie batteriche	{ 020-022, 024-032,034, 035,039-041
A04	Malattie virali	045-079
A041	Vaiolo	050
A042	Morbillo	055
A045	Encefaliti virali trasmesse da artropodi	062-064
A046	Epatite virale	070
A049	Altre malattie virali	{ 045-049,051-054, 056-061,065,066, 071-079
A05	Rickettsiosi ed altre malattie trasmesse da artropodi	080-088
A052	Malaria	084
A059	Rickettsiosi ed altre malattie trasmesse da artropodi	080-083,085-088
A06	Sifilide ed altre malattie veneree	090-099
A069.0	Neurosifilide	094
A069.1	Altre forme di sifilide	090-093,095-097
A069.9	Altre malattie veneree	098,099
A07	Altre malattie infettive e parassitarie e postumi di malattie infettive e parassitarie	100-139
A073	Echinococcosi	122
A077	Postumi della tubercolosi	137
A078	Postumi della poliomielite acuta	138
A079	Altre malattie infettive e parassitarie; postumi di malattie infettive e parassitarie	{ 100-121, 123-136,139
A(08-17)	II - TUMORI	140-239
A08	Tumori maligni delle labbra, della cavità orale e della faringe	140-149
A089.0	Tumori maligni delle labbra	140
A089.1	Tumori maligni della lingua	141
A089.2	Tumori maligni di altre parti della cavità orale	142-145
A089.3	Tumori maligni della faringe	146-148
A089.9	Tumori maligni di altre e mal definite sedi delle labbra, della cavità orale e della faringe	149

CLASSIFICAZIONE A INTERMEDIA ISTAT PER LE CAUSE DI MORTE

**Derivata dalla «lista di base» per l'intavolazione dei dati
della classificazione internazionale delle malattie, IX revisione 1975,
e confronto con la classificazione internazionale analitica.**

Codici della classificazione A	Cause di morte	Codici della classificazione internazionale analitica
A09	Tumori maligni dell'apparato digerente e del peritoneo	150-159
A090	Tumori maligni dell'esofago	150
A091	Tumori maligni dello stomaco	151
A092	Tumori maligni dell'intestino tenue compreso il duodeno	152
A093	Tumori maligni del colon	153
A094	Tumori maligni del retto, della giunzione rettosigmoidea e dell'ano	154
A095	Tumori maligni del fegato, primitivi	155.0
A096	Tumori maligni del pancreas	157
A099.0	Tumori maligni dei dotti biliari Intraepatici e del fegato non specificati se primitivi o secondari	155.1,155.2
A099.1	Tumori maligni della vescichetta biliare e dei dotti biliari extraepatici	156
A099.9	Tumori maligni del peritoneo e di altre sedi	158,159
A10	Tumori maligni dell'apparato respiratorio e degli organi intratoracici	160-165
A100	Tumori maligni della laringe	161
A101	Tumori maligni della trachea, dei bronchi e dei polmoni	162
A109	Tumori maligni di altre parti dell'apparato respiratorio e degli organi intratoracici	160,163-165
A11	Tumori maligni delle ossa, del tessuto connettivo, della pelle e della mammella	170-175
A110	Tumori maligni delle ossa e della cartilagine articolare	170
A111	Melanoma maligno della pelle	172
A112	Altri tumori maligni della pelle	173
A113	Tumori maligni della mammella della donna	174
A119	Tumori maligni del tessuto connettivo ed altri tessuti molli; tumori maligni della mammella dell'uomo	171,175
A12	Tumori maligni degli organi genitourinari	179-189
A120	Tumori maligni del collo dell'utero	180
A122	Tumori maligni di altre e non specificate parti dell'utero	179,182
A123	Tumori maligni dell'ovaio e degli altri annessi uterini	183
A124	Tumori maligni della prostata	185
A125	Tumori maligni del testicolo	186
A126	Tumori maligni della vescica	188
A129.0	Tumori maligni della placenta; tumori maligni di altri e non specificati organi genitali femminili	181,184
A129.1	Tumori maligni del pene e degli altri organi genitali maschili	187
A129.2	Tumori maligni del rene e di altri e non specificati organi urinari	189
A13	Tumori maligni di altre e non specificate sedi	190-199
A130	Tumori maligni dell'encefalo	191
A139	Tumori maligni di altre e non specificate sedi	190,192-199
A14	Tumori maligni dei tessuti linfatico ed ematopoietico	200-208
A140	Malattia di Hodgkin	201
A141	Leucemie	204-208
A149	Altri tumori maligni dei tessuti linfatico ed ematopoietico	200,202,203
A15	Tumori benigni	210-229
A152	Tumori benigni dell'utero	218,219
A155	Tumori benigni dell'encefalo e delle altre parti del sistema nervoso	225
A159	Tumori benigni di altre e non specificate sedi	{ 210-217,220-224, 226-229
A16	Carcinomi in situ	230-234
A17	Tumori di comportamento incerto e di natura non specificata	235-239
A(18-19)	III - MALATTIE DELLE ghiandole ENDOCRINE, DELLA NUTRIZIONE E DEL METABOLISMO E DISTURBI IMMUNITARI	240-279
A18	Malattie delle ghiandole endocrine, del metabolismo e disturbi immunitari	240-259,270-279
A180	Disturbi della ghiandola tiroide	240-246
A181	Diabete mellito	250
A189	Altre malattie delle ghiandole endocrine e del metabolismo e disturbi immunitari	251-259,270-279

CLASSIFICAZIONE A INTERMEDIA ISTAT PER LE CAUSE DI MORTE

Derivata dalla «lista di base» per l'intervolazione dei dati
della classificazione internazionale delle malattie, IX revisione 1975,
e confronto con la classificazione internazionale analitica.

Codici della classifica- zione A	Cause di morte	Codici della clas- sificazione interna- zionale analitica
A19	Carenze nutritive	260-269
A191	Marasma da denutrizione	261
A192	Altre malnutrizioni proteino-caloriche	262,263
A199	Altre carenze nutritive e vitaminiche	260,264-269
A20	IV - MALATTIE DEL SANGUE E DEGLI ORGANI EMATOPOIETICI	280-289
A200	Anemie	280-285
A209	Altre malattie del sangue e degli organi ematopoietici	286-289
A21	V - DISTURBI PSICHICI	290-319
A210	Stati psicotici organici senili e presenti	290
A211	Psicosi schizofreniche	295
A215	Sindrome di dipendenza dall'alcool	303
A216	Farmacodipendenza	304
A219.0	Psicosi alcooliche	291
A219.1	Altre psicosi	292-294,296-299
A219.2	Altri disturbi psichici	300-302,305-319
A(22-24)	VI - MALATTIE DEL SISTEMA NERVOSO E DEGLI ORGANI DEI SENSI	320-389
A22	Malattie del sistema nervoso	320-359
A220	Meningite	320-322
A221	Morbo di Parkinson	332
A222	Altre malattie degenerative e malattie ereditarie del sistema nervoso centrale	330,331,333-336
A223	Sclerosi multipla	340
A224	Paralisi cerebrale infantile e altre sindromi paralizzanti	343,344
A225	Epilessia	345
A229.0	Altre malattie infiammatorie del sistema nervoso centrale	323-326
A229.9	Altre malattie del sistema nervoso	{ 337,341,342, 346-359
A23	Disturbi dell'occhio e dei suoi annessi	360-379
A24	Malattie dell'orecchio e dell'apofisi mastoide	380-389
A(25-30)	VII - MALATTIE DEL SISTEMA CIRCOLATORIO	390-459
A25	Reumatismo articolare acuto e cardiopatie reumatiche	390-398
A250	Reumatismo articolare acuto	390-392
A251	Cardiopatie reumatiche croniche	393-398
A26	Malattia ipertensiva	401-405
A260	Cardiopatia ipertensiva	402,404
A269.0	Nefropatia ipertensiva	403
A269.1	Ipertensione senza menzione di cardiopatia o nefropatia	401,405
A27	Malattie ischemiche del cuore	410-414
A270	Infarto miocardico acuto	410
A279.0	Altre cardiopatie ischemiche	411-413
A279.1	Altre forme di ischemia cardiaca cronica	414
A28	Malattie del circolo polmonare ed altre malattie del cuore	415-429
A280	Embolia polmonare	415.1
A281	Disturbi del ritmo cardiaco	427
A289.0	Malattia cardiopolmonare cronica	416
A289.9	Altre malattie della circolazione polmonare ed altre forme di cardiopatie	415.0,417-426, 428,429
A29	Disturbi circolatori dell'encefalo	430-438
A290	Emorragia subaracnoidea	430
A291	Emorragia cerebrale ed altre emorragie intracraniche	431,432

CLASSIFICAZIONE A INTERMEDIA ISTAT PER LE CAUSE DI MORTE

Derivata dalla «lista di base» per l'intavolazione dei dati
della classificazione internazionale delle malattie, IX revisione 1975,
e confronto con la classificazione Internazionale analitica.

Codici della classifica- zione A	Cause di morte	Codici della clas- sificazione interna- zionale analitica
A292	Infarto cerebrale	433,434
A293	Disturbi circolatori cerebrali acuti mal definiti	436
A294	Arteriosclerosi cerebrale	437,0
A299	Altre malattie cerebrovascolari	435,437.1-437.9,438
A30	Altre malattie del sistema circolatorio	440-459
A300	Arteriosclerosi	440
A301	Embolia e trombosi arteriose	444
A302	Altre malattie delle arterie, arteriole e capillari	441-443,446-448
A303	Flebite, tromboflebite, embolie e trombosi venose	451-453
A309	Altre malattie del sistema circolatorio	454-459
A(31-32)	VIII - MALATTIE DELL'APPARATO RESPIRATORIO	460-519
A31	Malattie delle vie respiratorie superiori	460-465,470-478
A32	Altre malattie dell'apparato respiratorio	466,480-519
A320	Bronchite e bronchiolite acute	466
A321	Polmoniti	480-486
A322.0	Influenza con polmonite	487,0
A322.1	Altre forme di influenza	487.1,487.8
A323	Bronchite cronica e non specificata, enfisema ed asma	490-493
A326	Pneumoconiosi ed altre malattie del polmone da agenti esterni	500-508
A327	Pleurite	511
A329	Altre malattie dell'apparato respiratorio	494-496,510,512-519
A(33-34)	IX - MALATTIE DELL'APPARATO DIGERENTE	520-579
A33	Malattie della cavità orale, delle ghiandole salivari e dei mascellari	520-529
A34	Malattie delle altre parti dell'apparato digerente	530-579
A341.0	Ulcera gastrica e ulcera peptica a localizzazione non specificata	531,533
A341.1	Ulcera duodenale	532
A342	Appendicite	540-543
A343.0	Emia addominale senza menzione di occlusione	550,9,553
A343.1	Emia addominale con occlusione	550,0,550.1,551,552
A344	Occlusione intestinale senza menzione di emia	560
A345	Diverticoli dell'intestino	562
A347	Cirrosi ed altre malattie croniche del fegato	571
A348.0	Litiasi biliare	574
A348.1	Colecistiti	575,0,575.1
A349.0	Malattie del peritoneo	567-568
A349.1	Altre malattie del fegato, della cistifellea e delle vie biliari	{ 570,572,573, 575.2-575.9,576
A349.2	Malattie del pancreas	577
A349.9	Altre malattie delle altre parti dell'apparato digerente	{ 530,534-537, 555-558,564-566, 569,578,579
A(35-37)	X - MALATTIE DELL'APPARATO GENITOURINARIO	580-629
A35	Malattie dell'apparato urinario	580-599
A350.0	Glomerulonefrite acuta	580
A350.1	Altre nefriti, sindrome nefrosica e nefrosi	581-589
A351	Infezioni renali	590
A352	Calcoli delle vie urinarie	592,594
A359	Altre malattie dell'apparato urinario	591,593,595-599

CLASSIFICAZIONE A INTERMEDIA ISTAT PER LE CAUSE DI MORTE

**Derivata dalla «lista di base» per l'intavolazione dei dati
della classificazione internazionale delle malattie, IX revisione 1975,
e confronto con la classificazione internazionale analitica.**

Codici della classificazione A	Cause di morte	Codici della classificazione internazionale analitica
A36	Malattie degli organi genitali maschili	600-608
A360	Iperplasia della prostata	600
A369	Altre malattie degli organi genitali maschili	601-608
A37	Malattie degli organi genitali femminili	610-629
A(38-41)	XI - COMPLICAZIONI DELLA GRAVIDANZA, DEL PARTO E DEL PUERPERIO	630-676
A38	Gravidanza con esito abortivo	630-639
A39	Complicazioni da cause ostetriche dirette	640-646,651-676
A390	Emorragia della gravidanza e del parto	640,641,666
A391	Tossimia della gravidanza	642.4-642.9,643
A393	Travaglio ostacolato	660
A394	Complicazioni del puerperio	670-676
A399	Complicazioni da altre cause ostetriche dirette	{ 642.0-642.3, 644-646,651-659, 661-665,667-669
A40	Complicazioni da cause ostetriche indirette	647,648
A41	Parto completamente normale	650
A42	XII - MALATTIE DELLA PELLE E DEL TESSUTO SOTTOCUTANEO	680-709
A42	Malattie della pelle e del tessuto sottocutaneo	680-709
A420	Infezioni della pelle e del tessuto sottocutaneo	680-686
A429.0	Perfigo	694.4
A429.1	Affezioni eritematose	695
A429.9	Altre malattie della pelle e del tessuto sottocutaneo	{ 690-694.3, 694.5-694.9,696-709
A43	XIII - MALATTIE DEL SISTEMA OSTEOMUSCOLARE E DEL TESSUTO CONNETTIVO	710-739
A43	Malattie del sistema osteomuscolare e del tessuto connettivo	710-739
A430	Artrite reumatoide ed altre poliartropatie infiammatorie	714
A431.0	Malattie diffuse del tessuto connettivo	710
A431.9	Altre artropatie	711-713,715,716
A439	Altre malattie del sistema osteomuscolare e del tessuto connettivo	717-739
A44	XIV - MALFORMAZIONI CONGENITE	740-759
A44	Malformazioni congenite	740-759
A440.0	Spina bifida	741
A440.1	Iidrocefalia congenita	742.3
A441	Altre malformazioni congenite del sistema nervoso	{ 740,742.0-742.2, 742.4-742.9
A442	Malformazioni congenite del cuore e del sistema circolatorio	745-747
A449.0	Malformazioni congenite dell'apparato digerente	749-751
A449.1	Malformazioni congenite dell'apparato urinario	753
A449.2	Malformazioni congenite del sistema osteomuscolare	754-756
A449.3	Sindrome di Down	758.0
A449.9	Altre malformazioni congenite	{ 743,744,748,752, 757,758.1-759
A45	XV - ALCUNE CONDIZIONI MORBOSE DI ORIGINE PERINATALE	760-779

CLASSIFICAZIONE A INTERMEDIA ISTAT PER LE CAUSE DI MORTE

**Derivata dalla «lista di base» per l'intervolazione dei dati
della classificazione internazionale delle malattie, IX revisione 1975,
e confronto con la classificazione internazionale analitica.**

Codici della classifica- zione A	Cause di morte	Codici della clas- sificazione interna- zionale analitica
A45	Alcune condizioni morbose di origine perinatale	760-779
A450	Feto o neonato affetto da condizioni morbose della madre anche non correlate alla gravidanza attuale	760
A451	Feto o neonato affetto da complicazioni della gravidanza del travaglio e del parto	761-763
A452	Crescita fetale lenta, malnutrizione e basso peso alla nascita	764,765
A453	Traumatismo ostetrico	767
A454	Ippossia intrauterina, asfissia alla nascita ed altre condizioni morbose respiratorie	768-770
A455	Malattia emolitica del feto o del neonato da isoimmunizzazione	773
A459	Altre condizioni morbose di origine perinatale	{ 766,771,772, 774-779
A46	XVI - SINTOMI, SEGNI E STATI MORBOSI MAL DEFINITI	780-799
A46	Sintomi, segni e stati morbosi mal definiti	780-799
A465	Senilità senza menzione di psicosi	797
A469	Altri sintomi, segni e stati morbosi mal definiti	780-796,798,799
A(47-56)	XVII - TRAUMATISMI E AVVELENAMENTI	800-999
A47	Fratture	800-829
A470.0	Frattura della base cranica	801
A470.9	Altra frattura del cranio e delle ossa della faccia	800,802-804
A471.0	Frattura della colonna vertebrale	805,806
A471.1	Frattura del tronco esclusa la colonna vertebrale	807-809
A473	Frattura del collo del femore	820
A474	Frattura di altre e non specificate parti del femore	821
A479.0	Altra frattura degli arti inferiori e s.a.i.	822-829
A479.1	Frattura degli arti superiori	810-819
A48	Lussazioni, distorsioni e distrazioni	830-848
A49	Traumatismi intracranici ed interni e traumatismi dei nervi	850-869,950-957
A499.0	Traumatismi intracranici non associati a frattura del cranio	850-854
A499.1	Traumatismi interni del torace	860-862
A499.2	Traumatismi interni dell'addome e del bacino e s.a.i.	863-869
A499.3	Traumatismi dei nervi e del midollo spinale	950-957
A50	Ferite e traumatismi dei vasi sanguigni	870-904
A509.0	Ferita della testa, del collo e del tronco	870-879
A509.1	Ferita degli arti	880-897
A509.2	Traumatismi dei vasi sanguigni	900-904
A51	Effetti da corpo estraneo penetrato attraverso un orificio naturale	930-939
A52	Ustioni	940-949
A53	Avvelenamenti ed effetti tossici	960-989
A530	Avvelenamento da farmaci, medicinali e prodotti biologici	960-979
A539	Effetti tossici di sostanze di origine principalmente non medicamentosa	980-989
A54	Complicazioni di cure mediche e chirurgiche non classificate altrove	996-999

CLASSIFICAZIONE A INTERMEDIA ISTAT PER LE CAUSE DI MORTE

**Derivata dalla «lista di base» per l'intavolazione dei dati
della classificazione internazionale delle malattie, IX revisione 1975,
e confronto con la classificazione internazionale analitica.**

Codici della classificazione A	Cause di morte	Codici della classificazione internazionale analitica
A55	Altri e non specificati traumatismi, complicazioni precoci dei traumatismi	{ 910-929,958,959, 990-995
A56	Postumi di traumatismi, avvelenamenti, effetti tossici ed altre cause esterne	905-909
AE(47-56)	E - CAUSE ESTERNE DEI TRAUMATISMI E DEGLI AVVELENAMENTI	E(800-999)
AE47	Accidenti da trasporto	E(800-848)
AE470	Accidenti ferroviari	E(800-807)
AE471	Accidenti stradali da veicoli a motore	E(810-819)
AE472	Accidenti da altri veicoli stradali	E(826-829)
AE473	Accidenti da trasporto per acqua	E(830-838)
AE474	Accidenti da trasporto aereo e spaziale	E(840-845)
AE479.0	Accidenti non stradali da veicolo a motore	E(820-825)
AE479.9	Altri accidenti da trasporto	E(846-848)
AE48	Avvelenamenti accidentali	E(850-869)
AE480	Avvelenamento accidentale da farmaci, medicinali e prodotti biologici	E(850-858)
AE481	Avvelenamento accidentale da altre sostanze solide e liquide	E(860-866)
AE482	Avvelenamento accidentale da gas e vapori	E(867-869)
AE49	Eventi dannosi durante interventi medici, reazioni anomale, complicazioni tardive	E(870-879)
AE50	Cadute accidentali	E(880-888)
AE51	Accidenti causati da incendi e da fuoco	E(890-899)
AE52	Altri accidenti compresi i postumi	E(900-929)
AE520	Accidente da fattori naturali e ambientali	E(900-909)
AE521	Annegamento e sommersione accidentali	E910
AE523	Accidente causato da macchine e da strumenti da punta o taglio	E(919,920)
AE524	Accidente causato da proiettili di arma da fuoco	E922
AE529	Altri accidenti e postumi	{ E(911-918,921, 923-929)
AE53	Effetti nocivi da farmaci, medicinali e prodotti biologici somministrati in terapia	E(930-949)
AE54	Suicidio e autolesione	E(950-959)
AE55	Omicidio e lesioni provocate intenzionalmente da altri	E(960-969)
AE56	Altre cause esterne dei traumatismi e degli avvelenamenti	E(970-999)

CLASSIFICAZIONE B ABBREVIATA ISTAT PER LE CAUSE DI MORTE

Derivata dalla «Ista di base» per l'intavolazione dei dati
della classificazione internazionale delle malattie, IX revisione 1975;
confronto con la classificazione A intermedia ISTAT per le cause di morte
e con la classificazione internazionale analitica.

Codici della classifica- zione B	Cause di morte	Codici della classificazione A	Codici della clas- sificazione interna- zionale analitica
B (1-11)	I - MALATTIE INFETTIVE E PARASSITARIE	A(01-07)	001-139
B1	Malattie infettive intestinali	A01	001-009
B2	Tubercolosi dell'apparato respiratorio	A(020,021)	010-012
B3	Altre localizzazioni della tubercolosi e forma miliare	A(022-029)	013-018
B4	Pertosse	A034	033
B5	Infezione meningococcica	A036	036
B6	Tetano	A037	037
B7	Setticemia	A038	038
B8	Vaiolo	A041	050
B9	Morbillo	A042	055
B10	Malaria	A052	084
B11	Altre malattie infettive e parassitarie: postumi di malattie infettive e parassitarie	A(031, 039, 045-049, 059-07)	{ 020-032,034,035, 039-049, 051-054, 056-083,085-139
B(12-27)	II - TUMORI	A(08-17)	140-239
B12	Tumori maligni del labbro, della cavità orale e della faringe	A08	140-149
B13	Tumori maligni dell'esofago	A090	150
B14	Tumori maligni dello stomaco	A091	151
B15	Tumori maligni del colon	A093	153
B16	Tumori maligni del retto, della giunzione retto-sigmoidea e dell'ano	A094	154
B17	Tumori maligni del fegato e dei dotti biliari intraepatici	A(095,099,0)	155
B18	Tumori maligni della laringe	A100	161
B19	Tumori maligni della trachea, dei bronchi e dei polmoni	A101	162
B20	Tumori maligni della mammella della donna	A113	174
B21	Tumori maligni del collo dell'utero	A120	180
B22	Tumori maligni di altre e non specificate parti dell'utero	A122	179,182
B23	Tumori maligni della prostata	A124	185
B24	Malattia di Hodgkin ed altri tumori dei tessuti linfatico ed ematopoietico	A(140, 149)	200-203
B25	Leucemie	A141	204-208
B26	Altri tumori maligni	A(092,096, 099,1,099,9, 109-112, 119,123, 125-129, 13)	{ 152, 156-160, 163-173, 175,181, 183,184, 186-199, 210-239
B27	Carcinomi «in situ», tumori benigni, di comportamento incerto e di natura non specificata	A(15-17)	
B(28-31)	III - MALATTIE DELLE ghiANDOLE ENDOCRINE. DELLA NUTRIZIONE E DEL METABOLISMO E DISTURBI IMMUNITARI	A(18-19)	240-279
B28	Diabete mellito	A181	250
B29	Marasma da denutrizione	A191	261
B30	Altre malnutrizioni proteino-caloriche	A192	262,263
B31	Altre malattie delle ghiandole endocrine, della nutrizione e del metabolismo e disturbi immunitari	A(180, 189, 199)	{ 240,246, 251,260, 264-279
B (32-33)	IV - MALATTIE DEL SANGUE E DEGLI ORGANI EMATOPOIETICI	A20	280-289
B32	Anemie	A200	280-285
B33	Altre malattie del sangue e degli organi ematopoietici	A209	286-289
B34	V - DISTURBI PSICHICI	A21	290-319
B34	Disturbi psichici	A21	290-319

CLASSIFICAZIONE B ABBREVIATA ISTAT PER LE CAUSE DI MORTE

Derivata dalla «lista di base» per l'intavolazione dei dati
della classificazione internazionale delle malattie, IX revisione 1975;
confronto con la classificazione A intermedia ISTAT per le cause di morte
e con la classificazione internazionale analitica.

Codici della classifica- zione B	Cause di morte	Codici della classificazione A	Codici della clas- sificazione interna- zionale analitica
B(35-37)	VI - MALATTIE DEL SISTEMA NERVOSO E DEGLI ORGANI DEI SENSI	A(22-24)	320-389
B35	Meningite	A220	320-322
B36	Sclerosi multipla	A223	340
B37	Altre malattie del sistema nervoso e degli organi dei sensi	A(221,222, 224-24)	{ 323-337, 341-389
B(38-46)	VII - MALATTIE DEL SISTEMA CIRCOLATORIO	A(25-30)	390-459
B38	Reumatismo articolare acuto	A250	390-392
B39	Cardiopatie reumatiche croniche	A251	393-398
B40	Malattia ipertensiva	A26	401-405
B41	Infarto miocardico acuto	A270	410
B42	Altre malattie ischemiche del cuore	A279	411-414
B43	Malattie del circolo polmonare e altre malattie del cuore	A28	415-429
B44	Disturbi circolatori dell'encefalo	A29	430-438
B45	Arteriosclerosi	A300	440
B46	Altre malattie del sistema circolatorio	A(301-309)	441-459
B(47-50)	VIII - MALATTIE DELL'APPARATO RESPIRATORIO	A(31-32)	460-519
B47	Polmoniti	A321	480-486
B48	Influenza	A322	487
B49	Bronchite cronica e non specificata, enfisema ed asma	A323	490-493
B50	Altre malattie dell'apparato respiratorio	A(31,320, 326-329)	{ 460-478, 494-519
B(51-55)	IX - MALATTIE DELL'APPARATO DIGERENTE	A(33-34)	520-579
B51	Ulcera gastrica e duodenale	A341	531-533
B52	Appendicite	A342	540-543
B53	Emia e occlusione intestinale	A(343,344)	550-553,560
B54	Cirrosi ed altre malattie croniche del fegato	A347	571
B55	Altre malattie dell'apparato digerente	A(33,345, 348, 349)	{ 520-530,534-537, 555-558, 562-570,572-579
B(56-58)	X - MALATTIE DELL'APPARATO GENITOURINARIO	A(35-37)	580-629
B56	Nefrite, sindrome nefrosica e nefrosi	A350	580-589
B57	Iperplasia della prostata	A360	600
B58	Altre malattie dell'apparato genitourinario	A(351-359, 369,37)	{ 590-599, 601-629
B(59-61)	XI - COMPLICAZIONI DELLA GRAVIDANZA, DEL PARTO E DEL PUERPERIO	A(38-41)	630-676
B59	Gravidanza con esito abortivo	A38	630-639
B60	Complicazioni da cause ostetriche dirette e parto normale	A(39,41)	640-646,650-676
B61	Complicazioni da cause ostetriche indirette	A40	647,648
B62	XII - MALATTIE DELLA PELLE E DEL TESSUTO SOTTOCUTANEO	A42	680-709
B62	Malattie della pelle e del tessuto sottocutaneo	A42	680-709

CLASSIFICAZIONE B ABBREVIATA ISTAT PER LE CAUSE DI MORTE

**Derivata dalla «lista di base» per l'intavolazione dei dati
della classificazione internazionale delle malattie, IX revisione 1975;
confronto con la classificazione A intermedia ISTAT per le cause di morte
e con la classificazione internazionale analitica.**

Codici della classifica- zione B	Cause di morte	Codici della classificazione A	Codici della clas- sificazione interna- zionale analitica
B63	XIII – MALATTIE DEL SISTEMA OSTEOMUSCOLARE E DEL TESSUTO CONNETTIVO	A43	710-739
B63	Malattie del sistema osteomuscolare e del tessuto connettivo	A43	710-739
B(64-65)	XIV – MALFORMAZIONI CONGENITE	A44	740-759
B64	Malformazioni congenite del cuore e del sistema circolatorio	A442	745-747
B65	Altre malformazioni congenite	A(440,441,449)	740-744,748-759
B(66-69)	XV – ALCUNE CONDIZIONI MORBOSE DI ORIGINE PERINATALE	A45	760-779
B66	Complicazioni ostetriche interessanti il feto o il neonato, crescita fetale lenta, malnutrizione e immaturità fetale	A(451,452)	761-765
B67	Traumatismo ostetrico	A453	767
B68	Iposissia intrauterina, asfissia alla nascita ed altre condizioni morbose respiratorie	A454	768-770
B69	Altre condizioni morbose di origine perinatale	A(450,455,459)	760,766,771-779
B70	XVI – SINTOMI, SEGNI E STATI MORBOSI MAL DEFINITI	A46	780-799
B70	Sintomi, segni e stati morbosi mal definiti	A46	780-799
B(71-77)	XVII – TRAUMATISMI E AVELENAMENTI	A(47-56)	800-999
B71	Frattura del cranio e delle ossa della faccia	A470	800-804
B72	Frattura del collo e del tronco	A471	805-809
B73	Frattura degli arti	A(473-479)	810-829
B74	Traumatismi intracranici ed interni e traumatismi dei nervi	A49	850-869,950-957
B75	Ustioni	A52	940-949
B76	Avvelenamenti ed effetti tossici	A53	960-989
B77	Altri traumatismi e postumi	A(48,50, 51, 54-56)	{ 830-848, 870-939,958, 959,990-999
BE(71-78)	E – CAUSE ESTERNE DEI TRAUMATISMI E DEGLI AVELENAMENTI	AE(47-56)	E800-E999
BE71	Accidenti stradali da veicolo a motore	AE471	E810-E819
BE72	Altri accidenti da trasporto	AE(470,472, 479)	{ E800-E807, E820-E848
BE73	Avvelenamenti accidentali	AE48	E850-E869
BE74	Cadute accidentali	AE50	E880-E888
BE75	Accidenti causati da incendi e da fuoco	AE51	E890-E899
BE76	Suicidio e autolesione	AE54	E950-E959
BE77	Omicidio e lesioni provocate intenzionalmente da altri	AE55	E960-E969
BE78	Altre cause esterne dei traumatismi e degli avvelenamenti	AE(49, 52,53, 56)	{ E870-E879, E900-E949, E970-E999

CLASSIFICAZIONE P PERinatale ISTAT PER LE CAUSE DI MORTALITÀ PERinatale

Derivata dalla «lista di base» per l'intavolazione dei dati della classificazione internazionale delle malattie, IX revisione 1975; confronto con la classificazione A intermedia ISTAT per le cause di morte e con la classificazione internazionale analitica.

Codici della classificazione P	Cause di mortalità perinatale	Codici della classificazione A	Codici della classificazione internazionale analitica
P(1-3)	I - MALATTIE INFETTIVE E PARASSITARIE	A(01-07)	001-139
P1	Infezioni intestinali mal definite	A016	009
P2	Setticemia	A038	038
P3	Altre malattie infettive e parassitarie	{ A011,A019, A02, A034-A037, A039-A07	{ 001-008, 010-037, 039-139
P(4-6)	III - MALATTIE DELLE ghiANDOLE ENDOCRINE, DELLA NUTRIZIONE E DEL METABOLISMO E DISTURBI IMMUNITARI	A(18,19)	240-279
P4	Malattie del tiro	A189p	254
P5	Fibrosi cistica	A189p	277.0
P6	Altre malattie dalle ghiandole endocrine, della nutrizione e del metabolismo e disturbi immunitari	{ A180,A181, A189p, A19	{ 240-253, 255-276, 277.1-279
P(7-8)	VI - MALATTIE DEL SISTEMA NERVOSO E DEGLI ORGANI DEI SENSI	A(22-24)	320-389
P7	Meningite	A220	320-322
P8	Altre malattie del sistema nervoso e degli organi dei sensi	{ A221-A229, A23,A24	323-389
P(9-11)	VIII - MALATTIE DELL'APPARATO RESPIRATORIO	A(31,32)	460-519
P9	Bronchite e bronchiolite acute	A320	466
P10	Polmoniti	A321	480-486
P11	Altre malattie dell'apparato respiratorio	{ A31, A(322-329)	{ 460-465, 470-478, 487-519
P(12-14)	IX - MALATTIE DELL'APPARATO DIGERENTE	A(33,34)	520-579
P12	Emia addominale	A343	550-553
P13	Occlusione intestinale senza menzione di emia	A344	560
P14	Altre malattie dell'apparato digerente	{ A33,A341, A342, A(345-349)	{ 520-543, 555-558, 562-579
P(15-25)	XIV - MALFORMAZIONI CONGENITE	A44	740-759
P15	Spina bifida	A440.0	741
P16	Iidrocefalia congenita	A440.1	742.3
P17	Anencefalia e malformazioni similari	A441p	740
P18	Altre malformazioni congenite del sistema nervoso	A441p	{ 742.0-742.2, 742.4-742.9,
P19	Malformazioni congenite del cuore e del sistema circolatorio	A442	745-747
P20	Malformazioni congenite del tratto superiore dell'apparato digerente	A449.0p	749,750
P21	Altre malformazioni congenite dell'apparato digerente	A449.0p	751
P22	Malformazioni congenite dell'apparato urinario	A449.1	753
P23	Malformazioni congenite del sistema osteomuscolare	A449.2	754-756
P24	Sindrome di Down	A449.3	758.0
P25	Altre malformazioni congenite	A449.9	{ 743,744,748, 752,757, 758.1-759
P(26-53)	XV - ALCUNE CONDIZIONI MORBOSE DI ORIGINE PERinatale	A45	760-779
P26	Disturbi ipertensivi della madre	A450p	760.0


La «p» che compare accanto ad alcuni codici significa «parte del codice».

CLASSIFICAZIONE P PERinatale ISTAT PER LE CAUSE DI MORTALITÀ PERinatale

Derivata dalla «lista di base» per l'intervolazione dei dati
della classificazione internazionale delle malattie, IX revisione 1975;
confronto con la classificazione A intermedia ISTAT per le cause di morte
e con la classificazione internazionale analitica.

Codici della classificazione P	Cause di mortalità perinatale	Codici della classificazione A	Codici della classificazione internazionale analitica
P27	Altre condizioni morbose mateme	A450p	760.1-760.9
P28	Rotura prematura delle membrane	A451p	761.1
P29	Polidramnios	A451p	761.3
P30	Gravidanza multipla	A451p	761.5
P31	Altre complicazioni mateme della gravidanza	A451p	761.0, 2, 4, 6-9
P32	Placenta previa	A451p	762.0
P33	Altre forme di distacco e di emorragia della placenta	A451p	762.1
P34	Altre e non specificate anomalie della placenta	A451p	762.2, 762.3
P35	Prolasso del cordone ombelicale	A451p	762.4
P36	Altre e non specificate condizioni morbose del cordone ombelicale	A451p	762.5, 762.6
P37	Corioamnioite ed altre e non specificate anomalie del corion e dell'amnios	A451p	762.7-762.9
P38	Presentazione anomala del feto e sproporzione feto-pelvica durante il travaglio e il parto	A451p	763.0, 763.1
P39	Parto precipitoso e contrazioni uterine anomale	A451p	763.6, 763.7
P40	Altre e non specificate complicazioni del travaglio e del parto	A451p	763.2-5, 8, 9
P41	Crescita fetale lenta, malnutrizione ed immaturità fetale	A452	764, 765
P42	Gestazione prolungata e peso elevato alla nascita	A459p	766
P43	Traumatismo ostetrico	A453	767
P44	Morte fetale da asfissia o anossia prima o durante il travaglio	A454p	768.0, 768.1
P45	Sofferenza fetale e asfissia in un nato vivo	A454p	768.2-768.9
P46	Sindrome da difficoltà respiratoria	A454p	769
P47	Altre condizioni morbose respiratorie del feto e del neonato	A454p	770
P48	Infezioni specifiche del periodo perinatale	A459p	771
P49	Malattia emolitica da isoimmunizzazione anti-Rh	A455p	773.0
P50	Malattia emolitica da altre e non specificate isoimmunizzazioni	A455p	773.1-773.5
P51	Sindrome del neonato di madre diabetica	A459p	775.0
P52	Malattia emorragica del neonato	A459p	776.0
P53	Altre condizioni morbose di origine perinatale	A459p	{ 772, 774, 775.1-9, 776.1-779
P(54-55)	II, IV, V, VII, X, XI, XII, XIII, XVI - ALTRI E MAL DEFINITI STATI MORBOSI	{ A(08-17, 20, 21, 25-30, 35-43, 46)	{ 140-239, 280-319, 390-459, 580-739, 780-799
P54	Altri stati morbosi	{ A(08-17, 20, 21, 25-30, 35-43)	{ 140-239, 280-319, 390-459, 580-739
P55	Sintomi, segni e stati morbosi mal definiti	A46	780-799
P56	XVII - TRAUMATISMI E AVVELENAMENTI	A(47-56)	800-999
P56	Traumatismi e avvelenamenti	A(47-56)	800-999

MODELLI DI RILEVAZIONE





ISTAT

istituto nazionale di statistica

ISTAT D.2 Ediz. 1997

RILEVAZIONE DELLE NASCITE: SCHEDA PER FEMMINA

ATTO DI NASCITA

NUMERO _____ PARTE I 1. PARTE II 2. SERIE A 1. SERIE B 2.

UFFICIO DI STATO CIVILE DI _____

CIRCOSCRIZIONE _____ (a)

N. distintivo da apporre con il timbro
Comune _____
Provincia _____

PARTE PRIMA - NOTIZIE CHE DEVE FORNIRE L'UFFICIO DI STATO CIVILE

1. **Data di nascita** _____
giorno mese anno

2. **Sesso** 1. Maschio 2. Femmina

3. **Vitalità** Nata viva 1. Nata morta 2.
Se nata morta compilare anche la parte seconda sul retro.
Se nata viva ma morta prima della dichiarazione di nascita, redigere anche la scheda di morte.

4. **Genere del parto** Parto semplice 1. Parto plurimo 2.

Numero di nati da parto plurimo: _____
Numero di maschi _____
Numero di femmine _____

Per i nati da parto plurimo. Riportare per tutti i nati da un parto plurimo lo stesso numero di atto di nascita (quello del primo nato registrato) _____

5. **Filiazione**
Legittima _____ 1.
Naturale riconosciuta:
solo dalla madre _____ 2.
solo dal padre _____ 3.
da entrambi i genitori _____ 4.
Naturale non riconosciuta o di filiazione ignota _____ 5.

6. **Ordine di nascita (b)** _____
(rispetto a tutti i nati - vivi e morti - avuti in precedenza dalla donna)

6 bis. **Ordine di nascita nell'attuale matrimonio (b)** _____
(rispetto ai soli nati - vivi e morti - avuti dalla donna nell'attuale matrimonio)

7. **Esito di tutti i precedenti concepimenti**
Numero di nati vivi precedenti _____
Numero di nati morti precedenti _____
Numero degli aborti precedenti _____

Data di nascita dell'ultimo dei precedenti nati _____
giorno mese anno

8. **Tipo di parto (c)**
Spontaneo _____ 1. Pilotato o indotto con mezzi medici 2.
Indotto con amniorexis _____ 3. Indotto con impiego di ventosa 4.
Indotto con impiego di forcipe _____ 5. Con taglio cesareo _____ 6.
Con altri interventi _____ 7.

9. **Luogo del parto**
Abitazione _____ 1. Istituto di cura pubblico (d) _____ 2.
Casa di cura privata _____ 3. Altro _____ 4.

10. **Presentazione della neonata**
Vertice _____ 1. Podice _____ 2.
Spalla _____ 3. Faccia _____ 4.
Fronte _____ 5. Bregma _____ 6.
Altra _____ 7.

11. **Peso della neonata** Gr. _____

12. **Durata della gestazione** Settimane _____

13. **Anomalia o malformazione congenita della neonata** Sì 1. No 2.

14. **Tipo di anomalia o malformazione congenita riscontrata**
Spina bifida e/o idrocefalia congenita _____ 1.
Anencefalia _____ 2.
Malformazioni congenite del cuore e del sistema circ. _____ 3.
Palato fesso e/o labbro leporino _____ 4.
Altre malformazioni congenite dell'apparato digerente _____ 5.
Malformazioni congenite dell'apparato urinario _____ 6.
Malformazioni congenite degli organi genitali _____ 7.
Malformazioni congenite del sistema osseo muscolare _____ 8.
Sindrome di Down _____ 9.
Altre e non specificate malformazioni congenite _____ 10.

15. Luogo di residenza della madre

Stesso Comune di nascita _____ 1.
Altro Comune _____ 2.

(specificare comune e provincia e codificare) _____

Stato estero _____ 3.
(specificare e codificare) _____

16. **Data del matrimonio** _____
giorno mese anno

17. **Data di nascita**
padre _____ giorno mese anno madre _____ giorno mese anno

18. **Grado di istruzione**
Laurea o dottorato di ricerca _____ Padre 1. Madre 1.
Diploma universitario o laurea breve _____ 2. 2.
Diploma di scuola media superiore _____ 3. 3.
Licenza di scuola media inferiore _____ 4. 4.
Licenza elementare o nessun titolo _____ 5. 5.

19. **Condizione professionale o non professionale**
Occupato _____ Padre 1. Madre 1.
Disoccupato _____ 2. 2.
In cerca di prima occupazione _____ 3. 3.
Ritirato dal lavoro _____ 4. 4.
Casalinga _____ 5.
Studente _____ 6. 6.
Inabile al lavoro _____ 7. 7.
In servizio di leva o servizio civile _____ 8.
Altro _____ 9. 9.

20. **Posizione nella professione**
Per lavoratori autonomi
Imprenditore o libero professionista _____ Padre 1. Madre 1.
Lavoratore in proprio o coadiuvante _____ 2. 2.
Altro _____ 3. 3.
Per lavoratori dipendenti
Dirigente o direttivo _____ 4. 4.
Impiegato o intermedio _____ 5. 5.
Operaio o assimilato _____ 6. 6.
Altro (apprendista, lav. a domicilio, ecc.) _____ 7. 7.

21. **Ramo di attività economica**
Agricoltura, caccia e pesca _____ Padre 1. Madre 1.
Industria _____ 2. 2.
Commercio, pubblici esercizi, alberghi _____ 3. 3.
Pubblica amministrazione e servizi pubblici _____ 4. 4.
Altri servizi privati _____ 5. 5.

22. **Cittadinanza**
Italiana
Per nascita _____ Padre 1. Madre 1.
Acquisite _____ 2. 2.
Straniera _____ 3. 3.
padre (specificare e codificare) _____
madre (specificare e codificare) _____
Non conosciuta (e) 9. | 8 | 8 | 8 | 9. | 8 | 8 | 8 |

23. **Codice individuale (codice fiscale)**
del padre _____
della madre _____
della nata _____

(segue sul retro)

PARTE SECONDA - NOTIZIE CHE DEVE FORNIRE IL MEDICO

Cause di morte

a. Malattia o condizione morbosa principale del feto

b. Altre malattie o condizioni morbose del feto

c. Malattia o condizione morbosa della madre interessante il feto

d. Altre malattie o condizioni morbose della madre interessanti il feto

e. Altre circostanze rilevanti

Numeri nosologici		RISERVATO ISTAT				
a	b	c	d	e		

Momento della morte

Prima dell'inizio del parto
Durante il parto
Ignorasi

Riscontro autoptico

Le cause di morte sopraindicate sono
1. Confermate dall'autopsia
2. Risultato dell'autopsia
3. disponibile in seguito
Autopsia non effettuata 3.

Data

Timbro - Firma dell'Ufficiale dello Stato civile

Timbro - Firma leggibile del medico

ELENCO A - NUMERI DI CODICE DELLE PROVINCE

Agrigento 084	Caltanissetta 085	Gorizia 031	Modena 036	Ragusa 089	Trapani 081
Alessandria 006	Campobasso 070	Grosseto 053	Napoli 063	Ravenna 039	Trento 022
Ancona 042	Caserta 061	Imperia 008	Novara 003	Reggio Calabria 080	Treviso 026
Aosta 007	Catania 087	Isernia 094	Nuoro 091	Reggio Emilia 035	Trieste 032
Arezzo 051	Catanzaro 079	L'Aquila 066	Oriстано 095	Rieti 057	Udine 030
Ascoli Piceno 044	Chieti 069	La Spezia 011	Padova 028	Rimini 099	Varese 012
Asi 005	Como 013	Latina 089	Palermo 082	Roma 058	Venezia 027
Avellino 064	Cosenza 078	Lecco 075	Parma 034	Rovigo 029	Verbania-Cusio-Ossola 103
Bari 072	Cremona 019	Lecco 097	Pavia 018	Salerno 065	Vercelli 002
Belluno 025	Crotone 101	Livorno 049	Perugia 054	Sassari 090	Verona 023
Benevento 062	Cuneo 004	Lodi 098	Pesaro-Urbino 041	Savona 009	Vibo Valentia 102
Bergamo 016	Enna 086	Luca 046	Pescara 068	Siena 052	Vicenza 024
Biella 096	Ferrara 038	Macerata 043	Piacenza 033	Siracusa 089	Viterbo 056
Bologna 037	Firenze 048	Mantova 020	Pisa 050	Sondrio 014	Esterio 888
Bolzano 021	Foggia 071	Massa Carrara 045	Pistoia 047	Taranto 073	
Brescia 017	Forlì-Cesena 040	Matera 077	Pordenone 093	Teramo 067	
Brindisi 074	Frosinone 060	Messina 083	Potenza 076	Terri 055	
Cagliari 092	Genova 010	Milano 015	Prato 100	Torino 001	

ELENCO B - NUMERI DI CODICE DELLE CITTADINANZE E DEGLI STATI ESTERI

EUROPA	Città del Vaticano 246	Guinea Equatoriale 427	Cile 606	Giappone 326
UE (Unione Europea)	Croazia 250	Kenia 428	Colombia 608	Giordania 327
Austria 203	Islanda 223	Lesotho 429	Costarica 513	India 330
Belgio 206	Jugoslavia (Serbia-Montenegro) 224	Liberia 430	Cuba 514	Indonesia 331
Danimarca 212	Liechtenstein 225	Libia 431	Dominica 515	Iran 332
Finlandia 214	Macedonia 253	Madagascar 432	El Salvador 517	Iraq 333
Francia 215	Malta 227	Malawi 434	Equador 609	Israele 334
Germania 216	Monaco 229	Mali 435	Giamca 518	Kuwait 335
Grecia 220	Norvegia 231	Marocco 436	Grenada 519	Laos 336
Irlanda 221	Polonia 233	Mauritania 437	Guyana 612	Libano 337
Lussemburgo 226	Romania 235	Maurizio 438	Guatemala 523	Maldiva 338
Paesi Bassi 232	San Marino 236	Mozambico 440	Haiti 524	Malesia 340
Portogallo 234	Slovacchia 255	Namibia 441	Honduras 525	Mongolia 341
Regno Unito 219	Slovenia 251	Niger 442	Messico 527	Myanmar (Birmania) 307
Spagna 239	Svizzera 241	Nigeria 443	Nicaragua 529	Nepal 342
Svezia 240	Turchia 351	Ruanda 446	Panama 530	Oman 343
	Ungheria 244	Sao Tomè e Principe 448	Paraguay 614	Pakistan 344
EX-URSS		Seicelle 449	Perù 615	Qatar 345
Armenia 358	AFRICA	Senegal 450	Rep. Dominicana 516	Singapore 346
Azerbaijan 359	Algeria 401	Sierra Leone 451	S. Christopher e Nevis 534	Siria 348
Bielorussia 256	Angola 402	Somalia 453	S. Vincent e Grenadine 533	Sri Lanka (Ceylon) 311
Estonia 247	Benin 406	Sud Africa 454	Saint Lucia 534	Taiwan 363
Georgia 360	Botswana 408	Sudan 455	Stati Uniti d'America 536	Thailandia 349
Kazakistan 356	Burkina Faso 409	Swaziland 456	Suriname 616	Vietnam 353
Kirghizistan 361	Burundi 410	Tanzania 457	Trinidad e Tobago 617	Yemen 354
Lettonia 248	Camerun 411	Togo 458	Uruguay 618	
Lituania 249	Capo Verde 413	Tunisia 460	Venezuela 619	AUSTRALASIA, OCEANIA
Moldavia 254	Centrafrica 414	Uganda 461		ALTRO
Russia 245	Cina 415	Zaire 463	ASIA	Australia 701
Tagikistan 362	Comore 417	Zambia 464	Albanistan 301	Figi 703
Turkmenistan 364	Congo 418	Zimbabwe 465	Arabia Saudita 302	Kiribati 708
Ucraina 243	Costa d'Avorio 404		Bahreïn 304	Nauru 715
Uzbekistan 357	Egitto 419		Bangladesh 305	Nuova Zelanda 719
	Eritrea 466	Antigua e Barbuda 503	Bhutan 306	Papua-N. Guinea 721
ALTRI PAESI EUROPEI	Etiopia 420	Argentina 602	Brunei 309	Salomone 725
Albania 201	Gabon 421	Bahamas 505	Cambogia 310	Samoa 727
Andorra 202	Gambia 422	Barbados 506	Cina Popolare 314	Tonga 730
Bosnia-Erzegovina 252	Ghana 423	Belize 507	Corea del Nord 319	Tuvalu 731
Bulgaria 209	Gibuti 424	Bolivia 604	Corea del Sud 320	Vanuatu 732
Rep. Ceca 257	Guinea 425	Brasile 605	Emirati Arabi Uniti 322	
Cipro 315	Guinea Bissau 426	Canada 509	Filippine 323	APOLIDE 999

(a) Solo per i Comuni che presentano una suddivisione del territorio in Circoscrizioni o in altre ripartizioni amministrative.

(b) Per i parti plurimi assegnare a tutti i nati dallo stesso parto lo stesso ordine di nascita.

(c) In caso di più interventi indicare quello più complesso.

(d) Compresi quelli che, ai sensi dell'ultimo comma dell'art. 1 della legge n. 132 del 12-2-1968 hanno ottenuto una delle classifiche previste dalla stessa legge.

(e) Nel caso di nati naturali riconosciuti da uno solo dei genitori (è sconosciuta la cittadinanza dell'altro) o non riconosciuti o di filiazione ignota (è sconosciuta la cittadinanza di entrambi i genitori).

AVVERTENZE - Barzere il quadratino che fa al caso. Per i numeri di codice delle province confrontare l'elenco A sopra riportato. Per quanto riguarda la codifica delle cittadinanze e degli Stati esteri confrontare l'elenco B. Nel caso di codifica di territori esteri non compresi nell'elenco sopra indicato vedere il volume: MINISTERO DELL'INTERNO, "Territori esteri - Uffici Consolari di prima categoria - Cittadinanza" Aggiornato al 1° giugno 1995, Roma 1995.

Cognome e nome del defunto _____ Età _____

COPIA PER L'ISTAT



istituto nazionale di statistica

SCHEDA DI MORTE OLTRE IL 1° ANNO DI VITA PER MASCHIO

PARTE A - NOTIZIE DA FORNIRSI DAL MEDICO

N.B. - Per i quesiti seguiti da [] barrare [X] quello corrispondente al caso.
PROVINCIA DI _____ COMUNE DI _____
RISERVATO ALL'ISTAT
I
II
III
E
LUOGO DEL DECESSO
RISCONTRO DIAGNOSTICO
Abitazione [] 1 Richiesto [] 1
Istituto di cura [] 2 Non richiesto [] 2
Altro [] 3 (specificare)

MORTE DA CAUSA NATURALE

1. Causa iniziale
Indicare la malattia che, attraverso eventuali complicazioni o stati morbosi intermedi, da indicarsi al n. 2, ha condotto alla causa terminale, da indicarsi al n. 3.
Intervallo tra l'inizio della malattia e la morte (a)
anni _____
mesi _____
giorni _____
NUMERO NOSOLOGICO _____

2. Causa intermedia o complicazione
Indicare l'eventuale complicazione o successione morbosa della malattia indicata al n. 1.
anni _____
mesi _____
giorni _____
NUMERO NOSOLOGICO _____

3. Causa terminale
Indicare la malattia o lo stato morboso che ha direttamente provocato il decesso
anni _____
mesi _____
giorni _____
NUMERO NOSOLOGICO _____

4. Altri stati morbosi rilevanti
Indicare le eventuali malattie o gli stati morbosi che hanno contribuito al decesso, ma senza rapporto con le cause indicate ai nn. 1, 2 e 3.
anni _____
mesi _____
giorni _____
NUMERO NOSOLOGICO _____

Timbro con indirizzo e telefono del medico o dell'ospedale
Data _____ Firma leggibile del medico [] curante [] necroscopo []

MORTE DA CAUSA VIOLENTA

5. Causa violenta
Accid. [] 1 Infort. sul lavoro [] 2
Suicidio [] 3 Omicidio [] 4
6. Descrizione della lesione

7. Malattie o complicazioni eventualmente sopravvenute a seguito della lesione

8. Stati morbosi preesistenti che hanno contribuito eventualmente al decesso

9. Mezzo o modo col quale la lesione è stata determinata
9.1 Indicare con esattezza (scaduta da una scala a pioli, avvelenamento da gas illumi- nante, pedone investito da automobile, slip- scialista investito da autocarro, passeggero di auto-vettura uscita di strada, aurista di auto-vettura ribaltata, impiccagione, fucilata, ecc.)
9.2 Data dell'accidente, suicidio, omicidio
ora _____ gg _____ mm _____ aa _____
9.3 Intervallo tra azione violenta e morte
ora _____ gg _____ mm _____ aa _____
9.4 Luogo dell'accidente, suicidio, omicidio
Indicare: abitazione, azienda agricola, miniere e cave, luoghi e aree industriali, luoghi di ricreazione di attività sportive, strade e vie, edifici pubblici, ecc.
(specificare) _____

(b) Indicare (o anni, o mesi, o giorni, o ore, secondo il caso) l'intervallo tra la data dell'atto violento e quella di morte

Dichiaro che le cause della morte, secondo scienza e coscienza, sono quelle sopraindicate.

PARTE B - NOTIZIE DA FORNIRSI DALL'UFFICIALE DELLO STATO CIVILE DOPO AVER CONTROLLATO ED EVENTUALMENTE CORRETTO IL COGNOME E IL NOME DEL DEFUNTO RIPORTATI DAL MEDICO

N.B. - Per i quesiti seguiti da [] barrare [X] quello corrispondente al caso.
UFFICIO DI STATO CIVILE
CIRCOSCRIZIONE _____ (b)
COMUNE _____
PROVINCIA _____
ATTO DI MORTE
Numero _____
Parte 1. [] I 2. [] II
Serie 1. [] B 2. [] C

1. Data di morte _____ gg _____ mm _____ aa

2. Data di nascita _____ gg _____ mm _____ aa

3. Località di nascita
Stesso comune di morte 1. []
Altro comune 2. []
(Specificare comune e provincia)
Stato estero 3. []
(specificare) _____

4. Etá compiuta
Anni _____ 4. _____

5. Stato civile
Celibe _____ 1. []
Coniugato _____ 2. []
Vedovo _____ 3. []
Divorziato o già coniugato (a) _____ 4. []
Separato legalmente _____ 5. []
Se coniugato o separato legalmente indicare:
- l'anno di nascita del coniuge superstite _____
- l'anno di matrimonio _____

6. Residenza
Stesso comune di morte 1. []
Altro comune 2. []
(Specificare comune e provincia)
Stato estero 3. []
(specificare) _____

7. Grado di istruzione
Laurea o dottorato di ricerca _____ 1. []
Diploma universitario o laurea breve _____ 2. []
Diploma di scuola media superiore _____ 3. []
Licenza di scuola media inferiore _____ 4. []
Licenza elementare o nessun titolo _____ 5. []

8. Professione

9. Condizione professionale o non professionale
Occupato _____ 1. []
Disoccupato _____ 2. []
In cerca di prima occupazione _____ 3. []
Ritirato dal lavoro _____ 4. []
Studente _____ 5. []
Inabile al lavoro _____ 6. []
Altro (compreso in servizio di leva o servizio civile) _____ 8. []

10. Posizione nella professione
Per lavoratori autonomi
Imprenditore o libero professionista _____ 1. []
Lavoratore in proprio o coadiuvante _____ 2. []
Altro _____ 3. []
Per lavoratori dipendenti
Dirigente o direttivo _____ 4. []
Impiegato o intermedio _____ 5. []
Operaio o assimilato _____ 6. []
Altro (apprendista, lav. a domicilio, ecc.) _____ 7. []

11. Ramo di attività economica
Agricoltura, caccia e pesca _____ 1. []
Industria _____ 2. []
Commercio, pubblici esercizi, alberghi _____ 3. []
Pubblica amministrazione e servizi pubblici _____ 4. []
Altri servizi privati _____ 5. []

12. Cittadinanza
Italiana
Per nascita _____ 1. []
Acquisita _____ 2. []
Straniera _____ 3. []
(specificare) _____

13. Codice individuale del deceduto
Firma dell'Ufficiale dello Stato Civile
Bollo

(a) Per "già coniugato" si intende la persona che ha ottenuto lo scioglimento o la cessazione degli effetti civili del matrimonio ai sensi della legge 1° dicembre 1970, n. 696.
(b) Solo per i Comuni che presentano una suddivisione del territorio in circoscrizioni.

ELENCO A - NUMERI DI CODICE DELLE PROVINCE

Agrigento	084	Caltanissetta	085	Gorizia	031	Modena	036	Ragusa	088	Trapani	081
Alessandria	006	Campobasso	070	Grosseto	053	Napoli	063	Ravenna	039	Trento	022
Ancona	042	Caserta	061	Imperia	008	Novara	003	Reggio Calabria	080	Treviso	026
Aosta	007	Catania	087	Isernia	094	Nuoro	091	Reggio Emilia	035	Trieste	032
Arezzo	051	Catanzaro	079	L'Aquila	066	Oristano	095	Rieti	057	Udine	030
Ascoli Piceno	044	Chieti	069	La Spezia	011	Padova	028	Rimini	099	Varese	012
Asti	005	Como	013	Latina	059	Palermo	082	Roma	058	Venezia	027
Avellino	064	Cosenza	078	Lecce	075	Parma	034	Rovigo	029	Verbano-Cusio-Ossola	103
Bari	072	Cremona	019	Lecco	097	Pavia	018	Salerno	065	Vercelli	002
Belluno	025	Crotone	101	Livorno	049	Pescara	054	Sassari	090	Verona	023
Benevento	062	Cuneo	004	Lodi	098	Pesaro-Urbino	041	Savona	009	Vibo Valentia	102
Bergamo	016	Enna	086	Lucca	046	Pescara	068	Siena	052	Vicenza	024
Biella	096	Ferrara	038	Macerata	043	Piacenza	033	Siracusa	089	Viterbo	056
Bologna	037	Firenze	048	Mantova	020	Pisa	050	Sondrio	014		
Bolzano	021	Foggia	071	Massa Carrara	045	Pistoia	047	Taranto	073		
Brescia	017	Forlì-Cesena	040	Matera	077	Portofino	093	Teramo	067		
Erindisi	074	Frosinone	060	Messina	083	Potenza	076	Terni	055		
Cagliari	092	Genova	010	Milano	015	Prato	100	Torino	001		

ELENCO B - NUMERI DI CODICE DELLE CITTADINANZE

EUROPA		Città del Vaticano	246	Guinea Equatoriale	427	Cile	606	Giappone	326
UE (Unione Europea)		Croazia	250	Kenia	428	Colombia	608	Giordania	327
Austria	203	Islanda	223	Lesotho	429	Costarica	513	India	330
Belgio	206	Jugoslavia (Serbia-Montenegro)	224	Liberia	430	Cuba	514	Indonesia	331
Danimarca	212	Liechtenstein	225	Libia	431	Dominica	515	Iran	332
Finlandia	214	Macedonia	253	Madagascar	432	El Salvador	517	Iraq	333
Francia	215	Malta	227	Malawi	434	Ecuador	609	Israele	334
Germania	216	Monaco	229	Mali	435	Giamaica	518	Kuwait	335
Grecia	220	Norvegia	231	Marocco	436	Grenada	519	Laos	336
Irlanda	221	Polonia	233	Mauritania	437	Guyana	612	Libano	337
Lussemburgo	226	Romania	235	Maurizio	438	Guatemala	523	Maldive	339
Paesi Bassi	232	San Marino	236	Mozambico	440	Haiti	524	Malesia	340
Portogallo	234	Slovacchia	255	Namibia	441	Honduras	525	Mongolia	341
Regno Unito	219	Slovenia	251	Niger	442	Messico	527	Myanmar (Birmania)	307
Spagna	239	Svizzera	241	Nigeria	443	Nicaragua	529	Nepal	342
Svezia	240	Turchia	351	Ruanda	446	Panama	530	Oman	343
		Ungheria	244	Sao Tomè e Principe	448	Paraguay	614	Pakistan	344
EX-URSS				Seicelle	449	Perù	615	Qatar	345
Armenia	358	AFRICA		Senegal	450	Rep. Dominicana	516	Singapore	346
Azerbaigian	359	Algeria	401	Sierra Leone	451	S. Christopher e Nevis	534	Siria	348
Bielorussia	256	Angola	402	Somalia	453	S. Vincent e Grenadine	533	Sri Lanka (Ceylon)	311
Estonia	247	Benin	406	Sud Africa	454	Saint Lucia	532	Taiwan	383
Georgia	360	Botswana	408	Sudan	455	Stati Uniti d'America	536	Thailandia	349
Kazakistan	356	Burkina Faso	409	Swaziland	456	Suriname	616	Vietnam	353
Kirghizistan	361	Burundi	410	Tanzania	457	Trinidad e Tobago	617	Yemen	354
Lettonia	248	Camerun	411	Togo	458	Uruguay	618		
Lituania	249	Capo Verde	413	Tunisia	460	Venezuela	619	AUSTRALASIA, OCEANIA	
Moldavia	254	Centrafica	414	Uganda	461			ALTR0	
Russia	245	Ciad	415	Zaire	463	ASIA		Australia	701
Tagikistan	362	Comore	417	Zambia	464	Afganistan	301	Figi	703
Turkmenistan	364	Congo	418	Zimbabwe	465	Arabia Saudita	302	Kiribati	708
Ucraina	243	Costa d'Avorio	404			Bahrein	304	Nauru	715
Uzbekistan	357	Egitto	419	AMERICA		Bangladesh	305	Nuova Zelanda	719
		Eritrea	466	Antigua e Barbuda	503	Bhutan	306	Papuasia-N. Guinea	721
ALTRI PAESI EUROPEI		Etiopia	420	Argentina	602	Brunei	309	Salomone	725
Albania	201	Gabon	421	Bahamas	505	Cambogia	310	Samoa	727
Andorra	202	Gambia	422	Barbados	506	Cina Popolare	314	Tonga	730
Bosnia-Erzegovina	252	Ghana	423	Belize	507	Corea del Nord	319	Tuvalu	731
Bulgaria	209	Gibuti	424	Bolivia	604	Corea del Sud	320	Vanuatu	732
Rep. Ceca	257	Guinea	425	Brasile	605	Emirati Arabi Uniti	322		
Cipro	315	Guinea Bissau	426	Canada	509	Filippine	323	APOLIDE	999



istituto nazionale di statistica

SCHEDA DI MORTE OLTRE IL 1° ANNO DI VITA PER FEMMINA

PARTE A - NOTIZIE DA FORNIRSI DAL MEDICO

N.B. - Per i quesiti seguiti da barrare quello corrispondente al caso.

PROVINCIA DI _____ COMUNE DI _____

Riservato all'ISTAT	
I	
II	
III	
E	

LUOGO DEL DECESSO _____ RISCONTRO DIAGNOSTICO _____

Abitazione 1 Richiesto 1
 Istituto di cura 2 Non richiesto 2
 Altro _____ 3 (specificare)

MORTE DA CAUSA NATURALE	MORTE DA CAUSA VIOLENTA
<p>1. Causa iniziale Indicare la malattia che, attraverso eventuali complicazioni o stati morbosi intermedi, da indicarsi al n. 2, ha condotto alla causa terminale, da indicarsi al n. 3.</p> <p>anni _____ mesi _____ giorni _____</p> <p>NUMERO NOSOLOGICO _____</p> <p>2. Causa intermedia o complicazione Indicare l'eventuale complicazione o successione morbosa della malattia indicata al n. 1.</p> <p>anni _____ mesi _____ giorni _____</p> <p>NUMERO NOSOLOGICO _____</p> <p>3. Causa terminale Indicare la malattia o lo stato morboso che ha direttamente provocato il decesso.</p> <p>anni _____ mesi _____ giorni _____</p> <p>NUMERO NOSOLOGICO _____</p> <p>4. Altri stati morbosi rilevanti Indicare le eventuali malattie o gli stati morbosi che hanno contribuito al decesso, ma senza rapporto con le cause indicate ai nn. 1, 2 e 3.</p> <p>anni _____ mesi _____ giorni _____</p> <p>NUMERO NOSOLOGICO _____</p> <p>(a) Indicare anche approssimativamente (in anni, o mesi, o giorni, secondo il caso) l'intervallo tra l'inizio della malattia e la morte.</p> <p>Intervallo tra l'inizio della malattia e la morte (a) _____</p> <p>Timbro con indirizzo e telefono del medico o dell'ospedale _____</p> <p>Data _____ Firma leggibile del medico _____</p>	<p>5. Causa violenta Accid. <input type="checkbox"/> 1 Infort. sul lavoro <input type="checkbox"/> 2 Suicidio <input type="checkbox"/> 3 Omicidio <input type="checkbox"/> 4</p> <p>6. Descrizione della lesione _____</p> <p>7. Malattie o complicazioni eventualmente sopravvenute a seguito della lesione _____</p> <p>8. Stati morbosi preesistenti che hanno contribuito eventualmente al decesso _____</p> <p>9. Mezzo o modo col quale la lesione è stata determinata 9.1 Indicare con esattezza (caduta da una scala e pioli, avvelenamento da gas iliumo-nerve, pedone investito da automobile, mo. (piccola) investito da autocarro, passeggero di auto-vettura uscita di strada, uscita di sovettore ribaltarsi, impiccagione, fucilate, ecc.) _____</p> <p>9.2 Data dell'incidente, suicidio, omicidio _____</p> <p>9.3 Intervallo tra azione violenta e morte _____</p> <p>9.4 Luogo dell'incidente, suicidio, omicidio Indicare: abitazione, azienda agricola, miniera e cave, luoghi e aree industriali, luoghi di recreazione di attività sportive, strade e vie, edifici pubblici, ecc. _____</p> <p>(b) Indicare (in anni, o mesi, o giorni, o ore, secondo il caso) l'intervallo tra la data dell'atto violento e quella di morte.</p> <p>Intervallo tra la data dell'atto violento e quella di morte _____</p> <p>Dichiaro che le cause della morte, secondo scienza e coscienza, sono quelle sopraindicate.</p> <p>_____ curante <input type="checkbox"/> _____ necroscopo <input type="checkbox"/></p>

PARTE B - NOTIZIE DA FORNIRSI DALL'UFFICIALE DELLO STATO CIVILE DOPO AVER CONTROLLATO ED EVENTUALMENTE CORRETTO IL COGNOME E IL NOME DEL DEFUNTO RIPORTATI DAL MEDICO

N.B. - Per i quesiti seguiti da barrare quello corrispondente al caso.

ATTO DI MORTE

Numero _____
 Parte 1. I 2. II
 Serie 1. B 2. C

UFFICIO DI STATO CIVILE
 CIRCOSCRIZIONE _____ (b)
 COMUNE _____
 PROVINCIA _____

1. Data di morte _____ gg _____ mm _____ aa

2. Data di nascita _____ gg _____ mm _____ aa

3. Località di nascita
 Stesso comune di morte 1.
 Altro comune 2.
 (Specificare comune e provincia) _____
 Stato estero 3.
 (specificare) _____

4. Età compiuta
 Anni _____ 4. _____

5. Stato civile
 Nubile _____ 1.
 Coniugata _____ 2.
 Vedova _____ 3.
 Divorziata o già coniugata (a) _____ 4.
 Separata legalmente _____ 5.
 Se coniugata o separata legalmente indicare:
 - l'anno di nascita del coniuge superstite _____
 - l'anno di matrimonio _____

6. Residenza
 Stesso comune di morte 1.
 Altro comune 2.
 (Specificare comune e provincia) _____
 Stato estero 3.
 (specificare) _____

7. Grado di istruzione
 Laurea o dottorato di ricerca _____ 1.
 Diploma universitario o laurea breve _____ 2.
 Diploma di scuola media superiore _____ 3.
 Licenza di scuola media inferiore _____ 4.
 Licenza elementare o nessun titolo _____ 5.

8. Professione

9. Condizione professionale o non professionale
 Occupato _____ 1.
 Disoccupato _____ 2.
 In cerca di prima occupazione _____ 3.
 Ritirato dal lavoro _____ 4.
 Casalinga _____ 5.
 Studente _____ 6.
 Inabile al lavoro _____ 7.
 Altro _____ 8.

10. Posizione nella professione
 Per lavoratori autonomi
 Imprenditore o libero professionista _____ 1.
 Lavoratore in proprio o coadiuvante _____ 2.
 Altro _____ 3.
 Per lavoratori dipendenti
 Dirigente o direttivo _____ 4.
 Impiegato o intermedio _____ 5.
 Operaio o assimilato _____ 6.
 Altro (apprendista, lav. a domicilio, ecc.) _____ 7.

11. Ramo di attività economica
 Agricoltura, caccia e pesca _____ 1.
 Industria _____ 2.
 Commercio, pubblici esercizi, alberghi _____ 3.
 Pubblica amministrazione e servizi pubblici _____ 4.
 Altri servizi privati _____ 5.

12. Cittadinanza
 Italiana
 Per nascita _____ 1.
 Acquisita _____ 2.
 Straniera _____ 3.
 (specificare) _____

13. Codice individuale del deceduto

Firma dell'Ufficiale dello Stato Civile _____
 (Bollo)

(a) Per «già coniugata» si intende la persona che ha ottenuto lo scioglimento o la cessazione degli effetti civili del matrimonio ai sensi della legge 1° dicembre 1970, n. 898.
 (b) Solo per i Comuni che presentano una suddivisione del territorio in circoscrizioni.

ELENCO A - NUMERI DI CODICE DELLE PROVINCE

Agrigento	084	Caltanissetta	085	Gorizia	031	Modena	036	Ragusa	088	Trapani	081
Alessandria	006	Campobasso	070	Grosseto	053	Napoli	063	Ravenna	039	Trento	022
Ancona	042	Caserta	061	Imperia	008	Novara	003	Reggio Calabria	080	Treviso	026
Aosta	007	Catania	087	Isernia	094	Nuoro	091	Reggio Emilia	035	Trieste	032
Arezzo	051	Catanzaro	079	L'Aquila	066	Oristano	095	Rieti	057	Udine	030
Ascoli Piceno	044	Chieti	069	La Spezia	011	Padova	028	Rimini	099	Varese	012
Asti	005	Como	013	Latina	059	Palermo	082	Roma	058	Venezia	027
Avellino	064	Cosenza	078	Lecco	075	Parma	034	Rovigo	029	Verbano-Cusio-Ossola	103
Bari	072	Cremona	019	Lecco	097	Pavia	018	Salerno	065	Vercelli	002
Belluno	025	Crotone	101	Livorno	049	Perugia	054	Sassari	090	Verona	023
Benevento	062	Cuneo	004	Lodi	098	Pesaro-Urbino	041	Savona	009	Vibo Valentia	102
Bergamo	016	Enna	086	Lucca	046	Pescara	068	Siena	052	Vicenza	024
Biella	096	Ferrara	038	Macerata	043	Piacenza	033	Siracusa	089	Viterbo	056
Bologna	037	Firenze	048	Mantova	020	Pisa	050	Sondrio	014		
Bolzano	021	Foggia	071	Massa Carrara	045	Pistoia	047	Taranto	073		
Brescia	017	Forlì-Cesena	040	Matera	077	Pordenone	093	Teramo	067		
Brindisi	074	Frosinone	060	Messina	083	Potenza	076	Terni	055		
Cagliari	092	Genova	010	Milano	015	Prato	100	Torino	001		

ELENCO B - NUMERI DI CODICE DELLE CITTADINANZE

EUROPA		Città del Vaticano	246	Guinea Equatoriale	427	Cile	606	Giappone	326
UE (Unione Europea)		Croazia	250	Kenia	428	Colombia	608	Giordania	327
Austria	203	Islanda	223	Lesotho	429	Costarica	513	India	330
Belgio	206	Jugoslavia (Serbia-Montenegro)	224	Liberia	430	Cuba	514	Indonesia	331
Danimarca	212	Liechtenstein	225	Libia	431	Dominica	515	Iran	332
Finlandia	214	Macedonia	253	Madagascar	432	El Salvador	517	Iraq	333
Francia	215	Malta	227	Malawi	434	Ecuador	609	Israele	334
Germania	216	Monaco	229	Mali	435	Giamaica	518	Kuwait	335
Grecia	220	Norvegia	231	Marocco	436	Grenada	519	Laos	336
Irlanda	221	Polonia	233	Mauritania	437	Guyana	612	Libano	337
Lussemburgo	226	Romania	235	Maurizio	438	Guatemala	523	Maldive	339
Paesi Bassi	232	San Marino	236	Mozambico	440	Haiti	524	Malesia	340
Portogallo	234	Slovacchia	255	Namibia	441	Honduras	525	Mongolia	341
Regno Unito	219	Slovenia	251	Niger	442	Nicaragua	527	Myanmar (Birmania)	307
Spagna	239	Svizzera	241	Nigeria	443	Nicaragua	529	Nepal	342
Svezia	240	Turchia	351	Ruanda	446	Panama	530	Oman	343
		Ungheria	244	Sao Tomè e Principe	448	Paraguay	614	Pakistan	344
EX-URSS				Seicelle	449	Perù	615	Qatar	345
Armenia	358	AFRICA		Senegal	450	Rep. Dominicana	516	Singapore	346
Azerbaigian	359	Algeria	401	Sierra Leone	451	S. Christopher e Nevis	534	Siria	348
Bielorussia	256	Angola	402	Somalia	453	S. Vincent e Grenadine	533	Sri Lanka (Ceylon)	311
Estonia	247	Benin	406	Sud Africa	454	Saint Lucia	532	Taiwan	383
Georgia	360	Botswana	408	Sudan	455	Stati Uniti d'America	536	Thailandia	349
Kazakistan	356	Burkina Faso	409	Swaziland	456	Suriname	616	Vietnam	353
Kirghizistan	361	Burundi	410	Tanzania	457	Trinidad e Tobago	617	Yemen	354
Lettonia	248	Camerun	411	Togo	458	Uruguay	618		
Lituania	249	Capo Verde	413	Tunisia	460	Venezuela	619	AUSTRALASIA, OCEANIA	
Moldavia	254	Centrafrica	414	Uganda	461			ALTRO	
Russia	245	Ciad	415	Zaire	463	ASIA		Australia	701
Tagikistan	362	Comore	417	Zambia	464	Afganistan	301	Figi	703
Turkmenistan	364	Congo	418	Zimbabwe	465	Arabia Saudita	302	Kiribati	708
Ucraina	243	Costa d'Avorio	404			Bahrein	304	Nauru	715
Uzbekistan	357	Egitto	419	AMERICA		Bangladesh	305	Nuova Zelanda	719
		Eritrea	466	Antigua e Barbuda	503	Bhutan	306	Papuasias-N. Guinea	721
ALTRI PAESI EUROPEI		Etiopia	420	Argentina	602	Brunei	309	Salomone	725
Albania	201	Gabon	421	Bahamas	505	Cambogia	310	Samoa	727
Andorra	202	Gambia	422	Barbados	506	Cina Popolare	314	Tonga	730
Bosnia-Erzegovina	252	Ghana	423	Belize	507	Corea del Nord	319	Tuvalu	731
Bulgaria	209	Gibuti	424	Bolivia	604	Corea del Sud	320	Vanuatu	732
Rep. Ceca	257	Guinea	425	Brasile	605	Emirati Arabi Uniti	322		
Cipro	315	Guinea Bissau	426	Canada	509	Filippine	323	APOLIDE	999

Cognome e nome del defunto _____ Et  _____



Istituto nazionale di statistica

SCHEDA DI MORTE NEL 1° ANNO DI VITA PER MASCHIO

PARTE A - NOTIZIE DA FORNIRSI DAL MEDICO

N.B. - Per i quesiti seguiti da barrare quello corrispondente al caso.

PROVINCIA DI _____ COMUNE DI _____

LUOGO DEL DECESSO _____ RISCOント DIAGNOSTICO
Abitazione 1 Richiesto 1
letto di cura 2 Non richiesto 2
Altro 3

Table with 5 rows (I, II, III, IV, M) and 5 columns for 'Riservato all'ISTAT'

MORTE DA CAUSA NATURALE

1. Causa iniziale
Indicare la malattia che, attraverso eventuali complicazioni o stati morbose intermedie, ha condotto al decesso...
Intervallo tra l'inizio della malattia e la morte (a)
mesi _____
giorni _____
ore _____
NUMERO NOSOLOGICO _____

MORTE DA CAUSA VIOLENTA

8. Causa violenta
Accidentale 1 Infanticidio 2
6. Descrizione della lesione
7. Malattie e complicazioni eventualmente sopravvenute a seguito della lesione
8. Stati morbose preesistenti che hanno contribuito eventualmente al decesso
9. Mezzo o modo con quale la lesione   stata determinata - Data e luogo
9.1. Indicare con accuratezza l'ubicazione del corpo estraneo, addequatamente sul letto o nella stanza, caduta da gradino, contatto con filo percorso da corrente elettrica, ecc.
9.2. Data dell'accidente o dell'infanticidio
9.3. Intervallo tra azione violenta e morte
9.4. Luogo dell'accidente o infanticidio:
Indicare abitazione, stanza apposta, via, caveo, luogo di lavoro, luogo di ricreazione o di attivit  sportive, strada e via, edifici pubblici, ecc.

10. Indicare qualsiasi anomalia o malformazione congenita riscontrata anche se non   stata causa della morte (*)
(*) Nota! decomponibile dal certificato di assistenza al parto
(a) Indicare anche approssimativamente le mesi, e giorni, ed ora secondo il caso l'intervento tra l'insorgenza della malattia e la morte.
(b) Indicare (o mesi, o giorni, ed ora, secondo il caso) l'intervento tra la data dell'atto violento e quella di morte.
Timbro con indirizzo e telefono del medico o dell'ospedale
Dichiaro che la causa della morte, secondo scienze e coerenza, sono quelle sopraccitate.
Data _____ Firma leggibile del medico _____

PARTE B - NOTIZIE DA FORNIRSI DALL'UFFICIALE DELLO STATO CIVILE DOPO AVER CONTROLLATO ED EVENTUALMENTE CORRETTO IL COGNOME E IL NOME DEL DEFUNTO RIPORTATI DAL MEDICO

N.B. - Per i quesiti seguiti da barrare quello corrispondente al caso.

ATTO DI MORTE
Numero _____
Parte 1. I 2. II UFFICIO DI STATO CIVILE
Serie 1. A 2. B C CIRCOSCRIZIONE _____ (a)

COMUNE _____
PROVINCIA _____

1. Data di morte
ora _____ gg _____ mm _____ aa _____
2. Data di nascita
ora _____ gg _____ mm _____ aa _____
Localit  di nascita
Stato insieme di morte
Altro comune _____
Specificare comune e provincia _____
Stato estero _____
3. Et  esatta
Se il suo   padre o figlio di un altro, indicare il numero di parti
Se altro un altro e figlio di un altro, indicare il numero di parti
4. Genere del parto
Parto semplice 1. Parto plurimo 2.
5. Durata della gestazione settimane _____
6. Filiazione
Naturale riconosciuta solo della madre _____
Solo del padre _____
Da entrambi i genitori _____
Natura non riconosciuta e di filiazione ignota _____
7. Ordine di nascita
Indicare i tutti i nat. - viv. e mort. - anali in precedenza della stessa _____
8. Mortalit  infantile procedente
SI NO Indicare il numero dei figli morti nel 1° anno di vita _____
9. Esito di tutti i precedenti concepimenti
Numero dei nat. vivi precedenti _____
Numero degli aborti precedenti _____
Data di nascita del precedente nato _____
10. Tipo di parto
spontaneo 1. Indotto con impiego di vertebre _____ 4.
indotto e indotto con impiego di forcipe _____ 5.
Indotto con anestetico _____ 3.
Con taglio cesareo _____ 6.
Con altro intervento _____ 7.
11. Presentazione del neonato
Vertice 1. Spalle _____ 3. Fronte _____ 5.
Pedi 2. Faccia _____ 4. Braccia _____ 6.
Altra _____ 7.
12. Data di nascita della madre
gg _____ mm _____ aa _____

17. Residenza della madre
Stesso comune _____
Altro comune _____
Specificare comune e provincia _____
Stato estero _____
18. Grado di istruzione dei genitori
Padre _____ Madre _____
Lettera o dattilosc. di ritorno _____
Diploma universitario o laurea breve _____
Diploma di scuola media superiore _____
Lavoro di scuola media inferiore _____
Lettera d'istruzione o nessun titolo _____
19. Professione del padre _____ della madre _____
20. Condizione professionale o non professionale dei genitori
Occupato _____
Disoccupato _____
In carica di prima occupazione _____
Niente del lavoro _____
Casalingo _____
Inabile al lavoro _____
Altro (tra il padre e compreso il servizio di leva e servizio civile) _____
21. Qualificazioni nella professione dei genitori
Per lavoratori autonomi
Imprenditore o libero professionista _____
Lavoratore in proprio e coadiutore _____
Altro _____
Per lavoratori dipendenti
Dirigente o direttore _____
Impiegato o incaricato _____
Operaio o manovale _____
Altro (apprendista, lev. e domestici, ecc.) _____
22. Rame di attivit  economica dei genitori
Agricoltura, zootec. e pesca _____
Industria _____
Commercio, pubblicit , servizi, alberghi _____
Pubbliche amministrazioni e servizi pubblici _____
Altri servizi privati _____
23. Cittadinanza dei genitori
Italiano _____
Per nascita _____
Acquisita _____
Straniero _____
Non conosciuto (*) _____
(*) Nel caso dei nat. estranei ricordarsi di fare tale dei genitori lo straniero lo straniero di nascita o di nascita in un altro stato o di nascita in un altro stato o di nascita in un altro stato.

13. Peso del neonato _____
14. Data di nascita della madre
gg _____ mm _____ aa _____
15. Luogo del parto e del decesso
Abitazione _____
In. o cura pubblica _____
Casa di cura privata _____
Altro luogo _____
16. Consanguinit  dei genitori
SI 1. NO 2. NON SO 3.
17. Cause individuali del padre _____ della madre _____ del decesso _____
Firma dell'Ufficiale dello Stato Civile _____

ELENCO A - NUMERI DI CODICE DELLE PROVINCE

Agrigento	084	Caltanissetta	085	Gorizia	031	Modena	036	Ragusa	088	Trapani	081
Alessandria	006	Campobasso	070	Grosseto	053	Napoli	063	Ravenna	039	Trento	022
Ancona	042	Caserta	061	Imperia	008	Novara	003	Reggio Calabria	080	Treviso	026
Aosta	007	Catania	087	Isernia	094	Nuoro	091	Reggio Emilia	035	Trieste	032
Arezzo	051	Catanzaro	079	L'Aquila	066	Oristano	095	Rieti	057	Udine	030
Ascoli Piceno	044	Chieti	069	La Spezia	011	Padova	026	Rimini	099	Varese	012
Asti	005	Como	013	Latina	059	Palermo	028	Roma	058	Venezia	027
Avellino	064	Cosenza	078	Lecco	075	Parma	034	Rovigo	029	Verano-Cusio-Ossola	103
Bari	072	Cremona	019	Lecco	087	Pavia	018	Salerno	065	Vercelli	002
Belluno	025	Crotone	101	Livorno	049	Perugia	054	Savona	090	Verona	023
Benevento	062	Cuneo	004	Lodi	098	Pesaro-Urbino	041	Sienna	052	Vibo Valentia	102
Bergamo	016	Enna	086	Lucca	046	Pescara	068	Siracusa	089	Vicenza	024
Biella	096	Ferrara	038	Macerata	043	Piacenza	033	Siena	052	Viterbo	056
Bologna	037	Firenze	048	Mantova	020	Pisa	050	Sondrio	014		
Bolzano	021	Foggia	071	Massa Carrara	045	Pistoia	047	Taranto	073		
Brescia	017	Forlì-Cesena	040	Matera	077	Pordenone	093	Teramo	067		
Brindisi	074	Frosinone	060	Messina	083	Potenza	076	Terni	055		
Cagliari	092	Genova	010	Milano	015	Prato	100	Torino	001		

ELENCO B - NUMERI DI CODICE DELLE CITTADINANZE

EUROPA		Città del Vaticano	246	Guinea Equatoriale	427	Cile	606	Giappone	326
UE (Unione Europea)		Croazia	250	Kenia	428	Colombia	608	Giordania	327
Austria	203	Islanda	223	Lesotho	429	Costarica	513	India	330
Belgio	206	Jugoslavia (Serbia-Montenegro)	224	Liberia	430	Cuba	514	Indonesia	331
Danimarca	212	Liechtenstein	225	Libia	431	Dominica	515	Iran	332
Finlandia	214	Macedonia	253	Madagascar	432	El Salvador	517	Iraq	333
Francia	215	Malta	227	Malawi	434	Ecuador	609	Israele	334
Germania	216	Monaco	229	Mali	435	Giamaica	518	Laos	335
Grecia	220	Norvegia	231	Marocco	436	Grenada	519	Kuwait	336
Irlanda	221	Polonia	233	Mauritania	437	Guyana	612	Libano	337
Lussemburgo	226	Romania	235	Maurizio	438	Guatemala	523	Laos	338
Paesi Bassi	232	San Marino	236	Mozambico	440	Haiti	524	Malesia	340
Portogallo	234	Slovacchia	255	Namibia	441	Honduras	525	Mongolia	341
Regno Unito	219	Slovenia	251	Niger	442	Messico	527	Myanmar (Birmania)	307
Spagna	239	Swizzera	241	Nigeria	443	Nicaragua	529	Nepal	342
Svezia	240	Turchia	351	Ruanda	446	Panama	530	Oman	343
EX-URSS		Ungheria	244	Sao Tomè e Principe	448	Paraguay	614	Pakistan	344
Armenia	358	AFRICA		Seicelle	449	Perù	615	Qatar	345
Azerbaijan	359	Algeria	401	Senegal	450	Rep. Dominicana	516	Singapore	346
Bielorussia	256	Angola	402	Sierra Leone	451	S. Christopher e Nevis	534	Siria	348
Estonia	247	Benin	406	Somalia	453	S. Vincent e Grenadine	533	Sri Lanka (Ceylon)	311
Georgia	360	Botswana	408	Sud Africa	454	Saint Lucia	532	Taiwan	383
Kazakistan	356	Burkina Faso	409	Sudan	455	Stati Uniti d'America	536	Thailandia	349
Kirghizistan	361	Burundi	410	Swaziland	456	Suriname	616	Vietnam	353
Lettonia	248	Camerun	411	Tanzania	457	Trinidad e Tobago	617	Yemen	354
Lituania	249	Capo Verde	413	Togo	458	Uruguay	618		
Moldavia	254	Centrafica	414	Tunisia	460	Venezuela	619	AUSTRALASIA, OCEANIA	
Russia	245	Ciad	415	Uganda	461	ASIA		ALTR0	
Tagikistan	362	Comore	417	Zaire	463	Afganistan	301	Australia	701
Turkmenistan	364	Congo	418	Zambia	464	Arabia Saudita	302	Figi	703
Ucraina	243	Costa d'Avorio	404	Zimbabwe	465	Bahreïn	304	Kiribati	708
Uzbekistan	357	Egitto	419	AMERICA		Bangladesh	305	Nauru	715
ALTRI PAESI EUROPEI		Eritrea	466	Antigua e Barbuda	503	Bhutan	306	Nuova Zelanda	719
Albania	201	Etiopia	420	Argentina	602	Brunei	309	Papuasias-N. Guinea	721
Andorra	202	Gabon	421	Bahamas	505	Camboogia	310	Salomone	725
Bosnia-Erzegovina	252	Gambia	422	Barbados	506	Cina Popolare	314	Samoa	727
Bulgaria	209	Ghana	423	Belize	507	Corea del Nord	319	Tonga	730
Rep. Ceca	257	Gibuti	424	Bolivia	604	Corea del Sud	320	Tuvalu	731
Cipro	315	Guinea	425	Brasile	605	Emirati Arabi Uniti	322	Vanuatu	732
		Guinea Bissau	426	Canada	509	Filippine	323	APOLIDE	999

Cognome e nome della defunta _____ Età _____



Istituto nazionale di statistica

SCHEDA DI MORTE NEL 1° ANNO DI VITA PER FEMMINA

PARTE A - NOTIZIE DA FORNIRSI DAL MEDICO

N.B. - Per i quesiti seguiti da barrare quello corrispondente al caso.

PROVINCIA DI _____ COMUNE DI _____

LUOGO DEL DECESSO _____ RISCONTRO DIAGNOSTICO _____

Abitazione 1 Richiesto 1

Istituto di cura 2 Non richiesto 2

Altro (specificare) 3

Riservato all'ISTAT	
I	
II	
III	
E	
M	

MORTE DA CAUSA NATURALE

1. Causa iniziale
Indicare la malattia che, attraverso eventuali complicazioni o stati morbosi intermedi, ha condotto alla causa terminale, da indicarsi al n. 3. Trattandosi di ricovero nel 1° anno di vita (dati nascita al giorno precedente il 1° compleanno) se la causa iniziale risiede in una condizione patologica materna e questa che deve essere indicata.

Intervallo tra l'inizio della malattia e la morte (a) _____

mesi _____

giorni _____

ore _____

NUMERO NOSOLOGICO _____

2. Causa intermedia o complicazione
Indicare l'eventuale complicazione o successione morbosa della malattia indicata al n. 1.

mesi _____

giorni _____

ore _____

NUMERO NOSOLOGICO _____

3. Causa terminale
Indicare la malattia o lo stato morboso che ha direttamente provocato il decesso.

mesi _____

giorni _____

ore _____

NUMERO NOSOLOGICO _____

4. Altri stati morbosi rilevanti
Indicare le eventuali malattie o gli stati morbosi che hanno contribuito al decesso, nel senso rapporto con la causa indicata al n. 1, 2 e 3.

mesi _____

giorni _____

ore _____

NUMERO NOSOLOGICO _____

MORTE DA CAUSA VIOLENTA

5. Causa violenta
Accidentale 1 infanticidio 4

6. Descrizione della lesione

7. Malattie o complicazioni eventualmente sopravvenute a seguito della lesione

8. Stati morbosi preesistenti che hanno contribuito eventualmente al decesso

9. Mezzo o modo col quale la lesione è stata determinata - Data e luogo
9.1 Indicare con esattezza (soffocamento da corpo estraneo, soffocamento nel letto o nella culla, caduta da gradino, contatto con filo percorso da corrente elettrica, ecc.)

9.2 Data dell'accidente o dell'infanticidio
ora _____ gg _____ mm _____ aa _____

9.3 Intervallo tra azione violenta e morte
ora _____ gg _____ mm _____ aa _____

9.4 Luogo dell'accidente o infanticidio:
Indicare: abitazione, azienda agricola, miniera e cave, luoghi e aree industriali, luoghi di ricreazione di attività sportive, strade e vie, edifici pubblici, ecc.
(specificare) _____

10. Indicare qualsiasi anomalia o malformazione congenita riscontrata anche se non è stata causa della morte (*)

(*) Nota desumibile dal certificato di assistenza al parto

(a) Indicare anche approssimativamente (in mesi, giorni, od ore secondo il caso) l'intervallo tra l'insorgenza della malattia e la morte.

(b) Indicare (in mesi, o giorni, od ore, secondo il caso) l'intervallo tra la data dell'atto violento e quella di morte.

Timbro con indirizzo e telefono del medico o dell'ospedale _____

Dichiaro che le cause della morte, secondo scienza e coscienza, sono quelle sopraindicate.

curante

necroscopo

Data _____ Firma leggibile del medico _____

PARTE B - NOTIZIE DA FORNIRSI DALL'UFFICIALE DELLO STATO CIVILE DOPO AVER CONTROLLATO ED EVENTUALMENTE CORRETTO IL COGNOME E IL NOME DEL DEFUNTO RIPORTATI DAL MEDICO

N.B. - Per i quesiti seguiti da barrare quello corrispondente al caso.

ATTO DI MORTE

Numero _____

Parte 1. I 2. II UFFICIO DI STATO CIVILE _____

Serie 1. B 2. C CIRCOSCRIZIONE _____ (a)

COMUNE _____

PROVINCIA _____

1. Data di morte
ora _____ gg _____ mm _____ aa _____

2. Data di nascita
ora _____ gg _____ mm _____ aa _____

3. Località di nascita
Stesso comune di morte 1
Altro comune 2
(Specificare comune e provincia) _____
Stato estero 3
(specificare) _____

4. Età compiuta
Si finì al giorno, indicare il numero di ore _____ (1 0 0)
Se oltre al giorno e fino ad un mese, indicare il numero di giorni _____ (2 0 0)
Se oltre un mese fino ad un anno, indicare il numero di mesi _____ (3 0 0)

5. Genere del parto
Parto semplice 1. Parto plurimo 2.

6. Durata della gestazione settimane _____

7. Filiazione
Legittimo _____ 1.
Naturale riconosciuto solo dalla madre _____ 2.
Solo dal padre _____ 3.
Da entrambi i genitori _____ 4.
Naturale non riconosciuto e di filiazione ignota _____ 5.

8. Ordine di nascita
rispetto a tutti i nati - vivi e morti - suoi in precedenza della donna _____

9. Mortalità infantile precedente
Sì 1. Indicare il numero dei figli morti nel 1° anno di vita _____
NO 2.

10. Esito di tutti i precedenti concepimenti
Numero dei nati vivi precedenti _____
Numero degli aborti precedenti _____
Data di nascita del precedente nato _____ gg _____ mm _____ aa _____

11. Tipo di parto
spontaneo 1. Indotto con impiego di ventosa 4.
pilato o indotto con impiego di forcipe 5.
2. Indotto con mezzo medico _____
Con taglio cesareo 6.
Indotto con amniotomia 3. Con altre interventi 7.

12. Presentazione del neonato
Vertice 1. Spalla 3. Fronte 5.
Podice 2. Faccia 4. Bregma 6.
Altra 7.

13. Peso del neonato Gr. _____

17. Residenza della madre
Stesso comune _____ 1.
Altro comune _____ 2.
(Specificare comune e provincia) _____
Stato estero _____ 3.
(specificare) _____ (0 0 0)

18. Grado di istruzione dei genitori
Padre Madre
Lettera o diploma di licenza _____ 1. 1.
Diploma universitario o laurea breve _____ 2. 2.
Diploma di scuola media superiore _____ 3. 3.
Licenza di scuola media inferiore _____ 4. 4.
Licenza elementare o nessun titolo _____ 5. 5.

19. Professione
della madre _____

20. Condizione professionale o non professionale dei genitori
Padre Madre
Occupato _____ 1. 1.
Disoccupato _____ 2. 2.
In cerca di prima occupazione _____ 3. 3.
Ritirato dal lavoro _____ 4. 4.
Casalinga _____ 5. 5.
Studente _____ 6. 6.
Inabile al lavoro _____ 7. 7.
Altro (per il padre è compreso il servizio di leva o servizio civile) _____ 8. 8.

21. Posizione nella professione dei genitori
Padre Madre
Per lavoratori autonomi _____ 1. 1.
Imprenditore o libero professionista _____ 1. 1.
Lavoratore in proprio o coadiuvante _____ 2. 2.
Altro _____ 3. 3.
Per lavoratori dipendenti _____
Dirigente o direttivo _____ 4. 4.
Impiegato o intermedio _____ 5. 5.
Operaio o assimilato _____ 6. 6.
Altro (apprendista, ipa e domestico, ecc.) _____ 7. 7.

22. Ramo di attività economica dei genitori
Padre Madre
Agricoltura, caccia e pesca _____ 1. 1.
Industria _____ 2. 2.
Commercio, pubblici esercizi, alberghi _____ 3. 3.
Pubblica amministrazione e servizi pubblici _____ 4. 4.
Altri servizi privati _____ 5. 5.

23. Cittadinanza dei genitori
Padre Madre
Per nascita _____ 1. 1.
Italiana _____ 2. 2.
Acquisita _____ 3. 3.
Straniera _____ 4. 4.
(specificare) _____
Non conosciuto (*) _____ 5. 5.
(B B B) (S S S)

(*) Nel caso dei non riconosciuti di una sola dei genitori il trattamento è l'istesso di quanto l'istesso.

14. Data di nascita della madre
gg _____ mm _____ aa _____

15. Luogo del parto e del decesso
Parto _____ Decesso _____
Abitazione _____ 1. 1.
Ist. di cura pubblico _____ 2. 2.
Casa di cura privata _____ 3. 3.
Altri luoghi _____ 4. 4.

16. Congenità dei genitori Sì 1. NO 2. NON SO 3.

24. Codice individuale
del padre _____
della madre _____
del decesso _____

Firma dell'Ufficiale dello Stato Civile _____

Bollo _____

ELENCO A - NUMERI DI CODICE DELLE PROVINCE

Agrigento	084	Caltanissetta	085	Gorizia	031	Modena	036	Ragusa	088	Trapani	081
Alessandria	006	Campobasso	070	Grosseto	053	Napoli	063	Ravenna	039	Trento	022
Ancona	042	Caserta	061	Imperia	008	Novara	003	Reggio Calabria	080	Treviso	026
Aosta	007	Catania	087	Isernia	084	Nuoro	001	Reggio Emilia	035	Trieste	032
Arezzo	051	Catanzaro	079	L'Aquila	066	Oriстано	095	Rieti	057	Udine	030
Ascoli Piceno	044	Chieti	069	La Spezia	011	Padova	028	Rimini	099	Varese	012
Asti	005	Como	013	Latina	059	Palermo	062	Roma	058	Venezia	027
Avellino	064	Cosenza	078	Lecco	075	Parma	034	Rovigo	029	Verbano-Cusio-Ossola	103
Bari	072	Cremona	019	Lecco	097	Pavia	018	Salerno	065	Vercelli	002
Belluno	025	Crotone	101	Livorno	049	Perugia	054	Sassari	090	Verona	023
Benevento	062	Cuneo	004	Lodi	098	Pesaro-Urbino	041	Savona	009	Vibo Valentia	102
Bergamo	016	Enna	086	Lucca	046	Pescara	068	Siena	052	Vicenza	024
Biella	096	Ferrara	038	Macerata	043	Piacenza	033	Siracusa	069	Viterbo	056
Bologna	037	Firenze	048	Mantova	020	Pisa	050	Sondrio	014		
Bolzano	021	Foggia	071	Massa Carrara	045	Pistoia	047	Taranto	073		
Brescia	017	Forlì-Cesena	040	Matera	077	Pordenone	093	Taranto	067		
Brindisi	074	Messina	060	Messina	083	Potenza	076	Terni	055		
Cagliari	092	Genova	010	Milano	015	Prato	100	Torino	001		

ELENCO B - NUMERI DI CODICE DELLE CITTADINANZE

EUROPA		Città del Vaticano	246	Guinea Equatoriale	427	Cile	606	Giappone	326
UE (Unione Europea)		Croazia	250	Kenia	428	Colombia	608	Giordania	327
Austria	203	Islanda	223	Lesotho	429	Costarica	513	India	330
Belgio	206	Jugoslavia (Serbia-Montenegro)	224	Liberia	430	Cuba	514	Indonesia	331
Danimarca	212	Liechtenstein	225	Libia	431	Dominica	515	Iran	332
Finlandia	214	Macedonia	253	Madagascar	432	El Salvador	517	Iraq	333
Francia	215	Malta	227	Malawi	434	Ecuador	609	Israele	334
Germania	216	Monaco	229	Mali	435	Giamaica	518	Kuwait	335
Grecia	220	Norvegia	231	Marocco	436	Grenada	519	Laos	336
Irlanda	221	Polonia	233	Mauritania	437	Guyana	612	Libano	337
Lussemburgo	226	Romania	235	Maurizio	438	Guatemala	523	Maldiva	339
Paesi Bassi	232	San Marino	236	Mozambico	440	Haiti	524	Malesia	340
Portogallo	234	Slovacchia	255	Namibia	441	Honduras	525	Mongolia	341
Regno Unito	219	Slovenia	251	Niger	442	Messico	527	Myanmar (Birmania)	307
Spagna	239	Svizzera	241	Nigeria	443	Nicaragua	529	Nepal	342
Svezia	240	Turchia	351	Ruanda	446	Panama	530	Oman	343
		Ungheria	244	Sao Tomè e Principe	448	Paraguay	614	Pakistan	344
EX-URSS				Seicelle	449	Perù	615	Qatar	345
Armenia	358	AFRICA		Senegal	450	Rep. Dominicana	516	Singapore	346
Azerbaijan	359	Algeria	401	Sierra Leone	451	S. Christopher e Nevis	534	Siria	348
Bielorussia	256	Angola	402	Somalia	453	S. Vincent e Grenadine	533	Sri Lanka (Ceylon)	311
Estonia	247	Benin	406	Sud Africa	454	Saint Lucia	532	Taiwan	383
Georgia	360	Botswana	408	Sudan	455	Stati Uniti d'America	536	Thailandia	349
Kazakistan	356	Burkina Faso	409	Swaziland	456	Suriname	616	Vietnam	353
Kirghizistan	361	Burundi	410	Tanzania	457	Trinidad e Tobago	617	Yemen	354
Lettonia	248	Camerun	411	Togo	458	Uruguay	618		
Lituania	249	Capo Verde	413	Tunisia	460	Venezuela	619	AUSTRALASIA, OCEANIA	
Moldavia	254	Centrafica	414	Uganda	461			ALTRO	
Russia	245	Ciad	415	Zaire	463	ASIA		Australia	701
Tagikistan	362	Comore	417	Zambia	464	Afganistan	301	Fiji	703
Turkmenistan	364	Congo	418	Zimbabwe	465	Arabia Saudita	302	Kiribati	708
Ucraina	243	Costa d'Avorio	404			Bahrain	304	Nauru	715
Uzbekistan	357	Egitto	419	AMERICA		Bangladesh	305	Nuova Zelanda	719
		Eritrea	466	Antigua e Barbuda	503	Bhutan	306	Papuasias-N. Guinea	721
ALTRI PAESI EUROPEI		Etiopia	420	Argentina	602	Brunei	309	Salomone	725
Albania	201	Gabon	421	Bahamas	505	Cambogia	310	Samoa	727
Andorra	202	Gambia	422	Barbados	506	Cina Popolare	314	Tonga	730
Bosnia-Erzegovina	252	Ghana	423	Belize	507	Corea del Nord	319	Tuvalu	731
Bulgaria	209	Gibuti	424	Bolivia	604	Corea del Sud	320	Vanuatu	732
Rep. Ceca	257	Guinea	425	Brasile	605	Emirati Arabi Uniti	322		
Cipro	315	Guinea Bissau	426	Canada	509	Filippine	323	APOLIDE	999

Serie Annuari - Volumi pubblicati

Anno 1996

Annuario statistico italiano
Compendio statistico italiano
Conoscere l'Italia - Introducing Italy
Italian statistical abstract

Statistiche ambientali

Nascite - caratteristiche demografiche e sociali - anno 1993 n°2
Decessi - caratteristiche demografiche e sociali - anno 1993 n°2
Movimento migratorio della popolazione residente - iscrizioni e cancellazioni anagrafiche - Anno 1993 n°6
Matrimoni, separazioni e divorzi - anno 1994 n°7

Cause di morte - anno 1992 n°8
Cause di morte - anno 1993 n°9
Statistiche della sanità - anno 1993 n°9
Statistiche della scuola materna ed elementare - anno scolastico 1994/95 n°6
Statistiche della scuola media inferiore - anno scolastico 1994/95 n°8
Statistiche dell'istruzione universitaria - anno accademico 1994/95 n°1
Statistiche delle scuole secondarie superiori - anno scolastico 1994/95 n°6
Statistiche culturali - anno 1994 n°36
I consumi delle famiglie - anno 1994 n°1
I consumi delle famiglie - anno 1995 n°2
Statistiche delle opere pubbliche - anno 1994 n°9
Statistiche giudiziarie civili - anno 1994 n°3
Statistiche giudiziarie penali - anno 1995 n°4
Forze di lavoro - Media 1995 n°1

Struttura e produzione delle aziende agricole - Italia - anno 1993
Statistiche dell'agricoltura - anno 1994 n°42
Statistiche della caccia e della pesca - anno 1993 n°9
Statistiche del commercio interno - anno 1993 n°35
Statistiche del turismo - anno 1994 n°9
Statistiche dei trasporti marittimi - anno 1994 n°49
Statistica degli incidenti stradali - anno 1995 n°43
Finanza locale: entrate e spese dei bilanci consuntivi (Comuni, province e regioni) - anno 1992 n°1
Finanza locale: entrate e spese dei bilanci consuntivi (Comuni, province e regioni) - anno 1993 n°2
Statistiche dell'attività edilizia - anno 1994 n°9

Anno 1997

Popolazione e movimento anagrafico dei comuni - anno 1995 n°8
Statistiche della sanità - anno 1994 n°10
Contabilità nazionale - Tomo 1 - Conti economici nazionali - anni 1970-95 n°1
Forze di lavoro - Media 1996 n°2
Nascite - Caratteristiche demografiche e sociali - anno 1994 n°3
Statistiche del commercio interno - anno 1994 n°36
Movimento migratorio della popolazione residente - Iscrizioni e cancellazioni anagrafiche - anno 1994 n°7
Statistiche dell'istruzione universitaria - anno accademico 1995-96 n°2
Lavoro e retribuzioni - anno 1995 n°1
Finanza locale: entrate e spese dei bilanci consuntivi (Comuni, province e regioni) - anno 1994 n°3
Statistiche del turismo - anno 1995 n°10
Cause di morte - anno 1994 n°10



Abbonamenti & Produzione editoriale

Abbonamenti su misura
Pubblicazioni a carattere generale
Novità editoriali a carattere tematico

Abbonamenti 1997

L'abbonamento permette di disporre di tutte le informazioni, relative ai settori di interesse prescelti, diffuse attraverso le pubblicazioni editte nel 1997, accompagnate, ove previsto, da supporto informatico (floppy disk, Cd-Rom).

Gli abbonati riceveranno: risultati di indagini ed elaborazioni, studi generali e specifici, metodologia delle indagini, note rapide ed opuscoli occasionali, una copia del "Rapporto Annuale".

Modulo di richiesta di abbonamento

Desidero sottoscrivere i seguenti abbonamenti per l'anno 1997:		ITALIA	ESTERO	
Bollettino mensile di statistica (11 numeri)		<input type="checkbox"/> 150.000	<input type="checkbox"/> 200.000	
Generale (Bollettino mensile, Annuario, Rapporto Annuale)		<input type="checkbox"/> 200.000	<input type="checkbox"/> 250.000	
Singoli settori e loro contenuto				
Ambiente e territorio	(Ambiente, territorio, climatologia)	<input type="checkbox"/> 200.000	<input type="checkbox"/> 250.000	
Popolazione	(Popolazione, matrimoni, nascite, decessi, flussi migratori)	<input type="checkbox"/> 200.000	<input type="checkbox"/> 250.000	
Sanità	(Sanità, cause di morte, assistenza, previdenza sociale)	<input type="checkbox"/> 200.000	<input type="checkbox"/> 250.000	
Cultura	(Istruzione, cultura, elezioni, musei ed istituzioni similari)	<input type="checkbox"/> 200.000	<input type="checkbox"/> 250.000	
Famiglia e società	(Comportamenti delle famiglie: salute, letture, consumi, etc.)	<input type="checkbox"/> 200.000	<input type="checkbox"/> 250.000	
Pubblica amministrazione	(Amm.ni pubbliche, conti delle amm.ni locali)	<input type="checkbox"/> 200.000	<input type="checkbox"/> 250.000	
Giustizia	(Giustizia civile e penale, criminalità)	<input type="checkbox"/> 100.000	<input type="checkbox"/> 120.000	
Conti nazionali	(Conti economici nazionali e territoriali)	<input type="checkbox"/> 200.000	<input type="checkbox"/> 250.000	
Lavoro	(Occupati, disoccupati, conflitti di lavoro, retribuzioni)	<input type="checkbox"/> 200.000	<input type="checkbox"/> 250.000	
Prezzi	(Indici dei prezzi alla produzione, all'ingrosso, al consumo)	<input type="checkbox"/> 100.000	<input type="checkbox"/> 120.000	
Agricoltura	(Agricoltura, zootecnia, foreste, caccia e pesca)	<input type="checkbox"/> 200.000	<input type="checkbox"/> 250.000	
Industria	(Industria in senso stretto, attività edilizia, opere pubbliche)	<input type="checkbox"/> 200.000	<input type="checkbox"/> 250.000	
Servizi	(Commercio, turismo, trasporti e comunicazioni, credito)	<input type="checkbox"/> 200.000	<input type="checkbox"/> 250.000	
Commercio estero	(5 CD-Rom: importazioni ed esportazioni per settore e Paese)	<input type="checkbox"/> 600.000	<input type="checkbox"/> 630.000	
Tutti i settori (escluso Commercio estero)		<input type="checkbox"/> 2.100.000	<input type="checkbox"/> 2.600.000	
Tutti i settori		<input type="checkbox"/> 2.500.000	<input type="checkbox"/> 3.000.000	
	Per un totale di	L _____	L _____	
	Eventuale sconto (*)	L _____	L _____	
	Importo da pagare	L _____	L _____	
Forma di pagamento prescelta:				
a)	<input type="checkbox"/> Addebito sulla mia carta di credito:	<input type="checkbox"/> CARTA SI	<input type="checkbox"/> VISA	<input type="checkbox"/> MASTER CARD
		N. _____	Scad. ____ / ____	(P3)
b)	<input type="checkbox"/> Altre (**)			
Nome _____	Cognome _____			
Ente _____	Codice fiscale _____	P. IVA _____		
Indirizzo _____	CAP _____			
Città _____	Prov. _____	Tel. _____	Fax _____	
Luogo e data _____	Timbro e firma _____			

(*) Sconto e agevolazioni: gli uffici del SISTAN hanno diritto ad uno sconto del 50%. Enti pubblici ed Università usufruiscono di uno sconto del 30%. Tali opportunità sono riservate unicamente a coloro che sottoscrivono i propri abbonamenti direttamente con l'ISTAT.

Per coloro che sottoscrivono abbonamenti a più di un settore è previsto uno sconto del 10%, non cumulabile con eventuali altri sconti.

(**) Altre forme di pagamento

Dopo il ricevimento della fattura, gli importi dovranno essere versati dall'acquirente sul c/c postale n. 619007, oppure sul c/c n. 218050 della Banca Nazionale del Lavoro, indicando la causale del versamento, il codice fiscale e l'indirizzo del richiedente. Per i versamenti tramite c/c bancario le coordinate sono: code ABI 01005.8, code CAB 03382.9, via swift B.N.L. I. IT RARBB, codice CIN N, codice anagrafico 63999228/ J.

Inviare questo modulo via fax al N. (06) 4673.5198 oppure spedire a:
ISTAT - Dipartimento Diffusione e Banche Dati - Via Cesare Balbo, 16 - 00184 ROMA

Per informazioni telefonare al n. 06/4673.5115-6

La produzione editoriale

LE PUBBLICAZIONI A CARATTERE GENERALE

I conti degli italiani
edizione 1995
pp. 136; L. 20.000

Annuario statistico italiano -
edizione 1996
pp. 688; L. 58.000

Compendio statistico italiano
edizione 1996
pp. 648; L. 29.000

Bollettino mensile di statistica
edizione 1997
pp. 212; L. 20.000

Italian statistical abstract
edition 1997
pp. 248; L. 32.000

Conoscere l'Italia - Introducing Italy
edizione 1996
pp. 140; diffusione gratuita

Economic and social challenges
in the 21st century: statistical
implications
Rome 1997
pp. 252; L. 31.000

Rapporto sull'Italia -1995
Universale Paperbacks, "Il Mulino"
pp. 168; L. 15.000

Profile of Italy - 1995
versione in inglese, "Il Mulino"
pp. 160; diffusione gratuita

Rapporto annuale
La situazione del Paese nel 1996
pp. 416; L. 60.000

LE NOVITA' EDITORIALI A CARATTERE TEMATICO

AMBIENTE E TERRITORIO

Statistiche ambientali
Annuari, edizione 1996
pp. 312; L. 35.000

L'informazione statistica per
il governo dell'ambiente
Annali di statistica, n.10 - Roma 1996
pp. 400; L. 35.000

Le tecnologie antinquinamento
utilizzate presso le unità locali
dell'industria
21 ottobre 1991
pp. 164; L. 20.000

Gli impianti di depurazione
delle acque reflue urbane
anno 1993
Informazioni, n.3, edizione 1996
pp. 16 + 2 dischetti; L. 15.000

Contabilità ambientale
Annali di statistica, n.13 - Roma 1996
pp. 596; L. 50.000

Metodi di analisi statistica
dei dati di qualità dell'aria
Metodi e norme, serie B, n. 30
edizione 1997
pp. 176; L. 30.000

POPOLAZIONE

Nascite-caratteristiche
demografiche e sociali
anno 1994
Annuari, n.3, edizione 1997
pp. 160; L. 21.000

Decessi-caratteristiche
demografiche e sociali
anno 1993
Annuari, n.2, edizione 1996
pp. 144; L. 20.000

Matrimoni separazioni e divorzi (*)
anno 1994
Annuari, n.7, edizione 1996
pp. 132; L. 20.000

Tavole di mortalità della
popolazione italiana per regione
anni 1989-93
Informazioni, n.8, edizione 1996
pp. 64 + 2 dischetti; L.15.000

Tavole di mortalità e tavole attuariali
della popolazione italiana al 1992
Note e relazioni, n.1, edizione 1996
pp. 160; L. 20.000

Movimento migratorio
della popolazione residente
iscrizioni e cancellazioni
anagrafiche
anno 1994
Annuari, n.7, edizione 1997
pp. 168; L. 30.000

Popolazione residente per sesso,
età e regione
anni 1992-95
Note e relazioni, n.2, edizione 1996
pp. 128; L. 20.000

Ricostruzione della popolazione
residente per età e sesso nelle
province italiane
anni 1982-91
Informazioni, n.17, edizione 1996
pp. 424; L. 35.000

Popolazione e movimento
anagrafico dei comuni
anno 1995
Annuari, n.8, edizione 1997
pp. 252; L. 30.000

SANITÀ

Cause di morte
anno 1993
Annuari, n.9, edizione 1996
pp. 448; L. 35.000

Statistiche della sanità
anno 1994
Annuari, n.10, edizione 1997
pp. 384; L. 40.000

Statistiche sui trattamenti
pensionistici
al 31 dicembre 1994 (*)
Collana d'Informazione, n.14
edizione 1996
pp. 104; L. 20.000

Stili di vita e condizioni di salute
indagini multiscopo sulle famiglie (*)
anni 1993-1994
Argomenti, n.2, edizione 1996
pp. 292; L. 35.000

CULTURA

Le immatricolazioni
nell'anno accademico 1995-96
Informazioni, n.7, edizione 1996
pp. 12; L. 5.000

La produzione libraria nel 1995
Informazioni, n.19, edizione 1996
pp. 24; L. 5.000

Statistiche della scuola materna ed elementare
anno scolastico 1994-95
Annuari, n.6, edizione 1996
pp. 144; L. 20.000

Statistiche della scuola media inferiore
anno scolastico 1994-95
Annuari, n.8, edizione 1996
pp. 320; L. 35.000

Statistiche delle scuole secondarie superiori
anno scolastico 1994-95
Annuari, n.6, edizione 1996
pp. 488; L. 35.000

La selezione scolastica nelle scuole superiori
Argomenti, n.1, edizione 1996
pp. 80; L. 20.000

Statistiche dell'istruzione universitaria
anno accademico 1995-96
Annuari, n.2, edizione 1997
pp. 144; L. 20.000

Inserimento professionale dei laureati-Indagine 1995 (*)
Informazioni, n.10, edizione 1996
pp. 248 + 3 dischetti; L. 35.000

Statistiche culturali
anno 1994
Annuari, n.36, edizione 1996
pp. 244; L. 35.000

La stampa periodica nel 1995
Informazioni, n.31, edizione 1997
pp. 20 ; L. 9.000

FAMIGLIA E SOCIETÀ

Stili di vita e condizioni di salute indagini multiscopo sulle famiglie (*)
anni 1993-1994
Argomenti, n.2, edizione 1996
pp. 292; L. 35.000

Cultura socialità tempo libero
indagini multiscopo sulle famiglie
anni 1993-1994
Argomenti, n.3, edizione 1996
pp. 368; L. 35.000

Famiglia, abitazioni, servizi di pubblica utilità
anni 1993-1994
Argomenti, n.6, edizione 1996
pp. 328; L. 35.000

La distribuzione quantitativa del reddito in Italia nelle indagini sui bilanci di famiglia
anno 1995
Informazioni, n.20, edizione 1996
pp. 64; L. 15.000

I consumi delle famiglie
anno 1995
Annuari, n.2, edizione 1996
pp. 532; L. 50.000

I collegi elettorali
(elezioni politiche 1994)
pp. 40 + 8 dischetti; L. 50.000

Anziani in Italia
Universale Paperbacks, "Il Mulino"
pp. 104; L. 13.000

Statistical Portrait of Youth Exclusion
Essays n.1/1997
pp. 360; L. 40.000

PUBBLICA AMMINISTRAZIONE

Finanza locale: entrate e spese dei bilanci consuntivi (comuni, province e regioni)
anno 1993
Annuari, n. 2, edizione 1996
pp. 324; L. 35.000

Statistiche sui trattamenti pensionistici al 31 dicembre 1994 (*)
Collana d'Informazione, n.14
edizione 1996
pp. 104; L. 20.000

I bilanci consuntivi delle Comunità montane
anno 1994
Informazioni, n.4, edizione 1996
pp. 16 + 2 dischetti; L. 15.000

I bilanci consuntivi degli Enti provinciali per il turismo e delle Aziende di promozione turistica (*)
anno 1994
Informazioni, n.6, edizione 1996
pp. 16 + 2 dischetti; L. 15.000

I bilanci consuntivi degli Istituti autonomi case popolari
anno 1994
Informazioni, n.5, edizione 1996
pp. 16 + 2 dischetti; L. 15.000

I bilanci consuntivi delle Camere di commercio, industria, artigianato e agricoltura
anno 1994
Informazioni, n.24, edizione 1996
pp. 24 + 2 dischetti; L. 15.000

I bilanci consuntivi delle Amministrazioni provinciali
anno 1993
Informazioni, n.25, edizione 1996
pp. 24 + 2 dischetti; L. 15.000

I bilanci consuntivi delle Amministrazioni comunali
anno 1993
Informazioni, n.13, edizione 1996
pp. 32 + 2 dischetti; L. 15.000

I bilanci consuntivi delle Regioni e delle Province autonome
anno 1994
Informazioni, n.21, edizione 1996
pp. 32 + 3 dischetti; L. 20.000

Banca dati regio
(Conti economici regionali 1980-93)
Informazioni, n. 1, (PDG)
edizione 1996
pp. 10 + 2 dischetti; L. 40.000

GIUSTIZIA

Statistiche giudiziarie civili
anno 1994
Annuari, n. 3, edizione 1996
pp. 184; L. 20.000

Matrimoni separazioni e divorzi (*)
anno 1994
Annuari, n. 7, edizione 1996
pp. 132; L. 20.000

Statistiche giudiziarie penali
anno 1995
Annuari, n. 4, edizione 1996
pp. 568; L. 50.000

CONTI NAZIONALI

Conti nazionali economici e finanziari dei settori istituzionali
anni 1988-94
Collana d'Informazione, n. 1
edizione 1996
pp. 244; L. 35.000

Conti delle Amministrazioni pubbliche e della protezione sociale
anni 1989-94
Collana d'Informazione, n. 15
edizione 1996
pp. 104; L. 20.000

Manuale per gli utenti degli archivi PDG-versione 5.26
Metodi e norme, edizione 1996
pp. 44; diffusione gratuita

Occupazione e redditi da lavoro dipendente (*)
anni 1980-95
Informazioni, n. 2 (PDG)
edizione 1996
pp. 8 + 2 dischetti; L. 40.000

Conti economici nazionali trimestrali
I Trimestre 1970 - III Trimestre 1996
Informazioni, n. 27, edizione 1997
pp. 48 + 3 dischetti; L. 20.000

Conti economici regionali delle Amministrazioni pubbliche e delle famiglie
anni 1983-1992
Argomenti, n. 5, edizione 1996
pp. 208; L. 35.000

Verso il nuovo sistema di contabilità nazionale
Annali di statistica, n. 11 - Roma 1996
pp. 304; L. 35.000

Investimenti, ammortamenti e stock di capitale
anni 1980(70)-95
pp. 11 + 2 dischetti; L. 40.000

Contabilità nazionale Tomo 1 - Conti economici nazionali - anni 1970-95
Annuari, n. 1, edizione 1997
pp. 416; L. 41.000

LAVORO

Lavoro e retribuzioni
anno 1994
Collana d'Informazione, n. 21, edizione 1996
pp. 152; L. 20.000

Forze di lavoro - media 1996
Annuari, n. 2, edizione 1997
pp. 272; L. 35.000

Inserimento professionale dei laureati-Indagine 1995 (*)
Informazioni, n. 10, edizione 1996
pp. 248 + 3 dischetti; L. 35.000

Occupazione e redditi da lavoro dipendente (*)
anni 1980-95
Informazioni, n. 2, edizione 1996
pp. 8 + 2 dischetti; L. 40.000

Indicatori del lavoro nelle grandi imprese dell'industria e dei servizi
anni 1992-95
Informazioni, n. 28, edizione 1997
pp. 112 + 2 dischetti; L. 30.000

I numeri indice delle retribuzioni contrattuali
Le nuove serie in base
Dicembre 1995 = 100
Informazioni, n. 32, edizione 1997
pp. 40 + 2 dischetti; L. 20.000

PREZZI

Il valore della lira
dal 1961 al 1995
Informazioni, n. 9, edizione 1996
pp. 156; L. 20.000

AGRICOLTURA

Struttura e produzione delle aziende agricole-Italia
Anno 1993
Annuari, edizione 1996
pp. 224; L. 35.000

Statistiche della caccia e della pesca
anno 1993
Annuari, n. 9, edizione 1996
pp. 152; L. 20.000

Statistiche dell'agricoltura, zootecnia e mezzi di produzione
anni 1994-1995
Collana d'Informazione, n. 2
edizione 1996
pp. 52; L. 20.000

Statistiche dell'agricoltura
anno 1994
Annuari, n. 42, edizione 1996
pp. 220 + 2 dischetti; L. 45.000

INDUSTRIA

Conti economici delle imprese con 20 addetti ed oltre
anno 1993
Informazioni, n. 36, edizione 1997
pp. 364; L. 40.000

La media e grande impresa in Italia dal 1991 al 1994
Argomenti, n. 4, edizione 1996
pp. 64; L. 26.000

Statistiche dell'attività edilizia
anno 1994
Annuari, n. 9, edizione 1996
pp. 236; L. 35.000

Statistiche dell'attività edilizia
anno 1995
Informazioni, n. 26, edizione 1996
pp. 24 + 2 dischetti; L. 15.000

Statistiche delle opere pubbliche
anno 1994
Annuari, n. 9, edizione 1996
pp. 80; L. 20.000

La formazione del personale nelle imprese
anno 1993
Informazioni, n. 22, edizione 1996
pp. 128; L. 20.000

Conti economici delle imprese con addetti da 1 a 19 (*)
anno 1992
Informazioni, n. 11, edizione 1996
pp. 268; L. 35.000

Numeri indici della produzione industriale - base 1990=100
Metodi e norme, serie A, n. 31
edizione 1996
pp. 76; L. 20.000

Numeri indici del fatturato, degli ordinativi e della consistenza degli ordinativi - base 1990=100
Metodi e norme, serie A, n. 32
edizione 1996
pp. 192; L. 20.000

SERVIZI

Statistiche del turismo
anno 1994
Annuari, n. 9, edizione 1996
pp. 152; L. 20.000

L'offerta e la domanda turistica in Italia
anni 1992-93
Informazioni, n. 30, edizione 1997
pp. 158 + 3 dischetti; L. 35.000

Statistiche del commercio interno
anno 1994
Annuari, n. 36, edizione 1997
pp. 120; L. 20.000

Statistiche dei trasporti marittimi
anno 1994
Annuari, n. 49, edizione 1996
pp. 272; L. 35.000

Statistiche del trasporto aereo
anno 1994
Informazioni, n. 16, edizione 1996
pp. 96; L. 20.000

I bilanci consuntivi degli Enti provinciali per il turismo e delle Aziende di promozione turistica (*)
anno 1994
Informazioni, n. 6, edizione 1996
pp. 16 + 2 dischetti; L. 15.000

Statistica degli incidenti stradali
anno 1995
Annuari, n. 43, edizione 1996
pp. 192; L. 20.000

Gli incidenti stradali negli anni '90
Rischio e sicurezza sulle strade italiane
Argomenti, n. 7, edizione 1997
pp. 116; L. 20.000

Conti economici delle imprese con addetti da 1 a 19 (*)
anno 1992
Informazioni, n. 11, edizione 1996
pp. 268; L. 35.000

COMMERCIO ESTERO

Statistica del commercio con l'estero
I quattro trimestri gennaio-dicembre 1995
Informazioni, n. 33, edizione 1997
pp. 28+4 CD-ROM; L. 110.000

Statistiche del commercio di transito e dei depositi doganali
anni 1988-92
Informazioni, n. 18, edizione 1996
pp. 24 + 5 dischetti; L. 30.000

Collezioni campionarie di dati

◆ **INDAGINI MULTISCOPO SULLE FAMIGLIE: 1987/1991**

Rilevazione campionaria effettuata nel periodo che va da dicembre 1987 a maggio 1991, riguardante i vari aspetti sociali della famiglia italiana.

1° ciclo - dicembre 1987/maggio 1988 - statistiche degli atti criminosi - codice regione

1° ciclo bis - dicembre 1989/maggio 1990 - statistiche degli incidenti domestici - codice regione

2° ciclo - giugno 1988/novembre 1988 - statistiche sull'attività sportiva - codice regione

3° ciclo - dicembre 1988/maggio 1989 - statistiche sul tempo libero - codice regione

4° ciclo - giugno 1990/novembre 1990 - statistiche sulla condizione degli anziani - codice regione

5° ciclo - dicembre 1990/maggio 1991 - statistiche sulla salute - codice regione

Usò tempo - File A in concomitanza con il 2° e 3° ciclo - tipologia comunale

Usò tempo - File B in concomitanza con il 2° e 3° ciclo - codice ripartizioni geografiche

◆ **INDAGINE MULTISCOPO SULLE FAMIGLIE - ASPETTI DELLA VITA QUOTIDIANA 1993/1994**

Nuova indagine campionaria a cadenza annuale

Anno 1993 File A; Anno 1994 File A codice ripartizione geografica e codice regione

Anno 1993 File B; Anno 1994 File B codice ripartizione geografica e dominio (tipologia comunale)

◆ **INDAGINE SULLE FORZE DI LAVORO**

Dati strutturali e temporali (file trimestrali)

Da luglio 1984 a luglio 1992

Da ottobre 1992 all'ultimo disponibile (ottobre 1996)

◆ **INDAGINE SUI CONSUMI DELLE FAMIGLIE (BILANCI DELLE FAMIGLIE) 1985/1994**

Anni 1985/1986 - File gerarchico - codice ripartizione geografica - notizie su tutti i componenti della famiglia

Anni 1985/1986 - File non gerarchico - codice regione - notizie solo sul capofamiglia

Anni 1987/1994 - File gerarchico - codice ripartizione geografica - notizie su tutti i componenti della famiglia

Anni 1987/1994 - File non gerarchico - codice regione - notizie solo sulla persona di riferimento

◆ **INDAGINE LONGITUDINALE SUGLI SBOCCHI PROFESSIONALI DEI LAUREATI**

Anni 1989/1991

◆ **INSERIMENTO PROFESSIONALE DEI LAUREATI DELL'ANNO 1992**

Indagine 1995

◆ **13° CENSIMENTO DELLA POPOLAZIONE 1991**

File individui; file famiglie; file abitazioni.

Le collezioni campionarie di dati possono essere rilasciate, su richiesta motivata e previa autorizzazione del Presidente dell'Istituto, a condizione che siano resi anonimi e privi di ogni riferimento che ne permetta il collegamento con singole persone fisiche e giuridiche (art. 10 del D.L.vo n. 322/89).

Per informazioni: tel. (06)4673.5106 - E_mail: dipdiff@istat.it

PIU' INFORMAZIONI. PIU' VICINE A VOI.

I Centri d'Informazione Statistica

Per darvi più servizi e per esservi più vicino l'Istat ha aperto al pubblico una rete di Centri d'Informazione Statistica che copre l'intero territorio nazionale. Oltre alla vendita di floppy disk e pubblicazioni, i Centri rilasciano certificati sull'indice dei prezzi, offrono informazioni tramite collegamenti con le banche dati del Sistema Statistico Nazionale (Sistan) e di organismi internazionali (Eurostat ed Ocse), forniscono elaborazioni statistiche "su misura" ed assistono i laureandi nella ricerca e selezione dei dati.

Presso i Centri d'Informazione Statistica, semplici cittadini, studenti, ricercatori, imprese e operatori della pubblica amministrazione troveranno assistenza qualificata ed un facile accesso ai dati di cui hanno bisogno. D'ora in poi sarà più facile conoscere l'Istat e sarà più facile per tutti gli Italiani conoscere l'Italia.

ANCONA Corso Garibaldi, 78
Telefono 071/20 31 89 Telefax 071/5 27 83

BARI Via Dante Alighieri, 3
Telefono 080/524 07 62 Telefax 080/521 38 56

BOLOGNA Galleria Cavour, 9
Telefono 051/26 62 75 Telefax 051/22 16 47

BOLZANO Viale Duca d'Aosta, 59
Telefono 0471/99 40 00 Telefax 0471/99 40 08

CAGLIARI Via G.B. Tuveri, 60
Telefono 070/40 01 43 Telefax 070/40 04 65

CAMPOBASSO Via G. Mazzini, 129
Telefono 0874/6 91 43 Telefax 0874/6 07 91

CATANZARO Piazzetta della Libertà, 2
Telefono 0961/74 12 39 Telefax 0961/74 12 40

FIRENZE Via Santo Spirito, 14
Telefono 055/23 93 33 18 Telefax 055/28 80 59

GENOVA Via XX Settembre, 8
Telefono 010/58 56 76 Telefax 010/54 23 51

MILANO Piazza della Repubblica, 22
Telefono 02/29 00 03 21 Telefax 02/65 30 75

NAPOLI Via G. Verdi, 18
Telefono 081/580 20 46 Telefax 081/551 35 33

PALERMO Via E. Restivo, 102
Telefono 091/52 07 13 Telefax 091/52 14 26

PERUGIA Via C. Balbo, 1
Telefono 075/3 40 91 Telefax 075/3 08 49

PESCARA Via Firenze, 4
Telefono 085/422 13 79 Telefax 085/421 65 16

POTENZA Via del Popolo, 4
Telefono 0971/41 13 50 Telefax 0971/3 68 66

ROMA C. Balbo, 11a
Telefono 06/4673 31 05 Telefax 06/4673 31 07

TORINO Via A. Volta, 3
Telefono 011/561 23 69 Telefax 011/53 58 00

TRENTO Via Brennero, 316
Telefono 0461/49 78 07 Telefax 0461/49 78 13

TRIESTE Via C. Battisti, 18
Telefono 040/37 10 51 Telefax 040/37 08 78

VENEZIA - MESTRE Corso del Popolo, 23
Telefono 041/96 23 91 Telefax 041/94 00 55

La Biblioteca Centrale

E' la più ricca Biblioteca italiana in materia di discipline statistiche ed affini. Il suo patrimonio, composto da oltre 150.000 volumi e 2.000 periodici in corso, comprende fonti statistiche, studi metodologici, riviste provenienti da ogni parte del mondo. Aderisce al Sistema Bibliotecario Nazionale ed è collegata con le principali banche dati nazionali ed estere.

Oltre all'assistenza qualificata che viene resa all'utenza in sede, è stato attivato un servizio di ricerche bibliografiche e di dati statistici a distanza, con l'invio dei risultati per posta o via fax, a cui i cittadini, gli studenti, i ricercatori e le imprese possono accedere.

ROMA Via Cesare Balbo, 16 Telefono 06/4673 23 80 Telefax 06/4673 26 17
Orario: da Lunedì a Venerdì 9.00 - 13.00; Martedì e Giovedì 15.00 - 17.00