



SISTEMA STATISTICO NAZIONALE
ISTITUTO NAZIONALE DI STATISTICA

Cause di morte

Anno 1995

Per chiarimenti sul contenuto
della pubblicazione rivolgersi a:
Istat, Servizio Sanità e mortalità per causa
Tel. (06) 8522.7384 - 7394

Cause di morte
Anno 1995
Annuario, n. 11 - 1999

Istituto Nazionale di Statistica
Via Cesare Balbo, 16 - Roma

Coordinamento editoriale:
Servizio Sviluppo di prodotti per la diffusione
Via Tuscolana, 1788 - Roma

Stampa:
Istituto Poligrafico e Zecca dello Stato - Salario

Si autorizza la riproduzione a fini
non commerciali e con citazione della fonte

INDICE

	Pagina
NOTA METODOLOGICA	7
TAVOLE ILLUSTRATE	12
AVVERTENZE	13
CAPITOLO 1 - NATI MORTI PER CAUSA - ANNO 1995	
Tavola 1.1 -Nati morti per causa, genere del parto e sesso.....	16
Tavola 1.2 -Nati morti per causa e per età della madre - Totale.....	18
Tavola 1.3 -Nati morti per causa e per età della madre - Primogeniti.....	20
Tavola 1.4 -Nati morti per causa e per età della madre - Ordini di nascita successivi.....	22
Tavola 1.5 -Nati morti per causa e presentazione del feto - Morti prima del parto.....	24
Tavola 1.6 -Nati morti per causa e presentazione del feto - Morti durante del parto.....	26
Tavola 1.7 -Nati morti per causa, presentazione del feto e sesso - Totale.....	28
Tavola 1.8 -Nati morti per causa, presentazione del feto e sesso -Nati da parti semplici	32
Tavola 1.9 -Nati morti per causa, presentazione del feto e sesso - Nati da parti plurimi	36
Tavola 1.10 -Nati morti per causa e durata della gestazione.....	40
Tavola 1.11 -Nati morti per causa e sesso, per residenza della madre.....	42
CAPITOLO 2 - MORTI PER ETA', SESSO E CAUSA - ANNO 1995	
Tavola 2.1 -Morti per malattie infettive e parassitarie, per età -Totale	54
Tavola 2.2 -Morti per malattie infettive e parassitarie, per età-Femmine.....	60
Tavola 2.3 -Morti per tumori, per età - Totale.....	66
Tavola 2.4 -Morti per tumori, per età - Femmine.....	86
Tavola 2.5 -Morti per malattie delle ghiandole endocrine, della nutrizione e del metabolismo e disturbi immunitari, per età - Totale.....	106
Tavola 2.6 -Morti per malattie delle ghiandole endocrine, della nutrizione e del metabolismo e disturbi immunitari, per età - Femmine.....	108
Tavola 2.7 -Morti per malattie del sangue e degli organi ematopoietici, per età - Totale	110
Tavola 2.8 -Morti per disturbi psichici per età - Totale.....	110
Tavola 2.9 -Morti per malattie del sangue e degli organi ematopoietici, per età - Femmine.....	112
Tavola 2.10 -Morti per disturbi psichici per età - Femmine.....	112
Tavola 2.11 -Morti per malattie del sistema nervoso e degli organi dei sensi, per età - Totale.....	114
Tavola 2.12 -Morti per malattie del sistema nervoso e degli organi dei sensi, per età- Femmine.....	118
Tavola 2.13 -Morti per malattie del sistema circolatorio per età - Totale.....	122
Tavola 2.14 -Morti per malattie del sistema circolatorio per età - Femmine.....	132
Tavola 2.15 -Morti per malattie dell'apparato respiratorio, per età - Totale.....	142
Tavola 2.16 -Morti per malattie dell'apparato respiratorio, per età - Femmine.....	144
Tavola 2.17 -Morti per malattie dell'apparato digerente, per età - Totale.....	146
Tavola 2.18 -Morti per malattie dell'apparato digerente, per età - Femmine.....	148
Tavola 2.19 -Morti per malattie dell'apparato genitourinario, per età - Totale.....	150
Tavola 2.20 -Morti per malattie dell'apparato genitourinario, per età - Femmine.....	152
Tavola 2.21 -Morte per complicazioni della gravidanza del parto e del puerperio, per età	154
Tavola 2.22 -Morti per malattie della pelle e del tessuto sottocutaneo, per età - Totale....	156
Tavola 2.23 -Morti per malattie della pelle e del tessuto sottocutaneo, per età -Femmine	158

Tavola 2.24	-Morti per malattie del sistema osteomuscolare e del tessuto connettivo, per età – Totale.....	160
Tavola 2.25	-Morti per malattie del sistema osteomuscolare e del tessuto connettivo, per età – Femmine.....	162
Tavola 2.26	-Morti per malformazioni congenite, per età – Totale.....	164
Tavola 2.27	-Morti per malformazioni congenite, per età – Femmine.....	164
Tavola 2.28	-Morti per alcune condizioni morbose di origine perinatale, per età – Totale..	166
Tavola 2.29	-Morti per alcune condizioni morbose di origine perinatale, per età-Femmine	166
Tavola 2.30	-Morti per sintomi, segni e stati morbosi mal definiti, per età – Totale.....	168
Tavola 2.31	-Morti per sintomi, segni e stati morbosi mal definiti, per età – Femmine.....	168
Tavola 2.32	-Morti per traumatismi ed avvelenamenti, per età – Totale.....	170
Tavola 2.33	-Morti per traumatismi ed avvelenamenti, per età – Femmine.....	178
Tavola 2.34	-Morti per cause esterne dei traumatismi e avvelenamenti, per età – Totale..	186
Tavola 2.35	-Morti per cause esterne dei traumatismi e avvelenamenti, per età-Femmine	194
Tavola 2.36	-Morti per traumatismi e avvelenamenti secondo la natura delle lesioni e la causa esterna, per sesso – Totale.....	202

CAPITOLO 3 - MORTI PER RESIDENZA E CAUSA – ANNO 1995

Tavola 3.1	-Morti per età e causa, per residenza.....	208
Tavola 3.1.1	-Morti per settori di cause e regione di residenza – Dati assoluti.....	286
Tavola 3.1.2	-Morti per settori di cause e regione di residenza-Composizione percentuale	288
Tavola 3.2	-Morti per provincia di residenza e causa.....	290

CAPITOLO 4 - MORTI NEL PRIMO ANNO DI VITA PER CAUSA – ANNO 1995

Tavola 4.1	-Morti nel primo anno di vita per età e causa – Totale.....	386
Tavola 4.2	-Morti nel primo anno di vita per età e causa – Femmine.....	390
Tavola 4.3	-Morti nel primo anno di vita per alcune età e causa, per regione di residenza.....	394
Tavola 4.4	-Morti nel primo anno di vita per mese di decesso e alcuni settori di cause, per regione di residenza.....	406
Tavola 4.5	-Morti nel primo anno di vita con malformazioni congenite per sesso ed alcune età, per tipo di malformazione.....	408

CAPITOLO 5 - DATI RIASSUNTIVI E CONFRONTI CON GLI ANNI PRECEDENTI

Tavola 5.1	-Nati morti per sesso e causa – Dati assoluti.....	412
Tavola 5.2	-Nati morti per sesso e causa – Per 10.000 nascite.....	413
Tavola 5.3	-Morti per sesso ed età – Anno 1995.....	414
Tavola 5.4	-Mortalità per sesso, età e grandi gruppi di cause.....	415
Tavola 5.5	-Mortalità nel primo anno di vita per sesso, età e grandi gruppi di cause	418
Tavola 5.6	Morti nel primo anno di vita per sesso e causa – Dati assoluti.....	421
Tavola 5.7	Morti nel primo anno di vita per sesso e causa – Per 10.000 nati vivi.....	423

APPENDICE	426
------------------------	-----

MODELLI DI RILEVAZIONE	440
-------------------------------------	-----

NOTA METODOLOGICA ¹

In Italia oltre 500 mila schede di morte pervengono annualmente all'Istituto Nazionale di Statistica e sono sottoposte a revisione per quanto riguarda le informazioni demografiche, mentre le informazioni sanitarie che attengono alle cause di decesso sono oggetto di codifica manuale da parte di personale specializzato.

Il medico certificatore o necroscopo, chiamato a constatare il decesso, deve indicare sul modello di rilevazione Istat (D4, D5, D4bis e D5bis) "tutte le malattie, gli stati morbosi o i traumatismi che abbiano condotto o contribuito al decesso, e le circostanze dell'accidente o violenza che hanno provocato questi traumatismi", riportando anche altre notizie di rilievo inerenti al decesso. Nella scheda viene distinto il caso di morte da causa naturale da quello di morte da causa violenta. Nel caso di morte da causa naturale viene specificata la causa iniziale, eventuali cause intermedie o complicazioni, la causa terminale ed altri stati morbosi rilevanti, mentre per la morte da causa non naturale viene indicata oltre alla causa violenta, la descrizione della lesione, le malattie o complicazioni, gli stati morbosi preesistenti ed il mezzo o modo col quale la lesione è stata determinata.

Le statistiche di mortalità sono basate convenzionalmente su una singola causa di morte, la cosiddetta causa iniziale la cui definizione è sancita dall'Organizzazione Mondiale della Sanità (OMS) come segue:

- 1) "la malattia o il traumatismo che avvia il concatenamento degli eventi morbosi che conduce direttamente alla morte", o
- 2) "l'insieme delle circostanze dell'accidente o della violenza che hanno provocato la lesione traumatica mortale".

Il problema dell'individuazione della causa di morte è particolarmente semplice qualora sulla scheda sia riportata una sola causa. Tuttavia molto spesso sono più stati morbosi che hanno contribuito alla morte. In questi casi si pone il problema dell'individuazione della patologia ritenuta maggiormente responsabile del decesso, ovvero della 'causa primaria di morte' (o 'causa principale' o 'causa fondamentale').

L'individuazione e la codifica della causa primaria avviene quindi sulla base di opportuni criteri di decisione, in accordo con le regole di codifica fornite dall'OMS, tenendo conto di tutte le informazioni demografiche e sanitarie riportate sulla scheda di morte. Una delle attività più

¹ Il volume è a cura di Roberta Crialesi, Luisa Frova e Silvia Bruzzone. Le procedure automatiche per la compilazione delle tavole statistiche sono state realizzate da Stefano Marchetti con la collaborazione di Nicodemo Scorpiniti. La formattazione delle tavole è da attribuire a Gualtiero Ronca.

impegnative e delicate del processo di produzione dei dati di mortalità riguarda proprio la selezione e la codifica della causa iniziale del decesso.

Fino all'anno di decesso 1994 la codifica veniva effettuata con un sistema integralmente manuale, ovvero personale specializzato individuava la causa iniziale che maggiormente aveva contribuito al decesso. L'Istat ha recentemente introdotto un nuovo sistema di codifica delle cause di morte, si è passati infatti da un sistema di codifica manuale ad un sistema automatico. Il 77% dei decessi relativi all'anno 1995 sono stati codificati automaticamente attraverso il software MICAR-ACME (MICAR Mortality Medical Indexing Classification and Retrieval, ACME Automated Classification of Medical Entities), sviluppato negli Stati Uniti dall'NCHS (National Centre for Health Statistics) e già utilizzato in diversi paesi (USA, Canada, Scozia, Inghilterra e Galles, Svezia, Olanda, Catalonia). Il restante 23% delle schede di morte, per motivi di qualità della codifica, viene codificato esclusivamente con il tradizionale sistema di codifica manuale. Tale percentuale comprende i casi relativi alle schede con un quadro nosologico complesso, ai decessi per cause violente e per Aids per le quali il sistema di codifica automatica presenta problemi di natura operativa e gestionale.

Il sistema di codifica automatico ha permesso senza dubbio la ristrutturazione e l'ottimizzazione dell'intero processo di produzione dei dati, ma ha anche condotto alla creazione di una discontinuità nei dati sulle cause di morte tra il 1994 ed il 1995. Per questo motivo l'Istat ha progettato un esteso "bridge coding" sottoponendo a doppia codifica, manuale ed automatica, i decessi relativi a sette dei dodici mesi del 1995 (gennaio, febbraio, marzo, maggio, luglio, settembre, novembre) opportunamente scelti, tenendo conto delle eventuali variazioni dovute all'effetto stagionalità, per un totale di circa 300 mila schede di morte.

Per dare un'indicazione sull'entità dei cambiamenti avvenuti nella serie storica di mortalità per causa si è ritenuto opportuno calcolare, sulla base del campione sottoposto a doppia codifica, un coefficiente di raccordo K calcolato nel seguente modo:

$$K_i = \frac{i d_N}{i d_M}$$

i = causa di morte;

$i d_N$ = numero di decessi codificati con il nuovo sistema di codifica nel gruppo i -esimo;


$i d_M$ = numero di decessi codificati manualmente nel gruppo i -esimo (sistema utilizzato fino ai dati relativi al 1994).

Il coefficiente è stato calcolato per i 15 gruppi di cause di morte, presenti nella IX revisione (esclusi i due gruppi: Complicazioni della gravidanza, del parto e del puerperio ed Alcune condizioni morbose di origine perinatale) e per i 51 sottogruppi proposti dall'Eurostat² ed utilizzati anche dall'Istat nella pubblicazione *La mortalità in Italia nel periodo 1970-1992: evoluzione e geografia*³.

² Causes of death, "European shortlist"- final list_August 1998.

³ Istat 1999.

TAVOLE ILLUSTRATE



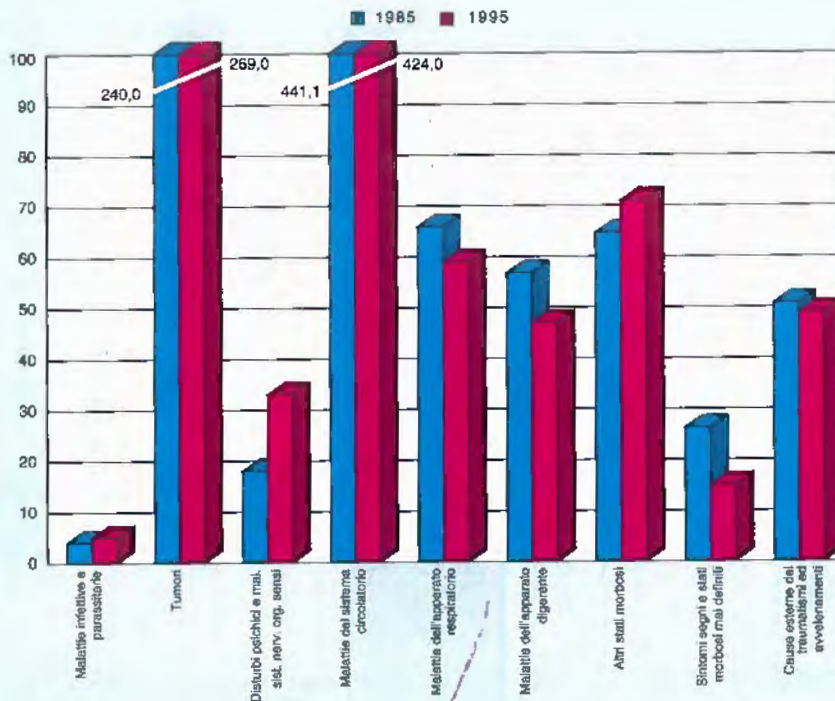


Figura n. 1 - Mortalità per settore di causa - Per 100.000 abitanti

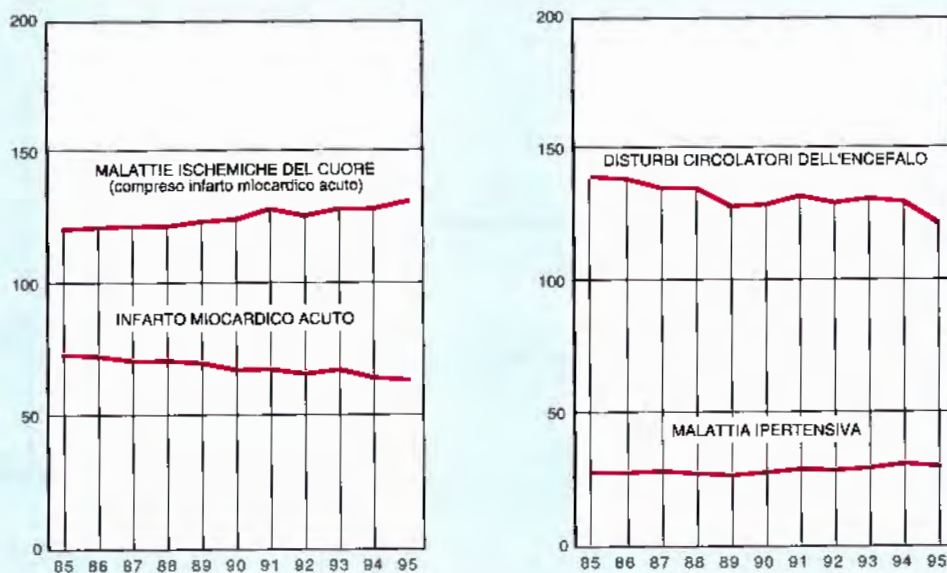


Figura n. 2 - Mortalità per alcune malattie del sistema circolatorio - Per 100.000 abitanti

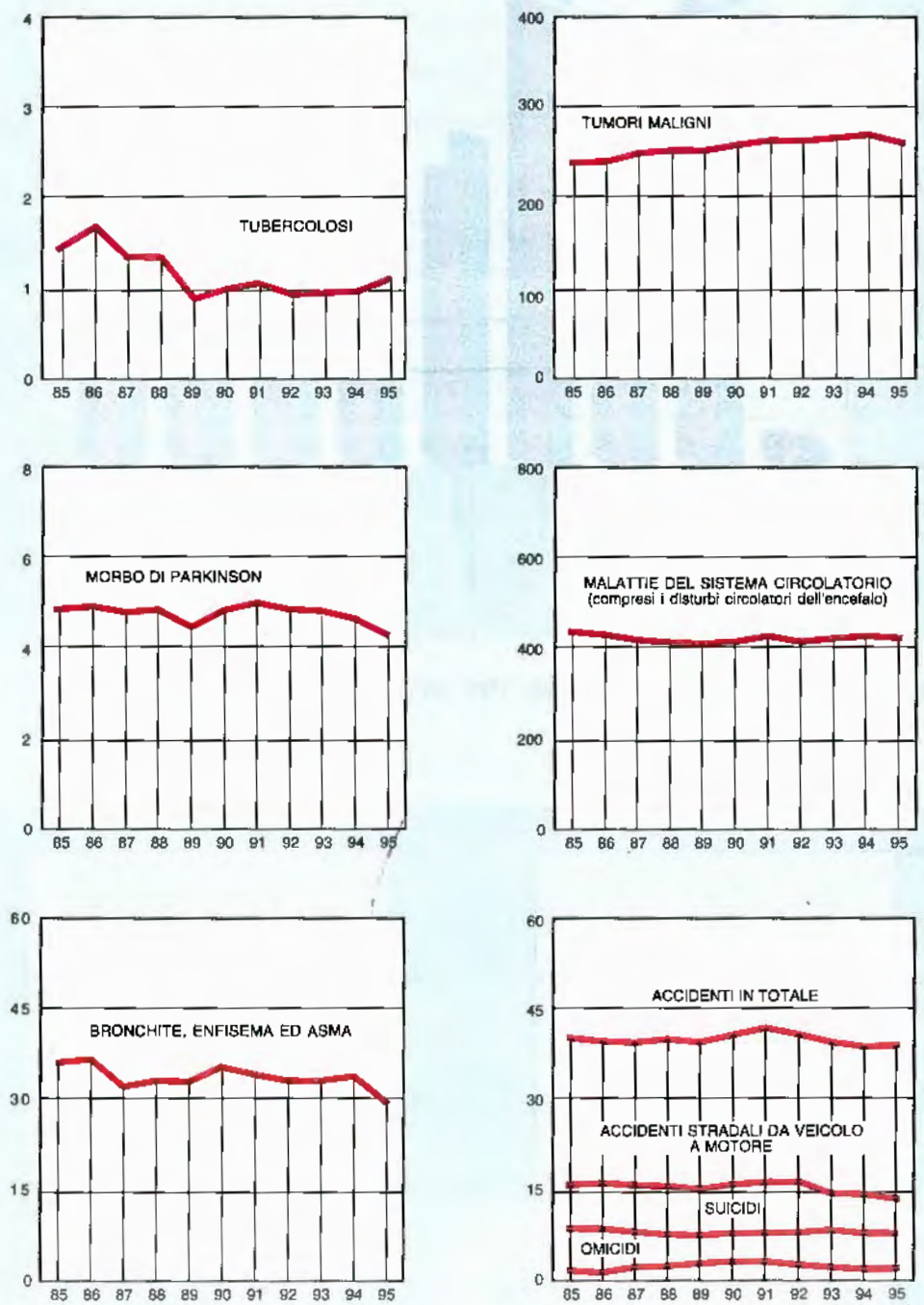
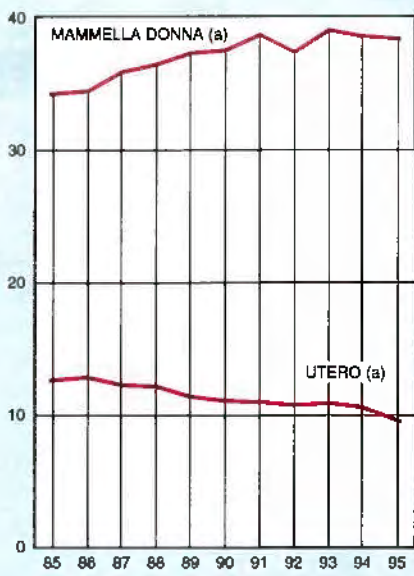
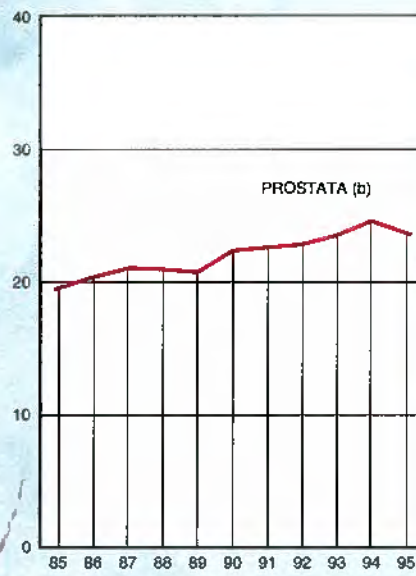


Figura n. 3 - Mortalità per alcune cause - Per 100.000 abitanti



(a) Per 100.000 donne



(b) Per 100.000 uomini

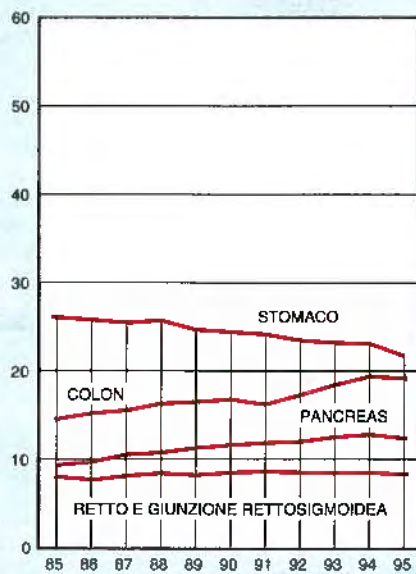
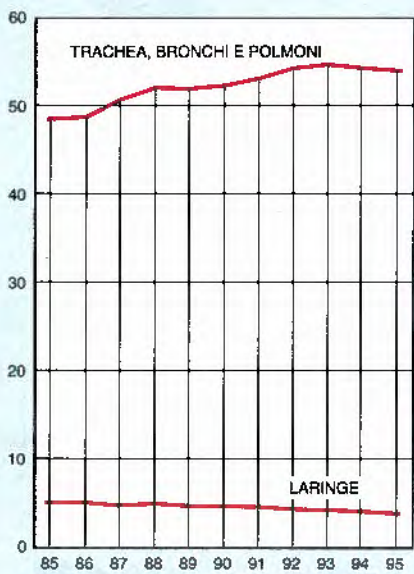


Figura n. 4 - Mortalità per alcuni tumori maligni - Per 100.000 abitanti

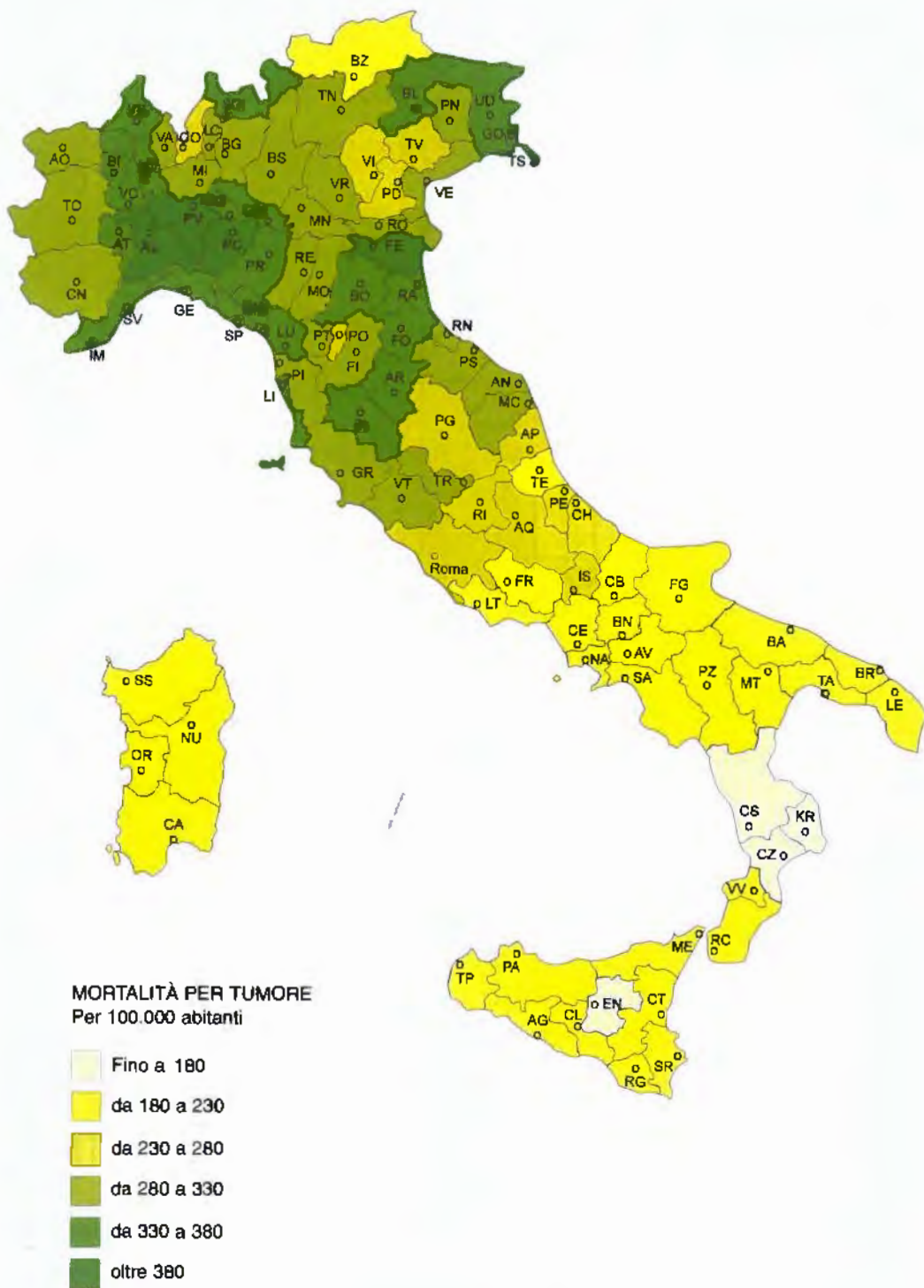


Figura n. 5 - Mortalità per tumore - Per 100.000 abitanti - Anno 1995 - Per provincia di residenza

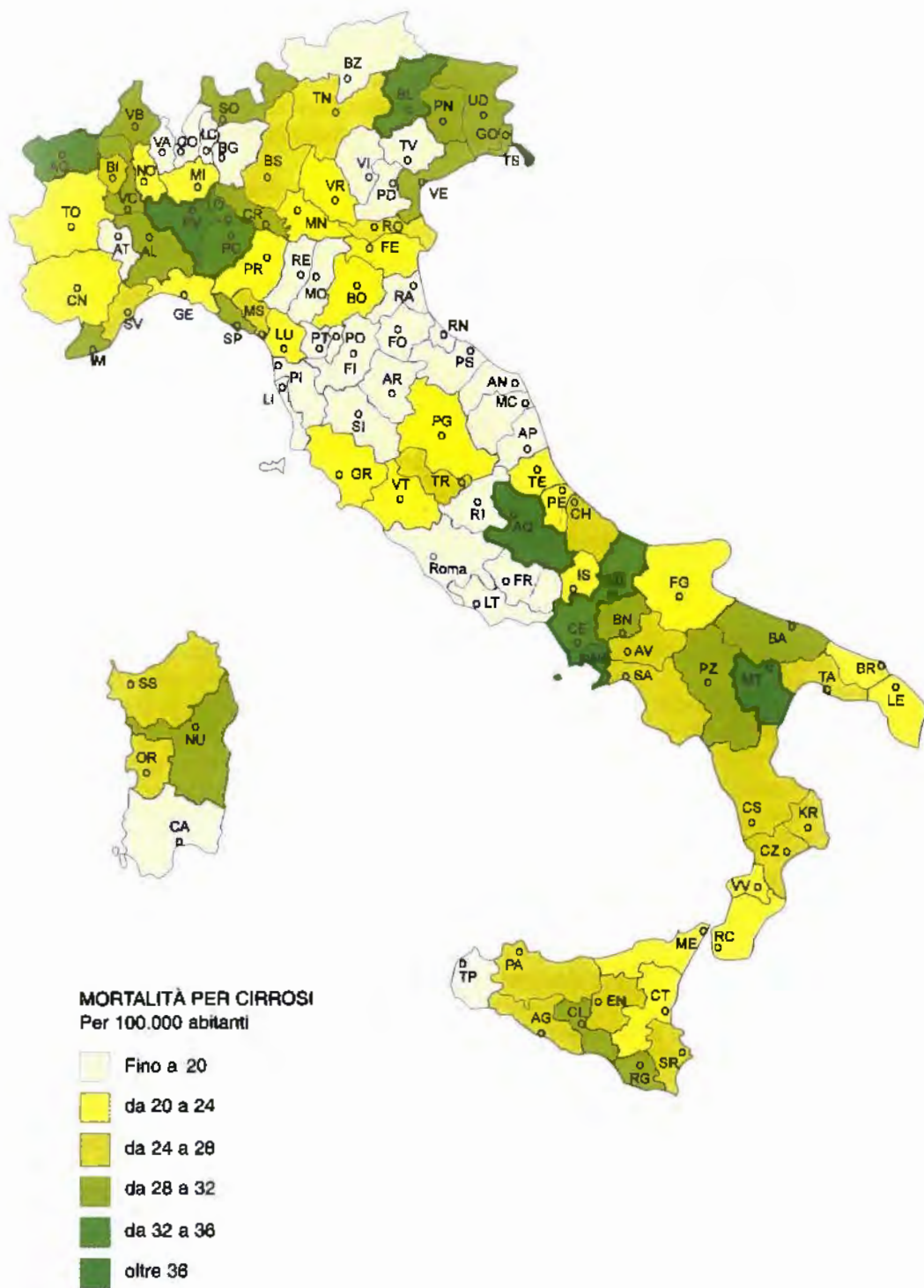


Figura n. 6 - Mortalità per cirrosi ed altre epatopatie croniche - Per 100.000 abitanti - Anno 1995 - Per provincia di residenza

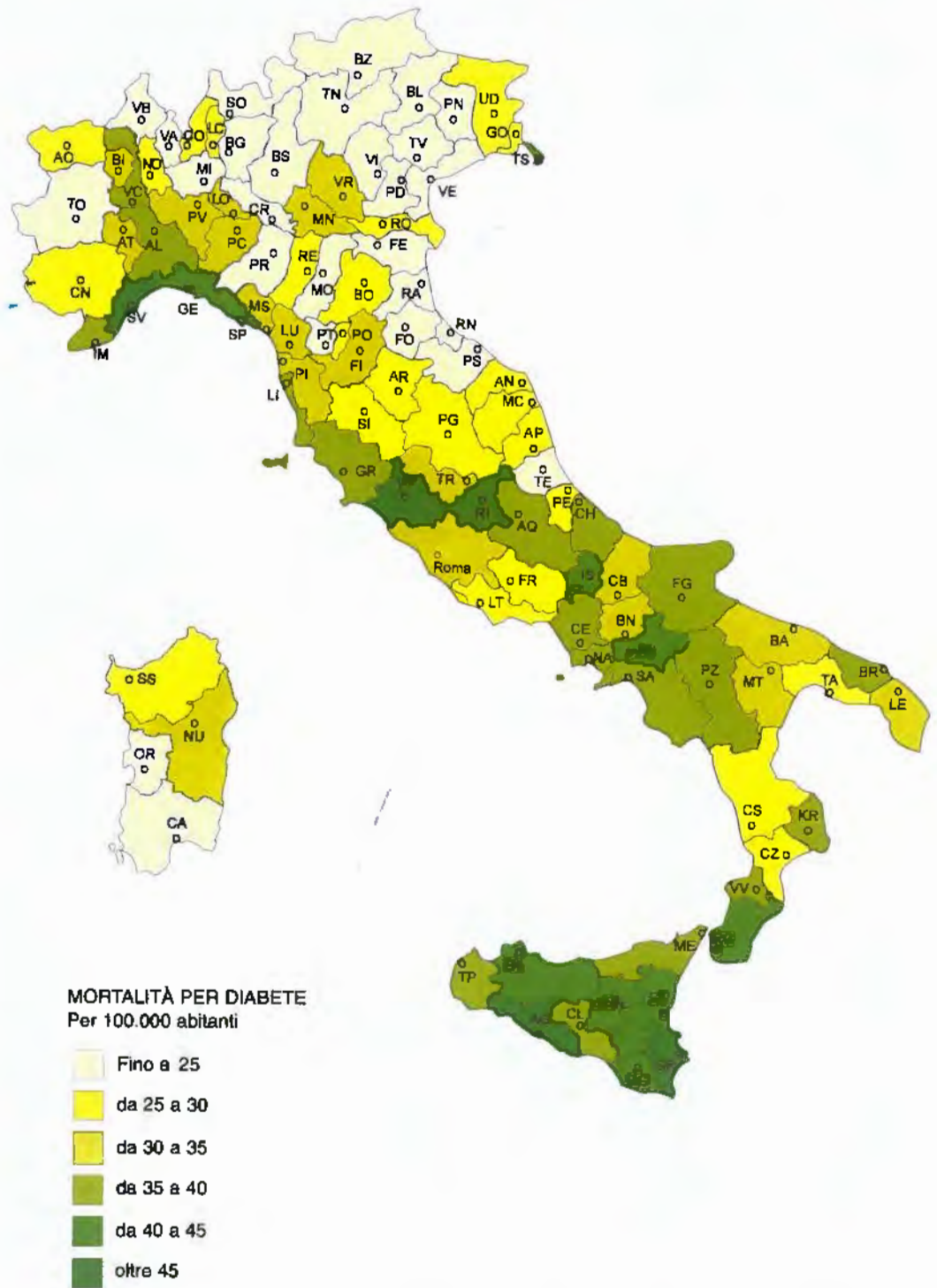


Figura n. 7 - Mortalità per diabete - Per 100.000 abitanti - Anno 1995 - Per provincia di residenza

AVVERTENZE (*)

1 - Nelle tavole sono adoperati i seguenti segni convenzionali:
linea (-), quando non è stato registrato nessun caso o quando il fenomeno non esiste;
due puntini (...), per i numeri relativi, quando non raggiungono la metà della cifra significativa nell'ordine minimo considerato;
quattro puntini (....) quando il fenomeno esiste, ma i dati non si conoscono per qualsiasi ragione;

non indicato (n.i.), quando la notizia non è stata indicata sul modello di rilevazione.

2 - I dati contenuti nella presente pubblicazione si riferiscono, salvo diversa indicazione, all'anno 1995 e riguardano le cause di nati-mortalità e le cause di morte.

3 - La rilevazione dei dati sulle cause di nati-mortalità e sulle cause di morte viene eseguita in base alle notizie desumibili dagli atti dello stato civile ed alle diagnosi fornite dal medico curante o necroscopo, in conformità alle disposizioni contenute nel R.D. 9 luglio 1939, n.1238, sull'Ordinamento dello stato civile e successive disposizioni legislative, al T.U. delle Leggi sanitarie approvato con R.D. 27 luglio 1934, n.1265 (per le cause di morte) e al R.D.L. 27 maggio 1929, n.1285, legge istitutiva dell'Istituto centrale di statistica (per le cause di nati-mortalità).

Come causa di nati-mortalità o di morte è considerata quella iniziale, in armonia con i criteri internazionali (1).

4 - I modelli usati per la raccolta dei dati sulle cause di nati-mortalità e sulle cause di morte sono rappresentati dalle apposite schede individuali di nascita e rispettivamente di morte. Per la rilevazione si è tenuto conto delle modalità di cui alle "Istruzioni per la rilevazione statistica del movimento della popolazione", Istat 1981.

5 - I modelli di rilevazione dei fenomeni considerati nella presente pubblicazione sono riportati in fac-simile nell'Appendice.

6 - Allo scopo di evitare dubbi o errate interpretazioni della classificazione per età degli individui rilevati nei vari fenomeni, si avverte che le singole classi di età, espresse in giorni, settimane, mesi o anni di vita, vengono formate nel modo seguente:

meno di 1 giorno, si intende dalla nascita all'istante precedente il compimento delle 24 ore;

1 giorno, dal compimento delle 24 ore all'istante precedente il compimento delle 48 ore, ecc.;

meno di 7 giorni (o meno di una settimana), dalla nascita all'istante precedente il compimento del settimo giorno;

meno di 1 mese, dalla nascita all'istante precedente il compimento dei 30 gg.;

0 anni, dalla nascita al giorno precedente il 1° compleanno;

1 anno, dal giorno del 1° compleanno al giorno precedente il 2° compleanno.

Nel caso di distribuzioni per classi d'età plurime le classi stesse sono formate sulla base del seguente esempio:

fino a 4 anni, dalla nascita al giorno precedente il 5° compleanno;

5-9 anni, dal giorno del 5° compleanno al giorno precedente il 10° compleanno;

10-14 anni, dal giorno del 10° compleanno al giorno precedente il 14° compleanno;

90 anni ed oltre, dal giorno del 90° compleanno in poi.

7 - I quozienti aventi a denominatore la popolazione sono calcolati sulla popolazione residente media.

8 - La classificazione adottata per le cause di nati-mortalità e le cause di morte è la classificazione internazionale delle malattie, IX Revisione 1975 (1).

9 - Dati retrospettivi sulle cause di morte sono pubblicati nei volumi *Cause di morte 1887-1955* -Istat 1958, *Sommario di statistiche storiche italiane 1861-1955* -Istat 1958, *Sommario di statistiche storiche dell'Italia 1861-1975* -Istat 1976, *Sommario di statistiche storiche 1926-1985* -Istat 1986 e *La mortalità in Italia nel periodo 1970-1992:evoluzione e geografia* -Istat 1999.

(*) I dati ricavabili dalle notizie elementari, conservati su supporto magnetico, restano a disposizione degli studiosi che possono ottenerli, fatto salvo il segreto statistico, dietro il semplice rimborso delle spese vive.

(1) Vedi il volume "Classificazione delle malattie, traumatismi e cause di morte, IX Revisione 1975 - Metodi e norme - Serie C n.10 - Istat, ristampa Aprile 1996".

Le Classificazioni A intermedia ISTAT per le cause di morte, B abbreviata ISTAT per le cause di morte e P perinatale ISTAT per le cause di mortalità perinatale con l'indicazione dei rapporti con la classificazione internazionale analitica (ed eventualmente con la A intermedia ISTAT) sono pubblicate anche nell'Appendice del presente volume.

Le Classificazioni delle malattie, traumatismi e cause di morte, IX Revisione 1975, sono disponibili oltre che nei due volumi editi dall'Istat, anche su nastro magnetico o su dischetto per PC.

TAVOLE STATISTICHE

1. POPOLAZIONE E FAMIGLIE

2. MOVIMENTO NATURALI DELLA POPOLAZIONE

3. MOVIMENTO MIGRATORIO

4. SPOSALITÀ E DIVORZI

5. FAMIGLIE E PERSONE A CARICO

6. SOSTEGNO ECONOMICO

7. SOSTEGNO SOCIALE

8. SOSTEGNO SANITARIO

9. SOSTEGNO CULTURALE

10. SOSTEGNO SPORTIVO

11. SOSTEGNO TURISTICO

12. SOSTEGNO AMBIENTALE

13. SOSTEGNO SOCIO-CULTURALE

14. SOSTEGNO SOCIO-ECONOMICO

15. SOSTEGNO SOCIO-CULTURALE

16. SOSTEGNO SOCIO-ECONOMICO

17. SOSTEGNO SOCIO-CULTURALE

18. SOSTEGNO SOCIO-ECONOMICO

19. SOSTEGNO SOCIO-CULTURALE

20. SOSTEGNO SOCIO-ECONOMICO

21. SOSTEGNO SOCIO-CULTURALE

22. SOSTEGNO SOCIO-ECONOMICO

23. SOSTEGNO SOCIO-CULTURALE

24. SOSTEGNO SOCIO-ECONOMICO

25. SOSTEGNO SOCIO-CULTURALE

26. SOSTEGNO SOCIO-ECONOMICO

27. SOSTEGNO SOCIO-CULTURALE

28. SOSTEGNO SOCIO-ECONOMICO

29. SOSTEGNO SOCIO-CULTURALE

30. SOSTEGNO SOCIO-ECONOMICO

31. SOSTEGNO SOCIO-CULTURALE

32. SOSTEGNO SOCIO-ECONOMICO

33. SOSTEGNO SOCIO-CULTURALE

34. SOSTEGNO SOCIO-ECONOMICO

35. SOSTEGNO SOCIO-CULTURALE

36. SOSTEGNO SOCIO-ECONOMICO

37. SOSTEGNO SOCIO-CULTURALE

38. SOSTEGNO SOCIO-ECONOMICO

39. SOSTEGNO SOCIO-CULTURALE

40. SOSTEGNO SOCIO-ECONOMICO

41. SOSTEGNO SOCIO-CULTURALE

42. SOSTEGNO SOCIO-ECONOMICO

43. SOSTEGNO SOCIO-CULTURALE

44. SOSTEGNO SOCIO-ECONOMICO

45. SOSTEGNO SOCIO-CULTURALE

46. SOSTEGNO SOCIO-ECONOMICO

47. SOSTEGNO SOCIO-CULTURALE

48. SOSTEGNO SOCIO-ECONOMICO

49. SOSTEGNO SOCIO-CULTURALE

50. SOSTEGNO SOCIO-ECONOMICO

51. SOSTEGNO SOCIO-CULTURALE

52. SOSTEGNO SOCIO-ECONOMICO

53. SOSTEGNO SOCIO-CULTURALE

54. SOSTEGNO SOCIO-ECONOMICO

55. SOSTEGNO SOCIO-CULTURALE

56. SOSTEGNO SOCIO-ECONOMICO

57. SOSTEGNO SOCIO-CULTURALE

58. SOSTEGNO SOCIO-ECONOMICO

59. SOSTEGNO SOCIO-CULTURALE

60. SOSTEGNO SOCIO-ECONOMICO

61. SOSTEGNO SOCIO-CULTURALE

62. SOSTEGNO SOCIO-ECONOMICO

63. SOSTEGNO SOCIO-CULTURALE

64. SOSTEGNO SOCIO-ECONOMICO

65. SOSTEGNO SOCIO-CULTURALE

66. SOSTEGNO SOCIO-ECONOMICO

67. SOSTEGNO SOCIO-CULTURALE

68. SOSTEGNO SOCIO-ECONOMICO

69. SOSTEGNO SOCIO-CULTURALE

70. SOSTEGNO SOCIO-ECONOMICO

71. SOSTEGNO SOCIO-CULTURALE

72. SOSTEGNO SOCIO-ECONOMICO

73. SOSTEGNO SOCIO-CULTURALE

74. SOSTEGNO SOCIO-ECONOMICO

75. SOSTEGNO SOCIO-CULTURALE

76. SOSTEGNO SOCIO-ECONOMICO

77. SOSTEGNO SOCIO-CULTURALE

78. SOSTEGNO SOCIO-ECONOMICO

79. SOSTEGNO SOCIO-CULTURALE

80. SOSTEGNO SOCIO-ECONOMICO

81. SOSTEGNO SOCIO-CULTURALE

82. SOSTEGNO SOCIO-ECONOMICO

83. SOSTEGNO SOCIO-CULTURALE

84. SOSTEGNO SOCIO-ECONOMICO

85. SOSTEGNO SOCIO-CULTURALE

86. SOSTEGNO SOCIO-ECONOMICO

87. SOSTEGNO SOCIO-CULTURALE

88. SOSTEGNO SOCIO-ECONOMICO

89. SOSTEGNO SOCIO-CULTURALE

90. SOSTEGNO SOCIO-ECONOMICO

91. SOSTEGNO SOCIO-CULTURALE

92. SOSTEGNO SOCIO-ECONOMICO

93. SOSTEGNO SOCIO-CULTURALE

94. SOSTEGNO SOCIO-ECONOMICO

95. SOSTEGNO SOCIO-CULTURALE

96. SOSTEGNO SOCIO-ECONOMICO

97. SOSTEGNO SOCIO-CULTURALE

98. SOSTEGNO SOCIO-ECONOMICO

99. SOSTEGNO SOCIO-CULTURALE

100. SOSTEGNO SOCIO-ECONOMICO

CAPITOLO 1- NATI MORTI PER CAUSA (a) - ANNO 1995

(Classificazione P perinatale ISTAT per le cause di mortalità perinatale)

Tavola 1.1 - Nati morti per causa, genere del parto e sesso - Anno 1995

Classificazione P	CAUSE DI NATI - MORTALITÀ	PARTI SEMPLICI			PARTI PLURIMI			TOTALE		
		M	F	MF	M	F	MF	M	F	MF
P(1-3)	I - MALATTIE INFETTIVE E PARASSITARIE	-	-	-	-	-	-	-	-	-
P 1	INFEZIONI INTESTINALI MAL DEFINITE	-	-	-	-	-	-	-	-	-
P 2	SETTICEMIA	-	-	-	-	-	-	-	-	-
P 3	ALTRE MALATTIE INFETTIVE E PARASSITARIE	-	-	-	-	-	-	-	-	-
P (4-6)	III - M.GHIAND.ENDOCR.,NUTR.E METAB.E DIST.IMM.	-	-	-	-	-	-	-	-	-
P 4	MALATTIE DEL TIMO	-	-	-	-	-	-	-	-	-
P 5	FIBROSI CISTICA	-	-	-	-	-	-	-	-	-
P 6	ALTRE M.GHIAND.ENDOCR.,NUTR.E METAB.E DIST.IMM.	-	-	-	-	-	-	-	-	-
P (7-8)	VI - MAL. SISTEMA NERVOSO E ORGANI DEI SENSI	-	-	-	-	-	-	-	-	-
P 7	MENINGITE	-	-	-	-	-	-	-	-	-
P 8	ALTRE MAL. SISTEMA NERVOSO E ORGANI DEI SENSI	-	-	-	-	-	-	-	-	-
P (9-11)	VIII - MALATTIE DELL'APPARATO RESPIRATORIO	-	-	-	-	-	-	-	-	-
P 9	BRONCHITE E BRONCHIOLITE ACUTE	-	-	-	-	-	-	-	-	-
P 10	POLMONITI	-	-	-	-	-	-	-	-	-
P 11	ALTRE MALATTIE DELL'APPARATO RESPIRATORIO	-	-	-	-	-	-	-	-	-
P (12-14)	IX - MALATTIE DELL'APPARATO DIGERENTE	-	-	-	-	-	-	-	-	-
P 12	ERNIA ADDOMINALE	-	-	-	-	-	-	-	-	-
P 13	OCCLUSIONE INTESTINALE SENZA MENZIONE DI ERNIA	-	-	-	-	-	-	-	-	-
P 14	ALTRE MALATTIE DELL'APPARATO DIGERENTE	-	-	-	-	-	-	-	-	-
P (15-25)	XIV - MALFORMAZIONI CONGENITE	42	53	95	2	3	5	44	56	100
P 15	SPINA BIFIDA	2	2	4	-	-	-	2	2	4
P 16	IDROCEFALIA CONGENITA	3	2	5	-	1	1	3	3	6
P 17	ANENCEFALIA E MALFORMAZIONI SIMILARI	2	5	7	-	2	2	2	7	9
P 18	ALTRE MALFORMAZ. CONGENITE DEL SISTEMA NERVOSO	-	-	-	-	-	-	-	-	-
P 19	MALF.CONG.DEL CUORE E DEL SISTEMA CIRCOLATORIO	9	12	21	-	-	-	9	12	21
P 20	MALF.CONG.TRATTO SUPERIORE APPARATO DIGERENTE	-	-	-	-	-	-	-	-	-
P 21	ALTRE MALF.CONG. DELL'APPARATO DIGERENTE	2	3	5	-	-	-	2	3	5
P 22	MALFORMAZIONI CONGENITE DELL'APPARATO URINARIO	2	3	5	-	-	-	2	3	5
P 23	MALFORM.CONGENITE DEL SISTEMA OSTEO-MUSCOLARE	2	-	2	1	-	1	3	-	3
P 24	SINDROME DI DOWN	4	3	7	-	-	-	4	3	7
P 25	ALTRE MALFORMAZIONI CONGENITE	16	23	39	1	-	1	17	23	40

(a) Per le abbreviazioni di più difficile comprensione cfr. la Classificazione P perinatale ISTAT in appendice

Tavola 1.1 segue - Nati morti per causa, genere del parto e sesso - Anno 1995

Classificazione P	CAUSE DI NATI - MORTALITÀ	PARTI SEMPLICI			PARTI PLURIMI			TOTALE		
		M	F	MF	M	F	MF	M	F	MF
P (26-53)	XV - ALCUNE COND.MORB. DI ORIGINE PERINATALE	1.067	890	1.957	88	73	161	1.155	963	2.118
P 26	DISTURBI IPERTENSIVI DELLA MADRE	62	52	114	3	-	3	65	52	117
P 27	ALTRE CONDIZIONI MORBOSE MATERNE	8	12	20	1	1	2	9	13	22
P 28	ROTTURA PREMATURA DELLE MEMBRANE	7	4	11	1	1	2	8	5	13
P 29	POLIDRAMNIO	10	7	17	3	4	7	13	11	24
P 30	GRAVIDANZA MULTIPLA	-	-	-	4	2	6	4	2	6
P 31	ALTRE COMPLICAZIONI MATERNE DELLA GRAVIDANZA	7	2	9	-	1	1	7	3	10
P 32	PLACENTA PREVIA	6	3	9	-	1	1	6	4	10
P 33	ALTRE FORME DI DISTACCO ED EMORR.DELLA PLACENTA	121	80	201	2	6	8	123	86	209
P 34	ALTRE E NON SPECIFICATE ANOMALIE DELLA PLACENTA	239	215	454	30	21	51	269	236	505
P 35	PROLASSO DEL CORDONE OMBELICALE	4	1	5	2	-	2	6	1	7
P 36	ALTRE E NON SPEC.COND.MORB.DEL CORD. OMBELICALE	161	142	303	5	5	10	166	147	313
P 37	CORIO-AMNIOITE E ALE N.SP.ANOM.CORION E AMNIO	1	6	7	-	1	1	1	7	8
P 38	PRESENT.ANOM.FETO,SPROP.FETOPEL.IN TRAV.E PARTO	1	-	1	-	-	-	1	-	1
P 39	PARTO PRECIPITOSO E CONTRAZIONI UTERINE ANOMALE	1	1	2	-	-	-	1	1	2
P 40	ALE N.SP. COMPLICAZ.DEL TRAVAGLIO E DEL PARTO	6	3	9	-	-	-	6	3	9
P 41	CRESCITA FETALE LENTA,MALNUTR.ED IMMATUR.FETALE	25	18	43	-	5	5	25	23	48
P 42	GESTAZ. PROLUNGATA E PESO ELEVATO ALLA NASCITA	3	2	5	-	-	-	3	2	5
P 43	TRAUMATISMO OSTETRICO	-	-	-	-	-	-	-	-	-
P 44	MORTE FET.DA ASFIS.O ANOS.PRIMA O DUR.TRAVAGLIO	96	94	190	8	4	12	104	98	202
P 45	SOFFERENZA FETALE E ASFISSIA IN UN NATO VIVO	-	-	-	-	-	-	-	-	-
P 46	SINDROME DA DIFFICOLTA' RESPIRATORIA	-	1	1	1	-	1	1	1	2
P 47	ALTRE COND.MORB.RESPIRAT.DEL FETO E DEL NEONATO	3	2	5	-	1	1	3	3	6
P 48	INFEZIONI SPECIFICHE DEL PERIODO PERINATALE	2	1	3	-	-	-	2	1	3
P 49	MALATTIA EMOLITICA DA ISOIMMUNIZZAZIONE ANTI-RH	2	2	4	-	-	-	2	2	4
P 50	MALEMLIT.DA ALTRE E NON SPECIF.ISOIMMUNIZZAZ.	1	-	1	-	-	-	1	-	1
P 51	SINDROME DEL NEONATO DI MADRE DIABETICA	24	11	35	-	-	-	24	11	35
P 52	MALATTIA EMORRAGICA DEL NEONATO	-	-	-	-	-	-	-	-	-
P 53	ALTRE CONDIZIONI MORBOSE DI ORIGINE PERINATALE	277	231	508	28	20	48	305	251	556
P (54-55)	ALTRI E MAL DEFINITI STATI MORBOSI	-	-	-	-	-	-	-	-	-
P 54	ALTRI STATI MORBOSI	-	-	-	-	-	-	-	-	-
P 55	SINTOMI, SEGNI E STATI MORBOSI MAL DEFINITI	-	-	-	-	-	-	-	-	-
P 56	XVII - TRAUMATISMI E AVVELENAMENTI	-	-	-	-	-	-	-	-	-
(a) Per le abbreviazioni di più difficile comprensione cfr. la Classificazione		1.109	943	2.052	90	76	166	1.189	1.019	2.218

Tavola 1.2 - Nati morti per causa e per eta' della madre - Totale - Anno 1995

Classificazione	CAUSE DI NATI - MORTALITÀ	< 15	15 - 19	20 - 24	25 - 29	30 - 34	35 - 39	40 - 44	45 - 49	> 49	N.I.	Totale
P(1-3)	I - MALATTIE INFETTIVE E PARASSITARIE	-	-	-	-	-	-	-	-	-	-	-
P 1	INFEZIONI INTESTINALI MAL DEFINITE	-	-	-	-	-	-	-	-	-	-	-
P 2	SETTICEMIA	-	-	-	-	-	-	-	-	-	-	-
P 3	ALTRE MALATTIE INFETTIVE E PARASSITARIE	-	-	-	-	-	-	-	-	-	-	-
P(4-6)	III - M.GHIAND.ENDOCR.,NUTR.E METAB.E DIST.IMM.	-	-	-	-	-	-	-	-	-	-	-
P 4	MALATTIE DEL TIMO	-	-	-	-	-	-	-	-	-	-	-
P 5	FIBROSI CISTICA	-	-	-	-	-	-	-	-	-	-	-
P 6	ALTRE M.GHIAND.ENDOCR.,NUTR.E METAB.E DIST.IMM.	-	-	-	-	-	-	-	-	-	-	-
P(7-8)	VI - MAL. SISTEMA NERVOSO E ORGANI DEI SENSI	-	-	-	-	-	-	-	-	-	-	-
P 7	MENINGITE	-	-	-	-	-	-	-	-	-	-	-
P 8	ALTRE MAL. SISTEMA NERVOSO E ORGANI DEI SENSI	-	-	-	-	-	-	-	-	-	-	-
P(9-11)	VIII - MALATTIE DELL'APPARATO RESPIRATORIO	-	-	-	-	-	-	-	-	-	-	-
P 9	BRONCHITE E BRONCHIOLITE ACUTE	-	-	-	-	-	-	-	-	-	-	-
P 10	POLMONITI	-	-	-	-	-	-	-	-	-	-	-
P 11	ALTRE MALATTIE DELL'APPARATO RESPIRATORIO	-	-	-	-	-	-	-	-	-	-	-
P(12-14)	IX - MALATTIE DELL'APPARATO DIGERENTE	-	-	-	-	-	-	-	-	-	-	-
P 12	ERNIA ADDOMINALE	-	-	-	-	-	-	-	-	-	-	-
P 13	OCCLUSIONE INTESTINALE SENZA MENZIONE DI ERNIA	-	-	-	-	-	-	-	-	-	-	-
P 14	ALTRE MALATTIE DELL'APPARATO DIGERENTE	-	-	-	-	-	-	-	-	-	-	-
P(15-25)	XIV - MALFORMAZIONI CONGENITE	-	4	20	27	32	11	5	1	-	-	100
P 15	SPINA BIFIDA	-	-	2	1	1	-	-	-	-	-	4
P 16	IDROCEFALIA CONGENITA	-	-	3	1	2	-	-	-	-	-	6
P 17	ANENCEFALIA E MALFORMAZIONI SIMILARI	-	-	2	3	2	2	-	-	-	-	9
P 18	ALTRE MALFORMAZ. CONGENITE DEL SISTEMA NERVOSO	-	-	-	-	-	-	-	-	-	-	-
P 19	MALF.CONG.DEL CUORE E DEL SISTEMA CIRCOLATORIO	-	-	6	7	6	1	1	-	-	-	21
P 20	MALF.CONG.TRATTO SUPERIORE APPARATO DIGERENTE	-	-	-	-	-	-	-	-	-	-	-
P 21	ALTRE MALF.CONG. DELL'APPARATO DIGERENTE	-	-	1	1	-	3	-	-	-	-	5
P 22	MALFORMAZIONI CONGENITE DELL'APPARATO URINARIO	-	1	1	1	2	-	-	-	-	-	5
P 23	MALFORM.CONGENITE DEL SISTEMA OSTEO-MUSCOLARE	-	-	2	-	1	-	-	-	-	-	3
P 24	SINDROME DI DOWN	-	-	-	2	1	-	3	1	-	-	7
P 25	ALTRE MALFORMAZIONI CONGENITE	-	3	3	11	17	5	1	-	-	-	40

Tavola 1.2 segue - Nati morti per causa e per eta' della madre - Totale - Anno 1995

Classificazione P	CAUSE DI NATI - MORTALITÀ	< 15	15 -19	20 -24	25 -29	30 -34	35 -39	40 -44	45 -49	> 49	N.I.	Totale
P (26-53)	XV - ALCUNE COND.MORB. DI ORIGINE PERINATALE	-	53	293	660	707	290	90	7	-	18	2.118
P 26	DISTURBI IPERTENSIVI DELLA MADRE	-	5	19	33	28	19	11	-	-	2	117
P 27	ALTRE CONDIZIONI MORBOSE MATERNE	-	1	6	8	3	3	-	-	-	1	22
P 28	ROTTURA PREMATURA DELLE MEMBRANE	-	1	3	4	3	2	-	-	-	-	13
P 29	POLIDRAMNIOS	-	-	5	6	8	3	2	-	-	-	24
P 30	GRAVIDANZA MULTIPLA	-	-	-	1	5	-	-	-	-	-	6
P 31	ALTRE COMPLICAZIONI MATERNE DELLA GRAVIDANZA	-	1	-	1	2	3	2	1	-	-	10
P 32	PLACENTA PREVIA	-	-	-	4	2	3	1	-	-	-	10
P 33	ALTRE FORME DI DISTACCO ED EMORR.DELLA PLACENTA	-	7	28	63	64	33	9	1	-	4	209
P 34	ALTRE E NON SPECIFICATE ANOMALIE DELLA PLACENTA	-	12	70	157	165	78	18	1	-	4	505
P 35	PROLASSO DEL CORDONE OMBELICALE	-	1	-	3	3	-	-	-	-	-	7
P 36	ALTRE E NON SPEC.COND.MORB.DEL CORD. OMBELICALE	-	4	41	104	109	40	13	1	-	1	313
P 37	CORIO-AMNIOITE E ALE N.SP.ANOM.CORION E AMNIOS	-	-	2	1	4	1	-	-	-	-	8
P 38	PRESENT.ANOM.FETO,SPROP.FETOPELIN TRAV.E PARTO	-	-	-	1	-	-	-	-	-	-	1
P 39	PARTO PRECIPITOSO E CONTRAZIONI UTERINE ANOMALE	-	-	1	-	1	-	-	-	-	-	2
P 40	ALE N.SP. COMPLICAZ.DEL TRAVAGLIO E DEL PARTO	-	1	3	-	3	1	1	-	-	-	9
P 41	CRESCITA FETALE LENTA,MALNUTR.ED IMMATUR.FETALE	-	-	7	19	15	4	3	-	-	-	48
P 42	GESTAZ. PROLUNGATA E PESO ELEVATO ALLA NASCITA	-	-	1	3	-	1	-	-	-	-	5
P 43	TRAUMATISMO OSTETRICO	-	-	-	-	-	-	-	-	-	-	-
P 44	MORTE FET.DA ASFIS.O ANOS.PRIMA O DUR.TRAVAGLIO	-	7	22	56	88	19	8	-	-	2	202
P 45	SOFFERENZA FETALE E ASFISSIA IN UN NATO VIVO	-	-	-	-	-	-	-	-	-	-	-
P 46	SINDROME DA DIFFICOLTA' RESPIRATORIA	-	-	-	1	1	-	-	-	-	-	2
P 47	ALTRE COND.MORB.RESPIRAT.DEL FETO E DEL NEONATO	-	-	-	2	4	-	-	-	-	-	6
P 48	INFEZIONI SPECIFICHE DEL PERIODO PERINATALE	-	-	-	2	1	-	-	-	-	-	3
P 49	MALATTIA EMOLITICA DA ISOIMMUNIZZAZIONE ANTI-RH	-	-	1	-	2	1	-	-	-	-	4
P 50	MALEMOLIT.DA ALTRE E NON SPECIF.ISOIMMUNIZZAZ.	-	-	-	1	-	-	-	-	-	-	1
P 51	SINDROME DEL NEONATO DI MADRE DIABETICA	-	1	1	13	8	7	4	-	-	1	35
P 52	MALATTIA EMORRAGICA DEL NEONATO	-	-	-	-	-	-	-	-	-	-	-
P 53	ALTRE CONDIZIONI MORBOSE DI ORIGINE PERINATALE	-	12	83	177	188	72	18	3	-	3	556
P (54-55)	ALTRI E MAL DEFINITI STATI MORBOSI	-	-	-	-	-	-	-	-	-	-	-
P 54	ALTRI STATI MORBOSI	-	-	-	-	-	-	-	-	-	-	-
P 55	SINTOMI, SEGNI E STATI MORBOSI MAL DEFINITI	-	-	-	-	-	-	-	-	-	-	-
P 56	XVII - TRAUMATISMI E AVVELENAMENTI	-	-	-	-	-	-	-	-	-	-	-
TOTALE		-	57	313	687	739	301	95	8	-	18	2.218

Tavola 1.3 - Nati morti per causa e per età della madre - Primogeniti (a) - Anno 1995

Classifi- cazione P	CAUSE DI NATI - MORTALITÀ	< 15	15 -19	20 -24	25 -29	30 -34	35 -39	40 -44	45 -49	> 49	N.I	Totale
P(1-3)	I - MALATTIE INFETTIVE E PARASSITARIE	-	-	-	-	-	-	-	-	-	-	-
P 1	INFEZIONI INTESTINALI MAL DEFINITE	-	-	-	-	-	-	-	-	-	-	-
P 2	SETTICEMIA	-	-	-	-	-	-	-	-	-	-	-
P 3	ALTRE MALATTIE INFETTIVE E PARASSITARIE	-	-	-	-	-	-	-	-	-	-	-
P (4-6)	III - M.GHIAND.ENDOCR.,NUTR.E METAB.E DIST.IMM.	-	-	-	-	-	-	-	-	-	-	-
P 4	MALATTIE DEL TIMO	-	-	-	-	-	-	-	-	-	-	-
P 5	FIBROSI CISTICA	-	-	-	-	-	-	-	-	-	-	-
P 6	ALTRE M.GHIAND.ENDOCR.,NUTR.E METAB.E DIST.IMM.	-	-	-	-	-	-	-	-	-	-	-
P (7-8)	VI - MAL. SISTEMA NERVOSO E ORGANI DEI SENSI	-	-	-	-	-	-	-	-	-	-	-
P 7	MENINGITE	-	-	-	-	-	-	-	-	-	-	-
P 8	ALTRE MAL. SISTEMA NERVOSO E ORGANI DEI SENSI	-	-	-	-	-	-	-	-	-	-	-
P (9-11)	VIII - MALATTIE DELL'APPARATO RESPIRATORIO	-	-	-	-	-	-	-	-	-	-	-
P 9	BRONCHITE E BRONCHIOLITE ACUTE	-	-	-	-	-	-	-	-	-	-	-
P 10	POLMONITI	-	-	-	-	-	-	-	-	-	-	-
P 11	ALTRE MALATTIE DELL'APPARATO RESPIRATORIO	-	-	-	-	-	-	-	-	-	-	-
P (12-14)	IX - MALATTIE DELL'APPARATO DIGERENTE	-	-	-	-	-	-	-	-	-	-	-
P 12	ERNIA ADDOMINALE	-	-	-	-	-	-	-	-	-	-	-
P 13	OCCLUSIONE INTESTINALE SENZA MENZIONE DI ERNIA	-	-	-	-	-	-	-	-	-	-	-
P 14	ALTRE MALATTIE DELL'APPARATO DIGERENTE	-	-	-	-	-	-	-	-	-	-	-
P (15-25)	XIV - MALFORMAZIONI CONGENITE	-	3	17	14	15	3	1	-	-	-	53
P 15	SPINA BIFIDA	-	-	2	1	1	-	-	-	-	-	4
P 16	IDROCEFALIA CONGENITA	-	-	3	1	1	-	-	-	-	-	5
P 17	ANENCEFALIA E MALFORMAZIONI SIMILARI	-	-	2	2	1	-	-	-	-	-	5
P 18	ALTRE MALFORMAZ. CONGENITE DEL SISTEMA NERVOSO	-	-	-	-	-	-	-	-	-	-	-
P 19	MALF.CONG.DEL CUORE E DEL SISTEMA CIRCOLATORIO	-	-	5	3	2	1	-	-	-	-	11
P 20	MALF.CONG.TRATTO SUPERIORE APPARATO DIGERENTE	-	-	-	-	-	-	-	-	-	-	-
P 21	ALTRE MALF.CONG. DELL'APPARATO DIGERENTE	-	-	-	-	-	1	-	-	-	-	1
P 22	MALFORMAZIONI CONGENITE DELL'APPARATO URINARIO	-	1	1	-	1	-	-	-	-	-	3
P 23	MALFORM.CONGENITE DEL SISTEMA OSTEO-MUSCOLARE	-	-	2	-	1	-	-	-	-	-	3
P 24	SINDROME DI DOWN	-	-	-	1	1	-	1	-	-	-	3
P 25	ALTRE MALFORMAZIONI CONGENITE	-	2	2	6	7	1	-	-	-	-	18

(a) Legittimi.

Tavola 1.3 segue - Nati morti per causa e per età della madre - Primogeniti (a) - Anno 1995

Classificazione P	CAUSE DI NATI - MORTALITÀ	<	15	20	25	30	35	40	45	>	N.I	Totale
		15	-19	-24	-29	-34	-39	-44	-49	49		
P (26-53)	XV - ALCUNE COND.MORB. DI ORIGINE PERINATALE	-	45	217	432	318	82	22	1	-	16	1.133
P 26	DISTURBI IPERTENSIVI DELLA MADRE	-	4	16	26	14	9	4	-	-	1	74
P 27	ALTRE CONDIZIONI MORBOSE MATERNE	-	1	5	5	3	1	-	-	-	1	16
P 28	ROTTURA PREMATURA DELLE MEMBRANE	-	1	1	3	3	-	-	-	-	-	8
P 29	POLIDRAMNIOS	-	-	4	2	2	1	-	-	-	-	9
P 30	GRAVIDANZA MULTIPLA	-	-	-	1	3	-	-	-	-	-	4
P 31	ALTRE COMPLICAZIONI MATERNE DELLA GRAVIDANZA	-	1	-	1	-	2	-	-	-	-	4
P 32	PLACENTA PREVIA	-	-	-	2	1	-	1	-	-	-	4
P 33	ALTRE FORME DI DISTACCO ED EMORR.DELLA PLACENTA	-	5	18	40	25	7	3	-	-	4	102
P 34	ALTRE E NON SPECIFICATE ANOMALIE DELLA PLACENTA	-	9	48	108	65	21	5	-	-	3	259
P 35	PROLASSO DEL CORDONE OMBELICALE	-	1	-	1	2	-	-	-	-	-	4
P-36	ALTRE E NON SPEC.COND.MORB.DEL CORD. OMBELICALE	-	4	32	57	41	10	1	1	-	1	147
P 37	CORIO-AMNIOITE E ALE N.SP.ANOM.CORION E AMNIOS	-	-	1	1	2	-	-	-	-	-	4
P 38	PRESENT.ANOM.FETO,SPROP.FETOPEL.IN TRAV.E PARTO	-	-	-	1	-	-	-	-	-	-	1
P 39	PARTO PRECIPITOSO E CONTRAZIONI UTERINE ANOMALE	-	-	-	-	-	-	-	-	-	-	-
P 40	ALE N.SP. COMPLICAZ.DEL TRAVAGLIO E DEL PARTO	-	1	2	-	1	1	-	-	-	-	5
P 41	CRESCITA FETALE LENTA,MALNUTR.ED IMMATUR.FETALE	-	-	3	11	9	1	2	-	-	-	26
P 42	GESTAZ. PROLUNGATA E PESO ELEVATO ALLA NASCITA	-	-	-	2	-	-	-	-	-	-	2
P 43	TRAUMATISMO OSTETRICO	-	-	-	-	-	-	-	-	-	-	-
P 44	MORTE FET.DA ASFIS.O ANOS.PRIMA O DUR.TRAVAGLIO	-	6	20	39	52	10	2	-	-	2	131
P 45	SOFFERENZA FETALE E ASFISSIA IN UN NATO VIVO	-	-	-	-	-	-	-	-	-	-	-
P 46	SINDROME DA DIFFICOLTA' RESPIRATORIA	-	-	-	1	-	-	-	-	-	-	1
P 47	ALTRE COND.MORB.RESPIRAT.DEL FETO E DEL NEONATO	-	-	-	2	1	-	-	-	-	-	3
P 48	INFEZIONI SPECIFICHE DEL PERIODO PERINATALE	-	-	-	2	1	-	-	-	-	-	3
P 49	MALATTIA EMOLITICA DA ISOIMMUNIZZAZIONE ANTI-RH	-	-	-	-	1	-	-	-	-	-	1
P 50	MALE.MOLIT.DA ALTRE E NON SPECIF.ISOIMMUNIZZAZ.	-	-	-	-	-	-	-	-	-	-	-
P 51	SINDROME DEL NEONATO DI MADRE DIABETICA	-	1	1	7	2	-	-	-	-	1	12
P 52	MALATTIA EMORRAGICA DEL NEONATO	-	-	-	-	-	-	-	-	-	-	-
P 53	ALTRE CONDIZIONI MORBOSE DI ORIGINE PERINATALE	-	11	66	120	90	19	4	-	-	3	313
P (54-55)	ALTRI E MAL DEFINITI STATI MORBOSI	-	-	-	-	-	-	-	-	-	-	-
P 54	ALTRI STATI MORBOSI	-	-	-	-	-	-	-	-	-	-	-
P 55	SINTOMI, SEGNI E STATI MORBOSI MAL DEFINITI	-	-	-	-	-	-	-	-	-	-	-
P 56	XVII - TRAUMATISMI E AVVELENAMENTI	-	-	-	-	-	-	-	-	-	-	-
TOTALE		-	48	234	446	333	85	23	1	-	16	1.186

(a) Cfr. la corrispondente nota a pagina precedente.

Tavola 1.4 - Nati morti per causa e per età della madre - Ordini di nascita successivi (a) - Anno 1995

Classifi- cazione P	CAUSE DI NATI - MORTALITÀ	< 15	15 -19	20 -24	25 -29	30 -34	35 -39	40 -44	45 -49	> 49	N.I	Totale
P(1-3)	I - MALATTIE INFETTIVE E PARASSITARIE	-	-	-	-	-	-	-	-	-	-	-
P 1	INFEZIONI INTESTINALI MAL DEFINITE	-	-	-	-	-	-	-	-	-	-	-
P 2	SETTICEMIA	-	-	-	-	-	-	-	-	-	-	-
P 3	ALTRE MALATTIE INFETTIVE E PARASSITARIE	-	-	-	-	-	-	-	-	-	-	-
P (4-6)	III - M.GHIAND.ENDOCR.,NUTR.E METAB.E DIST.IMM.	-	-	-	-	-	-	-	-	-	-	-
P 4	MALATTIE DEL TIMO	-	-	-	-	-	-	-	-	-	-	-
P 5	FIBROSI CISTICA	-	-	-	-	-	-	-	-	-	-	-
P 6	ALTRE M.GHIAND.ENDOCR.,NUTR.E METAB.E DIST.IMM.	-	-	-	-	-	-	-	-	-	-	-
P (7-8)	VI - MAL. SISTEMA NERVOSO E ORGANI DEI SENSI	-	-	-	-	-	-	-	-	-	-	-
P 7	MENINGITE	-	-	-	-	-	-	-	-	-	-	-
P 8	ALTRE MAL. SISTEMA NERVOSO E ORGANI DEI SENSI	-	-	-	-	-	-	-	-	-	-	-
P (9-11)	VIII - MALATTIE DELL'APPARATO RESPIRATORIO	-	-	-	-	-	-	-	-	-	-	-
P 9	BRONCHITE E BRONCHIOLITE ACUTE	-	-	-	-	-	-	-	-	-	-	-
P 10	POLMONITI	-	-	-	-	-	-	-	-	-	-	-
P 11	ALTRE MALATTIE DELL'APPARATO RESPIRATORIO	-	-	-	-	-	-	-	-	-	-	-
P (12-14)	IX - MALATTIE DELL'APPARATO DIGERENTE	-	-	-	-	-	-	-	-	-	-	-
P 12	ERNIA ADDOMINALE	-	-	-	-	-	-	-	-	-	-	-
P 13	OCCCLUSIONE INTESTINALE SENZA MENZIONE DI ERNIA	-	-	-	-	-	-	-	-	-	-	-
P 14	ALTRE MALATTIE DELL'APPARATO DIGERENTE	-	-	-	-	-	-	-	-	-	-	-
P (15-25)	XIV - MALFORMAZIONI CONGENITE	-	1	3	13	17	8	4	1	-	-	47
P 15	SPINA BIFIDA	-	-	-	-	-	-	-	-	-	-	-
P 16	IDROCEFALIA CONGENITA	-	-	-	-	1	-	-	-	-	-	1
P 17	ANENCEFALIA E MALFORMAZIONI SIMILARI	-	-	-	1	1	2	-	-	-	-	4
P 18	ALTRE MALFORMAZ. CONGENITE DEL SISTEMA NERVOSO	-	-	-	-	-	-	-	-	-	-	-
P 19	MALF.CONG.DEL CUORE E DEL SISTEMA CIRCOLATORIO	-	-	1	4	4	-	1	-	-	-	10
P 20	MALF.CONG.TRATTO SUPERIORE APPARATO DIGERENTE	-	-	-	-	-	-	-	-	-	-	-
P 21	ALTRE MALF.CONG. DELL'APPARATO DIGERENTE	-	-	1	1	-	2	-	-	-	-	4
P 22	MALFORMAZIONI CONGENITE DELL'APPARATO URINARIO	-	-	-	1	1	-	-	-	-	-	2
P 23	MALFORM.CONGENITE DEL SISTEMA OSTEO-MUSCOLARE	-	-	-	-	-	-	-	-	-	-	-
P 24	SINDROME DI DOWN	-	-	-	1	-	-	2	1	-	-	4
P 25	ALTRE MALFORMAZIONI CONGENITE	-	1	1	5	10	4	1	-	-	-	22

(a) Inclusi gli ordini di nascita non indicati.

Tavola 1.4 segue - Nati morti per causa e per età della madre - Ordini di nascita successivi (a) - Anno 1995

Classificazione P	CAUSE DI NATI - MORTALITÀ	<	15	20	25	30	35	40	45	>	N.I	Totale
		15	-19	-24	-29	-34	-39	-44	-49	49		
P (26-53)	XV - ALCUNE COND.MORB. DI ORIGINE PERINATALE	-	8	76	228	389	208	68	6	-	2	985
P 26	DISTURBI IPERTENSIVI DELLA MADRE	-	1	3	7	14	10	7	-	-	1	43
P 27	ALTRE CONDIZIONI MORBOSE MATERNE	-	-	1	3	-	2	-	-	-	-	6
P 28	ROTTURA PREMATURA DELLE MEMBRANE	-	-	2	1	-	2	-	-	-	-	5
P 29	POLIDRAMNIOS	-	-	1	4	6	2	2	-	-	-	15
P 30	GRAVIDANZA MULTIPLA	-	-	-	-	2	-	-	-	-	-	2
P 31	ALTRE COMPLICAZIONI MATERNE DELLA GRAVIDANZA	-	-	-	-	2	1	2	1	-	-	6
P 32	PLACENTA PREVIA	-	-	-	2	1	3	-	-	-	-	6
P 33	ALTRE FORME DI DISTACCO ED EMORR.DELLA PLACENTA	-	2	10	23	39	26	6	1	-	-	107
P 34	ALTRE E NON SPECIFICATE ANOMALIE DELLA PLACENTA	-	3	22	49	100	57	13	1	-	1	246
P 35	PROLASSO DEL CORDONE OMBELICALE	-	-	-	2	1	-	-	-	-	-	3
P 36	ALTRE E NON SPEC.COND.MORB.DEL CORD. OMBELICALE	-	-	9	47	68	30	12	-	-	-	166
P 37	CORIO-AMNIOITE E ALE N.SP.ANOM.CORION E AMNIOS	-	-	1	-	2	1	-	-	-	-	4
P 38	PRESENT.ANOM.FETO,SPROP.FETOPEL.IN TRAV.E PARTO	-	-	-	-	-	-	-	-	-	-	-
P 39	PARTO PRECIPITOSO E CONTRAZIONI UTERINE ANOMALE	-	-	1	-	1	-	-	-	-	-	2
P 40	ALE N.SP. COMPLICAZ.DEL TRAVAGLIO E DEL PARTO	-	-	1	-	2	-	1	-	-	-	4
P 41	CRESITA FETALE LENTA,MALNUTR.ED IMMATUR.FETALE	-	-	4	8	6	3	1	-	-	-	22
P 42	GESTAZ. PROLUNGATA E PESO ELEVATO ALLA NASCITA	-	-	1	1	-	1	-	-	-	-	3
P 43	TRAUMATISMO OSTETRICO	-	-	-	-	-	-	-	-	-	-	-
P 44	MORTE FET.DA ASFIS.O ANOS.PRIMA O DUR.TRAVAGLIO	-	1	2	17	36	9	6	-	-	-	71
P 45	SOFFERENZA FETALE E ASFISSIA IN UN NATO VIVO	-	-	-	-	-	-	-	-	-	-	-
P 46	SINDROME DA DIFFICOLTA' RESPIRATORIA	-	-	-	-	1	-	-	-	-	-	1
P 47	ALTRE COND.MORB.RESPIRAT.DEL FETO E DEL NEONATO	-	-	-	-	3	-	-	-	-	-	3
P 48	INFEZIONI SPECIFICHE DEL PERIODO PERINATALE	-	-	-	-	-	-	-	-	-	-	-
P 49	MALATTIA EMOLITICA DA ISOIMMUNIZZAZIONE ANTI-RH	-	-	1	-	1	1	-	-	-	-	3
P 50	MALEMOLIT.DA ALTRE E NON SPECIF.ISOIMMUNIZZAZ.	-	-	-	1	-	-	-	-	-	-	1
P 51	SINDROME DEL NEONATO DI MADRE DIABETICA	-	-	-	6	6	7	4	-	-	-	23
P 52	MALATTIA EMORRAGICA DEL NEONATO	-	-	-	-	-	-	-	-	-	-	-
P 53	ALTRE CONDIZIONI MORBOSE DI ORIGINE PERINATALE	-	1	17	57	98	53	14	3	-	-	243
P (54-55)	ALTRI E MAL DEFINITI STATI MORBOSI	-	-	-	-	-	-	-	-	-	-	-
P 54	ALTRI STATI MORBOSI	-	-	-	-	-	-	-	-	-	-	-
P 55	SINTOMI, SEGNI E STATI MORBOSI MAL DEFINITI	-	-	-	-	-	-	-	-	-	-	-
P 56	XVII - TRAUMATISMI E AVVELENAMENTI	-	-	-	-	-	-	-	-	-	-	-
TOTALE		-	9	79	241	406	216	72	7	-	2	1.032

(a) Cfr. la corrispondente nota a pagina precedente.

Tavola 1.5 - Nati morti per causa e presentazione del feto - Morti prima del parto - Anno 1995

Classificazione P	CAUSE DI NATI - MORTALITÀ	Vertice	Podice	Spalla	Faccia	Fronte	Bregma	Altre	Totale
P(1-3)	I - MALATTIE INFETTIVE E PARASSITARIE	-	-	-	-	-	-	-	-
P 1	INFEZIONI INTESTINALI MAL DEFINITE	-	-	-	-	-	-	-	-
P 2	SETTICEMIA	-	-	-	-	-	-	-	-
P 3	ALTRE MALATTIE INFETTIVE E PARASSITARIE	-	-	-	-	-	-	-	-
P (4-6)	III - M.GHIAND.ENDOCR.,NUTR.E METAB.E DIST.IMM.	-	-	-	-	-	-	-	-
P 4	MALATTIE DEL TIMO	-	-	-	-	-	-	-	-
P 5	FIBROSI CISTICA	-	-	-	-	-	-	-	-
P 6	ALTRE M.GHIAND.ENDOCR.,NUTR.E METAB.E DIST.IMM.	-	-	-	-	-	-	-	-
P (7-8)	VI - MAL. SISTEMA NERVOSO E ORGANI DEI SENSI	-	-	-	-	-	-	-	-
P 7	MENINGITE	-	-	-	-	-	-	-	-
P 8	ALTRE MAL. SISTEMA NERVOSO E ORGANI DEI SENSI	-	-	-	-	-	-	-	-
P (9-11)	VIII - MALATTIE DELL'APPARATO RESPIRATORIO	-	-	-	-	-	-	-	-
P 9	BRONCHITE E BRONCHIOLITE ACUTE	-	-	-	-	-	-	-	-
P 10	POLMONITI	-	-	-	-	-	-	-	-
P 11	ALTRE MALATTIE DELL'APPARATO RESPIRATORIO	-	-	-	-	-	-	-	-
P (12-14)	IX - MALATTIE DELL'APPARATO DIGERENTE	-	-	-	-	-	-	-	-
P 12	ERNIA ADDOMINALE	-	-	-	-	-	-	-	-
P 13	OCCLUSIONE INTESTINALE SENZA MENZIONE DI ERNIA	-	-	-	-	-	-	-	-
P 14	ALTRE MALATTIE DELL'APPARATO DIGERENTE	-	-	-	-	-	-	-	-
P (15-25)	XIV - MALFORMAZIONI CONGENITE	69	18	3	-	-	-	1	91
P 15	SPINA BIFIDA	1	1	-	-	-	-	-	2
P 16	IDROCEFALIA CONGENITA	4	2	-	-	-	-	-	6
P 17	ANENCEFALIA E MALFORMAZIONI SIMILARI	3	2	-	-	-	-	-	5
P 18	ALTRE MALFORMAZ. CONGENITE DEL SISTEMA NERVOSO	-	-	-	-	-	-	-	-
P 19	MALF.CONG.DEL CUORE E DEL SISTEMA CIRCOLATORIO	16	4	-	-	-	-	-	20
P 20	MALF.CONG.TRATTO SUPERIORE APPARATO DIGERENTE	-	-	-	-	-	-	-	-
P 21	ALTRE MALF.CONG. DELL'APPARATO DIGERENTE	4	-	1	-	-	-	-	5
P 22	MALFORMAZIONI CONGENITE DELL'APPARATO URINARIO	4	1	-	-	-	-	-	5
P 23	MALFORM.CONGENITE DEL SISTEMA OSTEO-MUSCOLARE	1	-	1	-	-	-	-	2
P 24	SINDROME DI DOWN	5	2	-	-	-	-	-	7
P 25	ALTRE MALFORMAZIONI CONGENITE	31	6	1	-	-	-	1	39

Tavola 1.5 segue - Nati morti per causa e presentazione del feto - Morti prima del parto - Anno 1995

Classificazione	CAUSE DI NATI - MORTALITÀ	Vertice	Podice	Spalla	Faccia	Fronte	Bregma	Altre	Totale
P (26-53)	XV - ALCUNE COND.MORB. DI ORIGINE PERINATALE	1.673	278	28	8	1	3	25	2.016
P 26	DISTURBI IPERTENSIVI DELLA MADRE	88	23	2	-	-	2	1	116
P 27	ALTRE CONDIZIONI MORBOSE MATERNE	16	3	1	-	-	-	-	20
P 28	ROTTURA PREMATURA DELLE MEMBRANE	7	4	-	-	-	-	-	11
P 29	POLIDRAMNIOS	23	1	-	-	-	-	-	24
P 30	GRAVIDANZA MULTIPLA	3	3	-	-	-	-	-	6
P 31	ALTRE COMPLICAZIONI MATERNE DELLA GRAVIDANZA	9	1	-	-	-	-	-	10
P 32	PLACENTA PREVIA	7	-	-	-	-	-	-	7
P 33	ALTRE FORME DI DISTACCO ED EMORR.DELLA PLACENTA	163	17	3	1	-	-	1	185
P 34	ALTRE E NON SPECIFICATE ANOMALIE DELLA PLACENTA	379	94	10	2	-	-	9	494
P 35	PROLASSO DEL CORDONE OMBELICALE	3	-	-	-	-	-	-	3
P 36	ALTRE E NON SPEC.COND.MORB.DEL CORD. OMBELICALE	268	25	3	3	1	-	4	304
P 37	CORIO-AMNIOITE E ALE N.SP.ANOM.CORION E AMNIOS	7	-	-	-	-	-	-	7
P 38	PRESENT.ANOM.FETO,SPROP.FETOPEL.IN TRAV.E PARTO	-	-	-	-	-	-	-	-
P 39	PARTO PRECIPITOSO E CONTRAZIONI UTERINE ANOMALE	2	-	-	-	-	-	-	2
P 40	ALE N.SP. COMPLICAZ.DEL TRAVAGLIO E DEL PARTO	4	2	-	-	-	-	-	6
P 41	CRESCITA FETALE LENTA,MALNUTR.ED IMMATUR.FETALE	30	11	-	-	-	-	-	41
P 42	GESTAZ. PROLUNGATA E PESO ELEVATO ALLA NASCITA	5	-	-	-	-	-	-	5
P 43	TRAUMATISMO OSTETRICO	-	-	-	-	-	-	-	-
P 44	MORTE FET.DA ASFIS.O ANOS.PRIMA O DUR.TRAVAGLIO	155	25	4	-	-	-	2	186
P 45	SOFFERENZA FETALE E ASFISSIA IN UN NATO VIVO	-	-	-	-	-	-	-	-
P 46	SINDROME DA DIFFICOLTA' RESPIRATORIA	2	-	-	-	-	-	-	2
P 47	ALTRE COND.MORB.RESPIRAT.DEL FETO E DEL NEONATO	4	1	-	-	-	-	-	5
P 48	INFEZIONI SPECIFICHE DEL PERIODO PERINATALE	2	-	-	-	-	-	-	2
P 49	MALATTIA EMOLITICA DA ISOIMMUNIZZAZIONE ANTI-RH	3	1	-	-	-	-	-	4
P 50	MALE.MOLIT.DA ALTRE E NON SPECIF.ISOIMMUNIZZAZ.	1	-	-	-	-	-	-	1
P 51	SINDROME DEL NEONATO DI MADRE DIABETICA	31	3	-	-	-	-	-	34
P 52	MALATTIA EMORRAGICA DEL NEONATO	-	-	-	-	-	-	-	-
P 53	ALTRE CONDIZIONI MORBOSE DI ORIGINE PERINATALE	461	64	5	2	-	1	8	541
P (54-55)	ALTRI E MAL DEFINITI STATI MORBOSI	-	-	-	-	-	-	-	-
P 54	ALTRI STATI MORBOSI	-	-	-	-	-	-	-	-
P 55	SINTOMI, SEGNI E STATI MORBOSI MAL DEFINITI	-	-	-	-	-	-	-	-
P 56	XVII - TRAUMATISMI E AVVELENAMENTI	-	-	-	-	-	-	-	-
TOTALE		1.742	296	31	8	1	3	26	2.107

Tavola 1.6 - Nati morti per causa e presentazione del feto - Morti durante il parto - Anno 1995

Classificazione P	CAUSE DI NATI - MORTALITÀ	Vertice	Podice	Spalla	Faccia	Fronte	Bregma	Altre	Totale
P(1-3)	I - MALATTIE INFETTIVE E PARASSITARIE	-	-	-	-	-	-	-	-
P 1	INFEZIONI INTESTINALI MAL DEFINITE	-	-	-	-	-	-	-	-
P 2	SETTICEMIA	-	-	-	-	-	-	-	-
P 3	ALTRE MALATTIE INFETTIVE E PARASSITARIE	-	-	-	-	-	-	-	-
P (4-6)	III - M.GHIAND.ENDOCR.,NUTR.E METAB.E DIST.IMM.	-	-	-	-	-	-	-	-
P 4	MALATTIE DEL TIMO	-	-	-	-	-	-	-	-
P 5	FIBROSI CISTICA	-	-	-	-	-	-	-	-
P 6	ALTRE M.GHIAND.ENDOCR.,NUTR.E METAB.E DIST.IMM.	-	-	-	-	-	-	-	-
P (7-8)	VI - MAL. SISTEMA NERVOSO E ORGANI DEI SENSI	-	-	-	-	-	-	-	-
P 7	MENINGITE	-	-	-	-	-	-	-	-
P 8	ALTRE MAL. SISTEMA NERVOSO E ORGANI DEI SENSI	-	-	-	-	-	-	-	-
P (9-11)	VIII - MALATTIE DELL'APPARATO RESPIRATORIO	-	-	-	-	-	-	-	-
P 9	BRONCHITE E BRONCHIOLITE ACUTE	-	-	-	-	-	-	-	-
P 10	POLMONITI	-	-	-	-	-	-	-	-
P 11	ALTRE MALATTIE DELL'APPARATO RESPIRATORIO	-	-	-	-	-	-	-	-
P (12-14)	IX - MALATTIE DELL'APPARATO DIGERENTE	-	-	-	-	-	-	-	-
P 12	ERNIA ADDOMINALE	-	-	-	-	-	-	-	-
P 13	OCCLUSIONE INTESTINALE SENZA MENZIONE DI ERNIA	-	-	-	-	-	-	-	-
P 14	ALTRE MALATTIE DELL'APPARATO DIGERENTE	-	-	-	-	-	-	-	-
P (15-25)	XIV - MALFORMAZIONI CONGENITE	6	3	-	-	-	-	-	9
P 15	SPINA BIFIDA	1	1	-	-	-	-	-	2
P 16	IDROCEFALIA CONGENITA	-	-	-	-	-	-	-	-
P 17	ANENCEFALIA E MALFORMAZIONI SIMILARI	2	2	-	-	-	-	-	4
P 18	ALTRE MALFORMAZ. CONGENITE DEL SISTEMA NERVOSO	-	-	-	-	-	-	-	-
P 19	MALF.CONG.DEL CUORE E DEL SISTEMA CIRCOLATORIO	1	-	-	-	-	-	-	1
P 20	MALF.CONG.TRAATTO SUPERIORE APPARATO DIGERENTE	-	-	-	-	-	-	-	-
P 21	ALTRE MALF.CONG. DELL'APPARATO DIGERENTE	-	-	-	-	-	-	-	-
P 22	MALFORMAZIONI CONGENITE DELL'APPARATO URINARIO	-	-	-	-	-	-	-	-
P 23	MALFORM.CONGENITE DEL SISTEMA OSTEO-MUSCOLARE	1	-	-	-	-	-	-	1
P 24	SINDROME DI DOWN	-	-	-	-	-	-	-	-
P 25	ALTRE MALFORMAZIONI CONGENITE	1	-	-	-	-	-	-	1

Tavola 1.6 segue - Nati morti per causa e presentazione del feto - Morti durante il parto - Anno 1995

Classificazione P	CAUSE DI NATI - MORTALITÀ	Vertice	Podice	Spalla	Faccia	Fronte	Bregma	Altre	Totale
P (26-53)	XV - ALCUNE COND.MORB. DI ORIGINE PERINATALE	88	11	1	1	-	1	-	102
P 26	DISTURBI IPERTENSIVI DELLA MADRE	1	-	-	-	-	-	-	1
P 27	ALTRE CONDIZIONI MORBOSE MATERNE	2	-	-	-	-	-	-	2
P 28	ROTTURA PREMATURA DELLE MEMBRANE	1	1	-	-	-	-	-	2
P 29	POLIDRAMNIOS	-	-	-	-	-	-	-	-
P 30	GRAVIDANZA MULTIPLA	-	-	-	-	-	-	-	-
P 31	ALTRE COMPLICAZIONI MATERNE DELLA GRAVIDANZA	-	-	-	-	-	-	-	-
P 32	PLACENTA PREVIA	3	-	-	-	-	-	-	3
P 33	ALTRE FORME DI DISTACCO ED EMORR.DELLA PLACENTA	22	1	-	1	-	-	-	24
P 34	ALTRE E NON SPECIFICATE ANOMALIE DELLA PLACENTA	9	2	-	-	-	-	-	11
P 35	PROLASSO DEL CORDONE OMBELICALE	4	-	-	-	-	-	-	4
P 36	ALTRE E NON SPEC.COND.MORB.DEL CORD. OMBELICALE	7	2	-	-	-	-	-	9
P 37	CORIO-AMNIOITE E ALE N.SP.ANOM.CORION E AMNIOS	1	-	-	-	-	-	-	1
P 38	PRESENT.ANOM.FETO,SPROP.FETOPEL.IN TRAV.E PARTO	1	-	-	-	-	-	-	1
P 39	PARTO PRECIPITOSO E CONTRAZIONI UTERINE ANOMALE	-	-	-	-	-	-	-	-
P 40	ALE N.SP. COMPLICAZ.DEL TRAVAGLIO E DEL PARTO	3	-	-	-	-	-	-	3
P 41	CRESCITA FETALE LENTA,MALNUTR.ED IMMATUR.FETALE	4	3	-	-	-	-	-	7
P 42	GESTAZ. PROLUNGATA E PESO ELEVATO ALLA NASCITA	-	-	-	-	-	-	-	-
P 43	TRAUMATISMO OSTETRICO	-	-	-	-	-	-	-	-
P 44	MORTE FET.DA ASFIS.O ANOS.PRIMA O DUR.TRAVAGLIO	13	1	1	-	-	1	-	16
P 45	SOFFERENZA FETALE E ASFISSIA IN UN NATO VIVO	-	-	-	-	-	-	-	-
P 46	SINDROME DA DIFFICOLTA' RESPIRATORIA	-	-	-	-	-	-	-	-
P 47	ALTRE COND.MORB.RESPIRAT.DEL FETO E DEL NEONATO	1	-	-	-	-	-	-	1
P 48	INFEZIONI SPECIFICHE DEL PERIODO PERINATALE	1	-	-	-	-	-	-	1
P 49	MALATTIA EMOLITICA DA ISOIMMUNIZZAZIONE ANTI-RH	-	-	-	-	-	-	-	-
P 50	MALE MOLIT.DA ALTRE E NON SPECIF.ISOIMMUNIZZAZ.	-	-	-	-	-	-	-	-
P 51	SINDROME DEL NEONATO DI MADRE DIABETICA	1	-	-	-	-	-	-	1
P 52	MALATTIA EMORRAGICA DEL NEONATO	-	-	-	-	-	-	-	-
P 53	ALTRE CONDIZIONI MORBOSE DI ORIGINE PERINATALE	14	1	-	-	-	-	-	15
P (54-55)	ALTRI E MAL DEFINITI STATI MORBOSI	-	-	-	-	-	-	-	-
P 54	ALTRI STATI MORBOSI	-	-	-	-	-	-	-	-
P 55	SINTOMI, SEGNI E STATI MORBOSI MAL DEFINITI	-	-	-	-	-	-	-	-
P 56	XVII - TRAUMATISMI E AVVELENAMENTI	-	-	-	-	-	-	-	-
TOTALE		94	14	1	1	-	1	-	111

Tavola 1.7 - Nati morti per causa, presentazione del feto e sesso - Totale - Anno 1995

Classificazione P	CAUSE DI NATI - MORTALITÀ	VERTICE			PODICE			SPALLA		
		M	F	MF	M	F	MF	M	F	MF
P(1-3)	I - MALATTIE INFETTIVE E PARASSITARIE	-	-	-	-	-	-	-	-	-
P 1	INFEZIONI INTESTINALI MAL DEFINITE	-	-	-	-	-	-	-	-	-
P 2	SETTICEMIA	-	-	-	-	-	-	-	-	-
P 3	ALTRE MALATTIE INFETTIVE E PARASSITARIE	-	-	-	-	-	-	-	-	-
P (4-6)	III - M.GHIAND.ENDOCR.,NUTR.E METAB.E DIST.IMM.	-	-	-	-	-	-	-	-	-
P 4	MALATTIE DEL TIMO	-	-	-	-	-	-	-	-	-
P 5	FIBROSI CISTICA	-	-	-	-	-	-	-	-	-
P 6	ALTRE M.GHIAND.ENDOCR.,NUTR.E METAB.E DIST.IMM.	-	-	-	-	-	-	-	-	-
P (7-8)	VI - MAL. SISTEMA NERVOSO E ORGANI DEI SENSI	-	-	-	-	-	-	-	-	-
P 7	MENINGITE	-	-	-	-	-	-	-	-	-
P 8	ALTRE MAL. SISTEMA NERVOSO E ORGANI DEI SENSI	-	-	-	-	-	-	-	-	-
P (9-11)	VIII - MALATTIE DELL'APPARATO RESPIRATORIO	-	-	-	-	-	-	-	-	-
P 9	BRONCHITE E BRONCHIOLITE ACUTE	-	-	-	-	-	-	-	-	-
P 10	POLMONITI	-	-	-	-	-	-	-	-	-
P 11	ALTRE MALATTIE DELL'APPARATO RESPIRATORIO	-	-	-	-	-	-	-	-	-
P (12-14)	IX - MALATTIE DELL'APPARATO DIGERENTE	-	-	-	-	-	-	-	-	-
P 12	ERNIA ADDOMINALE	-	-	-	-	-	-	-	-	-
P 13	OCCLUSIONE INTESTINALE SENZA MENZIONE DI ERNIA	-	-	-	-	-	-	-	-	-
P 14	ALTRE MALATTIE DELL'APPARATO DIGERENTE	-	-	-	-	-	-	-	-	-
P (15-25)	XIV - MALFORMAZIONI CONGENITE	36	39	75	6	15	21	1	2	3
P 15	SPINA BIFIDA	1	1	2	1	1	2	-	-	-
P 16	IDROCEFALIA CONGENITA	2	2	4	1	1	2	-	-	-
P 17	ANENCEFALIA E MALFORMAZIONI SIMILARI	2	3	5	-	4	4	-	-	-
P 18	ALTRE MALFORMAZ. CONGENITE DEL SISTEMA NERVOSO	-	-	-	-	-	-	-	-	-
P 19	MALF.CONG.DEL CUORE E DEL SISTEMA CIRCOLATORIO	8	9	17	1	3	4	-	-	-
P 20	MALF.CONG.TRATTO SUPERIORE APPARATO DIGERENTE	-	-	-	-	-	-	-	-	-
P 21	ALTRE MALF.CONG. DELL'APPARATO DIGERENTE	2	2	4	-	-	-	-	1	1
P 22	MALFORMAZIONI CONGENITE DELL'APPARATO URINARIO	2	2	4	-	1	1	-	-	-
P 23	MALFORM.CONGENITE DEL SISTEMA OSTEO-MUSCOLARE	2	-	2	-	-	-	1	-	1
P 24	SINDROME DI DOWN	2	3	5	2	-	2	-	-	-
P 25	ALTRE MALFORMAZIONI CONGENITE	15	17	32	1	5	6	-	1	1

FACCIA			FRONTE			BREGMA			ALTRE			TOTALE			Classificazione p
M	F	MF	M	F	MF	M	F	MF	M	F	MF	M	F	MF	
-	-	-	-	-	-	-	-	-	-	-	-	-	-	-	P(1-3)
-	-	-	-	-	-	-	-	-	-	-	-	-	-	-	P 1
-	-	-	-	-	-	-	-	-	-	-	-	-	-	-	P 2
-	-	-	-	-	-	-	-	-	-	-	-	-	-	-	P 3
-	-	-	-	-	-	-	-	-	-	-	-	-	-	-	P (4-6)
-	-	-	-	-	-	-	-	-	-	-	-	-	-	-	P 4
-	-	-	-	-	-	-	-	-	-	-	-	-	-	-	P 5
-	-	-	-	-	-	-	-	-	-	-	-	-	-	-	P 6
-	-	-	-	-	-	-	-	-	-	-	-	-	-	-	P (7-8)
-	-	-	-	-	-	-	-	-	-	-	-	-	-	-	P 7
-	-	-	-	-	-	-	-	-	-	-	-	-	-	-	P 8
-	-	-	-	-	-	-	-	-	-	-	-	-	-	-	P (9-11)
-	-	-	-	-	-	-	-	-	-	-	-	-	-	-	P 9
-	-	-	-	-	-	-	-	-	-	-	-	-	-	-	P 10
-	-	-	-	-	-	-	-	-	-	-	-	-	-	-	P 11
-	-	-	-	-	-	-	-	-	-	-	-	-	-	-	P (12-14)
-	-	-	-	-	-	-	-	-	-	-	-	-	-	-	P 12
-	-	-	-	-	-	-	-	-	-	-	-	-	-	-	P 13
-	-	-	-	-	-	-	-	-	-	-	-	-	-	-	P 14
-	-	-	-	-	-	-	-	-	1	-	1	44	56	100	P (15-25)
-	-	-	-	-	-	-	-	-	-	-	-	2	2	4	P 15
-	-	-	-	-	-	-	-	-	-	-	-	3	3	6	P 16
-	-	-	-	-	-	-	-	-	-	-	-	2	7	9	P 17
-	-	-	-	-	-	-	-	-	-	-	-	-	-	-	P 18
-	-	-	-	-	-	-	-	-	-	-	-	9	12	21	P 19
-	-	-	-	-	-	-	-	-	-	-	-	-	-	-	P 20
-	-	-	-	-	-	-	-	-	-	-	-	2	3	5	P 21
-	-	-	-	-	-	-	-	-	-	-	-	2	3	5	P 22
-	-	-	-	-	-	-	-	-	-	-	-	3	-	3	P 23
-	-	-	-	-	-	-	-	-	-	-	-	4	3	7	P 24
-	-	-	-	-	-	-	-	-	1	-	1	17	23	40	P 25

Tavola 1.7 segue - Nati morti per causa, presentazione del feto e sesso - Totale - Anno 1995

Classificazione P	CAUSE DI NATI - MORTALITÀ	VERTICE			PODICE			SPALLA		
		M	F	MF	M	F	MF	M	F	MF
P (26-53)	XV - ALCUNE COND.MORB. DI ORIGINE PERINATALE	954	807	1.761	164	125	289	14	15	29
P 26	DISTURBI IPERTENSIVI DELLA MADRE	45	44	89	15	8	23	2	-	2
P 27	ALTRE CONDIZIONI MORBOSE MATERNE	8	10	18	-	3	3	1	-	1
P 28	ROTTURA PREMATURA DELLE MEMBRANE	6	2	8	2	3	5	-	-	-
P 29	POLIDRAMNIOS	13	10	23	-	1	1	-	-	-
P 30	GRAVIDANZA MULTIPLA	3	-	3	1	2	3	-	-	-
P 31	ALTRE COMPLICAZIONI MATERNE DELLA GRAVIDANZA	6	3	9	1	-	1	-	-	-
P 32	PLACENTA PREVIA	6	4	10	-	-	-	-	-	-
P 33	ALTRE FORME DI DISTACCO ED EMORR.DELLA PLACENTA	111	74	185	9	9	18	2	1	3
P 34	ALTRE E NON SPECIFICATE ANOMALIE DELLA PLACENTA	201	187	388	56	40	96	3	7	10
P 35	PROLASSO DEL CORDONE OMBELICALE	6	1	7	-	-	-	-	-	-
P 36	ALTRE E NON SPEC.COND.MORB.DEL CORD. OMBELICALE	144	131	275	17	10	27	1	2	3
P 37	CORIO-AMNIOITE E ALE N.SP.ANOM.CORION E AMNIOS	1	7	8	-	-	-	-	-	-
P 38	PRESENT.ANOM.FETO,SPROP.FETOPEL.IN TRAV.E PARTO	1	-	1	-	-	-	-	-	-
P 39	PARTO PRECIPITOSO E CONTRAZIONI UTERINE ANOMALE	1	1	2	-	-	-	-	-	-
P 40	ALE N.SP. COMPLICAZ.DEL TRAVAGLIO E DEL PARTO	4	3	7	2	-	2	-	-	-
P 41	CRESCITA FETALE LENTA,MALNUTR.ED IMMATUR.FETALE	17	17	34	8	6	14	-	-	-
P 42	GESTAZ. PROLUNGATA E PESO ELEVATO ALLA NASCITA	3	2	5	-	-	-	-	-	-
P 43	TRAUMATISMO OSTETRICO	-	-	-	-	-	-	-	-	-
P 44	MORTE FET.DA ASFIS.O ANOS.PRIMA O DUR.TRAVAGLIO	88	80	168	12	14	26	2	3	5
P 45	SOFFERENZA FETALE E ASFISSIA IN UN NATO VIVO	-	-	-	-	-	-	-	-	-
P 46	SINDROME DA DIFFICOLTA' RESPIRATORIA	1	1	2	-	-	-	-	-	-
P 47	ALTRE COND.MORB.RESPIRAT.DEL FETO E DEL NEONATO	3	2	5	-	1	1	-	-	-
P 48	INFEZIONI SPECIFICHE DEL PERIODO PERINATALE	2	1	3	-	-	-	-	-	-
P 49	MALATTIA EMOLITICA DA ISOIMMUNIZZAZIONE ANTI-RH	2	1	3	-	1	1	-	-	-
P 50	MALEMOLIT.DA ALTRE E NON SPECIF.ISOIMMUNIZZAZ.	1	-	1	-	-	-	-	-	-
P 51	SINDROME DEL NEONATO DI MADRE DIABETICA	23	9	32	1	2	3	-	-	-
P 52	MALATTIA EMORRAGICA DEL NEONATO	-	-	-	-	-	-	-	-	-
P 53	ALTRE CONDIZIONI MORBOSE DI ORIGINE PERINATALE	258	217	475	40	25	65	3	2	5
P (54-55)	ALTRI E MAL DEFINITI STATI MORBOSI	-	-	-	-	-	-	-	-	-
P 54	ALTRI STATI MORBOSI	-	-	-	-	-	-	-	-	-
P 55	SINTOMI, SEGNI E STATI MORBOSI MAL DEFINITI	-	-	-	-	-	-	-	-	-
P 56	XVII - TRAUMATISMI E AVVELENAMENTI	-	-	-	-	-	-	-	-	-
TOTALE		990	846	1.836	170	140	310	15	17	32

FACCIA			FRONTE			BREGMA			ALTRE			TOTALE			Classifi- cazione
M	F	MF	M	F	MF	M	F	MF	M	F	MF	M	F	MF	P
5	4	9	1	-	1	4	-	4	13	12	25	1.155	963	2.118	P (26-53)
-	-	-	-	-	-	2	-	2	1	-	1	65	52	117	P 26
-	-	-	-	-	-	-	-	-	-	-	-	9	13	22	P 27
-	-	-	-	-	-	-	-	-	-	-	-	8	5	13	P 28
-	-	-	-	-	-	-	-	-	-	-	-	13	11	24	P 29
-	-	-	-	-	-	-	-	-	-	-	-	4	2	6	P 30
-	-	-	-	-	-	-	-	-	-	-	-	7	3	10	P 31
-	-	-	-	-	-	-	-	-	-	-	-	6	4	10	P 32
1	1	2	-	-	-	-	-	-	-	1	1	123	86	209	P 33
2	-	2	-	-	-	-	-	-	7	2	9	269	236	505	P 34
-	-	-	-	-	-	-	-	-	-	-	-	6	1	7	P 35
1	2	3	1	-	1	-	-	-	2	2	4	166	147	313	P 36
-	-	-	-	-	-	-	-	-	-	-	-	1	7	8	P 37
-	-	-	-	-	-	-	-	-	-	-	-	1	-	1	P 38
-	-	-	-	-	-	-	-	-	-	-	-	1	1	2	P 39
-	-	-	-	-	-	-	-	-	-	-	-	6	3	9	P 40
-	-	-	-	-	-	-	-	-	-	-	-	25	23	48	P 41
-	-	-	-	-	-	-	-	-	-	-	-	3	2	5	P 42
-	-	-	-	-	-	-	-	-	-	-	-	-	-	-	P 43
-	-	-	-	-	-	1	-	1	1	1	2	104	98	202	P 44
-	-	-	-	-	-	-	-	-	-	-	-	-	-	-	P 45
-	-	-	-	-	-	-	-	-	-	-	-	1	1	2	P 46
-	-	-	-	-	-	-	-	-	-	-	-	3	3	6	P 47
-	-	-	-	-	-	-	-	-	-	-	-	2	1	3	P 48
-	-	-	-	-	-	-	-	-	-	-	-	2	2	4	P 49
-	-	-	-	-	-	-	-	-	-	-	-	1	-	1	P 50
-	-	-	-	-	-	-	-	-	-	-	-	24	11	35	P 51
-	-	-	-	-	-	-	-	-	-	-	-	-	-	-	P 52
1	1	2	-	-	-	1	-	1	2	6	8	305	251	556	P 53
-	-	-	-	-	-	-	-	-	-	-	-	-	-	-	- P (54-55)
-	-	-	-	-	-	-	-	-	-	-	-	-	-	-	P 54
-	-	-	-	-	-	-	-	-	-	-	-	-	-	-	P 55
-	-	-	-	-	-	-	-	-	-	-	-	-	-	-	P 56
5	4	9	1	-	1	4	-	4	14	12	26	1.199	1.019	2.218	

Tavola 1.8 - Nati morti per causa, presentazione del feto e sesso - Nati da parti semplici - Anno 1995

Classificazione P	CAUSE DI NATI - MORTALITÀ	VERTICE			PODICE			SPALLA	
		M	F	MF	M	F	MF	M	MF
P(1-3)	I - MALATTIE INFETTIVE E PARASSITARIE	-	-	-	-	-	-	-	-
P 1	INFEZIONI INTESTINALI MAL DEFINITE	-	-	-	-	-	-	-	-
P 2	SETTICEMIA	-	-	-	-	-	-	-	-
P 3	ALTRE MALATTIE INFETTIVE E PARASSITARIE	-	-	-	-	-	-	-	-
P (4-6)	III - M.GHIAND.ENDOCR.,NUTR.E METAB.E DIST.IMM.	-	-	-	-	-	-	-	-
P 4	MALATTIE DEL TIMO	-	-	-	-	-	-	-	-
P 5	FIBROSI CISTICA	-	-	-	-	-	-	-	-
P 6	ALTRE M.GHIAND.ENDOCR.,NUTR.E METAB.E DIST.IMM.	-	-	-	-	-	-	-	-
P (7-8)	VI - MAL. SISTEMA NERVOSO E ORGANI DEI SENSI	-	-	-	-	-	-	-	-
P 7	MENINGITE	-	-	-	-	-	-	-	-
P 8	ALTRE MAL. SISTEMA NERVOSO E ORGANI DEI SENSI	-	-	-	-	-	-	-	-
P (9-11)	VIII - MALATTIE DELL'APPARATO RESPIRATORIO	-	-	-	-	-	-	-	-
P 9	BRONCHITE E BRONCHIOLITE ACUTE	-	-	-	-	-	-	-	-
P 10	POLMONITI	-	-	-	-	-	-	-	-
P 11	ALTRE MALATTIE DELL'APPARATO RESPIRATORIO	-	-	-	-	-	-	-	-
P (12-14)	IX - MALATTIE DELL'APPARATO DIGERENTE	-	-	-	-	-	-	-	-
P 12	ERNIA ADDOMINALE	-	-	-	-	-	-	-	-
P 13	OCCLUSIONE INTESTINALE SENZA MENZIONE DI ERNIA	-	-	-	-	-	-	-	-
P 14	ALTRE MALATTIE DELL'APPARATO DIGERENTE	-	-	-	-	-	-	-	-
P (15-25)	XIV - MALFORMAZIONI CONGENITE	35	39	74	6	12	18	-	2
P 15	SPINA BIFIDA	1	1	2	1	1	2	-	-
P 16	IDROCEFALIA CONGENITA	2	2	4	1	-	1	-	-
P 17	ANENCEFALIA E MALFORMAZIONI SIMILARI	2	3	5	-	2	2	-	-
P 18	ALTRE MALFORMAZ. CONGENITE DEL SISTEMA NERVOSO	-	-	-	-	-	-	-	-
P 19	MALF.CONG.DEL CUORE E DEL SISTEMA CIRCOLATORIO	8	9	17	1	3	4	-	-
P 20	MALF.CONG.TRATTO SUPERIORE APPARATO DIGERENTE	-	-	-	-	-	-	-	-
P 21	ALTRE MALF.CONG. DELL'APPARATO DIGERENTE	2	2	4	-	-	-	1	1
P 22	MALFORMAZIONI CONGENITE DELL'APPARATO URINARIO	2	2	4	-	1	1	-	-
P 23	MALFORM.CONGENITE DEL SISTEMA OSTEO-MUSCOLARE	2	-	2	-	-	-	-	-
P 24	SINDROME DI DOWN	2	3	5	2	-	2	-	-
P 25	ALTRE MALFORMAZIONI CONGENITE	14	17	31	1	5	6	-	1

FACCIA			FRONTE			BREGMA			ALTRE			TOTALE			Classificazione P
M	F	MF	M	F	MF	M	F	MF	M	F	MF	M	F	MF	
-	-	-	-	-	-	-	-	-	-	-	-	-	-	-	P(1-3)
-	-	-	-	-	-	-	-	-	-	-	-	-	-	-	P 1
-	-	-	-	-	-	-	-	-	-	-	-	-	-	-	P 2
-	-	-	-	-	-	-	-	-	-	-	-	-	-	-	P 3
-	-	-	-	-	-	-	-	-	-	-	-	-	-	-	P (4-6)
-	-	-	-	-	-	-	-	-	-	-	-	-	-	-	P 4
-	-	-	-	-	-	-	-	-	-	-	-	-	-	-	P 5
-	-	-	-	-	-	-	-	-	-	-	-	-	-	-	P 6
-	-	-	-	-	-	-	-	-	-	-	-	-	-	-	P (7-8)
-	-	-	-	-	-	-	-	-	-	-	-	-	-	-	P 7
-	-	-	-	-	-	-	-	-	-	-	-	-	-	-	P 8
-	-	-	-	-	-	-	-	-	-	-	-	-	-	-	P (9-11)
-	-	-	-	-	-	-	-	-	-	-	-	-	-	-	P 9
-	-	-	-	-	-	-	-	-	-	-	-	-	-	-	P 10
-	-	-	-	-	-	-	-	-	-	-	-	-	-	-	P 11
-	-	-	-	-	-	-	-	-	-	-	-	-	-	-	P (12-14)
-	-	-	-	-	-	-	-	-	-	-	-	-	-	-	P 12
-	-	-	-	-	-	-	-	-	-	-	-	-	-	-	P 13
-	-	-	-	-	-	-	-	-	-	-	-	-	-	-	P 14
-	-	-	-	-	-	-	-	-	1	-	1	42	53	95	P (15-25)
-	-	-	-	-	-	-	-	-	-	-	-	2	2	4	P 15
-	-	-	-	-	-	-	-	-	-	-	-	3	2	5	P 16
-	-	-	-	-	-	-	-	-	-	-	-	2	5	7	P 17
-	-	-	-	-	-	-	-	-	-	-	-	-	-	-	P 18
-	-	-	-	-	-	-	-	-	-	-	-	9	12	21	P 19
-	-	-	-	-	-	-	-	-	-	-	-	-	-	-	P 20
-	-	-	-	-	-	-	-	-	-	-	-	2	3	5	P 21
-	-	-	-	-	-	-	-	-	-	-	-	2	3	5	P 22
-	-	-	-	-	-	-	-	-	-	-	-	2	-	2	P 23
-	-	-	-	-	-	-	-	-	-	-	-	4	3	7	P 24
-	-	-	-	-	-	-	-	-	1	-	1	16	23	39	P 25

Tavola 1.8 segue - Nati morti per causa, presentazione del feto e sesso - Nati da parti semplici - Anno 1995

Classificazione P	CAUSE DI NATI - MORTALITÀ	VERTICE			PODICE			SPALLA		
		M	F	MF	M	F	MF	M	F	MF
P (26-53)	XV - ALCUNE COND.MORB. DI ORIGINE PERINATALE	900	762	1.662	139	107	246	11	10	21
P 26	DISTURBI IPERTENSIVI DELLA MADRE	43	44	87	14	8	22	2	-	2
P 27	ALTRE CONDIZIONI MORBOSE MATERNE	7	9	16	-	3	3	1	-	1
P 28	ROTTURA PREMATURA DELLE MEMBRANE	5	2	7	2	2	4	-	-	-
P 29	POLIDRAMNIOS	10	6	16	-	1	1	-	-	-
P 30	GRAVIDANZA MULTIPLA	-	-	-	-	-	-	-	-	-
P 31	ALTRE COMPLICAZIONI MATERNE DELLA GRAVIDANZA	6	2	8	1	-	1	-	-	-
P 32	PLACENTA PREVIA	6	3	9	-	-	-	-	-	-
P 33	ALTRE FORME DI DISTACCO ED EMORR.DELLA PLACENTA	110	70	180	8	7	15	2	1	3
P 34	ALTRE E NON SPECIFICATE ANOMALIE DELLA PLACENTA	186	174	360	45	37	82	2	3	5
P 35	PROLASSO DEL CORDONE OMBELICALE	4	1	5	-	-	-	-	-	-
P 36	ALTRE E NON SPEC.COND.MORB.DEL CORD. OMBELICALE	142	128	270	14	9	23	1	2	3
P 37	CORIO-AMNIOITE E ALE N.SP.ANOM.CORION E AMNIO	1	6	7	-	-	-	-	-	-
P 38	PRESENT.ANOM.FETO,SPROP.FETOPEL.IN TRAV.E PARTO	1	-	1	-	-	-	-	-	-
P 39	PARTO PRECIPITOSO E CONTRAZIONI UTERINE ANOMALE	1	1	2	-	-	-	-	-	-
P 40	ALE N.SP. COMPLICAZ.DEL TRAVAGLIO E DEL PARTO	4	3	7	2	-	2	-	-	-
P 41	CRESCITA FETALE LENTA,MALNUTR.ED IMMATUR.FETALE	17	16	33	8	2	10	-	-	-
P 42	GESTAZ. PROLUNGATA E PESO ELEVATO ALLA NASCITA	3	2	5	-	-	-	-	-	-
P 43	TRAUMATISMO OSTETRICO	-	-	-	-	-	-	-	-	-
P 44	MORTE FET.DA ASFIS.O ANOS.PRIMA O DUR.TRAVAGLIO	83	78	161	10	13	23	2	2	4
P 45	SOFFERENZA FETALE E ASFISSIA IN UN NATO VIVO	-	-	-	-	-	-	-	-	-
P 46	SINDROME DA DIFFICOLTA' RESPIRATORIA	-	1	1	-	-	-	-	-	-
P 47	ALTRE COND.MORB.RESPIRAT.DEL FETO E DEL NEONATO	3	2	5	-	-	-	-	-	-
P 48	INFEZIONI SPECIFICHE DEL PERIODO PERINATALE	2	1	3	-	-	-	-	-	-
P 49	MALATTIA EMOLTICA DA ISOIMMUNIZZAZIONE ANTI-RH	2	1	3	-	1	1	-	-	-
P 50	MALEMOLIT.DA ALTRE E NON SPECIF.ISOIMMUNIZZAZ.	1	-	1	-	-	-	-	-	-
P 51	SINDROME DEL NEONATO DI MADRE DIABETICA	23	9	32	1	2	3	-	-	-
P 52	MALATTIA EMORRAGICA DEL NEONATO	-	-	-	-	-	-	-	-	-
P 53	ALTRE CONDIZIONI MORBOSE DI ORIGINE PERINATALE	240	203	443	34	22	56	1	2	3
P (54-55)	ALTRI E MAL DEFINITI STATI MORBOSI	-	-	-	-	-	-	-	-	-
P 54	ALTRI STATI MORBOSI	-	-	-	-	-	-	-	-	-
P 55	SINTOMI, SEGNI E STATI MORBOSI MAL DEFINITI	-	-	-	-	-	-	-	-	-
P 56	XVII - TRAUMATISMI E AVVELENAMENTI	-	-	-	-	-	-	-	-	-
TOTALE		935	801	1.736	145	119	264	11	12	23

FACCIA			FRONTE			BREGMA			ALTRE			TOTALE			Classifi- cazione
M	F	MF	M	F	MF	M	F	MF	M	F	MF	M	F	MF	P
4	4	8	1	-	1	4	-	4	8	7	15	1.067	890	1.957	P (26-53)
-	-	-	-	-	-	2	-	2	1	-	1	62	52	114	P 26
-	-	-	-	-	-	-	-	-	-	-	-	8	12	20	P 27
-	-	-	-	-	-	-	-	-	-	-	-	7	4	11	P 28
-	-	-	-	-	-	-	-	-	-	-	-	10	7	17	P 29
-	-	-	-	-	-	-	-	-	-	-	-	-	-	-	P 30
-	-	-	-	-	-	-	-	-	-	-	-	7	2	9	P 31
-	-	-	-	-	-	-	-	-	-	-	-	6	3	9	P 32
1	1	2	-	-	-	-	-	-	-	1	1	121	80	201	P 33
1	-	1	-	-	-	-	-	-	5	1	6	239	215	454	P 34
-	-	-	-	-	-	-	-	-	-	-	-	4	1	5	P 35
1	2	3	1	-	1	-	-	-	2	1	3	161	142	303	P 36
-	-	-	-	-	-	-	-	-	-	-	-	1	6	7	P 37
-	-	-	-	-	-	-	-	-	-	-	-	1	-	1	P 38
-	-	-	-	-	-	-	-	-	-	-	-	1	1	2	P 39
-	-	-	-	-	-	-	-	-	-	-	-	6	3	9	P 40
-	-	-	-	-	-	-	-	-	-	-	-	25	18	43	P 41
-	-	-	-	-	-	-	-	-	-	-	-	3	2	5	P 42
-	-	-	-	-	-	-	-	-	-	-	-	-	-	-	P 43
-	-	-	-	-	-	1	-	1	-	1	1	96	94	190	P 44
-	-	-	-	-	-	-	-	-	-	-	-	-	-	-	P 45
-	-	-	-	-	-	-	-	-	-	-	-	-	1	1	P 46
-	-	-	-	-	-	-	-	-	-	-	-	3	2	5	P 47
-	-	-	-	-	-	-	-	-	-	-	-	2	1	3	P 48
-	-	-	-	-	-	-	-	-	-	-	-	2	2	4	P 49
-	-	-	-	-	-	-	-	-	-	-	-	1	-	1	P 50
-	-	-	-	-	-	-	-	-	-	-	-	24	11	35	P 51
-	-	-	-	-	-	-	-	-	-	-	-	-	-	-	P 52
1	1	2	-	-	-	1	-	1	-	3	3	277	231	508	P 53
-	-	-	-	-	-	-	-	-	-	-	-	-	-	-	P (54-55)
-	-	-	-	-	-	-	-	-	-	-	-	-	-	-	P 54
-	-	-	-	-	-	-	-	-	-	-	-	-	-	-	P 55
-	-	-	-	-	-	-	-	-	-	-	-	-	-	-	P 56
4	4	8	1	-	1	4	-	4	9	7	16	1.109	943	2.052	

Tavola 1.9 - Nati morti per causa, presentazione del feto e sesso - Nati da parti plurimi - Anno 1995

Classificazione P	CAUSE DI NATI - MORTALITÀ	VERTICE			PODICE			SPALLA		
		M	F	MF	M	F	MF	M	F	MF
P(1-3)	I - MALATTIE INFETTIVE E PARASSITARIE	-	-	-	-	-	-	-	-	-
P 1	INFEZIONI INTESTINALI MAL DEFINITE	-	-	-	-	-	-	-	-	-
P 2	SETTICEMIA	-	-	-	-	-	-	-	-	-
P 3	ALTRE MALATTIE INFETTIVE E PARASSITARIE	-	-	-	-	-	-	-	-	-
P (4-6)	III - M.GHIAND.ENDOCR.,NUTR.E METAB.E DIST.IMM.	-	-	-	-	-	-	-	-	-
P 4	MALATTIE DEL TIMO	-	-	-	-	-	-	-	-	-
P 5	FIBROSI CISTICA	-	-	-	-	-	-	-	-	-
P 6	ALTRE M.GHIAND.ENDOCR.,NUTR.E METAB.E DIST.IMM.	-	-	-	-	-	-	-	-	-
P (7-8)	VI - MAL. SISTEMA NERVOSO E ORGANI DEI SENSI	-	-	-	-	-	-	-	-	-
P 7	MENINGITE	-	-	-	-	-	-	-	-	-
P 8	ALTRE MAL. SISTEMA NERVOSO E ORGANI DEI SENSI	-	-	-	-	-	-	-	-	-
P (9-11)	VIII - MALATTIE DELL'APPARATO RESPIRATORIO	-	-	-	-	-	-	-	-	-
P 9	BRONCHITE E BRONCHIOLITE ACUTE	-	-	-	-	-	-	-	-	-
P 10	POLMONITI	-	-	-	-	-	-	-	-	-
P 11	ALTRE MALATTIE DELL'APPARATO RESPIRATORIO	-	-	-	-	-	-	-	-	-
P (12-14)	IX - MALATTIE DELL'APPARATO DIGERENTE	-	-	-	-	-	-	-	-	-
P 12	ERNIA ADDOMINALE	-	-	-	-	-	-	-	-	-
P 13	OCCLUSIONE INTESTINALE SENZA MENZIONE DI ERNIA	-	-	-	-	-	-	-	-	-
P 14	ALTRE MALATTIE DELL'APPARATO DIGERENTE	-	-	-	-	-	-	-	-	-
P (15-25)	XIV - MALFORMAZIONI CONGENITE	1	-	1	-	3	3	1	-	1
P 15	SPINA BIFIDA	-	-	-	-	-	-	-	-	-
P 16	IDROCEFALIA CONGENITA	-	-	-	-	1	1	-	-	-
P 17	ANENCEFALIA E MALFORMAZIONI SIMILARI	-	-	-	-	2	2	-	-	-
P 18	ALTRE MALFORMAZ. CONGENITE DEL SISTEMA NERVOSO	-	-	-	-	-	-	-	-	-
P 19	MALF.CONG.DEL CUORE E DEL SISTEMA CIRCOLATORIO	-	-	-	-	-	-	-	-	-
P 20	MALF.CONG.TRATTO SUPERIORE APPARATO DIGERENTE	-	-	-	-	-	-	-	-	-
P 21	ALTRE MALF.CONG. DELL'APPARATO DIGERENTE	-	-	-	-	-	-	-	-	-
P 22	MALFORMAZIONI CONGENITE DELL'APPARATO URINARIO	-	-	-	-	-	-	-	-	-
P 23	MALFORM.CONGENITE DEL SISTEMA OSTEO-MUSCOLARE	-	-	-	-	-	-	1	-	1
P 24	SINDROME DI DOWN	-	-	-	-	-	-	-	-	-
P 25	ALTRE MALFORMAZIONI CONGENITE	1	-	1	-	-	-	-	-	-

FACCIA			FRONTE			BREGMA			ALTRE			TOTALE			Classificazione P
M	F	MF	M	F	MF	M	F	MF	M	F	MF	M	F	MF	
-	-	-	-	-	-	-	-	-	-	-	-	-	-	-	P(1-3)
-	-	-	-	-	-	-	-	-	-	-	-	-	-	-	P 1
-	-	-	-	-	-	-	-	-	-	-	-	-	-	-	P 2
-	-	-	-	-	-	-	-	-	-	-	-	-	-	-	P 3
-	-	-	-	-	-	-	-	-	-	-	-	-	-	-	P (4-6)
-	-	-	-	-	-	-	-	-	-	-	-	-	-	-	P 4
-	-	-	-	-	-	-	-	-	-	-	-	-	-	-	P 5
-	-	-	-	-	-	-	-	-	-	-	-	-	-	-	P 6
-	-	-	-	-	-	-	-	-	-	-	-	-	-	-	P (7-8)
-	-	-	-	-	-	-	-	-	-	-	-	-	-	-	P 7
-	-	-	-	-	-	-	-	-	-	-	-	-	-	-	P 8
-	-	-	-	-	-	-	-	-	-	-	-	-	-	-	P (9-11)
-	-	-	-	-	-	-	-	-	-	-	-	-	-	-	P 9
-	-	-	-	-	-	-	-	-	-	-	-	-	-	-	P 10
-	-	-	-	-	-	-	-	-	-	-	-	-	-	-	P 11
-	-	-	-	-	-	-	-	-	-	-	-	-	-	-	P (12-14)
-	-	-	-	-	-	-	-	-	-	-	-	-	-	-	P 12
-	-	-	-	-	-	-	-	-	-	-	-	-	-	-	P 13
-	-	-	-	-	-	-	-	-	-	-	-	-	-	-	P 14
-	-	-	-	-	-	-	-	-	-	-	-	2	3	5	P (15-25)
-	-	-	-	-	-	-	-	-	-	-	-	-	-	-	P 15
-	-	-	-	-	-	-	-	-	-	-	-	-	1	1	P 16
-	-	-	-	-	-	-	-	-	-	-	-	-	2	2	P 17
-	-	-	-	-	-	-	-	-	-	-	-	-	-	-	P 18
-	-	-	-	-	-	-	-	-	-	-	-	-	-	-	P 19
-	-	-	-	-	-	-	-	-	-	-	-	-	-	-	P 20
-	-	-	-	-	-	-	-	-	-	-	-	-	-	-	P 21
-	-	-	-	-	-	-	-	-	-	-	-	-	-	-	P 22
-	-	-	-	-	-	-	-	-	-	-	-	1	-	1	P 23
-	-	-	-	-	-	-	-	-	-	-	-	-	-	-	P 24
-	-	-	-	-	-	-	-	-	-	-	-	1	-	1	P 25

Tavola 1.9 segue - Nati morti per causa, presentazione del feto e sesso - Nati da parti plurimi - Anno 1995

Classificazione P	CAUSE DI NATI - MORTALITÀ	VERTICE			PODICE			SPALLA		
		M	F	MF	M	F	MF	M	F	MF
P (26-53)	XV - ALCUNE COND.MORB. DI ORIGINE PERINATALE	54	45	99	25	18	43	3	5	8
P 26	DISTURBI IPERTENSIVI DELLA MADRE	2	-	2	1	-	1	-	-	-
P 27	ALTRE CONDIZIONI MORBOSE MATERNE	1	1	2	-	-	-	-	-	-
P 28	ROTTURA PREMATURA DELLE MEMBRANE	1	-	1	-	1	1	-	-	-
P 29	POLIDRAMNIOS	3	4	7	-	-	-	-	-	-
P 30	GRAVIDANZA MULTIPLA	3	-	3	1	2	3	-	-	-
P 31	ALTRE COMPLICAZIONI MATERNE DELLA GRAVIDANZA	-	1	1	-	-	-	-	-	-
P 32	PLACENTA PREVIA	-	1	1	-	-	-	-	-	-
P 33	ALTRE FORME DI DISTACCO ED EMORR.DELLA PLACENTA	1	4	5	1	2	3	-	-	-
P 34	ALTRE E NON SPECIFICATE ANOMALIE DELLA PLACENTA	15	13	28	11	3	14	1	4	5
P 35	PROLASSO DEL CORDONE OMBELICALE	2	-	2	-	-	-	-	-	-
P 36	ALTRE E NON SPEC.COND.MORB.DEL CORD. OMBELICALE	2	3	5	3	1	4	-	-	-
P 37	CORIO-AMNIOITE E ALE N.SP.ANOM.CORION E AMNIOS	-	1	1	-	-	-	-	-	-
P 38	PRESENT.ANOM.FETO,SPROP.FETOPEL.IN TRAV.E PARTO	-	-	-	-	-	-	-	-	-
P 39	PARTO PRECIPITOSO E CONTRAZIONI UTERINE ANOMALE	-	-	-	-	-	-	-	-	-
P 40	ALE N.SP. COMPLICAZ.DEL TRAVAGLIO E DEL PARTO	-	-	-	-	-	-	-	-	-
P 41	CRESCITA FETALE LENTA,MALNUTR.ED IMMATUR.FETALE	-	1	1	-	4	4	-	-	-
P 42	GESTAZ. PROLUNGATA E PESO ELEVATO ALLA NASCITA	-	-	-	-	-	-	-	-	-
P 43	TRAUMATISMO OSTETRICO	-	-	-	-	-	-	-	-	-
P 44	MORTE FET.DA ASFIS.O ANOS.PRIMA O DUR.TRAVAGLIO	5	2	7	2	1	3	-	1	1
P 45	SOFFERENZA FETALE E ASFISSIA IN UN NATO VIVO	-	-	-	-	-	-	-	-	-
P 46	SINDROME DA DIFFICOLTA' RESPIRATORIA	1	-	1	-	-	-	-	-	-
P 47	ALTRE COND.MORB.RESPIRAT.DEL FETO E DEL NEONATO	-	-	-	-	1	1	-	-	-
P 48	INFEZIONI SPECIFICHE DEL PERIODO PERINATALE	-	-	-	-	-	-	-	-	-
P 49	MALATTIA EMOLTICA DA ISOIMMUNIZZAZIONE ANTI-RH	-	-	-	-	-	-	-	-	-
P 50	MALE.MOLIT.DA ALTRE E NON SPECIF.ISOIMMUNIZZAZ.	-	-	-	-	-	-	-	-	-
P 51	SINDROME DEL NEONATO DI MADRE DIABETICA	-	-	-	-	-	-	-	-	-
P 52	MALATTIA EMORRAGICA DEL NEONATO	-	-	-	-	-	-	-	-	-
P 53	ALTRE CONDIZIONI MORBOSE DI ORIGINE PERINATALE	18	14	32	6	3	9	2	-	2
P (54-55)	ALTRI E MAL DEFINITI STATI MORBOSI	-	-	-	-	-	-	-	-	-
P 54	ALTRI STATI MORBOSI	-	-	-	-	-	-	-	-	-
P 55	SINTOMI, SEGNI E STATI MORBOSI MAL DEFINITI	-	-	-	-	-	-	-	-	-
P 56	XVII - TRAUMATISMI E AVVELENAMENTI	-	-	-	-	-	-	-	-	-
TOTALE		55	45	100	25	21	46	4	5	9

FACCIA			FRONTE			BREGMA			ALTRE			TOTALE			Classificazione P
M	F	MF	M	F	MF	M	F	MF	M	F	MF	M	F	MF	
1	-	1	-	-	-	-	-	-	5	5	10	88	73	161	P (26-53)
-	-	-	-	-	-	-	-	-	-	-	-	3	-	3	P 26
-	-	-	-	-	-	-	-	-	-	-	-	1	1	2	P 27
-	-	-	-	-	-	-	-	-	-	-	-	1	1	2	P 28
-	-	-	-	-	-	-	-	-	-	-	-	3	4	7	P 29
-	-	-	-	-	-	-	-	-	-	-	-	4	2	6	P 30
-	-	-	-	-	-	-	-	-	-	-	-	-	1	1	P 31
-	-	-	-	-	-	-	-	-	-	-	-	-	1	1	P 32
-	-	-	-	-	-	-	-	-	-	-	-	2	6	8	P 33
1	-	1	-	-	-	-	-	-	2	1	3	30	21	51	P 34
-	-	-	-	-	-	-	-	-	-	-	-	2	-	2	P 35
-	-	-	-	-	-	-	-	-	-	1	1	5	5	10	P 36
-	-	-	-	-	-	-	-	-	-	-	-	-	1	1	P 37
-	-	-	-	-	-	-	-	-	-	-	-	-	-	-	P 38
-	-	-	-	-	-	-	-	-	-	-	-	-	-	-	P 39
-	-	-	-	-	-	-	-	-	-	-	-	-	-	-	P 40
-	-	-	-	-	-	-	-	-	-	-	-	-	5	5	P 41
-	-	-	-	-	-	-	-	-	-	-	-	-	-	-	P 42
-	-	-	-	-	-	-	-	-	-	-	-	-	-	-	P 43
-	-	-	-	-	-	-	-	-	1	-	1	8	4	12	P 44
-	-	-	-	-	-	-	-	-	-	-	-	-	-	-	P 45
-	-	-	-	-	-	-	-	-	-	-	-	1	-	1	P 46
-	-	-	-	-	-	-	-	-	-	-	-	-	1	1	P 47
-	-	-	-	-	-	-	-	-	-	-	-	-	-	-	P 48
-	-	-	-	-	-	-	-	-	-	-	-	-	-	-	P 49
-	-	-	-	-	-	-	-	-	-	-	-	-	-	-	P 50
-	-	-	-	-	-	-	-	-	-	-	-	-	-	-	P 51
-	-	-	-	-	-	-	-	-	-	-	-	-	-	-	P 52
-	-	-	-	-	-	-	-	-	2	3	5	28	20	48	P 53
-	-	-	-	-	-	-	-	-	-	-	-	-	-	-	P (54-55)
-	-	-	-	-	-	-	-	-	-	-	-	-	-	-	P 54
-	-	-	-	-	-	-	-	-	-	-	-	-	-	-	P 55
-	-	-	-	-	-	-	-	-	-	-	-	-	-	-	P 56
1	-	1	-	-	-	-	-	-	5	5	10	90	76	166	

Tavola 1.10 - Nati morti per causa e durata della gestazione - Anno 1995

Classificazione P	CAUSE DI NATI - MORTALITÀ	SETTIMANE DI GESTAZIONE					N.I	Totale
		< 28	28-31	32-36	37-41	42 e >		
P(1-3)	I - MALATTIE INFETTIVE E PARASSITARIE	-	-	-	-	-	-	-
P 1	INFEZIONI INTESTINALI MAL DEFINITE	-	-	-	-	-	-	-
P 2	SETTICEMIA	-	-	-	-	-	-	-
P 3	ALTRE MALATTIE INFETTIVE E PARASSITARIE	-	-	-	-	-	-	-
P (4-6)	III - M.GHIAND.ENDOCR.,NUTR.E METAB.E DIST.IMM.	-	-	-	-	-	-	-
P 4	MALATTIE DEL TIMO	-	-	-	-	-	-	-
P 5	FIBROSI CISTICA	-	-	-	-	-	-	-
P 6	ALTRE M.GHIAND.ENDOCR.,NUTR.E METAB.E DIST.IMM.	-	-	-	-	-	-	-
P (7-8)	VI - MAL. SISTEMA NERVOSO E ORGANI DEI SENSI	-	-	-	-	-	-	-
P 7	MENINGITE	-	-	-	-	-	-	-
P 8	ALTRE MAL. SISTEMA NERVOSO E ORGANI DEI SENSI	-	-	-	-	-	-	-
P (9-11)	VIII - MALATTIE DELL'APPARATO RESPIRATORIO	-	-	-	-	-	-	-
P 9	BRONCHITE E BRONCHIOLITE ACUTE	-	-	-	-	-	-	-
P 10	POLMONITI	-	-	-	-	-	-	-
P 11	ALTRE MALATTIE DELL'APPARATO RESPIRATORIO	-	-	-	-	-	-	-
P (12-14)	IX - MALATTIE DELL'APPARATO DIGERENTE	-	-	-	-	-	-	-
P 12	ERNIA ADDOMINALE	-	-	-	-	-	-	-
P 13	OCCLUSIONE INTESTINALE SENZA MENZIONE DI ERNIA	-	-	-	-	-	-	-
P 14	ALTRE MALATTIE DELL'APPARATO DIGERENTE	-	-	-	-	-	-	-
P (15-25)	XIV - MALFORMAZIONI CONGENITE	10	30	34	24	2	-	100
P 15	SPINA BIFIDA	-	2	1	1	-	-	4
P 16	IDROCEFALIA CONGENITA	-	3	2	1	-	-	6
P 17	ANENCEFALIA E MALFORMAZIONI SIMILARI	3	1	3	2	-	-	9
P 18	ALTRE MALFORMAZ. CONGENITE DEL SISTEMA NERVOSO	-	-	-	-	-	-	-
P 19	MALF.CONG.DEL CUORE E DEL SISTEMA CIRCOLATORIO	2	5	5	9	-	-	21
P 20	MALF.CONG.TRATTO SUPERIORE APPARATO DIGERENTE	-	-	-	-	-	-	-
P 21	ALTRE MALF.CONG. DELL'APPARATO DIGERENTE	-	1	2	2	-	-	5
P 22	MALFORMAZIONI CONGENITE DELL'APPARATO URINARIO	-	2	3	-	-	-	5
P 23	MALFORM.CONGENITE DEL SISTEMA OSTEO-MUSCOLARE	-	1	2	-	-	-	3
P 24	SINDROME DI DOWN	1	2	2	2	-	-	7
P 25	ALTRE MALFORMAZIONI CONGENITE	4	13	14	7	2	-	40

Tavola 1.10 segue - Nati morti per causa e durata della gestazione - Anno 1995

Classificazione P	CAUSE DI NATI - MORTALITÀ	SETTIMANE DI GESTAZIONE					N.I	Totale
		< 28	28-31	32-36	37-41	42 e >		
P (26-53)	XV - ALCUNE COND.MORB. DI ORIGINE PERINATALE	173	390	709	826	20	-	2.118
P 26	DISTURBI IPERTENSIVI DELLA MADRE	8	48	40	20	1	-	117
P 27	ALTRE CONDIZIONI MORBOSE MATERNE	6	1	11	4	0	-	22
P 28	ROTTURA PREMATURA DELLE MEMBRANE	4	4	3	2	-	-	13
P 29	POLIDRAMNIOS	5	6	10	3	-	-	24
P 30	GRAVIDANZA MULTIPLA	2	-	3	1	-	-	6
P 31	ALTRE COMPLICAZIONI MATERNE DELLA GRAVIDANZA	8	-	1	1	-	-	10
P 32	PLACENTA PREVIA	2	1	1	6	-	-	10
P 33	ALTRE FORME DI DISTACCO ED EMORR.DELLA PLACENTA	14	46	80	69	-	-	209
P 34	ALTRE E NON SPECIFICATE ANOMALIE DELLA PLACENTA	44	110	191	156	4	-	505
P 35	PROLASSO DEL CORDONE OMBELICALE	-	-	2	4	1	-	7
P 36	ALTRE E NON SPEC.COND.MORB.DEL CORD. OMBELICALE	16	25	100	171	1	-	313
P 37	CORIO-AMNIOITE E ALE N.SP.ANOM.CORION E AMNIOS	3	2	2	-	1	-	8
P 38	PRESENT.ANOM.FETO,SPROP.FETOPEL.IN TRAV.E PARTO	-	-	-	-	1	-	1
P 39	PARTO PRECIPITOSO E CONTRAZIONI UTERINE ANOMALE	-	-	1	1	-	-	2
P 40	ALE N.SP. COMPLICAZ.DEL TRAVAGLIO E DEL PARTO	1	2	2	4	-	-	9
P 41	CRESCITA FETALE LENTA,MALNUTR.ED IMMATUR.FETALE	11	15	14	8	-	-	48
P 42	GESTAZ. PROLUNGATA E PESO ELEVATO ALLA NASCITA	-	-	1	3	1	-	5
P 43	TRAUMATISMO OSTETRICO	-	-	-	-	-	-	-
P 44	MORTE FET.DA ASFIS.O ANOS.PRIMA O DUR.TRAVAGLIO	6	36	55	103	2	-	202
P 45	SOFFERENZA FETALE E ASFISSIA IN UN NATO VIVO	-	-	-	-	-	-	-
P 46	SINDROME DA DIFFICOLTA' RESPIRATORIA	-	-	2	-	-	-	2
P 47	ALTRE COND.MORB.RESPIRAT.DEL FETO E DEL NEONATO	-	-	1	5	-	-	6
P 48	INFEZIONI SPECIFICHE DEL PERIODO PERINATALE	-	-	2	1	-	-	3
P 49	MALATTIA EMOLITICA DA ISOIMMUNIZZAZIONE ANTI-RH	-	-	1	3	-	-	4
P 50	MALEMOLIT.DA ALTRE E NON SPECIF.ISOIMMUNIZZAZ.	-	-	-	1	-	-	1
P 51	SINDROME DEL NEONATO DI MADRE DIABETICA	-	3	12	20	-	-	35
P 52	MALATTIA EMORRAGICA DEL NEONATO	-	-	-	-	-	-	-
P 53	ALTRE CONDIZIONI MORBOSE DI ORIGINE PERINATALE	43	91	174	240	8	-	556
P (54-55)	ALTRI E MAL DEFINITI STATI MORBOSI	-	-	-	-	-	-	-
P 54	ALTRI STATI MORBOSI	-	-	-	-	-	-	-
P 55	SINTOMI, SEGNI E STATI MORBOSI MAL DEFINITI	-	-	-	-	-	-	-
P 56	XVII - TRAUMATISMI E AVELLENAMENTI	-	-	-	-	-	-	-
TOTALE		183	420	743	850	22	-	2.218

Tavola 1.11 - Nati morti per causa e sesso, per residenza della madre - Anno 1995

Classificazione P	CAUSE DI NATI - MORTALITÀ	PIEMONTE			VALLE D'AOSTA			LOMBARDIA		
		M	F	MF	M	F	MF	M	F	MF
P(1-3)	I - MALATTIE INFETTIVE E PARASSITARIE	-	-	-	-	-	-	-	-	-
P 1	INFEZIONI INTESTINALI MAL DEFINITE	-	-	-	-	-	-	-	-	-
P 2	SETTICEMIA	-	-	-	-	-	-	-	-	-
P 3	ALTRE MALATTIE INFETTIVE E PARASSITARIE	-	-	-	-	-	-	-	-	-
P (4-6)	III - M.GHIAND.ENDOCR.,NUTR.E METAB.E DIST.IMM.	-	-	-	-	-	-	-	-	-
P 4	MALATTIE DEL TIMO	-	-	-	-	-	-	-	-	-
P 5	FIBROSI CISTICA	-	-	-	-	-	-	-	-	-
P 6	ALTRE M.GHIAND.ENDOCR.,NUTR.E METAB.E DIST.IMM.	-	-	-	-	-	-	-	-	-
P (7-8)	VI - MAL. SISTEMA NERVOSO E ORGANI DEI SENSI	-	-	-	-	-	-	-	-	-
P 7	MENINGITE	-	-	-	-	-	-	-	-	-
P 8	ALTRE MAL. SISTEMA NERVOSO E ORGANI DEI SENSI	-	-	-	-	-	-	-	-	-
P (9-11)	VIII - MALATTIE DELL'APPARATO RESPIRATORIO	-	-	-	-	-	-	-	-	-
P 9	BRONCHITE E BRONCHIOLITE ACUTE	-	-	-	-	-	-	-	-	-
P 10	POLMONITI	-	-	-	-	-	-	-	-	-
P 11	ALTRE MALATTIE DELL'APPARATO RESPIRATORIO	-	-	-	-	-	-	-	-	-
P (12-14)	IX - MALATTIE DELL'APPARATO DIGERENTE	-	-	-	-	-	-	-	-	-
P 12	ERNIA ADDOMINALE	-	-	-	-	-	-	-	-	-
P 13	OCCLUSIONE INTESTINALE SENZA MENZIONE DI ERNIA	-	-	-	-	-	-	-	-	-
P 14	ALTRE MALATTIE DELL'APPARATO DIGERENTE	-	-	-	-	-	-	-	-	-
P (15-25)	XIV - MALFORMAZIONI CONGENITE	2	5	7	-	-	-	8	5	13
P 15	SPINA BIFIDA	-	-	-	-	-	-	-	-	-
P 16	IDROCEFALIA CONGENITA	-	1	1	-	-	-	-	-	-
P 17	ANENCEFALIA E MALFORMAZIONI SIMILARI	-	-	-	-	-	-	1	1	-
P 18	ALTRE MALFORMAZ. CONGENITE DEL SISTEMA NERVOSO	-	-	-	-	-	-	-	-	-
P 19	MALF.CONG.DEL CUORE E DEL SISTEMA CIRCOLATORIO	-	1	1	-	-	-	2	1	3
P 20	MALF.CONG.TRATTO SUPERIORE APPARATO DIGERENTE	-	-	-	-	-	-	-	-	-
P 21	ALTRE MALF.CONG. DELL'APPARATO DIGERENTE	-	-	-	-	-	-	2	-	2
P 22	MALFORMAZIONI CONGENITE DELL'APPARATO URINARIO	-	-	-	-	-	-	-	1	1
P 23	MALFORM.CONGENITE DEL SISTEMA OSTEO-MUSCOLARE	1	-	1	-	-	-	-	-	-
P 24	SINDROME DI DOWN	-	-	-	-	-	-	-	-	-
P 25	ALTRE MALFORMAZIONI CONGENITE	1	3	4	-	-	-	4	2	6

TRENTINO-ALTO ADIGE									VENETO			FRIULI-VENEZIA GIULIA			LIGURIA			Classificazione P
BOLZANO-BOZEN			TRENTO			TOTALE			M	F	MF	M	F	MF	M	F	MF	
M	F	MF	M	F	MF	M	F	MF										
-	-	-	-	-	-	-	-	-	-	-	-	-	-	-	-	-	-	P(1-3)
-	-	-	-	-	-	-	-	-	-	-	-	-	-	-	-	-	-	P 1
-	-	-	-	-	-	-	-	-	-	-	-	-	-	-	-	-	-	P 2
-	-	-	-	-	-	-	-	-	-	-	-	-	-	-	-	-	-	P 3
-	-	-	-	-	-	-	-	-	-	-	-	-	-	-	-	-	-	P (4-6)
-	-	-	-	-	-	-	-	-	-	-	-	-	-	-	-	-	-	P 4
-	-	-	-	-	-	-	-	-	-	-	-	-	-	-	-	-	-	P 5
-	-	-	-	-	-	-	-	-	-	-	-	-	-	-	-	-	-	P 6
-	-	-	-	-	-	-	-	-	-	-	-	-	-	-	-	-	-	P (7-8)
-	-	-	-	-	-	-	-	-	-	-	-	-	-	-	-	-	-	P 7
-	-	-	-	-	-	-	-	-	-	-	-	-	-	-	-	-	-	P 8
-	-	-	-	-	-	-	-	-	-	-	-	-	-	-	-	-	-	P (9-11)
-	-	-	-	-	-	-	-	-	-	-	-	-	-	-	-	-	-	P 9
-	-	-	-	-	-	-	-	-	-	-	-	-	-	-	-	-	-	P 10
-	-	-	-	-	-	-	-	-	-	-	-	-	-	-	-	-	-	P 11
-	-	-	-	-	-	-	-	-	-	-	-	-	-	-	-	-	-	P (12-14)
-	-	-	-	-	-	-	-	-	-	-	-	-	-	-	-	-	-	P 12
-	-	-	-	-	-	-	-	-	-	-	-	-	-	-	-	-	-	P 13
-	-	-	-	-	-	-	-	-	-	-	-	-	-	-	-	-	-	P 14
-	-	-	-	-	-	-	-	-	4	3	7	4	-	4	-	1	1	P (15-25)
-	-	-	-	-	-	-	-	-	-	-	-	-	-	-	-	-	-	P 15
-	-	-	-	-	-	-	-	-	1	-	1	-	-	-	-	-	-	P 16
-	-	-	-	-	-	-	-	-	-	2	2	1	-	1	-	-	-	P 17
-	-	-	-	-	-	-	-	-	-	-	-	-	-	-	-	-	-	P 18
-	-	-	-	-	-	-	-	-	-	-	-	2	-	2	-	-	-	P 19
-	-	-	-	-	-	-	-	-	-	-	-	-	-	-	-	-	-	P 20
-	-	-	-	-	-	-	-	-	-	1	1	-	-	-	-	-	-	P 21
-	-	-	-	-	-	-	-	-	-	-	-	-	-	-	-	-	-	P 22
-	-	-	-	-	-	-	-	-	-	-	-	-	-	-	-	-	-	P 23
-	-	-	-	-	-	-	-	-	-	-	-	1	-	1	-	-	-	P 24
-	-	-	-	-	-	-	-	-	3	-	3	-	-	-	-	1	1	P 25

Tavola 1.11 segue - Nati morti per causa e sesso, per residenza della madre - Anno 1995

Classificazione P	CAUSE DI NATI - MORTALITÀ	PIEMONTE			VALLE D'AOSTA			LOMBARDIA		
		M	F	MF	M	F	MF	M	F	MF
P (26-53)	XV - ALCUNE COND.MORB. DI ORIGINE PERINATALE	64	56	120	5	2	7	142	127	269
P 26	DISTURBI IPERTENSIVI DELLA MADRE	7	1	8	-	-	-	3	4	7
P 27	ALTRE CONDIZIONI MORBOSE MATERNE	-	-	-	-	-	-	2	2	4
P 28	ROTTURA PREMATURA DELLE MEMBRANE	-	-	-	-	-	-	-	-	-
P 29	POLIDRAMNIOS	2	-	2	-	-	-	2	2	4
P 30	GRAVIDANZA MULTIPLA	-	-	-	-	-	-	1	2	3
P 31	ALTRE COMPLICAZIONI MATERNE DELLA GRAVIDANZA	-	-	-	-	-	-	2	-	2
P 32	PLACENTA PREVIA	-	1	1	-	-	-	4	1	5
P 33	ALTRE FORME DI DISTACCO ED EMORR.DELLA PLACENTA	4	3	7	1	-	1	13	18	31
P 34	ALTRE E NON SPECIFICATE ANOMALIE DELLA PLACENTA	22	12	34	-	-	-	27	20	47
P 35	PROLASSO DEL CORDONE OMBELICALE	-	-	-	-	-	-	-	-	-
P 36	ALTRE E NON SPEC.COND.MORB.DEL CORD. OMBELICALE	10	12	22	2	-	2	17	11	28
P 37	CORIO-AMNIOITE E ALE N.SP.ANOM.CORION E AMNIOS	-	1	1	-	-	-	-	-	-
P 38	PRESENT.ANOM.FETO,SPROP.FETOPEL.IN TRAV.E PARTO	-	-	-	-	-	-	-	-	-
P 39	PARTO PRECIPITOSO E CONTRAZIONI UTERINE ANOMALE	-	-	-	-	-	-	-	1	1
P 40	ALE N.SP. COMPLICAZ.DEL TRAVAGLIO E DEL PARTO	-	2	2	-	-	-	-	-	-
P 41	CRESCITA FETALE LENTA,MALNUTR.ED IMMATUR.FETALE	-	3	3	1	-	1	4	4	8
P 42	GESTAZ. PROLUNGATA E PESO ELEVATO ALLA NASCITA	-	-	-	-	-	-	-	1	1
P 43	TRAUMATISMO OSTETRICO	-	-	-	-	-	-	-	-	-
P 44	MORTE FET.DA ASFIS.O ANOS.PRIMA O DUR.TRAVAGLIO	12	9	21	-	2	2	23	23	46
P 45	SOFFERENZA FETALE E ASFISSIA IN UN NATO VIVO	-	-	-	-	-	-	-	-	-
P 46	SINDROME DA DIFFICOLTA' RESPIRATORIA	-	-	-	-	-	-	-	-	-
P 47	ALTRE COND.MORB.RESPIRAT.DEL FETO E DEL NEONATO	-	-	-	-	-	-	-	-	-
P 48	INFEZIONI SPECIFICHE DEL PERIODO PERINATALE	1	-	1	-	-	-	1	-	1
P 49	MALATTIA EMOLTICA DA ISOIMMUNIZZAZIONE ANTI-RH	-	-	-	-	-	-	-	-	-
P 50	MALEMOLIT.DA ALTRE E NON SPECIF.ISOIMMUNIZZAZ.	-	-	-	-	-	-	1	-	1
P 51	SINDROME DEL NEONATO DI MADRE DIABETICA	-	-	-	-	-	-	2	-	2
P 52	MALATTIA EMORRAGICA DEL NEONATO	-	-	-	-	-	-	-	-	-
P 53	ALTRE CONDIZIONI MORBOSE DI ORIGINE PERINATALE	6	12	18	1	-	1	40	38	78
P (54-55)	ALTRI E MAL DEFINITI STATI MORBOSI	-	-	-	-	-	-	-	-	-
P 54	ALTRI STATI MORBOSI	-	-	-	-	-	-	-	-	-
P 55	SINTOMI, SEGNI E STATI MORBOSI MAL DEFINITI	-	-	-	-	-	-	-	-	-
P 56	XVII - TRAUMATISMI E AVVELENAMENTI	-	-	-	-	-	-	-	-	-
TOTALE		66	61	127	5	2	7	150	132	282

TRENTINO-ALTO ADIGE									VENETO			FRIULI-VENEZIA GIULIA			LIGURIA			Classificazione P
BOLZANO-BOZEN			TRENTO			TOTALE			M	F	MF	M	F	MF	M	F	MF	
M	F	MF	M	F	MF	M	F	MF										
10	7	17	8	10	18	18	17	35	67	46	113	16	13	29	16	21	37	P (26-53)
-	-	-	-	-	-	-	-	-	5	1	6	-	-	-	-	5	5	P 26
-	-	-	-	-	-	-	-	-	-	-	-	-	-	-	1	-	1	P 27
-	-	-	-	-	-	-	-	-	1	-	1	-	-	-	-	-	-	P 28
-	-	-	-	-	-	-	-	-	1	-	1	-	-	-	-	-	-	P 29
-	-	-	-	-	-	-	-	-	-	-	-	-	-	-	-	-	-	P 30
-	-	-	-	-	-	-	-	-	-	1	1	-	-	-	-	-	-	P 31
-	-	-	-	-	-	-	-	-	-	-	-	-	-	-	-	-	-	P 32
-	1	1	2	2	4	2	3	5	6	4	10	3	3	6	1	1	2	P 33
-	2	2	3	3	6	3	5	8	9	6	15	2	1	3	3	1	4	P 34
-	-	-	-	-	-	-	-	-	-	1	1	-	-	-	-	-	-	P 35
-	2	2	1	1	2	1	3	4	14	6	20	3	3	6	5	2	7	P 36
-	-	-	-	-	-	-	-	-	-	1	1	-	-	-	-	-	-	P 37
-	-	-	-	-	-	-	-	-	-	-	-	-	-	-	-	-	-	P 38
-	-	-	-	-	-	-	-	-	-	-	-	-	-	-	-	-	-	P 39
-	-	-	-	-	-	-	-	-	-	-	-	1	-	1	-	-	-	P 40
-	-	-	1	-	1	1	-	1	2	1	3	-	-	-	0	1	1	P 41
-	-	-	-	-	-	-	-	-	-	1	1	-	-	-	-	-	-	P 42
-	-	-	-	-	-	-	-	-	-	-	-	-	-	-	-	-	-	P 43
-	-	-	-	1	1	-	1	1	3	6	9	-	1	1	1	1	2	P 44
-	-	-	-	-	-	-	-	-	-	-	-	-	-	-	-	-	-	P 45
-	-	-	-	-	-	-	-	-	-	-	-	-	-	-	-	-	-	P 46
-	-	-	-	-	-	-	-	-	1	1	2	-	-	-	-	-	-	P 47
-	-	-	-	-	-	-	-	-	-	-	-	-	-	-	-	-	-	P 48
-	-	-	-	-	-	-	-	-	-	-	-	-	-	-	-	-	-	P 49
-	-	-	-	-	-	-	-	-	-	-	-	-	-	-	-	-	-	P 50
-	-	-	-	-	-	-	-	-	-	1	1	-	-	-	-	-	-	P 51
-	-	-	-	-	-	-	-	-	-	-	-	-	-	-	-	-	-	P 52
10	2	12	1	3	4	11	5	16	25	16	41	7	5	12	5	10	15	P 53
-	-	-	-	-	-	-	-	-	-	-	-	-	-	-	-	-	-	P (54-55)
-	-	-	-	-	-	-	-	-	-	-	-	-	-	-	-	-	-	P 54
-	-	-	-	-	-	-	-	-	-	-	-	-	-	-	-	-	-	P 55
-	-	-	-	-	-	-	-	-	-	-	-	-	-	-	-	-	-	P 56
10	7	17	8	10	18	18	17	35	71	49	120	20	13	33	16	22	38	

Tavola 1.11 segue - Nati morti per causa e sesso, per residenza della madre - Anno 1995

Classificazione P	CAUSE DI NATI - MORTALITÀ	EMILIA-ROMAGNA			TOSCANA			UMBRIA		
		M	F	MF	M	F	MF	M	F	MF
P(1-3)	I - MALATTIE INFETTIVE E PARASSITARIE	-	-	-	-	-	-	-	-	-
P 1	INFEZIONI INTESTINALI MAL DEFINITE	-	-	-	-	-	-	-	-	-
P 2	SETTICEMIA	-	-	-	-	-	-	-	-	-
P 3	ALTRE MALATTIE INFETTIVE E PARASSITARIE	-	-	-	-	-	-	-	-	-
P (4-6)	III - M.GHIAND.ENDOCR.,NUTR.E METAB.E DIST.IMM.	-	-	-	-	-	-	-	-	-
P 4	MALATTIE DEL TIMO	-	-	-	-	-	-	-	-	-
P 5	FIBROSI CISTICA	-	-	-	-	-	-	-	-	-
P 6	ALTRE M.GHIAND.ENDOCR.,NUTR.E METAB.E DIST.IMM.	-	-	-	-	-	-	-	-	-
P (7-8)	VI - MAL. SISTEMA NERVOSO E ORGANI DEI SENSI	-	-	-	-	-	-	-	-	-
P 7	MENINGITE	-	-	-	-	-	-	-	-	-
P 8	ALTRE MAL. SISTEMA NERVOSO E ORGANI DEI SENSI	-	-	-	-	-	-	-	-	-
P (9-11)	VIII - MALATTIE DELL'APPARATO RESPIRATORIO	-	-	-	-	-	-	-	-	-
P 9	BRONCHITE E BRONCHIOLITE ACUTE	-	-	-	-	-	-	-	-	-
P 10	POLMONITI	-	-	-	-	-	-	-	-	-
P 11	ALTRE MALATTIE DELL'APPARATO RESPIRATORIO	-	-	-	-	-	-	-	-	-
P (12-14)	IX - MALATTIE DELL'APPARATO DIGERENTE	-	-	-	-	-	-	-	-	-
P 12	ERNIA ADDOMINALE	-	-	-	-	-	-	-	-	-
P 13	OCCLUSIONE INTESTINALE SENZA MENZIONE DI ERNIA	-	-	-	-	-	-	-	-	-
P 14	ALTRE MALATTIE DELL'APPARATO DIGERENTE	-	-	-	-	-	-	-	-	-
P (15-25)	XIV - MALFORMAZIONI CONGENITE	2	1	3	-	2	2	1	-	1
P 15	SPINA BIFIDA	2	-	2	-	-	-	-	-	-
P 16	IDROCEFALIA CONGENITA	-	1	1	-	-	-	-	-	-
P 17	ANENCEFALIA E MALFORMAZIONI SIMILARI	-	-	-	-	-	-	-	-	-
P 18	ALTRE MALFORMAZ. CONGENITE DEL SISTEMA NERVOSO	-	-	-	-	-	-	-	-	-
P 19	MALF.CONG.DEL CUORE E DEL SISTEMA CIRCOLATORIO	-	-	-	-	-	-	-	-	-
P 20	MALF.CONG.TRATTO SUPERIORE APPARATO DIGERENTE	-	-	-	-	-	-	-	-	-
P 21	ALTRE MALF.CONG. DELL'APPARATO DIGERENTE	-	-	-	-	-	-	-	-	-
P 22	MALFORMAZIONI CONGENITE DELL'APPARATO URINARIO	-	-	-	-	-	-	-	-	-
P 23	MALFORM.CONGENITE DEL SISTEMA OSTEO-MUSCOLARE	-	-	-	-	-	-	-	-	-
P 24	SINDROME DI DOWN	-	-	-	-	-	-	-	-	-
P 25	ALTRE MALFORMAZIONI CONGENITE	-	-	-	-	2	2	1	-	1

MARCHE			LAZIO			ABRUZZO			MOLISE			CAMPANIA			Classifi- cazione P
M	F	MF	M	F	MF	M	F	MF	M	F	MF	M	F	MF	
-	-	-	-	-	-	-	-	-	-	-	-	-	-	-	P(1-3)
-	-	-	-	-	-	-	-	-	-	-	-	-	-	-	P 1
-	-	-	-	-	-	-	-	-	-	-	-	-	-	-	P 2
-	-	-	-	-	-	-	-	-	-	-	-	-	-	-	P 3
-	-	-	-	-	-	-	-	-	-	-	-	-	-	-	P(4-6)
-	-	-	-	-	-	-	-	-	-	-	-	-	-	-	P 4
-	-	-	-	-	-	-	-	-	-	-	-	-	-	-	P 5
-	-	-	-	-	-	-	-	-	-	-	-	-	-	-	P 6
-	-	-	-	-	-	-	-	-	-	-	-	-	-	-	P(7-8)
-	-	-	-	-	-	-	-	-	-	-	-	-	-	-	P 7
-	-	-	-	-	-	-	-	-	-	-	-	-	-	-	P 8
-	-	-	-	-	-	-	-	-	-	-	-	-	-	-	P(9-11)
-	-	-	-	-	-	-	-	-	-	-	-	-	-	-	P 9
-	-	-	-	-	-	-	-	-	-	-	-	-	-	-	P 10
-	-	-	-	-	-	-	-	-	-	-	-	-	-	-	P 11
-	-	-	-	-	-	-	-	-	-	-	-	-	-	-	P(12-14)
-	-	-	-	-	-	-	-	-	-	-	-	-	-	-	P 12
-	-	-	-	-	-	-	-	-	-	-	-	-	-	-	P 13
-	-	-	-	-	-	-	-	-	-	-	-	-	-	-	P 14
3	3	6	3	3	6	1	2	3	-	-	-	4	7	11	P(15-25)
-	-	-	-	-	-	-	1	1	-	-	-	-	-	-	P 15
-	-	-	1	-	1	-	-	-	-	-	-	-	-	-	P 16
-	-	-	-	-	-	-	-	-	-	-	-	-	1	1	P 17
-	-	-	-	-	-	-	-	-	-	-	-	-	-	-	P 18
1	1	2	-	1	1	1	1	2	-	-	-	1	2	3	P 19
-	-	-	-	-	-	-	-	-	-	-	-	-	-	-	P 20
-	1	1	-	-	-	-	-	-	-	-	-	-	-	-	P 21
-	-	-	-	-	-	-	-	-	-	-	-	1	1	2	P 22
2	-	2	-	-	-	-	-	-	-	-	-	-	-	-	P 23
-	-	-	2	1	3	-	-	-	-	-	-	-	-	-	P 24
-	1	1	-	1	1	-	-	-	-	-	-	2	3	5	P 25

Tavola 1.11 segue - Nati morti per causa e sesso, per residenza della madre - Anno 1995

Classificazione P	CAUSE DI NATI - MORTALITÀ	EMILIA-ROMAGNA			TOSCANA			UMBRIA		
		M	F	MF	M	F	MF	M	F	MF
P (26-53)	XV - ALCUNE COND.MORB. DI ORIGINE PERINATALE	53	51	104	53	41	94	14	11	25
P 26	DISTURBI IPERTENSIVI DELLA MADRE	1	-	1	1	3	4	-	1	1
P 27	ALTRE CONDIZIONI MORBOSE MATERNE	-	-	-	-	1	1	-	-	-
P 28	ROTTURA PREMATURA DELLE MEMBRANE	1	1	2	1	-	1	-	-	-
P 29	POLIDRAMNIOS	-	-	-	1	1	2	-	-	-
P 30	GRAVIDANZA MULTIPLA	1	-	1	-	-	-	1	-	1
P 31	ALTRE COMPLICAZIONI MATERNE DELLA GRAVIDANZA	-	1	1	-	-	-	-	-	-
P 32	PLACENTA PREVIA	-	-	-	-	-	-	-	-	-
P 33	ALTRE FORME DI DISTACCO ED EMORR.DELLA PLACENTA	7	4	11	8	1	9	2	-	2
P 34	ALTRE E NON SPECIFICATE ANOMALIE DELLA PLACENTA	5	7	12	11	8	19	-	5	5
P 35	PROLASSO DEL CORDONE OMBELICALE	-	-	-	-	-	-	-	-	-
P 36	ALTRE E NON SPEC.COND.MORB.DEL CORD. OMBELICALE	3	10	13	2	8	10	4	-	4
P 37	CORIO-AMNIOITE E ALE N.SP.ANOM.CORION E AMNIOS	-	-	-	-	-	-	-	-	-
P 38	PRESENT.ANOM.FETO,SPROP.FETOPEL.IN TRAV.E PARTO	-	-	-	-	-	-	-	-	-
P 39	PARTO PRECIPITOSO E CONTRAZIONI UTERINE ANOMALE	-	-	-	-	-	-	-	-	-
P 40	ALE N.SP. COMPLICAZ.DEL TRAVAGLIO E DEL PARTO	-	-	-	1	-	1	-	-	-
P 41	CRESCITA FETALE LENTA,MALNUTR.ED IMMATUR.FETALE	1	1	2	1	1	2	-	-	-
P 42	GESTAZ. PROLUNGATA E PESO ELEVATO ALLA NASCITA	-	-	-	-	-	-	-	-	-
P 43	TRAUMATISMO OSTETRICO	-	-	-	-	-	-	-	-	-
P 44	MORTE FET.DA ASFIS.O ANOS.PRIMA O DUR.TRAVAGLIO	6	6	12	7	2	9	2	1	3
P 45	SOFFERENZA FETALE E ASFISSIA IN UN NATO VIVO	-	-	-	-	-	-	-	-	-
P 46	SINDROME DA DIFFICOLTA' RESPIRATORIA	1	-	1	-	-	-	-	-	-
P 47	ALTRE COND.MORB.RESPIRAT.DEL FETO E DEL NEONATO	1	-	1	-	-	-	-	-	-
P 48	INFEZIONI SPECIFICHE DEL PERIODO PERINATALE	-	-	-	-	-	-	-	-	-
P 49	MALATTIA EMOLITICA DA ISOIMMUNIZZAZIONE ANTI-RH	-	-	-	-	-	-	-	-	-
P 50	MALE.MOLIT.DA ALTRE E NON SPECIF.ISOIMMUNIZZAZ.	-	-	-	-	-	-	-	-	-
P 51	SINDROME DEL NEONATO DI MADRE DIABETICA	1	-	1	3	-	3	-	1	1
P 52	MALATTIA EMORRAGICA DEL NEONATO	-	-	-	-	-	-	-	-	-
P 53	ALTRE CONDIZIONI MORBOSE DI ORIGINE PERINATALE	25	21	46	17	16	33	5	3	8
P (54-55)	ALTRI E MAL DEFINITI STATI MORBOSI	-	-	-	-	-	-	-	-	-
P 54	ALTRI STATI MORBOSI	-	-	-	-	-	-	-	-	-
P 55	SINTOMI, SEGNI E STATI MORBOSI MAL DEFINITI	-	-	-	-	-	-	-	-	-
P 56	XVII - TRAUMATISMI E AVVELENAMENTI	-	-	-	-	-	-	-	-	-
TOTALE		55	52	107	53	43	96	15	11	26

MARCHE			LAZIO			ABRUZZO			MOLISE			CAMPANIA			Classificazione
M	F	MF	M	F	MF	M	F	MF	M	F	MF	M	F	MF	P
18	9	27	80	63	143	16	17	33	7	6	13	159	153	312	P (26-53)
-	-	-	1	1	2	1	-	1	1	1	2	14	15	29	P 26
-	-	-	-	-	-	-	-	-	-	-	-	1	4	5	P 27
-	-	-	1	1	2	-	-	-	1	-	1	-	-	-	P 28
-	-	-	-	-	-	-	1	1	-	-	-	2	-	2	P 29
-	-	-	1	-	1	-	-	-	-	-	-	-	-	-	P 30
-	-	-	-	-	-	-	-	-	-	-	-	1	-	1	P 31
-	-	-	-	-	-	-	-	-	-	-	-	2	-	2	P 32
3	-	3	7	4	11	-	-	-	-	1	1	17	14	31	P 33
6	3	9	14	10	24	4	7	11	2	1	3	49	51	100	P 34
-	-	-	1	-	1	-	-	-	-	-	-	1	-	1	P 35
1	2	3	13	8	21	4	4	8	2	1	3	24	23	47	P 36
-	-	-	-	1	1	-	-	-	-	-	-	-	2	2	P 37
-	-	-	-	-	-	-	-	-	-	-	-	-	-	-	P 38
-	-	-	-	-	-	-	-	-	-	-	-	1	-	1	P 39
-	-	-	-	-	-	2	-	2	-	-	-	-	-	-	P 40
-	-	-	1	2	3	1	1	2	-	-	-	2	2	4	P 41
-	-	-	-	-	-	-	-	-	-	-	-	1	-	1	P 42
-	-	-	-	-	-	-	-	-	-	-	-	-	-	-	P 43
2	2	4	6	4	10	1	-	1	-	-	-	9	13	22	P 44
-	-	-	-	-	-	-	-	-	-	-	-	-	-	-	P 45
-	-	-	-	-	-	-	-	-	-	-	-	-	1	1	P 46
-	-	-	-	1	1	-	-	-	-	-	-	-	-	-	P 47
-	-	-	-	-	-	-	-	-	-	-	-	-	-	-	P 48
-	-	-	-	-	-	-	-	-	-	-	-	1	1	2	P 49
-	-	-	-	-	-	-	-	-	-	-	-	-	-	-	P 50
-	-	-	1	2	3	-	-	-	-	1	1	5	2	7	P 51
-	-	-	-	-	-	-	-	-	-	-	-	-	-	-	P 52
6	2	8	34	29	63	3	4	7	1	1	2	29	25	54	P 53
-	-	-	-	-	-	-	-	-	-	-	-	-	-	-	P (54-55)
-	-	-	-	-	-	-	-	-	-	-	-	-	-	-	P 54
-	-	-	-	-	-	-	-	-	-	-	-	-	-	-	P 55
-	-	-	-	-	-	-	-	-	-	-	-	-	-	-	P 56
21	12	33	83	66	149	17	19	36	7	6	13	163	160	323	

Tavola 1.11 segue - Nati morti per causa e sesso, per residenza della madre - Anno 1995

Classificazione P	CAUSE DI NATI - MORTALITÀ	PUGLIA			BASILICATA			CALABRIA		
		M	F	MF	M	F	MF	M	F	MF
P(1-3)	I - MALATTIE INFETTIVE E PARASSITARIE	-	-	-	-	-	-	-	-	-
P 1	INFEZIONI INTESTINALI MAL DEFINITE	-	-	-	-	-	-	-	-	-
P 2	SETTICEMIA	-	-	-	-	-	-	-	-	-
P 3	ALTRE MALATTIE INFETTIVE E PARASSITARIE	-	-	-	-	-	-	-	-	-
P (4-6)	III - M.GHIAND.ENDOCR.,NUTR.E METAB.E DIST.IMM.	-	-	-	-	-	-	-	-	-
P 4	MALATTIE DEL TIMO	-	-	-	-	-	-	-	-	-
P 5	FIBROSI CISTICA	-	-	-	-	-	-	-	-	-
P 6	ALTRE M.GHIAND.ENDOCR.,NUTR.E METAB.E DIST.IMM.	-	-	-	-	-	-	-	-	-
P (7-8)	VI - MAL. SISTEMA NERVOSO E ORGANI DEI SENSI	-	-	-	-	-	-	-	-	-
P 7	MENINGITE	-	-	-	-	-	-	-	-	-
P 8	ALTRE MAL. SISTEMA NERVOSO E ORGANI DEI SENSI	-	-	-	-	-	-	-	-	-
P (9-11)	VIII - MALATTIE DELL'APPARATO RESPIRATORIO	-	-	-	-	-	-	-	-	-
P 9	BRONCHITE E BRONCHIOLE ACUTE	-	-	-	-	-	-	-	-	-
P 10	POLMONITI	-	-	-	-	-	-	-	-	-
P 11	ALTRE MALATTIE DELL'APPARATO RESPIRATORIO	-	-	-	-	-	-	-	-	-
P (12-14)	IX - MALATTIE DELL'APPARATO DIGERENTE	-	-	-	-	-	-	-	-	-
P 12	ERNIA ADDOMINALE	-	-	-	-	-	-	-	-	-
P 13	OCCLUSIONE INTESTINALE SENZA MENZIONE DI ERNIA	-	-	-	-	-	-	-	-	-
P 14	ALTRE MALATTIE DELL'APPARATO DIGERENTE	-	-	-	-	-	-	-	-	-
P (15-25)	XIV - MALFORMAZIONI CONGENITE	3	6	9	-	1	1	3	3	6
P 15	SPINA BIFIDA	-	-	-	-	-	-	-	1	1
P 16	IDROCEFALIA CONGENITA	-	-	-	-	-	-	-	-	-
P 17	ANENCEFALIA E MALFORMAZIONI SIMILARI	1	-	1	-	-	-	-	1	1
P 18	ALTRE MALFORMAZ. CONGENITE DEL SISTEMA NERVOSO	-	-	-	-	-	-	-	-	-
P 19	MALF.CONG.DEL CUORE E DEL SISTEMA CIRCOLATORIO	1	2	3	-	-	-	1	-	1
P 20	MALF.CONG.TRATTO SUPERIORE APPARATO DIGERENTE	-	-	-	-	-	-	-	-	-
P 21	ALTRE MALF.CONG. DELL'APPARATO DIGERENTE	-	-	-	-	-	-	-	-	-
P 22	MALFORMAZIONI CONGENITE DELL'APPARATO URINARIO	-	-	-	-	-	-	-	-	-
P 23	MALFORM.CONGENITE DEL SISTEMA OSTEO-MUSCOLARE	-	-	-	-	-	-	-	-	-
P 24	SINDROME DI DOWN	-	-	-	-	-	-	-	-	-
P 25	ALTRE MALFORMAZIONI CONGENITE	1	4	5	-	1	1	2	1	3

(a) I nati morti di madri residenti all'estero sono stati in totale 25

SICILIA			SARDEGNA			ITALIA			ESTERO E RESIDENZA NON INDICATA (a)			TOTALE GENERALE			Classifi- cazione P
M	F	MF	M	F	MF	M	F	MF	M	F	MF	M	F	MF	P
-	-	-	-	-	-	-	-	-	-	-	-	-	-	-	P(1-3)
-	-	-	-	-	-	-	-	-	-	-	-	-	-	-	P 1
-	-	-	-	-	-	-	-	-	-	-	-	-	-	-	P 2
-	-	-	-	-	-	-	-	-	-	-	-	-	-	-	P 3
-	-	-	-	-	-	-	-	-	-	-	-	-	-	-	P (4-6)
-	-	-	-	-	-	-	-	-	-	-	-	-	-	-	P 4
-	-	-	-	-	-	-	-	-	-	-	-	-	-	-	P 5
-	-	-	-	-	-	-	-	-	-	-	-	-	-	-	P 6
-	-	-	-	-	-	-	-	-	-	-	-	-	-	-	P (7-8)
-	-	-	-	-	-	-	-	-	-	-	-	-	-	-	P 7
-	-	-	-	-	-	-	-	-	-	-	-	-	-	-	P 8
-	-	-	-	-	-	-	-	-	-	-	-	-	-	-	P (9-11)
-	-	-	-	-	-	-	-	-	-	-	-	-	-	-	P 9
-	-	-	-	-	-	-	-	-	-	-	-	-	-	-	P 10
-	-	-	-	-	-	-	-	-	-	-	-	-	-	-	P 11
-	-	-	-	-	-	-	-	-	-	-	-	-	-	-	P (12-14)
-	-	-	-	-	-	-	-	-	-	-	-	-	-	-	P 12
-	-	-	-	-	-	-	-	-	-	-	-	-	-	-	P 13
-	-	-	-	-	-	-	-	-	-	-	-	-	-	-	P 14
4	6	10	1	5	6	43	53	96	1	3	4	44	56	100	P (15-25)
-	-	-	-	-	-	2	2	4	-	-	-	2	2	4	P 15
-	1	1	-	-	-	2	3	5	1	-	1	3	3	6	P 16
-	-	-	-	2	2	2	7	9	-	-	-	2	7	9	P 17
-	-	-	-	-	-	-	-	-	-	-	-	-	-	-	P 18
-	2	2	-	-	-	9	11	20	-	1	1	9	12	21	P 19
-	-	-	-	-	-	-	-	-	-	-	-	-	-	-	P 20
-	-	-	-	1	1	2	3	5	-	-	-	2	3	5	P 21
1	1	2	-	-	-	2	3	5	-	-	-	2	3	5	P 22
-	-	-	-	-	-	3	-	3	-	-	-	3	-	3	P 23
1	1	2	-	1	1	4	3	7	-	-	-	4	3	7	P 24
2	1	3	1	1	2	17	21	38	-	2	2	17	23	40	P 25

Tavola 1.11 segue - Nati morti per causa e sesso, per residenza della madre - Anno 1995

Classificazione P	CAUSE DI NATI - MORTALITÀ	PUGLIA			BASILICATA			CALABRIA		
		M	F	MF	M	F	MF	M	F	MF
P (26-53)	XV - ALCUNE COND.MORB. DI ORIGINE PERINATALE	109	94	203	9	12	21	71	45	116
P 26	DISTURBI IPERTENSIVI DELLA MADRE	6	5	11	-	-	-	5	2	7
P 27	ALTRE CONDIZIONI MORBOSE MATERNE	1	4	5	-	1	1	1	-	1
P 28	ROTTURA PREMATURA DELLE MEMBRANE	1	-	1	-	-	-	-	1	1
P 29	POLIDRAMNIOS	2	4	6	-	-	-	-	1	1
P 30	GRAVIDANZA MULTIPLA	-	-	-	-	-	-	-	-	-
P 31	ALTRE COMPLICAZIONI MATERNE DELLA GRAVIDANZA	1	-	1	-	-	-	1	-	1
P 32	PLACENTA PREVIA	-	-	-	-	1	1	-	1	1
P 33	ALTRE FORME DI DISTACCO ED EMORR.DELLA PLACENTA	11	10	21	-	1	1	10	3	13
P 34	ALTRE E NON SPECIFICATE ANOMALIE DELLA PLACENTA	35	27	62	2	4	6	20	8	28
P 35	PROLASSO DEL CORDONE OMBELICALE	1	-	1	2	-	2	-	-	-
P 36	ALTRE E NON SPEC.COND.MORB.DEL CORD. OMBELICALE	20	19	39	2	2	4	13	11	24
P 37	CORIO-AMNIOTE E ALE N.SP.ANOM.CORION E AMNIOS	-	1	1	-	-	-	1	-	1
P 38	PRESENT.ANOM.FETO,SPROP.FETOPEL.IN TRAV.E PARTO	1	-	1	-	-	-	-	-	-
P 39	PARTO PRECIPITOSO E CONTRAZIONI UTERINE ANOMALE	-	-	-	-	-	-	-	-	-
P 40	ALE N.SP. COMPLICAZ.DEL TRAVAGLIO E DEL PARTO	-	1	1	-	-	-	1	-	1
P 41	CRESCITA FETALE LENTA,MALNUTR.ED IMMATUR.FETALE	5	1	6	-	1	1	3	4	7
P 42	GESTAZ. PROLUNGATA E PESO ELEVATO ALLA NASCITA	-	-	-	-	-	-	-	-	-
P 43	TRAUMATISMO OSTETRICO	-	-	-	-	-	-	-	-	-
P 44	MORTE FET.DA ASFIS.O ANOS.PRIMA O DUR.TRAVAGLIO	11	5	16	-	1	1	3	5	8
P 45	SOFFERENZA FETALE E ASFISSIA IN UN NATO VIVO	-	-	-	-	-	-	-	-	-
P 46	SINDROME DA DIFFICOLTA' RESPIRATORIA	-	-	-	-	-	-	-	-	-
P 47	ALTRE COND.MORB.RESPIRAT.DEL FETO E DEL NEONATO	-	-	-	-	-	-	1	-	1
P 48	INFEZIONI SPECIFICHE DEL PERIODO PERINATALE	-	1	1	-	-	-	-	-	-
P 49	MALATTIA EMOLITICA DA ISOIMMUNIZZAZIONE ANTI-RH	-	-	-	-	-	-	-	1	1
P 50	MAL.EMOLIT.DA ALTRE E NON SPECIF.ISOIMMUNIZZAZ.	-	-	-	-	-	-	-	-	-
P 51	SINDROME DEL NEONATO DI MADRE DIABETICA	2	1	3	-	-	-	-	-	-
P 52	MALATTIA EMORRAGICA DEL NEONATO	-	-	-	-	-	-	-	-	-
P 53	ALTRE CONDIZIONI MORBOSE DI ORIGINE PERINATALE	12	15	27	3	1	4	12	8	20
P (54-55)	ALTRI E MAL DEFINITI STATI MORBOSI	-	-	-	-	-	-	-	-	-
P 54	ALTRI STATI MORBOSI	-	-	-	-	-	-	-	-	-
P 55	SINTOMI, SEGNI E STATI MORBOSI MAL DEFINITI	-	-	-	-	-	-	-	-	-
P 56	XVII - TRAUMATISMI E AVVELENAMENTI	-	-	-	-	-	-	-	-	-
TOTALE		112	100	212	9	13	22	74	48	122

SICILIA			SARDEGNA			ITALIA			ESTERO E RESIDENZA NON INDICATA (a)			TOTALE GENERALE			Classifi- cazione P
M	F	MF	M	F	MF	M	F	MF	M	F	MF	M	F	MF	
162	130	292	33	22	55	1.112	936	2.048	43	27	70	1.155	963	2.118	P (26-53)
12	9	21	4	2	6	61	50	111	4	2	6	65	52	117	P 26
1	1	2	-	-	-	7	13	20	2	-	2	9	13	22	P 27
1	2	3	-	-	-	7	5	12	1	-	1	8	5	13	P 28
3	2	5	-	-	-	13	11	24	-	-	-	13	11	24	P 29
-	-	-	-	-	-	4	2	6	-	-	-	4	2	6	P 30
-	1	1	2	-	2	7	3	10	-	-	-	7	3	10	P 31
-	-	-	-	-	-	6	4	10	-	-	-	6	4	10	P 32
18	9	27	4	5	9	117	84	201	6	2	8	123	86	209	P 33
41	47	88	4	7	11	259	230	489	10	6	16	269	236	505	P 34
-	-	-	1	-	1	6	1	7	-	-	-	6	1	7	P 35
20	19	39	3	1	4	163	145	308	3	2	5	166	147	313	P 36
-	-	-	-	1	1	1	7	8	-	-	-	1	7	8	P 37
-	-	-	-	-	-	1	-	1	-	-	-	1	-	1	P 38
-	-	-	-	-	-	1	1	2	-	-	-	1	1	2	P 39
-	-	-	1	-	1	6	3	9	-	-	-	6	3	9	P 40
1	-	1	-	-	-	23	22	45	2	1	3	25	23	48	P 41
1	-	1	1	-	1	3	2	5	-	-	-	3	2	5	P 42
-	-	-	-	-	-	-	-	-	-	-	-	-	-	-	P 43
10	11	21	5	2	7	101	95	196	3	3	6	104	98	202	P 44
-	-	-	-	-	-	-	-	-	-	-	-	-	-	-	P 45
-	-	-	-	-	-	1	1	2	-	-	-	1	1	2	P 46
-	-	-	-	1	1	3	3	6	-	-	-	3	3	6	P 47
-	-	-	-	-	-	2	1	3	-	-	-	2	1	3	P 48
-	-	-	-	-	-	1	2	3	1	-	1	2	2	4	P 49
-	-	-	-	-	-	1	-	1	-	-	-	1	-	1	P 50
8	1	9	1	-	1	23	9	32	1	2	3	24	11	35	P 51
-	-	-	-	-	-	-	-	-	-	-	-	-	-	-	P 52
46	28	74	7	3	10	295	242	537	10	9	19	305	251	556	P 53
-	-	-	-	-	-	-	-	-	-	-	-	-	-	-	P (54-55)
-	-	-	-	-	-	-	-	-	-	-	-	-	-	-	P 54
-	-	-	-	-	-	-	-	-	-	-	-	-	-	-	P 55
-	-	-	-	-	-	-	-	-	-	-	-	-	-	-	P 56
166	136	302	34	27	61	1.155	969	2.144	44	30	74	1.199	1.019	2.218	

CAPITOLO 2- MORTI PER ETÀ, SESSO E CAUSA (a) - ANNO 1995

(Classificazione Internazionale analitica - IX Rev. 1975)

Tavola 2.1 - Morti per malattie infettive e parassitarie, per età - Totale - Anno 1995

Classificazione analitica	CAUSE DI MORTE	TOTALE			0 anni	1	2	3	4	0-4	5-9	10 -14
		M	F	MF								
001-009	MALATTIE INFETTIVE INTESTINALI	31	43	74	2	-	1	-	-	3	-	-
001	COLERA	-	-	-	-	-	-	-	-	-	-	-
002	FEBBRE TIFOIDE E PARATIFOIDE	1	1	2	-	-	-	-	-	-	-	-
003	ALTRE INFEZIONI DA SALMONELLA	15	11	26	-	-	-	-	-	-	-	-
004	SHIGELLOSI	-	2	2	-	-	-	-	-	-	-	-
005	ALTRE INTOSSICAZIONI ALIMENTARI (BATTERICHE)	1	1	2	-	-	-	-	-	-	-	-
006	AMEBIASI	-	-	-	-	-	-	-	-	-	-	-
007	ALTRE MALATTIE INTESTINALI DA PROTOZOI	1	-	1	-	-	-	-	-	-	-	-
008	INFEZIONI INTESTINALI DA ALTRI ORGANISMI	5	9	14	1	-	-	-	-	1	-	-
009	INFEZIONI INTESTINALI MAL DEFINITE	8	19	27	1	-	1	-	-	2	-	-
010-018	TUBERCOLOSI	419	228	647	1	-	-	-	-	1	-	-
010	INFEZIONE TUBERCOLARE PRIMARIA	-	-	-	-	-	-	-	-	-	-	-
011	TUBERCOLOSI POLMONARE	360	170	530	-	-	-	-	-	-	-	-
012	ALTRE FORME DI TUBERCOL. DELL'APPAR. RESPIRAT.	25	12	37	-	-	-	-	-	-	-	-
013	TUBERCOLOSI DELLE MENINGI E SIST.NERV.CENTRALE	5	9	14	1	-	-	-	-	1	-	-
014	TUB. DELL'INTEST.,PERITON. E GHIAND. MESENTER.	-	2	2	-	-	-	-	-	-	-	-
015	TUBERCOLOSI DELLE OSSA E DELLE ARTICOLAZIONI	9	9	18	-	-	-	-	-	-	-	-
016	TUBERCOLOSI DELL'APPARATO GENITO-URINARIO	12	11	23	-	-	-	-	-	-	-	-
017	TUBERCOLOSI DEGLI ALTRI ORGANI	2	4	6	-	-	-	-	-	-	-	-
018	TUBERCOLOSI MILIARE	6	11	17	-	-	-	-	-	-	-	-
020-027	MALATTIE BATTERICHE TRASMESSE DA ANIMALI	1	3	4	-	-	-	-	-	-	-	-
020	PESTE	-	-	-	-	-	-	-	-	-	-	-
021	TULAREMIA	-	-	-	-	-	-	-	-	-	-	-
022	CARBONCHIO	-	-	-	-	-	-	-	-	-	-	-
023	BRUCELLOSI	-	1	1	-	-	-	-	-	-	-	-
024	MORVA	-	-	-	-	-	-	-	-	-	-	-
025	MELIOIDOSI	-	-	-	-	-	-	-	-	-	-	-
026	FEBBRE DA MORSO DI RATTO	-	-	-	-	-	-	-	-	-	-	-
027	ALTRE MALATTIE BATTERICHE TRASMESSE DA ANIMALI	1	2	3	-	-	-	-	-	-	-	-
030-041	ALTRE MALATTIE BATTERICHE	354	366	720	19	-	3	3	1	26	1	2
030	LEBBRA	2	1	3	-	-	-	-	-	-	-	-
031	MALATTIE DA ALTRI MICOBATTERI	11	-	11	-	-	-	-	-	-	-	-
032	DIFTERITE	-	-	-	-	-	-	-	-	-	-	-
033	PERTOSSE	-	1	1	1	-	-	-	-	1	-	-
034	ANGINA STREPTOCOCCICA E SCARLATTINA	-	-	-	-	-	-	-	-	-	-	-
035	ERISPELA	1	2	3	-	-	-	-	-	-	-	-
036	INFEZIONE MENINGOCOCCICA	11	7	18	3	-	-	-	-	3	1	-
037	TETANO	12	25	37	-	-	-	-	-	-	-	-
038	SETTICEMIA	267	314	601	14	-	3	3	1	21	-	2
039	INFEZIONI ACTINOMICOTICHE	-	3	3	-	-	-	-	-	-	-	-
040	ALTRE MALATTIE BATTERICHE	14	8	22	-	-	-	-	-	-	-	-
041	INF.BATT.IN C.MORB.CLASS.ALTROVE E DI SEDE N.S.	16	5	21	1	-	-	-	-	1	-	-
045-049	POLIO.ED ALTRE MAL. VIRALI DEL SISTEMA N. C.	48	40	88	2	-	1	-	1	4	1	2
045	POLIOMIELITE ACUTA	-	-	-	-	-	-	-	-	-	-	-
046	INF.DEL SISTEMA NERVOSO CENTR. DA VIRUS LENTI	22	20	42	-	-	-	-	-	-	-	1
047	MENINGITE DA ENTEROVIRUS	2	-	2	-	-	-	-	1	1	-	-
048	ALTRE MAL.DA ENTEROVIRUS DEL SIST.NERV.CENTR.	4	5	9	-	-	-	-	-	-	-	1
049	ALTRE MAL.VIRALI DEL S.N.C. NON TRASM.DA ARTR.	20	15	35	2	-	1	-	-	3	1	-

(a) Per le abbreviazioni che non risultassero intuitive cfr. il volume Classificazioni delle malattie, traumatismi e cause di morte, IX Revisione 1975 - Metodi e norme - Serie C. n. 10 - Istat, ristampa Aprile 1996.

15 -17	18 -19	20 -24	25 -29	30 -34	35 -39	40 -44	45 -49	50 -54	55 -59	60 -64	65 -69	70 -74	75 -79	80 -84	85 -89	90 e oltre	N.I	Classifi- cazione analitica
-	-	-	-	1	-	-	2	1	3	3	5	7	10	13	6	20	-	001-009
-	-	-	-	-	-	-	-	-	-	-	-	-	-	-	-	-	-	001
-	-	-	-	-	-	-	-	-	-	-	-	1	-	1	-	-	-	002
-	-	-	-	-	-	-	1	-	2	1	3	4	4	7	-	4	-	003
-	-	-	-	-	-	-	-	-	-	-	-	-	-	-	1	1	-	004
-	-	-	-	-	-	-	-	-	-	1	-	-	-	-	-	1	-	005
-	-	-	-	-	-	-	-	-	-	-	1	-	-	-	-	-	-	006
-	-	-	-	1	-	-	-	-	1	-	1	-	-	-	-	-	-	007
-	-	-	-	-	-	-	1	1	-	1	-	1	4	1	-	4	-	008
-	-	-	-	-	-	-	1	1	-	1	-	1	2	4	5	10	-	009
-	-	3	6	3	12	7	22	21	28	51	80	120	107	110	55	21	-	010-018
-	-	-	-	-	-	-	-	-	-	-	-	-	-	-	-	-	-	010
-	-	2	4	3	11	7	18	17	21	44	69	97	88	89	43	17	-	011
-	-	-	1	-	-	-	-	1	2	1	2	10	5	9	6	-	-	012
-	-	1	-	-	1	-	-	1	2	1	2	2	2	1	-	-	-	013
-	-	-	-	-	-	-	-	-	-	1	-	-	1	-	-	-	-	014
-	-	-	-	-	-	-	2	1	2	1	-	4	3	3	-	2	-	015
-	-	-	-	-	-	-	2	1	1	1	3	5	4	1	4	1	-	016
-	-	-	-	-	-	-	-	-	-	-	1	1	1	3	-	-	-	017
-	-	-	1	-	-	-	-	-	-	2	3	1	3	4	2	1	-	018
-	-	-	1	-	-	-	-	-	1	1	-	-	1	-	-	-	-	020-027
-	-	-	-	-	-	-	-	-	-	-	-	-	-	-	-	-	-	020
-	-	-	-	-	-	-	-	-	-	-	-	-	-	-	-	-	-	021
-	-	-	-	-	-	-	-	-	-	-	-	-	-	-	-	-	-	022
-	-	-	1	-	-	-	-	-	-	-	-	-	-	-	-	-	-	023
-	-	-	-	-	-	-	-	-	-	-	-	-	-	-	-	-	-	024
-	-	-	-	-	-	-	-	-	-	-	-	-	-	-	-	-	-	025
-	-	-	-	-	-	-	-	-	1	1	-	-	-	-	-	-	-	026
-	-	-	-	-	-	-	-	-	-	-	-	-	1	-	-	-	-	027
1	-	9	12	7	5	13	11	15	24	45	65	104	74	132	104	70	-	030-041
-	-	-	-	-	-	-	-	-	-	-	-	2	-	1	-	-	-	030
-	-	-	-	3	1	-	-	1	1	1	2	2	-	-	-	-	-	031
-	-	-	-	-	-	-	-	-	-	-	-	-	-	-	-	-	-	032
-	-	-	-	-	-	-	-	-	-	-	-	-	-	-	-	-	-	033
-	-	-	-	-	-	-	-	-	-	-	-	-	-	-	-	-	-	034
-	-	-	-	-	-	-	-	-	-	-	-	2	1	-	-	-	-	035
1	-	6	-	1	-	2	1	1	-	2	-	-	-	-	-	-	-	036
-	-	-	-	-	-	1	-	1	1	1	7	4	6	9	6	1	-	037
-	-	3	10	3	3	9	9	12	20	37	50	88	62	112	93	67	-	038
-	-	-	1	-	-	-	-	-	-	-	1	1	-	-	-	-	-	039
-	-	-	-	-	1	1	1	-	-	3	1	3	2	6	2	1	-	040
-	-	-	-	-	-	-	-	-	2	1	4	2	3	4	3	1	-	041
1	-	-	3	4	1	8	1	6	5	6	11	19	12	3	1	-	-	045-049
-	-	-	-	-	-	-	-	-	-	-	-	-	-	-	-	-	-	045
-	-	-	1	-	1	3	1	3	3	5	7	11	4	2	-	-	-	046
-	-	-	-	-	-	-	-	-	-	-	-	-	1	-	-	-	-	047
-	-	-	1	-	-	-	-	-	1	-	-	2	4	-	-	-	-	048
1	-	-	1	4	-	5	-	3	1	1	4	6	3	1	1	-	-	049

Tavola 2.1 segue - Morti per malattie infettive e parassitarie, per età - Totale - Anno 1995

Classifi- cazione analitica	CAUSE DI MORTE	TOTALE			0 anni	1	2	3	4	0-4	5-9	10 -14
		M	F	MF								
050-057	MALATTIE VIRALI CON ESANTEMA	43	66	109	1	2	-	-	1	4	-	-
050	VAIOLO	-	-	-	-	-	-	-	-	-	-	-
051	VACCINO E PARAVACCINO	-	-	-	-	-	-	-	-	-	-	-
052	VARICELLA	9	3	12	1	-	-	-	1	2	-	-
053	HERPES ZOSTER	11	19	30	-	-	-	-	-	-	-	-
054	HERPES SIMPLEX	19	40	59	-	1	-	-	-	1	-	-
055	MORBILLO	4	3	7	-	1	-	-	-	1	-	-
056	ROSOLIA	-	-	-	-	-	-	-	-	-	-	-
057	ALTRI ESANTEMI VIRALI	-	1	1	-	-	-	-	-	-	-	-
060-066	MALATTIE VIRALI DA ARTROPODI	-	-	-	-	-	-	-	-	-	-	-
060	FEBBRE GIALLA	-	-	-	-	-	-	-	-	-	-	-
061	DENGUE	-	-	-	-	-	-	-	-	-	-	-
062	ENCEFALITE VIRALE DA ZANZARE	-	-	-	-	-	-	-	-	-	-	-
063	ENCEFALITE VIRALE DA ZECCHIE	-	-	-	-	-	-	-	-	-	-	-
064	ENCEF. VIRALE DA ALTRI E NON SPECIF. ARTROPODI	-	-	-	-	-	-	-	-	-	-	-
065	FEBBRE EMORRAGICA DA ARTROPODI	-	-	-	-	-	-	-	-	-	-	-
066	ALTRE MALATTIE VIRALI DA ARTROPODI	-	-	-	-	-	-	-	-	-	-	-
070-079	ALTRE MALATTIE DA VIRUS E DA CHLAMYDIAE	372	314	686	2	1	-	-	-	3	2	-
070	EPATITE VIRALE	342	280	622	-	1	-	-	-	1	-	-
071	RABBIA	-	-	-	-	-	-	-	-	-	-	-
072	PAROTITE EPIDEMICA	-	-	-	-	-	-	-	-	-	-	-
073	PSITTACOSI	1	-	1	-	-	-	-	-	-	-	-
074	MALATTIE SPECIFICHE DA VIRUS COXSACKIE	-	-	-	-	-	-	-	-	-	-	-
075	MONONUCLEOSI INFETTIVA	2	1	3	-	-	-	-	-	-	2	-
076	TRACOMA	-	1	1	1	-	-	-	-	1	-	-
077	ALTRE M. DELLA CONGIUNTIVA DA VIRUS E CHLAMYD.	-	-	-	-	-	-	-	-	-	-	-
078	ALTRE MALATTIE DA VIRUS E DA CHLAMYDIAE	7	6	13	-	-	-	-	-	-	-	-
079	INF. VIRALI IN C. MORB. CLASS. ALTR. E DI SEDE N.S.	20	26	46	1	-	-	-	-	1	-	-
080-088	RICKETTSIOSI ED ALTRE MALATTIE DA ARTROPODI	22	15	37	-	-	-	-	-	-	-	-
080	TIFO (EPIDEMICO) DA PIDOCCHI	-	-	-	-	-	-	-	-	-	-	-
081	ALTRI TIFI	-	-	-	-	-	-	-	-	-	-	-
082	RICKETTSIOSI DA ZECCHIE	4	4	8	-	-	-	-	-	-	-	-
083	ALTRE RICKETTSIOSI	10	7	17	-	-	-	-	-	-	-	-
084	MALARIA	4	4	8	-	-	-	-	-	-	-	-
085	LEISHMANIOSI	4	-	4	-	-	-	-	-	-	-	-
086	TRIPANOSOMIASI	-	-	-	-	-	-	-	-	-	-	-
087	FEBBRE RICORRENTE	-	-	-	-	-	-	-	-	-	-	-
088	ALTRE MALATTIE DA ARTROPODI	-	-	-	-	-	-	-	-	-	-	-
090-099	SIFILIDE ED ALTRE MALATTIE VENEREE	23	20	43	-	-	-	-	-	-	-	-
090	SIFILIDE CONGENITA	-	2	2	-	-	-	-	-	-	-	-
091	SIFILIDE RECENTE CON SINTOMI	-	1	1	-	-	-	-	-	-	-	-
092	SIFILIDE RECENTE LATENTE	-	-	-	-	-	-	-	-	-	-	-
093	SIFILIDE CARDIOVASCOLARE	1	-	1	-	-	-	-	-	-	-	-
094	NEUROSIFILIDE	13	6	19	-	-	-	-	-	-	-	-
095	ALTRE FORME DI SIFILIDE TARDIVA CON SINTOMI	-	-	-	-	-	-	-	-	-	-	-
096	SIFILIDE TARDIVA LATENTE	-	-	-	-	-	-	-	-	-	-	-
097	ALTRE FORME DI SIFILIDE E NON SPECIFICATA	8	10	18	-	-	-	-	-	-	-	-
098	INFEZIONE GONOCOCCICA	-	-	-	-	-	-	-	-	-	-	-
099	ALTRE MALATTIE VENEREE	1	1	2	-	-	-	-	-	-	-	-

15 -17	18 -19	20 -24	25 -29	30 -34	35 -39	40 -44	45 -49	50 -54	55 -59	60 -64	65 -69	70 -74	75 -79	80 -84	85 -89	90 e oltre	N.I	Classifi- cazione analitica
1	1	1	3	1	2	-	-	1	4	3	3	7	13	30	20	15	-	050-057
-	-	-	-	-	-	-	-	-	-	-	-	-	-	-	-	-	-	050
-	-	-	-	-	-	-	-	-	-	-	-	-	-	-	-	-	-	051
-	-	-	2	1	1	-	-	-	-	-	-	1	3	2	-	-	-	052
-	-	-	-	-	-	-	-	-	2	1	1	1	8	5	6	6	-	053
-	-	-	-	-	1	-	-	-	2	2	2	5	2	21	14	9	-	054
1	1	1	1	-	-	-	-	1	-	-	-	-	-	1	-	-	-	055
-	-	-	-	-	-	-	-	-	-	-	-	-	-	-	-	-	-	056
-	-	-	-	-	-	-	-	-	-	-	-	-	-	1	-	-	-	057
-	-	-	-	-	-	-	-	-	-	-	-	-	-	-	-	-	-	060-066
-	-	-	-	-	-	-	-	-	-	-	-	-	-	-	-	-	-	060
-	-	-	-	-	-	-	-	-	-	-	-	-	-	-	-	-	-	061
-	-	-	-	-	-	-	-	-	-	-	-	-	-	-	-	-	-	062
-	-	-	-	-	-	-	-	-	-	-	-	-	-	-	-	-	-	063
-	-	-	-	-	-	-	-	-	-	-	-	-	-	-	-	-	-	064
-	-	-	-	-	-	-	-	-	-	-	-	-	-	-	-	-	-	065
-	-	-	-	-	-	-	-	-	-	-	-	-	-	-	-	-	-	066
-	1	2	8	23	19	12	20	39	52	77	110	99	90	81	33	15	-	070-079
-	1	1	4	19	16	11	17	34	50	75	107	98	80	75	26	7	-	070
-	-	-	-	-	-	-	-	-	-	-	-	-	-	-	-	-	-	071
-	-	-	-	-	-	-	-	-	-	-	-	-	-	-	-	-	-	072
-	-	-	-	-	-	-	-	1	-	-	-	-	-	-	-	-	-	073
-	-	-	-	-	-	-	-	-	-	-	-	-	-	-	-	-	-	074
-	-	-	-	-	1	-	-	-	-	-	-	-	-	-	-	-	-	075
-	-	-	-	-	-	-	-	-	-	-	-	-	-	-	-	-	-	076
-	-	1	2	1	1	1	1	3	-	1	1	-	1	-	-	-	-	077
-	-	2	3	1	1	-	2	1	2	1	2	1	9	6	7	8	-	078
-	-	2	-	2	1	2	1	4	2	3	4	9	2	2	2	1	-	079
-	-	-	-	-	-	-	-	-	-	-	-	-	-	-	-	-	-	080-088
-	-	-	-	-	-	-	-	-	-	-	-	-	-	-	-	-	-	080
-	-	2	-	-	-	-	-	1	-	-	-	1	2	1	1	-	-	081
-	-	-	-	-	-	1	-	2	2	2	4	4	-	1	1	-	-	082
-	-	-	-	2	1	-	1	1	-	1	-	1	-	1	-	-	-	083
-	-	-	-	-	-	1	-	-	-	-	-	3	-	-	-	-	-	084
-	-	-	-	-	-	-	-	-	-	-	-	-	-	-	-	-	-	085
-	-	-	-	-	-	-	-	-	-	-	-	-	-	-	-	-	-	086
-	-	-	-	-	-	-	-	-	-	-	-	-	-	-	-	-	-	087
-	-	-	-	-	-	-	-	-	-	-	-	-	-	-	-	-	-	088
1	2	3	-	1	1	-	1	-	1	3	3	4	3	8	10	2	-	090-099
-	1	-	-	-	-	-	-	-	-	-	1	-	-	-	-	-	-	090
-	-	-	-	-	-	-	-	-	-	-	-	-	-	1	-	-	-	091
-	-	-	-	-	-	-	-	-	-	-	-	-	-	-	-	-	-	092
-	-	-	-	-	-	-	-	-	-	-	-	-	-	-	1	-	-	093
1	1	3	-	1	1	-	1	-	1	2	1	3	2	-	2	-	-	094
-	-	-	-	-	-	-	-	-	-	-	-	-	-	-	-	-	-	095
-	-	-	-	-	-	-	-	-	-	-	-	-	-	-	-	-	-	096
-	-	-	-	-	-	-	-	-	-	1	1	1	1	6	6	2	-	097
-	-	-	-	-	-	-	-	-	-	-	-	-	-	-	-	-	-	098
-	-	-	-	-	-	-	-	-	-	-	-	-	-	1	1	-	-	099

Tavola 2.1 segue - Morti per malattie infettive e parassitarie, per età - Totale - Anno 1995

Classifi- cazione analitica	CAUSE DI MORTE	TOTALE			0 anni	1	2	3	4	0-4	5-9	10 -14
		M	F	MF								
100-104	ALTRE MALATTIE DA SPIROCHETE	7	2	9	-	-	-	-	-	-	-	-
100	LEPTOSPIROSI	6	1	7	-	-	-	-	-	-	-	-
101	ANGINA DI VINCENT	-	-	-	-	-	-	-	-	-	-	-
102	FRAMBOESIA	1	1	2	-	-	-	-	-	-	-	-
103	PINTA	-	-	-	-	-	-	-	-	-	-	-
104	ALTRE INFEZIONI DA SPIROCHETE	-	-	-	-	-	-	-	-	-	-	-
110-118	MICOSI	45	20	65	-	-	-	-	-	-	-	-
110	DERMATOFITOSI	1	1	2	-	-	-	-	-	-	-	-
111	ALTRE E NON SPECIFICATE DERMATOMICOSI	-	-	-	-	-	-	-	-	-	-	-
112	CANDIDIASI	13	7	20	-	-	-	-	-	-	-	-
114	COCCIDIOIDOMICOSI	-	-	-	-	-	-	-	-	-	-	-
115	ISTOPLASMOSI	1	-	1	-	-	-	-	-	-	-	-
116	BLASTOMICOSI	1	-	1	-	-	-	-	-	-	-	-
117	ALTRE MICOSI	29	12	41	-	-	-	-	-	-	-	-
118	MICOSI DA PATOGENI FACOLTATIVI	-	-	-	-	-	-	-	-	-	-	-
120-129	ELMINTIASI	23	19	42	-	-	-	-	-	-	-	-
120	SCHISTOSOMIASI (BILHARZIOSI)	-	-	-	-	-	-	-	-	-	-	-
121	ALTRE INFESTAZIONI DA TREMATODI	-	-	-	-	-	-	-	-	-	-	-
122	ECHINOCOCCOSI	20	18	38	-	-	-	-	-	-	-	-
123	ALTRE INFESTAZIONI DA CESTODI	1	-	1	-	-	-	-	-	-	-	-
124	TRICHINOSI	-	-	-	-	-	-	-	-	-	-	-
125	FILARIASI E DRACONTIASI	-	1	1	-	-	-	-	-	-	-	-
126	ANCHILOSTOMIASI E NECATORIASI	-	-	-	-	-	-	-	-	-	-	-
127	ALTRE ELMINTIASI INTESTINALI	1	-	1	-	-	-	-	-	-	-	-
128	ALTRE E NON SPECIFICATE ELMINTIASI	-	-	-	-	-	-	-	-	-	-	-
129	PARASSITISMO INTESTINALE NON SPECIFICATO	1	-	1	-	-	-	-	-	-	-	-
130-136	ALTRE MALATTIE INFETTIVE E PARASSITARIE	44	57	101	-	-	1	-	-	1	-	-
130	TOXOPLASMOSI	7	2	9	-	-	-	-	-	-	-	-
131	TRICOMONIASI	-	-	-	-	-	-	-	-	-	-	-
132	PEDICULOSI E FTIRIASI	-	-	-	-	-	-	-	-	-	-	-
133	ACARIASI	1	-	1	-	-	-	-	-	-	-	-
134	ALTRE INFESTAZIONI	-	1	1	-	-	1	-	-	1	-	-
135	SARCOIDOSI	16	47	63	-	-	-	-	-	-	-	-
136	ALTRE E NON SPEC.MALAT.INFETTIVE E PARASSITARIE	20	7	27	-	-	-	-	-	-	-	-
137-139	POSTUMI DI MALATTIE INFETTIVE E PARASSITARIE	89	62	151	-	-	-	-	-	-	-	1
137	POSTUMI DELLA TUBERCOLOSI	76	46	122	-	-	-	-	-	-	-	-
138	POSTUMI DELLA POLIOMIELITE ACUTA	6	10	16	-	-	-	-	-	-	-	-
139	POSTUMI DI ALTRE MALAT.INFETTIVE E PARASSITARIE	7	6	13	-	-	-	-	-	-	-	1
TOTALE		1.521	1.255	2.776	27	3	6	3	3	42	4	5

15 -17	18 -19	20 -24	25 -29	30 -34	35 -39	40 -44	45 -49	50 -54	55 -59	60 -64	65 -69	70 -74	75 -79	80 -84	85 -89	90 e oltre	N.I	Classifi- cazione analitica
-	-	1	-	2	-	-	-	1	-	2	1	1	-	1	-	-	-	100-104
-	-	1	-	2	-	-	-	1	-	2	1	-	-	-	-	-	-	100
-	-	-	-	-	-	-	-	-	-	-	-	1	-	1	-	-	-	101
-	-	-	-	-	-	-	-	-	-	-	-	-	-	-	-	-	-	102
-	-	-	-	-	-	-	-	-	-	-	-	-	-	-	-	-	-	103
-	-	-	-	-	-	-	-	-	-	-	-	-	-	-	-	-	-	104
-	-	1	1	2	2	2	1	-	4	6	7	13	11	7	5	3	-	110-118
-	-	-	-	-	-	-	-	-	-	1	-	-	-	-	1	-	-	110
-	-	-	1	-	-	-	-	-	1	-	3	5	5	2	1	2	-	111
-	-	-	-	-	-	-	-	-	-	-	-	-	-	-	-	-	-	112
-	-	-	-	-	1	-	-	-	-	-	-	-	-	-	-	-	-	114
-	-	-	-	-	-	1	-	-	-	-	-	-	-	-	-	-	-	115
-	-	1	-	2	1	2	1	-	2	5	4	8	6	5	3	1	-	116
-	-	-	-	-	-	-	-	-	-	-	-	-	-	-	-	-	-	117
-	-	-	-	-	-	-	-	-	-	-	-	-	-	-	-	-	-	118
-	-	-	-	3	-	1	4	2	2	5	3	6	8	4	4	-	-	120-129
-	-	-	-	-	-	-	-	-	-	-	-	-	-	-	-	-	-	120
-	-	-	-	-	-	-	-	-	-	-	-	-	-	-	-	-	-	121
-	-	-	-	3	-	-	4	2	2	3	3	6	7	4	4	-	-	122
-	-	-	-	-	-	-	-	-	-	-	-	-	1	-	-	-	-	123
-	-	-	-	-	-	-	-	-	-	1	-	-	-	-	-	-	-	124
-	-	-	-	-	-	-	-	-	-	-	-	-	-	-	-	-	-	125
-	-	-	-	-	-	-	-	-	1	-	-	-	-	-	-	-	-	126
-	-	-	-	-	-	-	-	-	1	-	-	-	-	-	-	-	-	127
-	-	-	-	-	-	1	-	-	-	-	-	-	-	-	-	-	-	128
-	-	-	-	-	-	1	-	-	-	-	-	-	-	-	-	-	-	129
-	-	-	2	3	7	4	3	4	5	7	9	15	12	17	10	2	-	130-136
-	-	-	1	1	6	1	-	-	-	-	-	-	-	-	-	-	-	130
-	-	-	-	-	-	-	-	-	-	-	-	-	-	-	-	-	-	131
-	-	-	-	-	-	-	-	-	-	-	-	-	-	-	1	-	-	132
-	-	-	-	-	-	-	-	-	-	-	-	-	-	-	-	-	-	133
-	-	-	-	-	1	2	1	3	5	6	7	12	9	14	2	1	-	134
-	-	-	1	2	-	1	2	1	-	1	2	3	3	3	7	1	-	135
-	-	-	-	-	1	1	4	2	5	8	28	31	19	36	10	5	-	136
-	-	-	-	-	-	1	1	2	3	6	25	29	15	29	7	4	-	137-139
-	-	-	-	-	-	-	3	-	2	1	2	1	3	1	2	1	-	137
-	-	-	-	-	1	-	-	-	-	1	1	1	1	6	1	-	-	138
4	4	22	36	52	51	50	70	96	136	220	329	435	362	444	260	154	-	139

Tavola 2.2 - Morti per malattie infettive e parassitarie, per età - Femmine - Anno 1995

Classificazione analitica	CAUSE DI MORTE	0 anni	1	2	3	4	0-4	5-9	10 -14	15 -17	18 -19
001-009	MALATTIE INFETTIVE INTESTINALI	1	-	1	-	-	2	-	-	-	-
001	COLERA	-	-	-	-	-	-	-	-	-	-
002	FEBBRE TIFOIDE E PARATIFOIDE	-	-	-	-	-	-	-	-	-	-
003	ALTRE INFEZIONI DA SALMONELLA	-	-	-	-	-	-	-	-	-	-
004	SHIGELLOSI	-	-	-	-	-	-	-	-	-	-
005	ALTRE INTOSSICAZIONI ALIMENTARI (BATTERICHE)	-	-	-	-	-	-	-	-	-	-
006	AMEBIASI	-	-	-	-	-	-	-	-	-	-
007	ALTRE MALATTIE INTESTINALI DA PROTOZOI	-	-	-	-	-	-	-	-	-	-
008	INFEZIONI INTESTINALI DA ALTRI ORGANISMI	1	-	-	-	-	1	-	-	-	-
009	INFEZIONI INTESTINALI MAL DEFINITE	-	-	1	-	-	1	-	-	-	-
010-018	TUBERCOLOSI	-	-	-	-	-	-	-	-	-	-
010	INFEZIONE TUBERCOLARE PRIMARIA	-	-	-	-	-	-	-	-	-	-
011	TUBERCOLOSI POLMONARE	-	-	-	-	-	-	-	-	-	-
012	ALTRE FORME DI TUBERCOL. DELL'APPAR. RESPIRAT.	-	-	-	-	-	-	-	-	-	-
013	TUBERCOLOSI DELLE MENINGI E SIST.NERV.CENTRALE	-	-	-	-	-	-	-	-	-	-
014	TUB. DELL'INTEST. PERITON. E GHIAND. MESENTER.	-	-	-	-	-	-	-	-	-	-
015	TUBERCOLOSI DELLE OSSA E DELLE ARTICOLAZIONI	-	-	-	-	-	-	-	-	-	-
016	TUBERCOLOSI DELL'APPARATO GENITO-URINARIO	-	-	-	-	-	-	-	-	-	-
017	TUBERCOLOSI DEGLI ALTRI ORGANI	-	-	-	-	-	-	-	-	-	-
018	TUBERCOLOSI MILIARE	-	-	-	-	-	-	-	-	-	-
020-027	MALATTIE BATTERICHE TRASMESSE DA ANIMALI	-	-	-	-	-	-	-	-	-	-
020	PESTE	-	-	-	-	-	-	-	-	-	-
021	TULAREMIA	-	-	-	-	-	-	-	-	-	-
022	CARBONCHIO	-	-	-	-	-	-	-	-	-	-
023	BRUCELLOSI	-	-	-	-	-	-	-	-	-	-
024	MORVA	-	-	-	-	-	-	-	-	-	-
025	MELIOIDOSI	-	-	-	-	-	-	-	-	-	-
026	FEBBRE DA MORSO DI RATTO	-	-	-	-	-	-	-	-	-	-
027	ALTRE MALATTIE BATTERICHE TRASMESSE DA ANIMALI	-	-	-	-	-	-	-	-	-	-
030-041	ALTRE MALATTIE BATTERICHE	11	-	1	1	1	14	1	1	-	-
030	LEBBRA	-	-	-	-	-	-	-	-	-	-
031	MALATTIE DA ALTRI MICOBATTERI	-	-	-	-	-	-	-	-	-	-
032	DIFTERITE	-	-	-	-	-	-	-	-	-	-
033	PERTOSSE	1	-	-	-	-	1	-	-	-	-
034	ANGINA STREPTOCOCCICA E SCARLATTINA	-	-	-	-	-	-	-	-	-	-
035	ERISPELA	-	-	-	-	-	-	-	-	-	-
036	INFEZIONE MENINGOCOCCICA	2	-	-	-	-	2	1	-	-	-
037	TETANO	-	-	-	-	-	-	-	-	-	-
038	SETTICEMIA	8	-	1	1	1	11	-	1	-	-
039	INFEZIONI ACTINOMICOTICHE	-	-	-	-	-	-	-	-	-	-
040	ALTRE MALATTIE BATTERICHE	-	-	-	-	-	-	-	-	-	-
041	INF.BATT.IN C.MORB.CLASS.ALTROVE E DI SEDE N.S.	-	-	-	-	-	-	-	-	-	-
045-049	POLIO.ED ALTRE MAL. VIRALI DEL SISTEMA N. C.	1	-	1	-	-	2	-	-	-	-
045	POLIOMIELITE ACUTA	-	-	-	-	-	-	-	-	-	-
046	INF.DEL SISTEMA NERVOSO CENTR. DA VIRUS LENTI	-	-	-	-	-	-	-	-	-	-
047	MENINGITE DA ENTEROVIRUS	-	-	-	-	-	-	-	-	-	-
048	ALTRE MAL.DA ENTEROVIRUS DEL SIST.NERV.CENTR.	-	-	-	-	-	-	-	-	-	-
049	ALTRE MAL.VIRALI DEL S.N.C. NON TRASM.DA ARTR.	1	-	1	-	-	2	-	-	-	-

20 -24	25 -29	30 -34	35 -39	40 -44	45 -49	50 -54	55 -59	60 -64	65 -69	70 -74	75 -79	80 -84	85 -89	90 e oltre	N.I	Totale	Classifi- cazione analitica
-	-	-	-	-	1	1	1	2	2	3	5	7	4	15	-	43	001-009
-	-	-	-	-	-	-	-	-	-	1	-	-	-	-	-	-	001
-	-	-	-	-	-	-	1	1	1	1	1	3	-	3	-	11	002
-	-	-	-	-	-	-	-	-	-	-	-	-	1	1	-	2	003
-	-	-	-	-	-	-	-	-	-	-	-	-	-	1	-	1	004
-	-	-	-	-	-	-	-	-	-	-	-	-	-	-	-	-	005
-	-	-	-	-	-	-	-	-	-	-	-	-	-	-	-	-	006
-	-	-	-	-	-	-	-	-	1	-	4	1	-	2	-	9	007
-	-	-	-	-	1	1	-	1	-	1	-	3	3	8	-	19	008
1	3	-	3	2	3	3	5	14	21	43	45	42	27	16	-	228	010-018
-	-	-	-	-	-	-	-	-	-	-	-	-	-	-	-	-	010
-	2	-	2	2	3	1	4	9	18	33	36	28	20	12	-	170	011
-	-	-	-	-	-	-	-	-	-	2	1	4	5	-	-	12	012
1	-	-	1	-	-	-	1	1	1	2	1	1	-	-	-	9	013
-	-	-	-	-	-	-	-	1	-	-	1	-	-	-	-	2	014
-	-	-	-	-	-	1	-	-	2	3	1	-	2	-	-	9	015
-	-	-	-	-	-	1	-	1	2	3	1	1	1	1	-	11	016
-	-	-	-	-	-	-	-	-	-	1	-	3	-	-	-	4	017
-	1	-	-	-	-	-	-	2	-	-	2	4	1	1	-	11	018
-	1	-	-	-	-	-	-	1	-	-	1	-	-	-	-	3	020-027
-	-	-	-	-	-	-	-	-	-	-	-	-	-	-	-	-	020
-	-	-	-	-	-	-	-	-	-	-	-	-	-	-	-	-	021
-	-	-	-	-	-	-	-	-	-	-	-	-	-	-	-	-	022
-	1	-	-	-	-	-	-	-	-	-	-	-	-	-	-	1	023
-	-	-	-	-	-	-	-	-	-	-	-	-	-	-	-	-	024
-	-	-	-	-	-	-	-	-	-	-	-	-	-	-	-	-	025
-	-	-	-	-	-	-	-	1	-	-	1	-	-	-	-	2	026
-	-	-	-	-	-	-	-	-	-	-	-	-	-	-	-	-	027
3	5	1	2	4	4	4	7	19	24	48	38	75	71	45	-	366	030-041
-	-	-	-	-	-	-	-	-	-	-	-	1	-	-	-	1	030
-	-	-	-	-	-	-	-	-	-	-	-	-	-	-	-	-	031
-	-	-	-	-	-	-	-	-	-	-	-	-	-	-	-	-	032
-	-	-	-	-	-	-	-	-	-	-	-	-	-	-	-	1	033
-	-	-	-	-	-	-	-	-	-	-	-	-	-	-	-	-	034
2	-	-	-	1	-	-	-	1	-	1	1	-	-	-	-	2	035
-	-	-	-	-	-	-	1	1	4	2	5	7	5	-	-	7	036
1	4	1	1	3	3	4	5	17	18	43	32	63	64	43	-	25	037
-	1	-	-	-	-	-	-	-	1	1	-	-	-	-	-	3	038
-	-	-	1	-	1	-	-	-	-	1	-	3	1	1	-	8	039
-	-	-	-	-	-	-	1	-	1	-	-	1	1	1	-	5	040
-	1	1	-	3	-	4	4	3	4	11	4	2	1	-	-	40	045-049
-	-	-	-	-	-	-	-	-	-	-	-	-	-	-	-	-	045
-	1	-	-	2	-	1	3	2	3	6	1	1	-	-	-	20	046
-	-	-	-	-	-	-	-	-	-	-	-	-	-	-	-	-	047
-	-	-	-	-	-	1	-	-	-	2	2	-	-	-	-	5	048
-	-	1	-	1	-	3	-	1	1	3	1	1	1	-	-	15	049

Tavola 2.2 segue - Morti per malattie infettive e parassitarie, per età - Femmine - Anno 1995

Classifi- cazione analitica	CAUSE DI MORTE	0 anni	1	2	3	4	0-4	5-9	10 -14	15 -17	18 -19
050-057	MALATTIE VIRALI CON ESANTEMA	-	-	-	-	1	1	-	-	-	1
050	VAIOLO	-	-	-	-	-	-	-	-	-	-
051	VACCINO E PARAVACCINO	-	-	-	-	-	-	-	-	-	-
052	VARICELLA	-	-	-	-	1	1	-	-	-	-
053	HERPES ZOSTER	-	-	-	-	-	-	-	-	-	-
054	HERPES SIMPLEX	-	-	-	-	-	-	-	-	-	-
055	MORBILLO	-	-	-	-	-	-	-	-	-	1
056	ROSOLIA	-	-	-	-	-	-	-	-	-	-
057	ALTRI ESANTEM I VIRALI	-	-	-	-	-	-	-	-	-	-
060-066	MALATTIE VIRALI DA ARTROPODI	-	-	-	-	-	-	-	-	-	-
060	FEBBRE GIALLA	-	-	-	-	-	-	-	-	-	-
061	DENGUE	-	-	-	-	-	-	-	-	-	-
062	ENCEFALITE VIRALE DA ZANZARE	-	-	-	-	-	-	-	-	-	-
063	ENCEFALITE VIRALE DA ZECCH E	-	-	-	-	-	-	-	-	-	-
064	ENCEF.VIRALE DA ALTRI E NON SPECIF. ARTROPODI	-	-	-	-	-	-	-	-	-	-
065	FEBBRE EMORRAGICA DA ARTROPODI	-	-	-	-	-	-	-	-	-	-
066	ALTRE MALATTIE VIRALI DA ARTROPODI	-	-	-	-	-	-	-	-	-	-
070-079	ALTRE MALATTIE DA VIRUS E DA CHLAMYDIAE	2	-	-	-	-	2	1	-	-	-
070	EPATITE VIRALE	-	-	-	-	-	-	-	-	-	-
071	RABBIA	-	-	-	-	-	-	-	-	-	-
072	PAROTITE EPIDEMICA	-	-	-	-	-	-	-	-	-	-
073	PSITTACOSI	-	-	-	-	-	-	-	-	-	-
074	MALATTIE SPECIFICHE DA VIRUS COXSACKIE	-	-	-	-	-	-	-	-	-	-
075	MONONUCLEOSI INFETTIVA	-	-	-	-	-	-	1	-	-	-
076	TRACOMA	1	-	-	-	-	1	-	-	-	-
077	ALTRE M. DELLA CONGIUNTIVA DA VIRUS E CHLAMYD.	-	-	-	-	-	-	-	-	-	-
078	ALTRE MALATTIE DA VIRUS E DA CHLAMYDIAE	-	-	-	-	-	-	-	-	-	-
079	INF.VIRALI IN C.MORB.CLASS.ALTR.E DI SEDE N.S.	1	-	-	-	-	1	-	-	-	-
080-088	RICKETTSIOSI ED ALTRE MALATTIE DA ARTROPODI	-	-	-	-	-	-	-	-	-	-
080	TIFO (EPIDEMICO) DA PIDOCCHI	-	-	-	-	-	-	-	-	-	-
081	ALTRI TIFI	-	-	-	-	-	-	-	-	-	-
082	RICKETTSIOSI DA ZECCH E	-	-	-	-	-	-	-	-	-	-
083	ALTRE RICKETTSIOSI	-	-	-	-	-	-	-	-	-	-
084	MALARIA	-	-	-	-	-	-	-	-	-	-
085	LEISHMANIOSI	-	-	-	-	-	-	-	-	-	-
086	TRIPANOSOMIASI	-	-	-	-	-	-	-	-	-	-
087	FEBBRE RICORRENTE	-	-	-	-	-	-	-	-	-	-
088	ALTRE MALATTIE DA ARTROPODI	-	-	-	-	-	-	-	-	-	-
090-099	SIFILIDE ED ALTRE MALATTIE VENEREE	-	-	-	-	-	-	-	-	-	2
090	SIFILIDE CONGENITA	-	-	-	-	-	-	-	-	-	1
091	SIFILIDE RECENTE CON SINTOMI	-	-	-	-	-	-	-	-	-	-
092	SIFILIDE RECENTE LATENTE	-	-	-	-	-	-	-	-	-	-
093	SIFILIDE CARDIOVASCOLARE	-	-	-	-	-	-	-	-	-	-
094	NEUROSIFILIDE	-	-	-	-	-	-	-	-	-	1
095	ALTRE FORME DI SIFILIDE TARDIVA CON SINTOMI	-	-	-	-	-	-	-	-	-	-
096	SIFILIDE TARDIVA LATENTE	-	-	-	-	-	-	-	-	-	-
097	ALTRE FORME DI SIFILIDE E NON SPECIFICATA	-	-	-	-	-	-	-	-	-	-
098	INFEZIONE GONOCOCCICA	-	-	-	-	-	-	-	-	-	-
099	ALTRE MALATTIE VENEREE	-	-	-	-	-	-	-	-	-	-

20 -24	25 -29	30 -34	35 -39	40 -44	45 -49	50 -54	55 -59	60 -64	65 -69	70 -74	75 -79	80 -84	85 -89	90 e oltre	N.I	Totale	Classifi- cazione analitica
-	1	-	1	-	-	-	3	3	1	4	7	20	14	10	-	66	050-057
-	-	-	-	-	-	-	-	-	-	-	-	-	-	-	-	-	050
-	-	-	-	-	-	-	-	-	-	-	-	-	-	-	-	-	051
-	-	-	-	-	-	-	-	-	-	-	1	1	-	-	-	3	052
-	-	-	-	-	-	-	2	1	-	-	5	3	4	4	-	19	053
-	-	-	1	-	-	-	1	2	1	4	1	14	10	6	-	40	054
-	1	-	-	-	-	-	-	-	-	-	-	1	-	-	-	3	055
-	-	-	-	-	-	-	-	-	-	-	-	-	-	-	-	-	056
-	-	-	-	-	-	-	-	-	-	-	-	1	-	-	-	1	057
-	-	-	-	-	-	-	-	-	-	-	-	-	-	-	-	-	060-066
-	-	-	-	-	-	-	-	-	-	-	-	-	-	-	-	-	060
-	-	-	-	-	-	-	-	-	-	-	-	-	-	-	-	-	061
-	-	-	-	-	-	-	-	-	-	-	-	-	-	-	-	-	062
-	-	-	-	-	-	-	-	-	-	-	-	-	-	-	-	-	063
-	-	-	-	-	-	-	-	-	-	-	-	-	-	-	-	-	064
-	-	-	-	-	-	-	-	-	-	-	-	-	-	-	-	-	065
-	-	-	-	-	-	-	-	-	-	-	-	-	-	-	-	-	066
1	4	6	6	5	4	12	16	28	46	54	54	42	22	11	-	314	070-079
-	1	5	5	4	3	12	15	27	46	53	50	38	15	6	-	280	070
-	-	-	-	-	-	-	-	-	-	-	-	-	-	-	-	-	071
-	-	-	-	-	-	-	-	-	-	-	-	-	-	-	-	-	072
-	-	-	-	-	-	-	-	-	-	-	-	-	-	-	-	-	073
-	-	-	-	-	-	-	-	-	-	-	-	-	-	-	-	-	074
-	-	-	-	-	-	-	-	-	-	-	-	-	-	-	-	-	075
-	-	-	-	-	-	-	-	-	-	-	-	-	-	-	-	-	076
-	-	-	-	-	-	-	-	-	-	-	-	-	-	-	-	-	077
1	2	1	-	1	1	-	-	-	-	-	-	-	-	-	-	6	078
-	1	-	1	-	-	-	1	1	-	1	4	4	7	5	-	26	079
-	-	-	1	-	-	3	1	-	1	3	2	1	2	1	-	15	080-088
-	-	-	-	-	-	-	-	-	-	-	-	-	-	-	-	-	080
-	-	-	-	-	-	-	-	-	-	-	-	-	-	-	-	-	081
-	-	-	-	-	-	1	-	-	-	-	2	-	1	-	-	4	082
-	-	-	-	-	-	1	1	-	1	2	-	-	1	1	-	7	083
-	-	-	1	-	-	1	-	-	-	1	-	1	-	-	-	4	084
-	-	-	-	-	-	-	-	-	-	-	-	-	-	-	-	-	085
-	-	-	-	-	-	-	-	-	-	-	-	-	-	-	-	-	086
-	-	-	-	-	-	-	-	-	-	-	-	-	-	-	-	-	087
-	-	-	-	-	-	-	-	-	-	-	-	-	-	-	-	-	088
-	-	-	1	-	-	-	1	-	2	2	-	5	5	2	-	20	090-099
-	-	-	-	-	-	-	-	-	1	-	-	-	-	-	-	2	090
-	-	-	-	-	-	-	-	-	-	-	-	1	-	-	-	1	091
-	-	-	-	-	-	-	-	-	-	-	-	-	-	-	-	-	092
-	-	-	-	-	-	-	-	-	-	-	-	-	-	-	-	-	093
-	-	-	1	-	-	-	1	-	1	1	-	-	1	-	-	6	094
-	-	-	-	-	-	-	-	-	-	-	-	-	-	-	-	-	095
-	-	-	-	-	-	-	-	-	-	-	-	-	-	-	-	-	096
-	-	-	-	-	-	-	-	-	-	1	-	4	3	2	-	10	097
-	-	-	-	-	-	-	-	-	-	-	-	-	-	-	-	-	098
-	-	-	-	-	-	-	-	-	-	-	-	-	1	-	-	1	099

Tavola 2.2 segue - Morti per malattie infettive e parassitarie, per età - Femmine - Anno 1995

Classificazione analitica	CAUSE DI MORTE	0 anni	1	2	3	4	0-4	5-9	10 -14	15 -17	18 -19
100-104	ALTRE MALATTIE DA SPIROCHETE	-	-	-	-	-	-	-	-	-	-
100	LEPTOSPIROSI	-	-	-	-	-	-	-	-	-	-
101	ANGINA DI VINCENT	-	-	-	-	-	-	-	-	-	-
102	FRAMBOESIA	-	-	-	-	-	-	-	-	-	-
103	PINTA	-	-	-	-	-	-	-	-	-	-
104	ALTRE INFEZIONI DA SPIROCHETE	-	-	-	-	-	-	-	-	-	-
110-118	MICOSI	-	-	-	-	-	-	-	-	-	-
110	DERMATOFITOSI	-	-	-	-	-	-	-	-	-	-
111	ALTRE E NON SPECIFICATE DERMATOMICOSI	-	-	-	-	-	-	-	-	-	-
112	CANDIDIASI	-	-	-	-	-	-	-	-	-	-
114	COCCIDIODOMICOSI	-	-	-	-	-	-	-	-	-	-
115	ISTOPLASMOSI	-	-	-	-	-	-	-	-	-	-
116	BLASTOMICOSI	-	-	-	-	-	-	-	-	-	-
117	ALTRE MICOSI	-	-	-	-	-	-	-	-	-	-
118	MICOSI DA PATOGENI FACOLTATIVI	-	-	-	-	-	-	-	-	-	-
120-129	ELMINTIASI	-	-	-	-	-	-	-	-	-	-
120	SCHISTOSOMIASI (BILHARZIOSI)	-	-	-	-	-	-	-	-	-	-
121	ALTRE INFESTAZIONI DA TREMATODI	-	-	-	-	-	-	-	-	-	-
122	ECHINOCOCCOSI	-	-	-	-	-	-	-	-	-	-
123	ALTRE INFESTAZIONI DA CESTODI	-	-	-	-	-	-	-	-	-	-
124	TRICHINOSI	-	-	-	-	-	-	-	-	-	-
125	FILARIASI E DRACONTIASI	-	-	-	-	-	-	-	-	-	-
126	ANCHILOSTOMIASI E NECATORIASI	-	-	-	-	-	-	-	-	-	-
127	ALTRE ELMINTIASI INTESTINALI	-	-	-	-	-	-	-	-	-	-
128	ALTRE E NON SPECIFICATE ELMINTIASI	-	-	-	-	-	-	-	-	-	-
129	PARASSITISMO INTESTINALE NON SPECIFICATO	-	-	-	-	-	-	-	-	-	-
130-136	ALTRE MALATTIE INFETTIVE E PARASSITARIE	-	-	1	-	-	1	-	-	-	-
130	TOXOPLASMOSI	-	-	-	-	-	-	-	-	-	-
131	TRICOMONIASI	-	-	-	-	-	-	-	-	-	-
132	PEDICULOSI E FTIRIASI	-	-	-	-	-	-	-	-	-	-
133	ACARIASI	-	-	-	-	-	-	-	-	-	-
134	ALTRE INFESTAZIONI	-	-	1	-	-	1	-	-	-	-
135	SARCOIDOSI	-	-	-	-	-	-	-	-	-	-
136	ALTRE E NON SPEC.MALAT.INFETTIVE E PARASSITARIE	-	-	-	-	-	-	-	-	-	-
137-139	POSTUMI DI MALATTIE INFETTIVE E PARASSITARIE	-	-	-	-	-	-	-	1	-	-
137	POSTUMI DELLA TUBERCOLOSI	-	-	-	-	-	-	-	-	-	-
138	POSTUMI DELLA POLIOMIELITE ACUTA	-	-	-	-	-	-	-	-	-	-
139	POSTUMI DI ALTRE MALAT.INFETTIVE E PARASSITARIE	-	-	-	-	-	-	-	1	-	-
TOTALE		15	-	4	1	2	22	2	2	-	3

20 -24	25 -29	30 -34	35 -39	40 -44	45 -49	50 -54	55 -59	60 -64	65 -69	70 -74	75 -79	80 -84	85 -89	90 e oltre	N.I	Totale	Classifi- cazione analitica
-	-	-	-	-	-	-	-	-	1	1	-	-	-	-	-	2	100-104
-	-	-	-	-	-	-	-	-	1	-	-	-	-	-	-	1	100
-	-	-	-	-	-	-	-	-	-	1	-	-	-	-	-	1	101
-	-	-	-	-	-	-	-	-	-	-	1	-	-	-	-	-	102
-	-	-	-	-	-	-	-	-	-	-	-	-	-	-	-	-	103
-	-	-	-	-	-	-	-	-	-	-	-	-	-	-	-	-	104
-	-	2	1	-	1	-	2	-	3	1	4	-	4	2	-	20	110-118
-	-	-	-	-	-	-	-	-	-	-	-	-	1	-	-	1	110
-	-	-	-	-	-	-	-	-	-	-	-	-	-	-	-	-	111
-	-	-	-	-	-	-	1	-	2	-	2	-	1	1	-	7	112
-	-	-	-	-	-	-	-	-	-	-	-	-	-	-	-	-	114
-	-	-	-	-	-	-	-	-	-	-	-	-	-	-	-	-	115
-	-	-	-	-	-	-	-	-	-	-	-	-	-	-	-	-	116
-	-	2	1	-	1	-	1	-	1	1	2	-	2	1	-	12	117
-	-	-	-	-	-	-	-	-	-	-	-	-	-	-	-	-	118
-	-	1	-	-	1	1	-	3	2	2	2	3	4	-	-	19	120-129
-	-	-	-	-	-	-	-	-	-	-	-	-	-	-	-	-	120
-	-	-	-	-	-	-	-	-	-	-	-	-	-	-	-	-	121
-	-	1	-	-	1	1	-	2	2	2	2	3	4	-	-	18	122
-	-	-	-	-	-	-	-	-	-	-	-	-	-	-	-	-	123
-	-	-	-	-	-	-	-	-	-	-	-	-	-	-	-	-	124
-	-	-	-	-	-	-	-	1	-	-	-	-	-	-	-	1	125
-	-	-	-	-	-	-	-	-	-	-	-	-	-	-	-	-	126
-	-	-	-	-	-	-	-	-	-	-	-	-	-	-	-	-	127
-	-	-	-	-	-	-	-	-	-	-	-	-	-	-	-	-	128
-	-	-	-	-	-	-	-	-	-	-	-	-	-	-	-	-	129
-	-	-	2	-	1	3	3	4	5	10	7	15	4	2	-	57	130-136
-	-	-	2	-	-	-	-	-	-	-	-	-	-	-	-	2	130
-	-	-	-	-	-	-	-	-	-	-	-	-	-	-	-	-	131
-	-	-	-	-	-	-	-	-	-	-	-	-	-	-	-	-	132
-	-	-	-	-	-	-	-	-	-	-	-	-	-	-	-	-	133
-	-	-	-	-	-	-	-	-	-	-	-	-	-	-	-	1	134
-	-	-	-	-	1	3	3	4	5	10	7	12	1	1	-	47	135
-	-	-	-	-	-	-	-	-	-	-	-	3	3	1	-	7	136
-	-	-	-	-	2	-	3	3	7	12	9	16	6	3	-	62	137-139
-	-	-	-	-	1	-	1	3	7	11	7	11	3	2	-	46	137
-	-	-	-	-	1	-	2	-	-	1	2	1	2	1	-	10	138
-	-	-	-	-	-	-	-	-	-	-	-	4	1	-	-	6	139
5	15	11	17	14	17	31	46	80	119	194	178	228	164	107	-	1.255	

Tavola 2.3 - Morti per tumori, per età - Totale - Anno 1995

Classificazione analitica	CAUSE DI MORTE	TOTALE			0 anni	1	2	3	4	0-4	5-9	10 -14
		M	F	MF								
140-208	TUM.MAL.COMPRESI TUM.TESS. LINF.ED EMATOP.	86.469	61.507	147.976	14	22	33	24	21	114	117	129
140-149	TUM. MALIGNI LABBRA,CAVITA'ORALE E FARINGE	2.364	585	2.949	-	-	-	-	-	-	1	1
140	TUMORI MALIGNI DELLE LABBRA	68	25	93	-	-	-	-	-	-	1	-
.0	LABBRO SUPERIORE, BORDO LIBERO	3	1	4	-	-	-	-	-	-	-	-
.1	LABBRO INFERIORE, BORDO LIBERO	44	13	57	-	-	-	-	-	-	1	-
.3	LABBRO SUPERIORE, FACCIA INTERNA	-	-	-	-	-	-	-	-	-	-	-
.4	LABBRO INFERIORE, FACCIA INTERNA	-	-	-	-	-	-	-	-	-	-	-
.5	LABBRO NON SPECIFICATO, FACCIA INTERNA	-	-	-	-	-	-	-	-	-	-	-
.6	COMMISSURA LABIALE	-	-	-	-	-	-	-	-	-	-	-
.8	ALTRI	-	-	-	-	-	-	-	-	-	-	-
.9	LABBRO NON SPECIFICATO, BORDO LIBERO	21	11	32	-	-	-	-	-	-	-	-
141	TUMORI MALIGNI DELLA LINGUA	395	108	503	-	-	-	-	-	-	-	-
.0	BASE DELLA LINGUA	83	11	94	-	-	-	-	-	-	-	-
.1	SUPERFICIE DORSALE DELLA LINGUA	1	-	1	-	-	-	-	-	-	-	-
.2	PUNTA E MARGINI LATERALI DELLA LINGUA	1	2	3	-	-	-	-	-	-	-	-
.3	SUPERFICIE VENTRALE DELLA LINGUA	2	-	2	-	-	-	-	-	-	-	-
.4	DUE TERZI ANTERIORI DELLA LINGUA, PARTE N.SP.	-	-	-	-	-	-	-	-	-	-	-
.5	ZONA GIUNZIONALE	-	-	-	-	-	-	-	-	-	-	-
.6	TONSILLA LINGUALE	-	-	-	-	-	-	-	-	-	-	-
.8	ALTRI	6	-	6	-	-	-	-	-	-	-	-
.9	LINGUA, NON SPECIFICATA	302	95	397	-	-	-	-	-	-	-	-
142	TUMORI MAL. DELLE GHIANDOLE SALIVARI PRINCIP.	178	80	258	-	-	-	-	-	-	-	-
.0	GHIANDOLA PAROTIDE	146	72	218	-	-	-	-	-	-	-	-
.1	GHIANDOLA SOTTOMANDIBOLARE	13	2	15	-	-	-	-	-	-	-	-
.2	GHIANDOLA SOTTOLINGUALE	1	-	1	-	-	-	-	-	-	-	-
.8	ALTRI	-	-	-	-	-	-	-	-	-	-	-
.9	SEDE NON SPECIFICATA	18	6	24	-	-	-	-	-	-	-	-
143	TUMORI MALIGNI DELLE GENGIVE	23	19	42	-	-	-	-	-	-	-	-
.0	GENGIVA SUPERIORE	3	2	5	-	-	-	-	-	-	-	-
.1	GENGIVA INFERIORE	8	8	16	-	-	-	-	-	-	-	-
.8	ALTRI	-	-	-	-	-	-	-	-	-	-	-
.9	GENGIVA, NON SPECIFICATA	12	9	21	-	-	-	-	-	-	-	-
144	TUMORI MALIGNI DEL PAVIMENTO DELLA BOCCA	89	23	112	-	-	-	-	-	-	-	-
.0	PARTE ANTERIORE	-	-	-	-	-	-	-	-	-	-	-
.1	PARTE LATERALE	-	-	-	-	-	-	-	-	-	-	-
.8	ALTRI	-	1	1	-	-	-	-	-	-	-	-
.9	PARTE NON SPECIFICATA	89	22	111	-	-	-	-	-	-	-	-
145	TUM.MAL. DI ALTRE E N.SP.PARTI DELLA BOCCA	476	130	606	-	-	-	-	-	-	-	-
.0	MUCOSA DELLE GUANCE	5	4	9	-	-	-	-	-	-	-	-
.1	VESTIBOLO DELLA BOCCA	-	-	-	-	-	-	-	-	-	-	-
.2	PALATO DURO	6	7	13	-	-	-	-	-	-	-	-
.3	PALATO MOLLE	28	6	34	-	-	-	-	-	-	-	-
.4	UGOLA	3	-	3	-	-	-	-	-	-	-	-
.5	PALATO NON SPECIFICATO	26	11	37	-	-	-	-	-	-	-	-
.6	AREA RETROMOLARE	19	3	22	-	-	-	-	-	-	-	-
.8	ALTRI	3	1	4	-	-	-	-	-	-	-	-
.9	BOCCA, NON SPECIFICATA	386	98	484	-	-	-	-	-	-	-	-
146	TUMORI MALIGNI DELL'OROFARINGE	367	61	428	-	-	-	-	-	-	-	-
.0	TONSILLE	146	30	176	-	-	-	-	-	-	-	-
.1	FOSSA TONSILLARE	2	1	3	-	-	-	-	-	-	-	-
.2	PILASTRI TONSILLARI (ANTERIORI)(POSTERIORI)	2	-	2	-	-	-	-	-	-	-	-
.3	VALLECULA	-	1	1	-	-	-	-	-	-	-	-
.4	FACCIA ANTERIORE DELL'EPIGLOTTIDE	1	-	1	-	-	-	-	-	-	-	-
.5	REGIONE GIUNZIONALE	-	-	-	-	-	-	-	-	-	-	-
.6	PARETE LATERALE DELL'OROFARINGE	-	-	-	-	-	-	-	-	-	-	-
.7	PARETE POSTERIORE DELL'OROFARINGE	-	-	-	-	-	-	-	-	-	-	-
.8	ALTRI	2	-	2	-	-	-	-	-	-	-	-
.9	OROFARINGE, NON SPECIFICATA	214	29	243	-	-	-	-	-	-	-	-
147	TUMORI MALIGNI DEL RINOFARINGE	190	56	246	-	-	-	-	-	-	-	1
.0	PARETE SUPERIORE	-	-	-	-	-	-	-	-	-	-	-
.1	PARETE POSTERIORE	9	3	12	-	-	-	-	-	-	-	-
.2	PARETE LATERALE	-	-	-	-	-	-	-	-	-	-	-
.3	PARETE ANTERIORE	1	-	1	-	-	-	-	-	-	-	-
.8	ALTRI	-	-	-	-	-	-	-	-	-	-	-
.9	RINOFARINGE, NON SPECIFICATO	180	53	233	-	-	-	-	-	-	-	1
148	TUMORI MALIGNI DELL'IPOFARINGE	313	30	343	-	-	-	-	-	-	-	-
.0	RETROCRICOIDEA	1	-	1	-	-	-	-	-	-	-	-
.1	SENO PIRIFORME	50	4	54	-	-	-	-	-	-	-	-
.2	PLICA ARIPIGLOTTICA, FACCIA IPOFARINGEA	-	-	-	-	-	-	-	-	-	-	-
.3	PARETE IPOFARINGEA POSTERIORE	1	-	1	-	-	-	-	-	-	-	-
.8	ALTRI	1	-	1	-	-	-	-	-	-	-	-
.9	IPOFARINGE, NON SPECIFICATA	260	26	286	-	-	-	-	-	-	-	-

15 -17	18 -19	20 -24	25 -29	30 -34	35 -39	40 -44	45 -49	50 -54	55 -59	60 -64	65 -69	70 -74	75 -79	80 -84	85 -89	90 e oltre	N.I	Classifi- cazione analitica
90	111	275	358	656	1.136	2.003	4.094	6.283	10.675	15.741	22.164	25.872	18.124	22.190	12.921	4.923	-	140-208
2	-	6	7	21	38	86	156	236	377	450	449	411	213	256	156	83	-	140-149
1	-	-	-	-	-	-	1	-	2	8	11	9	10	18	19	13	-	140
1	-	-	-	-	-	-	1	-	2	2	7	6	8	12	10	7	-	.0
-	-	-	-	-	-	-	-	-	-	-	-	-	-	-	-	-	-	.3
-	-	-	-	-	-	-	-	-	-	-	-	-	-	-	-	-	-	.4
-	-	-	-	-	-	-	-	-	-	-	-	-	-	-	-	-	-	.5
-	-	-	-	-	-	-	-	-	-	-	-	-	-	-	-	-	-	.6
-	-	-	-	-	-	-	-	-	-	-	-	-	-	-	-	-	-	.8
-	-	1	2	2	8	15	23	40	67	70	76	66	35	49	35	14	-	.9
-	-	-	-	-	1	2	6	7	14	14	17	17	4	9	2	1	-	.0
-	-	-	-	-	-	-	-	-	1	-	1	-	1	-	-	-	-	.1
-	-	-	-	-	-	-	-	1	-	-	-	-	-	-	1	-	-	.2
-	-	-	-	-	-	-	-	-	-	-	-	-	-	-	-	-	-	.3
-	-	-	-	-	-	-	-	-	-	-	-	-	-	-	-	-	-	.4
-	-	-	-	-	-	-	-	-	-	-	-	-	-	-	-	-	-	.5
-	-	-	-	-	-	-	1	-	1	1	2	-	-	1	-	-	-	.6
-	-	1	2	2	7	13	16	32	51	55	56	49	30	38	32	13	-	.8
-	-	-	-	1	3	4	6	11	12	17	33	51	22	47	31	20	-	.9
-	-	-	-	1	3	3	6	8	8	14	27	47	19	39	24	19	-	142
-	-	-	-	-	-	1	-	-	-	1	2	-	2	4	5	-	-	.0
-	-	-	-	-	-	-	-	-	-	-	-	1	-	-	-	-	-	.1
-	-	-	-	-	-	-	-	-	-	-	-	-	-	-	-	-	-	.2
-	-	-	-	-	-	-	-	-	-	-	-	-	-	-	-	-	-	.8
1	-	2	-	2	-	-	2	2	3	3	8	5	3	9	1	1	-	.9
-	-	-	-	-	-	-	-	3	4	2	4	3	1	4	2	1	-	.0
-	-	-	-	1	-	-	1	-	1	1	1	1	3	2	2	1	-	.1
-	-	-	-	-	-	-	-	-	-	2	5	-	2	2	1	1	-	.8
1	-	2	-	1	-	-	1	2	1	-	3	4	1	5	-	-	-	.9
-	-	-	-	-	2	5	3	13	16	22	16	17	3	9	3	3	-	144
-	-	-	-	-	-	-	-	-	-	-	-	-	-	-	-	-	-	.0
-	-	-	-	-	-	-	-	-	-	-	-	-	-	-	-	-	-	.1
-	-	-	-	-	-	-	-	-	-	1	-	-	-	-	-	-	-	.8
-	-	-	-	-	2	5	3	13	16	21	16	17	3	9	3	3	-	.9
-	-	-	-	-	9	14	39	50	63	99	101	90	54	44	27	16	-	145
-	-	-	-	-	-	1	1	-	-	-	2	2	1	-	1	-	-	.0
-	-	-	-	-	-	-	-	-	-	-	-	-	-	-	-	-	-	.1
-	-	-	-	-	-	-	-	1	1	1	2	3	2	2	-	1	-	.2
-	-	-	-	-	-	2	1	2	5	7	5	6	1	4	1	-	-	.3
-	-	-	-	-	-	-	-	1	1	1	-	-	-	-	-	-	-	.4
-	-	-	-	-	-	1	5	-	1	5	8	5	6	3	2	1	-	.5
-	-	-	-	-	-	1	-	2	3	1	5	5	2	2	1	-	-	.6
-	-	-	-	-	-	-	-	1	-	2	-	1	-	-	-	-	-	.8
-	-	-	-	-	9	9	32	43	52	81	79	68	42	33	22	14	-	.9
-	-	-	-	1	6	16	26	42	68	71	76	56	25	24	9	8	-	146
-	-	-	-	3	3	9	20	23	29	33	33	15	16	15	7	3	-	.0
-	-	-	-	-	-	-	-	-	1	-	2	-	-	-	-	-	-	.1
-	-	-	-	-	-	-	-	-	-	-	1	-	1	-	-	-	-	.2
-	-	-	-	-	-	-	-	-	1	-	-	-	-	-	-	-	-	.3
-	-	-	-	-	-	-	-	-	-	-	-	1	-	-	-	-	-	.4
-	-	-	-	-	-	-	-	-	-	-	-	-	-	-	-	-	-	.5
-	-	-	-	-	-	-	-	-	-	-	-	-	-	-	-	-	-	.6
-	-	-	-	-	-	-	-	-	-	-	-	-	-	-	-	-	-	.7
-	-	-	-	-	-	1	-	-	-	-	-	1	-	-	-	-	-	.8
-	-	-	1	3	13	16	22	43	42	40	39	8	9	2	5	-	-	.9
-	-	2	3	10	6	17	21	17	37	42	28	27	13	12	7	3	-	147
-	-	-	-	-	-	-	-	-	-	-	-	-	-	-	-	-	-	.0
-	-	-	-	-	1	2	-	1	2	3	2	-	-	-	1	-	-	.1
-	-	-	-	-	-	-	-	-	-	-	-	-	-	-	-	-	-	.2
-	-	-	-	-	-	-	-	-	-	-	-	-	1	-	-	-	-	.3
-	-	-	-	-	-	-	-	-	-	-	-	-	-	-	-	-	-	.8
-	-	2	3	10	6	16	19	17	36	40	25	25	12	12	6	3	-	.9
-	-	-	-	2	2	9	17	32	66	68	53	45	23	14	10	2	-	148
-	-	-	-	-	-	-	-	-	-	-	-	-	-	-	1	-	-	.0
-	-	-	-	-	-	1	1	7	13	9	8	7	4	2	2	-	-	.1
-	-	-	-	-	-	-	-	-	-	-	-	-	-	-	-	-	-	.2
-	-	-	-	-	-	-	-	1	-	-	1	-	-	-	-	-	-	.3
-	-	-	-	-	-	-	-	-	-	-	-	-	-	-	-	-	-	.8
-	-	-	-	2	2	8	16	24	53	59	44	38	19	12	7	2	-	.9

Tavola 2.3 segue - Morti per tumori, per età - Totale - Anno 1995

Classificazione analitica	CAUSE DI MORTE	TOTALE			0 anni	1	2	3	4	0-4	5-9	10 -14
		M	F	MF								
149	T.M.ALE MAL.DEF.SEDI DI LABBRA,CAV.OR.,FAR.	265	53	318	-	-	-	-	-	-	-	-
.0	FARINGE, NON SPECIFICATA	233	49	282	-	-	-	-	-	-	-	-
.1	ANELLO DI WALDEYER	-	-	-	-	-	-	-	-	-	-	-
.8	ALTRI	32	3	35	-	-	-	-	-	-	-	-
.9	MAL DEFINITI	-	1	1	-	-	-	-	-	-	-	-
150-159	T.M. DELL'APPAR.DIGERENTE E DEL PERITONEO	30.204	24.553	54.757	1	1	4	1	5	12	6	5
150	TUMORI MALIGNI DELL'ESOFAGO	1.707	463	2.170	-	-	-	-	-	-	-	-
.0	TRATTO CERVICALE	17	6	23	-	-	-	-	-	-	-	-
.1	TRATTO TORACICO	10	4	14	-	-	-	-	-	-	-	-
.2	TRATTO ADDOMINALE	1	-	1	-	-	-	-	-	-	-	-
.3	TERZO SUPERIORE	3	2	5	-	-	-	-	-	-	-	-
.4	TERZO MEDIO	14	5	19	-	-	-	-	-	-	-	-
.5	TERZO INFERIORE	12	3	15	-	-	-	-	-	-	-	-
.8	ALTRI	2	1	3	-	-	-	-	-	-	-	-
.9	ESOFAGO, NON SPECIFICATO	1.648	442	2.090	-	-	-	-	-	-	-	-
151	TUMORI MALIGNI DELLO STOMACO	7.284	5.170	12.454	-	-	-	-	1	1	2	-
.0	CARDIAS	215	64	279	-	-	-	-	-	-	-	-
.1	PILORO	8	17	25	-	-	-	-	-	-	-	-
.2	ANTRO PILORICO	42	53	95	-	-	-	-	-	-	-	-
.3	FONDO DELLO STOMACO	14	8	22	-	-	-	-	-	-	-	-
.4	CORPO DELLO STOMACO	7	3	10	-	-	-	-	-	-	-	-
.5	PICCOLA CURVA, NON SPECIFICATA	4	2	6	-	-	-	-	-	-	-	-
.6	GRANDE CURVA, NON SPECIFICATA	-	-	-	-	-	-	-	-	-	-	-
.8	ALTRI	8	4	12	-	-	-	-	-	-	-	-
.9	STOMACO, NON SPECIFICATO	6.986	5.019	12.005	-	-	-	-	1	1	2	-
152	T.M. DELL'INTESTINO TENUE, COMPRESO IL DUOD.	126	110	236	-	-	-	-	-	-	-	-
.0	DUODENO	64	61	125	-	-	-	-	-	-	-	-
.1	DIGIUNO	5	3	8	-	-	-	-	-	-	-	-
.2	ILEO	29	19	48	-	-	-	-	-	-	-	-
.3	DIVERTICOLO DI MECKEL	2	4	6	-	-	-	-	-	-	-	-
.8	ALTRI	-	1	1	-	-	-	-	-	-	-	-
.9	INTESTINO TENUE, NON SPECIFICATO	26	22	48	-	-	-	-	-	-	-	-
153	TUMORI MALIGNI DEL COLON	5.594	5.367	10.961	-	-	-	-	1	1	2	1
.0	FLESSURA EPATICA	37	23	60	-	-	-	-	-	-	-	-
.1	COLON TRASVERSO	136	168	304	-	-	-	-	-	-	-	-
.2	COLON DISCENDENTE	234	228	462	-	-	-	-	-	-	-	-
.3	SIGMA	937	861	1.798	-	-	-	-	-	-	1	-
.4	CECO	153	195	348	-	-	-	-	-	-	-	-
.5	APPENDICE	3	4	7	-	-	-	-	-	-	-	-
.6	COLON ASCENDENTE	342	362	704	-	-	-	-	-	-	-	-
.7	FLESSURA SPLENICA	31	24	55	-	-	-	-	-	-	-	-
.8	ALTRI	7	4	11	-	-	-	-	-	-	-	-
.9	COLON, NON SPECIFICATO	3.714	3.498	7.212	-	-	-	-	1	1	1	1
154	T.M.DEL RETTO, GIUNZIONE RETTOSIGMOID. E ANO	2.624	2.165	4.789	-	1	-	-	-	1	-	-
.0	GIUNZIONE RETTOSIGMOIDEA	484	382	866	-	-	-	-	-	-	-	-
.1	RETTO	2.080	1.675	3.755	-	1	-	-	-	1	-	-
.2	CANALE ANALE	16	28	44	-	-	-	-	-	-	-	-
.3	ANO, NON SPECIFICATO	33	61	94	-	-	-	-	-	-	-	-
.8	ALTRI	11	19	30	-	-	-	-	-	-	-	-
155	T.M. DEL FEGATO E DOTTI BILIARI INTRAEPATICI	6.234	3.495	9.729	1	-	2	1	3	7	1	1
.0	DEL FEGATO, PRIMITIVO	3.364	1.374	4.738	1	-	2	1	1	5	-	1
.1	DEI DOTTI BILIARI INTRAEPATICI	113	95	208	-	-	-	-	-	-	-	-
.2	DEL FEGATO, NON SPECIF. SE PRIMITIVO O SECONDAR.	2.757	2.026	4.783	-	-	-	-	2	2	1	-
156	T.M.DELLA VESC. BILIARE E DOTTI BIL.EXTRAEP.	1.074	1.875	2.949	-	-	-	-	-	-	1	-
.0	CISTIFELLEA	388	1.048	1.436	-	-	-	-	-	-	-	-
.1	DOTTI BILIARI EXTRAEPATICI	204	234	438	-	-	-	-	-	-	-	-
.2	AMPOLLA DI VATER	100	109	209	-	-	-	-	-	-	-	-
.8	ALTRI	4	3	7	-	-	-	-	-	-	-	-
.9	VIE BILIARI, NON SPECIFICATE	378	481	859	-	-	-	-	-	-	1	-
157	TUMORI MALIGNI DEL PANCREAS	3.542	3.433	6.975	-	-	-	-	-	-	-	1
.0	TESTA DEL PANCREAS	558	596	1.154	-	-	-	-	-	-	-	-
.1	CORPO DEL PANCREAS	18	21	39	-	-	-	-	-	-	-	-
.2	CODA DEL PANCREAS	24	17	41	-	-	-	-	-	-	-	-
.3	DOTTO PANCREATICO	1	1	2	-	-	-	-	-	-	-	-
.4	ISOLE DI LANGERHANS	2	3	5	-	-	-	-	-	-	-	-
.8	ALTRI	11	14	25	-	-	-	-	-	-	-	-
.9	PARTE NON SPECIFICATA	2.928	2.781	5.709	-	-	-	-	-	-	-	1

15 -17	18 -19	20 -24	25 -29	30 -34	35 -39	40 -44	45 -49	50 -54	55 -59	60 -64	65 -69	70 -74	75 -79	80 -84	85 -89	90 e oltre	N.I	Classifi- cazione analitica
-	-	1	2	3	2	6	18	29	43	50	47	45	25	30	14	3	-	149
-	-	1	2	3	1	3	15	27	38	45	41	39	24	27	14	2	-	.0
-	-	-	-	-	-	-	-	-	-	-	-	-	-	-	-	-	-	.1
-	-	-	-	-	1	3	3	2	5	5	6	6	1	3	-	-	-	.8
-	-	-	-	-	-	-	-	-	-	-	-	-	-	-	-	1	-	.9
5	5	22	38	141	255	570	1.119	1.955	3.524	5.424	7.756	9.541	7.109	9.226	5.736	2.308	-	150-159
-	-	2	-	2	6	23	80	129	217	301	380	333	207	259	169	62	-	150
-	-	-	-	-	-	-	1	2	4	3	1	5	1	5	1	-	-	.0
-	-	-	-	-	-	-	1	1	1	1	5	2	-	2	-	1	-	.1
-	-	-	-	-	-	-	-	-	-	-	1	-	-	-	-	-	-	.2
-	-	-	-	-	-	-	-	-	-	-	3	-	-	1	1	-	-	.3
-	-	-	-	-	-	1	2	-	3	2	3	4	1	-	2	1	-	.4
-	-	-	-	-	2	1	-	-	-	3	2	3	4	-	-	-	-	.5
-	-	-	-	-	-	-	1	-	-	2	-	-	-	-	-	-	-	.8
-	-	2	-	2	6	20	75	125	209	295	362	320	202	247	165	60	-	.9
-	2	9	16	55	75	161	278	377	735	1.079	1.571	2.038	1.535	2.351	1.538	631	-	151
-	-	-	2	1	-	4	2	5	23	28	39	58	30	50	27	10	-	.0
-	-	-	-	-	1	-	-	-	1	1	2	4	6	9	1	-	-	.1
-	-	-	-	-	-	1	-	2	3	4	9	7	16	20	22	11	-	.2
-	-	-	-	-	-	-	-	-	2	3	1	3	4	3	3	2	-	.3
-	-	-	-	-	-	-	-	2	-	3	2	1	1	1	1	-	-	.4
-	-	-	-	-	-	-	-	-	-	-	3	-	-	2	-	1	-	.5
-	-	-	-	-	-	-	-	-	-	-	-	-	-	-	-	-	-	.6
-	-	-	-	-	-	-	-	-	-	3	2	1	2	1	3	-	-	.8
-	2	9	14	53	74	156	276	368	707	1.040	1.513	1.965	1.478	2.268	1.473	606	-	.9
-	-	1	1	1	5	7	6	12	15	32	35	42	29	28	15	7	-	152
-	-	-	1	1	3	2	2	2	6	13	20	26	15	18	10	6	-	.0
-	-	-	-	-	-	1	-	-	-	2	4	-	1	-	-	-	-	.1
-	-	-	-	-	-	2	2	6	3	10	6	5	4	7	2	1	-	.2
-	-	1	-	-	-	1	-	1	-	1	-	-	2	-	-	-	-	.3
-	-	-	-	-	-	-	-	-	-	-	-	1	-	-	-	-	-	.8
-	-	-	-	-	2	1	2	3	6	6	5	10	7	3	3	-	-	.9
-	-	4	3	26	51	111	205	386	665	1.017	1.455	1.884	1.499	1.908	1.264	479	-	153
-	-	-	-	-	-	-	-	2	2	4	9	9	9	11	10	4	-	.0
-	-	-	1	-	1	2	4	8	19	19	25	46	48	65	51	15	-	.1
-	-	-	1	-	6	6	14	17	22	39	72	68	60	87	47	23	-	.2
-	-	-	-	3	6	20	41	71	106	150	237	309	225	345	202	82	-	.3
-	-	-	-	1	1	2	8	10	17	24	36	65	37	67	56	24	-	.4
-	-	-	-	-	-	-	3	-	-	-	-	2	-	1	1	-	-	.5
-	-	-	1	-	2	8	12	19	41	53	80	124	108	138	92	24	-	.6
-	-	-	-	-	-	-	2	-	4	3	4	10	9	13	6	4	-	.7
-	-	-	-	-	-	-	-	1	1	-	2	1	-	4	1	1	-	.8
-	-	3	1	20	35	73	121	258	453	725	990	1.250	1.003	1.177	798	302	-	.9
-	1	-	2	8	30	63	97	189	297	449	592	783	628	876	530	243	-	154
-	-	-	1	1	9	16	18	39	47	80	107	154	109	158	80	47	-	.0
-	1	-	1	6	20	42	79	142	241	355	464	611	501	682	430	179	-	.1
-	-	-	-	-	-	1	-	3	3	3	5	4	4	12	3	6	-	.2
-	-	-	-	1	-	3	-	4	5	9	13	8	11	18	14	8	-	.3
1	1	1	7	20	28	65	160	346	693	1.153	1.675	1.987	1.341	1.363	670	209	-	155
-	-	-	2	8	14	31	76	178	399	639	909	1.028	633	555	222	38	-	.0
-	-	1	-	1	4	2	4	14	22	30	41	39	25	18	5	2	-	.1
1	1	-	5	11	10	32	80	154	272	484	725	920	683	790	443	169	-	.2
1	-	-	1	-	9	20	47	81	162	259	396	539	413	550	339	131	-	156
1	-	-	-	-	3	7	27	41	72	128	200	264	214	275	148	57	-	.0
-	-	-	-	-	1	2	3	8	32	39	59	71	61	88	53	20	-	.1
-	-	-	-	-	1	3	5	5	15	15	20	46	26	37	26	10	-	.2
-	-	-	-	-	-	-	-	-	1	-	-	3	2	-	1	-	-	.8
-	-	-	1	-	4	8	12	27	42	77	117	155	110	150	111	44	-	.9
1	-	1	5	16	25	64	148	297	504	776	1.074	1.208	912	1.047	650	246	-	157
-	-	-	-	1	-	5	11	37	68	99	158	186	166	208	157	58	-	.0
-	-	-	-	-	-	2	1	3	3	6	9	6	8	-	1	-	-	.1
-	-	-	-	-	-	2	1	5	5	3	9	4	6	4	2	-	-	.2
-	-	-	-	-	-	1	-	-	-	1	-	-	-	-	1	-	-	.3
-	-	-	-	-	-	-	-	-	-	-	1	1	1	1	1	-	-	.4
-	-	-	-	1	1	-	-	1	1	1	3	7	4	4	1	1	-	.8
1	-	1	5	14	24	59	132	257	427	667	903	996	731	820	487	184	-	.9

Tavola 2.3 segue - Morti per tumori, per età - Totale - Anno 1995

Classificazione analitica	CAUSE DI MORTE	TOTALE			0 anni	1	2	3	4	0-4	5-9	10 -14
		M	F	MF								
158	TUM.MALIGNI DEL RETROPERITONEO E DEL PERITON.	513	783	1.296	-	-	1	-	-	1	-	-
.0	RETROPERITONEO	144	174	318	-	-	-	-	-	-	-	-
.8	PARTI SPECIFICATE DEL PERITONEO	4	8	12	-	-	-	-	-	-	-	-
.9	PERITONEO NON SPECIFICATO	365	601	966	-	-	1	-	-	1	-	-
159	T.M.ALTR E MAL.DEF.SEDI APP.DIGER.E PERITON.	1.506	1.692	3.198	-	-	1	-	-	1	-	2
.0	CANALE INTESTINALE, PARTE NON SPECIFICATA	1.410	1.577	2.987	-	-	1	-	-	1	-	2
.1	MILZA, NON CLASSIFICATO ALTROVE	9	9	18	-	-	-	-	-	-	-	-
.8	ALTRI	26	30	56	-	-	-	-	-	-	-	-
.9	MAL DEFINITI	61	76	137	-	-	-	-	-	-	-	-
160-165	T.M. APPAR. RESPIRATORIO E ORGANI INTRATOR:	28.645	5.781	34.426	2	1	1	-	-	4	6	4
160	T.M.CAVITA'NASALI,ORECCHIO MEDIO E SENI ACC.	75	49	124	-	-	-	-	-	-	1	-
.0	CAVITA' NASALI	27	13	40	-	-	-	-	-	-	-	-
.1	TROMBA D'EUSTACHIO,ORECCHIO MEDIO E CELL.MAST.	4	4	8	-	-	-	-	-	-	-	-
.2	SENO MASCELLARE	25	23	48	-	-	-	-	-	-	1	-
.3	SENO ETMOIDALE	15	5	20	-	-	-	-	-	-	-	-
.4	SENO FRONTALE	-	1	1	-	-	-	-	-	-	-	-
.5	SENO SFENOIDALE	2	1	3	-	-	-	-	-	-	-	-
.8	ALTRI	2	-	2	-	-	-	-	-	-	-	-
.9	SENO ACCESSORIO, NON SPECIFICATO	-	2	2	-	-	-	-	-	-	-	-
161	TUMORI MALIGNI DELLA LARINGE	1.998	141	2.139	-	-	-	-	-	-	-	-
.0	GLOTTIDE	62	4	66	-	-	-	-	-	-	-	-
.1	REGIONE SOPRAGLOTTIDEA	28	6	34	-	-	-	-	-	-	-	-
.2	REGIONE SOTTOGLOTTIDEA	1	-	1	-	-	-	-	-	-	-	-
.3	CARTILAGINI LARINGEE	-	-	-	-	-	-	-	-	-	-	-
.8	ALTRI	2	1	3	-	-	-	-	-	-	-	-
.9	LARINGE, NON SPECIFICATA	1.905	130	2.035	-	-	-	-	-	-	-	-
162	T.M. DELLA TRACHEA, DEI BRONCHI E DEI POLM.	25.741	5.168	30.909	1	1	1	-	-	3	4	4
.0	TRACHEA	42	23	65	-	-	-	-	-	-	-	-
.2	BRONCO PRINCIPALE	45	8	53	-	-	-	-	-	-	-	-
.3	LOBO SUPERIORE, BRONCO O POLMONE	290	41	331	-	-	-	-	-	-	-	-
.4	LOBO MEDIO, BRONCO O POLMONE	18	4	22	-	-	-	-	-	-	-	-
.5	LOBO INFERIORE, BRONCO O POLMONE	110	14	124	-	-	-	-	-	-	-	-
.8	ALTRI	15	5	20	-	-	-	-	-	-	-	-
.9	BRONCO O POLMONE, NON SPECIFICATO	25.221	5.073	30.294	1	1	1	-	-	3	4	4
163	TUMORI MALIGNI DELLA PLEURA	613	312	925	-	-	-	-	-	-	1	-
.0	PARIALE	-	1	1	-	-	-	-	-	-	-	-
.1	VISCERALE	-	-	-	-	-	-	-	-	-	-	-
.8	ALTRI	1	-	1	-	-	-	-	-	-	-	-
.9	PLEURA, NON SPECIFICATA	612	311	923	-	-	-	-	-	-	1	-
164	T.M. DEL TIMO, DEL CUORE E DEL MEDIASTINO	177	99	276	1	-	-	-	-	1	-	-
.0	TIMO	25	26	51	1	-	-	-	-	1	-	-
.1	CUORE	7	3	10	-	-	-	-	-	-	-	-
.2	MEDIASTINO ANTERIORE	3	1	4	-	-	-	-	-	-	-	-
.3	MEDIASTINO POSTERIORE	1	-	1	-	-	-	-	-	-	-	-
.8	ALTRI	2	-	2	-	-	-	-	-	-	-	-
.9	MEDIASTINO, PARTE NON SPECIFICATA	139	69	208	-	-	-	-	-	-	-	-
165	T.M.ALE MAL.DEF.SEDI APP.RES.P.E ORG.INTRAT.	41	12	53	-	-	-	-	-	-	-	-
.0	VIE RESPIRATORIE SUPERIORI, PARTE NON SPECIF.	3	-	3	-	-	-	-	-	-	-	-
.8	ALTRI	35	10	45	-	-	-	-	-	-	-	-
.9	SEDE MAL DEFINITA DELL'APPARATO RESPIRATORIO	3	2	5	-	-	-	-	-	-	-	-
170-175	T.M. OSSA, TESS. CONNETTIVO, PELLE E MAMMELLA	1.637	12.639	14.276	2	3	4	2	2	13	8	14
170	T.M. DELLE OSSA E DELLA CARTILAGINE ARTICOL.	279	197	476	-	-	-	-	1	1	3	11
.0	OSSA DEL CRANIO E DELLA FACCIA	38	30	68	-	-	-	-	-	-	-	-
.1	MANDIBOLA	51	20	71	-	-	-	-	-	-	-	-
.2	COLONNA VERTEBRALE,ESCLUSI IL SACRO E IL COCC.	37	23	60	-	-	-	-	-	-	-	-
.3	COSTOLE, STERNO E CLAVICOLA	7	3	10	-	-	-	-	-	-	-	-
.4	OSSA LUNGHE DELL'ARTO SUPERIORE E SCAPOLA	3	7	10	-	-	-	-	-	-	-	-
.5	OSSA CORTE DELL'ARTO SUPERIORE	2	-	2	-	-	-	-	-	-	-	-
.6	OSSA DEL BACINO, SACRO E COCCIGE	15	10	25	-	-	-	-	-	-	-	2
.7	OSSA LUNGHE DELL'ARTO INFERIORE	25	18	43	-	-	-	-	-	-	1	5
.8	OSSA CORTE DELL'ARTO INFERIORE	3	-	3	-	-	-	-	-	-	-	-
.9	SEDE NON SPECIFICATA	98	86	184	-	-	-	-	1	1	2	4

15 -17	18 -19	20 -24	25 -29	30 -34	35 -39	40 -44	45 -49	50 -54	55 -59	60 -64	65 -69	70 -74	75 -79	80 -84	85 -89	90 e oltre	N.I	Classifi- cazione analitica
2	-	1	2	8	12	24	41	61	98	131	190	233	152	209	92	39	-	158
1	-	1	2	4	3	9	10	19	31	36	41	46	34	51	20	10	-	.0
-	-	-	-	-	-	-	-	-	1	-	3	3	-	3	2	-	-	.8
1	-	-	-	4	9	15	31	42	66	95	146	184	118	155	70	29	-	.9
-	1	3	1	5	14	32	57	77	138	227	388	494	393	635	469	261	-	159
-	-	3	1	5	14	31	53	75	132	216	360	464	374	587	439	230	-	.0
-	-	-	-	-	-	-	-	2	-	1	1	4	3	5	-	2	-	.1
-	-	-	-	-	-	1	1	-	1	6	5	11	7	13	6	5	-	.8
-	1	-	-	-	-	-	3	-	5	4	22	15	9	30	24	24	-	.9
-	1	10	19	50	139	329	938	1.590	2.921	4.680	6.769	7.035	4.057	3.856	1.623	395	-	160-165
-	-	-	2	-	5	2	4	3	10	14	14	24	14	20	6	5	-	160
-	-	-	-	-	-	-	1	2	4	4	3	9	4	6	3	4	-	.0
-	-	-	-	-	-	-	-	-	-	-	-	2	2	3	1	-	-	.1
-	-	-	2	-	2	1	2	-	4	5	6	11	6	7	1	-	-	.2
-	-	-	-	-	2	-	-	1	2	5	2	2	1	4	1	-	-	.3
-	-	-	-	-	1	-	-	-	-	-	-	-	-	-	-	-	-	.4
-	-	-	-	-	-	-	1	-	-	-	1	-	1	-	-	-	-	.5
-	-	-	-	-	-	-	-	-	-	-	1	-	-	-	-	1	-	.8
-	-	-	-	-	1	-	-	-	-	1	-	-	-	-	-	-	-	.9
-	-	1	-	1	6	24	76	112	202	288	411	423	232	227	106	30	-	161
-	-	1	-	-	1	1	1	6	4	10	6	12	8	7	10	-	-	.0
-	-	-	-	-	-	-	-	1	5	7	7	8	3	2	1	-	-	.1
-	-	-	-	-	-	-	-	-	-	1	-	-	-	-	-	-	-	.2
-	-	-	-	-	-	-	-	-	-	-	-	-	-	-	-	-	-	.3
-	-	-	-	-	-	-	-	-	-	-	1	-	-	-	-	-	-	.8
-	-	-	-	1	6	23	75	105	193	270	397	403	219	218	95	30	-	.9
-	1	8	12	42	115	283	815	1.415	2.600	4.226	6.156	6.378	3.653	3.434	1.420	340	-	162
-	-	-	-	1	1	3	1	3	3	8	18	11	7	5	4	-	-	.0
-	-	-	-	-	-	-	1	2	4	9	12	10	7	7	1	-	-	.2
-	-	1	-	-	2	3	8	20	24	54	74	65	32	33	15	-	-	.3
-	-	-	-	-	-	-	1	1	2	4	1	7	1	3	2	-	-	.4
-	-	-	-	-	-	3	3	4	9	21	26	22	15	12	9	-	-	.5
-	-	-	-	-	-	-	1	2	2	3	2	4	2	2	2	-	-	.8
-	1	7	12	41	112	274	800	1.383	2.556	4.127	6.023	6.259	3.589	3.372	1.387	340	-	.9
-	-	-	1	4	5	10	27	34	81	107	142	165	122	142	70	14	-	163
-	-	-	-	-	-	-	-	-	-	-	-	-	-	-	-	-	-	.0
-	-	-	-	-	-	-	-	-	-	-	-	1	-	-	-	-	-	.1
-	-	-	1	4	5	10	27	34	81	107	142	164	122	142	69	14	-	.8
-	-	-	1	4	3	8	8	13	20	20	40	37	40	32	29	15	5	.9
-	-	-	1	1	2	2	5	5	5	10	6	5	3	4	-	1	-	164
-	-	-	-	-	-	-	-	2	-	2	-	3	1	1	1	-	-	.0
-	-	-	-	-	-	-	-	-	1	-	1	1	-	-	-	1	-	.2
-	-	-	1	-	-	-	-	-	-	-	-	-	-	-	-	-	-	.3
-	-	-	-	-	-	-	-	-	-	1	-	-	-	-	1	-	-	.8
-	-	1	2	2	6	6	8	13	14	27	30	31	28	24	13	3	-	.9
-	-	-	-	-	-	2	3	6	8	5	9	5	4	4	6	1	-	165
-	-	-	-	-	-	-	-	-	-	1	1	-	-	1	-	-	-	.0
-	-	-	-	-	-	2	3	6	7	3	7	5	4	2	5	1	-	.8
-	-	-	-	-	-	-	-	-	1	1	1	-	-	1	1	-	-	.9
18	15	45	67	150	295	467	833	1.055	1.367	1.525	1.758	1.913	1.286	1.701	1.139	607	-	170-175
12	7	15	12	9	13	13	11	23	32	38	54	72	48	57	31	14	-	170
1	-	1	2	1	-	-	1	5	6	8	10	11	10	6	6	-	-	.0
-	-	-	-	-	1	2	2	4	5	8	9	12	5	10	9	4	-	.1
-	-	1	-	-	1	2	2	2	5	3	6	11	9	14	3	1	-	.2
-	-	-	-	-	-	-	-	1	-	2	-	3	2	1	1	-	-	.3
-	1	1	1	-	-	-	-	-	-	1	2	2	1	1	-	-	-	.4
-	-	-	-	-	1	-	-	-	-	-	-	-	1	-	-	-	-	.5
-	-	-	2	-	2	-	-	1	6	3	2	2	2	-	2	1	-	.6
3	2	4	2	-	2	2	1	2	4	1	4	3	1	3	2	1	-	.7
-	-	-	-	-	-	-	1	-	-	-	-	1	1	-	-	-	-	.8
8	4	8	5	8	6	7	4	8	6	12	21	27	16	22	8	7	-	.9

Tavola 2.3 segue - Morti per tumori, per età - Totale - Anno 1995

Classificazione analitica	CAUSE DI MORTE	TOTALE			0 anni	1	2	3	4	0-4	5-9	10 -14
		M	F	MF								
171	T.M.DEL CONNETTIVO E DI ALTRI TESSUTI MOLLI	272	260	532	2	1	2	1	1	7	3	3
.0	TESTA, FACCIA E COLLO	8	15	23	-	-	-	-	-	-	1	-
.2	ARTO SUPERIORE, COMPRESA LA SPALLA	14	13	27	-	-	-	-	-	-	-	1
.3	ARTO INFERIORE, COMPRESA L'ANCA	81	65	146	-	1	-	-	-	1	-	1
.4	TORACE	9	10	19	-	-	-	-	-	-	-	-
.5	ADDOME	16	17	33	-	-	-	1	-	1	-	-
.6	BACINO	15	12	27	-	-	-	-	-	-	-	-
.7	TRONCO, NON SPECIFICATO	5	3	8	-	-	-	-	-	-	-	-
.8	ALTRI	3	4	7	-	-	-	-	-	-	-	-
.9	SEDE NON SPECIFICATA	121	121	242	2	-	2	-	1	5	2	1
172	MELANOMA MALIGNO DELLA PELLE	706	620	1.326	-	-	-	-	-	-	-	-
.0	LABBRA	3	1	4	-	-	-	-	-	-	-	-
.1	PALPEBRA, COMPRESO L'ANGOLO PALPEBRALE	-	1	1	-	-	-	-	-	-	-	-
.2	ORECCHIO E CONDOTTO UDITIVO ESTERNO	3	3	6	-	-	-	-	-	-	-	-
.3	ALTRE E NON SPECIFICATE PARTI DELLA FACCIA	14	18	32	-	-	-	-	-	-	-	-
.4	CUOIO CAPELLUTO E COLLO	8	5	13	-	-	-	-	-	-	-	-
.5	TRONCO, ECCETTO LO SCROTO	103	33	136	-	-	-	-	-	-	-	-
.6	ARTO SUPERIORE, COMPRESA LA SPALLA	14	19	33	-	-	-	-	-	-	-	-
.7	ARTO INFERIORE, COMPRESA L'ANCA	56	99	155	-	-	-	-	-	-	-	-
.8	ALTRI	2	4	6	-	-	-	-	-	-	-	-
.9	SEDE NON SPECIFICATA	503	437	940	-	-	-	-	-	-	-	-
173	ALTRI TUMORI MALIGNI DELLA PELLE	287	234	521	-	-	-	-	-	-	1	-
.0	PELLE DELLE LABBRA	7	5	12	-	-	-	-	-	-	-	-
.1	PALPEBRA, COMPRESO L'ANGOLO PALPEBRALE	5	4	9	-	-	-	-	-	-	-	-
.2	ORECCHIO E CONDOTTO UDITIVO ESTERNO	44	16	60	-	-	-	-	-	-	-	-
.3	PELLE DI ALTRE E NON SPECIF. PARTI DELLA FACCIA	80	89	169	-	-	-	-	-	-	-	-
.4	CUOIO CAPELLUTO E PELLE DEL COLLO	28	18	46	-	-	-	-	-	-	1	-
.5	PELLE DEL TRONCO, ECCETTO LO SCROTO	8	11	19	-	-	-	-	-	-	-	-
.6	PELLE DELL'ARTO SUPERIORE, COMPRESA LA SPALLA	3	6	9	-	-	-	-	-	-	-	-
.7	PELLE DELL'ARTO INFERIORE, COMPRESA L'ANCA	5	11	16	-	-	-	-	-	-	-	-
.8	ALTRI	1	1	2	-	-	-	-	-	-	-	-
.9	SEDE NON SPECIFICATA	106	73	179	-	-	-	-	-	-	-	-
174	TUMORI MALIGNI DELLA MAMMELLA DELLA DONNA	-	11.328	11.328	-	2	2	1	-	5	1	-
.0	CAPEZZOLO E AREOLA	-	4	4	-	-	-	-	-	-	-	-
.1	PORTE CENTRALE	-	-	-	-	-	-	-	-	-	-	-
.2	QUADRANTE SUPERO-INTERNO	-	-	-	-	-	-	-	-	-	-	-
.3	QUADRANTE INFERO-INTERNO	-	-	-	-	-	-	-	-	-	-	-
.4	QUADRANTE SUPERO-ESTERNO	-	2	2	-	-	-	-	-	-	-	-
.5	QUADRANTE INFERO-ESTERNO	-	-	-	-	-	-	-	-	-	-	-
.6	PROLUNGAMENTO ASCELLARE	-	-	-	-	-	-	-	-	-	-	-
.8	ALTRI	-	2	2	-	-	-	-	-	-	-	-
.9	MAMMELLA, NON SPECIFICATA	-	11.320	11.320	-	2	2	1	-	5	1	-
175	TUMORI MALIGNI DELLA MAMMELLA DELL'UOMO	93	-	93	-	-	-	-	-	-	-	-
179-189	TUMORI MALIGNI DEGLI ORGANI GENITO-URINARI	12.734	8.065	20.799	1	1	-	4	-	6	4	4
179	TUMORI MALIGNI DELL'UTERO, PARTE NON SPECIF.	-	1.862	1.862	-	-	-	-	-	-	-	-
180	TUMORI MALIGNI DEL COLLO DELL'UTERO	-	459	459	-	-	-	-	-	-	-	-
.0	ENDOCERVICALE	-	10	10	-	-	-	-	-	-	-	-
.1	ESOCERVICALE	-	119	119	-	-	-	-	-	-	-	-
.8	ALTRI	-	1	1	-	-	-	-	-	-	-	-
.9	COLLO DELL'UTERO, NON SPECIFICATO	-	329	329	-	-	-	-	-	-	-	-
181	TUMORI MALIGNI DELLA PLACENTA	-	-	-	-	-	-	-	-	-	-	-
182	TUMORI MALIGNI DEL CORPO DELL'UTERO	-	528	528	-	-	-	-	-	-	-	-
.0	CORPO DELL'UTERO ECCETTO L'ISTMO	-	525	525	-	-	-	-	-	-	-	-
.1	ISTMO	-	1	1	-	-	-	-	-	-	-	-
.8	ALTRI	-	2	2	-	-	-	-	-	-	-	-
183	T.MAL.DELL'OVAIO E DEGLI ALTRI ANNESSI UTER.	-	2.675	2.675	-	-	-	-	-	-	-	3
.0	OVAIO	-	2.629	2.629	-	-	-	-	-	-	-	3
.2	TROMBA DI FALLOPIO	-	13	13	-	-	-	-	-	-	-	-
.3	LEGAMENTO LARGO	-	-	-	-	-	-	-	-	-	-	-
.4	PARAMETRIO	-	-	-	-	-	-	-	-	-	-	-
.5	LEGAMENTO ROTONDO	-	-	-	-	-	-	-	-	-	-	-
.8	ALTRI	-	17	17	-	-	-	-	-	-	-	-
.9	ANNESSI UTERINI NON SPECIFICATI	-	16	16	-	-	-	-	-	-	-	-

15 -17	18 -19	20 -24	25 -29	30 -34	35 -39	40 -44	45 -49	50 -54	55 -59	60 -64	65 -69	70 -74	75 -79	80 -84	85 -89	90 e oltre	N.I	Classifi- cazione analitica
4	8	16	16	14	11	16	27	43	34	52	68	69	50	52	31	8	-	171
1	-	-	1	1	1	1	-	-	-	1	4	1	1	7	3	1	-	.0
-	-	-	1	1	1	1	-	3	1	4	3	3	1	4	2	1	-	.2
1	2	3	6	2	2	7	7	13	8	10	19	13	21	13	14	3	-	.3
-	-	1	-	2	2	-	-	1	1	2	2	5	1	1	-	1	-	.4
-	-	-	-	1	-	1	5	3	1	3	7	5	4	2	-	-	-	.5
-	1	1	-	1	-	-	2	2	2	3	3	4	3	4	1	-	-	.6
-	-	2	-	-	-	-	-	1	-	1	1	1	-	2	-	-	-	.7
-	-	1	-	-	-	-	2	-	-	2	-	-	1	1	-	-	-	.8
2	5	8	8	6	6	6	11	20	21	26	29	37	18	18	11	2	-	.9
1	-	12	15	32	54	63	87	98	121	137	144	173	112	146	89	42	-	172
1	-	-	-	-	-	-	-	-	1	1	1	-	-	-	-	-	-	.0
-	-	-	-	-	1	-	-	-	-	-	-	2	-	2	1	-	-	.1
-	-	-	-	-	1	-	1	-	1	2	4	4	3	9	3	4	-	.2
-	-	-	1	-	1	-	2	-	-	1	-	2	1	4	1	-	-	.3
-	-	-	3	6	2	8	12	14	18	17	18	15	11	8	3	1	-	.4
-	-	-	-	-	1	-	-	-	5	1	7	2	6	4	4	3	-	.5
-	-	2	-	4	5	10	10	15	11	13	16	18	15	13	17	6	-	.6
-	-	-	-	1	-	-	-	-	1	-	-	-	1	1	1	1	-	.7
-	-	10	11	21	43	45	62	69	84	102	98	130	75	105	58	27	-	.8
1	-	2	2	3	5	5	6	7	17	27	44	57	55	97	102	90	-	.9
-	-	-	-	-	-	-	-	-	-	1	3	-	1	2	2	3	-	.0
-	-	-	-	-	-	-	-	-	1	-	-	-	-	2	3	3	-	.1
-	-	-	-	-	-	-	1	-	3	3	5	5	9	7	14	13	-	.2
1	-	1	-	1	2	-	1	1	1	5	12	13	13	41	39	38	-	.3
-	-	-	-	-	-	1	-	1	4	4	10	6	4	6	6	3	-	.4
-	-	-	-	-	-	1	1	-	-	3	2	3	2	2	3	2	-	.5
-	-	-	-	-	-	-	-	-	-	1	1	-	-	4	2	1	-	.6
-	-	-	-	-	-	1	-	-	1	1	1	1	1	2	6	2	-	.7
-	-	-	-	-	-	-	-	-	-	-	-	1	-	1	-	-	-	.8
-	-	1	2	2	3	2	3	5	7	9	10	28	25	31	26	25	-	.9
-	-	-	22	91	210	369	699	880	1.153	1.261	1.434	1.529	1.009	1.336	878	451	-	174
-	-	-	-	-	-	-	-	-	-	-	1	-	-	-	2	1	-	.0
-	-	-	-	-	-	-	-	-	-	-	-	-	-	-	-	-	-	.1
-	-	-	-	-	-	-	-	-	-	-	-	-	-	-	-	-	-	.2
-	-	-	-	-	-	-	-	-	-	-	-	1	-	-	-	-	-	.3
-	-	-	-	-	-	-	-	-	-	-	-	-	1	-	-	-	-	.4
-	-	-	-	-	-	-	-	-	-	-	-	-	-	-	-	-	-	.5
-	-	-	-	-	-	-	-	-	-	-	-	-	-	-	-	-	-	.6
-	-	-	-	-	-	-	-	-	-	-	-	-	-	-	-	-	-	.7
-	-	-	-	-	-	-	-	-	-	-	-	-	-	-	-	-	-	.8
-	-	-	22	91	210	369	699	880	1.153	1.261	1.432	1.528	1.008	1.336	875	450	-	.9
-	-	-	-	1	2	1	3	4	10	10	14	13	12	13	8	2	-	175
2	8	16	26	64	107	183	420	608	1.033	1.669	2.659	3.551	2.949	4.098	2.502	890	-	179-189
-	1	3	2	9	24	50	75	87	116	173	246	301	218	296	181	80	-	179
-	-	-	5	8	23	27	34	24	44	40	49	69	41	65	21	9	-	180
-	-	-	-	-	1	-	1	-	1	1	2	1	2	-	1	-	-	.0
-	-	-	1	2	6	6	15	6	12	7	11	22	12	14	4	1	-	.1
-	-	-	-	-	-	-	-	-	-	-	-	1	-	-	-	-	-	.8
-	-	-	4	6	16	21	18	18	31	32	36	45	27	51	16	8	-	.9
-	-	-	-	-	-	-	-	-	-	-	-	-	-	-	-	-	-	181
-	-	-	-	-	1	3	8	17	36	54	77	94	62	105	43	28	-	182
-	-	-	-	-	1	3	8	17	36	54	76	93	62	104	43	28	-	.0
-	-	-	-	-	-	-	-	-	-	-	-	-	-	1	-	-	-	.1
-	-	-	-	-	-	-	-	-	-	-	1	1	-	-	-	-	-	.8
-	2	3	3	19	25	52	140	210	237	327	384	440	280	335	161	54	-	183
-	2	3	3	19	24	52	136	207	234	323	376	432	275	327	159	54	-	.0
-	-	-	-	-	-	-	1	2	1	2	2	3	-	2	-	-	-	.2
-	-	-	-	-	-	-	-	-	-	-	-	-	-	-	-	-	-	.3
-	-	-	-	-	-	-	-	-	-	-	-	-	-	-	-	-	-	.4
-	-	-	-	-	-	-	-	-	-	-	-	-	-	-	-	-	-	.5
-	-	-	-	-	-	-	2	1	2	-	3	4	2	3	-	-	-	.8
-	-	-	-	-	1	-	1	-	-	2	3	1	3	3	2	-	-	.9

Tavola 2.3 segue - Morti per tumori, per età - Totale - Anno 1995

Classificazione analitica	CAUSE DI MORTE	TOTALE			0 anni	1	2	3	4	0-4	5-9	10 -14
		M	F	MF								
184	T.M.ALTRI E NON SPEC.ORGANI GENITALI FEMMIN.	-	479	479	-	-	-	-	-	-	-	-
.0	VAGINA	-	96	96	-	-	-	-	-	-	-	-
.1	GRANDI LABBRA	-	1	1	-	-	-	-	-	-	-	-
.2	PICCOLE LABBRA	-	-	-	-	-	-	-	-	-	-	-
.3	CLITORIDE	-	1	1	-	-	-	-	-	-	-	-
.4	VULVA, NON SPECIFICATA	-	323	323	-	-	-	-	-	-	-	-
.8	ALTRI	-	4	4	-	-	-	-	-	-	-	-
.9	SEDE NON SPECIFICATA	-	54	54	-	-	-	-	-	-	-	-
185	TUMORI MALIGNI DELLA PROSTATA	6.603	-	6.603	-	-	-	-	-	-	-	-
186	TUMORI MALIGNI DEL TESTICOLO	89	-	89	-	-	-	-	-	-	-	-
.0	ECTOPICO	-	-	-	-	-	-	-	-	-	-	-
.9	ALTRI E NON SPECIFICATI	89	-	89	-	-	-	-	-	-	-	-
187	T.M.DEL PENE E ALTRI ORGANI GENITALI MASCHILI	94	-	94	-	-	-	-	-	-	-	-
.1	PREPUZIO	3	-	3	-	-	-	-	-	-	-	-
.2	GLANDE	9	-	9	-	-	-	-	-	-	-	-
.3	CORPO DEL PENE	-	-	-	-	-	-	-	-	-	-	-
.4	PENE, PARTE NON SPECIFICATA	71	-	71	-	-	-	-	-	-	-	-
.5	EPIDIDIMO	-	-	-	-	-	-	-	-	-	-	-
.6	CORDONE SPERMATICO	2	-	2	-	-	-	-	-	-	-	-
.7	SCROTO	5	-	5	-	-	-	-	-	-	-	-
.8	ALTRI	1	-	1	-	-	-	-	-	-	-	-
.9	SEDE NON SPECIFICATA	3	-	3	-	-	-	-	-	-	-	-
188	TUMORI MALIGNI DELLA VESCICA	3.994	1.003	4.997	-	-	-	-	-	-	1	-
.0	TRIGONO	3	-	3	-	-	-	-	-	-	-	-
.1	CUPOLA	-	-	-	-	-	-	-	-	-	-	-
.2	PARETE LATERALE	1	-	1	-	-	-	-	-	-	-	-
.3	PARETE ANTERIORE	-	-	-	-	-	-	-	-	-	-	-
.4	PARETE POSTERIORE	-	-	-	-	-	-	-	-	-	-	-
.5	COLLO DELLA VESCICA	3	1	4	-	-	-	-	-	-	-	-
.6	ORIFICIO URETERICO	-	-	-	-	-	-	-	-	-	-	-
.7	URACO	1	-	1	-	-	-	-	-	-	-	-
.8	ALTRI	1	1	2	-	-	-	-	-	-	-	-
.9	PARTE NON SPECIFICATA	3.985	1.001	4.986	-	-	-	-	-	-	1	-
189	T.M.RENE E ALTRI E NON SPEC. ORGANI URINARI	1.954	1.059	3.013	1	1	4	-	6	3	1	-
.0	RENE, ECCETTO IL BACINETTO	1.810	998	2.808	1	1	4	-	6	3	1	-
.1	BACINETTO RENALE	12	6	18	-	-	-	-	-	-	-	-
.2	URETERE	57	21	78	-	-	-	-	-	-	-	-
.3	URETRA	16	6	22	-	-	-	-	-	-	-	-
.4	GHIANDOLE PARAURETRALI	-	-	-	-	-	-	-	-	-	-	-
.8	ALTRI	12	-	12	-	-	-	-	-	-	-	-
.9	SEDE NON SPECIFICATA	47	28	75	-	-	-	-	-	-	-	-
190-199	TUMORI MALIGNI DI ALTRE E NON SPECIF. SEDI	4.691	4.195	8.886	6	13	12	11	11	53	36	34
190	TUMORI MALIGNI DELL'OCCHIO	54	70	124	-	1	-	-	1	2	2	-
.0	GLOBO OCUL.,ECCETTO CONGIUN.,CORNEA,RET.E COR.	-	3	3	-	-	-	-	-	-	-	-
.1	ORBITA	8	9	17	-	-	-	-	-	-	-	-
.2	GHIANDOLA LACRIMALE	2	1	3	-	-	-	-	-	-	-	-
.3	CONGIUNTIVA	-	-	-	-	-	-	-	-	-	-	-
.4	CORNEA	1	-	1	-	-	-	-	-	-	-	-
.5	RETINA	3	4	7	-	1	-	-	1	2	1	-
.6	COROIDE	11	12	23	-	-	-	-	-	-	-	-
.7	CANALE LACRIMALE	-	-	-	-	-	-	-	-	-	-	-
.8	ALTRI	1	-	1	-	-	-	-	-	-	-	-
.9	PARTE NON SPECIFICATA	28	41	69	-	-	-	-	-	-	1	-
191	TUMORI MALIGNI DELL'ENCEFALO	1.505	1.161	2.666	1	4	7	7	6	25	20	24
.0	CERVELLO, ECCETTO LOBI E VENTRICOLI	828	643	1.471	-	2	3	2	3	10	6	10
.1	LOBO FRONTALE	73	50	123	-	-	-	-	-	-	-	-
.2	LOBO TEMPORALE	41	36	77	-	-	-	-	-	-	1	-
.3	LOBO PARIETALE	16	15	31	-	-	-	-	-	-	-	-
.4	LOBO OCCIPITALE	7	3	10	-	-	-	-	-	-	-	-
.5	VENTRICOLI	4	12	16	-	-	1	-	-	1	-	-
.6	CERVELLETTO	57	33	90	-	-	2	2	2	6	7	5
.7	TRONCO DELL'ENCEFALO	9	8	17	-	-	-	1	-	1	-	1
.8	ALTRI	97	84	181	-	-	-	-	1	1	-	1
.9	ENCEFALO, NON SPECIFICATO	373	277	650	1	2	1	2	-	6	6	7
192	T.M.DI ALTRE E NON SPEC.PARTI DEL SIST.NERVOSO	53	41	94	1	1	-	-	-	2	1	-
.0	NERVI CRANICI	3	4	7	-	-	-	-	-	-	-	-
.1	MENINGI CEREBRALI	23	18	41	-	-	-	-	-	-	-	-
.2	MIDOLLO SPINALE	23	17	40	-	1	-	-	-	1	1	-
.3	MENINGI SPINALI	-	-	-	-	-	-	-	-	-	-	-
.8	ALTRI	1	-	1	-	-	-	-	-	-	-	-
.9	PARTE NON SPECIFICATA	3	2	5	1	-	-	-	-	1	-	-

15 -17	18 -19	20 -24	25 -29	30 -34	35 -39	40 -44	45 -49	50 -54	55 -59	60 -64	65 -69	70 -74	75 -79	80 -84	85 -89	90 e oltre	N.I	Classifi- cazione analitica
-	-	-	-	2	3	3	6	6	11	29	53	69	71	114	73	39	-	184
-	-	-	-	1	-	1	3	1	1	8	11	10	19	16	20	5	-	.0
-	-	-	-	-	-	-	-	-	-	-	1	-	-	-	-	-	-	.1
-	-	-	-	-	-	-	-	-	-	-	-	-	-	-	-	-	-	.2
-	-	-	-	-	-	-	-	-	-	-	-	-	1	-	-	-	-	.3
-	-	-	-	1	1	1	1	4	9	17	33	49	46	86	47	28	-	.4
-	-	-	-	-	-	-	-	-	-	-	-	-	2	1	-	1	-	.8
-	-	-	-	-	2	1	2	1	1	4	8	10	3	11	6	5	-	.9
-	-	-	-	-	-	-	11	33	133	281	661	1.071	1.093	1.736	1.177	407	-	185
1	2	9	7	8	9	8	4	3	6	5	2	4	7	5	7	2	-	186
-	-	-	-	-	-	-	-	-	-	-	-	-	-	-	-	-	-	.0
1	2	9	7	8	9	8	4	3	6	5	2	4	7	5	7	2	-	.9
-	-	-	1	1	-	1	6	10	9	6	11	13	11	12	10	3	-	187
-	-	-	-	1	-	-	-	1	-	-	-	-	1	-	-	-	-	.1
-	-	-	-	-	-	-	-	1	-	-	-	3	1	1	3	-	-	.2
-	-	-	-	-	-	-	-	-	-	-	-	-	-	-	-	-	-	.3
-	-	-	-	-	-	-	5	8	9	6	7	10	8	10	5	3	-	.4
-	-	-	-	-	-	-	-	-	-	-	-	-	-	-	-	-	-	.5
-	-	-	-	-	-	-	-	-	-	-	1	-	1	-	-	-	-	.6
-	-	-	1	-	-	-	-	1	-	-	2	-	-	1	-	-	-	.7
-	-	-	-	-	-	1	-	-	-	-	-	-	-	-	2	-	-	.8
-	-	-	-	-	-	-	-	-	-	-	1	-	-	-	-	-	-	.9
-	1	1	1	2	4	7	43	92	188	414	706	942	783	998	612	202	-	188
-	-	-	-	-	-	-	-	-	-	-	-	1	-	2	-	-	-	.0
-	-	-	-	-	-	-	-	-	-	-	-	-	-	-	-	-	-	.1
-	-	-	-	-	-	-	-	-	-	-	-	1	-	-	-	-	-	.2
-	-	-	-	-	-	-	-	-	-	-	-	-	-	-	-	-	-	.3
-	-	-	-	-	-	-	-	-	-	-	-	-	-	-	-	-	-	.4
-	-	-	-	-	-	-	-	-	-	-	-	-	2	-	2	-	-	.5
-	-	-	-	-	-	-	-	-	-	-	-	-	-	-	-	-	-	.6
-	-	-	-	-	-	-	-	-	1	-	-	-	-	-	-	-	-	.7
-	-	-	-	-	-	-	-	-	-	-	-	-	2	-	-	-	-	.8
-	1	1	1	2	4	7	43	92	187	414	705	941	779	996	610	202	-	.9
1	2	-	7	15	18	32	93	126	253	340	470	548	383	432	217	66	-	189
1	2	-	7	15	16	32	90	118	246	327	435	508	347	392	201	61	-	.0
-	-	-	-	-	1	-	2	-	-	1	5	3	3	-	2	1	-	.1
-	-	-	-	-	-	-	1	5	5	2	14	12	20	12	5	2	-	.2
-	-	-	-	-	-	1	-	1	-	4	4	6	1	5	-	-	-	.3
-	-	-	-	-	-	-	-	-	-	-	-	-	-	-	-	-	-	.4
-	-	-	-	-	-	-	-	-	-	-	3	2	4	3	-	-	-	.8
-	-	-	-	-	-	-	-	2	2	6	9	17	8	20	9	2	-	.9
13	20	54	50	74	116	166	301	399	699	918	1.249	1.423	999	1.215	750	317	-	190-199
-	-	-	-	-	2	1	5	8	11	12	12	19	16	12	13	9	-	190
-	-	-	-	-	-	-	1	1	-	-	-	-	2	-	1	-	-	.0
-	-	-	-	-	-	1	1	-	-	-	2	4	2	1	3	3	-	.1
-	-	-	-	-	-	-	-	1	-	-	-	-	-	1	-	-	-	.2
-	-	-	-	-	-	-	-	-	1	-	-	-	-	-	-	-	-	.3
-	-	-	-	-	-	-	-	-	1	-	-	-	-	-	-	-	-	.4
-	-	-	-	-	-	-	-	-	1	-	-	1	1	-	1	-	-	.5
-	-	-	-	-	1	-	-	2	4	5	3	4	3	1	-	-	-	.6
-	-	-	-	-	-	-	-	-	-	-	-	-	-	-	-	-	-	.7
-	-	-	-	-	-	-	-	-	-	-	-	-	-	-	1	-	-	.8
-	-	-	-	-	-	-	-	-	-	-	-	-	-	-	-	-	-	.9
10	10	32	35	49	70	93	155	190	304	364	436	388	192	174	84	11	-	191
1	4	16	15	21	27	45	72	97	160	202	255	239	108	124	58	1	-	.0
-	-	1	6	3	6	8	11	10	12	18	19	13	4	7	4	1	-	.1
-	-	-	1	-	3	-	8	1	13	16	15	7	3	4	2	3	-	.2
-	-	-	-	-	-	1	3	2	2	10	4	5	3	1	-	-	-	.3
-	-	-	1	-	-	-	-	1	1	2	3	-	2	-	-	-	-	.4
1	-	-	2	1	1	-	1	-	1	1	4	1	-	2	-	-	-	.5
2	3	4	2	8	5	3	5	3	6	6	6	6	4	6	2	1	-	.6
-	2	-	1	-	2	-	1	1	3	2	1	-	-	-	1	1	-	.7
-	-	-	-	3	4	2	10	18	20	34	33	32	13	7	3	-	-	.8
6	1	11	7	13	22	34	44	57	86	73	96	85	55	23	14	4	-	.9
-	-	3	1	-	2	4	3	6	2	15	9	18	6	15	6	1	-	192
-	-	-	-	-	-	-	-	1	-	2	-	3	-	1	-	-	-	.0
-	-	-	-	-	1	2	2	3	1	7	3	8	3	8	3	-	-	.1
-	-	3	1	-	1	2	1	2	-	5	5	7	2	5	3	1	-	.2
-	-	-	-	-	-	-	-	-	-	-	-	-	-	-	-	-	-	.3
-	-	-	-	-	-	-	-	-	-	-	-	-	1	-	-	-	-	.8
-	-	-	-	-	-	-	-	-	1	1	1	-	-	1	-	-	-	.9

Tavola 2.3 segue - Morti per tumori, per età - Totale - Anno 1995

Classificazione analitica	CAUSE DI MORTE	TOTALE			0 anni	1	2	3	4	0-4	5-9	10 -14
		M	F	MF								
193	TUMORI MALIGNI DELLA GHIANDOLA TIROIDE	202	389	591	-	-	-	-	-	-	-	-
194	TUMORI MALIGNI DELLE ALTRE GHIANDOLE ENDOCR.	130	71	201	3	6	3	4	3	19	10	6
.0	GHIANDOLE SURRENALI	99	53	152	3	6	3	4	3	19	10	5
.1	GHIANDOLE PARATIROIDI	5	3	8	-	-	-	-	-	-	-	-
.3	IPOFISI E DOTTO CRANIO-FARINGEO	11	8	19	-	-	-	-	-	-	-	-
.4	EPIFISI	7	3	10	-	-	-	-	-	-	-	1
.5	GLOMO CAROTIDEO	1	-	1	-	-	-	-	-	-	-	-
.6	GLOMO AORTICO ED ALTRI PARAGANGLI	-	-	-	-	-	-	-	-	-	-	-
.8	ALTRI	-	-	-	-	-	-	-	-	-	-	-
.9	SEDE NON SPECIFICATA	7	4	11	-	-	-	-	-	-	-	-
195	TUMORI MALIGNI DI ALTRE E MAL DEFINITE SEDI	368	546	914	1	-	2	-	1	4	3	2
.0	TESTA, FACCIA E COLLO	121	95	216	1	-	-	-	-	1	1	-
.1	TORACE	24	16	40	-	-	-	-	-	-	-	-
.2	ADDOME	140	242	382	-	-	2	-	-	2	2	2
.3	BACINO	35	152	187	-	-	-	-	-	-	-	-
.4	ARTO SUPERIORE	11	11	22	-	-	-	-	-	-	-	-
.5	ARTO INFERIORE	28	21	49	-	-	-	-	1	1	-	-
.8	ALTRE SEDI SPECIFICATE	9	9	18	-	-	-	-	-	-	-	-
196	T.M.SECONDARI E NON SPECIFICATI DEI LINFON.	-	-	-	-	-	-	-	-	-	-	-
.0	TESTA, FACCIA E COLLO	-	-	-	-	-	-	-	-	-	-	-
.1	INTRATORACICI	-	-	-	-	-	-	-	-	-	-	-
.2	INTRADDOMINALI	-	-	-	-	-	-	-	-	-	-	-
.3	ASCELLARI E DELL'ARTO SUPERIORE	-	-	-	-	-	-	-	-	-	-	-
.5	INGUINALI E DELL'ARTO INFERIORE	-	-	-	-	-	-	-	-	-	-	-
.6	INTRAPELVICI	-	-	-	-	-	-	-	-	-	-	-
.8	SEDI MULTIPLE	-	-	-	-	-	-	-	-	-	-	-
.9	SEDE NON SPECIFICATA	-	-	-	-	-	-	-	-	-	-	-
197	T.M.SECOND. DEGLI APPARAT. RESPIR. E DIGERENTE	-	-	-	-	-	-	-	-	-	-	-
.0	POLMONE	-	-	-	-	-	-	-	-	-	-	-
.1	MEDIASTINO	-	-	-	-	-	-	-	-	-	-	-
.2	PLEURA	-	-	-	-	-	-	-	-	-	-	-
.3	ALTRI ORGANI RESPIRATORI	-	-	-	-	-	-	-	-	-	-	-
.4	INTESTINO TENUE, INCLUSO IL DUODENO	-	-	-	-	-	-	-	-	-	-	-
.5	INTESTINO CRASSO E RETTO	-	-	-	-	-	-	-	-	-	-	-
.6	RETROPERITONEO E PERITONEO	-	-	-	-	-	-	-	-	-	-	-
.8	FEGATO	-	-	-	-	-	-	-	-	-	-	-
.8	ALTRI ORGANI DIGERENTI	-	-	-	-	-	-	-	-	-	-	-
198	T. MALIGNI SECONDARI DI ALTRE SEDI SPECIFICATE	-	-	-	-	-	-	-	-	-	-	-
.0	RENE	-	-	-	-	-	-	-	-	-	-	-
.1	ALTRI ORGANI URINARI	-	-	-	-	-	-	-	-	-	-	-
.2	PELLE	-	-	-	-	-	-	-	-	-	-	-
.3	ENCEFALO E MIDOLLO SPINALE	-	-	-	-	-	-	-	-	-	-	-
.4	ALTRE PARTI DEL SISTEMA NERVOSO	-	-	-	-	-	-	-	-	-	-	-
.5	OSSA E MIDOLLO OSSEO	-	-	-	-	-	-	-	-	-	-	-
.6	OVAIO	-	-	-	-	-	-	-	-	-	-	-
.7	GHIANDOLE SURRENALI	-	-	-	-	-	-	-	-	-	-	-
.8	ALTRE SEDI SPECIFICATE	-	-	-	-	-	-	-	-	-	-	-
199	TUMORI MALIGNI SENZA INDICAZIONE DELLA SEDE	2.379	1.917	4.296	-	1	-	-	-	1	-	2
.0	DISSEMINATI	381	315	696	-	-	-	-	-	-	-	1
.1	ALTRI	1.998	1.602	3.600	-	1	-	-	-	1	-	1
200-208	T.M. DEI TESSUTI LINFATICO ED EMATOPOIETICO	6.194	5.689	11.883	2	3	12	6	3	26	56	67
200	LINFOSARCOMA E RETICOLOSARCOMA	102	93	195	1	-	-	1	-	2	1	2
.0	RETICOLOSARCOMA	1	3	4	1	-	-	-	-	1	-	-
.1	LINFOSARCOMA	40	42	82	-	-	-	-	-	-	-	-
.2	TUMORE DI BURKITT	23	13	36	-	-	-	1	-	1	1	2
.8	ALTRE VARIANTI CON NOME SPECIFICO	38	35	73	-	-	-	-	-	-	-	-
201	MALATTIA DI HODGKIN	263	208	471	-	-	-	-	-	-	-	2
.0	PARAGRANULOMA DI HODGKIN	-	1	1	-	-	-	-	-	-	-	-
.1	GRANULOMA DI HODGKIN	-	-	-	-	-	-	-	-	-	-	-
.2	SARCOMA DI HODGKIN	-	-	-	-	-	-	-	-	-	-	-
.4	PREDOMINANZA LINFOCITICA-ISTIOCITICA	-	-	-	-	-	-	-	-	-	-	-
.5	SCLEROSI NODULARE	-	-	-	-	-	-	-	-	-	-	-
.6	CELLULARITA' MISTA	-	-	-	-	-	-	-	-	-	-	-
.7	DEPLEZIONE LINFOCITICA	-	-	-	-	-	-	-	-	-	-	-
.9	NON SPECIFICATA	263	207	470	-	-	-	-	-	-	-	2

15 -17	18 -19	20 -24	25 -29	30 -34	35 -39	40 -44	45 -49	50 -54	55 -59	60 -64	65 -69	70 -74	75 -79	80 -84	85 -89	90 e oltre	N.I	Classifi- cazione analitica
-	-	2	1	5	6	9	21	17	54	65	82	89	86	90	46	18	-	193
3	4	6	3	4	5	5	8	15	19	19	13	29	11	13	7	2	-	194
3	1	4	1	2	3	4	5	11	13	15	11	22	6	10	5	2	-	.0
-	-	-	-	-	-	-	1	-	1	1	-	3	-	1	1	-	-	.1
-	1	-	1	-	-	-	1	2	1	1	2	3	5	1	-	-	-	.3
-	2	2	1	1	1	-	-	-	1	-	-	1	-	-	-	-	-	.4
-	-	-	-	-	-	-	1	-	-	-	-	-	-	-	-	-	-	.5
-	-	-	-	-	-	-	-	-	-	-	-	-	-	-	-	-	-	.6
-	-	-	-	-	1	1	-	2	3	2	-	-	-	-	-	-	-	.8
-	2	6	3	4	7	11	13	18	53	55	105	130	100	163	135	100	-	.9
-	-	1	-	-	3	4	5	6	9	12	20	29	21	36	35	33	-	.0
-	-	-	-	-	1	-	-	1	3	2	9	3	3	7	7	4	-	.1
-	1	3	1	3	2	1	6	4	21	19	43	51	46	72	63	40	-	.2
-	1	2	2	-	-	3	1	5	17	10	23	34	19	32	25	13	-	.3
-	-	-	-	1	-	-	-	-	-	4	4	2	2	5	2	2	-	.4
-	-	-	-	-	1	2	1	2	1	6	6	7	6	7	2	7	-	.5
-	-	-	-	-	1	-	-	-	2	2	-	4	3	4	1	1	-	.8
-	-	-	-	-	-	-	-	-	-	-	-	-	-	-	-	-	-	196
-	-	-	-	-	-	-	-	-	-	-	-	-	-	-	-	-	-	.0
-	-	-	-	-	-	-	-	-	-	-	-	-	-	-	-	-	-	.1
-	-	-	-	-	-	-	-	-	-	-	-	-	-	-	-	-	-	.2
-	-	-	-	-	-	-	-	-	-	-	-	-	-	-	-	-	-	.3
-	-	-	-	-	-	-	-	-	-	-	-	-	-	-	-	-	-	.5
-	-	-	-	-	-	-	-	-	-	-	-	-	-	-	-	-	-	.6
-	-	-	-	-	-	-	-	-	-	-	-	-	-	-	-	-	-	.8
-	-	-	-	-	-	-	-	-	-	-	-	-	-	-	-	-	-	.9
-	-	-	-	-	-	-	-	-	-	-	-	-	-	-	-	-	-	197
-	-	-	-	-	-	-	-	-	-	-	-	-	-	-	-	-	-	.0
-	-	-	-	-	-	-	-	-	-	-	-	-	-	-	-	-	-	.1
-	-	-	-	-	-	-	-	-	-	-	-	-	-	-	-	-	-	.2
-	-	-	-	-	-	-	-	-	-	-	-	-	-	-	-	-	-	.3
-	-	-	-	-	-	-	-	-	-	-	-	-	-	-	-	-	-	.4
-	-	-	-	-	-	-	-	-	-	-	-	-	-	-	-	-	-	.5
-	-	-	-	-	-	-	-	-	-	-	-	-	-	-	-	-	-	.6
-	-	-	-	-	-	-	-	-	-	-	-	-	-	-	-	-	-	.7
-	-	-	-	-	-	-	-	-	-	-	-	-	-	-	-	-	-	.8
-	4	5	7	12	24	43	96	145	256	388	592	750	588	748	459	176	-	.8
-	1	2	1	4	4	9	23	26	43	61	99	125	86	124	62	25	-	.0
-	3	3	6	8	20	34	73	119	213	327	493	625	502	624	397	151	-	.1
50	62	122	151	156	186	202	327	440	754	1.075	1.524	1.998	1.511	1.838	1.015	323	-	200-208
5	4	7	4	5	3	3	7	7	14	8	24	37	21	22	17	2	-	200
-	-	-	-	-	-	-	-	-	-	1	-	1	-	-	-	-	-	.0
4	1	5	1	1	2	-	-	3	7	4	6	18	13	11	5	1	-	.1
1	3	1	1	4	1	3	3	1	3	-	5	4	-	1	1	-	-	.2
-	-	1	2	-	-	-	4	3	4	3	13	14	8	9	11	1	-	.8
4	7	16	25	28	29	15	38	27	21	41	49	59	43	41	19	7	-	201
-	-	-	-	-	-	-	-	-	-	-	-	-	-	-	1	-	-	.0
-	-	-	-	-	-	-	-	-	-	-	-	-	-	-	-	-	-	.1
-	-	-	-	-	-	-	-	-	-	-	-	-	-	-	-	-	-	.2
-	-	-	-	-	-	-	-	-	-	-	-	-	-	-	-	-	-	.4
-	-	-	-	-	-	-	-	-	-	-	-	-	-	-	-	-	-	.5
-	-	-	-	-	-	-	-	-	-	-	-	-	-	-	-	-	-	.6
-	-	-	-	-	-	-	-	-	-	-	-	-	-	-	-	-	-	.7
4	7	16	25	28	29	15	38	27	21	41	49	59	43	41	18	7	-	.9

Tavola 2.3 segue - Morti per tumori, per età - Totale - Anno 1995

Classificazione analitica	CAUSE DI MORTE	TOTALE			0 anni	1	2	3	4	0-4	5-9	10 -14
		M	F	MF								
202	ALTRI T.M. DEL TESSUTO LINFOIDE ED ISTIOCITICO	2.000	1.941	3.941	-	1	3	-	-	4	7	9
.0	LINFOMA NODULARE	1	1	2	-	-	-	-	-	-	-	-
.1	MICOSI FUNGOIDE	11	14	25	-	-	-	-	-	-	-	-
.2	MALATTIA DI SEZARY	4	5	9	-	-	-	-	-	-	-	-
.3	ISTIOCITOSI MALIGNA	2	6	8	-	-	-	-	-	-	-	-
.4	RETICOLOENDOTELIOSI LEUCEMICA	16	6	22	-	-	-	-	-	-	-	-
.5	MALATTIA DI LETTERER-SIWE	-	-	-	-	-	-	-	-	-	-	-
.6	TUMORI MALIGNI MASTCELLULARI	-	-	-	-	-	-	-	-	-	-	-
.8	ALTRI LINFOMI	1.938	1.888	3.826	-	1	3	-	-	4	7	9
.9	ALTRI E NON SPECIFICATI	28	21	49	-	-	-	-	-	-	-	-
203	MIELOMA MULTIPLO E TUMORI IMMUNOPROLIFERAT.	1.092	1.109	2.201	-	-	-	-	-	-	-	2
.0	MIELOMA MULTIPLO	996	1.033	2.029	-	-	-	-	-	-	-	2
.1	LEUCEMIA PLASMACELLULARE	11	7	18	-	-	-	-	-	-	-	-
.8	ALTRI TUMORI IMMUNOPROLIFERATIVI	85	69	154	-	-	-	-	-	-	-	-
204	LEUCEMIA LINFOIDE	864	707	1.571	-	-	4	1	3	8	32	30
.0	ACUTA	245	178	423	-	-	3	1	3	7	29	28
.1	CRONICA	560	477	1.037	-	-	1	-	-	1	-	1
.2	SUBACUTA	1	-	1	-	-	-	-	-	-	-	-
.8	ALTRE	-	1	1	-	-	-	-	-	-	-	-
.9	NON SPECIFICATA	58	51	109	-	-	-	-	-	-	3	1
205	LEUCEMIA MIELOIDE	1.167	1.027	2.194	1	1	3	3	-	8	9	13
.0	ACUTA	594	561	1.155	1	1	3	1	-	6	7	9
.1	CRONICA	412	325	737	-	-	-	1	-	1	-	3
.2	SUBACUTA	-	-	-	-	-	-	-	-	-	-	-
.3	SARCOMA MIELOIDE	2	1	3	-	-	-	1	-	1	-	-
.8	ALTRE	2	-	2	-	-	-	-	-	-	-	-
.9	NON SPECIFICATA	157	140	297	-	-	-	-	-	-	2	1
206	LEUCEMIA MONOCITICA	25	31	56	-	-	-	-	-	-	-	1
.0	ACUTA	11	25	36	-	-	-	-	-	-	-	1
.1	CRONICA	6	-	6	-	-	-	-	-	-	-	-
.2	SUBACUTA	-	-	-	-	-	-	-	-	-	-	-
.8	ALTRE	-	1	1	-	-	-	-	-	-	-	-
.9	NON SPECIFICATA	8	5	13	-	-	-	-	-	-	-	-
207	ALTRE LEUCEMIE SPECIFICATE	7	7	14	-	-	-	-	-	-	-	-
.0	ERITREMIA ACUTA ED ERITROLEUCEMIA	7	5	12	-	-	-	-	-	-	-	-
.1	ERITREMIA CRONICA	-	1	1	-	-	-	-	-	-	-	-
.2	LEUCEMIA MEGACARIOCITICA	-	-	-	-	-	-	-	-	-	-	-
.8	ALTRE	-	1	1	-	-	-	-	-	-	-	-
208	LEUCEMIA DI TIPO CELLULARE NON SPECIFICATO	674	566	1.240	-	1	2	1	-	4	7	8
.0	ACUTA	363	323	686	-	-	2	1	-	3	6	7
.1	CRONICA	72	66	138	-	-	-	-	-	-	-	-
.2	SUBACUTA	2	2	4	-	-	-	-	-	-	-	-
.8	ALTRE	-	-	-	-	-	-	-	-	-	-	-
.9	NON SPECIFICATA	237	175	412	-	1	-	-	-	1	1	1
210-229	TUMORI BENIGNI	249	407	656	1	1	-	1	-	3	1	1
210	T. BENIGNI DELLE LABBRA, CAVITA' ORALE E FARINGE	-	-	-	-	-	-	-	-	-	-	-
.0	LABBRA	-	-	-	-	-	-	-	-	-	-	-
.1	LINGUA	-	-	-	-	-	-	-	-	-	-	-
.2	GHIANDOLE SALIVARI PRINCIPALI	-	-	-	-	-	-	-	-	-	-	-
.3	PAVIMENTO DELLA BOCCA	-	-	-	-	-	-	-	-	-	-	-
.4	ALTRE E NON SPECIFICATE PARTI DELLA BOCCA	-	-	-	-	-	-	-	-	-	-	-
.5	TONSILLE	-	-	-	-	-	-	-	-	-	-	-
.6	ALTRE PARTI DELL'OROFARINGE	-	-	-	-	-	-	-	-	-	-	-
.7	RINOFARINGE	-	-	-	-	-	-	-	-	-	-	-
.8	IPOFARINGE	-	-	-	-	-	-	-	-	-	-	-
.9	FARINGE, NON SPECIFICATA	-	-	-	-	-	-	-	-	-	-	-
211	T. BENIGNI DI ALTRE PARTI DELL'APPAR. DIGERENTE	12	13	25	-	-	-	-	-	-	-	-
.0	ESOFAGO	-	-	-	-	-	-	-	-	-	-	-
.1	STOMACO	1	1	2	-	-	-	-	-	-	-	-
.2	INTESTINO TENUE, COMPRESO IL DUODENO	-	-	-	-	-	-	-	-	-	-	-
.3	COLON	6	8	14	-	-	-	-	-	-	-	-
.4	RETTO E CANALE ANALE	-	-	-	-	-	-	-	-	-	-	-
.5	FEGATO E VIE BILLIARI	2	1	3	-	-	-	-	-	-	-	-
.6	PANCREAS ECCETTO LE ISOLE DI LANGERHANS	-	-	-	-	-	-	-	-	-	-	-
.7	ISOLE DI LANGERHANS	3	2	5	-	-	-	-	-	-	-	-
.8	RETROPERITONEO E PERITONEO	-	-	-	-	-	-	-	-	-	-	-
.9	ALTRE E NON SPECIFICATE SEDI	-	1	1	-	-	-	-	-	-	-	-

15 -17	18 -19	20 -24	25 -29	30 -34	35 -39	40 -44	45 -49	50 -54	55 -59	60 -64	65 -69	70 -74	75 -79	80 -84	85 -89	90 e oltre	N.I	Classifi- cazione analitica
5	15	28	55	52	62	60	123	167	287	382	510	712	526	559	286	92	-	202
-	-	-	1	-	-	-	-	-	5	3	3	6	4	1	1	1	-	.0
-	-	-	-	-	-	-	1	-	-	1	2	1	3	-	1	-	-	.1
-	-	-	-	1	-	-	-	1	-	1	1	1	1	1	1	-	-	.2
-	-	-	-	-	-	-	-	-	2	-	3	8	4	3	1	1	-	.3
-	-	-	-	-	-	-	-	-	-	-	-	-	-	-	-	-	-	.4
-	-	-	-	-	-	-	-	-	-	-	-	-	-	-	-	-	-	.5
-	-	-	-	-	-	-	-	-	-	-	-	-	-	-	-	-	-	.6
5	15	28	54	50	62	60	120	165	277	373	492	684	507	548	277	89	-	.8
-	-	-	-	1	-	-	1	1	3	4	9	13	6	6	5	-	-	.9
-	1	-	-	2	2	17	26	68	145	213	323	408	311	411	212	60	-	203
-	1	-	-	2	1	17	22	66	134	195	305	375	289	380	187	53	-	.0
-	-	-	-	-	-	-	-	1	2	6	2	3	2	1	1	-	-	.1
-	-	-	-	-	1	-	4	1	9	12	16	30	20	30	24	7	-	.8
19	19	40	14	16	19	27	22	25	81	105	159	253	175	290	175	62	-	204
18	14	35	14	16	17	18	16	10	36	23	37	43	15	35	10	2	-	.0
-	1	3	-	-	1	8	5	15	40	71	110	191	146	237	155	52	-	.1
-	1	-	-	-	-	-	-	-	-	-	-	-	-	-	-	-	-	.2
-	-	-	-	-	-	-	-	-	-	-	1	-	-	-	-	-	-	.8
1	3	2	-	-	1	1	1	-	5	11	11	19	14	18	10	8	-	.9
10	12	23	31	40	46	58	69	101	146	217	286	328	268	310	159	60	-	205
7	8	13	15	24	28	34	41	51	85	117	150	187	137	150	63	23	-	.0
3	2	6	11	12	14	20	22	38	56	72	96	96	92	103	62	28	-	.1
-	-	-	-	-	-	-	-	-	-	-	-	-	-	-	-	-	-	.2
-	-	-	-	-	-	-	-	-	-	-	-	-	-	-	-	-	-	.3
-	-	-	-	-	-	-	-	-	-	-	1	-	-	1	1	-	-	.8
-	2	4	5	4	4	4	6	12	5	28	39	45	39	55	33	9	-	.9
1	-	-	-	1	-	1	4	4	3	3	6	12	7	8	1	4	-	206
1	-	-	-	1	-	1	3	3	3	1	3	8	4	5	1	1	-	.0
-	-	-	-	-	-	-	-	-	-	1	1	2	2	-	-	-	-	.1
-	-	-	-	-	-	-	-	-	-	-	-	-	-	-	-	-	-	.2
-	-	-	-	-	-	-	-	-	-	-	-	1	-	-	-	-	-	.8
-	-	-	-	-	-	-	1	1	-	1	2	1	1	3	-	3	-	.9
-	-	-	-	-	-	-	2	2	-	2	-	4	1	2	1	-	-	207
-	-	-	-	-	-	-	2	2	-	2	-	3	-	2	1	-	-	.0
-	-	-	-	-	-	-	-	-	-	-	-	-	1	-	-	-	-	.1
-	-	-	-	-	-	-	-	-	-	-	-	-	-	-	-	-	-	.2
-	-	-	-	-	-	-	-	-	-	-	-	-	1	-	-	-	-	.8
6	4	8	22	12	25	21	36	39	57	104	167	185	159	195	145	36	-	208
5	4	5	18	6	17	14	19	21	39	63	100	99	95	96	59	10	-	.0
-	-	1	1	-	3	2	1	5	6	8	18	14	17	30	25	7	-	.1
-	-	-	-	-	-	-	-	-	-	-	-	1	-	1	1	-	-	.2
-	-	-	-	-	-	-	-	-	-	-	-	-	-	-	-	-	-	.8
1	-	2	3	6	5	5	16	12	12	33	49	71	47	68	60	19	-	.9
1	1	1	3	8	3	17	26	16	36	63	77	108	98	104	73	16	-	210-229
-	-	-	-	-	-	-	-	-	-	-	-	-	-	-	-	-	-	210
-	-	-	-	-	-	-	-	-	-	-	-	-	-	-	-	-	-	.0
-	-	-	-	-	-	-	-	-	-	-	-	-	-	-	-	-	-	.1
-	-	-	-	-	-	-	-	-	-	-	-	-	-	-	-	-	-	.2
-	-	-	-	-	-	-	-	-	-	-	-	-	-	-	-	-	-	.3
-	-	-	-	-	-	-	-	-	-	-	-	-	-	-	-	-	-	.4
-	-	-	-	-	-	-	-	-	-	-	-	-	-	-	-	-	-	.5
-	-	-	-	-	-	-	-	-	-	-	-	-	-	-	-	-	-	.6
-	-	-	-	-	-	-	-	-	-	-	-	-	-	-	-	-	-	.7
-	-	-	-	-	-	-	-	-	-	-	-	-	-	-	-	-	-	.8
-	-	-	-	-	-	-	-	-	-	-	-	-	-	-	-	-	-	.9
-	-	-	-	-	-	1	1	-	1	4	1	2	1	7	4	3	-	211
-	-	-	-	-	-	-	-	-	-	-	-	-	-	-	-	-	-	.0
-	-	-	-	-	-	-	-	-	-	-	-	-	-	-	1	1	-	.1
-	-	-	-	-	-	-	-	-	-	-	-	-	-	-	-	-	-	.2
-	-	-	-	-	-	1	1	-	1	1	1	-	-	6	2	1	-	.3
-	-	-	-	-	-	-	-	-	-	-	-	-	-	-	-	-	-	.4
-	-	-	-	-	-	-	-	-	-	2	-	1	-	-	-	-	-	.5
-	-	-	-	-	-	-	-	-	-	-	-	1	-	-	-	-	-	.6
-	-	-	-	-	-	-	-	-	-	1	-	1	-	1	1	1	-	.7
-	-	-	-	-	-	-	-	-	-	-	-	-	-	-	-	-	-	.8
-	-	-	-	-	-	-	-	-	-	-	-	-	1	-	-	-	-	.9

Tavola 2.3 segue - Morti per tumori, per età - Totale - Anno 1995

Classifi- cazione analitica	CAUSE DI MORTE	TOTALE			0 anni	1	2	3	4	0-4	5-9	10 -14
		M	F	MF								
212	T.B.APPARATO RESPIRATORIO E ORGANI INTRATOR.	13	12	25	-	-	-	-	-	-	-	1
.0	CAVITA'NASALI,ORECCHIO MEDIO E SENI ACCESSORI	1	-	1	-	-	-	-	-	-	-	-
.1	LARINGE	-	1	1	-	-	-	-	-	-	-	1
.2	TRACHEA	-	-	-	-	-	-	-	-	-	-	-
.3	BRONCHI E POLMONI	-	-	-	-	-	-	-	-	-	-	-
.4	PLEURA	-	-	-	-	-	-	-	-	-	-	-
.5	MEDIASTINO	1	-	1	-	-	-	-	-	-	-	-
.6	TIMO	9	8	17	-	-	-	-	-	-	-	-
.7	CUORE	2	3	5	-	-	-	-	-	-	-	-
.8	ALTRE SEDI SPECIFICATE	-	-	-	-	-	-	-	-	-	-	-
.9	SEDE NON SPECIFICATA	-	-	-	-	-	-	-	-	-	-	-
213	T.B. DELLE OSSA E DELLA CARTILAGINE ARTICOLARE	1	2	3	-	-	-	-	-	-	-	-
.0	OSSA DEL CRANIO E DELLA FACCIA	1	1	2	-	-	-	-	-	-	-	-
.1	MANDIBOLA	-	1	1	-	-	-	-	-	-	-	-
.2	COLONNA VERTEBRALE, ESCLUSI SACRO E COCCIGE	-	-	-	-	-	-	-	-	-	-	-
.3	COSTOLE, STERNO E CLAVICOLA	-	-	-	-	-	-	-	-	-	-	-
.4	OSSA LUNGHE DELL'ARTO SUPERIORE E SCAPOLA	-	-	-	-	-	-	-	-	-	-	-
.5	OSSA CORTE DELL'ARTO SUPERIORE	-	-	-	-	-	-	-	-	-	-	-
.6	OSSA DEL BACINO, SACRO E COCCIGE	-	-	-	-	-	-	-	-	-	-	-
.7	OSSA LUNGHE DELL'ARTO INFERIORE	-	-	-	-	-	-	-	-	-	-	-
.8	OSSA CORTE DELL'ARTO INFERIORE	-	-	-	-	-	-	-	-	-	-	-
.9	SEDE NON SPECIFICATA	-	-	-	-	-	-	-	-	-	-	-
214	LIPOMA	1	-	1	-	-	-	-	-	-	-	-
215	ALTRI T.B. CONNETTIVO E ALTRI TESSUTI MOLLI	2	3	5	-	-	-	-	-	-	-	-
.0	TESTA, FACCIA E COLLO	-	-	-	-	-	-	-	-	-	-	-
.2	ARTO SUPERIORE, COMPRESA LA SPALLA	-	-	-	-	-	-	-	-	-	-	-
.3	ARTO INFERIORE, COMPRESA L'ANCA	-	-	-	-	-	-	-	-	-	-	-
.4	TORACE	-	-	-	-	-	-	-	-	-	-	-
.5	ADDOME	-	-	-	-	-	-	-	-	-	-	-
.6	BACINO	-	-	-	-	-	-	-	-	-	-	-
.7	TRONCO, NON SPECIFICATO	-	-	-	-	-	-	-	-	-	-	-
.8	ALTRE SEDI SPECIFICATE	-	-	-	-	-	-	-	-	-	-	-
.9	SEDE NON SPECIFICATA	2	3	5	-	-	-	-	-	-	-	-
216	TUMORI BENIGNI DELLA PELLE	2	2	4	-	-	-	-	-	-	-	-
.0	PELLE DELLE LABBRA	-	-	-	-	-	-	-	-	-	-	-
.1	PALPEBRA, COMPRESO L'ANGOLO PALPEBRALE	-	-	-	-	-	-	-	-	-	-	-
.2	ORECCHIO E CONDOTTO Uditivo ESTERNO	1	-	1	-	-	-	-	-	-	-	-
.3	PELLE DI ALTRE E NON SPECIF. PARTI DELLA FACCIA	-	-	-	-	-	-	-	-	-	-	-
.4	CUOIO CAPELLUTO E PELLE DEL COLLO	-	-	-	-	-	-	-	-	-	-	-
.5	PELLE DEL TRONCO, ECCETTO LO SCROTO	-	-	-	-	-	-	-	-	-	-	-
.6	PELLE DELL'ARTO SUPERIORE, COMPRESA LA SPALLA	1	-	1	-	-	-	-	-	-	-	-
.7	PELLE DELL'ARTO INFERIORE, COMPRESA L'ANCA	-	-	-	-	-	-	-	-	-	-	-
.8	ALTRE SEDI SPECIFICATE	-	-	-	-	-	-	-	-	-	-	-
.9	SEDE NON SPECIFICATA	-	2	2	-	-	-	-	-	-	-	-
217	TUMORI BENIGNI DELLA MAMMELLA	-	-	-	-	-	-	-	-	-	-	-
218	LEIOMIOMA UTERINO	-	3	3	-	-	-	-	-	-	-	-
219	ALTRI TUMORI BENIGNI DELL'UTERO	-	3	3	-	-	-	-	-	-	-	-
.0	COLLO DELL'UTERO	-	-	-	-	-	-	-	-	-	-	-
.1	CORPO DELL'UTERO	-	-	-	-	-	-	-	-	-	-	-
.8	ALTRE PARTI SPECIFICATE	-	-	-	-	-	-	-	-	-	-	-
.9	PORTE NON SPECIFICATE	-	3	3	-	-	-	-	-	-	-	-
220	TUMORI BENIGNI DELL'OVAIO	-	10	10	-	-	-	-	-	-	-	-
221	TUMORI BENIGNI ALTRI ORGANI GENITALI FEMMINILI	-	-	-	-	-	-	-	-	-	-	-
.0	TROMBA DI FALLOPPIO E LEGAMENTI	-	-	-	-	-	-	-	-	-	-	-
.1	VAGINA	-	-	-	-	-	-	-	-	-	-	-
.2	VULVA	-	-	-	-	-	-	-	-	-	-	-
.8	ALTRE SEDI SPECIFICATE	-	-	-	-	-	-	-	-	-	-	-
.9	SEDE NON SPECIFICATA	-	-	-	-	-	-	-	-	-	-	-
222	TUMORI BENIGNI DEGLI ORGANI GENITALI MASCHILI	1	-	1	-	-	-	-	-	-	-	-
.0	TESTICOLO	1	-	1	-	-	-	-	-	-	-	-
.1	PENE	-	-	-	-	-	-	-	-	-	-	-
.2	PROSTATA	-	-	-	-	-	-	-	-	-	-	-
.3	EPIDIDIMO	-	-	-	-	-	-	-	-	-	-	-
.4	SCROTO	-	-	-	-	-	-	-	-	-	-	-
.8	ALTRE SEDI SPECIFICATE	-	-	-	-	-	-	-	-	-	-	-
.9	SEDE NON SPECIFICATA	-	-	-	-	-	-	-	-	-	-	-
223	TUM.BEN. DEL RENE E DEGLI ALTRI ORGANI URINARI	6	2	8	-	-	-	-	-	-	-	-
.0	RENE, ECCETTO IL BACINETTO	-	-	-	-	-	-	-	-	-	-	-
.1	BACINETTO RENALE	-	-	-	-	-	-	-	-	-	-	-
.2	URETERE	-	-	-	-	-	-	-	-	-	-	-
.3	VESCICA	6	2	8	-	-	-	-	-	-	-	-
.8	ALTRE SEDI SPECIFICATE	-	-	-	-	-	-	-	-	-	-	-
.9	SEDE NON SPECIFICATA	-	-	-	-	-	-	-	-	-	-	-

15 -17	18 -19	20 -24	25 -29	30 -34	35 -39	40 -44	45 -49	50 -54	55 -59	60 -64	65 -69	70 -74	75 -79	80 -84	85 -89	90 e oltre	N.I	Classifi- cazione analitica
-	-	1	-	1	-	1	1	-	3	5	3	4	1	2	2	-	-	212
-	-	-	-	-	-	-	-	-	-	-	1	-	-	-	-	-	-	.0
-	-	-	-	-	-	-	-	-	-	-	-	-	-	-	-	-	-	.1
-	-	-	-	-	-	-	-	-	-	-	-	-	-	-	-	-	-	.2
-	-	-	-	-	-	-	-	-	-	-	-	-	-	-	-	-	-	.3
-	-	-	-	-	-	-	-	-	-	-	-	-	-	-	-	-	-	.4
-	-	-	-	-	-	-	-	-	-	-	1	-	-	-	-	-	-	.5
-	-	1	-	1	-	1	1	-	3	5	-	3	1	1	1	-	-	.6
-	-	-	-	-	-	1	-	-	-	-	1	1	-	1	1	-	-	.7
-	-	-	-	-	-	-	-	-	-	-	-	-	-	-	-	-	-	.8
-	-	-	-	-	-	-	-	-	-	-	-	-	-	-	-	-	-	.9
-	-	-	-	1	-	-	-	-	-	-	-	-	2	-	-	-	-	213
-	-	-	-	1	-	-	-	-	-	-	-	-	1	-	-	-	-	.0
-	-	-	-	-	-	-	-	-	-	-	-	-	-	-	-	-	-	.1
-	-	-	-	-	-	-	-	-	-	-	-	-	-	-	-	-	-	.2
-	-	-	-	-	-	-	-	-	-	-	-	-	-	-	-	-	-	.3
-	-	-	-	-	-	-	-	-	-	-	-	-	-	-	-	-	-	.4
-	-	-	-	-	-	-	-	-	-	-	-	-	-	-	-	-	-	.5
-	-	-	-	-	-	-	-	-	-	-	-	-	-	-	-	-	-	.6
-	-	-	-	-	-	-	-	-	-	-	-	-	-	-	-	-	-	.7
-	-	-	-	-	-	-	-	-	-	-	-	-	-	-	-	-	-	.8
-	-	-	-	-	-	-	-	-	-	-	-	-	-	-	-	-	-	.9
-	-	-	-	-	-	-	-	-	-	1	1	2	1	-	1	-	-	214
-	-	-	-	-	-	-	-	-	-	-	-	-	-	-	-	-	-	215
-	-	-	-	-	-	-	-	-	-	-	-	-	-	-	-	-	-	.0
-	-	-	-	-	-	-	-	-	-	-	-	-	-	-	-	-	-	.2
-	-	-	-	-	-	-	-	-	-	-	-	-	-	-	-	-	-	.3
-	-	-	-	-	-	-	-	-	-	-	-	-	-	-	-	-	-	.4
-	-	-	-	-	-	-	-	-	-	-	-	-	-	-	-	-	-	.5
-	-	-	-	-	-	-	-	-	-	-	-	-	-	-	-	-	-	.6
-	-	-	-	-	-	-	-	-	-	-	-	-	-	-	-	-	-	.7
-	-	-	-	-	-	-	-	-	-	1	1	2	1	-	-	-	-	.8
-	-	-	-	-	-	1	-	-	1	-	1	-	-	-	1	-	-	.9
-	-	-	-	-	-	-	-	-	-	-	-	-	-	-	-	-	-	216
-	-	-	-	-	-	-	-	-	-	-	-	-	-	-	-	-	-	.0
-	-	-	-	-	-	-	-	-	-	-	1	-	-	-	-	-	-	.1
-	-	-	-	-	-	-	-	-	-	-	-	-	-	-	-	-	-	.2
-	-	-	-	-	-	-	-	-	-	-	-	-	-	-	-	-	-	.3
-	-	-	-	-	-	-	-	-	-	-	-	-	-	-	-	-	-	.4
-	-	-	-	-	-	-	-	-	-	-	-	-	-	-	-	-	-	.5
-	-	-	-	-	-	-	-	-	-	-	-	-	-	-	1	-	-	.6
-	-	-	-	-	-	-	-	-	-	-	-	-	-	-	-	-	-	.7
-	-	-	-	-	-	1	-	-	1	-	-	-	-	-	-	-	-	.8
-	-	-	-	-	-	-	-	-	1	-	-	-	-	-	-	-	-	.9
-	-	-	-	1	-	-	-	-	-	-	1	-	-	1	-	-	-	217
-	-	-	-	-	-	1	-	-	-	-	1	-	-	1	-	-	-	218
-	-	-	-	-	-	-	-	-	-	-	-	-	-	-	-	-	-	219
-	-	-	-	-	-	-	-	-	-	-	-	-	-	-	-	-	-	.0
-	-	-	-	-	-	-	-	-	-	-	-	-	-	-	-	-	-	.1
-	-	-	-	-	-	1	-	-	-	-	1	-	-	1	-	-	-	.8
-	-	-	-	-	-	-	-	-	-	1	-	-	-	1	-	-	-	.9
-	-	-	-	-	-	-	-	-	-	-	-	-	2	1	5	1	-	220
-	-	-	-	-	-	-	-	-	-	-	-	-	-	-	-	-	-	221
-	-	-	-	-	-	-	-	-	-	-	-	-	-	-	-	-	-	.0
-	-	-	-	-	-	-	-	-	-	-	-	-	-	-	-	-	-	.1
-	-	-	-	-	-	-	-	-	-	-	-	-	-	-	-	-	-	.2
-	-	-	-	-	-	-	-	-	-	-	-	-	-	-	-	-	-	.3
-	-	-	-	-	-	-	-	-	-	-	-	-	-	-	-	-	-	.4
-	-	-	-	-	-	-	-	-	-	-	-	-	-	-	-	-	-	.5
-	-	-	-	-	-	-	-	-	-	-	-	-	-	-	-	-	-	.6
-	-	-	-	-	-	-	-	-	-	-	-	-	-	-	-	-	-	.7
-	-	-	-	-	-	-	-	-	-	-	-	-	-	-	-	-	-	.8
-	-	-	-	-	-	-	-	-	-	-	-	-	-	-	-	-	-	.9
-	-	-	-	-	-	-	-	-	-	1	2	1	1	2	1	-	-	223
-	-	-	-	-	-	-	-	-	-	-	-	-	-	-	-	-	-	.0
-	-	-	-	-	-	-	-	-	-	-	-	-	-	-	-	-	-	.1
-	-	-	-	-	-	-	-	-	-	-	-	-	-	-	-	-	-	.2
-	-	-	-	-	-	-	-	-	-	1	2	1	1	2	1	-	-	.3
-	-	-	-	-	-	-	-	-	-	-	-	-	-	-	-	-	-	.8
-	-	-	-	-	-	-	-	-	-	-	-	-	-	-	-	-	-	.9

Tavola 2.3 segue - Morti per tumori, per età - Totale - Anno 1995

Classificazione analitica	CAUSE DI MORTE	TOTALE			0 anni	1	2	3	4	0-4	5-9	10 -14
		M	F	MF								
224	TUMORI BENIGNI DELL'OCCHIO	-	-	-	-	-	-	-	-	-	-	-
.0	GLOBO OCUL.,ECCECETO CONGIUN.,CORNEA,RET.E COR.	-	-	-	-	-	-	-	-	-	-	-
.1	ORBITA	-	-	-	-	-	-	-	-	-	-	-
.2	GHIANDOLA LACRIMALE	-	-	-	-	-	-	-	-	-	-	-
.3	CONGIUNTIVA	-	-	-	-	-	-	-	-	-	-	-
.4	CORNEA	-	-	-	-	-	-	-	-	-	-	-
.5	RETINA	-	-	-	-	-	-	-	-	-	-	-
.6	COROIDE	-	-	-	-	-	-	-	-	-	-	-
.7	CANALE LACRIMALE	-	-	-	-	-	-	-	-	-	-	-
.8	ALTRE PARTI SPECIFICATE	-	-	-	-	-	-	-	-	-	-	-
.9	PORTE NON SPECIFICATA	-	-	-	-	-	-	-	-	-	-	-
225	T.B.DELL'ENCEFALO E ALTRE PARTI DEL SIST.NER.	165	310	475	-	1	-	1	-	2	-	-
.0	ENCEFALO	31	29	60	-	1	-	-	-	1	-	-
.1	NERVI CRANICI	5	6	11	-	-	-	-	-	-	-	-
.2	MENINGI CEREBRALI	128	275	403	-	-	-	1	-	1	-	-
.3	MIDOLLO SPINALE	1	-	1	-	-	-	-	-	-	-	-
.4	MENINGI SPINALI	-	-	-	-	-	-	-	-	-	-	-
.8	ALTRE PARTI	-	-	-	-	-	-	-	-	-	-	-
.9	PORTE NON SPECIFICATA	-	-	-	-	-	-	-	-	-	-	-
226	TUMORI BENIGNI DELLA GHIANDOLA TIROIDE	2	4	6	-	-	-	-	-	-	-	-
227	T.B.DELLE ALTRE GHIAN.ENDOCRINE E STRUT.CONN.	21	20	41	-	-	-	-	-	-	-	-
.0	GHIANDOLE SURRENALI	3	3	6	-	-	-	-	-	-	-	-
.1	GHIANDOLE PARATIROIDI	1	1	2	-	-	-	-	-	-	-	-
.3	IPOFISI E DOTTO CRANIOFARINGEO	17	16	33	-	-	-	-	-	-	-	-
.4	EPIFISI	-	-	-	-	-	-	-	-	-	-	-
.5	GLOMO CAROTIDEO	-	-	-	-	-	-	-	-	-	-	-
.6	GLOMO AORTICO ED ALTRI PARAGANGLI	-	-	-	-	-	-	-	-	-	-	-
.8	ALTRE	-	-	-	-	-	-	-	-	-	-	-
.9	SEDE NON SPECIFICATA	-	-	-	-	-	-	-	-	-	-	-
228	EMANGIOMA E LINFANGIOMA, OGNI SEDE	23	19	42	1	-	-	-	-	1	1	-
.0	EMANGIOMA, OGNI SEDE	13	13	26	-	-	-	-	-	-	-	-
.1	LINFANGIOMA, OGNI SEDE	10	6	16	1	-	-	-	-	1	1	-
229	TUMORI BENIGNI DI ALTRE E NON SPECIFIC. SEDI	-	4	4	-	-	-	-	-	-	-	-
.0	LINFONODI	-	-	-	-	-	-	-	-	-	-	-
.8	ALTRE SEDI SPECIFICATE	-	-	-	-	-	-	-	-	-	-	-
.9	SEDE NON SPECIFICATA	-	4	4	-	-	-	-	-	-	-	-
230-234	CARCINOMI IN SITU	1	-	1	-	-	-	-	-	-	-	-
230	CARCINOMI IN SITU DEGLI ORGANI DIGERENTI	-	-	-	-	-	-	-	-	-	-	-
.0	LABBRA, CAVITA'ORALE E FARINGE	-	-	-	-	-	-	-	-	-	-	-
.1	ESOFAGO	-	-	-	-	-	-	-	-	-	-	-
.2	STOMACO	-	-	-	-	-	-	-	-	-	-	-
.3	COLON	-	-	-	-	-	-	-	-	-	-	-
.4	RETTO	-	-	-	-	-	-	-	-	-	-	-
.5	CANALE ANALE	-	-	-	-	-	-	-	-	-	-	-
.6	ANO, NON SPECIFICATO	-	-	-	-	-	-	-	-	-	-	-
.7	ALTRE E NON SPECIFICATE PARTI DELL'INTESTINO	-	-	-	-	-	-	-	-	-	-	-
.8	FEGATO E VIE BILIARI	-	-	-	-	-	-	-	-	-	-	-
.9	ALTRI E NON SPECIFICATI ORGANI DIGERENTI	-	-	-	-	-	-	-	-	-	-	-
231	CARCINOMI IN SITU DELL'APPARATO RESPIRATORIO	-	-	-	-	-	-	-	-	-	-	-
.0	LARINGE	-	-	-	-	-	-	-	-	-	-	-
.1	TRACHEA	-	-	-	-	-	-	-	-	-	-	-
.2	BRONCHI E POLMONI	-	-	-	-	-	-	-	-	-	-	-
.8	ALTRE PARTI SPECIFICATE	-	-	-	-	-	-	-	-	-	-	-
.9	PORTE NON SPECIFICATA	-	-	-	-	-	-	-	-	-	-	-
232	CARCINOMI IN SITU DELLA PELLE	-	-	-	-	-	-	-	-	-	-	-
.0	PELLE DELLE LABBRA	-	-	-	-	-	-	-	-	-	-	-
.1	PALPEBRA,COMPRESO L'ANGOLO PALPEBRALE	-	-	-	-	-	-	-	-	-	-	-
.2	ORECCHIO E CONDOTTO Uditivo ESTERNO	-	-	-	-	-	-	-	-	-	-	-
.3	PELLE ALTRE E NON SPECIFIC.PARTI DELLA FACCIA	-	-	-	-	-	-	-	-	-	-	-
.4	CUOIO CAPELLUTO E PELLE DEL COLLO	-	-	-	-	-	-	-	-	-	-	-
.5	PELLE DEL TRONCO, ECCETTO LO SCROTO	-	-	-	-	-	-	-	-	-	-	-
.6	PELLE DELL'ARTO SUPERIORE, COMPRESA LA SPALLA	-	-	-	-	-	-	-	-	-	-	-
.7	PELLE DELL'ARTO INFERIORE, COMPRESA L'ANCA	-	-	-	-	-	-	-	-	-	-	-
.8	ALTRE SEDI SPECIFICATE	-	-	-	-	-	-	-	-	-	-	-
.9	SEDE NON SPECIFICATA	-	-	-	-	-	-	-	-	-	-	-

15 -17	18 -19	20 -24	25 -29	30 -34	35 -39	40 -44	45 -49	50 -54	55 -59	60 -64	65 -69	70 -74	75 -79	80 -84	85 -89	90 e oltre	N.I	Classifi- cazione analitica
-	-	-	-	-	-	-	-	-	-	-	-	-	-	-	-	-	-	224
-	-	-	-	-	-	-	-	-	-	-	-	-	-	-	-	-	-	.0
-	-	-	-	-	-	-	-	-	-	-	-	-	-	-	-	-	-	.1
-	-	-	-	-	-	-	-	-	-	-	-	-	-	-	-	-	-	.2
-	-	-	-	-	-	-	-	-	-	-	-	-	-	-	-	-	-	.3
-	-	-	-	-	-	-	-	-	-	-	-	-	-	-	-	-	-	.4
-	-	-	-	-	-	-	-	-	-	-	-	-	-	-	-	-	-	.5
-	-	-	-	-	-	-	-	-	-	-	-	-	-	-	-	-	-	.6
-	-	-	-	-	-	-	-	-	-	-	-	-	-	-	-	-	-	.7
-	-	-	-	-	-	-	-	-	-	-	-	-	-	-	-	-	-	.8
-	-	-	-	-	-	-	-	-	-	-	-	-	-	-	-	-	-	.9
1	1	3	2	2	2	10	17	14	22	36	56	90	80	77	53	9	-	225
1	-	2	2	1	1	6	4	2	2	3	7	14	3	5	8	-	-	.0
-	-	-	-	-	-	1	1	-	2	-	1	3	3	-	-	-	-	.1
-	1	1	-	1	1	8	9	10	18	33	48	73	74	72	45	9	-	.2
-	-	-	-	-	-	-	1	-	-	-	-	-	-	-	-	-	-	.3
-	-	-	-	-	-	-	-	-	-	-	-	-	-	-	-	-	-	.4
-	-	-	-	-	-	-	-	-	-	-	-	-	-	-	-	-	-	.8
-	-	-	-	-	-	-	-	-	-	-	-	-	-	-	-	-	-	.9
-	-	-	-	-	-	-	-	-	-	-	-	-	-	-	-	-	-	226
-	-	-	2	1	1	1	5	1	6	11	5	3	3	1	1	1	-	227
-	-	-	-	1	-	-	1	-	2	1	-	-	1	-	-	-	-	.0
-	-	-	-	-	-	-	-	-	-	1	1	-	-	3	-	-	-	.1
-	-	-	2	-	1	4	1	4	9	4	3	2	1	1	1	1	-	.3
-	-	-	-	-	-	-	-	-	-	-	-	-	-	-	-	-	-	.4
-	-	-	-	-	-	-	-	-	-	-	-	-	-	-	-	-	-	.5
-	-	-	-	-	-	-	-	-	-	-	-	-	-	-	-	-	-	.6
-	-	-	-	-	-	-	-	-	-	-	-	-	-	-	-	-	-	.8
-	-	-	-	-	-	-	-	-	-	-	-	-	-	-	-	-	-	.9
-	-	-	1	-	2	2	1	3	3	5	3	7	8	4	1	-	-	228
-	-	-	1	2	2	1	3	1	3	1	5	1	4	4	2	-	-	.0
-	-	-	-	-	-	-	-	-	-	2	-	2	3	4	2	1	-	.1
-	-	-	-	-	-	-	-	-	-	-	1	2	-	1	-	-	-	229
-	-	-	-	-	-	-	-	-	-	-	-	-	-	-	-	-	-	.0
-	-	-	-	-	-	-	-	-	-	-	-	-	-	-	-	-	-	.8
-	-	-	-	-	-	-	-	-	-	1	2	-	1	-	-	-	-	.9
-	-	-	-	-	-	-	-	-	-	-	-	1	-	-	-	-	-	230-234
-	-	-	-	-	-	-	-	-	-	-	-	-	-	-	-	-	-	230
-	-	-	-	-	-	-	-	-	-	-	-	-	-	-	-	-	-	.0
-	-	-	-	-	-	-	-	-	-	-	-	-	-	-	-	-	-	.1
-	-	-	-	-	-	-	-	-	-	-	-	-	-	-	-	-	-	.2
-	-	-	-	-	-	-	-	-	-	-	-	-	-	-	-	-	-	.3
-	-	-	-	-	-	-	-	-	-	-	-	-	-	-	-	-	-	.4
-	-	-	-	-	-	-	-	-	-	-	-	-	-	-	-	-	-	.5
-	-	-	-	-	-	-	-	-	-	-	-	-	-	-	-	-	-	.6
-	-	-	-	-	-	-	-	-	-	-	-	-	-	-	-	-	-	.7
-	-	-	-	-	-	-	-	-	-	-	-	-	-	-	-	-	-	.8
-	-	-	-	-	-	-	-	-	-	-	-	-	-	-	-	-	-	.9
-	-	-	-	-	-	-	-	-	-	-	-	-	-	-	-	-	-	231
-	-	-	-	-	-	-	-	-	-	-	-	-	-	-	-	-	-	.0
-	-	-	-	-	-	-	-	-	-	-	-	-	-	-	-	-	-	.1
-	-	-	-	-	-	-	-	-	-	-	-	-	-	-	-	-	-	.2
-	-	-	-	-	-	-	-	-	-	-	-	-	-	-	-	-	-	.8
-	-	-	-	-	-	-	-	-	-	-	-	-	-	-	-	-	-	.9
-	-	-	-	-	-	-	-	-	-	-	-	-	-	-	-	-	-	232
-	-	-	-	-	-	-	-	-	-	-	-	-	-	-	-	-	-	.0
-	-	-	-	-	-	-	-	-	-	-	-	-	-	-	-	-	-	.1
-	-	-	-	-	-	-	-	-	-	-	-	-	-	-	-	-	-	.2
-	-	-	-	-	-	-	-	-	-	-	-	-	-	-	-	-	-	.3
-	-	-	-	-	-	-	-	-	-	-	-	-	-	-	-	-	-	.4
-	-	-	-	-	-	-	-	-	-	-	-	-	-	-	-	-	-	.5
-	-	-	-	-	-	-	-	-	-	-	-	-	-	-	-	-	-	.6
-	-	-	-	-	-	-	-	-	-	-	-	-	-	-	-	-	-	.7
-	-	-	-	-	-	-	-	-	-	-	-	-	-	-	-	-	-	.8
-	-	-	-	-	-	-	-	-	-	-	-	-	-	-	-	-	-	.9

Tavola 2.3 segue - Morti per tumori, per età - Totale - Anno 1995

Classificazione analitica	CAUSE DI MORTE	TOTALE			0 anni	1	2	3	4	0-4	5-9	10 -14
		M	F	MF								
233	CARC.IN SITU MAMMELLA E APPAR. GENITOURINARI	-	-	-	-	-	-	-	-	-	-	-
.0	MAMMELLA	-	-	-	-	-	-	-	-	-	-	-
.1	COLLO DELL'UTERO	-	-	-	-	-	-	-	-	-	-	-
.2	ALTRE E NON SPECIFICATE PARTI DELL'UTERO	-	-	-	-	-	-	-	-	-	-	-
.3	ALTRI E NON SPECIFIC.ORGANI GENITALI FEMMINILI	-	-	-	-	-	-	-	-	-	-	-
.4	PROSTATA	-	-	-	-	-	-	-	-	-	-	-
.5	PENE	-	-	-	-	-	-	-	-	-	-	-
.6	ALTRI E NON SPECIFICATI ORGANI GENITALI MASCH.	-	-	-	-	-	-	-	-	-	-	-
.7	VESCICA	-	-	-	-	-	-	-	-	-	-	-
.9	ALTRI E NON SPECIFICATI ORGANI URINARI	-	-	-	-	-	-	-	-	-	-	-
234	CARCIN.IN SITU DI ALTRE E NON SPECIFIC. SEDI	1	-	1	-	-	-	-	-	-	-	-
.0	OCCHIO	-	-	-	-	-	-	-	-	-	-	-
.8	ALTRE SEDI SPECIFICATE	1	-	1	-	-	-	-	-	-	-	-
.9	SEDE NON SPECIFICATA	-	-	-	-	-	-	-	-	-	-	-
235-238	TUMORI DI COMPORTAMENTO INCERTO	487	444	931	2	-	2	-	1	5	1	1
235	TUM.COMP.INCERTO APPARATI DIGERENTE E RESPIR.	4	4	8	-	-	-	-	-	-	-	-
.0	GHIANDOLE SALIVARI PRINCIPALI	-	-	-	-	-	-	-	-	-	-	-
.1	LABBRA, CAVITA'ORALE E FARINGE	-	-	-	-	-	-	-	-	-	-	-
.2	STOMACO, INTESTINO E RETTO	3	3	6	-	-	-	-	-	-	-	-
.3	FEGATO E VIE BILIARI	-	-	-	-	-	-	-	-	-	-	-
.4	RETROPERITONEO E PERITONEO	-	-	-	-	-	-	-	-	-	-	-
.5	ALTRI E NON SPECIFICATI ORGANI DIGERENTI	1	-	1	-	-	-	-	-	-	-	-
.6	LARINGE	-	-	-	-	-	-	-	-	-	-	-
.7	TRACHEA, BRONCHI E POLMONI	-	1	1	-	-	-	-	-	-	-	-
.8	PLEURA, TIMO E MEDIASTINO	-	-	-	-	-	-	-	-	-	-	-
.9	ALTRI E NON SPECIFICATI ORGANI RESPIRATORI	-	-	-	-	-	-	-	-	-	-	-
236	TUM.COMP.INCERTO DEGLI ORGANI GENITOURINARI	30	14	44	-	-	-	-	-	-	-	-
.0	UTERO	-	-	-	-	-	-	-	-	-	-	-
.1	PLACENTA	-	-	-	-	-	-	-	-	-	-	-
.2	OVAIO	-	1	1	-	-	-	-	-	-	-	-
.3	ALTR E NON SPECIFIC. ORGANI GENITALI FEMMINILI	-	-	-	-	-	-	-	-	-	-	-
.4	TESTICOLO	-	-	-	-	-	-	-	-	-	-	-
.5	PROSTATA	-	-	-	-	-	-	-	-	-	-	-
.6	ALTRI E NON SPECIFICATI ORGANI GENITALI MASCH.	-	-	-	-	-	-	-	-	-	-	-
.7	VESCICA	30	13	43	-	-	-	-	-	-	-	-
.9	ALTRI E NON SPECIFICATI ORGANI URINARI	-	-	-	-	-	-	-	-	-	-	-
237	TUM.COMP.INCERTO GHIAND.ENDOCRINE E S.NERV.	26	17	43	1	-	1	-	-	2	1	1
.0	IPOFISI E DOTTO CRANIOFARINGEO	12	9	21	-	-	1	-	-	1	1	1
.1	EPIFISI	-	1	1	-	-	-	-	-	-	-	-
.2	GHIANDOLE SURRENALI	-	-	-	-	-	-	-	-	-	-	-
.3	PARAGANGLI	-	-	-	-	-	-	-	-	-	-	-
.4	ALTRE E NON SPECIFICATE GHIANDOLE ENDOCRINE	-	-	-	-	-	-	-	-	-	-	-
.5	ENCEFALO E MIDOLLO SPINALE	4	2	6	1	-	-	-	-	1	-	-
.6	MENINGI	1	1	2	-	-	-	-	-	-	-	-
.7	NEUROFIBROMATOSI	9	4	13	-	-	-	-	-	-	-	-
.9	ALTRE E NON SPECIF. PARTI DEL SISTEMA NERVOSO	-	-	-	-	-	-	-	-	-	-	-
238	TUM.COMP.INCERTO ALTRE E NON SPEC.SEDI E TES.	427	409	836	1	-	1	-	1	3	-	-
.0	OSSA E CARTILAGINE ARTICOLARE	1	1	2	1	-	1	-	-	2	-	-
.1	CONNETTIVO ED ALTRI TESSUTI MOLLI	-	1	1	-	-	-	-	-	-	-	-
.2	PELLE	-	-	-	-	-	-	-	-	-	-	-
.3	MAMMELLA	-	-	-	-	-	-	-	-	-	-	-
.4	POLICITEMIA VERA	39	47	86	-	-	-	-	-	-	-	-
.5	ISTIOCITI E MASTOCITI	-	-	-	-	-	-	-	-	-	-	-
.6	PLASMACELLULE	99	96	195	-	-	-	-	-	-	-	-
.7	ALTRI TESSUTI LINFATICI ED EMATOPOIETICI	286	264	550	-	-	-	-	1	1	-	-
.8	ALTRE SEDI SPECIFICATE	-	-	-	-	-	-	-	-	-	-	-
.9	SEDE NON SPECIFICATA	2	-	2	-	-	-	-	-	-	-	-
239	TUMORI DI NATURA NON SPECIFICATA	2.436	1.954	4.390	6	3	6	4	1	20	16	9
.0	APPARATO DIGERENTE	14	8	22	-	-	-	-	-	-	-	-
.1	APPARATO RESPIRATORIO	2	-	2	-	-	-	-	-	-	-	-
.2	OSSA, TESSUTI MOLLI E PELLE	47	35	82	-	-	-	-	-	-	-	-
.3	MAMMELLA	3	77	80	-	-	-	-	-	-	-	-
.4	VESCICA	580	199	779	-	-	1	-	-	1	-	-
.5	ALTRI ORGANI GENITOURINARI	676	513	1.189	-	-	-	-	-	-	1	-
.6	ENCEFALO	1.861	765	1.626	6	3	5	4	1	19	15	9
.7	GHIANDOLE ENDOCR. ED ALTRE PARTI SISTEMA NERV.	18	42	60	-	-	-	-	-	-	-	-
.8	ALTRE SEDI SPECIFICATE	98	159	257	-	-	-	-	-	-	-	-
.9	SEDE NON SPECIFICATA	137	156	293	-	-	-	-	-	-	-	-
TOTALE		89.642	64.312	153.954	23	26	41	29	23	142	135	140

15 -17	18 -19	20 -24	25 -29	30 -34	35 -39	40 -44	45 -49	50 -54	55 -59	60 -64	65 -69	70 -74	75 -79	80 -84	85 -89	90 e oltre	N.I	Classifi- cazione analitica
-	-	-	-	-	-	-	-	-	-	-	-	-	-	-	-	-	-	233
-	-	-	-	-	-	-	-	-	-	-	-	-	-	-	-	-	-	.0
-	-	-	-	-	-	-	-	-	-	-	-	-	-	-	-	-	-	.1
-	-	-	-	-	-	-	-	-	-	-	-	-	-	-	-	-	-	.2
-	-	-	-	-	-	-	-	-	-	-	-	-	-	-	-	-	-	.3
-	-	-	-	-	-	-	-	-	-	-	-	-	-	-	-	-	-	.4
-	-	-	-	-	-	-	-	-	-	-	-	-	-	-	-	-	-	.5
-	-	-	-	-	-	-	-	-	-	-	-	-	-	-	-	-	-	.6
-	-	-	-	-	-	-	-	-	-	-	-	-	-	-	-	-	-	.7
-	-	-	-	-	-	-	-	-	-	-	-	-	-	-	-	-	-	.9
-	-	-	-	-	-	-	-	-	-	-	-	1	-	-	-	-	-	234
-	-	-	-	-	-	-	-	-	-	-	-	-	-	-	-	-	-	.0
-	-	-	-	-	-	-	-	-	-	-	-	1	-	-	-	-	-	.8
-	-	-	-	-	-	-	-	-	-	-	-	-	-	-	-	-	-	.9
3	-	1	4	2	5	7	14	19	31	49	95	135	146	210	151	52	-	235-238
-	-	-	-	-	-	-	-	1	-	-	3	1	-	2	1	-	-	235
-	-	-	-	-	-	-	-	-	-	-	-	-	-	-	-	-	-	.0
-	-	-	-	-	-	-	-	1	-	-	1	1	-	2	1	-	-	.1
-	-	-	-	-	-	-	-	-	-	-	-	-	-	-	-	-	-	.2
-	-	-	-	-	-	-	-	-	-	-	-	-	-	-	-	-	-	.3
-	-	-	-	-	-	-	-	-	-	-	1	-	-	-	-	-	-	.4
-	-	-	-	-	-	-	-	-	-	-	1	-	-	-	-	-	-	.5
-	-	-	-	-	-	-	-	-	-	-	1	-	-	-	-	-	-	.6
-	-	-	-	-	-	-	-	-	-	-	-	-	-	-	-	-	-	.7
-	-	-	-	-	-	-	-	-	-	-	-	-	-	-	-	-	-	.8
-	-	-	-	-	-	-	-	1	2	4	5	6	9	11	6	-	-	.9
-	-	-	-	-	-	-	-	-	-	-	-	-	-	-	-	-	-	236
-	-	-	-	-	-	-	-	-	-	-	-	-	-	-	-	-	-	.0
-	-	-	-	-	-	-	-	-	-	-	-	-	-	1	-	-	-	.1
-	-	-	-	-	-	-	-	-	-	-	-	-	-	-	-	-	-	.2
-	-	-	-	-	-	-	-	-	-	-	-	-	-	-	-	-	-	.3
-	-	-	-	-	-	-	-	-	-	-	-	-	-	-	-	-	-	.4
-	-	-	-	-	-	-	-	-	1	2	4	5	6	8	11	6	-	.5
-	-	-	-	-	-	-	-	-	-	-	-	-	-	-	-	-	-	.6
-	-	-	-	-	-	-	-	-	-	-	-	-	-	-	-	-	-	.7
3	-	1	3	2	1	1	5	1	5	4	4	1	6	2	-	-	-	.9
1	-	1	1	1	1	1	2	1	-	3	1	-	4	1	-	-	-	237
-	-	-	-	-	-	-	-	-	-	-	1	-	-	-	-	-	-	.0
-	-	-	-	-	-	-	-	-	-	-	-	-	-	-	-	-	-	.1
-	-	-	-	-	-	-	-	-	-	-	-	-	-	-	-	-	-	.2
-	-	-	-	-	-	-	-	-	-	-	-	-	-	-	-	-	-	.3
-	-	-	-	-	-	-	-	-	-	-	-	-	-	-	-	-	-	.4
-	-	-	-	-	-	-	1	-	1	1	1	-	1	-	-	-	-	.5
-	-	-	-	-	-	-	-	-	1	-	-	1	-	-	-	-	-	.6
2	-	-	2	1	-	-	2	-	3	-	1	-	1	1	-	-	-	.7
-	-	-	-	-	-	-	-	-	-	-	-	-	-	-	-	-	-	.9
-	-	-	1	-	4	6	9	17	25	43	84	128	134	197	139	46	-	238
-	-	-	-	-	-	1	-	-	-	-	-	-	-	-	-	-	-	.0
-	-	-	-	-	-	-	-	-	-	-	-	-	-	-	-	-	-	.1
-	-	-	-	-	-	-	-	-	-	-	-	-	-	-	-	-	-	.2
-	-	-	-	-	-	-	-	-	2	2	5	5	10	16	26	15	5	.3
-	-	-	-	-	-	-	-	-	-	-	-	-	-	-	-	-	-	.4
-	-	-	-	-	-	-	3	5	5	7	12	22	35	27	38	33	8	.5
-	-	-	-	-	-	-	4	2	4	10	16	26	56	83	90	133	91	.6
-	-	-	-	-	-	-	-	-	-	-	-	-	-	-	-	-	-	.7
-	-	-	-	-	-	-	-	-	-	-	-	1	-	1	-	-	-	.8
-	-	-	-	-	-	-	-	-	-	-	-	-	-	-	-	-	-	.9
6	8	16	9	38	40	48	97	142	229	352	496	693	548	803	563	257	-	239
-	-	-	-	-	-	1	-	1	-	1	1	5	3	5	3	2	-	.0
-	-	-	-	-	-	-	-	-	1	-	-	1	-	-	-	-	-	.1
-	-	1	-	-	-	-	-	4	3	4	10	13	14	20	10	3	-	.2
-	-	-	-	-	2	-	2	4	6	3	10	11	6	11	17	8	-	.3
-	1	-	-	-	1	4	4	4	14	30	77	125	114	169	161	78	-	.4
-	1	-	1	4	12	7	16	21	32	72	109	162	167	268	207	109	-	.5
5	6	15	7	30	25	34	65	92	144	193	231	283	183	179	70	21	-	.6
-	-	-	-	1	-	1	3	1	6	6	7	8	5	13	7	2	-	.7
-	-	-	-	-	-	-	2	5	10	21	23	33	28	73	45	17	-	.8
1	-	-	1	3	1	4	5	10	13	22	28	52	28	65	43	17	-	.9
100	120	293	374	704	1.184	2.075	4.231	6.460	10.971	16.205	22.832	26.809	18.916	23.307	13.708	5.248	-	

Tavola 2.4 - Morti per tumori, per età - Femmine - Anno 1995

Classificazione analitica	CAUSE DI MORTE	0 anni	1	2	3	4	0-4	5-9	10 -14	15 -17	18 -19
140-208	TUM.MAL.COMPRESI TUM.TESS. LINF.ED EMATOP.	5	12	15	9	8	49	46	43	33	43
140-149	TUM. MALIGNI LABBRA,CAVITA'ORALE E FARINGE	-	-	-	-	-	-	1	1	2	-
140	TUMORI MALIGNI DELLE LABBRA	-	-	-	-	-	-	1	-	1	-
.0	LABBRO SUPERIORE, BORDO LIBERO	-	-	-	-	-	-	-	-	-	-
.1	LABBRO INFERIORE, BORDO LIBERO	-	-	-	-	-	-	1	-	1	-
.3	LABBRO SUPERIORE, FACCIA INTERNA	-	-	-	-	-	-	-	-	-	-
.4	LABBRO INFERIORE, FACCIA INTERNA	-	-	-	-	-	-	-	-	-	-
.5	LABBRO NON SPECIFICATO, FACCIA INTERNA	-	-	-	-	-	-	-	-	-	-
.6	COMMISSURA LABIALE	-	-	-	-	-	-	-	-	-	-
.8	ALTRI	-	-	-	-	-	-	-	-	-	-
.9	LABBRO NON SPECIFICATO, BORDO LIBERO	-	-	-	-	-	-	-	-	-	-
141	TUMORI MALIGNI DELLA LINGUA	-	-	-	-	-	-	-	-	-	-
.0	BASE DELLA LINGUA	-	-	-	-	-	-	-	-	-	-
.1	SUPERFICIE DORSALE DELLA LINGUA	-	-	-	-	-	-	-	-	-	-
.2	PUNTA E MARGINI LATERALI DELLA LINGUA	-	-	-	-	-	-	-	-	-	-
.3	SUPERFICIE VENTRALE DELLA LINGUA	-	-	-	-	-	-	-	-	-	-
.4	DUE TERZI ANTERIORI DELLA LINGUA, PARTE N.SP.	-	-	-	-	-	-	-	-	-	-
.5	ZONA GIUNZIONALE	-	-	-	-	-	-	-	-	-	-
.6	TONSILLA LINGUALE	-	-	-	-	-	-	-	-	-	-
.8	ALTRI	-	-	-	-	-	-	-	-	-	-
.9	LINGUA, NON SPECIFICATA	-	-	-	-	-	-	-	-	-	-
142	TUMORI MAL. DELLE GHIANDOLE SALIVARI PRINCIP.	-	-	-	-	-	-	-	-	-	-
.0	GHIANDOLA PAROTIDE	-	-	-	-	-	-	-	-	-	-
.1	GHIANDOLA SOTTOMANDIBOLARE	-	-	-	-	-	-	-	-	-	-
.2	GHIANDOLA SOTTOLINGUALE	-	-	-	-	-	-	-	-	-	-
.8	ALTRI	-	-	-	-	-	-	-	-	-	-
.9	SEDE NON SPECIFICATA	-	-	-	-	-	-	-	-	-	-
143	TUMORI MALIGNI DELLE GENGIVE	-	-	-	-	-	-	-	-	1	-
.0	GENGIVA SUPERIORE	-	-	-	-	-	-	-	-	-	-
.1	GENGIVA INFERIORE	-	-	-	-	-	-	-	-	-	-
.8	ALTRI	-	-	-	-	-	-	-	-	-	-
.9	GENGIVA, NON SPECIFICATA	-	-	-	-	-	-	-	-	1	-
144	TUMORI MALIGNI DEL PAVIMENTO DELLA BOCCA	-	-	-	-	-	-	-	-	-	-
.0	PARTE ANTERIORE	-	-	-	-	-	-	-	-	-	-
.1	PARTE LATERALE	-	-	-	-	-	-	-	-	-	-
.8	ALTRI	-	-	-	-	-	-	-	-	-	-
.9	PARTE NON SPECIFICATA	-	-	-	-	-	-	-	-	-	-
145	TUM.MAL. DI ALTRE E N.SP.PARTI DELLA BOCCA	-	-	-	-	-	-	-	-	-	-
.0	MUCOSA DELLE GUANCE	-	-	-	-	-	-	-	-	-	-
.1	VESTIBOLO DELLA BOCCA	-	-	-	-	-	-	-	-	-	-
.2	PALATO DURO	-	-	-	-	-	-	-	-	-	-
.3	PALATO MOLLE	-	-	-	-	-	-	-	-	-	-
.4	UGOLA	-	-	-	-	-	-	-	-	-	-
.5	PALATO NON SPECIFICATO	-	-	-	-	-	-	-	-	-	-
.6	AREA RETROMOLARE	-	-	-	-	-	-	-	-	-	-
.8	ALTRI	-	-	-	-	-	-	-	-	-	-
.9	BOCCA, NON SPECIFICATA	-	-	-	-	-	-	-	-	-	-
146	TUMORI MALIGNI DELL'OROFARINGE	-	-	-	-	-	-	-	-	-	-
.0	TONSILLE	-	-	-	-	-	-	-	-	-	-
.1	FOSSA TONSILLARE	-	-	-	-	-	-	-	-	-	-
.2	PILASTRI TONSILLARI (ANTERIORI)X(POSTERIORI)	-	-	-	-	-	-	-	-	-	-
.3	VALLECULA	-	-	-	-	-	-	-	-	-	-
.4	FACCIA ANTERIORE DELL'EPIGLOTTIDE	-	-	-	-	-	-	-	-	-	-
.5	REGIONE GIUNZIONALE	-	-	-	-	-	-	-	-	-	-
.6	PARETE LATERALE DELL'OROFARINGE	-	-	-	-	-	-	-	-	-	-
.7	PARETE POSTERIORE DELL'OROFARINGE	-	-	-	-	-	-	-	-	-	-
.8	ALTRI	-	-	-	-	-	-	-	-	-	-
.9	OROFARINGE, NON SPECIFICATA	-	-	-	-	-	-	-	-	-	-
147	TUMORI MALIGNI DEL RINOFARINGE	-	-	-	-	-	-	-	1	-	-
.0	PARETE SUPERIORE	-	-	-	-	-	-	-	-	-	-
.1	PARETE POSTERIORE	-	-	-	-	-	-	-	-	-	-
.2	PARETE LATERALE	-	-	-	-	-	-	-	-	-	-
.3	PARETE ANTERIORE	-	-	-	-	-	-	-	-	-	-
.8	ALTRI	-	-	-	-	-	-	-	-	-	-
.9	RINOFARINGE, NON SPECIFICATO	-	-	-	-	-	-	-	1	-	-
148	TUMORI MALIGNI DELL'IPOFARINGE	-	-	-	-	-	-	-	-	-	-
.0	RETROCRICOIDEA	-	-	-	-	-	-	-	-	-	-
.1	SENO PIRIFORME	-	-	-	-	-	-	-	-	-	-
.2	PLICA ARIPIGLOTTICA, FACCIA IPOFARINGEA	-	-	-	-	-	-	-	-	-	-
.3	PARETE IPOFARINGEA POSTERIORE	-	-	-	-	-	-	-	-	-	-
.8	ALTRI	-	-	-	-	-	-	-	-	-	-
.9	IPOFARINGE, NON SPECIFICATA	-	-	-	-	-	-	-	-	-	-

20 -24	25 -29	30 -34	35 -39	40 -44	45 -49	50 -54	55 -59	60 -64	65 -69	70 -74	75 -79	80 -84	85 -89	90 e oltre	N.I	Totale	Classifi- cazione analitica
100	174	368	628	1.037	1.968	2.641	3.954	5.375	7.529	9.472	7.436	10.436	6.977	3.198	-	61.507	140-208
2	3	8	6	8	25	40	44	52	73	78	51	82	74	35	-	585	140-149
-	-	-	-	-	-	-	-	1	-	2	1	7	9	3	-	25	140
-	-	-	-	-	-	-	-	-	-	-	-	-	1	-	-	1	.0
-	-	-	-	-	-	-	-	-	-	1	1	4	3	2	-	13	.1
-	-	-	-	-	-	-	-	-	-	-	-	-	-	-	-	-	.3
-	-	-	-	-	-	-	-	-	-	-	-	-	-	-	-	-	.4
-	-	-	-	-	-	-	-	-	-	-	-	-	-	-	-	-	.5
-	-	-	-	-	-	-	-	-	-	-	-	-	-	-	-	-	.6
-	-	-	-	-	-	-	-	-	-	-	-	-	-	-	-	-	.8
-	-	2	1	-	6	9	7	9	12	14	5	16	20	7	-	11	.9
-	-	-	-	-	-	1	2	2	2	-	-	2	1	1	-	108	141
-	-	-	-	-	-	-	-	-	-	-	-	-	-	-	-	11	.0
-	-	-	-	-	-	-	1	-	1	-	-	-	-	-	-	2	.1
-	-	-	-	-	-	-	-	-	-	-	-	-	-	-	-	-	.2
-	-	-	-	-	-	-	-	-	-	-	-	-	-	-	-	-	.3
-	-	-	-	-	-	-	-	-	-	-	-	-	-	-	-	-	.4
-	-	-	-	-	-	-	-	-	-	-	-	-	-	-	-	-	.5
-	-	-	-	-	-	-	-	-	-	-	-	-	-	-	-	-	.6
-	-	2	1	-	6	8	4	7	9	14	5	14	19	6	-	95	.8
-	-	-	1	-	2	6	2	3	7	14	10	13	14	8	-	80	.9
-	-	-	1	-	2	5	2	2	5	13	9	13	12	8	-	72	.0
-	-	-	-	-	-	-	-	-	1	-	-	-	1	-	-	2	.1
-	-	-	-	-	-	-	-	-	-	-	-	-	-	-	-	-	.2
-	-	-	-	-	-	-	-	-	-	-	-	-	-	-	-	-	.8
-	-	-	-	-	-	1	-	1	1	1	1	-	1	-	-	6	.9
1	-	1	-	-	-	-	1	2	3	2	2	5	1	-	-	19	143
-	-	-	-	-	-	-	-	1	-	-	-	1	-	-	-	2	.0
-	-	1	-	-	-	-	1	1	2	-	1	1	1	-	-	8	.1
-	-	-	-	-	-	-	-	-	-	-	-	-	-	-	-	-	.8
1	-	-	-	-	-	-	-	-	1	2	1	3	-	-	-	9	.9
-	-	-	-	1	-	2	2	3	4	5	-	2	2	2	-	23	144
-	-	-	-	-	-	-	-	-	-	-	-	-	-	-	-	-	.0
-	-	-	-	-	-	-	-	-	-	-	-	-	-	-	-	-	.1
-	-	-	-	-	-	-	-	1	-	-	-	-	-	-	-	1	.8
-	-	-	-	1	-	2	2	2	4	5	-	2	2	2	-	22	.9
-	-	-	3	1	4	4	9	13	21	15	17	22	13	8	-	130	145
-	-	-	-	1	-	-	-	1	-	1	-	-	1	-	-	4	.0
-	-	-	-	-	-	-	1	-	1	-	2	2	-	1	-	7	.1
-	-	-	-	-	-	-	-	1	2	-	-	2	1	-	-	6	.2
-	-	-	-	-	-	-	-	-	-	-	-	-	-	-	-	-	.3
-	-	-	-	-	-	-	-	-	-	-	-	-	-	-	-	-	.4
-	-	-	-	-	1	-	-	-	1	1	3	2	2	1	-	11	.5
-	-	-	-	-	-	1	-	-	1	-	1	-	-	-	-	3	.6
-	-	-	-	-	-	-	-	1	-	-	-	-	-	-	-	1	.8
-	-	-	3	-	3	3	8	10	16	13	11	16	9	6	-	98	.9
-	-	1	-	-	4	11	6	3	9	6	8	5	4	4	-	61	146
-	-	-	-	-	1	4	3	3	4	1	6	3	4	1	-	30	.0
-	-	-	-	-	-	-	-	-	1	-	-	-	-	-	-	1	.1
-	-	-	-	-	-	-	-	-	-	-	-	-	-	-	-	-	.2
-	-	-	-	-	-	-	1	-	-	-	-	-	-	-	-	1	.3
-	-	-	-	-	-	-	-	-	-	-	-	-	-	-	-	-	.4
-	-	-	-	-	-	-	-	-	-	-	-	-	-	-	-	-	.5
-	-	-	-	-	-	-	-	-	-	-	-	-	-	-	-	-	.6
-	-	-	-	-	-	-	-	-	-	-	-	-	-	-	-	-	.7
-	-	1	-	-	3	7	2	-	4	5	2	-	-	-	-	-	.8
1	1	2	1	5	6	2	7	3	7	8	3	6	3	-	-	29	.9
-	-	-	-	-	-	-	-	-	-	-	-	-	-	-	-	56	147
-	-	-	-	1	-	-	1	-	1	-	-	-	-	-	-	3	.0
-	-	-	-	-	-	-	-	-	-	-	-	-	-	-	-	-	.1
-	-	-	-	-	-	-	-	-	-	-	-	-	-	-	-	-	.2
-	-	-	-	-	-	-	-	-	-	-	-	-	-	-	-	-	.3
-	-	-	-	-	-	-	-	-	-	-	-	-	-	-	-	-	.8
1	1	2	1	4	6	2	6	3	6	8	3	6	3	-	-	53	.9
-	-	-	-	1	1	3	6	4	6	3	2	-	3	1	-	30	148
-	-	-	-	-	-	-	-	-	-	-	-	-	-	-	-	-	.0
-	-	-	-	-	-	1	1	-	-	-	-	-	2	-	-	4	.1
-	-	-	-	-	-	-	-	-	-	-	-	-	-	-	-	-	.2
-	-	-	-	-	-	-	-	-	-	-	-	-	-	-	-	-	.3
-	-	-	-	-	-	-	-	-	-	-	-	-	-	-	-	-	.8
-	-	-	-	1	1	2	5	4	6	3	2	-	1	1	-	26	.9

Tavola 2.4 segue - Morti per tumori, per età - Femmine - Anno 1995

Classificazione analitica	CAUSE DI MORTE	0 anni	1	2	3	4	0-4	5-9	10 -14	15 -17	18 -19
149	T.M.ALE MAL.DEF.SEDI DI LABBRA,CAV.OR.,FAR.	-	-	-	-	-	-	-	-	-	-
.0	FARINGE, NON SPECIFICATA	-	-	-	-	-	-	-	-	-	-
.1	ANELLO DI WALDEYER	-	-	-	-	-	-	-	-	-	-
.8	ALTRI	-	-	-	-	-	-	-	-	-	-
.9	MAL DEFINITI	-	-	-	-	-	-	-	-	-	-
150-159	T.M. DELL'APPAR.DIGERENTE E DEL PERITONEO	-	-	3	-	2	5	3	2	2	4
150	TUMORI MALIGNI DELL'ESOFAGO	-	-	-	-	-	-	-	-	-	-
.0	TRATTO CERVICALE	-	-	-	-	-	-	-	-	-	-
.1	TRATTO TORACICO	-	-	-	-	-	-	-	-	-	-
.2	TRATTO ADDOMINALE	-	-	-	-	-	-	-	-	-	-
.3	TERZO SUPERIORE	-	-	-	-	-	-	-	-	-	-
.4	TERZO MEDIO	-	-	-	-	-	-	-	-	-	-
.5	TERZO INFERIORE	-	-	-	-	-	-	-	-	-	-
.8	ALTRI	-	-	-	-	-	-	-	-	-	-
.9	ESOFAGO, NON SPECIFICATO	-	-	-	-	-	-	-	-	-	-
151	TUMORI MALIGNI DELLO STOMACO	-	-	-	-	1	1	1	-	-	2
.0	CARDIAS	-	-	-	-	-	-	-	-	-	-
.1	PILORO	-	-	-	-	-	-	-	-	-	-
.2	ANTRO PILORICO	-	-	-	-	-	-	-	-	-	-
.3	FONDO DELLO STOMACO	-	-	-	-	-	-	-	-	-	-
.4	CORPO DELLO STOMACO	-	-	-	-	-	-	-	-	-	-
.5	PICCOLA CURVA, NON SPECIFICATA	-	-	-	-	-	-	-	-	-	-
.6	GRANDE CURVA, NON SPECIFICATA	-	-	-	-	-	-	-	-	-	-
.8	ALTRI	-	-	-	-	-	-	-	-	-	-
.9	STOMACO, NON SPECIFICATO	-	-	-	-	1	1	1	-	-	2
152	T.M. DELL'INTESTINO TENUE, COMPRESO IL DUOD.	-	-	-	-	-	-	-	-	-	-
.0	DUODENO	-	-	-	-	-	-	-	-	-	-
.1	DIGIUNO	-	-	-	-	-	-	-	-	-	-
.2	ILEO	-	-	-	-	-	-	-	-	-	-
.3	DIVERTICOLO DI MECKEL	-	-	-	-	-	-	-	-	-	-
.8	ALTRI	-	-	-	-	-	-	-	-	-	-
.9	INTESTINO TENUE, NON SPECIFICATO	-	-	-	-	-	-	-	-	-	-
153	TUMORI MALIGNI DEL COLON	-	-	-	-	-	-	1	-	-	-
.0	FLESSURA EPATICA	-	-	-	-	-	-	-	-	-	-
.1	COLON TRASVERSO	-	-	-	-	-	-	-	-	-	-
.2	COLON DISCENDENTE	-	-	-	-	-	-	-	-	-	-
.3	SIGMA	-	-	-	-	-	-	-	-	-	-
.4	CECO	-	-	-	-	-	-	-	-	-	-
.5	APPENDICE	-	-	-	-	-	-	-	-	-	-
.6	COLON ASCENDENTE	-	-	-	-	-	-	-	-	-	-
.7	FLESSURA SPLENICA	-	-	-	-	-	-	-	-	-	-
.8	ALTRI	-	-	-	-	-	-	-	-	-	-
.9	COLON, NON SPECIFICATO	-	-	-	-	-	-	1	-	-	-
154	T.M.DEL RETTO, GIUNZIONE RETTOSIGMOID. E ANO	-	-	-	-	-	-	-	-	-	-
.0	GIUNZIONE RETTOSIGMOIDEA	-	-	-	-	-	-	-	-	-	-
.1	RETTO	-	-	-	-	-	-	-	-	-	-
.2	CANALE ANALE	-	-	-	-	-	-	-	-	-	-
.3	ANO, NON SPECIFICATO	-	-	-	-	-	-	-	-	-	-
.8	ALTRI	-	-	-	-	-	-	-	-	-	-
155	T.M. DEL FEGATO E DOTTI BILIARI INTRAEPATICI	-	-	2	-	1	3	1	-	1	1
.0	DEL FEGATO, PRIMITIVO	-	-	2	-	1	3	-	-	-	-
.1	DEI DOTTI BILIARI INTRAEPATICI	-	-	-	-	-	-	-	-	-	-
.2	DEL FEGATO, NON SPECIF. SE PRIMITIVO O SECONDAR.	-	-	-	-	-	-	1	-	1	1
156	T.M.DELLA VESC. BILIARE E DOTTI BIL.EXTRAEP.	-	-	-	-	-	-	-	-	-	-
.0	CISTIFELLEA	-	-	-	-	-	-	-	-	-	-
.1	DOTTI BILIARI EXTRAEPATICI	-	-	-	-	-	-	-	-	-	-
.2	AMPOLLA DI VATER	-	-	-	-	-	-	-	-	-	-
.8	ALTRI	-	-	-	-	-	-	-	-	-	-
.9	VIE BILIARI, NON SPECIFICATE	-	-	-	-	-	-	-	-	-	-
157	TUMORI MALIGNI DEL PANCREAS	-	-	-	-	-	-	-	-	1	-
.0	TESTA DEL PANCREAS	-	-	-	-	-	-	-	-	-	-
.1	CORPO DEL PANCREAS	-	-	-	-	-	-	-	-	-	-
.2	CODA DEL PANCREAS	-	-	-	-	-	-	-	-	-	-
.3	DOTTO PANCREATICO	-	-	-	-	-	-	-	-	-	-
.4	ISOLE DI LANGERHANS	-	-	-	-	-	-	-	-	-	-
.8	ALTRI	-	-	-	-	-	-	-	-	-	-
.9	PARTE NON SPECIFICATA	-	-	-	-	-	-	-	-	1	-

20 -24	25 -29	30 -34	35 -39	40 -44	45 -49	50 -54	55 -59	60 -64	65 -69	70 -74	75 -79	80 -84	85 -89	90 e oltre	N.I	Totale	Classifi- cazione analitica
-	2	2	-	-	2	3	4	11	4	9	3	6	5	2	-	53	149
-	2	2	-	-	2	3	3	10	3	9	3	6	5	1	-	49	.0
-	-	-	-	-	-	-	-	-	-	-	-	-	-	-	-	-	.1
-	-	-	-	-	-	-	1	1	1	-	-	-	-	-	-	3	.8
-	-	-	-	-	-	-	-	-	-	-	-	-	-	1	-	1	.9
9	25	56	111	239	438	707	1.177	1.803	2.805	3.778	3.327	4.905	3.506	1.651	-	24.553	150-159
-	-	2	-	2	8	13	25	36	50	75	50	85	78	39	-	463	150
-	-	-	-	-	1	1	-	-	-	2	-	2	1	-	-	6	.0
-	-	-	-	-	-	-	-	-	1	-	-	1	-	1	-	4	.1
-	-	-	-	-	-	-	-	-	-	-	-	-	-	-	-	-	.2
-	-	-	-	-	-	-	-	-	1	1	-	-	1	1	-	2	.3
-	-	-	-	-	-	-	-	1	1	-	1	-	1	1	-	5	.4
-	-	-	-	-	-	-	-	-	-	-	1	2	-	-	-	3	.5
-	-	-	-	-	1	-	-	-	-	-	-	-	-	-	-	1	.8
-	-	2	-	2	7	11	25	35	47	73	48	80	75	37	-	442	.9
5	10	26	35	67	93	134	196	327	517	704	619	1.142	875	416	-	5.170	151
-	-	-	-	-	1	1	-	4	7	15	10	11	12	3	-	64	.0
-	-	-	-	-	-	-	-	-	-	1	2	4	9	1	-	17	.1
-	-	-	-	-	-	1	1	-	4	4	9	8	16	10	-	53	.2
-	-	1	-	-	-	-	-	1	-	1	1	1	2	1	-	8	.3
-	-	-	-	-	-	1	-	-	1	-	1	-	-	-	-	3	.4
-	-	-	-	-	-	-	-	-	1	-	-	1	-	-	-	2	.5
-	-	-	-	-	-	-	-	-	-	-	-	-	-	-	-	-	.6
-	-	-	-	-	-	-	-	-	-	-	1	1	2	-	-	4	.8
5	10	25	35	67	92	131	195	322	504	683	595	1.116	834	401	-	5.019	.9
1	1	-	3	3	5	5	8	13	11	19	14	12	9	6	-	110	152
-	1	-	2	1	2	1	3	5	6	12	8	10	5	5	-	61	.0
-	-	-	-	-	-	-	-	2	1	-	-	-	-	-	-	3	.1
1	-	-	-	2	3	1	4	2	3	1	1	1	1	1	-	19	.2
-	-	-	-	1	-	-	-	1	-	-	1	-	-	-	-	4	.3
-	-	-	-	-	-	-	-	-	-	1	-	-	-	-	-	1	.8
-	-	-	1	1	1	1	4	1	2	3	4	1	3	-	-	22	.9
1	3	10	24	59	102	187	289	411	583	772	723	1.061	798	343	-	5.367	153
-	-	-	-	-	1	-	-	2	1	4	2	4	6	3	-	23	.0
-	1	-	-	2	-	2	9	8	10	28	24	42	31	11	-	168	.1
-	1	-	2	6	9	8	11	11	30	27	32	45	29	17	-	228	.2
-	-	-	3	9	21	33	48	66	101	117	112	174	122	55	-	861	.3
-	-	-	-	1	3	5	8	9	20	30	19	46	36	18	-	195	.4
-	-	-	-	-	1	-	-	-	-	2	-	1	-	-	-	4	.5
-	-	1	-	4	7	9	13	13	27	48	61	88	74	17	-	362	.6
-	-	-	-	-	1	-	2	1	-	2	3	7	4	4	-	24	.7
-	-	-	-	-	-	1	1	-	-	1	-	1	-	-	-	4	.8
1	1	9	19	37	60	128	197	301	394	513	470	653	496	218	-	3.498	.9
-	1	2	12	23	57	73	120	160	212	299	305	439	292	170	-	2.165	154
-	1	-	3	5	14	14	22	33	34	43	51	82	50	30	-	382	.0
-	-	2	8	14	43	54	93	119	166	248	242	331	229	126	-	1.675	.1
-	-	-	-	1	-	2	-	2	3	2	3	9	1	5	-	28	.2
-	-	-	-	2	-	2	5	5	8	3	6	13	11	6	-	61	.3
-	-	-	1	1	-	1	-	1	1	3	3	4	1	3	-	19	.8
-	4	3	13	20	41	83	165	259	491	669	559	656	379	147	-	3.495	155
-	1	-	5	6	9	24	62	123	235	305	229	232	117	23	-	1.374	.0
-	-	1	2	1	2	4	10	12	20	22	9	7	4	1	-	95	.1
-	3	2	6	13	30	55	93	124	236	342	321	417	258	123	-	2.026	.2
-	-	-	5	12	24	47	77	149	238	319	258	392	241	113	-	1.875	156
-	-	-	2	5	18	29	40	92	142	174	152	225	117	52	-	1.048	.0
-	-	-	-	1	-	3	14	12	33	42	26	51	36	16	-	234	.1
-	-	-	1	2	1	-	3	5	6	24	15	28	17	7	-	109	.2
-	-	-	-	-	-	-	-	-	-	2	-	-	1	-	-	3	.8
-	-	-	2	4	5	15	20	40	57	77	65	88	70	38	-	481	.9
-	3	9	10	25	48	94	181	287	436	592	504	595	451	197	-	3.433	157
-	-	-	-	1	3	12	23	33	68	90	94	122	102	48	-	596	.0
-	-	-	-	-	-	-	1	2	2	6	5	4	-	1	-	21	.1
-	-	-	-	-	-	-	2	1	-	5	2	2	3	2	-	17	.2
-	-	-	-	1	-	-	-	-	-	-	-	-	-	-	-	1	.3
-	-	-	-	-	-	-	-	-	1	-	1	-	1	-	-	3	.4
-	-	1	-	-	-	-	1	-	3	3	3	3	-	-	-	14	.8
-	3	9	9	24	44	82	154	251	362	488	399	464	345	146	-	2.781	.9

Tavola 2.4 segue - Morti per tumori, per età - Femmine - Anno 1995

Classificazione analitica	CAUSE DI MORTE	0 anni	1	2	3	4	0-4	5-9	10 -14	15 -17	18 -19
158	TUM.MALIGNI DEL RETROPERITONEO E DEL PERITON.	-	-	-	-	-	-	-	-	-	-
.0	RETROPERITONEO	-	-	-	-	-	-	-	-	-	-
.8	PARTI SPECIFICATE DEL PERITONEO	-	-	-	-	-	-	-	-	-	-
.9	PERITONEO NON SPECIFICATO	-	-	-	-	-	-	-	-	-	-
159	T.MALTRE E MAL.DEF.SEDI APP.DIGER.E PERITON.	-	-	1	-	-	1	-	2	-	1
.0	CANALE INTESTINALE, PARTE NON SPECIFICATA	-	-	1	-	-	1	-	2	-	-
.1	MILZA, NON CLASSIFICATO ALTROVE	-	-	-	-	-	-	-	-	-	-
.8	ALTRI	-	-	-	-	-	-	-	-	-	-
.9	MAL DEFINITI	-	-	-	-	-	-	-	-	-	1
160-165	T.M. APPAR. RESPIRATORIO E ORGANI INTRATOR.	-	-	1	-	-	1	2	2	-	-
160	T.M.CAVITA'NASALI,ORECCHIO MEDIO E SENI ACC.	-	-	-	-	-	-	1	-	-	-
.0	CAVITA' NASALI	-	-	-	-	-	-	-	-	-	-
.1	TROMBA D'EUSTACHIO,ORECCHIO MEDIO E CELL.MAST.	-	-	-	-	-	-	-	-	-	-
.2	SENO MASCELLARE	-	-	-	-	-	-	1	-	-	-
.3	SENO ETMOIDALE	-	-	-	-	-	-	-	-	-	-
.4	SENO FRONTALE	-	-	-	-	-	-	-	-	-	-
.5	SENO SFENOIDALE	-	-	-	-	-	-	-	-	-	-
.8	ALTRI	-	-	-	-	-	-	-	-	-	-
.9	SENO ACCESSORIO, NON SPECIFICATO	-	-	-	-	-	-	-	-	-	-
161	TUMORI MALIGNI DELLA LARINGE	-	-	-	-	-	-	-	-	-	-
.0	GLOTTIDE	-	-	-	-	-	-	-	-	-	-
.1	REGIONE SOPRAGLOTTIDEA	-	-	-	-	-	-	-	-	-	-
.2	REGIONE SOTTOGLOTTIDEA	-	-	-	-	-	-	-	-	-	-
.3	CARTILAGINI LARINGEE	-	-	-	-	-	-	-	-	-	-
.8	ALTRI	-	-	-	-	-	-	-	-	-	-
.9	LARINGE, NON SPECIFICATA	-	-	-	-	-	-	-	-	-	-
162	T.M. DELLA TRACHEA, DEI BRONCHI E DEI POLM.	-	-	1	-	-	1	-	2	-	-
.0	TRACHEA	-	-	-	-	-	-	-	-	-	-
.2	BRONCO PRINCIPALE	-	-	-	-	-	-	-	-	-	-
.3	LOBO SUPERIORE, BRONCO O POLMONE	-	-	-	-	-	-	-	-	-	-
.4	LOBO MEDIO, BRONCO O POLMONE	-	-	-	-	-	-	-	-	-	-
.5	LOBO INFERIORE, BRONCO O POLMONE	-	-	-	-	-	-	-	-	-	-
.8	ALTRI	-	-	-	-	-	-	-	-	-	-
.9	BRONCO O POLMONE, NON SPECIFICATO	-	-	1	-	-	1	-	2	-	-
163	TUMORI MALIGNI DELLA PLEURA	-	-	-	-	-	-	1	-	-	-
.0	PARIALE	-	-	-	-	-	-	-	-	-	-
.1	VISERALE	-	-	-	-	-	-	-	-	-	-
.8	ALTRI	-	-	-	-	-	-	-	-	-	-
.9	PLEURA, NON SPECIFICATA	-	-	-	-	-	-	1	-	-	-
164	T.M. DEL TIMO, DEL CUORE E DEL MEDIASTINO	-	-	-	-	-	-	-	-	-	-
.0	TIMO	-	-	-	-	-	-	-	-	-	-
.1	CUORE	-	-	-	-	-	-	-	-	-	-
.2	MEDIASTINO ANTERIORE	-	-	-	-	-	-	-	-	-	-
.3	MEDIASTINO POSTERIORE	-	-	-	-	-	-	-	-	-	-
.8	ALTRI	-	-	-	-	-	-	-	-	-	-
.9	MEDIASTINO, PARTE NON SPECIFICATA	-	-	-	-	-	-	-	-	-	-
165	T.M.ALE MAL.DEF.SEDI APP.RESP.E ORG.INTRAT.	-	-	-	-	-	-	-	-	-	-
.0	VIE RESPIRATORIE SUPERIORI, PARTE NON SPECIF.	-	-	-	-	-	-	-	-	-	-
.8	ALTRI	-	-	-	-	-	-	-	-	-	-
.9	SEDE MAL DEFINITA DELL'APPARATO RESPIRATORIO	-	-	-	-	-	-	-	-	-	-
170-175	T.M. OSSA, TESS. CONNETTIVO, PELLE E MAMMELLA	1	2	2	2	2	9	5	8	7	8
170	T.M. DELLE OSSA E DELLA CARTILAGINE ARTICOL.	-	-	-	-	1	1	1	6	4	3
.0	OSSA DEL CRANIO E DELLA FACCIA	-	-	-	-	-	-	-	-	-	-
.1	MANDIBOLA	-	-	-	-	-	-	-	-	-	-
.2	COLONNA VERTEBRALE,ESCLUSI IL SACRO E IL COCC.	-	-	-	-	-	-	-	-	-	-
.3	COSTOLE, STERNO E CLAVICOLA	-	-	-	-	-	-	-	-	-	-
.4	OSSA LUNGHE DELL'ARTO SUPERIORE E SCAPOLA	-	-	-	-	-	-	-	-	-	1
.5	OSSA CORTE DELL'ARTO SUPERIORE	-	-	-	-	-	-	-	-	-	-
.6	OSSA DEL BACINO, SACRO E COCCIGE	-	-	-	-	-	-	-	1	-	-
.7	OSSA LUNGHE DELL'ARTO INFERIORE	-	-	-	-	-	-	-	2	2	1
.8	OSSA CORTE DELL'ARTO INFERIORE	-	-	-	-	-	-	-	-	-	-
.9	SEDE NON SPECIFICATA	-	-	-	-	1	1	1	3	2	1

20 -24	25 -29	30 -34	35 -39	40 -44	45 -49	50 -54	55 -59	60 -64	65 -69	70 -74	75 -79	80 -84	85 -89	90 e oltre	N.I	Totale	Classifi- cazione analitica
-	2	2	4	13	25	35	52	66	113	133	98	139	65	36	-	783	158
-	2	1	-	4	5	12	16	18	23	27	17	31	10	8	-	174	.0
-	-	-	-	-	-	-	1	-	1	1	-	3	2	-	-	8	.8
-	-	1	4	9	20	23	35	48	89	105	81	105	53	28	-	601	.9
2	1	2	5	15	35	36	64	95	154	196	197	384	318	184	-	1.692	159
2	1	2	5	15	32	36	61	90	140	186	187	353	301	163	-	1.577	.0
-	-	-	-	-	-	-	-	-	-	3	2	3	-	1	-	9	.1
-	-	-	-	-	1	-	1	3	5	1	5	9	2	3	-	30	.8
-	-	-	-	-	2	-	2	2	9	6	3	19	15	17	-	76	.9
7	7	25	57	85	200	235	383	582	885	1.029	757	912	444	168	-	5.781	160-165
-	1	-	4	2	1	-	2	5	6	9	6	8	2	2	-	49	160
-	-	-	-	-	-	-	1	1	1	3	2	2	1	2	-	13	.0
-	-	-	-	-	-	-	-	-	-	1	1	2	-	-	-	4	.1
-	1	-	1	1	1	-	-	4	3	5	2	4	-	-	-	23	.2
-	-	-	2	-	-	-	1	-	1	-	-	-	1	-	-	5	.3
-	-	-	1	-	-	-	-	-	-	-	-	-	-	-	-	1	.4
-	-	-	-	-	-	-	-	-	-	-	1	-	-	-	-	1	.5
-	-	-	-	-	-	-	-	-	-	-	-	-	-	-	-	-	.8
-	-	-	-	1	-	-	-	-	1	-	-	-	-	-	-	2	.9
-	-	-	1	2	1	9	13	12	14	27	17	23	13	9	-	141	161
-	-	-	-	-	-	-	-	-	-	-	2	2	-	-	-	4	.0
-	-	-	-	-	-	-	-	-	1	3	1	1	-	-	-	6	.1
-	-	-	-	-	-	-	-	-	-	-	-	-	-	-	-	-	.2
-	-	-	-	-	-	-	-	-	-	-	-	-	-	-	-	-	.3
-	-	-	-	-	-	-	-	-	-	-	1	-	-	-	-	1	.8
-	-	-	1	2	1	9	13	12	13	24	15	20	11	9	-	130	.9
6	5	20	48	73	178	208	339	519	814	932	678	812	387	146	-	5.168	162
-	-	1	1	2	-	-	-	2	4	2	2	5	4	-	-	23	.0
-	-	-	-	-	1	-	1	1	1	1	3	1	-	-	-	8	.2
-	-	-	-	-	-	3	3	5	11	3	5	10	1	-	-	41	.3
-	-	-	-	-	-	-	-	-	-	3	-	1	-	-	-	4	.4
-	-	-	-	1	-	-	1	1	4	1	1	4	1	-	-	14	.5
-	-	-	-	-	-	1	-	-	-	1	-	2	1	-	-	5	.8
6	5	19	47	70	177	205	333	511	794	921	667	789	380	146	-	5.073	.9
-	1	4	1	3	15	9	21	29	39	48	44	58	32	7	-	312	163
-	-	-	-	-	-	-	-	-	-	-	-	-	1	-	-	1	.0
-	-	-	-	-	-	-	-	-	-	-	-	-	-	-	-	-	.1
-	-	-	-	-	-	-	-	-	-	-	-	-	-	-	-	-	.8
-	1	4	1	3	15	9	21	29	39	48	44	58	31	7	-	311	.9
-	-	1	3	4	4	8	4	16	11	13	11	11	8	4	-	99	164
-	-	1	1	2	2	3	1	6	2	3	3	1	1	1	-	26	.0
-	-	-	-	-	-	-	-	1	-	-	-	1	1	-	-	3	.1
-	-	-	-	-	-	-	-	-	-	-	-	-	-	1	-	1	.2
-	-	-	-	-	-	-	-	-	-	-	-	-	-	-	-	-	.3
-	-	-	-	-	-	-	-	-	-	-	-	-	-	-	-	-	.8
1	-	-	2	2	2	5	3	9	9	10	8	9	7	2	-	69	.9
-	-	-	-	1	1	1	4	1	1	-	1	-	2	-	-	12	165
-	-	-	-	-	-	-	-	-	-	-	-	-	-	-	-	-	.0
-	-	-	-	1	1	1	4	-	1	-	1	-	1	-	-	10	.8
-	-	-	-	-	-	-	-	1	-	-	-	-	1	-	-	2	.9
17	40	121	244	408	751	938	1.227	1.367	1.552	1.690	1.130	1.523	1.026	568	-	12.639	170-175
4	3	4	4	5	3	9	6	12	18	32	23	30	18	11	-	197	170
-	-	1	-	1	1	1	1	1	6	5	7	4	3	-	-	30	.0
-	-	-	-	1	-	-	-	4	2	2	1	4	4	2	-	20	.1
1	-	-	-	1	-	1	1	1	-	4	5	7	1	1	-	23	.2
-	-	-	-	-	-	-	-	1	-	-	1	-	-	-	-	3	.3
-	-	-	-	-	-	-	-	1	1	2	1	1	-	-	-	7	.4
-	-	-	-	-	-	-	-	-	-	-	-	-	-	-	-	-	.5
-	1	-	-	-	-	-	1	1	1	2	-	-	2	1	-	10	.6
1	-	-	1	1	1	1	2	-	-	-	1	2	2	1	-	18	.7
-	-	-	-	-	-	-	-	-	-	-	-	-	-	-	-	-	.8
2	2	3	3	2	1	6	1	3	8	17	7	12	5	6	-	86	.9

Tavola 2.4 segue - Morti per tumori, per età - Femmine - Anno 1995

Classificazione analitica	CAUSE DI MORTE	0 anni	1	2	3	4	0-4	5-9	10 -14	15 -17	18 -19
171	T.M. DEL CONNETTIVO E DI ALTRI TESSUTI MOLLI	1	-	-	1	1	3	3	2	1	5
.0	TESTA, FACCIA E COLLO	-	-	-	-	-	-	1	-	1	-
.2	ARTO SUPERIORE, COMPRESA LA SPALLA	-	-	-	-	-	-	-	1	-	-
.3	ARTO INFERIORE, COMPRESA L'ANCA	-	-	-	-	-	-	-	-	-	1
.4	TORACE	-	-	-	-	-	-	-	-	-	-
.5	ADDOME	-	-	-	1	-	1	-	-	-	-
.6	BACINO	-	-	-	-	-	-	-	-	-	1
.7	TRONCO, NON SPECIFICATO	-	-	-	-	-	-	-	-	-	-
.8	ALTRI	-	-	-	-	-	-	-	-	-	-
.9	SEDE NON SPECIFICATA	1	-	-	-	1	2	2	1	-	3
172	MELANOMA MALIGNO DELLA PELLE	-	-	-	-	-	-	-	-	1	-
.0	LABBRA	-	-	-	-	-	-	-	-	1	-
.1	PALPEBRA, COMPRESO L'ANGOLO PALPEBRALE	-	-	-	-	-	-	-	-	-	-
.2	ORECCHIO E CONDOTTO UDITIVO ESTERNO	-	-	-	-	-	-	-	-	-	-
.3	ALTRE E NON SPECIFICATE PARTI DELLA FACCIA	-	-	-	-	-	-	-	-	-	-
.4	CUOIO CAPELLUTO E COLLO	-	-	-	-	-	-	-	-	-	-
.5	TRONCO, ECCETTO LO SCROTO	-	-	-	-	-	-	-	-	-	-
.6	ARTO SUPERIORE, COMPRESA LA SPALLA	-	-	-	-	-	-	-	-	-	-
.7	ARTO INFERIORE, COMPRESA L'ANCA	-	-	-	-	-	-	-	-	-	-
.8	ALTRI	-	-	-	-	-	-	-	-	-	-
.9	SEDE NON SPECIFICATA	-	-	-	-	-	-	-	-	-	-
173	ALTRI TUMORI MALIGNI DELLA PELLE	-	-	-	-	-	-	-	-	1	-
.0	PELLE DELLE LABBRA	-	-	-	-	-	-	-	-	-	-
.1	PALPEBRA, COMPRESO L'ANGOLO PALPEBRALE	-	-	-	-	-	-	-	-	-	-
.2	ORECCHIO E CONDOTTO UDITIVO ESTERNO	-	-	-	-	-	-	-	-	-	-
.3	PELLE DI ALTRE E NON SPECIF. PARTI DELLA FACCIA	-	-	-	-	-	-	-	-	1	-
.4	CUOIO CAPELLUTO E PELLE DEL COLLO	-	-	-	-	-	-	-	-	-	-
.5	PELLE DEL TRONCO, ECCETTO LO SCROTO	-	-	-	-	-	-	-	-	-	-
.6	PELLE DELL'ARTO SUPERIORE, COMPRESA LA SPALLA	-	-	-	-	-	-	-	-	-	-
.7	PELLE DELL'ARTO INFERIORE, COMPRESA L'ANCA	-	-	-	-	-	-	-	-	-	-
.8	ALTRI	-	-	-	-	-	-	-	-	-	-
.9	SEDE NON SPECIFICATA	-	-	-	-	-	-	-	-	-	-
174	TUMORI MALIGNI DELLA MAMMELLA DELLA DONNA	-	2	2	1	-	5	1	-	-	-
.0	CAPEZZOLO E AREOLA	-	-	-	-	-	-	-	-	-	-
.1	PORTE CENTRALE	-	-	-	-	-	-	-	-	-	-
.2	QUADRANTE SUPERO-INTERNO	-	-	-	-	-	-	-	-	-	-
.3	QUADRANTE INFERO-INTERNO	-	-	-	-	-	-	-	-	-	-
.4	QUADRANTE SUPERO-ESTERNO	-	-	-	-	-	-	-	-	-	-
.5	QUADRANTE INFERO-ESTERNO	-	-	-	-	-	-	-	-	-	-
.6	PROLUNGAMENTO ASCELLARE	-	-	-	-	-	-	-	-	-	-
.8	ALTRI	-	-	-	-	-	-	-	-	-	-
.9	MAMMELLA, NON SPECIFICATA	-	2	2	1	-	5	1	-	-	-
175	TUMORI MALIGNI DELLA MAMMELLA DELL'UOMO	-	-	-	-	-	-	-	-	-	-
179-189	TUMORI MALIGNI DEGLI ORGANI GENITO-URINARI	-	-	-	2	-	2	1	3	-	6
179	TUMORI MALIGNI DELL'UTERO, PARTE NON SPECIF.	-	-	-	-	-	-	-	-	-	1
180	TUMORI MALIGNI DEL COLLO DELL'UTERO	-	-	-	-	-	-	-	-	-	-
.0	ENDOCERVICALE	-	-	-	-	-	-	-	-	-	-
.1	ESOCERVICALE	-	-	-	-	-	-	-	-	-	-
.8	ALTRI	-	-	-	-	-	-	-	-	-	-
.9	COLLO DELL'UTERO, NON SPECIFICATO	-	-	-	-	-	-	-	-	-	-
181	TUMORI MALIGNI DELLA PLACENTA	-	-	-	-	-	-	-	-	-	-
182	TUMORI MALIGNI DEL CORPO DELL'UTERO	-	-	-	-	-	-	-	-	-	-
.0	CORPO DELL'UTERO ECCETTO L'ISTMO	-	-	-	-	-	-	-	-	-	-
.1	ISTMO	-	-	-	-	-	-	-	-	-	-
.8	ALTRI	-	-	-	-	-	-	-	-	-	-
183	T.MAL.DELL'OVAIO E DEGLI ALTRI ANNESSI UTER.	-	-	-	-	-	-	-	3	-	2
.0	OVAIO	-	-	-	-	-	-	-	3	-	2
.2	TROMBA DI FALLOPPIO	-	-	-	-	-	-	-	-	-	-
.3	LEGAMENTO LARGO	-	-	-	-	-	-	-	-	-	-
.4	PARAMETRIO	-	-	-	-	-	-	-	-	-	-
.5	LEGAMENTO ROTONDO	-	-	-	-	-	-	-	-	-	-
.8	ALTRI	-	-	-	-	-	-	-	-	-	-
.9	ANNESI UTERINI NON SPECIFICATI	-	-	-	-	-	-	-	-	-	-

20 -24	25 -29	30 -34	35 -39	40 -44	45 -49	50 -54	55 -59	60 -64	65 -69	70 -74	75 -79	80 -84	85 -89	90 e oltre	N.I	Totale	Classifi- cazione analitica
7	7	7	6	5	13	17	16	27	31	31	26	29	18	6	-	260	171
-	-	-	-	1	-	-	-	1	3	-	1	3	3	1	-	15	.0
-	-	1	-	-	-	1	-	1	1	2	1	3	2	-	-	13	.2
2	2	2	-	1	3	5	3	6	9	6	9	6	8	2	-	65	.3
1	-	-	1	-	-	-	-	1	2	3	1	-	-	1	-	10	.4
-	-	-	-	-	2	2	1	2	2	3	2	2	-	-	-	17	.5
-	-	-	-	-	2	1	-	1	2	2	2	1	-	-	-	12	.6
1	-	-	-	-	-	-	-	-	1	-	-	1	-	-	-	3	.7
-	-	-	-	-	1	-	-	1	-	-	1	1	-	-	-	4	.8
3	5	4	5	3	5	8	12	14	11	15	9	12	5	2	-	121	.9
6	8	19	22	29	34	31	47	59	58	77	56	77	63	33	-	620	172
-	-	-	-	-	-	-	-	-	-	-	-	-	-	-	-	1	.0
-	-	-	-	-	-	-	-	-	-	-	-	-	1	-	-	1	.1
-	-	-	1	-	-	-	-	-	-	2	-	-	-	-	-	3	.2
-	-	-	-	-	-	-	1	2	1	1	3	5	2	3	-	18	.3
-	-	-	1	-	-	-	-	1	-	-	-	2	1	-	-	5	.4
-	1	4	-	5	6	3	3	2	2	-	2	3	1	1	-	33	.5
-	-	-	1	-	-	-	3	1	3	-	3	4	2	2	-	19	.6
1	-	4	1	5	6	8	6	9	8	14	9	10	13	5	-	99	.7
-	-	1	-	-	-	-	-	-	-	-	1	-	1	1	-	4	.8
5	7	10	18	19	22	20	34	44	44	60	38	53	42	21	-	437	.9
-	-	-	2	-	2	1	5	8	11	21	16	51	49	67	-	234	173
-	-	-	-	-	-	-	-	-	1	-	-	1	-	3	-	5	.0
-	-	-	-	-	-	-	-	-	-	-	-	-	2	2	-	4	.1
-	-	-	-	-	-	-	1	-	-	1	1	1	3	9	-	16	.2
-	-	-	1	-	-	-	-	2	2	4	5	23	23	28	-	89	.3
-	-	-	-	-	-	-	1	1	3	3	1	4	2	3	-	18	.4
-	-	-	-	-	1	-	-	1	1	2	-	2	2	2	-	11	.5
-	-	-	-	-	-	-	-	-	-	-	-	4	1	1	-	6	.6
-	-	-	-	-	-	-	1	1	1	-	-	1	5	2	-	11	.7
-	-	-	-	-	-	-	-	-	-	-	-	-	1	-	-	1	.8
-	-	-	1	-	1	1	2	3	3	11	9	15	10	17	-	73	.9
-	22	91	210	369	699	880	1.153	1.261	1.434	1.529	1.009	1.336	878	451	-	11.328	174
-	-	-	-	-	-	-	-	-	1	-	-	-	2	1	-	4	.0
-	-	-	-	-	-	-	-	-	-	-	-	-	-	-	-	-	.1
-	-	-	-	-	-	-	-	-	-	-	-	-	-	-	-	-	.2
-	-	-	-	-	-	-	-	-	-	-	-	-	-	-	-	-	.3
-	-	-	-	-	-	-	-	-	1	-	1	-	-	-	-	2	.4
-	-	-	-	-	-	-	-	-	-	-	-	-	-	-	-	-	.5
-	-	-	-	-	-	-	-	-	-	-	-	-	-	-	-	-	.6
-	-	-	-	-	-	-	-	-	-	1	-	-	1	-	-	2	.8
-	22	91	210	369	699	880	1.153	1.261	1.432	1.528	1.008	1.336	875	450	-	11.320	.9
-	-	-	-	-	-	-	-	-	-	-	-	-	-	-	-	-	175
7	13	43	84	143	292	388	540	767	1.046	1.311	953	1.343	806	317	-	8.065	179-189
3	2	9	24	50	75	87	116	173	246	301	218	296	181	80	-	1.862	179
-	5	8	23	27	34	24	44	40	49	69	41	65	21	9	-	459	180
-	-	1	-	1	-	1	1	2	1	2	-	1	-	-	-	10	.0
-	1	2	6	6	15	6	12	7	11	22	12	14	4	1	-	119	.1
-	-	-	-	-	-	-	-	-	-	1	-	-	-	-	-	1	.8
-	4	6	16	21	18	18	31	32	36	45	27	51	16	8	-	329	.9
-	-	-	-	-	-	-	-	-	-	-	-	-	-	-	-	-	181
-	-	-	1	3	8	17	36	54	77	94	62	105	43	28	-	528	182
-	-	-	1	3	8	17	36	54	76	93	62	104	43	28	-	525	.0
-	-	-	-	-	-	-	-	-	-	-	-	1	-	-	-	1	.1
-	-	-	-	-	-	-	-	-	1	1	-	-	-	-	-	2	.8
3	3	19	25	52	140	210	237	327	384	440	280	335	161	54	-	2.675	183
3	3	19	24	52	136	207	234	323	376	432	275	327	159	54	-	2.629	.0
-	-	-	-	-	1	2	1	2	2	3	-	2	-	-	-	13	.2
-	-	-	-	-	-	-	-	-	-	-	-	-	-	-	-	-	.3
-	-	-	-	-	-	-	-	-	-	-	-	-	-	-	-	-	.4
-	-	-	-	-	-	-	-	-	-	-	-	-	-	-	-	-	.5
-	-	-	-	-	2	1	2	-	3	4	2	3	-	-	-	17	.8
-	-	-	1	-	1	-	-	2	3	1	3	3	2	-	-	16	.9

Tavola 2.4 segue - Morti per tumori, per età - Femmine - Anno 1995

Classifi- cazione analitica	CAUSE DI MORTE	0 anni	1	2	3	4	0-4	5-9	10 -14	15 -17	18 -19
184	T.M.ALTRI E NON SPEC.ORGANI GENITALI FEMMIN.	-	-	-	-	-	-	-	-	-	-
.0	VAGINA	-	-	-	-	-	-	-	-	-	-
.1	GRANDI LABBRA	-	-	-	-	-	-	-	-	-	-
.2	PICCOLE LABBRA	-	-	-	-	-	-	-	-	-	-
.3	CLITORIDE	-	-	-	-	-	-	-	-	-	-
.4	VULVA, NON SPECIFICATA	-	-	-	-	-	-	-	-	-	-
.8	ALTRI	-	-	-	-	-	-	-	-	-	-
.9	SEDE NON SPECIFICATA	-	-	-	-	-	-	-	-	-	-
185	TUMORI MALIGNI DELLA PROSTATA	-	-	-	-	-	-	-	-	-	-
186	TUMORI MALIGNI DEL TESTICOLO	-	-	-	-	-	-	-	-	-	-
.0	ECTOPICO	-	-	-	-	-	-	-	-	-	-
.9	ALTRI E NON SPECIFICATI	-	-	-	-	-	-	-	-	-	-
187	T.M.DEL PENE E ALTRI ORGANI GENITALI MASCHILI	-	-	-	-	-	-	-	-	-	-
.1	PREPUZIO	-	-	-	-	-	-	-	-	-	-
.2	GLANDE	-	-	-	-	-	-	-	-	-	-
.3	CORPO DEL PENE	-	-	-	-	-	-	-	-	-	-
.4	PENE, PARTE NON SPECIFICATA	-	-	-	-	-	-	-	-	-	-
.5	EPIDIDIMO	-	-	-	-	-	-	-	-	-	-
.6	CORDONE SPERMATICO	-	-	-	-	-	-	-	-	-	-
.7	SCROTO	-	-	-	-	-	-	-	-	-	-
.8	ALTRI	-	-	-	-	-	-	-	-	-	-
.9	SEDE NON SPECIFICATA	-	-	-	-	-	-	-	-	-	-
188	TUMORI MALIGNI DELLA VESCICA	-	-	-	-	-	-	-	-	-	-
.0	TRIGONO	-	-	-	-	-	-	1	-	-	1
.1	CUPOLA	-	-	-	-	-	-	-	-	-	-
.2	PARETE LATERALE	-	-	-	-	-	-	-	-	-	-
.3	PARETE ANTERIORE	-	-	-	-	-	-	-	-	-	-
.4	PARETE POSTERIORE	-	-	-	-	-	-	-	-	-	-
.5	COLLO DELLA VESCICA	-	-	-	-	-	-	-	-	-	-
.6	ORIFICIO URETERICO	-	-	-	-	-	-	-	-	-	-
.7	URACO	-	-	-	-	-	-	-	-	-	-
.8	ALTRI	-	-	-	-	-	-	-	-	-	-
.9	PARTE NON SPECIFICATA	-	-	-	-	-	-	1	-	-	1
189	T.M.RENE E ALTRI E NON SPEC. ORGANI URINARI	-	-	-	2	-	2	-	-	-	2
.0	RENE, ECCETTO IL BACINETTO	-	-	-	2	-	2	-	-	-	2
.1	BACINETTO RENALE	-	-	-	-	-	-	-	-	-	-
.2	URETERE	-	-	-	-	-	-	-	-	-	-
.3	URETRA	-	-	-	-	-	-	-	-	-	-
.4	GHIANDOLE PARAURETRALI	-	-	-	-	-	-	-	-	-	-
.8	ALTRI	-	-	-	-	-	-	-	-	-	-
.9	SEDE NON SPECIFICATA	-	-	-	-	-	-	-	-	-	-
190-199	TUMORI MALIGNI DI ALTRE E NON SPECIF. SEDI	2	8	4	3	3	20	12	13	4	5
190	TUMORI MALIGNI DELL'OCCHIO	-	1	-	-	1	2	1	-	-	-
.0	GLOBO OCUL.,ECCETTO CONGIUN.,CORNEA,RET.E COR.	-	-	-	-	-	-	-	-	-	-
.1	ORBITA	-	-	-	-	-	-	-	-	-	-
.2	GHIANDOLA LACRIMALE	-	-	-	-	-	-	-	-	-	-
.3	CONGIUNTIVA	-	-	-	-	-	-	-	-	-	-
.4	CORNEA	-	-	-	-	-	-	-	-	-	-
.5	RETINA	-	1	-	-	1	2	-	-	-	-
.6	COROIDE	-	-	-	-	-	-	-	-	-	-
.7	CANALE LACRIMALE	-	-	-	-	-	-	-	-	-	-
.8	ALTRI	-	-	-	-	-	-	-	-	-	-
.9	PARTE NON SPECIFICATA	-	-	-	-	-	-	1	-	-	-
191	TUMORI MALIGNI DELL'ENCEFALO	1	3	2	2	2	10	6	10	3	2
.0	CERVELLO, ECCETTO LOBI E VENTRICOLI	-	1	1	1	1	4	3	3	1	2
.1	LOBO FRONTALE	-	-	-	-	-	-	-	-	-	-
.2	LOBO TEMPORALE	-	-	-	-	-	-	1	-	-	-
.3	LOBO PARIETALE	-	-	-	-	-	-	-	-	-	-
.4	LOBO OCCIPITALE	-	-	-	-	-	-	-	-	-	-
.5	VENTRICOLI	-	-	-	-	-	-	-	-	-	-
.6	CERVELLETTO	-	-	1	-	-	1	-	3	1	-
.7	TRONCO DELL'ENCEFALO	-	-	-	-	-	-	-	1	-	-
.8	ALTRI	-	-	-	-	1	1	-	-	-	-
.9	ENCEFALO, NON SPECIFICATO	1	2	-	1	-	4	2	3	1	-
192	T.M.DI ALTRE E NON SPEC.PARTI DEL SIST.NERVOSO	-	1	-	-	-	1	1	-	-	-
.0	NERVI CRANICI	-	-	-	-	-	-	-	-	-	-
.1	MENINGI CEREBRALI	-	-	-	-	-	-	-	-	-	-
.2	MIDOLLO SPINALE	-	1	-	-	-	1	1	-	-	-
.3	MENINGI SPINALI	-	-	-	-	-	-	-	-	-	-
.8	ALTRI	-	-	-	-	-	-	-	-	-	-
.9	PARTE NON SPECIFICATA	-	-	-	-	-	-	-	-	-	-

20 -24	25 -29	30 -34	35 -39	40 -44	45 -49	50 -54	55 -59	60 -64	65 -69	70 -74	75 -79	80 -84	85 -89	90 e oltre	N.I	Totale	Classifi- cazione analitica
-	-	2	3	3	6	6	11	29	53	69	71	114	73	39	-	479	184
-	-	1	-	1	3	1	1	8	11	10	19	16	20	5	-	96	.0
-	-	-	-	-	-	-	-	-	-	-	-	-	-	-	-	1	.1
-	-	-	-	-	-	-	-	-	-	-	-	-	-	-	-	1	.2
-	-	1	1	1	1	4	9	17	33	49	46	86	47	28	-	323	.4
-	-	-	-	-	-	-	-	-	-	-	2	1	-	1	-	4	.8
-	-	-	2	1	2	1	1	4	8	10	3	11	6	5	-	54	.9
-	-	-	-	-	-	-	-	-	-	-	-	-	-	-	-	-	185
-	-	-	-	-	-	-	-	-	-	-	-	-	-	-	-	-	186
-	-	-	-	-	-	-	-	-	-	-	-	-	-	-	-	-	.0
-	-	-	-	-	-	-	-	-	-	-	-	-	-	-	-	-	.9
-	-	-	-	-	-	-	-	-	-	-	-	-	-	-	-	-	187
-	-	-	-	-	-	-	-	-	-	-	-	-	-	-	-	-	.1
-	-	-	-	-	-	-	-	-	-	-	-	-	-	-	-	-	.2
-	-	-	-	-	-	-	-	-	-	-	-	-	-	-	-	-	.3
-	-	-	-	-	-	-	-	-	-	-	-	-	-	-	-	-	.4
-	-	-	-	-	-	-	-	-	-	-	-	-	-	-	-	-	.5
-	-	-	-	-	-	-	-	-	-	-	-	-	-	-	-	-	.6
-	-	-	-	-	-	-	-	-	-	-	-	-	-	-	-	-	.7
-	-	-	-	-	-	-	-	-	-	-	-	-	-	-	-	-	.8
-	-	-	-	-	-	-	-	-	-	-	-	-	-	-	-	-	.9
1	1	1	2	1	7	12	24	46	89	122	159	239	220	77	-	1.003	188
-	-	-	-	-	-	-	-	-	-	-	-	-	-	-	-	-	.0
-	-	-	-	-	-	-	-	-	-	-	-	-	-	-	-	-	.1
-	-	-	-	-	-	-	-	-	-	-	-	-	-	-	-	-	.2
-	-	-	-	-	-	-	-	-	-	-	-	-	-	-	-	-	.3
-	-	-	-	-	-	-	-	-	-	-	-	-	-	-	-	-	.4
-	-	-	-	-	-	-	-	-	-	-	1	-	-	-	-	1	.5
-	-	-	-	-	-	-	-	-	-	-	-	-	-	-	-	-	.6
-	-	-	-	-	-	-	-	-	-	-	-	-	-	-	-	-	.7
-	-	-	-	-	-	-	-	-	-	-	1	-	-	-	-	1	.8
1	1	1	2	1	7	12	24	46	89	122	157	239	220	77	-	1.001	.9
-	2	4	6	7	22	32	72	98	148	216	122	189	107	30	-	1.059	189
-	2	4	5	7	21	29	72	97	141	201	111	172	104	28	-	998	.0
-	-	-	1	-	1	-	-	-	-	1	1	-	1	1	-	6	.1
-	-	-	-	-	-	3	-	-	-	3	7	5	3	-	-	21	.2
-	-	-	-	-	-	-	-	-	-	2	1	-	3	-	-	6	.3
-	-	-	-	-	-	-	-	-	-	-	-	-	-	-	-	-	.4
-	-	-	-	-	-	-	-	-	-	-	-	-	-	-	-	-	.8
-	-	-	-	-	-	-	-	1	2	6	5	11	2	1	-	28	.9
17	24	33	48	72	134	134	279	338	525	645	484	653	512	243	-	4.195	190-199
-	-	-	2	1	3	5	6	4	7	8	8	7	9	7	-	70	190
-	-	-	-	-	-	-	-	-	-	-	2	-	1	-	-	3	.0
-	-	-	-	1	1	-	-	-	-	1	-	-	3	3	-	9	.1
-	-	-	-	-	-	-	-	-	-	-	1	-	-	-	-	1	.2
-	-	-	-	-	-	-	-	-	-	-	-	-	-	-	-	-	.3
-	-	-	-	-	-	-	-	-	-	-	-	-	-	-	-	-	.4
-	-	-	-	-	-	-	-	-	-	-	1	-	1	-	-	4	.5
-	-	-	1	-	2	3	-	3	3	3	-	-	-	-	-	12	.6
-	-	-	-	-	-	-	-	-	-	-	-	-	-	-	-	-	.7
-	-	-	-	-	-	-	-	-	-	-	-	-	-	-	-	-	.8
-	-	-	1	-	2	3	3	4	4	4	4	7	4	4	-	41	.9
10	18	21	29	37	63	63	126	156	182	181	92	88	54	10	-	1.161	191
7	6	9	15	20	29	34	68	90	100	98	52	61	40	1	-	643	.0
1	2	-	1	3	6	1	4	6	9	9	3	2	2	1	-	50	.1
-	-	-	1	-	2	-	5	6	7	4	2	4	1	3	-	36	.2
-	-	-	-	1	1	1	-	3	3	4	1	1	-	-	-	15	.3
-	1	-	-	-	-	-	-	1	1	-	-	-	-	-	-	3	.4
-	2	1	1	-	1	-	1	-	3	1	-	2	-	-	-	12	.5
1	1	6	1	1	2	2	3	4	2	3	-	1	1	-	-	33	.6
-	1	-	2	-	-	-	1	2	-	-	-	-	-	1	-	8	.7
-	-	1	1	1	6	3	7	12	20	17	7	5	3	-	-	84	.8
1	5	4	7	11	16	22	37	32	37	45	27	12	7	4	-	277	.9
1	-	-	2	1	3	3	1	2	4	8	2	8	4	-	-	41	192
-	-	-	-	-	-	1	-	1	-	2	-	-	-	-	-	4	.0
-	-	-	1	1	2	1	-	-	1	4	2	4	2	-	-	18	.1
1	-	-	1	-	1	1	-	1	3	2	-	3	2	-	-	17	.2
-	-	-	-	-	-	-	-	-	-	-	-	-	-	-	-	-	.3
-	-	-	-	-	-	-	-	-	-	-	-	-	-	-	-	-	.8
-	-	-	-	-	-	-	1	-	-	-	-	1	-	-	-	2	.9

Tavola 2.4 segue - Morti per tumori, per età - Femmine - Anno 1995

Classificazione analitica	CAUSE DI MORTE	0 anni	1	2	3	4	0-4	5-9	10 -14	15 -17	18 -19
193	TUMORI MALIGNI DELLA GHIANDOLA TIROIDE	-	-	-	-	-	-	-	-	-	-
194	TUMORI MALIGNI DELLE ALTRE GHIANDOLE ENDOCR.	-	2	1	1	-	4	4	1	1	1
.0	GHIANDOLE SURRENALI	-	2	1	1	-	4	4	1	1	1
.1	GHIANDOLE PARATIROIDI	-	-	-	-	-	-	-	-	-	-
.3	IPOFISI E DOTTO CRANIO-FARINGEO	-	-	-	-	-	-	-	-	-	-
.4	EPIFISI	-	-	-	-	-	-	-	-	-	-
.5	GLOMO CAROTIDEO	-	-	-	-	-	-	-	-	-	-
.6	GLOMO AORTICO ED ALTRI PARAGANGLI	-	-	-	-	-	-	-	-	-	-
.8	ALTRI	-	-	-	-	-	-	-	-	-	-
.9	SEDE NON SPECIFICATA	-	-	-	-	-	-	-	-	-	-
195	TUMORI MALIGNI DI ALTRE E MAL DEFINITE SEDI	1	-	1	-	-	2	-	1	-	1
.0	TESTA, FACCIA E COLLO	1	-	-	-	-	1	-	-	-	-
.1	TORACE	-	-	-	-	-	-	-	-	-	-
.2	ADDOME	-	-	1	-	-	1	-	1	-	-
.3	BACINO	-	-	-	-	-	-	-	-	-	-
.4	ARTO SUPERIORE	-	-	-	-	-	-	-	-	-	1
.5	ARTO INFERIORE	-	-	-	-	-	-	-	-	-	-
.8	ALTRE SEDI SPECIFICATE	-	-	-	-	-	-	-	-	-	-
196	T.M.SECONDARI E NON SPECIFICATI DEI LINFON.	-	-	-	-	-	-	-	-	-	-
.0	TESTA, FACCIA E COLLO	-	-	-	-	-	-	-	-	-	-
.1	INTRATORACICI	-	-	-	-	-	-	-	-	-	-
.2	INTRADOMINALI	-	-	-	-	-	-	-	-	-	-
.3	ASCELLARI E DELL'ARTO SUPERIORE	-	-	-	-	-	-	-	-	-	-
.5	INGUINALI E DELL'ARTO INFERIORE	-	-	-	-	-	-	-	-	-	-
.6	INTRAPELVICI	-	-	-	-	-	-	-	-	-	-
.8	SEDI MULTIPLE	-	-	-	-	-	-	-	-	-	-
.9	SEDE NON SPECIFICATA	-	-	-	-	-	-	-	-	-	-
197	T.M.SECOND. DEGLI APPARAT. RESPIR. E DIGERENTE	-	-	-	-	-	-	-	-	-	-
.0	POLMONE	-	-	-	-	-	-	-	-	-	-
.1	MEDIASTINO	-	-	-	-	-	-	-	-	-	-
.2	PLEURA	-	-	-	-	-	-	-	-	-	-
.3	ALTRI ORGANI RESPIRATORI	-	-	-	-	-	-	-	-	-	-
.4	INTESTINO TENUE, INCLUSO IL DUODENO	-	-	-	-	-	-	-	-	-	-
.5	INTESTINO CRASSO E RETTO	-	-	-	-	-	-	-	-	-	-
.6	RETROPERITONEO E PERITONEO	-	-	-	-	-	-	-	-	-	-
.8	FEGATO	-	-	-	-	-	-	-	-	-	-
.8	ALTRI ORGANI DIGERENTI	-	-	-	-	-	-	-	-	-	-
198	T. MALIGNI SECONDARI DI ALTRE SEDI SPECIFICATE	-	-	-	-	-	-	-	-	-	-
.0	RENE	-	-	-	-	-	-	-	-	-	-
.1	ALTRI ORGANI URINARI	-	-	-	-	-	-	-	-	-	-
.2	PELLE	-	-	-	-	-	-	-	-	-	-
.3	ENCEFALO E MIDOLLO SPINALE	-	-	-	-	-	-	-	-	-	-
.4	ALTRE PARTI DEL SISTEMA NERVOSO	-	-	-	-	-	-	-	-	-	-
.5	OSSA E MIDOLLO OSSEO	-	-	-	-	-	-	-	-	-	-
.6	OVAIO	-	-	-	-	-	-	-	-	-	-
.7	GHIANDOLE SURRENALI	-	-	-	-	-	-	-	-	-	-
.8	ALTRE SEDI SPECIFICATE	-	-	-	-	-	-	-	-	-	-
199	TUMORI MALIGNI SENZA INDICAZIONE DELLA SEDE	-	1	-	-	-	1	-	1	-	1
.0	DISSEMINATI	-	-	-	-	-	-	-	-	-	-
.1	ALTRI	-	1	-	-	-	1	-	1	-	1
200-208	T.M. DEI TESSUTI LINFATICO ED EMATOPOIETICO	2	2	5	2	1	12	22	14	18	20
200	LINFOSARCOMA E RETICOLOSARCOMA	1	-	-	-	-	1	-	-	1	-
.0	RETICOLOSARCOMA	1	-	-	-	-	1	-	-	-	-
.1	LINFOSARCOMA	-	-	-	-	-	-	-	-	1	-
.2	TUMORE DI BURKITT	-	-	-	-	-	-	-	-	-	-
.8	ALTRE VARIANTI CON NOME SPECIFICO	-	-	-	-	-	-	-	-	-	-
201	MALATTIA DI HODGKIN	-	-	-	-	-	-	-	-	2	4
.0	PARAGRANULOMA DI HODGKIN	-	-	-	-	-	-	-	-	-	-
.1	GRANULOMA DI HODGKIN	-	-	-	-	-	-	-	-	-	-
.2	SARCOMA DI HODGKIN	-	-	-	-	-	-	-	-	-	-
.4	PREDOMINANZA LINFOCITICA-ISTIOCITICA	-	-	-	-	-	-	-	-	-	-
.5	SCLEROSI NODULARE	-	-	-	-	-	-	-	-	-	-
.6	CELLULARITA' MISTA	-	-	-	-	-	-	-	-	-	-
.7	DEPLEZIONE LINFOCITICA	-	-	-	-	-	-	-	-	-	-
.9	NON SPECIFICATA	-	-	-	-	-	-	-	-	2	4

20 -24	25 -29	30 -34	35 -39	40 -44	45 -49	50 -54	55 -59	60 -64	65 -69	70 -74	75 -79	80 -84	85 -89	90 e oltre	N.I	Totale	Classifi- cazione analitica
-	1	2	2	3	13	3	32	34	57	66	60	60	40	16	-	389	193
2	-	2	5	2	3	2	7	4	5	9	4	9	4	2	-	71	194
1	-	1	3	2	2	1	4	4	4	5	3	7	3	2	-	53	.0
-	-	-	-	-	-	-	1	-	-	2	-	-	-	-	-	3	.1
-	-	1	-	-	1	-	1	-	1	2	1	1	-	-	-	3	.3
1	-	-	1	-	-	-	1	-	-	-	-	-	-	-	-	3	.4
-	-	-	-	-	-	-	-	-	-	-	-	-	-	-	-	-	.5
-	-	-	-	-	-	-	-	-	-	-	-	-	-	-	-	-	.6
-	-	-	-	-	-	-	-	-	-	-	-	-	-	-	-	-	.8
-	-	-	1	-	-	1	-	-	-	-	-	1	1	-	-	4	.9
3	1	3	1	7	5	8	23	22	51	70	54	104	111	79	-	546	195
-	-	-	1	3	2	3	3	-	5	8	6	16	21	26	-	95	.0
-	-	-	-	-	-	-	-	1	1	2	1	2	6	3	-	16	.1
2	-	2	-	-	2	2	7	11	23	27	30	49	54	31	-	242	.2
1	1	-	-	3	1	2	12	6	17	28	13	29	25	13	-	152	.3
-	-	1	-	-	-	-	-	1	3	-	-	3	2	1	-	11	.4
-	-	-	-	-	-	1	-	3	2	3	3	3	2	4	-	21	.5
-	-	-	-	1	-	-	-	1	-	2	1	2	1	1	-	9	.8
-	-	-	-	-	-	-	-	-	-	-	-	-	-	-	-	-	196
-	-	-	-	-	-	-	-	-	-	-	-	-	-	-	-	-	.0
-	-	-	-	-	-	-	-	-	-	-	-	-	-	-	-	-	.1
-	-	-	-	-	-	-	-	-	-	-	-	-	-	-	-	-	.2
-	-	-	-	-	-	-	-	-	-	-	-	-	-	-	-	-	.3
-	-	-	-	-	-	-	-	-	-	-	-	-	-	-	-	-	.5
-	-	-	-	-	-	-	-	-	-	-	-	-	-	-	-	-	.6
-	-	-	-	-	-	-	-	-	-	-	-	-	-	-	-	-	.8
-	-	-	-	-	-	-	-	-	-	-	-	-	-	-	-	-	.9
-	-	-	-	-	-	-	-	-	-	-	-	-	-	-	-	-	197
-	-	-	-	-	-	-	-	-	-	-	-	-	-	-	-	-	.0
-	-	-	-	-	-	-	-	-	-	-	-	-	-	-	-	-	.1
-	-	-	-	-	-	-	-	-	-	-	-	-	-	-	-	-	.2
-	-	-	-	-	-	-	-	-	-	-	-	-	-	-	-	-	.3
-	-	-	-	-	-	-	-	-	-	-	-	-	-	-	-	-	.4
-	-	-	-	-	-	-	-	-	-	-	-	-	-	-	-	-	.5
-	-	-	-	-	-	-	-	-	-	-	-	-	-	-	-	-	.6
-	-	-	-	-	-	-	-	-	-	-	-	-	-	-	-	-	.8
-	-	-	-	-	-	-	-	-	-	-	-	-	-	-	-	-	.8
-	-	-	-	-	-	-	-	-	-	-	-	-	-	-	-	-	198
-	-	-	-	-	-	-	-	-	-	-	-	-	-	-	-	-	.0
-	-	-	-	-	-	-	-	-	-	-	-	-	-	-	-	-	.1
-	-	-	-	-	-	-	-	-	-	-	-	-	-	-	-	-	.2
-	-	-	-	-	-	-	-	-	-	-	-	-	-	-	-	-	.3
-	-	-	-	-	-	-	-	-	-	-	-	-	-	-	-	-	.4
-	-	-	-	-	-	-	-	-	-	-	-	-	-	-	-	-	.5
-	-	-	-	-	-	-	-	-	-	-	-	-	-	-	-	-	.6
-	-	-	-	-	-	-	-	-	-	-	-	-	-	-	-	-	.7
-	-	-	-	-	-	-	-	-	-	-	-	-	-	-	-	-	.8
1	4	5	7	21	44	50	84	116	219	303	264	377	290	129	-	1.917	199
-	-	1	2	3	13	12	15	21	34	49	38	66	43	18	-	315	.0
1	4	4	5	18	31	38	69	95	185	254	226	311	247	111	-	1.602	.1
41	62	82	78	82	128	199	304	466	643	941	734	1.018	609	216	-	5.689	200-208
2	2	3	2	-	2	2	6	3	10	25	10	10	12	2	-	93	200
-	-	-	-	-	-	-	-	1	-	1	-	-	-	-	-	3	.0
1	1	1	2	-	-	1	3	1	3	11	6	6	4	1	-	42	.1
-	-	2	-	-	1	-	2	-	4	2	-	1	1	-	-	13	.2
1	1	-	-	-	1	1	1	1	3	11	4	3	7	1	-	35	.8
7	11	12	11	8	13	10	10	17	13	28	22	24	11	5	-	208	201
-	-	-	-	-	-	-	-	-	-	-	-	-	1	-	-	1	.0
-	-	-	-	-	-	-	-	-	-	-	-	-	-	-	-	-	.1
-	-	-	-	-	-	-	-	-	-	-	-	-	-	-	-	-	.2
-	-	-	-	-	-	-	-	-	-	-	-	-	-	-	-	-	.4
-	-	-	-	-	-	-	-	-	-	-	-	-	-	-	-	-	.5
-	-	-	-	-	-	-	-	-	-	-	-	-	-	-	-	-	.6
-	-	-	-	-	-	-	-	-	-	-	-	-	-	-	-	-	.7
7	11	12	11	8	13	10	10	17	13	28	22	24	10	5	-	207	.9

Tavola 2.4 segue - Morti per tumori, per età - Femmine - Anno 1995

Classificazione analitica	CAUSE DI MORTE	0 anni	1	2	3	4	0-4	5-9	10 -14	15 -17	18 -19
202	ALTRI T.M. DEL TESSUTO LINFOIDE ED ISTIOCITICO	-	-	-	-	-	-	3	2	-	4
.0	LINFOMA NODULARE	-	-	-	-	-	-	-	-	-	-
.1	MICOSI FUNGOIDE	-	-	-	-	-	-	-	-	-	-
.2	MALATTIA DI SEZARY	-	-	-	-	-	-	-	-	-	-
.3	ISTIOCITOSI MALIGNA	-	-	-	-	-	-	-	-	-	-
.4	RETICOLOENDOTELIOSI LEUCEMICA	-	-	-	-	-	-	-	-	-	-
.5	MALATTIA DI LETTERER-SIWE	-	-	-	-	-	-	-	-	-	-
.6	TUMORI MALIGNI MASTCELLULARI	-	-	-	-	-	-	-	-	-	-
.8	ALTRI LINFOMI	-	-	-	-	-	-	3	2	-	4
.9	ALTRI E NON SPECIFICATI	-	-	-	-	-	-	-	-	-	-
203	MIELOMA MULTIPLO E TUMORI IMMUNOPROLIFERAT.	-	-	-	-	-	-	-	2	-	-
.0	MIELOMA MULTIPLO	-	-	-	-	-	-	-	2	-	-
.1	LEUCEMIA PLASMACELLULARE	-	-	-	-	-	-	-	-	-	-
.8	ALTRI TUMORI IMMUNOPROLIFERATIVI	-	-	-	-	-	-	-	-	-	-
204	LEUCEMIA LINFOIDE	-	-	2	1	1	4	13	6	8	6
.0	ACUTA	-	-	1	1	1	3	11	6	7	4
.1	CRONICA	-	-	1	-	-	1	-	-	-	1
.2	SUBACUTA	-	-	-	-	-	-	-	-	-	-
.8	ALTRE	-	-	-	-	-	-	-	-	-	-
.9	NON SPECIFICATA	-	-	-	-	-	-	2	-	-	1
205	LEUCEMIA MIELOIDE	1	1	1	1	-	4	2	2	4	4
.0	ACUTA	1	1	1	-	-	3	2	2	3	3
.1	CRONICA	-	-	-	1	-	1	-	-	1	-
.2	SUBACUTA	-	-	-	-	-	-	-	-	-	-
.3	SARCOMA MIELOIDE	-	-	-	-	-	-	-	-	-	-
.8	ALTRE	-	-	-	-	-	-	-	-	-	-
.9	NON SPECIFICATA	-	-	-	-	-	-	-	-	-	1
206	LEUCEMIA MONOCITICA	-	-	-	-	-	-	-	1	1	-
.0	ACUTA	-	-	-	-	-	-	-	1	1	-
.1	CRONICA	-	-	-	-	-	-	-	-	-	-
.2	SUBACUTA	-	-	-	-	-	-	-	-	-	-
.8	ALTRE	-	-	-	-	-	-	-	-	-	-
.9	NON SPECIFICATA	-	-	-	-	-	-	-	-	-	-
207	ALTRE LEUCEMIE SPECIFICATE	-	-	-	-	-	-	-	-	-	-
.0	ERITREMIA ACUTA ED ERITROLEUCEMIA	-	-	-	-	-	-	-	-	-	-
.1	ERITREMIA CRONICA	-	-	-	-	-	-	-	-	-	-
.2	LEUCEMIA MEGACARIOCITICA	-	-	-	-	-	-	-	-	-	-
.8	ALTRE	-	-	-	-	-	-	-	-	-	-
208	LEUCEMIA DI TIPO CELLULARE NON SPECIFICATO	-	1	2	-	-	3	4	1	2	2
.0	ACUTA	-	-	2	-	-	2	3	1	2	2
.1	CRONICA	-	-	-	-	-	-	-	-	-	-
.2	SUBACUTA	-	-	-	-	-	-	-	-	-	-
.8	ALTRE	-	-	-	-	-	-	-	-	-	-
.9	NON SPECIFICATA	-	1	-	-	-	1	1	-	-	-
210-229	TUMORI BENIGNI	1	-	-	-	-	1	1	1	-	1
210	T. BENIGNI DELLE LABBRA, CAVITA' ORALE E FARINGE	-	-	-	-	-	-	-	-	-	-
.0	LABBRA	-	-	-	-	-	-	-	-	-	-
.1	LINGUA	-	-	-	-	-	-	-	-	-	-
.2	GHIANDOLE SALIVARI PRINCIPALI	-	-	-	-	-	-	-	-	-	-
.3	PAVIMENTO DELLA BOCCA	-	-	-	-	-	-	-	-	-	-
.4	ALTRE E NON SPECIFICATE PARTI DELLA BOCCA	-	-	-	-	-	-	-	-	-	-
.5	TONSILLE	-	-	-	-	-	-	-	-	-	-
.6	ALTRE PARTI DELL'OROFARINGE	-	-	-	-	-	-	-	-	-	-
.7	RINOFARINGE	-	-	-	-	-	-	-	-	-	-
.8	IPOFARINGE	-	-	-	-	-	-	-	-	-	-
.9	FARINGE, NON SPECIFICATA	-	-	-	-	-	-	-	-	-	-
211	T. BENIGNI DI ALTRE PARTI DELL'APPAR. DIGERENTE	-	-	-	-	-	-	-	-	-	-
.0	ESOFAGO	-	-	-	-	-	-	-	-	-	-
.1	STOMACO	-	-	-	-	-	-	-	-	-	-
.2	INTESTINO TENUE, COMPRESO IL DUODENO	-	-	-	-	-	-	-	-	-	-
.3	COLON	-	-	-	-	-	-	-	-	-	-
.4	RETTO E CANALE ANALE	-	-	-	-	-	-	-	-	-	-
.5	FEGATO E VIE BILIARI	-	-	-	-	-	-	-	-	-	-
.6	PANCREAS ECCETTO LE ISOLE DI LANGERHANS	-	-	-	-	-	-	-	-	-	-
.7	ISOLE DI LANGERHANS	-	-	-	-	-	-	-	-	-	-
.8	RETROPERITONEO E PERITONEO	-	-	-	-	-	-	-	-	-	-
.9	ALTRE E NON SPECIFICATE SEDI	-	-	-	-	-	-	-	-	-	-

20 -24	25 -29	30 -34	35 -39	40 -44	45 -49	50 -54	55 -59	60 -64	65 -69	70 -74	75 -79	80 -84	85 -89	90 e oltre	N.I	Totale	Classifi- cazione analitica
10	23	29	27	20	50	69	107	166	216	343	271	345	192	64	-	1.941	202
-	-	-	-	-	-	-	-	-	-	-	-	-	-	1	-	-	.0
-	1	-	-	-	-	-	1	1	2	5	2	-	1	1	-	14	.1
-	-	-	-	-	-	-	-	1	1	-	2	-	1	-	-	5	.2
-	-	1	-	-	-	1	-	1	1	-	-	1	1	-	-	6	.3
-	-	-	-	-	-	-	-	-	1	2	1	1	1	-	-	6	.4
-	-	-	-	-	-	-	-	-	-	-	-	-	-	-	-	-	.5
-	-	-	-	-	-	-	-	-	-	-	-	-	-	-	-	-	.6
10	22	27	27	20	50	68	106	162	210	328	263	340	184	62	-	1.888	.8
-	-	1	-	-	-	-	-	1	1	8	3	3	4	-	-	21	.9
-	-	1	-	9	12	26	59	97	150	207	154	233	120	39	-	1.109	203
-	-	1	-	9	9	25	56	91	144	194	144	217	107	34	-	1.033	.0
-	-	-	-	-	-	1	1	2	-	2	-	-	1	-	-	7	.1
-	-	-	-	-	3	-	2	4	6	11	10	16	12	5	-	69	.8
12	3	7	6	15	7	11	33	42	65	107	74	149	99	40	-	707	204
11	3	7	6	10	6	4	16	10	19	21	6	20	7	1	-	178	.0
1	-	-	-	4	1	7	12	28	41	80	63	118	86	34	-	477	.1
-	-	-	-	-	-	-	-	-	-	-	-	-	-	-	-	-	.2
-	-	-	-	-	-	-	-	-	1	-	-	-	-	-	-	1	.8
-	-	-	-	1	-	-	5	4	4	6	5	11	6	5	-	51	.9
9	16	24	22	21	29	59	62	91	118	150	131	159	78	42	-	1.027	205
3	10	15	14	14	19	32	39	55	58	87	69	80	34	19	-	561	.0
2	3	7	5	6	9	21	20	25	43	46	46	46	28	16	-	325	.1
-	-	-	-	-	-	-	-	-	-	-	-	-	-	-	-	-	.2
-	-	-	-	-	-	-	-	-	-	-	-	1	-	-	-	1	.3
-	-	-	-	-	-	-	-	-	-	-	-	-	-	-	-	-	.8
4	3	2	3	1	1	6	3	11	17	17	16	32	16	7	-	140	.9
-	-	-	-	1	3	2	1	2	2	8	2	5	1	2	-	31	206
-	-	-	-	1	3	1	1	1	2	7	1	4	1	1	-	25	.0
-	-	-	-	-	-	-	-	-	-	-	-	-	-	-	-	-	.1
-	-	-	-	-	-	-	-	-	-	-	-	-	-	-	-	-	.2
-	-	-	-	-	-	-	-	-	-	1	-	-	-	-	-	1	.8
-	-	-	-	-	-	1	-	1	-	-	1	1	-	1	-	5	.9
-	-	-	-	-	-	1	-	1	-	1	1	2	1	-	-	7	207
-	-	-	-	-	-	1	-	1	-	-	-	2	1	-	-	5	.0
-	-	-	-	-	-	-	-	-	-	1	-	-	-	-	-	1	.1
-	-	-	-	-	-	-	-	-	-	-	-	-	-	-	-	-	.2
-	-	-	-	-	-	-	-	-	-	-	1	-	-	-	-	1	.8
1	7	6	10	8	12	19	26	47	69	72	69	91	95	22	-	566	208
1	6	3	9	7	6	10	17	32	49	43	46	46	33	5	-	323	.0
-	-	-	1	-	1	3	2	3	4	2	6	19	20	5	-	66	.1
-	-	-	-	-	-	1	-	-	-	-	-	-	1	-	-	2	.2
-	-	-	-	-	-	-	-	-	-	-	-	-	-	-	-	-	.8
-	1	3	-	1	5	5	7	12	16	27	17	26	41	12	-	175	.9
-	1	3	1	12	13	8	20	34	46	68	68	67	52	10	-	407	210-229
-	-	-	-	-	-	-	-	-	-	-	-	-	-	-	-	-	210
-	-	-	-	-	-	-	-	-	-	-	-	-	-	-	-	-	.0
-	-	-	-	-	-	-	-	-	-	-	-	-	-	-	-	-	.1
-	-	-	-	-	-	-	-	-	-	-	-	-	-	-	-	-	.2
-	-	-	-	-	-	-	-	-	-	-	-	-	-	-	-	-	.3
-	-	-	-	-	-	-	-	-	-	-	-	-	-	-	-	-	.4
-	-	-	-	-	-	-	-	-	-	-	-	-	-	-	-	-	.5
-	-	-	-	-	-	-	-	-	-	-	-	-	-	-	-	-	.6
-	-	-	-	-	-	-	-	-	-	-	-	-	-	-	-	-	.7
-	-	-	-	-	-	-	-	-	-	-	-	-	-	-	-	-	.8
-	-	-	-	-	-	-	-	-	-	-	-	-	-	-	-	-	.9
-	-	-	-	1	1	-	-	2	-	-	1	4	3	1	-	13	211
-	-	-	-	-	-	-	-	-	-	-	-	-	-	-	-	-	.0
-	-	-	-	-	-	-	-	-	-	-	-	-	-	1	-	1	.1
-	-	-	-	-	-	-	-	-	-	-	-	-	-	-	-	-	.2
-	-	-	-	1	1	-	-	-	-	-	-	4	2	-	-	8	.3
-	-	-	-	-	-	-	-	-	-	-	-	-	-	-	-	-	.4
-	-	-	-	-	-	-	-	1	-	-	-	-	-	-	-	1	.5
-	-	-	-	-	-	-	-	-	-	-	-	-	-	-	-	-	.6
-	-	-	-	-	-	-	-	1	-	-	-	-	1	-	-	2	.7
-	-	-	-	-	-	-	-	-	-	-	1	-	-	-	-	1	.8
-	-	-	-	-	-	-	-	-	-	-	-	-	-	-	-	-	.9

Tavola 2.4 segue - Morti per tumori, per età - Femmine - Anno 1995

Classificazione analitica	CAUSE DI MORTE	0 anni	1	2	3	4	0-4	5-9	10 -14	15 -17	18 -19
212	T.B.APPARATO RESPIRATORIO E ORGANI INTRATOR.	-	-	-	-	-	-	-	1	-	-
.0	CAVITA'NASALI,ORECCHIO MEDIO E SENI ACCESSORI	-	-	-	-	-	-	-	-	-	-
.1	LARINGE	-	-	-	-	-	-	-	1	-	-
.2	TRACHEA	-	-	-	-	-	-	-	-	-	-
.3	BRONCHI E POLMONI	-	-	-	-	-	-	-	-	-	-
.4	PLEURA	-	-	-	-	-	-	-	-	-	-
.5	MEDIASTINO	-	-	-	-	-	-	-	-	-	-
.6	TIMO	-	-	-	-	-	-	-	-	-	-
.7	CUORE	-	-	-	-	-	-	-	-	-	-
.8	ALTRE SEDI SPECIFICATE	-	-	-	-	-	-	-	-	-	-
.9	SEDE NON SPECIFICATA	-	-	-	-	-	-	-	-	-	-
213	T.B. DELLE OSSA E DELLA CARTILAGINE ARTICOLARE	-	-	-	-	-	-	-	-	-	-
.0	OSSA DEL CRANIO E DELLA FACCIA	-	-	-	-	-	-	-	-	-	-
.1	MANDIBOLA	-	-	-	-	-	-	-	-	-	-
.2	COLONNA VERTEBRALE, ESCLUSI SACRO E COCCIGE	-	-	-	-	-	-	-	-	-	-
.3	COSTOLE, STERNO E CLAVICOLA	-	-	-	-	-	-	-	-	-	-
.4	OSSA LUNGHE DELL'ARTO SUPERIORE E SCAPOLA	-	-	-	-	-	-	-	-	-	-
.5	OSSA CORTE DELL'ARTO SUPERIORE	-	-	-	-	-	-	-	-	-	-
.6	OSSA DEL BACINO, SACRO E COCCIGE	-	-	-	-	-	-	-	-	-	-
.7	OSSA LUNGHE DELL'ARTO INFERIORE	-	-	-	-	-	-	-	-	-	-
.8	OSSA CORTE DELL'ARTO INFERIORE	-	-	-	-	-	-	-	-	-	-
.9	SEDE NON SPECIFICATA	-	-	-	-	-	-	-	-	-	-
214	LIPOMA	-	-	-	-	-	-	-	-	-	-
215	ALTRI T.B. CONNETTIVO E ALTRI TESSUTI MOLLI	-	-	-	-	-	-	-	-	-	-
.0	TESTA, FACCIA E COLLO	-	-	-	-	-	-	-	-	-	-
.2	ARTO SUPERIORE, COMPRESA LA SPALLA	-	-	-	-	-	-	-	-	-	-
.3	ARTO INFERIORE, COMPRESA L'ANCA	-	-	-	-	-	-	-	-	-	-
.4	TORACE	-	-	-	-	-	-	-	-	-	-
.5	ADDOME	-	-	-	-	-	-	-	-	-	-
.6	BACINO	-	-	-	-	-	-	-	-	-	-
.7	TRONCO, NON SPECIFICATO	-	-	-	-	-	-	-	-	-	-
.8	ALTRE SEDI SPECIFICATE	-	-	-	-	-	-	-	-	-	-
.9	SEDE NON SPECIFICATA	-	-	-	-	-	-	-	-	-	-
216	TUMORI BENIGNI DELLA PELLE	-	-	-	-	-	-	-	-	-	-
.0	PELLE DELLE LABBRA	-	-	-	-	-	-	-	-	-	-
.1	PALPEBRA, COMPRESO L'ANGOLO PALPEBRALE	-	-	-	-	-	-	-	-	-	-
.2	ORECCHIO E CONDOTTO Uditivo ESTERNO	-	-	-	-	-	-	-	-	-	-
.3	PELLE DI ALTRE E NON SPECIF. PARTI DELLA FACCIA	-	-	-	-	-	-	-	-	-	-
.4	CUOIO CAPELLUTO E PELLE DEL COLLO	-	-	-	-	-	-	-	-	-	-
.5	PELLE DEL TRONCO, ECCETTO LO SCROTO	-	-	-	-	-	-	-	-	-	-
.6	PELLE DELL'ARTO SUPERIORE, COMPRESA LA SPALLA	-	-	-	-	-	-	-	-	-	-
.7	PELLE DELL'ARTO INFERIORE, COMPRESA L'ANCA	-	-	-	-	-	-	-	-	-	-
.8	ALTRE SEDI SPECIFICATE	-	-	-	-	-	-	-	-	-	-
.9	SEDE NON SPECIFICATA	-	-	-	-	-	-	-	-	-	-
217	TUMORI BENIGNI DELLA MAMMELLA	-	-	-	-	-	-	-	-	-	-
218	LEIOMIOMA UTERINO	-	-	-	-	-	-	-	-	-	-
219	ALTRI TUMORI BENIGNI DELL'UTERO	-	-	-	-	-	-	-	-	-	-
.0	COLLO DELL'UTERO	-	-	-	-	-	-	-	-	-	-
.1	CORPO DELL'UTERO	-	-	-	-	-	-	-	-	-	-
.8	ALTRE PARTI SPECIFICATE	-	-	-	-	-	-	-	-	-	-
.9	PORTE NON SPECIFICATA	-	-	-	-	-	-	-	-	-	-
220	TUMORI BENIGNI DELL'OVAIO	-	-	-	-	-	-	-	-	-	-
221	TUMORI BENIGNI ALTRI ORGANI GENITALI FEMMINILI	-	-	-	-	-	-	-	-	-	-
.0	TROMBA DI FALLOPPIO E LEGAMENTI	-	-	-	-	-	-	-	-	-	-
.1	VAGINA	-	-	-	-	-	-	-	-	-	-
.2	VULVA	-	-	-	-	-	-	-	-	-	-
.8	ALTRE SEDI SPECIFICATE	-	-	-	-	-	-	-	-	-	-
.9	SEDE NON SPECIFICATA	-	-	-	-	-	-	-	-	-	-
222	TUMORI BENIGNI DEGLI ORGANI GENITALI MASCHILI	-	-	-	-	-	-	-	-	-	-
.0	TESTICOLO	-	-	-	-	-	-	-	-	-	-
.1	PENE	-	-	-	-	-	-	-	-	-	-
.2	PROSTATA	-	-	-	-	-	-	-	-	-	-
.3	EPIDIDIMO	-	-	-	-	-	-	-	-	-	-
.4	SCROTO	-	-	-	-	-	-	-	-	-	-
.8	ALTRE SEDI SPECIFICATE	-	-	-	-	-	-	-	-	-	-
.9	SEDE NON SPECIFICATA	-	-	-	-	-	-	-	-	-	-
223	TUM.BEN. DEL RENE E DEGLI ALTRI ORGANI URINARI	-	-	-	-	-	-	-	-	-	-
.0	RENE, ECCETTO IL BACINETTO	-	-	-	-	-	-	-	-	-	-
.1	BACINETTO RENALE	-	-	-	-	-	-	-	-	-	-
.2	URETERE	-	-	-	-	-	-	-	-	-	-
.3	VESCICA	-	-	-	-	-	-	-	-	-	-
.8	ALTRE SEDI SPECIFICATE	-	-	-	-	-	-	-	-	-	-
.9	SEDE NON SPECIFICATA	-	-	-	-	-	-	-	-	-	-

20 -24	25 -29	30 -34	35 -39	40 -44	45 -49	50 -54	55 -59	60 -64	65 -69	70 -74	75 -79	80 -84	85 -89	90 e oltre	N.I	Totale	Classifi- cazione analitica
.	.	.	.	1	.	.	1	4	.	2	1	.	2	.	.	12	212
.0
.1
.2
.3
.4
.5
.	1	4	.	1	1	.	1	.	.	8	.6
.	.	.	.	1	1	.	.	1	.	.	3	.7
.8
.9
.	2	2	213
.	1	1	.0
.	1	1	.1
.2
.3
.4
.5
.6
.7
.8
.9
.	214
.	1	.	1	1	3	215
.0
.2
.3
.4
.5
.6
.7
.8
.9
.	216
.	.	.	.	1	.	.	1	.	.	1	1	2	.0
.1
.2
.3
.4
.5
.6
.7
.8
.	.	.	.	1	.	.	1	.	.	1	1	3	.9
.	217
.0
.	.	.	.	1	1	.	.	1	.	.	.	3	218
.	1	.	.	1	.	.	.	3	219
.1
.8
.	.	.	.	1	.	.	.	1	1	.	.	1	.	1	.	3	.9
.	1	.	.	2	1	5	1	.	10	220
.	221
.0
.1
.2
.8
.9
.	222
.0
.1
.2
.3
.4
.8
.9
.	1	.	.	1	.	.	.	2	223
.0
.1
.2
.	1	.	.	1	.	.	.	2	.3
.8
.9

Tavola 2.4 segue - Morti per tumori, per età - Femmine - Anno 1995

Classificazione analitica	CAUSE DI MORTE	0 anni	1	2	3	4	0-4	5-9	10 -14	15 -17	18 -19
224	TUMORI BENIGNI DELL'OCCHIO	-	-	-	-	-	-	-	-	-	-
.0	GLOBO OCUL.,ECCETTO CONGIUN.,CORNEA,RET.E COR.	-	-	-	-	-	-	-	-	-	-
.1	ORBITA	-	-	-	-	-	-	-	-	-	-
.2	GHIANDOLA LACRIMALE	-	-	-	-	-	-	-	-	-	-
.3	CONGIUNTIVA	-	-	-	-	-	-	-	-	-	-
.4	CORNEA	-	-	-	-	-	-	-	-	-	-
.5	RETINA	-	-	-	-	-	-	-	-	-	-
.6	COROIDE	-	-	-	-	-	-	-	-	-	-
.7	CANALE LACRIMALE	-	-	-	-	-	-	-	-	-	-
.8	ALTRE PARTI SPECIFICATE	-	-	-	-	-	-	-	-	-	-
.9	PORTE NON SPECIFICATA	-	-	-	-	-	-	-	-	-	-
225	T.B.DELL'ENCEFALO E ALTRE PARTI DEL SIST.NER.	-	-	-	-	-	-	-	-	-	-
.0	ENCEFALO	-	-	-	-	-	-	-	-	-	1
.1	NERVI CRANICI	-	-	-	-	-	-	-	-	-	-
.2	MENINGI CEREBRALI	-	-	-	-	-	-	-	-	-	1
.3	MIDOLLO SPINALE	-	-	-	-	-	-	-	-	-	-
.4	MENINGI SPINALI	-	-	-	-	-	-	-	-	-	-
.8	ALTRE PARTI	-	-	-	-	-	-	-	-	-	-
.9	PORTE NON SPECIFICATA	-	-	-	-	-	-	-	-	-	-
226	TUMORI BENIGNI DELLA GHIANDOLA TIROIDE	-	-	-	-	-	-	-	-	-	-
227	T.B.DELLE ALTRE GHIAN.ENDOCRINE E STRUT.CONN.	-	-	-	-	-	-	-	-	-	-
.0	GHIANDOLE SURRENALI	-	-	-	-	-	-	-	-	-	-
.1	GHIANDOLE PARATIROIDI	-	-	-	-	-	-	-	-	-	-
.3	IPOFISI E DOTTO CRANIOFARINGEO	-	-	-	-	-	-	-	-	-	-
.4	EPIFISI	-	-	-	-	-	-	-	-	-	-
.5	GLOMO CAROTIDEO	-	-	-	-	-	-	-	-	-	-
.6	GLOMO AORTICO ED ALTRI PARAGANGLI	-	-	-	-	-	-	-	-	-	-
.8	ALTRE	-	-	-	-	-	-	-	-	-	-
.9	SEDE NON SPECIFICATA	-	-	-	-	-	-	-	-	-	-
228	EMANGIOMA E LINFANGIOMA, OGNI SEDE	1	-	-	-	-	1	1	-	-	-
.0	EMANGIOMA, OGNI SEDE	-	-	-	-	-	-	-	-	-	-
.1	LINFANGIOMA, OGNI SEDE	1	-	-	-	-	1	1	-	-	-
229	TUMORI BENIGNI DI ALTRE E NON SPECIFIC. SEDI	-	-	-	-	-	-	-	-	-	-
.0	LINFONODI	-	-	-	-	-	-	-	-	-	-
.8	ALTRE SEDI SPECIFICATE	-	-	-	-	-	-	-	-	-	-
.9	SEDE NON SPECIFICATA	-	-	-	-	-	-	-	-	-	-
230-234	CARCINOMI IN SITU	-	-	-	-	-	-	-	-	-	-
230	CARCINOMI IN SITU DEGLI ORGANI DIGERENTI	-	-	-	-	-	-	-	-	-	-
.0	LABBRA, CAVITA'ORALE E FARINGE	-	-	-	-	-	-	-	-	-	-
.1	ESOFAGO	-	-	-	-	-	-	-	-	-	-
.2	STOMACO	-	-	-	-	-	-	-	-	-	-
.3	COLON	-	-	-	-	-	-	-	-	-	-
.4	RETTO	-	-	-	-	-	-	-	-	-	-
.5	CANALE ANALE	-	-	-	-	-	-	-	-	-	-
.6	ANO, NON SPECIFICATO	-	-	-	-	-	-	-	-	-	-
.7	ALTRE E NON SPECIFICATE PARTI DELL'INTESTINO	-	-	-	-	-	-	-	-	-	-
.8	FEGATO E VIE BILIARI	-	-	-	-	-	-	-	-	-	-
.9	ALTRI E NON SPECIFICATI ORGANI DIGERENTI	-	-	-	-	-	-	-	-	-	-
231	CARCINOMI IN SITU DELL'APPARATO RESPIRATORIO	-	-	-	-	-	-	-	-	-	-
.0	LARINGE	-	-	-	-	-	-	-	-	-	-
.1	TRACHEA	-	-	-	-	-	-	-	-	-	-
.2	BRONCHI E POLMONI	-	-	-	-	-	-	-	-	-	-
.8	ALTRE PARTI SPECIFICATE	-	-	-	-	-	-	-	-	-	-
.9	PORTE NON SPECIFICATA	-	-	-	-	-	-	-	-	-	-
232	CARCINOMI IN SITU DELLA PELLE	-	-	-	-	-	-	-	-	-	-
.0	PELLE DELLE LABBRA	-	-	-	-	-	-	-	-	-	-
.1	PALPEBRA, COMPRESO L'ANGOLO PALPEBRALE	-	-	-	-	-	-	-	-	-	-
.2	ORECCHIO E CONDOTTO Uditivo ESTERNO	-	-	-	-	-	-	-	-	-	-
.3	PELLE ALTRE E NON SPECIFIC.PARTI DELLA FACCIA	-	-	-	-	-	-	-	-	-	-
.4	CUOIO CAPELLUTO E PELLE DEL COLLO	-	-	-	-	-	-	-	-	-	-
.5	PELLE DEL TRONCO, ECCETTO LO SCROTO	-	-	-	-	-	-	-	-	-	-
.6	PELLE DELL'ARTO SUPERIORE, COMPRESA LA SPALLA	-	-	-	-	-	-	-	-	-	-
.7	PELLE DELL'ARTO INFERIORE, COMPRESA L'ANCA	-	-	-	-	-	-	-	-	-	-
.8	ALTRE SEDI SPECIFICATE	-	-	-	-	-	-	-	-	-	-
.9	SEDE NON SPECIFICATA	-	-	-	-	-	-	-	-	-	-

20 -24	25 -29	30 -34	35 -39	40 -44	45 -49	50 -54	55 -59	60 -64	65 -69	70 -74	75 -79	80 -84	85 -89	90 e oltre	N.I	Totale	Classifi- cazione analitica
-	-	-	-	-	-	-	-	-	-	-	-	-	-	-	-	-	224
-	-	-	-	-	-	-	-	-	-	-	-	-	-	-	-	-	.0
-	-	-	-	-	-	-	-	-	-	-	-	-	-	-	-	-	.1
-	-	-	-	-	-	-	-	-	-	-	-	-	-	-	-	-	.2
-	-	-	-	-	-	-	-	-	-	-	-	-	-	-	-	-	.3
-	-	-	-	-	-	-	-	-	-	-	-	-	-	-	-	-	.4
-	-	-	-	-	-	-	-	-	-	-	-	-	-	-	-	-	.5
-	-	-	-	-	-	-	-	-	-	-	-	-	-	-	-	-	.6
-	-	-	-	-	-	-	-	-	-	-	-	-	-	-	-	-	.7
-	-	-	-	-	-	-	-	-	-	-	-	-	-	-	-	-	.8
-	-	-	-	-	-	-	-	-	-	-	-	-	-	-	-	-	.9
-	1	1	1	7	10	6	14	23	34	58	55	52	40	7	-	310	225
-	1	1	-	3	3	1	-	1	1	11	3	3	4	-	-	29	.0
-	-	-	-	1	1	-	-	-	1	1	2	-	-	-	-	6	.1
-	-	-	1	6	6	5	14	22	32	46	50	49	36	7	-	275	.2
-	-	-	-	-	-	-	-	-	-	-	-	-	-	-	-	-	.3
-	-	-	-	-	-	-	-	-	-	-	-	-	-	-	-	-	.4
-	-	-	-	-	-	-	-	-	-	-	-	-	-	-	-	-	.8
-	-	-	-	-	-	-	-	-	-	-	-	-	-	-	-	-	.9
-	-	-	-	-	-	-	-	-	-	1	-	2	-	1	-	4	226
-	-	1	-	-	2	1	3	3	4	2	3	1	-	-	-	20	227
-	-	-	-	-	1	-	1	-	-	-	1	-	-	-	-	3	.0
-	-	-	-	-	-	-	-	-	1	-	-	-	-	-	-	1	.1
-	-	1	-	-	1	1	2	3	3	2	2	1	-	-	-	16	.3
-	-	-	-	-	-	-	-	-	-	-	-	-	-	-	-	-	.4
-	-	-	-	-	-	-	-	-	-	-	-	-	-	-	-	-	.5
-	-	-	-	-	-	-	-	-	-	-	-	-	-	-	-	-	.6
-	-	-	-	-	-	-	-	-	-	-	-	-	-	-	-	-	.8
-	-	-	-	-	-	-	-	-	-	-	-	-	-	-	-	-	.9
-	-	-	-	1	-	1	1	-	4	2	3	3	2	-	-	19	228
-	-	-	-	1	-	1	1	-	4	-	2	2	2	-	-	13	.0
-	-	-	-	-	-	-	-	-	-	2	1	1	-	-	-	6	.1
-	-	-	-	-	-	-	-	-	1	2	-	1	-	-	-	4	229
-	-	-	-	-	-	-	-	-	-	-	-	-	-	-	-	-	.0
-	-	-	-	-	-	-	-	-	-	-	-	-	-	-	-	-	.8
-	-	-	-	-	-	-	-	-	1	2	-	1	-	-	-	4	.9
-	-	-	-	-	-	-	-	-	-	-	-	-	-	-	-	-	230-234
-	-	-	-	-	-	-	-	-	-	-	-	-	-	-	-	-	230
-	-	-	-	-	-	-	-	-	-	-	-	-	-	-	-	-	.0
-	-	-	-	-	-	-	-	-	-	-	-	-	-	-	-	-	.1
-	-	-	-	-	-	-	-	-	-	-	-	-	-	-	-	-	.2
-	-	-	-	-	-	-	-	-	-	-	-	-	-	-	-	-	.3
-	-	-	-	-	-	-	-	-	-	-	-	-	-	-	-	-	.4
-	-	-	-	-	-	-	-	-	-	-	-	-	-	-	-	-	.5
-	-	-	-	-	-	-	-	-	-	-	-	-	-	-	-	-	.6
-	-	-	-	-	-	-	-	-	-	-	-	-	-	-	-	-	.7
-	-	-	-	-	-	-	-	-	-	-	-	-	-	-	-	-	.8
-	-	-	-	-	-	-	-	-	-	-	-	-	-	-	-	-	.9
-	-	-	-	-	-	-	-	-	-	-	-	-	-	-	-	-	231
-	-	-	-	-	-	-	-	-	-	-	-	-	-	-	-	-	.0
-	-	-	-	-	-	-	-	-	-	-	-	-	-	-	-	-	.1
-	-	-	-	-	-	-	-	-	-	-	-	-	-	-	-	-	.2
-	-	-	-	-	-	-	-	-	-	-	-	-	-	-	-	-	.8
-	-	-	-	-	-	-	-	-	-	-	-	-	-	-	-	-	.9
-	-	-	-	-	-	-	-	-	-	-	-	-	-	-	-	-	232
-	-	-	-	-	-	-	-	-	-	-	-	-	-	-	-	-	.0
-	-	-	-	-	-	-	-	-	-	-	-	-	-	-	-	-	.1
-	-	-	-	-	-	-	-	-	-	-	-	-	-	-	-	-	.2
-	-	-	-	-	-	-	-	-	-	-	-	-	-	-	-	-	.3
-	-	-	-	-	-	-	-	-	-	-	-	-	-	-	-	-	.4
-	-	-	-	-	-	-	-	-	-	-	-	-	-	-	-	-	.5
-	-	-	-	-	-	-	-	-	-	-	-	-	-	-	-	-	.6
-	-	-	-	-	-	-	-	-	-	-	-	-	-	-	-	-	.7
-	-	-	-	-	-	-	-	-	-	-	-	-	-	-	-	-	.8
-	-	-	-	-	-	-	-	-	-	-	-	-	-	-	-	-	.9

Tavola 2.4 segue - Morti per tumori, per età - Femmine - Anno 1995

Classificazione analitica	CAUSE DI MORTE	0 anni	1	2	3	4	0-4	5-9	10 -14	15 -17	18 -19
233	CARC.IN SITU MAMMELLA E APPAR. GENITOURINARI	-	-	-	-	-	-	-	-	-	-
.0	MAMMELLA	-	-	-	-	-	-	-	-	-	-
.1	COLLO DELL'UTERO	-	-	-	-	-	-	-	-	-	-
.2	ALTRE E NON SPECIFICATE PARTI DELL'UTERO	-	-	-	-	-	-	-	-	-	-
.3	ALTRI E NON SPECIFIC.ORGANI GENITALI FEMMINILI	-	-	-	-	-	-	-	-	-	-
.4	PROSTATA	-	-	-	-	-	-	-	-	-	-
.5	PENE	-	-	-	-	-	-	-	-	-	-
.6	ALTRI E NON SPECIFICATI ORGANI GENITALI MASCH.	-	-	-	-	-	-	-	-	-	-
.7	VESCICA	-	-	-	-	-	-	-	-	-	-
.9	ALTRI E NON SPECIFICATI ORGANI URINARI	-	-	-	-	-	-	-	-	-	-
234	CARCIN.IN SITU DI ALTRE E NON SPECIFIC. SEDI	-	-	-	-	-	-	-	-	-	-
.0	OCCHIO	-	-	-	-	-	-	-	-	-	-
.8	ALTRE SEDI SPECIFICATE	-	-	-	-	-	-	-	-	-	-
.9	SEDE NON SPECIFICATA	-	-	-	-	-	-	-	-	-	-
235-238	TUMORI DI COMPORTAMENTO INCERTO	1	-	2	-	-	3	-	-	1	-
235	TUM.COMP.INCERTO APPARATI DIGERENTE E RESPIR.	-	-	-	-	-	-	-	-	-	-
.0	GHIANDOLE SALIVARI PRINCIPALI	-	-	-	-	-	-	-	-	-	-
.1	LABBRA, CAVITA'ORALE E FARINGE	-	-	-	-	-	-	-	-	-	-
.2	STOMACO, INTESTINO E RETTO	-	-	-	-	-	-	-	-	-	-
.3	FEGATO E VIE BILIARI	-	-	-	-	-	-	-	-	-	-
.4	RETROPERITONEO E PERITONEO	-	-	-	-	-	-	-	-	-	-
.5	ALTRI E NON SPECIFICATI ORGANI DIGERENTI	-	-	-	-	-	-	-	-	-	-
.6	LARINGE	-	-	-	-	-	-	-	-	-	-
.7	TRACHEA, BRONCHI E POLMONI	-	-	-	-	-	-	-	-	-	-
.8	PLEURA, TIMO E MEDIASTINO	-	-	-	-	-	-	-	-	-	-
.9	ALTRI E NON SPECIFICATI ORGANI RESPIRATORI	-	-	-	-	-	-	-	-	-	-
236	TUM.COMP.INCERTO DEGLI ORGANI GENITOURINARI	-	-	-	-	-	-	-	-	-	-
.0	UTERO	-	-	-	-	-	-	-	-	-	-
.1	PLACENTA	-	-	-	-	-	-	-	-	-	-
.2	OVAIO	-	-	-	-	-	-	-	-	-	-
.3	ALTR E NON SPECIFIC. ORGANI GENITALI FEMMINILI	-	-	-	-	-	-	-	-	-	-
.4	TESTICOLO	-	-	-	-	-	-	-	-	-	-
.5	PROSTATA	-	-	-	-	-	-	-	-	-	-
.6	ALTRI E NON SPECIFICATI ORGANI GENITALI MASCH.	-	-	-	-	-	-	-	-	-	-
.7	VESCICA	-	-	-	-	-	-	-	-	-	-
.9	ALTRI E NON SPECIFICATI ORGANI URINARI	-	-	-	-	-	-	-	-	-	-
237	TUM.COMP.INCERTO GHIAND.ENDOCRINE E S.NERVOSO	1	-	1	-	-	2	-	-	1	-
.0	IPOFISI E DOTTO CRANIOFARINGEO	-	-	1	-	-	1	-	-	1	-
.1	EPIFISI	-	-	-	-	-	-	-	-	-	-
.2	GHIANDOLE SURRENALI	-	-	-	-	-	-	-	-	-	-
.3	PARAGANGLI	-	-	-	-	-	-	-	-	-	-
.4	ALTRE E NON SPECIFICATE GHIANDOLE ENDOCRINE	-	-	-	-	-	-	-	-	-	-
.5	ENCEFALO E MIDOLLO SPINALE	1	-	-	-	-	1	-	-	-	-
.6	MENINGI	-	-	-	-	-	-	-	-	-	-
.7	NEUROFIBROMATOSI	-	-	-	-	-	-	-	-	-	-
.9	ALTRE E NON SPECIF. PARTI DEL SISTEMA NERVOSO	-	-	-	-	-	-	-	-	-	-
238	TUM.COMP.INCERTO ALTRE E NON SPEC.SEDI E TES.	-	-	1	-	-	1	-	-	-	-
.0	OSSA E CARTILAGINE ARTICOLARE	-	-	1	-	-	1	-	-	-	-
.1	CONNETTIVO ED ALTRI TESSUTI MOLLI	-	-	-	-	-	-	-	-	-	-
.2	PELLE	-	-	-	-	-	-	-	-	-	-
.3	MAMMELLA	-	-	-	-	-	-	-	-	-	-
.4	POLICITEMIA VERA	-	-	-	-	-	-	-	-	-	-
.5	ISTIOCITI E MASTOCITI	-	-	-	-	-	-	-	-	-	-
.6	PLASMACELLULE	-	-	-	-	-	-	-	-	-	-
.7	ALTRI TESSUTI LINFATICI ED EMATOPOIETICI	-	-	-	-	-	-	-	-	-	-
.8	ALTRE SEDI SPECIFICATE	-	-	-	-	-	-	-	-	-	-
.9	SEDE NON SPECIFICATA	-	-	-	-	-	-	-	-	-	-
239	TUMORI DI NATURA NON SPECIFICATA	3	3	1	2	1	10	5	3	4	3
.0	APPARATO DIGERENTE	-	-	-	-	-	-	-	-	-	-
.1	APPARATO RESPIRATORIO	-	-	-	-	-	-	-	-	-	-
.2	OSSA, TESSUTI MOLLI E PELLE	-	-	-	-	-	-	-	-	-	-
.3	MAMMELLA	-	-	-	-	-	-	-	-	-	-
.4	VESCICA	-	-	-	-	-	-	-	-	-	-
.5	ALTRI ORGANI GENITOURINARI	-	-	-	-	-	-	-	-	-	-
.6	ENCEFALO	3	3	1	2	1	10	5	3	4	3
.7	GHIANDOLE ENDOCR. ED ALTRE PARTI SISTEMA NERV.	-	-	-	-	-	-	-	-	-	-
.8	ALTRE SEDI SPECIFICATE	-	-	-	-	-	-	-	-	-	-
.9	SEDE NON SPECIFICATA	-	-	-	-	-	-	-	-	-	-
TOTALE		10	15	18	11	9	63	52	47	38	47

20 -24	25 -29	30 -34	35 -39	40 -44	45 -49	50 -54	55 -59	60 -64	65 -69	70 -74	75 -79	80 -84	85 -89	90 e oltre	N.I	Totale	Classifi- cazione analitica
-	-	-	-	-	-	-	-	-	-	-	-	-	-	-	-	-	233
-	-	-	-	-	-	-	-	-	-	-	-	-	-	-	-	-	.0
-	-	-	-	-	-	-	-	-	-	-	-	-	-	-	-	-	.1
-	-	-	-	-	-	-	-	-	-	-	-	-	-	-	-	-	.2
-	-	-	-	-	-	-	-	-	-	-	-	-	-	-	-	-	.3
-	-	-	-	-	-	-	-	-	-	-	-	-	-	-	-	-	.4
-	-	-	-	-	-	-	-	-	-	-	-	-	-	-	-	-	.5
-	-	-	-	-	-	-	-	-	-	-	-	-	-	-	-	-	.6
-	-	-	-	-	-	-	-	-	-	-	-	-	-	-	-	-	.7
-	-	-	-	-	-	-	-	-	-	-	-	-	-	-	-	-	.9
-	-	-	-	-	-	-	-	-	-	-	-	-	-	-	-	-	234
-	-	-	-	-	-	-	-	-	-	-	-	-	-	-	-	-	.0
-	-	-	-	-	-	-	-	-	-	-	-	-	-	-	-	-	.8
-	-	-	-	-	-	-	-	-	-	-	-	-	-	-	-	-	.9
-	2	-	3	4	8	8	11	17	39	64	59	108	83	34	-	444	235-238
-	-	-	-	-	-	-	-	-	2	1	-	1	-	-	-	4	235
-	-	-	-	-	-	-	-	-	-	-	-	-	-	-	-	-	.0
-	-	-	-	-	-	-	-	-	1	1	-	1	-	-	-	3	.1
-	-	-	-	-	-	-	-	-	-	-	-	-	-	-	-	-	.2
-	-	-	-	-	-	-	-	-	-	-	-	-	-	-	-	-	.3
-	-	-	-	-	-	-	-	-	-	-	-	-	-	-	-	-	.4
-	-	-	-	-	-	-	-	-	-	-	-	-	-	-	-	-	.5
-	-	-	-	-	-	-	-	-	1	-	-	-	-	-	-	1	.6
-	-	-	-	-	-	-	-	-	-	-	-	-	-	-	-	-	.7
-	-	-	-	-	-	-	-	-	1	1	2	2	4	4	-	14	.8
-	-	-	-	-	-	-	-	-	1	1	2	2	4	4	-	14	.9
-	-	-	-	-	-	-	-	-	-	-	-	-	-	-	-	-	236
-	-	-	-	-	-	-	-	-	-	-	-	-	-	-	-	-	.0
-	-	-	-	-	-	-	-	-	-	-	-	1	-	-	-	1	.1
-	-	-	-	-	-	-	-	-	-	-	-	-	-	-	-	-	.2
-	-	-	-	-	-	-	-	-	-	-	-	-	-	-	-	-	.3
-	-	-	-	-	-	-	-	-	-	-	-	-	-	-	-	-	.4
-	-	-	-	-	-	-	-	-	-	-	-	-	-	-	-	-	.5
-	-	-	-	-	-	-	-	-	1	1	2	1	4	4	-	13	.6
-	-	-	-	-	-	-	-	-	-	-	-	-	-	-	-	-	.7
-	-	-	-	-	-	-	-	-	-	-	-	-	-	-	-	-	.9
-	1	-	-	-	2	1	1	1	2	1	3	2	-	-	-	17	237
-	-	-	-	-	1	1	-	1	1	-	2	1	-	-	-	9	.0
-	-	-	-	-	-	-	-	-	1	-	-	-	-	-	-	1	.1
-	-	-	-	-	-	-	-	-	-	-	-	-	-	-	-	-	.2
-	-	-	-	-	-	-	-	-	-	-	-	-	-	-	-	-	.3
-	-	-	-	-	-	-	-	-	-	-	-	-	-	-	-	-	.4
-	-	-	-	-	-	-	-	-	-	-	1	-	-	-	-	2	.5
-	-	-	-	-	-	-	-	-	-	1	-	-	-	-	-	1	.6
-	1	-	-	-	1	-	1	-	-	-	-	1	-	-	-	4	.7
-	-	-	-	-	-	-	-	-	-	-	-	-	-	-	-	-	.9
-	1	-	3	4	6	7	10	16	34	61	54	103	79	30	-	409	238
-	-	-	-	-	-	-	-	-	-	-	-	-	-	-	-	1	.0
-	-	-	-	1	-	-	-	-	-	-	-	-	-	-	-	1	.1
-	-	-	-	-	-	-	-	-	-	-	-	-	-	-	-	-	.2
-	-	-	-	-	-	-	-	-	-	-	-	-	-	-	-	-	.3
-	-	-	-	-	-	1	2	2	1	6	5	16	10	4	-	47	.4
-	-	-	-	-	-	-	-	-	-	-	-	-	-	-	-	-	.5
-	-	-	-	2	2	2	2	4	9	16	12	21	20	6	-	96	.6
-	1	-	3	1	4	4	6	10	24	39	37	66	49	20	-	264	.7
-	-	-	-	-	-	-	-	-	-	-	-	-	-	-	-	-	.8
-	-	-	-	-	-	-	-	-	-	-	-	-	-	-	-	-	.9
7	3	14	23	22	48	63	97	146	213	302	206	372	269	144	-	1.954	239
-	-	-	-	-	-	-	-	-	1	1	-	3	2	1	-	8	.0
-	-	-	-	-	-	-	-	-	-	-	-	-	-	-	-	-	.1
1	-	-	-	-	-	1	-	1	4	4	8	8	6	2	-	35	.2
-	-	-	2	-	2	4	5	3	10	10	6	10	17	8	-	77	.3
-	-	-	-	1	2	-	4	2	10	21	23	46	59	31	-	199	.4
-	-	4	10	7	10	10	22	35	52	80	54	101	75	53	-	513	.5
6	2	8	10	12	27	41	53	83	113	139	83	104	43	16	-	765	.6
-	-	1	-	-	3	1	4	3	4	5	1	11	7	2	-	42	.7
-	-	-	-	-	2	1	2	8	9	16	19	51	35	16	-	159	.8
-	1	1	1	2	2	5	7	11	10	26	12	38	25	15	-	156	.9
107	180	385	655	1.075	2.037	2.720	4.082	5.572	7.827	9.906	7.769	10.983	7.381	3.386	-	64.312	

Tavola 2.5 - Morti per malattie delle ghiandole endocrine, della nutrizione e del metabolismo e disturbi immunitari, per età - Totale - Anno 1995

Classificazione analitica	CAUSE DI MORTE	TOTALE			0 anni	1	2	3	4	0-4	5-9	10 -14
		M	F	MF								
240-246	DISTURBI DELLA ghiandola TIROIDE	73	300	373	-	-	-	-	-	-	-	-
240	GOZZO SEMPLICE E NON SPECIFICATO	6	38	44	-	-	-	-	-	-	-	-
241	GOZZO NODULARE NON TOSSICO	2	9	11	-	-	-	-	-	-	-	-
242	TIREOTOSSICOSI CON O SENZA GOZZO	34	171	205	-	-	-	-	-	-	-	-
243	IPOTIROIDISMO CONGENITO	1	1	2	-	-	-	-	-	-	-	-
244	IPOTIROIDISMO ACQUISITO	27	67	94	-	-	-	-	-	-	-	-
245	TIROIDITE	1	7	8	-	-	-	-	-	-	-	-
246	ALTRI DISTURBI DELLA TIROIDE	2	7	9	-	-	-	-	-	-	-	-
250-259	MALATTIE DELLE ALTRE ghiandole ENDOCRINE	6.732	10.879	17.611	6	2	-	2	-	10	5	7
250	DIABETE MELLITO	6.662	10.809	17.471	1	2	-	2	-	5	5	6
251	ALTRI DIST.DELLA SECREZIONE INTER. PANCREATICA	14	23	37	-	-	-	-	-	-	-	-
252	DISTURBI DELLE ghiandole PARATIROIDI	5	7	12	-	-	-	-	-	-	-	-
253	DIST.DELL'IPOFISI E DEL SUO CONTR.IPOTALAMICO	17	7	24	1	-	-	-	-	1	-	-
254	MALATTIE DEL TIMO	2	2	4	2	-	-	-	-	2	-	-
255	DISTURBI DELLE ghiandole SURRENALI	23	28	51	-	-	-	-	-	-	-	-
256	DISFUNZIONE OVARICA	-	-	-	-	-	-	-	-	-	-	-
257	DISFUNZIONE TESTICOLARE	-	-	-	-	-	-	-	-	-	-	-
258	DISFUNZ. PLURIGHIANDOLARI E DISTURBI CORRELATI	-	-	-	-	-	-	-	-	-	-	-
259	ALTRI DISTURBI ENDOCRINI	9	3	12	2	-	-	-	-	2	-	1
260-269	CARENZE NUTRITIVE	69	118	187	-	-	-	-	-	-	-	-
260	KWASHIORKOR	-	-	-	-	-	-	-	-	-	-	-
261	MARASMA DA DENUTRIZIONE	24	43	67	-	-	-	-	-	-	-	-
262	ALTRA GRAVE MALNUTRIZIONE PROTEINO-CALORICA	-	2	2	-	-	-	-	-	-	-	-
263	ALTRA E NON SPECIF.MALNUTR. PROTEINO-CALORICA	17	38	55	-	-	-	-	-	-	-	-
264	CARENZA DI VITAMINA A	1	-	1	-	-	-	-	-	-	-	-
265	STATI CARENZIALI DI TIAMINA E DI NIACINA	4	1	5	-	-	-	-	-	-	-	-
266	CARENZA DI COMPONENTI DEL COMPLESSO B	1	1	2	-	-	-	-	-	-	-	-
267	CARENZA DI ACIDO ASCORBICO	-	-	-	-	-	-	-	-	-	-	-
268	CARENZA DI VITAMINA D	5	6	11	-	-	-	-	-	-	-	-
269	ALTRE CARENZE DELLA NUTRIZIONE	17	27	44	-	-	-	-	-	-	-	-
270-279	ALTRI DIST. DEL METABOLISMO E DIS.IMMUNITARI	4.625	2.098	6.723	48	12	7	7	4	78	34	20
270	DIST.DEL METABOL.E DEL TRASP.DEGLI AMMINOACIDI	20	20	40	6	-	-	-	-	6	1	-
271	DIST.DEL METABOL.E DEL TRASPOR.DEI CARBOIDRATI	7	4	11	3	1	1	-	-	5	-	1
272	DISTURBI DEL METABOLISMO DEI LIPOIDI	163	95	258	2	1	-	-	-	3	1	1
273	DIST.DEL METABOLISMO DELLE PROTEINE PLASMATIC	168	141	309	-	-	-	-	-	-	1	-
274	GOTTA	6	4	10	-	-	-	-	-	-	-	-
275	DISTURBI DEL METABOLISMO DEI MINERALI	23	8	31	1	-	-	-	-	1	-	1
276	DIST.DEI LIQUIDI,ELETTROLITI ED EQU.ACIDO-BAS.	155	245	400	5	1	-	-	-	6	1	2
277	ALTRI E NON SPECIFIC. DISTURBI DEL METABOLISMO	133	116	249	16	4	1	-	1	22	6	9
278	OBESITA' E ALTRE IPERALIMENTAZIONI	172	369	541	-	-	-	-	-	-	-	-
279	DISTURBI INTERESSANTI IL MECCANISMO IMMUNITAR.	3.778	1.096	4.874	15	5	5	7	3	35	24	6
TOTALE		11.499	13.395	24.894	54	14	7	9	4	88	39	27

15 -17	18 -19	20 -24	25 -29	30 -34	35 -39	40 -44	45 -49	50 -54	55 -59	60 -64	65 -69	70 -74	75 -79	80 -84	85 -89	90 e oltre	N.I	Classifi- cazione analitica
-	-	2	1	1	-	2	3	7	23	21	39	54	64	79	45	32	-	240-246
-	-	-	-	-	-	-	-	-	4	-	4	5	8	12	6	5	-	240
-	-	-	-	-	-	-	-	-	-	1	2	-	3	2	1	2	-	241
-	-	1	-	1	-	2	1	4	10	16	22	34	37	40	24	13	-	242
-	-	-	-	-	-	-	-	-	-	-	1	-	-	-	1	-	-	243
-	-	-	1	-	-	-	1	2	6	4	9	11	15	23	12	10	-	244
-	-	-	-	-	-	-	1	1	-	-	1	1	1	1	1	1	-	245
-	-	1	-	-	-	-	-	-	3	-	-	3	-	1	-	1	-	246
1	3	9	10	25	36	57	129	219	564	968	1.812	2.791	2.809	3.984	2.882	1.290	-	250-259
1	2	7	9	21	35	55	123	215	554	959	1.796	2.771	2.796	3.966	2.859	1.286	-	250
-	-	-	-	-	1	-	1	1	1	2	4	3	4	7	10	3	-	251
-	-	-	-	-	-	-	-	-	-	1	3	2	-	2	4	-	-	252
-	-	1	-	1	-	-	2	2	3	1	3	3	1	3	2	1	-	253
-	-	-	-	2	-	-	-	-	-	-	-	-	-	-	-	-	-	254
-	1	1	-	1	-	2	3	1	4	5	6	10	5	6	6	-	-	255
-	-	-	-	-	-	-	-	-	-	-	-	-	-	-	-	-	-	256
-	-	-	-	-	-	-	-	-	-	-	-	-	-	-	-	-	-	257
-	-	-	-	-	-	-	-	-	-	-	-	-	-	-	-	-	-	258
-	-	-	1	-	-	-	-	-	2	-	-	2	3	-	1	-	-	259
1	-	-	1	1	2	2	1	2	7	6	8	11	20	43	41	41	-	260-269
-	-	-	-	-	-	-	-	-	-	-	-	-	-	-	-	-	-	260
-	-	-	-	-	-	-	-	1	1	1	1	6	9	17	15	16	-	261
-	-	-	-	-	-	-	-	-	-	-	-	-	-	2	-	-	-	262
1	-	-	-	-	1	-	-	-	1	1	6	2	5	9	13	16	-	263
-	-	-	-	1	-	-	-	-	-	-	-	-	-	-	-	-	-	264
-	-	-	-	-	-	-	-	-	-	1	-	-	2	-	1	1	-	265
-	-	-	-	-	-	1	-	-	-	1	-	-	-	-	-	-	-	266
-	-	-	-	-	-	-	-	-	-	-	-	-	-	-	-	-	-	267
-	-	-	-	-	-	-	1	-	-	-	-	1	2	3	3	1	-	268
-	-	-	1	-	1	1	-	1	5	2	1	2	2	12	9	7	-	269
11	9	90	589	1.893	1.196	499	292	238	204	235	220	285	216	240	240	134	-	270-279
1	-	-	-	-	-	-	-	2	2	1	5	7	9	4	1	1	-	270
-	-	1	-	1	-	-	-	-	-	-	-	3	-	-	-	-	-	271
-	-	3	-	1	5	6	17	27	24	29	38	42	30	16	13	2	-	272
-	-	1	-	-	-	1	2	6	11	31	22	51	40	59	62	22	-	273
-	-	-	-	-	-	-	-	-	-	2	1	3	1	1	1	1	-	274
-	-	-	-	-	1	1	-	2	2	5	6	5	5	1	1	-	-	275
-	-	-	-	1	1	-	2	-	7	5	17	29	46	92	102	89	-	276
7	3	14	7	3	3	4	5	15	13	15	21	31	33	12	21	5	-	277
1	2	2	1	10	11	22	41	37	40	78	65	92	47	46	34	12	-	278
2	4	69	581	1.877	1.175	465	225	149	105	69	45	22	5	9	5	2	-	279
13	12	101	601	1.920	1.234	560	425	466	798	1.230	2.079	3.141	3.109	4.346	3.208	1.497	-	

Tavola 2.6 - Morti per malattie delle ghiandole endocrine, della nutrizione e del metabolismo e disturbi immunitari, per età - Femmine - Anno 1995

Classificazione analitica	CAUSE DI MORTE	0 anni	1	2	3	4	0-4	5-9	10 -14	15 -17	18 -19
240-246	DISTURBI DELLA ghiandola TIROIDE	-	-	-	-	-	-	-	-	-	-
240	GOZZO SEMPLICE E NON SPECIFICATO	-	-	-	-	-	-	-	-	-	-
241	GOZZO NODULARE NON TOSSICO	-	-	-	-	-	-	-	-	-	-
242	TIREOTOSSICOSI CON O SENZA GOZZO	-	-	-	-	-	-	-	-	-	-
243	IPOTIROIDISMO CONGENITO	-	-	-	-	-	-	-	-	-	-
244	IPOTIROIDISMO ACQUISITO	-	-	-	-	-	-	-	-	-	-
245	TIROIDITE	-	-	-	-	-	-	-	-	-	-
246	ALTRI DISTURBI DELLA TIROIDE	-	-	-	-	-	-	-	-	-	-
250-259	MALATTIE DELLE ALTRE ghiandole ENDOCRINE	1	1	-	-	-	2	3	4	1	-
250	DIABETE MELLITO	-	1	-	-	-	1	3	4	1	-
251	ALTRI DIST. DELLA SECREZIONE INTER. PANCREATICA	-	-	-	-	-	-	-	-	-	-
252	DISTURBI DELLE ghiandole PARATIROIDI	-	-	-	-	-	-	-	-	-	-
253	DIST. DELL'IPOFISI E DEL SUO CONTR. IPOTALAMICO	-	-	-	-	-	-	-	-	-	-
254	MALATTIE DEL TIMO	1	-	-	-	-	1	-	-	-	-
255	DISTURBI DELLE ghiandole SURRENALI	-	-	-	-	-	-	-	-	-	-
256	DISFUNZIONE OVARICA	-	-	-	-	-	-	-	-	-	-
257	DISFUNZIONE TESTICOLARE	-	-	-	-	-	-	-	-	-	-
258	DISFUNZ. PLURIGHIANDOLARI E DISTURBI CORRELATI	-	-	-	-	-	-	-	-	-	-
259	ALTRI DISTURBI ENDOCRINI	-	-	-	-	-	-	-	-	-	-
260-269	CARENZE NUTRITIVE	-	-	-	-	-	-	-	-	1	-
260	KWASHIORKOR	-	-	-	-	-	-	-	-	-	-
261	MARASMA DA DENUTRIZIONE	-	-	-	-	-	-	-	-	-	-
262	ALTRA GRAVE MALNUTRIZIONE PROTEINO-CALORICA	-	-	-	-	-	-	-	-	-	-
263	ALTRA E NON SPECIF. MALNUTR. PROTEINO-CALORICA	-	-	-	-	-	-	-	-	1	-
264	CARENZA DI VITAMINA A	-	-	-	-	-	-	-	-	-	-
265	STATI CARENZIALI DI TIAMINA E DI NIACINA	-	-	-	-	-	-	-	-	-	-
266	CARENZA DI COMPONENTI DEL COMPLESSO B	-	-	-	-	-	-	-	-	-	-
267	CARENZA DI ACIDO ASCORBICO	-	-	-	-	-	-	-	-	-	-
268	CARENZA DI VITAMINA D	-	-	-	-	-	-	-	-	-	-
269	ALTRE CARENZE DELLA NUTRIZIONE	-	-	-	-	-	-	-	-	-	-
270-279	ALTRI DIST. DEL METABOLISMO E DIS. IMMUNITARI	19	5	5	3	2	34	13	6	5	3
270	DIST. DEL METABOLE DEL TRASP. DEGLI AMMINOACIDI	3	-	-	-	-	3	-	-	-	-
271	DIST. DEL METABOLE DEL TRASPOR. DEI CARBOIDRATI	2	-	-	-	-	2	-	-	-	-
272	DISTURBI DEL METABOLISMO DEI LIPOIDI	1	1	-	-	-	2	1	-	-	-
273	DIST. DEL METABOLISMO DELLE PROTEINE PLASMATIC.	-	-	-	-	-	-	-	-	-	-
274	GOTTA	-	-	-	-	-	-	-	-	-	-
275	DISTURBI DEL METABOLISMO DEI MINERALI	-	-	-	-	-	-	-	1	-	-
276	DIST. DEI LIQUIDI, ELETTROLITI ED EQU. ACIDO-BAS.	2	1	-	-	-	3	-	-	-	-
277	ALTRI E NON SPECIFIC. DISTURBI DEL METABOLISMO	4	-	-	-	-	4	3	2	3	2
278	OBESITA' E ALTRE IPERALIMENTAZIONI	-	-	-	-	-	-	-	-	1	-
279	DISTURBI INTERESSANTI IL MECCANISMO IMMUNITAR.	7	3	5	3	2	20	9	3	1	1
TOTALE		20	6	5	3	2	36	16	10	7	3

20 -24	25 -29	30 -34	35 -39	40 -44	45 -49	50 -54	55 -59	60 -64	65 -69	70 -74	75 -79	80 84	85 -89	90 e oltre	N.I.	Totale	Classifi- cazione analitica
1	-	1	-	1	1	7	15	18	27	42	54	64	40	29	-	300	240-246
-	-	-	-	-	-	-	3	-	3	4	7	10	6	5	-	38	240
-	-	-	-	-	-	-	-	1	1	-	3	1	1	2	-	9	241
-	-	1	-	1	-	4	7	14	17	28	32	34	21	12	-	171	242
-	-	-	-	-	-	-	-	-	-	-	-	-	1	-	-	1	243
-	-	-	-	-	-	2	3	3	5	7	11	17	10	9	-	67	244
-	-	-	-	-	1	1	-	-	1	1	1	1	1	-	-	7	245
1	-	-	-	-	-	-	2	-	-	2	-	1	1	1	-	7	246
2	2	9	13	21	40	86	219	433	925	1.550	1.753	2.697	2.106	1.013	-	10.879	250-259
2	2	7	12	20	38	84	215	430	917	1.536	1.748	2.686	2.093	1.010	-	10.809	250
-	-	-	1	-	-	-	1	-	2	2	2	5	7	3	-	23	251
-	-	-	-	-	-	-	-	-	2	2	-	1	2	-	-	7	252
-	-	1	-	-	-	1	1	-	-	2	-	2	-	-	-	7	253
-	-	1	-	-	-	-	-	-	-	-	-	-	-	-	-	2	254
-	-	-	-	1	2	1	1	3	4	7	2	3	4	-	-	28	255
-	-	-	-	-	-	-	-	-	-	-	-	-	-	-	-	-	256
-	-	-	-	-	-	-	-	-	-	-	-	-	-	-	-	-	257
-	-	-	-	-	-	-	1	-	-	1	1	-	-	-	-	3	258
-	-	-	-	-	-	-	-	-	-	-	-	-	-	-	-	-	259
-	1	-	1	-	-	1	3	1	2	8	7	34	28	31	-	118	260-269
-	-	-	-	-	-	-	-	-	-	-	-	-	-	-	-	-	260
-	-	-	-	-	-	-	-	-	-	4	5	14	8	12	-	43	261
-	-	-	-	-	-	-	-	-	-	-	-	2	-	-	-	2	262
-	-	-	-	-	-	-	1	-	1	2	2	7	12	12	-	38	263
-	-	-	-	-	-	-	-	-	-	-	-	-	-	-	-	-	264
-	-	-	-	-	-	-	-	-	-	-	-	-	1	-	-	1	265
-	-	-	-	-	-	-	-	1	-	-	-	-	-	-	-	1	266
-	-	-	-	-	-	-	-	-	-	-	-	-	-	-	-	-	267
-	1	-	1	-	-	1	2	-	1	2	-	3	2	1	-	6	268
-	-	-	-	-	-	-	-	-	-	-	-	8	5	6	-	27	269
37	208	454	213	93	66	46	53	99	93	161	118	145	156	95	-	2.098	270-279
-	-	-	-	-	-	2	1	-	2	2	6	3	-	1	-	20	270
-	-	-	-	-	-	-	-	-	-	2	-	-	-	-	-	4	271
1	-	1	2	1	2	3	3	5	12	25	16	9	11	1	-	95	272
-	-	-	-	-	2	1	6	17	13	20	16	23	29	14	-	141	273
-	-	-	-	-	-	-	-	1	-	-	1	1	-	1	-	4	274
-	-	-	-	-	-	-	-	2	1	-	2	1	1	-	-	8	275
-	-	1	1	-	1	-	5	1	6	18	22	56	70	61	-	245	276
7	4	1	1	1	4	4	6	8	8	18	16	6	14	4	-	116	277
-	1	7	3	9	24	20	20	54	43	68	36	42	29	12	-	369	278
29	203	444	206	82	33	16	12	11	8	8	3	4	2	1	-	1.096	279
40	211	464	227	115	107	140	290	551	1.047	1.761	1.932	2.940	2.330	1.168	-	13.395	

Tavola 2.7 - Morti per malattie del sangue e degli organi ematopoietici, per età - Totale - Anno 1995

Classificazione analitica	CAUSE DI MORTE	TOTALE			0 anni	1	2	3	4	0-4	5-9	10 -14
		M	F	MF								
280	ANEMIA DA CARENZA DI FERRO	50	92	142	-	-	-	-	-	-	-	-
281	ALTRE ANEMIE DA CARENZA	30	41	71	-	-	-	-	-	-	-	-
282	ANEMIE EMOLITICHE EREDITARIE	68	63	131	-	-	-	-	1	1	3	3
283	ANEMIE EMOLITICHE ACQUISITE	27	33	60	1	-	-	-	-	1	-	-
284	ANEMIA APLASTICA	254	271	525	2	1	-	-	-	3	3	4
285	ALTRE E NON SPECIFICATE ANEMIE	238	326	564	-	-	-	-	-	-	-	-
286	ANEMIE DA DIFETTI DELLA COAGULAZIONE	82	75	157	3	-	1	1	-	5	-	2
287	PORPORA ED ALTRE DIATESI EMORRAGICHE	93	111	204	-	-	-	-	-	-	1	-
288	MALATTIE DEI GLOBULI BIANCHI	19	19	38	-	-	-	-	-	-	-	-
289	ALTRE MALAT. DEL SANGUE E ORGANI EMATOPOIETICI	181	159	340	-	-	-	-	-	-	-	-
TOTALE		1.042	1.190	2.232	6	1	1	1	1	10	7	9

Tavola 2.8 - Morti per disturbi psichici, per età - Totale - Anno 1995

Classificazione analitica	CAUSE DI MORTE	TOTALE			0 anni	1	2	3	4	0-4	5-9	10 -14
		M	F	MF								
290-294	STATI PSICOTICI ORGANICI	1.869	3.568	5.437	-	-	-	-	-	-	-	-
290	STATI PSICOTICI ORGANICI SENILI E PRESENILI	1.777	3.516	5.293	-	-	-	-	-	-	-	-
291	PSICOSI ALCOOLICHE	52	9	61	-	-	-	-	-	-	-	-
292	PSICOSI DA FARMACI	-	-	-	-	-	-	-	-	-	-	-
293	STATI PSICOTICI ORGANICI TRANSITORI	1	-	1	-	-	-	-	-	-	-	-
294	ALTRI STATI PSICOTICI ORGANICI (CRONICI)	39	43	82	-	-	-	-	-	-	-	-
295-299	ALTRE PSICOSI	189	246	435	-	-	-	-	-	-	-	-
295	PSICOSI SCHIZOFRENICHE	62	51	113	-	-	-	-	-	-	-	-
296	PSICOSI AFFETTIVE	12	16	28	-	-	-	-	-	-	-	-
297	STATI PARANOIDI	5	3	8	-	-	-	-	-	-	-	-
298	ALTRE PSICOSI NON ORGANICHE	109	176	285	-	-	-	-	-	-	-	-
299	PSICOSI CON ORIGINE SPECIFICA NELL'INFANZIA	1	-	1	-	-	-	-	-	-	-	-
300-316	D.NEUR.,DELLA PERSON.ED AL.D.PSICH.NON PSIC.	1.215	284	1.499	-	-	-	-	-	-	-	1
300	DISTURBI NEUROTICI	12	34	46	-	-	-	-	-	-	-	-
301	DISTURBI DELLA PERSONALITA'	2	2	4	-	-	-	-	-	-	-	-
302	DEVIAZIONI E DISTURBI SESSUALI	-	-	-	-	-	-	-	-	-	-	-
303	SINDROME DI DIPENDENZA DALL'ALCOOL	214	39	253	-	-	-	-	-	-	-	-
304-305	FARMACODIP. e ABUSO DI DROGHE SENZA DIP.	929	114	1.043	-	-	-	-	-	-	-	-
306	DISFUNZ.SOMATICHE ORIGINATE DA FATTORI PSICH.	-	-	-	-	-	-	-	-	-	-	-
307	SINTOMI O SINDROMI SPECIALI NON CLASS.ALTROVE	33	51	84	-	-	-	-	-	-	-	-
308	REAZIONE ACUTA A SITUAZIONI STRESSANTI	2	-	2	-	-	-	-	-	-	-	-
309	REAZIONE D'ADATTAMENTO	-	1	1	-	-	-	-	-	-	-	-
310	D.PS.SPEC.NON PSICOT.CONSEC.A LES.ORGAN.ENCEF.	-	-	-	-	-	-	-	-	-	-	-
311	DISTURBI DEPRESSIVI NON CLASSIFICATI ALTROVE	23	41	64	-	-	-	-	-	-	-	-
312	DIST.DELLA CONDOTTA NON CLASSIFICATI ALTROVE	-	1	1	-	-	-	-	-	-	-	-
313	DIST.EMOTIVITA'SPECIFICI INFANZIA E ADOLESCENZ.	-	-	-	-	-	-	-	-	-	-	-
314	SINDROME IPERCINETICA DELL'INFANZIA	-	-	-	-	-	-	-	-	-	-	-
315	RITARDI SPECIFICI DELLO SVILUPPO	-	1	1	-	-	-	-	-	-	-	1
316	FATTORI PSICH.ASSOCIATI A MAL.CLASSIF.ALTROVE	-	-	-	-	-	-	-	-	-	-	-
317-319	OLIGOFRENIE	38	42	80	-	-	-	-	-	-	-	1
317	OLIGOFRENIA LIEVE	-	-	-	-	-	-	-	-	-	-	-
318	ALTRE OLIGOFRENIE SPECIFICATE	-	1	1	-	-	-	-	-	-	-	-
319	OLIGOFRENIE NON SPECIFICATE	38	41	79	-	-	-	-	-	-	-	1
TOTALE		3.311	4.140	7.451	-	-	-	-	-	-	-	2

15	18	20	25	30	35	40	45	50	55	60	65	70	75	80	85	90 e	N.I	Classifi-
-17	-19	-24	-29	-34	-39	-44	-49	-54	-59	-64	-69	-74	-79	-84	-89	oltre		cazione
-	-	-	1	1	-	1	-	3	2	1	3	6	13	27	38	46	-	280
-	-	-	-	-	-	-	-	-	2	3	2	5	4	16	25	14	-	281
5	10	28	15	11	3	2	2	2	4	2	3	6	4	15	10	2	-	282
2	1	-	-	-	-	-	-	2	3	3	4	11	4	12	14	3	-	283
-	2	-	1	2	1	3	4	4	5	11	28	59	77	143	106	69	-	284
1	-	-	1	2	1	2	3	7	8	10	25	49	56	145	138	116	-	285
-	1	1	5	7	3	4	3	4	6	11	20	29	19	23	10	4	-	286
-	-	2	5	1	4	3	3	6	6	13	23	29	23	43	32	10	-	287
-	-	-	1	1	1	1	-	2	2	1	4	6	4	8	5	2	-	288
-	-	-	-	1	-	3	2	5	13	21	41	72	59	70	41	12	-	289
8	14	31	29	26	13	19	17	35	51	76	153	272	263	502	419	278	-	

15	18	20	25	30	35	40	45	50	55	60	65	70	75	80	85	90 e	N.I	Classifi-
-17	-19	-24	-29	-34	-39	-44	-49	-54	-59	-64	-69	-74	-79	-84	-89	oltre		cazione
-	-	-	-	2	4	4	11	7	19	48	152	411	655	1.540	1.501	1.083	-	290-294
-	-	-	-	-	-	1	-	2	9	41	139	397	641	1.519	1.473	1.071	-	290
-	-	-	-	2	4	3	10	4	9	5	9	9	2	4	-	-	-	291
-	-	-	-	-	-	-	-	-	-	-	-	-	-	-	-	-	-	292
-	-	-	-	-	-	-	-	-	-	-	-	-	-	-	1	-	-	293
-	-	-	-	-	-	-	1	1	1	2	4	5	12	17	27	12	-	294
-	-	-	2	6	7	5	8	12	18	28	44	50	53	86	71	45	-	295-299
-	-	-	-	3	4	3	5	8	11	10	17	14	13	13	9	3	-	295
-	-	-	1	-	-	-	1	-	3	2	5	8	4	4	-	-	-	296
-	-	-	-	1	1	-	-	-	-	-	1	-	3	1	1	-	-	297
-	-	-	1	2	1	2	2	4	4	16	21	28	33	68	61	42	-	298
-	-	-	-	-	1	-	-	-	-	-	-	-	-	-	-	-	-	299
11	21	165	340	271	159	79	56	46	45	54	51	57	35	44	31	33	-	300-316
-	-	-	-	-	-	2	1	1	1	5	9	6	4	6	4	7	-	300
-	-	-	1	-	1	1	-	-	-	-	-	-	-	1	-	-	-	301
-	-	-	-	-	-	-	-	-	-	-	-	-	-	-	-	-	-	302
-	-	1	3	10	8	18	32	30	38	36	26	19	17	9	6	-	-	303
10	20	163	330	259	147	53	17	9	3	1	4	4	3	7	4	9	-	304-305
-	-	-	-	-	-	-	-	-	-	-	-	-	-	-	-	-	-	306
1	1	1	4	2	2	2	3	3	1	3	7	13	2	13	12	14	-	307
-	-	-	-	-	-	-	-	-	-	-	1	-	-	1	-	-	-	308
-	-	-	-	-	-	-	-	-	-	-	-	-	-	1	-	-	-	309
-	-	-	-	-	-	-	-	-	-	-	-	-	-	-	-	-	-	310
-	-	-	2	-	1	2	3	3	2	9	4	15	8	7	5	3	-	311
-	-	-	-	-	-	1	-	-	-	-	-	-	-	-	-	-	-	312
-	-	-	-	-	-	-	-	-	-	-	-	-	-	-	-	-	-	313
-	-	-	-	-	-	-	-	-	-	-	-	-	-	-	-	-	-	314
-	-	-	-	-	-	-	-	-	-	-	-	-	-	-	-	-	-	315
-	-	-	-	-	-	-	-	-	-	-	-	-	-	-	-	-	-	316
-	2	1	1	4	5	3	2	4	9	5	10	12	6	5	5	5	-	317-319
-	-	-	-	-	-	-	-	-	-	-	-	-	-	-	-	-	-	317
-	-	-	-	-	-	-	-	-	-	-	1	-	-	-	-	-	-	318
-	2	1	1	4	5	3	2	4	9	5	9	12	6	5	5	5	-	319
11	23	166	343	283	175	91	77	69	91	135	257	530	749	1.675	1.608	1.166	-	

Tavola 2.9 - Morti per malattie del sangue e degli organi ematopoietici, per età - Femmine - Anno 1995

Classificazione analitica	CAUSE DI MORTE	0 anni	1	2	3	4	0-4	5-9	10 -14	15 -17	18 -19
280	ANEMIA DA CARENZA DI FERRO	-	-	-	-	-	-	-	-	-	-
281	ALTRE ANEMIE DA CARENZA	-	-	-	-	-	-	-	-	-	-
282	ANEMIE EMOLITICHE EREDITARIE	-	-	-	-	1	1	2	1	3	3
283	ANEMIE EMOLITICHE ACQUISITE	1	-	-	-	-	1	-	-	-	-
284	ANEMIA APLASTICA	1	1	-	-	-	2	1	3	-	-
285	ALTRE E NON SPECIFICATE ANEMIE	-	-	-	-	-	-	-	-	1	-
286	ANEMIE DA DIFETTI DELLA COAGULAZIONE	-	-	-	-	-	-	-	-	-	-
287	PORPORA ED ALTRE DIATESI EMORRAGICHE	-	-	-	-	-	-	1	-	-	-
288	MALATTIE DEI GLOBULI BIANCHI	-	-	-	-	-	-	-	-	-	-
289	ALTRE MALAT. DEL SANGUE E ORGANI EMATOPOIETICI	-	-	-	-	-	-	-	-	-	-
TOTALE		2	1	-	-	1	4	4	4	4	3

Tavola 2.10 - Morti per disturbi psichici, per età - Femmine - Anno 1995

Classificazione analitica	CAUSE DI MORTE	0 anni	1	2	3	4	0-4	5-9	10 -14	15 -17	18 -19
290-294	STATI PSICOTICI ORGANICI	-	-	-	-	-	-	-	-	-	-
290	STATI PSICOTICI ORGANICI SENILI E PRESENILI	-	-	-	-	-	-	-	-	-	-
291	PSICOSI ALCOOLICHE	-	-	-	-	-	-	-	-	-	-
292	PSICOSI DA FARMACI	-	-	-	-	-	-	-	-	-	-
293	STATI PSICOTICI ORGANICI TRANSITORI	-	-	-	-	-	-	-	-	-	-
294	ALTRI STATI PSICOTICI ORGANICI (CRONICI)	-	-	-	-	-	-	-	-	-	-
295-299	ALTRE PSICOSI	-	-	-	-	-	-	-	-	-	-
295	PSICOSI SCHIZOFRENICHE	-	-	-	-	-	-	-	-	-	-
296	PSICOSI AFFETTIVE	-	-	-	-	-	-	-	-	-	-
297	STATI PARANOIDI	-	-	-	-	-	-	-	-	-	-
298	ALTRE PSICOSI NON ORGANICHE	-	-	-	-	-	-	-	-	-	-
299	PSICOSI CON ORIGINE SPECIFICA NELL'INFANZIA	-	-	-	-	-	-	-	-	-	-
300-316	D.NEUR.,DELLA PERSON.ED AL D.PSICH.NON PSIC.	-	-	-	-	-	-	-	1	3	4
300	DISTURBI NEUROTICI	-	-	-	-	-	-	-	-	-	-
301	DISTURBI DELLA PERSONALITA'	-	-	-	-	-	-	-	-	-	-
302	DEVIAZIONI E DISTURBI SESSUALI	-	-	-	-	-	-	-	-	-	-
303	SINDROME DI DIPENDENZA DALL'ALCOOL	-	-	-	-	-	-	-	-	-	-
304-305	FARMACODIP. e ABUSO DI DROGHE SENZA DIP.	-	-	-	-	-	-	-	-	2	1
306	DISFUNZ.SOMATICHE ORIGINATE DA FATTORI PSICH.	-	-	-	-	-	-	-	-	-	-
307	SINTOMI O SINDROMI SPECIALI NON CLASS. ALTROVE	-	-	-	-	-	-	-	-	1	1
308	REAZIONE ACUTA A SITUAZIONI STRESSANTI	-	-	-	-	-	-	-	-	-	-
309	REAZIONE D'ADATTAMENTO	-	-	-	-	-	-	-	-	-	-
310	D.PS.SPEC.NON PSICOT.CONSEC.A LES.ORGAN.ENCEF.	-	-	-	-	-	-	-	-	-	-
311	DISTURBI DEPRESSIVI NON CLASSIFICATI ALTROVE	-	-	-	-	-	-	-	-	-	-
312	DIST.DELLA CONDOTTA NON CLASSIFICATI ALTROVE	-	-	-	-	-	-	-	-	-	-
313	DIST.EMOTIVITA'SPECIFICI INFANZIA E ADOLESCENZ.	-	-	-	-	-	-	-	-	-	-
314	SINDROME IPERCINETICA DELL'INFANZIA	-	-	-	-	-	-	-	-	-	-
315	RITARDI SPECIFICI DELLO SVILUPPO	-	-	-	-	-	-	-	1	-	-
316	FATTORI PSICH.ASSOCIATI A MAL.CLASSIF.ALTROVE	-	-	-	-	-	-	-	-	-	-
317-319	OLIGOFRENIE	-	-	-	-	-	-	-	1	-	-
317	OLIGOFRENIA LIEVE	-	-	-	-	-	-	-	-	-	-
318	ALTRE OLIGOFRENIE SPECIFICATE	-	-	-	-	-	-	-	-	-	-
319	OLIGOFRENIE NON SPECIFICATE	-	-	-	-	-	-	-	1	-	-
TOTALE		-	-	-	-	-	-	-	2	3	4

20 -24	25 -29	30 -34	35 -39	40 -44	45 -49	50 -54	55 -59	60 -64	65 -69	70 -74	75 -79	80 -84	85 -89	90 e oltre	N.I	Totale	Classifi- cazione analitica
-	-	-	-	-	-	-	-	-	1	4	7	21	30	29	-	92	280
-	-	-	-	-	-	-	-	1	-	2	2	9	17	10	-	41	281
9	7	7	1	2	2	1	-	1	-	3	4	7	7	2	-	63	282
-	-	-	-	-	-	-	3	1	1	8	1	8	7	3	-	33	283
-	1	-	-	2	2	-	4	6	12	27	37	68	59	47	-	271	284
-	-	-	1	-	2	2	4	4	9	21	24	91	85	82	-	326	285
-	2	2	1	4	2	4	4	4	5	11	13	13	6	4	-	75	286
1	3	1	1	2	2	3	2	8	13	17	12	21	18	6	-	111	287
-	-	-	1	-	-	-	1	-	-	5	2	5	3	2	-	19	288
-	-	1	-	2	-	3	6	5	16	27	26	39	24	10	-	159	289
10	13	11	5	12	10	13	24	30	57	125	128	282	256	195	-	1.190	

20 -24	25 -29	30 -34	35 -39	40 -44	45 -49	50 -54	55 -59	60 -64	65 -69	70 -74	75 -79	80 -84	85 -89	90 e oltre	N.I	Totale	Classifi- cazione analitica
-	-	1	-	1	2	1	7	16	74	219	389	952	1.041	865	-	3.568	290-294
-	-	-	-	1	-	-	6	14	74	215	383	943	1.023	857	-	3.516	290
-	-	1	-	-	2	-	-	-	-	2	1	3	-	-	-	9	291
-	-	-	-	-	-	-	-	-	-	-	-	-	-	-	-	-	292
-	-	-	-	-	-	-	-	-	-	-	-	-	-	-	-	-	293
-	-	-	-	-	-	1	1	2	-	2	5	6	18	8	-	43	294
-	1	1	-	1	2	5	12	10	19	21	32	60	51	31	-	246	295-299
-	-	-	-	1	2	2	7	4	6	6	4	9	7	3	-	51	295
-	-	-	-	-	-	-	3	1	4	3	3	2	-	-	-	16	296
-	-	-	-	-	-	-	-	-	-	-	2	1	-	-	-	3	297
-	1	1	-	-	-	3	2	5	9	12	23	48	44	28	-	176	298
-	-	-	-	-	-	-	-	-	-	-	-	-	-	-	-	-	299
23	34	22	15	12	15	13	11	14	18	22	13	24	17	23	-	284	300-316
-	-	-	-	-	1	1	1	4	8	4	3	3	3	6	-	34	300
-	1	-	-	-	-	-	-	-	-	-	-	1	-	-	-	2	301
-	-	-	-	-	-	-	-	-	-	-	-	-	-	-	-	-	302
1	-	4	-	3	8	6	6	3	3	3	-	2	-	-	-	39	303
-	28	16	14	5	2	3	2	-	3	2	1	3	4	5	-	114	304-305
-	-	-	-	-	-	-	-	-	-	-	-	-	-	-	-	-	306
1	3	2	1	2	2	3	-	2	3	6	1	9	5	9	-	51	307
-	-	-	-	-	-	-	-	-	-	-	-	-	-	-	-	-	308
-	-	-	-	-	-	-	-	-	-	-	1	-	-	-	-	1	309
-	-	-	-	-	-	-	-	-	-	-	-	-	-	-	-	-	310
-	2	-	-	1	2	-	2	5	1	7	7	6	5	3	-	41	311
-	-	-	-	1	-	-	-	-	-	-	-	-	-	-	-	1	312
-	-	-	-	-	-	-	-	-	-	-	-	-	-	-	-	-	313
-	-	-	-	-	-	-	-	-	-	-	-	-	-	-	-	-	314
-	-	-	-	-	-	-	-	-	-	-	-	-	-	-	-	1	315
-	-	-	-	-	-	-	-	-	-	-	-	-	-	-	-	-	316
-	-	1	2	2	2	2	5	4	4	6	3	3	4	3	-	42	317-319
-	-	-	-	-	-	-	-	-	-	-	-	-	-	-	-	-	317
-	-	-	-	-	-	-	-	-	1	-	-	-	-	-	-	1	318
-	-	1	2	2	2	2	5	4	3	6	3	3	4	3	-	41	319
23	35	25	17	16	21	21	35	44	115	268	437	1.039	1.113	922	-	4.140	

Tavola 2.11 - Morti per malattie del sistema nervoso e degli organi dei sensi, per età - Totale - Anno 1995

Classifi- cazione analitica	CAUSE DI MORTE	TOTALE			0 anni	1	2	3	4	0-4	5-9	10 -14
		M	F	MF								
320-326	MALATT. INFIAMM. DEL SISTEMA NERVOSO CENTRALE	172	160	332	15	8	3	7	-	33	7	4
320	MENINGITE BATTERICA	51	38	89	11	-	-	2	-	13	2	1
321	MENINGITE DA ALTRI MICRORGANISMI	-	-	-	-	-	-	-	-	-	-	-
322	MENINGITE DI CAUSA NON SPECIFICATA	20	25	45	4	2	3	1	-	10	1	1
323	ENCEFALITE, MIELITE ED ENCEFALOMIELITE	67	70	137	-	6	-	4	-	10	3	2
324	ASCESSO INTRACRANICO E INTRARACHIDEO	17	5	22	-	-	-	-	-	-	-	-
325	FLEBITE E TROMBOFLEBITE DEI SENI VENOSI INTRACR.	1	1	2	-	-	-	-	-	-	-	-
326	POSTUMI ASCESSO O INFEZ. DA PIOGENI INTRACRAN.	16	21	37	-	-	-	-	-	-	1	-
330-337	M. EREDITARIE E DEGENERATIVE SIST. NERV. CENTR.	3.413	4.181	7.594	44	10	2	2	2	60	8	9
330	DEGENER. CEREB. CHE SI MANIF. ABITUAL. NELL'INFANZ.	9	11	20	4	5	1	1	-	11	3	2
331	ALTRE DEGENERAZIONI CEREBRALI	1.548	2.405	3.953	2	2	-	-	1	5	1	4
332	MORBO DI PARKINSON	1.233	1.200	2.433	-	-	-	-	-	-	-	-
333	ALTRE MAL. EXTRAPIRAM. E DIST. CON MOVIM. ANOMALI	72	70	142	-	-	-	1	-	1	-	-
334	MALATTIE SPINOCEREBELLARI	13	16	29	-	-	-	-	-	-	-	-
335	MALATTIE DELLE CELLULE DELLE CORNA ANTERIORI	483	447	930	38	3	1	-	1	43	3	3
336	ALTRE MALATTIE DEL MIDOLLO SPINALE	53	32	85	-	-	-	-	-	-	1	-
337	DISTURBI DEL SISTEMA NERVOSO AUTONOMO	2	-	2	-	-	-	-	-	-	-	-
340-349	ALTRI DISTURBI DEL SISTEMA NERVOSO CENTRALE	1.469	1.766	3.235	8	8	9	3	4	32	21	28
340	SCLEROSI MULTIPLA	98	170	268	-	-	-	-	-	-	-	-
341	AL. MAL. DEMIELINIZZANTI SISTEMA NERVOSO CENTR.	37	92	129	-	-	-	-	-	-	-	-
342	EMIPLEGIA	462	664	1.126	-	-	-	-	-	-	-	-
343	PARALISI CEREBRALE INFANTILE	50	44	94	3	-	-	-	-	3	4	5
344	ALTRE SINDROMI PARALITICHE	249	238	487	-	1	-	2	-	3	5	10
345	EPILESSIA	207	189	396	1	3	3	-	2	9	3	4
346	EMICRANIA	-	-	-	-	-	-	-	-	-	-	-
347	CATAPLESSIA E NARCOLESSIA	-	-	-	-	-	-	-	-	-	-	-
348	ALTRE CONDIZIONI MORBOSE DELL'ENCEFALO	358	366	724	4	4	6	1	2	17	9	7
349	ALTRI E NON SPECIF. DISTURBI DEL SISTEMA NERV.	8	3	11	-	-	-	-	-	-	-	2
350-359	DISTURBI DEL SISTEMA NERVOSO PERIFERICO	249	180	429	9	3	2	-	-	14	4	6
350	DISTURBI DEL NERVO TRIGEMINO	-	3	3	-	-	-	-	-	-	-	-
351	DISTURBI DEL NERVO FACCIALE	-	1	1	-	-	-	-	-	-	-	-
352	DISTURBI DI ALTRI NERVI CRANICI	2	3	5	-	-	-	-	-	-	-	-
353	DISTURBI DELLE RADICI E DEI PLESSI NERVOSI	-	-	-	-	-	-	-	-	-	-	-
354	MONONEURITI ARTO SUPER. E MONONEURITI MULTIP.	-	1	1	-	-	-	-	-	-	-	-

15 -17	18 -19	20 -24	25 -29	30 -34	35 -39	40 -44	45 -49	50 -54	55 -59	60 -64	65 -69	70 -74	75 -79	80 -84	85 -89	90 e oltre	N.I	Classifi- cazione analitica
2	1	7	3	18	9	13	13	15	25	36	45	44	25	21	9	2	-	320-326
-	-	1	1	4	-	3	3	1	10	7	10	12	13	4	4	-	-	320
-	-	-	-	-	-	-	-	-	-	-	-	-	-	-	-	-	-	321
-	-	-	-	2	3	-	-	2	2	5	4	8	2	4	-	1	-	322
1	1	5	1	12	3	7	7	5	6	15	18	18	7	11	4	1	-	323
-	-	-	-	-	3	1	1	3	3	3	6	2	-	-	-	-	-	324
-	-	-	-	-	-	-	-	-	-	-	-	-	1	1	-	-	-	325
1	-	1	1	-	-	2	2	4	4	6	7	4	2	1	1	-	-	326
5	7	6	13	13	22	31	40	90	185	364	621	1.122	1.082	1.898	1.306	712	-	330-337
-	-	-	2	1	-	-	-	-	-	-	-	-	1	-	-	-	-	330
2	3	1	5	6	4	5	7	21	64	176	295	574	535	984	757	504	-	331
-	-	-	-	-	1	1	3	4	14	47	144	333	435	788	490	173	-	332
-	1	-	1	3	2	4	4	9	15	17	13	25	18	8	3	-	-	333
-	2	1	2	-	1	2	3	-	2	4	5	6	-	1	-	-	-	334
3	1	4	3	3	12	19	21	54	89	117	151	167	77	90	42	28	-	335
-	-	-	-	-	2	-	2	2	1	3	13	16	16	16	9	4	-	336
-	-	-	-	-	-	-	-	-	-	-	-	1	-	1	-	-	-	337
23	13	40	47	54	63	65	77	91	150	172	243	361	338	615	507	295	-	340-349
1	-	-	4	6	13	20	26	29	43	38	31	26	14	14	3	-	-	340
-	-	1	-	-	1	1	1	-	-	2	6	8	10	29	37	33	-	341
-	-	1	1	-	2	-	2	4	8	29	61	122	135	339	262	160	-	342
6	5	3	2	7	2	3	2	1	6	4	5	7	4	11	9	5	-	343
3	3	8	11	5	7	7	11	16	19	31	43	77	61	79	58	30	-	344
6	2	11	18	20	22	20	17	19	28	30	28	39	39	37	35	9	-	345
-	-	-	-	-	-	-	-	-	-	-	-	-	-	-	-	-	-	346
-	-	-	-	-	-	-	-	-	-	-	-	-	-	-	-	-	-	347
7	3	16	11	16	16	14	18	21	43	38	67	80	75	105	103	58	-	348
-	-	-	-	-	-	-	-	1	3	-	2	2	-	1	-	-	-	349
21	15	19	17	13	4	9	12	22	26	33	35	65	40	45	18	11	-	350-359
-	-	-	-	-	-	-	-	-	-	-	-	-	1	-	1	1	-	350
-	-	-	-	-	-	-	-	-	-	-	-	-	-	-	1	-	-	351
-	-	-	-	-	-	-	-	-	-	1	1	-	3	-	-	-	-	352
-	-	-	-	-	-	-	-	-	-	-	-	-	-	-	-	-	-	353
-	-	-	-	-	-	-	-	-	-	1	-	-	-	-	-	-	-	354

Tavola 2.11 segue - Morti per malattie del sistema nervoso e degli organi dei sensi, per età - Totale - Anno 1995

Classificazione analitica	CAUSE DI MORTE	TOTALE			0 anni	1	2	3	4	0-4	5-9	10 -14
		M	F	MF								
355	MONONEURITI DELL'ARTO INFERIORE	10	8	18	-	-	-	-	-	-	-	-
356	NEUROPATIE PERIFERICHE EREDITARIE E IDIOPATIC.	37	36	73	-	-	-	-	-	-	1	-
357	NEUROPATIE INFIAMMATORIE E TOSSICHE	37	35	72	-	-	-	-	-	-	-	-
358	DISTURBI NEUROMUSCOLARI	30	30	60	1	-	-	-	-	1	-	-
359	DISTROFIE MUSCOLARI E ALTRE MIOPATIE	133	63	196	8	3	2	-	-	13	3	6
360-379	DISTURBI DELL'OCCHIO E ANNESSI	16	17	33	-	1	-	-	-	1	-	-
360	DISTURBI DEL GLOBO OCULARE	-	-	-	-	-	-	-	-	-	-	-
361	DISTACCO ED ANOMALIE DELLA RETINA	-	-	-	-	-	-	-	-	-	-	-
362	ALTRI DISTURBI DELLA RETINA	1	-	1	-	-	-	-	-	-	-	-
363	INFIAMMAZ.E CICATR.CORIORET. E AL.DIS.COROIDE	-	-	-	-	-	-	-	-	-	-	-
364	DISTURBI DELL'IRIDE E DEL CORPO CILIARE	-	-	-	-	-	-	-	-	-	-	-
365	GLAUCOMA	4	6	10	-	-	-	-	-	-	-	-
366	CATARATTA	-	2	2	-	-	-	-	-	-	-	-
367	VIZI DI RIFRAZIONE E DISTUR.DELL'ACCOMODAZION.	-	-	-	-	-	-	-	-	-	-	-
368	DISTURBI VISIVI	-	-	-	-	-	-	-	-	-	-	-
369	CECITA' E ABBASSAMENTO DELLA VISTA	7	8	15	-	-	-	-	-	-	-	-
370	CHERATITE	-	-	-	-	-	-	-	-	-	-	-
371	OPACITA'CORNEALE E ALTRI DISTURBI DELLA CORNEA	1	-	1	-	-	-	-	-	-	-	-
372	DISTURBI DELLA CONGIUNTIVA	2	-	2	-	1	-	-	-	1	-	-
373	INFIAMMAZIONI DELLE PALPEBRE	-	-	-	-	-	-	-	-	-	-	-
374	ALTRI DISTURBI DELLE PALPEBRE	-	-	-	-	-	-	-	-	-	-	-
375	DISTURBI DELL'APPARATO LACRIMALE	-	-	-	-	-	-	-	-	-	-	-
376	CONDIZIONI PATOLOGICHE DELL'ORBITA	-	-	-	-	-	-	-	-	-	-	-
377	DISTURBI DEL NERVO E DELLE VIE OTTICHE	-	1	1	-	-	-	-	-	-	-	-
378	STRABISMO E ALTRI DIS.DEI MOVIMENTI BINOCULARI	-	-	-	-	-	-	-	-	-	-	-
379	ALTRI DISTURBI DELL'OCCHIO	1	-	1	-	-	-	-	-	-	-	-
380-389	MALAT.DELL'ORECCHIO E DELL'APOFISI MASTOIDE	13	8	21	-	-	-	-	-	-	-	-
380	DISTURBI DELL'ORECCHIO ESTERNO	-	-	-	-	-	-	-	-	-	-	-
381	OTITE MEDIA N.SUPPUR.E DIS.TROMBA DI EUSTACHIO	-	-	-	-	-	-	-	-	-	-	-
382	OTITE MEDIA SUPPURATIVA E NON SPECIFICATA	11	4	15	-	-	-	-	-	-	-	-
383	MASTOIDITE E CONDIZIONI MORBOSE CORRELATE	1	1	2	-	-	-	-	-	-	-	-
384	ALTRI DISTURBI DELLA MEMBRANA TIMPANICA	-	1	1	-	-	-	-	-	-	-	-
385	ALTRI DISTURBI ORECCHIO MEDIO E MASTOIDE	-	-	-	-	-	-	-	-	-	-	-
386	SINDR.VERTIGINOSE E AL.DIS.SISTEMA VESTIBOLARE	-	-	-	-	-	-	-	-	-	-	-
387	OTOSCLEROSI	-	1	1	-	-	-	-	-	-	-	-
388	ALTRI DISTURBI DELL'ORECCHIO	1	1	2	-	-	-	-	-	-	-	-
389	SORDITA'	-	-	-	-	-	-	-	-	-	-	-
TOTALE		5.332	6.312	11.644	76	30	16	12	6	140	40	47

15 -17	18 -19	20 -24	25 -29	30 -34	35 -39	40 -44	45 -49	50 -54	55 -59	60 -64	65 -69	70 -74	75 -79	80 -84	85 -89	90 e oltre	N.I	Classifi- cazione analitica
-	-	-	-	-	-	-	1	-	-	3	1	3	4	4	1	1	-	355
-	-	-	-	-	1	1	1	2	3	7	8	17	12	14	4	2	-	356
-	-	-	2	2	-	1	-	7	6	8	6	18	5	10	7	-	-	357
-	-	1	-	-	1	3	1	2	3	3	5	15	8	12	3	2	-	358
21	15	18	15	11	2	4	9	11	14	11	13	12	7	5	1	5	-	359
-	-	-	1	-	1	-	-	1	-	-	2	4	1	4	10	8	-	360-379
-	-	-	-	-	-	-	-	-	-	-	-	-	-	-	-	-	-	360
-	-	-	-	-	-	-	-	-	-	-	-	-	-	-	-	-	-	361
-	-	-	-	-	-	-	-	-	-	-	1	-	-	-	-	-	-	362
-	-	-	-	-	-	-	-	-	-	-	-	-	-	-	-	-	-	363
-	-	-	-	-	-	-	-	-	-	-	-	-	-	-	-	-	-	364
-	-	-	-	-	-	-	-	-	-	-	-	1	1	2	4	2	-	365
-	-	-	-	-	-	-	-	-	-	-	-	1	-	-	-	1	-	366
-	-	-	-	-	-	-	-	-	-	-	-	-	-	-	-	-	-	367
-	-	-	-	-	-	-	-	-	-	-	-	-	-	-	-	-	-	368
-	-	-	1	-	-	-	-	-	-	-	-	2	-	2	5	5	-	369
-	-	-	-	-	-	-	-	-	-	-	-	-	-	-	-	-	-	370
-	-	-	-	-	-	-	-	-	-	1	-	-	-	-	-	-	-	371
-	-	-	-	-	-	-	-	1	-	-	-	-	-	-	-	-	-	372
-	-	-	-	-	-	-	-	-	-	-	-	-	-	-	-	-	-	373
-	-	-	-	-	-	-	-	-	-	-	-	-	-	-	-	-	-	374
-	-	-	-	-	-	-	-	-	-	-	-	-	-	-	-	-	-	375
-	-	-	-	-	-	-	-	-	-	-	-	-	-	-	-	-	-	376
-	-	-	-	-	-	-	-	-	-	-	-	-	-	-	1	-	-	377
-	-	-	-	-	-	-	-	-	-	-	-	-	-	-	-	-	-	378
-	-	-	-	-	1	-	-	-	-	-	-	-	-	-	-	-	-	379
-	-	1	-	-	1	1	1	2	3	2	5	-	4	1	-	-	-	380-389
-	-	-	-	-	-	-	-	-	-	-	-	-	-	-	-	-	-	380
-	-	-	-	-	-	-	-	-	-	-	-	-	-	-	-	-	-	381
-	-	1	-	-	1	1	-	1	2	2	4	-	2	1	-	-	-	382
-	-	-	-	-	-	-	-	-	1	-	-	-	1	-	-	-	-	383
-	-	-	-	-	-	-	-	1	-	-	-	-	-	-	-	-	-	384
-	-	-	-	-	-	-	-	-	-	-	-	-	-	-	-	-	-	385
-	-	-	-	-	-	-	-	-	-	-	-	-	-	-	-	-	-	386
-	-	-	-	-	-	-	-	-	-	-	-	-	1	-	-	-	-	387
-	-	-	-	-	-	-	1	-	-	-	1	-	-	-	-	-	-	388
-	-	-	-	-	-	-	-	-	-	-	-	-	-	-	-	-	-	389
51	36	73	81	98	100	119	143	221	389	607	951	1.596	1.490	2.584	1.850	1.028	-	

Tavola 2.12 - Morti per malattie del sistema nervoso e degli organi dei sensi, per età - Femmine - Anno 1995

Classificazione analitica	CAUSE DI MORTE	0 anni	1	2	3	4	0-4	5-9	10 -14	15 -17	18 -19
320-326	MALATT.INFIAMM. DEL SISTEMA NERVOSO CENTRALE	5	6	2	4	-	17	4	2	1	1
320	MENINGITE BATTERICA	2	-	-	1	-	3	2	-	-	-
321	MENINGITE DA ALTRI MICRORGANISMI	-	-	-	-	-	-	-	-	-	-
322	MENINGITE DI CAUSA NON SPECIFICATA	3	2	2	1	-	8	1	-	-	-
323	ENCEFALITE, MIELITE ED ENCEFALOMIELITE	-	4	-	2	-	6	1	2	-	1
324	ASCESSO INTRACRANICO E INTRARACHIDEO	-	-	-	-	-	-	-	-	-	-
325	FLEBITE E TROMBOFLEBITE DEI SENI VENOSI INTRACRAN.	-	-	-	-	-	-	-	-	-	-
326	POSTUMI ASCESSO O INFEZ. DA PIOGENI INTRACRAN.	-	-	-	-	-	-	-	-	1	-
330-337	M.EREDITARIE E DEGENERATIVE SIST.NERV.CENTR.	21	8	2	-	1	32	3	1	3	1
330	DEGENER.CEREB.CHE SI MANIF.ABITUAL.NELL'INFANZ.	2	4	1	-	-	7	-	1	-	-
331	ALTRE DEGENERAZIONI CEREBRALI	1	1	-	-	1	3	-	-	2	-
332	MORBO DI PARKINSON	-	-	-	-	-	-	-	-	-	-
333	ALTRE MAL.EXTRAPIRAM.E DIST.CON MOVIM.ANOMALI	-	-	-	-	-	-	-	-	-	-
334	MALATTIE SPINOCEREBELLARI	-	-	-	-	-	-	-	-	-	1
335	MALATTIE DELLE CELLULE DELLE CORNA ANTERIORI	18	3	1	-	-	22	2	-	1	-
336	ALTRE MALATTIE DEL MIDOLLO SPINALE	-	-	-	-	-	-	1	-	-	-
337	DISTURBI DEL SISTEMA NERVOSO AUTONOMO	-	-	-	-	-	-	-	-	-	-
340-349	ALTRI DISTURBI DEL SISTEMA NERVOSO CENTRALE	4	6	5	1	3	19	9	9	9	2
340	SCLEROSI MULTIPLA	-	-	-	-	-	-	-	-	1	-
341	AL.MAL.DEMIELINIZZANTI SISTEMA NERVOSO CENTR.	-	-	-	-	-	-	-	-	-	-
342	EMIPLEGIA	-	-	-	-	-	-	-	-	-	-
343	PARALISI CEREBRALE INFANTILE	3	-	-	-	-	3	3	2	1	2
344	ALTRE SINDROMI PARALITICHE	-	1	-	1	-	2	2	5	2	-
345	EPILESSIA	-	2	2	-	2	6	1	1	2	-
346	EMICRANIA	-	-	-	-	-	-	-	-	-	-
347	CATAPLESSIA E NARCOLESSIA	-	-	-	-	-	-	-	-	-	-
348	ALTRE CONDIZIONI MORBOSE DELL'ENCEFALO	1	3	3	-	1	8	3	1	3	-
349	ALTRI E NON SPECIF.DISTURBI DEL SISTEMA NERV.	-	-	-	-	-	-	-	-	-	-
350-359	DISTURBI DEL SISTEMA NERVOSO PERIFERICO	3	2	1	-	-	6	2	-	2	1
350	DISTURBI DEL NERVO TRIGEMINO	-	-	-	-	-	-	-	-	-	-
351	DISTURBI DEL NERVO FACCIALE	-	-	-	-	-	-	-	-	-	-
352	DISTURBI DI ALTRI NERVI CRANICI	-	-	-	-	-	-	-	-	-	-
353	DISTURBI DELLE RADICI E DEI PLESSI NERVOSI	-	-	-	-	-	-	-	-	-	-
354	MONONEURITI ARTO SUPER. E MONONEURITI MULTIP.	-	-	-	-	-	-	-	-	-	-

20 -24	25 -29	30 -34	35 -39	40 -44	45 -49	50 -54	55 -59	60 -64	65 -69	70 -74	75 -79	80 -84	85 -89	90 e oltre	N.I	Totale	Classifi- cazione analitica
4	-	6	3	4	8	7	14	15	18	20	16	11	7	2	-	160	320-326
-	-	2	-	1	1	-	4	3	4	5	9	2	2	-	-	38	320
-	-	-	-	-	-	-	-	-	-	-	-	-	-	-	-	-	321
-	-	2	2	-	-	1	2	2	-	4	1	1	-	1	-	25	322
3	-	2	1	2	4	3	5	6	9	8	4	8	4	1	-	70	323
-	-	-	-	-	1	1	1	1	1	-	-	-	-	-	-	5	324
-	-	-	-	-	-	-	-	-	-	-	1	-	-	-	-	1	325
1	-	-	-	1	2	2	2	3	4	3	1	-	1	-	-	21	326
1	5	6	8	10	17	41	74	169	281	534	541	1.089	839	526	-	4.181	330-337
-	1	1	-	-	-	-	-	-	-	-	1	-	-	-	-	11	330
1	3	2	2	4	3	8	29	84	138	290	305	613	528	390	-	2.405	331
-	-	-	-	-	2	2	4	23	58	133	178	408	283	109	-	1.200	332
-	-	2	1	1	2	4	7	12	6	14	9	5	4	3	-	70	333
-	-	-	-	1	2	-	-	1	4	6	-	1	-	-	-	16	334
-	1	1	3	4	7	26	34	47	74	83	43	57	21	21	-	447	335
-	-	-	2	-	1	1	-	2	1	8	5	5	3	3	-	32	336
-	-	-	-	-	-	-	-	-	-	-	-	-	-	-	-	-	337
18	21	25	27	34	36	37	65	66	109	180	171	357	338	234	-	1.766	340-349
-	2	3	8	14	15	18	26	20	24	22	9	8	-	-	-	170	340
1	-	-	-	1	-	-	-	-	2	4	6	21	30	27	-	92	341
1	-	-	1	-	1	3	4	8	22	64	59	201	176	124	-	664	342
1	1	1	2	2	-	-	1	-	1	5	2	8	6	3	-	44	343
3	3	3	2	2	3	5	2	12	19	37	28	45	39	24	-	238	344
5	11	9	8	10	10	5	11	10	10	18	25	18	22	7	-	189	345
-	-	-	-	-	-	-	-	-	-	-	-	-	-	-	-	-	346
-	-	-	-	-	-	-	-	-	-	-	-	-	-	-	-	-	347
7	4	9	6	5	7	6	20	16	30	30	42	55	65	49	-	366	348
-	-	-	-	-	-	-	1	-	1	-	-	1	-	-	-	3	349
2	6	2	1	4	5	9	13	12	15	34	23	22	11	10	-	180	350-359
-	-	-	-	-	-	-	-	-	-	-	1	-	1	1	-	3	350
-	-	-	-	-	-	-	-	-	-	-	-	-	1	-	-	1	351
-	-	-	-	-	-	-	-	1	-	-	2	-	-	-	-	3	352
-	-	-	-	-	-	-	-	-	-	-	-	-	-	-	-	-	353
-	-	-	-	-	-	-	-	-	1	-	-	-	-	-	-	1	354

Tavola 2.12 segue - Morti per malattie del sistema nervoso e degli organi dei sensi, per età - Femmine - Anno 1995

Classificazione analitica	CAUSE DI MORTE	0 anni	1	2	3	4	0-4	5-9	10 -14	15 -17	18 -19
355	MONONEURITI DELL'ARTO INFERIORE	-	-	-	-	-	-	-	-	-	-
356	NEUROPATIE PERIFERICHE EREDITARIE E IDIOPATIC.	-	-	-	-	-	-	1	-	-	-
357	NEUROPATIE INFIAMMATORIE E TOSSICHE	-	-	-	-	-	-	-	-	-	-
358	DISTURBI NEUROMUSCOLARI	-	-	-	-	-	-	-	-	-	-
359	DISTROFIE MUSCOLARI E ALTRE MIOPATIE	3	2	1	-	-	6	1	-	2	1
360-379	DISTURBI DELL'OCCHIO E ANNESSI	-	-	-	-	-	-	-	-	-	-
360	DISTURBI DEL GLOBO OCULARE	-	-	-	-	-	-	-	-	-	-
361	DISTACCO ED ANOMALIE DELLA RETINA	-	-	-	-	-	-	-	-	-	-
362	ALTRI DISTURBI DELLA RETINA	-	-	-	-	-	-	-	-	-	-
363	INFIAMMAZ.E CICATR.CORIORET. E AL.DIS.COROIDE	-	-	-	-	-	-	-	-	-	-
364	DISTURBI DELL'IRIDE E DEL CORPO CILIARE	-	-	-	-	-	-	-	-	-	-
365	GLAUCOMA	-	-	-	-	-	-	-	-	-	-
366	CATARATTA	-	-	-	-	-	-	-	-	-	-
367	VIZI DI RIFRAZIONE E DISTUR.DELL'ACCOMODAZIONE	-	-	-	-	-	-	-	-	-	-
368	DISTURBI VISIVI	-	-	-	-	-	-	-	-	-	-
369	CECITA' E ABBASSAMENTO DELLA VISTA	-	-	-	-	-	-	-	-	-	-
370	CHERATITE	-	-	-	-	-	-	-	-	-	-
371	OPACITA'CORNEALE E ALTRI DISTURBI DELLA CORNEA	-	-	-	-	-	-	-	-	-	-
372	DISTURBI DELLA CONGIUNTIVA	-	-	-	-	-	-	-	-	-	-
373	INFIAMMAZIONI DELLE PALPEBRE	-	-	-	-	-	-	-	-	-	-
374	ALTRI DISTURBI DELLE PALPEBRE	-	-	-	-	-	-	-	-	-	-
375	DISTURBI DELL'APPARATO LACRIMALE	-	-	-	-	-	-	-	-	-	-
376	CONDIZIONI PATOLOGICHE DELL'ORBITA	-	-	-	-	-	-	-	-	-	-
377	DISTURBI DEL NERVO E DELLE VIE OTTICHE	-	-	-	-	-	-	-	-	-	-
378	STRABISMO E ALTRI DIS.DEI MOVIMENTI BINOCULARI	-	-	-	-	-	-	-	-	-	-
379	ALTRI DISTURBI DELL'OCCHIO	-	-	-	-	-	-	-	-	-	-
380-389	MALAT.DELL'ORECCHIO E DELL'APOFISI MASTOIDE	-	-	-	-	-	-	-	-	-	-
380	DISTURBI DELL'ORECCHIO ESTERNO	-	-	-	-	-	-	-	-	-	-
381	OTITE MEDIA N.SUPPUR.E DIS.TROMBA DI EUSTACHIO	-	-	-	-	-	-	-	-	-	-
382	OTITE MEDIA SUPPURATIVA E NON SPECIFICATA	-	-	-	-	-	-	-	-	-	-
383	MASTOIDITE E CONDIZIONI MORBOSE CORRELATE	-	-	-	-	-	-	-	-	-	-
384	ALTRI DISTURBI DELLA MEMBRANA TIMPANICA	-	-	-	-	-	-	-	-	-	-
385	ALTRI DISTURBI ORECCHIO MEDIO E MASTOIDE	-	-	-	-	-	-	-	-	-	-
386	SINDR.VERTIGINOSE E AL.DIS.SISTEMA VESTIBOLARE	-	-	-	-	-	-	-	-	-	-
387	OTOSCLEROSI	-	-	-	-	-	-	-	-	-	-
388	ALTRI DISTURBI DELL'ORECCHIO	-	-	-	-	-	-	-	-	-	-
389	SORDITA'	-	-	-	-	-	-	-	-	-	-
TOTALE		33	22	10	5	4	74	18	12	15	5

20 -24	25 -29	30 -34	35 -39	40 -44	45 -49	50 -54	55 -59	60 -64	65 -69	70 -74	75 -79	80 -84	85 -89	90 e oltre	N.I	Totale	Classifi- cazione analitica
-	-	-	-	-	-	-	-	1	-	-	2	3	1	1	-	8	355
-	-	-	-	-	1	-	1	3	4	7	8	7	3	1	-	36	356
-	2	1	-	1	-	4	4	2	1	10	2	4	4	-	-	35	357
-	-	-	-	2	-	1	2	1	4	9	4	5	-	2	-	30	358
2	4	1	1	1	4	4	6	4	5	8	4	3	1	5	-	63	359
-	-	-	-	-	-	-	-	-	-	3	-	2	6	6	-	17	360-379
-	-	-	-	-	-	-	-	-	-	-	-	-	-	-	-	-	360
-	-	-	-	-	-	-	-	-	-	-	-	-	-	-	-	-	361
-	-	-	-	-	-	-	-	-	-	-	-	-	-	-	-	-	362
-	-	-	-	-	-	-	-	-	-	-	-	-	-	-	-	-	363
-	-	-	-	-	-	-	-	-	-	-	-	-	-	-	-	-	364
-	-	-	-	-	-	-	-	-	-	-	-	2	2	2	-	6	365
-	-	-	-	-	-	-	-	-	-	1	-	-	-	1	-	2	366
-	-	-	-	-	-	-	-	-	-	-	-	-	-	-	-	-	367
-	-	-	-	-	-	-	-	-	-	-	-	-	-	-	-	-	368
-	-	-	-	-	-	-	-	-	-	2	-	-	3	3	-	8	369
-	-	-	-	-	-	-	-	-	-	-	-	-	-	-	-	-	370
-	-	-	-	-	-	-	-	-	-	-	-	-	-	-	-	-	371
-	-	-	-	-	-	-	-	-	-	-	-	-	-	-	-	-	372
-	-	-	-	-	-	-	-	-	-	-	-	-	-	-	-	-	373
-	-	-	-	-	-	-	-	-	-	-	-	-	-	-	-	-	374
-	-	-	-	-	-	-	-	-	-	-	-	-	-	-	-	-	375
-	-	-	-	-	-	-	-	-	-	-	-	-	-	-	-	-	376
-	-	-	-	-	-	-	-	-	-	-	-	-	1	-	-	1	377
-	-	-	-	-	-	-	-	-	-	-	-	-	-	-	-	-	378
-	-	-	-	-	-	-	-	-	-	-	-	-	-	-	-	-	379
-	-	-	-	-	-	2	2	-	2	-	2	-	-	-	-	8	380-389
-	-	-	-	-	-	-	-	-	-	-	-	-	-	-	-	-	380
-	-	-	-	-	-	-	-	-	-	-	-	-	-	-	-	-	381
-	-	-	-	-	-	1	1	-	1	-	1	-	-	-	-	4	382
-	-	-	-	-	-	-	1	-	-	-	-	-	-	-	-	1	383
-	-	-	-	-	-	1	-	-	-	-	-	-	-	-	-	1	384
-	-	-	-	-	-	-	-	-	-	-	-	-	-	-	-	-	385
-	-	-	-	-	-	-	-	-	-	-	-	-	-	-	-	-	386
-	-	-	-	-	-	-	-	-	-	-	1	-	-	-	-	1	387
-	-	-	-	-	-	-	-	-	1	-	-	-	-	-	-	1	388
-	-	-	-	-	-	-	-	-	-	-	-	-	-	-	-	-	389
25	32	39	39	52	66	96	168	262	425	771	753	1.481	1.201	778	-	6.312	

Tavola 2.13 - Morti per malattie del sistema circolatorio, per età - Totale - Anno 1995

Classificazione analitica	CAUSE DI MORTE	TOTALE			0 anni	1	2	3	4	0-4	5-9	10 -14
		M	F	.MF								
390-392	REUMATISMO ARTICOLARE ACUTO	174	278	452	-	-	-	-	-	-	-	1
390	REUM.ARTIC.ACUTO SENZA MENZ.DI COMPL.CARDIAC.	3	8	11	-	-	-	-	-	-	-	-
391	REUMAT.ARTIC.ACUTO CON COMPLICAZIONI CARDIAC.	171	270	441	-	-	-	-	-	-	-	1
.0	PERICARDITE REUMATICA ACUTA	5	4	9	-	-	-	-	-	-	-	-
.1	ENDOCARDITE REUMATICA ACUTA	4	9	13	-	-	-	-	-	-	-	1
.2	MIOCARDITE REUMATICA ACUTA	-	1	1	-	-	-	-	-	-	-	-
.8	ALTRE CARDIOPATIE REUMATICHE ACUTE	67	103	170	-	-	-	-	-	-	-	-
.9	CARDIOPATIA REUMATICA ACUTA NON SPECIFICATA	95	153	248	-	-	-	-	-	-	-	-
392	COREA REUMATICA	-	-	-	-	-	-	-	-	-	-	-
.0	CON COMPLICAZIONI CARDIACHE	-	-	-	-	-	-	-	-	-	-	-
.9	SENZA MENZIONE DI COMPLICAZIONI CARDIACHE	-	-	-	-	-	-	-	-	-	-	-
393-398	CARDIOPATIE REUMATICHE CRONICHE	579	1.250	1.829	-	-	-	-	-	-	-	1
393	PERICARDITE REUMATICA CRONICA	-	-	-	-	-	-	-	-	-	-	-
394	MALATTIE DELLA VALVOLA MITRALE	293	733	1.026	-	-	-	-	-	-	-	1
.0	STENOSI MITRALICA	51	139	190	-	-	-	-	-	-	-	-
.1	INSUFFICIENZA MITRALICA REUMATICA	4	7	11	-	-	-	-	-	-	-	-
.2	STENOSI MITRALICA CON INSUFFICIENZA	31	93	124	-	-	-	-	-	-	-	-
.9	ALTRE E NON SPECIFICATE	207	494	701	-	-	-	-	-	-	-	1
395	MALATTIE DELLA VALVOLA AORTICA	7	5	12	-	-	-	-	-	-	-	-
.0	STENOSI AORTICA REUMATICA	3	1	4	-	-	-	-	-	-	-	-
.1	INSUFFICIENZA AORTICA REUMATICA	-	-	-	-	-	-	-	-	-	-	-
.2	STENOSI AORTICA REUMATICA CON INSUFFICIENZA	1	-	1	-	-	-	-	-	-	-	-
.9	ALTRE E NON SPECIFICATE	3	4	7	-	-	-	-	-	-	-	-
396	MALATTIE DELLE VALVOLE MITRALE E AORTICA	218	408	626	-	-	-	-	-	-	-	-
397	ALTRE ENDOCARDITI	18	32	50	-	-	-	-	-	-	-	-
.0	MALATTIE DELLA VALVOLA TRICUSPIDE	14	21	35	-	-	-	-	-	-	-	-
.1	MALATTIE REUMATICHE DELLA VALVOLA POLMONARE	-	-	-	-	-	-	-	-	-	-	-
.9	MALAT.REUM.DELL'ENDOCARDIO,VALVOLA NON SPECIF.	4	11	15	-	-	-	-	-	-	-	-
398	ALTRE CARDIOPATIE REUMATICHE	43	72	115	-	-	-	-	-	-	-	-
.0	MIOCARDITE REUMATICA	1	1	2	-	-	-	-	-	-	-	-
.9	ALTRE E NON SPECIFICATE	42	71	113	-	-	-	-	-	-	-	-
401-405	MALATTIA IPERTENSIVA	6.025	10.720	16.745	-	2	1	2	-	5	4	1
401	IPERTENSIONE ESSENZIALE	1.316	2.056	3.372	-	-	-	1	-	1	1	-
.0	SPECIFICATA COME MALIGNA	3	2	5	-	-	-	-	-	-	-	-
.1	SPECIFICATA COME BENIGNA	-	-	-	-	-	-	-	-	-	-	-
.9	NON SPECIFICATA COME MALIGNA O BENIGNA	1.313	2.054	3.367	-	-	-	1	-	1	1	-
402	CARDIOPATIA IPERTENSIVA	3.828	7.522	11.350	-	2	1	-	-	3	1	1
.0	SPECIFICATA COME MALIGNA	3	4	7	-	-	-	-	-	-	-	-
.1	SPECIFICATA COME BENIGNA	-	-	-	-	-	-	-	-	-	-	-
.9	NON SPECIFICATA COME MALIGNA O BENIGNA	3.825	7.518	11.343	-	2	1	-	-	3	1	1
403	NEFROPATIA IPERTENSIVA	486	609	1.095	-	-	-	1	-	1	2	-
.0	SPECIFICATA COME MALIGNA	2	4	6	-	-	-	-	-	-	-	-
.1	SPECIFICATA COME BENIGNA	-	-	-	-	-	-	-	-	-	-	-
.9	NON SPECIFICATA COME MALIGNA O BENIGNA	484	605	1.089	-	-	-	1	-	1	2	-

15 -17	18 -19	20 -24	25 -29	30 -34	35 -39	40 -44	45 -49	50 -54	55 -59	60 -64	65 -69	70 -74	75 -79	80 -84	85 -89	90 e oltre	N.I	Classifi- cazione analitica
-	1	2	2	5	1	2	7	8	10	18	27	50	50	102	92	74	-	390-392
-	-	-	-	-	-	-	-	-	-	1	2	2	3	2	-	1	-	390
-	1	2	2	5	1	2	7	8	10	17	25	48	47	100	92	73	-	.0
-	-	-	-	-	-	1	1	1	1	2	1	1	-	2	-	-	-	.1
-	-	-	-	-	-	-	1	1	1	-	2	3	1	2	1	-	-	.2
-	-	-	-	-	-	-	-	-	-	-	-	-	-	-	1	-	-	.8
-	-	-	2	1	1	1	3	3	4	8	12	26	22	39	29	19	-	.9
-	1	2	-	4	-	-	2	3	5	7	10	18	24	57	61	54	-	392
-	-	-	-	-	-	-	-	-	-	-	-	-	-	-	-	-	-	.0
-	-	-	-	-	-	-	-	-	-	-	-	-	-	-	-	-	-	.9
-	-	-	-	-	-	-	-	-	-	-	-	-	-	-	-	-	-	393-398
†	-	2	4	12	6	16	36	51	91	155	266	363	282	283	184	76	-	393
-	-	-	-	-	-	-	-	-	-	-	-	-	-	-	-	-	-	394
-	-	1	2	9	6	4	19	34	60	97	171	211	145	143	89	34	-	.0
-	-	-	1	-	-	2	2	11	14	20	35	32	33	20	14	6	-	.1
-	-	-	-	-	-	-	-	-	-	1	2	4	2	1	1	-	-	.2
-	-	-	1	-	-	-	2	4	9	9	14	30	18	20	11	6	-	.9
-	-	1	-	9	6	2	15	19	37	67	120	145	92	102	63	22	-	395
-	-	-	1	-	-	-	1	-	-	1	1	3	2	2	1	-	-	.0
-	-	-	-	-	-	-	-	-	-	-	1	-	1	1	1	-	-	.1
-	-	-	-	-	-	-	-	-	-	-	-	-	-	-	-	-	-	.2
-	-	-	-	-	-	-	1	-	-	-	-	-	-	-	-	-	-	.9
-	-	-	1	-	-	-	-	-	-	1	-	3	1	1	-	-	-	396
1	-	1	1	2	-	9	13	13	26	44	71	122	110	112	72	29	-	397
-	-	-	-	1	-	-	1	2	2	7	9	9	10	6	3	-	-	.0
-	-	-	-	-	-	-	-	-	-	2	5	5	8	8	5	2	-	.1
-	-	-	-	-	-	-	-	-	-	-	-	-	-	-	-	-	-	.9
-	-	-	-	1	-	-	1	2	-	2	4	1	2	1	1	-	-	398
-	-	-	-	-	-	3	2	2	3	6	14	18	15	20	19	13	-	.0
-	-	-	-	-	-	-	-	-	-	-	-	1	-	1	-	-	-	.9
-	-	-	-	-	-	3	2	2	3	6	14	17	15	19	19	13	-	401-405
-	1	-	3	8	26	33	105	138	274	564	995	1.813	2.190	4.050	3.988	2.547	-	401
-	1	-	2	1	15	15	53	58	115	179	279	428	408	685	636	495	-	.0
-	1	-	-	-	-	1	-	-	-	-	-	1	-	1	1	-	-	.1
-	-	-	-	-	-	-	-	-	-	-	-	-	-	-	-	-	-	.9
-	-	-	2	1	15	14	53	58	115	179	279	427	408	684	635	495	-	402
-	-	-	1	2	8	16	42	58	126	314	602	1.162	1.490	2.868	2.892	1.764	-	.0
-	-	-	-	-	-	-	-	-	-	-	-	1	1	3	1	1	-	.1
-	-	-	-	-	-	-	-	-	-	-	-	-	-	-	-	-	-	.9
-	-	-	1	2	8	16	42	58	126	314	602	1.161	1.489	2.865	2.891	1.763	-	403
-	-	-	-	4	1	2	7	11	19	35	70	125	160	271	233	154	-	.0
-	-	-	-	1	-	-	1	-	-	-	-	2	1	1	-	-	-	.1
-	-	-	-	-	-	-	-	-	-	-	-	-	-	-	-	-	-	.9
-	-	-	-	3	1	2	6	11	19	35	70	123	159	270	233	154	-	

Tavola 2.13 segue - Morti per malattie del sistema circolatorio, per età - Totale - Anno 1995

Classificazione analitica	CAUSE DI MORTE	TOTALE			0 anni	1	2	3	4	0-4	5-9	10 -14
		M	F	MF								
404	CARDIONEFROPAZIA IPERTENSIVA	395	533	928	-	-	-	-	-	-	-	-
.0	SPECIFICATA COME MALIGNA	1	-	1	-	-	-	-	-	-	-	-
.1	SPECIFICATA COME BENIGNA	-	-	-	-	-	-	-	-	-	-	-
.9	NON SPECIFICATA COME MALIGNA O BENIGNA	394	533	927	-	-	-	-	-	-	-	-
405	IPERTENSIONE SECONDARIA	-	-	-	-	-	-	-	-	-	-	-
.0	SPECIFICATA COME MALIGNA	-	-	-	-	-	-	-	-	-	-	-
.1	SPECIFICATA COME BENIGNA	-	-	-	-	-	-	-	-	-	-	-
.9	NON SPECIFICATA COME MALIGNA O BENIGNA	-	-	-	-	-	-	-	-	-	-	-
410-414	MALATTIE ISCHEMICHE DEL CUORE	41.411	34.468	75.879	-	4	7	3	1	15	9	8
410	INFARTO MIOCARDICO ACUTO	22.101	14.936	37.037	-	1	3	-	-	4	2	4
411	ALTRE FORME ACUTE E SUBACUTE DI ISCHEM.CARD.	135	96	231	-	-	-	-	-	-	-	-
412	INFARTO MIOCARDICO PREGRESSO	122	45	167	-	-	-	-	-	-	-	-
413	ANGINA PECTORIS	319	272	591	-	-	-	-	-	-	-	-
414	ALTRE FORME DI ISCHEMIA CARDIACA CRONICA	18.734	19.119	37.853	-	3	4	3	1	11	7	4
.0	ATEROSCLEROSI CORONARICA	4.511	6.032	10.543	-	1	-	1	-	2	4	1
.1	ANEURISMA CARDIACO	36	21	57	-	-	-	-	-	-	-	-
.8	ALTRE	4.010	2.281	6.291	-	1	1	-	-	2	1	-
.9	NON SPECIFICATA	10.177	10.785	20.962	-	1	3	2	1	7	2	3
415-417	MALATTIE DEL CIRCOLO POLMONARE	1.689	1.604	3.293	1	-	-	-	-	1	-	1
415	MALATTIA CARDIOPOLMONARE ACUTA	548	856	1.404	-	-	-	-	-	-	-	-
.0	CUORE POLMONARE ACUTO	15	18	33	-	-	-	-	-	-	-	-
.1	EMBOLIA POLMONARE	533	838	1.371	-	-	-	-	-	-	-	-
416	MALATTIA CARDIOPOLMONARE CRONICA	1.138	747	1.885	1	-	-	-	-	1	-	1
.0	IPERTENSIONE POLMONARE PRIMARIA	38	61	99	1	-	-	-	-	1	-	-
.1	MALATTIA DI CUORE DA CIFOSCOLIOSI	11	33	44	-	-	-	-	-	-	-	-
.8	ALTRE	-	1	1	-	-	-	-	-	-	-	-
.9	MALATTIA CARDIOPOLMONARE, NON SPECIFICATA	1.089	652	1.741	-	-	-	-	-	-	-	1
417	ALTRE MALATTIE DEL CIRCOLO POLMONARE	3	1	4	-	-	-	-	-	-	-	-
.0	FISTOLA ARTEROVENOSA DEI VASI POLMONARI	1	-	1	-	-	-	-	-	-	-	-
.1	ANEURISMA DELL'ARTERIA POLMONARE	1	-	1	-	-	-	-	-	-	-	-
.8	ALTRE	1	-	1	-	-	-	-	-	-	-	-
.9	NON SPECIFICATA	-	1	1	-	-	-	-	-	-	-	-
420-429	ALTRE MALATTIE DEL CUORE	25.264	34.452	59.716	40	18	7	14	11	90	35	27
420.9	ALTRE E NON SPECIFICATE PERICARDITI ACUTE	2	6	8	-	-	-	-	-	-	-	-
421		35	26	61	-	-	-	-	-	-	-	-
.0	ENDOCARDITE ACUTA E SUBACUTA	33	23	56	-	-	-	-	-	-	-	-
.9	ENDOCARDITE ACUTA, NON SPECIFICATA	2	3	5	-	-	-	-	-	-	-	-
422.9	ALTRE E NON SPECIFICATE MIOCARDITI ACUTE	11	6	17	2	-	-	-	-	2	-	-
423	ALTRE MALATTIE DEL PERICARDIO	57	39	96	-	-	-	-	-	-	-	-
.0	EMOPERICARDIO	6	7	13	-	-	-	-	-	-	-	-
.1	PERICARDITE ADESIVA	4	2	6	-	-	-	-	-	-	-	-
.2	PERICARDITE COSTRITTIVA	2	5	7	-	-	-	-	-	-	-	-
.8	ALTRE	2	2	4	-	-	-	-	-	-	-	-
.9	NON SPECIFICATA	43	23	66	-	-	-	-	-	-	-	-

15 -17	18 -19	20 -24	25 -29	30 -34	35 -39	40 -44	45 -49	50 -54	55 -59	60 -64	65 -69	70 -74	75 -79	80 -84	85 -89	90 e oltre	N.I	Classifi- cazione analitica
-	-	-	-	1	2	-	3	11	14	36	44	98	132	226	227	134	-	404
-	-	-	-	-	-	-	-	-	-	-	-	1	-	-	-	-	-	.0
-	-	-	-	-	-	-	-	-	-	-	-	-	-	-	-	-	-	.1
-	-	-	-	1	2	-	3	11	14	36	44	97	132	226	227	134	-	.9
-	-	-	-	-	-	-	-	-	-	-	-	-	-	-	-	-	-	405
-	-	-	-	-	-	-	-	-	-	-	-	-	-	-	-	-	-	.0
-	-	-	-	-	-	-	-	-	-	-	-	-	-	-	-	-	-	.1
-	-	-	-	-	-	-	-	-	-	-	-	-	-	-	-	-	-	.9
2	3	16	40	75	210	494	983	1.467	2.721	4.542	7.528	10.853	10.030	16.185	12.906	7.792	-	410-414
1	2	9	33	61	167	391	761	1.062	1.945	2.964	4.635	6.235	5.139	7.061	4.505	2.056	-	410
-	-	-	-	-	1	3	2	8	13	23	17	40	21	41	36	26	-	411
-	-	-	-	-	-	-	-	4	9	13	21	30	31	30	22	7	-	412
-	1	-	1	-	6	5	8	10	18	43	83	106	72	116	85	37	-	413
1	-	7	6	14	36	95	212	383	736	1.499	2.772	4.442	4.767	8.937	8.258	5.666	-	414
-	-	5	4	5	18	46	52	110	155	300	491	837	1.025	2.417	2.788	2.283	-	.0
-	-	-	-	-	1	-	1	1	1	4	7	9	4	17	6	6	-	.1
-	-	-	-	2	7	17	74	84	219	393	768	1.061	936	1.365	887	475	-	.8
1	-	2	2	7	10	32	85	188	361	802	1.506	2.535	2.802	5.138	4.577	2.902	-	.9
1	2	6	7	18	13	21	42	38	84	180	285	516	491	769	566	252	-	415-417
-	2	2	4	11	8	15	30	21	46	86	132	224	205	296	220	102	-	415
-	-	-	-	-	1	-	-	1	-	1	3	5	6	4	8	4	-	.0
-	2	2	4	11	7	15	30	20	46	85	129	219	199	292	212	98	-	.1
1	-	4	3	6	5	6	12	16	38	94	153	292	286	472	346	149	-	416
1	-	4	2	2	3	1	3	4	8	11	14	8	14	16	5	2	-	.0
-	-	-	-	-	-	-	3	1	3	3	5	6	6	7	5	5	-	.1
-	-	-	-	-	-	-	-	-	-	-	-	-	-	-	1	-	-	.8
-	-	-	1	4	2	5	6	11	27	80	134	278	266	449	335	142	-	.9
-	-	-	-	1	-	-	-	1	-	-	-	-	-	1	-	1	-	417
-	-	-	-	1	-	-	-	-	-	-	-	-	-	-	-	-	-	.0
-	-	-	-	-	-	-	-	-	-	-	-	-	-	1	-	-	-	.1
-	-	-	-	-	-	-	-	1	-	-	-	-	-	-	-	-	-	.8
-	-	-	-	-	-	-	-	-	-	-	-	-	-	-	-	1	-	.9
34	33	108	132	189	214	265	478	691	1.202	1.940	3.385	5.380	6.128	12.659	13.933	12.793	-	420-429
-	-	-	-	-	-	-	-	-	-	1	1	1	1	3	-	1	-	420.9
-	-	-	1	-	1	3	3	6	5	7	18	6	4	7	-	-	-	421
-	-	-	1	-	1	3	3	4	5	7	17	6	4	5	-	-	-	.0
-	-	-	-	-	-	-	-	2	-	-	1	-	-	2	-	-	-	.9
-	1	1	1	-	1	1	1	1	1	1	1	-	-	4	1	1	-	422.9
-	-	1	-	1	-	2	9	3	7	13	15	12	9	11	12	1	-	423
-	-	-	-	-	-	-	-	-	-	3	5	-	2	1	2	-	-	.0
-	-	-	-	-	-	-	-	1	1	1	-	1	2	1	-	-	-	.1
-	-	-	-	-	-	-	1	-	1	1	-	1	2	-	-	1	-	.2
-	-	-	-	-	-	-	-	-	-	-	-	2	-	1	1	-	-	.8
-	-	1	-	1	-	2	8	3	5	8	10	8	3	8	9	-	-	.9

Tavola 2.13 segue - Morti per malattie del sistema circolatorio, per età - Totale - Anno 1995

Classifi- cazione analitica	CAUSE DI MORTE	TOTALE			0 anni	1	2	3	4	0-4	5-9	10 -14
		M	F	MF								
424	ALTRE MALATTIE DELL'ENDOCARDIO	1.113	1.488	2.601	-	1	-	1	-	2	2	1
.0	DISTURBI DELLA VALVOLA MITRALE	266	535	801	-	-	-	-	-	-	1	-
.1	DISTURBI DELLA VALVOLA AORTICA	685	723	1.408	-	1	-	-	-	1	1	1
.2	DIST. VALVOLA TRICUSPIDE, SPECIF. COME NON REUMAT.	6	2	8	-	-	-	-	-	-	-	-
.3	DISTURBI DELLA VALVOLA POLMONARE	1	-	1	-	-	-	-	-	-	-	-
.9	ENDOCARDITE, VALVOLA NON SPECIFICATA	155	228	383	-	-	1	-	-	1	-	-
425	MIOCARDIOPATIE	2.404	1.825	4.229	5	2	3	1	2	13	3	4
.0	FIBROSI ENDOMIocardica	-	1	1	-	-	-	-	-	-	-	-
.1	MIOCARDIOPATIA IPERTROFICA STENOSANTE	6	11	17	-	-	-	-	-	-	-	-
.2	MALATTIA DI BECKER	1	-	1	-	-	-	-	-	-	-	-
.3	FIBROELASTOSI ENDOCARDICA	167	158	325	2	-	1	-	-	3	1	1
.4	ALTRE MIOCARDIOPATIE PRIMITIVE	2.170	1.562	3.732	3	2	2	1	1	9	2	3
.5	MIOCARDIOPATIA ALCOOLICA	20	4	24	-	-	-	-	-	-	-	-
.9	MIOCARDIOPATIA SECONDARIA, NON SPECIFICATA	40	89	129	-	-	-	-	1	1	-	-
426	DISTURBI DELLA CONDUZIONE	166	169	335	2	-	-	-	-	2	-	2
.0	BLOCCO ATRIOVENTRICOLARE COMPLETO	54	60	114	-	-	-	-	-	-	-	-
.1	ALTRO E NON SPECIFICATO BLOCCO ATRIOVENTRICOL.	68	62	130	-	-	-	-	-	-	-	1
.2	BLOCCO DI BRANCA SINISTRA INCOMPLETO	-	2	2	-	-	-	-	-	-	-	-
.3	ALTRO BLOCCO DI BRANCA SINISTRA	-	3	3	-	-	-	-	-	-	-	-
.4	BLOCCO DI BRANCA DESTRA	8	8	16	-	-	-	-	-	-	-	-
.5	BLOCCO DI BRANCA NON SPECIFICATO	2	2	4	-	-	-	-	-	-	-	-
.6	ALTRO BLOCCO CARDIACO	1	1	2	-	-	-	-	-	-	-	-
.7	ANOMALIE DELLA CONDUZIONE ATRIOVENTRICOLARE	5	2	7	1	-	-	-	-	1	-	1
.8	ALTRI	23	24	47	-	-	-	-	-	-	-	-
.9	NON SPECIFICATI	5	5	10	1	-	-	-	-	1	-	-
427	DISTURBI DEL RITMO CARDIACO	7.109	8.503	15.612	29	10	3	6	6	54	10	15
.0	TACHICARDIA PAROSSISTICA SOPRAVENTRICOLARE	3	6	9	1	-	-	-	-	1	-	-
.1	TACHICARDIA PAROSSISTICA VENTRICOLARE	26	11	37	-	1	-	-	-	1	-	-
.2	TACHICARDIA PAROSSISTICA NON SPECIFICATA	13	10	23	1	-	-	-	-	1	-	-
.3	FIBRILLAZIONE E FLUTTER ATRIALI	613	1.241	1.854	-	1	-	-	1	2	1	1
.4	FIBRILLAZIONE E FLUTTER VENTRICOLARI	291	246	537	1	-	-	-	-	1	-	-
.5	ARRESTO CARDIACO	5.965	6.722	12.687	24	7	3	6	5	45	9	14
.6	EXTRASISTOLI	12	17	29	-	-	-	-	-	-	-	-
.8	ALTRI	66	83	149	1	1	-	-	-	2	-	-
.9	NON SPECIFICATI	120	167	287	1	-	-	-	-	1	-	-
428	INSUFFICIENZA CARDIACA	3.265	4.693	7.958	1	2	1	1	2	7	4	1
.0	INSUFFICIENZA CARDIACA CONGESTIZIA	1.010	1.595	2.605	-	1	1	1	1	4	-	-
.1	INSUFFICIENZA DEL CUORE SINISTRO	685	870	1.555	-	-	-	-	-	-	-	1
.9	NON SPECIFICATA	1.570	2.228	3.798	1	1	-	-	1	3	4	-
429	FORME E COMPLICAZIONI MAL DEFINITE DI CARD.	11.102	17.697	28.799	1	3	-	5	1	10	16	4
.0	MIOCARDITE NON SPECIFICATA	3.376	5.988	9.364	-	1	-	3	1	5	6	1
.1	DEGENERAZIONE MIOCARDICA	292	430	722	-	-	-	-	-	-	1	-
.2	MALATTIA CARDIOVASCOLARE NON SPECIFICATA	4.643	7.982	12.625	1	-	-	1	-	2	6	-
.3	CARDIOMEGALIA	1.154	797	1.951	-	2	-	-	-	2	1	2
.4	DISTURBI FUNZ. SUCCESSIVI A CHIRURGIA CARDIACA	-	-	-	-	-	-	-	-	-	-	-
.5	ROTTURA DELLA CORDA TENDINEA	-	-	-	-	-	-	-	-	-	-	-
.6	ROTTURA DEL MUSCOLO PAPILLARE	-	-	-	-	-	-	-	-	-	-	-
.8	ALTRE	4	1	5	-	-	-	-	-	-	-	-
.9	NON SPECIFICATA	1.633	2.499	4.132	-	-	-	1	-	1	2	1
430-438	DISTURBI CIRCOLATORI DELL'ENCEFALO	28.566	40.782	69.348	18	7	4	1	1	31	19	23
430	EMORRAGIA SUBARACNOIDEA	468	722	1.190	-	-	-	-	-	-	1	1
431	EMORRAGIA CEREBRALE	3.550	3.641	7.191	14	2	2	-	1	19	6	10
432	ALTRE E NON SPECIFICATE EMORRAGIE INTRACRAN.	182	149	331	2	-	-	-	-	2	-	-
.0	EMORRAGIA EXTRADURALE NON TRAUMATICA	-	1	1	-	-	-	-	-	-	-	-
.1	EMORRAGIA SUBDURALE	172	142	314	2	-	-	-	-	2	-	-
.9	EMORRAGIA INTRACRANICA NON SPECIFICATA	10	6	16	-	-	-	-	-	-	-	-
433	OCCLUS. E STENOSI DELLE ARTERIE PRECEREBRALI	167	113	280	-	-	-	-	-	-	-	-
.0	ARTERIA BASILARE	36	15	51	-	-	-	-	-	-	-	-
.1	ARTERIA CAROTIDE	128	96	224	-	-	-	-	-	-	-	-
.2	ARTERIA VERTEBRALE	-	-	-	-	-	-	-	-	-	-	-
.3	MULTIPLE E BILATERALI	2	2	4	-	-	-	-	-	-	-	-
.8	ALTRE	1	-	1	-	-	-	-	-	-	-	-
.9	NON SPECIFICATE	-	-	-	-	-	-	-	-	-	-	-
434	OCCLUSIONE DELLE ARTERIE CEREBRALI	1.384	1.848	3.232	2	-	-	-	-	2	-	2
.0	TOMBOSI CEREBRALE	641	956	1.597	-	-	-	-	-	-	-	1
.1	EMBOLIA CEREBRALE	106	183	289	-	-	-	-	-	-	-	-
.9	NON SPECIFICATA	637	709	1.346	2	-	-	-	-	2	-	1

15	18	20	25	30	35	40	45	50	55	60	65	70	75	80	85	90 e	N.I	Classifi-
-17	-19	-24	-29	-34	-39	-44	-49	-54	-59	-64	-69	-74	-79	-84	-89	oltre		cazione
																		analitica
5	2	8	6	17	18	24	45	65	98	176	327	432	384	578	286	125	-	424
3	-	2	2	7	4	10	17	23	32	52	126	129	126	157	72	38	-	.0
2	2	5	6	6	8	8	17	30	51	85	160	243	210	348	162	68	-	.1
-	-	-	1	1	-	-	-	1	-	-	1	-	1	1	2	-	-	.2
-	-	-	-	-	-	-	-	-	-	1	-	-	-	-	-	-	-	.3
-	-	1	1	3	8	6	11	11	15	38	40	60	47	72	50	19	-	.9
1	7	16	20	18	32	39	84	128	200	337	483	666	545	761	548	324	-	425
-	-	-	-	-	-	-	-	-	-	-	-	-	-	-	-	1	-	.0
-	-	1	-	-	-	2	1	1	2	2	1	-	3	3	1	-	-	.1
-	-	-	-	-	-	-	-	-	-	-	-	-	1	-	-	-	-	.2
-	-	2	1	1	3	4	2	7	6	19	24	39	53	69	55	35	-	.3
1	7	11	19	17	28	32	78	118	186	308	453	623	473	658	462	244	-	.4
-	-	2	-	-	1	1	3	2	4	4	3	-	2	2	-	-	-	.5
-	-	-	-	-	-	-	-	-	2	4	2	4	13	29	30	44	-	.9
1	-	1	-	3	-	2	-	7	6	8	13	22	41	77	81	69	-	426
-	-	-	-	-	-	-	-	-	2	3	5	3	17	33	26	25	-	.0
-	-	-	-	1	-	-	-	2	2	3	4	11	13	29	33	31	-	.1
-	-	-	-	-	-	-	-	-	-	-	-	-	1	-	-	1	-	.2
-	-	-	-	-	-	-	-	-	-	-	-	-	2	-	-	1	-	.3
-	-	-	-	-	1	-	1	-	1	-	1	-	2	3	7	1	-	.4
-	-	-	-	-	-	-	-	-	-	-	-	1	2	1	-	-	-	.5
-	-	-	-	-	-	-	-	-	-	-	-	-	-	1	-	1	-	.6
-	-	1	-	1	-	1	-	-	-	1	1	-	-	-	-	-	-	.7
1	-	-	-	1	-	-	-	4	2	1	2	6	3	10	12	5	-	.8
-	-	-	-	-	-	-	-	-	-	-	-	1	1	-	3	4	-	.9
15	16	50	64	92	97	122	184	239	471	687	1.107	1.553	1.590	3.027	3.162	3.057	-	427
-	-	-	-	-	-	1	-	1	5	3	2	3	6	5	6	4	-	.1
-	-	-	-	-	1	-	1	1	3	1	5	2	3	2	3	-	-	.2
1	1	1	1	3	2	2	3	15	28	82	178	270	481	442	340	-	-	.3
1	1	3	3	6	4	11	13	16	31	44	52	69	50	103	84	45	-	.4
13	13	43	56	84	88	105	166	213	409	600	949	1.250	1.196	2.329	2.521	2.584	-	.5
-	-	-	-	1	1	-	-	2	1	-	5	4	6	6	2	-	-	.6
-	1	2	2	1	-	2	1	3	4	7	13	29	40	61	68	54	-	.8
-	-	1	2	1	-	2	1	3	4	7	13	29	40	61	68	54	-	.9
7	3	12	12	25	19	25	44	68	120	172	375	655	861	1.792	2.038	1.718	-	428
2	-	1	2	2	-	4	8	13	24	43	101	204	292	625	714	566	-	.0
-	-	3	4	5	5	3	9	15	18	36	71	134	175	372	387	317	-	.1
5	3	8	6	18	14	18	27	40	78	93	203	317	394	795	937	835	-	.9
5	4	19	28	33	47	47	108	174	294	538	1.045	2.033	2.693	6.399	7.805	7.497	-	429
-	1	2	5	6	8	6	9	18	31	75	187	454	712	2.109	2.808	2.921	-	.0
-	-	-	-	2	-	-	1	1	1	2	13	46	58	180	213	204	-	.1
2	1	5	12	6	17	16	43	79	115	210	428	883	1.197	2.807	3.447	3.349	-	.2
1	1	4	6	13	15	17	42	46	108	158	230	338	282	345	231	109	-	.3
-	-	-	-	-	-	-	-	-	-	-	-	-	-	-	-	-	-	.4
-	-	-	-	-	-	-	-	-	-	-	-	-	-	-	-	-	-	.5
-	-	-	-	-	-	-	-	-	-	-	-	-	-	-	-	-	-	.6
-	-	-	-	-	-	-	-	-	-	-	-	2	1	-	2	-	-	.8
2	1	8	5	6	7	8	13	30	39	93	187	310	443	958	1.104	914	-	.9
12	15	34	65	119	159	254	498	607	1.127	2.026	3.793	7.171	8.588	17.641	16.665	10.501	-	430-438
-	2	11	16	29	44	59	104	99	121	125	149	169	101	101	46	12	-	430
8	6	12	34	48	60	123	233	249	420	605	845	1.188	878	1.356	796	295	-	431
-	1	1	-	3	6	4	7	5	19	34	36	54	35	53	55	16	-	432
-	-	-	-	-	-	-	-	-	-	-	-	-	-	-	1	-	-	.0
-	1	1	-	3	6	4	5	5	19	31	32	52	34	51	52	16	-	.1
-	-	-	-	-	-	-	2	-	-	3	4	2	1	2	2	-	-	.9
-	-	-	2	5	1	4	10	3	13	23	34	50	50	44	30	11	-	433
-	-	-	1	1	-	1	3	1	4	6	8	10	6	9	1	-	-	.0
-	-	-	1	4	1	3	6	2	7	17	26	38	44	35	29	11	-	.1
-	-	-	-	-	-	-	-	-	-	-	-	-	-	-	-	-	-	.2
-	-	-	-	-	-	-	1	-	2	-	-	1	-	-	-	-	-	.3
-	-	-	-	-	-	-	-	-	-	-	-	1	-	-	-	-	-	.8
-	-	-	-	-	-	-	-	-	-	-	-	-	-	-	-	-	-	.9
1	4	-	4	7	5	16	28	44	90	179	380	401	827	761	474	-	-	434
1	1	-	2	3	5	4	5	6	23	30	59	146	169	406	429	307	-	.0
-	-	-	2	-	-	1	5	2	6	11	21	46	36	64	67	28	-	.1
-	3	-	-	4	2	-	6	20	15	49	99	188	196	357	265	139	-	.9

Tavola 2.13 segue - Morti per malattie del sistema circolatorio, per età - Totale - Anno 1995

Classificazione analitica	CAUSE DI MORTE	TOTALE			0 anni	1	2	3	4	0-4	5-9	10 -14
		M	F	MF								
435	ISCHEMIA CEREBRALE TRANSITORIA	539	778	1.317	-	-	-	1	-	1	1	-
436	DISTURBI CIRCOLAT. CEREBRALI ACUTI MAL DEFIN.	14.101	21.121	35.222	-	4	1	-	-	5	7	8
437	ALTRI E MAL DEF. DISTURBI CIRCOL. DELL'ENCEF.	6.835	10.638	17.473	-	1	1	-	-	2	3	1
.0	ATEROSCLEROSI CEREBRALE	1.704	3.051	4.755	-	-	-	-	-	-	-	-
.1	ALTRE MAL. CEREBROVAS. ISCHEMICHE GENERALIZZATE	1.517	1.897	3.414	-	1	-	-	-	1	2	-
.2	ENCEFALOPATIA IPERTENSIVA	39	73	112	-	-	-	-	-	-	-	-
.3	ANEURISMA CEREBRALE SENZA ROTTURA	32	48	80	-	-	-	-	-	-	-	-
.4	ARTERITE CEREBRALE	-	1	1	-	-	-	-	-	-	-	-
.5	MALATTIA "MOYAMOYA"	-	-	-	-	-	-	-	-	-	-	-
.6	TROMBOSI NON PIOGENA DEI SENI VENOSI INTRACR.	-	-	-	-	-	-	-	-	-	-	-
.8	ALTRI	621	956	1.577	-	-	1	-	-	1	-	-
.9	NON SPECIFICATO	2.922	4.612	7.534	-	-	-	-	-	-	1	1
438	POSTUMI DELLE MALATTIE CEREBROVASCOLARI	1.340	1.772	3.112	-	-	-	-	-	-	1	1
440-448	MALATTIE DELLE ARTERIE, ARTERIOLE E CAPILL.	7.141	7.040	14.181	-	-	-	-	1	1	-	3
440	ATEROSCLEROSI	2.879	4.943	7.822	-	-	-	-	-	-	-	-
.0	DELL'AORTA	19	24	43	-	-	-	-	-	-	-	-
.1	DELLE ARTERIE RENALI	2	2	4	-	-	-	-	-	-	-	-
.2	DELLE ARTERIE DEGLI ARTI	226	242	468	-	-	-	-	-	-	-	-
.8	DI ALTRE ARTERIE SPECIFICATE	-	-	-	-	-	-	-	-	-	-	-
.9	GENERALIZZATA E NON SPECIFICATA	2.632	4.675	7.307	-	-	-	-	-	-	-	-
441	ANEURISMA DELL'AORTA	2.648	797	3.445	-	-	-	-	-	-	-	1
.0	ANEURISMA DISSECANTE (OGNI LOCALIZZAZIONE)	418	200	618	-	-	-	-	-	-	-	-
.1	ROTTURA DI ANEURISMA TORACICO	194	94	288	-	-	-	-	-	-	-	-
.2	ANEURISMA TORACICO SENZA MENZIONE DI ROTTURA	145	84	229	-	-	-	-	-	-	-	-
.3	ROTTURA DI ANEURISMA ADDOMINALE	817	156	973	-	-	-	-	-	-	-	-
.4	ANEURISMA ADDOMINALE SENZA MENZIONE DI ROTTUR	776	161	937	-	-	-	-	-	-	-	-
.5	ROTTURA DI ANEURISMA AORTICO SEDE NON SPECIF.	140	48	188	-	-	-	-	-	-	-	-
.6	ANEUR.AOR. SEDE NON SPECIF., SENZA MENZ. DI ROTT	158	54	212	-	-	-	-	-	-	-	1
442	ALTRI ANEURISMI	66	20	86	-	-	-	-	-	-	-	1
.0	DELLE ARTERIE DEGLI ARTI SUPERIORI	-	-	-	-	-	-	-	-	-	-	-
.1	DELL'ARTERIA RENALE	5	1	6	-	-	-	-	-	-	-	-
.2	DELL'ARTERIA ILIACA	27	4	31	-	-	-	-	-	-	-	-
.3	DELLE ARTERIE DEGLI ARTI INFERIORI	9	1	10	-	-	-	-	-	-	-	-
.8	DI ALTRE ARTERIE SPECIFICATE	7	5	12	-	-	-	-	-	-	-	-
.9	DI SEDE NON SPECIFICATA	18	9	27	-	-	-	-	-	-	-	1
443	ALTRE MALATTIE VASCOLARI PERIFERICHE	664	537	1.201	-	-	-	-	-	-	-	-
.0	SINDROME DI RAYNAUD	2	4	6	-	-	-	-	-	-	-	-
.1	TROMBOANGIOITE OBLITERANTE (MORBO DI BUERGER).	19	4	23	-	-	-	-	-	-	-	-
.8	ALTRE	-	1	1	-	-	-	-	-	-	-	-
.9	NON SPECIFICATA	643	528	1.171	-	-	-	-	-	-	-	-
444	EMBOLIA E TROMBOSI ARTERIOSE	573	512	1.085	-	-	-	1	1	-	-	-
.0	DELL'AORTA ADDOMINALE	36	29	65	-	-	-	-	-	-	-	-
.1	DI ALTRE PARTI DELL'AORTA	14	17	31	-	-	-	-	-	-	-	-
.2	DELLE ARTERIE DEGLI ARTI	405	376	781	-	-	-	-	-	-	-	-
.8	DI ALTRE ARTERIE SPECIFICATE	10	15	25	-	-	-	-	-	-	-	-
.9	DI ARTERIA NON SPECIFICATA	108	75	183	-	-	-	1	1	-	-	-
446	POLIARTERITE NODOSA E ARTERITI SIMILARI	20	33	53	-	-	-	-	-	-	-	1
.0	POLIARTERITE NODOSA	5	9	14	-	-	-	-	-	-	-	-
.1	SINDR. MUCOCUT. LINFONODALE FEBBR. ACUTA (MCLS).	-	-	-	-	-	-	-	-	-	-	-
.2	ANGIOITE DA IPERSENSIBILIZZAZIONE	2	-	2	-	-	-	-	-	-	-	-
.3	GRANULOMA LETALE DELLA LINEA MEDIANA	-	-	-	-	-	-	-	-	-	-	-
.4	GRANULOMATOSI DI WEGENER	12	8	20	-	-	-	-	-	-	-	-
.5	ARTERITE A CELLULE GIGANTI	1	9	10	-	-	-	-	-	-	-	-
.6	MICROANGIOPATIA TROMBOTICA	-	6	6	-	-	-	-	-	-	-	1
.7	MALATTIA DI TAKAYASU	-	1	1	-	-	-	-	-	-	-	-
447	ALTRI DISTUR. DELLE ARTERIE E DELLE ARTERIOLE	287	195	482	-	-	-	-	-	-	-	-
.0	FISTOLA ARTEROVENOSA ACQUISITA	1	1	2	-	-	-	-	-	-	-	-
.1	STENOSI DI ARTERIE	32	15	47	-	-	-	-	-	-	-	-
.2	ROTTURA DI ARTERIE	20	2	22	-	-	-	-	-	-	-	-
.3	IPERPLASIA DELL'ARTERIA RENALE	-	-	-	-	-	-	-	-	-	-	-
.4	SINDROME DI COMPRESSIONE DELL'ARTERIA CELIACA	-	-	-	-	-	-	-	-	-	-	-
.5	NECROSI DI ARTERIE	-	-	-	-	-	-	-	-	-	-	-
.6	ARTERITE NON SPECIFICATA	23	16	39	-	-	-	-	-	-	-	-
.8	ALTRI	1	-	1	-	-	-	-	-	-	-	-
.9	NON SPECIFICATI	210	161	371	-	-	-	-	-	-	-	-

15	18	20	25	30	35	40	45	50	55	60	65	70	75	80	85	90 e	N.I	Classifi- cazione analitica
-17	-19	-24	-29	-34	-39	-44	-49	-54	-59	-64	-69	-74	-79	-84	-89	oltre		
-	-	-	-	-	-	1	3	1	6	18	37	98	134	364	366	287	-	435
2	2	5	8	14	22	30	83	148	363	827	1.779	3.679	4.673	9.492	8.877	5.198	-	436
1	-	4	1	12	16	23	37	59	107	252	580	1.242	1.884	4.549	4.949	3.751	-	437
-	-	-	-	-	1	3	1	6	30	73	226	396	1.250	1.511	1.258	-	-	.0
-	-	-	-	6	9	11	22	31	52	123	234	402	481	883	752	405	-	.1
-	-	-	-	-	-	-	1	2	3	4	7	8	19	28	33	7	-	.2
-	-	2	-	2	2	6	4	11	7	8	16	7	8	5	2	-	-	.3
-	-	-	-	-	-	-	-	-	-	-	-	-	-	-	1	-	-	.4
-	-	-	-	-	-	-	-	-	-	-	-	-	-	-	-	-	-	.5
-	-	-	-	-	-	-	-	-	-	-	-	-	-	-	-	-	-	.6
1	-	-	-	1	2	1	3	4	8	19	52	117	197	408	431	332	-	.8
-	-	2	1	3	3	4	4	10	31	68	198	482	783	1.975	2.219	1.749	-	.9
-	-	1	-	1	3	5	5	15	34	52	154	311	432	855	785	457	-	438
4	2	2	5	12	23	31	78	126	241	479	888	1.443	1.470	3.065	3.255	3.053	-	440-448
1	-	1	1	2	2	6	8	13	35	70	145	371	585	1.746	2.323	2.513	-	440
-	-	-	-	-	-	-	-	-	1	2	4	4	4	8	12	8	-	.0
-	-	-	-	-	-	-	-	-	-	1	2	-	-	1	-	-	-	.1
-	-	-	-	1	-	-	-	2	6	6	15	43	44	122	132	97	-	.2
-	-	-	-	-	-	-	-	-	-	-	-	-	-	-	-	-	-	.8
1	-	1	1	1	2	6	8	11	28	61	124	324	537	1.615	2.179	2.408	-	.9
3	2	1	3	9	18	21	49	86	146	293	493	678	521	657	339	125	-	441
-	1	-	-	5	12	10	21	37	60	85	83	124	65	70	34	11	-	.0
-	-	-	1	4	2	4	14	14	17	28	44	49	37	47	23	4	-	.1
-	-	-	-	-	-	3	3	2	7	23	30	47	36	46	22	10	-	.2
-	-	-	1	-	-	2	3	19	25	79	156	188	160	202	102	36	-	.3
-	1	-	-	-	-	4	9	19	47	130	184	163	217	112	51	-	-	.4
3	-	1	-	-	2	2	2	10	17	22	43	31	31	18	4	-	-	.5
-	-	-	1	-	2	-	2	3	8	14	28	43	29	44	28	9	-	.6
-	-	-	-	-	1	1	2	4	5	9	16	14	19	11	3	-	-	442
-	-	-	-	-	-	-	-	-	-	-	-	-	-	-	-	-	-	.0
-	-	-	-	-	-	-	-	1	1	2	2	2	-	-	-	-	-	.1
-	-	-	-	-	-	-	-	1	-	4	6	4	12	3	1	-	-	.2
-	-	-	-	-	-	-	-	-	-	-	-	3	1	4	-	2	-	.3
-	-	-	-	-	-	1	-	1	1	1	2	2	2	1	3	-	-	.8
-	-	-	-	-	-	-	1	2	4	2	3	7	2	5	-	-	-	.9
-	-	-	1	-	-	-	11	10	19	39	117	147	143	255	275	184	-	443
-	-	-	-	-	-	-	-	1	-	4	-	-	-	-	1	-	-	.0
-	-	-	-	-	-	-	-	2	2	1	2	2	2	7	4	1	-	.1
-	-	-	-	-	-	-	-	-	-	-	-	-	-	1	-	-	-	.8
-	-	-	1	-	-	-	11	8	16	38	115	141	141	248	270	182	-	.9
-	-	-	-	1	-	2	5	5	20	46	69	139	138	274	215	170	-	444
-	-	-	-	-	-	1	-	5	6	6	13	10	13	8	3	-	-	.0
-	-	-	-	-	-	-	-	-	-	4	11	3	6	5	2	-	-	.1
-	-	-	-	1	-	1	4	3	13	32	42	86	98	199	162	140	-	.2
-	-	-	-	-	-	-	-	-	1	-	1	8	4	2	6	3	-	.8
-	-	-	-	-	-	1	-	2	1	8	16	21	23	54	34	22	-	.9
-	-	-	-	-	1	-	4	3	4	7	8	10	5	3	5	2	-	446
-	-	-	-	-	-	3	1	1	2	-	2	1	1	2	1	-	-	.0
-	-	-	-	-	-	-	-	-	-	-	-	-	-	-	-	-	-	.1
-	-	-	-	-	-	-	1	-	-	-	-	-	1	-	-	-	-	.2
-	-	-	-	-	-	-	-	-	2	5	6	5	-	1	1	-	-	.4
-	-	-	-	-	-	-	-	-	-	1	2	3	1	2	1	-	-	.5
-	-	-	-	-	-	-	-	2	1	-	1	1	-	-	-	-	-	.6
-	-	-	-	-	1	-	-	-	-	-	-	-	-	-	-	-	-	.7
-	-	-	-	-	2	-	-	7	13	18	46	79	63	111	87	56	-	447
-	-	-	-	-	-	-	-	-	1	1	-	-	-	-	-	-	-	.0
-	-	-	-	-	-	-	-	-	1	2	3	4	8	14	9	6	-	.1
-	-	-	-	-	-	-	-	-	3	3	5	7	4	-	-	-	-	.2
-	-	-	-	-	-	-	-	-	-	-	-	-	-	-	-	-	-	.3
-	-	-	-	-	-	-	-	-	-	-	-	-	-	-	-	-	-	.4
-	-	-	-	-	-	-	-	-	-	-	-	-	-	-	-	-	-	.5
-	-	-	-	-	-	-	-	4	3	4	1	10	2	9	4	2	-	.6
-	-	-	-	-	-	-	-	-	-	-	-	-	1	-	-	-	-	.8
-	-	-	-	-	2	-	-	3	5	8	37	58	48	88	74	48	-	.9

Tavola 2.13 segue - Morti per malattie del sistema circolatorio, per età - Totale - Anno 1995

Classificazione analitica	CAUSE DI MORTE	TOTALE			0 anni	1	2	3	4	0-4	5-9	10 -14
		M	F	MF								
448	MALATTIE DEI CAPILLARI	4	3	7	-	-	-	-	-	-	-	-
.0	TELEANGECTASIA EMORRAGICA EREDITARIA	4	3	7	-	-	-	-	-	-	-	-
.1	NEVO, NON NEOPLASTICO	-	-	-	-	-	-	-	-	-	-	-
.9	ALTRE E NON SPECIFICATE	-	-	-	-	-	-	-	-	-	-	-
451-459	M.VENE E VASI LINFATICI ED ALTRE M.SIST.CIR	704	961	1.665	3	-	-	1	-	4	1	2
451	FLEBITE E TROMBOFLEBITE	262	486	748	-	-	-	-	-	-	1	-
.0	DEI VASI SUPERFICIALI DEGLI ARTI INFERIORI	-	-	-	-	-	-	-	-	-	-	-
.1	DEI VASI PROFONDI DEGLI ARTI INFERIORI	37	55	92	-	-	-	-	-	-	-	-
.2	DEGLI ARTI INFERIORI NON SPECIFICATI	198	377	575	-	-	-	-	-	-	1	-
.8	DI ALTRE SEDI	-	2	2	-	-	-	-	-	-	-	-
.9	DI SEDE NON SPECIFICATA	27	52	79	-	-	-	-	-	-	-	-
452	TROMBOSI DELLA VENA PORTA	9	4	13	-	-	-	-	-	-	-	-
453	EMBOLIA E TROMBOSI DI ALTRE VENE	40	58	98	1	-	-	-	-	1	-	-
.0	SINDROME DI BUDD-CHIARI	1	2	3	-	-	-	-	-	-	-	-
.1	TROMBOFLEBITE MIGRANTE	1	1	2	-	-	-	-	-	-	-	-
.2	DELLA VENA CAVA	15	13	28	1	-	-	-	-	1	-	-
.3	DELLA VENA RENALE	-	-	-	-	-	-	-	-	-	-	-
.8	DI ALTRE VENE SPECIFICATE	13	21	34	-	-	-	-	-	-	-	-
.9	DI SEDE NON SPECIFICATA	10	21	31	-	-	-	-	-	-	-	-
454	VARICI DEGLI ARTI INFERIORI	20	43	63	-	-	-	-	-	-	-	-
.0	CON ULCERA	2	8	10	-	-	-	-	-	-	-	-
.1	CON INFIAMMAZIONE	-	4	4	-	-	-	-	-	-	-	-
.2	CON ULCERA E INFIAMMAZIONE	1	1	2	-	-	-	-	-	-	-	-
.9	SENZA MENZIONE DI ULCERA O INFIAMMAZIONE	17	30	47	-	-	-	-	-	-	-	-
455	EMORROIDI	-	3	3	-	-	-	-	-	-	-	-
.0	EMORROIDI INTERNE,SENZA MENZION.DI COMPLICAZ.	-	2	2	-	-	-	-	-	-	-	-
.1	EMORROIDI INTERNE TROMBIZZATE	-	-	-	-	-	-	-	-	-	-	-
.2	EMORROIDI INTERNE CON ALTRE COMPLICAZIONI	-	-	-	-	-	-	-	-	-	-	-
.3	EMORROIDI ESTERNE,SENZA MENZION.DI COMPLICAZ.	-	-	-	-	-	-	-	-	-	-	-
.4	EMORROIDI ESTERNE TROMBIZZATE	-	-	-	-	-	-	-	-	-	-	-
.5	EMORROIDI ESTERNE CON ALTRE COMPLICAZIONI	-	-	-	-	-	-	-	-	-	-	-
.6	EMORR.NON SPECIF.,SENZA MENZION.DI COMPLICAZ.	-	1	1	-	-	-	-	-	-	-	-
.7	EMORROIDI NON SPECIFICATE TROMBIZZATE	-	-	-	-	-	-	-	-	-	-	-
.8	EMORROIDI NON SPECIFICATE CON ALTRE COMPLICAZ.	-	-	-	-	-	-	-	-	-	-	-
.9	LEMBI CUTANEI EMORROIDARI RESIDUI	-	-	-	-	-	-	-	-	-	-	-
456	VARICI DI ALTRE SEDI	64	42	106	-	-	-	-	-	-	-	-
.0	VARICI ESOFAGEE CON SANGUINAMENTO	26	14	40	-	-	-	-	-	-	-	-
.1	VARICI ESOFAGEE SENZA MENZIONE DI SANGUINAMEN.	36	28	64	-	-	-	-	-	-	-	-
.3	VARICI SOTTOLINGUALI	-	-	-	-	-	-	-	-	-	-	-
.4	VARICOCELE	-	-	-	-	-	-	-	-	-	-	-
.5	VARICI PELVICHE	-	-	-	-	-	-	-	-	-	-	-
.6	VARICI VULVARI	-	-	-	-	-	-	-	-	-	-	-
.8	ALTRE	2	-	2	-	-	-	-	-	-	-	-
457	DISTURBI NON INFETTIVI DEI VASI LINFATICI	10	9	19	-	-	-	-	-	-	-	-
.0	SINDROME LINFEDEMATOSA POSTMASTECTOMIA	1	-	1	-	-	-	-	-	-	-	-
.1	ALTRI LINFOEDEMI	5	8	13	-	-	-	-	-	-	-	-
.2	LINFANGITE	-	1	1	-	-	-	-	-	-	-	-
.8	ALTRI DISTURBI NON INFETTIVI DEI VASI LINFAT.	4	-	4	-	-	-	-	-	-	-	-
.9	NON SPECIFICATO	-	-	-	-	-	-	-	-	-	-	-
458	IPOTENSIONE	38	42	80	-	-	1	-	1	-	-	-
.0	IPOTENSIONE ORTOSTATICA	1	-	1	-	-	-	-	-	-	-	-
.1	IPOTENSIONE CRONICA	-	-	-	-	-	-	-	-	-	-	-
.9	NON SPECIFICATA	37	42	79	-	-	1	-	1	-	-	-
459	ALTRI DISTURBI DEL SISTEMA CIRCOLATORIO	261	274	535	2	-	-	-	2	-	-	2
.0	EMORRAGIA, NON SPECIFICATA	59	45	104	-	-	-	-	-	-	-	1
.1	SINDROME POSTFLEBITICA	-	-	-	-	-	-	-	-	-	-	-
.2	COMPRESSIONE VENOSA	-	1	1	1	-	-	-	1	-	-	-
.8	ALTRI	-	2	2	-	-	-	-	-	-	-	-
.9	NON SPECIFICATO	202	226	428	1	-	-	-	1	-	-	1
TOTALE		111.553	131.555	243.108	62	31	19	21	14	147	68	67

15 -17	18 -19	20 -24	25 -29	30 -34	35 -39	40 -44	45 -49	50 -54	55 -59	60 -64	65 -69	70 -74	75 -79	80 -84	85 -89	90 e oltre	N.I.	Classifi- cazione analitica
-	-	-	-	-	-	1	-	-	-	1	1	3	1	-	-	-	-	448
-	-	-	-	-	-	1	-	-	-	1	1	3	1	-	-	-	-	.0
-	-	-	-	-	-	-	-	-	-	-	-	-	-	-	-	-	-	.1
-	-	-	-	-	-	-	-	-	-	-	-	-	-	-	-	-	-	.9
3	-	3	7	8	10	14	29	43	62	89	118	185	180	339	319	249	-	451-459
2	-	1	3	2	8	4	15	25	36	35	55	95	80	171	126	89	-	451
-	-	-	-	-	-	-	-	-	-	-	-	-	-	-	-	-	-	.0
-	-	1	-	-	1	-	2	-	4	6	7	12	14	19	15	11	-	.1
2	-	-	3	1	7	3	10	22	31	24	42	77	55	134	96	67	-	.2
-	-	-	-	-	-	-	-	-	-	-	-	-	-	-	2	-	-	.8
-	-	-	-	1	-	1	3	3	1	5	6	6	11	18	13	11	-	.9
-	-	-	-	-	-	1	1	1	1	1	2	2	2	1	1	1	-	452
-	-	-	1	3	1	1	1	2	-	8	9	9	17	20	16	9	-	453
-	-	-	1	-	-	1	-	-	-	1	-	-	-	-	-	-	-	.0
-	-	-	-	-	-	-	-	-	-	-	-	-	1	-	1	-	-	.1
-	-	-	-	-	1	-	-	1	-	2	5	5	6	4	2	1	-	.2
-	-	-	-	-	-	-	-	-	-	-	-	-	-	-	-	-	-	.3
-	-	-	-	2	-	-	1	-	-	2	1	4	4	10	9	1	-	.8
-	-	-	1	-	-	-	-	1	-	3	3	3	6	6	4	7	-	.9
-	-	-	-	-	-	3	2	3	3	1	10	7	10	12	9	3	-	454
-	-	-	-	-	-	-	-	-	-	-	2	2	-	5	1	-	-	.0
-	-	-	-	-	-	-	1	-	-	-	-	1	-	-	2	-	-	.1
-	-	-	-	-	-	1	-	-	-	-	-	-	-	1	-	-	-	.2
-	-	-	-	-	2	1	3	3	1	8	4	10	6	6	3	-	-	.9
-	-	-	-	-	-	-	-	-	-	-	-	-	2	1	-	-	-	455
-	-	-	-	-	-	-	-	-	-	-	-	-	2	-	-	-	-	.0
-	-	-	-	-	-	-	-	-	-	-	-	-	-	-	-	-	-	.1
-	-	-	-	-	-	-	-	-	-	-	-	-	-	-	-	-	-	.2
-	-	-	-	-	-	-	-	-	-	-	-	-	-	-	-	-	-	.3
-	-	-	-	-	-	-	-	-	-	-	-	-	-	-	-	-	-	.4
-	-	-	-	-	-	-	-	-	-	-	-	-	-	-	-	-	-	.5
-	-	-	-	-	-	-	-	-	-	-	-	-	-	1	-	-	-	.6
-	-	-	-	-	-	-	-	-	-	-	-	-	-	-	-	-	-	.7
-	-	-	-	-	-	-	-	-	-	-	-	-	-	-	-	-	-	.8
-	-	-	-	-	-	-	-	-	-	-	-	-	-	-	-	-	-	.9
1	-	-	-	-	-	1	4	7	11	18	11	16	8	12	10	7	-	456
-	-	-	-	-	-	-	-	5	3	8	4	5	3	4	5	3	-	.0
1	-	-	-	-	-	1	4	2	8	10	7	9	5	8	5	4	-	.1
-	-	-	-	-	-	-	-	-	-	-	-	-	-	-	-	-	-	.3
-	-	-	-	-	-	-	-	-	-	-	-	-	-	-	-	-	-	.4
-	-	-	-	-	-	-	-	-	-	-	-	-	-	-	-	-	-	.5
-	-	-	-	-	-	-	-	-	-	-	-	-	-	-	-	-	-	.6
-	-	-	-	-	-	-	-	-	-	-	-	-	2	-	-	-	-	.8
-	-	-	-	-	-	1	-	-	-	1	1	6	2	4	2	2	-	457
-	-	-	-	-	-	-	-	-	-	-	-	1	-	-	-	-	-	.0
-	-	-	-	-	-	1	-	-	-	1	-	4	2	2	2	1	-	.1
-	-	-	-	-	-	-	-	-	-	-	-	-	-	-	-	1	-	.2
-	-	-	-	-	-	-	-	-	-	-	1	1	-	-	-	-	-	.8
-	-	-	-	-	-	-	-	-	-	-	-	-	-	-	-	-	-	.9
-	-	-	1	-	1	-	1	3	1	6	5	5	5	19	19	13	-	458
-	-	-	-	-	-	-	-	-	-	-	-	-	-	1	-	-	-	.0
-	-	-	1	-	1	-	1	3	1	6	5	5	5	18	19	13	-	.1
-	-	2	2	3	-	3	5	3	10	19	25	45	54	99	136	125	-	459
-	-	2	1	3	-	2	3	1	5	8	7	15	15	16	12	13	-	.0
-	-	-	-	-	-	-	-	-	-	-	-	-	-	-	-	-	-	.1
-	-	-	-	-	-	-	-	-	-	-	-	-	-	-	-	-	-	.2
-	-	-	-	-	-	-	-	-	-	-	-	-	-	1	1	-	-	.8
-	-	-	1	-	-	1	2	2	5	11	18	30	39	82	123	112	-	.9
57	57	173	265	446	662	1.130	2.256	3.169	5.812	9.993	17.285	27.774	29.409	55.093	51.908	37.337	-	

Tavola 2.14 - Morti per malattie del sistema circolatorio, per età - Femmine - Anno 1995

Classificazione analitica	CAUSE DI MORTE	0 anni	1	2	3	4	0-4	5-9	10 -14	15 -17	18 -19
390-392	REUMATISMO ARTICOLARE ACUTO	-	-	-	-	-	-	-	1	-	1
390	REUM.ARTIC.ACUTO SENZA MENZ.DI COMPL.CARDIAC.	-	-	-	-	-	-	-	-	-	-
391	REUMAT.ARTIC.ACUTO CON COMPLICAZIONI CARDIAC.	-	-	-	-	-	-	-	1	-	1
.0	PERICARDITE REUMATICA ACUTA	-	-	-	-	-	-	-	-	-	-
.1	ENDOCARDITE REUMATICA ACUTA	-	-	-	-	-	-	-	1	-	-
.2	MIOCARDITE REUMATICA ACUTA	-	-	-	-	-	-	-	-	-	-
.8	ALTRE CARDIOPATIE REUMATICHE ACUTE	-	-	-	-	-	-	-	-	-	-
.9	CARDIOPATIA REUMATICA ACUTA NON SPECIFICATA	-	-	-	-	-	-	-	-	-	1
392	COREA REUMATICA	-	-	-	-	-	-	-	-	-	-
.0	CON COMPLICAZIONI CARDIACHE	-	-	-	-	-	-	-	-	-	-
.9	SENZA MENZIONE DI COMPLICAZIONI CARDIACHE	-	-	-	-	-	-	-	-	-	-
393-398	CARDIOPATIE REUMATICHE CRONICHE	-	-	-	-	-	-	-	-	-	-
393	PERICARDITE REUMATICA CRONICA	-	-	-	-	-	-	-	-	-	-
394	MALATTIE DELLA VALVOLA MITRALE	-	-	-	-	-	-	-	-	-	-
.0	STENOSI MITRALICA	-	-	-	-	-	-	-	-	-	-
.1	INSUFFICIENZA MITRALICA REUMATICA	-	-	-	-	-	-	-	-	-	-
.2	STENOSI MITRALICA CON INSUFFICIENZA	-	-	-	-	-	-	-	-	-	-
.9	ALTRE E NON SPECIFICATE	-	-	-	-	-	-	-	-	-	-
395	MALATTIE DELLA VALVOLA AORTICA	-	-	-	-	-	-	-	-	-	-
.0	STENOSI AORTICA REUMATICA	-	-	-	-	-	-	-	-	-	-
.1	INSUFFICIENZA AORTICA REUMATICA	-	-	-	-	-	-	-	-	-	-
.2	STENOSI AORTICA REUMATICA CON INSUFFICIENZA	-	-	-	-	-	-	-	-	-	-
.9	ALTRE E NON SPECIFICATE	-	-	-	-	-	-	-	-	-	-
396	MALATTIE DELLE VALVOLE MITRALE E AORTICA	-	-	-	-	-	-	-	-	-	-
397	ALTRE ENDOCARDITI	-	-	-	-	-	-	-	-	-	-
.0	MALATTIE DELLA VALVOLA TRICUSPIDE	-	-	-	-	-	-	-	-	-	-
.1	MALATTIE REUMATICHE DELLA VALVOLA POLMONARE	-	-	-	-	-	-	-	-	-	-
.9	MALAT.REUM.DELL'ENDOCARDIO,VALVOLA NON SPECIF.	-	-	-	-	-	-	-	-	-	-
398	ALTRE CARDIOPATIE REUMATICHE	-	-	-	-	-	-	-	-	-	-
.0	MIOCARDITE REUMATICA	-	-	-	-	-	-	-	-	-	-
.9	ALTRE E NON SPECIFICATE	-	-	-	-	-	-	-	-	-	-
401-405	MALATTIA IPERTENSIVA	-	1	1	1	-	3	1	1	-	-
401	IPERTENSIONE ESSENZIALE	-	-	-	-	-	-	-	-	-	-
.0	SPECIFICATA COME MALIGNA	-	-	-	-	-	-	-	-	-	-
.1	SPECIFICATA COME BENIGNA	-	-	-	-	-	-	-	-	-	-
.9	NON SPECIFICATA COME MALIGNA O BENIGNA	-	-	-	-	-	-	-	-	-	-
402	CARDIOPATIA IPERTENSIVA	-	1	1	-	-	2	1	1	-	-
.0	SPECIFICATA COME MALIGNA	-	-	-	-	-	-	-	-	-	-
.1	SPECIFICATA COME BENIGNA	-	-	-	-	-	-	-	-	-	-
.9	NON SPECIFICATA COME MALIGNA O BENIGNA	-	1	1	-	-	2	1	1	-	-
403	NEFROPATIA IPERTENSIVA	-	-	-	1	-	1	-	-	-	-
.0	SPECIFICATA COME MALIGNA	-	-	-	-	-	-	-	-	-	-
.1	SPECIFICATA COME BENIGNA	-	-	-	-	-	-	-	-	-	-
.9	NON SPECIFICATA COME MALIGNA O BENIGNA	-	-	-	1	-	1	-	-	-	-

20 -24	25 -29	30 -34	35 -39	40 -44	45 -49	50 -54	55 -59	60 -64	65 -69	70 -74	75 -79	80 -84	85 -89	90 e oltre	N.I	Totale	Classifi- cazione analitica
-	-	1	-	1	2	2	4	7	10	29	32	68	63	57	-	278	390-392
-	-	-	-	-	-	-	-	1	1	1	2	2	-	1	-	8	390
-	-	1	-	1	2	2	4	6	9	28	30	66	63	56	-	270	391
-	-	-	-	1	-	-	-	1	-	-	-	2	-	-	-	4	.0
-	-	-	-	-	-	1	1	1	1	2	1	1	1	-	-	9	.1
-	-	-	-	-	-	-	-	-	-	-	-	-	1	-	-	1	.2
-	-	-	-	-	1	-	1	2	4	15	13	27	23	17	-	103	.8
-	-	1	-	-	1	1	2	3	4	11	16	36	38	39	-	153	.9
-	-	-	-	-	-	-	-	-	-	-	-	-	-	-	-	-	392
-	-	-	-	-	-	-	-	-	-	-	-	-	-	-	-	-	.0
-	-	-	-	-	-	-	-	-	-	-	-	-	-	-	-	-	.9
1	2	5	4	10	18	33	48	93	172	256	199	216	142	51	-	1.250	393-398
-	-	-	-	-	-	-	-	-	-	-	-	-	-	-	-	-	393
1	1	4	4	3	11	20	36	66	117	158	107	111	72	22	-	733	394
-	1	-	-	2	1	8	9	12	27	24	25	18	10	2	-	139	.0
-	-	-	-	-	-	-	-	1	1	2	1	1	1	-	-	7	.1
-	-	-	-	-	1	3	4	7	10	24	14	16	10	4	-	93	.2
1	-	4	4	1	9	9	23	46	79	108	67	76	51	16	-	494	.9
-	1	-	-	-	-	-	-	1	-	1	1	1	-	-	-	5	395
-	-	-	-	-	-	-	-	-	-	-	-	1	-	-	-	1	.0
-	-	-	-	-	-	-	-	-	-	-	-	-	-	-	-	-	.1
-	-	-	-	-	-	-	-	-	-	-	-	-	-	-	-	-	.2
-	1	-	-	-	-	-	-	1	-	1	1	-	-	-	-	4	.9
-	-	-	-	6	6	10	11	20	42	78	76	87	52	20	-	408	396
-	-	1	-	1	2	1	4	6	7	5	4	1	-	-	-	32	397
-	-	-	-	-	-	1	3	3	6	3	4	1	-	-	-	21	.0
-	-	-	-	-	-	-	-	-	-	-	-	-	-	-	-	-	.1
-	-	1	-	1	2	1	3	1	3	1	2	-	-	-	-	11	.9
-	-	-	-	1	-	1	-	2	7	12	10	13	17	9	-	72	398
-	-	-	-	-	-	-	-	-	-	1	-	-	-	-	-	1	.0
-	-	-	-	1	-	1	-	2	7	11	10	13	17	9	-	71	.9
-	1	6	9	10	42	57	104	205	469	1.003	1.295	2.640	2.858	2.016	-	10.720	401-405
-	-	1	6	6	19	26	39	54	129	232	239	456	466	383	-	2.056	401
-	-	-	-	-	-	-	-	-	-	-	-	1	1	-	-	2	.0
-	-	-	-	-	-	-	-	-	-	-	-	-	-	-	-	-	.1
-	-	1	6	6	19	26	39	54	129	232	239	455	465	383	-	2.054	.9
-	1	1	2	3	18	24	50	129	296	666	914	1.902	2.090	1.422	-	7.522	402
-	-	-	-	-	-	-	-	-	-	-	1	2	-	1	-	4	.0
-	-	-	-	-	-	-	-	-	-	-	-	-	-	-	-	-	.1
-	1	1	2	3	18	24	50	129	296	666	913	1.900	2.090	1.421	-	7.518	.9
-	-	3	-	1	4	3	8	12	25	64	76	152	150	110	-	609	403
-	-	1	-	-	1	-	-	-	-	2	-	-	-	-	-	4	.0
-	-	-	-	-	-	-	-	-	-	-	-	-	-	-	-	-	.1
-	-	2	-	1	3	3	8	12	25	62	76	152	150	110	-	605	.9

Tavola 2.14 segue - Morti per malattie del sistema circolatorio, per età - Femmine - Anno 1995

Classificazione analitica	CAUSE DI MORTE	0 anni	1	2	3	4	0-4	5-9	10 -14	15 -17	18 -19
404	CARDIONEFROPATIA IPERTENSIVA	-	-	-	-	-	-	-	-	-	-
.0	SPECIFICATA COME MALIGNA	-	-	-	-	-	-	-	-	-	-
.1	SPECIFICATA COME BENIGNA	-	-	-	-	-	-	-	-	-	-
.9	NON SPECIFICATA COME MALIGNA O BENIGNA	-	-	-	-	-	-	-	-	-	-
405	IPERTENSIONE SECONDARIA	-	-	-	-	-	-	-	-	-	-
.0	SPECIFICATA COME MALIGNA	-	-	-	-	-	-	-	-	-	-
.1	SPECIFICATA COME BENIGNA	-	-	-	-	-	-	-	-	-	-
.9	NON SPECIFICATA COME MALIGNA O BENIGNA	-	-	-	-	-	-	-	-	-	-
410-414	MALATTIE ISCHEMICHE DEL CUORE	-	1	4	1	1	7	4	3	-	1
410	INFARTO MIOCARDICO ACUTO	-	-	1	-	-	1	1	-	-	-
411	ALTRE FORME ACUTE E SUBACUTE DI ISCHEM.CARD.	-	-	-	-	-	-	-	-	-	-
412	INFARTO MIOCARDICO PREGRESSO	-	-	-	-	-	-	-	-	-	-
413	ANGINA PECTORIS	-	-	-	-	-	-	-	-	-	1
414	ALTRE FORME DI ISCHEMIA CARDIACA CRONICA	-	1	3	1	1	6	3	3	-	-
.0	ATEROSCLEROSI CORONARICA	-	-	-	-	-	-	2	-	-	-
.1	ANEURISMA CARDIACO	-	-	-	-	-	-	-	-	-	-
.8	ALTRE	-	-	-	-	-	-	-	-	-	-
.9	NON SPECIFICATA	-	1	3	1	1	6	1	3	-	-
415-417	MALATTIE DEL CIRCOLO POLMONARE	-	-	-	-	-	-	-	1	-	1
415	MALATTIA CARDIOPOLMONARE ACUTA	-	-	-	-	-	-	-	-	-	1
.0	CUORE POLMONARE ACUTO	-	-	-	-	-	-	-	-	-	-
.1	EMBOLIA POLMONARE	-	-	-	-	-	-	-	-	-	1
416	MALATTIA CARDIOPOLMONARE CRONICA	-	-	-	-	-	-	-	1	-	-
.0	IPERTENSIONE POLMONARE PRIMARIA	-	-	-	-	-	-	-	-	-	-
.1	MALATTIA DI CUORE DA CIFOSCOLIOSI	-	-	-	-	-	-	-	-	-	-
.8	ALTRE	-	-	-	-	-	-	-	-	-	-
.9	MALATTIA CARDIOPOLMONARE, NON SPECIFICATA	-	-	-	-	-	-	-	1	-	-
417	ALTRE MALATTIE DEL CIRCOLO POLMONARE	-	-	-	-	-	-	-	-	-	-
.0	FISTOLA ARTEROVENOSA DEI VASI POLMONARI	-	-	-	-	-	-	-	-	-	-
.1	ANEURISMA DELL'ARTERIA POLMONARE	-	-	-	-	-	-	-	-	-	-
.8	ALTRE	-	-	-	-	-	-	-	-	-	-
.9	NON SPECIFICATA	-	-	-	-	-	-	-	-	-	-
420-429	ALTRE MALATTIE DEL CUORE	14	9	5	8	7	43	27	12	9	3
420.9	ALTRE E NON SPECIFICATE PERICARDITI ACUTE	-	-	-	-	-	-	-	-	-	-
421	ENDOCARDITE ACUTA E SUBACUTA	-	-	-	-	-	-	-	-	-	-
.0	ENDOCARDITE BATTERICA ACUTA E SUBACUTA	-	-	-	-	-	-	-	-	-	-
.9	ENDOCARDITE ACUTA, NON SPECIFICATA	-	-	-	-	-	-	-	-	-	-
422.9	ALTRE E NON SPECIFICATE MIOCARDITI ACUTE	-	-	-	-	-	-	-	-	-	-
423	ALTRE MALATTIE DEL PERICARDIO	-	-	-	-	-	-	-	-	-	-
.0	EMOPERICARDIO	-	-	-	-	-	-	-	-	-	-
.1	PERICARDITE ADESIVA	-	-	-	-	-	-	-	-	-	-
.2	PERICARDITE COSTRITTIVA	-	-	-	-	-	-	-	-	-	-
.8	ALTRE	-	-	-	-	-	-	-	-	-	-
.9	NON SPECIFICATA	-	-	-	-	-	-	-	-	-	-

20 -24	25 -29	30 -34	35 -39	40 -44	45 -49	50 -54	55 -59	60 -64	65 -69	70 -74	75 -79	80 -84	85 -89	90 e oltre	N.I	Totale	Classifi- cazione analitica
-	-	1	1	-	1	4	7	10	19	41	66	130	152	101	-	533	404
-	-	-	-	-	-	-	-	-	-	-	-	-	-	-	-	-	.0
-	-	1	1	-	1	4	7	10	19	41	66	130	152	101	-	533	.9
-	-	-	-	-	-	-	-	-	-	-	-	-	-	-	-	-	405
-	-	-	-	-	-	-	-	-	-	-	-	-	-	-	-	-	.0
-	-	-	-	-	-	-	-	-	-	-	-	-	-	-	-	-	.1
-	-	-	-	-	-	-	-	-	-	-	-	-	-	-	-	-	.9
7	10	13	24	75	139	239	479	991	2.018	3.822	4.462	8.544	8.034	5.596	-	34.468	410-414
2	9	12	20	63	102	173	346	633	1.239	2.174	2.287	3.678	2.762	1.434	-	14.936	410
-	-	-	-	-	1	2	5	2	4	12	11	20	20	19	-	96	411
-	-	-	-	-	-	1	-	2	4	9	1	13	11	4	-	45	412
-	-	-	1	-	1	2	5	12	29	45	34	62	56	24	-	272	413
5	1	1	3	12	35	61	123	342	742	1.582	2.129	4.771	5.185	4.115	-	19.119	414
3	-	-	2	3	10	15	32	77	155	351	503	1.389	1.796	1.694	-	6.032	.0
-	-	-	-	-	-	-	1	2	2	4	1	5	1	5	-	21	.1
-	-	-	1	3	3	9	24	59	136	301	333	628	473	311	-	2.281	.8
2	1	1	-	6	22	37	66	204	449	926	1.292	2.749	2.915	2.105	-	10.785	.9
4	2	10	7	10	19	22	33	71	115	216	213	374	324	182	-	1.604	415-417
-	-	7	3	8	11	16	18	40	63	130	119	188	167	85	-	856	415
-	-	-	-	-	-	-	-	1	1	1	2	4	6	3	-	18	.0
-	-	7	3	8	11	16	18	39	62	129	117	184	161	82	-	838	.1
4	2	3	4	2	8	6	15	31	52	86	94	186	157	96	-	747	416
4	1	2	2	1	3	4	3	6	9	4	8	8	4	2	-	61	.0
-	-	-	-	-	1	-	2	2	3	4	4	7	5	5	-	33	.1
-	-	-	-	-	-	-	-	-	-	-	-	-	1	-	-	1	.8
-	1	1	2	1	4	2	10	23	40	78	82	171	147	89	-	652	.9
-	-	-	-	-	-	-	-	-	-	-	-	-	-	1	-	1	417
-	-	-	-	-	-	-	-	-	-	-	-	-	-	-	-	-	.0
-	-	-	-	-	-	-	-	-	-	-	-	-	-	-	-	-	.1
-	-	-	-	-	-	-	-	-	-	-	-	-	-	-	-	-	.8
-	-	-	-	-	-	-	-	-	-	-	-	-	-	1	-	1	.9
26	32	50	62	70	137	234	363	648	1.239	2.377	3.198	7.395	9.133	9.394	-	34.452	420-429
-	-	-	-	-	-	-	-	-	1	-	1	3	-	1	-	6	420.9
-	-	-	1	1	1	4	3	1	7	3	1	4	-	-	-	26	421
-	-	-	1	1	1	3	3	1	7	3	1	2	-	-	-	23	.0
-	-	-	-	-	-	1	-	-	-	-	-	2	-	-	-	3	.9
-	-	-	-	1	1	-	-	-	-	-	-	2	1	1	-	6	422.9
1	-	-	-	2	3	2	1	4	2	6	6	5	6	1	-	39	423
-	-	-	-	-	-	-	-	1	1	-	2	1	2	-	-	7	.0
-	-	-	-	-	-	-	-	-	-	-	1	1	-	-	-	2	.1
-	-	-	-	-	-	-	-	1	-	1	2	-	-	1	-	5	.2
-	-	-	-	-	-	-	-	-	-	2	-	-	-	-	-	2	.8
1	-	-	-	2	3	2	1	2	1	3	1	3	4	-	-	23	.9

Tavola 2.14 segue - Morti per malattie del sistema circolatorio, per età - Femmine - Anno 1995

Classificazione analitica	CAUSE DI MORTE	0 anni	1	2	3	4	0-4	5-9	10 -14	15 -17	18 -19
424	ALTRE MALATTIE DELL'ENDOCARDIO	-	-	-	1	-	1	2	-	1	-
.0	DISTURBI DELLA VALVOLA MITRALE	-	-	-	-	-	-	1	-	1	-
.1	DISTURBI DELLA VALVOLA AORTICA	-	-	-	-	-	-	1	-	-	-
.2	DIST. VALVOLA TRICUSPIDE, SPECIF. COME NON REUMAT.	-	-	-	-	-	-	-	-	-	-
.3	DISTURBI DELLA VALVOLA POLMONARE	-	-	-	-	-	-	-	-	-	-
.9	ENDOCARDITE, VALVOLA NON SPECIFICATA	-	-	-	1	-	1	-	-	-	-
425	MIOCARDIOPATIE	1	1	2	1	1	6	2	2	-	-
.0	FIBROSI ENDOMIocardica	-	-	-	-	-	-	-	-	-	-
.1	MIOCARDIOPATIA IPERTROFICA STENOSANTE	-	-	-	-	-	-	-	-	-	-
.2	MALATTIA DI BECKER	-	-	1	-	-	1	-	-	-	-
.3	FIBROELASTOSI ENDOCARDICA	-	-	-	-	-	-	-	-	-	-
.4	ALTRE MIOCARDIOPATIE PRIMITIVE	1	1	1	1	-	4	2	2	-	-
.5	MIOCARDIOPATIA ALCOOLICA	-	-	-	-	-	-	-	-	-	-
.9	MIOCARDIOPATIA SECONDARIA, NON SPECIFICATA	-	-	-	-	1	1	-	-	-	-
426	DISTURBI DELLA CONDUZIONE	1	-	-	-	-	1	-	-	-	-
.0	BLOCCO ATRIOVENTRICOLARE COMPLETO	-	-	-	-	-	-	-	-	-	-
.1	ALTRO E NON SPECIFICATO BLOCCO ATRIOVENTRICOL.	-	-	-	-	-	-	-	-	-	-
.2	BLOCCO DI BRANCA SINISTRA INCOMPLETO	-	-	-	-	-	-	-	-	-	-
.3	ALTRO BLOCCO DI BRANCA SINISTRA	-	-	-	-	-	-	-	-	-	-
.4	BLOCCO DI BRANCA DESTRA	-	-	-	-	-	-	-	-	-	-
.5	BLOCCO DI BRANCA NON SPECIFICATO	-	-	-	-	-	-	-	-	-	-
.6	ALTRO BLOCCO CARDIACO	-	-	-	-	-	-	-	-	-	-
.7	ANOMALIE DELLA CONDUZIONE ATRIOVENTRICOLARE	-	-	-	-	-	-	-	-	-	-
.8	ALTRI	-	-	-	-	-	-	-	-	-	-
.9	NON SPECIFICATI	1	-	-	-	-	1	-	-	-	-
427	DISTURBI DEL RITMO CARDIACO	12	5	2	3	4	26	8	6	3	1
.0	TACHICARDIA PAROSSISTICA SOPRAVENTRICOLARE	-	-	-	-	-	-	-	-	-	-
.1	TACHICARDIA PAROSSISTICA VENTRICOLARE	-	-	-	-	-	-	-	-	-	-
.2	TACHICARDIA PAROSSISTICA NON SPECIFICATA	-	-	-	-	-	-	-	-	-	-
.3	FIBRILLAZIONE E FLUTTER ATRIALI	-	1	-	-	1	2	1	-	-	-
.4	FIBRILLAZIONE E FLUTTER VENTRICOLARI	-	-	-	-	-	-	-	-	-	-
.5	ARRESTO CARDIACO	11	3	2	3	3	22	7	6	3	-
.6	EXTRASISTOLI	-	-	-	-	-	-	-	-	-	-
.8	ALTRI	-	1	-	-	-	1	-	-	-	1
.9	NON SPECIFICATI	1	-	-	-	-	1	-	-	-	-
428	INSUFFICIENZA CARDIACA	-	1	1	-	1	3	3	1	2	-
.0	INSUFFICIENZA CARDIACA CONGESTIZIA	-	1	1	-	-	2	-	-	1	-
.1	INSUFFICIENZA DEL CUORE SINISTRO	-	-	-	-	-	-	-	1	-	-
.9	NON SPECIFICATA	-	-	-	-	1	1	3	-	1	-
429	FORME E COMPLICAZIONI MAL DEFINITE DI CARD.	-	2	-	3	1	6	12	3	3	2
.0	MIOCARDITE NON SPECIFICATA	-	1	-	2	1	4	5	1	-	1
.1	DEGENERAZIONE MIOCARDICA	-	-	-	-	-	-	1	-	-	-
.2	MALATTIA CARDIOVASCOLARE NON SPECIFICATA	-	-	-	1	-	1	4	-	-	-
.3	CARDIOMEGLIA	-	1	-	-	-	1	-	1	1	-
.4	DISTURBI FUNZ. SUCCESSIVI A CHIRURGIA CARDIACA	-	-	-	-	-	-	-	-	-	-
.5	ROTTURA DELLA CORDA TENDINEA	-	-	-	-	-	-	-	-	-	-
.6	ROTTURA DEL MUSCOLO PAPILLARE	-	-	-	-	-	-	-	-	-	-
.8	ALTRE	-	-	-	-	-	-	-	-	-	-
.9	NON SPECIFICATA	-	-	-	-	-	-	2	1	2	1
430-438	DISTURBI CIRCOLATORI DELL'ENCEFALO	10	3	3	1	-	17	13	13	4	7
430	EMORRAGIA SUBARACNOIDEA	-	-	-	-	-	-	1	1	-	1
431	EMORRAGIA CEREBRALE	7	-	2	-	-	9	2	4	3	3
432	ALTRE E NON SPECIFICATE EMORRAGIE INTRACRAN.	2	-	-	-	-	2	-	-	-	-
.0	EMORRAGIA EXTRADURALE NON TRAUMATICA	-	-	-	-	-	-	-	-	-	-
.1	EMORRAGIA SUBDURALE	2	-	-	-	-	2	-	-	-	-
.9	EMORRAGIA INTRACRANICA NON SPECIFICATA	-	-	-	-	-	-	-	-	-	-
433	OCCLUS. E STENOSI DELLE ARTERIE PRECEREBRALI	-	-	-	-	-	-	-	-	-	-
.0	ARTERIA BASILARE	-	-	-	-	-	-	-	-	-	-
.1	ARTERIA CAROTIDE	-	-	-	-	-	-	-	-	-	-
.2	ARTERIA VERTEBRALE	-	-	-	-	-	-	-	-	-	-
.3	MULTIPLE E BILATERALI	-	-	-	-	-	-	-	-	-	-
.8	ALTRE	-	-	-	-	-	-	-	-	-	-
.9	NON SPECIFICATE	-	-	-	-	-	-	-	-	-	-
434	OCCLUSIONE DELLE ARTERIE CEREBRALI	1	-	-	-	-	1	-	1	-	2
.0	TOMBOSI CEREBRALE	-	-	-	-	-	-	-	1	-	1
.1	EMBOLIA CEREBRALE	-	-	-	-	-	-	-	-	-	-
.9	NON SPECIFICATA	1	-	-	-	-	1	-	-	-	1

20 -24	25 -29	30 -34	35 -39	40 -44	45 -49	50 -54	55 -59	60 -64	65 -69	70 -74	75 -79	80 -84	85 -89	90 e oltre	N.I	Totale	Classifi- cazione analitica
2	1	10	7	8	17	31	31	82	152	233	221	390	208	91	-	1.488	424
1	1	5	1	5	9	14	19	30	70	88	83	118	60	29	-	535	.0
1	-	2	3	-	5	10	8	29	64	109	109	227	110	45	-	723	.1
-	-	-	-	-	-	1	-	-	-	-	-	-	1	-	-	2	.2
-	-	-	-	-	-	-	-	-	-	-	-	-	-	-	-	-	.3
-	-	3	3	3	3	6	4	23	18	36	29	45	37	17	-	228	.9
4	3	6	5	5	16	35	50	89	146	240	239	401	341	235	-	1.825	425
-	-	-	-	-	-	-	-	-	-	-	-	-	1	-	-	1	.0
1	-	-	-	1	-	1	1	1	1	-	2	3	-	-	-	11	.1
-	-	-	-	-	-	-	-	-	-	-	-	-	-	-	-	-	.2
-	-	-	1	1	-	4	2	3	7	12	23	38	39	27	-	158	.3
3	3	6	3	3	16	30	45	84	136	225	206	343	280	171	-	1.562	.4
-	-	-	1	-	-	-	1	1	1	-	1	-	-	-	-	4	.5
-	-	-	-	-	-	-	1	1	1	3	7	17	22	36	-	89	.9
-	-	-	-	1	-	1	-	3	5	9	20	41	45	43	-	169	426
-	-	-	-	-	-	-	-	1	1	1	8	18	14	17	-	60	.0
-	-	-	-	-	-	1	-	2	1	4	5	14	17	18	-	62	.1
-	-	-	-	-	-	-	-	-	-	-	1	-	-	1	-	2	.2
-	-	-	-	-	-	-	-	-	-	-	2	-	-	1	-	3	.3
-	-	-	-	-	-	-	-	-	1	-	2	1	3	1	-	8	.4
-	-	-	-	-	-	-	-	-	-	1	-	1	-	-	-	2	.5
-	-	-	-	-	-	-	-	-	-	-	-	1	-	-	-	1	.6
-	-	-	-	1	-	-	-	-	1	-	-	-	-	-	-	2	.7
-	-	-	-	-	-	-	-	-	1	3	1	6	10	3	-	24	.8
-	-	-	-	-	-	-	-	-	-	-	1	-	1	2	-	5	.9
9	17	20	28	30	50	69	140	209	400	655	831	1.724	2.043	2.234	-	8.503	427
-	-	-	-	-	-	-	-	-	-	1	1	2	1	1	-	6	.0
-	-	-	-	-	1	-	-	1	1	2	2	3	1	-	-	11	.1
-	-	-	-	-	-	-	-	1	-	1	1	2	2	3	-	10	.2
-	1	-	1	2	2	1	6	14	47	102	167	312	314	269	-	1.241	.3
6	14	19	27	25	43	58	120	176	317	511	605	1.292	1.596	1.875	-	6.722	.5
-	-	-	-	-	1	1	1	1	2	2	3	5	2	-	-	17	.6
2	1	-	-	-	1	2	1	3	5	11	19	19	16	-	-	83	.8
-	1	-	-	-	2	3	5	7	11	18	38	45	36	-	-	167	.9
5	3	8	8	7	16	26	48	72	145	327	433	1.046	1.302	1.238	-	4.693	428
1	1	1	-	1	2	6	12	21	50	109	144	363	474	407	-	1.595	.0
1	1	3	1	-	6	8	9	14	24	59	91	213	226	213	-	870	.1
3	1	4	7	6	8	12	27	37	71	159	198	470	602	618	-	2.228	.9
5	8	6	13	15	33	66	90	188	381	904	1.446	3.779	5.187	5.550	-	17.697	429
1	-	1	-	2	3	9	8	29	78	216	383	1.264	1.842	2.141	-	5.988	.0
-	-	1	-	-	1	1	1	1	5	15	33	106	141	125	-	430	.1
1	5	2	7	8	19	35	44	74	158	415	661	1.679	2.328	2.541	-	7.982	.2
1	1	2	6	4	5	10	27	40	70	113	129	175	135	76	-	797	.3
-	-	-	-	-	-	-	-	-	-	-	-	-	-	-	-	-	.4
-	-	-	-	-	-	-	-	-	-	-	-	-	-	-	-	-	.5
-	-	-	-	-	-	-	-	-	-	-	-	-	-	-	-	-	.6
-	-	-	-	-	-	-	-	-	-	-	-	-	1	-	-	1	.8
2	2	-	-	1	6	11	10	44	70	145	240	555	740	667	-	2.499	.9
12	34	54	65	119	207	240	429	735	1.632	3.370	4.630	10.418	11.003	7.780	-	40.782	430-438
1	9	12	23	32	51	46	62	83	90	111	77	69	41	12	-	722	430
5	20	26	21	55	95	99	158	212	372	565	490	791	505	206	-	3.641	431
-	-	1	1	-	2	-	9	11	14	22	18	29	30	10	-	149	432
-	-	-	-	-	-	-	-	-	-	-	-	-	1	-	-	1	.0
-	-	1	1	-	2	-	9	10	12	21	18	29	27	10	-	142	.1
-	-	-	-	-	-	-	-	1	2	1	-	-	2	-	-	6	.9
-	1	2	-	1	5	2	3	5	8	19	18	22	19	8	-	113	433
-	1	2	-	1	3	2	2	3	6	15	16	19	18	8	-	96	.1
-	-	-	-	-	-	-	-	-	-	-	-	-	-	-	-	-	.2
-	-	-	-	-	1	-	1	-	-	-	-	-	-	-	-	2	.3
-	-	-	-	-	-	-	-	-	-	-	-	-	-	-	-	-	.8
-	-	-	-	-	-	-	-	-	-	-	-	-	-	-	-	-	.9
-	1	3	1	2	3	8	19	33	76	183	201	470	496	348	-	1.848	434
-	1	1	1	1	-	3	8	10	28	73	94	232	273	229	-	956	.0
-	-	-	-	1	1	-	4	6	11	26	21	39	51	23	-	183	.1
-	-	2	-	-	2	5	7	17	37	84	86	199	172	96	-	709	.9

Tavola 2.14 segue - Morti per malattie del sistema circolatorio, per età - Femmine - Anno 1995

Classificazione analitica	CAUSE DI MORTE	0 anni	1	2	3	4	0-4	5-9	10 -14	15 -17	18 -19
435	ISCHEMIA CEREBRALE TRANSITORIA	-	-	-	1	-	1	1	-	-	-
436	DISTURBI CIRCOLAT.CEREBRALI ACUTI MAL DEFIN.	-	2	-	-	-	2	7	5	-	1
437	ALTRI E MAL DEF.DISTURBI CIRCOL. DELL'ENCEF.	-	1	1	-	-	2	1	1	1	-
.0	ATEROSCLEROSI CEREBRALE	-	-	-	-	-	-	-	1	-	-
.1	ALTRE MAL.CEREBROVAS.ISCHEMICHE GENERALIZZATE	-	1	-	-	-	1	1	-	-	-
.2	ENCEFALOPATIA IPERTENSIVA	-	-	-	-	-	-	-	-	-	-
.3	ANEURISMA CEREBRALE SENZA ROTTURA	-	-	-	-	-	-	-	-	-	-
.4	ARTERITE CEREBRALE	-	-	-	-	-	-	-	-	-	-
.5	MALATTIA "MOYAMOYA"	-	-	-	-	-	-	-	-	-	-
.6	TROMBOSI NON PIOGENA DEI SENI VENOSI INTRACR.	-	-	-	-	-	-	-	-	-	-
.8	ALTRI	-	-	1	-	-	1	-	-	1	-
.9	NON SPECIFICATO	-	-	-	-	-	-	-	1	-	-
438	POSTUMI DELLE MALATTIE CEREBROVASCOLARI	-	-	-	-	-	-	1	1	-	-
440-448	MALATTIE DELLE ARTERIE, ARTERIOLE E CAPILL.	-	-	-	-	-	-	-	1	1	-
440	ATEROSCLEROSI	-	-	-	-	-	-	-	-	1	-
.0	DELL'AORTA	-	-	-	-	-	-	-	-	-	-
.1	DELLE ARTERIE RENALI	-	-	-	-	-	-	-	-	-	-
.2	DELLE ARTERIE DEGLI ARTI	-	-	-	-	-	-	-	-	-	-
.8	DI ALTRE ARTERIE SPECIFICATE	-	-	-	-	-	-	-	-	-	-
.9	GENERALIZZATA E NON SPECIFICATA	-	-	-	-	-	-	-	-	1	-
441	ANEURISMA DELL'AORTA	-	-	-	-	-	-	-	-	-	-
.0	ANEURISMA DISSECANTE (OGNI LOCALIZZAZIONE)	-	-	-	-	-	-	-	-	-	-
.1	ROTTURA DI ANEURISMA TORACICO	-	-	-	-	-	-	-	-	-	-
.2	ANEURISMA TORACICO SENZA MENZIONE DI ROTTURA	-	-	-	-	-	-	-	-	-	-
.3	ROTTURA DI ANEURISMA ADDOMINALE	-	-	-	-	-	-	-	-	-	-
.4	ANEURISMA ADDOMINALE SENZA MENZIONE DI ROTTURA	-	-	-	-	-	-	-	-	-	-
.5	ROTTURA DI ANEURISMA AORTICO SEDE NON SPECIF.	-	-	-	-	-	-	-	-	-	-
.6	ANEUR.AOR. SEDE NON SPECIF.,SENZA MENZ.DI ROTT	-	-	-	-	-	-	-	-	-	-
442	ALTRI ANEURISMI	-	-	-	-	-	-	-	-	-	-
.0	DELLE ARTERIE DEGLI ARTI SUPERIORI	-	-	-	-	-	-	-	-	-	-
.1	DELL'ARTERIA RENALE	-	-	-	-	-	-	-	-	-	-
.2	DELL'ARTERIA ILIACA	-	-	-	-	-	-	-	-	-	-
.3	DELLE ARTERIE DEGLI ARTI INFERIORI	-	-	-	-	-	-	-	-	-	-
.8	DI ALTRE ARTERIE SPECIFICATE	-	-	-	-	-	-	-	-	-	-
.9	DI SEDE NON SPECIFICATA	-	-	-	-	-	-	-	-	-	-
443	ALTRE MALATTIE VASCOLARI PERIFERICHE	-	-	-	-	-	-	-	-	-	-
.0	SINDROME DI RAYNAUD	-	-	-	-	-	-	-	-	-	-
.1	TROMBOANGIOITE OBLITERANTE (MORBO DI BUERGER).	-	-	-	-	-	-	-	-	-	-
.8	ALTRE	-	-	-	-	-	-	-	-	-	-
.9	NON SPECIFICATA	-	-	-	-	-	-	-	-	-	-
444	EMBOLIA E TROMBOSI ARTERIOSE	-	-	-	-	-	-	-	-	-	-
.0	DELL'AORTA ADDOMINALE	-	-	-	-	-	-	-	-	-	-
.1	DI ALTRE PARTI DELL'AORTA	-	-	-	-	-	-	-	-	-	-
.2	DELLE ARTERIE DEGLI ARTI	-	-	-	-	-	-	-	-	-	-
.8	DI ALTRE ARTERIE SPECIFICATE	-	-	-	-	-	-	-	-	-	-
.9	DI ARTERIA NON SPECIFICATA	-	-	-	-	-	-	-	-	-	-
446	POLIARTERITE NODOSA E ARTERITI SIMILARI	-	-	-	-	-	-	-	1	-	-
.0	POLIARTERITE NODOSA	-	-	-	-	-	-	-	-	-	-
.1	SINDR.MUCOCUT.LINFONODALE FEBBR. ACUTA (MCLS).	-	-	-	-	-	-	-	-	-	-
.2	ANGIOITE DA IPERSENSIBILIZZAZIONE	-	-	-	-	-	-	-	-	-	-
.3	GRANULOMA LETALE DELLA LINEA MEDIANA	-	-	-	-	-	-	-	-	-	-
.4	GRANULOMATOSI DI WEGENER	-	-	-	-	-	-	-	-	-	-
.5	ARTERITE A CELLULE GIGANTI	-	-	-	-	-	-	-	-	-	-
.6	MICROANGIOPATIA TROMBOTICA	-	-	-	-	-	-	-	1	-	-
.7	MALATTIA DI TAKAYASU	-	-	-	-	-	-	-	-	-	-
447	ALTRI DISTUR.DELLE ARTERIE E DELLE ARTERIOLE	-	-	-	-	-	-	-	-	-	-
.0	FISTOLA ARTEROVENOSA ACQUISITA	-	-	-	-	-	-	-	-	-	-
.1	STENOSI DI ARTERIE	-	-	-	-	-	-	-	-	-	-
.2	ROTTURA DI ARTERIE	-	-	-	-	-	-	-	-	-	-
.3	IPERPLASIA DELL'ARTERIA RENALE	-	-	-	-	-	-	-	-	-	-
.4	SINDROME DI COMPRESIONE DELL'ARTERIA CELIACA	-	-	-	-	-	-	-	-	-	-
.5	NECROSI DI ARTERIE	-	-	-	-	-	-	-	-	-	-
.6	ARTERITE NON SPECIFICATA	-	-	-	-	-	-	-	-	-	-
.8	ALTRI	-	-	-	-	-	-	-	-	-	-
.9	NON SPECIFICATI	-	-	-	-	-	-	-	-	-	-

20 -24	25 -29	30 -34	35 -39	40 -44	45 -49	50 -54	55 -59	60 -64	65 -69	70 -74	75 -79	80 -84	85 -89	90 e oltre	N.I.	Totale	Classifi- cazione analitica
-	-	-	-	1	-	-	2	6	16	44	70	211	223	203	-	778	435
4	2	5	9	14	33	52	134	275	763	1.724	2.606	5.698	5.935	3.852	-	21.121	436
2	1	5	8	12	17	26	33	93	230	574	950	2.650	3.235	2.797	-	10.638	437
-	-	-	-	1	2	-	1	12	33	100	203	758	1.002	939	-	3.051	.0
-	-	2	4	6	10	13	17	43	85	186	237	490	492	310	-	1.897	.1
-	-	-	-	-	-	-	-	1	5	4	11	22	25	5	-	73	.2
1	-	1	1	3	2	6	3	5	11	5	4	5	1	-	-	48	.3
-	-	-	-	-	-	-	-	-	-	-	-	-	1	-	-	1	.4
-	-	-	-	-	-	-	-	-	-	-	-	-	-	-	-	-	.5
-	-	-	-	-	-	-	-	-	-	-	-	-	-	-	-	-	.6
-	-	-	-	1	2	1	3	4	23	55	108	231	284	242	-	956	.8
1	1	2	3	1	1	6	9	28	73	224	387	1.144	1.430	1.301	-	4.612	.9
-	-	-	2	2	1	7	9	17	63	128	200	478	519	344	-	1.772	438
1	3	2	3	9	20	29	35	89	150	380	548	1.517	1.988	2.264	-	7.040	440-448
1	-	-	-	3	1	6	7	18	44	134	295	1.018	1.514	1.901	-	4.943	440
-	-	-	-	-	-	-	-	-	3	1	2	4	6	8	-	24	.0
-	-	-	-	-	-	-	-	1	1	-	-	-	-	-	-	2	.1
-	-	-	-	-	-	-	1	-	3	13	18	51	78	78	-	242	.2
-	-	-	-	-	-	-	-	-	-	-	-	-	-	-	-	-	.8
1	-	-	-	3	1	6	6	17	37	120	275	963	1.430	1.815	-	4.675	.9
-	2	1	2	4	11	14	17	42	55	125	116	199	135	74	-	797	441
-	-	1	2	1	5	6	10	21	19	42	30	36	18	9	-	200	.0
-	-	-	-	2	3	3	4	6	8	15	15	25	12	1	-	94	.1
-	-	-	-	-	1	1	1	4	8	15	14	21	14	6	-	84	.2
-	1	-	-	1	1	3	-	6	9	16	20	46	34	19	-	156	.3
-	-	-	-	-	-	1	2	6	19	20	46	38	29	-	-	161	.4
-	-	-	-	-	2	1	1	1	2	8	9	11	10	3	-	48	.5
-	1	-	-	-	-	-	-	2	3	10	8	14	9	7	-	54	.6
-	-	-	-	1	-	-	1	2	2	2	5	-	5	2	-	20	442
-	-	-	-	-	-	-	-	-	-	-	-	-	-	-	-	-	.0
-	-	-	-	-	-	-	1	-	-	-	-	-	-	-	-	1	.1
-	-	-	-	-	-	-	-	-	1	-	1	-	1	1	-	4	.2
-	-	-	-	-	-	-	-	-	-	-	-	-	-	1	-	1	.3
-	-	-	-	-	-	-	-	-	1	1	1	-	2	-	-	5	.8
-	-	-	-	1	-	-	-	2	-	1	3	-	2	-	-	9	.9
-	1	-	-	-	3	2	2	8	22	38	49	132	154	126	-	537	443
-	-	-	-	-	-	1	-	-	-	2	-	-	-	1	-	4	.0
-	-	-	-	-	-	-	-	-	-	-	-	-	3	-	-	4	.1
-	-	-	-	-	-	-	-	-	-	-	-	-	1	-	-	1	.8
-	1	-	-	-	3	1	1	8	22	36	49	132	150	125	-	528	.9
-	-	1	-	-	4	1	3	13	13	50	55	123	128	121	-	512	444
-	-	-	-	-	1	-	1	1	1	6	3	8	5	3	-	29	.0
-	-	-	-	-	-	-	-	-	-	6	1	5	5	-	-	17	.1
-	-	1	-	-	3	1	2	11	12	26	40	93	92	95	-	376	.2
-	-	-	-	-	-	-	-	-	-	3	2	2	5	3	-	15	.8
-	-	-	-	-	-	-	-	1	-	9	9	15	21	20	-	75	.9
-	-	-	1	-	1	2	2	2	4	9	4	-	5	2	-	33	446
-	-	-	-	-	1	-	1	1	-	2	1	-	2	1	-	9	.0
-	-	-	-	-	-	-	-	-	-	-	-	-	-	-	-	-	.1
-	-	-	-	-	-	-	-	-	-	-	-	-	-	-	-	-	.2
-	-	-	-	-	-	-	-	-	-	-	-	-	-	-	-	-	.3
-	-	-	-	-	-	-	-	1	2	4	-	-	1	-	-	8	.4
-	-	-	-	-	-	-	-	-	1	2	3	-	2	1	-	9	.5
-	-	-	-	-	2	1	-	1	1	1	-	-	-	-	-	6	.6
-	-	-	1	-	-	-	-	-	-	-	-	-	-	-	-	1	.7
-	-	-	-	-	4	3	3	9	22	24	45	47	38	-	195	447	.0
-	-	-	-	-	-	1	-	-	-	-	-	-	-	-	-	1	.1
-	-	-	-	-	-	-	-	-	-	2	7	3	3	-	15	.1	
-	-	-	-	-	-	-	-	-	-	1	1	-	-	-	2	.2	
-	-	-	-	-	-	-	-	-	-	-	-	-	-	-	-	-	.3
-	-	-	-	-	-	-	-	-	-	-	-	-	-	-	-	-	.4
-	-	-	-	-	-	-	-	-	-	-	-	-	-	-	-	-	.5
-	-	-	-	-	-	2	1	3	1	3	-	3	2	1	-	16	.6
-	-	-	-	-	-	-	-	-	-	-	-	-	-	-	-	-	.8
-	-	-	-	-	-	2	1	-	8	18	21	35	42	34	-	161	.9

Tavola 2.14 segue - Morti per malattie del sistema circolatorio, per età - Femmine - Anno 1995

Classificazione analitica	CAUSE DI MORTE	0 anni	1	2	3	4	0-4	5-9	10 -14	15 -17	18 -19
448	MALATTIE DEI CAPILLARI	-	-	-	-	-	-	-	-	-	-
.0	TELEANGECTASIA EMORRAGICA EREDITARIA	-	-	-	-	-	-	-	-	-	-
.1	NEVO, NON NEOPLASTICO	-	-	-	-	-	-	-	-	-	-
.9	ALTRE E NON SPECIFICATE	-	-	-	-	-	-	-	-	-	-
451-459	M.VENE E VASI LINFATICI ED ALTRE M.SIST.CIR.	3	-	-	-	-	3	1	1	1	-
451	FLEBITE E TROMBOFLEBITE	-	-	-	-	-	-	1	-	1	-
.0	DEI VASI SUPERFICIALI DEGLI ARTI INFERIORI	-	-	-	-	-	-	-	-	-	-
.1	DEI VASI PROFONDI DEGLI ARTI INFERIORI	-	-	-	-	-	-	-	-	-	-
.2	DEGLI ARTI INFERIORI NON SPECIFICATI	-	-	-	-	-	-	1	-	1	-
.8	DI ALTRE SEDI	-	-	-	-	-	-	-	-	-	-
.9	DI SEDE NON SPECIFICATA	-	-	-	-	-	-	-	-	-	-
452	TROMBOSI DELLA VENA PORTA	-	-	-	-	-	-	-	-	-	-
453	EMBOLIA E TROMBOSI DI ALTRE VENE	1	-	-	-	-	1	-	-	-	-
.0	SINDROME DI BUDD-CHIARI	-	-	-	-	-	-	-	-	-	-
.1	TROMBOFLEBITE MIGRANTE	-	-	-	-	-	-	-	-	-	-
.2	DELLA VENA CAVA	1	-	-	-	-	1	-	-	-	-
.3	DELLA VENA RENALE	-	-	-	-	-	-	-	-	-	-
.8	DI ALTRE VENE SPECIFICATE	-	-	-	-	-	-	-	-	-	-
.9	DI SEDE NON SPECIFICATA	-	-	-	-	-	-	-	-	-	-
454	VARICI DEGLI ARTI INFERIORI	-	-	-	-	-	-	-	-	-	-
.0	CON ULCERA	-	-	-	-	-	-	-	-	-	-
.1	CON INFIAMMAZIONE	-	-	-	-	-	-	-	-	-	-
.2	CON ULCERA E INFIAMMAZIONE	-	-	-	-	-	-	-	-	-	-
.9	SENZA MENZIONE DI ULCERA O INFIAMMAZIONE	-	-	-	-	-	-	-	-	-	-
455	EMORROIDI	-	-	-	-	-	-	-	-	-	-
.0	EMORROIDI INTERNE, SENZA MENZION. DI COMPLICAZ.	-	-	-	-	-	-	-	-	-	-
.1	EMORROIDI INTERNE TROMBIZZATE	-	-	-	-	-	-	-	-	-	-
.2	EMORROIDI INTERNE CON ALTRE COMPLICAZIONI	-	-	-	-	-	-	-	-	-	-
.3	EMORROIDI ESTERNE, SENZA MENZION. DI COMPLICAZ.	-	-	-	-	-	-	-	-	-	-
.4	EMORROIDI ESTERNE TROMBIZZATE	-	-	-	-	-	-	-	-	-	-
.5	EMORROIDI ESTERNE CON ALTRE COMPLICAZIONI	-	-	-	-	-	-	-	-	-	-
.6	EMORR. NON SPECIF., SENZA MENZION. DI COMPLICAZ.	-	-	-	-	-	-	-	-	-	-
.7	EMORROIDI NON SPECIFICATE TROMBIZZATE	-	-	-	-	-	-	-	-	-	-
.8	EMORROIDI NON SPECIFICATE CON ALTRE COMPLICAZ.	-	-	-	-	-	-	-	-	-	-
.9	LEMBI CUTANEI EMORROIDARI RESIDUI	-	-	-	-	-	-	-	-	-	-
456	VARICI DI ALTRE SEDI	-	-	-	-	-	-	-	-	-	-
.0	VARICI ESOFAGEE CON SANGUINAMENTO	-	-	-	-	-	-	-	-	-	-
.1	VARICI ESOFAGEE SENZA MENZIONE DI SANGUINAMEN.	-	-	-	-	-	-	-	-	-	-
.3	VARICI SOTTOLINGUALI	-	-	-	-	-	-	-	-	-	-
.4	VARICOCELE	-	-	-	-	-	-	-	-	-	-
.5	VARICI PELVICHE	-	-	-	-	-	-	-	-	-	-
.6	VARICI VULVARI	-	-	-	-	-	-	-	-	-	-
.8	ALTRE	-	-	-	-	-	-	-	-	-	-
457	DISTURBI NON INFETTIVI DEI VASI LINFATICI	-	-	-	-	-	-	-	-	-	-
.0	SINDROME LINFEDEMATOSA POSTMASTECTOMIA	-	-	-	-	-	-	-	-	-	-
.1	ALTRI LINFOEDEMI	-	-	-	-	-	-	-	-	-	-
.2	LINFANGITE	-	-	-	-	-	-	-	-	-	-
.8	ALTRI DISTURBI NON INFETTIVI DEI VASI LINFAT.	-	-	-	-	-	-	-	-	-	-
.9	NON SPECIFICATO	-	-	-	-	-	-	-	-	-	-
458	IPOTENSIONE	-	-	-	-	-	-	-	-	-	-
.0	IPOTENSIONE ORTOSTATICA	-	-	-	-	-	-	-	-	-	-
.1	IPOTENSIONE CRONICA	-	-	-	-	-	-	-	-	-	-
.9	NON SPECIFICATA	-	-	-	-	-	-	-	-	-	-
459	ALTRI DISTURBI DEL SISTEMA CIRCOLATORIO	2	-	-	-	-	2	-	1	-	-
.0	EMORRAGIA, NON SPECIFICATA	-	-	-	-	-	-	-	-	-	-
.1	SINDROME POSTFLEBITICA	-	-	-	-	-	-	-	-	-	-
.2	COMPRESSIONE VENOSA	1	-	-	-	-	1	-	-	-	-
.8	ALTRI	-	-	-	-	-	-	-	-	-	-
.9	NON SPECIFICATO	1	-	-	-	-	1	-	1	-	-
TOTALE		27	14	13	11	8	73	46	33	15	13

20 -24	25 -29	30 -34	35 -39	40 -44	45 -49	50 -54	55 -59	60 -64	65 -69	70 -74	75 -79	80 -84	85 -89	90 e oltre	N.I	Totale	Classifi- cazione analitica
-	-	-	-	1	-	-	-	1	1	-	-	-	-	-	-	3	448
-	-	-	-	1	-	-	-	1	1	-	-	-	-	-	-	3	.0
-	-	-	-	-	-	-	-	-	-	-	-	-	-	-	-	-	.1
-	-	-	-	-	-	-	-	-	-	-	-	-	-	-	-	-	.9
-	5	5	5	4	17	22	25	35	47	91	107	210	211	171	-	961	451-459
-	3	1	4	3	10	15	21	16	28	54	52	121	90	66	-	486	451
-	-	-	-	-	2	-	2	1	3	6	9	16	9	7	-	55	.0
-	3	-	4	3	5	13	18	13	22	45	37	94	67	51	-	377	.1
-	-	-	-	-	-	-	-	-	-	-	-	-	2	-	-	2	.2
-	-	1	-	-	3	2	1	2	3	3	6	11	12	8	-	52	.8
-	-	-	-	-	1	-	-	-	-	-	2	-	-	1	-	4	.9
-	1	3	-	-	1	-	-	5	4	5	10	11	11	6	-	58	452
-	1	-	-	-	-	-	-	1	-	-	-	-	-	-	-	2	453
-	-	-	-	-	-	-	-	-	-	-	-	-	1	-	-	1	.0
-	-	-	-	-	-	-	-	1	2	3	3	2	1	-	-	13	.1
-	-	-	-	-	-	-	-	-	-	-	-	-	-	-	-	-	.2
-	-	-	-	-	-	-	-	-	-	-	-	-	-	-	-	-	.3
-	-	2	-	-	1	-	-	1	-	2	3	4	7	1	-	21	.8
-	-	1	-	-	-	-	-	2	2	-	4	5	2	5	-	21	.9
-	-	-	-	1	1	-	-	1	7	5	7	10	9	2	-	43	454
-	-	-	-	-	-	-	-	-	2	2	-	3	1	-	-	8	.0
-	-	-	-	-	1	-	-	-	-	1	-	-	2	-	-	4	.1
-	-	-	-	1	-	-	-	1	5	2	7	6	6	2	-	30	.2
-	-	-	-	-	-	-	-	-	-	-	2	1	-	-	-	3	.9
-	-	-	-	-	-	-	-	-	-	-	2	-	-	-	-	2	455
-	-	-	-	-	-	-	-	-	-	-	-	-	-	-	-	-	.0
-	-	-	-	-	-	-	-	-	-	-	-	-	-	-	-	-	.1
-	-	-	-	-	-	-	-	-	-	-	-	-	-	-	-	-	.2
-	-	-	-	-	-	-	-	-	-	-	-	-	-	-	-	-	.3
-	-	-	-	-	-	-	-	-	-	-	-	-	-	-	-	-	.4
-	-	-	-	-	-	-	-	-	-	-	-	-	-	-	-	-	.5
-	-	-	-	-	-	-	-	-	-	-	-	-	-	-	-	-	.6
-	-	-	-	-	-	-	-	-	-	-	-	-	-	-	-	-	.7
-	-	-	-	-	-	-	-	-	-	-	-	1	-	-	-	1	.8
-	-	-	-	-	-	-	-	-	-	-	-	-	-	-	-	-	.9
-	-	-	-	-	-	-	-	-	-	-	-	-	-	-	-	-	.0
-	-	-	-	-	-	-	-	-	-	-	-	-	-	-	-	-	.1
-	-	-	-	-	-	-	-	-	-	-	-	-	-	-	-	-	.2
-	-	-	-	-	-	-	-	-	-	-	-	-	-	-	-	-	.3
-	-	-	-	-	-	-	-	-	-	-	-	-	-	-	-	-	.4
-	-	-	-	-	-	-	-	-	-	-	-	-	-	-	-	-	.5
-	-	-	-	-	-	-	-	-	-	-	-	-	-	-	-	-	.6
-	-	-	-	-	-	-	-	-	-	-	-	-	-	-	-	-	.7
-	-	-	-	-	-	-	-	-	-	3	2	1	1	2	-	9	457
-	-	-	-	-	-	-	-	-	-	3	2	1	1	1	-	8	.0
-	-	-	-	-	-	-	-	-	-	-	-	-	-	1	-	1	.1
-	-	-	-	-	-	-	-	-	-	-	-	-	-	-	-	-	.2
-	-	-	-	-	-	-	-	-	-	-	-	-	-	-	-	-	.8
-	1	-	1	-	1	2	-	1	3	2	2	11	8	10	-	42	.9
-	-	-	-	-	-	-	-	-	-	-	-	-	-	-	-	-	458
-	-	-	-	-	-	-	-	-	-	-	-	-	-	-	-	-	.0
-	1	-	1	-	1	2	-	1	3	2	2	11	8	10	-	42	.1
-	-	1	-	-	2	1	2	7	4	16	27	46	85	80	-	274	.9
-	-	1	-	-	2	1	1	2	2	8	6	7	7	8	-	45	459
-	-	-	-	-	-	-	-	-	-	-	-	-	-	-	-	-	.0
-	-	-	-	-	-	-	-	-	-	-	-	-	-	-	-	-	.1
-	-	-	-	-	-	-	-	-	-	-	-	-	-	-	-	-	.2
-	-	-	-	-	-	-	-	-	-	-	-	1	1	-	-	2	.8
-	-	-	-	-	-	-	1	5	2	8	21	38	77	72	-	226	.9
51	89	146	179	308	601	878	1.520	2.874	5.852	11.544	14.684	31.382	33.756	27.511	-	131.555	

Tavola 2.15 - Morti per malattie dell'apparato respiratorio, per età - Totale - Anno 1995

Classifi- cazione analitica	CAUSE DI MORTE	TOTALE			0 anni	1	2	3	4	0-4	5-9	10 -14
		M	F	MF								
460-466	INFEZIONI ACUTE DELLE VIE RESPIRATORIE	210	303	513	11	-	2	-	-	13	1	-
460	RINOFARINGITE ACUTA (RAFFREDDORE COMUNE)	1	2	3	-	-	-	-	-	-	-	-
461	SINUSITE ACUTA	1	-	1	-	-	-	-	-	-	-	-
462	FARINGITE ACUTA	4	2	6	1	-	-	-	-	1	-	-
463	TONSILLITE ACUTA	-	-	-	-	-	-	-	-	-	-	-
464	LARINGITE E TRACHEITE ACUTE	9	5	14	-	-	1	-	-	1	-	-
465	INF.ACUTE V.RES.P.SUP.A.LOCAL.MULTIPL.NON SPEC.	4	7	11	2	-	-	-	-	2	-	-
466	BRONCHITE E BRONCHIOLITE ACUTE	191	287	478	8	-	1	-	-	9	1	-
470-478	ALTRE MALATTIE DELLE VIE RESPIRATORIE SUPER.	13	17	30	-	1	2	-	1	4	-	-
470	DEVIAZIONE DEL SETTO NASALE	-	-	-	-	-	-	-	-	-	-	-
471	POLIPI NASALI	-	-	-	-	-	-	-	-	-	-	-
472	FARINGITE E RINOFARINGITE CRONICHE	-	-	-	-	-	-	-	-	-	-	-
473	SINUSITE CRONICA	2	1	3	-	-	-	-	-	-	-	-
474	MALATTIE CRONICHE DELLE TONSILLE E ADENOIDI	1	2	3	-	1	-	-	-	1	-	-
475	ASCESSO PERITONSILLARE	1	1	2	-	-	-	-	-	-	-	-
476	LARINGITE E LARINGOTRACHEITE CRONICHE	-	-	-	-	-	-	-	-	-	-	-
477	RINITE ALLERGICA	-	-	-	-	-	-	-	-	-	-	-
478	ALTRE MALATTIE DELLE VIE RESPIRATORIE SUPER.	9	13	22	-	-	2	-	1	3	-	-
480-487	POLMONITE ED INFLUENZA	3.709	3.948	7.657	41	10	5	2	4	62	13	8
480	POLMONITE VIRALE	14	21	35	6	-	-	-	1	7	-	-
481	POLMONITE PNEUMOCOCCICA	51	45	96	-	-	-	-	-	-	-	-
482	ALTRE POLMONITI BATTERICHE	15	5	20	1	-	-	-	-	1	-	-
483	POLMONITE DA ALTRI ORGANISMI SPECIFICATI	2	1	3	-	-	-	-	-	-	-	-
485	BRONCOPOLMONITE NON SPECIFICATA	2.889	2.970	5.859	28	6	3	1	2	40	6	3
486	POLMONITE NON SPECIFICATA	435	412	847	6	2	-	-	1	9	1	2
487	INFLUENZA	303	494	797	-	2	2	1	-	5	6	3
490-496	MAL.POLMON.CRON.OSTRUTTIVE E COND.MORB.AFFINI	12.682	6.213	18.895	3	2	2	2	1	10	5	5
490	BRONCHITE NON SPECIFICATA SE ACUTA O CRONICA	213	261	474	2	1	-	-	-	3	-	-
491	BRONCHITE CRONICA	8.928	4.135	13.063	-	1	2	-	-	3	2	-
492	ENFISEMA	1.015	336	1.351	-	-	-	-	1	1	-	-
493	ASMA	894	747	1.641	1	-	-	1	-	2	2	4
494	BRONCHIECTASIA	39	54	93	-	-	-	-	-	-	-	-
495	ALVEOLITE ALLERGICA ESTRINSECA	3	1	4	-	-	-	-	-	-	-	-
496	OSTRUZ.CRON.VIE RESPIRATOR.NON CLASSIF.ALTROVE	1.590	679	2.269	-	-	-	1	-	1	1	1
500-508	PNEUMOCON.ED ALTRE MAL.POLMONE DA AGEN.ESTER	872	58	930	2	-	1	-	-	3	-	-
500	ANTRACOSILICOSI	4	-	4	-	-	-	-	-	-	-	-
501	ASBESTOSI	31	4	35	-	-	-	-	-	-	-	-
502	ALTRE PNEUMOCONIOSI DA SILICE E SILICATI	738	20	758	-	-	-	-	-	-	-	-
503	PNEUMOCONIOSI DA ALTRE POLVERI INORGANICHE	-	-	-	-	-	-	-	-	-	-	-
504	PNEUMOPATIA DA INALAZIONE DI ALTRE POLVERI	-	-	-	-	-	-	-	-	-	-	-
505	PNEUMOCONIOSI, NON SPECIFICATA	65	2	67	-	-	-	-	-	-	-	-
506	CONDIZIONI MORB.RESPIRAT.DA FUMI E VAPORI CHIM	2	-	2	-	-	-	-	-	-	-	-
507	POLMONITE DA SOLIDI E LIQUIDI	32	32	64	2	-	1	-	-	3	-	-
508	COND.MORB.RES.P.DA ALTRI E NON SPECIF.AGEN.EST.	-	-	-	-	-	-	-	-	-	-	-
510-519	ALTRE MALATTIE DELL'APPARATO RESPIRATORIO	3.301	2.531	5.832	17	7	1	1	-	26	5	2
510	EMPIEMA	63	32	95	-	-	-	-	-	-	-	-
511	PLEURITE	294	231	525	1	-	-	-	-	1	-	-
512	PNEUMOTORACE	58	13	71	-	-	-	-	-	-	-	-
513	ASCESSO DEL POLMONE E DEL MEDIASTINO	63	19	82	-	-	-	-	-	-	-	-
514	CONGESTIONE ED IPOSTASI POLMONARI	253	300	553	2	1	-	-	-	3	-	-
515	FIBROSI POLMONARI POSTINFIAMMATORIE	391	289	680	-	-	-	-	-	-	-	-
516	ALTRE PNEUMOPATIE ALVEOLARI E PARIETOALVEOLARI	122	77	199	3	4	-	-	-	7	2	1
518	ALTRE MALATTIE DEL POLMONE	655	720	1.375	9	-	-	1	-	10	1	-
519	ALTRE MALATTIE DELL'APPARATO RESPIRATORIO	1.402	850	2.252	2	2	1	-	-	5	2	1
TOTALE		20.787	13.070	33.857	74	20	13	5	6	118	24	15

15 -17	18 -19	20 -24	25 -29	30 -34	35 -39	40 -44	45 -49	50 -54	55 -59	60 -64	65 -69	70 -74	75 -79	80 -84	85 -89	90 e oltre	N.I	Classifi- cazione analitica
1	-	1	2	1	1	2	-	2	1	8	17	30	42	89	130	172	-	460-466
-	-	-	-	-	-	-	-	-	-	-	-	1	1	1	-	-	-	460
-	-	-	-	-	-	-	-	-	-	-	-	1	-	-	-	-	-	461
-	-	-	-	-	-	-	-	-	-	1	-	1	-	2	1	-	-	462
-	-	-	-	-	-	-	-	-	-	-	-	-	-	-	-	-	-	463
-	-	1	-	-	-	1	-	-	-	1	1	2	-	1	5	1	-	464
-	-	-	-	-	-	-	-	1	-	1	1	-	-	1	3	2	-	465
1	-	-	2	1	1	1	-	1	1	5	15	25	41	84	121	169	-	466
-	1	-	1	1	1	1	1	1	1	-	5	4	-	5	2	2	-	470-478
-	-	-	-	-	-	-	-	-	-	-	-	-	-	-	-	-	-	470
-	-	-	-	-	-	-	-	-	-	-	-	-	-	-	-	-	-	471
-	-	-	-	-	-	-	-	-	-	-	-	-	-	-	-	-	-	472
-	1	-	-	1	-	-	-	-	1	-	-	-	-	-	-	-	-	473
-	-	-	-	-	-	1	-	-	-	-	-	-	-	1	-	-	-	474
-	-	-	-	-	-	-	-	1	-	-	-	-	-	-	1	-	-	475
-	-	-	-	-	-	-	-	-	-	-	-	-	-	-	-	-	-	476
-	-	-	-	-	-	-	-	-	-	-	-	-	-	-	-	-	-	477
-	-	-	1	-	1	-	1	-	-	5	4	-	4	4	1	2	-	478
7	7	16	21	32	36	38	46	58	74	158	298	610	748	1.735	1.892	1.798	-	480-487
-	-	1	1	-	1	1	-	-	3	-	1	1	4	5	8	2	-	480
-	-	-	-	1	3	1	-	2	4	4	6	11	11	15	19	19	-	481
-	-	-	-	1	1	-	-	-	-	1	1	2	1	10	-	2	-	482
-	-	1	-	-	-	1	-	-	-	-	-	-	-	-	-	-	-	483
6	6	12	12	23	21	22	29	42	48	104	213	462	571	1.365	1.469	1.405	-	485
1	1	1	4	7	7	8	12	8	13	33	51	75	94	188	181	151	-	486
-	-	1	4	-	3	5	5	6	6	16	26	58	67	152	215	219	-	487
5	7	13	12	20	22	36	59	136	275	592	1.426	2.636	2.866	4.705	3.828	2.237	-	490-496
-	1	-	-	1	-	1	2	3	8	10	17	44	46	81	118	139	-	490
-	1	4	3	5	10	17	31	78	148	375	964	1.766	2.010	3.324	2.700	1.622	-	491
-	1	1	1	3	1	5	6	5	31	63	105	229	221	318	233	127	-	492
5	4	8	8	8	8	8	15	34	41	74	150	209	220	389	293	159	-	493
-	-	-	-	-	-	3	2	3	5	1	16	16	17	12	10	8	-	494
-	-	-	-	-	-	1	-	-	-	1	-	-	-	2	-	-	-	495
-	-	-	-	3	2	2	3	13	42	68	174	372	352	579	474	182	-	496
-	-	-	-	-	-	1	-	6	14	57	144	187	154	211	111	42	-	500-508
-	-	-	-	-	-	-	-	-	-	-	1	3	-	-	-	-	-	500
-	-	-	-	-	-	-	-	1	1	4	6	8	2	9	3	1	-	501
-	-	-	-	-	-	-	-	3	11	47	125	155	135	168	83	31	-	502
-	-	-	-	-	-	-	-	-	-	-	-	-	-	-	-	-	-	503
-	-	-	-	-	-	-	-	-	-	-	-	-	-	-	-	-	-	504
-	-	-	-	-	-	-	-	1	2	3	11	16	12	13	6	3	-	505
-	-	-	-	-	-	-	-	-	-	-	-	-	-	2	-	-	-	506
-	-	-	-	-	-	1	-	1	-	3	1	5	5	19	19	7	-	507
-	-	-	-	-	-	-	-	-	-	-	-	-	-	-	-	-	-	508
2	8	20	17	36	27	37	54	67	155	267	443	749	774	1.307	1.089	747	-	510-519
-	-	-	1	-	-	1	2	3	4	8	14	15	16	13	10	8	-	510
-	-	-	-	2	1	3	2	3	11	21	35	61	78	142	107	58	-	511
1	-	1	-	-	-	-	2	-	4	6	10	12	6	13	15	1	-	512
-	-	-	-	-	1	3	2	2	4	2	11	10	18	18	7	4	-	513
1	1	1	5	10	6	7	9	6	13	21	33	43	51	110	112	121	-	514
-	-	2	-	2	5	5	12	12	32	59	102	121	100	130	71	27	-	515
-	1	2	-	1	4	2	3	6	17	12	23	32	31	32	19	4	-	516
-	2	12	10	19	8	9	10	21	30	69	92	172	159	280	281	190	-	518
-	4	2	1	2	2	7	12	14	40	69	123	283	315	569	467	334	-	519
15	23	50	53	90	87	115	160	270	520	1.082	2.333	4.216	4.584	8.052	7.052	4.998	-	

Tavola 2.16 - Morti per malattie dell'apparato respiratorio, per età - Femmine - Anno 1995

Classificazione analitica	CAUSE DI MORTE	0 anni	1	2	3	4	0-4	5-9	10 -14	15 -17	18 -19
460-466	INFEZIONI ACUTE DELLE VIE RESPIRATORIE	7	-	-	-	-	7	-	-	-	-
460	RINOFARINGITE ACUTA (RAFFREDDORE COMUNE)	-	-	-	-	-	-	-	-	-	-
461	SINUSITE ACUTA	-	-	-	-	-	-	-	-	-	-
462	FARINGITE ACUTA	-	-	-	-	-	-	-	-	-	-
463	TONSILLITE ACUTA	-	-	-	-	-	-	-	-	-	-
464	LARINGITE E TRACHEITE ACUTE	-	-	-	-	-	-	-	-	-	-
465	INF.ACUTE V.RES.P.SUP.A LOCAL.MULTIPL.NON SPEC.	2	-	-	-	-	2	-	-	-	-
466	BRONCHITE E BRONCHIOLITE ACUTE	5	-	-	-	-	5	-	-	-	-
470-478	ALTRE MALATTIE DELLE VIE RESPIRATORIE SUPER.	-	-	1	-	1	2	-	-	-	-
470	DEVIAZIONE DEL SETTO NASALE	-	-	-	-	-	-	-	-	-	-
471	POLIP NASALI	-	-	-	-	-	-	-	-	-	-
472	FARINGITE E RINOFARINGITE CRONICHE	-	-	-	-	-	-	-	-	-	-
473	SINUSITE CRONICA	-	-	-	-	-	-	-	-	-	-
474	MALATTIE CRONICHE DELLE TONSILLE E ADENOIDI	-	-	-	-	-	-	-	-	-	-
475	ASCESSO PERITONSILLARE	-	-	-	-	-	-	-	-	-	-
476	LARINGITE E LARINGOTRACHEITE CRONICHE	-	-	-	-	-	-	-	-	-	-
477	RINITE ALLERGICA	-	-	-	-	-	-	-	-	-	-
478	ALTRE MALATTIE DELLE VIE RESPIRATORIE SUPER.	-	-	1	-	1	2	-	-	-	-
480-487	POLMONITE ED INFLUENZA	20	4	3	-	2	29	5	6	3	1
480	POLMONITE VIRALE	4	-	-	-	-	4	-	-	-	-
481	POLMONITE PNEUMOCOCCICA	-	-	-	-	-	-	-	-	-	-
482	ALTRE POLMONITI BATTERICHE	-	-	-	-	-	-	-	-	-	-
483	POLMONITE DA ALTRI ORGANISMI SPECIFICATI	-	-	-	-	-	-	-	-	-	-
485	BRONCOPOLMONITE NON SPECIFICATA	14	4	2	-	1	21	3	2	3	1
486	POLMONITE NON SPECIFICATA	2	-	-	-	1	3	-	1	-	-
487	INFLUENZA	-	-	1	-	-	1	2	3	-	-
490-496	MAL.POLMON.CRON.OSTRUTTIVE E COND.MORB.AFFINI	-	1	-	1	-	2	1	3	2	3
490	BRONCHITE NON SPECIFICATA SE ACUTA O CRONICA	-	1	-	-	-	1	-	-	-	-
491	BRONCHITE CRONICA	-	-	-	-	-	-	1	-	-	1
492	ENFISEMA	-	-	-	-	-	-	-	-	-	1
493	ASMA	-	-	-	1	-	1	-	2	2	1
494	BRONCHIECTASIA	-	-	-	-	-	-	-	-	-	-
495	ALVEOLITE ALLERGICA ESTRINSECA	-	-	-	-	-	-	-	-	-	-
496	OSTRUZ.CRON.VIE RESPIRATOR.NON CLASSIF.ALTRVIE	-	-	-	-	-	-	-	1	-	-
500-508	PNEUMOCON.ED ALTRE MAL.POLMONE DA AGEN.ESTERNI	1	-	-	-	-	1	-	-	-	-
500	ANTRACOSILICOSI	-	-	-	-	-	-	-	-	-	-
501	ASBESTOSI	-	-	-	-	-	-	-	-	-	-
502	ALTRE PNEUMOCONIOSI DA SILICE E SILICATI	-	-	-	-	-	-	-	-	-	-
503	PNEUMOCONIOSI DA ALTRE POLVERI INORGANICHE	-	-	-	-	-	-	-	-	-	-
504	PNEUMOPATIA DA INALAZIONE DI ALTRE POLVERI	-	-	-	-	-	-	-	-	-	-
505	PNEUMOCONIOSI, NON SPECIFICATA	-	-	-	-	-	-	-	-	-	-
506	CONDIZIONI MORB.RESPIRAT.DA FUMI E VAPORI CHIM	-	-	-	-	-	-	-	-	-	-
507	POLMONITE DA SOLIDI E LIQUIDI	1	-	-	-	-	1	-	-	-	-
508	COND.MORB.RES.P DA ALTRI E NON SPECIF.AGEN.EST.	-	-	-	-	-	-	-	-	-	-
510-519	ALTRE MALATTIE DELL'APPARATO RESPIRATORIO	4	2	1	1	-	8	3	1	-	2
510	EMPIEMA	-	-	-	-	-	-	-	-	-	-
511	PLEURITE	-	-	-	-	-	-	-	-	-	-
512	PNEUMOTORACE	-	-	-	-	-	-	-	-	-	-
513	ASCESSO DEL POLMONE E DEL MEDIASTINO	-	-	-	-	-	-	-	-	-	-
514	CONGESTIONE ED IPOSTASI POLMONARI	1	1	-	-	-	2	-	-	-	-
515	FIBROSI POLMONARI POSTINFIAMMATORIE	-	-	-	-	-	-	-	-	-	-
516	ALTRE PNEUMOPATIE ALVEOLARI E PARIETOALVEOLARI	-	1	-	-	-	1	-	-	-	-
518	ALTRE MALATTIE DEL POLMONE	1	-	-	1	-	2	1	-	-	-
519	ALTRE MALATTIE DELL'APPARATO RESPIRATORIO	2	-	1	-	-	3	2	1	-	2
TOTALE		32	7	5	2	3	49	9	10	5	6

20 -24	25 -29	30 -34	35 -39	40 -44	45 -49	50 -54	55 -59	60 -64	65 -69	70 -74	75 -79	80 -84	85 -89	90 e oltre	N.I	Totale	Classifi- cazione analitica
-	-	1	-	1	-	-	-	2	4	14	21	52	79	122	-	303	460-466
-	-	-	-	-	-	-	-	-	-	1	1	-	-	-	-	2	460
-	-	-	-	-	-	-	-	-	-	1	-	1	-	-	-	2	461
-	-	-	-	-	-	-	-	-	-	-	-	1	-	-	-	2	462
-	-	-	-	-	-	-	-	-	-	1	1	-	-	-	-	5	463
-	-	-	-	-	-	-	-	-	1	1	-	-	2	1	-	5	464
-	-	-	-	-	-	-	-	-	1	-	-	1	2	1	-	7	465
-	-	1	-	1	-	-	-	2	2	11	20	50	75	120	-	287	466
-	1	1	-	1	1	-	-	-	2	2	-	4	1	2	-	17	470-478
-	-	-	-	-	-	-	-	-	-	-	-	-	-	-	-	-	470
-	-	-	-	-	-	-	-	-	-	-	-	-	-	-	-	-	471
-	-	-	-	-	-	-	-	-	-	-	-	-	-	-	-	-	472
-	-	1	-	-	-	-	-	-	-	-	-	-	-	-	-	1	473
-	-	-	-	1	-	-	-	-	-	-	-	1	-	-	-	2	474
-	-	-	-	-	-	-	-	-	-	-	-	-	1	-	-	1	475
-	-	-	-	-	-	-	-	-	-	-	-	-	-	-	-	-	476
-	-	-	-	-	-	-	-	-	-	-	-	-	-	-	-	-	477
-	1	-	-	-	1	-	-	-	2	2	-	3	-	2	-	13	478
7	9	14	14	13	16	13	22	50	94	212	309	830	1.070	1.231	-	3.948	480-487
-	1	-	-	-	-	-	2	-	-	-	2	5	5	2	-	21	480
-	-	-	1	-	-	-	1	1	4	4	3	7	10	14	-	45	481
-	-	-	-	-	-	-	-	-	-	-	-	4	-	1	-	5	482
1	-	-	-	-	-	-	-	-	-	-	-	-	-	-	-	1	483
5	5	9	11	8	9	11	12	36	66	155	224	642	804	943	-	2.970	485
-	2	5	1	3	3	-	5	8	10	27	41	89	106	108	-	412	486
1	1	-	1	2	4	2	2	5	14	26	39	83	145	163	-	494	487
3	4	5	12	9	27	42	63	144	314	613	817	1.488	1.493	1.168	-	6.213	490-496
-	-	-	-	-	1	1	4	5	5	21	20	38	70	95	-	261	490
1	2	1	4	1	12	19	23	79	196	394	559	1.007	1.017	818	-	4.135	491
-	-	1	1	1	2	1	7	8	15	37	35	94	75	58	-	336	492
2	2	2	5	4	12	16	18	34	49	71	102	173	150	101	-	747	493
-	-	-	-	2	-	3	3	-	11	9	10	7	4	5	-	54	494
-	-	-	1	-	-	-	-	-	-	-	-	-	-	-	-	1	495
-	-	1	1	1	-	2	8	18	38	81	91	169	177	91	-	679	496
-	-	-	-	-	-	1	-	4	3	5	6	16	17	5	-	58	500-508
-	-	-	-	-	-	-	-	-	-	-	-	-	-	-	-	-	500
-	-	-	-	-	-	-	-	-	1	-	1	1	1	-	-	4	501
-	-	-	-	-	-	-	-	2	2	2	3	6	5	-	-	20	502
-	-	-	-	-	-	-	-	-	-	-	-	-	-	-	-	-	503
-	-	-	-	-	-	-	-	-	-	-	-	-	-	-	-	-	504
-	-	-	-	-	-	-	-	-	-	1	1	-	-	-	-	2	505
-	-	-	-	-	-	-	-	-	-	-	-	-	-	-	-	-	506
-	-	-	-	-	-	1	-	2	-	2	1	9	11	5	-	32	507
-	-	-	-	-	-	-	-	-	-	-	-	-	-	-	-	-	508
7	4	8	12	12	18	24	45	83	137	262	292	533	601	479	-	2.531	510-519
-	-	-	-	-	1	-	2	1	6	5	7	4	2	4	-	32	510
-	-	1	1	1	-	-	3	3	10	32	32	50	61	37	-	231	511
-	-	-	-	-	1	-	-	-	-	2	1	4	5	-	-	13	512
-	-	-	-	-	-	2	2	-	2	2	3	3	3	2	-	19	513
-	-	2	3	2	3	3	5	6	13	23	19	54	74	91	-	300	514
2	-	-	2	3	4	4	10	23	38	46	46	60	38	13	-	289	515
1	-	1	1	-	1	3	6	2	8	13	10	15	12	3	-	77	516
4	4	3	3	4	4	8	7	28	38	71	68	145	187	143	-	720	518
-	-	1	2	2	4	4	10	20	22	68	106	198	219	186	-	850	519
17	18	29	38	36	62	80	130	283	554	1.108	1.445	2.923	3.261	3.007	-	13.070	

Tavola 2.17 - Morti per malattie dell'apparato digerente, per età - Totale - Anno 1995

Classificazione analitica	CAUSE DI MORTE	TOTALE			0 anni	1	2	3	4	0-4	5-9	10 -14
		M	F	MF								
520-529	M.CAVITA' ORALE,GHIAND.SALIVARI E MASCELLARI.	9	11	20	-	-	-	-	-	-	-	-
520	DISTURBI DELLO SVILUPPO ED ERUZIONE DEI DENTI	-	2	2	-	-	-	-	-	-	-	-
521	MALATTIE DEI TESSUTI DURI DEI DENTI	-	1	1	-	-	-	-	-	-	-	-
522	MALATTIE DELLA POLPA E DEI TESSUTI PERIAPICALI	1	1	2	-	-	-	-	-	-	-	-
523	MALATTIE DELLE GENGIVE E DEL PARADENZIO	-	1	1	-	-	-	-	-	-	-	-
524	MALFORM. ODONTOFACCIALI,COMPRESA MALOCCLUSIO	-	1	1	-	-	-	-	-	-	-	-
525	ALTRE MALAT.DEI DENTI E STRUTTURE DI SUPPORTO	-	-	-	-	-	-	-	-	-	-	-
526	MALATTIE DEI MASCELLARI	-	-	-	-	-	-	-	-	-	-	-
527	MALATTIE DELLE GHIANDOLE SALIVARI	1	2	3	-	-	-	-	-	-	-	-
528	MALAT.TESSUTI MOLLI BOCCA ESCL.GENGIVA E LING.	6	3	9	-	-	-	-	-	-	-	-
529	MALATTIE ED ALTRE CONDIZIONI MORB. DELLA LING.	1	-	1	-	-	-	-	-	-	-	-
530-537	M. DELL'ESOFAGO,DELLO STOMACO E DEL DUODENO	1.441	1.209	2.650	2	1	-	1	1	5	1	2
530	MALATTIE DELL'ESOFAGO	90	87	177	2	-	-	-	-	2	-	-
531	ULCERA GASTRICA	515	408	923	-	1	-	1	-	2	1	-
532	ULCERA DUODENALE	495	381	876	-	-	-	-	-	-	-	-
533	ULCERA PEPTICA A LOCALIZZAZIONE NON SPECIFIC.	160	132	292	-	-	-	-	-	-	-	-
534	ULCERA GASTRODIGIUNALE	20	18	38	-	-	-	-	-	-	-	-
535	GASTRITE E DUODENITE	98	123	221	-	-	-	-	-	-	-	2
536	TURBE FUNZIONALI DELLO STOMACO	10	20	30	-	-	-	-	-	-	-	-
537	ALTRI DISTURBI DELLO STOMACO E DEL DUODENO	53	40	93	-	-	-	-	1	1	-	-
540-543	APPENDICITE	58	35	93	-	-	-	-	-	-	-	1
540	APPENDICITE ACUTA	55	35	90	-	-	-	-	-	-	-	1
541	APPENDICITE, NON SPECIFICATA	2	-	2	-	-	-	-	-	-	-	-
542	ALTRE FORME DI APPENDICITE	-	-	-	-	-	-	-	-	-	-	-
543	ALTRE MALATTIE DELL'APPENDICE	1	-	1	-	-	-	-	-	-	-	-
550-553	ERNIE ADDOMINALI	290	384	674	3	-	-	1	-	4	-	-
550	ERNIA INGUINALE	149	38	187	2	-	-	1	-	3	-	-
551	ALTRE ERNIE ADDOMINALI CON GANGRENA	3	16	19	-	-	-	-	-	-	-	-
552	ALTRE ERNIE ADDOM.CON OCCL.,SENZA MENZ.DI GANG	64	217	281	-	-	-	-	-	-	-	-
553	ALTRE ERNIE ADDOM.SENZA MENZ.DI GANGR.O OCCLUS	74	113	187	1	-	-	-	-	1	-	-
555-558	ENTERITI E COLITI NON INFETTIVE	893	1.069	1.962	5	3	-	-	-	8	1	-
555	ENTERITE REGIONALE	45	42	87	-	-	-	-	-	-	-	-
556	PROCTOCOLITE IDIOPATICA	65	64	129	1	-	-	-	-	1	-	-
557	INSUFFICIENZA VASCOLARE DELL'INTESTINO	694	820	1.514	-	-	-	-	-	-	1	-
558	ALTRE GASTROENTERITI E COLITI NON INFETTIVE	89	143	232	4	3	-	-	-	7	-	-
560-569	ALTRE MALATTIE DELL'INTESTINO E DEL PERITON.	1.396	1.973	3.369	4	-	2	-	-	6	2	3
560	OCCLUSIONE INTESTINALE SENZA MENZIONE DI ERNIA	730	1.107	1.837	2	-	1	-	-	3	-	2
562	DIVERTICOLI DELL'INTESTINO	163	261	424	-	-	-	-	-	-	-	-
564	TURBE FUNZIONALI DIGESTIVE, NON CLASSIF. ALTROVE	19	37	56	-	-	-	-	-	-	-	-
565	RAGADE E FISTOLA ANALI	4	3	7	-	-	-	-	-	-	-	-
566	ASCESSO DELLE REGIONI ANALE E RETTALE	7	9	16	-	-	-	-	-	-	-	-
567	PERITONITE	180	210	390	1	-	1	-	-	2	2	-
568	ALTRI DISTURBI DEL PERITONEO	30	31	61	-	-	-	-	-	-	-	-
569	ALTRI DISTURBI DELL'INTESTINO	263	315	578	1	-	-	-	-	1	-	1
570-579	ALTRE MALATTIE DELL'APPARATO DIGERENTE	10.409	7.735	18.144	1	2	4	1	1	9	5	9
570	NECROSI ACUTA E SUBACUTA DEL FEGATO	64	55	119	-	-	-	-	-	-	1	-
571	CIRROSI E ALTRE MALATTIE CRONICHE DEL FEGATO	8.107	5.243	13.350	-	-	3	-	1	4	1	4
572	ASCESSO FEGATO E POSTUMI MALATTIE CRON.FEGATO	131	123	254	-	1	-	-	-	1	-	1
573	ALTRI DISTURBI DEL FEGATO	262	234	496	-	1	1	1	-	3	-	1
574	LITIASI BILIARE	306	500	806	-	-	-	-	-	-	-	-
575	ALTRI DISTURBI DELLA CISTIFELLEA	164	207	371	-	-	-	-	-	-	-	-
576	ALTRI DISTURBI DELLE VIE BILIARI	112	121	233	1	-	-	-	-	1	-	-
577	MALATTIE DEL PANCREAS	505	470	975	-	-	-	-	-	-	1	1
578	EMORRAGIA GASTROINTESTINALE	745	765	1.510	-	-	-	-	-	-	2	2
579	MALASSORBIMENTO INTESTINALE	13	17	30	-	-	-	-	-	-	-	-
TOTALE		14.496	12.416	26.912	15	6	6	3	2	32	9	15

15 -17	18 -19	20 -24	25 -29	30 -34	35 -39	40 -44	45 -49	50 -54	55 -59	60 -64	65 -69	70 -74	75 -79	80 -84	85 -89	90 e oltre	N.I	Classifi- cazione analitica
-	-	-	-	1	-	-	-	2	1	2	-	3	3	2	2	4	-	520-529
-	-	-	-	-	-	-	-	-	-	-	-	-	-	-	2	-	-	520
-	-	-	-	1	-	-	-	-	-	-	-	-	1	-	-	-	-	521
-	-	-	-	-	-	-	-	-	-	-	-	-	-	1	-	-	-	522
-	-	-	-	-	-	-	-	-	-	-	-	1	-	-	-	-	-	523
-	-	-	-	-	-	-	-	-	-	-	-	-	1	-	-	-	-	524
-	-	-	-	-	-	-	-	-	-	-	-	-	-	-	-	-	-	525
-	-	-	-	-	-	-	-	-	-	-	-	-	1	1	-	1	-	526
-	-	-	-	-	-	-	-	-	-	-	-	-	-	-	-	-	-	527
-	-	-	-	-	-	-	-	2	-	2	-	2	-	-	-	3	-	528
-	-	-	-	-	-	-	-	-	1	-	-	-	-	-	-	-	-	529
1	-	3	3	4	12	10	29	47	62	113	213	330	358	600	545	312	-	530-537
-	-	1	-	2	3	-	3	4	9	7	5	17	15	44	39	26	-	530
-	-	-	3	1	1	4	12	13	19	33	88	129	123	193	185	116	-	531
-	-	-	-	-	3	1	7	23	13	46	65	106	131	204	190	87	-	532
1	-	-	-	-	3	1	4	3	8	13	28	27	35	72	63	34	-	533
-	-	-	-	-	-	-	-	1	1	-	2	4	9	11	8	2	-	534
-	-	2	-	1	1	2	1	2	5	6	18	33	22	50	46	30	-	535
-	-	-	-	-	1	1	-	-	-	1	3	1	10	6	4	4	-	536
-	-	-	-	-	1	1	2	1	7	7	4	13	13	20	10	13	-	537
-	-	2	1	-	-	3	-	1	2	8	12	9	18	15	11	10	-	540-543
-	-	2	1	-	-	3	-	1	2	8	11	8	18	15	11	9	-	540
-	-	-	-	-	-	-	-	-	-	-	-	1	-	-	-	1	-	541
-	-	-	-	-	-	-	-	-	-	-	-	-	-	-	-	-	-	542
-	-	-	-	-	-	-	-	-	-	-	-	-	1	-	-	-	-	543
-	-	-	1	1	-	-	3	6	18	39	41	87	86	152	140	96	-	550-553
-	-	-	-	-	-	-	1	2	4	5	9	19	23	44	48	29	-	550
-	-	-	-	-	-	-	-	-	-	-	-	-	4	7	6	1	-	551
-	-	-	1	-	-	-	1	2	9	14	16	35	38	68	54	43	-	552
-	-	-	-	1	-	-	1	2	5	20	16	32	21	33	32	23	-	553
1	-	1	7	6	13	6	26	19	47	94	163	264	292	445	388	181	-	555-558
-	-	1	3	-	3	3	7	6	7	10	7	18	5	11	5	1	-	555
1	-	-	2	2	4	1	5	3	8	10	10	14	20	26	19	3	-	556
-	-	-	1	2	6	2	10	9	27	64	131	216	246	365	303	131	-	557
-	-	-	1	2	-	-	4	1	5	10	15	16	21	43	61	46	-	558
3	2	6	5	9	7	21	25	42	68	123	253	411	421	815	722	425	-	560-569
1	1	1	2	1	2	7	5	17	32	35	115	195	236	461	443	278	-	560
-	-	1	-	-	2	2	4	3	3	19	35	53	59	97	98	48	-	562
-	-	1	-	-	-	-	-	3	1	4	2	3	6	16	11	9	-	564
-	-	-	-	-	-	-	-	-	1	1	-	1	1	1	-	2	-	565
-	-	-	-	-	-	1	-	-	-	-	3	2	3	4	3	-	-	566
1	1	-	1	3	1	4	11	9	13	23	39	64	50	84	49	35	-	567
1	1	-	2	-	1	-	1	1	2	5	3	9	2	17	11	5	-	568
1	-	2	1	5	1	7	4	9	16	36	56	84	64	135	107	48	-	569
2	7	27	59	118	257	352	612	848	1.401	1.939	2.467	2.910	2.046	2.580	1.683	813	-	570-579
-	1	4	6	3	4	1	7	10	6	11	13	16	13	16	2	5	-	570
2	2	13	34	95	219	311	526	735	1.262	1.696	2.069	2.317	1.529	1.576	757	198	-	571
-	-	1	4	2	6	6	6	11	11	14	30	43	19	49	27	23	-	572
-	1	4	6	5	7	8	16	21	24	29	63	78	52	75	60	43	-	573
-	-	-	-	-	1	1	11	7	9	30	59	96	107	184	176	125	-	574
-	-	-	-	-	-	-	-	8	10	21	25	38	44	99	81	45	-	575
-	-	-	-	-	4	2	3	3	15	17	21	33	52	47	35	-	-	576
-	2	3	5	10	11	18	25	35	46	80	114	143	96	187	137	61	-	577
-	1	2	1	3	8	2	19	16	29	39	75	155	152	335	396	273	-	578
-	-	-	3	-	1	1	-	2	1	4	2	3	1	7	-	5	-	579
7	9	39	76	139	289	392	695	965	1.599	2.318	3.149	4.014	3.224	4.609	3.491	1.841	-	

Tavola 2.18 - Morti per malattie dell'apparato digerente, per età - Femmine - Anno 1995

Classificazione analitica	CAUSE DI MORTE	0 anni	1	2	3	4	0-4	5-9	10 -14	15 -17	18 -19
520-529	M.CAVITA' ORALE,GHIAND.SALIVARI E MASCELLARI.	-	-	-	-	-	-	-	-	-	-
520	DISTURBI DELLO SVILUPPO ED ERUZIONE DEI DENTI	-	-	-	-	-	-	-	-	-	-
521	MALATTIE DEI TESSUTI DURI DEI DENTI	-	-	-	-	-	-	-	-	-	-
522	MALATTIE DELLA POLPA E DEI TESSUTI PERIAPICALI	-	-	-	-	-	-	-	-	-	-
523	MALATTIE DELLE GENGIVE E DEL PARADENZIO	-	-	-	-	-	-	-	-	-	-
524	MALFORM. ODONTOFACCIALI,COMPRESA MALOCCLUSIONE	-	-	-	-	-	-	-	-	-	-
525	ALTRE MALAT.DEI DENTI E STRUTTURE DI SUPPORTO	-	-	-	-	-	-	-	-	-	-
526	MALATTIE DEI MASCELLARI	-	-	-	-	-	-	-	-	-	-
527	MALATTIE DELLE GHIANDOLE SALIVARI	-	-	-	-	-	-	-	-	-	-
528	MALAT.TESSUTI MOLLI BOCCA ESCL.GENGIVA E LING.	-	-	-	-	-	-	-	-	-	-
529	MALATTIE ED ALTRE CONDIZIONI MORB. DELLA LING.	-	-	-	-	-	-	-	-	-	-
530-537	M. DELL'ESOFAGO,DELLO STOMACO E DEL DUODENO	1	-	-	-	-	1	1	2	-	-
530	MALATTIE DELL'ESOFAGO	1	-	-	-	-	1	-	-	-	-
531	ULCERA GASTRICA	-	-	-	-	-	-	1	-	-	-
532	ULCERA DUODENALE	-	-	-	-	-	-	-	-	-	-
533	ULCERA PEPTICA A LOCALIZZAZIONE NON SPECIFIC.	-	-	-	-	-	-	-	-	-	-
534	ULCERA GASTRODIGIUNALE	-	-	-	-	-	-	-	-	-	-
535	GASTRITE E DUODENITE	-	-	-	-	-	-	-	2	-	-
536	TURBE FUNZIONALI DELLO STOMACO	-	-	-	-	-	-	-	-	-	-
537	ALTRI DISTURBI DELLO STOMACO E DEL DUODENO	-	-	-	-	-	-	-	-	-	-
540-543	APPENDICITE	-	-	-	-	-	-	-	-	-	-
540	APPENDICITE ACUTA	-	-	-	-	-	-	-	-	-	-
541	APPENDICITE, NON SPECIFICATA	-	-	-	-	-	-	-	-	-	-
542	ALTRE FORME DI APPENDICITE	-	-	-	-	-	-	-	-	-	-
543	ALTRE MALATTIE DELL'APPENDICE	-	-	-	-	-	-	-	-	-	-
550-553	ERNIE ADDOMINALI	-	-	-	-	-	-	-	-	-	-
550	ERNIA INGUINALE	-	-	-	-	-	-	-	-	-	-
551	ALTRE ERNIE ADDOMINALI CON GANGRENA	-	-	-	-	-	-	-	-	-	-
552	ALTRE ERNIE ADDOM.CON OCCL.,SENZA MENZ.DI GANG	-	-	-	-	-	-	-	-	-	-
553	ALTRE ERNIE ADDOM.SENZA MENZ.DI GANGR.O OCCLUS	-	-	-	-	-	-	-	-	-	-
555-558	ENTERITI E COLITI NON INFETTIVE	2	1	-	-	-	3	-	-	1	-
555	ENTERITE REGIONALE	-	-	-	-	-	-	-	-	-	-
556	PROCTOCOLITE IDIOPATICA	-	-	-	-	-	-	-	-	1	-
557	INSUFFICIENZA VASCOLARE DELL'INTESTINO	-	-	-	-	-	-	-	-	-	-
558	ALTRE GASTROENTERITI E COLITI NON INFETTIVE	2	1	-	-	-	3	-	-	-	-
560-569	ALTRE MALATTIE DELL'INTESTINO E DEL PERITON.	1	-	1	-	-	2	-	-	1	1
560	OCCLUSIONE INTESTINALE SENZA MENZIONE DI ERNIA	1	-	1	-	-	2	-	-	1	1
562	DIVERTICOLI DELL'INTESTINO	-	-	-	-	-	-	-	-	-	-
564	TURBE FUNZIONALI DIGESTIVE,NON CLASSIF.ALTROVE	-	-	-	-	-	-	-	-	-	-
565	RAGADE E FISTOLA ANALI	-	-	-	-	-	-	-	-	-	-
566	ASCESSO DELLE REGIONI ANALE E RETTALE	-	-	-	-	-	-	-	-	-	-
567	PERITONITE	-	-	-	-	-	-	-	-	-	-
568	ALTRI DISTURBI DEL PERITONEO	-	-	-	-	-	-	-	-	-	-
569	ALTRI DISTURBI DELL'INTESTINO	-	-	-	-	-	-	-	-	-	-
570-579	ALTRE MALATTIE DELL'APPARATO DIGERENTE	-	2	1	1	1	5	4	4	2	2
570	NECROSI ACUTA E SUBACUTA DEL FEGATO	-	-	-	-	-	-	1	-	-	-
571	CIRROSI E ALTRE MALATTIE CRONICHE DEL FEGATO	-	-	-	-	1	1	-	2	2	-
572	ASCESSO FEGATO E POSTUMI MALATTIE CRON.FEGATO	-	1	-	-	-	1	-	-	-	-
573	ALTRI DISTURBI DEL FEGATO	-	1	1	1	-	3	-	-	-	1
574	LITIASI BILIARE	-	-	-	-	-	-	-	-	-	-
575	ALTRI DISTURBI DELLA CISTIFELLEA	-	-	-	-	-	-	-	-	-	-
576	ALTRI DISTURBI DELLE VIE BILIARI	-	-	-	-	-	-	-	-	-	-
577	MALATTIE DEL PANCREAS	-	-	-	-	-	-	1	-	-	1
578	EMORRAGIA GASTROINTESTINALE	-	-	-	-	-	-	2	2	-	-
579	MALASSORBIMENTO INTESTINALE	-	-	-	-	-	-	-	-	-	-
TOTALE		4	3	2	1	1	11	5	6	4	3

20 -24	25 -29	30 -34	35 -39	40 -44	45 -49	50 -54	55 -59	60 -64	65 -69	70 -74	75 -79	80 -84	85 -89	90 e oltre	N.I	Totale	Classifi- cazione analitica
-	-	-	-	-	-	-	-	-	-	2	2	2	2	3	-	11	520-529
-	-	-	-	-	-	-	-	-	-	-	-	-	2	-	-	2	520
-	-	-	-	-	-	-	-	-	-	-	1	-	-	-	-	1	521
-	-	-	-	-	-	-	-	-	-	-	-	1	-	-	-	1	522
-	-	-	-	-	-	-	-	-	-	1	-	-	-	-	-	1	523
-	-	-	-	-	-	-	-	-	-	-	1	-	-	-	-	1	524
-	-	-	-	-	-	-	-	-	-	-	-	-	-	-	-	-	525
-	-	-	-	-	-	-	-	-	-	-	-	-	-	-	-	-	526
-	-	-	-	-	-	-	-	-	-	-	-	1	-	1	-	2	527
-	-	-	-	-	-	-	-	-	-	1	-	-	-	2	-	3	528
-	-	-	-	-	-	-	-	-	-	-	-	-	-	-	-	-	529
1	1	-	3	1	6	6	19	27	65	111	153	296	320	196	-	1.209	530-537
-	-	-	1	-	2	-	4	2	4	6	8	22	23	14	-	87	530
-	1	-	-	-	1	3	6	9	30	35	55	82	111	74	-	408	531
-	-	-	1	-	1	3	3	7	15	40	51	101	109	50	-	381	532
-	-	-	-	1	1	-	2	5	6	7	11	44	30	25	-	132	533
-	-	-	-	-	-	-	-	-	1	-	4	6	5	2	-	18	534
1	-	-	1	-	1	-	2	3	7	16	10	27	34	19	-	123	535
-	-	-	-	-	-	-	-	-	2	1	7	3	4	3	-	20	536
-	-	-	-	-	-	-	2	1	-	6	7	11	4	9	-	40	537
-	-	-	-	-	-	-	-	3	2	4	8	5	8	5	-	35	540-543
-	-	-	-	-	-	-	-	3	2	4	8	5	8	5	-	35	540
-	-	-	-	-	-	-	-	-	-	-	-	-	-	-	-	-	541
-	-	-	-	-	-	-	-	-	-	-	-	-	-	-	-	-	542
-	-	-	-	-	-	-	-	-	-	-	-	-	-	-	-	-	543
-	-	-	-	-	1	2	10	22	16	46	51	79	91	66	-	384	550-553
-	-	-	-	-	-	-	1	1	-	1	4	6	14	11	-	38	550
-	-	-	-	-	-	-	-	-	-	1	3	5	6	1	-	16	551
-	-	-	-	-	1	1	7	11	11	26	28	48	46	38	-	217	552
-	-	-	-	-	1	2	10	5	18	16	20	25	16	-	-	113	553
1	1	1	6	3	9	6	16	36	54	108	150	272	263	139	-	1.069	555-558
1	-	-	3	1	1	2	6	5	2	8	3	6	3	1	-	42	555
-	-	-	1	1	2	1	4	4	2	8	9	17	11	3	-	64	556
-	1	1	2	1	4	3	6	21	41	84	126	221	206	103	-	820	557
-	-	-	-	-	2	-	-	6	9	8	12	28	43	32	-	143	558
3	2	5	4	8	9	16	29	56	113	190	226	486	494	328	-	1.973	560-569
-	1	-	2	1	3	6	12	15	42	98	127	284	295	217	-	1.107	560
1	-	-	1	1	1	1	3	12	18	28	33	50	72	40	-	261	562
-	-	-	-	-	2	1	2	1	-	4	10	9	8	-	-	37	564
-	-	-	-	-	-	-	-	1	-	-	-	-	-	2	-	3	565
-	-	-	-	-	-	-	-	-	3	1	1	2	2	-	-	9	566
1	-	3	1	1	3	3	6	7	21	25	28	50	33	28	-	240	567
-	1	-	-	-	1	-	1	2	-	3	1	12	7	3	-	31	568
1	-	2	-	5	1	4	6	17	28	35	32	78	76	30	-	315	569
7	22	31	51	91	145	224	420	609	916	1.279	1.008	1.346	1.005	564	-	7.735	570-579
1	4	1	1	1	4	6	4	7	5	6	3	5	2	4	-	55	570
2	11	23	44	76	119	180	370	524	761	1.004	759	810	435	120	-	5.243	571
1	4	1	3	3	-	5	3	5	11	21	10	22	17	16	-	123	572
1	1	1	-	1	5	7	9	12	26	42	22	36	35	32	-	234	573
-	-	-	-	1	4	4	5	13	27	52	63	109	117	105	-	500	574
-	-	-	-	-	-	5	5	7	12	20	18	50	59	31	-	207	575
-	-	-	-	2	-	3	1	6	9	7	17	27	25	24	-	121	576
2	2	3	2	5	4	9	16	29	44	61	50	114	85	42	-	470	577
-	-	2	1	1	9	3	6	4	21	63	66	167	230	188	-	765	578
-	-	-	-	1	-	2	1	2	-	3	-	6	-	2	-	17	579
12	26	37	64	103	170	254	494	753	1.166	1.740	1.598	2.486	2.183	1.301	-	12.416	

Tavola 2.19 - Morti per malattie dell'apparato genitourinario, per età - Totale - Anno 1995

Classificazione analitica	CAUSE DI MORTE	TOTALE			0 anni	1	2	3	4	0-4	5-9	10 -14
		M	F	MF								
580-589	NEFRITE, SINDROME NEFROSICA E NEFROSI	2.301	2.287	4.588	8	-	3	-	1	12	-	3
580	GLOMERULONEFRITE ACUTA	2	7	9	-	-	-	-	-	-	-	-
581	SINDROME NEFROSICA	49	45	94	-	-	1	-	-	1	-	-
582	GLOMERULONEFRITE CRONICA	44	55	99	-	-	-	-	-	-	-	-
583	NEFRITE E NEFROPATIA, NON SPEC. SE ACUTE O CRON.	57	63	120	-	-	-	-	-	-	-	-
584	INSUFFICIENZA RENALE ACUTA	311	366	677	8	-	-	-	-	8	-	-
585	INSUFFICIENZA RENALE CRONICA	1.586	1.489	3.075	-	-	2	-	-	2	-	2
586	INSUFFICIENZA RENALE NON SPECIFICATA	242	249	491	-	-	-	-	1	1	-	1
587	SCLEROSI RENALE NON SPECIFICATA	9	11	20	-	-	-	-	-	-	-	-
588	DISTURBI DA DIFETTO DELLA FUNZIONALITA' RENALE	1	2	3	-	-	-	-	-	-	-	-
589	RENE PICCOLO DA CAUSA SCONOSCIUTA	-	-	-	-	-	-	-	-	-	-	-
590-599	ALTRE MALATTIE DELL'APPARATO URINARIO	1.016	1.111	2.127	1	-	-	-	1	2	-	1
590	INFEZIONI RENALI	70	87	157	-	-	-	-	-	-	-	-
591	IDRONEFROSI	19	22	41	-	-	-	-	-	-	-	-
592	CALCOLOSI DEL RENE E DELL'URETERE	48	57	105	-	-	-	-	-	-	-	-
593	ALTRI DISTURBI DEL RENE E DELL'URETERE	683	777	1.460	1	-	-	-	1	2	-	1
594	CALCOLOSI DELLE VIE URINARIE INFERIORI	13	2	15	-	-	-	-	-	-	-	-
595	CISTITE	12	10	22	-	-	-	-	-	-	-	-
596	ALTRI DISTURBI DELLA VESCICA	12	9	21	-	-	-	-	-	-	-	-
597	URETRITE NON TRASM. SESSUALM. E SINDR. URETRALE	1	-	1	-	-	-	-	-	-	-	-
598	RESTRINGIMENTO URETRALE	4	-	4	-	-	-	-	-	-	-	-
599	ALTRI DISTURBI DELL'URETRA E DELLE VIE URINAR.	154	147	301	-	-	-	-	-	-	-	-
600-608	MALATTIE DEGLI ORGANI GENITALI MASCHILI	362	-	362	-	-	-	-	-	-	-	-
600	IPERPLASIA DELLA PROSTATA	334	-	334	-	-	-	-	-	-	-	-
601	MALATTIE INFIAMMATORIE DELLA PROSTATA	6	-	6	-	-	-	-	-	-	-	-
602	ALTRI DISTURBI DELLA PROSTATA	3	-	3	-	-	-	-	-	-	-	-
603	IDROCELE	-	-	-	-	-	-	-	-	-	-	-
604	ORCHITE ED EPIDIDIMITE	4	-	4	-	-	-	-	-	-	-	-
605	IPERTROFIA PREPUZIALE E FIMOSI	1	-	1	-	-	-	-	-	-	-	-
606	STERILITA' DELL'UOMO	-	-	-	-	-	-	-	-	-	-	-
607	DISTURBI DEL PENE	1	-	1	-	-	-	-	-	-	-	-
608	ALTRI DISTURBI DEGLI ORGANI GENITALI MASCHILI	13	-	13	-	-	-	-	-	-	-	-
610-611	DISTURBI DELLA MAMMELLA	-	2	2	-	-	-	-	-	-	-	-
610	DISPLASIA MAMMARIA BENIGNA	-	-	-	-	-	-	-	-	-	-	-
611	ALTRI DISTURBI DELLA MAMMELLA	-	2	2	-	-	-	-	-	-	-	-
614-616	MALAT. INFIAMMAT. ORGANI PELVICI DELLA DONNA	-	12	12	-	-	-	-	-	-	-	-
614	M. INF. OVAIO, T. DI FALLOP., TESS. CELL. PELV. E PER.	-	8	8	-	-	-	-	-	-	-	-
615	MAL. INFIAMMATORIE DELL'UTERO, ESCLUSO IL COLLO	-	1	1	-	-	-	-	-	-	-	-
616	MAL. INFIAMMATORIE COLLO UTERO, VAGINA E VULVA	-	3	3	-	-	-	-	-	-	-	-
617-629	ALTRI DISTURBI DELL'APPARATO GENITALE FEMM.	-	30	30	-	-	-	-	-	-	-	-
617	ENDOMETRIOSI	-	-	-	-	-	-	-	-	-	-	-
618	PROLASSO GENITALE	-	3	3	-	-	-	-	-	-	-	-
619	FISTOLE INTERESSANTI L'APPARATO GENITALE FEMM.	-	18	18	-	-	-	-	-	-	-	-
620	DIS. NON INFIAM. OVAIO, TR. FALLOPIO E LEG. LARGO	-	7	7	-	-	-	-	-	-	-	-
621	DISTURBI DELL'UTERO NON CLASSIFICATI ALTROVE	-	-	-	-	-	-	-	-	-	-	-
622	DISTURBI NON INFIAMMATORI DEL COLLO DELL'UTERO	-	1	1	-	-	-	-	-	-	-	-
623	DISTURBI NON INFIAMMATORI DELLA VAGINA	-	1	1	-	-	-	-	-	-	-	-
624	DIST. NON INFIAMMAT. DELLA VULVA E DEL PERINEO	-	-	-	-	-	-	-	-	-	-	-
625	DOLORI E AL. SINTOMI COLLEG. CON ORG. GENITAL. FEM	-	-	-	-	-	-	-	-	-	-	-
626	TURBE MESTR. E ALTR. EMORR. ANOMALE APP. GENIT. FEM	-	-	-	-	-	-	-	-	-	-	-
627	DISTURBI CLIMATERICI E POSTCLIMATERICI	-	-	-	-	-	-	-	-	-	-	-
628	STERILITA' DELLA DONNA	-	-	-	-	-	-	-	-	-	-	-
629	ALTRI DISTURBI DEGLI ORGANI GENITALI FEMMINILI	-	-	-	-	-	-	-	-	-	-	-
TOTALE		3.679	3.442	7.121	9	-	3	-	2	14	-	4

15 -17	18 -19	20 -24	25 -29	30 -34	35 -39	40 -44	45 -49	50 -54	55 -59	60 -64	65 -69	70 -74	75 -79	80 -84	85 -89	90 e oltre	N.I	Classifi- cazione analitica
-	-	2	7	14	8	30	49	69	134	244	416	600	646	1.038	812	504	-	580-589
-	-	-	-	-	-	-	-	-	1	-	3	1	1	1	2	-	-	580
-	-	-	-	-	-	-	-	1	2	8	7	14	15	25	18	3	-	581
-	-	-	-	-	-	3	1	1	5	6	8	15	12	31	12	5	-	582
-	-	-	1	1	-	1	2	5	4	14	10	18	16	30	15	3	-	583
-	-	-	-	3	-	3	3	6	13	21	44	56	91	165	136	128	-	584
-	-	1	5	7	6	21	32	49	93	176	306	433	436	671	533	302	-	585
-	-	1	1	3	2	2	10	6	15	19	38	56	73	107	94	62	-	586
-	-	-	-	-	-	-	1	1	-	-	-	6	2	7	2	1	-	587
-	-	-	-	-	-	-	-	-	1	-	-	1	-	1	-	-	-	588
-	-	-	-	-	-	-	-	-	-	-	-	-	-	-	-	-	-	589
1	-	2	2	10	5	8	14	20	42	64	122	227	232	481	523	371	-	590-599
-	-	-	-	3	1	-	2	1	4	5	10	17	12	33	43	26	-	590
-	-	-	-	-	-	-	-	-	1	-	3	4	7	13	8	5	-	591
-	-	1	-	-	-	-	-	1	4	3	10	21	13	29	14	9	-	592
1	-	1	2	7	4	6	12	16	32	52	81	158	162	315	345	263	-	593
-	-	-	-	-	-	-	-	-	1	-	-	2	1	9	1	1	-	594
-	-	-	-	-	-	-	-	-	-	1	1	-	1	6	8	5	-	595
-	-	-	-	-	-	-	-	-	-	-	2	3	4	2	9	1	-	596
-	-	-	-	-	-	-	-	-	-	-	-	-	-	1	-	-	-	597
-	-	-	-	-	-	-	-	-	-	-	1	-	2	1	-	-	-	598
-	-	-	-	-	2	-	2	-	3	14	22	29	73	95	61	-	-	599
-	-	-	-	-	-	1	1	2	4	7	14	30	50	98	80	75	-	600-608
-	-	-	-	-	-	-	-	1	2	6	11	27	48	93	75	71	-	600
-	-	-	-	-	-	-	-	-	-	-	-	-	-	2	2	2	-	601
-	-	-	-	-	-	-	-	-	-	-	-	1	-	1	-	1	-	602
-	-	-	-	-	-	-	-	-	-	-	-	-	-	-	-	-	-	603
-	-	-	-	-	1	-	-	-	-	2	1	-	-	-	-	-	-	604
-	-	-	-	-	-	-	-	-	-	-	-	-	-	-	1	-	-	605
-	-	-	-	-	-	-	-	-	1	-	-	-	-	-	-	-	-	606
-	-	-	-	-	-	-	1	1	1	1	1	1	2	2	2	1	-	607
-	-	-	-	-	-	1	-	-	-	-	-	-	-	1	-	-	-	608
-	-	-	-	-	-	-	-	-	-	-	-	-	-	-	-	-	-	610-611
-	-	-	-	-	1	-	-	-	-	-	-	-	-	1	-	-	-	610
-	-	-	-	-	-	-	-	-	-	-	-	-	-	-	-	-	-	611
-	-	-	-	-	-	1	-	-	-	-	-	3	2	2	2	2	-	614-616
-	-	-	-	-	-	-	1	-	-	-	-	2	2	1	1	1	-	614
-	-	-	-	-	-	-	-	-	-	-	-	-	-	-	1	-	-	615
-	-	-	-	-	-	-	-	-	-	-	-	1	-	1	-	1	-	616
-	-	-	-	1	-	-	-	1	1	2	4	3	3	7	5	3	-	617-629
-	-	-	-	-	-	-	-	-	-	-	-	-	-	-	-	-	-	617
-	-	-	-	-	-	-	-	-	-	1	1	-	1	-	-	-	-	618
-	-	-	-	1	-	-	-	1	1	1	2	3	-	6	3	1	-	619
-	-	-	-	-	-	-	-	1	-	-	1	-	1	1	1	2	-	620
-	-	-	-	-	-	-	-	-	-	-	-	-	-	-	-	-	-	621
-	-	-	-	-	-	-	-	-	-	-	-	-	1	-	-	-	-	622
-	-	-	-	-	-	-	-	-	-	-	-	-	-	-	1	-	-	623
-	-	-	-	-	-	-	-	-	-	-	-	-	-	-	-	-	-	624
-	-	-	-	-	-	-	-	-	-	-	-	-	-	-	-	-	-	625
-	-	-	-	-	-	-	-	-	-	-	-	-	-	-	-	-	-	626
-	-	-	-	-	-	-	-	-	-	-	-	-	-	-	-	-	-	627
-	-	-	-	-	-	-	-	-	-	-	-	-	-	-	-	-	-	628
-	-	-	-	-	-	-	-	-	-	-	-	-	-	-	-	-	-	629
1	-	4	9	25	14	39	65	92	181	317	556	863	933	1.627	1.422	955	-	

Tavola 2.20 - Morti per malattie dell'apparato genitourinario, per età - Femmine - Anno 1995

Classificazione analitica	CAUSE DI MORTE	0 anni	1	2	3	4	0-4	5-9	10 -14	15 -17	18 -19
580-589	NEFRITE, SINDROME NEFROSICA E NEFROSI	5	-	1	-	1	7	-	1	-	-
580	GLOMERULONEFRITE ACUTA	-	-	-	-	-	-	-	-	-	-
581	SINDROME NEFROSICA	-	-	-	-	-	-	-	-	-	-
582	GLOMERULONEFRITE CRONICA	-	-	-	-	-	-	-	-	-	-
583	NEFRITE E NEFROPATIA, NON SPEC. SE ACUTE O CRON.	-	-	-	-	-	-	-	-	-	-
584	INSUFFICIENZA RENALE ACUTA	5	-	-	-	-	5	-	-	-	-
585	INSUFFICIENZA RENALE CRONICA	-	-	1	-	-	1	-	1	-	-
586	INSUFFICIENZA RENALE NON SPECIFICATA	-	-	-	-	1	1	-	-	-	-
587	SCLEROSI RENALE NON SPECIFICATA	-	-	-	-	-	-	-	-	-	-
588	DISTURBI DA DIFETTO DELLA FUNZIONALITA' RENALE	-	-	-	-	-	-	-	-	-	-
589	RENE PICCOLO DA CAUSA SCONOSCIUTA	-	-	-	-	-	-	-	-	-	-
590-599	ALTRE MALATTIE DELL'APPARATO URINARIO	-	-	-	-	1	1	-	1	-	-
590	INFEZIONI RENALI	-	-	-	-	-	-	-	-	-	-
591	IDRONEFROSI	-	-	-	-	-	-	-	-	-	-
592	CALCOLOSI DEL RENE E DELL'URETERE	-	-	-	-	-	-	-	-	-	-
593	ALTRI DISTURBI DEL RENE E DELL'URETERE	-	-	-	-	1	1	-	1	-	-
594	CALCOLOSI DELLE VIE URINARIE INFERIORI	-	-	-	-	-	-	-	-	-	-
595	CISTITE	-	-	-	-	-	-	-	-	-	-
596	ALTRI DISTURBI DELLA VESCICA	-	-	-	-	-	-	-	-	-	-
597	URETRITE NON TRASM. SESSUALM. E SINDR. URETRALE	-	-	-	-	-	-	-	-	-	-
598	RESTRINGIMENTO URETRALE	-	-	-	-	-	-	-	-	-	-
599	ALTRI DISTURBI DELL'URETRA E DELLE VIE URINAR.	-	-	-	-	-	-	-	-	-	-
600-608	MALATTIE DEGLI ORGANI GENITALI MASCHILI	-	-	-	-	-	-	-	-	-	-
600	IPERPLASIA DELLA PROSTATA	-	-	-	-	-	-	-	-	-	-
601	MALATTIE INFIAMMATORIE DELLA PROSTATA	-	-	-	-	-	-	-	-	-	-
602	ALTRI DISTURBI DELLA PROSTATA	-	-	-	-	-	-	-	-	-	-
603	IDROCELE	-	-	-	-	-	-	-	-	-	-
604	ORCHITE ED EPIDIDIMITE	-	-	-	-	-	-	-	-	-	-
605	IPERTROFIA PREPUZIALE E FIMOSI	-	-	-	-	-	-	-	-	-	-
606	STERILITA' DELL'UOMO	-	-	-	-	-	-	-	-	-	-
607	DISTURBI DEL PENE	-	-	-	-	-	-	-	-	-	-
608	ALTRI DISTURBI DEGLI ORGANI GENITALI MASCHILI	-	-	-	-	-	-	-	-	-	-
610-611	DISTURBI DELLA MAMMELLA	-	-	-	-	-	-	-	-	-	-
610	DISPLASIA MAMMARIA BENIGNA	-	-	-	-	-	-	-	-	-	-
611	ALTRI DISTURBI DELLA MAMMELLA	-	-	-	-	-	-	-	-	-	-
614-616	MALAT. INFIAMMATOR. ORGANI PELVICI DELLA DONNA	-	-	-	-	-	-	-	-	-	-
614	M. INF. OVAIO, T. DI FALLOP., TESS. CELL. PELV. E PER.	-	-	-	-	-	-	-	-	-	-
615	MAL. INFIAMMATORIE DELL'UTERO, ESCLUSO IL COLLO	-	-	-	-	-	-	-	-	-	-
616	MAL. INFIAMMATORIE COLLO UTERO, VAGINA E VULVA	-	-	-	-	-	-	-	-	-	-
617-629	ALTRI DISTURBI DELL'APPARATO GENITALE FEMM.	-	-	-	-	-	-	-	-	-	-
617	ENDOMETRIOSI	-	-	-	-	-	-	-	-	-	-
618	PROLASSO GENITALE	-	-	-	-	-	-	-	-	-	-
619	FISTOLE INTERESSANTI L'APPARATO GENITALE FEMM.	-	-	-	-	-	-	-	-	-	-
620	DIS. NON INFIAM. OVAIO, TR. FALLOPPIO E LEG. LARGO	-	-	-	-	-	-	-	-	-	-
621	DISTURBI DELL'UTERO NON CLASSIFICATI ALTROVE	-	-	-	-	-	-	-	-	-	-
622	DISTURBI NON INFIAMMATORI DEL COLLO DELL'UTERO	-	-	-	-	-	-	-	-	-	-
623	DISTURBI NON INFIAMMATORI DELLA VAGINA	-	-	-	-	-	-	-	-	-	-
624	DIST. NON INFIAMMAT. DELLA VULVA E DEL PERINEO	-	-	-	-	-	-	-	-	-	-
625	DOLORI E AL. SINTOMI COLLEG. CON ORG. GENITAL. FEM	-	-	-	-	-	-	-	-	-	-
626	TURBE MESTR. E ALTR. EMORR. ANOMALE APP. GENIT. FEM	-	-	-	-	-	-	-	-	-	-
627	DISTURBI CLIMATERICI E POSTCLIMATERICI	-	-	-	-	-	-	-	-	-	-
628	STERILITA' DELLA DONNA	-	-	-	-	-	-	-	-	-	-
629	ALTRI DISTURBI DEGLI ORGANI GENITALI FEMMINILI	-	-	-	-	-	-	-	-	-	-
TOTALE		5	-	1	-	2	8	-	2	-	-

20 -24	25 -29	30 -34	35 -39	40 -44	45 -49	50 -54	55 -59	60 -64	65 -69	70 -74	75 -79	80 -84	85 -89	90 e oltre	N.I	Totale	Classifi- cazione analitica
-	3	5	3	13	18	29	53	105	148	280	301	557	446	318	-	2.287	580-589
-	-	-	-	-	-	-	1	-	2	-	1	1	2	-	-	7	580
-	-	-	-	-	-	-	2	2	3	8	11	11	7	1	-	45	581
-	-	-	-	-	-	-	1	2	3	9	7	19	9	5	-	55	582
-	1	-	-	-	-	2	1	10	3	10	7	16	11	2	-	63	583
-	-	2	-	1	-	2	2	6	11	25	42	101	80	89	-	366	584
-	2	1	2	12	13	22	38	75	112	195	193	349	290	183	-	1.489	585
-	-	2	1	-	4	3	8	10	14	30	38	54	47	37	-	249	586
-	-	-	-	-	1	-	-	-	-	2	2	5	-	1	-	11	587
-	-	-	-	-	-	-	-	-	-	1	-	1	-	-	-	2	588
-	-	-	-	-	-	-	-	-	-	-	-	-	-	-	-	-	589
1	-	4	2	2	5	8	14	24	51	114	113	235	302	234	-	1.111	590-599
-	-	-	-	-	-	1	1	3	4	10	3	21	24	20	-	87	590
-	-	-	-	-	-	-	-	-	1	2	2	10	5	2	-	22	591
1	-	-	-	-	-	-	2	1	6	12	7	13	9	6	-	57	592
-	-	4	2	1	5	6	11	19	34	79	86	156	200	172	-	777	593
-	-	-	-	-	-	-	-	-	-	-	1	1	-	-	-	2	594
-	-	-	-	-	-	-	-	-	-	-	-	3	5	2	-	10	595
-	-	-	-	-	-	-	-	-	-	1	2	1	4	1	-	9	596
-	-	-	-	-	-	-	-	-	-	-	-	-	-	-	-	-	597
-	-	-	-	-	-	-	-	-	-	-	-	-	-	-	-	-	598
-	-	-	-	1	-	1	-	1	6	10	12	30	55	31	-	147	599
-	-	-	-	-	-	-	-	-	-	-	-	-	-	-	-	-	600-608
-	-	-	-	-	-	-	-	-	-	-	-	-	-	-	-	-	600
-	-	-	-	-	-	-	-	-	-	-	-	-	-	-	-	-	601
-	-	-	-	-	-	-	-	-	-	-	-	-	-	-	-	-	602
-	-	-	-	-	-	-	-	-	-	-	-	-	-	-	-	-	603
-	-	-	-	-	-	-	-	-	-	-	-	-	-	-	-	-	604
-	-	-	-	-	-	-	-	-	-	-	-	-	-	-	-	-	605
-	-	-	-	-	-	-	-	-	-	-	-	-	-	-	-	-	606
-	-	-	-	-	-	-	-	-	-	-	-	-	-	-	-	-	607
-	-	-	-	-	-	-	-	-	-	-	-	-	-	-	-	-	608
-	-	-	1	-	-	-	-	-	-	-	-	1	-	-	-	2	610-611
-	-	-	1	-	-	-	-	-	-	-	-	1	-	-	-	2	610 611
-	-	-	-	-	1	-	-	-	-	3	2	2	2	2	-	12	614-616
-	-	-	-	-	1	-	-	-	-	2	2	1	1	1	-	8	614
-	-	-	-	-	-	-	-	-	-	-	-	-	1	-	-	1	615
-	-	-	-	-	-	-	-	-	-	1	-	1	-	1	-	3	616
-	-	1	-	-	-	1	1	2	4	3	3	7	5	3	-	30	617-629
-	-	-	-	-	-	-	-	-	-	-	-	-	-	-	-	-	617
-	-	-	-	-	-	-	-	1	1	1	-	1	-	-	-	3	618
-	-	1	-	-	-	1	1	1	2	3	-	6	3	1	-	18	619
-	-	-	-	-	-	1	-	-	1	-	1	1	1	2	-	7	620
-	-	-	-	-	-	-	-	-	-	-	-	-	-	-	-	-	621
-	-	-	-	-	-	-	-	-	-	-	1	-	-	-	-	1	622
-	-	-	-	-	-	-	-	-	-	-	-	-	1	-	-	1	623
-	-	-	-	-	-	-	-	-	-	-	-	-	-	-	-	-	624
-	-	-	-	-	-	-	-	-	-	-	-	-	-	-	-	-	625
-	-	-	-	-	-	-	-	-	-	-	-	-	-	-	-	-	626
-	-	-	-	-	-	-	-	-	-	-	-	-	-	-	-	-	627
-	-	-	-	-	-	-	-	-	-	-	-	-	-	-	-	-	628
-	-	-	-	-	-	-	-	-	-	-	-	-	-	-	-	-	629
1	3	10	6	15	24	38	68	131	203	400	419	802	755	557	-	3.442	

Tavola 2.21 - Morti per complicazioni della gravidanza, del parto e del puerperio, per età - Anno 1995

Classificazione analitica	CAUSE DI MORTE	0 anni	1	2	3	4	0-4	5-9	10 -14	15 -17	18 -19
630-639	GRAVIDANZA CON ESITO ABORTIVO	-	-	-	-	-	-	-	-	-	-
630	MOLA VESICOLARE	-	-	-	-	-	-	-	-	-	-
631	ALTRI PRODOTTI ANORMALI DEL CONCEPIMENTO	-	-	-	-	-	-	-	-	-	-
632	ABORTO RITENUTO	-	-	-	-	-	-	-	-	-	-
633	GRAVIDANZA ECTOPICA	-	-	-	-	-	-	-	-	-	-
634	ABORTO SPONTANEO	-	-	-	-	-	-	-	-	-	-
635	ABORTO PROVOCATO LEGALMENTE	-	-	-	-	-	-	-	-	-	-
636	ABORTO PROVOCATO ILLEGALMENTE	-	-	-	-	-	-	-	-	-	-
637	ABORTO NON SPECIFICATO	-	-	-	-	-	-	-	-	-	-
638	TENTATIVO FALLITO DI ABORTO	-	-	-	-	-	-	-	-	-	-
639	COMP.SUCCESS.AD ABORTO E GRAVID.ECTOP.E MOLARE	-	-	-	-	-	-	-	-	-	-
640-648	COMPLICAZ. LEGATE PRINCIPAL. ALLA GRAVIDANZA	-	-	-	-	-	-	-	-	-	-
640	EMORRAGIA PRECOCE DELLA GRAVIDANZA	-	-	-	-	-	-	-	-	-	-
641	EM.ANTEPARTUM,ABRUPTIO PLACENTAE E PLAC.PREVIA	-	-	-	-	-	-	-	-	-	-
642	IPERTENSIONE COMPLICANTE GRAVID.,PARTO E PUERP.	-	-	-	-	-	-	-	-	-	-
643	IPEREMESIA GRAVIDICA	-	-	-	-	-	-	-	-	-	-
644	TRAVAGLIO PREMATURO O MINACCIA DI TRAV.PREMAT.	-	-	-	-	-	-	-	-	-	-
645	GRAVIDANZA PROLUNGATA	-	-	-	-	-	-	-	-	-	-
646	ALTRE COMPLIC.GRAVID. NON CLASSIFICATE ALTROVE	-	-	-	-	-	-	-	-	-	-
647	M.INF.E PAR.MADRE CL.ALTR.MA COMPL.GR.,PART.PU.	-	-	-	-	-	-	-	-	-	-
648	AL.C.MORB.IN ATTO MADRE CL.AL.COMPL.GR.PAR.PUE	-	-	-	-	-	-	-	-	-	-
650-659	P.NORM.E AL.INDICAZ.ASSIST.IN GRAV.,TRAV.E P.	-	-	-	-	-	-	-	-	-	-
650	PARTO COMPLETAMENTE NORMALE	-	-	-	-	-	-	-	-	-	-
651	GRAVIDANZA MULTIPLA	-	-	-	-	-	-	-	-	-	-
652	POSIZIONE E PRESENTAZIONE ANOMALE DEL FETO	-	-	-	-	-	-	-	-	-	-
653	SPROPORZIONE FETOPELVICA	-	-	-	-	-	-	-	-	-	-
654	ANOMALIE ORGANI E TESSUTI MOLLI DEL BACINO	-	-	-	-	-	-	-	-	-	-
655	CONDIZION.ANORM.FETO INFLUENZAN.TRATTAM. MADRE	-	-	-	-	-	-	-	-	-	-
656	AL.PROBL.FET.E PLAC.INFLUENZAN.TRATTAM. MADRE	-	-	-	-	-	-	-	-	-	-
657	POLIDRAMNIO	-	-	-	-	-	-	-	-	-	-
658	ALTRI PROBL.COLLEG.CAVITA'AMNIOTICA E MEMBRANE	-	-	-	-	-	-	-	-	-	-
659	AL.INDIC.ASS.O INTERV.REL.TRAV.E PAR.NON CL.AL.	-	-	-	-	-	-	-	-	-	-
660-669	COMP.INSORG.PRINCIPAL.NEL CORSO TRAV.E PARTO	-	-	-	-	-	-	-	-	-	-
660	TRAVAGLIO OSTACOLATO	-	-	-	-	-	-	-	-	-	-
661	ANOMALIE DELLE FORZE PROPULSIVE	-	-	-	-	-	-	-	-	-	-
662	TRAVAGLIO PROLUNGATO	-	-	-	-	-	-	-	-	-	-
663	COMPLICAZIONI RELATIVE AL CORDONE OMBELICALE	-	-	-	-	-	-	-	-	-	-
664	LES.DEL PERINEO E DELLA VULVA DURANTE IL PARTO	-	-	-	-	-	-	-	-	-	-
665	ALTRE LESIONI OSTETRICHE	-	-	-	-	-	-	-	-	-	-
666	EMORRAGIA POSTPARTUM	-	-	-	-	-	-	-	-	-	-
667	RITENZIONE PLACENTA O MEMBRANE, SENZA EMORRAG.	-	-	-	-	-	-	-	-	-	-
668	COMP.DA SOMM.ANEST.O A.SEDAT.NEL CORSO TR.E P.	-	-	-	-	-	-	-	-	-	-
669	AL.COMPL.TRAVAGLIO E PARTO NON CLASSIF.ALTROVE	-	-	-	-	-	-	-	-	-	-
670-676	COMPLICAZIONI DEL PUERPERIO	-	-	-	-	-	-	-	-	-	-
670	INFEZIONE PUERPERALE GRAVE	-	-	-	-	-	-	-	-	-	-
671	COMPLICAZ. VENOSE DELLA GRAV.E DEL PUERPERIO	-	-	-	-	-	-	-	-	-	-
672	FEBBRE DI ORIGINE SCONOSCIUTA DURANTE IL PUERP.	-	-	-	-	-	-	-	-	-	-
673	EMBOLIA POLMONARE OSTETRICA	-	-	-	-	-	-	-	-	-	-
674	AL.E NON SPEC.COMPLIC.DEL PUERP.NON CLASS.ALTR.	-	-	-	-	-	-	-	-	-	-
675	INFEZ.MAMMELLA E CAPEZZOLO ASSOCIATE AL PARTO	-	-	-	-	-	-	-	-	-	-
676	AL.DIST.MAMMELLA ASSOC.AL PAR.E DIST.LATTAZION.	-	-	-	-	-	-	-	-	-	-
TOTALE		-	-	-	-	-	-	-	-	-	-

20 -24	25 -29	30 -34	35 -39	40 -44	45 -49	50 -54	55 -59	60 -64	65 -69	70 -74	75 -79	80 -84	85 -89	90 e oltre	N.I.	Totale	Classifi- cazione analitica
-	-	-	-	-	-	-	-	-	-	-	-	-	-	-	-	-	630-639
-	-	-	-	-	-	-	-	-	-	-	-	-	-	-	-	-	630
-	-	-	-	-	-	-	-	-	-	-	-	-	-	-	-	-	631
-	-	-	-	-	-	-	-	-	-	-	-	-	-	-	-	-	632
-	-	-	-	-	-	-	-	-	-	-	-	-	-	-	-	-	633
-	-	-	-	-	-	-	-	-	-	-	-	-	-	-	-	-	634
-	-	-	-	-	-	-	-	-	-	-	-	-	-	-	-	-	635
-	-	-	-	-	-	-	-	-	-	-	-	-	-	-	-	-	636
-	-	-	-	-	-	-	-	-	-	-	-	-	-	-	-	-	637
-	-	-	-	-	-	-	-	-	-	-	-	-	-	-	-	-	638
-	-	-	-	-	-	-	-	-	-	-	-	-	-	-	-	-	639
-	1	3	2	1	-	-	-	-	-	-	-	-	-	-	-	7	640-648
-	-	-	-	-	-	-	-	-	-	-	-	-	-	-	-	-	640
-	-	1	1	-	-	-	-	-	-	-	-	-	-	-	-	2	641
-	1	1	1	1	-	-	-	-	-	-	-	-	-	-	-	4	642
-	-	-	-	-	-	-	-	-	-	-	-	-	-	-	-	-	643
-	-	-	-	-	-	-	-	-	-	-	-	-	-	-	-	-	644
-	-	-	-	-	-	-	-	-	-	-	-	-	-	-	-	-	645
-	-	1	-	-	-	-	-	-	-	-	-	-	-	-	-	1	646
-	-	-	-	-	-	-	-	-	-	-	-	-	-	-	-	-	647
-	-	-	-	-	-	-	-	-	-	-	-	-	-	-	-	-	648
-	-	-	-	-	-	-	-	-	-	-	-	-	-	-	-	-	650-659
-	-	-	-	-	-	-	-	-	-	-	-	-	-	-	-	-	650
-	-	-	-	-	-	-	-	-	-	-	-	-	-	-	-	-	651
-	-	-	-	-	-	-	-	-	-	-	-	-	-	-	-	-	652
-	-	-	-	-	-	-	-	-	-	-	-	-	-	-	-	-	653
-	-	-	-	-	-	-	-	-	-	-	-	-	-	-	-	-	654
-	-	-	-	-	-	-	-	-	-	-	-	-	-	-	-	-	655
-	-	-	-	-	-	-	-	-	-	-	-	-	-	-	-	-	656
-	-	-	-	-	-	-	-	-	-	-	-	-	-	-	-	-	657
-	-	-	-	-	-	-	-	-	-	-	-	-	-	-	-	-	658
-	-	-	-	-	-	-	-	-	-	-	-	-	-	-	-	-	659
-	2	2	5	1	-	-	-	-	-	-	-	-	-	-	-	10	660-669
-	-	-	-	-	-	-	-	-	-	-	-	-	-	-	-	-	660
-	-	-	-	-	-	-	-	-	-	-	-	-	-	-	-	-	661
-	-	-	-	-	-	-	-	-	-	-	-	-	-	-	-	-	662
-	-	-	-	-	-	-	-	-	-	-	-	-	-	-	-	-	663
-	-	-	-	-	-	-	-	-	-	-	-	-	-	-	-	-	664
-	-	-	-	1	-	-	-	-	-	-	-	-	-	-	-	1	665
-	-	-	3	-	-	-	-	-	-	-	-	-	-	-	-	3	666
-	-	-	-	-	-	-	-	-	-	-	-	-	-	-	-	-	667
-	2	2	2	-	-	-	-	-	-	-	-	-	-	-	-	6	668
-	-	-	-	-	-	-	-	-	-	-	-	-	-	-	-	-	669
-	-	-	-	-	-	-	-	-	-	-	-	-	-	-	-	-	670-676
-	-	-	-	-	-	-	-	-	-	-	-	-	-	-	-	-	670
-	-	-	-	-	-	-	-	-	-	-	-	-	-	-	-	-	671
-	-	-	-	-	-	-	-	-	-	-	-	-	-	-	-	-	672
-	-	-	-	-	-	-	-	-	-	-	-	-	-	-	-	-	673
-	-	-	-	-	-	-	-	-	-	-	-	-	-	-	-	-	674
-	-	-	-	-	-	-	-	-	-	-	-	-	-	-	-	-	675
-	-	-	-	-	-	-	-	-	-	-	-	-	-	-	-	-	676
-	3	5	7	2	-	-	-	-	-	-	-	-	-	-	-	17	

Tavola 2.22 - Morti per malattie della pelle e del tessuto sottocutaneo, per età - Totale - Anno 1995

Classifi- cazione analitica	CAUSE DI MORTE	TOTALE			0 anni	1	2	3	4	0-4	5-9	10 -14
		M	F	MF								
680-686	INFEZIONI DELLA PELLE E DEL TESSUTO SOTTOCUT.	28	34	62	-	-	-	-	-	-	-	-
680	FORUNCULO E ANTRACE	-	-	-	-	-	-	-	-	-	-	-
681	CELLULITE E ASCESSO DELLE DITA MANO E PIEDE	-	1	1	-	-	-	-	-	-	-	-
682	ALTRE CELLULITI E ASCESSI	26	27	53	-	-	-	-	-	-	-	-
683	LINFADENITE ACUTA	-	2	2	-	-	-	-	-	-	-	-
684	IMPETIGINE	-	-	-	-	-	-	-	-	-	-	-
685	CISTI PILONIDALE	-	1	1	-	-	-	-	-	-	-	-
686	ALTRE INFEZ.LOCALIZZATE PELLE E SOTTOCUTANEO	2	3	5	-	-	-	-	-	-	-	-
690-698	AL.CONDIZ.MORB.INFIAMMAT.PELLE E TES.SOTTOC.	31	50	81	-	-	-	-	-	-	-	-
690	DERMATOSI ERITEMATOSQUAMOSA	-	-	-	-	-	-	-	-	-	-	-
691	DERMATITE ATOPICA E CONDIZIONI MORB.CORRELATE	-	-	-	-	-	-	-	-	-	-	-
692	DERMATITE DA CONTATTO E ALTRI ECZEMI	2	7	9	-	-	-	-	-	-	-	-
693	DERMAT.DA SOST.ASSUN.PER VIA ORALE O PARENTER.	-	-	-	-	-	-	-	-	-	-	-
694	DERMATOSI BOLLOSE	17	34	51	-	-	-	-	-	-	-	-
695	AFFEZIONI ERITEMATOSE	9	8	17	-	-	-	-	-	-	-	-
696	PSORIASI E AFFEZIONI SIMILARI	3	1	4	-	-	-	-	-	-	-	-
697	LICHEN	-	-	-	-	-	-	-	-	-	-	-
698	PRURITO E CONDIZIONI MORBOSE CORRELATE	-	-	-	-	-	-	-	-	-	-	-
700-709	ALTRE MALATTIE PELLE E TESSUTO SOTTOCUTANEO	150	403	553	-	-	-	-	-	-	-	-
700	CALLO E CALLOSITA'	-	-	-	-	-	-	-	-	-	-	-
701	ALTRE COND.MORB.IPERTROFICHE E ATROFICHE PELLE	-	-	-	-	-	-	-	-	-	-	-
702	ALTRE DERMATOSI	-	-	-	-	-	-	-	-	-	-	-
703	MALATTIE DELLE UNGHIE	-	-	-	-	-	-	-	-	-	-	-
704	MALATTIE DEI PELI E DEI FOLLICOLI PILIFERI	-	-	-	-	-	-	-	-	-	-	-
705	DISTURBI DELLE GHIANDOLE SUDORIFERE	-	-	-	-	-	-	-	-	-	-	-
706	MALATTIE DELLE GHIANDOLE SEBACEE	-	-	-	-	-	-	-	-	-	-	-
707	ULCERA CRONICA DELLA PELLE	150	403	553	-	-	-	-	-	-	-	-
708	ORTICARIA	-	-	-	-	-	-	-	-	-	-	-
709	ALTRI DISTURBI PELLE E TESSUTO SOTTOCUTANEO	-	-	-	-	-	-	-	-	-	-	-
TOTALE		209	487	696	-	-	-	-	-	-	-	-

15 -17	18 -19	20 -24	25 -29	30 -34	35 -39	40 -44	45 -49	50 -54	55 -59	60 -64	65 -69	70 -74	75 -79	80 -84	85 -89	90 e oltre	N.I	Classifi- cazione analitica
-	-	3	-	-	3	1	-	3	5	6	6	9	7	10	8	1	-	680-686
-	-	-	-	-	-	-	-	-	-	-	-	-	-	-	-	-	-	680
-	-	-	-	-	-	-	-	-	-	-	-	-	-	-	1	-	-	681
-	-	3	-	-	2	1	-	3	5	4	6	9	5	9	6	-	-	682
-	-	-	-	-	-	-	-	-	-	-	-	-	1	-	-	1	-	683
-	-	-	-	-	-	-	-	-	-	-	-	-	-	-	-	-	-	684
-	-	-	-	-	-	-	-	-	-	-	-	-	-	-	1	-	-	685
-	-	-	-	-	1	-	-	-	-	2	-	-	1	1	-	-	-	686
-	-	-	1	-	1	1	-	-	2	4	6	9	10	20	14	13	-	690-698
-	-	-	-	-	-	-	-	-	-	-	-	-	-	-	-	-	-	690
-	-	-	-	-	-	-	-	-	-	-	-	-	-	-	-	-	-	691
-	-	-	-	-	-	-	-	-	-	-	2	1	-	3	1	2	-	692
-	-	-	-	-	-	-	-	-	-	-	-	-	-	-	-	-	-	693
-	-	-	-	-	-	-	-	-	2	2	2	7	6	12	10	10	-	694
-	-	-	1	-	1	-	-	-	-	1	1	1	4	4	3	1	-	695
-	-	-	-	-	-	1	-	-	-	1	1	-	-	1	-	-	-	696
-	-	-	-	-	-	-	-	-	-	-	-	-	-	-	-	-	-	697
-	-	-	-	-	-	-	-	-	-	-	-	-	-	-	-	-	-	698
-	-	-	-	-	-	1	1	2	3	7	15	33	46	123	155	167	-	700-709
-	-	-	-	-	-	-	-	-	-	-	-	-	-	-	-	-	-	700
-	-	-	-	-	-	-	-	-	-	-	-	-	-	-	-	-	-	701
-	-	-	-	-	-	-	-	-	-	-	-	-	-	-	-	-	-	702
-	-	-	-	-	-	-	-	-	-	-	-	-	-	-	-	-	-	703
-	-	-	-	-	-	-	-	-	-	-	-	-	-	-	-	-	-	704
-	-	-	-	-	-	-	-	-	-	-	-	-	-	-	-	-	-	705
-	-	-	-	-	-	-	-	-	-	-	-	-	-	-	-	-	-	706
-	-	-	-	-	-	1	1	2	3	7	15	33	46	123	155	167	-	707
-	-	-	-	-	-	-	-	-	-	-	-	-	-	-	-	-	-	708
-	-	-	-	-	-	-	-	-	-	-	-	-	-	-	-	-	-	709
-	-	3	1	-	4	3	1	5	10	17	27	51	63	153	177	181	-	

Tavola 2.23 - Morti per malattie della pelle e del tessuto sottocutaneo, per età - Femmine - Anno 1995

Classificazione analitica	CAUSE DI MORTE	0 anni	1	2	3	4	0-4	5-9	10 -14	15 -17	18 -19
680-686	INFEZIONI DELLA PELLE E DEL TESSUTO SOTTOCUT.	-	-	-	-	-	-	-	-	-	-
680	FORUNCOLO E ANTRACE	-	-	-	-	-	-	-	-	-	-
681	CELLULITE E ASCESSO DELLE DITA MANO E PIEDE	-	-	-	-	-	-	-	-	-	-
682	ALTRE CELLULITI E ASCESSI	-	-	-	-	-	-	-	-	-	-
683	LINFADENITE ACUTA	-	-	-	-	-	-	-	-	-	-
684	IMPETIGINE	-	-	-	-	-	-	-	-	-	-
685	CISTI PILONIDALE	-	-	-	-	-	-	-	-	-	-
686	ALTRE INFEZ.LOCALIZZATE PELLE E SOTTOCUTANEO	-	-	-	-	-	-	-	-	-	-
690-698	AL.CONDIZ.MORB.INFIAMMAT.PELLE E TES.SOTTOC.	-	-	-	-	-	-	-	-	-	-
690	DERMATOSI ERITEMATOSQUAMOSA	-	-	-	-	-	-	-	-	-	-
691	DERMATITE ATOPICA E CONDIZIONI MORB.CORRELATE	-	-	-	-	-	-	-	-	-	-
692	DERMATITE DA CONTATTO E ALTRI ECZEMI	-	-	-	-	-	-	-	-	-	-
693	DERMAT.DA SOST.ASSUN.PER VIA ORALE O PARENTER.	-	-	-	-	-	-	-	-	-	-
694	DERMATOSI BOLLOSE	-	-	-	-	-	-	-	-	-	-
695	AFFEZIONI ERITEMATOSE	-	-	-	-	-	-	-	-	-	-
696	PSORIASI E AFFEZIONI SIMILARI	-	-	-	-	-	-	-	-	-	-
697	LICHEN	-	-	-	-	-	-	-	-	-	-
698	PRURITO E CONDIZIONI MORBOSE CORRELATE	-	-	-	-	-	-	-	-	-	-
700-709	ALTRE MALATTIE PELLE E TESSUTO SOTTOCUTANEO	-	-	-	-	-	-	-	-	-	-
700	CALLO E CALLOSITA'	-	-	-	-	-	-	-	-	-	-
701	ALTRE COND.MORB.IPERTROFICHE E ATROFICHE PELLE	-	-	-	-	-	-	-	-	-	-
702	ALTRE DERMATOSI	-	-	-	-	-	-	-	-	-	-
703	MALATTIE DELLE UNGHIE	-	-	-	-	-	-	-	-	-	-
704	MALATTIE DEI PELI E DEI FOLLICOLI PILIFERI	-	-	-	-	-	-	-	-	-	-
705	DISTURBI DELLE GHIANDOLE SUDORIFERE	-	-	-	-	-	-	-	-	-	-
706	MALATTIE DELLE GHIANDOLE SEBACEE	-	-	-	-	-	-	-	-	-	-
707	ULCERA CRONICA DELLA PELLE	-	-	-	-	-	-	-	-	-	-
708	ORTICARIA	-	-	-	-	-	-	-	-	-	-
709	ALTRI DISTURBI PELLE E TESSUTO SOTTOCUTANEO	-	-	-	-	-	-	-	-	-	-
TOTALE		-	-	-	-	-	-	-	-	-	-

20 -24	25 -29	30 -34	35 -39	40 -44	45 -49	50 -54	55 -59	60 -64	65 -69	70 -74	75 -79	80 -84	85 -89	90 e oltre	N.I	Totale	Classifi- cazione analitica
3	-	-	1	1	-	2	2	3	3	3	3	7	5	1	-	34	680-686
-	-	-	-	-	-	-	-	-	-	-	-	-	-	-	-	-	680
-	-	-	-	-	-	-	-	-	-	-	-	-	1	-	-	1	681
3	-	-	-	1	-	2	2	2	3	3	2	6	3	-	-	27	682
-	-	-	-	-	-	-	-	-	-	-	1	-	-	1	-	2	683
-	-	-	-	-	-	-	-	-	-	-	-	-	1	-	-	-	684
-	-	-	-	-	-	-	-	-	-	-	-	-	1	-	-	1	685
-	-	-	1	-	-	-	-	1	-	-	-	1	-	-	-	3	686
-	-	-	1	-	-	-	2	2	4	7	5	11	9	9	-	50	690-698
-	-	-	-	-	-	-	-	-	-	-	-	-	-	-	-	-	690
-	-	-	-	-	-	-	-	-	-	-	-	-	-	-	-	-	691
-	-	-	-	-	-	-	-	-	1	1	-	2	1	2	-	7	692
-	-	-	-	-	-	-	-	-	-	-	-	-	-	-	-	-	693
-	-	-	-	-	-	2	2	1	6	2	8	7	7	6	-	34	694
-	-	-	1	-	-	-	-	1	-	3	1	1	1	-	-	8	695
-	-	-	-	-	-	-	-	1	-	-	-	-	-	-	-	1	696
-	-	-	-	-	-	-	-	-	-	-	-	-	-	-	-	-	697
-	-	-	-	-	-	-	-	-	-	-	-	-	-	-	-	-	698
-	-	-	-	1	-	1	2	2	7	22	24	84	123	137	-	403	700-709
-	-	-	-	-	-	-	-	-	-	-	-	-	-	-	-	-	700
-	-	-	-	-	-	-	-	-	-	-	-	-	-	-	-	-	701
-	-	-	-	-	-	-	-	-	-	-	-	-	-	-	-	-	702
-	-	-	-	-	-	-	-	-	-	-	-	-	-	-	-	-	703
-	-	-	-	-	-	-	-	-	-	-	-	-	-	-	-	-	704
-	-	-	-	-	-	-	-	-	-	-	-	-	-	-	-	-	705
-	-	-	-	-	-	-	-	-	-	-	-	-	-	-	-	-	706
-	-	-	-	1	-	1	2	2	7	22	24	84	123	137	-	403	707
-	-	-	-	-	-	-	-	-	-	-	-	-	-	-	-	-	708
-	-	-	-	-	-	-	-	-	-	-	-	-	-	-	-	-	709
3	-	-	2	2	-	3	6	7	14	32	32	102	137	147	-	487	

Tavola 2.24 - Morti per malattie del sistema osteomuscolare e del tessuto connettivo, per età - Totale - Anno 1995

Classificazione analitica	CAUSE DI MORTE	TOTALE			0 anni	1	2	3	4	0-4	5-9	10 -14
		M	F	MF								
710-719	ARTROPATIE E DISTURBI CORRELATI	245	878	1.123	-	-	2	-	-	2	1	1
710	MALATTIE DIFFUSE DEL TESSUTO CONNETTIVO	60	250	310	-	-	2	-	-	2	-	-
711	ARTROPATIE ASSOCIATE A INFEZIONI	4	2	6	-	-	-	-	-	-	-	-
712	ARTROPATIE DA MICROCRISTALLI	-	-	-	-	-	-	-	-	-	-	-
714	ARTR.REUMATOIDE E AL.POLIARTROPATIE INFIAMMAT.	86	391	477	-	-	-	-	-	-	1	-
715	OSTEOARTROSI E DISTURBI SIMILARI	74	194	268	-	-	-	-	-	-	-	-
716	ALTRE E NON SPECIFICATE ARTROPATIE	19	31	50	-	-	-	-	-	-	-	1
717	LESIONI INTERNE DEL GINOCCHIO	-	-	-	-	-	-	-	-	-	-	-
718	ALTRE LESIONI DELLE ARTICOLAZIONI	-	3	3	-	-	-	-	-	-	-	-
719	ALTRI E NON SPECIFICATI DISTURBI ARTICOLAZIONI	2	7	9	-	-	-	-	-	-	-	-
720-724	DORSOPATIE	41	27	68	-	-	-	-	-	-	-	-
720	SPOND.ANCHILE AL.SPONDILOPATIE INFIAMMATORIE	6	5	11	-	-	-	-	-	-	-	-
721	SPONDIOSI E DISTURBI SIMILARI	23	15	38	-	-	-	-	-	-	-	-
722	DISTURBI DEI DISCHI INTERVERTEBRALI	3	3	6	-	-	-	-	-	-	-	-
723	ALTRI DISTURBI DELLA REGIONE CERVICALE	1	-	1	-	-	-	-	-	-	-	-
724	ALTRI E NON SPECIFICATI DISTURBI DEL DORSO	8	4	12	-	-	-	-	-	-	-	-
725-729	REUMATISMO, ESCLUSO IL DORSO	69	100	169	-	-	-	-	-	-	-	-
725	POLIMIALGIA REUMATICA	8	7	15	-	-	-	-	-	-	-	-
726	ENTESOPATIE PERIFERICHE E SINDROMI SIMILARI	1	-	1	-	-	-	-	-	-	-	-
727	ALTRI DISTURBI DELLE SINOVIE, TENDINI E BORSE	-	1	1	-	-	-	-	-	-	-	-
728	DISTURBI MUSCOLI, LEGAMENTI E FASCE APONEUROT.	54	83	137	-	-	-	-	-	-	-	-
729	ALTRI DISTURBI DEI TESSUTI MOLLI	6	9	15	-	-	-	-	-	-	-	-
730-739	OSTEOP.,CONDROP.E DEFORM.ACQ.SIST.OSTEOMUSC.	174	471	645	-	-	-	-	-	-	1	-
730	OSTEOMIELITE,PERIOSTITE E AL.INF.INTER.LE OSSA	16	8	24	-	-	-	-	-	-	-	-
731	OSTEITE DEF.E OSTEOP.ASS.ALT.DIST.CLASS.ALTR.	14	25	39	-	-	-	-	-	-	-	-
732	OSTEOCONDROPATIE	2	1	3	-	-	-	-	-	-	-	-
733	ALTRI DISTURBI DELLE OSSA E DELLE CARTILAGINI	109	369	478	-	-	-	-	-	-	1	-
734	PIEDE PIATTO	-	-	-	-	-	-	-	-	-	-	-
735	DEFORMAZIONI ACQUISITE DELLE DITA DEL PIEDE	-	-	-	-	-	-	-	-	-	-	-
736	ALTRE DEFORMAZIONI ACQUISITE DEGLI ARTI	-	-	-	-	-	-	-	-	-	-	-
737	DEVIAZIONI DELLA COLONNA VERTEBRALE	31	64	95	-	-	-	-	-	-	-	-
738	ALTRE DEFORMAZIONI ACQUISITE	2	4	6	-	-	-	-	-	-	-	-
739	LESIONI NON ALLOPATICHE, NON CLASSIFIC. ALTROVE	-	-	-	-	-	-	-	-	-	-	-
TOTALE		529	1.476	2.005	-	-	2	-	-	2	2	1

15 -17	18 -19	20 -24	25 -29	30 -34	35 -39	40 -44	45 -49	50 -54	55 -59	60 -64	65 -69	70 -74	75 -79	80 -84	85 -89	90 e oltre	N.I	Classifi- cazione analitica
4	2	1	9	8	12	11	18	20	39	74	124	214	131	198	166	88	-	710-719
3	2	1	9	8	12	10	10	12	23	39	50	59	27	21	18	4	-	710
-	-	-	-	-	-	-	1	-	-	-	2	1	-	1	1	-	-	711
-	-	-	-	-	-	-	-	-	-	-	-	-	-	-	-	-	-	712
1	-	-	-	-	-	1	6	4	13	31	54	116	74	104	51	21	-	714
-	-	-	-	-	-	-	-	2	2	3	13	32	24	57	79	56	-	715
-	-	-	-	-	-	-	1	2	1	1	4	5	5	11	12	7	-	716
-	-	-	-	-	-	-	-	-	-	-	-	-	-	-	-	-	-	717
-	-	-	-	-	-	-	-	-	-	-	-	-	-	2	1	-	-	718
-	-	-	-	-	-	-	-	-	-	-	1	1	1	2	4	-	-	719
-	-	-	-	1	1	-	2	4	1	3	6	14	8	12	9	7	-	720-724
-	-	-	-	-	-	-	1	-	-	1	1	1	2	1	1	3	-	720
-	-	-	-	-	-	-	-	2	-	1	4	10	3	8	8	2	-	721
-	-	-	-	-	-	-	1	-	1	-	-	3	1	-	-	-	-	722
-	-	-	-	1	-	-	-	-	-	-	-	-	-	-	-	-	-	723
-	-	-	-	1	-	-	2	-	1	1	-	2	3	-	2	-	-	724
-	-	2	1	1	1	2	2	2	3	7	12	18	17	43	24	34	-	725-729
-	-	-	-	-	-	-	1	-	-	-	2	-	2	5	3	2	-	725
-	-	-	-	-	-	-	-	-	-	-	-	-	-	1	-	-	-	726
-	-	-	-	-	-	-	-	-	-	-	-	-	-	1	-	-	-	727
-	-	2	1	1	-	2	1	2	3	7	7	17	12	33	19	30	-	728
-	-	-	-	-	1	-	-	-	-	-	3	1	3	3	2	2	-	729
-	1	4	2	3	5	4	3	9	7	18	38	47	64	109	161	169	-	730-739
-	-	-	-	1	1	-	-	-	1	6	3	5	3	1	2	1	-	730
-	-	-	-	-	-	-	-	-	-	1	8	10	8	3	7	2	-	731
-	-	-	-	-	-	-	-	-	-	1	-	1	-	1	-	-	-	732
-	-	-	-	1	2	1	1	4	3	5	17	24	40	88	135	156	-	733
-	-	-	-	-	-	-	-	-	-	-	-	-	-	-	-	-	-	734
-	-	-	-	-	-	-	-	-	-	-	-	-	-	-	-	-	-	735
-	-	-	-	-	-	-	-	-	-	-	-	-	-	-	-	-	-	736
-	1	4	2	1	2	2	2	5	3	5	10	7	12	15	15	9	-	737
-	-	-	-	-	1	-	-	-	-	-	-	-	1	1	2	1	-	738
-	-	-	-	-	-	-	-	-	-	-	-	-	-	-	-	-	-	739
4	3	7	12	13	19	17	25	35	50	102	180	293	220	362	360	298	-	

Tavola 2.25 - Morti per malattie del sistema osteomuscolare e del tessuto connettivo, per età - Femmine - Anno 1995

Classificazione analitica	CAUSE DI MORTE	0 anni	1	2	3	4	0-4	5-9	10 -14	15 -17	18 -19
710-719	ARTROPATIE E DISTURBI CORRELATI	-	-	2	-	-	2	1	-	2	1
710	MALATTIE DIFFUSE DEL TESSUTO CONNETTIVO	-	-	2	-	-	2	-	-	2	1
711	ARTROPATIE ASSOCIATE A INFEZIONI	-	-	-	-	-	-	-	-	-	-
712	ARTROPATIE DA MICROCRISTALLI	-	-	-	-	-	-	-	-	-	-
714	ARTR.REUMATOIDE E AL.POLIARTROPATIE INFIAMMAT.	-	-	-	-	-	-	1	-	-	-
715	OSTEOARTROSI E DISTURBI SIMILARI	-	-	-	-	-	-	-	-	-	-
716	ALTRE E NON SPECIFICATE ARTROPATIE	-	-	-	-	-	-	-	-	-	-
717	LESIONI INTERNE DEL GINOCCHIO	-	-	-	-	-	-	-	-	-	-
718	ALTRE LESIONI DELLE ARTICOLAZIONI	-	-	-	-	-	-	-	-	-	-
719	ALTRI E NON SPECIFICATI DISTURBI ARTICOLAZIONI	-	-	-	-	-	-	-	-	-	-
720-724	DORSOPATIE	-	-	-	-	-	-	-	-	-	-
720	SPOND.ANCHILE AL.SPONDILOPATIE INFIAMMATORIE	-	-	-	-	-	-	-	-	-	-
721	SPONDILOSI E DISTURBI SIMILARI	-	-	-	-	-	-	-	-	-	-
722	DISTURBI DEI DISCHI INTERVERTEBRALI	-	-	-	-	-	-	-	-	-	-
723	ALTRI DISTURBI DELLA REGIONE CERVICALE	-	-	-	-	-	-	-	-	-	-
724	ALTRI E NON SPECIFICATI DISTURBI DEL DORSO	-	-	-	-	-	-	-	-	-	-
725-729	REUMATISMO, ESCLUSO IL DORSO	-	-	-	-	-	-	-	-	-	-
725	POLIMIALGIA REUMATICA	-	-	-	-	-	-	-	-	-	-
726	ENTESOPATIE PERIFERICHE E SINDROMI SIMILARI	-	-	-	-	-	-	-	-	-	-
727	ALTRI DISTURBI DELLE SINOVIE, TENDINI E BORSE	-	-	-	-	-	-	-	-	-	-
728	DISTURBI MUSCOLI, LEGAMENTI E FASCE APONEUROT.	-	-	-	-	-	-	-	-	-	-
729	ALTRI DISTURBI DEI TESSUTI MOLLI	-	-	-	-	-	-	-	-	-	-
730-739	OSTEOP.,CONDROP.E DEFORM.ACQ.SIST.OSTEOMUSC.	-	-	-	-	-	-	-	-	-	-
730	OSTEOMIELITE,PERIOSTITE E AL.INF.INTER.LE OSSA	-	-	-	-	-	-	-	-	-	-
731	OSTEITE DEF.E OSTEOP.ASS.ALT.DIST.CLASS.ALTR.	-	-	-	-	-	-	-	-	-	-
732	OSTEOCONDROPATIE	-	-	-	-	-	-	-	-	-	-
733	ALTRI DISTURBI DELLE OSSA E DELLE CARTILAGINI	-	-	-	-	-	-	-	-	-	-
734	PIEDE PIATTO	-	-	-	-	-	-	-	-	-	-
735	DEFORMAZIONI ACQUISITE DELLE DITA DEL PIEDE	-	-	-	-	-	-	-	-	-	-
736	ALTRE DEFORMAZIONI ACQUISITE DEGLI ARTI	-	-	-	-	-	-	-	-	-	-
737	DEVIAZIONI DELLA COLONNA VERTEBRALE	-	-	-	-	-	-	-	-	-	-
738	ALTRE DEFORMAZIONI ACQUISITE	-	-	-	-	-	-	-	-	-	-
739	LESIONI NON ALLOPATICHE, NON CLASSIFIC. ALTROVE	-	-	-	-	-	-	-	-	-	-
TOTALE		-	-	2	-	-	2	1	-	2	1

20 -24	25 -29	30 -34	35 -39	40 -44	45 -49	50 -54	55 -59	60 -64	65 -69	70 -74	75 -79	80 -84	85 -89	90 e oltre	N.I	Totale	Classifi- cazione analitica
1	7	4	9	7	14	15	33	51	93	171	99	156	134	78	-	878	710-719
1	7	4	9	7	9	10	21	30	38	52	20	19	15	3	-	250	710
-	-	-	-	-	-	-	-	-	-	-	-	1	1	-	-	2	711
-	-	-	-	-	-	-	-	-	-	-	-	-	-	-	-	-	712
-	-	-	-	-	5	4	11	19	45	93	60	87	46	20	-	391	714
-	-	-	-	-	-	1	-	1	8	23	15	38	59	49	-	194	715
-	-	-	-	-	-	-	1	1	1	2	4	7	9	6	-	31	716
-	-	-	-	-	-	-	-	-	-	-	-	-	-	-	-	-	717
-	-	-	-	-	-	-	-	-	-	-	-	2	1	-	-	3	718
-	-	-	-	-	-	-	-	-	1	1	-	2	3	-	-	7	719
-	-	-	-	-	1	-	-	-	3	4	4	5	6	4	-	27	720-724
-	-	-	-	-	-	-	-	-	1	1	-	-	1	2	-	5	720
-	-	-	-	-	-	-	-	-	2	2	1	4	5	1	-	15	721
-	-	-	-	-	1	-	-	-	-	1	1	-	-	-	-	3	722
-	-	-	-	-	-	-	-	-	-	-	-	-	-	-	-	-	723
-	-	-	-	-	-	-	-	-	-	-	2	1	-	1	-	4	724
-	-	1	1	1	2	-	2	2	8	11	8	22	14	28	-	100	725-729
-	-	-	-	-	1	-	-	-	-	-	-	3	1	2	-	7	725
-	-	-	-	-	-	-	-	-	-	-	-	-	-	-	-	-	726
-	-	-	-	-	-	-	-	-	-	-	-	1	-	-	-	1	727
-	-	1	-	1	1	-	2	2	5	11	7	17	12	24	-	83	728
-	-	-	1	-	-	-	-	-	3	-	1	1	1	2	-	9	729
-	1	3	3	1	2	3	3	8	26	29	43	78	130	141	-	471	730-739
-	-	1	-	-	-	-	-	2	1	1	1	1	1	-	-	8	730
-	-	-	-	-	-	-	-	1	4	9	4	1	5	1	-	25	731
-	-	-	-	-	-	-	-	-	-	-	-	1	-	-	-	1	732
-	-	1	2	1	1	2	2	2	13	16	27	63	109	130	-	369	733
-	-	-	-	-	-	-	-	-	-	-	-	-	-	-	-	-	734
-	-	-	-	-	-	-	-	-	-	-	-	-	-	-	-	-	735
-	-	-	-	-	-	-	-	-	-	-	-	-	-	-	-	-	736
-	1	1	1	-	1	1	1	3	8	3	10	11	14	9	-	64	737
-	-	-	-	-	-	-	-	-	-	-	1	1	1	1	-	4	738
-	-	-	-	-	-	-	-	-	-	-	-	-	-	-	-	-	739
1	8	8	13	9	19	18	38	61	130	215	154	261	284	251	-	1.476	

Tavola 2.26 - Morti per malformazioni congenite, per età - Totale - Anno 1995

Classifi- cazione analitica	CAUSE DI MORTE	TOTALE			0 anni	1	2	3	4	0-4	5-9	10 -14
		M	F	MF								
740	ANENCEFALIA E MALFORMAZIONI SIMILARI	2	9	11	11	-	-	-	-	11	-	-
741	SPINA BIFIDA	9	17	26	10	3	1	-	-	14	1	2
742	ALTRE MALFORMAZIONI CONGENITE DEL SIST. NERV.	78	74	152	38	13	8	2	2	63	12	6
743	MALFORMAZIONI CONGENITE DELL'OCCHIO	-	-	-	-	-	-	-	-	-	-	-
744	MALFORMAZ. CONGENITE ORECCHIO, FACCIA E COLLO	-	1	1	-	-	-	-	-	-	-	-
745	MALFORMAZ. BULBO CARDIACO E SETTI INTRACARDIAC	94	104	198	82	11	6	4	1	104	2	1
746	ALTRE MALFORMAZIONI CONGENITE DEL CUORE	253	154	407	272	13	12	7	-	304	5	10
747	ALTRE MALFOR. CONGENITE DEL SIST. CIRCOLATORIO	62	62	124	42	3	2	-	-	47	-	4
748	MALFORMAZ. CONGENITE DELL'APPARATO RESPIRATORIO	25	15	40	25	1	1	-	-	27	1	1
749	PALATO FESSO E LABBRO LEPORINO	1	1	2	2	-	-	-	-	2	-	-
750	ALTRE MALFOR. CONGENITE VIE DIGERENTI SUPERIORI	29	10	39	18	2	-	-	-	20	1	1
751	ALTRE MALFORM. CONGENITE DELL'APPAR. DIGERENTE	21	25	46	30	3	1	-	-	34	1	2
752	MALFORMAZIONI CONGENITE DEGLI ORGANI GENITALI	1	-	1	1	-	-	-	-	1	-	-
753	MALFORMAZIONI CONGENITE DELL'APPARATO URINARIO	63	52	115	23	1	-	-	-	24	-	-
754	ALCUNE MALFORM. CONG. DEL SIST. OSTEOMUSCOLARE	-	2	2	-	-	-	-	-	-	-	1
755	ALTRE MALFORMAZIONI CONGENITE DEGLI ARTI	2	5	7	5	-	-	-	-	5	-	-
756	ALTRE MALFORM. CONG. DEL SISTEMA OSTEOMUSCOLA	51	48	99	70	5	2	1	-	78	-	-
757	MALFORMAZIONI CONGENITE DEI TEGUMENTI	16	6	22	3	-	-	-	-	3	-	-
758	ABERRAZIONI CROMOSOMICHE	84	101	185	73	10	-	2	2	87	3	1
759	ALTRE E NON SPECIFIC. MALFORMAZIONI CONGENITE	104	92	196	143	4	-	2	-	149	4	3
TOTALE		895	778	1.673	848	69	33	18	5	973	30	32

Tavola 2.27 - Morti per malformazioni congenite, per età - Femmine - Anno 1995

Classifi- cazione analitica	CAUSE DI MORTE	0 anni	1	2	3	4	0-4	5-9	10 -14	15 -17	18 -19
741	SPINA BIFIDA	8	2	1	-	-	11	1	2	-	1
742	ALTRE MALFORMAZIONI CONGENITE DEL SIST. NERV.	18	6	3	1	2	30	8	4	3	1
743	MALFORMAZIONI CONGENITE DELL'OCCHIO	-	-	-	-	-	-	-	-	-	-
744	MALFORMAZ. CONGENITE ORECCHIO, FACCIA E COLLO	-	-	-	-	-	-	-	-	-	-
745	MALFORMAZ. BULBO CARDIACO E SETTI INTRACARDIAC	35	7	6	2	1	51	1	-	-	1
746	ALTRE MALFORMAZIONI CONGENITE DEL CUORE	100	5	4	3	-	112	2	4	1	1
747	ALTRE MALFOR. CONGENITE DEL SIST. CIRCOLATORIO	19	1	1	-	-	21	-	3	1	1
748	MALFORMAZ. CONGENITE DELL'APPARATO RESPIRATORIO	6	1	-	-	-	7	-	-	-	1
749	PALATO FESSO E LABBRO LEPORINO	1	-	-	-	-	1	-	-	-	-
750	ALTRE MALFOR. CONGENITE VIE DIGERENTI SUPERIORI	3	-	-	-	-	3	-	-	-	-
751	ALTRE MALFORM. CONGENITE DELL'APPAR. DIGERENTE	16	1	-	-	-	17	1	1	-	-
752	MALFORMAZIONI CONGENITE DEGLI ORGANI GENITALI	-	-	-	-	-	-	-	-	-	-
753	MALFORMAZIONI CONGENITE DELL'APPARATO URINARIO	7	-	-	-	-	7	-	-	-	-
754	ALCUNE MALFORM. CONG. DEL SIST. OSTEOMUSCOLARE	-	-	-	-	-	-	-	1	-	1
755	ALTRE MALFORMAZIONI CONGENITE DEGLI ARTI	4	-	-	-	-	4	-	-	-	-
756	ALTRE MALFORM. CONG. DEL SISTEMA OSTEOMUSCOLARE	30	4	-	1	-	35	-	-	-	-
757	MALFORMAZIONI CONGENITE DEI TEGUMENTI	1	-	-	-	-	1	-	-	-	-
758	ABERRAZIONI CROMOSOMICHE	40	5	-	1	1	47	1	-	1	-
759	ALTRE E NON SPECIFIC. MALFORMAZIONI CONGENITE	66	2	-	-	-	68	2	2	-	1
TOTALE		363	34	15	8	4	424	16	17	6	8

15 -17	18 -19	20 -24	25 -29	30 -34	35 -39	40 -44	45 -49	50 -54	55 -59	60 -64	65 -69	70 -74	75 -79	80 -84	85 -89	90 e oltre	N.I	Classifi- cazione analitica
-	-	-	-	-	-	-	-	-	-	-	-	-	-	-	-	-	-	740
-	2	2	-	-	1	2	1	-	-	-	-	-	-	1	-	-	-	741
4	6	16	10	6	5	5	1	3	1	4	3	5	1	-	1	-	-	742
-	-	-	-	-	-	-	-	-	-	-	-	-	-	-	-	-	-	743
-	-	-	-	-	-	-	-	-	-	-	-	-	-	-	1	-	-	744
2	2	3	7	5	2	9	8	4	6	7	9	10	6	5	4	2	-	745
5	2	10	8	4	5	11	10	1	3	3	6	5	4	10	1	-	-	746
1	3	5	4	4	8	1	4	3	6	5	9	3	8	6	2	1	-	747
-	2	1	-	-	-	-	2	-	1	-	3	-	-	1	1	-	-	748
-	-	-	-	-	-	-	-	-	-	-	-	-	-	-	-	-	-	749
-	-	1	-	-	-	-	1	-	-	-	1	1	3	7	2	1	-	750
-	-	1	-	-	-	-	-	2	-	-	-	2	2	1	1	-	-	751
-	-	-	-	-	-	-	-	-	-	-	-	-	-	-	-	-	-	752
2	-	-	1	2	1	2	4	6	5	10	7	10	10	11	16	4	-	753
-	1	-	-	-	-	-	-	-	-	-	-	-	-	1	-	-	-	754
-	-	-	-	-	-	-	-	-	-	-	-	-	-	-	-	1	-	755
-	1	1	1	3	2	-	1	1	1	3	1	3	-	1	1	1	-	756
-	-	1	-	-	1	-	-	-	-	2	2	1	2	6	1	3	-	757
3	-	3	1	6	2	8	21	7	21	15	5	1	-	-	-	1	-	758
-	3	6	5	1	4	4	3	1	-	1	3	3	1	3	-	2	-	759
17	22	50	37	31	31	42	56	28	44	50	49	44	37	53	31	16	-	

20 -24	25 -29	30 -34	35 -39	40 -44	45 -49	50 -54	55 -59	60 -64	65 -69	70 -74	75 -79	80 -84	85 -89	90 e oltre	N.I	Totale	Classifi- cazione analitica
-	-	-	-	-	-	-	-	-	-	-	-	-	-	-	-	9	740
-	-	-	-	1	1	-	-	-	-	-	-	-	-	-	-	17	741
8	3	2	1	3	1	1	1	3	1	3	1	-	-	-	-	74	742
-	-	-	-	-	-	-	-	-	-	-	-	-	-	-	-	-	743
-	-	-	-	-	-	-	-	-	-	-	-	-	1	-	-	1	744
3	6	4	1	2	3	2	2	5	6	5	4	4	4	-	-	104	745
2	4	-	3	4	3	1	3	-	4	2	3	4	1	-	-	154	746
1	2	4	4	1	-	2	2	2	5	3	4	3	2	1	-	62	747
1	-	-	-	-	2	-	1	-	2	-	-	1	-	-	-	15	748
-	-	-	-	-	-	-	-	-	-	-	-	-	-	-	-	1	749
-	-	-	-	-	-	-	-	-	-	-	2	3	2	-	-	10	750
-	-	-	-	-	-	2	-	-	-	1	2	-	1	-	-	25	751
-	-	-	-	-	-	-	-	-	-	-	-	-	-	-	-	-	752
-	-	-	-	-	3	3	1	6	4	4	5	5	11	3	-	52	753
-	-	-	-	-	-	-	-	-	-	-	-	-	-	-	-	2	754
-	-	-	-	-	-	-	-	-	-	-	-	-	-	1	-	5	755
-	-	2	1	-	1	1	1	2	1	2	-	1	-	1	-	48	756
1	-	-	1	-	-	-	-	-	1	-	1	-	-	1	-	6	757
2	-	5	-	4	11	2	15	7	4	1	-	-	-	1	-	101	758
3	1	1	3	1	2	-	-	1	2	2	1	1	-	1	-	92	759
21	16	18	14	16	27	14	26	26	30	23	23	22	22	9	-	778	

Tavola 2.28 - Morti per alcune condizioni morbose di origine perinatale, per età - Totale - Anno 1995

Classificazione analitica	CAUSE DI MORTE	TOTALE			MENO DI 7 GIORNI							
		M	F	MF	<							
					di 1 giorno	1	2	3	4	5	6	
760	FETO O NEON.AFF.COND.MOR.MADRE N.CORR.GRAV.ATT.	7	3	10	6	1	1	-	-	-	-	1
761	FETO O NEONATO AFFETTO COMPL.MATERNE GRAVIDANZ.	16	15	31	19	3	1	-	1	-	-	-
762	FETO O NEON.AFF.COMPL.PLAC.,CORD.OMBEL.E MEMBR.	29	19	48	35	5	2	4	1	-	-	-
763	FETO O NEONATO AFF.ALTR.E COMP.TRAVAGLIO E PART.	4	-	4	1	1	2	-	-	-	-	-
764	CRESCITA FETALE LENTA E MALNUTRIZIONE FETALE	4	1	5	2	-	-	1	1	-	-	-
765	DIST.REL.GEST.BREVE E BASSO PESO ALLA NASC.N.S.	83	79	162	117	11	7	6	5	1	2	-
766	DIST.REL.GEST.PROLUNG.E PESO ELEVATO ALLA NASC.	2	-	2	2	-	-	-	-	-	-	-
767	TRAUMATISMO OSTETRICO	44	27	71	8	19	2	3	4	4	4	4
768	IPOSSIA INTRAUTERINA E ASFISSIA ALLA NASCITA	122	115	237	109	32	23	7	6	7	4	-
769	SINDROME DI DIFFICOLTA' RESPIRATORIA	214	135	349	95	57	47	24	13	10	5	-
770	ALTRE CONDIZ. MORB. RESPIRATORIE FETO E NEON.	419	275	694	246	102	71	43	20	23	14	-
771	INFEZIONI SPECIFICHE DEL PERIODO PERINATALE	37	31	68	5	5	3	6	2	3	1	-
772	EMORRAGIA FETALE E NEONATALE	22	6	28	10	6	3	1	-	-	-	-
773	MAL.EMOLITICA FETO O NEON.DA ISOIMMUNIZZAZIONE	8	5	13	7	1	-	-	1	-	-	-
774	ALTRI ITTERI PERINATALI	1	-	1	-	-	-	-	-	-	-	-
775	DIST.ENDOCRINI E METABOLICI SPEC.FETO E NEONAT.	2	3	5	1	-	1	-	-	-	-	-
776	DISTURBI EMATOLOGICI DEL FETO E DEL NEONATO	11	5	16	2	3	2	2	1	1	2	-
777	DISTURBI PERINATALI DELL'APPARATO DIGERENTE	17	17	34	2	1	1	1	2	3	2	-
778	C.M.INTERES.TEGUMEN.E REGOLAZ.TERM.FETO E NEON.	4	3	7	5	-	1	-	-	-	-	-
779	ALTRE E M.DEFIN.COND.MORB.DI ORIGINE PERINATAL.	41	32	73	33	7	9	1	3	1	-	-
TOTALE		1.087	771	1.858	705	254	176	99	60	53	35	

Tavola 2.29 - Morti per alcune condizioni morbose di origine perinatale, per età - Femmine - Anno 1995

Classificazione analitica	CAUSE DI MORTE	MENO DI 7 GIORNI						MENO DI			
		<						<			
		di 1 giorno	1	2	3	4	5	di 7 giorni	7-13	14-20	
760	FETO O NEON.AFF.COND.MOR.MADRE N.CORR.GRAV.ATT.	2	-	-	-	-	-	1	3	-	-
761	FETO O NEONATO AFFETTO COMPL.MATERNE GRAVIDANZ.	7	3	-	-	1	-	-	11	3	-
762	FETO O NEON.AFF.COMPL.PLAC.,CORD.OMBEL.E MEMBR.	15	3	-	-	1	-	-	19	-	-
763	FETO O NEONATO AFF.ALTR.E COMP.TRAVAGLIO E PART.	-	-	-	-	-	-	-	-	-	-
764	CRESCITA FETALE LENTA E MALNUTRIZIONE FETALE	1	-	-	-	-	-	-	1	-	-
765	DIST.REL.GEST.BREVE E BASSO PESO ALLA NASC.N.S.	55	5	4	2	3	-	1	70	6	2
766	DIST.REL.GEST.PROLUNG.E PESO ELEVATO ALLA NASC.	-	-	-	-	-	-	-	-	-	-
767	TRAUMATISMO OSTETRICO	3	4	1	-	3	3	3	17	7	3
768	IPOSSIA INTRAUTERINA E ASFISSIA ALLA NASCITA	53	20	13	1	5	5	2	99	9	4
769	SINDROME DI DIFFICOLTA' RESPIRATORIA	39	22	16	12	7	6	1	103	14	7
770	ALTRE CONDIZ. MORB. RESPIRATORIE FETO E NEON.	104	38	33	22	8	5	8	218	29	10
771	INFEZIONI SPECIFICHE DEL PERIODO PERINATALE	1	1	2	3	2	3	-	12	7	8
772	EMORRAGIA FETALE E NEONATALE	1	1	2	-	-	-	-	4	1	1
773	MAL.EMOLITICA FETO O NEON.DA ISOIMMUNIZZAZIONE	2	1	-	-	1	-	-	4	-	-
774	ALTRI ITTERI PERINATALI	-	-	-	-	-	-	-	-	-	-
775	DIST.ENDOCRINI E METABOLICI SPEC.FETO E NEONAT.	1	-	1	-	-	-	-	2	-	-
776	DISTURBI EMATOLOGICI DEL FETO E DEL NEONATO	-	-	-	-	1	1	1	3	1	1
777	DISTURBI PERINATALI DELL'APPARATO DIGERENTE	2	-	-	1	-	1	2	6	6	2
778	C.M.INTERES.TEGUMEN.E REGOLAZ.TERM.FETO E NEON.	2	-	-	-	-	-	-	2	-	-
779	ALTRE E M.DEFIN.COND.MORB.DI ORIGINE PERINATAL.	15	4	5	1	1	-	-	26	-	4
TOTALE		303	102	77	42	33	24	19	600	83	42

MENO DI 1 MESE						ZERO ANNI											1 anno e oltre	N.I	Classifi- cazione analitica		
< di 7 giorni	7 -13	14 -20	21 -27	28 -29	< di 1 mese	1	2	3	4	5	6	7	8	9	10	11				Totale	
9	1	-	-	-	10	-	-	-	-	-	-	-	-	-	-	-	-	10	-	-	760
24	4	-	1	1	30	1	-	-	-	-	-	-	-	-	-	-	-	31	-	-	761
47	1	-	-	-	48	-	-	-	-	-	-	-	-	-	-	-	-	48	-	-	762
4	-	-	-	-	4	-	-	-	-	-	-	-	-	-	-	-	-	4	-	-	763
4	1	-	-	-	5	-	-	-	-	-	-	-	-	-	-	-	-	5	-	-	764
149	7	4	2	-	162	-	-	-	-	-	-	-	-	-	-	-	-	162	-	-	765
2	-	-	-	-	2	-	-	-	-	-	-	-	-	-	-	-	-	2	-	-	766
44	16	6	2	-	68	3	-	-	-	-	-	-	-	-	-	-	-	71	-	-	767
188	24	11	8	2	233	2	2	-	-	-	-	-	-	-	-	-	-	237	-	-	768
251	47	24	13	2	337	8	1	3	-	-	-	-	-	-	-	-	-	349	-	-	769
519	86	39	24	6	674	18	1	1	-	-	-	-	-	-	-	-	-	694	-	-	770
25	17	15	7	2	66	2	-	-	-	-	-	-	-	-	-	-	-	68	-	-	771
20	5	2	-	-	27	1	-	-	-	-	-	-	-	-	-	-	-	28	-	-	772
9	3	-	-	-	12	-	-	1	-	-	-	-	-	-	-	-	-	13	-	-	773
-	-	-	-	-	-	1	-	-	-	-	-	-	-	-	-	-	-	1	-	-	774
2	-	-	-	-	2	1	-	-	-	1	1	-	-	-	-	-	-	5	-	-	775
13	2	1	-	-	16	-	-	-	-	-	-	-	-	-	-	-	-	16	-	-	776
12	9	6	4	-	31	2	1	-	-	-	-	-	-	-	-	-	-	34	-	-	777
6	-	-	-	-	6	1	-	-	-	-	-	-	-	-	-	-	-	7	-	-	778
54	7	6	5	1	73	-	-	-	-	-	-	-	-	-	-	-	-	73	-	-	779
1.382	230	114	66	14	1.806	40	5	5	-	1	1	-	-	-	-	-	-	1.858	-	-	

1 MESE			ZERO ANNI											1 anno e oltre	N.I	Totale	Classifi- cazione analitica				
21 -27	28 -29	< di 1 mese	1	2	3	4	5	6	7	8	9	10	11					Totale			
-	-	3	-	-	-	-	-	-	-	-	-	-	-	-	3	-	-	3	-	-	760
1	-	15	-	-	-	-	-	-	-	-	-	-	-	-	15	-	-	15	-	-	761
-	-	19	-	-	-	-	-	-	-	-	-	-	-	-	19	-	-	19	-	-	762
-	-	-	-	-	-	-	-	-	-	-	-	-	-	-	-	-	-	-	-	-	763
-	-	1	-	-	-	-	-	-	-	-	-	-	-	-	1	-	-	1	-	-	764
1	-	79	-	-	-	-	-	-	-	-	-	-	-	-	79	-	-	79	-	-	765
-	-	-	-	-	-	-	-	-	-	-	-	-	-	-	-	-	-	-	-	-	766
-	-	27	-	-	-	-	-	-	-	-	-	-	-	-	27	-	-	27	-	-	767
-	2	114	1	-	-	-	-	-	-	-	-	-	-	-	115	-	-	115	-	-	768
5	1	130	5	-	-	-	-	-	-	-	-	-	-	-	135	-	-	135	-	-	769
10	3	270	5	-	-	-	-	-	-	-	-	-	-	-	275	-	-	275	-	-	770
3	-	30	1	-	-	-	-	-	-	-	-	-	-	-	31	-	-	31	-	-	771
-	-	6	-	-	-	-	-	-	-	-	-	-	-	-	6	-	-	6	-	-	772
-	-	4	-	-	1	-	-	-	-	-	-	-	-	-	5	-	-	5	-	-	773
-	-	-	-	-	-	-	-	-	-	-	-	-	-	-	-	-	-	-	-	-	774
-	-	2	-	-	-	-	1	-	-	-	-	-	-	-	3	-	-	3	-	-	775
-	-	5	-	-	-	-	-	-	-	-	-	-	-	-	5	-	-	5	-	-	776
2	-	16	-	1	-	-	-	-	-	-	-	-	-	-	17	-	-	17	-	-	777
-	-	2	1	-	-	-	-	-	-	-	-	-	-	-	3	-	-	3	-	-	778
2	-	32	-	-	-	-	-	-	-	-	-	-	-	-	32	-	-	32	-	-	779
24	6	755	13	1	1	-	1	-	-	-	-	-	-	-	771	-	-	771	-	-	

Tavola 2.30 - Morti per sintomi, segni e stati morbosi mal definiti, per età - Totale - Anno 1995

Classificazione analitica	CAUSE DI MORTE	TOTALE			0 anni	1	2	3	4	0-4	5-9	10 -14
		M	F	MF								
780-789	SINTOMI	698	833	1.531	32	-	2	1	-	35	1	2
780	SINTOMI GENERALI	46	57	103	7	-	1	-	-	8	-	1
781	SINT.INTERESS.I SIST.NERVOSO E OSTEOMUSCOLARE	-	2	2	-	-	-	-	-	-	-	-
782	SINT.INTERESS. CUTE E ALTRI TESS.TEGUMENTARI	6	12	18	-	-	-	-	-	-	-	-
783	SINT.RELATIVI NUTRIZIONE,METABOL. E SVILUPPO	1	13	14	-	-	-	-	-	-	-	-
784	SINTOMI RELATIVI ALLA TESTA E AL COLLO	1	1	2	-	-	-	-	-	-	-	-
785	SINTOMI RELATIVI AL SISTEMA CARDIOVASCOLARE	582	668	1.250	9	-	1	-	-	10	1	-
786	SINT.REL.APPAR.RESPIR. E ALTRI SINT.TORACICI	36	38	74	16	-	-	-	-	16	-	1
787	SINTOMI RELATIVI ALL'APPARATO DIGERENTE	4	5	9	-	-	-	-	-	-	-	-
788	SINTOMI RELATIVI ALL'APPARATO URINARIO	2	4	6	-	-	-	-	-	-	-	-
789	ALTRI SINTOMI RELATIVI ALL'ADDOME E AL BACINO	20	33	53	-	-	-	1	-	1	-	-
790-796	REPERTI ANORMALI NON SPECIFICI	6	4	10	-	-	-	-	-	-	-	-
790	REPERTI NON SPECIFICI DELL'ESAME DI SANGUE	3	1	4	-	-	-	-	-	-	-	-
791	REPERTI NON SPECIFICI DELL'ESAME DI URINA	-	1	1	-	-	-	-	-	-	-	-
792	REPERTI ANORM.N.SPECIF.IN ALTRE SOST.CORPOREE	-	-	-	-	-	-	-	-	-	-	-
793	REP.ANOR.N.SPEC.IN ESAMI RAD.E ALES.STR.CORP.	2	2	4	-	-	-	-	-	-	-	-
794	RISULTATI ANORMALI N.SPEC. DI PROVE FUNZIONALI	-	-	-	-	-	-	-	-	-	-	-
795	REP.ISTOLOG. E IMMUNOLOG. ANORM. NON SPECIFICI	-	-	-	-	-	-	-	-	-	-	-
796	ALTRI REPERTI ANORMALI NON SPECIFICI	1	-	1	-	-	-	-	-	-	-	-
797-799	CAUSE MAL DEF. E SCON. DI MORBOSITA' E MORTALITA'	3.067	3.830	6.897	119	4	7	4	1	135	8	7
797	SENILITA' SENZA MENZIONE DI PSICOSI	1.201	2.754	3.955	-	-	-	-	-	-	-	-
798	MORTE IMPROVVISA DA CAUSA SCONOSCIUTA	134	94	228	59	-	-	-	-	59	2	-
799	AL.CAUSE MAL DEF. E SCON. DI MORBOSITA' E MORTALIT	1.732	982	2.714	60	4	7	4	1	76	6	7
TOTALE		3.771	4.667	8.438	151	4	9	5	1	170	9	9

Tavola 2.31 - Morti per sintomi, segni e stati morbosi mal definiti, per età - Femmine - Anno 1995

Classificazione analitica	CAUSE DI MORTE	0 anni	1	2	3	4	0-4	5-9	10 -14	15 -17	18 -19
780	SINTOMI GENERALI	2	-	1	-	-	3	-	-	-	-
781	SINT.INTERESS.I SIST.NERVOSO E OSTEOMUSCOLARE	-	-	-	-	-	-	-	-	-	-
782	SINT.INTERESS. CUTE E ALTRI TESS.TEGUMENTARI	-	-	-	-	-	-	-	-	-	-
783	SINT.RELATIVI NUTRIZIONE,METABOL. E SVILUPPO	-	-	-	-	-	-	-	-	-	-
784	SINTOMI RELATIVI ALLA TESTA E AL COLLO	-	-	-	-	-	-	-	-	-	-
785	SINTOMI RELATIVI AL SISTEMA CARDIOVASCOLARE	6	-	-	-	-	6	1	-	-	1
786	SINT.REL.APPAR.RESPIR. E ALTRI SINT.TORACICI	6	-	-	-	-	6	-	-	-	-
787	SINTOMI RELATIVI ALL'APPARATO DIGERENTE	-	-	-	-	-	-	-	-	-	-
788	SINTOMI RELATIVI ALL'APPARATO URINARIO	-	-	-	-	-	-	-	-	-	-
789	ALTRI SINTOMI RELATIVI ALL'ADDOME E AL BACINO	-	-	-	-	-	-	-	-	-	-
790-796	REPERTI ANORMALI NON SPECIFICI	-	-	-	-	-	-	-	-	-	-
790	REPERTI NON SPECIFICI DELL'ESAME DI SANGUE	-	-	-	-	-	-	-	-	-	-
791	REPERTI NON SPECIFICI DELL'ESAME DI URINA	-	-	-	-	-	-	-	-	-	-
792	REPERTI ANORM.N.SPECIF.IN ALTRE SOST.CORPOREE	-	-	-	-	-	-	-	-	-	-
793	REP.ANOR.N.SPEC.IN ESAMI RAD.E ALES.STR.CORP.	-	-	-	-	-	-	-	-	-	-
794	RISULTATI ANORMALI N.SPEC. DI PROVE FUNZIONALI	-	-	-	-	-	-	-	-	-	-
795	REP.ISTOLOG. E IMMUNOLOG. ANORM. NON SPECIFICI	-	-	-	-	-	-	-	-	-	-
796	ALTRI REPERTI ANORMALI NON SPECIFICI	-	-	-	-	-	-	-	-	-	-
797-799	CAUSE MAL DEF. E SCON. DI MORBOSITA' E MORTALITA'	52	2	3	2	1	60	3	5	8	3
797	SENILITA' SENZA MENZIONE DI PSICOSI	-	-	-	-	-	-	-	-	-	-
798	MORTE IMPROVVISA DA CAUSA SCONOSCIUTA	24	-	-	-	-	24	-	-	-	1
799	AL.CAUSE MAL DEF. E SCON. DI MORBOSITA' E MORTALITA'	28	2	3	2	1	36	3	5	8	2
TOTALE		66	2	4	2	1	75	4	5	8	4

15 -17	18 -19	20 -24	25 -29	30 -34	35 -39	40 -44	45 -49	50 -54	55 -59	60 -64	65 -69	70 -74	75 -79	80 -84	85 -89	90 e oltre	N.I	Classifi- cazione analitica
2	2	8	14	14	14	15	22	31	47	76	98	139	177	258	286	290	-	780-789
1	-	-	-	4	2	1	1	2	6	5	9	9	18	21	15	-	-	780
-	-	-	1	-	-	-	-	-	-	-	1	2	1	5	3	6	-	781
-	-	-	1	-	-	-	-	-	-	1	-	2	1	1	5	3	-	782
-	-	-	-	-	-	-	-	-	-	1	-	-	2	1	1	5	3	783
-	-	-	-	-	-	-	-	-	-	-	-	-	-	-	2	-	-	784
1	2	7	12	13	9	13	20	26	40	62	82	118	149	209	233	243	-	785
-	-	-	-	1	1	-	1	2	2	3	3	4	9	15	5	11	-	786
-	-	-	-	-	-	-	-	-	-	1	-	1	1	2	2	2	-	787
-	-	1	-	-	-	-	-	1	-	-	-	1	-	-	3	1	-	788
-	-	-	-	-	-	-	-	1	3	3	7	2	6	8	12	9	-	789
-	-	-	-	-	-	-	-	-	-	1	1	2	3	2	1	-	-	790-796
-	-	-	-	-	-	-	-	-	-	-	1	1	1	1	-	-	-	790
-	-	-	-	-	-	-	-	-	-	-	-	1	-	-	-	-	-	791
-	-	-	-	-	-	-	-	-	-	-	-	-	-	-	-	-	-	792
-	-	-	-	-	-	-	-	-	-	1	-	-	1	1	1	-	-	793
-	-	-	-	-	-	-	-	-	-	-	-	-	-	-	-	-	-	794
-	-	-	-	-	-	-	-	-	-	-	-	-	1	-	-	-	-	795
-	-	-	-	-	-	-	-	-	-	-	-	-	-	-	-	-	-	796
20	32	136	159	171	135	106	111	96	137	161	197	271	340	906	1.382	2.387	-	797-799
-	-	-	-	-	-	-	-	-	-	4	7	28	110	529	1.121	2.156	-	797
-	1	-	4	2	3	5	11	17	6	13	14	29	15	20	15	12	-	798
20	31	136	155	169	132	101	100	79	131	144	176	214	215	357	246	219	-	799
22	34	144	173	185	149	121	133	127	184	238	296	412	520	1.166	1.669	2.677	-	

20 -24	25 -29	30 -34	35 -39	40 -44	45 -49	50 -54	55 -59	60 -64	65 -69	70 -74	75 -79	80 -84	85 -89	90 e oltre	N.I	Totale	Classifi- cazione analitica
1	5	5	4	5	8	8	15	28	34	68	85	153	186	211	-	833	780-789
-	-	-	1	1	-	-	-	3	-	4	6	12	15	12	-	57	780
-	1	-	-	-	-	-	-	-	-	-	1	-	-	-	-	2	781
-	-	-	-	-	-	-	-	-	-	-	-	5	2	5	-	12	782
-	1	-	-	-	-	-	-	1	-	1	1	1	5	3	-	13	783
-	-	-	-	-	-	-	-	-	-	-	-	-	1	-	-	1	784
-	3	5	2	4	8	7	13	22	28	62	69	119	144	174	-	668	785
-	-	-	1	-	-	1	-	-	2	1	5	9	4	9	-	38	786
-	-	-	-	-	-	-	-	1	-	-	-	1	2	1	-	5	787
-	-	-	-	-	-	-	-	-	-	-	-	-	3	1	-	4	788
1	-	-	-	-	-	-	2	1	4	-	3	6	10	6	-	33	789
-	-	-	-	-	-	-	-	-	-	1	1	1	1	-	-	4	790-796
-	-	-	-	-	-	-	-	-	-	-	1	-	-	-	-	1	790
-	-	-	-	-	-	-	-	-	-	-	-	-	-	-	-	1	791
-	-	-	-	-	-	-	-	-	-	-	-	-	-	-	-	-	792
-	-	-	-	-	-	-	-	-	-	-	-	1	1	-	-	2	793
-	-	-	-	-	-	-	-	-	-	-	-	-	-	-	-	-	794
-	-	-	-	-	-	-	-	-	-	-	-	-	-	-	-	-	795
-	-	-	-	-	-	-	-	-	-	-	-	-	-	-	-	-	796
18	18	23	21	27	21	24	33	47	66	119	169	515	896	1.754	-	3.830	797-799
-	-	-	-	-	-	-	-	1	3	20	75	342	727	1.586	-	2.754	797
-	1	-	2	-	3	2	1	4	5	11	6	11	12	11	-	94	798
18	17	23	19	27	18	22	32	42	58	88	88	162	157	157	-	982	799
19	23	28	25	32	29	32	48	75	100	188	255	669	1.083	1.965	-	4.667	

Tavola 2.32 - Morti per traumatismi e avvelenamenti, per età - Totale - Anno 1995

Classifi- cazione analitica	CAUSE DI MORTE	TOTALE			0 anni	1	2	3	4	0-4	5-9	10 -14
		M	F	MF								
800-804	FRATTURE DEL CRANIO	3.481	982	4.463	6	11	4	10	9	40	39	78
800	FRATTURA DELLA VOLTA CRANICA	208	48	256	1	1	-	3	-	5	2	6
801	FRATTURA DELLA BASE CRANICA	621	177	798	-	4	-	1	1	6	6	12
802	FRATTURA DELLE OSSA DELLA FACCIA	30	13	43	-	-	-	-	-	-	-	1
803	ALTRE E NON SPECIFICATE FRATTURE DEL CRANIO	1.912	506	2.418	3	3	3	2	6	17	26	45
804	FRATT. MULTIP. REL. CRANIO O FACCIA UNIT. AL. OSSA	710	238	948	2	3	1	4	2	12	5	14
805-809	FRATTURE DEL COLLO E DEL TRONCO	712	503	1.215	1	1	-	-	-	2	3	5
805	FR. COL. VERTEBR. SENZA MENZ. DI LESIONE MID. SPIN.	287	151	438	1	1	-	-	-	2	3	2
806	FR. COL. VERTEBR. CON LESIONE MIDOLLO SPINALE	94	24	118	-	-	-	-	-	-	-	1
807	FRATTURA COSTOLE, STERNO, LARINGE E TRACHEA	164	87	251	-	-	-	-	-	-	-	-
808	FRATTURA DEL BACINO	164	241	405	-	-	-	-	-	-	-	2
809	FRATTURA MAL DEFINITA DEL TRONCO	3	-	3	-	-	-	-	-	-	-	-
810-819	FRATTURA DEGLI ARTI SUPERIORI	65	169	234	-	-	-	-	-	-	1	-
810	FRATTURA DELLA CLAVICOLA	8	8	16	-	-	-	-	-	-	-	-
811	FRATTURA DELLA SCAPOLA	2	1	3	-	-	-	-	-	-	-	-
812	FRATTURA DELL'OMERO	41	130	171	-	-	-	-	-	-	1	-
813	FRATTURA DEL RADIO E DELL'ULNA	3	11	14	-	-	-	-	-	-	-	-
814	FRATTURA DELLE OSSA DEL CARPO	1	11	12	-	-	-	-	-	-	-	-
815	FRATTURA DELLE OSSA DEL METACARPO	-	-	-	-	-	-	-	-	-	-	-
816	FRATTURA DI UNA O PIU' FALANGI DELLA MANO	5	-	5	-	-	-	-	-	-	-	-
817	FRATTURE MULTIPLE DELLE OSSA DELLA MANO	-	-	-	-	-	-	-	-	-	-	-
818	FRATTURE MAL DEFINITE DELL'ARTO SUPERIORE	5	8	13	-	-	-	-	-	-	-	-
819	F. MULT. DUE ART. SUP. E ART. SUP. CON COST. E STERNO	-	-	-	-	-	-	-	-	-	-	-
820-829	FRATTURE DEGLI ARTI INFERIORI	2.402	5.310	7.712	1	2	-	-	-	3	3	4
820	FRATTURA DEL COLLO DEL FEMORE	745	1.668	2.413	-	-	-	-	-	-	-	-
821	FRAT. ALTRE E NON SPECIFICATE PARTI DEL FEMORE	1.273	3.274	4.547	-	1	-	-	-	1	2	2
822	FRATTURA DELLA ROTULA	4	14	18	-	-	-	-	-	-	-	-
823	FRATTURA DELLA TIBIA E DEL PERONE	37	50	87	-	-	-	-	-	-	-	1
824	FRATTURA DELLA CAVIGLIA	7	15	22	-	-	-	-	-	-	-	-
825	FRAT. UNA O PIU' OSSA DEL TARSO E DEL METATARSO	3	8	11	-	-	-	-	-	-	-	-
826	FRATTURA DI UNA O PIU' FALANGI DEL PIEDE	-	-	-	-	-	-	-	-	-	-	-
827	ALTRE, MULTIPLE E MAL DEF. FRATT. ARTO INFERIORE	36	37	73	-	1	-	-	-	1	-	-
828	F. MU. DUE A. INF. A. INF. E SUP. A. INF. CON C. E STERN	39	57	96	-	-	-	-	-	-	-	1
829	FRATTURE DI OSSA NON SPECIFICATE	258	187	445	1	-	-	-	-	1	1	-
830-839	LUSSAZIONI	7	11	18	-	-	-	-	-	-	-	-
830	LUSSAZIONE DELLA MANDIBOLA	1	-	1	-	-	-	-	-	-	-	-
831	LUSSAZIONE DELLA SPALLA	1	4	5	-	-	-	-	-	-	-	-
832	LUSSAZIONE DEL GOMITO	-	-	-	-	-	-	-	-	-	-	-
833	LUSSAZIONE DEL POLSO	-	1	1	-	-	-	-	-	-	-	-
834	LUSSAZIONI DELLE DITA DELLA MANO	-	-	-	-	-	-	-	-	-	-	-
835	LUSSAZIONE DELL'ANCA	2	4	6	-	-	-	-	-	-	-	-
836	LUSSAZIONE DEL GINOCCHIO	-	-	-	-	-	-	-	-	-	-	-
837	LUSSAZIONE DELLA CAVIGLIA	-	-	-	-	-	-	-	-	-	-	-
838	LUSSAZIONE DEL PIEDE	-	-	-	-	-	-	-	-	-	-	-
839	ALTRE, MULTIPLE E MAL DEFINITE LUSSAZIONI	3	2	5	-	-	-	-	-	-	-	-
840-848	DIST. E DISTRAZ. ARTICOLAZ. E MUSCOLI ADIACENTI	5	-	5	-	-	-	-	-	-	-	-
840	DISTORSIONE E DISTRAZIONE SPALLA E BRACCIO	1	-	1	-	-	-	-	-	-	-	-
841	DISTORSIONE E DISTRAZIONE GOMITO E AVAMBRACCIO	1	-	1	-	-	-	-	-	-	-	-
842	DISTORSIONE E DISTRAZIONE POLSO E MANO	-	-	-	-	-	-	-	-	-	-	-
843	DISTORSIONE E DISTRAZIONE ANCA E COSCIA	-	-	-	-	-	-	-	-	-	-	-
844	DISTORSIONE E DISTRAZIONE GINOCCHIO E GAMBA	1	-	1	-	-	-	-	-	-	-	-
845	DISTORSIONE E DISTRAZIONE CAVIGLIA E PIEDE	-	-	-	-	-	-	-	-	-	-	-
846	DISTORSIONE E DISTRAZIONE REGIONE SACROILIACA	-	-	-	-	-	-	-	-	-	-	-
847	DISTOR. E DISTRAZ. ALTRE E NON SPEC. PARTI DORSO	1	-	1	-	-	-	-	-	-	-	-
848	ALTRE E MAL DEFINITE DISTORSIONI E DISTRAZIONI	1	-	1	-	-	-	-	-	-	-	-

15 -17	18 -19	20 -24	25 -29	30 -34	35 -39	40 -44	45 -49	50 -54	55 -59	60 -64	65 -69	70 -74	75 -79	80 -84	85 -89	90 e oltre	N.I.	Classifi- cazione analitica
172	203	518	387	303	279	244	253	234	254	242	285	277	223	245	140	47	-	800-804
8	10	19	24	20	25	7	9	15	19	18	21	12	15	14	5	2	-	800
37	40	86	63	54	41	38	36	51	38	53	62	56	48	35	30	6	-	801
1	-	4	3	-	1	2	1	2	1	3	2	4	1	6	6	5	-	802
91	110	273	205	171	160	139	143	126	133	125	144	157	112	147	71	23	-	803
35	43	136	92	58	52	58	64	40	63	43	56	48	47	43	28	11	-	804
32	21	64	53	39	40	30	32	51	59	63	63	93	83	171	169	142	-	805-809
24	16	46	29	23	21	16	13	26	29	27	27	28	25	30	35	16	-	805
3	2	9	10	5	5	4	8	9	10	12	10	8	10	10	1	1	-	806
3	1	3	4	6	6	6	5	11	11	13	12	32	17	52	40	29	-	807
2	2	6	10	4	8	4	6	5	9	10	14	25	31	79	92	96	-	808
-	-	-	-	1	-	-	-	-	-	1	-	-	-	-	1	-	-	809
-	-	4	3	3	2	1	-	3	7	6	10	20	13	51	60	50	-	810-819
-	-	1	-	-	-	-	-	2	1	-	-	1	-	3	2	6	-	810
-	-	-	-	-	-	-	-	-	-	1	-	-	-	-	1	1	-	811
-	-	-	2	2	-	1	-	-	5	5	8	17	9	37	48	36	-	812
-	-	1	-	-	-	-	-	-	1	-	1	-	1	5	3	2	-	813
-	-	-	-	-	-	-	-	-	-	-	1	1	3	4	2	1	-	814
-	-	-	-	-	-	-	-	-	-	-	-	-	-	-	-	-	-	815
-	-	2	-	1	1	-	-	-	-	-	-	-	-	-	1	-	-	816
-	-	-	-	-	-	-	-	-	-	-	-	-	-	-	-	-	-	817
-	-	-	1	-	1	-	-	1	-	-	-	1	-	2	3	4	-	818
-	-	-	-	-	-	-	-	-	-	-	-	-	-	-	-	-	-	819
11	13	37	47	29	22	30	34	35	50	85	191	441	695	1.820	2.246	1.916	-	820-829
-	-	-	3	-	1	-	4	2	6	24	48	127	235	609	714	640	-	820
2	4	3	4	1	1	7	2	8	9	28	90	230	389	1.100	1.449	1.215	-	821
-	-	-	-	-	-	-	-	-	1	-	1	2	5	5	2	2	-	822
-	-	1	-	2	3	2	4	2	5	3	8	12	4	14	16	10	-	823
-	-	-	-	1	-	-	-	-	-	1	3	11	1	3	-	2	-	824
-	-	-	-	-	-	1	-	-	-	2	-	2	-	3	2	1	-	825
-	-	-	-	-	-	-	-	-	-	-	-	-	-	-	-	-	-	826
1	1	5	2	1	3	2	2	5	3	5	4	8	8	12	6	4	-	827
-	2	1	2	1	2	-	1	3	2	2	4	11	13	26	14	11	-	828
8	6	27	36	23	12	18	21	15	24	20	33	38	40	48	43	31	-	829
-	1	-	1	1	-	1	-	1	-	1	-	2	1	2	5	2	-	830-839
-	-	-	-	1	-	-	-	-	-	-	-	-	-	-	-	-	-	830
-	-	-	-	-	-	1	-	-	-	-	-	1	-	-	2	1	-	831
-	-	-	-	-	-	-	-	-	-	-	-	-	-	-	-	-	-	832
-	-	-	-	-	-	-	-	-	-	-	-	-	-	1	-	-	-	833
-	-	-	-	-	-	-	-	-	-	-	-	-	-	-	-	-	-	834
-	-	-	-	-	-	-	-	-	-	-	-	-	1	1	3	1	-	835
-	-	-	-	-	-	-	-	-	-	-	-	-	-	-	-	-	-	836
-	-	-	-	-	-	-	-	-	-	-	-	-	-	-	-	-	-	837
-	-	-	-	-	-	-	-	-	-	-	-	-	-	-	-	-	-	838
-	1	-	1	-	-	-	-	1	-	1	-	1	-	-	-	-	-	839
-	-	-	-	1	-	-	1	-	1	-	-	1	-	-	1	-	-	840-848
-	-	-	-	-	-	-	-	-	1	-	-	-	-	-	-	-	-	840
-	-	-	-	-	-	-	-	-	-	-	-	-	-	-	1	-	-	841
-	-	-	-	-	-	-	-	-	-	-	-	-	-	-	-	-	-	842
-	-	-	-	-	-	-	-	-	-	-	-	-	1	-	-	-	-	843
-	-	-	-	-	-	-	-	-	-	-	-	-	-	-	-	-	-	844
-	-	-	-	-	-	-	-	-	-	-	-	-	-	-	-	-	-	845
-	-	-	-	1	-	-	-	-	-	-	-	-	-	-	-	-	-	846
-	-	-	-	-	-	-	-	-	-	-	-	-	-	-	-	-	-	847
-	-	-	-	-	-	-	1	-	-	-	-	-	-	-	-	-	-	848

Tavola 2.32 segue - Morti per traumatismi e avvelenamenti, per età - Totale - Anno 1995

Classificazione analitica	CAUSE DI MORTE	TOTALE			0 anni	1	2	3	4	0-4	5-9	10 -14
		M	F	MF								
850-854	TRAUM.INTRACR.,ESCLUS.QUELLI ASSOC.FRAT.CRAN	1.980	961	2.941	5	7	4	2	-	18	18	32
850	COMMOZIONE CEREBRALE	76	36	112	-	1	-	-	-	1	1	3
851	LACERAZIONE E CONTUSIONE CEREBRALE	102	44	146	1	-	-	-	-	1	-	2
852	EMORR.SUBARACN.,SUBDUR. E EXTRADUR.CONS.TRAU	330	197	527	1	1	1	-	-	3	3	3
853	AL.E N.SPEC.EMORR.INTRACR.CONSEC.A TRAUMATISMO	144	74	218	2	-	-	1	-	3	2	1
854	TRAUM.INTRACRANICI ALTRA E NON SPECIFIC.NATURA	1.328	610	1.938	1	5	3	1	-	10	12	23
860-869	TRAUMATISMI INTERNI TORACE,ADDOME E BACINO	4.204	1.307	5.511	2	5	7	9	7	30	34	52
860	PNEUMOTORACE ED EMOTORACE TRAUMATICI	107	31	138	-	-	-	-	-	-	-	-
861	TRAUMATISMO DEL CUORE E DEL POLMONE	150	26	176	-	-	-	-	-	-	-	2
862	TRAUM.ALTRI E NON SPECIF.ORGANI INTRATORACICI	958	223	1.181	-	1	-	1	1	3	3	12
863	TRAUMATISMO DELL'APPARATO GASTROINTESTINALE	14	8	22	-	-	-	-	1	1	-	-
864	TRAUMATISMO DEL FEGATO	36	12	48	-	1	-	-	-	1	-	-
865	TRAUMATISMO DELLA MILZA	33	14	47	-	-	-	-	-	-	-	2
866	TRAUMATISMO DEL RENE	1	2	3	-	-	-	-	-	-	-	-
867	TRAUMATISMO DEGLI ORGANI PELVICI	3	4	7	-	-	-	-	-	-	-	-
868	TRAUMATISMO DI ALTRI ORGANI INTRADDOMINALI	275	72	347	-	1	1	1	-	3	5	2
869	TRAUM.INTERNO ORGANI N.SPECIF.O MAL DEFINITI	2.627	915	3.542	2	2	6	7	5	22	26	34
870-879	FERITE DELLA TESTA, DEL COLLO E DEL TRONCO	243	64	307	-	1	1	1	-	3	-	-
870	FERITA DEGLI ANNESSI OCULARI	3	-	3	-	-	-	-	-	-	-	-
871	FERITA DEL GLOBO OCULARE	-	1	1	-	-	-	-	-	-	-	-
872	FERITA DELL'ORECCHIO	1	-	1	-	-	-	-	-	-	-	-
873	ALTRE FERITE DELLA TESTA	52	9	61	-	-	1	-	-	1	-	-
874	FERITE DEL COLLO	53	20	73	-	-	-	-	-	-	-	-
875	FERITA DEL TORACE (PARETE)	5	-	5	-	-	-	-	-	-	-	-
876	FERITA DEL DORSO	3	-	3	-	-	-	-	-	-	-	-
877	FERITA DELLA NATICA	-	-	-	-	-	-	-	-	-	-	-
878	F.ORG.GENITALI (ESTERNI) COMPRESA AMPUT.TRAUM.	29	8	37	-	-	-	-	-	-	-	-
879	F.DI ALTRE E NON SPECIF.SEDI, ESCLUSI GLI ARTI	97	26	123	-	1	-	1	-	2	-	-
880-887	FERITE DELL'ARTO SUPERIORE	33	12	45	-	-	-	-	-	-	-	-
880	FERITA DELLA SPALLA E DEL BRACCIO	4	-	4	-	-	-	-	-	-	-	-
881	FERITA DEL GOMITO,DELL'AVAMBRACCIO E DEL POLSO	14	6	20	-	-	-	-	-	-	-	-
882	FERITA DELLA MANO ESCLUSE LE DITA DA SOLE	2	1	3	-	-	-	-	-	-	-	-
883	FERITA DELLE DITA DELLA MANO	-	-	-	-	-	-	-	-	-	-	-
884	FERITE MULTIPLE E NON SPECIFIC. ARTO SUPERIORE	5	1	6	-	-	-	-	-	-	-	-
885	AMPUTAZ.TRAUM.DEL POLLICE (COMPLETA)(PARZIALE)	-	1	1	-	-	-	-	-	-	-	-
886	AMPUT.TRAUMAT.ALTR E DITA MANO (COMPL.)(PARZ.)	-	-	-	-	-	-	-	-	-	-	-
887	AMPUT.TRAUMAT.BRACCIA E MANO (COMPL.)(PARZ.)	8	3	11	-	-	-	-	-	-	-	-
890-897	FERITE DELL'ARTO INFERIORE	18	12	30	-	-	-	-	-	-	1	-
890	FERITA DELL'ANCA E DELLA COSCIA	2	1	3	-	-	-	-	-	-	-	-
891	FERITA GINOCCHIO,GAMBA(ESCL.COSCIA) E CAVIGLIA	1	3	4	-	-	-	-	-	-	-	-
892	FERITA DEL PIEDE ESCLUSE LE DITA DA SOLE	-	1	1	-	-	-	-	-	-	-	-
893	FERITA DELLE DITA DEL PIEDE	-	-	-	-	-	-	-	-	-	-	-
894	FERITE MULTIPLE E NON SPEC.DELL'ARTO INFERIORE	5	3	8	-	-	-	-	-	-	-	-
895	AMPUT.TRAUMAT.DITA DEL PIEDE (COMPL.)(PARZ.)	1	-	1	-	-	-	-	-	-	-	-
896	AMPUT.TRAUMAT.DEL PIEDE (COMPLETA)(PARZIALE)	-	1	1	-	-	-	-	-	-	-	-
897	AMPUT.TRAUMAT.DELLA GAMBA (COMPLETA)(PARZIALE)	9	3	12	-	-	-	-	-	-	1	-
900-904	TRAUMATISMI DEI VASI SANGUIGNI	83	23	106	2	-	-	-	-	2	-	-
900	TRAUMATISMO VASI SANGUIGNI DELLA TESTA E COLLO	15	3	18	-	-	-	-	-	-	-	-
901	TRAUMATISMO DEI VASI DEL TORACE	31	7	38	-	-	-	-	-	-	-	-
902	TRAUM.DEI VASI SANGUIGNI DELL'ADDOME E BACINO	11	3	14	2	-	-	-	-	2	-	-
903	TRAUM.DEI VASI SANGUIGNI DELL'ARTO SUPERIORE	11	4	15	-	-	-	-	-	-	-	-
904	TR.VASI SANG.DELL'ARTO INFER.E DI SEDE N.SPEC.	15	6	21	-	-	-	-	-	-	-	-
905-909	POSTUMI TRAUM.,AVVEL.,EFF.TOSS.E AL.CAUSE EST.	132	266	398	-	-	-	-	-	-	-	-
905	POST.TRAUM.SIST.OSTEOMUSCOL. E TESS.CONNETTIVO	110	249	359	-	-	-	-	-	-	-	-
906	POST.TRAUM.DELLA PELLE E DEL TESS.SOTTOCUTANEO	-	-	-	-	-	-	-	-	-	-	-
907	POSTUMI DI TRAUMATISMI DEL SISTEMA NERVOSO	19	13	32	-	-	-	-	-	-	-	-
908	POSTUMI DI ALTRI E NON SPECIFICATI TRAUMATISMI	2	3	5	-	-	-	-	-	-	-	-
909	POSTUMI DI ALTRE E NON SPECIFIC. CAUSE ESTERNE	1	1	2	-	-	-	-	-	-	-	-

15 -17	18 -19	20 -24	25 -29	30 -34	35 -39	40 -44	45 -49	50 -54	55 -59	60 -64	65 -69	70 -74	75 -79	80 -84	85 -89	90 e oltre	N.I	Classifi- cazione analitica
80	91	201	163	110	105	107	106	119	149	178	227	306	262	336	224	109	-	850-854
6	5	11	9	4	5	4	1	2	9	8	8	5	6	11	8	5	-	850
4	4	7	7	6	6	6	3	3	9	6	12	17	11	23	15	4	-	851
6	9	15	15	11	5	17	14	20	28	36	41	72	71	82	57	19	-	852
7	5	17	9	4	6	8	7	7	9	22	9	31	19	31	14	7	-	853
57	68	151	123	85	83	72	81	87	94	106	157	181	155	189	130	74	-	854
159	191	617	465	409	323	309	308	297	332	379	387	389	294	328	155	53	-	860-869
9	8	11	12	6	8	4	10	7	7	6	9	9	8	13	8	3	-	860
5	2	19	26	20	21	15	10	5	11	12	8	8	4	5	2	1	-	861
23	33	109	73	85	64	56	64	74	88	87	98	118	71	71	34	15	-	862
1	-	2	2	1	2	3	3	1	2	-	1	-	1	1	1	-	-	863
2	4	15	2	7	1	6	1	1	2	1	2	-	-	1	2	-	-	864
1	1	5	4	2	2	1	4	5	1	3	5	4	-	6	1	-	-	865
-	-	-	1	-	-	-	-	-	-	-	1	-	-	1	-	-	-	866
-	-	1	-	1	-	-	-	-	1	-	1	1	1	1	-	-	-	867
13	13	44	29	23	23	28	23	20	22	22	19	17	12	17	10	2	-	868
105	130	411	316	264	202	196	193	184	198	248	243	232	196	213	97	32	-	869
3	9	35	31	32	26	31	22	19	14	17	12	15	11	16	7	4	-	870-879
-	1	-	-	1	-	-	-	1	-	-	-	-	-	-	-	-	-	870
-	-	-	-	-	-	-	-	-	-	-	-	-	-	-	-	1	-	871
-	-	-	-	-	-	1	-	-	-	-	-	-	-	-	-	-	-	872
-	1	10	7	6	3	5	1	2	1	5	5	1	5	4	4	-	-	873
1	3	11	5	5	6	7	2	6	6	3	3	5	1	5	2	2	-	874
-	-	-	1	-	2	-	-	-	-	-	-	2	-	-	-	-	-	875
-	-	-	-	2	-	1	-	-	-	-	-	-	-	-	-	-	-	876
-	-	-	-	-	-	-	-	-	-	-	-	-	-	-	-	-	-	877
-	-	4	4	4	4	3	5	-	2	2	-	2	2	4	1	-	-	878
2	4	10	14	14	13	12	14	10	5	7	4	5	3	3	-	1	-	879
1	-	1	4	5	1	1	1	2	2	6	3	3	3	6	4	2	-	880-887
1	-	-	1	1	-	-	-	-	-	-	-	1	-	-	-	-	-	880
-	-	-	2	3	-	-	-	1	1	5	3	1	-	2	1	1	-	881
-	-	-	-	1	-	-	-	-	-	-	-	-	1	1	-	-	-	882
-	-	-	-	-	-	-	-	-	-	-	-	-	-	-	-	-	-	883
-	-	-	-	-	-	1	-	1	1	-	-	-	2	1	-	-	-	884
-	-	-	-	-	-	-	-	-	-	-	-	-	-	1	-	-	-	885
-	-	-	-	-	-	-	-	-	-	-	-	-	-	-	-	-	-	886
-	-	1	1	-	1	-	1	-	-	1	-	1	-	1	3	1	-	887
-	-	-	-	2	4	-	-	2	1	3	3	6	3	3	-	2	-	890-897
-	-	-	-	-	1	-	-	-	1	1	-	-	-	-	-	-	-	890
-	-	-	-	-	1	-	-	-	-	-	-	-	2	-	-	1	-	891
-	-	-	-	-	-	-	-	-	-	-	-	1	-	-	-	-	-	892
-	-	-	-	-	-	-	-	-	-	-	-	-	-	-	-	-	-	893
-	-	-	-	1	-	-	-	1	-	1	1	3	-	1	-	-	-	894
-	-	-	-	-	-	-	-	-	-	-	-	-	-	1	-	-	-	895
-	-	-	-	-	-	-	-	-	-	-	-	1	-	-	-	-	-	896
-	-	-	-	1	2	-	-	1	-	1	2	1	1	1	-	1	-	897
8	6	9	7	7	7	-	4	6	3	8	13	10	7	8	-	1	-	900-904
2	-	1	-	2	-	-	-	2	1	1	4	2	1	2	-	-	-	900
3	2	5	2	2	2	-	2	2	2	4	3	4	2	2	-	1	-	901
1	1	1	-	2	2	-	1	1	-	1	1	-	-	1	-	-	-	902
-	1	1	2	1	1	-	-	1	-	1	3	2	2	-	-	-	-	903
2	2	1	3	-	2	-	1	-	-	1	2	2	2	3	-	-	-	904
-	3	1	1	-	1	-	3	6	2	5	8	27	47	88	97	109	-	905-909
-	-	-	-	-	1	-	1	3	1	5	3	22	42	78	97	106	-	905
-	-	-	-	-	-	-	-	-	-	-	-	-	-	-	-	-	-	906
-	3	1	1	-	-	-	2	3	1	-	5	2	3	9	-	2	-	907
-	-	-	-	-	-	-	-	-	-	-	-	2	2	-	-	1	-	908
-	-	-	-	-	-	-	-	-	-	-	-	1	-	1	-	-	-	909

Tavola 2.32 segue - Morti per traumatismi e avvelenamenti, per età - Totale - Anno 1995

Classificazione analitica	CAUSE DI MORTE	TOTALE			0 anni	1	2	3	4	0-4	5-9	10 -14
		M	F	MF								
910-919	TRAUMATISMI SUPERFICIALI	10	1	11	-	1	-	1	-	2	-	-
910	TR.SUP.FACCIA,COLLO E C.CAPELLUTO,ESCL. OCCHIO	3	-	3	-	-	-	-	-	-	-	-
911	TRAUMATISMO SUPERFICIALE DEL TRONCO	5	1	6	-	1	-	-	-	1	-	-
912	TRAUMATISMO SUPERF.DELLA SPALLA E DEL BRACCIO	1	-	1	-	-	-	-	-	-	-	-
913	TRAUMAT.SUPERF.DEL GOMITO,AVAMBRACCIO E POLSO	-	-	-	-	-	-	-	-	-	-	-
914	TRAUM.SUPERF.DELLA MANO,ESCLUSE DITA DA SOLE	-	-	-	-	-	-	-	-	-	-	-
915	TRAUMATISMO SUPERF.DELLE DITA DELLA MANO	-	-	-	-	-	-	-	-	-	-	-
916	TRAUMAT.SUPERF. ANCA, COSCIA, GAMBA E CAVIGLIA	-	-	-	-	-	-	-	-	-	-	-
917	TRAUMAT.SUPER.DEL PIEDE E DELLE DITA DEL PIEDE	-	-	-	-	-	-	-	-	-	-	-
918	TRAUMAT.SUPERF.DELL'OCCHIO E DEI SUOI ANNESSI	-	-	-	-	-	-	-	-	-	-	-
919	TRAUM.SUPERF.DI ALTRE,MULTIPLE E NON SPEC.SEDI	1	-	1	-	-	-	1	-	1	-	-
920-924	CONTUSIONI SENZA SOLUZIONE DI CONTINUO	11	10	21	-	-	-	-	-	-	1	-
920	CONTUS.FACCIA,C.CAPELLUTO E COLLO,ESCL. OCCHIO	4	1	5	-	-	-	-	-	-	-	-
921	CONTUSIONE DELL'OCCHIO E DEI SUOI ANNESSI	2	3	5	-	-	-	-	-	-	-	-
922	CONTUSIONE DEL TRONCO	1	2	3	-	-	-	-	-	-	-	-
923	CONTUSIONE DELL'ARTO SUPERIORE	-	-	-	-	-	-	-	-	-	-	-
924	CONTUSIONE ARTO INFER. E ALTRE E NON SPEC.SEDI	4	4	8	-	-	-	-	-	-	1	-
925-929	SCHIACCIAMENTO	7	3	10	-	-	-	-	-	-	-	-
925	SCHIACCIAMENTO FACCIA,CUOIO CAPELLUTO E COLLO	2	1	3	-	-	-	-	-	-	-	-
926	SCHIACCIAMENTO DEL TRONCO	2	1	3	-	-	-	-	-	-	-	-
927	SCHIACCIAMENTO DELL'ARTO SUPERIORE	-	-	-	-	-	-	-	-	-	-	-
928	SCHIACCIAMENTO DELL'ARTO INFERIORE	2	-	2	-	-	-	-	-	-	-	-
929	SCHIACCIAM.DI SEDI MULTIPLE E NON SPECIFICATE	1	1	2	-	-	-	-	-	-	-	-
930-939	EFFETTI DA CORPO ESTR.PENETR.ATTRAV.ORIF.NAT.	117	94	211	27	5	2	1	-	35	2	-
930	CORPO ESTRANEO NELLA PARTE ESTERNA DELL'OCCHI	-	-	-	-	-	-	-	-	-	-	-
931	CORPO ESTRANEO NELL'ORECCHIO	-	-	-	-	-	-	-	-	-	-	-
932	CORPO ESTRANEO NEL NASO	-	-	-	-	-	-	-	-	-	-	-
933	CORPO ESTRANEO NELLA FARINGE E NELLA LARINGE	117	88	205	26	5	2	1	-	34	2	-
934	CORPO ESTRANEO NELLA TRACHEA,BRONCHI E POLMO	-	4	4	1	-	-	-	-	1	-	-
935	CORPO ESTRANEO NELLA BOCCA,ESOFAGO E STOMACO	-	-	-	-	-	-	-	-	-	-	-
936	CORPO ESTRAN. NELL'INTESTINO TENUE E NEL COLON	-	1	1	-	-	-	-	-	-	-	-
937	CORPO ESTRANEO NELL'ANO E NEL RETTO	-	-	-	-	-	-	-	-	-	-	-
938	CORPO ESTR.NELL'APP.DIGERENTE,SEDE NON SPECIF.	-	1	1	-	-	-	-	-	-	-	-
939	CORPO ESTRANEO NELLE VIE GENITOURINARIE	-	-	-	-	-	-	-	-	-	-	-
940-949	USTIONI	317	199	516	1	2	2	1	1	7	5	10
940	USTIONE LIMITATA ALL'OCCHIO E AI SUOI ANNESSI	-	-	-	-	-	-	-	-	-	-	-
941	USTIONE DELLA FACCIA, DELLA TESTA E DEL COLLO	1	-	1	-	-	-	-	-	-	-	-
942	USTIONE DEL TRONCO	2	3	5	-	-	-	-	-	-	-	-
943	USTIONE DELL'ARTO SUPER.,ESCLUSI POLSO E MANO	2	-	2	-	-	-	-	-	-	-	-
944	USTIONE DEL POLSO E DELLA MANO	1	1	2	-	-	-	-	-	-	-	1
945	USTIONE DELL'ARTO INFERIORE	6	6	12	-	-	-	-	-	-	-	-
946	USTIONE DI SEDI MULTIPLE SPECIFICATE	65	31	96	-	1	-	-	-	1	-	2
947	USTIONE DI ORGANI INTERNI	2	3	5	-	-	-	-	-	-	-	-
948	USTIONE CLASS.SECONDO ESTENS.SUP.CORPOR.INTER.	112	75	187	-	-	1	-	1	2	2	5
949	USTIONE NON SPECIFICATA	126	80	206	1	1	1	1	-	4	3	2
950-957	TRAUMATISMI DI NERVI E DEL MIDOLLO SPINALE	39	13	52	-	-	-	-	-	-	-	-
950	TRAUMATIS.DEL NERVO OTTICO E DELLE VIE OTTICHE	-	-	-	-	-	-	-	-	-	-	-
951	TRAUMATISMO DI ALTRI NERVI CRANICI	1	-	1	-	-	-	-	-	-	-	-
952	TRAUM.MIDOLLO SPIN.SENZA SEGNI LESIONE VERTEB.	33	11	44	-	-	-	-	-	-	-	-
953	TRAUMATIS. RADICI DEI NERVI E PLESSI RACHIDEI	1	-	1	-	-	-	-	-	-	-	-
954	TR.AL.NERVI TRONCO ESCL.CINGOLI SCAPOL.E PELV.	2	1	3	-	-	-	-	-	-	-	-
955	TR.NERVI PERIF.CINGOLO SCAPOL.E ARTO SUPERIORE	-	-	-	-	-	-	-	-	-	-	-
956	TR.NERVI PERIF.CINGOLO PELVICO E ARTO INFERIORE	-	-	-	-	-	-	-	-	-	-	-
957	TRAUMATISMO DI ALTRI E NON SPECIFICATI NERVI	2	1	3	-	-	-	-	-	-	-	-

15 -17	18 -19	20 -24	25 -29	30 -34	35 -39	40 -44	45 -49	50 -54	55 -59	60 -64	65 -69	70 -74	75 -79	80 -84	85 -89	90 e oltre	N.I.	Classifi- cazione analitica
1	-	-	-	-	-	2	-	1	-	-	1	-	2	-	2	-	-	910-919
1	-	-	-	-	-	1	-	-	-	-	1	-	-	-	-	-	-	910
-	-	-	-	-	-	1	-	1	-	-	-	-	1	-	2	-	-	911
-	-	-	-	-	-	-	-	-	-	-	-	-	1	-	-	-	-	912
-	-	-	-	-	-	-	-	-	-	-	-	-	-	-	-	-	-	913
-	-	-	-	-	-	-	-	-	-	-	-	-	-	-	-	-	-	914
-	-	-	-	-	-	-	-	-	-	-	-	-	-	-	-	-	-	915
-	-	-	-	-	-	-	-	-	-	-	-	-	-	-	-	-	-	916
-	-	-	-	-	-	-	-	-	-	-	-	-	-	-	-	-	-	917
-	-	-	-	-	-	-	-	-	-	-	-	-	-	-	-	-	-	918
-	-	-	-	-	-	-	-	-	-	-	-	-	-	-	-	-	-	919
-	-	1	-	-	2	-	1	-	1	-	1	5	1	2	4	2	-	920-924
-	-	1	-	-	1	-	-	-	-	-	-	1	1	-	1	-	-	920
-	-	-	-	-	-	-	-	-	1	-	-	1	-	1	1	1	-	921
-	-	-	-	-	1	-	1	-	-	-	-	-	-	-	1	-	-	922
-	-	-	-	-	-	-	-	-	-	-	-	-	-	-	-	-	-	923
-	-	-	-	-	-	-	-	-	-	-	1	3	-	1	1	1	-	924
-	-	2	1	-	1	2	1	1	-	-	-	-	-	1	1	-	-	925-929
-	-	-	-	-	-	2	-	-	-	-	-	-	-	-	1	-	-	925
-	-	1	-	-	1	-	-	1	-	-	-	-	-	-	-	-	-	926
-	-	-	-	-	-	-	-	-	-	-	-	-	-	-	-	-	-	927
-	-	1	-	-	-	-	1	-	-	-	-	-	-	-	-	-	-	928
-	-	-	1	-	-	-	-	-	-	-	-	-	-	1	-	-	-	929
2	1	3	6	8	4	5	11	13	17	19	17	15	12	18	11	12	-	930-939
-	-	-	-	-	-	-	-	-	-	-	-	-	-	-	-	-	-	930
-	-	-	-	-	-	-	-	-	-	-	-	-	-	-	-	-	-	931
-	-	-	-	-	-	-	-	-	-	-	-	-	-	-	-	-	-	932
2	1	3	5	8	4	5	10	13	17	18	17	15	12	17	10	12	-	933
-	-	-	1	-	-	-	1	-	-	1	-	-	-	-	-	-	-	934
-	-	-	-	-	-	-	-	-	-	-	-	-	-	-	-	-	-	935
-	-	-	-	-	-	-	-	-	-	-	-	-	-	1	-	-	-	936
-	-	-	-	-	-	-	-	-	-	-	-	-	-	-	-	-	-	937
-	-	-	-	-	-	-	-	-	-	-	-	-	-	-	1	-	-	938
-	-	-	-	-	-	-	-	-	-	-	-	-	-	-	-	-	-	939
4	9	37	35	30	29	28	29	22	32	23	27	36	37	52	39	25	-	940-949
-	-	-	-	-	-	-	-	-	-	-	-	-	-	-	-	-	-	940
-	-	-	-	-	-	-	-	-	-	-	-	-	1	-	-	-	-	941
-	-	-	-	-	-	1	-	-	-	-	1	-	-	1	2	-	-	942
-	-	-	-	-	-	-	-	-	-	-	-	1	-	1	-	-	-	943
-	-	-	-	-	-	-	-	-	-	-	-	-	-	1	-	-	-	944
-	-	-	-	1	-	-	-	-	-	1	1	-	-	5	2	2	-	945
1	1	6	6	4	4	4	11	5	7	5	7	8	5	7	8	4	-	946
-	-	-	-	-	-	1	-	1	1	-	1	-	-	1	-	-	-	947
2	4	15	8	7	12	12	10	5	12	9	10	13	18	17	13	11	-	948
1	4	16	21	18	13	10	8	11	12	8	7	14	13	19	14	8	-	949
1	-	2	6	2	-	2	3	2	1	11	5	4	5	6	2	-	-	950-957
-	-	-	-	-	-	-	-	-	-	-	-	-	-	-	-	-	-	950
1	-	-	-	-	-	-	-	-	-	-	-	-	-	-	-	-	-	951
-	-	1	5	2	-	2	3	1	-	10	4	4	5	6	1	-	-	952
-	-	-	-	-	-	-	-	-	-	1	-	-	-	-	-	-	-	953
-	-	1	-	-	-	-	-	1	-	-	-	-	-	-	1	-	-	954
-	-	-	-	-	-	-	-	-	-	-	-	-	-	-	-	-	-	955
-	-	-	-	-	-	-	-	-	-	-	-	-	-	-	-	-	-	956
-	-	-	1	-	-	-	-	-	1	-	1	-	-	-	-	-	-	957

Tavola 2.32 segue - Morti per traumatismi e avvelenamenti, per età - Totale - Anno 1995

Classificazione analitica	CAUSE DI MORTE	TOTALE			0 anni	1	2	3	4	0-4	5-9	10 -14
		M	F	MF								
958-959	ALCUNE COMPLIC. TRAUM. E TRAUM. NON SPECIFICATI	102	41	143	1	-	-	-	-	1	-	3
958	ALCUNE COMPLICAZIONI PRECOCI DI TRAUMATISMI	4	3	7	-	-	-	-	-	-	-	-
959	ALTRI E NON SPECIFICATI TRAUMATISMI	98	38	136	1	-	-	-	-	1	-	3
960-979	AVVEL. DA FARMACI, MEDICAMENTI E PRODOTTI BIOLOG.	131	112	243	-	-	-	-	-	-	-	-
960	AVVELENAMENTO DA ANTIBIOTICI	1	-	1	-	-	-	-	-	-	-	-
961	AVVELENAMENTO DA ALTRI FARMACI ANTI-INFETTIVI	2	-	2	-	-	-	-	-	-	-	-
962	AVVELENAMENTO DA ORMONI E SOSTITUTIVI SINTETICI	5	-	5	-	-	-	-	-	-	-	-
963	AVVEL. DA SOSTANZE ESSENZIALMENTE SISTEMICHE	-	-	-	-	-	-	-	-	-	-	-
964	AVVEL. DA SOST. AGENT. PRINCIPAL. SU COSTIT. SANGUE	1	-	1	-	-	-	-	-	-	-	-
965	AVVEL. DA ANALGESICI, ANTIPIRETI. E ANTIREUMATICI	10	2	12	-	-	-	-	-	-	-	-
966	AVVEL. DA ANTICONSULS. E FARMACI ANTI-PARKINSON	-	1	1	-	-	-	-	-	-	-	-
967	AVVELENAMENTO DA SEDATIVI E IPNOTICI	7	6	13	-	-	-	-	-	-	-	-
968	AVVEL. DA AL. DEPRESSORI SISTEM. NERVOSO CENTRALE	1	-	1	-	-	-	-	-	-	-	-
969	AVVELENAMENTO DA SOSTANZE PSICOTROPE	43	27	70	-	-	-	-	-	-	-	-
970	AVVEL. DA STIMOLANTI DEL SISTEMA NERVOSO CENTR.	-	-	-	-	-	-	-	-	-	-	-
971	AVVEL. DA FARM. AGEN. PRINC. SU SIST. NERV. AUTONOMO	-	-	-	-	-	-	-	-	-	-	-
972	AVVEL. DA FARM. AGEN. PRINC. SU SIST. CARDIOVASCOL.	6	10	16	-	-	-	-	-	-	-	-
973	AVVEL. DA FARM. AGEN. PRINC. SU APP. GASTROINTESTIN.	-	1	1	-	-	-	-	-	-	-	-
974	AVVEL. DA FARM. AGEN. SU METAB. ACQUA, MINER. E AC. U	1	-	1	-	-	-	-	-	-	-	-
975	AVV. DA F. AG. PRINC. SU MUSC. LISC. E STR. E APP. RES	-	2	2	-	-	-	-	-	-	-	-
976	AV. S. AG. SU PELLE E MUC. E F. IN OFTAL., OTOR. E ODON.	20	21	41	-	-	-	-	-	-	-	-
977	AVVEL. DA ALTRI E NON SPEC. FARMACI E MEDICAMEN.	34	41	75	-	-	-	-	-	-	-	-
978	AVVELENAMENTO DA VACCINI BATTERICI	-	-	-	-	-	-	-	-	-	-	-
979	AVVELEM. DA ALTRI VACCINI E PRODOTTI BIOLOGICI	-	1	1	-	-	-	-	-	-	-	-
980-989	EFF. TOSS. DI SOST. ORIG. PRINC. NON MEDICAMENTI	605	214	819	-	-	-	1	1	2	1	3
980	EFFETTI TOSSICI DELL'ALCOOL	3	1	4	-	-	-	-	-	-	-	-
981	EFFETTI TOSSICI DEI DERIVATI DEL PETROLIO	1	-	1	-	-	-	-	-	-	-	-
982	EFF. TOSS. DI SOLVENTI NON DERIVATI DEL PETROLIO	2	2	4	-	-	-	-	-	-	-	-
983	EFF. TOSS. SOST. CORR. AROMAT., ACIDI E ALCALI CAUST.	33	47	80	-	-	-	-	-	-	-	-
984	EFF. TOSS. PIOMBO E SUOI COMPOSTI (COMPR. VAPORI)	-	-	-	-	-	-	-	-	-	-	-
985	EFFETTI TOSSICI DI ALTRI METALLI	6	-	6	-	-	-	-	-	-	-	-
986	EFFETTI TOSSICI DELL'OSSIDO DI CARBONIO	439	121	560	-	-	-	1	1	2	1	2
987	EFFETTI TOSSICI DI ALTRI GAS, FUMI E VAPORI	32	7	39	-	-	-	-	-	-	-	-
988	EFF. TOSS. DI SOST. NOCIVE INGERITE COME ALIMENTI	6	6	12	-	-	-	-	-	-	-	-
989	EFF. TOSS. DI AL. SOST. ORIG. PRINC. NON MEDICAMENTOSA	83	30	113	-	-	-	-	-	-	-	1
990-995	ALTRI E NON SPECIF. EFFETTI DI CAUSE ESTERNE	2.254	636	2.890	8	3	3	6	2	22	12	30
990	EFFETTI DELLE RADIAZIONI, NON SPECIFICATI	1	-	1	-	-	-	-	-	-	-	-
991	EFFETTI DEL FREDDO	23	7	30	-	-	-	-	-	-	-	-
992	EFFETTI DEL CALORE E DELLA LUCE	7	1	8	-	-	-	-	-	-	-	-
993	EFFETTI DELLA PRESSIONE ATMOSFERICA	1	-	1	-	-	-	-	-	-	-	-
994	EFFETTI DI ALTRE CAUSE ESTERNE	2.209	621	2.830	8	3	3	6	2	22	12	29
995	ALCUNI EFFETTI NOCIVI NON CLASSIFICATI ALTROVE	13	7	20	-	-	-	-	-	-	-	1
996-999	COMPL. DI CURE MED. E CHIR. NON CLASSIF. ALTROVE	85	68	153	-	-	-	-	-	-	-	1
996	COMPL. PECULIARI DI ALCUNI INTERV. SPECIFICATI	63	53	116	-	-	-	-	-	-	-	1
997	COMPL. INTER. SIST. SPEC. DELL'ORGAN., N. CLAS. ALTR.	11	7	18	-	-	-	-	-	-	-	-
998	ALTRE COMPL. DI INTERVENTI, NON CLASSIF. ALTROVE	11	6	17	-	-	-	-	-	-	-	-
999	COMPL. DI CURE MEDICHE NON CLASSIFICATE ALTROVE	-	2	2	-	-	-	-	-	-	-	-
TOTALE		17.043	11.011	28.054	54	38	23	32	20	167	120	218

15 -17	18 -19	20 -24	25 -29	30 -34	35 -39	40 -44	45 -49	50 -54	55 -59	60 -64	65 -69	70 -74	75 -79	80 -84	85 -89	90 e oltre	N.I	Classifi- cazione analitica
2	1	11	9	13	7	4	5	7	12	12	17	13	10	5	9	2	-	958-959
-	-	-	-	3	1	-	-	1	1	-	-	-	-	-	1	-	-	958
2	1	11	9	10	6	4	5	6	11	12	17	13	10	5	8	2	-	959
2	2	13	21	20	18	21	16	20	18	13	20	11	14	17	13	4	-	960-979
-	-	-	-	1	-	-	-	-	-	-	-	-	-	-	-	-	-	960
-	-	-	-	-	-	-	1	-	-	1	-	-	-	-	-	-	-	961
-	-	-	-	-	-	1	-	-	2	-	-	-	-	1	1	-	-	962
-	-	-	-	-	-	-	-	-	-	-	-	-	-	-	-	-	-	963
-	-	-	-	-	-	-	-	-	-	-	-	-	1	-	-	-	-	964
-	1	2	1	2	1	-	-	-	-	-	1	-	-	1	3	-	-	965
-	-	-	-	-	-	-	-	-	-	1	-	-	-	-	-	-	-	966
-	-	1	-	2	2	2	4	-	1	-	1	-	-	-	-	-	-	967
-	-	-	-	-	-	-	-	-	-	-	-	-	1	-	-	-	-	968
-	-	5	10	7	6	7	2	7	7	6	3	2	3	4	-	1	-	969
-	-	-	-	-	-	-	-	-	-	-	-	-	-	-	-	-	-	970
-	-	-	-	-	-	1	-	1	1	-	-	2	2	4	3	2	-	971
-	-	-	-	-	-	-	-	-	-	-	-	1	-	-	-	-	-	972
-	-	-	-	-	-	-	-	-	-	-	-	-	-	1	-	-	-	973
-	-	-	-	-	-	-	-	-	-	-	1	-	-	1	-	-	-	974
-	-	2	4	3	4	4	2	3	2	1	6	1	2	4	3	-	-	975
2	1	3	6	5	5	6	7	9	5	5	7	5	4	2	2	1	-	976
-	-	-	-	-	-	-	-	-	-	-	-	-	-	-	-	-	-	977
-	-	-	-	-	-	-	-	-	-	-	-	-	1	-	-	-	-	978
-	-	-	-	-	-	-	-	-	-	-	-	-	-	-	-	-	-	979
7	15	75	76	108	77	73	55	50	52	39	57	41	33	32	16	7	-	980-989
-	-	-	1	1	-	-	1	-	-	-	1	-	-	-	-	-	-	980
-	-	-	-	-	-	-	-	-	1	-	-	-	-	-	-	-	-	981
-	-	-	-	-	-	1	-	-	1	1	-	1	-	-	-	-	-	982
1	-	1	1	5	2	2	5	8	6	4	17	9	7	8	4	-	-	983
-	-	-	-	-	-	-	-	-	-	-	-	-	-	-	-	-	-	984
-	-	-	-	-	-	-	-	-	1	2	2	1	-	-	-	-	-	985
6	15	58	55	82	65	60	35	35	31	22	26	17	19	17	8	4	-	986
-	-	6	2	5	1	1	5	1	2	2	2	4	1	2	4	1	-	987
-	-	-	2	-	-	-	-	1	-	1	1	2	2	2	-	1	-	988
-	-	10	15	15	9	9	9	5	10	7	8	7	4	3	-	1	-	989
45	51	186	176	174	157	186	197	212	245	240	267	235	161	188	84	22	-	990-995
-	-	-	-	-	-	-	-	-	-	-	-	1	-	-	-	-	-	990
-	-	2	4	3	2	-	1	-	1	5	3	2	1	1	3	2	-	991
-	1	-	-	-	-	-	2	-	-	1	1	-	-	1	-	2	-	992
-	-	-	-	-	-	-	-	-	-	-	-	-	1	-	-	-	-	993
45	50	184	171	169	155	186	192	211	241	232	259	230	159	185	80	18	-	994
-	-	-	1	2	-	-	2	1	3	2	4	2	-	1	1	-	-	995
-	2	4	7	2	5	9	13	12	14	11	20	12	18	12	8	3	-	996-999
-	1	3	4	1	5	8	10	8	14	10	14	9	11	8	6	3	-	996
-	1	1	1	1	-	-	3	1	-	-	4	1	3	1	1	-	-	997
-	-	-	-	-	-	1	-	3	-	1	2	2	4	3	1	-	-	998
-	-	-	2	-	-	-	-	-	-	-	-	-	-	-	-	-	-	999
530	619	1.821	1.499	1.298	1.110	1.086	1.095	1.115	1.266	1.361	1.634	1.962	1.935	3.407	3.297	2.514	-	

Tavola 2.33 - Morti per traumatismi e avvelenamenti, per età - Femmine - Anno 1995

Classificazione analitica	CAUSE DI MORTE	0 anni	1	2	3	4	0-4	5-9	10 -14	15 -17	18 -19
800-804	FRATTURE DEL CRANIO	1	4	1	5	4	15	9	17	36	33
800	FRATTURA DELLA VOLTA CRANICA	1	1	-	2	-	4	-	-	1	-
801	FRATTURA DELLA BASE CRANICA	-	2	-	-	-	2	1	4	8	10
802	FRATTURA DELLE OSSA DELLA FACCIA	-	-	-	-	-	-	-	-	-	-
803	ALTRE E NON SPECIFICATE FRATTURE DEL CRANIO	-	-	-	1	4	5	7	11	19	18
804	FRATT.MULTIP.REL.CRANIO O FACCIA UNIT.AL.OSSA	-	1	1	2	-	4	1	2	8	5
805-809	FRATTURE DEL COLLO E DEL TRONCO	1	-	-	-	-	1	1	2	7	5
805	FR.COL.VERTEBR.SENZA MENZ.DI LESIONE MID.SPIN.	1	-	-	-	-	1	1	1	7	4
806	FR.COL.VERTEBR.CON LESIONE MIDOLLO SPINALE	-	-	-	-	-	-	-	-	-	-
807	FRATTURA COSTOLE,STERNO,LARINGE E TRACHEA	-	-	-	-	-	-	-	-	-	-
808	FRATTURA DEL BACINO	-	-	-	-	-	-	-	1	-	1
809	FRATTURA MAL DEFINITA DEL TRONCO	-	-	-	-	-	-	-	-	-	-
810-819	FRATTURA DEGLI ARTI SUPERIORI	-	-	-	-	-	-	1	-	-	-
810	FRATTURA DELLA CLAVICOLA	-	-	-	-	-	-	-	-	-	-
811	FRATTURA DELLA SCAPOLA	-	-	-	-	-	-	-	-	-	-
812	FRATTURA DELL'OMERO	-	-	-	-	-	-	1	-	-	-
813	FRATTURA DEL RADIO E DELL'ULNA	-	-	-	-	-	-	-	-	-	-
814	FRATTURA DELLE OSSA DEL CARPO	-	-	-	-	-	-	-	-	-	-
815	FRATTURA DELLE OSSA DEL METACARPO	-	-	-	-	-	-	-	-	-	-
816	FRATTURA DI UNA O PIU' FALANGI DELLA MANO	-	-	-	-	-	-	-	-	-	-
817	FRATTURE MULTIPLE DELLE OSSA DELLA MANO	-	-	-	-	-	-	-	-	-	-
818	FRATTURE MAL DEFINITE DELL'ARTO SUPERIORE	-	-	-	-	-	-	-	-	-	-
819	F.MULT.DUE ART.SUP.E ART.SUP.CON COST.E STERNO	-	-	-	-	-	-	-	-	-	-
820-829	FRATTURE DEGLI ARTI INFERIORI	-	-	-	-	-	-	2	-	3	1
820	FRATTURA DEL COLLO DEL FEMORE	-	-	-	-	-	-	-	-	-	-
821	FRAT. ALTRE E NON SPECIFICATE PARTI DEL FEMORE	-	-	-	-	-	-	2	-	1	-
822	FRATTURA DELLA ROTULA	-	-	-	-	-	-	-	-	-	-
823	FRATTURA DELLA TIBIA E DEL PERONE	-	-	-	-	-	-	-	-	-	-
824	FRATTURA DELLA CAVIGLIA	-	-	-	-	-	-	-	-	-	-
825	FRAT.UNA O PIU' OSSA DEL TARSO E DEL METATARSO	-	-	-	-	-	-	-	-	-	-
826	FRATTURA DI UNA O PIU' FALANGI DEL PIEDE	-	-	-	-	-	-	-	-	-	-
827	ALTRE, MULTIPLE E MAL DEF.FRATT.ARTO INFERIORE	-	-	-	-	-	-	-	-	-	-
828	F.MU.DUE A.INF.A.INF.E SUP.A.INF.CON C.E STERN	-	-	-	-	-	-	-	-	-	-
829	FRATTURE DI OSSA NON SPECIFICATE	-	-	-	-	-	-	-	-	2	1
830-839	LUSSAZIONI	-	-	-	-	-	-	-	-	-	1
830	LUSSAZIONE DELLA MANDIBOLA	-	-	-	-	-	-	-	-	-	-
831	LUSSAZIONE DELLA SPALLA	-	-	-	-	-	-	-	-	-	-
832	LUSSAZIONE DEL GOMITO	-	-	-	-	-	-	-	-	-	-
833	LUSSAZIONE DEL POLSO	-	-	-	-	-	-	-	-	-	-
834	LUSSAZIONI DELLE DITA DELLA MANO	-	-	-	-	-	-	-	-	-	-
835	LUSSAZIONE DELL'ANCA	-	-	-	-	-	-	-	-	-	-
836	LUSSAZIONE DEL GINOCCHIO	-	-	-	-	-	-	-	-	-	-
837	LUSSAZIONE DELLA CAVIGLIA	-	-	-	-	-	-	-	-	-	-
838	LUSSAZIONE DEL PIEDE	-	-	-	-	-	-	-	-	-	-
839	ALTRE,MULTIPLE E MAL DEFINITE LUSSAZIONI	-	-	-	-	-	-	-	-	-	1
840-848	DIST.E DISTRAZ.ARTICOLAZ.E MUSCOLI ADIACENTI	-	-	-	-	-	-	-	-	-	-
840	DISTORSIONE E DISTRAZIONE SPALLA E BRACCIO	-	-	-	-	-	-	-	-	-	-
841	DISTORSIONE E DISTRAZIONE GOMITO E AVAMBRACCIO	-	-	-	-	-	-	-	-	-	-
842	DISTORSIONE E DISTRAZIONE POLSO E MANO	-	-	-	-	-	-	-	-	-	-
843	DISTORSIONE E DISTRAZIONE ANCA E COSCIA	-	-	-	-	-	-	-	-	-	-
844	DISTORSIONE E DISTRAZIONE GINOCCHIO E GAMBA	-	-	-	-	-	-	-	-	-	-
845	DISTORSIONE E DISTRAZIONE CAVIGLIA E PIEDE	-	-	-	-	-	-	-	-	-	-
846	DISTORSIONE E DISTRAZIONE REGIONE SACROILIACA	-	-	-	-	-	-	-	-	-	-
847	DISTOR.E DISTRAZ.ALTRE E NON SPEC.PARTI DORSO	-	-	-	-	-	-	-	-	-	-
848	ALTRE E MAL DEFINITE DISTORSIONI E DISTRAZIONI	-	-	-	-	-	-	-	-	-	-

20 -24	25 -29	30 -34	35 -39	40 -44	45 -49	50 -54	55 -59	60 -64	65 -69	70 -74	75 -79	80 -84	85 -89	90 e oltre	N.I	Totale	Classifi- cazione analitica
75	66	45	57	46	38	42	62	52	81	69	82	73	57	27	-	982	800-804
3	3	3	4	-	-	1	4	5	4	2	5	7	1	1	-	48	800
14	13	8	10	5	3	9	10	9	15	13	15	11	13	4	-	177	801
-	-	-	1	-	-	-	-	1	-	1	-	3	4	3	-	13	802
42	32	20	27	25	23	27	31	23	40	38	40	38	28	12	-	506	803
16	18	14	15	16	12	5	17	14	22	15	22	14	11	7	-	238	804
10	14	10	6	5	10	19	16	19	14	33	31	93	103	104	-	503	805-809
6	11	8	4	4	5	10	10	9	7	9	11	11	21	11	-	151	805
3	2	1	1	1	2	2	2	3	1	1	1	4	-	-	-	24	806
1	1	1	-	-	-	6	1	2	3	12	3	19	19	19	-	87	807
-	-	-	1	-	3	1	3	5	3	11	16	59	63	74	-	241	808
-	-	-	-	-	-	-	-	-	-	-	-	-	-	-	-	-	809
1	1	-	-	-	-	2	4	3	5	12	10	40	48	42	-	169	810-819
-	-	-	-	-	-	2	-	-	-	1	-	2	-	3	-	8	810
-	-	-	-	-	-	-	-	1	-	-	-	-	-	-	-	1	811
-	-	-	-	-	-	-	3	2	5	10	6	29	41	33	-	130	812
1	-	-	-	-	-	-	1	-	-	-	1	4	3	1	-	11	813
-	-	-	-	-	-	-	-	-	-	1	3	4	2	1	-	11	814
-	-	-	-	-	-	-	-	-	-	-	-	-	-	-	-	-	815
-	-	-	-	-	-	-	-	-	-	-	-	-	-	-	-	-	816
-	1	-	-	-	-	-	-	-	-	-	-	-	-	-	-	-	817
-	-	-	-	-	-	-	-	-	-	-	-	1	2	4	-	8	818
-	-	-	-	-	-	-	-	-	-	-	-	-	-	-	-	-	819
6	10	6	7	10	6	13	23	40	108	252	439	1.259	1.616	1.509	-	5.310	820-829
-	1	-	-	-	1	2	1	13	29	74	141	413	495	498	-	1.668	820
-	2	-	1	5	-	2	5	12	52	139	256	771	1.068	958	-	3.274	821
-	-	-	-	-	-	1	-	-	-	2	3	4	2	2	-	14	822
-	-	-	2	-	1	1	3	1	3	6	1	11	12	9	-	50	823
-	-	1	-	-	-	-	-	1	1	7	1	2	-	2	-	15	824
-	-	-	-	1	-	-	-	1	-	1	-	3	1	1	-	8	825
-	-	-	-	-	-	-	-	-	-	-	-	-	-	-	-	-	826
1	-	-	2	1	1	1	1	3	1	4	4	9	5	4	-	37	827
-	-	-	-	-	-	1	-	1	4	4	9	19	10	9	-	57	828
5	7	5	2	3	3	6	12	8	18	15	24	27	23	26	-	187	829
-	-	-	-	1	-	-	-	-	-	2	1	1	5	-	-	11	830-839
-	-	-	-	-	-	-	-	-	-	-	-	-	-	-	-	-	830
-	-	-	-	1	-	-	-	-	-	1	-	-	2	-	-	4	831
-	-	-	-	-	-	-	-	-	-	-	-	-	-	-	-	-	832
-	-	-	-	-	-	-	-	-	-	-	-	1	-	-	-	1	833
-	-	-	-	-	-	-	-	-	-	-	-	-	-	-	-	-	834
-	-	-	-	-	-	-	-	-	-	-	1	-	3	-	-	4	835
-	-	-	-	-	-	-	-	-	-	-	-	-	-	-	-	-	836
-	-	-	-	-	-	-	-	-	-	-	-	-	-	-	-	-	837
-	-	-	-	-	-	-	-	-	-	-	-	-	-	-	-	-	838
-	-	-	-	-	-	-	-	-	-	1	-	-	-	-	-	2	839
-	-	-	-	-	-	-	-	-	-	-	-	-	-	-	-	-	840-848
-	-	-	-	-	-	-	-	-	-	-	-	-	-	-	-	-	840
-	-	-	-	-	-	-	-	-	-	-	-	-	-	-	-	-	841
-	-	-	-	-	-	-	-	-	-	-	-	-	-	-	-	-	842
-	-	-	-	-	-	-	-	-	-	-	-	-	-	-	-	-	843
-	-	-	-	-	-	-	-	-	-	-	-	-	-	-	-	-	844
-	-	-	-	-	-	-	-	-	-	-	-	-	-	-	-	-	845
-	-	-	-	-	-	-	-	-	-	-	-	-	-	-	-	-	846
-	-	-	-	-	-	-	-	-	-	-	-	-	-	-	-	-	847
-	-	-	-	-	-	-	-	-	-	-	-	-	-	-	-	-	848

Tavola 2.33 segue - Morti per traumatismi e avvelenamenti, per età - Femmine - Anno 1995

Classificazione analitica	CAUSE DI MORTE	0 anni	1	2	3	4	0-4	5-9	10 -14	15 -17	18 -19
850-854	TRAUM.INTRACR.,ESCLUS.QUELLI ASSOC.FRAT.CRAN.	2	3	2	1	-	8	4	10	19	22
850	COMMOZIONE CEREBRALE	-	1	-	-	-	1	-	-	3	-
851	LACERAZIONE E CONTUSIONE CEREBRALE	1	-	-	-	-	1	-	2	1	2
852	EMORR.SUBARACN.,SUBDUR. E EXTRADUR.CONS.TRAUM.	-	-	-	-	-	-	1	1	2	-
853	AL.E N.SPEC.EMORR.INTRACR.CONSEC.A TRAUMATISMO	1	-	-	-	-	1	1	1	1	3
854	TRAUM.INTRACRANICI ALTRA E NON SPECIFIC.NATURA	-	2	2	1	-	5	2	6	12	17
860-869	TRAUMATISMI INTERNI TORACE,ADDOME E BACINO	-	3	2	3	3	11	13	14	29	33
860	PNEUMOTORACE ED EMOTORACE TRAUMATICI	-	-	-	-	-	-	-	-	-	1
861	TRAUMATISMO DEL CUORE E DEL POLMONE	-	-	-	-	-	-	-	-	2	-
862	TRAUM.ALTRI E NON SPECIF.ORGANI INTRATORACICI	-	-	-	1	-	1	2	3	4	6
863	TRAUMATISMO DELL'APPARATO GASTROINTESTINALE	-	-	-	-	-	-	-	-	-	-
864	TRAUMATISMO DEL FEGATO	-	1	-	-	-	1	-	-	-	-
865	TRAUMATISMO DELLA MILZA	-	-	-	-	-	-	-	-	-	-
866	TRAUMATISMO DEL RENE	-	-	-	-	-	-	-	-	-	-
867	TRAUMATISMO DEGLI ORGANI PELVICI	-	-	-	-	-	-	-	-	-	-
868	TRAUMATISMO DI ALTRI ORGANI INTRADDOMINALI	-	1	1	-	-	2	1	-	4	1
869	TRAUM.INTERNO ORGANI N.SPECIF.O MAL DEFINITI	-	1	1	2	3	7	10	11	19	25
870-879	FERITE DELLA TESTA, DEL COLLO E DEL TRONCO	-	1	-	-	-	1	-	-	1	3
870	FERITA DEGLI ANNESSI OCULARI	-	-	-	-	-	-	-	-	-	-
871	FERITA DEL GLOBO OCULARE	-	-	-	-	-	-	-	-	-	-
872	FERITA DELL'ORECCHIO	-	-	-	-	-	-	-	-	-	-
873	ALTRE FERITE DELLA TESTA	-	-	-	-	-	-	-	-	-	-
874	FERITE DEL COLLO	-	-	-	-	-	-	-	-	1	1
875	FERITA DEL TORACE (PARETE)	-	-	-	-	-	-	-	-	-	-
876	FERITA DEL DORSO	-	-	-	-	-	-	-	-	-	-
877	FERITA DELLA NATICA	-	-	-	-	-	-	-	-	-	-
878	F.ORG.GENITALI (ESTERNI) COMPRESA AMPUT.TRAUM.	-	-	-	-	-	-	-	-	-	-
879	F.DI ALTRE E NON SPECIF.SEDI, ESCLUSI GLI ARTI	-	1	-	-	-	1	-	-	-	2
880-887	FERITE DELL'ARTO SUPERIORE	-	-	-	-	-	-	-	-	-	-
880	FERITA DELLA SPALLA E DEL BRACCIO	-	-	-	-	-	-	-	-	-	-
881	FERITA DEL GOMITO,DELL'AVAMBRACCIO E DEL POLSO	-	-	-	-	-	-	-	-	-	-
882	FERITA DELLA MANO ESCLUSE LE DITA DA SOLE	-	-	-	-	-	-	-	-	-	-
883	FERITA DELLE DITA DELLA MANO	-	-	-	-	-	-	-	-	-	-
884	FERITE MULTIPLE E NON SPECIFIC. ARTO SUPERIORE	-	-	-	-	-	-	-	-	-	-
885	AMPUTAZ.TRAUM.DEL POLLICE (COMPLETA)(PARZIALE)	-	-	-	-	-	-	-	-	-	-
886	AMPUT.TRAUMAT.ALTRA DITA MANO (COMPL.)(PARZ.)	-	-	-	-	-	-	-	-	-	-
887	AMPUT.TRAUMAT.BRACCIA E MANO (COMPL.)(PARZ.)	-	-	-	-	-	-	-	-	-	-
890-897	FERITE DELL'ARTO INFERIORE	-	-	-	-	-	-	-	-	-	-
890	FERITA DELL'ANCA E DELLA COSCIA	-	-	-	-	-	-	-	-	-	-
891	FERITA GINOCCHIO,GAMBA(ESCL.COSCIA) E CAVIGLIA	-	-	-	-	-	-	-	-	-	-
892	FERITA DEL PIEDE ESCLUSE LE DITA DA SOLE	-	-	-	-	-	-	-	-	-	-
893	FERITA DELLE DITA DEL PIEDE	-	-	-	-	-	-	-	-	-	-
894	FERITE MULTIPLE E NON SPEC.DELL'ARTO INFERIORE	-	-	-	-	-	-	-	-	-	-
895	AMPUT.TRAUMAT.DITA DEL PIEDE (COMPL.)(PARZ.)	-	-	-	-	-	-	-	-	-	-
896	AMPUT.TRAUMAT.DEL PIEDE (COMPLETA)(PARZIALE)	-	-	-	-	-	-	-	-	-	-
897	AMPUT.TRAUMAT.DELLA GAMBA (COMPLETA)(PARZIALE)	-	-	-	-	-	-	-	-	-	-
900-904	TRAUMATISMI DEI VASI SANGUIGNI	2	-	-	-	-	2	-	-	-	1
900	TRAUMATISMO VASI SANGUIGNI DELLA TESTA E COLLO	-	-	-	-	-	-	-	-	-	-
901	TRAUMATISMO DEI VASI DEL TORACE	-	-	-	-	-	-	-	-	-	-
902	TRAUM.DEI VASI SANGUIGNI DELL'ADDOME E BACINO	2	-	-	-	-	2	-	-	-	-
903	TRAUM.DEI VASI SANGUIGNI DELL'ARTO SUPERIORE	-	-	-	-	-	-	-	-	-	1
904	TR.VASI SANG.DELL'ARTO INFER.E DI SEDE N.SPEC.	-	-	-	-	-	-	-	-	-	-
905-909	POSTUMI TRAUM.,AVVEL.,EFF.TOSS.E AL.CAUSE EST.	-	-	-	-	-	-	-	-	-	1
905	POST.TRAUM.SIST.OSTEOMUSCOL. E TESS.CONNETTIVO	-	-	-	-	-	-	-	-	-	-
906	POST.TRAUM.DELLA PELLE E DEL TESS.SOTTOCUTANEO	-	-	-	-	-	-	-	-	-	-
907	POSTUMI DI TRAUMATISMI DEL SISTEMA NERVOSO	-	-	-	-	-	-	-	-	-	1
908	POSTUMI DI ALTRI E NON SPECIFICATI TRAUMATISMI	-	-	-	-	-	-	-	-	-	-
909	POSTUMI DI ALTRE E NON SPECIFIC. CAUSE ESTERNE	-	-	-	-	-	-	-	-	-	-

20 -24	25 -29	30 -34	35 -39	40 -44	45 -49	50 -54	55 -59	60 -64	65 -69	70 -74	75 -79	80 -84	85 -89	90 e oltre	N.I.	Totale	Classifi- cazione analitica
41	30	26	18	23	23	31	38	47	76	108	104	150	107	76	-	961	850-854
2	2	2	1	1	-	-	4	1	1	3	4	3	6	2	-	36	850
3	-	1	-	1	-	1	2	4	3	2	3	11	6	1	-	44	851
3	4	-	2	2	6	4	7	9	14	30	38	38	21	15	-	197	852
4	1	2	2	3	1	1	2	8	5	10	5	11	7	5	-	74	853
29	23	21	13	16	16	25	23	25	53	63	54	87	67	53	-	610	854
118	89	88	55	63	74	75	75	87	95	93	85	121	63	26	-	1.307	860-869
1	1	3	-	-	2	1	1	2	2	5	3	5	3	1	-	31	860
3	3	2	1	5	2	1	2	-	1	-	1	1	1	1	-	26	861
22	10	18	9	8	12	8	16	12	19	20	12	18	15	8	-	223	862
1	-	-	1	1	1	1	1	-	-	-	1	-	1	-	-	8	863
3	1	3	-	1	-	-	1	1	1	-	-	-	-	-	-	12	864
-	-	1	1	1	1	1	-	1	2	1	-	4	1	-	-	14	865
-	1	-	-	-	-	-	-	-	1	-	-	-	-	-	-	2	866
-	-	1	-	-	-	-	1	-	-	1	-	1	-	-	-	4	867
9	2	4	4	7	5	3	5	6	4	2	4	4	5	-	-	72	868
79	71	56	39	40	51	60	48	65	65	64	64	88	37	16	-	915	869
6	4	2	2	7	7	2	4	5	2	2	4	6	2	4	-	64	870-879
-	-	-	-	-	-	-	-	-	-	-	-	-	-	-	-	-	870
-	-	-	-	-	-	-	-	-	-	-	-	-	-	1	-	1	871
-	-	-	-	-	-	-	-	-	-	-	-	-	-	-	-	-	872
3	-	-	1	5	1	-	3	1	-	1	3	3	1	-	-	9	873
-	-	-	-	-	-	-	-	-	-	-	-	-	1	1	2	20	874
-	-	-	-	-	-	-	-	-	-	-	-	-	-	-	-	-	875
-	-	-	-	-	-	-	-	-	-	-	-	-	-	-	-	-	876
-	-	-	-	-	-	-	-	-	-	-	-	-	-	-	-	-	877
-	1	2	-	2	-	-	1	-	1	-	1	1	-	-	-	8	878
3	3	-	1	2	4	2	1	2	2	1	-	1	-	1	-	26	879
-	-	-	-	-	-	-	-	1	2	-	1	4	3	1	-	12	880-887
-	-	-	-	-	-	-	-	-	-	-	-	-	-	-	-	-	880
-	-	-	-	-	-	-	-	1	2	-	-	2	1	-	-	6	881
-	-	-	-	-	-	-	-	-	-	-	-	1	-	-	-	1	882
-	-	-	-	-	-	-	-	-	-	-	-	-	-	-	-	-	883
-	-	-	-	-	-	-	-	-	-	-	1	-	-	-	-	1	884
-	-	-	-	-	-	-	-	-	-	-	-	1	-	-	-	1	885
-	-	-	-	-	-	-	-	-	-	-	-	-	2	1	-	3	886
-	-	-	-	-	-	-	-	-	-	-	-	-	-	-	-	-	887
-	-	-	1	-	-	1	-	-	-	4	3	1	-	2	-	12	890-897
-	-	-	1	-	-	-	-	-	-	-	-	-	-	-	-	1	890
-	-	-	-	-	-	-	-	-	-	-	2	-	-	1	-	3	891
-	-	-	-	-	-	-	-	-	-	1	-	-	-	-	-	1	892
-	-	-	-	-	-	-	-	-	-	-	-	-	-	-	-	-	893
-	-	-	-	-	-	1	-	-	-	2	-	-	-	-	-	3	894
-	-	-	-	-	-	-	-	-	-	-	-	-	-	-	-	-	895
-	-	-	-	-	-	-	-	-	-	1	-	-	-	-	-	1	896
-	-	-	-	-	-	-	-	-	-	-	1	1	-	1	-	3	897
-	1	1	1	-	1	-	1	2	4	3	2	3	-	1	-	23	900-904
-	-	1	-	-	-	-	-	-	1	1	-	-	-	-	-	3	900
-	-	-	1	-	1	-	1	-	1	1	1	-	-	1	-	7	901
-	-	-	-	-	-	-	-	-	-	-	-	1	-	-	-	3	902
-	-	-	-	-	-	-	-	1	1	1	-	-	-	-	-	4	903
-	1	-	-	-	-	-	-	1	1	-	1	2	-	-	-	6	904
-	-	-	-	-	-	1	-	2	3	12	32	66	66	83	-	266	905-909
-	-	-	-	-	-	1	-	2	2	10	29	58	66	81	-	249	905
-	-	-	-	-	-	-	-	-	-	-	-	-	-	-	-	-	906
-	-	-	-	-	-	-	-	1	1	2	7	-	-	1	-	13	907
-	-	-	-	-	-	-	-	-	-	1	1	-	-	1	-	3	908
-	-	-	-	-	-	-	-	-	-	-	-	1	-	-	-	1	909

Tavola 2.33 segue - Morti per traumatismi e avvelenamenti, per età - Femmine - Anno 1995

Classificazione analitica	CAUSE DI MORTE	0 anni	1	2	3	4	0-4	5-9	10 -14	15 -17	18 -19
910-919	TRAUMATISMI SUPERFICIALI	-	-	-	-	-	-	-	-	-	-
910	TR.SUP.FACCIA,COLLO E C.CAPELLUTO,ESCL. OCCHIO	-	-	-	-	-	-	-	-	-	-
911	TRAUMATISMO SUPERFICIALE DEL TRONCO	-	-	-	-	-	-	-	-	-	-
912	TRAUMATISMO SUPERF.DELLA SPALLA E DEL BRACCIO	-	-	-	-	-	-	-	-	-	-
913	TRAUMAT.SUPERF.DEL GOMITO,AVAMBRACCIO E POLSO	-	-	-	-	-	-	-	-	-	-
914	TRAUM.SUPERF.DELLA MANO,ESCLUSE DITA DA SOLE	-	-	-	-	-	-	-	-	-	-
915	TRAUMATISMO SUPERF.DELLE DITA DELLA MANO	-	-	-	-	-	-	-	-	-	-
916	TRAUMAT.SUPERF. ANCA, COSCIA, GAMBA E CAVIGLIA	-	-	-	-	-	-	-	-	-	-
917	TRAUMAT.SUPERF.DEL PIEDE E DELLE DITA DEL PIEDE	-	-	-	-	-	-	-	-	-	-
918	TRAUMAT.SUPERF.DELL'OCCHIO E DEI SUOI ANNESSI	-	-	-	-	-	-	-	-	-	-
919	TRAUM.SUPERF. DI ALTRE, MULTIPLE E NON SPEC.SEDI	-	-	-	-	-	-	-	-	-	-
920-924	CONTUSIONI SENZA SOLUZIONE DI CONTINUO	-	-	-	-	-	-	-	-	-	-
920	CONTUS.FACCIA,C.CAPELLUTO E COLLO,ESCL. OCCHIO	-	-	-	-	-	-	-	-	-	-
921	CONTUSIONE DELL'OCCHIO E DEI SUOI ANNESSI	-	-	-	-	-	-	-	-	-	-
922	CONTUSIONE DEL TRONCO	-	-	-	-	-	-	-	-	-	-
923	CONTUSIONE DELL'ARTO SUPERIORE	-	-	-	-	-	-	-	-	-	-
924	CONTUSIONE ARTO INFER. E ALTRE E NON SPEC.SEDI	-	-	-	-	-	-	-	-	-	-
925-929	SCHIACCIAMENTO	-	-	-	-	-	-	-	-	-	-
925	SCHIACCIAMENTO FACCIA,CUOIO CAPELLUTO E COLLO	-	-	-	-	-	-	-	-	-	-
926	SCHIACCIAMENTO DEL TRONCO	-	-	-	-	-	-	-	-	-	-
927	SCHIACCIAMENTO DELL'ARTO SUPERIORE	-	-	-	-	-	-	-	-	-	-
928	SCHIACCIAMENTO DELL'ARTO INFERIORE	-	-	-	-	-	-	-	-	-	-
929	SCHIACCIAM.DI SEDI MULTIPLE E NON SPECIFICATE	-	-	-	-	-	-	-	-	-	-
930-939	EFFETTI DA CORPO ESTR.PENETR.ATTRAV.ORIF.NAT.	14	1	2	-	-	17	1	-	-	1
930	CORPO ESTRANEO NELLA PARTE ESTERNA DELL'OCCHIO	-	-	-	-	-	-	-	-	-	-
931	CORPO ESTRANEO NELL'ORECCHIO	-	-	-	-	-	-	-	-	-	-
932	CORPO ESTRANEO NEL NASO	-	-	-	-	-	-	-	-	-	-
933	CORPO ESTRANEO NELLA FARINGE E NELLA LARINGE	13	1	2	-	-	16	1	-	-	1
934	CORPO ESTRANEO NELLA TRACHEA,BRONCHI E POLMONI	1	-	-	-	-	1	-	-	-	-
935	CORPO ESTRANEO NELLA BOCCA,ESOFAGO E STOMACO	-	-	-	-	-	-	-	-	-	-
936	CORPO ESTRAN. NELL'INTESTINO TENUE E NEL COLON	-	-	-	-	-	-	-	-	-	-
937	CORPO ESTRANEO NELL'ANO E NEL RETTO	-	-	-	-	-	-	-	-	-	-
938	CORPO ESTR.NELL'APP.DIGERENTE,SEDE NON SPECIF.	-	-	-	-	-	-	-	-	-	-
939	CORPO ESTRANEO NELLE VIE GENITOURINARIE	-	-	-	-	-	-	-	-	-	-
940-949	USTIONI	-	1	2	1	1	5	2	2	1	2
940	USTIONE LIMITATA ALL'OCCHIO E AI SUOI ANNESSI	-	-	-	-	-	-	-	-	-	-
941	USTIONE DELLA FACCIA, DELLA TESTA E DEL COLLO	-	-	-	-	-	-	-	-	-	-
942	USTIONE DEL TRONCO	-	-	-	-	-	-	-	-	-	-
943	USTIONE DELL'ARTO SUPER.,ESCLUSI POLSO E MANO	-	-	-	-	-	-	-	-	-	-
944	USTIONE DEL POLSO E DELLA MANO	-	-	-	-	-	-	-	-	-	-
945	USTIONE DELL'ARTO INFERIORE	-	-	-	-	-	-	-	-	-	-
946	USTIONE DI SEDI MULTIPLE SPECIFICATE	-	1	-	-	-	1	-	-	-	-
947	USTIONE DI ORGANI INTERNI	-	-	-	-	-	-	-	-	-	-
948	USTIONE CLASS.SECONDO ESTENS.SUP.CORPOR.INTER.	-	-	1	-	1	2	1	2	1	1
949	USTIONE NON SPECIFICATA	-	-	1	1	-	2	1	-	-	1
950-957	TRAUMATISMI DI NERVI E DEL MIDOLLO SPINALE	-	-	-	-	-	-	-	-	-	-
950	TRAUMATIS.DEL NERVO OTTICO E DELLE VIE OTTICHE	-	-	-	-	-	-	-	-	-	-
951	TRAUMATISMO DI ALTRI NERVI CRANICI	-	-	-	-	-	-	-	-	-	-
952	TRAUM.MIDOLLO SPIN.SENZA SEGNI LESIONE VERTEB.	-	-	-	-	-	-	-	-	-	-
953	TRAUMATIS. RADICI DEI NERVI E PLESSI RACHIDEI	-	-	-	-	-	-	-	-	-	-
954	TR.AL.NERVI TRONCO ESCL.CINGOLI SCAPOL.E PELV.	-	-	-	-	-	-	-	-	-	-
955	TR.NERVI PERIF.CINGOLO SCAPOL.E ARTO SUPERIORE	-	-	-	-	-	-	-	-	-	-
956	TR.NERVI PERIF.CINGOLO PELVICO E ARTO INFERIOR	-	-	-	-	-	-	-	-	-	-
957	TRAUMATISMO DI ALTRI E NON SPECIFICATI NERVI	-	-	-	-	-	-	-	-	-	-

20 -24	25 -29	30 -34	35 -39	40 -44	45 -49	50 -54	55 -59	60 -64	65 -69	70 -74	75 -79	80 -84	85 -89	90 e oltre	N.I	Totale	Classif- cazione analitica
-	-	-	-	-	-	-	-	-	-	-	-	-	1	-	-	1	910-919
-	-	-	-	-	-	-	-	-	-	-	-	-	1	-	-	1	910
-	-	-	-	-	-	-	-	-	-	-	-	-	1	-	-	1	911
-	-	-	-	-	-	-	-	-	-	-	-	-	-	-	-	-	912
-	-	-	-	-	-	-	-	-	-	-	-	-	-	-	-	-	913
-	-	-	-	-	-	-	-	-	-	-	-	-	-	-	-	-	914
-	-	-	-	-	-	-	-	-	-	-	-	-	-	-	-	-	915
-	-	-	-	-	-	-	-	-	-	-	-	-	-	-	-	-	916
-	-	-	-	-	-	-	-	-	-	-	-	-	-	-	-	-	917
-	-	-	-	-	-	-	-	-	-	-	-	-	-	-	-	-	918
-	-	-	-	-	-	-	-	-	-	-	-	-	-	-	-	-	919
-	-	-	1	-	-	-	-	-	-	2	-	1	4	2	-	10	920-924
-	-	-	-	-	-	-	-	-	-	-	-	-	1	-	-	1	920
-	-	-	-	-	-	-	-	-	-	1	-	-	1	1	-	3	921
-	-	-	1	-	-	-	-	-	-	-	-	-	1	-	-	2	922
-	-	-	-	-	-	-	-	-	-	-	-	-	-	-	-	-	923
-	-	-	-	-	-	-	-	-	-	1	-	1	1	1	-	4	924
1	-	-	-	-	-	-	-	-	-	-	-	1	1	-	-	3	925-929
-	-	-	-	-	-	-	-	-	-	-	-	-	1	-	-	1	925
1	-	-	-	-	-	-	-	-	-	-	-	-	-	-	-	1	926
-	-	-	-	-	-	-	-	-	-	-	-	-	-	-	-	-	927
-	-	-	-	-	-	-	-	-	-	-	-	-	-	-	-	-	928
-	-	-	-	-	-	-	-	-	-	-	-	1	-	-	-	1	929
1	3	2	1	1	4	4	8	9	9	3	2	13	6	9	-	94	930-939
-	-	-	-	-	-	-	-	-	-	-	-	-	-	-	-	-	930
-	-	-	-	-	-	-	-	-	-	-	-	-	-	-	-	-	931
-	-	-	-	-	-	-	-	-	-	-	-	-	-	-	-	-	932
1	2	2	1	1	3	4	8	8	9	3	2	12	5	9	-	88	933
-	1	-	-	-	1	-	-	1	-	-	-	-	-	-	-	4	934
-	-	-	-	-	-	-	-	-	-	-	-	-	-	-	-	-	935
-	-	-	-	-	-	-	-	-	-	-	-	1	-	-	-	1	936
-	-	-	-	-	-	-	-	-	-	-	-	-	1	-	-	1	937
-	-	-	-	-	-	-	-	-	-	-	-	-	-	-	-	-	938
-	-	-	-	-	-	-	-	-	-	-	-	-	-	-	-	-	939
5	8	6	7	7	4	5	9	6	11	16	24	34	27	18	-	199	940-949
-	-	-	-	-	-	-	-	-	-	-	-	-	-	-	-	-	940
-	-	-	-	-	-	-	-	-	-	-	-	-	-	-	-	-	941
-	-	-	-	-	-	-	-	-	-	-	-	1	2	-	-	3	942
-	-	-	-	-	-	-	-	-	-	-	-	-	-	-	-	-	943
-	-	1	-	-	-	-	-	-	-	-	-	1	-	-	-	1	944
-	-	-	-	-	-	-	-	-	1	-	-	2	1	1	-	6	945
3	1	-	1	-	1	-	3	1	2	2	4	7	4	1	-	31	946
-	-	-	-	1	-	1	-	-	-	-	-	1	-	-	-	3	947
1	1	2	1	1	1	1	4	3	4	7	13	10	10	9	-	75	948
1	6	3	5	5	2	3	2	2	4	7	7	12	10	7	-	80	949
-	1	-	-	1	-	-	-	3	-	-	3	4	1	-	-	13	950-957
-	-	-	-	-	-	-	-	-	-	-	-	-	-	-	-	-	950
-	-	-	-	-	-	-	-	-	-	-	-	-	-	-	-	-	951
-	-	-	-	1	-	-	-	3	-	-	3	4	-	-	-	11	952
-	-	-	-	-	-	-	-	-	-	-	-	-	-	-	-	-	953
-	-	-	-	-	-	-	-	-	-	-	-	-	1	-	-	1	954
-	-	-	-	-	-	-	-	-	-	-	-	-	-	-	-	-	955
-	-	-	-	-	-	-	-	-	-	-	-	-	-	-	-	-	956
-	1	-	-	-	-	-	-	-	-	-	-	-	-	-	-	1	957

Tavola 2.33 segue - Morti per traumatismi e avvelenamenti, per età - Femmine - Anno 1995

Classificazione analitica	CAUSE DI MORTE	0 anni	1	2	3	4	0-4	5-9	10 -14	15 -17	18 -19
958-959	ALCUNE COMPLIC.TRAUM.E TRAUM.NON SPECIFICATI	-	-	-	-	-	-	-	-	-	1
958	ALCUNE COMPLICAZIONI PRECOCI DI TRAUMATISMI	-	-	-	-	-	-	-	-	-	-
959	ALTRI E NON SPECIFICATI TRAUMATISMI	-	-	-	-	-	-	-	-	-	1
960-979	AVVEL.DA FARMACI,MEDICAMENTI E PRODOT.BIOLOG.	-	-	-	-	-	-	-	-	2	1
960	AVVELENAMENTO DA ANTIBIOTICI	-	-	-	-	-	-	-	-	-	-
961	AVVELENAMENTO DA ALTRI FARMACI ANTI-INFETTIVI	-	-	-	-	-	-	-	-	-	-
962	AVVELENAMEN.DA ORMONI E SOSTITUTIVI SINTETICI	-	-	-	-	-	-	-	-	-	-
963	AVVEL.DA SOSTANZE ESSENZIALMENTE SISTEMICHE	-	-	-	-	-	-	-	-	-	-
964	AVVEL.DA SOST.AGENT.PRINCIPAL.SU COSTIT.SANGUE	-	-	-	-	-	-	-	-	-	-
965	AVVEL.DA ANALGESICI,ANTIPIRET.E ANTIREUMATICI	-	-	-	-	-	-	-	-	-	-
966	AVVEL.DA ANTICONVULS.E FARMACI ANTI-PARKINSON.	-	-	-	-	-	-	-	-	-	-
967	AVVELENAMENTO DA SEDATIVI E IPNOTICI	-	-	-	-	-	-	-	-	-	-
968	AVVEL.DA AL.DEPRESSORI SISTEM.NERVOSO CENTRALE	-	-	-	-	-	-	-	-	-	-
969	AVVELENAMENTO DA SOSTANZE PSICOTROPE	-	-	-	-	-	-	-	-	-	-
970	AVVEL.DA STIMOLANTI DEL SISTEMA NERVOSO CENTR.	-	-	-	-	-	-	-	-	-	-
971	AVVEL.DA FARM.AGEN.PRINC.SU SIST.NERV.AUTONOMO	-	-	-	-	-	-	-	-	-	-
972	AVVEL.DA FARM.AGEN.PRINC.SU SIST.CARDIOVASCOL.	-	-	-	-	-	-	-	-	-	-
973	AVVEL.DA FARM.AGEN.PRINC.SU APP.GASTROINTESTIN	-	-	-	-	-	-	-	-	-	-
974	AVVEL.DA FARM.AGEN.SU METAB.ACQUA,MINER.E AC.U	-	-	-	-	-	-	-	-	-	-
975	AVV.DA F.AG.PRINC.SU MUSC.LISC.E STR.E APP.RES	-	-	-	-	-	-	-	-	-	-
976	AV.S.AG.SU PELLE MUC.E F.IN OFTAL.,OTOR.E ODON	-	-	-	-	-	-	-	-	-	-
977	AVVEL.DA ALTRI E NON SPEC.FARMACI E MEDICAMEN.	-	-	-	-	-	-	-	-	2	1
978	AVVELENAMENTO DA VACCINI BATTERICI	-	-	-	-	-	-	-	-	-	-
979	AVVELEM.DA ALTRI VACCINI E PRODOTTI BIOLOGICI	-	-	-	-	-	-	-	-	-	-
980-989	EFF.TOSS.DI SOST.ORIG.PRINC. NON MEDICAMENTI	-	-	-	-	-	-	-	2	2	5
980	EFFETTI TOSSICI DELL'ALCOOL	-	-	-	-	-	-	-	-	-	-
981	EFFETTI TOSSICI DEI DERIVATI DEL PETROLIO	-	-	-	-	-	-	-	-	-	-
982	EFF.TOSS.DI SOLVENTI NON DERIVATI DEL PETROLIO	-	-	-	-	-	-	-	-	-	-
983	EF.TOS.SOST.CORR.AROMAT.,ACIDI E ALCALI CAUST.	-	-	-	-	-	-	-	-	-	-
984	EFF.TOSS.PIOMBO E SUOI COMPOSTI (COMPR.VAPORI)	-	-	-	-	-	-	-	-	-	-
985	EFFETTI TOSSICI DI ALTRI METALLI	-	-	-	-	-	-	-	-	-	-
986	EFFETTI TOSSICI DELL'OSSIDO DI CARBONIO	-	-	-	-	-	-	-	2	2	5
987	EFFETTI TOSSICI DI ALTRI GAS, FUMI E VAPORI	-	-	-	-	-	-	-	-	-	-
988	EFF.TOSS.DI SOST.NOCIVE INGERITE COME ALIMENTI	-	-	-	-	-	-	-	-	-	-
989	EF.TOS.DI AL.SOST.ORIG.PRINC.NON MEDICAMENTOSA	-	-	-	-	-	-	-	-	-	-
990-995	ALTRI E NON SPECIF.EFFETTI DI CAUSE ESTERNE	2	1	2	1	2	8	6	2	7	7
990	EFFETTI DELLE RADIAZIONI, NON SPECIFICATI	-	-	-	-	-	-	-	-	-	-
991	EFFETTI DEL FREDDO	-	-	-	-	-	-	-	-	-	-
992	EFFETTI DEL CALORE E DELLA LUCE	-	-	-	-	-	-	-	-	-	-
993	EFFETTI DELLA PRESSIONE ATMOSFERICA	-	-	-	-	-	-	-	-	-	-
994	EFFETTI DI ALTRE CAUSE ESTERNE	2	1	2	1	2	8	6	2	7	7
995	ALCUNI EFFETTI NOCIVI NON CLASSIFICATI ALTROVE	-	-	-	-	-	-	-	-	-	-
996-999	COMPL.DI CURE MED.E CHIR.NON CLASSIF. ALTROVE	-	-	-	-	-	-	-	-	-	1
996	COMPL. PECULIARI DI ALCUNI INTERV. SPECIFICATI	-	-	-	-	-	-	-	-	-	1
997	COMPL.INTER.SIST.SPEC.DELL'ORGAN.,N.CLAS.ALTR.	-	-	-	-	-	-	-	-	-	-
998	ALTRE COMPL.DI INTERVENTI, NON CLASSIF. ALTROVE	-	-	-	-	-	-	-	-	-	-
999	COMPL.DI CURE MEDICHE NON CLASSIFICATE ALTROVE	-	-	-	-	-	-	-	-	-	-
TOTALE		22	14	11	11	10	68	39	49	107	118

20 -24	25 -29	30 -34	35 -39	40 -44	45 -49	50 -54	55 -59	60 -64	65 -69	70 -74	75 -79	80 -84	85 -89	90 e oltre	N.I	Totale	Classifi- cazione analitica
3	1	3	2	-	2	3	1	3	5	2	3	2	8	2	-	41	958-959
-	-	2	-	-	-	-	-	-	-	-	-	-	1	-	-	3	958
3	1	1	2	-	2	3	1	3	5	2	3	2	7	2	-	38	959
2	5	5	8	12	8	12	7	7	13	8	5	9	6	2	-	112	960-979
-	-	-	-	-	-	-	-	-	-	-	-	-	-	-	-	-	960
-	-	-	-	-	-	-	-	-	-	-	-	-	-	-	-	-	961
-	-	-	-	-	-	-	-	-	-	-	-	-	-	-	-	-	962
-	-	-	-	-	-	-	-	-	-	-	-	-	-	-	-	-	963
-	-	-	-	-	-	-	-	-	-	-	-	-	-	-	-	-	964
-	-	-	-	-	-	-	-	-	-	-	-	1	1	-	-	2	965
-	-	1	1	2	2	-	-	-	1	-	-	-	-	-	-	1	966
-	-	-	-	-	-	-	-	-	-	-	-	-	-	-	-	6	967
-	1	1	2	2	1	6	4	3	2	1	1	2	-	1	-	27	968
-	-	-	-	-	-	-	-	-	-	-	-	-	-	-	-	-	969
-	-	-	-	-	-	-	-	-	-	-	-	-	-	-	-	-	970
-	-	-	-	1	-	-	1	-	-	2	-	2	3	1	-	10	971
-	-	-	-	-	-	-	-	-	-	1	-	-	-	-	-	1	972
-	-	-	-	-	-	-	-	-	-	-	-	-	-	-	-	-	973
-	-	-	-	-	-	-	-	-	1	-	-	1	-	-	-	2	974
1	2	1	2	3	-	1	1	-	4	-	2	3	1	-	-	21	975
1	2	2	3	4	5	5	1	4	5	4	1	-	1	-	-	41	976
-	-	-	-	-	-	-	-	-	-	-	-	-	-	-	-	-	977
-	-	-	-	-	-	-	-	-	-	-	1	-	-	-	-	1	978
-	-	-	-	-	-	-	-	-	-	-	-	-	-	-	-	-	979
14	10	20	20	9	10	13	14	15	21	18	14	15	9	3	-	214	980-989
-	-	-	-	-	1	-	-	-	-	-	-	-	-	-	-	1	980
-	-	-	-	-	-	-	-	-	-	-	-	-	-	-	-	-	981
-	-	-	-	1	-	-	-	1	-	-	-	-	-	-	-	2	982
1	1	3	-	1	3	5	4	3	10	7	2	4	3	-	-	47	983
-	-	-	-	-	-	-	-	-	-	-	-	-	-	-	-	-	984
-	-	-	-	-	-	-	-	-	-	-	-	-	-	-	-	-	985
10	8	12	17	5	5	5	7	7	5	6	9	8	5	3	-	121	986
1	-	1	1	-	-	-	-	-	2	-	1	-	1	-	-	7	987
-	-	-	-	-	-	-	-	1	-	2	1	2	-	-	-	6	988
2	1	4	2	2	1	3	3	3	4	3	1	1	-	-	-	30	989
28	22	27	25	34	40	56	59	51	81	64	41	52	21	5	-	636	990-995
-	-	-	-	-	-	-	-	-	-	-	-	-	-	-	-	-	990
-	1	-	1	-	-	-	-	2	-	1	1	-	1	-	-	7	991
-	-	-	-	-	-	-	-	-	-	-	-	-	-	1	-	1	992
-	-	-	-	-	-	-	-	-	-	-	-	-	-	-	-	-	993
28	21	26	24	34	39	55	59	48	79	63	40	52	19	4	-	621	994
-	-	1	-	-	1	1	-	1	2	-	-	-	1	-	-	7	995
1	4	1	1	2	3	4	2	4	10	7	10	9	7	2	-	68	996-999
-	1	1	1	2	3	3	2	4	8	6	7	7	5	2	-	53	996
1	1	-	-	-	-	-	-	-	1	-	2	1	1	-	-	7	997
-	-	-	-	-	-	1	-	-	1	1	1	1	1	-	-	6	998
-	2	-	-	-	-	-	-	-	-	-	-	-	-	-	-	2	999
312	269	242	212	221	230	283	323	356	540	710	896	1.957	2.161	1.918	-	11.011	

Tavola 2.34 - Morti per cause esterne dei traumatismi e avvelenamenti, per età - Totale - Anno 1995

Classificazione analitica	CAUSE DI MORTE	TOTALE			0 anni	1	2	3	4	0-4	5-9	10 -14
		M	F	MF								
E800-E949	CAUSE ACC. COMPRESI POSTUMI TRAUM.E AVVEL.	12.675	9.576	22.251	52	35	21	28	18	154	114	195
E800-E807	ACCIDENTI FERROVIARI	75	18	93	-	-	-	-	-	-	-	2
E800	ACC.FERR. CON SCONTRO CON MATERIALE ROTABILE	2	-	2	-	-	-	-	-	-	-	-
E801	ACC.FERR. CON SCONTRO CON ALTRO OGGETTO	1	-	1	-	-	-	-	-	-	-	-
E802	ACC.FERR. CON DERAGLIAM. SENZA SCONTRO PREC.	-	2	2	-	-	-	-	-	-	-	-
E803	ACC.FERR. CON ESPLOSIONE,INCENDIO O USTIONI	-	-	-	-	-	-	-	-	-	-	-
E804	ACC.F. CON CADUTA DENTRO,SOPRA O DA UN TRENO	3	-	3	-	-	-	-	-	-	-	-
E805	ACC.F. CON URTO DA PARTE DI MATERIALE ROTAB.	52	16	68	-	-	-	-	-	-	-	2
E806	ALTRI ACCIDENTI FERROVIARI SPECIFICATI	8	-	8	-	-	-	-	-	-	-	-
E807	ACC. FERR. DI NATURA NON SPECIFICATA	9	-	9	-	-	-	-	-	-	-	-
E810-E819	ACCIDENTI STRADALI DA VEICOLO A MOTORE	6.098	1.907	8.005	7	16	8	14	9	54	77	125
E810	-CON SCONTRO CON TRENO	4	7	11	-	-	-	-	-	-	1	-
E811	-CON SCON.CON AL.V.A MOT.RIENTR.SULLA STRADA	-	-	-	-	-	-	-	-	-	-	-
E812	-CON SCONTRO CON ALTRO VEICOLO A MOTORE	1.587	423	2.010	2	4	-	5	3	14	10	29
E813	-CON SCONTRO CON ALTRO VEICOLO	355	97	452	-	1	-	1	-	2	5	20
E814	-CON SCONTRO CON PEDONE	712	445	1.157	-	5	3	5	3	16	25	16
E815	-ALTRI CON SCONTRO	153	24	177	-	-	-	-	-	-	-	2
E816	-SENZA SCONTRO DA PERDITA DEL SUO CONTROLLO	1.121	284	1.405	1	3	-	2	1	7	12	9
E817	-SENZA SCONTRO DURANTE SALITA O DISCESA	2	3	5	-	-	-	-	-	-	-	-
E818	-ALTRI SENZA SCONTRO	113	15	128	-	-	-	-	-	-	-	3
E819	-DI NATURA NON SPECIFICATA	2.051	609	2.660	4	3	5	1	2	15	24	46
E820-E825	ACCIDENTI NON STRADALI DA VEICOLO A MOTORE	56	3	59	-	-	-	-	-	-	-	-
E820	-PER TERRENO INNEVATO	1	-	1	-	-	-	-	-	-	-	-
E821	-FUORI STRADA	51	2	53	-	-	-	-	-	-	-	-
E822	-ALTRI CON SCONTRO CON OGGETTO IN MOVIMENTO	-	-	-	-	-	-	-	-	-	-	-
E823	-ALTRI CON SCONTRO CON OGGETTO FERMO	-	-	-	-	-	-	-	-	-	-	-
E824	-DURANTE LA SALITA O LA DISCESA	-	1	1	-	-	-	-	-	-	-	-
E825	-ALTRI DI ALTRA E NON SPECIFICATA NATURA	4	-	4	-	-	-	-	-	-	-	-
E826-E829	ACCIDENTI DA ALTRI VEICOLI STRADALI	43	6	49	-	1	-	-	-	1	-	3
E826	ACCIDENTE CAUSATO DA CICLO A PEDALE	35	4	39	-	-	-	-	-	-	-	3
E827	ACCIDENTE CAUSATO DA VEICOLO A TRAZ.ANIMALE	-	-	-	-	-	-	-	-	-	-	-
E828	ACCIDENTE CAUSATO DA ANIMALE CAVALCATO	4	1	5	-	1	-	-	-	1	-	-
E829	ACCIDENTI DA ALTRI VEICOLI STRADALI	4	1	5	-	-	-	-	-	-	-	-
E830-E838	ACCIDENTI DA TRASPORTO PER ACQUA	13	2	15	-	-	-	-	-	-	-	1
E830	ACC. AD IMBARCAZIONE CAUSANTE SOMMERSIONE	7	-	7	-	-	-	-	-	-	-	-
E831	ACC. AD IMBARCAZIONE CAUSANTE ALTRE LESIONI	-	-	-	-	-	-	-	-	-	-	-
E832	ALTRE SOMMERS.O ANNEG.ACC.IN TRASP.PER ACQUA	-	-	-	-	-	-	-	-	-	-	-
E833	CADUTA DA SCALE STAB.O TRASP.IN TRAS.PER ACQ	-	-	-	-	-	-	-	-	-	-	-
E834	ALTRE CADUTE DALL'ALTO IN TRASPORTI PER ACQ.	-	-	-	-	-	-	-	-	-	-	-
E835	ALTRE E NON SPECIF.CADUTE IN TRASP.PER ACQUA	1	-	1	-	-	-	-	-	-	-	-
E836	ACCIDENTE DA MACCHINA IN TRASPORTI PER ACQUA	1	-	1	-	-	-	-	-	-	-	-
E837	ESPLOSIONE,INCENDIO,USTIONI IN TR.PER ACQUA	-	2	2	-	-	-	-	-	-	-	1
E838	ALTRI E NON SPECIFIC.ACC.IN TRASP.PER ACQUA	4	-	4	-	-	-	-	-	-	-	-
E840-E845	ACCIDENTI DA TRASPORTO AEREO E SPAZIALE	77	14	91	-	-	-	-	-	-	1	1
E840	ACC.A MEZZO AEREO A MOT.IN DECOLLO O ATTER.	-	-	-	-	-	-	-	-	-	-	-
E841	ALTRI E NON SPEC.ACC.A MEZZO AEREO A MOTORE	59	12	71	-	-	-	-	-	-	1	-
E842	ACCIDENTE A MEZZO AEREO NON A MOTORE	9	1	10	-	-	-	-	-	-	-	-
E843	CADUTA DENTRO,SOPRA O DA UN MEZZO AEREO	7	1	8	-	-	-	-	-	-	-	1
E844	ALTRI ACCIDEN.SPECIFICATI DA TRASPORTO AEREO	2	-	2	-	-	-	-	-	-	-	-
E845	ACCIDENTE A VEICOLO SPAZIALE	-	-	-	-	-	-	-	-	-	-	-
E846-E848	ACCIDEN.DA VEICOLI NON CLASSIFICAB. ALTROVE	-	-	-	-	-	-	-	-	-	-	-
E846	AC.DA VEIC.A MOT.UTILIZ.UNIC.IN STABILIMENTI	-	-	-	-	-	-	-	-	-	-	-
E847	AC.INTERES. MEZZI A FUNE NON UTILIZ. ROTAIE	-	-	-	-	-	-	-	-	-	-	-
E848	AC.INTERES.ALTRI VEICOLI NON CLASSIF. ALTROVE	-	-	-	-	-	-	-	-	-	-	-

15 -17	18 -19	20 -24	25 -29	30 -34	35 -39	40 -44	45 -49	50 -54	55 -59	60 -64	65 -69	70 -74	75 -79	80 -84	85 -89	90 e oltre	N.I	Classifi- cazione analitica
481	523	1.432	1.054	842	685	675	686	718	838	966	1.126	1.538	1.614	3.034	3.116	2.460	-	E800-E949
2	3	8	10	2	8	6	8	9	6	-	6	7	5	8	2	1	-	E800-E807
-	-	-	-	-	-	-	-	-	-	-	-	1	-	1	-	-	-	E800
-	-	1	-	-	-	-	-	-	-	-	-	-	-	-	-	-	-	E801
-	-	-	1	-	-	-	1	-	-	-	-	-	-	-	-	-	-	E802
-	-	-	-	-	-	-	-	-	-	-	-	-	-	-	-	-	-	E803
-	-	-	1	-	1	1	-	-	-	-	-	-	-	-	-	-	-	E804
2	2	6	6	2	4	3	6	8	4	-	6	4	4	6	2	1	-	E805
-	-	1	2	-	1	-	-	1	1	-	-	-	1	1	-	-	-	E806
-	1	-	-	-	2	2	1	1	1	-	-	2	-	-	-	-	-	E807
381	434	1.124	790	541	401	387	363	384	418	479	491	552	416	387	164	37	-	E810-E819
-	1	2	2	-	2	1	-	-	1	-	1	-	-	-	-	-	-	E810
-	-	-	-	-	-	-	-	-	-	-	-	-	-	-	-	-	-	E811
145	123	286	225	152	107	118	87	107	105	127	100	119	69	70	15	2	-	E812
8	3	20	13	14	11	12	10	22	30	38	57	73	47	44	22	1	-	E813
17	15	31	40	34	34	32	40	62	78	80	120	127	143	149	75	23	-	E814
14	11	46	29	16	6	14	3	8	7	4	8	3	4	2	-	-	-	E815
65	125	330	200	116	87	63	67	51	64	68	43	50	21	18	7	2	-	E816
-	-	-	-	2	-	-	-	-	-	-	1	1	-	1	-	-	-	E817
15	7	13	13	11	6	6	7	9	8	10	7	5	6	1	1	-	-	E818
117	149	396	268	196	148	141	149	125	125	152	154	174	126	102	44	9	-	E819
1	-	5	3	2	2	1	3	5	4	8	11	7	3	-	4	-	-	E820-E825
-	-	-	-	-	-	-	-	-	-	1	-	-	-	-	-	-	-	E820
1	-	3	3	2	-	1	3	5	3	7	11	7	3	-	4	-	-	E821
-	-	-	-	-	-	-	-	-	-	-	-	-	-	-	-	-	-	E822
-	-	-	-	-	-	-	-	-	-	-	-	-	-	-	-	-	-	E823
-	-	1	-	-	-	-	-	-	-	-	-	-	-	-	-	-	-	E824
-	-	1	-	-	2	-	-	-	1	-	-	-	-	-	-	-	-	E825
2	2	-	2	2	2	3	-	6	5	3	2	4	6	3	2	1	-	E826-E829
2	2	-	-	2	2	3	-	5	2	3	1	4	6	2	2	-	-	E826
-	-	-	-	-	-	-	-	-	-	-	-	-	-	-	-	-	-	E827
-	-	-	1	-	-	-	-	-	2	-	-	-	-	-	-	1	-	E828
-	-	-	1	-	-	-	-	1	1	-	1	-	-	1	-	-	-	E829
-	-	4	1	1	1	2	1	2	-	1	-	-	-	1	-	-	-	E830-E838
-	-	2	1	1	-	1	1	1	-	-	-	-	-	-	-	-	-	E830
-	-	-	-	-	-	-	-	-	-	-	-	-	-	-	-	-	-	E831
-	-	-	-	-	-	-	-	-	-	-	-	-	-	-	-	-	-	E832
-	-	-	-	-	-	-	-	-	-	-	-	-	-	-	-	-	-	E833
-	-	-	-	-	-	-	-	-	-	-	-	-	-	-	-	-	-	E834
-	-	1	-	-	-	1	-	-	-	-	-	-	-	-	-	-	-	E835
-	-	-	-	-	-	-	-	-	-	-	-	-	-	-	-	-	-	E836
-	-	-	-	-	-	-	-	-	-	-	-	-	-	1	-	-	-	E837
-	-	1	-	-	1	-	-	1	-	1	-	-	-	-	-	-	-	E838
1	-	9	15	5	14	13	19	4	4	3	1	1	-	-	-	-	-	E840-E845
-	-	-	-	-	-	-	-	-	-	-	-	-	-	-	-	-	-	E840
-	-	7	13	3	8	9	18	4	4	3	-	1	-	-	-	-	-	E841
-	-	1	1	1	2	3	1	-	-	-	1	-	-	-	-	-	-	E842
1	-	1	1	-	3	1	-	-	-	-	-	-	-	-	-	-	-	E843
-	-	-	-	1	1	-	-	-	-	-	-	-	-	-	-	-	-	E844
-	-	-	-	-	-	-	-	-	-	-	-	-	-	-	-	-	-	E845
-	-	-	-	-	-	-	-	-	-	-	-	-	-	-	-	-	-	E846-E848
-	-	-	-	-	-	-	-	-	-	-	-	-	-	-	-	-	-	E846
-	-	-	-	-	-	-	-	-	-	-	-	-	-	-	-	-	-	E847
-	-	-	-	-	-	-	-	-	-	-	-	-	-	-	-	-	-	E848

Tavola 2.34 segue - Morti per cause esterne dei traumatismi e avvelenamenti, per età - Totale - Anno 1995

Classificazione analitica	CAUSE DI MORTE	TOTALE			0 anni	1	2	3	4	0-4	5-9	10 -14
		M	F	MF								
E850-E858	AVVELEN.ACCID.DA FARMACI,MEDICAM.E P.BIOL.	83	67	150	-	-	-	-	-	-	-	-
E850	AV.AC.DA ANALGESIGI,ANTIPIRETICI E ANTIREUM.	8	2	10	-	-	-	-	-	-	-	-
E851	AVVELENAMENTO ACCIDENTALE DA BARBITURICI	-	-	-	-	-	-	-	-	-	-	-
E852	AVVELEN.ACCID.DA ALTRI SEDATIVI E IPNOTICI	-	-	-	-	-	-	-	-	-	-	-
E853	AVVELENAMENTO ACCIDENTALE DA TRANQUILLANTI	3	3	6	-	-	-	-	-	-	-	-
E854	AVVELEN.ACCID. DA ALTRE SOSTANZE PSICOTROPE	4	2	6	-	-	-	-	-	-	-	-
E855	AV.AC.DA ALTRI FARM.AGENTI SU S.N.C. E AUTUN	14	3	17	-	-	-	-	-	-	-	-
E856	AVVELENAMENTO ACCIDENTALE DA ANTIBIOTICI	1	-	1	-	-	-	-	-	-	-	-
E857	AVVELENAMENTO ACCIDENTALE DA ANTINFETTIVI	2	-	2	-	-	-	-	-	-	-	-
E858	AVVELENAMENTO ACCIDENTALE DA ALTRI FARMACI	51	57	108	-	-	-	-	-	-	-	-
E860-E869	AV.AC.DA A.SOST.SOLIDE E LIQUIDE,GAS E VAP.	184	98	282	-	-	-	1	1	2	1	4
E860	-DA ALCOOL, NON CLASSIFICATO ALTROVE	2	1	3	-	-	-	-	-	-	-	-
E861	-DA LUCIDANT.E DETER.,DISINF.,COLORI E VERN.	1	-	1	-	-	-	-	-	-	-	-
E862	-DA DERIV.PETROLIO,A.SOLV.E LORO VAP.,N.CLA	13	5	18	-	-	-	-	-	-	-	-
E863	-DA PREP.CHIM.AGRICOL.ECC.CONCIMI E FERTILIZ	11	2	13	-	-	-	-	-	-	-	1
E864	-DA SOSTANZE CORROSIVE E CAUSTICHE NON CLA.	3	10	13	-	-	-	-	-	-	-	-
E865	-DA ALIMENTI NOCIVI E PIANTE VELENOSE	4	6	10	-	-	-	-	-	-	-	-
E866	-DA ALTRE E N.SPEC.SOSTANZE SOLIDE E LIQUIDE	44	13	57	-	-	-	-	-	-	-	1
E867	-DA GAS DISTRIBUITO MEDIANTE TUBAZIONI	25	8	33	-	-	-	1	-	1	-	-
E868	-DA AL.GAS UTILE E DA OS.CARBONIO DI AL.ORIG.	75	51	126	-	-	-	-	1	1	1	2
E869	-DA ALTRI GAS E VAPORI	6	2	8	-	-	-	-	-	-	-	-
E870-E876	DANNI A PAZIENTI DURAN.CURE MED.E CHIRURG.	2	2	4	-	-	-	-	-	-	-	-
E870	TAGLI,PUNTURE,PERF.O EMORR.AC.DUR.CURE MEDIC.	2	1	3	-	-	-	-	-	-	-	-
E871	CORPO ESTRANEO LASCIATO DURANTE UN INTERVENT.	-	1	1	-	-	-	-	-	-	-	-
E872	ASEPSI INSUFFICIENTE NEL CORSO DI INTERVENTO	-	-	-	-	-	-	-	-	-	-	-
E873	ERRORE DI DOSAGGIO	-	-	-	-	-	-	-	-	-	-	-
E874	GUASTO MEC.DI STRUM.O APPAR.DURAN.INTERVENTO	-	-	-	-	-	-	-	-	-	-	-
E875	SANGUE,AL.LIQ.,FARM.O S.BIOL.CONTAM.O INFETT	-	-	-	-	-	-	-	-	-	-	-
E876	ALTRI E N.SPEC.ACCIDEN.DURANTE UN INTERVENTO	-	-	-	-	-	-	-	-	-	-	-
E878-E879	INT.M.O CH.CAUSA DI REAZ.O COMP.S.INC.INT.	84	67	151	-	-	-	-	-	-	-	1
E878	OP.CHIR.CAUSA DI REAZ.O COMP.S.INC.ALL'INTER	77	63	140	-	-	-	-	-	-	-	1
E879	AL.INTER.CAUSA DI REAZ.O COMP.S.IN.ALL'INTER	7	4	11	-	-	-	-	-	-	-	-
E880-E888	CADUTE ACCIDENTALI	3.796	6.326	10.122	3	5	1	3	3	15	9	12
E880	-DA O SU SCALE STABILI O GRADINI	181	161	342	-	-	-	-	1	1	1	-
E881	-DA O SU SCALE A PIOLI O IMPALCATURE	151	35	186	-	-	-	-	-	-	-	-
E882	-DA EDIFICI O ALTRE COSTRUZIONI	109	43	152	-	1	-	1	1	3	2	1
E883	-IN ORIFIZIO O ALTRA APERTURA DI SUPERFICIE	7	1	8	-	-	-	-	-	-	-	1
E884	-ALTRE DALL'ALTO	457	142	599	2	-	-	-	1	3	1	3
E885	-ST.LIV.PER SDRUCCIOLAM.PASSO FALSO INCIAMP.	57	109	166	-	-	-	1	-	1	-	-
E886	-ST.LIV.PER SCONTRO SPIN.URTO DI ALTRA PERS.	11	1	12	-	-	-	-	-	-	-	-
E887	FRATTURA DA CAUSA NON SPECIFICATA	2.177	4.979	7.156	1	4	1	-	-	6	5	4
E888	-ALTRE E NON SPECIFICATE	646	855	1.501	-	-	-	1	-	1	-	3
E890-E899	ACCIDENTI CAUSATI DA INCENDI E DA FUOCO	195	169	364	1	2	2	1	-	6	4	6
E890	INCENDIO IN ABITAZIONE PRIVATA	18	15	33	-	1	-	1	-	2	3	-
E891	INCENDIO IN ALTRI E N.SPEC.EDIFICI O COSTRUZ	3	2	5	-	-	-	-	-	-	-	-
E892	INCENDIO FUORI DI EDIFICI O COSTRUZIONI	8	2	10	-	-	-	-	-	-	-	-
E893	-FUOCO APPICCATOSI AD ABITI	25	46	71	-	-	-	-	-	-	-	1
E894	ACCENSIONE DI SOSTANZE ALTAMENTE INFIAMMAB.	17	17	34	-	-	-	-	-	-	-	4
E895	-FUOCO CONTROLLATO IN ABITAZIONE PRIVATA	-	2	2	-	-	-	-	-	-	-	-
E896	-FUOCO CONTR.IN ALTR.E N.SP.EDIF. O COSTRUZ.	-	-	-	-	-	-	-	-	-	-	-
E897	-FUOCO CONTROLL.FUORI DI EDIFICI O COSTRUZ.	1	1	2	-	-	-	-	-	-	-	-
E898	-FUOCHI DI ALTRA ORIGINE SPECIFICATA	4	2	6	-	-	-	-	-	-	-	-
E899	-FUOCO NON SPECIFICATO	119	82	201	1	1	2	-	-	4	1	1

15 -17	18 -19	20 -24	25 -29	30 -34	35 -39	40 -44	45 -49	50 -54	55 -59	60 -64	65 -69	70 -74	75 -79	80 -84	85 -89	90 e oltre	N.I	Classifi- cazione analitica
2	2	10	15	11	10	11	10	11	7	11	10	6	10	12	10	2	-	E850-E858
-	1	2	1	2	1	-	-	-	-	-	-	-	-	1	2	-	-	E850
-	-	-	-	-	-	-	-	-	-	-	-	-	-	-	-	-	-	E851
-	-	-	-	-	-	-	-	-	-	-	-	-	-	-	-	-	-	E852
-	-	-	-	-	-	1	-	1	-	4	-	-	-	-	-	-	-	E853
-	-	2	1	-	1	-	-	1	1	-	-	-	-	-	-	-	-	E854
-	-	2	7	2	2	1	-	-	-	1	-	-	2	-	-	-	-	E855
-	-	-	-	1	-	-	-	-	-	-	-	-	-	-	-	-	-	E856
-	-	-	-	-	-	-	1	-	-	1	-	-	-	-	-	-	-	E857
2	1	4	6	6	6	9	9	9	6	5	10	6	8	11	8	2	-	E858
5	5	23	20	26	19	15	13	11	21	20	22	19	14	21	15	6	-	E860-E869
-	-	-	1	-	-	-	1	-	-	-	1	-	-	-	-	-	-	E860
-	-	-	-	-	-	-	-	-	-	-	-	-	-	1	-	-	-	E861
-	-	2	1	2	1	1	3	-	1	1	1	2	-	1	1	1	-	E862
-	-	-	-	3	-	-	1	-	2	2	2	1	-	-	1	-	-	E863
-	-	-	-	-	-	-	-	2	1	-	-	2	1	4	3	-	-	E864
-	-	-	1	-	-	-	-	1	-	1	1	2	2	2	2	-	-	E865
-	-	5	12	11	6	-	3	-	4	4	3	4	-	2	1	1	-	E866
-	2	2	1	2	3	3	1	2	3	2	2	2	2	1	3	1	-	E867
5	3	14	3	7	9	10	4	6	8	10	12	5	8	10	5	3	-	E868
-	-	-	1	1	-	1	-	-	2	-	-	1	1	-	1	-	-	E869
-	-	-	-	-	-	1	-	-	-	-	-	1	1	1	-	-	-	E870-E876
-	-	-	-	-	-	1	-	-	-	-	-	1	-	1	-	-	-	E870
-	-	-	-	-	-	-	-	-	-	-	-	-	1	-	-	-	-	E871
-	-	-	-	-	-	-	-	-	-	-	-	-	-	-	-	-	-	E872
-	-	-	-	-	-	-	-	-	-	-	-	-	-	-	-	-	-	E873
-	-	-	-	-	-	-	-	-	-	-	-	-	-	-	-	-	-	E874
-	-	-	-	-	-	-	-	-	-	-	-	-	-	-	-	-	-	E875
-	-	-	-	-	-	-	-	-	-	-	-	-	-	-	-	-	-	E876
-	2	4	7	2	5	8	13	12	14	11	20	12	17	12	8	3	-	E878-E879
-	1	3	6	1	5	7	12	11	13	11	19	12	17	11	7	3	-	E878
-	1	1	1	1	-	1	1	1	1	-	1	-	-	1	1	-	-	E879
21	17	56	74	79	90	94	103	117	174	230	361	657	907	2.256	2.656	2.194	-	E880-E888
-	-	1	-	2	5	5	6	15	19	18	38	38	39	72	54	28	-	E880
-	1	6	6	11	8	9	16	12	19	22	18	20	10	13	10	5	-	E881
2	3	8	5	7	7	11	11	6	13	11	14	10	10	7	18	3	-	E882
1	-	-	1	-	-	-	-	1	-	2	2	-	-	-	-	-	-	E883
4	5	25	29	34	31	33	31	42	44	56	53	56	39	54	31	25	-	E884
-	-	1	-	2	2	-	1	3	3	2	8	6	12	35	40	50	-	E885
-	-	-	3	2	2	-	1	1	1	-	1	-	-	-	1	-	-	E886
11	8	12	25	12	15	15	20	22	35	70	159	387	623	1.748	2.185	1.794	-	E887
3	-	3	5	9	20	21	16	16	40	49	68	140	174	327	317	289	-	E888
-	2	18	13	23	16	16	15	11	24	16	23	30	33	48	37	23	-	E890-E899
-	-	-	1	1	-	1	3	2	4	2	1	3	2	4	4	-	-	E890
-	-	1	-	-	-	-	-	-	-	1	-	-	1	2	-	-	-	E891
-	-	-	1	-	-	-	-	-	1	-	1	1	2	3	1	-	-	E892
-	-	1	1	3	-	1	1	3	4	3	1	7	12	16	8	9	-	E893
-	-	1	1	2	-	-	1	1	3	1	3	2	5	4	6	-	-	E894
-	-	-	-	-	-	-	-	-	-	-	-	-	-	2	-	-	-	E895
-	-	-	-	-	-	-	-	-	-	-	-	-	-	-	-	-	-	E896
-	-	-	-	-	-	-	-	-	-	-	1	-	-	-	1	-	-	E897
-	-	1	-	-	1	-	-	-	-	-	-	1	-	1	2	-	-	E898
-	2	14	9	17	15	14	10	5	12	9	16	16	11	16	15	14	-	E899

Tavola 2.34 segue - Morti per cause esterne dei traumatismi e avvelenamenti, per età - Totale - Anno 1995

Classifi- cazione analitica	CAUSE DI MORTE	TOTALE			0 anni	1	2	3	4	0-4	5-9	10 -14
		M	F	MF								
E900-E909	ACCIDENTI DA FATTORI NATURALI E AMBIENTALI	69	11	80	-	-	-	-	-	-	1	3
E900	CALORE ECCESSIVO	7	1	8	-	-	-	-	-	-	-	-
E901	FREDDO ECCESSIVO	23	7	30	-	-	-	-	-	-	-	-
E902	ALTA E BASSA PRESSIONE ATMOSFERICA	1	-	1	-	-	-	-	-	-	-	-
E903	VIAGGIO E MOVIMENTO	-	-	-	-	-	-	-	-	-	-	-
E904	FAME, SETE, ESPOSIZ. AD AMBIENTE, MANCANZA CURE	-	-	-	-	-	-	-	-	-	-	-
E905	AVV. E REAZ. TOSS. DA AZION. EST. PIAN. ANIM. VEL.	10	-	10	-	-	-	-	-	-	-	-
E906	ALTRI ACCIDENTI CAUSATI DA ANIMALI	13	-	13	-	-	-	-	-	-	1	1
E907	FULMINE	12	3	15	-	-	-	-	-	-	-	2
E908	CATACLISMA E INONDAZIONE DA TEMPESTA	-	-	-	-	-	-	-	-	-	-	-
E909	CATACLIS. DA MOVIM. SUP. TERRESTRE ED ERUZIONI	3	-	3	-	-	-	-	-	-	-	-
E910-E915	ACC. DA SOMMERS., SOFFOCAZ. E CORPI ESTRANEI	538	209	747	34	7	4	5	2	52	12	14
E910	ANNEGAMENTO E SOMMERSIONE ACCIDENTALI	358	99	457	1	2	2	4	2	11	9	9
E911	INALAZ. E INGEST. DI CIBO CON OSTRUZ. O SOFFOC.	108	87	195	25	4	1	-	-	30	2	-
E912	INAL. E ING. DI ALTRI OGGETTI CON OSTR. O SOFF.	9	5	14	2	1	1	1	-	5	-	-
E913	SOFFOCAMENTO MECCANICO ACCIDENTALE	63	16	79	6	-	-	-	-	6	1	5
E914	PENETR. ACC. DI CORPO ESTR. IN OCCHIO E ANNESSI	-	-	-	-	-	-	-	-	-	-	-
E915	PENETR. ACC. DI CORPO ESTR. IN ALTRO ORIF. NATUR.	-	2	2	-	-	-	-	-	-	-	-
E916-E928	ALTRI ACCIDENTI	1.228	410	1.638	7	4	6	4	3	24	9	23
E916	COLPO ACCIDENTALE DA CADUTA DI UN OGGETTO	69	6	75	-	-	3	-	-	3	2	1
E917	URTO CONTRO O COLPO ACC. DA OGGETTI O PERSONE	45	8	53	-	-	-	-	-	-	1	1
E918	AFFERRAMENTO ACCIDENTALE IN O TRA OGGETTI	17	4	21	-	-	-	1	1	2	-	2
E919	ACCIDENTE CAUSATO DA MACCHINE	227	20	247	-	1	1	-	2	4	3	4
E920	ACCID. DA STRUMEN. O OGGETTI DA PUNTA E TAGLIO	18	3	21	-	-	-	1	-	1	-	-
E921	ACC. DA ESPLOS. DI RECIPIENTI SOTTO PRESSIONE	15	1	16	-	-	-	-	-	-	-	-
E922	ACCIDENTE DA PROIETTILI D'ARMA DA FUOCO	39	4	43	-	-	-	-	-	-	1	2
E923	ACCIDENTE CAUSATO DA SOSTANZE ESPLOSIVE	27	3	30	-	-	-	-	-	-	-	2
E924	AC. DA SOST. O OGG. ROVEN., MAT. CAUS. O CORR., VAP.	10	11	21	-	-	-	-	-	-	-	-
E925	ACCIDENTE CAUSATO DA CORRENTE ELETTRICA	86	5	91	1	-	-	-	-	1	-	5
E926	ESPOSIZIONE ALLE RADIAZIONI	1	-	1	-	-	-	-	-	-	-	-
E927	SFORZO E MOVIMENTI VIOLENTI	-	-	-	-	-	-	-	-	-	-	-
E928	AL. E N. SPECIF. CAUSE ACCIDENTALI E AMBIENTALI	674	345	1.019	6	3	2	2	-	13	2	6
E929	POSTUMI DI LESIONI ACCIDENTALI	131	265	396	-	-	-	-	-	-	-	-
E930-E949	EF. NOC. DA FARM., MEDIC. E PR. BIOLOG. IN TERAP.	3	2	5	-	-	-	-	-	-	-	-
E930	ANTIBIOTICI	-	-	-	-	-	-	-	-	-	-	-
E931	ALTRI ANTI-INFETTIVI	-	-	-	-	-	-	-	-	-	-	-
E932	ORMONI E SOSTITUTIVI SINTETICI	-	-	-	-	-	-	-	-	-	-	-
E933	SOSTANZE ESSENZIALMENTE SISTEMICHE	-	-	-	-	-	-	-	-	-	-	-
E934	SOST. AGENTI PRINC. SUI COSTITUENTI DEL SANGUE	-	-	-	-	-	-	-	-	-	-	-
E935	ANALGESICI, ANTIPIRETTICI E ANTIREUMATICI	2	-	2	-	-	-	-	-	-	-	-
E936	ANTICONVULSIVANTI E FARMACI ANTI PARKINSON.	-	-	-	-	-	-	-	-	-	-	-
E937	SEDATIVI E IPNOTICI	-	-	-	-	-	-	-	-	-	-	-
E938	ALTRI DEPRESSORI DEL SISTEMA NERVOSO CENTR.	-	2	2	-	-	-	-	-	-	-	-
E939	SOSTANZE PSICOTROPE	-	-	-	-	-	-	-	-	-	-	-
E940	STIMOLANTI DEL SISTEMA NERVOSO CENTRALE	-	-	-	-	-	-	-	-	-	-	-
E941	FARMACI AGENTI PRINC. SUL SIST. NER. AUTONOMO	-	-	-	-	-	-	-	-	-	-	-
E942	FARMACI AGENTI PRINC. SUL SIS. CARDIOVASCOLARE	-	-	-	-	-	-	-	-	-	-	-
E943	FARM. AGEN. PRINC. SULL' APPAR. GASTROINTESTINALE	-	-	-	-	-	-	-	-	-	-	-
E944	FARM. AGEN. SU METAB. ACQUA, MINERALI E AC. URICO	-	-	-	-	-	-	-	-	-	-	-
E945	F. AG. PRINC. SU MUSC. LISC. E STRIATA E AP. RESP.	-	-	-	-	-	-	-	-	-	-	-
E946	SOST. AG. SU PELE E MUC. E FARM. DI USO OF. OT. OD	-	-	-	-	-	-	-	-	-	-	-
E947	ALTRI E NON SPECIFICATI FARMACI E MEDICAMEN.	1	-	1	-	-	-	-	-	-	-	-
E948	VACCINI BATTERICI	-	-	-	-	-	-	-	-	-	-	-
E949	ALTRI VACCINI E PRODOTTI BIOLOGICI	-	-	-	-	-	-	-	-	-	-	-

15 -17	18 -19	20 -24	25 -29	30 -34	35 -39	40 -44	45 -49	50 -54	55 -59	60 -64	65 -69	70 -74	75 -79	80 -84	85 -89	90 e oltre	N.I	Classifi- cazione analitica
2	1	4	8	5	6	2	5	3	4	11	8	4	3	3	3	4	-	E900-E909
-	1	-	-	-	-	-	2	-	-	1	1	-	-	1	-	2	-	E900
-	-	2	4	3	2	-	1	-	1	5	3	2	1	1	3	2	-	E901
-	-	-	-	-	-	-	-	-	-	-	-	-	1	-	-	-	-	E902
-	-	-	-	-	-	-	-	-	-	-	-	-	-	-	-	-	-	E903
-	-	-	-	-	-	-	-	-	-	-	-	-	-	-	-	-	-	E904
-	-	-	1	1	-	-	1	1	2	1	2	-	1	-	-	-	-	E905
-	-	-	1	-	2	1	1	-	1	-	2	2	-	1	-	-	-	E906
2	-	2	1	-	1	1	-	2	-	4	-	-	-	-	-	-	-	E907
-	-	-	-	-	-	-	-	-	-	-	-	-	-	-	-	-	-	E908
-	-	-	1	1	1	-	-	-	-	-	-	-	-	-	-	-	-	E909
27	18	55	33	41	27	36	39	42	57	52	64	56	38	44	24	16	-	E910-E915
25	16	42	23	31	19	27	25	25	30	28	43	38	21	20	12	3	-	E910
1	1	3	6	7	4	4	10	12	17	17	17	15	12	15	10	12	-	E911
1	-	-	-	1	-	1	1	1	-	2	-	-	-	2	-	-	-	E912
-	1	10	4	2	4	4	3	4	10	5	4	3	5	6	1	1	-	E913
-	-	-	-	-	-	-	-	-	-	-	-	-	-	-	-	-	-	E914
-	-	-	-	-	-	-	-	-	-	-	-	-	-	1	1	-	-	E915
37	34	111	62	101	83	80	91	95	98	116	97	155	114	151	93	64	-	E916-E928
3	-	4	3	4	14	5	5	9	7	7	3	2	1	2	-	-	-	E916
3	2	3	4	3	2	2	4	3	3	4	4	3	7	3	-	1	-	E917
-	-	1	1	1	1	1	3	3	-	4	-	-	1	1	-	-	-	E918
3	2	16	12	18	13	16	17	26	19	28	24	22	9	8	2	1	-	E919
-	1	3	-	2	-	-	1	3	3	1	1	5	-	-	-	-	-	E920
2	1	1	-	-	2	2	2	-	2	1	-	2	-	-	-	1	-	E921
-	2	5	3	5	5	2	5	2	4	5	-	1	-	-	1	-	-	E922
-	-	2	2	3	3	2	5	4	2	-	1	2	1	1	-	-	-	E923
1	-	-	-	-	-	-	1	1	1	3	3	-	3	4	2	2	-	E924
2	7	16	6	12	8	5	5	5	6	5	4	3	1	-	-	-	-	E925
-	-	-	-	-	-	-	-	-	-	-	-	-	1	-	-	-	-	E926
-	-	-	-	-	-	-	-	-	-	-	-	-	-	-	-	-	-	E927
23	19	60	31	53	35	45	43	39	51	58	57	114	91	132	88	59	-	E928
-	3	1	1	-	1	-	3	6	2	5	8	26	47	87	97	109	-	E929
-	-	-	-	1	-	-	-	-	-	-	2	1	-	-	1	-	-	E930-E949
-	-	-	-	-	-	-	-	-	-	-	-	-	-	-	-	-	-	E930
-	-	-	-	-	-	-	-	-	-	-	-	-	-	-	-	-	-	E931
-	-	-	-	-	-	-	-	-	-	-	-	-	-	-	-	-	-	E932
-	-	-	-	-	-	-	-	-	-	-	-	-	-	-	-	-	-	E933
-	-	-	-	-	-	-	-	-	-	-	-	-	-	-	-	-	-	E934
-	-	-	-	-	-	-	-	-	-	-	1	-	-	-	1	-	-	E935
-	-	-	-	-	-	-	-	-	-	-	-	-	-	-	-	-	-	E936
-	-	-	-	-	-	-	-	-	-	-	-	-	-	-	-	-	-	E937
-	-	-	-	1	-	-	-	-	-	-	1	-	-	-	-	-	-	E938
-	-	-	-	-	-	-	-	-	-	-	-	-	-	-	-	-	-	E939
-	-	-	-	-	-	-	-	-	-	-	-	-	-	-	-	-	-	E940
-	-	-	-	-	-	-	-	-	-	-	-	-	-	-	-	-	-	E941
-	-	-	-	-	-	-	-	-	-	-	-	-	-	-	-	-	-	E942
-	-	-	-	-	-	-	-	-	-	-	-	-	-	-	-	-	-	E943
-	-	-	-	-	-	-	-	-	-	-	-	-	-	-	-	-	-	E944
-	-	-	-	-	-	-	-	-	-	-	-	-	-	-	-	-	-	E945
-	-	-	-	-	-	-	-	-	-	-	-	-	1	-	-	-	-	E946
-	-	-	-	-	-	-	-	-	-	-	-	-	-	-	-	-	-	E947
-	-	-	-	-	-	-	-	-	-	-	-	-	-	-	-	-	-	E948
-	-	-	-	-	-	-	-	-	-	-	-	-	-	-	-	-	-	E949

Tavola 2.34 segue - Morti per cause esterne dei traumatismi e avvelenamenti, per età - Totale - Anno 1995

Classificazione analitica	CAUSE DI MORTE	TOTALE			0 anni	1	2	3	4	0-4	5-9	10 -14
		M	F	MF								
E950-E959	SUICIDIO ED AUTOLESIONE	3.430	1.139	4.569	-	-	-	-	-	-	-	16
E950	-PER AVVELENAM.DA SOSTANZE SOLIDE O LIQUIDE	100	93	193	-	-	-	-	-	-	-	-
E951	-PER AVVELENAMENTO DA GAS DI USO DOMESTICO	6	2	8	-	-	-	-	-	-	-	-
E952	-PER AVVELENAMENTO DA ALTRI GAS E VAPORI	336	57	393	-	-	-	-	-	-	-	-
E953	-PER IMPICCAGIONE,STRANGOLAMENTO E SOFFOCAM.	1.491	335	1.826	-	-	-	-	-	-	-	10
E954	-PER SOMMERSSIONE (ANNEGAMENTO)	132	126	258	-	-	-	-	-	-	-	-
E955	-DA ARMI DA FUOCO ED ESPLOSIVI	605	31	636	-	-	-	-	-	-	-	3
E956	-DA STRUMENTI DA PUNTA E TAGLIO	57	17	74	-	-	-	-	-	-	-	-
E957	-PER PRECIPITAZIONE	551	421	972	-	-	-	-	-	-	-	3
E958	-DA ALTRI E NON SPECIFICATI MEZZI	152	57	209	-	-	-	-	-	-	-	-
E959	POSTUMI DI AUTOLESIONE	-	-	-	-	-	-	-	-	-	-	-
E960-E969	OMICIDIO E LES.PROVOC.INTENZIONAL.DA ALTRI	691	170	861	2	2	1	3	2	10	6	4
E960	COLLUTTAZIONE, RISSA, VIOLENZA CARNALE	7	2	9	-	-	-	-	-	-	-	-
E961	AGGR.CON SOST.CAUST.O CORROS.,ESCLUSO AVVEL.	-	-	-	-	-	-	-	-	-	-	-
E962	AGGRESSIONE MEDIANTE AVVELENAMENTO	-	-	-	-	-	-	-	-	-	-	-
E963	AGGRESSIONE.PER IMPICCAGIONE E STRANGOLAMENTO	20	20	40	-	-	-	-	-	-	-	1
E964	AGGRESSIONE PER SOMMERSSIONE (ANNEGAMENTO)	6	1	7	-	-	-	-	-	-	-	-
E965	AGGRESSIONE CON ARMI DA FUOCO ED ESPLOSIVI	514	69	583	-	-	1	-	-	1	3	3
E966	AGGRESSIONE CON STRUMENTI DA PUNTA E TAGLIO	92	51	143	1	2	-	1	-	4	1	-
E967	PERCOSSE E ALTRI MALTRATTAMENTI A BAMBINI	-	-	-	-	-	-	-	-	-	-	-
E968	AGGRESSIONE CON ALTRI E NON SPECIFIC.MEZZI	52	27	79	1	-	-	2	2	5	1	1
E969	POSTUMI DI LES.PROVOC.INTENZIONAL.DA ALTRI	-	-	-	-	-	-	-	-	-	-	-
E970-E978	INTERVENTI DELLA FORZA PUBBLICA	1	-	1	-	-	-	-	-	-	-	-
E970	LESIONI DA INTERV.F.PUBBL. CON ARMI DA FUOCO	1	-	1	-	-	-	-	-	-	-	-
E971	LESIONI DA INTERV.FORZA PUBBL.CON ESPLOSIVI	-	-	-	-	-	-	-	-	-	-	-
E972	LESIONI DA INTERVENTO FORZA PUBBL. CON GAS	-	-	-	-	-	-	-	-	-	-	-
E973	LESIONI DA INT.F.PUBBL.CON OGG.CONTUNDENTI	-	-	-	-	-	-	-	-	-	-	-
E974	LES.DA INT.F.PUB.CON STRUM.DA PUNTA E TAGLIO	-	-	-	-	-	-	-	-	-	-	-
E975	LES.DA INT.F.PUB.CON ALTRI MEZZI SPECIFICATI	-	-	-	-	-	-	-	-	-	-	-
E976	LES.DA INT.F.PUBBL.CON MEZZI NON SPECIFICATI	-	-	-	-	-	-	-	-	-	-	-
E977	POSTUMI DI LES.DA INTERV.DELLA FORZA PUBBL.	-	-	-	-	-	-	-	-	-	-	-
E978	ESECUZIONE GIUDIZIARIA	-	-	-	-	-	-	-	-	-	-	-
E980-E989	LESIONI NON SPEC.SE ACC.O PROV.INTENZIONAL.	245	126	371	-	1	1	1	-	3	-	3
E980	AVV.DA SOST.SOLO LIQ.NON SPEC.SE ACC.O INT.	19	9	28	-	-	-	-	-	-	-	-
E981	AVV.DA GAS DOMEST.NON SPECIF.SE ACC.O INT.	-	1	1	-	-	-	-	-	-	-	-
E982	AVV.DA ALTRI GAS NON SPECIF.SE ACC.O INTEN.	8	2	10	-	-	-	-	-	-	-	-
E983	IMPICC.STRANG.SOFF.NON SPEC.SE ACC.O INTEN.	12	2	14	-	-	1	-	-	1	-	-
E984	ANNEGAMENTO NON SPECIF.SE ACCID.O INTENZION.	9	8	17	-	-	-	1	-	1	-	-
E985	LES.DA ARMA DA F.E ESPL.N.SPEC.SE ACC.O INT.	21	4	25	-	-	-	-	-	-	-	1
E986	LES.DA PUNTA DA F.E TAGLIO NON SPEC.SE ACC.O INT.	8	1	9	-	-	-	-	-	-	-	-
E987	CADUTA DALL'ALTO NON SPECIF.SE ACCID.O INT.	19	9	28	-	-	-	-	-	-	-	-
E988	LES.DA ALTRI E NON SP.MEZZI N.SP.SE ACC.O IN.	149	90	239	-	1	-	-	-	1	-	2
E989	POSTUMI DI LES.NON SPECIF.SE ACCID.O INTEN.	-	-	-	-	-	-	-	-	-	-	-
E990-E999	LESIONI DI GUERRA	1	-	1	-	-	-	-	-	-	-	-
E990	-DA INCENDIO	1	-	1	-	-	-	-	-	-	-	-
E991	-DA PALLOTTOLE E SCHEGGE	-	-	-	-	-	-	-	-	-	-	-
E992	-DA ESPLOSIONI DI ARMI MARINE	-	-	-	-	-	-	-	-	-	-	-
E993	-DA ALTRE ESPLOSIONI	-	-	-	-	-	-	-	-	-	-	-
E994	-DA DISTRUZIONE DI MEZZO AEREO	-	-	-	-	-	-	-	-	-	-	-
E995	-DA ALTRE E NON SPECIF.FORME DI GUERRA CONV.	-	-	-	-	-	-	-	-	-	-	-
E996	-DA ARMI NUCLEARI	-	-	-	-	-	-	-	-	-	-	-
E997	-DA ALTRE FORME DI GUERRA NON CONVENZIONALE	-	-	-	-	-	-	-	-	-	-	-
E998	-DOPO LA CESSAZIONE DELLE OSTILITA'	-	-	-	-	-	-	-	-	-	-	-
E999	POSTUMI DI LESIONE DI GUERRA	-	-	-	-	-	-	-	-	-	-	-
TOTALE		17.043	11.011	28.054	54	38	23	32	20	167	120	218

15	18	20	25	30	35	40	45	50	55	60	65	70	75	80	85	90 e	N.I	Classifi- cazione analitica
-17	-19	-24	-29	-34	-39	-44	-49	-54	-59	-64	-69	-74	-79	-84	-89	oltre		
39	64	259	295	313	296	310	324	340	369	345	435	374	278	323	151	38	-	E950-E959
1	-	6	8	16	11	19	16	18	21	11	30	12	13	8	1	2	-	E950
-	-	-	-	1	1	1	-	2	-	-	1	-	-	2	-	-	-	E951
1	10	44	51	71	51	46	30	26	20	10	9	11	7	5	1	-	-	E952
15	20	94	119	111	105	129	140	141	170	156	159	151	107	129	60	10	-	E953
-	-	8	8	6	12	15	13	32	21	25	38	31	21	20	4	4	-	E954
10	11	42	31	38	46	42	52	43	45	51	62	55	39	42	21	3	-	E955
1	-	2	5	6	5	4	3	5	4	6	8	9	3	8	4	1	-	E956
6	16	47	54	49	52	41	50	58	76	72	108	92	74	100	57	17	-	E957
5	7	16	19	15	13	13	20	15	12	14	20	13	14	9	3	1	-	E958
-	-	-	-	-	-	-	-	-	-	-	-	-	-	-	-	-	-	E959
7	23	103	123	122	108	82	67	39	42	29	34	22	16	18	5	1	-	E960-E969
-	-	-	-	2	2	-	-	-	-	-	1	1	-	1	1	1	-	E960
-	-	-	-	-	-	-	-	-	-	-	-	-	-	-	-	-	-	E961
-	-	-	-	-	-	-	-	-	-	-	-	-	-	-	-	-	-	E962
-	2	4	5	2	2	3	2	2	1	1	4	2	1	6	2	-	-	E963
-	-	1	1	-	-	-	-	-	2	2	1	-	-	-	-	-	-	E964
4	13	72	93	94	84	58	48	30	25	16	16	9	9	5	-	-	-	E965
1	5	20	20	15	16	16	11	5	7	6	7	4	3	2	-	-	-	E966
-	-	-	-	-	-	-	-	-	-	-	-	-	-	-	-	-	-	E967
2	3	6	4	9	4	5	6	2	7	4	5	6	3	4	2	-	-	E968
-	-	-	-	-	-	-	-	-	-	-	-	-	-	-	-	-	-	E969
-	-	-	1	-	-	-	-	-	-	-	-	-	-	-	-	-	-	E970-E978
-	-	-	1	-	-	-	-	-	-	-	-	-	-	-	-	-	-	E970
-	-	-	-	-	-	-	-	-	-	-	-	-	-	-	-	-	-	E971
-	-	-	-	-	-	-	-	-	-	-	-	-	-	-	-	-	-	E972
-	-	-	-	-	-	-	-	-	-	-	-	-	-	-	-	-	-	E973
-	-	-	-	-	-	-	-	-	-	-	-	-	-	-	-	-	-	E974
-	-	-	-	-	-	-	-	-	-	-	-	-	-	-	-	-	-	E975
-	-	-	-	-	-	-	-	-	-	-	-	-	-	-	-	-	-	E976
-	-	-	-	-	-	-	-	-	-	-	-	-	-	-	-	-	-	E977
-	-	-	-	-	-	-	-	-	-	-	-	-	-	-	-	-	-	E978
3	9	27	26	21	21	19	18	18	17	21	39	28	27	31	25	15	-	E980-E989
-	-	3	3	1	2	2	1	1	2	-	3	5	-	2	2	1	-	E980
-	-	-	-	-	-	-	-	-	-	-	-	-	-	1	-	-	-	E981
-	-	2	-	2	1	-	2	-	-	-	2	-	-	1	-	-	-	E982
-	-	-	-	1	1	-	3	-	1	2	2	-	2	1	-	-	-	E983
-	-	1	1	-	-	3	-	1	-	3	3	1	1	2	-	-	-	E984
-	1	2	2	4	2	4	3	1	1	1	1	-	2	-	-	-	-	E985
1	-	1	1	-	1	-	-	2	-	1	-	1	-	1	-	-	-	E986
-	1	2	2	-	5	1	2	1	2	2	3	2	2	2	-	1	-	E987
2	7	16	17	13	9	9	7	12	11	12	25	19	18	23	23	13	-	E988
-	-	-	-	-	-	-	-	-	-	-	-	-	-	-	-	-	-	E989
-	-	-	-	-	-	-	-	-	-	-	-	-	-	1	-	-	-	E990-E999
-	-	-	-	-	-	-	-	-	-	-	-	-	-	1	-	-	-	E990
-	-	-	-	-	-	-	-	-	-	-	-	-	-	-	-	-	-	E991
-	-	-	-	-	-	-	-	-	-	-	-	-	-	-	-	-	-	E992
-	-	-	-	-	-	-	-	-	-	-	-	-	-	-	-	-	-	E993
-	-	-	-	-	-	-	-	-	-	-	-	-	-	-	-	-	-	E994
-	-	-	-	-	-	-	-	-	-	-	-	-	-	-	-	-	-	E995
-	-	-	-	-	-	-	-	-	-	-	-	-	-	-	-	-	-	E996
-	-	-	-	-	-	-	-	-	-	-	-	-	-	-	-	-	-	E997
-	-	-	-	-	-	-	-	-	-	-	-	-	-	-	-	-	-	E998
-	-	-	-	-	-	-	-	-	-	-	-	-	-	-	-	-	-	E999
530	619	1.821	1.499	1.298	1.110	1.086	1.095	1.115	1.266	1.361	1.634	1.962	1.935	3.407	3.297	2.514	-	

Tavola 2.35 - Morti per cause esterne dei traumatismi e avvelenamenti, per età - Femmine - Anno 1995

Classificazione analitica	CAUSE DI MORTE	0 anni	1	2	3	4	0-4	5-9	10 -14	15 -17	18 -19
E800-E949	CAUSE ACC. COMPRESI POSTUMI TRAUM.E AVVEL.	21	12	10	8	8	59	37	45	96	97
E800-E807	ACCIDENTI FERROVIARI	-	-	-	-	-	-	-	1	-	-
E800	ACC.FERR. CON SCONTRO CON MATERIALE ROTABILE	-	-	-	-	-	-	-	-	-	-
E801	ACC.FERR. CON SCONTRO CON ALTRO OGGETTO	-	-	-	-	-	-	-	-	-	-
E802	ACC.FERR. CON DERAGLIAM. SENZA SCONTRO PREC.	-	-	-	-	-	-	-	-	-	-
E803	ACC.FERR. CON ESPLOSIONE,INCENDIO O USTIONI	-	-	-	-	-	-	-	-	-	-
E804	ACC.F. CON CADUTA DENTRO,SOPRA O DA UN TRENO	-	-	-	-	-	-	-	-	-	-
E805	ACC.F. CON URTO DA PARTE DI MATERIALE ROTAB.	-	-	-	-	-	-	-	1	-	-
E806	ALTRI ACCIDENTI FERROVIARI SPECIFICATI	-	-	-	-	-	-	-	-	-	-
E807	ACC. FERR. DI NATURA NON SPECIFICATA	-	-	-	-	-	-	-	-	-	-
E810-E819	ACCIDENTI STRADALI DA VEICOLO A MOTORE	1	6	3	2	5	17	25	30	78	77
E810	-CON SCONTRO CON TRENO	-	-	-	-	-	-	1	-	-	1
E811	-CON SCON.CON AL.V.A MOT.RIENTR.SULLA STRADA	-	-	-	-	-	-	-	-	-	-
E812	-CON SCONTRO CON ALTRO VEICOLO A MOTORE	-	2	-	2	1	5	2	10	29	20
E813	-CON SCONTRO CON ALTRO VEICOLO	-	1	-	-	-	1	2	4	1	-
E814	-CON SCONTRO CON PEDONE	-	-	-	-	2	2	6	5	6	3
E815	-ALTRI CON SCONTRO	-	-	-	-	-	-	-	-	1	3
E816	-SENZA SCONTRO DA PERDITA DEL SUO CONTROLLO	-	1	-	-	1	2	6	2	16	22
E817	-SENZA SCONTRO DURANTE SALITA O DISCESA	-	-	-	-	-	-	-	-	-	-
E818	-ALTRI SENZA SCONTRO	-	-	-	-	-	-	-	-	1	1
E819*	-DI NATURA NON SPECIFICATA	1	2	3	-	1	7	8	9	24	27
E820-E825	ACCIDENTI NON STRADALI DA VEICOLO A MOTORE	-	-	-	-	-	-	-	-	-	-
E820	-PER TERRENO INNEVATO	-	-	-	-	-	-	-	-	-	-
E821	-FUORI STRADA	-	-	-	-	-	-	-	-	-	-
E822	-ALTRI CON SCONTRO CON OGGETTO IN MOVIMENTO	-	-	-	-	-	-	-	-	-	-
E823	-ALTRI CON SCONTRO CON OGGETTO FERMO	-	-	-	-	-	-	-	-	-	-
E824	-DURANTE LA SALITA O LA DISCESA	-	-	-	-	-	-	-	-	-	-
E825	-ALTRI DI ALTRA E NON SPECIFICATA NATURA	-	-	-	-	-	-	-	-	-	-
E826-E829	ACCIDENTI DA ALTRI VEICOLI STRADALI	-	1	-	-	-	1	-	1	-	-
E826	ACCIDENTE CAUSATO DA CICLO A PEDALE	-	-	-	-	-	-	-	1	-	-
E827	ACCIDENTE CAUSATO DA VEICOLO A TRAZ.ANIMALE	-	-	-	-	-	-	-	-	-	-
E828	ACCIDENTE CAUSATO DA ANIMALE CAVALCATO	-	1	-	-	-	1	-	-	-	-
E829	ACCIDENTI DA ALTRI VEICOLI STRADALI	-	-	-	-	-	-	-	-	-	-
E830-E838	ACCIDENTI DA TRASPORTO PER ACQUA	-	-	-	-	-	-	-	1	-	-
E830	ACC. AD IMBARCAZIONE CAUSANTE SOMMERSIONE	-	-	-	-	-	-	-	-	-	-
E831	ACC. AD IMBARCAZIONE CAUSANTE ALTRE LESIONI	-	-	-	-	-	-	-	-	-	-
E832	ALTRE SOMMERS.O ANNEG.ACC.IN TRASP.PER ACQUA	-	-	-	-	-	-	-	-	-	-
E833	CADUTA DA SCALE STAB.O TRASP.IN TRASP.PER ACQUA	-	-	-	-	-	-	-	-	-	-
E834	ALTRE CADUTE DALL'ALTO IN TRASPORTI PER ACQ.	-	-	-	-	-	-	-	-	-	-
E835	ALTRE E NON SPECIF.CADUTE IN TRASP.PER ACQUA	-	-	-	-	-	-	-	-	-	-
E836	ACCIDENTE DA MACCHINA IN TRASPORTI PER ACQUA	-	-	-	-	-	-	-	-	-	-
E837	ESPLOSIONE,INCENDIO,USTIONI IN TR.PER ACQUA	-	-	-	-	-	-	-	1	-	-
E838	ALTRI E NON SPECIFIC.ACC.IN TRASP.PER ACQUA	-	-	-	-	-	-	-	-	-	-
E840-E845	ACCIDENTI DA TRASPORTO AEREO E SPAZIALE	-	-	-	-	-	-	-	-	-	-
E840	ACC.A MEZZO AEREO A MOT.IN DECOLLO O ATTER.	-	-	-	-	-	-	-	-	-	-
E841	ALTRI E NON SPEC.ACC.A MEZZO AEREO A MOTORE	-	-	-	-	-	-	-	-	-	-
E842	ACCIDENTE A MEZZO AEREO NON A MOTORE	-	-	-	-	-	-	-	-	-	-
E843	CADUTA DENTRO,SOPRA O DA UN MEZZO AEREO	-	-	-	-	-	-	-	-	-	-
E844	ALTRI ACCIDEN.SPECIFICATI DA TRASPORTO AEREO	-	-	-	-	-	-	-	-	-	-
E845	ACCIDENTE A VEICOLO SPAZIALE	-	-	-	-	-	-	-	-	-	-
E846-E848	ACCIDEN.DA VEICOLI NON CLASSIFICAB.ALTROVE	-	-	-	-	-	-	-	-	-	-
E846	AC.DA VEIC.A MOT.UTILIZ.UNIC.IN STABILIMENTI	-	-	-	-	-	-	-	-	-	-
E847	AC.INTERES. MEZZI A FUNE NON UTILIZ. ROTAIE	-	-	-	-	-	-	-	-	-	-
E848	AC.INTERES.ALTRI VEICOLI NON CLASSIF.ALTROVE	-	-	-	-	-	-	-	-	-	-

20 -24	25 -29	30 -34	35 -39	40 -44	45 -49	50 -54	55 -59	60 -64	65 -69	70 -74	75 -79	80 -84	85 -89	90 e oltre	N.I.	Totale	Classifi- cazione analitica
242	195	157	119	139	140	171	194	249	372	590	810	1.859	2.107	1.898	-	9.576	E800-E949
2	2	1	1	1	1	1	1	-	2	1	2	1	1	-	-	18	E800-E807
-	-	-	-	-	-	-	-	-	-	-	-	-	-	-	-	-	E800
-	-	-	-	-	-	-	-	-	-	-	-	-	-	-	-	-	E801
-	1	-	-	-	1	-	-	-	-	-	-	-	-	-	-	2	E802
-	-	-	-	-	-	-	-	-	-	-	-	-	-	-	-	-	E803
-	-	-	-	-	-	-	-	-	-	-	-	-	-	-	-	-	E804
2	1	1	1	1	-	1	1	-	2	1	2	1	1	-	-	16	E805
-	-	-	-	-	-	-	-	-	-	-	-	-	-	-	-	-	E806
-	-	-	-	-	-	-	-	-	-	-	-	-	-	-	-	-	E807
199	153	114	72	90	86	105	115	123	143	149	129	130	56	16	-	1.907	E810-E819
1	2	-	1	1	-	-	-	-	-	-	-	-	-	-	-	7	E810
-	-	-	-	-	-	-	-	-	-	-	-	-	-	-	-	-	E811
59	51	28	21	35	17	27	25	28	24	19	10	9	2	2	-	423	E812
8	1	6	2	2	2	7	11	3	12	13	10	10	2	-	-	97	E813
8	8	11	6	6	16	22	30	30	52	56	70	65	34	9	-	445	E814
5	3	2	1	-	1	2	1	2	2	-	1	-	-	-	-	24	E815
60	30	25	14	11	7	15	16	19	13	13	7	4	1	1	-	284	E816
-	-	1	-	-	-	-	-	-	1	1	-	-	-	-	-	3	E817
2	1	1	1	1	1	-	2	-	-	2	-	1	1	-	-	15	E818
56	57	40	26	34	42	32	30	41	39	45	31	41	16	4	-	609	E819
1	-	-	-	-	-	-	-	-	-	-	-	-	2	-	-	3	E820-E825
-	-	-	-	-	-	-	-	-	-	-	-	-	-	-	-	-	E820
-	-	-	-	-	-	-	-	-	-	-	-	-	2	-	-	2	E821
-	-	-	-	-	-	-	-	-	-	-	-	-	-	-	-	-	E822
-	-	-	-	-	-	-	-	-	-	-	-	-	-	-	-	-	E823
1	-	-	-	-	-	-	-	-	-	-	-	-	-	-	-	1	E824
-	-	-	-	-	-	-	-	-	-	-	-	-	-	-	-	-	E825
-	-	-	-	-	-	-	-	-	-	1	1	2	-	-	-	6	E826-E829
-	-	-	-	-	-	-	-	-	-	1	1	1	-	-	-	4	E826
-	-	-	-	-	-	-	-	-	-	-	-	-	-	-	-	-	E827
-	-	-	-	-	-	-	-	-	-	-	-	-	-	-	-	1	E828
-	-	-	-	-	-	-	-	-	-	-	-	1	-	-	-	1	E829
-	-	-	-	-	-	-	-	-	-	-	-	1	-	-	-	2	E830-E838
-	-	-	-	-	-	-	-	-	-	-	-	-	-	-	-	-	E830
-	-	-	-	-	-	-	-	-	-	-	-	-	-	-	-	-	E831
-	-	-	-	-	-	-	-	-	-	-	-	-	-	-	-	-	E832
-	-	-	-	-	-	-	-	-	-	-	-	-	-	-	-	-	E833
-	-	-	-	-	-	-	-	-	-	-	-	-	-	-	-	-	E834
-	-	-	-	-	-	-	-	-	-	-	-	-	-	-	-	-	E835
-	-	-	-	-	-	-	-	-	-	-	-	-	-	-	-	-	E836
-	-	-	-	-	-	-	-	-	-	-	-	1	-	-	-	2	E837
-	-	-	-	-	-	-	-	-	-	-	-	-	-	-	-	-	E838
4	5	-	3	-	1	-	-	1	-	-	-	-	-	-	-	14	E840-E845
-	-	-	-	-	-	-	-	-	-	-	-	-	-	-	-	-	E840
3	5	-	2	-	1	-	-	1	-	-	-	-	-	-	-	12	E841
-	-	-	1	-	-	-	-	-	-	-	-	-	-	-	-	1	E842
1	-	-	-	-	-	-	-	-	-	-	-	-	-	-	-	1	E843
-	-	-	-	-	-	-	-	-	-	-	-	-	-	-	-	-	E844
-	-	-	-	-	-	-	-	-	-	-	-	-	-	-	-	-	E845
-	-	-	-	-	-	-	-	-	-	-	-	-	-	-	-	-	E846-E848
-	-	-	-	-	-	-	-	-	-	-	-	-	-	-	-	-	E846
-	-	-	-	-	-	-	-	-	-	-	-	-	-	-	-	-	E847
-	-	-	-	-	-	-	-	-	-	-	-	-	-	-	-	-	E848

Tavola 2.35 segue - Morti per cause esterne dei traumatismi e avvelenamenti, per età - Femmine - Anno 1995

Classificazione analitica	CAUSE DI MORTE	0 anni	1	2	3	4	0-4	5-9	10 -14	15 -17	18 -19
E850-E858	AVVELEN.ACCID.DA FARMACI,MEDICAM.E P.BIOL.	-	-	-	-	-	-	-	-	2	1
E850	AV.AC.DA ANALGESIGI,ANTIPIRETICI E ANTIREUM.	-	-	-	-	-	-	-	-	-	-
E851	AVVELENAMENTO ACCIDENTALE DA BARBITURICI	-	-	-	-	-	-	-	-	-	-
E852	AVVELEN.ACCID.DA ALTRI SEDATIVI E IPNOTICI	-	-	-	-	-	-	-	-	-	-
E853	AVVELENAMENTO ACCIDENTALE DA TRANQUILLANTI	-	-	-	-	-	-	-	-	-	-
E854	AVVELEN.ACCID. DA ALTRE SOSTANZE PSICOTROPE	-	-	-	-	-	-	-	-	-	-
E855	AV.AC.DA ALTRI FARM.AGENTI SU S.N.C. E AUTUN	-	-	-	-	-	-	-	-	-	-
E856	AVVELENAMENTO ACCIDENTALE DA ANTIBIOTICI	-	-	-	-	-	-	-	-	-	-
E857	AVVELENAMENTO ACCIDENTALE DA ANTINFETTIVI	-	-	-	-	-	-	-	-	-	-
E858	AVVELENAMENTO ACCIDENTALE DA ALTRI FARMACI	-	-	-	-	-	-	-	-	2	1
E860-E869	AV.AC.DA A.SOST.SOLIDE E LIQUIDE,GAS E VAP.	-	-	-	-	-	-	-	2	2	3
E860	-DA ALCOOL, NON CLASSIFICATO ALTROVE	-	-	-	-	-	-	-	-	-	-
E861	-DA LUCIDANT.E DETER.,DISINF.,COLORI E VERN.	-	-	-	-	-	-	-	-	-	-
E862	-DA DERIV.PETROLIO A.SOLV.E LORO VAP.,N.CLA	-	-	-	-	-	-	-	-	-	-
E863	-DA PREP.CHIM.AGRICOL.ECC.CONCIMI E FERTILIZ	-	-	-	-	-	-	-	-	-	-
E864	-DA SOSTANZE CORROSIVE E CAUSTICHE NON CLA.	-	-	-	-	-	-	-	-	-	-
E865	-DA ALIMENTI NOCIVI E PIANTE VELENOSE	-	-	-	-	-	-	-	-	-	-
E866	-DA ALTRE E N.SPEC.SOSTANZE SOLIDE E LIQUIDE	-	-	-	-	-	-	-	-	-	-
E867	-DA GAS DISTRIBUITO MEDIANTE TUBAZIONI	-	-	-	-	-	-	-	-	-	-
E868	-DA AL GAS UTILE DA OS.CARBONIO DI AL.ORIG.	-	-	-	-	-	-	-	2	2	3
E869	-DA ALTRI GAS E VAPORI	-	-	-	-	-	-	-	-	-	-
E870-E876	DANNI A PAZIENTI DURAN.CURE MED.E CHIRURG.	-	-	-	-	-	-	-	-	-	-
E870	TAGLI,PUNTURE,PERF.O EMORR.AC.DUR.CURE MEDIC.	-	-	-	-	-	-	-	-	-	-
E871	CORPO ESTRANEO LASCIATO DURANTE UN INTERVENT.	-	-	-	-	-	-	-	-	-	-
E872	ASEPSI INSUFFICIENTE NEL CORSO DI INTERVENTO	-	-	-	-	-	-	-	-	-	-
E873	ERRORE DI DOSAGGIO	-	-	-	-	-	-	-	-	-	-
E874	GUASTO MEC.DI STRUM.O APPAR.DURAN.INTERVENTO	-	-	-	-	-	-	-	-	-	-
E875	SANGUE,AL.LIQ.,FARM.O S.BIOL.CONTAM.O INFETT	-	-	-	-	-	-	-	-	-	-
E876	ALTRI E N.SPEC.ACCIDEN.DURANTE UN INTERVENTO	-	-	-	-	-	-	-	-	-	-
E878-E879	INT.M.O CH.CAUSA DI REAZ.O COMP.S.INC.INT.	-	-	-	-	-	-	-	-	-	1
E878	OP.CHIR.CAUSA DI REAZ.O COMP.S.INC.ALL'INTER	-	-	-	-	-	-	-	-	-	1
E879	AL.INTER.CAUSA DI REAZ.O COMP.S.IN.ALL'INTER	-	-	-	-	-	-	-	-	-	-
E880-E888	CADUTE ACCIDENTALI	2	1	-	2	-	5	2	4	5	4
E880	-DA O SU SCALE STABILI O GRADINI	-	-	-	-	-	-	-	-	-	-
E881	-DA O SU SCALE A PIOLI O IMPALCATURE	-	-	-	-	-	-	-	-	-	-
E882	-DA EDIFICI O ALTRE COSTRUZIONI	-	1	-	-	-	1	-	1	-	-
E883	-IN ORIFIZIO O ALTRA APERTURA DI SUPERFICIE	-	-	-	-	-	-	-	-	-	-
E884	-ALTRE DALL'ALTO	1	-	-	-	-	1	-	-	2	2
E885	-ST.LIV.PER SDRUCCIOLAM.PASSO FALSO INCIAMP.	-	-	-	1	-	1	-	-	-	-
E886	-ST.LIV.PER SCONTRO SPIN.URTO DI ALTRA PERS.	-	-	-	-	-	-	-	-	-	-
E887	FRATTURA DA CAUSA NON SPECIFICATA	1	-	-	-	-	1	2	2	3	2
E888	-ALTRE E NON SPECIFICATE	-	-	-	1	-	1	-	1	-	-
E890-E899	ACCIDENTI CAUSATI DA INCENDI E DA FUOCO	-	1	2	1	-	4	2	1	-	2
E890	INCENDIO IN ABITAZIONE PRIVATA	-	1	-	1	-	2	2	-	-	-
E891	INCENDIO IN ALTRI E N.SPEC.EDIFICI O COSTRUZ	-	-	-	-	-	-	-	-	-	-
E892	INCENDIO FUORI DI EDIFICI O COSTRUZIONI	-	-	-	-	-	-	-	-	-	-
E893	-FUOCO APPICCATOSI AD ABITI	-	-	-	-	-	-	-	-	-	-
E894	ACCENSIONE DI SOSTANZE ALTAMENTE INFIAMMAB.	-	-	-	-	-	-	-	1	-	-
E895	-FUOCO CONTROLLATO IN ABITAZIONE PRIVATA	-	-	-	-	-	-	-	-	-	-
E896	-FUOCO CONTR.IN ALTR.E N.SP.EDIF. O COSTRUZ.	-	-	-	-	-	-	-	-	-	-
E897	-FUOCO CONTROLL.FUORI DI EDIFICI O COSTRUZ.	-	-	-	-	-	-	-	-	-	-
E898	-FUOCHI DI ALTRA ORIGINE SPECIFICATA	-	-	-	-	-	-	-	-	-	-
E899	-FUOCO NON SPECIFICATO	-	-	2	-	-	2	-	-	-	2

20 -24	25 -29	30 -34	35 -39	40 -44	45 -49	50 -54	55 -59	60 -64	65 -69	70 -74	75 -79	80 -84	85 -89	90 e oltre	N.I	Totale	Classifi- cazione analitica
1	2	3	4	6	5	7	3	6	6	5	4	6	5	1	-	67	E850-E858
-	-	-	-	-	-	-	-	-	-	-	-	1	1	-	-	2	E850
-	-	-	-	-	-	-	-	-	-	-	-	-	-	-	-	-	E851
-	-	-	-	-	-	-	-	-	-	-	-	-	-	-	-	-	E852
-	-	-	-	1	-	1	-	1	-	-	-	-	-	-	-	3	E853
-	-	-	-	-	-	1	1	-	-	-	-	-	-	-	-	2	E854
-	-	-	1	-	-	-	-	1	-	-	1	-	-	-	-	3	E855
-	-	-	-	-	-	-	-	-	-	-	-	-	-	-	-	-	E856
-	-	-	-	-	-	-	-	-	-	-	-	-	-	-	-	-	E857
1	2	3	3	5	5	5	2	4	6	5	3	5	4	1	-	57	E858
5	2	5	7	2	2	3	6	8	8	9	9	12	10	3	-	98	E860-E869
-	-	-	-	-	1	-	-	-	-	-	-	-	-	-	-	1	E860
-	-	-	-	-	-	-	-	-	-	-	-	-	-	-	-	-	E861
1	-	1	1	1	-	-	-	-	1	-	-	-	-	-	-	5	E862
-	-	1	-	-	-	-	-	-	1	-	-	-	-	-	-	2	E863
-	-	-	-	-	-	1	1	-	-	2	1	2	3	-	-	10	E864
-	-	-	-	-	-	-	-	1	-	2	1	2	-	-	-	6	E865
1	-	3	1	-	1	-	1	2	1	1	-	1	1	-	-	13	E866
-	1	-	1	-	-	1	-	-	-	1	2	1	1	-	-	8	E867
3	1	-	4	1	-	1	4	5	5	3	4	6	4	3	-	51	E868
-	-	-	-	-	-	-	-	-	-	-	1	-	1	-	-	2	E869
-	-	-	-	-	-	-	-	-	-	-	1	1	-	-	-	2	E870-E876
-	-	-	-	-	-	-	-	-	-	-	-	1	-	-	-	1	E870
-	-	-	-	-	-	-	-	-	-	-	1	-	-	-	-	1	E871
-	-	-	-	-	-	-	-	-	-	-	-	-	-	-	-	-	E872
-	-	-	-	-	-	-	-	-	-	-	-	-	-	-	-	-	E873
-	-	-	-	-	-	-	-	-	-	-	-	-	-	-	-	-	E874
-	-	-	-	-	-	-	-	-	-	-	-	-	-	-	-	-	E875
-	-	-	-	-	-	-	-	-	-	-	-	-	-	-	-	-	E876
1	4	1	1	2	3	4	2	4	10	7	9	9	7	2	-	67	E878-E879
1	3	1	1	1	3	4	1	4	10	7	9	9	6	2	-	63	E878
-	1	-	-	1	-	-	1	-	-	-	-	-	1	-	-	4	E879
11	11	8	15	15	18	23	36	68	146	327	545	1.493	1.870	1.720	-	6.326	E880-E888
-	-	-	2	-	1	3	8	3	15	15	24	38	34	18	-	161	E880
-	-	-	-	-	-	-	-	3	4	6	4	5	9	4	-	35	E881
1	1	-	-	5	2	2	1	4	6	4	4	2	6	3	-	43	E882
-	-	-	-	-	-	-	-	1	-	-	-	-	-	-	-	1	E883
7	6	5	4	3	7	8	5	3	6	12	16	22	14	19	-	142	E884
-	-	1	-	-	-	2	1	-	1	3	9	23	25	43	-	109	E885
-	-	-	-	-	-	-	-	-	-	-	-	-	1	-	-	1	E886
2	3	-	5	2	3	6	10	36	86	218	391	1.204	1.597	1.406	-	4.979	E887
1	1	2	4	5	5	2	11	18	28	69	97	199	184	227	-	855	E888
4	4	6	4	6	4	3	9	4	10	13	22	30	25	16	-	169	E890-E899
-	1	1	-	-	1	-	1	-	-	3	1	2	1	-	-	15	E890
-	-	-	-	-	-	-	-	-	-	-	-	2	-	-	-	2	E891
-	-	-	-	-	-	-	-	-	-	-	1	1	-	-	-	2	E892
1	1	1	-	1	-	-	-	2	-	5	11	11	7	6	-	46	E893
-	1	-	-	-	-	1	1	-	2	-	3	3	5	-	-	17	E894
-	-	-	-	-	-	-	-	-	-	-	-	2	-	-	-	2	E895
-	-	-	-	-	-	-	-	-	-	-	-	-	-	-	-	-	E896
-	-	-	-	-	-	-	-	-	-	-	-	-	1	-	-	1	E897
-	-	-	-	-	-	-	-	-	-	-	-	-	2	-	-	2	E898
3	1	4	4	5	3	2	7	2	8	5	6	9	9	10	-	82	E899

Tavola 2.35 segue - Morti per cause esterne dei traumatismi e avvelenamenti, per età - Femmine - Anno 1995

Classificazione analitica	CAUSE DI MORTE	0 anni	1	2	3	4	0-4	5-9	10 -14	15 -17	18 -19
E900-E909	ACCIDENTI DA FATTORI NATURALI E AMBIENTALI	-	-	-	-	-	-	-	-	2	-
E900	CALORE ECCESSIVO	-	-	-	-	-	-	-	-	-	-
E901	FREDDO ECCESSIVO	-	-	-	-	-	-	-	-	-	-
E902	ALTA E BASSA PRESSIONE ATMOSFERICA	-	-	-	-	-	-	-	-	-	-
E903	VIAGGIO E MOVIMENTO	-	-	-	-	-	-	-	-	-	-
E904	FAME, SETE, ESPOSIZ. AD AMBIENTE, MANCANZA CURE	-	-	-	-	-	-	-	-	-	-
E905	AVV. E REAZ. TOSS. DA AZION. EST. PIAN., ANIM. VEL.	-	-	-	-	-	-	-	-	-	-
E906	ALTRI ACCIDENTI CAUSATI DA ANIMALI	-	-	-	-	-	-	-	-	-	-
E907	FULMINE	-	-	-	-	-	-	-	-	2	-
E908	CATACLISMA E INONDAZIONE DA TEMPESTA	-	-	-	-	-	-	-	-	-	-
E909	CATACLIS. DA MOVIM. SUP. TERRESTRE ED ERUZIONI	-	-	-	-	-	-	-	-	-	-
E910-E915	ACC. DA SOMMERS., SOFFOCAZ. E CORPI ESTRANEI	16	1	3	1	2	23	7	1	3	3
E910	ANNEGAMENTO E SOMMERSIONE ACCIDENTALI	-	-	1	1	2	4	6	1	3	2
E911	INALAZ. E INGEST. DI CIBO CON OSTRUZ. O SOFFOC.	13	1	1	-	-	15	1	-	-	1
E912	INAL. E ING. DI ALTRI OGGETTI CON OSTR. O SOFF.	1	-	1	-	-	2	-	-	-	-
E913	SOFFOCAMENTO MECCANICO ACCIDENTALE	2	-	-	-	-	2	-	-	-	-
E914	PENETR. ACC. DI CORPO ESTR. IN OCCHIO E ANNESSI	-	-	-	-	-	-	-	-	-	-
E915	PENETR. ACC. DI CORPO ESTR. IN ALTRO ORIF. NATUR.	-	-	-	-	-	-	-	-	-	-
E916-E928	ALTRI ACCIDENTI	2	2	2	2	1	9	1	4	4	5
E916	COLPO ACCIDENTALE DA CADUTA DI UN OGGETTO	-	-	2	-	-	2	1	-	-	-
E917	URTO CONTRO O COLPO ACC. DA OGGETTI O PERSONE	-	-	-	-	-	-	-	1	1	-
E918	AFFERRAMENTO ACCIDENTALE IN O TRA OGGETTI	-	-	-	-	1	1	-	1	-	-
E919	ACCIDENTE CAUSATO DA MACCHINE	-	1	-	-	-	1	-	-	1	1
E920	ACCID. DA STRUMEN. O OGGETTI DA PUNTA E TAGLIO	-	-	-	1	-	1	-	-	-	-
E921	ACC. DA ESPLOS. DI RECIPIENTI SOTTO PRESSIONE	-	-	-	-	-	-	-	-	-	-
E922	ACCIDENTE DA PROIETTILI D'ARMA DA FUOCO	-	-	-	-	-	-	-	1	-	-
E923	ACCIDENTE CAUSATO DA SOSTANZE ESPLOSIVE	-	-	-	-	-	-	-	-	-	-
E924	AC. DA SOST. O OGG. ROVEN., MAT. CAUS. O CORR., VAP.	-	-	-	-	-	-	-	-	-	-
E925	ACCIDENTE CAUSATO DA CORRENTE ELETTRICA	-	-	-	-	-	-	-	-	-	-
E926	ESPOSIZIONE ALLE RADIAZIONI	-	-	-	-	-	-	-	-	-	-
E927	SFORZO E MOVIMENTI VIOLENTI	-	-	-	-	-	-	-	-	-	-
E928	AL. E N. SPECIF. CAUSE ACCIDENTALI E AMBIENTALI	2	1	-	1	-	4	-	1	2	4
E929	POSTUMI DI LESIONI ACCIDENTALI	-	-	-	-	-	-	-	-	-	1
E930-E949	EF. NOC. DA FARM., MEDIC. E PR. BIOLOG. IN TERAP.	-	-	-	-	-	-	-	-	-	-
E930	ANTIBIOTICI	-	-	-	-	-	-	-	-	-	-
E931	ALTRI ANTI-INFETTIVI	-	-	-	-	-	-	-	-	-	-
E932	ORMONI E SOSTITUTIVI SINTETICI	-	-	-	-	-	-	-	-	-	-
E933	SOSTANZE ESSENZIALMENTE SISTEMICHE	-	-	-	-	-	-	-	-	-	-
E934	SOST. AGENTI PRINC. SUI COSTITUENTI DEL SANGUE	-	-	-	-	-	-	-	-	-	-
E935	ANALGESICI, ANTIPIRETTICI E ANTIREUMATICI	-	-	-	-	-	-	-	-	-	-
E936	ANTICONVULSIVANTI E FARMACI ANTI PARKINSON.	-	-	-	-	-	-	-	-	-	-
E937	SEDATIVI E IPNOTICI	-	-	-	-	-	-	-	-	-	-
E938	ALTRI DEPRESSORI DEL SISTEMA NERVOSO CENTR.	-	-	-	-	-	-	-	-	-	-
E939	SOSTANZE PSICOTROPE	-	-	-	-	-	-	-	-	-	-
E940	STIMOLANTI DEL SISTEMA NERVOSO CENTRALE	-	-	-	-	-	-	-	-	-	-
E941	FARMACI AGENTI PRINC. SUL SIST. NER. AUTONOMO	-	-	-	-	-	-	-	-	-	-
E942	FARMACI AGENTI PRINC. SUL SIS. CARDIOVASCOLARE	-	-	-	-	-	-	-	-	-	-
E943	FARM. AGEN. PRINC. SULL' APPAR. GASTROINTESTINALE	-	-	-	-	-	-	-	-	-	-
E944	FARM. AGEN. SU METAB. ACQUA, MINERALI E AC. URICO	-	-	-	-	-	-	-	-	-	-
E945	F. AG. PRINC. SU MUSC. LISC. E STRIATA E AP. RESP.	-	-	-	-	-	-	-	-	-	-
E946	SOST. AG. SU PELE E MUC. E FARM. DI USO OF. OT. OD	-	-	-	-	-	-	-	-	-	-
E947	ALTRI E NON SPECIFICATI FARMACI E MEDICAMEN.	-	-	-	-	-	-	-	-	-	-
E948	VACCINI BATTERICI	-	-	-	-	-	-	-	-	-	-
E949	ALTRI VACCINI E PRODOTTI BIOLOGICI	-	-	-	-	-	-	-	-	-	-

20 -24	25 -29	30 -34	35 -39	40 -44	45 -49	50 -54	55 -59	60 -64	65 -69	70 -74	75 -79	80 -84	85 -89	90 e oltre	N.I	Totale	Classifi- cazione analitica
-	1	-	1	-	-	1	-	2	-	1	1	-	1	1	-	11	E900-E909
-	-	-	-	-	-	-	-	-	-	-	-	-	-	1	-	1	E900
-	1	-	1	-	-	-	-	2	-	1	1	-	1	-	-	7	E901
-	-	-	-	-	-	-	-	-	-	-	-	-	-	-	-	-	E902
-	-	-	-	-	-	-	-	-	-	-	-	-	-	-	-	-	E903
-	-	-	-	-	-	-	-	-	-	-	-	-	-	-	-	-	E904
-	-	-	-	-	-	-	-	-	-	-	-	-	-	-	-	-	E905
-	-	-	-	-	-	-	-	-	-	-	-	-	-	-	-	-	E906
-	-	-	-	-	-	1	-	-	-	-	-	-	-	-	-	3	E907
-	-	-	-	-	-	-	-	-	-	-	-	-	-	-	-	-	E908
-	-	-	-	-	-	-	-	-	-	-	-	-	-	-	-	-	E909
8	5	6	2	6	11	12	13	14	23	16	10	23	12	11	-	209	E910-E915
6	2	3	1	4	6	6	3	5	14	11	7	8	5	2	-	99	E910
1	3	2	1	1	4	4	6	8	9	3	2	10	5	9	-	87	E911
-	-	-	-	-	-	-	-	1	-	-	-	2	-	-	-	5	E912
1	-	1	-	1	1	2	2	-	-	2	1	2	1	-	-	16	E913
-	-	-	-	-	-	-	-	-	-	-	-	-	-	-	-	-	E914
-	-	-	-	-	-	-	-	-	-	-	-	1	1	-	-	2	E915
6	6	12	9	11	9	11	9	17	20	49	45	86	52	45	-	410	E916-E928
-	-	-	1	-	1	-	-	-	-	-	-	1	-	-	-	6	E916
-	-	-	-	1	-	-	1	1	1	-	1	1	-	-	-	8	E917
-	-	1	-	-	-	-	-	-	-	-	1	-	-	-	-	4	E918
2	-	1	-	1	3	3	1	-	1	2	-	2	-	1	-	20	E919
-	-	-	-	-	-	-	-	-	-	2	-	-	-	-	-	3	E920
-	-	-	-	-	-	-	-	-	-	-	-	-	-	1	-	1	E921
-	-	1	1	-	-	1	-	-	-	-	-	-	-	-	-	4	E922
-	-	-	1	-	-	-	-	-	-	1	1	-	-	-	-	3	E923
-	-	-	-	-	-	-	-	1	-	-	2	4	2	2	-	11	E924
1	-	1	1	-	-	1	-	-	1	-	-	-	-	-	-	5	E925
-	-	-	-	-	-	-	-	-	-	-	-	-	-	-	-	-	E926
-	-	-	-	-	-	-	-	-	-	-	-	-	-	-	-	-	E927
3	6	8	5	9	5	6	7	15	17	44	40	78	50	41	-	345	E928
-	-	-	-	-	-	1	-	2	3	12	32	65	66	83	-	265	E929
-	-	1	-	-	-	-	-	-	1	-	-	-	-	-	-	2	E930-E949
-	-	-	-	-	-	-	-	-	-	-	-	-	-	-	-	-	E930
-	-	-	-	-	-	-	-	-	-	-	-	-	-	-	-	-	E931
-	-	-	-	-	-	-	-	-	-	-	-	-	-	-	-	-	E932
-	-	-	-	-	-	-	-	-	-	-	-	-	-	-	-	-	E933
-	-	-	-	-	-	-	-	-	-	-	-	-	-	-	-	-	E934
-	-	-	-	-	-	-	-	-	-	-	-	-	-	-	-	-	E935
-	-	-	-	-	-	-	-	-	-	-	-	-	-	-	-	-	E936
-	-	-	-	-	-	-	-	-	-	-	-	-	-	-	-	-	E937
-	-	1	-	-	-	-	-	-	1	-	-	-	-	-	-	2	E938
-	-	-	-	-	-	-	-	-	-	-	-	-	-	-	-	-	E939
-	-	-	-	-	-	-	-	-	-	-	-	-	-	-	-	-	E940
-	-	-	-	-	-	-	-	-	-	-	-	-	-	-	-	-	E941
-	-	-	-	-	-	-	-	-	-	-	-	-	-	-	-	-	E942
-	-	-	-	-	-	-	-	-	-	-	-	-	-	-	-	-	E943
-	-	-	-	-	-	-	-	-	-	-	-	-	-	-	-	-	E944
-	-	-	-	-	-	-	-	-	-	-	-	-	-	-	-	-	E945
-	-	-	-	-	-	-	-	-	-	-	-	-	-	-	-	-	E946
-	-	-	-	-	-	-	-	-	-	-	-	-	-	-	-	-	E947
-	-	-	-	-	-	-	-	-	-	-	-	-	-	-	-	-	E948
-	-	-	-	-	-	-	-	-	-	-	-	-	-	-	-	-	E949

Tavola 2.35 segue - Morti per cause esterne dei traumatismi e avvelenamenti, per età - Femmine - Anno 1995

Classificazione analitica	CAUSE DI MORTE	0 anni	1	2	3	4	0-4	5-9	10 -14	15 -17	18 -19
E950-E959	SUICIDIO ED AUTOLESIONE	-	-	-	-	-	-	-	1	8	14
E950	-PER AVVELENAM.DA SOSTANZE SOLIDE O LIQUIDE	-	-	-	-	-	-	-	-	-	-
E951	-PER AVVELENAMENTO DA GAS DI USO DOMESTICO	-	-	-	-	-	-	-	-	-	-
E952	-PER AVVELENAMENTO DA ALTRI GAS E VAPORI	-	-	-	-	-	-	-	-	-	2
E953	-PER IMPICCAGIONE,STRANGOLAMENTO E SOFFOCAM.	-	-	-	-	-	-	-	1	2	3
E954	-PER SOMMERSIONE (ANNEGAMENTO)	-	-	-	-	-	-	-	-	-	-
E955	-DA ARMI DA FUOCO ED ESPLOSIVI	-	-	-	-	-	-	-	-	3	1
E956	-DA STRUMENTI DA PUNTA E TAGLIO	-	-	-	-	-	-	-	-	1	-
E957	-PER PRECIPITAZIONE	-	-	-	-	-	-	-	-	1	7
E958	-DA ALTRI E NON SPECIFICATI MEZZI	-	-	-	-	-	-	-	-	1	1
E959	POSTUMI DI AUTOLESIONE	-	-	-	-	-	-	-	-	-	-
E960-E969	OMICIDIO E LES.PROVOC.INTENZIONAL.DA ALTRI	1	1	-	3	2	7	2	1	2	5
E960	COLLUTTAZIONE, RISSA, VIOLENZA CARNALE	-	-	-	-	-	-	-	-	-	-
E961	AGGR.CON SOST.CAUST.O CORROS..ESCLUSO AVVEL.	-	-	-	-	-	-	-	-	-	-
E962	AGGRESSIONE MEDIANTE AVVELENAMENTO	-	-	-	-	-	-	-	-	-	-
E963	AGGRESSION.PER IMPICCAGIONE E STRANGOLAMENTO	-	-	-	-	-	-	-	-	-	1
E964	AGGRESSIONE PER SOMMERSIONE (ANNEGAMENTO)	-	-	-	-	-	-	-	-	-	-
E965	AGGRESSIONE CON ARMI DA FUOCO ED ESPLOSIVI	-	-	-	-	-	-	2	1	1	-
E966	AGGRESSIONE CON STRUMENTI DA PUNTA E TAGLIO	1	1	-	1	-	3	-	-	-	3
E967	PERCOSSE E ALTRI MALTRATTAMENTI A BAMBINI	-	-	-	-	-	-	-	-	-	-
E968	AGGRESSIONE CON ALTRI E NON SPECIFICI.MEZZI	-	-	-	2	2	4	-	-	1	1
E969	POSTUMI DI LES.PROVOC.INTENZIONAL.DA ALTRI	-	-	-	-	-	-	-	-	-	-
E970-E978	INTERVENTI DELLA FORZA PUBBLICA	-	-	-	-	-	-	-	-	-	-
E970	LESIONI DA INTERV.F.PUBBL. CON ARMI DA FUOCO	-	-	-	-	-	-	-	-	-	-
E971	LESIONI DA INTERV.FORZA PUBBL.CON ESPLOSIVI	-	-	-	-	-	-	-	-	-	-
E972	LESIONI DA INTERVENTO FORZA PUBBL. CON GAS	-	-	-	-	-	-	-	-	-	-
E973	LESIONI DA INT.F.PUBBL.CON OGG.CONTUNDENTI	-	-	-	-	-	-	-	-	-	-
E974	LES.DA INT.F.PUB.CON STRUM.DA PUNTA E TAGLIO	-	-	-	-	-	-	-	-	-	-
E975	LES.DA INT.F.PUB.CON ALTRI MEZZI SPECIFICATI	-	-	-	-	-	-	-	-	-	-
E976	LES.DA INT.F.PUBBL.CON MEZZI NON SPECIFICATI	-	-	-	-	-	-	-	-	-	-
E977	POSTUMI DI LES.DA INTERV.DELLA FORZA PUBBL.	-	-	-	-	-	-	-	-	-	-
E978	ESECUZIONE GIUDIZIARIA	-	-	-	-	-	-	-	-	-	-
E980-E989	LESIONI NON SPEC.SE ACC.O PROV.INTENZIONAL.	-	1	1	-	-	2	-	2	1	2
E980	AVV.DA SOST.SOLO O LIQ.NON SPEC.SE AC.O INT.	-	-	-	-	-	-	-	-	-	-
E981	AVV.DA GAS DOMEST.NON SPECIF.SE ACC.O INT.	-	-	-	-	-	-	-	-	-	-
E982	AVV.DA ALTRI GAS NON SPECIF.SE ACC.O INTEN.	-	-	-	-	-	-	-	-	-	-
E983	IMPICC.STRANG.SOFF.NON SPEC.SE ACC.O INTEN.	-	-	1	-	-	1	-	-	-	-
E984	ANNEGAMENTO NON SPECIF.SE ACCID.O INTENZION.	-	-	-	-	-	-	-	-	-	-
E985	LES.DA ARMA DA F.E ESPL.N.SPEC.SE ACC.O INT.	-	-	-	-	-	-	-	-	-	-
E986	LES.DA PUNTA E TAGLIO NON SPEC.SE ACC.O INT.	-	-	-	-	-	-	-	-	-	-
E987	CADUTA DALL'ALTO NON SPECIF.SE ACCID.O INT.	-	-	-	-	-	-	-	-	-	-
E988	LES.DA ALTRI E NON SP.MEZZI N.SP.SE AC.O IN.	-	1	-	-	-	1	-	2	1	2
E989	POSTUMI DI LES.NON SPECIF.SE ACCID.O INTEN.	-	-	-	-	-	-	-	-	-	-
E990-E999	LESIONI DI GUERRA	-	-	-	-	-	-	-	-	-	-
E990	-DA INCENDIO	-	-	-	-	-	-	-	-	-	-
E991	-DA PALLOTTOLE E SCHEGGE	-	-	-	-	-	-	-	-	-	-
E992	-DA ESPLOSIONI DI ARMI MARINE	-	-	-	-	-	-	-	-	-	-
E993	-DA ALTRE ESPLOSIONI	-	-	-	-	-	-	-	-	-	-
E994	-DA DISTRUZIONE DI MEZZO AEREO	-	-	-	-	-	-	-	-	-	-
E995	-DA ALTRE E NON SPECIF.FORME DI GUERRA CONV.	-	-	-	-	-	-	-	-	-	-
E996	-DA ARMI NUCLEARI	-	-	-	-	-	-	-	-	-	-
E997	-DA ALTRE FORME DI GUERRA NON CONVENZIONALE	-	-	-	-	-	-	-	-	-	-
E998	-DOPO LA CESSAZIONE DELLE OSTILITA'	-	-	-	-	-	-	-	-	-	-
E999	POSTUMI DI LESIONE DI GUERRA	-	-	-	-	-	-	-	-	-	-
TOTALE		22	14	11	11	10	68	39	49	107	118

20 -24	25 -29	30 -34	35 -39	40 -44	45 -49	50 -54	55 -59	60 -64	65 -69	70 -74	75 -79	80 -84	85 -89	90 e oltre	N.I	Totale	Classifi- cazione analitica
42	59	61	74	65	74	97	115	94	137	99	67	84	37	11	-	1.139	E950-E959
2	5	4	5	9	7	11	9	6	19	7	3	5	-	1	-	93	E950
-	-	-	1	1	-	-	-	-	-	-	-	-	-	-	-	2	E951
7	6	11	11	3	5	3	3	2	-	2	1	1	-	-	-	57	E952
13	15	20	16	19	26	29	41	27	37	28	21	27	9	1	-	335	E953
3	2	-	5	8	5	15	12	13	21	19	9	11	2	1	-	126	E954
3	6	1	2	3	1	1	1	3	3	2	1	-	-	-	-	31	E955
-	-	-	1	1	1	-	-	1	3	1	2	4	2	-	-	17	E956
13	22	23	26	16	21	34	44	40	46	36	26	35	23	8	-	421	E957
1	3	2	7	5	8	4	5	2	8	4	4	1	1	-	-	57	E958
-	-	-	-	-	-	-	-	-	-	-	-	-	-	-	-	-	E959
18	12	19	13	14	14	8	11	6	14	9	7	5	2	1	-	170	E960-E969
-	-	-	-	-	-	-	-	-	-	-	-	1	-	1	-	2	E960
-	-	-	-	-	-	-	-	-	-	-	-	-	-	-	-	-	E961
-	-	-	-	-	-	-	-	-	-	-	-	-	-	-	-	-	E962
3	-	-	1	2	-	1	1	1	4	1	1	2	2	-	-	20	E963
-	1	-	-	-	-	-	-	-	-	-	-	-	-	-	-	1	E964
9	4	9	8	5	6	6	4	4	4	3	3	-	-	-	-	69	E965
6	6	5	2	7	7	1	2	1	3	2	2	1	-	-	-	51	E966
-	-	-	-	-	-	-	-	-	-	-	-	-	-	-	-	-	E967
-	1	5	2	-	1	-	4	-	3	3	1	1	-	-	-	27	E968
-	-	-	-	-	-	-	-	-	-	-	-	-	-	-	-	-	E969
-	-	-	-	-	-	-	-	-	-	-	-	-	-	-	-	-	E970-E978
-	-	-	-	-	-	-	-	-	-	-	-	-	-	-	-	-	E970
-	-	-	-	-	-	-	-	-	-	-	-	-	-	-	-	-	E971
-	-	-	-	-	-	-	-	-	-	-	-	-	-	-	-	-	E972
-	-	-	-	-	-	-	-	-	-	-	-	-	-	-	-	-	E973
-	-	-	-	-	-	-	-	-	-	-	-	-	-	-	-	-	E974
-	-	-	-	-	-	-	-	-	-	-	-	-	-	-	-	-	E975
-	-	-	-	-	-	-	-	-	-	-	-	-	-	-	-	-	E976
-	-	-	-	-	-	-	-	-	-	-	-	-	-	-	-	-	E977
-	-	-	-	-	-	-	-	-	-	-	-	-	-	-	-	-	E978
10	3	5	6	3	2	7	3	7	17	12	12	9	15	8	-	126	E980-E989
1	-	1	-	-	-	1	-	-	2	3	-	-	1	-	-	9	E980
-	-	1	-	-	-	-	-	-	-	-	1	-	-	-	-	1	E981
-	-	-	1	-	-	-	-	-	-	-	-	1	-	-	-	2	E982
-	-	-	-	1	-	1	-	1	2	1	1	1	-	-	-	2	E983
-	-	-	-	1	-	1	-	1	2	1	1	1	-	-	-	8	E984
1	-	1	1	1	-	-	-	-	-	-	-	-	-	-	-	4	E985
-	-	-	-	-	-	-	-	1	-	-	-	-	-	-	-	1	E986
-	1	-	3	-	-	1	1	1	1	-	1	-	-	-	-	9	E987
8	2	2	2	1	2	4	2	3	12	8	8	8	14	8	-	90	E988
-	-	-	-	-	-	-	-	-	-	-	-	-	-	-	-	-	E989
-	-	-	-	-	-	-	-	-	-	-	-	-	-	-	-	-	E990-E999
-	-	-	-	-	-	-	-	-	-	-	-	-	-	-	-	-	E990
-	-	-	-	-	-	-	-	-	-	-	-	-	-	-	-	-	E991
-	-	-	-	-	-	-	-	-	-	-	-	-	-	-	-	-	E992
-	-	-	-	-	-	-	-	-	-	-	-	-	-	-	-	-	E993
-	-	-	-	-	-	-	-	-	-	-	-	-	-	-	-	-	E994
-	-	-	-	-	-	-	-	-	-	-	-	-	-	-	-	-	E995
-	-	-	-	-	-	-	-	-	-	-	-	-	-	-	-	-	E996
-	-	-	-	-	-	-	-	-	-	-	-	-	-	-	-	-	E997
-	-	-	-	-	-	-	-	-	-	-	-	-	-	-	-	-	E998
-	-	-	-	-	-	-	-	-	-	-	-	-	-	-	-	-	E999
312	269	242	212	221	230	283	323	356	540	710	896	1.957	2.161	1.918	-	11.011	

Tavola 2.36 - Morti per traumatismi e avvelenamenti secondo la natura delle lesioni e la causa esterna, per sesso - Totale - Anno 1995

Classificazione analitica	CAUSA ESTERNA (Gruppi di cause)	NATURA							
		Fratture					Trau		
		del cranio e della faccia	del collo e del tronco	degli arti superiori	del femore	altre degli arti inferiori	Lussazioni e distrazioni delle articolazioni e muscoli adiacenti	intracranici (esclusi quelli associati a fratture del cranio e della faccia)	interni del torace
800-804	805-809	810-819	820-821	822-829	830-848	850-854	860-862		
E800-E807	ACCIDENTI FERROVIARI	30	2	-	-	2	-	9	5
E810-E819	ACCIDENTI STRADALI DA VEICOLI A MOTORE	2.354	432	16	38	289	3	1.381	791
E820-E825	ACCIDENTI NON STRADALI DA VEICOLI A MOTORE	11	3	-	1	1	-	7	18
E826-E829	ACCIDENTI DA ALTRI VEICOLI STRADALI	14	1	-	3	-	-	20	3
E830-E838	ACCIDENTI DA TRASPORTO PER ACQUA	2	2	-	1	-	-	1	-
E840-E845	ACCIDENTI DA TRASPORTO AEREO E SPAZIALE	4	1	-	-	2	-	3	-
E850-E858	AVVELENAM.ACCID. DA FARMACI, MEDIC. E PRODOTTI BIOLOGICI	-	-	-	-	-	-	-	-
E860-E866	AVVELEN. ACCID. DA ALTRE SOSTANZE SOLIDE E LIQUIDE	-	-	-	-	-	-	-	-
E867-E869	AVVELENAMENTI ACCIDENTALI DA GAS E VAPORI	-	-	-	-	-	-	-	-
(A)	COMPLIC. ED ACC. DA INTERVENTI MEDICI E CHIRURGICI	-	-	-	-	-	-	-	-
E880-E888	CADUTE ACCIDENTALI	712	619	209	6.883	339	8	876	92
E890-E899	ACCIDENTI CAUSATI DA INCENDI E DA FUOCO	-	-	-	-	-	-	-	-
E910	ANNEGAMENTO ACCIDENTALE	-	-	-	-	-	-	-	-
(B)	ALTRI ACC. E LES. NON SPEC.SE ACC. O DOVUTE AD ALTRI	270	84	7	30	29	11	511	236
E929	POSTUMI DI LESIONI ACCIDENTALI	-	-	-	-	-	-	-	-
E950-E959	SUICIDIO ED AUTOLESIONE	776	61	2	3	89	1	108	188
E960-E969	OMICIDIO E LESIONI PROVOCATE INTENZIONALMENTE DA ALTRI	290	10	-	-	1	-	25	161
E970-E978	INTERVENTI DELLA FORZA PUBBLICA	-	-	-	-	-	-	-	1
E990-E999	LESIONI DI GUERRA (C)	-	-	-	1	-	-	-	-
TOTALE		4.463	1.215	234	6.960	752	23	2.941	1.495

(A) Codici: E870-E879, E930-E949 - (B) Codici: E846-E848, E900-E909, E911-E928, E980-E989 - (C) Morti per lesioni dovute a mezzi bellici dopo la cessazione delle ostilità e per postumi di lesioni di guerra.

DELLE LESIONI

matismi	Ferte		Traumatismi superficiali contusioni senza soluz. di continuo e schiacciamenti	Effetti da corpo estraneo penetrato attraverso un orificio naturale	Ustioni	Traumatismi dei nervi e del midollo spinale	Effetti nocivi di sostanze chimiche	Annegamento	Lesioni vascolari, postumi di lesioni, altri e non specificati effetti da cause esterne	Totale	Classificazione analitica
<i>interni dell'addome del bacino e di sede non specificata</i>	della testa del tronco e del collo	degli arti							900-909, 958, 959, 990-994.0, 994.2-999		
863-869	870-879	880-897	910-929	930-939	940-949	950-957	960-989	994.1			
42	1	-	-	-	-	-	-	-	2	93	E800-E807
2.426	23	11	10	-	74	19	-	28	110	8.005	E810-E819
14	1	2	-	-	-	-	-	1	-	59	E820-E825
6	-	1	-	-	-	1	-	-	-	49	E826-E829
1	-	-	-	-	1	-	-	7	-	15	E830-E838
45	-	-	-	-	34	-	-	-	2	91	E840-E845
-	-	-	-	-	-	-	150	-	-	150	E850-E858
-	-	-	-	-	-	-	105	-	10	115	E860-E866
-	-	-	-	-	-	-	167	-	-	167	E867-E869
-	-	-	-	-	-	-	2	-	158	160	(A)
311	15	6	10	-	-	9	-	-	33	10.122	E880-E888
-	-	-	-	-	364	-	-	-	-	364	E890-E899
-	-	-	-	-	-	-	-	457	-	457	E910
464	45	28	18	211	43	22	44	21	305	2.379	(B)
-	-	-	-	-	-	-	-	-	396	396	E929
543	73	24	4	-	-	1	594	258	1.844	4.569	E950-E959
164	149	3	-	-	-	-	-	7	51	861	E960-E969
-	-	-	-	-	-	-	-	-	-	1	E970-E978
-	-	-	-	-	-	-	-	-	-	1	E990-E999
4.016	307	75	42	211	516	52	1.062	779	2.911	28.054	

Tavola 2.36 segue - Morti per traumatismi e avvelenamenti secondo la natura delle lesioni e la causa esterna, per sesso - Maschi - Anno 1995

Classificazione analitica	CAUSA ESTERNA (Gruppi di cause)	NATURA							
		Fratture					Trau		
		del cranio e della faccia	del collo e del tronco	degli arti superiori	del femore	altre degli arti inferiori	Lussazioni e distorsioni delle articolazioni e muscoli adiacenti	intracranici (esclusi quelli associati a fratture del cranio e della faccia)	interni del torace
800-804	805-809	810-819	820-821	822-829	830-848	850-854	860-862		
E800-E807	ACCIDENTI FERROVIARI	23	2	-	-	2	-	9	4
E810-E819	ACCIDENTI STRADALI DA VEICOLI A MOTORE	1.827	314	9	27	205	2	1.043	631
E820-E825	ACCIDENTI NON STRADALI DA VEICOLI A MOTORE	11	3	-	-	1	-	7	18
E826-E829	ACCIDENTI DA ALTRI VEICOLI STRADALI	13	1	-	3	-	-	18	2
E830-E838	ACCIDENTI DA TRASPORTO PER ACQUA	2	2	-	-	-	-	1	-
E840-E845	ACCIDENTI DA TRASPORTO AEREO E SPAZIALE	4	1	-	-	2	-	3	-
E850-E858	AVVELENAM.ACCID. DA FARMACI, MEDIC. E PRODOTTI BIOLOGICI	-	-	-	-	-	-	-	-
E860-E866	AVVELEN. ACCID. DA ALTRE SOSTANZE SOLIDE E LIQUIDE	-	-	-	-	-	-	-	-
E867-E869	AVVELENAMENTI ACCIDENTALI DA GAS E VAPORI	-	-	-	-	-	-	-	-
(A)	COMPLIC. ED ACC. DA INTERVENTI MEDICI E CHIRURGICI	-	-	-	-	-	-	-	-
E880-E888	CADUTE ACCIDENTALI	517	280	53	1.982	108	4	515	73
E890-E899	ACCIDENTI CAUSATI DA INCENDI E DA FUOCO	-	-	-	-	-	-	-	-
E910	ANNEGAMENTO ACCIDENTALE	-	-	-	-	-	-	-	-
(B)	ALTRI ACC. E LES. NON SPEC.SE ACC. O DOVUTE AD ALTRI	229	58	3	5	24	5	305	200
E929	POSTUMI DI LESIONI ACCIDENTALI	-	-	-	-	-	-	-	-
E950-E959	SUICIDIO ED AUTOLESIONE	612	42	-	-	41	1	59	151
E960-E969	OMICIDIO E LESIONI PROVOCATE INTENZIONALMENTE DA ALTRI	243	9	-	-	1	-	20	135
E970-E978	INTERVENTI DELLA FORZA PUBBLICA	-	-	-	-	-	-	-	1
E990-E999	LESIONI DI GUERRA (C)	-	-	-	1	-	-	-	-
TOTALE		3.481	712	65	2.018	384	12	1.980	1.215

DELLE LESIONI

matismi <i>Interni dell'addo- me del bacino e di sede non speci- ficata</i>	Ferite		Traumati- smi super- ficiali con- tusioni senza so- luz. di continuo e schiac- ciamenti	Effetti da corpo estraneo penetrato attraverso un orificio naturale	Ustioni	Traumati- smi dei nervi e del midol- lo spinale	Effetti nocivi di sostanze chimiche	Annega- mento	Lesioni vascolari, postumi di lesioni, altri e non specificati effetti da cause esterne	Totale	Classifi- cazione analitica
	della testa del tronco e del collo	<i>degli arti</i>									
863-869	870-879	880-897	910-929	930-939	940-949	950-957	960-989	994.1	900-909, 958, 959, 990-994.0, 994.2-999		
32	1	-	-	-	-	-	-	-	2	75	E800-E807
1.812	19	8	8	-	66	15	-	24	88	6.098	E810-E819
13	1	1	-	-	-	-	-	1	-	56	E820-E825
5	-	-	-	-	-	1	-	-	-	43	E826-E829
1	-	-	-	-	-	-	-	7	-	13	E830-E838
39	-	-	-	-	26	-	-	-	2	77	E840-E845
-	-	-	-	-	-	-	83	-	-	83	E850-E858
-	-	-	-	-	-	-	71	-	7	78	E860-E866
-	-	-	-	-	-	-	106	-	-	106	E867-E869
-	-	-	-	-	-	-	2	-	87	89	(A)
231	6	2	2	-	-	7	-	-	16	3.796	E880-E888
-	-	-	-	-	195	-	-	-	-	195	E890-E899
-	-	-	-	-	-	-	-	358	-	358	E910
367	36	19	14	117	30	15	32	10	253	1.722	(B)
-	-	-	-	-	-	-	-	-	131	131	E929
355	68	18	4	-	-	1	442	132	1.504	3.430	E950-E959
134	112	3	-	-	-	-	-	6	28	691	E960-E969
-	-	-	-	-	-	-	-	-	-	1	E970-E978
-	-	-	-	-	-	-	-	-	-	1	E990-E999
2.989	243	51	28	117	317	39	736	538	2.118	17.043	

Tavola 2.36 segue - Morti per traumatismi e avvelenamenti secondo la natura delle lesioni e la causa esterna, per sesso - Femmine - Anno 1995

Classificazione analitica	CAUSA ESTERNA (Gruppi di cause)	NATURA							
		Fratture					Trau		
		<i>del cranio e della faccia</i>	<i>del collo e del tronco</i>	<i>degli arti superiori</i>	<i>del femore</i>	<i>altre degli arti inferiori</i>	<i>Lussazioni e distrazioni delle articolazioni e muscoli adiacenti</i>	<i>intracranici (esclusi quelli associati a fratture del cranio e della faccia)</i>	<i>interni del torace</i>
800-804	805-809	810-819	820-821	822-829	830-848	850-854	860-862		
E800-E807	ACCIDENTI FERROVIARI	7	-	-	-	-	-	-	1
E810-E819	ACCIDENTI STRADALI DA VEICOLI A MOTORE	527	118	7	11	84	1	338	160
E820-E825	ACCIDENTI NON STRADALI DA VEICOLI A MOTORE	-	-	-	1	-	-	-	-
E826-E829	ACCIDENTI DA ALTRI VEICOLI STRADALI	1	-	-	-	-	-	2	1
E830-E838	ACCIDENTI DA TRASPORTO PER ACQUA	-	-	-	1	-	-	-	-
E840-E845	ACCIDENTI DA TRASPORTO AEREO E SPAZIALE	-	-	-	-	-	-	-	-
E850-E858	AVVELENAM.ACCID. DA FARMACI, MEDIC. E PRODOTTI BIOLOGICI	-	-	-	-	-	-	-	-
E860-E866	AVVELEN. ACCID. DA ALTRE SOSTANZE SOLIDE E LIQUIDE	-	-	-	-	-	-	-	-
E867-E869	AVVELENAMENTI ACCIDENTALI DA GAS E VAPORI	-	-	-	-	-	-	-	-
(A)	COMPLIC. ED ACC. DA INTERVENTI MEDICI E CHIRURGICI	-	-	-	-	-	-	-	-
E880-E888	CADUTE ACCIDENTALI	195	339	156	4.901	231	4	361	19
E890-E899	ACCIDENTI CAUSATI DA INCENDI E DA FUOCO	-	-	-	-	-	-	-	-
E910	ANNEGAMENTO ACCIDENTALE	-	-	-	-	-	-	-	-
(B)	ALTRI ACC. E LES. NON SPEC.SE ACC. O DOVUTE AD ALTRI	41	26	4	25	5	6	206	36
E929	POSTUMI DI LESIONI ACCIDENTALI	-	-	-	-	-	-	-	-
E950-E959	SUICIDIO ED AUTOLESIONE	164	19	2	3	48	-	49	37
E960-E969	OMICIDIO E LESIONI PROVOCATE INTENZIONALMENTE DA ALTRI	47	1	-	-	-	-	5	26
E970-E978	INTERVENTI DELLA FORZA PUBBLICA	-	-	-	-	-	-	-	-
E990-E999	LESIONI DI GUERRA (C)	-	-	-	-	-	-	-	-
TOTALE		982	503	169	4.942	368	11	961	280

(A), (B), (C) Cfr. le corrispondenti note a pag. 202

DELLE LESIONI

matismi <i>interni dell'addome del bacino e di sede non specificata</i>	Ferite <i>della testa del tronco e del collo</i>	<i>degli arti</i>	Traumatismi superficiali contusioni senza soluz. di continuo e schiacciamenti	Effetti da corpo estraneo penetrato attraverso un orificio naturale	Ustioni	Traumatismi dei nervi e del midollo spinale	Effetti nocivi di sostanze chimiche	Annegamento	Lesioni vascolari, postumi di lesioni, altri e effetti da cause esterne	Totale	Classificazione analitica
863-869	870-879	880-897	910-929	930-939	940-949	950-957	960-989	994.1	900-909, 958, 959, 990-994.0, 994.2-999		
10	-	-	-	-	-	-	-	-	-	18	E800-E807
614	4	3	2	-	8	4	-	4	22	1.907	E810-E819
1	-	1	-	-	-	-	-	-	-	3	E820-E825
1	-	1	-	-	-	-	-	-	-	6	E826-E829
-	-	-	-	-	1	-	-	-	-	2	E830-E838
6	-	-	-	-	8	-	-	-	-	14	E840-E845
-	-	-	-	-	-	-	67	-	-	67	E850-E858
-	-	-	-	-	-	-	34	-	3	37	E860-E866
-	-	-	-	-	-	-	61	-	-	61	E867-E869
-	-	-	-	-	-	-	-	-	71	71	(A)
80	9	4	8	-	-	2	-	-	17	6.326	E880-E888
-	-	-	-	-	169	-	-	-	-	169	E890-E899
-	-	-	-	-	-	-	-	99	-	99	E910
97	9	9	4	94	13	7	12	11	52	657	(B)
-	-	-	-	-	-	-	-	-	265	265	E929
188	5	6	-	-	-	-	152	126	340	1.139	E950-E959
30	37	-	-	-	-	-	-	1	23	170	E960-E969
-	-	-	-	-	-	-	-	-	-	-	E970-E978
-	-	-	-	-	-	-	-	-	-	-	E990-E999
1.027	64	24	14	94	199	13	326	241	793	11.011	

CAPITOLO 3- MORTI PER RESIDENZA E CAUSA (a) - ANNO 1995

(Classificazione B abbreviata ISTAT per i dati regionali e classificazione A intermedia ISTAT per i dati provinciali)

Tavola 3.1 - Morti per età e causa, per residenza (b) - Anno 1995

Classificazione B	CAUSE DI MORTE	TOTALE			0 anni	1-4	5-14
		M	F	MF			
							TOTALE
B (1-11)	I - MALATTIE INFETTIVE E PARASSITARIE	1.521	1.255	2.776	27	15	9
B 1	MALATTIE INFETTIVE INTESTINALI	31	43	74	2	1	-
B 2	TUBERCOLOSI DELL'APPARATO RESPIRATORIO	385	182	567	-	-	-
B 3	ALTRE LOCALIZZAZIONI DELLA TUBERCOLOSI E FORMA MILIARE	34	46	80	1	-	-
B 4	PERTOSSE	-	1	1	1	-	-
B 5	INFEZIONE MENINGOCOCCICA	11	7	18	3	-	1
B 6	TETANO	12	25	37	-	-	-
B 7	SETTICEMIA	287	314	601	14	7	2
B 8	VAIOLO	-	-	-	-	-	-
B 9	MORBILLO	4	3	7	-	1	-
B 10	MALARIA	4	4	8	-	-	-
B 11	ALTRE MAL.INFETT.E PARASS.,POSTUMI DI MAL.INFETT.E PAR.	753	630	1.383	6	6	6
B (12-27)	II - TUMORI	89.642	64.312	153.954	23	119	275
B 12	TUM.MAL.DEL LABBRO, DELLA CAVITA'ORALE E DELLA FARINGE	2.364	585	2.949	-	-	2
B 13	TUMORI MALIGNI DELL'ESOFAGO	1.707	463	2.170	-	-	-
B 14	TUMORI MALIGNI DELLO STOMACO	7.284	5.170	12.454	-	1	2
B 15	TUMORI MALIGNI DEL COLON	5.594	5.367	10.961	-	1	3
B 16	TUM.MAL.DEL RETTO,DELLA GIUNZIONE RETTOSIGM.E DELL'ANO	2.624	2.165	4.789	-	1	-
B 17	TUM.MAL.DEL FEGATO E DEI DOTTI BILIARI INTRAEPATICI	6.234	3.495	9.729	1	6	2
B 18	TUMORI MALIGNI DELLA LARINGE	1.998	141	2.139	-	-	-
B 19	TUM.MAL. DELLA TRACHEA, DEI BRONCHI E DEI POLMONI	25.741	5.168	30.909	1	2	8
B 20	TUMORI MALIGNI DELLA MAMMELLA DELLA DONNA	-	11.328	11.328	-	5	1
B 21	TUMORI MALIGNI DEL COLLO DELL'UTERO	-	459	459	-	-	-
B 22	TUM.MAL.DI ALTRE E NON SPECIFICATE PARTI DELL'UTERO	-	2.390	2.390	-	-	-
B 23	TUMORI MALIGNI DELLA PROSTATA	6.603	-	6.603	-	-	-
B 24	MAL.DI HODGKIN ED ALTRI TUM.DEI TESS.LINFAT.ED EMATOP.	3.457	3.351	6.808	1	5	23
B 25	LEUCEMIE	2.737	2.338	5.075	1	19	100
B 26	ALTRI TUMORI MALIGNI	20.126	19.087	39.213	10	60	105
B 27	CARC.IN SITU,T.B.;DI COMPORT.INCERTO E DI NAT.NON SPEC.	3.173	2.805	5.978	9	19	29
B (28-31)	III - MAL.GHIAND.ENDOCR.,NUTRIZ.E METAB.E DIST.IMMUN.	11.499	13.395	24.894	54	34	66
B 28	DIABETE MELLITO	6.662	10.809	17.471	1	4	11
B 29	MARASMA DA DENUZIONE	24	43	67	-	-	-
B 30	ALTRE MALNUTRIZIONI PROTEINO-CALORICHE	17	40	57	-	-	-
B 31	ALTRE MAL.GHIAND.ENDOCR.,NUTRIZ.E METAB.E DIST.IMMUNIT.	4.796	2.503	7.299	53	30	55

(a) I totali comprendono una sola volta i morti per cause violente che nello sviluppo delle tavole sono invece considerati sotto il duplice aspetto della causa esterna e della natura delle lesioni. - (b) Per le abbreviazioni di più difficile comprensione cfr. la Classificazione B abbreviata ISTAT in Appendice. Nelle parti della tavola successive al "TOTALE GENERALE" sono riportati solo i numeri di codice.

15-24	25-34	34-44	45-54	55-59	60-64	65-69	70-74	75-79	80-84	85 e oltre	N.I.	Classifi- cazione B
GENERALE												
30	88	101	166	136	220	329	435	362	444	414	-	B (1-11)
-	1	-	3	3	3	5	7	10	13	26	-	B 1
2	8	18	36	23	45	71	107	93	98	66	-	B 2
1	1	1	7	5	6	9	13	14	12	10	-	B 3
-	-	-	-	-	-	-	-	-	-	-	-	B 4
7	1	2	2	-	2	-	-	-	-	-	-	B 5
-	-	1	1	1	1	7	4	6	9	7	-	B 6
3	13	12	21	20	37	50	88	62	112	160	-	B 7
-	-	-	-	-	-	-	-	-	-	-	-	B 8
3	1	-	1	-	-	-	-	-	1	-	-	B 9
-	2	1	2	-	1	-	1	-	1	-	-	B 10
14	61	66	93	84	125	187	215	177	198	145	-	B 11
513	1.078	3.259	10.691	10.971	16.205	22.832	26.809	18.916	23.307	18.956	-	B (12-27)
8	28	124	392	377	450	449	411	213	256	239	-	B 12
2	2	29	209	217	301	380	333	207	259	231	-	B 13
11	71	236	655	735	1.079	1.571	2.038	1.535	2.351	2.169	-	B 14
4	29	162	591	665	1.017	1.455	1.884	1.499	1.908	1.743	-	B 15
1	10	93	286	297	449	592	783	628	876	773	-	B 16
3	27	93	506	693	1.153	1.675	1.987	1.341	1.363	879	-	B 17
1	1	30	188	202	288	411	423	232	227	136	-	B 18
9	54	398	2.230	2.600	4.226	6.156	6.378	3.653	3.434	1.760	-	B 19
-	113	579	1.579	1.153	1.261	1.434	1.529	1.009	1.336	1.329	-	B 20
-	13	50	58	44	40	49	69	41	65	30	-	B 21
4	11	78	187	152	227	323	395	280	401	332	-	B 22
-	-	-	44	133	281	661	1.071	1.093	1.736	1.584	-	B 23
92	171	191	463	467	644	906	1.216	901	1.033	695	-	B 24
142	136	197	304	287	431	618	782	610	805	643	-	B 25
199	348	879	2.685	2.653	3.894	5.484	6.573	4.882	6.140	5.301	-	B 26
37	64	120	314	296	464	668	937	792	1.117	1.112	-	B 27
126	2.521	1.794	891	798	1.230	2.079	3.141	3.109	4.346	4.705	-	B (28-31)
10	30	90	338	554	959	1.796	2.771	2.796	3.966	4.145	-	B 28
-	-	-	1	1	1	1	6	9	17	31	-	B 29
1	-	1	-	1	1	6	2	5	11	29	-	B 30
115	2491	1703	552	242	269	276	362	299	352	500	-	B 31

Tavola 3.1 segue - Morti per età e causa, per residenza (b) - Anno 1995

Classifi- cazione B	CAUSE DI MORTE	TOTALE			0 anni	1-4	5-14
		M	F	MF			
							TOTALE
B (32-33)	IV - MALATTIE DEL SANGUE E DEGLI ORGANI EMATOPOIETICI	1.042	1.190	2.232	6	4	16
B 32	ANEMIE	667	826	1.493	3	2	13
B 33	ALTRE MALATTIE DEL SANGUE E DEGLI ORGANI EMATOPOIETICI	375	364	739	3	2	3
B 34	V - DISTURBI PSICHICI	3.311	4.140	7.451	-	-	2
B (35-37)	VI - MALATTIE SISTEMA NERVOSO E ORGANI DEI SENSI	5.332	6.312	11.644	76	64	87
B 35	MENINGITE	71	63	134	15	8	5
B 36	SCLEROSI MULTIPLA	98	170	268	-	-	-
B 37	ALTRE MALAT.DEL SISTEMA NERVOSO E DEGLI ORGANI DEI SENSI	5.163	6.079	11.242	61	56	82
B (38-46)	VII - MALATTIE DEL SISTEMA CIRCOLATORIO	111.553	131.555	243.108	62	85	135
B 38	REUMATISMO ARTICOLARE ACUTO	174	278	452	-	-	1
B 39	CARDIOPATIE REUMATICHE CRONICHE	579	1.250	1.829	-	-	1
B 40	MALATTIA IPERTENSIVA	6.025	10.720	16.745	-	5	5
B 41	INFARTO MIocardico ACUTO	22.101	14.936	37.037	-	4	6
B 42	ALTRE MALATTIE ISCHEMICHE DEL CUORE	19.310	19.532	38.842	-	11	11
B 43	MAL. DEL CIRCOLO POLMONARE E ALTRE MALATTIE DEL CUORE	26.953	36.056	63.009	41	50	63
B 44	DISTURBI CIRCOLATORI DELL'ENCEFALO	28.566	40.782	69.348	18	13	42
B 45	ATEROSCLEROSI	2.879	4.943	7.822	-	-	-
B 46	ALTRE MALATTIE DEL SISTEMA CIRCOLATORIO	4.966	3.058	8.024	3	2	6
B (47-50)	VIII - MALATTIE DELL'APPARATO RESPIRATORIO	20.787	13.070	33.857	74	44	39
B 47	POLMONITI	3.406	3.454	6.860	41	16	12
B 48	INFLUENZA	303	494	797	-	5	9
B 49	BRONCHITE CRONICA E NON SPECIFICATA,ENFISEMA ED ASMA	11.050	5.479	16.529	3	6	8
B 50	ALTRE MALATTIE DELL'APPARATO RESPIRATORIO	6.028	3.643	9.671	30	17	10
B (51-55)	IX - MALATTIE DELL'APPARATO DIGERENTE	14.496	12.416	26.912	15	17	24
B 51	ULCERA GASTRICA E DUODENALE	1.170	921	2.091	-	2	1
B 52	APPENDICITE	58	35	93	-	-	1
B 53	ERNIA E OCCLUSIONE INTESTINALE	1.020	1.491	2.511	5	2	2
B 54	CIRROSI E ALTRE MALATTIE CRONICHE DEL FEGATO	8.107	5.243	13.350	-	4	5
B 55	ALTRE MALATTIE DELL'APPARATO DIGERENTE	4.141	4.726	8.867	10	9	15
B (56-58)	X - MALATTIE DELL'APPARATO GENITO-URINARIO	3.679	3.442	7.121	9	5	4
B 56	NEFRITE,SINDROME NEFROSICA E NEFROSI	2.301	2.287	4.588	8	4	3
B 57	IPERPLASIA DELLA PROSTATA	334	-	334	-	-	-
B 58	ALTRE MALATTIE DELL'APPARATO GENITO-URINARIO	1.044	1.155	2.199	1	1	1

15-24	25-34	34-44	45-54	55-59	60-64	65-69	70-74	75-79	80-84	85 e oltre	N.I.	Classifi- cazione B
GENERALE												
53	55	32	52	51	76	153	272	263	502	697	-	B (32-33)
49	34	13	27	24	30	65	136	158	358	581	-	B 32
4	21	19	25	27	46	88	136	105	144	116	-	B 33
200	626	266	146	91	135	257	530	749	1.675	2.774	-	B 34
160	179	219	364	389	607	951	1.596	1.490	2.584	2.878	-	B (35-37)
1	7	6	6	12	12	14	20	15	8	5	-	B 35
1	10	33	55	43	38	31	26	14	14	3	-	B 36
158	162	180	303	334	557	906	1.550	1.461	2.562	2.870	-	B 37
287	711	1.792	5.425	5.812	9.993	17.285	27.774	29.409	55.093	89.245	-	B (38-46)
3	7	3	15	10	18	27	50	50	102	166	-	B 38
3	16	22	87	91	155	266	363	282	283	260	-	B 39
1	11	59	243	274	564	995	1.813	2.190	4.050	6.535	-	B 40
12	94	558	1.823	1.945	2.964	4.635	6.235	5.139	7.061	6.561	-	B 41
9	21	146	627	776	1.578	2.893	4.618	4.891	9.124	14.137	-	B 42
184	346	513	1.249	1.286	2.120	3.670	5.896	6.619	13.428	27.544	-	B 43
61	184	413	1.105	1.127	2.026	3.793	7.171	8.588	17.641	27.166	-	B 44
2	3	8	21	35	70	145	371	585	1.746	4.836	-	B 45
12	29	70	255	268	498	861	1.257	1.065	1.658	2.040	-	B 46
88	143	202	430	520	1.082	2.333	4.216	4.584	8.052	12.050	-	B (47-50)
29	49	66	93	68	142	272	552	681	1.583	3.256	-	B 47
1	4	8	11	6	16	26	58	67	152	434	-	B 48
25	29	50	174	228	522	1.236	2.248	2.497	4.112	5.391	-	B 49
33	61	78	152	218	402	799	1.358	1.339	2.205	2.969	-	B 50
55	215	681	1.660	1.599	2.318	3.149	4.014	3.224	4.609	5.332	-	B (51-55)
1	4	13	62	40	92	181	262	289	469	675	-	B 51
2	1	3	1	2	8	12	9	18	15	21	-	B 52
3	5	9	31	50	74	156	282	322	613	957	-	B 53
17	129	530	1.261	1.262	1.696	2.069	2.317	1.529	1.576	955	-	B 54
32	76	126	305	245	448	731	1.144	1.066	1.936	2.724	-	B 55
5	34	53	157	181	317	556	863	933	1.627	2.377	-	B (56-58)
2	21	38	118	134	244	416	600	646	1.038	1.316	-	B 56
-	-	-	1	2	6	11	27	48	93	146	-	B 57
3	13	15	38	45	67	129	236	239	496	915	-	B 58

Tavola 3.1 segue - Morti per età e causa, per residenza (b) - Anno 1995

Classifi- cazione B	CAUSE DI MORTE	TOTALE			0 anni	1-4	5-14
		M	F	MF			
							TOTALE
B (59-61)	XI - COMPL.DELLA GRAVIDANZA,DEL PARTO E DEL PUERPERIO	-	17	17	-	-	-
B 59	GRAVIDANZA CON ESITO ABORTIVO	-	-	-	-	-	-
B 60	COMPLICAZIONI DA CAUSE OSTETR. DIRETTE E PARTO NORMALE	-	17	17	-	-	-
B 61	COMPLICAZIONI DA CAUSE OSTETRICHE INDIRETTE	-	-	-	-	-	-
B 62	XII - MALATTIE DELLA PELLE E DEL TESSUTO SOTTOCUTANEO	209	487	696	-	-	-
B 63	XIII - MAL. SISTEMA MUSCOLARE E TESSUTO CONNETTIVO	529	1.476	2.005	-	2	3
B (64-65)	XIV - MALFORMAZIONI CONGENITE	895	778	1.673	848	125	62
B 64	MALFOR.CONGENITE DEL CUORE E DEL SISTEMA CIRCOLATORIO	409	320	729	396	59	22
B 65	ALTRE MALFORMAZIONI CONGENITE	486	458	944	452	66	40
B (66-69)	XV - ALCUNE CONDIZIONI MORBOSE DI ORIGINE PERINATALE	1.087	771	1.858	1.858	-	-
B 66	COMPL.OST.FETO NEON.,CRESC.FET.LENTA,MALNUTR.,IMMAT.FET	136	114	250	250	-	-
B 67	TRAUMATISMO OSTETRICO	44	27	71	71	-	-
B 68	IPOSSIA INTRAUT.,ASFISS. ALLA NASC.,ALTRE COND.MORB.RESP	755	525	1.280	1.280	-	-
B 69	ALTRE CONDIZIONI MORBOSE DI ORIGINE PERINATALE	152	105	257	257	-	-
B 70	XVI - SINTOMI,SEGNI E STATI MORBOSI MAL DEFINITI	3.771	4.667	8.438	151	19	18
B (71-77)	XVII - TRAUMATISMI E AVVELENAMENTI	17.043	11.011	28.054	54	113	338
B 71	FRATTURA DEL CRANIO E DELLE OSSA DELLA FACCIA	3.481	982	4.463	6	34	117
B 72	FRATTURA DEL COLLO E DEL TRONCO	712	503	1.215	1	1	8
B 73	FRATTURA DEGLI ARTI	2.467	5.479	7.946	1	2	8
B 74	TRAUMATISMI INTRACRANICI E INTERNI E TRAUM. DEI NERVI	6.223	2.281	8.504	7	41	136
B 75	USTIONI	317	199	516	1	6	15
B 76	AVVELENAMENTI ED EFFETTI TOSSICI DI SOSTANZE CHIMICHE	736	326	1.062	-	2	4
B 77	ALTRI TRAUMATISMI E POSTUMI	3.107	1.241	4.348	38	27	50
BE(71-78)	E - CAUSE ESTERNE DEI TRAUMATISMI E DEGLI AVVELENAMEN.	17.043	11.011	28.054	54	113	338
BE 71	ACCIDENTE STRADALE DA VEICOLO A MOTORE	6.098	1.907	8.005	7	47	202
BE 72	ALTRI ACCIDENTI DA TRASPORTO	264	43	307	-	1	8
BE 73	AVVELENAMENTI ACCIDENTALI	267	165	432	-	2	5
BE 74	CADUTE ACCIDENTALI	3.796	6.326	10.122	3	12	21
BE 75	ACCIDENTI CAUSATI DA INCENDI E DA FUOCO	195	169	364	1	5	10
BE 76	SUICIDIO E AUTOLESIONE	3.430	1.139	4.569	-	-	16
BE 77	OMICIDIO E LESIONI PROVOCATE INTENZIONALMENTE DA ALTRI	691	170	861	2	8	10
BE 78	ALTRE CAUSE ESTERNE DEI TRAUMATISMI E DEGLI AVVELENAM.	2.302	1.092	3.394	41	38	66
TOTALE		286.396	270.294	556.690	3.257	646	1.078

15-24	25-34	34-44	45-54	55-59	60-64	65-69	70-74	75-79	80-84	85 e oltre	N.I.	Classifi- cazione B
GENERALE												
-	8	9	-	-	-	-	-	-	-	-	-	B (59-61)
-	-	-	-	-	-	-	-	-	-	-	-	B 59
-	8	9	-	-	-	-	-	-	-	-	-	B 60
-	-	-	-	-	-	-	-	-	-	-	-	B 61
3	1	7	6	10	17	27	51	63	153	358	-	B 62
14	25	36	60	50	102	180	293	220	362	658	-	B 63
89	68	73	84	44	50	49	44	37	53	47	-	B (64-65)
33	32	36	30	15	15	24	18	18	21	10	-	B 64
56	36	37	54	29	35	25	26	19	32	37	-	B 65
-	-	-	-	-	-	-	-	-	-	-	-	B (66-69)
-	-	-	-	-	-	-	-	-	-	-	-	B 66
-	-	-	-	-	-	-	-	-	-	-	-	B 67
-	-	-	-	-	-	-	-	-	-	-	-	B 68
-	-	-	-	-	-	-	-	-	-	-	-	B 69
200	358	270	260	184	238	296	412	520	1.166	4.346	-	B 70
2.970	2.797	2.196	2.210	1.266	1.361	1.634	1.962	1.935	3.407	5.811	-	B (71-77)
893	690	523	487	254	242	285	277	223	245	187	-	B 71
117	92	70	83	59	63	63	93	83	171	311	-	B 72
65	82	55	72	57	91	201	461	708	1.871	4.272	-	B 73
1.342	1.155	846	835	482	568	619	699	561	670	543	-	B 74
50	65	57	51	32	23	27	36	37	52	64	-	B 75
114	225	189	141	70	52	77	52	47	49	40	-	B 76
389	488	456	541	312	322	362	344	276	349	394	-	B 77
2.970	2.797	2.196	2.210	1.266	1.361	1.634	1.962	1.935	3.407	5.811	-	BE(71-78)
1.939	1.331	788	747	418	479	491	552	416	387	201	-	BE 71
37	43	52	57	19	15	20	19	14	12	10	-	BE 72
47	72	55	45	28	31	32	25	24	33	33	-	BE 73
94	153	184	220	174	230	361	657	907	2.256	4.850	-	BE 74
20	36	32	26	24	16	23	30	33	48	60	-	BE 75
362	608	606	664	369	345	435	374	278	323	189	-	BE 76
133	245	190	106	42	29	34	22	16	18	6	-	BE 77
338	309	289	345	192	216	238	283	247	330	462	-	BE 78
4.793	8.907	10.990	22.602	22.102	33.951	52.110	72.412	65.814	107.380	150.648	-	

Tavola 3.1 segue - Morti per età e causa, per residenza - Anno 1995

Classificazione B	TOTALE			0 anni	1-4	5-14	15 -24	25 -34	35 -44	45 -54	55 -59	60 -64	65 -69	70 -74	75 -79	80 -84	85 e oltre	N.I.
	M	F	MF															
ITALIA																		
B (1-11)	1.509	1.252	2.761	27	15	9	27	85	98	165	135	219	329	435	360	444	413	-
B 1	31	43	74	2	1	-	-	1	-	3	3	3	5	7	10	13	26	-
B 2	381	182	563	-	-	-	1	8	18	35	23	44	71	107	92	98	66	-
B 3	34	45	79	1	-	-	1	-	1	7	5	6	9	13	14	12	10	-
B 4	-	1	1	1	-	-	-	-	-	-	-	-	-	-	-	-	-	-
B 5	9	7	16	3	-	1	5	1	2	2	-	2	-	-	-	-	-	-
B 6	12	25	37	-	-	-	-	-	1	1	1	1	7	4	6	9	7	-
B 7	285	313	598	14	7	2	3	13	11	21	20	37	50	88	61	112	159	-
B 8	-	-	-	-	-	-	-	-	-	-	-	-	-	-	-	-	-	-
B 9	4	3	7	-	1	-	3	1	-	1	-	-	-	-	-	1	-	-
B 10	3	4	7	-	-	-	-	1	1	2	-	1	-	1	-	1	-	-
B 11	750	629	1.379	6	6	6	14	60	64	93	83	125	187	215	177	198	145	-
B (12-27)	89.466	64.209	153.675	23	118	270	503	1.071	3.241	10.661	10.942	16.174	22.802	26.772	18.887	23.273	18.938	-
B 12	2.362	584	2.946	-	-	2	8	28	124	392	377	450	448	411	212	256	238	-
B 13	1.706	463	2.169	-	-	-	2	2	29	209	217	301	380	333	207	259	230	-
B 14	7.276	5.160	12.436	-	1	2	11	71	235	653	733	1.076	1.570	2.035	1.532	2.349	2.168	-
B 15	5.592	5.361	10.953	-	1	3	4	29	162	588	664	1.017	1.453	1.882	1.499	1.908	1.743	-
B 16	2.619	2.162	4.781	-	1	-	1	10	93	286	297	448	591	782	625	874	773	-
B 17	6.219	3.489	9.708	1	6	2	3	25	92	503	689	1.150	1.673	1.984	1.340	1.361	879	-
B 18	1.995	141	2.136	-	-	-	1	1	30	188	200	288	411	423	231	227	136	-
B 19	25.698	5.157	30.855	1	2	8	9	53	396	2.224	2.595	4.213	6.146	6.370	3.649	3.429	1.760	-
B 20	-	11.310	11.310	-	5	1	-	113	576	1.577	1.152	1.257	1.432	1.528	1.008	1.334	1.327	-
B 21	-	458	458	-	-	-	-	13	49	58	44	40	49	69	41	65	30	-
B 22	-	2.384	2.384	-	-	-	-	4	11	75	186	152	226	323	395	280	400	-
B 23	6.592	-	6.592	-	-	-	-	-	44	133	281	659	1.070	1.091	1.733	1.581	-	-
B 24	3.442	3.347	6.789	1	5	22	88	170	191	460	466	644	905	1.215	899	1.030	693	-
B 25	2.726	2.333	5.059	1	19	98	139	135	193	302	287	430	618	782	607	805	643	-
B 26	20.074	19.057	39.131	10	59	103	198	346	876	2.678	2.641	3.890	5.476	6.557	4.874	6.129	5.294	-
B 27	3.165	2.803	5.968	9	19	29	35	64	120	313	295	463	668	936	792	1.114	1.111	-
B (28-31)	11.428	13.367	24.795	52	33	66	124	2.487	1.772	886	793	1.227	2.075	3.135	3.104	4.341	4.700	-
B 28	6.649	10.794	17.443	1	4	11	9	29	89	337	552	959	1.793	2.766	2.791	3.961	4.141	-
B 29	24	43	67	-	-	-	-	-	-	1	1	1	1	6	9	17	31	-
B 30	16	40	56	-	-	-	1	-	-	-	1	1	6	2	5	11	29	-
B 31	4.739	2.490	7.229	51	29	55	114	2.458	1.683	548	239	266	275	361	299	352	499	-

Tavola 3.1 segue - Morti per età e causa, per residenza - Anno 1995

Classificazione B	TOTALE			0 anni	1-4	5-14	15 -24	25 -34	35 -44	45 -54	55 -59	60 -64	65 -69	70 -74	75 -79	80 -84	85 e oltre	N.I.
	M	F	MF															
ITALIA																		
B (32-33)	1.034	1.183	2.217	6	3	14	49	54	32	52	50	76	153	271	260	502	695	-
B 32	660	819	1.479	3	1	11	45	33	13	27	23	30	65	136	155	358	579	-
B 33	374	364	738	3	2	3	4	21	19	25	27	46	88	135	105	144	116	-
B 34	3.262	4.133	7.395	-	-	2	188	597	258	146	91	135	257	530	748	1.673	2.770	-
B (35-37)	5.320	6.301	11.621	75	64	87	157	177	216	362	389	607	950	1.594	1.488	2.581	2.874	-
B 35	71	63	134	15	8	5	1	7	6	6	12	12	14	20	15	8	5	-
B 36	98	169	267	-	-	-	1	10	33	54	43	38	31	26	14	14	3	-
B 37	5.151	6.069	11.220	60	56	82	155	160	177	302	334	557	905	1.548	1.459	2.559	2.866	-
B (38-46)	110.931	131.244	242.175	60	85	133	279	683	1.744	5.348	5.735	9.883	17.139	27.650	29.307	54.984	89.145	-
B 38	173	278	451	-	-	1	3	7	3	15	10	18	26	50	50	102	166	-
B 39	576	1.243	1.819	-	-	-	3	15	22	87	91	155	264	359	282	282	259	-
B 40	6.007	10.712	16.719	-	5	5	1	11	58	243	271	562	987	1.810	2.187	4.048	6.531	-
B 41	21.857	14.863	36.720	-	4	6	12	93	548	1.789	1.911	2.921	4.579	6.173	5.107	7.028	6.549	-
B 42	19.214	19.494	38.708	-	11	11	9	18	141	620	765	1.555	2.866	4.603	4.876	9.108	14.125	-
B 43	26.798	35.975	62.773	40	50	62	178	330	496	1.232	1.269	2.091	3.641	5.878	6.591	13.406	27.509	-
B 44	28.481	40.691	69.172	18	13	42	59	178	399	1.090	1.117	2.016	3.774	7.155	8.565	17.609	27.137	-
B 45	2.875	4.937	7.812	-	-	-	2	3	8	21	35	69	145	369	585	1.743	4.832	-
B 46	4.950	3.051	8.001	2	2	6	12	28	69	251	266	496	857	1.253	1.064	1.658	2.037	-
B (47-50)	20.724	13.048	33.772	73	43	39	84	129	199	424	515	1.079	2.327	4.206	4.573	8.043	12.038	-
B 47	3.390	3.450	6.840	40	15	12	28	44	66	91	67	142	272	551	679	1.580	3.253	-
B 48	303	494	797	-	5	9	1	4	8	11	6	16	26	58	67	152	434	-
B 49	11.025	5.471	16.496	3	6	8	25	23	49	172	225	521	1.233	2.243	2.492	4.108	5.388	-
B 50	6.006	3.633	9.639	30	17	10	30	58	76	150	217	400	796	1.354	1.335	2.203	2.963	-
B (51-55)	14.445	12.397	26.842	15	17	22	53	208	665	1.652	1.596	2.314	3.143	4.005	3.218	4.607	5.327	-
B 51	1.168	920	2.088	-	2	1	1	4	12	62	40	92	181	262	289	469	673	-
B 52	57	35	92	-	-	1	2	1	3	1	2	7	12	9	18	15	21	-
B 53	1.016	1.490	2.506	5	2	2	3	4	8	31	50	74	155	281	321	613	957	-
B 54	8.085	5.237	13.322	-	4	4	17	128	522	1.257	1.260	1.694	2.066	2.314	1.528	1.575	953	-
B 55	4.119	4.715	8.834	10	9	14	30	71	120	301	244	447	729	1.139	1.062	1.935	2.723	-
B (56-58)	3.673	3.435	7.108	9	4	4	5	31	53	155	181	317	555	862	933	1.623	2.376	-
B 56	2.297	2.285	4.582	8	4	3	2	19	38	117	134	244	415	600	646	1.036	1.316	-
B 57	334	-	334	-	-	-	-	-	-	1	2	6	11	27	48	93	146	-
B 58	1.042	1.150	2.192	1	-	1	3	12	15	37	45	67	129	235	239	494	914	-

Tavola 3.1 segue - Morti per età e causa, per residenza - Anno 1995

Classificazione B	TOTALE			0 anni	1-4	5-14	15 -24	25 -34	35 -44	45 -54	55 -59	60 -64	65 -69	70 -74	75 -79	80 -84	85 e oltre	N.I.
	M	F	MF															
ITALIA																		
B (59-61)	-	17	17	-	-	-	-	8	9	-	-	-	-	-	-	-	-	-
B 59	-	-	-	-	-	-	-	-	-	-	-	-	-	-	-	-	-	-
B 60	-	17	17	-	-	-	-	8	9	-	-	-	-	-	-	-	-	-
B 61	-	-	-	-	-	-	-	-	-	-	-	-	-	-	-	-	-	-
B 62	209	487	696	-	-	-	3	1	7	6	10	17	27	51	63	153	358	-
B 63	529	1.472	2.001	-	2	3	14	25	36	60	50	102	179	291	220	361	658	-
B (64-65)	885	760	1.645	829	119	62	87	68	73	83	44	50	49	44	37	53	47	-
B 64	404	308	712	385	53	22	33	32	36	30	15	15	24	18	18	21	10	-
B 65	481	452	933	444	66	40	54	36	37	53	29	35	25	26	19	32	37	-
B (66-69)	1.062	758	1.820	1.820	-	-	-	-	-	-	-	-	-	-	-	-	-	-
B 66	133	112	245	245	-	-	-	-	-	-	-	-	-	-	-	-	-	-
B 67	43	26	69	69	-	-	-	-	-	-	-	-	-	-	-	-	-	-
B 68	736	517	1.253	1.253	-	-	-	-	-	-	-	-	-	-	-	-	-	-
B 69	150	103	253	253	-	-	-	-	-	-	-	-	-	-	-	-	-	-
B 70	3.702	4.637	8.339	142	19	17	187	340	258	252	178	233	292	405	516	1.158	4.342	-
B (71-77)	16.585	10.859	27.444	51	108	324	2.837	2.592	2.097	2.154	1.245	1.340	1.616	1.947	1.928	3.402	5.803	-
B 71	3.374	944	4.318	5	33	113	865	637	500	471	246	238	283	275	222	244	186	-
B 72	701	496	1.197	-	1	8	116	86	69	79	57	62	63	92	83	171	310	-
B 73	2.459	5.470	7.929	1	2	8	60	79	55	71	55	90	201	459	708	1.870	4.270	-
B 74	6.016	2.221	8.237	7	40	133	1.284	1.061	792	814	475	562	612	690	559	667	541	-
B 75	298	194	492	1	4	14	47	56	52	51	32	20	26	36	37	52	64	-
B 76	725	320	1.045	-	2	4	110	219	187	138	70	51	77	51	47	49	40	-
B 77	3.012	1.214	4.226	37	26	44	355	454	442	530	310	317	354	344	272	349	392	-
BE (71-78)	16.585	10.859	27.444	51	108	324	2.837	2.592	2.097	2.154	1.245	1.340	1.616	1.947	1.928	3.402	5.803	-
BE 71	5.907	1.830	7.737	5	45	197	1.878	1.232	743	727	409	471	485	546	414	385	200	-
BE 72	226	34	260	-	1	7	28	26	39	51	19	14	20	19	14	12	10	-
BE 73	258	160	418	-	2	5	44	66	54	43	28	30	32	24	24	33	33	-
BE 74	3.747	6.305	10.052	3	12	20	86	141	172	210	167	227	360	650	906	2.253	4.845	-
BE 75	182	169	351	1	4	10	18	32	29	26	24	14	22	30	33	48	60	-
BE 76	3.398	1.130	4.528	-	-	16	355	592	597	658	367	345	435	374	277	323	189	-
BE 77	648	158	806	2	8	9	118	214	185	105	42	29	32	22	16	18	6	-
BE 78	2.219	1.073	3.292	40	36	60	310	289	278	334	189	210	230	282	244	330	460	-
TOTALE	284.764	269.559	554.323	3.182	630	1.052	4.597	8.556	10.758	22.406	21.954	33.773	51.893	72.198	65.642	107.198	150.484	-

Tavola 3.1 segue - Morti per età e causa, per residenza - Anno 1995

Classificazione B	TOTALE			0 anni	1-4	5-14	15 -24	25 -34	35 -44	45 -54	55 -59	60 -64	65 -69	70 -74	75 -79	80 -84	85 e oltre	N.I.
	M	F	MF															
PIEMONTE																		
B (1-11)	151	113	264	1	-	-	5	6	3	21	17	17	27	44	40	45	38	-
B 1	4	3	7	-	-	-	-	-	-	-	1	-	1	1	-	1	3	-
B 2	40	21	61	-	-	-	-	-	1	5	3	2	9	13	10	13	5	-
B 3	3	5	8	-	-	-	-	-	-	1	2	1	-	-	2	1	1	-
B 4	-	-	-	-	-	-	-	-	-	-	-	-	-	-	-	-	-	-
B 5	1	-	1	-	-	-	-	-	-	-	-	1	-	-	-	-	-	-
B 6	2	-	2	-	-	-	-	-	-	-	-	-	-	1	-	1	-	-
B 7	32	25	57	-	-	-	-	1	-	3	5	3	6	10	8	10	11	-
B 8	-	-	-	-	-	-	-	-	-	-	-	-	-	-	-	-	-	-
B 9	1	-	1	-	-	-	1	-	-	-	-	-	-	-	-	-	-	-
B 10	-	-	-	-	-	-	-	-	-	-	-	-	-	-	-	-	-	-
B 11	68	59	127	1	-	-	4	5	2	12	6	10	11	19	20	19	18	-
B (12-27)	7.844	5.851	13.695	3	11	16	34	77	251	896	949	1.433	2.027	2.284	1.619	2.150	1.945	-
B 12	256	55	311	-	-	-	1	5	10	39	56	40	48	43	20	20	29	-
B 13	192	38	230	-	-	-	-	-	3	20	26	32	47	45	16	17	24	-
B 14	553	410	963	-	-	-	1	1	12	52	53	90	97	138	118	189	212	-
B 15	537	478	1.015	-	-	-	-	-	16	43	76	92	138	156	122	183	189	-
B 16	236	227	463	-	-	-	-	1	16	21	23	41	62	82	62	74	81	-
B 17	399	262	661	-	-	-	-	1	5	34	46	77	112	135	68	114	69	-
B 18	183	12	195	-	-	-	-	-	3	11	18	27	36	33	25	24	18	-
B 19	2.222	460	2.682	-	-	-	-	5	29	182	209	407	542	530	315	307	156	-
B 20	-	1.058	1.058	-	-	-	-	11	45	118	96	105	135	138	83	148	179	-
B 21	-	63	63	-	-	-	-	2	5	9	3	8	6	11	5	7	7	-
B 22	-	242	242	-	-	-	-	-	6	13	13	25	31	35	36	46	37	-
B 23	643	-	643	-	-	-	-	-	-	8	17	29	65	96	90	161	177	-
B 24	315	304	619	-	-	-	7	14	12	41	46	53	84	107	74	103	78	-
B 25	220	188	408	-	1	8	10	9	14	27	31	26	49	65	49	68	51	-
B 26	1.835	1.843	3.678	2	8	5	12	27	66	253	217	350	513	603	476	600	546	-
B 27	253	211	464	1	2	3	3	1	9	25	19	31	62	67	60	89	92	-
B (28-31)	766	959	1.725	2	4	4	4	156	111	63	41	85	124	211	209	310	401	-
B 28	432	739	1.171	-	-	1	-	1	4	19	24	59	102	178	176	270	337	-
B 29	-	5	5	-	-	-	-	-	-	-	-	-	-	2	-	-	3	-
B 30	-	4	4	-	-	-	-	-	-	-	-	-	1	-	-	1	2	-
B 31	334	211	545	2	4	3	4	155	107	44	17	26	21	31	33	39	59	-

Tavola 3.1 segue - Morti per età e causa, per residenza - Anno 1995

Classificazione B	TOTALE			0 anni	1-4	5-14	15 -24	25 -34	35 -44	45 -54	55 -59	60 -64	65 -69	70 -74	75 -79	80 -84	85 e oltre	N.I.
	M	F	MF															
PIEMONTE																		
B (32-33)	113	128	241	-	1	-	3	4	3	6	7	12	13	33	26	53	80	-
B 32	67	87	154	-	1	-	3	2	1	-	4	5	6	12	11	41	68	-
B 33	46	41	87	-	-	-	-	2	2	6	3	7	7	21	15	12	12	-
B 34	346	395	741	-	-	-	23	87	36	12	7	16	36	45	59	165	255	-
B (35-37)	502	627	1.129	7	6	4	6	11	17	26	46	52	96	147	142	260	309	-
B 35	11	7	18	1	2	-	-	2	-	1	3	1	2	3	1	-	2	-
B 36	8	20	28	-	-	-	-	-	1	3	8	8	1	4	1	2	-	-
B 37	483	600	1.083	6	4	4	6	9	16	22	35	43	93	140	140	258	307	-
B (38-46)	10.002	12.316	22.318	6	4	13	19	37	138	464	518	854	1.464	2.430	2.440	5.165	8.766	-
B 38	29	42	71	-	-	-	-	1	1	1	2	1	3	9	10	18	25	-
B 39	53	101	154	-	-	-	-	1	4	8	8	16	22	32	18	17	28	-
B 40	443	735	1.178	-	-	-	-	1	7	30	19	40	71	137	153	282	438	-
B 41	1.658	1.286	2.944	-	-	-	1	1	45	136	158	236	340	510	365	587	565	-
B 42	1.475	1.222	2.697	-	-	2	-	2	11	68	75	131	236	358	323	606	885	-
B 43	2.707	3.777	6.484	2	4	6	14	16	36	83	115	178	331	529	628	1.475	3.067	-
B 44	2.771	4.276	7.047	4	-	5	3	14	25	105	100	186	346	658	771	1.819	3.011	-
B 45	260	456	716	-	-	-	-	-	-	1	4	11	16	33	49	151	451	-
B 46	606	421	1.027	-	-	-	1	1	9	32	37	55	99	164	123	210	296	-
B (47-50)	1.858	1.266	3.124	6	3	6	4	7	18	42	37	84	202	378	412	773	1.152	-
B 47	369	354	723	2	1	-	1	1	5	8	6	12	22	61	76	182	346	-
B 48	29	66	95	-	1	4	-	-	-	-	-	1	-	7	6	22	54	-
B 49	981	511	1.492	-	-	-	2	2	4	20	20	39	112	189	238	408	458	-
B 50	479	335	814	4	1	2	1	4	9	14	11	32	68	121	92	161	294	-
B (51-55)	1.210	1.116	2.326	1	2	1	2	13	68	143	121	197	239	333	274	419	513	-
B 51	103	87	190	-	1	-	-	-	2	6	4	5	22	22	23	46	59	-
B 52	2	1	3	-	-	-	-	-	-	-	-	-	-	2	-	1	-	-
B 53	101	172	273	-	-	-	1	1	1	3	3	11	6	30	31	68	118	-
B 54	623	369	992	-	-	1	1	7	46	109	94	142	138	164	127	111	52	-
B 55	381	487	868	1	1	-	-	5	19	25	20	39	73	115	93	193	284	-
B (56-58)	267	268	535	1	-	-	1	3	5	13	5	25	46	54	60	126	196	-
B 56	163	183	346	1	-	-	1	1	4	11	3	19	31	43	41	74	117	-
B 57	24	-	24	-	-	-	-	-	-	-	-	-	1	-	3	8	12	-
B 58	80	85	165	-	-	-	-	2	1	2	2	6	14	11	16	44	67	-

Tavola 3.1 segue - Morti per età e causa, per residenza - Anno 1995

Classificazione B	TOTALE			0 anni	1-4	5-14	15-24	25-34	35-44	45-54	55-59	60-64	65-69	70-74	75-79	80-84	85 e oltre	N.I.
	M	F	MF															
PIEMONTE																		
B (59-61)	-	1	1	-	-	-	-	1	-	-	-	-	-	-	-	-	-	-
B 59	-	-	-	-	-	-	-	-	-	-	-	-	-	-	-	-	-	-
B 60	-	1	1	-	-	-	-	1	-	-	-	-	-	-	-	-	-	-
B 61	-	-	-	-	-	-	-	-	-	-	-	-	-	-	-	-	-	-
B 62	22	41	63	-	-	-	-	-	1	1	-	3	2	5	3	13	35	-
B 63	49	176	225	-	-	-	2	1	6	5	4	6	20	26	25	42	88	-
B (64-65)	62	40	102	40	6	1	7	7	6	12	2	-	6	2	9	2	2	-
B 64	25	11	36	15	2	-	2	2	4	4	1	-	-	2	3	1	-	-
B 65	37	29	66	25	4	1	5	5	2	8	1	-	6	-	6	1	2	-
B (66-69)	53	50	103	103	-	-	-	-	-	-	-	-	-	-	-	-	-	-
B 66	3	6	9	9	-	-	-	-	-	-	-	-	-	-	-	-	-	-
B 67	6	2	8	8	-	-	-	-	-	-	-	-	-	-	-	-	-	-
B 68	32	37	69	69	-	-	-	-	-	-	-	-	-	-	-	-	-	-
B 69	12	5	17	17	-	-	-	-	-	-	-	-	-	-	-	-	-	-
B 70	289	549	838	15	-	-	5	15	6	13	7	10	24	32	29	123	559	-
B (71-77)	1.574	1.176	2.750	3	7	30	270	212	187	228	128	118	159	184	185	352	687	-
B 71	258	100	358	-	3	10	76	55	38	35	21	20	29	25	13	11	22	-
B 72	64	48	112	-	-	1	12	5	6	6	2	4	3	9	7	16	41	-
B 73	281	618	899	-	-	1	6	4	7	4	4	3	26	49	76	213	506	-
B 74	568	217	785	-	3	12	124	93	72	90	51	54	55	58	45	70	58	-
B 75	27	17	44	-	-	1	5	6	3	3	2	1	4	3	6	4	6	-
B 76	91	50	141	-	-	-	18	16	29	26	10	8	8	7	7	6	6	-
B 77	285	126	411	3	1	5	29	33	32	64	38	28	34	33	31	32	48	-
BE (71-78)	1.574	1.176	2.750	3	7	30	270	212	187	228	128	118	159	184	185	352	687	-
BE 71	519	181	700	-	5	18	183	109	65	84	39	39	37	48	25	27	21	-
BE 72	16	2	18	-	-	-	1	2	3	2	1	1	3	2	2	-	1	-
BE 73	33	29	62	-	-	1	9	2	10	5	6	8	3	4	4	5	5	-
BE 74	425	713	1.138	-	-	3	11	16	18	14	17	23	37	67	99	250	583	-
BE 75	19	12	31	-	-	1	3	3	2	1	2	1	3	1	4	4	6	-
BE 76	353	131	484	-	-	-	38	55	64	81	37	27	53	46	27	33	23	-
BE 77	16	13	29	-	-	2	2	4	7	6	3	1	3	-	-	-	1	-
BE 78	193	95	288	3	2	5	23	21	18	35	23	18	20	16	24	33	47	-
TOTALE	25.108	25.072	50.180	188	44	75	385	637	856	1.945	1.889	2.912	4.485	6.208	5.532	9.998	15.026	-

Tavola 3.1 segue - Morti per età e causa, per residenza - Anno 1995

Classificazione B	TOTALE			0 anni	1-4	5-14	15 -24	25 -34	35 -44	45 -54	55 -59	60 -64	65 -69	70 -74	75 -79	80 -84	85 e oltre	N.I.
	M	F	MF															
VALLE D'AOSTA																		
B (1-11)	7	5	12	-	-	-	-	-	2	2	-	1	1	2	1	1	2	-
B 1	-	1	1	-	-	-	-	-	-	1	-	-	-	-	-	-	-	-
B 2	6	-	6	-	-	-	-	-	-	1	-	1	1	-	1	1	1	-
B 3	-	-	-	-	-	-	-	-	-	-	-	-	-	-	-	-	-	-
B 4	-	-	-	-	-	-	-	-	-	-	-	-	-	-	-	-	-	-
B 5	-	-	-	-	-	-	-	-	-	-	-	-	-	-	-	-	-	-
B 6	-	-	-	-	-	-	-	-	-	-	-	-	-	-	-	-	-	-
B 7	-	2	2	-	-	-	-	-	1	-	-	-	-	1	-	-	-	-
B 8	-	-	-	-	-	-	-	-	-	-	-	-	-	-	-	-	-	-
B 9	-	-	-	-	-	-	-	-	-	-	-	-	-	-	-	-	-	-
B 10	-	1	1	-	-	-	-	-	1	-	-	-	-	-	-	-	-	-
B 11	1	1	2	-	-	-	-	-	-	-	-	-	-	1	-	-	1	-
B (12-27)	216	135	351	-	-	-	1	3	6	24	40	50	37	55	38	54	43	-
B 12	10	2	12	-	-	-	-	-	-	1	4	3	3	1	-	-	-	-
B 13	10	2	12	-	-	-	-	-	-	1	2	4	-	2	1	-	2	-
B 14	11	10	21	-	-	-	-	1	-	1	1	-	1	6	3	3	5	-
B 15	15	12	27	-	-	-	-	-	1	2	2	4	5	3	-	6	4	-
B 16	8	7	15	-	-	-	-	-	-	1	2	4	1	-	2	4	1	-
B 17	11	4	15	-	-	-	-	-	-	1	2	3	4	3	1	1	-	-
B 18	10	-	10	-	-	-	-	-	-	1	1	3	1	1	-	2	1	-
B 19	43	6	49	-	-	-	-	1	1	6	6	11	9	7	3	5	-	-
B 20	-	25	25	-	-	-	-	-	1	2	2	4	2	5	2	2	5	-
B 21	-	1	1	-	-	-	-	-	-	-	-	-	-	-	-	1	-	-
B 22	-	6	6	-	-	-	-	-	-	1	1	1	1	-	1	1	-	-
B 23	22	-	22	-	-	-	-	-	-	-	-	-	1	2	4	7	8	-
B 24	10	4	14	-	-	-	1	-	1	-	2	1	1	3	2	1	2	-
B 25	2	4	6	-	-	-	-	-	1	-	2	-	-	2	1	-	-	-
B 26	59	47	106	-	-	-	-	1	1	6	12	11	8	19	18	19	11	-
B 27	5	5	10	-	-	-	-	-	-	1	1	1	-	1	-	2	4	-
B (28-31)	24	26	50	-	-	-	-	1	2	-	1	5	8	9	1	14	9	-
B 28	14	20	34	-	-	-	-	-	-	-	-	3	8	7	1	10	5	-
B 29	1	-	1	-	-	-	-	-	-	-	1	-	-	-	-	-	-	-
B 30	-	4	4	-	-	-	-	-	-	-	-	-	-	-	-	1	3	-
B 31	9	2	11	-	-	-	-	1	2	-	-	2	-	2	-	3	1	-

Tavola 3.1 segue - Morti per età e causa, per residenza - Anno 1995

Classificazione B	TOTALE			0 anni	1-4	5-14	15 -24	25 -34	35 -44	45 -54	55 -59	60 -64	65 -69	70 -74	75 -79	80 -84	85 e oltre	N.I.
	M	F	MF															
VALLE D'AOSTA																		
B (32-33)	5	2	7	-	-	-	-	-	-	-	-	-	4	-	2	1	-	-
B 32	3	1	4	-	-	-	-	-	-	-	-	-	1	-	2	1	-	-
B 33	2	1	3	-	-	-	-	-	-	-	-	-	3	-	-	-	-	-
B 34	9	8	17	-	-	-	-	2	1	1	1	-	1	2	2	2	7	-
B (35-37)	14	9	23	-	-	-	1	-	2	1	4	3	6	3	1	2	2	-
B 35	-	-	-	-	-	-	-	-	-	-	-	-	-	-	-	-	-	-
B 36	1	2	3	-	-	-	-	-	2	-	1	-	-	-	-	-	-	-
B 37	13	7	20	-	-	-	1	-	-	1	3	3	6	3	1	2	2	-
B (38-46)	241	236	477	-	-	-	-	1	5	11	11	25	42	47	53	103	179	-
B 38	-	1	1	-	-	-	-	-	-	-	-	-	-	-	-	-	1	-
B 39	1	1	2	-	-	-	-	-	-	1	-	1	-	-	-	-	-	-
B 40	9	3	12	-	-	-	-	-	-	-	-	1	2	1	5	3	-	-
B 41	62	36	98	-	-	-	-	1	1	6	9	11	16	16	16	22	-	-
B 42	22	20	42	-	-	-	-	-	4	-	2	5	7	3	10	11	-	-
B 43	82	89	171	-	-	-	-	3	3	2	7	13	12	19	40	72	-	-
B 44	49	71	120	-	-	-	1	1	2	1	7	7	9	11	28	53	-	-
B 45	5	13	18	-	-	-	-	-	-	-	-	-	-	1	3	14	-	-
B 46	11	2	13	-	-	-	-	-	1	1	-	4	1	2	1	3	-	-
B (47-50)	54	30	84	-	-	-	-	1	-	4	4	7	8	9	17	34	-	-
B 47	11	5	16	-	-	-	-	1	-	1	-	1	3	-	3	7	-	-
B 48	2	3	5	-	-	-	-	-	-	-	-	-	-	1	-	4	-	-
B 49	21	17	38	-	-	-	-	-	-	-	4	5	2	4	9	14	-	-
B 50	20	5	25	-	-	-	-	-	-	3	-	1	3	4	5	9	-	-
B (51-55)	41	32	73	-	-	-	-	5	5	6	10	6	18	3	7	13	-	-
B 51	2	1	3	-	-	-	-	-	1	-	-	-	1	-	-	1	-	-
B 52	-	-	-	-	-	-	-	-	-	-	-	-	-	-	-	-	-	-
B 53	1	8	9	-	-	-	-	-	-	-	-	2	1	1	2	3	-	-
B 54	27	13	40	-	-	-	-	5	2	6	7	2	12	2	4	-	-	-
B 55	11	10	21	-	-	-	-	-	2	-	3	2	4	-	1	9	-	-
B (56-58)	3	7	10	-	-	-	-	-	-	-	1	-	2	1	4	2	-	-
B 56	3	5	8	-	-	-	-	-	-	-	1	-	2	1	2	2	-	-
B 57	-	-	-	-	-	-	-	-	-	-	-	-	-	-	-	-	-	-
B 58	-	2	2	-	-	-	-	-	-	-	-	-	-	-	2	-	-	-

Tavola 3.1 segue - Morti per età e causa, per residenza - Anno 1995

Classificazione B	TOTALE			0 anni	1-4	5-14	15 -24	25 -34	35 -44	45 -54	55 -59	60 -64	65 -69	70 -74	75 -79	80 -84	85 e oltre	N.I.
	M	F	MF															
VALLE D'AOSTA																		
B (59-61)	-	-	-	-	-	-	-	-	-	-	-	-	-	-	-	-	-	-
B 59	-	-	-	-	-	-	-	-	-	-	-	-	-	-	-	-	-	-
B 60	-	-	-	-	-	-	-	-	-	-	-	-	-	-	-	-	-	-
B 61	-	-	-	-	-	-	-	-	-	-	-	-	-	-	-	-	-	-
B 62	-	4	4	-	-	-	2	-	-	-	-	-	-	-	-	1	1	-
B 63	-	2	2	-	-	-	-	-	-	1	-	-	1	-	-	-	-	-
B (64-65)	2	1	3	2	-	-	1	-	-	-	-	-	-	-	-	-	-	-
B 64	1	-	1	-	-	-	1	-	-	-	-	-	-	-	-	-	-	-
B 65	1	1	2	2	-	-	-	-	-	-	-	-	-	-	-	-	-	-
B (66-69)	-	1	1	1	-	-	-	-	-	-	-	-	-	-	-	-	-	-
B 66	-	-	-	-	-	-	-	-	-	-	-	-	-	-	-	-	-	-
B 67	-	-	-	-	-	-	-	-	-	-	-	-	-	-	-	-	-	-
B 68	-	1	1	1	-	-	-	-	-	-	-	-	-	-	-	-	-	-
B 69	-	-	-	-	-	-	-	-	-	-	-	-	-	-	-	-	-	-
B 70	19	17	36	1	-	-	1	-	-	-	2	-	4	2	8	18	-	-
B (71-77)	58	31	89	1	-	-	10	7	6	9	3	3	6	6	8	15	15	-
B 71	10	1	11	-	-	-	3	-	1	3	-	-	-	2	2	-	-	-
B 72	2	1	3	-	-	-	-	-	-	-	-	2	-	1	-	-	-	-
B 73	11	18	29	-	-	-	1	-	-	-	-	2	-	2	3	10	11	-
B 74	18	3	21	1	-	-	3	3	3	3	-	1	-	3	2	2	-	-
B 75	-	-	-	-	-	-	-	-	-	-	-	-	-	-	-	-	-	-
B 76	8	1	9	-	-	-	1	3	1	2	1	-	1	-	-	-	-	-
B 77	9	7	16	-	-	-	2	1	1	1	2	-	3	1	-	1	4	-
BE (71-78)	58	31	89	1	-	-	10	7	6	9	3	3	6	6	8	15	15	-
BE 71	17	2	19	1	-	-	6	3	2	1	-	1	-	1	2	2	-	-
BE 72	2	-	2	-	-	-	1	-	-	-	-	-	-	1	-	-	-	-
BE 73	2	-	2	-	-	-	-	-	1	1	-	-	-	-	-	-	-	-
BE 74	18	20	38	-	-	-	-	-	1	3	-	2	2	3	5	11	11	-
BE 75	-	-	-	-	-	-	-	-	-	-	-	-	-	-	-	-	-	-
BE 76	17	4	21	-	-	-	3	4	2	3	3	-	2	-	1	2	1	-
BE 77	-	1	1	-	-	-	-	-	-	-	-	-	1	-	-	-	-	-
BE 78	2	4	6	-	-	-	-	-	-	1	-	-	1	-	-	-	3	-
TOTALE	693	546	1.239	5	-	-	15	13	29	54	68	106	114	159	123	228	325	-

Tavola 3.1 segue - Morti per età e causa, per residenza - Anno 1995

Classifi- cazione B	TOTALE			0 anni	1-4	5-14	15 -24	25 -34	35 -44	45 -54	55 -59	60 -64	65 -69	70 -74	75 -79	80 -84	85 e oltre	N.I.
	M	F	MF															
LOMBARDIA																		
B (1-11)	260	213	473	3	-	-	5	17	17	24	27	41	58	75	53	81	72	-
B 1	4	8	12	-	-	-	-	-	-	-	1	-	1	-	-	3	7	-
B 2	72	35	107	-	-	-	-	1	3	6	5	9	10	18	14	27	14	-
B 3	5	11	16	-	-	-	-	-	1	-	-	2	3	4	3	2	1	-
B 4	-	-	-	-	-	-	-	-	-	-	-	-	-	-	-	-	-	-
B 5	1	3	4	1	-	-	2	-	-	-	-	1	-	-	-	-	-	-
B 6	-	2	2	-	-	-	-	-	-	-	-	-	-	-	1	-	1	-
B 7	37	41	78	1	-	-	1	3	2	3	1	4	11	10	4	12	26	-
B 8	-	-	-	-	-	-	-	-	-	-	-	-	-	-	-	-	-	-
B 9	-	-	-	-	-	-	-	-	-	-	-	-	-	-	-	-	-	-
B 10	1	1	2	-	-	-	-	1	-	1	-	-	-	-	-	-	-	-
B 11	140	112	252	1	-	-	2	12	11	14	20	25	33	43	31	37	23	-
B (12-27)	15.714	11.867	27.581	2	11	40	76	182	577	2.050	2.195	3.206	4.091	4.632	3.115	4.011	3.393	-
B 12	454	106	560	-	-	-	2	5	26	86	66	90	84	83	39	46	33	-
B 13	402	122	524	-	-	-	-	-	8	59	54	71	101	72	50	48	61	-
B 14	1.385	1.077	2.462	-	-	-	2	14	49	130	154	242	316	396	276	467	416	-
B 15	974	983	1.957	-	-	1	1	9	32	119	136	214	234	334	243	320	314	-
B 16	398	358	756	-	-	-	-	1	14	47	58	73	83	113	80	136	151	-
B 17	1.370	646	2.016	-	-	-	1	5	16	101	160	286	375	391	255	262	164	-
B 18	377	30	407	-	-	-	-	-	3	33	46	66	74	85	33	42	25	-
B 19	4.514	1.012	5.526	-	-	2	4	5	66	415	511	843	1.102	1.079	635	562	302	-
B 20	-	2.159	2.159	-	1	-	-	17	106	324	221	231	258	279	199	232	291	-
B 21	-	84	84	-	-	-	-	4	6	14	8	8	6	13	6	11	8	-
B 22	-	322	322	-	-	-	1	2	9	26	18	29	42	44	36	60	55	-
B 23	934	-	934	-	-	-	-	-	-	10	24	57	99	155	136	235	218	-
B 24	594	651	1.245	-	-	2	14	28	28	72	87	109	164	216	175	205	145	-
B 25	377	413	790	-	1	12	16	29	27	52	55	79	88	119	85	135	92	-
B 26	3.428	3.478	6.906	1	9	19	30	54	169	517	547	732	964	1.134	750	1.065	915	-
B 27	507	426	933	1	-	4	5	9	18	45	50	76	101	119	117	185	203	-
B (28-31)	2.056	1.812	3.868	4	8	9	26	868	478	161	114	147	242	344	336	527	604	-
B 28	709	1.283	1.992	-	-	2	2	4	5	39	56	102	194	290	299	471	528	-
B 29	2	8	10	-	-	-	-	-	-	-	-	-	-	1	1	3	5	-
B 30	1	3	4	-	-	-	-	-	-	-	1	-	1	-	-	-	2	-
B 31	1.344	518	1.862	4	8	7	24	864	473	122	57	45	47	53	36	53	69	-

Tavola 3.1 segue - Morti per età e causa, per residenza - Anno 1995

Classificazione B	TOTALE			0 anni	1-4	5-14	15 -24	25 -34	35 -44	45 -54	55 -59	60 -64	65 -69	70 -74	75 -79	80 -84	85 e oltre	N.I.
	M	F	MF															
LOMBARDIA																		
B (32-33)	134	211	345	2	-	1	3	5	5	8	6	7	28	38	38	88	116	-
B 32	78	147	225	1	-	-	3	3	3	3	1	3	10	18	19	63	98	-
B 33	56	64	120	1	-	1	-	2	2	5	5	4	18	20	19	25	18	-
B 34	485	688	1.173	-	-	-	42	123	40	20	22	18	31	71	105	233	468	-
B (35-37)	821	1.032	1.853	9	9	9	9	23	35	63	66	87	150	258	239	422	474	-
B 35	16	14	30	2	1	2	-	2	1	3	1	3	1	6	3	3	2	-
B 36	21	28	49	-	-	-	-	-	5	13	11	7	6	3	2	1	1	-
B 37	784	990	1.774	7	8	7	9	21	29	47	54	77	143	249	234	418	471	-
B (38-46)	15.561	19.507	35.068	9	10	18	32	118	260	860	971	1.598	2.690	4.095	4.059	7.825	12.523	-
B 38	21	33	54	-	-	1	-	1	-	2	1	5	4	5	5	14	16	-
B 39	97	220	317	-	-	-	-	3	-	16	13	19	41	56	60	53	56	-
B 40	669	1.499	2.168	-	1	-	-	1	5	26	39	76	111	204	259	523	923	-
B 41	3.543	2.646	6.189	-	-	1	2	17	89	292	360	491	818	1.000	819	1.178	1.122	-
B 42	3.074	3.239	6.313	-	2	-	1	6	32	119	150	281	487	741	759	1.480	2.255	-
B 43	3.412	4.915	8.327	6	4	8	18	49	58	189	178	319	530	834	873	1.705	3.556	-
B 44	3.556	5.716	9.272	3	1	7	8	38	59	163	173	314	512	967	1.033	2.354	3.640	-
B 45	342	705	1.047	-	-	-	-	-	2	5	7	8	23	56	84	242	620	-
B 46	847	534	1.381	-	2	1	3	3	15	48	50	85	164	232	167	276	335	-
B (47-50)	2.666	2.135	4.801	6	8	4	16	27	35	64	87	151	317	533	643	1.108	1.802	-
B 47	598	748	1.346	3	2	3	3	11	14	17	16	31	65	111	136	310	624	-
B 48	35	69	104	-	1	1	1	-	-	3	1	1	7	5	9	13	62	-
B 49	1.363	794	2.157	1	1	-	3	3	7	22	30	78	156	276	344	507	729	-
B 50	670	524	1.194	2	4	-	9	13	14	22	40	41	89	141	154	278	387	-
B (51-55)	2.078	1.850	3.928	5	2	3	2	34	91	254	277	350	482	569	428	666	765	-
B 51	143	138	281	-	-	-	-	-	-	6	5	16	25	30	31	79	89	-
B 52	11	8	19	-	-	1	-	-	-	1	-	-	4	1	7	2	3	-
B 53	140	198	338	1	-	-	-	-	2	4	7	9	22	42	32	86	133	-
B 54	1.223	775	1.998	-	2	-	-	27	72	203	228	272	326	343	197	209	119	-
B 55	561	731	1.292	4	-	2	2	7	17	40	37	53	105	153	161	290	421	-
B (56-58)	524	538	1.062	-	-	-	2	3	7	10	29	42	92	130	143	215	389	-
B 56	353	365	718	-	-	-	-	2	4	7	25	30	66	100	108	140	236	-
B 57	40	-	40	-	-	-	-	-	-	-	1	2	2	3	5	7	20	-
B 58	131	173	304	-	-	-	2	1	3	3	3	10	24	27	30	68	133	-

Tavola 3.1 segue - Morti per età e causa, per residenza - Anno 1995

Classificazione B	TOTALE			0 anni	1-4	5-14	15 -24	25 -34	35 -44	45 -54	55 -59	60 -64	65 -69	70 -74	75 -79	80 -84	85 e oltre	N.I.
	M	F	MF															
LOMBARDIA																		
B (59-61)	-	-	-	-	-	-	-	-	-	-	-	-	-	-	-	-	-	-
B 59	-	-	-	-	-	-	-	-	-	-	-	-	-	-	-	-	-	-
B 60	-	-	-	-	-	-	-	-	-	-	-	-	-	-	-	-	-	-
B 61	-	-	-	-	-	-	-	-	-	-	-	-	-	-	-	-	-	-
B 62	26	63	89	-	-	-	-	-	1	1	1	2	4	7	5	15	53	-
B 63	67	255	322	-	-	-	4	3	7	11	15	20	29	44	39	57	93	-
B (64-65)	114	113	227	114	14	9	4	10	8	13	5	13	9	8	3	11	6	-
B 64	53	45	98	54	7	4	2	5	2	5	-	5	3	3	3	4	1	-
B 65	61	68	129	60	7	5	2	5	6	8	5	8	6	5	-	7	5	-
B (66-69)	109	64	173	173	-	-	-	-	-	-	-	-	-	-	-	-	-	-
B 66	12	12	24	24	-	-	-	-	-	-	-	-	-	-	-	-	-	-
B 67	7	4	11	11	-	-	-	-	-	-	-	-	-	-	-	-	-	-
B 68	71	35	106	106	-	-	-	-	-	-	-	-	-	-	-	-	-	-
B 69	19	13	32	32	-	-	-	-	-	-	-	-	-	-	-	-	-	-
B 70	346	536	882	15	2	1	17	41	21	22	23	25	21	38	50	115	491	-
B (71-77)	2.465	1.611	4.076	7	17	40	477	437	344	343	199	209	241	270	251	457	784	-
B 71	557	156	713	1	2	16	132	104	86	68	42	48	51	49	35	45	34	-
B 72	101	77	178	-	1	-	18	18	9	10	14	8	10	15	9	18	48	-
B 73	298	735	1.033	-	-	1	8	7	5	9	6	12	26	50	87	255	567	-
B 74	929	371	1.300	-	7	15	241	183	137	148	80	79	76	97	74	87	76	-
B 75	38	24	62	1	1	1	8	8	8	6	4	5	2	5	1	7	5	-
B 76	113	50	163	-	-	-	18	36	31	21	10	5	16	7	8	7	4	-
B 77	429	198	627	5	6	7	52	81	68	81	43	52	60	47	37	38	50	-
BE (71-78)	2.465	1.611	4.076	7	17	40	477	437	344	343	199	209	241	270	251	457	784	-
BE 71	997	327	1.324	-	9	26	343	227	146	129	66	79	81	79	56	61	22	-
BE 72	27	4	31	-	-	-	6	1	6	5	3	2	1	1	1	2	3	-
BE 73	37	22	59	-	-	-	6	11	7	4	7	2	8	2	3	5	4	-
BE 74	514	856	1.370	1	1	2	15	22	24	34	32	28	48	76	117	312	658	-
BE 75	18	20	38	1	1	1	4	3	3	3	3	2	2	5	1	4	5	-
BE 76	527	208	735	-	-	3	51	106	100	125	57	67	69	62	37	32	26	-
BE 77	50	14	64	-	-	-	9	22	19	4	3	3	1	1	-	2	-	-
BE 78	295	160	455	5	6	8	43	45	39	39	28	26	31	44	36	39	66	-
TOTALE	43.426	42.495	85.921	349	81	134	715	1.891	1.926	3.904	4.037	5.916	8.485	11.112	9.507	15.831	22.033	-

Tavola 3.1 segue - Morti per età e causa, per residenza - Anno 1995

Classificazione B	TOTALE			0 anni	1-4	5-14	15 -24	25 -34	35 -44	45 -54	55 -59	60 -64	65 -69	70 -74	75 -79	80 -84	85 e oltre	N.I.
	M	F	MF															
TRENTINO-ALTO ADIGE																		
B (1-11)	24	25	49	2	3	-	-	3	2	5	2	-	6	5	5	10	6	-
B 1	-	1	1	-	1	-	-	-	-	-	-	-	-	-	-	-	-	-
B 2	6	5	11	-	-	-	-	-	-	3	1	-	2	-	1	3	1	-
B 3	2	-	2	-	-	-	-	-	-	1	-	-	-	-	1	-	-	-
B 4	-	-	-	-	-	-	-	-	-	-	-	-	-	-	-	-	-	-
B 5	1	-	1	1	-	-	-	-	-	-	-	-	-	-	-	-	-	-
B 6	-	-	-	-	-	-	-	-	-	-	-	-	-	-	-	-	-	-
B 7	4	5	9	1	1	-	-	-	-	1	-	-	1	1	-	2	2	-
B 8	-	-	-	-	-	-	-	-	-	-	-	-	-	-	-	-	-	-
B 9	-	-	-	-	-	-	-	-	-	-	-	-	-	-	-	-	-	-
B 10	-	-	-	-	-	-	-	-	-	-	-	-	-	-	-	-	-	-
B 11	11	14	25	-	1	-	-	3	2	-	1	-	3	4	3	5	3	-
B (12-27)	1.358	1.052	2.410	-	1	1	4	18	33	201	173	226	348	409	271	371	354	-
B 12	64	11	75	-	-	-	-	-	1	14	12	16	12	6	4	6	4	-
B 13	68	4	72	-	-	-	-	-	-	8	7	14	14	13	4	5	7	-
B 14	116	96	212	-	-	-	-	-	3	10	14	7	26	33	24	41	54	-
B 15	91	90	181	-	-	-	-	1	2	13	8	16	23	28	26	29	35	-
B 16	44	32	76	-	-	-	-	-	-	10	7	6	12	8	6	12	15	-
B 17	103	37	140	-	-	-	-	1	3	8	11	16	21	29	21	17	13	-
B 18	43	4	47	-	-	-	-	-	-	6	1	6	7	14	6	5	2	-
B 19	334	88	422	-	-	-	-	1	5	35	28	50	74	96	49	51	33	-
B 20	-	186	186	-	-	-	-	2	5	35	20	18	26	22	12	24	22	-
B 21	-	8	8	-	-	-	-	1	1	1	-	-	-	2	1	2	-	-
B 22	-	31	31	-	-	-	-	-	1	2	4	3	4	3	3	7	4	-
B 23	95	-	95	-	-	-	-	-	2	2	4	13	10	17	23	24	-	-
B 24	35	44	79	-	-	-	2	3	3	3	5	7	9	11	14	13	9	-
B 25	27	35	62	-	1	-	-	2	2	5	1	6	10	5	5	14	11	-
B 26	294	346	640	-	-	1	2	7	4	48	49	50	89	112	75	105	98	-
B 27	44	40	84	-	-	-	-	-	3	1	4	7	8	17	4	17	23	-
B (28-31)	124	132	256	3	1	-	2	15	11	16	8	9	19	23	28	62	59	-
B 28	76	105	181	-	-	-	-	-	-	10	4	8	13	19	24	55	48	-
B 29	-	-	-	-	-	-	-	-	-	-	-	-	-	-	-	-	-	-
B 30	1	1	2	-	-	-	-	-	-	-	-	-	1	-	-	-	1	-
B 31	47	26	73	3	1	-	2	15	11	6	4	1	5	4	4	7	10	-

Tavola 3.1 segue - Morti per età e causa, per residenza - Anno 1995

Classificazione B	TOTALE			0 anni	1-4	5-14	15-24	25-34	35-44	45-54	55-59	60-64	65-69	70-74	75-79	80-84	85 e oltre	N.I.
	M	F	MF															
TRENTINO-ALTO ADIGE																		
B (32-33)	8	10	18	1	-	-	-	-	-	-	-	-	1	4	2	6	4	-
B 32	4	8	12	-	-	-	-	-	-	-	-	-	1	3	2	2	4	-
B 33	4	2	6	1	-	-	-	-	-	-	-	-	-	1	-	4	-	-
B 34	53	64	117	-	-	-	5	16	3	3	2	2	4	6	9	26	41	-
B (35-37)	80	107	187	1	-	2	5	5	4	2	10	10	12	21	14	49	52	-
B 35	-	1	1	-	-	-	-	-	-	-	-	-	-	1	-	-	-	-
B 36	1	6	7	-	-	-	-	1	2	-	-	1	1	1	-	1	-	-
B 37	79	100	179	1	-	2	5	4	2	2	10	9	11	19	14	48	52	-
B (38-46)	1.556	1.864	3.420	1	1	-	7	8	24	64	74	140	234	389	337	791	1.350	-
B 38	5	2	7	-	-	-	-	-	-	-	-	1	-	-	-	2	4	-
B 39	10	12	22	-	-	-	-	-	-	1	1	1	1	7	3	4	4	-
B 40	40	114	154	-	-	-	-	-	1	-	2	3	10	15	20	33	70	-
B 41	383	268	651	-	-	-	1	4	5	23	24	60	78	116	75	142	123	-
B 42	306	413	719	-	-	-	-	-	1	2	12	15	37	62	65	182	343	-
B 43	373	434	807	1	-	-	2	2	5	23	17	28	54	62	67	167	379	-
B 44	341	498	839	-	1	-	4	1	10	13	12	18	46	112	85	215	322	-
B 45	42	55	97	-	-	-	-	-	1	-	1	1	2	3	8	17	64	-
B 46	56	68	124	-	-	-	-	1	1	2	5	13	6	12	14	29	41	-
B (47-50)	278	175	453	1	1	1	2	5	-	6	7	19	33	66	37	112	163	-
B 47	58	50	108	1	1	-	-	-	-	2	2	4	5	7	7	25	54	-
B 48	8	18	26	-	-	-	-	-	-	2	-	1	1	3	3	3	13	-
B 49	131	66	197	-	-	-	2	-	-	1	2	9	15	32	21	52	63	-
B 50	81	41	122	-	-	1	-	5	-	1	3	5	12	24	6	32	33	-
B (51-55)	232	160	392	-	-	-	1	3	9	31	28	32	35	52	38	70	93	-
B 51	17	21	38	-	-	-	-	-	-	-	1	1	3	5	2	7	19	-
B 52	-	-	-	-	-	-	-	-	-	-	-	-	-	-	-	-	-	-
B 53	13	21	34	-	-	-	-	-	-	-	1	1	1	4	6	9	12	-
B 54	123	49	172	-	-	-	1	1	6	26	21	26	20	25	17	20	9	-
B 55	79	69	148	-	-	-	-	2	3	5	5	4	11	18	13	34	53	-
B (56-58)	41	32	73	-	-	1	-	-	-	-	2	2	5	11	8	14	30	-
B 56	27	21	48	-	-	1	-	-	-	-	1	1	5	9	5	8	18	-
B 57	7	-	7	-	-	-	-	-	-	-	-	-	-	2	1	2	2	-
B 58	7	11	18	-	-	-	-	-	-	-	1	1	-	-	2	4	10	-

Tavola 3.1 segue - Morti per età e causa, per residenza - Anno 1995

Classificazione B	TOTALE			0 anni	1-4	5-14	15 -24	25 -34	35 -44	45 -54	55 -59	60 -64	65 -69	70 -74	75 -79	80 -84	85 e oltre	N.I.
	M	F	MF															
TRENTINO-ALTO ADIGE																		
B (59-61)	-	-	-	-	-	-	-	-	-	-	-	-	-	-	-	-	-	-
B 59	-	-	-	-	-	-	-	-	-	-	-	-	-	-	-	-	-	-
B 60	-	-	-	-	-	-	-	-	-	-	-	-	-	-	-	-	-	-
B 61	-	-	-	-	-	-	-	-	-	-	-	-	-	-	-	-	-	-
B 62	3	4	7	-	-	-	-	-	1	-	-	-	-	-	1	3	2	-
B 63	15	30	45	-	-	-	-	1	-	2	1	3	3	6	2	13	14	-
B (64-65)	17	15	32	13	3	1	4	1	1	2	2	1	1	-	-	2	1	-
B 64	9	6	15	7	3	-	2	1	-	-	1	-	1	-	-	-	-	-
B 65	8	9	17	6	-	1	2	-	1	2	1	1	-	-	-	2	1	-
B (66-69)	12	10	22	22	-	-	-	-	-	-	-	-	-	-	-	-	-	-
B 66	3	4	7	7	-	-	-	-	-	-	-	-	-	-	-	-	-	-
B 67	2	-	2	2	-	-	-	-	-	-	-	-	-	-	-	-	-	-
B 68	7	3	10	10	-	-	-	-	-	-	-	-	-	-	-	-	-	-
B 69	-	3	3	3	-	-	-	-	-	-	-	-	-	-	-	-	-	-
B 70	31	34	65	3	1	1	1	1	1	1	-	4	3	2	5	6	36	-
B (71-77)	331	166	497	-	2	5	64	63	61	52	34	18	40	29	18	44	67	-
B 71	67	26	93	-	1	1	12	19	15	8	7	2	4	9	5	7	3	-
B 72	13	10	23	-	-	-	3	2	-	3	1	1	-	2	2	3	6	-
B 73	22	44	66	-	-	-	-	-	3	-	1	1	3	1	2	13	42	-
B 74	122	55	177	-	1	4	33	24	15	21	10	10	14	11	7	16	11	-
B 75	5	-	5	-	-	-	1	-	2	1	-	-	1	-	-	-	-	-
B 76	20	-	20	-	-	-	5	6	3	3	1	-	1	-	-	-	1	-
B 77	82	31	113	-	-	-	10	12	23	16	14	4	17	6	2	5	4	-
BE (71-78)	331	166	497	-	2	5	64	63	61	52	34	18	40	29	18	44	67	-
BE 71	109	44	153	-	2	5	38	28	20	15	9	2	4	14	4	6	6	-
BE 72	7	-	7	-	-	-	1	1	2	-	-	2	-	-	1	-	-	-
BE 73	5	-	5	-	-	-	1	2	1	-	-	-	-	-	-	-	1	-
BE 74	60	76	136	-	-	-	1	7	4	9	6	8	9	4	8	26	54	-
BE 75	2	-	2	-	-	-	-	-	-	1	-	-	1	-	-	-	-	-
BE 76	86	26	112	-	-	-	12	14	21	17	15	2	17	5	2	6	1	-
BE 77	3	2	5	-	-	-	-	2	1	1	-	-	-	1	-	-	-	-
BE 78	59	18	77	-	-	-	11	9	12	9	4	4	9	5	3	6	5	-
TOTALE	4.163	3.880	8.043	47	13	12	95	139	150	385	343	466	744	1.023	775	1.579	2.272	-

Tavola 3.1 segue - Morti per età e causa, per residenza - Anno 1995

Classificazione B	TOTALE			0 anni	1-4	5-14	15 -24	25 -34	35 -44	45 -54	55 -59	60 -64	65 -69	70 -74	75 -79	80 -84	85 e oltre	N.I.
	M	F	MF															
BOLZANO-BOZEN																		
B (1-11)	8	7	15	1	2	-	-	-	-	2	1	-	3	1	1	3	1	-
B 1	-	1	1	-	1	-	-	-	-	-	-	-	-	-	-	-	-	-
B 2	3	1	4	-	-	-	-	-	-	2	1	-	-	-	-	1	-	-
B 3	-	-	-	-	-	-	-	-	-	-	-	-	-	-	-	-	-	-
B 4	-	-	-	-	-	-	-	-	-	-	-	-	-	-	-	-	-	-
B 5	1	-	1	1	-	-	-	-	-	-	-	-	-	-	-	-	-	-
B 6	-	-	-	-	-	-	-	-	-	-	-	-	-	-	-	-	-	-
B 7	1	1	2	-	-	-	-	-	-	-	-	-	1	-	-	1	-	-
B 8	-	-	-	-	-	-	-	-	-	-	-	-	-	-	-	-	-	-
B 9	-	-	-	-	-	-	-	-	-	-	-	-	-	-	-	-	-	-
B 10	-	-	-	-	-	-	-	-	-	-	-	-	-	-	-	-	-	-
B 11	3	4	7	-	1	-	-	-	-	-	-	-	2	1	1	1	1	-
B (12-27)	574	439	1.013	-	-	-	-	8	19	91	79	100	158	152	118	152	136	-
B 12	25	3	28	-	-	-	-	-	-	6	5	9	6	1	-	1	-	-
B 13	28	1	29	-	-	-	-	-	-	2	2	9	5	7	2	1	1	-
B 14	58	42	100	-	-	-	-	-	1	4	8	4	17	18	9	16	23	-
B 15	37	43	80	-	-	-	-	1	-	5	5	7	12	13	10	15	12	-
B 16	20	17	37	-	-	-	-	-	-	5	3	3	5	3	4	8	6	-
B 17	44	12	56	-	-	-	-	1	-	4	7	7	9	9	7	9	3	-
B 18	20	1	21	-	-	-	-	-	-	3	-	4	3	5	4	1	1	-
B 19	133	36	169	-	-	-	-	4	14	13	16	16	28	31	25	26	12	-
B 20	-	84	84	-	-	-	-	4	19	8	9	16	7	8	7	6	-	-
B 21	-	5	5	-	-	-	-	1	1	-	-	-	1	-	2	-	-	-
B 22	-	16	16	-	-	-	-	-	1	2	2	1	1	2	1	4	2	-
B 23	39	-	39	-	-	-	-	-	1	1	2	6	6	4	9	10	-	-
B 24	12	17	29	-	-	-	-	1	2	1	1	6	3	6	3	5	-	-
B 25	14	11	25	-	-	-	-	1	1	3	1	5	3	-	5	5	-	-
B 26	125	135	260	-	-	-	-	3	2	22	22	21	38	42	34	38	38	-
B 27	19	16	35	-	-	-	-	-	3	-	1	2	3	4	3	7	12	-
B (28-31)	58	50	108	2	-	-	2	10	5	6	3	3	11	12	8	25	21	-
B 28	35	34	69	-	-	-	-	-	4	1	3	9	8	7	22	15	-	-
B 29	-	-	-	-	-	-	-	-	-	-	-	-	-	-	-	-	-	-
B 30	1	-	1	-	-	-	-	-	-	-	-	1	-	-	-	-	-	-
B 31	22	16	38	2	-	-	2	10	5	2	2	-	1	4	1	3	6	-

Tavola 3.1 segue - Morti per età e causa, per residenza - Anno 1995

Classificazione B	TOTALE			0 anni	1-4	5-14	15 -24	25 -34	35 -44	45 -54	55 -59	60 -64	65 -69	70 -74	75 -79	80 -84	85 e oltre	N.I.
	M	F	MF															
BOLZANO-BOZEN																		
B (32-33)	3	3	6	-	-	-	-	-	-	-	-	-	1	-	1	3	1	-
B 32	3	1	4	-	-	-	-	-	-	-	-	-	1	-	1	1	1	-
B 33	-	2	2	-	-	-	-	-	-	-	-	-	-	-	-	2	-	-
B 34	27	29	56	-	-	-	2	11	2	2	2	1	3	4	1	10	18	-
B (35-37)	30	36	66	-	-	1	2	1	-	-	5	2	3	6	6	17	23	-
B 35	-	-	-	-	-	-	-	-	-	-	-	-	-	-	-	-	-	-
B 36	-	3	3	-	-	-	-	1	-	-	-	-	1	1	-	-	-	-
B 37	30	33	63	-	-	1	2	-	-	-	5	2	2	5	6	17	23	-
B (38-46)	662	822	1.484	-	-	-	4	2	8	39	29	67	96	151	162	343	583	-
B 38	4	2	6	-	-	-	-	-	-	-	-	1	-	-	-	2	3	-
B 39	3	4	7	-	-	-	-	-	-	-	-	-	-	3	2	2	-	-
B 40	11	40	51	-	-	-	-	-	1	-	-	1	5	6	7	13	18	-
B 41	178	114	292	-	-	-	1	1	2	14	10	32	32	42	40	66	52	-
B 42	126	161	287	-	-	-	-	-	-	2	5	7	16	23	33	66	135	-
B 43	150	190	340	-	-	-	1	1	2	13	7	8	18	25	25	74	166	-
B 44	157	251	408	-	-	-	2	-	2	8	4	11	21	49	47	102	162	-
B 45	19	33	52	-	-	-	-	-	-	-	1	1	2	2	4	10	32	-
B 46	14	27	41	-	-	-	-	-	1	2	2	6	2	1	4	8	15	-
B (47-50)	128	87	215	1	1	-	2	4	-	4	2	10	19	29	16	50	77	-
B 47	32	30	62	1	1	-	-	-	-	1	-	1	3	5	3	11	36	-
B 48	5	12	17	-	-	-	-	-	-	2	-	1	1	2	3	2	6	-
B 49	55	27	82	-	-	-	2	-	-	-	1	5	10	11	6	23	24	-
B 50	36	18	54	-	-	-	-	4	-	1	1	3	5	11	4	14	11	-
B (51-55)	96	72	168	-	-	-	1	2	2	14	12	14	17	19	14	26	47	-
B 51	7	14	21	-	-	-	-	-	-	-	-	-	1	1	1	4	14	-
B 52	-	-	-	-	-	-	-	-	-	-	-	-	-	-	-	-	-	-
B 53	5	11	16	-	-	-	-	-	-	-	1	-	1	3	3	5	3	-
B 54	42	14	56	-	-	-	1	-	1	12	9	12	8	5	1	5	2	-
B 55	42	33	75	-	-	-	-	2	1	2	2	2	7	10	9	12	28	-
B (56-58)	12	12	24	-	-	-	-	-	-	-	-	-	2	6	2	5	9	-
B 56	10	7	17	-	-	-	-	-	-	-	-	-	2	6	1	3	5	-
B 57	2	-	2	-	-	-	-	-	-	-	-	-	-	-	1	-	1	-
B 58	-	5	5	-	-	-	-	-	-	-	-	-	-	-	-	2	3	-

Tavola 3.1 segue - Morti per età e causa, per residenza - Anno 1995

Classifi- cazione B	TOTALE			0 anni	1-4	5-14	15 -24	25 -34	35 -44	45 -54	55 -59	60 -64	65 -69	70 -74	75 -79	80 -84	85 e oltre	N.I.
	M	F	MF															
BOLZANO-BOZEN																		
B (59-61)	-	-	-	-	-	-	-	-	-	-	-	-	-	-	-	-	-	-
B 59	-	-	-	-	-	-	-	-	-	-	-	-	-	-	-	-	-	-
B 60	-	-	-	-	-	-	-	-	-	-	-	-	-	-	-	-	-	-
B 61	-	-	-	-	-	-	-	-	-	-	-	-	-	-	-	-	-	-
B 62	-	1	1	-	-	-	-	-	-	-	-	-	-	-	-	-	1	-
B 63	7	13	20	-	-	-	-	1	-	-	-	1	1	2	1	5	9	-
B (64-65)	10	9	19	7	3	-	3	1	1	1	1	-	1	-	-	1	-	-
B 64	6	5	11	4	3	-	2	1	-	-	-	-	1	-	-	-	-	-
B 65	4	4	8	3	-	-	1	-	1	1	1	-	-	-	-	1	-	-
B (66-69)	4	7	11	11	-	-	-	-	-	-	-	-	-	-	-	-	-	-
B 66	1	2	3	3	-	-	-	-	-	-	-	-	-	-	-	-	-	-
B 67	-	-	-	-	-	-	-	-	-	-	-	-	-	-	-	-	-	-
B 68	3	2	5	5	-	-	-	-	-	-	-	-	-	-	-	-	-	-
B 69	-	3	3	3	-	-	-	-	-	-	-	-	-	-	-	-	-	-
B 70	9	5	14	2	1	1	-	1	-	-	-	1	2	-	1	-	5	-
B (71-77)	163	78	241	-	1	3	40	30	34	25	12	12	23	10	10	19	22	-
B 71	34	16	50	-	1	1	10	9	11	3	2	2	3	3	2	1	2	-
B 72	9	4	13	-	-	-	2	2	-	2	-	1	-	1	-	3	1	-
B 73	10	16	26	-	-	-	-	-	2	-	-	1	1	-	2	4	16	-
B 74	51	24	75	-	-	2	13	10	7	9	4	6	8	3	4	8	1	-
B 75	3	-	3	-	-	-	1	-	1	1	-	-	-	-	-	-	-	-
B 76	12	-	12	-	-	-	5	4	-	1	1	-	-	-	-	-	1	-
B 77	44	18	62	-	-	-	9	5	13	9	5	2	11	3	1	3	1	-
BE (71-78)	163	78	241	-	1	3	40	30	34	25	12	12	23	10	10	19	22	-
BE 71	53	22	75	-	1	3	22	15	13	5	3	2	2	6	1	1	1	-
BE 72	2	-	2	-	-	-	1	-	-	-	-	-	-	-	1	-	-	-
BE 73	3	-	3	-	-	-	1	1	-	-	-	-	-	-	-	-	1	-
BE 74	33	29	62	-	-	-	-	2	3	5	2	6	6	1	6	12	19	-
BE 75	1	-	1	-	-	-	-	-	-	1	-	-	-	-	-	-	-	-
BE 76	44	17	61	-	-	-	10	8	10	9	5	1	10	3	1	4	-	-
BE 77	-	2	2	-	-	-	-	1	1	-	-	-	-	-	-	-	-	-
BE 78	27	8	35	-	-	-	6	3	7	5	2	3	5	-	1	2	1	-
TOTALE	1.791	1.670	3.461	24	8	5	56	71	71	184	146	211	340	392	341	659	953	-

Tavola 3.1 segue - Morti per età e causa, per residenza - Anno 1995

Classificazione B	TOTALE			0 anni	1-4	5-14	15-24	25-34	35-44	45-54	55-59	60-64	65-69	70-74	75-79	80-84	85 e oltre	N.I.
	M	F	MF															
TRENTO																		
B (1-11)	16	18	34	1	1	-	-	3	2	3	1	-	3	4	4	7	5	-
B 1	-	-	-	-	-	-	-	-	-	-	-	-	-	-	-	-	-	-
B 2	3	4	7	-	-	-	-	-	-	1	-	-	2	-	1	2	1	-
B 3	2	-	2	-	-	-	-	-	-	1	-	-	-	-	1	-	-	-
B 4	-	-	-	-	-	-	-	-	-	-	-	-	-	-	-	-	-	-
B 5	-	-	-	-	-	-	-	-	-	-	-	-	-	-	-	-	-	-
B 6	-	-	-	-	-	-	-	-	-	-	-	-	-	-	-	-	-	-
B 7	3	4	7	1	1	-	-	-	-	1	-	-	-	1	-	1	2	-
B 8	-	-	-	-	-	-	-	-	-	-	-	-	-	-	-	-	-	-
B 9	-	-	-	-	-	-	-	-	-	-	-	-	-	-	-	-	-	-
B 10	-	-	-	-	-	-	-	-	-	-	-	-	-	-	-	-	-	-
B 11	8	10	18	-	-	-	-	3	2	-	1	-	1	3	2	4	2	-
B (12-27)	784	613	1.397	-	1	1	4	10	14	110	94	126	190	257	153	219	218	-
B 12	39	8	47	-	-	-	-	-	1	8	7	7	6	5	4	5	4	-
B 13	40	3	43	-	-	-	-	-	-	6	5	5	9	6	2	4	6	-
B 14	58	54	112	-	-	-	-	-	2	6	6	3	9	15	15	25	31	-
B 15	54	47	101	-	-	-	-	-	2	8	3	9	11	15	16	14	23	-
B 16	24	15	39	-	-	-	-	-	-	5	4	3	7	5	2	4	9	-
B 17	59	25	84	-	-	-	-	-	3	4	4	9	12	20	14	8	10	-
B 18	23	3	26	-	-	-	-	-	-	3	1	2	4	9	2	4	1	-
B 19	201	52	253	-	-	-	-	1	1	21	15	34	46	65	24	25	21	-
B 20	-	102	102	-	-	-	-	2	1	16	12	9	10	15	4	17	16	-
B 21	-	3	3	-	-	-	-	-	-	1	-	-	-	1	1	-	-	-
B 22	-	15	15	-	-	-	-	-	-	-	2	2	3	1	2	3	2	-
B 23	56	-	56	-	-	-	-	-	-	1	1	2	7	4	13	14	14	-
B 24	23	27	50	-	-	-	2	2	1	2	4	6	3	8	8	10	4	-
B 25	13	24	37	-	1	-	-	1	1	2	-	1	7	5	4	9	6	-
B 26	169	211	380	-	-	1	2	4	2	26	27	29	51	70	41	67	60	-
B 27	25	24	49	-	-	-	-	-	-	1	3	5	5	13	1	10	11	-
B (28-31)	66	82	148	1	1	-	-	5	6	10	5	6	8	11	20	37	38	-
B 28	41	71	112	-	-	-	-	-	-	6	3	5	4	11	17	33	33	-
B 29	-	-	-	-	-	-	-	-	-	-	-	-	-	-	-	-	-	-
B 30	-	1	1	-	-	-	-	-	-	-	-	-	-	-	-	-	1	-
B 31	25	10	35	1	1	-	-	5	6	4	2	1	4	-	3	4	4	-

Tavola 3.1 segue - Morti per età e causa, per residenza - Anno 1995

Classificazione B	TOTALE			0 anni	1-4	5-14	15 -24	25 -34	35 -44	45 -54	55 -59	60 -64	65 -69	70 -74	75 -79	80 -84	85 e oltre	N.I.
	M	F	MF															
TRENTO																		
B (32-33)	5	7	12	1	-	-	-	-	-	-	-	-	-	4	1	3	3	-
B 32	1	7	8	-	-	-	-	-	-	-	-	-	-	3	1	1	3	-
B 33	4	-	4	1	-	-	-	-	-	-	-	-	-	1	-	2	-	-
B 34	26	35	61	-	-	-	3	5	1	1	-	1	1	2	8	16	23	-
B (35-37)	50	71	121	1	-	1	3	4	4	2	5	8	9	15	8	32	29	-
B 35	-	1	1	-	-	-	-	-	-	-	-	-	-	1	-	-	-	-
B 36	1	3	4	-	-	-	-	-	2	-	-	1	-	-	-	1	-	-
B 37	49	67	116	1	-	1	3	4	2	2	5	7	9	14	8	31	29	-
B (38-46)	894	1.042	1.936	1	1	-	3	6	16	25	45	73	138	238	175	448	767	-
B 38	1	-	1	-	-	-	-	-	-	-	-	-	-	-	-	-	1	-
B 39	7	8	15	-	-	-	-	-	-	1	1	1	1	4	1	2	4	-
B 40	29	74	103	-	-	-	-	-	-	-	2	2	5	9	13	20	52	-
B 41	205	154	359	-	-	-	-	3	3	9	14	28	46	74	35	76	71	-
B 42	180	252	432	-	-	-	-	-	1	-	7	8	21	39	32	116	208	-
B 43	223	244	467	1	-	-	1	1	3	10	10	20	36	37	42	93	213	-
B 44	184	247	431	-	1	-	2	1	8	5	8	7	25	63	38	113	160	-
B 45	23	22	45	-	-	-	-	-	1	-	-	-	-	1	4	7	32	-
B 46	42	41	83	-	-	-	-	1	-	-	3	7	4	11	10	21	26	-
B (47-50)	150	88	238	-	-	1	-	1	-	2	5	9	14	37	21	62	86	-
B 47	26	20	46	-	-	-	-	-	-	1	2	3	2	2	4	14	18	-
B 48	3	6	9	-	-	-	-	-	-	-	-	-	-	1	-	1	7	-
B 49	76	39	115	-	-	-	-	-	-	1	1	4	5	21	15	29	39	-
B 50	45	23	68	-	-	1	-	1	-	-	2	2	7	13	2	18	22	-
B (51-55)	136	88	224	-	-	-	-	1	7	17	16	18	18	33	24	44	46	-
B 51	10	7	17	-	-	-	-	-	-	-	1	1	2	4	1	3	5	-
B 52	-	-	-	-	-	-	-	-	-	-	-	-	-	-	-	-	-	-
B 53	8	10	18	-	-	-	-	-	-	-	-	1	-	1	3	4	9	-
B 54	81	35	116	-	-	-	-	1	5	14	12	14	12	20	16	15	7	-
B 55	37	36	73	-	-	-	-	-	2	3	3	2	4	8	4	22	25	-
B (56-58)	29	20	49	-	-	1	-	-	-	-	2	2	3	5	6	9	21	-
B 56	17	14	31	-	-	1	-	-	-	-	1	1	3	3	4	5	13	-
B 57	5	-	5	-	-	-	-	-	-	-	-	-	-	2	-	2	1	-
B 58	7	6	13	-	-	-	-	-	-	-	1	1	-	-	2	2	7	-

Tavola 3.1 segue - Morti per età e causa, per residenza - Anno 1995

Classificazione B	TOTALE			0 anni	1-4	5-14	15 -24	25 -34	35 -44	45 -54	55 -59	60 -64	65 -69	70 -74	75 -79	80 -84	85 e oltre	N.I.
	M	F	MF															
TRENTO																		
B (59-61)	-	-	-	-	-	-	-	-	-	-	-	-	-	-	-	-	-	-
B 59	-	-	-	-	-	-	-	-	-	-	-	-	-	-	-	-	-	-
B 60	-	-	-	-	-	-	-	-	-	-	-	-	-	-	-	-	-	-
B 61	-	-	-	-	-	-	-	-	-	-	-	-	-	-	-	-	-	-
B 62	3	3	6	-	-	-	-	-	1	-	-	-	-	-	1	3	1	-
B 63	8	17	25	-	-	-	-	-	-	2	1	2	2	4	1	8	5	-
B (64-65)	7	6	13	6	-	1	1	-	-	1	1	1	-	-	-	1	1	-
B 64	3	1	4	3	-	-	-	-	-	-	1	-	-	-	-	-	-	-
B 65	4	5	9	3	-	1	1	-	-	1	-	1	-	-	-	1	1	-
B (66-69)	8	3	11	11	-	-	-	-	-	-	-	-	-	-	-	-	-	-
B 66	2	2	4	4	-	-	-	-	-	-	-	-	-	-	-	-	-	-
B 67	2	-	2	2	-	-	-	-	-	-	-	-	-	-	-	-	-	-
B 68	4	1	5	5	-	-	-	-	-	-	-	-	-	-	-	-	-	-
B 69	-	-	-	-	-	-	-	-	-	-	-	-	-	-	-	-	-	-
B 70	22	29	51	1	-	-	1	-	1	1	-	3	1	2	4	6	31	-
B (71-77)	168	88	256	-	1	2	24	33	27	27	22	6	17	19	8	25	45	-
B 71	33	10	43	-	-	-	2	10	4	5	5	-	1	6	3	6	1	-
B 72	4	6	10	-	-	-	1	-	-	1	1	-	-	1	1	-	5	-
B 73	12	28	40	-	-	-	-	-	1	-	1	-	2	1	-	9	26	-
B 74	71	31	102	-	1	2	20	14	8	12	6	4	6	8	3	8	10	-
B 75	2	-	2	-	-	-	-	-	1	-	-	-	1	-	-	-	-	-
B 76	8	-	8	-	-	-	-	2	3	2	-	-	1	-	-	-	-	-
B 77	38	13	51	-	-	-	1	7	10	7	9	2	6	3	1	2	3	-
BE (71-78)	168	88	256	-	1	2	24	33	27	27	22	6	17	19	8	25	45	-
BE 71	56	22	78	-	1	2	16	13	7	10	6	-	2	8	3	5	5	-
BE 72	5	-	5	-	-	-	-	1	2	-	-	2	-	-	-	-	-	-
BE 73	2	-	2	-	-	-	-	1	1	-	-	-	-	-	-	-	-	-
BE 74	27	47	74	-	-	-	1	5	1	4	4	2	3	3	2	14	35	-
BE 75	1	-	1	-	-	-	-	-	-	-	-	-	1	-	-	-	-	-
BE 76	42	9	51	-	-	-	2	6	11	8	10	1	7	2	1	2	1	-
BE 77	3	-	3	-	-	-	-	1	-	1	-	-	-	1	-	-	-	-
BE 78	32	10	42	-	-	-	5	6	5	4	2	1	4	5	2	4	4	-
TOTALE	2.372	2.210	4.582	23	5	7	39	68	79	201	197	255	404	631	434	920	1.319	-

Tavola 3.1 segue - Morti per età e causa, per residenza - Anno 1995

Classifi- cazione B	TOTALE			0 anni	1-4	5-14	15 -24	25 -34	35 -44	45 -54	55 -59	60 -64	65 -69	70 -74	75 -79	80 -84	85 e oltre	N.I.
	M	F	MF															
VENETO																		
B (1-11)	112	107	219	1	-	1	1	9	5	7	7	16	20	31	36	39	46	-
B 1	1	6	7	-	-	-	-	-	-	1	-	1	-	1	1	1	2	-
B 2	28	19	47	-	-	-	-	2	1	1	-	3	4	7	12	7	10	-
B 3	3	4	7	-	-	-	-	-	-	-	1	1	1	-	1	2	1	-
B 4	-	1	1	1	-	-	-	-	-	-	-	-	-	-	-	-	-	-
B 5	2	-	2	-	-	-	1	1	-	-	-	-	-	-	-	-	-	-
B 6	2	1	3	-	-	-	-	-	-	-	-	-	1	-	-	1	1	-
B 7	32	39	71	-	-	1	-	4	1	1	2	4	5	12	11	9	21	-
B 8	-	-	-	-	-	-	-	-	-	-	-	-	-	-	-	-	-	-
B 9	-	-	-	-	-	-	-	-	-	-	-	-	-	-	-	-	-	-
B 10	-	-	-	-	-	-	-	-	-	-	-	-	-	-	-	-	-	-
B 11	44	37	81	-	-	-	-	2	3	4	4	7	9	11	11	19	11	-
B (12-27)	7.643	5.203	12.846	1	7	24	40	87	251	934	937	1.371	1.984	2.236	1.513	1.909	1.552	-
B 12	279	57	336	-	-	-	2	1	13	55	45	59	61	37	18	26	19	-
B 13	254	55	309	-	-	-	1	2	36	38	41	57	53	23	38	20	-	-
B 14	477	315	792	-	-	-	2	5	16	31	48	73	102	105	106	150	154	-
B 15	458	458	916	-	-	1	1	1	13	54	53	109	118	127	113	175	151	-
B 16	228	138	366	-	-	-	-	4	29	27	33	37	64	48	64	60	-	-
B 17	486	256	742	-	-	1	1	-	5	38	59	74	141	158	114	99	52	-
B 18	169	13	182	-	-	-	-	4	24	14	23	36	33	27	17	4	-	-
B 19	2.350	531	2.881	1	-	1	-	7	23	186	239	362	604	621	330	326	181	-
B 20	-	934	934	-	-	-	-	6	58	129	97	103	122	122	80	109	108	-
B 21	-	37	37	-	-	-	-	1	3	3	3	3	5	8	5	4	2	-
B 22	-	147	147	-	-	-	-	-	3	10	10	11	10	21	16	34	32	-
B 23	506	-	506	-	-	-	-	-	4	10	31	59	94	83	116	109	-	-
B 24	304	307	611	-	-	3	8	11	16	47	46	51	89	97	71	104	68	-
B 25	209	173	382	-	3	10	14	9	13	29	17	31	39	56	42	61	58	-
B 26	1.636	1.539	3.175	-	3	7	11	42	66	240	209	332	437	542	385	484	417	-
B 27	287	243	530	-	1	1	1	3	12	19	22	35	67	98	52	102	117	-
B (28-31)	692	823	1.515	2	2	3	5	125	131	63	42	67	88	165	150	303	369	-
B 28	381	632	1.013	-	-	-	-	1	7	19	26	48	67	135	134	264	312	-
B 29	4	4	8	-	-	-	-	-	-	-	-	-	-	2	1	5	-	-
B 30	1	3	4	-	-	-	-	-	-	-	-	-	-	-	-	4	-	-
B 31	306	184	490	2	2	3	5	124	124	44	16	19	21	30	14	38	48	-

Tavola 3.1 segue - Morti per età e causa, per residenza - Anno 1995

Classificazione B	TOTALE			0 anni	1-4	5-14	15 -24	25 -34	35 -44	45 -54	55 -59	60 -64	65 -69	70 -74	75 -79	80 -84	85 e oltre	N.I.
	M	F	MF															
VENETO																		
B (32-33)	60	80	140	-	-	2	-	1	3	3	5	6	11	19	23	27	40	-
B 32	36	44	80	-	-	1	-	-	1	1	3	2	5	10	11	17	29	-
B 33	24	36	60	-	-	1	-	1	2	2	2	4	6	9	12	10	11	-
B 34	343	481	824	-	-	-	16	55	27	18	11	7	20	57	84	205	324	-
B (35-37)	369	477	846	6	4	3	8	15	17	32	33	41	86	98	90	177	236	-
B 35	8	6	14	-	1	-	-	1	-	-	3	1	4	1	2	1	-	-
B 36	7	18	25	-	-	-	-	1	3	8	2	4	3	1	1	2	-	-
B 37	354	453	807	6	3	3	8	13	14	24	28	36	79	96	87	174	236	-
B (38-46)	7.963	9.457	17.420	7	5	9	25	39	133	400	422	680	1.275	2.009	2.066	3.877	6.473	-
B 38	21	28	49	-	-	-	1	-	1	2	1	3	5	5	5	8	18	-
B 39	39	79	118	-	-	-	-	1	-	3	5	13	19	26	17	22	12	-
B 40	339	679	1.018	-	-	-	-	-	4	16	19	29	49	92	141	248	420	-
B 41	1.801	1.365	3.166	-	-	1	-	6	46	152	149	218	346	543	452	634	619	-
B 42	1.466	1.463	2.929	-	1	2	-	1	5	38	47	84	229	330	347	684	1.161	-
B 43	1.970	2.755	4.725	5	4	5	15	20	44	90	103	161	270	461	470	1.002	2.075	-
B 44	1.665	2.381	4.046	2	-	-	5	10	29	83	79	125	255	425	478	988	1.567	-
B 45	262	440	702	-	-	-	1	-	1	1	3	6	20	34	61	154	421	-
B 46	400	267	667	-	-	1	3	1	3	15	16	41	82	93	95	137	180	-
B (47-50)	1.337	1.070	2.407	2	1	2	7	8	10	29	29	57	145	260	321	587	949	-
B 47	347	404	751	1	-	-	3	3	4	9	5	12	35	56	68	178	377	-
B 48	14	19	33	-	-	1	-	-	-	1	-	-	-	-	2	9	20	-
B 49	612	371	983	-	-	-	2	4	3	13	11	27	69	122	148	245	339	-
B 50	364	276	640	1	1	1	2	1	3	6	13	18	41	82	103	155	213	-
B (51-55)	1.078	951	2.029	-	-	1	5	15	64	158	130	158	204	269	256	319	450	-
B 51	90	68	158	-	-	-	-	1	1	6	3	8	8	17	24	31	59	-
B 52	1	1	2	-	-	-	-	-	-	-	-	-	1	-	-	-	1	-
B 53	76	109	185	-	-	-	-	1	-	4	3	5	11	25	26	44	66	-
B 54	596	359	955	-	-	-	1	8	49	128	111	115	133	148	116	94	52	-
B 55	315	414	729	-	-	1	4	5	14	20	13	30	51	79	90	150	272	-
B (56-58)	217	228	445	-	-	1	-	4	5	6	14	13	33	51	61	105	152	-
B 56	129	149	278	-	-	-	-	3	4	6	10	10	25	38	45	66	71	-
B 57	20	-	20	-	-	-	-	-	-	-	-	1	-	1	-	4	14	-
B 58	68	79	147	-	-	1	-	1	1	-	4	2	8	12	16	35	67	-

Tavola 3.1 segue - Morti per età e causa, per residenza - Anno 1995

Classificazione B	TOTALE			0 anni	1-4	5-14	15 -24	25 -34	35 -44	45 -54	55 -59	60 -64	65 -69	70 -74	75 -79	80 -84	85 e oltre	N.I.
	M	F	MF															
VENETO																		
B (59-61)	-	-	-	-	-	-	-	-	-	-	-	-	-	-	-	-	-	-
B 59	-	-	-	-	-	-	-	-	-	-	-	-	-	-	-	-	-	-
B 60	-	-	-	-	-	-	-	-	-	-	-	-	-	-	-	-	-	-
B 61	-	-	-	-	-	-	-	-	-	-	-	-	-	-	-	-	-	-
B 62	15	51	66	-	-	-	-	-	-	-	-	3	1	4	10	16	32	-
B 63	36	100	136	-	-	-	1	-	4	2	2	6	18	28	18	25	32	-
B (64-65)	50	48	98	47	8	4	10	2	2	4	2	2	4	4	3	-	6	-
B 64	15	22	37	16	4	2	3	2	1	1	1	1	1	1	1	-	3	-
B 65	35	26	61	31	4	2	7	-	1	3	1	1	3	3	2	-	3	-
B (66-69)	44	38	82	82	-	-	-	-	-	-	-	-	-	-	-	-	-	-
B 66	9	6	15	15	-	-	-	-	-	-	-	-	-	-	-	-	-	-
B 67	5	1	6	6	-	-	-	-	-	-	-	-	-	-	-	-	-	-
B 68	26	28	54	54	-	-	-	-	-	-	-	-	-	-	-	-	-	-
B 69	4	3	7	7	-	-	-	-	-	-	-	-	-	-	-	-	-	-
B 70	212	264	476	9	-	1	5	13	8	19	9	12	31	37	36	61	235	-
B (71-77)	1.437	831	2.268	5	7	26	279	251	185	216	115	126	148	169	143	228	370	-
B 71	293	72	365	1	3	11	84	56	38	38	18	18	23	29	17	16	13	-
B 72	67	54	121	-	-	1	21	10	9	11	7	7	6	7	6	18	18	-
B 73	131	318	449	-	-	1	4	10	2	5	4	5	17	23	27	102	249	-
B 74	565	214	779	-	2	10	115	100	75	81	40	61	59	66	59	61	50	-
B 75	25	19	44	-	-	1	5	6	7	8	4	-	2	1	4	2	4	-
B 76	69	31	100	-	-	1	13	25	15	13	7	3	5	3	6	6	3	-
B 77	287	123	410	4	2	1	37	44	39	60	35	32	36	40	24	23	33	-
BE (71-78)	1.437	831	2.268	5	7	26	279	251	185	216	115	126	148	169	143	228	370	-
BE 71	642	194	836	1	3	17	204	130	78	66	45	53	63	66	49	41	20	-
BE 72	23	6	29	-	-	-	1	1	6	13	2	1	-	-	3	2	-	-
BE 73	21	18	39	-	-	1	3	4	3	8	3	2	3	2	3	4	3	-
BE 74	230	396	626	-	-	1	5	15	17	23	10	22	26	41	43	136	287	-
BE 75	10	14	24	-	-	1	1	4	1	3	3	-	2	1	4	2	2	-
BE 76	302	81	383	-	-	-	39	60	46	59	35	28	28	29	22	21	16	-
BE 77	11	14	25	-	1	1	3	8	4	3	1	1	2	-	-	-	1	-
BE 78	198	108	306	4	3	5	23	29	30	41	16	19	24	30	19	22	41	-
TOTALE	21.608	20.209	41.817	162	34	77	402	624	845	1.891	1.758	2.565	4.068	5.437	4.810	7.878	11.266	-

Tavola 3.1 segue - Morti per età e causa, per residenza - Anno 1995

Classificazione B	TOTALE			0 anni	1-4	5-14	15-24	25-34	35-44	45-54	55-59	60-64	65-69	70-74	75-79	80-84	85 e oltre	N.I.
	M	F	MF															
FRIULI-VENEZIA GIULIA																		
B (1-11)	44	60	104	-	-	1	1	-	2	2	5	2	12	22	12	20	25	-
B 1	1	4	5	-	-	-	-	-	-	-	-	-	-	2	1	-	2	-
B 2	11	10	21	-	-	-	-	-	-	1	-	-	4	8	2	3	3	-
B 3	-	1	1	-	-	-	-	-	-	-	-	-	-	-	-	-	1	-
B 4	-	-	-	-	-	-	-	-	-	-	-	-	-	-	-	-	-	-
B 5	-	-	-	-	-	-	-	-	-	-	-	-	-	-	-	-	-	-
B 6	1	1	2	-	-	-	-	-	-	-	-	-	-	-	-	-	2	-
B 7	14	26	40	-	-	-	-	1	-	-	-	-	4	6	5	13	11	-
B 8	-	-	-	-	-	-	-	-	-	-	-	-	-	-	-	-	-	-
B 9	-	1	1	-	-	-	1	-	-	-	-	-	-	-	-	-	-	-
B 10	-	-	-	-	-	-	-	-	-	-	-	-	-	-	-	-	-	-
B 11	17	17	34	-	-	1	-	1	2	4	2	4	6	4	4	6	6	-
B (12-27)	2.427	1.899	4.326	-	1	2	12	18	78	275	317	444	591	738	505	729	616	-
B 12	118	29	147	-	-	-	-	4	20	23	24	21	28	8	6	13	13	-
B 13	71	23	94	-	-	-	-	3	7	10	20	12	16	5	13	8	8	-
B 14	169	164	333	-	-	-	1	4	18	18	20	42	57	35	61	77	77	-
B 15	159	164	323	-	-	-	-	2	15	22	28	40	55	40	71	50	50	-
B 16	90	68	158	-	-	-	-	1	9	11	12	18	38	19	26	24	24	-
B 17	169	72	241	-	-	-	-	2	14	15	29	41	55	22	44	19	19	-
B 18	56	7	63	-	-	-	-	-	5	9	13	14	8	5	6	3	3	-
B 19	635	157	792	-	-	-	1	8	49	61	93	141	149	95	125	70	70	-
B 20	-	353	353	-	-	-	2	18	44	43	45	37	50	27	43	44	44	-
B 21	-	18	18	-	-	-	1	2	2	3	-	1	2	-	5	2	2	-
B 22	-	66	66	-	-	-	-	2	3	2	6	11	10	10	15	7	7	-
B 23	193	-	193	-	-	-	-	-	3	1	4	25	35	26	54	45	45	-
B 24	81	99	180	-	-	-	2	3	7	10	15	18	23	24	29	25	25	-
B 25	50	53	103	-	-	-	4	4	1	3	4	9	13	15	11	15	24	-
B 26	551	556	1.107	-	1	2	6	5	19	67	69	115	136	173	155	186	173	-
B 27	85	70	155	-	-	-	1	5	6	11	8	16	23	23	30	32	32	-
B (28-31)	187	282	469	1	2	-	2	17	15	16	22	27	20	61	51	101	134	-
B 28	129	220	349	-	2	-	1	1	9	19	18	15	50	41	84	109	109	-
B 29	1	-	1	-	-	-	-	-	-	-	-	-	-	1	-	-	-	-
B 30	2	9	11	-	-	-	-	-	-	-	1	1	1	1	2	5	5	-
B 31	55	53	108	1	-	-	2	16	14	7	3	8	4	10	8	15	20	-

Tavola 3.1 segue - Morti per età e causa, per residenza - Anno 1995

Classificazione B	TOTALE			0 anni	1-4	5-14	15-24	25-34	35-44	45-54	55-59	60-64	65-69	70-74	75-79	80-84	85 e oltre	N.I.
	M	F	MF															
FRIULI-VENEZIA GIULIA																		
B (32-33)	13	22	35	-	-	-	-	-	1	1	1	-	3	4	2	12	11	-
B 32	7	16	23	-	-	-	-	-	-	-	-	-	3	1	-	8	11	-
B 33	6	6	12	-	-	-	-	-	1	1	1	-	-	3	2	4	-	-
B 34	84	119	203	-	-	-	5	9	8	8	3	2	5	15	19	59	70	-
B (35-37)	117	182	299	2	1	1	4	5	8	10	9	14	23	36	34	64	88	-
B 35	7	2	9	1	-	1	-	-	1	-	-	-	4	2	-	-	-	-
B 36	4	10	14	-	-	-	-	-	2	2	2	2	1	3	-	1	1	-
B 37	106	170	276	1	1	-	4	5	5	8	7	12	18	31	34	63	87	-
B (38-46)	2.649	3.469	6.118	-	2	3	6	13	38	122	137	217	365	717	641	1.418	2.439	-
B 38	3	9	12	-	-	-	-	-	-	2	-	-	1	1	1	2	5	-
B 39	15	27	42	-	-	-	-	-	-	2	2	2	7	8	8	5	8	-
B 40	138	215	353	-	-	1	1	-	1	4	8	16	26	36	49	82	129	-
B 41	520	482	1.002	-	-	-	-	2	11	35	50	48	86	166	127	218	259	-
B 42	623	772	1.395	-	1	-	1	1	2	8	14	36	66	157	121	350	638	-
B 43	595	824	1.419	-	1	-	2	5	16	40	27	50	70	141	155	297	615	-
B 44	554	903	1.457	-	-	2	2	5	7	24	25	52	87	163	140	379	571	-
B 45	87	136	223	-	-	-	-	-	-	1	2	2	5	9	13	47	144	-
B 46	114	101	215	-	-	-	-	-	1	6	9	11	17	36	27	38	70	-
B (47-50)	518	397	915	3	-	1	2	2	5	9	12	33	60	105	125	231	327	-
B 47	179	145	324	1	-	-	-	1	1	1	3	12	14	20	32	85	154	-
B 48	3	14	17	-	-	-	-	-	-	-	1	1	-	3	1	4	7	-
B 49	189	157	346	-	-	-	-	-	1	6	3	11	28	47	58	76	116	-
B 50	147	81	228	2	-	1	2	1	3	2	5	9	18	35	34	66	50	-
B (51-55)	430	389	819	-	-	-	3	4	26	60	60	68	94	106	81	140	177	-
B 51	45	53	98	-	-	-	-	-	-	2	4	3	8	10	16	23	32	-
B 52	3	3	6	-	-	-	-	-	-	-	-	1	-	-	-	2	3	-
B 53	27	41	68	-	-	-	-	-	-	1	-	3	5	3	6	18	32	-
B 54	242	142	384	-	-	-	1	4	23	48	44	47	55	59	36	43	24	-
B 55	113	150	263	-	-	-	2	-	3	9	12	14	26	34	23	54	86	-
B (56-58)	80	66	146	-	-	-	-	-	1	3	4	2	11	21	24	30	50	-
B 56	49	36	85	-	-	-	-	-	1	3	2	2	5	10	16	17	29	-
B 57	7	-	7	-	-	-	-	-	-	-	-	-	2	-	-	2	3	-
B 58	24	30	54	-	-	-	-	-	-	-	2	-	4	11	8	11	18	-

Tavola 3.1 segue - Morti per età e causa, per residenza - Anno 1995

Classificazione B	TOTALE			0 anni	1-4	5-14	15 -24	25 -34	35 -44	45 -54	55 -59	60 -64	65 -69	70 -74	75 -79	80 -84	85 e oltre	N.I.
	M	F	MF															
FRIULI-VENEZIA GIULIA																		
B (59-61)	-	-	-	-	-	-	-	-	-	-	-	-	-	-	-	-	-	-
B 59	-	-	-	-	-	-	-	-	-	-	-	-	-	-	-	-	-	-
B 60	-	-	-	-	-	-	-	-	-	-	-	-	-	-	-	-	-	-
B 61	-	-	-	-	-	-	-	-	-	-	-	-	-	-	-	-	-	-
B 62	6	28	34	-	-	-	-	-	1	-	1	1	1	1	2	9	18	-
B 63	13	45	58	-	-	-	-	-	-	2	-	-	6	6	6	11	27	-
B (64-65)	9	15	24	9	-	-	2	2	1	1	-	2	1	3	-	1	2	-
B 64	4	10	14	4	-	-	1	2	1	-	-	1	1	1	-	1	2	-
B 65	5	5	10	5	-	-	1	-	-	1	-	1	-	2	-	-	-	-
B (66-69)	11	6	17	17	-	-	-	-	-	-	-	-	-	-	-	-	-	-
B 66	3	1	4	4	-	-	-	-	-	-	-	-	-	-	-	-	-	-
B 67	-	-	-	-	-	-	-	-	-	-	-	-	-	-	-	-	-	-
B 68	7	3	10	10	-	-	-	-	-	-	-	-	-	-	-	-	-	-
B 69	1	2	3	3	-	-	-	-	-	-	-	-	-	-	-	-	-	-
B 70	52	92	144	-	-	-	-	3	1	2	3	6	3	13	9	20	84	-
B (71-77)	468	306	774	-	1	5	62	78	50	67	29	44	47	70	61	93	167	-
B 71	84	25	109	-	-	1	22	19	11	12	7	6	7	5	4	6	9	-
B 72	24	14	38	-	-	-	3	2	2	4	2	4	1	6	3	6	7	-
B 73	74	147	221	-	-	1	3	4	1	4	2	6	9	16	15	40	120	-
B 74	165	69	234	-	-	3	29	29	17	23	14	14	15	22	25	27	16	-
B 75	10	3	13	-	-	-	5	1	2	1	1	-	-	-	-	2	1	-
B 76	24	7	31	-	-	-	2	7	7	4	1	1	3	2	-	1	3	-
B 77	87	41	128	-	1	-	6	11	11	18	2	12	12	19	14	11	11	-
BE (71-78)	468	306	774	-	1	5	62	78	50	67	29	44	47	70	61	93	167	-
BE 71	174	58	232	-	-	5	45	40	23	20	13	15	16	18	19	14	4	-
BE 72	9	-	9	-	-	-	2	3	-	2	-	1	-	1	-	-	-	-
BE 73	7	6	13	-	-	-	-	2	3	1	-	1	2	1	-	-	3	-
BE 74	103	182	285	-	-	-	2	2	3	10	6	8	9	27	20	53	145	-
BE 75	6	3	9	-	-	-	-	3	1	1	-	1	-	-	-	2	1	-
BE 76	90	28	118	-	-	-	7	17	15	20	5	6	13	11	11	10	3	-
BE 77	4	2	6	-	-	-	-	2	-	2	-	1	-	1	-	-	-	-
BE 78	75	27	102	-	1	-	6	9	5	11	5	11	7	11	11	14	11	-
TOTALE	7.108	7.377	14.485	32	7	13	99	151	235	578	603	862	1.242	1.918	1.572	2.938	4.235	-

Tavola 3.1 segue - Morti per età e causa, per residenza - Anno 1995

Classificazione B	TOTALE			0 anni	1-4	5-14	15 -24	25 -34	35 -44	45 -54	55 -59	60 -64	65 -69	70 -74	75 -79	80 -84	85 e oltre	N.I.
	M	F	MF															
LIGURIA																		
B (1-11)	62	49	111	1	1	-	-	7	3	9	4	5	9	16	22	22	12	-
B 1	2	2	4	-	-	-	-	-	-	1	-	-	1	1	1	-	-	-
B 2	17	12	29	-	-	-	-	-	1	1	2	4	2	4	4	5	6	-
B 3	-	-	-	-	-	-	-	-	-	-	-	-	-	-	-	-	-	-
B 4	-	-	-	-	-	-	-	-	-	-	-	-	-	-	-	-	-	-
B 5	1	-	1	-	-	-	-	-	-	1	-	-	-	-	-	-	-	-
B 6	1	1	2	-	-	-	-	-	-	1	-	-	-	-	1	-	-	-
B 7	5	13	18	1	-	-	-	-	-	2	2	-	-	3	3	5	2	-
B 8	-	-	-	-	-	-	-	-	-	-	-	-	-	-	-	-	-	-
B 9	-	-	-	-	-	-	-	-	-	-	-	-	-	-	-	-	-	-
B 10	-	-	-	-	-	-	-	-	-	-	-	-	-	-	-	-	-	-
B 11	36	21	57	-	1	-	-	7	2	3	-	1	6	8	13	12	4	-
B (12-27)	3.498	2.628	6.126	-	4	6	9	23	86	341	411	572	869	1.010	821	1.037	937	-
B 12	82	17	99	-	-	-	-	-	-	7	18	9	16	14	12	11	12	-
B 13	53	20	73	-	-	-	-	-	1	4	3	7	10	15	15	9	9	-
B 14	233	147	380	-	-	-	-	-	6	16	23	27	56	54	40	61	97	-
B 15	248	233	481	-	-	-	-	-	8	21	28	36	64	75	82	84	83	-
B 16	93	98	191	-	-	-	-	-	2	5	10	18	18	26	19	51	42	-
B 17	176	95	271	-	-	-	-	-	2	11	16	29	46	47	37	47	36	-
B 18	77	6	83	-	-	-	-	1	2	6	7	9	16	16	10	6	10	-
B 19	1.024	226	1.250	-	1	-	-	2	10	85	101	162	229	254	160	156	90	-
B 20	-	428	428	-	-	-	-	3	15	41	41	38	52	51	54	64	69	-
B 21	-	23	23	-	-	-	-	1	3	4	2	-	4	2	3	3	1	-
B 22	-	97	97	-	-	-	-	1	2	6	6	9	7	18	11	23	14	-
B 23	285	-	285	-	-	-	-	-	-	1	8	7	26	37	55	75	76	-
B 24	136	130	266	-	-	1	2	3	6	13	14	19	37	50	44	39	38	-
B 25	91	98	189	-	1	2	2	-	6	15	9	12	29	34	31	24	24	-
B 26	859	858	1.717	-	2	2	4	8	21	98	113	174	223	281	206	322	263	-
B 27	141	152	293	-	-	1	1	4	2	8	12	16	36	36	42	62	73	-
B (28-31)	507	576	1.083	2	1	3	3	135	99	28	28	44	72	117	122	191	238	-
B 28	252	447	699	-	-	-	-	2	3	7	17	32	60	99	99	172	208	-
B 29	1	-	1	-	-	-	-	-	-	1	-	-	-	-	-	-	-	-
B 30	-	1	1	-	-	-	-	-	-	-	-	-	-	-	-	-	1	-
B 31	254	128	382	2	1	3	3	133	96	20	11	12	12	18	23	19	29	-

Tavola 3.1 segue - Morti per età e causa, per residenza - Anno 1995

Classificazione B	TOTALE			0 anni	1-4	5-14	15- 24	25- 34	35- 44	45- 54	55- 59	60- 64	65- 69	70- 74	75- 79	80- 84	85 e oltre	N.I.
	M	F	MF															
LIGURIA																		
B (32-33)	51	43	94	1	-	-	3	3	-	2	2	2	4	8	10	18	41	-
B 32	37	29	66	1	-	-	3	1	-	2	-	1	2	-	7	15	34	-
B 33	14	14	28	-	-	-	-	2	-	-	2	1	2	8	3	3	7	-
B 34	147	230	377	-	-	-	9	9	13	7	4	7	15	28	42	85	158	-
B (35-37)	275	417	692	2	3	3	8	7	6	12	11	27	38	86	90	182	217	-
B 35	2	2	4	-	-	-	-	-	-	1	-	-	-	-	3	-	-	-
B 36	2	8	10	-	-	-	-	-	2	2	3	1	-	2	-	-	-	-
B 37	271	407	678	2	3	3	8	7	4	9	8	26	38	84	87	182	217	-
B (38-46)	4.145	5.544	9.689	1	6	4	4	15	37	154	178	304	585	975	1.100	2.211	4.115	-
B 38	7	12	19	-	-	-	-	-	-	-	-	1	-	4	2	4	8	-
B 39	15	32	47	-	-	-	-	-	-	1	3	4	4	9	9	11	6	-
B 40	203	373	576	-	1	-	-	1	-	11	4	18	29	60	69	117	266	-
B 41	789	584	1.373	-	-	-	-	3	11	43	60	82	171	231	181	308	283	-
B 42	643	673	1.316	-	-	-	1	-	1	11	23	50	102	144	172	300	512	-
B 43	1.219	2.049	3.268	1	4	4	3	9	14	34	38	55	129	237	288	716	1.736	-
B 44	960	1.465	2.425	-	1	-	-	2	11	43	37	66	101	224	312	607	1.021	-
B 45	77	212	289	-	-	-	-	-	-	-	-	2	11	11	20	60	185	-
B 46	232	144	376	-	-	-	-	-	-	11	13	26	38	55	47	88	98	-
B (47-50)	792	471	1.263	-	2	-	4	1	5	12	14	36	90	172	168	306	453	-
B 47	126	132	258	-	-	-	1	1	2	6	2	6	11	22	22	55	130	-
B 48	12	31	43	-	-	-	-	-	-	-	-	-	1	1	3	7	31	-
B 49	373	171	544	-	-	-	2	-	2	3	7	14	39	99	80	133	165	-
B 50	281	137	418	-	2	-	1	-	1	3	5	16	39	50	63	111	127	-
B (51-55)	512	581	1.093	-	1	2	2	6	32	48	43	73	96	152	135	220	283	-
B 51	47	40	87	-	-	1	-	-	1	1	2	2	2	18	10	16	34	-
B 52	3	4	7	-	-	-	-	-	1	-	-	-	1	-	1	1	3	-
B 53	46	89	135	-	-	-	-	-	-	4	2	4	8	8	18	33	58	-
B 54	241	170	411	-	-	1	1	4	26	34	31	47	60	73	39	58	37	-
B 55	175	278	453	-	1	-	1	2	4	9	8	20	25	53	67	112	151	-
B (56-58)	144	121	265	-	-	-	-	-	1	3	4	8	15	29	29	62	114	-
B 56	92	74	166	-	-	-	-	-	1	3	3	7	11	21	22	42	56	-
B 57	9	-	9	-	-	-	-	-	-	-	-	-	1	-	1	1	6	-
B 58	43	47	90	-	-	-	-	-	-	-	1	1	3	8	6	19	52	-

Tavola 3.1 segue - Morti per età e causa, per residenza - Anno 1995

Classificazione B	TOTALE			0 anni	1-4	5-14	15-24	25-34	35-44	45-54	55-59	60-64	65-69	70-74	75-79	80-84	85 e oltre	N.I.
	M	F	MF															
LIGURIA																		
B (59-61)	-	-	-	-	-	-	-	-	-	-	-	-	-	-	-	-	-	-
B 59	-	-	-	-	-	-	-	-	-	-	-	-	-	-	-	-	-	-
B 60	-	-	-	-	-	-	-	-	-	-	-	-	-	-	-	-	-	-
B 61	-	-	-	-	-	-	-	-	-	-	-	-	-	-	-	-	-	-
B 62	8	37	45	-	-	-	-	-	-	-	-	1	-	2	2	10	30	-
B 63	37	51	88	-	-	-	-	1	1	1	1	5	8	8	17	19	27	-
B (64-65)	21	18	39	9	4	1	4	4	2	2	1	1	1	2	2	3	3	-
B 64	8	5	13	1	2	1	3	1	1	-	-	-	1	2	-	1	-	-
B 65	13	13	26	8	2	-	1	3	1	2	1	1	-	-	2	2	3	-
B (66-69)	21	18	39	39	-	-	-	-	-	-	-	-	-	-	-	-	-	-
B 66	1	-	1	1	-	-	-	-	-	-	-	-	-	-	-	-	-	-
B 67	-	-	-	-	-	-	-	-	-	-	-	-	-	-	-	-	-	-
B 68	18	15	33	33	-	-	-	-	-	-	-	-	-	-	-	-	-	-
B 69	2	3	5	5	-	-	-	-	-	-	-	-	-	-	-	-	-	-
B 70	451	368	819	-	2	1	22	52	58	54	38	41	70	68	72	132	209	-
B (71-77)	470	474	944	2	-	3	54	64	40	41	39	37	41	82	76	166	299	-
B 71	64	29	93	-	-	-	14	11	9	3	6	8	4	7	4	16	11	-
B 72	24	17	41	-	-	-	-	5	-	3	-	3	3	5	4	5	13	-
B 73	123	273	396	-	-	-	3	2	3	3	3	3	9	31	31	95	213	-
B 74	171	104	275	-	-	3	30	32	14	17	17	16	17	29	21	31	48	-
B 75	9	6	15	-	-	-	-	-	3	2	3	-	-	3	2	-	2	-
B 76	12	11	23	-	-	-	2	2	3	4	2	1	3	-	4	1	1	-
B 77	67	34	101	2	-	-	5	12	8	9	8	6	5	7	10	18	11	-
BE (71-78)	470	474	944	2	-	3	54	64	40	41	39	37	41	82	76	166	299	-
BE 71	113	39	152	-	-	2	31	32	9	6	8	13	11	11	5	14	10	-
BE 72	13	2	15	-	-	-	4	5	1	2	-	-	-	-	-	1	2	-
BE 73	5	4	9	-	-	-	1	1	2	-	-	1	-	-	3	1	-	-
BE 74	175	325	500	-	-	1	1	4	6	9	6	9	16	44	42	114	248	-
BE 75	6	6	12	-	-	-	-	-	3	1	1	-	-	3	2	-	2	-
BE 76	80	27	107	-	-	-	8	14	9	13	9	6	9	9	7	16	7	-
BE 77	7	7	14	-	-	-	2	1	3	1	2	1	2	1	1	-	-	-
BE 78	71	64	135	2	-	-	7	7	7	9	13	7	3	14	16	20	30	-
TOTALE	11.141	11.626	22.767	57	24	23	122	327	383	714	778	1.163	1.913	2.755	2.708	4.664	7.136	-

Tavola 3.1 segue - Morti per età e causa, per residenza - Anno 1995

Classificazione B	TOTALE			0 anni	1-4	5-14	15 -24	25 -34	35 -44	45 -54	55 -59	60 -64	65 -69	70 -74	75 -79	80 -84	85 e oltre	N.I.
	M	F	MF															
EMILIA-ROMAGNA																		
B (1-11)	109	91	200	1	1	-	-	3	7	12	5	16	21	28	27	43	36	-
B 1	2	6	8	-	-	-	-	-	-	-	-	1	2	-	-	2	3	-
B 2	27	10	37	-	-	-	-	-	1	1	1	1	3	6	11	9	4	-
B 3	2	2	4	-	-	-	-	-	-	-	-	-	-	-	2	1	1	-
B 4	-	-	-	-	-	-	-	-	-	-	-	-	-	-	-	-	-	-
B 5	-	-	-	-	-	-	-	-	-	-	-	-	-	-	-	-	-	-
B 6	-	-	-	-	-	-	-	-	-	-	-	-	-	-	-	-	-	-
B 7	30	26	56	-	1	-	-	1	-	2	1	4	5	6	5	14	17	-
B 8	-	-	-	-	-	-	-	-	-	-	-	-	-	-	-	-	-	-
B 9	-	-	-	-	-	-	-	-	-	-	-	-	-	-	-	-	-	-
B 10	-	-	-	-	-	-	-	-	-	-	-	-	-	-	-	-	-	-
B 11	48	47	95	1	-	-	-	2	6	9	3	10	11	16	9	17	11	-
B (12-27)	7.746	5.850	13.596	1	6	8	33	64	192	837	876	1.286	1.947	2.452	1.717	2.287	1.890	-
B 12	157	50	207	-	-	-	-	2	5	19	27	33	32	35	14	14	26	-
B 13	100	31	131	-	-	-	1	-	1	11	10	22	25	16	12	18	15	-
B 14	792	563	1.355	-	-	-	-	5	6	58	58	93	168	220	205	264	278	-
B 15	518	502	1.020	-	-	-	-	1	16	57	61	82	130	177	138	182	176	-
B 16	237	187	424	-	-	-	-	-	6	27	29	29	48	74	56	81	74	-
B 17	391	221	612	-	1	1	-	1	3	25	21	73	96	124	86	102	79	-
B 18	130	9	139	-	-	-	-	-	-	11	10	11	29	34	19	15	10	-
B 19	2.261	557	2.818	-	-	-	1	1	24	185	225	363	565	584	356	346	168	-
B 20	-	1.024	1.024	-	1	-	-	8	42	130	103	106	136	156	85	140	117	-
B 21	-	37	37	-	-	-	-	-	5	2	4	2	4	5	6	7	2	-
B 22	-	184	184	-	-	-	-	1	2	11	12	16	28	35	28	26	25	-
B 23	555	-	555	-	-	-	-	-	-	3	12	23	54	94	74	161	134	-
B 24	339	317	656	1	1	1	4	18	8	38	40	63	74	119	90	126	73	-
B 25	219	170	389	-	-	1	8	4	7	27	22	28	37	71	54	79	51	-
B 26	1.685	1.683	3.368	-	1	3	17	19	58	202	215	294	465	602	404	585	503	-
B 27	362	315	677	-	2	2	2	4	9	31	27	48	56	106	90	141	159	-
B (28-31)	882	817	1.699	3	2	8	15	269	168	74	53	58	120	148	151	268	362	-
B 28	389	557	946	-	-	2	1	-	1	15	25	37	88	117	125	234	301	-
B 29	2	1	3	-	-	-	-	-	-	-	-	-	-	-	-	1	2	-
B 30	3	1	4	-	-	-	-	-	-	-	-	-	1	-	1	1	1	-
B 31	488	258	746	3	2	6	14	269	167	59	28	21	31	31	25	32	58	-

Tavola 3.1 segue - Morti per età e causa, per residenza - Anno 1995

Classificazione B	TOTALE			0 anni	1-4	5-14	15-24	25-34	35-44	45-54	55-59	60-64	65-69	70-74	75-79	80-84	85 e oltre	N.I.
	M	F	MF															
EMILIA-ROMAGNA																		
B (32-33)	61	99	160	-	-	-	1	2	-	2	2	3	12	18	23	40	57	-
B 32	34	68	102	-	-	-	1	1	-	1	2	1	6	10	14	20	46	-
B 33	27	31	58	-	-	-	-	1	-	1	-	2	6	8	9	20	11	-
B 34	359	522	881	-	-	-	5	38	10	13	8	10	25	46	91	230	405	-
B (35-37)	448	537	985	2	1	4	-	7	16	13	36	48	60	130	115	235	318	-
B 35	8	4	12	1	-	-	-	-	1	-	2	1	3	1	3	-	-	-
B 36	7	12	19	-	-	-	-	1	3	2	5	1	2	1	2	2	-	-
B 37	433	521	954	1	1	4	-	6	12	11	29	46	55	128	110	233	318	-
B (38-46)	8.795	10.397	19.192	2	8	11	13	42	114	330	378	686	1.237	2.004	2.238	4.519	7.610	-
B 38	27	34	61	-	-	-	-	2	-	3	1	1	4	7	5	11	27	-
B 39	56	117	173	-	-	-	-	1	1	1	5	15	26	39	28	33	24	-
B 40	431	739	1.170	-	1	1	-	1	3	15	21	34	58	102	148	314	472	-
B 41	1.839	1.321	3.160	-	-	-	-	5	33	120	123	225	361	481	456	683	673	-
B 42	1.781	1.655	3.436	-	-	2	2	1	14	38	56	118	222	388	403	833	1.359	-
B 43	1.955	2.806	4.761	-	5	4	8	23	30	71	70	123	233	382	459	1.034	2.319	-
B 44	1.987	2.911	4.898	1	2	4	2	7	28	63	78	129	249	456	577	1.273	2.029	-
B 45	285	488	773	-	-	-	-	-	2	3	1	8	13	35	52	167	492	-
B 46	434	326	760	1	-	-	1	2	3	16	23	33	71	114	110	171	215	-
B (47-50)	1.486	1.027	2.513	4	3	2	2	12	21	19	40	55	140	244	335	659	977	-
B 47	321	308	629	3	-	1	-	1	9	5	6	6	19	41	59	154	325	-
B 48	24	32	56	-	-	-	-	1	2	-	1	1	1	4	5	10	31	-
B 49	738	401	1.139	-	3	1	1	2	5	8	11	21	81	130	170	327	379	-
B 50	403	286	689	1	-	-	1	8	5	6	22	27	39	69	101	168	242	-
B (51-55)	914	820	1.734	-	-	-	2	10	38	89	81	127	159	238	239	330	421	-
B 51	75	61	136	-	-	-	-	-	-	4	2	3	9	19	26	30	43	-
B 52	5	3	8	-	-	-	-	-	1	-	-	1	3	-	-	1	2	-
B 53	74	121	195	-	-	-	-	-	-	1	6	1	12	15	21	46	93	-
B 54	452	297	749	-	-	-	-	6	28	74	58	88	87	139	92	108	69	-
B 55	308	338	646	-	-	-	2	4	9	10	15	34	48	65	100	145	214	-
B (56-58)	235	245	480	-	-	-	-	1	2	7	8	18	30	40	53	126	195	-
B 56	142	156	298	-	-	-	-	1	-	5	6	15	18	26	35	77	115	-
B 57	18	-	18	-	-	-	-	-	-	-	-	1	-	1	1	11	4	-
B 58	75	89	164	-	-	-	-	-	2	2	2	2	12	13	17	38	76	-

Tavola 3.1 segue - Morti per età e causa, per residenza - Anno 1995

Classificazione B	TOTALE			0 anni	1-4	5-14	15 -24	25 -34	35 -44	45 -54	55 -59	60 -64	65 -69	70 -74	75 -79	80 -84	85 e oltre	N.I.
	M	F	MF															
EMILIA-ROMAGNA																		
B (59-61)	-	-	-	-	-	-	-	-	-	-	-	-	-	-	-	-	-	-
B 59	-	-	-	-	-	-	-	-	-	-	-	-	-	-	-	-	-	-
B 60	-	-	-	-	-	-	-	-	-	-	-	-	-	-	-	-	-	-
B 61	-	-	-	-	-	-	-	-	-	-	-	-	-	-	-	-	-	-
B 62	24	50	74	-	-	-	-	-	-	-	-	1	-	5	9	19	40	-
B 63	37	125	162	-	-	1	1	-	2	3	4	12	14	25	20	26	54	-
B (64-65)	43	41	84	26	5	2	6	2	4	9	5	4	5	3	3	3	7	-
B 64	19	16	35	14	1	1	1	-	2	4	2	2	4	1	2	1	-	-
B 65	24	25	49	12	4	1	5	2	2	5	3	2	1	2	1	2	7	-
B (66-69)	45	27	72	72	-	-	-	-	-	-	-	-	-	-	-	-	-	-
B 66	4	3	7	7	-	-	-	-	-	-	-	-	-	-	-	-	-	-
B 67	2	-	2	2	-	-	-	-	-	-	-	-	-	-	-	-	-	-
B 68	24	20	44	44	-	-	-	-	-	-	-	-	-	-	-	-	-	-
B 69	15	4	19	19	-	-	-	-	-	-	-	-	-	-	-	-	-	-
B 70	226	305	531	9	1	-	12	27	21	15	7	14	16	22	31	91	265	-
B (71-77)	1.469	922	2.391	3	4	18	238	222	161	199	99	124	157	204	181	323	458	-
B 71	305	105	410	-	-	8	85	48	39	48	17	22	31	28	28	32	24	-
B 72	79	59	138	-	-	1	15	9	8	9	3	4	7	13	5	25	39	-
B 73	158	377	535	-	1	2	1	4	4	4	2	8	13	26	48	124	298	-
B 74	542	222	764	1	-	4	102	99	51	68	40	54	57	89	62	85	52	-
B 75	21	10	31	-	-	-	1	6	2	3	1	1	5	2	2	5	3	-
B 76	80	33	113	-	1	1	6	22	22	14	6	7	9	11	3	6	5	-
B 77	284	116	400	2	2	2	28	34	35	53	30	28	35	35	33	46	37	-
BE (71-78)	1.469	922	2.391	3	4	18	238	222	161	199	99	124	157	204	181	323	458	-
BE 71	604	238	842	-	-	12	179	139	65	75	34	53	53	84	55	61	32	-
BE 72	25	6	31	-	-	-	2	3	3	2	2	1	5	4	3	4	2	-
BE 73	24	11	35	-	1	1	2	2	7	2	1	3	4	5	1	3	3	-
BE 74	253	443	696	-	1	1	1	7	9	12	8	13	24	34	66	169	351	-
BE 75	11	9	20	-	-	-	-	1	1	2	-	1	4	2	2	4	3	-
BE 76	366	120	486	-	-	1	26	51	54	69	36	39	50	51	36	44	29	-
BE 77	10	11	21	-	-	-	3	2	2	5	1	-	2	2	2	2	-	-
BE 78	176	84	260	3	2	3	25	17	20	32	17	14	15	22	16	36	38	-
TOTALE	22.879	21.875	44.754	123	31	54	328	699	756	1.622	1.602	2.462	3.943	5.607	5.233	9.199	13.095	-

Tavola 3.1 segue - Morti per età e causa, per residenza - Anno 1995

Classificazione B	TOTALE			0 anni	1-4	5-14	15 -24	25 -34	35 -44	45 -54	55 -59	60 -64	65 -69	70 -74	75 -79	80 -84	85 e oltre	N.I.
	M	F	MF															
TOSCANA																		
B (1-11)	92	87	179	2	1	-	1	2	3	5	9	12	19	28	30	33	34	-
B 1	4	3	7	-	-	-	-	-	-	-	-	-	-	-	3	3	1	-
B 2	25	11	36	-	-	-	-	1	-	2	1	3	7	9	9	4	-	-
B 3	1	6	7	-	-	-	-	-	-	-	1	-	1	3	1	1	-	-
B 4	-	-	-	-	-	-	-	-	-	-	-	-	-	-	-	-	-	-
B 5	-	-	-	-	-	-	-	-	-	-	-	-	-	-	-	-	-	-
B 6	-	6	6	-	-	-	-	-	-	-	-	-	1	-	1	2	2	-
B 7	22	29	51	2	-	-	1	-	-	1	7	3	7	3	8	19	-	-
B 8	-	-	-	-	-	-	-	-	-	-	-	-	-	-	-	-	-	-
B 9	-	-	-	-	-	-	-	-	-	-	-	-	-	-	-	-	-	-
B 10	-	-	-	-	-	-	-	-	-	-	-	-	-	-	-	-	-	-
B 11	40	32	72	-	1	-	1	1	2	5	6	3	12	13	11	10	7	-
B (12-27)	6.846	4.789	11.635	2	7	11	27	54	195	657	688	1.057	1.632	2.096	1.497	1.964	1.748	-
B 12	145	42	187	-	-	-	1	1	6	27	17	26	35	24	13	17	20	-
B 13	117	32	149	-	-	-	-	-	2	17	12	16	22	19	20	23	18	-
B 14	771	550	1.321	-	1	1	4	14	52	62	80	162	222	174	271	278	-	-
B 15	448	392	840	-	1	-	2	10	36	42	81	107	144	115	150	152	-	-
B 16	211	156	367	-	-	-	1	4	16	15	41	51	55	56	60	68	-	-
B 17	402	222	624	-	-	-	2	2	18	44	63	104	139	85	96	71	-	-
B 18	149	14	163	-	-	-	-	1	9	21	20	36	21	23	20	12	-	-
B 19	1.867	359	2.226	-	1	-	4	24	133	151	273	427	500	270	292	151	-	-
B 20	-	743	743	-	1	-	2	30	90	78	66	86	119	70	96	105	-	-
B 21	-	17	17	-	-	-	1	2	2	-	3	1	3	-	4	1	-	-
B 22	-	156	156	-	-	-	2	-	3	9	11	15	15	32	19	26	24	-
B 23	511	-	511	-	-	-	-	-	2	11	15	44	82	89	138	130	-	-
B 24	239	239	478	-	1	1	8	8	14	30	29	50	44	101	64	76	52	-
B 25	223	175	398	1	-	1	4	10	17	11	25	29	63	58	44	66	69	-
B 26	1.542	1.492	3.034	-	-	5	9	15	59	183	148	244	393	512	394	551	521	-
B 27	221	200	421	1	2	3	3	4	7	22	22	35	42	65	61	78	76	-
B (28-31)	668	837	1.505	4	2	5	4	131	91	57	30	64	114	183	152	304	364	-
B 28	398	683	1.081	-	-	-	1	1	1	19	23	55	99	165	132	272	313	-
B 29	1	5	6	-	-	-	-	-	-	-	-	-	-	1	-	1	4	-
B 30	1	2	3	-	-	-	-	-	-	-	-	-	1	-	-	-	2	-
B 31	268	147	415	4	2	5	3	130	90	38	7	9	14	17	20	31	45	-

Tavola 3.1 segue - Morti per età e causa, per residenza - Anno 1995

Classificazione B	TOTALE			0 anni	1-4	5-14	15-24	25-34	35-44	45-54	55-59	60-64	65-69	70-74	75-79	80-84	85 e oltre	N.I.
	M	F	MF															
TOSCANA																		
B (32-33)	82	103	185	-	-	-	2	2	-	4	4	10	7	27	19	38	72	-
B 32	47	68	115	-	-	-	1	1	-	2	1	3	-	9	10	25	63	-
B 33	35	35	70	-	-	-	1	1	-	2	3	7	7	18	9	13	9	-
B 34	204	281	485	-	-	-	8	38	20	8	7	11	9	31	44	125	184	-
B (35-37)	417	530	947	2	5	2	7	10	8	22	21	54	77	142	108	234	255	-
B 35	2	2	4	1	-	-	-	-	-	-	1	-	-	1	-	1	-	-
B 36	4	7	11	-	-	-	-	-	-	2	3	1	2	1	2	-	-	-
B 37	411	521	932	1	5	2	7	10	8	20	17	53	75	140	106	233	255	-
B (38-46)	8.213	10.226	18.439	4	5	8	20	44	85	312	307	577	1.070	1.975	2.085	4.277	7.670	-
B 38	7	22	29	-	-	-	-	-	-	-	-	-	1	5	3	7	13	-
B 39	40	96	136	-	-	-	-	1	-	2	3	10	12	20	16	32	40	-
B 40	259	460	719	-	-	1	-	1	6	18	13	27	43	108	72	162	268	-
B 41	1.330	964	2.294	-	-	-	-	2	27	99	93	159	257	397	323	465	472	-
B 42	1.589	1.536	3.125	-	1	-	-	-	1	39	34	101	185	344	393	782	1.245	-
B 43	1.965	2.877	4.842	2	3	4	16	24	27	82	84	120	277	447	494	1.000	2.262	-
B 44	2.336	3.473	5.809	1	1	3	1	15	23	59	64	121	239	513	644	1.527	2.598	-
B 45	302	553	855	-	-	-	1	-	-	-	4	7	6	36	56	168	577	-
B 46	385	245	630	1	-	-	2	1	1	13	12	32	50	105	84	134	195	-
B (47-50)	1.494	896	2.390	1	4	2	5	7	8	18	27	67	180	306	271	592	902	-
B 47	243	227	470	-	2	1	3	2	3	5	5	10	16	39	41	110	233	-
B 48	23	42	65	-	-	-	-	1	-	-	1	1	2	6	4	8	42	-
B 49	733	350	1.083	-	-	1	1	1	3	7	11	30	93	140	132	300	364	-
B 50	495	277	772	1	2	-	1	3	2	6	10	26	69	121	94	174	263	-
B (51-55)	823	780	1.603	3	2	3	4	12	23	70	71	94	163	260	190	306	402	-
B 51	79	73	152	-	-	-	-	-	2	4	-	3	9	23	22	31	58	-
B 52	-	3	3	-	-	-	-	-	-	-	-	-	-	-	2	-	1	-
B 53	77	112	189	-	1	-	-	-	-	1	2	2	17	25	18	41	82	-
B 54	347	247	594	-	-	-	2	8	17	49	52	66	93	117	71	70	49	-
B 55	320	345	665	3	1	3	2	4	4	16	17	23	44	95	77	164	212	-
B (56-58)	268	219	487	-	-	-	1	2	3	9	16	20	36	67	40	99	194	-
B 56	144	136	280	-	-	-	-	1	2	8	11	16	28	46	20	57	91	-
B 57	27	-	27	-	-	-	-	-	-	-	-	1	1	3	7	4	11	-
B 58	97	83	180	-	-	-	1	1	1	1	5	3	7	18	13	38	92	-

Tavola 3.1 segue - Morti per età e causa, per residenza - Anno 1995

Classificazione B	TOTALE			0 anni	1-4	5-14	15 -24	25 -34	35 -44	45 -54	55 -59	60 -64	65 -69	70 -74	75 -79	80 -84	85 e oltre	N.I.
	M	F	MF															
TOSCANA																		
B (59-61)	-	1	1	-	-	-	-	-	1	-	-	-	-	-	-	-	-	-
B 59	-	-	-	-	-	-	-	-	-	-	-	-	-	-	-	-	-	-
B 60	-	1	1	-	-	-	-	-	1	-	-	-	-	-	-	-	-	-
B 61	-	-	-	-	-	-	-	-	-	-	-	-	-	-	-	-	-	-
B 62	17	48	65	-	-	-	-	-	-	1	1	1	1	8	3	12	39	-
B 63	54	156	210	-	-	-	1	1	1	4	2	9	16	31	12	39	94	-
B (64-65)	52	50	102	38	3	4	6	7	6	4	2	6	3	2	6	10	5	-
B 64	29	24	53	22	2	3	3	3	4	2	-	1	1	2	4	5	1	-
B 65	23	26	49	16	1	1	3	4	2	2	2	5	2	-	2	5	4	-
B (66-69)	53	48	101	101	-	-	-	-	-	-	-	-	-	-	-	-	-	-
B 66	4	7	11	11	-	-	-	-	-	-	-	-	-	-	-	-	-	-
B 67	2	-	2	2	-	-	-	-	-	-	-	-	-	-	-	-	-	-
B 68	38	29	67	67	-	-	-	-	-	-	-	-	-	-	-	-	-	-
B 69	9	12	21	21	-	-	-	-	-	-	-	-	-	-	-	-	-	-
B 70	217	392	609	7	1	1	4	10	5	6	6	6	11	20	29	75	428	-
B (71-77)	1.099	804	1.903	3	3	10	157	117	96	122	69	97	105	149	170	299	506	-
B 71	196	66	262	1	-	4	46	28	22	25	15	13	15	21	26	25	21	-
B 72	60	50	110	-	-	1	9	7	2	7	4	6	5	6	7	18	38	-
B 73	191	414	605	-	-	-	5	4	6	6	5	9	13	33	54	137	333	-
B 74	391	164	555	-	1	4	71	51	34	48	28	40	49	54	47	63	65	-
B 75	22	15	37	-	-	-	4	3	3	5	2	2	1	2	3	7	5	-
B 76	35	18	53	-	1	-	4	11	10	8	4	5	1	2	-	5	2	-
B 77	204	77	281	2	1	1	18	13	19	23	11	22	21	31	33	44	42	-
BE (71-78)	1.099	804	1.903	3	3	10	157	117	96	122	69	97	105	149	170	299	506	-
BE 71	350	104	454	-	-	3	110	55	36	43	24	31	23	37	35	36	21	-
BE 72	27	4	31	-	-	1	3	3	4	7	3	3	1	1	1	2	2	-
BE 73	8	9	17	-	1	-	1	1	1	3	-	2	1	2	-	3	2	-
BE 74	293	508	801	-	1	2	6	10	5	12	9	19	30	53	79	174	401	-
BE 75	12	14	26	-	-	-	-	2	2	3	1	1	1	2	2	7	5	-
BE 76	242	71	313	-	-	1	19	26	31	35	18	26	32	32	30	41	22	-
BE 77	12	7	19	1	-	3	2	2	4	2	-	-	1	2	1	-	1	-
BE 78	155	87	242	2	1	-	16	18	13	17	14	15	16	20	22	36	52	-
TOTALE	20.599	20.247	40.846	167	33	46	247	437	545	1.298	1.260	2.085	3.443	5.325	4.656	8.407	12.897	-

Tavola 3.1 segue - Morti per età e causa, per residenza - Anno 1995

Classificazione B	TOTALE			0 anni	1-4	5-14	15 -24	25 -34	35 -44	45 -54	55 -59	60 -64	65 -69	70 -74	75 -79	80 -84	85 e oltre	N.I.
	M	F	MF															
UMBRIA																		
B (1-11)	21	27	48	-	-	-	-	-	-	1	-	4	2	9	7	13	12	-
B 1	1	-	1	-	-	-	-	-	-	-	-	-	-	-	1	-	-	-
B 2	6	1	7	-	-	-	-	-	-	-	-	-	1	1	3	1	-	1
B 3	-	1	1	-	-	-	-	-	-	-	-	-	-	1	-	-	-	-
B 4	-	-	-	-	-	-	-	-	-	-	-	-	-	-	-	-	-	-
B 5	-	-	-	-	-	-	-	-	-	-	-	-	-	-	-	-	-	-
B 6	-	1	1	-	-	-	-	-	-	-	-	-	-	-	-	-	1	-
B 7	6	10	16	-	-	-	-	-	-	-	-	-	-	2	2	3	9	-
B 8	-	-	-	-	-	-	-	-	-	-	-	-	-	-	-	-	-	-
B 9	-	1	1	-	-	-	-	-	-	-	-	-	-	-	-	1	-	-
B 10	-	-	-	-	-	-	-	-	-	-	-	-	-	-	-	-	-	-
B 11	8	13	21	-	-	-	-	-	-	1	-	3	1	3	3	8	2	-
B (12-27)	1.371	1.000	2.371	-	3	5	10	14	47	139	127	242	313	447	312	380	332	-
B 12	30	7	37	-	-	-	-	-	1	1	3	9	7	7	2	3	4	-
B 13	26	6	32	-	-	-	-	-	1	2	5	9	3	5	-	5	2	-
B 14	172	111	283	-	-	-	-	1	5	10	20	26	37	50	33	49	52	-
B 15	103	85	188	-	-	-	-	-	1	11	12	12	24	40	21	36	31	-
B 16	63	37	100	-	-	-	-	-	-	8	3	9	13	13	18	19	17	-
B 17	75	49	124	-	-	-	-	-	2	4	5	12	19	22	25	20	15	-
B 18	28	-	28	-	-	-	-	-	1	2	2	4	2	11	2	1	3	-
B 19	333	60	393	-	-	-	-	1	3	27	26	41	74	106	46	44	25	-
B 20	-	144	144	-	-	-	-	-	8	22	14	24	20	18	9	14	15	-
B 21	-	13	13	-	-	-	-	-	2	2	2	1	1	1	2	2	-	-
B 22	-	28	28	-	-	-	-	-	1	3	1	4	3	2	2	10	2	-
B 23	122	-	122	-	-	-	-	-	-	1	-	14	20	20	33	34	-	-
B 24	65	56	121	-	-	-	1	4	-	6	6	14	14	30	16	19	11	-
B 25	45	37	82	-	-	3	4	1	2	-	4	11	5	10	14	16	12	-
B 26	276	324	600	-	2	2	5	6	18	36	21	58	69	100	89	97	97	-
B 27	33	43	76	-	1	-	-	1	2	5	2	8	8	12	13	12	12	-
B (28-31)	141	164	305	1	1	-	2	10	19	13	7	10	22	36	48	58	78	-
B 28	96	137	233	-	1	-	-	-	-	2	2	6	18	32	43	56	73	-
B 29	1	1	2	-	-	-	-	-	-	-	-	-	-	-	1	-	1	-
B 30	1	-	1	-	-	-	-	-	-	-	-	-	-	-	1	-	-	-
B 31	43	26	69	1	-	-	2	10	19	11	5	4	4	4	3	2	4	-

Tavola 3.1 segue - Morti per età e causa, per residenza - Anno 1995

Classificazione B	TOTALE			0 anni	1-4	5-14	15-24	25-34	35-44	45-54	55-59	60-64	65-69	70-74	75-79	80-84	85 e oltre	N.I.
	M	F	MF															
UMBRIA																		
B (32-33)	26	18	44	-	-	1	1	1	-	-	-	-	4	2	8	12	15	-
B 32	17	11	28	-	-	1	1	1	-	-	-	-	1	-	7	5	12	-
B 33	9	7	16	-	-	-	-	-	-	-	-	-	3	2	1	7	3	-
B 34	48	53	101	-	-	-	3	9	5	2	1	2	5	8	7	22	37	-
B (35-37)	88	118	206	-	-	-	2	1	3	5	7	7	20	29	28	46	58	-
B 35	-	-	-	-	-	-	-	-	-	-	-	-	-	-	-	-	-	-
B 36	2	5	7	-	-	-	-	-	-	2	-	1	1	2	-	1	-	-
B 37	86	113	199	-	-	-	2	1	3	3	7	6	19	27	28	45	58	-
B (38-46)	1.986	2.189	4.175	-	3	2	1	9	27	67	86	140	286	475	558	1.013	1.508	-
B 38	3	9	12	-	-	-	-	-	-	1	-	2	-	1	2	1	5	-
B 39	8	28	36	-	-	-	-	-	-	1	3	1	6	3	11	7	4	-
B 40	50	100	150	-	-	-	-	-	1	3	2	7	13	16	19	31	58	-
B 41	439	256	695	-	-	-	-	1	7	22	37	40	83	111	118	149	127	-
B 42	423	535	958	-	-	-	-	-	3	7	7	26	55	79	124	265	392	-
B 43	355	386	741	-	2	1	1	6	5	18	19	32	47	89	91	157	273	-
B 44	583	767	1.350	-	1	1	-	2	10	10	17	25	62	145	165	364	548	-
B 45	45	61	106	-	-	-	-	-	-	-	-	2	4	6	9	16	69	-
B 46	80	47	127	-	-	-	-	-	1	5	1	5	16	25	19	23	32	-
B (47-50)	326	202	528	-	-	-	-	-	1	3	5	8	32	71	75	124	209	-
B 47	52	53	105	-	-	-	-	-	-	-	2	1	2	4	14	26	56	-
B 48	9	13	22	-	-	-	-	-	-	-	-	-	1	1	1	9	10	-
B 49	189	78	267	-	-	-	-	-	-	1	2	5	22	36	43	59	99	-
B 50	76	58	134	-	-	-	-	-	1	2	1	2	7	30	17	30	44	-
B (51-55)	214	202	416	-	-	1	-	1	7	21	13	35	41	63	46	89	99	-
B 51	20	16	36	-	-	-	-	-	1	2	-	1	1	3	3	12	13	-
B 52	2	1	3	-	-	-	-	-	-	-	-	-	1	-	-	1	1	-
B 53	26	23	49	-	-	-	-	-	-	-	-	-	3	3	5	8	12	-
B 54	102	86	188	-	-	1	-	-	6	14	10	25	25	37	21	30	19	-
B 55	64	76	140	-	-	-	-	1	-	5	3	6	11	18	14	34	48	-
B (56-58)	56	53	109	-	-	-	-	-	-	2	1	3	13	13	11	33	33	-
B 56	39	32	71	-	-	-	-	-	-	2	1	3	9	11	7	18	20	-
B 57	4	-	4	-	-	-	-	-	-	-	-	-	-	-	1	3	-	-
B 58	13	21	34	-	-	-	-	-	-	-	-	-	4	2	3	12	13	-

Tavola 3.1 segue - Morti per età e causa, per residenza - Anno 1995

Classificazione B	TOTALE			0 anni	1-4	5-14	15 -24	25 -34	35 -44	45 -54	55 -59	60 -64	65 -69	70 -74	75 -79	80 -84	85 e oltre	N.I.
	M	F	MF															
UMBRIA																		
B (59-61)	-	1	1	-	-	-	-	1	-	-	-	-	-	-	-	-	-	-
B 59	-	-	-	-	-	-	-	-	-	-	-	-	-	-	-	-	-	-
B 60	-	1	1	-	-	-	-	1	-	-	-	-	-	-	-	-	-	-
B 61	-	-	-	-	-	-	-	-	-	-	-	-	-	-	-	-	-	-
B 62	1	3	4	-	-	-	-	-	-	-	-	-	-	-	-	2	2	-
B 63	10	28	38	-	-	-	-	-	-	2	1	4	6	2	5	18	-	-
B (64-65)	12	7	19	8	2	1	-	1	3	2	-	1	-	-	1	-	-	-
B 64	6	4	10	4	1	-	-	-	2	2	-	-	-	-	-	1	-	-
B 65	6	3	9	4	1	1	-	1	1	-	-	1	-	-	-	-	-	-
B (66-69)	19	3	22	22	-	-	-	-	-	-	-	-	-	-	-	-	-	-
B 66	3	-	3	3	-	-	-	-	-	-	-	-	-	-	-	-	-	-
B 67	1	-	1	1	-	-	-	-	-	-	-	-	-	-	-	-	-	-
B 68	11	3	14	14	-	-	-	-	-	-	-	-	-	-	-	-	-	-
B 69	4	-	4	4	-	-	-	-	-	-	-	-	-	-	-	-	-	-
B 70	37	80	117	1	-	-	2	-	1	3	-	1	3	1	4	16	85	-
B (71-77)	274	160	434	2	2	4	34	28	34	33	23	25	32	36	34	57	90	-
B 71	71	17	88	-	1	1	13	10	10	13	2	6	10	5	6	7	4	-
B 72	21	12	33	-	-	-	2	3	3	1	1	-	4	2	6	5	6	-
B 73	44	69	113	1	-	1	2	3	-	2	-	-	2	7	6	30	59	-
B 74	79	31	110	-	1	1	12	9	12	9	7	7	10	14	11	7	10	-
B 75	1	4	5	-	-	-	-	-	-	-	-	-	-	-	1	2	2	-
B 76	5	5	10	-	-	-	-	-	5	-	2	1	-	-	-	2	2	-
B 77	53	22	75	1	-	1	5	3	4	8	11	11	6	8	4	6	7	-
BE (71-78)	274	160	434	2	2	4	34	28	34	33	23	25	32	36	34	57	90	-
BE 71	93	30	123	1	2	1	22	20	16	9	4	6	12	10	11	5	4	-
BE 72	4	-	4	-	-	-	-	1	-	1	-	-	2	-	-	-	-	-
BE 73	1	4	5	-	-	-	-	-	2	-	-	1	-	-	-	-	2	-
BE 74	69	89	158	-	-	1	3	2	3	2	1	1	9	10	14	42	70	-
BE 75	1	4	5	-	-	-	-	-	-	-	-	-	-	-	1	2	2	-
BE 76	76	19	95	-	-	-	7	2	11	13	15	13	8	11	6	4	5	-
BE 77	1	1	2	-	-	-	-	-	-	1	-	-	-	-	-	1	-	-
BE 78	29	13	42	1	-	2	2	3	2	7	3	4	1	5	2	3	7	-
TOTALE	4.630	4.308	8.938	34	11	14	55	75	147	291	272	479	777	1.196	1.140	1.871	2.576	-

Tavola 3.1 segue - Morti per età e causa, per residenza - Anno 1995

Classificazione B	TOTALE			0 anni	1-4	5-14	15-24	25-34	35-44	45-54	55-59	60-64	65-69	70-74	75-79	80-84	85 e oltre	N.I.
	M	F	MF															
MARCHE																		
B (1-11)	39	49	88	-	2	-	3	1	3	2	3	4	7	7	12	20	24	-
B 1	3	2	5	-	-	-	-	1	-	-	-	-	-	1	-	-	3	-
B 2	3	5	8	-	-	-	-	-	-	1	-	-	1	-	2	3	1	-
B 3	2	2	4	-	-	-	-	-	-	-	1	-	-	-	1	1	1	-
B 4	-	-	-	-	-	-	-	-	-	-	-	-	-	-	-	-	-	-
B 5	-	-	-	-	-	-	-	-	-	-	-	-	-	-	-	-	-	-
B 6	-	-	-	-	-	-	-	-	-	-	-	-	-	-	-	-	-	-
B 7	11	14	25	-	1	-	1	-	-	-	-	1	-	2	3	6	11	-
B 8	-	-	-	-	-	-	-	-	-	-	-	-	-	-	-	-	-	-
B 9	1	-	1	-	-	-	1	-	-	-	-	-	-	-	-	-	-	-
B 10	-	1	1	-	-	-	-	-	-	-	-	-	-	-	-	1	-	-
B 11	19	25	44	-	1	-	1	-	3	1	2	3	6	4	6	9	8	-
B (12-27)	2.499	1.698	4.197	2	6	7	14	25	83	243	256	374	592	770	548	729	548	-
B 12	43	15	58	-	-	-	-	1	3	7	6	9	4	10	6	7	5	-
B 13	35	14	49	-	-	-	-	-	2	1	4	5	7	11	5	12	2	-
B 14	287	186	473	-	-	-	2	1	8	23	23	34	60	102	49	96	75	-
B 15	193	157	350	-	-	-	-	1	3	20	16	26	44	67	48	68	57	-
B 16	81	48	129	-	-	-	-	-	4	11	5	21	13	9	18	28	20	-
B 17	113	47	160	1	-	-	-	-	1	6	9	19	21	38	30	20	15	-
B 18	44	1	45	-	-	-	-	-	-	3	2	5	8	10	7	7	3	-
B 19	626	106	732	-	-	-	-	1	10	43	51	76	165	167	78	94	47	-
B 20	-	286	286	-	-	-	-	2	12	37	32	33	42	42	22	33	31	-
B 21	-	8	8	-	-	-	-	-	-	1	-	-	1	1	2	1	2	-
B 22	-	74	74	-	-	-	-	-	3	4	7	3	3	17	10	12	15	-
B 23	202	-	202	-	-	-	-	-	-	-	2	7	20	29	35	56	53	-
B 24	91	100	191	-	-	-	4	3	5	10	10	14	23	30	29	38	25	-
B 25	78	68	146	-	1	2	3	7	4	4	7	10	13	26	16	28	25	-
B 26	620	501	1.121	1	3	4	4	8	26	65	72	103	147	182	163	193	150	-
B 27	86	87	173	-	2	1	1	1	2	8	10	9	21	29	30	36	23	-
B (28-31)	211	288	499	1	-	-	1	36	22	13	12	22	35	55	66	112	124	-
B 28	136	234	370	-	-	-	-	-	-	3	8	17	27	50	59	98	108	-
B 29	1	2	3	-	-	-	-	-	-	-	-	-	-	-	-	1	2	-
B 30	-	-	-	-	-	-	-	-	-	-	-	-	-	-	-	-	-	-
B 31	74	52	126	1	-	-	1	36	22	10	4	5	8	5	7	13	14	-

Tavola 3.1 segue - Morti per età e causa, per residenza - Anno 1995

Classificazione B	TOTALE			0 anni	1-4	5-14	15 -24	25 -34	35 -44	45 -54	55 -59	60 -64	65 -69	70 -74	75 -79	80 -84	85 e oltre	N.I.
	M	F	MF															
MARCHE																		
B (32-33)	32	41	73	-	-	-	-	-	2	2	-	2	1	4	9	20	33	-
B 32	23	29	52	-	-	-	-	-	-	2	-	1	1	1	8	15	24	-
B 33	9	12	21	-	-	-	-	-	2	-	-	1	-	3	1	5	9	-
B 34	82	144	226	-	-	-	2	12	3	4	1	1	7	10	22	65	99	-
B (35-37)	150	196	346	-	-	2	4	1	3	7	9	10	25	49	41	105	90	-
B 35	1	1	2	-	-	-	-	-	1	-	-	-	-	-	-	1	-	-
B 36	1	-	1	-	-	-	-	-	-	-	1	-	-	-	-	-	-	-
B 37	148	195	343	-	-	2	4	1	2	7	8	10	25	49	41	104	90	-
B (38-46)	3.147	3.628	6.775	-	2	2	6	18	38	95	126	220	408	709	826	1.661	2.664	-
B 38	5	10	15	-	-	-	-	-	-	-	-	1	-	-	2	7	5	-
B 39	14	34	48	-	-	-	-	-	-	2	1	2	5	11	8	9	10	-
B 40	120	200	320	-	-	-	-	-	2	-	9	10	18	35	40	81	125	-
B 41	600	355	955	-	-	-	-	2	11	39	39	78	110	139	151	208	178	-
B 42	599	608	1.207	-	-	-	-	-	2	6	19	29	67	133	168	290	493	-
B 43	677	890	1.567	-	1	1	4	7	13	25	29	31	81	133	172	379	691	-
B 44	894	1.270	2.164	-	1	1	2	5	8	21	22	57	101	214	244	561	927	-
B 45	104	180	284	-	-	-	-	-	-	-	1	-	4	14	15	77	173	-
B 46	134	81	215	-	-	-	-	4	2	2	6	12	22	30	26	49	62	-
B (47-50)	527	354	881	-	1	-	2	2	6	7	8	23	56	104	117	220	335	-
B 47	88	100	188	-	-	-	-	1	3	3	-	3	2	21	20	45	90	-
B 48	9	13	22	-	1	-	-	-	-	-	-	-	-	-	5	6	10	-
B 49	268	148	416	-	-	-	1	-	1	1	6	5	27	50	64	109	152	-
B 50	162	93	255	-	-	-	1	1	2	3	2	15	27	33	28	60	83	-
B (51-55)	323	268	591	-	-	-	2	2	8	28	24	46	59	73	67	130	152	-
B 51	24	25	49	-	-	-	-	1	1	1	2	-	4	6	-	16	18	-
B 52	1	-	1	-	-	-	-	-	-	-	-	-	-	1	-	-	-	-
B 53	33	34	67	-	-	-	1	-	-	-	2	3	1	6	6	25	23	-
B 54	147	76	223	-	-	-	-	1	5	20	12	31	33	37	31	32	21	-
B 55	118	133	251	-	-	-	1	-	2	7	8	12	21	23	30	57	90	-
B (56-58)	108	98	206	1	-	-	-	2	-	4	3	9	7	17	30	47	86	-
B 56	66	65	131	1	-	-	-	-	-	4	2	8	6	7	16	29	58	-
B 57	11	-	11	-	-	-	-	-	-	-	-	-	-	1	3	4	3	-
B 58	31	33	64	-	-	-	-	2	-	-	1	1	1	9	11	14	25	-

Tavola 3.1 segue - Morti per età e causa, per residenza - Anno 1995

Classificazione B	TOTALE			0 anni	1-4	5-14	15 -24	25 -34	35 -44	45 -54	55 -59	60 -64	65 -69	70 -74	75 -79	80 -84	85 e oltre	N.I.
	M	F	MF															
MARCHE																		
B (59-61)	-	1	1	-	-	-	-	-	1	-	-	-	-	-	-	-	-	-
B 59	-	-	-	-	-	-	-	-	-	-	-	-	-	-	-	-	-	-
B 60	-	1	1	-	-	-	-	-	1	-	-	-	-	-	-	-	-	-
B 61	-	-	-	-	-	-	-	-	-	-	-	-	-	-	-	-	-	-
B 62	5	21	26	-	-	-	-	-	-	-	-	-	-	-	1	6	19	-
B 63	10	42	52	-	-	-	-	1	1	2	2	5	2	5	8	10	16	-
B (64-65)	24	25	49	22	2	1	3	2	2	2	3	3	-	3	4	-	2	-
B 64	6	8	14	3	-	1	1	1	2	-	1	2	-	1	2	-	-	-
B 65	18	17	35	19	2	-	2	1	-	2	2	1	-	2	2	-	2	-
B (66-69)	23	17	40	40	-	-	-	-	-	-	-	-	-	-	-	-	-	-
B 66	4	1	5	5	-	-	-	-	-	-	-	-	-	-	-	-	-	-
B 67	1	1	2	2	-	-	-	-	-	-	-	-	-	-	-	-	-	-
B 68	15	12	27	27	-	-	-	-	-	-	-	-	-	-	-	-	-	-
B 69	3	3	6	6	-	-	-	-	-	-	-	-	-	-	-	-	-	-
B 70	43	88	131	3	-	-	1	2	2	1	1	3	2	3	7	22	84	-
B (71-77)	479	291	770	2	-	13	66	68	61	52	32	40	37	65	53	112	169	-
B 71	76	20	96	1	-	5	20	10	12	8	3	5	5	6	6	5	10	-
B 72	24	19	43	-	-	2	1	2	2	2	2	3	1	4	5	6	13	-
B 73	76	146	222	-	-	-	1	2	2	2	2	2	5	16	24	49	117	-
B 74	190	67	257	-	-	5	35	34	27	24	19	23	14	26	12	25	13	-
B 75	6	9	15	-	-	-	1	2	-	1	1	-	-	1	-	7	2	-
B 76	26	6	32	-	-	-	2	12	9	3	1	-	-	-	1	4	-	-
B 77	81	24	105	1	-	1	6	6	9	12	4	7	12	12	5	16	14	-
BE (71-78)	479	291	770	2	-	13	66	68	61	52	32	40	37	65	53	112	169	-
BE 71	179	51	230	1	-	9	53	38	20	18	14	10	10	20	15	14	8	-
BE 72	7	2	9	-	-	1	1	-	1	4	-	-	-	2	-	-	-	-
BE 73	11	3	14	-	-	-	-	5	3	3	-	-	-	-	1	2	-	-
BE 74	103	173	276	-	-	2	-	4	7	4	6	8	6	18	24	57	140	-
BE 75	4	9	13	-	-	-	-	2	-	1	-	-	-	1	-	7	2	-
BE 76	110	26	136	-	-	1	3	15	20	14	5	12	15	13	10	22	6	-
BE 77	5	3	8	-	-	-	2	1	1	-	1	1	-	-	-	1	-	-
BE 78	60	24	84	1	-	-	7	3	9	9	5	9	5	11	3	9	13	-
TOTALE	7.702	7.249	14.951	71	13	25	104	172	235	462	480	762	1.238	1.874	1.811	3.259	4.445	-

Tavola 3.1 segue - Morti per età e causa, per residenza - Anno 1995

Classificazione B	TOTALE			0 anni	1-4	5-14	15 -24	25 -34	35 -44	45 -54	55 -59	60 -64	65 -69	70 -74	75 -79	80 -84	85 e oltre	N.I.
	M	F	MF															
LAZIO																		
B (1-11)	116	97	213	1	1	1	1	3	12	15	9	20	28	41	26	26	29	-
B 1	2	1	3	-	-	-	-	-	-	-	1	-	-	1	1	-	-	-
B 2	25	21	46	-	-	-	-	3	2	-	6	3	12	7	6	7	-	-
B 3	5	4	9	-	-	-	-	-	1	1	-	2	2	-	-	-	3	-
B 4	-	-	-	-	-	-	-	-	-	-	-	-	-	-	-	-	-	-
B 5	-	-	-	-	-	-	-	-	-	-	-	-	-	-	-	-	-	-
B 6	1	1	2	-	-	-	-	-	-	-	-	-	1	-	1	-	-	-
B 7	21	23	44	-	-	1	-	2	5	1	2	5	10	4	7	7	-	-
B 8	-	-	-	-	-	-	-	-	-	-	-	-	-	-	-	-	-	-
B 9	-	-	-	-	-	-	-	-	-	-	-	-	-	-	-	-	-	-
B 10	1	-	1	-	-	-	-	-	-	-	-	1	-	-	-	-	-	-
B 11	61	47	108	1	1	-	1	3	7	7	6	11	17	16	13	13	12	-
B (12-27)	7.565	5.503	13.068	3	7	29	42	107	314	937	965	1.397	2.059	2.326	1.678	1.837	1.367	-
B 12	145	44	189	-	-	-	-	1	12	17	23	23	32	30	19	21	11	-
B 13	98	31	129	-	-	-	-	-	1	7	13	20	21	19	18	17	13	-
B 14	579	409	988	-	-	-	1	10	20	66	63	108	131	168	120	182	119	-
B 15	497	508	1.005	-	-	-	-	3	15	55	65	90	133	189	151	171	133	-
B 16	230	201	431	-	-	-	-	2	8	29	28	35	60	72	66	75	56	-
B 17	390	267	657	-	1	-	-	3	6	34	40	64	109	145	103	94	58	-
B 18	161	17	178	-	-	-	-	2	14	12	20	47	38	15	21	9	-	-
B 19	2.391	604	2.995	-	-	3	-	7	43	220	255	391	613	625	383	306	149	-
B 20	-	948	948	-	1	-	14	50	125	98	102	145	134	70	110	99	-	-
B 21	-	29	29	-	-	-	-	6	2	4	2	3	6	4	2	-	-	-
B 22	-	169	169	-	-	-	-	3	4	14	12	19	28	30	18	21	20	-
B 23	531	-	531	-	-	-	-	-	2	11	28	50	101	86	141	112	-	-
B 24	287	282	569	-	1	2	8	15	26	38	48	65	76	94	79	70	47	-
B 25	262	194	456	-	1	12	11	8	28	34	24	35	52	66	56	69	60	-
B 26	1.711	1.551	3.262	3	2	10	21	36	80	247	245	350	505	527	416	439	381	-
B 27	283	249	532	-	2	1	1	5	13	33	24	45	54	82	74	98	100	-
B (28-31)	1.323	1.286	2.609	5	3	5	16	264	276	102	81	123	221	311	328	425	449	-
B 28	763	1.014	1.777	1	-	1	1	3	5	36	53	88	196	271	295	408	419	-
B 29	-	1	1	-	-	-	-	-	-	-	-	-	-	1	-	-	-	-
B 30	-	2	2	-	-	-	1	-	-	-	-	-	-	-	-	-	1	-
B 31	560	269	829	4	3	4	14	261	271	66	28	35	25	40	32	17	29	-

Tavola 3.1 segue - Morti per età e causa, per residenza - Anno 1995

Classificazione B	TOTALE			0 anni	1-4	5-14	15-24	25-34	35-44	45-54	55-59	60-64	65-69	70-74	75-79	80-84	85 e oltre	N.I.
	M	F	MF															
LAZIO																		
B (32-33)	98	106	204	-	1	1	3	3	5	4	5	4	17	28	22	47	64	-
B 32	68	76	144	-	-	1	3	-	3	3	4	3	5	15	11	38	58	-
B 33	30	30	60	-	1	-	-	3	2	1	1	1	12	13	11	9	6	-
B 34	273	249	522	-	-	1	17	83	41	16	5	12	14	38	58	87	150	-
B (35-37)	438	554	992	5	8	9	16	9	12	40	31	50	86	156	144	213	213	-
B 35	3	9	12	1	3	-	1	-	1	-	-	2	-	2	2	-	-	-
B 36	4	16	20	-	-	-	-	-	1	5	1	2	4	3	3	-	1	-
B 37	431	529	960	4	5	9	15	9	10	35	30	46	82	151	139	213	212	-
B (38-46)	9.498	10.300	19.798	6	4	10	34	71	182	513	540	891	1.529	2.418	2.559	4.310	6.731	-
B 38	6	12	18	-	-	-	-	-	-	3	-	-	2	2	1	6	4	-
B 39	45	96	141	-	-	-	-	1	1	6	7	10	23	37	23	20	13	-
B 40	637	1.021	1.658	-	-	-	-	1	5	24	34	67	99	189	214	383	642	-
B 41	2.018	1.190	3.208	-	-	1	2	9	57	189	202	263	441	547	448	509	540	-
B 42	1.847	1.969	3.816	-	-	3	1	1	22	65	70	157	255	459	485	891	1.407	-
B 43	2.102	2.537	4.639	4	3	4	24	41	49	101	109	162	306	479	511	965	1.881	-
B 44	2.188	2.875	5.063	2	1	2	7	14	38	97	89	171	316	560	730	1.249	1.787	-
B 45	219	350	569	-	-	-	-	1	1	4	3	6	8	24	49	148	325	-
B 46	436	250	686	-	-	-	-	3	9	24	26	55	79	121	98	139	132	-
B (47-50)	1.485	957	2.442	8	2	3	9	7	19	28	39	107	186	337	347	557	793	-
B 47	223	205	428	7	2	-	3	1	4	11	3	13	16	43	59	81	185	-
B 48	17	31	48	-	-	-	-	-	2	-	-	2	5	6	3	7	23	-
B 49	811	442	1.253	-	-	1	1	3	5	8	18	51	99	165	184	309	409	-
B 50	434	279	713	1	-	2	5	3	8	9	18	41	66	123	101	160	176	-
B (51-55)	1.214	1.051	2.265	-	1	-	4	19	60	139	136	189	288	331	262	365	471	-
B 51	131	78	209	-	-	-	1	1	-	5	4	12	21	28	37	35	65	-
B 52	5	3	8	-	-	-	-	-	-	-	-	1	1	-	2	2	2	-
B 53	91	159	250	-	-	-	-	-	4	4	8	8	19	23	36	54	94	-
B 54	594	364	958	-	-	-	7	48	89	94	116	165	156	96	106	81	168	-
B 55	393	447	840	-	1	-	3	11	8	41	30	52	82	124	91	168	229	-
B (56-58)	322	270	592	-	-	-	-	5	5	14	13	32	47	88	74	135	179	-
B 56	200	176	376	-	-	-	-	2	2	7	11	26	39	60	49	89	91	-
B 57	38	-	38	-	-	-	-	-	-	-	-	-	1	7	5	8	17	-
B 58	84	94	178	-	-	-	-	3	3	7	2	6	7	21	20	38	71	-

Tavola 3.1 segue - Morti per età e causa, per residenza - Anno 1995

Classificazione B	TOTALE			0 anni	1-4	5-14	15 -24	25 -34	35 -44	45 -54	55 -59	60 -64	65 -69	70 -74	75 -79	80 -84	85 e oltre	N.I.
	M	F	MF															
LAZIO																		
B (59-61)	-	2	2	-	-	-	-	1	1	-	-	-	-	-	-	-	-	-
B 59	-	-	-	-	-	-	-	-	-	-	-	-	-	-	-	-	-	-
B 60	-	2	2	-	-	-	-	1	1	-	-	-	-	-	-	-	-	-
B 61	-	-	-	-	-	-	-	-	-	-	-	-	-	-	-	-	-	-
B 62	18	22	40	-	-	-	-	2	2	2	-	2	3	9	7	13	-	-
B 63	42	108	150	-	-	-	2	4	2	8	2	7	13	27	15	26	44	-
B (64-65)	72	65	137	62	10	7	6	5	4	12	5	4	5	6	2	7	2	-
B 64	23	20	43	19	3	2	1	2	-	5	1	-	4	1	2	3	-	-
B 65	49	45	94	43	7	5	5	3	4	7	4	4	1	5	-	4	2	-
B (66-69)	83	65	148	148	-	-	-	-	-	-	-	-	-	-	-	-	-	-
B 66	12	11	23	23	-	-	-	-	-	-	-	-	-	-	-	-	-	-
B 67	1	4	5	5	-	-	-	-	-	-	-	-	-	-	-	-	-	-
B 68	58	41	99	99	-	-	-	-	-	-	-	-	-	-	-	-	-	-
B 69	12	9	21	21	-	-	-	-	-	-	-	-	-	-	-	-	-	-
B 70	194	210	404	10	-	1	11	13	8	11	10	9	12	30	28	71	190	-
B (71-77)	1.359	1.061	2.420	3	8	17	224	211	176	162	100	121	126	153	184	330	605	-
B 71	286	65	351	1	2	8	80	49	35	45	22	22	23	19	14	21	10	-
B 72	53	53	106	-	-	-	7	4	7	5	8	5	4	7	8	15	36	-
B 73	312	643	955	-	-	-	15	22	12	18	16	11	26	51	101	202	481	-
B 74	414	151	565	1	5	7	87	70	68	47	36	45	41	44	35	43	36	-
B 75	30	12	42	-	-	1	6	2	3	4	2	5	1	3	4	5	6	-
B 76	67	35	102	-	-	1	9	27	21	13	2	5	6	4	4	6	4	-
B 77	197	102	299	1	1	-	20	37	30	30	14	28	25	25	18	38	32	-
BE (71-78)	1.359	1.061	2.420	3	8	17	224	211	176	162	100	121	126	153	184	330	605	-
BE 71	529	149	678	-	2	10	160	100	79	68	35	53	40	40	35	35	21	-
BE 72	16	2	18	-	-	1	2	2	2	3	2	1	2	2	1	-	-	-
BE 73	34	25	59	-	-	1	5	14	8	7	2	2	5	3	3	5	4	-
BE 74	342	676	1.018	-	1	-	8	16	12	13	19	14	29	60	107	222	517	-
BE 75	23	9	32	-	-	1	2	2	2	3	2	3	1	2	3	5	6	-
BE 76	228	91	319	-	-	-	20	47	48	45	26	24	26	24	19	29	11	-
BE 77	30	10	40	-	1	1	5	7	5	7	3	4	1	1	-	5	-	-
BE 78	157	99	256	3	4	3	22	23	20	16	11	20	22	21	16	29	46	-
TOTALE	24.100	21.906	46.006	251	45	84	385	805	1.119	2.003	1.943	2.966	4.633	6.293	5.736	8.443	11.300	-

Tavola 3.1 segue - Morti per età e causa, per residenza - Anno 1995

Classificazione B	TOTALE			0 anni	1-4	5-14	15 -24	25 -34	35 -44	45 -54	55 -59	60 -64	65 -69	70 -74	75 -79	80 -84	85 e oltre	N.I.
	M	F	MF															
ABRUZZO																		
B (1-11)	45	21	66	1	-	-	-	2	2	2	5	6	6	13	13	7	9	-
B 1	1	-	1	-	-	-	-	-	-	-	-	-	-	-	-	-	1	-
B 2	11	4	15	-	-	-	-	-	-	1	2	2	2	2	5	-	1	-
B 3	1	2	3	-	-	-	-	-	-	-	-	1	-	1	1	-	-	-
B 4	-	-	-	-	-	-	-	-	-	-	-	-	-	-	-	-	-	-
B 5	-	1	1	-	-	-	-	-	1	-	-	-	-	-	-	-	-	-
B 6	-	-	-	-	-	-	-	-	-	-	-	-	-	-	-	-	-	-
B 7	9	4	13	1	-	-	-	-	-	1	-	1	1	2	1	4	3	-
B 8	-	-	-	-	-	-	-	-	-	-	-	-	-	-	-	-	-	-
B 9	-	-	-	-	-	-	-	-	-	-	-	-	-	-	-	-	-	-
B 10	-	-	-	-	-	-	-	-	-	-	-	-	-	-	-	-	-	-
B 11	23	10	33	-	-	-	-	2	1	1	2	3	3	8	6	2	5	-
B (12-27)	1.827	1.228	3.055	-	3	4	10	12	72	179	190	283	404	591	415	490	402	-
B 12	42	8	50	-	-	1	-	-	3	5	7	6	7	-	6	8	7	-
B 13	28	7	35	-	-	-	-	-	-	4	1	4	8	3	4	7	4	-
B 14	163	111	274	-	-	-	1	2	8	13	18	22	36	48	42	53	31	-
B 15	136	127	263	-	-	1	-	-	4	17	20	18	36	39	43	42	43	-
B 16	64	48	112	-	-	-	-	-	3	9	-	9	11	30	11	24	15	-
B 17	125	61	186	-	-	-	-	1	3	9	4	20	30	45	35	23	16	-
B 18	40	-	40	-	-	-	-	-	1	3	4	6	6	8	5	6	1	-
B 19	447	65	512	-	-	-	-	1	12	32	42	77	90	101	58	58	41	-
B 20	-	193	193	-	-	-	-	1	7	32	21	20	25	32	17	25	13	-
B 21	-	8	8	-	-	-	-	-	2	-	2	-	2	2	-	-	-	-
B 22	-	51	51	-	-	-	-	-	1	2	5	3	7	11	5	8	9	-
B 23	168	-	168	-	-	-	-	-	-	-	2	4	10	27	32	47	46	-
B 24	75	70	145	-	-	-	2	2	3	10	4	7	22	46	19	18	12	-
B 25	79	61	140	-	1	1	1	1	3	4	13	17	17	24	15	21	22	-
B 26	396	367	763	-	1	-	6	4	19	35	38	61	87	152	107	130	123	-
B 27	64	51	115	-	1	1	-	-	3	4	9	9	10	23	16	20	19	-
B (28-31)	233	271	504	3	-	1	1	18	12	7	16	29	51	88	79	85	114	-
B 28	179	236	415	-	-	-	-	1	3	3	12	23	47	76	71	74	105	-
B 29	1	-	1	-	-	-	-	-	-	-	-	-	1	-	-	-	-	-
B 30	1	4	5	-	-	-	-	-	-	-	-	-	-	1	-	3	1	-
B 31	52	31	83	3	-	1	1	17	9	4	4	6	3	11	8	8	8	-

Tavola 3.1 segue - Morti per età e causa, per residenza - Anno 1995

Classificazione B	TOTALE			0 anni	1-4	5-14	15 -24	25 -34	35 -44	45 -54	55 -59	60 -64	65 -69	70 -74	75 -79	80 -84	85 e oltre	N.I.
	M	F	MF															
ABRUZZO																		
B (32-33)	21	31	52	-	-	2	1	1	-	2	1	2	6	7	4	12	14	-
B 32	16	19	35	-	-	1	-	-	-	-	-	-	4	6	3	11	10	-
B 33	5	12	17	-	-	1	1	1	-	2	1	2	2	1	1	1	4	-
B 34	76	97	173	-	-	-	3	11	4	3	2	3	9	14	23	32	69	-
B (35-37)	151	114	265	3	-	1	5	8	8	8	7	13	17	38	29	62	66	-
B 35	1	1	2	1	-	-	-	-	-	1	-	-	-	-	-	-	-	-
B 36	1	2	3	-	-	-	-	-	1	1	-	-	1	-	-	-	-	-
B 37	149	111	260	2	-	1	5	8	7	6	7	13	16	38	29	62	66	-
B (38-46)	2.694	3.038	5.732	1	2	6	6	11	31	115	124	199	391	627	715	1.273	2.231	-
B 38	4	8	12	-	-	-	-	-	-	1	2	-	1	1	1	6	-	-
B 39	16	36	52	-	-	-	-	-	-	3	2	4	7	11	7	12	6	-
B 40	158	296	454	-	-	1	-	-	-	6	9	12	15	47	56	113	195	-
B 41	500	280	780	-	-	1	-	2	13	40	33	58	105	128	120	148	132	-
B 42	379	414	793	-	2	-	-	-	-	10	7	24	50	98	97	184	321	-
B 43	735	859	1.594	1	-	1	3	7	11	28	35	55	107	141	156	323	726	-
B 44	720	985	1.705	-	-	1	3	2	7	18	30	35	80	165	242	414	708	-
B 45	61	102	163	-	-	-	-	-	-	1	1	2	2	9	14	30	104	-
B 46	121	58	179	-	-	2	-	-	-	8	5	9	24	27	22	43	39	-
B (47-50)	591	299	890	-	-	-	2	5	3	9	11	37	56	124	120	206	317	-
B 47	89	63	152	-	-	-	2	3	-	-	2	3	2	11	17	38	74	-
B 48	6	10	16	-	-	-	-	-	-	-	-	-	-	1	-	2	13	-
B 49	295	150	445	-	-	-	-	2	1	5	3	15	31	66	58	101	163	-
B 50	201	76	277	-	-	-	-	-	2	4	6	19	23	46	45	65	67	-
B (51-55)	425	275	700	2	1	-	2	7	11	40	39	61	87	105	86	112	147	-
B 51	33	16	49	-	-	-	-	-	-	2	2	2	7	6	7	9	14	-
B 52	3	-	3	-	-	-	-	-	-	-	-	-	-	1	2	-	-	-
B 53	24	38	62	-	-	-	-	-	-	-	2	-	4	5	8	21	22	-
B 54	227	114	341	-	-	-	-	4	7	32	29	47	58	58	35	38	33	-
B 55	138	107	245	2	1	-	2	3	4	6	6	12	18	35	34	44	78	-
B (56-58)	100	86	186	-	-	-	-	1	1	10	1	7	14	24	28	43	57	-
B 56	63	55	118	-	-	-	-	1	-	5	1	4	10	16	19	31	31	-
B 57	11	-	11	-	-	-	-	-	-	-	-	-	-	2	-	4	5	-
B 58	26	31	57	-	-	-	-	-	1	5	-	3	4	6	9	8	21	-

Tavola 3.1 segue - Morti per età e causa, per residenza - Anno 1995

Classificazione B	TOTALE			0 anni	1-4	5-14	15-24	25-34	35-44	45-54	55-59	60-64	65-69	70-74	75-79	80-84	85 e oltre	N.I.
	M	F	MF															
ABRUZZO																		
B (59-61)	-	-	-	-	-	-	-	-	-	-	-	-	-	-	-	-	-	-
B 59	-	-	-	-	-	-	-	-	-	-	-	-	-	-	-	-	-	-
B 60	-	-	-	-	-	-	-	-	-	-	-	-	-	-	-	-	-	-
B 61	-	-	-	-	-	-	-	-	-	-	-	-	-	-	-	-	-	-
B 62	10	8	18	-	-	-	-	-	-	1	1	1	-	1	7	7	-	-
B 63	18	30	48	-	-	-	-	1	1	1	4	3	4	7	7	20	-	-
B (64-65)	13	9	22	8	1	-	2	1	2	-	1	2	-	-	1	2	2	-
B 64	7	3	10	4	1	-	2	1	-	-	1	-	-	-	-	1	-	-
B 65	6	6	12	4	-	-	-	-	2	-	-	2	-	-	1	1	2	-
B (66-69)	34	16	50	50	-	-	-	-	-	-	-	-	-	-	-	-	-	-
B 66	5	4	9	9	-	-	-	-	-	-	-	-	-	-	-	-	-	-
B 67	-	-	-	-	-	-	-	-	-	-	-	-	-	-	-	-	-	-
B 68	27	10	37	37	-	-	-	-	-	-	-	-	-	-	-	-	-	-
B 69	2	2	4	4	-	-	-	-	-	-	-	-	-	-	-	-	-	-
B 70	62	98	160	6	-	2	3	1	4	4	-	4	2	6	8	20	100	-
B (71-77)	394	269	663	-	3	8	54	52	38	40	30	27	43	59	59	78	172	-
B 71	66	20	86	-	2	2	14	9	12	10	7	3	3	7	8	2	7	-
B 72	14	4	18	-	-	-	2	1	-	-	2	1	1	2	2	3	4	-
B 73	66	150	216	-	-	-	-	-	-	2	1	-	3	14	13	50	133	-
B 74	150	49	199	-	1	5	29	21	15	15	8	11	22	22	25	14	11	-
B 75	7	7	14	-	-	1	1	1	1	1	-	-	1	2	1	1	4	-
B 76	18	7	25	-	-	-	3	7	1	3	3	2	3	1	1	1	-	-
B 77	73	32	105	-	-	-	5	13	9	9	9	10	10	11	9	7	13	-
BE (71-78)	394	269	663	-	3	8	54	52	38	40	30	27	43	59	59	78	172	-
BE 71	118	30	148	-	3	6	34	20	16	11	7	9	9	9	17	6	1	-
BE 72	5	-	5	-	-	-	-	-	-	1	1	-	-	3	-	-	-	-
BE 73	9	4	13	-	-	-	2	3	-	3	2	1	-	-	1	1	-	-
BE 74	102	168	270	-	-	-	1	2	4	5	6	1	9	21	21	57	143	-
BE 75	6	6	12	-	-	1	-	1	-	1	-	-	1	2	1	1	4	-
BE 76	83	32	115	-	-	1	8	18	9	6	9	12	18	11	8	7	8	-
BE 77	5	3	8	-	-	-	2	-	4	1	1	-	-	-	-	-	-	-
BE 78	66	26	92	-	-	-	7	8	5	12	4	4	6	13	11	6	16	-
TOTALE	6.694	5.890	12.584	74	10	24	89	130	189	420	429	678	1.090	1.700	1.588	2.436	3.727	-

Tavola 3.1 segue - Morti per età e causa, per residenza - Anno 1995

Classifi- cazione B	TOTALE			0 anni	1-4	5-14	15 -24	25 -34	35 -44	45 -54	55 -59	60 -64	65 -69	70 -74	75 -79	80 -84	85 e oltre	N.I.
	M	F	MF															
MOLISE																		
B (1-11)	11	6	17	-	-	-	-	-	1	1	1	1	4	5	3	1	-	-
B 1	-	-	-	-	-	-	-	-	-	-	-	-	-	-	-	-	-	-
B 2	3	2	5	-	-	-	-	-	1	1	-	-	1	1	1	-	-	-
B 3	-	-	-	-	-	-	-	-	-	-	-	-	-	-	-	-	-	-
B 4	-	-	-	-	-	-	-	-	-	-	-	-	-	-	-	-	-	-
B 5	-	-	-	-	-	-	-	-	-	-	-	-	-	-	-	-	-	-
B 6	-	-	-	-	-	-	-	-	-	-	-	-	-	-	-	-	-	-
B 7	2	-	2	-	-	-	-	-	-	-	1	-	-	1	-	-	-	-
B 8	-	-	-	-	-	-	-	-	-	-	-	-	-	-	-	-	-	-
B 9	-	-	-	-	-	-	-	-	-	-	-	-	-	-	-	-	-	-
B 10	-	-	-	-	-	-	-	-	-	-	-	-	-	-	-	-	-	-
B 11	6	4	10	-	-	-	-	-	-	-	-	1	3	3	2	1	-	-
B (12-27)	445	317	762	-	-	2	2	8	14	39	43	87	104	134	107	103	119	-
B 12	20	3	23	-	-	-	-	-	2	1	1	4	6	4	-	2	3	-
B 13	4	2	6	-	-	-	-	-	-	-	-	1	2	1	-	2	2	-
B 14	43	28	71	-	-	-	-	1	-	1	1	6	13	12	7	12	18	-
B 15	27	29	56	-	-	-	-	-	1	2	1	6	5	9	11	12	9	-
B 16	22	12	34	-	-	-	-	-	1	1	1	4	2	7	7	2	9	-
B 17	29	21	50	-	-	-	-	1	1	2	2	5	4	11	11	11	2	-
B 18	15	-	15	-	-	-	-	-	-	3	3	5	1	2	-	1	-	-
B 19	101	9	110	-	-	-	1	-	1	7	5	17	24	24	12	7	12	-
B 20	-	46	46	-	-	-	-	-	3	13	7	3	4	6	2	4	4	-
B 21	-	4	4	-	-	-	-	-	1	-	-	-	1	1	-	1	-	-
B 22	-	16	16	-	-	-	-	-	1	-	2	2	5	3	1	-	2	-
B 23	49	-	49	-	-	-	-	-	-	-	1	4	3	6	16	5	14	-
B 24	17	16	33	-	-	-	-	1	1	6	2	3	5	4	3	3	5	-
B 25	16	11	27	-	-	-	1	-	-	1	2	3	2	3	5	7	3	-
B 26	87	103	190	-	-	1	-	4	2	2	15	22	24	35	27	28	30	-
B 27	15	17	32	-	-	1	-	1	-	-	-	3	4	5	4	8	6	-
B (28-31)	56	86	142	-	2	-	-	3	3	4	4	8	7	18	30	28	35	-
B 28	40	76	116	-	-	-	-	-	2	3	2	5	7	16	26	24	31	-
B 29	1	1	2	-	-	-	-	-	-	-	-	-	-	-	1	1	-	-
B 30	-	-	-	-	-	-	-	-	-	-	-	-	-	-	-	-	-	-
B 31	15	9	24	-	2	-	-	3	1	1	2	3	-	2	3	3	4	-

Tavola 3.1 segue - Morti per età e causa, per residenza - Anno 1995

Classificazione B	TOTALE			0 anni	1-4	5-14	15-24	25-34	35-44	45-54	55-59	60-64	65-69	70-74	75-79	80-84	85 e oltre	N.I.
	M	F	MF															
MOLISE																		
B (32-33)	10	8	18	-	-	-	-	-	-	1	1	-	-	1	2	6	7	-
B 32	8	5	13	-	-	-	-	-	-	1	-	-	-	1	1	4	6	-
B 33	2	3	5	-	-	-	-	-	-	-	1	-	-	-	1	2	1	-
B 34	15	17	32	-	-	-	-	1	1	2	-	1	-	3	2	6	16	-
B (35-37)	30	32	62	1	1	1	2	2	2	-	2	3	7	6	10	14	11	-
B 35	-	-	-	-	-	-	-	-	-	-	-	-	-	-	-	-	-	-
B 36	-	1	1	-	-	-	1	-	-	-	-	-	-	-	-	-	-	-
B 37	30	31	61	1	1	1	1	2	2	-	2	3	7	6	10	14	11	-
B (38-46)	849	878	1.727	-	1	3	2	4	12	30	36	69	121	188	186	409	666	-
B 38	-	1	1	-	-	-	-	-	-	-	-	-	-	1	-	-	-	-
B 39	5	19	24	-	-	-	-	-	2	1	1	1	6	5	2	5	1	-
B 40	44	88	132	-	1	-	-	-	-	1	2	3	7	18	16	34	50	-
B 41	159	99	258	-	-	-	-	-	6	11	14	25	25	40	37	58	42	-
B 42	113	131	244	-	-	-	-	1	-	2	5	8	19	25	29	58	97	-
B 43	241	214	455	-	-	1	2	1	1	7	7	15	28	46	37	101	209	-
B 44	237	285	522	-	-	2	-	2	2	8	6	14	31	46	60	131	220	-
B 45	25	35	60	-	-	-	-	-	-	-	-	-	1	4	3	14	38	-
B 46	25	6	31	-	-	-	-	-	1	-	1	3	4	3	2	8	9	-
B (47-50)	130	59	189	-	-	-	-	1	2	5	2	4	12	23	22	40	78	-
B 47	14	9	23	-	-	-	-	-	2	-	-	-	-	3	3	5	10	-
B 48	2	3	5	-	-	-	-	-	-	-	-	-	-	1	-	1	3	-
B 49	73	32	105	-	-	-	-	-	-	2	-	2	8	12	9	27	45	-
B 50	41	15	56	-	-	-	-	1	-	3	2	2	4	7	10	7	20	-
B (51-55)	126	77	203	-	-	-	-	-	3	4	16	20	25	33	22	39	41	-
B 51	15	5	20	-	-	-	-	-	-	-	1	3	-	2	6	5	3	-
B 52	-	-	-	-	-	-	-	-	-	-	-	-	-	-	-	-	-	-
B 53	6	9	15	-	-	-	-	-	-	-	-	-	2	3	3	1	6	-
B 54	68	30	98	-	-	-	-	-	3	3	15	12	18	19	4	14	10	-
B 55	37	33	70	-	-	-	-	-	-	1	-	5	5	9	9	19	22	-
B (56-58)	19	16	35	-	-	-	-	-	-	-	-	5	-	6	4	10	10	-
B 56	12	8	20	-	-	-	-	-	-	-	-	4	-	3	2	6	5	-
B 57	2	-	2	-	-	-	-	-	-	-	-	-	-	-	-	2	-	-
B 58	5	8	13	-	-	-	-	-	-	-	-	1	-	3	2	2	5	-

Tavola 3.1 segue - Morti per età e causa, per residenza - Anno 1995

Classificazione B	TOTALE			0 anni	1-4	5-14	15 -24	25 -34	35 -44	45 -54	55 -59	60 -64	65 -69	70 -74	75 -79	80 -84	85 e oltre	N.I.
	M	F	MF															
MOLISE																		
B (59-61)	-	-	-	-	-	-	-	-	-	-	-	-	-	-	-	-	-	-
B 59	-	-	-	-	-	-	-	-	-	-	-	-	-	-	-	-	-	-
B 60	-	-	-	-	-	-	-	-	-	-	-	-	-	-	-	-	-	-
B 61	-	-	-	-	-	-	-	-	-	-	-	-	-	-	-	-	-	-
B 62	-	-	-	-	-	-	-	-	-	-	-	-	-	-	-	-	-	-
B 63	2	7	9	-	-	-	-	-	-	-	-	-	1	-	2	2	4	-
B (64-65)	8	1	9	4	2	-	-	1	-	1	1	-	-	-	-	-	-	-
B 64	4	1	5	3	1	-	-	-	-	-	1	-	-	-	-	-	-	-
B 65	4	-	4	1	1	-	-	1	-	1	-	-	-	-	-	-	-	-
B (66-69)	4	8	12	12	-	-	-	-	-	-	-	-	-	-	-	-	-	-
B 66	1	2	3	3	-	-	-	-	-	-	-	-	-	-	-	-	-	-
B 67	-	-	-	-	-	-	-	-	-	-	-	-	-	-	-	-	-	-
B 68	3	5	8	8	-	-	-	-	-	-	-	-	-	-	-	-	-	-
B 69	-	1	1	1	-	-	-	-	-	-	-	-	-	-	-	-	-	-
B 70	20	23	43	1	-	1	-	2	1	-	-	-	1	1	-	8	28	-
B (71-77)	106	65	171	-	-	3	14	14	15	10	11	10	12	11	7	21	43	-
B 71	13	7	20	-	-	1	6	2	3	2	2	-	-	1	-	2	1	-
B 72	4	-	4	-	-	-	1	-	1	-	-	-	-	-	-	1	1	-
B 73	26	35	61	-	-	-	-	1	-	1	-	-	2	5	4	13	35	-
B 74	37	10	47	-	-	2	2	3	6	7	6	6	3	5	1	2	4	-
B 75	3	1	4	-	-	-	-	1	-	-	-	1	1	-	-	1	-	-
B 76	2	2	4	-	-	-	-	-	1	-	-	1	1	-	-	-	1	-
B 77	21	10	31	-	-	-	5	7	4	-	3	2	5	-	2	2	1	-
BE (71-78)	106	65	171	-	-	3	14	14	15	10	11	10	12	11	7	21	43	-
BE 71	22	8	30	-	-	2	5	4	5	4	5	1	2	-	-	-	2	-
BE 72	1	-	1	-	-	-	-	-	-	-	-	1	-	-	-	-	-	-
BE 73	-	-	-	-	-	-	-	-	-	-	-	-	-	-	-	-	-	-
BE 74	43	40	83	-	-	1	2	2	-	2	1	1	3	11	4	17	39	-
BE 75	3	1	4	-	-	-	-	1	-	-	-	1	1	-	-	1	-	-
BE 76	21	9	30	-	-	-	5	5	6	-	3	3	5	-	2	1	-	-
BE 77	2	1	3	-	-	-	-	-	1	1	1	-	-	-	-	-	-	-
BE 78	14	6	20	-	-	-	2	2	3	3	1	3	1	-	1	2	2	-
TOTALE	1.831	1.600	3.431	18	6	10	20	36	54	97	117	208	294	429	397	687	1.058	-

Tavola 3.1 segue - Morti per età e causa, per residenza - Anno 1995

Classificazione B	TOTALE			0 anni	1-4	5-14	15 -24	25 -34	35 -44	45 -54	55 -59	60 -64	65 -69	70 -74	75 -79	80 -84	85 e oltre	N.I.
	M	F	MF															
CAMPANIA																		
B (1-11)	124	87	211	2	4	4	2	11	9	16	13	22	37	30	26	21	14	-
B 1	1	-	1	-	-	-	-	-	-	-	-	-	-	-	-	-	-	1
B 2	27	5	32	-	-	-	-	1	1	4	-	4	7	8	3	3	1	-
B 3	3	1	4	-	-	-	1	-	-	2	-	-	-	1	-	-	-	-
B 4	-	-	-	-	-	-	-	-	-	-	-	-	-	-	-	-	-	-
B 5	-	1	1	-	-	1	-	-	-	-	-	-	-	-	-	-	-	-
B 6	3	6	9	-	-	-	-	-	1	-	1	1	2	1	1	2	-	-
B 7	15	16	31	2	3	-	-	2	-	-	3	2	2	5	4	3	5	-
B 8	-	-	-	-	-	-	-	-	-	-	-	-	-	-	-	-	-	-
B 9	1	1	2	-	1	-	-	1	-	-	-	-	-	-	-	-	-	-
B 10	-	1	1	-	-	-	-	-	-	-	-	-	-	1	-	-	-	-
B 11	74	56	130	-	-	3	1	7	7	10	9	15	26	14	18	13	7	-
B (12-27)	6.672	4.501	11.173	3	18	51	60	136	357	931	868	1.301	1.838	1.940	1.361	1.394	915	-
B 12	128	34	162	-	-	-	1	2	9	22	18	33	22	17	11	14	13	-
B 13	60	21	81	-	-	-	-	1	3	6	10	10	16	16	5	7	7	-
B 14	456	308	764	-	-	-	-	12	35	53	67	92	105	131	82	113	74	-
B 15	292	283	575	-	-	-	-	4	13	30	34	55	105	94	87	89	64	-
B 16	178	150	328	-	-	-	1	3	8	14	26	31	42	64	40	71	28	-
B 17	645	413	1.058	-	1	-	-	3	14	77	99	124	182	208	149	133	68	-
B 18	155	12	167	-	-	-	-	-	5	24	21	20	30	30	17	11	9	-
B 19	2.116	300	2.416	-	-	2	1	8	46	213	239	345	499	482	291	207	83	-
B 20	-	756	756	-	-	-	-	14	50	113	67	105	89	93	78	83	64	-
B 21	-	32	32	-	-	-	-	-	4	6	2	2	6	3	2	5	2	-
B 22	-	210	210	-	-	-	1	1	19	31	8	27	37	32	15	24	15	-
B 23	469	-	469	-	-	-	-	-	-	3	10	18	52	93	80	110	103	-
B 24	210	224	434	-	-	7	11	21	20	42	27	52	67	71	48	41	27	-
B 25	265	202	467	-	2	22	16	18	20	32	20	34	79	67	55	56	46	-
B 26	1.500	1.359	2.859	-	12	19	23	38	97	232	194	310	460	471	351	372	280	-
B 27	198	197	395	3	3	1	6	11	14	33	26	43	47	68	50	58	32	-
B (28-31)	1.027	1.536	2.563	9	2	6	10	102	72	107	114	188	324	442	374	443	370	-
B 28	806	1.375	2.181	-	-	-	3	3	24	61	99	165	297	413	354	423	339	-
B 29	4	6	10	-	-	-	-	-	-	-	-	1	-	-	-	4	5	-
B 30	2	1	3	-	-	-	-	-	-	-	-	-	-	-	-	1	2	-
B 31	215	154	369	9	2	6	7	99	48	46	15	22	27	29	20	15	24	-

Tavola 3.1 segue - Morti per età e causa, per residenza - Anno 1995

Classificazione B	TOTALE			0 anni	1-4	5-14	15 -24	25 -34	35 -44	45 -54	55 -59	60 -64	65 -69	70 -74	75 -79	80 -84	85 e oltre	N.I.
	M	F	MF															
CAMPANIA																		
B (32-33)	60	64	124	1	1	2	4	3	2	8	4	4	11	16	14	24	30	-
B 32	42	48	90	-	-	2	3	3	1	5	1	2	7	13	10	18	25	-
B 33	18	16	34	1	1	-	1	-	1	3	3	2	4	3	4	6	5	-
B 34	182	168	350	-	-	1	14	29	14	7	5	14	21	40	37	63	105	-
B (35-37)	383	395	778	8	13	19	25	29	26	42	30	52	73	115	105	114	127	-
B 35	4	9	13	2	-	2	-	2	-	-	2	3	-	-	-	1	1	-
B 36	7	13	20	-	-	-	-	2	4	5	3	1	3	1	-	1	-	-
B 37	372	373	745	6	13	17	25	25	22	37	25	48	70	114	105	112	126	-
B (38-46)	9.555	11.106	20.661	8	10	7	22	83	208	675	605	1.153	1.770	2.654	2.786	4.389	6.291	-
B 38	5	14	19	-	-	-	-	-	-	-	-	1	-	1	4	6	7	-
B 39	58	120	178	-	-	-	1	5	6	17	14	20	34	33	22	13	13	-
B 40	579	1.078	1.657	-	-	-	-	2	7	33	21	73	127	215	213	421	545	-
B 41	1.886	1.101	2.987	-	2	1	-	14	65	217	186	335	421	521	398	463	364	-
B 42	1.538	1.590	3.128	-	1	-	1	4	19	86	93	186	320	414	460	650	894	-
B 43	2.343	2.964	5.307	6	6	3	14	36	63	170	143	267	376	603	639	1.101	1.880	-
B 44	2.703	3.762	6.465	2	1	3	6	20	43	128	123	235	414	771	946	1.536	2.237	-
B 45	173	322	495	-	-	-	-	-	-	2	7	7	14	24	42	125	274	-
B 46	270	155	425	-	-	-	-	2	5	22	18	29	64	72	62	74	77	-
B (47-50)	1.907	1.070	2.977	13	5	4	8	16	17	59	66	125	242	452	427	668	875	-
B 47	103	150	253	6	3	2	1	6	5	5	3	9	11	18	21	50	113	-
B 48	21	30	51	-	-	-	-	-	2	2	1	-	1	8	8	8	21	-
B 49	1.229	543	1.772	1	2	2	6	3	5	30	32	64	153	286	276	418	494	-
B 50	554	347	901	6	-	-	1	7	5	22	30	52	77	140	122	192	247	-
B (51-55)	1.532	1.361	2.893	-	3	3	5	37	80	197	202	336	422	491	351	406	360	-
B 51	88	73	161	-	-	-	-	-	1	7	2	12	19	24	27	28	41	-
B 52	5	4	9	-	-	-	1	-	-	-	-	1	-	2	2	2	1	-
B 53	72	105	177	-	-	1	1	1	1	3	4	10	14	24	25	39	54	-
B 54	1.034	854	1.888	-	2	-	2	20	68	150	176	264	321	339	219	199	128	-
B 55	333	325	658	-	1	2	1	16	10	37	20	49	68	102	78	138	136	-
B (56-58)	353	334	687	1	1	1	-	3	9	25	21	39	62	95	109	155	166	-
B 56	229	225	454	1	1	1	-	2	8	21	14	27	49	66	73	104	87	-
B 57	21	-	21	-	-	-	-	-	-	-	1	1	-	1	5	4	9	-
B 58	103	109	212	-	-	-	-	1	1	4	6	11	13	28	31	47	70	-

Tavola 3.1 segue - Morti per età e causa, per residenza - Anno 1995

Classificazione B	TOTALE			0 anni	1-4	5-14	15-24	25-34	35-44	45-54	55-64	65-69	70-74	75-79	80-84	85 e oltre	N.I.
	M	F	MF														
CAMPANIA																	
B (59-61)	-	1	1	-	-	-	-	1	-	-	-	-	-	-	-	-	-
B 59	-	-	-	-	-	-	-	-	-	-	-	-	-	-	-	-	-
B 60	-	1	1	-	-	-	-	1	-	-	-	-	-	-	-	-	-
B 61	-	-	-	-	-	-	-	-	-	-	-	-	-	-	-	-	-
B 62	10	23	33	-	-	-	1	-	1	1	1	1	2	3	7	4	12
B 63	33	74	107	-	-	-	1	3	5	6	6	7	8	19	11	11	30
B (64-65)	115	92	207	131	21	7	13	6	8	5	4	3	4	2	-	1	2
B 64	64	44	108	75	11	1	3	4	4	2	2	1	3	2	-	-	-
B 65	51	48	99	56	10	6	10	2	4	3	2	2	1	-	-	1	2
B (66-69)	205	110	315	315	-	-	-	-	-	-	-	-	-	-	-	-	-
B 66	20	13	33	33	-	-	-	-	-	-	-	-	-	-	-	-	-
B 67	5	4	9	9	-	-	-	-	-	-	-	-	-	-	-	-	-
B 68	151	82	233	233	-	-	-	-	-	-	-	-	-	-	-	-	-
B 69	29	11	40	40	-	-	-	-	-	-	-	-	-	-	-	-	-
B 70	584	310	894	25	8	5	80	129	88	67	42	51	42	47	49	69	192
B (71-77)	1.078	644	1.722	3	11	42	190	180	156	131	81	79	94	110	135	211	299
B 71	254	48	302	-	4	14	69	49	45	28	15	21	23	12	11	7	4
B 72	33	14	47	-	-	-	5	6	4	4	2	5	-	2	3	6	10
B 73	164	364	528	-	1	1	3	8	-	2	2	8	11	36	62	149	245
B 74	403	133	536	-	3	19	70	81	70	57	36	32	41	37	38	33	19
B 75	21	14	35	-	1	2	6	3	2	5	1	-	2	3	5	1	4
B 76	31	11	42	-	-	1	5	8	5	3	3	1	4	5	5	1	1
B 77	172	60	232	3	2	5	32	25	30	32	22	12	13	15	11	14	16
BE (71-78)	1.078	644	1.722	3	11	42	190	180	156	131	81	79	94	110	135	211	299
BE 71	333	90	423	-	6	25	94	74	41	40	29	23	31	22	20	11	7
BE 72	11	2	13	-	-	-	2	-	5	1	2	1	-	1	1	-	-
BE 73	14	7	21	-	-	1	3	3	3	1	1	1	2	2	2	1	1
BE 74	254	393	647	-	2	1	10	10	12	11	11	24	19	47	72	166	262
BE 75	14	14	28	-	1	2	5	2	1	2	-	-	2	3	5	1	4
BE 76	168	59	227	-	-	2	29	38	29	31	19	13	16	17	15	12	6
BE 77	127	12	139	-	1	-	23	38	44	16	6	3	2	4	1	1	-
BE 78	157	67	224	3	1	11	24	15	21	29	13	14	22	14	19	19	19
TOTALE	23.820	21.876	45.696	519	97	152	435	768	1.052	2.277	2.062	3.375	4.950	6.456	5.792	7.973	9.788

Tavola 3.1 segue - Morti per età e causa, per residenza - Anno 1995

Classificazione B	TOTALE			0 anni	1-4	5-14	15 -24	25 -34	35 -44	45 -54	55 -59	60 -64	65 -69	70 -74	75 -79	80 -84	85 e oltre	N.I.
	M	F	MF															
PUGLIA																		
B (1-11)	73	69	142	6	1	-	3	5	4	13	8	13	15	18	8	29	19	-
B 1	-	1	1	-	-	-	-	-	-	-	-	-	-	-	-	-	-	1
B 2	19	6	25	-	-	-	-	-	-	2	1	2	4	7	2	5	2	-
B 3	-	3	3	-	-	-	-	-	-	1	-	-	-	1	-	1	-	-
B 4	-	-	-	-	-	-	-	-	-	-	-	-	-	-	-	-	-	-
B 5	1	2	3	1	-	-	1	-	-	1	-	-	-	-	-	-	-	-
B 6	-	2	2	-	-	-	-	-	-	-	-	-	1	-	-	1	-	-
B 7	11	21	32	5	-	-	-	-	-	3	-	4	2	1	-	10	7	-
B 8	-	-	-	-	-	-	-	-	-	-	-	-	-	-	-	-	-	-
B 9	-	-	-	-	-	-	-	-	-	-	-	-	-	-	-	-	-	-
B 10	1	-	1	-	-	-	-	-	-	1	-	-	-	-	-	-	-	-
B 11	41	34	75	-	1	-	2	5	4	5	7	7	8	9	6	12	9	-
B (12-27)	4.834	3.175	8.009	2	11	20	45	63	192	579	599	835	1.251	1.394	1.012	1.153	853	-
B 12	112	22	134	-	-	1	1	1	8	26	19	26	12	12	12	9	7	-
B 13	44	14	58	-	-	1	-	1	7	6	4	9	5	6	12	7	7	-
B 14	276	192	468	-	-	1	4	17	28	34	49	52	66	69	88	60	60	-
B 15	227	226	453	-	-	-	-	7	23	23	32	70	89	62	83	64	64	-
B 16	117	115	232	-	-	-	1	5	12	15	22	27	33	38	41	38	38	-
B 17	474	249	723	-	1	-	1	7	45	55	76	129	147	98	92	71	71	-
B 18	111	3	114	-	-	1	-	1	8	11	14	26	19	10	12	12	12	-
B 19	1.492	184	1.676	-	-	-	1	3	13	102	150	224	353	352	192	192	94	-
B 20	-	612	612	-	-	-	-	12	38	107	61	70	83	67	66	62	46	-
B 21	-	26	26	-	-	-	-	1	2	5	2	3	3	2	1	6	1	-
B 22	-	159	159	-	-	-	-	1	8	13	9	13	26	25	20	28	16	-
B 23	404	-	404	-	-	-	-	-	2	8	14	38	63	67	119	93	93	-
B 24	179	148	327	-	-	2	4	10	15	29	25	31	40	56	44	48	23	-
B 25	154	132	286	-	1	4	16	8	9	12	13	41	41	43	36	33	29	-
B 26	1.071	947	2.018	1	7	9	15	15	57	138	149	193	297	363	246	273	255	-
B 27	173	146	319	1	2	4	4	6	4	22	19	23	45	52	45	55	37	-
B (28-31)	668	1.054	1.722	4	1	4	11	115	72	37	62	90	183	271	271	311	290	-
B 28	454	931	1.385	-	-	2	1	2	9	23	49	80	165	242	249	298	265	-
B 29	2	1	3	-	-	-	-	-	-	-	-	-	-	1	1	1	-	-
B 30	2	1	3	-	-	-	-	-	-	-	-	-	-	-	-	1	2	-
B 31	210	121	331	4	1	2	10	113	63	14	13	10	18	28	21	11	23	-

Tavola 3.1 segue - Morti per età e causa, per residenza - Anno 1995

Classificazione B	TOTALE			0 anni	1-4	5-14	15 -24	25 -34	35 -44	45 -54	55 -59	60 -64	65 -69	70 -74	75 -79	80 -84	85 e oltre	N.I.
	M	F	MF															
PUGLIA																		
B (32-33)	69	59	128	-	-	-	2	4	2	1	3	6	12	17	15	22	44	-
B 32	45	36	81	-	-	-	2	2	-	1	2	1	6	6	10	17	34	-
B 33	24	23	47	-	-	-	-	2	2	-	1	5	6	11	5	5	10	-
B 34	182	169	351	-	-	-	16	33	8	6	4	9	12	28	45	73	117	-
B (35-37)	332	306	638	14	5	7	17	8	18	16	22	41	56	83	100	130	121	-
B 35	4	2	6	3	-	-	-	-	1	-	-	1	-	-	-	1	-	-
B 36	4	5	9	-	-	-	-	2	1	1	1	1	1	1	-	1	-	-
B 37	324	299	623	11	5	7	17	6	16	15	21	39	55	82	100	128	121	-
B (38-46)	6.128	6.994	13.122	6	6	7	21	35	100	323	316	563	951	1.548	1.646	2.989	4.611	-
B 38	6	9	15	-	-	-	-	-	-	-	1	1	2	1	2	2	6	-
B 39	34	58	92	-	-	-	2	-	4	8	7	5	21	22	7	8	8	-
B 40	583	976	1.559	-	-	-	-	-	6	21	29	46	107	187	214	376	573	-
B 41	1.153	762	1.915	-	-	-	1	6	27	93	100	170	249	332	275	336	326	-
B 42	864	944	1.808	-	2	1	1	-	7	29	34	74	131	217	242	442	628	-
B 43	1.574	1.955	3.529	5	2	2	14	15	29	84	54	123	180	341	385	786	1.509	-
B 44	1.597	2.039	3.636	1	2	4	2	12	22	72	73	114	230	389	460	898	1.357	-
B 45	121	156	277	-	-	-	-	-	1	1	-	3	3	13	25	78	153	-
B 46	196	95	291	-	-	-	1	2	4	15	18	27	28	46	36	63	51	-
B (47-50)	1.502	786	2.288	12	5	7	6	7	7	30	32	66	152	270	337	549	808	-
B 47	161	136	297	9	-	3	3	3	2	5	2	7	9	21	30	66	137	-
B 48	19	31	50	-	2	2	-	-	-	2	-	-	3	1	7	16	17	-
B 49	974	403	1.377	-	-	1	-	1	1	16	24	42	87	167	226	325	487	-
B 50	348	216	564	3	3	1	3	3	4	7	6	17	53	81	74	142	167	-
B (51-55)	970	751	1.721	-	3	2	2	11	35	110	106	146	220	265	229	299	293	-
B 51	73	53	126	-	-	-	-	-	1	6	2	11	11	12	16	28	39	-
B 52	4	1	5	-	-	-	-	-	-	-	1	-	1	1	1	-	1	-
B 53	54	72	126	-	1	-	-	-	-	2	3	1	7	18	18	31	45	-
B 54	615	398	1.013	-	-	-	1	5	31	85	89	113	153	184	137	136	79	-
B 55	224	227	451	-	2	2	1	6	3	17	11	21	48	50	57	104	129	-
B (56-58)	248	248	496	3	1	-	1	-	2	17	19	19	33	68	60	106	167	-
B 56	158	172	330	3	1	-	1	-	1	10	15	13	26	48	44	76	92	-
B 57	15	-	15	-	-	-	-	-	-	1	-	-	-	1	5	4	4	-
B 58	75	76	151	-	-	-	-	-	1	6	4	6	7	19	11	26	71	-

Tavola 3.1 segue - Morti per età e causa, per residenza - Anno 1995

Classifi- cazione B	TOTALE			0 anni	1-4	5-14	15 -24	25 -34	35 -44	45 -54	55 -59	60 -64	65 -69	70 -74	75 -79	80 -84	85 e oltre	N.I.
	M	F	MF															
PUGLIA																		
B (59-61)	-	4	4	-	-	-	-	3	1	-	-	-	-	-	-	-	-	-
B 59	-	-	-	-	-	-	-	-	-	-	-	-	-	-	-	-	-	-
B 60	-	4	4	-	-	-	-	3	1	-	-	-	-	-	-	-	-	-
B 61	-	-	-	-	-	-	-	-	-	-	-	-	-	-	-	-	-	-
B 62	14	27	41	-	-	-	-	-	-	-	-	1	3	5	4	14	14	-
B 63	29	68	97	-	-	-	-	2	1	5	1	4	12	19	13	19	21	-
B (64-65)	75	55	130	84	13	5	4	6	5	6	-	1	2	2	-	-	2	-
B 64	35	20	55	38	6	1	2	4	1	2	-	-	1	-	-	-	-	-
B 65	40	35	75	46	7	4	2	2	4	4	-	1	1	2	-	-	2	-
B (66-69)	103	79	182	182	-	-	-	-	-	-	-	-	-	-	-	-	-	-
B 66	14	9	23	23	-	-	-	-	-	-	-	-	-	-	-	-	-	-
B 67	4	4	8	8	-	-	-	-	-	-	-	-	-	-	-	-	-	-
B 68	75	56	131	131	-	-	-	-	-	-	-	-	-	-	-	-	-	-
B 69	10	10	20	20	-	-	-	-	-	-	-	-	-	-	-	-	-	-
B 70	153	231	384	10	2	1	3	3	3	4	5	7	13	14	32	55	232	-
B (71-77)	987	589	1.576	6	16	30	209	161	135	129	75	73	84	87	99	170	302	-
B 71	245	61	306	-	5	14	68	50	39	36	17	13	15	9	15	19	6	-
B 72	35	12	47	-	-	2	4	3	6	4	4	3	5	5	2	4	5	-
B 73	120	325	445	-	-	-	2	1	2	3	1	5	12	25	38	105	251	-
B 74	376	120	496	1	6	9	103	63	50	52	31	33	37	31	31	31	18	-
B 75	21	12	33	-	-	1	4	6	3	5	2	1	2	1	1	1	6	-
B 76	41	12	53	-	-	-	5	12	9	4	8	5	5	2	3	-	-	-
B 77	149	47	196	5	5	4	23	26	26	25	12	13	8	14	9	10	16	-
BE (71-78)	987	589	1.576	6	16	30	209	161	135	129	75	73	84	87	99	170	302	-
BE 71	394	106	500	-	1	19	140	74	39	57	29	33	31	27	23	19	8	-
BE 72	8	1	9	-	1	-	-	1	4	-	1	-	1	-	-	1	-	-
BE 73	14	3	17	-	-	-	2	6	1	-	5	2	1	-	-	-	-	-
BE 74	197	356	553	-	5	2	2	4	12	13	9	12	23	36	47	121	267	-
BE 75	11	11	22	-	-	1	1	4	2	2	2	1	1	-	1	1	6	-
BE 76	156	48	204	-	-	2	24	27	33	30	18	13	15	12	14	12	4	-
BE 77	75	17	92	-	1	2	18	24	22	8	2	3	7	1	3	1	-	-
BE 78	132	47	179	6	8	4	22	21	22	19	9	9	5	11	11	15	17	-
TOTALE	16.367	14.664	31.031	329	64	83	340	456	585	1.276	1.252	1.874	2.999	4.089	3.871	5.919	7.894	-

Tavola 3.1 segue - Morti per età e causa, per residenza - Anno 1995

Classificazione B	TOTALE			0 anni	1-4	5-14	15 -24	25 -34	35 -44	45 -54	55 -59	60 -64	65 -69	70 -74	75 -79	80 -84	85 e oltre	N.I.
	M	F	MF															
BASILICATA																		
B (1-11)	14	13	27	-	-	-	2	-	1	2	2	4	4	5	3	1	3	-
B 1	1	-	1	-	-	-	-	-	-	-	-	-	-	-	1	-	-	-
B 2	3	1	4	-	-	-	-	-	-	-	-	1	2	-	-	-	-	1
B 3	-	-	-	-	-	-	-	-	-	-	-	-	-	-	-	-	-	-
B 4	-	-	-	-	-	-	-	-	-	-	-	-	-	-	-	-	-	-
B 5	1	-	1	-	-	-	1	-	-	-	-	-	-	-	-	-	-	-
B 6	-	-	-	-	-	-	-	-	-	-	-	-	-	-	-	-	-	-
B 7	3	3	6	-	-	-	1	-	1	-	-	1	-	1	1	1	-	-
B 8	-	-	-	-	-	-	-	-	-	-	-	-	-	-	-	-	-	-
B 9	-	-	-	-	-	-	-	-	-	-	-	-	-	-	-	-	-	-
B 10	-	-	-	-	-	-	-	-	-	-	-	-	-	-	-	-	-	-
B 11	6	9	15	-	-	-	-	-	-	2	2	2	2	4	1	-	2	-
B (12-27)	731	486	1.217	-	3	2	6	11	33	73	86	129	180	205	165	186	138	-
B 12	19	6	25	-	-	-	-	1	2	3	-	6	2	3	4	1	3	-
B 13	7	4	11	-	-	-	-	-	1	-	1	3	-	2	3	1	3	-
B 14	75	30	105	-	-	-	-	1	1	3	7	8	11	16	10	28	20	-
B 15	53	44	97	-	-	-	-	1	1	2	5	7	13	20	19	18	11	-
B 16	30	21	51	-	1	-	-	-	-	3	4	7	9	6	8	9	4	-
B 17	67	32	99	-	-	-	-	-	2	2	11	12	17	24	12	10	9	-
B 18	17	1	18	-	-	-	-	-	-	2	2	1	2	7	-	3	1	-
B 19	181	25	206	-	-	-	-	-	4	9	17	23	43	40	34	24	12	-
B 20	-	67	67	-	-	-	-	2	4	12	7	13	5	8	5	6	5	-
B 21	-	5	5	-	-	-	-	-	-	-	1	2	-	-	2	-	-	-
B 22	-	32	32	-	-	-	-	-	3	1	3	6	2	7	1	5	4	-
B 23	57	-	57	-	-	-	-	-	1	3	3	3	6	11	10	11	12	-
B 24	26	24	50	-	-	1	2	-	1	2	3	6	12	8	8	3	4	-
B 25	27	22	49	-	-	1	1	2	5	2	5	2	4	10	8	8	1	-
B 26	149	147	296	-	2	-	2	3	7	27	17	30	41	40	32	52	43	-
B 27	23	26	49	-	-	-	1	1	3	3	1	2	10	5	10	5	8	-
B (28-31)	116	140	256	1	-	2	1	4	9	8	12	18	24	36	46	46	49	-
B 28	95	121	216	-	-	1	-	-	3	5	10	17	21	34	42	40	43	-
B 29	-	1	1	-	-	-	-	-	-	-	-	-	-	-	-	-	1	-
B 30	-	-	-	-	-	-	-	-	-	-	-	-	-	-	-	-	-	-
B 31	21	18	39	1	-	1	1	4	6	3	2	1	3	2	4	6	5	-

Tavola 3.1 segue - Morti per età e causa, per residenza - Anno 1995

Classificazione B	TOTALE			0 anni	1-4	5-14	15 -24	25 -34	35 -44	45 -54	55 -59	60 -64	65 -69	70 -74	75 -79	80 -84	85 e oltre	N.I.
	M	F	MF															
BASILICATA																		
B (32-33)	12	6	18	1	-	-	-	1	-	-	1	-	-	3	1	6	5	-
B 32	8	5	13	1	-	-	-	1	-	-	1	-	-	2	-	4	4	-
B 33	4	1	5	-	-	-	-	-	-	-	-	-	-	1	1	2	1	-
B 34	29	21	50	-	-	-	3	5	1	-	-	2	3	10	3	9	14	-
B (35-37)	51	37	88	-	1	1	2	1	2	4	1	8	11	14	13	21	9	-
B 35	1	-	1	-	-	-	-	-	-	-	-	-	-	1	-	-	-	-
B 36	-	1	1	-	-	-	-	-	-	-	-	-	-	1	-	-	-	-
B 37	50	36	86	-	1	1	2	1	2	4	1	8	11	12	13	21	9	-
B (38-46)	1.289	1.414	2.703	-	1	2	3	7	28	58	52	114	205	304	312	573	1.044	-
B 38	3	2	5	-	-	-	-	-	-	-	-	-	-	-	1	1	3	-
B 39	6	13	19	-	-	-	-	-	-	1	-	3	3	2	4	4	2	-
B 40	117	179	296	-	-	-	-	1	1	3	2	9	20	25	44	62	129	-
B 41	235	117	352	-	-	-	-	-	6	22	13	39	52	66	51	56	47	-
B 42	166	191	357	-	-	-	-	1	4	3	8	12	30	43	37	90	129	-
B 43	358	431	789	-	1	1	2	5	8	17	19	33	42	87	78	143	353	-
B 44	318	425	743	-	-	-	1	-	9	10	10	13	53	70	83	190	304	-
B 45	50	40	90	-	-	-	-	-	-	-	-	-	-	4	6	19	61	-
B 46	36	16	52	-	-	1	-	-	-	2	-	5	5	7	8	8	16	-
B (47-50)	220	129	349	1	-	-	-	-	3	9	1	12	18	39	49	97	120	-
B 47	14	14	28	1	-	-	-	-	-	-	-	1	2	-	2	10	12	-
B 48	3	4	7	-	-	-	-	-	-	-	-	-	-	-	2	2	3	-
B 49	148	73	221	-	-	-	-	-	2	2	-	6	10	28	29	60	84	-
B 50	55	38	93	-	-	-	-	-	1	7	1	5	6	11	16	25	21	-
B (51-55)	209	112	321	1	1	-	1	5	13	21	20	33	35	46	28	62	55	-
B 51	19	5	24	-	-	-	-	-	-	1	1	2	4	2	3	8	3	-
B 52	-	-	-	-	-	-	-	-	-	-	-	-	-	-	-	-	-	-
B 53	8	6	14	1	-	-	-	-	-	1	-	-	1	1	-	4	6	-
B 54	143	62	205	-	-	-	1	5	11	17	15	27	25	33	22	33	16	-
B 55	39	39	78	-	1	-	-	-	2	2	4	4	5	10	3	17	30	-
B (56-58)	32	37	69	-	-	-	-	-	-	-	3	4	5	11	8	20	18	-
B 56	17	27	44	-	-	-	-	-	-	-	2	4	4	5	4	14	11	-
B 57	5	-	5	-	-	-	-	-	-	-	-	-	-	-	1	1	3	-
B 58	10	10	20	-	-	-	-	-	-	-	1	-	1	6	3	5	4	-

Tavola 3.1 segue - Morti per età e causa, per residenza - Anno 1995

Classificazione B	TOTALE			0 anni	1-4	5-14	15-24	25-34	35-44	45-54	55-59	60-64	65-69	70-74	75-79	80-84	85 e oltre	N.I.
	M	F	MF															
BASILICATA																		
B (59-61)	-	-	-	-	-	-	-	-	-	-	-	-	-	-	-	-	-	-
B 59	-	-	-	-	-	-	-	-	-	-	-	-	-	-	-	-	-	-
B 60	-	-	-	-	-	-	-	-	-	-	-	-	-	-	-	-	-	-
B 61	-	-	-	-	-	-	-	-	-	-	-	-	-	-	-	-	-	-
B 62	6	4	10	-	-	-	-	1	-	-	-	-	1	1	2	2	3	-
B 63	4	7	11	-	-	-	-	-	-	-	1	1	1	4	1	-	3	-
B (64-65)	8	14	22	10	2	3	1	1	1	-	1	-	1	1	1	-	-	-
B 64	4	5	9	3	2	-	1	-	1	-	-	-	1	-	1	-	-	-
B 65	4	9	13	7	-	3	-	1	-	-	1	-	-	1	-	-	-	-
B (66-69)	12	14	26	26	-	-	-	-	-	-	-	-	-	-	-	-	-	-
B 66	3	3	6	6	-	-	-	-	-	-	-	-	-	-	-	-	-	-
B 67	2	1	3	3	-	-	-	-	-	-	-	-	-	-	-	-	-	-
B 68	6	9	15	15	-	-	-	-	-	-	-	-	-	-	-	-	-	-
B 69	1	1	2	2	-	-	-	-	-	-	-	-	-	-	-	-	-	-
B 70	27	27	54	2	-	-	-	1	1	3	4	-	2	4	3	7	27	-
B (71-77)	157	118	275	1	5	5	31	30	17	17	12	13	13	19	19	36	57	-
B 71	29	14	43	-	5	2	6	8	4	4	4	3	1	3	2	-	1	-
B 72	3	2	5	-	-	-	1	2	-	-	-	1	-	-	-	-	1	-
B 73	24	66	90	-	-	-	-	-	1	-	-	-	1	7	9	26	46	-
B 74	59	18	77	-	-	2	18	11	9	9	2	5	7	4	2	3	5	-
B 75	2	4	6	-	-	1	1	-	-	-	-	-	-	-	1	2	1	-
B 76	4	2	6	-	-	-	1	2	1	-	1	-	-	1	-	-	-	-
B 77	36	12	48	1	-	-	4	7	2	4	5	4	4	4	5	5	3	-
BE (71-78)	157	118	275	1	5	5	31	30	17	17	12	13	13	19	19	36	57	-
BE 71	52	14	66	-	1	2	21	14	7	4	2	3	5	5	1	-	1	-
BE 72	6	-	6	-	-	1	1	1	-	1	1	-	1	-	-	-	-	-
BE 73	3	1	4	-	-	-	1	2	-	-	1	-	-	-	-	-	-	-
BE 74	30	73	103	-	-	-	1	1	1	1	1	1	3	7	10	26	51	-
BE 75	2	4	6	-	-	1	1	-	-	-	-	-	-	-	1	2	1	-
BE 76	34	9	43	-	-	-	2	5	6	6	6	6	3	4	1	3	1	-
BE 77	3	6	9	-	4	-	-	1	-	2	1	-	-	-	-	1	-	-
BE 78	27	11	38	1	-	1	4	6	3	3	-	3	1	3	6	4	3	-
TOTALE	2.917	2.579	5.496	43	13	15	50	67	109	195	196	338	503	702	654	1.066	1.545	-

Tavola 3.1 segue - Morti per età e causa, per residenza - Anno 1995

Classificazione B	TOTALE			0 anni	1-4	5-14	15 -24	25 -34	35 -44	45 -54	55 -59	60 -64	65 -69	70 -74	75 -79	80 -84	85 e oltre	N.I.
	M	F	MF															
CALABRIA																		
B (1-11)	50	38	88	1	-	1	1	2	6	10	2	9	18	16	8	9	5	-
B 1	-	2	2	-	-	-	-	-	-	-	-	-	-	-	1	-	1	-
B 2	14	3	17	-	-	-	-	-	1	2	-	2	6	4	1	1	-	-
B 3	-	1	1	-	-	-	-	-	-	-	-	-	-	-	-	1	-	-
B 4	-	-	-	-	-	-	-	-	-	-	-	-	-	-	-	-	-	-
B 5	-	-	-	-	-	-	-	-	-	-	-	-	-	-	-	-	-	-
B 6	1	2	3	-	-	-	-	-	-	-	-	-	1	1	-	1	-	-
B 7	7	4	11	1	-	-	-	-	2	-	1	2	1	3	1	-	-	-
B 8	-	-	-	-	-	-	-	-	-	-	-	-	-	-	-	-	-	-
B 9	1	-	1	-	-	-	-	-	-	1	-	-	-	-	-	-	-	-
B 10	-	-	-	-	-	-	-	-	-	-	-	-	-	-	-	-	-	-
B 11	27	26	53	-	-	1	1	2	3	7	1	5	10	8	5	6	4	-
B (12-27)	2.175	1.467	3.642	2	3	7	17	35	105	263	268	401	537	677	471	511	345	-
B 12	65	14	79	-	-	-	-	2	2	12	9	9	10	13	5	12	5	-
B 13	20	8	28	-	-	-	-	-	-	5	2	2	3	3	4	5	4	-
B 14	201	124	325	-	-	-	-	2	13	28	22	23	36	69	32	66	34	-
B 15	141	124	265	-	-	-	-	-	1	13	10	31	36	50	44	41	39	-
B 16	66	58	124	-	-	-	-	-	6	10	11	11	15	23	17	17	14	-
B 17	163	104	267	-	1	-	-	2	1	15	21	35	40	49	38	38	27	-
B 18	48	-	48	-	-	-	-	-	2	3	2	10	6	16	6	3	-	-
B 19	545	71	616	-	-	-	1	1	12	52	57	89	118	135	64	57	30	-
B 20	-	261	261	-	-	-	-	1	18	34	35	29	30	37	30	32	15	-
B 21	-	18	18	-	-	-	-	-	3	1	3	2	1	5	-	1	2	-
B 22	-	86	86	-	-	-	-	1	3	7	6	8	14	9	12	13	13	-
B 23	159	-	159	-	-	-	-	-	-	-	2	8	17	25	35	38	34	-
B 24	99	52	151	-	-	-	2	5	5	11	8	20	28	29	18	19	6	-
B 25	100	61	161	-	-	3	4	3	9	11	8	21	11	32	20	30	9	-
B 26	502	406	908	1	1	3	8	16	28	56	65	95	153	154	121	112	95	-
B 27	66	80	146	1	1	1	2	2	2	5	7	8	19	28	25	27	18	-
B (28-31)	324	492	816	2	-	5	2	25	18	19	38	65	88	141	126	153	134	-
B 28	264	431	695	-	-	-	-	3	4	9	31	49	81	129	121	143	125	-
B 29	-	1	1	-	-	-	-	-	-	-	-	-	-	-	-	-	1	-
B 30	-	1	1	-	-	-	-	-	-	-	-	-	-	-	-	1	-	-
B 31	60	59	119	2	-	5	2	22	14	10	7	16	7	12	5	9	8	-

Tavola 3.1 segue - Morti per età e causa, per residenza - Anno 1995

Classificazione B	TOTALE			0 anni	1-4	5-14	15-24	25-34	35-44	45-54	55-59	60-64	65-69	70-74	75-79	80-84	85 e oltre	N.I.
	M	F	MF															
CALABRIA																		
B (32-33)	36	40	76	-	-	2	5	4	1	2	2	4	5	9	15	13	14	-
B 32	23	35	58	-	-	2	5	2	1	2	1	2	1	7	11	12	12	-
B 33	13	5	18	-	-	-	-	2	-	-	1	2	4	2	4	1	2	-
B 34	67	90	157	-	-	-	2	3	4	2	3	5	11	14	29	39	45	-
B (35-37)	141	132	273	1	-	2	9	9	12	12	10	26	16	38	29	58	51	-
B 35	-	1	1	-	-	-	-	-	-	-	-	-	-	-	1	-	-	-
B 36	8	4	12	-	-	-	-	-	5	-	1	4	-	-	-	2	-	-
B 37	133	127	260	1	-	2	9	9	7	12	9	22	16	38	28	56	51	-
B (38-46)	3.861	4.535	8.396	3	2	4	7	21	71	174	197	362	614	978	1.112	1.965	2.886	-
B 38	4	14	18	-	-	-	-	-	-	-	1	1	-	-	1	6	9	-
B 39	10	45	55	-	-	-	-	-	-	2	7	9	6	14	9	5	3	-
B 40	289	482	771	-	-	-	-	-	1	6	8	27	51	78	131	186	283	-
B 41	608	369	977	-	-	-	2	3	26	54	49	89	136	158	139	195	126	-
B 42	492	524	1.016	-	-	-	1	-	6	17	19	36	80	149	128	259	321	-
B 43	1.179	1.449	2.628	2	2	2	4	11	26	46	67	109	160	258	308	596	1.037	-
B 44	1.071	1.492	2.563	1	-	2	-	5	10	41	41	80	150	276	349	633	975	-
B 45	68	106	174	-	-	-	-	-	-	-	-	-	7	11	14	43	99	-
B 46	140	54	194	-	-	-	-	2	2	8	5	11	24	34	33	42	33	-
B (47-50)	787	397	1.184	2	1	3	5	2	9	22	19	50	86	158	184	268	375	-
B 47	66	53	119	1	-	2	4	-	2	4	2	1	6	14	14	26	43	-
B 48	14	15	29	-	-	-	-	1	2	1	-	1	1	3	3	5	12	-
B 49	443	187	630	-	-	1	1	-	-	5	7	23	43	95	98	155	202	-
B 50	264	142	406	1	1	-	-	1	5	12	10	25	36	46	69	82	118	-
B (51-55)	542	377	919	-	-	1	4	9	28	49	52	85	117	151	110	167	146	-
B 51	29	21	50	-	-	-	-	-	1	1	-	2	6	3	7	13	17	-
B 52	3	1	4	-	-	-	1	-	1	-	-	-	-	1	-	1	-	-
B 53	40	35	75	-	-	-	-	-	-	2	1	2	5	11	15	19	20	-
B 54	335	181	516	-	-	-	1	7	22	35	41	66	82	97	61	68	36	-
B 55	135	139	274	-	-	1	2	2	4	11	10	15	24	39	27	66	73	-
B (56-58)	135	103	238	1	-	-	-	5	-	8	7	17	23	23	36	52	66	-
B 56	71	71	142	-	-	-	-	4	-	6	5	15	18	15	26	28	25	-
B 57	20	-	20	-	-	-	-	-	-	-	-	-	1	1	3	6	9	-
B 58	44	32	76	1	-	-	-	1	-	2	2	2	4	7	7	18	32	-

Tavola 3.1 segue - Morti per età e causa, per residenza - Anno 1995

Classificazione B	TOTALE			0 anni	1-4	5-14	15 -24	25 -34	35 -44	45 -54	55 -59	60 -64	65 -69	70 -74	75 -79	80 -84	85 e oltre	N.I.
	M	F	MF															
CALABRIA																		
B (59-61)	-	-	-	-	-	-	-	-	-	-	-	-	-	-	-	-	-	-
B 59	-	-	-	-	-	-	-	-	-	-	-	-	-	-	-	-	-	-
B 60	-	-	-	-	-	-	-	-	-	-	-	-	-	-	-	-	-	-
B 61	-	-	-	-	-	-	-	-	-	-	-	-	-	-	-	-	-	-
B 62	5	12	17	-	-	-	-	-	1	2	1	2	1	1	2	7	-	-
B 63	19	31	50	-	-	-	4	2	-	-	2	2	4	7	10	19	-	-
B (64-65)	47	45	92	56	3	4	5	2	3	4	-	3	3	2	2	4	1	-
B 64	24	19	43	27	1	2	3	-	3	2	-	1	1	-	-	2	1	-
B 65	23	26	49	29	2	2	2	2	-	2	-	2	2	2	2	2	-	-
B (66-69)	49	42	91	91	-	-	-	-	-	-	-	-	-	-	-	-	-	-
B 66	6	8	14	14	-	-	-	-	-	-	-	-	-	-	-	-	-	-
B 67	1	-	1	1	-	-	-	-	-	-	-	-	-	-	-	-	-	-
B 68	38	30	68	68	-	-	-	-	-	-	-	-	-	-	-	-	-	-
B 69	4	4	8	8	-	-	-	-	-	-	-	-	-	-	-	-	-	-
B 70	177	219	396	5	-	-	4	7	4	5	9	14	13	14	28	51	242	-
B (71-77)	506	293	799	-	6	18	84	90	67	53	37	47	41	65	54	85	152	-
B 71	119	27	146	-	2	8	28	28	13	20	11	6	8	10	9	2	1	-
B 72	19	9	28	-	-	-	3	1	-	3	1	2	2	3	2	4	7	-
B 73	74	158	232	-	-	-	3	1	1	1	1	7	8	15	22	55	118	-
B 74	194	55	249	-	3	5	35	44	36	15	9	23	19	16	16	15	13	-
B 75	8	11	19	-	-	2	1	-	3	-	1	-	-	4	1	3	4	-
B 76	4	10	14	-	-	-	2	2	-	5	-	1	1	2	-	-	1	-
B 77	88	23	111	-	1	3	12	14	14	9	14	8	3	15	4	6	8	-
BE (71-78)	506	293	799	-	6	18	84	90	67	53	37	47	41	65	54	85	152	-
BE 71	148	42	190	-	4	13	47	22	21	14	8	17	12	12	12	5	3	-
BE 72	4	-	4	-	-	-	-	2	-	1	-	-	1	-	-	-	-	-
BE 73	1	5	6	-	-	-	1	1	-	2	-	-	-	2	-	-	-	-
BE 74	127	183	310	-	-	1	3	8	9	6	5	11	16	26	27	66	132	-
BE 75	3	10	13	-	-	-	-	-	1	-	1	-	-	3	1	3	4	-
BE 76	70	24	94	-	-	1	12	16	9	13	10	11	4	10	4	3	1	-
BE 77	79	5	84	-	-	-	12	31	14	11	3	1	1	3	3	3	2	-
BE 78	74	24	98	-	2	3	9	10	13	6	10	7	7	9	7	5	10	-
TOTALE	8.921	8.313	17.234	164	15	47	145	218	330	624	646	1.091	1.576	2.291	2.212	3.387	4.488	-

Tavola 3.1 segue - Morti per età e causa, per residenza - Anno 1995

Classificazione B	TOTALE			0 anni	1-4	5-14	15-24	25-34	35-44	45-54	55-59	60-64	65-69	70-74	75-79	80-84	85 e oltre	N.I.
	M	F	MF															
SICILIA																		
B (1-11)	89	60	149	3	-	1	2	11	10	12	8	14	22	23	19	12	12	-
B 1	1	2	3	1	-	-	-	-	-	-	-	-	-	-	-	-	1	1
B 2	19	9	28	-	-	-	1	4	3	1	3	4	2	4	4	-	-	2
B 3	4	-	4	-	-	-	-	-	-	1	-	-	2	1	-	-	-	-
B 4	-	-	-	-	-	-	-	-	-	-	-	-	-	-	-	-	-	-
B 5	1	-	1	-	-	-	-	-	1	-	-	-	-	-	-	-	-	-
B 6	1	2	3	-	-	-	-	-	-	-	-	-	-	1	1	-	-	1
B 7	10	6	16	-	-	-	1	-	-	-	-	-	3	2	3	2	5	-
B 8	-	-	-	-	-	-	-	-	-	-	-	-	-	-	-	-	-	-
B 9	-	-	-	-	-	-	-	-	-	-	-	-	-	-	-	-	-	-
B 10	-	-	-	-	-	-	-	-	-	-	-	-	-	-	-	-	-	-
B 11	53	41	94	2	-	1	1	6	6	10	5	10	15	15	11	9	3	-
B (12-27)	5.921	4.226	10.147	1	16	29	47	100	253	800	704	1.087	1.529	1.785	1.308	1.499	989	-
B 12	122	51	173	-	-	-	-	6	10	20	16	16	20	29	17	25	14	-
B 13	77	20	97	-	-	-	-	-	6	8	10	16	14	11	15	17	17	-
B 14	396	262	658	-	-	1	1	4	13	49	39	59	99	107	84	121	81	-
B 15	365	350	715	-	-	-	1	3	11	41	37	51	106	146	107	117	95	-
B 16	151	157	308	-	-	-	-	1	11	18	14	33	45	45	45	62	34	-
B 17	473	342	815	-	1	-	-	4	13	48	56	99	129	163	117	115	70	-
B 18	130	9	139	-	-	-	-	-	3	13	8	20	23	27	16	19	10	-
B 19	1.613	260	1.873	-	-	-	-	2	44	176	165	276	361	382	189	194	84	-
B 20	-	813	813	-	2	-	-	12	43	124	83	103	105	113	79	81	68	-
B 21	-	17	17	-	-	-	-	-	1	1	4	3	2	2	2	2	-	-
B 22	-	248	248	-	-	-	-	-	3	23	16	20	38	52	31	36	29	-
B 23	503	-	503	-	-	-	-	-	3	6	19	46	69	101	146	113	-	-
B 24	263	203	466	-	2	2	5	13	15	43	39	37	74	90	61	53	32	-
B 25	218	181	399	-	6	13	21	15	21	27	20	29	51	62	47	56	31	-
B 26	1.360	1.109	2.469	1	5	8	14	30	54	170	172	268	366	406	342	380	253	-
B 27	250	204	454	-	-	5	5	10	11	38	21	44	48	78	59	77	58	-
B (28-31)	1.075	1.432	2.507	5	2	8	9	66	75	79	92	139	268	414	450	500	400	-
B 28	888	1.293	2.181	-	1	1	-	4	13	45	80	126	249	389	425	477	371	-
B 29	1	4	5	-	-	-	-	-	-	-	-	-	-	-	1	3	1	-
B 30	-	3	3	-	-	-	-	-	-	-	-	-	-	-	1	-	2	-
B 31	186	132	318	5	1	7	9	62	62	34	12	13	19	25	23	20	26	-

Tavola 3.1 segue - Morti per età e causa, per residenza - Anno 1995

Classificazione B	TOTALE			0 anni	1-4	5-14	15-24	25-34	35-44	45-54	55-59	60-64	65-69	70-74	75-79	80-84	85 e oltre	N.I.
	M	F	MF															
SICILIA																		
B (32-33)	109	81	190	-	-	3	8	15	6	5	5	10	13	23	21	50	31	-
B 32	73	58	131	-	-	3	7	11	2	3	3	3	5	16	15	38	25	-
B 33	36	23	59	-	-	-	1	4	4	2	2	7	8	7	6	12	6	-
B 34	199	260	459	-	-	-	8	22	8	11	3	10	19	46	55	118	159	-
B (35-37)	403	377	780	11	6	16	26	20	17	40	30	46	74	107	120	142	125	-
B 35	2	-	2	2	-	-	-	-	-	-	-	-	-	-	-	-	-	-
B 36	12	10	22	-	-	-	-	2	3	5	1	2	4	2	3	-	-	-
B 37	389	367	756	9	6	16	26	18	14	35	29	44	70	105	117	142	125	-
B (38-46)	10.048	11.392	21.440	6	11	20	39	75	175	448	528	864	1.564	2.497	2.871	5.031	7.311	-
B 38	12	10	22	-	-	-	1	1	1	-	1	-	3	6	1	1	7	-
B 39	32	85	117	-	-	-	-	2	2	9	6	15	15	19	18	17	14	-
B 40	742	1.157	1.899	-	1	-	-	2	8	23	28	51	109	194	259	489	735	-
B 41	1.764	1.068	2.832	-	1	1	1	11	53	154	172	228	389	518	419	513	372	-
B 42	1.410	1.260	2.670	-	1	1	-	-	10	54	74	151	235	365	408	579	792	-
B 43	2.321	3.005	5.326	5	8	14	24	39	45	94	117	174	337	485	622	1.165	2.197	-
B 44	3.171	4.236	7.407	1	-	3	12	15	45	97	116	210	427	822	1.030	2.015	2.614	-
B 45	303	437	740	-	-	-	-	2	-	2	1	4	4	40	53	162	472	-
B 46	293	134	427	-	-	1	1	3	11	15	13	31	45	48	61	90	108	-
B (47-50)	2.127	1.019	3.146	9	5	2	7	13	20	44	60	118	245	428	423	755	1.017	-
B 47	229	200	429	3	2	-	3	6	5	6	5	9	25	39	46	96	184	-
B 48	32	28	60	-	-	-	-	1	-	-	1	4	3	5	3	14	29	-
B 49	1.219	465	1.684	1	-	-	3	2	7	19	32	66	136	247	245	422	504	-
B 50	647	326	973	5	3	2	1	4	8	19	22	39	81	137	129	223	300	-
B (51-55)	1.131	971	2.102	3	-	2	9	11	38	128	129	197	288	365	293	332	307	-
B 51	91	71	162	-	-	-	-	-	-	5	4	3	18	26	24	37	45	-
B 52	5	-	5	-	-	-	-	-	-	-	1	3	-	-	-	-	1	-
B 53	74	105	179	3	-	-	-	-	-	1	4	9	11	20	36	41	54	-
B 54	706	540	1.246	-	-	1	4	9	28	96	103	139	216	233	165	163	89	-
B 55	255	255	510	-	-	1	5	2	10	26	17	43	43	86	68	91	118	-
B (56-58)	430	371	801	2	2	1	-	2	10	18	25	46	66	92	124	192	221	-
B 56	284	252	536	2	2	1	-	2	9	13	16	35	52	60	92	123	129	-
B 57	42	-	42	-	-	-	-	-	-	-	-	-	1	3	5	14	19	-
B 58	104	119	223	-	-	-	-	-	1	5	9	11	13	29	27	55	73	-

Tavola 3.1 segue - Morti per età e causa, per residenza - Anno 1995

Classificazione B	TOTALE			0 anni	1-4	5-14	15 -24	25 -34	35 -44	45 -54	55 -59	60 -64	65 -69	70 -74	75 -79	80 -84	85 e oltre	N.I.
	M	F	MF															
SICILIA																		
B (59-61)	-	4	4	-	-	-	-	-	4	-	-	-	-	-	-	-	-	-
B 59	-	-	-	-	-	-	-	-	-	-	-	-	-	-	-	-	-	-
B 60	-	4	4	-	-	-	-	-	4	-	-	-	-	-	-	-	-	-
B 61	-	-	-	-	-	-	-	-	-	-	-	-	-	-	-	-	-	-
B 62	14	33	47	-	-	-	-	-	-	-	1	1	3	5	2	9	26	-
B 63	49	108	157	-	2	2	2	4	3	5	4	8	14	24	12	34	43	-
B (64-65)	116	82	198	125	15	8	7	6	12	2	7	4	2	1	1	5	3	-
B 64	59	37	96	68	5	2	2	4	5	1	4	1	2	-	-	1	1	-
B 65	57	45	102	57	10	6	5	2	7	1	3	3	-	1	1	4	2	-
B (66-69)	162	126	288	288	-	-	-	-	-	-	-	-	-	-	-	-	-	-
B 66	22	18	40	40	-	-	-	-	-	-	-	-	-	-	-	-	-	-
B 67	4	4	8	8	-	-	-	-	-	-	-	-	-	-	-	-	-	-
B 68	115	89	204	204	-	-	-	-	-	-	-	-	-	-	-	-	-	-
B 69	21	15	36	36	-	-	-	-	-	-	-	-	-	-	-	-	-	-
B 70	440	627	1.067	17	2	2	15	16	22	17	11	22	18	38	78	176	633	-
B (71-77)	1.299	741	2.040	8	14	31	206	200	179	177	93	95	129	129	138	239	402	-
B 71	257	53	310	-	2	3	52	53	52	46	19	14	20	21	12	12	4	-
B 72	39	31	70	-	-	-	7	3	7	5	4	2	4	3	9	13	13	-
B 73	200	405	605	-	-	-	1	5	4	5	5	6	10	36	64	151	318	-
B 74	458	115	573	2	7	17	94	77	59	58	30	38	54	43	31	38	25	-
B 75	32	23	55	-	2	3	3	6	6	4	7	3	3	6	5	1	6	-
B 76	50	25	75	-	-	-	10	12	7	10	7	5	7	4	3	5	5	-
B 77	263	89	352	6	3	8	39	44	44	49	21	27	31	16	14	19	31	-
BE (71-78)	1.299	741	2.040	8	14	31	206	200	179	177	93	95	129	129	138	239	402	-
BE 71	338	73	411	-	6	16	94	62	38	41	26	21	30	30	20	20	7	-
BE 72	7	1	8	-	-	1	-	-	-	4	-	-	2	1	-	-	-	-
BE 73	19	9	28	-	-	-	6	3	1	2	-	4	2	1	2	3	4	-
BE 74	293	452	745	2	1	1	10	4	19	19	9	15	27	43	76	173	346	-
BE 75	24	20	44	-	2	1	1	4	6	2	7	3	3	5	5	1	4	-
BE 76	240	84	324	-	-	2	28	41	45	52	27	26	31	19	18	21	14	-
BE 77	181	23	204	1	-	-	30	61	45	31	12	7	8	4	3	1	1	-
BE 78	197	79	276	5	5	10	37	25	25	26	12	19	26	26	14	20	26	-
TOTALE	23.612	21.910	45.522	478	75	125	385	561	832	1.786	1.700	2.661	4.254	5.977	5.915	9.094	11.679	-

Tavola 3.1 segue - Morti per età e causa, per residenza - Anno 1995

Classificazione B	TOTALE			0 anni	1-4	5-14	15 -24	25 -34	35 -44	45 -54	55 -59	60 -64	65 -69	70 -74	75 -79	80 -84	85 e oltre	N.I.
	M	F	MF															
SARDEGNA																		
B (1-11)	66	35	101	2	1	-	-	3	6	4	8	12	13	17	9	11	15	-
B 1	3	1	4	1	-	-	-	-	-	-	-	1	-	-	-	1	1	-
B 2	19	2	21	-	-	-	-	1	3	2	1	4	3	2	3	3	2	-
B 3	3	2	5	1	-	-	-	-	-	-	-	1	1	-	-	2	-	-
B 4	-	-	-	-	-	-	-	-	-	-	-	-	-	-	-	-	-	-
B 5	-	-	-	-	-	-	-	-	-	-	-	-	-	-	-	-	-	-
B 6	-	-	-	-	-	-	-	-	-	-	-	-	-	-	-	-	-	-
B 7	14	6	20	-	1	-	-	1	1	1	1	3	1	3	3	3	3	-
B 8	-	-	-	-	-	-	-	-	-	-	-	-	-	-	-	-	-	-
B 9	-	-	-	-	-	-	-	-	-	-	-	-	-	-	-	-	-	-
B 10	-	-	-	-	-	-	-	-	-	-	-	-	-	-	-	-	-	-
B 11	27	24	51	-	-	-	-	3	4	-	5	7	7	10	4	2	9	-
B (12-27)	2.134	1.334	3.468	1	-	6	14	34	102	263	250	393	469	591	414	479	452	-
B 12	71	11	82	-	-	-	-	-	7	10	7	9	14	15	2	8	10	-
B 13	40	9	49	-	-	-	-	-	1	7	6	9	5	4	5	5	7	-
B 14	121	67	188	-	-	-	-	2	5	11	8	17	20	35	23	34	33	-
B 15	110	116	226	-	-	-	1	3	5	14	13	27	22	40	27	31	43	-
B 16	72	44	116	-	-	-	-	-	-	6	8	9	24	20	9	18	22	-
B 17	158	89	247	-	-	-	-	-	4	11	13	34	53	51	33	23	25	-
B 18	52	3	55	-	-	-	-	-	2	7	6	5	11	10	5	6	3	-
B 19	603	77	680	-	-	-	2	18	67	57	90	113	136	89	76	32	-	-
B 20	-	274	274	-	-	-	4	23	45	26	39	30	36	18	26	27	-	-
B 21	-	10	10	-	-	-	1	1	3	1	1	2	-	-	1	-	-	-
B 22	-	60	60	-	-	-	1	1	7	6	6	11	9	5	5	9	-	-
B 23	184	-	184	-	-	-	-	-	-	2	6	17	21	35	57	46	-	-
B 24	77	77	154	-	-	1	8	5	9	10	24	19	29	16	22	11	-	-
B 25	64	55	119	-	-	3	3	5	4	6	5	7	15	14	13	19	25	-
B 26	513	401	914	-	-	3	9	8	25	56	74	98	99	149	117	136	140	-
B 27	69	41	110	1	-	-	-	-	1	4	8	12	14	22	17	12	19	-
B (28-31)	348	354	702	-	-	3	10	127	88	19	16	29	45	62	86	100	117	-
B 28	148	260	408	-	-	1	-	3	4	10	12	21	39	54	75	88	101	-
B 29	1	2	3	-	-	-	-	-	-	-	-	-	-	1	-	1	1	-
B 30	1	-	1	-	-	-	-	-	-	-	-	-	-	1	-	-	-	-
B 31	198	92	290	-	-	2	10	124	84	9	4	8	6	7	10	11	15	-

Tavola 3.1 segue - Morti per età e causa, per residenza - Anno 1995

Classificazione B	TOTALE			0 anni	1-4	5-14	15 -24	25 -34	35 -44	45 -54	55 -59	60 -64	65 -69	70 -74	75 -79	80 -84	85 e oltre	N.I.
	M	F	MF															
SARDEGNA																		
B (32-33)	34	31	65	-	-	-	13	5	2	1	1	4	1	10	4	7	17	-
B 32	24	29	53	-	-	-	13	5	1	1	-	3	1	6	3	4	16	-
B 33	10	2	12	-	-	-	-	-	1	-	1	1	-	4	1	3	1	-
B 34	79	77	156	-	-	-	7	14	10	3	2	2	11	19	12	29	47	-
B (35-37)	110	122	232	1	1	1	1	6	2	6	7	14	20	35	34	52	52	-
B 35	1	2	3	-	1	-	-	-	-	-	-	-	-	2	-	-	-	-
B 36	4	1	5	-	-	-	-	1	-	1	1	1	1	-	-	-	-	-
B 37	105	119	224	1	-	1	1	5	2	5	6	13	19	33	34	52	52	-
B (38-46)	2.751	2.754	5.505	-	2	4	12	32	38	133	129	227	338	611	717	1.185	2.077	-
B 38	5	6	11	-	-	-	1	2	-	-	-	-	-	1	4	-	3	-
B 39	22	24	46	-	-	-	-	-	2	3	2	5	5	5	12	5	7	-
B 40	157	318	475	-	-	1	-	-	-	3	2	14	23	50	69	106	207	-
B 41	570	314	884	-	1	-	2	5	9	47	43	68	100	153	137	162	157	-
B 42	404	335	739	-	-	-	-	-	1	14	18	34	55	90	112	173	242	-
B 43	635	759	1.394	-	-	1	8	14	13	27	36	49	70	111	139	254	672	-
B 44	780	861	1.641	-	1	2	1	8	12	33	21	44	68	170	205	428	648	-
B 45	44	90	134	-	-	-	-	-	-	-	-	2	3	11	22	96	-	-
B 46	134	47	181	-	-	-	3	1	6	7	13	15	28	28	35	45	-	-
B (47-50)	639	309	948	5	2	2	3	7	9	9	15	23	68	128	151	174	352	-
B 47	99	94	193	2	2	-	1	4	4	4	2	2	9	17	12	35	99	-
B 48	21	22	43	-	-	1	-	-	-	-	-	3	-	3	1	6	29	-
B 49	235	112	347	-	-	1	-	-	2	3	6	9	19	54	65	66	122	-
B 50	284	81	365	3	-	-	2	3	3	2	7	9	40	54	73	67	102	-
B (51-55)	441	273	714	-	1	3	3	9	26	57	42	57	83	85	80	129	139	-
B 51	44	15	59	-	1	-	-	1	1	2	1	3	4	5	5	15	21	-
B 52	4	2	6	-	-	-	-	1	-	-	-	-	-	-	1	2	2	-
B 53	33	33	66	-	-	1	-	1	-	-	2	2	4	12	7	19	18	-
B 54	240	111	351	-	-	-	1	5	21	43	31	44	56	41	40	39	30	-
B 55	120	112	232	-	-	2	2	1	4	12	8	8	19	27	27	54	68	-
B (56-58)	91	95	186	-	-	-	-	-	2	6	6	5	17	20	30	49	51	-
B 56	56	77	133	-	-	-	-	-	2	6	6	4	13	14	21	35	32	-
B 57	13	-	13	-	-	-	-	-	-	-	-	-	1	1	2	4	5	-
B 58	22	18	40	-	-	-	-	-	-	-	-	1	3	5	7	10	14	-

Tavola 3.1 segue - Morti per età e causa, per residenza - Anno 1995

Classificazione B	TOTALE			0 anni	1-4	5-14	15 -24	25 -34	35 -44	45 -54	55 -59	60 -64	65 -69	70 -74	75 -79	80 -84	85 e oltre	N.I.
	M	F	MF															
SARDEGNA																		
B (59-61)	-	2	2	-	-	-	-	1	1	-	-	-	-	-	-	-	-	-
B 59	-	-	-	-	-	-	-	-	-	-	-	-	-	-	-	-	-	-
B 60	-	2	2	-	-	-	-	1	1	-	-	-	-	-	-	-	-	-
B 61	-	-	-	-	-	-	-	-	-	-	-	-	-	-	-	-	-	-
B 62	5	8	13	-	-	-	-	-	-	-	-	-	4	1	1	2	5	-
B 63	5	29	34	-	-	-	-	-	3	1	2	5	4	3	5	11	-	-
B (64-65)	25	24	49	21	5	4	2	2	3	2	3	-	2	3	-	1	1	-
B 64	9	8	17	8	1	2	-	-	3	-	-	-	-	2	-	-	1	-
B 65	16	16	32	13	4	2	2	2	-	2	3	-	2	1	-	1	-	-
B (66-69)	20	16	36	36	-	-	-	-	-	-	-	-	-	-	-	-	-	-
B 66	4	4	8	8	-	-	-	-	-	-	-	-	-	-	-	-	-	-
B 67	-	1	1	1	-	-	-	-	-	-	-	-	-	-	-	-	-	-
B 68	14	9	23	23	-	-	-	-	-	-	-	-	-	-	-	-	-	-
B 69	2	2	4	4	-	-	-	-	-	-	-	-	-	-	-	-	-	-
B 70	122	167	289	3	-	-	2	3	3	5	3	2	5	11	16	32	204	-
B (71-77)	575	307	882	2	2	16	114	107	89	73	36	34	61	50	53	86	159	-
B 71	124	32	156	-	1	4	35	29	16	19	11	8	11	9	5	7	1	-
B 72	22	10	32	-	-	-	5	2	3	2	-	3	5	1	2	5	4	-
B 73	64	165	229	-	-	-	2	1	2	-	-	2	5	16	22	51	128	-
B 74	185	53	238	1	-	6	51	34	22	22	11	10	22	19	15	14	11	-
B 75	10	3	13	-	-	-	-	1	5	1	1	-	1	-	-	1	3	-
B 76	25	4	29	-	-	-	4	9	7	2	1	-	3	-	2	-	1	-
B 77	145	40	185	1	1	6	17	31	34	27	12	11	14	5	7	8	11	-
BE (71-78)	575	307	882	2	2	16	114	107	89	73	36	34	61	50	53	86	159	-
BE 71	176	50	226	1	1	6	69	41	17	22	12	9	15	13	10	8	2	-
BE 72	8	2	10	-	-	2	1	-	2	2	1	-	1	-	1	-	-	-
BE 73	10	-	10	-	-	-	1	4	1	1	-	-	1	-	1	-	1	-
BE 74	116	183	299	-	-	1	4	5	6	8	5	7	15	22	25	61	140	-
BE 75	7	3	10	-	-	-	-	-	4	1	1	-	-	-	-	1	3	-
BE 76	149	33	182	-	-	2	14	31	39	26	14	11	21	8	7	4	5	-
BE 77	27	6	33	-	-	-	5	8	9	3	2	3	-	1	2	-	-	-
BE 78	82	30	112	1	1	5	20	18	11	10	1	4	8	6	7	12	8	-
TOTALE	7.445	5.937	13.382	71	14	39	181	350	381	584	519	804	1.142	1.647	1.610	2.341	3.699	-

Tavola 3.1 segue - Morti per età e causa, per residenza - Anno 1995

Classificazione B	TOTALE			0 anni	1-4	5-14	15-24	25-34	35-44	45-54	55-59	60-64	65-69	70-74	75-79	80-84	85 e oltre	N.I.
	M	F	MF															
ESTERO E RESIDENZA N.I. (a)																		
B (1-11)	12	3	15	-	-	-	3	3	3	1	1	1	-	-	2	-	1	-
B 1	-	-	-	-	-	-	-	-	-	-	-	-	-	-	-	-	-	-
B 2	4	-	4	-	-	-	1	-	1	-	1	-	-	-	1	-	-	-
B 3	-	1	1	-	-	-	-	1	-	-	-	-	-	-	-	-	-	-
B 4	-	-	-	-	-	-	-	-	-	-	-	-	-	-	-	-	-	-
B 5	2	-	2	-	-	-	2	-	-	-	-	-	-	-	-	-	-	-
B 6	-	-	-	-	-	-	-	-	-	-	-	-	-	-	-	-	-	-
B 7	2	1	3	-	-	-	-	-	1	-	-	-	-	-	-	1	-	1
B 8	-	-	-	-	-	-	-	-	-	-	-	-	-	-	-	-	-	-
B 9	-	-	-	-	-	-	-	-	-	-	-	-	-	-	-	-	-	-
B 10	1	-	1	-	-	-	-	1	-	-	-	-	-	-	-	-	-	-
B 11	3	1	4	-	-	-	-	1	2	-	1	-	-	-	-	-	-	-
B (12-27)	176	103	279	-	1	5	10	7	18	30	29	31	30	37	29	34	18	-
B 12	2	1	3	-	-	-	-	-	-	-	-	-	1	-	1	-	1	-
B 13	1	-	1	-	-	-	-	-	-	-	-	-	-	-	-	-	1	-
B 14	8	10	18	-	-	-	-	-	1	2	2	3	1	3	3	2	1	-
B 15	2	6	8	-	-	-	-	-	-	3	1	-	2	2	-	-	-	-
B 16	5	3	8	-	-	-	-	-	-	-	-	1	1	1	3	2	-	-
B 17	15	6	21	-	-	-	-	2	1	3	4	3	2	3	1	2	-	-
B 18	3	-	3	-	-	-	-	-	-	2	-	-	-	-	1	-	-	-
B 19	43	11	54	-	-	-	-	1	2	6	5	13	10	8	4	5	-	-
B 20	-	18	18	-	-	-	-	-	3	2	1	4	2	1	1	2	2	-
B 21	-	1	1	-	-	-	-	-	1	-	-	-	-	-	-	-	-	-
B 22	-	6	6	-	-	-	-	-	3	1	-	1	-	-	-	1	-	-
B 23	11	-	11	-	-	-	-	-	-	-	-	-	2	1	2	3	3	-
B 24	15	4	19	-	-	1	4	1	-	3	1	-	1	1	2	3	2	-
B 25	11	5	16	-	-	2	3	1	4	2	-	1	-	-	3	-	-	-
B 26	52	30	82	-	1	2	1	2	3	7	12	4	8	16	8	11	7	-
B 27	8	2	10	-	-	-	2	-	-	1	1	1	-	1	-	3	1	-
B (28-31)	71	28	99	2	1	-	2	34	22	5	5	3	4	6	5	5	5	-
B 28	13	15	28	-	-	-	1	1	1	1	2	-	3	5	5	5	4	-
B 29	-	-	-	-	-	-	-	-	-	-	-	-	-	-	-	-	-	-
B 30	1	-	1	-	-	-	-	-	1	-	-	-	-	-	-	-	-	-
B 31	57	13	70	2	1	-	1	33	20	4	3	3	1	1	-	-	1	-

(a) I morti per i quali non è stata indicata la residenza sono stati in totale 446.

Tavola 3.1 segue - Morti per età e causa, per residenza - Anno 1995

Classifi- cazione B	TOTALE			0 anni	1-4	5-14	15 -24	25 -34	35 -44	45 -54	55 -59	60 -64	65 -69	70 -74	75 -79	80 -84	85 e oltre	N.I.
	M	F	MF															
ESTERO E RESIDENZA N.I. (a)																		
B (32-33)	8	7	15	-	1	2	4	1	-	-	1	-	-	1	3	-	2	-
B 32	7	7	14	-	1	2	4	1	-	-	1	-	-	-	3	-	2	-
B 33	1	-	1	-	-	-	-	-	-	-	-	-	-	1	-	-	-	-
B 34	49	7	56	-	-	-	12	29	8	-	-	-	-	-	1	2	4	-
B (35-37)	12	11	23	1	-	-	3	2	3	2	-	-	1	2	2	3	4	-
B 35	-	-	-	-	-	-	-	-	-	-	-	-	-	-	-	-	-	-
B 36	-	1	1	-	-	-	-	-	-	1	-	-	-	-	-	-	-	-
B 37	12	10	22	1	-	-	3	2	3	1	-	-	1	2	2	3	4	-
B (38-46)	622	311	933	2	-	2	8	28	48	77	77	110	146	124	102	109	100	-
B 38	1	-	1	-	-	-	-	-	-	-	-	-	1	-	-	-	-	-
B 39	3	7	10	-	-	1	-	1	-	-	-	-	2	4	-	1	1	-
B 40	18	8	26	-	-	-	-	-	1	-	3	2	8	3	3	2	4	-
B 41	244	73	317	-	-	-	-	1	10	34	34	43	56	62	32	33	12	-
B 42	96	38	134	-	-	-	-	3	5	7	11	23	27	15	15	16	12	-
B 43	155	81	236	1	-	1	6	16	17	17	17	29	29	18	28	22	35	-
B 44	85	91	176	-	-	-	2	6	14	15	10	10	19	16	23	32	29	-
B 45	4	6	10	-	-	-	-	-	-	-	-	1	-	2	-	3	4	-
B 46	16	7	23	1	-	-	-	1	1	4	2	2	4	4	1	-	3	-
B (47-50)	63	22	85	1	1	-	4	14	3	6	5	3	6	10	11	9	12	-
B 47	16	4	20	1	1	-	1	5	-	2	1	-	-	1	2	3	3	-
B 48	-	-	-	-	-	-	-	-	-	-	-	-	-	-	-	-	-	-
B 49	25	8	33	-	-	-	-	6	1	2	3	1	3	5	5	4	3	-
B 50	22	10	32	-	-	-	3	3	2	2	1	2	3	4	4	2	6	-
B (51-55)	51	19	70	-	-	2	2	7	16	8	3	4	6	9	6	2	5	-
B 51	2	1	3	-	-	-	-	-	1	-	-	-	-	-	-	-	2	-
B 52	1	-	1	-	-	-	-	-	-	-	-	-	1	-	-	-	-	-
B 53	4	1	5	-	-	-	-	1	1	-	-	-	1	1	1	-	-	-
B 54	22	6	28	-	-	1	-	1	8	4	2	2	3	3	1	1	2	-
B 55	22	11	33	-	-	1	2	5	6	4	1	1	2	5	4	1	1	-
B (56-58)	6	7	13	-	1	-	-	3	-	2	-	-	1	1	-	4	1	-
B 56	4	2	6	-	-	-	-	2	-	1	-	-	1	-	-	2	-	-
B 57	-	-	-	-	-	-	-	-	-	-	-	-	-	-	-	-	-	-
B 58	2	5	7	-	1	-	-	1	-	1	-	-	-	1	-	2	1	-

(a) Cfr. la corrispondente nota a pagina precedente.

Tavola 3.1 segue - Morti per età e causa, per residenza - Anno 1995

Classificazione B	TOTALE			0 anni	1-4	5-14	15 -24	25 -34	35 -44	45 -54	55 -59	60 -64	65 -69	70 -74	75 -79	80 -84	85 e oltre	N.I.
	M	F	MF															
ESTERO E RESIDENZA N.I. (a)																		
B (59-61)	-	-	-	-	-	-	-	-	-	-	-	-	-	-	-	-	-	-
B 59	-	-	-	-	-	-	-	-	-	-	-	-	-	-	-	-	-	-
B 60	-	-	-	-	-	-	-	-	-	-	-	-	-	-	-	-	-	-
B 61	-	-	-	-	-	-	-	-	-	-	-	-	-	-	-	-	-	-
B 62	-	-	-	-	-	-	-	-	-	-	-	-	-	-	-	-	-	-
B 63	-	4	4	-	-	-	-	-	-	-	-	-	1	2	-	1	-	-
B (64-65)	10	18	28	19	6	-	2	-	-	1	-	-	-	-	-	-	-	-
B 64	5	12	17	11	6	-	-	-	-	-	-	-	-	-	-	-	-	-
B 65	5	6	11	8	-	-	2	-	-	1	-	-	-	-	-	-	-	-
B (66-69)	25	13	38	38	-	-	-	-	-	-	-	-	-	-	-	-	-	-
B 66	3	2	5	5	-	-	-	-	-	-	-	-	-	-	-	-	-	-
B 67	1	1	2	2	-	-	-	-	-	-	-	-	-	-	-	-	-	-
B 68	19	8	27	27	-	-	-	-	-	-	-	-	-	-	-	-	-	-
B 69	2	2	4	4	-	-	-	-	-	-	-	-	-	-	-	-	-	-
B 70	69	30	99	9	-	1	13	18	12	8	6	5	4	7	4	8	4	-
B (71-77)	458	152	610	3	5	14	133	205	99	56	21	21	18	15	7	5	8	-
B 71	107	38	145	1	1	4	28	53	23	16	8	4	2	2	1	1	1	-
B 72	11	7	18	1	-	-	1	6	1	4	2	1	-	1	-	-	1	-
B 73	8	9	17	-	-	-	5	3	-	1	2	1	-	2	-	1	2	-
B 74	207	60	267	-	1	3	58	94	54	21	7	6	7	9	2	3	2	-
B 75	19	5	24	-	2	1	3	9	5	-	-	3	1	-	-	-	-	-
B 76	11	6	17	-	-	-	4	6	2	3	-	1	-	1	-	-	-	-
B 77	95	27	122	1	1	6	34	34	14	11	2	5	8	-	4	-	2	-
BE(71-78)	458	152	610	3	5	14	133	205	99	56	21	21	18	15	7	5	8	-
BE 71	191	77	268	2	2	5	61	99	45	20	9	8	6	6	2	2	1	-
BE 72	38	9	47	-	-	1	9	17	13	6	-	1	-	-	-	-	-	-
BE 73	9	5	14	-	-	-	3	6	1	2	-	1	-	1	-	-	-	-
BE 74	49	21	70	-	-	1	8	12	12	10	7	3	1	7	1	3	5	-
BE 75	13	-	13	-	1	-	2	4	3	-	-	2	1	-	-	-	-	-
BE 76	32	9	41	-	-	-	7	16	9	6	2	-	-	-	1	-	-	-
BE 77	43	12	55	-	-	1	15	31	5	1	-	-	2	-	-	-	-	-
BE 78	83	19	102	1	2	6	28	20	11	11	3	6	8	1	3	-	2	-
TOTALE	1.632	735	2.367	75	16	26	196	351	232	196	148	178	217	214	172	182	164	-

(a) Cfr. la corrispondente nota a pagina 283.

Tavola 3.1.1 - Morti per settori di cause e regione di residenza - Dati assoluti - Anno 1995

Classificazione B	Piemonte	Valle d'Aosta	Lombardia	Trentino Alto Adige	Veneto	Friuli Venezia Giulia	Liguria	Emilia Romagna	Toscana
Malattie infettive e parassitarie	264	12	473	49	219	104	111	200	179
Tumori	13.695	351	27.581	2.410	12.846	4.326	6.126	13.596	11.635
Malattie ghiandole endocrine nutriz. e metabol.	1.725	50	3.868	256	1.515	469	1.083	1.699	1.505
Malattie sangue e organi ematopoietici	241	7	345	18	140	35	94	160	185
Disturbi psichici	741	17	1.173	117	824	203	377	881	485
Malattie sistema nervoso e organi sensi	1.129	23	1.853	187	846	299	692	985	947
Malattie sistema circolatorio	22.318	477	35.068	3.420	17.420	6.118	9.689	19.192	18.439
Malattie apparato respiratorio	3.124	84	4.801	453	2.407	915	1.263	2.513	2.390
Malattie apparato digerente	2.326	73	3.928	392	2.029	819	1.093	1.734	1.603
Malattie apparato genito-urinario	535	10	1.062	73	445	146	265	480	487
Complicazioni gravid. parto e puerper.	1	-	-	-	-	-	-	-	1
Malattie della pelle e tessuto sottoc.	63	4	89	7	66	34	45	74	65
Malattie sistema osteo-muscolare	225	2	322	45	136	58	88	162	210
Malformazioni congenite	102	3	227	32	98	24	39	84	102
Morbosità perinatale	103	1	173	22	82	17	39	72	101
Sintomi segni e stati morbosi mal. def.	838	36	882	65	476	144	819	531	609
Traumatismi e avvelenamenti	2.750	89	4.076	497	2.268	774	944	2.391	1.903
TOTALE	50.180	1.239	85.921	8.043	41.817	14.485	22.767	44.754	40.846

Umbria	Marche	Lazio	Abruzzo	Molise	Campania	Puglia	Basilicata	Calabria	Sicilia	Sardegna	Estero e n.i.	TOTALE
48	88	213	66	17	211	142	27	88	149	101	15	2.776
2.371	4.197	13.068	3.055	762	11.173	8.009	1.217	3.642	10.147	3.468	279	153.954
305	499	2.609	504	142	2.563	1.722	256	816	2.507	702	99	24.894
44	73	204	52	18	124	128	18	76	190	65	15	2.232
101	226	522	173	32	350	351	50	157	459	156	56	7.451
206	346	992	265	62	778	638	88	273	780	232	23	11.644
4.175	6.775	19.798	5.732	1.727	20.661	13.122	2.703	8.396	21.440	5.505	933	243.108
528	881	2.442	890	189	2.977	2.288	349	1.184	3.146	948	85	33.857
416	591	2.265	700	203	2.893	1.721	321	919	2.102	714	70	26.912
109	206	592	186	35	687	496	69	238	801	186	13	7.121
1	1	2	-	-	1	4	-	-	4	2	-	17
4	26	40	18	-	33	41	10	17	47	13	-	696
38	52	150	48	9	107	97	11	50	157	34	4	2.005
19	49	137	22	9	207	130	22	92	198	49	28	1.673
22	40	148	50	12	315	182	26	91	288	36	38	1.858
117	131	404	160	43	894	384	54	396	1.067	289	99	8.438
434	770	2.420	663	171	1.722	1.576	275	799	2.040	882	610	28.054
8.938	14.951	46.006	12.584	3.431	45.696	31.031	5.496	17.234	45.522	13.382	2.367	556.690

Tavola 3.1.2 - Morti per settori di cause e regione di residenza - Composizione percentuale - Anno 1995

Classificazione B	Piemonte	Valle d'Aosta	Lombardia	Trentino Alto Adige	Veneto	Friuli Venezia Giulia	Liguria	Emilia Romagna	Toscana
Malattie infettive e parassitarie	9,51	0,43	17,04	1,77	7,89	3,75	4,00	7,20	6,45
Tumori	8,90	0,23	17,92	1,57	8,34	2,81	3,98	8,83	7,56
Malattie ghiandole endocrine nutriz. e metabol.	6,93	0,20	15,54	1,03	6,09	1,88	4,35	6,82	6,05
Malattie sangue e organi ematopoietici	10,80	0,31	15,46	0,81	6,27	1,57	4,21	7,17	8,29
Disturbi psichici	9,94	0,23	15,74	1,57	11,06	2,72	5,06	11,82	6,51
Malattie sistema nervoso e organi sensi	9,70	0,20	15,91	1,61	7,27	2,57	5,94	8,46	8,13
Malattie sistema circolatorio	9,18	0,20	14,42	1,41	7,17	2,52	3,99	7,89	7,58
Malattie apparato respiratorio	9,23	0,25	14,18	1,34	7,11	2,70	3,73	7,42	7,06
Malattie apparato digerente	8,64	0,27	14,60	1,46	7,54	3,04	4,06	6,44	5,96
Malattie apparato genito-urinario	7,51	0,14	14,91	1,03	6,25	2,05	3,72	6,74	6,84
Complicazioni gravid. parto e puerper.	5,88	-	-	-	-	-	-	-	5,88
Malattie della pelle e tessuto sottoc.	9,05	0,57	12,79	1,01	9,48	4,89	6,47	10,63	9,34
Malattie sistema osteo-muscolare	11,22	0,10	16,06	2,24	6,78	2,89	4,39	8,08	10,47
Malformazioni congenite	6,10	0,18	13,57	1,91	5,86	1,43	2,33	5,02	6,10
Morbosità perinatale	5,54	0,05	9,31	1,18	4,41	0,91	2,10	3,88	5,44
Sintomi segni e stati morbosi mal. def.	9,93	0,43	10,45	0,77	5,84	1,71	9,71	6,29	7,22
Traumatismi e avvelenamenti	9,80	0,32	14,53	1,77	8,08	2,76	3,36	8,52	6,78
TOTALE	9,01	0,22	15,43	1,44	7,51	2,60	4,09	8,04	7,34

Umbria	Marche	Lazio	Abruzzo	Molise	Campania	Puglia	Basilicata	Calabria	Sicilia	Sardegna	Estero e n.i.	TOTALE
1,73	3,17	7,67	2,38	0,61	7,60	5,12	0,97	3,17	5,37	3,64	0,54	100,00
1,54	2,73	8,49	1,98	0,49	7,26	5,20	0,79	2,37	6,59	2,25	0,18	100,00
1,23	2,00	10,48	2,02	0,57	10,30	6,92	1,03	3,28	10,07	2,82	0,40	100,00
1,97	3,27	9,14	2,33	0,81	5,56	5,73	0,81	3,41	8,51	2,91	0,67	100,00
1,36	3,03	7,01	2,32	0,43	4,70	4,71	0,67	2,11	6,16	2,09	0,75	100,00
1,77	2,97	8,52	2,28	0,53	6,68	5,48	0,76	2,34	6,70	1,99	0,20	100,00
1,72	2,79	8,14	2,36	0,71	8,50	5,40	1,11	3,45	8,82	2,26	0,38	100,00
1,56	2,60	7,21	2,63	0,56	8,79	6,76	1,03	3,50	9,29	2,80	0,25	100,00
1,55	2,20	8,42	2,60	0,75	10,75	6,39	1,19	3,41	7,81	2,65	0,26	100,00
1,53	2,89	8,31	2,61	0,49	9,65	6,97	0,97	3,34	11,25	2,61	0,18	100,00
5,88	5,88	11,76	-	-	5,88	23,53	-	-	23,53	11,76	-	100,00
0,57	3,74	5,75	2,59	-	4,74	5,89	1,44	2,44	6,75	1,87	-	100,00
1,90	2,59	7,48	2,39	0,45	5,34	4,84	0,55	2,49	7,83	1,70	0,20	100,00
1,14	2,93	8,19	1,32	0,54	12,37	7,77	1,32	5,50	11,84	2,93	1,67	100,00
1,18	2,15	7,97	2,69	0,65	16,95	9,80	1,40	4,90	15,50	1,94	2,05	100,00
1,39	1,55	4,79	1,90	0,51	10,59	4,55	0,64	4,69	12,65	3,42	1,17	100,00
1,55	2,74	8,63	2,36	0,61	6,14	5,62	0,98	2,85	7,27	3,14	2,17	100,00
1,61	2,69	8,26	2,26	0,62	8,21	5,57	0,99	3,10	8,18	2,40	0,43	100,00

Tavola 3.2 - Morti per provincia di residenza e causa (a) - Anno 1995

Classificazione A	CAUSE DI MORTE	Provincia di residenza							
		Torino	Vercelli	Biella	Verbano-C. O.	Novara	Cuneo	Asti	Alessandria
	I - MALATTIE INFETTIVE E PARASSITARIE	M 59	11	11	12	11	20	14	13
		F 44	6	6	6	13	10	11	17
		MF 103	17	17	18	24	30	25	30
A 01	MALATTIE INFETTIVE INTESTINALI	3	-	2	1	-	1	-	-
A 01.1	FEBBRE TIFOIDE	-	-	-	-	-	-	-	-
A 01.8	INFEZIONI INTESTINALI MAL DEFINITE	1	-	-	-	-	-	-	-
A 01.90	FEBBRE PARATIF. E ALTRE INFEZIONI DA SALMONELLA	1	-	1	-	-	1	-	-
A 01.91	ALTRE INTOSSICAZIONI ALIMENTARI (BATTERICHE)	-	-	-	-	-	-	-	-
A 01.99	ALTRE MALATTIE INFETTIVE INTESTINALI	1	-	1	-	-	-	-	-
A 02	TUBERCOLOSI	34	3	-	5	6	12	4	5
A 02.0	TUBERCOLOSI POLMONARE	23	3	-	5	5	11	4	4
A 02.1	ALTRE FORME DI TBC. DELL'APPARATO RESPIRATORIO	5	-	-	-	-	1	-	-
A 02.2	TUBERCOLOSI DELLE MENINGI E SIST. NERV. CENTRALE	1	-	-	-	-	-	-	1
A 02.3	TBC DELL'INTEST. PERITON. E GHIANDOLE MESENTERIC.	-	-	-	-	-	-	-	-
A 02.4	TUBERCOLOSI DELLE OSSA E DELLE ARTICOLAZIONI	4	-	-	-	-	-	-	-
A 02.5	TUBERCOLOSI DELL'APPARATO GENITO-URINARIO	1	-	-	-	-	-	-	-
A 02.9	TUBERCOLOSI DEGLI ALTRI ORGANI E TBC. MILIARE	-	-	-	-	1	-	-	-
A 03	MALATTIE BATTERICHE	28	7	2	3	5	6	3	10
A 03.1	BRUCELLOSI	-	-	-	-	-	-	-	-
A 03.4	PERTOSSE	-	-	-	-	-	-	-	-
A 03.6	INFEZIONE MENINGOCOCCICA	-	-	-	-	-	-	1	-
A 03.7	TETANO	-	-	-	1	-	-	-	1
A 03.8	SETTICEMIA	27	7	1	2	4	6	1	9
A 03.9	ALTRE MALATTIE BATTERICHE	1	-	1	-	1	-	1	-
A 04	MALATTIE VIRALI	22	4	5	7	12	6	5	10
A 04.1	VAIOLO	-	-	-	-	-	-	-	-
A 04.2	MORBILLO	1	-	-	-	-	-	-	-
A 04.5	ENCEFALITI VIRALI TRASMESSE DA ARTROPODI	-	-	-	-	-	-	-	-
A 04.6	EPATITE VIRALE	12	2	4	6	11	3	3	8
A 04.9	ALTRE MALATTIE VIRALI	9	2	1	1	1	3	2	2
A 05	RICKETTSIOSI E ALTRE MALATT. TRASM. DA ARTROPODI	-	-	-	-	-	-	-	2
A 05.2	MALARIA	-	-	-	-	-	-	-	-
A 05.9	RICKETTSIOSI E ALTRE MALATT. TRASM. DA ARTROPODI	-	-	-	-	-	-	-	2
A 06	SIFILIDE ED ALTRE MALATTIE VENEREE	3	-	-	-	-	2	10	-
A 06.90	NEUROSIFILIDE	1	-	-	-	-	2	-	-
A 06.91	ALTRE FORME DI SIFILIDE	2	-	-	-	-	-	10	-
A 06.99	ALTRE MALATTIE VENEREE	-	-	-	-	-	-	-	-
A 07	ALTRE MAL. INF. E PARAS.; POSTUMI DI MAL. INF. E PAR.	13	3	8	2	1	3	3	3
A 07.3	ECHINOCOCCOSI	-	-	-	-	-	-	-	-
A 07.7	POSTUMI DELLA TUBERCOLOSI	5	2	1	1	1	1	2	1
A 07.8	POSTUMI DELLA POLIOMIELITE ACUTA	1	-	1	-	-	-	-	1
A 07.9	ALTRE MAL. INF. E PARAS.; POSTUMI DI MAL. INF. E PAR.	7	1	6	1	-	2	1	1

(a) Per le abbreviazioni di più difficile comprensione cfr. la Classificazione A Intermedia ISTAT in Appendice.

Piemonte	Valle d'Aosta	Varese	Como	Lecco	Sondrio	Milano	Bergamo	Brescia	Pavia	Lodi	Cremona	Mantova	Lombardia	Classificazione A
151	7	18	10	10	7	106	28	31	21	9	11	9	260	
113	5	25	11	6	10	80	21	26	11	6	10	7	213	
264	12	43	21	16	17	186	49	57	32	15	21	16	473	
7	1	1	1	-	-	4	-	2	2	-	2	-	12	A 01
-	-	-	-	-	-	-	-	-	-	-	-	-	-	A 01.1
1	1	-	1	-	-	-	-	2	1	-	2	-	6	A 01.6
3	-	1	-	-	-	2	-	-	-	-	-	-	3	A 01.90
-	-	-	-	-	-	-	-	-	-	-	-	-	-	A 01.91
3	-	-	-	-	-	2	-	-	1	-	-	-	3	A 01.99
69	6	14	8	5	5	48	12	19	5	1	3	3	123	A 02
55	6	9	6	4	3	38	10	19	4	-	3	3	99	A 02.0
6	-	2	1	-	-	1	2	-	1	1	-	-	8	A 02.1
2	-	-	-	1	-	2	-	-	-	-	-	-	3	A 02.2
-	-	1	-	-	-	1	-	-	-	-	-	-	2	A 02.3
4	-	-	1	-	-	1	-	-	-	-	-	-	2	A 02.4
1	-	-	-	-	-	2	-	-	-	-	-	-	2	A 02.5
1	-	2	-	-	2	3	-	-	-	-	-	-	7	A 02.9
64	2	10	5	3	4	45	10	6	7	1	4	3	98	A 03
-	-	-	-	-	-	-	-	-	-	-	-	-	-	A 03.1
-	-	-	-	-	-	-	-	-	-	-	-	-	-	A 03.4
1	-	-	-	-	-	1	3	-	-	-	-	-	4	A 03.6
2	-	-	1	1	-	-	-	-	-	-	-	-	2	A 03.7
57	2	9	3	2	4	34	5	6	7	1	4	3	78	A 03.8
4	-	1	1	-	-	10	2	-	-	-	-	-	14	A 03.9
71	2	14	3	8	6	53	18	23	12	8	9	9	163	A 04
-	-	-	-	-	-	-	-	-	-	-	-	-	-	A 04.1
1	-	-	-	-	-	-	-	-	-	-	-	-	-	A 04.2
-	-	-	-	-	-	-	-	-	-	-	-	-	-	A 04.5
49	1	11	2	5	4	42	16	18	10	8	8	6	130	A 04.6
21	1	3	1	3	2	11	2	5	2	-	1	3	33	A 04.9
2	1	-	1	-	-	-	1	-	-	-	-	-	2	A 05
-	1	-	1	-	-	-	1	-	-	-	-	-	2	A 05.2
2	-	-	-	-	-	-	-	-	-	-	-	-	-	A 05.9
15	-	1	-	-	-	4	1	-	-	1	-	-	7	A 06
3	-	1	-	-	-	3	1	-	-	-	-	-	5	A 06.90
12	-	-	-	-	-	1	-	-	-	-	-	-	1	A 06.91
-	-	-	-	-	-	-	-	-	-	1	-	-	1	A 06.99
36	-	3	3	-	2	32	7	7	6	4	3	1	68	A 07
-	-	1	-	-	-	2	-	-	1	-	-	-	4	A 07.3
14	-	-	1	-	-	11	2	1	3	-	-	1	19	A 07.7
3	-	-	-	-	-	3	-	1	-	-	1	-	5	A 07.8
19	-	2	2	-	2	16	5	5	2	4	2	-	40	A 07.9

Tavola 3.2 segue - Morti per provincia di residenza e causa (a) - Anno 1995

Classificazione A	CAUSE DI MORTE									
			Torino	Vercelli	Biella	Verbano-C. O.	Novara	Cuneo	Asti	Alessandria
		M	3.695	369	386	301	685	975	421	1.012
		F	2.743	269	284	244	530	720	309	752
		MF	6.438	638	670	545	1.215	1.695	730	1.764
	II - TUMORI									
A 08	TUMMAL.DELLE LABBRA, CAVITA' ORALE E FARINGE		153	16	12	21	24	44	16	25
A 08.90	TUMORI MALIGNI DELLE LABBRA		4	-	-	2	-	1	1	1
A 08.91	TUMORI MALIGNI DELLA LINGUA		29	4	1	4	5	9	2	3
A 08.92	TUM. MAL. DI ALTRE PARTI DELLA CAVITA' ORALE		48	5	6	6	8	13	8	11
A 08.93	TUMORI MALIGNI DELLA FARINGE		62	4	4	7	8	18	5	6
A 08.99	T.M. ALTRE E MD.SEDI DELLE LABBRA,CAV.OR.,FAR.		10	3	1	2	3	3	-	4
A 09	TUMMAL. APPARATO DIGERENTE E DEL PERITONEO		2.158	210	224	188	423	624	262	621
A 09.0	TUMORI MALIGNI DELL'ESOFAGO		111	11	9	10	17	34	10	28
A 09.1	TUMORI MALIGNI DELLO STOMACO		422	47	50	33	97	149	49	118
A 09.2	TUMMAL.DELL'INTESTINO TENUE COMPRESO IL DUODENO		7	-	-	1	3	1	1	1
A 09.3	TUMORI MALIGNI DEL COLON		511	40	45	36	68	122	67	128
A 09.4	T.M. DEL RETTO, GIUNZ.RETTOSIGMOIDEA E DELL'ANO		203	24	33	19	32	62	30	60
A 09.5	TUMORI MALIGNI DEL FEGATO, PRIMITIVO		156	15	16	11	47	34	11	39
A 09.6	TUMORI MALIGNI DEL PANCREAS		302	29	24	47	58	87	35	77
A 09.90	T.M.DOTTI BIL.INTRAEP.E FEG.NON SP.SE PR.O SEC.		128	15	13	20	35	48	20	57
A 09.91	T.M.VESCHICHETTA BIL.E DOTTI BILIARI EXTRAEPAT.		150	11	14	5	30	42	17	37
A 09.99	TUMORI MALIGNI DEL PERITONEO E DI ALTRE SEDI		168	18	20	16	38	47	22	80
A 10	TUMMAL.APPARATO RESPIRAT.E ORG.INTRATORACICI		1.489	142	153	117	283	314	145	427
A 10.0	TUMORI MALIGNI DELLA LARINGE		81	14	13	13	16	31	7	20
A 10.1	T.M. DELLA TRACHEA, DEI BRONCHI E DEI POLMONI		1.308	125	138	100	253	274	131	353
A 10.9	T.M. ALTRE PARTI APP.RESP.E ORGANI INTRATORACICI		80	3	2	4	14	9	7	54
A 11	T.M. OSSA, TESSUTO CONNETT., PELLE, MAMMELLA		615	80	53	44	116	166	70	167
A 11.0	T.M. DELLE OSSA E DELLA CARTILAGINE ARTICOLARE		10	3	1	1	4	5	4	6
A 11.1	MELANOMA MALIGNO DELLA PELLE		59	5	2	3	14	19	4	20
A 11.2	ALTRI TUMORI MALIGNI DELLA PELLE		9	2	3	-	3	9	2	2
A 11.3	TUMORE MALIGNO DELLA MAMMELLA DELLA DONNA		504	66	43	38	87	128	57	135
A 11.9	T.M.TESS.CONN.E ALT.T.MOLL;T.M.MAMEL.DELL'UOMO		33	4	4	2	8	5	3	4
A 12	TUMORI MALIGNI DEGLI ORGANI GENITOURINARI		992	81	119	78	163	251	99	230
A 12.0	TUMORI MALIGNI DEL COLLO DELL'UTERO		29	4	3	4	1	9	4	9
A 12.2	T.M. DI ALTRE E NON SPECIFIC. PARTI DELL'UTERO		121	10	17	15	20	19	9	31
A 12.3	T.M. DELL'OVAIO E DEGLI ALTRI ANNESSI UTERINI		135	7	19	9	24	39	16	20
A 12.4	TUMORI MALIGNI DELLA PROSTATA		302	27	45	14	51	80	35	89
A 12.5	TUMORI MALIGNI DEL TESTICOLO		4	-	-	-	2	1	-	1
A 12.6	TUMORI MALIGNI DELLA VESCICA		249	22	12	20	33	62	18	46
A 12.90	T.M.PLACENTA;T.M.ALTRI E NON SP.ORG.GENIT.FEMM		14	5	2	2	4	6	1	10
A 12.91	T.M.DEL PENE E DI ALTRI ORGANI GENIT.MASCHILI		3	-	-	-	-	1	2	1
A 12.92	T.M.DEL RENE E DI ALTRI E N.SPEC.ORGANI URINARI		135	6	21	14	28	34	14	23
A 13	TUMORI MALIGNI DI ALTRE E NON SPECIFIC. SEDI		391	46	43	20	65	105	42	89
A 13.0	TUMORE MALIGNO DELL'ENCEFALO		128	7	10	5	20	24	12	26
A 13.9	TUMMAL. DI ALTRE E NON SPECIFICATE SEDI		263	39	33	15	45	81	30	63
A 14	T.MAL. DEI TESSUTI LINFATICO ED EMATOPOIETICO		482	32	48	38	103	132	65	129
A 14.0	MALATTIA DI HODGKIN		13	1	2	4	3	5	3	4
A 14.1	LEUCEME		198	11	23	13	41	55	23	44
A 14.9	ALTRI T.MAL. DEI TESS.LINFATICO ED EMATOPOIET.		271	20	21	21	59	72	39	81
A 15	TUMORI BENIGNI		24	1	1	3	5	7	-	9
A 15.2	TUMORI BENIGNI DELL'UTERO		2	-	-	-	-	-	-	-
A 15.5	T.BENIGNI ENCEFALO E ALTRE PARTI SIST.NERVOSO		15	1	1	2	4	6	-	5
A 15.9	TUMORI BENIGNI ALTRE E NON SPECIFICATE SEDI		7	-	-	1	1	1	-	4
A 16	CARCINOMI IN SITU		-	-	-	-	-	-	-	-
A 17	T. DI COMPORT.INCERTO E DI NATURA NON SPECIFIC.		156	30	19	26	33	52	31	67

	Piemonte	Valle d'Aosta	Varese	Como	Lecco	Sondrio	Milano	Bergamo	Brescia	Pavia	Lodi	Cremona	Mantova	Lombardia	Classificazione A
	7.844	216	1.257	838	511	348	6.268	1.595	1.896	1.207	416	713	665	15.714	
	5.851	135	1.045	643	375	255	5.044	1.105	1.340	794	250	513	503	11.867	
	13.695	351	2.302	1.481	886	603	11.312	2.700	3.236	2.001	666	1.226	1.168	27.581	
	311	12	46	29	19	26	194	57	81	46	11	34	17	560	A 08
	9	-	2	-	1	-	4	1	-	2	-	1	-	11	A 08.90
	57	1	5	2	4	9	40	5	7	9	2	3	2	88	A 08.91
	105	4	11	6	8	9	63	21	21	17	2	4	9	171	A 08.92
	114	5	19	15	4	8	70	20	37	15	5	20	6	219	A 08.93
	26	2	9	6	2	-	17	10	16	3	2	6	-	71	A 08.99
	4.718	130	790	545	334	216	4.128	1.118	1.303	772	265	472	458	10.401	A 09
	230	12	31	27	20	16	215	56	69	27	22	24	17	524	A 09.0
	963	21	225	138	75	45	909	281	313	166	76	134	100	2.462	A 09.1
	14	-	3	4	1	1	20	4	6	4	2	5	2	52	A 09.2
	1.015	27	167	105	71	34	857	158	213	147	30	85	90	1.957	A 09.3
	463	15	67	47	19	19	311	73	71	67	12	37	33	756	A 09.4
	329	10	64	51	30	30	406	127	151	85	32	52	43	1.071	A 09.5
	657	21	87	58	42	30	519	170	201	100	29	55	73	1.364	A 09.6
	332	5	53	40	31	21	360	123	148	73	28	35	33	945	A 09.90
	306	11	35	28	18	10	200	36	55	38	8	20	23	471	A 09.91
	409	8	58	47	27	10	331	90	76	65	26	25	44	799	A 09.99
	3.050	64	514	334	188	140	2.542	587	710	466	158	287	256	6.182	A 10
	195	10	33	21	16	12	151	39	60	25	13	20	17	407	A 10.0
	2.682	49	456	303	159	123	2.281	529	624	421	137	259	234	5.526	A 10.1
	173	5	25	10	13	5	110	19	26	20	8	8	5	249	A 10.9
	1.311	29	222	156	88	46	1.158	233	285	180	48	123	101	2.638	A 11
	34	-	4	4	2	3	37	10	6	5	1	4	2	78	A 11.0
	126	2	26	13	5	3	94	24	23	18	5	10	7	228	A 11.1
	30	1	7	2	2	-	27	8	11	11	-	5	3	76	A 11.2
	1.058	25	180	128	73	40	949	188	237	140	40	100	84	2.159	A 11.3
	63	1	5	9	6	-	49	3	8	6	2	4	5	97	A 11.9
	2.013	57	321	159	104	86	1.401	284	382	211	80	116	148	3.292	A 12
	63	1	7	4	1	4	27	12	18	6	1	2	2	84	A 12.0
	242	6	31	11	4	6	155	22	39	24	7	9	14	322	A 12.2
	269	6	48	23	18	21	219	38	60	25	13	18	32	515	A 12.3
	643	22	91	49	35	23	398	76	105	63	21	31	42	934	A 12.4
	8	-	1	1	2	-	3	2	3	1	-	1	-	14	A 12.5
	462	14	78	38	26	15	330	72	77	53	20	30	27	766	A 12.6
	44	1	10	3	-	4	30	6	5	3	-	1	5	67	A 12.90
	7	1	1	2	-	-	2	-	1	-	-	1	-	7	A 12.91
	275	6	54	28	18	13	237	56	74	36	18	23	26	583	A 12.92
	801	29	141	97	59	29	620	156	169	102	38	68	61	1.540	A 13
	232	9	40	36	16	9	186	42	45	27	11	18	17	447	A 13.0
	569	20	101	61	43	20	434	114	124	75	27	50	44	1.093	A 13.9
	1.027	20	187	107	63	33	872	184	236	142	46	84	81	2.035	A 14
	35	2	9	3	3	-	34	7	10	4	1	7	3	81	A 14.0
	408	6	81	45	24	11	331	64	98	53	18	29	36	790	A 14.1
	584	12	97	59	36	22	507	113	128	85	27	48	42	1.164	A 14.9
	50	1	11	4	1	4	50	9	10	7	3	2	2	103	A 15
	2	-	-	-	-	-	-	-	-	-	-	-	-	-	A 15.2
	34	1	6	4	1	4	36	7	7	6	3	2	2	78	A 15.5
	14	-	5	-	-	-	14	2	3	1	-	-	-	25	A 15.9
	-	-	-	-	-	-	-	-	-	-	-	-	-	-	A 16
	414	9	70	50	30	23	349	72	60	75	17	40	44	830	A 17

Tavola 3.2 segue - Morti per provincia di residenza e causa (a) - Anno 1995

Classificazione A	CAUSE DI MORTE	Provincia di residenza								
		Torino	Vercelli	Biella	Verbanco-C. O.	Novara	Cuneo	Asi	Alessandria	
	III - MALATTIE DELLE ghiandole ENDOCRINE DELLA NUTRIZIONE E DEL METABOLISMO E DISTURBI IMMUNITARI	M	387	32	41	30	74	73	35	94
		F	406	56	57	38	77	134	53	138
		MF	793	88	98	68	151	207	88	232
A 18	MALENDOCR., DEL METABOLISMO E DIST. IMMUNITARI		789	88	97	68	151	203	85	228
A 18.0	DISTURBI DELLA ghiandola TIROIDE		27	2	4	-	6	6	3	8
A 18.1	DIABETE MELLITO		525	66	62	39	92	161	65	161
A 18.9	ALTRE MALENDOCR., DEL METAB. E DIST. IMMUNITAR.		237	20	31	29	53	36	17	59
A 19	CARENZE NUTRITIVE		4	-	1	-	-	4	3	4
A 19.1	MARASMA DA DENUTRIZIONE		1	-	-	-	-	1	1	2
A 19.2	ALTRE MALNUTRIZIONI PROTEINO-CALORICHE		2	-	-	-	-	1	1	-
A 19.9	ALTRE CARENZE NUTRITIVE E VITAMINICHE		1	-	1	-	-	2	1	2
	III - MALATTIE DEL SANGUE E DEGLI ORGANI EMATOPOIETICI	M	47	7	5	3	12	15	12	12
		F	47	11	9	6	9	22	10	14
		MF	94	18	14	9	21	37	22	26
A 20.0	ANEMIE		56	11	11	7	13	29	12	15
A 20.9	ALTRE MAL. DEL SANGUE E DEGLI ORG. EMATOPOIETICI		38	7	3	2	8	8	10	11
	IV - DISTURBI PSICHICI	M	167	16	11	14	13	54	23	48
		F	192	18	29	6	9	69	21	51
		MF	359	34	40	20	22	123	44	99
A 21.0	STATI PSICOTICI ORGANICI SENILI E PRESENILI		223	23	33	10	14	91	31	74
A 21.1	PSICOSI SCHIZOFRENICHE		2	-	-	-	-	1	1	3
A 21.5	SINDROME DI DIPENDENZA DALL'ALCOOL		11	2	1	2	2	8	3	1
A 21.90	PSICOSI ALCOOLICHE		2	1	-	-	-	-	1	4
A 21.91	ALTRE PSICOSI		16	1	2	1	1	7	1	4
A 21.6	FARMACODIPENDENZA ed ALTRI DISTURBI PSICHICI		105	7	4	7	5	16	7	13
A 21.92										
	VI - MALATTIE DEL SISTEMA NERVOSO E DEGLI ORGANI DEI SENSI	M	214	28	16	15	42	87	27	73
		F	289	38	30	19	72	74	35	92
		MF	483	64	46	34	114	161	62	165
A 22	MALATTIE DEL SISTEMA NERVOSO		482	64	46	34	113	160	62	164
A 22.0	MENINGITE		11	2	-	-	2	2	-	1
A 22.1	MORBO DI PARKINSON		88	14	18	9	21	48	16	49
A 22.2	ALTRE MDEGENERATIVE E MEREDITARIE DEL S.N.C.		252	35	23	16	51	77	31	74
A 22.3	SCLEROSI MULTIPLA		14	3	-	1	3	3	1	3
A 22.4	PARALISI CEREBR. INFANT. E ALTRE SINDR. PARALIT.		15	1	1	2	2	4	1	4
A 22.5	EPILESSIA		15	1	1	-	5	5	1	6
A 22.90	ALTRE MALATTIE INFIAMMAT. DEL SIST. NERV. CENTR.		10	1	1	-	-	6	-	4
A 22.99	ALTRE MALATTIE DEL SISTEMA NERVOSO		77	7	2	6	29	15	12	23
A 23	DISTURBI DELL'OCCHIO E DEI SUOI ANNESSI		-	-	-	-	1	-	-	-
A 24	MALATT. DELL'ORECCHIO E DELL'APOFISI MASTOIDE		1	-	-	-	-	1	-	1

Piemonte	Valle d'Aosta	Varese	Como	Lecco	Sondrio	Milano	Bergamo	Brescia	Pavia	Lodi	Cremona	Mantova	Lombardia	Classificazione A
766	24	185	112	61	23	926	202	228	120	55	77	67	2.056	
959	26	172	129	58	32	693	170	186	153	48	66	105	1.812	
1.725	50	357	241	119	55	1.619	372	414	273	103	143	172	3.868	
1.709	45	353	239	117	55	1.607	371	411	271	103	142	172	3.841	A 18
56	-	5	6	-	4	22	5	5	2	2	2	6	59	A 18.0
1.171	34	185	156	79	37	683	213	218	167	58	75	121	1.992	A 18.1
482	11	163	77	38	14	902	153	188	102	43	65	45	1.790	A 18.9
16	5	4	2	2	-	12	1	3	2	-	1	-	27	A 19
5	1	3	-	-	-	4	1	1	-	-	1	-	10	A 19.1
4	4	-	1	1	-	-	-	1	1	-	-	-	4	A 19.2
7	-	1	1	1	-	8	-	1	1	-	-	-	13	A 19.9
113	5	12	8	4	3	52	15	16	9	1	7	7	134	
128	2	14	12	7	2	99	14	15	25	3	13	7	211	
241	7	26	20	11	5	151	29	31	34	4	20	14	345	
154	4	14	14	5	4	101	17	17	27	3	14	9	225	A 20.0
87	3	12	6	6	1	50	12	14	7	1	6	5	120	A 20.9
346	9	49	17	21	9	206	51	52	34	4	19	23	485	
395	8	58	40	14	18	227	65	81	79	11	38	57	688	
741	17	107	57	35	27	433	116	133	113	15	57	80	1.173	
499	11	69	43	24	23	271	79	93	98	10	44	70	824	A 21.0
7	-	2	-	-	-	1	2	7	-	1	2	2	17	A 21.1
30	2	2	2	3	1	16	3	6	2	-	3	-	38	A 21.5
8	1	-	1	-	-	7	3	2	-	-	-	-	13	A 21.90
33	-	5	3	-	4	17	5	9	6	2	3	3	54	A 21.91
164	3	29	8	8	2	121	24	16	7	2	5	5	227	A 21.6 e A 21.92
502	14	82	37	37	14	358	63	68	57	28	33	44	821	
627	9	109	51	31	17	442	68	101	68	28	46	71	1.032	
1.129	23	191	88	68	31	800	131	169	125	56	79	115	1.853	
1.125	23	191	88	67	31	797	131	169	123	56	79	115	1.847	A 22
18	-	4	2	-	-	15	3	2	1	2	1	-	30	A 22.0
263	5	47	19	11	6	147	21	37	32	4	17	24	365	A 22.1
559	11	88	39	27	18	369	65	77	48	21	32	64	848	A 22.2
28	3	3	3	3	-	23	7	3	6	-	-	1	49	A 22.3
30	1	8	5	3	-	29	7	4	6	6	2	6	76	A 22.4
34	1	2	7	4	1	22	4	6	3	1	5	2	57	A 22.5
22	1	1	-	1	-	13	1	2	2	2	2	-	24	A 22.90
171	1	38	13	18	6	179	23	38	25	20	20	18	398	A 22.99
1	-	-	-	1	-	1	-	-	2	-	-	-	4	A 23
3	-	-	-	-	-	2	-	-	-	-	-	-	2	A 24

Tavola 3.2 segue - Morti per provincia di residenza e causa (a) - Anno 1995

Classificazione A	CAUSE DI MORTE								
		Torino	Vercelli	Bella	Verban-C.O.	Novara	Cuneo	Asti	Alessandria
	VII - MALATTIE DEL SISTEMA CIRCOLATORIO	M 4.374	520	541	358	684	1.487	687	1.381
		F 5.345	647	617	491	981	1.657	840	1.738
		MF 9.719	1.167	1.158	849	1.675	3.124	1.527	3.099
A 25	REUMATISMO ARTICOL. ACUTO E CARDIOP. REUMATIC.	96	5	5	6	18	53	13	29
A 25.0	REUMATISMO ARTICOLARE ACUTO	25	2	2	2	4	17	8	11
A 25.1	CARDIOPATIE REUMATICHE CRONICHE	71	3	3	4	14	36	5	18
A 26	MALATTIA IPERTENSIVA	520	65	59	51	113	155	45	170
A 26.0	CARDIOPATIA IPERTENSIVA	300	50	43	29	80	108	30	128
A 26.90	NEFROPATIA IPERTENSIVA	53	3	6	5	12	7	2	8
A 26.91	IPERTENSIONI SENZA MENZ. CARDIOPATIA O NEFROP.	167	12	10	17	21	42	13	34
A 27	MALATTIE ISCHEMICHE DEL CUORE	2.622	318	269	246	489	699	335	663
A 27.0	INFARTO MOCARDICO ACUTO	1.280	144	164	144	268	370	217	357
A 27.90	ALTRE CARDIOPATIE ISCHEMICHE	27	5	7	6	10	8	-	15
A 27.91	ALTRE FORME DI ISCHEMIA CARDIACA CRONICA	1.315	169	98	96	211	321	118	291
A 28	MAL. DEL CIRCOLO POLME ALTRE MAL. DEL CUORE	2.577	309	392	212	395	1.049	521	1.029
A 28.0	EMBOLIA POLMONARE	83	6	7	5	12	14	8	15
A 28.1	DISTURBI DEL RITMO CARDIACO	683	75	111	60	92	226	100	194
A 28.90	MALATTIA CARDIOPOLMONARE CRONICA	50	5	7	3	5	35	4	19
A 28.99	ALTRE MAL. CIRC. POLMON. E ALTRE FORME DI CARDIOP.	1.761	223	287	144	286	774	409	801
A 29	DISTURBI CIRCOLATORI DELL'ENCEFALO	3.087	398	313	271	495	973	524	986
A 29.0	EMORRAGIA SUBARACNOIDEA	56	3	4	3	5	12	7	17
A 29.1	EMORRAGIA CEREBRALE E ALTRE EMORR. INTRACRANIC.	328	38	25	27	61	102	35	111
A 29.2	INFARTO CEREBRALE	144	10	7	5	19	41	28	55
A 29.3	DISTURBI CIRCOL. CEREBR. ACUTI MAL. DEFINITI	1.200	184	160	128	187	394	187	322
A 29.4	ARTERIOSCLEROSI CEREBRALE	286	11	10	10	51	50	32	75
A 29.9	ALTRE MALATTIE CEREBRO VASCOLARI	1.093	152	107	98	172	374	235	406
A 30	ALTRE MALATTIE DEL SISTEMA CIRCOLATORIO	817	72	120	63	165	195	89	222
A 30.0	ATEROSCLEROSI	319	32	41	19	93	58	30	124
A 30.1	EMBOLIA E TROMBOSI ARTERIOSE	70	6	11	2	9	23	9	12
A 30.2	ALTRE MALAT. DELLE ARTERIE, ARTERIOLE E CAPILL.	334	28	52	33	54	93	35	68
A 30.3	FLEBITE, TROMBOFLEBITE, EMBOLIE E TROMBOSI VENOSE	42	4	9	2	8	8	7	10
A 30.9	ALTRE MALATTIE DEL SISTEMA CIRCOLATORIO	52	2	7	7	1	13	8	8
	VIII - MALATTIE DELL'APPARATO RESPIRATORIO	M 822	105	87	60	130	338	97	221
		F 614	62	66	44	73	204	63	140
		MF 1.436	167	153	104	203	540	160	361
A 31	MALATTIE DELLE VIE RESPIRATORIE SUPERIORI	5	1	1	1	1	1	1	-
A 32	ALTRE MALATTIE DELL'APPARATO RESPIRATORIO	1.431	166	152	103	202	539	159	361
A 32.0	BRONCHITE E BRONCHIOLITE ACUTE	28	6	3	1	6	11	3	8
A 32.1	POLMONITI	301	53	47	25	46	142	45	64
A 32.20	INFLUENZA CON POLMONITE	7	-	1	2	1	5	-	3
A 32.21	ALTRE FORME DI INFLUENZA	31	9	3	3	5	15	2	8
A 32.3	BRONCH. CRONICA E NON SPECIFIC., ENFISEMA ED ASMA	701	58	75	51	100	275	78	156
A 32.6	PNEUMOCONIOSI E ALTRE MAL. POLMDA AGENTI ESTER.	35	1	1	3	1	6	-	16
A 32.7	PLEURITE	28	3	4	1	7	4	-	7
A 32.9	ALTRE MALATTIE DELL'APPARATO RESPIRATORIO	300	38	18	17	36	81	31	99

	Piemonte	Valle d'Aosta	Varese	Como	Lecco	Sondrio	Milano	Bergamo	Brescia	Pavia	Lodi	Cremona	Mantova	Lombardia	Classificazione A
10.002	241	1.400	967	485	321	5.985	1.308	1.699	1.349	355	753	939	15.561		
12.316	236	1.910	1.285	657	376	7.252	1.713	2.122	1.739	429	993	1.031	19.507		
22.318	477	3.310	2.252	1.142	697	13.237	3.021	3.821	3.088	784	1.746	1.970	35.068		
225	3	36	24	13	7	130	35	46	34	7	20	19	371	A 25	
71	1	3	4	4	-	14	6	8	3	1	7	4	54	A 25.0	
154	2	33	20	9	7	116	29	38	31	6	13	15	317	A 25.1	
1.178	12	237	138	89	48	759	212	153	235	51	140	106	2.168	A 26	
766	10	178	96	69	39	522	156	102	172	30	110	85	1.559	A 26.0	
96	1	19	18	8	2	47	11	12	13	5	10	8	153	A 26.90	
316	1	40	24	12	7	190	45	39	50	16	20	13	456	A 26.91	
5.641	140	1.130	720	362	223	4.866	1.132	1.724	845	241	554	705	12.502	A 27	
2.944	98	576	335	200	132	2.398	594	760	463	137	235	359	6.189	A 27.0	
78	3	17	4	5	3	63	11	12	26	3	7	6	157	A 27.90	
2.619	39	537	381	157	88	2.405	527	952	356	101	312	340	6.156	A 27.91	
6.484	171	750	610	278	190	3.053	725	687	817	206	464	547	8.327	A 28	
150	4	19	22	5	7	108	30	35	21	7	11	10	275	A 28.0	
1.541	50	103	171	63	56	802	155	138	176	90	91	106	1.951	A 28.1	
128	1	21	4	2	4	44	15	17	14	6	5	17	149	A 28.90	
4.665	116	607	413	208	123	2.099	525	497	606	103	357	414	5.952	A 28.99	
7.047	120	903	566	284	174	3.569	748	982	927	226	419	474	9.272	A 29	
107	4	17	16	9	3	96	19	20	9	1	4	8	202	A 29.0	
727	20	100	63	42	17	555	101	148	106	29	60	61	1.282	A 29.1	
309	7	84	20	20	7	167	45	73	40	11	29	29	525	A 29.2	
2.762	51	380	257	106	100	1.577	363	403	448	99	168	249	4.150	A 29.3	
505	1	59	35	34	11	231	44	56	65	10	28	23	596	A 29.4	
2.637	37	263	175	73	36	943	176	282	259	76	130	104	2.517	A 29.9	
1.743	31	254	194	116	55	860	169	229	230	53	149	119	2.428	A 30	
716	18	115	100	61	26	314	56	114	118	9	79	55	1.047	A 30.0	
142	-	10	7	5	2	62	17	22	19	6	11	9	170	A 30.1	
697	10	100	61	29	23	398	76	69	68	26	44	41	935	A 30.2	
90	-	21	9	9	3	40	13	12	18	7	10	4	146	A 30.3	
98	3	8	17	12	1	46	7	12	7	5	5	10	130	A 30.9	
1.858	54	255	197	83	66	1.016	246	323	177	49	127	127	2.666		
1.266	30	189	153	72	28	910	209	214	137	44	97	82	2.135		
3.124	84	444	350	155	94	1.926	455	537	314	93	224	209	4.801		
11	-	1	-	1	-	3	1	-	2	-	1	-	9	A 31	
3.113	84	443	350	154	94	1.923	454	537	312	93	223	209	4.792	A 32	
66	5	18	6	1	-	16	5	3	8	1	4	3	65	A 32.0	
723	16	114	99	44	25	594	137	138	84	24	46	41	1.346	A 32.1	
19	-	-	2	1	1	13	5	1	1	1	1	1	27	A 32.20	
76	5	7	4	1	1	24	9	8	13	1	3	6	77	A 32.21	
1.492	38	201	153	70	38	844	216	271	116	47	112	89	2.157	A 32.3	
63	9	8	2	3	21	16	18	22	3	-	3	-	96	A 32.6	
54	2	9	4	2	-	38	6	3	8	1	1	5	77	A 32.7	
620	9	86	80	32	8	378	58	91	79	18	53	64	947	A 32.9	

Tavola 3.2 segue - Morti per provincia di residenza e causa (a) - Anno 1995

Classificazione A	CAUSE DI MORTE	Provincia di residenza							
		Torino	Vercelli	Biella	Verbano-C. O.	Novara	Cuneo	Asti	Alessandria
	IX - MALATTIE DELL'APPARATO DIGERENTE	M 562	58	58	54	82	159	67	170
		F 513	51	76	39	85	173	49	130
		MF 1.075	109	134	93	167	332	116	300
A 33	MAL. CAVITA' ORALE, GHIANDOLE SALIVARI E MASCEL.	2	-	-	-	1	-	1	1
A 34	MALATTIE DELLE ALTRE PARTI APPARATO DIGERENTE	1.073	109	134	93	166	332	115	299
A 34.10	ULCERA GASTRICA E PEPTICA A LOCALIZ. NON SPECIF.	49	4	4	6	6	13	10	11
A 34.11	ULCERA DUODENALE	34	6	9	2	6	18	4	8
A 34.2	APPENDICITE	1	-	-	-	1	1	-	-
A 34.30	ERNIA ADDOMINALE SENZA MENZIONE DI OCCLUSIONE	10	-	1	1	1	3	2	4
A 34.31	ERNIA ADDOMINALE CON OCCLUSIONE	21	1	5	1	5	9	4	3
A 34.4	OCCLUSIONE INTESTINALE SENZA MENZIONE DI ERNIA	97	9	17	2	8	35	13	21
A 34.5	DIVERTICOLI DELL'INTESTINO	25	4	5	1	3	3	-	9
A 34.7	CIRROSI E ALTRE MALATTIE CRONICHE DEL FEGATO	480	53	50	49	78	112	41	129
A 34.80	LITIASI BILIARI	32	3	3	2	8	9	3	5
A 34.81	COLECISTITI	21	1	1	-	-	9	3	8
A 34.90	MALATTIE DEL PERITONEO	14	1	1	4	2	8	-	6
A 34.91	ALTRE MALATTIE FEG. DELLA CISTIF. DELLE VIE BIL.	58	5	5	2	7	11	3	14
A 34.92	MALATTIE DEL PANCREAS	39	3	4	5	5	22	2	10
A 34.99	ALTRE MAL. ALTRE PARTI DELL'APPARATO DIGERENTE	194	19	29	18	36	79	30	71
	X - MALATTIE DELL'APPARATO GENITO-URINARIO	M 116	12	11	14	18	56	20	20
		F 107	9	12	16	33	35	17	39
		MF 223	21	23	30	51	91	37	59
A 35	MALATTIE DELL'APPARATO URINARIO	203	20	23	29	51	85	35	57
A 35.00	GLOMERULONEFRITE ACUTA	-	-	-	-	1	-	-	-
A 35.01	ALTRE NEFRITI, SINDROME NEFROSICA E NEFROSI	145	11	15	17	39	61	16	41
A 35.1	INFEZIONI RENALI	5	-	1	-	2	1	1	2
A 35.2	CALCOLI DELLE VIE URINARIE	4	1	-	1	1	-	4	-
A 35.9	ALTRE MALATTIE DELL'APPARATO URINARIO	49	8	7	11	8	23	14	14
A 36	MALATTIE DEGLI ORGANI GENITALI MASCHILI	17	1	-	1	-	6	2	1
A 36.0	IPERPLASIA DELLA PROSTATA	16	-	-	-	-	5	2	1
A 36.9	ALTRE MALATTIE DEGLI ORGANI GENITALI MASCHILI	1	1	-	1	-	1	-	-
A 37	MALATTIE DEGLI ORGANI GENITALI FEMMINILI	3	-	-	-	-	-	-	1
	XI - COMPLICAZIONI DELLA GRAVIDANZA DEL PARTO E DEL PUERPERIO	M -	-	-	-	-	-	-	-
		F -	-	1	-	-	-	-	-
		MF -	-	1	-	-	-	-	-
A 38	GRAVIDANZA CON ESITO ABORTIVO	-	-	-	-	-	-	-	-
A 39	COMPLICAZIONI DA CAUSE OSTETRICHE DIRETTE	-	-	1	-	-	-	-	-
A 39.0	EMORRAGIA DELLA GRAVIDANZA E DEL PARTO	-	-	-	-	-	-	-	-
A 39.1	TOSSIEMA DELLA GRAVIDANZA	-	-	-	-	-	-	-	-
A 39.3	TRAVAGLIO OSTACOLATO	-	-	-	-	-	-	-	-
A 39.4	COMPLICAZIONI DEL PUERPERIO	-	-	-	-	-	-	-	-
A 39.9	COMPLICAZIONI DA ALTRE CAUSE OSTETRICHE DIRETTE	-	-	1	-	-	-	-	-
A 40	COMPLICAZIONI DA CAUSE OSTETRICHE INDIRETTE	-	-	-	-	-	-	-	-
A 41	PARTO COMPLETAMENTE NORMALE	-	-	-	-	-	-	-	-

Piemonte	Valle d'Aosta	Varese	Como	Lecco	Sondrio	Milano	Bergamo	Brescia	Pavia	Lodi	Cremona	Mantova	Lombardia	Classificazione A
1.210	41	178	100	55	45	816	173	253	193	57	113	95	2.078	
1.116	32	162	114	56	41	749	171	214	143	44	87	69	1.850	
2.328	73	340	214	111	86	1.565	344	467	336	101	200	164	3.928	
5	-	1	-	1	1	-	-	-	-	-	-	-	3	A 33
2.321	73	339	214	110	85	1.565	344	467	336	101	200	164	3.925	A 34
103	1	23	8	6	2	63	10	9	14	4	9	10	158	A 34.10
87	2	14	11	4	1	55	7	11	10	3	3	4	123	A 34.11
3	-	1	-	-	-	8	-	5	3	-	2	-	19	A 34.2
22	1	3	2	-	1	11	-	4	2	-	-	-	23	A 34.30
49	2	5	4	-	2	24	7	4	5	1	3	5	60	A 34.31
202	6	14	16	8	3	117	23	28	20	3	14	9	255	A 34.4
50	1	10	2	2	-	29	9	8	4	1	4	2	71	A 34.5
992	40	142	102	50	54	769	184	271	179	64	100	83	1.998	A 34.7
65	1	17	3	1	2	48	8	16	6	-	8	5	114	A 34.80
43	2	7	1	1	3	19	4	4	4	1	1	3	48	A 34.81
36	1	11	4	2	1	54	8	10	5	3	5	2	105	A 34.90
103	3	13	8	2	4	60	15	15	14	5	13	10	159	A 34.91
90	2	13	8	4	2	43	3	10	13	3	7	4	110	A 34.92
476	11	66	45	30	10	265	66	72	57	13	31	27	682	A 34.99
267	3	46	30	19	4	225	50	45	44	11	17	33	524	
268	7	46	34	15	8	219	53	56	44	17	24	22	538	
535	10	92	64	34	12	444	103	101	88	28	41	55	1.062	
503	10	85	61	29	12	425	98	95	87	28	39	49	1.008	A 35
1	-	-	-	-	-	-	-	-	-	-	-	-	-	A 35.00
345	8	52	45	22	10	319	75	68	56	22	23	26	718	A 35.01
12	-	3	1	-	-	14	2	3	3	-	4	3	33	A 35.1
11	-	2	1	-	-	8	1	3	3	1	-	3	22	A 35.2
134	2	28	14	7	2	84	20	21	25	5	12	17	235	A 35.9
28	-	6	3	4	-	15	4	4	1	-	2	5	44	A 36
24	-	6	3	2	-	14	3	4	1	-	2	5	40	A 36.0
4	-	-	-	2	-	1	1	-	-	-	-	-	4	A 36.9
4	-	1	-	1	-	4	1	2	-	-	-	1	10	A 37
-	-	-	-	-	-	-	-	-	-	-	-	-	-	
1	-	-	-	-	-	-	-	-	-	-	-	-	-	
1	-	-	-	-	-	-	-	-	-	-	-	-	-	
-	-	-	-	-	-	-	-	-	-	-	-	-	-	A 38
1	-	-	-	-	-	-	-	-	-	-	-	-	-	A 39
-	-	-	-	-	-	-	-	-	-	-	-	-	-	A 39.0
-	-	-	-	-	-	-	-	-	-	-	-	-	-	A 39.1
-	-	-	-	-	-	-	-	-	-	-	-	-	-	A 39.3
-	-	-	-	-	-	-	-	-	-	-	-	-	-	A 39.4
1	-	-	-	-	-	-	-	-	-	-	-	-	-	A 39.9
-	-	-	-	-	-	-	-	-	-	-	-	-	-	A 40
-	-	-	-	-	-	-	-	-	-	-	-	-	-	A 41

Tavola 3.2 segue - Morti per provincia di residenza e causa (a) - Anno 1995

Classificazione A	CAUSE DI MORTE		Torino	Vercelli	Biel-la	Verbano-C. O.	Novara	Cuneo	Asti	Alessandria
	XII - MALATTIE DELLA PELLE E DEL TESSUTO SOTTOCUTANEO	M	12	1	2	-	2	2	1	2
		F	15	1	5	1	1	11	2	5
		MF	27	2	7	1	3	13	3	7
A 42	MALATTIE DELLA PELLE E DEL TESSUTO SOTTOCUTAN.		27	2	7	1	3	13	3	7
A 42.0	INFEZIONI DELLA PELLE E DEL TESSUTO SOTTOCUTAN.		4	1	1	-	-	1	-	-
A 42.00	PENFIGO		2	-	-	-	-	2	-	1
A 42.91	AFFEZIONI ERITEMATOSE		2	-	-	-	-	-	1	-
A 42.99	ALTRE MAL. DELLA PELLE E DEL TESSUTO SOTTOCUTAN.		19	1	6	1	3	10	2	6
	XIII - MALATTIE DEL SISTEMA OSTEO-MUSCOLARE E DEL TESSUTO CONNETTIVO	M	20	1	2	-	3	10	4	9
		F	72	10	13	9	12	21	10	29
		MF	92	11	15	9	15	31	14	38
A 43	MAL.SISTEMA OSTEO-MUSCOLARE E TESSUTO CONNETT.		92	11	15	9	15	31	14	38
A 43.0	ARTRITE REUMATOIDE E ALTRE POLIARTROP. INFIAMM		18	1	2	1	8	8	3	7
A 43.10	MALATTIE DIFFUSE DEL TESSUTO CONNETTIVO		17	1	2	2	1	3	1	2
A 43.19	ALTRE ARTROPATIE		12	3	3	1	2	6	1	3
A 43.9	ALTRE MAL.SISTEMA OSTEO-MUSCOL. E TESS.CONNETT.		45	6	8	5	4	14	9	26
	XIV - MALFORMAZIONI CONGENITE	M	24	4	5	3	8	10	1	7
		F	13	4	2	-	4	11	-	6
		MF	37	8	7	3	12	21	1	13
A 44	MALFORMAZIONI CONGENITE		37	8	7	3	12	21	1	13
A 44.00	SPINA BIFIDA		-	-	-	-	-	-	-	1
A 44.01	IDROCEFALIA CONGENITA		1	1	-	-	2	-	-	1
A 44.1	ALTRE MALFORMAZIONI CONGENITE DEL SISTEMA NERV.		3	-	1	-	-	1	-	-
A 44.2	MALFORM. CONGEN. CUORE E SISTEMA CIRCOLATORIO		17	3	-	3	2	7	-	4
A 44.90	MALFORMAZIONI CONGENITE DELL'APPARATO DIGERENTE		1	-	2	-	-	1	-	1
A 44.91	MALFORMAZIONI CONGENITE DELL'APPARATO URINARIO		4	1	1	-	2	2	-	-
A 44.92	MALFORM.CONGENITE DEL SISTEMA OSTEO-MUSCOLARE		2	-	-	-	-	3	-	-
A 44.93	SINDROME DI DOWN		3	2	-	-	1	2	-	4
A 44.99	ALTRE MALFORMAZIONI CONGENITE		6	1	3	-	5	5	1	2
	XV - ALCUNE CONDIZIONI MORBOSE DI ORIGINE PERINATALE	M	31	5	5	-	5	5	1	1
		F	28	-	4	1	1	7	4	5
		MF	59	5	9	1	6	12	5	6
A 45	ALCUNE CONDIZIONI MORBOSE DI ORIGINE PERINAT.		59	5	9	1	6	12	5	6
A 45.0	COND.MORB.MATERNE INTERESS.IL FETO O IL NEONATO		1	-	-	-	-	-	-	-
A 45.1	COMPLICAZ.OSTETR. INTERESS.IL FETO O IL NEONATO		1	-	1	-	1	-	1	-
A 45.2	CRESCITA FETALE LENTA,MALNUTR.E IMMATUR. FETALE		3	-	-	-	-	-	1	1
A 45.3	TRAUMATISMO OSTETRICO		4	1	1	-	-	1	1	-
A 45.4	IPOSS.,ASFISS.DA PARTO E ALTRE COND.MORB.RESPIR.		40	2	6	1	2	11	2	5
A 45.5	MAL.EMOL.FETO E NEON. DA ISOIMMUNIZZAZIONE		-	-	-	-	-	-	-	-
A 45.9	ALTRE CONDIZIONI MORBOSE DI ORIGINE PERINATALE		10	2	1	-	3	-	-	-

Piemonte	Valle d'Aosta	Varese	Como	Lecco	Sondrio	Milano	Bergamo	Brescia	Pavia	Lodi	Cremona	Mantova	Lombardia	Classificazione A
22	-	5	2	1	1	9	1	-	3	2	1	1	26	
41	4	5	3	1	1	31	3	4	7	1	1	6	63	
63	4	10	5	2	2	40	4	4	10	3	2	7	89	
63	4	10	5	2	2	40	4	4	10	3	2	7	89	A 42
7	2	3	-	-	1	5	-	-	-	-	-	2	11	A 42.0
5	-	-	-	-	-	1	-	-	1	-	-	-	2	A 42.90
3	-	1	-	-	-	-	-	-	-	-	-	-	1	A 42.91
48	2	6	5	2	1	34	4	4	9	3	2	5	75	A 42.99
49	-	6	11	3	2	16	4	11	8	1	3	2	67	
176	2	25	19	10	3	103	20	20	25	7	15	8	255	
225	2	31	30	13	5	119	24	31	33	8	18	10	322	
225	2	31	30	13	5	119	24	31	33	8	18	10	322	A 43
48	1	9	5	4	1	35	6	6	7	3	8	2	86	A 43.0
29	1	8	5	2	2	25	5	7	7	1	1	-	63	A 43.10
31	-	3	4	1	1	17	3	4	3	2	-	2	40	A 43.19
117	-	11	16	6	1	42	10	14	16	2	9	6	133	A 43.9
62	2	8	6	7	2	40	18	10	11	3	8	1	114	
40	1	10	4	8	1	46	12	14	6	1	3	8	113	
102	3	18	10	15	3	86	30	24	17	4	11	9	227	
102	3	18	10	15	3	86	30	24	17	4	11	9	227	A 44
1	-	-	-	-	-	-	-	-	-	-	-	1	1	A 44.00
5	-	-	-	-	-	1	-	1	-	-	-	1	3	A 44.01
5	-	2	-	2	-	5	4	-	1	2	-	1	17	A 44.1
36	1	5	7	7	1	42	10	13	7	1	4	1	98	A 44.2
5	-	-	-	-	-	6	2	3	-	-	-	1	12	A 44.90
10	-	1	-	3	2	4	3	1	5	-	2	-	21	A 44.91
5	1	1	1	-	-	4	2	-	-	-	1	1	10	A 44.92
12	-	3	-	2	-	7	2	3	1	-	-	3	21	A 44.93
23	1	6	2	1	-	17	7	3	3	1	4	-	44	A 44.99
53	-	7	4	8	2	42	11	12	6	5	6	6	109	
50	1	3	3	3	1	24	5	7	10	1	4	3	64	
103	1	10	7	11	3	66	16	19	16	6	10	9	173	
103	1	10	7	11	3	66	16	19	16	6	10	9	173	A 45
1	-	-	-	-	-	1	-	-	-	-	-	-	1	A 45.0
4	-	-	-	-	-	4	-	2	-	-	-	-	6	A 45.1
5	-	1	1	2	-	5	1	1	2	2	2	1	18	A 45.2
8	-	-	2	-	-	6	1	1	-	-	-	1	11	A 45.3
69	1	4	3	7	2	39	10	14	13	4	5	5	106	A 45.4
-	-	-	-	1	-	-	-	-	-	-	-	-	1	A 45.5
16	-	5	1	1	1	11	4	1	1	-	3	2	30	A 45.9

Tavola 3.2 segue - Morti per provincia di residenza e causa (a) - Anno 1995

Classificazione A	CAUSE DI MORTE									
		Torino	Vercelli	Biella	Verbanco-C. O.	Novara	Cuneo	Asti	Alessandria	
	XVI - SINTOM, SEGNI E STATI MORBOSI	M	73	21	9	10	28	34	26	88
	MAL DEFINITI	F	165	43	41	20	43	84	40	113
		MF	238	64	50	30	71	118	66	201
A 46	SINTOM, SEGNI E STATI MORBOSI MAL DEFINITI		238	64	50	30	71	118	66	201
A 46.5	SENILITA' SENZA MENZIONE DI PSICOSI		154	57	32	17	50	79	43	118
A 46.9	ALTRI SINTOM, SEGNI E STATI MORBOSI MAL DEFINITI		84	7	18	13	21	39	23	83
		M	695	82	69	62	116	264	111	175
	XVII - TRAUMATISM ED AVVELENAMENTI	F	553	55	64	40	101	172	69	122
		MF	1.248	137	133	102	217	436	180	297
A 47	FRATTURE		618	63	71	36	115	226	86	154
A 47.00	FRATTURA DELLA BASE CRANICA		29	5	5	2	2	21	7	8
A 47.09	ALTRA FRAT.DEL CRANIO E DELLE OSSA DELLA FACCIA		123	16	13	9	32	51	17	18
A 47.10	FRATTURA DELLA COLONNA VERTEBRALE		20	2	2	2	3	12	1	1
A 47.11	FRATTURA DEL TRONCO ESCLUSA LA COLONNA VERTEBR.		31	2	3	3	8	11	2	9
A 47.3	FRATTURA DEL COLLO DEL FEMORE		175	15	9	3	29	35	24	31
A 47.4	FRATTURA DI ALTRE E NON SPEC.PARTI DEL FEMORE		215	20	27	16	32	82	31	70
A 47.90	ALTRA FRATTURA DEGLI ARTI INFERIORI E S.A.I		20	2	9	1	5	10	3	10
A 47.91	FRATTURA DEGLI ARTI SUPERIORI		5	1	3	-	4	4	1	7
A 48	LUSSAZIONI, DISTORSIONI E DISTRAZIONI		-	-	1	-	-	1	-	-
A 49	TRAUMAT.INTRACR.E INTERNI E TRAUMAT.DEI NERVI		347	47	32	36	59	137	55	72
A 49.90	TRAUMAT.INTRACR.NON ASSOC.A FRATT.DEL CRANIO		102	18	21	7	16	49	18	24
A 49.91	TRAUMATISM INTERNI DEL TORACE		46	7	2	9	17	30	14	5
A 49.92	TRAUMATISM INTERNI ADDOME E BACINO E S.A.I		198	22	9	20	25	57	23	43
A 49.93	TRAUMATISM DEI NERVI E DEL MIDOLLO SPINALE		1	-	-	-	1	1	-	-
A 50	FERITE E TRAUMATISM DEI VASI SANGUIGNI		15	2	3	-	2	3	1	5
A 50.90	FERITA DELLA TESTA,DEL COLLO E DEL TRONCO		9	-	2	-	1	3	-	2
A 50.91	FERITA DEGLI ARTI		3	-	-	-	1	-	-	1
A 50.92	TRAUMATISM DEI VASI SANGUIGNI		3	2	1	-	-	-	1	2
A 51	EFFETTI DA CORPO ESTR.PENETR.ATTRAV.ORIF.NAT.		10	1	-	-	2	1	-	1
A 52	USTIONI		24	1	1	2	1	5	4	6
A 53	AVVELENAMENTI ED EFFETTI TOSSICI		76	2	4	9	9	14	15	12
A 53.0	AVV. DA FARMACI, MEDICAMENTI E PROD. BIOLOGICI		17	-	3	2	-	1	3	2
A 53.9	EFF. TOSS. DI SOST. DI ORIG.PRINCIPAL.NON MEDIC.		59	2	1	7	9	13	12	10
A 54	COMPL.DI CURE MED.E CHIR. NON CLASSIF.ALTRUVE		5	-	1	1	2	1	1	2
A 55	ALTRI E NON SPEC.TR.,COMPL.PRECOCI DEI TRAUM		138	17	20	17	20	44	18	32
A 56	POSTUM DI TR.AVVEL.EFF.TOSS.E ALTRE CAUS.EST.		15	4	-	1	7	4	-	13

Piemonte	Valle d'Aosta	Varese	Como	Lecco	Sondrio	Milano	Bergamo	Brescia	Pavia	Lodi	Cremona	Mantova	Lombardia	Classificazione A
289	19	32	20	5	9	108	28	34	62	5	25	18	346	
549	17	42	43	14	14	194	41	37	93	14	16	28	536	
838	36	74	63	19	23	302	69	71	155	19	41	46	882	
838	36	74	63	19	23	302	69	71	155	19	41	46	882	A 46
550	21	53	30	9	12	136	32	33	98	10	11	22	446	A 46.5
288	15	21	33	10	11	166	37	38	57	9	30	24	436	A 46.9
1.574	58	194	146	67	57	881	262	362	173	52	117	154	2.465	
1.176	31	130	98	53	27	684	120	169	123	43	75	89	1.611	
2.750	89	324	244	120	84	1.565	382	531	296	95	192	243	4.078	
1.369	43	148	113	60	42	766	146	264	140	38	87	120	1.924	A 47
79	3	9	6	5	6	28	14	24	10	1	11	14	128	A 47.00
279	8	38	27	15	14	242	52	112	25	6	17	37	585	A 47.09
43	3	5	-	3	1	30	12	18	5	1	4	5	84	A 47.10
69	-	8	4	3	-	31	8	16	10	3	5	6	94	A 47.11
321	13	29	18	10	3	135	18	25	23	6	20	15	302	A 47.3
493	14	42	54	19	16	251	37	53	52	20	27	38	609	A 47.4
60	2	12	2	2	2	34	3	12	9	1	-	4	81	A 47.90
25	-	5	2	3	-	15	2	4	6	-	3	1	41	A 47.91
2	-	-	-	-	-	3	-	-	1	-	1	2	7	A 48
785	21	90	87	32	17	493	157	168	87	33	66	70	1.300	A 49
255	9	30	39	10	5	117	48	44	21	11	19	23	367	A 49.90
130	2	14	8	7	3	58	23	48	15	3	11	19	209	A 49.91
397	10	46	39	15	9	313	86	76	51	18	35	28	716	A 49.92
3	-	-	1	-	-	5	-	-	-	1	1	-	8	A 49.93
31	2	9	5	-	2	18	7	5	6	3	3	2	60	A 50
17	-	2	4	-	2	4	3	3	1	2	2	-	23	A 50.90
5	1	2	-	-	-	4	1	1	2	1	-	-	11	A 50.91
9	1	5	1	-	-	10	3	1	3	-	1	2	26	A 50.92
15	-	6	5	1	1	15	5	4	5	1	2	1	46	A 51
44	-	5	4	1	2	22	4	10	2	1	7	4	62	A 52
141	9	16	3	5	3	63	16	20	17	1	5	14	163	A 53
28	1	6	-	2	1	12	2	3	2	-	1	-	29	A 53.0
113	8	10	3	3	2	51	14	17	15	1	4	14	134	A 53.9
13	1	4	5	-	-	16	1	2	1	1	-	1	31	A 54
306	11	41	18	19	17	147	43	52	31	17	20	26	431	A 55
44	2	5	4	2	-	22	3	6	6	-	1	3	52	A 56

Tavola 3.2 segue - Morti per provincia di residenza e causa (a) - Anno 1995

Classificazione A	CAUSE DI MORTE	Verbania-C. O.								
		Torino	Vercelli	Biella	Verbania-C. O.	Novara	Cuneo	Asti	Alessandria	
	E - CAUSE ESTERNE DEI TRAUMATISM E DEGLI AVVELENAMENTI	M 695	82	89	62	116	264	111	175	
		F 553	55	64	40	101	172	69	122	
		MF 1.248	137	133	102	217	436	180	297	
AE 47	ACCIDENTI DA TRASPORTO	307	43	31	29	65	141	40	62	
AE 47.0	ACCIDENTI FERROVIARI	4	1	-	-	1	1	-	2	
AE 47.1	ACCIDENTI STRADALI DA VEICOLI A MOTORE	299	41	31	29	63	139	38	60	
AE 47.2	ACCIDENTI DA ALTRI VEICOLI STRADALI	2	-	-	-	-	-	-	-	
AE 47.3	ACCIDENTI DA TRASPORTO PER ACQUA	-	-	-	-	-	-	-	-	
AE 47.4	ACCIDENTI DA TRASPORTO AEREO E SPAZIALE	-	-	-	-	-	-	-	-	
AE 47.90	ACCIDENTI NON STRADALI DA VEICOLO A MOTORE	2	1	-	-	1	1	2	-	
AE 47.99	ALTRI ACCIDENTI DA TRASPORTO	-	-	-	-	-	-	-	-	
AE 48	AVVELENAMENTI ACCIDENTALI	33	-	2	2	2	8	10	5	
AE 48.0	AVVEL.ACCID.DA FARMACI, MEDICAME PROD.BIOLOGICI	11	-	2	2	-	1	2	2	
AE 48.1	AVVEL.ACCID.DA ALTRE SOSTANZE SOLIDE E LIQUIDE	3	-	-	-	-	1	3	-	
AE 48.2	AVVELENAMENTO ACCIDENTALE DA GAS E VAPORI	19	-	-	-	2	6	5	3	
AE 49	EV.DANN.DURAN.INTERV.MED., REAZ.ANOM.COMPL.TAR.	5	-	1	1	3	1	1	2	
AE 50	CADUTE ACCIDENTALI	513	49	66	28	93	176	73	140	
AE 51	ACCIDENTI CAUSATI DA INCENDI E DA FUOCO	17	-	1	2	1	3	2	5	
AE 52	ALTRI ACCIDENTI COMPRESI I POSTUMI	105	17	3	11	23	35	16	46	
AE 52.0	ACCIDENTE DA FATTORI NATURALI E AMBIENTALI	8	-	-	2	1	1	-	-	
AE 52.1	ANNEGAMENTO E SOMMERSIONE ACCIDENTALI	20	3	-	-	5	1	3	9	
AE 52.3	ACCID.DA MACCH.E DA STRUMENTI DA PUNTA O TAGLIO	12	-	-	-	3	11	1	4	
AE 52.4	ACCIDENTE DA PROIETTILI DI ARMA DA FUOCO	1	1	-	-	-	2	1	1	
AE 52.9	ALTRI ACCIDENTI E POSTUMI	64	13	3	9	14	20	11	32	
AE 53	EFF.NOC.DA FARME MEDICAMNEL LORO USO TERAP.	-	-	-	-	-	-	-	-	
AE 54	SUICIDIO E AUTOLESIONE	240	28	27	29	26	68	30	36	
AE 55	OMICIDIO E LESIONI PROVOC.INTENZION. DA ALTRI	18	-	1	-	3	1	5	1	
AE 56	ALTRE CAUSE EST. DEI TRAUM E DEGLI AVVELEN.	10	-	1	-	1	3	3	-	
		M 11.298	1.272	1.259	936	1.923	3.587	1.547	3.306	
		F 11.126	1.278	1.316	960	2.044	3.404	1.533	3.391	
		MF 22.424	2.550	2.575	1.916	3.967	6.971	3.080	6.697	
TOTALE										

Piemonte	Valle d'Aosta	Varese	Como	Lecco	Sondrio	Milano	Bergamo	Brescia	Pavia	Lodi	Cremona	Mantova	Lombardia	Classificazione A
1.574	58	194	146	67	57	881	262	362	173	52	117	154	2.465	
1.176	31	130	98	53	27	684	120	169	123	43	75	89	1.611	
2.750	89	324	244	120	84	1.565	382	531	296	95	192	243	4.076	
718	21	101	68	36	30	457	157	224	85	24	76	97	1.355	AE 47
9	-	-	-	1	-	9	1	-	-	-	-	-	11	AE 47.0
700	19	98	67	35	29	442	154	220	83	24	75	97	1.324	AE 47.1
2	1	1	-	-	-	1	1	1	1	-	-	-	5	AE 47.2
-	-	-	1	-	-	-	-	-	-	-	-	-	1	AE 47.3
-	-	2	-	-	1	1	-	3	1	-	1	-	9	AE 47.4
7	1	-	-	-	-	4	1	-	-	-	-	-	5	AE 47.90
-	-	-	-	-	-	-	-	-	-	-	-	-	-	AE 47.99
62	2	7	1	2	2	24	4	9	7	-	2	1	59	AE 48
20	-	5	-	1	1	6	2	1	-	-	-	-	16	AE 48.0
7	-	-	-	-	-	8	1	5	1	-	-	1	16	AE 48.1
35	2	2	1	1	1	10	1	3	6	-	2	-	27	AE 48.2
14	1	4	5	-	-	16	1	2	1	1	-	1	31	AE 49
1.138	38	109	101	42	27	558	99	133	115	40	68	78	1.370	AE 50
31	-	4	3	1	1	15	2	7	2	1	2	-	38	AE 51
256	5	33	22	16	7	133	40	63	28	5	16	18	381	AE 52
12	-	3	1	-	-	4	-	-	1	1	-	-	10	AE 52.0
41	-	5	2	6	2	20	7	10	1	1	3	2	59	AE 52.1
31	2	1	2	1	1	6	3	12	3	-	1	-	30	AE 52.3
6	-	2	-	-	-	1	1	-	-	-	1	-	5	AE 52.4
166	3	22	17	9	4	102	29	41	23	3	11	16	277	AE 52.9
-	-	-	-	-	-	-	-	-	-	-	-	-	-	AE 53
484	21	57	37	21	16	321	63	77	53	19	27	44	735	AE 54
29	1	6	3	-	1	28	8	11	2	2	1	2	64	AE 55
18	-	3	4	2	-	13	8	5	3	3	-	2	43	AE 56
25.108	693	3.734	2.505	1.377	913	17.054	4.055	5.040	3.474	1.053	2.030	2.191	43.426	
25.072	546	3.945	2.642	1.380	834	16.797	3.790	4.606	3.457	947	2.001	2.096	42.495	
50.180	1.239	7.679	5.147	2.757	1.747	33.851	7.845	9.646	6.931	2.000	4.031	4.287	85.921	

Tavola 3.2 segue - Morti per provincia di residenza e causa (a) - Anno 1995

Classificazione A	CAUSE DI MORTE								
		Bolzano	Trento	Trentino A. A.	Verona	Vicenza	Belluno	Treviso	Venezia
	M	8	16	24	22	23	5	19	19
	F	7	18	25	21	13	8	24	15
	MF	15	34	49	43	36	13	43	34
	I - MALATTIE INFETTIVE E PARASSITARIE								
A 01	MALATTIE INFETTIVE INTESTINALI	1	-	1	1	1	1	-	1
A 01.1	FEBBRE TIFOIDE	-	-	-	-	-	-	-	-
A 01.6	INFEZIONI INTESTINALI MAL DEFINITE	1	-	1	-	-	-	-	-
A 01.90	FEBBRE PARATIF. E ALTRE INFEZIONI DA SALMONELLA	-	-	-	1	-	-	-	1
A 01.91	ALTRE INTOSSICAZIONI ALIMENTARI (BATTERICHE)	-	-	-	-	-	-	-	-
A 01.99	ALTRE MALATTIE INFETTIVE INTESTINALI	-	-	-	-	1	1	-	-
A 02	TUBERCOLOSI	4	9	13	12	8	2	17	8
A 02.0	TUBERCOLOSI POLMONARE	4	7	11	10	4	2	13	6
A 02.1	ALTRE FORME DI TBC. DELL'APPARATO RESPIRATORIO	-	-	-	-	2	-	3	-
A 02.2	TUBERCOLOSI DELLE MENINGI E SIST.NERV.CENTRALE	-	1	1	-	2	-	-	1
A 02.3	TBC DELL'INTEST.PERITON.E GHIANDOLE MESENTERIC.	-	-	-	-	-	-	-	-
A 02.4	TUBERCOLOSI DELLE OSSA E DELLE ARTICOLAZIONI	-	-	-	-	-	-	-	1
A 02.5	TUBERCOLOSI DELL'APPARATO GENITO-URINARIO	-	-	-	-	-	-	-	-
A 02.9	TUBERCOLOSI DEGLI ALTRI ORGANI E TBC. MILIARE	-	1	1	2	-	-	1	-
A 03	MALATTIE BATTERICHE	3	9	12	10	19	4	13	16
A 03.1	BRUCELLOSI	-	-	-	-	-	-	-	-
A 03.4	PERTOSSE	-	-	-	-	-	-	1	-
A 03.6	INFEZIONE MENINGOCOCCICA	1	-	1	-	2	-	-	-
A 03.7	TETANO	-	-	-	-	-	-	1	2
A 03.8	SETTICEMIA	2	7	9	9	16	3	10	13
A 03.9	ALTRE MALATTIE BATTERICHE	-	2	2	1	1	1	1	1
A 04	MALATTIE VIRALI	4	11	15	14	4	4	6	7
A 04.1	VAIOLO	-	-	-	-	-	-	-	-
A 04.2	MORBILLO	-	-	-	-	-	-	-	-
A 04.5	ENCEFALITI VIRALI TRASMESSE DA ARTROPODI	-	-	-	-	-	-	-	-
A 04.6	EPATITE VIRALE	3	5	8	6	4	3	6	5
A 04.9	ALTRE MALATTIE VIRALI	1	6	7	8	-	1	-	2
A 05	RICKETTSIOSI E ALTRE MALAT.TRASMDA ARTROPODI	-	-	-	1	-	-	-	-
A 05.2	MALARIA	-	-	-	-	-	-	-	-
A 05.9	RICKETTSIOSI E ALTRE MALATT.TRASM. DA ARTROPODI	-	-	-	1	-	-	-	-
A 06	SIFILIDE ED ALTRE MALATTIE VENEREE	-	-	-	1	-	-	-	1
A 06.90	NEUROSIFILIDE	-	-	-	1	-	-	-	-
A 06.91	ALTRE FORME DI SIFILIDE	-	-	-	-	-	-	-	1
A 06.99	ALTRE MALATTIE VENEREE	-	-	-	-	-	-	-	-
A 07	ALTRE MAL.INF.E PARAS.;POSTUMI DI MAL.INF.E PAR.	3	5	8	4	4	2	7	1
A 07.3	ECHINOCOCCOSI	-	-	-	-	2	-	-	-
A 07.7	POSTUMI DELLA TUBERCOLOSI	1	1	2	2	-	1	2	1
A 07.8	POSTUMI DELLA POLIOMELITE ACUTA	-	-	-	-	-	-	-	-
A 07.9	ALTRE M.INF.E PARAS.;POSTUMI DI MAL.INF.E PAR.	2	4	6	2	2	1	5	-

Padova	Rovigo	Veneto	Pordenone	Udine	Gorizia	Trieste	Friuli-V. G.	Imperia	Savona	Genova	La Spezia	Liguria	Classificazione A
18	6	112	6	15	6	17	44	10	6	36	10	62	
19	7	107	14	15	10	21	60	9	10	24	6	49	
37	13	219	20	30	16	38	104	19	16	60	16	111	
1	2	7	1	1	1	2	5	3	1	-	-	4	A 01
-	-	-	-	-	-	-	-	-	-	-	-	-	A 01.1
-	2	2	1	1	-	-	2	-	-	-	-	-	A 01.6
1	-	3	-	-	1	1	2	2	-	-	-	2	A 01.90
-	-	-	-	-	-	-	-	-	-	-	-	-	A 01.91
-	-	2	-	-	-	1	1	1	1	-	-	2	A 01.99
6	1	54	3	8	-	11	22	5	2	16	6	29	A 02
6	1	42	3	7	-	10	20	5	2	16	6	29	A 02.0
-	-	5	-	1	-	-	1	-	-	-	-	-	A 02.1
-	-	3	-	-	-	-	-	-	-	-	-	-	A 02.2
-	-	-	-	-	-	-	-	-	-	-	-	-	A 02.3
-	-	1	-	-	-	-	-	-	-	-	-	-	A 02.4
-	-	-	-	-	-	1	1	-	-	-	-	-	A 02.5
-	-	3	-	-	-	-	-	-	-	-	-	-	A 02.9
16	5	83	9	14	7	14	44	4	5	14	4	27	A 03
-	-	-	-	-	-	-	-	-	-	-	-	-	A 03.1
-	-	1	-	-	-	-	-	-	-	-	-	-	A 03.4
-	-	2	-	-	-	-	-	-	-	1	-	1	A 03.6
-	-	3	-	1	-	1	2	1	-	1	-	2	A 03.7
15	5	71	9	13	6	12	40	2	4	9	3	18	A 03.8
1	-	6	-	-	1	1	2	1	1	3	1	6	A 03.9
7	4	46	5	4	5	6	20	5	5	18	5	33	A 04
-	-	-	-	-	-	-	-	-	-	-	-	-	A 04.1
-	-	-	1	-	-	-	1	-	-	-	-	-	A 04.2
-	-	-	-	-	-	-	-	-	-	-	-	-	A 04.5
7	3	34	3	2	4	4	13	4	1	12	4	21	A 04.6
-	1	12	1	2	1	2	6	1	4	6	1	12	A 04.9
-	-	1	-	-	-	-	-	-	1	2	-	3	A 05
-	-	-	-	-	-	-	-	-	-	-	-	-	A 05.2
-	-	1	-	-	-	-	-	-	1	2	-	3	A 05.9
1	-	3	-	-	-	-	-	-	-	-	-	-	A 06
-	-	1	-	-	-	-	-	-	-	-	-	-	A 06.90
1	-	2	-	-	-	-	-	-	-	-	-	-	A 06.91
-	-	-	-	-	-	-	-	-	-	-	-	-	A 06.99
6	1	25	2	3	3	5	13	2	2	10	1	15	A 07
1	-	3	-	-	-	-	-	-	-	-	-	-	A 07.3
3	1	10	-	2	2	3	7	1	1	6	-	8	A 07.7
-	-	-	-	-	-	-	-	-	-	1	-	1	A 07.8
2	-	12	2	1	1	2	6	1	1	3	1	6	A 07.9

Tavola 3.2 segue - Morti per provincia di residenza e causa (a) - Anno 1995

Classificazione A	CAUSE DI MORTE	Trentino A. A.								
		Bolzano	Trento	Trentino A. A.	Verona	Vicenza	Belluno	Treviso	Venezia	
		M	574	784	1.358	1.384	1.151	429	1.276	1.550
		F	439	613	1.052	921	850	310	825	1.053
		MF	1.013	1.397	2.410	2.305	2.001	739	2.101	2.603
	II - TUMORI									
A 08	TUM.MAL.DELLE LABBRA, CAVITA' ORALE E FARINGE		28	47	75	51	61	22	60	65
A 08.90	TUMORI MALIGNI DELLE LABBRA		-	2	2	1	2	-	2	3
A 06.91	TUMORI MALIGNI DELLA LINGUA		3	7	10	11	9	4	11	7
A 08.92	TUM.MAL. DI ALTRE PARTI DELLA CAVITA' ORALE		6	18	24	18	18	8	15	20
A 08.93	TUMORI MALIGNI DELLA FARINGE		18	16	34	18	24	9	30	26
A 08.99	T.M. ALTRE E M.D.SEDI DELLE LABBRA,CAV.OR.,FAR.		1	4	5	3	8	1	2	9
A 09	TUM.MAL. APPARATO DIGERENTE E DEL PERITONEO		390	510	900	799	713	234	736	902
A 09.0	TUMORI MALIGNI DELL'ESOFAGO		29	43	72	48	58	26	48	68
A 09.1	TUMORI MALIGNI DELLO STOMACO		100	112	212	141	95	38	175	138
A 09.2	TUM.MAL.DELL'INTESTINO TENUE COMPRESO IL DUODENO		-	2	2	3	4	-	4	4
A 09.3	TUMORI MALIGNI DEL COLON		80	101	181	191	164	37	133	172
A 09.4	T.M. DEL RETTO, GIUNZ.RETTOSIGMOIDEA E DELL'ANO		37	39	76	69	61	19	64	75
A 09.5	TUMORI MALIGNI DEL FEGATO, PRIMITIVO		35	51	86	65	65	30	87	127
A 09.6	TUMORI MALIGNI DEL PANCREAS		52	68	120	116	111	39	131	142
A 09.90	T.M.DOTTI BIL.INTRAEP.E FEG.NON SP.SE PR.O SEC.		21	33	54	66	47	13	36	62
A 09.91	T.M.VESCHICHETTA BILE DOTTI BILIARI EXTRAEPAT.		27	27	54	60	47	19	25	44
A 09.99	TUMORI MALIGNI DEL PERITONEO E DI ALTRE SEDI		9	34	43	40	61	13	33	70
A 10	TUM.MAL.APPARATO RESPIRAT.E ORG.INTRATORACICI		197	292	489	503	460	190	510	690
A 10.0	TUMORI MALIGNI DELLA LARINGE		21	26	47	38	24	11	18	43
A 10.1	T.M. DELLA TRACHEA, DEI BRONCHI E DEI POLMONI		169	253	422	449	422	171	478	621
A 10.9	T.M.ALTR PARTI APP.RESP.E ORGANI INTRATORACICI		7	13	20	16	14	8	14	26
A 11	T.M. OSSA, TESSUTO CONNETT., PELLE, MAMMELLA		107	125	232	210	199	59	192	224
A 11.0	T.M. DELLE OSSA E DELLA CARTILAGINE ARTICOLARE		2	5	7	5	4	2	4	2
A 11.1	MELANOMA MALIGNO DELLA PELLE		12	10	22	13	21	9	16	29
A 11.2	ALTRI TUMORI MALIGNI DELLA PELLE		3	6	9	4	9	2	6	4
A 11.3	TUMORE MALIGNO DELLA MAMMELLA DELLA DONNA		84	102	186	181	154	42	151	177
A 11.9	T.M.TESS.CONN.E AL T.MOLLI;T.M.MAMMEL.DELL'UOMO		6	2	8	7	11	4	15	12
A 12	TUMORI MALIGNI DEGLI ORGANI GENITOURINARI		139	197	338	304	231	94	250	302
A 12.0	TUMORI MALIGNI DEL COLLO DELL'UTERO		5	3	8	6	5	3	5	11
A 12.2	T.M. DI ALTRE E NON SPECIFIC. PARTI DELL'UTERO		16	15	31	28	27	5	16	29
A 12.3	T.M. DELL'OVAIO E DEGLI ALTRI ANNESSI UTERINI		23	31	54	38	30	11	35	44
A 12.4	TUMORI MALIGNI DELLA PROSTATA		39	56	95	111	70	39	94	82
A 12.5	TUMORI MALIGNI DEL TESTICOLO		1	-	1	-	3	3	1	1
A 12.6	TUMORI MALIGNI DELLA VESCICA		25	60	85	53	50	16	48	61
A 12.90	T.M.PLACENTA;T.M.ALTRI E NON SP.ORG.GENIT.FEMM		5	5	10	3	6	2	5	6
A 12.91	T.M.DEL PENE E DI ALTRI ORGANI GENIT.MASCHILI		1	1	2	2	1	-	2	1
A 12.92	T.M.DEL RENE E DI ALTRI E N.SPEC.ORGANI URINARI		24	26	50	63	39	15	44	67
A 13	TUMORI MALIGNI DI ALTRE E NON SPECIFIC. SEDI		63	90	153	144	94	43	114	138
A 13.0	TUMORE MALIGNO DELL'ENCEFALO		17	16	33	32	27	8	27	42
A 13.9	TUM.MAL. DI ALTRE E NON SPECIFICATE SEDI		46	74	120	112	67	35	87	96
A 14	T.MAL. DEI TESSUTI LINFATICO ED EMATOPOIETICO		54	67	141	191	154	62	162	179
A 14.0	MALATTIA DI HODGKIN		2	1	3	6	11	2	5	6
A 14.1	LEUCEMIE		25	37	62	65	68	24	68	61
A 14.9	ALTRI T.MAL. DEI TESS.LINFATICO ED EMATOPOIET.		27	49	76	120	75	36	91	112
A 15	TUMORI BENIGNI		1	7	8	7	3	8	8	12
A 15.2	TUMORI BENIGNI DELL'UTERO		-	-	-	-	-	-	-	-
A 15.5	T.BENIGNI ENCEFALO E ALTRE PARTI SIST.NERVOSO		1	5	6	5	1	7	7	7
A 15.9	TUMORI BENIGNI ALTRE E NON SPECIFICATE SEDI		-	2	2	2	2	1	1	5
A 16	CARCINOMI IN SITU		-	1	1	-	-	-	-	-
A 17	T. DI COMPORT.INCERTO E DI NATURA NON SPECIFIC.		34	41	75	96	86	27	69	91

Padova	Rovigo	Venezo	Pordenone	Udine	Gorizia	Trieste	Friuli-V. G.	Imperia	Savona	Genova	La Spezia	Liguria	Classifi- cazione A
1.367	486	7.643	523	1.027	291	586	2.427	427	616	1.947	508	3.498	
938	306	5.203	372	748	239	540	1.899	292	448	1.572	316	2.628	
2.305	792	12.846	895	1.775	530	1.126	4.326	719	1.064	3.519	824	6.126	
55	22	336	24	72	13	38	147	19	15	49	16	99	A 08
-	-	8	-	1	-	-	1	-	-	-	-	-	A 08.90
6	1	49	7	8	-	4	19	3	1	10	6	20	A 08.91
26	11	116	7	17	9	16	49	6	8	18	4	36	A 08.92
21	10	138	8	38	4	13	63	7	5	17	3	32	A 08.93
2	-	25	2	8	-	5	15	3	1	4	3	11	A 08.99
756	254	4.394	333	619	186	407	1.545	218	379	1.153	278	2.028	A 09
51	10	309	20	55	1	18	94	6	16	40	11	73	A 09.0
151	54	792	66	161	33	73	333	43	77	209	51	380	A 09.1
3	3	21	3	2	4	1	10	2	1	1	3	7	A 09.2
162	57	916	65	93	47	118	323	40	94	282	65	481	A 09.3
60	18	366	35	65	22	36	158	29	25	107	30	191	A 09.4
72	13	459	38	56	13	34	141	13	29	79	15	136	A 09.5
117	43	699	49	84	34	56	223	31	45	157	35	268	A 09.6
45	14	283	22	43	9	26	100	11	29	77	18	135	A 09.90
41	26	262	17	21	10	22	70	15	23	58	14	110	A 09.91
54	16	287	18	39	13	23	93	28	40	143	36	247	A 09.99
591	224	3.168	177	386	118	223	904	160	237	872	207	1.476	A 10
30	18	182	10	39	5	9	63	10	13	50	10	83	A 10.0
541	199	2.881	166	333	101	192	792	142	201	732	175	1.250	A 10.1
20	7	105	1	14	12	22	49	8	23	90	22	143	A 10.9
220	70	1.174	81	162	56	143	442	65	84	314	72	535	A 11
3	4	24	1	2	1	4	8	2	3	5	1	11	A 11.0
28	5	121	7	13	5	27	52	3	10	28	12	53	A 11.1
9	1	35	1	6	2	3	12	2	3	12	3	20	A 11.2
175	54	934	69	131	46	107	353	53	65	255	55	428	A 11.3
5	6	60	3	10	2	2	17	5	3	14	1	23	A 11.9
267	108	1.556	122	230	59	144	555	100	134	476	131	841	A 12
5	2	37	5	8	2	3	18	6	2	11	4	23	A 12.0
31	11	147	20	21	7	18	66	16	12	54	15	97	A 12.2
42	18	218	8	29	10	19	66	14	24	67	19	124	A 12.3
75	35	506	44	85	15	49	193	34	50	161	40	285	A 12.4
1	-	9	1	1	-	1	3	-	-	1	2	3	A 12.5
48	21	297	17	49	14	33	113	21	25	113	29	188	A 12.6
4	2	28	3	4	-	3	10	2	1	12	5	20	A 12.90
-	-	6	1	-	-	-	1	-	3	5	1	9	A 12.91
61	19	308	23	33	11	18	85	7	17	52	16	92	A 12.92
129	33	695	60	136	34	65	295	49	80	232	38	399	A 13
40	12	188	13	27	9	17	66	12	20	61	12	105	A 13.0
89	21	507	47	109	25	48	229	37	60	171	26	294	A 13.9
187	58	993	68	110	34	71	283	60	95	251	49	455	A 14
9	-	39	4	3	-	3	10	5	1	12	2	20	A 14.0
80	18	382	24	43	12	24	103	25	39	104	21	189	A 14.1
98	40	572	40	64	22	44	170	30	55	135	26	246	A 14.9
8	1	47	6	5	-	2	13	5	5	17	5	32	A 15
-	-	-	1	-	-	-	1	-	-	-	-	-	A 15.2
7	1	35	5	4	-	2	11	4	4	11	4	23	A 15.5
1	-	12	-	1	-	-	1	1	1	6	1	9	A 15.9
-	-	-	-	-	-	-	-	-	-	-	-	-	A 16
92	22	483	24	55	30	33	142	43	35	155	28	261	A 17

Tavola 3.2 segue - Morti per provincia di residenza e causa (a) - Anno 1995

Classificazione A	CAUSE DI MORTE									
		Bolzano	Trento	Trentino A. A.	Verona	Vicenza	Belluno	Treviso	Venezia	
	III - MALATTIE DELLE ghiandole ENDOCRINE DELLA NUTRIZIONE E DEL METABOLISMO E DISTURBI IMMUNITARI	M	58	66	124	163	139	31	71	128
		F	50	82	132	196	156	44	104	137
		MF	108	148	256	359	295	75	175	265
A 18	MALENDOCR.,DEL METABOLISMO E DIST.IMMUNITARI		106	146	252	356	290	72	172	262
A 18.0	DISTURBI DELLA ghiandola TIROIDE		2	4	6	8	4	-	1	3
A 18.1	DIABETE MELLITO		69	112	181	257	186	50	124	167
A 18.9	ALTRE MALENDOCR.,DEL METAB. E DIST. IMMUNITAR.		35	30	65	91	100	22	47	92
A 19	CARENZE NUTRITIVE		2	2	4	3	5	3	3	3
A 19.1	MARASMA DA DENUTRIZIONE		-	-	-	1	4	1	1	1
A 19.2	ALTRE MALNUTRIZIONI PROTEINO-CALORICHE		1	1	2	-	-	2	-	-
A 19.9	ALTRE CARENZE NUTRITIVE E VITAMINICHE		1	1	2	2	1	-	2	2
	III - MALATTIE DEL SANGUE E DEGLI ORGANI EMATOPOIETICI	M	3	5	8	5	8	3	13	12
		F	3	7	10	18	12	8	9	11
		MF	6	12	18	23	20	11	22	23
A 20.0	ANEMIE		4	8	12	16	9	5	15	10
A 20.9	ALTRE MAL. DEL SANGUE E DEGLI ORG.EMATOPOIETICI		2	4	6	7	11	6	7	13
	IV - DISTURBI PSICHICI	M	27	26	53	70	60	13	57	70
		F	29	35	64	53	89	37	102	100
		MF	56	61	117	123	149	50	159	170
A 21.0	STATI PSICOTICI ORGANICI SENILI E PRESENILI		28	43	71	77	112	37	129	130
A 21.1	PSICOSI SCHIZOFRENICHE		1	1	2	3	-	1	2	2
A 21.5	SINDROME DI DIPENDENZA DALL'ALCOOL		7	3	10	6	4	4	1	7
A 21.90	PSICOSI ALCOOLICHE		-	-	-	1	3	2	-	2
A 21.91	ALTRE PSICOSI		4	4	8	5	9	1	14	10
A 21.6 e A 21.92	FARMACODIPENDENZA ed ALTRI DISTURBI PSICHICI		16	10	26	31	21	5	13	19
	VI - MALATTIE DEL SISTEMA NERVOSO E DEGLI ORGANI DEI SENSI	M	30	50	80	101	57	14	58	62
		F	36	71	107	124	66	26	76	79
		MF	66	121	187	225	123	40	134	141
A 22	MALATTIE DEL SISTEMA NERVOSO		66	121	187	223	123	38	133	140
A 22.0	MENINGITE		-	1	1	5	3	1	2	2
A 22.1	MORBO DI PARKINSON		13	13	26	33	21	4	24	28
A 22.2	ALTRE MDEGENERATIVE E MEREDITARIE DEL S.N.C.		34	61	95	82	38	10	62	49
A 22.3	SCLEROSI MULTIPLA		3	4	7	7	4	1	4	5
A 22.4	PARALISI CEREBR.INFANT. E ALTRE SINDR.PARALIT.		1	4	5	9	11	4	7	6
A 22.5	EPILESSIA		5	4	9	4	3	3	1	5
A 22.90	ALTRE MALATTIE INFIAMMAT. DEL SIST. NERV.CENTR.		1	3	4	3	1	1	-	1
A 22.99	ALTRE MALATTIE DEL SISTEMA NERVOSO		9	31	40	80	41	14	33	44
A 23	DISTURBI DELL'OCCHIO E DEI SUOI ANNÉSSI		-	-	-	2	-	2	1	-
A 24	MALATT. DELL'ORECCHIO E DELL'APOFISI MASTOIDE		-	-	-	-	-	-	-	1

Padova	Rovigo	Veneto	Pordenone	Udine	Gorizia	Trieste	Friuli-V. G.	Imperia	Savona	Genova	La Spezia	Liguria	Classificazione A
116	44	692	45	82	10	50	187	51	96	314	46	507	
134	52	823	55	100	36	91	282	75	101	315	85	576	
250	96	1.515	100	182	46	141	469	126	197	629	131	1.083	
250	94	1.496	92	181	46	137	456	126	197	623	130	1.076	A 18
4	3	23	1	4	1	5	11	1	3	9	1	14	A 18.0
156	73	1.013	67	135	40	107	349	82	135	384	98	699	A 18.1
90	18	460	24	42	5	25	96	43	59	230	31	363	A 18.9
-	2	19	8	1	-	4	13	-	-	6	1	7	A 19
-	-	8	-	1	-	-	1	-	-	1	-	1	A 19.1
-	2	4	8	-	-	3	11	-	-	1	-	1	A 19.2
-	-	7	-	-	-	1	1	-	-	4	1	5	A 19.9
12	7	60	2	5	1	5	13	8	14	26	3	51	
11	11	80	5	8	1	8	22	2	9	26	6	43	
23	18	140	7	13	2	13	35	10	23	52	9	94	
17	8	80	4	8	1	10	23	7	20	33	6	66	A 20.0
6	10	60	3	5	1	3	12	3	3	19	3	28	A 20.9
59	14	343	17	40	11	16	84	25	25	79	18	147	
76	24	481	32	44	18	25	119	23	38	140	29	230	
135	38	824	49	84	29	41	203	48	63	219	47	377	
86	31	602	36	60	25	25	146	37	43	149	36	265	A 21.0
-	-	8	-	2	-	-	2	1	-	4	-	5	A 21.1
4	1	27	-	6	-	2	8	3	-	6	1	10	A 21.5
1	-	9	1	1	-	-	2	1	2	4	-	7	A 21.90
18	3	60	7	2	1	7	17	3	8	28	3	42	A 21.91
26	3	118	5	13	3	7	28	3	10	28	7	48	A 21.6 e A 21.92
61	16	369	20	44	14	39	117	39	38	173	25	275	
75	31	477	22	62	15	83	182	41	76	270	30	417	
136	47	846	42	106	29	122	299	80	114	443	55	692	
136	47	840	42	105	29	122	298	80	114	442	55	691	A 22
1	-	14	3	6	-	-	9	1	-	1	2	4	A 22.0
23	4	137	7	14	-	20	41	25	21	84	19	149	A 22.1
46	22	310	13	43	12	33	101	25	47	218	21	311	A 22.2
3	1	25	4	7	2	1	14	-	2	7	1	10	A 22.3
8	1	46	3	5	3	2	13	4	4	15	3	26	A 22.4
8	1	25	1	5	1	2	9	1	2	15	-	18	A 22.5
2	1	9	1	2	-	1	4	-	3	4	2	9	A 22.90
45	17	274	10	23	11	63	107	24	35	98	7	164	A 22.99
-	-	5	-	1	-	-	1	-	-	1	-	1	A 23
-	-	1	-	-	-	-	-	-	-	-	-	-	A 24

Tavola 3.2 segue - Morti per provincia di residenza e causa (a) - Anno 1995

Classificazione A	CAUSE DI MORTE	Trentino A. A.								
		Bolzano	Trento	Trentino A. A.	Verona	Vicenza	Belluno	Treviso	Venezia	
		M	662	894	1.556	1.464	1.275	451	1.286	1.409
		F	822	1.042	1.864	1.748	1.629	567	1.582	1.605
		MF	1.484	1.936	3.420	3.212	2.904	1.018	2.868	3.014
	VII - MALATTIE DEL SISTEMA CIRCOLATORIO									
A 25	REUMATISMO ARTICOL. ACUTO E CARDIOP. REUMATIC.		13	16	29	31	32	6	24	33
A 25.0	REUMATISMO ARTICOLARE ACUTO		6	1	7	9	11	1	4	5
A 25.1	CARDIOPATIE REUMATICHE CRONICHE		7	15	22	22	21	5	20	28
A 26	MALATTIA IPERTENSIVA		51	103	154	186	142	65	158	228
A 26.0	CARDIOPATIA IPERTENSIVA		32	84	116	126	115	50	124	183
A 26.90	NEFROPATIA IPERTENSIVA		7	3	10	14	5	3	10	15
A 26.91	IPERTENSIONI SENZA MENZ.CARDIOPATIA O NEFROP.		12	16	28	46	22	12	24	30
A 27	MALATTIE ISCHEMICHE DEL CUORE		579	791	1.370	1.089	946	381	1.001	1.182
A 27.0	INFARTO MIOCARDICO ACUTO		292	359	651	514	552	193	559	529
A 27.90	ALTRE CARDIOPATIE ISCHEMICHE		10	6	16	6	4	5	6	13
A 27.91	ALTRE FORME DI ISCHEMIA CARDIACA CRONICA		277	426	703	569	390	183	436	640
A 28	MAL DEL CIRCOLO POLME ALTRE MAL DEL CUORE		340	467	807	985	880	256	759	633
A 28.0	EMBOLIA POLMONARE		12	11	23	44	39	20	50	37
A 28.1	DISTURBI DEL RITMO CARDIACO		76	173	249	273	191	59	112	136
A 28.90	MALATTIA CARDIOPOLMONARE CRONICA		8	7	15	28	16	6	16	22
A 28.99	ALTRE MAL.CIRC.POLMON.E ALTRE FORME DI CARDIOP.		244	276	520	620	634	171	581	438
A 29	DISTURBI CIRCOLATORI DELL'ENCEFALO		408	431	839	682	662	226	676	703
A 29.0	EMORRAGIA SUBARACNOIDEA		11	12	23	19	16	8	18	27
A 29.1	EMORRAGIA CEREBRALE E ALTRE EMORR.INTRACRANIC.		66	50	116	96	99	21	94	89
A 29.2	INFARTO CEREBRALE		18	20	38	47	73	46	66	57
A 29.3	DISTURBI CIRCOL.CEREBR.ACUTI MAL DEFINITI		197	254	451	305	273	92	349	310
A 29.4	ARTERIOSCLEROSI CEREBRALE		15	12	27	71	61	12	44	67
A 29.9	ALTRE MALATTIE CEREBRO VASCOLARI		101	83	184	144	140	47	105	153
A 30	ALTRE MALATTIE DEL SISTEMA CIRCOLATORIO		93	128	221	259	242	84	250	235
A 30.0	ATEROSCLEROSI		52	45	97	137	129	29	130	135
A 30.1	EMBOLIA E TROMBOSI ARTERIOSE		10	14	24	20	16	4	11	15
A 30.2	ALTRE MALAT. DELLE ARTERIE, ARTERIOLE E CAPILL.		22	54	76	75	81	41	87	64
A 30.3	FLEBITE, TROMBOFLEBITE, EMBOLIE E TROMBOSI VELOSE		5	9	14	16	7	8	14	9
A 30.9	ALTRE MALATTIE DEL SISTEMA CIRCOLATORIO		4	6	10	11	9	2	8	12
		M	128	150	278	199	169	106	301	234
		F	87	88	175	167	149	90	221	151
		MF	215	238	453	366	318	196	522	385
	VIII - MALATTIE DELL'APPARATO RESPIRATORIO									
A 31	MALATTIE DELLE VIE RESPIRATORIE SUPERIORI		-	2	2	-	-	1	-	-
A 32	ALTRE MALATTIE DELL'APPARATO RESPIRATORIO		215	236	451	366	318	195	522	385
A 32.0	BRONCHITE E BRONCHIOLITE ACUTE		2	2	4	2	5	5	4	2
A 32.1	POLMONITI		62	46	108	103	86	68	184	112
A 32.20	INFLUENZA CON POLMONITE		3	2	5	1	3	-	1	2
A 32.21	ALTRE FORME DI INFLUENZA		14	7	21	4	3	1	8	3
A 32.3	BRONCH.CRONICA E NON SPECIFIC., ENFISEMA ED ASMA		82	115	197	156	131	80	202	172
A 32.6	PNEUMOCONIOSI E ALTRE MAL.POLM.DA AGENTI ESTER.		9	13	22	3	10	7	17	4
A 32.7	PLEURITE		2	4	6	11	7	2	8	4
A 32.9	ALTRE MALATTIE DELL'APPARATO RESPIRATORIO		41	47	88	86	73	32	98	86

Padova	Rovigo	Veneto	Perdenone	Udine	Gorizia	Trieste	Friuli-V. G.	Imperia	Savona	Genova	La Spezia	Liguria	Classificazione A
1.529	549	7.963	507	1.129	309	704	2.649	580	756	2.237	572	4.145	
1.722	604	9.457	735	1.325	423	986	3.469	699	944	3.145	756	5.544	
3.251	1.153	17.420	1.242	2.454	732	1.690	6.118	1.279	1.700	5.382	1.328	9.689	
28	13	167	9	25	4	16	54	11	12	34	9	66	A 25
14	5	49	3	5	2	2	12	6	3	9	1	19	A 25.0
14	8	118	6	20	2	14	42	5	9	25	8	47	A 25.1
176	63	1.018	108	157	29	59	353	60	90	374	52	576	A 26
131	47	776	89	113	19	39	260	45	66	286	34	431	A 26.0
12	10	69	2	13	4	5	24	4	9	23	7	43	A 26.90
33	6	173	17	31	6	15	69	11	15	65	11	102	A 26.91
1.133	363	6.095	428	792	331	846	2.397	378	457	1.359	495	2.689	A 27
639	180	3.166	167	440	133	262	1.002	209	236	755	173	1.373	A 27.0
11	6	51	3	7	2	2	14	2	7	23	4	36	A 27.90
483	177	2.878	258	345	196	582	1.381	167	214	581	318	1.280	A 27.91
886	346	4.725	341	686	137	255	1.419	396	592	1.997	283	3.268	A 28
39	5	234	11	19	8	12	50	5	12	35	8	60	A 28.0
186	65	1.022	63	175	23	46	307	102	106	232	35	475	A 28.1
20	3	111	10	11	3	9	33	5	10	21	4	40	A 28.90
641	273	3.358	257	481	103	188	1.029	284	464	1.709	236	2.693	A 28.99
796	301	4.046	265	582	192	418	1.457	364	441	1.244	376	2.425	A 29
23	11	122	9	8	7	8	32	9	10	17	6	42	A 29.0
117	39	555	35	74	23	45	177	40	49	170	42	301	A 29.1
72	18	379	14	59	7	30	110	20	18	87	20	145	A 29.2
371	146	1.846	141	334	101	131	707	148	176	474	179	977	A 29.3
60	16	331	25	27	25	28	105	25	25	90	34	174	A 29.4
153	71	813	41	80	29	176	326	122	163	406	95	786	A 29.9
232	67	1.369	91	212	39	96	438	70	108	374	113	665	A 30
110	32	702	46	126	23	28	223	21	41	166	61	289	A 30.0
19	3	88	11	10	2	14	37	5	7	15	2	29	A 30.1
83	22	453	18	60	11	42	131	30	48	165	35	278	A 30.2
16	5	75	7	9	3	8	27	11	4	11	6	32	A 30.3
4	5	51	9	7	-	4	20	3	8	17	9	37	A 30.9
252	76	1.337	128	198	57	135	518	112	141	391	148	792	
226	66	1.070	67	159	40	131	397	52	72	297	50	471	
478	142	2.407	195	357	97	266	915	164	213	688	198	1.263	
-	-	1	-	3	1	2	6	-	-	-	2	2	A 31
478	142	2.406	195	354	96	264	909	164	213	688	196	1.261	A 32
3	1	22	1	4	2	3	10	4	1	6	2	13	A 32.0
160	38	751	75	137	31	81	324	33	49	146	30	258	A 32.1
-	-	7	-	4	1	-	5	1	-	9	1	11	A 32.20
5	2	26	3	5	-	4	12	3	4	22	3	32	A 32.21
178	64	983	63	133	33	117	346	85	96	302	61	544	A 32.3
7	1	49	6	6	2	-	14	-	2	26	67	95	A 32.6
10	2	44	2	4	1	7	14	3	4	20	6	33	A 32.7
115	34	524	45	61	26	52	184	35	57	157	26	275	A 32.9

Tavola 3.2 segue - Morti per provincia di residenza e causa (a) - Anno 1995

Classificazione A	CAUSE DI MORTE	Trentino A. A.								
		Bolzano	Trento	Trentino A. A.	Verona	Vicenza	Belluno	Treviso	Venezia	
		M	96	136	232	210	170	76	149	242
		F	72	88	160	160	155	59	159	184
		MF	168	224	392	370	325	135	308	426
	IX - MALATTIE DELL'APPARATO DIGERENTE									
A 33	MAL CAVITA' ORALE, GHIANDOLE SALIVARI E MASCEL		-	1	1	-	-	-	1	-
A 34	MALATTIE DELLE ALTRE PARTI APPARATO DIGERENTE		168	223	391	370	325	135	307	426
A 34.10	ULCERA GASTRICA E PEPTICA A LOCALIZ.NON SPECIF.		7	5	12	11	6	9	13	17
A 34.11	ULCERA DUODENALE		14	12	26	18	14	3	11	11
A 34.2	APPENDICITE		-	-	-	-	1	-	-	1
A 34.30	ERNIA ADDOMINALE SENZA MENZIONE DI OCCLUSIONE		3	3	6	3	2	2	4	4
A 34.31	ERNIA ADDOMINALE CON OCCLUSIONE		2	2	4	5	6	1	4	4
A 34.4	OCCLUSIONE INTESTINALE SENZA MENZIONE DI ERNIA		11	13	24	34	23	6	20	22
A 34.5	DIVERTICOLI DELL'INTESTINO		3	2	5	2	12	-	4	4
A 34.7	CIRROSI E ALTRE MALATTIE CRONICHE DEL FEGATO		56	116	172	181	139	69	137	237
A 34.80	LITIASI BILIARI		3	8	11	15	5	4	8	6
A 34.81	COLECISTITI		4	3	7	4	6	-	5	-
A 34.90	MALATTIE DEL PERITONEO		3	3	6	-	6	2	7	10
A 34.91	ALTRE MALATTIE FEG.DELLA CISTIF.DELLE VIE BIL.		7	9	16	9	10	7	17	13
A 34.92	MALATTIE DEL PANCREAS		8	7	15	13	15	2	9	10
A 34.99	ALTRE MAL. ALTRE PARTI DELL'APPARATO DIGERENTE		47	40	87	75	80	30	68	87
	X - MALATTIE DELL'APPARATO GENITO- URINARIO	M	12	29	41	48	44	10	29	36
		F	12	20	32	44	36	10	41	37
		MF	24	49	73	92	80	20	70	73
A 35	MALATTIE DELL'APPARATO URINARIO		22	44	66	90	74	19	64	66
A 35.00	GLOMERULONEFRITE ACUTA		-	-	-	-	-	-	-	-
A 35.01	ALTRE NEFRITI, SINDROME NEFROSICA E NEFROSI		17	31	48	66	41	11	50	42
A 35.1	INFEZIONI RENALI		2	2	4	2	2	-	-	4
A 35.2	CALCOLI DELLE VIE URINARIE		-	-	-	2	-	-	-	3
A 35.9	ALTRE MALATTIE DELL'APPARATO URINARIO		3	11	14	20	31	8	14	17
A 36	MALATTIE DEGLI ORGANI GENITALI MASCHILI		2	5	7	1	6	1	4	6
A 36.0	IPERPLASIA DELLA PROSTATA		2	5	7	1	5	1	4	5
A 36.9	ALTRE MALATTIE DEGLI ORGANI GENITALI MASCHILI		-	-	-	-	1	-	-	1
A 37	MALATTIE DEGLI ORGANI GENITALI FEMMINILI		-	-	-	1	-	-	2	1
	XI- COMPLICAZIONI DELLA GRAVIDANZA DEL PARTO E DEL PUERPERIO	M	-	-	-	-	-	-	-	-
		F	-	-	-	-	-	-	-	-
		MF	-	-	-	-	-	-	-	-
A 38	GRAVIDANZA CON ESITO ABORTIVO		-	-	-	-	-	-	-	-
A 39	COMPLICAZIONI DA CAUSE OSTETRICHE DIRETTE		-	-	-	-	-	-	-	-
A 39.0	EMORRAGIA DELLA GRAVIDANZA E DEL PARTO		-	-	-	-	-	-	-	-
A 39.1	TOSSIEMIA DELLA GRAVIDANZA		-	-	-	-	-	-	-	-
A 39.3	TRAVAGLIO OSTACOLATO		-	-	-	-	-	-	-	-
A 39.4	COMPLICAZIONI DEL PUERPERIO		-	-	-	-	-	-	-	-
A 39.9	COMPLICAZIONI DA ALTRE CAUSE OSTETRICHE DIRETTE		-	-	-	-	-	-	-	-
A 40	COMPLICAZIONI DA CAUSE OSTETRICHE INDIRETTE		-	-	-	-	-	-	-	-
A 41	PARTO COMPLETAMENTE NORMALE		-	-	-	-	-	-	-	-

Padova	Rovigo	Veneto	Pordenone	Udine	Gorizia	Trieste	Friuli-V. G.	Imperia	Savona	Genova	La Spezia	Liguria	Classificazione A
158	73	1.078	73	181	46	130	430	75	85	272	80	512	
171	63	951	73	161	46	109	389	91	87	342	61	581	
329	136	2.029	146	342	92	239	819	166	172	614	141	1.093	
-	-	1	1	1	-	-	2	-	-	1	-	1	A 33
329	136	2.028	145	341	92	239	817	166	172	613	141	1.092	A 34
20	9	85	5	22	6	15	48	9	7	33	5	54	A 34.10
10	6	73	9	20	7	14	50	4	5	22	2	33	A 34.11
-	-	2	3	-	1	2	6	1	-	5	1	7	A 34.2
5	1	21	2	6	-	2	10	1	3	15	1	20	A 34.30
2	3	25	-	3	1	2	6	1	1	12	2	16	A 34.31
26	8	139	7	16	4	25	52	11	18	61	9	99	A 34.4
9	4	35	1	5	1	2	9	4	3	18	2	27	A 34.5
131	61	955	79	161	43	101	384	69	70	208	64	411	A 34.7
11	5	54	2	10	-	6	18	3	3	30	5	41	A 34.80
2	-	17	2	-	1	-	3	2	3	10	1	16	A 34.81
8	2	35	3	6	1	5	15	6	7	9	1	23	A 34.90
11	5	72	2	10	6	9	27	9	7	22	8	46	A 34.91
18	5	72	5	15	1	7	28	7	5	16	11	39	A 34.92
76	27	443	25	67	20	49	161	39	40	152	29	260	A 34.99
36	14	217	18	35	9	18	80	28	27	76	13	144	
39	21	228	12	31	5	18	66	19	20	66	16	121	
75	35	445	30	66	14	36	146	47	47	142	29	265	
70	34	417	25	64	13	32	134	45	47	132	27	251	A 35
-	-	-	-	-	-	-	-	-	-	-	-	-	A 35.00
43	25	278	20	42	6	17	85	33	32	82	19	166	A 35.01
-	-	8	-	2	2	2	6	1	2	3	-	6	A 35.1
-	1	6	-	1	1	1	3	1	-	2	1	4	A 35.2
27	8	125	5	19	4	12	40	10	13	45	7	75	A 35.9
3	1	22	3	2	1	4	10	2	-	8	-	10	A 36
3	1	20	3	2	-	2	7	2	-	7	-	9	A 36.0
-	-	2	-	-	1	2	3	-	-	1	-	1	A 36.9
2	-	6	2	-	-	-	2	-	-	2	2	4	A 37
-	-	-	-	-	-	-	-	-	-	-	-	-	
-	-	-	-	-	-	-	-	-	-	-	-	-	
-	-	-	-	-	-	-	-	-	-	-	-	-	A 38
-	-	-	-	-	-	-	-	-	-	-	-	-	A 39
-	-	-	-	-	-	-	-	-	-	-	-	-	A 39.0
-	-	-	-	-	-	-	-	-	-	-	-	-	A 39.1
-	-	-	-	-	-	-	-	-	-	-	-	-	A 39.3
-	-	-	-	-	-	-	-	-	-	-	-	-	A 39.4
-	-	-	-	-	-	-	-	-	-	-	-	-	A 39.9
-	-	-	-	-	-	-	-	-	-	-	-	-	A 40
-	-	-	-	-	-	-	-	-	-	-	-	-	A 41

Tavola 3.2 segue - Morti per provincia di residenza e causa (a) - Anno 1995

Classificazione A	CAUSE DI MORTE	Bolzano	Trento	Trentino A. A.	Verona	Vicenza	Belluno	Treviso	Venezia	
	XII - MALATTIE DELLA PELLE E DEL TESSUTO SOTTOCUTANEO	M -	3	3	2	1	1	3	6	
		F 1	3	4	9	2	3	9	11	
		MF 1	6	7	11	3	4	12	17	
A 42	MALATTIE DELLA PELLE E DEL TESSUTO SOTTOCUTAN.		1	6	7	11	3	4	12	17
A 42.0	INFEZIONI DELLA PELLE E DEL TESSUTO SOTTOCUTAN.		-	-	-	-	1	-	1	3
A 42.90	PENFIGO		-	-	-	-	-	-	-	-
A 42.91	AFFEZIONI ERITEMATOSE		-	-	-	2	-	-	-	-
A 42.99	ALTRE MAL. DELLA PELLE E DEL TESSUTO SOTTOCUTAN.		1	6	7	9	2	4	11	14
	XIII - MALATTIE DEL SISTEMA OSTEO-MUSCOLARE E DEL TESSUTO CONNETTIVO	M 7	8	15	12	4	-	7	6	
		F 13	17	30	17	13	2	9	24	
		MF 20	25	45	29	17	2	16	30	
A 43	MAL.SISTEMA OSTEO-MUSCOLARE E TESSUTO CONNETT.		20	25	45	29	17	2	16	30
A 43.0	ARTRITE REUMATOIDE E ALTRE POLIARTROP. INFIAMM.		3	10	13	8	4	-	5	9
A 43.10	MALATTIE DIFFUSE DEL TESSUTO CONNETTIVO		1	2	3	3	2	-	2	3
A 43.19	ALTRE ARTROPATIE		5	5	10	1	1	1	1	5
A 43.9	ALTRE MAL.SISTEMA OSTEO-MUSCOL. E TESS.CONNETT.		11	8	19	17	10	1	8	13
	XIV - MALFORMAZIONI CONGENITE	M 10	7	17	9	8	-	9	13	
		F 9	6	15	7	10	4	8	7	
		MF 19	13	32	16	18	4	17	20	
A 44	MALFORMAZIONI CONGENITE		19	13	32	16	18	4	17	20
A 44.00	SPINA BIFIDA		-	-	-	-	-	-	-	-
A 44.01	IDROCEFALIA CONGENITA		-	-	-	-	-	-	-	-
A 44.1	ALTRE MALFORMAZIONI CONGENITE DEL SISTEMA NERV.		-	3	3	-	1	-	2	4
A 44.2	MALFORM. CONGEN. CUORE E SISTEMA CIRCOLATORIO		11	4	15	5	7	4	5	9
A 44.90	MALFORMAZIONI CONGENITE DELL'APPARATO DIGERENTE		-	1	1	1	1	-	1	-
A 44.91	MALFORMAZIONI CONGENITE DELL'APPARATO URINARIO		-	2	2	1	2	-	2	-
A 44.92	MALFORM.CONGENITE DEL SISTEMA OSTEO-MUSCOLARE		1	1	2	-	2	-	1	1
A 44.93	SINDROME DI DOWN		2	-	2	4	2	-	2	1
A 44.99	ALTRE MALFORMAZIONI CONGENITE		5	2	7	5	3	-	4	5
	XV - ALCUNE CONDIZIONI MORBOSE DI ORIGINE PERINATALE	M 4	8	12	11	7	5	7	9	
		F 7	3	10	9	6	2	8	9	
		MF 11	11	22	20	13	7	15	18	
A 45	ALCUNE CONDIZIONI MORBOSE DI ORIGINE PERINAT.		11	11	22	20	13	7	15	18
A 45.0	COND.MORB.MATERNE INTERESS.IL FETO O IL NEONATO		-	-	-	-	-	-	1	-
A 45.1	COMPLICAZ.OSTETR. INTERESS.IL FETO O IL NEONATO		2	2	4	4	1	-	1	-
A 45.2	CRESCITA FETALE LENTA, MALNUTR.E IMMATUR. FETALE		1	2	3	1	1	1	1	4
A 45.3	TRAUMATISMO OSTETRICO		-	2	2	1	1	-	2	2
A 45.4	IPOSS.,ASFISS.DA PARTO E ALTRE COND.MORB.RESPIR.		5	5	10	12	8	6	9	11
A 45.5	MALE.MOL.FETO E NEON. DA ISOIMMUNIZZAZIONE		-	-	-	-	-	-	-	-
A 45.9	ALTRE CONDIZIONI MORBOSE DI ORIGINE PERINATALE		3	-	3	2	2	-	1	1

Padova	Rovigo	Veneto	Pordenone	Udine	Gorizia	Trieste	Friuli-V. G.	Imperia	Savona	Genova	La Spezia	Liguria	Classificazione A
1	1	15	-	1	2	3	6	2	4	2	-	8	
12	5	51	2	12	3	11	28	1	7	26	3	37	
13	6	66	2	13	5	14	34	3	11	28	3	45	
13	6	66	2	13	5	14	34	3	11	28	3	45	A 42
-	-	5	-	3	-	1	4	-	1	-	-	1	A 42.0
-	-	-	-	-	-	-	-	-	2	-	-	2	A 42.90
-	-	2	-	-	-	-	-	-	-	1	-	1	A 42.91
13	6	59	2	10	5	13	30	3	8	27	3	41	A 42.99
5	2	36	1	5	2	5	13	3	7	25	2	37	
29	6	100	9	18	4	14	45	11	6	30	4	51	
34	8	136	10	23	6	19	58	14	13	55	6	88	
34	8	136	10	23	6	19	58	14	13	55	6	88	A 43
7	2	35	3	6	1	3	13	3	3	13	3	22	A 43.0
10	1	21	1	2	-	-	3	1	2	6	-	9	A 43.10
6	2	17	3	5	1	3	12	-	1	9	-	10	A 43.19
11	3	63	3	10	4	13	30	10	7	27	3	47	A 43.9
10	1	50	-	5	2	2	9	1	5	15	-	21	
8	4	48	5	6	1	3	15	2	4	12	-	18	
18	5	98	5	11	3	5	24	3	9	27	-	39	
18	5	98	5	11	3	5	24	3	9	27	-	39	A 44
1	-	1	-	-	-	-	-	-	-	-	-	-	A 44.00
-	-	-	1	-	-	-	1	-	-	-	-	-	A 44.01
2	1	10	-	-	-	-	-	-	-	6	-	6	A 44.1
7	-	37	2	7	2	3	14	1	4	8	-	13	A 44.2
1	1	5	-	-	1	-	1	-	2	2	-	4	A 44.90
1	-	6	-	-	-	1	1	-	1	4	-	5	A 44.91
1	2	7	1	-	-	-	1	-	-	1	-	1	A 44.92
-	-	9	1	3	-	1	5	1	-	1	-	2	A 44.93
5	1	23	-	1	-	-	1	1	2	5	-	8	A 44.99
4	1	44	2	8	1	-	11	3	2	12	4	21	
4	-	38	1	4	-	1	6	2	2	14	-	18	
8	1	82	3	12	1	1	17	5	4	26	4	39	
8	1	82	3	12	1	1	17	5	4	26	4	39	A 45
-	-	1	-	-	-	-	-	-	-	-	-	-	A 45.0
1	-	7	-	2	-	-	2	-	-	-	-	-	A 45.1
-	-	8	-	-	1	1	2	-	-	1	-	1	A 45.2
-	-	6	-	-	-	-	-	-	-	-	-	-	A 45.3
7	1	54	2	8	-	-	10	4	4	21	4	33	A 45.4
-	-	-	-	-	-	-	-	-	-	-	-	-	A 45.5
-	-	6	1	2	-	-	3	1	-	4	-	5	A 45.9

Tavola 3.2 segue - Morti per provincia di residenza e causa (a) - Anno 1995

Classificazione A	CAUSE DI MORTE									
		Bolzano	Trento	Trentino A. A.	Verona	Vicenza	Belluno	Treviso	Venezia	
	XVI - SINTOMI, SEGNI E STATI MORBOSI	M	9	22	31	43	47	6	20	59
	MAL DEFINITI	F	5	29	34	53	51	16	28	55
		MF	14	51	65	96	98	22	48	114
A 46	SINTOMI, SEGNI E STATI MORBOSI MAL DEFINITI		14	51	65	96	98	22	48	114
A 46.5	SENILITA' SENZA MENZIONE DI PSICOSI		4	21	25	36	39	11	20	21
A 46.9	ALTRI SINTOMI, SEGNI E STATI MORBOSI MAL DEFINITI		10	30	40	60	59	11	28	93
	XVII - TRAUMATISMI ED AVVELENAMENTI	M	163	168	331	247	211	90	276	226
		F	78	88	166	152	121	62	133	161
		MF	241	256	497	399	332	152	409	387
A 47	FRATTURE		89	93	182	177	109	77	175	183
A 47.00	FRATTURA DELLA BASE CRANICA		14	10	24	13	10	7	21	24
A 47.09	ALTRA FRAT.DEL CRANIO E DELLE OSSA DELLA FACCIA		36	33	69	43	38	13	66	43
A 47.10	FRATTURA DELLA COLONNA VERTEBRALE		8	4	12	8	9	10	17	12
A 47.11	FRATTURA DEL TRONCO ESCLUSA LA COLONNA VERTEBR.		5	6	11	13	5	5	7	10
A 47.3	FRATTURA DEL COLLO DEL FEMORE		15	8	23	30	16	14	17	36
A 47.4	FRATTURA DI ALTRE E NON SPEC.PARTI DEL FEMORE		8	30	38	56	25	22	31	44
A 47.90	ALTRA FRATTURA DEGLI ARTI INFERIORI E S.A.I.		3	-	3	10	6	3	15	8
A 47.91	FRATTURA DEGLI ARTI SUPERIORI		-	2	2	4	-	3	1	6
A 48	LUSSAZIONI, DISTORSIONI E DISTRAZIONI		-	-	-	-	-	-	-	-
A 49	TRAUMAT.INTRACR.E INTERNI E TRAUMAT.DEI NERVI		75	102	177	121	142	30	140	133
A 49.90	TRAUMAT.INTRACR.NON ASSOC.A FRATT.DEL CRANIO		30	36	66	38	47	14	61	48
A 49.91	TRAUMATISMI INTERNI DEL TORACE		9	16	25	18	17	1	36	22
A 49.92	TRAUMATISM INTERNI ADDOME E BACINO E S.A.I.		36	49	85	65	78	15	43	62
A 49.93	TRAUMATISMI DEI NERVI E DEL MIDOLLO SPINALE		-	1	1	-	-	-	-	1
A 50	FERITE E TRAUMATISMI DEI VASI SANGUIGNI		3	1	4	9	2	1	4	14
A 50.90	FERITA DELLA TESTA,DEL COLLO E DEL TRONCO		2	1	3	5	2	1	4	12
A 50.91	FERITA DEGLI ARTI		1	-	1	3	-	-	-	1
A 50.92	TRAUMATISMI DEI VASI SANGUIGNI		-	-	-	1	-	-	-	1
A 51	EFFETTI DA CORPO ESTR.PENETR.ATTRAV.ORIF.NAT.		1	3	4	-	4	5	8	1
A 52	USTIONI		3	2	5	11	6	2	11	4
A 53	AVVELENAMENTI ED EFFETTI TOSSICI		12	8	20	22	15	10	9	9
A 53.0	AVV. DA FARMACI, MEDICAMENTI E PROD. BIOLOGICI		1	-	1	5	3	3	1	1
A 53.9	EFF.TOSS. DI SOST. DI ORIG.PRINCIPAL.NON MEDIC.		11	8	19	17	12	7	8	8
A 54	COMPL.DI CURE MED.E CHIR. NON CLASSIF.ALTROVE		1	1	2	2	1	-	1	-
A 55	ALTRI E NON SPEC.TR.,COMPL.PRECOCI DEI TRAUM		55	43	98	51	48	23	57	40
A 56	POSTUMI DI TR.AVVELEFF.TOSS.E ALTRE CAUS.EST.		2	3	5	6	5	4	4	3

Padova	Rovigo	Veneto	Pordenone	Udine	Gorizia	Trieste	Friuli-V. G.	Imperia	Savona	Genova	La Spezia	Liguria	Classificazione A
24	13	212	12	26	4	10	52	23	39	372	17	451	
36	25	264	18	56	1	17	92	45	45	249	29	368	
60	38	476	30	82	5	27	144	68	84	621	46	819	
60	38	476	30	82	5	27	144	68	84	621	46	819	A 46
24	20	171	10	56	2	3	71	35	24	41	22	122	A 46.5
36	18	305	20	26	3	24	73	33	60	580	24	697	A 46.9
288	99	1.437	96	188	63	121	468	99	87	232	52	470	
148	54	831	62	105	35	104	306	77	78	260	59	474	
436	153	2.268	158	293	98	225	774	176	165	492	111	944	
156	58	935	63	143	36	126	368	99	96	273	62	530	A 47
13	4	92	4	6	3	4	17	2	5	7	2	16	A 47.00
59	11	273	25	44	11	12	92	15	16	39	7	77	A 47.09
9	5	70	4	10	3	5	22	10	-	3	-	13	A 47.10
5	6	51	2	7	-	7	16	3	5	13	7	28	A 47.11
22	11	146	13	28	9	53	103	25	17	110	18	170	A 47.3
34	18	230	11	26	8	35	80	40	46	65	23	174	A 47.4
10	3	55	3	15	2	8	28	4	5	25	4	38	A 47.90
4	-	18	1	7	-	2	10	-	2	11	1	14	A 47.91
-	-	-	-	-	-	1	1	1	-	2	-	3	A 48
156	57	779	59	100	36	39	234	46	41	155	33	275	A 49
59	18	285	26	39	17	12	94	17	19	71	22	129	A 49.90
27	13	134	13	24	9	3	49	8	2	15	3	28	A 49.91
70	26	359	20	36	9	24	89	20	20	68	8	116	A 49.92
-	-	1	-	1	1	-	2	1	-	1	-	2	A 49.93
8	2	40	3	2	2	4	11	3	3	11	1	18	A 50
2	1	27	2	-	2	2	6	3	1	8	-	12	A 50.90
2	1	7	-	1	-	-	1	-	2	2	-	4	A 50.91
4	-	6	1	1	-	2	4	-	-	1	1	2	A 50.92
6	1	25	4	1	-	3	8	1	-	3	3	7	A 51
9	1	44	3	2	3	5	13	5	1	7	2	15	A 52
29	6	100	5	6	7	13	31	5	7	10	1	23	A 53
9	-	22	-	-	1	3	4	3	-	6	1	10	A 53.0
20	6	78	5	6	6	10	27	2	7	4	-	13	A 53.9
3	-	7	-	3	1	-	4	-	-	3	-	3	A 54
63	26	308	21	33	13	31	98	14	11	22	7	54	A 55
6	2	30	-	3	-	3	6	2	6	6	2	16	A 56

Tavola 3.2 segue - Morti per provincia di residenza e causa (a) - Anno 1995

Classificazione A	CAUSE DI MORTE								
		Bolzano	Trento	Trentino A. A.	Verona	Vicenza	Belluno	Treviso	Venezia
E - CAUSE ESTERNE DEI TRAUMATISM E DEGLI AVVELENAMENTI	M	163	188	331	247	211	90	276	226
	F	78	88	168	152	121	62	133	161
	MF	241	256	497	399	332	152	409	387
AE 47	ACCIDENTI DA TRASPORTO	77	83	160	122	120	34	181	160
AE 47.0	ACCIDENTI FERROVIARI	-	1	1	-	-	-	-	1
AE 47.1	ACCIDENTI STRADALI DA VEICOLI A MOTORE	75	78	153	117	117	33	176	154
AE 47.2	ACCIDENTI DA ALTRI VEICOLI STRADALI	1	-	1	-	1	-	-	2
AE 47.3	ACCIDENTI DA TRASPORTO PER ACQUA	-	-	-	1	-	-	-	-
AE 47.4	ACCIDENTI DA TRASPORTO AEREO E SPAZIALE	-	3	3	4	2	1	5	1
AE 47.90	ACCIDENTI NON STRADALI DA VEICOLO A MOTORE	1	1	2	-	-	-	-	2
AE 47.99	ALTRI ACCIDENTI DA TRASPORTO	-	-	-	-	-	-	-	-
AE 48	AVVELENAMENTI ACCIDENTALI	3	2	5	8	4	5	2	6
AE 48.0	AVVEL.ACCID.DA FARMACI, MEDICAM E PROD.BIOLOGICI	1	-	1	3	2	3	1	-
AE 48.1	AVVEL.ACCID.DA ALTRE SOSTANZE SOLIDE E LIQUIDE	-	2	2	-	2	-	-	1
AE 48.2	AVVELENAMENTO ACCIDENTALE DA GAS E VAPORI	2	-	2	5	-	2	1	5
AE 49	EV.DANN.DURAN.INTERV.MED., REAZ.ANOM.COMPL.TAR.	1	1	2	3	1	-	1	-
AE 50	CADUTE ACCIDENTALI	62	74	136	142	79	59	91	114
AE 51	ACCIDENTI CAUSATI DA INCENDI E DA FUOCO	1	1	2	4	4	2	4	4
AE 52	ALTRI ACCIDENTI COMPRESI I POSTUMI	33	37	70	48	42	16	57	42
AE 52.0	ACCIDENTE DA FATTORI NATURALI E AMBIENTALI	4	3	7	1	1	-	1	1
AE 52.1	ANNEGAMENTO E SOMMERSIONE ACCIDENTALI	8	10	18	10	5	1	13	11
AE 52.3	ACCID.DA MACCH.E DA STRUMENTI DA PUNTA O TAGLIO	6	3	9	4	4	-	6	6
AE 52.4	ACCIDENTE DA PROIETTILI DI ARMA DA FUOCO	1	-	1	-	-	1	-	-
AE 52.9	ALTRI ACCIDENTI E POSTUMI	14	21	35	33	32	14	37	24
AE 53	EFF.NOC.DA FARME MEDICAM.NEL LORO USO TERAP.	-	-	-	-	-	-	-	-
AE 54	SUICIDIO E AUTOLESIONE	61	51	112	63	70	33	67	51
AE 55	OMICIDIO E LESIONI PROVOC.INTENZION. DA ALTRI	2	3	5	2	7	1	4	8
AE 56	ALTRE CAUSE EST. DEI TRAUM. E DEGLI AVVELEN.	1	4	5	7	5	2	2	2
TOTALE	M	1.791	2.372	4.163	3.900	3.374	1.240	3.581	4.081
	F	1.670	2.210	3.890	3.699	3.358	1.248	3.338	3.639
	MF	3.461	4.582	8.043	7.609	6.732	2.488	6.919	7.720

Padova	Rovigo	Veneto	Pordenone	Udine	Gorizia	Trieste	Friuli-V. G.	Imperia	Savona	Genova	La Spezia	Liguria	Classificazione A
288	99	1.437	96	188	63	121	468	99	87	232	52	470	
148	54	831	62	105	35	104	306	77	78	260	59	474	
436	153	2.268	158	293	98	225	774	176	165	492	111	944	
185	63	865	62	109	40	30	241	40	35	70	22	167	AE 47
1	-	2	-	-	-	1	1	5	-	2	1	8	AE 47.0
176	63	836	62	102	40	28	232	34	34	63	21	152	AE 47.1
4	-	7	-	1	-	-	1	-	-	-	-	-	AE 47.2
-	-	1	-	-	-	-	-	-	-	-	-	-	AE 47.3
4	-	17	-	6	-	1	7	1	1	4	-	6	AE 47.4
-	-	2	-	-	-	-	-	-	-	1	-	1	AE 47.90
-	-	-	-	-	-	-	-	-	-	-	-	-	AE 47.99
10	4	39	-	2	1	10	13	4	1	3	1	9	AE 48
5	-	14	-	-	1	3	4	3	-	2	1	6	AE 48.0
5	-	8	-	-	-	2	2	1	-	-	-	1	AE 48.1
-	4	17	-	2	-	5	7	-	1	1	-	2	AE 48.2
3	-	8	-	3	1	-	4	-	-	3	-	3	AE 49
100	41	626	41	103	19	122	285	82	84	271	63	500	AE 50
5	1	24	3	-	3	3	9	5	1	4	2	12	AE 51
56	12	273	17	28	13	33	91	11	15	68	9	103	AE 52
1	-	5	2	-	1	-	3	-	1	1	-	2	AE 52.0
13	4	57	4	3	3	7	17	-	2	5	-	7	AE 52.1
4	1	25	2	2	1	1	6	1	-	-	-	1	AE 52.3
-	-	1	-	-	-	1	1	-	-	-	-	-	AE 52.4
38	7	185	9	23	8	24	64	10	12	62	9	93	AE 52.9
-	-	-	-	-	-	-	-	-	-	1	-	1	AE 53
68	31	383	31	46	21	20	118	29	26	43	9	107	AE 54
2	1	25	3	2	-	1	6	2	1	9	2	14	AE 55
7	-	25	1	-	-	6	7	3	2	20	3	28	AE 56
3.940	1.402	21.608	1.450	2.989	828	1.841	7.108	1.486	1.948	6.209	1.498	11.141	
3.648	1.279	20.209	1.484	2.854	877	2.162	7.377	1.441	1.947	6.788	1.450	11.626	
7.588	2.681	41.817	2.934	5.843	1.705	4.003	14.485	2.927	3.895	12.997	2.948	22.767	

Tavola 3.2 segue - Morti per provincia di residenza e causa (a) - Anno 1995

Classificazione A	CAUSE DI MORTE		Piacenza	Parma	Reggio nell'Emilia	Modena	Bologna	Ferrara	Ravenna	Forlì-Cesena
			M	F	MF					
	I - MALATTIE INFETTIVE E PARASSITARIE	M	15	15	9	19	22	7	9	8
		F	6	13	7	12	23	4	12	10
		MF	21	28	16	31	45	11	21	18
A 01	MALATTIE INFETTIVE INTESTINALI		1	-	1	1	1	2	2	-
A 01.1	FEBBRE TIFOIDE		-	-	-	-	-	-	-	-
A 01.6	INFEZIONI INTESTINALI MAL DEFINITE		-	-	-	1	-	-	1	-
A 01.90	FEBBRE PARATIF. E ALTRE INFEZIONI DA SALMONELLA		1	-	-	-	1	1	1	-
A 01.91	ALTRE INTOSSICAZIONI ALIMENTARI (BATTERICHE)		-	-	-	-	-	-	-	-
A 01.99	ALTRE MALATTIE INFETTIVE INTESTINALI		-	-	1	-	-	1	-	-
A 02	TUBERCOLOSI		4	6	6	9	6	2	3	4
A 02.0	TUBERCOLOSI POLMONARE		3	5	5	7	6	2	3	3
A 02.1	ALTRE FORME DI TBC. DELL'APPARATO RESPIRATORIO		-	-	-	2	-	-	-	-
A 02.2	TUBERCOLOSI DELLE MENINGI E SIST.NERV.CENTRALE		-	-	-	-	-	-	-	-
A 02.3	TBC DELL'INTEST.PERITON.E GHIANDOLE MESENTERIC.		-	-	-	-	-	-	-	-
A 02.4	TUBERCOLOSI DELLE OSSA E DELLE ARTICOLAZIONI		-	-	-	-	-	-	-	-
A 02.5	TUBERCOLOSI DELL'APPARATO GENITO-URINARIO		-	1	-	-	-	-	-	-
A 02.9	TUBERCOLOSI DEGLI ALTRI ORGANI E TBC. MILIARE		1	-	1	-	-	-	-	1
A 03	MALATTIE BATTERICHE		5	10	5	10	8	2	7	8
A 03.1	BRUCELLOSI		-	-	-	-	-	-	-	-
A 03.4	PERTOSSE		-	-	-	-	-	-	-	-
A 03.6	INFEZIONE MENINGOCOCCICA		-	-	-	-	-	-	-	-
A 03.7	TETANO		-	-	-	-	-	-	-	-
A 03.8	SETTICEMIA		5	9	5	10	7	2	7	8
A 03.9	ALTRE MALATTIE BATTERICHE		-	1	-	-	1	-	-	-
A 04	MALATTIE VIRALI		10	10	2	8	21	3	5	3
A 04.1	VAIOLO		-	-	-	-	-	-	-	-
A 04.2	MORBILLO		-	-	-	-	-	-	-	-
A 04.5	ENCEFALITI VIRALI TRASMESSE DA ARTROPODI		-	-	-	-	-	-	-	-
A 04.6	EPATITE VIRALE		6	10	1	4	13	3	3	2
A 04.9	ALTRE MALATTIE VIRALI		4	-	1	4	8	-	2	1
A 05	RICKETTSIOSI E ALTRE MALAT.TRASM.DA ARTROPODI		-	-	-	-	-	-	1	-
A 05.2	MALARIA		-	-	-	-	-	-	-	-
A 05.9	RICKETTSIOSI E ALTRE MALATT.TRASM. DA ARTROPODI		-	-	-	-	-	-	1	-
A 06	SIFILIDE ED ALTRE MALATTIE VENEREE		-	-	-	1	-	-	-	-
A 06.90	NEUROSIFILIDE		-	-	-	1	-	-	-	-
A 06.91	ALTRE FORME DI SIFILIDE		-	-	-	-	-	-	-	-
A 06.99	ALTRE MALATTIE VENEREE		-	-	-	-	-	-	-	-
A 07	ALTRE MAL.INF.E PARAS.;POSTUMI DI MAL.INF.E PAR.		1	2	2	2	9	2	3	3
A 07.3	ECHINOCOCCOSI		-	-	-	-	-	-	-	1
A 07.7	POSTUMI DELLA TUBERCOLOSI		1	1	-	-	5	1	-	1
A 07.8	POSTUMI DELLA POLIOMIELITE ACUTA		-	-	-	-	-	-	-	-
A 07.9	ALTRE M.INF.E PARAS.;POSTUMI DI MAL.INF.E PAR.		-	1	2	2	4	1	3	1

Rimini	Emilia-Romagna	Massa-Carrara	Lucca	Pistoia	Firenze	Prato	Livorno	Pisa	Arezzo	Sienna	Grosseto	Toscana	Classificazione A
5	109	8	12	10	23	3	4	10	9	9	4	92	
4	91	2	12	9	20	5	9	10	8	8	4	87	
9	200	10	24	19	43	8	13	20	17	17	8	179	
-	8	2	1	2	-	-	-	-	-	1	1	7	A 01
-	-	1	-	-	-	-	-	-	-	-	-	1	A 01.1
-	2	-	1	-	-	-	-	-	-	1	-	2	A 01.6
-	4	1	-	2	-	-	-	-	-	-	-	3	A 01.90
-	-	-	-	-	-	-	-	-	-	-	-	-	A 01.91
-	2	-	-	-	-	-	-	-	-	-	1	1	A 01.99
1	41	-	6	4	13	1	3	5	6	2	3	43	A 02
1	35	-	5	4	9	1	3	3	5	2	2	34	A 02.0
-	2	-	-	-	1	-	-	1	-	-	-	2	A 02.1
-	-	-	-	-	-	-	-	-	-	-	1	1	A 02.2
-	-	-	-	-	-	-	-	-	-	-	-	-	A 02.3
-	-	-	-	-	1	-	-	1	1	-	-	3	A 02.4
-	1	-	1	-	-	-	-	-	-	-	-	1	A 02.5
-	3	-	-	-	2	-	-	-	-	-	-	2	A 02.9
3	58	2	8	6	11	2	8	6	8	7	2	60	A 03
-	-	-	-	-	-	-	-	-	-	-	-	-	A 03.1
-	-	-	-	-	-	-	-	-	-	-	-	-	A 03.4
-	-	-	-	-	-	-	-	-	-	-	-	-	A 03.6
-	-	-	-	2	-	-	1	1	-	2	-	6	A 03.7
3	56	2	8	4	10	2	7	5	8	4	1	51	A 03.8
-	2	-	-	-	1	-	-	-	-	1	1	3	A 03.9
2	64	4	5	5	16	3	1	6	3	5	1	49	A 04
-	-	-	-	-	-	-	-	-	-	-	-	-	A 04.1
-	-	-	-	-	-	-	-	-	-	-	-	-	A 04.2
-	-	-	-	-	-	-	-	-	-	-	-	-	A 04.5
-	42	3	4	4	12	2	-	5	3	1	-	34	A 04.6
2	22	1	1	1	4	1	1	1	-	4	1	15	A 04.9
-	1	-	-	-	-	1	-	-	-	-	1	2	A 05
-	-	-	-	-	-	-	-	-	-	-	-	-	A 05.2
-	1	-	-	-	-	1	-	-	-	-	1	2	A 05.9
1	2	1	-	-	-	-	1	-	-	-	-	2	A 06
-	1	1	-	-	-	-	-	-	-	-	-	1	A 06.90
-	-	-	-	-	-	-	1	-	-	-	-	1	A 06.91
1	1	-	-	-	-	-	-	-	-	-	-	-	A 06.99
2	26	1	4	2	3	1	-	3	-	2	-	16	A 07
-	1	-	-	-	-	-	-	-	-	-	-	-	A 07.3
-	9	1	1	-	1	-	-	1	-	-	-	4	A 07.7
-	-	-	-	-	-	-	-	-	-	-	-	-	A 07.8
2	16	-	3	2	2	1	-	2	-	2	-	12	A 07.9

Tavola 3.2 segue - Morti per provincia di residenza e causa (a) - Anno 1995

Classificazione A	CAUSE DI MORTE	Reggio nell' Emilia								
		Placenza	Parma	Modena	Bologna	Ferrara	Ravenna	Forlì-Cesena		
		M	623	785	780	1.127	1.758	818	677	707
		F	450	655	536	849	1.478	573	497	456
		MF	1.073	1.440	1.316	1.976	3.236	1.391	1.174	1.163
II - TUMORI										
A 08	TUM.MAL.DELLE LABBRA, CAVITA' ORALE E FARINGE	14	27	13	31	46	36	19	12	
A 08.90	TUMORI MALIGNI DELLE LABBRA	-	2	2	1	-	-	-	-	
A 08.91	TUMORI MALIGNI DELLA LINGUA	-	4	4	6	11	11	3	1	
A 08.92	TUM. MAL. DI ALTRE PARTI DELLA CAVITA' ORALE	5	10	4	15	18	8	10	3	
A 08.93	TUMORI MALIGNI DELLA FARINGE	6	9	3	6	12	12	6	7	
A 08.99	T.M. ALTRE E M.D.SEDI DELLE LABBRA,CAV.OR.,FAR.	3	2	-	3	5	5	-	1	
A 09	TUM.MAL. APPARATO DIGERENTE E DEL PERITONEO	403	555	434	721	1.140	468	368	440	
A 09.0	TUMORI MALIGNI DELL'ESOFAGO	16	17	9	12	31	21	8	6	
A 09.1	TUMORI MALIGNI DELLO STOMACO	112	153	143	188	296	96	110	176	
A 09.2	TUM.MAL.DELL'INTESTINO TENUE COMPRESO IL DUODENO	1	2	2	2	7	2	1	3	
A 09.3	TUMORI MALIGNI DEL COLON	88	112	60	148	250	135	76	85	
A 09.4	T.M. DEL RETTO, GIUNZ.RETTOSIGMOIDEA E DELL'ANO	23	47	46	66	114	39	32	31	
A 09.5	TUMORI MALIGNI DEL FEGATO, PRIMITIVO	51	58	22	61	69	37	17	30	
A 09.6	TUMORI MALIGNI DEL PANCREAS	43	73	63	93	149	61	57	49	
A 09.90	T.M.DOTTI BIL.INTRAEP.E FEG.NON SP.SE PR.O SEC.	23	33	19	56	65	27	15	13	
A 09.91	T.M.VESCHICHETTA BILE E DOTTI BILIARI EXTRAEPAT.	17	20	27	29	53	19	23	14	
A 09.99	TUMORI MALIGNI DEL PERITONEO E DI ALTRE SEDI	29	40	43	66	106	31	29	33	
A 10	TUM.MAL APPARATO RESPIRAT.E ORG.INTRATORACICI	234	278	309	459	703	337	291	253	
A 10.0	TUMORI MALIGNI DELLA LARINGE	18	13	10	22	25	15	14	15	
A 10.1	T.M. DELLA TRACHEA, DEI BRONCHI E DEI POLMONI	207	256	290	416	655	314	273	232	
A 10.9	T.MALTRE PARTI APP.RESP.E ORGANI INTRATORACICI	9	9	9	21	23	8	4	6	
A 11	T.M. OSSA, TESSUTO CONNETT., PELLE, MAMMELLA	106	141	123	162	330	128	119	77	
A 11.0	T.M. DELLE OSSA E DELLA CARTILAGINE ARTICOLARE	8	2	1	1	5	1	2	2	
A 11.1	MELANOMA MALIGNO DELLA PELLE	4	10	8	12	31	9	18	7	
A 11.2	ALTRI TUMORI MALIGNI DELLA PELLE	5	3	2	5	11	4	9	2	
A 11.3	TUMORE MALIGNO DELLA MAMMELLA DELLA DONNA	82	120	103	138	269	106	86	61	
A 11.9	T.M.TESS.CONN.E AL T.MOLL;T.M.MAMMEL.DELL'UOMO	7	6	9	6	14	8	4	5	
A 12	TUMORI MALIGNI DEGLI ORGANI GENITOURINARI	143	189	172	263	416	181	158	152	
A 12.0	TUMORI MALIGNI DEL COLLO DELL'UTERO	1	4	4	4	12	4	4	4	
A 12.2	T.M. DI ALTRE E NON SPECIFIC. PARTI DELL'UTERO	11	20	16	28	62	19	15	9	
A 12.3	T.M. DELL'OVAIO E DEGLI ALTRI ANNESSI UTERINI	19	29	28	40	44	26	26	22	
A 12.4	TUMORI MALIGNI DELLA PROSTATA	49	54	56	84	143	37	38	53	
A 12.5	TUMORI MALIGNI DEL TESTICOLO	-	1	-	-	-	-	-	2	
A 12.6	TUMORI MALIGNI DELLA VESCICA	24	44	39	57	66	39	46	37	
A 12.90	T.M.PLACENTA;T.MALTRI E NON SP.ORG.GENIT.FEMM	8	1	6	4	15	1	4	3	
A 12.91	T.M.DEL PENE E DI ALTRI ORGANI GENIT.MASCHILI	-	1	-	1	1	-	-	1	
A 12.92	T.M.DEL RENE E DI ALTRI E N.SPEC.ORGANI URINARI	31	35	23	45	73	35	25	21	
A 13	TUMORI MALIGNI DI ALTRE E NON SPECIFIC. SEDI	63	57	93	114	181	91	53	74	
A 13.0	TUMORE MALIGNO DELL'ENCEFALO	16	14	27	21	44	19	20	18	
A 13.9	TUM.MAL. DI ALTRE E NON SPECIFICATE SEDI	47	43	66	93	137	72	33	56	
A 14	T.MAL DEI TESSUTI LINFATICO ED EMATOPOIETICO	76	115	110	132	243	108	85	103	
A 14.0	MALATTIA DI HODGKIN	2	2	4	4	5	1	4	1	
A 14.1	LEUCEMIE	27	51	36	51	82	42	35	36	
A 14.9	ALTRI T.MAL DEI TESS.LINFATICO ED EMATOPOIET.	47	62	70	77	156	65	48	66	
A 15	TUMORI BENIGNI	2	2	3	5	8	6	6	5	
A 15.2	TUMORI BENIGNI DELL'UTERO	-	-	-	-	-	-	-	-	
A 15.5	T.BENIGNI ENCEFALO E ALTRE PARTI SIST.NERVOSO	1	2	2	5	6	5	2	4	
A 15.9	TUMORI BENIGNI ALTRE E NON SPECIFICATE SEDI	1	-	1	-	2	1	4	1	
A 16	CARCINOMI IN SITU	-	-	-	-	-	-	-	-	
A 17	T. DI COMPORT.INCERTO E DI NATURA NON SPECIFIC.	32	76	59	89	169	56	75	47	

Rimini	Emilia-Romagna	Massa-Carrara	Lucca	Pistoia	Firenze	Prato	Livorno	Pisa	Arezzo	Sienna	Grosseto	Toscana	Classificazione A
471	7.746	414	757	517	1.772	369	649	758	641	530	439	6.846	
356	5.850	284	507	329	1.339	239	483	497	462	392	257	4.789	
827	13.596	698	1.264	846	3.111	608	1.132	1.255	1.103	922	696	11.635	
9	207	18	17	15	54	5	7	21	24	11	15	187	A 08
-	5	-	-	4	1	-	-	-	-	1	1	7	A 08.90
3	43	4	3	3	10	2	2	4	2	1	2	33	A 08.91
3	76	8	5	2	14	2	2	8	8	3	7	59	A 08.92
2	63	5	6	5	25	1	3	7	11	6	4	73	A 08.93
1	20	1	3	1	4	-	-	2	3	-	1	15	A 08.99
294	4.823	274	444	311	1.195	250	376	468	508	374	270	4.470	A 09
11	131	17	18	11	33	11	15	16	9	8	11	149	A 09.0
81	1.355	69	93	86	397	79	96	95	200	132	74	1.321	A 09.1
1	21	1	4	1	4	1	1	3	1	5	2	23	A 09.2
66	1.020	53	80	56	207	45	65	110	92	80	52	840	A 09.3
26	424	12	35	35	118	26	34	27	27	26	27	367	A 09.4
8	353	22	49	26	62	12	24	49	34	18	17	313	A 09.5
47	635	34	53	38	147	22	43	53	60	35	40	525	A 09.6
8	259	31	44	15	68	17	32	37	26	21	20	311	A 09.90
23	225	13	14	18	47	10	13	28	22	13	8	186	A 09.91
23	400	22	54	25	112	27	53	50	37	36	19	435	A 09.99
187	3.051	144	328	195	662	135	247	269	189	174	143	2.486	A 10
7	139	14	26	7	32	12	18	17	13	10	14	163	A 10.0
175	2.818	124	290	179	605	119	207	246	172	160	124	2.226	A 10.1
5	94	6	12	9	25	4	22	6	4	4	5	97	A 10.9
77	1.263	55	113	70	255	47	89	112	73	74	61	949	A 11
3	25	-	4	4	7	2	4	2	1	2	2	28	A 11.0
8	107	11	10	4	26	4	11	12	12	5	10	105	A 11.1
2	43	5	6	4	5	2	3	4	2	3	2	36	A 11.2
59	1.024	38	87	57	206	37	70	90	55	59	44	743	A 11.3
5	64	1	6	1	11	2	1	4	3	5	3	37	A 11.9
109	1.763	99	172	124	403	75	174	162	144	133	101	1.587	A 12
-	37	-	-	2	5	1	3	-	2	1	3	17	A 12.0
4	184	11	17	15	39	10	15	12	12	13	12	156	A 12.2
16	250	14	18	11	55	8	25	19	15	22	12	199	A 12.3
41	555	29	49	36	141	22	55	47	55	46	31	511	A 12.4
1	4	1	-	-	1	-	-	-	-	-	-	2	A 12.5
27	379	28	51	31	89	25	43	54	40	27	30	418	A 12.6
2	44	3	2	5	11	1	7	4	1	4	2	40	A 12.90
-	4	-	-	-	1	1	1	1	1	1	1	7	A 12.91
18	306	13	35	24	61	7	25	25	18	19	10	237	A 12.92
41	767	31	66	34	198	35	80	70	55	53	37	659	A 13
18	197	12	19	10	54	5	26	25	21	18	9	199	A 13.0
23	570	19	47	24	144	30	54	45	34	35	28	460	A 13.9
73	1.045	58	89	53	237	41	102	95	72	83	46	876	A 14
-	23	1	3	-	12	-	3	1	3	6	1	30	A 14.0
29	389	21	33	25	111	19	50	48	35	37	19	398	A 14.1
44	633	36	53	28	114	22	49	46	34	40	26	448	A 14.9
2	39	3	2	4	20	4	8	4	7	2	4	58	A 15
-	-	-	-	-	-	-	-	-	-	-	-	-	A 15.2
1	28	1	1	3	17	2	4	4	4	1	3	40	A 15.5
1	11	2	1	1	3	2	4	-	3	1	1	18	A 15.9
-	-	-	-	-	-	-	-	-	-	-	-	-	A 16
35	638	16	33	40	87	16	49	54	31	18	19	363	A 17

Tavola 3.2 segue - Morti per provincia di residenza e causa (a) - Anno 1995

Classificazione A	CAUSE DI MORTE		Piacenza	Parma	Reggio nell'Emilia	Modena	Bologna	Ferrara	Ravenna	Forlì-Cesena
	III - MALATTIE DELLE ghiandole ENDOCRINE DELLA NUTRIZIONE E DEL METABOLISMO E DISTURBI IMMUNITARI	M	60	78	84	124	244	80	84	77
		F	72	70	97	124	208	82	79	72
		MF	132	148	181	248	452	142	163	149
A 18	MALENDOCR.,DEL METABOLISMO E DIST.IMMUNITARI		131	147	180	247	449	139	162	147
A 18.0	DISTURBI DELLA ghiandola TIROIDE		2	6	1	6	4	1	5	4
A 18.1	DIABETE MELLITO		93	88	114	135	240	88	76	75
A 18.9	ALTRE MALENDOCR.,DEL METAB. E DIST. IMMUNITAR.		36	53	65	106	205	50	81	68
A 19	CARENZE NUTRITIVE		1	1	1	1	3	3	1	2
A 19.1	MARASMA DA DENUTRIZIONE		-	-	-	1	1	-	-	1
A 19.2	ALTRE MALNUTRIZIONI PROTEINO-CALORICHE		1	-	-	-	2	-	-	1
A 19.9	ALTRE CARENZE NUTRITIVE E VITAMINICHE		-	1	1	-	-	3	1	-
	III - MALATTIE DEL SANGUE E DEGLI ORGANI EMATOPOIETICI	M	3	6	5	10	12	10	4	9
		F	9	11	10	19	21	11	10	5
		MF	12	17	15	29	33	21	14	14
A 20.0	ANEMIE		10	10	11	15	22	16	9	7
A 20.9	ALTRE MAL. DEL SANGUE E DEGLI ORG.EMATOPOIETICI		2	7	4	14	11	5	5	7
	IV - DISTURBI PSICHICI	M	20	47	27	47	103	33	36	32
		F	22	92	50	82	150	36	42	38
		MF	42	139	77	129	253	69	78	70
A 21.0	STATI PSICOTICI ORGANICI SENILI E PRESENILI		30	120	67	113	194	57	68	56
A 21.1	PSICOSI SCHIZOFRENICHE		-	2	2	2	2	-	-	-
A 21.5	SINDROME DI DIPENDENZA DALL'ALCOOL		3	3	-	3	7	3	1	1
A 21.90	PSICOSI ALCOOLICHE		1	-	-	-	1	-	-	-
A 21.91	ALTRE PSICOSI		4	8	3	5	23	5	2	2
A 21.8 e A 21.92	FARMACODIPENDENZA ed ALTRI DISTURBI PSICHICI		4	6	5	6	26	4	7	11
	VI - MALATTIE DEL SISTEMA NERVOSO E DEGLI ORGANI DEI SENSI	M	34	36	76	80	94	36	41	32
		F	24	66	70	94	125	47	59	26
		MF	58	102	146	174	219	83	100	58
A 22	MALATTIE DEL SISTEMA NERVOSO		58	101	146	174	219	83	100	58
A 22.0	MENINGITE		2	2	-	3	2	1	2	-
A 22.1	MORBO DI PARKINSON		11	25	23	30	53	11	12	13
A 22.2	ALTRE MDEGENERATIVE E MEREDITARIE DEL S.N.C.		29	43	73	90	108	45	74	29
A 22.3	SCLEROSI MULTIPLA		-	1	1	2	5	3	4	1
A 22.4	PARALISI CEREBR.INFANT. E ALTRE SINDR.PARALIT.		2	6	2	9	6	4	2	2
A 22.5	EPILESSIA		-	2	1	6	8	2	2	1
A 22.90	ALTRE MALATTIE INFIAMMAT. DEL SIST. NERV.CENTR.		-	3	-	3	4	1	-	1
A 22.99	ALTRE MALATTIE DEL SISTEMA NERVOSO		14	19	46	31	33	16	4	11
A 23	DISTURBI DELL'OCCHIO E DEI SUOI ANNESSI		-	1	-	-	-	-	-	-
A 24	MALATT. DELL'ORECCHIO E DELL'APOFISI MASTOIDE		-	-	-	-	-	-	-	-

	Rimini	Emilia-Romagna	Massa-Carrara	Lucca	Pistola	Firenze	Prato	Livorno	Pisa	Arezzo	Sienna	Grosseto	Toscana	Classificazione A
	51	882	48	82	54	195	33	64	74	31	39	48	668	
	33	817	53	79	31	245	37	103	88	79	52	70	837	
	84	1.699	101	161	85	440	70	167	162	110	91	118	1.505	
	84	1.686	99	161	83	437	69	166	162	109	89	117	1.492	A 18
	1	30	3	3	2	3	-	5	4	1	3	-	24	A 18.0
	37	946	69	125	57	300	56	118	123	89	63	81	1.081	A 18.1
	46	710	27	33	24	134	13	43	35	19	23	36	387	A 18.9
	-	13	2	-	2	3	1	1	-	1	2	1	13	A 19
	-	3	1	-	-	-	1	1	-	-	2	1	6	A 19.1
	-	4	-	-	1	1	-	-	-	1	-	-	3	A 19.2
	-	6	1	-	1	2	-	-	-	-	-	-	4	A 19.9
	2	61	2	7	5	24	3	11	11	7	7	5	82	
	3	99	5	16	4	29	5	12	3	10	12	7	103	
	5	160	7	23	9	53	8	23	14	17	19	12	185	
	2	102	5	14	3	31	4	16	10	13	11	8	115	A 20.0
	3	58	2	9	6	22	4	7	4	4	8	4	70	A 20.9
	14	359	15	26	14	65	10	17	16	19	11	11	204	
	10	522	12	28	21	97	16	15	39	16	20	17	281	
	24	881	27	54	35	162	26	32	55	35	31	28	485	
	17	722	12	44	28	117	22	21	42	27	23	20	356	A 21.0
	-	8	1	1	-	1	-	-	2	-	2	1	8	A 21.1
	1	22	2	3	1	5	-	1	3	2	1	-	18	A 21.5
	-	2	-	-	-	-	-	-	-	-	-	-	-	A 21.90
	-	52	4	-	2	4	1	-	3	1	1	2	18	A 21.91
	6	75	8	6	4	35	3	10	5	5	4	5	85	A 21.6 e A 21.92
	19	448	28	36	30	130	16	37	42	46	25	27	417	
	26	537	30	50	36	184	30	39	47	47	35	32	530	
	45	985	58	86	66	314	46	76	89	93	60	59	947	
	45	984	58	85	65	311	45	76	87	93	60	59	939	A 22
	-	12	-	-	-	3	1	-	-	-	-	-	4	A 22.0
	6	184	14	21	19	66	6	15	15	23	21	15	215	A 22.1
	22	513	23	36	32	160	23	41	40	44	24	24	447	A 22.2
	2	19	2	-	-	5	-	-	1	2	1	-	11	A 22.3
	7	40	5	8	4	12	3	5	3	5	4	3	52	A 22.4
	-	22	2	3	2	5	1	3	2	2	3	3	26	A 22.5
	-	12	1	3	-	7	1	2	1	-	1	-	16	A 22.90
	8	182	11	14	8	53	10	10	25	17	6	14	168	A 22.99
	-	1	-	1	1	2	1	-	2	-	-	-	7	A 23
	-	-	-	-	-	1	-	-	-	-	-	-	1	A 24

Tavola 3.2 segue - Morti per provincia di residenza e causa (a) - Anno 1995

Classificazione A	CAUSE DI MORTE									
		Piacenza	Parma	Reggio nell'Emilia	Modena	Bologna	Ferrara	Ravenna	Forlì-Cesena	
		M	716	983	1.003	1.230	2.096	850	716	716
		F	905	1.159	1.117	1.420	2.507	1.053	936	738
		MF	1.621	2.142	2.120	2.650	4.603	1.903	1.652	1.454
	VII - MALATTIE DEL SISTEMA CIRCOLATORIO									
A 25	REUMATISMO ARTICOL. ACUTO E CARDIOP. REUMATIC.		24	33	16	25	65	20	20	11
A 25.0	REUMATISMO ARTICOLARE ACUTO		8	9	2	6	9	5	11	4
A 25.1	CARDIOPATIE REUMATICHE CRONICHE		16	24	14	19	56	15	9	7
A 26	MALATTIA IPERTENSIVA		74	99	142	257	236	144	80	94
A 26.0	CARDIOPATIA IPERTENSIVA		52	66	114	189	146	100	53	68
A 26.90	NEFROPATIA IPERTENSIVA		9	6	7	14	24	16	7	10
A 26.91	IPERTENSIONI SENZA MENZ. CARDIOPATIA O NEFROP.		13	27	21	54	66	28	20	16
A 27	MALATTIE ISCHEMICHE DEL CUORE		547	693	790	814	1.649	633	528	570
A 27.0	INFARTO MOCARDICO ACUTO		258	367	374	385	737	315	269	286
A 27.90	ALTRE CARDIOPATIE ISCHEMICHE		2	5	9	15	24	9	4	3
A 27.91	ALTRE FORME DI ISCHEMIA CARDIACA CRONICA		287	321	407	414	888	309	255	281
A 28	MAL. DEL CIRCOLO POLME E ALTRE MAL. DEL CUORE		482	586	499	638	1.125	428	400	333
A 28.0	EMBOLIA POLMONARE		7	25	17	20	38	16	10	20
A 28.1	DISTURBI DEL RITMO CARDIACO		80	181	144	106	286	103	87	73
A 28.90	MALATTIA CARDIOPOLMONARE CRONICA		16	12	20	17	15	11	10	9
A 28.99	ALTRE MAL. CIRC. POLMON. E ALTRE FORME DI CARDIOP.		379	368	318	495	786	298	293	231
A 29	DISTURBI CIRCOLATORI DELL'ENCEFALO		396	605	544	708	1.040	506	462	374
A 29.0	EMORRAGIA SUBARACNOIDEA		4	18	9	19	26	10	10	11
A 29.1	EMORRAGIA CEREBRALE E ALTRE EMORR. INTRACRANIC.		51	67	71	81	130	51	58	55
A 29.2	INFARTO CEREBRALE		44	36	33	28	31	44	11	21
A 29.3	DISTURBI CIRCOL. CEREBR. ACUTI MAL. DEFINITI		182	308	292	417	649	258	280	194
A 29.4	ARTERIOSCLEROSI CEREBRALE		22	39	21	27	39	30	24	21
A 29.9	ALTRE MALATTIE CEREBRO VASCOLARI		93	137	118	136	165	113	79	72
A 30	ALTRE MALATTIE DEL SISTEMA CIRCOLATORIO		98	126	129	208	488	172	162	72
A 30.0	ATEROSCLEROSI		42	35	52	97	296	95	86	32
A 30.1	EMBOLIA E TROMBOSI ARTERIOSE		8	14	8	14	23	10	12	5
A 30.2	ALTRE MALAT. DELLE ARTERIE, ARTERIOLE E CAPILL.		39	48	45	75	139	47	49	25
A 30.3	FLEBITE, TROMBOFLEBITE, EMBOLIE E TROMBOSI VELOSE		6	15	10	10	18	12	12	7
A 30.9	ALTRE MALATTIE DEL SISTEMA CIRCOLATORIO		3	14	14	12	12	8	3	3
		M	102	158	199	249	323	120	142	110
		F	80	108	111	157	271	72	109	87
		MF	182	266	310	406	594	192	251	177
	VIII - MALATTIE DELL'APPARATO RESPIRATORIO									
A 31	MALATTIE DELLE VIE RESPIRATORIE SUPERIORI		-	1	-	-	4	-	-	-
A 32	ALTRE MALATTIE DELL'APPARATO RESPIRATORIO		182	265	310	406	590	192	251	177
A 32.0	BRONCHITE E BRONCHIOLITE ACUTE		6	2	7	3	6	2	1	2
A 32.1	POLMONITI		40	63	75	108	178	52	45	36
A 32.20	INFLUENZA CON POLMONITE		3	5	-	1	1	2	2	-
A 32.21	ALTRE FORME DI INFLUENZA		2	5	7	8	4	1	8	2
A 32.3	BRONCH. CRONICA E NON SPECIFIC., ENFISEMA ED ASMA		84	120	155	197	237	89	117	83
A 32.6	PNEUMOCONIOSI E ALTRE MAL. POLM. DA AGENTI ESTER.		1	4	3	4	5	4	1	2
A 32.7	PLEURITE		3	6	4	4	11	2	8	2
A 32.9	ALTRE MALATTIE DELL'APPARATO RESPIRATORIO		43	60	59	81	148	40	69	50

	Rimini	Emilia-Romagna	Massa-Carrara	Lucca	Pistoia	Firenze	Prato	Livorno	Pisa	Arezzo	Siena	Grosseto	Toscana	Classificazione A
	485	8.795	453	890	641	2.040	438	766	901	793	715	576	8.213	
	562	10.397	619	1.258	779	2.621	485	1.008	1.156	817	806	677	10.226	
	1.047	19.192	1.072	2.148	1.420	4.661	923	1.774	2.057	1.610	1.521	1.253	18.439	
	20	234	10	15	7	52	14	14	19	14	17	3	165	A 25
	7	61	3	2	3	7	2	5	2	5	-	-	29	A 25.0
	13	173	7	13	4	45	12	9	17	9	17	3	136	A 25.1
	44	1.170	42	67	39	199	44	48	84	54	62	80	719	A 26
	30	818	21	36	22	127	26	28	60	31	33	56	440	A 26.0
	4	97	10	7	5	15	1	3	3	5	6	4	59	A 26.90
	10	255	11	24	12	57	17	17	21	18	23	20	220	A 26.91
	372	6.596	332	544	528	1.287	263	604	526	482	445	408	5.419	A 27
	169	3.160	123	230	180	546	125	241	238	218	202	191	2.294	A 27.0
	4	75	4	5	5	32	6	4	5	2	2	2	67	A 27.90
	199	3.361	205	309	343	709	132	359	283	262	241	215	3.058	A 27.91
	270	4.761	259	624	273	1.380	241	398	643	404	351	269	4.842	A 28
	9	162	7	19	5	32	6	18	15	16	8	3	129	A 28.0
	59	1.119	75	114	44	328	68	91	103	114	91	76	1.104	A 28.1
	1	111	4	15	7	31	2	4	32	21	7	4	127	A 28.90
	201	3.369	173	476	217	989	165	285	493	253	245	186	3.482	A 28.99
	263	4.898	350	718	471	1.300	285	617	669	560	468	371	5.809	A 29
	7	114	4	8	13	24	3	7	7	6	6	7	85	A 29.0
	36	600	27	66	44	163	28	53	69	53	59	33	595	A 29.1
	14	262	14	15	15	44	7	20	27	23	14	9	188	A 29.2
	134	2.714	206	348	207	628	135	260	265	304	233	183	2.769	A 29.3
	7	230	27	58	52	136	17	19	64	59	58	59	549	A 29.4
	65	978	72	223	140	305	95	258	237	115	98	80	1.623	A 29.9
	78	1.533	79	180	102	443	76	93	116	96	178	122	1.485	A 30
	38	773	39	81	59	287	40	35	52	47	131	84	855	A 30.0
	4	98	10	11	4	18	5	4	8	9	9	6	84	A 30.1
	24	491	18	67	33	109	25	35	46	34	27	22	416	A 30.2
	9	99	6	3	4	17	3	8	5	4	6	7	63	A 30.3
	3	72	6	18	2	12	3	11	5	2	5	3	67	A 30.9
	83	1.486	84	170	90	414	67	142	164	128	110	125	1.494	
	52	1.027	57	88	48	279	33	70	106	80	72	63	896	
	135	2.513	141	258	138	693	100	212	270	208	182	188	2.390	
	-	5	-	1	-	2	-	1	1	-	-	-	5	A 31
	135	2.508	141	257	138	691	100	211	269	208	182	188	2.385	A 32
	1	30	3	2	-	6	3	2	9	3	1	2	31	A 32.0
	32	629	30	37	32	136	18	40	52	50	45	30	470	A 32.1
	-	14	1	4	1	6	-	1	-	1	1	1	16	A 32.20
	5	42	2	5	3	14	1	7	7	2	4	4	49	A 32.21
	57	1.139	63	118	63	325	51	98	124	88	83	70	1.083	A 32.3
	-	24	11	31	6	16	1	14	8	2	15	30	134	A 32.6
	1	41	2	7	1	15	-	1	4	9	-	1	40	A 32.7
	39	589	29	53	32	173	26	48	65	53	33	50	562	A 32.9

Tavola 3.2 segue - Morti per provincia di residenza e causa (a) - Anno 1995

Classificazione A	CAUSE DI MORTE		Emilia							Forti-Cesena
			Piacenza	Parma	Reggio nell'	Modena	Bologna	Ferrara	Ravenna	
		M	76	110	90	145	214	89	70	84
		F	78	82	97	112	211	85	59	63
		MF	154	192	187	257	425	174	129	127
	IX - MALATTIE DELL'APPARATO DIGERENTE									
A 33	MAL. CAVITA' ORALE, GHIANDOLE SALIVARI E MASCEL.		-	-	-	-	-	-	-	-
A 34	MALATTIE DELLE ALTRE PARTI APPARATO DIGERENTE		154	192	187	257	425	174	129	127
A 34.10	ULCERA GASTRICA E PEPTICA A LOCALIZ. NON SPECIF.		5	12	7	7	15	9	6	5
A 34.11	ULCERA DUODENALE		7	7	10	7	16	5	8	6
A 34.2	APPENDICITE		-	-	-	2	2	1	1	1
A 34.30	ERNIA ADDOMINALE SENZA MENZIONE DI OCCLUSIONE		3	1	1	1	4	1	2	-
A 34.31	ERNIA ADDOMINALE CON OCCLUSIONE		2	5	4	1	1	1	2	1
A 34.4	OCCLUSIONE INTESTINALE SENZA MENZIONE DI ERNIA		9	15	19	30	39	21	15	12
A 34.5	DIVERTICOLI DELL'INTESTINO		2	2	4	4	16	1	1	4
A 34.7	CIRROSI E ALTRE MALATTIE CRONICHE DEL FEGATO		84	91	71	114	188	75	48	48
A 34.80	LITIASI BILIARI		1	9	4	7	15	7	4	8
A 34.81	COLECISTITI		2	3	3	2	4	2	2	3
A 34.90	MALATTIE DEL PERITONEO		3	2	5	4	12	4	2	-
A 34.91	ALTRE MALATTIE FEG. DELLA CISTIF. DELLE VIE BIL.		9	5	4	12	14	7	3	2
A 34.92	MALATTIE DEL PANCREAS		3	3	7	19	13	3	8	5
A 34.99	ALTRE MAL. ALTRE PARTI DELL'APPARATO DIGERENTE		24	37	48	47	86	37	27	34
	X - MALATTIE DELL'APPARATO GENITO- URINARIO	M	22	26	18	39	53	23	28	13
		F	15	35	16	38	64	21	22	22
		MF	37	61	34	77	117	44	50	35
A 35	MALATTIE DELL'APPARATO URINARIO		35	58	33	74	110	42	47	34
A 35.00	GLOMERULONEFRITE ACUTA		-	-	-	-	-	-	-	-
A 35.01	ALTRE NEFRITI, SINDROME NEFROSICA E NEFROSI		22	34	21	42	67	29	39	28
A 35.1	INFEZIONI RENALI		2	2	2	2	3	2	1	1
A 35.2	CALCOLI DELLE VIE URINARIE		1	2	-	3	2	-	-	-
A 35.9	ALTRE MALATTIE DELL'APPARATO URINARIO		10	20	10	27	38	11	7	5
A 36	MALATTIE DEGLI ORGANI GENITALI MASCHILI		2	3	1	1	7	1	3	1
A 36.0	IPERPLASIA DELLA PROSTATA		2	3	1	1	7	1	1	1
A 36.9	ALTRE MALATTIE DEGLI ORGANI GENITALI MASCHILI		-	-	-	-	-	-	2	-
A 37	MALATTIE DEGLI ORGANI GENITALI FEMMINILI		-	-	-	2	-	1	-	-
	XI - COMPLICAZIONI DELLA GRAVIDANZA DEL PARTO E DEL PUERPERIO	M	-	-	-	-	-	-	-	-
		F	-	-	-	-	-	-	-	-
		MF	-	-	-	-	-	-	-	-
A 38	GRAVIDANZA CON ESITO ABORTIVO		-	-	-	-	-	-	-	-
A 39	COMPLICAZIONI DA CAUSE OSTETRICHE DIRETTE		-	-	-	-	-	-	-	-
A 39.0	EMORRAGIA DELLA GRAVIDANZA E DEL PARTO		-	-	-	-	-	-	-	-
A 39.1	TOSSIEMIA DELLA GRAVIDANZA		-	-	-	-	-	-	-	-
A 39.3	TRAVAGLIO OSTACOLATO		-	-	-	-	-	-	-	-
A 39.4	COMPLICAZIONI DEL PUERPERIO		-	-	-	-	-	-	-	-
A 39.9	COMPLICAZIONI DA ALTRE CAUSE OSTETRICHE DIRETTE		-	-	-	-	-	-	-	-
A 40	COMPLICAZIONI DA CAUSE OSTETRICHE INDIRETTE		-	-	-	-	-	-	-	-
A 41	PARTO COMPLETAMENTE NORMALE		-	-	-	-	-	-	-	-

Rimini	Emilia-Romagna	Massa-Carrara	Lucca	Pistoia	Firenze	Prato	Livorno	Pisa	Arezzo	Siena	Grosseto	Toscana	Classificazione A
56	914	52	104	59	193	44	70	84	83	64	70	823	
33	820	64	100	58	219	26	82	76	67	48	40	780	
89	1.734	116	204	117	412	70	152	160	150	112	110	1.603	
-	-	-	-	-	-	-	-	-	-	-	-	-	A 33
89	1.734	116	204	117	412	70	152	160	150	112	110	1.603	A 34
3	69	6	6	5	31	2	8	6	9	6	6	85	A 34.10
1	67	4	9	7	9	2	4	12	10	4	6	87	A 34.11
1	8	-	1	-	1	-	-	-	-	1	-	3	A 34.2
1	14	-	2	3	5	-	1	3	4	1	3	22	A 34.30
-	17	-	4	3	8	3	4	3	2	-	2	29	A 34.31
4	164	7	17	8	42	6	11	14	18	9	6	138	A 34.4
5	39	2	5	1	9	2	2	3	-	3	1	28	A 34.5
30	749	55	84	45	136	22	53	65	49	37	48	594	A 34.7
6	59	3	6	6	12	3	5	6	4	5	2	52	A 34.80
3	24	1	-	1	5	1	-	1	4	2	1	16	A 34.81
3	35	2	3	4	8	-	2	3	3	2	2	29	A 34.90
8	64	4	12	5	22	2	13	10	6	6	5	85	A 34.91
2	63	5	10	7	14	4	8	7	12	6	8	81	A 34.92
22	362	27	45	22	110	23	41	27	29	30	20	374	A 34.99
13	235	24	27	13	71	18	21	31	20	30	13	268	
12	245	10	33	14	58	7	22	21	19	23	12	219	
25	480	34	60	27	129	25	43	52	39	53	25	487	
24	457	34	55	26	120	23	39	50	36	49	25	457	A 35
-	-	-	-	-	-	-	-	-	-	-	-	-	A 35.00
16	298	20	38	15	73	14	26	29	20	28	17	280	A 35.01
-	15	3	1	-	1	1	2	3	-	-	-	11	A 35.1
-	8	-	-	2	2	-	-	2	2	2	-	10	A 35.2
8	136	11	16	9	44	8	11	16	14	19	8	156	A 35.9
1	20	-	4	1	9	2	4	2	3	4	-	29	A 36
1	18	-	4	1	9	2	3	2	2	4	-	27	A 36.0
-	2	-	-	-	-	-	1	-	1	-	-	2	A 36.9
-	3	-	1	-	-	-	-	-	-	-	-	1	A 37
-	-	-	-	-	-	-	-	-	-	-	-	-	
-	-	-	-	-	1	-	-	-	-	-	-	1	
-	-	-	-	-	1	-	-	-	-	-	-	1	
-	-	-	-	-	-	-	-	-	-	-	-	-	A 38
-	-	-	-	-	1	-	-	-	-	-	-	1	A 39
-	-	-	-	-	1	-	-	-	-	-	-	1	A 39.0
-	-	-	-	-	-	-	-	-	-	-	-	-	A 39.1
-	-	-	-	-	-	-	-	-	-	-	-	-	A 39.3
-	-	-	-	-	-	-	-	-	-	-	-	-	A 39.4
-	-	-	-	-	-	-	-	-	-	-	-	-	A 39.9
-	-	-	-	-	-	-	-	-	-	-	-	-	A 40
-	-	-	-	-	-	-	-	-	-	-	-	-	A 41

Tavola 3.2 segue - Morti per provincia di residenza e causa (a) - Anno 1995

Classificazione A	CAUSE DI MORTE		Piacenza	Parma	Reggio nell'Emilia	Modena	Bologna	Ferrara	Ravenna	Forlì-Cesena
	XII - MALATTIE DELLA PELLE E DEL TESSUTO SOTTOCUTANEO	M	1	3	3	2	12	-	1	1
		F	4	5	5	4	15	3	5	7
		MF	5	8	8	6	27	3	6	8
A 42	MALATTIE DELLA PELLE E DEL TESSUTO SOTTOCUTAN.		5	8	8	6	27	3	6	8
A 42.0	INFEZIONI DELLA PELLE E DEL TESSUTO SOTTOCUTAN.		-	1	-	-	1	-	-	-
A 42.90	PENFIGO		-	-	-	-	-	-	-	-
A 42.91	AFFEZIONI ERITEMATOSE		-	-	-	-	1	-	-	-
A 42.99	ALTRE MAL. DELLA PELLE E DEL TESSUTO SOTTOCUTAN.		5	7	8	6	25	3	6	8
	XIII - MALATTIE DEL SISTEMA OSTEO-MUSCOLARE E DEL TESSUTO CONNETTIVO	M	2	8	3	4	8	4	3	4
		F	6	10	9	31	37	14	8	7
		MF	8	18	12	35	45	18	11	11
A 43	MAL.SISTEMA OSTEO-MUSCOLARE E TESSUTO CONNETT.		8	18	12	35	45	18	11	11
A 43.0	ARTRITE REUMATOIDE E ALTRE POLIARTROP. INFIAMM.		2	3	2	8	19	7	3	3
A 43.10	MALATTIE DIFFUSE DEL TESSUTO CONNETTIVO		2	6	3	6	9	3	1	3
A 43.19	ALTRE ARTROPATIE		2	-	1	2	5	-	1	3
A 43.9	ALTRE MAL.SISTEMA OSTEO-MUSCOL. E TESS.CONNETT.		2	9	6	19	12	8	6	2
	XIV - MALFORMAZIONI CONGENITE	M	3	5	4	6	10	4	4	5
		F	2	5	5	7	8	1	2	3
		MF	5	10	9	13	18	5	6	8
A 44	MALFORMAZIONI CONGENITE		5	10	9	13	18	5	6	8
A 44.00	SPINA BIFIDA		-	-	-	-	-	-	-	-
A 44.01	IDROCEFALIA CONGENITA		-	-	-	-	-	-	1	-
A 44.1	ALTRE MALFORMAZIONI CONGENITE DEL SISTEMA NERV.		-	2	1	1	-	-	1	-
A 44.2	MALFORM. CONGEN. CUORE E SISTEMA CIRCOLATORIO		4	4	3	4	8	-	2	4
A 44.90	MALFORMAZIONI CONGENITE DELL'APPARATO DIGERENTE		-	1	-	-	-	-	1	-
A 44.91	MALFORMAZIONI CONGENITE DELL'APPARATO URINARIO		1	-	-	4	3	1	-	1
A 44.92	MALFORM. CONGENITE DEL SISTEMA OSTEO-MUSCOLARE		-	1	1	1	4	-	1	-
A 44.93	SINDROME DI DOWN		-	1	4	1	-	1	-	1
A 44.99	ALTRE MALFORMAZIONI CONGENITE		-	1	-	2	3	3	-	2
	XV - ALCUNE CONDIZIONI MORBOSE DI ORIGINE PERINATALE	M	6	3	6	12	8	3	4	2
		F	1	2	4	6	8	3	1	-
		MF	7	5	10	18	16	6	5	2
A 45	ALCUNE CONDIZIONI MORBOSE DI ORIGINE PERINAT.		7	5	10	18	16	6	5	2
A 45.0	COND.MORB.MATERNE INTERESS.IL FETO O IL NEONATO		-	-	-	-	-	-	-	-
A 45.1	COMPLICAZ.OSTETR. INTERESS.IL FETO O IL NEONATO		-	-	1	-	2	-	-	-
A 45.2	CRESCITA FETALE LENTA,MALNUTR.E IMMATUR. FETALE		-	-	1	-	2	-	1	-
A 45.3	TRAUMATISMO OSTETRICO		-	-	-	1	-	-	1	-
A 45.4	IPOSS.,ASFISS.DA PARTO E ALTRE COND.MORB.RESPIR.		4	2	5	14	10	5	-	1
A 45.5	MALEMOL.FETO E NEON. DA ISOIMMUNIZZAZIONE		-	-	-	-	-	-	-	-
A 45.9	ALTRE CONDIZIONI MORBOSE DI ORIGINE PERINATALE		3	3	3	3	2	1	3	1

Rimini	Emilia-Romagna	Massa-Carrara	Lucca	Pistoia	Firenze	Prato	Livorno	Pisa	Arezzo	Sienna	Grosseto	Toscana	Classificazione A
1	24	-	1	1	6	1	-	1	5	-	2	17	
2	50	5	5	1	18	2	5	1	5	6	-	48	
3	74	5	6	2	24	3	5	2	10	6	2	65	
3	74	5	6	2	24	3	5	2	10	6	2	65	A 42
-	2	-	-	-	2	-	-	-	1	-	-	3	A 42.0
-	-	-	1	-	1	1	-	-	-	1	-	4	A 42.90
-	1	-	-	-	-	-	-	-	-	-	-	-	A 42.91
3	71	5	5	2	21	2	5	2	9	5	2	58	A 42.99
1	37	5	9	4	15	1	2	5	5	6	2	54	
3	125	9	16	7	66	6	7	15	13	10	7	156	
4	162	14	25	11	81	7	9	20	18	16	9	210	
4	162	14	25	11	81	7	9	20	18	16	9	210	A 43
-	47	5	5	4	10	-	2	6	3	2	2	39	A 43.0
1	34	-	5	3	12	2	1	6	-	3	1	33	A 43.10
1	15	3	5	1	10	-	2	2	6	1	1	31	A 43.19
2	66	6	10	3	49	5	4	6	9	10	5	107	A 43.9
2	43	3	3	1	17	4	4	6	4	4	6	52	
8	41	3	5	3	10	6	4	7	4	2	6	50	
10	84	6	8	4	27	10	8	13	8	6	12	102	
10	84	6	8	4	27	10	8	13	8	6	12	102	A 44
-	-	-	-	-	-	-	-	1	1	-	-	2	A 44.00
-	1	-	-	-	1	-	-	-	-	-	-	1	A 44.01
1	6	-	2	-	2	1	-	2	-	-	-	7	A 44.1
6	35	3	3	3	12	6	6	8	2	4	6	53	A 44.2
2	4	-	-	-	1	1	-	-	-	-	-	2	A 44.90
-	10	1	1	-	5	-	-	1	3	-	2	13	A 44.91
-	8	-	2	-	1	-	-	-	-	-	1	4	A 44.92
-	8	1	-	-	3	-	1	-	-	-	-	5	A 44.93
1	12	1	-	1	2	2	1	1	2	2	3	15	A 44.99
1	45	3	3	4	14	4	2	11	5	2	5	53	
2	27	3	3	4	9	4	6	11	3	3	2	48	
3	72	6	6	8	23	8	8	22	8	5	7	101	
3	72	6	6	8	23	8	8	22	8	5	7	101	A 45
-	-	-	-	-	-	-	-	-	-	-	-	-	A 45.0
-	3	1	-	-	-	-	-	-	-	-	-	1	A 45.1
-	4	-	-	1	3	1	-	2	1	1	1	10	A 45.2
-	2	-	-	-	1	-	-	-	-	-	1	2	A 45.3
3	44	5	5	5	13	3	6	17	5	4	4	67	A 45.4
-	-	-	-	-	-	-	-	-	1	-	1	2	A 45.5
-	19	-	1	2	6	4	2	3	1	-	-	19	A 45.9

Tavola 3.2 segue - Morti per provincia di residenza e causa (a) - Anno 1995

Classificazione A	CAUSE DI MORTE		Piacenza	Parma	Reggio nell' Emilia	Modena	Bologna	Ferrara	Ravenna	Forlì-Cesena
	XVI - SINTOMI, SEGNI E STATI MORBOSI MAL DEFINITI	M	6	28	30	62	34	34	10	11
		F	17	44	44	32	49	40	38	28
		MF	23	72	74	94	83	74	48	39
A 46	SINTOMI, SEGNI E STATI MORBOSI MAL DEFINITI		23	72	74	94	83	74	48	39
A 46.5	SENILITA' SENZA MENZIONE DI PSICOSI		10	28	37	17	44	29	33	24
A 46.9	ALTRI SINTOMI, SEGNI E STATI MORBOSI MAL DEFINITI		13	44	37	77	39	45	15	15
	XVII - TRAUMATISMI ED AVVELENAMENTI	M	115	148	167	199	341	146	144	112
		F	73	105	90	109	252	83	84	67
		MF	188	253	257	308	593	229	228	179
A 47	FRATTURE		93	116	119	135	257	116	104	76
A 47.00	FRATTURA DELLA BASE CRANICA		3	7	10	2	11	14	10	5
A 47.09	ALTRA FRAT.DEL CRANIO E DELLE OSSA DELLA FACCIA		26	25	40	59	76	33	38	30
A 47.10	FRATTURA DELLA COLONNA VERTEBRALE		7	5	6	4	13	8	11	7
A 47.11	FRATTURA DEL TRONCO ESCLUSA LA COLONNA VERTEBR.		8	5	5	8	24	13	1	3
A 47.3	FRATTURA DEL COLLO DEL FEMORE		10	23	10	14	35	14	12	11
A 47.4	FRATTURA DI ALTRE E NON SPEC.PARTI DEL FEMORE		38	44	42	42	67	28	21	13
A 47.90	ALTRA FRATTURA DEGLI ARTI INFERIORI E S.A.I.		1	4	4	4	19	6	9	6
A 47.91	FRATTURA DEGLI ARTI SUPERIORI		-	3	2	2	12	-	2	1
A 48	LUSSAZIONI, DISTORSIONI E DISTRAZIONI		-	-	-	-	3	-	-	-
A 49	TRAUMAT.INTRACR.E INTERNI E TRAUMAT.DEI NERVI		63	78	73	109	195	55	83	67
A 49.90	TRAUMAT.INTRACR.NON ASSOC.A FRATT.DEL CRANIO		25	22	26	27	56	23	31	32
A 49.91	TRAUMATISMI INTERNI DEL TORACE		12	20	16	11	44	14	25	10
A 49.92	TRAUMATISMI INTERNI ADDOME E BACINO E S.A.I.		25	36	31	71	94	17	27	24
A 49.93	TRAUMATISMI DEI NERVI E DEL MIDOLLO SPINALE		1	-	-	-	1	1	-	1
A 50	FERITE E TRAUMATISMI DEI VASI SANGUIGNI		3	6	5	3	6	2	1	4
A 50.90	FERITA DELLA TESTA,DEL COLLO E DEL TRONCO		-	2	2	-	3	-	-	2
A 50.91	FERITA DEGLI ARTI		1	2	1	1	-	-	1	-
A 50.92	TRAUMATISMI DEI VASI SANGUIGNI		2	2	2	2	3	2	-	2
A 51	EFFETTI DA CORPO ESTR.PENETR.ATTRAV.ORIF.NAT.		2	3	6	3	5	2	2	2
A 52	USTIONI		3	4	5	6	7	1	1	2
A 53	AVVELENAMENTI ED EFFETTI TOSSICI		7	14	8	13	28	10	17	7
A 53.0	AVV. DA FARMACI, MEDICAMENTI E PROD. BIOLOGICI		2	4	-	4	11	2	1	2
A 53.9	EFF.TOSS. DI SOST. DI ORIG.PRINCIPAL.NON MEDIC.		5	10	8	9	17	8	16	5
A 54	COMPL.DI CURE MED.E CHIR. NON CLASSIF.ALTROVE		-	-	-	1	1	1	-	1
A 55	ALTRI E NON SPEC.TR.,COMPL.PRECOCI DEI TRAUM.		14	28	39	31	85	37	19	20
A 56	POSTUMI DI TR.AVVELEFF.TOSS.E ALTRE CAUS.EST.		3	4	2	7	6	5	1	-

	Rimini	Emilia-Romagna	Massa-Carrara	Lucca	Pistoia	Firenze	Prato	Livorno	Pisa	Arezzo	Siena	Grosseto	Toscana	Classificazione A
	11	226	13	17	7	58	9	34	21	20	17	21	217	
	13	305	39	50	6	85	18	59	59	33	29	14	392	
	24	531	52	67	13	143	27	93	80	53	46	35	609	
	24	531	52	67	13	143	27	93	80	53	46	35	609	A 48
	13	235	40	48	9	84	18	71	68	36	29	16	419	A 46.5
	11	296	12	19	4	59	9	22	12	17	17	19	190	A 46.9
	97	1.489	54	120	61	285	63	102	112	114	96	92	1.099	
	59	922	47	78	67	264	42	66	73	76	54	37	804	
	156	2.391	101	198	128	549	105	168	185	190	150	129	1.903	
	67	1.083	50	91	74	290	52	89	87	108	73	63	977	A 47
	5	67	4	3	4	8	1	2	2	5	-	5	34	A 47.00
	16	343	12	22	16	58	13	17	24	21	27	18	228	A 47.09
	6	67	2	8	4	11	3	3	2	5	2	6	46	A 47.10
	4	71	2	5	4	15	3	6	9	11	4	5	64	A 47.11
	14	143	8	13	10	61	10	20	15	12	14	7	170	A 47.3
	17	312	18	35	33	103	16	37	27	48	23	20	360	A 47.4
	3	56	3	3	3	27	5	4	6	6	3	2	62	A 47.90
	2	24	1	2	-	7	1	-	2	-	-	-	13	A 47.91
	-	3	-	-	-	1	-	-	-	-	-	-	1	A 48
	41	784	33	73	37	163	32	45	60	44	37	31	555	A 49
	16	258	13	39	20	73	13	21	26	12	12	9	238	A 49.90
	4	156	5	3	10	28	6	3	6	7	4	7	79	A 49.91
	19	344	15	30	7	62	12	21	28	25	21	15	236	A 49.92
	2	6	-	1	-	-	1	-	-	-	-	-	2	A 49.93
	5	35	2	4	3	7	4	4	4	2	4	-	34	A 50
	3	12	1	4	-	5	1	3	2	1	2	-	19	A 50.90
	1	7	1	-	1	-	2	1	2	1	-	-	8	A 50.91
	1	16	-	-	2	2	1	-	-	-	2	-	7	A 50.92
	-	25	-	2	1	4	-	1	1	3	1	1	14	A 51
	2	31	1	3	2	11	2	4	4	3	4	3	37	A 52
	9	113	6	6	3	9	3	5	7	6	3	5	53	A 53
	3	29	3	1	-	3	1	2	1	2	-	1	14	A 53.0
	6	84	3	5	3	6	2	3	6	4	3	4	39	A 53.9
	2	6	1	1	1	2	-	-	-	-	1	1	7	A 54
	30	303	6	15	6	45	12	17	20	20	24	22	187	A 55
	-	28	2	3	1	17	-	3	2	4	3	3	38	A 56

Tavola 3.2 segue - Morti per provincia di residenza e causa (a) - Anno 1995

Classificazione A	CAUSE DI MORTE		Reggio nell'Emilia							Forlì-Cesena
			Piacenza	Parma	Modena	Bologna	Ferrara	Ravenna		
	E - CAUSE ESTERNE DEI TRAUMATISMI E DEGLI AVVELENAMENTI	M	115	148	167	199	341	146	144	112
		F	73	105	90	109	252	83	84	87
		MF	188	253	257	308	593	229	228	179
AE 47	ACCIDENTI DA TRASPORTO		67	78	92	129	188	96	114	59
AE 47.0	ACCIDENTI FERROVIARI		1	1	-	1	1	3	1	-
AE 47.1	ACCIDENTI STRADALI DA VEICOLI A MOTORE		66	73	90	123	183	89	112	58
AE 47.2	ACCIDENTI DA ALTRI VEICOLI STRADALI		-	1	2	1	2	2	-	1
AE 47.3	ACCIDENTI DA TRASPORTO PER ACQUA		-	1	-	-	-	-	-	-
AE 47.4	ACCIDENTI DA TRASPORTO AEREO E SPAZIALE		-	1	-	3	1	2	-	-
AE 47.90	ACCIDENTI NON STRADALI DA VEICOLO A MOTORE		-	1	-	1	1	-	1	-
AE 47.99	ALTRI ACCIDENTI DA TRASPORTO		-	-	-	-	-	-	-	-
AE 48	AVVELENAMENTI ACCIDENTALI		4	6	1	3	8	5	4	-
AE 48.0	AVVEL.ACCID.DA FARMACI, MEDICAME PROD.BIOLOGICI		2	1	-	3	2	2	1	-
AE 48.1	AVVEL.ACCID.DA ALTRE SOSTANZE SOLIDE E LIQUIDE		2	-	-	-	2	2	-	-
AE 48.2	AVVELENAMENTO ACCIDENTALE DA GAS E VAPORI		-	5	1	-	4	1	3	-
AE 49	EV.DANN.DURAN.INTERV.MED.,REAZ.ANOM.COMPL.TAR.		-	-	-	1	1	1	-	1
AE 50	CADUTE ACCIDENTALI		69	91	78	83	175	55	50	49
AE 51	ACCIDENTI CAUSATI DA INCENDI E DA FUOCO		3	3	3	1	4	1	1	2
AE 52	ALTRI ACCIDENTI COMPRESI I POSTUMI		24	27	21	23	60	29	15	19
AE 52.0	ACCIDENTE DA FATTORI NATURALI E AMBIENTALI		1	-	1	2	1	-	-	-
AE 52.1	ANNEGAMENTO E SOMMERSIONE ACCIDENTALI		2	6	3	-	5	8	-	1
AE 52.3	ACCID.DA MACCH.E DA STRUMENTI DA PUNTA O TAGLIO		5	3	2	4	5	3	2	5
AE 52.4	ACCIDENTE DA PROIETTILI DI ARMA DA FUOCO		-	-	-	-	3	-	-	-
AE 52.9	ALTRI ACCIDENTI E POSTUMI		16	18	15	17	46	18	13	13
AE 53	EFF.NOC.DA FARM.E MEDICAM.NEL LORO USO TERAP.		-	-	-	-	-	-	-	-
AE 54	SUICIDIO E AUTOLESIONE		20	42	57	64	143	42	41	44
AE 55	OMICIDIO E LESIONI PROVOC.INTENZION. DA ALTRI		-	5	2	3	6	-	2	-
AE 56	ALTRE CAUSE EST. DEI TRAUM. E DEGLI AVVELEN.		1	1	3	1	8	-	1	5
		M	1.804	2.439	2.504	3.355	5.332	2.257	1.973	1.903
		F	1.764	2.462	2.268	3.096	5.427	2.108	1.963	1.609
		MF	3.568	4.901	4.772	6.451	10.759	4.365	3.936	3.512
	TOTALE									

Rimini	Emilia-Romagna	Massa-Carrara	Lucca	Pistoia	Firenze	Prato	Livorno	Pisa	Arezzo	Sienna	Grosseto	Toscana	Classificazione A
97	1.469	54	120	61	285	63	102	112	114	96	92	1.099	
59	922	47	78	67	264	42	66	73	76	54	37	804	
156	2.391	101	198	128	549	105	168	185	190	150	129	1.903	
50	873	30	61	33	121	30	34	51	50	32	43	485	AE 47
2	10	-	3	1	2	-	2	1	1	-	-	10	AE 47.0
48	842	28	55	32	117	29	28	49	47	32	37	454	AE 47.1
-	9	-	-	-	1	1	-	1	-	-	1	4	AE 47.2
-	1	-	-	-	-	-	-	-	-	-	-	-	AE 47.3
-	7	1	2	-	1	-	4	-	-	-	-	8	AE 47.4
-	4	1	1	-	-	-	-	-	2	-	5	9	AE 47.90
-	-	-	-	-	-	-	-	-	-	-	-	-	AE 47.99
4	35	1	3	2	3	2	1	2	1	1	1	17	AE 48
2	13	-	1	-	1	1	1	1	1	-	-	6	AE 48.0
2	8	-	2	2	-	1	-	1	-	-	-	6	AE 48.1
-	14	1	-	-	2	-	-	-	-	1	1	5	AE 48.2
2	6	1	1	1	2	-	-	-	-	1	1	7	AE 49
46	696	41	80	60	248	41	76	76	83	57	39	801	AE 50
2	20	1	2	2	7	2	2	2	3	4	1	26	AE 51
13	231	11	21	13	63	7	25	13	23	16	15	207	AE 52
-	5	1	-	-	-	1	1	1	-	1	-	5	AE 52.0
5	30	-	5	1	3	-	4	1	4	-	1	19	AE 52.1
1	30	-	2	1	2	1	-	-	3	3	4	16	AE 52.3
-	3	-	-	-	-	-	-	1	1	2	1	5	AE 52.4
7	163	10	14	11	58	5	20	10	15	10	9	162	AE 52.9
-	-	-	-	-	-	-	-	-	-	-	-	-	AE 53
33	486	12	25	13	85	22	23	40	29	37	27	313	AE 54
3	21	2	1	1	8	1	1	1	-	2	2	19	AE 55
3	23	2	4	3	12	-	6	-	1	-	-	28	AE 56
1.312	22.879	1.206	2.264	1.511	5.322	1.083	1.925	2.247	1.930	1.665	1.446	20.599	
1.178	21.875	1.242	2.328	1.417	5.544	961	1.990	2.209	1.739	1.572	1.245	20.247	
2.490	44.754	2.448	4.592	2.928	10.866	2.044	3.915	4.456	3.669	3.237	2.691	40.846	

Tavola 3.2 segue - Morti per provincia di residenza e causa (a) - Anno 1995

Classificazione A	CAUSE DI MORTE									
			Perugia	Terni	Umbria	Pesaro e Urbino	Ancona	Macerata	Ascoli Piceno	Marche
		M	11	10	21	8	10	9	12	39
		F	14	13	27	14	14	11	10	49
		MF	25	23	48	22	24	20	22	88
	I - MALATTIE INFETTIVE E PARASSITARIE									
A 01	MALATTIE INFETTIVE INTESTINALI		1	-	1	-	2	2	1	5
A 01.1	FEBBRE TIFOIDE		-	-	-	-	-	-	-	-
A 01.6	INFEZIONI INTESTINALI MAL DEFINITE		-	-	-	-	1	-	-	1
A 01.90	FEBBRE PARATIF. E ALTRE INFEZIONI DA SALMONELLA		1	-	1	-	-	1	1	2
A 01.91	ALTRE INTOSSICAZIONI ALIMENTARI (BATTERICHE)		-	-	-	-	-	-	-	-
A 01.99	ALTRE MALATTIE INFETTIVE INTESTINALI		-	-	-	-	1	1	-	2
A 02	TUBERCOLOSI		6	2	8	3	1	2	6	12
A 02.0	TUBERCOLOSI POLMONARE		4	2	6	2	-	1	5	8
A 02.1	ALTRE FORME DI TBC. DELL'APPARATO RESPIRATORIO		1	-	1	-	-	-	-	-
A 02.2	TUBERCOLOSI DELLE MENINGI E SIST.NERV.CENTRALE		-	-	-	-	-	-	-	-
A 02.3	TBC DELL'INTEST.PERITON.E GHIANDOLE MESENTERIC.		-	-	-	-	-	-	-	-
A 02.4	TUBERCOLOSI DELLE OSSA E DELLE ARTICOLAZIONI		-	-	-	-	-	1	-	1
A 02.5	TUBERCOLOSI DELL'APPARATO GENITO-URINARIO		-	-	-	-	1	-	1	2
A 02.9	TUBERCOLOSI DEGLI ALTRI ORGANI E TBC. MILIARE		1	-	1	1	-	-	-	1
A 03	MALATTIE BATTERICHE		5	13	18	9	7	6	5	27
A 03.1	BRUCELLOSI		-	-	-	-	-	-	-	-
A 03.4	PERTOSSE		-	-	-	-	-	-	-	-
A 03.6	INFEZIONE MENINGOCOCCICA		-	-	-	-	-	-	-	-
A 03.7	TETANO		1	-	1	-	-	-	-	-
A 03.8	SETTICEMIA		3	13	16	9	6	5	5	25
A 03.9	ALTRE MALATTIE BATTERICHE		1	-	1	-	1	1	-	2
A 04	MALATTIE VIRALI		10	7	17	8	10	8	7	33
A 04.1	VAIOLO		-	-	-	-	-	-	-	-
A 04.2	MORBILLO		-	1	1	1	-	-	-	1
A 04.5	ENCEFALITI VIRALI TRASMESSE DA ARTROPODI		-	-	-	-	-	-	-	-
A 04.6	EPATITE VIRALE		6	6	12	3	4	3	3	13
A 04.9	ALTRE MALATTIE VIRALI		4	-	4	4	6	5	4	19
A 05	RICKETTSIOSI E ALTRE MALAT.TRASM.DA ARTROPODI		-	-	-	-	-	-	1	1
A 05.2	MALARIA		-	-	-	-	-	-	1	1
A 05.9	RICKETTSIOSI E ALTRE MALATT.TRASM. DA ARTROPODI		-	-	-	-	-	-	-	-
A 06	SIFILIDE ED ALTRE MALATTIE VENEREE		-	-	-	1	1	-	-	2
A 06.90	NEUROSIFILIDE		-	-	-	1	1	-	-	2
A 06.91	ALTRE FORME DI SIFILIDE		-	-	-	-	-	-	-	-
A 06.99	ALTRE MALATTIE VENEREE		-	-	-	-	-	-	-	-
A 07	ALTRE MAL.INF.E PARAS.;POSTUMI DI MAL.INF.E PAR.		3	1	4	1	3	2	2	8
A 07.3	ECHINOCOCCOSI		-	-	-	-	-	-	-	-
A 07.7	POSTUMI DELLA TUBERCOLOSI		-	-	-	-	1	-	-	1
A 07.8	POSTUMI DELLA POLIOMELITE ACUTA		-	-	-	-	-	-	-	-
A 07.9	ALTRE M.INF.E PARAS.;POSTUMI DI MAL.INF.E PAR.		3	1	4	1	2	2	2	7

Viterbo	Rieti	Roma	Latina	Frosinone	Lazio	L'Aquila	Teramo	Pescara	Chieti	Abruzzo	Isernia	Campobasso	Molise	Classificazione A
14	2	75	13	12	116	11	9	10	15	45	2	9	11	
6	1	83	2	5	97	3	4	8	6	21	2	4	6	
20	3	158	15	17	213	14	13	18	21	66	4	13	17	
1	-	1	-	1	3	-	-	1	-	1	-	-	-	A 01
-	-	-	-	-	-	-	-	-	-	-	-	-	-	A 01.1
-	-	1	-	-	1	-	-	-	-	-	-	-	-	A 01.6
1	-	-	-	1	2	-	-	1	-	1	-	-	-	A 01.90
-	-	-	-	-	-	-	-	-	-	-	-	-	-	A 01.91
-	-	-	-	-	-	-	-	-	-	-	-	-	-	A 01.99
4	1	47	2	1	55	6	1	6	5	18	1	4	5	A 02
4	1	35	2	-	42	4	1	5	4	14	1	4	5	A 02.0
-	-	4	-	-	4	-	-	1	-	1	-	-	-	A 02.1
-	-	1	-	-	1	-	-	-	-	-	-	-	-	A 02.2
-	-	-	-	-	-	-	-	-	-	-	-	-	-	A 02.3
-	-	1	-	-	1	-	-	-	-	-	-	-	-	A 02.4
-	-	6	-	1	7	1	-	-	1	2	-	-	-	A 02.5
-	-	-	-	-	-	1	-	-	-	1	-	-	-	A 02.9
12	-	33	2	6	53	3	5	4	3	15	-	2	2	A 03
-	-	-	-	-	-	-	-	-	-	-	-	-	-	A 03.1
-	-	-	-	-	-	-	-	-	-	-	-	-	-	A 03.4
-	-	-	-	-	-	-	-	1	-	1	-	-	-	A 03.6
-	-	1	-	1	2	-	-	-	-	-	-	-	-	A 03.7
11	-	26	2	5	44	3	5	3	2	13	-	2	2	A 03.8
1	-	6	-	-	7	-	-	-	1	1	-	-	-	A 03.9
2	1	36	8	4	51	4	4	6	10	24	3	5	8	A 04
-	-	-	-	-	-	-	-	-	-	-	-	-	-	A 04.1
-	-	-	-	-	-	-	-	-	-	-	-	-	-	A 04.2
-	-	-	-	-	-	-	-	-	-	-	-	-	-	A 04.5
1	1	24	6	3	35	2	-	5	6	13	2	3	5	A 04.6
1	-	12	2	1	16	2	4	1	4	11	1	2	3	A 04.9
-	-	3	1	-	4	-	1	-	-	1	-	-	-	A 05
-	-	1	-	-	1	-	-	-	-	-	-	-	-	A 05.2
-	-	2	1	-	3	-	1	-	-	1	-	-	-	A 05.9
-	-	2	-	-	2	-	-	-	-	-	-	-	-	A 06
-	-	2	-	-	2	-	-	-	-	-	-	-	-	A 06.90
-	-	-	-	-	-	-	-	-	-	-	-	-	-	A 06.91
-	-	-	-	-	-	-	-	-	-	-	-	-	-	A 06.99
1	1	36	2	5	45	1	2	1	3	7	-	2	2	A 07
1	-	2	-	1	4	-	-	-	1	1	-	1	1	A 07.3
-	1	17	1	1	20	1	-	1	-	2	-	-	-	A 07.7
-	-	-	-	-	-	-	-	-	-	-	-	1	1	A 07.8
-	-	17	1	3	21	-	2	-	2	4	-	-	-	A 07.9

Tavola 3.2 segue - Morti per provincia di residenza e causa (a) - Anno 1995

Classificazione A	CAUSE DI MORTE									
		Perugia	Terni	Umbria	Pesaro e Urbino	Ancona	Macerata	Ascoli Piceno	Marche	
		M	1.007	364	1.371	617	759	513	610	2.499
		F	675	325	1.000	415	537	354	392	1.688
		MF	1.682	689	2.371	1.032	1.296	867	1.002	4.197
	II - TUMORI									
A 08	TUM.MAL.DELLE LABBRA, CAVITA' ORALE E FARINGE		29	8	37	19	22	9	8	58
A 08.90	TUMORI MALIGNI DELLE LABBRA		1	-	1	-	1	-	-	1
A 08.91	TUMORI MALIGNI DELLA LINGUA		5	2	7	6	5	1	1	13
A 08.92	TUM. MAL. DI ALTRE PARTI DELLA CAVITA' ORALE		12	4	16	4	8	5	3	20
A 08.93	TUMORI MALIGNI DELLA FARINGE		7	2	9	5	7	2	3	17
A 08.99	T.M. ALTRE E M.D.SEDI DELLE LABBRA,CAV.OR.,FAR.		4	-	4	4	1	1	1	7
A 09	TUM.MAL. APPARATO DIGERENTE E DEL PERITONEO		682	267	949	415	473	323	399	1.610
A 09.0	TUMORI MALIGNI DELL'ESOFAGO		23	9	32	18	15	6	10	49
A 09.1	TUMORI MALIGNI DELLO STOMACO		214	69	283	149	121	106	97	473
A 09.2	TUM.MAL.DELL'INTESTINO TENUE COMPRESO IL DUODENO		1	1	2	2	-	2	3	7
A 09.3	TUMORI MALIGNI DEL COLON		132	56	188	71	130	64	85	350
A 09.4	T.M. DEL RETTO, GIUNZ.RETTOSIGMOIDEA E DELL'ANO		69	31	100	35	32	24	38	129
A 09.5	TUMORI MALIGNI DEL FEGATO, PRIMITIVO		32	17	49	23	16	17	21	77
A 09.6	TUMORI MALIGNI DEL PANCREAS		66	28	94	45	65	36	53	199
A 09.90	T.M.DOTTI BIL.INTRAEP.E FEG.NON SP.SE PR.O SEC.		61	14	75	10	27	14	32	83
A 09.91	T.M.VESCHICHETTA BIL.E DOTTI BILIARI EXTRAEPAT.		25	16	41	24	20	12	23	79
A 09.99	TUMORI MALIGNI DEL PERITONEO E DI ALTRE SEDI		59	26	85	38	47	42	37	184
A 10	TUM.MAL.APPARATO RESPIRAT.E ORG.INTRATORACICI		310	123	433	203	245	167	188	803
A 10.0	TUMORI MALIGNI DELLA LARINGE		23	5	28	9	16	9	11	45
A 10.1	T.M. DELLA TRACHEA, DEI BRONCHI E DEI POLMONI		277	116	393	190	219	153	170	732
A 10.9	T.M.ALTR PARTI APP.RESP.E ORGANI INTRATORACICI		10	2	12	4	10	5	7	26
A 11	T.M. OSSA, TESSUTO CONNETT., PELLE, MAMMELLA		131	58	189	86	126	72	92	376
A 11.0	T.M. DELLE OSSA E DELLA CARTILAGINE ARTICOLARE		5	4	9	5	4	2	4	15
A 11.1	MELANOMA MALIGNO DELLA PELLE		14	5	19	10	12	7	11	40
A 11.2	ALTRI TUMORI MALIGNI DELLA PELLE		10	4	14	8	3	-	2	13
A 11.3	TUMORE MALIGNO DELLA MAMMELLA DELLA DONNA		99	45	144	59	99	59	69	286
A 11.9	T.M.TESS.CONN.E AL T.MOLLI;T.M.MAMMEL.DELL'UOMO		3	-	3	4	8	4	6	22
A 12	TUMORI MALIGNI DEGLI ORGANI GENITOURINARI		239	104	343	131	183	135	138	587
A 12.0	TUMORI MALIGNI DEL COLLO DELL'UTERO		8	5	13	2	2	-	4	8
A 12.2	T.M. DI ALTRE E NON SPECIFIC. PARTI DELL'UTERO		22	6	28	15	21	26	12	74
A 12.3	T.M. DELL'OVAIO E DEGLI ALTRI ANNESSI UTERINI		23	9	32	16	16	13	16	61
A 12.4	TUMORI MALIGNI DELLA PROSTATA		92	30	122	49	63	42	48	202
A 12.5	TUMORI MALIGNI DEL TESTICOLO		-	-	-	-	-	-	-	-
A 12.6	TUMORI MALIGNI DELLA VESCICA		51	32	83	27	49	33	31	140
A 12.90	T.M.PLACENTA;T.M.ALTRI E NON SP.ORG.GENIT.FEMM		10	5	15	2	6	3	-	11
A 12.91	T.M.DEL PENE E DI ALTRI ORGANI GENIT.MASCHILI		2	-	2	1	1	-	2	4
A 12.92	T.M.DEL RENE E DI ALTRI E N.SPEC.ORGANI URINARI		31	17	48	19	25	18	25	87
A 13	TUMORI MALIGNI DI ALTRE E NON SPECIFIC. SEDI		90	51	141	60	83	55	55	253
A 13.0	TUMORE MALIGNO DELL'ENCEFALO		32	18	50	20	26	14	18	78
A 13.9	TUM.MAL. DI ALTRE E NON SPECIFICATE SEDI		58	33	91	40	57	41	37	175
A 14	T.MAL. DEI TESSUTI LINFATICO ED EMATOPOIETICO		151	52	203	81	105	75	76	337
A 14.0	MALATTIA DI HODGKIN		7	1	8	1	5	3	2	11
A 14.1	LEUCEMIE		61	21	82	26	46	38	36	146
A 14.9	ALTRI T.MAL. DEI TESS.LINFATICO ED EMATOPOIET.		83	30	113	54	54	34	38	180
A 15	TUMORI BENIGNI		10	2	12	5	7	-	3	15
A 15.2	TUMORI BENIGNI DELL'UTERO		-	-	-	-	-	-	-	-
A 15.5	T.BENIGNI ENCEFALO E ALTRE PARTI SIST.NERVOSO		8	2	10	5	5	-	3	13
A 15.9	TUMORI BENIGNI ALTRE E NON SPECIFICATE SEDI		2	-	2	-	2	-	-	2
A 16	CARCINOMI IN SITU		-	-	-	-	-	-	-	-
A 17	T. DI COMPORT.INCERTO E DI NATURA NON SPECIFIC.		40	24	64	32	52	31	43	158

Viterbo	Rieti	Roma	Latina	Frosinone	Lazio	L'Aquila	Teramo	Pescara	Chieti	Abruzzo	Isernia	Campobasso	Molise	Classificazione A
512	244	5.529	646	634	7.565	444	383	431	569	1.827	136	309	445	
338	160	4.240	340	425	5.503	343	262	282	341	1.228	90	227	317	
850	404	9.769	986	1.059	13.068	787	645	713	910	3.055	226	536	762	
15	8	130	14	22	189	13	10	10	17	50	7	18	23	A 08
-	1	2	-	2	5	-	1	2	3	6	1	-	1	A 08.90
2	2	20	-	-	24	3	3	-	1	7	-	1	1	A 08.91
8	-	55	7	15	85	5	3	3	6	17	6	6	12	A 08.92
3	2	35	5	1	46	3	3	4	6	16	-	4	4	A 08.93
2	3	18	2	4	29	2	-	1	1	4	-	5	5	A 08.99
329	168	3.195	323	384	4.399	324	236	245	348	1.151	90	190	280	A 09
10	7	96	7	9	129	12	5	9	9	35	2	4	6	A 09.0
107	38	648	88	107	988	92	56	58	68	274	20	51	71	A 09.1
1	1	13	1	4	20	2	-	1	1	4	-	1	1	A 09.2
62	30	773	62	78	1.005	67	64	60	72	283	16	40	56	A 09.3
25	22	324	30	30	431	28	22	21	41	112	12	22	34	A 09.4
19	12	221	24	19	295	29	7	14	32	82	9	9	18	A 09.5
33	25	426	47	36	567	26	24	39	46	137	8	22	30	A 09.6
19	14	264	26	39	362	33	17	23	31	104	14	18	32	A 09.90
22	13	187	21	18	261	14	17	11	22	64	7	12	19	A 09.91
31	6	243	17	44	341	19	24	9	24	76	2	11	13	A 09.99
190	73	2.481	276	218	3.238	120	123	152	174	569	39	91	130	A 10
10	6	127	23	12	178	11	11	9	9	40	3	12	15	A 10.0
178	63	2.300	250	204	2.995	105	107	137	163	512	36	74	110	A 10.1
2	4	54	3	2	65	4	5	6	2	17	-	5	5	A 10.9
73	36	957	80	71	1.217	82	49	71	69	271	25	42	67	A 11
5	4	36	6	5	56	6	4	5	2	17	1	3	4	A 11.0
12	5	83	10	8	118	11	5	9	10	35	-	4	4	A 11.1
3	-	35	3	4	45	4	4	7	3	18	3	5	8	A 11.2
49	25	763	57	54	948	58	34	49	52	193	17	29	46	A 11.3
4	2	40	4	-	50	3	2	1	2	8	4	1	5	A 11.9
119	53	1.269	124	145	1.710	102	111	95	120	428	32	89	121	A 12
1	1	24	2	1	29	1	2	2	3	8	1	3	4	A 12.0
5	4	132	15	13	169	13	11	14	13	51	3	13	16	A 12.2
17	3	164	14	18	216	11	11	10	15	47	5	4	9	A 12.3
44	24	382	40	41	531	37	49	36	46	168	10	39	49	A 12.4
1	1	6	-	-	8	-	-	-	1	1	1	-	1	A 12.5
24	11	326	35	38	434	22	20	17	27	86	6	17	23	A 12.6
3	3	32	1	3	42	5	4	3	4	16	1	1	2	A 12.90
1	-	8	1	-	10	-	-	3	-	3	-	1	1	A 12.91
23	6	195	16	31	271	13	14	10	11	48	5	11	16	A 12.92
27	23	575	67	66	758	41	39	47	59	186	11	38	49	A 13
5	8	173	25	27	238	15	13	10	10	48	3	14	17	A 13.0
22	15	402	42	39	520	26	26	37	49	138	8	24	32	A 13.9
68	31	760	63	103	1.025	78	55	73	79	285	15	45	60	A 14
1	-	40	4	6	51	1	4	2	4	11	-	2	2	A 14.0
29	13	338	25	51	456	38	33	32	37	140	9	18	27	A 14.1
38	18	382	34	46	518	39	18	39	38	134	6	25	31	A 14.9
1	-	73	1	6	81	3	2	2	4	11	-	3	3	A 15
-	-	-	-	-	-	-	-	-	-	-	-	-	-	A 15.2
1	-	59	-	6	66	2	1	1	4	8	-	1	1	A 15.5
-	-	14	1	-	15	1	1	1	-	3	-	2	2	A 15.9
-	-	-	-	-	-	-	-	-	-	-	-	-	-	A 16
28	12	329	38	44	451	24	20	18	42	104	7	22	29	A 17

Tavola 3.2 segue - Morti per provincia di residenza e causa (a) - Anno 1995

Classificazione A	CAUSE DI MORTE		Perugia	Terni	Umbria	Pesaro e Urbino	Ancona	Macerata	Ascoli Piceno	Marche
	III - MALATTIE DELLE ghiandole ENDOCRINE	M	101	40	141	57	59	40	55	211
	DELLA NUTRIZIONE E DEL METABOLISMO	F	111	53	164	52	105	59	72	288
	E DISTURBI IMMUNITARI	MF	212	93	305	109	164	99	127	499
A 18	MALENDOCR., DEL METABOLISMO E DIST. IMMUNITARI		210	90	300	109	162	97	126	494
A 18.0	DISTURBI DELLA ghiandola TIROIDE		4	1	5	3	4	3	1	11
A 18.1	DIABETE MELLITO		158	75	233	74	123	77	96	370
A 18.9	ALTRE MALENDOCR., DEL METAB. E DIST. IMMUNITAR.		48	14	62	32	35	17	29	113
A 19	CARENZE NUTRITIVE		2	3	5	-	2	2	1	5
A 19.1	MARASMA DA DENUTRIZIONE		1	1	2	-	1	2	-	3
A 19.2	ALTRE MALNUTRIZIONI PROTEINO-CALORICHE		1	-	1	-	-	-	-	-
A 19.9	ALTRE CARENZE NUTRITIVE E VITAMINICHE		-	2	2	-	1	-	1	2
	III - MALATTIE DEL SANGUE E DEGLI	M	17	9	26	6	14	7	5	32
	ORGANI EMATOPOIETICI	F	13	5	18	3	12	10	16	41
		MF	30	14	44	9	26	17	21	73
A 20.0	ANEMIE		18	10	28	9	17	11	15	52
A 20.9	ALTRE MAL. DEL SANGUE E DEGLI ORG. EMATOPOIETICI		12	4	16	-	9	6	6	21
		M	33	15	48	24	25	16	17	82
	IV - DISTURBI PSICHICI	F	36	17	53	39	58	16	31	144
		MF	69	32	101	63	83	32	48	226
A 21.0	STATI PSICOTICI ORGANICI SENILI E PRESENILI		44	20	64	46	71	27	39	183
A 21.1	PSICOSI SCHIZOFRENICHE		2	-	2	1	-	-	-	1
A 21.5	SINDROME DI DIPENDENZA DALL'ALCOOL		3	2	5	3	3	1	1	8
A 21.90	PSICOSI ALCOOLICHE		2	-	2	1	1	-	-	2
A 21.91	ALTRE PSICOSI		3	1	4	8	3	1	2	14
A 21.6	FARMACODIPENDENZA ed ALTRI DISTURBI PSICHICI		15	9	24	4	5	3	6	18
A 21.92										
	VI - MALATTIE DEL SISTEMA NERVOSO E	M	70	18	88	35	66	12	37	150
	DEGLI ORGANI DEI SENSI	F	83	35	118	44	76	29	47	196
		MF	153	53	206	79	142	41	84	346
A 22	MALATTIE DEL SISTEMA NERVOSO		152	53	205	79	142	41	83	345
A 22.0	MENINGITE		-	-	-	-	1	-	1	2
A 22.1	MORBO DI PARKINSON		33	14	47	13	28	12	16	69
A 22.2	ALTRE M. DEGENERATIVE E M. EREDITARIE DEL S.N.C.		85	21	106	26	76	18	41	161
A 22.3	SCLEROSI MULTIPLA		6	1	7	1	-	-	-	1
A 22.4	PARALISI CEREBR. INFANT. E ALTRE SINDR. PARALIT.		5	1	6	9	5	3	3	20
A 22.5	EPILESSIA		3	-	3	6	2	-	5	13
A 22.90	ALTRE MALATTIE INFIAMMAT. DEL SIST. NERV. CENTR.		3	2	5	3	1	-	1	5
A 22.99	ALTRE MALATTIE DEL SISTEMA NERVOSO		17	14	31	21	29	8	16	74
A 23	DISTURBI DELL'OCCHIO E DEI SUOI ANNESSI		1	-	1	-	-	-	1	1
A 24	MALATT. DELL'ORECCHIO E DELL'APOFISI MASTOIDE		-	-	-	-	-	-	-	-

Viterbo	Rieti	Roma	Latina	Frosinone	Lazio	L'Aquila	Teramo	Pescara	Chieti	Abruzzo	Isernia	Campobasso	Molise	Classificazione A
78	32	1.051	93	69	1.323	60	43	48	82	233	14	42	56	
92	49	938	110	97	1.286	74	47	58	92	271	33	53	86	
170	81	1.989	203	166	2.609	134	90	106	174	504	47	95	142	
170	81	1.984	203	165	2.603	132	89	104	173	498	46	94	140	A 18
2	1	21	3	1	28	1	-	1	3	5	2	3	5	A 18.0
135	73	1.281	149	139	1.777	117	68	84	146	415	38	78	116	A 18.1
33	7	682	51	25	798	14	21	19	24	78	6	13	19	A 18.9
-	-	5	-	1	6	2	1	2	1	6	1	1	2	A 19
-	-	1	-	-	1	1	-	-	-	1	1	1	2	A 19.1
-	-	1	-	1	2	1	1	2	1	5	-	-	-	A 19.2
-	-	3	-	-	3	-	-	-	-	-	-	-	-	A 19.9
7	5	67	5	14	98	1	4	6	10	21	4	6	10	
2	7	74	11	12	106	4	5	9	13	31	1	7	8	
9	12	141	16	26	204	5	9	15	23	52	5	13	18	
8	10	100	11	15	144	3	5	10	17	35	5	8	13	A 20.0
1	2	41	5	11	60	2	4	5	6	17	-	5	5	A 20.9
19	8	215	17	14	273	15	16	19	26	76	9	6	15	
14	16	192	15	12	249	15	28	27	27	97	2	15	17	
33	24	407	32	26	522	30	44	46	53	173	11	21	32	
20	22	231	20	16	309	21	34	33	40	128	8	15	23	A 21.0
-	-	6	1	2	9	2	1	3	-	6	-	-	-	A 21.1
5	-	9	1	1	16	1	1	-	3	5	1	3	4	A 21.5
-	-	2	1	1	4	2	-	-	-	2	-	-	-	A 21.90
3	1	18	1	-	23	-	2	2	1	5	-	-	-	A 21.91
5	1	141	8	6	161	4	6	8	9	27	2	3	5	A 21.6 e A 21.92
30	15	308	36	49	438	43	34	35	39	151	9	21	30	
30	13	417	39	55	554	30	19	36	29	114	10	22	32	
60	28	725	75	104	992	73	53	71	68	265	19	43	62	
60	28	720	75	104	987	73	53	71	68	265	19	43	62	A 22
1	1	8	1	1	12	-	1	-	1	2	-	-	-	A 22.0
17	9	170	11	21	228	13	13	15	14	55	8	9	17	A 22.1
25	10	300	34	46	415	33	16	30	23	102	5	15	20	A 22.2
3	-	15	1	1	20	-	1	1	1	3	-	1	1	A 22.3
1	1	43	9	7	61	5	3	4	6	18	-	3	3	A 22.4
1	-	25	1	1	28	2	4	5	4	15	1	2	3	A 22.5
1	1	9	1	-	12	2	-	1	3	6	-	2	2	A 22.90
11	6	150	17	27	211	18	15	15	16	64	5	11	16	A 22.99
-	-	3	-	-	3	-	-	-	-	-	-	-	-	A 23
-	-	2	-	-	2	-	-	-	-	-	-	-	-	A 24

Tavola 3.2 segue - Morti per provincia di residenza e causa (a) - Anno 1995

Classificazione A	CAUSE DI MORTE									
		Perugia	Terni	Umbria	Pesaro e Urbino	Ancona	Macerata	Ascoli Piceno	Marche	
	VII - MALATTIE DEL SISTEMA CIRCOLATORIO	M 1.402	584	1.986	663	973	682	829	3.147	
		F 1.574	615	2.189	799	1.112	824	893	3.628	
		MF 2.976	1.199	4.175	1.462	2.085	1.506	1.722	6.775	
A 25	REUMATISMO ARTICOL. ACUTO E CARDIOP. REUMATIC.	36	12	48	16	24	12	11	63	
A 25.0	REUMATISMO ARTICOLARE ACUTO	9	3	12	5	4	5	1	15	
A 25.1	CARDIOPATIE REUMATICHE CRONICHE	27	9	36	11	20	7	10	48	
A 26	MALATTIA IPERTENSIVA	110	40	150	85	85	60	90	320	
A 26.0	CARDIOPATIA IPERTENSIVA	85	27	112	65	50	39	71	225	
A 26.90	NEFROPATIA IPERTENSIVA	5	4	9	4	12	5	4	25	
A 26.91	IPERTENSIONI SENZA MENZ.CARDIOPATIA O NEFROP.	20	9	29	16	23	16	15	70	
A 27	MALATTIE ISCHEMICHE DEL CUORE	1.194	459	1.653	472	753	441	496	2.162	
A 27.0	INFARTO MOCARDICO ACUTO	504	191	695	212	312	179	252	955	
A 27.90	ALTRE CARDIOPATIE ISCHEMICHE	3	1	4	1	6	7	5	19	
A 27.91	ALTRE FORME DI ISCHEMIA CARDIACA CRONICA	687	267	954	259	435	255	239	1.188	
A 28	MAL DEL CIRCOLO POLM.E ALTRE MAL. DEL CUORE	518	223	741	335	483	352	397	1.567	
A 28.0	EMBOLIA POLMONARE	16	4	20	10	12	5	5	32	
A 28.1	DISTURBI DEL RITMO CARDIACO	135	47	182	91	116	67	104	378	
A 28.90	MALATTIA CARDIOPOLMONARE CRONICA	32	11	43	14	9	20	15	58	
A 28.99	ALTRE MAL.CIRC.POLMON.E ALTRE FORME DI CARDIOP.	335	161	496	220	346	260	273	1.099	
A 29	DISTURBI CIRCOLATORI DELL'ENCEFALO	956	394	1.350	452	578	518	616	2.164	
A 29.0	EMORRAGIA SUBARACNOIDEA	12	4	16	6	11	1	10	28	
A 29.1	EMORRAGIA CEREBRALE E ALTRE EMORR.INTRACRANIC.	95	48	143	42	66	51	88	247	
A 29.2	INFARTO CEREBRALE	32	34	66	25	32	11	33	101	
A 29.3	DISTURBI CIRCOL.CEREBR.ACUTI MAL DEFINITI	546	157	703	240	265	306	249	1.060	
A 29.4	ARTERIOSCLEROSI CEREBRALE	83	32	115	22	47	42	53	164	
A 29.9	ALTRE MALATTIE CEREBRO VASCOLARI	188	119	307	117	157	107	183	564	
A 30	ALTRE MALATTIE DEL SISTEMA CIRCOLATORIO	162	71	233	102	162	123	112	499	
A 30.0	ATEROSCLEROSI	75	31	106	59	81	85	59	284	
A 30.1	EMBOLIA E TROMBOSI ARTERIOSE	17	5	22	4	6	8	9	27	
A 30.2	ALTRE MALAT. DELLE ARTERIE, ARTERIOLE E CAPILL.	57	21	78	27	55	17	31	130	
A 30.3	FLEBITE,TROMBOFLEBITE,EMBOLIE E TROMBOSI VENOSE	10	10	20	5	16	8	5	34	
A 30.9	ALTRE MALATTIE DEL SISTEMA CIRCOLATORIO	3	4	7	7	4	5	8	24	
	VIII - MALATTIE DELL'APPARATO RESPIRATORIO	M 234	92	326	149	143	105	130	527	
		F 138	64	202	87	108	59	100	354	
		MF 372	156	528	236	251	164	230	881	
A 31	MALATTIE DELLE VIE RESPIRATORIE SUPERIORI	-	1	1	-	-	1	1	2	
A 32	ALTRE MALATTIE DELL'APPARATO RESPIRATORIO	372	155	527	236	251	163	229	879	
A 32.0	BRONCHITE E BRONCHOLITE ACUTE	3	-	3	2	-	1	5	8	
A 32.1	POLMONITI	71	34	105	40	72	22	54	188	
A 32.20	INFLUENZA CON POLMONITE	2	2	4	1	-	1	-	2	
A 32.21	ALTRE FORME DI INFLUENZA	13	5	18	4	7	2	7	20	
A 32.3	BRONCH.CRONICA E NON SPECIFIC.,ENFISEMA ED ASMA	186	81	267	119	111	83	103	416	
A 32.6	PNEUMOCONIOSI E ALTRE MAL.POLM.DA AGENTI ESTER.	6	2	8	13	5	3	6	27	
A 32.7	PLEURITE	1	3	4	5	6	1	4	16	
A 32.9	ALTRE MALATTIE DELL'APPARATO RESPIRATORIO	90	28	118	52	50	50	50	202	

Viterbo	Rieti	Roma	Latina	Frosinone	Lazio	L'Aquila	Teramo	Pescara	Chieti	Abruzzo	Isernia	Campobasso	Molise	Classificazione A
651	407	6.432	875	1.133	9.498	694	576	594	830	2.694	240	609	849	
734	391	7.183	851	1.141	10.300	800	667	636	935	3.038	247	631	878	
1.385	798	13.615	1.726	2.274	19.798	1.494	1.243	1.230	1.765	5.732	487	1.240	1.727	
7	4	126	13	9	159	18	13	10	23	64	6	19	25	A 25
1	-	15	2	-	18	4	5	-	3	12	-	1	1	A 25.0
6	4	111	11	9	141	14	8	10	20	52	6	18	24	A 25.1
99	34	1.155	149	221	1.658	119	119	89	127	454	38	94	132	A 26
80	25	912	112	172	1.301	90	95	63	95	343	27	72	99	A 26.0
4	3	42	6	15	70	7	6	5	8	26	5	8	13	A 26.90
15	6	201	31	34	287	22	18	21	24	85	6	14	20	A 26.91
476	252	5.137	556	603	7.024	457	276	289	551	1.573	137	365	502	A 27
242	92	2.353	240	281	3.208	225	171	158	226	780	69	189	258	A 27.0
2	9	75	8	14	108	11	1	3	11	26	2	3	5	A 27.90
232	151	2.709	308	308	3.708	221	104	128	314	767	66	173	239	A 27.91
317	265	2.961	446	650	4.639	430	349	376	439	1.594	112	343	455	A 28
3	3	41	4	2	53	6	5	8	9	28	-	1	1	A 28.0
95	66	591	137	180	1.069	148	98	153	135	534	29	91	120	A 28.1
6	14	89	26	9	144	16	11	11	21	59	6	23	29	A 28.90
213	182	2.240	279	459	3.373	260	235	204	274	973	77	228	305	A 28.99
402	204	3.290	495	672	5.063	393	403	390	519	1.705	156	366	522	A 29
3	5	111	6	9	134	7	8	5	5	25	3	8	11	A 29.0
46	14	470	43	50	623	40	47	44	56	167	22	39	61	A 29.1
33	7	237	19	24	320	17	28	23	26	94	10	14	24	A 29.2
192	131	1.468	293	423	2.507	208	206	205	279	898	78	199	277	A 29.3
52	14	328	38	50	482	27	36	30	46	139	3	35	38	A 29.4
76	33	676	96	116	997	94	78	83	107	362	40	71	111	A 29.9
84	39	946	67	119	1.255	77	83	76	106	342	38	53	91	A 30
45	15	426	23	60	569	26	48	40	49	163	23	37	60	A 30.0
4	6	65	8	10	93	9	3	4	15	31	3	3	6	A 30.1
30	15	368	31	40	484	33	26	28	33	120	9	5	14	A 30.2
2	-	54	2	3	61	5	3	3	4	15	2	6	8	A 30.3
3	3	33	3	6	48	4	3	1	5	13	1	2	3	A 30.9
92	74	1.045	128	146	1.485	153	129	129	180	591	33	97	130	
56	30	734	66	71	957	86	68	74	71	299	18	41	59	
148	104	1.779	194	217	2.442	239	197	203	251	890	51	138	189	
1	-	5	-	-	6	-	-	1	-	1	-	-	-	A 31
147	104	1.774	194	217	2.436	239	197	202	251	889	51	138	189	A 32
1	3	21	-	2	27	3	1	2	-	6	-	4	4	A 32.0
17	19	340	18	34	428	47	29	44	32	152	7	16	23	A 32.1
1	-	8	1	-	10	-	1	1	1	3	-	1	1	A 32.20
3	-	25	4	6	38	7	1	4	1	13	1	3	4	A 32.21
81	55	885	114	118	1.253	118	97	88	142	445	28	77	105	A 32.3
8	-	12	1	-	21	17	11	14	20	62	1	3	4	A 32.6
4	-	43	4	2	53	3	3	1	4	11	-	1	1	A 32.7
32	27	440	52	55	606	44	54	48	51	197	14	33	47	A 32.9

Tavola 3.2 segue - Morti per provincia di residenza e causa (a) - Anno 1995

Classificazione A	CAUSE DI MORTE									
		Perugia	Terni	Umbria	Pesaro e Urbino	Ancona	Macerata	Ascoli Piceno	Marche	
		M	149	65	214	69	105	74	75	323
		F	133	69	202	69	78	57	64	268
		MF	282	134	416	138	183	131	139	591
	IX - MALATTIE DELL'APPARATO DIGERENTE									
A 33	MAL. CAVITA' ORALE, GHIANDOLE SALIVARI E MASCEL.		-	-	-	-	-	-	-	-
A 34	MALATTIE DELLE ALTRE PARTI APPARATO DIGERENTE		282	134	416	138	183	131	139	591
A 34.10	ULCERA GASTRICA E PEPTICA A LOCALIZ.NON SPECIF.		15	5	20	4	13	4	9	30
A 34.11	ULCERA DUODENALE		11	5	16	7	6	4	2	19
A 34.2	APPENDICITE		2	1	3	-	-	-	1	1
A 34.30	ERNIA ADDOMINALE SENZA MENZIONE DI OCCLUSIONE		3	1	4	-	1	1	5	7
A 34.31	ERNIA ADDOMINALE CON OCCLUSIONE		7	6	13	3	3	1	5	12
A 34.4	OCCLUSIONE INTESTINALE SENZA MENZIONE DI ERNIA		23	9	32	11	17	9	11	48
A 34.5	DIVERTICOLI DELL'INTESTINO		2	4	6	2	3	1	3	9
A 34.7	CIRROSI E ALTRE MALATTIE CRONICHE DEL FEGATO		130	58	188	52	61	55	55	223
A 34.80	LITIASI BILIARI		11	6	17	6	5	11	6	28
A 34.81	COLECISTITI		5	1	6	3	2	4	3	12
A 34.90	MALATTIE DEL PERITONEO		4	3	7	2	4	-	2	8
A 34.91	ALTRE MALATTIE FEG.DELLA CISTIF.DELLE VIE BIL.		19	9	28	6	11	5	3	25
A 34.92	MALATTIE DEL PANCREAS		6	5	11	6	15	4	8	33
A 34.99	ALTRE MAL. ALTRE PARTI DELL'APPARATO DIGERENTE		44	21	65	36	42	32	26	138
	X - MALATTIE DELL'APPARATO GENITO- URINARIO	M	38	18	56	20	32	24	32	108
		F	38	15	53	23	34	21	20	98
		MF	76	33	109	43	66	45	52	206
A 35	MALATTIE DELL'APPARATO URINARIO		74	31	105	42	62	40	48	192
A 35.00	GLOMERULONEFRITE ACUTA		-	-	-	-	1	-	-	1
A 35.01	ALTRE NEFRITI, SINDROME NEFROSICA E NEFROSI		48	23	71	24	46	29	31	130
A 35.1	INFEZIONI RENALI		3	1	4	3	2	3	1	9
A 35.2	CALCOLI DELLE VIE URINARIE		1	1	2	3	1	1	3	8
A 35.9	ALTRE MALATTIE DELL'APPARATO URINARIO		22	6	28	12	12	7	13	44
A 36	MALATTIE DEGLI ORGANI GENITALI MASCHILI		2	2	4	1	3	5	4	13
A 36.0	IPERPLASIA DELLA PROSTATA		2	2	4	1	2	4	4	11
A 36.9	ALTRE MALATTIE DEGLI ORGANI GENITALI MASCHILI		-	-	-	-	1	1	-	2
A 37	MALATTIE DEGLI ORGANI GENITALI FEMMINILI		-	-	-	-	1	-	-	1
	XI - COMPLICAZIONI DELLA GRAVIDANZA DEL PARTO E DEL PUERPERIO	M	-	-	-	-	-	-	-	-
		F	1	-	1	-	-	-	1	1
		MF	1	-	1	-	-	-	1	1
A 38	GRAVIDANZA CON ESITO ABORTIVO		-	-	-	-	-	-	-	-
A 39	COMPLICAZIONI DA CAUSE OSTETRICHE DIRETTE		1	-	1	-	-	-	1	1
A 39.0	EMORRAGIA DELLA GRAVIDANZA E DEL PARTO		-	-	-	-	-	-	1	1
A 39.1	TOSSIEMIA DELLA GRAVIDANZA		-	-	-	-	-	-	-	-
A 39.3	TRAVAGLIO OSTACOLATO		-	-	-	-	-	-	-	-
A 39.4	COMPLICAZIONI DEL PUERPERIO		-	-	-	-	-	-	-	-
A 39.9	COMPLICAZIONI DA ALTRE CAUSE OSTETRICHE DIRETTE		1	-	1	-	-	-	-	-
A 40	COMPLICAZIONI DA CAUSE OSTETRICHE INDIRETTE		-	-	-	-	-	-	-	-
A 41	PARTO COMPLETAMENTE NORMALE		-	-	-	-	-	-	-	-

Viterbo	Rieti	Roma	Latina	Frosinone	Lazio	L'Aquila	Teramo	Pescara	Chieti	Abruzzo	Isernia	Campobasso	Molise	Classificazione A
76	51	869	102	116	1.214	123	89	90	123	425	33	93	126	
67	30	794	75	85	1.051	89	54	52	80	275	24	53	77	
143	81	1.663	177	201	2.265	212	143	142	203	700	57	146	203	
-	-	-	1	-	1	1	-	-	-	1	1	-	1	A 33
143	81	1.663	176	201	2.264	211	143	142	203	699	56	146	202	A 34
7	3	93	7	9	119	7	7	5	4	23	3	6	9	A 34.10
3	3	71	5	8	90	11	2	5	8	26	2	9	11	A 34.11
-	1	5	2	-	8	-	2	-	1	3	-	-	-	A 34.2
-	2	18	2	2	24	3	1	1	1	6	-	1	1	A 34.30
3	2	38	6	3	52	1	3	3	3	10	-	3	3	A 34.31
11	9	123	14	17	174	15	10	11	10	46	5	6	11	A 34.4
4	1	47	1	3	56	1	-	4	3	8	-	1	1	A 34.5
66	28	691	78	95	958	111	61	67	102	341	20	78	98	A 34.7
7	6	47	6	4	70	11	7	7	8	33	-	6	6	A 34.80
-	1	18	4	8	31	5	3	3	5	16	2	3	5	A 34.81
2	3	31	5	5	46	5	3	2	4	14	1	3	4	A 34.90
6	4	91	11	9	121	5	10	3	9	27	2	7	9	A 34.91
5	3	58	9	4	79	8	8	4	6	26	1	6	7	A 34.92
29	15	332	26	34	436	28	26	27	39	120	20	17	37	A 34.99
25	15	225	22	35	322	21	24	21	34	100	9	10	19	
11	10	201	17	31	270	19	17	18	32	86	7	9	16	
36	25	426	39	66	592	40	41	39	66	186	16	19	35	
36	24	387	35	64	546	37	40	35	62	174	15	17	32	A 35
-	-	-	1	-	1	-	-	-	-	-	-	-	-	A 35.00
23	22	267	22	41	375	23	23	25	47	118	8	12	20	A 35.01
-	-	10	1	2	13	2	2	2	3	9	-	-	-	A 35.1
1	-	6	-	1	8	-	-	-	1	1	-	-	-	A 35.2
12	2	104	11	20	149	12	15	8	11	46	7	5	12	A 35.9
-	1	34	3	2	40	3	1	4	4	12	1	1	2	A 36
-	1	32	3	2	38	3	1	4	3	11	1	1	2	A 36.0
-	-	2	-	-	2	-	-	-	1	1	-	-	-	A 36.9
-	-	5	1	-	6	-	-	-	-	-	-	1	1	A 37
-	-	-	-	-	-	-	-	-	-	-	-	-	-	
-	-	2	-	-	2	-	-	-	-	-	-	-	-	
-	-	2	-	-	2	-	-	-	-	-	-	-	-	
-	-	-	-	-	-	-	-	-	-	-	-	-	-	A 38
-	-	2	-	-	2	-	-	-	-	-	-	-	-	A 39
-	-	-	-	-	-	-	-	-	-	-	-	-	-	A 39.0
-	-	1	-	-	1	-	-	-	-	-	-	-	-	A 39.1
-	-	-	-	-	-	-	-	-	-	-	-	-	-	A 39.3
-	-	-	-	-	-	-	-	-	-	-	-	-	-	A 39.4
-	-	1	-	-	1	-	-	-	-	-	-	-	-	A 39.9
-	-	-	-	-	-	-	-	-	-	-	-	-	-	A 40
-	-	-	-	-	-	-	-	-	-	-	-	-	-	A 41

Tavola 3.2 segue - Morti per provincia di residenza e causa (a) - Anno 1995

Classificazione A	CAUSE DI MORTE									
		Perugia	Terni	Umbria	Pesaro e Urbino	Ancona	Macerata	Ascoli Piceno	Marche	
	XII - MALATTIE DELLA PELLE E DEL TESSUTO SOTTOCUTANEO	M	-	1	1	1	2	1	1	5
		F	1	2	3	6	5	7	3	21
		MF	1	3	4	7	7	8	4	28
A 42	MALATTIE DELLA PELLE E DEL TESSUTO SOTTOCUTAN.		1	3	4	7	7	8	4	28
A 42.0	INFEZIONI DELLA PELLE E DEL TESSUTO SOTTOCUTAN.		-	-	-	-	-	-	-	-
A 42.90	PENFIGO		-	-	-	-	-	-	-	-
A 42.91	AFFEZIONI ERITEMATOSE		-	-	-	-	-	1	-	1
A 42.99	ALTRE MAL. DELLA PELLE E DEL TESSUTO SOTTOCUTAN.		1	3	4	7	7	7	4	25
	XIII - MALATTIE DEL SISTEMA OSTEO-MUSCOLARE E DEL TESSUTO CONNETTIVO	M	7	3	10	2	3	3	2	10
		F	19	9	28	8	14	12	8	42
		MF	26	12	38	10	17	15	10	52
A 43	MAL SISTEMA OSTEO-MUSCOLARE E TESSUTO CONNETT.		26	12	38	10	17	15	10	52
A 43.0	ARTRITE REUMATOIDE E ALTRE POLIARTROP. INFIAMM.		6	2	8	2	4	4	3	13
A 43.10	MALATTIE DIFFUSE DEL TESSUTO CONNETTIVO		5	2	7	1	2	4	-	7
A 43.19	ALTRE ARTROPATIE		1	2	3	2	3	4	2	11
A 43.9	ALTRE MAL SISTEMA OSTEO-MUSCOL. E TESS. CONNETT.		14	6	20	5	8	3	5	21
	XIV - MALFORMAZIONI CONGENITE	M	9	3	12	4	6	6	8	24
		F	4	3	7	6	5	5	9	25
		MF	13	6	19	10	11	11	17	49
A 44	MALFORMAZIONI CONGENITE		13	6	19	10	11	11	17	49
A 44.00	SPINA BIFIDA		1	-	1	-	-	-	1	1
A 44.01	IDROCEFALIA CONGENITA		-	-	-	-	-	1	-	1
A 44.1	ALTRE MALFORMAZIONI CONGENITE DEL SISTEMA NERV.		1	-	1	-	1	-	1	2
A 44.2	MALFORM. CONGEN. CUORE E SISTEMA CIRCOLATORIO		5	5	10	4	3	3	4	14
A 44.90	MALFORMAZIONI CONGENITE DELL'APPARATO DIGERENTE		-	-	-	1	2	1	1	5
A 44.91	MALFORMAZIONI CONGENITE DELL'APPARATO URINARIO		2	-	2	1	1	-	2	4
A 44.92	MALFORM. CONGENITE DEL SISTEMA OSTEO-MUSCOLARE		1	-	1	-	2	3	2	7
A 44.93	SINDROME DI DOWN		1	1	2	-	1	1	3	5
A 44.99	ALTRE MALFORMAZIONI CONGENITE		2	-	2	4	1	2	3	10
	XV - ALCUNE CONDIZIONI MORBOSE DI ORIGINE PERINATALE	M	15	4	19	4	3	5	11	23
		F	2	1	3	2	7	4	4	17
		MF	17	5	22	6	10	9	15	40
A 45	ALCUNE CONDIZIONI MORBOSE DI ORIGINE PERINAT.		17	5	22	6	10	9	15	40
A 45.0	COND. MORB. MATERNE INTERESS. IL FETO O IL NEONATO		-	-	-	-	-	-	-	-
A 45.1	COMPLICAZ. OSTETR. INTERESS. IL FETO O IL NEONATO		2	1	3	-	2	-	-	2
A 45.2	CRESCITA FETALE LENTA, MALNUTR. E IMMATUR. FETALE		-	-	-	-	-	2	1	3
A 45.3	TRAUMATISMO OSTETRICO		1	-	1	-	-	1	1	2
A 45.4	IPOSS. ASFISS. DA PARTO E ALTRE COND. MORB. RESPIR.		10	4	14	4	7	6	10	27
A 45.5	MALEMDL FETO E NEON. DA ISOIMMUNIZZAZIONE		-	-	-	1	-	-	-	1
A 45.9	ALTRE CONDIZIONI MORBOSE DI ORIGINE PERINATALE		4	-	4	1	1	-	3	5

Viterbo	Rieti	Roma	Latina	Frosinone	Lazio	L'Aquila	Teramo	Pescara	Chieti	Abruzzo	Isernia	Campobasso	Molise	Classificazione A
-	1	15	2	-	18	1	3	2	4	10	-	-	-	
-	-	19	1	2	22	3	-	2	3	8	-	-	-	
-	1	34	3	2	40	4	3	4	7	18	-	-	-	
-	1	34	3	2	40	4	3	4	7	18	-	-	-	A 42
-	-	4	-	1	5	-	1	2	-	3	-	-	-	A 42.0
-	-	2	-	-	2	-	-	-	-	-	-	-	-	A 42.90
-	-	1	-	-	1	-	-	-	-	-	-	-	-	A 42.91
-	1	27	3	1	32	4	2	2	7	15	-	-	-	A 42.99
4	2	27	3	6	42	4	3	2	9	18	-	2	2	
7	1	84	11	5	108	8	8	4	10	30	2	5	7	
11	3	111	14	11	150	12	11	6	19	48	2	7	9	
11	3	111	14	11	150	12	11	6	19	48	2	7	9	A 43
2	-	33	4	1	40	3	1	1	2	7	-	2	2	A 43.0
4	-	18	4	2	28	-	3	1	2	6	1	-	1	A 43.10
2	1	19	4	2	28	2	-	-	4	6	1	1	2	A 43.19
3	2	41	2	6	54	7	7	4	11	29	-	4	4	A 43.9
5	3	47	9	8	72	1	3	4	5	13	3	5	8	
5	-	49	6	5	65	1	1	4	3	9	1	-	1	
10	3	96	15	13	137	2	4	8	8	22	4	5	9	
10	3	96	15	13	137	2	4	8	8	22	4	5	9	A 44
-	-	2	-	-	2	-	-	-	-	-	-	-	-	A 44.00
-	1	1	-	1	3	-	-	-	-	-	-	-	-	A 44.01
-	1	8	1	1	11	-	1	-	-	1	-	-	-	A 44.1
5	-	29	5	4	43	1	1	5	3	10	2	3	5	A 44.2
-	-	10	2	-	12	-	-	-	-	-	-	-	-	A 44.90
2	1	9	-	-	12	1	-	1	3	5	-	1	1	A 44.91
1	-	7	1	2	11	-	1	-	1	2	1	-	1	A 44.92
2	-	7	-	1	10	-	-	-	-	-	-	-	-	A 44.93
-	-	23	6	4	33	-	1	2	1	4	1	1	2	A 44.99
3	2	49	17	12	83	6	8	10	10	34	1	3	4	
6	4	41	9	5	65	8	2	3	3	16	3	5	8	
9	6	90	26	17	148	14	10	13	13	50	4	8	12	
9	6	90	26	17	148	14	10	13	13	50	4	8	12	A 45
-	-	-	-	-	-	-	-	-	-	-	-	-	-	A 45.0
-	1	5	4	-	10	3	1	-	-	4	-	1	1	A 45.1
4	-	4	3	2	13	1	3	1	-	5	1	1	2	A 45.2
-	2	2	-	1	5	-	-	-	-	-	-	-	-	A 45.3
5	2	65	16	11	99	7	6	12	12	37	3	5	8	A 45.4
-	-	1	-	-	1	1	-	-	-	1	-	-	-	A 45.5
-	1	13	3	3	20	2	-	-	1	3	-	1	1	A 45.9

Tavola 3.2 segue - Morti per provincia di residenza e causa (a) - Anno 1995

Classificazione A	CAUSE DI MORTE		Perugia	Terni	Umbria	Pesaro e Urbino	Ancona	Macerata	Ascoli Piceno	Marche
	XVI - SINTOMI, SEGNI E STATI MORBOSI	M	21	16	37	8	11	15	9	43
	MAL DEFINITI	F	57	23	80	15	33	19	21	88
		MF	78	39	117	23	44	34	30	131
A 46	SINTOMI, SEGNI E STATI MORBOSI MAL DEFINITI		78	39	117	23	44	34	30	131
A 46.5	SENILITA' SENZA MENZIONE DI PSICOSI		64	21	85	19	30	14	23	86
A 46.9	ALTRI SINTOMI, SEGNI E STATI MORBOSI MAL DEFINITI		14	18	32	4	14	20	7	45
	XVII - TRAUMATISMI ED AVVELENAMENTI	M	190	84	274	122	135	95	127	479
		F	123	37	160	71	98	60	62	291
		MF	313	121	434	193	233	155	189	770
A 47	FRATTURE		168	66	234	84	118	72	87	361
A 47.00	FRATTURA DELLA BASE CRANICA		12	5	17	10	7	3	2	22
A 47.09	ALTRA FRATTURA DEL CRANIO E DELLE OSSA DELLA FACCIA		57	14	71	16	22	17	19	74
A 47.10	FRATTURA DELLA COLONNA VERTEBRALE		10	2	12	2	8	6	2	18
A 47.11	FRATTURA DEL TRONCO ESCLUSA LA COLONNA VERTEBR.		12	9	21	7	9	4	5	25
A 47.3	FRATTURA DEL COLLO DEL FEMORE		18	9	27	10	26	6	10	52
A 47.4	FRATTURA DI ALTRE E NON SPEC. PARTI DEL FEMORE		50	21	71	29	35	30	33	127
A 47.90	ALTRA FRATTURA DEGLI ARTI INFERIORI E S.A.I.		6	5	11	7	10	1	15	33
A 47.91	FRATTURA DEGLI ARTI SUPERIORI		3	1	4	3	1	5	1	10
A 48	LUSSAZIONI, DISTORSIONI E DISTRAZIONI		-	-	-	1	-	-	-	1
A 49	TRAUMAT. INTRACR. E INTERNI E TRAUMAT. DEI NERVI		77	33	110	69	62	59	67	257
A 49.90	TRAUMAT. INTRACR. NON ASSOC. A FRATT. DEL CRANIO		27	14	41	26	21	26	26	99
A 49.91	TRAUMATISMI INTERNI DEL TORACE		13	7	20	16	12	13	11	52
A 49.92	TRAUMATISMI INTERNI ADDOME E BACINO E S.A.I.		35	12	47	27	28	19	30	104
A 49.93	TRAUMATISMI DEI NERVI E DEL MIDOLLO SPINALE		2	-	2	-	1	1	-	2
A 50	FERITE E TRAUMATISMI DEI VASI SANGUIGNI		4	2	6	3	2	-	1	6
A 50.90	FERITA DELLA TESTA, DEL COLLO E DEL TRONCO		3	-	3	2	2	-	1	5
A 50.91	FERITA DEGLI ARTI		-	-	-	1	-	-	-	1
A 50.92	TRAUMATISMI DEI VASI SANGUIGNI		1	2	3	-	-	-	-	-
A 51	EFFETTI DA CORPO ESTR. PENETR. ATTRAV. ORIF. NAT.		1	-	1	1	3	3	-	7
A 52	USTIONI		4	1	5	2	4	3	6	15
A 53	AVVELENAMENTI ED EFFETTI TOSSICI		8	2	10	7	13	4	8	32
A 53.0	AVV. DA FARMACI, MEDICAMENTI E PROD. BIOLOGICI		2	1	3	1	5	2	2	10
A 53.9	EFF. TOSS. DI SOST. DI ORIG. PRINCIPAL. NON MEDIC.		6	1	7	6	8	2	6	22
A 54	COMPL. DI CURE MED. E CHIR. NON CLASSIF. ALTROVE		2	-	2	-	1	1	1	3
A 55	ALTRI E NON SPEC. TR., COMPL. PRECOCI DEI TRAUM.		44	15	59	20	26	12	17	75
A 56	POSTUMI DI TR. AVVELE. EFF. TOSS. E ALTRE CAUS. EST.		5	2	7	6	4	1	2	13

Viterbo	Rieti	Roma	Latina	Frosinone	Lazio	L'Aquila	Teramo	Pescara	Chieti	Abruzzo	Isernia	Campobasso	Molise	Classificazione A
32	23	90	23	26	194	20	13	15	14	62	1	19	20	
37	14	119	24	16	210	25	16	15	42	98	6	17	23	
69	37	209	47	42	404	45	29	30	56	160	7	36	43	
69	37	209	47	42	404	45	29	30	56	160	7	36	43	A 46
42	12	82	21	10	167	32	14	9	19	74	4	26	30	A 46.5
27	25	127	26	32	237	13	15	21	37	86	3	10	13	A 46.9
79	55	962	138	125	1.359	88	88	96	122	394	29	77	106	
69	37	808	69	78	1.061	54	48	77	90	269	11	54	65	
148	92	1.770	207	203	2.420	142	136	173	212	663	40	131	171	
82	59	1.066	106	99	1.412	70	59	84	107	320	15	70	85	A 47
5	3	18	2	7	35	5	4	2	6	17	-	2	2	A 47.00
19	7	228	38	24	316	15	14	13	27	69	5	13	18	A 47.09
7	3	30	1	4	45	1	-	2	3	6	-	2	2	A 47.10
3	4	47	2	5	61	2	2	3	5	12	1	1	2	A 47.11
16	16	326	17	14	389	10	9	17	12	48	2	14	16	A 47.3
27	21	248	35	38	369	31	25	44	48	148	6	31	37	A 47.4
4	2	147	10	7	170	5	2	3	5	15	-	4	4	A 47.90
1	3	22	1	-	27	1	3	-	1	5	1	3	4	A 47.91
-	1	-	-	-	1	-	-	-	-	-	-	-	-	A 48
46	19	373	67	60	565	47	41	55	56	199	18	29	47	A 49
14	11	105	17	19	166	17	17	25	21	80	7	10	17	A 49.90
14	3	91	16	14	138	13	5	11	5	34	4	6	10	A 49.91
17	5	175	34	27	258	17	19	18	29	83	7	13	20	A 49.92
1	-	2	-	-	3	-	-	1	1	2	-	-	-	A 49.93
-	-	25	2	6	33	2	3	1	2	8	-	-	-	A 50
-	-	13	2	3	18	2	2	1	1	6	-	-	-	A 50.90
-	-	3	-	2	5	-	-	-	-	-	-	-	-	A 50.91
-	-	9	-	1	10	-	1	-	1	2	-	-	-	A 50.92
-	1	9	-	-	10	-	-	-	1	1	-	-	-	A 51
3	1	28	4	6	42	6	3	3	2	14	-	4	4	A 52
1	1	87	6	7	102	3	3	11	8	25	-	4	4	A 53
1	-	23	2	1	27	-	3	3	1	7	-	1	1	A 53.0
-	1	84	4	6	75	3	-	8	7	18	-	3	3	A 53.9
-	-	24	1	-	25	1	1	-	1	3	-	1	1	A 54
12	9	119	20	22	182	11	25	15	29	80	7	21	28	A 55
4	1	39	1	3	48	2	1	4	6	13	-	2	2	A 56

Tavola 3.2 segue - Morti per provincia di residenza e causa (a) - Anno 1995

Classificazione A	CAUSE DI MORTE									
		Perugia	Terni	Umbria	Pesaro e Urbino	Ancona	Macerata	Ascoli Piceno	Marche	
E - CAUSE ESTERNE DEI TRAUMATISMI E DEGLI AVVELENAMENTI	M	190	84	274	122	135	95	127	479	
	F	123	37	180	71	98	60	62	291	
	MF	313	121	434	193	233	155	189	770	
AE 47	ACCIDENTI DA TRASPORTO	100	27	127	67	63	45	64	239	
AE 47.0	ACCIDENTI FERROVIARI	1	-	1	-	-	-	-	-	
AE 47.1	ACCIDENTI STRADALI DA VEICOLI A MOTORE	96	27	123	64	61	44	61	230	
AE 47.2	ACCIDENTI DA ALTRI VEICOLI STRADALI	-	-	-	-	-	-	1	1	
AE 47.3	ACCIDENTI DA TRASPORTO PER ACQUA	-	-	-	-	-	-	-	-	
AE 47.4	ACCIDENTI DA TRASPORTO AEREO E SPAZIALE	-	-	-	2	1	-	1	4	
AE 47.90	ACCIDENTI NON STRADALI DA VEICOLO A MOTORE	3	-	3	1	1	1	1	4	
AE 47.99	ALTRI ACCIDENTI DA TRASPORTO	-	-	-	-	-	-	-	-	
AE 48	AVVELENAMENTI ACCIDENTALI	5	-	5	2	8	2	2	14	
AE 48.0	AVVEL.ACCID.DA FARMACI, MEDICAME PROD.BIOLOGICI	1	-	1	-	4	1	2	7	
AE 48.1	AVVEL.ACCID.DA ALTRE SOSTANZE SOLIDE E LIQUIDE	1	-	1	1	2	-	-	3	
AE 48.2	AVVELENAMENTO ACCIDENTALE DA GAS E VAPORI	3	-	3	1	2	1	-	4	
AE 49	EV.DANN.DURAN.INTERV.MED., REAZ.ANOM.COMPL.TAR.	2	-	2	-	1	1	1	3	
AE 50	CADUTE ACCIDENTALI	110	48	158	60	91	59	66	276	
AE 51	ACCIDENTI CAUSATI DA INCENDI E DA FUOCO	4	1	5	1	3	3	6	13	
AE 52	ALTRI ACCIDENTI COMPRESI I POSTUMI	24	15	39	16	21	17	19	73	
AE 52.0	ACCIDENTE DA FATTORI NATURALI E AMBIENTALI	-	-	-	-	-	-	-	-	
AE 52.1	ANNEGAMENTO E SOMMERSIONE ACCIDENTALI	-	-	-	2	3	2	5	12	
AE 52.3	ACCID.DA MACCH.E DA STRUMENTI DA PUNTA O TAGLIO	5	3	8	1	3	3	3	10	
AE 52.4	ACCIDENTE DA PROIETTILI DI ARMA DA FUOCO	-	1	1	1	1	-	-	2	
AE 52.9	ALTRI ACCIDENTI E POSTUMI	19	11	30	12	14	12	11	49	
AE 53	EFF.NOC.DA FARME MEDICAM.NEL LORO USO TERAP.	-	-	-	-	-	-	-	-	
AE 54	SUICIDIO E AUTOLESIONE	66	29	95	44	43	22	27	136	
AE 55	OMICIDIO E LESIONI PROVOC.INTENZION. DA ALTRI	1	1	2	2	2	1	3	8	
AE 56	ALTRE CAUSE EST. DEI TRAUM. E DEGLI AVVELEN.	1	-	1	1	1	5	1	8	
TOTALE	M	3.304	1.326	4.630	1.789	2.346	1.607	1.969	7.702	
	F	3.022	1.286	4.308	1.653	2.296	1.547	1.753	7.249	
	MF	6.326	2.612	8.938	3.442	4.642	3.154	3.713	14.951	

Viterbo	Rieti	Roma	Latina	Frosinone	Lazio	L'Aquila	Teramo	Pescara	Chieti	Abruzzo	Isernia	Campobasso	Molise	Classificazione A
79	55	962	138	125	1.359	88	88	96	122	394	29	77	106	
69	37	808	69	78	1.061	54	48	77	90	269	11	54	65	
148	92	1.770	207	203	2.420	142	136	173	212	663	40	131	171	
43	19	494	78	62	696	34	42	35	42	153	12	19	31	AE 47
2	-	7	-	-	9	-	-	-	-	-	-	-	-	AE 47.0
41	18	483	77	59	678	34	40	35	39	148	11	19	30	AE 47.1
-	-	1	-	3	4	-	-	-	-	-	-	-	-	AE 47.2
-	-	-	-	-	-	-	-	-	-	-	-	-	-	AE 47.3
-	-	-	-	-	-	-	-	-	-	-	-	-	-	AE 47.4
-	1	3	1	-	5	-	2	-	3	5	1	-	1	AE 47.90
-	-	-	-	-	-	-	-	-	-	-	-	-	-	AE 47.99
1	-	49	4	5	59	2	2	7	2	13	-	-	-	AE 48
-	-	21	2	1	24	-	2	2	1	5	-	-	-	AE 48.0
1	-	18	1	3	23	1	-	4	-	5	-	-	-	AE 48.1
-	-	10	1	1	12	1	-	1	1	3	-	-	-	AE 48.2
-	-	24	1	-	25	1	1	-	1	3	-	1	1	AE 49
64	55	757	67	75	1.018	60	46	76	88	270	18	65	83	AE 50
2	1	21	2	6	32	6	2	2	2	12	-	4	4	AE 51
21	7	130	16	18	192	18	13	22	26	79	2	14	16	AE 52
-	1	3	-	-	4	-	1	-	1	2	-	-	-	AE 52.0
-	-	11	2	3	16	3	3	2	4	12	-	3	3	AE 52.1
4	-	5	3	1	13	1	1	1	7	10	1	1	2	AE 52.3
-	-	3	-	-	3	-	-	-	1	1	-	-	-	AE 52.4
17	6	108	11	14	156	14	8	19	13	54	1	10	11	AE 52.9
-	-	-	1	-	1	-	-	-	-	-	-	1	1	AE 53
13	9	237	31	29	319	18	29	26	42	115	6	24	30	AE 54
1	1	31	5	2	40	3	1	3	1	8	1	2	3	AE 55
3	-	27	2	6	38	-	-	2	8	10	1	1	2	AE 56
1.627	939	17.006	2.129	2.399	24.100	1.685	1.425	1.512	2.072	6.694	523	1.308	1.831	
1.474	763	15.978	1.646	2.045	21.906	1.562	1.246	1.305	1.777	5.890	457	1.143	1.600	
3.101	1.702	32.984	3.775	4.444	46.006	3.247	2.671	2.817	3.849	12.584	980	2.451	3.431	

Tavola 3.2 segue - Morti per provincia di residenza e causa (a) - Anno 1995

Classificazione A	CAUSE DI MORTE		Case	Benevento	Napoli	Avellino	Salerno	Campania	Foggia	Bari
			M	F	MF					
	I - MALATTIE INFETTIVE E PARASSITARIE	M	14	8	67	9	26	124	5	33
		F	9	2	44	12	20	87	12	33
		MF	23	10	111	21	46	211	17	66
A 01	MALATTIE INFETTIVE INTESTINALI		-	-	-	-	1	1	-	-
A 01.1	FEBBRE TIFOIDE		-	-	-	-	-	-	-	-
A 01.6	INFEZIONI INTESTINALI MAL DEFINITE		-	-	-	-	1	1	-	-
A 01.90	FEBBRE PARATIF. E ALTRE INFEZIONI DA SALMONELLA		-	-	-	-	-	-	-	-
A 01.91	ALTRE INTOSSICAZIONI ALIMENTARI (BATTERICHE)		-	-	-	-	-	-	-	-
A 01.99	ALTRE MALATTIE INFETTIVE INTESTINALI		-	-	-	-	-	-	-	-
A 02	TUBERCOLOSI		4	-	16	6	10	36	2	14
A 02.0	TUBERCOLOSI POLMONARE		3	-	15	5	8	31	2	12
A 02.1	ALTRE FORME DI TBC. DELL'APPARATO RESPIRATORIO		-	-	1	-	-	1	-	-
A 02.2	TUBERCOLOSI DELLE MENINGI E SIST.NERV.CENTRALE		1	-	-	-	-	1	-	-
A 02.3	TBC DELL'INTEST.PERITON.E GHIANDOLE MESENTERIC.		-	-	-	-	-	-	-	-
A 02.4	TUBERCOLOSI DELLE OSSA E DELLE ARTICOLAZIONI		-	-	-	-	2	2	-	-
A 02.5	TUBERCOLOSI DELL'APPARATO GENITO-URINARIO		-	-	-	1	-	1	-	2
A 02.9	TUBERCOLOSI DEGLI ALTRI ORGANI E TBC. MILIARE		-	-	-	-	-	-	-	-
A 03	MALATTIE BATTERICHE		7	2	24	4	7	44	4	18
A 03.1	BRUCELLOSI		-	-	-	-	-	-	-	-
A 03.4	PERTOSSE		-	-	-	-	-	-	-	-
A 03.6	INFEZIONE MENINGOCOCCICA		-	-	1	-	-	1	-	1
A 03.7	TETANO		2	-	5	1	1	9	-	-
A 03.8	SETTICEMIA		4	2	18	2	5	31	3	14
A 03.9	ALTRE MALATTIE BATTERICHE		1	-	-	1	1	3	1	3
A 04	MALATTIE VIRALI		9	7	58	6	19	99	9	23
A 04.1	VAIOLO		-	-	-	-	-	-	-	-
A 04.2	MORBILLO		-	-	2	-	-	2	-	-
A 04.5	ENCEFALITI VIRALI TRASMESSE DA ARTROPODI		-	-	-	-	-	-	-	-
A 04.6	EPATITE VIRALE		8	5	46	6	16	81	7	12
A 04.9	ALTRE MALATTIE VIRALI		1	2	10	-	3	16	2	11
A 05	RICKETTSIOSI E ALTRE MALAT.TRASM.DA ARTROPODI		-	-	2	-	1	3	-	1
A 05.2	MALARIA		-	-	-	-	1	1	-	1
A 05.9	RICKETTSIOSI E ALTRE MALATT.TRASM. DA ARTROPODI		-	-	2	-	-	2	-	-
A 06	SIFILIDE ED ALTRE MALATTIE VENEREE		-	-	1	-	2	3	-	1
A 06.90	NEUROSIFILIDE		-	-	-	-	-	-	-	-
A 06.91	ALTRE FORME DI SIFILIDE		-	-	1	-	2	3	-	1
A 06.99	ALTRE MALATTIE VENEREE		-	-	-	-	-	-	-	-
A 07	ALTRE MAL.INF.E PARAS.;POSTUMI DI MAL.INF.E PAR.		3	1	10	5	6	25	2	9
A 07.3	ECHINOCOCCOSI		-	-	2	-	2	4	2	1
A 07.7	POSTUMI DELLA TUBERCOLOSI		-	-	3	1	2	6	-	4
A 07.8	POSTUMI DELLA POLIOMIELITE ACUTA		-	-	2	2	-	4	-	-
A 07.9	ALTRE M.INF.E PARAS.;POSTUMI DI MAL.INF.E PAR.		3	1	3	2	2	11	-	4

Taranto	Brindisi	Lecce	Puglia	Potenza	Matera	Basilicata	Cosenza	Crotone	Catanzaro	Vibo Valenzia	Reggio di Calabria	Calabria	Classificazione A
10	8	17	73	8	6	14	16	5	14	2	13	50	
11	4	9	69	9	4	13	10	6	5	3	14	38	
21	12	26	142	17	10	27	26	11	19	5	27	88	
1	-	-	1	1	-	1	1	1	-	-	-	2	A 01
-	-	-	-	-	-	-	-	-	-	-	-	-	A 01.1
1	-	-	1	1	-	1	-	1	-	-	-	1	A 01.6
-	-	-	-	-	-	-	1	-	-	-	-	1	A 01.90
-	-	-	-	-	-	-	-	-	-	-	-	-	A 01.91
-	-	-	-	-	-	-	-	-	-	-	-	-	A 01.99
3	4	5	28	1	3	4	7	1	5	2	3	18	A 02
2	4	4	24	1	3	4	5	-	5	2	3	15	A 02.0
-	-	1	1	-	-	-	2	-	-	-	-	2	A 02.1
-	-	-	-	-	-	-	-	-	-	-	-	-	A 02.2
-	-	-	-	-	-	-	-	-	-	-	-	-	A 02.3
-	-	-	-	-	-	-	-	-	-	-	-	-	A 02.4
1	-	-	3	-	-	-	-	-	-	-	-	-	A 02.5
-	-	-	-	-	-	-	-	1	-	-	-	1	A 02.9
14	-	6	42	5	2	7	4	1	2	-	11	18	A 03
-	-	-	-	-	-	-	1	-	-	-	-	1	A 03.1
-	-	-	-	-	-	-	-	-	-	-	-	-	A 03.4
2	-	-	3	-	1	1	-	-	-	-	-	-	A 03.6
1	-	1	2	-	-	-	-	-	1	-	2	3	A 03.7
10	-	5	32	5	1	6	2	1	1	-	7	11	A 03.8
1	-	-	5	-	-	-	1	-	-	-	2	3	A 03.9
2	5	11	50	9	4	13	11	4	7	2	12	36	A 04
-	-	-	-	-	-	-	-	-	-	-	-	-	A 04.1
-	-	-	-	-	-	-	1	-	-	-	-	1	A 04.2
-	-	-	-	-	-	-	-	-	-	-	-	-	A 04.5
1	3	8	31	8	4	12	7	4	7	2	7	27	A 04.6
1	2	3	19	1	-	1	3	-	-	-	5	8	A 04.9
-	-	-	1	-	-	-	-	-	-	-	-	-	A 05
-	-	-	1	-	-	-	-	-	-	-	-	-	A 05.2
-	-	-	-	-	-	-	-	-	-	-	-	-	A 05.9
-	-	1	2	-	-	-	-	2	-	-	-	2	A 06
-	-	-	-	-	-	-	-	2	-	-	-	2	A 06.90
-	-	1	2	-	-	-	-	-	-	-	-	-	A 06.91
-	-	-	-	-	-	-	-	-	-	-	-	-	A 06.99
1	3	3	18	1	1	2	3	2	5	1	1	12	A 07
-	2	-	5	-	-	-	1	1	-	1	-	3	A 07.3
-	1	-	5	1	-	1	1	-	2	-	-	3	A 07.7
1	-	-	1	-	-	-	-	-	-	-	-	-	A 07.8
-	-	3	7	-	1	1	1	1	3	-	1	6	A 07.9

Tavola 3.2 segue - Morti per provincia di residenza e causa (a) - Anno 1995

Classificazione A	CAUSE DI MORTE	CAUSE DI MORTE								
		Caserta	Benevento	Napoli	Avellino	Salerno	Campania	Foggia	Bari	
		M	954	401	3.518	538	1.261	6.672	867	1.748
		F	628	245	2.379	348	901	4.501	544	1.255
		MF	1.582	646	5.897	886	2.162	11.173	1.411	3.003
II - TUMORI										
A 08	TUM.MAL.DELLE LABBRA, CAVITA' ORALE E FARINGE		25	12	77	14	34	162	22	32
A 08.90	TUMORI MALIGNI DELLE LABBRA		2	2	3	2	3	12	3	1
A 08.91	TUMORI MALIGNI DELLA LINGUA		4	3	6	-	7	20	1	5
A 08.92	TUM. MAL. DI ALTRE PARTI DELLA CAVITA' ORALE		8	4	33	4	8	57	12	11
A 08.93	TUMORI MALIGNI DELLA FARINGE		5	2	28	4	9	48	5	14
A 08.99	T.M. ALTRE E M.D. SEDI DELLE LABBRA, CAV. OR., FAR.		6	1	7	4	7	25	1	1
A 09	TUM.MAL. APPARATO DIGERENTE E DEL PERITONEO		557	224	1.954	315	733	3.783	534	1.074
A 09.0	TUMORI MALIGNI DELL'ESOFAGO		15	5	33	8	20	81	13	17
A 09.1	TUMORI MALIGNI DELLO STOMACO		113	59	378	75	141	764	105	189
A 09.2	TUM.MAL.DELL'INTESTINO TENUE COMPRESO IL DUODENO		6	1	11	-	3	21	2	3
A 09.3	TUMORI MALIGNI DEL COLON		85	46	291	43	110	575	99	190
A 09.4	T.M. DEL RETTO, GIUNZ.RETTOSIGMOIDEA E DELL'ANO		45	19	163	29	72	328	54	88
A 09.5	TUMORI MALIGNI DEL FEGATO, PRIMITIVO		75	18	267	28	69	457	56	159
A 09.6	TUMORI MALIGNI DEL PANCREAS		43	19	165	32	71	330	58	118
A 09.90	T.M.DOTTI BIL.INTRAEP.E FEG.NON SP.SE PR.O SEC.		78	28	339	50	108	601	53	148
A 09.91	T.M.VESCHICHETTA BIL.E DOTTI BILIARI EXTRAEPAT.		42	16	102	17	51	228	37	52
A 09.99	TUMORI MALIGNI DEL PERITONEO E DI ALTRE SEDI		55	15	207	33	88	398	57	110
A 10	TUM.MAL.APPARATO RESPIRAT.E ORG.INTRATORACICI		385	135	1.495	183	468	2.666	319	615
A 10.0	TUMORI MALIGNI DELLA LARINGE		26	11	94	14	22	167	27	42
A 10.1	T.M. DELLA TRACHEA, DEI BRONCHI E DEI POLMONI		350	120	1.346	166	434	2.416	285	551
A 10.9	T.M.ALTR PARTI APP.RES.P.E ORGANI INTRATORACICI		9	4	55	3	12	83	7	22
A 11	T.M. OSSA, TESSUTO CONNETT., PELLE, MAMMELLA		144	46	567	69	187	1.013	112	299
A 11.0	T.M. DELLE OSSA E DELLA CARTILAGINE ARTICOLARE		10	6	27	4	11	58	5	6
A 11.1	MELANOMA MALIGNO DELLA PELLE		8	5	61	9	20	103	12	26
A 11.2	ALTRI TUMORI MALIGNI DELLA PELLE		5	2	17	2	8	34	5	12
A 11.3	TUMORE MALIGNO DELLA MAMMELLA DELLA DONNA		113	30	429	52	132	756	87	242
A 11.9	T.M.TESS.CONN.E ALT.T.MOLLI; T.M.MAMMEL.DELL'UOMO		8	3	33	2	16	62	3	13
A 12	TUMORI MALIGNI DEGLI ORGANI GENITOURINARI		213	105	822	142	330	1.612	188	454
A 12.0	TUMORI MALIGNI DEL COLLO DELL'UTERO		5	2	14	6	5	32	1	9
A 12.2	T.M. DI ALTRE E NON SPECIFIC. PARTI DELL'UTERO		28	17	104	17	44	210	22	70
A 12.3	T.M. DELL'OVAIO E DEGLI ALTRI ANNESSI UTERINI		16	13	86	15	38	168	32	47
A 12.4	TUMORI MALIGNI DELLA PROSTATA		75	38	215	43	98	469	58	169
A 12.5	TUMORI MALIGNI DEL TESTICOLO		2	-	7	1	4	14	-	3
A 12.6	TUMORI MALIGNI DELLA VESCICA		60	29	254	45	97	485	52	109
A 12.90	T.M.PLACENTA; T.M.ALTRI E NON SP.ORG.GENIT.FEMM		3	1	17	3	11	35	5	9
A 12.91	T.M.DEL PENE E DI ALTRI ORGANI GENIT.MASCHILI		-	-	6	-	1	7	3	1
A 12.92	T.M.DEL RENE E DI ALTRI E N.SPEC.ORGANI URINARI		24	5	119	12	32	192	15	37
A 13	TUMORI MALIGNI DI ALTRE E NON SPECIFIC. SEDI		102	35	317	57	130	641	71	160
A 13.0	TUMORE MALIGNO DELL'ENCEFALO		33	19	102	20	51	225	28	49
A 13.9	TUM.MAL. DI ALTRE E NON SPECIFICATE SEDI		69	16	215	37	79	416	43	111
A 14	T.MAL. DEI TESSUTI LINFATICO ED EMATOPOIETICO		107	57	459	84	194	901	108	245
A 14.0	MALATTIA DI HODGKIN		6	2	21	2	7	38	6	14
A 14.1	LEUCEMIE		60	35	227	44	101	467	49	105
A 14.9	ALTRI T.MAL. DEI TESS.LINFATICO ED EMATOPOIET.		41	20	211	38	86	396	53	126
A 15	TUMORI BENIGNI		9	6	34	4	12	65	8	14
A 15.2	TUMORI BENIGNI DELL'UTERO		-	-	1	-	-	1	1	-
A 15.5	T.BENIGNI ENCEFALO E ALTRE PARTI SIST.NERVOSO		4	4	21	3	6	38	4	10
A 15.9	TUMORI BENIGNI ALTRE E NON SPECIFICATE SEDI		5	2	12	1	6	26	3	4
A 16	CARCINOM IN SITU		-	-	-	-	-	-	-	-
A 17	T. DI COMPORT.INCERTO E DI NATURA NON SPECIFIC.		40	26	172	18	74	330	49	110

Taranto	Brindisi	Lecce	Puglia	Potenza	Matera	Basilicata	Cosenza	Crotone	Catanzaro	Vibo Valenzia	Reggio di Calabria	Calabria	Classificazione A
714	479	1.026	4.834	494	237	731	743	185	386	196	665	2.175	
417	343	616	3.175	346	140	486	516	101	242	132	476	1.467	
1.131	822	1.642	8.009	840	377	1.217	1.259	286	628	328	1.141	3.642	
21	22	37	134	18	7	25	32	4	15	6	22	79	A 08
1	-	2	7	4	-	4	1	1	-	1	-	3	A 08.90
3	7	12	28	3	-	3	6	-	5	1	3	15	A 08.91
8	9	13	53	5	2	7	7	2	4	3	8	24	A 08.92
7	4	9	39	3	4	7	13	-	2	1	9	25	A 08.93
2	2	1	7	3	1	4	5	1	4	-	2	12	A 08.99
356	229	494	2.687	335	134	469	445	89	228	122	430	1.314	A 09
9	8	11	58	7	4	11	7	2	10	1	8	28	A 09.0
55	42	77	468	76	29	105	105	32	43	25	120	325	A 09.1
-	1	2	8	-	-	-	1	-	-	-	1	2	A 09.2
49	37	78	453	74	23	97	98	9	49	17	92	265	A 09.3
27	16	47	232	35	16	51	42	10	19	16	37	124	A 09.4
60	23	55	353	23	14	37	34	7	20	7	26	94	A 09.5
46	21	65	308	30	12	42	57	8	19	19	46	149	A 09.6
56	37	76	370	44	18	62	55	11	31	22	54	173	A 09.90
21	20	26	156	25	11	36	25	1	23	5	15	69	A 09.91
33	24	57	281	21	7	28	21	9	14	10	31	85	A 09.99
276	207	437	1.854	154	80	234	217	69	127	63	214	690	A 10
14	14	17	114	13	5	18	19	7	9	4	9	48	A 10.0
245	188	407	1.676	135	71	206	190	57	114	57	198	616	A 10.1
17	5	13	64	6	4	10	8	5	4	2	7	26	A 10.9
114	89	152	766	57	32	89	117	16	67	30	106	336	A 11
5	1	5	22	1	-	1	6	2	7	2	5	22	A 11.0
11	6	16	71	6	3	9	6	1	3	2	6	18	A 11.1
3	4	9	33	9	-	9	4	1	6	4	4	19	A 11.2
90	75	118	612	38	29	67	95	10	49	20	87	261	A 11.3
5	3	4	28	3	-	3	6	2	2	2	4	16	A 11.9
160	133	270	1.205	132	47	179	202	41	72	57	163	535	A 12
13	-	3	26	3	2	5	8	2	-	2	6	18	A 12.0
14	17	36	159	25	7	32	38	7	13	6	22	86	A 12.2
19	19	28	145	20	5	25	18	2	10	4	18	52	A 12.3
47	46	84	404	43	14	57	63	12	18	22	44	159	A 12.4
1	-	-	4	-	-	-	2	1	2	-	-	5	A 12.5
47	37	88	333	27	14	41	50	11	16	13	48	138	A 12.6
1	3	4	22	2	1	3	7	1	5	1	5	19	A 12.90
1	-	1	6	1	1	2	1	-	-	1	3	5	A 12.91
17	11	26	106	11	3	14	15	5	8	8	17	53	A 12.92
64	47	89	431	48	25	73	89	21	39	21	60	230	A 13
26	21	36	160	19	9	28	37	5	13	9	22	86	A 13.0
38	26	53	271	29	16	45	52	16	26	12	38	144	A 13.9
90	52	118	613	64	35	99	109	34	53	20	96	312	A 14
4	2	1	27	3	2	5	3	3	3	-	3	12	A 14.0
41	30	61	286	30	19	49	56	15	26	9	55	161	A 14.1
45	20	56	300	31	14	45	50	16	24	11	38	139	A 14.9
4	7	1	34	8	-	8	10	1	7	1	3	22	A 15
-	1	-	2	-	-	-	-	-	-	-	-	-	A 15.2
3	6	1	24	5	-	5	7	1	6	1	3	18	A 15.5
1	-	-	8	3	-	3	3	-	1	-	-	4	A 15.9
-	-	-	-	-	-	-	-	-	-	-	-	-	A 16
46	36	44	285	24	17	41	38	11	20	8	47	124	A 17

Tavola 3.2 segue - Morti per provincia di residenza e causa (a) - Anno 1995

Classificazione A	CAUSE DI MORTE		Case	Benevento	Napoli	Avellino	Salerno	Campania	Foggia	Bari
	III - MALATTIE DELLE ghiandole endocrine della nutrizione e del metabolismo e disturbi immunitari	M	152	51	538	92	198	1.027	129	261
		F	220	67	875	133	241	1.536	188	391
		MF	372	118	1.411	225	437	2.563	317	652
A 18	MALENDOCR., DEL METABOLISMO E DIST. IMMUNITARI		371	116	1.404	223	434	2.548	314	649
A 18.0	DISTURBI DELLA ghiandola tiroide		4	-	14	3	3	24	2	7
A 18.1	DIABETE MELLITO		329	102	1.170	197	383	2.181	258	532
A 18.9	ALTRE MALENDOCR., DEL METAB. E DIST. IMMUNITAR.		38	14	220	23	48	343	54	110
A 19	CARENZE NUTRITIVE		1	2	7	2	3	15	3	3
A 19.1	MARASMA DA DENUTRIZIONE		1	2	4	2	1	10	1	-
A 19.2	ALTRE MALNUTRIZIONI PROTEINO-CALORICHE		-	-	3	-	-	3	-	2
A 19.9	ALTRE CARENZE NUTRITIVE E VITAMINICHE		-	-	-	-	2	2	2	1
	III - MALATTIE DEL SANGUE E DEGLI ORGANI EMATOPOIETICI	M	8	5	28	3	16	60	20	27
		F	11	2	35	8	8	64	11	25
		MF	19	7	63	11	24	124	31	52
A 20.0	ANEMIE		13	5	48	7	17	90	17	33
A 20.9	ALTRE MAL. DEL SANGUE E DEGLI ORG. EMATOPOIETICI		6	2	15	4	7	34	14	19
	IV - DISTURBI PSICHICI	M	25	17	79	13	48	182	27	71
		F	29	17	76	20	26	168	21	71
		MF	54	34	155	33	74	350	48	142
A 21.0	STATI PSICOTICI ORGANICI SENILI E PRESENILI		35	23	104	24	49	235	25	100
A 21.1	PSICOSI SCHIZOFRENICHE		2	-	3	-	2	7	1	3
A 21.5	SINDROME DI DIPENDENZA DALL'ALCOOL		2	4	4	2	2	14	1	5
A 21.90	PSICOSI ALCOOLICHE		-	-	1	-	-	1	-	-
A 21.91	ALTRE PSICOSI		3	1	7	2	5	18	2	8
A 21.8 e A 21.92	FARMACODIPENDENZA ed ALTRI DISTURBI PSICHICI		12	6	36	5	16	75	19	26
	VI - MALATTIE DEL SISTEMA NERVOSO E DEGLI ORGANI DEI SENSI	M	53	28	177	36	89	383	51	124
		F	59	34	191	31	80	395	49	108
		MF	112	62	368	67	169	778	100	232
A 22	MALATTIE DEL SISTEMA NERVOSO		112	61	368	67	169	775	100	231
A 22.0	MENINGITE		1	1	4	-	7	13	1	2
A 22.1	MORBO DI PARKINSON		16	16	69	18	35	154	29	46
A 22.2	ALTRE M.DEGENERATIVE E M.EREDITARIE DEL S.N.C.		56	25	147	31	62	321	42	92
A 22.3	SCLEROSI MULTIPLA		3	2	8	2	5	20	-	5
A 22.4	PARALISI CEREBR. INFANT. E ALTRE SINDR. PARALIT.		8	4	37	3	10	62	4	21
A 22.5	EPILESSIA		3	2	24	4	3	36	2	9
A 22.90	ALTRE MALATTIE INFIAMMAT. DEL SIST. NERV. CENTR.		-	1	10	2	5	18	1	4
A 22.99	ALTRE MALATTIE DEL SISTEMA NERVOSO		25	10	67	7	42	151	21	52
A 23	DISTURBI DELL'OCCHIO E DEI SUOI ANNESSI		-	-	1	-	-	1	-	-
A 24	MALATT. DELL'ORECCHIO E DELL'APOFISI MASTOIDE		-	1	1	-	-	2	-	1

Taranto	Brindisi	Lecce	Puglia	Potenza	Matera	Basilicata	Cosenza	Crotone	Catanzaro	Vibo Valentia	Reggio di Calabria	Calabria	Classificazione A
86	79	113	668	68	48	116	108	24	60	29	103	324	
140	116	219	1.054	103	37	140	153	56	72	44	167	492	
226	195	332	1.722	171	85	256	261	80	132	73	270	816	
224	195	331	1.713	170	85	255	261	79	132	72	270	814	A 18
1	5	4	19	5	1	6	6	1	3	1	4	15	A 18.0
174	154	267	1.385	146	70	216	223	67	100	65	240	695	A 18.1
49	36	60	309	19	14	33	32	11	29	6	26	104	A 18.9
2	-	1	9	1	-	1	-	1	-	1	-	2	A 19
1	-	1	3	1	-	1	-	-	-	1	-	1	A 19.1
1	-	-	3	-	-	-	-	1	-	-	-	1	A 19.2
-	-	-	3	-	-	-	-	-	-	-	-	-	A 19.9
4	4	14	69	10	2	12	14	1	9	-	12	36	
7	9	7	59	5	1	6	7	4	10	8	11	40	
11	13	21	128	15	3	18	21	5	19	8	23	76	
6	10	15	81	10	3	13	17	4	14	7	16	58	A 20.0
5	3	6	47	5	-	5	4	1	5	1	7	18	A 20.9
25	20	39	182	22	7	29	19	9	19	7	13	67	
36	14	27	169	14	7	21	25	7	16	11	31	90	
61	34	66	351	36	14	50	44	16	35	18	44	157	
42	22	43	232	22	9	31	32	12	25	16	34	119	A 21.0
-	-	2	6	1	-	1	1	-	2	1	2	6	A 21.1
2	1	3	12	2	-	2	4	1	3	1	1	10	A 21.5
-	-	1	1	2	-	2	-	-	1	-	-	1	A 21.90
9	2	2	23	1	-	1	1	-	1	-	1	3	A 21.91
8	9	15	77	8	5	13	6	3	3	0	6	18	A 21.6 e A 21.92
42	38	77	332	36	15	51	44	4	31	18	44	141	
44	34	71	306	29	8	37	55	10	22	17	28	132	
86	72	148	638	65	23	88	99	14	53	35	72	273	
84	70	147	632	65	22	87	99	14	52	35	71	271	A 22
1	-	2	6	1	-	1	-	-	-	1	-	1	A 22.0
21	15	34	145	19	5	24	28	4	13	8	17	70	A 22.1
38	29	68	269	25	9	34	30	4	23	15	32	104	A 22.2
1	-	3	9	1	-	1	5	1	2	2	2	12	A 22.3
5	3	7	40	1	2	3	9	-	2	2	3	16	A 22.4
1	4	5	21	5	2	7	9	-	3	1	1	14	A 22.5
1	1	4	11	1	-	1	4	1	-	2	1	8	A 22.90
16	18	24	131	12	4	16	14	4	9	4	15	46	A 22.99
-	-	-	-	-	1	1	-	-	1	-	1	2	A 23
2	2	1	6	-	-	-	-	-	-	-	-	-	A 24

Tavola 3.2 segue - Morti per provincia di residenza e causa (a) - Anno 1995

Classificazione A	CAUSE DI MORTE		Casearia	Benevento	Napoli	Avellino	Salerno	Campania	Foggia	Bari
		M	1.388	666	4.637	916	1.948	9.555	1.156	2.258
		F	1.544	805	5.812	996	2.149	11.106	1.256	2.580
		MF	2.932	1.471	10.249	1.912	4.097	20.661	2.412	4.838
	VII - MALATTIE DEL SISTEMA CIRCOLATORIO									
A 25	REUMATISMO ARTICOL. ACUTO E CARDIOP. REUMATIC.		26	10	97	23	41	197	18	37
A 25.0	REUMATISMO ARTICOLARE ACUTO		1	-	9	5	4	19	5	5
A 25.1	CARDIOPATIE REUMATICHE CRONICHE		25	10	88	18	37	178	13	32
A 26	MALATTIA IPERTENSIVA		285	134	715	127	396	1.657	258	615
A 26.0	CARDIOPATIA IPERTENSIVA		217	107	516	85	310	1.235	206	486
A 26.90	NEFROPATIA IPERTENSIVA		22	10	53	6	19	110	16	33
A 26.91	IPERTENSIONI SENZA MENZ. CARDIOPATIA O NEFROP.		46	17	146	36	67	312	36	96
A 27	MALATTIE ISCHEMICHE DEL CUORE		814	401	3.240	489	1.191	6.115	705	1.257
A 27.0	INFARTO MIOCARDICO ACUTO		410	232	1.484	293	568	2.987	401	625
A 27.90	ALTRE CARDIOPATIE ISCHEMICHE		9	8	56	4	16	93	8	17
A 27.91	ALTRE FORME DI ISCHEMIA CARDIACA CRONICA		395	161	1.700	172	607	3.035	296	615
A 28	MALDEL CIRCOLO POLM. E ALTRE MAL. DEL CUORE		726	393	2.657	558	973	5.307	630	1.495
A 28.0	EMBOLIA POLMONARE		3	2	10	3	12	30	7	7
A 28.1	DISTURBI DEL RITMO CARDIACO		247	134	706	162	256	1.505	163	376
A 28.90	MALATTIA CARDIOPOLMONARE CRONICA		51	22	129	39	37	278	26	54
A 28.99	ALTRE MAL. CIRC. POLMON. E ALTRE FORME DI CARDIOP.		425	235	1.812	354	668	3.494	434	1.058
A 29	DISTURBI CIRCOLATORI DELL'ENCEFALO		984	487	3.009	663	1.322	6.465	711	1.221
A 29.0	EMORRAGIA SUBARACNOIDEA		5	3	40	1	14	63	8	24
A 29.1	EMORRAGIA CEREBRALE E ALTRE EMORR. INTRACRANIC.		79	39	238	33	125	514	76	126
A 29.2	INFARTO CEREBRALE		28	16	71	18	29	162	38	68
A 29.3	DISTURBI CIRCOL. CEREBR. ACUTI MAL. DEFINITI		586	306	1.781	411	750	3.834	440	668
A 29.4	ARTERIOSCLEROSI CEREBRALE		68	19	214	31	59	391	40	61
A 29.9	ALTRE MALATTIE CEREBRO VASCOLARI		218	104	665	169	345	1.501	109	274
A 30	ALTRE MALATTIE DEL SISTEMA CIRCOLATORIO		97	46	531	72	174	920	90	213
A 30.0	ATEROSCLEROSI		61	16	281	36	101	495	42	114
A 30.1	EMBOLIA E TROMBOSI ARTERIOSE		2	4	40	3	8	57	8	13
A 30.2	ALTRE MALAT. DELLE ARTERIE, ARTERIOLE E CAPILL.		26	20	172	23	44	285	25	64
A 30.3	FLEBITE, TROMBOFLEBITE, EMBOLIE E TROMBOSI VENOSE		4	1	14	4	11	34	12	11
A 30.9	ALTRE MALATTIE DEL SISTEMA CIRCOLATORIO		4	5	24	6	10	49	3	11
		M	247	128	918	185	429	1.907	228	542
		F	145	59	539	95	232	1.070	132	307
		MF	392	187	1.457	280	661	2.977	360	849
	VIII - MALATTIE DELL'APPARATO RESPIRATORIO									
A 31	MALATTIE DELLE VIE RESPIRATORIE SUPERIORI		-	-	-	-	-	-	-	2
A 32	ALTRE MALATTIE DELL'APPARATO RESPIRATORIO		392	187	1.457	280	661	2.977	360	847
A 32.0	BRONCHITE E BRONCHIOLITE ACUTE		7	4	30	4	12	57	6	6
A 32.1	POLMONITI		42	11	130	23	47	253	50	122
A 32.20	INFLUENZA CON POLMONITE		1	-	4	-	-	5	-	1
A 32.21	ALTRE FORME DI INFLUENZA		12	5	14	5	10	46	5	14
A 32.3	BRONCH. CRONICA E NON SPECIFIC., ENFISEMA ED ASMA		217	121	833	182	419	1.772	217	505
A 32.6	PNEUMOCONIOSI E ALTRE MAL. POLM. DA AGENTI ESTER.		1	-	10	4	-	15	2	4
A 32.7	PLEURITE		2	2	17	1	6	28	10	12
A 32.9	ALTRE MALATTIE DELL'APPARATO RESPIRATORIO		110	44	419	61	167	801	70	183

Taranto	Brindisi	Lecco	Puglia	Potenza	Matera	Basilicata	Cosenza	Crotone	Catanzaro	Vibo Valenzia	Reggio di Calabria	Calabria	Classificazione A
874	624	1.216	6.128	879	410	1.289	1.392	299	757	348	1.065	3.861	
919	727	1.512	6.994	971	443	1.414	1.662	302	787	417	1.367	4.535	
1.793	1.351	2.728	13.122	1.850	853	2.703	3.054	801	1.544	765	2.432	8.396	
14	12	26	107	18	6	24	33	4	16	6	14	73	A 25
1	1	3	15	5	-	5	7	1	6	-	4	18	A 25.0
13	11	23	92	13	6	19	26	3	10	6	10	55	A 25.1
231	150	305	1.559	198	98	296	258	62	136	79	236	771	A 26
178	113	235	1.218	161	80	241	191	42	90	51	187	561	A 26.0
8	10	21	88	9	5	14	13	4	8	7	13	45	A 26.90
45	27	49	253	28	13	41	54	16	38	21	36	165	A 26.91
580	418	783	3.723	428	281	709	715	163	360	174	581	1.993	A 27
283	197	409	1.915	212	140	352	337	100	169	85	286	977	A 27.0
3	7	6	41	7	3	10	10	3	9	3	10	35	A 27.90
274	214	368	1.787	209	138	347	368	60	182	86	285	981	A 27.91
410	334	680	3.529	584	205	789	872	189	483	242	842	2.628	A 28
-	4	7	25	2	-	2	8	1	3	2	5	19	A 28.0
109	92	211	951	183	46	229	322	64	152	80	245	863	A 28.1
24	26	42	172	35	9	44	28	9	17	6	23	83	A 28.90
277	212	400	2.381	364	150	514	514	115	311	154	569	1.663	A 28.99
484	373	847	3.636	514	229	743	1.049	160	451	230	673	2.563	A 29
6	2	8	48	6	5	11	15	1	4	1	14	35	A 29.0
54	38	75	369	54	18	72	95	17	56	30	52	250	A 29.1
29	24	58	217	23	16	39	60	6	7	10	41	124	A 29.2
242	216	487	2.053	304	135	439	572	103	251	132	371	1.429	A 29.3
26	30	65	222	48	20	68	62	5	21	10	44	142	A 29.4
127	63	154	727	79	35	114	245	28	112	47	151	583	A 29.9
94	64	107	568	108	34	142	127	23	98	34	86	368	A 30
48	27	46	277	72	18	90	57	12	48	14	43	174	A 30.0
5	1	6	33	4	2	6	12	1	11	6	7	37	A 30.1
34	27	42	192	23	9	32	39	9	32	8	26	114	A 30.2
2	2	8	35	5	1	6	8	1	3	3	5	20	A 30.3
5	7	5	31	4	4	8	11	-	4	3	5	23	A 30.9
207	148	377	1.502	147	73	220	273	56	143	67	248	787	
110	68	169	786	96	33	129	127	25	73	37	135	397	
317	216	546	2.288	243	106	349	400	81	216	104	383	1.184	
1	-	2	5	1	-	1	-	-	1	-	2	3	A 31
316	216	544	2.283	242	106	348	400	81	215	104	381	1.181	A 32
6	3	8	29	4	3	7	7	-	2	2	14	25	A 32.0
47	22	56	297	20	8	28	46	9	20	13	31	119	A 32.1
3	2	2	8	-	-	-	4	1	2	3	-	10	A 32.20
9	6	8	42	5	2	7	7	-	4	4	4	19	A 32.21
188	118	349	1.377	150	71	221	205	46	129	58	192	630	A 32.3
1	3	16	28	2	1	3	18	2	2	-	23	45	A 32.6
1	3	3	29	1	2	3	4	-	4	-	8	18	A 32.7
61	59	102	475	60	19	79	109	23	52	24	109	317	A 32.9

Tavola 3.2 segue - Morti per provincia di residenza e causa (a) - Anno 1995

Classificazione A	CAUSE DI MORTE		Caseira	Benevento	Napoli	Avellino	Salerno	Campania	Foggia	Bari
	IX - MALATTIE DELL'APPARATO DIGERENTE	M	207	83	841	125	276	1.532	164	388
		F	196	65	786	96	218	1.361	134	308
		MF	403	148	1.627	221	494	2.893	298	696
A 33	MAL. CAVITA' ORALE, GHIANDOLE SALIVARI E MASCEL.		-	-	-	1	-	1	-	-
A 34	MALATTIE DELLE ALTRE PARTI APPARATO DIGERENTE		403	148	1.627	220	494	2.892	298	696
A 34.10	ULCERA GASTRICA E PEPTICA A LOCALIZ. NON SPECIF.		15	8	50	13	26	112	19	33
A 34.11	ULCERA DUODENALE		4	5	25	5	10	49	4	21
A 34.2	APPENDICITE		2	1	4	1	1	9	3	2
A 34.30	ERNIA ADDOMINALE SENZA MENZIONE DI OCCLUSIONE		1	1	8	-	5	15	1	7
A 34.31	ERNIA ADDOMINALE CON OCCLUSIONE		4	3	16	1	7	31	3	10
A 34.4	OCCLUSIONE INTESTINALE SENZA MENZIONE DI ERNIA		16	10	70	16	19	131	20	31
A 34.5	DIVERTICOLI DELL'INTESTINO		2	-	18	1	5	26	1	12
A 34.7	CIRROSI E ALTRE MALATTIE CRONICHE DEL FEGATO		280	86	1.118	121	263	1.888	163	441
A 34.80	LITIASI BILIARI		17	1	21	4	24	67	8	14
A 34.81	COLECISTITI		-	1	11	3	2	17	1	8
A 34.90	MALATTIE DEL PERITONEO		2	1	19	3	10	35	5	5
A 34.91	ALTRE MALATTIE FEG. DELLA CISTIF. DELLE VIE BIL.		16	6	78	10	18	128	17	20
A 34.92	MALATTIE DEL PANCREAS		12	7	44	10	20	93	14	24
A 34.99	ALTRE MAL. ALTRE PARTI DELL'APPARATO DIGERENTE		32	18	145	32	64	291	39	68
	X - MALATTIE DELL'APPARATO GENITO-URINARIO	M	54	18	196	27	58	353	45	78
		F	51	20	169	19	55	334	35	115
		MF	105	38	385	46	113	687	80	193
A 35	MALATTIE DELL'APPARATO URINARIO		104	37	370	45	108	664	75	186
A 35.00	GLOMERULONEFRITE ACUTA		-	-	2	-	-	2	2	-
A 35.01	ALTRE NEFRITI, SINDROME NEFROSICA E NEFROSI		73	24	239	32	84	452	48	135
A 35.1	INFEZIONI RENALI		-	-	2	1	2	5	-	5
A 35.2	CALCOLI DELLE VIE URINARIE		2	-	8	1	3	12	-	3
A 35.9	ALTRE MALATTIE DELL'APPARATO URINARIO		29	13	121	11	19	193	25	43
A 36	MALATTIE DEGLI ORGANI GENITALI MASCHILI		1	1	14	1	5	22	4	5
A 36.0	IPERPLASIA DELLA PROSTATA		1	1	14	1	4	21	4	5
A 36.9	ALTRE MALATTIE DEGLI ORGANI GENITALI MASCHILI		-	-	-	-	1	1	-	-
A 37	MALATTIE DEGLI ORGANI GENITALI FEMMINILI		-	-	1	-	-	1	1	2
	XI - COMPLICAZIONI DELLA GRAVIDANZA DEL PARTO E DEL PUERPERIO	M	-	-	-	-	-	-	-	-
		F	-	-	1	-	-	1	-	2
		MF	-	-	1	-	-	1	-	2
A 38	GRAVIDANZA CON ESITO ABORTIVO		-	-	-	-	-	-	-	-
A 39	COMPLICAZIONI DA CAUSE OSTETRICHE DIRETTE		-	-	1	-	-	1	-	2
A 39.0	EMORRAGIA DELLA GRAVIDANZA E DEL PARTO		-	-	1	-	-	1	-	-
A 39.1	TOSSIEMIA DELLA GRAVIDANZA		-	-	-	-	-	-	-	2
A 39.3	TRAVAGLIO OSTACOLATO		-	-	-	-	-	-	-	-
A 39.4	COMPLICAZIONI DEL PUERPERIO		-	-	-	-	-	-	-	-
A 39.9	COMPLICAZIONI DA ALTRE CAUSE OSTETRICHE DIRETTE		-	-	-	-	-	-	-	-
A 40	COMPLICAZIONI DA CAUSE OSTETRICHE INDIRETTE		-	-	-	-	-	-	-	-
A 41	PARTO COMPLETAMENTE NORMALE		-	-	-	-	-	-	-	-

Taranto	Brindisi	Lecce	Puglia	Potenza	Matera	Basilicata	Cosenza	Crotone	Catanzaro	Vibo Valentia	Reggio di Calabria	Calabria	Classificazione A
134	92	192	970	122	87	209	204	47	100	48	143	542	
111	54	144	751	73	39	112	122	32	78	39	106	377	
245	146	336	1.721	195	126	321	326	79	178	67	249	919	
1	-	-	1	-	-	-	1	-	-	-	-	1	A 33
244	146	336	1.720	195	126	321	325	79	178	67	249	918	A 34
9	6	23	90	9	8	17	12	-	7	6	4	29	A 34.10
3	2	6	36	4	3	7	7	4	5	2	3	21	A 34.11
-	-	-	5	-	-	-	2	2	-	-	-	4	A 34.2
3	1	3	15	-	-	-	4	1	2	-	-	7	A 34.30
3	1	6	23	2	2	4	4	1	3	2	5	15	A 34.31
10	5	22	88	5	5	10	13	2	10	5	23	53	A 34.4
2	-	2	17	2	3	5	5	1	2	-	2	10	A 34.5
143	90	176	1.013	126	79	205	192	49	100	43	132	516	A 34.7
8	3	12	45	6	2	8	15	1	6	-	3	25	A 34.80
3	1	3	16	2	-	2	2	1	1	1	2	7	A 34.81
3	1	1	15	-	1	1	6	1	2	-	1	10	A 34.90
8	3	10	58	7	3	10	10	1	5	5	15	36	A 34.91
14	7	15	74	11	6	17	16	1	5	6	9	37	A 34.92
35	26	57	225	21	14	35	37	14	30	17	50	148	A 34.99
35	29	61	248	24	8	32	44	9	23	12	47	135	
25	27	46	248	31	6	37	40	10	14	8	31	103	
60	56	107	496	55	14	69	84	19	37	20	78	238	
57	55	103	476	51	13	64	74	18	34	19	73	218	A 35
-	-	-	2	1	-	1	-	1	-	-	-	1	A 35.00
37	39	69	328	32	11	43	53	9	21	13	45	141	A 35.01
1	2	3	11	1	-	1	-	-	-	-	-	-	A 35.1
1	-	1	5	-	-	-	1	-	-	-	1	2	A 35.2
18	14	30	130	17	2	19	20	8	13	6	27	74	A 35.9
3	1	4	17	4	1	5	10	1	3	1	5	20	A 36
1	1	4	15	4	1	5	10	1	3	1	5	20	A 36.0
2	-	-	2	-	-	-	-	-	-	-	-	-	A 36.9
-	-	-	3	-	-	-	-	-	-	-	-	-	A 37
-	-	-	-	-	-	-	-	-	-	-	-	-	
1	-	1	4	-	-	-	-	-	-	-	-	-	
1	-	1	4	-	-	-	-	-	-	-	-	-	
-	-	-	-	-	-	-	-	-	-	-	-	-	A 38
1	-	1	4	-	-	-	-	-	-	-	-	-	A 39
-	-	-	-	-	-	-	-	-	-	-	-	-	A 39.0
-	-	-	2	-	-	-	-	-	-	-	-	-	A 39.1
-	-	-	-	-	-	-	-	-	-	-	-	-	A 39.3
-	-	-	-	-	-	-	-	-	-	-	-	-	A 39.4
1	-	1	2	-	-	-	-	-	-	-	-	-	A 39.9
-	-	-	-	-	-	-	-	-	-	-	-	-	A 40
-	-	-	-	-	-	-	-	-	-	-	-	-	A 41

Tavola 3.2 segue - Morti per provincia di residenza e causa (a) - Anno 1995

Classificazione A	CAUSE DI MORTE	Caserta	Benevento	Napoli	Avellino	Salerno	Campania	Foggia	Bari
	XII - MALATTIE DELLA PELLE E DEL TESSUTO SOTTOCUTANEO	M 4	1	4	1	-	10	4	3
		F 2	1	12	3	5	23	4	9
		MF 6	2	16	4	5	33	8	12
A 42	MALATTIE DELLA PELLE E DEL TESSUTO SOTTOCUTAN.	6	2	16	4	5	33	8	12
A 42.0	INFEZIONI DELLA PELLE E DEL TESSUTO SOTTOCUTAN.	1	-	4	2	-	7	-	1
A 42.90	PENFIGO	2	1	-	-	1	4	1	-
A 42.91	AFFEZIONI ERITEMATOSE	1	-	-	-	1	2	-	-
A 42.99	ALTRE MAL. DELLA PELLE E DEL TESSUTO SOTTOCUTAN.	2	1	12	2	3	20	7	11
	XIII - MALATTIE DEL SISTEMA OSTEO-MUSCOLARE E DEL TESSUTO CONNETTIVO	M 8	2	12	3	8	33	8	6
		F 11	3	37	8	15	74	10	20
		MF 19	5	49	11	23	107	18	26
A 43	MAL.SISTEMA OSTEO-MUSCOLARE E TESSUTO CONNETT.	19	5	49	11	23	107	18	26
A 43.0	ARTRITE REUMATOIDE E ALTRE POLIARTROP. INFIAMM.	1	-	15	5	7	28	3	6
A 43.10	MALATTIE DIFFUSE DEL TESSUTO CONNETTIVO	3	1	9	1	2	16	1	4
A 43.19	ALTRE ARTROPATIE	3	3	15	2	-	23	5	6
A 43.9	ALTRE MAL.SISTEMA OSTEO-MUSCOL. E TESS.CONNETT.	12	1	10	3	14	40	9	10
	XIV - MALFORMAZIONI CONGENITE	M 20	5	62	10	18	115	9	36
		F 11	3	57	9	12	92	9	21
		MF 31	8	119	19	30	207	18	57
A 44	MALFORMAZIONI CONGENITE	31	8	119	19	30	207	18	57
A 44.00	SPINA BIFIDA	-	-	-	-	1	1	-	2
A 44.01	IDROCEFALIA CONGENITA	-	1	2	1	1	5	1	1
A 44.1	ALTRE MALFORMAZIONI CONGENITE DEL SISTEMA NERV.	3	-	15	1	1	20	1	6
A 44.2	MALFORM. CONGEN. CUORE E SISTEMA CIRCOLATORIO	16	4	61	13	14	108	6	25
A 44.90	MALFORMAZIONI CONGENITE DELL'APPARATO DIGERENTE	1	-	6	1	-	8	1	1
A 44.91	MALFORMAZIONI CONGENITE DELL'APPARATO URINARIO	-	1	1	-	-	2	1	4
A 44.92	MALFORM. CONGENITE DEL SISTEMA OSTEO-MUSCOLARE	3	1	4	1	3	12	2	1
A 44.93	SINDROME DI DOWN	3	-	7	1	3	14	1	7
A 44.99	ALTRE MALFORMAZIONI CONGENITE	5	1	23	1	7	37	5	10
	XV - ALCUNE CONDIZIONI MORBOSE DI ORIGINE PERINATALE	M 39	5	108	10	43	205	14	38
		F 13	5	54	10	28	110	16	29
		MF 52	10	162	20	71	315	30	67
A 45	ALCUNE CONDIZIONI MORBOSE DI ORIGINE PERINAT.	52	10	162	20	71	315	30	67
A 45.0	COND.MORB.MATERNE INTERESS.IL FETO O IL NEONATO	1	-	2	-	-	3	-	-
A 45.1	COMPLICAZ.OSTETR. INTERESS.IL FETO O IL NEONATO	1	-	3	1	3	8	1	4
A 45.2	CRESCITA FETALE LENTA,MALNUTR.E IMMATUR. FETALE	1	-	20	1	3	25	-	8
A 45.3	TRAUMATISMO OSTETRICO	-	-	7	-	2	9	6	-
A 45.4	IPOSS.,ASFISS.DA PARTO E ALTRE COND.MORB.RESPIR.	43	7	114	16	53	233	20	47
A 45.5	MAL.EMOL.FETO E NEON. DA ISOIMMUNIZZAZIONE	-	-	2	-	1	3	-	1
A 45.9	ALTRE CONDIZIONI MORBOSE DI ORIGINE PERINATALE	6	3	14	2	9	34	3	7

Taranto	Brindisi	Lecce	Puglia	Potenza	Matera	Basilicata	Cosenza	Crotone	Catanzaro	Vibo Valenzia	Reggio di Calabria	Calabria	Classificazione A
4	2	1	14	6	-	6	2	-	1	1	1	5	
6	4	4	27	3	1	4	3	1	2	1	5	12	
10	6	5	41	9	1	10	5	1	3	2	6	17	
10	6	5	41	9	1	10	5	1	3	2	6	17	A 42
1	-	-	2	1	-	1	2	-	-	-	-	2	A 42.0
-	-	-	1	1	-	1	-	1	-	-	1	2	A 42.90
-	-	1	1	2	-	2	1	-	-	-	-	1	A 42.91
9	6	4	37	5	1	6	2	-	3	2	5	12	A 42.99
5	-	10	29	2	2	4	8	1	3	2	5	19	
8	10	20	68	5	2	7	11	3	5	5	7	31	
13	10	30	97	7	4	11	19	4	8	7	12	50	
13	10	30	97	7	4	11	19	4	8	7	12	50	A 43
3	2	6	20	3	1	4	2	-	2	1	3	8	A 43.0
2	2	1	10	1	1	2	2	-	-	2	-	4	A 43.10
3	2	7	23	1	1	2	6	1	2	1	2	12	A 43.19
5	4	16	44	2	1	3	9	3	4	3	7	26	A 43.9
12	7	11	75	5	3	8	11	5	9	5	17	47	
7	7	11	55	9	5	14	8	6	9	7	15	45	
19	14	22	130	14	8	22	19	11	18	12	32	92	
19	14	22	130	14	8	22	19	11	18	12	32	92	A 44
-	-	1	3	1	-	1	-	1	-	-	-	1	A 44.00
2	-	-	4	1	-	1	-	-	-	-	1	1	A 44.01
2	2	-	11	2	3	5	-	2	1	2	-	5	A 44.1
11	4	9	55	5	4	9	9	1	12	1	20	43	A 44.2
-	1	1	4	1	-	1	3	1	1	-	1	6	A 44.90
-	1	-	6	1	-	1	-	1	1	2	3	7	A 44.91
1	2	4	10	1	-	1	-	1	2	3	-	6	A 44.92
2	1	1	12	-	-	-	2	1	-	1	-	4	A 44.93
1	3	6	25	2	1	3	5	3	1	3	7	19	A 44.99
13	13	25	103	6	6	12	20	5	6	3	15	49	
13	3	18	79	12	2	14	19	1	7	2	13	42	
26	16	43	182	18	8	26	39	6	13	5	28	91	
26	16	43	182	18	8	26	39	6	13	5	28	91	A 45
-	-	-	-	-	1	1	-	-	-	-	-	-	A 45.0
1	1	1	8	1	-	1	-	1	-	1	2	4	A 45.1
1	1	5	15	3	2	5	4	1	2	-	3	10	A 45.2
-	-	2	8	2	1	3	-	-	-	-	1	1	A 45.3
17	14	33	131	11	4	15	33	4	10	4	17	68	A 45.4
-	-	-	1	-	-	-	-	-	-	-	-	-	A 45.5
7	-	2	19	1	-	1	2	-	1	-	5	8	A 45.9

Tavola 3.2 segue - Morti per provincia di residenza e causa (a) - Anno 1995

Classificazione A	CAUSE DI MORTE									
		Caseita	Benevento	Napoli	Avellino	Salerno	Campania	Foggia	Bari	
	XVI - SINTOMI, SEGNI E STATI MORBOSI	M	48	30	377	44	85	584	19	60
	MAL DEFINITI	F	39	28	143	45	55	310	38	84
		MF	87	58	520	89	140	894	57	144
A 46	SINTOMI, SEGNI E STATI MORBOSI MAL DEFINITI		87	58	520	89	140	894	57	144
A 46.5	SENILITA' SENZA MENZIONE DI PSICOSI		16	12	23	18	44	113	30	85
A 46.9	ALTRI SINTOMI, SEGNI E STATI MORBOSI MAL DEFINITI		71	46	497	71	96	781	27	59
	XVII - TRAUMATISMI ED AVVELENAMENTI	M	218	87	501	76	216	1.078	175	402
		F	102	38	322	59	123	644	114	220
		MF	320	105	823	135	339	1.722	289	622
A 47	FRATTURE		140	51	418	72	196	877	162	328
A 47.00	FRATTURA DELLA BASE CRANICA		7	2	10	2	16	37	13	18
A 47.09	ALTRA FRAT.DEL CRANIO E DELLE OSSA DELLA FACCIA		44	13	118	22	68	265	45	124
A 47.10	FRATTURA DELLA COLONNA VERTEBRALE		1	1	9	1	4	16	4	9
A 47.11	FRATTURA DEL TRONCO ESCLUSA LA COLONNA VERTEBR.		6	-	18	2	5	31	5	18
A 47.3	FRATTURA DEL COLLO DEL FEMORE		26	1	62	8	22	119	22	48
A 47.4	FRATTURA DI ALTRE E NON SPEC.PARTI DEL FEMORE		51	34	178	34	73	370	68	97
A 47.90	ALTRA FRATTURA DEGLI ARTI INFERIORI E S.A.I.		5	-	20	3	6	34	4	12
A 47.91	FRATTURA DEGLI ARTI SUPERIORI		-	-	3	-	2	5	1	2
A 48	LUSSAZIONI, DISTORSIONI E DISTRAZIONI		1	-	-	-	-	1	-	-
A 49	TRAUMAT.INTRACR.E INTERNI E TRAUMAT.DEI NERVI		129	31	260	34	82	536	80	183
A 49.90	TRAUMAT.INTRACR.NON ASSOC.A FRATT.DEL CRANIO		35	12	75	16	24	162	28	58
A 49.91	TRAUMATISMI INTERNI DEL TORACE		18	6	33	7	12	76	17	36
A 49.92	TRAUMATISMI INTERNI ADDOME E BACINO E S.A.I.		75	13	150	11	45	294	35	88
A 49.93	TRAUMATISMI DEI NERVI E DEL MIDOLLO SPINALE		1	-	2	-	1	4	-	1
A 50	FERITE E TRAUMATISMI DEI VASI SANGUIGNI		10	3	32	-	11	56	3	7
A 50.90	FERITA DELLA TESTA,DEL COLLO E DEL TRONCO		8	1	28	-	9	46	3	6
A 50.91	FERITA DEGLI ARTI		-	1	3	-	-	4	-	-
A 50.92	TRAUMATISMI DEI VASI SANGUIGNI		2	1	1	-	2	6	-	1
A 51	EFFETTI DA CORPO ESTR.PENETR.ATTRAV.ORIF.NAT.		1	2	5	-	1	9	1	7
A 52	USTIONI		8	-	22	1	4	35	9	9
A 53	AVVELENAMENTI ED EFFETTI TOSSICI		6	6	13	7	10	42	9	12
A 53.0	AVV. DA FARMACI, MEDICAMENTI E PROD. BIOLOGICI		-	1	4	1	2	8	3	2
A 53.9	EFF. TOSS. DI SOST. DI ORIG.PRINCIPAL.NON MEDIC.		6	5	9	6	8	34	6	10
A 54	COMPL.DI CURE MED.E CHIR. NON CLASSIF.ALTROVE		3	1	9	-	3	16	1	3
A 55	ALTRI E NON SPEC.TR.,COMPL.PRECOCI DEI TRAUM.		21	10	50	20	30	131	18	64
A 56	POSTUMI DI TR.AVVEL.EFF.TOSS.E ALTRE CAUS.EST.		1	1	14	1	2	19	6	9

Taranto	Brindisi	Lecce	Puglia	Potenza	Matera	Basilicata	Cosenza	Crotone	Catanzaro	Vibo Valentia	Reggio di Calabria	Calabria	Classificazione A
21	16	37	153	21	6	27	61	17	19	14	66	177	
23	24	62	231	21	6	27	71	19	20	24	85	219	
44	40	99	384	42	12	54	132	36	39	38	151	396	
44	40	99	384	42	12	54	132	36	39	38	151	396	A 46
19	20	54	208	18	3	21	72	22	22	25	80	221	A 46.5
25	20	45	176	24	9	33	60	14	17	13	71	175	A 46.9
152	80	178	987	105	52	157	156	41	78	43	188	506	
86	53	116	589	85	33	118	108	22	56	28	79	293	
238	133	294	1.576	190	85	275	264	63	134	71	267	799	
103	55	150	798	102	36	138	129	25	65	42	145	406	A 47
12	3	13	59	5	2	7	9	1	2	-	13	25	A 47.00
35	12	31	247	24	12	36	22	8	22	18	51	121	A 47.09
2	3	3	21	2	2	4	7	1	2	1	3	14	A 47.10
1	-	2	26	1	-	1	5	-	2	2	5	14	A 47.11
18	7	15	110	16	4	20	12	3	11	3	17	46	A 47.3
28	26	79	298	50	16	66	63	12	24	17	52	168	A 47.4
5	3	4	28	3	-	3	8	-	2	1	4	15	A 47.90
2	1	3	9	1	-	1	3	-	-	-	-	3	A 47.91
-	-	-	-	-	-	-	-	-	-	-	-	-	A 48
86	45	102	496	46	31	77	85	27	40	16	81	249	A 49
24	19	47	176	17	15	32	28	14	18	6	21	87	A 49.90
15	7	19	94	11	6	17	19	5	2	4	28	58	A 49.91
47	19	34	223	17	10	27	38	8	20	6	32	104	A 49.92
-	-	2	3	1	-	1	-	-	-	-	-	-	A 49.93
3	1	1	15	3	2	5	8	2	5	1	9	25	A 50
3	1	-	13	3	2	5	4	2	5	1	6	18	A 50.90
-	-	-	-	-	-	-	2	-	-	-	1	3	A 50.91
-	-	1	2	-	-	-	2	-	-	-	2	4	A 50.92
-	3	2	13	-	3	3	1	-	1	-	1	3	A 51
5	4	6	33	5	1	6	7	-	5	2	5	19	A 52
9	7	16	53	5	1	6	5	1	3	3	2	14	A 53
2	-	6	13	1	-	1	2	1	-	2	-	5	A 53.0
7	7	10	40	4	1	5	3	-	3	1	2	9	A 53.9
1	-	-	5	-	-	-	-	1	1	-	2	4	A 54
30	15	15	142	25	11	36	25	7	11	7	18	68	A 55
1	3	2	21	4	-	4	4	-	3	-	4	11	A 56

Tavola 3.2 segue - Morti per provincia di residenza e causa (a) - Anno 1995

Classificazione A	CAUSE DI MORTE		Caseita	Benevento	Napoli	Avellino	Salerno	Campania	Foggia	Bari
	E - CAUSE ESTERNE DEI TRAUMATISMI E DEGLI AVVELENAMENTI	M	218	67	501	76	216	1.078	175	402
		F	102	38	322	59	123	644	114	220
		MF	320	105	823	135	339	1.722	289	622
AE 47	ACCIDENTI DA TRASPORTO		101	28	184	23	100	438	89	188
AE 47.0	ACCIDENTI FERROVIARI		1	-	3	-	2	6	-	2
AE 47.1	ACCIDENTI STRADALI DA VEICOLI A MOTORE		98	28	176	23	98	423	87	182
AE 47.2	ACCIDENTI DA ALTRI VEICOLI STRADALI		1	-	-	-	-	1	2	-
AE 47.3	ACCIDENTI DA TRASPORTO PER ACQUA		-	-	1	-	-	1	-	-
AE 47.4	ACCIDENTI DA TRASPORTO AEREO E SPAZIALE		1	-	2	-	-	3	-	3
AE 47.90	ACCIDENTI NON STRADALI DA VEICOLO A MOTORE		-	-	2	-	-	2	-	1
AE 47.99	ALTRI ACCIDENTI DA TRASPORTO		-	-	-	-	-	-	-	-
AE 48	AVVELENAMENTI ACCIDENTALI		3	3	8	3	4	21	2	4
AE 48.0	AVVEL.ACCID.DA FARMACI, MEDICAME PROD. BIOLOGICI		-	-	4	-	2	6	1	-
AE 48.1	AVVEL.ACCID.DA ALTRE SOSTANZE SOLIDE E LIQUIDE		2	2	1	1	-	6	1	2
AE 48.2	AVVELENAMENTO ACCIDENTALE DA GAS E VAPORI		1	1	3	2	2	9	-	2
AE 49	EV.DANN.DURAN.INTERV.MED., REAZ.ANOM.COMPL.TAR.		3	1	9	-	3	16	1	3
AE 50	CADUTE ACCIDENTALI		99	40	315	64	129	647	109	217
AE 51	ACCIDENTI CAUSATI DA INCENDI E DA FUOCO		8	-	17	1	2	28	8	6
AE 52	ALTRI ACCIDENTI COMPRESI I POSTUMI		27	14	73	6	37	157	21	62
AE 52.0	ACCIDENTE DA FATTORI NATURALI E AMBIENTALI		1	-	1	-	1	3	-	-
AE 52.1	ANNEGAMENTO E SOMMERSIONE ACCIDENTALI		3	3	7	-	4	17	4	10
AE 52.3	ACCID.DA MACCH.E DA STRUMENTI DA PUNTA O TAGLIO		2	4	2	-	7	15	3	6
AE 52.4	ACCIDENTE DA PROIETTILI DI ARMA DA FUOCO		2	-	3	-	-	5	-	2
AE 52.9	ALTRI ACCIDENTI E POSTUMI		19	7	60	6	25	117	14	44
AE 53	EFF.NOC.DA FARME MEDICAM.NEL LORO USO TERAP.		-	-	-	-	-	-	-	-
AE 54	SUICIDIO E AUTOLESIONE		33	14	95	36	49	227	31	101
AE 55	OMICIDIO E LESIONI PROVOC.INTENZION. DA ALTRI		39	5	82	2	11	139	23	32
AE 56	ALTRE CAUSE EST. DEI TRAUM. E DEGLI AVVELEN.		7	-	40	-	4	51	5	9
		M	3.439	1.515	12.061	2.088	4.717	23.820	2.921	8.075
		F	3.070	1.394	11.352	1.892	4.168	21.876	2.573	5.578
		MF	6.509	2.909	23.413	3.980	8.885	45.696	5.494	11.653
	TOTALE									

Taranto	Brindisi	Lecce	Puglia	Potenza	Matera	Basilicata	Cosenza	Crotone	Catanzaro	Vibo Valenzia	Reggio di Calabria	Calabria	Classificazione A
152	80	178	987	105	52	157	156	41	78	43	188	506	
86	53	116	589	85	33	118	108	22	56	28	79	293	
238	133	294	1.576	190	85	275	264	63	134	71	267	799	
80	39	113	509	43	29	72	64	18	30	12	70	194	AE 47
-	-	-	2	1	2	3	1	-	-	-	-	1	AE 47.0
80	39	112	500	41	25	66	62	17	30	12	69	190	AE 47.1
-	-	1	3	1	-	1	-	-	-	-	1	1	AE 47.2
-	-	-	-	-	-	-	-	-	-	-	-	-	AE 47.3
-	-	-	3	-	-	-	-	-	-	-	-	-	AE 47.4
-	-	-	1	-	2	2	1	1	-	-	-	2	AE 47.90
-	-	-	-	-	-	-	-	-	-	-	-	-	AE 47.99
2	3	6	17	4	-	4	3	1	1	1	-	6	AE 48
-	-	3	4	-	-	-	2	1	-	1	-	4	AE 48.0
-	3	3	9	1	-	1	1	-	-	-	-	1	AE 48.1
2	-	-	4	3	-	3	-	-	1	-	-	1	AE 48.2
1	-	-	5	-	-	-	-	1	1	-	2	4	AE 49
68	46	113	553	77	26	103	118	19	54	29	90	310	AE 50
4	4	-	22	5	1	6	6	-	5	2	-	13	AE 51
30	17	23	153	21	15	36	33	8	15	4	24	84	AE 52
1	1	-	2	-	1	1	2	-	-	-	3	5	AE 52.0
9	3	4	30	2	1	3	4	-	1	-	-	5	AE 52.1
4	1	1	15	1	2	3	6	-	1	-	2	9	AE 52.3
-	-	1	3	-	-	-	1	-	-	-	1	2	AE 52.4
16	12	17	103	18	11	29	20	8	13	4	18	63	AE 52.9
-	-	-	-	-	-	-	-	-	-	-	-	-	AE 53
36	12	24	204	30	13	43	30	8	17	11	28	94	AE 54
16	10	11	92	8	1	9	5	7	11	8	53	84	AE 55
1	2	4	21	2	-	2	5	1	-	4	-	10	AE 56
2.338	1.639	3.394	16.367	1.955	962	2.917	3.115	708	1.658	795	2.645	8.921	
1.964	1.497	3.052	14.664	1.812	767	2.579	2.937	605	1.418	783	2.570	8.313	
4.302	3.136	6.446	31.031	3.767	1.729	5.496	6.052	1.313	3.076	1.578	5.215	17.234	

Tavola 3.2 segue - Morti per provincia di residenza e causa (a) - Anno 1995

Classificazione A	CAUSE DI MORTE									
		Trapani	Palermo	Messina	Agrigento	Catania	Enna	Catania	Regusa	
		M	6	27	11	5	4	3	24	6
	I - MALATTIE INFETTIVE E PARASSITARIE	F	8	8	8	4	5	6	11	5
		MF	14	35	19	9	9	9	35	11
A 01	MALATTIE INFETTIVE INTESTINALI		1	-	1	-	-	-	1	-
A 01.1	FEBBRE TIFOIDE		-	-	-	-	-	-	-	-
A 01.6	INFEZIONI INTESTINALI MAL DEFINITE		-	-	1	-	-	-	-	-
A 01.90	FEBBRE PARATIF. E ALTRE INFEZIONI DA SALMONELLA		-	-	-	-	-	-	-	-
A 01.91	ALTRE INTOSSICAZIONI ALIMENTARI (BATTERICHE)		1	-	-	-	-	-	-	-
A 01.99	ALTRE MALATTIE INFETTIVE INTESTINALI		-	-	-	-	-	-	1	-
A 02	TUBERCOLOSI		2	13	7	1	1	-	6	1
A 02.0	TUBERCOLOSI POLMONARE		2	11	5	-	1	-	5	1
A 02.1	ALTRE FORME DI TBC. DELL'APPARATO RESPIRATORIO		-	1	1	-	-	-	-	-
A 02.2	TUBERCOLOSI DELLE MENINGI E SIST.NERV.CENTRALE		-	-	-	-	-	-	-	-
A 02.3	TBC DELL'INTEST.PERITON.E GHIANDOLE MESENTERIC.		-	-	-	-	-	-	-	-
A 02.4	TUBERCOLOSI DELLE OSSA E DELLE ARTICOLAZIONI		-	1	-	1	-	-	-	-
A 02.5	TUBERCOLOSI DELL'APPARATO GENITO-URINARIO		-	-	1	-	-	-	-	-
A 02.9	TUBERCOLOSI DEGLI ALTRI ORGANI E TBC. MILIARE		-	-	-	-	-	-	1	-
A 03	MALATTIE BATTERICHE		1	6	5	2	1	-	6	3
A 03.1	BRUCELLOSI		-	-	-	-	-	-	-	-
A 03.4	PERTOSSE		-	-	-	-	-	-	-	-
A 03.6	INFEZIONE MENINGOCOCCICA		-	-	-	-	-	-	-	1
A 03.7	TETANO		-	-	-	1	-	-	2	-
A 03.8	SETTICEMIA		1	4	3	1	1	-	4	2
A 03.9	ALTRE MALATTIE BATTERICHE		-	2	2	-	-	-	-	-
A 04	MALATTIE VIRALI		3	11	4	3	5	7	13	5
A 04.1	VAIOLO		-	-	-	-	-	-	-	-
A 04.2	MORBILLO		-	-	-	-	-	-	-	-
A 04.5	ENCEFALITI VIRALI TRASMESSE DA ARTROPODI		-	-	-	-	-	-	-	-
A 04.6	EPATITE VIRALE		2	9	4	1	4	3	9	5
A 04.9	ALTRE MALATTIE VIRALI		1	2	-	2	1	4	4	-
A 05	RICKETTSIOSI E ALTRE MALAT.TRASMDA ARTROPODI		-	3	-	-	-	-	4	-
A 05.2	MALARIA		-	-	-	-	-	-	-	-
A 05.9	RICKETTSIOSI E ALTRE MALATT.TRASM. DA ARTROPODI		-	3	-	-	-	-	4	-
A 06	SIFILIDE ED ALTRE MALATTIE VENEREE		1	-	-	-	-	1	-	-
A 06.90	NEUROSIFILIDE		-	-	-	-	-	1	-	-
A 06.91	ALTRE FORME DI SIFILIDE		1	-	-	-	-	-	-	-
A 06.99	ALTRE MALATTIE VENEREE		-	-	-	-	-	-	-	-
A 07	ALTRE MAL INF.E PARAS.;POSTUMI DI MAL INF.E PAR.		6	2	2	3	2	1	5	2
A 07.3	ECHINOCOCCOSI		-	1	-	2	2	-	1	-
A 07.7	POSTUMI DELLA TUBERCOLOSI		4	-	-	1	-	-	1	2
A 07.8	POSTUMI DELLA POLIOMIELITE ACUTA		-	-	1	-	-	-	-	-
A 07.9	ALTRE M INF.E PARAS.;POSTUMI DI MAL INF.E PAR.		2	1	1	-	-	1	3	-

Siracusa	Sicilia	Sassari	Nuoro	Oristano	Cagliari	Sardegna	ITALIA	Estero e N.I. (a)	TOTALE	Classificazione A
3	89	22	14	7	23	66	1.509	12	1.521	
5	60	15	8	2	10	35	1.252	3	1.255	
8	149	37	22	9	33	101	2.761	15	2.776	
-	3	1	2	-	1	4	74	-	74	A 01
-	-	-	-	-	-	-	1	-	1	A 01.1
-	1	1	1	-	1	3	27	-	27	A 01.6
-	-	-	-	-	-	-	27	-	27	A 01.90
-	1	-	1	-	-	1	2	-	2	A 01.91
-	1	-	-	-	-	-	17	-	17	A 01.99
1	32	6	4	4	12	26	642	5	647	A 02
1	26	4	3	3	10	20	526	4	530	A 02.0
-	2	-	-	-	1	1	37	-	37	A 02.1
-	-	1	-	1	-	2	14	-	14	A 02.2
-	-	-	-	-	-	-	2	-	2	A 02.3
-	2	-	1	-	1	2	18	-	18	A 02.4
-	1	1	-	-	-	1	23	-	23	A 02.5
-	1	-	-	-	-	-	22	1	23	A 02.9
-	24	9	6	-	6	21	719	5	724	A 03
-	-	-	-	-	-	-	1	-	1	A 03.1
-	-	-	-	-	-	-	1	-	1	A 03.4
-	1	-	-	-	-	-	16	2	18	A 03.6
-	3	-	-	-	-	-	37	-	37	A 03.7
-	16	8	6	-	6	20	598	3	601	A 03.8
-	4	1	-	-	-	1	66	-	66	A 03.9
5	56	11	8	3	10	32	882	1	883	A 04
-	-	-	-	-	-	-	-	-	-	A 04.1
-	-	-	-	-	-	-	7	-	7	A 04.2
-	-	-	-	-	-	-	-	-	-	A 04.5
3	40	8	5	3	5	21	622	-	622	A 04.6
2	16	3	3	-	5	11	253	1	254	A 04.9
1	8	3	1	1	1	6	36	1	37	A 05
-	-	-	-	-	-	-	7	1	8	A 05.2
1	8	3	1	1	1	6	29	-	29	A 05.9
-	2	-	1	-	-	1	43	-	43	A 06
-	1	-	1	-	-	1	19	-	19	A 06.90
-	1	-	-	-	-	-	22	-	22	A 06.91
-	-	-	-	-	-	-	2	-	2	A 06.99
1	24	7	-	1	3	11	365	3	368	A 07
-	6	4	-	-	2	6	38	-	38	A 07.3
-	8	3	-	-	-	3	122	-	122	A 07.7
-	1	-	-	-	-	-	16	-	16	A 07.8
1	9	-	-	1	1	2	189	3	192	A 07.9

Tavola 3.2 segue - Morti per provincia di residenza e causa (a) - Anno 1995

Classificazione A	CAUSE DI MORTE									
		Trapani	Palermo	Messina	Agrigento	Caltanissetta	Enna	Catania	Ragusa	
		M	499	1.531	859	537	328	181	1.176	337
		F	380	1.117	640	382	213	142	840	244
		MF	859	2.848	1.499	899	541	323	2.016	581
II - TUMORI										
A 08	TUM.MAL.DELLE LABBRA, CAVITA' ORALE E FARINGE		6	60	26	18	7	6	27	8
A 08.90	TUMORI MALIGNI DELLE LABBRA		-	3	1	1	1	-	-	-
A 08.91	TUMORI MALIGNI DELLA LINGUA		2	11	7	4	1	2	11	2
A 08.92	TUM. MAL. DI ALTRE PARTI DELLA CAVITA' ORALE		2	21	12	7	2	-	7	2
A 08.93	TUMORI MALIGNI DELLA FARINGE		2	14	5	2	2	4	7	3
A 08.99	T.M. ALTRE E M.D.SEDI DELLE LABBRA,CAV.OR.,FAR.		-	11	1	4	1	-	2	1
A 09	TUM.MAL. APPARATO DIGERENTE E DEL PERITONEO		269	896	484	317	212	125	687	200
A 09.0	TUMORI MALIGNI DELL'ESOFAGO		5	30	11	3	8	3	15	12
A 09.1	TUMORI MALIGNI DELLO STOMACO		43	140	116	54	38	29	150	36
A 09.2	TUM.MAL.DELL'INTESTINO TENUE COMPRESO IL DUODENO		2	3	2	-	1	-	4	-
A 09.3	TUMORI MALIGNI DEL COLON		57	168	115	46	41	23	157	49
A 09.4	T.M. DEL RETTO, GIUNZ.RETTOSIGMOIDEA E DELL'ANO		22	73	45	33	17	17	60	19
A 09.5	TUMORI MALIGNI DEL FEGATO, PRIMITIVO		19	73	23	39	18	9	39	8
A 09.6	TUMORI MALIGNI DEL PANCREAS		27	101	44	41	27	15	88	32
A 09.90	T.M.DOTTI BIL.INTRAEP.E FEG.NON SP.SE PR.O SEC.		46	180	71	59	38	13	104	18
A 09.91	T.M.VESCHICHETTA BIL.E DOTTI BILIARI EXTRAEPAT.		28	53	29	20	17	8	35	14
A 09.99	TUMORI MALIGNI DEL PERITONEO E DI ALTRE SEDI		20	75	28	22	7	8	35	12
A 10	TUM.MAL.APPARATO RESPIRAT.E ORG.INTRATORACICI		186	579	313	192	105	56	400	110
A 10.0	TUMORI MALIGNI DELLA LARINGE		13	37	19	14	11	6	28	7
A 10.1	T.M. DELLA TRACHEA, DEI BRONCHI E DEI POLMONI		163	520	276	171	89	49	357	96
A 10.9	T.M. ALTRE PARTI APP.RESP.E ORGANI INTRATORACICI		10	22	18	7	5	1	15	7
A 11	T.M. OSSA, TESSUTO CONNETT., PELLE, MAMMELLA		94	256	154	98	49	25	201	68
A 11.0	T.M. DELLE OSSA E DELLA CARTILAGINE ARTICOLARE		3	13	7	4	3	-	7	2
A 11.1	MELANOMA MALIGNO DELLA PELLE		6	23	10	4	2	-	9	7
A 11.2	ALTRI TUMORI MALIGNI DELLA PELLE		4	12	9	11	1	1	6	2
A 11.3	TUMORE MALIGNO DELLA MAMMELLA DELLA DONNA		75	200	125	76	41	22	171	55
A 11.9	T.M.TESS.CONN.E AL T.MOLLI;T.M.MAMMEL.DELL'UOMO		6	8	3	3	2	2	8	2
A 12	TUMORI MALIGNI DEGLI ORGANI GENITOURINARI		129	339	242	125	69	45	341	88
A 12.0	TUMORI MALIGNI DEL COLLO DELL'UTERO		1	3	3	1	-	1	6	-
A 12.2	T.M. DI ALTRE E NON SPECIFIC. PARTI DELL'UTERO		25	52	48	20	6	9	56	16
A 12.3	T.M. DELL'OVAIO E DEGLI ALTRI ANNESSI UTERINI		17	26	26	11	3	3	32	13
A 12.4	TUMORI MALIGNI DELLA PROSTATA		37	119	71	48	28	18	117	28
A 12.5	TUMORI MALIGNI DEL TESTICOLO		1	1	1	-	-	-	1	1
A 12.6	TUMORI MALIGNI DELLA VESCICA		32	93	61	30	18	9	79	21
A 12.90	T.M.PLACENTA;T.M.ALTRI E NON SP.ORG.GENIT.FEMM		5	7	7	3	3	1	6	3
A 12.91	T.M.DEL PENE E DI ALTRI ORGANI GENIT.MASCHILI		1	1	1	-	-	-	4	-
A 12.92	T.M.DEL RENE E DI ALTRI E N.SPEC.ORGANI URINARI		10	37	24	12	11	4	40	6
A 13	TUMORI MALIGNI DI ALTRE E NON SPECIFIC. SEDI		49	153	81	44	39	21	109	29
A 13.0	TUMORE MALIGNO DELL'ENCEFALO		22	46	33	12	8	4	44	14
A 13.9	TUM.MAL. DI ALTRE E NON SPECIFICATE SEDI		27	107	48	32	31	17	65	15
A 14	T.MAL. DEI TESSUTI LINFATICO ED EMATOPOIETICO		84	233	122	67	38	31	179	50
A 14.0	MALATTIA DI HODGKIN		4	21	4	3	1	-	7	5
A 14.1	LEUCEME		40	103	63	34	12	18	83	21
A 14.9	ALTRI T.MAL. DEI TESS.LINFATICO ED EMATOPOIET.		40	109	55	30	25	13	89	24
A 15	TUMORI BENIGNI		1	11	5	4	3	2	9	4
A 15.2	TUMORI BENIGNI DELL'UTERO		-	-	-	-	-	-	-	-
A 15.5	T.BENIGNI ENCEFALO E ALTRE PARTI SIST.NERVOSO		1	8	2	4	2	2	4	2
A 15.9	TUMORI BENIGNI ALTRE E NON SPECIFICATE SEDI		-	3	3	-	1	-	5	2
A 16	CARCINOMI IN SITU		-	-	-	-	-	-	-	-
A 17	T. DI COMFORT.INCERTO E DI NATURA NON SPECIFIC.		41	121	72	34	19	12	63	24

Siracusa	Sicilia	Sassari	Nuoro	Oristano	Cagliari	Sardegna	ITALIA	Estero e N.I. (a)	TOTALE	Classificazione A
473	5.921	620	363	207	944	2.134	89.486	176	89.642	
308	4.226	401	224	146	563	1.334	64.209	103	64.312	
781	10.147	1.021	587	353	1.507	3.468	153.675	279	153.954	
15	173	22	19	12	29	82	2.946	3	2.949	A 08
-	6	1	1	-	2	4	93	-	93	A 08.90
4	44	3	4	4	10	21	503	-	503	A 08.91
4	57	9	7	3	10	29	1.017	1	1.018	A 08.92
4	43	8	3	2	7	20	1.015	2	1.017	A 08.93
3	23	1	4	3	-	8	318	-	318	A 08.99
283	3.453	319	214	125	508	1.166	54.670	87	54.757	A 09
10	97	14	12	4	19	49	2.169	1	2.170	A 09.0
52	658	52	34	23	79	188	12.436	18	12.454	A 09.1
2	14	1	2	1	3	7	236	-	236	A 09.2
59	715	61	33	25	107	226	10.953	8	10.961	A 09.3
22	308	38	31	10	37	116	4.781	8	4.789	A 09.4
14	242	41	24	8	49	122	4.724	14	4.738	A 09.5
31	406	49	31	24	75	179	6.953	22	6.975	A 09.6
44	573	32	20	14	59	125	4.984	7	4.991	A 09.90
12	216	17	12	8	47	84	2.948	1	2.949	A 09.91
17	224	14	15	8	33	70	4.486	8	4.494	A 09.99
168	2.109	220	111	62	377	770	34.366	60	34.426	A 10
4	139	16	7	6	26	55	2.136	3	2.139	A 10.0
152	1.873	193	96	52	339	680	30.855	54	30.909	A 10.1
12	97	11	8	4	12	35	1.375	3	1.378	A 10.9
60	1.005	103	48	37	158	346	14.248	28	14.276	A 11
2	41	1	2	3	7	13	473	3	476	A 11.0
3	64	13	6	3	5	27	1.324	2	1.326	A 11.1
2	48	5	1	-	10	16	519	2	521	A 11.2
48	813	80	37	30	127	274	11.310	18	11.328	A 11.3
5	39	4	2	1	9	18	622	3	625	A 11.9
129	1.507	170	83	66	213	532	20.759	40	20.799	A 12
2	17	3	-	-	7	10	456	1	459	A 12.0
16	248	20	7	4	29	60	2.384	6	2.390	A 12.2
20	151	19	15	9	20	63	2.670	5	2.675	A 12.3
37	503	58	31	32	63	184	6.592	11	6.603	A 12.4
1	6	2	-	1	3	6	89	-	89	A 12.5
33	376	42	16	9	61	128	4.989	8	4.997	A 12.6
3	38	7	2	-	1	10	477	2	479	A 12.90
-	7	-	2	1	-	3	94	-	94	A 12.91
17	161	19	10	10	29	68	3.006	7	3.013	A 12.92
56	581	63	34	19	73	189	8.870	16	8.886	A 13
17	200	16	8	6	24	54	2.660	6	2.666	A 13.0
39	381	47	26	13	49	135	6.210	10	6.220	A 13.9
61	865	90	61	16	106	273	11.848	35	11.883	A 14
2	47	2	6	1	6	15	470	1	471	A 14.0
25	399	40	20	6	53	119	5.059	16	5.075	A 14.1
34	419	48	35	9	47	139	6.319	18	6.337	A 14.9
3	42	2	1	3	6	12	656	-	656	A 15
-	-	-	-	-	-	-	6	-	6	A 15.2
1	26	2	-	3	5	10	475	-	475	A 15.5
2	16	-	1	-	1	2	175	-	175	A 15.9
-	-	-	-	-	-	-	1	-	1	A 16
26	412	32	16	13	37	98	5.311	10	5.321	A 17

Tavola 3.2 segue - Morti per provincia di residenza e causa (a) - Anno 1995

Classificazione A	CAUSE DI MORTE									
		Trapani	Palermo	Messina	Agrigento	Callanissetta	Enna	Catania	Regusa	
	III - MALATTIE DELLE ghiandole ENDOCRINE DELLA NUTRIZIONE E DEL METABOLISMO E DISTURBI IMMUNITARI	M	84	296	135	103	47	29	233	57
		F	115	341	180	155	71	51	315	87
		MF	199	637	315	258	118	80	548	144
A 18	MALENDOCR., DEL METABOLISMO E DIST. IMMUNITARI		197	635	313	257	117	80	545	143
A 18.0	DISTURBI DELLA ghiandola TIROIDE		4	5	2	1	1	-	3	2
A 18.1	DIABETE MELLITO		171	522	267	244	102	79	483	127
A 18.9	ALTRE MAL. ENDOCR., DEL METAB. E DIST. IMMUNITAR.		22	108	44	12	14	1	59	14
A 19	CARENZE NUTRITIVE		2	2	2	1	1	-	3	1
A 19.1	MARASMA DA DENUTRIZIONE		-	1	1	-	1	-	1	-
A 19.2	ALTRE MALNUTRIZIONI PROTEINO-CALORICHE		2	-	-	1	-	-	-	-
A 19.9	ALTRE CARENZE NUTRITIVE E VITAMINICHE		-	1	1	-	-	-	2	1
	III - MALATTIE DEL SANGUE E DEGLI ORGANI EMATOPOIETICI	M	11	17	21	11	6	1	20	8
		F	7	12	16	6	4	3	22	4
		MF	18	29	37	17	10	4	42	12
A 20.0	ANEMIE		12	18	23	11	7	4	30	9
A 20.9	ALTRE MAL. DEL SANGUE E DEGLI ORG. EMATOPOIETICI		6	11	14	6	3	-	12	3
	IV - DISTURBI PSICHICI	M	28	50	20	13	14	8	31	13
		F	38	49	43	29	18	10	43	15
		MF	66	99	63	42	32	18	74	28
A 21.0	STATI PSICOTICI ORGANICI SENILI E PRESENILI		49	77	47	34	26	12	68	22
A 21.1	PSICOSI SCHIZOFRENICHE		5	2	3	1	-	-	1	2
A 21.5	SINDROME DI DIPENDENZA DALL'ALCOOL		1	4	1	-	-	-	1	-
A 21.6	FARMACODIPENDENZA		-	5	-	-	1	1	1	2
A 21.90	PSICOSI ALCOOLICHE		-	-	-	-	-	-	-	1
A 21.91	ALTRE PSICOSI		4	4	6	4	3	1	-	1
A 21.92	ALTRI DISTURBI PSICHICI		7	7	6	3	2	4	3	-
	VI - MALATTIE DEL SISTEMA NERVOSO E DEGLI ORGANI DEI SENSI	M	35	112	62	39	23	10	76	15
		F	43	97	59	34	24	15	61	15
		MF	78	209	121	73	47	25	137	30
A 22	MALATTIE DEL SISTEMA NERVOSO		77	208	121	73	47	25	137	30
A 22.0	MENINGITE		-	2	-	-	-	-	-	-
A 22.1	MORBO DI PARKINSON		16	62	23	14	9	3	33	10
A 22.2	ALTRE MDEGENERATIVE E MEREDITARIE DEL S.N.C.		29	76	51	24	16	11	64	13
A 22.3	SCLEROSI MULTIPLA		2	3	5	4	2	1	3	-
A 22.4	PARALISI CEREBR. INFANT. E ALTRE SINDR. PARALIT.		10	11	7	9	2	2	3	-
A 22.5	EPILESSIA		4	14	4	4	2	3	7	4
A 22.90	ALTRE MALATTIE INFIAMMAT. DEL SIST. NERV. CENTR.		4	3	2	2	3	1	2	-
A 22.99	ALTRE MALATTIE DEL SISTEMA NERVOSO		12	37	29	16	13	4	25	3
A 23	DISTURBI DELL'OCCHIO E DEI SUOI ANNESSI		-	1	-	-	-	-	-	-
A 24	MALATT. DELL'ORECCHIO E DELL'APOFISI MASTOIDE		1	-	-	-	-	-	-	-

Siracusa	Sicilia	Sassari	Nuoro	Oristano	Cagliari	Sardegna	ITALIA	Estero e N.I. (a)	TOTALE	Classificazione A
91	1.075	98	53	20	177	348	11.428	71	11.499	
117	1.432	83	71	27	173	354	13.387	28	13.395	
208	2.507	181	124	47	350	702	24.795	99	24.894	
207	2.494	181	122	46	349	698	24.610	97	24.707	A 18
2	20	4	4	1	3	12	373	-	373	A 18.0
186	2.181	121	95	33	159	408	17.443	28	17.471	A 18.1
19	293	56	23	12	187	278	6.794	69	6.863	A 18.9
1	13	-	2	1	1	4	185	2	187	A 19
1	5	-	1	1	1	3	67	-	67	A 19.1
-	3	-	1	-	-	1	56	1	57	A 19.2
-	5	-	-	-	-	-	62	1	63	A 19.9
14	109	9	4	6	15	34	1.034	8	1.042	
7	81	7	4	3	17	31	1.183	7	1.190	
21	190	16	8	9	32	65	2.217	15	2.232	
17	131	12	7	8	26	53	1.479	14	1.493	A 20.0
4	59	4	1	1	6	12	738	1	739	A 20.9
22	199	24	10	15	30	79	3.262	49	3.311	
15	260	17	17	7	36	77	4.133	7	4.140	
37	459	41	27	22	66	156	7.395	58	7.451	
25	360	25	22	17	42	106	5.286	7	5.293	A 21.0
-	14	3	-	-	1	4	113	-	113	A 21.1
2	9	1	1	-	-	2	252	1	253	A 21.5
5	15	4	1	2	7	14	399	28	427	A 21.6
-	1	-	-	1	1	2	60	1	61	A 21.90
1	24	-	2	1	3	6	405	-	405	A 21.91
4	36	8	1	1	12	22	880	19	899	A 21.92
31	403	40	23	8	41	110	5.320	12	5.332	
29	377	44	21	6	51	122	6.301	11	6.312	
60	780	84	44	12	92	232	11.621	23	11.644	
60	778	82	43	12	90	227	11.568	22	11.590	A 22
-	2	1	-	-	2	3	134	-	134	A 22.0
10	180	23	18	4	11	56	2.430	3	2.433	A 22.1
32	316	44	14	1	53	112	5.155	4	5.159	A 22.2
2	22	1	2	-	2	5	267	1	268	A 22.3
3	47	4	1	3	7	15	580	1	581	A 22.4
2	44	2	3	1	2	8	393	3	396	A 22.5
2	19	3	-	1	2	6	194	4	198	A 22.90
9	148	4	5	2	11	22	2.415	6	2.421	A 22.99
-	1	-	1	-	1	2	32	1	33	A 23
-	1	2	-	-	1	3	21	-	21	A 24

Tavola 3.2 segue - Morti per provincia di residenza e causa (a) - Anno 1995

Classificazione A	CAUSE DI MORTE								
		Trapani	Palermo	Messina	Agrigento	Catania	Enna	Catania	Ragusa
	M	924	2.362	1.495	949	552	444	1.935	632
	F	1.061	2.597	1.845	1.040	632	493	2.219	685
	MF	1.985	4.959	3.340	1.989	1.184	937	4.154	1.317
	VII - MALATTIE DEL SISTEMA CIRCOLATORIO								
A 25	REUMATISMO ARTICOL. ACUTO E CARDIOP. REUMATIC.	14	26	31	12	6	4	29	8
A 25.0	REUMATISMO ARTICOLARE ACUTO	1	4	9	1	1	-	5	-
A 25.1	CARDIOPATIE REUMATICHE CRONICHE	13	22	22	11	5	4	24	8
A 26	MALATTIA IPERTENSIVA	144	445	293	201	132	113	335	84
A 26.0	CARDIOPATIA IPERTENSIVA	98	303	238	141	104	91	240	61
A 26.90	NEFROPATIA IPERTENSIVA	15	29	9	15	6	9	19	9
A 26.91	IPERTENSIONI SENZA MENZ. CARDIOPATIA O NEFROP.	31	113	46	45	22	13	76	14
A 27	MALATTIE ISCHEMICHE DEL CUORE	503	1.348	787	564	285	228	1.045	348
A 27.0	INFARTO MIOCARDICO ACUTO	255	591	390	308	159	138	593	193
A 27.90	ALTRE CARDIOPATIE ISCHEMICHE	8	26	24	3	7	4	34	4
A 27.91	ALTRE FORME DI ISCHEMIA CARDIACA CRONICA	240	731	373	253	119	86	418	151
A 28	MAL. DEL CIRCOLO POLME ALTRE MAL. DEL CUORE	338	1.238	976	414	295	256	1.093	320
A 28.0	EMBOLIA POLMONARE	4	8	10	3	1	2	5	1
A 28.1	DISTURBI DEL RITMO CARDIACO	104	518	246	73	76	50	226	70
A 28.90	MALATTIA CARDIOPOLMONARE CRONICA	12	50	34	22	16	21	27	17
A 28.99	ALTRE MAL. CIRC. POLMON. E ALTRE FORME DI CARDIOP.	218	662	686	316	202	183	835	232
A 29	DISTURBI CIRCOLATORI DELL'ENCEFALO	842	1.584	1.094	654	395	297	1.481	487
A 29.0	EMORRAGIA SUBARACNOIDEA	4	10	8	-	4	2	11	1
A 29.1	EMORRAGIA CEREBRALE E ALTRE EMORR. INTRACRANIC.	38	95	86	28	18	14	121	19
A 29.2	INFARTE CEREBRALE	46	44	41	34	18	16	52	20
A 29.3	DISTURBI CIRCOL. CEREBR. ACUTI MAL. DEFINITI	533	995	638	429	255	197	970	338
A 29.4	ARTERIOSCLEROSI CEREBRALE	50	86	47	50	17	15	69	19
A 29.9	ALTRE MALATTIE CEREBRO VASCOLARI	171	354	274	113	83	53	258	90
A 30	ALTRE MALATTIE DEL SISTEMA CIRCOLATORIO	144	318	159	144	71	39	171	70
A 30.0	ATEROSCLEROSI	116	209	80	107	46	24	92	40
A 30.1	EMBOLIA E TROMBOSI ARTERIOSE	5	10	9	4	3	3	11	6
A 30.2	ALTRE MALAT. DELLE ARTERIE, ARTERIOLE E CAPILL.	17	56	41	18	11	6	47	10
A 30.3	FLEBITE, TROMBOFLEBITE, EMBOLIE E TROMBOSI VENOSE	1	9	15	1	4	4	9	5
A 30.9	ALTRE MALATTIE DEL SISTEMA CIRCOLATORIO	5	34	14	14	7	2	12	9
	M	158	484	305	237	180	158	355	106
	F	78	272	135	91	59	50	206	50
	MF	236	756	440	328	239	208	561	156
	VIII - MALATTIE DELL'APPARATO RESPIRATORIO								
A 31	MALATTIE DELLE VIE RESPIRATORIE SUPERIORI	-	-	-	-	-	1	1	-
A 32	ALTRE MALATTIE DELL'APPARATO RESPIRATORIO	236	756	440	328	239	207	560	156
A 32.0	BRONCHITE E BRONCHIOLITE ACUTE	9	7	8	6	2	4	10	3
A 32.1	POLMONITI	27	105	62	23	17	23	109	31
A 32.20	INFLUENZA CON POLMONITE	1	4	1	1	2	-	4	-
A 32.21	ALTRE FORME DI INFLUENZA	4	11	4	7	1	3	8	1
A 32.3	BRONCH. CRONICA E NON SPECIFIC., ENFISEMA ED ASMA	139	403	204	198	156	119	284	85
A 32.6	PNEUMOCONIOSI E ALTRE MAL. POLM. DA AGENTI ESTER.	-	3	12	12	3	12	6	-
A 32.7	PLEURITE	3	11	7	1	1	1	7	3
A 32.9	ALTRE MALATTIE DELL'APPARATO RESPIRATORIO	53	212	142	82	57	45	152	33

Siracusa	Sicilia	Sassari	Nuoro	Oristano	Cagliari	Sardegna	ITALIA	Estero e N.I. (a)	TOTALE	Classificazione A
755	10.048	827	537	322	1.065	2.751	110.931	622	111.553	
820	11.392	812	525	317	1.100	2.754	131.244	311	131.555	
1.575	21.440	1.639	1.062	639	2.165	5.505	242.175	933	243.108	
9	139	18	11	9	19	57	2.270	11	2.281	A 25
1	22	2	2	2	5	11	451	1	452	A 25.0
8	117	16	9	7	14	46	1.819	10	1.829	A 25.1
152	1.899	140	88	58	189	475	18.719	26	18.745	A 26
125	1.401	100	63	42	144	349	12.281	17	12.278	A 26.0
7	118	8	4	4	9	25	1.095	-	1.095	A 26.90
20	380	32	21	12	36	101	3.363	9	3.372	A 26.91
394	5.502	511	308	172	632	1.623	75.428	451	75.879	A 27
205	2.832	260	176	84	364	884	36.720	317	37.037	A 27.0
16	126	5	4	-	9	18	982	7	989	A 27.90
173	2.544	246	128	88	259	721	37.726	127	37.853	A 27.91
396	5.326	384	312	180	518	1.384	62.773	236	63.009	A 28
2	38	6	5	1	17	29	1.362	9	1.371	A 28.0
99	1.462	124	92	57	108	381	15.492	120	15.612	A 28.1
18	217	18	9	7	6	40	1.882	3	1.885	A 28.90
277	3.811	238	206	115	387	944	44.037	104	44.141	A 28.99
573	7.407	501	283	193	664	1.641	68.172	178	69.348	A 29
3	43	8	1	2	14	25	1.170	20	1.190	A 29.0
39	458	62	28	28	84	180	7.477	45	7.522	A 29.1
32	303	32	12	6	40	90	3.503	9	3.512	A 29.2
367	4.722	281	139	104	272	798	35.145	77	35.222	A 29.3
17	370	27	20	18	39	104	4.753	2	4.755	A 29.4
115	1.511	91	83	37	235	448	17.124	23	17.147	A 29.9
51	1.167	85	60	27	143	315	15.813	33	15.846	A 30
26	740	32	27	13	62	134	7.812	10	7.822	A 30.0
6	57	14	6	7	17	44	1.085	-	1.085	A 30.1
13	219	30	20	5	50	105	5.260	14	5.274	A 30.2
4	52	6	4	2	9	21	852	7	859	A 30.3
2	99	3	3	-	5	11	804	2	806	A 30.9
144	2.127	155	113	54	317	639	20.724	63	20.787	
78	1.019	72	59	37	141	309	13.048	22	13.070	
222	3.146	227	172	91	458	948	33.772	85	33.857	
-	2	-	-	1	1	2	64	1	65	A 31
222	3.144	227	172	90	457	946	33.708	84	33.792	A 32
2	51	3	4	2	6	15	478	-	478	A 32.0
32	429	45	29	22	97	193	6.840	20	6.860	A 32.1
2	15	5	1	1	6	13	175	-	175	A 32.20
6	45	9	7	-	14	30	622	-	622	A 32.21
118	1.684	108	89	32	118	347	16.496	33	16.529	A 32.3
5	53	8	11	9	131	159	929	1	930	A 32.6
4	38	2	2	1	9	14	524	1	525	A 32.7
53	829	47	29	23	76	175	7.644	29	7.673	A 32.9

Tavola 3.2 segue - Morti per provincia di residenza e causa (a) - Anno 1995

Classificazione A	CAUSE DI MORTE									
		Trapani	Palermo	Messina	Agrigento	Caltanissetta	Enna	Catania	Ragusa	
		M	66	302	167	112	69	53	202	65
		F	76	282	124	79	64	22	191	72
		MF	142	564	291	191	133	75	393	137
	IX - MALATTIE DELL'APPARATO DIGERENTE									
A 33	MAL. CAVITA' ORALE, GHIANDOLE SALIVARI E MASCEL.		-	1	-	-	-	-	-	-
A 34	MALATTIE DELLE ALTRE PARTI APPARATO DIGERENTE		142	563	291	191	133	75	393	137
A 34.10	ULCERA GASTRICA E PEPTICA A LOCALIZ.NON SPECIF.		5	34	16	9	5	5	16	5
A 34.11	ULCERA DUODENALE		6	15	10	3	3	1	7	-
A 34.2	APPENDICITE		-	1	1	1	1	-	1	-
A 34.30	ERNIA ADDOMINALE SENZA MENZIONE DI OCCLUSIONE		1	4	3	3	2	-	5	1
A 34.31	ERNIA ADDOMINALE CON OCCLUSIONE		3	10	10	5	2	-	7	2
A 34.4	OCCLUSIONE INTESTINALE SENZA MENZIONE DI ERNIA		16	20	22	5	9	2	30	6
A 34.5	DIVERTICOLI DELL'INTESTINO		-	5	3	1	1	1	3	-
A 34.7	CIRROSI E ALTRE MALATTIE CRONICHE DEL FEGATO		65	339	139	133	84	51	240	89
A 34.80	LITIASI BILIARI		11	15	7	3	2	-	14	6
A 34.81	COLECISTITI		-	2	1	1	1	1	2	-
A 34.90	MALATTIE DEL PERITONEO		2	10	1	1	-	-	1	3
A 34.91	ALTRE MALATTIE FEG.DELLA CISTIF.DELLE VIE BIL.		8	21	18	6	5	4	18	10
A 34.92	MALATTIE DEL PANCREAS		6	16	10	6	3	1	8	4
A 34.99	ALTRE MAL. ALTRE PARTI DELL'APPARATO DIGERENTE		19	71	50	14	15	9	41	11
	X - MALATTIE DELL'APPARATO GENITO- URINARIO	M	41	100	65	47	26	17	87	14
		F	25	96	57	33	21	10	67	29
		MF	66	196	122	80	47	27	154	43
A 35	MALATTIE DELL'APPARATO URINARIO		64	182	112	74	47	24	148	42
A 35.00	GLOMERULONEFRITE ACUTA		-	-	-	-	-	-	-	-
A 35.01	ALTRE NEFRITI, SINDROME NEFROSICA E NEFROSI		52	133	73	57	33	20	96	30
A 35.1	INFEZIONI RENALI		2	1	2	-	1	-	-	1
A 35.2	CALCOLI DELLE VIE URINARIE		2	2	2	4	2	-	4	-
A 35.9	ALTRE MALATTIE DELL'APPARATO URINARIO		8	46	35	13	11	4	48	11
A 36	MALATTIE DEGLI ORGANI GENITALI MASCHILI		2	14	10	6	-	3	5	1
A 36.0	IPERPLASIA DELLA PROSTATA		2	13	10	6	-	3	5	1
A 36.9	ALTRE MALATTIE DEGLI ORGANI GENITALI MASCHILI		-	1	-	-	-	-	-	-
A 37	MALATTIE DEGLI ORGANI GENITALI FEMMINILI		-	-	-	-	-	-	1	-
	XI- COMPLICAZIONI DELLA GRAVIDANZA DEL PARTO E DEL PUERPERIO	M	-	-	-	-	-	-	-	-
		F	-	2	-	-	1	-	1	-
		MF	-	2	-	-	1	-	1	-
A 38	GRAVIDANZA CON ESITO ABORTIVO		-	-	-	-	-	-	-	-
A 39	COMPLICAZIONI DA CAUSE OSTETRICHE DIRETTE		-	2	-	-	1	-	1	-
A 39.0	EMORRAGIA DELLA GRAVIDANZA E DEL PARTO		-	1	-	-	-	-	1	-
A 39.1	TOSSIEMIA DELLA GRAVIDANZA		-	-	-	-	-	-	-	-
A 39.3	TRAVAGLIO OSTACOLATO		-	-	-	-	-	-	-	-
A 39.4	COMPLICAZIONI DEL PUERPERIO		-	-	-	-	-	-	-	-
A 39.9	COMPLICAZIONI DA ALTRE CAUSE OSTETRICHE DIRETTE		-	1	-	-	1	-	-	-
A 40	COMPLICAZIONI DA CAUSE OSTETRICHE INDIRETTE		-	-	-	-	-	-	-	-
A 41	PARTO COMPLETAMENTE NORMALE		-	-	-	-	-	-	-	-

Siracusa	Sicilia	Sassari	Nuoro	Oristano	Cagliari	Sardegna	ITALIA	Estero e N.I. (a)	TOTALE	Classificazione A
95	1.131	140	80	55	166	441	14.445	51	14.496	
81	971	81	60	28	104	273	12.397	19	12.416	
176	2.102	221	140	83	270	714	26.842	70	26.912	
-	1	-	-	-	-	-	20	-	20	A 33
176	2.101	221	140	83	270	714	26.822	70	26.892	A 34
14	109	12	1	5	22	40	1.213	2	1.215	A 34.10
8	53	4	3	1	11	19	875	1	876	A 34.11
-	5	-	-	-	6	6	92	1	93	A 34.2
1	20	2	1	2	1	6	244	-	244	A 34.30
2	41	4	5	-	9	18	430	-	430	A 34.31
8	118	14	10	4	14	42	1.832	5	1.837	A 34.4
2	16	-	1	2	1	4	423	1	424	A 34.5
106	1.246	126	78	41	106	351	13.322	28	13.350	A 34.7
3	61	9	4	3	15	31	806	-	806	A 34.80
3	11	4	2	1	8	15	314	-	314	A 34.81
3	21	-	-	1	4	5	451	-	451	A 34.90
8	98	12	7	1	14	34	1.149	10	1.159	A 34.91
3	57	6	7	5	14	32	966	9	975	A 34.92
15	245	28	21	17	45	111	4.705	13	4.718	A 34.99
33	430	27	16	10	38	91	3.673	6	3.679	
33	371	35	16	8	36	95	3.435	7	3.442	
66	801	62	32	18	74	186	7.108	13	7.121	
63	756	60	31	16	65	172	6.702	13	6.715	A 35
-	-	-	-	-	-	-	9	-	9	A 35.00
42	536	46	26	11	50	133	4.573	6	4.579	A 35.01
-	7	1	-	1	1	3	157	-	157	A 35.1
-	16	1	-	-	1	2	120	-	120	A 35.2
21	197	12	5	4	13	34	1.843	7	1.850	A 35.9
3	44	2	1	2	8	13	362	-	362	A 36
2	42	2	1	2	8	13	334	-	334	A 36.0
1	2	-	-	-	-	-	28	-	28	A 36.9
-	1	-	-	-	1	1	44	-	44	A 37
-	-	-	-	-	-	-	-	-	-	
-	4	1	-	1	-	2	17	-	17	
-	4	1	-	1	-	2	17	-	17	
-	-	-	-	-	-	-	-	-	-	A 38
-	4	1	-	1	-	2	17	-	17	A 39
-	2	-	-	-	-	-	5	-	5	A 39.0
-	-	-	-	1	-	1	4	-	4	A 39.1
-	-	-	-	-	-	-	-	-	-	A 39.3
-	-	-	-	-	-	-	-	-	-	A 39.4
-	2	1	-	-	-	1	8	-	8	A 39.9
-	-	-	-	-	-	-	-	-	-	A 40
-	-	-	-	-	-	-	-	-	-	A 41

Tavola 3.2 segue - Morti per provincia di residenza e causa (a) - Anno 1995

Classificazione A	CAUSE DI MORTE		Trapani	Palermo	Messina	Agrigento	Caltanissetta	Enna	Catania	Ragusa
	XII - MALATTIE DELLA PELLE E DEL TESSUTO SOTTOCUTANEO	M	1	4	1	1	-	-	5	1
		F	2	8	5	3	3	-	2	4
		MF	3	12	6	4	3	-	7	5
A 42	MALATTIE DELLA PELLE E DEL TESSUTO SOTTOCUTAN.		3	12	6	4	3	-	7	5
A 42.0	INFEZIONI DELLA PELLE E DEL TESSUTO SOTTOCUTAN.		-	3	-	-	-	-	1	-
A 42.90	PENFIGO		-	1	-	-	-	-	1	1
A 42.91	AFFEZIONI ERITEMATOSE		-	-	-	-	-	-	1	-
A 42.99	ALTRE MAL. DELLA PELLE E DEL TESSUTO SOTTOCUTAN.		3	8	6	4	3	-	4	4
	XIII - MALATTIE DEL SISTEMA OSTEO-MUSCOLARE E DEL TESSUTO CONNETTIVO	M	4	14	8	9	3	1	7	1
		F	5	19	22	15	5	9	17	10
		MF	9	33	30	24	8	10	24	11
A 43	MAL.SISTEMA OSTEO-MUSCOLARE E TESSUTO CONNETT.		9	33	30	24	8	10	24	11
A 43.0	ARTRITE REUMATOIDE E ALTRE POLIARTROP. INFIAMM.		3	4	7	6	-	2	6	1
A 43.10	MALATTIE DIFFUSE DEL TESSUTO CONNETTIVO		1	5	3	4	3	1	4	4
A 43.19	ALTRE ARTROPATIE		3	11	9	6	1	3	9	2
A 43.9	ALTRE MAL.SISTEMA OSTEO-MUSCOL. E TESS.CONNETT.		2	13	11	8	4	4	5	4
	XIV - MALFORMAZIONI CONGENITE	M	10	28	7	9	9	3	29	9
		F	3	26	10	3	2	3	21	4
		MF	13	54	17	12	11	6	50	13
A 44	MALFORMAZIONI CONGENITE		13	54	17	12	11	6	50	13
A 44.00	SPINA BIFIDA		-	3	1	-	2	-	-	-
A 44.01	IDROCEFALIA CONGENITA		2	-	-	-	-	-	4	-
A 44.1	ALTRE MALFORMAZIONI CONGENITE DEL SISTEMA NERV.		-	8	-	4	-	-	3	1
A 44.2	MALFORM. CONGEN. CUORE E SISTEMA CIRCOLATORIO		6	22	9	3	6	5	24	8
A 44.90	MALFORMAZIONI CONGENITE DELL'APPARATO DIGERENTE		-	2	1	-	1	-	6	-
A 44.91	MALFORMAZIONI CONGENITE DELL'APPARATO URINARIO		-	3	1	-	-	-	-	-
A 44.92	MALFORM.CONGENITE DEL SISTEMA OSTEO-MUSCOLARE		2	4	-	-	-	-	3	2
A 44.93	SINDROME DI DOWN		-	2	4	2	1	-	-	-
A 44.99	ALTRE MALFORMAZIONI CONGENITE		3	10	1	3	1	1	10	2
	XV - ALCUNE CONDIZIONI MORBOSE DI ORIGINE PERINATALE	M	9	40	23	9	9	6	43	7
		F	8	33	20	7	10	7	29	4
		MF	17	73	43	16	19	13	72	11
A 45	ALCUNE CONDIZIONI MORBOSE DI ORIGINE PERINAT.		17	73	43	16	19	13	72	11
A 45.0	COND.MORB.MATERNE INTERESS.IL FETO O IL NEONATO		-	1	-	-	-	-	1	-
A 45.1	COMPLICAZ.OSTETR. INTERESS.IL FETO O IL NEONATO		2	4	1	-	2	-	1	-
A 45.2	CRESCITA FETALE LENTA, MALNUTR.E IMMATUR. FETALE		1	15	4	3	1	-	3	2
A 45.3	TRAUMATISMO OSTETRICO		1	4	1	-	1	-	-	-
A 45.4	IPOSS.,ASFISS.DA PARTO E ALTRE COND.MORB.RESPIR.		12	40	32	10	12	11	60	7
A 45.5	MALEMOL.FETO E NEON. DA ISOIMMUNIZZAZIONE		-	1	-	-	-	-	2	-
A 45.9	ALTRE CONDIZIONI MORBOSE DI ORIGINE PERINATALE		1	8	5	3	3	2	5	2

Siracusa	Sicilia	Sassari	Nuoro	Oristano	Cagliari	Sardegna	ITALIA	Estero e N.I. (a)	TOTALE	Classificazione A
1	14	3	1	-	1	5	209	-	209	
6	33	4	1	1	2	8	487	-	487	
7	47	7	2	1	3	13	696	-	696	
7	47	7	2	1	3	13	696	-	696	A 42
1	5	-	1	1	-	2	62	-	62	A 42.0
-	3	-	-	-	-	-	26	-	26	A 42.90
-	1	-	-	-	-	-	17	-	17	A 42.91
6	38	7	1	-	3	11	591	-	591	A 42.99
2	49	3	2	-	-	5	529	-	529	
6	108	8	5	5	11	29	1.472	4	1.476	
8	157	11	7	5	11	34	2.001	4	2.005	
8	157	11	7	5	11	34	2.001	4	2.005	A 43
3	32	5	1	3	1	10	476	1	477	A 43.0
3	28	-	1	-	4	5	310	-	310	A 43.10
-	44	3	1	-	-	4	324	-	324	A 43.19
2	53	3	4	2	6	15	891	3	894	A 43.9
12	116	9	3	1	12	25	885	10	895	
10	82	6	7	2	9	24	780	18	778	
22	198	15	10	3	21	49	1.645	28	1.673	
22	198	15	10	3	21	49	1.645	28	1.673	A 44
-	6	-	3	-	-	3	24	2	26	A 44.00
-	6	-	-	-	-	-	32	-	32	A 44.01
-	16	-	-	1	4	5	131	-	131	A 44.1
13	96	9	2	1	5	17	712	17	729	A 44.2
2	12	1	1	-	1	3	85	2	87	A 44.90
1	5	-	-	-	2	2	115	-	115	A 44.91
1	12	-	-	1	3	4	106	2	108	A 44.92
2	11	4	2	-	2	8	130	-	130	A 44.93
3	34	1	2	-	4	7	310	5	315	A 44.99
16	162	3	2	2	13	20	1.082	25	1.087	
8	126	4	2	2	8	16	758	13	771	
24	288	7	4	4	21	36	1.820	38	1.858	
24	288	7	4	4	21	36	1.820	38	1.858	A 45
-	2	-	-	-	-	-	9	1	10	A 45.0
-	10	1	-	-	3	4	82	1	83	A 45.1
1	30	1	-	-	3	4	163	4	167	A 45.2
1	8	1	-	-	-	1	69	2	71	A 45.3
20	204	3	4	4	12	23	1.253	27	1.280	A 45.4
-	3	-	-	-	-	-	13	-	13	A 45.5
2	31	1	-	-	3	4	231	3	234	A 45.9

Tavola 3.2 segue - Morti per provincia di residenza e causa (a) - Anno 1995

Classificazione A	CAUSE DI MORTE									
		Trapani	Palermo	Messina	Agrigento	Caltanissetta	Enna	Catania	Ragusa	
	XVI - SINTOMI, SEGNI E STATI MORBOSI MAL DEFINITI	M	24	114	70	33	32	33	69	21
		F	21	188	109	45	61	24	99	17
		MF	45	302	179	78	93	57	168	38
A 46	SINTOMI, SEGNI E STATI MORBOSI MAL DEFINITI		45	302	179	78	93	57	168	38
A 46.5	SENILITA' SENZA MENZIONE DI PSICOSI		20	213	115	51	74	35	93	20
A 46.9	ALTRI SINTOMI, SEGNI E STATI MORBOSI MAL DEFINITI		25	89	64	27	19	22	75	18
	XVII - TRAUMATISMI ED AVVELENAMENTI	M	120	284	148	140	81	45	300	62
		F	69	182	100	72	45	30	152	37
		MF	189	466	248	212	126	75	452	99
A 47	FRATTURE		95	210	131	117	55	39	207	43
A 47.00	FRATTURA DELLA BASE CRANICA		6	6	5	17	2	1	10	4
A 47.09	ALTRA FRAT.DEL CRANIO E DELLE OSSA DELLA FACCIA		21	56	40	28	12	7	60	10
A 47.10	FRATTURA DELLA COLONNA VERTEBRALE		2	3	5	1	1	2	16	3
A 47.11	FRATTURA DEL TRONCO ESCLUSA LA COLONNA VERTEBR.		2	7	9	2	1	1	6	1
A 47.3	FRATTURA DEL COLLO DEL FEMORE		29	38	14	17	10	4	17	2
A 47.4	FRATTURA DI ALTRE E NON SPEC.PARTI DEL FEMORE		32	94	53	49	22	23	87	23
A 47.90	ALTRA FRATTURA DEGLI ARTI INFERIORI E S.A.I.		2	4	4	2	5	-	9	-
A 47.91	FRATTURA DEGLI ARTI SUPERIORI		1	2	1	1	2	1	2	-
A 48	LUSSAZIONI, DISTORSIONI E DISTRAZIONI		1	-	-	1	-	-	-	-
A 49	TRAUMAT.INTRACR.E INTERNI E TRAUMAT.DEI NERVI		48	137	64	51	38	13	140	30
A 49.90	TRAUMAT.INTRACR.NON ASSOC.A FRATT.DEL CRANIO		21	50	27	24	14	7	47	12
A 49.91	TRAUMATISMI INTERNI DEL TORACE		8	8	4	9	11	2	31	6
A 49.92	TRAUMATISM INTERNI ADDOME E BACINO E S.A.I.		19	79	33	18	13	3	61	10
A 49.93	TRAUMATISMI DEI NERVI E DEL MIDOLLO SPINALE		-	-	-	-	-	1	1	2
A 50	FERITE E TRAUMATISMI DEI VASI SANGUIGNI		2	13	4	2	3	3	20	1
A 50.90	FERITA DELLA TESTA,DEL COLLO E DEL TRONCO		1	8	2	2	2	1	17	1
A 50.91	FERITA DEGLI ARTI		1	4	2	-	-	1	2	-
A 50.92	TRAUMATISM DEI VASI SANGUIGNI		-	1	-	-	1	1	1	-
A 51	EFFETTI DA CORPO ESTR.PENETR.ATTRAV.ORIF.NAT.		3	1	2	2	2	-	2	1
A 52	USTIONI		7	21	5	1	4	2	11	2
A 53	AVVELENAMENTI ED EFFETTI TOSSICI		6	23	5	4	6	5	15	7
A 53.0	AVV. DA FARMACI, MEDICAMENTI E PROD. BIOLOGICI		2	4	2	-	2	-	4	2
A 53.9	EFF.TOSS. DI SOST. DI ORIG.PRINCIPAL.NON MEDIC.		4	19	3	4	4	5	11	5
A 54	COMPL.DI CURE MED.E CHIR. NON CLASSIF.ALTROVE		1	4	1	-	-	1	5	1
A 55	ALTRI E NON SPEC.TR.,COMPL.PRECOCI DEI TRAUM.		20	55	32	33	17	10	43	11
A 56	POSTUMI DI TR.AVVELEFF.TOSSF.E ALTRE CAUS.EST.		6	2	4	1	1	2	9	3

Stracuse	Sicilia	Sassari	Nuoro	Oristano	Cagliari	Sardegna	ITALIA	Estero e N.I. (a)	TOTALE	Classificazione A
44	440	57	32	11	22	122	3.702	69	3.771	
63	627	66	39	16	46	167	4.637	30	4.667	
107	1.067	123	71	27	68	289	8.339	99	8.438	
107	1.067	123	71	27	68	289	8.339	99	8.438	A 46
67	688	81	50	23	45	199	3.952	3	3.955	A 46.5
40	379	42	21	4	23	90	4.387	96	4.483	A 46.9
119	1.299	144	136	60	235	575	16.585	458	17.043	
54	741	101	54	31	121	307	10.859	152	11.011	
173	2.040	245	190	91	356	682	27.444	610	28.054	
88	985	131	80	51	155	417	13.444	180	13.624	A 47
6	57	6	6	5	20	37	775	23	798	A 47.00
19	253	39	22	12	46	119	3.543	122	3.665	A 47.09
4	37	3	2	1	4	10	545	11	556	A 47.10
4	33	6	7	3	6	22	652	7	659	A 47.11
8	139	15	10	6	21	52	2.409	4	2.413	A 47.3
43	426	53	30	22	49	154	4.544	3	4.547	A 47.4
3	29	5	3	1	8	17	744	8	752	A 47.90
1	11	4	-	1	1	6	232	2	234	A 47.91
-	2	-	1	-	-	1	23	-	23	A 48
52	573	64	51	24	99	238	8.237	267	8.504	A 49
15	217	19	20	12	37	88	2.866	75	2.941	A 49.90
20	99	13	12	4	16	45	1.455	40	1.495	A 49.91
16	252	31	18	8	45	102	3.866	150	4.016	A 49.92
1	5	1	1	-	1	3	50	2	52	A 49.93
5	53	1	13	1	9	24	466	22	488	A 50
3	37	1	12	1	6	20	290	17	307	A 50.90
2	12	-	1	-	1	2	72	3	75	A 50.91
-	4	-	-	-	2	2	104	2	106	A 50.92
1	14	1	-	-	2	3	208	3	211	A 51
2	55	1	6	-	6	13	492	24	516	A 52
4	75	7	7	2	13	29	1.045	17	1.062	A 53
1	17	3	2	-	3	8	238	5	243	A 53.0
3	58	4	5	2	10	21	807	12	819	A 53.9
1	14	2	-	-	4	6	153	-	153	A 54
19	240	33	32	12	64	141	2.978	97	3.075	A 55
1	29	5	-	1	4	10	398	-	398	A 56

Tavola 3.2 segue - Morti per provincia di residenza e causa (a) - Anno 1995

Classificazione A	CAUSE DI MORTE								
		Trapani	Palermo	Massina	Agrigento	Caltanissetta	Enna	Catania	Regusa
E - CAUSE ESTERNE DEI TRAUMATISM E DEGLI AVVELENAMENTI	M	120	284	148	140	81	45	300	62
	F	69	182	100	72	45	30	152	37
	MF	189	466	248	212	126	75	452	99
AE 47	ACCIDENTI DA TRASPORTO	36	77	48	39	25	9	113	29
AE 47.0	ACCIDENTI FERROVIARI	1	-	1	-	1	-	-	-
AE 47.1	ACCIDENTI STRADALI DA VEICOLI A MOTORE	35	76	46	39	24	8	113	28
AE 47.2	ACCIDENTI DA ALTRI VEICOLI STRADALI	-	-	1	-	-	1	-	-
AE 47.3	ACCIDENTI DA TRASPORTO PER ACQUA	-	1	-	-	-	-	-	-
AE 47.4	ACCIDENTI DA TRASPORTO AEREO E SPAZIALE	-	-	-	-	-	-	-	-
AE 47.90	ACCIDENTI NON STRADALI DA VEICOLO A MOTORE	-	-	-	-	-	-	-	1
AE 47.99	ALTRI ACCIDENTI DA TRASPORTO	-	-	-	-	-	-	-	-
AE 48	AVVELENAMENTI ACCIDENTALI	3	8	2	1	4	3	5	1
AE 48.0	AVVEL.ACCID.DA FARMACI, MEDICAM E PROD.BIOLOGICI	1	3	1	-	1	-	4	-
AE 48.1	AVVEL.ACCID.DA ALTRE SOSTANZE SOLIDE E LIQUIDE	-	2	1	1	3	1	1	1
AE 48.2	AVVELENAMENTO ACCIDENTALE DA GAS E VAPORI	2	3	-	-	-	2	-	-
AE 49	EV.DANN.DURAN.INTERV.MED., REAZ.ANOM.COMPL.TAR.	1	4	1	-	-	1	5	1
AE 50	CADUTE ACCIDENTALI	76	168	97	87	39	34	143	30
AE 51	ACCIDENTI CAUSATI DA INCENDI E DA FUOCO	5	17	5	1	3	2	9	1
AE 52	ALTRI ACCIDENTI COMPRESI I POSTUMI	26	57	31	13	20	10	34	15
AE 52.0	ACCIDENTE DA FATTORI NATURALI E AMBIENTALI	-	3	2	-	-	-	2	1
AE 52.1	ANNEGAMENTO E SOMMERSIONE ACCIDENTALI	7	11	3	3	3	2	8	1
AE 52.3	ACCID.DA MACCH.E DA STRUMENTI DA PUNTA O TAGLIO	3	5	4	4	1	2	-	1
AE 52.4	ACCIDENTE DA PROIETTILI DI ARMA DA FUOCO	-	1	-	-	-	-	-	-
AE 52.9	ALTRI ACCIDENTI E POSTUMI	16	37	22	6	16	6	24	12
AE 53	EFF.NOC.DA FARME MEDICAM NEL LORO USO TERAP.	-	-	-	-	1	-	-	-
AE 54	SUICIDIO E AUTOLESIONE	28	74	44	47	17	13	60	18
AE 55	OMICIDIO E LESIONI PROVOC.INTENZION. DA ALTRI	12	41	15	20	16	2	81	4
AE 56	ALTRE CAUSE EST. DEI TRAUM. E DEGLI AVVELEN.	2	20	5	4	1	1	2	-
TOTALE	M	2.020	5.765	3.397	2.254	1.383	992	4.592	1.354
	F	1.919	5.309	3.373	1.978	1.238	875	4.296	1.282
	MF	3.939	11.074	6.770	4.232	2.621	1.867	8.888	2.636

Siracusa	Sicilia	Sassari	Nuoro	Oristano	Cagliari	Sardegna	ITALIA	Estero e N.I. (a)	TOTALE	Classificazione A
119	1.299	144	136	60	235	575	16.585	458	17.043	
54	741	101	54	31	121	307	10.859	152	11.011	
173	2.040	245	190	91	356	882	27.444	610	28.054	
43	419	71	43	26	96	236	7.997	315	8.312	AE 47
-	3	-	1	1	2	4	81	12	93	AE 47.0
42	411	71	42	23	90	226	7.737	268	8.005	AE 47.1
1	3	-	-	2	1	3	47	2	49	AE 47.2
-	1	-	-	-	1	1	6	9	15	AE 47.3
-	-	-	-	-	-	-	67	24	91	AE 47.4
-	1	-	-	-	2	2	59	-	59	AE 47.90
-	-	-	-	-	-	-	-	-	-	AE 47.99
1	28	4	1	1	4	10	418	14	432	AE 48
-	10	3	1	-	2	6	147	3	150	AE 48.0
1	11	-	-	1	-	1	111	4	115	AE 48.1
-	7	1	-	-	2	3	180	7	187	AE 48.2
1	14	2	-	-	4	6	155	-	155	AE 49
71	745	91	64	41	103	299	10.052	70	10.122	AE 50
1	44	-	4	-	6	10	351	13	364	AE 51
19	225	30	16	5	41	92	2.763	98	2.861	AE 52
1	9	-	1	-	-	1	76	4	80	AE 52.0
4	42	5	4	2	12	23	411	46	457	AE 52.1
2	22	4	1	-	1	6	263	5	268	AE 52.3
-	1	2	-	-	1	3	43	-	43	AE 52.4
12	151	19	10	3	27	59	1.970	43	2.013	AE 52.9
-	1	-	-	-	1	1	5	-	5	AE 53
23	324	35	43	17	87	182	4.528	41	4.569	AE 54
13	204	6	16	1	10	33	806	55	861	AE 55
1	36	6	3	-	4	13	369	4	373	AE 56
1.855	23.612	2.181	1.389	776	3.099	7.445	284.764	1.632	286.396	
1.640	21.910	1.757	1.113	639	2.428	5.937	269.559	735	270.294	
3.495	45.522	3.938	2.502	1.415	5.527	13.382	554.323	2.367	556.690	

CAPITOLO 4 - MORTI NEL PRIMO ANNO DI VITA PER CAUSA (a) - ANNO 1995

(Classificazione P perinatale ISTAT per le cause di mortalità perinatale)

Tavola 4.1 - Morti nel primo anno di vita per età e causa - Totale - Anno 1995

Classifi- cazione P	CAUSE DI MORTE	MENO DI 7 GIORNI						MENO DI			
		<	1	2	3	4	5	6	<	7	14
		di 1 giorno							di 7 giorni	-13	-20
P(1-3)	I - MALATTIE INFETTIVE E PARASSITARIE	-	2	1	-	-	-	-	3	1	1
P 1	INFEZIONI INTESTINALI MAL DEFINITE	-	-	-	-	-	-	-	-	-	-
P 2	SETTICEMIA	-	1	1	-	-	-	-	2	-	1
P 3	ALTRE MALATTIE INFETTIVE E PARASSITARIE	-	1	-	-	-	-	-	1	1	-
P (4-6)	III - M.GHIAND.END.,NUTR.E METAB.E DIST.IMMUN.	1	1	-	1	1	1	1	6	4	2
P 4	MALATTIE DEL TIMO	-	-	-	-	-	-	-	-	-	-
P 5	FIBROSI CISTICA	-	-	-	-	-	-	-	-	1	-
P 6	ALTRE M. GHIAND.ENDOCR.,NUTR.E METAB.E DIST.IMM.	1	1	-	1	1	1	1	6	3	2
P (7-8)	VI - MAL. SISTEMA NERVOSO E ORGANI DEI SENSI	-	1	-	1	2	1	-	5	4	3
P 7	MENINGITE	-	-	-	1	1	-	-	2	2	3
P 8	ALTRE MAL. SISTEMA NERV. E ORGANI DEI SENSI	-	1	-	-	1	1	-	3	2	-
P (9-11)	VIII - MALATTIE DELL'APPARATO RESPIRATORIO	-	-	3	1	-	-	1	5	1	1
P 9	BRONCHITE E BRONCHIOLITE ACUTE	-	-	-	-	-	-	-	-	-	-
P 10	POLMONITI	-	-	3	1	-	-	1	5	-	1
P 11	ALTRE MALATTIE DELL'APPARATO RESPIRATORIO	-	-	-	-	-	-	-	-	1	-
P (12-14)	IX - MALATTIE DELL'APPARATO DIGERENTE	1	-	1	-	1	1	-	4	-	-
P 12	ERNIA ADDOMINALE	-	-	-	-	1	-	-	1	-	-
P 13	OCCLUSIONE INTESTINALE SENZA MENZ. DI ERNIA	-	-	-	-	-	-	-	-	-	-
P 14	ALTRE MALATTIE DELL'APPARATO DIGERENTE	1	-	1	-	-	1	-	3	-	-
P (15-25)	XIV - MALFORMAZIONI CONGENITE	172	56	50	28	20	18	14	358	80	46
P 15	SPINA BIFIDA	5	1	-	-	-	-	-	6	-	-
P 16	IDROCEFALIA CONGENITA	2	1	-	-	-	-	-	3	1	-
P 17	ANENCEFALIA E MALFORMAZIONI SIMILARI	5	2	2	-	-	-	1	10	1	-
P 18	ALTRE MALFORMAZ. CONGENITE DEL SISTEMA NERVOSO	6	1	-	1	2	-	-	10	2	1
P 19	MALF.CONG.DEL CUORE E DEL SISTEMA CIRCOLATORIO	31	25	25	16	8	9	7	121	50	25
P 20	MALF.CONG.TRATTO SUPERIORE APPARATO DIGERENTE	4	-	2	2	1	-	-	9	2	2
P 21	ALTRE MALF.CONG. DELL'APPARATO DIGERENTE	1	1	-	-	-	1	-	3	3	4
P 22	MALFORMAZIONI CONGENITE DELL'APPARATO URINARIO	13	1	3	-	1	-	1	19	1	-
P 23	MALFORM.CONGENITE DEL SISTEMA OSTEO-MUSCOLARE	27	13	6	2	1	1	2	52	5	4
P 24	SINDROME DI DOWN	1	-	2	-	-	-	-	3	1	2

(a) Per le abbreviazioni di più difficile comprensione cfr. la Classificazione P perinatale ISTAT in Appendice.

1 MESE			ZERO ANNI											Totale	Classificazione P
21 -27	28 -29	< di 1 mese	1	2	3	4	5	6	7	8	9	10	11		
-	-	5	9	1	1	1	2	1	1	1	-	2	3	27	P (1-3)
-	-	-	1	-	-	-	-	-	-	-	-	-	-	1	P 1
-	-	3	6	-	-	1	1	-	1	1	-	-	1	14	P 2
-	-	2	2	1	1	-	1	1	-	-	-	2	2	12	P 3
4	1	17	3	5	4	6	5	3	2	2	2	3	2	54	P (4-6)
-	-	-	-	-	1	1	-	-	-	-	-	-	-	2	P 4
1	-	2	-	1	1	1	1	-	-	-	-	-	-	6	P 5
3	1	15	3	4	2	4	4	3	2	2	2	3	2	46	P 6
3	-	15	6	8	5	4	10	6	3	6	3	6	4	76	P (7-8)
1	-	8	1	1	1	-	1	-	1	-	-	1	1	15	P 7
2	-	7	5	7	4	4	9	6	2	6	3	5	3	61	P 8
3	-	10	12	14	7	7	8	5	1	5	1	2	2	74	P (9-11)
-	-	-	1	4	2	1	-	-	-	-	-	-	-	8	P 9
3	-	9	7	6	2	3	4	4	-	3	-	2	1	41	P 10
-	-	1	4	4	3	3	4	1	1	2	1	-	1	25	P 11
-	-	4	2	3	1	-	2	-	-	2	-	1	-	15	P (12-14)
-	-	1	1	1	-	-	-	-	-	-	-	-	-	3	P 12
-	-	-	-	-	1	-	1	-	-	-	-	-	-	2	P 13
-	-	3	1	2	-	-	1	-	-	2	-	1	-	10	P 14
39	11	534	86	55	44	32	27	16	23	7	11	6	7	848	P (15-25)
1	-	7	1	1	-	-	-	-	1	-	-	-	-	10	P 15
-	-	4	1	1	-	-	1	-	1	1	-	-	1	10	P 16
-	-	11	-	-	-	-	-	-	-	-	-	-	-	11	P 17
-	-	13	2	3	1	2	1	1	1	-	2	-	2	28	P 18
23	7	226	47	26	22	18	16	12	13	2	5	5	4	396	P 19
1	-	14	3	-	1	-	1	-	-	1	-	-	-	20	P 20
2	-	12	5	4	5	1	1	-	1	1	-	-	-	30	P 21
-	-	20	1	1	-	-	-	-	1	-	-	-	-	23	P 22
1	-	62	5	3	-	3	2	-	-	-	-	-	-	75	P 23
2	1	9	5	4	2	2	3	1	1	1	1	-	-	29	P 24

Tavola 4.1 segue - Morti nel primo anno di vita per età e causa - Totale - Anno 1995

Classificazione P	CAUSE DI MORTE	MENO DI 7 GIORNI							MENO DI		
		<	1	2	3	4	5	6	<	7	14
		di 1 giorno							di 7 giorni	-13	-20
P 25	ALTRE MALFORMAZIONI CONGENITE	77	11	10	7	7	7	3	122	14	8
P (26-53)	XV - ALCUNE COND.MORB. DI ORIGINE PERINATALE	705	254	176	99	60	53	35	1.382	230	114
P 26	DISTURBI IPERTENSIVI DELLA MADRE	3	1	1	-	-	-	1	6	1	-
P 27	ALTRE CONDIZIONI MORBOSE MATERNE	3	-	-	-	-	-	-	3	-	-
P 28	ROTTURA PREMATURA DELLE MEMBRANE	2	-	-	-	-	-	-	2	-	-
P 29	POLIDRAMNIOS	6	1	1	-	1	-	-	9	1	-
P 30	GRAVIDANZA MULTIPLA	4	1	-	-	-	-	-	5	-	-
P 31	ALTRE COMPLICAZIONI MATERNE DELLA GRAVIDANZA	7	1	-	-	-	-	-	8	3	-
P 32	PLACENTA PREVIA	4	1	1	1	-	-	-	7	-	-
P 33	ALTRE FORME DI DISTACCO ED EMORR.DELLA PLACENTA	16	3	1	3	-	-	-	23	1	-
P 34	ALTRE E NON SPECIFICATE ANOMALIE DELLA PLACENTA	5	1	-	-	1	-	-	7	-	-
P 35	PROLASSO DEL CORDONE OMBELICALE	2	-	-	-	-	-	-	2	-	-
P 36	ALTRE E NON SPEC.COND.MORB.DEL CORD. OMBELICALE	6	-	-	-	-	-	-	6	-	-
P 37	CORIO-AMNIOITE E AL.E N.SP.ANOM.CORION E AMNIOS	2	-	-	-	-	-	-	2	-	-
P 38	PRESENT.ANOM.FETO,SPROP.FETOPEL.IN TRAV.E PARTO	1	-	1	-	-	-	-	2	-	-
P 39	PARTO PRECIPITOSO E CONTRAZIONI UTERINE ANOMALE	-	-	-	-	-	-	-	-	-	-
P 40	AL.E N.SP. COMPLICAZ.DEL TRAVAGLIO E DEL PARTO	-	1	1	-	-	-	-	2	-	-
P 41	CRESCITA FETALE LENTA,MALNUTR.ED IMMATUR.FETALE	119	11	7	7	6	1	2	153	8	4
P 42	GESTAZ. PROLUNGATA E PESO ELEVATO ALLA NASCITA	2	-	-	-	-	-	-	2	-	-
P 43	TRAUMATISMO OSTETRICO	8	19	2	3	4	4	4	44	16	6
P 44	MORTE FET.DA ASFIS.O ANOS.PRIMA O DUR.TRAVAGLIO	-	-	-	-	-	-	-	-	-	-
P 45	SOFFERENZA FETALE E ASFISSIA IN UN NATO VIVO	109	32	23	7	6	7	4	188	24	11
P 46	SINDROME DA DIFFICOLTA' RESPIRATORIA	95	57	47	24	13	10	5	251	47	24
P 47	ALTRE COND.MORB.RESPIRAT.DEL FETO E DEL NEONATO	246	102	71	43	20	23	14	519	86	39
P 48	INFEZIONI SPECIFICHE DEL PERIODO PERINATALE	5	5	3	6	2	3	1	25	17	15
P 49	MALATTIA EMOLITICA DA ISOIMMUNIZZAZIONE ANTI-RH	1	1	-	-	-	-	-	2	-	-
P 50	MAL.EMOLIT.DA ALTRE E NON SPECIF.ISOIMMUNIZZAZ.	6	-	-	-	1	-	-	7	3	-
P 51	SINDROME DEL NEONATO DI MADRE DIABETICA	-	-	-	-	-	-	-	-	-	-
P 52	MALATTIA EMORRAGICA DEL NEONATO	-	-	-	1	-	-	1	2	-	-
P 53	ALTRE CONDIZIONI MORBOSE DI ORIGINE PERINATALE	53	17	17	4	6	5	3	105	23	15
P (54-55)	XVI - ALTRI E MAL DEFINITI STATI MORBOSI	3	6	7	4	1	2	1	24	4	6
P 54	ALTRI STATI MORBOSI	2	1	6	3	-	2	1	15	2	4
P 55	SINTOMI, SEGNI E STATI MORBOSI MAL DEFINITI	1	5	1	1	1	-	-	9	2	2
P 56	XVII - TRAUMATISMI E AVVELENAMENTI	4	-	1	-	-	-	-	5	2	1
TOTALE		886	320	239	134	85	76	52	1.792	326	174

1 MESE			ZERO ANNI											Totale	Classifi- cazione P
21 -27	28 -29	< di 1 mese	1	2	3	4	5	6	7	8	9	10	11		
9	3	156	16	12	13	6	2	2	4	1	3	1	-	216	P 25
66	14	1.806	40	5	5	-	1	1	-	-	-	-	-	1.858	P (26-53)
-	-	7	-	-	-	-	-	-	-	-	-	-	-	7	P 26
-	-	3	-	-	-	-	-	-	-	-	-	-	-	3	P 27
-	-	2	-	-	-	-	-	-	-	-	-	-	-	2	P 28
1	-	11	-	-	-	-	-	-	-	-	-	-	-	11	P 29
-	-	5	1	-	-	-	-	-	-	-	-	-	-	6	P 30
-	1	12	-	-	-	-	-	-	-	-	-	-	-	12	P 31
-	-	7	-	-	-	-	-	-	-	-	-	-	-	7	P 32
-	-	24	-	-	-	-	-	-	-	-	-	-	-	24	P 33
-	-	7	-	-	-	-	-	-	-	-	-	-	-	7	P 34
-	-	2	-	-	-	-	-	-	-	-	-	-	-	2	P 35
-	-	6	-	-	-	-	-	-	-	-	-	-	-	6	P 36
-	-	2	-	-	-	-	-	-	-	-	-	-	-	2	P 37
-	-	2	-	-	-	-	-	-	-	-	-	-	-	2	P 38
-	-	-	-	-	-	-	-	-	-	-	-	-	-	-	P 39
-	-	2	-	-	-	-	-	-	-	-	-	-	-	2	P 40
2	-	167	-	-	-	-	-	-	-	-	-	-	-	167	P 41
-	-	2	-	-	-	-	-	-	-	-	-	-	-	2	P 42
2	-	68	3	-	-	-	-	-	-	-	-	-	-	71	P 43
-	-	-	-	-	-	-	-	-	-	-	-	-	-	-	P 44
8	2	233	2	2	-	-	-	-	-	-	-	-	-	237	P 45
13	2	337	8	1	3	-	-	-	-	-	-	-	-	349	P 46
24	6	674	18	1	1	-	-	-	-	-	-	-	-	694	P 47
7	2	66	2	-	-	-	-	-	-	-	-	-	-	68	P 48
-	-	2	-	-	-	-	-	-	-	-	-	-	-	2	P 49
-	-	10	-	-	1	-	-	-	-	-	-	-	-	11	P 50
-	-	-	-	-	-	-	-	-	-	-	-	-	-	-	P 51
-	-	2	-	-	-	-	-	-	-	-	-	-	-	2	P 52
9	1	153	6	1	-	-	1	1	-	-	-	-	-	162	P 53
3	1	38	48	51	31	24	14	12	8	9	6	7	3	251	P (54-55)
-	-	21	19	20	6	11	7	3	2	5	3	3	-	100	P 54
3	1	17	29	31	25	13	7	9	6	4	3	4	3	151	P 55
-	-	8	9	9	8	5	1	4	3	1	3	-	3	54	P 56
118	27	2.437	215	151	106	79	70	48	41	33	26	27	24	3.257	

Tavola 4.2 - Morti nel primo anno di vita per età e causa - Femmine - Anno 1995

Classificazione P	CAUSE DI MORTE	MENO DI 7 GIORNI						MENO DI			
		<	1	2	3	4	5	6	<	7	14
		di 1 giorno							di 7 giorni	-13	-20
P(1-3)	I - MALATTIE INFETTIVE E PARASSITARIE	-	2	-	-	-	-	-	2	1	1
P 1	INFEZIONI INTESTINALI MAL DEFINITE	-	-	-	-	-	-	-	-	-	-
P 2	SETTICEMIA	-	1	-	-	-	-	-	1	-	1
P 3	ALTRE MALATTIE INFETTIVE E PARASSITARIE	-	1	-	-	-	-	-	1	1	-
P (4-6)	III - M.GHIAND.END.,NUTR.E METAB.E DIST.IMMUN.	-	-	-	-	1	-	1	2	1	1
P 4	MALATTIE DEL TIMO	-	-	-	-	-	-	-	-	-	-
P 5	FIBROSI CISTICA	-	-	-	-	-	-	-	-	-	-
P 6	ALTRE M. GHIAND.ENDOCR.,NUTR.E METAB.E DIST.IMM.	-	-	-	-	1	-	1	2	1	1
P (7-8)	VI - MAL. SISTEMA NERVOSO E ORGANI DEI SENSI	-	1	-	-	1	-	-	2	2	1
P 7	MENINGITE	-	-	-	-	1	-	-	1	1	1
P 8	ALTRE MAL. SISTEMA NERV. E ORGANI DEI SENSI	-	1	-	-	-	-	-	1	1	-
P (9-11)	VIII - MALATTIE DELL'APPARATO RESPIRATORIO	-	-	1	-	-	-	1	2	-	1
P 9	BRONCHITE E BRONCHIOLITE ACUTE	-	-	-	-	-	-	-	-	-	-
P 10	POLMONITI	-	-	1	-	-	-	1	2	-	1
P 11	ALTRE MALATTIE DELL'APPARATO RESPIRATORIO	-	-	-	-	-	-	-	-	-	-
P (12-14)	IX - MALATTIE DELL'APPARATO DIGERENTE	1	-	1	-	-	-	-	2	-	-
P 12	ERNIA ADDOMINALE	-	-	-	-	-	-	-	-	-	-
P.13	OCCLUSIONE INTESTINALE SENZA MENZ. DI ERNIA	-	-	-	-	-	-	-	-	-	-
P 14	ALTRE MALATTIE DELL'APPARATO DIGERENTE	1	-	1	-	-	-	-	2	-	-
P (15-25)	XIV - MALFORMAZIONI CONGENITE	74	20	20	9	9	10	3	145	36	21
P 15	SPINA BIFIDA	5	-	-	-	-	-	-	5	-	-
P 16	IDROCEFALIA CONGENITA	1	-	-	-	-	-	-	1	-	-
P 17	ANENCEFALIA E MALFORMAZIONI SIMILARI	4	1	2	-	-	-	1	8	1	-
P 18	ALTRE MALFORMAZ. CONGENITE DEL SISTEMA NERVOSO	3	-	-	-	1	-	-	4	-	-
P 19	MALF.CONG.DEL CUORE E DEL SISTEMA CIRCOLATORIO	8	6	10	5	2	6	1	38	21	12
P 20	MALF.CONG.TRATTO SUPERIORE APPARATO DIGERENTE	2	-	-	-	1	-	-	3	-	-
P 21	ALTRE MALF.CONG. DELL'APPARATO DIGERENTE	-	1	-	-	-	-	-	1	2	2
P 22	MALFORMAZIONI CONGENITE DELL'APPARATO URINARIO	2	1	1	-	1	-	-	5	1	-
P 23	MALFORM.CONGENITE DEL SISTEMA OSTEO-MUSCOLARE	15	7	2	-	-	-	1	25	3	2
P 24	SINDROME DI DOWN	1	-	-	-	-	-	-	1	1	1

1 MESE			ZERO ANNI											Totale	Classifi- cazione P
21 -27	28 -29	< di 1 mese	1	2	3	4	5	6	7	8	9	10	11		
-	-	4	4	-	1	-	2	-	1	-	-	1	2	15	P(1-3)
-	-	-	-	-	-	-	-	-	-	-	-	-	-	-	P 1
-	-	2	3	-	-	-	1	-	1	-	-	-	1	8	P 2
-	-	2	1	-	1	-	1	-	-	-	-	1	1	7	P 3
1	1	6	1	1	1	3	2	-	1	1	1	3	-	20	P(4-6)
-	-	-	-	-	1	-	-	-	-	-	-	-	-	1	P 4
1	-	1	-	-	-	1	-	-	-	-	-	-	-	2	P 5
-	1	5	1	1	-	2	2	-	1	1	1	3	-	17	P 6
2	-	7	2	4	1	3	2	3	2	2	2	3	2	33	P(7-8)
-	-	3	-	1	-	-	-	-	-	-	-	1	-	5	P 7
2	-	4	2	3	1	3	2	3	2	2	2	2	2	28	P 8
-	-	3	5	6	6	2	2	4	-	1	1	1	1	32	P(9-11)
-	-	-	1	1	2	1	-	-	-	-	-	-	-	5	P 9
-	-	3	2	3	2	1	2	4	-	1	-	1	1	20	P 10
-	-	-	2	2	2	-	-	-	-	-	1	-	-	7	P 11
-	-	2	-	-	-	-	2	-	-	-	-	-	-	4	P(12-14)
-	-	-	-	-	-	-	-	-	-	-	-	-	-	-	P 12
-	-	-	-	-	-	-	1	-	-	-	-	-	-	1	P 13
-	-	2	-	-	-	-	1	-	-	-	-	-	-	3	P 14
18	4	224	26	33	18	17	13	9	12	2	3	3	3	363	P(15-25)
1	-	6	1	1	-	-	-	-	-	-	-	-	-	8	P 15
-	-	1	1	-	-	-	1	-	1	1	-	-	-	5	P 16
-	-	9	-	-	-	-	-	-	-	-	-	-	-	9	P 17
-	-	4	2	3	-	1	-	-	1	-	1	-	1	13	P 18
11	1	83	12	15	9	11	7	8	5	-	-	2	2	154	P 19
-	-	3	-	-	-	-	1	-	-	-	-	-	-	4	P 20
1	-	6	2	2	4	-	1	-	1	-	-	-	-	16	P 21
-	-	6	-	1	-	-	-	-	-	-	-	-	-	7	P 22
1	-	31	-	-	-	2	1	-	-	-	-	-	-	34	P 23
-	1	4	2	3	-	-	2	1	1	1	1	-	-	15	P 24

Tavola 4.2 segue - Morti nel primo anno di vita per età e causa - Femmine - Anno 1995

Classificazione P	CAUSE DI MORTE	MENO DI 7 GIORNI						MENO DI			
		< di 1 giorno	1	2	3	4	5	6	< di 7 giorni	7 -13	14 -20
P 25	ALTRE MALFORMAZIONI CONGENITE	33	4	5	4	4	4	-	54	7	4
P (26-53)	XV - ALCUNE COND.MORB. DI ORIGINE PERINATALE	303	102	77	42	33	24	19	600	83	42
P 26	DISTURBI IPERTENSIVI DELLA MADRE	-	-	-	-	-	-	1	1	-	-
P 27	ALTRE CONDIZIONI MORBOSE MATERNE	2	-	-	-	-	-	-	2	-	-
P 28	ROTTURA PREMATURA DELLE MEMBRANE	1	-	-	-	-	-	-	1	-	-
P 29	POLIDRAMNIOS	1	1	-	-	1	-	-	3	1	-
P 30	GRAVIDANZA MULTIPLA	-	1	-	-	-	-	-	1	-	-
P 31	ALTRE COMPLICAZIONI MATERNE DELLA GRAVIDANZA	5	1	-	-	-	-	-	6	2	-
P 32	PLACENTA PREVIA	1	-	-	-	-	-	-	1	-	-
P 33	ALTRE FORME DI DISTACCO ED EMORR.DELLA PLACENTA	10	2	-	-	-	-	-	12	-	-
P 34	ALTRE E NON SPECIFICATE ANOMALIE DELLA PLACENTA	1	1	-	-	1	-	-	3	-	-
P 35	PROLASSO DEL CORDONE OMBELICALE	1	-	-	-	-	-	-	1	-	-
P 36	ALTRE E NON SPEC.COND.MORB.DEL CORD. OMBELICALE	1	-	-	-	-	-	-	1	-	-
P 37	CORIO-AMNIOITE E AL.E N.SP.ANOM.CORION E AMNIOS	1	-	-	-	-	-	-	1	-	-
P 38	PRESENT.ANOM.FETO,SPROP.FETOPEL.IN TRAV.E PARTO	-	-	-	-	-	-	-	-	-	-
P 39	PARTO PRECIPITOSO E CONTRAZIONI UTERINE ANOMALE	-	-	-	-	-	-	-	-	-	-
P 40	AL.E N.SP. COMPLICAZ.DEL TRAVAGLIO E DEL PARTO	-	-	-	-	-	-	-	-	-	-
P 41	CRESCITA FETALE LENTA,MALNUTR.ED IMMATUR.FETALE	56	5	4	2	3	-	1	71	6	2
P.42	GESTAZ. PROLUNGATA E PESO ELEVATO ALLA NASCITA	-	-	-	-	-	-	-	-	-	-
P 43	TRAUMATISMO OSTETRICO	3	4	1	-	3	3	3	17	7	3
P 44	MORTE FET.DA ASFIS.O ANOS.PRIMA O DUR.TRAVAGLIO	-	-	-	-	-	-	-	-	-	-
P 45	SOFFERENZA FETALE E ASFISSIA IN UN NATO VIVO	53	20	13	1	5	5	2	99	9	4
P 46	SINDROME DA DIFFICOLTA' RESPIRATORIA	39	22	16	12	7	6	1	103	14	7
P 47	ALTRE COND.MORB.RESPIRAT.DEL FETO E DEL NEONATO	104	38	33	22	8	5	8	218	29	10
P 48	INFEZIONI SPECIFICHE DEL PERIODO PERINATALE	1	1	2	3	2	3	-	12	7	8
P 49	MALATTIA EMOLITICA DA ISOIMMUNIZZAZIONE ANTI-RH	-	1	-	-	-	-	-	1	-	-
P 50	MALE.MOLIT.DA ALTRE E NON SPECIF.ISOIMMUNIZZAZ.	2	-	-	-	1	-	-	3	-	-
P 51	SINDROME DEL NEONATO DI MADRE DIABETICA	-	-	-	-	-	-	-	-	-	-
P 52	MALATTIA EMORRAGICA DEL NEONATO	-	-	-	-	-	-	-	-	-	-
P 53	ALTRE CONDIZIONI MORBOSE DI ORIGINE PERINATALE	21	5	8	2	2	2	3	43	8	8
P (54-55)	XVI - ALTRI E MAL DEFINITI STATI MORBOSI	1	-	2	-	1	1	-	5	3	2
P 54	ALTRI STATI MORBOSI	-	-	2	-	-	1	-	3	2	1
P 55	SINTOMI, SEGNI E STATI MORBOSI MAL DEFINITI	1	-	-	-	1	-	-	2	1	1
P 56	XVII - TRAUMATISMI E AVVELENAMENTI	3	-	-	-	-	-	-	3	-	1
TOTALE		382	125	101	51	45	35	24	763	126	70

1 MESE			ZERO ANNI											Totale	Classificazione P
21 -27	28 -29	< di 1 mese	1	2	3	4	5	6	7	8	9	10	11		
4	2	71	6	8	5	3	-	-	3	-	1	1	-	98	P 25
24	6	755	13	1	1	-	1	-	-	-	-	-	-	771	P (26-53)
-	-	1	-	-	-	-	-	-	-	-	-	-	-	1	P 26
-	-	2	-	-	-	-	-	-	-	-	-	-	-	2	P 27
-	-	1	-	-	-	-	-	-	-	-	-	-	-	1	P 28
1	-	5	-	-	-	-	-	-	-	-	-	-	-	5	P 29
-	-	1	-	-	-	-	-	-	-	-	-	-	-	1	P 30
-	-	8	-	-	-	-	-	-	-	-	-	-	-	8	P 31
-	-	1	-	-	-	-	-	-	-	-	-	-	-	1	P 32
-	-	12	-	-	-	-	-	-	-	-	-	-	-	12	P 33
-	-	3	-	-	-	-	-	-	-	-	-	-	-	3	P 34
-	-	1	-	-	-	-	-	-	-	-	-	-	-	1	P 35
-	-	1	-	-	-	-	-	-	-	-	-	-	-	1	P 36
-	-	1	-	-	-	-	-	-	-	-	-	-	-	1	P 37
-	-	-	-	-	-	-	-	-	-	-	-	-	-	-	P 38
-	-	-	-	-	-	-	-	-	-	-	-	-	-	-	P 39
-	-	-	-	-	-	-	-	-	-	-	-	-	-	-	P 40
1	-	80	-	-	-	-	-	-	-	-	-	-	-	80	P 41
-	-	-	-	-	-	-	-	-	-	-	-	-	-	-	P 42
-	-	27	-	-	-	-	-	-	-	-	-	-	-	27	P 43
-	-	-	-	-	-	-	-	-	-	-	-	-	-	-	P 44
-	2	114	1	-	-	-	-	-	-	-	-	-	-	115	P 45
5	1	130	5	-	-	-	-	-	-	-	-	-	-	135	P 46
10	3	270	5	-	-	-	-	-	-	-	-	-	-	275	P 47
3	-	30	1	-	-	-	-	-	-	-	-	-	-	31	P 48
-	-	1	-	-	-	-	-	-	-	-	-	-	-	1	P 49
-	-	3	-	-	1	-	-	-	-	-	-	-	-	4	P 50
-	-	-	-	-	-	-	-	-	-	-	-	-	-	-	P 51
-	-	-	-	-	-	-	-	-	-	-	-	-	-	-	P 52
4	-	63	1	1	-	-	1	-	-	-	-	-	-	66	P 53
1	-	11	23	23	12	10	8	4	4	6	4	3	2	110	P (54-55)
-	-	6	8	10	3	5	5	2	-	2	1	2	-	44	P 54
1	-	5	15	13	9	5	3	2	4	4	3	1	2	66	P 55
-	-	4	5	4	6	1	1	-	1	-	-	-	-	22	P 56
46	11	1.016	79	72	46	36	33	20	21	12	11	14	10	1.370	

Tavola 4.3 - Morti nel primo anno di vita per alcune età e causa, per regione di residenza - Anno 1995

Classificazione P	CAUSE DI MORTE	PIEMONTE			VALLE D'AOSTA			LOMBARDIA		
		DI CUI			DI CUI			DI CUI		
		Zero anni	< di un mese	< di 7 giorni	Zero anni	< di un mese	< di 7 giorni	Zero anni	< di un mese	< di 7 giorni
P (1-3)	I - MALATTIE INFETTIVE E PARASSITARIE	1	-	-	-	-	-	3	-	-
P 1	INFEZIONI INTESTINALI MAL DEFINITE	-	-	-	-	-	-	-	-	-
P 2	SETTICEMIA	-	-	-	-	-	-	1	-	-
P 3	ALTRE MALATTIE INFETTIVE E PARASSITARIE	1	-	-	-	-	-	2	-	-
P (4-6)	III - M.GHIAND.END.,NUTR.E METAB.E DIST.IMMUN.	2	1	1	-	-	-	4	2	-
P 4	MALATTIE DEL TIMO	-	-	-	-	-	-	-	-	-
P 5	FIBROSI CISTICA	-	-	-	-	-	-	1	1	-
P 6	ALTRE M. GHIAND.ENDOCR.,NUTR.E METAB.E DIST.IMM.	2	1	1	-	-	-	3	1	-
P (7-8)	VI - MAL. SISTEMA NERVOSO E ORGANI DEI SENSI	7	1	-	-	-	-	9	1	1
P 7	MENINGITE	1	1	-	-	-	-	2	-	-
P 8	ALTRE MAL. SISTEMA NERV. E ORGANI DEI SENSI	6	-	-	-	-	-	7	1	1
P (9-11)	VIII - MALATTIE DELL'APPARATO RESPIRATORIO	6	-	-	-	-	-	6	-	-
P 9	BRONCHITE E BRONCHIOLITE ACUTE	1	-	-	-	-	-	-	-	-
P 10	POLMONITI	2	-	-	-	-	-	3	-	-
P 11	ALTRE MALATTIE DELL'APPARATO RESPIRATORIO	3	-	-	-	-	-	3	-	-
P (12-14)	IX - MALATTIE DELL'APPARATO DIGERENTE	1	1	1	-	-	-	5	-	-
P 12	ERNIA ADDOMINALE	-	-	-	-	-	-	1	-	-
P 13	OCCLUSIONE INTESTINALE SENZA MENZ. DI ERNIEIA	-	-	-	-	-	-	-	-	-
P 14	ALTRE MALATTIE DELL'APPARATO DIGERENTE	1	1	1	-	-	-	4	-	-
P (15-25)	XIV - MALFORMAZIONI CONGENITE	40	26	18	2	1	1	114	68	45
P 15	SPINA BIFIDA	1	1	1	-	-	-	1	1	1
P 16	IDROCEFALIA CONGENITA	2	2	2	-	-	-	1	1	1
P 17	ANENCEFALIA E MALFORMAZIONI SIMILARI	-	-	-	-	-	-	1	1	1
P 18	ALTRE MALFORMAZ. CONGENITE DEL SISTEMA NERVOSO	1	-	-	-	-	-	3	2	1
P 19	MALF.CONG.DEL CUORE E DEL SISTEMA CIRCOLATORIO	15	11	4	-	-	-	54	27	16
P 20	MALF.CONG.TRATTO SUPERIORE APPARATO DIGERENTE	-	-	-	-	-	-	3	-	-
P 21	ALTRE MALF.CONG. DELL'APPARATO DIGERENTE	3	1	-	-	-	-	3	1	1
P 22	MALFORMAZIONI CONGENITE DELL'APPARATO URINARIO	-	-	-	-	-	-	6	6	5
P 23	MALFORM.CONGENITE DEL SISTEMA OSTEO-MUSCOLARE	2	2	2	1	1	1	9	7	6
P 24	SINDROME DI DOWN	3	-	-	-	-	-	3	1	-

TRENTINO-ALTO ADIGE																		
BOLZANO-BOZEN			TRENTO			TOTALE			VENETO			FRIULI-V.G.			LIGURIA			Classificazione P
DI CUI			DI CUI			DI CUI			DI CUI			DI CUI			DI CUI			
Zero anni	< di un mese	< di 7 giorni	Zero anni	< di un mese	< di 7 giorni	Zero anni	< di un mese	< di 7 giorni	Zero anni	< di un mese	< di 7 giorni	Zero anni	< di un mese	< di 7 giorni	Zero anni	< di un mese	< di 7 giorni	
1	-	-	1	-	-	2	-	-	1	-	-	-	-	-	1	1	-	P (1-3)
-	-	-	-	-	-	-	-	-	-	-	-	-	-	-	-	-	-	P 1
-	-	-	1	-	-	1	-	-	-	-	-	-	-	-	1	1	-	P 2
1	-	-	-	-	-	1	-	-	1	-	-	-	-	-	-	-	-	P 3
2	2	1	1	-	-	3	2	1	2	1	-	1	-	-	2	1	-	P (4-6)
-	-	-	-	-	-	-	-	-	-	-	-	-	-	-	-	-	-	P 4
1	1	-	-	-	-	1	1	-	1	-	-	-	-	-	-	-	-	P 5
1	1	1	1	-	-	2	1	1	1	1	-	1	-	-	2	1	-	P 6
-	-	-	1	1	1	1	1	1	6	1	-	2	-	-	2	-	-	P (7-8)
-	-	-	-	-	-	-	-	-	-	-	-	1	-	-	-	-	-	P 7
-	-	-	1	1	1	1	1	1	6	1	-	1	-	-	2	-	-	P 8
1	-	-	-	-	-	1	-	-	2	-	-	3	-	-	-	-	-	P (9-11)
-	-	-	-	-	-	-	-	-	-	-	-	-	-	-	-	-	-	P 9
1	-	-	-	-	-	1	-	-	1	-	-	1	-	-	-	-	-	P 10
-	-	-	-	-	-	-	-	-	1	-	-	2	-	-	-	-	-	P 11
-	-	-	-	-	-	-	-	-	-	-	-	-	-	-	-	-	-	P (12-14)
-	-	-	-	-	-	-	-	-	-	-	-	-	-	-	-	-	-	P 12
-	-	-	-	-	-	-	-	-	-	-	-	-	-	-	-	-	-	P 13
-	-	-	-	-	-	-	-	-	-	-	-	-	-	-	-	-	-	P 14
7	3	2	6	3	3	13	6	5	47	29	18	9	5	1	9	7	3	P (15-25)
-	-	-	-	-	-	-	-	-	-	-	-	-	-	-	-	-	-	P 15
-	-	-	-	-	-	-	-	-	-	-	-	1	-	-	-	-	-	P 16
-	-	-	-	-	-	-	-	-	2	2	2	-	-	-	-	-	-	P 17
-	-	-	1	-	-	1	-	-	2	1	1	-	-	-	1	1	-	P 18
4	1	1	3	2	2	7	3	3	16	8	2	4	2	-	1	-	-	P 19
-	-	-	-	-	-	-	-	-	-	-	-	-	-	-	1	1	-	P 20
-	-	-	-	-	-	-	-	-	2	-	-	-	-	-	-	-	-	P 21
-	-	-	-	-	-	-	-	-	1	-	-	-	-	-	-	-	-	P 22
-	-	-	1	1	1	1	1	1	4	4	2	1	1	1	-	-	-	P 23
-	-	-	-	-	-	-	-	-	3	-	-	2	1	-	-	-	-	P 24

Tavola 4.3 segue - Morti nel primo anno di vita per alcune età e causa, per regione di residenza - Anno 1995

Classificazione P	CAUSE DI MORTE	PIEMONTE			VALLE D'AOSTA			LOMBARDIA		
		DI CUI			DI CUI			DI CUI		
		Zero anni	< di un mese	< di 7 giorni	Zero anni	< di un mese	< di 7 giorni	Zero anni	< di un mese	< di 7 giorni
P 25	ALTRE MALFORMAZIONI CONGENITE	13	9	9	1	-	-	30	21	13
P (26-53)	XV - ALCUNE COND.MORB. DI ORIGINE PERINATALE	103	100	76	1	1	1	173	166	123
P 26	DISTURBI IPERTENSIVI DELLA MADRE	1	1	1	-	-	-	1	1	-
P 27	ALTRE CONDIZIONI MORBOSE MATERNE	-	-	-	-	-	-	-	-	-
P 28	ROTTURA PREMATURA DELLE MEMBRANE	-	-	-	-	-	-	-	-	-
P 29	POLIDRAMNIOS	2	2	2	-	-	-	2	2	2
P 30	GRAVIDANZA MULTIPLA	-	-	-	-	-	-	1	-	-
P 31	ALTRE COMPLICAZIONI MATERNE DELLA GRAVIDANZA	1	1	1	-	-	-	-	-	-
P 32	PLACENTA PREVIA	-	-	-	-	-	-	-	-	-
P 33	ALTRE FORME DI DISTACCO ED EMORR.DELLA PLACENTA	-	-	-	-	-	-	2	2	2
P 34	ALTRE E NON SPECIFICATE ANOMALIE DELLA PLACENTA	-	-	-	-	-	-	-	-	-
P 35	PROLASSO DEL CORDONE OMBELICALE	-	-	-	-	-	-	-	-	-
P 36	ALTRE E NON SPEC.COND.MORB.DEL CORD. OMBELICALE	1	1	1	-	-	-	-	-	-
P 37	CORIO-AMNIOITE E AL.E N.SP.ANOM.CORION E AMNIOS	-	-	-	-	-	-	1	1	1
P 38	PRESENT.ANOM.FETO,SPROP.FETOPEL.IN TRAV.E PARTO	-	-	-	-	-	-	-	-	-
P 39	PARTO PRECIPITOSO E CONTRAZIONI UTERINE ANOMALE	-	-	-	-	-	-	-	-	-
P 40	AL.E N.SP. COMPLICAZ.DEL TRAVAGLIO E DEL PARTO	-	-	-	-	-	-	-	-	-
P 41	CRESCITA FETALE LENTA,MALNUTR.ED IMMATUR.FETALE	5	5	5	-	-	-	18	18	16
P 42	GESTAZ. PROLUNGATA E PESO ELEVATO ALLA NASCITA	-	-	-	-	-	-	-	-	-
P 43	TRAUMATISMO OSTETRICO	8	8	4	-	-	-	11	10	7
P 44	MORTE FET.DA ASFIS.O ANOS.PRIMA O DUR.TRAVAGLIO	-	-	-	-	-	-	-	-	-
P 45	SOFFERENZA FETALE E ASFISSIA IN UN NATO VIVO	25	24	16	-	-	-	20	20	12
P 46	SINDROME DA DIFFICOLTA' RESPIRATORIA	13	13	11	-	-	-	30	29	18
P 47	ALTRE COND.MORB.RESPIRAT.DEL FETO E DEL NEONATO	31	29	24	1	1	1	56	52	42
P 48	INFEZIONI SPECIFICHE DEL PERIODO PERINATALE	2	2	-	-	-	-	7	7	4
P 49	MALATTIA EMOLITICA DA ISOIMMUNIZZAZIONE ANTI-RH	-	-	-	-	-	-	-	-	-
P 50	MAL.EMOLIT.DA ALTRE E NON SPECIF.ISOIMMUNIZZAZ.	-	-	-	-	-	-	1	1	1
P 51	SINDROME DEL NEONATO DI MADRE DIABETICA	-	-	-	-	-	-	-	-	-
P 52	MALATTIA EMORRAGICA DEL NEONATO	-	-	-	-	-	-	-	-	-
P 53	ALTRE CONDIZIONI MORBOSE DI ORIGINE PERINATALE	14	14	11	-	-	-	23	23	18
P(54-55)	XVI - ALTRI E MAL DEFINITI STATI MORBOSI	25	5	2	1	-	-	28	7	6
P 54	ALTRI STATI MORBOSI	10	2	1	-	-	-	13	3	3
P 55	SINTOMI, SEGNI E STATI MORBOSI MAL DEFINITI	15	3	1	1	-	-	15	4	3
P 56	XVII - TRAUMATISMI E AVVELENAMENTI	3	1	1	1	-	-	7	2	1
TOTALE		188	135	99	5	2	2	349	246	176

TRENTINO-ALTO ADIGE																		Classifi- cazione P
BOLZANO-BOZEN			TRENTO			TOTALE			VENETO			FRIULI-V.G.			LIGURIA			
DI CUI			DI CUI			DI CUI			DI CUI			DI CUI			DI CUI			
Zero anni	< di un mese	< di 7 giorni	Zero anni	< di un mese	< di 7 giorni	Zero anni	< di un mese	< di 7 giorni	Zero anni	< di un mese	< di 7 giorni	Zero anni	< di un mese	< di 7 giorni	Zero anni	< di un mese	< di 7 giorni	
3	2	1	1	-	-	4	2	1	17	14	11	1	1	-	6	5	3	P 25
11	10	9	11	11	10	22	21	19	82	78	56	17	16	11	39	39	26	P (26-53)
-	-	-	-	-	-	-	-	-	-	-	-	-	-	-	-	-	-	P 26
-	-	-	-	-	-	-	-	-	1	1	1	-	-	-	-	-	-	P 27
-	-	-	-	-	-	-	-	-	-	-	-	-	-	-	-	-	-	P 28
-	-	-	1	1	-	1	1	-	-	-	-	-	-	-	-	-	-	P 29
1	1	1	1	1	1	2	2	2	4	4	1	1	1	1	-	-	-	P 30
-	-	-	-	-	-	-	-	-	1	1	1	-	-	-	-	-	-	P 31
1	1	1	-	-	-	1	1	1	1	1	1	-	-	-	-	-	-	P 32
-	-	-	-	-	-	-	-	-	1	1	1	-	-	-	-	-	-	P 33
-	-	-	-	-	-	-	-	-	-	-	-	-	-	-	-	-	-	P 34
-	-	-	-	-	-	-	-	-	-	-	-	-	-	-	-	-	-	P 35
-	-	-	-	-	-	-	-	-	-	-	-	-	-	-	-	-	-	P 36
-	-	-	-	-	-	-	-	-	-	-	-	-	-	-	-	-	-	P 37
-	-	-	-	-	-	-	-	-	-	-	-	-	-	-	-	-	-	P 38
-	-	-	-	-	-	-	-	-	-	-	-	1	1	1	-	-	-	P 39
1	1	1	2	2	2	3	3	3	8	8	7	2	2	2	1	1	1	P 40
-	-	-	-	-	-	-	-	-	-	-	-	-	-	-	-	-	-	P 41
-	-	-	2	2	2	2	2	2	6	6	3	-	-	-	-	-	-	P 42
-	-	-	-	-	-	-	-	-	-	-	-	-	-	-	-	-	-	P 43
-	-	-	1	1	1	1	1	1	10	10	9	3	2	2	5	5	3	P 44
3	3	2	-	-	-	3	3	2	25	23	17	5	5	4	9	9	6	P 45
2	1	1	4	4	4	6	5	5	19	17	13	2	2	1	19	19	12	P 46
2	2	2	-	-	-	2	2	2	3	3	1	3	3	-	-	-	-	P 47
-	-	-	-	-	-	-	-	-	-	-	-	-	-	-	-	-	-	P 48
-	-	-	-	-	-	-	-	-	-	-	-	-	-	-	-	-	-	P 49
-	-	-	-	-	-	-	-	-	-	-	-	-	-	-	-	-	-	P 50
-	-	-	-	-	-	-	-	-	-	-	-	-	-	-	-	-	-	P 51
1	1	1	-	-	-	1	1	1	3	3	1	-	-	-	5	5	4	P 52
2	1	1	3	1	1	5	2	2	17	1	-	-	-	-	2	-	-	P 53
-	-	-	2	1	1	2	1	1	8	-	-	-	-	-	2	-	-	P (54-55)
2	1	1	1	-	-	3	1	1	9	1	-	-	-	-	-	-	-	P 54
-	-	-	-	-	-	-	-	-	5	1	1	-	-	-	2	1	-	P 55
24	16	13	23	16	15	47	32	28	162	111	75	32	21	12	57	49	29	P 56

Tavola 4.3 segue - Morti nel primo anno di vita per alcune età e causa, per regione di residenza - Anno 1995

Classificazione P	CAUSE DI MORTE	EMILIA-ROMAGNA			TOSCANA			UMBRIA		
		DI CUI			DI CUI			DI CUI		
		Zero anni	< di un mese	< di 7 giorni	Zero anni	< di un mese	< di 7 giorni	Zero anni	< di un mese	< di 7 giorni
P (1-3)	I - MALATTIE INFETTIVE E PARASSITARIE	1	-	-	2	-	-	-	-	-
P 1	INFEZIONI INTESTINALI MAL DEFINITE	-	-	-	-	-	-	-	-	-
P 2	SETTICEMIA	-	-	-	2	-	-	-	-	-
P 3	ALTRE MALATTIE INFETTIVE E PARASSITARIE	1	-	-	-	-	-	-	-	-
P (4-6)	III - M.GHIAND.END.,NUTR.E METAB.E DIST.IMMUN.	3	-	-	4	-	-	1	1	-
P 4	MALATTIE DEL TIMO	-	-	-	-	-	-	-	-	-
P 5	FIBROSI CISTICA	1	-	-	-	-	-	-	-	-
P 6	ALTRE M. GHIAND.ENDOCR.,NUTR.E METAB.E DIST.IMM.	2	-	-	4	-	-	1	1	-
P (7-8)	VI - MAL. SISTEMA NERVOSO E ORGANI DEI SENSI	2	-	-	2	1	-	-	-	-
P 7	MENINGITE	1	-	-	1	1	-	-	-	-
P 8	ALTRE MAL. SISTEMA NERV. E ORGANI DEI SENSI	1	-	-	1	-	-	-	-	-
P (9-11)	VIII - MALATTIE DELL'APPARATO RESPIRATORIO	4	1	1	1	-	-	-	-	-
P 9	BRONCHITE E BRONCHIOLITE ACUTE	-	-	-	-	-	-	-	-	-
P 10	POLMONITI	3	1	1	-	-	-	-	-	-
P 11	ALTRE MALATTIE DELL'APPARATO RESPIRATORIO	1	-	-	1	-	-	-	-	-
P (12-14)	IX - MALATTIE DELL'APPARATO DIGERENTE	-	-	-	3	-	-	-	-	-
P 12	ERNIA ADDOMINALE	-	-	-	-	-	-	-	-	-
P 13	OCCLUSIONE INTESTINALE SENZA MENZ. DI ERNIEIA	-	-	-	-	-	-	-	-	-
P 14	ALTRE MALATTIE DELL'APPARATO DIGERENTE	-	-	-	3	-	-	-	-	-
P (15-25)	XIV - MALFORMAZIONI CONGENITE	26	17	9	38	25	16	8	8	7
P 15	SPINA BIFIDA	-	-	-	-	-	-	-	-	-
P 16	IDROCEFALIA CONGENITA	1	1	-	-	-	-	-	-	-
P 17	ANENCEFALIA E MALFORMAZIONI SIMILARI	1	1	1	-	-	-	-	-	-
P 18	ALTRE MALFORMAZ. CONGENITE DEL SISTEMA NERVOSO	-	-	-	2	2	2	-	-	-
P 19	MALF.CONG.DEL CUORE E DEL SISTEMA CIRCOLATORIO	14	10	4	22	15	7	4	4	4
P 20	MALF.CONG.TRATTO SUPERIORE APPARATO DIGERENTE	2	1	1	1	1	-	-	-	-
P 21	ALTRE MALF.CONG. DELL'APPARATO DIGERENTE	-	-	-	1	-	-	-	-	-
P 22	MALFORMAZIONI CONGENITE DELL'APPARATO URINARIO	-	-	-	3	2	2	2	2	2
P 23	MALFORM.CONGENITE DEL SISTEMA OSTEO-MUSCOLARE	2	1	1	2	1	1	1	1	1
P 24	SINDROME DI DOWN	-	-	-	-	-	-	-	-	-

MARCHE			LAZIO			ABRUZZO			MOLISE			CAMPANIA			Classificazione P
DI CUI			DI CUI			DI CUI			DI CUI			DI CUI			
Zero anni	< di un mese	< di 7 giorni	Zero anni	< di un mese	< di 7 giorni	Zero anni	< di un mese	< di 7 giorni	Zero anni	< di un mese	< di 7 giorni	Zero anni	< di un mese	< di 7 giorni	
-	-	-	1	-	-	1	-	-	-	-	-	2	-	-	P (1-3)
-	-	-	-	-	-	-	-	-	-	-	-	-	-	-	P 1
-	-	-	-	-	-	1	-	-	-	-	-	2	-	-	P 2
-	-	-	1	-	-	-	-	-	-	-	-	-	-	-	P 3
1	-	-	5	2	1	3	-	-	-	-	-	9	1	1	P (4-6)
-	-	-	1	-	-	-	-	-	-	-	-	1	-	-	P 4
-	-	-	-	-	-	1	-	-	-	-	-	-	-	-	P 5
1	-	-	4	2	1	2	-	-	-	-	-	8	1	1	P 6
-	-	-	5	1	-	3	-	-	1	-	-	8	2	1	P (7-8)
-	-	-	1	1	-	1	-	-	-	-	-	2	2	1	P 7
-	-	-	4	-	-	2	-	-	1	-	-	6	-	-	P 8
-	-	-	8	3	2	-	-	-	-	-	-	13	-	-	P (9-11)
-	-	-	1	-	-	-	-	-	-	-	-	5	-	-	P 9
-	-	-	7	3	2	-	-	-	-	-	-	6	-	-	P 10
-	-	-	-	-	-	-	-	-	-	-	-	2	-	-	P 11
-	-	-	-	-	-	2	2	2	-	-	-	-	-	-	P (12-14)
-	-	-	-	-	-	-	-	-	-	-	-	-	-	-	P 12
-	-	-	-	-	-	-	-	-	-	-	-	-	-	-	P 13
-	-	-	-	-	-	2	2	2	-	-	-	-	-	-	P 14
22	15	11	62	43	34	8	4	2	4	2	2	131	78	54	P (15-25)
1	1	1	-	-	-	-	-	-	-	-	-	1	1	1	P 15
-	-	-	1	-	-	-	-	-	-	-	-	2	-	-	P 16
-	-	-	1	1	1	-	-	-	-	-	-	2	2	2	P 17
1	1	1	1	-	-	-	-	-	-	-	-	4	1	1	P 18
3	2	1	19	11	8	4	2	-	3	1	1	75	41	23	P 19
2	1	-	3	3	3	-	-	-	-	-	-	-	-	-	P 20
-	-	-	1	-	-	-	-	-	-	-	-	5	2	-	P 21
-	-	-	3	3	3	-	-	-	-	-	-	1	1	1	P 22
6	5	4	6	4	3	1	-	-	-	-	-	11	8	7	P 23
1	-	-	3	2	1	-	-	-	-	-	-	2	-	-	P 24

Tavola 4.3 segue - Morti nel primo anno di vita per alcune età e causa, per regione di residenza - Anno 1995

Classificazione P	CAUSE DI MORTE	EMILIA-ROMAGNA			TOSCANA			UMBRIA		
		DI CUI			DI CUI			DI CUI		
		Zero anni	< di un mese	< di 7 giorni	Zero anni	< di un mese	< di 7 giorni	Zero anni	< di un mese	< di 7 giorni
P 25	ALTRE MALFORMAZIONI CONGENITE	6	3	2	7	4	4	1	1	-
P (26-53)	XV - ALCUNE COND.MORB. DI ORIGINE PERINATALE	72	70	61	101	98	64	22	21	13
P 26	DISTURBI IPERTENSIVI DELLA MADRE	-	-	-	-	-	-	-	-	-
P 27	ALTRE CONDIZIONI MORBOSE MATERNE	-	-	-	-	-	-	-	-	-
P 28	ROTTURA PREMATURA DELLE MEMBRANE	-	-	-	-	-	-	-	-	-
P 29	POLIDRAMNOS	1	1	1	-	-	-	-	-	-
P 30	GRAVIDANZA MULTIPLA	-	-	-	-	-	-	2	2	2
P 31	ALTRE COMPLICAZIONI MATERNE DELLA GRAVIDANZA	1	1	1	1	1	-	-	-	-
P 32	PLACENTA PREVIA	1	1	1	-	-	-	-	-	-
P 33	ALTRE FORME DI DISTACCO ED EMORR.DELLA PLACENTA	-	-	-	-	-	-	1	1	-
P 34	ALTRE E NON SPECIFICATE ANOMALIE DELLA PLACENTA	-	-	-	-	-	-	-	-	-
P 35	PROLASSO DEL CORDONE OMBELICALE	-	-	-	-	-	-	-	-	-
P 36	ALTRE E NON SPEC.COND.MORB.DEL CORD. OMBELICALE	-	-	-	-	-	-	-	-	-
P 37	CORIO-AMNIOITE E AL E N.SP.ANOM.CORION E AMNIOS	-	-	-	-	-	-	-	-	-
P 38	PRESENT.ANOM.FETO,SPROP.FETOPEL.IN TRAV.E PARTO	-	-	-	-	-	-	-	-	-
P 39	PARTO PRECIPITOSO E CONTRAZIONI UTERINE ANOMALE	-	-	-	-	-	-	-	-	-
P 40	AL E N.SP. COMPLICAZ.DEL TRAVAGLIO E DEL PARTO	-	-	-	-	-	-	-	-	-
P 41	CRESCITA FETALE LENTA,MALNUTR.ED IMMATUR.FETALE	4	4	4	10	10	9	-	-	-
P 42	GESTAZ. PROLUNGATA E PESO ELEVATO ALLA NASCITA	-	-	-	-	-	-	-	-	-
P 43	TRAUMATISMO OSTETRICO	2	2	2	2	1	-	1	1	-
P 44	MORTE FET.DA ASFIS.O ANOS.PRIMA O DUR.TRAVAGLIO	-	-	-	-	-	-	-	-	-
P 45	SOFFERENZA FETALE E ASFISSIA IN UN NATO VIVO	3	3	2	10	10	5	2	2	2
P 46	SINDROME DA DIFFICOLTA' RESPIRATORIA	12	12	11	9	8	7	2	2	2
P 47	ALTRE COND.MORB.RESPIRAT.DEL FETO E DEL NEONATO	29	28	26	48	48	36	10	10	7
P 48	INFEZIONI SPECIFICHE DEL PERIODO PERINATALE	7	7	4	13	13	3	1	1	-
P 49	MALATTIA EMOLITICA DA ISOIMMUNIZZAZIONE ANTI-RH	-	-	-	1	1	1	-	-	-
P 50	MAL.EMOLIT.DA ALTRE E NON SPECIF.ISOIMMUNIZZAZ.	-	-	-	1	1	1	-	-	-
P 51	SINDROME DEL NEONATO DI MADRE DIABETICA	-	-	-	-	-	-	-	-	-
P 52	MALATTIA EMORRAGICA DEL NEONATO	-	-	-	-	-	-	-	-	-
P 53	ALTRE CONDIZIONI MORBOSE DI ORIGINE PERINATALE	12	11	9	6	5	2	3	2	-
P(54-55)	XVI - ALTRI E MAL DEFINITI STATI MORBOSI	12	2	1	13	-	-	1	-	-
P 54	ALTRI STATI MORBOSI	3	-	-	6	-	-	-	-	-
P 55	SINTOMI, SEGNI E STATI MORBOSI MAL DEFINITI	9	2	1	7	-	-	1	-	-
P 56	XVII - TRAUMATISMI E AVVELENAMENTI	3	-	-	3	-	-	2	-	-
TOTALE		123	90	72	167	124	80	34	30	20

MARCHE			LAZIO			ABRUZZO			MOLISE			CAMPANIA			Classifi- cazione P
DI CUI			DI CUI			DI CUI			DI CUI			DI CUI			
Zero anni	< di un mese	< di 7 giorni	Zero anni	< di un mese	< di 7 giorni	Zero anni	< di un mese	< di 7 giorni	Zero anni	< di un mese	< di 7 giorni	Zero anni	< di un mese	< di 7 giorni	
8	5	4	24	19	15	3	2	2	1	1	1	28	22	19	P 25
40	40	33	148	144	111	50	50	40	12	12	12	315	307	232	P (26-53)
-	-	-	-	-	-	-	-	-	-	-	-	2	2	2	P 26
-	-	-	-	-	-	-	-	-	-	-	-	1	1	1	P 27
-	-	-	1	1	1	-	-	-	-	-	-	-	-	-	P 28
-	-	-	1	1	1	2	2	2	-	-	-	-	-	-	P 29
-	-	-	1	1	1	-	-	-	-	-	-	-	-	-	P 30
-	-	-	-	-	-	-	-	-	-	-	-	-	-	-	P 31
1	1	1	-	-	-	-	-	-	1	1	1	-	-	-	P 32
-	-	-	5	5	5	1	1	1	-	-	-	6	6	6	P 33
1	1	1	-	-	-	-	-	-	-	-	-	1	1	1	P 34
-	-	-	1	1	1	-	-	-	-	-	-	-	-	-	P 35
-	-	-	-	-	-	-	-	-	-	-	-	1	1	1	P 36
-	-	-	-	-	-	1	1	1	-	-	-	-	-	-	P 37
-	-	-	-	-	-	-	-	-	-	-	-	-	-	-	P 38
-	-	-	-	-	-	-	-	-	-	-	-	-	-	-	P 39
-	-	-	1	1	1	-	-	-	-	-	-	-	-	-	P 40
3	3	3	13	13	12	5	5	5	2	2	2	25	25	22	P 41
-	-	-	-	-	-	-	-	-	-	-	-	-	-	-	P 42
2	2	2	5	5	4	-	-	-	-	-	-	9	9	5	P 43
-	-	-	-	-	-	-	-	-	-	-	-	-	-	-	P 44
1	1	1	16	15	14	5	5	5	3	3	3	38	38	34	P 45
1	1	1	41	39	26	12	12	6	2	2	2	66	63	49	P 46
25	25	21	42	42	33	20	20	17	3	3	3	129	127	90	P 47
1	1	-	6	6	3	1	1	1	-	-	-	8	8	2	P 48
-	-	-	1	1	1	-	-	-	-	-	-	-	-	-	P 49
1	1	1	-	-	-	1	1	1	-	-	-	3	3	1	P 50
-	-	-	-	-	-	-	-	-	-	-	-	-	-	-	P 51
-	-	-	-	-	-	-	-	-	-	-	-	1	1	1	P 52
4	4	2	14	13	8	2	2	1	1	1	1	25	22	17	P 53
6	-	-	19	2	2	7	1	1	1	-	-	38	6	3	P (54-55)
3	-	-	9	1	1	1	-	-	-	-	-	13	5	2	P 54
3	-	-	10	1	1	6	1	1	1	-	-	25	1	1	P 55
2	-	-	3	1	1	-	-	-	-	-	-	3	-	-	P 56
71	55	44	251	196	151	74	57	45	18	14	14	519	394	291	

Tavola 4.3 segue - Morti nel primo anno di vita per alcune età e causa, per regione di residenza - Anno 1995

Classificazione P	CAUSE DI MORTE	PUGLIA			BASILICATA			CALABRIA		
		DI CUI			DI CUI			DI CUI		
		Zero anni	< di un mese	< di 7 giorni	Zero anni	< di un mese	< di 7 giorni	Zero anni	< di un mese	< di 7 giorni
P (1-3)	I - MALATTIE INFETTIVE E PARASSITARIE	6	2	2	-	-	-	1	-	-
P 1	INFEZIONI INTESTINALI MAL DEFINITE	-	-	-	-	-	-	-	-	-
P 2	SETTICEMIA	5	2	2	-	-	-	1	-	-
P 3	ALTRE MALATTIE INFETTIVE E PARASSITARIE	1	-	-	-	-	-	-	-	-
P (4-6)	III - M.GHIAND.END.,NUTR.E METAB.E DIST.IMMUN.	4	3	1	1	1	1	2	1	-
P 4	MALATTIE DEL TIMO	-	-	-	-	-	-	-	-	-
P 5	FIBROSI CISTICA	1	-	-	-	-	-	-	-	-
P 6	ALTRE M. GHIAND.ENDOCR.,NUTR.E METAB.E DIST.IMM.	3	3	1	1	1	1	2	1	-
P (7-8)	VI - MAL. SISTEMA NERVOSO E ORGANI DEI SENSI	14	4	2	-	-	-	1	1	-
P 7	MENINGITE	3	2	1	-	-	-	-	-	-
P 8	ALTRE MAL. SISTEMA NERV. E ORGANI DEI SENSI	11	2	1	-	-	-	1	1	-
P (9-11)	VIII - MALATTIE DELL'APPARATO RESPIRATORIO	12	3	1	1	-	-	2	-	-
P 9	BRONCHITE E BRONCHIOLITE ACUTE	1	-	-	-	-	-	-	-	-
P 10	POLMONITI	9	3	1	1	-	-	1	-	-
P 11	ALTRE MALATTIE DELL'APPARATO RESPIRATORIO	2	-	-	-	-	-	1	-	-
P (12-14)	IX - MALATTIE DELL'APPARATO DIGERENTE	-	-	-	1	-	-	-	-	-
P 12	ERNIA ADDOMINALE	-	-	-	1	-	-	-	-	-
P 13	OCCLUSIONE INTESTINALE SENZA MENZ. DI ERNIEIA	-	-	-	-	-	-	-	-	-
P 14	ALTRE MALATTIE DELL'APPARATO DIGERENTE	-	-	-	-	-	-	-	-	-
P (15-25)	XIV - MALFORMAZIONI CONGENITE	84	49	26	10	6	5	56	40	26
P 15	SPINA BIFIDA	2	2	1	-	-	-	1	-	-
P 16	IDROCEFALIA CONGENITA	-	-	-	-	-	-	-	-	-
P 17	ANENCEFALIA E MALFORMAZIONI SIMILARI	2	2	1	1	1	1	-	-	-
P 18	ALTRE MALFORMAZ. CONGENITE DEL SISTEMA NERVOSO	2	1	-	3	1	1	2	-	-
P 19	MALF. CONG. DEL CUORE E DEL SISTEMA CIRCOLATORIO	38	21	10	3	2	2	27	18	8
P 20	MALF. CONG. TRATTO SUPERIORE APPARATO DIGERENTE	1	1	1	-	-	-	2	2	1
P 21	ALTRE MALF. CONG. DELL'APPARATO DIGERENTE	2	2	-	1	1	-	3	2	1
P 22	MALFORMAZIONI CONGENITE DELL'APPARATO URINARIO	2	1	1	-	-	-	2	2	2
P 23	MALFORM. CONGENITE DEL SISTEMA OSTEO-MUSCOLARE	8	8	7	-	-	-	5	5	4
P 24	SINDROME DI DOWN	6	1	-	-	-	-	1	-	-

(a) I morti nel primo anno di vita per i quali non è stata indicata la residenza sono stati in totale 11.

SICILIA			SARDEGNA			ITALIA			ESTERO E RESIDENZA NON INDICATA (a)			TOTALE			Classifi- cazione P
DI CUI			DI CUI			DI CUI			DI CUI			DI CUI			
Zero anni	< di un mese	< di 7 giorni	Zero anni	< di un mese	< di 7 giorni	Zero anni	< di un mese	< di 7 giorni	Zero anni	< di un mese	< di 7 giorni	Zero anni	< di un mese	< di 7 giorni	
3	2	1	2	-	-	27	5	3	-	-	-	27	5	3	P (1-3)
-	-	-	1	-	-	1	-	-	-	-	-	1	-	-	P 1
-	-	-	-	-	-	14	3	2	-	-	-	14	3	2	P 2
3	2	1	1	-	-	12	2	1	-	-	-	12	2	1	P 3
5	-	-	-	-	-	52	16	6	2	1	-	54	17	6	P (4-6)
-	-	-	-	-	-	2	-	-	-	-	-	2	-	-	P 4
-	-	-	-	-	-	6	2	-	-	-	-	6	2	-	P 5
5	-	-	-	-	-	44	14	6	2	1	-	46	15	6	P 6
11	1	-	1	1	-	75	15	5	1	-	-	76	15	5	P (7-8)
2	1	-	-	-	-	15	8	2	-	-	-	15	8	2	P 7
9	-	-	1	1	-	60	7	3	1	-	-	61	7	3	P 8
9	2	1	5	-	-	73	9	5	1	1	-	74	10	5	P (9-11)
-	-	-	-	-	-	8	-	-	-	-	-	8	-	-	P 9
3	1	1	2	-	-	40	8	5	1	1	-	41	9	5	P 10
6	1	-	3	-	-	25	1	-	-	-	-	25	1	-	P 11
3	1	1	-	-	-	15	4	4	-	-	-	15	4	4	P (12-14)
1	1	1	-	-	-	3	1	1	-	-	-	3	1	1	P 12
2	-	-	-	-	-	2	-	-	-	-	-	2	-	-	P 13
-	-	-	-	-	-	10	3	3	-	-	-	10	3	3	P 14
125	83	58	21	14	10	829	526	351	19	8	7	848	534	358	P (15-25)
1	1	1	-	-	-	8	7	6	2	-	-	10	7	6	P 15
2	-	-	-	-	-	10	4	3	-	-	-	10	4	3	P 16
-	-	-	1	1	1	11	11	10	-	-	-	11	11	10	P 17
3	2	2	2	1	1	28	13	10	-	-	-	28	13	10	P 18
68	40	24	8	5	1	385	223	118	11	3	3	396	226	121	P 19
4	3	3	-	-	-	19	13	9	1	1	-	20	14	9	P 20
6	2	-	2	1	1	29	12	3	1	-	-	30	12	3	P 21
2	2	2	1	1	1	23	20	19	-	-	-	23	20	19	P 22
11	10	8	2	1	1	73	60	50	2	2	2	75	62	52	P 23
4	3	1	1	1	1	29	9	3	-	-	-	29	9	3	P 24

Tavola 4.3 segue - Morti nel primo anno di vita per alcune età e causa, per regione di residenza - Anno 1995

Classificazione P	CAUSE DI MORTE	PUGLIA			BASILICATA			CALABRIA		
		DI CUI			DI CUI			DI CUI		
		Zero anni	< di un mese	< di 7 giorni	Zero anni	< di un mese	< di 7 giorni	Zero anni	< di un mese	< di 7 giorni
P 25	ALTRE MALFORMAZIONI CONGENITE	21	10	5	2	1	1	13	11	10
P (26-53)	XV - ALCUNE COND.MORB. DI ORIGINE PERINATALE	182	176	141	26	26	18	91	89	62
P 26	DISTURBI IPERTENSIVI DELLA MADRE	-	-	-	1	1	1	-	-	-
P 27	ALTRE CONDIZIONI MORBOSE MATERNE	-	-	-	-	-	-	-	-	-
P 28	ROTTURA PREMATURA DELLE MEMBRANE	-	-	-	-	-	-	-	-	-
P 29	POLIDRAMNIOS	1	1	1	-	-	-	-	-	-
P 30	GRAVIDANZA MULTIPLA	-	-	-	-	-	-	-	-	-
P 31	ALTRE COMPLICAZIONI MATERNE DELLA GRAVIDANZA	-	-	-	-	-	-	1	1	1
P 32	PLACENTA PREVIA	1	1	1	-	-	-	1	1	1
P 33	ALTRE FORME DI DISTACCO ED EMORR.DELLA PLACENTA	2	2	2	-	-	-	1	1	1
P 34	ALTRE E NON SPECIFICATE ANOMALIE DELLA PLACENTA	-	-	-	1	1	1	-	-	-
P 35	PROLASSO DEL CORDONE OMBELICALE	-	-	-	-	-	-	-	-	-
P 36	ALTRE E NON SPEC.COND.MORB.DEL CORD. OMBELICALE	2	2	2	-	-	-	1	1	1
P 37	CORIO-AMNIOITE E AL.E N.SP.ANOM.CORION E AMNIOS	-	-	-	-	-	-	-	-	-
P 38	PRESENT.ANOM.FETO,SPROP.FETOPEL.IN TRAV.E PARTO	2	2	2	-	-	-	-	-	-
P 39	PARTO PRECIPITOSO E CONTRAZIONI UTERINE ANOMALE	-	-	-	-	-	-	-	-	-
P 40	AL.E N.SP. COMPLICAZ.DEL TRAVAGLIO E DEL PARTO	-	-	-	-	-	-	-	-	-
P 41	CRESCITA FETALE LENTA,MALNUTR.ED IMMATUR.FETALE	15	15	14	5	5	5	10	10	8
P 42	GESTAZ. PROLUNGATA E PESO ELEVATO ALLA NASCITA	-	-	-	-	-	-	-	-	-
P 43	TRAUMATISMO OSTETRICO	8	7	5	3	3	1	1	1	1
P 44	MORTE FET.DA ASFIS.O ANOS.PRIMA O DUR.TRAVAGLIO	-	-	-	-	-	-	-	-	-
P 45	SOFFERENZA FETALE E ASFISSIA IN UN NATO VIVO	15	15	14	7	7	5	11	11	9
P 46	SINDROME DA DIFFICOLTA' RESPIRATORIA	42	41	34	4	4	3	22	22	15
P 47	ALTRE COND.MORB.RESPIRAT.DEL FETO E DEL NEONATO	74	71	55	4	4	1	35	34	23
P 48	INFEZIONI SPECIFICHE DEL PERIODO PERINATALE	3	2	-	-	-	-	4	3	-
P 49	MALATTIA EMOLITICA DA ISOIMMUNIZZAZIONE ANTI-RH	-	-	-	-	-	-	-	-	-
P 50	MAL.EMOLIT.DA ALTRE E NON SPECIF.ISOIMMUNIZZAZ.	1	1	1	-	-	-	-	-	-
P 51	SINDROME DEL NEONATO DI MADRE DIABETICA	-	-	-	-	-	-	-	-	-
P 52	MALATTIA EMORRAGICA DEL NEONATO	1	1	1	-	-	-	-	-	-
P 53	ALTRE CONDIZIONI MORBOSE DI ORIGINE PERINATALE	15	15	9	1	1	1	4	4	2
P(54-55)	XVI - ALTRI E MAL DEFINITI STATI MORBOSI	21	4	2	3	-	-	11	2	2
P 54	ALTRI STATI MORBOSI	11	4	2	1	-	-	6	2	2
P 55	SINTOMI, SEGNI E STATI MORBOSI MAL DEFINITI	10	-	-	2	-	-	5	-	-
P 56	XVII - TRAUMATISMI E AVVELENAMENTI	6	1	-	1	-	-	-	-	-
TOTALE		329	242	175	43	33	24	164	133	90

(a) Cfr. la corrispondente nota a pag.402.

SICILIA			SARDEGNA			ITALIA			ESTERO E RESIDENZA NON INDICATA (a)			TOTALE			Classifi- cazione P
DI CUI			DI CUI			DI CUI			DI CUI			DI CUI			
Zero anni	< di un mese	< di 7 giorni	Zero anni	< di un mese	< di 7 giorni	Zero anni	< di un mese	< di 7 giorni	Zero anni	< di un mese	< di 7 giorni	Zero anni	< di un mese	< di 7 giorni	
24	20	17	4	3	3	214	154	120	2	2	2	216	156	122	P 25
288	280	224	36	34	28	1.820	1.768	1.351	38	38	31	1.858	1.806	1.382	P (26-53)
1	1	1	-	-	-	6	6	5	1	1	1	7	7	6	P 26
1	1	1	-	-	-	3	3	3	-	-	-	3	3	3	P 27
-	-	-	-	-	-	1	1	1	1	1	1	2	2	2	P 28
1	1	-	-	-	-	11	11	9	-	-	-	11	11	9	P 29
1	1	1	-	-	-	6	5	5	-	-	-	6	5	5	P 30
2	2	2	-	-	-	12	12	8	-	-	-	12	12	8	P 31
1	1	1	-	-	-	7	7	7	-	-	-	7	7	7	P 32
2	2	2	2	2	2	24	24	23	-	-	-	24	24	23	P 33
2	2	2	1	1	1	7	7	7	-	-	-	7	7	7	P 34
-	-	-	1	1	1	2	2	2	-	-	-	2	2	2	P 35
1	1	1	-	-	-	6	6	6	-	-	-	6	6	6	P 36
-	-	-	-	-	-	2	2	2	-	-	-	2	2	2	P 37
-	-	-	-	-	-	2	2	2	-	-	-	2	2	2	P 38
-	-	-	-	-	-	-	-	-	-	-	-	-	-	-	P 39
-	-	-	-	-	-	2	2	2	-	-	-	2	2	2	P 40
30	30	27	4	4	4	163	163	149	4	4	4	167	167	153	P 41
2	2	2	-	-	-	2	2	2	-	-	-	2	2	2	P 42
8	8	5	1	1	1	69	66	42	2	2	2	71	68	44	P 43
-	-	-	-	-	-	-	-	-	-	-	-	-	-	-	P 44
48	47	40	7	7	6	230	226	183	7	7	5	237	233	188	P 45
35	34	24	9	8	6	342	330	244	7	7	7	349	337	251	P 46
121	118	95	7	6	5	681	661	510	13	13	9	694	674	519	P 47
6	6	4	1	1	1	68	66	25	-	-	-	68	66	25	P 48
-	-	-	-	-	-	2	2	2	-	-	-	2	2	2	P 49
3	2	1	-	-	-	11	10	7	-	-	-	11	10	7	P 50
-	-	-	-	-	-	-	-	-	-	-	-	-	-	-	P 51
-	-	-	-	-	-	2	2	2	-	-	-	2	2	2	P 52
23	21	15	3	3	1	159	150	103	3	3	2	162	153	105	P 53
26	5	3	4	1	-	240	38	24	11	-	-	251	38	24	P(54-55)
9	3	3	1	-	-	98	21	15	2	-	-	100	21	15	P 54
17	2	-	3	1	-	142	17	9	9	-	-	151	17	9	P 55
8	1	1	2	-	-	51	8	5	3	-	-	54	8	5	P 56
478	375	289	71	50	38	3.182	2.389	1.754	75	48	38	3.257	2.437	1.792	

Tavola 4.4 - Morti nel primo anno di vita per mese di decesso e alcuni settori di cause, per regione di residenza - Anno 1995

REGIONI	Gen	Feb	Mar	Apr	Mag	Giu	Lug	Ago	Set	Ott	Nov	Dic	Anno	Quozienti per 10.000 nati vivi
COMPLESSO														
PIEMONTE	13	15	10	18	19	14	14	15	24	16	16	14	188	57.4
VALLE D'AOSTA	-	-	-	-	-	1	1	-	1	-	1	1	5	50.3
LOMBARDIA	35	25	33	19	31	29	28	31	35	34	22	27	349	46.6
TRENTINO ALTO ADIGE	2	3	5	5	6	3	6	5	3	-	3	6	47	48.3
Bolzano- Bozen	1	3	4	3	2	1	2	2	2	-	1	3	24	46.9
Trento	1	-	1	2	4	2	4	3	1	-	2	3	23	49.9
VENETO	11	12	14	20	15	11	11	14	17	13	9	15	162	43.0
FRIULI V. GIULIA	8	2	2	1	1	3	1	1	1	2	6	4	32	38.6
LIGURIA	5	1	8	2	7	8	2	4	5	5	9	1	57	53.7
EMILIA-ROMAGNA	11	7	9	12	11	15	15	6	10	8	10	9	123	44.7
TOSCANA	14	15	6	20	15	12	10	19	19	16	9	12	167	67.0
UMBRIA	3	4	4	2	3	8	2	1	2	1	-	4	34	55.5
MARCHE	8	6	9	4	7	8	3	7	4	7	3	5	71	61.7
LAZIO	23	22	21	14	21	21	25	21	20	22	21	20	251	54.1
ABRUZZO	6	2	5	10	7	7	3	8	3	7	11	5	74	67.8
MOLISE	2	-	-	3	1	3	-	1	2	4	2	-	18	62.3
CAMPANIA	52	41	49	49	53	29	42	52	42	41	31	38	519	73.1
PUGLIA	37	26	31	24	27	26	34	27	23	21	32	21	329	75.3
BASILICATA	7	2	1	4	5	4	3	1	5	4	2	5	43	72.7
CALABRIA	13	14	12	13	14	20	12	12	18	14	9	13	164	77.5
SICILIA	54	32	31	39	40	41	44	43	42	29	43	40	478	83.4
SARDEGNA	2	6	10	8	7	8	6	5	8	2	6	3	71	48.9
ITALIA	306	235	260	267	290	271	262	273	284	246	245	243	3.182	61.3
ESTERO E N.I. (a)	10	5	7	3	5	8	8	8	6	4	4	7	75	112.1
TOTALE GENERALE	316	240	267	270	295	279	270	281	290	250	249	250	3.257	62.0
MALATTIE INFETTIVE E PARASSITARIE (N.NOSOLOGICI 001-139) (B)														
PIEMONTE	-	-	-	-	-	-	-	-	-	-	-	1	1	0.3
VALLE D'AOSTA	-	-	-	-	-	-	-	-	-	-	-	-	-	-
LOMBARDIA	-	-	1	-	1	1	-	-	-	-	-	-	3	0.4
TRENTINO ALTO ADIGE	-	1	-	-	-	-	-	1	-	-	-	-	2	2.1
Bolzano- Bozen	-	1	-	-	-	-	-	-	-	-	-	-	1	2.0
Trento	-	-	-	-	-	-	-	1	-	-	-	-	1	2.2
VENETO	-	-	-	-	1	-	-	-	-	-	-	-	1	0.3
FRIULI V. GIULIA	-	-	-	-	-	-	-	-	-	-	-	-	-	-
LIGURIA	-	-	1	-	-	-	-	-	-	-	-	-	1	0.9
EMILIA-ROMAGNA	-	-	-	-	-	-	-	-	1	-	-	-	1	0.4
TOSCANA	-	-	-	1	-	-	-	-	1	-	-	-	2	0.8
UMBRIA	-	-	-	-	-	-	-	-	-	-	-	-	-	-
MARCHE	-	-	-	-	-	-	-	-	-	-	-	-	-	-
LAZIO	-	-	-	-	-	-	-	-	1	-	-	-	1	0.2
ABRUZZO	-	-	-	-	-	-	1	-	-	-	-	-	1	0.9
MOLISE	-	-	-	-	-	-	-	-	-	-	-	-	-	-
CAMPANIA	-	1	-	-	-	-	-	-	-	-	1	-	2	0.3
PUGLIA	1	1	2	-	1	-	-	-	-	-	-	1	6	1.4
BASILICATA	-	-	-	-	-	-	-	-	-	-	-	-	-	-
CALABRIA	-	-	-	-	-	-	-	-	-	-	-	1	1	0.5
SICILIA	-	-	2	-	-	-	-	-	-	1	-	-	3	0.5
SARDEGNA	-	1	-	-	-	-	-	-	1	-	-	-	2	1.4
ITALIA	1	4	6	1	3	1	1	1	4	1	1	3	27	0.5
ESTERO E R.N.I. (a)	-	-	-	-	-	-	-	-	-	-	-	-	-	-
TOTALE GENERALE	1	4	6	1	3	1	1	1	4	1	1	3	27	0.5

(a) Cfr. la corrispondente nota pag. - (b) I numeri nosologici sono quelli della Classificazione internazionale analitica, IX Rev. 1975.

Tavola 4.4 segue - Morti nel primo anno di vita per mese di decesso e alcuni settori di cause, per regione di residenza - Anno 1995

REGIONI	Gen	Feb	Mar	Apr	Mag	Giu	Lug	Ago	Set	Ott	Nov	Dic	Anno	Quozienti per 10.000 nati vivi
MALATTIE DELL'APPARATO RESPIRATORIO (N. NOSOLOGICI 460-519) (b)														
PIEMONTE	-	1	-	-	1	1	-	-	2	-	-	1	6	1.8
VALLE D'AOSTA	-	-	-	-	-	-	-	-	-	-	-	-	-	-
LOMBARDIA	2	-	2	-	-	-	1	-	-	1	-	-	6	0.8
TRENTINO ALTO ADIGE	-	-	-	-	-	-	-	-	-	-	-	1	1	1.0
Bolzano- Bozen	-	-	-	-	-	-	-	-	-	-	-	1	1	2.0
Trento	-	-	-	-	-	-	-	-	-	-	-	-	-	-
VENETO	-	1	-	1	-	-	-	-	-	-	-	-	2	0.5
FRIULI V. GIULIA	1	-	-	-	-	-	-	-	-	1	-	1	3	3.6
LIGURIA	-	-	-	-	-	-	-	-	-	-	-	-	-	-
EMILIA-ROMAGNA	-	-	-	1	-	-	-	-	2	-	-	1	4	1.5
TOSCANA	-	-	-	-	-	-	-	-	-	-	1	-	1	0.4
UMBRIA	-	-	-	-	-	-	-	-	-	-	-	-	-	-
MARCHE	-	-	-	-	-	-	-	-	-	-	-	-	-	-
LAZIO	2	-	2	-	-	1	-	-	-	1	-	2	8	1.7
ABRUZZO	-	-	-	-	-	-	-	-	-	-	-	-	-	-
MOLISE	-	-	-	-	-	-	-	-	-	-	-	-	-	-
CAMPANIA	2	4	2	1	-	-	-	-	1	1	1	1	13	1.8
PUGLIA	-	2	1	1	2	1	-	2	-	1	1	1	12	2.7
BASILICATA	-	-	-	-	-	-	-	-	-	-	-	1	1	1.7
CALABRIA	-	1	-	-	1	-	-	-	-	-	-	-	2	0.9
SICILIA	2	2	1	1	-	1	-	-	1	-	1	-	9	1.6
SARDEGNA	-	-	1	-	1	1	-	-	1	-	-	1	5	3.4
ITALIA	9	11	9	5	5	5	1	2	7	5	4	10	73	1.4
ESTERO E N.I. (a)	-	-	-	-	-	-	-	-	-	-	1	-	1	1.5
TOTALE GENERALE	9	11	9	5	5	5	1	2	7	5	5	10	74	1.4
MALF. CONG. E ALCUNE CAUSE MORT. PERIN. (N. NOSOLOGICI 740-779) (B)														
PIEMONTE	13	10	6	11	12	12	11	14	17	13	13	11	143	43.6
VALLE D'AOSTA	-	-	-	-	-	1	1	-	1	-	-	-	3	30.2
LOMBARDIA	27	18	24	16	25	27	23	25	32	30	19	21	287	38.3
TRENTINO ALTO ADIGE	2	2	4	3	3	2	4	4	3	-	3	5	35	36.0
Bolzano- Bozen	1	2	3	2	-	1	2	2	2	-	1	2	18	35.2
Trento	1	-	1	1	3	1	2	2	1	-	2	3	17	36.9
VENETO	11	9	13	13	11	11	10	12	14	10	4	11	129	34.2
FRIULI V. GIULIA	7	2	1	1	1	2	1	1	1	1	6	2	26	31.3
LIGURIA	5	1	5	2	5	8	1	2	5	5	8	1	48	45.2
EMILIA-ROMAGNA	7	6	9	11	9	12	13	6	6	5	8	6	98	35.6
TOSCANA	12	13	6	16	12	10	8	17	15	13	6	11	139	55.8
UMBRIA	2	4	3	2	3	7	2	1	2	1	-	3	30	49.0
MARCHE	8	5	9	4	4	6	3	6	4	6	2	5	62	53.9
LAZIO	20	18	15	13	19	18	18	18	16	19	20	16	210	45.3
ABRUZZO	5	2	3	9	6	5	1	7	3	3	10	4	58	53.1
MOLISE	1	-	-	3	1	3	-	1	2	4	1	-	16	55.4
CAMPANIA	43	33	41	43	48	26	39	43	39	37	26	28	446	62.8
PUGLIA	30	18	24	19	21	24	29	23	20	14	29	15	266	60.9
BASILICATA	5	1	-	3	5	4	3	1	4	4	2	4	36	60.8
CALABRIA	11	11	11	11	13	18	10	11	17	14	9	11	147	69.4
SICILIA	47	26	24	34	35	38	39	39	37	26	37	31	413	72.1
SARDEGNA	2	5	7	7	5	6	6	5	6	2	4	2	57	39.3
ITALIA	258	184	205	221	238	240	222	236	244	207	207	187	2.649	51.0
ESTERO E R.N.I. (a)	8	3	6	2	5	7	6	6	6	1	2	5	57	85.2
TOTALE GENERALE	266	187	211	223	243	247	228	242	250	208	209	192	2.706	51.5

(b) Cfr. la corrispondente nota a pagina precedente.

Tavola 4.5 - Morti nel primo anno di vita con malformazioni congenite per sesso ed alcune età, per tipo di malformazione - Anno 1995

Classifi- cazione analitica	MALFORMAZIONI CONGENITE	MASCHI			FEMMINE			TOTALE		
		DI CUI			DI CUI			DI CUI		
		Zero anni	< di un mese	< di 7 giorni	Zero anni	< di un mese	< di 7 giorni	Zero anni	< di un mese	< di 7 giorni
740	ANENCEFALIA E MALFORMAZIONI SIMILARI	2	2	2	10	10	8	12	12	10
.0	ANENCEFALIA	2	2	2	10	10	8	12	12	10
.1	CRANIORACHISCHI	-	-	-	-	-	-	-	-	-
.2	INIENEFALIA	-	-	-	-	-	-	-	-	-
741	SPINA BIFIDA	4	3	3	9	7	6	13	10	9
.0	CON IDROCEFALIA	2	1	1	5	3	2	7	4	3
.9	SENZA MENZIONE DI IDROCEFALIA	2	2	2	4	4	4	6	6	6
742	ALTRE MALFORMAZ. CONGENITE DEL SISTEMA NERVOSO	25	17	10	26	10	10	51	27	20
.0	ENCEFALOCELE	4	3	3	-	-	-	4	3	3
.1	MICROCEFALIA	1	-	-	1	1	1	2	1	1
.2	DEFORMAZIONI RIDUTTIVE DELL'ENCEFALO	-	-	-	-	-	-	-	-	-
.3	IDROCEFALIA CONGENITA	8	6	2	9	4	4	17	10	6
.4	ALTRE MALFORMAZIONI SPECIFICATE DELL'ENCEFALO	1	-	-	1	1	1	2	1	1
.5	ALTRE MALFORMAZ. SPECIFICATE DEL MIDOLLO SPINA.	-	-	-	-	-	-	-	-	-
.8	ALTRE MALFORMAZ. SPECIFICATE DEL SISTEMA NERVO.	-	-	-	3	1	1	3	1	1
.9	MALF. NON SPEC. ENCEF., MIDOLLO SP. E SIST. NERV.	11	8	5	12	3	3	23	11	8
743	MALFORMAZIONI CONGENITE DELL'OCCHIO	-	-	-	-	-	-	-	-	-
.0	ANOFTALMO	-	-	-	-	-	-	-	-	-
.1	MICROFTALMO	-	-	-	-	-	-	-	-	-
.2	BUFTALMO	-	-	-	-	-	-	-	-	-
.3	CATARATTA CONGENITA E MALFORMAZ. DEL CRISTALLI.	-	-	-	-	-	-	-	-	-
.4	COLOBOMA ED ALTRE MALFOR. DELLA CAMERA ANTERIO.	-	-	-	-	-	-	-	-	-
.5	MALFORMAZIONI CONGENITE DELLA CAMERA POSTERIO.	-	-	-	-	-	-	-	-	-
.6	MALF. CONG. PALPEBRE, APPAR. LACRIMALE ED ORBITA	-	-	-	-	-	-	-	-	-
.8	ALTRE MALFORMAZIONI SPECIFICATE DELL'OCCHIO	-	-	-	-	-	-	-	-	-
.9	MALFORMAZIONE NON SPECIFICATA DELL'OCCHIO	-	-	-	-	-	-	-	-	-
744	MALFORMAZ. CONGENITE ORECCHIO, FACCIA E COLLO	1	1	1	-	-	-	1	1	1
.0	MALFORMAZ. ORECCHIO CAUSANTI MENOMAZIONE UDITO	-	-	-	-	-	-	-	-	-
.1	PADIGLIONE AURICOLARE ACCESSORIO	-	-	-	-	-	-	-	-	-
.2	ALTRE MALFORMAZIONI SPECIFICATE DELL'ORECCHIO	-	-	-	-	-	-	-	-	-
.3	MALFORMAZIONI NON SPECIFICATE DELL'ORECCHIO	-	-	-	-	-	-	-	-	-
.4	FESSURA, CISTI, FIST. BRANCHIALI, FIST. PREAURICOL.	-	-	-	-	-	-	-	-	-
.5	PTERYGIUM COLLI	-	-	-	-	-	-	-	-	-
.8	ALTRE MALFORMAZIONI SPECIFIC. FACCIA E COLLO	-	-	-	-	-	-	-	-	-
.9	MALFORMAZIONE NON SPECIFICATA FACCIA E COLLO	1	1	1	-	-	-	1	1	1
745	MALFORMAZ. BULBO CARDIACO E SETTI INTRACARD.	51	21	10	40	14	5	91	35	15
.0	TRONCO COMUNE	6	2	1	2	1	1	8	3	2
.1	TRASPOSIZIONE DEI GROSSI VASI	10	7	2	6	3	1	16	10	3
.2	TETRALOGIA DI FALLOT	8	2	1	7	3	1	15	5	2
.3	VENTRICOLO UNICO	-	-	-	-	-	-	-	-	-
.4	DIFETTO DEL SETTO INTERVENTRICOLARE	7	3	2	7	1	-	14	4	2
.5	DIFETTO SETTO INTERATRIALE TIPO OSTIUM SECUND	2	2	2	2	1	-	4	3	2
.6	DIFETTI DEL CUSCINETTO ENDOCARDICO	13	2	1	13	2	2	26	4	3
.7	CUORE BILOCULARE	-	-	-	-	-	-	-	-	-
.8	ALTRE	5	3	1	3	3	-	8	6	1
.9	DIFETTO NON SPECIFICATO DEI SETTI INTRACARDIACI	-	-	-	-	-	-	-	-	-

Tavola 4.5 segue - Morti nel primo anno di vita con malformazioni congenite per sesso ed alcune età, per tipo di malformazione - Anno 1995

Classificazione analitica	MALFORMAZIONI CONGENITE	MASCHI			FEMMINE			TOTALE		
		DI CUI			DI CUI			DI CUI		
		Zero anni	< di un mese	< di 7 giorni	Zero anni	< di un mese	< di 7 giorni	Zero anni	< di un mese	< di 7 giorni
746	ALTRE MALFORMAZIONI CONGENITE DEL CUORE	182	121	71	103	62	25	285	183	96
.0	MALFORMAZIONI DELLA VALVOLA POLMONARE	5	3	-	4	2	-	9	5	-
.1	ATRESIA E STENOSI CONGENITE DELLA TRICUSPIDE	-	-	-	2	-	-	2	-	-
.2	MALFORMAZIONE DI EBSTEIN	1	1	1	-	-	-	1	1	1
.3	STENOSI CONGENITA DELLA VALVOLA AORTICA	3	2	1	-	-	-	3	2	1
.4	INSUFFICIENZA CONGENITA DELLA VALVOLA AORTICA	-	-	-	-	-	-	-	-	-
.5	STENOSI MITRALICA CONGENITA	1	-	-	1	-	-	2	-	-
.6	INSUFFICIENZA MITRALICA CONGENITA	-	-	-	-	-	-	-	-	-
.7	SINDROME DEL CUORE SINISTRO IPOPLASICO	13	11	2	5	3	2	18	14	4
.8	ALTRE MALFORMAZIONI SPECIFICATE DEL CUORE	36	28	18	14	9	6	50	37	24
.9	MALFORMAZIONE NON SPECIFICATA DEL CUORE	123	76	49	77	48	17	200	124	66
747	ALTRE MALFORM. CONGEN. DEL SISTEMA CIRCOLATORIO	40	28	17	30	21	13	70	49	30
.0	PERSISTENZA DEL DOTTO ARTERIOSO	11	11	5	10	8	3	21	19	8
.1	COARTAZIONE DELL'AORTA	6	3	2	7	5	3	13	8	5
.2	ALTRE MALFORMAZIONI DELL'AORTA	2	1	1	-	-	-	2	1	1
.3	MALFORMAZIONI DELL'ARTERIA POLMONARE	3	-	-	2	2	2	5	2	2
.4	MALFORMAZIONI DELLE GRANDI VENE	3	1	1	2	1	1	5	2	2
.5	ASSENZA O IPOPLASIA DELL'ARTERIA OMBELICALE	-	-	-	-	-	-	-	-	-
.6	ALTRE MALF. DEL SISTEMA VASCOLARE PERIFERICO	-	-	-	1	1	1	1	1	1
.8	ALTRE MALFORM. SPECIF. DEL SISTEMA CIRCOLATORI	9	6	3	6	2	1	15	8	4
.9	MALFORM. NON SPECIFIC. DEL SISTEMA CIRCOLATORI	6	6	5	2	2	2	8	8	7
748	MALFORM. CONGENITE DELL'APPARATO RESPIRATORIO	21	13	10	6	1	-	27	14	10
.0	ATRESIA DELLE COANE	1	1	1	-	-	-	1	1	1
.1	ALTRE MALFORMAZIONI DEL NASO	-	-	-	-	-	-	-	-	-
.2	MEMBRANA DELLA LARINGE	-	-	-	-	-	-	-	-	-
.3	ALTRE MALFORMAZ. LARINGE, TRACHEA E BRONCHI	3	-	-	4	-	-	7	-	-
.4	POLMONE CISTICO CONGENITO	-	-	-	1	1	-	1	1	-
.5	AGENESIA, IPOPLASIA E DISPLASIA DEL POLMONE	13	11	8	-	-	-	13	11	8
.6	ALTRE MALFORMAZIONI DEL POLMONE	3	1	1	1	-	-	4	1	1
.8	ALTRE MALF. SPECIF. DELL'APPARATO RESPIRATORIO	-	-	-	-	-	-	-	-	-
.9	MALF. NON SPECIFIC. DELL'APPARATO RESPIRATORI	1	-	-	-	-	-	1	-	-
749	PALATO FESSO E LABBRO LEPORINO	3	2	1	2	1	1	5	3	2
.0	PALATO FESSO	-	-	-	-	-	-	-	-	-
.1	LABBRO LEPORINO	-	-	-	-	-	-	-	-	-
.2	PALATO FESSO ASSOCIATO A LABBRO LEPORINO	3	2	1	2	1	1	5	3	2
750	ALTRE MALFOR. CONGEN. VIE DIGERENTI SUPERIORI	17	12	7	4	3	3	21	15	10
.0	LINGUA A CRAVATTA	-	-	-	-	-	-	-	-	-
.1	ALTRE MALFORMAZIONI DELLA LINGUA	-	-	-	-	-	-	-	-	-
.2	ALTRE MALFOR. SPECIF. DELLA BOCCA E FARINGE	-	-	-	-	-	-	-	-	-
.3	FIST. ESOFAGO-TRACHEALE, ATRESIA E STENOSI ESOF.	16	11	6	4	3	3	20	14	9
.4	ALTRE MALFORMAZIONI SPECIFICATE DELL'ESOFAGO	-	-	-	-	-	-	-	-	-
.5	STENOSI CONGENITA IPERTROFICA DEL PILORO	1	1	1	-	-	-	1	1	1
.6	ERNIA CONGENITA DELLO HIATUS ESOFAGEO	-	-	-	-	-	-	-	-	-
.7	ALTRE MALFORMAZIONI SPECIFICATE DELLO STOMACO	-	-	-	-	-	-	-	-	-
.8	ALTRE MALF. SPEC. DELLE VIE DIGERENTI SUPERIORI	-	-	-	-	-	-	-	-	-
.9	MALF. NON SPECIF. DELLE VIE DIGERENTI SUPERIORI	-	-	-	-	-	-	-	-	-

Tavola 4.5 segue - Morti nel primo anno di vita con malformazioni congenite per sesso ed alcune età, per tipo di malformazione - Anno 1995

Classificazione analitica	MALFORMAZIONI CONGENITE	MASCHI			FEMMINE			TOTALE		
		DI CUI			DI CUI			DI CUI		
		Zero anni	< di un mese	< di 7 giorni	Zero anni	< di un mese	< di 7 giorni	Zero anni	< di un mese	< di 7 giorni
751	ALTRE MALFORM.CONGENITE APPARATO DIGERENTE	17	8	3	21	8	1	38	16	4
.0	DIVERTICOLO DI MECKEL	-	-	-	-	-	-	-	-	-
.1	ATRESIA E STENOSI DELL'INTESTINO TENUE	8	5	2	7	5	-	15	10	2
.2	ATRESIA E STENOSI INT.CRASSO,RETTO E CAN.ANALE	1	-	-	-	-	-	1	-	-
.3	MAL.HIRSCHSPRUNG ED ALTRE DIST.FUNZ.CONG.COLO.	1	-	-	4	1	-	5	1	-
.4	ANOMALIE DELLA FISSAZIONE DELL'INTESTINO	-	-	-	-	-	-	-	-	-
.5	ALTRE MALFORMAZIONI DELL'INTESTINO	4	2	-	4	2	1	8	4	1
.6	MALFORM. CISTIFELLEA,DOTTI BILIARI E FEGATO	2	-	-	4	-	-	6	-	-
.7	MALFORMAZIONI DEL PANCREAS	-	-	-	-	-	-	-	-	-
.8	ALTRE MALFOR.SPECIF.DELL'APPARATO DIGERENTE	1	1	1	2	-	-	3	1	1
.9	MALFOR.NON SPECIFIC. DELL'APPARATO DIGERENTE	-	-	-	-	-	-	-	-	-
752	MALFORMAZ. CONGENITE DEGLI ORGANI GENITALI	5	5	3	1	1	1	6	6	4
.0	MALFORMAZIONI DELLE OVAIE	-	-	-	-	-	-	-	-	-
.1	MALFOR. TROMBE DI FALLOPIO E LEGAM. LARGHI	-	-	-	-	-	-	-	-	-
.2	UTERO DOPPIO	-	-	-	-	-	-	-	-	-
.3	ALTRE MALFORMAZIONI DELL'UTERO	-	-	-	-	-	-	-	-	-
.4	MALF. COLLO UTERO,VAGINA E GENIT. ESTERNI FEMM.	-	-	-	-	-	-	-	-	-
.5	RITENZIONE DEL TESTICOLO	1	1	-	-	-	-	1	1	-
.6	IPOSPADIA ED EPISPADIA	3	3	2	-	-	-	3	3	2
.7	INDETERMINAZ.DEL SESSO E PSEUDOERMAFRODITISMO	-	-	-	-	-	-	-	-	-
.8	ALTRE MALFOR.SPECIFIC. DEGLI ORGANI GENITALI	1	1	1	-	-	-	1	1	1
.9	MALFORMAZ.NON SPECIFICATA DEGLI ORGANI GENITALI	-	-	-	1	1	1	1	1	1
753	MALFORMAZ. CONGENITE DELL'APPARATO URINARIO	20	17	16	8	7	6	28	24	22
.0	AGENESIA E DISGENESIA DEL RENE	9	9	9	3	2	1	12	11	10
.1	MALATTIA CISTICA DEL RENE	1	1	-	2	2	2	3	3	2
.2	ANOMALIE OSTRUTT. BACINETTO RENALE E URETERE	3	3	3	-	-	-	3	3	3
.3	ALTRE MALFORMAZIONI SPECIFICATE DEL RENE	2	-	-	1	1	1	3	1	1
.4	ALTRE MALFORMAZIONI SPECIFICATE DELL'URETERE	1	1	1	-	-	-	1	1	1
.5	ESTROFIA DELLA VESCICA URINARIA	-	-	-	-	-	-	-	-	-
.6	ATRESIA E STENOSI URETRA E COLLO VESCICA	-	-	-	-	-	-	-	-	-
.7	MALFORMAZIONI DELL'URACO	-	-	-	-	-	-	-	-	-
.8	ALTRE MALFORMAZ. SPECIFICATE VESCICA E URETRA	1	1	1	-	-	-	1	1	1
.9	MALFORMAZIONE NON SPECIFIC. APPARATO URINARIO	3	2	2	2	2	2	5	4	4
754	ALCUNE MALFORM.CONG. DEL SISTEMA OSTEOMUSCOL.	-	-	-	2	2	2	2	2	2
.0	DEL CRANIO, DELLA FACCIA E DELLA MASCELLA	-	-	-	-	-	-	-	-	-
.1	DEL MUSCOLO STERNOCLEIDOMASTOIDEO	-	-	-	-	-	-	-	-	-
.2	DELLA COLONNA VERTEBRALE	-	-	-	-	-	-	-	-	-
.3	LUSSAZIONE CONGENITA DELL'ANCA	-	-	-	-	-	-	-	-	-
.4	GINOCCHIO RICURVO CONG.E INCURV.OSSA LUNG.GAM.	-	-	-	-	-	-	-	-	-
.5	PIEDE VARO CONGENITO	-	-	-	-	-	-	-	-	-
.6	PIEDE VALGO CONGENITO	-	-	-	-	-	-	-	-	-
.7	ALTRE MALFORMAZIONI DEI PIEDI	-	-	-	1	1	1	1	1	1
.8	ALTRE SPECIFICATE	-	-	-	1	1	1	1	1	1
755	ALTRE MALFORMAZIONI CONGENITE DEGLI ARTI	3	2	1	6	6	4	9	8	5
.0	POLIDATTILIA	-	-	-	1	1	1	1	1	1
.1	SINDATTILIA	-	-	-	-	-	-	-	-	-
.2	MALFORMAZIONI PER DIFETTO DELL'ARTO SUPERIORE	-	-	-	-	-	-	-	-	-
.3	MALFORMAZIONI PER DIFETTO DELL'ARTO INFERIORE	1	1	-	1	1	-	2	2	-
.4	MALFOR.PER DIFETTO DI ARTO NON SPECIFICATO	-	-	-	-	-	-	-	-	-
.5	ALTRE MALF.ARTO SUP.,COMPRESO CINGOLO SCAPOLA.	-	-	-	-	-	-	-	-	-

Tavola 4.5 segue - Morti nel primo anno di vita con malformazioni congenite per sesso ed alcune età, per tipo di malformazione - Anno 1995

Classificazione analitica	MALFORMAZIONI CONGENITE	MASCHI			FEMMINE			TOTALE		
		DI CUI			DI CUI			DI CUI		
		Zero anni	< di un mese	< di 7 giorni	Zero anni	< di un mese	< di 7 giorni	Zero anni	< di un mese	< di 7 giorni
.6	ALTRE MALF. ARTO INF., COMPRESO CINGOLO PELVICO	-	-	-	-	-	-	-	-	-
.8	ALTRE MALF. SPECIFIC. DI ARTO NON SPECIFICATO	2	1	1	4	4	3	6	5	4
.9	MALF. NON SPECIFICATA DI ARTO NON SPECIFICATO	-	-	-	-	-	-	-	-	-
756	ALTRE MALFORM. CONG. DEL SIST. OSTEOMUSCOL.	42	33	29	33	30	25	75	63	54
.0	MALFOR. DELLE OSSA DEL CRANIO E DELLA FACCIA	1	1	1	3	1	1	4	2	2
.1	MALFORMAZIONI DELLA COLONNA VERTEBRALE	-	-	-	-	-	-	-	-	-
.2	COSTOLA CERVICALE	-	-	-	-	-	-	-	-	-
.3	ALTRE MALFORMAZ. DELLE COSTOLE E DELLO STERNO	-	-	-	2	2	1	2	2	1
.4	CONDRODISTROFIA	1	1	1	1	1	1	2	2	2
.5	OSTEODISTROFIE	4	3	3	-	-	-	4	3	3
.6	MALFORMAZIONI DEL DIAFRAMMA	33	27	23	22	22	20	55	49	43
.7	MALFORMAZIONI DELLA PARETE ADDOMINALE	2	1	1	4	3	1	6	4	2
.8	AL MAL.SP. MUSCOLI, TENDINI, APONEUR. E TES. CONN.	1	-	-	-	-	-	1	-	-
.9	MALF. NON SPECIFIC. DEL SISTEMA OSTEOMUSCOLARE	-	-	-	1	1	1	1	1	1
757	MALFORMAZIONI CONGENITE DEI TEGUMENTI	2	2	2	1	-	-	3	2	2
.0	EDEMA EREDITARIO DELLE GAMBE	-	-	-	-	-	-	-	-	-
.1	ITTIOSI CONGENITA	1	1	1	-	-	-	1	1	1
.2	MALFORMAZIONI DERMATOGLIFICHE	-	-	-	-	-	-	-	-	-
.3	ALTRE MALFORMAZIONI SPECIFICATE DELLA PELLE	-	-	-	1	-	-	1	-	-
.4	MALFORMAZIONI SPECIFICATE DEI PELI	-	-	-	-	-	-	-	-	-
.5	MALFORMAZIONI SPECIFICATE DELLE UNGHIE	-	-	-	-	-	-	-	-	-
.6	MALFORMAZIONI SPECIFICATE DELLA MAMMELLA	-	-	-	-	-	-	-	-	-
.8	ALTRE MALFORMAZIONI SPECIFICATE DEI TEGUMENTI	-	-	-	-	-	-	-	-	-
.9	MALFORMAZIONE NON SPECIFICATA DEI TEGUMENTI	1	1	1	-	-	-	1	1	1
758	ABERRAZIONI CROMOSOMICHE	41	22	14	46	22	11	87	44	25
.0	SINDROME DI DOWN	19	8	5	20	7	3	39	15	8
.1	SINDROME DI PATAU	4	3	1	1	1	-	5	4	1
.2	SINDROME DI EDWARDS	9	5	2	22	12	7	31	17	9
.3	SINDROME DI DELEZIONE AUTOSOMICA	-	-	-	-	-	-	-	-	-
.4	TRANSLOCAZ. AUTOSOMICA BILANC. IN INDIVIDUO NOR.	-	-	-	-	-	-	-	-	-
.5	ALTRE CONDIZIONI MORBOSE DA ABERRAZ. AUTOSOMI.	-	-	-	-	-	-	-	-	-
.6	DISGENESIA GONADICA	-	-	-	-	-	-	-	-	-
.7	SINDROME DI KLINEFELTER	-	-	-	-	-	-	-	-	-
.8	AL CONDIZ. MORB. DA ABER. DEI CROMOSOMI DEL SESSO	-	-	-	-	-	-	-	-	-
.9	CONDIZ. MORB. DA ABER. CROMOSOMICHE NON SPECIFIC.	9	6	6	3	2	1	12	8	7
759	ALTRE E NON SPECIFICATE MALFORMAZ. CONGENITE	98	77	64	85	72	61	183	149	125
.0	MALFORMAZIONI DELLA MILZA	-	-	-	-	-	-	-	-	-
.1	MALFORMAZIONI DELLE ghiandole surrenali	1	-	-	-	-	-	1	-	-
.2	MALFORMAZIONI DELLE ALTRE ghiandole endocrine	-	-	-	1	1	-	1	1	-
.3	SITUS INVERSUS	-	-	-	-	-	-	-	-	-
.4	GEMELLI CONGIUNTI	-	-	-	-	-	-	-	-	-
.5	SCLEROSI TUBEROSA	1	1	1	-	-	-	1	1	1
.6	ALTRE AMARTOSI NON CLASSIFICATE ALTROVE	1	-	-	-	-	-	1	-	-
.7	MALFORMAZ. CONGENITE MULTIPLE, COSI' INDICATE	30	25	22	20	19	17	50	44	39
.8	ALTRE MALFORMAZIONI SPECIFICATE	54	42	33	51	41	33	105	83	66
.9	MALFORMAZIONE CONGENITA NON SPECIFICATA	11	9	8	13	11	11	24	20	19
	TOTALE	574	386	264	433	277	182	1.007	663	446
	TOTALE NON MALFORMATI	1.313	1.035	765	937	739	581	2.250	1.774	1.346
	TOTALE GENERALE	1.887	1.421	1.029	1.370	1.016	763	3.257	2.437	1.792

CAPITOLO 5- DATI RIASSUNTIVI E CONFRONTI CON GLI ANNI PRECEDENTI

Tavola 5.1 - Nati morti per sesso e causa - Dati assoluti

Classificazione P	CAUSE DI NATI - MORTALITÀ (a)	MASCHI			FEMMINE			TOTALE		
		1993	1994	1995	1993	1994	1995	1993	1994	1995
		P(7-8) VI - MAL. DEL SISTEMA NERVOSO E ORGANI SENSI	-	-	-	-	-	-	-	-
P8 ALTRE MAL. SISTEMA NERVOSO E ORGANI DEI SENSI	-	-	-	-	-	-	-	-	-	
P(12-14) IX - MALATTIE DELL'APPARATO DIGERENTE	-	1	-	1	-	-	1	1	-	
P12 ERNIA ADDOMINALE	-	1	-	1	-	-	1	1	-	
P(15-25) XIV - MALFORMAZIONI CONGENITE	60	49	44	51	55	56	111	104	100	
P15 SPINA BIFIDA	2	2	2	2	1	2	4	3	4	
P16 IDROCEFALIA CONGENITA	3	5	3	7	5	3	10	10	6	
P17 ANENCEFALIA E MALFORMAZIONI SIMILARI	4	4	2	3	11	7	7	15	9	
P18 ALTRE MALFORMAZ. CONGENITE DEL SISTEMA NERVOSO	1	-	-	2	2	-	3	2	-	
P19 MALF. CONG. DEL CUORE E DEL SISTEMA CIRCOLATORIO	13	10	9	11	8	12	24	18	21	
P20 MALF. CONG. TRATTO SUPERIORE APPARATO DIGERENTE	-	-	-	-	1	-	-	1	-	
P21 ALTRE MALF. CONG. DELL'APPARATO DIGERENTE	1	-	2	-	-	3	1	-	5	
P22 MALFORMAZIONI CONGENITE DELL'APPARATO URINARIO	6	1	2	2	2	3	8	3	5	
P23 MALFORM. CONGENITE DEL SISTEMA OSTEO-MUSCOLARE	5	2	3	2	4	-	7	6	3	
P24 SINDROME DI DOWN	3	6	4	4	1	3	7	7	7	
P25 ALTRE MALFORMAZIONI CONGENITE	22	19	17	18	20	23	40	39	40	
P(26-53) XV - ALCUNE COND. MORB. DI ORIGINE PERINATALE	1.295	1170	1.155	1.189	1.102	963	2.484	2.272	2.118	
P26 DISTURBI IPERTENSIVI DELLA MADRE	112	84	65	106	75	52	218	159	117	
P27 ALTRE CONDIZIONI MORBOSE MATERNE	13	9	9	14	13	13	27	22	22	
P28 ROTTURA PREMATURA DELLE MEMBRANE	17	8	8	17	11	5	34	19	13	
P29 POLIDRAMNIOS	7	3	13	6	5	11	13	8	24	
P30 GRAVIDANZA MULTIPLA	-	12	4	-	11	2	-	23	6	
P31 ALTRE COMPLICAZIONI MATERNE DELLA GRAVIDANZA	5	7	7	5	-	3	10	7	10	
P32 PLACENTA PREVIA	5	5	6	8	1	4	13	6	10	
P33 ALTRE FORME DI DISTACCO ED EMORR. DELLA PLACENTA	154	111	123	85	85	86	239	196	209	
P34 ALTRE E NON SPECIFICATE ANOMALIE DELLA PLACENTA	360	297	269	338	317	236	698	614	505	
P35 PROLASSO DEL CORDONE OMBELICALE	20	13	6	30	16	1	50	29	7	
P36 ALTRE E NON SPEC. COND. MORB. DEL CORD. OMBELICALE	156	177	166	138	185	147	294	362	313	
P37 CORIO-AMNIOITE E ALE N.SP. ANOM. CORION E AMNIOS	-	3	1	-	4	7	-	7	8	
P38 PRESENT. ANOM. FETO, SPROP. FETOPEL. IN TRAV. E PARTO	1	-	1	-	-	-	1	-	1	
P39 PARTO PRECIPITOSO E CONTRAZIONI UTERINE ANOMALE	1	1	1	1	-	1	2	1	2	
P40 ALE N.SP. COMPLICAZ. DEL TRAVAGLIO E DEL PARTO	1	4	6	4	8	3	5	12	9	
P41 CRESCITA FETALE LENTA, MALNUTR. ED IMMATUR. FETALE	17	30	25	16	21	23	33	51	48	
P42 GESTAZ. PROLUNGATA E PESO ELEVATO ALLA NASCITA	-	1	3	-	5	2	-	6	5	
P43 TRAUMATISMO OSTETRICO	-	-	-	1	1	-	1	1	-	
P44 MORTE FET. DA ASFIS. O ANOS. PRIMA O DUR. TRAVAGLIO	125	133	104	122	106	98	247	239	202	
P 46 SINDROME DA DIFFICOLTA' RESPIRATORIA	-	-	1	-	-	1	-	-	2	
P47 ALTRE COND. MORB. RESPIRAT. DEL FETO E DEL NEONATO	1	5	3	-	4	3	1	9	6	
P48 INFEZIONI SPECIFICHE DEL PERIODO PERINATALE	-	6	2	-	2	1	-	8	3	
P49 MALATTIA EMOLITICA DA ISOIMMUNIZZAZIONE ANTI-RH	2	1	2	5	1	2	7	2	4	
P50 MALEMOLIT. DA ALTRE E NON SPECIF. ISOIMMUNIZZAZ.	2	1	1	4	1	-	6	2	1	
P51 SINDROME DEL NEONATO DI MADRE DIABETICA	-	25	24	1	11	11	1	36	35	
P52 MALATTIA EMORRAGICA NEL NEONATO	-	-	-	2	1	-	2	1	-	
P53 ALTRE CONDIZIONI MORBOSE DI ORIGINE PERINATALE	296	234	305	286	218	251	582	452	556	
TOTALE	1.355	1.220	1.199	1.241	1.157	1.019	2.596	2.377	2.218	

(a) Non sono indicate le cause per le quali non si sono presentati casi. Per l'elenco completo vedi Classificazione P perinatale ISTAT in Appendice.

Tavola 5.2 - Nati morti per sesso e causa - Per 10.000 nascite

Classificazione P	CAUSE DI NATI - MORTALITÀ (a)	MASCHI			FEMMINE			TOTALE		
		1993	1994	1995	1993	1994	1995	1993	1994	1995
		P(7-8) VI - MAL. DEL SISTEMA NERVOSO E ORGANI SENSI	-	-	-	-	-	-	-	-
P8 ALTRE MAL. SISTEMA NERVOSO E ORGANI DEI SENSI	-	-	-	-	-	-	-	-	-	
P(12-14) IX - MALATTIE DELL'APPARATO DIGERENTE	-	..	-	..	-	-	-	
P12 ERNIA ADDOMINALE	-	..	-	..	-	-	-	
P(15-25) XIV - MALFORMAZIONI CONGENITE	2,1	1,8	1,6	1,9	2,1	2,2	2,0	2,0	1,9	
P15 SPINA BIFIDA	0,1	0,1	0,1	0,1	..	0,1	0,1	0,1	0,1	
P16 IDROCEFALIA CONGENITA	0,1	0,2	0,1	0,3	0,2	0,1	0,2	0,2	0,1	
P17 ANENCEFALIA E MALFORMAZIONI SIMILARI	0,1	0,1	0,1	0,1	0,4	0,3	0,1	0,3	0,2	
P18 ALTRE MALFORMAZ. CONGENITE DEL SISTEMA NERVOSO	..	-	-	0,1	0,1	-	0,1	..	-	
P19 MALF.CONG.DEL CUORE E DEL SISTEMA CIRCOLATORIO	0,5	0,4	0,3	0,4	0,3	0,5	0,4	0,3	0,4	
P20 MALF.CONG.TRATTO SUPERIORE APPARATO DIGERENTE	-	-	-	-	-	-	-	-	-	
P21 ALTRE MALF.CONG. DELL'APPARATO DIGERENTE	..	-	0,1	-	-	0,1	..	-	0,1	
P22 MALFORMAZIONI CONGENITE DELL'APPARATO URINARIO	0,2	..	0,1	0,1	0,1	0,1	0,1	0,1	0,1	
P23 MALFORM.CONGENITE DEL SISTEMA OSTEO-MUSCOLARE	0,2	0,1	0,1	0,1	0,2	-	0,1	0,1	0,1	
P24 SINDROME DI DOWN	0,1	0,2	0,1	0,1	..	0,1	0,1	0,1	0,1	
P25 ALTRE MALFORMAZIONI CONGENITE	0,8	0,7	0,6	0,7	0,8	0,9	0,7	0,7	0,8	
P(26-53) XV - ALCUNE COND.MORB. DI ORIGINE PERINATALE	45,5	42,5	42,5	44,5	42,7	37,7	45,0	42,6	40,2	
P26 DISTURBI IPERTENSIVI DELLA MADRE	3,9	3,1	2,4	4,0	2,9	2,0	3,9	3,0	2,2	
P27 ALTRE CONDIZIONI MORBOSE MATERNE	0,5	0,3	0,3	0,5	0,5	0,5	0,5	0,4	0,4	
P28 ROTTURA PREMATURA DELLE MEMBRANE	0,6	0,3	0,3	0,6	0,4	0,2	0,6	0,4	0,2	
P29 POLIDRAMNIOS	0,2	0,1	0,5	0,2	0,2	0,4	0,2	0,2	0,5	
P30 GRAVIDANZA MULTIPLA	-	0,4	0,1	-	0,4	0,1	-	0,4	0,1	
P31 ALTRE COMPLICAZIONI MATERNE DELLA GRAVIDANZA	0,2	0,3	0,3	0,2	-	0,1	0,2	0,1	0,2	
P32 PLACENTA PREVIA	0,2	0,2	0,2	0,3	..	0,2	0,2	0,1	0,2	
P33 ALTRE FORME DI DISTACCO ED EMORR.DELLA PLACENTA	5,4	4,0	4,5	3,2	3,3	3,4	4,3	3,7	4,0	
P34 ALTRE E NON SPECIFICATE ANOMALIE DELLA PLACENTA	12,6	10,8	9,9	12,6	12,3	9,3	12,6	11,5	9,6	
P35 PROLASSO DEL CORDONE OMBELICALE	0,7	0,5	0,2	1,1	0,6	..	0,9	0,5	0,1	
P36 ALTRE E NON SPEC.COND.MORB.DEL CORD. OMBELICALE	5,5	6,4	6,1	5,2	7,2	5,8	5,3	6,8	6,0	
P37 CORIO-AMNIOITE E ALE N.SP.ANOM.CORION E AMNIOS	-	0,1	..	-	0,2	0,3	-	0,1	0,2	
P38 PRESENT.ANOM.FETO,SPROP.FETOPEL.IN TRAV.E PARTO	-	-	-	
P39 PARTO PRECIPITOSO E CONTRAZIONI UTERINE ANOMALE	
P40 ALE N.SP. COMPLICAZ.DEL TRAVAGLIO E DEL PARTO	..	0,1	0,2	0,1	0,3	0,1	0,1	0,2	0,2	
P41 CRESCITA FETALE LENTA, MALNUTR.ED IMMATUR.FETALE	0,6	1,1	0,9	0,6	0,8	0,9	0,6	1,0	0,9	
P42 GESTAZ. PROLUNGATA E PESO ELEVATO ALLA NASCITA	-	..	0,1	-	0,2	0,1	-	0,1	0,1	
P43 TRAUMATISMO OSTETRICO	-	-	-	-	
P44 MORTE FET.DA ASFIS.O ANOS.PRIMA O DUR.TRAVAGLIO	4,4	4,8	3,8	4,6	4,1	3,8	4,5	4,5	3,8	
P 46 SINDROME DA DIFFICOLTA' RESPIRATORIA	-	-	..	-	-	..	-	-	..	
P47 ALTRE COND.MORB.RESPIRAT.DEL FETO E DEL NEONATO	..	0,2	0,1	-	0,2	0,1	..	0,2	0,1	
P48 INFEZIONI SPECIFICHE DEL PERIODO PERINATALE	-	0,2	0,1	-	0,1	..	-	0,2	0,1	
P49 MALATTIA EMOLTICA DA ISOIMMUNIZZAZIONE ANTI-RH	0,1	..	0,1	0,2	..	0,1	0,1	..	0,1	
P50 MALE.MOLT.DA ALTRE E NON SPECIF.ISOIMMUNIZZAZ.	0,1	0,1	..	-	0,1	
P51 SINDROME DEL NEONATO DI MADRE DIABETICA	-	0,9	0,9	..	0,4	0,4	..	0,7	0,7	
P52 MALATTIA EMORRAGICA NEL NEONATO	-	-	-	0,1	..	-	-	
P53 ALTRE CONDIZIONI MORBOSE DI ORIGINE PERINATALE	10,4	8,5	11,3	10,7	8,5	9,9	10,5	8,5	10,6	
TOTALE	47,6	44,3	44,1	46,4	44,9	39,9	47,0	44,6	42,1	

(a) Cfr. la corrispondente nota a pagina precedente.

Tavola 5.3 - Morti per sesso ed età - Anno 1995

ETÀ	MASCHI	FEMMINE	TOTALE
MENO DI 1 GIORNO	504	382	886
1 GIORNO	195	125	320
2 GIORNI	138	101	239
3 GIORNI	83	51	134
4 GIORNI	40	45	85
5 GIORNI	41	35	76
6 GIORNI	28	24	52
MENO DI 7 GIORNI	1029	763	1792
7-13 GIORNI	200	126	326
14-20 GIORNI	104	70	174
21-27 GIORNI	72	46	118
28-29 GIORNI	16	11	27
MENO DI UN MESE	1421	1016	2437
1 MESE	138	79	215
2 MESI	79	72	151
3 MESI	60	46	106
4 MESI	43	36	79
5 MESI	37	33	70
6 MESI	28	20	48
7 MESI	20	21	41
8 MESI	21	12	33
9 MESI	15	11	26
10 MESI	13	14	27
11 MESI	14	10	24
0 ANNI	1887	1370	3257
1 ANNO	124	118	242
2 ANNI	89	90	179
3 ANNI	83	55	138
4 ANNI	40	47	87
0-4 ANNI	2223	1680	3903
5-9 ANNI	275	212	487
10-14 ANNI	392	199	591
15-17 ANNI	626	214	840
18-19 ANNI	758	218	976
20-24 ANNI	2330	647	2977
25-29 ANNI	2651	941	3592
30-34 ANNI	3857	1458	5315
35-39 ANNI	3609	1520	5129
40-44 ANNI	3833	2028	5861
45-49 ANNI	6029	3420	9449
50-54 ANNI	8532	4621	13153
55-59 ANNI	14804	7298	22102
60-64 ANNI	22846	11105	33951
65-69 ANNI	33931	18179	52110
70-74 ANNI	43427	28985	72412
75-79 ANNI	35111	30703	65814
80-84 ANNI	49823	57557	107380
85-89 ANNI	34373	58087	90480
90 E OLTRE	16986	43222	60188
N.I.	-	-	-
TOTALE	286.396	270.294	556.690

Tavola 5.4 - Mortalità per sesso, età e grandi gruppi di cause - Totale

CAUSE DI MORTE	ANNI	DATI ASSOLUTI					QUOZIENTI PER 10.000 ABITANTI					TOTA- LE	
		CLASSI DI ETÀ					TOTA- LE	CLASSI DI ETÀ					
		0-4 anni	5-24 anni	25-54 anni	55-74 anni	75 > anni		0-4 anni	5-24 anni	25-54 anni	55-74 anni		75 > anni
Malattie infettive e parassitarie	1991	38	40	279	714	861	1.932	0,1	..	0,1	0,6	2,3	0,3
	1992	53	65	266	715	844	1.943	0,2	..	0,1	0,6	2,2	0,3
	1993	35	41	281	765	946	2.068	0,1	..	0,1	0,6	2,5	0,4
	1994	52	26	275	811	991	2.155	0,2	..	0,1	0,7	2,7	0,4
	1995	42	39	355	1.120	1.220	2.776	0,2	..	0,1	0,9	3,2	0,5
Tumori	1991	152	914	16.270	73.019	60.484	150.839	0,5	0,6	6,9	63,2	159,1	26,6
	1992	160	857	15.860	74.257	60.556	151.690	0,6	0,6	6,7	63,0	159,9	26,7
	1993	163	863	15.678	76.234	61.352	154.290	0,6	0,6	6,5	63,0	164,6	27,0
	1994	154	796	15.642	78.524	61.076	156.192	0,6	0,6	6,5	63,3	165,3	27,3
	1995	142	788	15.028	76.817	61.179	153.954	0,5	0,6	6,2	61,0	161,8	26,9
Disturbi psichici e malattie sist.nervoso org.sensi	1991	142	664	2.005	3.999	8.989	15.799	0,5	0,4	0,9	3,5	23,6	2,8
	1992	160	633	1.954	4.073	9.521	16.341	0,6	0,4	0,8	3,5	25,1	2,9
	1993	135	485	1.622	4.078	10.346	16.646	0,5	0,3	0,7	3,3	27,8	2,9
	1994	139	445	1.667	4.403	10.900	17.554	0,5	0,3	0,7	3,5	29,5	3,1
	1995	140	449	1.800	4.556	12.150	19.095	0,5	0,3	0,7	3,6	32,1	3,3
Malattie del sistema circolatorio	1991	112	366	8.707	58.110	174.173	241.468	0,4	0,2	3,7	50,3	458,1	42,5
	1992	125	344	8.542	57.626	170.869	237.506	0,5	0,2	3,6	48,9	451,1	41,8
	1993	182	439	8.242	59.346	173.483	241.692	0,6	0,3	3,4	49,0	465,4	42,3
	1994	175	379	8.121	61.160	172.786	242.621	0,6	0,3	3,4	49,3	467,8	42,4
	1995	147	422	7.928	60.864	173.747	243.108	0,5	0,3	3,3	48,3	459,5	42,4
Malattie dell'apparato respiratorio	1991	191	164	898	8.170	24.402	33.825	0,7	0,1	0,4	7,1	64,2	6,0
	1992	152	147	845	7.998	23.357	32.499	0,5	0,1	0,4	6,8	61,7	5,7
	1993	126	134	772	7.855	23.191	32.078	0,4	0,1	0,3	6,5	62,2	5,6
	1994	124	123	806	8.241	24.493	33.787	0,4	0,1	0,3	6,6	66,3	5,9
	1995	118	127	775	8.151	24.686	33.857	0,4	0,1	0,3	6,5	65,3	5,9
Malattie dell'apparato digerente	1991	56	67	3.238	11.592	13.477	28.430	0,2	..	1,4	10,0	35,4	5,0
	1992	54	56	3.108	11.275	12.945	27.438	0,2	..	1,3	9,6	34,2	4,8
	1993	46	74	2.971	11.871	13.466	28.428	0,2	..	1,2	9,8	36,1	4,9
	1994	41	50	2.974	11.973	13.494	28.532	0,1	..	1,2	9,6	36,5	5,0
	1995	32	79	2.556	11.080	13.165	26.912	0,1	0,1	1,1	8,8	34,8	4,7
Altri stati morbosi	1991	4.146	514	3.901	10.378	19.116	39.055	15,0	0,3	1,7	9,0	50,3	6,9
	1992	4.060	496	4.495	10.108	19.575	38.734	14,7	0,3	1,9	8,6	51,7	6,8
	1993	3.610	484	5.083	9.904	18.612	37.673	13,1	0,3	2,1	8,2	49,9	6,6
	1994	3.215	441	5.576	10.046	18.603	37.881	11,6	0,3	2,3	8,1	50,4	6,6
	1995	2.945	441	5.966	10.634	20.510	40.496	10,7	0,3	2,5	8,4	54,2	7,1
Sintomi segn e stati morbosi mal definiti	1991	202	201	660	1.128	10.114	12.305	0,7	0,1	0,3	1,0	26,6	2,2
	1992	164	197	716	1.090	9.100	11.267	0,6	0,1	0,3	0,9	24,0	2,0
	1993	187	192	640	1.286	8.784	11.089	0,7	0,1	0,3	1,1	23,6	1,9
	1994	144	147	652	1.197	7.594	9.734	0,5	0,1	0,3	1,0	20,6	1,7
	1995	170	218	888	1.130	6.032	8.438	0,6	0,2	0,4	0,9	16,0	1,5
Cause esterne dei traumatismi e avvelenamenti	1991	218	4.289	8.449	6.476	10.748	30.180	0,8	2,8	3,6	5,6	28,3	5,3
	1992	228	4.188	8.101	6.349	10.406	29.272	0,8	2,8	3,4	5,4	27,5	5,1
	1993	219	3.606	7.600	6.223	10.753	28.401	0,8	2,5	3,2	5,1	28,8	4,9
	1994	170	3.332	7.383	6.321	10.663	27.869	0,6	2,4	3,1	5,1	28,9	4,9
	1995	167	3.308	7.203	6.223	11.153	28.054	0,6	2,4	3,0	4,9	29,5	4,9
TOTALE	1991	5.257	7.219	44.407	173.586	323.364	553.833	19,0	4,8	18,9	150,2	850,4	97,6
	1992	5.156	6.983	43.887	173.491	317.173	546.690	18,6	4,7	18,5	147,2	837,4	96,1
	1993	4.703	6.298	42.869	177.562	320.933	552.365	16,9	4,3	17,9	146,7	860,9	96,8
	1994	4.214	5.739	43.096	182.676	320.600	556.325	15,2	4,1	17,8	147,2	867,9	97,3
	1995	3.903	5.871	42.499	180.575	323.842	556.690	14,2	4,2	17,5	143,3	856,5	97,2

Tavola 5.4 segue - Mortalità per sesso, età e grandi gruppi di cause - Maschi

CAUSE DI MORTE	ANNI	DATI ASSOLUTI					QUOZIENTI PER 10.000 ABITANTI					TOTALE	
		CLASSI DI ETÀ					TOTALE	CLASSI DI ETÀ					
		0-4 anni	5-24 anni	25-54 anni	55-74 anni	75 > anni		0-4 anni	5-24 anni	25-54 anni	55-74 anni		75 > anni
Malattie infettive e parassitarie	1991	15	27	183	449	405	1.079	0,1	..	0,2	0,8	2,9	0,4
	1992	28	40	185	480	368	1.101	0,2	0,1	0,2	0,9	2,7	0,4
	1993	20	21	186	484	447	1.158	0,1	..	0,2	0,9	3,1	0,4
	1994	31	18	187	521	463	1.220	0,2	..	0,2	0,9	3,5	0,4
	1995	20	27	250	681	543	1.521	0,1	..	0,2	1,2	4,0	0,5
Tumori	1991	82	535	8.997	47.159	31.489	88.262	0,6	0,7	7,7	88,6	225,4	32,0
	1992	95	506	8.737	47.944	31.408	88.690	0,7	0,7	7,4	88,3	226,6	32,1
	1993	94	531	8.354	49.098	31.987	90.064	0,7	0,7	7,1	88,0	236,0	32,5
	1994	82	480	8.473	50.344	31.952	91.311	0,6	0,6	7,0	88,0	239,2	32,9
	1995	79	497	7.976	49.430	31.660	89.842	0,6	0,7	6,6	84,9	231,7	32,2
Disturbi psichici e malattie sist. nervoso org. sensi	1991	74	519	1.454	2.169	3.490	7.708	0,5	0,7	1,2	4,1	25,0	2,8
	1992	83	482	1.445	2.147	3.638	7.795	0,6	0,6	1,2	4,0	26,2	2,8
	1993	74	358	1.145	2.127	4.005	7.709	0,5	0,5	1,0	3,8	29,6	2,8
	1994	91	333	1.229	2.292	4.065	8.010	0,6	0,5	1,0	4,0	30,4	2,9
	1995	66	342	1.341	2.468	4.426	8.643	0,5	0,5	1,1	4,2	32,4	3,1
Malattie del sistema circolatorio	1991	64	244	6.446	37.421	68.001	112.176	0,5	0,3	5,5	70,3	486,7	40,7
	1992	66	227	6.346	37.127	66.041	109.807	0,5	0,3	5,4	68,3	476,4	39,8
	1993	80	241	6.128	37.945	66.714	111.108	0,6	0,3	5,1	68,0	492,2	40,1
	1994	69	227	6.021	38.934	65.788	111.039	0,5	0,3	5,0	68,0	492,6	40,0
	1995	74	264	5.727	39.074	66.414	111.553	0,5	0,4	4,7	67,1	486,0	40,1
Malattie dell'apparato respiratorio	1991	105	82	602	6.106	14.060	20.955	0,7	0,1	0,5	11,5	100,6	7,6
	1992	90	86	576	5.825	13.327	19.904	0,6	0,1	0,5	10,7	96,1	7,2
	1993	69	69	499	5.830	13.304	19.771	0,5	0,9	0,4	10,4	98,2	7,1
	1994	59	64	534	6.068	13.753	20.476	0,4	0,1	0,4	10,6	103,0	7,4
	1995	69	80	512	6.076	14.050	20.787	0,5	0,1	0,4	10,4	102,8	7,5
Malattie dell'apparato digerente	1991	33	51	2.388	7.422	6.041	15.935	0,2	0,1	2,0	14,0	43,2	5,8
	1992	28	36	2.316	7.170	5.791	15.341	0,2	..	2,0	13,2	41,8	5,6
	1993	21	40	2.181	7.499	5.944	15.685	0,1	0,1	1,8	13,4	43,9	5,7
	1994	26	30	2.194	7.604	5.782	15.636	0,2	..	1,8	13,3	43,3	5,6
	1995	21	49	1.902	6.927	5.597	14.496	0,1	0,1	1,6	11,9	41,0	5,2
Altri stati morbosi	1991	2.335	298	2.755	4.987	6.283	17.658	16,5	0,4	2,4	9,4	45,0	6,4
	1992	2.333	283	3.245	4.889	6.908	17.658	16,4	0,4	2,7	9,0	49,8	6,4
	1993	2.018	262	3.673	4.794	6.873	17.420	14,1	0,4	3,1	8,6	49,2	6,3
	1994	1.808	277	4.039	4.936	6.471	17.531	12,7	0,4	3,4	8,6	48,4	6,3
	1995	1.700	261	4.338	5.339	7.302	18.940	12,0	0,4	3,6	9,2	53,4	6,8
Sintomi segni e stati morbosi mal definiti	1991	113	161	504	721	3.383	4.882	0,8	0,2	0,4	1,4	24,2	1,8
	1992	90	147	559	695	3.018	4.509	0,6	0,2	0,5	1,3	21,8	1,6
	1993	102	139	501	788	2.961	4.491	0,7	0,2	0,4	1,4	21,8	1,7
	1994	81	106	525	740	2.535	3.987	0,6	0,1	0,4	1,3	19,0	1,4
	1995	95	178	719	719	2.060	3.771	0,7	0,3	0,6	1,2	15,1	1,4
Cause esterne dei traumi e avvelenamenti	1991	132	3.543	6.783	4.522	4.072	19.052	0,9	4,6	5,8	8,5	29,1	6,9
	1992	140	3.440	6.473	4.376	4.055	18.484	1,0	4,6	5,5	8,1	29,3	6,7
	1993	111	2.942	6.156	4.275	4.169	17.653	0,8	4,0	5,1	7,7	30,8	6,3
	1994	96	2.707	5.972	4.366	4.096	17.237	0,7	3,7	5,0	7,6	30,7	6,2
	1995	99	2.683	5.746	4.294	4.221	17.043	0,7	3,8	4,7	7,4	30,9	6,1
TOTALE	1991	2.953	5.460	30.112	110.958	138.224	287.705	20,8	7,1	25,8	208,6	989,3	104,4
	1992	2.953	5.247	29.882	110.653	134.554	283.289	20,8	7,0	25,3	203,7	970,7	102,6
	1993	2.589	4.603	28.823	112.840	136.204	285.059	18,1	6,2	24,1	201,4	905,0	102,9
	1994	2.343	4.222	29.174	115.803	134.905	286.447	16,4	5,8	24,2	202,3	1010,0	103,2
	1995	2.223	4.381	28.511	115.008	136.273	286.396	15,7	6,2	23,5	197,6	997,3	103,0

Tavola 5.4 segue - Mortalità per sesso, età e grandi gruppi di cause - Femmine

CAUSE DI MORTE	ANNI	DATI ASSOLUTI					QUOZIENTI PER 10.000 ABITANTI					TOTA- LE	
		CLASSI DI ETÀ					CLASSI DI ETÀ						
		0-4 anni	5-24 anni	25-54 anni	55-74 anni	75 > anni	TOTA- LE	0-4 anni	5-24 anni	25-54 anni	55-74 anni		75 > anni
Malattie infettive e parassitarie	1991	23	13	96	265	456	853	0,2	..	0,1	0,4	1,9	0,3
	1992	25	25	81	235	476	842	0,2	..	0,1	0,4	2,0	0,3
	1993	15	20	95	281	499	910	0,1	..	0,1	0,4	2,1	0,3
	1994	21	8	88	290	528	935	0,2	..	0,1	0,4	2,2	0,3
	1995	22	12	105	439	677	1.255	0,2	..	0,1	0,6	2,8	0,4
Tumori	1991	70	379	7.273	25.860	28.995	62.577	0,5	0,5	6,2	41,5	120,5	21,4
	1992	65	351	7.123	26.313	29.148	63.000	0,5	0,5	6,0	41,4	121,4	21,5
	1993	69	332	7.324	27.136	29.385	64.226	0,5	0,5	6,1	41,6	123,8	21,9
	1994	72	336	7.169	28.180	29.124	64.881	0,5	0,5	5,9	42,1	123,5	22,0
	1995	63	291	7.052	27.387	29.519	64.312	0,5	0,4	5,8	40,4	122,2	21,8
Disturbi psichici e malattie sist.nervoso org.sensi	1991	68	145	551	1.830	5.499	8.093	0,5	0,2	0,5	2,9	22,9	2,8
	1992	77	151	509	1.926	5.883	8.546	0,6	0,2	0,4	3,0	24,5	2,9
	1993	61	107	477	1.951	6.341	8.937	0,4	0,2	0,4	3,0	26,8	3,0
	1994	48	112	438	2.111	6.835	9.544	0,4	0,2	0,4	3,2	29,0	3,2
	1995	74	107	459	2.088	7.724	10.452	0,6	0,2	0,4	3,1	32,0	3,5
Malattie del sistema circolatorio	1991	48	122	2.261	20.689	106.172	129.292	0,4	0,2	1,9	33,2	441,4	44,3
	1992	59	117	2.196	20.499	104.828	127.699	0,4	0,2	1,8	32,2	436,5	43,6
	1993	102	198	2.114	21.401	106.769	130.584	0,8	0,3	1,8	32,8	450,1	44,5
	1994	106	152	2.100	22.226	106.998	131.582	0,8	0,2	1,7	33,2	453,7	44,7
	1995	73	158	2.201	21.790	107.333	131.555	0,5	0,2	1,8	32,1	444,5	44,6
Malattie dell'apparato respiratorio	1991	86	82	296	2.064	10.342	12.870	0,6	0,1	0,3	3,3	43,0	4,4
	1992	62	61	269	2.173	10.030	12.595	0,5	0,1	0,2	3,4	41,8	4,3
	1993	57	65	273	2.025	9.887	12.307	0,4	0,1	0,2	3,1	41,7	4,2
	1994	65	59	272	2.175	10.740	13.311	0,5	0,1	0,2	3,3	45,5	4,5
	1995	49	47	263	2.075	10.636	13.070	0,4	0,1	0,2	3,1	44,0	4,4
Malattie dell'apparato digerente	1991	23	16	850	4.170	7.436	12.495	0,2	..	0,7	6,7	30,9	4,3
	1992	26	20	792	4.105	7.154	12.097	0,2	..	0,7	6,5	29,8	4,1
	1993	25	34	790	4.372	7.522	12.743	0,2	..	0,7	6,7	31,8	4,3
	1994	15	20	780	4.369	7.712	12.896	0,1	..	0,6	6,5	32,7	4,4
	1995	11	30	654	4.153	7.568	12.416	0,1	..	0,5	6,1	31,3	4,2
Altri stati morbosi	1991	1.811	216	1.146	5.391	12.833	21.397	13,4	0,3	1,0	8,6	53,4	7,3
	1992	1.727	213	1.250	5.219	12.667	21.076	12,8	0,3	1,0	8,2	52,7	7,2
	1993	1.592	222	1.390	5.110	11.939	20.253	11,7	0,3	1,2	7,8	50,3	6,9
	1994	1.407	164	1.537	5.110	12.132	20.350	10,4	0,2	1,3	7,6	51,4	6,9
	1995	1.245	180	1.628	5.295	13.208	21.556	9,3	0,3	1,3	7,8	54,7	7,3
Sintomi segnali e stati morbosi mal definiti	1991	89	40	156	407	6.731	7.423	0,7	0,1	0,1	0,7	28,0	2,5
	1992	74	50	157	395	6.082	6.758	0,5	0,1	0,1	0,6	25,3	2,3
	1993	85	53	139	498	5.823	6.598	0,6	0,1	0,1	0,8	24,5	2,2
	1994	63	41	127	457	5.059	5.747	0,5	0,1	0,1	0,7	21,5	2,0
	1995	75	40	169	411	3.972	4.667	0,6	0,1	0,1	0,6	16,4	1,6
Cause esterne dei traumatismi e avvelenamenti	1991	86	746	1.666	1.954	6.676	11.128	0,6	1,0	1,4	3,1	27,8	3,8
	1992	88	748	1.628	1.973	6.351	10.788	0,7	1,0	1,4	3,1	26,4	3,7
	1993	108	664	1.444	1.948	6.584	10.748	0,8	0,9	1,2	3,0	27,8	3,7
	1994	74	625	1.411	1.955	6.567	10.632	0,5	0,9	1,2	2,9	27,8	3,6
	1995	68	625	1.457	1.929	6.932	11.011	0,5	0,9	1,2	2,8	28,7	3,7
TOTALE	1991	2.304	1.759	14.295	62.630	185.140	266.128	17,1	2,4	12,1	100,5	769,7	91,1
	1992	2.203	1.736	14.005	62.838	182.619	263.401	16,3	2,4	11,8	98,8	760,4	90,0
	1993	2.114	1.695	14.046	64.722	184.729	267.306	15,6	2,4	11,7	99,2	778,7	91,1
	1994	1.871	1.517	13.922	66.873	185.695	269.878	13,8	2,2	11,5	100,0	787,4	91,7
	1995	1.680	1.490	13.988	65.567	187.569	270.294	12,5	2,2	11,5	96,7	776,8	91,8

Tavola 5.5 - Mortalità nel primo anno di vita per sesso, età e grandi gruppi di cause - Totale

CAUSE DI MORTE	ANNI	DATI ASSOLUTI							QUOZIENTI PER 10.000 NATI VIVI						
		MENO DI UN MESE				1 me- se	2-11 mesi	TOTAL- LE	MENO DI UN MESE				1 me- se	2-11 mesi	TOTAL- LE
		< 1 sett.	1 sett.	2 sett.	3 sett.				< 1 sett.	1 sett.	2 sett.	3 sett.			
Malattie infettive e parassitarie	1991	-	-	-	1	2	17	20	-	-	-	0,3	0,4
	1992	2	-	-	1	4	15	22	..	-	-	..	0,1	0,3	0,4
	1993	1	1	1	-	4	14	21	-	0,1	0,2	0,4
	1994	1	1	-	2	6	22	32	-	0,1	0,4	0,6
	1995	3	1	1	-	9	13	27	0,1	-	0,2	0,2	0,5
Malattie ghiandole endocrine nutrizione metabolismo	1991	8	2	2	5	5	24	46	0,1	0,1	0,1	0,4	0,8
	1992	7	5	6	1	4	43	66	0,1	0,1	0,1	-	0,1	0,8	1,2
	1993	9	5	1	2	4	28	49	0,2	0,1	0,1	0,5	0,9
	1994	5	2	3	3	7	22	42	0,1	..	0,1	0,1	0,1	0,4	0,8
	1995	6	4	2	5	3	34	54	0,1	0,1	..	0,1	0,1	0,6	1,0
Disturbi psichici e malattie sist.nervoso org. sensi	1991	4	3	3	2	7	59	78	0,1	0,1	0,1	..	0,1	1,0	1,4
	1992	4	3	1	3	16	76	103	0,1	0,1	-	0,1	0,3	1,3	1,8
	1993	2	1	-	1	5	56	65	-	..	0,1	1,0	1,2
	1994	4	1	4	1	4	65	79	0,1	..	0,1	..	0,1	1,2	1,5
	1995	5	4	3	3	6	55	76	0,1	0,1	0,1	0,1	0,1	1,0	1,4
Malattie dell'apparato respiratorio	1991	11	6	8	10	24	74	133	0,2	0,1	0,1	0,2	0,4	1,3	2,4
	1992	3	6	4	3	10	83	109	0,1	0,1	0,1	0,1	0,2	1,5	1,9
	1993	7	2	4	3	13	44	73	0,1	..	0,1	0,1	0,2	0,8	1,3
	1994	6	3	4	3	10	57	83	0,1	0,1	0,1	0,1	0,2	1,1	1,6
	1995	5	1	1	3	12	52	74	0,1	0,1	0,2	1,0	1,4
Malattie dell'apparato digerente	1991	3	3	1	1	11	24	43	0,1	0,1	0,2	0,4	0,8
	1992	4	4	2	1	11	20	42	0,1	0,1	-	-	0,2	0,4	0,7
	1993	1	-	-	-	2	18	21	..	-	-	-	..	0,3	0,4
	1994	1	3	2	-	5	13	24	..	0,1	..	-	0,1	0,2	0,5
	1995	4	-	-	-	2	9	15	0,1	-	-	-	..	0,2	0,3
Malformazioni congenite	1991	509	112	68	50	97	276	1.112	9,0	2,0	1,2	0,9	1,7	4,9	19,8
	1992	518	145	77	50	131	309	1.230	9,1	2,6	1,4	0,9	2,3	5,4	21,7
	1993	476	109	61	60	87	278	1.071	8,7	2,0	1,1	1,1	1,6	5,6	19,5
	1994	373	99	67	46	94	250	929	7,0	1,9	1,3	0,1	1,8	4,7	17,4
	1995	358	80	46	50	86	228	848	6,8	1,5	0,9	1,0	1,6	4,3	16,1
Alcune condizioni morbose di origine perinatale	1991	2.242	238	112	83	78	23	2.776	39,8	4,2	2,0	1,5	1,4	0,4	49,3
	1992	2.024	254	93	84	84	31	2.570	35,6	4,5	1,6	1,5	1,5	0,5	45,3
	1993	1.764	252	105	62	71	30	2.284	32,1	4,6	1,1	1,1	1,3	0,5	41,5
	1994	1.596	197	90	67	78	16	2.044	29,9	3,7	1,7	1,3	1,5	0,3	38,3
	1995	1.382	230	114	80	40	12	1.858	26,3	4,4	2,2	1,5	0,8	0,2	35,3
Altri e mal definiti stati morbosi	1991	30	6	8	6	53	182	285	0,5	0,1	0,1	0,1	0,9	3,2	5,1
	1992	18	7	7	4	47	181	264	0,3	0,1	0,1	0,1	0,8	3,2	4,6
	1993	19	4	8	1	49	167	248	0,3	0,1	0,1	..	0,9	3,0	4,5
	1994	22	4	6	5	34	146	217	0,4	0,1	0,1	0,1	0,6	2,7	4,1
	1995	24	4	6	4	48	165	251	0,5	0,1	0,1	0,1	0,9	3,1	4,8
Traumatismi e avvelenamenti	1991	6	1	-	1	16	54	78	0,1	..	-	..	0,3	1,0	1,4
	1992	5	0	1	2	9	66	83	0,1	-	-	..	0,2	1,2	1,5
	1993	4	1	-	1	15	52	73	0,1	..	-	..	0,3	0,9	1,3
	1994	3	3	1	1	11	38	57	0,1	0,1	0,2	0,7	1,1
	1995	5	2	1	-	9	37	54	0,1	-	0,2	0,7	1,0
TOTALE	1991	2.813	371	202	159	293	733	4.571	50,0	6,6	3,6	2,8	5,2	13,0	81,2
	1992	2.585	424	191	149	316	824	4.489	45,5	7,5	3,4	2,6	5,6	14,5	79,1
	1993	2.283	375	180	130	250	687	3.905	41,5	6,8	3,3	2,4	4,5	12,5	71,1
	1994	2.011	313	177	128	249	629	3.507	37,7	5,9	3,3	2,4	4,7	11,8	65,8
	1995	1.792	326	174	145	215	605	3.257	34,1	6,2	3,3	2,8	4,1	11,5	62,0

Tavola 5.5 segue - Mortalità nel primo anno di vita per sesso, età e grandi gruppi di cause - Maschi

CAUSE DI MORTE	ANNI	DATI ASSOLUTI						QUOZIENTI PER 10.000 NATI VIVI							
		MENO DI UN MESE				1 me- se	2-11 mesi	TOTA- LE	MENO DI UN MESE				1 me- se	2-11 mesi	TOTA- LE
		< 1 sett.	1 sett.	2 sett.	3 sett.				< 1 sett.	1 sett.	2 sett.	3 sett.			
Malattie infettive e parassitarie	1991	-	-	-	-	1	9	10	-	-	-	-	..	0,3	0,3
	1992	2	-	-	-	3	12	17	0,1	-	-	-	0,1	0,4	0,6
	1993	-	1	1	-	2	8	12	-	-	0,1	0,3	0,4
	1994	-	1	-	2	4	16	23	-	..	-	0,1	0,1	0,6	0,8
	1995	1	-	-	-	5	6	12	..	-	-	-	0,2	0,2	0,4
Malattie ghiandole endocrine	1991	2	1	-	1	2	13	19	0,1	..	-	..	0,1	0,4	0,7
	1992	6	2	3	1	2	26	40	0,2	0,1	0,1	..	0,1	0,9	1,4
	1993	6	2	1	1	2	17	29	0,2	0,1	0,1	0,6	1,0
	1994	5	2	2	1	5	14	29	0,2	0,1	0,1	..	0,2	0,5	1,1
	1995	4	3	1	3	2	21	34	0,1	0,1	..	0,1	0,1	0,8	1,3
Disturbi psichici e malattie sist.nervoso org. sensi	1991	3	2	2	1	3	32	43	0,1	0,1	0,1	..	0,1	1,1	1,5
	1992	2	2	1	1	11	40	57	0,1	0,1	0,4	1,4	1,9
	1993	2	-	-	1	2	25	30	0,1	-	-	..	0,1	0,9	1,1
	1994	3	1	2	-	4	40	50	0,1	..	0,1	-	0,1	1,5	1,8
	1995	3	2	2	1	4	31	43	0,1	0,1	0,1	..	0,1	1,1	1,6
Malattie dell'apparato respiratorio	1991	4	4	3	6	13	41	71	0,1	0,1	0,1	0,2	0,4	1,4	2,4
	1992	2	5	3	3	4	48	65	0,1	0,2	0,1	0,1	0,1	1,6	2,2
	1993	2	1	3	3	6	23	38	0,1	..	0,1	0,1	0,2	0,8	1,3
	1994	3	2	3	2	4	27	41	0,1	0,1	0,1	0,1	0,1	1,0	1,5
	1995	3	1	-	3	7	28	42	0,1	0,1	0,3	1,0	1,5
Malattie dell'apparato digerente	1991	2	1	-	-	6	15	24	0,1	..	-	-	0,2	0,5	0,8
	1992	1	3	2	-	6	12	24	..	0,1	0,1	-	0,2	0,4	0,8
	1993	-	-	-	-	1	11	12	-	-	-	-	..	0,4	0,4
	1994	-	3	1	-	3	8	15	-	0,1	..	-	0,1	0,3	0,5
	1995	2	-	-	-	2	7	11	0,1	-	-	-	0,1	0,3	0,4
Malformazioni congenite	1991	297	55	44	29	47	145	617	10,2	1,9	1,5	1,0	1,6	5,0	21,3
	1992	300	88	40	27	82	159	696	10,2	3,0	1,4	0,9	2,8	5,4	23,8
	1993	262	70	36	28	49	144	589	9,2	2,5	1,3	1,0	1,7	5,1	20,8
	1994	214	47	36	22	59	128	506	7,8	1,7	1,3	0,8	2,1	4,7	18,4
	1995	213	44	25	28	60	115	485	7,9	1,6	0,9	1,0	2,2	4,2	17,9
Alcune condizioni morbose di origine perinatale	1991	1.302	133	60	53	42	11	1.601	44,9	4,6	2,1	1,8	1,4	0,4	55,2
	1992	1.198	124	53	49	50	18	1.492	40,9	4,2	1,8	1,7	1,7	0,6	50,9
	1993	995	132	62	34	49	19	1.291	35,1	4,7	2,2	1,2	1,7	0,7	45,5
	1994	917	105	50	32	53	9	1.166	33,3	3,8	1,8	1,2	1,9	0,3	42,4
	1995	782	147	72	50	27	9	1.087	28,9	5,4	2,7	1,8	1,0	0,3	40,1
Altri e mal definiti stati morbososi	1991	15	3	4	3	30	106	161	0,5	0,1	0,1	0,1	1,0	3,7	5,6
	1992	10	5	4	2	28	101	150	0,3	0,2	0,1	0,1	1,0	3,4	5,1
	1993	11	4	4	1	27	93	140	0,4	0,1	0,1	..	0,9	3,3	4,9
	1994	9	1	3	3	19	86	121	0,3	..	0,1	0,1	0,7	3,1	4,4
	1995	19	1	4	3	25	89	141	0,7	..	0,1	0,1	0,9	3,3	5,2
Traumatismi e avvelenamenti	1991	4	-	-	-	7	34	45	0,1	-	-	-	0,2	1,2	1,6
	1992	3	-	-	2	4	40	49	0,1	-	-	0,1	0,1	1,4	1,7
	1993	-	-	-	-	7	25	32	-	-	-	-	0,2	0,9	1,1
	1994	2	2	1	1	8	22	36	0,1	0,1	0,3	0,8	1,3
	1995	2	2	-	-	4	24	32	0,1	0,1	-	-	0,1	0,9	1,2
TOTALE	1991	1.629	199	113	93	151	406	2.591	56,2	6,9	3,9	3,2	5,2	14,0	89,3
	1992	1.524	229	106	85	190	456	2.590	52,0	7,8	3,6	2,9	6,5	15,6	88,4
	1993	1.278	210	107	68	145	365	2.173	45,1	7,4	3,8	2,4	5,1	12,9	76,6
	1994	1.153	164	98	63	159	350	1.987	41,9	6,0	3,6	2,3	5,8	12,7	72,2
	1995	1.029	200	104	88	136	330	1.887	38,0	7,4	3,8	3,2	5,0	12,2	69,6

Tavola 5.5 segue - Mortalità nel primo anno di vita per sesso, età e grandi gruppi di cause - Femmine

CAUSE DI MORTE	ANNI	DATI ASSOLUTI							QUOZIENTI PER 10.000 NATI VIVI						
		MENO DI UN MESE				1 me- se	2-11 mesi	TOTAL- LE	MENO DI UN MESE				1 me- se	2-11 mesi	TOTAL- LE
		< 1 sett.	1 sett.	2 sett.	3 sett.				< 1 sett.	1 sett.	2 sett.	3 sett.			
Malattie infettive e parassitarie	1991	-	-	-	1	1	8	10	-	-	-	0,3	0,4
	1992	-	-	-	1	1	3	5	-	-	-	0,1	0,2
	1993	1	-	-	-	2	6	9	..	-	-	-	0,1	0,2	0,3
	1994	1	-	-	-	2	6	9	..	-	-	-	0,1	0,2	0,3
	1995	2	1	1	-	4	7	15	0,1	-	0,2	0,3	0,6
Malattie ghiandole endocrine	1991	6	1	2	4	3	11	27	0,2	..	0,1	0,1	0,1	0,4	1,0
	1992	1	3	3	-	2	17	26	..	0,1	0,1	-	0,1	0,6	0,9
	1993	3	3	-	1	2	11	20	0,1	0,1	-	..	0,1	0,4	0,7
	1994	-	-	1	2	2	8	13	-	-	..	0,1	0,1	0,3	0,5
	1995	2	1	1	2	1	13	20	0,1	0,1	..	0,5	0,8
Disturbi psichici e malattie sist.nervoso org. sensi	1991	1	1	1	1	4	27	35	0,1	1,0	1,3
	1992	2	1	-	2	5	36	46	0,1	..	-	0,1	0,2	1,3	1,7
	1993	-	1	-	-	3	31	35	-	-	-	-	0,1	1,2	1,3
	1994	1	-	2	1	-	25	29	..	-	0,1	..	-	1,0	1,1
	1995	2	2	1	2	2	24	33	0,1	0,1	..	0,1	0,1	0,9	1,3
Malattie dell'apparato respiratorio	1991	7	2	5	4	11	33	62	0,3	0,1	0,2	0,1	0,4	1,2	2,3
	1992	1	1	1	-	6	35	44	-	0,2	1,3	1,6
	1993	5	1	1	-	7	21	35	0,2	-	0,3	0,8	1,3
	1994	3	1	1	1	6	30	42	0,1	0,2	1,1	1,6
	1995	2	-	1	-	5	24	32	0,1	-	..	-	0,2	0,9	1,3
Malattie dell'apparato digerente	1991	1	2	1	2	5	9	19	..	0,1	..	0,1	0,2	0,3	0,7
	1992	3	1	-	1	5	8	18	0,1	..	-	..	0,2	0,3	0,7
	1993	1	-	-	-	1	7	9	..	-	-	-	..	0,3	0,3
	1994	1	-	1	-	2	5	9	..	-	..	-	0,1	0,2	0,3
	1995	2	-	-	-	-	2	4	0,1	-	-	-	-	0,1	0,2
Malformazioni congenite	1991	212	57	24	21	50	131	495	7,8	2,1	0,9	0,8	1,8	4,8	18,1
	1992	218	57	37	23	49	150	534	7,9	2,1	1,3	0,8	1,8	5,5	19,4
	1993	214	39	25	32	38	134	482	8,0	1,5	0,9	1,2	1,4	5,0	18,2
	1994	159	52	31	24	35	122	423	6,2	2,0	1,2	0,9	1,4	4,7	16,4
	1995	145	36	21	22	26	113	363	5,7	1,4	0,8	0,9	1,0	4,4	14,3
Alcune condizioni morbose di origine perinatale	1991	940	105	52	30	36	12	1.175	34,5	3,8	1,9	1,1	1,3	0,4	43,1
	1992	826	130	40	35	34	13	1.078	30,0	4,7	1,5	1,3	1,2	0,5	39,2
	1993	769	120	43	28	22	11	993	29,0	4,5	1,6	1,0	0,8	0,4	37,3
	1994	679	92	40	35	25	7	878	26,3	3,6	1,6	1,4	1,0	0,3	34,1
	1995	600	83	42	30	13	3	771	23,6	3,3	1,6	1,2	0,5	0,1	30,3
Altri e mal definiti stati morbosi	1991	15	3	4	3	23	76	124	0,5	0,1	0,1	0,1	0,8	2,8	4,5
	1992	8	2	3	2	19	80	114	0,3	0,1	0,1	0,1	0,7	2,9	4,1
	1993	8	-	4	-	22	74	108	0,3	-	0,1	-	0,8	2,8	4,1
	1994	13	3	3	2	15	60	96	0,6	0,1	0,1	..	0,6	2,3	3,7
	1995	5	3	2	1	23	76	110	0,2	0,1	0,1	..	0,9	3,0	4,3
Traumatismi e avvelenamenti	1991	2	1	-	1	9	20	33	0,1	..	-	..	0,3	0,7	1,2
	1992	2	-	1	-	5	26	34	0,1	-	..	-	0,2	0,9	1,2
	1993	4	1	-	1	8	27	41	0,1	..	-	..	0,3	1,0	1,5
	1994	1	1	-	-	3	16	21	-	-	0,1	0,6	0,8
	1995	3	-	1	-	5	13	22	0,1	-	..	-	0,2	0,5	0,9
TOTALE	1991	1.184	172	89	66	142	327	1.980	43,4	6,3	3,3	2,4	5,2	12,0	72,6
	1992	1.061	195	85	64	126	368	1.899	38,6	7,1	3,1	2,3	4,6	13,4	69,1
	1993	1.005	165	73	62	105	322	1.732	37,8	6,2	2,7	2,3	3,9	12,1	65,1
	1994	858	149	79	65	90	279	1.520	33,3	5,8	3,1	2,5	3,5	10,8	58,9
	1995	763	126	70	57	79	275	1.370	30,0	4,9	2,7	2,2	3,1	10,8	53,8

Tavola 5.6 - Morti nel primo anno di vita per sesso e causa - Dati assoluti

Classificazione P	CAUSE DI MORTE	MASCHI			FEMMINE			TOTALE		
		1993	1994	1995	1993	1994	1995	1993	1994	1995
P(1-3)	I - MALATTIE INFETTIVE E PARASSITARIE	12	23	12	9	9	15	21	32	27
P 1	INFEZIONI INTESTINALI MAL DEFINITE	-	-	1	-	-	-	-	-	1
P 2	SETTICEMIA	6	12	6	4	5	8	10	17	14
P 3	ALTRE MALATTIE INFETTIVE E PARASSITARIE	6	11	5	5	4	7	11	15	12
P (4-6)	III - M.GHIAND.ENDOCR.,NUTR.E METAB.E DIST.IMM.	29	29	34	20	13	20	49	42	54
P 4	MALATTIE DEL TIMO	-	1	1	-	1	1	-	2	2
P 5	FIBROSI CISTICA	3	9	4	3	-	2	6	9	6
P 6	ALTRE M.GHIAND.ENDOCR.,NUTR.E METAB.E DIST.IMM.	26	19	29	17	12	17	43	31	46
P (7-8)	VI - MAL. SISTEMA NERVOSO E ORGANI DEI SENSI	30	50	43	35	29	33	65	79	76
P 7	MENINGITE	4	15	10	6	4	5	10	19	15
P 8	ALTRE MAL. SISTEMA NERVOSO E ORGANI DEI SENSI	26	35	33	29	25	28	55	60	61
P (9-11)	VIII - MALATTIE DELL'APPARATO RESPIRATORIO	38	41	42	35	42	32	73	83	74
P 9	BRONCHITE E BRONCHIOLITE ACUTE	7	7	3	6	5	5	13	12	8
P 10	POLMONITI	17	20	21	18	28	20	35	48	41
P 11	ALTRE MALATTIE DELL'APPARATO RESPIRATORIO	14	14	18	11	9	7	25	23	25
P (12-14)	IX - MALATTIE DELL'APPARATO DIGERENTE	12	15	11	9	9	4	21	24	15
P 12	ERNIA ADDOMINALE	-	-	3	1	-	-	1	-	3
P 13	OCCCLUSIONE INTESTINALE SENZA MENZIONE DI ERNIA	1	2	1	2	1	1	3	3	2
P 14	ALTRE MALATTIE DELL'APPARATO DIGERENTE	11	13	7	6	8	3	17	21	10
P (15-25)	XIV - MALFORMAZIONI CONGENITE	589	506	485	482	423	363	1.071	929	848
P 15	SPINA BIFIDA	7	8	2	11	7	8	18	15	10
P 16	IDROCEFALIA CONGENITA	12	14	5	14	11	5	26	25	10
P 17	ANENCEFALIA E MALFORMAZIONI SIMILARI	10	5	2	18	13	9	28	18	11
P 18	ALTRE MALFORMAZ. CONGENITE DEL SISTEMA NERVOSO	26	16	15	25	21	13	51	37	28
P 19	MALF.CONG.DEL CUORE E DEL SISTEMA CIRCOLATORIO	276	259	242	207	186	154	483	445	396
P 20	MALF.CONG.TRAATTO SUPERIORE APPARATO DIGERENTE	20	6	16	11	7	4	31	13	20
P 21	ALTRE MALF.CONG. DELL'APPARATO DIGERENTE	17	20	14	27	16	16	44	36	30
P 22	MALFORMAZIONI CONGENITE DELL'APPARATO URINARIO	17	13	16	11	10	7	28	23	23
P 23	MALFORM.CONGENITE DEL SISTEMA OSTEO-MUSCOLARE	51	46	41	37	32	34	88	78	75
P 24	SINDROME DI DOWN	21	14	14	20	18	15	41	32	29
P 25	ALTRE MALFORMAZIONI CONGENITE	132	105	118	101	102	98	233	207	216

Tavola 5.6 segue - Morti nel primo anno di vita per sesso e causa - Dati assoluti

Classificazione P	CAUSE DI MORTE	MASCHI			FEMMINE			TOTALE		
		1993	1994	1995	1993	1994	1995	1993	1994	1995
		P (26-53) XV - ALCUNE COND.MORB. DI ORIGINE PERINATALE	1.291	1.166	1.087	993	878	771	2.284	2.044
P 26	DISTURBI IPERTENSIVI DELLA MADRE	8	2	6	10	8	1	18	10	7
P 27	ALTRE CONDIZIONI MORBOSE MATERNE	-	-	1	-	1	2	-	1	3
P 28	ROTTURA PREMATURA DELLE MEMBRANE	6	9	1	5	3	1	11	12	2
P 29	POLIDRAMNIOS	2	3	6	1	3	5	3	6	11
P 30	GRAVIDANZA MULTIPLA	-	1	5	2	1	1	2	2	6
P 31	ALTRE COMPLICAZIONI MATERNE DELLA GRAVIDANZA	3	5	4	6	6	8	9	11	12
P 32	PLACENTA PREVIA	2	2	6	1	2	1	3	4	7
P 33	ALTRE FORME DI DISTACCO ED EMORR.DELLA PLACENTA	17	18	12	9	5	12	26	23	24
P 34	ALTRE E NON SPECIFICATE ANOMALIE DELLA PLACENTA	3	5	4	4	6	3	7	11	7
P 35	PROLASSO DEL CORDONE OMBELICALE	-	-	1	-	1	1	-	1	2
P 36	ALTRE E NON SPEC.COND.MORB.DEL CORD. OMBELICALE	3	4	5	2	2	1	5	6	6
P 37	CORIO-AMNIOITE E ALE N.SP.ANOM.CORION E AMNIOS	1	-	1	3	-	1	4	-	2
P 38	PRESENT.ANOM.FETO,SPROP.FETOPEL.IN TRAV.E PARTO	-	-	2	-	-	-	-	-	2
P 39	PARTO PRECIPITOSO E CONTRAZIONI UTERINE ANOMALE	2	-	-	-	-	-	2	-	-
P 40	ALE N.SP. COMPLICAZ.DEL TRAVAGLIO E DEL PARTO	-	-	2	2	-	-	2	-	2
P 41	CRESCITA FETALE LENTA,MALNUTR.ED IMMATUR.FETALE	140	126	87	110	89	80	250	215	167
P 42	GESTAZ. PROLUNGATA E PESO ELEVATO ALLA NASCITA	1	-	2	-	1	-	1	1	2
P 43	TRAUMATISMO OSTETRICO	83	66	44	63	44	27	146	110	71
P 44	MORTE FET.DA ASFIS.O ANOS.PRIMA O DUR.TRAVAGLIO	-	-	-	-	-	-	-	-	-
P 45	SOFFERENZA FETALE E ASFISSIA IN UN NATO VIVO	159	142	122	103	133	115	262	275	237
P 46	SINDROME DA DIFFICOLTA' RESPIRATORIA	200	181	214	140	132	135	340	313	349
P 47	ALTRE COND.MORB.RESPIRAT.DEL FETO E DEL NEONATO	459	416	419	365	329	275	824	745	694
P 48	INFEZIONI SPECIFICHE DEL PERIODO PERINATALE	64	51	37	46	34	31	110	85	68
P 49	MALATTIA EMOLITICA DA ISOIMMUNIZZAZIONE ANTI-RH	-	2	1	-	-	1	-	2	2
P 50	MALEMOLIT.DA ALTRE E NON SPECIF.ISOIMMUNIZZAZ.	3	2	7	1	1	4	4	3	11
P 51	SINDROME DEL NEONATO DI MADRE DIABETICA	1	3	-	-	1	-	1	4	-
P 52	MALATTIA EMORRAGICA DEL NEONATO	7	1	2	3	2	-	10	3	2
P 53	ALTRE CONDIZIONI MORBOSE DI ORIGINE PERINATALE	127	127	96	117	74	66	244	201	162
P (54-55)	II,IV, V,VII,X,XI,XII,XIII,XVI - ALTRI E MAL DEFINITI STATI MORBOSI	140	121	141	108	96	110	248	217	251
P 54	ALTRI STATI MORBOSI	51	55	56	37	44	44	88	99	100
P 55	SINTOMI, SEGNI E STATI MORBOSI MAL DEFINITI	89	66	85	71	52	66	160	118	151
P 56	XVII - TRAUMATISMI E AVVELENAMENTI	32	36	32	41	21	22	73	57	54
TOTALE		2.173	1.987	1.887	1.732	1.520	1.370	3.905	3.507	3.257

Tavola 5.7 - Morti nel primo anno di vita per sesso e causa - Per 10.000 nati vivi

Classificazione P	CAUSE DI MORTE	MASCHI			FEMMINE			TOTALE		
		1993,0	1994,0	1995,0	1993,0	1994,0	1995,0	1993,0	1994,0	1995,0
P(1-3)	I - MALATTIE INFETTIVE E PARASSITARIE	0,4	0,8	0,4	0,3	0,3	0,6	0,4	0,6	0,5
P 1	INFEZIONI INTESTINALI MAL DEFINITE	-	-	..	-	-	-	-	-	..
P 2	SETTICEMIA	0,2	0,4	0,2	0,2	0,2	0,3	0,2	0,3	0,3
P 3	ALTRE MALATTIE INFETTIVE E PARASSITARIE	0,2	0,4	0,2	0,2	0,2	0,3	0,2	0,3	0,2
P (4-6)	III - M.GHIAND.ENDOCR.,NUTR.E METAB.E DIST.IMM.	1,0	1,1	1,3	0,8	0,5	0,8	0,9	0,8	1,0
P 4	MALATTIE DEL TIMO	-	-	..	-	-
P 5	FIBROSI CISTICA	0,1	0,3	0,1	0,1	-	0,1	0,1	0,2	0,1
P 6	ALTRE M.GHIAND.ENDOCR.,NUTR.E METAB.E DIST.IMM.	0,9	0,7	1,1	0,6	0,5	0,7	0,8	0,6	0,9
P (7-8)	VI - MAL. SISTEMA NERVOSO E ORGANI DEI SENSI	1,1	1,8	1,6	1,3	1,1	1,3	1,2	1,5	1,4
P 7	MENINGITE	0,1	0,5	0,4	0,2	0,2	0,2	0,2	0,4	0,3
P 8	ALTRE MAL. SISTEMA NERVOSO E ORGANI DEI SENSI	0,9	1,3	1,2	1,1	1,0	1,1	1,0	1,1	1,2
P (9-11)	VIII - MALATTIE DELL'APPARATO RESPIRATORIO	1,3	1,5	1,5	1,3	1,6	1,3	1,3	1,6	1,4
P 9	BRONCHITE E BRONCHIOLITE ACUTE	0,2	0,3	0,1	0,2	0,2	0,2	0,2	0,2	0,2
P 10	POLMONITI	0,6	0,7	0,8	0,7	1,1	0,8	0,6	0,9	0,8
P 11	ALTRE MALATTIE DELL'APPARATO RESPIRATORIO	0,5	0,5	0,7	0,4	0,3	0,3	0,5	0,4	0,5
P (12-14)	IX - MALATTIE DELL'APPARATO DIGERENTE	0,4	0,5	0,4	0,3	0,3	0,2	0,4	0,5	0,3
P 12	ERNIA ADDOMINALE	-	-	0,1	..	-	-	..	-	0,1
P 13	OCCLUSIONE INTESTINALE SENZA MENZIONE DI ERNIA	..	0,1	..	0,1	0,1	0,1	..
P 14	ALTRE MALATTIE DELL'APPARATO DIGERENTE	0,4	0,5	0,3	0,2	0,3	0,1	0,3	0,4	0,2
P (15-25)	XIV - MALFORMAZIONI CONGENITE	20,8	18,4	17,9	18,1	16,4	14,3	19,5	17,4	16,1
P 15	SPINA BIFIDA	0,2	0,3	0,1	0,4	0,3	0,3	0,3	0,3	0,2
P 16	IDROCEFALIA CONGENITA	0,4	0,5	0,2	0,5	0,4	0,2	0,5	0,5	0,2
P 17	ANENCEFALIA E MALFORMAZIONI SIMILARI	0,4	0,2	0,1	0,7	0,5	0,4	0,5	0,3	0,2
P 18	ALTRE MALFORMAZ. CONGENITE DEL SISTEMA NERVOSO	0,9	0,6	0,6	0,9	0,8	0,5	0,9	0,7	0,5
P 19	MALF.CONG.DEL CUORE E DEL SISTEMA CIRCOLATORIO	9,7	9,4	8,9	7,8	7,2	6,0	8,8	8,3	7,5
P 20	MALF.CONG.TRATTO SUPERIORE APPARATO DIGERENTE	0,7	0,2	0,6	0,4	0,3	0,2	0,6	0,2	0,4
P 21	ALTRE MALF.CONG. DELL'APPARATO DIGERENTE	0,6	0,7	0,5	1,0	0,6	0,6	0,8	0,7	0,6
P 22	MALFORMAZIONI CONGENITE DELL'APPARATO URINARIO	0,6	0,5	0,6	0,4	0,4	0,3	0,5	0,4	0,4
P 23	MALFORM.CONGENITE DEL SISTEMA OSTEO-MUSCOLARE	1,8	1,7	1,5	1,4	1,2	1,3	1,6	1,5	1,4
P 24	SINDROME DI DOWN	0,7	0,5	0,5	0,8	0,7	0,6	0,7	0,6	0,6
P 25	ALTRE MALFORMAZIONI CONGENITE	4,7	3,8	4,4	3,8	4,0	3,8	4,2	3,9	4,1

Tavola 5.7 segue - Morti nel primo anno di vita per sesso e causa - Per 10.000 nati vivi

Classificazione P	CAUSE DI MORTE	MASCHI			FEMMINE			TOTALE		
		1993	1994	1995	1993	1994	1995	1993	1994	1995
		P (26-53) XV - ALCUNE COND.MORB. DI ORIGINE PERINATALE	45,5	43,4	40,1	37,3	34,1	30,3	41,6	38,3
P 26	DISTURBI IPERTENSIVI DELLA MADRE	0,3	0,1	0,2	0,4	0,3	..	0,3	0,2	0,1
P 27	ALTRE CONDIZIONI MORBOSE MATERNE	-	-	..	-	..	0,1	-	..	0,1
P 28	ROTTURA PREMATURA DELLE MEMBRANE	0,2	0,3	..	0,2	0,1	..	0,2	0,2	..
P 29	POLIDRAMNIOS	0,1	0,1	0,2	..	0,1	0,2	0,1	0,1	0,2
P 30	GRAVIDANZA MULTIPLA	-	..	0,2	0,1	0,1
P 31	ALTRE COMPLICAZIONI MATERNE DELLA GRAVIDANZA	0,1	0,2	0,1	0,2	0,2	0,3	0,2	0,2	0,2
P 32	PLACENTA PREVIA	0,1	0,1	0,2	..	0,1	..	0,1	0,1	0,1
P 33	ALTRE FORME DI DISTACCO ED EMORR.DELLA PLACENTA	0,6	0,7	0,4	0,3	0,2	0,5	0,5	0,4	0,5
P 34	ALTRE E NON SPECIFICATE ANOMALIE DELLA PLACENTA	0,1	0,2	0,1	0,2	0,2	0,1	0,1	0,2	0,1
P 35	PROLASSO DEL CORDONE OMBELICALE	-	-	..	-	-
P 36	ALTRE E NON SPEC.COND.MORB.DEL CORD. OMBELICALE	0,1	0,1	0,2	0,1	0,1	..	0,1	0,1	0,1
P 37	CORIO-AMNIOITE E ALE N.SP.ANOM.CORION E AMNIOS	..	-	..	0,1	-	..	0,1	-	..
P 38	PRESENT.ANOM.FETO,SPROP.FETOPEL.IN TRAV.E PARTO	-	-	0,1	-	-	-	-	-	..
P 39	PARTO PRECIPITOSO E CONTRAZIONI UTERINE ANOMALE	0,1	-	-	-	-	-	-	-	-
P 40	ALE N.SP. COMPLICAZ.DEL TRAVAGLIO E DEL PARTO	-	-	0,1	0,1	-	..	-	-	..
P 41	CRESCITA FETALE LENTA,MALNUTR.ED IMMATUR.FETALE	4,9	4,6	3,2	4,1	3,5	3,1	4,5	4,0	3,2
P 42	GESTAZ. PROLUNGATA E PESO ELEVATO ALLA NASCITA	..	-	0,1	-	..	-
P 43	TRAUMATISMO OSTETRICO	2,9	2,4	1,6	2,4	1,7	1,1	2,7	2,1	1,4
P 44	MORTE FET.DA ASFIS.O ANOS.PRIMA O DUR.TRAVAGLIO	-	-	-	-	-	-	-	-	-
P 45	SOFFERENZA FETALE E ASFISSIA IN UN NATO VIVO	5,6	5,2	4,5	3,9	5,2	4,5	4,8	5,2	4,5
P 46	SINDROME DA DIFFICOLTA' RESPIRATORIA	7,1	6,6	7,9	5,3	5,1	5,3	6,2	5,9	6,6
P 47	ALTRE COND.MORB.RESPIRAT.DEL FETO E DEL NEONATO	16,2	15,1	15,5	13,7	12,8	10,8	15,0	14,0	13,2
P 48	INFEZIONI SPECIFICHE DEL PERIODO PERINATALE	2,3	1,9	1,4	1,7	1,3	1,2	2,0	1,6	1,3
P 49	MALATTIA EMOLTICA DA ISOIMMUNIZZAZIONE ANTI-RH	-	0,1	0,0	-	-	0,0	-	..	0,0
P 50	MALEMOLT.DA ALTRE E NON SPECIF.ISOIMMUNIZZAZ.	0,1	0,1	0,3	0,2	0,1	0,1	0,2
P 51	SINDROME DEL NEONATO DI MADRE DIABETICA	..	0,1	-	-	..	-	-	0,1	-
P 52	MALATTIA EMORRAGICA DEL NEONATO	0,2	-	0,1	0,1	0,1	..	0,2	0,1	0,0
P 53	ALTRE CONDIZIONI MORBOSE DI ORIGINE PERINATALE	4,5	4,6	3,5	4,4	2,9	2,6	4,4	3,8	3,1
P (54-55) II,IV, V,VII,X,XI,XII,XIII,XVI - ALTRI E MAL DEFINITI STATI MORBOSI		4,9	4,4	5,2	4,1	3,7	4,3	4,5	4,1	4,8
P 54	ALTRI STATI MORBOSI	1,8	2,0	2,1	1,4	1,7	1,7	1,6	1,9	1,9
P 55	SINTOMI, SEGNI E STATI MORBOSI MAL DEFINITI	3,1	2,4	3,1	2,7	2,0	2,6	2,9	2,2	2,9
P 56	XVII - TRAUMATISMI E AVVELENAMENTI	1,1	1,3	1,2	1,5	0,8	0,9	1,3	1,1	1,0
TOTALE		76,6	72,2	69,6	65,1	58,9	53,8	71,1	65,8	62,0


APPENDICE

CLASSIFICAZIONI ISTAT

Classificazione A intermedia ISTAT per le cause di morte

Classificazione B abbreviata ISTAT per le cause di morte

Classificazione P perinatale ISTAT per le cause di mortalità perinatale



CLASSIFICAZIONE A INTERMEDIA ISTAT PER LE CAUSE DI MORTE

Derivata dalla «lista di base» per l'intervolazione dei dati
della classificazione internazionale delle malattie, IX revisione 1975,
e confronto con la classificazione internazionale analitica.

Codici della classifica- zione A	Cause di morte	Codici della clas- sificazione interna- zionale analitica
A(01-07)	I - MALATTIE INFETTIVE E PARASSITARIE	001-139
A01	Malattie infettive intestinali	001-009
A011	Febbre tifoide	002.0
A016	Infezioni intestinali mal definite	009
A019.0	Febbre paratifoide ed altre infezioni da salmonella	002.1-002.9,003
A019.1	Altre intossicazioni alimentari (batteriche)	005
A019.9	Altre malattie infettive intestinali	001,004,006-008
A02	Tubercolosi	010-018
A020	Tubercolosi polmonare	011
A021	Altre forme di tubercolosi dell'apparato respiratorio	010,012
A022	Tubercolosi delle meningi e del sistema nervoso centrale	013
A023	Tubercolosi dell'intestino, del peritoneo e delle ghiandole mesenteriche	014
A024	Tubercolosi delle ossa e delle articolazioni	015
A025	Tubercolosi dell'apparato genitourinario	016
A029	Tubercolosi degli altri organi e tubercolosi miliari	017,018
A03	Malattie batteriche	020-041
A031	Brucellosi	023
A034	Pertosse	033
A036	Infezione meningococcica	036
A037	Tetano	037
A038	Setticemia	038
A039	Altre malattie batteriche	{ 020-022, 024-032,034, 035,039-041
A04	Malattie virali	045-079
A041	Vaiolo	050
A042	Morbillo	055
A045	Encefaliti virali trasmesse da artropodi	062-064
A046	Epatite virale	070
A049	Altre malattie virali	{ 045-049,051-054, 056-061,065,066, 071-079
A05	Rickettsiosi ed altre malattie trasmesse da artropodi	080-088
A052	Malaria	084
A059	Rickettsiosi ed altre malattie trasmesse da artropodi	080-083,085-088
A06	Sifilide ed altre malattie veneree	090-099
A069.0	Neurosifilide	094
A069.1	Altre forme di sifilide	090-093,095-097
A069.9	Altre malattie veneree	098,099
A07	Altre malattie infettive e parassitarie e postumi di malattie infettive e parassitarie	100-139
A073	Echinococcosi	122
A077	Postumi della tubercolosi	137
A078	Postumi della poliomielite acuta	138
A079	Altre malattie infettive e parassitarie; postumi di malattie infettive e parassitarie	{ 100-121, 123-136,139
A(08-17)	II - TUMORI	140-239
A08	Tumori maligni delle labbra, della cavità orale e della faringe	140-149
A089.0	Tumori maligni delle labbra	140
A089.1	Tumori maligni della lingua	141
A089.2	Tumori maligni di altre parti della cavità orale	142-145
A089.3	Tumori maligni della faringe	146-148
A089.9	Tumori maligni di altre e mal definite sedi delle labbra, della cavità orale e della faringe	149

CLASSIFICAZIONE A INTERMEDIA ISTAT PER LE CAUSE DI MORTE

Derivata dalla «lista di base» per l'intervolazione dei dati
della classificazione internazionale delle malattie, IX revisione 1975,
e confronto con la classificazione internazionale analitica.

Codici della classifica- zione A	Cause di morte	Codici della clas- sificazione interna- zionale analitica
A09	Tumori maligni dell'apparato digerente e del peritoneo	150-159
A090	Tumori maligni dell'esofago	150
A091	Tumori maligni dello stomaco	151
A092	Tumori maligni dell'intestino tenue compreso il duodeno	152
A093	Tumori maligni del colon	153
A094	Tumori maligni del retto, della giunzione rettosigmoidea e dell'ano	154
A095	Tumori maligni del fegato, primitivi	155,0
A096	Tumori maligni del pancreas	157
A099.0	Tumori maligni dei dotti biliari intraepatici e del fegato non specificati se primitivi o secondari	155.1,155.2
A099.1	Tumori maligni della vescichetta biliare e dei dotti biliari extraepatici	156
A099.9	Tumori maligni del peritoneo e di altre sedi	158,159
A10	Tumori maligni dell'apparato respiratorio e degli organi intratoracici	160-165
A100	Tumori maligni della laringe	161
A101	Tumori maligni della trachea, dei bronchi e dei polmoni	162
A109	Tumori maligni di altre parti dell'apparato respiratorio e degli organi intratoracici	160,163-165
A11	Tumori maligni delle ossa, del tessuto connettivo, della pelle e della mammella	170-175
A110	Tumori maligni delle ossa e della cartilagine articolare	170
A111	Melanoma maligno della pelle	172
A112	Altri tumori maligni della pelle	173
A113	Tumori maligni della mammella della donna	174
A119	Tumori maligni del tessuto connettivo ed altri tessuti molli; tumori maligni della mammella dell'uomo	171,175
A12	Tumori maligni degli organi genitourinari	179-189
A120	Tumori maligni del collo dell'utero	180
A122	Tumori maligni di altre e non specificate parti dell'utero	179,182
A123	Tumori maligni dell'ovaio e degli altri annessi uterini	183
A124	Tumori maligni della prostata	185
A125	Tumori maligni del testicolo	186
A126	Tumori maligni della vescica	188
A129.0	Tumori maligni della placenta; tumori maligni di altri e non specificati organi genitali femminili	181,184
A129.1	Tumori maligni del pene e degli altri organi genitali maschili	187
A129.2	Tumori maligni del rene e di altri e non specificati organi urinari	189
A13	Tumori maligni di altre e non specificate sedi	190-199
A130	Tumori maligni dell'encefalo	191
A139	Tumori maligni di altre e non specificate sedi	190,192-199
A14	Tumori maligni dei tessuti linfatico ed ematopoietico	200-208
A140	Malattia di Hodgkin	201
A141	Leucemie	204-208
A149	Altri tumori maligni dei tessuti linfatico ed ematopoietico	200,202,203
A15	Tumori benigni	210-229
A152	Tumori benigni dell'utero	218,219
A155	Tumori benigni dell'encefalo e delle altre parti del sistema nervoso	225
A159	Tumori benigni di altre e non specificate sedi	{ 210-217,220-224, 226-229
A16	Carcinomi in situ	230-234
A17	Tumori di comportamento incerto e di natura non specificata	235-239
A(18-19)	III - MALATTIE DELLE ghiANDOLE ENDOCRINE, DELLA NUTRIZIONE E DEL METABOLISMO E DISTURBI IMMUNITARI	240-279
A18	Malattie delle ghiandole endocrine, del metabolismo e disturbi immunitari	240-259,270-279
A180	Disturbi della ghiandola tiroide	240-246
A181	Diabete mellito	250
A189	Altre malattie delle ghiandole endocrine e del metabolismo e disturbi immunitari	251-259,270-279

CLASSIFICAZIONE A INTERMEDIA ISTAT PER LE CAUSE DI MORTE

Derivata dalla «lista di base» per l'intervolazione dei dati
della classificazione internazionale delle malattie, IX revisione 1975,
e confronto con la classificazione internazionale analitica.

Codici della classificazione A	Cause di morte	Codici della classificazione internazionale analitica
A19	Carenze nutritive	260-269
A191	Marasma da denutrizione	261
A192	Altre malnutrizioni proteino-caloriche	262,263
A199	Altre carenze nutritive e vitaminiche	260,264-269
A20	IV - MALATTIE DEL SANGUE E DEGLI ORGANI EMATOPOIETICI	280-289
A200	Anemie	280-285
A209	Altre malattie del sangue e degli organi ematopoietici	286-289
A21	V - DISTURBI PSICHICI	290-319
A210	Stati psicotici organici senili e presenili	290
A211	Psicosi schizofreniche	295
A215	Sindrome di dipendenza dall'alcool	303
A216	Farmacodipendenza	304
A219.0	Psicosi alcoliche	291
A219.1	Altre psicosi	292-294,296-299
A219.2	Altri disturbi psichici	300-302,305-319
A(22-24)	VI - MALATTIE DEL SISTEMA NERVOSO E DEGLI ORGANI DEI SENSI	320-389
A22	Malattie del sistema nervoso	320-359
A220	Meningite	320-322
A221	Morbo di Parkinson	332
A222	Altre malattie degenerative e malattie ereditarie del sistema nervoso centrale	330,331,333-336
A223	Sclerosi multipla	340
A224	Paralisi cerebrale infantile e altre sindromi paralitiche	343,344
A225	Epilessia	345
A229.0	Altre malattie infiammatorie del sistema nervoso centrale	323-326
A229.9	Altre malattie del sistema nervoso	{ 337,341,342, 346-359
A23	Disturbi dell'occhio e dei suoi annessi	360-379
A24	Malattie dell'orecchio e dell'apofisi mastoide	380-389
A(25-30)	VII - MALATTIE DEL SISTEMA CIRCOLATORIO	390-459
A25	Reumatismo articolare acuto e cardiopatie reumatiche	390-398
A250	Reumatismo articolare acuto	390-392
A251	Cardiopatie reumatiche croniche	393-398
A26	Malattia ipertensiva	401-405
A260	Cardiopatia ipertensiva	402,404
A269.0	Nefropatia ipertensiva	403
A269.1	Iperensione senza menzione di cardiopatia o nefropatia	401,405
A27	Malattie ischemiche del cuore	410-414
A270	Infarto miocardico acuto	410
A279.0	Altre cardiopatie ischemiche	411-413
A279.1	Altre forme di ischemia cardiaca cronica	414
A28	Malattie del circolo polmonare ed altre malattie del cuore	415-429
A280	Embolia polmonare	415.1
A281	Disturbi del ritmo cardiaco	427
A289.0	Malattia cardiopolmonare cronica	416
A289.9	Altre malattie della circolazione polmonare ed altre forme di cardiopatie	415.0,417-426, 428,429
A29	Disturbi circolatori dell'encefalo	430-438
A290	Emorragia subaracnoidea	430
A291	Emorragia cerebrale ed altre emorragie intracraniche	431,432

CLASSIFICAZIONE A INTERMEDIA ISTAT PER LE CAUSE DI MORTE

Derivata dalla «lista di base» per l'intavolazione dei dati
della classificazione internazionale delle malattie, IX revisione 1975,
e confronto con la classificazione internazionale analitica.

Codici della classificazione A	Cause di morte	Codici della classificazione internazionale analitica
A292	Infarto cerebrale	433,434
A293	Disturbi circolatori cerebrali acuti mal definiti	436
A294	Arteriosclerosi cerebrale	437.0
A299	Altre malattie cerebrovascolari	435,437.1-437.9,438
A30	Altre malattie del sistema circolatorio	440-459
A300	Arteriosclerosi	440
A301	Embolia e trombosi arteriose	444
A302	Altre malattie delle arterie, arteriole e capillari	441-443,446-448
A303	Flebite, tromboflebite, embolie e trombosi venose	451-453
A309	Altre malattie del sistema circolatorio	454-459
A(31-32)	VIII - MALATTIE DELL'APPARATO RESPIRATORIO	460-519
A31	Malattie delle vie respiratorie superiori	460-465,470-478
A32	Altre malattie dell'apparato respiratorio	466,480-519
A320	Bronchite e bronchiolite acute	466
A321	Polmoniti	480-486
A322.0	Influenza con polmonite	487.0
A322.1	Altre forme di influenza	487.1,487.8
A323	Bronchite cronica e non specificata, enfisema ed asma	490-493
A326	Pneumoconiosi ed altre malattie del polmone da agenti esterni	500-508
A327	Pleurite	511
A329	Altre malattie dell'apparato respiratorio	494-496,510,512-519
A(33-34)	IX - MALATTIE DELL'APPARATO DIGERENTE	520-579
A33	Malattie della cavità orale, delle ghiandole salivari e dei mascellari	520-529
A34	Malattie delle altre parti dell'apparato digerente	530-579
A341.0	Ulcera gastrica e ulcera peptica a localizzazione non specificata	531,533
A341.1	Ulcera duodenale	532
A342	Appendicite	540-543
A343.0	Emia addominale senza menzione di occlusione	550.9,553
A343.1	Emia addominale con occlusione	550.0,550.1,551,552
A344	Occlusione intestinale senza menzione di emia	560
A345	Diverticoli dell'intestino	562
A347	Cirrosi ed altre malattie croniche del fegato	571
A348.0	Litiasi biliare	574
A348.1	Colecistiti	575.0,575.1
A349.0	Malattie del peritoneo	567-568
A349.1	Altre malattie del fegato, della cistifellea e delle vie biliari	{ 570,572,573, 575.2-575.9,576
A349.2	Malattie del pancreas	577
A349.9	Altre malattie delle altre parti dell'apparato digerente	{ 530,534-537, 555-558,564-566, 569,578,579
A(35-37)	X - MALATTIE DELL'APPARATO GENITOURINARIO	580-629
A35	Malattie dell'apparato urinario	580-599
A350.0	Glomerulonefrite acuta	580
A350.1	Altre nefriti, sindrome nefrosica e nefrosi	581-589
A351	Infezioni renali	590
A352	Calcoli delle vie urinarie	592,594
A359	Altre malattie dell'apparato urinario	591,593,595-599

CLASSIFICAZIONE A INTERMEDIA ISTAT PER LE CAUSE DI MORTE

Derivata dalla «lista di base» per l'intervolazione dei dati
della classificazione internazionale delle malattie, IX revisione 1975,
e confronto con la classificazione internazionale analitica.

Codici della classificazione A	Cause di morte	Codici della classificazione internazionale analitica
A36	Malattie degli organi genitali maschili	600-608
A360	Iperplasia della prostata	600
A369	Altre malattie degli organi genitali maschili	601-608
A37	Malattie degli organi genitali femminili	610-629
A(38-41)	XI - COMPLICAZIONI DELLA GRAVIDANZA, DEL PARTO E DEL PUERPERIO	630-676
A38	Gravidanza con esito abortivo	630-639
A39	Complicazioni da cause ostetriche dirette	640-646,651-676
A390	Emorragia della gravidanza e del parto	640,641,666
A391	Tossimia della gravidanza	642.4-642.9,643
A393	Travaglio ostacolato	660
A394	Complicazioni del puerperio	670-676
A399	Complicazioni da altre cause ostetriche dirette	{ 642.0-642.3, 644-646,651-659, 661-665,667-669
A40	Complicazioni da cause ostetriche indirette	647,648
A41	Parto completamente normale	650
A42	XII - MALATTIE DELLA PELLE E DEL TESSUTO SOTTOCUTANEO	680-709
A42	Malattie della pelle e del tessuto sottocutaneo	680-709
A420	Infezioni della pelle e del tessuto sottocutaneo	680-686
A429.0	Penfigo	694.4
A429.1	Afezioni eritematose	695
A429.9	Altre malattie della pelle e del tessuto sottocutaneo	{ 690-694.3, 694.5-694.9,696-709
A43	XIII - MALATTIE DEL SISTEMA OSTEOMUSCOLARE E DEL TESSUTO CONNETTIVO	710-739
A43	Malattie del sistema osteomuscolare e del tessuto connettivo	710-739
A430	Artrite reumatoide ed altre poliartropatie infiammatorie	714
A431.0	Malattie diffuse del tessuto connettivo	710
A431.9	Altre artropatie	711-713,715,716
A439	Altre malattie del sistema osteomuscolare e del tessuto connettivo	717-739
A44	XIV - MALFORMAZIONI CONGENITE	740-759
A44	Malformazioni congenite	740-759
A440.0	Spina bifida	741
A440.1	Idrocefalia congenita	742.3
A441	Altre malformazioni congenite del sistema nervoso	{ 740,742.0-742.2, 742.4-742.9
A442	Malformazioni congenite del cuore e del sistema circolatorio	745-747
A449.0	Malformazioni congenite dell'apparato digerente	749-751
A449.1	Malformazioni congenite dell'apparato urinario	753
A449.2	Malformazioni congenite del sistema osteomuscolare	754-756
A449.3	Sindrome di Down	758.0
A449.9	Altre malformazioni congenite	{ 743,744,748,752, 757,758.1-759
A45	XV - ALCUNE CONDIZIONI MORBOSE DI ORIGINE PERINATALE	760-779

CLASSIFICAZIONE A INTERMEDIA ISTAT PER LE CAUSE DI MORTE

Derivata dalla «lista di base» per l'intavolazione dei dati
della classificazione internazionale delle malattie, IX revisione 1975,
e confronto con la classificazione internazionale analitica.

Codici della classifica- zione A	Cause di morte	Codici della clas- sificazione interna- zionale analitica
A45	Alcune condizioni morbose di origine perinatale	760-779
A450	Feto o neonato affetto da condizioni morbose della madre anche non correlate alla gravidanza attuale	760
A451	Feto o neonato affetto da complicazioni della gravidanza del travaglio e del parto	761-763
A452	Crescita fetale lenta, malnutrizione e basso peso alla nascita	764,765
A453	Traumatismo ostetrico	767
A454	Ipossia intrauterina, asfissia alla nascita ed altre condizioni morbose respiratorie	768-770
A455	Malattia emolitica del feto o del neonato da isoimmunizzazione	773
A459	Altre condizioni morbose di origine perinatale	{ 766,771,772, 774-779
A46	XVI - SINTOMI, SEGNI E STATI MORBOSI MAL DEFINITI	780-799
A46	Sintomi, segni e stati morbosi mal definiti	780-799
A465	Senilità senza menzione di psicosi	797
A469	Altri sintomi, segni e stati morbosi mal definiti	780-796,798,799
A(47-56)	XVII - TRAUMATISMI E AVVELENAMENTI	800-999
A47	Fratture	800-829
A470.0	Frattura della base cranica	801
A470.9	Altra frattura del cranio e delle ossa della faccia	800,802-804
A471.0	Frattura della colonna vertebrale	805,806
A471.1	Frattura del tronco esclusa la colonna vertebrale	807-809
A473	Frattura del collo del femore	820
A474	Frattura di altre e non specificate parti del femore	821
A479.0	Altra frattura degli arti inferiori e s.a.i.	822-829
A479.1	Frattura degli arti superiori	810-819
A48	Lussazioni, distorsioni e distrazioni	830-848
A49	Traumatismi intracranici ed interni e traumatismi dei nervi	850-869,950-957
A499.0	Traumatismi intracranici non associati a frattura del cranio	850-854
A499.1	Traumatismi interni del torace	860-862
A499.2	Traumatismi interni dell'addome e del bacino e s.a.i.	863-869
A499.3	Traumatismi dei nervi e del midollo spinale	950-957
A50	Ferite e traumatismi dei vasi sanguigni	870-904
A509.0	Ferita della testa, del collo e del tronco	870-879
A509.1	Ferita degli arti	880-897
A509.2	Traumatismi dei vasi sanguigni	900-904
A51	Effetti da corpo estraneo penetrato attraverso un orificio naturale	930-939
A52	Ustioni	940-949
A53	Avvelenamenti ed effetti tossici	960-989
A530	Avvelenamento da farmaci, medicinali e prodotti biologici	960-979
A539	Effetti tossici di sostanze di origine principalmente non medicamentosa	980-989
A54	Complicazioni di cure mediche e chirurgiche non classificate altrove	996-999

CLASSIFICAZIONE A INTERMEDIA ISTAT PER LE CAUSE DI MORTE

Derivata dalla «Ista di base» per l'intavolazione dei dati della classificazione internazionale delle malattie, IX revisione 1975, e confronto con la classificazione internazionale analitica.

Codici della classificazione A	Cause di morte	Codici della classificazione internazionale analitica
A55	Altri e non specificati traumatismi, complicazioni precoci dei traumatismi	{ 910-929,958,959, 990-995
A56	Postumi di traumatismi, avvelenamenti, effetti tossici ed altre cause esterne	905-909
AE(47-56)	E - CAUSE ESTERNE DEI TRAUMATISMI E DEGLI AVVELENAMENTI	E(800-999)
AE47	Accidenti da trasporto	E(800-848)
AE470	Accidenti ferroviari	E(800-807)
AE471	Accidenti stradali da veicoli a motore	E(810-819)
AE472	Accidenti da altri veicoli stradali	E(826-829)
AE473	Accidenti da trasporto per acqua	E(830-838)
AE474	Accidenti da trasporto aereo e spaziale	E(840-845)
AE479.0	Accidenti non stradali da veicolo a motore	E(820-825)
AE479.9	Altri accidenti da trasporto	E(846-848)
AE48	Avvelenamenti accidentali	E(850-869)
AE480	Avvelenamento accidentale da farmaci, medicinali e prodotti biologici	E(850-858)
AE481	Avvelenamento accidentale da altre sostanze solide e liquide	E(860-866)
AE482	Avvelenamento accidentale da gas e vapori	E(867-869)
AE49	Eventi dannosi durante interventi medici, reazioni anomale, complicazioni tardive	E(870-879)
AE50	Cadute accidentali	E(880-888)
AE51	Accidenti causati da incendi e da fuoco	E(890-899)
AE52	Altri accidenti compresi i postumi	E(900-929)
AE520	Accidente da fattori naturali e ambientali	E(900-909)
AE521	Annegamento e sommersione accidentali	E910
AE523	Accidente causato da macchine e da strumenti da punta o taglio	E(919,920)
AE524	Accidente causato da proiettili di arma da fuoco	E922
AE529	Altri accidenti e postumi	{ E(911-918,921, 923-929)
AE53	Effetti nocivi da farmaci, medicinali e prodotti biologici somministrati in terapia	E(930-949)
AE54	Suicidio e autolesione	E(950-959)
AE55	Omicidio e lesioni provocate intenzionalmente da altri	E(960-969)
AE56	Altre cause esterne dei traumatismi e degli avvelenamenti	E(970-999)

CLASSIFICAZIONE B ABBREVIATA ISTAT PER LE CAUSE DI MORTE

Derivata dalla «lista di base» per l'intavolazione dei dati
della classificazione internazionale delle malattie, IX revisione 1975;
confronto con la classificazione A Intermedia ISTAT per le cause di morte
e con la classificazione internazionale analitica.

Codici della classificazione B	Cause di morte	Codici della classificazione A	Codici della classificazione internazionale analitica
B (1-11)	I - MALATTIE INFETTIVE E PARASSITARIE	A(01-07)	001-139
B1	Malattie infettive intestinali	A01	001-009
B2	Tubercolosi dell'apparato respiratorio	A(020,021)	010-012
B3	Altre localizzazioni della tubercolosi e forma miliare	A(022-029)	013-018
B4	Pertosse	A034	033
B5	Infezione meningococcica	A036	036
B6	Tetano	A037	037
B7	Setticemia	A038	038
B8	Vaiolo	A041	050
B9	Morbillo	A042	055
B10	Malaria	A052	064
B11	Altre malattie infettive e parassitarie: postumi di malattie infettive e parassitarie	A(031, 039, 045-049, 059-07)	{ 020-032,034,035, 039-049, 051-054, 056-083,085-139
B(12-27)	II - TUMORI	A(08-17)	140-239
B12	Tumori maligni del labbro, della cavità orale e della faringe	A08	140-149
B13	Tumori maligni dell'esofago	A090	150
B14	Tumori maligni dello stomaco	A091	151
B15	Tumori maligni del colon	A093	153
B16	Tumori maligni del retto, della giunzione retto-sigmoidea e dell'ano	A094	154
B17	Tumori maligni del fegato e dei dotti biliari intraepatici	A(095,099.0)	155
B18	Tumori maligni della laringe	A100	161
B19	Tumori maligni della trachea, dei bronchi e dei polmoni	A101	162
B20	Tumori maligni della mammella della donna	A113	174
B21	Tumori maligni del collo dell'utero	A120	180
B22	Tumori maligni di altre e non specificate parti dell'utero	A122	179,182
B23	Tumori maligni della prostata	A124	185
B24	Malattia di Hodgkin ed altri tumori dei tessuti linfatico ed ematopoietico	A(140, 149)	200-203
B25	Leucemie	A141	204-208
B26	Altri tumori maligni	A(092,096, 099.1,099.9, 109-112, 119,123, 125-129, 13)	{ 152, 156-160, 163-173, 175,181, 183,184, 186-199
B27	Carcinomi «in situ», tumori benigni, di comportamento incerto e di natura non specificata	A(15-17)	210-239
B(28-31)	III - MALATTIE DELLE ghiANDOLE ENDOCRINE. DELLA NUTRIZIONE E DEL METABOLISMO E DISTURBI IMMUNITARI	A(18-19)	240-279
B28	Diabete mellito	A181	250
B29	Marasma da denutrizione	A191	261
B30	Altre malnutrizioni proteino-caloriche	A192	262,263
B31	Altre malattie delle ghiandole endocrine, della nutrizione e del metabolismo e disturbi immunitari	A(180, 189, 199)	{ 240,246, 251,260, 264-279
B (32-33)	IV - MALATTIE DEL SANGUE E DEGLI ORGANI EMATOPOIETICI	A20	280-289
B32	Anemie	A200	280-285
B33	Altre malattie del sangue e degli organi ematopoietici	A209	286-289
B34	V - DISTURBI PSICHICI	A21	290-319
B34	Disturbi psichici	A21	290-319

CLASSIFICAZIONE B ABBREVIATA ISTAT PER LE CAUSE DI MORTE

Derivata dalla «lista di base» per l'intavolazione dei dati
della classificazione internazionale delle malattie, IX revisione 1975;
confronto con la classificazione A intermedia ISTAT per le cause di morte
e con la classificazione internazionale analitica.

Codici della classifica- zione B	Cause di morte	Codici della classificazione A	Codici della clas- sificazione interna- zionale analitica
B(35-37)	VI - MALATTIE DEL SISTEMA NERVOSO E DEGLI ORGANI DEI SENSI	A(22-24)	320-389
B35	Meningite	A220	320-322
B36	Sclerosi multipla	A223	340
B37	Altre malattie del sistema nervoso e degli organi dei sensi	A(221,222, 224-24)	{ 323-337, 341-389
B(38-46)	VII - MALATTIE DEL SISTEMA CIRCOLATORIO	A(25-30)	390-459
B38	Reumatismo articolare acuto	A250	390-392
B39	Cardiopatie reumatiche croniche	A251	393-398
B40	Malattia ipertensiva	A26	401-405
B41	Infarto miocardico acuto	A270	410
B42	Altre malattie ischemiche del cuore	A279	411-414
B43	Malattie del circolo polmonare e altre malattie del cuore	A28	415-429
B44	Disturbi circolatori dell'encefalo	A29	430-438
B45	Arteriosclerosi	A300	440
B46	Altre malattie del sistema circolatorio	A(301-309)	441-459
B(47-50)	VIII - MALATTIE DELL'APPARATO RESPIRATORIO	A(31-32)	460-519
B47	Polmoniti	A321	480-486
B48	Influenza	A322	487
B49	Bronchite cronica e non specificata, enfisema ed asma	A323	490-493
B50	Altre malattie dell'apparato respiratorio	A(31,320, 326-329)	{ 460-478, 494-519
B(51-55)	IX - MALATTIE DELL'APPARATO DIGERENTE	A(33-34)	520-579
B51	Ulcera gastrica e duodenale	A341	531-533
B52	Appendicite	A342	540-543
B53	Emia e occlusione intestinale	A(343,344)	550-553,560
B54	Cirrosi ed altre malattie croniche del fegato	A347	571
B55	Altre malattie dell'apparato digerente	A(33,345, 348, 349)	{ 520-530,534-537, 555-558, 562-570,572-579
B(56-58)	X - MALATTIE DELL'APPARATO GENITOURINARIO	A(35-37)	580-629
B56	Nefrite, sindrome nefrosica e nefrosi	A350	580-589
B57	Iperplasia della prostata	A360	600
B58	Altre malattie dell'apparato genitourinario	A(351-359, 369,37)	{ 590-599, 601-629
B(59-61)	XI - COMPLICAZIONI DELLA GRAVIDANZA, DEL PARTO E DEL PUERPERIO	A(38-41)	630-676
B59	Gravidanza con esito abortivo	A38	630-639
B60	Complicazioni da cause ostetriche dirette e parto normale	A(39,41)	640-646,650-676
B61	Complicazioni da cause ostetriche indirette	A40	647,648
B62	XII - MALATTIE DELLA PELLE E DEL TESSUTO SOTTOCUTANEO	A42	680-709
B62	Malattie della pelle e del tessuto sottocutaneo	A42	680-709

CLASSIFICAZIONE B ABBREVIATA ISTAT PER LE CAUSE DI MORTE

Derivata dalla «lista di base» per l'intavolazione dei dati
della classificazione internazionale delle malattie, IX revisione 1975;
confronto con la classificazione A intermedia ISTAT per le cause di morte
e con la classificazione internazionale analitica.

Codici della classificazione B	Cause di morte	Codici della classificazione A	Codici della classificazione internazionale analitica
B63	XIII - MALATTIE DEL SISTEMA OSTEOMUSCOLARE E DEL TESSUTO CONNETTIVO	A43	710-739
B63	Malattie del sistema osteomuscolare e del tessuto connettivo	A43	710-739
B(64-65)	XIV - MALFORMAZIONI CONGENITE	A44	740-759
B64	Malformazioni congenite del cuore e del sistema circolatorio	A442	745-747
B65	Altre malformazioni congenite	A(440,441,449)	740-744,748-759
B(66-69)	XV - ALCUNE CONDIZIONI MORBOSE DI ORIGINE PERINATALE	A45	760-779
B66	Complicazioni ostetriche interessanti il feto o il neonato, crescita fetale lenta, malnutrizione e immaturità fetale	A(451,452)	761-765
B67	Traumatismo ostetrico	A453	767
B68	Iposia intrauterina, asfissia alla nascita ed altre condizioni morbose respiratorie	A454	768-770
B69	Altre condizioni morbose di origine perinatale	A(450,455,459)	760,766,771-779
B70	XVI - SINTOMI, SEGNI E STATI MORBOSI MAL DEFINITI	A46	780-799
B70	Sintomi, segni e stati morbosi mal definiti	A46	780-799
B(71-77)	XVII - TRAUMATISMI E AVVELENAMENTI	A(47-56)	800-999
B71	Frattura del cranio e delle ossa della faccia	A470	800-804
B72	Frattura del collo e del tronco	A471	805-809
B73	Frattura degli arti	A(473-479)	810-829
B74	Traumatismi intracranici ed interni e traumatismi dei nervi	A49	850-869,950-957
B75	Ustioni	A52	940-949
B76	Avvelenamenti ed effetti tossici	A53	960-989
B77	Altri traumatismi e postumi	A(48,50,51,54-56)	{ 830-848, 870-939,958, 959,990-999
BE(71-78)	E - CAUSE ESTERNE DEI TRAUMATISMI E DEGLI AVVELENAMENTI	AE(47-56)	E800-E999
BE71	Accidenti stradali da veicolo a motore	AE471	E810-E819
BE72	Altri accidenti da trasporto	AE(470,472,479)	{ E800-E807, E820-E848
BE73	Avvelenamenti accidentali	AE48	E850-E869
BE74	Cadute accidentali	AE50	E880-E888
BE75	Accidenti causati da incendi e da fuoco	AE51	E890-E899
BE76	Suicidio e autolesione	AE54	E950-E959
BE77	Omicidio e lesioni provocate intenzionalmente da altri	AE55	E960-E969
BE78	Altre cause esterne dei traumatismi e degli avvelenamenti	AE(49,52,53,56)	{ E870-E879, E900-E949, E970-E999

CLASSIFICAZIONE P PERinataLE ISTAT PER LE CAUSE DI MORTALITÀ PERinataLE

Derivata dalla «Ista di base» per l'intavolazione dei dati
della classificazione internazionale delle malattie, IX revisione 1975;
confronto con la classificazione A intermedia ISTAT per le cause di morte
e con la classificazione internazionale analitica.

Codici della classificazione P	Cause di mortalità perinatale	Codici della classificazione A	Codici della classificazione internazionale analitica
P(1-3)	I - MALATTIE INFETTIVE E PARASSITARIE	A(01-07)	001-139
P1	Infezioni intestinali mal definite	A016	009
P2	Setticemia	A038	038
P3	Altre malattie infettive e parassitarie	{ A011, A019, A02, A034-A037, A039-A07	{ 001-008, 010-037, 039-139
P(4-6)	III - MALATTIE DELLE ghiANDOLE ENDOCRINE, DELLA NUTRIZIONE E DEL METABOLISMO E DISTURBI IMMUNITARI	A(18,19)	240-279
P4	Malattie del timo	A189p	254
P5	Fibrosi cistica	A189p	277.0
P6	Altre malattie delle ghiandole endocrine, della nutrizione e del metabolismo e disturbi immunitari	{ A180, A181, A189p, A19	{ 240-253, 255-276, 277.1-279
P(7-8)	VI - MALATTIE DEL SISTEMA NERVOSO E DEGLI ORGANI DEI SENSI	A(22-24)	320-389
P7	Meningite	A220	320-322
P8	Altre malattie del sistema nervoso e degli organi dei sensi	{ A221-A229, A23, A24	323-389
P(9-11)	VIII - MALATTIE DELL'APPARATO RESPIRATORIO	A(31,32)	460-519
P9	Bronchite e bronchiolite acute	A320	466
P10	Polemioni	A321	480-486
P11	Altre malattie dell'apparato respiratorio	{ A31, A(322-329)	{ 460-465, 470-478, 487-519
P(12-14)	IX - MALATTIE DELL'APPARATO DIGERENTE	A(33,34)	520-579
P12	Emia addominale	A343	550-553
P13	Occlusione intestinale senza menzione di emia	A344	560
P14	Altre malattie dell'apparato digerente	{ A33, A341, A342, A(345-349)	{ 520-543, 555-558, 562-579
P(15-25)	XIV - MALFORMAZIONI CONGENITE	A44	740-759
P15	Spina bifida	A440.0	741
P16	Iidrocefalia congenita	A440.1	742.3
P17	Anencefalia e malformazioni similari	A441p	740
P18	Altre malformazioni congenite del sistema nervoso	A441p	{ 742.0-742.2, 742.4-742.9,
P19	Malformazioni congenite del cuore e del sistema circolatorio	A442	745-747
P20	Malformazioni congenite del tratto superiore dell'apparato digerente	A449.0p	749,750
P21	Altre malformazioni congenite dell'apparato digerente	A449.0p	751
P22	Malformazioni congenite dell'apparato urinario	A449.1	753
P23	Malformazioni congenite del sistema osteomuscolare	A449.2	754-756
P24	Sindrome di Down	A449.3	758.0
P25	Altre malformazioni congenite	A449.9	{ 743,744,748, 752,757, 758.1-759
P(26-53)	XV - ALCUNE CONDIZIONI MORBOSE DI ORIGINE PERinataLE	A45	760-779
P26	Disturbi ipertensivi della madre	A450p	760.0


La «p» che compare accanto ad alcuni codici significa «parte del codice».

CLASSIFICAZIONE P PERinatale ISTAT PER LE CAUSE DI MORTALITÀ PERinatale

Derivata dalla «lista di base» per l'intervolazione dei dati
della classificazione internazionale delle malattie, IX revisione 1975;
confronto con la classificazione A intermedia ISTAT per le cause di morte
e con la classificazione internazionale analitica.

Codici della classificazione P	Cause di mortalità perinatale	Codici della classificazione A	Codici della classificazione internazionale analitica
P27	Altre condizioni morbose mateme	A450p	760.1-760.9
P28	Rottura prematura delle membrane	A451p	761.1
P29	Polidramnios	A451p	761.3
P30	Gravidanza multipla	A451p	761.5
P31	Altre complicazioni mateme della gravidanza	A451p	761.0.,2.,4.,6-9
P32	Placenta previa	A451p	762.0
P33	Altre forme di distacco e di emorragia della placenta	A451p	762.1
P34	Altre e non specificate anomalie della placenta	A451p	762.2,762.3
P35	Prolasso del cordone ombelicale	A451p	762.4
P36	Altre e non specificate condizioni morbose del cordone ombelicale	A451p	762.5,762.6
P37	Corioamnionite ed altre e non specificate anomalie del corion e dell'amnios	A451p	762.7-762.9
P38	Presentazione anomala del feto e sproporzione feto-pelvica durante il travaglio e il parto	A451p	763.0,763.1
P39	Parto precipitoso e contrazioni uterine anomale	A451p	763.6,763.7
P40	Altre e non specificate complicazioni del travaglio e del parto	A451p	763.2-5.,8.,9
P41	Crescita fetale lenta, malnutrizione ed immaturità fetale	A452	764,765
P42	Gestazione prolungata e peso elevato alla nascita	A459p	766
P43	Traumatismo ostetrico	A453	767
P44	Morte fetale da asfissia o anossia prima o durante il travaglio	A454p	768.0,768.1
P45	Sofferenza fetale e asfissia in un nato vivo	A454p	768.2-768.9
P46	Sindrome da difficoltà respiratoria	A454p	769
P47	Altre condizioni morbose respiratorie del feto e del neonato	A454p	770
P48	Infezioni specifiche del periodo perinatale	A459p	771
P49	Malattia emolitica da isoimmunizzazione anti-Rh	A455p	773.0
P50	Malattia emolitica da altre e non specificate isoimmunizzazioni	A455p	773.1-773.5
P51	Sindrome del neonato di madre diabetica	A459p	775.0
P52	Malattia emorragica del neonato	A459p	776.0
P53	Altre condizioni morbose di origine perinatale	A459p	{ 772, 774, 775.1-9,776.1-779
P(54-55)	II, IV, V, VII, X, XI, XII, XIII, XVI - ALTRI E MAL DEFINITI STATI MORBOSI	{ A(08-17,20, 21,25-30, 35-43,46)	{ 140-239,280-319, 390-459, 580-739,780-799
P54	Altri stati morbosi	{ A(08-17,20,21, 25-30, 35-43)	{ 140-239,280-319, 390-459, 580-739
P55	Sintomi, segni e stati morbosi mal definiti	A46	780-799
P56	XVII - TRAUMATISMI E AVVELENAMENTI	A(47-56)	800-999
P56	Traumatismi e avvelenamenti	A(47-56)	800-999

MODELLI DI RILEVAZIONE





RILEVAZIONE DELLE NASCITE: SCHEDA PER MASCHIO

ATTO DI NASCITA

NUMERO PARTE I PARTE II SERIE A SERIE B

UFFICIO DI STATO CIVILE DI

CIRCOSCRIZIONE (a)

N. distintivo da apporre con il timbro

Comune

Provincia

PARTE PRIMA - NOTIZIE CHE DEVE FORNIRE L'UFFICIO DI STATO CIVILE

1. Data di nascita giorno mese anno

2. Sesso 1. Maschio 2. Femmina

3. Vitalità Nato vivo: 1. Nato morto: 2.

Se nato morto compilare anche la parte seconda sul retro
Se nato vivo ma morto prima della dichiarazione di nascita, redigere anche la scheda di morte.

4. Genere del parto Parto semplice 1. Parto plurimo 2.

Numero di nati da parto plurimo:

Numero di maschi

Numero di femmine

Per i nati da parto plurimo. Riportare per tutti i nati da un parto plurimo lo stesso numero di atto di nascita (quello del primo nato registrato)

5. Filiazione Legittimo 1.

Naturale riconosciuto:

solo della madre 2.

solo dal padre 3.

da entrambi i genitori 4.

Naturale non riconosciuto o di filiazione ignota 5.

6. Ordine di nascita (b)

(rispetto a tutti i nati - vivi e morti - avuti in precedenza dalla donna)

6 bis. Ordine di nascita nell'attuale matrimonio (b)

(rispetto ai soli nati - vivi e morti - avuti dalla donna nell'attuale matrimonio)

7. Esito di tutti i precedenti concepimenti

Numero di nati vivi precedenti

Numero di nati morti precedenti

Numero degli aborti precedenti

Data di nascita dell'ultimo dei precedenti nati giorno mese anno

8. Tipo di parto (c)

Spontaneo 1. Pilotato o indotto con mezzi medici 2.

Indotto con amniorexis 3. Indotto con impiego di ventosa 4.

Indotto con impiego di forcipe 5. Con taglio cesareo 6.

Con altri interventi 7.

9. Luogo del parto

Abitazione 1. Istituto di cura pubblico (d) 2.

Casa di cura privata 3. Altro 4.

10. Presentazione del neonato

Vertice 1. Podice 2.

Spella 3. Faccia 4.

Fronte 5. Bregma 6.

Altre 7.

11. Peso del neonato Gr.

12. Durata della gestazione Settimane

13. Anomalia o malformazione congenita del neonato Si 1. No 2.

14. Tipo di anomalia o malformazione congenita riscontrata

Spina bifida e/o idrocefalia congenita 1.

Anencefalia 2.

Malformazioni congenite del cuore e del sistema circ. 3.

Palato fesso e/o labbro leporino 4.

Altre malformazioni congenite dell'apparato digerente 5.

Malformazioni congenite dell'apparato urinario 6.

Malformazioni congenite degli organi genitali 7.

Malformazioni congenite del sistema osseo muscolare 8.

Sindrome di Down 9.

Altre e non specificate malformazioni congenite 10.

15. Luogo di residenza della madre

Stesso Comune di nascita 1.

Altro Comune 2.

(specificare comune e provincia e codificare)

Stato estero 3.

(specificare e codificare)

16. Data del matrimonio giorno mese anno

17. Data di nascita

padre giorno mese anno madre giorno mese anno

18. Grado di istruzione

Laurea o dottorato di ricerca 1. Padre Madre

Diploma universitario o laurea breve 2.

Diploma di scuola media superiore 3.

Licenza di scuola media inferiore 4.

Licenza elementare o nessun titolo 5.

19. Condizione professionale o non professionale

Occupato 1. Padre Madre

Disoccupato 2.

In cerca di prima occupazione 3.

Ritirato dal lavoro 4.

Casalanga 5.

Studente 6.

Inabile al lavoro 7.

In servizio di leva o servizio civile 8.

Altro 9.

20. Posizione nella professione

Per lavoratori autonomi

Imprenditore o libero professionista 1. Padre Madre

Lavoratore in proprio o coadiuvante 2.

Altro 3.

Per lavoratori dipendenti

Dirigente o direttivo 4.

Impiegato o intermedio 5.

Operaio o assimilato 6.

Altro (apprendista, lav. a domicilio, ecc.) 7.

21. Ramo di attività economica

Agricoltura, caccia e pesca 1. Padre Madre

Industria 2.

Commercio, pubblici esercizi, alberghi 3.

Pubblica amministrazione e servizi pubblici 4.

Altri servizi privati 5.

22. Cittadinanza

Italiana

Per nascita 1. Padre Madre

Acquisita 2.

Straniera 3.

padre (specificare e codificare)

madre (specificare e codificare)

Non conosciuta (e) padre 9. | 8 | 8 | 8 | madre 9. | 8 | 8 | 8 |

23. Codice individuale (codice fiscale)

del padre

della madre

del nato



PARTE SECONDA - NOTIZIE CHE DEVE FORNIRE IL MEDICO

Cause di morte

- a. Malattia o condizione morbosa principale del feto.....
- b. Altre malattie o condizioni morbose del feto
- c. Malattia o condizione morbosa della madre interessante il feto
- d. Altre malattie o condizioni morbose della madre interessanti il feto
- e. Altre circostanze rilevanti

Numeri nosologici					RISERVATO ISTAT				
a	b	c	d	e					

- Momento della morte**
- Prima dell'inizio del parto 1.
 - Durante il parto 2.
 - Ignorasi 3.
- Riscontro autoptico**
- Le cause di morte sopradicate sono
- 1. Confermate dall'autopsia
 - 2. Risultato dell'autopsia disponibile in seguito
 - 3. Autopsia non effettuata

Data

Timbro - Firma dell'Ufficiale dello Stato civile

Timbro - Firma leggibile del medico

ELENCO A - NUMERI DI CODICE DELLE PROVINCE

Agrigento 084	Caltanissetta 085	Gorizia 031	Modena 036	Ragusa 088	Trapani 081
Alessandria 006	Campobasso 070	Grosseto 053	Napoli 063	Ravenna 039	Trento 022
Ancona 042	Caserta 061	Imperia 008	Novara 003	Reggio Calabria 080	Treviso 026
Aosta 007	Catania 087	Isernia 094	Nuoro 091	Reggio Emilia 035	Trieste 032
Arezzo 051	Catanzaro 079	L'Aquila 066	Oristano 095	Rieti 057	Udine 030
Ascoli Piceno 044	Chieti 069	La Spezia 011	Padova 028	Rimini 099	Varese 012
Asti 005	Como 013	Latina 059	Palermo 082	Roma 088	Venezia 027
Avellino 064	Cosenza 078	Lecco 075	Parma 034	Rovigo 029	Verbano-Cusio-Ossola 103
Bari 072	Cremona 019	Lecco 097	Pavia 018	Salerno 065	Vercelli 002
Belluno 025	Crotone 101	Livorno 049	Perugia 054	Sassari 090	Verona 023
Benevento 062	Cuneo 004	Lodi 098	Pesaro-Urbino 041	Savona 009	Vibo Valentia 024
Bergamo 016	Enna 086	Lucca 046	Pescara 068	Siena 052	Vicenza 102
Biella 096	Ferrara 038	Macerata 043	Piacenza 033	Siracusa 089	Viterbo 056
Bologna 037	Firenze 048	Mantova 020	Pisa 050	Sondrio 014	Esterio 888
Bolzano 021	Foggia 071	Massa Carrara 045	Pistoia 047	Taranto 073	
Brescia 017	Forlì-Cesena 040	Matera 077	Pordenone 093	Teramo 067	
Brindisi 074	Frosinone 060	Messina 083	Potenza 076	Terni 055	
Cagliari 092	Genova 010	Milano 015	Prato 100	Torino 001	

ELENCO B - NUMERI DI CODICE DELLE CITTADINANZE E DEGLI STATI ESTERI

EUROPA	Città del Vaticano 246	Guinea Equatoriale 427	Cile 606	Giappone 326
UE (Unione Europea)	Croazia 250	Kenia 428	Colombia 608	Giordania 327
Austria 203	Islanda 223	Lesotho 429	Costarica 513	India 330
Belgio 206	Jugoslavia (Serbia-Montenegro) 224	Liberia 430	Cuba 514	Indonesia 331
Danimarca 212	Liechtenstein 225	Libia 431	Dominica 515	Iran 332
Finlandia 214	Macedonia 226	Madagascar 432	El Salvador 517	Iraq 333
Francia 215	Malta 227	Malawi 434	Equador 609	Israele 334
Germania 216	Monaco 229	Mali 435	Giamaica 518	Kuwait 335
Grecia 220	Norvegia 231	Marocco 436	Grenada 519	Laos 336
Irlanda 221	Polonia 233	Mauritania 437	Guyana 612	Libano 337
Lussemburgo 226	Romania 235	Maurizio 438	Guatemala 523	Maldiva 339
Paesi Bassi 232	San Marino 236	Mozambico 440	Haiti 524	Malesia 340
Portogallo 234	Slovacchia 255	Namibia 441	Honduras 525	Mongolia 341
Regno Unito 219	Slovenia 251	Niger 442	Messico 527	Myanmar (Birmania) 307
Spagna 239	SVizzera 241	Nigeria 443	Nicaragua 529	Nepal 342
Svezia 240	Turchia 351	Ruanda 446	Panama 530	Oman 343
	Ungheria 244	Sao Tomé e Principe 448	Paraguay 614	Pakistan 344
EX-URSS		Seicelle 449	Perù 615	Qatar 345
Armenia 358	AFRICA	Senegal 450	Rep. Dominicana 516	Singapore 346
Azerbaijan 359	Algeria 401	Sierra Leone 451	S. Christopher e Nevis 534	Siria 348
Bielorussia 256	Angola 402	Somalia 453	S. Vincent e Grenadine 533	Sri Lanka (Ceylon) 311
Estonia 247	Benin 406	Sud Africa 454	Saint Lucia 532	Taiwan 383
Georgia 360	Botswana 408	Sudan 455	Stati Uniti d'America 536	Thailandia 349
Kazakistan 356	Burkina Faso 409	Swaziland 456	Suriname 616	Vietnam 353
Kirghizistan 361	Burundi 410	Tanzania 457	Trinidad e Tobago 617	Yemen 354
Lettonia 248	Camerun 411	Togo 458	Uruguay 618	
Lituania 249	Capo Verde 413	Tunisia 460	Venezuela 619	AUSTRALASIA, OCEANIA
Moldavia 254	Centrafrica 414	Uganda 461		ALTRO
Russia 245	Ciad 415	Zaire 463	ASIA	Australia 701
Tagikistan 362	Comore 417	Zambia 464	Afganistan 301	Figi 703
Turkmenistan 364	Congo 418	Zimbabwe 465	Arabia Saudita 302	Kiribati 708
Ucraina 243	Costa d'Avorio 404		Bahrain 304	Nauru 715
Uzbekistan 357	Egitto 419	AMERICA	Bangladesh 305	Nuova Zelanda 719
	Eritrea 466	Antigua e Barbuda 503	Bhutan 306	Papuasias-N. Guinea 721
ALTRI PAESI EUROPEI	Etiopia 420	Argentina 602	Brunei 309	Salomone 725
Albania 201	Gabon 421	Bahamas 505	Cambogia 310	Serbia 727
Andorra 202	Gambia 422	Barbados 506	Cina Popolare 314	Tonga 730
Bosnia-Erzegovina 252	Ghana 423	Belize 507	Corea del Nord 319	Tuvalu 731
Bulgaria 209	Gibuti 424	Bolivia 604	Corea del Sud 320	Vanuatu 732
Rep. Ceca 257	Guinea 425	Brasile 605	Emirati Arabi Uniti 322	
Cipro 315	Guinea Bissau 426	Canada 509	Filippine 323	APOLIDE 999

(a) Solo per i Comuni che presentano una suddivisione del territorio in Circoscrizioni o in altre ripartizioni amministrative.

(b) Per i parti plurimi assegnare a tutti i nati dallo stesso parto lo stesso ordine di nascita.

(c) In caso di più interventi indicare quello più complesso.

(d) Compresi quelli che, ai sensi dell'ultimo comma dell'art. 1 della legge n. 132 del 12-2-1968 hanno ottenuto una delle classifiche previste dalla stessa legge.

(e) Nel caso di nati naturali riconosciuti da uno solo dei genitori (è sconosciuta la cittadinanza dell'altro) o non riconosciuti o di filiazione ignota (è sconosciuta la cittadinanza di entrambi i genitori).

AVVERTENZE - Barrare il quadratino che fa al caso. Per i numeri di codice delle province confrontare l'elenco A sopra riportato. Per quanto riguarda la codifica delle cittadinanze e degli Stati esteri confrontare l'elenco B. Nel caso di codifica di territori esteri non compresi nell'elenco sopra indicato vedere il volume: **MINISTERO DELL'INTERNO, "Territori esteri - Uffici Consolari di prima categoria - Cittadinanza"** Aggiornato al 1° giugno 1995, Roma 1995.

PARTE SECONDA - NOTIZIE CHE DEVE FORNIRE IL MEDICO

Cause di morte

- a. Malattia o condizione morbosa principale del feto.....
- b. Altre malattie o condizioni morbose del feto
- c. Malattia o condizione morbosa della madre interessante il feto
- d. Altre malattie o condizioni morbose della madre interessanti il feto
- e. Altre circostanze rilevanti

Numeri nosologici					RISERVATO ISTAT				
a	b	c	d	e					

Momento della morte	Riscontro autoptico
Prima dell'inizio del parto	1. <input type="checkbox"/> Confermate dall'autopsia
Durante il parto	2. <input type="checkbox"/> Risultato dell'autopsia
Ignorasi	3. <input type="checkbox"/> disponibile in seguito
	Autopsia non effettuata

Data _____ Timbro - Firma dell'Ufficiale dello Stato civile _____ Timbro - Firma leggibile del medico _____

ELENCO A - NUMERI DI CODICE DELLE PROVINCE

Agrigento 084	Caltanissetta 085	Gorizia 031	Modena 036	Ragusa 088	Trapani 081
Alessandria 006	Campobasso 070	Grosseto 053	Napoli 063	Ravenna 039	Trento 022
Ancona 042	Caserta 061	Imperia 008	Novara 003	Reggio Calabria 080	Treviso 026
Aosta 007	Catania 087	Isernia 094	Nuoro 091	Reggio Emilia 035	Trieste 032
Arezzo 051	Catanzaro 079	L'Aquila 066	Oriстано 095	Rieti 057	Udine 030
Ascoli Piceno 044	Chieti 069	La Spezia 011	Padova 028	Rimini 099	Varese 012
Asti 005	Corno 013	Latina 059	Palermo 082	Roma 058	Venezia 027
Avellino 064	Cosenza 078	Lecco 075	Parma 034	Rovigo 029	Verbanco-Cusio-Ossola 103
Bari 072	Crawona 019	Lecce 087	Pavia 019	Salerno 065	Vercelli 002
Belluno 025	Crotona 101	Livorno 049	Perugia 054	Sassari 090	Verona 023
Benevento 062	Cuneo 004	Lodi 098	Pesaro-Urbino 041	Savona 009	Vibo Valentia 102
Bergamo 016	Enna 086	Lucca 048	Pescara 068	Siena 052	Vicenza 024
Biella 096	Ferrara 038	Macerata 043	Piacenza 033	Siracusa 089	Viterbo 056
Bologna 037	Firenze 048	Mantova 020	Pisa 050	Sondrio 014	Estero 888
Bolzano 021	Foggia 071	Massa Carrara 045	Pistoia 047	Taranto 073	
Brescia 017	Forlì-Cesena 040	Matera 077	Pordenone 093	Teramo 067	
Brindisi 074	Frosinone 060	Messina 083	Potenza 076	Terni 065	
Capigliari 092	Genova 010	Milano 015	Prato 100	Torino 001	

ELENCO B - NUMERI DI CODICE DELLE CITTADINANZE E DEGLI STATI ESTERI

EUROPA	Città del Vaticano 248	Guinea Equatoriale 427	Cile 806	Giappone 326
UE (Unione Europea)	Croazia 250	Kenia 428	Colombia 808	Giordania 327
Austria 203	Islanda 223	Lesotho 429	Costarica 513	India 330
Belgio 206	Jugoslavia (Serbia-Montenegro) 224	Liberia 430	Cuba 514	Indonesia 331
Danimarca 212	Liechtenstein 225	Libia 431	Dominica 515	Iran 332
Finlandia 214	Madecassar 253	Madagascar 432	El Salvador 517	Iraq 333
Francia 215	Malta 227	Malawi 434	Equador 609	Israele 334
Germania 216	Monaco 229	Mali 436	Giamaica 518	Kuwait 335
Grecia 220	Norvegia 231	Marocco 436	Grenada 519	Laos 336
Irlanda 221	Polonia 233	Mauritania 437	Guyana 612	Libano 337
Lussemburgo 226	Romania 235	Maurizio 438	Guatemala 523	Maldiva 339
Paesi Bassi 232	San Marino 236	Mozambico 440	Haiti 524	Malesia 340
Portogallo 234	Slovacchia 255	Namibia 441	Honduras 525	Mongolia 341
Regno Unito 219	Slovenia 251	Niger 442	Messico 527	Myanmar (Birmania) 307
Spagna 239	Svizzera 241	Nigeria 443	Nicaragua 529	Nepal 342
Svezia 240	Turchia 351	Ruanda 446	Panama 530	Oman 343
EX-URSS	Ungheria 244	Sao Tomè e Principe 448	Paraguay 614	Pakistan 344
Armenia 358	AFRICA	Seicelle 449	Perù 615	Qatar 345
Azerbaijan 359	Algeria 401	Senegal 450	Rep. Dominicana 516	Singapore 346
Bielorussia 256	Angola 402	Sierra Leone 451	S. Christopher e Nevis 534	Siria 348
Estonia 247	Benin 406	Somalia 453	S. Vincent e Grenadine 533	Sri Lanka (Ceylon) 311
Georgia 360	Botswana 406	Sud Africa 454	Saint Lucia 532	Taiwan 383
Kazakistan 356	Burkina Faso 409	Sudan 455	Stati Uniti d'America 536	Thailandia 349
Kirghizistan 361	Burundi 410	Swaziland 456	Suriname 616	Vietnam 353
Lettonia 248	Camerun 411	Togo 457	Trinidad e Tobago 617	Yemen 354
Lituania 249	Capo Verde 413	Tunisia 460	Uruguay 618	
Moldavia 254	Centrafrica 414	Uganda 461	Venezuela 619	AUSTRALASIA, OCEANIA
Russia 245	Ciad 415	Zaire 463	ASIA	Australia 701
Tagikistan 362	Comore 417	Zambia 464	Afganistan 301	Figi 703
Turkmenistan 364	Congo 418	Zimbabwe 465	Arabia Saudita 302	Kiribati 708
Ucraina 243	Costa d'Avorio 404	AMERICA	Bahrein 304	Nauru 715
Uzbekistan 367	Egitto 419	Antigua e Barbuda 503	Bangladesh 305	Nuova Zelanda 719
ALTRI PAESI EUROPEI	Eritrea 466	Argentina 602	Bhutan 306	Papua-N. Guinea 721
Albania 201	Etiopia 420	Bahamas 505	Brunei 309	Salomone 725
Andorra 202	Gabon 421	Barbados 506	Cambogia 310	Samoa 727
Bosnia-Erzegovina 252	Gambia 422	Belice 507	Cina Popolare 314	Tonga 730
Bulgaria 209	Ghana 423	Bolivia 604	Corea del Nord 319	Tuvalu 731
Rep. Ceca 257	Gibuti 424	Brasile 605	Corea del Sud 320	Vanuatu 732
Cipro 315	Guinea 425	Canada 509	Emirati Arabi Uniti 322	APOLIDE 999
	Guinea Bissau 426		Filippine 323	

(a) Solo per i Comuni che presentano una suddivisione del territorio in Circoscrizioni o in altre ripartizioni amministrative.
 (b) Per i parti plurimi assegnare a tutti i nati dello stesso parto lo stesso ordine di nascita.
 (c) In caso di più interventi indicare quello più complesso.
 (d) Compresi quelli che, ai sensi dell'ultimo comma dell'art. 1 della legge n. 132 del 12-2-1966 hanno ottenuto una delle classifiche previste dalla stessa legge.
 (e) Nel caso di nati naturali riconosciuti da uno solo dei genitori (è sconosciuta la cittadinanza dell'altro) o non riconosciuti o di filiazione ignota (è sconosciuta la cittadinanza di entrambi i genitori).
AVVERTENZE - Barrare il quadratino che fa al caso. Per i numeri di codice delle province confrontare l'elenco A sopra riportato. Per quanto riguarda la codifica delle cittadinanze e degli Stati esteri confrontare l'elenco B. Nel caso di codifica di territori esteri non compresi nell'elenco sopra indicato vedere il volume: MINISTERO DELL'INTERNO, "Territori esteri - Uffici Consolari di prima categoria - Cittadinanza" Aggiornato al 1° giugno 1995, Roma 1995.

Cognome e nome del defunto _____

Età _____



COPIA PER L'ISTAT

N. d'ordine della scheda _____

SCHEDA DI MORTE OLTRE IL 1° ANNO DI VITA PER MASCHIO

PARTE A - NOTIZIE DA FORNIRSI DAL MEDICO		PARTE B - NOTIZIE DA FORNIRSI DALL'UFFICIALE DELLO STATO CIVILE DOPO AVER CONTROLLATO ED EVENTUALMENTE CORRETTO IL COGNOME E IL NOME DEL DEFUNTO RIPORTATI DAL MEDICO																											
N.B. - Per i quesiti seguiti da <input type="checkbox"/> barrare <input checked="" type="checkbox"/> quello corrispondente al caso.		N.B. - Per i quesiti seguiti da <input type="checkbox"/> barrare <input checked="" type="checkbox"/> quello corrispondente al caso.																											
PROVINCIA DI _____ COMUNE DI _____		UFFICIO DI STATO CIVILE _____ (b)																											
LUOGO DEL DECESSO _____ RISCONTRO DIAGNOSTICO _____ Abitazione _____ 1 <input type="checkbox"/> Richiesto _____ 1 <input type="checkbox"/> Istituto di cura _____ 2 <input type="checkbox"/> Non richiesto _____ 2 <input type="checkbox"/> Altro _____ 3 <input type="checkbox"/>		ATTO DI MORTE Numero _____ Parte 1. <input type="checkbox"/> I 2. <input type="checkbox"/> II Serie 1. <input type="checkbox"/> B 2. <input type="checkbox"/> C																											
<table border="1" style="width:100%; text-align: center;"> <tr><th colspan="4">Riservato all'ISTAT</th></tr> <tr><td>I</td><td></td><td></td><td></td></tr> <tr><td>II</td><td></td><td></td><td></td></tr> <tr><td>III</td><td></td><td></td><td></td></tr> <tr><td>E</td><td></td><td></td><td></td></tr> </table>		Riservato all'ISTAT				I				II				III				E				<table border="1" style="width:100%; text-align: center;"> <tr><th colspan="2">N. distintivo da apporre con il timbro</th></tr> <tr><td>COMUNE</td><td></td></tr> <tr><td>PROVINCIA</td><td></td></tr> </table>		N. distintivo da apporre con il timbro		COMUNE		PROVINCIA	
Riservato all'ISTAT																													
I																													
II																													
III																													
E																													
N. distintivo da apporre con il timbro																													
COMUNE																													
PROVINCIA																													
MORTE DA CAUSA NATURALE		MORTE DA CAUSA VIOLENTA																											
1. Causa iniziale (Scrivere in stampatello) Indicare la malattia che, attraverso eventuali complicazioni o stati morbosi intermedi da indicarsi al n. 2, ha condotto alla causa terminale, da indicarsi al n. 3.	Intervallo tra l'inizio della malattia e la morte (a) anni _____ mesi _____ giorni _____	5. Causa violenta Accidentale 1 <input type="checkbox"/> Infortunio sul lavoro 2 <input type="checkbox"/> Suicidio 3 <input type="checkbox"/> Omicidio 4 <input type="checkbox"/>	8. Professione _____																										
2. Causa intermedia o complicazione (Scrivere in stampatello) Indicare l'eventuale complicazione o successione morbosa della malattia indicata al n. 1.	anni _____ mesi _____ giorni _____	6. Descrizione della lesione (Scrivere in stampatello) _____	9. Condizione professionale o non professionale Occupato _____ 1. <input type="checkbox"/> Disoccupato _____ 2. <input type="checkbox"/> In cerca di prima occupazione _____ 3. <input type="checkbox"/> Ritirato dal lavoro _____ 4. <input type="checkbox"/> Studente _____ 6. <input type="checkbox"/> Inabile al lavoro _____ 7. <input type="checkbox"/> Altro (compreso servizio di leva o servizio civile) _____ 8. <input type="checkbox"/>																										
3. Causa terminale (Scrivere in stampatello) Indicare la malattia o lo stato morboso che ha direttamente provocato il decesso	anni _____ mesi _____ giorni _____	7. Malattie o complicazioni eventualmente sopravvenute a seguito della lesione (Scrivere in stampatello) _____	10. Posizione nella professione Per i lavoratori autonomi Imprenditore o libero professionista _____ 1. <input type="checkbox"/> Lavoratore in proprio o coadiuvante _____ 2. <input type="checkbox"/> Altro _____ 3. <input type="checkbox"/> Per lavoratori dipendenti Dirigente o direttivo _____ 4. <input type="checkbox"/> Impiegato o intermedio _____ 5. <input type="checkbox"/> Operaio o assimilato _____ 6. <input type="checkbox"/> Altro (apprendista, lav. a domicilio, ecc.) _____ 7. <input type="checkbox"/>																										
4. Altri stati morbosi rilevanti (Scrivere in stampatello) Indicare le eventuali malattie o gli stati morbosi che hanno contribuito al decesso, ma senza rapporto con le cause indicate al n. 1, 2 e 3.	anni _____ mesi _____ giorni _____	8. Stati morbosi preesistenti che hanno eventualmente contribuito al decesso (Scrivere in stampatello) _____	11. Ramo di attività economica Agricoltura, caccia e pesca _____ 1. <input type="checkbox"/> Industria _____ 2. <input type="checkbox"/> Commercio, pubblici esercizi, alberghi _____ 3. <input type="checkbox"/> Pubblica amministrazione e servizi pubblici _____ 4. <input type="checkbox"/> Altri servizi privati _____ 5. <input type="checkbox"/>																										
		9.1 Mezzo o modo col quale la lesione è stata determinata (caduta da una scala a pioli, impiccagione, fucilata, ecc.) (Scrivere in stampatello) _____	12. Cittadinanza Italiana _____ Per nascita _____ 1. <input type="checkbox"/> Acquisita _____ 2. <input type="checkbox"/> Straniera _____ 3. <input type="checkbox"/>																										
		9.2 Data dell'accidente, suicidio, omicidio ora _____ gg _____ mm _____ aa _____	13. Codice individuale del deceduto _____																										
		9.3 Intervallo tra azione violenta e morte (b) ore _____ gg _____ mm _____ aa _____	Firma dell'Ufficiale dello Stato Civile _____ Bollo _____																										
		9.4 Luogo dell'accidente, suicidio, omicidio Casa <input type="checkbox"/> 1 Fabbrica <input type="checkbox"/> 2 Cantiere <input type="checkbox"/> 3 Strada o piazza <input type="checkbox"/> 4 Luoghi di ricreazione o sport <input type="checkbox"/> 5 Altro luogo (specificare) _____ 6	Timbro con indirizzo e telefono del medico o dell'ospedale _____ Dichiaro che le cause della morte, secondo scienza e coscienza, sono quelle sopraindicate.																										
		Data _____ Firma leggibile del medico _____ curante <input type="checkbox"/> necroscopo <input type="checkbox"/>	(a) Per «già coniugato» si intende la persona che ha ottenuto lo scioglimento o la cessazione degli effetti civili del matrimonio ai sensi della legge 1 dicembre 1970, n. 898. (b) Solo per i Comuni che presentano una suddivisione del territorio in circoscrizioni.																										



COPIA PER L'A.U.S.L.

Ministero della Sanit 

SCHEDA DI MORTE OLTRE IL 1° ANNO DI VITA PER MASCHIO

N. d'ordine della scheda _____

PARTE A - NOTIZIE DA FORNIRSI DAL MEDICO		PARTE B - NOTIZIE DA FORNIRSI DALL'UFFICIALE DELLO STATO CIVILE DOPO AVER CONTROLLATO ED EVENTUALMENTE CORRETTO IL COGNOME E IL NOME DEL DEFUNTO RIPORTATI DAL MEDICO	
N.B. - Per i quesiti seguiti da <input type="checkbox"/> barrare <input checked="" type="checkbox"/> quello corrispondente al caso.		N.B. - Per i quesiti seguiti da <input type="checkbox"/> barrare <input checked="" type="checkbox"/> quello corrispondente al caso.	
PROVINCIA DI _____ COMUNE DI _____		UFFICIO DI STATO CIVILE _____ CIRCOSCRIZIONE _____ (b)	
LUOGO DEL DECESSO Abitazione _____ 1 <input type="checkbox"/> Istituto di cura _____ 2 <input type="checkbox"/> Altro _____ 3 <input type="checkbox"/> (specificare) _____		ATTO DI MORTE Numero _____ Parte I <input type="checkbox"/> II <input type="checkbox"/> Serie 1 <input type="checkbox"/> B 2 <input type="checkbox"/> C <input type="checkbox"/>	
RISCONTRO DIAGNOSTICO Richiesto _____ 1 <input type="checkbox"/> Non richiesto _____ 2 <input type="checkbox"/>		N. distintivo da apporre con il timbro PROVINCIA _____ CODICE _____	
MORTE DA CAUSA NATURALE		MORTE DA CAUSA VIOLENTA	
1. Causa iniziale (Scrivere in stampatello) Indicare la malattia che, attraverso eventuali complicazioni o stati morbosi intermedi da indicarsi al n. 2, ha condotto alla causa terminale, da indicarsi al n. 3.	Intervallo tra l'inizio della malattia e la morte (a) anni _____ mesi _____ giorni _____	5. Causa violenta Accidentale 1 <input type="checkbox"/> Infortunio sul lavoro 2 <input type="checkbox"/> Suicidio 3 <input type="checkbox"/> Omicidio 4 <input type="checkbox"/>	1. Data di morte _____ ora _____ gg _____ mm _____ aa
2. Causa intermedia o complicazione (Scrivere in stampatello) Indicare l'eventuale complicazione o successione morbosa della malattia indicata al n. 1.	anni _____ mesi _____ giorni _____	6. Descrizione della lesione (Scrivere in stampatello)	2. Data di nascita _____ gg _____ mm _____ aa
3. Causa terminale (Scrivere in stampatello) Indicare la malattia o lo stato morboso che ha direttamente provocato il decesso.	anni _____ mesi _____ giorni _____	7. Malattie o complicazioni eventualmente sopravvenute a seguito della lesione (Scrivere in stampatello)	3. Localit� di nascita Stesso comune di morte 1 <input type="checkbox"/> Altro comune 2 <input type="checkbox"/> Stato estero 3 <input type="checkbox"/> (specificare) _____
4. Altri stati morbosi rilevanti (Scrivere in stampatello) Indicare le eventuali malattie o gli stati morbosi che hanno contribuito al decesso, ma senza rapporto con le cause indicate al n. 1, 2 e 3.	anni _____ mesi _____ giorni _____	8. Stati morbosi preesistenti che hanno eventualmente contribuito al decesso (Scrivere in stampatello)	4. Et� compiuta Anni _____ 4. _____
(a) Indicare anche approssimativamente (o anni, o mesi, o giorni, secondo il caso) l'intervallo tra l'insorgenza della malattia e la morte (b) indicare (o anni, o mesi, o giorni, od ore, secondo il caso) l'intervallo tra la data dell'atto violento e quella di morte	9.1 Mezzo o modo col quale la lesione � stata determinata (caduta da una scala a pioli, impiccagione, fucilata, ecc.) (Scrivere in stampatello)	9.2 Data dell'accidente, suicidio, omicidio ore _____ gg _____ mm _____ aa _____	5. Stato civile Celibe 1 <input type="checkbox"/> Coniugato 2 <input type="checkbox"/> Vedovo 3 <input type="checkbox"/> Divorziato o gi� coniugato (a) 4 <input type="checkbox"/> Separato legalmente 5 <input type="checkbox"/> Se coniugato o separato legalmente indicare: - l'anno di nascita del coniuge superstite _____ - l'anno di matrimonio _____
Timbro con indirizzo e telefono del medico o dell'ospedale _____	9.3 Intervallo tra azione violenta e morte (b) ore _____ gg _____ mm _____ aa _____	9.4 Luogo dell'accidente, suicidio, omicidio Casa <input type="checkbox"/> 1 Fabbrica <input type="checkbox"/> 2 Cantiere <input type="checkbox"/> 3 Strada o piazza <input type="checkbox"/> 4 Luoghi di ricreazione o sport <input type="checkbox"/> 5 Altro luogo (specificare) _____ <input type="checkbox"/> 6	6. Residenza Stesso comune di morte 1 <input type="checkbox"/> Altro comune 2 <input type="checkbox"/> Stato estero 3 <input type="checkbox"/> (specificare) _____
Dichiaro che le cause della morte, secondo scienza e coscienza, sono quelle sopraindicate.	_____ Data	_____ Firma leggibile del medico	7. Grado di istruzione Laurea o dottorato di ricerca 1 <input type="checkbox"/> Diploma universitario o laurea breve 2 <input type="checkbox"/> Diploma di scuola media superiore 3 <input type="checkbox"/> Licenza di scuola media inferiore 4 <input type="checkbox"/> Licenza elementare o nessun titolo 5 <input type="checkbox"/>
_____ curante <input type="checkbox"/> _____ necroscopo <input type="checkbox"/>	_____	_____	8. Professione 9. Condizione professionale o non professionale Occupato 1 <input type="checkbox"/> Disoccupato 2 <input type="checkbox"/> In cerca di prima occupazione 3 <input type="checkbox"/> Ritirato dal lavoro 4 <input type="checkbox"/> Studente 6 <input type="checkbox"/> Inabile al lavoro 7 <input type="checkbox"/> Altro (compreso servizio di leva o servizio civile) 8 <input type="checkbox"/>
_____	_____	_____	10. Posizione nella professione Per i lavoratori autonomi Imprenditore o libero professionista 1 <input type="checkbox"/> Lavoratore in proprio o coadiuvante 2 <input type="checkbox"/> 7 Altro 3 <input type="checkbox"/> Per lavoratori dipendenti Dirigente o direttivo 4 <input type="checkbox"/> Impiegato o intermedio 5 <input type="checkbox"/> Operaio o assimilato 6 <input type="checkbox"/> Altro (apprendista, lav. a domicilio, ecc.) 7 <input type="checkbox"/>
_____	_____	_____	11. Ramo di attivit� economica Agricoltura, caccia e pesca 1 <input type="checkbox"/> Industria 2 <input type="checkbox"/> Commercio, pubblici esercizi, alberghi 3 <input type="checkbox"/> Pubblica amministrazione e servizi pubblici 4 <input type="checkbox"/> Altri servizi privati 5 <input type="checkbox"/>
_____	_____	_____	12. Cittadinanza Italiana Per nascita 1 <input type="checkbox"/> Acquisita 2 <input type="checkbox"/> Straniera 3 <input type="checkbox"/>
_____	_____	_____	13. Codice individuale del deceduto _____ Bollo _____ Firma dell'Ufficiale dello Stato Civile _____

(a) Per "gi  coniugato" si intende la persona che ha ottenuto lo scioglimento o la cessazione degli effetti civili del matrimonio ai sensi della legge 1 dicembre 1970, n. 696.
 (b) Solo per i Comuni che presentano una suddivisione del territorio in circoscrizioni.

SCHEDA DI MORTE OLTRE IL 1° ANNO DI VITA PER FEMMINA

PARTE A - NOTIZIE DA FORNIRSI DAL MEDICO

PARTE B - NOTIZIE DA FORNIRSI DALL'UFFICIALE DELLO STATO CIVILE DOPO AVER CONTROLLATO ED EVENTUALMENTE CORRETTO IL COGNOME E IL NOME DEL DEFUNTO RIPORTATI DAL MEDICO

N.B. - Per i quesiti seguiti da barrare quello corrispondente al caso.

PROVINCIA DI _____

LUGOGO DEL DECESSO

Abitazione _____

Istituto di cura _____

Altro _____

1. **CAUSA INIZIALE** (Scrivere in stampatello)
Indicare la malattia che, attraverso eventuali complicazioni o stati morbosi inter-
medi, ha condotto alla causa terminale, da indicarsi al n. 3.

2. **CAUSA INTERMEDIA O COMPLICAZIONE** (Scrivere in stampatello)
Indicare l'eventuale complicazione o successione morbosa della malattia indicata al n. 1.

3. **CAUSA TERMINALE** (Scrivere in stampatello)
Indicare la malattia o lo stato morboso che ha direttamente provocato il decesso.

4. **ALTRI STATI MORBOSI RILEVANTI** (Scrivere in stampatello)
Indicare le eventuali malattie o altri stati morbosi che hanno contribuito al decesso, ma senza rapporto con le cause indicate al n. 1, 2 e 3.

5. **MORTE DA CAUSA NATURALE**

6. **MORTE DA CAUSA VIOLENTA**

7. **MORTE DA CAUSA VIOLENTA**

8. **MORTE DA CAUSA VIOLENTA**

1. **CAUSA INIZIALE** (Scrivere in stampatello)
Indicare la malattia che, attraverso eventuali complicazioni o stati morbosi inter-
medi, ha condotto alla causa terminale, da indicarsi al n. 3.

2. **CAUSA INTERMEDIA O COMPLICAZIONE** (Scrivere in stampatello)
Indicare l'eventuale complicazione o successione morbosa della malattia indicata al n. 1.

3. **CAUSA TERMINALE** (Scrivere in stampatello)
Indicare la malattia o lo stato morboso che ha direttamente provocato il decesso.

4. **ALTRI STATI MORBOSI RILEVANTI** (Scrivere in stampatello)
Indicare le eventuali malattie o altri stati morbosi che hanno contribuito al decesso, ma senza rapporto con le cause indicate al n. 1, 2 e 3.

5. **MORTE DA CAUSA NATURALE**

6. **MORTE DA CAUSA VIOLENTA**

7. **MORTE DA CAUSA VIOLENTA**

8. **MORTE DA CAUSA VIOLENTA**

1. **Data di morte**

2. **Data di nascita**

3. **Località di nascita**

4. **Età compiuta**

5. **Stato civile**

6. **Residenza**

7. **Grado di istruzione**

8. **Condizione professionale o non professionale**

9. **Posizione nella professione**

10. **Ramo di attività economica**

11. **Cittadinanza**

12. **Codice individuale della deceduta**

1. **Data di morte**

2. **Data di nascita**

3. **Località di nascita**

4. **Età compiuta**

5. **Stato civile**

6. **Residenza**

7. **Grado di istruzione**

8. **Condizione professionale o non professionale**

9. **Posizione nella professione**

10. **Ramo di attività economica**

11. **Cittadinanza**

12. **Codice individuale della deceduta**

1. **Data di morte**

2. **Data di nascita**

3. **Località di nascita**

4. **Età compiuta**

5. **Stato civile**

6. **Residenza**

7. **Grado di istruzione**

8. **Condizione professionale o non professionale**

9. **Posizione nella professione**

10. **Ramo di attività economica**

11. **Cittadinanza**

12. **Codice individuale della deceduta**

1. **Data di morte**

2. **Data di nascita**

3. **Località di nascita**

4. **Età compiuta**

5. **Stato civile**

6. **Residenza**

7. **Grado di istruzione**

8. **Condizione professionale o non professionale**

9. **Posizione nella professione**

10. **Ramo di attività economica**

11. **Cittadinanza**

12. **Codice individuale della deceduta**

1. **Data di morte**

2. **Data di nascita**

3. **Località di nascita**

4. **Età compiuta**

5. **Stato civile**

6. **Residenza**

7. **Grado di istruzione**

8. **Condizione professionale o non professionale**

9. **Posizione nella professione**

10. **Ramo di attività economica**

11. **Cittadinanza**

12. **Codice individuale della deceduta**

1. **Data di morte**

2. **Data di nascita**

3. **Località di nascita**

4. **Età compiuta**

5. **Stato civile**

6. **Residenza**

7. **Grado di istruzione**

8. **Condizione professionale o non professionale**

9. **Posizione nella professione**

10. **Ramo di attività economica**

11. **Cittadinanza**

12. **Codice individuale della deceduta**

1. **Data di morte**

2. **Data di nascita**

3. **Località di nascita**

4. **Età compiuta**

5. **Stato civile**

6. **Residenza**

7. **Grado di istruzione**

8. **Condizione professionale o non professionale**

9. **Posizione nella professione**

10. **Ramo di attività economica**

11. **Cittadinanza**

12. **Codice individuale della deceduta**



COPIA PER L'A.U.S.L.

Ministero della Sanità

SCHEDA DI MORTE OLTRE IL 1° ANNO DI VITA PER FEMMINA

N. d'ordine della scheda

PARTE A - NOTIZIE DA FORNIRSI DAL MEDICO

N.B. - Per i quesiti seguiti da barrare quello corrispondente al caso.

PROVINCIA DI _____ COMUNE DI _____

LUOGO DEL DECESSO

Abitazione _____ 1

Istituto di cura _____ 2

Altro _____ 3

(specificare)

RISCONTRO DIAGNOSTICO

Richiesto _____ 1

Non richiesto _____ 2

Riservato all'ISTAT	
I	
II	
III	
E	

PARTE B - NOTIZIE DA FORNIRSI DALL'UFFICIALE DELLO STATO CIVILE DOPO AVER CONTROLLATO ED EVENTUALMENTE CORRETTO IL COGNOME E IL NOME DEL DEFUNTO RIPORTATI DAL MEDICO

N.B. - Per i quesiti seguiti da barrare quello corrispondente al caso.

ATTO DI MORTE

Numero _____

Parte 1. I 2. II

Serie 1. B 2. C

UFFICIO DI STATO CIVILE CIRCOSCRIZIONE _____ (b)

N. distintivo da apporre con il timbro

PROVINCIA _____ COMUNE _____

MORTE DA CAUSA NATURALE

1. Causa iniziale (Scrivere in stampatello)
Indicare la malattia che, attraverso eventuali complicazioni o stati morbosi intermedi da indicarsi al n. 2, ha condotto alla causa terminale, da indicarsi al n. 3.

2. Causa intermedia o complicazione (Scrivere in stampatello)
Indicare l'eventuale complicazione o successione morbosa della malattia indicata al n. 1.

3. Causa terminale (Scrivere in stampatello)
Indicare la malattia o lo stato morboso che ha direttamente provocato il decesso.

4. Altri stati morbosi rilevanti (Scrivere in stampatello)
Indicare le eventuali malattie o gli stati morbosi che hanno contribuito al decesso, ma senza rapporto con le cause indicate al n. 1, 2 e 3.

MORTE DA CAUSA VIOLENTA

5. Causa violenta

Accidentale _____ 1 Infortunio sul lavoro _____ 2

Suicidio _____ 3 Omicidio _____ 4

6. Descrizione della lesione (Scrivere in stampatello)

7. Malattie o complicazioni eventualmente sopravvenute a seguito della lesione (Scrivere in stampatello)

8. Stati morbosi preesistenti che hanno eventualmente contribuito al decesso (Scrivere in stampatello)

9.1 Mezzo o modo col quale la lesione è stata determinata (caduta da una scala a pioli, impiccagione, fucilata, ecc.) (Scrivere in stampatello)

9.2 Data dell'accidente, suicidio, omicidio

ora _____ gg _____ mm _____ aa _____

9.3 Intervallo tra azione violenta e morte (b)

ore _____ gg _____ mm _____ ss _____

9.4 Luogo dell'accidente, suicidio, omicidio

Casa 1 Fabbrica 2 Cantinere 3 Strada o piazza 4

Luoghi di ricreazione o sport 5

Altro luogo (specificare) _____ 6

1. Data di morte

_____ ora _____ gg _____ mm _____ aa

2. Data di nascita

_____ gg _____ mm _____ aa

3. Località di nascita

Stesso comune di morte _____ 1.

Altro comune _____ 2.

(Specificare comune e provincia) _____

Stato estero _____ 3.

(specificare) _____ 0|0|0|

4. Etá compiuta

Anni _____ 4. _____

5. Stato civile

Nubile _____ 1.

Coniugata _____ 2.

Vedova _____ 3.

Divorziata o già coniugata (a) _____ 4.

Separata legalmente _____ 5.

Se coniugata o separata legalmente indicare:

- l'anno di nascita del coniuge superstite _____

- l'anno di matrimonio _____

6. Residenza

Stesso comune di morte _____ 1.

Altro comune _____ 2.

(Specificare comune e provincia) _____

Stato estero _____ 3.

(specificare) _____ 0|0|0|

7. Grado di istruzione

Laurea o dottorato di ricerca _____ 1.

Diploma universitario o laurea breve _____ 2.

Diploma di scuola media superiore _____ 3.

Licenza di scuola media inferiore _____ 4.

Licenza elementare o nessun titolo _____ 5.

8. Professione

9. Condizione professionale o non professionale

Occupata _____ 1.

Disoccupata _____ 2.

In cerca di prima occupazione _____ 3.

Ritirata dal lavoro _____ 4.

Casalanga _____ 5.

Studentessa _____ 6.

Inabile al lavoro _____ 7.

Altro _____ 8.

10. Posizione nella professione

Per lavoratrici autonome

Imprenditrice o libera professionista _____ 1.

Lavoratrice in proprio o coadiuvante _____ 2.

Altro _____ 3.

Per lavoratrici dipendenti

Dirigente o direttivo _____ 4.

Impiegata o intermedia _____ 5.

Operaia o assimilata _____ 6.

Altro (apprendista, lav. a domicilio, ecc.) _____ 7.

11. Ramo di attività economica

Agricoltura, caccia e pesca _____ 1.

Industria _____ 2.

Commercio, pubblici esercizi, alberghi _____ 3.

Pubblica amministrazione e servizi pubblici _____ 4.

Altri servizi privati _____ 5.

12. Cittadinanza

Italiana _____

Per nascita _____ 1.

Acquisita _____ 2.

Straniera _____ 3.

(specificare) _____

13. Codice individuale della deceduta

Firma dell'Ufficiale dello Stato Civile

Bollo _____

(a) Indicare anche approssimativamente (o anni, o mesi, o giorni, secondo il caso) l'intervallo tra l'insorgenza della malattia e la morte
(b) Indicare (o anni, o mesi, o giorni, od ore, secondo il caso) l'intervallo tra la data dell'atto violento e quella di morte

Dichiaro che le cause della morte, secondo scienza e coscienza, sono quelle sopraindicate.

Timbro con indirizzo e telefono del medico o dell'ospedale

Data _____

Firma leggibile del medico _____

curante

necroscopo

(a) Per «già coniugata» si intende la persona che ha ottenuto lo scioglimento o la cessazione degli effetti civili del matrimonio ai sensi della legge 1° dicembre 1970, n. 898.
(b) Solo per i Comuni che presentano una suddivisione del territorio in circoscrizioni.



istituto nazionale di statistica

COPIA PER L'ISTAT

SCHEDA DI MORTE NEL 1° ANNO DI VITA PER MASCHIO

PARTE A - NOTIZIE DA FORNIRSI DAL MEDICO

N.B. - Per i quesiti seguiti da barrare quello corrispondente al caso.

PROVINCIA DI _____

LUOGO DEL DECESSO

*Abitazione

Altro

COMUNE DI _____

Richiesto

Non richiesto

RISCONTRO DIAGNOSTICO

Intervista tra inizio della malattia e la morte (a)

Intervista tra inizio della malattia e la morte (b)

Intervista tra inizio della malattia e la morte (c)

Intervista tra inizio della malattia e la morte (d)

Intervista tra inizio della malattia e la morte (e)

MORTE DA CAUSA NATURALE

1. Causa iniziale (Scrivere in stampatello)

Indicare la malattia che, attraverso eventuali complicazioni o stati morbosi intermedii, ha condotto alla causa terminale, da indicare in n. 3. Trattandosi di morte nel 1° anno di vita, indicare la causa iniziale e la causa terminale se la causa iniziale risiede in una condizione materna e questa che dove essere indicata.

2. Causa intermedia o complicazione (Scrivere in stampatello)

Indicare l'eventuale complicazione o successione morbosa della malattia indicata in n. 1.

3. Causa terminale (Scrivere in stampatello)

Indicare la malattia o lo stato morboso che ha direttamente provocato il decesso.

4. Altri stati morbosi rilevanti (Scrivere in stampatello)

Indicare le eventuali malattie o gli stati morbososi che hanno contribuito al decesso, ma senza rapporto con le cause indicate in n. 1, 2 e 3.

5. Indicare qualsiasi anomalia o malfunzione congenita riscontrata anche se non è stata causa della morte (Nota: desumibile dal certificato di assistenza al parto)

6. Indicare il tipo di morte (a) (b) (c) (d) (e) (f) (g) (h) (i) (j) (k) (l) (m) (n) (o) (p) (q) (r) (s) (t) (u) (v) (w) (x) (y) (z) (aa) (ab) (ac) (ad) (ae) (af) (ag) (ah) (ai) (aj) (ak) (al) (am) (an) (ao) (ap) (aq) (ar) (as) (at) (au) (av) (aw) (ax) (ay) (az) (ba) (bb) (bc) (bd) (be) (bf) (bg) (bh) (bi) (bj) (bk) (bl) (bm) (bn) (bo) (bp) (bq) (br) (bs) (bt) (bu) (bv) (bw) (bx) (by) (bz) (ca) (cb) (cc) (cd) (ce) (cf) (cg) (ch) (ci) (cj) (ck) (cl) (cm) (cn) (co) (cp) (cq) (cr) (cs) (ct) (cu) (cv) (cw) (cx) (cy) (cz) (da) (db) (dc) (dd) (de) (df) (dg) (dh) (di) (dj) (dk) (dl) (dm) (dn) (do) (dp) (dq) (dr) (ds) (dt) (du) (dv) (dw) (dx) (dy) (dz) (ea) (eb) (ec) (ed) (ee) (ef) (eg) (eh) (ei) (ej) (ek) (el) (em) (en) (eo) (ep) (eq) (er) (es) (et) (eu) (ev) (ew) (ex) (ey) (ez) (fa) (fb) (fc) (fd) (fe) (ff) (fg) (fh) (fi) (fj) (fk) (fl) (fm) (fn) (fo) (fp) (fq) (fr) (fs) (ft) (fu) (fv) (fw) (fx) (fy) (fz) (ga) (gb) (gc) (gd) (ge) (gf) (gg) (gh) (gi) (gj) (gk) (gl) (gm) (gn) (go) (gp) (gq) (gr) (gs) (gt) (gu) (gv) (gw) (gx) (gy) (gz) (ha) (hb) (hc) (hd) (he) (hf) (hg) (hh) (hi) (hj) (hk) (hl) (hm) (hn) (ho) (hp) (hq) (hr) (hs) (ht) (hu) (hv) (hw) (hx) (hy) (hz) (ia) (ib) (ic) (id) (ie) (if) (ig) (ih) (ii) (ij) (ik) (il) (im) (in) (io) (ip) (iq) (ir) (is) (it) (iu) (iv) (iw) (ix) (iy) (iz) (ja) (jb) (jc) (jd) (je) (jf) (jg) (jh) (ji) (jj) (jk) (jl) (jm) (jn) (jo) (jp) (jq) (jr) (js) (jt) (ju) (jv) (jw) (jx) (jy) (jz) (ka) (kb) (kc) (kd) (ke) (kf) (kg) (kh) (ki) (kj) (kk) (kl) (km) (kn) (ko) (kp) (kq) (kr) (ks) (kt) (ku) (kv) (kw) (kx) (ky) (kz) (la) (lb) (lc) (ld) (le) (lf) (lg) (lh) (li) (lj) (lk) (ll) (lm) (ln) (lo) (lp) (lq) (lr) (ls) (lt) (lu) (lv) (lw) (lx) (ly) (lz) (ma) (mb) (mc) (md) (me) (mf) (mg) (mh) (mi) (mj) (mk) (ml) (mm) (mn) (mo) (mp) (mq) (mr) (ms) (mt) (mu) (mv) (mw) (mx) (my) (mz) (na) (nb) (nc) (nd) (ne) (nf) (ng) (nh) (ni) (nj) (nk) (nl) (nm) (nn) (no) (np) (nq) (nr) (ns) (nt) (nu) (nv) (nw) (nx) (ny) (nz) (oa) (ob) (oc) (od) (oe) (of) (og) (oh) (oi) (oj) (ok) (ol) (om) (on) (oo) (op) (oq) (or) (os) (ot) (ou) (ov) (ow) (ox) (oy) (oz) (pa) (pb) (pc) (pd) (pe) (pf) (pg) (ph) (pi) (pj) (pk) (pl) (pm) (pn) (po) (pp) (pq) (pr) (ps) (pt) (pu) (pv) (pw) (px) (py) (pz) (qa) (qb) (qc) (qd) (qe) (qf) (qg) (qh) (qi) (qj) (qk) (ql) (qm) (qn) (qo) (qp) (qq) (qr) (qs) (qt) (qu) (qv) (qw) (qx) (qy) (qz) (ra) (rb) (rc) (rd) (re) (rf) (rg) (rh) (ri) (rj) (rk) (rl) (rm) (rn) (ro) (rp) (rq) (rr) (rs) (rt) (ru) (rv) (rw) (rx) (ry) (rz) (sa) (sb) (sc) (sd) (se) (sf) (sg) (sh) (si) (sj) (sk) (sl) (sm) (sn) (so) (sp) (sq) (sr) (ss) (st) (su) (sv) (sw) (sx) (sy) (sz) (ta) (tb) (tc) (td) (te) (tf) (tg) (th) (ti) (tj) (tk) (tl) (tm) (tn) (to) (tp) (tq) (tr) (ts) (tt) (tu) (tv) (tw) (tx) (ty) (tz) (ua) (ub) (uc) (ud) (ue) (uf) (ug) (uh) (ui) (uj) (uk) (ul) (um) (un) (uo) (up) (uq) (ur) (us) (ut) (uu) (uv) (uw) (ux) (uy) (uz) (va) (vb) (vc) (vd) (ve) (vf) (vg) (vh) (vi) (vj) (vk) (vl) (vm) (vn) (vo) (vp) (vq) (vr) (vs) (vt) (vu) (vv) (vw) (vx) (vy) (vz) (wa) (wb) (wc) (wd) (we) (wf) (wg) (wh) (wi) (wj) (wk) (wl) (wm) (wn) (wo) (wp) (wq) (wr) (ws) (wt) (wu) (wv) (ww) (wx) (wy) (wz) (xa) (xb) (xc) (xd) (xe) (xf) (xg) (xh) (xi) (xj) (xk) (xl) (xm) (xn) (xo) (xp) (xq) (xr) (xs) (xt) (xu) (xv) (xw) (xx) (xy) (xz) (ya) (yb) (yc) (yd) (ye) (yf) (yg) (yh) (yi) (yj) (yk) (yl) (ym) (yn) (yo) (yp) (yq) (yr) (ys) (yt) (yu) (yv) (yw) (yx) (yy) (yz) (za) (zb) (zc) (zd) (ze) (zf) (zg) (zh) (zi) (zj) (zk) (zl) (zm) (zn) (zo) (zp) (zq) (zr) (zs) (zt) (zu) (zv) (zw) (zx) (zy) (zz) (aa) (ab) (ac) (ad) (ae) (af) (ag) (ah) (ai) (aj) (ak) (al) (am) (an) (ao) (ap) (aq) (ar) (as) (at) (au) (av) (aw) (ax) (ay) (az) (ba) (bb) (bc) (bd) (be) (bf) (bg) (bh) (bi) (bj) (bk) (bl) (bm) (bn) (bo) (bp) (bq) (br) (bs) (bt) (bu) (bv) (bw) (bx) (by) (bz) (ca) (cb) (cc) (cd) (ce) (cf) (cg) (ch) (ci) (cj) (ck) (cl) (cm) (cn) (co) (cp) (cq) (cr) (cs) (ct) (cu) (cv) (cw) (cx) (cy) (cz) (da) (db) (dc) (dd) (de) (df) (dg) (dh) (di) (dj) (dk) (dl) (dm) (dn) (do) (dp) (dq) (dr) (ds) (dt) (du) (dv) (dw) (dx) (dy) (dz) (ea) (eb) (ec) (ed) (ee) (ef) (eg) (eh) (ei) (ej) (ek) (el) (em) (en) (eo) (ep) (eq) (er) (es) (et) (eu) (ev) (ew) (ex) (ey) (ez) (fa) (fb) (fc) (fd) (fe) (ff) (fg) (fh) (fi) (fj) (fk) (fl) (fm) (fn) (fo) (fp) (fq) (fr) (fs) (ft) (fu) (fv) (fw) (fx) (fy) (fz) (ga) (gb) (gc) (gd) (ge) (gf) (gg) (gh) (gi) (gj) (gk) (gl) (gm) (gn) (go) (gp) (gq) (gr) (gs) (gt) (gu) (gv) (gw) (gx) (gy) (gz) (ha) (hb) (hc) (hd) (he) (hf) (hg) (hh) (hi) (hj) (hk) (hl) (hm) (hn) (ho) (hp) (hq) (hr) (hs) (ht) (hu) (hv) (hw) (hx) (hy) (hz) (ia) (ib) (ic) (id) (ie) (if) (ig) (ih) (ii) (ij) (ik) (il) (im) (in) (io) (ip) (iq) (ir) (is) (it) (iu) (iv) (iw) (ix) (iy) (iz) (ja) (jb) (jc) (jd) (je) (jf) (jg) (jh) (ji) (jj) (jk) (jl) (jm) (jn) (jo) (jp) (jq) (jr) (js) (jt) (ju) (jv) (jw) (jx) (jy) (jz) (ka) (kb) (kc) (kd) (ke) (kf) (kg) (kh) (ki) (kj) (kk) (kl) (km) (kn) (ko) (kp) (kq) (kr) (ks) (kt) (ku) (kv) (kw) (kx) (ky) (kz) (la) (lb) (lc) (ld) (le) (lf) (lg) (lh) (li) (lj) (lk) (ll) (lm) (ln) (lo) (lp) (lq) (lr) (ls) (lt) (lu) (lv) (lw) (lx) (ly) (lz) (ma) (mb) (mc) (md) (me) (mf) (mg) (mh) (mi) (mj) (mk) (ml) (mm) (mn) (mo) (mp) (mq) (mr) (ms) (mt) (mu) (mv) (mw) (mx) (my) (mz) (na) (nb) (nc) (nd) (ne) (nf) (ng) (nh) (ni) (nj) (nk) (nl) (nm) (nn) (no) (np) (nq) (nr) (ns) (nt) (nu) (nv) (nw) (nx) (ny) (nz) (oa) (ob) (oc) (od) (oe) (of) (og) (oh) (oi) (oj) (ok) (ol) (om) (on) (oo) (op) (oq) (or) (os) (ot) (ou) (ov) (ow) (ox) (oy) (oz) (pa) (pb) (pc) (pd) (pe) (pf) (pg) (ph) (pi) (pj) (pk) (pl) (pm) (pn) (po) (pp) (pq) (pr) (ps) (pt) (pu) (pv) (pw) (px) (py) (pz) (qa) (qb) (qc) (qd) (qe) (qf) (qg) (qh) (qi) (qj) (qk) (ql) (qm) (qn) (qo) (qp) (qq) (qr) (qs) (qt) (qu) (qv) (qw) (qx) (qy) (qz) (ra) (rb) (rc) (rd) (re) (rf) (rg) (rh) (ri) (rj) (rk) (rl) (rm) (rn) (ro) (rp) (rq) (rr) (rs) (rt) (ru) (rv) (rw) (rx) (ry) (rz) (sa) (sb) (sc) (sd) (se) (sf) (sg) (sh) (si) (sj) (sk) (sl) (sm) (sn) (so) (sp) (sq) (sr) (ss) (st) (su) (sv) (sw) (sx) (sy) (sz) (ta) (tb) (tc) (td) (te) (tf) (tg) (th) (ti) (tj) (tk) (tl) (tm) (tn) (to) (tp) (tq) (tr) (ts) (tt) (tu) (tv) (tw) (tx) (ty) (tz) (ua) (ub) (uc) (ud) (ue) (uf) (ug) (uh) (ui) (uj) (uk) (ul) (um) (un) (uo) (up) (uq) (ur) (us) (ut) (uu) (uv) (uw) (ux) (uy) (uz) (va) (vb) (vc) (vd) (ve) (vf) (vg) (vh) (vi) (vj) (vk) (vl) (vm) (vn) (vo) (vp) (vq) (vr) (vs) (vt) (vu) (vv) (vw) (vx) (vy) (vz) (wa) (wb) (wc) (wd) (we) (wf) (wg) (wh) (wi) (wj) (wk) (wl) (wm) (wn) (wo) (wp) (wq) (wr) (ws) (wt) (wu) (wv) (ww) (wx) (wy) (wz) (xa) (xb) (xc) (xd) (xe) (xf) (xg) (xh) (xi) (xj) (xk) (xl) (xm) (xn) (xo) (xp) (xq) (xr) (xs) (xt) (xu) (xv) (xw) (xx) (xy) (xz) (ya) (yb) (yc) (yd) (ye) (yf) (yg) (yh) (yi) (yj) (yk) (yl) (ym) (yn) (yo) (yp) (yq) (yr) (ys) (yt) (yu) (yv) (yw) (yx) (yy) (yz) (za) (zb) (zc) (zd) (ze) (zf) (zg) (zh) (zi) (zj) (zk) (zl) (zm) (zn) (zo) (zp) (zq) (zr) (zs) (zt) (zu) (zv) (zw) (zx) (zy) (zz)

PARTE B - NOTIZIE DA FORNIRSI DALL'UFFICIALE DELLO STATO CIVILE DOPO AVER CONTROLLATO ED EVENTUALMENTE CORRETTO IL COGNOME E IL NOME DEL DEFUNTO RIPORTATI DAL MEDICO

N.B. - Per i quesiti seguiti da barrare quello corrispondente al caso.

PROVINCIA _____

LUOGO DEL DECESSO

*Abitazione

Altro

COMUNE DI _____

Richiesto

Non richiesto

RISCONTRO DIAGNOSTICO

Intervista tra inizio della malattia e la morte (a)

Intervista tra inizio della malattia e la morte (b)

Intervista tra inizio della malattia e la morte (c)

Intervista tra inizio della malattia e la morte (d)

Intervista tra inizio della malattia e la morte (e)

MORTE DA CAUSA VIOLENTA

5. Causa violenta

Accidentale 1 Infanticidio 2

6. Descrizione della lesione (Scrivere in stampatello)

7. Malattie o complicazioni eventualmente sopravvenute a seguito della lesione (Scrivere in stampatello)

8. Stati morbososi preesistenti che hanno contribuito eventualmente al decesso (Scrivere in stampatello)

9.1 Mezzo o modo col quale la lesione è stata determinata indicare con esattezza (sollecitazione da corpo estraneo, soffocamento nel letto o nella culla, caduta da gradino, contatto con filo percorso da corrente elettrica, ecc.) (Scrivere in stampatello)

9.2 Data dell'accidente o dell'infanticidio

9.3 Intervallo tra azione violenta e morte (a)

9.4 Luogo dell'accidente o infanticidio:

Casa 1 Fabbrica 2 Cantinone 3

Luoghi di ricreazione o sport 5

Altro luogo (specificare)

10. Indicare qualsiasi anomalia o malfunzione congenita riscontrata anche se non è stata causa della morte (Nota: desumibile dal certificato di assistenza al parto)

11. Tipo di parto

12. Presentazione del neonato

13. Peso del neonato

14. Data di nascita della madre

15. Luogo del parto e del decesso

16. Conseguimenti dei genitori

17. Residenza della madre

18. Grado di istruzione dei genitori

19. Professione

20. Condizione professionale o non professionale dei genitori

21. Posizione nella professione dei genitori

22. Ramo di attività economica dei genitori

23. Cittadinanza dei genitori

24. Codice individuale

Firma dell'Ufficiale dello Stato Civile

Bollo

Non consensuale (*)

Di cui uno dei due genitori è stato dichiarato incapace di agire dal tribunale (art. 18, l. 8.1.1975, n. 1)

Di cui uno dei due genitori è stato dichiarato incapace di agire dal tribunale (art. 18, l. 8.1.1975, n. 1)

Di cui uno dei due genitori è stato dichiarato incapace di agire dal tribunale (art. 18, l. 8.1.1975, n. 1)

Di cui uno dei due genitori è stato dichiarato incapace di agire dal tribunale (art. 18, l. 8.1.1975, n. 1)

Di cui uno dei due genitori è stato dichiarato incapace di agire dal tribunale (art. 18, l. 8.1.1975, n. 1)

Di cui uno dei due genitori è stato dichiarato incapace di agire dal tribunale (art. 18, l. 8.1.1975, n. 1)

Di cui uno dei due genitori è stato dichiarato incapace di agire dal tribunale (art. 18, l. 8.1.1975, n. 1)

Di cui uno dei due genitori è stato dichiarato incapace di agire dal tribunale (art. 18, l. 8.1.1975, n. 1)

Di cui uno dei due genitori è stato dichiarato incapace di agire dal tribunale (art. 18, l. 8.1.1975, n. 1)

Di cui uno dei due genitori è stato dichiarato incapace di agire dal tribunale (art. 18, l. 8.1.1975, n. 1)

Di cui uno dei due genitori è stato dichiarato incapace di agire dal tribunale (art. 18, l. 8.1.1975, n. 1)

Di cui uno dei due genitori è stato dichiarato incapace di agire dal tribunale (art. 18, l. 8.1.1975, n. 1)

Di cui uno dei due genitori è stato dichiarato incapace di agire dal tribunale (art. 18, l. 8.1.1975, n. 1)

Di cui uno dei due genitori è stato dichiarato incapace di agire dal tribunale (art. 18, l. 8.1.1975, n. 1)

Di cui uno dei due genitori è stato dichiarato incapace di agire dal tribunale (art. 18, l. 8.1.1975, n. 1)

Di cui uno dei due genitori è stato dichiarato incapace di agire dal tribunale (art. 18, l. 8.1.1975, n. 1)

Di cui uno dei due genitori è stato dichiarato incapace di agire dal tribunale (art. 18, l. 8.1.1975, n. 1)

Di cui uno dei due genitori è stato dichiarato incapace di agire dal tribunale (art. 18, l. 8.1.1975, n. 1)

Di cui uno dei due genitori è stato dichiarato incapace di agire dal tribunale (art. 18, l. 8.1.1975, n. 1)

Di cui uno dei due genitori è stato dichiarato incapace di agire dal tribunale (art. 18, l. 8.1.1975, n. 1)

COPIA PER L'A.U.S.L.

Ministero della Sanità

SCHEDA DI MORTE NEL 1° ANNO DI VITA PER MASCHIO

PARTE A - NOTIZIE DA FORNIRSI DAL MEDICO

N.B. - Per i quesiti seguiti da barrare quello corrispondente al caso.

PROVINCIA DI _____ COMUNE _____

Abitazione 1 2 3

Istituto di cura _____

Altro _____

COMUNE DI _____

Richiesto 1 2 3

Non richiesto 1 2 3

RISCONTRO DIAGNOSTICO

Intervallo tra l'inizio della malattia e la morte (a) _____

mesi _____

giorni _____

ore _____

mesi _____

giorni _____

ore _____

mesi _____

giorni _____

ore _____

mesi _____

giorni _____

ore _____

10. Indicare qualsiasi anomalia o informazione congenita riscontrata anche se non è stata causa della morte (notare resumibile del certificato di nascita al parto)

(a) Indicare approssimativamente (o mesi, o giorni, od ore secondo i casi) l'intervallo tra l'insorgenza della malattia e la morte. Dichiaro che la causa della morte, secondo scienza e coscienza, sono quelle sopraindicate.

Timbro ed indirizzo a telefono del medico o dell'ospedale _____

Data _____

PARTE B - NOTIZIE DA FORNIRSI DALL'UFFICIALE DELLO STATO CIVILE DOPO AVER CONTROLLATO ED EVENTUALMENTE CORRETTO IL COGNOME E IL NOME DEL DEFUNTO RIPORTATI DAL MEDICO

N.B. - Per i quesiti seguiti da barrare quello corrispondente al caso.

ATTO DI MORTE

Numero 1 2 3

Parte I II C

Scrive A B C

17. Residenza della madre (Stesso comune di morte) _____

Altro comune _____

18. Grado di istruzione dei genitori

Padre _____ Madre _____

19. Professione (Specificare comune o provincia) _____

20. Condizione professionale o non professionale dei genitori

Padre _____ Madre _____

21. Posizione nella professione dei genitori

Padre _____ Madre _____

22. Rapporti economici dei genitori

Padre _____ Madre _____

23. Cittadinanza dei genitori

Padre _____ Madre _____

24. Codice individuale della madre

1. _____ 2. _____ 3. _____ 4. _____ 5. _____ 6. _____ 7. _____ 8. _____ 9. _____

16. Conseguimenti dei genitori

Sì 1 2 3 4 5 6 7 8 9 10

NO 1 2 3 4 5 6 7 8 9 10

1. Data di morte _____

2. Data di nascita _____

3. Località di nascita _____

4. Età completa _____

5. Genere del parto _____

6. Durata della gestazione _____

7. Filiazione _____

8. Stati morbosi preesistenti che hanno contribuito eventualmente al decesso _____

9.1. Mezzo o modo col quale la lesione è stata determinata _____

9.2. Data dell'incidente o dell'infanticidio _____

9.3. Intervallo tra azione violenta a morte (b) _____

9.4. Luogo dell'incidente o infanticidio _____

10. Indicare qualsiasi anomalia o informazione congenita riscontrata anche se non è stata causa della morte _____

11. Tipo di parto _____

12. Presentazione del neonato _____

13. Peso del neonato _____

14. Data di nascita della madre _____

15. Luogo del parto e del decesso _____

16. Conseguimenti dei genitori _____

17. Residenza della madre _____

18. Grado di istruzione dei genitori _____

19. Professione _____

20. Condizione professionale o non professionale dei genitori _____

21. Posizione nella professione dei genitori _____

22. Rapporti economici dei genitori _____

23. Cittadinanza dei genitori _____

24. Codice individuale della madre _____

16. Conseguimenti dei genitori _____

17. Residenza della madre _____

18. Grado di istruzione dei genitori _____

19. Professione _____

20. Condizione professionale o non professionale dei genitori _____

21. Posizione nella professione dei genitori _____

22. Rapporti economici dei genitori _____

23. Cittadinanza dei genitori _____

24. Codice individuale della madre _____

16. Conseguimenti dei genitori _____

Cognome e nome del defunto _____

Età _____



Firma leggibile del medico _____

Data _____

(a) Solo per Comuni che presentano una suddivisione del territorio in circoscrizioni.

SCHEDA DI MORTE NEL 1° ANNO DI VITA PER FEMMINA

PARTE A - NOTIZIE DA FORNIRSI DAL MEDICO
N.B. - Per i quesiti seguiti da barrare quello corrispondente al caso.
PROVINCIA DI
LUOGO DEL DECESSO
Abitazione
Istituto di cura
Altro

1. Causa iniziale (Scrivere in stampatello)
Indicare la malattia, l'intervallo tra l'inizio della malattia e la morte, la causa terminale, da cui si è verificata la morte, l'anno di vita (dalla nascita al giorno precedente il compimento) se la causa iniziale risiede in una condizione patologica e questa che deve essere indicata

2. Causa intermedia o complicazione (Scrivere in stampatello)
Indicare l'eventuale complessiva o successiva morosa della malattia indicata al n. 1

3. Causa terminale (Scrivere in stampatello)
Indicare la malattia o lo stato morboso che ha direttamente provocato il decesso

4. Altri stati morbosi rilevanti (Scrivere in stampatello)
Indicare le eventuali malattie o stati morbosi che hanno contribuito al decesso, ma senza rapporto con le cause indicate al n. 1, 2 e 3.

RISCONTRO DIAGNOSTICO
Richiesto
Non richiesto
MORTE DA CAUSA VIOLENTA
5. Causa violenta
Accidentale
Intenzionale
6. Descrizione della lesione (Scrivere in stampatello)

7. Malattie o complicazioni eventualmente sopravvenute e seguito della lesione (Scrivere in stampatello)
8. Stati morbosi preesistenti che hanno contribuito eventualmente al decesso (Scrivere in stampatello)

9.1 Mezzo o modo col quale la lesione è stata determinata (Scrivere in stampatello)
Indicare il mezzo o il modo di corpo estraneo, il tipo di caduta, caduta da cavallo, contatto con un oggetto, ecc. (Scrivere in stampatello)
9.2 Data dell'incidente o dell'intervento
9.3 Intervallo tra azione violenta e morte (b)
9.4 Luogo dell'incidente o dell'intervento

10. Indicare qualsiasi anomalia o malformazione congenita riscontrata anche se non è stata causa della morte (Indicare desumibile dal certificato di assistenza al parto)
Timbro con indirizzo e telefono del medico o dell'ospedale

11. Tipo di parto
12. Presenza di lesioni della neonata
13. Pese della neonata
14. Data di nascita della madre
15. Luogo del parto e del decesso

16. Data di morte
17. Residenza della madre
18. Grado di istruzione dei genitori
19. Professione della madre
20. Condizione professionale o non professionale dei genitori

21. Posizione nella professione dei genitori
22. Ramo di attività economica dei genitori
23. Cittadinanza dei genitori

24. Codice individuale di identificazione della madre
25. Consanguineità dei genitori

26. Firma dell'Ufficiale dello Stato Civile
27. Bollo

COPIA PER L'ISTAT
N. d'ordine della scheda

SCHEDA DI MORTE NEL 1° ANNO DI VITA PER FEMMINA

PARTE A - NOTIZIE DA FORNIRSI DAL MEDICO

N.B. - Per i quesiti seguiti da [] barrare [] quello corrispondente al caso.

PROVINCIA DI ... COMUNE DI ... RISCONTRO DIAGNOSTICO ...

Table with 4 columns: I, II, III, E, M. Header: Riservato all'ISTAT.

MORTE DA CAUSA NATURALE

1. Causa iniziale (Scrivere in stampatello) Indicare la malattia che, attraverso eventuali complicazioni o stati morbosi intermedi...

2. Causa intermedia o complicazione (Scrivere in stampatello) Indicare l'eventuale complicazione o successione morbosa della malattia indicata al n. 1.

3. Causa terminale (Scrivere in stampatello) Indicare la malattia o lo stato morboso che ha direttamente provocato il decesso.

4. Altri stati morbosi rilevanti (Scrivere in stampatello) Indicare le eventuali malattie o gli stati morbosi che hanno contribuito al decesso, ma senza rapporto con le cause indicate al n. 1, 2 e 3.

10. Indicare qualsiasi anomalia o malformazione congenita riscontrata anche se non è stata causa della morte (Nota: desumibile dal certificato di assistenza al parto)

Timbro con indirizzo e telefono del medico o dell'ospedale Dichiaro che le cause della morte, secondo scienza e coscienza, sono quelle sopraindicate.

PARTE B - NOTIZIE DA FORNIRSI DALL'UFFICIALE DELLO STATO CIVILE DOPO AVER CONTROLLATO ED EVENTUALMENTE CORRETTO IL COGNOME E IL NOME DEL DEFUNTO RIPORTATI DAL MEDICO

N.B. - Per i quesiti seguiti da [] barrare [] quello corrispondente al caso.

ATTO DI MORTE

Numero ... Parte 1. [] 2. [] 3. [] Ufficio di Stato Civile ...

1. Data di morte ... 2. Data di nascita ...

3. Località di nascita ...

4. Età completa ...

5. Genere del parto ...

6. Durata della gestazione ...

7. Filiazione ...

8. Ordine di nascita ...

9. Mortalità infantile precedente ...

10. Esito di tutti i precedenti concepimenti ...

11. Tipo di parto ...

12. Presentazione della neonata ...

13. Peso della neonata ...

14. Data di nascita della madre ...

15. Luogo del Parto e del Decesso ...

16. Consanguineità dei genitori ...

17. Residenza della madre ...

18. Grado di istruzione dei genitori ...

19. Professione ...

20. Condizione professionale o non professionale dei genitori ...

21. Per lavoratore autonomo ...

22. Ramo di attività economica dei genitori ...

23. Cittadinanza dei genitori ...

24. Codice individuale ...


Firma dell'Ufficiale dello Stato Civile

Bollo

ISTAT D.5bis - Edz. 1998

COPIA PER L'A.U.S.L.

N. D'ordine della scheda




Serie Informazioni - Volumi pubblicati

Anno 1998

Statistiche ambientali n. 5

Statistiche meteorologiche - anni 1992-1996 n. 26

Popolazione e movimento anagrafico dei comuni - anno 1996 n. 9


Popolazione e movimento anagrafico dei comuni - anno 1997 n. 10 

Nascite - Caratteristiche demografiche e sociali - anno 1995 n. 4

Movimento migratorio, della popolazione residente - Iscrizioni e cancellazioni anagrafiche - anno 1995 n. 8

Statistiche della sanità - anno 1995 n. 11

Statistiche della scuola materna ed elementare - anno scolastico 1995-96 n. 7

Statistiche della scuola media inferiore - anno scolastico 1995-96 n. 9 

Statistiche dell'istruzione universitaria - anno accademico 1996-97 n. 3

Statistiche giudiziarie penali - anno 1996 n. 5

Statistiche giudiziarie penali - anno 1997 n. 6

Statistiche giudiziarie civili - anno 1996 n. 5

Statistiche culturali - anno 1996 n. 38

I trattamenti pensionistici - anno 1996 n. 2

I trattamenti pensionistici - anno 1997 n. 3

Forze di lavoro - Media 1997 n. 3

Statistiche dell'agricoltura - anno 1995 n. 43 

Lavoro e retribuzioni - anno 1996 n. 2

Contabilità nazionale - Tomo 1 - Conti economici nazionali - anni 1970-96 n. 2

Contabilità nazionale - Tomo 2 - Conti economici e finanziari dei settori istituzionali - anni 1980-96 n. 2

Contabilità nazionale - Tomo 3 - Conti economici regionali - anni 1980-95 n. 2

Finanza locale: entrate e spese dei bilanci consuntivi (Comuni, province e regioni) - anno 1995 n. 4

Statistiche del turismo - anno 1996 n. 11

Statistica degli incidenti stradali - anno 1997 n. 45

Contabilità nazionale - Tomo 1 - Conti economici nazionali - anni 1970-97 n. 3

Statistiche delle opere pubbliche - anno 1996 n. 11

Statistiche dei prezzi - anni 1993-1997 n. 1

Anno 1999

Matrimoni, separazioni e divorzi - anno 1996 n. 9

Decessi - Caratteristiche demografiche e sociali - anno 1995 n. 4

Statistiche della sanità - anno 1996 n. 12 

Cause di morte - anno 1995 n. 11

Statistiche delle scuole secondarie superiori - anno scolastico 1996-97 n. 8 

Statistiche giudiziarie civili - anno 1997 n. 6

I trattamenti pensionistici - anno 1998 n. 4


Forze di lavoro - Media 1998 n. 4

Lavoro e retribuzioni - anno 1997 n. 3

Statistiche dell'agricoltura - anno 1996 n. 44


Statistiche dell'attività edilizia - anno 1996 n. 11


Statistiche dell'attività edilizia - anno 1997 n. 12

Statistica del commercio con l'estero - anno 1996 n. 2 


Statistiche dei trasporti marittimi - anno 1996 n. 51

Contabilità nazionale - Tomo 2 - Conti economici e finanziari dei settori istituzionali - anni 1980-97 n. 3

Statistiche del turismo - anno 1997 n. 12 

Commercio estero e attività internazionali delle imprese 1998 (2 volumi) n. 1 

Finanza locale: entrate e spese dei bilanci consuntivi (Comuni, province e regioni) - anno 1996 n. 5





Produzione editoriale & Altri servizi

La produzione editoriale

LE PUBBLICAZIONI A CARATTERE GENERALE

Annuario statistico italiano
edizione 1999
pp. 724 + 1 CD-Rom;
L.70.000 - € 36,15

Atti della terza conferenza nazionale di statistica
Roma 1999
pp. 196; L. 35.000 - € 18,08

Bollettino mensile di statistica
edizione 1999
pp. 212 circa; L. 20.000 - € 10,33

Codice della statistica ufficiale III - La normativa d'indagine nazionale
pp. 344; diffusione gratuita

IV - La normativa d'indagine comunitaria
pp. 652; diffusione gratuita

Compendio statistico italiano
edizione 1998
pp. 232; L.20.000 - € 10,33

Modelli e strumenti per l'analisi economica a breve termine
Annali di statistica, n. 17 - Roma 1999
pp. 408; L. 65.000 - € 33,57

Problemi di sicurezza nel trattamento dei dati statistici
pp. 204; L. 30.000

Rapporto annuale
La situazione del Paese nel 1998
pp. 556; L. 60.000 - € 30,99
CD-Rom; L.50.000 - € 25,82
(se acquistato singolarmente)
CD-Rom; L.30.000 - € 15,49
(se acquistato unitamente al volume)

Rapporto sull'Italia - Edizione 1998
il Mulino UPM 342
pp. 220; L. 18.000

LE NOVITÀ EDITORIALI A CARATTERE TEMATICO

AMBIENTE E TERRITORIO

Indicatori e conti ambientali: verso un sistema informativo integrato economico e ambientale
Annali di statistica, n. 18 - Roma 1999
pp. 248; L. 35.000 - € 18,08

Statistiche ambientali
Annuari, n. 5, edizione 1998
pp. 356; L. 40.000

Statistiche meteorologiche anni 1992-1996
Annuari, n. 26, edizione 1998
pp. 644; L. 60.000

POPOLAZIONE

Decessi - caratteristiche demografiche e sociali
anno 1995
Annuari, n. 4, edizione 1999
pp. 148; L. 25.000 - € 12,91

Elenco dei comuni al 1° gennaio 1999
Metodi e norme, n. 5, edizione 1999
pp. 204+1 disk; L. 40.000 - € 20,66

Indicatori provinciali di fecondità anni 1975-1994
Informazioni, n. 84, edizione 1998
pp. 88; L. 20.000

Matrimoni, separazioni e divorzi
anno 1996
Annuari, n. 9, edizione 1999
pp. 168; L. 35.000 - € 18,08

La mortalità in Italia nel periodo 1970-1992: evoluzione e geografia
edizione 1999
pp. 444 + 1 CD-Rom;
L. 120.000 - € 61,97

La presenza straniera in Italia: caratteristiche demografiche
Informazioni, n. 6, edizione 1999
pp. 248+1 disk; L. 40.000 - € 20,66

SANITÀ

Le organizzazioni di volontariato in Italia (*)
Strutture, risorse ed attività
Argomenti, n. 15, edizione 1999
pp. 304; L. 45.000 - € 23,24

Statistiche della sanità
anno 1996
Annuari, n. 12, edizione 1999
pp. 338+1 disk; L. 50.000 - € 25,82

Towards an integrated system of indicators to assess the health status of the population
9th Reves International Meeting
Essays, n. 4/1999
pp. 384; L. 45.000 - € 23,24

CULTURA

La produzione libraria nel 1998
Dati provvisori
Informazioni, n. 22, edizione 1999
pp. 36; L. 12.000 - € 6,20

Statistiche culturali
anno 1996
Annuari, n. 38, edizione 1998
pp. 236; L. 30.000

Statistiche delle scuole secondarie superiori
anno scolastico 1996-97
Annuari, n. 8, edizione 1999
pp. 452+1 disk; L. 70.000 - € 36,15

Lo stato dell'università
I principali indicatori
Indicatori statistici n. 1, ediz. 1999
pp. 100+1 disk; L. 12.000 - € 6,20

FAMIGLIA E SOCIETÀ

La distribuzione quantitativa del reddito in Italia nelle indagini sui bilanci di famiglia
anno 1996
Informazioni, n. 62, edizione 1998
pp. 64; L. 20.000

I viaggi in Italia e all'estero nel 1997
Informazioni, n. 100, edizione 1998
pp. 68 + 2 disk; L. 20.000

PUBBLICA AMMINISTRAZIONE

Gli assicurati alle gestioni pensionistiche - Invalidità, Vecchiaia e Superstiti (I.V.S.)
anno 1997

Informazioni, n. 11, edizione 1999
pp. 56; L. 25.000 - € 12,91

I bilanci consuntivi degli enti previdenziali

anno 1997

Informazioni, n. 16, edizione 1999
pp. 72; L. 25.000 - € 12,91

I bilanci consuntivi degli Enti provinciali per il turismo e delle Aziende di promozione turistica
anno 1997

Informazioni, n. 17, edizione 1999
pp. 36+1 disk; L. 17.000 - € 8,78

I bilanci consuntivi delle amministrazioni comunali
anno 1996

Informazioni, n. 14, edizione 1999
pp. 40+1 disk; L. 17.000 - € 8,78

I bilanci consuntivi delle Camere di commercio, industria, artigianato ed agricoltura
anno 1997

Informazioni, n. 18, edizione 1999
pp. 36+1 disk; L. 17.000 - € 8,78

Finanza locale: entrate e spese dei bilanci consuntivi (comuni, province e regioni)

anno 1996

Annuari, n. 5, edizione 1999
pp. 328; L. 45.000 - € 23,24

Le organizzazioni di volontariato in Italia (*)

Strutture, risorse ed attività

Argomenti, n. 15, edizione 1999
pp. 304; L. 45.000 - € 23,24

I trattamenti pensionistici
anno 1998

Annuari, n. 4, edizione 1999
pp. 152; L. 25.000 - € 12,91

GIUSTIZIA

Statistiche giudiziarie civili
anno 1997

Annuari, n. 6, edizione 1999
pp. 216; L. 35.000 - € 18,08

Statistiche giudiziarie penali
anno 1997

Annuari, n. 6, edizione 1998
pp. 564; L. 60.000

CONTI NAZIONALI

Contabilità nazionale:

• **Tomo 1 - Conti economici nazionali - anni 1970-97**

Annuari, n. 3, edizione 1998
pp. 536; L. 60.000

• **Tomo 2 - Conti economici e finanziari dei settori istituzionali anni 1980-97**

Annuari, n. 3, edizione 1999
pp. 448; L. 65.000 - € 33,57

• **Tomo 3 - Conti economici regionali - anni 1980-1995**

Annuari, n. 2, edizione 1998
pp. 660; L. 60.000

Conti economici regionali
anni 1995-96

Informazioni, n. 1, edizione 1999
pp. 60 + 1 disk; L. 30.000 - € 15,49

LAVORO

Costo del lavoro e retribuzioni nette su base contrattuale

Base 1990=100 - Anni 1990-1995

Informazioni, n. 7, edizione 1999
pp. 100 + 1 disk; L. 30.000 - € 15,49

Forze di lavoro - media 1998

Annuari, n. 4, edizione 1999
pp. 284; L. 45.000 - € 23,24

Lavoro e retribuzioni
anno 1997

Annuari, n. 3, edizione 1999
pp. 200; L. 35.000 - € 18,07

PREZZI

Numeri indici dei prezzi - Dati mensili (ultimo: aprile 1999)

Informazioni - Dati congiunturali
Floppy-disk; L. 20.000

Statistiche dei prezzi
anni 1993-1997

Annuari, n. 1, edizione 1998
pp. 92; L. 20.000

Il valore della lira dal 1861 al 1998

Informazioni, n. 9, edizione 1999
pp. 160; L. 35.000 - € 18,08

AGRICOLTURA

Le statistiche agrarie verso il 2000

Contributi di ricerca all'analisi strutturale e socioeconomica delle aziende

Argomenti, n. 16, edizione 1999
pp. 356; L. 45.000 - € 23,24

Statistiche dell'agricoltura
anno 1996

Annuari, n. 44, edizione 1999
pp. 320; L. 45.000 - € 23,24

INDUSTRIA

Le imprese italiane con 100 addetti ed oltre negli anni 1994-1997

Informazioni, n. 10, edizione 1999
pp. 44 + 1 disk; L. 17.000 - € 8,78

Statistica annuale della produzione industriale

anni 1994-1995

Informazioni, n. 5, edizione 1999
pp. 36+2 disk; L. 22.000 - € 11,36

Statistiche dell'attività edilizia
anno 1996

Annuari, n. 11, edizione 1999
pp. 292; L. 45.000 - € 23,24

Statistiche delle opere pubbliche
anno 1996

Annuari, n. 11, edizione 1998
pp. 84; L. 20.000

SERVIZI

Indicatori congiunturali sull'offerta turistica

anno 1997 - 1° semestre 1998

Informazioni, n. 4, edizione 1999
pp. 64 + 1 disk; L. 30.000 - € 15,49

Il mercato degli audiovisivi in Italia
Un'analisi strutturale per il periodo 1980-96

Argomenti, n. 14, edizione 1999
pp. 196; L. 35.000 - € 18,08

I servizi postali
anno 1995

Informazioni, n. 2, edizione 1999
pp. 64; L. 25.000 - € 12,91

Statistiche dei trasporti marittimi
anno 1996

Annuari, n. 51, edizione 1999
pp. 252; L. 35.000 - € 18,08

Statistiche del turismo

anno 1997
Annuari, n. 12, edizione 1999
pp. 76 +2 disk; L. 40.000 - € 20,66

Trasporto merci su strada

anno 1997
Informazioni, n. 3, edizione 1999
pp. 88 +1 disk; L. 30.000 - € 15,49

COMMERCIO ESTERO

Numeri indici del commercio con l'estero

Metodi e norme, n. 4, edizione 1999
pp. 96; L. 25.000 - € 12,91

Statistica del commercio con l'estero anno 1996

Annuari, n. 2, edizione 1999
pp. 784 + 1 CD-Rom;
L. 150.000 - € 77,47

Statistica del commercio con l'estero

Informazioni - Dati congiunturali
Dati trimestrali:

gennaio-marzo 1997
CD-Rom; L. 150.000

gennaio-giugno 1997
CD-Rom; L. 150.000

gennaio-settembre 1997
CD-Rom; L. 150.000

gennaio-dicembre 1997
CD-Rom; L. 150.000

Commercio estero e attività internazionali delle imprese 1998

1. Merci, servizi, investimenti diretti
2. Paesi, settori, regioni
+ *L'Italia nell'economia internazionale*
Rapporto ICE 1998-99
+ 1 CD-Rom
Annuari, n. 1, edizione 1999
pp. 380 + 512 + 328
L. 200.000 - € 103,29 (in cofanetto)

Abbonamenti 2000

L'abbonamento consente di disporre di tutte le informazioni relative al settore tematico prescelto, diffuse attraverso le pubblicazioni edite nel 2000, accompagnate, ove previsto, da supporto informatico (floppy disk, CD-Rom). Gli abbonati riceveranno per posta i prodotti che saranno via via pubblicati nel settore prescelto, editi nell'anno di sottoscrizione dell'abbonamento ed appartenenti alle seguenti collane: *Annuari*, *Argomenti*, *Informazioni*, *Metodi e Norme* ed *Annali di statistica*.

Oltre all'abbonamento ai singoli settori editoriali è prevista la modalità di abbonamento *Tutti i settori escluso il commercio estero* che comprende tutta la produzione dell'Istituto edita nel 2000, ad esclusione dei prodotti riguardanti il commercio estero.

L'abbonamento all'area *Generale* comprende le pubblicazioni a carattere trasversale, nelle quali sono raccolti dati su tutti gli aspetti indagati dall'Istat: gli 11 numeri del "Bollettino mensile di statistica", "Annuario statistico italiano" e "Rapporto annuale".

Il modulo di abbonamento ed altre informazioni possono essere richieste:

per posta a: **Istat - Dipartimento Diffusione e Banche Dati - COM/B - Via Cesare Balbo, 16 - 00184 ROMA**

oppure: **tel. 06.4673.5108-5109, fax 06.4673.5198, e_mail: zuchegna@istat.it**

Il Censimento intermedio dell'industria e dei servizi

Nel 1998 l'Istat ha realizzato il **Censimento intermedio dell'industria e dei servizi**, anticipando per la prima volta la cadenza decennale tipica delle indagini censuarie.

La diffusione dei risultati prevede un **data warehouse**, già attivo e gratuito (<http://cens.istat.it>), e circa 130 prodotti editoriali contenenti le metodologie utilizzate e i dati nazionali, regionali e provinciali.

Attualmente sono disponibili:

L'impianto normativo, metodologico e organizzativo
Edizione 1998, pp. 180; L. 30.000

Volume **Italia**
Edizione 1999, pp. 392+1 CD-Rom;
L. 95.000 - € 49,06

Di prossima uscita:

Fascicoli regionali+1 CD-Rom (L. 120.000 - € 61,97, ad esclusione delle regioni Valle d'Aosta, Trentino-Alto Adige, Molise, Basilicata per le quali il prezzo è di L. 90.000 - € 46,48).

Fascicoli provinciali (L. 35.000 - € 18,08)

Sono previste inoltre alcune facilitazioni:

Pacchetto A 20 fascicoli regionali con CD-Rom + volume *Italia* con CD-Rom + *L'impianto normativo, metodologico ed organizzativo* + eventuali altre pubblicazioni (L. 2.200.000, comprese le spese di spedizione)

Pacchetto B (intera produzione) 20 fascicoli regionali con CD-Rom + volume *Italia* con CD-Rom + 103 fascicoli provinciali + *L'impianto normativo, metodologico ed organizzativo* + eventuali altre pubblicazioni (L. 5.500.000, per l'estero L. 6.000.000, comprese le spese di spedizione)

Censimento intermedio dell'industria e dei servizi

Modulo di richiesta

Desidero acquistare i seguenti prodotti del Censimento intermedio dell'industria e dei servizi:

	N. copie	Totale Lire
<input type="checkbox"/> VOLUME ITALIA (L. 95.000)	_____	_____
<input type="checkbox"/> FASCICOLO REGIONALE + CD-Rom Regione/i _____	_____	_____
<input type="checkbox"/> FASCICOLO PROVINCIALE Provincia/e _____	_____	_____
<input type="checkbox"/> L'IMPIANTO NORMATIVO, METODOLOGICO ED ORGANIZZATIVO (L. 30.000, in ristampa)	_____	_____
<input type="checkbox"/> PACCHETTO A (L. 2.200.000)	_____	_____
<input type="checkbox"/> PACCHETTO B (L. 5.500.000, estero L. 6.000.000)	_____	_____
PER UN TOTALE DI (più spese di spedizione ad esclusione dei pacchetti A e B)	_____	_____

Forma di pagamento prescelta: (Pg)

Versamento su c/c bancario o postale¹

Carta di credito:²

CARTA SI VISA MASTER CARD

N. _____ Scad. ____ / ____

Cognome _____ Nome _____

Ente _____ Qualifica _____

Codice fiscale/ P. IVA _____

Indirizzo _____ CAP _____ Città _____

Prov. _____ Tel. _____ Fax _____

E_mail _____

Data _____ Firma _____

Inviare il presente modulo via fax al n. **06.4673.5198** o per posta a: **ISTAT - Dipartimento Diffusione e Banche Dati - COM/B - Via Cesare Balbo, 16 - 00184 ROMA.**

¹Il pagamento deve essere effettuato soltanto dopo il ricevimento della fattura, seguendo le indicazioni riportate nella fattura stessa.

²In questo caso il Suo conto sarà addebitato, ad iniziativa dell'Istituto, dell'importo sottoscritto.

Ai sensi della legge n. 675/96, si informa che il trattamento dei dati personali è finalizzato all'esecuzione del contratto e all'adempimento degli obblighi di legge, nonché all'invio di materiale informativo sulle iniziative editoriali dell'Istat. I dati, trattati in maniera informatica, potranno essere comunicati a terzi solo per esigenze gestionali necessarie all'esecuzione del controllo e si potrà richiedere la modifica o la cancellazione rivolgendosi per iscritto a: ISTAT - DDBD - Servizio Rapporti con gli utenti e commercializzazione dei prodotti - Via Cesare Balbo, 16 - 00184 Roma.

Modulo di richiesta di altre pubblicazioni

Desidero ricevere le seguenti pubblicazioni:

Settore	Titolo	Edizione	Prezzo
_____	_____	_____	_____
_____	_____	_____	_____
_____	_____	_____	_____
_____	_____	_____	_____
_____	_____	_____	_____
_____	_____	_____	_____
_____	_____	_____	_____
_____	_____	_____	_____
_____	_____	_____	_____
_____	_____	_____	_____

Per un totale di L. _____

(più spese di spedizione)

Forma di pagamento prescelta:

(P9)

Versamento dopo il ricevimento della fattura¹

Carta di credito²:

CARTA SI

VISA

MASTER CARD

N. _____

Scad. ____ / ____

Cognome _____ Nome _____

Ente _____ Qualifica _____

Codice fiscale/ P. IVA _____

Indirizzo _____ CAP _____ Città _____

Prov. _____ Tel. _____ Fax _____

E_mail _____

Data _____ Firma _____

Forme di pagamento:

¹ Gli importi dovranno essere versati dall'acquirente sul c/c postale n. 619007, oppure sul c/c n. 218050 della Banca Nazionale del Lavoro, **indicando con chiarezza la causale del versamento, il codice fiscale e l'indirizzo del richiedente**. Per i versamenti tramite c/c bancario le coordinate sono: code ABI **01005.8**, code CAB **03382.9**; via swift: **B.N.L. I. IT RARBB**, codice CIN **N**, codice anagrafico **63999228/J**.

² In questo caso il Suo c/c sarà addebitato, **ad iniziativa dell'Istituto**, dell'importo dei volumi inviati.

N.B. Il pagamento dovrà essere effettuato solo dopo il ricevimento della fattura.

Per ulteriori chiarimenti sulle modalità di pagamento: tel. 06/4673.5108

Inviare questo modulo via fax al N. (06) 4673.5198 oppure spedire a:

ISTAT - Dipartimento Diffusione e Banche Dati - COM/B - Via Cesare Balbo, 16 - 00184 ROMA

Per informazioni telefonare al n. 06/4673.5108

Url: <http://www.istat.it> - E_mail: dipdiff@istat.it

Ai sensi della legge n. 675/96, si informa che il trattamento dei dati personali è finalizzato all'esecuzione del contratto e all'adempimento degli obblighi di legge, nonché all'invio di materiale informativo sulle iniziative editoriali dell'Istat.

I dati, trattati in maniera informatica, potranno essere comunicati a terzi solo per esigenze gestionali necessarie all'esecuzione del controllo e si potrà richiedere la modifica o la cancellazione rivolgendosi per iscritto a: ISTAT - DDBD - Servizio Rapporti con gli utenti e commercializzazione dei prodotti - Via Cesare Balbo, 16 - 00184 Roma.

Altri prodotti e servizi

SITO INTERNET WWW.ISTAT.IT

dove è possibile consultare il catalogo, richiedere prodotti e servizi offerti dall'Istat, leggere e scaricare i comunicati stampa, accedere alle banche dati, entrare in contatto con altri siti nazionali ed internazionali oltre a trovare le informazioni per conoscere meglio l'Istat e gli altri Enti del SISTAN.

BULLETTIN BOARD SYSTEM

contiene tutti i dati statistici organizzati per settori tematici che l'Istat rende disponibili agli utenti su supporto informatico e che sono esportabili per ulteriori elaborazioni.

Il BBS è accessibile via Internet (<http://bbs.istat.it>) e via modem (tel. 06/4673.2662).

La consultazione dei dati disponibili è gratuita ma per il prelievo dei dati è necessario sottoscrivere un abbonamento per il quale sono previste diverse modalità (settimanale, mensile, trimestrale, annuale).

Le istruzioni per la sottoscrizione dell'abbonamento sono riportate nel sito stesso.

Per informazioni tecniche tel. 06.7297.6254.

CONISTAT 2.0 (1 CD-Rom + aggiornamento gratuito on line per tutto il 1999, L. 200.000)

è il sottosistema informativo, su CD-Rom, di tutte le statistiche congiunturali. CONIstat, infatti, contiene circa 8.000 serie mensili delle principali variabili economiche (prezzi, occupazione, retribuzioni contrattuali, produzione, fatturato, ordinativi e consistenza degli ordinativi delle imprese industriali, commercio estero) per gruppi di prodotto con codice ATECO a tre cifre e relative a circa 200 sottosettori dell'agricoltura, dell'industria e del terziario.

I dati possono essere aggiornati tempestivamente e senza costi aggiuntivi mediante collegamento al BBS fino al 31 dicembre 1999.

ALTRI PUNTI VENDITA SUL TERRITORIO

Al fine di rendere sempre più facile l'accesso alle informazioni statistiche ed anche in vista della produzione editoriale relativa ai prossimi censimenti, è stata affidata alla Maggioli Editore, società specializzata nell'editoria professionale, la distribuzione dei prodotti editoriali dell'Istat.

Per avere ulteriori informazioni sui servizi offerti o per conoscere i punti vendita più vicini telefonare a:

Istat tel. 06.4673.5108 oppure

Maggioli Editore - Servizio Clienti, tel. 0541.626727, fax 0541.634457 E-mail: servizio.clienti@maggioli.it

CATALOGO

è in via di realizzazione il nuovo catalogo che contiene tutta la produzione editoriale dell'Istat dal 1996 al 1999.

La ricerca delle pubblicazioni di interesse è facilitata dalla organizzazione del fascicolo per settore tematico, per collana e per indice alfabetico. Una breve descrizione, inoltre, consente la comprensione dei contenuti dei volumi.

Il catalogo può essere richiesto gratuitamente compilando il modulo seguente:

<input type="checkbox"/> Desidero ricevere gratuitamente il nuovo catalogo dell'Istat		(AN9)
Cognome _____	Nome _____	
Ente _____	Qualifica _____	
Indirizzo _____	CAP _____	Città _____
Prov. _____	Tel. _____	Fax _____
E_mail _____		
Data _____	Firma _____	

**Inviare questo modulo via fax al N. (06) 4673.5198 oppure spedire in busta a:
ISTAT - Dipartimento Diffusione e Banche Dati - COM/B - Via Cesare Balbo, 16 - 00184 ROMA**

Ai sensi della legge n. 675/96, si informa che il trattamento dei dati personali è finalizzato all'esecuzione del contratto e all'adempimento degli obblighi di legge, nonché all'invio di materiale informativo sulle iniziative editoriali dell'Istat. I dati, trattati in maniera informatica, potranno essere comunicati a terzi solo per esigenze gestionali necessarie all'esecuzione del controllo e si potrà richiedere la modifica o la cancellazione rivolgendosi per iscritto a: ISTAT - DDBD - Servizio Rapporti con gli utenti e commercializzazione dei prodotti - Via Cesare Balbo, 16 - 00184 Roma.

PIÙ INFORMAZIONI. PIÙ VICINE A VOI.

I Centri d'Informazione Statistica

Per darvi più servizi e per esservi più vicino l'Istat ha aperto al pubblico una rete di Centri d'Informazione Statistica che copre l'intero territorio nazionale. Oltre alla vendita di floppy disk e pubblicazioni, i Centri rilasciano certificati sull'indice dei prezzi, offrono informazioni tramite collegamenti con le banche dati del Sistema Statistico Nazionale (Sistan) e dell'Eurostat (Ufficio di Statistica della Comunità Europea), forniscono elaborazioni statistiche "su misura" ed assistono i laureandi nella ricerca e selezione dei dati.

Presso i Centri d'Informazione Statistica, semplici cittadini, studenti, ricercatori, imprese e operatori della pubblica amministrazione troveranno assistenza qualificata ed un facile accesso ai dati di cui hanno bisogno. D'ora in poi sarà più facile conoscere l'Istat e sarà più facile per tutti gli italiani conoscere l'Italia.

ANCONA Corso Garibaldi, 78

Telefono 071/203189 Telefax 071/52783

BARI Piazza Aldo Moro, 61

Telefono 080/5240762 Telefax 080/5213856

BOLOGNA Galleria Cavour, 9

Telefono 051/266275 Telefax 051/221647

BOLZANO Viale Duca d'Aosta, 59

Telefono 0471/994000 Telefax 0471/994008

CAGLIARI Via G.B. Tuveri, 60

Telefono 070/400145 Telefax 070/400465

CAMPOBASSO Via G. Mazzini, 129

Telefono 0874/69142 Telefax 0874/60791

CATANZARO Piazzetta della Libertà, 2

Telefono 0961/741239 Telefax 0961/741240

FIRENZE Via Santo Spirito, 14

Telefono 055/23933318 Telefax 055/288059

GENOVA Via XX Settembre, 8

Telefono 010/585676 Telefax 010/542351

MILANO Piazza della Repubblica, 22

Telefono 02/29000311 Telefax 02/653075

NAPOLI Via G. Verdi, 18

Telefono 081/5802046 Telefax 081/5513533

PALERMO Via Empedocle Restivo, 102

Telefono 091/520713 Telefax 091/521426

PERUGIA Via Cesare Balbo, 1

Telefono 075/34091 Telefax 075/30849

PESCARA Via Firenze, 4

Telefono 085/4221379 Telefax 085/4216516

POTENZA Via del Popolo, 4

Telefono 0971/411350 Telefax 0971/36866

ROMA Via Cesare Balbo, 11/a

Telefono 06/46733102 Telefax 06/46733101

TORINO Via Alessandro Volta, 3

Telefono 011/5621066 Telefax 011/535800

TRENTO Via Brennero, 316

Telefono 0461/497801 Telefax 0461/497813

TRIESTE Via Cesare Battisti, 18

Telefono 040/6702500 Telefax 040/370878

VENEZIA-MESTRE Corso del Popolo, 23

Telefono 041/5070811 Telefax 041/940055

La Biblioteca Centrale

È la più ricca biblioteca italiana in materia di discipline statistiche ed affini. Il suo patrimonio, composto da oltre 400.000 volumi e 2.600 periodici in corso, comprende fonti statistiche e socio-economiche, studi metodologici, pubblicazioni periodiche degli Istituti nazionali di statistica di tutto il mondo, degli Enti internazionali e dei principali Enti ed Istituti italiani ed esteri. È collegata con le principali banche dati nazionali ed estere. Il catalogo informatizzato della biblioteca è liberamente consultabile nella rete SBN tramite Indice, nonché dal sito Web dell'ICCU (sbn.opac.it).

Oltre all'assistenza qualificata che è resa all'utenza in sede, è stato attivato un servizio di ricerche bibliografiche e di dati statistici a distanza, con l'invio dei risultati per posta o via fax, cui i cittadini, gli studenti, i ricercatori e le imprese possono accedere.

Sono a disposizione dell'utenza due sale di consultazione: sala per ricerche veloci al piano terra (lunedì-venerdì ore 9.00-13.00); sala studio al secondo piano (lunedì-venerdì ore 9.00-18.00)

ROMA Via Cesare Balbo, 16 Telefono 06/4673.2380 Telefax 06/4673.2617

E_mail: biblio@istat.it

Orario:

Piano terra
Piano secondo

da lunedì a venerdì 9.00 - 13.00
da lunedì a venerdì 9.00 - 18.00