



SISTEMA STATISTICO NAZIONALE  
ISTITUTO NAZIONALE DI STATISTICA

# **Cause di morte**

**Anno 1996**

Per chiarimenti sul contenuto  
della pubblicazione rivolgersi a:  
Istat, Servizio Sanità e mortalità per causa  
Tel. (06) 8522.7384 - 7394

**Cause di morte  
Anno 1996**

**Annuario n. 12 - 2000**

Istituto Nazionale di Statistica  
Via Cesare Balbo, 16 - Roma

*Coordinamento editoriale:*  
Servizio Sviluppo di prodotti per la diffusione  
Via Tuscolana, 1788 - Roma

*Stampa:*  
Albagraf S.p.A  
Via Busto Arsizio, 9 - Pomezia (RM)

Si autorizza la riproduzione a fini non  
commerciali e con citazione della fonte.

# INDICE

	Pagina
<b>NOTA METODOLOGICA</b> .....	7
<b>TAVOLE ILLUSTRATE</b> .....	12
<b>AVVERTENZE</b> .....	13
<b>CAPITOLO 1 - NATI MORTI PER CAUSA – ANNO 1996</b>	
Tavola 1.1 -Nati morti per causa, genere del parto e sesso.....	16
Tavola 1.2 -Nati morti per causa e per età della madre – Totale.....	18
Tavola 1.3 -Nati morti per causa e per età della madre – Primogeniti.....	20
Tavola 1.4 -Nati morti per causa e per età della madre – Ordini di nascita successivi.....	22
Tavola 1.5 -Nati morti per causa e presentazione del feto – Morti prima del parto.....	24
Tavola 1.6 -Nati morti per causa e presentazione del feto – Morti durante del parto.....	26
Tavola 1.7 -Nati morti per causa, presentazione del feto e sesso – Totale.....	28
Tavola 1.8 -Nati morti per causa, presentazione del feto e sesso –Nati da parti semplici	32
Tavola 1.9 -Nati morti per causa, presentazione del feto e sesso – Nati da parti plurimi	36
Tavola 1.10 -Nati morti per causa e durata della gestazione.....	40
Tavola 1.11 -Nati morti per causa e sesso, per residenza della madre.....	42
<b>CAPITOLO 2 - MORTI PER ETA', SESSO E CAUSA – ANNO 1996</b>	
Tavola 2.1 -Morti per malattie infettive e parassitarie, per età –Totale .....	54
Tavola 2.2 -Morti per malattie infettive e parassitarie, per età–Femmine.....	60
Tavola 2.3 -Morti per tumori, per età – Totale.....	66
Tavola 2.4 -Morti per tumori, per età – Femmine.....	86
Tavola 2.5 -Morti per malattie delle ghiandole endocrine, della nutrizione e del metabolismo e disturbi immunitari, per età – Totale.....	106
Tavola 2.6 -Morti per malattie delle ghiandole endocrine, della nutrizione e del metabolismo e disturbi immunitari, per età – Femmine.....	108
Tavola 2.7 -Morti per malattie del sangue e degli organi ematopoietici, per età – Totale	110
Tavola 2.8 -Morti per disturbi psichici per età – Totale.....	110
Tavola 2.9 -Morti per malattie del sangue e degli organi ematopoietici, per età – Femmine.....	112
Tavola 2.10 -Morti per disturbi psichici per età – Femmine.....	112
Tavola 2.11 -Morti per malattie del sistema nervoso e degli organi dei sensi, per età – Totale.....	114
Tavola 2.12 -Morti per malattie del sistema nervoso e degli organi dei sensi, per età– Femmine.....	118
Tavola 2.13 -Morti per malattie del sistema circolatorio per età – Totale.....	122
Tavola 2.14 -Morti per malattie del sistema circolatorio per età – Femmine.....	132
Tavola 2.15 -Morti per malattie dell'apparato respiratorio, per età – Totale.....	142
Tavola 2.16 -Morti per malattie dell'apparato respiratorio, per età – Femmine.....	144
Tavola 2.17 -Morti per malattie dell'apparato digerente, per età – Totale.....	146
Tavola 2.18 -Morti per malattie dell'apparato digerente, per età – Femmine.....	148
Tavola 2.19 -Morti per malattie dell'apparato genitourinario, per età – Totale.....	150
Tavola 2.20 -Morti per malattie dell'apparato genitourinario, per età – Femmine.....	152
Tavola 2.21 -Morte per complicazioni della gravidanza del parto e del puerperio, per età	154
Tavola 2.22 -Morti per malattie della pelle e del tessuto sottocutaneo, per età – Totale....	156
Tavola 2.23 -Morti per malattie della pelle e del tessuto sottocutaneo, per età –Femmine	158

Tavola 2.24	-Morti per malattie del sistema osteomuscolare e del tessuto connettivo, per età – Totale.....	160
Tavola 2.25	-Morti per malattie del sistema osteomuscolare e del tessuto connettivo, per età – Femmine.....	162
Tavola 2.26	-Morti per malformazioni congenite, per età – Totale.....	164
Tavola 2.27	-Morti per malformazioni congenite, per età – Femmine.....	164
Tavola 2.28	-Morti per alcune condizioni morbose di origine perinatale, per età – Totale..	166
Tavola 2.29	-Morti per alcune condizioni morbose di origine perinatale, per età-Femmine	166
Tavola 2.30	-Morti per sintomi, segni e stati morbosi mal definiti, per età – Totale.....	168
Tavola 2.31	-Morti per sintomi, segni e stati morbosi mal definiti, per età – Femmine.....	168
Tavola 2.32	-Morti per traumatismi ed avvelenamenti, per età – Totale.....	170
Tavola 2.33	-Morti per traumatismi ed avvelenamenti, per età – Femmine.....	178
Tavola 2.34	-Morti per cause esterne dei traumatismi e avvelenamenti, per età – Totale..	186
Tavola 2.35	-Morti per cause esterne dei traumatismi e avvelenamenti, per età-Femmine	194
Tavola 2.36	-Morti per traumatismi e avvelenamenti secondo la natura delle lesioni e la causa esterna, per sesso – .....	202

### **CAPITOLO 3 - MORTI PER RESIDENZA E CAUSA – ANNO 1996**

Tavola 3.1	-Morti per età e causa, per residenza.....	208
Tavola 3.1.1	-Morti per settori di cause e regione di residenza – Dati assoluti.....	286
Tavola 3.1.2	-Morti per settori di cause e regione di residenza-Composizione percentuale	288
Tavola 3.2	-Morti per provincia di residenza e causa.....	290

### **CAPITOLO 4 - MORTI NEL PRIMO ANNO DI VITA PER CAUSA – ANNO 1996**

Tavola 4.1	-Morti nel primo anno di vita per età e causa – Totale.....	386
Tavola 4.2	-Morti nel primo anno di vita per età e causa – Femmine.....	390
Tavola 4.3	-Morti nel primo anno di vita per alcune età e causa, per regione di residenza.....	394
Tavola 4.4	-Morti nel primo anno di vita per mese di decesso e alcuni settori di cause, per regione di residenza.....	406
Tavola 4.5	-Morti nel primo anno di vita con malformazioni congenite per sesso ed alcune età, per tipo di malformazione.....	408

### **CAPITOLO 5 - DATI RIASSUNTIVI E CONFRONTI CON GLI ANNI PRECEDENTI**

Tavola 5.1	-Nati morti per sesso e causa – Dati assoluti.....	412
Tavola 5.2	-Nati morti per sesso e causa – Per 10.000 nascite.....	413
Tavola 5.3	-Morti per sesso ed età – Anno 1996.....	414
Tavola 5.4	-Mortalità per sesso, età e grandi gruppi di cause.....	415
Tavola 5.5	-Mortalità nel primo anno di vita per sesso, età e grandi gruppi di cause .....	418
Tavola 5.6	Morti nel primo anno di vita per sesso e causa – Dati assoluti.....	421
Tavola 5.7	Morti nel primo anno di vita per sesso e causa – Per 10.000 nati vivi.....	423
APPENDICE.....		425
MODELLI DI RILEVAZIONE.....		439

## NOTA METODOLOGICA

### L'introduzione del sistema automatico di codifica delle cause di morte

In Italia oltre 500 mila schede di morte pervengono annualmente all'Istituto Nazionale di Statistica e sono sottoposte a revisione per quanto riguarda le informazioni demografiche, mentre le informazioni sanitarie che attengono alle cause di decesso sono oggetto di codifica manuale da parte di personale specializzato.

Il medico certificatore o necroscopo, chiamato a constatare il decesso, deve indicare sul modello di rilevazione Istat (D4, D5, D4bis e D5bis) "tutte le malattie, gli stati morbosi o i traumatismi che abbiano condotto o contribuito al decesso, e le circostanze dell'accidente o violenza che hanno provocato questi traumatismi", riportando anche altre notizie di rilievo inerenti al decesso. Nella scheda viene distinto il caso di morte da causa naturale da quello di morte da causa violenta. Nel caso di morte da causa naturale viene specificata la causa iniziale, eventuali cause intermedie o complicazioni, la causa terminale ed altri stati morbosi rilevanti, mentre per la morte da causa non naturale viene indicata oltre alla causa violenta, la descrizione della lesione, le malattie o complicazioni, gli stati morbosi preesistenti ed il mezzo o modo col quale la lesione è stata determinata.

Le statistiche di mortalità sono basate convenzionalmente su una singola causa di morte, la cosiddetta causa iniziale la cui definizione è sancita dall'Organizzazione Mondiale della Sanità (OMS) come segue:

- 1) "la malattia o il traumatismo che avvia il concatenamento degli eventi morbosi che conduce direttamente alla morte", o
- 2) "l'insieme delle circostanze dell'accidente o della violenza che hanno provocato la lesione traumatica mortale".

Il problema dell'individuazione della causa di morte è particolarmente semplice qualora sulla scheda sia riportata una sola causa. Tuttavia molto spesso sono più stati morbosi che hanno contribuito alla morte. In questi casi si pone il problema dell'individuazione della patologia ritenuta maggiormente responsabile del decesso, ovvero della 'causa primaria di morte' (o 'causa principale' o 'causa fondamentale').

L'individuazione e la codifica della causa primaria avviene quindi sulla base di opportuni criteri di decisione, in accordo con le regole di codifica fornite dall'OMS, tenendo conto di tutte le informazioni demografiche e sanitarie riportate sulla scheda di morte. Una delle attività più impegnative e delicate del processo di produzione dei dati di mortalità riguarda proprio la selezione e la codifica della causa iniziale del decesso.

Fino all'anno di decesso 1994 la codifica veniva effettuata con un sistema integralmente manuale, ovvero personale specializzato individuava la causa iniziale che maggiormente aveva

contribuito al decesso. L'Istat ha introdotto, a partire dai decessi del 1995 e anni successivi, un nuovo sistema di codifica delle cause di morte, si è passati infatti da un sistema di codifica manuale ad un sistema automatico. Per ogni anno di lavorazione il 77% dei decessi viene codificato automaticamente attraverso il software MICAR-ACME (MICAR Mortality Medical Indexing Classification and Retrieval, ACME Automated Classification of Medical Entities), sviluppato negli Stati Uniti dall'NCHS (National Centre for Health Statistics) e già utilizzato in diversi paesi (USA, Canada, Scozia, Inghilterra e Galles, Svezia, Olanda, Catalonia). Il restante 23% delle schede di morte, per motivi di qualità della codifica, viene codificato esclusivamente con il tradizionale sistema di codifica manuale. Tale percentuale comprende i casi relativi alle schede con un quadro nosologico complesso, ai decessi per cause violente e per Aids per le quali il sistema di codifica automatica presenta problemi di natura operativa e gestionale.

Il sistema di codifica automatico ha permesso senza dubbio la ristrutturazione e l'ottimizzazione dell'intero processo di produzione dei dati, ma ha anche condotto alla creazione di una discontinuità nei dati sulle cause di morte tra il 1994 ed il 1995. Per questo motivo l'Istat ha progettato un esteso "bridge coding" sottoponendo a doppia codifica, manuale ed automatica, i decessi relativi a sette dei dodici mesi del 1995 (gennaio, febbraio, marzo, maggio, luglio, settembre, novembre) opportunamente scelti, tenendo conto delle eventuali variazioni dovute all'effetto stagionalità, per un totale di circa 300 mila schede di morte.

E' evidente che i dati di mortalità per causa relativi al 1996 sono direttamente confrontabili con quelli del 1995. Il sistema di codifica della causa di morte è infatti rimasto invariato da un anno all'altro.

Per dare un'indicazione sull'entità dei cambiamenti avvenuti tra il 1994 ed il 1995 nella serie storica di mortalità per causa si è ritenuto opportuno calcolare, sulla base del campione sottoposto a doppia codifica, un coefficiente di raccordo K calcolato nel seguente modo:

$$K_i = \frac{d_N}{d_M}$$

i = causa di morte;

$d_N$  = numero di decessi codificati con il nuovo sistema di codifica nel gruppo i-esimo;

$d_M$  = numero di decessi codificati manualmente nel gruppo i-esimo (sistema utilizzato fino ai dati relativi al 1994).

Il coefficiente è stato calcolato per i 15 gruppi di cause di morte, presenti nella IX revisione (esclusi i due gruppi: Complicazioni della gravidanza, del parto e del puerperio ed Alcune condizioni morbose di origine perinatale) e per i 51 sottogruppi proposti dall'Eurostat<sup>1</sup> ed utilizzati anche dall'Istat nella pubblicazione "La mortalità in Italia nel periodo 1970-1992: evoluzione e geografia"<sup>2</sup>.

<sup>1</sup> Causes of death, "European shortlist"- final list\_August 1998.

<sup>2</sup> Istat 1999.

**Prospetto 1 - Decessi per grandi gruppi di cause secondo il diverso sistema di codifica e coefficienti di raccordo K tra il 1994 ed il 1995**

CAUSE DI MORTE	Codici ICD9	DECESSI SECONDO CODIFICA		K (b)
		Manuale	Automatica (a)	
Malattie infettive e parassitarie (c)	001-139	1.230	1.644	1,337
Tumori	140-239	90.554	88.850	0,981
Malattie delle ghiandole endocrine, del metabolismo e disturbi immunitari (d)	240-279	11.233	11.581	1,031
AIDS	279.1	2.724	2.724	1,000
Malattie del sangue e degli organi ematopoietici	280-289	1.126	1.296	1,151
Disturbi psichici	290-319	3.862	4.368	1,131
Malattie del sistema nervoso e degli organi dei sensi	320-389	6.280	6.770	1,078
Malattie del sistema circolatorio	390-459	143.481	143.640	1,001
di cui <i>Malattie ischemiche del cuore</i>	410-414	44.874	44.474	0,991
<i>Malattie cerebrovascolari</i>	430-438	42.015	41.250	0,982
Malattie dell'apparato respiratorio	460-519	19.794	20.722	1,047
Malattie dell'apparato digerente	520-579	16.676	15.698	0,941
Malattie dell'apparato genitourinario	580-629	4.045	4.190	1,036
Malattie della pelle e del tessuto sottocutaneo	680-709	369	394	1,068
Malattie del sistema osteomuscolare e del tessuto connettivo	710-739	1.030	1.059	1,028
Malformazioni congenite	740-759	483	506	1,048
Sintomi segni e stati morbosi mal definiti	780-799	4.924	4.369	0,887
Traumatismi ed avvelenamenti	800-999	16.216	16.216	1,000
<b>Totale cause</b>	<b>001-999</b>	<b>324.027</b>	<b>324.027</b>	<b>1,000</b>

(a) In questo caso si utilizza il termine "codifica automatica" sebbene il 23% dei casi sia codificato manualmente (AIDS, Cause violente e record scartati dalla procedure MICAR-ACME).

(b) Il coefficiente K è stato calcolato nel seguente modo:  $K_i = d_N/d_M$  dove i = causa di decesso,  $d_N$  = numero di decessi codificati con il nuovo sistema di codifica nel gruppo i-esimo,  $d_M$  = numero di decessi codificati manualmente nel gruppo i-esimo (sistema utilizzato fino ai dati relativi al 1994).

(c) Escludendo nella codifica automatica il codice ICD9 070 (Epatite virale), il coefficiente di raccordo K risulta pari a 1,138.

(d) Non contiene il codice ICD9 279.1.

Per dare un'indicazione sulla stabilità dei coefficienti di raccordo viene fornita nei prospetti 1 e 2 anche la numerosità dei decessi ottenuta con i due sistemi di codifica.

Sebbene la concordanza sia complessivamente elevata si riscontrano differenze, talvolta consistenti, nell'ambito dei diversi gruppi considerati (cfr. prospetti 1 e 2). Per il complesso dei tumori e delle malattie del sistema circolatorio, che insieme costituiscono circa il 70% della mortalità totale, il coefficiente di raccordo è prossimo all'unità, indicando una sostanziale omogeneità tra i due sistemi di codifica a livello di grandi gruppi.

**Prospetto 2 - Decessi per sottogruppi di cause secondo il diverso sistema di codifica e coefficienti di raccordo K**

CAUSE DI MORTE	Codici ICD9	DECESSI SECONDO CODIFICA		K (b)
		Manuale	Automatica (a)	
Tubercolosi	010-018.137	432	459	1,063
Infezione meningococcica	36	8	8	1,000
Epatite virale	70	62	375	6,048
Tumori maligni	140-208	88.250	85.411	0,968
Tumori maligni delle labbra, della cavità orale e della faringe	140-149	1.768	1.724	0,975
Tumori maligni delle gengive	143	14	24	1,714
Tumori maligni del pavimento della bocca	144	70	70	1,000
Tumori maligni di altre e non specificate parti della bocca	145	361	358	0,992
Tumori maligni dell'esofago	150	1.257	1.222	0,972
Tumori maligni dello stomaco	151	7.531	7.248	0,962
Tumori maligni del colon	153	6.400	6.236	0,974
Tumori maligni del retto, della giunzione rettosigmoidea e dell'ano	154	2.765	2.732	0,988
Tumori maligni del fegato e dei dotti biliari intraepatici	155	5.911	5.651	0,956
Tumori maligni del pancreas	157	4.020	3.935	0,979
Tumori maligni della laringe, della trachea, dei bronchi e dei polmoni	161-162	19.348	19.037	0,984
Melanoma maligno della pelle	172	802	780	0,973
Tumori maligni della mammella	174-175	6.605	6.534	0,989
Tumori maligni del collo dell'utero	180	274	260	0,949
Tumori maligni in altre parti dell'utero	179.182	1.533	1.423	0,928
Tumori maligni dell'ovaio e degli altri annessi uterini	183	1.672	1.539	0,920
Tumori maligni della prostata	185	4.138	3.810	0,921
Tumori maligni del testicolo	186	52	50	0,962
Tumori maligni della vescica	188	3.272	2.940	0,899
Tumori maligni del rene e di altri e non specificati organi urinari	189	1.849	1.734	0,938
Tumori maligni dell'encefalo	191	1.770	1.565	0,884
Tumori maligni dei tessuti linfatico ed ematopoietico	200-208	7.128	6.848	0,961
Malattia di Hodgkin	201	286	283	0,990
Leucemie	204-208	3.065	2.945	0,961
Tumori di comportamento incerto e di natura non specificata	235-239	1.909	3.050	1,598
Diabete mellito	250	10.251	10.118	0,987
Abuso di alcool (incluse le psicosi alcoliche)	291.303	196	178	0,908
Farmacodipendenza, Abuso di droghe senza dipendenza	304-305	515	543	1,054
Meningiti	320-322	88	70	0,795
Malattie ischemiche del cuore	410-414	44.874	44.474	0,991
Altre malattie del cuore	420-423	32.248	33.796	1,048
Disturbi circolatori dell'encefalo	430-438	42.015	41.250	0,982
Polmonite	480-486	3.712	4.219	1,137
Influenza	487	392	541	1,380
Malattie polmonari croniche ostruttive	490-494.496	2.102	2.869	1,365
Asma	493	715	993	1,389
Ulcera gastrica, duodenale e gastrodigiunale	531-534	1.504	1.263	0,840
Ernie addominali	550-553	334	407	1,219
Cirrosi ed altre malattie croniche del fegato	571	8.521	7.821	0,918
Litiasi biliare	574	378	455	1,204
Malattie del pancreas	577	566	577	1,019
Malattie del rene e dell'uretere	580-594	3.638	3.762	1,034
Insufficienza renale cronica ed insufficienza renale non specificata	585-586	2.865	2.150	0,750
Iperplasia alla prostata	600	190	193	1,016
Artrite reumatoide ed osteoartrite	714-715	380	437	1,150
Malformazioni congenite del sistema nervoso	740-742	123	85	0,691
Malformazioni congenite del sistema circolatorio	745-747	194	212	1,093


(a), (b) Cfr. note corrispondenti prospetto 1.




Per i tumori, tuttavia, esistono alcune differenze non trascurabili nell'analisi della sede di insorgenza. La maggiore discordanza si riscontra per i tumori maligni delle gengive e per i tumori di comportamento incerto e di natura non specificata.

Per quanto riguarda le altre cause di morte si osserva una maggiore discordanza nei seguenti gruppi: malattie infettive, malattie del sangue, disturbi psichici, sintomi segni e stati morbosi mal definiti. Queste cause costituiscono nel loro insieme poco più del 3% dei casi analizzati. Sembra opportuno sottolineare inoltre la significativa riduzione, con l'introduzione della codifica automatica, del numero dei decessi dovuti a sintomi segni e stati morbosi mal definiti (cod. ICD IX: 780-799) a scapito di un aumento dei casi classificati nel gruppo tumori di comportamento incerto e di natura non specificata (cod. ICD IX: 235-239).

Nel caso delle malattie infettive è infine importante evidenziare come il passaggio da codifica manuale ad automatica abbia determinato uno spostamento di una quota della mortalità per cirrosi epatica (cod. ICD IX: 571) verso l'epatite virale (cod. ICD IX: 070): calcolando il coefficiente di raccordo per questo gruppo di cause, dopo avere isolato il codice in questione (cod. ICD IX: 070 Epatite virale) si può notare un avvicinamento dei due metodi di codifica comprovato dall'abbassamento del coefficiente K.



**TAVOLE ILLUSTRATE**



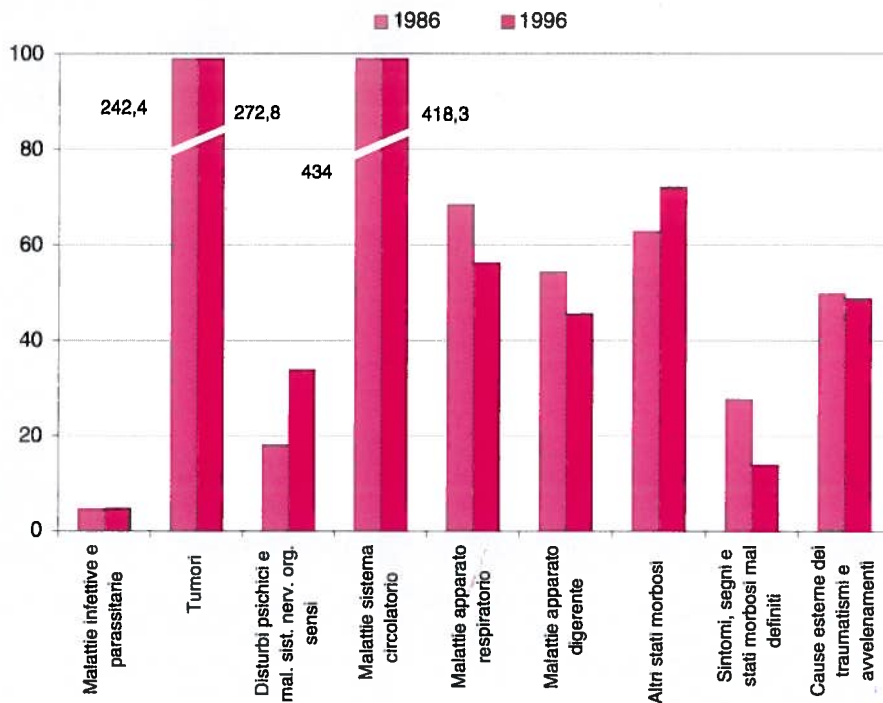


Figura n. 1 - Mortalità per settore di causa - Per 100.000 abitanti

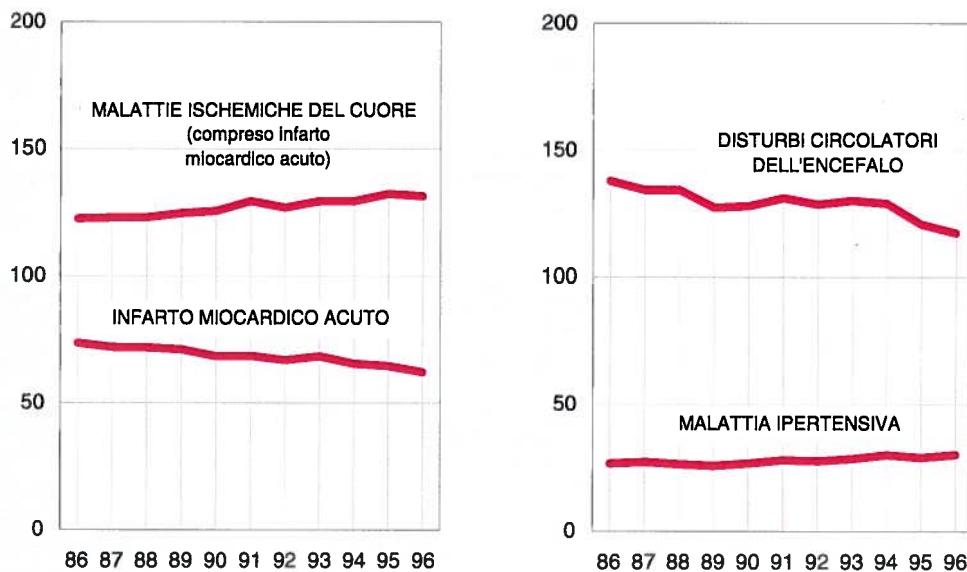


Figura n. 2 - Mortalità per alcune malattie del sistema circolatorio - Per 100.000 abitanti

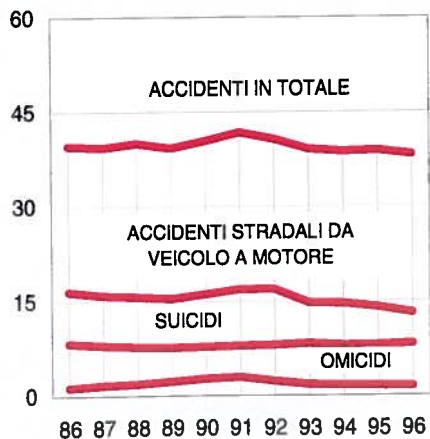
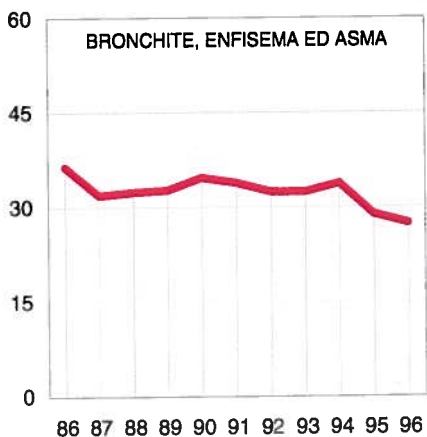
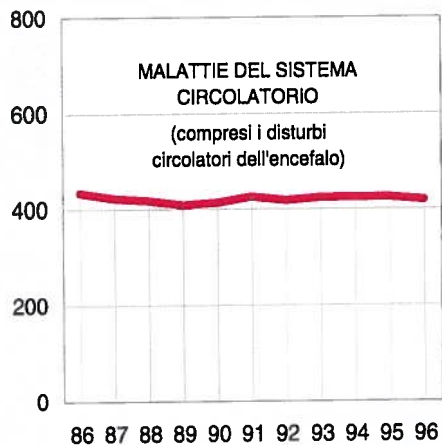
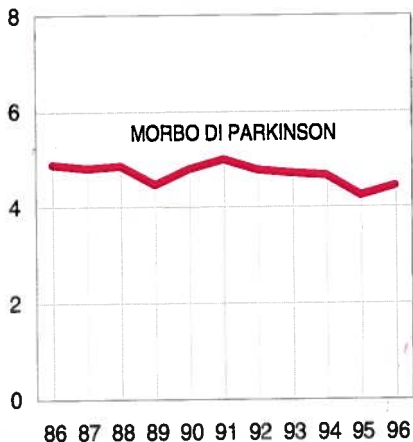
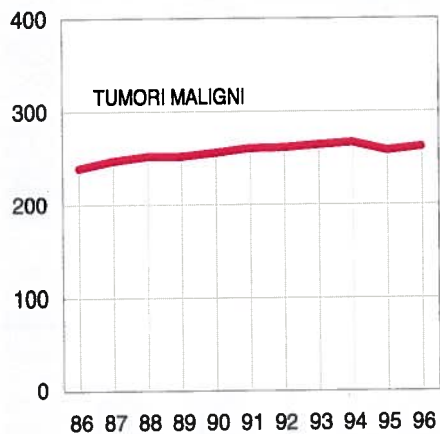
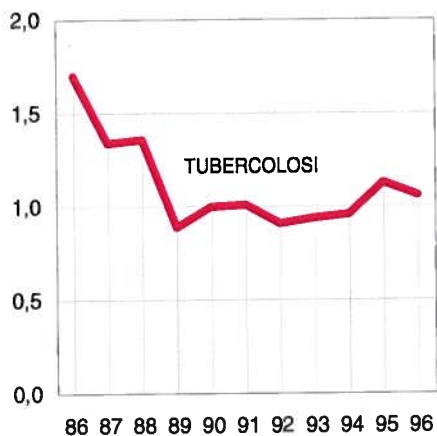
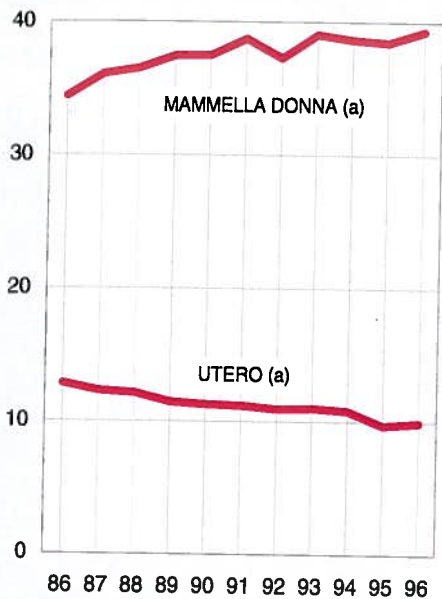
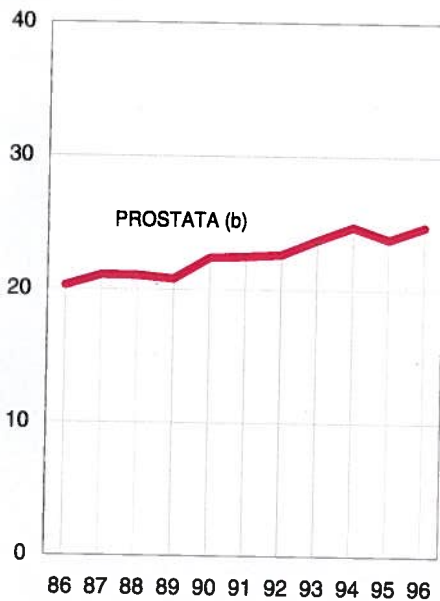


Figura n. 3 - Mortalità per alcune cause - Per 100.000 abitanti



(a) Per 100.000 donne



(b) Per 100.000 uomini

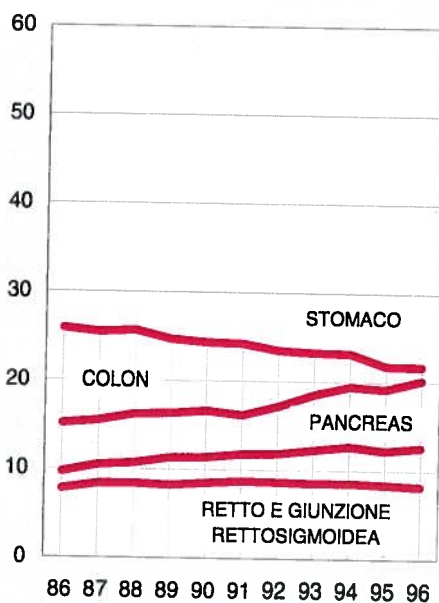
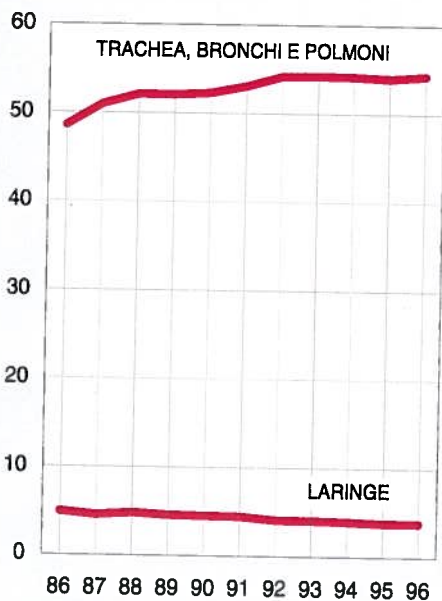


Figura n. 4 - Mortalità per alcuni tumori maligni - Per 100.000 abitanti

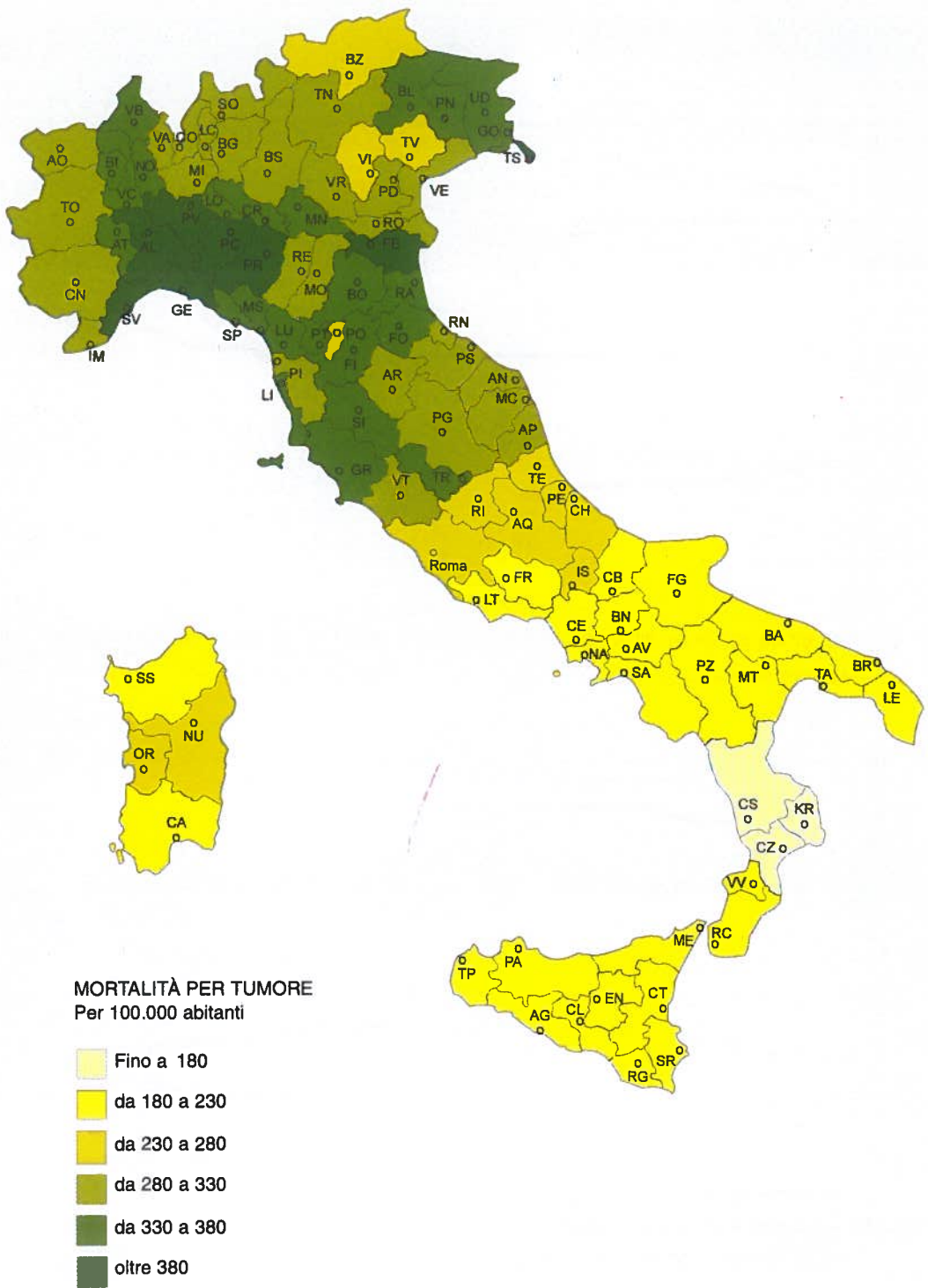


Figura n. 5 - Mortalità per tumore - Per 100.000 abitanti - Anno 1996 - Per provincia di residenza



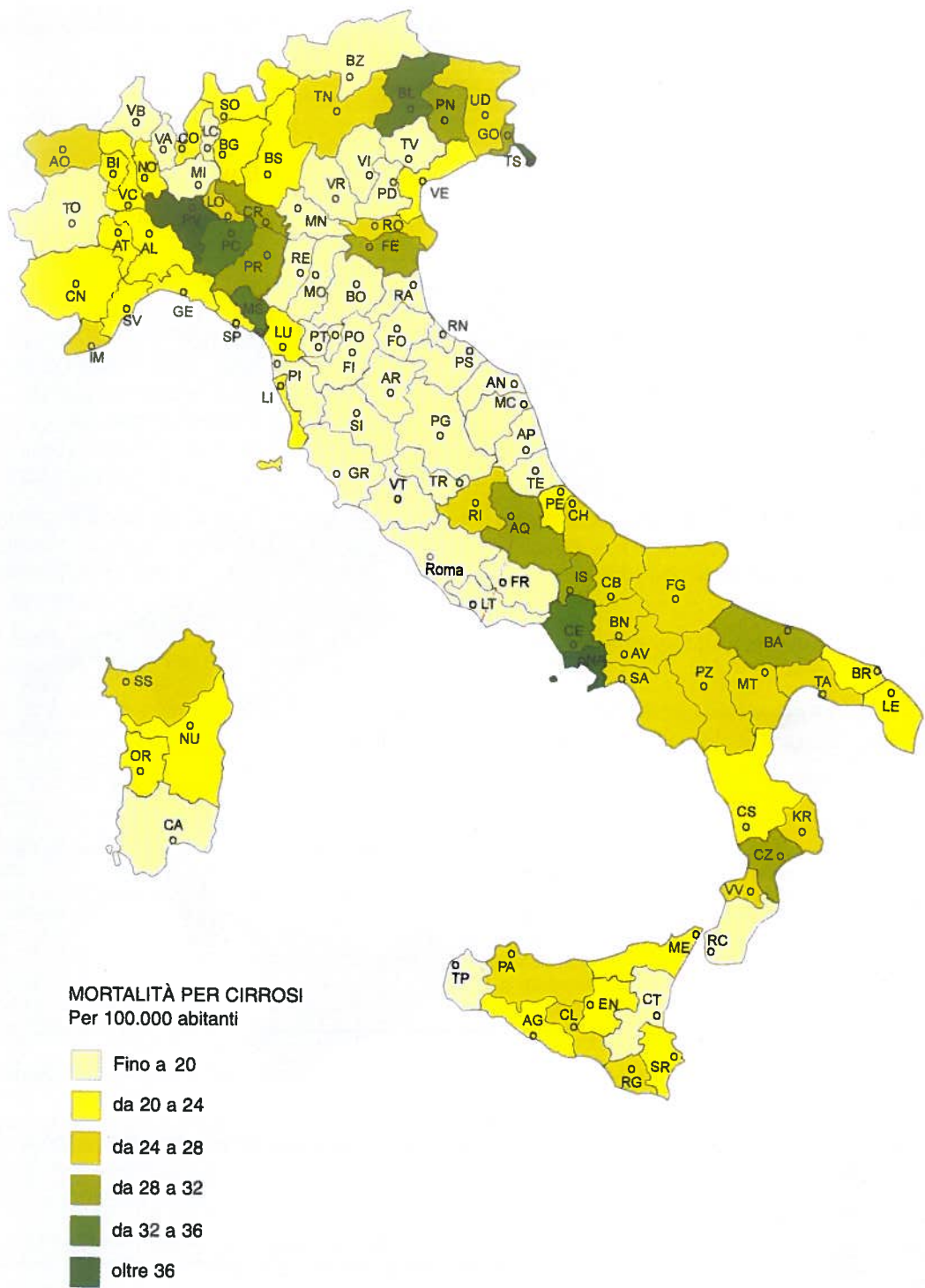


Figura n. 6 - Mortalità per cirrosi ed altre epatopatie croniche - Per 100.000 abitanti - Anno 1996 - Per provincia di residenza

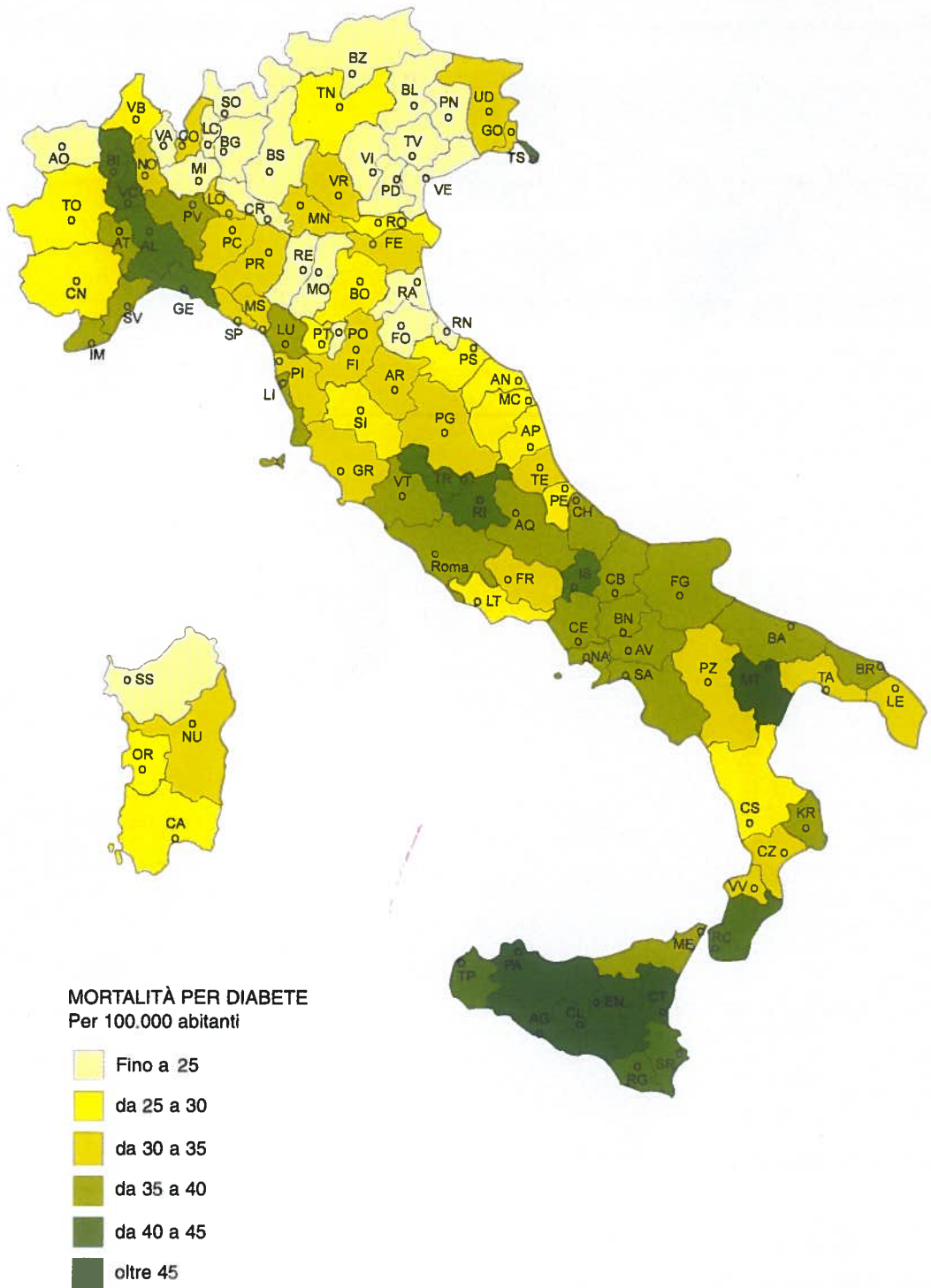


Figura n. 7 - Mortalità per diabete - Per 100.000 abitanti - Anno 1996 - Per provincia di residenza

## AVVERTENZE (\*)

1 - Nelle tavole sono adoperati i seguenti segni convenzionali:

linea (-), quando non è stato registrato nessun caso o quando il fenomeno non esiste;  
due puntini (..), per i numeri relativi, quando non raggiungono la metà della cifra significativa nell'ordine minimo considerato;  
quattro puntini (....) quando il fenomeno esiste, ma i dati non si conoscono per qualsiasi ragione;  
non indicato (n.i.), quando la notizia non è stata indicata sul modello di rilevazione.

2 - I dati contenuti nella presente pubblicazione si riferiscono, salvo diversa indicazione, all'anno 1996 e riguardano le cause di nati-mortalità e le cause di morte.

3 - La rilevazione dei dati sulle cause di nati-mortalità e sulle cause di morte viene eseguita in base alle notizie desumibili dagli atti dello stato civile ed alle diagnosi fornite dal medico curante o necroscopo, in conformità alle disposizioni contenute nel R.D. 9 luglio 1939, n.1238, sull'Ordinamento dello stato civile e successive disposizioni legislative, al T.U. delle Leggi sanitarie approvato con R.D. 27 luglio 1934, n.1265 (per le cause di morte) e al R.D.L. 27 maggio 1929, n.1285, legge istitutiva dell'Istituto centrale di statistica (per le cause di nati-mortalità).

Come causa di nati-mortalità o di morte è considerata quella iniziale, in armonia con i criteri internazionali (1).

4 - I modelli usati per la raccolta dei dati sulle cause di nati-mortalità e sulle cause di morte sono rappresentati dalle apposite schede individuali di nascita e rispettivamente di morte. Per la rilevazione si è tenuto conto delle modalità di cui alle "Istruzioni per la rilevazione statistica del movimento della popolazione", Istat 1981.

5 - I modelli di rilevazione dei fenomeni considerati nella presente pubblicazione sono riportati in fac-simile nell'Appendice.

6 - Allo scopo di evitare dubbi o errate interpretazioni della classificazione per età degli individui rilavati nei vari fenomeni, si avverte che le singole classi di età, espresse in giorni, settimane, mesi o anni di vita, vengono formate nel modo seguente:

dizione	Corrispondente intervallo di età
meno di 1 giorno	dalla nascita all'istante precedente il compimento delle 24 ore;
1 giorno	dal compimento delle 24 ore all'istante precedente il compimento delle 48 ore;
meno di 1 settimana (o meno di 7 giorni)	dalla nascita all'istante precedente del compimento del suo 7° giorno;
meno di 1 mese	dalla nascita all'istante precedente il compimento dei 30 giorni;
0 anni	dalla nascita al giorno precedente il 1° compleanno;
1 anno	dal giorno del 1° compleanno al giorno precedente il 2° compleanno;
fino a 15 anni	dalla nascita al giorno precedente il 15° compleanno
15-19 anni	dal giorno del 15° compleanno al giorno precedente il 20° compleanno;
90 anni e più	dal giorno del 90° compleanno in poi.

7 - I quozienti aventi a denominatore la popolazione sono calcolati sulla popolazione residente media.

8 - La classificazione adottata per le cause di nati-mortalità e le cause di morte è la classificazione internazionale delle malattie, IX Revisione 1975 (1).

9 - Dati retrospettivi sulle cause di morte sono pubblicati nei volumi "Cause di morte 1887-1955" Istat 1958, "Sommaro di statistiche storiche italiane 1861-1955" Istat 1958, "Sommaro di statistiche storiche dell'Italia 1861-1975" Istat 1976, "Sommaro di statistiche storiche 1926-1985" Istat 1986 e "La mortalità in Italia nel periodo 1970-1992:evoluzione e geografia" Istat 1999.

(\*) I dati ricavabili dalle notizie elementari, conservati su supporto magnetico, restano a disposizione degli studiosi che possono ottenerli, fatto salvo il segreto statistico, dietro il semplice rimborso delle spese vive.

(1) Vedi il volume "Classificazione delle malattie, traumatismi e cause di morte, IX Revisione 1975 - Metodi e norme - Serie C n.10 - Istat, ristampa Aprile 1996".

Le Classificazioni A intermedia ISTAT per le cause di morte, B abbreviata ISTAT per le cause di morte e P perinatale ISTAT per le cause di mortalità perinatale con l'indicazione dei rapporti con la classificazione internazionale analitica (ed eventualmente con la A intermedia ISTAT) sono pubblicate anche nell'Appendice del presente volume.

*Le Classificazioni delle malattie, traumatismi e cause di morte, IX Revisione 1975, sono disponibili, oltre che nei due volumi editi dall'Istat, anche su nastro magnetico o su dischetto per PC.*

## **TAVOLE STATISTICHE**

# CAPITOLO 1- NATI MORTI PER CAUSA (a) - ANNO 1996

(Classificazione P perinatale ISTAT per le cause di mortalità perinatale)

**Tavola 1.1 - Nati morti per causa, genere del parto e sesso - Anno 1996**

Classificazione P	CAUSE DI NATI - MORTALITÀ	PARTI SEMPLICI			PARTI PLURIMI			TOTALE		
		M	F	MF	M	F	MF	M	F	MF
P(1-3)	I - MALATTIE INFETTIVE E PARASSITARIE	-	-	-	-	-	-	-	-	-
P 1	INFEZIONI INTESTINALI MAL DEFINITE	-	-	-	-	-	-	-	-	-
P 2	SETTICEMIA	-	-	-	-	-	-	-	-	-
P 3	ALTRE MALATTIE INFETTIVE E PARASSITARIE	-	-	-	-	-	-	-	-	-
P (4-6)	III - M.GHIAND.ENDOCR.,NUTR.E METAB.E DIST.IMM.	-	-	-	-	-	-	-	-	-
P 4	MALATTIE DEL TIMO	-	-	-	-	-	-	-	-	-
P 5	FIBROSI CISTICA	-	-	-	-	-	-	-	-	-
P 6	ALTRE M.GHIAND.ENDOCR.,NUTR.E METAB.E DIST.IMM.	-	-	-	-	-	-	-	-	-
P (7-8)	VI - MAL. SISTEMA NERVOSO E ORGANI DEI SENSI	-	-	-	-	-	-	-	-	-
P 7	MENINGITE	-	-	-	-	-	-	-	-	-
P 8	ALTRE MAL. SISTEMA NERVOSO E ORGANI DEI SENSI	-	-	-	-	-	-	-	-	-
P (9-11)	VIII - MALATTIE DELL'APPARATO RESPIRATORIO	-	-	-	-	-	-	-	-	-
P 9	BRONCHITE E BRONCHIOLITE ACUTE	-	-	-	-	-	-	-	-	-
P 10	POLMONITI	-	-	-	-	-	-	-	-	-
P 11	ALTRE MALATTIE DELL'APPARATO RESPIRATORIO	-	-	-	-	-	-	-	-	-
P (12-14)	IX - MALATTIE DELL'APPARATO DIGERENTE	-	-	-	-	-	-	-	-	-
P 12	ERNIA ADDOMINALE	-	-	-	-	-	-	-	-	-
P 13	OCCLUSIONE INTESTINALE SENZA MENZIONE DI ERNIA	-	-	-	-	-	-	-	-	-
P 14	ALTRE MALATTIE DELL'APPARATO DIGERENTE	-	-	-	-	-	-	-	-	-
P (15-25)	XIV - MALFORMAZIONI CONGENITE	49	39	88	2	7	9	51	46	97
P 15	SPINA BIFIDA	-	-	-	-	-	-	-	-	-
P 16	IDROCEFALIA CONGENITA	4	3	7	-	1	1	4	4	8
P 17	ANENCEFALIA E MALFORMAZIONI SIMILARI	2	7	9	1	2	3	3	9	12
P 18	ALTRE MALFORMAZ. CONGENITE DEL SISTEMA NERVOSO	3	1	4	1	-	1	4	1	5
P 19	MALF. CONG. DEL CUORE E DEL SISTEMA CIRCOLATORIO	10	9	19	-	-	-	10	9	19
P 20	MALF. CONG. TRATTO SUPERIORE APPARATO DIGERENTE	-	-	-	-	-	-	-	-	-
P 21	ALTRE MALF. CONG. DELL'APPARATO DIGERENTE	-	-	-	-	-	-	-	-	-
P 22	MALFORMAZIONI CONGENITE DELL'APPARATO URINARIO	3	-	3	-	-	-	3	-	3
P 23	MALFORM. CONGENITE DEL SISTEMA OSTEO-MUSCOLARE	1	3	4	-	-	-	1	3	4
P 24	SINDROME DI DOWN	8	6	14	-	-	-	8	6	14
P 25	ALTRE MALFORMAZIONI CONGENITE	18	10	28	-	4	4	18	14	32

(a) Per le abbreviazioni di difficile comprensione cfr. la Classificazione P perinatale in Appendice

Tavola 1.1 segue - Nati morti per causa, genere del parto e sesso - Anno 1996

Classificazione P	CAUSE DI NATI - MORTALITÀ	PARTI SEMPLICI			PARTI PLURIMI			TOTALE		
		M	F	MF	M	F	MF	M	F	MF
P (26-53)	XV - ALCUNE COND.MORB. DI ORIGINE PERINATALE	1.044	874	1.918	103	68	171	1.147	942	2.089
P 26	DISTURBI IPERTENSIVI DELLA MADRE	54	60	114	6	1	7	60	61	121
P 27	ALTRE CONDIZIONI MORBOSE MATERNE	15	9	24	-	2	2	15	11	26
P 28	ROTTURA PREMATURA DELLE MEMBRANE	7	6	13	1	-	1	8	6	14
P 29	POLIDRAMNIOS	5	5	10	7	3	10	12	8	20
P 30	GRAVIDANZA MULTIPLA	-	-	-	6	3	9	6	3	9
P 31	ALTRE COMPLICAZIONI MATERNE DELLA GRAVIDANZA	14	6	20	1	-	1	15	6	21
P 32	PLACENTA PREVIA	8	4	12	-	-	-	8	4	12
P 33	ALTRE FORME DI DISTACCO ED EMORR.DELLA PLACENTA	118	76	194	4	2	6	122	78	200
P 34	ALTRE E NON SPECIFICATE ANOMALIE DELLA PLACENTA	229	184	413	27	19	46	256	203	459
P 35	PROLASSO DEL CORDONE OMBELICALE	5	2	7	-	-	-	5	2	7
P 36	ALTRE E NON SPEC.COND.MORB.DEL CORD. OMBELICALE	146	142	288	7	5	12	153	147	300
P 37	CORIO-AMNIOITE E AL.E N.SP.ANOM.CORION E AMNIOS	3	-	3	-	1	1	3	1	4
P 38	PRESENT.ANOM.FETO.SPROP.FETOPEL.IN TRAV.E PARTO	3	3	6	-	-	-	3	3	6
P 39	PARTO PRECIPITOSO E CONTRAZIONI UTERINE ANOMALE	-	-	-	-	-	-	-	-	-
P 40	AL.E N.SP. COMPLICAZ.DEL TRAVAGLIO E DEL PARTO	2	3	5	-	-	-	2	3	5
P 41	CRESCITA FETALE LENTA,MALNUTR.ED IMMATUR.FETALE	26	18	44	9	6	15	35	24	59
P 42	GESTAZ. PROLUNGATA E PESO ELEVATO ALLA NASCITA	4	3	7	-	-	-	4	3	7
P 43	TRAUMATISMO OSTETRICO	-	-	-	-	-	-	-	-	-
P 44	MORTE FET.DA ASFIS.O ANOS.PRIMA O DUR.TRAVAGLIO	122	113	235	8	10	18	130	123	253
P 45	SOFFERENZA FETALE E ASFISSIA IN UN NATO VIVO	-	-	-	-	-	-	-	-	-
P 46	SINDROME DA DIFFICOLTA' RESPIRATORIA	-	2	2	-	-	-	-	2	2
P 47	ALTRE COND.MORB.RESPIRAT.DEL FETO E DEL NEONATO	1	2	3	-	2	2	1	4	5
P 48	INFEZIONI SPECIFICHE DEL PERIODO PERINATALE	-	-	-	-	-	-	-	-	-
P 49	MALATTIA EMOLITICA DA ISOIMMUNIZZAZIONE ANTI-RH	1	-	1	-	1	1	1	1	2
P 50	MAL.EMOLIT.DA ALTRE E NON SPECIF.ISOIMMUNIZZAZ.	-	1	1	-	-	-	-	1	1
P 51	SINDROME DEL NEONATO DI MADRE DIABETICA	21	13	34	-	-	-	21	13	34
P 52	MALATTIA EMORRAGICA DEL NEONATO	-	-	-	-	-	-	-	-	-
P 53	ALTRE CONDIZIONI MORBOSE DI ORIGINE PERINATALE	260	222	482	27	13	40	287	235	522
P (54-55)	ALTRI E MAL DEFINITI STATI MORBOSI	-	-	-	-	-	-	-	-	-
P 54	ALTRI STATI MORBOSI	-	-	-	-	-	-	-	-	-
P 55	SINTOMI, SEGNI E STATI MORBOSI MAL DEFINITI	-	-	-	-	-	-	-	-	-
P 56	XVII - TRAUMATISMI E AVVELENAMENTI	-	-	-	-	-	-	-	-	-
<b>TOTALE</b>		<b>1.093</b>	<b>913</b>	<b>2.006</b>	<b>105</b>	<b>75</b>	<b>180</b>	<b>1.198</b>	<b>988</b>	<b>2.186</b>

**Tavola 1.2 - Nati morti per causa e per eta' della madre - Totale - Anno 1996**

Classifi- cazione P	CAUSE DI NATI - MORTALITÀ	< 15	15 -19	20 -24	25 -29	30 -34	35 -39	40 -44	45 -49	> 49	N.I.	Totale
P(1-3)	I - MALATTIE INFETTIVE E PARASSITARIE	-	-	-	-	-	-	-	-	-	-	-
P 1	INFEZIONI INTESTINALI MAL DEFINITE	-	-	-	-	-	-	-	-	-	-	-
P 2	SETTICEMIA	-	-	-	-	-	-	-	-	-	-	-
P 3	ALTRE MALATTIE INFETTIVE E PARASSITARIE	-	-	-	-	-	-	-	-	-	-	-
P (4-6)	III - M. GHIAND.ENDOCR.,NUTR.E METAB.E DIST.IMM.	-	-	-	-	-	-	-	-	-	-	-
P 4	MALATTIE DEL TIMO	-	-	-	-	-	-	-	-	-	-	-
P 5	FIBROSI CISTICA	-	-	-	-	-	-	-	-	-	-	-
P 6	ALTRE M. GHIAND.ENDOCR.,NUTR.E METAB.E DIST.IMM.	-	-	-	-	-	-	-	-	-	-	-
P (7-8)	VI - MAL. SISTEMA NERVOSO E ORGANI DEI SENSI	-	-	-	-	-	-	-	-	-	-	-
P 7	MENINGITE	-	-	-	-	-	-	-	-	-	-	-
P 8	ALTRE MAL. SISTEMA NERVOSO E ORGANI DEI SENSI	-	-	-	-	-	-	-	-	-	-	-
P (9-11)	VIII - MALATTIE DELL'APPARATO RESPIRATORIO	-	-	-	-	-	-	-	-	-	-	-
P 9	BRONCHITE E BRONCHIOLITE ACUTE	-	-	-	-	-	-	-	-	-	-	-
P 10	POLMONITI	-	-	-	-	-	-	-	-	-	-	-
P 11	ALTRE MALATTIE DELL'APPARATO RESPIRATORIO	-	-	-	-	-	-	-	-	-	-	-
P (12-14)	IX - MALATTIE DELL'APPARATO DIGERENTE	-	-	-	-	-	-	-	-	-	-	-
P 12	ERNIA ADDOMINALE	-	-	-	-	-	-	-	-	-	-	-
P 13	OCCLUSIONE INTESTINALE SENZA MENZIONE DI ERNIA	-	-	-	-	-	-	-	-	-	-	-
P 14	ALTRE MALATTIE DELL'APPARATO DIGERENTE	-	-	-	-	-	-	-	-	-	-	-
P (15-25)	XIV - MALFORMAZIONI CONGENITE	-	7	13	32	29	9	3	2	-	2	97
P 15	SPINA BIFIDA	-	-	-	-	-	-	-	-	-	-	-
P 16	IDROCEFALIA CONGENITA	-	2	1	4	1	-	-	-	-	-	8
P 17	ANENCEFALIA E MALFORMAZIONI SIMILARI	-	2	1	6	2	-	-	-	-	1	12
P 18	ALTRE MALFORMAZ. CONGENITE DEL SISTEMA NERVOSO	-	1	-	2	2	-	-	-	-	-	5
P 19	MALF. CONG. DEL CUORE E DEL SISTEMA CIRCOLATORIO	-	1	3	6	5	4	-	-	-	-	19
P 20	MALF. CONG. TRATTO SUPERIORE APPARATO DIGERENTE	-	-	-	-	-	-	-	-	-	-	-
P 21	ALTRE MALF. CONG. DELL'APPARATO DIGERENTE	-	-	-	-	-	-	-	-	-	-	-
P 22	MALFORMAZIONI CONGENITE DELL'APPARATO URINARIO	-	1	-	-	1	1	-	-	-	-	3
P 23	MALFORM. CONGENITE DEL SISTEMA OSTEO-MUSCOLARE	-	-	1	3	-	-	-	-	-	-	4
P 24	SINDROME DI DOWN	-	-	2	1	9	-	1	1	-	-	14
P 25	ALTRE MALFORMAZIONI CONGENITE	-	-	5	10	9	4	2	1	-	1	32



Tavola 1.2 segue - Nati morti per causa e per età della madre - Totale - Anno 1996

Classificazione	CAUSE DI NATI - MORTALITÀ	< 15	15 -19	20 -24	25 -29	30 -34	35 -39	40 -44	45 -49	> 49	N.I.	Totale
P (26-53)	XV - ALCUNE COND.MORB. DI ORIGINE PERINATALE	-	41	295	632	652	353	87	6	-	23	2.089
P 26	DISTURBI IPERTENSIVI DELLA MADRE	-	1	17	35	46	17	5	-	-	-	121
P 27	ALTRE CONDIZIONI MORBOSE MATERNE	-	1	7	6	9	1	1	-	-	1	26
P 28	ROTTURA PREMATURA DELLE MEMBRANE	-	-	2	6	4	1	1	-	-	-	14
P 29	POLIDRAMNIOS	-	-	3	6	6	3	2	-	-	-	20
P 30	GRAVIDANZA MULTIPLA	-	-	1	4	2	2	-	-	-	-	9
P 31	ALTRE COMPLICAZIONI MATERNE DELLA GRAVIDANZA	-	1	4	8	6	2	-	-	-	-	21
P 32	PLACENTA PREVIA	-	1	1	2	7	1	-	-	-	-	12
P 33	ALTRE FORME DI DISTACCO ED EMORR.DELLA PLACENTA	-	2	23	66	60	34	11	-	-	4	200
P 34	ALTRE E NON SPECIFICATE ANOMALIE DELLA PLACENTA	-	11	73	136	132	80	23	1	-	3	459
P 35	PROLASSO DEL CORDONE OMBELICALE	-	-	-	3	2	1	1	-	-	-	7
P 36	ALTRE E NON SPEC.COND.MORB.DEL CORD. OMBELICALE	-	12	39	82	98	56	8	2	-	3	300
P 37	CORIO-AMNIOITE E AL.E N.SP.ANOM.CORION E AMNIOS	-	-	-	-	-	3	1	-	-	-	4
P 38	PRESENT.ANOM.FETO,SPROP.FETOPEL.IN TRAV.E PARTO	-	-	1	-	3	-	2	-	-	-	6
P 39	PARTO PRECIPITOSO E CONTRAZIONI UTERINE ANOMALE	-	-	-	-	-	-	-	-	-	-	-
P 40	AL.E N.SP. COMPLICAZ.DEL TRAVAGLIO E DEL PARTO	-	-	-	1	3	1	-	-	-	-	5
P 41	CRESCITA FETALE LENTA,MALNUTR.ED IMMATUR.FETALE	-	3	9	18	15	13	1	-	-	-	59
P 42	GESTAZ. PROLUNGATA E PESO ELEVATO ALLA NASCITA	-	-	-	3	1	2	1	-	-	-	7
P 43	TRAUMATISMO OSTETRICO	-	-	-	-	-	-	-	-	-	-	-
P 44	MORTE FET.DA ASFIS.O ANOS.PRIMA O DUR.TRAVAGLIO	-	3	35	73	92	37	9	1	-	3	253
P 45	SOFFERENZA FETALE E ASFISSIA IN UN NATO VIVO	-	-	-	-	-	-	-	-	-	-	-
P 46	SINDROME DA DIFFICOLTA' RESPIRATORIA	-	-	-	-	1	1	-	-	-	-	2
P 47	ALTRE COND.MORB.RESPIRAT.DEL FETO E DEL NEONATO	-	-	1	2	1	1	-	-	-	-	5
P 48	INFEZIONI SPECIFICHE DEL PERIODO PERINATALE	-	-	-	-	-	-	-	-	-	-	-
P 49	MALATTIA EMOLITICA DA ISOIMMUNIZZAZIONE ANTI-RH	-	-	-	1	-	1	-	-	-	-	2
P 50	MAL.EMOLIT.DA ALTRE E NON SPECIF.ISOIMMUNIZZAZ.	-	-	-	1	-	-	-	-	-	-	1
P 51	SINDROME DEL NEONATO DI MADRE DIABETICA	-	1	4	5	13	9	2	-	-	-	34
P 52	MALATTIA EMORRAGICA DEL NEONATO	-	-	-	-	-	-	-	-	-	-	-
P 53	ALTRE CONDIZIONI MORBOSE DI ORIGINE PERINATALE	-	5	75	174	151	87	19	2	-	9	522
P (54-55)	ALTRI E MAL DEFINITI STATI MORBOSI	-	-	-	-	-	-	-	-	-	-	-
P 54	ALTRI STATI MORBOSI	-	-	-	-	-	-	-	-	-	-	-
P 55	SINTOMI, SEGNI E STATI MORBOSI MAL DEFINITI	-	-	-	-	-	-	-	-	-	-	-
P 56	XVII - TRAUMATISMI E AVVELENAMENTI	-	-	-	-	-	-	-	-	-	-	-
<b>TOTALE</b>		-	<b>48</b>	<b>308</b>	<b>664</b>	<b>681</b>	<b>362</b>	<b>90</b>	<b>8</b>	-	<b>25</b>	<b>2.186</b>

**Tavola 1.3 - Nati morti per causa e per età della madre - Primogeniti (a) - Anno 1996**

Classificazione P	CAUSE DI NATI - MORTALITÀ	< 15	15 - 19	20 - 24	25 - 29	30 - 34	35 - 39	40 - 44	45 - 49	> 49	N.I	Totale
P(1-3)	I - MALATTIE INFETTIVE E PARASSITARIE	-	-	-	-	-	-	-	-	-	-	-
P 1	INFEZIONI INTESTINALI MAL DEFINITE	-	-	-	-	-	-	-	-	-	-	-
P 2	SETTICEMIA	-	-	-	-	-	-	-	-	-	-	-
P 3	ALTRE MALATTIE INFETTIVE E PARASSITARIE	-	-	-	-	-	-	-	-	-	-	-
P (4-6)	III - M.GHIAND.ENDOCR.,NUTR.E METAB.E DIST.IMM.	-	-	-	-	-	-	-	-	-	-	-
P 4	MALATTIE DEL TIMO	-	-	-	-	-	-	-	-	-	-	-
P 5	FIBROSI CISTICA	-	-	-	-	-	-	-	-	-	-	-
P 6	ALTRE M.GHIAND.ENDOCR.,NUTR.E METAB.E DIST.IMM.	-	-	-	-	-	-	-	-	-	-	-
P (7-8)	VI - MAL. SISTEMA NERVOSO E ORGANI DEI SENSI	-	-	-	-	-	-	-	-	-	-	-
P 7	MENINGITE	-	-	-	-	-	-	-	-	-	-	-
P 8	ALTRE MAL. SISTEMA NERVOSO E ORGANI DEI SENSI	-	-	-	-	-	-	-	-	-	-	-
P (9-11)	VIII - MALATTIE DELL'APPARATO RESPIRATORIO	-	-	-	-	-	-	-	-	-	-	-
P 9	BRONCHITE E BRONCHOLITE ACUTE	-	-	-	-	-	-	-	-	-	-	-
P 10	POLMONITI	-	-	-	-	-	-	-	-	-	-	-
P 11	ALTRE MALATTIE DELL'APPARATO RESPIRATORIO	-	-	-	-	-	-	-	-	-	-	-
P (12-14)	IX - MALATTIE DELL'APPARATO DIGERENTE	-	-	-	-	-	-	-	-	-	-	-
P 12	ERNIA ADDOMINALE	-	-	-	-	-	-	-	-	-	-	-
P 13	OCCLUSIONE INTESTINALE SENZA MENZIONE DI ERNIA	-	-	-	-	-	-	-	-	-	-	-
P 14	ALTRE MALATTIE DELL'APPARATO DIGERENTE	-	-	-	-	-	-	-	-	-	-	-
P (15-25)	XIV - MALFORMAZIONI CONGENITE	-	7	11	22	10	-	-	-	-	1	51
P 15	SPINA BIFIDA	-	-	-	-	-	-	-	-	-	-	-
P 16	IDROCEFALIA CONGENITA	-	2	1	3	1	-	-	-	-	-	7
P 17	ANENCEFALIA E MALFORMAZIONI SIMILARI	-	2	1	4	-	-	-	-	-	1	8
P 18	ALTRE MALFORMAZ. CONGENITE DEL SISTEMA NERVOSO	-	1	-	-	1	-	-	-	-	-	2
P 19	MALF.CONG.DEL CUORE E DEL SISTEMA CIRCOLATORIO	-	1	3	5	1	-	-	-	-	-	10
P 20	MALF.CONG.TRATTO SUPERIORE APPARATO DIGERENTE	-	-	-	-	-	-	-	-	-	-	-
P 21	ALTRE MALF.CONG. DELL'APPARATO DIGERENTE	-	-	-	-	-	-	-	-	-	-	-
P 22	MALFORMAZIONI CONGENITE DELL'APPARATO URINARIO	-	1	-	-	-	-	-	-	-	-	1
P 23	MALFORM.CONGENITE DEL SISTEMA OSTEO-MUSCOLARE	-	-	1	2	-	-	-	-	-	-	3
P 24	SINDROME DI DOWN	-	-	1	-	1	-	-	-	-	-	2
P 25	ALTRE MALFORMAZIONI CONGENITE	-	-	4	8	6	-	-	-	-	-	18

(a) Legittimi.

**Tavola 1.3 segue - Nati morti per causa e per età della madre - Primogeniti (a) - Anno 1996**

Classificazione	CAUSE DI NATI - MORTALITÀ	< 15	15 -19	20 -24	25 -29	30 -34	35 -39	40 -44	45 -49	> 49	N.I.	Totale
P (26-53)	XV - ALCUNE COND.MORB. DI ORIGINE PERINATALE	-	38	229	437	298	133	14	1	-	15	1.165
P 26	DISTURBI IPERTENSIVI DELLA MADRE	-	1	13	24	24	8	-	-	-	-	70
P 27	ALTRE CONDIZIONI MORBOSE MATERNE	-	1	4	5	3	1	1	-	-	-	15
P 28	ROTTURA PREMATURA DELLE MEMBRANE	-	-	1	5	2	1	-	-	-	-	9
P 29	POLIDRAMNIOS	-	-	3	2	3	-	-	-	-	-	8
P 30	GRAVIDANZA MULTIPLA	-	-	1	3	1	1	-	-	-	-	6
P 31	ALTRE COMPLICAZIONI MATERNE DELLA GRAVIDANZA	-	1	3	6	3	2	-	-	-	-	15
P 32	PLACENTA PREVIA	-	-	1	1	4	-	-	-	-	-	6
P 33	ALTRE FORME DI DISTACCO ED EMORR.DELLA PLACENTA	-	2	19	50	26	11	1	-	-	3	112
P 34	ALTRE E NON SPECIFICATE ANOMALIE DELLA PLACENTA	-	10	57	86	69	31	5	-	-	1	259
P 35	PROLASSO DEL CORDONE OMBELICALE	-	-	-	2	-	-	-	-	-	-	2
P 36	ALTRE E NON SPEC.COND.MORB.DEL CORD. OMBELICALE	-	11	29	56	38	21	1	1	-	3	160
P 37	CORIO-AMNIOITE E AL.E N.SP.ANOM.CORION E AMNIOS	-	-	-	-	-	3	-	-	-	-	3
P 38	PRESENT.ANOM.FETO,SPROP.FETOPEL.IN TRAV.E PARTO	-	-	-	-	2	-	-	-	-	-	2
P 39	PARTO PRECIPITOSO E CONTRAZIONI UTERINE ANOMALE	-	-	-	-	-	-	-	-	-	-	-
P 40	AL.E N.SP. COMPLICAZ.DEL TRAVAGLIO E DEL PARTO	-	-	-	-	2	-	-	-	-	-	2
P 41	CRESCITA FETALE LENTA,MALNUTR.ED IMMATUR.FETALE	-	3	6	15	8	3	-	-	-	-	35
P 42	GESTAZ. PROLUNGATA E PESO ELEVATO ALLA NASCITA	-	-	-	2	-	-	1	-	-	-	3
P 43	TRAUMATISMO OSTETRICO	-	-	-	-	-	-	-	-	-	-	-
P 44	MORTE FET.DA ASFIS.O ANOS.PRIMA O DUR.TRAVAGLIO	-	3	29	51	44	16	-	-	-	2	145
P 45	SOFFERENZA FETALE E ASFISSIA IN UN NATO VIVO	-	-	-	-	-	-	-	-	-	-	-
P 46	SINDROME DA DIFFICOLTA' RESPIRATORIA	-	-	-	-	1	-	-	-	-	-	1
P 47	ALTRE COND.MORB.RESPIRAT.DEL FETO E DEL NEONATO	-	-	-	2	1	-	-	-	-	-	3
P 48	INFEZIONI SPECIFICHE DEL PERIODO PERINATALE	-	-	-	-	-	-	-	-	-	-	-
P 49	MALATTIA EMOLITICA DA ISOIMMUNIZZAZIONE ANTI-RH	-	-	-	-	-	-	-	-	-	-	-
P 50	MAL.EMOLIT.DA ALTRE E NON SPECIF.ISOIMMUNIZZAZ.	-	-	-	1	-	-	-	-	-	-	1
P 51	SINDROME DEL NEONATO DI MADRE DIABETICA	-	1	3	4	6	3	1	-	-	-	18
P 52	MALATTIA EMORRAGICA DEL NEONATO	-	-	-	-	-	-	-	-	-	-	-
P 53	ALTRE CONDIZIONI MORBOSE DI ORIGINE PERINATALE	-	5	60	122	61	32	4	-	-	6	290
P (54-55)	ALTRI E MAL DEFINITI STATI MORBOSI	-	-	-	-	-	-	-	-	-	-	-
P 54	ALTRI STATI MORBOSI	-	-	-	-	-	-	-	-	-	-	-
P 55	SINTOMI, SEGNI E STATI MORBOSI MAL DEFINITI	-	-	-	-	-	-	-	-	-	-	-
P 56	XVII - TRAUMATISMI E AVVELENAMENTI	-	-	-	-	-	-	-	-	-	-	-
<b>TOTALE</b>		-	<b>45</b>	<b>240</b>	<b>459</b>	<b>308</b>	<b>133</b>	<b>14</b>	<b>1</b>	-	<b>16</b>	<b>1.216</b>

(a) Cfr. la corrispondente nota a pagina precedente.

**Tavola 1.4 - Nati morti per causa e per età della madre - Ordini di nascita successivi (a) - Anno 1996**

Classifi- cazione P	CAUSE DI NATI - MORTALITÀ	< 15	15 -19	20 -24	25 -29	30 -34	35 -39	40 -44	45 -49	> 49	N.I	Totale
P(1-3)	I - MALATTIE INFETTIVE E PARASSITARIE	-	-	-	-	-	-	-	-	-	-	-
P 1	INFEZIONI INTESTINALI MAL DEFINITE	-	-	-	-	-	-	-	-	-	-	-
P 2	SETTICEMIA	-	-	-	-	-	-	-	-	-	-	-
P 3	ALTRE MALATTIE INFETTIVE E PARASSITARIE	-	-	-	-	-	-	-	-	-	-	-
P(4-6)	III - M.GHIAND.ENDOCR.,NUTR.E METAB.E DIST.IMM.	-	-	-	-	-	-	-	-	-	-	-
P 4	MALATTIE DEL TIMO	-	-	-	-	-	-	-	-	-	-	-
P 5	FIBROSI CISTICA	-	-	-	-	-	-	-	-	-	-	-
P 6	ALTRE M.GHIAND.ENDOCR.,NUTR.E METAB.E DIST.IMM.	-	-	-	-	-	-	-	-	-	-	-
P(7-8)	VI - MAL. SISTEMA NERVOSO E ORGANI DEI SENSI	-	-	-	-	-	-	-	-	-	-	-
P 7	MENINGITE	-	-	-	-	-	-	-	-	-	-	-
P 8	ALTRE MAL. SISTEMA NERVOSO E ORGANI DEI SENSI	-	-	-	-	-	-	-	-	-	-	-
P(9-11)	VIII - MALATTIE DELL'APPARATO RESPIRATORIO	-	-	-	-	-	-	-	-	-	-	-
P 9	BRONCHITE E BRONCHIOLITE ACUTE	-	-	-	-	-	-	-	-	-	-	-
P 10	POLMONITI	-	-	-	-	-	-	-	-	-	-	-
P 11	ALTRE MALATTIE DELL'APPARATO RESPIRATORIO	-	-	-	-	-	-	-	-	-	-	-
P(12-14)	IX - MALATTIE DELL'APPARATO DIGERENTE	-	-	-	-	-	-	-	-	-	-	-
P 12	ERNIA ADDOMINALE	-	-	-	-	-	-	-	-	-	-	-
P 13	OCCLUSIONE INTESTINALE SENZA MENZIONE DI ERNIA	-	-	-	-	-	-	-	-	-	-	-
P 14	ALTRE MALATTIE DELL'APPARATO DIGERENTE	-	-	-	-	-	-	-	-	-	-	-
P(15-25)	XIV - MALFORMAZIONI CONGENITE	-	-	2	10	19	9	3	2	-	1	46
P 15	SPINA BIFIDA	-	-	-	-	-	-	-	-	-	-	-
P 16	IDROCEFALIA CONGENITA	-	-	-	1	-	-	-	-	-	-	1
P 17	ANENCEFALIA E MALFORMAZIONI SIMILARI	-	-	-	2	2	-	-	-	-	-	4
P 18	ALTRE MALFORMAZ. CONGENITE DEL SISTEMA NERVOSO	-	-	-	2	1	-	-	-	-	-	3
P 19	MALF.CONG.DEL CUORE E DEL SISTEMA CIRCOLATORIO	-	-	-	1	4	4	-	-	-	-	9
P 20	MALF.CONG. TRATTO SUPERIORE APPARATO DIGERENTE	-	-	-	-	-	-	-	-	-	-	-
P 21	ALTRE MALF.CONG. DELL'APPARATO DIGERENTE	-	-	-	-	-	-	-	-	-	-	-
P 22	MALFORMAZIONI CONGENITE DELL'APPARATO URINARIO	-	-	-	-	1	1	-	-	-	-	2
P 23	MALFORM.CONGENITE DEL SISTEMA OSTEO-MUSCOLARE	-	-	-	1	-	-	-	-	-	-	1
P 24	SINDROME DI DOWN	-	-	1	1	8	-	1	1	-	-	12
P 25	ALTRE MALFORMAZIONI CONGENITE	-	-	1	2	3	4	2	1	-	1	14

(a) Inclusi gli ordini di nascita non indicati.

**Tavola 1.4 segue - Nati morti per causa e per età della madre - Ordini di nascita successivi (a) - Anno 1996**

Classificazione P	CAUSE DI NATI - MORTALITÀ	<	15	20	25	30	35	40	45	>	N.I	Totale
		15	-19	-24	-29	-34	-39	-44	-49	49		
P (26-53)	XV - ALCUNE COND.MORB. DI ORIGINE PERINATALE	-	3	66	195	354	220	73	5	-	8	924
P 26	DISTURBI IPERTENSIVI DELLA MADRE	-	-	4	11	22	9	5	-	-	-	51
P 27	ALTRE CONDIZIONI MORBOSE MATERNE	-	-	3	1	6	-	-	-	-	1	11
P 28	ROTTURA PREMATURA DELLE MEMBRANE	-	-	1	1	2	-	1	-	-	-	5
P 29	POLIDRAMNIOS	-	-	-	4	3	3	2	-	-	-	12
P 30	GRAVIDANZA MULTIPLA	-	-	-	1	1	1	-	-	-	-	3
P 31	ALTRE COMPLICAZIONI MATERNE DELLA GRAVIDANZA	-	-	1	2	3	-	-	-	-	-	6
P 32	PLACENTA PREVIA	-	1	-	1	3	1	-	-	-	-	6
P 33	ALTRE FORME DI DISTACCO ED EMORR.DELLA PLACENTA	-	-	4	16	34	23	10	-	-	1	88
P 34	ALTRE E NON SPECIFICATE ANOMALIE DELLA PLACENTA	-	1	16	50	63	49	18	1	-	2	200
P 35	PROLASSO DEL CORDONE OMBELICALE	-	-	-	1	2	1	1	-	-	-	5
P 36	ALTRE E NON SPEC.COND.MORB.DEL CORD. OMBELICALE	-	1	10	26	60	35	7	1	-	-	140
P 37	CORIO-AMNIOITE E AL.E N.SP.ANOM.CORION E AMNIOS	-	-	-	-	-	-	1	-	-	-	1
P 38	PRESENT.ANOM.FETO,SPROP.FETOPEL.IN TRAV.E PARTO	-	-	1	-	1	-	2	-	-	-	4
P 39	PARTO PRECIPITOSO E CONTRAZIONI UTERINE ANOMALE	-	-	-	-	-	-	-	-	-	-	-
P 40	AL.E N.SP. COMPLICAZ.DEL TRAVAGLIO E DEL PARTO	-	-	-	1	1	1	-	-	-	-	3
P 41	CRESCITA FETALE LENTA,MALNUTR.ED IMMATUR.FETALE	-	-	3	3	7	10	1	-	-	-	24
P 42	GESTAZ. PROLUNGATA E PESO ELEVATO ALLA NASCITA	-	-	-	1	1	2	-	-	-	-	4
P 43	TRAUMATISMO OSTETRICO	-	-	-	-	-	-	-	-	-	-	-
P 44	MORTE FET.DA ASFIS.O ANOS.PRIMA O DUR.TRAVAGLIO	-	-	6	22	48	21	9	1	-	1	108
P 45	SOFFERENZA FETALE E ASFISSIA IN UN NATO VIVO	-	-	-	-	-	-	-	-	-	-	-
P 46	SINDROME DA DIFFICOLTA' RESPIRATORIA	-	-	-	-	-	1	-	-	-	-	1
P 47	ALTRE COND.MORB.RESPIRAT.DEL FETO E DEL NEONATO	-	-	1	-	-	1	-	-	-	-	2
P 48	INFEZIONI SPECIFICHE DEL PERIODO PERINATALE	-	-	-	-	-	-	-	-	-	-	-
P 49	MALATTIA EMOLITICA DA ISOIMMUNIZZAZIONE ANTI-RH	-	-	-	1	-	1	-	-	-	-	2
P 50	MAL.EMOLIT.DA ALTRE E NON SPECIF.ISOIMMUNIZZAZ.	-	-	-	-	-	-	-	-	-	-	-
P 51	SINDROME DEL NEONATO DI MADRE DIABETICA	-	-	1	1	7	6	1	-	-	-	16
P 52	MALATTIA EMORRAGICA DEL NEONATO	-	-	-	-	-	-	-	-	-	-	-
P 53	ALTRE CONDIZIONI MORBOSE DI ORIGINE PERINATALE	-	-	15	52	90	55	15	2	-	3	232
P (54-55)	ALTRI E MAL DEFINITI STATI MORBOSI	-	-	-	-	-	-	-	-	-	-	-
P 54	ALTRI STATI MORBOSI	-	-	-	-	-	-	-	-	-	-	-
P 55	SINTOMI, SEGNI E STATI MORBOSI MAL DEFINITI	-	-	-	-	-	-	-	-	-	-	-
P 56	XVII - TRAUMATISMI E AVVELENAMENTI	-	-	-	-	-	-	-	-	-	-	-
<b>TOTALE</b>		-	<b>3</b>	<b>68</b>	<b>205</b>	<b>373</b>	<b>229</b>	<b>76</b>	<b>7</b>	-	<b>9</b>	<b>970</b>

(a) Cfr. la corrispondente nota a pagina precedente.

**Tavola 1.5 - Nati morti per causa e presentazione del feto - Morti prima del parto - Anno 1996**

Classificazione P	CAUSE DI NATI - MORTALITÀ	Vertice	Podice	Spalla	Faccia	Fronte	Bregma	Altre	Totale
P(1-3)	I - MALATTIE INFETTIVE E PARASSITARIE	-	-	-	-	-	-	-	-
P 1	INFEZIONI INTESTINALI MAL DEFINITE	-	-	-	-	-	-	-	-
P 2	SETTICEMIA	-	-	-	-	-	-	-	-
P 3	ALTRE MALATTIE INFETTIVE E PARASSITARIE	-	-	-	-	-	-	-	-
P (4-6)	III - M.GHIAND.ENDOCR.,NUTR.E METAB.E DIST.IMM.	-	-	-	-	-	-	-	-
P 4	MALATTIE DEL TIMO	-	-	-	-	-	-	-	-
P 5	FIBROSI CISTICA	-	-	-	-	-	-	-	-
P 6	ALTRE M.GHIAND.ENDOCR.,NUTR.E METAB.E DIST.IMM.	-	-	-	-	-	-	-	-
P (7-8)	VI - MAL. SISTEMA NERVOSO E ORGANI DEI SENSI	-	-	-	-	-	-	-	-
P 7	MENINGITE	-	-	-	-	-	-	-	-
P 8	ALTRE MAL. SISTEMA NERVOSO E ORGANI DEI SENSI	-	-	-	-	-	-	-	-
P (9-11)	VIII - MALATTIE DELL'APPARATO RESPIRATORIO	-	-	-	-	-	-	-	-
P 9	BRONCHITE E BRONCHIOLITE ACUTE	-	-	-	-	-	-	-	-
P 10	POLMONITI	-	-	-	-	-	-	-	-
P 11	ALTRE MALATTIE DELL'APPARATO RESPIRATORIO	-	-	-	-	-	-	-	-
P (12-14)	IX - MALATTIE DELL'APPARATO DIGERENTE	-	-	-	-	-	-	-	-
P 12	ERNIA ADDOMINALE	-	-	-	-	-	-	-	-
P 13	OCCLUSIONE INTESTINALE SENZA MENZIONE DI ERNIA	-	-	-	-	-	-	-	-
P 14	ALTRE MALATTIE DELL'APPARATO DIGERENTE	-	-	-	-	-	-	-	-
P (15-25)	XIV - MALFORMAZIONI CONGENITE	59	29	1	2	-	-	-	91
P 15	SPINA BIFIDA	-	-	-	-	-	-	-	-
P 16	IDROCEFALIA CONGENITA	5	2	1	-	-	-	-	8
P 17	ANENCEFALIA E MALFORMAZIONI SIMILARI	6	3	-	1	-	-	-	10
P 18	ALTRE MALFORMAZ. CONGENITE DEL SISTEMA NERVOSO	3	2	-	-	-	-	-	5
P 19	MALF. CONG. DEL CUORE E DEL SISTEMA CIRCOLATORIO	17	1	-	1	-	-	-	19
P 20	MALF. CONG. TRATTO SUPERIORE APPARATO DIGERENTE	-	-	-	-	-	-	-	-
P 21	ALTRE MALF. CONG. DELL'APPARATO DIGERENTE	-	-	-	-	-	-	-	-
P 22	MALFORMAZIONI CONGENITE DELL'APPARATO URINARIO	1	1	-	-	-	-	-	2
P 23	MALFORM. CONGENITE DEL SISTEMA OSTEO-MUSCOLARE	2	2	-	-	-	-	-	4
P 24	SINDROME DI DOWN	8	4	-	-	-	-	-	12
P 25	ALTRE MALFORMAZIONI CONGENITE	17	14	-	-	-	-	-	31

**Tavola 1.5 segue - Nati morti per causa e presentazione del feto - Morti prima del parto - Anno 1996**

Classificazione	CAUSE DI NATI - MORTALITÀ	Vertice	Podice	Spalla	Faccia	Fronte	Bregma	Altre	Totale
P (26-53)	XV - ALCUNE COND.MORB. DI ORIGINE PERINATALE	1.633	312	19	5	5	3	26	2.003
P 26	DISTURBI IPERTENSIVI DELLA MADRE	95	17	-	-	-	-	3	115
P 27	ALTRE CONDIZIONI MORBOSE MATERNE	20	3	-	-	2	-	-	25
P 28	ROTTURA PREMATURA DELLE MEMBRANE	6	5	-	-	-	-	-	11
P 29	POLIDRAMNIOS	15	2	-	-	-	-	-	17
P 30	GRAVIDANZA MULTIPLA	5	3	1	-	-	-	-	9
P 31	ALTRE COMPLICAZIONI MATERNE DELLA GRAVIDANZA	15	5	-	-	-	-	-	20
P 32	PLACENTA PREVIA	10	2	-	-	-	-	-	12
P 33	ALTRE FORME DI DISTACCO ED EMORR.DELLA PLACENTA	160	23	1	-	1	-	3	188
P 34	ALTRE E NON SPECIFICATE ANOMALIE DELLA PLACENTA	344	94	8	2	-	-	4	452
P 35	PROLASSO DEL CORDONE OMBELICALE	5	1	-	1	-	-	-	7
P 36	ALTRE E NON SPEC.COND.MORB.DEL CORD. OMBELICALE	245	36	3	1	1	1	5	292
P 37	CORIO-AMNIOITE E AL.E N.SP.ANOM.CORION E AMNIOS	3	-	1	-	-	-	-	4
P 38	PRESENT.ANOM.FETO,SPROP.FETOPEL.IN TRAV.E PARTO	4	-	-	-	-	-	1	5
P 39	PARTO PRECIPITOSO E CONTRAZIONI UTERINE ANOMALE	-	-	-	-	-	-	-	-
P 40	AL.E N.SP. COMPLICAZ.DEL TRAVAGLIO E DEL PARTO	1	-	-	-	-	-	-	1
P 41	CRESCITA FETALE LENTA,MALNUTR.ED IMMATUR.FETALE	39	13	-	-	-	-	-	52
P 42	GESTAZ. PROLUNGATA E PESO ELEVATO ALLA NASCITA	6	-	-	-	-	-	-	6
P 43	TRAUMATISMO OSTETRICO	-	-	-	-	-	-	-	-
P 44	MORTE FET.DA ASFIS.O ANOS.PRIMA O DUR.TRAVAGLIO	196	31	3	-	-	1	3	234
P 45	SOFFERENZA FETALE E ASFISSIA IN UN NATO VIVO	-	-	-	-	-	-	-	-
P 46	SINDROME DA DIFFICOLTA' RESPIRATORIA	2	-	-	-	-	-	-	2
P 47	ALTRE COND.MORB.RESPIRAT.DEL FETO E DEL NEONATO	5	-	-	-	-	-	-	5
P 48	INFEZIONI SPECIFICHE DEL PERIODO PERINATALE	-	-	-	-	-	-	-	-
P 49	MALATTIA EMOLITICA DA ISOIMMUNIZZAZIONE ANTI-RH	2	-	-	-	-	-	-	2
P 50	MAL.EMOLIT.DA ALTRE E NON SPECIF.ISOIMMUNIZZAZ.	-	1	-	-	-	-	-	1
P 51	SINDROME DEL NEONATO DI MADRE DIABETICA	29	2	-	-	-	1	1	33
P 52	MALATTIA EMORRAGICA DEL NEONATO	-	-	-	-	-	-	-	-
P 53	ALTRE CONDIZIONI MORBOSE DI ORIGINE PERINATALE	426	74	2	1	1	-	6	510
P (54-55)	ALTRI E MAL DEFINITI STATI MORBOSI	-	-	-	-	-	-	-	-
P 54	ALTRI STATI MORBOSI	-	-	-	-	-	-	-	-
P 55	SINTOMI, SEGNI E STATI MORBOSI MAL DEFINITI	-	-	-	-	-	-	-	-
P 56	XVII - TRAUMATISMI E AVVELENAMENTI	-	-	-	-	-	-	-	-
<b>TOTALE</b>		<b>1.692</b>	<b>341</b>	<b>20</b>	<b>7</b>	<b>5</b>	<b>3</b>	<b>26</b>	<b>2.094</b>

**Tavola 1.6 - Nati morti per causa e presentazione del feto - Morti durante il parto - Anno 1996**

Classificazione P	CAUSE DI NATI - MORTALITÀ	Vertice	Podice	Spalla	Faccia	Fronte	Bregma	Altre	Totale
P(1-3)	I - MALATTIE INFETTIVE E PARASSITARIE	-	-	-	-	-	-	-	-
P 1	INFEZIONI INTESTINALI MAL DEFINITE	-	-	-	-	-	-	-	-
P 2	SETTICEMIA	-	-	-	-	-	-	-	-
P 3	ALTRE MALATTIE INFETTIVE E PARASSITARIE	-	-	-	-	-	-	-	-
P (4-6)	III - M.GHIAND.ENDOCR.,NUTR.E METAB.E DIST.IMM.	-	-	-	-	-	-	-	-
P 4	MALATTIE DEL TIMO	-	-	-	-	-	-	-	-
P 5	FIBROSI CISTICA	-	-	-	-	-	-	-	-
P 6	ALTRE M.GHIAND.ENDOCR.,NUTR.E METAB.E DIST.IMM.	-	-	-	-	-	-	-	-
P (7-8)	VI - MAL. SISTEMA NERVOSO E ORGANI DEI SENSI	-	-	-	-	-	-	-	-
P 7	MENINGITE	-	-	-	-	-	-	-	-
P 8	ALTRE MAL. SISTEMA NERVOSO E ORGANI DEI SENSI	-	-	-	-	-	-	-	-
P (9-11)	VIII - MALATTIE DELL'APPARATO RESPIRATORIO	-	-	-	-	-	-	-	-
P 9	BRONCHITE E BRONCHIOLITE ACUTE	-	-	-	-	-	-	-	-
P 10	POLMONITI	-	-	-	-	-	-	-	-
P 11	ALTRE MALATTIE DELL'APPARATO RESPIRATORIO	-	-	-	-	-	-	-	-
P (12-14)	IX - MALATTIE DELL'APPARATO DIGERENTE	-	-	-	-	-	-	-	-
P 12	ERNIA ADDOMINALE	-	-	-	-	-	-	-	-
P 13	OCCLUSIONE INTESTINALE SENZA MENZIONE DI ERNIA	-	-	-	-	-	-	-	-
P 14	ALTRE MALATTIE DELL'APPARATO DIGERENTE	-	-	-	-	-	-	-	-
P (15-25)	XIV - MALFORMAZIONI CONGENITE	4	2	-	-	-	-	-	6
P 15	SPINA BIFIDA	-	-	-	-	-	-	-	-
P 16	IDROCEFALIA CONGENITA	-	-	-	-	-	-	-	-
P 17	ANENCEFALIA E MALFORMAZIONI SIMILARI	1	1	-	-	-	-	-	2
P 18	ALTRE MALFORMAZ. CONGENITE DEL SISTEMA NERVOSO	-	-	-	-	-	-	-	-
P 19	MALF. CONG. DEL CUORE E DEL SISTEMA CIRCOLATORIO	-	-	-	-	-	-	-	-
P 20	MALF. CONG. TRATTO SUPERIORE APPARATO DIGERENTE	-	-	-	-	-	-	-	-
P 21	ALTRE MALF. CONG. DELL'APPARATO DIGERENTE	-	-	-	-	-	-	-	-
P 22	MALFORMAZIONI CONGENITE DELL'APPARATO URINARIO	1	-	-	-	-	-	-	1
P 23	MALFORM. CONGENITE DEL SISTEMA OSTEO-MUSCOLARE	-	-	-	-	-	-	-	-
P 24	SINDROME DI DOWN	1	1	-	-	-	-	-	2
P 25	ALTRE MALFORMAZIONI CONGENITE	1	-	-	-	-	-	-	1



**Tavola 1.6 segue - Nati morti per causa e presentazione del feto - Morti durante il parto - Anno 1996**

Classificazione P	CAUSE DI NATI - MORTALITÀ	Vertice	Podice	Spalla	Faccia	Fronte	Bregma	Altre	Totale
P (26-53)	XV - ALCUNE COND.MORB. DI ORIGINE PERINATALE	69	11	4	-	-	-	2	86
P 26	DISTURBI IPERTENSIVI DELLA MADRE	4	1	1	-	-	-	-	6
P 27	ALTRE CONDIZIONI MORBOSE MATERNE	1	-	-	-	-	-	-	1
P 28	ROTTURA PREMATURA DELLE MEMBRANE	1	-	2	-	-	-	-	3
P 29	POLIDRAMNIO	3	-	-	-	-	-	-	3
P 30	GRAVIDANZA MULTIPLA	-	-	-	-	-	-	-	-
P 31	ALTRE COMPLICAZIONI MATERNE DELLA GRAVIDANZA	1	-	-	-	-	-	-	1
P 32	PLACENTA PREVIA	-	-	-	-	-	-	-	-
P 33	ALTRE FORME DI DISTACCO ED EMORR.DELLA PLACENTA	11	1	-	-	-	-	-	12
P 34	ALTRE E NON SPECIFICATE ANOMALIE DELLA PLACENTA	4	2	-	-	-	-	1	7
P 35	PROLASSO DEL CORDONE OMBELICALE	-	-	-	-	-	-	-	-
P 36	ALTRE E NON SPEC.COND.MORB.DEL CORD. OMBELICALE	8	-	-	-	-	-	-	8
P 37	CORIO-AMNIOITE E AL.E N.SP.ANOM.CORION E AMNIO	-	-	-	-	-	-	-	-
P 38	PRESENT.ANOM.FETO,SPROP.FETOPEL.IN TRAV.E PARTO	-	1	-	-	-	-	-	1
P 39	PARTO PRECIPITOSO E CONTRAZIONI UTERINE ANOMALE	-	-	-	-	-	-	-	-
P 40	AL.E N.SP. COMPLICAZ.DEL TRAVAGLIO E DEL PARTO	3	1	-	-	-	-	-	4
P 41	CRESCITA FETALE LENTA,MALNUTR.ED IMMATUR.FETALE	5	1	1	-	-	-	-	7
P 42	GESTAZ. PROLUNGATA E PESO ELEVATO ALLA NASCITA	1	-	-	-	-	-	-	1
P 43	TRAUMATISMO OSTETRICO	-	-	-	-	-	-	-	-
P 44	MORTE FET.DA ASFIS.O ANOS.PRIMA O DUR.TRAVAGLIO	16	3	-	-	-	-	-	19
P 45	SOFFERENZA FETALE E ASFISSIA IN UN NATO VIVO	-	-	-	-	-	-	-	-
P 46	SINDROME DA DIFFICOLTA' RESPIRATORIA	-	-	-	-	-	-	-	-
P 47	ALTRE COND.MORB.RESPIRAT.DEL FETO E DEL NEONATO	-	-	-	-	-	-	-	-
P 48	INFEZIONI SPECIFICHE DEL PERIODO PERINATALE	-	-	-	-	-	-	-	-
P 49	MALATTIA EMOLITICA DA ISOIMMUNIZZAZIONE ANTI-RH	-	-	-	-	-	-	-	-
P 50	MAL.EMOLIT.DA ALTRE E NON SPECIF.ISOIMMUNIZZAZ.	-	-	-	-	-	-	-	-
P 51	SINDROME DEL NEONATO DI MADRE DIABETICA	-	-	-	-	-	-	1	1
P 52	MALATTIA EMORRAGICA DEL NEONATO	-	-	-	-	-	-	-	-
P 53	ALTRE CONDIZIONI MORBOSE DI ORIGINE PERINATALE	11	1	-	-	-	-	-	12
P (54-55)	ALTRI E MAL DEFINITI STATI MORBOSI	-	-	-	-	-	-	-	-
P 54	ALTRI STATI MORBOSI	-	-	-	-	-	-	-	-
P 55	SINTOMI, SEGNI E STATI MORBOSI MAL DEFINITI	-	-	-	-	-	-	-	-
P 56	XVII - TRAUMATISMI E AVVELENAMENTI	-	-	-	-	-	-	-	-
<b>TOTALE</b>		<b>73</b>	<b>13</b>	<b>4</b>	<b>-</b>	<b>-</b>	<b>-</b>	<b>2</b>	<b>92</b>

**Tavola 1.7 - Nati morti per causa, presentazione del feto e sesso - Totale - Anno 1996**

Classifi- cazione P	CAUSE DI NATI - MORTALITÀ	VERTICE			PODICE			SPALLA		
		M	F	MF	M	F	MF	M	F	MF
P(1-3)	I - MALATTIE INFETTIVE E PARASSITARIE	-	-	-	-	-	-	-	-	-
P 1	INFEZIONI INTÉSTINALI MAL DEFINITE	-	-	-	-	-	-	-	-	-
P 2	SETTICEMIA	-	-	-	-	-	-	-	-	-
P 3	ALTRE MALATTIE INFETTIVE E PARASSITARIE	-	-	-	-	-	-	-	-	-
P (4-6)	III - M.GHIAND.ENDOCR.,NUTR.E METAB.E DIST.IMM.	-	-	-	-	-	-	-	-	-
P 4	MALATTIE DEL TIMO	-	-	-	-	-	-	-	-	-
P 5	FIBROSI CISTICA	-	-	-	-	-	-	-	-	-
P 6	ALTRE M.GHIAND.ENDOCR.,NUTR.E METAB.E DIST.IMM.	-	-	-	-	-	-	-	-	-
P (7-8)	VI - MAL. SISTEMA NERVOSO E ORGANI DEI SENSI	-	-	-	-	-	-	-	-	-
P 7	MENINGITE	-	-	-	-	-	-	-	-	-
P 8	ALTRE MAL. SISTEMA NERVOSO E ORGANI DEI SENSI	-	-	-	-	-	-	-	-	-
P (9-11)	VIII - MALATTIE DELL'APPARATO RESPIRATORIO	-	-	-	-	-	-	-	-	-
P 9	BRONCHITE E BRONCHIOLITE ACUTE	-	-	-	-	-	-	-	-	-
P 10	POLMONITI	-	-	-	-	-	-	-	-	-
P 11	ALTRE MALATTIE DELL'APPARATO RESPIRATORIO	-	-	-	-	-	-	-	-	-
P (12-14)	IX - MALATTIE DELL'APPARATO DIGERENTE	-	-	-	-	-	-	-	-	-
P 12	ERNIA ADDOMINALE	-	-	-	-	-	-	-	-	-
P 13	OCCLUSIONE INTESTINALE SENZA MENZIONE DI ERNIA	-	-	-	-	-	-	-	-	-
P 14	ALTRE MALATTIE DELL'APPARATO DIGERENTE	-	-	-	-	-	-	-	-	-
P (15-25)	XIV - MALFORMAZIONI CONGENITE	35	28	63	15	16	31	1	-	1
P 15	SPINA BIFIDA	-	-	-	-	-	-	-	-	-
P 16	IDROCEFALIA CONGENITA	3	2	5	-	2	2	1	-	1
P 17	ANENCEFALIA E MALFORMAZIONI SIMILARI	2	5	7	1	3	4	-	-	-
P 18	ALTRE MALFORMAZ. CONGENITE DEL SISTEMA NERVOSO	3	-	3	1	1	2	-	-	-
P 19	MALF. CONG. DEL CUORE E DEL SISTEMA CIRCOLATORIO	9	8	17	1	-	1	-	-	-
P 20	MALF. CONG. TRATTO SUPERIORE APPARATO DIGERENTE	-	-	-	-	-	-	-	-	-
P 21	ALTRE MALF. CONG. DELL'APPARATO DIGERENTE	-	-	-	-	-	-	-	-	-
P 22	MALFORMAZIONI CONGENITE DELL'APPARATO URINARIO	2	-	2	1	-	1	-	-	-
P 23	MALFORM. CONGENITE DEL SISTEMA OSTEO-MUSCOLARE	1	1	2	-	2	2	-	-	-
P 24	SINDROME DI DOWN	5	4	9	3	2	5	-	-	-
P 25	ALTRE MALFORMAZIONI CONGENITE	10	8	18	8	6	14	-	-	-

FACCIA			FRONTE			BREGMA			ALTRE			TOTALE			Classificazione P
M	F	MF	M	F	MF	M	F	MF	M	F	MF	M	F	MF	
-	-	-	-	-	-	-	-	-	-	-	-	-	-	-	P(1-3)
-	-	-	-	-	-	-	-	-	-	-	-	-	-	-	P 1
-	-	-	-	-	-	-	-	-	-	-	-	-	-	-	P 2
-	-	-	-	-	-	-	-	-	-	-	-	-	-	-	P 3
-	-	-	-	-	-	-	-	-	-	-	-	-	-	-	P (4-6)
-	-	-	-	-	-	-	-	-	-	-	-	-	-	-	P 4
-	-	-	-	-	-	-	-	-	-	-	-	-	-	-	P 5
-	-	-	-	-	-	-	-	-	-	-	-	-	-	-	P 6
-	-	-	-	-	-	-	-	-	-	-	-	-	-	-	P (7-8)
-	-	-	-	-	-	-	-	-	-	-	-	-	-	-	P 7
-	-	-	-	-	-	-	-	-	-	-	-	-	-	-	P 8
-	-	-	-	-	-	-	-	-	-	-	-	-	-	-	P (9-11)
-	-	-	-	-	-	-	-	-	-	-	-	-	-	-	P 9
-	-	-	-	-	-	-	-	-	-	-	-	-	-	-	P 10
-	-	-	-	-	-	-	-	-	-	-	-	-	-	-	P 11
-	-	-	-	-	-	-	-	-	-	-	-	-	-	-	P (12-14)
-	-	-	-	-	-	-	-	-	-	-	-	-	-	-	P 12
-	-	-	-	-	-	-	-	-	-	-	-	-	-	-	P 13
-	-	-	-	-	-	-	-	-	-	-	-	-	-	-	P 14
-	2	2	-	-	-	-	-	-	-	-	-	51	46	97	P (15-25)
-	-	-	-	-	-	-	-	-	-	-	-	-	-	-	P 15
-	-	-	-	-	-	-	-	-	-	-	-	4	4	8	P 16
-	1	1	-	-	-	-	-	-	-	-	-	3	9	12	P 17
-	-	-	-	-	-	-	-	-	-	-	-	4	1	5	P 18
-	1	1	-	-	-	-	-	-	-	-	-	10	9	19	P 19
-	-	-	-	-	-	-	-	-	-	-	-	-	-	-	P 20
-	-	-	-	-	-	-	-	-	-	-	-	-	-	-	P 21
-	-	-	-	-	-	-	-	-	-	-	-	3	-	3	P 22
-	-	-	-	-	-	-	-	-	-	-	-	1	3	4	P 23
-	-	-	-	-	-	-	-	-	-	-	-	8	6	14	P 24
-	-	-	-	-	-	-	-	-	-	-	-	18	14	32	P 25

Tavola 1.7 segue - Nati morti per causa, presentazione del feto e sesso - Totale - Anno 1996

Classificazione P	CAUSE DI NATI - MORTALITÀ	VERTICE			PODICE			SPALLA		
		M	F	MF	M	F	MF	M	F	MF
P (26-53)	XV - ALCUNE COND.MORB. DI ORIGINE PERINATALE	928	774	1.702	180	143	323	17	6	23
P 26	DISTURBI IPERTENSIVI DELLA MADRE	45	54	99	13	5	18	1	-	1
P 27	ALTRE CONDIZIONI MORBOSE MATERNE	13	8	21	2	1	3	-	-	-
P 28	ROTTURA PREMATURA DELLE MEMBRANE	4	3	7	2	3	5	2	-	2
P 29	POLIDRAMNIOS	11	7	18	1	1	2	-	-	-
P 30	GRAVIDANZA MULTIPLA	3	2	5	3	-	3	-	1	1
P 31	ALTRE COMPLICAZIONI MATERNE DELLA GRAVIDANZA	13	3	16	2	3	5	-	-	-
P 32	PLACENTA PREVIA	6	4	10	2	-	2	-	-	-
P 33	ALTRE FORME DI DISTACCO ED EMORR.DELLA PLACENTA	104	67	171	14	10	24	1	-	1
P 34	ALTRE E NON SPECIFICATE ANOMALIE DELLA PLACENTA	187	161	348	58	38	96	7	1	8
P 35	PROLASSO DEL CORDONE OMBELICALE	4	1	5	-	1	1	-	-	-
P 36	ALTRE E NON SPEC.COND.MORB.DEL CORD. OMBELICALE	134	119	253	11	25	36	2	1	3
P 37	CORIO-AMNIOITE E AL.E N.SP.ANOM.CORION E AMNIOS	2	1	3	-	-	-	1	-	1
P 38	PRESENT.ANOM.FETO,SPROP.FETOPEL.IN TRAV.E PARTO	2	2	4	-	1	1	-	-	-
P 39	PARTO PRECIPITOSO E CONTRAZIONI UTERINE ANOMALE	-	-	-	-	-	-	-	-	-
P 40	AL.E N.SP. COMPLICAZ.DEL TRAVAGLIO E DEL PARTO	1	3	4	1	-	1	-	-	-
P 41	CRESCITA FETALE LENTA,MALNUTR.ED IMMATUR.FETALE	26	18	44	8	6	14	1	-	1
P 42	GESTAZ. PROLUNGATA E PESO ELEVATO ALLA NASCITA	4	3	7	-	-	-	-	-	-
P 43	TRAUMATISMO OSTETRICO	-	-	-	-	-	-	-	-	-
P 44	MORTE FET.DA ASFIS.O ANOS.PRIMA O DUR.TRVAVGLIO	109	103	212	19	15	34	1	2	3
P 45	SOFFERENZA FETALE E ASFISSIA IN UN NATO VIVO	-	-	-	-	-	-	-	-	-
P 46	SINDROME DA DIFFICOLTA' RESPIRATORIA	-	2	2	-	-	-	-	-	-
P 47	ALTRE COND.MORB.RESPIRAT.DEL FETO E DEL NEONATO	1	4	5	-	-	-	-	-	-
P 48	INFEZIONI SPECIFICHE DEL PERIODO PERINATALE	-	-	-	-	-	-	-	-	-
P 49	MALATTIA EMOLITICA DA ISOIMMUNIZZAZIONE ANTI-RH	1	1	2	-	-	-	-	-	-
P 50	MAL.EMOLIT.DA ALTRE E NON SPECIF.ISOIMMUNIZZAZ.	-	-	-	-	1	1	-	-	-
P 51	SINDROME DEL NEONATO DI MADRE DIABETICA	18	11	29	2	-	2	-	-	-
P 52	MALATTIA EMORRAGICA DEL NEONATO	-	-	-	-	-	-	-	-	-
P 53	ALTRE CONDIZIONI MORBOSE DI ORIGINE PERINATALE	240	197	437	42	33	75	1	1	2
P (54-55)	ALTRI E MAL DEFINITI STATI MORBOSI	-	-	-	-	-	-	-	-	-
P 54	ALTRI STATI MORBOSI	-	-	-	-	-	-	-	-	-
P 55	SINTOMI, SEGNI E STATI MORBOSI MAL DEFINITI	-	-	-	-	-	-	-	-	-
P 56	XVII - TRAUMATISMI E AVVELENAMENTI	-	-	-	-	-	-	-	-	-
<b>TOTALE</b>		<b>963</b>	<b>802</b>	<b>1.765</b>	<b>195</b>	<b>159</b>	<b>354</b>	<b>18</b>	<b>6</b>	<b>24</b>

FACCIA			FRONTE			BREGMA			ALTRE			TOTALE			Classificazione P
M	F	MF	M	F	MF	M	F	MF	M	F	MF	M	F	MF	
4	1	5	2	3	5	1	2	3	15	13	28	1.147	942	2.089	P (26-53)
-	-	-	-	-	-	-	-	-	1	2	3	60	61	121	P 26
-	-	-	-	2	2	-	-	-	-	-	-	15	11	26	P 27
-	-	-	-	-	-	-	-	-	-	-	-	8	6	14	P 28
-	-	-	-	-	-	-	-	-	-	-	-	12	8	20	P 29
-	-	-	-	-	-	-	-	-	-	-	-	6	3	9	P 30
-	-	-	-	-	-	-	-	-	-	-	-	15	6	21	P 31
-	-	-	-	-	-	-	-	-	-	-	-	8	4	12	P 32
-	-	-	1	-	1	-	-	-	2	1	3	122	78	200	P 33
2	-	2	-	-	-	-	-	-	2	3	5	256	203	459	P 34
1	-	1	-	-	-	-	-	-	-	-	-	5	2	7	P 35
1	-	1	-	1	1	1	-	1	4	1	5	153	147	300	P 36
-	-	-	-	-	-	-	-	-	-	-	-	3	1	4	P 37
-	-	-	-	-	-	-	-	-	1	-	1	3	3	6	P 38
-	-	-	-	-	-	-	-	-	-	-	-	-	-	-	P 39
-	-	-	-	-	-	-	-	-	-	-	-	2	3	5	P 40
-	-	-	-	-	-	-	-	-	-	-	-	35	24	59	P 41
-	-	-	-	-	-	-	-	-	-	-	-	4	3	7	P 42
-	-	-	-	-	-	-	-	-	-	-	-	-	-	-	P 43
-	-	-	-	-	-	-	1	1	1	2	3	130	123	253	P 44
-	-	-	-	-	-	-	-	-	-	-	-	-	-	-	P 45
-	-	-	-	-	-	-	-	-	-	-	-	-	2	2	P 46
-	-	-	-	-	-	-	-	-	-	-	-	1	4	5	P 47
-	-	-	-	-	-	-	-	-	-	-	-	-	-	-	P 48
-	-	-	-	-	-	-	-	-	-	-	-	1	1	2	P 49
-	-	-	-	-	-	-	-	-	-	-	-	-	1	1	P 50
-	-	-	-	-	-	-	1	1	1	1	2	21	13	34	P 51
-	-	-	-	-	-	-	-	-	-	-	-	-	-	-	P 52
-	1	1	1	-	1	-	-	-	3	3	6	287	235	522	P 53
-	-	-	-	-	-	-	-	-	-	-	-	-	-	-	- P (54-55)
-	-	-	-	-	-	-	-	-	-	-	-	-	-	-	P 54
-	-	-	-	-	-	-	-	-	-	-	-	-	-	-	P 55
-	-	-	-	-	-	-	-	-	-	-	-	-	-	-	P 56
4	3	7	2	3	5	1	2	3	15	13	28	1.198	988	2.186	

Tavola 1.8 - Nati morti per causa, presentazione del feto e sesso - Nati da parti semplici - Anno 1996

Classificazione P	CAUSE DI NATI - MORTALITÀ	VERTICE			PODICE			SPALLA	
		M	F	MF	M	F	MF	M	MF
P(1-3)	I - MALATTIE INFETTIVE E PARASSITARIE	-	-	-	-	-	-	-	-
P 1	INFEZIONI INTESTINALI MAL DEFINITE	-	-	-	-	-	-	-	-
P 2	SETTICEMIA	-	-	-	-	-	-	-	-
P 3	ALTRE MALATTIE INFETTIVE E PARASSITARIE	-	-	-	-	-	-	-	-
P(4-6)	III - M.GHIAND.ENDOCR.,NUTR.E METAB.E DIST.IMM.	-	-	-	-	-	-	-	-
P 4	MALATTIE DEL TIMO	-	-	-	-	-	-	-	-
P 5	FIBROSI CISTICA	-	-	-	-	-	-	-	-
P 6	ALTRE M.GHIAND.ENDOCR.,NUTR.E METAB.E DIST.IMM.	-	-	-	-	-	-	-	-
P(7-8)	VI - MAL. SISTEMA NERVOSO E ORGANI DEI SENSI	-	-	-	-	-	-	-	-
P 7	MENINGITE	-	-	-	-	-	-	-	-
P 8	ALTRE MAL. SISTEMA NERVOSO E ORGANI DEI SENSI	-	-	-	-	-	-	-	-
P(9-11)	VIII - MALATTIE DELL'APPARATO RESPIRATORIO	-	-	-	-	-	-	-	-
P 9	BRONCHITE E BRONCHIOLITE ACUTE	-	-	-	-	-	-	-	-
P 10	POLMONITI	-	-	-	-	-	-	-	-
P 11	ALTRE MALATTIE DELL'APPARATO RESPIRATORIO	-	-	-	-	-	-	-	-
P(12-14)	IX - MALATTIE DELL'APPARATO DIGERENTE	-	-	-	-	-	-	-	-
P 12	ERNIA ADDOMINALE	-	-	-	-	-	-	-	-
P 13	OCCLUSIONE INTESTINALE SENZA MENZIONE DI ERNIA	-	-	-	-	-	-	-	-
P 14	ALTRE MALATTIE DELL'APPARATO DIGERENTE	-	-	-	-	-	-	-	-
P(15-25)	XIV - MALFORMAZIONI CONGENITE	34	22	56	14	15	29	1	1
P 15	SPINA BIFIDA	-	-	-	-	-	-	-	-
P 16	IDROCEFALIA CONGENITA	3	1	4	-	2	2	1	1
P 17	ANENCEFALIA E MALFORMAZIONI SIMILARI	2	4	6	-	2	2	-	-
P 18	ALTRE MALFORMAZ. CONGENITE DEL SISTEMA NERVOSO	2	-	2	1	1	2	-	-
P 19	MALF. CONG. DEL CUORE E DEL SISTEMA CIRCOLATORIO	9	8	17	1	-	1	-	-
P 20	MALF. CONG. TRATTO SUPERIORE APPARATO DIGERENTE	-	-	-	-	-	-	-	-
P 21	ALTRE MALF. CONG. DELL'APPARATO DIGERENTE	-	-	-	-	-	-	-	-
P 22	MALFORMAZIONI CONGENITE DELL'APPARATO URINARIO	2	-	2	1	-	1	-	-
P 23	MALFORM. CONGENITE DEL SISTEMA OSTEO-MUSCOLARE	1	1	2	-	2	2	-	-
P 24	SINDROME DI DOWN	5	4	9	3	2	5	-	-
P 25	ALTRE MALFORMAZIONI CONGENITE	10	4	14	8	6	14	-	-

FACCIA			FRONTE			BREGMA			ALTRE			TOTALE			Classificazione P
M	F	MF	M	F	MF	M	F	MF	M	F	MF	M	F	MF	
-	-	-	-	-	-	-	-	-	-	-	-	-	-	-	P(1-3)
-	-	-	-	-	-	-	-	-	-	-	-	-	-	-	P 1
-	-	-	-	-	-	-	-	-	-	-	-	-	-	-	P 2
-	-	-	-	-	-	-	-	-	-	-	-	-	-	-	P 3
-	-	-	-	-	-	-	-	-	-	-	-	-	-	-	P (4-6)
-	-	-	-	-	-	-	-	-	-	-	-	-	-	-	P 4
-	-	-	-	-	-	-	-	-	-	-	-	-	-	-	P 5
-	-	-	-	-	-	-	-	-	-	-	-	-	-	-	P 6
-	-	-	-	-	-	-	-	-	-	-	-	-	-	-	P (7-8)
-	-	-	-	-	-	-	-	-	-	-	-	-	-	-	P 7
-	-	-	-	-	-	-	-	-	-	-	-	-	-	-	P 8
-	-	-	-	-	-	-	-	-	-	-	-	-	-	-	P (9-11)
-	-	-	-	-	-	-	-	-	-	-	-	-	-	-	P 9
-	-	-	-	-	-	-	-	-	-	-	-	-	-	-	P 10
-	-	-	-	-	-	-	-	-	-	-	-	-	-	-	P 11
-	-	-	-	-	-	-	-	-	-	-	-	-	-	-	P (12-14)
-	-	-	-	-	-	-	-	-	-	-	-	-	-	-	P 12
-	-	-	-	-	-	-	-	-	-	-	-	-	-	-	P 13
-	-	-	-	-	-	-	-	-	-	-	-	-	-	-	P 14
-	2	2	-	-	-	-	-	-	-	-	-	49	39	88	P (15-25)
-	-	-	-	-	-	-	-	-	-	-	-	-	-	-	P 15
-	-	-	-	-	-	-	-	-	-	-	-	4	3	7	P 16
-	1	1	-	-	-	-	-	-	-	-	-	2	7	9	P 17
-	-	-	-	-	-	-	-	-	-	-	-	3	1	4	P 18
-	1	1	-	-	-	-	-	-	-	-	-	10	9	19	P 19
-	-	-	-	-	-	-	-	-	-	-	-	-	-	-	P 20
-	-	-	-	-	-	-	-	-	-	-	-	-	-	-	P 21
-	-	-	-	-	-	-	-	-	-	-	-	3	-	3	P 22
-	-	-	-	-	-	-	-	-	-	-	-	1	3	4	P 23
-	-	-	-	-	-	-	-	-	-	-	-	8	6	14	P 24
-	-	-	-	-	-	-	-	-	-	-	-	18	10	28	P 25

**Tavola 1.8 segue - Nati morti per causa, presentazione del feto e sesso - Nati da parti semplici - Anno 1996**

Classificazione P	CAUSE DI NATI - MORTALITÀ	VERTICE			PODICE			SPALLA		
		M	F	MF	M	F	MF	M	F	MF
P (26-53)	XV - ALCUNE COND.MORB. DI ORIGINE PERINATALE	868	730	1.598	144	124	268	13	4	17
P 26	DISTURBI IPERTENSIVI DELLA MADRE	42	54	96	11	4	15	-	-	-
P 27	ALTRE CONDIZIONI MORBOSE MATERNE	13	8	21	2	1	3	-	-	-
P 28	ROTTURA PREMATURA DELLE MEMBRANE	3	3	6	2	3	5	2	-	2
P 29	POLIDRAMNIOS	5	5	10	-	-	-	-	-	-
P 30	GRAVIDANZA MULTIPLA	-	-	-	-	-	-	-	-	-
P 31	ALTRE COMPLICAZIONI MATERNE DELLA GRAVIDANZA	12	3	15	2	3	5	-	-	-
P 32	PLACENTA PREVIA	6	4	10	2	-	2	-	-	-
P 33	ALTRE FORME DI DISTACCO ED EMORR.DELLA PLACENTA	103	66	169	11	9	20	1	-	1
P 34	ALTRE E NON SPECIFICATE ANOMALIE DELLA PLACENTA	171	148	319	50	33	83	5	1	6
P 35	PROLASSO DEL CORDONE OMBELICALE	4	1	5	-	1	1	-	-	-
P 36	ALTRE E NON SPEC.COND.MORB.DEL CORD. OMBELICALE	133	117	250	6	23	29	2	-	2
P 37	CORIO-AMNIOITE E AL.E N.SP.ANOM.CORION E AMNIOS	2	-	2	-	-	-	1	-	1
P 38	PRESENT.ANOM.FETO,SPROP.FETOPEL.IN TRAV.E PARTO	2	2	4	-	1	1	-	-	-
P 39	PARTO PRECIPITOSO E CONTRAZIONI UTERINE ANOMALE	-	-	-	-	-	-	-	-	-
P 40	AL.E N.SP. COMPLICAZ.DEL TRAVAGLIO E DEL PARTO	1	3	4	1	-	1	-	-	-
P 41	CRESCITA FETALE LENTA,MALNUTR.ED IMMATUR.FETALE	19	14	33	7	4	11	-	-	-
P 42	GESTAZ. PROLUNGATA E PESO ELEVATO ALLA NASCITA	4	3	7	-	-	-	-	-	-
P 43	TRAUMATISMO OSTETRICO	-	-	-	-	-	-	-	-	-
P 44	MORTE FET.DA ASFIS.O ANOS.PRIMA O DUR.TRAVAGLIO	105	96	201	15	12	27	1	2	3
P 45	SOFFERENZA FETALE E ASFISSIA IN UN NATO VIVO	-	-	-	-	-	-	-	-	-
P 46	SINDROME DA DIFFICOLTA' RESPIRATORIA	-	2	2	-	-	-	-	-	-
P 47	ALTRE COND.MORB.RESPIRAT.DEL FETO E DEL NEONATO	1	2	3	-	-	-	-	-	-
P 48	INFEZIONI SPECIFICHE DEL PERIODO PERINATALE	-	-	-	-	-	-	-	-	-
P 49	MALATTIA EMOLITICA DA ISOIMMUNIZZAZIONE ANTI-RH	1	-	1	-	-	-	-	-	-
P 50	MAL.EMOLIT.DA ALTRE E NON SPECIF.ISOIMMUNIZZAZ.	-	-	-	-	1	1	-	-	-
P 51	SINDROME DEL NEONATO DI MADRE DIABETICA	18	11	29	2	-	2	-	-	-
P 52	MALATTIA EMORRAGICA DEL NEONATO	-	-	-	-	-	-	-	-	-
P 53	ALTRE CONDIZIONI MORBOSE DI ORIGINE PERINATALE	223	188	411	33	29	62	1	1	2
P (54-55)	ALTRI E MAL DEFINITI STATI MORBOSI	-	-	-	-	-	-	-	-	-
P 54	ALTRI STATI MORBOSI	-	-	-	-	-	-	-	-	-
P 55	SINTOMI, SEGNI E STATI MORBOSI MAL DEFINITI	-	-	-	-	-	-	-	-	-
P 56	XVII - TRAUMATISMI E AVVELENAMENTI	-	-	-	-	-	-	-	-	-
<b>TOTALE</b>		<b>902</b>	<b>752</b>	<b>1.654</b>	<b>158</b>	<b>139</b>	<b>297</b>	<b>14</b>	<b>4</b>	<b>18</b>



FACCIA			FRONTE			BREGMA			ALTRE			TOTALE			Classificazione P
M	F	MF	M	F	MF	M	F	MF	M	F	MF	M	F	MF	
3	1	4	2	1	3	1	2	3	13	12	25	1.044	874	1.918	P (26-53)
-	-	-	-	-	-	-	-	-	1	2	3	54	60	114	P 26
-	-	-	-	-	-	-	-	-	-	-	-	15	9	24	P 27
-	-	-	-	-	-	-	-	-	-	-	-	7	6	13	P 28
-	-	-	-	-	-	-	-	-	-	-	-	5	5	10	P 29
-	-	-	-	-	-	-	-	-	-	-	-	-	-	-	P 30
-	-	-	-	-	-	-	-	-	-	-	-	14	6	20	P 31
-	-	-	-	-	-	-	-	-	-	-	-	8	4	12	P 32
-	-	-	1	-	1	-	-	-	2	1	3	118	76	194	P 33
1	-	1	-	-	-	-	-	-	2	2	4	229	184	413	P 34
1	-	1	-	-	-	-	-	-	-	-	-	5	2	7	P 35
1	-	1	-	1	1	1	-	1	3	1	4	146	142	288	P 36
-	-	-	-	-	-	-	-	-	-	-	-	3	-	3	P 37
-	-	-	-	-	-	-	-	-	1	-	1	3	3	6	P 38
-	-	-	-	-	-	-	-	-	-	-	-	-	-	-	P 39
-	-	-	-	-	-	-	-	-	-	-	-	2	3	5	P 40
-	-	-	-	-	-	-	-	-	-	-	-	26	18	44	P 41
-	-	-	-	-	-	-	-	-	-	-	-	4	3	7	P 42
-	-	-	-	-	-	-	-	-	-	-	-	-	-	-	P 43
-	-	-	-	-	-	-	1	1	1	2	3	122	113	235	P 44
-	-	-	-	-	-	-	-	-	-	-	-	-	-	-	P 45
-	-	-	-	-	-	-	-	-	-	-	-	-	2	2	P 46
-	-	-	-	-	-	-	-	-	-	-	-	1	2	3	P 47
-	-	-	-	-	-	-	-	-	-	-	-	-	-	-	P 48
-	-	-	-	-	-	-	-	-	-	-	-	1	-	1	P 49
-	-	-	-	-	-	-	-	-	-	-	-	-	1	1	P 50
-	-	-	-	-	-	-	1	1	1	1	2	21	13	34	P 51
-	-	-	-	-	-	-	-	-	-	-	-	-	-	-	P 52
-	1	1	1	-	1	-	-	-	2	3	5	260	222	482	P 53
-	-	-	-	-	-	-	-	-	-	-	-	-	-	-	- P (54-55)
-	-	-	-	-	-	-	-	-	-	-	-	-	-	-	P 54
-	-	-	-	-	-	-	-	-	-	-	-	-	-	-	P 55
-	-	-	-	-	-	-	-	-	-	-	-	-	-	-	P 56
3	3	6	2	1	3	1	2	3	13	12	25	1.093	913	2.006	

Tavola 1.9 - Nati morti per causa, presentazione del feto e sesso - Nati da parti plurimi - Anno 1996

Classificazione P	CAUSE DI NATI - MORTALITÀ	VERTICE			PODICE			SPALLA		
		M	F	MF	M	F	MF	M	F	MF
P(1-3)	I - MALATTIE INFETTIVE E PARASSITARIE	-	-	-	-	-	-	-	-	-
P 1	INFEZIONI INTESTINALI MAL DEFINITE	-	-	-	-	-	-	-	-	-
P 2	SETTICEMIA	-	-	-	-	-	-	-	-	-
P 3	ALTRE MALATTIE INFETTIVE E PARASSITARIE	-	-	-	-	-	-	-	-	-
P (4-6)	III - M.GHIAND.ENDOCR.,NUTR.E METAB.E DIST.IMM.	-	-	-	-	-	-	-	-	-
P 4	MALATTIE DEL TIMO	-	-	-	-	-	-	-	-	-
P 5	FIBROSI CISTICA	-	-	-	-	-	-	-	-	-
P 6	ALTRE M.GHIAND.ENDOCR.,NUTR.E METAB.E DIST.IMM.	-	-	-	-	-	-	-	-	-
P (7-8)	VI - MAL. SISTEMA NERVOSO E ORGANI DEI SENSI	-	-	-	-	-	-	-	-	-
P 7	MENINGITE	-	-	-	-	-	-	-	-	-
P 8	ALTRE MAL. SISTEMA NERVOSO E ORGANI DEI SENSI	-	-	-	-	-	-	-	-	-
P (9-11)	VIII - MALATTIE DELL'APPARATO RESPIRATORIO	-	-	-	-	-	-	-	-	-
P 9	BRONCHITE E BRONCHIOLITE ACUTE	-	-	-	-	-	-	-	-	-
P 10	POLMONITI	-	-	-	-	-	-	-	-	-
P 11	ALTRE MALATTIE DELL'APPARATO RESPIRATORIO	-	-	-	-	-	-	-	-	-
P (12-14)	IX - MALATTIE DELL'APPARATO DIGERENTE	-	-	-	-	-	-	-	-	-
P 12	ERNIA ADDOMINALE	-	-	-	-	-	-	-	-	-
P 13	OCCLUSIONE INTESTINALE SENZA MENZIONE DI ERNIA	-	-	-	-	-	-	-	-	-
P 14	ALTRE MALATTIE DELL'APPARATO DIGERENTE	-	-	-	-	-	-	-	-	-
P (15-25)	XIV - MALFORMAZIONI CONGENITE	1	6	7	1	1	2	-	-	-
P 15	SPINA BIFIDA	-	-	-	-	-	-	-	-	-
P 16	IDROCEFALIA CONGENITA	-	1	1	-	-	-	-	-	-
P 17	ANENCEFALIA E MALFORMAZIONI SIMILARI	-	1	1	1	1	2	-	-	-
P 18	ALTRE MALFORMAZ. CONGENITE DEL SISTEMA NERVOSO	1	-	1	-	-	-	-	-	-
P 19	MALF. CONG. DEL CUORE E DEL SISTEMA CIRCOLATORIO	-	-	-	-	-	-	-	-	-
P 20	MALF. CONG. TRATTO SUPERIORE APPARATO DIGERENTE	-	-	-	-	-	-	-	-	-
P 21	ALTRE MALF. CONG. DELL'APPARATO DIGERENTE	-	-	-	-	-	-	-	-	-
P 22	MALFORMAZIONI CONGENITE DELL'APPARATO URINARIO	-	-	-	-	-	-	-	-	-
P 23	MALFORM. CONGENITE DEL SISTEMA OSTEO-MUSCOLARE	-	-	-	-	-	-	-	-	-
P 24	SINDROME DI DOWN	-	-	-	-	-	-	-	-	-
P 25	ALTRE MALFORMAZIONI CONGENITE	-	4	4	-	-	-	-	-	-

FACCIA			FRONTE			BREGMA			ALTRE			TOTALE			Classificazione P
M	F	MF	M	F	MF	M	F	MF	M	F	MF	M	F	MF	
-	-	-	-	-	-	-	-	-	-	-	-	-	-	-	P(1-3)
-	-	-	-	-	-	-	-	-	-	-	-	-	-	-	P 1
-	-	-	-	-	-	-	-	-	-	-	-	-	-	-	P 2
-	-	-	-	-	-	-	-	-	-	-	-	-	-	-	P 3
-	-	-	-	-	-	-	-	-	-	-	-	-	-	-	P (4-6)
-	-	-	-	-	-	-	-	-	-	-	-	-	-	-	P 4
-	-	-	-	-	-	-	-	-	-	-	-	-	-	-	P 5
-	-	-	-	-	-	-	-	-	-	-	-	-	-	-	P 6
-	-	-	-	-	-	-	-	-	-	-	-	-	-	-	P (7-8)
-	-	-	-	-	-	-	-	-	-	-	-	-	-	-	P 7
-	-	-	-	-	-	-	-	-	-	-	-	-	-	-	P 8
-	-	-	-	-	-	-	-	-	-	-	-	-	-	-	P (9-11)
-	-	-	-	-	-	-	-	-	-	-	-	-	-	-	P 9
-	-	-	-	-	-	-	-	-	-	-	-	-	-	-	P 10
-	-	-	-	-	-	-	-	-	-	-	-	-	-	-	P 11
-	-	-	-	-	-	-	-	-	-	-	-	-	-	-	P (12-14)
-	-	-	-	-	-	-	-	-	-	-	-	-	-	-	P 12
-	-	-	-	-	-	-	-	-	-	-	-	-	-	-	P 13
-	-	-	-	-	-	-	-	-	-	-	-	-	-	-	P 14
-	-	-	-	-	-	-	-	-	-	-	-	2	7	9	P (15-25)
-	-	-	-	-	-	-	-	-	-	-	-	-	-	-	P 15
-	-	-	-	-	-	-	-	-	-	-	-	-	1	1	P 16
-	-	-	-	-	-	-	-	-	-	-	-	1	2	3	P 17
-	-	-	-	-	-	-	-	-	-	-	-	1	-	1	P 18
-	-	-	-	-	-	-	-	-	-	-	-	-	-	-	P 19
-	-	-	-	-	-	-	-	-	-	-	-	-	-	-	P 20
-	-	-	-	-	-	-	-	-	-	-	-	-	-	-	P 21
-	-	-	-	-	-	-	-	-	-	-	-	-	-	-	P 22
-	-	-	-	-	-	-	-	-	-	-	-	-	-	-	P 23
-	-	-	-	-	-	-	-	-	-	-	-	-	-	-	P 24
-	-	-	-	-	-	-	-	-	-	-	-	-	4	4	P 25

**Tavola 1.9 segue - Nati morti per causa, presentazione del feto e sesso - Nati da parti plurimi - Anno 1996**

Classificazione P	CAUSE DI NATI - MORTALITÀ	VERTICE			PODICE			SPALLA		
		M	F	MF	M	F	MF	M	F	MF
P (26-53)	XV - ALCUNE COND.MORB. DI ORIGINE PERINATALE	60	44	104	36	19	55	4	2	6
P 26	DISTURBI IPERTENSIVI DELLA MADRE	3	-	3	2	1	3	1	-	1
P 27	ALTRE CONDIZIONI MORBOSE MATERNE	-	-	-	-	-	-	-	-	-
P 28	ROTTURA PREMATURA DELLE MEMBRANE	1	-	1	-	-	-	-	-	-
P 29	POLIDRAMNIOS	6	2	8	1	1	2	-	-	-
P 30	GRAVIDANZA MULTIPLA	3	2	5	3	-	3	-	1	1
P 31	ALTRE COMPLICAZIONI MATERNE DELLA GRAVIDANZA	1	-	1	-	-	-	-	-	-
P 32	PLACENTA PREVIA	-	-	-	-	-	-	-	-	-
P 33	ALTRE FORME DI DISTACCO ED EMORR.DELLA PLACENTA	1	1	2	3	1	4	-	-	-
P 34	ALTRE E NON SPECIFICATE ANOMALIE DELLA PLACENTA	16	13	29	8	5	13	2	-	2
P 35	PROLASSO DEL CORDONE OMBELICALE	-	-	-	-	-	-	-	-	-
P 36	ALTRE E NON SPEC.COND.MORB.DEL CORD. OMBELICALE	1	2	3	5	2	7	-	1	1
P 37	CORIO-AMNIOITE E AL. E N.SP.ANOM.CORION E AMNIOS	-	1	1	-	-	-	-	-	-
P 38	PRESENT.ANOM.FETO,SPROP.FETOPEL.IN TRAV.E PARTO	-	-	-	-	-	-	-	-	-
P 39	PARTO PRECIPITOSO E CONTRAZIONI UTERINE ANOMALE	-	-	-	-	-	-	-	-	-
P 40	AL. E N.SP. COMPLICAZ.DEL TRAVAGLIO E DEL PARTO	-	-	-	-	-	-	-	-	-
P 41	CRESCITA FETALE LENTA,MALNUTR.ED IMMATUR.FETALE	7	4	11	1	2	3	1	-	1
P 42	GESTAZ. PROLUNGATA E PESO ELEVATO ALLA NASCITA	-	-	-	-	-	-	-	-	-
P 43	TRAUMATISMO OSTETRICO	-	-	-	-	-	-	-	-	-
P 44	MORTE FET.DA ASFIS.O ANOS.PRIMA O DUR.TRAVAGLIO	4	7	11	4	3	7	-	-	-
P 45	SOFFERENZA FETALE E ASFISSIA IN UN NATO VIVO	-	-	-	-	-	-	-	-	-
P 46	SINDROME DA DIFFICOLTA' RESPIRATORIA	-	-	-	-	-	-	-	-	-
P 47	ALTRE COND.MORB.RESPIRAT.DEL FETO E DEL NEONATO	-	2	2	-	-	-	-	-	-
P 48	INFEZIONI SPECIFICHE DEL PERIODO PERINATALE	-	-	-	-	-	-	-	-	-
P 49	MALATTIA EMOLITICA DA ISOIMMUNIZZAZIONE ANTI-RH	-	1	1	-	-	-	-	-	-
P 50	MAL.EMOLIT.DA ALTRE E NON SPECIF.ISOIMMUNIZZAZ.	-	-	-	-	-	-	-	-	-
P 51	SINDROME DEL NEONATO DI MADRE DIABETICA	-	-	-	-	-	-	-	-	-
P 52	MALATTIA EMORRAGICA DEL NEONATO	-	-	-	-	-	-	-	-	-
P 53	ALTRE CONDIZIONI MORBOSE DI ORIGINE PERINATALE	17	9	26	9	4	13	-	-	-
P (54-55)	ALTRI E MAL DEFINITI STATI MORBOSI	-	-	-	-	-	-	-	-	-
P 54	ALTRI STATI MORBOSI	-	-	-	-	-	-	-	-	-
P 55	SINTOMI, SEGNI E STATI MORBOSI MAL DEFINITI	-	-	-	-	-	-	-	-	-
P 56	XVII - TRAUMATISMI E AVVELENAMENTI	-	-	-	-	-	-	-	-	-
<b>TOTALE</b>		<b>61</b>	<b>50</b>	<b>111</b>	<b>37</b>	<b>20</b>	<b>57</b>	<b>4</b>	<b>2</b>	<b>6</b>

FACCIA			FRONTE			BREGMA			ALTRE			TOTALE			Classificazione P
M	F	MF	M	F	MF	M	F	MF	M	F	MF	M	F	MF	
1	-	1	-	2	2	-	-	-	2	1	3	103	68	171	P (26-53)
-	-	-	-	-	-	-	-	-	-	-	-	6	1	7	P 26
-	-	-	-	2	2	-	-	-	-	-	-	-	2	2	P 27
-	-	-	-	-	-	-	-	-	-	-	-	1	-	1	P 28
-	-	-	-	-	-	-	-	-	-	-	-	7	3	10	P 29
-	-	-	-	-	-	-	-	-	-	-	-	6	3	9	P 30
-	-	-	-	-	-	-	-	-	-	-	-	1	-	1	P 31
-	-	-	-	-	-	-	-	-	-	-	-	-	-	-	P 32
-	-	-	-	-	-	-	-	-	-	-	-	4	2	6	P 33
1	-	1	-	-	-	-	-	-	-	1	1	27	19	46	P 34
-	-	-	-	-	-	-	-	-	-	-	-	-	-	-	P 35
-	-	-	-	-	-	-	-	-	1	-	1	7	5	12	P 36
-	-	-	-	-	-	-	-	-	-	-	-	-	1	1	P 37
-	-	-	-	-	-	-	-	-	-	-	-	-	-	-	P 38
-	-	-	-	-	-	-	-	-	-	-	-	-	-	-	P 39
-	-	-	-	-	-	-	-	-	-	-	-	-	-	-	P 40
-	-	-	-	-	-	-	-	-	-	-	-	9	6	15	P 41
-	-	-	-	-	-	-	-	-	-	-	-	-	-	-	P 42
-	-	-	-	-	-	-	-	-	-	-	-	-	-	-	P 43
-	-	-	-	-	-	-	-	-	-	-	-	8	10	18	P 44
-	-	-	-	-	-	-	-	-	-	-	-	-	-	-	P 45
-	-	-	-	-	-	-	-	-	-	-	-	-	-	-	P 46
-	-	-	-	-	-	-	-	-	-	-	-	-	2	2	P 47
-	-	-	-	-	-	-	-	-	-	-	-	-	-	-	P 48
-	-	-	-	-	-	-	-	-	-	-	-	-	1	1	P 49
-	-	-	-	-	-	-	-	-	-	-	-	-	-	-	P 50
-	-	-	-	-	-	-	-	-	-	-	-	-	-	-	P 51
-	-	-	-	-	-	-	-	-	-	-	-	-	-	-	P 52
-	-	-	-	-	-	-	-	-	1	-	1	27	13	40	P 53
-	-	-	-	-	-	-	-	-	-	-	-	-	-	-	- P (54-55)
-	-	-	-	-	-	-	-	-	-	-	-	-	-	-	P 54
-	-	-	-	-	-	-	-	-	-	-	-	-	-	-	P 55
-	-	-	-	-	-	-	-	-	-	-	-	-	-	-	P 56
1	-	1	-	2	2	-	-	-	2	1	3	105	75	180	

**Tavola 1.10 - Nati morti per causa e durata della gestazione - Anno 1996**

Classificazione P	CAUSE DI NATI - MORTALITÀ	SETTIMANE DI GESTAZIONE					Totale
		< 28	28-31	32-36	37-41	42 e > N.I	
P(1-3)	I - MALATTIE INFETTIVE E PARASSITARIE	-	-	-	-	-	-
P 1	INFEZIONI INTESTINALI MAL DEFINITE	-	-	-	-	-	-
P 2	SETTICEMIA	-	-	-	-	-	-
P 3	ALTRE MALATTIE INFETTIVE E PARASSITARIE	-	-	-	-	-	-
P(4-6)	III - M.GHIAND.ENDOCR.,NUTR.E METAB.E DIST.IMM.	-	-	-	-	-	-
P 4	MALATTIE DEL TIMO	-	-	-	-	-	-
P 5	FIBROSI CISTICA	-	-	-	-	-	-
P 6	ALTRE M.GHIAND.ENDOCR.,NUTR.E METAB.E DIST.IMM.	-	-	-	-	-	-
P(7-8)	VI - MAL. SISTEMA NERVOSO E ORGANI DEI SENSI	-	-	-	-	-	-
P 7	MENINGITE	-	-	-	-	-	-
P 8	ALTRE MAL. SISTEMA NERVOSO E ORGANI DEI SENSI	-	-	-	-	-	-
P(9-11)	VIII - MALATTIE DELL'APPARATO RESPIRATORIO	-	-	-	-	-	-
P 9	BRONCHITE E BRONCHIOLITE ACUTE	-	-	-	-	-	-
P 10	POLMONITI	-	-	-	-	-	-
P 11	ALTRE MALATTIE DELL'APPARATO RESPIRATORIO	-	-	-	-	-	-
P(12-14)	IX - MALATTIE DELL'APPARATO DIGERENTE	-	-	-	-	-	-
P 12	ERNIA ADDOMINALE	-	-	-	-	-	-
P 13	OCCLUSIONE INTESTINALE SENZA MENZIONE DI ERNIA	-	-	-	-	-	-
P 14	ALTRE MALATTIE DELL'APPARATO DIGERENTE	-	-	-	-	-	-
P(15-25)	XIV - MALFORMAZIONI CONGENITE	17	26	36	17	1	97
P 15	SPINA BIFIDA	-	-	-	-	-	-
P 16	IDROCEFALIA CONGENITA	-	3	3	2	-	8
P 17	ANENCEFALIA E MALFORMAZIONI SIMILARI	5	2	4	1	-	12
P 18	ALTRE MALFORMAZ. CONGENITE DEL SISTEMA NERVOSO	3	-	1	1	-	5
P 19	MALF. CONG. DEL CUORE E DEL SISTEMA CIRCOLATORIO	-	5	7	6	1	19
P 20	MALF. CONG. TRATTO SUPERIORE APPARATO DIGERENTE	-	-	-	-	-	-
P 21	ALTRE MALF. CONG. DELL'APPARATO DIGERENTE	-	-	-	-	-	-
P 22	MALFORMAZIONI CONGENITE DELL'APPARATO URINARIO	1	-	2	-	-	3
P 23	MALFORM. CONGENITE DEL SISTEMA OSTEO-MUSCOLARE	2	1	1	-	-	4
P 24	SINDROME DI DOWN	1	3	6	4	-	14
P 25	ALTRE MALFORMAZIONI CONGENITE	5	12	12	3	-	32

**Tavola 1.10 segue - Nati morti per causa e durata della gestazione - Anno 1996**

Classificazione P	CAUSE DI NATI - MORTALITÀ	SETTIMANE DI GESTAZIONE					Totale	
		< 28	28-31	32-36	37-41	42 e > N.I		
P (26-53)	XV - ALCUNE COND.MORB. DI ORIGINE PERINATALE	177	443	688	763	18	-	2.089
P 26	DISTURBI IPERTENSIVI DELLA MADRE	11	42	46	22	-	-	121
P 27	ALTRE CONDIZIONI MORBOSE MATERNE	4	6	9	6	1	-	26
P 28	ROTTURA PREMATURA DELLE MEMBRANE	8	4	1	1	-	-	14
P 29	POLIDRAMNIOS	3	7	8	2	-	-	20
P 30	GRAVIDANZA MULTIPLA	2	2	1	4	-	-	9
P 31	ALTRE COMPLICAZIONI MATERNE DELLA GRAVIDANZA	5	6	5	5	-	-	21
P 32	PLACENTA PREVIA	2	5	4	1	-	-	12
P 33	ALTRE FORME DI DISTACCO ED EMORR.DELLA PLACENTA	20	44	76	60	-	-	200
P 34	ALTRE E NON SPECIFICATE ANOMALIE DELLA PLACENTA	37	111	167	142	2	-	459
P 35	PROLASSO DEL CORDONE OMBELICALE	-	1	-	6	-	-	7
P 36	ALTRE E NON SPEC.COND.MORB.DEL CORD. OMBELICALE	14	35	84	165	2	-	300
P 37	CORIO-AMNIOITE E AL.E N.SP.ANOM.CORION E AMNIOS	1	1	1	1	-	-	4
P 38	PRESENT.ANOM.FETO,SPROP.FETOPEL.IN TRAV.E PARTO	-	-	3	3	-	-	6
P 39	PARTO PRECIPITOSO E CONTRAZIONI UTERINE ANOMALE	-	-	-	-	-	-	-
P 40	AL.E N.SP. COMPLICAZ.DEL TRAVAGLIO E DEL PARTO	-	1	-	4	-	-	5
P 41	CRESCITA FETALE LENTA,MALNUTR.ED IMMATUR.FETALE	14	19	21	5	-	-	59
P 42	GESTAZ. PROLUNGATA E PESO ELEVATO ALLA NASCITA	-	-	1	5	1	-	7
P 43	TRAUMATISMO OSTETRICO	-	-	-	-	-	-	-
P 44	MORTE FET.DA ASFIS.O ANOS.PRIMA O DUR.TRAVAGLIO	16	46	82	105	4	-	253
P 45	SOFFERENZA FETALE E ASFISSIA IN UN NATO VIVO	-	-	-	-	-	-	-
P 46	SINDROME DA DIFFICOLTA' RESPIRATORIA	-	1	-	1	-	-	2
P 47	ALTRE COND.MORB.RESPIRAT.DEL FETO E DEL NEONATO	2	-	2	1	-	-	5
P 48	INFEZIONI SPECIFICHE DEL PERIODO PERINATALE	-	-	-	-	-	-	-
P 49	MALATTIA EMOLITICA DA ISOIMMUNIZZAZIONE ANTI-RH	-	2	-	-	-	-	2
P 50	MAL.EMOLIT.DA ALTRE E NON SPECIF.ISOIMMUNIZZAZ.	1	-	-	-	-	-	1
P 51	SINDROME DEL NEONATO DI MADRE DIABETICA	1	2	17	13	1	-	34
P 52	MALATTIA EMORRAGICA DEL NEONATO	-	-	-	-	-	-	-
P 53	ALTRE CONDIZIONI MORBOSE DI ORIGINE PERINATALE	36	108	160	211	7	-	521
P (54-55)	ALTRI E MAL DEFINITI STATI MORBOSI	-	-	-	-	-	-	-
P 54	ALTRI STATI MORBOSI	-	-	-	-	-	-	-
P 55	SINTOMI, SEGNI E STATI MORBOSI MAL DEFINITI	-	-	-	-	-	-	-
P 56	XVII - TRAUMATISMI E AVVELENAMENTI	-	-	-	-	-	-	-
<b>TOTALE</b>		<b>194</b>	<b>469</b>	<b>724</b>	<b>780</b>	<b>19</b>	<b>-</b>	<b>2.186</b>

**Tavola 1.11 - Nati morti per causa e sesso, per residenza della madre - Anno 1996**

Classificazione P	CAUSE DI NATI - MORTALITÀ	PIEMONTE			VALLE D'AOSTA			LOMBARDIA		
		M	F	MF	M	F	MF	M	F	MF
P(1-3)	I - MALATTIE INFETTIVE E PARASSITARIE	-	-	-	-	-	-	-	-	-
P 1	INFEZIONI INTESTINALI MAL DEFINITE	-	-	-	-	-	-	-	-	-
P 2	SETTICEMIA	-	-	-	-	-	-	-	-	-
P 3	ALTRE MALATTIE INFETTIVE E PARASSITARIE	-	-	-	-	-	-	-	-	-
P (4-6)	III - M.GHIAND.ENDOCR.,NUTR.E METAB.E DIST.IMM.	-	-	-	-	-	-	-	-	-
P 4	MALATTIE DEL TIMO	-	-	-	-	-	-	-	-	-
P 5	FIBROSI CISTICA	-	-	-	-	-	-	-	-	-
P 6	ALTRE M.GHIAND.ENDOCR.,NUTR.E METAB.E DIST.IMM.	-	-	-	-	-	-	-	-	-
P (7-8)	VI - MAL. SISTEMA NERVOSO E ORGANI DEI SENSI	-	-	-	-	-	-	-	-	-
P 7	MENINGITE	-	-	-	-	-	-	-	-	-
P 8	ALTRE MAL. SISTEMA NERVOSO E ORGANI DEI SENSI	-	-	-	-	-	-	-	-	-
P (9-11)	VIII - MALATTIE DELL'APPARATO RESPIRATORIO	-	-	-	-	-	-	-	-	-
P 9	BRONCHITE E BRONCHIOLITE ACUTE	-	-	-	-	-	-	-	-	-
P 10	POLMONITI	-	-	-	-	-	-	-	-	-
P 11	ALTRE MALATTIE DELL'APPARATO RESPIRATORIO	-	-	-	-	-	-	-	-	-
P (12-14)	IX - MALATTIE DELL'APPARATO DIGERENTE	-	-	-	-	-	-	-	-	-
P 12	ERNIA ADDOMINALE	-	-	-	-	-	-	-	-	-
P 13	OCCLUSIONE INTESTINALE SENZA MENZIONE DI ERNIA	-	-	-	-	-	-	-	-	-
P 14	ALTRE MALATTIE DELL'APPARATO DIGERENTE	-	-	-	-	-	-	-	-	-
P (15-25)	XIV - MALFORMAZIONI CONGENITE	3	3	6	-	-	-	9	9	18
P 15	SPINA BIFIDA	-	-	-	-	-	-	-	-	-
P 16	IDROCEFALIA CONGENITA	-	-	-	-	-	-	1	-	1
P 17	ANENCEFALIA E MALFORMAZIONI SIMILARI	-	-	-	-	-	-	-	1	1
P 18	ALTRE MALFORMAZ. CONGENITE DEL SISTEMA NERVOSO	-	1	1	-	-	-	1	-	1
P 19	MALF. CONG. DEL CUORE E DEL SISTEMA CIRCOLATORIO	-	-	-	-	-	-	2	1	3
P 20	MALF. CONG. TRATTO SUPERIORE APPARATO DIGERENTE	-	-	-	-	-	-	-	-	-
P 21	ALTRE MALF. CONG. DELL'APPARATO DIGERENTE	-	-	-	-	-	-	-	-	-
P 22	MALFORMAZIONI CONGENITE DELL'APPARATO URINARIO	2	-	2	-	-	-	-	-	-
P 23	MALFORM. CONGENITE DEL SISTEMA OSTEO-MUSCOLARE	-	-	-	-	-	-	1	1	2
P 24	SINDROME DI DOWN	-	-	-	-	-	-	1	3	4
P 25	ALTRE MALFORMAZIONI CONGENITE	1	2	3	-	-	-	3	3	6



TRENTINO-ALTO ADIGE									VENETO			FRIULI-VENEZIA GIULIA			LIGURIA			Classificazione P
BOLZANO-BOZEN			TRENTO			TOTALE			M	F	MF	M	F	MF	M	F	MF	
M	F	MF	M	F	MF	M	F	MF										
-	-	-	-	-	-	-	-	-	-	-	-	-	-	-	-	-	-	P(1-3)
-	-	-	-	-	-	-	-	-	-	-	-	-	-	-	-	-	-	P 1
-	-	-	-	-	-	-	-	-	-	-	-	-	-	-	-	-	-	P 2
-	-	-	-	-	-	-	-	-	-	-	-	-	-	-	-	-	-	P 3
-	-	-	-	-	-	-	-	-	-	-	-	-	-	-	-	-	-	P (4-6)
-	-	-	-	-	-	-	-	-	-	-	-	-	-	-	-	-	-	P 4
-	-	-	-	-	-	-	-	-	-	-	-	-	-	-	-	-	-	P 5
-	-	-	-	-	-	-	-	-	-	-	-	-	-	-	-	-	-	P 6
-	-	-	-	-	-	-	-	-	-	-	-	-	-	-	-	-	-	P (7-8)
-	-	-	-	-	-	-	-	-	-	-	-	-	-	-	-	-	-	P 7
-	-	-	-	-	-	-	-	-	-	-	-	-	-	-	-	-	-	P 8
-	-	-	-	-	-	-	-	-	-	-	-	-	-	-	-	-	-	P (9-11)
-	-	-	-	-	-	-	-	-	-	-	-	-	-	-	-	-	-	P 9
-	-	-	-	-	-	-	-	-	-	-	-	-	-	-	-	-	-	P 10
-	-	-	-	-	-	-	-	-	-	-	-	-	-	-	-	-	-	P 11
-	-	-	-	-	-	-	-	-	-	-	-	-	-	-	-	-	-	P (12-14)
-	-	-	-	-	-	-	-	-	-	-	-	-	-	-	-	-	-	P 12
-	-	-	-	-	-	-	-	-	-	-	-	-	-	-	-	-	-	P 13
-	-	-	-	-	-	-	-	-	-	-	-	-	-	-	-	-	-	P 14
-	-	-	-	-	-	-	-	-	3	5	8	1	-	1	2	-	2	P (15-25)
-	-	-	-	-	-	-	-	-	-	-	-	-	-	-	-	-	-	P 15
-	-	-	-	-	-	-	-	-	-	-	-	-	-	-	-	-	-	P 16
-	-	-	-	-	-	-	-	-	-	-	-	-	-	-	-	-	-	P 17
-	-	-	-	-	-	-	-	-	-	-	-	-	-	-	-	-	-	P 18
-	-	-	-	-	-	-	-	-	-	2	2	1	-	1	-	-	-	P 19
-	-	-	-	-	-	-	-	-	-	-	-	-	-	-	-	-	-	P 20
-	-	-	-	-	-	-	-	-	-	-	-	-	-	-	-	-	-	P 21
-	-	-	-	-	-	-	-	-	1	-	1	-	-	-	-	-	-	P 22
-	-	-	-	-	-	-	-	-	-	1	1	-	-	-	-	-	-	P 23
-	-	-	-	-	-	-	-	-	-	1	1	-	-	-	-	-	-	P 24
-	-	-	-	-	-	-	-	-	2	1	3	-	-	-	2	-	2	P 25

Tavola 1.11 segue - Nati morti per causa e sesso, per residenza della madre - Anno 1996

Classificazione P	CAUSE DI NATI - MORTALITÀ	PIEMONTE			VALLE D'AOSTA			LOMBARDIA		
		M	F	MF	M	F	MF	M	F	MF
P (26-53)	XV - ALCUNE COND.MORB. DI ORIGINE PERINATALE	86	63	149	2	2	4	138	130	268
P 26	DISTURBI IPERTENSIVI DELLA MADRE	9	2	11	-	-	-	5	5	10
P 27	ALTRE CONDIZIONI MORBOSE MATERNE	1	-	1	1	-	1	2	2	4
P 28	ROTTURA PREMATURA DELLE MEMBRANE	-	1	1	-	-	-	-	-	-
P 29	POLIDRAMNIOS	3	1	4	-	-	-	1	1	2
P 30	GRAVIDANZA MULTIPLA	-	1	1	-	-	-	-	-	-
P 31	ALTRE COMPLICAZIONI MATERNE DELLA GRAVIDANZA	3	-	3	-	-	-	4	2	6
P 32	PLACENTA PREVIA	-	-	-	-	-	-	4	3	7
P 33	ALTRE FORME DI DISTACCO ED EMORR.DELLA PLACENTA	13	6	19	-	-	-	14	10	24
P 34	ALTRE E NON SPECIFICATE ANOMALIE DELLA PLACENTA	12	13	25	-	-	-	22	17	39
P 35	PROLASSO DEL CORDONE OMBELICALE	-	1	1	-	-	-	-	-	-
P 36	ALTRE E NON SPEC.COND.MORB.DEL CORD. OMBELICALE	16	10	26	-	-	-	14	22	36
P 37	CORIO-AMNIOITE E AL. E N.SP.ANOM.CORION E AMNIOS	1	-	1	-	-	-	-	-	-
P 38	PRESENT.ANOM.FETO,SPROP.FETOPEL.IN TRAV.E PARTO	-	-	-	-	-	-	1	2	3
P 39	PARTO PRECIPITOSO E CONTRAZIONI UTERINE ANOMALE	-	-	-	-	-	-	-	-	-
P 40	AL. E N.SP. COMPLICAZ.DEL TRAVAGLIO E DEL PARTO	1	1	2	-	-	-	-	-	-
P 41	CRESCITA FETALE LENTA,MALNUTR.ED IMMATUR.FETALE	3	-	3	-	-	-	2	2	4
P 42	GESTAZ. PROLUNGATA E PESO ELEVATO ALLA NASCITA	1	-	1	-	-	-	-	1	1
P 43	TRAUMATISMO OSTETRICO	-	-	-	-	-	-	-	-	-
P 44	MORTE FET.DA ASFIS.O ANOS.PRIMA O DUR. TRAVAGLIO	11	11	22	-	-	-	20	22	42
P 45	SOFFERENZA FETALE E ASFISSIA IN UN NATO VIVO	-	-	-	-	-	-	-	-	-
P 46	SINDROME DA DIFFICOLTA' RESPIRATORIA	-	-	-	-	-	-	-	2	2
P 47	ALTRE COND.MORB.RESPIRAT.DEL FETO E DEL NEONATO	-	-	-	-	-	-	1	1	2
P 48	INFEZIONI SPECIFICHE DEL PERIODO PERINATALE	-	-	-	-	-	-	-	-	-
P 49	MALATTIA EMOLITICA DA ISOIMMUNIZZAZIONE ANTI-RH	-	-	-	-	-	-	-	-	-
P 50	MAL.EMOLIT.DA ALTRE E NON SPECIF.ISOIMMUNIZZAZ.	-	-	-	-	-	-	-	1	1
P 51	SINDROME DEL NEONATO DI MADRE DIABETICA	1	1	2	-	-	-	-	3	3
P 52	MALATTIA EMORRAGICA DEL NEONATO	-	-	-	-	-	-	-	-	-
P 53	ALTRE CONDIZIONI MORBOSE DI ORIGINE PERINATALE	11	15	26	1	2	3	48	34	82
P (54-55)	ALTRI E MAL DEFINITI STATI MORBOSI	-	-	-	-	-	-	-	-	-
P 54	ALTRI STATI MORBOSI	-	-	-	-	-	-	-	-	-
P 55	SINTOMI, SEGNI E STATI MORBOSI MAL DEFINITI	-	-	-	-	-	-	-	-	-
P 56	XVII - TRAUMATISMI E AVVELENAMENTI	-	-	-	-	-	-	-	-	-
<b>TOTALE</b>		<b>89</b>	<b>66</b>	<b>155</b>	<b>2</b>	<b>2</b>	<b>4</b>	<b>147</b>	<b>139</b>	<b>286</b>

TRENTINO-ALTO ADIGE									VENETO			FRIULI-VENEZIA GIULIA			LIGURIA			Classificazione P
BOLZANO-BOZEN			TRENTO			TOTALE			M	F	MF	M	F	MF	M	F	MF	
M	F	MF	M	F	MF	M	F	MF										
11	9	20	9	6	15	20	15	35	87	50	137	19	15	34	20	26	46	P (26-53)
-	-	-	-	1	1	-	1	1	4	2	6	1	1	2	1	1	2	P 26
-	-	-	1	-	1	1	-	1	1	-	1	-	-	-	-	-	-	P 27
-	-	-	-	-	-	-	-	-	1	-	1	-	-	-	-	1	1	P 28
-	-	-	-	-	-	-	-	-	-	1	1	-	-	-	1	1	2	P 29
-	-	-	1	-	1	1	-	1	2	-	2	-	-	-	-	-	-	P 30
-	-	-	-	-	-	-	-	-	-	-	-	-	-	-	1	-	1	P 31
-	-	-	-	-	-	-	-	-	-	-	-	-	-	-	-	-	-	P 32
-	-	-	1	-	1	1	-	1	7	2	9	3	1	4	4	3	7	P 33
-	-	-	1	-	1	1	-	1	5	7	12	2	1	3	2	6	8	P 34
-	-	-	-	-	-	-	-	-	-	-	-	-	-	-	-	-	-	P 35
-	-	-	4	2	6	4	2	6	18	13	31	2	2	4	2	1	3	P 36
-	-	-	-	-	-	-	-	-	1	-	1	-	-	-	-	-	-	P 37
-	-	-	-	-	-	-	-	-	-	-	-	-	-	-	-	-	-	P 38
-	-	-	-	-	-	-	-	-	-	-	-	-	-	-	-	-	-	P 39
-	-	-	-	-	-	-	-	-	1	-	1	-	-	-	-	-	-	P 40
-	-	-	-	1	1	-	1	1	5	3	8	-	-	-	-	1	1	P 41
-	-	-	-	-	-	-	-	-	-	-	-	-	-	-	-	2	2	P 42
-	-	-	-	-	-	-	-	-	-	-	-	-	-	-	-	-	-	P 43
-	-	-	-	1	1	-	1	1	15	6	21	-	3	3	2	3	5	P 44
-	-	-	-	-	-	-	-	-	-	-	-	-	-	-	-	-	-	P 45
-	-	-	-	-	-	-	-	-	-	-	-	-	-	-	-	-	-	P 46
-	-	-	-	-	-	-	-	-	-	-	-	-	1	1	-	-	-	P 47
-	-	-	-	-	-	-	-	-	-	-	-	-	-	-	-	-	-	P 48
-	-	-	-	-	-	-	-	-	-	-	-	-	-	-	-	-	-	P 49
-	-	-	-	1	1	-	1	1	1	-	1	-	1	1	-	-	-	P 50
-	-	-	-	-	-	-	-	-	-	-	-	-	-	-	-	-	-	P 51
-	-	-	-	-	-	-	-	-	-	-	-	-	-	-	-	-	-	P 52
11	9	20	1	-	1	12	9	21	26	16	42	11	5	16	7	7	14	P 53
-	-	-	-	-	-	-	-	-	-	-	-	-	-	-	-	-	-	P (54-55)
-	-	-	-	-	-	-	-	-	-	-	-	-	-	-	-	-	-	P 54
-	-	-	-	-	-	-	-	-	-	-	-	-	-	-	-	-	-	P 55
-	-	-	-	-	-	-	-	-	-	-	-	-	-	-	-	-	-	P 56
11	9	20	9	6	15	20	15	35	90	55	145	20	15	35	22	26	48	

**Tavola 1.11 segue - Nati morti per causa e sesso, per residenza della madre - Anno 1996**

Classificazione P	CAUSE DI NATI - MORTALITÀ	EMILIA-ROMAGNA			TOSCANA			UMBRIA		
		M	F	MF	M	F	MF	M	F	MF
P(1-3)	I - MALATTIE INFETTIVE E PARASSITARIE	-	-	-	-	-	-	-	-	-
P 1	INFEZIONI INTESTINALI MAL DEFINITE	-	-	-	-	-	-	-	-	-
P 2	SETTICEMIA	-	-	-	-	-	-	-	-	-
P 3	ALTRE MALATTIE INFETTIVE E PARASSITARIE	-	-	-	-	-	-	-	-	-
P (4-6)	III - M.GHIAND.ENDOCR.,NUTR.E METAB.E DIST.IMM.	-	-	-	-	-	-	-	-	-
P 4	MALATTIE DEL TIMO	-	-	-	-	-	-	-	-	-
P 5	FIBROSI CISTICA	-	-	-	-	-	-	-	-	-
P 6	ALTRE M.GHIAND.ENDOCR.,NUTR.E METAB.E DIST.IMM.	-	-	-	-	-	-	-	-	-
P (7-8)	VI - MAL. SISTEMA NERVOSO E ORGANI DEI SENSI	-	-	-	-	-	-	-	-	-
P 7	MENINGITE	-	-	-	-	-	-	-	-	-
P 8	ALTRE MAL. SISTEMA NERVOSO E ORGANI DEI SENSI	-	-	-	-	-	-	-	-	-
P (9-11)	VIII - MALATTIE DELL'APPARATO RESPIRATORIO	-	-	-	-	-	-	-	-	-
P 9	BRONCHITE E BRONCHIOLITE ACUTE	-	-	-	-	-	-	-	-	-
P 10	POLMONITI	-	-	-	-	-	-	-	-	-
P 11	ALTRE MALATTIE DELL'APPARATO RESPIRATORIO	-	-	-	-	-	-	-	-	-
P (12-14)	IX - MALATTIE DELL'APPARATO DIGERENTE	-	-	-	-	-	-	-	-	-
P 12	ERNIA ADDOMINALE	-	-	-	-	-	-	-	-	-
P 13	OCCLUSIONE INTESTINALE SENZA MENZIONE DI ERNIA	-	-	-	-	-	-	-	-	-
P 14	ALTRE MALATTIE DELL'APPARATO DIGERENTE	-	-	-	-	-	-	-	-	-
P (15-25)	XIV - MALFORMAZIONI CONGENITE	1	2	3	2	2	4	1	-	1
P 15	SPINA BIFIDA	-	-	-	-	-	-	-	-	-
P 16	IDROCEFALIA CONGENITA	-	-	-	-	1	1	-	-	-
P 17	ANENCEFALIA E MALFORMAZIONI SIMILARI	-	-	-	1	-	1	1	-	1
P 18	ALTRE MALFORMAZ. CONGENITE DEL SISTEMA NERVOSO	-	-	-	-	-	-	-	-	-
P 19	MALF. CONG. DEL CUORE E DEL SISTEMA CIRCOLATORIO	1	-	1	-	-	-	-	-	-
P 20	MALF. CONG. TRATTO SUPERIORE APPARATO DIGERENTE	-	-	-	-	-	-	-	-	-
P 21	ALTRE MALF. CONG. DELL'APPARATO DIGERENTE	-	-	-	-	-	-	-	-	-
P 22	MALFORMAZIONI CONGENITE DELL'APPARATO URINARIO	-	-	-	-	-	-	-	-	-
P 23	MALFORM. CONGENITE DEL SISTEMA OSTEO-MUSCOLARE	-	-	-	-	-	-	-	-	-
P 24	SINDROME DI DOWN	-	1	1	1	-	1	-	-	-
P 25	ALTRE MALFORMAZIONI CONGENITE	-	1	1	-	1	1	-	-	-

MARCHE			LAZIO			ABRUZZO			MOLISE			CAMPANIA			Classifi- cazione P
M	F	MF	M	F	MF	M	F	MF	M	F	MF	M	F	MF	
-	-	-	-	-	-	-	-	-	-	-	-	-	-	-	P(1-3)
-	-	-	-	-	-	-	-	-	-	-	-	-	-	-	P 1
-	-	-	-	-	-	-	-	-	-	-	-	-	-	-	P 2
-	-	-	-	-	-	-	-	-	-	-	-	-	-	-	P 3
-	-	-	-	-	-	-	-	-	-	-	-	-	-	-	P (4-6)
-	-	-	-	-	-	-	-	-	-	-	-	-	-	-	P 4
-	-	-	-	-	-	-	-	-	-	-	-	-	-	-	P 5
-	-	-	-	-	-	-	-	-	-	-	-	-	-	-	P 6
-	-	-	-	-	-	-	-	-	-	-	-	-	-	-	P (7-8)
-	-	-	-	-	-	-	-	-	-	-	-	-	-	-	P 7
-	-	-	-	-	-	-	-	-	-	-	-	-	-	-	P 8
-	-	-	-	-	-	-	-	-	-	-	-	-	-	-	P (9-11)
-	-	-	-	-	-	-	-	-	-	-	-	-	-	-	P 9
-	-	-	-	-	-	-	-	-	-	-	-	-	-	-	P 10
-	-	-	-	-	-	-	-	-	-	-	-	-	-	-	P 11
-	-	-	-	-	-	-	-	-	-	-	-	-	-	-	P (12-14)
-	-	-	-	-	-	-	-	-	-	-	-	-	-	-	P 12
-	-	-	-	-	-	-	-	-	-	-	-	-	-	-	P 13
-	-	-	-	-	-	-	-	-	-	-	-	-	-	-	P 14
2	-	2	6	2	8	-	1	1	-	-	-	5	5	10	P (15-25)
-	-	-	-	-	-	-	-	-	-	-	-	-	-	-	P 15
-	-	-	1	-	1	-	-	-	-	-	-	-	1	1	P 16
-	-	-	-	2	2	-	-	-	-	-	-	-	2	2	P 17
1	-	1	1	-	1	-	-	-	-	-	-	-	-	-	P 18
-	-	-	1	-	1	-	1	1	-	-	-	2	1	3	P 19
-	-	-	-	-	-	-	-	-	-	-	-	-	-	-	P 20
-	-	-	-	-	-	-	-	-	-	-	-	-	-	-	P 21
-	-	-	-	-	-	-	-	-	-	-	-	-	-	-	P 22
-	-	-	-	-	-	-	-	-	-	-	-	-	-	-	P 23
-	-	-	1	-	1	-	-	-	-	-	-	1	1	2	P 24
1	-	1	2	-	2	-	-	-	-	-	-	2	-	2	P 25

**Tavola 1.11 segue - Nati morti per causa e sesso, per residenza della madre - Anno 1996**

Classificazione P	CAUSE DI NATI - MORTALITÀ	EMILIA-ROMAGNA			TOSCANA			UMBRIA		
		M	F	MF	M	F	MF	M	F	MF
P (26-53)	XV - ALCUNE COND.MORB. DI ORIGINE PERINATALE	65	52	117	40	31	71	14	10	24
P 26	DISTURBI IPERTENSIVI DELLA MADRE	3	1	4	-	3	3	-	2	2
P 27	ALTRE CONDIZIONI MORBOSE MATERNE	2	1	3	-	-	-	-	-	-
P 28	ROTTURA PREMATURA DELLE MEMBRANE	-	-	-	-	-	-	-	-	-
P 29	POLIDRAMNIOS	2	-	2	-	-	-	-	-	-
P 30	GRAVIDANZA MULTIPLA	-	-	-	1	-	1	-	-	-
P 31	ALTRE COMPLICAZIONI MATERNE DELLA GRAVIDANZA	-	-	-	-	-	-	1	-	1
P 32	PLACENTA PREVIA	-	1	1	-	-	-	-	-	-
P 33	ALTRE FORME DI DISTACCO ED EMORR.DELLA PLACENTA	5	3	8	6	3	9	1	1	2
P 34	ALTRE E NON SPECIFICATE ANOMALIE DELLA PLACENTA	3	5	8	9	6	15	3	2	5
P 35	PROLASSO DEL CORDONE OMBELICALE	-	-	-	-	-	-	-	-	-
P 36	ALTRE E NON SPEC.COND.MORB.DEL CORD. OMBELICALE	10	4	14	4	4	8	2	2	4
P 37	CORIO-AMNIOITE E AL. E N.SP.ANOM.CORION E AMNIOS	-	-	-	-	1	1	1	-	1
P 38	PRESENT.ANOM.FETO,SPROP.FETOPEL.IN TRAV.E PARTO	1	-	1	-	1	1	-	-	-
P 39	PARTO PRECIPITOSO E CONTRAZIONI UTERINE ANOMALE	-	-	-	-	-	-	-	-	-
P 40	AL. E N.SP. COMPLICAZ.DEL TRAVAGLIO E DEL PARTO	-	-	-	-	1	1	-	-	-
P 41	CRESCITA FETALE LENTA,MALNUTR.ED IMMATUR.FETALE	1	1	2	3	-	3	-	-	-
P 42	GESTAZ. PROLUNGATA E PESO ELEVATO ALLA NASCITA	-	-	-	-	-	-	1	-	1
P 43	TRAUMATISMO OSTETRICO	-	-	-	-	-	-	-	-	-
P 44	MORTE FET.DA ASFIS.O ANOS.PRIMA O DUR. TRAVAGLIO	8	6	14	8	3	11	2	1	3
P 45	SOFFERENZA FETALE E ASFISSIA IN UN NATO VIVO	-	-	-	-	-	-	-	-	-
P 46	SINDROME DA DIFFICOLTA' RESPIRATORIA	-	-	-	-	-	-	-	-	-
P 47	ALTRE COND.MORB.RESPIRAT.DEL FETO E DEL NEONATO	-	-	-	-	-	-	-	-	-
P 48	INFEZIONI SPECIFICHE DEL PERIODO PERINATALE	-	-	-	-	-	-	-	-	-
P 49	MALATTIA EMOLITICA DA ISOIMMUNIZZAZIONE ANTI-RH	-	-	-	1	-	1	-	-	-
P 50	MAL.EMOLIT.DA ALTRE E NON SPECIF.ISOIMMUNIZZAZ.	-	-	-	-	-	-	-	-	-
P 51	SINDROME DEL NEONATO DI MADRE DIABETICA	-	-	-	1	-	1	-	-	-
P 52	MALATTIA EMORRAGICA DEL NEONATO	-	-	-	-	-	-	-	-	-
P 53	ALTRE CONDIZIONI MORBOSE DI ORIGINE PERINATALE	30	30	60	7	9	16	3	2	5
P (54-55)	ALTRI E MAL DEFINITI STATI MORBOSI	-	-	-	-	-	-	-	-	-
P 54	ALTRI STATI MORBOSI	-	-	-	-	-	-	-	-	-
P 55	SINTOMI, SEGNI E STATI MORBOSI MAL DEFINITI	-	-	-	-	-	-	-	-	-
P 56	XVII - TRAUMATISMI E AVVELENAMENTI	-	-	-	-	-	-	-	-	-
<b>TOTALE</b>		<b>66</b>	<b>54</b>	<b>120</b>	<b>42</b>	<b>33</b>	<b>75</b>	<b>15</b>	<b>10</b>	<b>25</b>

MARCHE			LAZIO			ABRUZZO			MOLISE			CAMPANIA			Classifi- cazione P
M	F	MF	M	F	MF	M	F	MF	M	F	MF	M	F	MF	
19	20	39	75	69	144	27	19	46	6	8	14	161	133	294	P (26-53)
-	1	1	1	8	9	1	2	3	1	1	2	15	13	28	P 26
-	-	-	-	-	-	-	-	-	1	1	2	1	2	3	P 27
2	1	3	3	-	3	-	-	-	-	-	-	2	-	2	P 28
-	-	-	-	-	-	-	-	-	-	-	-	1	-	1	P 29
-	-	-	-	-	-	-	-	-	-	-	-	-	1	1	P 30
-	1	1	2	-	2	-	1	1	-	-	-	3	1	4	P 31
-	-	-	-	-	-	-	-	-	-	-	-	3	-	3	P 32
3	1	4	7	4	11	1	3	4	-	1	1	15	7	22	P 33
1	2	3	11	11	22	10	6	16	3	1	4	57	57	114	P 34
-	-	-	-	1	1	-	-	-	-	-	-	-	-	-	P 35
4	5	9	9	9	18	6	4	10	-	1	1	17	22	39	P 36
-	-	-	-	-	-	-	-	-	-	-	-	-	-	-	P 37
-	-	-	-	-	-	-	-	-	-	-	-	-	-	-	P 38
-	-	-	-	1	1	-	-	-	-	-	-	-	-	-	P 39
-	-	-	-	-	-	-	-	-	-	-	-	-	-	-	P 40
1	-	1	4	2	6	-	-	-	-	-	-	7	1	8	P 41
-	-	-	-	-	-	1	-	1	-	-	-	1	-	1	P 42
-	-	-	-	-	-	-	-	-	-	-	-	-	-	-	P 43
2	3	5	16	9	25	2	-	2	-	1	1	11	12	23	P 44
-	-	-	-	-	-	-	-	-	-	-	-	-	-	-	P 45
-	-	-	-	-	-	-	-	-	-	-	-	-	-	-	P 46
-	-	-	-	-	-	-	-	-	-	-	-	-	-	-	P 47
-	-	-	-	-	-	-	-	-	-	-	-	-	-	-	P 48
-	1	1	-	-	-	-	-	-	-	-	-	-	-	-	P 49
-	-	-	-	-	-	-	-	-	-	-	-	-	-	-	P 50
-	1	1	2	1	3	1	-	1	-	-	-	6	2	8	P 51
-	-	-	-	-	-	-	-	-	-	-	-	-	-	-	P 52
6	4	10	20	23	43	5	3	8	1	2	3	22	15	37	P 53
-	-	-	-	-	-	-	-	-	-	-	-	-	-	-	P (54-55)
-	-	-	-	-	-	-	-	-	-	-	-	-	-	-	P 54
-	-	-	-	-	-	-	-	-	-	-	-	-	-	-	P 55
-	-	-	-	-	-	-	-	-	-	-	-	-	-	-	P 56
21	20	41	81	71	152	27	20	47	6	8	14	166	138	304	

**Tavola 1.11 segue - Nati morti per causa e sesso, per residenza della madre - Anno 1996**

Classificazione P	CAUSE DI NATI - MORTALITÀ	PUGLIA			BASILICATA			CALABRIA		
		M	F	MF	M	F	MF	M	F	MF
P(1-3)	I - MALATTIE INFETTIVE E PARASSITARIE	-	-	-	-	-	-	-	-	-
P 1	INFEZIONI INTESTINALI MAL DEFINITE	-	-	-	-	-	-	-	-	-
P 2	SETTICEMIA	-	-	-	-	-	-	-	-	-
P 3	ALTRE MALATTIE INFETTIVE E PARASSITARIE	-	-	-	-	-	-	-	-	-
P(4-6)	III - M.GHIAND.ENDOCR.,NUTR.E METAB.E DIST.IMM.	-	-	-	-	-	-	-	-	-
P 4	MALATTIE DEL TIMO	-	-	-	-	-	-	-	-	-
P 5	FIBROSI CISTICA	-	-	-	-	-	-	-	-	-
P 6	ALTRE M.GHIAND.ENDOCR.,NUTR.E METAB.E DIST.IMM.	-	-	-	-	-	-	-	-	-
P(7-8)	VI - MAL. SISTEMA NERVOSO E ORGANI DEI SENSI	-	-	-	-	-	-	-	-	-
P 7	MENINGITE	-	-	-	-	-	-	-	-	-
P 8	ALTRE MAL. SISTEMA NERVOSO E ORGANI DEI SENSI	-	-	-	-	-	-	-	-	-
P(9-11)	VIII - MALATTIE DELL'APPARATO RESPIRATORIO	-	-	-	-	-	-	-	-	-
P 9	BRONCHITE E BRONCHIOLITE ACUTE	-	-	-	-	-	-	-	-	-
P 10	POLMONITI	-	-	-	-	-	-	-	-	-
P 11	ALTRE MALATTIE DELL'APPARATO RESPIRATORIO	-	-	-	-	-	-	-	-	-
P(12-14)	IX - MALATTIE DELL'APPARATO DIGERENTE	-	-	-	-	-	-	-	-	-
P 12	ERNIA ADDOMINALE	-	-	-	-	-	-	-	-	-
P 13	OCCLUSIONE INTESTINALE SENZA MENZIONE DI ERNIA	-	-	-	-	-	-	-	-	-
P 14	ALTRE MALATTIE DELL'APPARATO DIGERENTE	-	-	-	-	-	-	-	-	-
P(15-25)	XIV - MALFORMAZIONI CONGENITE	5	2	7	-	-	-	3	1	4
P 15	SPINA BIFIDA	-	-	-	-	-	-	-	-	-
P 16	IDROCEFALIA CONGENITA	-	-	-	-	-	-	-	1	1
P 17	ANENCEFALIA E MALFORMAZIONI SIMILARI	-	1	1	-	-	-	-	-	-
P 18	ALTRE MALFORMAZ. CONGENITE DEL SISTEMA NERVOSO	-	-	-	-	-	-	-	-	-
P 19	MALF.CONG.DEL CUORE E DEL SISTEMA CIRCOLATORIO	1	1	2	-	-	-	-	-	-
P 20	MALF.CONG.TRATTO SUPERIORE APPARATO DIGERENTE	-	-	-	-	-	-	-	-	-
P 21	ALTRE MALF.CONG. DELL'APPARATO DIGERENTE	-	-	-	-	-	-	-	-	-
P 22	MALFORMAZIONI CONGENITE DELL'APPARATO URINARIO	-	-	-	-	-	-	-	-	-
P 23	MALFORM.CONGENITE DEL SISTEMA OSTEO-MUSCOLARE	-	-	-	-	-	-	-	-	-
P 24	SINDROME DI DOWN	2	-	2	-	-	-	1	-	1
P 25	ALTRE MALFORMAZIONI CONGENITE	2	-	2	-	-	-	2	-	2

(a) I nati morti di madri residenti all'estero sono stati in totale 21



SICILIA			SARDEGNA			ITALIA			ESTERO E RESIDENZA NON INDICATA (a)			TOTALE GENERALE			Classifi- cazione P
M	F	MF	M	F	MF	M	F	MF	M	F	MF	M	F	MF	P
-	-	-	-	-	-	-	-	-	-	-	-	-	-	-	P(1-3)
-	-	-	-	-	-	-	-	-	-	-	-	-	-	-	P 1
-	-	-	-	-	-	-	-	-	-	-	-	-	-	-	P 2
-	-	-	-	-	-	-	-	-	-	-	-	-	-	-	P 3
-	-	-	-	-	-	-	-	-	-	-	-	-	-	-	P (4-6)
-	-	-	-	-	-	-	-	-	-	-	-	-	-	-	P 4
-	-	-	-	-	-	-	-	-	-	-	-	-	-	-	P 5
-	-	-	-	-	-	-	-	-	-	-	-	-	-	-	P 6
-	-	-	-	-	-	-	-	-	-	-	-	-	-	-	P (7-8)
-	-	-	-	-	-	-	-	-	-	-	-	-	-	-	P 7
-	-	-	-	-	-	-	-	-	-	-	-	-	-	-	P 8
-	-	-	-	-	-	-	-	-	-	-	-	-	-	-	P (9-11)
-	-	-	-	-	-	-	-	-	-	-	-	-	-	-	P 9
-	-	-	-	-	-	-	-	-	-	-	-	-	-	-	P 10
-	-	-	-	-	-	-	-	-	-	-	-	-	-	-	P 11
-	-	-	-	-	-	-	-	-	-	-	-	-	-	-	P (12-14)
-	-	-	-	-	-	-	-	-	-	-	-	-	-	-	P 12
-	-	-	-	-	-	-	-	-	-	-	-	-	-	-	P 13
-	-	-	-	-	-	-	-	-	-	-	-	-	-	-	P 14
5	7	12	3	5	8	51	44	95	-	2	2	51	46	97	P (15-25)
-	-	-	-	-	-	-	-	-	-	-	-	-	-	-	P 15
2	1	3	-	-	-	4	4	8	-	-	-	4	4	8	P 16
1	1	2	-	1	1	3	8	11	-	1	1	3	9	12	P 17
1	-	1	-	-	-	4	1	5	-	-	-	4	1	5	P 18
1	2	3	1	1	2	10	9	19	-	-	-	10	9	19	P 19
-	-	-	-	-	-	-	-	-	-	-	-	-	-	-	P 20
-	-	-	-	-	-	3	-	3	-	-	-	3	-	3	P 21
-	1	1	-	-	-	1	3	4	-	-	-	1	3	4	P 22
-	-	-	1	-	1	8	6	14	-	-	-	8	6	14	P 23
-	2	2	1	3	4	18	13	31	-	1	1	18	14	32	P 24
-	-	-	-	-	-	-	-	-	-	-	-	-	-	-	P 25

**Tavola 1.11 segue - Nati morti per causa e sesso, per residenza della madre - Anno 1996**

Classificazione P	CAUSE DI NATI - MORTALITÀ	PUGLIA			BASILICATA			CALABRIA		
		M	F	MF	M	F	MF	M	F	MF
P (26-53)	XV - ALCUNE COND.MORB. DI ORIGINE PERINATALE	90	79	169	13	13	26	57	54	111
P 26	DISTURBI IPERTENSIVI DELLA MADRE	3	3	6	1	3	4	4	3	7
P 27	ALTRE CONDIZIONI MORBOSE MATERNE	2	3	5	-	-	-	-	-	-
P 28	ROTTURA PREMATURA DELLE MEMBRANE	-	2	2	-	-	-	-	-	-
P 29	POLIDRAMNIOS	3	-	3	-	-	-	-	2	2
P 30	GRAVIDANZA MULTIPLA	-	-	-	-	-	-	-	-	-
P 31	ALTRE COMPLICAZIONI MATERNE DELLA GRAVIDANZA	-	-	-	-	-	-	-	1	1
P 32	PLACENTA PREVIA	-	-	-	-	-	-	1	-	1
P 33	ALTRE FORME DI DISTACCO ED EMORR.DELLA PLACENTA	9	10	19	1	-	1	7	9	16
P 34	ALTRE E NON SPECIFICATE ANOMALIE DELLA PLACENTA	33	19	52	4	3	7	14	13	27
P 35	PROLASSO DEL CORDONE OMBELICALE	3	-	3	-	-	-	1	-	1
P 36	ALTRE E NON SPEC.COND.MORB.DEL CORD. OMBELICALE	10	20	30	4	2	6	8	4	12
P 37	CORIO-AMNIOITE E AL.E N.SP.ANOM.CORION E AMNIOS	-	-	-	-	-	-	-	-	-
P 38	PRESENT.ANOM.FETO,SPROP.FETOPEL.IN TRAV.E PARTO	-	-	-	-	-	-	-	-	-
P 39	PARTO PRECIPITOSO E CONTRAZIONI UTERINE ANOMALE	-	-	-	-	-	-	-	-	-
P 40	AL.E N.SP. COMPLICAZ.DEL TRAVAGLIO E DEL PARTO	-	-	-	-	-	-	-	-	-
P 41	CRESCITA FETALE LENTA,MALNUTR.ED IMMATUR.FETALE	1	2	3	-	1	1	1	2	3
P 42	GESTAZ. PROLUNGATA E PESO ELEVATO ALLA NASCITA	-	-	-	-	-	-	-	-	-
P 43	TRAUMATISMO OSTETRICO	-	-	-	-	-	-	-	-	-
P 44	MORTE FET.DA ASFIS.O ANOS.PRIMA O DUR.TRAVAGLIO	9	12	21	2	4	6	13	11	24
P 45	SOFFERENZA FETALE E ASFISSIA IN UN NATO VIVO	-	-	-	-	-	-	-	-	-
P 46	SINDROME DA DIFFICOLTA' RESPIRATORIA	-	-	-	-	-	-	-	-	-
P 47	ALTRE COND.MORB.RESPIRAT.DEL FETO E DEL NEONATO	-	-	-	-	-	-	-	2	2
P 48	INFEZIONI SPECIFICHE DEL PERIODO PERINATALE	-	-	-	-	-	-	-	-	-
P 49	MALATTIA EMOLITICA DA ISOIMMUNIZZAZIONE ANTI-RH	-	-	-	-	-	-	-	-	-
P 50	MAL.EMOLIT.DA ALTRE E NON SPECIF.ISOIMMUNIZZAZ.	-	-	-	-	-	-	-	-	-
P 51	SINDROME DEL NEONATO DI MADRE DIABETICA	2	-	2	-	-	-	2	-	2
P 52	MALATTIA EMORRAGICA DEL NEONATO	-	-	-	-	-	-	-	-	-
P 53	ALTRE CONDIZIONI MORBOSE DI ORIGINE PERINATALE	15	8	23	1	-	1	6	7	13
P (54-55)	ALTRI E MAL DEFINITI STATI MORBOSI	-	-	-	-	-	-	-	-	-
P 54	ALTRI STATI MORBOSI	-	-	-	-	-	-	-	-	-
P 55	SINTOMI, SEGNI E STATI MORBOSI MAL DEFINITI	-	-	-	-	-	-	-	-	-
P 56	XVII - TRAUMATISMI E AVVELENAMENTI	-	-	-	-	-	-	-	-	-
<b>TOTALE</b>		<b>95</b>	<b>81</b>	<b>176</b>	<b>13</b>	<b>13</b>	<b>26</b>	<b>60</b>	<b>55</b>	<b>115</b>

(a) Cfr. la corrispondente nota a pag. 50.

SICILIA			SARDEGNA			ITALIA			ESTERO E RESIDENZA NON INDICATA (a)			TOTALE GENERALE			Classifi- cazione P
M	F	MF	M	F	MF	M	F	MF	M	F	MF	M	F	MF	
157	114	271	37	30	67	1.133	933	2.066	14	9	23	1.147	942	2.089	P (26-53)
8	8	16	3	1	4	60	61	121	-	-	-	60	61	121	P 26
3	-	3	-	1	1	15	10	25	-	1	1	15	11	26	P 27
-	1	1	-	-	-	8	6	14	-	-	-	8	6	14	P 28
-	2	2	1	-	1	12	8	20	-	-	-	12	8	20	P 29
1	1	2	1	-	1	6	3	9	-	-	-	6	3	9	P 30
1	-	1	-	-	-	15	6	21	-	-	-	15	6	21	P 31
-	-	-	-	-	-	8	4	12	-	-	-	8	4	12	P 32
17	8	25	6	4	10	120	76	196	2	2	4	122	78	200	P 33
52	29	81	9	5	14	253	203	456	3	-	3	256	203	459	P 34
1	-	1	-	-	-	5	2	7	-	-	-	5	2	7	P 35
17	15	32	4	4	8	151	146	297	2	1	3	153	147	300	P 36
-	-	-	-	-	-	3	1	4	-	-	-	3	1	4	P 37
1	-	1	-	-	-	3	3	6	-	-	-	3	3	6	P 38
-	-	-	-	-	-	-	-	-	-	-	-	-	-	-	P 39
-	-	-	-	-	-	2	3	5	-	-	-	2	3	5	P 40
3	4	7	4	4	8	35	24	59	-	-	-	35	24	59	P 41
-	-	-	-	-	-	4	3	7	-	-	-	4	3	7	P 42
-	-	-	-	-	-	-	-	-	-	-	-	-	-	-	P 43
7	12	19	1	1	2	129	121	250	1	2	3	130	123	253	P 44
-	-	-	-	-	-	-	-	-	-	-	-	-	-	-	P 45
-	-	-	-	-	-	-	2	2	-	-	-	-	2	2	P 46
-	-	-	-	-	-	1	4	5	-	-	-	1	4	5	P 47
-	-	-	-	-	-	-	-	-	-	-	-	-	-	-	P 48
-	-	-	-	-	-	1	1	2	-	-	-	1	1	2	P 49
-	-	-	-	-	-	-	1	1	-	-	-	-	1	1	P 50
5	3	8	-	-	-	21	13	34	-	-	-	21	13	34	P 51
-	-	-	-	-	-	-	-	-	-	-	-	-	-	-	P 52
41	31	72	8	10	18	281	232	513	6	3	9	287	235	522	P 53
-	-	-	-	-	-	-	-	-	-	-	-	-	-	-	P (54-55)
-	-	-	-	-	-	-	-	-	-	-	-	-	-	-	P 54
-	-	-	-	-	-	-	-	-	-	-	-	-	-	-	P 55
-	-	-	-	-	-	-	-	-	-	-	-	-	-	-	P 56
<b>162</b>	<b>121</b>	<b>283</b>	<b>40</b>	<b>35</b>	<b>75</b>	<b>1.184</b>	<b>977</b>	<b>2.161</b>	<b>14</b>	<b>11</b>	<b>25</b>	<b>1.198</b>	<b>988</b>	<b>2.186</b>	

## CAPITOLO 2- MORTI PER ETÀ, SESSO E CAUSA (a) - ANNO 1996

(Classificazione Internazionale analitica - IX Rev. 1975)

**Tavola 2.1 - Morti per malattie infettive e parassitarie, per età - Totale - Anno 1996**

Classificazione analitica	CAUSE DI MORTE	TOTALE			0 anni	1	2	3	4	0-4	5-9	10 -14
		M	F	MF								
001-009	MALATTIE INFETTIVE INTESTINALI	28	42	70	-	-	-	-	-	-	-	-
001	COLERA	-	-	-	-	-	-	-	-	-	-	-
002	FEBBRE TIFOIDE E PARATIFOIDE	-	-	-	-	-	-	-	-	-	-	-
003	ALTRE INFEZIONI DA SALMONELLA	10	5	15	-	-	-	-	-	-	-	-
004	SHIGELLOSI	-	-	-	-	-	-	-	-	-	-	-
005	ALTRE INTOSSICAZIONI ALIMENTARI (BATTERICHE)	1	2	3	-	-	-	-	-	-	-	-
006	AMEBIASI	-	-	-	-	-	-	-	-	-	-	-
007	ALTRE MALATTIE INTESTINALI DA PROTOZOI	2	-	2	-	-	-	-	-	-	-	-
008	INFEZIONI INTESTINALI DA ALTRI ORGANISMI	5	16	21	-	-	-	-	-	-	-	-
009	INFEZIONI INTESTINALI MAL DEFINITE	10	19	29	-	-	-	-	-	-	-	-
010-018	TUBERCOLOSI	391	218	609	-	1	-	-	-	1	2	1
010	INFEZIONE TUBERCOLARE PRIMARIA	-	-	-	-	-	-	-	-	-	-	-
011	TUBERCOLOSI POLMONARE	332	166	498	-	-	-	-	-	-	1	1
012	ALTRE FORME DI TUBERCOL. DELL'APPAR. RESPIRAT.	18	13	31	-	-	-	-	-	-	-	-
013	TUBERCOLOSI DELLE MENINGI E SIST.NERV.CENTRALE	3	8	11	-	1	-	-	-	1	-	-
014	TUB. DELL'INTEST.,PERITON. E GHIAND. MESENTER.	6	2	8	-	-	-	-	-	-	-	-
015	TUBERCOLOSI DELLE OSSA E DELLE ARTICOLAZIONI	9	8	17	-	-	-	-	-	-	-	-
016	TUBERCOLOSI DELL'APPARATO GENITO-URINARIO	11	9	20	-	-	-	-	-	-	-	-
017	TUBERCOLOSI DEGLI ALTRI ORGANI	4	5	9	-	-	-	-	-	-	-	-
018	TUBERCOLOSI MILIARE	8	7	15	-	-	-	-	-	-	1	-
020-027	MALATTIE BATTERICHE TRASMESSE DA ANIMALI	4	2	6	-	-	-	-	-	-	-	-
020	PESTE	-	-	-	-	-	-	-	-	-	-	-
021	TULAREMIA	-	-	-	-	-	-	-	-	-	-	-
022	CARBONCHIO	-	-	-	-	-	-	-	-	-	-	-
023	BRUCELLOSI	1	1	2	-	-	-	-	-	-	-	-
024	MORVA	-	-	-	-	-	-	-	-	-	-	-
025	MELIOIDOSI	-	-	-	-	-	-	-	-	-	-	-
026	FEBBRE DA MORSO DI RATTO	-	-	-	-	-	-	-	-	-	-	-
027	ALTRE MALATTIE BATTERICHE TRASMESSE DA ANIMALI	3	1	4	-	-	-	-	-	-	-	-
030-041	ALTRE MALATTIE BATTERICHE	352	371	723	27	5	1	2	4	39	1	3
030	LEBBRA	5	3	8	-	-	-	-	-	-	-	-
031	MALATTIE DA ALTRI MICOBATTERI	1	3	4	-	-	-	-	-	-	-	-
032	DIFTERITE	-	-	-	-	-	-	-	-	-	-	-
033	PERTOSSE	-	1	1	1	-	-	-	-	1	-	-
034	ANGINA STREPTOCOCCICA E SCARLATTINA	1	1	2	-	-	-	-	-	-	-	-
035	ERISIPELA	-	-	-	-	-	-	-	-	-	-	-
036	INFEZIONE MENINGOCOCCICA	14	9	23	5	2	1	1	2	11	-	1
037	TETANO	13	15	28	-	-	-	-	-	-	-	-
038	SETTICEMIA	294	327	621	19	3	-	1	2	25	1	2
039	INFEZIONI ACTINOMICOTICHE	2	-	2	-	-	-	-	-	-	-	-
040	ALTRE MALATTIE BATTERICHE	10	6	16	-	-	-	-	-	-	-	-
041	INF.BATT.IN C.MORB.CLASS.ALTROVE E DI SEDE N.S.	12	6	18	2	-	-	-	-	2	-	-
045-049	POLIO.ED ALTRE MAL. VIRALI DEL SISTEMA N. C.	34	51	85	2	1	-	2	1	6	1	-
045	POLIOMIELITE ACUTA	-	-	-	-	-	-	-	-	-	-	-
046	INF.DEL SISTEMA NERVOSO CENTR. DA VIRUS LENTI	15	20	35	-	-	-	-	-	-	-	-
047	MENINGITE DA ENTEROVIRUS	1	2	3	-	-	-	-	-	-	-	-
048	ALTRE MAL.DA ENTEROVIRUS DEL SIST.NERV.CENTR.	8	3	11	-	-	-	1	1	2	-	-
049	ALTRE MAL.VIRALI DEL S.N.C. NON TRASM.DA ARTR.	10	26	36	2	1	-	1	-	4	1	-

(a) Per le abbreviazioni che non risultassero intuitive cfr. il volume Classificazioni delle malattie, traumatismi e cause di morte, IX Revisione 1975 - Metodi e norme - Serie C. n. 10 - Istat, ristampa Aprile 1996.

15 -17	18 -19	20 -24	25 -29	30 -34	35 -39	40 -44	45 -49	50 -54	55 -59	60 -64	65 -69	70 -74	75 -79	80 -84	85 -89	90 e oltre	N.I	Classifi- cazione analitica
-	-	2	1	2	-	1	2	1	6	2	-	5	10	9	16	13	-	001-009
-	-	-	-	-	-	-	-	-	-	-	-	-	-	-	-	-	-	001
-	-	-	-	-	-	-	-	-	-	-	-	-	-	-	-	-	-	002
-	-	-	-	-	-	-	-	-	1	-	-	2	5	2	3	2	-	003
-	-	-	-	-	-	-	-	-	-	-	-	-	-	-	-	-	-	004
-	-	1	-	-	-	-	-	-	-	-	-	-	1	-	-	1	-	005
-	-	-	-	-	-	-	-	-	-	-	-	-	-	-	-	-	-	006
-	-	-	1	1	-	-	-	-	-	-	-	-	-	-	-	-	-	007
-	-	1	-	-	-	-	2	-	1	-	-	2	-	4	6	5	-	008
-	-	-	-	1	-	1	-	1	4	2	-	1	4	3	7	5	-	009
1	-	4	5	14	10	13	9	13	27	49	90	89	105	95	65	16	-	010-018
-	-	-	-	-	-	-	-	-	-	-	-	-	-	-	-	-	-	010
1	-	4	5	10	9	11	8	11	24	40	80	68	85	78	49	13	-	011
-	-	-	-	-	-	-	-	-	-	3	3	7	6	4	7	1	-	012
-	-	-	-	1	-	-	-	2	1	-	1	3	-	1	1	-	-	013
-	-	-	-	1	-	1	-	-	-	2	1	-	1	1	1	-	-	014
-	-	-	-	1	1	1	1	-	-	-	-	5	3	2	2	1	-	015
-	-	-	-	-	-	-	-	-	-	1	4	3	4	5	3	-	-	016
-	-	-	-	-	-	-	-	-	-	2	1	2	1	2	1	-	-	017
-	-	-	-	1	-	-	-	-	2	1	-	1	5	2	1	1	-	018
-	-	-	-	-	-	-	1	1	-	1	-	3	-	-	-	-	-	020-027
-	-	-	-	-	-	-	-	-	-	-	-	-	-	-	-	-	-	020
-	-	-	-	-	-	-	-	-	-	-	-	-	-	-	-	-	-	021
-	-	-	-	-	-	-	-	-	-	-	-	-	-	-	-	-	-	022
-	-	-	-	-	-	-	-	-	-	-	-	2	-	-	-	-	-	023
-	-	-	-	-	-	-	-	-	-	-	-	-	-	-	-	-	-	024
-	-	-	-	-	-	-	-	-	-	-	-	-	-	-	-	-	-	025
-	-	-	-	-	-	-	-	-	-	-	-	-	-	-	-	-	-	026
-	-	-	-	-	-	-	1	1	-	1	-	1	-	-	-	-	-	027
2	2	2	2	7	8	11	12	10	32	50	61	88	91	117	118	67	-	030-041
-	-	-	-	-	-	-	-	-	-	1	-	3	1	2	1	-	-	030
-	1	-	-	-	-	-	2	-	-	1	-	-	-	-	-	-	-	031
-	-	-	-	-	-	-	-	-	-	-	-	-	-	-	-	-	-	032
-	-	-	-	-	-	-	-	-	-	-	-	-	-	-	-	-	-	033
-	-	-	-	-	1	-	-	-	-	1	-	-	-	-	-	-	-	034
-	-	-	-	-	-	-	-	-	-	-	-	-	-	-	-	-	-	035
2	-	1	-	1	2	-	1	1	-	1	1	-	1	-	-	-	-	036
-	-	-	1	-	1	1	1	-	1	2	4	7	-	3	5	2	-	037
-	1	1	1	6	4	10	8	9	28	43	46	75	83	106	108	64	-	038
-	-	-	-	-	-	-	-	-	-	1	-	-	-	1	-	-	-	039
-	-	-	-	-	-	-	-	-	-	1	-	6	1	3	1	3	1	040
-	-	-	-	-	-	-	-	-	2	-	4	2	3	4	1	-	-	041
2	1	-	3	5	3	1	4	4	10	13	10	11	4	5	1	1	-	045-049
-	-	-	-	-	-	-	-	-	-	-	-	-	-	-	-	-	-	045
-	1	-	-	1	-	-	1	1	6	10	7	6	2	-	-	-	-	046
-	-	-	-	-	-	-	-	-	1	-	-	1	-	1	-	-	-	047
1	-	-	1	1	1	-	-	-	1	-	1	2	-	1	-	-	-	048
1	-	-	2	3	2	1	3	3	2	3	2	2	2	3	1	1	-	049

**Tavola 2.1 segue - Morti per malattie infettive e parassitarie, per età - Totale - Anno 1996**

Classificazione analitica	CAUSE DI MORTE	TOTALE			0 anni	1	2	3	4	0-4	5-9	10 -14
		M	F	MF								
050-057	MALATTIE VIRALI CON ESANTEMA	43	67	110	3	1	-	-	-	4	3	-
050	VAIOLO	-	-	-	-	-	-	-	-	-	-	-
051	VACCINO E PARAVACCINO	-	-	-	-	-	-	-	-	-	-	-
052	VARICELLA	-	2	2	1	-	-	-	-	1	-	-
053	HERPES ZOSTER	12	22	34	-	-	-	-	-	-	-	-
054	HERPES SIMPLEX	26	39	65	1	-	-	-	-	1	1	-
055	MORBILLO	5	4	9	1	1	-	-	-	2	2	-
056	ROSOLIA	-	-	-	-	-	-	-	-	-	-	-
057	ALTRI ESANTEMI VIRALI	-	-	-	-	-	-	-	-	-	-	-
060-066	MALATTIE VIRALI DA ARTROPODI	-	-	-	-	-	-	-	-	-	-	-
060	FEBBRE GIALLA	-	-	-	-	-	-	-	-	-	-	-
061	DENGUE	-	-	-	-	-	-	-	-	-	-	-
062	ENCEFALITE VIRALE DA ZANZARE	-	-	-	-	-	-	-	-	-	-	-
063	ENCEFALITE VIRALE DA ZECHE	-	-	-	-	-	-	-	-	-	-	-
064	ENCEF. VIRALE DA ALTRI E NON SPECIF. ARTROPODI	-	-	-	-	-	-	-	-	-	-	-
065	FEBBRE EMORRAGICA DA ARTROPODI	-	-	-	-	-	-	-	-	-	-	-
066	ALTRE MALATTIE VIRALI DA ARTROPODI	-	-	-	-	-	-	-	-	-	-	-
070-079	ALTRE MALATTIE DA VIRUS E DA CHLAMYDIAE	370	363	733	2	1	1	-	1	5	2	1
070	EPATITE VIRALE	343	338	681	1	-	-	-	-	1	-	-
071	RABBIA	1	-	1	-	-	-	-	-	-	-	-
072	PAROTITE EPIDEMICA	-	-	-	-	-	-	-	-	-	-	-
073	PSITTACOSI	-	-	-	-	-	-	-	-	-	-	-
074	MALATTIE SPECIFICHE DA VIRUS COXSACKIE	-	-	-	-	-	-	-	-	-	-	-
075	MONONUCLEOSI INFETTIVA	1	1	2	-	-	-	-	1	1	1	-
076	TRACOMA	-	-	-	-	-	-	-	-	-	-	-
077	ALTRE M. DELLA CONGIUNTIVA DA VIRUS E CHLAMYD.	-	-	-	-	-	-	-	-	-	-	-
078	ALTRE MALATTIE DA VIRUS E DA CHLAMYDIAE	8	4	12	1	-	1	-	-	2	-	-
079	INF. VIRALI IN C. MORB. CLASS. ALTR. E DI SEDE N.S.	17	20	37	-	1	-	-	-	1	1	1
080-088	RICKETTSIOSI ED ALTRE MALATTIE DA ARTROPODI	23	6	29	-	-	-	-	-	-	-	1
080	TIFO (EPIDEMICO) DA PIDOCCHI	-	-	-	-	-	-	-	-	-	-	-
081	ALTRI TIFI	-	-	-	-	-	-	-	-	-	-	-
082	RICKETTSIOSI DA ZECHE	2	-	2	-	-	-	-	-	-	-	-
083	ALTRE RICKETTSIOSI	7	2	9	-	-	-	-	-	-	-	-
084	MALARIA	7	2	9	-	-	-	-	-	-	-	-
085	LEISHMANIOSI	5	1	6	-	-	-	-	-	-	-	1
086	TRIPANOSOMIASI	2	1	3	-	-	-	-	-	-	-	-
087	FEBBRE RICORRENTE	-	-	-	-	-	-	-	-	-	-	-
088	ALTRE MALATTIE DA ARTROPODI	-	-	-	-	-	-	-	-	-	-	-
090-099	SIFILIDE ED ALTRE MALATTIE VENEREE	20	10	30	-	-	-	-	-	-	1	-
090	SIFILIDE CONGENITA	-	-	-	-	-	-	-	-	-	-	-
091	SIFILIDE RECENTE CON SINTOMI	-	-	-	-	-	-	-	-	-	-	-
092	SIFILIDE RECENTE LATENTE	-	-	-	-	-	-	-	-	-	-	-
093	SIFILIDE CARDIOVASCOLARE	-	-	-	-	-	-	-	-	-	-	-
094	NEUROSIFILIDE	9	3	12	-	-	-	-	-	-	1	-
095	ALTRE FORME DI SIFILIDE TARDIVA CON SINTOMI	2	-	2	-	-	-	-	-	-	-	-
096	SIFILIDE TARDIVA LATENTE	-	-	-	-	-	-	-	-	-	-	-
097	ALTRE FORME DI SIFILIDE E NON SPECIFICATA	7	5	12	-	-	-	-	-	-	-	-
098	INFEZIONE GONOCOCCICA	1	-	1	-	-	-	-	-	-	-	-
099	ALTRE MALATTIE VENEREE	1	2	3	-	-	-	-	-	-	-	-

15 -17	18 -19	20 -24	25 -29	30 -34	35 -39	40 -44	45 -49	50 -54	55 -59	60 -64	65 -69	70 -74	75 -79	80 -84	85 -89	90 e oltre	N.I.	Classifi- cazione analitica
1	-	-	1	1	1	3	1	3	2	4	4	5	16	14	24	23	-	050-057
-	-	-	-	-	-	-	-	-	-	-	-	-	-	-	-	-	-	050
-	-	-	-	-	-	-	-	-	-	-	-	-	-	-	-	-	-	051
-	-	-	-	-	-	-	-	1	-	-	-	-	-	-	-	-	-	052
-	-	-	-	-	-	-	-	2	-	2	-	3	2	3	10	12	-	053
1	-	-	1	1	1	2	1	1	1	2	4	2	13	11	14	11	-	054
-	-	-	-	-	-	1	-	-	-	-	-	-	1	-	-	-	-	055
-	-	-	-	-	-	-	-	-	-	-	-	-	-	-	-	-	-	056
-	-	-	-	-	-	-	-	-	-	-	-	-	-	-	-	-	-	057
-	-	-	-	-	-	-	-	-	-	-	-	-	-	-	-	-	-	060-066
-	-	-	-	-	-	-	-	-	-	-	-	-	-	-	-	-	-	060
-	-	-	-	-	-	-	-	-	-	-	-	-	-	-	-	-	-	061
-	-	-	-	-	-	-	-	-	-	-	-	-	-	-	-	-	-	062
-	-	-	-	-	-	-	-	-	-	-	-	-	-	-	-	-	-	063
-	-	-	-	-	-	-	-	-	-	-	-	-	-	-	-	-	-	064
-	-	-	-	-	-	-	-	-	-	-	-	-	-	-	-	-	-	065
-	-	-	-	-	-	-	-	-	-	-	-	-	-	-	-	-	-	066
3	1	3	2	16	15	10	25	35	58	88	112	135	93	65	48	16	-	070-079
1	1	2	1	15	14	10	22	35	55	86	111	127	89	61	41	9	-	070
-	-	-	-	1	-	-	-	-	-	-	-	-	-	-	-	-	-	071
-	-	-	-	-	-	-	-	-	-	-	-	-	-	-	-	-	-	072
-	-	-	-	-	-	-	-	-	-	-	-	-	-	-	-	-	-	073
-	-	-	-	-	-	-	-	-	-	-	-	-	-	-	-	-	-	074
-	-	-	-	-	-	-	-	-	-	-	-	-	-	-	-	-	-	075
-	-	-	-	-	-	-	-	-	-	-	-	-	-	-	-	-	-	076
-	-	-	1	-	-	-	1	-	1	-	1	4	1	-	1	-	-	077
2	-	1	-	-	1	-	2	-	2	2	-	4	3	4	6	7	-	078
-	-	-	-	-	2	4	2	2	5	1	3	4	2	2	1	-	-	079
-	-	-	-	-	-	-	-	-	-	-	-	-	-	-	-	-	-	080-088
-	-	-	-	-	-	-	-	-	-	-	-	-	-	-	-	-	-	080
-	-	-	-	-	-	-	-	-	1	-	-	-	1	-	-	-	-	081
-	-	-	-	-	1	-	2	-	1	-	2	1	1	-	1	-	-	082
-	-	-	-	1	2	-	-	2	1	1	2	-	-	-	-	-	-	083
-	-	-	-	-	2	-	-	1	-	-	1	-	1	-	-	-	-	084
-	-	-	-	-	-	-	-	2	-	-	-	-	-	1	-	-	-	085
-	-	-	-	-	-	-	-	-	-	-	-	-	-	-	-	-	-	086
-	-	-	-	-	-	-	-	-	-	-	-	-	-	-	-	-	-	087
-	-	-	-	-	-	-	-	-	-	-	-	-	-	-	-	-	-	088
2	-	1	2	-	1	1	-	-	1	3	3	2	3	3	4	3	-	090-099
-	-	-	-	-	-	-	-	-	-	-	-	-	-	-	-	-	-	090
-	-	-	-	-	-	-	-	-	-	-	-	-	-	-	-	-	-	091
-	-	-	-	-	-	-	-	-	-	-	-	-	-	-	-	-	-	092
-	-	-	-	-	-	-	-	-	-	-	-	-	-	-	-	-	-	093
1	-	1	2	-	-	-	-	-	-	2	2	1	1	1	-	-	-	094
-	-	-	-	-	-	1	-	-	1	-	-	-	-	-	-	-	-	095
-	-	-	-	-	-	-	-	-	-	-	-	-	-	-	-	-	-	096
1	-	-	-	-	-	-	-	-	-	-	1	-	1	2	4	3	-	097
-	-	-	-	-	1	-	-	-	-	-	-	-	-	-	-	-	-	098
-	-	-	-	-	-	-	-	-	-	1	-	1	1	-	-	-	-	099

**Tavola 2.1 segue - Morti per malattie infettive e parassitarie, per età - Totale - Anno 1996**

Classificazione analitica	CAUSE DI MORTE	TOTALE			0 anni	1	2	3	4	0-4	5-9	10 -14
		M	F	MF								
100-104	ALTRE MALATTIE DA SPIROCHETE	5	-	5	-	-	-	-	-	-	-	-
100	LEPTOSPIROSI	5	-	5	-	-	-	-	-	-	-	-
101	ANGINA DI VINCENT	-	-	-	-	-	-	-	-	-	-	-
102	FRAMBOESIA	-	-	-	-	-	-	-	-	-	-	-
103	PINTA	-	-	-	-	-	-	-	-	-	-	-
104	ALTRE INFEZIONI DA SPIROCHETE	-	-	-	-	-	-	-	-	-	-	-
110-118	MICOSI	55	32	87	-	-	-	-	-	-	-	1
110	DERMATOFITOSI	-	-	-	-	-	-	-	-	-	-	-
111	ALTRE E NON SPECIFICATE DERMATOMICOSI	-	-	-	-	-	-	-	-	-	-	-
112	CANDIDIASI	18	16	34	-	-	-	-	-	-	-	-
114	COCCIDIOIDOMICOSI	1	-	1	-	-	-	-	-	-	-	-
115	ISTOPLASMOSI	-	-	-	-	-	-	-	-	-	-	-
116	BLASTOMICOSI	-	-	-	-	-	-	-	-	-	-	-
117	ALTRE MICOSI	36	16	52	-	-	-	-	-	-	-	1
118	MICOSI DA PATOGENI FACOLTATIVI	-	-	-	-	-	-	-	-	-	-	-
120-129	ELMINTIASI	10	4	14	-	-	-	-	-	-	-	-
120	SCHISTOSOMIASI (BILHARZIOSI)	-	-	-	-	-	-	-	-	-	-	-
121	ALTRE INFESTAZIONI DA TREMATODI	-	-	-	-	-	-	-	-	-	-	-
122	ECHINOCOCCOSI	9	4	13	-	-	-	-	-	-	-	-
123	ALTRE INFESTAZIONI DA CESTODI	-	-	-	-	-	-	-	-	-	-	-
124	TRICHINOSI	-	-	-	-	-	-	-	-	-	-	-
125	FILARIASI E DRACONTIASI	-	-	-	-	-	-	-	-	-	-	-
126	ANCHILOSTOMIASI E NECATORIASI	-	-	-	-	-	-	-	-	-	-	-
127	ALTRE ELMINTIASI INTESTINALI	1	-	1	-	-	-	-	-	-	-	-
128	ALTRE E NON SPECIFICATE ELMINTIASI	-	-	-	-	-	-	-	-	-	-	-
129	PARASSITISMO INTESTINALE NON SPECIFICATO	-	-	-	-	-	-	-	-	-	-	-
130-136	ALTRE MALATTIE INFETTIVE E PARASSITARIE	39	45	84	-	1	-	-	-	1	1	-
130	TOXOPLASMOSI	3	1	4	-	1	-	-	-	1	-	-
131	TRICOMONIASI	-	-	-	-	-	-	-	-	-	-	-
132	PEDICULOSI E FTIRIASI	-	-	-	-	-	-	-	-	-	-	-
133	ACARIASI	-	3	3	-	-	-	-	-	-	-	-
134	ALTRE INFESTAZIONI	-	-	-	-	-	-	-	-	-	-	-
135	SARCOIDOSI	17	29	46	-	-	-	-	-	-	-	-
136	ALTRE E NON SPEC.MALAT.INFETTIVE E PARASSITARIE	19	12	31	-	-	-	-	-	-	1	-
137-139	POSTUMI DI MALATTIE INFETTIVE E PARASSITARIE	77	51	128	-	-	-	1	-	1	-	-
137	POSTUMI DELLA TUBERCOLOSI	60	36	96	-	-	-	-	-	-	-	-
138	POSTUMI DELLA POLIOMIELITE ACUTA	9	7	16	-	-	-	-	-	-	-	-
139	POSTUMI DI ALTRE MALAT.INFETTIVE E PARASSITARIE	8	8	16	-	-	-	1	-	1	-	-
<b>TOTALE</b>		<b>1.451</b>	<b>1.262</b>	<b>2.713</b>	<b>34</b>	<b>10</b>	<b>2</b>	<b>5</b>	<b>6</b>	<b>57</b>	<b>11</b>	<b>7</b>



15 -17	18 -19	20 -24	25 -29	30 -34	35 -39	40 -44	45 -49	50 -54	55 -59	60 -64	65 -69	70 -74	75 -79	80 -84	85 -89	90 e oltre	N.I	Classifi- cazione analitica
-	-	-	-	1	-	1	-	-	-	1	2	-	-	-	-	-	-	100-104
-	-	-	-	1	-	1	-	-	-	1	2	-	-	-	-	-	-	100
-	-	-	-	-	-	-	-	-	-	-	-	-	-	-	-	-	-	101
-	-	-	-	-	-	-	-	-	-	-	-	-	-	-	-	-	-	102
-	-	-	-	-	-	-	-	-	-	-	-	-	-	-	-	-	-	103
-	-	-	-	-	-	-	-	-	-	-	-	-	-	-	-	-	-	104
-	-	1	-	3	1	4	4	2	6	9	8	11	13	9	7	8	-	110-118
-	-	-	-	-	-	-	-	-	-	-	-	-	-	-	-	-	-	110
-	-	-	-	-	-	-	-	-	-	-	-	-	-	-	-	-	-	111
-	-	1	-	1	-	-	1	1	3	2	2	3	8	6	4	2	-	112
-	-	-	-	-	-	-	-	1	-	-	-	-	-	-	-	-	-	114
-	-	-	-	-	-	-	-	-	-	-	-	-	-	-	-	-	-	115
-	-	-	-	-	-	-	-	-	-	-	-	-	-	-	-	-	-	116
-	-	-	-	2	1	4	3	-	3	7	6	8	5	3	3	6	-	117
-	-	-	-	-	-	-	-	-	-	-	-	-	-	-	-	-	-	118
-	-	-	-	-	-	1	2	1	2	-	2	2	-	1	3	-	-	120-129
-	-	-	-	-	-	-	-	-	-	-	-	-	-	-	-	-	-	120
-	-	-	-	-	-	1	2	1	2	-	2	1	-	1	3	-	-	121
-	-	-	-	-	-	-	-	-	-	-	-	-	-	-	-	-	-	122
-	-	-	-	-	-	-	-	-	-	-	-	-	-	-	-	-	-	123
-	-	-	-	-	-	-	-	-	-	-	-	-	-	-	-	-	-	124
-	-	-	-	-	-	-	-	-	-	-	-	-	-	-	-	-	-	125
-	-	-	-	-	-	-	-	-	-	-	-	-	-	-	-	-	-	126
-	-	-	-	-	-	-	-	-	-	-	-	1	-	-	-	-	-	127
-	-	-	-	-	-	-	-	-	-	-	-	-	-	-	-	-	-	128
-	-	-	-	-	-	-	-	-	-	-	-	-	-	-	-	-	-	129
2	-	1	3	2	-	1	1	7	7	9	7	16	8	11	7	-	-	130-136
-	-	-	1	1	-	-	1	-	-	-	-	-	-	-	-	-	-	130
-	-	-	-	-	-	-	-	-	-	-	-	-	-	-	-	-	-	131
-	-	-	-	-	-	-	-	-	-	-	-	-	-	-	-	-	-	132
-	-	-	-	-	-	-	-	-	-	1	-	-	1	-	1	-	-	133
-	-	-	-	-	-	-	-	-	-	-	-	-	-	-	-	-	-	134
2	-	1	2	1	-	1	-	4	4	5	6	14	6	5	2	-	-	135
-	-	-	-	-	-	-	-	3	3	3	1	2	1	6	4	-	-	136
-	-	-	-	1	1	1	1	6	4	11	18	22	23	25	9	5	-	137-139
-	-	-	-	-	-	-	1	2	2	8	12	18	21	19	8	5	-	137
-	-	-	-	-	-	-	-	3	2	2	4	2	1	2	-	-	-	138
-	-	-	-	1	1	1	1	1	-	1	2	2	1	4	1	-	-	139
13	4	14	19	52	42	52	64	85	160	241	320	393	368	356	303	152	-	

**Tavola 2.2 - Morti per malattie infettive e parassitarie, per età - Femmine - Anno 1996**

Classificazione analitica	CAUSE DI MORTE	0 anni	1	2	3	4	0-4	5-9	10 -14	15 -17	18 -19
001-009	MALATTIE INFETTIVE INTESTINALI	-	-	-	-	-	-	-	-	-	-
001	COLERA	-	-	-	-	-	-	-	-	-	-
002	FEBBRE TIFOIDE E PARATIFOIDE	-	-	-	-	-	-	-	-	-	-
003	ALTRE INFEZIONI DA SALMONELLA	-	-	-	-	-	-	-	-	-	-
004	SHIGELLOSI	-	-	-	-	-	-	-	-	-	-
005	ALTRE INTOSSICAZIONI ALIMENTARI (BATTERICHE)	-	-	-	-	-	-	-	-	-	-
006	AMEBIASI	-	-	-	-	-	-	-	-	-	-
007	ALTRE MALATTIE INTESTINALI DA PROTOZOI	-	-	-	-	-	-	-	-	-	-
008	INFEZIONI INTESTINALI DA ALTRI ORGANISMI	-	-	-	-	-	-	-	-	-	-
009	INFEZIONI INTESTINALI MAL DEFINITE	-	-	-	-	-	-	-	-	-	-
010-018	TUBERCOLOSI	-	-	-	-	-	-	1	1	-	-
010	INFEZIONE TUBERCOLARE PRIMARIA	-	-	-	-	-	-	-	-	-	-
011	TUBERCOLOSI POLMONARE	-	-	-	-	-	-	1	1	-	-
012	ALTRE FORME DI TUBERCOL. DELL'APPAR. RESPIRAT.	-	-	-	-	-	-	-	-	-	-
013	TUBERCOLOSI DELLE MENINGI E SIST.NERV.CENTRALE	-	-	-	-	-	-	-	-	-	-
014	TUB. DELL'INTEST.,PERITON. E GHIAND. MESENTER.	-	-	-	-	-	-	-	-	-	-
015	TUBERCOLOSI DELLE OSSA E DELLE ARTICOLAZIONI	-	-	-	-	-	-	-	-	-	-
016	TUBERCOLOSI DELL'APPARATO GENITO-URINARIO	-	-	-	-	-	-	-	-	-	-
017	TUBERCOLOSI DEGLI ALTRI ORGANI	-	-	-	-	-	-	-	-	-	-
018	TUBERCOLOSI MILIARE	-	-	-	-	-	-	-	-	-	-
020-027	MALATTIE BATTERICHE TRASMESSE DA ANIMALI	-	-	-	-	-	-	-	-	-	-
020	PESTE	-	-	-	-	-	-	-	-	-	-
021	TULAREMIA	-	-	-	-	-	-	-	-	-	-
022	CARBONCHIO	-	-	-	-	-	-	-	-	-	-
023	BRUCELLOSI	-	-	-	-	-	-	-	-	-	-
024	MORVA	-	-	-	-	-	-	-	-	-	-
025	MELIOIDOSI	-	-	-	-	-	-	-	-	-	-
026	FEBBRE DA MORSO DI RATTO	-	-	-	-	-	-	-	-	-	-
027	ALTRE MALATTIE BATTERICHE TRASMESSE DA ANIMALI	-	-	-	-	-	-	-	-	-	-
030-041	ALTRE MALATTIE BATTERICHE	12	-	1	2	2	17	1	1	1	1
030	LEBBRA	-	-	-	-	-	-	-	-	-	-
031	MALATTIE DA ALTRI MICOBATTERI	-	-	-	-	-	-	-	-	-	-
032	DIFTERITE	-	-	-	-	-	-	-	-	-	-
033	PERTOSSE	1	-	-	-	-	1	-	-	-	-
034	ANGINA STREPTOCOCCICA E SCARLATTINA	-	-	-	-	-	-	-	-	-	-
035	ERISIPELA	-	-	-	-	-	-	-	-	-	-
036	INFEZIONE MENINGOCOCCICA	3	-	1	1	1	6	-	-	1	-
037	TETANO	-	-	-	-	-	-	-	-	-	-
038	SETTICEMIA	8	-	-	1	1	10	1	1	-	1
039	INFEZIONI ACTINOMICOTICHE	-	-	-	-	-	-	-	-	-	-
040	ALTRE MALATTIE BATTERICHE	-	-	-	-	-	-	-	-	-	-
041	INF.BATT.IN C.MORB.CLASS.ALTROVE E DI SEDE N.S.	-	-	-	-	-	-	-	-	-	-
045-049	POLIO.ED ALTRE MAL. VIRALI DEL SISTEMA N. C.	1	1	-	-	-	2	1	-	1	-
045	POLIOMIELITE ACUTA	-	-	-	-	-	-	-	-	-	-
046	INF.DEL SISTEMA NERVOSO CENTR. DA VIRUS LENTI	-	-	-	-	-	-	-	-	-	-
047	MENINGITE DA ENTEROVIRUS	-	-	-	-	-	-	-	-	-	-
048	ALTRE MAL.DA ENTEROVIRUS DEL SIST.NERV.CENTR.	-	-	-	-	-	-	-	-	-	-
049	ALTRE MAL.VIRALI DEL S.N.C. NON TRASM.DA ARTR.	1	1	-	-	-	2	1	-	1	-

20 -24	25 -29	30 -34	35 -39	40 -44	45 -49	50 -54	55 -59	60 -64	65 -69	70 -74	75 -79	80 -84	85 -89	90 e. oltre	N.I.	Totale	Classifi- cazione analitica
1	-	-	-	1	1	1	4	1	-	1	5	6	11	10	-	42	001-009
-	-	-	-	-	-	-	-	-	-	-	-	-	-	-	-	-	001
-	-	-	-	-	-	-	-	-	-	-	-	-	-	-	-	-	002
-	-	-	-	-	-	-	-	-	-	-	1	1	2	1	-	5	003
-	-	-	-	-	-	-	-	-	-	-	-	-	-	-	-	-	004
-	-	-	-	-	-	-	-	-	-	1	-	-	-	1	-	2	005
-	-	-	-	-	-	-	-	-	-	-	-	-	-	-	-	-	006
-	-	-	-	-	-	-	-	-	-	-	-	-	-	-	-	-	007
1	-	-	-	-	1	-	1	-	-	1	-	3	5	4	-	16	008
-	-	-	-	1	-	1	3	1	-	-	3	2	4	4	-	19	009
3	2	4	1	4	2	5	10	13	20	38	28	43	32	11	-	218	010-018
-	-	-	-	-	-	-	-	-	-	-	-	-	-	-	-	-	010
3	2	3	1	2	2	3	8	11	17	28	19	30	25	10	-	166	011
-	-	-	-	-	-	-	-	-	2	3	2	2	3	1	-	13	012
-	-	-	-	-	2	1	-	-	3	-	1	1	-	-	-	8	013
-	-	-	-	1	-	-	-	-	-	-	-	1	-	-	-	2	014
-	-	-	-	1	-	-	-	-	3	1	2	1	-	-	-	8	015
-	-	-	-	-	-	-	-	1	1	-	2	4	1	-	-	9	016
-	-	-	-	-	-	-	-	1	-	1	-	2	1	-	-	5	017
-	-	1	-	-	-	-	1	-	-	-	4	1	-	-	-	7	018
-	-	-	-	-	-	-	-	1	-	1	-	-	-	-	-	2	020-027
-	-	-	-	-	-	-	-	-	-	-	-	-	-	-	-	-	020
-	-	-	-	-	-	-	-	-	-	-	-	-	-	-	-	-	021
-	-	-	-	-	-	-	-	-	-	-	-	-	-	-	-	-	022
-	-	-	-	-	-	-	-	-	-	1	-	-	-	-	-	1	023
-	-	-	-	-	-	-	-	-	-	-	-	-	-	-	-	-	024
-	-	-	-	-	-	-	-	-	-	-	-	-	-	-	-	-	025
-	-	-	-	-	-	-	-	1	-	-	-	-	-	-	-	1	026
-	-	-	-	-	-	-	-	-	-	-	-	-	-	-	-	-	027
-	-	5	2	4	5	4	11	22	19	38	49	75	83	33	-	371	030-041
-	-	-	-	-	-	-	-	1	-	1	1	-	-	-	-	3	030
-	-	-	-	-	2	-	-	1	-	-	-	-	-	-	-	3	031
-	-	-	-	-	-	-	-	-	-	-	-	-	-	-	-	-	032
-	-	-	-	-	-	-	-	-	-	-	-	-	-	-	-	1	033
-	-	-	-	-	-	-	-	1	-	-	-	-	-	-	-	1	034
-	-	-	-	-	-	-	-	-	-	-	-	-	-	-	-	-	035
-	-	-	1	-	1	-	-	-	-	-	-	-	-	-	-	9	036
-	-	-	-	-	-	-	-	1	-	6	-	3	4	1	-	15	037
-	-	5	1	4	2	4	10	18	18	30	44	69	77	32	-	327	038
-	-	-	-	-	-	-	-	-	-	-	-	-	-	-	-	-	039
-	-	-	-	-	-	-	-	-	1	-	2	1	2	-	-	6	040
-	-	-	-	-	-	-	1	-	-	1	2	2	-	-	-	6	041
-	3	1	2	-	2	3	4	10	4	8	4	4	1	1	-	51	045-049
-	-	-	-	-	-	-	-	-	-	-	-	-	-	-	-	-	045
-	-	-	-	-	-	1	3	7	4	3	2	-	-	-	-	20	046
-	-	-	-	-	-	-	-	-	-	1	-	1	-	-	-	2	047
-	1	-	-	-	-	-	-	-	-	2	-	-	-	-	-	3	048
-	2	1	2	-	2	2	1	3	-	2	2	3	1	1	-	26	049

Tavola 2.2 segue - Morti per malattie infettive e parassitarie, per età - Femmine - Anno 1996

Classificazione analitica	CAUSE DI MORTE	0 anni	1	2	3	4	0-4	5-9	10-14	15-17	18-19
050-057	MALATTIE VIRALI CON ESANTEMA	2	1	-	-	-	3	2	-	1	-
050	VAIOLO	-	-	-	-	-	-	-	-	-	-
051	VACCINO E PARAVACCINO	-	-	-	-	-	-	-	-	-	-
052	VARICELLA	1	-	-	-	-	1	-	-	-	-
053	HERPES ZOSTER	-	-	-	-	-	-	-	-	-	-
054	HERPES SIMPLEX	1	-	-	-	-	1	1	-	-	-
055	MORBILLO	-	1	-	-	-	1	1	-	1	-
056	ROSOLIA	-	-	-	-	-	-	-	-	-	-
057	ALTRI ESANTEMIVIRALI	-	-	-	-	-	-	-	-	-	-
060-066	MALATTIE VIRALI DA ARTROPODI	-	-	-	-	-	-	-	-	-	-
060	FEBBRE GIALLA	-	-	-	-	-	-	-	-	-	-
061	DENGUE	-	-	-	-	-	-	-	-	-	-
062	ENCEFALITE VIRALE DA ZANZARE	-	-	-	-	-	-	-	-	-	-
063	ENCEFALITE VIRALE DA ZECCHIE	-	-	-	-	-	-	-	-	-	-
064	ENCEF. VIRALE DA ALTRI E NON SPECIF. ARTROPODI	-	-	-	-	-	-	-	-	-	-
065	FEBBRE EMORRAGICA DA ARTROPODI	-	-	-	-	-	-	-	-	-	-
066	ALTRE MALATTIE VIRALI DA ARTROPODI	-	-	-	-	-	-	-	-	-	-
070-079	ALTRE MALATTIE DA VIRUS E DA CHLAMYDIAE	1	-	1	-	1	3	-	1	-	-
070	EPATITE VIRALE	1	-	-	-	-	1	-	-	-	-
071	RABBIA	-	-	-	-	-	-	-	-	-	-
072	PAROTITE EPIDEMICA	-	-	-	-	-	-	-	-	-	-
073	PSITTACOSI	-	-	-	-	-	-	-	-	-	-
074	MALATTIE SPECIFICHE DA VIRUS COXSACKIE	-	-	-	-	-	-	-	-	-	-
075	MONONUCLEOSI INFETTIVA	-	-	-	-	1	1	-	-	-	-
076	TRACOMA	-	-	-	-	-	-	-	-	-	-
077	ALTRE M. DELLA CONGIUNTIVA DA VIRUS E CHLAMYD.	-	-	-	-	-	-	-	-	-	-
078	ALTRE MALATTIE DA VIRUS E DA CHLAMYDIAE	-	-	1	-	-	1	-	-	-	-
079	INF. VIRALI IN C. MORB. CLASS. ALTR. E DI SEDE N.S.	-	-	-	-	-	-	-	1	-	-
080-088	RICKETTSIOSI ED ALTRE MALATTIE DA ARTROPODI	-	-	-	-	-	-	-	-	-	-
080	TIFO (EPIDEMICO) DA PIDOCCHI	-	-	-	-	-	-	-	-	-	-
081	ALTRI TIFI	-	-	-	-	-	-	-	-	-	-
082	RICKETTSIOSI DA ZECCHIE	-	-	-	-	-	-	-	-	-	-
083	ALTRE RICKETTSIOSI	-	-	-	-	-	-	-	-	-	-
084	MALARIA	-	-	-	-	-	-	-	-	-	-
085	LEISHMANIOSI	-	-	-	-	-	-	-	-	-	-
086	TRIPANOSOMIASI	-	-	-	-	-	-	-	-	-	-
087	FEBBRE RICORRENTE	-	-	-	-	-	-	-	-	-	-
088	ALTRE MALATTIE DA ARTROPODI	-	-	-	-	-	-	-	-	-	-
090-099	SIFILIDE ED ALTRE MALATTIE VENEREE	-	-	-	-	-	-	-	-	-	-
090	SIFILIDE CONGENITA	-	-	-	-	-	-	-	-	-	-
091	SIFILIDE RECENTE CON SINTOMI	-	-	-	-	-	-	-	-	-	-
092	SIFILIDE RECENTE LATENTE	-	-	-	-	-	-	-	-	-	-
093	SIFILIDE CARDIOVASCOLARE	-	-	-	-	-	-	-	-	-	-
094	NEUROSIFILIDE	-	-	-	-	-	-	-	-	-	-
095	ALTRE FORME DI SIFILIDE TARDIVA CON SINTOMI	-	-	-	-	-	-	-	-	-	-
096	SIFILIDE TARDIVA LATENTE	-	-	-	-	-	-	-	-	-	-
097	ALTRE FORME DI SIFILIDE E NON SPECIFICATA	-	-	-	-	-	-	-	-	-	-
098	INFEZIONE GONOCOCCICA	-	-	-	-	-	-	-	-	-	-
099	ALTRE MALATTIE VENEREE	-	-	-	-	-	-	-	-	-	-

20 -24	25 -29	30 -34	35 -39	40 -44	45 -49	50 -54	55 -59	60 -64	65 -69	70 -74	75 -79	80 -84	85 -89	90 e oltre	N.I	Totale	Classifi- cazione analitica
-	-	-	-	2	-	1	1	2	3	3	8	6	16	19	-	67	050-057
-	-	-	-	-	-	-	-	-	-	-	-	-	-	-	-	-	050
-	-	-	-	-	-	-	-	-	-	-	-	-	-	-	-	-	051
-	-	-	-	-	-	-	1	-	-	-	-	-	-	-	-	2	052
-	-	-	-	-	-	1	-	-	-	2	2	-	7	10	-	22	053
-	-	-	-	1	-	-	-	2	3	1	6	6	9	9	-	39	054
-	-	-	-	1	-	-	-	-	-	-	-	-	-	-	-	4	055
-	-	-	-	-	-	-	-	-	-	-	-	-	-	-	-	-	056
-	-	-	-	-	-	-	-	-	-	-	-	-	-	-	-	-	057
-	-	-	-	-	-	-	-	-	-	-	-	-	-	-	-	-	060-066
-	-	-	-	-	-	-	-	-	-	-	-	-	-	-	-	-	060
-	-	-	-	-	-	-	-	-	-	-	-	-	-	-	-	-	061
-	-	-	-	-	-	-	-	-	-	-	-	-	-	-	-	-	062
-	-	-	-	-	-	-	-	-	-	-	-	-	-	-	-	-	063
-	-	-	-	-	-	-	-	-	-	-	-	-	-	-	-	-	064
-	-	-	-	-	-	-	-	-	-	-	-	-	-	-	-	-	065
-	-	-	-	-	-	-	-	-	-	-	-	-	-	-	-	-	066
1	1	5	3	4	5	13	27	46	49	75	48	45	25	12	-	363	070-079
1	-	5	3	4	5	13	25	45	49	70	46	42	21	8	-	338	070
-	-	-	-	-	-	-	-	-	-	-	-	-	-	-	-	-	071
-	-	-	-	-	-	-	-	-	-	-	-	-	-	-	-	-	072
-	-	-	-	-	-	-	-	-	-	-	-	-	-	-	-	-	073
-	-	-	-	-	-	-	-	-	-	-	-	-	-	-	-	-	074
-	-	-	-	-	-	-	-	-	-	-	-	-	-	-	-	-	075
-	-	-	-	-	-	-	-	-	-	-	-	-	-	-	-	-	076
-	1	-	-	-	-	-	-	-	-	2	-	-	-	-	-	4	077
-	-	-	-	-	-	-	2	1	-	3	2	3	4	4	-	20	078
-	-	-	-	-	-	-	-	-	-	-	-	-	-	-	-	-	079
-	-	-	-	1	1	1	-	-	-	2	-	1	-	-	-	6	080-088
-	-	-	-	-	-	-	-	-	-	-	-	-	-	-	-	-	080
-	-	-	-	-	-	-	-	-	-	-	-	-	-	-	-	-	081
-	-	-	-	-	-	-	-	-	-	-	-	-	-	-	-	-	082
-	-	-	-	-	1	-	-	-	-	1	-	-	-	-	-	2	083
-	-	-	-	1	-	-	-	-	-	1	-	-	-	-	-	2	084
-	-	-	-	-	-	1	-	-	-	-	-	1	-	-	-	1	085
-	-	-	-	-	-	1	-	-	-	-	-	-	-	-	-	1	086
-	-	-	-	-	-	-	-	-	-	-	-	-	-	-	-	-	087
-	-	-	-	-	-	-	-	-	-	-	-	-	-	-	-	-	088
-	-	-	-	-	-	-	-	1	1	1	2	-	3	2	-	10	090-099
-	-	-	-	-	-	-	-	-	-	-	-	-	-	-	-	-	090
-	-	-	-	-	-	-	-	-	-	-	-	-	-	-	-	-	091
-	-	-	-	-	-	-	-	-	-	-	-	-	-	-	-	-	092
-	-	-	-	-	-	-	-	-	-	-	-	-	-	-	-	-	093
-	-	-	-	-	-	-	-	1	1	-	1	-	-	-	-	3	094
-	-	-	-	-	-	-	-	-	-	-	-	-	-	-	-	-	095
-	-	-	-	-	-	-	-	-	-	-	-	-	-	-	-	-	096
-	-	-	-	-	-	-	-	-	-	-	-	-	3	2	-	5	097
-	-	-	-	-	-	-	-	-	-	-	-	-	-	-	-	-	098
-	-	-	-	-	-	-	-	-	-	1	1	-	-	-	-	2	099

Tavola 2.2 segue - Morti per malattie infettive e parassitarie, per età - Femmine - Anno 1996

Classifi- cazione analitica	CAUSE DI MORTE	0 anni	1	2	3	4	0-4	5-9	10 -14	15 -17	18 -19
100-104	ALTRE MALATTIE DA SPIROCHETE	-	-	-	-	-	-	-	-	-	-
100	LEPTOSPIROSI	-	-	-	-	-	-	-	-	-	-
101	ANGINA DI VINCENT	-	-	-	-	-	-	-	-	-	-
102	FRAMBOESIA	-	-	-	-	-	-	-	-	-	-
103	PINTA	-	-	-	-	-	-	-	-	-	-
104	ALTRE INFEZIONI DA SPIROCHETE	-	-	-	-	-	-	-	-	-	-
110-118	MICOSI	-	-	-	-	-	-	-	-	-	-
110	DERMATOFITOSI	-	-	-	-	-	-	-	-	-	-
111	ALTRE E NON SPECIFICATE DERMATOMICOSI	-	-	-	-	-	-	-	-	-	-
112	CANDIASI	-	-	-	-	-	-	-	-	-	-
114	COCCIDIOIDOMICOSI	-	-	-	-	-	-	-	-	-	-
115	ISTOPLASMI	-	-	-	-	-	-	-	-	-	-
116	BLASTOMICOSI	-	-	-	-	-	-	-	-	-	-
117	ALTRE MICOSI	-	-	-	-	-	-	-	-	-	-
118	MICOSI DA PATOGENI FACOLTATIVI	-	-	-	-	-	-	-	-	-	-
120-129	ELMINTIASI	-	-	-	-	-	-	-	-	-	-
120	SCHISTOSOMIASI (BILHARZIOSI)	-	-	-	-	-	-	-	-	-	-
121	ALTRE INFESTAZIONI DA TREMATODI	-	-	-	-	-	-	-	-	-	-
122	ECHINOCOCCI	-	-	-	-	-	-	-	-	-	-
123	ALTRE INFESTAZIONI DA CESTODI	-	-	-	-	-	-	-	-	-	-
124	TRICHINOSI	-	-	-	-	-	-	-	-	-	-
125	FILARIASI E DRACONTIASI	-	-	-	-	-	-	-	-	-	-
126	ANCHILOSTOMIASI E NECATORIASI	-	-	-	-	-	-	-	-	-	-
127	ALTRE ELMINTIASI INTESTINALI	-	-	-	-	-	-	-	-	-	-
128	ALTRE E NON SPECIFICATE ELMINTIASI	-	-	-	-	-	-	-	-	-	-
129	PARASSITISMO INTESTINALE NON SPECIFICATO	-	-	-	-	-	-	-	-	-	-
130-136	ALTRE MALATTIE INFETTIVE E PARASSITARIE	-	1	-	-	-	1	-	-	-	-
130	TOXOPLASMI	-	1	-	-	-	1	-	-	-	-
131	TRICOMONIASI	-	-	-	-	-	-	-	-	-	-
132	PEDICULOSI E FTIRIASI	-	-	-	-	-	-	-	-	-	-
133	ACARIASI	-	-	-	-	-	-	-	-	-	-
134	ALTRE INFESTAZIONI	-	-	-	-	-	-	-	-	-	-
135	SARCOIDOSI	-	-	-	-	-	-	-	-	-	-
136	ALTRE E NON SPEC.MALAT.INFETTIVE E PARASSITARIE	-	-	-	-	-	-	-	-	-	-
137-139	POSTUMI DI MALATTIE INFETTIVE E PARASSITARIE	-	-	-	1	-	1	-	-	-	-
137	POSTUMI DELLA TUBERCOLOSI	-	-	-	-	-	-	-	-	-	-
138	POSTUMI DELLA POLIOMIELITE ACUTA	-	-	-	-	-	-	-	-	-	-
139	POSTUMI DI ALTRE MALAT.INFETTIVE E PARASSITARIE	-	-	-	1	-	1	-	-	-	-
<b>TOTALE</b>		<b>16</b>	<b>3</b>	<b>2</b>	<b>3</b>	<b>3</b>	<b>27</b>	<b>5</b>	<b>3</b>	<b>3</b>	<b>1</b>

20 -24	25 -29	30 -34	35 -39	40 -44	45 -49	50 -54	55 -59	60 -64	65 -69	70 -74	75 -79	80 -84	85 -89	90 e oltre	N.I	Totale	Classifi- cazione analitica
-	-	-	-	-	-	-	-	-	-	-	-	-	-	-	-	-	100-104
-	-	-	-	-	-	-	-	-	-	-	-	-	-	-	-	-	100
-	-	-	-	-	-	-	-	-	-	-	-	-	-	-	-	-	101
-	-	-	-	-	-	-	-	-	-	-	-	-	-	-	-	-	102
-	-	-	-	-	-	-	-	-	-	-	-	-	-	-	-	-	103
-	-	-	-	-	-	-	-	-	-	-	-	-	-	-	-	-	104
1	-	1	-	1	2	-	2	2	4	2	5	4	4	4	-	32	110-118
-	-	-	-	-	-	-	-	-	-	-	-	-	-	-	-	-	110
-	-	-	-	-	-	-	-	-	-	-	-	-	-	-	-	-	111
1	-	-	-	-	-	-	1	-	1	2	5	3	3	-	-	16	112
-	-	-	-	-	-	-	-	-	-	-	-	-	-	-	-	-	114
-	-	-	-	-	-	-	-	-	-	-	-	-	-	-	-	-	115
-	-	-	-	-	-	-	-	-	-	-	-	-	-	-	-	-	116
-	-	1	-	1	2	-	1	2	3	-	-	1	1	4	-	16	117
-	-	-	-	-	-	-	-	-	-	-	-	-	-	-	-	-	118
-	-	-	-	-	-	-	-	-	-	1	-	-	3	-	-	4	120-129
-	-	-	-	-	-	-	-	-	-	-	-	-	-	-	-	-	120
-	-	-	-	-	-	-	-	-	-	-	-	-	-	-	-	-	121
-	-	-	-	-	-	-	-	-	-	1	-	-	3	-	-	4	122
-	-	-	-	-	-	-	-	-	-	-	-	-	-	-	-	-	123
-	-	-	-	-	-	-	-	-	-	-	-	-	-	-	-	-	124
-	-	-	-	-	-	-	-	-	-	-	-	-	-	-	-	-	125
-	-	-	-	-	-	-	-	-	-	-	-	-	-	-	-	-	126
-	-	-	-	-	-	-	-	-	-	-	-	-	-	-	-	-	127
-	-	-	-	-	-	-	-	-	-	-	-	-	-	-	-	-	128
-	-	-	-	-	-	-	-	-	-	-	-	-	-	-	-	-	129
-	1	1	-	-	-	2	1	5	3	13	5	8	5	-	-	45	130-136
-	-	-	-	-	-	-	-	-	-	-	-	-	-	-	-	1	130
-	-	-	-	-	-	-	-	-	-	-	-	-	-	-	-	-	131
-	-	-	-	-	-	-	-	-	-	-	-	-	-	-	-	-	132
-	-	-	-	-	-	-	-	1	-	-	1	-	1	-	-	3	133
-	-	-	-	-	-	-	-	-	-	-	-	-	-	-	-	-	134
-	-	-	-	-	-	2	1	3	2	13	4	3	1	-	-	29	135
-	1	1	-	-	-	-	-	1	1	-	-	5	3	-	-	12	136
-	-	-	-	-	-	1	-	4	8	7	6	14	5	5	-	51	137-139
-	-	-	-	-	-	1	-	2	5	5	5	9	4	5	-	36	137
-	-	-	-	-	-	-	-	1	2	2	-	2	-	-	-	7	138
-	-	-	-	-	-	-	-	1	1	-	1	3	1	-	-	8	139
6	7	17	8	17	18	31	60	107	111	190	160	206	188	97	-	1.262	

Tavola 2.3 - Morti per tumori, per età - Totale - Anno 1996

Classifi- cazione analitica	CAUSE DI MORTE	TOTALE			0 anni	1	2	3	4	0-4	5-9	10 -14
		M	F	MF								
140-208	TUM.MAL.COMPRESI TUM.TESS. LINF.ED EMATOP.	87.564	62.816	150.380	17	20	24	22	37	120	106	133
140-149	TUM. MALIGNI LABBRA,CAVITA'ORALE E FARINGE	2.254	685	2.939	-	-	-	-	-	-	-	-
140	TUMORI MALIGNI DELLE LABBRA	80	8	88	-	-	-	-	-	-	-	-
.0	LABBRO SUPERIORE, BORDO LIBERO	9	1	10	-	-	-	-	-	-	-	-
.1	LABBRO INFERIORE, BORDO LIBERO	47	5	52	-	-	-	-	-	-	-	-
.3	LABBRO SUPERIORE, FACCIA INTERNA	-	-	-	-	-	-	-	-	-	-	-
.4	LABBRO INFERIORE, FACCIA INTERNA	-	-	-	-	-	-	-	-	-	-	-
.5	LABBRO NON SPECIFICATO, FACCIA INTERNA	-	-	-	-	-	-	-	-	-	-	-
.6	COMMISSURA LABIALE	-	-	-	-	-	-	-	-	-	-	-
.8	ALTRI	-	-	-	-	-	-	-	-	-	-	-
.9	LABBRO NON SPECIFICATO, BORDO LIBERO	24	2	26	-	-	-	-	-	-	-	-
141	TUMORI MALIGNI DELLA LINGUA	400	165	565	-	-	-	-	-	-	-	-
.0	BASE DELLA LINGUA	103	19	122	-	-	-	-	-	-	-	-
.1	SUPERFICIE DORSALE DELLA LINGUA	2	2	4	-	-	-	-	-	-	-	-
.2	PUNTA E MARGINI LATERALI DELLA LINGUA	3	-	3	-	-	-	-	-	-	-	-
.3	SUPERFICIE VENTRALE DELLA LINGUA	-	3	3	-	-	-	-	-	-	-	-
.4	DUE TERZI ANTERIORI DELLA LINGUA, PARTE N.SP.	-	-	-	-	-	-	-	-	-	-	-
.5	ZONA GIUNZIONALE	-	-	-	-	-	-	-	-	-	-	-
.6	TONSILLA LINGUALE	-	-	-	-	-	-	-	-	-	-	-
.8	ALTRI	1	-	1	-	-	-	-	-	-	-	-
.9	LINGUA, NON SPECIFICATA	291	141	432	-	-	-	-	-	-	-	-
142	TUMORI MAL. DELLE GHIANDOLE SALIVARI PRINCIP.	169	97	266	-	-	-	-	-	-	-	-
.0	GHIANDOLA PAROTIDE	143	76	219	-	-	-	-	-	-	-	-
.1	GHIANDOLA SOTTOMANDIBOLARE	15	10	25	-	-	-	-	-	-	-	-
.2	GHIANDOLA SOTTOLINGUALE	-	-	-	-	-	-	-	-	-	-	-
.8	ALTRI	-	-	-	-	-	-	-	-	-	-	-
.9	SEDE NON SPECIFICATA	11	11	22	-	-	-	-	-	-	-	-
143	TUMORI MALIGNI DELLE GENGIVE	34	26	60	-	-	-	-	-	-	-	-
.0	GENGIVA SUPERIORE	4	4	8	-	-	-	-	-	-	-	-
.1	GENGIVA INFERIORE	13	13	26	-	-	-	-	-	-	-	-
.8	ALTRI	-	-	-	-	-	-	-	-	-	-	-
.9	GENGIVA, NON SPECIFICATA	17	9	26	-	-	-	-	-	-	-	-
144	TUMORI MALIGNI DEL PAVIMENTO DELLA BOCCA	90	15	105	-	-	-	-	-	-	-	-
.0	PARTE ANTERIORE	-	-	-	-	-	-	-	-	-	-	-
.1	PARTE LATERALE	-	-	-	-	-	-	-	-	-	-	-
.8	ALTRI	-	-	-	-	-	-	-	-	-	-	-
.9	PARTE NON SPECIFICATA	90	15	105	-	-	-	-	-	-	-	-
145	TUM.MAL. DI ALTRE E N.SP.PARTI DELLA BOCCA	403	154	557	-	-	-	-	-	-	-	-
.0	MUCOSA DELLE GUANCE	2	2	4	-	-	-	-	-	-	-	-
.1	VESTIBOLO DELLA BOCCA	-	2	2	-	-	-	-	-	-	-	-
.2	PALATO DURO	5	10	15	-	-	-	-	-	-	-	-
.3	PALATO MOLLE	18	5	23	-	-	-	-	-	-	-	-
.4	UGOLA	1	-	1	-	-	-	-	-	-	-	-
.5	PALATO NON SPECIFICATO	17	7	24	-	-	-	-	-	-	-	-
.6	AREA RETROMOLARE	12	7	19	-	-	-	-	-	-	-	-
.8	ALTRI	3	-	3	-	-	-	-	-	-	-	-
.9	BOCCA, NON SPECIFICATA	345	121	466	-	-	-	-	-	-	-	-
146	TUMORI MALIGNI DELL'OROFARINGE	332	74	406	-	-	-	-	-	-	-	-
.0	TONSILLE	132	41	173	-	-	-	-	-	-	-	-
.1	FOSSA TONSILLARE	2	1	3	-	-	-	-	-	-	-	-
.2	PILASTRI TONSILLARI (ANTERIORI)(POSTERIORI)	2	1	3	-	-	-	-	-	-	-	-
.3	VALLECULA	-	-	-	-	-	-	-	-	-	-	-
.4	FACCIA ANTERIORE DELL'EPIGLOTTIDE	-	1	1	-	-	-	-	-	-	-	-
.5	REGIONE GIUNZIONALE	-	-	-	-	-	-	-	-	-	-	-
.6	PARETE LATERALE DELL'OROFARINGE	-	-	-	-	-	-	-	-	-	-	-
.7	PARETE POSTERIORE DELL'OROFARINGE	-	-	-	-	-	-	-	-	-	-	-
.8	ALTRI	2	-	2	-	-	-	-	-	-	-	-
.9	OROFARINGE, NON SPECIFICATA	194	30	224	-	-	-	-	-	-	-	-
147	TUMORI MALIGNI DEL RINOFARINGE	180	51	231	-	-	-	-	-	-	-	-
.0	PARETE SUPERIORE	-	-	-	-	-	-	-	-	-	-	-
.1	PARETE POSTERIORE	8	2	10	-	-	-	-	-	-	-	-
.2	PARETE LATERALE	-	-	-	-	-	-	-	-	-	-	-
.3	PARETE ANTERIORE	1	-	1	-	-	-	-	-	-	-	-
.8	ALTRI	-	-	-	-	-	-	-	-	-	-	-
.9	RINOFARINGE, NON SPECIFICATO	171	49	220	-	-	-	-	-	-	-	-
148	TUMORI MALIGNI DELL'IPOFARINGE	280	44	324	-	-	-	-	-	-	-	-
.0	RETROCRICOIDEA	-	-	-	-	-	-	-	-	-	-	-
.1	SENO PIRIFORME	35	3	38	-	-	-	-	-	-	-	-
.2	PLICA ARIPIGLOTTICA, FACCIA IPOFARINGEA	1	-	1	-	-	-	-	-	-	-	-
.3	PARETE IPOFARINGEA POSTERIORE	-	-	-	-	-	-	-	-	-	-	-
.8	ALTRI	2	-	2	-	-	-	-	-	-	-	-
.9	IPOFARINGE, NON SPECIFICATA	242	41	283	-	-	-	-	-	-	-	-



15 -17	18 -19	20 -24	25 -29	30 -34	35 -39	40 -44	45 -49	50 -54	55 -59	60 -64	65 -69	70 -74	75 -79	80 -84	85 -89	90 e oltre	N.I.	Classifi- cazione analitica
102	93	260	370	622	1.016	1.974	4.038	6.168	10.423	15.505	22.000	26.310	19.810	22.143	13.760	5.427	-	140-208
3	2	4	8	18	37	89	167	221	336	399	478	376	283	257	165	96	-	140-149
-	-	-	-	-	-	3	-	1	3	7	15	6	14	18	13	8	-	140
-	-	-	-	-	-	1	-	-	-	1	3	2	1	1	1	-	-	.0
-	-	-	-	-	-	-	-	-	3	3	11	3	7	11	9	5	-	.1
-	-	-	-	-	-	-	-	-	-	-	-	-	-	-	-	-	-	.3
-	-	-	-	-	-	-	-	-	-	-	-	-	-	-	-	-	-	.4
-	-	-	-	-	-	-	-	-	-	-	-	-	-	-	-	-	-	.5
-	-	-	-	-	-	-	-	-	-	-	-	-	-	-	-	-	-	.6
-	-	-	-	-	-	2	-	1	-	3	1	1	6	6	3	3	-	.8
-	-	1	3	8	11	17	33	36	60	87	85	76	49	43	37	19	-	.9
-	-	-	-	-	4	5	11	9	16	19	21	12	9	6	8	2	-	141
-	-	-	-	-	-	-	-	-	-	-	2	1	1	-	-	-	-	.0
-	-	-	-	-	-	-	-	-	1	-	-	1	-	1	-	-	-	.1
-	-	-	-	-	-	-	-	-	-	-	-	1	-	-	-	-	-	.2
-	-	-	-	-	-	-	-	-	-	-	-	-	-	-	2	-	-	.3
-	-	-	-	-	-	-	-	-	-	-	-	-	-	-	-	-	-	.4
-	-	-	-	-	-	-	-	-	-	-	-	-	-	-	-	-	-	.5
-	-	-	-	-	-	-	-	-	-	-	-	-	-	-	-	-	-	.6
-	-	-	-	-	-	-	-	-	-	-	1	-	-	-	-	-	-	.8
-	-	1	3	8	7	12	22	27	43	68	61	61	39	36	27	17	-	.9
-	-	-	-	-	2	6	10	5	18	16	36	41	38	48	23	23	-	142
-	-	-	-	-	2	6	6	4	16	15	31	28	34	40	17	20	-	.0
-	-	-	-	-	-	-	2	-	2	-	2	8	3	6	2	-	-	.1
-	-	-	-	-	-	-	-	-	-	-	-	-	-	-	-	-	-	.2
-	-	-	-	-	-	-	-	-	-	-	-	-	-	-	-	-	-	.8
-	-	-	-	-	-	-	2	1	-	1	3	5	1	2	4	3	-	.9
1	-	-	-	2	-	1	2	1	6	3	9	10	5	9	7	4	-	143
-	-	-	-	1	-	-	-	1	1	3	-	4	5	2	5	2	3	.0
-	-	-	-	-	-	-	-	-	-	-	-	-	-	-	-	-	-	.1
1	-	-	-	1	-	1	1	-	3	2	3	5	1	3	4	1	-	.8
-	-	-	-	-	2	4	8	8	10	19	15	11	10	9	6	3	-	.9
-	-	-	-	-	-	-	-	-	-	-	-	-	-	-	-	-	-	144
-	-	-	-	-	-	-	-	-	-	-	-	-	-	-	-	-	-	.0
-	-	-	-	-	-	-	-	-	-	-	-	-	-	-	-	-	-	.1
-	-	-	-	-	-	-	-	-	-	-	-	-	-	-	-	-	-	.8
-	-	-	-	-	2	4	8	8	10	19	15	11	10	9	6	3	-	.9
-	-	-	-	4	5	21	25	54	70	66	91	70	57	53	28	13	-	145
-	-	-	-	-	-	-	-	-	-	-	1	1	1	-	1	-	-	.0
-	-	-	-	-	-	1	-	-	-	-	-	-	-	-	-	1	-	.1
-	-	-	-	-	-	-	1	1	-	3	-	1	2	4	2	1	-	.2
-	-	-	-	-	1	2	1	4	2	2	8	1	2	-	-	-	-	.3
-	-	-	-	-	-	-	-	-	-	-	-	-	-	1	-	-	-	.4
-	-	-	-	-	-	2	3	3	3	3	6	1	1	2	1	2	-	.5
-	-	-	-	-	1	-	1	3	4	3	4	3	3	3	1	-	-	.6
-	-	-	-	-	-	1	-	2	-	-	-	-	-	-	-	-	-	.8
-	-	-	-	4	4	17	20	45	60	54	73	63	51	43	24	8	-	.9
-	-	2	-	-	6	14	26	34	59	60	70	53	29	21	23	9	-	146
-	-	-	-	-	3	6	11	12	24	23	32	26	8	13	11	4	-	.0
-	-	-	-	-	-	-	-	-	1	-	1	-	-	1	-	-	-	.1
-	-	-	-	-	-	-	-	-	1	1	-	-	-	-	-	1	-	.2
-	-	-	-	-	-	-	-	-	-	-	-	-	-	-	-	-	-	.3
-	-	-	-	-	-	-	-	-	-	-	1	-	-	-	-	-	-	.4
-	-	-	-	-	-	-	-	-	-	-	-	-	-	-	-	-	-	.5
-	-	-	-	-	-	-	-	-	-	-	-	-	-	-	-	-	-	.6
-	-	-	-	-	-	-	-	-	-	-	-	-	-	-	-	-	-	.7
-	-	1	-	-	-	-	-	1	-	-	-	-	-	-	-	-	-	.8
-	-	1	-	-	3	8	15	21	33	36	36	27	21	7	12	4	-	.9
2	1	1	3	1	4	11	14	19	31	40	43	24	16	12	8	1	-	147
-	-	-	-	-	-	-	-	-	-	-	-	-	-	-	-	-	-	.0
-	-	-	-	-	1	-	1	-	-	4	4	-	-	-	-	-	-	.1
-	-	-	-	-	-	-	-	-	-	-	-	-	-	-	-	-	-	.2
-	-	-	-	-	-	-	-	-	1	-	-	-	-	-	-	-	-	.3
-	-	-	-	-	-	-	-	-	-	-	-	-	-	-	-	-	-	.8
2	1	1	3	1	3	11	13	19	30	36	39	24	16	12	8	1	-	.9
-	-	-	1	3	2	6	29	31	46	57	53	42	28	17	6	3	-	148
-	-	-	-	-	-	-	2	1	4	11	8	7	3	1	1	-	-	.0
-	-	-	-	-	-	-	-	-	1	-	-	-	-	-	-	-	-	.1
-	-	-	-	-	-	-	-	-	-	1	-	-	-	-	-	-	-	.2
-	-	-	-	-	-	-	-	-	-	-	-	-	-	-	-	-	-	.3
-	-	-	-	-	-	1	-	-	-	-	-	-	-	-	-	-	-	.8
-	-	1	3	2	6	26	30	41	45	45	35	25	16	5	3	-	-	.9

Tavola 2.3 segue - Morti per tumori, per età - Totale - Anno 1996

Classificazione analitica	CAUSE DI MORTE	TOTALE			0 anni	1	2	3	4	0-4	5-9	10 -14
		M	F	MF								
149	T.M.A.L.E MAL.DEF.SEDI DI LABBRA,CAV.OR.,FAR.	286	51	337	-	-	-	-	-	-	-	-
.0	FARINGE, NON SPECIFICATA	269	47	316	-	-	-	-	-	-	-	-
.1	ANELLO DI WALDEYER	-	-	-	-	-	-	-	-	-	-	-
.8	ALTRI	16	4	20	-	-	-	-	-	-	-	-
.9	MAL DEFINITI	1	-	1	-	-	-	-	-	-	-	-
150-159	T.M. DELL'APPAR.DIGERENTE E DEL PERITONEO	30.656	24.986	55.642	1	3	-	-	3	7	4	12
150	TUMORI MALIGNI DELL'ESOFAGO	1.649	475	2.124	-	-	-	-	-	-	-	-
.0	TRATTO CERVICALE	13	4	17	-	-	-	-	-	-	-	-
.1	TRATTO TORACICO	12	1	13	-	-	-	-	-	-	-	-
.2	TRATTO ADDOMINALE	-	-	-	-	-	-	-	-	-	-	-
.3	TERZO SUPERIORE	3	1	4	-	-	-	-	-	-	-	-
.4	TERZO MEDIO	11	2	13	-	-	-	-	-	-	-	-
.5	TERZO INFERIORE	13	4	17	-	-	-	-	-	-	-	-
.8	ALTRI	3	-	3	-	-	-	-	-	-	-	-
.9	ESOFAGO, NON SPECIFICATO	1.594	463	2.057	-	-	-	-	-	-	-	-
151	TUMORI MALIGNI DELLO STOMACO	7.188	5.264	12.452	-	1	-	-	-	1	-	2
.0	CARDIAS	202	81	283	-	-	-	-	-	-	-	-
.1	PILORO	14	11	25	-	-	-	-	-	-	-	-
.2	ANTRO PILORICO	37	34	71	-	-	-	-	-	-	-	-
.3	FONDO DELLO STOMACO	17	8	25	-	-	-	-	-	-	-	-
.4	CORPO DELLO STOMACO	12	4	16	-	-	-	-	-	-	-	-
.5	PICCOLA CURVA, NON SPECIFICATA	1	1	2	-	-	-	-	-	-	-	-
.6	GRANDE CURVA, NON SPECIFICATA	-	1	1	-	-	-	-	-	-	-	-
.8	ALTRI	6	6	12	-	-	-	-	-	-	-	-
.9	STOMACO, NON SPECIFICATO	6.899	5.118	12.017	-	1	-	-	-	1	-	2
152	T.M. DELL'INTESTINO TENUE, COMPRESO IL DUOD.	104	107	211	-	-	-	-	-	-	-	-
.0	DUODENO	51	58	109	-	-	-	-	-	-	-	-
.1	DIGIUNO	6	9	15	-	-	-	-	-	-	-	-
.2	ILEO	17	16	33	-	-	-	-	-	-	-	-
.3	DIVERTICOLO DI MECKEL	4	6	10	-	-	-	-	-	-	-	-
.8	ALTRI	2	1	3	-	-	-	-	-	-	-	-
.9	INTESTINO TENUE, NON SPECIFICATO	24	17	41	-	-	-	-	-	-	-	-
153	TUMORI MALIGNI DEL COLON	6.019	5.528	11.547	-	1	-	-	1	2	-	4
.0	FLESSURA EPATICA	41	32	73	-	-	-	-	-	-	-	-
.1	COLON TRASVERSO	144	140	284	-	-	-	-	-	-	-	-
.2	COLON DISCENDENTE	231	179	410	-	-	-	-	-	-	-	-
.3	SIGMA	922	854	1.776	-	-	-	-	-	-	-	-
.4	CECO	136	178	314	-	-	-	-	1	1	-	-
.5	APPENDICE	9	3	12	-	-	-	-	-	-	-	-
.6	COLON ASCENDENTE	370	392	762	-	-	-	-	-	-	-	1
.7	FLESSURA SPLENICA	24	23	47	-	-	-	-	-	-	-	-
.8	ALTRI	10	9	19	-	-	-	-	-	-	-	-
.9	COLON, NON SPECIFICATO	4.132	3.718	7.850	-	1	-	-	-	1	-	3
154	T.M.DEL RETTO, GIUNZIONE RETTOSIGMOID. E ANO	2.544	2.135	4.679	-	1	-	-	-	1	-	-
.0	GIUNZIONE RETTOSIGMOIDEA	451	398	849	-	-	-	-	-	-	-	-
.1	RETTO	2.034	1.643	3.677	-	-	-	-	-	-	-	-
.2	CANALE ANALE	10	19	29	-	-	-	-	-	-	-	-
.3	ANO, NON SPECIFICATO	32	58	90	-	1	-	-	-	1	-	-
.8	ALTRI	17	17	34	-	-	-	-	-	-	-	-
155	T.M. DEL FEGATO E DOTTI BILIARI INTRAEPATICI	6.530	3.555	10.085	1	-	-	-	1	2	2	2
.0	DEL FEGATO, PRIMITIVO	3.736	1.512	5.248	1	-	-	-	1	2	2	-
.1	DEI DOTTI BILIARI INTRAEPATICI	135	96	231	-	-	-	-	-	-	-	-
.2	DEL FEGATO, NON SPECIF. SE PRIMITIVO O SECONDAR.	2.659	1.947	4.606	-	-	-	-	-	-	-	2
156	T.M.DELLA VESC. BILIARE E DOTTI BIL.EXTRAEP.	1.048	1.954	3.002	-	-	-	-	-	-	1	2
.0	CISTIFELLEA	382	1.084	1.466	-	-	-	-	-	-	-	1
.1	DOTTI BILIARI EXTRAEPATICI	206	223	429	-	-	-	-	-	-	-	-
.2	AMPOLLA DI VATER	88	100	188	-	-	-	-	-	-	-	1
.8	ALTRI	2	4	6	-	-	-	-	-	-	-	-
.9	VIE BILIARI, NON SPECIFICATE	370	543	913	-	-	-	-	-	-	1	-
157	TUMORI MALIGNI DEL PANCREAS	3.641	3.563	7.204	-	-	-	-	1	1	1	-
.0	TESTA DEL PANCREAS	534	601	1.135	-	-	-	-	1	1	-	-
.1	CORPO DEL PANCREAS	35	18	53	-	-	-	-	-	-	-	-
.2	CODA DEL PANCREAS	35	21	56	-	-	-	-	-	-	-	-
.3	DOTTO PANCREATICO	2	-	2	-	-	-	-	-	-	-	-
.4	ISOLE DI LANGERHANS	2	5	7	-	-	-	-	-	-	-	-
.8	ALTRI	12	5	17	-	-	-	-	-	-	-	-
.9	PORTE NON SPECIFICATE	3.021	2.913	5.934	-	-	-	-	-	-	1	-

15	18	20	25	30	35	40	45	50	55	60	65	70	75	80	85	90 e	N.I	Classifi-
-17	-19	-24	-29	-34	-39	-44	-49	-54	-59	-64	-69	-74	-79	-84	-89	oltre		cazione
																		analitica
-	1	-	1	-	5	6	20	32	33	44	61	43	37	27	14	13	-	149
-	1	-	1	-	3	5	20	28	30	42	59	41	35	26	13	12	-	.0
-	-	-	-	-	-	-	-	-	-	-	-	-	-	-	-	-	-	.1
-	-	-	-	-	2	1	-	4	3	2	2	2	2	1	1	-	-	.8
-	-	-	-	-	-	-	-	-	-	-	-	-	-	-	-	1	-	.9
9	6	25	57	123	233	543	1.092	1.910	3.493	5.373	7.833	9.679	7.708	9.134	5.992	2.409	-	150-159
-	-	2	3	5	6	35	77	123	215	281	340	339	231	234	177	56	-	150
-	-	-	-	-	-	-	-	-	2	2	5	1	4	2	1	-	-	.0
-	-	-	-	-	-	-	1	2	2	2	2	-	1	2	1	-	-	.1
-	-	-	-	-	-	-	-	-	-	-	-	-	-	-	-	-	-	.2
-	-	-	-	-	-	-	-	-	1	1	-	-	-	-	1	1	-	.3
-	-	-	-	-	-	-	-	1	2	1	3	2	3	-	1	-	-	.4
-	-	-	-	-	-	-	-	-	1	3	4	2	2	3	2	-	-	.5
-	-	-	-	-	-	-	-	1	-	-	-	2	-	-	-	-	-	.8
-	-	2	3	5	6	35	76	119	207	272	326	332	221	227	171	55	-	.9
-	2	4	15	38	67	125	242	362	657	1.072	1.584	2.019	1.658	2.321	1.555	728	-	151
-	-	-	-	-	-	2	6	2	15	26	46	57	45	42	31	11	-	.0
-	-	-	-	-	-	-	-	-	2	1	1	5	1	6	3	5	-	.1
-	-	-	-	-	-	-	-	1	2	3	4	10	4	3	20	14	10	.2
-	-	-	-	-	-	-	-	-	1	3	2	8	4	3	2	1	-	.3
-	-	-	-	-	-	-	-	-	-	2	1	1	3	7	-	-	-	.4
-	-	-	-	-	-	-	-	-	-	-	-	-	-	1	1	-	-	.5
-	-	-	-	-	-	-	-	-	-	-	-	-	-	1	-	-	-	.6
-	-	-	-	-	-	-	-	-	-	-	1	3	3	1	3	1	-	.8
-	1	4	15	38	67	121	234	356	636	1.038	1.523	1.941	1.599	2.240	1.501	700	-	.9
-	1	-	-	1	2	2	4	8	15	17	29	38	32	34	18	9	-	152
-	-	-	-	1	-	-	1	4	7	6	17	22	19	18	11	3	-	.0
-	-	-	-	-	-	1	1	1	2	1	2	3	1	1	1	1	-	.1
-	-	-	-	-	-	-	2	2	4	4	5	2	5	5	1	2	-	.2
-	-	-	-	-	-	-	-	-	-	-	1	1	-	4	2	2	-	.3
-	-	-	-	-	-	-	-	-	-	-	1	1	-	-	-	-	-	.8
-	1	-	-	-	2	1	-	-	2	6	3	9	7	6	3	1	-	.9
3	-	5	11	34	52	127	238	369	684	1.008	1.529	2.005	1.647	1.948	1.352	529	-	153
-	-	-	-	-	-	-	2	2	2	9	9	11	13	9	10	6	-	.0
-	-	-	-	1	3	4	3	6	14	18	33	44	51	48	40	19	-	.1
-	-	-	1	2	3	11	19	18	35	50	76	47	77	47	24	-	-	.2
1	-	1	3	4	5	19	33	63	100	163	210	307	254	315	234	64	-	.3
-	-	-	-	2	-	1	2	6	16	31	35	58	47	46	45	24	-	.4
-	-	-	-	-	-	-	-	4	1	1	2	1	1	1	-	-	-	.5
-	-	-	1	2	1	6	15	13	29	54	86	136	104	168	99	47	-	.6
-	-	-	-	-	-	-	-	1	2	5	7	8	6	8	9	1	-	.7
-	-	-	-	-	-	-	-	2	2	2	1	4	3	-	5	-	-	.8
2	-	4	6	25	41	94	172	253	500	690	1.097	1.359	1.121	1.276	862	344	-	.9
-	1	5	2	12	22	57	104	183	317	416	623	755	635	773	544	229	-	154
-	-	1	-	3	2	8	18	27	67	54	114	157	110	148	93	47	-	.0
-	1	2	2	9	19	47	84	148	243	343	491	584	506	590	434	174	-	.1
-	-	-	-	-	-	-	-	1	1	6	3	1	9	4	3	-	-	.2
-	-	1	-	-	1	2	1	6	6	13	6	9	12	17	11	4	-	.3
-	-	1	-	-	-	1	1	1	5	6	2	6	9	2	1	-	-	.8
4	-	4	10	13	30	71	166	376	677	1.189	1.767	1.990	1.433	1.376	724	249	-	155
4	-	3	8	6	18	37	86	227	401	729	1.022	1.115	725	571	235	57	-	.0
-	-	-	1	2	3	7	23	20	23	47	40	29	22	12	2	-	-	.1
-	-	1	2	6	10	31	73	126	256	437	698	835	679	783	477	190	-	.2
-	-	-	-	-	8	18	50	99	172	274	433	527	424	545	340	109	-	156
-	-	-	-	-	4	8	27	52	90	153	227	257	218	250	138	41	-	.0
-	-	-	-	-	2	1	5	11	21	38	58	67	72	86	49	19	-	.1
-	-	-	-	-	2	2	5	6	9	14	23	32	20	32	31	11	-	.2
-	-	-	-	-	-	-	-	-	1	-	-	3	-	1	-	-	-	.8
-	-	-	-	-	-	7	13	29	52	68	125	168	114	176	122	38	-	.9
1	1	-	6	8	29	53	137	277	534	762	1.007	1.324	1.017	1.124	689	233	-	157
1	-	-	-	2	1	8	11	37	58	85	133	205	175	216	140	62	-	.0
-	-	-	-	-	-	-	1	4	6	4	7	16	6	8	1	-	-	.1
-	-	-	-	-	2	-	-	2	7	8	7	8	9	4	7	2	-	.2
-	-	-	-	-	-	-	-	-	1	-	-	-	-	-	1	-	-	.3
-	-	-	-	-	-	1	1	1	1	-	-	1	2	-	-	-	-	.4
-	-	-	-	-	-	1	1	-	-	1	2	3	3	2	3	1	-	.8
-	1	-	6	6	26	43	123	233	461	664	858	1.091	822	894	537	168	-	.9

Tavola 2.3 segue - Morti per tumori, per età - Totale - Anno 1996

Classificazione analitica	CAUSE DI MORTE	TOTALE			0 anni	1	2	3	4	0-4	5-9	10 -14
		M	F	MF								
158	TUM.MALIGNI DEL RETROPERITONEO E DEL PERITON.	499	752	1.251	-	-	-	-	-	-	-	1
.0	RETROPERITONEO	142	141	283	-	-	-	-	-	-	-	1
.8	PARTI SPECIFICATE DEL PERITONEO	4	10	14	-	-	-	-	-	-	-	-
.9	PERITONEO NON SPECIFICATO	353	601	954	-	-	-	-	-	-	-	-
159	T.M.AL TRE E MAL.DEF.SEDI APP.DIGER.E PERITON.	1.434	1.653	3.087	-	-	-	-	-	-	-	1
.0	CANALE INTESTINALE, PARTE NON SPECIFICATA	1.340	1.530	2.870	-	-	-	-	-	-	-	1
.1	MILZA, NON CLASSIFICATO ALTROVE	6	5	11	-	-	-	-	-	-	-	-
.8	ALTRI	36	44	80	-	-	-	-	-	-	-	-
.9	MAL DEFINITI	52	74	126	-	-	-	-	-	-	-	-
160-165	T.M. APPAR. RESPIRATORIO E ORGANI INTRATOR.	28.742	5.977	34.719	3	-	2	-	2	7	3	4
160	T.M.CAVITA'NASALI,ORECCHIO MEDIO E SENI ACC.	76	42	118	-	-	-	-	-	-	-	-
.0	CAVITA' NASALI	18	9	27	-	-	-	-	-	-	-	-
.1	TROMBA D'EUSTACHIO,ORECCHIO MEDIO E CELL.MAST.	2	3	5	-	-	-	-	-	-	-	-
.2	SENO MASCELLARE	25	20	45	-	-	-	-	-	-	-	-
.3	SENO ETMOIDALE	13	1	14	-	-	-	-	-	-	-	-
.4	SENO FRONTALE	-	-	-	-	-	-	-	-	-	-	-
.5	SENO SFENOIDALE	5	2	7	-	-	-	-	-	-	-	-
.8	ALTRI	6	2	8	-	-	-	-	-	-	-	-
.9	SENO ACCESSORIO, NON SPECIFICATO	7	5	12	-	-	-	-	-	-	-	-
161	TUMORI MALIGNI DELLA LARINGE	2.006	144	2.150	-	-	-	-	-	-	-	-
.0	GLOTTIDE	46	8	54	-	-	-	-	-	-	-	-
.1	REGIONE SOPRAGLOTTIDEA	26	5	31	-	-	-	-	-	-	-	-
.2	REGIONE SOTTOGLOTTIDEA	1	-	1	-	-	-	-	-	-	-	-
.3	CARTILAGINI LARINGEE	1	-	1	-	-	-	-	-	-	-	-
.8	ALTRI	7	-	7	-	-	-	-	-	-	-	-
.9	LARINGE, NON SPECIFICATA	1.925	131	2.056	-	-	-	-	-	-	-	-
162	T.M. DELLA TRACHEA, DEI BRONCHI E DEI POLM.	25.778	5.349	31.127	2	-	2	-	1	5	2	4
.0	TRACHEA	31	12	43	1	-	-	-	-	1	-	-
.2	BRONCO PRINCIPALE	55	9	64	-	-	-	-	-	-	-	-
.3	LOBO SUPERIORE, BRONCO O POLMONE	249	43	292	-	-	-	-	-	-	-	-
.4	LOBO MEDIO, BRONCO O POLMONE	22	3	25	-	-	-	-	-	-	-	-
.5	LOBO INFERIORE, BRONCO O POLMONE	98	12	110	-	-	-	-	-	-	-	-
.8	ALTRI	21	3	24	-	-	-	-	-	-	-	-
.9	BRONCO O POLMONE, NON SPECIFICATO	25.302	5.267	30.569	1	-	2	-	1	4	2	4
163	TUMORI MALIGNI DELLA PLEURA	681	333	1.014	-	-	-	-	-	-	-	-
.0	PARIETALE	1	-	1	-	-	-	-	-	-	-	-
.1	VISCERALE	-	-	-	-	-	-	-	-	-	-	-
.8	ALTRI	3	-	3	-	-	-	-	-	-	-	-
.9	PLEURA, NON SPECIFICATA	677	333	1.010	-	-	-	-	-	-	-	-
164	T.M. DEL TIMO, DEL CUORE E DEL MEDIASTINO	154	87	241	1	-	-	-	-	1	1	-
.0	TIMO	20	21	41	-	-	-	-	-	-	1	-
.1	CUORE	5	10	15	1	-	-	-	-	1	-	-
.2	MEDIASTINO ANTERIORE	-	-	-	-	-	-	-	-	-	-	-
.3	MEDIASTINO POSTERIORE	1	-	1	-	-	-	-	-	-	-	-
.8	ALTRI	-	-	-	-	-	-	-	-	-	-	-
.9	MEDIASTINO, PARTE NON SPECIFICATA	128	56	184	-	-	-	-	-	-	-	-
165	T.M.AL E MAL.DEF.SEDI APP.RESP.E ORG.INTRAT.	47	22	69	-	-	-	-	1	1	-	-
.0	VIE RESPIRATORIE SUPERIORI, PARTE NON SPECIF.	-	-	-	-	-	-	-	-	-	-	-
.8	ALTRI	43	21	64	-	-	-	-	1	1	-	-
.9	SEDE MAL DEFINITA DELL'APPARATO RESPIRATORIO	4	1	5	-	-	-	-	-	-	-	-
170-175	T.M. OSSA, TESS. CONNETTIVO, PELLE E MAMMELLA	1.666	12.992	14.658	-	-	2	1	3	6	4	23
170	T.M. DELLE OSSA E DELLA CARTILAGINE ARTICOL.	266	232	498	-	-	1	-	2	3	2	15
.0	OSSA DEL CRANIO E DELLA FACCIA	32	35	67	-	-	-	-	1	1	-	-
.1	MANDIBOLA	37	26	63	-	-	-	-	-	-	-	1
.2	COLONNA VERTEBRALE,ESCLUSI IL SACRO E IL COCC.	28	21	49	-	-	-	-	-	-	-	-
.3	COSTOLE, STERNO E CLAVICOLA	5	2	7	-	-	-	-	-	-	-	-
.4	OSSA LUNGHE DELL'ARTO SUPERIORE E SCAPOLA	1	5	6	-	-	-	-	-	-	-	1
.5	OSSA CORTE DELL'ARTO SUPERIORE	1	-	1	-	-	-	-	-	-	-	-
.6	OSSA DEL BACINO, SACRO E COCCIGE	10	10	20	-	-	-	-	-	-	-	-
.7	OSSA LUNGHE DELL'ARTO INFERIORE	30	29	59	-	-	1	-	-	1	-	2
.8	OSSA CORTE DELL'ARTO INFERIORE	-	-	-	-	-	-	-	-	-	-	-
.9	SEDE NON SPECIFICATA	122	104	226	-	-	-	-	1	1	2	11

15 -17	18 -19	20 -24	25 -29	30 -34	35 -39	40 -44	45 -49	50 -54	55 -59	60 -64	65 -69	70 -74	75 -79	80 -84	85 -89	90 e oltre	N.I.	Classifi- cazione analitica
1	-	4	6	8	10	24	25	44	91	122	176	207	191	192	114	35	-	158
1	-	2	2	3	5	7	9	19	18	35	31	44	42	40	17	7	-	.0
-	-	-	-	-	-	1	-	-	1	1	1	1	2	3	2	2	-	.8
-	-	2	4	5	5	16	16	25	72	86	144	162	147	149	95	26	-	.9
-	1	-	4	4	7	31	49	69	131	232	345	475	440	587	479	232	-	159
-	-	-	4	3	6	29	47	66	122	217	326	450	399	552	431	217	-	.0
-	-	-	-	-	-	1	-	-	1	2	3	3	1	-	-	-	-	.1
-	-	-	-	-	-	1	1	-	4	8	8	11	17	14	12	4	-	.8
-	1	-	-	1	1	-	1	3	4	5	8	11	23	21	36	11	-	.9
4	2	11	19	42	119	312	894	1.627	2.868	4.482	6.551	7.189	4.587	3.807	1.749	442	-	160-165
-	-	-	-	-	3	3	4	8	9	14	21	20	12	14	7	3	-	160
-	-	-	-	-	-	1	2	2	4	3	5	1	1	2	5	1	-	.0
-	-	-	-	-	-	-	-	1	1	1	-	-	-	2	-	-	-	.1
-	-	-	-	-	-	2	-	.2	3	7	7	12	7	5	-	-	-	.2
-	-	-	-	-	2	-	1	1	-	1	3	4	1	-	1	-	-	.3
-	-	-	-	-	-	-	-	-	-	-	-	-	-	-	-	-	-	.4
-	-	-	-	-	1	-	-	1	-	2	1	1	1	1	-	-	-	.5
-	-	-	-	-	-	-	-	1	1	2	1	1	1	1	-	1	-	.8
-	-	-	-	-	-	1	-	-	2	2	1	1	3	1	1	-	-	.9
-	-	-	1	1	3	20	63	143	194	284	397	399	246	245	124	30	-	161
-	-	-	-	-	-	1	2	1	1	11	6	5	8	10	6	3	-	.0
-	-	-	-	-	-	-	4	4	4	6	4	5	1	2	1	-	-	.1
-	-	-	-	-	-	-	-	-	1	-	-	-	-	-	-	-	-	.2
-	-	-	-	-	-	-	-	-	-	-	-	-	-	1	-	-	-	.3
-	-	-	-	-	-	-	-	1	1	1	1	-	1	-	1	1	-	.8
-	-	-	1	1	3	19	57	137	187	266	386	389	236	232	116	26	-	.9
4	2	8	14	33	102	274	774	1.410	2.545	4.028	5.949	6.522	4.191	3.360	1.519	381	-	162
-	-	-	-	-	2	2	2	-	2	7	10	7	7	2	2	1	-	.0
-	-	-	-	1	-	1	2	1	7	14	13	8	8	4	4	1	-	.2
-	-	-	-	1	-	1	7	16	30	30	62	51	41	35	12	6	-	.3
-	-	-	-	-	1	-	-	-	1	1	6	7	5	2	2	-	-	.4
-	-	-	-	-	1	1	4	11	16	22	27	15	7	5	1	-	-	.5
-	-	-	-	-	-	1	-	2	6	6	4	5	-	-	-	-	-	.8
4	2	8	14	31	102	268	761	1.389	2.492	3.954	5.830	6.418	4.110	3.310	1.494	372	-	.9
-	-	1	2	4	4	10	36	57	94	121	141	173	115	155	81	20	-	163
-	-	-	-	-	-	-	-	-	1	-	-	-	-	-	-	-	-	.0
-	-	-	-	1	-	-	-	-	2	-	-	-	-	-	-	-	-	.1
-	-	-	-	-	-	-	-	-	-	-	-	-	-	-	-	-	-	.8
-	-	1	2	3	4	10	36	57	91	121	141	173	115	155	81	20	-	.9
-	-	2	2	3	6	5	16	5	19	22	36	64	19	20	12	8	-	164
-	-	1	-	1	2	-	3	2	5	6	10	2	2	-	-	-	-	.0
-	-	-	-	-	1	-	-	1	1	-	1	5	1	-	2	2	-	.1
-	-	-	-	-	-	-	-	-	-	-	-	-	-	-	-	-	-	.2
-	-	-	-	-	-	-	-	-	-	1	-	-	-	-	-	-	-	.3
-	-	-	-	-	-	-	-	-	-	-	-	-	-	-	-	-	-	.8
-	-	1	2	2	3	5	13	2	13	15	29	49	16	18	10	6	-	.9
-	-	-	-	1	1	-	1	4	7	13	7	11	4	13	6	-	-	165
-	-	-	-	-	-	-	-	-	-	-	-	-	-	-	-	-	-	.0
-	-	-	-	1	1	-	1	4	7	13	6	9	4	12	5	-	-	.8
-	-	-	-	-	-	-	-	-	-	-	1	2	-	1	1	-	-	.9
26	20	53	72	130	259	459	797	980	1.407	1.558	1.747	1.990	1.408	1.736	1.251	732	-	170-175
18	14	22	8	6	8	7	16	16	30	43	61	65	53	58	34	19	-	170
-	-	1	-	1	2	-	4	2	4	7	9	12	7	9	3	5	-	.0
-	-	-	-	-	1	2	1	3	4	5	6	10	5	8	12	5	-	.1
1	-	1	1	-	-	1	2	1	3	8	11	9	4	3	4	-	-	.2
-	-	-	-	-	-	1	1	-	-	-	1	1	-	1	1	1	-	.3
-	-	-	-	-	1	-	-	-	-	-	-	-	2	-	2	-	-	.4
-	1	-	-	-	-	-	-	-	-	-	-	-	-	-	-	-	-	.5
-	1	2	-	-	-	1	1	-	2	2	1	3	3	3	1	-	-	.6
4	1	4	2	2	1	2	1	2	4	5	3	8	5	8	2	2	-	.7
-	-	-	-	-	-	-	-	-	-	-	-	-	-	-	-	-	-	.8
13	11	14	5	3	3	1	6	7	13	16	30	22	27	26	9	6	-	.9

Tavola 2.3 segue - Morti per tumori, per età - Totale - Anno 1996

Classifi- cazione analitica	CAUSE DI MORTE	TOTALE			0 anni	1	2	3	4	0-4	5-9	10 -14
		M	F	MF								
171	T.M.DEL CONNETTIVO E DI ALTRI TESSUTI MOLLI	320	331	651	-	-	1	-	1	2	2	8
.0	TESTA, FACCIA E COLLO	16	18	34	-	-	-	-	-	-	-	1
.2	ARTO SUPERIORE, COMPRESA LA SPALLA	20	18	38	-	-	-	-	-	-	-	-
.3	ARTO INFERIORE, COMPRESA L'ANCA	66	69	135	-	-	-	-	-	-	-	1
.4	TORACE	14	16	30	-	-	-	-	-	-	1	-
.5	ADDOME	25	26	51	-	-	-	-	-	-	-	2
.6	BACINO	17	27	44	-	-	-	-	-	-	-	-
.7	TRONCO, NON SPECIFICATO	8	6	14	-	-	-	-	-	-	-	-
.8	ALTRI	10	12	22	-	-	-	-	-	-	-	-
.9	SEDE NON SPECIFICATA	144	139	283	-	-	1	-	1	2	1	4
172	MELANOMA MALIGNO DELLA PELLE	653	577	1.230	-	-	-	-	-	-	-	-
.0	LABBRA	2	1	3	-	-	-	-	-	-	-	-
.1	PALPEBRA, COMPRESO L'ANGOLO PALPEBRALE	2	1	3	-	-	-	-	-	-	-	-
.2	ORECCHIO E CONDOTTO Uditivo ESTERNO	10	-	10	-	-	-	-	-	-	-	-
.3	ALTRE E NON SPECIFICATE PARTI DELLA FACCIA	16	27	43	-	-	-	-	-	-	-	-
.4	CUOIO CAPELLUTO E COLLO	16	5	21	-	-	-	-	-	-	-	-
.5	TRONCO, ECCETTO LO SCROTO	66	32	98	-	-	-	-	-	-	-	-
.6	ARTO SUPERIORE, COMPRESA LA SPALLA	20	18	38	-	-	-	-	-	-	-	-
.7	ARTO INFERIORE, COMPRESA L'ANCA	37	97	134	-	-	-	-	-	-	-	-
.8	ALTRI	1	1	2	-	-	-	-	-	-	-	-
.9	SEDE NON SPECIFICATA	483	395	878	-	-	-	-	-	-	-	-
173	ALTRI TUMORI MALIGNI DELLA PELLE	336	255	591	-	-	-	-	-	-	-	-
.0	PELLE DELLE LABBRA	12	2	14	-	-	-	-	-	-	-	-
.1	PALPEBRA, COMPRESO L'ANGOLO PALPEBRALE	6	8	14	-	-	-	-	-	-	-	-
.2	ORECCHIO E CONDOTTO Uditivo ESTERNO	42	15	57	-	-	-	-	-	-	-	-
.3	PELLE DI ALTRE E NON SPECIF. PARTI DELLA FACCIA	98	117	215	-	-	-	-	-	-	-	-
.4	CUOIO CAPELLUTO E PELLE DEL COLLO	34	12	46	-	-	-	-	-	-	-	-
.5	PELLE DEL TRONCO, ECCETTO LO SCROTO	14	15	29	-	-	-	-	-	-	-	-
.6	PELLE DELL'ARTO SUPERIORE, COMPRESA LA SPALLA	9	6	15	-	-	-	-	-	-	-	-
.7	PELLE DELL'ARTO INFERIORE, COMPRESA L'ANCA	10	12	22	-	-	-	-	-	-	-	-
.8	ALTRI	-	4	4	-	-	-	-	-	-	-	-
.9	SEDE NON SPECIFICATA	111	64	175	-	-	-	-	-	-	-	-
174	TUMORI MALIGNI DELLA MAMMELLA DELLA DONNA	-	11.597	11.597	-	-	-	1	-	1	-	-
.0	CAPEZZOLO E AREOLA	-	1	1	-	-	-	-	-	-	-	-
.1	PORTE CENTRALE	-	-	-	-	-	-	-	-	-	-	-
.2	QUADRANTE SUPERO-INTERNO	-	-	-	-	-	-	-	-	-	-	-
.3	QUADRANTE INFERO-INTERNO	-	-	-	-	-	-	-	-	-	-	-
.4	QUADRANTE SUPERO-ESTERNO	-	-	-	-	-	-	-	-	-	-	-
.5	QUADRANTE INFERO-ESTERNO	-	-	-	-	-	-	-	-	-	-	-
.6	PROLUNGAMENTO ASCELLARE	-	-	-	-	-	-	-	-	-	-	-
.8	ALTRI	-	1	1	-	-	-	-	-	-	-	-
.9	MAMMELLA, NON SPECIFICATA	-	11.595	11.595	-	-	-	1	-	1	-	-
175	TUMORI MALIGNI DELLA MAMMELLA DELL'UOMO	91	-	91	-	-	-	-	-	-	-	-
179-189	TUMORI MALIGNI DEGLI ORGANI GENITO-URINARI	13.159	8.234	21.393	1	-	-	-	2	3	7	7
179	TUMORI MALIGNI DELL'UTERO, PARTE NON SPECIF.	-	1.949	1.949	-	-	-	-	-	-	-	-
180	TUMORI MALIGNI DEL COLLO DELL'UTERO	-	436	436	-	-	-	-	-	-	-	1
.0	ENDOCERVICALE	-	11	11	-	-	-	-	-	-	-	-
.1	ESOCERVICALE	-	109	109	-	-	-	-	-	-	-	1
.8	ALTRI	-	-	-	-	-	-	-	-	-	-	-
.9	COLLO DELL'UTERO, NON SPECIFICATO	-	316	316	-	-	-	-	-	-	-	-
181	TUMORI MALIGNI DELLA PLACENTA	-	-	-	-	-	-	-	-	-	-	-
182	TUMORI MALIGNI DEL CORPO DELL'UTERO	-	529	529	-	-	-	-	-	-	-	-
.0	CORPO DELL'UTERO ECCETTO L'ISTMO	-	525	525	-	-	-	-	-	-	-	-
.1	ISTMO	-	-	-	-	-	-	-	-	-	-	-
.8	ALTRI	-	4	4	-	-	-	-	-	-	-	-
183	T.MAL.DELL'OVAIO E DEGLI ALTRI ANNESSI UTER.	-	2.740	2.740	-	-	-	-	-	-	-	2
.0	OVAIO	-	2.702	2.702	-	-	-	-	-	-	-	2
.2	TROMBA DI FALLOPPIO	-	6	6	-	-	-	-	-	-	-	-
.3	LEGAMENTO LARGO	-	-	-	-	-	-	-	-	-	-	-
.4	PARAMETRIO	-	-	-	-	-	-	-	-	-	-	-
.5	LEGAMENTO ROTONDO	-	-	-	-	-	-	-	-	-	-	-
.8	ALTRI	-	19	19	-	-	-	-	-	-	-	-
.9	ANNESSI UTERINI NON SPECIFICATI	-	13	13	-	-	-	-	-	-	-	-

15 -17	18 -19	20 -24	25 -29	30 -34	35 -39	40 -44	45 -49	50 -54	55 -59	60 -64	65 -69	70 -74	75 -79	80 -84	85 -89	90 e oltre	N.I	Classifi- cazione analitica
3	3	19	18	13	15	20	31	43	67	71	70	91	60	63	34	18	-	171
-	-	-	1	-	-	1	-	1	3	2	4	5	7	2	5	2	-	.0
-	-	2	1	2	1	3	2	1	5	4	1	6	2	5	2	1	-	.2
1	1	3	2	2	5	5	7	10	15	15	9	14	11	17	10	7	-	.3
-	-	-	-	2	-	-	-	3	1	4	5	4	2	5	3	-	-	.4
-	-	1	1	1	1	-	5	4	7	5	3	12	5	2	2	-	-	.5
-	-	-	1	1	1	2	1	5	2	8	3	9	5	2	1	3	-	.6
-	-	-	-	2	1	-	1	1	-	-	1	-	3	3	1	1	-	.7
-	-	1	1	-	-	2	2	3	2	4	5	-	-	2	-	-	-	.8
2	2	12	11	3	6	9	13	16	31	31	40	36	25	25	10	4	-	.9
4	2	10	21	25	36	50	82	91	122	118	139	174	126	115	87	28	-	172
-	-	-	-	-	-	-	-	-	-	-	-	2	-	1	-	-	-	.0
-	-	-	-	-	-	-	-	1	2	3	-	1	-	3	-	-	-	.1
-	-	-	-	-	-	-	-	1	2	-	5	6	9	3	5	3	6	.2
-	-	1	-	-	-	1	2	-	2	1	1	7	-	4	1	1	-	.3
-	-	-	3	3	6	3	10	15	11	13	7	11	9	5	2	-	-	.4
-	-	-	-	-	1	2	3	3	5	6	5	4	3	2	-	-	-	.5
-	-	1	2	3	4	3	5	9	6	6	15	20	24	21	10	5	-	.6
-	-	-	-	1	-	-	-	-	-	-	-	-	-	1	-	-	-	.7
4	2	8	14	19	23	41	61	61	96	84	105	120	85	73	66	16	-	.8
1	-	1	2	3	2	6	9	6	26	33	42	64	50	105	130	111	-	.9
-	-	-	-	-	-	-	-	-	-	1	-	3	2	2	3	3	-	.0
-	-	-	-	-	-	-	-	-	-	-	1	-	2	3	3	5	-	.1
-	-	-	-	-	-	-	-	2	3	4	6	5	12	14	11	-	-	.2
1	-	-	-	-	1	4	1	2	7	11	24	13	36	57	58	-	-	.3
-	-	-	-	1	-	1	-	4	2	4	5	5	9	6	9	-	-	.4
-	-	-	-	-	-	1	-	3	5	4	3	1	6	4	2	-	-	.5
-	-	-	-	-	-	-	-	1	1	2	2	2	2	4	1	-	-	.6
-	-	-	-	-	1	1	2	2	1	3	-	2	3	6	1	-	-	.7
-	-	-	-	-	-	-	-	-	-	-	-	1	-	-	3	-	-	.8
-	-	1	2	2	4	2	3	12	13	13	21	17	32	33	18	-	-	.9
-	1	1	23	83	196	374	658	817	1.158	1.283	1.420	1.574	1.111	1.379	962	556	-	174
-	-	-	-	-	-	-	-	-	-	-	-	-	-	-	-	1	-	.0
-	-	-	-	-	-	-	-	-	-	-	-	-	-	-	-	-	-	.1
-	-	-	-	-	-	-	-	-	-	-	-	-	-	-	-	-	-	.2
-	-	-	-	-	-	-	-	-	-	-	-	-	-	-	-	-	-	.3
-	-	-	-	-	-	-	-	-	-	-	-	-	-	-	-	-	-	.4
-	-	-	-	-	-	-	-	-	-	-	-	-	-	-	-	-	-	.5
-	-	-	-	-	-	-	-	-	-	-	-	-	-	-	-	-	-	.6
-	-	-	-	-	-	-	-	-	-	-	-	-	-	-	-	-	-	.7
-	-	-	-	-	-	-	-	-	-	-	-	-	-	-	-	-	-	.8
-	1	1	23	83	196	374	658	816	1.158	1.283	1.420	1.574	1.111	1.379	962	555	-	.9
-	-	-	-	-	2	2	1	7	4	10	15	22	8	16	4	-	-	175
6	1	19	29	73	77	188	411	584	1.018	1.657	2.609	3.666	3.180	4.068	2.750	1.040	-	179-189
-	-	2	3	11	25	46	92	100	139	184	226	277	249	306	210	79	-	179
-	-	-	6	10	11	19	30	39	38	43	50	56	47	46	26	14	-	180
-	-	-	1	-	1	1	1	-	1	-	1	2	1	2	-	-	-	.0
-	-	-	2	3	2	5	9	6	11	8	10	15	12	13	6	6	-	.1
-	-	-	-	-	-	-	-	-	-	-	-	-	-	-	-	-	-	.8
-	-	-	3	7	8	13	20	33	26	35	39	39	34	31	20	8	-	.9
-	-	-	-	-	-	-	-	-	-	-	-	-	-	-	-	-	-	181
-	-	-	1	-	1	4	12	15	38	55	76	96	75	81	47	28	-	182
-	-	-	1	-	1	4	12	15	38	55	76	96	73	80	46	28	-	.0
-	-	-	-	-	-	-	-	-	-	-	-	-	-	-	-	-	-	.1
-	-	-	-	-	-	-	-	-	-	-	-	-	-	-	-	-	-	.8
-	-	1	5	29	20	56	131	172	233	336	399	457	323	301	212	63	-	183
-	-	1	5	29	20	55	130	169	228	333	396	450	319	296	206	63	-	.0
-	-	-	-	-	-	-	-	1	1	1	1	-	1	1	-	-	-	.2
-	-	-	-	-	-	-	-	-	-	-	-	-	-	-	-	-	-	.3
-	-	-	-	-	-	-	-	-	-	-	-	-	-	-	-	-	-	.4
-	-	-	-	-	-	-	-	-	-	-	-	-	-	-	-	-	-	.5
-	-	-	-	-	1	-	2	4	1	1	6	-	3	1	-	-	-	.8
-	-	-	-	-	-	-	1	-	-	1	1	3	1	5	-	-	-	.9

Tavola 2.3 segue - Morti per tumori, per età - Totale - Anno 1996

Classificazione analitica	CAUSE DI MORTE	TOTALE			0 anni	1	2	3	4	0-4	5-9	10 -14
		M	F	MF								
184	T.M.ALTRI E NON SPEC.ORGANI GENITALI FEMMIN.	-	538	538	-	-	-	-	-	-	-	-
.0	VAGINA	-	89	89	-	-	-	-	-	-	-	-
.1	GRANDI LABBRA	-	1	1	-	-	-	-	-	-	-	-
.2	PICCOLE LABBRA	-	-	-	-	-	-	-	-	-	-	-
.3	CLITORIDE	-	2	2	-	-	-	-	-	-	-	-
.4	VULVA, NON SPECIFICATA	-	379	379	-	-	-	-	-	-	-	-
.8	ALTRI	-	11	11	-	-	-	-	-	-	-	-
.9	SEDE NON SPECIFICATA	-	56	56	-	-	-	-	-	-	-	-
185	TUMORI MALIGNI DELLA PROSTATA	6.890	-	6.890	-	-	-	1	1	-	-	-
186	TUMORI MALIGNI DEL TESTICOLO	74	-	74	-	-	-	-	-	-	-	-
.0	ECTOPICO	-	-	-	-	-	-	-	-	-	-	-
.9	ALTRI E NON SPECIFICATI	74	-	74	-	-	-	-	-	-	-	-
187	T.M.DEL PENE E ALTRI ORGANI GENITALI MASCHILI	84	-	84	-	-	-	-	-	-	-	-
.1	PREPUZIO	2	-	2	-	-	-	-	-	-	-	-
.2	GLANDE	7	-	7	-	-	-	-	-	-	-	-
.3	CORPO DEL PENE	-	-	-	-	-	-	-	-	-	-	-
.4	PENE, PARTE NON SPECIFICATA	63	-	63	-	-	-	-	-	-	-	-
.5	EPIDIDIMO	-	-	-	-	-	-	-	-	-	-	-
.6	CORDONE SPERMATICO	1	-	1	-	-	-	-	-	-	-	-
.7	SCROTO	5	-	5	-	-	-	-	-	-	-	-
.8	ALTRI	-	-	-	-	-	-	-	-	-	-	-
.9	SEDE NON SPECIFICATA	6	-	6	-	-	-	-	-	-	-	-
188	TUMORI MALIGNI DELLA VESCICA	4.090	1.004	5.094	-	-	-	1	1	-	-	1
.0	TRIGONO	4	-	4	-	-	-	-	-	-	-	-
.1	CUPOLA	1	-	1	-	-	-	-	-	-	-	-
.2	PARETE LATERALE	-	-	-	-	-	-	-	-	-	-	-
.3	PARETE ANTERIORE	-	-	-	-	-	-	-	-	-	-	-
.4	PARETE POSTERIORE	-	-	-	-	-	-	-	-	-	-	-
.5	COLLO DELLA VESCICA	-	-	-	-	-	-	-	-	-	-	-
.6	ORIFICIO URETERICO	13	3	16	-	-	-	-	-	-	-	-
.7	URACO	-	-	-	-	-	-	-	-	-	-	-
.8	ALTRI	9	-	9	-	-	-	-	-	-	-	-
.9	PARTE NON SPECIFICATA	4.063	1.001	5.064	-	-	-	1	1	-	-	1
189	T.M.RENE E ALTRI E NON SPEC. ORGANI URINARI	2.021	1.038	3.059	1	-	-	-	-	1	7	3
.0	RENE, ECCETTO IL BACINETTO	1.857	964	2.821	1	-	-	-	-	1	7	3
.1	BACINETTO RENALE	11	10	21	-	-	-	-	-	-	-	-
.2	URETERE	63	28	91	-	-	-	-	-	-	-	-
.3	URETRA	12	16	28	-	-	-	-	-	-	-	-
.4	GHIANDOLE PARAURETRALI	-	-	-	-	-	-	-	-	-	-	-
.8	ALTRI	4	-	4	-	-	-	-	-	-	-	-
.9	SEDE NON SPECIFICATA	74	20	94	-	-	-	-	-	-	-	-
190-199	TUMORI MALIGNI DI ALTRE E NON SPECIF. SEDI	4.714	4.317	9.031	6	6	10	12	16	50	37	34
190	TUMORI MALIGNI DELL'OCCHIO	78	70	148	-	-	-	1	1	2	-	1
.0	GLOBO OCUL.,ECCETTO CONGIUN.,CORNEA,RET.E COR.	4	2	6	-	-	-	-	-	-	-	-
.1	ORBITA	15	10	25	-	-	-	-	-	-	-	1
.2	GHIANDOLA LACRIMALE	-	1	1	-	-	-	-	-	-	-	-
.3	CONGIUNTIVA	1	-	1	-	-	-	-	-	-	-	-
.4	CORNEA	1	-	1	-	-	-	-	-	-	-	-
.5	RETINA	5	7	12	-	-	-	-	1	1	-	-
.6	COROIDE	13	16	29	-	-	-	-	-	-	-	-
.7	CANALE LACRIMALE	-	-	-	-	-	-	-	-	-	-	-
.8	ALTRI	-	-	-	-	-	-	-	-	-	-	-
.9	PARTE NON SPECIFICATA	39	34	73	-	-	-	1	-	1	-	-
191	TUMORI MALIGNI DELL'ENCEFALO	1.474	1.191	2.665	4	3	6	3	5	21	24	25
.0	CERVELLO, ECCETTO LOBI E VENTRICOLI	828	671	1.499	2	1	1	1	1	6	6	10
.1	LOBO FRONTALE	55	58	113	-	-	-	-	-	-	1	-
.2	LOBO TEMPORALE	44	25	69	-	-	-	-	-	-	-	-
.3	LOBO PARIETALE	16	15	31	-	-	-	-	-	-	-	-
.4	LOBO OCCIPITALE	9	3	12	-	-	-	-	-	-	-	-
.5	VENTRICOLI	12	15	27	-	-	-	1	-	1	1	-
.6	CERVELLETTO	52	25	77	1	-	2	1	3	7	8	6
.7	TRONCO DELL'ENCEFALO	10	8	18	-	-	-	-	1	1	3	1
.8	ALTRI	90	66	156	-	-	1	-	-	1	1	-
.9	ENCEFALO, NON SPECIFICATO	358	305	663	1	2	2	-	-	5	4	8
192	T.M.DI ALTRE E NON SPEC.PARTI DEL SIST.NERVOSO	55	47	102	-	-	-	-	-	-	2	2
.0	NERVI CRANICI	4	3	7	-	-	-	-	-	-	2	1
.1	MENINGI CEREBRALI	19	27	46	-	-	-	-	-	-	-	-
.2	MIDOLLO SPINALE	26	15	41	-	-	-	-	-	-	-	-
.3	MENINGI SPINALI	-	1	1	-	-	-	-	-	-	-	-
.8	ALTRI	2	-	2	-	-	-	-	-	-	-	1
.9	PARTE NON SPECIFICATA	4	1	5	-	-	-	-	-	-	-	-



15 -17	18 -19	20 -24	25 -29	30 -34	35 -39	40 -44	45 -49	50 -54	55 -59	60 -64	65 -69	70 -74	75 -79	80 -84	85 -89	90 e oltre	N.I	Classifi- cazione analitica
-	-	-	1	-	3	4	8	3	17	27	45	82	66	125	113	44	-	184
-	-	-	-	-	1	1	3	1	2	3	7	17	10	21	18	5	-	.0
-	-	-	-	-	-	-	-	-	-	-	-	-	1	-	-	-	-	.1
-	-	-	-	-	-	-	-	-	-	-	-	-	-	-	-	-	-	.2
-	-	-	-	-	-	-	-	-	-	-	-	-	-	-	-	2	-	.3
-	-	-	1	-	2	3	4	1	14	19	37	56	49	85	79	29	-	.4
-	-	-	-	-	-	-	-	-	-	-	1	1	3	4	2	-	-	.8
-	-	-	-	-	-	-	1	1	1	5	1	8	5	16	12	6	-	.9
2	-	1	1	-	-	3	10	39	118	277	645	1.132	1.183	1.793	1.224	461	-	185
3	-	8	5	12	5	1	4	1	6	5	5	3	6	3	4	3	-	186
-	-	-	-	-	-	-	-	-	-	-	-	-	-	-	-	-	-	.0
3	-	8	5	12	5	1	4	1	6	5	5	3	6	3	4	3	-	.9
-	-	1	-	2	1	1	3	2	7	7	9	17	11	11	9	3	-	187
-	-	-	-	-	-	-	-	-	-	-	1	1	-	-	-	-	-	.1
-	-	-	-	-	-	1	-	-	-	-	1	1	1	2	-	1	-	.2
-	-	-	-	-	-	-	-	-	-	-	-	-	-	-	-	-	-	.3
-	-	-	-	-	1	-	2	2	7	6	7	11	10	9	7	1	-	.4
-	-	-	-	-	-	-	-	-	-	-	-	-	-	-	-	-	-	.5
-	-	1	-	-	-	-	-	-	-	-	-	-	-	-	-	-	-	.6
-	-	-	-	2	-	-	-	-	-	-	-	1	-	-	1	1	-	.7
-	-	-	-	-	-	-	-	-	-	-	-	-	-	-	-	-	-	.8
-	-	-	-	-	-	1	-	-	1	-	3	-	-	1	-	-	-	.9
1	-	2	1	-	5	11	47	75	189	385	663	1.009	809	990	654	251	-	188
-	-	-	-	-	-	-	-	-	-	-	2	-	-	2	-	-	-	.0
-	-	-	-	-	-	-	-	-	-	-	-	-	1	-	-	-	-	.1
-	-	-	-	-	-	-	-	-	-	-	-	-	-	-	-	-	-	.2
-	-	-	-	-	-	-	-	-	-	-	-	-	-	-	-	-	-	.3
-	-	-	-	-	-	-	-	-	-	-	-	-	-	-	-	-	-	.4
-	-	-	-	-	-	-	-	-	-	-	-	-	-	-	-	-	-	.5
-	-	-	-	-	-	-	-	-	-	6	3	2	2	1	2	-	-	.6
-	-	-	-	-	-	-	-	-	-	-	-	-	-	-	-	-	-	.7
-	-	-	-	-	-	-	-	-	-	-	1	3	1	1	3	-	-	.8
1	-	2	1	-	5	11	47	75	189	379	657	1.004	805	986	649	251	-	.9
-	1	4	6	9	6	43	74	138	233	338	491	537	411	412	251	94	-	189
-	1	4	6	9	5	42	72	131	220	311	467	483	377	377	220	85	-	.0
-	-	-	-	-	-	-	-	-	-	4	3	4	4	-	6	-	-	.1
-	-	-	-	-	1	-	-	3	4	12	10	19	15	17	6	4	-	.2
-	-	-	-	-	-	-	1	2	3	2	1	6	2	5	5	1	-	.3
-	-	-	-	-	-	-	-	-	-	-	-	-	-	-	-	-	-	.4
-	-	-	-	-	-	-	-	-	1	1	-	1	-	-	1	-	-	.8
-	-	-	-	-	1	1	2	5	8	10	24	13	13	13	4	-	-	.9
13	14	34	67	84	110	171	324	413	645	917	1.278	1.453	1.063	1.254	750	320	-	190-199
-	-	-	2	-	-	3	6	9	9	19	22	15	14	24	14	8	-	190
-	-	-	1	-	-	-	1	-	-	-	-	1	1	1	1	-	-	.0
-	-	-	-	-	-	-	-	-	-	2	2	5	5	6	3	1	-	.1
-	-	-	-	-	-	-	1	-	-	-	-	-	-	-	-	-	-	.2
-	-	-	-	-	-	-	-	1	-	-	-	-	-	-	-	-	-	.3
-	-	-	-	-	-	-	-	-	-	1	3	4	-	3	-	-	-	.5
-	-	-	-	-	-	2	1	2	4	6	5	3	-	4	1	1	-	.6
-	-	-	-	-	-	-	-	-	-	-	-	-	-	-	-	-	-	.7
-	-	-	-	-	-	-	-	-	-	-	-	-	-	-	-	-	-	.8
-	-	-	1	-	-	1	3	6	4	8	11	6	7	10	9	6	-	.9
6	6	23	42	57	72	101	170	192	279	327	431	401	227	166	76	19	-	191
2	3	9	22	30	32	54	90	95	142	175	244	250	153	120	48	8	-	.0
-	1	-	-	1	7	5	6	11	11	13	15	15	6	11	6	3	-	.1
-	-	-	1	1	2	3	6	3	10	13	13	8	3	2	2	2	-	.2
-	-	1	-	-	1	1	5	2	7	8	3	2	-	1	-	-	-	.3
-	-	-	-	-	-	-	3	-	1	-	2	2	1	3	-	-	-	.4
-	-	1	1	2	2	-	2	2	3	1	2	5	3	-	1	-	-	.5
-	1	4	3	2	4	3	4	3	3	3	6	11	5	2	2	-	-	.6
-	-	-	1	2	-	-	-	1	1	1	1	1	2	1	1	1	-	.7
2	-	1	2	1	4	6	12	18	15	17	23	29	10	9	4	1	-	.8
1	1	7	12	18	21	29	46	54	91	97	117	77	42	18	11	4	-	.9
1	-	-	3	1	1	-	3	6	3	11	18	20	11	10	9	1	-	192
1	-	-	-	-	-	-	-	-	-	1	1	-	-	-	1	-	-	.0
-	-	-	-	-	-	-	2	2	2	4	7	9	5	6	8	1	-	.1
-	-	-	2	1	-	-	1	3	1	7	8	9	6	3	-	-	-	.2
-	-	-	-	-	-	-	-	1	-	-	-	-	-	-	-	-	-	.3
-	-	-	-	-	-	-	-	-	-	-	-	-	-	1	-	-	-	.8
-	-	-	1	-	1	-	-	-	-	-	2	1	-	-	-	-	-	.9

Tavola 2.3 segue - Morti per tumori, per età - Totale - Anno 1996

Classifi- cazione analitica	CAUSE DI MORTE	TOTALE			0 anni	1	2	3	4	0-4	5-9	10 -14
		M	F	MF								
193	TUMORI MALIGNI DELLA GHIANDOLA TIROIDE	195	388	583	-	-	-	-	-	-	-	1
194	TUMORI MALIGNI DELLE ALTRE GHIANDOLE ENDOCR.	132	82	214	2	3	4	5	6	20	9	2
.0	GHIANDOLE SURRENALI	103	53	156	2	3	4	5	6	20	7	2
.1	GHIANDOLE PARATIROIDI	2	2	4	-	-	-	-	-	-	-	-
.3	IPOFISI E DOTTO CRANIO-FARINGEO	9	12	21	-	-	-	-	-	-	-	-
.4	EPIFISI	10	4	14	-	-	-	-	-	-	2	-
.5	GLOMO CAROTIDEO	-	4	4	-	-	-	-	-	-	-	-
.6	GLOMO AORTICO ED ALTRI PARAGANGLI	-	2	2	-	-	-	-	-	-	-	-
.8	ALTRI	-	-	-	-	-	-	-	-	-	-	-
.9	SEDE NON SPECIFICATA	8	5	13	-	-	-	-	-	-	-	-
195	TUMORI MALIGNI DI ALTRE E MAL DEFINITE SEDI	350	522	872	-	-	-	1	1	2	2	2
.0	TESTA, FACCIA E COLLO	128	82	210	-	-	-	1	-	1	-	-
.1	TORACE	20	17	37	-	-	-	-	-	-	1	2
.2	ADDOME	118	237	355	-	-	-	-	-	-	-	-
.3	BACINO	44	135	179	-	-	-	-	1	1	-	-
.4	ARTO SUPERIORE	11	10	21	-	-	-	-	-	-	-	-
.5	ARTO INFERIORE	19	28	47	-	-	-	-	-	-	-	-
.8	ALTRE SEDI SPECIFICATE	10	13	23	-	-	-	-	-	-	1	-
196	T.M.SECONDARI E NON SPECIFICATI DEI LINFON.	-	-	-	-	-	-	-	-	-	-	-
.0	TESTA, FACCIA E COLLO	-	-	-	-	-	-	-	-	-	-	-
.1	INTRATORACICI	-	-	-	-	-	-	-	-	-	-	-
.2	INTRADOMINALI	-	-	-	-	-	-	-	-	-	-	-
.3	ASCELLARI E DELL'ARTO SUPERIORE	-	-	-	-	-	-	-	-	-	-	-
.5	INGUINALI E DELL'ARTO INFERIORE	-	-	-	-	-	-	-	-	-	-	-
.6	INTRAPELVICI	-	-	-	-	-	-	-	-	-	-	-
.8	SEDI MULTIPLE	-	-	-	-	-	-	-	-	-	-	-
.9	SEDE NON SPECIFICATA	-	-	-	-	-	-	-	-	-	-	-
197	T.M.SECOND. DEGLI APPARAT. RESPIR. E DIGERENTE	-	-	-	-	-	-	-	-	-	-	-
.0	POLMONE	-	-	-	-	-	-	-	-	-	-	-
.1	MEDIASTINO	-	-	-	-	-	-	-	-	-	-	-
.2	PLEURA	-	-	-	-	-	-	-	-	-	-	-
.3	ALTRI ORGANI RESPIRATORI	-	-	-	-	-	-	-	-	-	-	-
.4	INTESTINO TENUE, INCLUSO IL DUODENO	-	-	-	-	-	-	-	-	-	-	-
.5	INTESTINO CRASSO E RETTO	-	-	-	-	-	-	-	-	-	-	-
.6	RETROPERITONEO E PERITONEO	-	-	-	-	-	-	-	-	-	-	-
.8	FEGATO	-	-	-	-	-	-	-	-	-	-	-
.8	ALTRI ORGANI DIGERENTI	-	-	-	-	-	-	-	-	-	-	-
198	T. MALIGNI SECONDARI DI ALTRE SEDI SPECIFICATE	-	-	-	-	-	-	-	-	-	-	-
.0	RENE	-	-	-	-	-	-	-	-	-	-	-
.1	ALTRI ORGANI URINARI	-	-	-	-	-	-	-	-	-	-	-
.2	PELLE	-	-	-	-	-	-	-	-	-	-	-
.3	ENCEFALO E MIDOLLO SPINALE	-	-	-	-	-	-	-	-	-	-	-
.4	ALTRE PARTI DEL SISTEMA NERVOSO	-	-	-	-	-	-	-	-	-	-	-
.5	OSSA E MIDOLLO OSSEO	-	-	-	-	-	-	-	-	-	-	-
.6	OVAIO	-	-	-	-	-	-	-	-	-	-	-
.7	GHIANDOLE SURRENALI	-	-	-	-	-	-	-	-	-	-	-
.8	ALTRE SEDI SPECIFICATE	-	-	-	-	-	-	-	-	-	-	-
199	TUMORI MALIGNI SENZA INDICAZIONE DELLA SEDE	2.430	2.017	4.447	-	-	-	2	3	5	-	1
.0	DISSEMINATI	344	338	682	-	-	-	-	-	-	-	1
.1	ALTRI	2.086	1.679	3.765	-	-	-	2	3	5	-	-
200-208	T.M. DEI TESSUTI LINFATICO ED EMATOPOIETICO	6.373	5.625	11.998	6	11	10	9	11	47	51	53
200	LINFOSARCOMA E RETICOLOSARCOMA	88	74	162	1	1	-	-	1	3	5	-
.0	RETICOLOSARCOMA	6	5	11	1	-	-	-	1	2	1	-
.1	LINFOSARCOMA	35	29	64	-	-	-	-	-	-	-	-
.2	TUMORE DI BURKITT	24	13	37	-	-	-	-	-	-	4	-
.8	ALTRE VARIANTI CON NOME SPECIFICO	23	27	50	-	1	-	-	-	1	-	-
201	MALATTIA DI HODGKIN	223	180	403	-	-	-	-	-	-	1	1
.0	PARAGRANULOMA DI HODGKIN	-	-	-	-	-	-	-	-	-	-	-
.1	GRANULOMA DI HODGKIN	-	-	-	-	-	-	-	-	-	-	-
.2	SARCOMA DI HODGKIN	-	-	-	-	-	-	-	-	-	-	-
.4	PREDOMINANZA LINFOCITICA-ISTIOCITICA	1	-	1	-	-	-	-	-	-	-	-
.5	SCLEROSI NODULARE	-	-	-	-	-	-	-	-	-	-	-
.6	CELLULARITA' MISTA	1	-	1	-	-	-	-	-	-	-	-
.7	DEPLEZIONE LINFOCITICA	-	-	-	-	-	-	-	-	-	-	-
.9	NON SPECIFICATA	221	180	401	-	-	-	-	-	-	1	1

15 -17	18 -19	20 -24	25 -29	30 -34	35 -39	40 -44	45 -49	50 -54	55 -59	60 -64	65 -69	70 -74	75 -79	80 -84	85 -89	90 e oltre	N.I.	Classifi- cazione analitica
-	-	-	2	1	3	5	19	21	43	49	92	109	78	101	43	16	-	193
4	3	3	4	2	2	6	9	12	20	18	28	32	18	14	7	1	-	194
1	-	2	3	1	1	5	7	5	13	12	21	26	13	10	6	1	-	.0
-	-	-	-	-	-	-	-	2	-	-	-	-	2	-	-	-	-	.1
1	-	-	-	-	1	-	2	5	-	1	4	2	2	1	-	-	-	.3
2	2	1	-	1	-	-	-	1	-	3	1	1	-	-	-	-	-	.4
-	-	-	-	-	-	-	-	-	-	1	-	-	-	3	-	-	-	.5
-	-	-	-	-	-	-	-	-	-	-	1	-	1	-	-	-	-	.6
-	-	-	-	-	-	-	-	-	-	-	-	-	-	-	-	-	-	.8
-	1	-	1	-	-	1	-	2	2	1	1	3	-	-	1	-	-	.9
1	1	1	3	6	7	5	16	27	45	73	95	119	103	180	106	78	-	195
-	-	-	2	1	-	1	8	8	17	19	26	28	22	32	20	25	-	.0
-	-	-	-	-	-	-	-	2	1	3	2	5	7	10	-	4	-	.1
-	-	-	1	1	1	4	3	8	17	27	36	47	41	79	56	34	-	.2
-	1	1	-	2	5	-	5	7	6	16	20	29	19	43	18	6	-	.3
-	-	-	-	-	-	-	-	-	-	-	2	2	3	3	6	5	-	.4
1	-	-	-	-	1	-	-	2	4	4	4	7	7	9	5	3	-	.5
-	-	-	-	2	-	-	-	-	-	4	5	1	4	4	1	1	-	.8
-	-	-	-	-	-	-	-	-	-	-	-	-	-	-	-	-	-	196
-	-	-	-	-	-	-	-	-	-	-	-	-	-	-	-	-	-	.0
-	-	-	-	-	-	-	-	-	-	-	-	-	-	-	-	-	-	.1
-	-	-	-	-	-	-	-	-	-	-	-	-	-	-	-	-	-	.2
-	-	-	-	-	-	-	-	-	-	-	-	-	-	-	-	-	-	.3
-	-	-	-	-	-	-	-	-	-	-	-	-	-	-	-	-	-	.5
-	-	-	-	-	-	-	-	-	-	-	-	-	-	-	-	-	-	.6
-	-	-	-	-	-	-	-	-	-	-	-	-	-	-	-	-	-	.8
-	-	-	-	-	-	-	-	-	-	-	-	-	-	-	-	-	-	.9
-	-	-	-	-	-	-	-	-	-	-	-	-	-	-	-	-	-	197
-	-	-	-	-	-	-	-	-	-	-	-	-	-	-	-	-	-	.0
-	-	-	-	-	-	-	-	-	-	-	-	-	-	-	-	-	-	.1
-	-	-	-	-	-	-	-	-	-	-	-	-	-	-	-	-	-	.2
-	-	-	-	-	-	-	-	-	-	-	-	-	-	-	-	-	-	.3
-	-	-	-	-	-	-	-	-	-	-	-	-	-	-	-	-	-	.4
-	-	-	-	-	-	-	-	-	-	-	-	-	-	-	-	-	-	.5
-	-	-	-	-	-	-	-	-	-	-	-	-	-	-	-	-	-	.6
-	-	-	-	-	-	-	-	-	-	-	-	-	-	-	-	-	-	.7
-	-	-	-	-	-	-	-	-	-	-	-	-	-	-	-	-	-	.8
1	4	7	11	17	25	51	101	146	246	420	592	757	612	759	495	197	-	199
-	1	2	2	3	5	14	18	26	44	67	91	124	93	112	62	17	-	.0
1	3	5	9	14	20	37	83	120	202	353	501	633	519	647	433	180	-	.1
41	48	114	118	152	181	212	353	433	656	1.119	1.504	1.957	1.581	1.887	1.103	388	-	200-208
1	4	3	4	5	3	3	4	7	5	13	30	34	12	17	5	4	-	200
-	1	-	-	-	-	-	-	-	-	-	1	4	2	-	-	-	-	.0
-	1	2	1	3	2	-	-	2	1	8	10	15	3	10	3	3	-	.1
1	1	1	3	1	-	1	4	4	1	1	9	3	1	2	-	-	-	.2
-	1	-	-	1	1	2	-	1	3	4	10	12	6	5	2	1	-	.8
4	1	21	20	18	18	21	16	18	24	32	55	49	41	46	13	4	-	201
-	-	-	-	-	-	-	-	-	-	-	-	-	-	-	-	-	-	.0
-	-	-	-	-	-	-	-	-	-	-	-	-	-	-	-	-	-	.1
-	-	-	-	-	-	-	-	-	-	-	-	-	-	-	-	-	-	.2
-	-	1	-	-	-	-	-	-	-	-	-	-	-	-	-	-	-	.4
-	-	-	-	-	-	-	-	-	-	-	-	-	-	-	-	-	-	.5
-	-	-	-	-	-	-	-	-	-	-	-	-	-	-	-	-	-	.6
-	-	-	-	-	-	-	-	1	-	-	-	-	-	-	-	-	-	.7
4	1	20	20	18	18	21	16	17	24	32	55	49	41	46	13	4	-	.9

Tavola 2.3 segue - Morti per tumori, per età - Totale - Anno 1996

Classificazione analitica	CAUSE DI MORTE	TOTALE			0 anni	1	2	3	4	0-4	5-9	10 -14
		M	F	MF								
202	ALTRI T.M. DEL TESSUTO LINFOIDE ED ISTIOCITICO	2.219	1.986	4.205	1	-	-	2	2	5	2	9
0	LINFOMA NODULARE	2	2	4	-	-	-	-	-	-	-	-
1	MICOSI FUNGOIDE	13	13	26	-	-	-	-	-	-	-	-
2	MALATTIA DI SEZARY	1	1	2	-	-	-	-	-	-	-	-
3	ISTIOCITOSI MALIGNA	5	3	8	1	-	-	-	1	2	-	-
4	RETICOLOENDOTELIOSI LEUCEMICA	15	7	22	-	-	-	-	-	-	-	-
5	MALATTIA DI LETTERER-SIWE	-	-	-	-	-	-	-	-	-	-	-
6	TUMORI MALIGNI MASTCELLULARI	-	-	-	-	-	-	-	-	-	-	-
8	ALTRI LINFOMI	2.131	1.927	4.058	-	-	-	2	1	3	2	9
9	ALTRI E NON SPECIFICATI	52	33	85	-	-	-	-	-	-	-	-
203	MIELOMA MULTIPLO E TUMORI IMMUNOPROLIFERAT.	1.080	1.150	2.230	-	-	-	-	-	-	-	-
0	MIELOMA MULTIPLO	1.006	1.077	2.083	-	-	-	-	-	-	-	-
1	LEUCEMIA PLASMACELLULARE	8	6	14	-	-	-	-	-	-	-	-
8	ALTRI TUMORI IMMUNOPROLIFERATIVI	66	67	133	-	-	-	-	-	-	-	-
204	LEUCEMIA LINFOIDE	869	691	1.560	1	3	1	3	6	14	30	23
0	ACUTA	223	187	410	1	2	1	3	6	13	26	23
1	CRONICA	579	449	1.028	-	1	-	-	-	1	1	-
2	SUBACUTA	-	-	-	-	-	-	-	-	-	-	-
8	ALTRE	-	-	-	-	-	-	-	-	-	-	-
9	NON SPECIFICATA	67	55	122	-	-	-	-	-	-	3	-
205	LEUCEMIA MIELOIDE	1.188	955	2.143	1	3	6	2	-	12	9	14
0	ACUTA	652	545	1.197	1	2	3	2	-	8	5	11
1	CRONICA	410	306	716	-	-	-	-	-	-	1	2
2	SUBACUTA	1	1	2	-	-	-	-	-	-	-	-
3	SARCOMA MIELOIDE	1	2	3	-	-	-	-	-	-	-	-
8	ALTRE	-	-	-	-	-	-	-	-	-	-	-
9	NON SPECIFICATA	124	101	225	-	1	3	-	-	4	3	1
206	LEUCEMIA MONOCITICA	23	11	34	1	-	-	1	-	2	-	-
0	ACUTA	17	9	26	1	-	-	1	-	2	-	-
1	CRONICA	1	1	2	-	-	-	-	-	-	-	-
2	SUBACUTA	-	-	-	-	-	-	-	-	-	-	-
8	ALTRE	-	-	-	-	-	-	-	-	-	-	-
9	NON SPECIFICATA	5	1	6	-	-	-	-	-	-	-	-
207	ALTRE LEUCEMIE SPECIFICATE	12	3	15	-	1	-	-	-	1	-	-
0	ERITREMIA ACUTA ED ERITROLEUCEMIA	11	2	13	-	1	-	-	-	1	-	-
1	ERITREMIA CRONICA	-	-	-	-	-	-	-	-	-	-	-
2	LEUCEMIA MEGACARIOCITICA	-	-	-	-	-	-	-	-	-	-	-
8	ALTRE	1	1	2	-	-	-	-	-	-	-	-
208	LEUCEMIA DI TIPO CELLULARE NON SPECIFICATO	671	575	1.246	1	3	3	1	2	10	4	6
0	ACUTA	361	316	677	1	3	2	-	2	8	3	1
1	CRONICA	78	64	142	-	-	-	-	-	-	-	-
2	SUBACUTA	-	1	1	-	-	-	-	-	-	-	-
8	ALTRE	-	-	-	-	-	-	-	-	-	-	-
9	NON SPECIFICATA	232	194	426	-	-	1	1	-	2	1	5
210-229	TUMORI BENIGNI	279	417	696	3	1	-	1	-	5	-	2
210	T.BENIGNI DELLE LABBRA,CAVITA'ORALE E FARINGE	6	4	10	-	-	-	1	-	1	-	1
0	LABBRA	-	1	1	-	-	-	1	-	1	-	-
1	LINGUA	-	-	-	-	-	-	-	-	-	-	-
2	GHIANDOLE SALIVARI PRINCIPALI	4	1	5	-	-	-	-	-	-	-	-
3	PAVIMENTO DELLA BOCCA	-	-	-	-	-	-	-	-	-	-	-
4	ALTRE E NON SPECIFICATE PARTI DELLA BOCCA	1	1	2	-	-	-	-	-	-	-	-
5	TONSILLE	-	-	-	-	-	-	-	-	-	-	-
6	ALTRE PARTI DELL'OROFARINGE	-	-	-	-	-	-	-	-	-	-	-
7	RINOFARINGE	1	-	1	-	-	-	-	-	-	-	1
8	IPOFARINGE	-	1	1	-	-	-	-	-	-	-	-
9	FARINGE, NON SPECIFICATA	-	-	-	-	-	-	-	-	-	-	-
211	T. BENIGNI DI ALTRE PARTI DELL'APPAR.DIGERENTE	16	13	29	-	-	-	-	-	-	-	-
0	ESOFAGO	-	-	-	-	-	-	-	-	-	-	-
1	STOMACO	1	4	5	-	-	-	-	-	-	-	-
2	INTESTINO TENUE, COMPRESO IL DUODENO	-	-	-	-	-	-	-	-	-	-	-
3	COLON	13	5	18	-	-	-	-	-	-	-	-
4	RETTO E CANALE ANALE	-	-	-	-	-	-	-	-	-	-	-
5	FEGATO E VIE BILIARI	-	1	1	-	-	-	-	-	-	-	-
6	PANCREAS ECCETTO LE ISOLE DI LANGERHANS	1	-	1	-	-	-	-	-	-	-	-
7	ISOLE DI LANGERHANS	1	3	4	-	-	-	-	-	-	-	-
8	RETROPERITONEO E PERITONEO	-	-	-	-	-	-	-	-	-	-	-
9	ALTRE E NON SPECIFICATE SEDI'	-	-	-	-	-	-	-	-	-	-	-

15 -17	18 -19	20 -24	25 -29	30 -34	35 -39	40 -44	45 -49	50 -54	55 -59	60 -64	65 -69	70 -74	75 -79	80 -84	85 -89	90 e oltre	N.I	Classifi- cazione analitica
8	8	32	41	57	70	87	143	159	256	416	546	731	551	647	337	100	-	202
-	-	-	-	-	-	1	-	-	-	-	-	1	-	-	1	-	-	.0
-	-	-	-	-	1	-	1	-	1	4	2	6	4	5	2	-	-	.1
-	-	-	-	-	-	-	-	-	-	-	-	2	-	-	-	-	-	.2
-	-	1	-	1	-	-	1	-	-	-	1	-	-	1	1	-	-	.3
-	-	-	-	-	-	2	-	-	2	1	3	6	2	3	1	2	-	.4
-	-	-	-	-	-	-	-	-	-	-	-	-	-	-	-	-	-	.5
-	-	-	-	-	-	-	-	-	-	-	-	-	-	-	-	-	-	.6
8	8	31	40	55	69	82	141	157	252	402	527	701	533	619	322	97	-	.8
-	-	-	1	1	-	2	-	2	1	9	13	15	11	19	10	1	-	.9
-	-	-	1	3	5	19	39	60	119	247	307	405	352	369	236	68	-	203
-	-	-	-	3	4	16	36	53	113	231	282	385	337	348	213	62	-	.0
-	-	-	-	-	-	1	2	2	1	2	2	-	-	4	-	-	-	.1
-	-	-	1	-	1	3	2	5	4	15	23	18	15	17	23	6	-	.8
15	18	28	16	17	14	24	29	54	64	120	162	205	179	259	195	94	-	204
15	18	24	15	12	14	17	18	21	30	34	23	37	24	25	16	5	-	.0
-	-	2	1	2	-	6	9	30	28	74	124	149	139	214	168	80	-	.1
-	-	-	-	-	-	-	-	-	-	-	-	-	-	-	-	-	-	.2
-	-	-	-	-	-	-	-	-	-	-	-	-	-	-	-	-	-	.8
-	-	2	-	3	-	1	2	3	6	12	15	19	16	20	11	9	-	.9
8	7	18	24	37	52	43	84	97	134	191	255	332	278	315	168	65	-	205
5	5	10	19	28	31	22	45	61	85	110	143	197	161	151	74	26	-	.0
2	2	7	4	7	19	15	35	28	40	62	94	102	82	120	66	28	-	.1
-	-	-	-	-	-	-	-	-	-	-	1	1	-	-	-	-	-	.2
-	-	-	-	-	-	-	-	-	-	-	1	1	-	1	-	-	-	.3
-	-	-	-	-	-	-	-	-	-	-	-	-	-	-	-	-	-	.8
1	-	1	1	2	2	6	4	8	9	19	16	31	35	43	28	11	-	.9
-	-	-	-	1	-	-	-	1	1	1	3	3	6	8	7	1	-	206
-	-	-	-	1	-	-	-	1	1	1	3	3	4	5	5	-	-	.0
-	-	-	-	-	-	-	-	-	-	-	-	-	-	1	1	-	-	.1
-	-	-	-	-	-	-	-	-	-	-	-	-	-	-	-	-	-	.2
-	-	-	-	-	-	-	-	-	-	-	-	-	-	-	-	-	-	.8
-	-	-	-	-	-	-	-	-	-	-	-	-	2	2	1	1	-	.9
-	-	-	-	-	1	-	1	1	-	5	2	-	2	-	2	-	-	207
-	-	-	-	-	1	-	-	1	-	4	2	-	2	-	2	-	-	.0
-	-	-	-	-	-	-	-	-	-	-	-	-	-	-	-	-	-	.1
-	-	-	-	-	-	-	-	-	-	-	-	-	-	-	-	-	-	.2
-	-	-	-	-	-	-	1	-	-	1	-	-	-	-	-	-	-	.8
5	10	12	12	14	18	15	37	36	53	94	144	198	160	226	140	52	-	208
2	8	8	10	8	14	11	25	24	29	51	86	116	82	108	60	23	-	.0
1	1	2	-	1	-	2	2	4	4	6	14	15	17	38	26	9	-	.1
-	-	-	-	-	-	-	-	-	-	-	-	-	1	-	-	-	-	.2
-	-	-	-	-	-	-	-	-	-	-	-	-	-	-	-	-	-	.8
2	1	2	2	5	4	2	10	8	20	37	44	67	60	80	54	20	-	.9
1	-	2	8	2	6	10	21	33	35	42	90	103	100	133	69	34	-	210-229
-	-	-	-	-	-	-	-	-	1	-	2	3	-	1	1	-	-	210
-	-	-	-	-	-	-	-	-	-	-	-	-	-	-	-	-	-	.0
-	-	-	-	-	-	-	-	-	-	-	-	-	-	-	-	-	-	.1
-	-	-	-	-	-	-	-	-	-	-	1	3	-	1	-	-	-	.2
-	-	-	-	-	-	-	-	-	-	-	-	-	-	-	-	-	-	.3
-	-	-	-	-	-	-	-	-	1	-	1	-	-	-	-	-	-	.4
-	-	-	-	-	-	-	-	-	-	-	-	-	-	-	-	-	-	.5
-	-	-	-	-	-	-	-	-	-	-	-	-	-	-	-	-	-	.6
-	-	-	-	-	-	-	-	-	-	-	-	-	-	-	-	-	-	.7
-	-	-	-	-	-	-	-	-	-	-	-	-	-	-	1	-	-	.8
-	-	-	-	-	-	-	-	-	-	-	-	-	-	-	-	-	-	.9
-	-	-	1	-	-	-	-	3	-	4	1	2	5	6	5	2	-	211
-	-	-	-	-	-	-	-	-	-	-	-	-	-	-	-	-	-	.0
-	-	-	-	-	-	-	-	-	-	-	-	-	1	1	2	1	-	.1
-	-	-	-	-	-	-	-	-	-	-	-	-	-	-	-	-	-	.2
-	-	-	1	-	-	-	-	1	-	4	1	2	3	4	1	1	-	.3
-	-	-	-	-	-	-	-	-	-	-	-	-	-	-	-	-	-	.4
-	-	-	-	-	-	-	-	-	-	-	-	-	1	-	1	-	-	.5
-	-	-	-	-	-	-	-	-	-	-	-	-	-	-	-	-	-	.6
-	-	-	-	-	-	-	-	2	-	-	-	-	-	1	1	-	-	.7
-	-	-	-	-	-	-	-	-	-	-	-	-	-	-	-	-	-	.8
-	-	-	-	-	-	-	-	-	-	-	-	-	-	-	-	-	-	.9

Tavola 2.3 segue - Morti per tumori, per età - Totale - Anno 1996

Classifi- cazione analitica	CAUSE DI MORTE	TOTALE			0 anni	1	2	3	4	0-4	5-9	10 -14
		M	F	MF								
212	T.B. APPARATO RESPIRATORIO E ORGANI INTRATOR.	10	21	31	1	-	-	-	-	1	-	-
.0	CAVITA' NASALI, ORECCHIO MEDIO E SENI ACCESSORI	-	1	1	-	-	-	-	-	-	-	-
.1	LARINGE	-	-	-	-	-	-	-	-	-	-	-
.2	TRACHEA	-	-	-	-	-	-	-	-	-	-	-
.3	BRONCHI E POLMONI	-	-	-	-	-	-	-	-	-	-	-
.4	PLEURA	-	-	-	-	-	-	-	-	-	-	-
.5	MEDIASTINO	-	1	1	-	-	-	-	-	-	-	-
.6	TIMO	6	12	18	-	-	-	-	-	-	-	-
.7	CUORE	4	7	11	1	-	-	-	-	1	-	-
.8	ALTRE SEDI SPECIFICATE	-	-	-	-	-	-	-	-	-	-	-
.9	SEDE NON SPECIFICATA	-	-	-	-	-	-	-	-	-	-	-
213	T.B. DELLE OSSA E DELLA CARTILAGINE ARTICOLARE	1	1	2	-	-	-	-	-	-	-	-
.0	OSSA DEL CRANIO E DELLA FACCIA	-	1	1	-	-	-	-	-	-	-	-
.1	MANDIBOLA	1	-	1	-	-	-	-	-	-	-	-
.2	COLONNA VERTEBRALE, ESCLUSI SACRO E COCCIGE	-	-	-	-	-	-	-	-	-	-	-
.3	COSTOLE, STERNO E CLAVICOLA	-	-	-	-	-	-	-	-	-	-	-
.4	OSSA LUNGHE DELL'ARTO SUPERIORE E SCAPOLA	-	-	-	-	-	-	-	-	-	-	-
.5	OSSA CORTE DELL'ARTO SUPERIORE	-	-	-	-	-	-	-	-	-	-	-
.6	OSSA DEL BACINO, SACRO E COCCIGE	-	-	-	-	-	-	-	-	-	-	-
.7	OSSA LUNGHE DELL'ARTO INFERIORE	-	-	-	-	-	-	-	-	-	-	-
.8	OSSA CORTE DELL'ARTO INFERIORE	-	-	-	-	-	-	-	-	-	-	-
.9	SEDE NON SPECIFICATA	-	-	-	-	-	-	-	-	-	-	-
214	LIPOMA	-	-	-	-	-	-	-	-	-	-	-
215	ALTRI T.B. CONNETTIVO E ALTRI TESSUTI MOLLI	6	7	13	-	-	-	-	-	-	-	-
.0	TESTA, FACCIA E COLLO	1	1	2	-	-	-	-	-	-	-	-
.2	ARTO SUPERIORE, COMPRESA LA SPALLA	-	-	-	-	-	-	-	-	-	-	-
.3	ARTO INFERIORE, COMPRESA L'ANCA	-	-	-	-	-	-	-	-	-	-	-
.4	TORACE	-	-	-	-	-	-	-	-	-	-	-
.5	ADDOME	-	-	-	-	-	-	-	-	-	-	-
.6	BACINO	-	-	-	-	-	-	-	-	-	-	-
.7	TRONCO, NON SPECIFICATO	2	1	3	-	-	-	-	-	-	-	-
.8	ALTRE SEDI SPECIFICATE	-	-	-	-	-	-	-	-	-	-	-
.9	SEDE NON SPECIFICATA	3	5	8	-	-	-	-	-	-	-	-
216	TUMORI BENIGNI DELLA PELLE	3	4	7	-	-	-	-	-	-	-	-
.0	PELLE DELLE LABBRA	-	-	-	-	-	-	-	-	-	-	-
.1	PALPEBRA, COMPRESO L'ANGOLO PALPEBRALE	-	-	-	-	-	-	-	-	-	-	-
.2	ORECCHIO E CONDOTTO Uditivo ESTERNO	-	-	-	-	-	-	-	-	-	-	-
.3	PELLE DI ALTRE E NON SPECIF. PARTI DELLA FACCIA	-	1	1	-	-	-	-	-	-	-	-
.4	CUOIO CAPELLUTO E PELLE DEL COLLO	1	-	1	-	-	-	-	-	-	-	-
.5	PELLE DEL TRONCO, ECCETTO LO SCROTO	1	-	1	-	-	-	-	-	-	-	-
.6	PELLE DELL'ARTO SUPERIORE, COMPRESA LA SPALLA	-	-	-	-	-	-	-	-	-	-	-
.7	PELLE DELL'ARTO INFERIORE, COMPRESA L'ANCA	-	-	-	-	-	-	-	-	-	-	-
.8	ALTRE SEDI SPECIFICATE	-	-	-	-	-	-	-	-	-	-	-
.9	SEDE NON SPECIFICATA	1	3	4	-	-	-	-	-	-	-	-
217	TUMORI BENIGNI DELLA MAMMELLA	-	-	-	-	-	-	-	-	-	-	-
218	LEIOMIOMA UTERINO	-	7	7	-	-	-	-	-	-	-	-
219	ALTRI TUMORI BENIGNI DELL'UTERO	-	1	1	-	-	-	-	-	-	-	-
.0	COLLO DELL'UTERO	-	-	-	-	-	-	-	-	-	-	-
.1	CORPO DELL'UTERO	-	-	-	-	-	-	-	-	-	-	-
.8	ALTRE PARTI SPECIFICATE	-	-	-	-	-	-	-	-	-	-	-
.9	PORTE NON SPECIFICATA	-	1	1	-	-	-	-	-	-	-	-
220	TUMORI BENIGNI DELL'OVAIO	-	6	6	-	-	-	-	-	-	-	-
221	TUMORI BENIGNI ALTRI ORGANI GENITALI FEMMINILI	-	1	1	-	-	-	-	-	-	-	-
.0	TROMBA DI FALLOPPIO E LEGAMENTI	-	-	-	-	-	-	-	-	-	-	-
.1	VAGINA	-	-	-	-	-	-	-	-	-	-	-
.2	VULVA	-	-	-	-	-	-	-	-	-	-	-
.8	ALTRE SEDI SPECIFICATE	-	1	1	-	-	-	-	-	-	-	-
.9	SEDE NON SPECIFICATA	-	-	-	-	-	-	-	-	-	-	-
222	TUMORI BENIGNI DEGLI ORGANI GENITALI MASCHILI	-	-	-	-	-	-	-	-	-	-	-
.0	TESTICOLO	-	-	-	-	-	-	-	-	-	-	-
.1	PENE	-	-	-	-	-	-	-	-	-	-	-
.2	PROSTATA	-	-	-	-	-	-	-	-	-	-	-
.3	EPIDIDIMO	-	-	-	-	-	-	-	-	-	-	-
.4	SCROTO	-	-	-	-	-	-	-	-	-	-	-
.8	ALTRE SEDI SPECIFICATE	-	-	-	-	-	-	-	-	-	-	-
.9	SEDE NON SPECIFICATA	-	-	-	-	-	-	-	-	-	-	-
223	TUM. BEN. DEL RENE E DEGLI ALTRI ORGANI URINARI	7	4	11	-	-	-	-	-	-	-	-
.0	RENE, ECCETTO IL BACINETTO	-	-	-	-	-	-	-	-	-	-	-
.1	BACINETTO RENALE	-	-	-	-	-	-	-	-	-	-	-
.2	URETERE	-	-	-	-	-	-	-	-	-	-	-
.3	VESCICA	7	4	11	-	-	-	-	-	-	-	-
.8	ALTRE SEDI SPECIFICATE	-	-	-	-	-	-	-	-	-	-	-
.9	SEDE NON SPECIFICATA	-	-	-	-	-	-	-	-	-	-	-

15 -17	18 -19	20 -24	25 -29	30 -34	35 -39	40 -44	45 -49	50 -54	55 -59	60 -64	65 -69	70 -74	75 -79	80 -84	85 -89	90 e oltre	N.I	Classifi- cazione analitica
-	-	-	1	-	2	1	1	3	1	2	3	7	5	3	1	-	-	212
-	-	-	-	-	-	-	-	-	-	-	-	-	-	-	1	-	-	.0
-	-	-	-	-	-	-	-	-	-	-	-	-	-	-	-	-	-	.1
-	-	-	-	-	-	-	-	-	-	-	-	-	-	-	-	-	-	.2
-	-	-	-	-	-	-	-	-	-	-	-	-	-	-	-	-	-	.3
-	-	-	-	-	-	-	-	-	-	-	-	-	-	-	-	-	-	.4
-	-	-	-	-	-	-	-	-	-	-	-	-	-	-	-	-	-	.5
-	-	-	1	-	1	1	1	3	-	2	2	4	2	1	-	-	-	.6
-	-	-	-	-	1	-	-	-	1	-	1	2	3	2	-	-	-	.7
-	-	-	-	-	-	-	-	-	-	-	-	-	-	-	-	-	-	.8
-	-	-	-	-	-	-	-	-	-	-	-	-	-	-	-	-	-	.9
-	-	-	-	-	-	-	-	-	-	-	-	-	-	1	1	-	-	213
-	-	-	-	-	-	-	-	-	-	-	-	-	-	-	1	-	-	.0
-	-	-	-	-	-	-	-	-	-	-	-	-	-	-	-	-	-	.1
-	-	-	-	-	-	-	-	-	-	-	-	-	-	-	-	-	-	.2
-	-	-	-	-	-	-	-	-	-	-	-	-	-	-	-	-	-	.3
-	-	-	-	-	-	-	-	-	-	-	-	-	-	-	-	-	-	.4
-	-	-	-	-	-	-	-	-	-	-	-	-	-	-	-	-	-	.5
-	-	-	-	-	-	-	-	-	-	-	-	-	-	-	-	-	-	.6
-	-	-	-	-	-	-	-	-	-	-	-	-	-	-	-	-	-	.7
-	-	-	-	-	-	-	-	-	-	-	-	-	-	-	-	-	-	.8
-	-	-	-	-	-	-	-	-	-	-	-	-	-	-	-	-	-	.9
-	-	-	2	-	-	-	-	2	-	1	3	1	2	1	1	-	-	214
-	-	-	-	-	-	-	-	-	-	-	-	-	-	-	1	-	-	215
-	-	-	-	-	-	-	-	-	-	-	-	1	-	-	-	-	-	.0
-	-	-	-	-	-	-	-	-	-	-	-	-	-	-	-	-	-	.2
-	-	-	-	-	-	-	-	-	-	-	-	-	-	-	-	-	-	.3
-	-	-	-	-	-	-	-	-	-	-	-	-	-	-	-	-	-	.4
-	-	-	-	-	-	-	-	-	-	-	-	-	-	-	-	-	-	.5
-	-	-	-	-	-	-	-	-	-	-	-	-	-	-	-	-	-	.6
-	-	-	-	-	-	-	-	-	-	-	-	-	-	-	-	-	-	.7
-	-	-	1	-	-	-	-	1	-	-	1	-	-	-	-	-	-	.8
-	-	-	1	-	-	-	-	1	-	1	2	-	2	1	-	-	-	.9
-	-	-	-	-	-	1	-	-	-	-	-	-	2	2	-	2	-	216
-	-	-	-	-	-	-	-	-	-	-	-	-	-	-	-	-	-	.0
-	-	-	-	-	-	-	-	-	-	-	-	-	-	-	-	-	-	.1
-	-	-	-	-	-	-	-	-	-	-	-	-	-	-	-	1	-	.2
-	-	-	-	-	-	-	-	-	-	-	-	-	-	-	-	1	-	.3
-	-	-	-	-	-	-	-	-	-	-	-	-	1	-	-	-	-	.4
-	-	-	-	-	-	-	-	-	-	-	-	-	-	-	-	-	-	.5
-	-	-	-	-	-	-	-	-	-	-	-	-	-	-	-	-	-	.6
-	-	-	-	-	-	-	-	-	-	-	-	-	-	-	-	-	-	.7
-	-	-	-	-	-	1	-	-	-	-	-	-	1	2	-	-	-	.8
-	-	-	-	-	-	-	-	-	-	-	-	-	-	-	-	-	-	.9
-	-	-	-	-	-	-	1	-	-	-	-	-	1	4	-	1	-	217
-	-	-	-	-	-	-	-	1	-	-	-	-	-	-	-	-	-	218
-	-	-	-	-	-	-	-	-	-	-	-	-	-	-	-	-	-	219
-	-	-	-	-	-	-	-	-	-	-	-	-	-	-	-	-	-	.0
-	-	-	-	-	-	-	-	-	-	-	-	-	-	-	-	-	-	.1
-	-	-	-	-	-	-	-	-	-	-	-	-	-	-	-	-	-	.8
-	-	-	-	-	-	-	-	-	-	-	-	-	-	-	-	-	-	.9
-	-	-	-	-	-	-	-	-	-	-	1	-	-	-	-	-	-	.0
-	-	-	-	-	-	-	-	-	-	-	-	-	-	1	2	2	-	220
-	-	-	-	-	-	-	-	-	-	-	-	-	-	1	-	-	-	221
-	-	-	-	-	-	-	-	-	-	-	-	-	-	-	-	-	-	.0
-	-	-	-	-	-	-	-	-	-	-	-	-	-	-	-	-	-	.1
-	-	-	-	-	-	-	-	-	-	-	-	-	-	1	-	-	-	.2
-	-	-	-	-	-	-	-	-	-	-	-	-	-	-	-	-	-	.8
-	-	-	-	-	-	-	-	-	-	-	-	-	-	-	-	-	-	.9
-	-	-	-	-	-	-	-	-	-	-	-	-	-	-	-	-	-	.0
-	-	-	-	-	-	-	-	-	-	-	-	-	-	-	-	-	-	.1
-	-	-	-	-	-	-	-	-	-	-	-	-	-	-	-	-	-	.2
-	-	-	-	-	-	-	-	-	-	-	-	-	-	-	-	-	-	.3
-	-	-	-	-	-	-	-	-	-	-	-	-	-	-	-	-	-	.4
-	-	-	-	-	-	-	-	-	-	-	-	-	-	-	-	-	-	.8
-	-	-	-	-	-	-	-	-	-	-	-	1	2	2	2	4	-	.9
-	-	-	-	-	-	-	-	-	-	-	-	-	-	-	-	-	-	223
-	-	-	-	-	-	-	-	-	-	-	-	-	-	-	-	-	-	.0
-	-	-	-	-	-	-	-	-	-	-	-	-	-	-	-	-	-	.1
-	-	-	-	-	-	-	-	-	-	-	-	-	-	-	-	-	-	.2
-	-	-	-	-	-	-	-	-	-	-	-	1	2	2	2	4	-	.3
-	-	-	-	-	-	-	-	-	-	-	-	-	-	-	-	-	-	.8
-	-	-	-	-	-	-	-	-	-	-	-	-	-	-	-	-	-	.9

Tavola 2.3 segue - Morti per tumori, per età - Totale - Anno 1996

Classifi- cazione analitica	CAUSE DI MORTE	TOTALE			0 anni	1	2	3	4	0-4	5-9	10 -14
		M	F	MF								
224	TUMORI BENIGNI DELL'OCCHIO	-	-	-	-	-	-	-	-	-	-	-
.0	GLOBO OCUL.,ECCETTO CONGIUN.,CORNEA,RET.E COR.	-	-	-	-	-	-	-	-	-	-	-
.1	ORBITA	-	-	-	-	-	-	-	-	-	-	-
.2	GHIANDOLA LACRIMALE	-	-	-	-	-	-	-	-	-	-	-
.3	CONGIUNTIVA	-	-	-	-	-	-	-	-	-	-	-
.4	CORNEA	-	-	-	-	-	-	-	-	-	-	-
.5	RETINA	-	-	-	-	-	-	-	-	-	-	-
.6	COROIDE	-	-	-	-	-	-	-	-	-	-	-
.7	CANALE LACRIMALE	-	-	-	-	-	-	-	-	-	-	-
.8	ALTRE PARTI SPECIFICATE	-	-	-	-	-	-	-	-	-	-	-
.9	PORTE NON SPECIFICATE	-	-	-	-	-	-	-	-	-	-	-
225	T.B.DELL'ENCEFALO E ALTRE PARTI DEL SIST.NER.	163	297	460	-	-	-	-	-	-	-	1
.0	ENCEFALO	19	26	45	-	-	-	-	-	-	-	1
.1	NERVI CRANICI	3	11	14	-	-	-	-	-	-	-	-
.2	MENINGI CEREBRALI	141	258	399	-	-	-	-	-	-	-	-
.3	MIDOLLO SPINALE	-	-	-	-	-	-	-	-	-	-	-
.4	MENINGI SPINALI	-	-	-	-	-	-	-	-	-	-	-
.8	ALTRE PARTI	-	1	1	-	-	-	-	-	-	-	-
.9	PORTE NON SPECIFICATE	-	1	1	-	-	-	-	-	-	-	-
226	TUMORI BENIGNI DELLA GHIANDOLA TIROIDE	1	5	6	-	-	-	-	-	-	-	-
227	T.B.DELLE ALTRE GHIAN.ENDOCRINE E STRUT.CONN.	17	18	35	-	-	-	-	-	-	-	-
.0	GHIANDOLE SURRENALI	2	2	4	-	-	-	-	-	-	-	-
.1	GHIANDOLE PARATIROIDI	-	1	1	-	-	-	-	-	-	-	-
.3	IPOFISI E DOTTO CRANIOFARINGEO	15	15	30	-	-	-	-	-	-	-	-
.4	EPIFISI	-	-	-	-	-	-	-	-	-	-	-
.5	GLOMO CAROTIDEO	-	-	-	-	-	-	-	-	-	-	-
.6	GLOMO AORTICO ED ALTRI PARAGANGLI	-	-	-	-	-	-	-	-	-	-	-
.8	ALTRE	-	-	-	-	-	-	-	-	-	-	-
.9	SEDE NON SPECIFICATA	-	-	-	-	-	-	-	-	-	-	-
228	EMANGIOMA E LINFANGIOMA, OGNI SEDE	44	25	69	2	1	-	-	-	3	-	-
.0	EMANGIOMA, OGNI SEDE	25	17	42	-	-	-	-	-	-	-	-
.1	LINFANGIOMA, OGNI SEDE	19	8	27	2	1	-	-	-	3	-	-
229	TUMORI BENIGNI DI ALTRE E NON SPECIFIC. SEDI	5	3	8	-	-	-	-	-	-	-	-
.0	LINFONODI	-	-	-	-	-	-	-	-	-	-	-
.8	ALTRE SEDI SPECIFICATE	3	2	5	-	-	-	-	-	-	-	-
.9	SEDE NON SPECIFICATA	2	1	3	-	-	-	-	-	-	-	-
230-234	CARCINOMI IN SITU	2	2	4	-	-	-	-	-	-	1	-
230	CARCINOMI IN SITU DEGLI ORGANI DIGERENTI	-	1	1	-	-	-	-	-	-	1	-
.0	LABBRA, CAVITA'ORALE E FARINGE	-	-	-	-	-	-	-	-	-	-	-
.1	ESOFAGO	-	-	-	-	-	-	-	-	-	-	-
.2	STOMACO	-	-	-	-	-	-	-	-	-	-	-
.3	COLON	-	-	-	-	-	-	-	-	-	-	-
.4	RETTO	-	-	-	-	-	-	-	-	-	-	-
.5	CANALE ANALE	-	-	-	-	-	-	-	-	-	-	-
.6	ANO, NON SPECIFICATO	-	-	-	-	-	-	-	-	-	-	-
.7	ALTRE E NON SPECIFICATE PARTI DELL'INTESTINO	-	-	-	-	-	-	-	-	-	-	-
.8	FEGATO E VIE BILIARI	-	-	-	-	-	-	-	-	-	-	-
.9	ALTRI E NON SPECIFICATI ORGANI DIGERENTI	-	1	1	-	-	-	-	-	-	1	-
231	CARCINOMI IN SITU DELL'APPARATO RESPIRATORIO	-	-	-	-	-	-	-	-	-	-	-
.0	LARINGE	-	-	-	-	-	-	-	-	-	-	-
.1	TRACHEA	-	-	-	-	-	-	-	-	-	-	-
.2	BRONCHI E POLMONI	-	-	-	-	-	-	-	-	-	-	-
.8	ALTRE PARTI SPECIFICATE	-	-	-	-	-	-	-	-	-	-	-
.9	PORTE NON SPECIFICATE	-	-	-	-	-	-	-	-	-	-	-
232	CARCINOMI IN SITU DELLA PELLE	1	-	1	-	-	-	-	-	-	-	-
.0	PELLE DELLE LABBRA	-	-	-	-	-	-	-	-	-	-	-
.1	PALPEBRA,COMPRESO L'ANGOLO PALPEBRALE	-	-	-	-	-	-	-	-	-	-	-
.2	ORECCHIO E CONDOTTO Uditivo ESTERNO	-	-	-	-	-	-	-	-	-	-	-
.3	PELLE ALTRE E NON SPECIFIC.PARTI DELLA FACCIA	1	-	1	-	-	-	-	-	-	-	-
.4	CUOIO CAPELLUTO E PELLE DEL COLLO	-	-	-	-	-	-	-	-	-	-	-
.5	PELLE DEL TRONCO, ECCETTO LO SCROTO	-	-	-	-	-	-	-	-	-	-	-
.6	PELLE DELL'ARTO SUPERIORE, COMPRESA LA SPALLA	-	-	-	-	-	-	-	-	-	-	-
.7	PELLE DELL'ARTO INFERIORE, COMPRESA L'ANCA	-	-	-	-	-	-	-	-	-	-	-
.8	ALTRE SEDI SPECIFICATE	-	-	-	-	-	-	-	-	-	-	-
.9	SEDE NON SPECIFICATA	-	-	-	-	-	-	-	-	-	-	-



15 -17	18 -19	20 -24	25 -29	30 -34	35 -39	40 -44	45 -49	50 -54	55 -59	60 -64	65 -69	70 -74	75 -79	80 -84	85 -89	90 e oltre	N.I.	Classifi- cazione analitica
-	-	-	-	-	-	-	-	-	-	-	-	-	-	-	-	-	-	224
-	-	-	-	-	-	-	-	-	-	-	-	-	-	-	-	-	-	.0
-	-	-	-	-	-	-	-	-	-	-	-	-	-	-	-	-	-	.1
-	-	-	-	-	-	-	-	-	-	-	-	-	-	-	-	-	-	.2
-	-	-	-	-	-	-	-	-	-	-	-	-	-	-	-	-	-	.3
-	-	-	-	-	-	-	-	-	-	-	-	-	-	-	-	-	-	.4
-	-	-	-	-	-	-	-	-	-	-	-	-	-	-	-	-	-	.5
-	-	-	-	-	-	-	-	-	-	-	-	-	-	-	-	-	-	.6
-	-	-	-	-	-	-	-	-	-	-	-	-	-	-	-	-	-	.7
-	-	-	-	-	-	-	-	-	-	-	-	-	-	-	-	-	-	.8
-	-	-	-	-	-	-	-	-	-	-	-	-	-	-	-	-	-	.9
-	-	2	2	2	3	4	16	22	24	25	66	74	65	91	44	19	-	225
-	-	1	1	1	1	1	7	4	1	-	8	6	4	4	4	1	-	.0
-	-	-	-	-	1	-	-	1	1	1	3	3	1	3	-	-	-	.1
-	-	1	1	1	1	3	9	17	22	23	55	65	60	84	40	17	-	.2
-	-	-	-	-	-	-	-	-	-	-	-	-	-	-	-	-	-	.3
-	-	-	-	-	-	-	-	-	-	1	-	-	-	-	-	-	-	.4
-	-	-	-	-	-	-	-	-	-	-	-	-	-	-	-	-	-	.8
-	-	-	-	-	-	-	-	-	-	-	-	-	-	-	-	1	-	.9
-	-	-	-	-	-	-	-	-	2	-	1	1	2	-	-	-	-	226
-	-	1	-	-	-	2	-	2	2	5	7	4	5	4	3	-	-	227
-	-	-	-	-	-	-	-	-	-	-	1	1	1	1	-	-	-	.0
-	-	-	-	-	-	-	-	-	-	-	-	1	-	-	-	-	-	.1
-	-	1	-	-	-	2	-	2	2	5	6	2	4	3	3	-	-	.3
-	-	-	-	-	-	-	-	-	-	-	-	-	-	-	-	-	-	.4
-	-	-	-	-	-	-	-	-	-	-	-	-	-	-	-	-	-	.5
-	-	-	-	-	-	-	-	-	-	-	-	-	-	-	-	-	-	.6
-	-	-	-	-	-	-	-	-	-	-	-	-	-	-	-	-	-	.8
-	-	-	-	-	-	-	-	-	-	-	-	-	-	-	-	-	-	.9
1	-	-	1	-	1	2	1	1	5	5	4	10	10	14	8	3	-	228
1	-	-	1	-	1	2	-	1	5	5	2	8	4	8	3	1	-	.0
-	-	-	-	-	-	-	1	-	-	-	2	2	6	6	5	2	-	.1
-	-	-	-	-	-	-	1	-	-	-	2	-	1	2	1	1	-	229
-	-	-	-	-	-	-	-	-	-	-	-	-	1	1	1	1	-	.0
-	-	-	-	-	-	-	1	-	-	-	-	-	1	1	1	1	-	.8
-	-	-	-	-	-	-	-	-	-	-	2	-	-	1	-	-	-	.9
-	-	-	-	-	-	-	-	-	-	1	-	1	-	1	-	-	-	230-234
-	-	-	-	-	-	-	-	-	-	-	-	-	-	-	-	-	-	230
-	-	-	-	-	-	-	-	-	-	-	-	-	-	-	-	-	-	.0
-	-	-	-	-	-	-	-	-	-	-	-	-	-	-	-	-	-	.1
-	-	-	-	-	-	-	-	-	-	-	-	-	-	-	-	-	-	.2
-	-	-	-	-	-	-	-	-	-	-	-	-	-	-	-	-	-	.3
-	-	-	-	-	-	-	-	-	-	-	-	-	-	-	-	-	-	.4
-	-	-	-	-	-	-	-	-	-	-	-	-	-	-	-	-	-	.5
-	-	-	-	-	-	-	-	-	-	-	-	-	-	-	-	-	-	.6
-	-	-	-	-	-	-	-	-	-	-	-	-	-	-	-	-	-	.7
-	-	-	-	-	-	-	-	-	-	-	-	-	-	-	-	-	-	.8
-	-	-	-	-	-	-	-	-	-	-	-	-	-	-	-	-	-	.9
-	-	-	-	-	-	-	-	-	-	-	-	-	-	-	-	-	-	231
-	-	-	-	-	-	-	-	-	-	-	-	-	-	-	-	-	-	.0
-	-	-	-	-	-	-	-	-	-	-	-	-	-	-	-	-	-	.1
-	-	-	-	-	-	-	-	-	-	-	-	-	-	-	-	-	-	.2
-	-	-	-	-	-	-	-	-	-	-	-	-	-	-	-	-	-	.8
-	-	-	-	-	-	-	-	-	-	-	-	-	-	-	-	-	-	.9
-	-	-	-	-	-	-	-	-	-	-	-	1	-	-	-	-	-	232
-	-	-	-	-	-	-	-	-	-	-	-	-	-	-	-	-	-	.0
-	-	-	-	-	-	-	-	-	-	-	-	-	-	-	-	-	-	.1
-	-	-	-	-	-	-	-	-	-	-	-	-	-	-	-	-	-	.2
-	-	-	-	-	-	-	-	-	-	-	-	1	-	-	-	-	-	.3
-	-	-	-	-	-	-	-	-	-	-	-	-	-	-	-	-	-	.4
-	-	-	-	-	-	-	-	-	-	-	-	-	-	-	-	-	-	.5
-	-	-	-	-	-	-	-	-	-	-	-	-	-	-	-	-	-	.6
-	-	-	-	-	-	-	-	-	-	-	-	-	-	-	-	-	-	.7
-	-	-	-	-	-	-	-	-	-	-	-	-	-	-	-	-	-	.8
-	-	-	-	-	-	-	-	-	-	-	-	-	-	-	-	-	-	.9

Tavola 2.3 segue - Morti per tumori, per età - Totale - Anno 1996

Classificazione analitica	CAUSE DI MORTE	TOTALE			0 anni	1	2	3	4	0-4	5-9	10 -14
		M	F	MF								
233	CARC.IN SITU MAMMELLA E APPAR. GENITOURINARI	-	1	1	-	-	-	-	-	-	-	-
.0	MAMMELLA	-	1	1	-	-	-	-	-	-	-	-
.1	COLLO DELL'UTERO	-	-	-	-	-	-	-	-	-	-	-
.2	ALTRE E NON SPECIFICATE PARTI DELL'UTERO	-	-	-	-	-	-	-	-	-	-	-
.3	ALTRI E NON SPECIFIC.ORGANI GENITALI FEMMINILI	-	-	-	-	-	-	-	-	-	-	-
.4	PROSTATA	-	-	-	-	-	-	-	-	-	-	-
.5	PENE	-	-	-	-	-	-	-	-	-	-	-
.6	ALTRI E NON SPECIFICATI ORGANI GENITALI MASCH.	-	-	-	-	-	-	-	-	-	-	-
.7	VESCICA	-	-	-	-	-	-	-	-	-	-	-
.9	ALTRI E NON SPECIFICATI ORGANI URINARI	-	-	-	-	-	-	-	-	-	-	-
234	CARCIN.IN SITU DI ALTRE E NON SPECIFIC. SEDI	1	-	1	-	-	-	-	-	-	-	-
.0	OCCHIO	1	-	1	-	-	-	-	-	-	-	-
.8	ALTRE SEDI SPECIFICATE	-	-	-	-	-	-	-	-	-	-	-
.9	SEDE NON SPECIFICATA	-	-	-	-	-	-	-	-	-	-	-
235-238	TUMORI DI COMPORTAMENTO INCERTO	531	454	985	5	1	1	-	-	7	2	2
235	TUM.COMP.INCERTO APPARATI DIGERENTE E RESPIR.	2	7	9	-	-	-	-	-	-	-	-
.0	GHIANDOLE SALIVARI PRINCIPALI	-	-	-	-	-	-	-	-	-	-	-
.1	LABBRA, CAVITA'ORALE E FARINGE	-	-	-	-	-	-	-	-	-	-	-
.2	STOMACO, INTESTINO E RETTO	-	5	5	-	-	-	-	-	-	-	-
.3	FEGATO E VIE BILIARI	-	-	-	-	-	-	-	-	-	-	-
.4	RETROPERITONEO E PERITONEO	-	-	-	-	-	-	-	-	-	-	-
.5	ALTRI E NON SPECIFICATI ORGANI DIGERENTI	1	1	2	-	-	-	-	-	-	-	-
.6	LARINGE	-	-	-	-	-	-	-	-	-	-	-
.7	TRACHEA, BRONCHI E POLMONI	1	-	1	-	-	-	-	-	-	-	-
.8	PLEURA, TIMO E MEDIASTINO	-	1	1	-	-	-	-	-	-	-	-
.9	ALTRI E NON SPECIFICATI ORGANI RESPIRATORI	-	-	-	-	-	-	-	-	-	-	-
236	TUM.COMP.INCERTO DEGLI ORGANI GENITOURINARI	31	5	36	1	-	-	-	-	1	-	-
.0	UTERO	-	-	-	-	-	-	-	-	-	-	-
.1	PLACENTA	-	-	-	-	-	-	-	-	-	-	-
.2	OVAIO	-	-	-	-	-	-	-	-	-	-	-
.3	ALTR E NON SPECIFIC. ORGANI GENITALI FEMMINILI	-	-	-	-	-	-	-	-	-	-	-
.4	TESTICOLO	-	-	-	-	-	-	-	-	-	-	-
.5	PROSTATA	-	-	-	-	-	-	-	-	-	-	-
.6	ALTRI E NON SPECIFICATI ORGANI GENITALI MASCH.	-	-	-	-	-	-	-	-	-	-	-
.7	VESCICA	29	5	34	-	-	-	-	-	-	-	-
.9	ALTRI E NON SPECIFICAI ORGANI URINARI	2	-	2	1	-	-	-	-	1	-	-
237	TUM.COMP.INCERTO GHIAND.ENDOCRINE E S.NERV.	28	20	48	1	1	-	-	-	2	1	1
.0	IPOFISI E DOTTO CRANIOFARINGEO	16	11	27	-	1	-	-	-	1	1	-
.1	EPIFISI	-	-	-	-	-	-	-	-	-	-	-
.2	GHIANDOLE SURRENALI	-	-	-	-	-	-	-	-	-	-	-
.3	PARAGANGLI	1	-	1	-	-	-	-	-	-	-	-
.4	ALTRE E NON SPECIFICATE GHIANDOLE ENDOCRINE	1	-	1	-	-	-	-	-	-	-	-
.5	ENCEFALO E MIDOLLO SPINALE	2	4	6	1	-	-	-	-	1	-	-
.6	MENINGI	-	-	-	-	-	-	-	-	-	-	-
.7	NEUROFIBROMATOSI	8	5	13	-	-	-	-	-	-	-	1
.9	ALTRE E NON SPECIF. PARTI DEL SISTEMA NERVOSO	-	-	-	-	-	-	-	-	-	-	-
238	TUM.COMP.INCERTO ALTRE E NON SPEC.SEDI E TES.	470	422	892	3	-	1	-	-	4	1	1
.0	OSSA E CARTILAGINE ARTICOLARE	1	2	3	2	-	-	-	-	2	-	-
.1	CONNETTIVO ED ALTRI TESSUTI MOLLI	-	3	3	-	-	-	-	-	-	-	-
.2	PELLE	-	-	-	-	-	-	-	-	-	-	-
.3	MAMMELLA	-	-	-	-	-	-	-	-	-	-	-
.4	POLICITEMIA VERA	45	59	104	-	-	-	-	-	-	-	-
.5	ISTIOCITI E MASTOCITI	-	1	1	-	-	-	-	-	-	-	-
.6	PLASMACELLULE	110	102	212	-	-	-	-	-	-	-	1
.7	ALTRI TESSUTI LINFATICI ED EMATOPOIETICI	308	252	560	-	-	1	-	-	1	1	-
.8	ALTRE SEDI SPECIFICATE	1	-	1	1	-	-	-	-	1	-	-
.9	SEDE NON SPECIFICATA	5	3	8	-	-	-	-	-	-	-	-
239	TUMORI DI NATURA NON SPECIFICATA	2.506	2.001	4.507	5	4	3	-	1	13	9	7
.0	APPARATO DIGERENTE	11	6	17	-	-	-	-	-	-	-	-
.1	APPARATO RESPIRATORIO	9	2	11	-	-	-	-	-	-	-	-
.2	OSSA, TESSUTI MOLLI E PELLE	44	27	71	-	-	-	-	-	-	-	-
.3	MAMMELLA	2	73	75	-	-	-	-	-	-	-	-
.4	VESCICA	614	209	823	-	-	-	-	-	-	-	-
.5	ALTRI ORGANI GENITOURINARI	674	522	1.196	-	-	-	-	-	-	-	-
.6	ENCEFALO	829	780	1.609	5	4	3	-	1	13	8	7
.7	GHIANDOLE ENDOCR. ED ALTRE PARTI SISTEMA NERV.	29	36	65	-	-	-	-	-	-	-	-
.8	ALTRE SEDI SPECIFICATE	104	164	268	-	-	-	-	-	-	-	-
.9	SEDE NON SPECIFICATA	190	182	372	-	-	-	-	-	-	1	-
TOTALE		90.882	65.690	156.572	30	26	28	23	38	145	118	144

15 -17	18 -19	20 -24	25 -29	30 -34	35 -39	40 -44	45 -49	50 -54	55 -59	60 -64	65 -69	70 -74	75 -79	80 -84	85 -89	90 e oltre	N.I	Classifi- cazione analitica
-	-	-	-	-	-	-	-	-	-	-	-	-	-	1	-	-	-	233
-	-	-	-	-	-	-	-	-	-	-	-	-	-	1	-	-	-	.0
-	-	-	-	-	-	-	-	-	-	-	-	-	-	-	-	-	-	.1
-	-	-	-	-	-	-	-	-	-	-	-	-	-	-	-	-	-	.2
-	-	-	-	-	-	-	-	-	-	-	-	-	-	-	-	-	-	.3
-	-	-	-	-	-	-	-	-	-	-	-	-	-	-	-	-	-	.4
-	-	-	-	-	-	-	-	-	-	-	-	-	-	-	-	-	-	.5
-	-	-	-	-	-	-	-	-	-	-	-	-	-	-	-	-	-	.6
-	-	-	-	-	-	-	-	-	-	-	-	-	-	-	-	-	-	.7
-	-	-	-	-	-	-	-	-	-	-	-	-	-	-	-	-	-	.9
-	-	-	-	-	-	-	-	-	1	-	-	-	-	-	-	-	-	234
-	-	-	-	-	-	-	-	-	1	-	-	-	-	-	-	-	-	.0
-	-	-	-	-	-	-	-	-	-	-	-	-	-	-	-	-	-	.8
-	-	-	-	-	-	-	-	-	-	-	-	-	-	-	-	-	-	.9
1	1	3	3	8	5	5	13	18	31	55	88	147	148	229	164	55	-	235-238
-	-	-	-	-	-	-	-	1	-	-	2	2	-	1	2	1	-	235
-	-	-	-	-	-	-	-	-	-	-	-	-	-	-	-	-	-	.0
-	-	-	-	-	-	-	-	-	-	-	-	-	-	-	-	-	-	.1
-	-	-	-	-	-	-	-	-	-	-	2	2	-	-	-	1	-	.2
-	-	-	-	-	-	-	-	-	-	-	-	-	-	-	-	-	-	.3
-	-	-	-	-	-	-	-	1	-	-	-	-	-	-	1	-	-	.4
-	-	-	-	-	-	-	-	-	-	-	-	-	-	-	-	-	-	.5
-	-	-	-	-	-	-	-	-	-	-	-	-	-	1	-	-	-	.6
-	-	-	-	-	-	-	-	-	-	-	-	-	-	-	1	-	-	.7
-	-	-	-	-	-	-	-	-	-	-	-	-	-	-	1	-	-	.8
-	-	-	-	-	-	-	-	-	1	3	3	2	3	11	4	8	-	.9
-	-	-	-	-	-	-	-	-	-	-	-	-	-	-	-	-	-	236
-	-	-	-	-	-	-	-	-	-	-	-	-	-	-	-	-	-	.0
-	-	-	-	-	-	-	-	-	-	-	-	-	-	-	-	-	-	.1
-	-	-	-	-	-	-	-	-	-	-	-	-	-	-	-	-	-	.2
-	-	-	-	-	-	-	-	-	-	-	-	-	-	-	-	-	-	.3
-	-	-	-	-	-	-	-	-	-	-	-	-	-	-	-	-	-	.4
-	-	-	-	-	-	-	-	-	-	-	-	-	-	-	-	-	-	.5
-	-	-	-	-	-	-	-	-	1	3	3	2	2	11	4	8	-	.6
-	-	-	-	-	-	-	-	-	-	-	-	-	-	1	-	-	-	.7
1	-	2	1	4	2	1	1	3	3	8	5	5	3	2	3	-	-	.9
1	-	2	-	2	2	1	-	2	1	4	4	3	1	1	1	-	-	237
-	-	-	-	-	-	-	-	-	-	-	-	-	-	-	-	-	-	.0
-	-	-	-	-	-	-	-	-	-	-	-	-	-	-	-	-	-	.1
-	-	-	-	-	-	-	-	-	-	-	1	-	-	-	-	-	-	.2
-	-	-	-	-	-	-	-	-	-	-	-	-	-	-	-	-	-	.3
-	-	-	-	-	-	-	-	-	1	2	-	1	1	-	1	-	-	.4
-	-	-	-	-	-	-	-	-	-	-	-	-	-	-	-	-	-	.5
-	-	-	-	-	-	-	-	-	-	-	-	-	-	-	-	-	-	.6
-	-	-	1	2	-	-	1	1	1	2	-	1	1	1	1	-	-	.7
-	-	-	-	-	-	-	-	-	-	-	-	-	-	-	-	-	-	.9
-	1	1	2	4	3	4	12	14	27	44	78	138	142	215	155	46	-	238
-	-	-	-	-	-	-	-	-	1	-	-	-	-	-	-	-	-	.0
-	-	-	-	-	-	-	-	-	-	-	1	-	-	-	1	-	-	.1
-	-	-	-	-	-	-	-	-	-	-	-	-	-	-	-	-	-	.2
-	-	-	-	-	-	-	-	-	-	-	-	-	-	-	-	-	-	.3
-	-	1	-	2	-	-	-	1	3	3	11	19	21	28	11	4	-	.4
-	-	-	-	-	-	-	-	-	1	-	-	-	-	-	-	-	-	.5
-	-	-	-	-	-	-	4	3	10	19	21	36	23	51	33	11	-	.6
-	1	-	1	2	3	3	7	10	12	21	44	81	97	135	110	31	-	.7
-	-	-	-	-	-	-	-	-	-	-	-	-	-	-	-	-	-	.8
-	-	-	1	-	-	1	1	-	-	1	1	2	1	-	-	-	-	.9
3	9	10	20	31	42	55	90	144	203	336	505	660	645	824	633	268	-	239
-	-	-	-	-	-	-	2	-	1	1	1	1	2	6	3	1	-	.0
-	-	-	-	-	-	-	-	-	1	1	1	5	-	2	1	-	-	.1
-	-	-	-	1	-	2	-	-	2	7	7	10	10	12	12	8	-	.2
-	-	-	-	-	1	2	1	8	4	4	10	6	8	15	10	6	-	.3
-	-	-	-	-	-	1	1	5	20	31	72	125	137	213	152	66	-	.4
-	-	-	-	3	7	2	8	18	36	56	103	160	185	269	238	111	-	.5
3	7	9	18	24	29	44	65	90	112	182	238	255	212	181	93	19	-	.6
-	-	1	-	1	-	-	-	2	3	9	8	10	10	7	10	4	-	.7
-	1	-	2	1	3	2	9	6	6	16	20	36	26	62	51	27	-	.8
-	1	-	-	1	2	2	4	15	18	29	45	51	51	60	65	27	-	.9
107	103	275	401	663	1.069	2.044	4.162	6.363	10.692	15.939	22.683	27.221	20.703	23.330	14.626	5.784	-	

Tavola 2.4 - Morti per tumori, per età - Femmine - Anno 1996

Classificazione analitica	CAUSE DI MORTE	0 anni	1	2	3	4	0-4	5-9	10 -14	15 -17	18 -19
140-208	TUM.MAL.COMPRESI TUM.TESS. LINF.ED EMATOP.	7	9	10	9	17	52	48	56	39	36
140-149	TUM. MALIGNI LABBRA,CAVITA'ORALE E FARINGE	-	-	-	-	-	-	-	-	-	1
140	TUMORI MALIGNI DELLE LABBRA	-	-	-	-	-	-	-	-	-	-
.0	LABBRO SUPERIORE, BORDO LIBERO	-	-	-	-	-	-	-	-	-	-
.1	LABBRO INFERIORE, BORDO LIBERO	-	-	-	-	-	-	-	-	-	-
.3	LABBRO SUPERIORE, FACCIA INTERNA	-	-	-	-	-	-	-	-	-	-
.4	LABBRO INFERIORE, FACCIA INTERNA	-	-	-	-	-	-	-	-	-	-
.5	LABBRO NON SPECIFICATO, FACCIA INTERNA	-	-	-	-	-	-	-	-	-	-
.6	COMMISSURA LABIALE	-	-	-	-	-	-	-	-	-	-
.8	ALTRI	-	-	-	-	-	-	-	-	-	-
.9	LABBRO NON SPECIFICATO, BORDO LIBERO	-	-	-	-	-	-	-	-	-	-
141	TUMORI MALIGNI DELLA LINGUA	-	-	-	-	-	-	-	-	-	-
.0	BASE DELLA LINGUA	-	-	-	-	-	-	-	-	-	-
.1	SUPERFICIE DORSALE DELLA LINGUA	-	-	-	-	-	-	-	-	-	-
.2	PUNTA E MARGINI LATERALI DELLA LINGUA	-	-	-	-	-	-	-	-	-	-
.3	SUPERFICIE VENTRALE DELLA LINGUA	-	-	-	-	-	-	-	-	-	-
.4	DUE TERZI ANTERIORI DELLA LINGUA, PARTE N.SP.	-	-	-	-	-	-	-	-	-	-
.5	ZONA GIUNZIONALE	-	-	-	-	-	-	-	-	-	-
.6	TONSILLA LINGUALE	-	-	-	-	-	-	-	-	-	-
.8	ALTRI	-	-	-	-	-	-	-	-	-	-
.9	LINGUA, NON SPECIFICATA	-	-	-	-	-	-	-	-	-	-
142	TUMORI MAL. DELLE GHIANDOLE SALIVARI PRINCIP.	-	-	-	-	-	-	-	-	-	-
.0	GHIANDOLA PAROTIDE	-	-	-	-	-	-	-	-	-	-
.1	GHIANDOLA SOTTOMANDIBOLARE	-	-	-	-	-	-	-	-	-	-
.2	GHIANDOLA SOTTOLINGUALE	-	-	-	-	-	-	-	-	-	-
.8	ALTRI	-	-	-	-	-	-	-	-	-	-
.9	SEDE NON SPECIFICATA	-	-	-	-	-	-	-	-	-	-
143	TUMORI MALIGNI DELLE GENGIVE	-	-	-	-	-	-	-	-	-	-
.0	GENGIVA SUPERIORE	-	-	-	-	-	-	-	-	-	-
.1	GENGIVA INFERIORE	-	-	-	-	-	-	-	-	-	-
.8	ALTRI	-	-	-	-	-	-	-	-	-	-
.9	GENGIVA, NON SPECIFICATA	-	-	-	-	-	-	-	-	-	-
144	TUMORI MALIGNI DEL PAVIMENTO DELLA BOCCA	-	-	-	-	-	-	-	-	-	-
.0	PARTE ANTERIORE	-	-	-	-	-	-	-	-	-	-
.1	PARTE LATERALE	-	-	-	-	-	-	-	-	-	-
.8	ALTRI	-	-	-	-	-	-	-	-	-	-
.9	PARTE NON SPECIFICATA	-	-	-	-	-	-	-	-	-	-
145	TUM.MAL. DI ALTRE E N.SP.PARTI DELLA BOCCA	-	-	-	-	-	-	-	-	-	-
.0	MUCOSA DELLE GUANCE	-	-	-	-	-	-	-	-	-	-
.1	VESTIBOLO DELLA BOCCA	-	-	-	-	-	-	-	-	-	-
.2	PALATO DURO	-	-	-	-	-	-	-	-	-	-
.3	PALATO MOLLE	-	-	-	-	-	-	-	-	-	-
.4	UGOLA	-	-	-	-	-	-	-	-	-	-
.5	PALATO NON SPECIFICATO	-	-	-	-	-	-	-	-	-	-
.6	AREA RETROMOLARE	-	-	-	-	-	-	-	-	-	-
.8	ALTRI	-	-	-	-	-	-	-	-	-	-
.9	BOCCA, NON SPECIFICATA	-	-	-	-	-	-	-	-	-	-
146	TUMORI MALIGNI DELL'OROFARINGE	-	-	-	-	-	-	-	-	-	-
.0	TONSILLE	-	-	-	-	-	-	-	-	-	-
.1	FOSSA TONSILLARE	-	-	-	-	-	-	-	-	-	-
.2	PILASTRI TONSILLARI (ANTERIORI)(POSTERIORI)	-	-	-	-	-	-	-	-	-	-
.3	VALLECULA	-	-	-	-	-	-	-	-	-	-
.4	FACCIA ANTERIORE DELL'EPIGLOTTIDE	-	-	-	-	-	-	-	-	-	-
.5	REGIONE GIUNZIONALE	-	-	-	-	-	-	-	-	-	-
.6	PARETE LATERALE DELL'OROFARINGE	-	-	-	-	-	-	-	-	-	-
.7	PARETE POSTERIORE DELL'OROFARINGE	-	-	-	-	-	-	-	-	-	-
.8	ALTRI	-	-	-	-	-	-	-	-	-	-
.9	OROFARINGE, NON SPECIFICATA	-	-	-	-	-	-	-	-	-	-
147	TUMORI MALIGNI DEL RINOFARINGE	-	-	-	-	-	-	-	-	-	-
.0	PARETE SUPERIORE	-	-	-	-	-	-	-	-	-	-
.1	PARETE POSTERIORE	-	-	-	-	-	-	-	-	-	-
.2	PARETE LATERALE	-	-	-	-	-	-	-	-	-	-
.3	PARETE ANTERIORE	-	-	-	-	-	-	-	-	-	-
.8	ALTRI	-	-	-	-	-	-	-	-	-	-
.9	RINOFARINGE, NON SPECIFICATO	-	-	-	-	-	-	-	-	-	-
148	TUMORI MALIGNI DELL'IPOFARINGE	-	-	-	-	-	-	-	-	-	-
.0	RETROCRICOIDEA	-	-	-	-	-	-	-	-	-	-
.1	SENO PIRIFORME	-	-	-	-	-	-	-	-	-	-
.2	PLICA ARIEPIGLOTTICA, FACCIA IPOFARINGEA	-	-	-	-	-	-	-	-	-	-
.3	PARETE IPOFARINGEA POSTERIORE	-	-	-	-	-	-	-	-	-	-
.8	ALTRI	-	-	-	-	-	-	-	-	-	-
.9	IPOFARINGE, NON SPECIFICATA	-	-	-	-	-	-	-	-	-	-

20 -24	25 -29	30 -34	35 -39	40 -44	45 -49	50 -54	55 -59	60 -64	65 -69	70 -74	75 -79	80 -84	85 -89	90 e oltre	N.I.	Totale	Classifi- cazione analitica
112	185	331	561	1.068	1.938	2.591	3.958	5.432	7.508	9.615	8.077	10.266	7.427	3.516	-	62.816	140-208
1	4	6	7	19	32	31	59	61	88	82	65	89	79	61	-	685	140-149
-	-	-	-	-	-	-	-	-	-	1	1	2	2	2	-	8	140
-	-	-	-	-	-	-	-	-	-	1	-	-	-	-	-	1	.0
-	-	-	-	-	-	-	-	-	-	-	1	1	2	1	-	5	.1
-	-	-	-	-	-	-	-	-	-	-	-	-	-	-	-	-	.3
-	-	-	-	-	-	-	-	-	-	-	-	-	-	-	-	-	.4
-	-	-	-	-	-	-	-	-	-	-	-	-	-	-	-	-	.5
-	-	-	-	-	-	-	-	-	-	-	-	-	-	-	-	-	.6
-	-	-	-	-	-	-	-	-	-	-	-	-	-	-	-	-	.8
-	-	-	-	-	-	-	-	-	-	-	-	1	-	1	-	2	.9
-	2	2	3	1	7	11	15	21	13	22	11	17	23	17	-	165	141
-	-	-	1	-	3	-	3	2	2	1	-	2	3	2	-	19	.0
-	-	-	-	-	-	-	-	-	-	1	-	1	-	-	-	2	.1
-	-	-	-	-	-	-	-	-	-	-	-	-	-	-	-	-	.2
-	-	-	-	-	-	-	-	-	-	1	-	-	2	-	-	3	.3
-	-	-	-	-	-	-	-	-	-	-	-	-	-	-	-	-	.4
-	-	-	-	-	-	-	-	-	-	-	-	-	-	-	-	-	.5
-	-	-	-	-	-	-	-	-	-	-	-	-	-	-	-	-	.6
-	-	-	-	-	-	-	-	-	-	-	-	-	-	-	-	-	.8
-	2	2	2	1	4	11	12	19	10	20	10	15	18	15	-	141	.9
-	-	-	1	5	2	1	5	3	12	12	16	16	10	14	-	97	142
-	-	-	1	5	-	1	4	3	10	7	14	12	8	11	-	76	.0
-	-	-	-	-	1	-	1	-	1	2	2	2	1	-	-	10	.1
-	-	-	-	-	-	-	-	-	-	-	-	-	-	-	-	-	.2
-	-	-	-	-	-	-	-	-	-	-	-	-	-	-	-	-	.8
-	-	-	-	-	1	-	-	-	1	3	-	2	1	3	-	11	.9
-	-	1	-	-	1	-	2	1	2	4	2	7	3	3	-	26	143
-	-	1	-	-	-	-	-	-	1	1	1	1	1	-	-	4	.0
-	-	-	-	-	-	-	1	-	1	2	1	5	1	2	-	13	.1
-	-	-	-	-	-	-	-	-	-	-	-	-	-	-	-	-	.8
-	-	-	-	-	1	-	1	1	-	2	-	2	1	1	-	9	.9
-	-	-	-	-	1	-	1	-	2	2	2	4	3	-	-	15	144
-	-	-	-	-	-	-	-	-	-	-	-	-	-	-	-	-	.0
-	-	-	-	-	-	-	-	-	-	-	-	-	-	-	-	-	.1
-	-	-	-	-	-	-	-	-	-	-	-	-	-	-	-	-	.8
-	-	-	-	-	1	-	1	-	2	2	2	4	3	-	-	15	.9
-	-	2	2	4	6	10	17	8	25	17	17	21	15	10	-	154	145
-	-	-	-	-	-	-	-	-	1	1	-	-	-	-	-	2	.0
-	-	-	-	1	-	-	-	-	-	-	-	-	-	1	-	2	.1
-	-	-	-	-	1	-	-	3	-	-	1	4	-	1	-	10	.2
-	-	-	-	-	-	1	2	-	2	-	-	-	-	-	-	5	.3
-	-	-	-	-	-	-	-	-	-	-	-	-	-	-	-	-	.4
-	-	-	-	-	-	-	2	-	2	-	1	-	-	2	-	7	.5
-	-	-	-	-	-	-	2	-	3	1	-	-	1	-	-	7	.6
-	-	-	-	-	-	-	-	-	-	-	-	-	-	-	-	-	.8
-	-	2	2	3	5	9	11	5	17	15	15	17	14	6	-	121	.9
1	-	-	1	4	3	4	4	8	7	12	5	6	12	7	-	74	146
-	-	-	4	2	2	2	3	4	3	8	2	3	7	3	-	41	.0
-	-	-	-	-	-	-	-	-	1	-	-	-	-	-	-	1	.1
-	-	-	-	-	-	-	-	-	-	-	-	-	-	1	-	1	.2
-	-	-	-	-	-	-	-	-	1	-	-	-	-	-	-	1	.3
-	-	-	-	-	-	-	-	-	-	-	-	-	-	-	-	-	.4
-	-	-	-	-	-	-	-	-	-	-	-	-	-	-	-	-	.5
-	-	-	-	-	-	-	-	-	-	-	-	-	-	-	-	-	.6
-	-	-	-	-	-	-	-	-	-	-	-	-	-	-	-	-	.7
-	-	-	-	-	-	-	-	-	-	-	-	-	-	-	-	-	.8
1	-	-	1	-	1	2	1	4	2	4	3	3	5	3	-	30	.9
-	-	-	-	1	5	2	6	9	11	4	3	5	4	1	-	51	147
-	-	-	-	-	1	-	-	-	1	-	-	-	-	-	-	2	.0
-	-	-	-	-	-	-	-	-	-	-	-	-	-	-	-	-	.1
-	-	-	-	-	-	-	-	-	-	-	-	-	-	-	-	-	.2
-	-	-	-	-	-	-	-	-	-	-	-	-	-	-	-	-	.3
-	-	-	-	-	-	-	-	-	-	-	-	-	-	-	-	-	.8
-	-	-	-	1	4	2	6	9	10	4	3	5	4	1	-	49	.9
-	1	1	-	2	2	2	5	5	11	4	3	3	3	2	-	44	148
-	-	-	-	-	-	-	-	-	-	-	-	-	-	-	-	-	.0
-	-	-	-	-	-	-	-	1	1	-	1	-	-	-	-	3	.1
-	-	-	-	-	-	-	-	-	-	-	-	-	-	-	-	-	.2
-	-	-	-	-	-	-	-	-	-	-	-	-	-	-	-	-	.3
-	-	-	-	-	-	-	-	-	-	-	-	-	-	-	-	-	.8
-	1	1	-	2	2	2	5	4	10	4	2	3	3	2	-	41	.9

Tavola 2.4 segue - Morti per tumori, per età - Femmine - Anno 1996

Classificazione analitica	CAUSE DI MORTE	0 anni	1	2	3	4	0-4	5-9	10 -14	15 -17	18 -19
149	T.M.AL E MAL.DEF.SEDI DI LABBRA,CAV.OR.,FAR.	-	-	-	-	-	-	-	-	-	1
.0	FARINGE, NON SPECIFICATA	-	-	-	-	-	-	-	-	-	1
.1	ANELLO DI WALDEYER	-	-	-	-	-	-	-	-	-	-
.8	ALTRI	-	-	-	-	-	-	-	-	-	-
.9	MAL DEFINITI	-	-	-	-	-	-	-	-	-	-
150-159	T.M. DELL'APPAR.DIGERENTE E DEL PERITONEO	-	2	-	-	2	4	1	6	3	2
150	TUMORI MALIGNI DELL'ESOFAGO	-	-	-	-	-	-	-	-	-	-
.0	TRATTO CERVICALE	-	-	-	-	-	-	-	-	-	-
.1	TRATTO TORACICO	-	-	-	-	-	-	-	-	-	-
.2	TRATTO ADDOMINALE	-	-	-	-	-	-	-	-	-	-
.3	TERZO SUPERIORE	-	-	-	-	-	-	-	-	-	-
.4	TERZO MEDIO	-	-	-	-	-	-	-	-	-	-
.5	TERZO INFERIORE	-	-	-	-	-	-	-	-	-	-
.8	ALTRI	-	-	-	-	-	-	-	-	-	-
.9	ESOFAGO, NON SPECIFICATO	-	-	-	-	-	-	-	-	-	-
151	TUMORI MALIGNI DELLO STOMACO	-	-	-	-	-	-	-	-	-	-
.0	CARDIAS	-	-	-	-	-	-	-	-	-	-
.1	PILORO	-	-	-	-	-	-	-	-	-	-
.2	ANTRO PILORICO	-	-	-	-	-	-	-	-	-	-
.3	FONDO DELLO STOMACO	-	-	-	-	-	-	-	-	-	-
.4	CORPO DELLO STOMACO	-	-	-	-	-	-	-	-	-	-
.5	PICCOLA CURVA, NON SPECIFICATA	-	-	-	-	-	-	-	-	-	-
.6	GRANDE CURVA, NON SPECIFICATA	-	-	-	-	-	-	-	-	-	-
.8	ALTRI	-	-	-	-	-	-	-	-	-	-
.9	STOMACO, NON SPECIFICATO	-	-	-	-	-	-	-	-	-	-
152	T.M. DELL'INTESTINO TENUE, COMPRESO IL DUOD.	-	-	-	-	-	-	-	-	-	-
.0	DUODENO	-	-	-	-	-	-	-	-	-	-
.1	DIGIUNO	-	-	-	-	-	-	-	-	-	-
.2	ILEO	-	-	-	-	-	-	-	-	-	-
.3	DIVERTICOLO DI MECKEL	-	-	-	-	-	-	-	-	-	-
.8	ALTRI	-	-	-	-	-	-	-	-	-	-
.9	INTESTINO TENUE, NON SPECIFICATO	-	-	-	-	-	-	-	-	-	-
153	TUMORI MALIGNI DEL COLON	-	1	-	-	1	2	-	3	1	-
.0	FLESSURA EPATICA	-	-	-	-	-	-	-	-	-	-
.1	COLON TRASVERSO	-	-	-	-	-	-	-	-	-	-
.2	COLON DISCENDENTE	-	-	-	-	-	-	-	-	-	-
.3	SIGMA	-	-	-	-	-	-	-	-	-	-
.4	CECO	-	-	-	-	1	1	-	-	-	-
.5	APPENDICE	-	-	-	-	-	-	-	-	-	-
.6	COLON ASCENDENTE	-	-	-	-	-	-	-	1	-	-
.7	FLESSURA SPLENICA	-	-	-	-	-	-	-	-	-	-
.8	ALTRI	-	-	-	-	-	-	-	-	-	-
.9	COLON, NON SPECIFICATO	-	1	-	-	-	1	-	2	1	-
154	T.M.DEL RETTO, GIUNZIONE RETTOSIGMOID. E ANO	-	1	-	-	-	1	-	-	-	-
.0	GIUNZIONE RETTOSIGMOIDEA	-	-	-	-	-	-	-	-	-	-
.1	RETTO	-	-	-	-	-	-	-	-	-	-
.2	CANALE ANALE	-	-	-	-	-	-	-	-	-	-
.3	ANO, NON SPECIFICATO	-	1	-	-	-	1	-	-	-	-
.8	ALTRI	-	-	-	-	-	-	-	-	-	-
155	T.M. DEL FEGATO E DOTTI BILIARI INTRAEPATICI	-	-	-	-	1	1	-	1	-	-
.0	DEL FEGATO, PRIMITIVO	-	-	-	-	1	1	-	-	-	-
.1	DEI DOTTI BILIARI INTRAEPATICI	-	-	-	-	-	-	-	-	-	-
.2	DEL FEGATO, NON SPECIF. SE PRIMITIVO O SECONDAR.	-	-	-	-	-	-	-	1	-	-
156	T.M.DELLA VESC. BILIARE E DOTTI BIL.EXTRAEP.	-	-	-	-	-	-	1	1	-	-
.0	CISTIFELLEA	-	-	-	-	-	-	-	1	-	-
.1	DOTTI BILIARI EXTRAEPATICI	-	-	-	-	-	-	-	-	-	-
.2	AMPOLLA DI VATER	-	-	-	-	-	-	-	-	-	-
.8	ALTRI	-	-	-	-	-	-	-	-	-	-
.9	VIE BILIARI, NON SPECIFICATE	-	-	-	-	-	-	1	-	-	-
157	TUMORI MALIGNI DEL PANCREAS	-	-	-	-	-	-	-	-	1	1
.0	TESTA DEL PANCREAS	-	-	-	-	-	-	-	-	1	-
.1	CORPO DEL PANCREAS	-	-	-	-	-	-	-	-	-	-
.2	CODA DEL PANCREAS	-	-	-	-	-	-	-	-	-	-
.3	DOTTO PANCREATICO	-	-	-	-	-	-	-	-	-	-
.4	ISOLE DI LANGERHANS	-	-	-	-	-	-	-	-	-	-
.8	ALTRI	-	-	-	-	-	-	-	-	-	-
.9	PORTE NON SPECIFICATE	-	-	-	-	-	-	-	-	-	1

20 -24	25 -29	30 -34	35 -39	40 -44	45 -49	50 -54	55 -59	60 -64	65 -69	70 -74	75 -79	80 -84	85 -89	90 e oltre	N.I	Totale	Classifi- cazione analitica
-	1	-	-	2	5	1	4	6	5	4	5	8	4	5	-	51	149
-	1	-	-	2	5	1	3	5	4	4	4	8	4	5	-	47	.0
-	-	-	-	-	-	-	-	-	-	-	-	-	-	-	-	-	.1
-	-	-	-	-	-	-	1	1	1	-	1	-	-	-	-	4	.8
-	-	-	-	-	-	-	-	-	-	-	-	-	-	-	-	-	.9
7	26	56	104	236	430	649	1.213	1.847	2.775	3.894	3.548	4.839	3.634	1.712	-	24.986	150-159
1	1	3	1	7	14	16	20	39	43	68	63	80	86	33	-	475	150
-	-	-	-	-	-	-	-	1	1	-	-	2	1	-	-	4	.0
-	-	-	-	-	-	-	1	-	-	-	-	-	-	-	-	1	.1
-	-	-	-	-	-	-	-	-	-	-	-	-	-	-	-	-	.2
-	-	-	-	-	-	-	-	-	-	-	-	-	1	-	-	1	.3
-	-	-	-	-	-	-	-	-	1	-	-	1	-	-	-	2	.4
-	-	-	-	-	-	-	-	-	1	-	2	-	1	-	-	4	.5
-	-	-	-	-	-	-	-	-	-	-	-	-	-	-	-	-	.8
1	1	3	1	7	14	16	19	39	41	67	61	78	82	33	-	463	.9
1	9	20	34	57	95	110	206	314	497	745	666	1.129	877	504	-	5.264	151
-	-	-	-	1	1	-	6	1	7	12	12	20	13	8	-	81	.0
-	-	-	-	-	-	1	-	-	1	1	-	2	2	4	-	11	.1
-	-	-	-	-	-	-	1	2	4	-	1	12	6	8	-	34	.2
-	-	-	-	1	-	-	-	1	-	2	-	2	2	-	-	8	.3
-	-	-	-	-	-	-	-	-	-	-	1	3	-	-	-	4	.4
-	-	-	-	-	-	-	-	-	-	-	-	-	1	-	-	1	.5
-	-	-	-	-	-	-	-	-	-	-	-	1	-	-	-	1	.6
-	-	-	-	-	-	-	-	-	-	2	2	-	2	-	-	6	.8
1	9	20	34	55	94	109	199	310	485	728	650	1.089	851	484	-	5.118	.9
-	-	1	-	2	2	3	5	10	9	16	18	19	15	7	-	107	152
-	-	1	-	-	1	1	3	5	7	9	9	11	9	2	-	58	.0
-	-	-	-	1	-	-	-	1	-	3	1	1	1	1	-	9	.1
-	-	-	-	1	1	1	2	2	1	-	4	2	1	2	-	16	.2
-	-	-	-	-	-	-	-	-	-	-	-	3	2	1	-	6	.3
-	-	-	-	-	1	-	-	-	-	-	-	-	-	-	-	1	.8
-	-	-	-	1	-	-	-	2	1	4	4	2	2	1	-	17	.9
2	7	16	25	69	111	160	297	410	599	787	786	1.053	827	373	-	5.528	153
-	-	-	-	-	1	1	1	5	4	3	6	6	2	4	-	32	.0
-	-	1	2	2	1	4	5	8	8	15	20	28	27	19	-	140	.1
-	-	-	1	2	6	10	8	14	23	27	16	39	21	12	-	179	.2
1	2	3	12	18	26	44	65	96	117	116	166	138	47	-	854	.3	
-	-	1	-	-	1	5	17	15	31	26	33	31	17	-	178	.4	
-	-	-	-	-	-	1	-	1	-	1	-	-	-	-	3	.5	
-	-	2	-	4	6	4	12	21	34	57	55	95	67	34	-	392	.6
-	-	-	-	-	-	1	1	3	2	4	4	4	7	1	-	23	.7
-	-	-	-	-	1	-	1	-	2	1	-	4	-	4	-	9	.8
1	5	9	19	49	80	113	220	278	415	533	541	682	530	239	-	3.718	.9
1	1	7	11	28	44	78	141	160	230	311	275	380	320	147	-	2.135	154
1	-	2	1	4	10	8	32	20	42	74	48	65	56	35	-	398	.0
-	1	5	10	23	33	64	105	131	179	228	217	292	250	105	-	1.643	.1
-	-	-	-	-	1	1	1	1	2	2	-	7	2	3	-	19	.2
-	-	-	-	1	1	4	3	7	3	6	6	11	11	4	-	58	.3
-	-	-	-	-	1	-	1	4	1	4	1	4	5	1	-	17	.8
1	1	4	8	17	52	88	148	269	469	680	596	643	402	175	-	3.555	155
-	1	1	4	7	37	71	137	229	348	264	236	123	36	-	-	1.512	.0
-	-	1	-	-	4	6	5	7	22	15	11	14	10	1	-	96	.1
1	-	2	4	10	31	45	72	125	218	317	321	393	269	138	-	1.947	.2
-	-	-	6	10	30	61	107	166	259	335	258	377	254	89	-	1.954	156
-	-	-	3	6	20	40	64	108	159	181	160	200	106	36	-	1.084	.0
-	-	-	2	-	1	6	12	17	23	32	33	51	31	15	-	223	.1
-	-	-	1	-	4	2	3	5	11	16	11	18	21	8	-	100	.2
-	-	-	-	-	1	-	-	-	-	2	-	1	-	-	-	4	.8
-	-	-	-	4	5	12	28	36	66	104	54	107	96	30	-	543	.9
-	3	1	10	21	44	84	183	302	422	625	550	678	458	180	-	3.563	157
-	-	-	-	1	3	13	24	29	60	103	97	129	90	51	-	601	.0
-	-	-	-	-	-	2	3	-	3	4	1	5	-	-	-	18	.1
-	-	-	-	-	-	1	1	1	4	4	3	1	4	2	-	21	.2
-	-	-	-	-	-	-	-	-	-	-	-	-	-	-	-	-	.3
-	-	-	-	1	1	1	1	-	-	1	1	-	-	-	-	5	.4
-	-	-	-	-	-	-	-	-	-	1	2	2	-	-	-	5	.8
-	3	1	10	20	40	67	154	272	355	512	446	541	364	127	-	2.913	.9

Tavola 2.4 segue - Morti per tumori, per età - Femmine - Anno 1996

Classifi- cazione analitica	CAUSE DI MORTE	0 anni	1	2	3	4	0-4	5-9	10 -14	15 -17	18 -19
158	TUM.MALIGNI DEL RETROPERITONEO E DEL PERITON.	-	-	-	-	-	-	-	-	1	-
.0	RETROPERITONEO	-	-	-	-	-	-	-	-	1	-
8	PARTI SPECIFICATE DEL PERITONEO	-	-	-	-	-	-	-	-	-	-
9	PERITONEO NON SPECIFICATO	-	-	-	-	-	-	-	-	-	-
159	T.M.ALTR E MAL.DEF.SEDI APP.DIGER.E PERITON.	-	-	-	-	-	-	-	1	-	1
.0	CANALE INTESTINALE, PARTE NON SPECIFICATA	-	-	-	-	-	-	-	1	-	-
.1	MILZA, NON CLASSIFICATO ALTROVE	-	-	-	-	-	-	-	-	-	-
.8	ALTRI	-	-	-	-	-	-	-	-	-	-
9	MAL DEFINITI	-	-	-	-	-	-	-	-	-	1
160-165	T.M. APPAR. RESPIRATORIO E ORGANI INTRATOR.	2	-	-	-	1	3	2	2	2	-
160	T.M.CAVITA'NASALI,ORECCHIO MEDIO E SENI ACC.	-	-	-	-	-	-	-	-	-	-
.0	CAVITA' NASALI	-	-	-	-	-	-	-	-	-	-
.1	TROMBA D'EUSTACHIO,ORECCHIO MEDIO E CELL.MAST.	-	-	-	-	-	-	-	-	-	-
2	SENO MASCELLARE	-	-	-	-	-	-	-	-	-	-
3	SENO ETMOIDALE	-	-	-	-	-	-	-	-	-	-
4	SENO FRONTALE	-	-	-	-	-	-	-	-	-	-
5	SENO SFENOIDALE	-	-	-	-	-	-	-	-	-	-
8	ALTRI	-	-	-	-	-	-	-	-	-	-
9	SENO ACCESSORIO, NON SPECIFICATO	-	-	-	-	-	-	-	-	-	-
161	TUMORI MALIGNI DELLA LARINGE	-	-	-	-	-	-	-	-	-	-
.0	GLOTTIDE	-	-	-	-	-	-	-	-	-	-
.1	REGIONE SOPRAGLOTTIDEA	-	-	-	-	-	-	-	-	-	-
2	REGIONE SOTTOGLOTTIDEA	-	-	-	-	-	-	-	-	-	-
3	CARTILAGINI LARINGEE	-	-	-	-	-	-	-	-	-	-
8	ALTRI	-	-	-	-	-	-	-	-	-	-
9	LARINGE, NON SPECIFICATA	-	-	-	-	-	-	-	-	-	-
162	T.M. DELLA TRACHEA, DEI BRONCHI E DEI POLM.	1	-	-	-	-	1	1	2	2	-
.0	TRACHEA	-	-	-	-	-	-	-	-	-	-
2	BRONCO PRINCIPALE	-	-	-	-	-	-	-	-	-	-
3	LOBO SUPERIORE, BRONCO O POLMONE	-	-	-	-	-	-	-	-	-	-
4	LOBO MEDIO, BRONCO O POLMONE	-	-	-	-	-	-	-	-	-	-
5	LOBO INFERIORE, BRONCO O POLMONE	-	-	-	-	-	-	-	-	-	-
8	ALTRI	-	-	-	-	-	-	-	-	-	-
9	BRONCO O POLMONE, NON SPECIFICATO	1	-	-	-	-	1	1	2	2	-
163	TUMORI MALIGNI DELLA PLEURA	-	-	-	-	-	-	-	-	-	-
.0	PARIETALE	-	-	-	-	-	-	-	-	-	-
.1	VISCEALE	-	-	-	-	-	-	-	-	-	-
8	ALTRI	-	-	-	-	-	-	-	-	-	-
9	PLEURA, NON SPECIFICATA	-	-	-	-	-	-	-	-	-	-
164	T.M. DEL TIMO, DEL CUORE E DEL MEDIASTINO	1	-	-	-	-	1	1	-	-	-
.0	TIMO	-	-	-	-	-	-	1	-	-	-
.1	CUORE	1	-	-	-	-	1	-	-	-	-
2	MEDIASTINO ANTERIORE	-	-	-	-	-	-	-	-	-	-
3	MEDIASTINO POSTERIORE	-	-	-	-	-	-	-	-	-	-
8	ALTRI	-	-	-	-	-	-	-	-	-	-
9	MEDIASTINO, PARTE NON SPECIFICATA	-	-	-	-	-	-	-	-	-	-
165	T.M.AL E MAL.DEF.SEDI APP.RES.P.E ORG.INTRAT.	-	-	-	-	1	1	-	-	-	-
.0	VIE RESPIRATORIE SUPERIORI, PARTE NON SPECIF.	-	-	-	-	-	-	-	-	-	-
.8	ALTRI	-	-	-	-	1	1	-	-	-	-
9	SEDE MAL DEFINITA DELL'APPARATO RESPIRATORIO	-	-	-	-	-	-	-	-	-	-
170-175	T.M. OSSA, TESS. CONNETTIVO, PELLE E MAMMELLA	-	-	1	1	1	3	4	10	12	8
170	T.M. DELLE OSSA E DELLA CARTILAGINE ARTICOL.	-	-	-	-	1	1	2	7	8	4
.0	OSSA DEL CRANIO E DELLA FACCIA	-	-	-	-	1	1	-	-	-	-
.1	MANDIBOLA	-	-	-	-	-	-	-	1	-	-
2	COLONNA VERTEBRALE,ESCLUSI IL SACRO E IL COCC.	-	-	-	-	-	-	-	-	1	-
3	COSTOLE, STERNO E CLAVICOLA	-	-	-	-	-	-	-	-	-	-
4	OSSA LUNGHE DELL'ARTO SUPERIORE E SCAPOLA	-	-	-	-	-	-	-	1	-	-
5	OSSA CORTE DELL'ARTO SUPERIORE	-	-	-	-	-	-	-	-	-	-
6	OSSA DEL BACINO, SACRO E COCCIGE	-	-	-	-	-	-	-	-	-	1
7	OSSA LUNGHE DELL'ARTO INFERIORE	-	-	-	-	-	-	-	-	1	-
8	OSSA CORTE DELL'ARTO INFERIORE	-	-	-	-	-	-	-	-	-	-
9	SEDE NON SPECIFICATA	-	-	-	-	-	-	2	5	6	3



20 -24	25 -29	30 -34	35 -39	40 -44	45 -49	50 -54	55 -59	60 -64	65 -69	70 -74	75 -79	80 -84	85 -89	90 e oltre	N.I.	Totale	Classifi- cazione analitica	
1	2	3	5	11	15	22	52	65	90	125	116	140	80	24	-	752	158	
1	1	1	3	2	6	9	9	16	17	21	21	22	7	4	-	141	.0	
-	-	-	-	-	-	-	-	1	-	1	2	3	2	1	-	10	.8	
-	1	2	2	9	9	13	43	48	73	103	93	115	71	19	-	601	.9	
-	2	1	4	14	23	27	54	112	157	202	220	340	315	180	-	1.653	159	
-	2	-	4	13	23	26	52	105	151	189	195	320	282	167	-	1.530	.0	
-	-	-	-	1	-	-	-	1	1	1	1	-	-	-	-	5	.1	
-	-	-	-	-	-	-	-	1	3	4	6	9	8	9	4	-	44	.8
-	-	1	-	-	-	1	1	3	1	6	15	12	24	9	-	74	.9	
5	8	17	40	94	187	289	379	545	875	1.121	853	845	517	193	-	5.977	160-165	
-	-	-	-	2	1	1	1	4	8	8	1	9	4	3	-	42	160	
-	-	-	-	-	-	1	1	1	2	-	-	1	2	1	-	9	.0	
-	-	-	-	-	-	-	-	1	-	-	-	2	-	-	-	3	.1	
-	-	-	-	2	-	-	-	2	5	7	1	3	-	-	-	20	.2	
-	-	-	-	-	-	-	-	-	-	-	-	-	1	-	-	1	.3	
-	-	-	-	-	-	-	-	-	-	-	-	-	-	-	-	-	.4	
-	-	-	-	-	-	-	-	-	1	-	-	1	-	-	-	2	.5	
-	-	-	-	-	-	-	-	-	1	-	-	-	-	1	-	2	.8	
-	-	-	-	-	1	-	-	-	-	-	-	2	1	1	-	5	.9	
-	1	-	-	2	6	9	11	16	20	20	13	22	16	8	-	144	161	
-	-	-	-	-	-	-	1	1	1	1	-	2	1	2	-	8	.0	
-	-	-	-	-	-	-	-	1	1	-	-	1	1	-	-	5	.1	
-	-	-	-	-	-	-	-	-	-	-	-	-	-	-	-	-	.2	
-	-	-	-	-	-	-	-	-	-	-	-	-	-	-	-	-	.3	
-	-	-	-	-	-	-	-	-	-	-	-	-	-	-	-	-	.8	
-	1	-	-	2	6	9	9	15	18	19	13	19	14	6	-	131	.9	
4	6	15	38	83	164	262	335	477	795	1.019	786	751	446	162	-	5.349	162	
-	-	-	-	1	1	-	1	1	3	3	1	-	1	-	-	12	.0	
-	-	1	-	-	1	-	1	-	1	2	1	2	1	2	-	9	.2	
-	-	-	-	1	1	3	3	5	10	4	5	6	2	3	-	43	.3	
-	-	-	-	1	-	-	-	-	-	1	-	-	1	-	-	3	.4	
-	-	-	-	-	1	1	1	1	3	4	2	-	-	-	-	12	.5	
-	-	-	-	-	-	-	1	-	2	-	-	-	-	-	-	3	.8	
4	6	14	38	80	160	258	328	471	777	1.006	776	744	440	159	-	5.267	.9	
-	1	2	2	4	13	14	27	34	41	44	43	50	43	15	-	333	163	
-	-	-	-	-	-	-	-	-	-	-	-	-	-	-	-	-	.0	
-	-	-	-	-	-	-	-	-	-	-	-	-	-	-	-	-	.1	
-	-	-	-	-	-	-	-	-	-	-	-	-	-	-	-	-	.8	
-	1	2	2	4	13	14	27	34	41	44	43	50	43	15	-	333	.9	
-	-	-	-	3	3	3	3	9	11	25	7	9	6	5	-	87	164	
-	-	-	-	-	1	1	1	4	4	7	1	1	-	-	-	21	.0	
-	-	-	-	-	-	1	1	-	1	3	1	-	1	1	-	10	.1	
-	-	-	-	-	-	-	-	-	-	-	-	-	-	-	-	-	.2	
-	-	-	-	-	-	-	-	-	-	-	-	-	-	-	-	-	.3	
-	-	-	-	-	-	-	-	-	-	-	-	-	-	-	-	-	.8	
1	-	-	-	3	2	1	1	5	6	15	5	8	5	4	-	56	.9	
-	-	-	-	-	-	-	2	5	5	3	4	2	-	-	-	22	165	
-	-	-	-	-	-	-	-	-	-	-	-	-	-	-	-	-	.0	
-	-	-	-	-	-	-	2	5	-	4	3	4	2	-	-	21	.8	
-	-	-	-	-	-	-	-	-	-	1	-	-	-	-	-	1	.9	
32	49	106	226	409	711	882	1.243	1.395	1.555	1.766	1.242	1.536	1.130	673	-	12.992	170-175	
14	2	3	3	1	4	5	11	19	23	33	26	33	21	12	-	232	170	
1	-	-	2	-	-	-	2	3	3	7	4	7	3	2	-	35	.0	
-	-	-	-	1	-	-	3	-	3	4	3	3	6	2	-	26	.1	
1	1	-	-	-	-	1	-	4	4	5	2	1	1	-	-	21	.2	
-	-	-	-	-	-	-	-	-	1	-	-	-	1	-	-	2	.3	
-	-	-	1	-	-	-	-	-	-	-	1	-	2	-	-	5	.4	
-	-	-	-	-	-	-	-	-	-	-	-	-	-	-	-	-	.5	
1	-	-	-	-	-	-	2	-	-	2	-	3	1	-	-	10	.6	
4	-	2	-	-	-	1	1	4	3	2	3	6	-	2	-	29	.7	
-	-	-	-	-	-	-	-	-	-	-	-	-	-	-	-	-	.8	
7	1	1	-	-	4	3	3	8	9	13	13	13	7	6	-	104	.9	

Tavola 2.4 segue - Morti per tumori, per età - Femmine - Anno 1996

Classificazione analitica	CAUSE DI MORTE	0 anni	1	2	3	4	0-4	5-9	10 -14	15 -17	18 -19
171	T.M. DEL CONNETTIVO E DI ALTRI TESSUTI MOLLI	-	-	1	-	-	1	2	3	1	2
.0	TESTA, FACCIA E COLLO	-	-	-	-	-	-	-	1	-	-
.2	ARTO SUPERIORE, COMPRESA LA SPALLA	-	-	-	-	-	-	-	-	-	-
.3	ARTO INFERIORE, COMPRESA L'ANCA	-	-	-	-	-	-	-	-	1	1
.4	TORACE	-	-	-	-	-	-	1	-	-	-
.5	ADDOME	-	-	-	-	-	-	-	-	-	-
.6	BACINO	-	-	-	-	-	-	-	-	-	-
.7	TRONCO, NON SPECIFICATO	-	-	-	-	-	-	-	-	-	-
.8	ALTRI	-	-	-	-	-	-	-	-	-	-
.9	SEDE NON SPECIFICATA	-	-	1	-	-	1	1	2	-	1
172	MELANOMA MALIGNO DELLA PELLE	-	-	-	-	-	-	-	-	2	1
.0	LABBRA	-	-	-	-	-	-	-	-	-	-
.1	PALPEBRA, COMPRESO L'ANGOLO PALPEBRALE	-	-	-	-	-	-	-	-	-	-
.2	ORECCHIO E CONDOTTO Uditivo ESTERNO	-	-	-	-	-	-	-	-	-	-
.3	ALTRE E NON SPECIFICATE PARTI DELLA FACCIA	-	-	-	-	-	-	-	-	-	-
.4	CUOIO CAPELLUTO E COLLO	-	-	-	-	-	-	-	-	-	-
.5	TRONCO, ECCETTO LO SCROTO	-	-	-	-	-	-	-	-	-	-
.6	ARTO SUPERIORE, COMPRESA LA SPALLA	-	-	-	-	-	-	-	-	-	-
.7	ARTO INFERIORE, COMPRESA L'ANCA	-	-	-	-	-	-	-	-	-	-
.8	ALTRI	-	-	-	-	-	-	-	-	-	-
.9	SEDE NON SPECIFICATA	-	-	-	-	-	-	-	-	2	1
173	ALTRI TUMORI MALIGNI DELLA PELLE	-	-	-	-	-	-	-	-	1	-
.0	PELLE DELLE LABBRA	-	-	-	-	-	-	-	-	-	-
.1	PALPEBRA, COMPRESO L'ANGOLO PALPEBRALE	-	-	-	-	-	-	-	-	-	-
.2	ORECCHIO E CONDOTTO Uditivo ESTERNO	-	-	-	-	-	-	-	-	-	-
.3	PELLE DI ALTRE E NON SPECIF. PARTI DELLA FACCIA	-	-	-	-	-	-	-	-	1	-
.4	CUOIO CAPELLUTO E PELLE DEL COLLO	-	-	-	-	-	-	-	-	-	-
.5	PELLE DEL TRONCO, ECCETTO LO SCROTO	-	-	-	-	-	-	-	-	-	-
.6	PELLE DELL'ARTO SUPERIORE, COMPRESA LA SPALLA	-	-	-	-	-	-	-	-	-	-
.7	PELLE DELL'ARTO INFERIORE, COMPRESA L'ANCA	-	-	-	-	-	-	-	-	-	-
.8	ALTRI	-	-	-	-	-	-	-	-	-	-
.9	SEDE NON SPECIFICATA	-	-	-	-	-	-	-	-	-	-
174	TUMORI MALIGNI DELLA MAMMELLA DELLA DONNA	-	-	-	1	-	1	-	-	-	1
.0	CAPEZZOLO E AREOLA	-	-	-	-	-	-	-	-	-	-
.1	PORTE CENTRALE	-	-	-	-	-	-	-	-	-	-
.2	QUADRANTE SUPERO-INTERNO	-	-	-	-	-	-	-	-	-	-
.3	QUADRANTE INFERO-INTERNO	-	-	-	-	-	-	-	-	-	-
.4	QUADRANTE SUPERO-ESTERNO	-	-	-	-	-	-	-	-	-	-
.5	QUADRANTE INFERO-ESTERNO	-	-	-	-	-	-	-	-	-	-
.6	PROLUNGAMENTO ASCELLARE	-	-	-	-	-	-	-	-	-	-
.8	ALTRI	-	-	-	-	-	-	-	-	-	-
.9	MAMMELLA, NON SPECIFICATA	-	-	-	1	-	1	-	-	-	1
175	TUMORI MALIGNI DELLA MAMMELLA DELL'UOMO	-	-	-	-	-	-	-	-	-	-
179-189	TUMORI MALIGNI DEGLI ORGANI GENITO-URINARI	1	-	-	-	1	2	6	4	-	-
179	TUMORI MALIGNI DELL'UTERO, PARTE NON SPECIF.	-	-	-	-	-	-	-	-	-	-
180	TUMORI MALIGNI DEL COLLO DELL'UTERO	-	-	-	-	-	-	-	1	-	-
.0	ENDOCERVICALE	-	-	-	-	-	-	-	-	-	-
.1	ESOCERVICALE	-	-	-	-	-	-	-	1	-	-
.8	ALTRI	-	-	-	-	-	-	-	-	-	-
.9	COLLO DELL'UTERO, NON SPECIFICATO	-	-	-	-	-	-	-	-	-	-
181	TUMORI MALIGNI DELLA PLACENTA	-	-	-	-	-	-	-	-	-	-
182	TUMORI MALIGNI DEL CORPO DELL'UTERO	-	-	-	-	-	-	-	-	-	-
.0	CORPO DELL'UTERO ECCETTO L'ISTMO	-	-	-	-	-	-	-	-	-	-
.1	ISTMO	-	-	-	-	-	-	-	-	-	-
.8	ALTRI	-	-	-	-	-	-	-	-	-	-
183	T.MAL.DELL'OVAIO E DEGLI ALTRI ANNESSI UTER.	-	-	-	-	-	-	-	2	-	-
.0	OVAIO	-	-	-	-	-	-	-	2	-	-
.2	TROMBA DI FALLOPPIO	-	-	-	-	-	-	-	-	-	-
.3	LEGAMENTO LARGO	-	-	-	-	-	-	-	-	-	-
.4	PARAMETRIO	-	-	-	-	-	-	-	-	-	-
.5	LEGAMENTO ROTONDO	-	-	-	-	-	-	-	-	-	-
.8	ALTRI	-	-	-	-	-	-	-	-	-	-
.9	ANNESI UTERINI NON SPECIFICATI	-	-	-	-	-	-	-	-	-	-

20 -24	25 -29	30 -34	35 -39	40 -44	45 -49	50 -54	55 -59	60 -64	65 -69	70 -74	75 -79	80 -84	85 -89	90 e oltre	N.I	Totale	Classifi- cazione analitica
9	12	6	4	12	12	17	26	35	41	56	26	32	21	13	-	331	171
-	1	-	-	1	-	-	1	1	1	4	2	1	4	1	-	18	.0
2	1	-	-	-	-	-	2	2	1	3	1	3	2	1	-	18	.2
2	2	2	2	4	3	3	5	4	4	9	4	10	7	6	-	69	.3
-	-	2	-	-	-	1	-	3	2	2	1	3	1	-	-	16	.4
1	-	-	-	-	2	2	4	3	2	8	3	-	1	-	-	26	.5
-	1	-	1	1	1	3	-	3	2	6	3	2	1	3	-	27	.6
-	-	-	-	-	-	-	-	-	1	-	2	2	-	1	-	6	.7
1	-	-	-	-	1	1	1	1	3	4	-	-	-	-	-	12	.8
3	7	2	1	6	5	7	13	18	25	20	10	11	5	1	-	139	.9
7	12	12	22	21	36	40	44	48	58	82	63	52	57	20	-	577	172
-	-	-	-	-	-	-	-	-	-	-	-	1	-	-	-	1	.0
-	-	-	-	-	-	-	-	-	-	-	-	-	1	-	-	1	.1
-	-	-	-	-	-	-	-	-	-	-	-	-	-	-	-	-	.2
-	1	-	1	-	1	-	-	3	3	6	2	3	3	4	-	27	.3
1	-	-	-	-	-	-	-	-	-	2	-	2	-	-	-	5	.4
-	1	-	5	1	3	6	2	6	3	3	1	-	1	-	-	32	.5
-	-	-	-	1	2	1	3	2	1	3	2	1	2	-	-	18	.6
1	1	2	3	2	2	8	3	6	12	10	18	16	9	4	-	97	.7
-	-	-	-	-	-	-	-	-	-	-	-	-	1	-	-	1	.8
5	9	10	13	17	28	25	36	31	39	58	40	29	40	12	-	395	.9
1	-	2	1	1	1	3	4	10	13	21	16	40	69	72	-	255	173
-	-	-	-	-	-	-	-	-	-	-	-	1	1	3	-	2	.0
-	-	-	-	-	-	-	-	-	1	2	1	3	5	2	-	15	.2
-	-	-	-	-	-	-	-	6	3	8	7	14	34	44	-	117	.3
-	-	1	-	-	1	-	1	1	1	1	1	2	1	2	-	12	.4
-	-	-	-	-	-	-	-	2	2	1	1	6	2	1	-	15	.5
-	-	-	-	-	-	-	1	-	-	1	-	1	2	1	-	6	.6
-	-	-	-	1	-	1	-	-	-	-	2	1	6	1	-	12	.7
-	-	-	-	-	-	-	-	-	-	-	1	-	-	3	-	4	.8
1	-	1	1	-	2	1	1	5	9	2	12	16	13	-	-	64	.9
1	23	83	196	374	658	817	1.158	1.283	1.420	1.574	1.111	1.379	962	556	-	11.597	174
-	-	-	-	-	-	-	-	-	-	-	-	-	-	1	-	1	.0
-	-	-	-	-	-	-	-	-	-	-	-	-	-	-	-	-	.1
-	-	-	-	-	-	-	-	-	-	-	-	-	-	-	-	-	.2
-	-	-	-	-	-	-	-	-	-	-	-	-	-	-	-	-	.3
-	-	-	-	-	-	-	-	-	-	-	-	-	-	-	-	-	.4
-	-	-	-	-	-	-	-	-	-	-	-	-	-	-	-	-	.5
-	-	-	-	-	-	-	-	-	-	-	-	-	-	-	-	-	.6
-	-	-	-	-	1	-	-	-	-	-	-	-	-	-	-	1	.8
1	23	83	196	374	658	816	1.158	1.283	1.420	1.574	1.111	1.379	962	555	-	11.595	.9
-	-	-	-	-	-	-	-	-	-	-	-	-	-	-	-	-	175
6	18	55	64	150	305	379	554	785	1.007	1.263	1.062	1.243	944	387	-	8.234	179-189
2	3	11	25	46	92	100	139	184	226	277	249	306	210	79	-	1.949	179
-	6	10	11	19	30	39	38	43	50	56	47	46	26	14	-	436	180
-	1	-	1	1	1	-	1	-	1	2	1	2	-	-	-	11	.0
-	2	3	2	5	9	6	11	8	10	15	12	13	6	6	-	109	.1
-	-	-	-	-	-	-	-	-	-	-	-	-	-	-	-	-	.8
-	3	7	8	13	20	33	26	35	39	39	34	31	20	8	-	316	.9
-	-	-	-	-	-	-	-	-	-	-	-	-	-	-	-	-	181
-	1	-	1	4	12	15	38	55	76	96	75	81	47	28	-	529	182
-	1	-	1	4	12	15	38	55	76	96	73	80	46	28	-	525	.0
-	-	-	-	-	-	-	-	-	-	-	-	-	-	-	-	-	.1
-	-	-	-	-	-	-	-	-	-	-	2	1	1	-	-	4	.8
1	5	29	20	56	131	172	233	336	399	457	323	301	212	63	-	2.740	183
1	5	29	20	55	130	169	228	333	396	450	319	296	206	63	-	2.702	.0
-	-	-	-	-	-	1	1	1	1	-	1	1	-	-	-	6	.2
-	-	-	-	-	-	-	-	-	-	-	-	-	-	-	-	-	.3
-	-	-	-	-	-	-	-	-	-	-	-	-	-	-	-	-	.4
-	-	-	-	-	-	-	-	-	-	-	-	-	-	-	-	-	.5
-	-	-	-	1	-	2	4	1	1	6	-	3	1	-	-	19	.8
-	-	-	-	-	1	-	-	1	1	1	3	1	5	-	-	13	.9

Tavola 2.4 segue - Morti per tumori, per età - Femmine - Anno 1996

Classificazione analitica	CAUSE DI MORTE	0 anni	1	2	3	4	0-4	5-9	10 -14	15 -17	18 -19
184	T.M.ALTRI E NON SPEC.ORGANI GENITALI FEMMIN.	-	-	-	-	-	-	-	-	-	-
.0	VAGINA	-	-	-	-	-	-	-	-	-	-
.1	GRANDI LABBRA	-	-	-	-	-	-	-	-	-	-
.2	PICCOLE LABBRA	-	-	-	-	-	-	-	-	-	-
.3	CLITORIDE	-	-	-	-	-	-	-	-	-	-
.4	VULVA, NON SPECIFICATA	-	-	-	-	-	-	-	-	-	-
.8	ALTRI	-	-	-	-	-	-	-	-	-	-
.9	SEDE NON SPECIFICATA	-	-	-	-	-	-	-	-	-	-
185	TUMORI MALIGNI DELLA PROSTATA	-	-	-	-	-	-	-	-	-	-
186	TUMORI MALIGNI DEL TESTICOLO	-	-	-	-	-	-	-	-	-	-
.0	ECTOPICO	-	-	-	-	-	-	-	-	-	-
.9	ALTRI E NON SPECIFICATI	-	-	-	-	-	-	-	-	-	-
187	T.M.DEL PENE E ALTRI ORGANI GENITALI MASCHILI	-	-	-	-	-	-	-	-	-	-
.1	PREPUZIO	-	-	-	-	-	-	-	-	-	-
.2	GLANDE	-	-	-	-	-	-	-	-	-	-
.3	CORPO DEL PENE	-	-	-	-	-	-	-	-	-	-
.4	PENE, PARTE NON SPECIFICATA	-	-	-	-	-	-	-	-	-	-
.5	EPIDIDIMO	-	-	-	-	-	-	-	-	-	-
.6	CORDONE SPERMATICO	-	-	-	-	-	-	-	-	-	-
.7	SCROTO	-	-	-	-	-	-	-	-	-	-
.8	ALTRI	-	-	-	-	-	-	-	-	-	-
.9	SEDE NON SPECIFICATA	-	-	-	-	-	-	-	-	-	-
188	TUMORI MALIGNI DELLA VESCICA	-	-	-	-	1	1	-	-	-	-
.0	TRIGONO	-	-	-	-	-	-	-	-	-	-
.1	CUPOLA	-	-	-	-	-	-	-	-	-	-
.2	PARETE LATERALE	-	-	-	-	-	-	-	-	-	-
.3	PARETE ANTERIORE	-	-	-	-	-	-	-	-	-	-
.4	PARETE POSTERIORE	-	-	-	-	-	-	-	-	-	-
.5	COLLO DELLA VESCICA	-	-	-	-	-	-	-	-	-	-
.6	ORIFICIO URETERICO	-	-	-	-	-	-	-	-	-	-
.7	URACO	-	-	-	-	-	-	-	-	-	-
.8	ALTRI	-	-	-	-	-	-	-	-	-	-
.9	PARTE NON SPECIFICATA	-	-	-	-	1	1	-	-	-	-
189	T.M.RENE E ALTRI E NON SPEC. ORGANI URINARI	1	-	-	-	-	1	6	1	-	-
.0	RENE, ECCETTO IL BACINETTO	1	-	-	-	-	1	6	1	-	-
.1	BACINETTO RENALE	-	-	-	-	-	-	-	-	-	-
.2	URETERE	-	-	-	-	-	-	-	-	-	-
.3	URETRA	-	-	-	-	-	-	-	-	-	-
.4	GHIANDOLE PARAURETRALI	-	-	-	-	-	-	-	-	-	-
.8	ALTRI	-	-	-	-	-	-	-	-	-	-
.9	SEDE NON SPECIFICATA	-	-	-	-	-	-	-	-	-	-
190-199	TUMORI MALIGNI DI ALTRE E NON SPECIF. SEDI	1	3	6	6	7	23	14	14	5	5
190	TUMORI MALIGNI DELL'OCCHIO	-	-	-	-	1	1	-	1	-	-
.0	GLOBO OCUL.,ECCETTO CONGIUN.,CORNEA,RET.E COR.	-	-	-	-	-	-	-	-	-	-
.1	ORBITA	-	-	-	-	-	-	-	1	-	-
.2	GHIANDOLA LACRIMALE	-	-	-	-	-	-	-	-	-	-
.3	CONGIUNTIVA	-	-	-	-	-	-	-	-	-	-
.4	CORNEA	-	-	-	-	-	-	-	-	-	-
.5	RETINA	-	-	-	-	1	1	-	-	-	-
.6	COROIDE	-	-	-	-	-	-	-	-	-	-
.7	CANALE LACRIMALE	-	-	-	-	-	-	-	-	-	-
.8	ALTRI	-	-	-	-	-	-	-	-	-	-
.9	PARTE NON SPECIFICATA	-	-	-	-	-	-	-	-	-	-
191	TUMORI MALIGNI DELL'ENCEFALO	1	1	3	2	2	9	11	10	1	2
.0	CERVELLO, ECCETTO LOBI E VENTRICOLI	-	-	1	-	1	2	2	5	-	2
.1	LOBO FRONTALE	-	-	-	-	-	-	-	-	-	-
.2	LOBO TEMPORALE	-	-	-	-	-	-	-	-	-	-
.3	LOBO PARIETALE	-	-	-	-	-	-	-	-	-	-
.4	LOBO OCCIPITALE	-	-	-	-	-	-	-	-	-	-
.5	VENTRICOLI	-	-	-	1	-	1	1	-	-	-
.6	CERVELLETTO	1	-	-	1	1	3	2	1	-	-
.7	TRONCO DELL'ENCEFALO	-	-	-	-	-	-	2	-	-	-
.8	ALTRI	-	-	-	-	-	-	-	-	1	-
.9	ENCEFALO, NON SPECIFICATO	-	1	2	-	-	3	4	4	-	-
192	T.M.DI ALTRE E NON SPEC.PARTI DEL SIST.NERVOSO	-	-	-	-	-	-	-	-	1	-
.0	NERVI CRANICI	-	-	-	-	-	-	-	-	1	-
.1	MENINGI CEREBRALI	-	-	-	-	-	-	-	-	-	-
.2	MIDOLLO SPINALE	-	-	-	-	-	-	-	-	-	-
.3	MENINGI SPINALI	-	-	-	-	-	-	-	-	-	-
.8	ALTRI	-	-	-	-	-	-	-	-	-	-
.9	PARTE NON SPECIFICATA	-	-	-	-	-	-	-	-	-	-

20 -24	25 -29	30 -34	35 -39	40 -44	45 -49	50 -54	55 -59	60 -64	65 -69	70 -74	75 -79	80 -84	85 -89	90 e oltre	N.I.	Totale	Classifi- cazione analitica
-	1	-	3	4	8	3	17	27	45	82	66	125	113	44	-	538	184
-	-	-	1	1	3	1	2	3	7	17	10	21	18	5	-	89	.0
-	-	-	-	-	-	-	-	-	-	-	1	-	-	-	-	1	.1
-	-	-	-	-	-	-	-	-	-	-	-	-	-	-	-	-	.2
-	1	-	2	3	4	1	14	19	37	56	49	85	79	29	-	379	.4
-	-	-	-	-	-	-	-	-	-	1	1	3	4	2	-	11	.8
-	-	-	-	-	1	1	1	5	1	8	5	16	12	6	-	56	.9
-	-	-	-	-	-	-	-	-	-	-	-	-	-	-	-	-	185
-	-	-	-	-	-	-	-	-	-	-	-	-	-	-	-	-	186
-	-	-	-	-	-	-	-	-	-	-	-	-	-	-	-	-	.0
-	-	-	-	-	-	-	-	-	-	-	-	-	-	-	-	-	.9
-	-	-	-	-	-	-	-	-	-	-	-	-	-	-	-	-	187
-	-	-	-	-	-	-	-	-	-	-	-	-	-	-	-	-	.1
-	-	-	-	-	-	-	-	-	-	-	-	-	-	-	-	-	.2
-	-	-	-	-	-	-	-	-	-	-	-	-	-	-	-	-	.3
-	-	-	-	-	-	-	-	-	-	-	-	-	-	-	-	-	.4
-	-	-	-	-	-	-	-	-	-	-	-	-	-	-	-	-	.5
-	-	-	-	-	-	-	-	-	-	-	-	-	-	-	-	-	.6
-	-	-	-	-	-	-	-	-	-	-	-	-	-	-	-	-	.7
-	-	-	-	-	-	-	-	-	-	-	-	-	-	-	-	-	.8
-	-	-	-	-	-	-	-	-	-	-	-	-	-	-	-	-	.9
1	-	-	2	4	10	15	24	53	83	132	141	230	210	98	-	1.004	188
-	-	-	-	-	-	-	-	-	-	-	-	-	-	-	-	-	.0
-	-	-	-	-	-	-	-	-	-	-	-	-	-	-	-	-	.1
-	-	-	-	-	-	-	-	-	-	-	-	-	-	-	-	-	.2
-	-	-	-	-	-	-	-	-	-	-	-	-	-	-	-	-	.3
-	-	-	-	-	-	-	-	-	-	-	-	-	-	-	-	-	.4
-	-	-	-	-	-	-	-	-	-	-	-	-	-	-	-	-	.5
-	-	-	-	-	-	-	-	-	-	1	-	-	2	-	-	3	.6
-	-	-	-	-	-	-	-	-	-	-	-	-	-	-	-	-	.7
-	-	-	-	-	-	-	-	-	-	-	-	-	-	-	-	-	.8
1	-	-	2	4	10	15	24	53	83	131	141	230	208	98	-	1.001	.9
2	2	5	2	17	22	35	65	87	128	163	161	154	126	61	-	1.038	189
2	2	5	1	17	22	32	62	81	123	146	151	145	111	56	-	964	.0
-	-	-	-	-	-	-	-	1	1	3	2	-	3	-	-	10	.1
-	-	-	1	-	-	1	4	3	5	6	4	3	-	-	-	28	.2
-	-	-	-	-	-	2	2	1	-	2	1	3	4	1	-	16	.3
-	-	-	-	-	-	-	-	-	-	-	-	-	-	-	-	-	.4
-	-	-	-	-	-	-	-	-	-	-	-	-	-	-	-	-	.8
-	-	-	-	-	-	-	-	-	1	7	1	2	5	4	-	20	.9
9	28	32	46	71	130	182	246	344	559	652	516	731	482	228	-	4.317	190-199
-	1	-	-	2	4	6	2	7	9	7	5	10	8	7	-	70	190
-	-	-	-	-	1	-	-	-	-	-	1	-	-	-	-	2	.0
-	-	-	-	-	-	-	-	1	1	1	1	3	1	1	-	10	.1
-	-	-	-	-	1	-	-	-	-	-	-	-	-	-	-	1	.2
-	-	-	-	-	-	-	-	-	-	-	-	-	-	-	-	-	.3
-	-	-	-	-	-	-	1	1	2	-	-	2	-	-	-	7	.5
-	-	-	-	1	-	1	1	3	2	3	-	3	1	1	-	16	.6
-	-	-	-	-	-	-	-	-	-	-	-	-	-	-	-	-	.7
-	1	-	-	-	-	-	-	-	-	-	-	-	-	-	-	-	.8
-	-	-	-	1	2	5	-	2	4	3	3	2	6	5	-	34	.9
8	24	18	25	40	53	77	111	137	208	193	106	95	49	14	-	1.191	191
3	12	10	9	24	31	38	55	74	112	118	72	64	33	5	-	671	.0
-	-	1	3	2	2	7	7	4	10	6	3	8	3	2	-	58	.1
-	1	1	-	1	-	1	3	4	7	4	1	-	-	2	-	25	.2
1	-	-	-	-	-	3	1	5	3	1	1	-	-	-	-	15	.3
-	-	-	-	-	-	-	-	-	1	-	1	-	-	-	-	3	.4
-	-	-	1	-	1	2	3	1	-	4	-	-	1	-	-	15	.5
-	1	-	2	-	1	-	1	2	2	4	2	2	2	-	-	25	.6
-	1	1	-	-	-	-	-	-	1	-	1	-	1	1	-	8	.7
1	2	-	2	2	2	9	5	4	10	11	6	7	3	1	-	66	.8
3	7	5	8	11	16	17	36	43	62	45	19	13	6	3	-	305	.9
-	-	1	-	-	1	4	2	5	7	9	5	5	6	1	-	47	192
-	-	-	-	-	-	-	-	-	-	1	-	-	1	-	-	3	.0
-	-	-	-	-	1	1	2	2	4	6	2	3	5	1	-	27	.1
-	-	1	-	-	-	2	-	3	2	2	3	2	-	-	-	15	.2
-	-	-	-	-	-	1	-	-	-	-	-	-	-	-	-	1	.3
-	-	-	-	-	-	-	-	-	-	-	-	-	-	-	-	-	.8
-	-	-	-	-	-	-	-	-	1	-	-	-	-	-	-	1	.9

Tavola 2.4 segue - Morti per tumori, per età - Femmine - Anno 1996

Classificazione analitica	CAUSE DI MORTE	0 anni	1	2	3	4	0-4	5-9	10 -14	15 -17	18 -19
193	TUMORI MALIGNI DELLA GHIANDOLA TIROIDE	-	-	-	-	-	-	-	1	-	-
194	TUMORI MALIGNI DELLE ALTRE GHIANDOLE ENDOCR.	-	2	3	3	2	10	2	1	2	3
.0	GHIANDOLE SURRENALI	-	2	3	3	2	10	2	1	-	-
.1	GHIANDOLE PARATIROIDI	-	-	-	-	-	-	-	-	-	-
.3	IPOFISI E DOTTO CRANIO-FARINGEO	-	-	-	-	-	-	-	-	1	-
.4	EPIFISI	-	-	-	-	-	-	-	-	1	2
.5	GLOMO CAROTIDEO	-	-	-	-	-	-	-	-	-	-
.6	GLOMO AORTICO ED ALTRI PARAGANGLI	-	-	-	-	-	-	-	-	-	-
.8	ALTRI	-	-	-	-	-	-	-	-	-	-
.9	SEDE NON SPECIFICATA	-	-	-	-	-	-	-	-	-	1
195	TUMORI MALIGNI DI ALTRE E MAL DEFINITE SEDI	-	-	-	1	1	2	1	1	-	-
.0	TESTA, FACCIA E COLLO	-	-	-	1	-	1	-	-	-	-
.1	TORACE	-	-	-	-	-	-	-	1	-	-
.2	ADDOME	-	-	-	-	-	-	-	-	-	-
.3	BACINO	-	-	-	-	1	1	-	-	-	-
.4	ARTO SUPERIORE	-	-	-	-	-	-	-	-	-	-
.5	ARTO INFERIORE	-	-	-	-	-	-	-	-	-	-
.8	ALTRE SEDI SPECIFICATE	-	-	-	-	-	-	1	-	-	-
196	T.M.SECONDARI E NON SPECIFICATI DEI LINFON.	-	-	-	-	-	-	-	-	-	-
.0	TESTA, FACCIA E COLLO	-	-	-	-	-	-	-	-	-	-
.1	INTRATORACICI	-	-	-	-	-	-	-	-	-	-
.2	INTRADDOMINALI	-	-	-	-	-	-	-	-	-	-
.3	ASCELLARI E DELL'ARTO SUPERIORE	-	-	-	-	-	-	-	-	-	-
.5	INGUINALI E DELL'ARTO INFERIORE	-	-	-	-	-	-	-	-	-	-
.6	INTRAPELVICI	-	-	-	-	-	-	-	-	-	-
.8	SEDI MULTIPLE	-	-	-	-	-	-	-	-	-	-
.9	SEDE NON SPECIFICATA	-	-	-	-	-	-	-	-	-	-
197	T.M.SECOND. DEGLI APPARAT. RESPIR. E DIGERENTE	-	-	-	-	-	-	-	-	-	-
.0	POLMONE	-	-	-	-	-	-	-	-	-	-
.1	MEDIASTINO	-	-	-	-	-	-	-	-	-	-
.2	PLEURA	-	-	-	-	-	-	-	-	-	-
.3	ALTRI ORGANI RESPIRATORI	-	-	-	-	-	-	-	-	-	-
.4	INTESTINO TENUE, INCLUSO IL DUODENO	-	-	-	-	-	-	-	-	-	-
.5	INTESTINO CRASSO E RETTO	-	-	-	-	-	-	-	-	-	-
.6	RETROPERITONEO E PERITONEO	-	-	-	-	-	-	-	-	-	-
.8	FEGATO	-	-	-	-	-	-	-	-	-	-
.8	ALTRI ORGANI DIGERENTI	-	-	-	-	-	-	-	-	-	-
198	T. MALIGNI SECONDARI DI ALTRE SEDI SPECIFICATE	-	-	-	-	-	-	-	-	-	-
.0	RENE	-	-	-	-	-	-	-	-	-	-
.1	ALTRI ORGANI URINARI	-	-	-	-	-	-	-	-	-	-
.2	PELLE	-	-	-	-	-	-	-	-	-	-
.3	ENCEFALO E MIDOLLO SPINALE	-	-	-	-	-	-	-	-	-	-
.4	ALTRE PARTI DEL SISTEMA NERVOSO	-	-	-	-	-	-	-	-	-	-
.5	OSSA E MIDOLLO OSSEO	-	-	-	-	-	-	-	-	-	-
.6	OVAIO	-	-	-	-	-	-	-	-	-	-
.7	GHIANDOLE SURRENALI	-	-	-	-	-	-	-	-	-	-
.8	ALTRE SEDI SPECIFICATE	-	-	-	-	-	-	-	-	-	-
199	TUMORI MALIGNI SENZA INDICAZIONE DELLA SEDE	-	-	-	-	1	1	-	-	1	-
.0	DISSEMINATI	-	-	-	-	-	-	-	-	-	-
.1	ALTRI	-	-	-	-	1	1	-	-	1	-
200-208	T.M. DEI TESSUTI LINFATICO ED EMATOPOIETICO	3	4	3	2	5	17	21	20	17	20
200	LINFOSARCOMA E RETICOLOSARCOMA	1	-	-	-	1	2	2	-	1	2
.0	RETICOLOSARCOMA	1	-	-	-	1	2	1	-	-	-
.1	LINFOSARCOMA	-	-	-	-	-	-	-	-	-	1
.2	TUMORE DI BURKITT	-	-	-	-	-	-	1	-	1	-
.8	ALTRE VARIANTI CON NOME SPECIFICO	-	-	-	-	-	-	-	-	-	1
201	MALATTIA DI HODGKIN	-	-	-	-	-	-	1	1	1	1
.0	PARAGRANULOMA DI HODGKIN	-	-	-	-	-	-	-	-	-	-
.1	GRANULOMA DI HODGKIN	-	-	-	-	-	-	-	-	-	-
.2	SARCOMA DI HODGKIN	-	-	-	-	-	-	-	-	-	-
.4	PREDOMINANZA LINFOCITICA-ISTIOCITICA	-	-	-	-	-	-	-	-	-	-
.5	SCLEROSI NODULARE	-	-	-	-	-	-	-	-	-	-
.6	CELLULARITA' MISTA	-	-	-	-	-	-	-	-	-	-
.7	DEPLEZIONE LINFOCITICA	-	-	-	-	-	-	-	-	-	-
.9	NON SPECIFICATA	-	-	-	-	-	-	1	1	1	1

20 -24	25 -29	30 -34	35 -39	40 -44	45 -49	50 -54	55 -59	60 -64	65 -69	70 -74	75 -79	80 -84	85 -89	90 e oltre	N.I	Totale	Classifi- cazione analitica
-	2	1	1	1	8	15	23	29	56	81	51	73	35	11	-	388	193
-	-	-	2	3	4	3	7	7	11	10	6	7	3	1	-	82	194
-	-	-	1	3	2	1	4	4	8	8	2	3	3	1	-	53	.0
-	-	-	-	-	-	1	-	-	-	-	1	-	-	-	-	2	.1
-	-	-	1	-	2	1	2	1	1	-	2	1	-	-	-	12	.3
-	-	-	-	-	-	-	-	1	-	-	-	-	-	-	-	4	.4
-	-	-	-	-	-	-	-	1	-	-	-	3	-	-	-	4	.5
-	-	-	-	-	-	-	-	-	1	-	1	-	-	-	-	2	.6
-	-	-	-	-	-	-	-	-	-	-	-	-	-	-	-	-	.8
-	-	-	-	-	-	-	1	1	2	-	-	-	-	-	-	5	.9
-	-	4	5	-	9	13	19	29	47	59	62	126	80	65	-	522	195
-	-	-	-	-	2	1	5	5	7	5	9	18	12	17	-	82	.0
-	-	-	-	-	-	1	1	-	2	3	3	3	-	3	-	17	.1
-	-	-	-	-	3	6	8	10	20	24	28	59	46	33	-	237	.2
-	-	2	4	-	4	4	5	9	13	23	13	36	15	6	-	135	.3
-	-	-	-	-	-	-	-	-	-	1	2	2	2	3	-	10	.4
-	-	-	1	-	-	1	-	3	2	3	6	5	5	2	-	28	.5
-	-	2	-	-	-	-	-	2	3	-	1	3	-	1	-	13	.8
-	-	-	-	-	-	-	-	-	-	-	-	-	-	-	-	-	196
-	-	-	-	-	-	-	-	-	-	-	-	-	-	-	-	-	.0
-	-	-	-	-	-	-	-	-	-	-	-	-	-	-	-	-	.1
-	-	-	-	-	-	-	-	-	-	-	-	-	-	-	-	-	.2
-	-	-	-	-	-	-	-	-	-	-	-	-	-	-	-	-	.3
-	-	-	-	-	-	-	-	-	-	-	-	-	-	-	-	-	.5
-	-	-	-	-	-	-	-	-	-	-	-	-	-	-	-	-	.6
-	-	-	-	-	-	-	-	-	-	-	-	-	-	-	-	-	.8
-	-	-	-	-	-	-	-	-	-	-	-	-	-	-	-	-	.9
-	-	-	-	-	-	-	-	-	-	-	-	-	-	-	-	-	197
-	-	-	-	-	-	-	-	-	-	-	-	-	-	-	-	-	.0
-	-	-	-	-	-	-	-	-	-	-	-	-	-	-	-	-	.1
-	-	-	-	-	-	-	-	-	-	-	-	-	-	-	-	-	.2
-	-	-	-	-	-	-	-	-	-	-	-	-	-	-	-	-	.3
-	-	-	-	-	-	-	-	-	-	-	-	-	-	-	-	-	.4
-	-	-	-	-	-	-	-	-	-	-	-	-	-	-	-	-	.5
-	-	-	-	-	-	-	-	-	-	-	-	-	-	-	-	-	.6
-	-	-	-	-	-	-	-	-	-	-	-	-	-	-	-	-	.7
-	-	-	-	-	-	-	-	-	-	-	-	-	-	-	-	-	.8
1	1	8	13	25	51	64	82	130	221	293	281	415	301	129	-	2.017	199
1	-	1	3	9	8	18	16	23	39	52	48	68	40	12	-	338	.0
-	1	7	10	16	43	46	66	107	182	241	233	347	261	117	-	1.679	.1
52	52	59	74	89	143	179	264	455	649	837	791	983	641	262	-	5.625	200-208
2	2	1	-	2	1	2	2	3	13	18	4	12	3	2	-	74	200
-	-	-	-	-	-	-	-	-	-	1	1	-	-	-	-	5	.0
1	1	-	-	-	-	1	-	1	3	9	1	8	2	1	-	29	.1
1	1	-	-	-	1	1	-	1	4	1	-	1	-	-	-	13	.2
-	-	1	-	2	-	-	2	1	6	7	2	3	1	1	-	27	.8
10	9	11	7	8	5	10	10	11	18	21	15	27	11	3	-	180	201
-	-	-	-	-	-	-	-	-	-	-	-	-	-	-	-	-	.0
-	-	-	-	-	-	-	-	-	-	-	-	-	-	-	-	-	.1
-	-	-	-	-	-	-	-	-	-	-	-	-	-	-	-	-	.2
-	-	-	-	-	-	-	-	-	-	-	-	-	-	-	-	-	.4
-	-	-	-	-	-	-	-	-	-	-	-	-	-	-	-	-	.5
-	-	-	-	-	-	-	-	-	-	-	-	-	-	-	-	-	.6
-	-	-	-	-	-	-	-	-	-	-	-	-	-	-	-	-	.7
10	9	11	7	8	5	10	10	11	18	21	15	27	11	3	-	180	.9

**Tavola 2.4 segue - Morti per tumori, per età - Femmine - Anno 1996**

Classificazione analitica	CAUSE DI MORTE	0 anni	1	2	3	4	0-4	5-9	10 -14	15 -17	18 -19
202	ALTRI T.M. DEL TESSUTO LINFOIDE ED ISTIOCITICO	1	-	-	-	-	1	-	2	4	2
.0	LINFOMA NODULARE	-	-	-	-	-	-	-	-	-	-
.1	MICOSI FUNGOIDE	-	-	-	-	-	-	-	-	-	-
.2	MALATTIA DI SEZARY	-	-	-	-	-	-	-	-	-	-
.3	ISTIOCITOSI MALIGNA	1	-	-	-	-	1	-	-	-	-
.4	RETICOLOENDOTELIOSI LEUCEMICA	-	-	-	-	-	-	-	-	-	-
.5	MALATTIA DI LETTERER-SIWE	-	-	-	-	-	-	-	-	-	-
.6	TUMORI MALIGNI MASTCELLULARI	-	-	-	-	-	-	-	-	-	-
.8	ALTRI LINFOMI	-	-	-	-	-	-	-	2	4	2
.9	ALTRI E NON SPECIFICATI	-	-	-	-	-	-	-	-	-	-
203	MIELOMA MULTIPOLO E TUMORI IMMUNOPROLIFERAT.	-	-	-	-	-	-	-	-	-	-
.0	MIELOMA MULTIPOLO	-	-	-	-	-	-	-	-	-	-
.1	LEUCEMIA PLASMACELLULARE	-	-	-	-	-	-	-	-	-	-
.8	ALTRI TUMORI IMMUNOPROLIFERATIVI	-	-	-	-	-	-	-	-	-	-
204	LEUCEMIA LINFOIDE	1	1	1	-	3	6	12	8	4	8
.0	ACUTA	1	1	1	-	3	6	10	8	4	8
.1	CRONICA	-	-	-	-	-	-	-	-	-	-
.2	SUBACUTA	-	-	-	-	-	-	-	-	-	-
.8	ALTRE	-	-	-	-	-	-	-	-	-	-
.9	NON SPECIFICATA	-	-	-	-	-	-	2	-	-	-
205	LEUCEMIA MIELOIDE	-	2	1	1	-	4	5	5	4	1
.0	ACUTA	-	2	-	1	-	3	3	2	3	-
.1	CRONICA	-	-	-	-	-	-	1	2	-	1
.2	SUBACUTA	-	-	-	-	-	-	-	-	-	-
.3	SARCOMA MIELOIDE	-	-	-	-	-	-	-	-	-	-
.8	ALTRE	-	-	-	-	-	-	-	-	-	-
.9	NON SPECIFICATA	-	-	1	-	-	1	1	1	1	-
206	LEUCEMIA MONOCITICA	-	-	-	-	-	-	-	-	-	-
.0	ACUTA	-	-	-	-	-	-	-	-	-	-
.1	CRONICA	-	-	-	-	-	-	-	-	-	-
.2	SUBACUTA	-	-	-	-	-	-	-	-	-	-
.8	ALTRE	-	-	-	-	-	-	-	-	-	-
.9	NON SPECIFICATA	-	-	-	-	-	-	-	-	-	-
207	ALTRE LEUCEMIE SPECIFICATE	-	-	-	-	-	-	-	-	-	-
.0	ERITREMIA ACUTA ED ERITROLEUCEMIA	-	-	-	-	-	-	-	-	-	-
.1	ERITREMIA CRONICA	-	-	-	-	-	-	-	-	-	-
.2	LEUCEMIA MEGACARIOCITICA	-	-	-	-	-	-	-	-	-	-
.8	ALTRE	-	-	-	-	-	-	-	-	-	-
208	LEUCEMIA DI TIPO CELLULARE NON SPECIFICATO	-	1	1	1	1	4	1	4	3	6
.0	ACUTA	-	1	-	-	1	2	1	-	1	6
.1	CRONICA	-	-	-	-	-	-	-	-	1	-
.2	SUBACUTA	-	-	-	-	-	-	-	-	-	-
.8	ALTRE	-	-	-	-	-	-	-	-	-	-
.9	NON SPECIFICATA	-	-	1	1	-	2	-	4	1	-
210-229	TUMORI BENIGNI	1	1	-	1	-	3	-	1	1	-
210	T.BENIGNI DELLE LABBRA,CAVITA'ORALE E FARINGE	-	-	-	1	-	1	-	-	-	-
.0	LABBRA	-	-	-	1	-	1	-	-	-	-
.1	LINGUA	-	-	-	-	-	-	-	-	-	-
.2	GHIANDOLE SALIVARI PRINCIPALI	-	-	-	-	-	-	-	-	-	-
.3	PAVIMENTO DELLA BOCCA	-	-	-	-	-	-	-	-	-	-
.4	ALTRE E NON SPECIFICATE PARTI DELLA BOCCA	-	-	-	-	-	-	-	-	-	-
.5	TONSILLE	-	-	-	-	-	-	-	-	-	-
.6	ALTRE PARTI DELL'OROFARINGE	-	-	-	-	-	-	-	-	-	-
.7	RINOFARINGE	-	-	-	-	-	-	-	-	-	-
.8	IPOFARINGE	-	-	-	-	-	-	-	-	-	-
.9	FARINGE, NON SPECIFICATA	-	-	-	-	-	-	-	-	-	-
211	T. BENIGNI DI ALTRE PARTI DELL'APPAR.DIGERENTE	-	-	-	-	-	-	-	-	-	-
.0	ESOFAGO	-	-	-	-	-	-	-	-	-	-
.1	STOMACO	-	-	-	-	-	-	-	-	-	-
.2	INTESTINO TENUE, COMPRESO IL DUODENO	-	-	-	-	-	-	-	-	-	-
.3	COLON	-	-	-	-	-	-	-	-	-	-
.4	RETTO E CANALE ANALE	-	-	-	-	-	-	-	-	-	-
.5	FEGATO E VIE BILIARI	-	-	-	-	-	-	-	-	-	-
.6	PANCREAS ECCETTO LE ISOLE DI LANGERHANS	-	-	-	-	-	-	-	-	-	-
.7	ISOLE DI LANGERHANS	-	-	-	-	-	-	-	-	-	-
.8	RETROPERITONEO E PERITONEO	-	-	-	-	-	-	-	-	-	-
.9	ALTRE E NON SPECIFICATE SEDI	-	-	-	-	-	-	-	-	-	-



20 -24	25 -29	30 -34	35 -39	40 -44	45 -49	50 -54	55 -59	60 -64	65 -69	70 -74	75 -79	80 -84	85 -89	90 e oltre	N.I	Totale	Classifi- cazione analitica
14	20	21	32	31	52	59	108	174	222	323	284	363	208	66	-	1.986	202
-	-	-	-	-	-	-	-	-	-	1	-	-	1	-	-	-	2
-	-	-	1	-	1	-	-	2	-	3	2	2	2	-	-	-	13
-	-	-	-	-	-	-	-	-	-	1	-	-	-	-	-	-	1
-	-	-	-	-	1	-	-	-	-	-	-	1	-	-	-	-	3
-	-	-	-	-	-	-	-	-	-	1	1	3	1	1	-	-	7
-	-	-	-	-	-	-	-	-	-	-	-	-	-	-	-	-	5
-	-	-	-	-	-	-	-	-	-	-	-	-	-	-	-	-	6
14	20	21	31	31	50	58	107	168	219	316	275	346	198	65	-	1.927	8
-	-	-	-	-	-	1	1	4	3	1	6	11	6	-	-	-	33
-	-	1	2	12	20	26	45	102	169	194	195	200	138	46	-	1.150	203
-	-	1	2	10	18	25	43	94	157	186	188	188	125	40	-	1.077	0
-	-	-	-	-	1	1	-	-	-	1	-	3	-	-	-	-	6
-	-	-	-	2	1	-	2	8	12	7	7	9	13	6	-	67	8
15	7	9	4	6	15	18	26	38	65	79	78	123	109	61	-	691	204
13	6	6	4	2	11	7	14	14	16	20	16	9	10	3	-	187	0
-	1	1	-	3	2	9	8	21	43	53	58	105	93	52	-	449	1
-	-	-	-	-	-	-	-	-	-	-	-	-	-	-	-	-	2
-	-	-	-	-	-	-	-	-	-	-	-	-	-	-	-	-	8
2	-	2	-	1	2	2	4	3	6	6	4	9	6	6	-	55	9
7	7	13	24	23	36	53	55	79	105	124	132	140	92	46	-	955	205
4	5	13	15	13	20	35	34	43	63	70	79	72	48	20	-	545	0
3	2	-	7	6	14	15	18	28	36	38	40	50	27	18	-	306	1
-	-	-	-	-	-	-	-	-	-	1	-	-	-	-	-	-	1
-	-	-	-	-	-	-	-	-	-	1	-	1	-	-	-	-	2
-	-	-	-	-	-	-	-	-	-	-	-	-	-	-	-	-	8
-	-	-	2	4	2	3	3	8	6	14	13	17	17	8	-	101	9
-	-	-	-	-	-	1	-	1	1	2	1	3	2	-	-	11	206
-	-	-	-	-	-	1	-	1	1	2	1	1	2	-	-	9	0
-	-	-	-	-	-	-	-	-	-	-	-	1	-	-	-	1	1
-	-	-	-	-	-	-	-	-	-	-	-	-	-	-	-	-	2
-	-	-	-	-	-	-	-	-	-	-	-	-	-	-	-	-	8
-	-	-	-	-	-	-	-	-	-	-	-	1	-	-	-	1	9
-	-	-	-	-	-	-	-	2	-	-	-	-	1	-	-	3	207
-	-	-	-	-	-	-	-	1	-	-	-	-	1	-	-	2	0
-	-	-	-	-	-	-	-	-	-	-	-	-	-	-	-	-	1
-	-	-	-	-	-	-	-	-	-	-	-	-	-	-	-	-	2
-	-	-	-	-	-	-	-	-	-	-	-	-	-	-	-	-	1
4	7	3	5	7	14	10	18	45	56	76	82	115	77	38	-	575	208
2	6	3	5	5	11	9	12	24	34	46	45	55	32	17	-	316	0
1	-	-	-	1	-	1	1	4	3	8	8	16	13	7	-	64	1
-	-	-	-	-	-	-	-	-	-	-	1	-	-	-	-	1	2
-	-	-	-	-	-	-	-	-	-	-	-	-	-	-	-	-	8
1	1	-	-	1	3	-	5	17	19	22	28	44	32	14	-	194	9
1	2	2	4	2	14	21	21	21	52	57	53	85	53	24	-	417	210-229
-	-	-	-	-	-	-	-	-	1	1	-	-	1	-	-	4	210
-	-	-	-	-	-	-	-	-	-	-	-	-	-	-	-	1	0
-	-	-	-	-	-	-	-	-	-	-	-	-	-	-	-	-	1
-	-	-	-	-	-	-	-	-	-	1	-	-	-	-	-	1	2
-	-	-	-	-	-	-	-	-	-	-	-	-	-	-	-	-	3
-	-	-	-	-	-	-	-	-	1	-	-	-	-	-	-	1	4
-	-	-	-	-	-	-	-	-	-	-	-	-	-	-	-	-	5
-	-	-	-	-	-	-	-	-	-	-	-	-	-	-	-	-	6
-	-	-	-	-	-	-	-	-	-	-	-	-	-	-	-	-	7
-	-	-	-	-	-	-	-	-	-	-	-	-	1	-	-	1	8
-	-	-	-	-	-	-	-	-	-	-	-	-	-	-	-	-	9
-	-	-	-	-	-	2	-	2	-	-	1	3	4	1	-	13	211
-	-	-	-	-	-	-	-	-	-	-	-	-	-	-	-	-	0
-	-	-	-	-	-	-	-	-	-	-	1	1	1	1	-	4	1
-	-	-	-	-	-	-	-	-	-	-	-	-	-	-	-	-	2
-	-	-	-	-	-	1	-	2	-	-	-	1	1	-	-	5	3
-	-	-	-	-	-	-	-	-	-	-	-	-	-	-	-	-	4
-	-	-	-	-	-	-	-	-	-	-	-	-	1	-	-	1	5
-	-	-	-	-	-	-	-	-	-	-	-	-	-	-	-	-	6
-	-	-	-	-	-	1	-	-	-	-	-	1	1	-	-	3	7
-	-	-	-	-	-	-	-	-	-	-	-	-	-	-	-	-	8
-	-	-	-	-	-	-	-	-	-	-	-	-	-	-	-	-	9

**Tavola 2.4 segue - Morti per tumori, per età - Femmine - Anno 1996**

Classificazione analitica	CAUSE DI MORTE	0 anni	1	2	3	4	0-4	5-9	10 -14	15 -17	18 -19
212	T.B.APPARATO RESPIRATORIO E ORGANI INTRATOR.	1	-	-	-	-	1	-	-	-	-
.0	CAVITA'NASALI,ORECCHIO MEDIO E SENI ACCESSORI	-	-	-	-	-	-	-	-	-	-
.1	LARINGE	-	-	-	-	-	-	-	-	-	-
.2	TRACHEA	-	-	-	-	-	-	-	-	-	-
.3	BRONCHI E POLMONI	-	-	-	-	-	-	-	-	-	-
.4	PLEURA	-	-	-	-	-	-	-	-	-	-
.5	MEDIASTINO	-	-	-	-	-	-	-	-	-	-
.6	TIMO	-	-	-	-	-	-	-	-	-	-
.7	CUORE	1	-	-	-	-	1	-	-	-	-
.8	ALTRE SEDI SPECIFICATE	-	-	-	-	-	-	-	-	-	-
.9	SEDE NON SPECIFICATA	-	-	-	-	-	-	-	-	-	-
213	T.B. DELLE OSSA E DELLA CARTILAGINE ARTICOLARE	-	-	-	-	-	-	-	-	-	-
.0	OSSA DEL CRANIO E DELLA FACCIA	-	-	-	-	-	-	-	-	-	-
.1	MANDIBOLA	-	-	-	-	-	-	-	-	-	-
.2	COLONNA VERTEBRALE, ESCLUSI SACRO E COCCIGE	-	-	-	-	-	-	-	-	-	-
.3	COSTOLE, STERNO E CLAVICOLA	-	-	-	-	-	-	-	-	-	-
.4	OSSA LUNGHE DELL'ARTO SUPERIORE E SCAPOLA	-	-	-	-	-	-	-	-	-	-
.5	OSSA CORTE DELL'ARTO SUPERIORE	-	-	-	-	-	-	-	-	-	-
.6	OSSA DEL BACINO, SACRO E COCCIGE	-	-	-	-	-	-	-	-	-	-
.7	OSSA LUNGHE DELL'ARTO INFERIORE	-	-	-	-	-	-	-	-	-	-
.8	OSSA CORTE DELL'ARTO INFERIORE	-	-	-	-	-	-	-	-	-	-
.9	SEDE NON SPECIFICATA	-	-	-	-	-	-	-	-	-	-
214	LIPOMA	-	-	-	-	-	-	-	-	-	-
215	ALTRI T.B. CONNETTIVO E ALTRI TESSUTI MOLLI	-	-	-	-	-	-	-	-	-	-
.0	TESTA, FACCIA E COLLO	-	-	-	-	-	-	-	-	-	-
.2	ARTO SUPERIORE, COMPRESA LA SPALLA	-	-	-	-	-	-	-	-	-	-
.3	ARTO INFERIORE, COMPRESA L'ANCA	-	-	-	-	-	-	-	-	-	-
.4	TORACE	-	-	-	-	-	-	-	-	-	-
.5	ADDOME	-	-	-	-	-	-	-	-	-	-
.6	BACINO	-	-	-	-	-	-	-	-	-	-
.7	TRONCO, NON SPECIFICATO	-	-	-	-	-	-	-	-	-	-
.8	ALTRE SEDI SPECIFICATE	-	-	-	-	-	-	-	-	-	-
.9	SEDE NON SPECIFICATA	-	-	-	-	-	-	-	-	-	-
216	TUMORI BENIGNI DELLA PELLE	-	-	-	-	-	-	-	-	-	-
.0	PELLE DELLE LABBRA	-	-	-	-	-	-	-	-	-	-
.1	PALPEBRA, COMPRESO L'ANGOLO PALPEBRALE	-	-	-	-	-	-	-	-	-	-
.2	ORECCHIO E CONDOTTO Uditivo ESTERNO	-	-	-	-	-	-	-	-	-	-
.3	PELLE DI ALTRE E NON SPECIF. PARTI DELLA FACCIA	-	-	-	-	-	-	-	-	-	-
.4	CUOIO CAPELLUTO E PELLE DEL COLLO	-	-	-	-	-	-	-	-	-	-
.5	PELLE DEL TRONCO, ECCETTO LO SCROTO	-	-	-	-	-	-	-	-	-	-
.6	PELLE DELL'ARTO SUPERIORE, COMPRESA LA SPALLA	-	-	-	-	-	-	-	-	-	-
.7	PELLE DELL'ARTO INFERIORE, COMPRESA L'ANCA	-	-	-	-	-	-	-	-	-	-
.8	ALTRE SEDI SPECIFICATE	-	-	-	-	-	-	-	-	-	-
.9	SEDE NON SPECIFICATA	-	-	-	-	-	-	-	-	-	-
217	TUMORI BENIGNI DELLA MAMMELLA	-	-	-	-	-	-	-	-	-	-
218	LEIOMIOMA UTERINO	-	-	-	-	-	-	-	-	-	-
219	ALTRI TUMORI BENIGNI DELL'UTERO	-	-	-	-	-	-	-	-	-	-
.0	COLLO DELL'UTERO	-	-	-	-	-	-	-	-	-	-
.1	CORPO DELL'UTERO	-	-	-	-	-	-	-	-	-	-
.8	ALTRE PARTI SPECIFICATE	-	-	-	-	-	-	-	-	-	-
.9	PORTE NON SPECIFICATA	-	-	-	-	-	-	-	-	-	-
220	TUMORI BENIGNI DELL'OVAIO	-	-	-	-	-	-	-	-	-	-
221	TUMORI BENIGNI ALTRI ORGANI GENITALI FEMMINILI	-	-	-	-	-	-	-	-	-	-
.0	TROMBA DI FALLOPIO E LEGAMENTI	-	-	-	-	-	-	-	-	-	-
.1	VAGINA	-	-	-	-	-	-	-	-	-	-
.2	VULVA	-	-	-	-	-	-	-	-	-	-
.8	ALTRE SEDI SPECIFICATE	-	-	-	-	-	-	-	-	-	-
.9	SEDE NON SPECIFICATA	-	-	-	-	-	-	-	-	-	-
222	TUMORI BENIGNI DEGLI ORGANI GENITALI MASCHILI	-	-	-	-	-	-	-	-	-	-
.0	TESTICOLO	-	-	-	-	-	-	-	-	-	-
.1	PENE	-	-	-	-	-	-	-	-	-	-
.2	PROSTATA	-	-	-	-	-	-	-	-	-	-
.3	EPIDIDIMO	-	-	-	-	-	-	-	-	-	-
.4	SCROTO	-	-	-	-	-	-	-	-	-	-
.8	ALTRE SEDI SPECIFICATE	-	-	-	-	-	-	-	-	-	-
.9	SEDE NON SPECIFICATA	-	-	-	-	-	-	-	-	-	-
223	TUM.BEN. DEL RENE E DEGLI ALTRI ORGANI URINARI	-	-	-	-	-	-	-	-	-	-
.0	RENE, ECCETTO IL BACINETTO	-	-	-	-	-	-	-	-	-	-
.1	BACINETTO RENALE	-	-	-	-	-	-	-	-	-	-
.2	URETERE	-	-	-	-	-	-	-	-	-	-
.3	VESCICA	-	-	-	-	-	-	-	-	-	-
.8	ALTRE SEDI SPECIFICATE	-	-	-	-	-	-	-	-	-	-
.9	SEDE NON SPECIFICATA	-	-	-	-	-	-	-	-	-	-

20 -24	25 -29	30 -34	35 -39	40 -44	45 -49	50 -54	55 -59	60 -64	65 -69	70 -74	75 -79	80 -84	85 -89	90 e oltre	N.I	Totale	Classifi- cazione analitica
-	-	-	1	-	1	3	-	2	1	5	3	3	1	-	-	21	212
-	-	-	-	-	-	-	-	-	-	-	-	-	1	-	-	1	.0
-	-	-	-	-	-	-	-	-	-	-	-	-	-	-	-	-	.1
-	-	-	-	-	-	-	-	-	-	-	-	-	-	-	-	-	.2
-	-	-	-	-	-	-	-	-	-	-	-	-	-	-	-	-	.3
-	-	-	-	-	-	-	-	-	-	-	-	-	-	-	-	-	.4
-	-	-	-	-	-	-	-	-	-	1	-	-	-	-	-	1	.5
-	-	-	1	-	1	3	-	2	1	2	1	1	-	-	-	12	.6
-	-	-	-	-	-	-	-	-	-	2	2	2	-	-	-	7	.7
-	-	-	-	-	-	-	-	-	-	-	-	-	-	-	-	-	.8
-	-	-	-	-	-	-	-	-	-	-	-	-	-	-	-	-	.9
-	-	-	-	-	-	-	-	-	-	-	-	-	1	-	-	1	213
-	-	-	-	-	-	-	-	-	-	-	-	-	1	-	-	1	.0
-	-	-	-	-	-	-	-	-	-	-	-	-	-	-	-	-	.1
-	-	-	-	-	-	-	-	-	-	-	-	-	-	-	-	-	.2
-	-	-	-	-	-	-	-	-	-	-	-	-	-	-	-	-	.3
-	-	-	-	-	-	-	-	-	-	-	-	-	-	-	-	-	.4
-	-	-	-	-	-	-	-	-	-	-	-	-	-	-	-	-	.5
-	-	-	-	-	-	-	-	-	-	-	-	-	-	-	-	-	.6
-	-	-	-	-	-	-	-	-	-	-	-	-	-	-	-	-	.7
-	-	-	-	-	-	-	-	-	-	-	-	-	-	-	-	-	.8
-	-	-	-	-	-	-	-	-	-	-	-	-	-	-	-	-	.9
-	-	-	-	-	-	1	-	1	1	-	2	1	1	-	-	7	214
-	-	-	-	-	-	-	-	-	-	-	-	-	1	-	-	1	215
-	-	-	-	-	-	-	-	-	-	-	-	-	-	-	-	-	.0
-	-	-	-	-	-	-	-	-	-	-	-	-	-	-	-	-	.2
-	-	-	-	-	-	-	-	-	-	-	-	-	-	-	-	-	.3
-	-	-	-	-	-	-	-	-	-	-	-	-	-	-	-	-	.4
-	-	-	-	-	-	-	-	-	-	-	-	-	-	-	-	-	.5
-	-	-	-	-	-	-	-	-	-	-	-	-	-	-	-	-	.6
-	-	-	-	-	-	-	-	-	1	-	-	-	-	-	-	1	.7
-	-	-	-	-	-	-	-	-	-	-	-	-	-	-	-	-	.8
-	-	-	-	-	1	-	1	-	-	2	1	-	-	-	-	5	.9
-	-	-	-	-	-	-	-	-	-	1	2	-	1	-	-	4	216
-	-	-	-	-	-	-	-	-	-	-	-	-	-	-	-	-	.0
-	-	-	-	-	-	-	-	-	-	-	-	-	-	-	-	-	.1
-	-	-	-	-	-	-	-	-	-	-	-	-	-	-	-	-	.2
-	-	-	-	-	-	-	-	-	-	-	-	-	-	1	-	1	.3
-	-	-	-	-	-	-	-	-	-	-	-	-	-	-	-	-	.4
-	-	-	-	-	-	-	-	-	-	-	-	-	-	-	-	-	.5
-	-	-	-	-	-	-	-	-	-	-	-	-	-	-	-	-	.6
-	-	-	-	-	-	-	-	-	-	-	-	-	-	-	-	-	.7
-	-	-	-	-	-	-	-	-	-	-	-	-	-	-	-	-	.8
-	-	-	-	-	-	-	-	-	-	1	2	-	-	-	-	3	.9
-	-	-	-	-	1	-	-	-	-	-	1	4	-	1	-	7	217
-	-	-	-	-	1	-	-	-	-	-	-	-	-	-	-	1	218
-	-	-	-	-	-	-	-	-	-	-	-	-	-	-	-	-	.0
-	-	-	-	-	-	-	-	-	-	-	-	-	-	-	-	-	.1
-	-	-	-	-	-	-	-	-	-	-	-	-	-	-	-	-	.8
-	-	-	-	-	1	-	-	-	-	-	-	-	-	-	-	1	.9
-	-	-	-	-	-	-	-	-	1	-	-	1	2	2	-	6	220
-	-	-	-	-	-	-	-	-	-	-	-	1	-	-	-	1	221
-	-	-	-	-	-	-	-	-	-	-	-	-	-	-	-	-	.0
-	-	-	-	-	-	-	-	-	-	-	-	-	-	-	-	-	.1
-	-	-	-	-	-	-	-	-	-	-	-	-	-	-	-	-	.2
-	-	-	-	-	-	-	-	-	-	-	-	1	-	-	-	1	.8
-	-	-	-	-	-	-	-	-	-	-	-	-	-	-	-	-	.9
-	-	-	-	-	-	-	-	-	-	-	-	-	-	-	-	-	222
-	-	-	-	-	-	-	-	-	-	-	-	-	-	-	-	-	.0
-	-	-	-	-	-	-	-	-	-	-	-	-	-	-	-	-	.1
-	-	-	-	-	-	-	-	-	-	-	-	-	-	-	-	-	.2
-	-	-	-	-	-	-	-	-	-	-	-	-	-	-	-	-	.3
-	-	-	-	-	-	-	-	-	-	-	-	-	-	-	-	-	.4
-	-	-	-	-	-	-	-	-	-	-	-	-	-	-	-	-	.8
-	-	-	-	-	-	-	-	-	-	-	-	-	-	-	-	-	.9
-	-	-	-	-	-	-	-	-	-	-	-	1	1	2	-	4	223
-	-	-	-	-	-	-	-	-	-	-	-	-	-	-	-	-	.0
-	-	-	-	-	-	-	-	-	-	-	-	-	-	-	-	-	.1
-	-	-	-	-	-	-	-	-	-	-	-	-	-	-	-	-	.2
-	-	-	-	-	-	-	-	-	-	-	-	1	1	2	-	4	.3
-	-	-	-	-	-	-	-	-	-	-	-	-	-	-	-	-	.8
-	-	-	-	-	-	-	-	-	-	-	-	-	-	-	-	-	.9

Tavola 2.4 segue - Morti per tumori, per età - Femmine - Anno 1996

Classificazione analitica	CAUSE DI MORTE	0 anni	1	2	3	4	0-4	5-9	10 -14	15 -17	18 -19
224	TUMORI BENIGNI DELL'OCCHIO	-	-	-	-	-	-	-	-	-	-
.0	GLOBO OCUL.,ECCETTO CONGIUN.,CORNEA,RET.E COR.	-	-	-	-	-	-	-	-	-	-
.1	ORBITA	-	-	-	-	-	-	-	-	-	-
.2	GHIANDOLA LACRIMALE	-	-	-	-	-	-	-	-	-	-
.3	CONGIUNTIVA	-	-	-	-	-	-	-	-	-	-
.4	CORNEA	-	-	-	-	-	-	-	-	-	-
.5	RETINA	-	-	-	-	-	-	-	-	-	-
.6	COROIDE	-	-	-	-	-	-	-	-	-	-
.7	CANALE LACRIMALE	-	-	-	-	-	-	-	-	-	-
.8	ALTRE PARTI SPECIFICATE	-	-	-	-	-	-	-	-	-	-
.9	PARTE NON SPECIFICATA	-	-	-	-	-	-	-	-	-	-
225	T.B.DELL'ENCEFALO E ALTRE PARTI DEL SIST.NER.	-	-	-	-	-	-	-	1	-	-
.0	ENCEFALO	-	-	-	-	-	-	-	1	-	-
.1	NERVI CRANICI	-	-	-	-	-	-	-	-	-	-
.2	MENINGI CEREBRALI	-	-	-	-	-	-	-	-	-	-
.3	MIDOLLO SPINALE	-	-	-	-	-	-	-	-	-	-
.4	MENINGI SPINALI	-	-	-	-	-	-	-	-	-	-
.8	ALTRE PARTI	-	-	-	-	-	-	-	-	-	-
.9	PARTE NON SPECIFICATA	-	-	-	-	-	-	-	-	-	-
226	TUMORI BENIGNI DELLA GHIANDOLA TIROIDE	-	-	-	-	-	-	-	-	-	-
227	T.B.DELLE ALTRE GHIAN.ENDOCRINE E STRUT.CONN.	-	-	-	-	-	-	-	-	-	-
.0	GHIANDOLE SURRENALI	-	-	-	-	-	-	-	-	-	-
.1	GHIANDOLE PARATIROIDI	-	-	-	-	-	-	-	-	-	-
.3	IPOFISI E DOTTO CRANIOFARINGEO	-	-	-	-	-	-	-	-	-	-
.4	EPIFISI	-	-	-	-	-	-	-	-	-	-
.5	GLOMO CAROTIDEO	-	-	-	-	-	-	-	-	-	-
.6	GLOMO AORTICO ED ALTRI PARAGANGLI	-	-	-	-	-	-	-	-	-	-
.8	ALTRE	-	-	-	-	-	-	-	-	-	-
.9	SEDE NON SPECIFICATA	-	-	-	-	-	-	-	-	-	-
228	EMANGIOMA E LINFANGIOMA, OGNI SEDE	-	1	-	-	-	1	-	-	1	-
.0	EMANGIOMA, OGNI SEDE	-	-	-	-	-	-	-	-	1	-
.1	LINFANGIOMA, OGNI SEDE	-	1	-	-	-	1	-	-	-	-
229	TUMORI BENIGNI DI ALTRE E NON SPECIFIC. SEDI	-	-	-	-	-	-	-	-	-	-
.0	LINFONODI	-	-	-	-	-	-	-	-	-	-
.8	ALTRE SEDI SPECIFICATE	-	-	-	-	-	-	-	-	-	-
.9	SEDE NON SPECIFICATA	-	-	-	-	-	-	-	-	-	-
230-234	CARCINOMI IN SITU	-	-	-	-	-	-	1	-	-	-
230	CARCINOMI IN SITU DEGLI ORGANI DIGERENTI	-	-	-	-	-	-	1	-	-	-
.0	LABBRA, CAVITA'ORALE E FARINGE	-	-	-	-	-	-	-	-	-	-
.1	ESOFAGO	-	-	-	-	-	-	-	-	-	-
.2	STOMACO	-	-	-	-	-	-	-	-	-	-
.3	COLON	-	-	-	-	-	-	-	-	-	-
.4	RETTO	-	-	-	-	-	-	-	-	-	-
.5	CANALE ANALE	-	-	-	-	-	-	-	-	-	-
.6	ANO, NON SPECIFICATO	-	-	-	-	-	-	-	-	-	-
.7	ALTRE E NON SPECIFICATE PARTI DELL'INTESTINO	-	-	-	-	-	-	-	-	-	-
.8	FEGATO E VIE BILIARI	-	-	-	-	-	-	-	-	-	-
.9	ALTRI E NON SPECIFICATI ORGANI DIGERENTI	-	-	-	-	-	-	1	-	-	-
231	CARCINOMI IN SITU DELL'APPARATO RESPIRATORIO	-	-	-	-	-	-	-	-	-	-
.0	LARINGE	-	-	-	-	-	-	-	-	-	-
.1	TRACHEA	-	-	-	-	-	-	-	-	-	-
.2	BRONCHI E POLMONI	-	-	-	-	-	-	-	-	-	-
.8	ALTRE PARTI SPECIFICATE	-	-	-	-	-	-	-	-	-	-
.9	PARTE NON SPECIFICATA	-	-	-	-	-	-	-	-	-	-
232	CARCINOMI IN SITU DELLA PELLE	-	-	-	-	-	-	-	-	-	-
.0	PELLE DELLE LABBRA	-	-	-	-	-	-	-	-	-	-
.1	PALPEBRA,COMPRESO L'ANGOLO PALPEBRALE	-	-	-	-	-	-	-	-	-	-
.2	ORECCHIO E CONDOTTO Uditivo ESTERNO	-	-	-	-	-	-	-	-	-	-
.3	PELLE ALTRE E NON SPECIFIC.PARTI DELLA FACCIA	-	-	-	-	-	-	-	-	-	-
.4	CUOIO CAPELLUTO E PELLE DEL COLLO	-	-	-	-	-	-	-	-	-	-
.5	PELLE DEL TRONCO, ECCETTO LO SCROTO	-	-	-	-	-	-	-	-	-	-
.6	PELLE DELL'ARTO SUPERIORE, COMPRESA LA SPALLA	-	-	-	-	-	-	-	-	-	-
.7	PELLE DELL'ARTO INFERIORE, COMPRESA L'ANCA	-	-	-	-	-	-	-	-	-	-
.8	ALTRE SEDI SPECIFICATE	-	-	-	-	-	-	-	-	-	-
.9	SEDE NON SPECIFICATA	-	-	-	-	-	-	-	-	-	-

20 -24	25 -29	30 -34	35 -39	40 -44	45 -49	50 -54	55 -59	60 -64	65 -69	70 -74	75 -79	80 -84	85 -89	90 e oltre	N.I	Totale	Classifi- cazione analitica
-	-	-	-	-	-	-	-	-	-	-	-	-	-	-	-	-	224
-	-	-	-	-	-	-	-	-	-	-	-	-	-	-	-	-	.0
-	-	-	-	-	-	-	-	-	-	-	-	-	-	-	-	-	.1
-	-	-	-	-	-	-	-	-	-	-	-	-	-	-	-	-	.2
-	-	-	-	-	-	-	-	-	-	-	-	-	-	-	-	-	.3
-	-	-	-	-	-	-	-	-	-	-	-	-	-	-	-	-	.4
-	-	-	-	-	-	-	-	-	-	-	-	-	-	-	-	-	.5
-	-	-	-	-	-	-	-	-	-	-	-	-	-	-	-	-	.6
-	-	-	-	-	-	-	-	-	-	-	-	-	-	-	-	-	.7
-	-	-	-	-	-	-	-	-	-	-	-	-	-	-	-	-	.8
-	-	-	-	-	-	-	-	-	-	-	-	-	-	-	-	-	.9
1	1	2	2	1	10	12	16	13	42	46	40	61	34	15	-	297	225
-	1	1	1	-	4	3	-	-	5	3	3	2	2	-	-	26	.0
-	-	-	-	-	-	1	1	1	2	3	1	2	-	-	-	11	.1
1	-	1	1	1	6	8	15	11	35	40	36	57	32	14	-	258	.2
-	-	-	-	-	-	-	-	-	-	-	-	-	-	-	-	-	.3
-	-	-	-	-	-	-	-	-	-	-	-	-	-	-	-	-	.4
-	-	-	-	-	-	-	-	1	-	-	-	-	-	-	-	1	.8
-	-	-	-	-	-	-	-	-	-	-	-	-	-	1	-	1	.9
-	-	-	-	-	-	-	2	-	1	1	1	-	-	-	-	5	226
-	-	-	-	1	-	2	2	1	3	2	2	2	3	-	-	18	227
-	-	-	-	-	-	-	-	-	1	-	-	1	-	-	-	2	.0
-	-	-	-	-	-	-	-	-	-	1	-	-	-	-	-	1	.1
-	-	-	-	1	-	2	2	1	2	1	2	1	3	-	-	15	.3
-	-	-	-	-	-	-	-	-	-	-	-	-	-	-	-	-	.4
-	-	-	-	-	-	-	-	-	-	-	-	-	-	-	-	-	.5
-	-	-	-	-	-	-	-	-	-	-	-	-	-	-	-	-	.6
-	-	-	-	-	-	-	-	-	-	-	-	-	-	-	-	-	.8
-	-	-	-	-	-	-	-	-	-	-	-	-	-	-	-	-	.9
-	1	-	1	-	1	1	1	2	1	2	2	5	5	1	-	25	228
-	1	-	1	-	1	1	1	2	1	-	2	4	2	1	-	17	.0
-	-	-	-	-	1	-	-	-	-	2	-	1	3	-	-	8	.1
-	-	-	-	-	-	-	-	-	1	-	-	1	-	1	-	3	229
-	-	-	-	-	-	-	-	-	-	-	-	-	-	-	-	-	.0
-	-	-	-	-	-	-	-	-	-	-	-	1	-	1	-	2	.8
-	-	-	-	-	-	-	-	1	-	-	-	-	-	-	-	1	.9
-	-	-	-	-	-	-	-	-	-	-	-	1	-	-	-	2	230-234
-	-	-	-	-	-	-	-	-	-	-	-	-	-	-	-	1	230
-	-	-	-	-	-	-	-	-	-	-	-	-	-	-	-	-	.0
-	-	-	-	-	-	-	-	-	-	-	-	-	-	-	-	-	.1
-	-	-	-	-	-	-	-	-	-	-	-	-	-	-	-	-	.2
-	-	-	-	-	-	-	-	-	-	-	-	-	-	-	-	-	.3
-	-	-	-	-	-	-	-	-	-	-	-	-	-	-	-	-	.4
-	-	-	-	-	-	-	-	-	-	-	-	-	-	-	-	-	.5
-	-	-	-	-	-	-	-	-	-	-	-	-	-	-	-	-	.6
-	-	-	-	-	-	-	-	-	-	-	-	-	-	-	-	-	.7
-	-	-	-	-	-	-	-	-	-	-	-	-	-	-	-	-	.8
-	-	-	-	-	-	-	-	-	-	-	-	-	-	-	-	1	.9
-	-	-	-	-	-	-	-	-	-	-	-	-	-	-	-	-	231
-	-	-	-	-	-	-	-	-	-	-	-	-	-	-	-	-	.0
-	-	-	-	-	-	-	-	-	-	-	-	-	-	-	-	-	.1
-	-	-	-	-	-	-	-	-	-	-	-	-	-	-	-	-	.2
-	-	-	-	-	-	-	-	-	-	-	-	-	-	-	-	-	.8
-	-	-	-	-	-	-	-	-	-	-	-	-	-	-	-	-	.9
-	-	-	-	-	-	-	-	-	-	-	-	-	-	-	-	-	232
-	-	-	-	-	-	-	-	-	-	-	-	-	-	-	-	-	.0
-	-	-	-	-	-	-	-	-	-	-	-	-	-	-	-	-	.1
-	-	-	-	-	-	-	-	-	-	-	-	-	-	-	-	-	.2
-	-	-	-	-	-	-	-	-	-	-	-	-	-	-	-	-	.3
-	-	-	-	-	-	-	-	-	-	-	-	-	-	-	-	-	.4
-	-	-	-	-	-	-	-	-	-	-	-	-	-	-	-	-	.5
-	-	-	-	-	-	-	-	-	-	-	-	-	-	-	-	-	.6
-	-	-	-	-	-	-	-	-	-	-	-	-	-	-	-	-	.7
-	-	-	-	-	-	-	-	-	-	-	-	-	-	-	-	-	.8
-	-	-	-	-	-	-	-	-	-	-	-	-	-	-	-	-	.9

Tavola 2.4 segue - Morti per tumori, per età - Femmine - Anno 1996

Classifi- cazione analitica	CAUSE DI MORTE	0 anni	1	2	3	4	0-4	5-9	10 -14	15 -17	18 -19
233	CARC.IN SITU MAMMELLA E APPAR. GENITOURINARI	-	-	-	-	-	-	-	-	-	-
.0	MAMMELLA	-	-	-	-	-	-	-	-	-	-
.1	COLLO DELL'UTERO	-	-	-	-	-	-	-	-	-	-
.2	ALTRE E NON SPECIFICATE PARTI DELL'UTERO	-	-	-	-	-	-	-	-	-	-
.3	ALTRI E NON SPECIFIC.ORGANI GENITALI FEMMINILI	-	-	-	-	-	-	-	-	-	-
.4	PROSTATA	-	-	-	-	-	-	-	-	-	-
.5	PENE	-	-	-	-	-	-	-	-	-	-
.6	ALTRI E NON SPECIFICATI ORGANI GENITALI MASCH.	-	-	-	-	-	-	-	-	-	-
.7	VESCICA	-	-	-	-	-	-	-	-	-	-
.9	ALTRI E NON SPECIFICATI ORGANI URINARI	-	-	-	-	-	-	-	-	-	-
234	CARCIN.IN SITU DI ALTRE E NON SPECIFIC. SEDI	-	-	-	-	-	-	-	-	-	-
.0	OCCHIO	-	-	-	-	-	-	-	-	-	-
.8	ALTRE SEDI SPECIFICATE	-	-	-	-	-	-	-	-	-	-
.9	SEDE NON SPECIFICATA	-	-	-	-	-	-	-	-	-	-
235-238	TUMORI DI COMPORTAMENTO INCERTO	3	-	-	-	-	3	-	1	1	-
235	TUM.COMP.INCERTO APPARATI DIGERENTE E RESPIR.	-	-	-	-	-	-	-	-	-	-
.0	GHIANDOLE SALIVARI PRINCIPALI	-	-	-	-	-	-	-	-	-	-
.1	LABBRA, CAVITA'ORALE E FARINGE	-	-	-	-	-	-	-	-	-	-
.2	STOMACO, INTESTINO E RETTO	-	-	-	-	-	-	-	-	-	-
.3	FEGATO E VIE BILIARI	-	-	-	-	-	-	-	-	-	-
.4	RETROPERITONEO E PERITONEO	-	-	-	-	-	-	-	-	-	-
.5	ALTRI E NON SPECIFICATI ORGANI DIGERENTI	-	-	-	-	-	-	-	-	-	-
.6	LARINGE	-	-	-	-	-	-	-	-	-	-
.7	TRACHEA, BRONCHI E POLMONI	-	-	-	-	-	-	-	-	-	-
.8	PLEURA, TIMO E MEDIASTINO	-	-	-	-	-	-	-	-	-	-
.9	ALTRI E NON SPECIFICATI ORGANI RESPIRATORI	-	-	-	-	-	-	-	-	-	-
236	TUM.COMP.INCERTO DEGLI ORGANI GENITOURINARI	-	-	-	-	-	-	-	-	-	-
.0	UTERO	-	-	-	-	-	-	-	-	-	-
.1	PLACENTA	-	-	-	-	-	-	-	-	-	-
.2	OVAIO	-	-	-	-	-	-	-	-	-	-
.3	ALTR E NON SPECIFIC. ORGANI GENITALI FEMMINILI	-	-	-	-	-	-	-	-	-	-
.4	TESTICOLO	-	-	-	-	-	-	-	-	-	-
.5	PROSTATA	-	-	-	-	-	-	-	-	-	-
.6	ALTRI E NON SPECIFICATI ORGANI GENITALI MASCH.	-	-	-	-	-	-	-	-	-	-
.7	VESCICA	-	-	-	-	-	-	-	-	-	-
.9	ALTRI E NON SPECIFICAI ORGANI URINARI	-	-	-	-	-	-	-	-	-	-
237	TUM.COMP.INCERTO GHIAND.ENDOCRINE E S.NERVOSO	1	-	-	-	-	1	-	-	1	-
.0	IPOFISI E DOTTO CRANIOFARINGEO	-	-	-	-	-	-	-	-	1	-
.1	EPIFISI	-	-	-	-	-	-	-	-	-	-
.2	GHIANDOLE SURRENALI	-	-	-	-	-	-	-	-	-	-
.3	PARAGANGLI	-	-	-	-	-	-	-	-	-	-
.4	ALTRE E NON SPECIFICATE GHIANDOLE ENDOCRINE	-	-	-	-	-	-	-	-	-	-
.5	ENCEFALO E MIDOLLO SPINALE	1	-	-	-	-	1	-	-	-	-
.6	MENINGI	-	-	-	-	-	-	-	-	-	-
.7	NEUROFIBROMATOSI	-	-	-	-	-	-	-	-	-	-
.9	ALTRE E NON SPECIF. PARTI DEL SISTEMA NERVOSO	-	-	-	-	-	-	-	-	-	-
238	TUM.COMP.INCERTO ALTRE E NON SPEC.SEDI E TES.	2	-	-	-	-	2	-	1	-	-
.0	OSSA E CARTILAGINE ARTICOLARE	2	-	-	-	-	2	-	-	-	-
.1	CONNETTIVO ED ALTRI TESSUTI MOLLI	-	-	-	-	-	-	-	-	-	-
.2	PELLE	-	-	-	-	-	-	-	-	-	-
.3	MAMMELLA	-	-	-	-	-	-	-	-	-	-
.4	POLICITEMIA VERA	-	-	-	-	-	-	-	-	-	-
.5	ISTIOCITI E MASTOCITI	-	-	-	-	-	-	-	-	-	-
.6	PLASMACELLULE	-	-	-	-	-	-	-	1	-	-
.7	ALTRI TESSUTI LINFATICI ED EMATOPOIETICI	-	-	-	-	-	-	-	-	-	-
.8	ALTRE SEDI SPECIFICATE	-	-	-	-	-	-	-	-	-	-
.9	SEDE NON SPECIFICATA	-	-	-	-	-	-	-	-	-	-
239	TUMORI DI NATURA NON SPECIFICATA	3	1	2	-	-	6	3	3	-	5
.0	APPARATO DIGERENTE	-	-	-	-	-	-	-	-	-	-
.1	APPARATO RESPIRATORIO	-	-	-	-	-	-	-	-	-	-
.2	OSSA, TESSUTI MOLLI E PELLE	-	-	-	-	-	-	-	-	-	-
.3	MAMMELLA	-	-	-	-	-	-	-	-	-	-
.4	VESCICA	-	-	-	-	-	-	-	-	-	-
.5	ALTRI ORGANI GENITOURINARI	-	-	-	-	-	-	-	-	-	-
.6	ENCEFALO	3	1	2	-	-	6	3	3	-	5
.7	GHIANDOLE ENDOCR. ED ALTRE PARTI SISTEMA NERV.	-	-	-	-	-	-	-	-	-	-
.8	ALTRE SEDI SPECIFICATE	-	-	-	-	-	-	-	-	-	-
.9	SEDE NON SPECIFICATA	-	-	-	-	-	-	-	-	-	-
	TOTALE	14	11	12	10	17	64	52	61	41	41

20 -24	25 -29	30 -34	35 -39	40 -44	45 -49	50 -54	55 -59	60 -64	65 -69	70 -74	75 -79	80 -84	85 -89	90 e oltre	N.I	Totale	Classifi- cazione analitica
-	-	-	-	-	-	-	-	-	-	-	-	1	-	-	-	1	233
-	-	-	-	-	-	-	-	-	-	-	-	1	-	-	-	1	.0
-	-	-	-	-	-	-	-	-	-	-	-	-	-	-	-	-	.1
-	-	-	-	-	-	-	-	-	-	-	-	-	-	-	-	-	.2
-	-	-	-	-	-	-	-	-	-	-	-	-	-	-	-	-	.3
-	-	-	-	-	-	-	-	-	-	-	-	-	-	-	-	-	.4
-	-	-	-	-	-	-	-	-	-	-	-	-	-	-	-	-	.5
-	-	-	-	-	-	-	-	-	-	-	-	-	-	-	-	-	.6
-	-	-	-	-	-	-	-	-	-	-	-	-	-	-	-	-	.7
-	-	-	-	-	-	-	-	-	-	-	-	-	-	-	-	-	.9
-	-	-	-	-	-	-	-	-	-	-	-	-	-	-	-	-	234
-	-	-	-	-	-	-	-	-	-	-	-	-	-	-	-	-	.0
-	-	-	-	-	-	-	-	-	-	-	-	-	-	-	-	-	.8
-	-	-	-	-	-	-	-	-	-	-	-	-	-	-	-	-	.9
1	1	2	1	-	7	5	15	14	31	72	62	118	91	29	-	454	235-238
-	-	-	-	-	-	-	-	-	2	2	-	-	2	1	-	7	235
-	-	-	-	-	-	-	-	-	-	-	-	-	-	-	-	-	.0
-	-	-	-	-	-	-	-	-	-	-	-	-	-	-	-	-	.1
-	-	-	-	-	-	-	-	-	2	2	-	-	-	1	-	5	.2
-	-	-	-	-	-	-	-	-	-	-	-	-	-	-	-	-	.3
-	-	-	-	-	-	-	-	-	-	-	-	-	1	-	-	1	.4
-	-	-	-	-	-	-	-	-	-	-	-	-	-	-	-	-	.5
-	-	-	-	-	-	-	-	-	-	-	-	-	-	-	-	-	.6
-	-	-	-	-	-	-	-	-	-	-	-	-	1	-	-	1	.7
-	-	-	-	-	-	-	-	-	-	-	-	-	1	-	-	1	.8
-	-	-	-	-	-	-	-	1	1	-	1	2	-	-	-	5	.9
-	-	-	-	-	-	-	-	-	-	-	-	-	-	-	-	-	236
-	-	-	-	-	-	-	-	-	-	-	-	-	-	-	-	-	.0
-	-	-	-	-	-	-	-	-	-	-	-	-	-	-	-	-	.1
-	-	-	-	-	-	-	-	-	-	-	-	-	-	-	-	-	.2
-	-	-	-	-	-	-	-	-	-	-	-	-	-	-	-	-	.3
-	-	-	-	-	-	-	-	-	-	-	-	-	-	-	-	-	.4
-	-	-	-	-	-	-	-	-	-	-	-	-	-	-	-	-	.5
-	-	-	-	-	-	-	-	1	1	-	1	2	-	-	-	5	.6
-	-	-	-	-	-	-	-	-	-	-	-	-	-	-	-	-	.7
-	-	-	-	-	-	-	-	-	-	-	-	-	-	-	-	-	.9
1	-	-	-	-	-	1	2	4	2	3	1	2	2	-	-	20	237
1	-	-	-	-	-	-	1	2	2	2	-	1	1	-	-	11	.0
-	-	-	-	-	-	-	-	-	-	-	-	-	-	-	-	-	.1
-	-	-	-	-	-	-	-	-	-	-	-	-	-	-	-	-	.2
-	-	-	-	-	-	-	-	-	-	-	-	-	-	-	-	-	.3
-	-	-	-	-	-	-	-	-	-	-	-	-	-	-	-	-	.4
-	-	-	-	-	-	-	1	1	-	1	-	-	-	-	-	4	.5
-	-	-	-	-	-	-	-	-	-	-	-	-	-	-	-	-	.6
-	-	-	-	-	-	1	-	1	-	-	1	1	1	-	-	5	.7
-	-	-	-	-	-	-	-	-	-	-	-	-	-	-	-	-	.9
-	1	2	1	-	7	4	13	9	26	67	60	114	87	28	-	422	238
-	-	-	-	-	-	-	-	-	1	-	-	1	1	-	-	2	.0
-	-	-	-	-	-	-	-	-	-	-	-	-	-	-	-	-	.1
-	-	-	-	-	-	-	-	-	-	-	-	-	-	-	-	-	.2
-	-	-	-	-	-	-	-	-	-	-	-	-	-	-	-	-	.3
-	-	1	-	-	-	1	1	-	5	11	12	17	8	3	-	59	.4
-	-	-	-	-	-	-	1	-	-	-	-	-	-	-	-	1	.5
-	-	-	-	-	2	1	5	3	7	21	9	24	23	6	-	102	.6
-	-	1	1	-	4	2	6	6	13	34	39	72	55	19	-	252	.7
-	-	-	-	-	-	-	-	-	-	-	-	-	-	-	-	-	.8
-	1	-	-	-	1	-	-	-	-	1	-	-	-	-	-	3	.9
8	9	13	23	24	43	81	96	126	215	254	276	368	293	155	-	2.001	239
-	-	-	-	-	-	-	-	-	1	1	1	2	1	-	-	6	.0
-	-	-	-	-	-	-	-	-	-	1	-	-	1	-	-	2	.1
-	-	-	-	1	-	-	-	2	1	4	6	5	4	4	-	27	.2
-	-	-	1	2	1	8	4	4	10	6	7	14	10	6	-	73	.3
-	-	-	-	-	-	1	5	7	14	25	32	51	42	32	-	209	.4
-	-	3	6	1	6	16	24	22	47	71	75	104	94	53	-	522	.5
7	7	10	12	17	29	42	49	75	116	105	112	115	54	13	-	780	.6
1	-	-	-	-	-	1	1	5	2	4	6	6	8	2	-	36	.7
-	2	-	3	1	5	4	4	4	7	17	16	35	43	23	-	164	.8
-	-	-	1	2	2	9	9	7	17	20	21	36	36	22	-	182	.9
122	197	348	589	1.094	2.002	2.698	4.090	5.593	7.806	9.998	8.468	10.838	7.864	3.724	-	65.690	

**Tavola 2.5 - Morti per malattie delle ghiandole endocrine, della nutrizione e del metabolismo e disturbi immunitari, per età - Totale - Anno 1996**

Classificazione analitica	CAUSE DI MORTE	TOTALE			0 anni	1	2	3	4	0-4	5-9	10 -14
		M	F	MF								
240-246	DISTURBI DELLA GHIANDOLA TIROIDE	80	301	381	1	-	-	-	-	1	-	-
240	GOZZO SEMPLICE E NON SPECIFICATO	7	50	57	-	-	-	-	-	-	-	-
241	GOZZO NODULARE NON TOSSICO	5	23	28	-	-	-	-	-	-	-	-
242	TIREOTOSSICOSI CON O SENZA GOZZO	41	152	193	-	-	-	-	-	-	-	-
243	IPOTIROIDISMO CONGENITO	-	1	1	-	-	-	-	-	-	-	-
244	IPOTIROIDISMO ACQUISITO	22	64	86	1	-	-	-	-	1	-	-
245	TIROIDITE	3	3	6	-	-	-	-	-	-	-	-
246	ALTRI DISTURBI DELLA TIROIDE	2	8	10	-	-	-	-	-	-	-	-
250-259	MALATTIE DELLE ALTRE GHIANDOLE ENDOCRINE	7.171	11.421	18.592	1	4	-	2	-	7	5	6
250	DIABETE MELLITO	7.123	11.360	18.483	-	3	-	1	-	4	4	4
251	ALTRI DIST.DELLA SECREZIONE INTER. PANCREATICA	9	18	27	-	-	-	-	-	-	-	-
252	DISTURBI DELLE GHIANDOLE PARATIROIDI	6	3	9	-	-	-	-	-	-	-	-
253	DIST.DELL'IPOFISI E DEL SUO CONTR.IPOTALAMICO	19	14	33	-	-	-	-	-	-	-	1
254	MALATTIE DEL TIMO	1	-	1	-	-	-	-	-	-	-	-
255	DISTURBI DELLE GHIANDOLE SURRENALI	11	23	34	1	1	-	-	-	2	1	1
256	DISFUNZIONE OVARICA	-	-	-	-	-	-	-	-	-	-	-
257	DISFUNZIONE TESTICOLARE	-	-	-	-	-	-	-	-	-	-	-
258	DISFUNZ. PLURIGHIANDOLARI E DISTURBI CORRELATI	-	-	-	-	-	-	-	-	-	-	-
259	ALTRI DISTURBI ENDOCRINI	2	3	5	-	-	-	1	-	1	-	-
260-269	CARENZE NUTRITIVE	64	96	160	-	-	-	-	-	-	-	-
260	KWASHIORKOR	-	-	-	-	-	-	-	-	-	-	-
261	MARASMA DA DENUTRIZIONE	21	33	54	-	-	-	-	-	-	-	-
262	ALTRA GRAVE MALNUTRIZIONE PROTEINO-CALORICA	1	-	1	-	-	-	-	-	-	-	-
263	ALTRA E NON SPECIF.MALNUTR. PROTEINO-CALORICA	23	32	55	-	-	-	-	-	-	-	-
264	CARENZA DI VITAMINA A	-	-	-	-	-	-	-	-	-	-	-
265	STATI CARENZIALI DI TIAMINA E DI NIACINA	3	1	4	-	-	-	-	-	-	-	-
266	CARENZA DI COMPONENTI DEL COMPLESSO B	-	-	-	-	-	-	-	-	-	-	-
267	CARENZA DI ACIDO ASCORBICO	-	-	-	-	-	-	-	-	-	-	-
268	CARENZA DI VITAMINA D	1	8	9	-	-	-	-	-	-	-	-
269	ALTRE CARENZE DELLA NUTRIZIONE	15	22	37	-	-	-	-	-	-	-	-
270-279	ALTRI DIST. DEL METABOLISMO E DIS.IMMUNITARI	4.282	2.116	6.398	52	8	6	5	5	76	28	25
270	DIST.DEL METABOL.E DEL TRASP.DEGLI AMMINOACIDI	23	27	50	6	1	-	-	-	7	-	-
271	DIST.DEL METABOL.E DEL TRASPOR.DEI CARBOIDRATI	4	7	11	4	-	-	-	-	4	1	-
272	DISTURBI DEL METABOLISMO DEI LIPOIDI	171	88	259	6	1	-	-	-	7	2	-
273	DIST.DEL METABOLISMO DELLE PROTEINE PLASMATIC	129	170	299	-	-	-	-	-	-	-	-
274	GOTTA	11	1	12	-	-	-	-	-	-	-	-
275	DISTURBI DEL METABOLISMO DEI MINERALI	18	11	29	-	-	-	-	-	-	-	-
276	DIST.DEI LIQUIDI,ELETTROLITI ED EQU.ACIDO-BAS.	182	221	403	2	3	-	-	1	6	-	-
277	ALTRI E NON SPECIFIC. DISTURBI DEL METABOLISMO	115	107	222	18	-	2	3	1	24	6	11
278	OBESITA' E ALTRE IPERALIMENTAZIONI	190	381	571	-	-	1	-	-	1	-	-
279	DISTURBI INTERESSANTI IL MECCANISMO IMMUNITAR.	3.439	1.103	4.542	16	3	3	2	3	27	19	14
<b>TOTALE</b>		<b>11.597</b>	<b>13.934</b>	<b>25.531</b>	<b>54</b>	<b>12</b>	<b>6</b>	<b>7</b>	<b>5</b>	<b>84</b>	<b>33</b>	<b>31</b>



15 -17	18 -19	20 -24	25 -29	30 -34	35 -39	40 -44	45 -49	50 -54	55 -59	60 -64	65 -69	70 -74	75 -79	80 -84	85 -89	90 e oltre	N.I.	Classifi- cazione analitica
-	1	1	1	2	2	5	8	12	10	20	40	51	65	71	66	25	-	240-246
-	-	-	-	-	-	3	2	2	2	4	3	2	9	12	10	8	-	240
-	-	-	-	-	-	-	-	-	2	1	4	4	5	3	9	-	-	241
-	-	1	1	1	1	2	3	7	5	10	22	31	33	36	31	9	-	242
-	-	-	-	-	-	-	-	-	-	1	-	-	-	-	-	-	-	243
-	1	-	-	-	1	-	2	3	-	2	9	12	15	18	14	8	-	244
-	-	-	-	1	-	-	1	-	1	1	-	-	2	-	-	-	-	245
-	-	-	-	-	-	-	-	-	-	1	2	2	1	2	2	-	-	246
2	1	6	5	23	29	64	151	234	580	1.052	1.926	2.948	2.901	4.024	3.182	1.446	-	250-259
1	1	5	3	22	27	62	148	229	579	1.041	1.912	2.935	2.880	4.014	3.172	1.440	-	250
-	-	-	-	-	-	-	-	-	-	1	3	3	5	5	7	3	-	251
1	-	-	-	-	-	-	1	-	-	2	-	-	1	3	-	-	-	252
-	-	1	-	-	-	2	1	1	-	4	3	4	10	2	2	2	-	253
-	-	-	1	-	-	-	-	-	-	-	-	-	-	-	-	-	-	254
-	-	-	1	1	2	-	-	1	3	-	4	6	5	-	1	1	-	255
-	-	-	-	-	-	-	-	-	-	-	-	-	-	-	-	-	-	256
-	-	-	-	-	-	-	-	-	-	-	-	-	-	-	-	-	-	257
-	-	-	-	-	-	-	-	-	-	-	-	-	-	-	-	-	-	258
-	-	-	-	-	-	-	-	1	1	1	-	1	-	-	-	-	-	259
1	-	-	1	-	-	1	1	2	-	5	11	11	10	32	47	38	-	260-269
-	-	-	-	-	-	-	-	-	-	-	-	-	-	-	-	-	-	260
-	-	-	-	-	-	-	-	1	-	1	3	5	4	13	13	14	-	261
-	-	-	-	-	-	-	-	-	-	-	-	-	-	-	1	-	-	262
1	-	-	-	-	-	1	-	-	-	1	3	3	5	9	19	13	-	263
-	-	-	-	-	-	-	-	-	-	-	-	-	-	-	-	-	-	264
-	-	-	-	-	-	-	-	1	-	-	1	2	-	-	-	-	-	265
-	-	-	-	-	-	-	-	-	-	-	-	-	-	-	-	-	-	266
-	-	-	-	-	-	-	-	-	-	-	-	-	-	-	-	-	-	267
-	-	-	-	-	-	-	-	-	-	-	1	-	-	6	2	-	-	268
-	-	-	1	-	-	-	1	-	-	3	3	1	1	4	12	11	-	269
13	9	57	430	1.638	1.264	566	302	214	200	210	229	270	173	266	246	182	-	270-279
-	-	-	-	-	-	-	-	1	3	3	11	4	3	7	6	5	-	270
-	-	-	-	1	-	-	-	-	1	-	2	1	-	-	1	-	-	271
-	-	1	3	1	-	7	14	16	24	40	40	44	18	23	11	8	-	272
-	-	-	1	-	-	-	3	6	4	18	25	49	39	59	67	28	-	273
-	-	-	-	-	-	-	-	-	-	1	1	1	-	3	5	1	-	274
-	-	2	-	3	1	1	1	3	1	3	1	3	2	4	3	1	-	275
-	-	-	-	2	1	2	2	1	4	6	18	27	31	85	107	111	-	276
9	7	9	6	2	2	5	4	9	13	13	13	25	22	25	5	12	-	277
-	-	1	4	14	17	23	39	41	57	57	74	85	55	53	37	13	-	278
4	2	44	416	1.615	1.243	528	239	137	93	69	44	31	3	7	4	3	-	279
16	11	64	437	1.663	1.295	636	462	462	790	1.287	2.206	3.280	3.149	4.393	3.541	1.691	-	

**Tavola 2.6 - Morti per malattie delle ghiandole endocrine, della nutrizione e del metabolismo e disturbi immunitari, per età - Femmine - Anno 1996**

Classificazione analitica	CAUSE DI MORTE	0 anni	1	2	3	4	0-4	5-9	10 -14	15 -17	18 -19
240-246	DISTURBI DELLA GHIANDOLA TIROIDE	-	-	-	-	-	-	-	-	-	1
240	GOZZO SEMPLICE E NON SPECIFICATO	-	-	-	-	-	-	-	-	-	-
241	GOZZO NODULARE NON TOSSICO	-	-	-	-	-	-	-	-	-	-
242	TIREOTOSSICOSI CON O SENZA GOZZO	-	-	-	-	-	-	-	-	-	-
243	IPOTIROIDISMO CONGENITO	-	-	-	-	-	-	-	-	-	-
244	IPOTIROIDISMO ACQUISITO	-	-	-	-	-	-	-	-	-	1
245	TIROIDITE	-	-	-	-	-	-	-	-	-	-
246	ALTRI DISTURBI DELLA TIROIDE	-	-	-	-	-	-	-	-	-	-
250-259	MALATTIE DELLE ALTRE GHIANDOLE ENDOCRINE	-	2	-	2	-	4	2	1	2	1
250	DIABETE MELLITO	-	1	-	1	-	2	1	1	1	1
251	ALTRI DIST. DELLA SECREZIONE INTER. PANCREATICA	-	-	-	-	-	-	-	-	-	-
252	DISTURBI DELLE GHIANDOLE PARATIROIDI	-	-	-	-	-	-	-	-	1	-
253	DIST. DELL'IPOFISI E DEL SUO CONTR. IPOTALAMICO	-	-	-	-	-	-	-	-	-	-
254	MALATTIE DEL TIMO	-	-	-	-	-	-	-	-	-	-
255	DISTURBI DELLE GHIANDOLE SURRENALI	-	1	-	-	-	1	1	-	-	-
256	DISFUNZIONE OVARICA	-	-	-	-	-	-	-	-	-	-
257	DISFUNZIONE TESTICOLARE	-	-	-	-	-	-	-	-	-	-
258	DISFUNZ. PLURIGHIANDOLARI E DISTURBI CORRELATI	-	-	-	-	-	-	-	-	-	-
259	ALTRI DISTURBI ENDOCRINI	-	-	-	1	-	1	-	-	-	-
260-269	CARENZE NUTRITIVE	-	-	-	-	-	-	-	-	1	-
260	KWASHIORKOR	-	-	-	-	-	-	-	-	-	-
261	MARASMA DA DENUTRIZIONE	-	-	-	-	-	-	-	-	-	-
262	ALTRA GRAVE MALNUTRIZIONE PROTEINO-CALORICA	-	-	-	-	-	-	-	-	-	-
263	ALTRA E NON SPECIF. MALNUTR. PROTEINO-CALORICA	-	-	-	-	-	-	-	-	1	-
264	CARENZA DI VITAMINA A	-	-	-	-	-	-	-	-	-	-
265	STATI CARENZIALI DI TIAMINA E DI NIACINA	-	-	-	-	-	-	-	-	-	-
266	CARENZA DI COMPONENTI DEL COMPLESSO B	-	-	-	-	-	-	-	-	-	-
267	CARENZA DI ACIDO ASCORBICO	-	-	-	-	-	-	-	-	-	-
268	CARENZA DI VITAMINA D	-	-	-	-	-	-	-	-	-	-
269	ALTRE CARENZE DELLA NUTRIZIONE	-	-	-	-	-	-	-	-	-	-
270-279	ALTRI DIST. DEL METABOLISMO E DIS. IMMUNITARI	25	4	3	3	3	38	15	9	5	2
270	DIST. DEL METABOL. E DEL TRASP. DEGLI AMMINOACIDI	3	-	-	-	-	3	-	-	-	-
271	DIST. DEL METABOL. E DEL TRASPOR. DEI CARBOIDRATI	2	-	-	-	-	2	1	-	-	-
272	DISTURBI DEL METABOLISMO DEI LIPOIDI	2	-	-	-	-	2	1	-	-	-
273	DIST. DEL METABOLISMO DELLE PROTEINE PLASMATIC.	-	-	-	-	-	-	-	-	-	-
274	GOTTA	-	-	-	-	-	-	-	-	-	-
275	DISTURBI DEL METABOLISMO DEI MINERALI	-	-	-	-	-	-	-	-	-	-
276	DIST. DEI LIQUIDI, ELETTROLITI ED EQU. ACIDO-BAS.	1	2	-	-	-	3	-	-	-	-
277	ALTRI E NON SPECIFIC. DISTURBI DEL METABOLISMO	9	-	2	2	1	14	2	4	3	2
278	OBESITA' E ALTRE IPERALIMENTAZIONI	-	-	-	-	-	-	-	-	-	-
279	DISTURBI INTERESSANTI IL MECCANISMO IMMUNITAR.	8	2	1	1	2	14	11	5	2	-
<b>TOTALE</b>		<b>25</b>	<b>6</b>	<b>3</b>	<b>5</b>	<b>3</b>	<b>42</b>	<b>17</b>	<b>10</b>	<b>8</b>	<b>4</b>

20 -24	25 -29	30 -34	35 -39	40 -44	45 -49	50 -54	55 -59	60 -64	65 -69	70 -74	75 -79	80 -84	85 -89	90 e oltre	N.I	Totale	Classifi- cazione analitica
1	-	2	-	5	4	8	6	13	30	39	54	63	53	22	-	301	240-246
-	-	-	-	3	2	2	2	4	2	1	7	11	8	8	-	50	240
-	-	-	-	-	-	-	2	-	2	2	5	3	9	-	-	23	241
1	-	1	-	2	1	3	2	6	16	23	29	33	26	9	-	152	242
-	-	-	-	-	-	-	-	1	-	-	-	-	-	-	-	1	243
-	-	-	-	-	1	3	-	1	9	11	11	14	8	5	-	64	244
-	-	1	-	-	-	-	-	1	-	-	1	-	-	-	-	3	245
-	-	-	-	-	-	-	-	-	1	2	1	2	2	-	-	8	246
1	3	11	11	23	38	81	215	456	930	1.604	1.809	2.708	2.358	1.163	-	11.421	250-259
1	2	11	11	23	38	77	214	452	922	1.596	1.795	2.702	2.349	1.161	-	11.360	250
-	-	-	-	-	-	-	-	1	1	1	3	4	7	1	-	18	251
-	-	-	-	-	-	-	-	-	1	-	-	1	-	-	-	3	252
-	-	-	-	-	-	-	-	1	1	2	7	1	1	1	-	14	253
-	-	-	-	-	-	-	-	-	-	-	-	-	-	-	-	-	254
-	1	-	-	-	-	3	-	2	5	5	4	-	1	-	-	23	255
-	-	-	-	-	-	-	-	-	-	-	-	-	-	-	-	-	256
-	-	-	-	-	-	-	-	-	-	-	-	-	-	-	-	-	257
-	-	-	-	-	-	-	-	-	-	-	-	-	-	-	-	-	258
-	-	-	-	-	-	1	1	-	-	-	-	-	-	-	-	3	259
-	-	-	-	1	-	2	-	1	1	7	5	22	27	29	-	96	260-269
-	-	-	-	-	-	-	-	-	-	-	-	-	-	-	-	-	260
-	-	-	-	-	-	1	-	1	-	3	3	7	9	9	-	33	261
-	-	-	-	-	-	-	-	-	-	-	-	-	-	-	-	-	262
-	-	-	-	1	-	-	-	-	1	3	2	6	9	9	-	32	263
-	-	-	-	-	-	-	-	-	-	-	-	-	-	-	-	-	264
-	-	-	-	-	-	1	-	-	-	-	-	-	-	-	-	1	265
-	-	-	-	-	-	-	-	-	-	-	-	-	-	-	-	-	266
-	-	-	-	-	-	-	-	-	-	-	-	-	-	-	-	-	267
-	-	-	-	-	-	-	-	-	-	-	-	6	2	-	-	8	268
-	-	-	-	-	-	-	-	-	-	1	-	3	7	11	-	22	269
23	188	437	250	101	68	51	57	84	103	150	96	160	155	124	-	2.116	270-279
-	-	-	-	-	-	-	2	2	6	2	-	4	4	4	-	27	270
-	-	1	-	-	-	-	-	-	1	1	-	-	1	-	-	7	271
1	-	-	-	1	-	1	5	7	16	19	10	13	5	7	-	88	272
-	1	-	-	-	2	3	2	11	14	28	17	37	39	16	-	170	273
-	-	-	-	-	-	-	-	-	-	-	-	-	1	-	-	1	274
-	-	2	-	-	1	-	1	-	1	1	1	2	2	1	-	11	275
-	-	2	-	2	1	1	2	3	6	13	13	40	61	74	-	221	276
6	4	-	1	1	3	3	8	7	2	12	9	13	4	9	-	107	277
-	3	4	5	12	23	21	24	39	52	61	45	46	35	11	-	381	278
16	180	428	244	85	39	21	14	14	6	13	1	5	3	2	-	1.103	279
25	191	450	261	130	110	142	278	554	1.064	1.800	1.964	2.953	2.593	1.338	-	13.934	

**Tavola 2.7 - Morti per malattie del sangue e degli organi ematopoietici, per età - Totale - Anno 1996**

Classificazione analitica	CAUSE DI MORTE	TOTALE			0 anni	1	2	3	4	0-4	5-9	10 -14
		M	F	MF								
280	ANEMIA DA CARENZA DI FERRO	48	113	161	-	-	-	-	-	-	-	1
281	ALTRE ANEMIE DA CARENZA	28	40	68	-	-	-	-	-	-	-	-
282	ANEMIE EMOLITICHE EREDITARIE	59	66	125	-	-	-	-	1	1	1	3
283	ANEMIE EMOLITICHE ACQUISITE	20	24	44	2	-	-	-	-	2	1	-
284	ANEMIA APLASTICA	299	311	610	3	3	-	1	2	9	5	3
285	ALTRE E NON SPECIFICATE ANEMIE	221	352	573	-	-	-	-	-	-	-	1
286	ANEMIE DA DIFETTI DELLA COAGULAZIONE	63	76	139	3	1	-	1	-	5	-	-
287	PORPORA ED ALTRE DIATESI EMORRAGICHE	68	103	171	2	-	-	-	-	2	-	-
288	MALATTIE DEI GLOBULI BIANCHI	21	15	36	-	-	-	-	-	-	-	-
289	ALTRE MALAT. DEL SANGUE E ORGANI EMATOPOIETICI	186	146	332	1	-	-	-	-	1	-	1
<b>TOTALE</b>		<b>1.013</b>	<b>1.246</b>	<b>2.259</b>	<b>11</b>	<b>4</b>	<b>-</b>	<b>2</b>	<b>3</b>	<b>20</b>	<b>7</b>	<b>9</b>

**Tavola 2.8 - Morti per disturbi psichici, per età - Totale - Anno 1996**

Classificazione analitica	CAUSE DI MORTE	TOTALE			0 anni	1	2	3	4	0-4	5-9	10 -14
		M	F	MF								
290-294	STATI PSICOTICI ORGANICI	1.939	3.658	5.597	-	-	-	-	-	-	-	-
290	STATI PSICOTICI ORGANICI SENILI E PRESENILI	1.871	3.593	5.464	-	-	-	-	-	-	-	-
291	PSICOSI ALCOOLICHE	38	7	45	-	-	-	-	-	-	-	-
292	PSICOSI DA FARMACI	-	-	-	-	-	-	-	-	-	-	-
293	STATI PSICOTICI ORGANICI TRANSITORI	2	8	10	-	-	-	-	-	-	-	-
294	ALTRI STATI PSICOTICI ORGANICI (CRONICI)	28	50	78	-	-	-	-	-	-	-	-
295-299	ALTRE PSICOSI	175	232	407	-	-	-	-	-	-	-	-
295	PSICOSI SCHIZOFRENICHE	53	39	92	-	-	-	-	-	-	-	-
296	PSICOSI AFFETTIVE	12	20	32	-	-	-	-	-	-	-	-
297	STATI PARANOIDI	3	2	5	-	-	-	-	-	-	-	-
298	ALTRE PSICOSI NON ORGANICHE	107	171	278	-	-	-	-	-	-	-	-
299	PSICOSI CON ORIGINE SPECIFICA NELL'INFANZIA	-	-	-	-	-	-	-	-	-	-	-
300-316	D.NEUR.,DELLA PERSON.ED AL D.PSICH.NON PSIC.	1.283	298	1.581	-	2	-	1	-	3	-	2
300	DISTURBI NEUROTICI	16	38	54	-	-	-	-	-	-	-	-
301	DISTURBI DELLA PERSONALITA'	2	4	6	-	-	-	-	-	-	-	-
302	DEVIAZIONI E DISTURBI SESSUALI	-	-	-	-	-	-	-	-	-	-	-
303	SINDROME DI DIPENDENZA DALL'ALCOOL	141	37	178	-	-	-	-	-	-	-	-
304	FARMACODIPENDENZA	1.062	119	1.181	-	1	-	-	-	1	-	-
305	ABUSO DI DROGHE SENZA DIPENDENZA	-	-	-	-	-	-	-	-	-	-	-
306	DISFUNZ.SOMATICHE ORIGINATE DA FATTORI PSICH.	-	1	1	-	-	-	-	-	-	-	-
307	SINTOMI O SINDROMI SPECIALI NON CLASS. ALTROVE	28	55	83	-	1	-	1	-	2	-	2
308	REAZIONE ACUTA A SITUAZIONI STRESSANTI	2	-	2	-	-	-	-	-	-	-	-
309	REAZIONE D'ADATTAMENTO	-	-	-	-	-	-	-	-	-	-	-
310	D.PS.SPEC.NON PSICOT.CONSEC.A LES.ORGAN.ENCEF.	-	-	-	-	-	-	-	-	-	-	-
311	DISTURBI DEPRESSIVI NON CLASSIFICATI ALTROVE	32	44	76	-	-	-	-	-	-	-	-
312	DIST.DELLA CONDOTTA NON CLASSIFICATI ALTROVE	-	-	-	-	-	-	-	-	-	-	-
313	DIST.EMOTIVITA'SPECIFICI INFANZIA E ADOLESCENZ.	-	-	-	-	-	-	-	-	-	-	-
314	SINDROME IPERCINETICA DELL'INFANZIA	-	-	-	-	-	-	-	-	-	-	-
315	RITARDI SPECIFICI DELLO SVILUPPO	-	-	-	-	-	-	-	-	-	-	-
316	FATTORI PSICH.ASSOCIATI A MAL.CLASSIF.ALTROVE	-	-	-	-	-	-	-	-	-	-	-
317-319	OLIGOFRENIE	39	51	90	-	-	-	-	-	-	-	-
317	OLIGOFRENIA LIEVE	-	-	-	-	-	-	-	-	-	-	-
318	ALTRE OLIGOFRENIE SPECIFICATE	1	-	1	-	-	-	-	-	-	-	-
319	OLIGOFRENIE NON SPECIFICATE	38	51	89	-	-	-	-	-	-	-	-
<b>TOTALE</b>		<b>3.436</b>	<b>4.239</b>	<b>7.675</b>	<b>-</b>	<b>2</b>	<b>-</b>	<b>1</b>	<b>-</b>	<b>3</b>	<b>-</b>	<b>2</b>

15 -17	18 -19	20 -24	25 -29	30 -34	35 -39	40 -44	45 -49	50 -54	55 -59	60 -64	65 -69	70 -74	75 -79	80 -84	85 -89	90 e oltre	N.I	Classifi- cazione analitica
-	-	-	-	2	-	-	1	2	1	2	7	12	15	24	57	37	-	280
-	-	-	-	-	1	-	-	-	-	1	3	5	5	13	26	14	-	281
3	4	21	25	8	4	2	6	-	-	2	1	3	8	16	14	3	-	282
-	-	-	1	-	-	-	-	-	2	5	1	7	7	5	10	3	-	283
1	-	2	2	1	4	5	5	12	13	26	33	69	83	137	125	75	-	284
1	-	-	2	1	1	5	2	2	10	22	26	38	63	146	125	128	-	285
-	-	2	1	8	3	1	6	8	8	10	12	16	18	23	13	5	-	286
-	-	2	1	3	1	5	9	4	9	15	10	23	20	28	29	10	-	287
-	-	-	-	1	-	-	-	-	1	3	5	7	6	5	5	3	-	288
1	1	-	-	-	-	2	1	7	9	21	28	53	77	67	35	28	-	289
6	5	27	32	24	14	20	30	35	53	107	126	233	302	464	439	306	-	

15 -17	18 -19	20 -24	25 -29	30 -34	35 -39	40 -44	45 -49	50 -54	55 -59	60 -64	65 -69	70 -74	75 -79	80 -84	85 -89	90 e oltre	N.I	Classifi- cazione analitica
-	-	-	-	3	3	-	5	7	26	43	143	400	633	1.501	1.672	1.161	-	290-294
-	-	-	-	-	-	-	2	2	19	36	128	386	616	1.477	1.653	1.145	-	290
-	-	-	-	3	3	-	3	5	4	6	14	3	-	2	-	2	-	291
-	-	-	-	-	-	-	-	-	-	-	-	-	-	-	-	-	-	292
-	-	-	-	-	-	-	-	-	-	-	-	-	3	1	2	4	-	293
-	-	-	-	-	-	-	-	3	1	1	11	14	21	17	10	-	-	294
-	-	2	1	3	8	4	7	13	21	18	32	53	34	72	85	54	-	295-299
-	-	2	-	-	4	1	4	6	12	9	12	12	9	9	8	4	-	295
-	-	-	-	1	1	1	2	3	2	3	5	3	3	4	4	-	-	296
-	-	-	-	-	-	-	-	-	1	-	2	1	-	-	1	-	-	297
-	-	-	1	2	3	2	1	4	6	6	13	37	22	59	72	50	-	298
-	-	-	-	-	-	-	-	-	-	-	-	-	-	-	-	-	-	299
3	23	188	339	372	183	78	39	31	25	49	46	51	41	53	26	29	-	300-316
-	-	-	-	-	2	1	5	2	2	7	4	6	5	10	6	4	-	300
-	-	1	1	1	-	-	-	-	1	-	1	1	-	-	-	-	-	301
-	-	-	-	-	-	-	-	-	-	-	-	-	-	-	-	-	-	302
-	-	-	3	3	5	19	15	22	15	32	20	19	13	9	1	2	-	303
3	22	185	332	364	176	57	16	2	1	3	1	7	4	4	1	2	-	304
-	-	-	-	-	-	-	-	-	-	-	-	-	-	-	-	-	-	305
-	-	-	-	-	-	-	-	-	-	-	-	-	-	1	-	-	-	306
-	1	2	2	2	-	1	3	3	3	5	5	4	6	14	10	18	-	307
-	-	-	-	-	-	-	-	-	1	-	1	-	-	-	-	-	-	308
-	-	-	-	-	-	-	-	-	-	-	-	-	-	-	-	-	-	309
-	-	-	-	-	-	-	-	-	-	-	-	-	-	-	-	-	-	310
-	-	-	1	2	-	-	-	2	2	2	14	14	13	15	8	3	-	311
-	-	-	-	-	-	-	-	-	-	-	-	-	-	-	-	-	-	312
-	-	-	-	-	-	-	-	-	-	-	-	-	-	-	-	-	-	313
-	-	-	-	-	-	-	-	-	-	-	-	-	-	-	-	-	-	314
-	-	-	-	-	-	-	-	-	-	-	-	-	-	-	-	-	-	315
-	-	-	-	-	-	-	-	-	-	-	-	-	-	-	-	-	-	316
-	1	-	4	1	7	5	6	5	7	9	14	8	10	6	3	4	-	317-319
-	-	-	-	-	-	-	-	-	-	-	-	-	-	-	-	-	-	317
-	-	-	-	-	-	-	-	1	-	-	-	-	-	-	-	-	-	318
-	1	-	4	1	7	5	6	4	7	9	14	8	10	6	3	4	-	319
3	24	190	344	379	201	87	57	56	79	119	235	512	718	1.632	1.786	1.248	-	

**Tavola 2.9 - Morti per malattie del sangue e degli organi ematopoietici, per età - Femmine - Anno 1996**

Classificazione analitica	CAUSE DI MORTE	0 anni	1	2	3	4	0-4	5-9	10 -14	15 -17	18 -19
280	ANEMIA DA CARENZA DI FERRO	-	-	-	-	-	-	-	1	-	-
281	ALTRE ANEMIE DA CARENZA	-	-	-	-	-	-	-	-	-	-
282	ANEMIE EMOLITICHE EREDITARIE	-	-	-	-	-	-	1	2	2	2
283	ANEMIE EMOLITICHE ACQUISITE	-	-	-	-	-	-	-	-	-	-
284	ANEMIA APLASTICA	2	2	-	1	2	7	2	1	1	-
285	ALTRE E NON SPECIFICATE ANEMIE	-	-	-	-	-	-	-	-	-	-
286	ANEMIE DA DIFETTI DELLA COAGULAZIONE	1	-	-	-	-	1	-	-	-	-
287	PORPORA ED ALTRE DIATESI EMORRAGICHE	1	-	-	-	-	1	-	-	-	-
288	MALATTIE DEI GLOBULI BIANCHI	-	-	-	-	-	-	-	-	-	-
289	ALTRE MALAT. DEL SANGUE E ORGANI EMATOPOIETICI	1	-	-	-	-	1	-	-	1	-
<b>TOTALE</b>		<b>5</b>	<b>2</b>	<b>-</b>	<b>1</b>	<b>2</b>	<b>10</b>	<b>3</b>	<b>4</b>	<b>4</b>	<b>2</b>

**Tavola 2.10 - Morti per disturbi psichici, per età - Femmine - Anno 1996**

Classificazione analitica	CAUSE DI MORTE	0 anni	1	2	3	4	0-4	5-9	10 -14	15 -17	18 -19
290-294	STATI PSICOTICI ORGANICI	-	-	-	-	-	-	-	-	-	-
290	STATI PSICOTICI ORGANICI SENILI E PRESENILI	-	-	-	-	-	-	-	-	-	-
291	PSICOSI ALCOOLICHE	-	-	-	-	-	-	-	-	-	-
292	PSICOSI DA FARMACI	-	-	-	-	-	-	-	-	-	-
293	STATI PSICOTICI ORGANICI TRANSITORI	-	-	-	-	-	-	-	-	-	-
294	ALTRI STATI PSICOTICI ORGANICI (CRONICI)	-	-	-	-	-	-	-	-	-	-
295-299	ALTRE PSICOSI	-	-	-	-	-	-	-	-	-	-
295	PSICOSI SCHIZOFRENICHE	-	-	-	-	-	-	-	-	-	-
296	PSICOSI AFFETTIVE	-	-	-	-	-	-	-	-	-	-
297	STATI PARANOIDI	-	-	-	-	-	-	-	-	-	-
298	ALTRE PSICOSI NON ORGANICHE	-	-	-	-	-	-	-	-	-	-
299	PSICOSI CON ORIGINE SPECIFICA NELL'INFANZIA	-	-	-	-	-	-	-	-	-	-
300-316	D.NEUR.,DELLA PERSON.ED AL.D.PSICH.NON PSIC.	-	1	-	1	-	2	-	-	-	4
300	DISTURBI NEUROTICI	-	-	-	-	-	-	-	-	-	-
301	DISTURBI DELLA PERSONALITA'	-	-	-	-	-	-	-	-	-	-
302	DEVIAZIONI E DISTURBI SESSUALI	-	-	-	-	-	-	-	-	-	-
303	SINDROME DI DIPENDENZA DALL'ALCOOL	-	-	-	-	-	-	-	-	-	-
304	FARMACODIPENDENZA	-	-	-	-	-	-	-	-	-	3
305	ABUSO DI DROGHE SENZA DIPENDENZA	-	-	-	-	-	-	-	-	-	-
306	DISFUNZ.SOMATICHE ORIGINATE DA FATTORI PSICH.	-	-	-	-	-	-	-	-	-	-
307	SINTOMI O SINDROMI SPECIALI NON CLASS.ALTROVE	-	1	-	1	-	2	-	-	-	1
308	REAZIONE ACUTA A SITUAZIONI STRESSANTI	-	-	-	-	-	-	-	-	-	-
309	REAZIONE D'ADATTAMENTO	-	-	-	-	-	-	-	-	-	-
310	D.PS.SPEC.NON PSICOT.CONSEC.A LES.ORGAN.ENCEF.	-	-	-	-	-	-	-	-	-	-
311	DISTURBI DEPRESSIVI NON CLASSIFICATI ALTROVE	-	-	-	-	-	-	-	-	-	-
312	DIST.DELLA CONDOTTA NON CLASSIFICATI ALTROVE	-	-	-	-	-	-	-	-	-	-
313	DIST.EMOTIVITA'SPECIFICI INFANZIA E ADOLESCENZ.	-	-	-	-	-	-	-	-	-	-
314	SINDROME IPERCINETICA DELL'INFANZIA	-	-	-	-	-	-	-	-	-	-
315	RITARDI SPECIFICI DELLO SVILUPPO	-	-	-	-	-	-	-	-	-	-
316	FATTORI PSICH.ASSOCIATI A MAL.CLASSIF.ALTROVE	-	-	-	-	-	-	-	-	-	-
317-319	OLIGOFRENIE	-	-	-	-	-	-	-	-	-	1
317	OLIGOFRENIA LIEVE	-	-	-	-	-	-	-	-	-	-
318	ALTRE OLIGOFRENIE SPECIFICATE	-	-	-	-	-	-	-	-	-	-
319	OLIGOFRENIE NON SPECIFICATE	-	-	-	-	-	-	-	-	-	1
<b>TOTALE</b>		<b>-</b>	<b>1</b>	<b>-</b>	<b>1</b>	<b>-</b>	<b>2</b>	<b>-</b>	<b>-</b>	<b>-</b>	<b>5</b>

20 -24	25 -29	30 -34	35 -39	40 -44	45 -49	50 -54	55 -59	60 -64	65 -69	70 -74	75 -79	80 -84	85 -89	90 e oltre	N.I	Totale	Classifi- cazione analitica
-	-	1	-	-	-	2	1	2	4	5	10	15	41	31	-	113	280
7	10	5	2	-	4	-	-	1	-	1	3	6	19	10	-	40	281
-	-	-	-	-	-	-	-	-	1	1	4	13	9	3	-	66	282
2	1	1	2	3	4	5	4	13	14	27	41	66	70	47	-	24	283
-	1	1	1	2	2	1	7	5	13	17	33	90	89	90	-	311	284
2	-	3	2	-	2	5	6	4	4	7	8	17	11	4	-	352	285
-	1	2	-	1	6	3	5	6	8	11	14	16	22	7	-	76	286
-	-	-	-	-	-	-	-	1	1	5	1	1	4	2	-	103	287
-	-	-	-	1	-	2	4	5	6	16	44	30	14	22	-	15	288
-	-	-	-	-	-	-	-	-	-	-	-	-	-	-	-	146	289
11	13	13	7	7	18	18	29	38	51	95	162	258	284	219	-	1.246	

20 -24	25 -29	30 -34	35 -39	40 -44	45 -49	50 -54	55 -59	60 -64	65 -69	70 -74	75 -79	80 -84	85 -89	90 e oltre	N.I	Totale	Classifi- cazione analitica
-	-	1	-	-	2	2	13	19	60	199	362	933	1.164	903	-	3.658	290-294
-	-	-	-	-	-	2	12	17	59	193	353	920	1.148	889	-	3.593	290
-	-	1	-	-	2	-	1	1	-	-	-	1	-	1	-	7	291
-	-	-	-	-	-	-	-	-	-	-	-	-	-	-	-	-	292
-	-	-	-	-	-	-	-	-	-	2	1	1	4	4	-	8	293
-	-	-	-	-	-	-	-	1	1	6	7	11	15	9	-	50	294
1	1	1	3	-	-	6	9	12	16	33	16	45	50	39	-	232	295-299
1	-	-	3	-	-	1	4	6	5	6	4	3	3	3	-	39	295
-	-	-	-	-	-	3	1	3	5	1	1	2	4	-	-	20	296
-	-	-	-	-	-	-	-	-	1	-	-	-	1	-	-	2	297
-	1	1	-	-	-	2	4	3	5	26	11	40	42	36	-	171	298
-	-	-	-	-	-	-	-	-	-	-	-	-	-	-	-	-	299
29	35	28	19	11	8	13	7	16	20	20	19	32	15	20	-	298	300-316
-	-	-	1	1	3	1	1	5	4	2	4	8	5	3	-	38	300
1	1	1	-	-	-	-	-	-	1	-	-	-	-	-	-	4	301
-	-	-	-	-	-	-	-	-	-	-	-	-	-	-	-	-	302
-	1	-	1	3	2	7	2	5	4	6	4	2	-	-	-	37	303
26	30	26	17	6	1	1	-	-	-	3	1	3	-	2	-	119	304
-	-	-	-	-	-	-	-	-	-	-	-	-	-	-	-	-	305
-	-	-	-	-	-	-	-	-	-	-	-	1	-	-	-	1	306
2	2	1	-	1	2	2	2	4	4	2	3	9	4	14	-	55	307
-	-	-	-	-	-	-	-	-	-	-	-	-	-	-	-	-	308
-	-	-	-	-	-	-	-	-	-	-	-	-	-	-	-	-	309
-	-	-	-	-	-	-	-	-	-	-	-	-	-	-	-	-	310
-	1	-	-	-	-	2	2	2	7	7	7	9	6	1	-	44	311
-	-	-	-	-	-	-	-	-	-	-	-	-	-	-	-	-	312
-	-	-	-	-	-	-	-	-	-	-	-	-	-	-	-	-	313
-	-	-	-	-	-	-	-	-	-	-	-	-	-	-	-	-	314
-	-	-	-	-	-	-	-	-	-	-	-	-	-	-	-	-	315
-	-	-	-	-	-	-	-	-	-	-	-	-	-	-	-	-	316
-	1	1	4	3	2	2	5	7	8	2	6	4	3	2	-	51	317-319
-	-	-	-	-	-	-	-	-	-	-	-	-	-	-	-	-	317
-	-	-	-	-	-	-	-	-	-	-	-	-	-	-	-	-	318
-	1	1	4	3	2	2	5	7	8	2	6	4	3	2	-	51	319
30	37	31	26	14	12	23	34	54	104	254	403	1.014	1.232	964	-	4.239	

**Tavola 2.11 - Morti per malattie del sistema nervoso e degli organi dei sensi, per età - Totale - Anno 1996**

Classificazione analitica	CAUSE DI MORTE	TOTALE			0 anni	1	2	3	4	0-4	5-9	10 -14
		M	F	MF								
320-326	MALATT.INFIAMM. DEL SISTEMA NERVOSO CENTRALE	211	151	362	16	6	4	2	2	30	6	1
320	MENINGITE BATTERICA	53	44	97	10	-	1	1	1	13	1	-
321	MENINGITE DA ALTRI MICRORGANISMI	-	-	-	-	-	-	-	-	-	-	-
322	MENINGITE DI CAUSA NON SPECIFICATA	37	17	54	1	2	-	-	1	4	1	-
323	ENCEFALITE,MIELITE ED ENCEFALOMIELITE	84	69	153	5	4	3	1	-	13	3	-
324	ASCESSO INTRACRANICO E INTRARACHIDEO	16	8	24	-	-	-	-	-	-	-	-
325	FLEBITE E TROMBOFLEBITE DEI SENI VENOSI INTRACR.	-	1	1	-	-	-	-	-	-	-	-
326	POSTUMI ASCESSO O INFEZ. DA PIOGENI INTRACRAN.	21	12	33	-	-	-	-	-	-	1	1
330-337	M.EREDITARIE E DEGENERATIVE SIST.NERV.CENTR.	3.500	4.398	7.898	23	7	5	2	2	39	12	11
330	DEGENER.CEREB.CHE SI MANIF.ABITUAL.NELL'INFANZ.	12	10	22	-	4	1	2	1	8	6	5
331	ALTRE DEGENERAZIONI CEREBRALI	1.637	2.482	4.119	3	1	2	-	-	6	3	1
332	MORBO DI PARKINSON	1.252	1.299	2.551	-	-	-	-	-	-	-	-
333	ALTRE MAL.EXTRAPIRAM.E DIST.CON MOVIM.ANOMALI	67	74	141	-	-	-	-	-	-	1	-
334	MALATTIE SPINOCEREBELLARI	17	22	39	-	-	-	-	-	-	-	-
335	MALATTIE DELLE CELLULE DELLE CORNA ANTERIORI	476	467	943	20	2	2	-	1	25	2	5
336	ALTRE MALATTIE DEL MIDOLLO SPINALE	37	42	79	-	-	-	-	-	-	-	-
337	DISTURBI DEL SISTEMA NERVOSO AUTONOMO	2	2	4	-	-	-	-	-	-	-	-
340-349	ALTRI DISTURBI DEL SISTEMA NERVOSO CENTRALE	1.404	1.597	3.001	17	10	5	5	4	41	14	25
340	SCLEROSI MULTIPLA	96	167	263	-	-	-	-	-	-	-	-
341	AL.MAL.DEMIELINIZZANTI SISTEMA NERVOSO CENTR.	44	85	129	1	-	-	-	-	1	1	-
342	EMIPLEGIA	395	544	939	-	-	-	-	-	-	-	-
343	PARALISI CEREBRALE INFANTILE	33	24	57	1	2	-	-	-	3	-	3
344	ALTRE SINDROMI PARALITICHE	201	159	360	-	-	-	1	1	2	3	8
345	EPILESSIA	209	196	405	3	2	1	1	1	8	3	4
346	EMICRANIA	-	-	-	-	-	-	-	-	-	-	-
347	CATAPLESSIA E NARCOLESSIA	1	1	2	-	-	-	-	-	-	-	-
348	ALTRE CONDIZIONI MORBOSE DELL'ENCEFALO	418	416	834	12	5	4	3	2	26	7	9
349	ALTRI E NON SPECIF.DISTURBI DEL SISTEMA NERV.	7	5	12	-	1	-	-	-	1	-	1
350-359	DISTURBI DEL SISTEMA NERVOSO PERIFERICO	245	153	398	11	-	1	-	-	12	3	4
350	DISTURBI DEL NERVO TRIGEMINO	1	1	2	-	-	-	-	-	-	-	-
351	DISTURBI DEL NERVO FACCIALE	1	-	1	-	-	-	-	-	-	-	-
352	DISTURBI DI ALTRI NERVI CRANICI	2	1	3	1	-	-	-	-	1	-	-
353	DISTURBI DELLE RADICI E DEI PLESSI NERVOSI	-	-	-	-	-	-	-	-	-	-	-
354	MONONEURITI ARTO SUPER. E MONONEURITI MULTIP.	-	-	-	-	-	-	-	-	-	-	-



15	18	20	25	30	35	40	45	50	55	60	65	70	75	80	85	90 e	N.I.	Classifi-
-17	-19	-24	-29	-34	-39	-44	-49	-54	-59	-64	-69	-74	-79	-84	-89	oltre		cazione
																		analitica
5	2	9	8	10	11	18	18	23	26	41	39	46	32	19	15	3	-	320-326
-	-	3	2	1	2	2	6	5	6	11	6	19	10	5	5	-	-	320
-	-	-	-	-	-	-	-	-	-	-	-	-	-	-	-	-	-	321
1	1	1	-	-	2	3	3	2	1	10	9	10	3	2	1	-	-	322
3	-	3	6	4	4	8	4	13	13	13	18	14	15	9	7	3	-	323
1	-	-	-	4	1	2	1	2	3	-	5	2	1	1	1	-	-	324
-	-	-	-	-	-	1	-	-	-	-	-	-	-	-	-	-	-	325
-	1	2	-	1	2	2	4	1	3	7	1	1	3	2	1	-	-	326
4	11	7	12	11	14	27	59	109	168	340	654	1.099	1.235	1.847	1.490	749	-	330-337
-	-	-	-	-	-	-	-	2	-	-	-	-	-	1	-	-	-	330
1	7	5	4	6	4	8	12	26	51	145	303	552	643	978	841	523	-	331
-	-	-	-	-	-	4	8	12	44	143	333	452	761	599	195	-	-	332
-	-	-	3	1	1	3	7	12	14	12	21	22	17	16	6	5	-	333
1	2	1	3	1	2	3	2	1	4	5	3	8	2	1	-	-	-	334
2	2	1	1	3	7	12	32	58	82	125	169	169	109	78	37	24	-	335
-	-	-	-	-	-	1	2	2	5	8	15	14	11	12	7	2	-	336
-	-	-	1	-	-	-	-	-	-	1	-	1	1	-	-	-	-	337
19	12	49	46	54	71	41	94	89	130	139	250	352	293	528	461	293	-	340-349
-	-	1	3	9	16	9	30	40	35	23	30	35	12	15	4	1	-	340
-	-	-	-	-	2	1	3	-	-	5	5	5	8	27	43	28	-	341
-	-	-	1	1	1	-	4	1	13	19	44	112	107	245	242	149	-	342
4	1	6	1	3	5	3	2	1	2	2	2	7	2	5	2	3	-	343
1	5	14	8	8	6	4	11	9	9	22	25	52	48	54	45	26	-	344
6	2	11	16	23	24	13	29	19	17	17	44	48	27	43	32	19	-	345
-	-	-	-	-	-	-	-	-	-	-	-	-	-	-	-	-	-	346
-	-	-	-	-	-	-	-	1	-	-	-	-	-	1	-	-	-	347
8	4	16	17	10	16	11	15	18	53	50	97	92	88	138	92	67	-	348
-	-	1	-	-	1	-	-	-	1	1	3	1	1	-	1	-	-	349
14	14	37	21	7	6	4	11	15	24	30	55	51	40	33	12	5	-	350-359
-	1	-	-	-	-	-	-	-	-	-	-	-	-	1	-	-	-	350
-	-	-	-	-	-	-	-	-	-	-	-	-	-	1	-	-	-	351
-	-	-	-	-	-	-	-	-	-	-	-	1	-	1	-	-	-	352
-	-	-	-	-	-	-	-	-	-	-	-	-	-	-	-	-	-	353
-	-	-	-	-	-	-	-	-	-	-	-	-	-	-	-	-	-	354

**Tavola 2.11 segue - Morti per malattie del sistema nervoso e degli organi dei sensi, per età - Totale - Anno 1996**

Classificazione analitica	CAUSE DI MORTE	TOTALE			0 anni	1	2	3	4	0-4	5-9	10 -14
		M	F	MF								
355	MONONEURITI DELL'ARTO INFERIORE	13	5	18	-	-	-	-	-	-	-	-
356	NEUROPATIE PERIFERICHE EREDITARIE E IDIOPATIC.	32	32	64	-	-	-	-	-	-	1	-
357	NEUROPATIE INFIAMMATORIE E TOSSICHE	43	30	73	1	-	-	-	-	1	-	-
358	DISTURBI NEUROMUSCOLARI	28	25	53	-	-	-	-	-	-	-	1
359	DISTROFIE MUSCOLARI E ALTRE MIOPATIE	125	59	184	9	-	1	-	-	10	2	3
360-379	DISTURBI DELL'OCCHIO E ANNESSI	11	24	35	-	-	-	-	-	-	-	-
360	DISTURBI DEL GLOBO OCULARE	-	-	-	-	-	-	-	-	-	-	-
361	DISTACCO ED ANOMALIE DELLA RETINA	-	1	1	-	-	-	-	-	-	-	-
362	ALTRI DISTURBI DELLA RETINA	1	1	2	-	-	-	-	-	-	-	-
363	INFIAMMAZ. E CICATR. CORIORET. E AL. DIS. COROIDE	-	-	-	-	-	-	-	-	-	-	-
364	DISTURBI DELL'IRIDE E DEL CORPO CILIARE	-	-	-	-	-	-	-	-	-	-	-
365	GLAUCOMA	3	8	11	-	-	-	-	-	-	-	-
366	CATARATTA	1	2	3	-	-	-	-	-	-	-	-
367	VIZI DI RIFRAZIONE E DISTUR. DELL'ACCOMODAZION.	-	-	-	-	-	-	-	-	-	-	-
368	DISTURBI VISIVI	-	-	-	-	-	-	-	-	-	-	-
369	CECITA' E ABBASSAMENTO DELLA VISTA	2	11	13	-	-	-	-	-	-	-	-
370	CHERATITE	-	-	-	-	-	-	-	-	-	-	-
371	OPACITA' CORNEALE E ALTRI DISTURBI DELLA CORNEA	1	-	1	-	-	-	-	-	-	-	-
372	DISTURBI DELLA CONGIUNTIVA	-	1	1	-	-	-	-	-	-	-	-
373	INFIAMMAZIONI DELLE PALPEBRE	-	-	-	-	-	-	-	-	-	-	-
374	ALTRI DISTURBI DELLE PALPEBRE	-	-	-	-	-	-	-	-	-	-	-
375	DISTURBI DELL'APPARATO LACRIMALE	-	-	-	-	-	-	-	-	-	-	-
376	CONDIZIONI PATOLOGICHE DELL'ORBITA	-	-	-	-	-	-	-	-	-	-	-
377	DISTURBI DEL NERVO E DELLE VIE OTTICHE	1	-	1	-	-	-	-	-	-	-	-
378	STRABISMO E ALTRI DIS. DEI MOVIMENTI BINOCULARI	-	-	-	-	-	-	-	-	-	-	-
379	ALTRI DISTURBI DELL'OCCHIO	2	-	2	-	-	-	-	-	-	-	-
380-389	MALAT. DELL'ORECCHIO E DELL'APOFISI MASTOIDE	9	16	25	-	-	-	-	-	-	1	-
380	DISTURBI DELL'ORECCHIO ESTERNO	-	-	-	-	-	-	-	-	-	-	-
381	OTITE MEDIA N. SUPPUR. E DIS. TROMBA DI EUSTACHIO	-	-	-	-	-	-	-	-	-	-	-
382	OTITE MEDIA SUPPURATIVA E NON SPECIFICATA	6	5	11	-	-	-	-	-	-	1	-
383	MASTOIDITE E CONDIZIONI MORBOSE CORRELATE	1	2	3	-	-	-	-	-	-	-	-
384	ALTRI DISTURBI DELLA MEMBRANA TIMPANICA	-	-	-	-	-	-	-	-	-	-	-
385	ALTRI DISTURBI ORECCHIO MEDIO E MASTOIDE	-	-	-	-	-	-	-	-	-	-	-
386	SINDR. VERTIGINOSE E AL. DIS. SISTEMA VESTIBOLARE	-	3	3	-	-	-	-	-	-	-	-
387	OTOSCLEROSI	-	-	-	-	-	-	-	-	-	-	-
388	ALTRI DISTURBI DELL'ORECCHIO	1	3	4	-	-	-	-	-	-	-	-
389	SORDITA'	1	3	4	-	-	-	-	-	-	-	-
<b>TOTALE</b>		<b>5.380</b>	<b>6.339</b>	<b>11.719</b>	<b>67</b>	<b>23</b>	<b>15</b>	<b>9</b>	<b>8</b>	<b>122</b>	<b>36</b>	<b>41</b>

15	18	20	25	30	35	40	45	50	55	60	65	70	75	80	85	90 e	Classifi-	
-17	-19	-24	-29	-34	-39	-44	-49	-54	-59	-64	-69	-74	-79	-84	-89	oltre	N.I	cazione analitica
-	-	-	-	-	-	1	-	1	2	1	6	2	-	3	1	1	-	355
-	-	2	1	-	-	1	1	2	3	5	11	15	15	8	-	-	-	356
-	-	-	-	2	1	1	1	1	6	8	14	15	12	6	3	2	-	357
-	-	-	1	-	1	-	2	2	3	5	7	10	7	8	5	1	-	358
14	13	35	19	5	4	2	7	9	10	11	17	8	6	5	3	1	-	359
-	-	1	-	1	-	-	-	1	-	1	2	1	2	8	7	11	-	360-379
-	-	-	-	-	-	-	-	-	-	-	-	-	-	-	-	-	-	360
-	-	-	-	-	-	-	-	-	-	1	-	-	-	-	-	-	-	361
-	-	-	-	-	-	-	-	-	-	-	-	-	-	-	-	2	-	362
-	-	-	-	-	-	-	-	-	-	-	-	-	-	-	-	-	-	363
-	-	-	-	-	-	-	-	-	-	-	-	-	-	-	-	-	-	364
-	-	-	-	-	-	-	-	-	-	-	-	1	-	2	4	4	-	365
-	-	-	-	-	-	-	-	-	-	-	-	-	1	2	-	-	-	366
-	-	-	-	-	-	-	-	-	-	-	-	-	-	-	-	-	-	367
-	-	-	-	-	-	-	-	-	-	-	-	-	-	-	-	-	-	368
-	-	-	-	-	-	-	-	-	-	1	-	1	4	2	5	-	-	369
-	-	-	-	-	-	-	-	-	-	-	-	-	-	-	-	-	-	370
-	-	-	-	-	-	-	-	1	-	-	-	-	-	-	-	-	-	371
-	-	-	-	-	-	-	-	-	-	-	-	-	-	-	1	-	-	372
-	-	-	-	-	-	-	-	-	-	-	-	-	-	-	-	-	-	373
-	-	-	-	-	-	-	-	-	-	-	-	-	-	-	-	-	-	374
-	-	-	-	-	-	-	-	-	-	-	-	-	-	-	-	-	-	375
-	-	-	-	-	-	-	-	-	-	-	-	-	-	-	-	-	-	376
-	-	-	-	-	-	-	-	-	-	1	-	-	-	-	-	-	-	377
-	-	1	-	1	-	-	-	-	-	-	-	-	-	-	-	-	-	378
-	-	-	-	-	-	-	-	-	-	-	-	-	-	-	-	-	-	379
-	1	-	-	-	1	-	2	1	1	1	1	3	3	5	3	2	-	380-389
-	-	-	-	-	-	-	-	-	-	-	-	-	-	-	-	-	-	380
-	-	-	-	-	-	-	-	-	-	-	-	-	-	-	-	-	-	381
-	-	-	-	-	-	1	1	1	1	1	1	1	3	1	-	-	-	382
-	-	-	-	-	1	-	-	-	-	-	1	1	-	-	-	-	-	383
-	-	-	-	-	-	-	-	-	-	-	-	-	-	-	-	-	-	384
-	-	-	-	-	-	-	-	-	-	-	-	-	-	-	-	-	-	385
-	-	-	-	-	-	-	-	-	-	-	-	1	-	1	-	1	-	386
-	-	-	-	-	-	-	-	-	-	-	-	-	-	-	-	-	-	387
-	1	-	-	-	-	1	-	-	-	-	1	1	-	-	-	-	-	388
-	-	-	-	-	-	-	-	-	-	-	-	-	1	2	1	-	-	389
42	40	103	87	83	103	90	184	238	349	552	1.001	1.552	1.605	2.440	1.988	1.063	-	

**Tavola 2.12 - Morti per malattie del sistema nervoso e degli organi dei sensi, per età - Femmine - Anno 1996**

Classificazione analitica	CAUSE DI MORTE	0 anni	1	2	3	4	0-4	5-9	10 -14	15 -17	18 -19
320-326	MALATT.INFIAMM. DEL SISTEMA NERVOSO CENTRALE	7	2	1	1	1	12	2	-	2	-
320	MENINGITE BATTERICA	5	-	-	1	-	6	1	-	-	-
321	MENINGITE DA ALTRI MICRORGANISMI	-	-	-	-	-	-	-	-	-	-
322	MENINGITE DI CAUSA NON SPECIFICATA	-	-	-	-	1	1	-	-	-	-
323	ENCEFALITE,MIELITE ED ENCEFALOMIELITE	2	2	1	-	-	5	1	-	2	-
324	ASCESSO INTRACRANICO E INTRARACHIDEO	-	-	-	-	-	-	-	-	-	-
325	FLEBITE E TROMBOFLEBITE DEI SENI VENOSI INTRAC	-	-	-	-	-	-	-	-	-	-
326	POSTUMI ASCESSO O INFEZ. DA PIOGENI INTRACRAN.	-	-	-	-	-	-	-	-	-	-
330-337	M.EREDITARIE E DEGENERATIVE SIST.NERV.CENTR.	6	4	3	2	1	16	6	6	3	4
330	DEGENER.CEREB.CHE SI MANIF.ABITUAL.NELL'INFANZ.	-	2	1	2	1	6	2	-	-	-
331	ALTRE DEGENERAZIONI CEREBRALI	-	1	2	-	-	3	2	1	1	3
332	MORBO DI PARKINSON	-	-	-	-	-	-	-	-	-	-
333	ALTRE MAL.EXTRAPIRAM.E DIST.CON MOVIM.ANOMALI	-	-	-	-	-	-	1	-	-	-
334	MALATTIE SPINOCEREBELLARI	-	-	-	-	-	-	-	-	1	1
335	MALATTIE DELLE CELLULE DELLE CORNA ANTERIORI	6	1	-	-	-	7	1	5	1	-
336	ALTRE MALATTIE DEL MIDOLLO SPINALE	-	-	-	-	-	-	-	-	-	-
337	DISTURBI DEL SISTEMA NERVOSO AUTONOMO	-	-	-	-	-	-	-	-	-	-
340-349	ALTRI DISTURBI DEL SISTEMA NERVOSO CENTRALE	10	5	1	2	1	19	6	9	10	2
340	SCLEROSI MULTIPLA	-	-	-	-	-	-	-	-	-	-
341	AL.MAL.DEMIELINIZZANTI SISTEMA NERVOSO CENTR.	1	-	-	-	-	1	-	-	-	-
342	EMIPLEGIA	-	-	-	-	-	-	-	-	-	-
343	PARALISI CEREBRALE INFANTILE	1	2	-	-	-	3	-	1	1	-
344	ALTRE SINDROMI PARALITICHE	-	-	-	-	-	-	2	1	-	-
345	EPILESSIA	2	1	-	1	-	4	-	1	3	1
346	EMICRANIA	-	-	-	-	-	-	-	-	-	-
347	CATAPLESSIA E NARCOLESSIA	-	-	-	-	-	-	-	-	-	-
348	ALTRE CONDIZIONI MORBOSE DELL'ENCEFALO	6	2	1	1	1	11	4	6	6	1
349	ALTRI E NON SPECIF.DISTURBI DEL SISTEMA NERV.	-	-	-	-	-	-	-	-	-	-
350-359	DISTURBI DEL SISTEMA NERVOSO PERIFERICO	5	-	1	-	-	6	3	2	1	-
350	DISTURBI DEL NERVO TRIGEMINO	-	-	-	-	-	-	-	-	-	-
351	DISTURBI DEL NERVO FACCIALE	-	-	-	-	-	-	-	-	-	-
352	DISTURBI DI ALTRI NERVI CRANICI	1	-	-	-	-	1	-	-	-	-
353	DISTURBI DELLE RADICI E DEI PLESSI NERVOSI	-	-	-	-	-	-	-	-	-	-
354	MONONEURITI ARTO SUPER. E MONONEURITI MULTIP.	-	-	-	-	-	-	-	-	-	-

20 -24	25 -29	30 -34	35 -39	40 -44	45 -49	50 -54	55 -59	60 -64	65 -69	70 -74	75 -79	80 -84	85 -89	90 e oltre	N.I	Totale	Classifi- cazione analitica
2	4	3	4	6	3	9	11	15	19	23	11	8	14	3	-	151	320-326
1	1	1	-	2	-	1	4	4	2	12	3	2	4	-	-	44	320
-	-	-	-	1	-	-	-	-	-	-	-	-	-	-	-	-	321
-	-	-	-	1	1	1	1	3	4	2	1	1	1	-	-	17	322
-	3	1	2	1	2	7	5	6	9	7	4	4	7	3	-	69	323
-	-	1	1	-	-	-	-	-	3	2	-	-	1	-	-	8	324
-	-	-	-	1	-	-	-	-	-	-	-	-	-	-	-	1	325
1	-	-	1	1	-	-	1	2	1	-	3	1	1	-	-	12	326
3	5	6	3	14	20	40	79	162	310	557	635	1.015	968	546	-	4.398	330-337
-	-	-	-	-	-	1	-	-	-	-	-	1	-	-	-	10	330
2	-	3	1	5	3	9	22	66	147	297	354	583	591	389	-	2.482	331
-	-	-	-	-	-	4	5	20	58	148	205	369	354	136	-	1.299	332
-	2	-	-	2	4	7	6	5	11	12	8	10	2	4	-	74	333
1	2	1	-	1	1	-	1	3	2	6	2	-	-	-	-	22	334
-	-	2	2	5	10	18	43	65	88	85	61	43	16	15	-	467	335
-	-	-	-	1	2	1	2	3	4	9	4	9	5	2	-	42	336
-	1	-	-	-	-	-	-	-	-	-	1	-	-	-	-	2	337
16	20	28	34	14	35	49	53	62	104	158	149	306	299	224	-	1.597	340-349
-	3	8	6	7	13	27	25	17	20	21	7	10	2	1	-	167	340
-	-	-	1	-	-	-	-	3	3	3	5	15	34	20	-	85	341
-	-	-	-	-	1	1	2	4	11	45	56	144	161	119	-	544	342
2	1	2	2	1	1	1	1	1	-	2	-	1	1	3	-	24	343
1	3	2	3	-	3	5	3	10	12	20	19	35	23	17	-	159	344
5	5	12	13	3	11	8	6	8	20	25	13	26	20	12	-	196	345
-	-	-	-	-	-	-	-	-	-	-	-	-	-	-	-	-	346
-	-	-	-	-	1	-	-	-	-	-	-	-	-	-	-	1	347
7	8	4	8	3	6	6	15	19	37	42	49	75	57	52	-	416	348
1	-	-	1	-	-	-	1	-	1	-	-	-	1	-	-	5	349
3	2	3	4	2	6	11	10	14	26	20	19	14	5	2	-	153	350-359
-	-	-	-	-	-	-	-	-	-	-	-	1	-	-	-	1	350
-	-	-	-	-	-	-	-	-	-	-	-	-	-	-	-	-	351
-	-	-	-	-	-	-	-	-	-	-	-	-	-	-	-	1	352
-	-	-	-	-	-	-	-	-	-	-	-	-	-	-	-	-	353
-	-	-	-	-	-	-	-	-	-	-	-	-	-	-	-	-	354

**Tavola 2.12 segue - Morti per malattie del sistema nervoso e degli organi dei sensi, per età - Femmine - Anno 1996**

Classifi- cazione analitica	CAUSE DI MORTE	0 anni	1	2	3	4	0-4	5-9	10 -14	15 -17	18 -19
355	MONONEURITI DELL'ARTO INFERIORE	-	-	-	-	-	-	-	-	-	-
356	NEUROPATIE PERIFERICHE EREDITARIE E IDIOPATIC.	-	-	-	-	-	-	1	-	-	-
357	NEUROPATIE INFIAMMATORIE E TOSSICHE	-	-	-	-	-	-	-	-	-	-
358	DISTURBI NEUROMUSCOLARI	-	-	-	-	-	-	-	1	-	-
359	DISTROFIE MUSCOLARI E ALTRE MIOPATIE	4	-	1	-	-	5	2	1	1	-
360-379	DISTURBI DELL'OCCHIO E ANNESSI	-	-	-	-	-	-	-	-	-	-
360	DISTURBI DEL GLOBO OCULARE	-	-	-	-	-	-	-	-	-	-
361	DISTACCO ED ANOMALIE DELLA RETINA	-	-	-	-	-	-	-	-	-	-
362	ALTRI DISTURBI DELLA RETINA	-	-	-	-	-	-	-	-	-	-
363	INFIAMMAZ.E CICATR.CORIORET. E AL.DIS.COROIDE	-	-	-	-	-	-	-	-	-	-
364	DISTURBI DELL'IRIDE E DEL CORPO CILIARE	-	-	-	-	-	-	-	-	-	-
365	GLAUCOMA	-	-	-	-	-	-	-	-	-	-
366	CATARATTA	-	-	-	-	-	-	-	-	-	-
367	VIZI DI RIFRAZIONE E DISTUR.DELL'ACCOMODAZIONE	-	-	-	-	-	-	-	-	-	-
368	DISTURBI VISIVI	-	-	-	-	-	-	-	-	-	-
369	CECITA' E ABBASSAMENTO DELLA VISTA	-	-	-	-	-	-	-	-	-	-
370	CHERATITE	-	-	-	-	-	-	-	-	-	-
371	OPACITA'CORNEALE E ALTRI DISTURBI DELLA CORNEA	-	-	-	-	-	-	-	-	-	-
372	DISTURBI DELLA CONGIUNTIVA	-	-	-	-	-	-	-	-	-	-
373	INFIAMMAZIONI DELLE PALPEBRE	-	-	-	-	-	-	-	-	-	-
374	ALTRI DISTURBI DELLE PALPEBRE	-	-	-	-	-	-	-	-	-	-
375	DISTURBI DELL'APPARATO LACRIMALE	-	-	-	-	-	-	-	-	-	-
376	CONDIZIONI PATOLOGICHE DELL'ORBITA	-	-	-	-	-	-	-	-	-	-
377	DISTURBI DEL NERVO E DELLE VIE OTTICHE	-	-	-	-	-	-	-	-	-	-
378	STRABISMO E ALTRI DIS.DEI MOVIMENTI BINOCULARI	-	-	-	-	-	-	-	-	-	-
379	ALTRI DISTURBI DELL'OCCHIO	-	-	-	-	-	-	-	-	-	-
380-389	MALAT.DELL'ORECCHIO E DELL'APOFISI MASTOIDE	-	-	-	-	-	-	-	-	-	-
380	DISTURBI DELL'ORECCHIO ESTERNO	-	-	-	-	-	-	-	-	-	-
381	OTITE MEDIA N.SUPPUR.E DIS.TROMBA DI EUSTACHIO	-	-	-	-	-	-	-	-	-	-
382	OTITE MEDIA SUPPURATIVA E NON SPECIFICATA	-	-	-	-	-	-	-	-	-	-
383	MASTOIDITE E CONDIZIONI MORBOSE CORRELATE	-	-	-	-	-	-	-	-	-	-
384	ALTRI DISTURBI DELLA MEMBRANA TIMPANICA	-	-	-	-	-	-	-	-	-	-
385	ALTRI DISTURBI ORECCHIO MEDIO E MASTOIDE	-	-	-	-	-	-	-	-	-	-
386	SINDR.VERTIGINOSE E AL.DIS.SISTEMA VESTIBOLARE	-	-	-	-	-	-	-	-	-	-
387	OTOSCLEROSI	-	-	-	-	-	-	-	-	-	-
388	ALTRI DISTURBI DELL'ORECCHIO	-	-	-	-	-	-	-	-	-	-
389	SORDITA'	-	-	-	-	-	-	-	-	-	-
<b>TOTALE</b>		<b>28</b>	<b>11</b>	<b>6</b>	<b>5</b>	<b>3</b>	<b>53</b>	<b>17</b>	<b>17</b>	<b>16</b>	<b>6</b>

20 -24	25 -29	30 -34	35 -39	40 -44	45 -49	50 -54	55 -59	60 -64	65 -69	70 -74	75 -79	80 -84	85 -89	90 e oltre	N.I	Totale	Classifi- cazione analitica
-	-	-	-	-	-	-	1	1	3	-	-	-	-	-	-	5	355
1	-	-	-	-	1	1	-	3	4	9	7	5	-	-	-	32	356
-	-	2	1	1	-	1	1	3	5	3	7	4	1	1	-	30	357
-	-	-	1	-	1	2	3	1	5	5	2	2	2	-	-	25	358
2	2	1	2	1	4	7	5	6	9	3	3	2	2	1	-	59	359
-	-	-	-	-	-	-	-	1	1	-	2	5	6	9	-	24	360-379
-	-	-	-	-	-	-	-	-	-	-	-	-	-	-	-	-	360
-	-	-	-	-	-	-	-	1	-	-	-	-	-	-	-	1	361
-	-	-	-	-	-	-	-	-	-	-	-	-	-	1	-	1	362
-	-	-	-	-	-	-	-	-	-	-	-	-	-	-	-	-	363
-	-	-	-	-	-	-	-	-	-	-	-	-	-	-	-	-	364
-	-	-	-	-	-	-	-	-	-	-	-	1	3	4	-	8	365
-	-	-	-	-	-	-	-	-	-	1	1	-	-	-	-	2	366
-	-	-	-	-	-	-	-	-	-	-	-	-	-	-	-	-	367
-	-	-	-	-	-	-	-	-	-	-	-	-	-	-	-	-	368
-	-	-	-	-	-	-	-	1	-	1	3	2	4	-	-	11	369
-	-	-	-	-	-	-	-	-	-	-	-	-	-	-	-	-	370
-	-	-	-	-	-	-	-	-	-	-	-	-	-	-	-	-	371
-	-	-	-	-	-	-	-	-	-	-	-	-	1	-	-	1	372
-	-	-	-	-	-	-	-	-	-	-	-	-	-	-	-	-	373
-	-	-	-	-	-	-	-	-	-	-	-	-	-	-	-	-	374
-	-	-	-	-	-	-	-	-	-	-	-	-	-	-	-	-	375
-	-	-	-	-	-	-	-	-	-	-	-	-	-	-	-	-	376
-	-	-	-	-	-	-	-	-	-	-	-	-	-	-	-	-	377
-	-	-	-	-	-	-	-	-	-	-	-	-	-	-	-	-	378
-	-	-	-	-	-	-	-	-	-	-	-	-	-	-	-	-	379
-	-	-	-	-	1	1	-	1	-	3	3	3	3	1	-	16	380-389
-	-	-	-	-	-	-	-	-	-	-	-	-	-	-	-	-	380
-	-	-	-	-	-	-	-	-	-	-	-	-	-	-	-	-	381
-	-	-	-	-	-	1	-	1	-	-	1	1	1	-	-	5	382
-	-	-	-	-	-	-	-	-	-	1	1	-	-	-	-	2	383
-	-	-	-	-	-	-	-	-	-	-	-	-	-	-	-	-	384
-	-	-	-	-	-	-	-	-	-	-	-	-	-	-	-	-	385
-	-	-	-	-	-	-	-	-	-	1	-	1	-	1	-	3	386
-	-	-	-	-	-	-	-	-	-	-	-	-	-	-	-	-	387
-	-	-	-	-	1	-	-	-	-	1	1	-	-	-	-	3	388
-	-	-	-	-	-	-	-	-	-	-	-	1	2	-	-	3	389
24	31	40	45	36	65	110	153	255	460	761	819	1.351	1.295	785	-	6.339	

**Tavola 2.13 - Morti per malattie del sistema circolatorio, per età - Totale - Anno 1996**

Classificazione analitica	CAUSE DI MORTE	TOTALE			0 anni	1	2	3	4	0-4	5-9	10 -14
		M	F	MF								
390-392	REUMATISMO ARTICOLARE ACUTO	196	247	443	-	-	1	-	-	1	1	-
390	REUM.ARTIC.ACUTO SENZA MENZ.DI COMPL.CARDIAC.	1	2	3	-	-	-	-	-	-	-	-
391	REUMAT.ARTIC.ACUTO CON COMPLICAZIONI CARDIAC.	195	245	440	-	-	1	-	-	1	1	-
.0	PERICARDITE REUMATICA ACUTA	7	4	11	-	-	-	-	-	-	-	-
.1	ENDOCARDITE REUMATICA ACUTA	5	6	11	-	-	-	-	-	-	-	-
.2	MIOCARDITE REUMATICA ACUTA	1	2	3	-	-	-	-	-	-	-	-
.8	ALTRE CARDIOPATIE REUMATICHE ACUTE	72	80	152	-	-	1	-	-	1	1	-
.9	CARDIOPATIA REUMATICA ACUTA NON SPECIFICATA	110	153	263	-	-	-	-	-	-	-	-
392	COREA REUMATICA	-	-	-	-	-	-	-	-	-	-	-
.0	CON COMPLICAZIONI CARDIACHE	-	-	-	-	-	-	-	-	-	-	-
.9	SENZA MENZIONE DI COMPLICAZIONI CARDIACHE	-	-	-	-	-	-	-	-	-	-	-
393-398	CARDIOPATIE REUMATICHE CRONICHE	556	1.219	1.775	-	-	-	-	-	-	-	2
393	PERICARDITE REUMATICA CRONICA	-	-	-	-	-	-	-	-	-	-	-
394	MALATTIE DELLA VALVOLA MITRALE	257	695	952	-	-	-	-	-	-	-	1
.0	STENOSI MITRALICA	47	126	173	-	-	-	-	-	-	-	-
.1	INSUFFICIENZA MITRALICA REUMATICA	4	4	8	-	-	-	-	-	-	-	-
.2	STENOSI MITRALICA CON INSUFFICIENZA	24	72	96	-	-	-	-	-	-	-	-
.9	ALTRE E NON SPECIFICATE	182	493	675	-	-	-	-	-	-	-	1
395	MALATTIE DELLA VALVOLA AORTICA	19	26	45	-	-	-	-	-	-	-	-
.0	STENOSI AORTICA REUMATICA	12	10	22	-	-	-	-	-	-	-	-
.1	INSUFFICIENZA AORTICA REUMATICA	-	-	-	-	-	-	-	-	-	-	-
.2	STENOSI AORTICA REUMATICA CON INSUFFICIENZA	1	3	4	-	-	-	-	-	-	-	-
.9	ALTRE E NON SPECIFICATE	6	13	19	-	-	-	-	-	-	-	-
396	MALATTIE DELLE VALVOLE MITRALE E AORTICA	227	412	639	-	-	-	-	-	-	-	1
397	ALTRE ENDOCARDITI	13	29	42	-	-	-	-	-	-	-	-
.0	MALATTIE DELLA VALVOLA TRICUSPIDE	11	23	34	-	-	-	-	-	-	-	-
.1	MALATTIE REUMATICHE DELLA VALVOLA POLMONARE	-	-	-	-	-	-	-	-	-	-	-
.9	MALAT.REUM.DELL'ENDOCARDIO,VALVOLA NON SPECIF.	2	6	8	-	-	-	-	-	-	-	-
398	ALTRE CARDIOPATIE REUMATICHE	40	57	97	-	-	-	-	-	-	-	-
.0	MIOCARDITE REUMATICA	1	2	3	-	-	-	-	-	-	-	-
.9	ALTRE E NON SPECIFICATE	39	55	94	-	-	-	-	-	-	-	-
401-405	MALATTIA IPERTENSIVA	6.319	11.038	17.357	-	-	-	-	1	1	5	-
401	IPERTENSIONE ESSENZIALE	1.411	2.087	3.498	-	-	-	-	1	1	-	-
.0	SPECIFICATA COME MALIGNA	4	2	6	-	-	-	-	-	-	-	-
.1	SPECIFICATA COME BENIGNA	1	-	1	-	-	-	-	-	-	-	-
.9	NON SPECIFICATA COME MALIGNA O BENIGNA	1.406	2.085	3.491	-	-	-	-	1	1	-	-
402	CARDIOPATIA IPERTENSIVA	3.969	7.753	11.722	-	-	-	-	-	-	-	3
.0	SPECIFICATA COME MALIGNA	3	3	6	-	-	-	-	-	-	-	-
.1	SPECIFICATA COME BENIGNA	-	-	-	-	-	-	-	-	-	-	-
.9	NON SPECIFICATA COME MALIGNA O BENIGNA	3.966	7.750	11.716	-	-	-	-	-	-	-	3
403	NEFROPATIA IPERTENSIVA	525	660	1.185	-	-	-	-	-	-	-	-
.0	SPECIFICATA COME MALIGNA	1	3	4	-	-	-	-	-	-	-	-
.1	SPECIFICATA COME BENIGNA	1	-	1	-	-	-	-	-	-	-	-
.9	NON SPECIFICATA COME MALIGNA O BENIGNA	523	657	1.180	-	-	-	-	-	-	-	-



15	18	20	25	30	35	40	45	50	55	60	65	70	75	80	85	90 e	N.I	Classifi-
-17	-19	-24	-29	-34	-39	-44	-49	-54	-59	-64	-69	-74	-79	-84	-89	oltre		cazione
																		analitica
-	-	1	-	-	-	4	4	13	11	23	20	34	49	109	114	59	-	390-392
-	-	-	-	-	-	-	-	-	-	-	-	-	2	1	-	-	-	390
-	-	1	-	-	-	4	4	13	11	23	20	34	47	108	114	59	-	391
-	-	-	-	-	-	-	-	-	1	2	-	1	4	2	1	-	-	.0
-	-	-	-	-	-	-	-	1	-	2	2	1	1	4	-	-	-	.1
-	-	1	-	-	-	-	1	1	1	-	-	-	-	-	-	-	-	.2
-	-	-	-	-	-	2	1	7	6	10	12	17	19	36	27	13	-	.8
-	-	-	-	-	-	2	2	5	3	9	6	15	23	66	86	46	-	.9
-	-	-	-	-	-	-	-	-	-	-	-	-	-	-	-	-	-	392
-	-	-	-	-	-	-	-	-	-	-	-	-	-	-	-	-	-	.0
-	-	-	-	-	-	-	-	-	-	-	-	-	-	-	-	-	-	.9
-	1	-	3	5	10	22	36	48	88	115	235	335	288	315	199	73	-	393-398
-	-	-	-	-	-	-	-	-	-	-	-	-	-	-	-	-	-	393
-	-	-	2	3	8	14	19	32	57	66	138	180	173	148	78	33	-	394
-	-	-	-	2	-	-	4	6	8	10	27	35	28	37	13	3	-	.0
-	-	-	-	-	-	-	-	-	3	1	1	1	1	-	-	1	-	.1
-	-	-	-	-	-	2	4	2	7	5	10	21	16	15	6	8	-	.2
-	-	-	2	1	8	12	11	24	39	50	100	123	128	96	59	21	-	.9
-	-	-	-	-	-	1	1	-	-	3	5	5	9	10	8	3	-	395
-	-	-	-	-	-	1	-	-	-	1	1	4	2	6	5	2	-	.0
-	-	-	-	-	-	-	-	-	-	-	-	-	-	-	-	-	-	.1
-	-	-	-	-	-	-	-	-	-	1	2	-	-	1	-	-	-	.2
-	-	-	-	-	-	-	1	-	-	1	2	1	7	3	3	1	-	.9
-	1	-	-	1	2	5	12	13	21	39	77	126	90	133	94	24	-	396
-	-	-	1	1	-	1	2	-	6	2	3	9	6	7	3	1	-	397
-	-	-	1	1	-	1	2	-	6	1	2	7	3	6	3	1	-	.0
-	-	-	-	-	-	-	-	-	-	-	-	-	-	-	-	-	-	.1
-	-	-	-	-	-	-	-	-	-	1	1	2	3	1	-	-	-	.9
-	-	-	-	-	-	1	2	3	4	5	12	15	10	17	16	12	-	398
-	-	-	-	-	-	-	-	-	-	-	2	-	1	-	-	-	-	.0
-	-	-	-	-	-	1	2	3	4	5	10	15	9	17	16	12	-	.9
-	1	2	7	11	23	32	99	144	312	515	1.095	1.856	2.145	4.074	4.235	2.800	-	401-405
-	-	2	2	2	6	18	37	59	139	164	327	461	410	675	694	501	-	401
-	-	-	-	-	-	-	1	1	1	2	1	-	-	-	-	-	-	.0
-	-	-	-	-	-	-	-	-	-	-	-	-	-	1	-	-	-	.1
-	-	2	2	2	6	18	36	58	138	162	326	461	410	674	694	501	-	.9
-	1	-	4	6	10	9	47	70	135	285	631	1.177	1.448	2.881	3.032	1.983	-	402
-	-	-	-	-	-	-	-	-	-	1	2	-	1	1	-	1	-	.0
-	-	-	-	-	-	-	-	-	-	-	-	-	-	-	-	-	-	.1
-	1	-	4	6	10	9	47	70	135	284	629	1.177	1.447	2.880	3.032	1.982	-	.9
-	-	-	1	3	4	3	10	11	21	38	83	133	153	264	281	180	-	403
-	-	-	-	-	-	-	-	-	-	1	1	-	1	1	-	-	-	.0
-	-	-	-	-	1	-	-	-	-	-	-	-	-	-	-	-	-	.1
-	-	-	1	3	3	3	10	11	21	37	82	133	152	263	281	180	-	.9

Tavola 2.13 segue - Morti per malattie del sistema circolatorio, per età - Totale - Anno 1996

Classificazione analitica	CAUSE DI MORTE	TOTALE			0 anni	1	2	3	4	0-4	5-9	10 -14
		M	F	MF								
404	CARDIOPATIA IPERTENSIVA	414	538	952	-	-	-	-	-	-	2	-
.0	SPECIFICATA COME MALIGNA	1	-	1	-	-	-	-	-	-	-	-
.1	SPECIFICATA COME BENIGNA	-	-	-	-	-	-	-	-	-	-	-
.9	NON SPECIFICATA COME MALIGNA O BENIGNA	413	538	951	-	-	-	-	-	-	2	-
405	IPERTENSIONE SECONDARIA	-	-	-	-	-	-	-	-	-	-	-
.0	SPECIFICATA COME MALIGNA	-	-	-	-	-	-	-	-	-	-	-
.1	SPECIFICATA COME BENIGNA	-	-	-	-	-	-	-	-	-	-	-
.9	NON SPECIFICATA COME MALIGNA O BENIGNA	-	-	-	-	-	-	-	-	-	-	-
410-414	MALATTIE ISCHEMICHE DEL CUORE	41.042	34.427	75.469	-	1	1	3	3	8	9	11
410	INFARTO MIOCARDICO ACUTO	21.268	14.418	35.684	-	-	-	-	1	1	3	6
411	ALTRE FORME ACUTE E SUBACUTE DI ISCHEM.CARD.	127	108	235	-	-	-	-	-	-	-	-
412	INFARTO MIOCARDICO PREGRESSO	128	72	200	-	-	-	-	-	-	-	-
413	ANGINA PECTORIS	329	270	599	-	-	-	-	-	-	-	-
414	ALTRE FORME DI ISCHEMIA CARDIACA CRONICA	19.192	19.559	38.751	-	1	1	3	2	7	6	5
.0	ATEROSCLEROSI CORONARICA	4.327	6.080	10.407	-	1	1	-	-	2	3	1
.1	ANEURISMA CARDIACO	39	17	56	-	-	-	-	-	-	-	-
.8	ALTRE	4.052	2.259	6.311	-	-	-	2	-	2	1	-
.9	NON SPECIFICATA	10.774	11.203	21.977	-	-	-	1	2	3	2	4
415-417	MALATTIE DEL CIRCOLO POLMONARE	1.636	1.598	3.234	4	2	-	2	1	9	1	2
415	MALATTIA CARDIOPOLMONARE ACUTA	560	876	1.436	-	-	-	-	-	-	-	2
.0	CUORE POLMONARE ACUTO	17	23	40	-	-	-	-	-	-	-	1
.1	EMBOLIA POLMONARE	543	853	1.396	-	-	-	-	-	-	-	1
416	MALATTIA CARDIOPOLMONARE CRONICA	1.075	720	1.795	4	2	-	2	1	9	1	-
.0	IPERTENSIONE POLMONARE PRIMARIA	42	87	129	4	2	-	2	1	9	1	-
.1	MALATTIA DI CUORE DA CIFOSCOLIOSI	14	32	46	-	-	-	-	-	-	-	-
.8	ALTRE	3	-	3	-	-	-	-	-	-	-	-
.9	MALATTIA CARDIOPOLMONARE, NON SPECIFICATA	1.016	601	1.617	-	-	-	-	-	-	-	-
417	ALTRE MALATTIE DEL CIRCOLO POLMONARE	1	2	3	-	-	-	-	-	-	-	-
.0	FISTOLA ARTEROVENOSA DEI VASI POLMONARI	-	-	-	-	-	-	-	-	-	-	-
.1	ANEURISMA DELL'ARTERIA POLMONARE	1	-	1	-	-	-	-	-	-	-	-
.8	ALTRE	-	2	2	-	-	-	-	-	-	-	-
.9	NON SPECIFICATA	-	-	-	-	-	-	-	-	-	-	-
420-429	ALTRE MALATTIE DEL CUORE	24.982	33.953	58.935	46	29	9	12	9	105	26	30
420.9	ALTRE E NON SPECIFICATE PERICARDITI ACUTE	4	4	8	-	-	-	-	-	-	-	-
421		32	28	60	-	-	-	-	-	-	-	-
.0	ENDOCARDITE ACUTA E SUBACUTA	31	24	55	-	-	-	-	-	-	-	-
.9	ENDOCARDITE ACUTA, NON SPECIFICATA	1	4	5	-	-	-	-	-	-	-	-
422.9	ALTRE E NON SPECIFICATE MIOCARDITI ACUTE	4	2	6	1	1	-	-	-	2	-	-
423	ALTRE MALATTIE DEL PERICARDIO	52	51	103	3	-	-	-	-	3	-	-
.0	EMOPERICARDIO	8	1	9	-	-	-	-	-	-	-	-
.1	PERICARDITE ADESIVA	4	-	4	-	-	-	-	-	-	-	-
.2	PERICARDITE COSTRITTIVA	4	1	5	-	-	-	-	-	-	-	-
.8	ALTRE	2	2	4	-	-	-	-	-	-	-	-
.9	NON SPECIFICATA	34	47	81	3	-	-	-	-	3	-	-

15 -17	18 -19	20 -24	25 -29	30 -34	35 -39	40 -44	45 -49	50 -54	55 -59	60 -64	65 -69	70 -74	75 -79	80 -84	85 -89	90 e oltre	N.I.	Classifi- cazione analitica
-	-	-	-	-	3	2	5	4	17	28	54	85	134	254	228	136	-	404
-	-	-	-	-	-	-	-	-	-	-	-	-	-	-	1	-	-	.0
-	-	-	-	-	3	2	5	4	17	28	54	85	134	254	227	136	-	.1
-	-	-	-	-	-	-	-	-	-	-	-	-	-	-	-	-	-	.9
-	-	-	-	-	-	-	-	-	-	-	-	-	-	-	-	-	-	405
-	-	-	-	-	-	-	-	-	-	-	-	-	-	-	-	-	-	.0
-	-	-	-	-	-	-	-	-	-	-	-	-	-	-	-	-	-	.1
-	-	-	-	-	-	-	-	-	-	-	-	-	-	-	-	-	-	.9
8	2	22	43	94	217	435	928	1.443	2.599	4.210	7.238	10.511	10.103	15.660	13.588	8.340	-	410-414
2	2	15	35	77	171	335	705	1.035	1.792	2.709	4.344	5.927	4.965	6.770	4.681	2.109	-	410
-	-	-	1	-	-	1	3	9	9	17	23	31	39	43	31	28	-	411
-	-	-	-	-	-	-	1	7	9	17	20	26	32	39	28	21	-	412
-	-	-	-	2	3	7	10	11	23	46	60	98	80	102	102	55	-	413
6	-	7	7	15	43	92	209	381	766	1.421	2.791	4.429	4.987	8.706	8.746	6.127	-	414
1	-	1	3	8	18	32	62	104	136	243	475	792	1.016	2.258	2.821	2.431	-	.0
-	-	-	-	-	-	2	-	-	4	4	13	6	9	8	8	6	-	.1
1	-	3	1	2	16	24	53	114	227	395	713	1.079	937	1.270	949	524	-	.8
4	-	3	3	5	9	34	94	163	399	779	1.599	2.545	3.028	5.169	4.968	3.166	-	.9
2	3	3	3	8	18	17	35	41	77	165	285	464	527	729	607	238	-	415-417
-	1	1	2	5	10	9	17	28	45	86	139	202	238	312	241	98	-	415
-	-	-	-	-	-	-	3	1	2	2	3	3	7	8	8	2	-	.0
-	1	1	2	5	10	9	14	27	43	84	136	199	231	304	233	96	-	.1
2	2	2	1	3	8	8	18	13	32	79	146	261	288	417	366	139	-	416
1	1	1	-	2	7	2	6	7	12	8	16	18	8	16	10	4	-	.0
1	-	-	-	-	1	1	2	-	2	4	6	5	7	9	6	2	-	.1
-	-	-	-	-	-	-	-	-	-	-	1	-	-	1	1	-	-	.8
-	1	1	1	1	-	5	10	6	18	67	123	238	273	391	349	133	-	.9
-	-	-	-	-	-	-	-	-	-	-	-	1	1	-	-	1	-	417
-	-	-	-	-	-	-	-	-	-	-	-	-	-	-	-	-	-	.0
-	-	-	-	-	-	-	-	-	-	-	-	-	1	-	-	-	-	.1
-	-	-	-	-	-	-	-	-	-	-	-	1	-	-	-	1	-	.8
-	-	-	-	-	-	-	-	-	-	-	-	-	-	-	-	-	-	.9
29	24	98	150	203	222	290	471	618	1.197	1.821	3.272	5.201	5.875	12.084	14.065	13.154	-	420-429
-	-	-	1	-	-	-	-	-	-	1	-	1	-	2	2	1	-	420.9
-	-	-	2	-	2	2	2	3	10	8	8	10	4	5	2	2	-	421
-	-	-	2	-	2	2	2	3	10	6	7	10	4	4	2	1	-	.0
-	-	-	-	-	-	-	-	-	-	2	1	-	-	1	-	1	-	.9
-	-	-	-	1	-	1	-	-	1	-	-	-	1	-	-	-	-	422.9
-	-	1	-	2	2	2	2	3	11	10	8	14	10	21	11	3	-	423
-	-	1	-	-	-	1	-	-	3	-	-	3	-	1	-	-	-	.0
-	-	-	-	-	-	-	-	-	-	2	-	1	-	-	1	-	-	.1
-	-	-	-	-	-	-	1	-	-	1	3	-	-	-	-	-	-	.2
-	-	-	-	-	-	-	-	-	1	-	-	1	1	-	1	-	-	.8
-	-	-	-	2	2	1	1	3	7	7	5	9	9	20	9	3	-	.9

Tavola 2.13 segue - Morti per malattie del sistema circolatorio, per età - Totale - Anno 1996

Classificazione analitica	CAUSE DI MORTE	TOTALE			0 anni	1	2	3	4	0-4	5-9	10 -14
		M	F	MF								
424	ALTRE MALATTIE DELL'ENDOCARDIO	1.106	1.540	2.646	-	1	-	-	-	1	1	1
.0	DISTURBI DELLA VALVOLA MITRALE	324	567	891	-	-	-	-	-	-	-	1
.1	DISTURBI DELLA VALVOLA AORTICA	639	737	1.376	-	-	-	-	-	-	1	-
.2	DIST. VALVOLA TRICUSPIDE, SPECIF. COME NON REUMAT.	1	8	9	-	-	-	-	-	-	-	-
.3	DISTURBI DELLA VALVOLA POLMONARE	-	1	1	-	-	-	-	-	-	-	-
.9	ENDOCARDITE, VALVOLA NON SPECIFICATA	142	227	369	-	1	-	-	-	1	-	-
425	MIOCARDIOPATIE	2.507	1.750	4.257	13	3	-	-	2	18	2	6
.0	FIBROSI ENDOMIocardica	-	-	-	-	-	-	-	-	-	-	-
.1	MIOCARDIOPATIA IPERTROFICA STENOSANTE	4	9	13	-	-	-	-	-	-	-	-
.2	MALATTIA DI BECKER	1	-	1	-	-	-	-	-	-	-	-
.3	FIBROELASTOSI ENDOCARDICA	194	188	382	5	-	-	-	-	5	1	1
.4	ALTRE MIOCARDIOPATIE PRIMITIVE	2.249	1.470	3.719	8	3	-	-	2	13	1	5
.5	MIOCARDIOPATIA ALCOOLICA	17	2	19	-	-	-	-	-	-	-	-
.9	MIOCARDIOPATIA SECONDARIA, NON SPECIFICATA	42	81	123	-	-	-	-	-	-	-	-
426	DISTURBI DELLA CONDUZIONE	185	199	384	-	-	-	1	-	1	-	-
.0	BLOCCO ATRIOVENTRICOLARE COMPLETO	47	81	128	-	-	-	-	-	-	-	-
.1	ALTRO E NON SPECIFICATO BLOCCO ATRIOVENTRICOL.	86	88	174	-	-	-	-	-	-	-	-
.2	BLOCCO DI BRANCA SINISTRA INCOMPLETO	-	-	-	-	-	-	-	-	-	-	-
.3	ALTRO BLOCCO DI BRANCA SINISTRA	3	8	11	-	-	-	-	-	-	-	-
.4	BLOCCO DI BRANCA DESTRA	10	5	15	-	-	-	-	-	-	-	-
.5	BLOCCO DI BRANCA NON SPECIFICATO	3	1	4	-	-	-	-	-	-	-	-
.6	ALTRO BLOCCO CARDIACO	1	-	1	-	-	-	-	-	-	-	-
.7	ANOMALIE DELLA CONDUZIONE ATRIOVENTRICOLARE	8	-	8	-	-	-	1	-	1	-	-
.8	ALTRI	23	11	34	-	-	-	-	-	-	-	-
.9	NON SPECIFICATI	4	5	9	-	-	-	-	-	-	-	-
427	DISTURBI DEL RITMO CARDIACO	7.471	8.759	16.230	26	8	5	4	3	46	7	8
.0	TACHICARDIA PAROSSISTICA SOPRAVENTRICOLARE	7	12	19	-	-	-	-	-	-	-	-
.1	TACHICARDIA PAROSSISTICA VENTRICOLARE	19	16	35	-	-	-	-	-	-	-	-
.2	TACHICARDIA PAROSSISTICA NON SPECIFICATA	8	11	19	-	-	-	-	-	-	-	-
.3	FIBRILLAZIONE E FLUTTER ATRIALI	738	1.267	2.005	-	-	-	-	-	-	-	-
.4	FIBRILLAZIONE E FLUTTER VENTRICOLARI	313	244	557	1	-	-	-	-	1	-	-
.5	ARRESTO CARDIACO	6.201	6.954	13.155	25	7	5	4	3	44	7	8
.6	EXTRASISTOLI	27	24	51	-	-	-	-	-	-	-	-
.8	ALTRI	63	80	143	-	1	-	-	-	1	-	-
.9	NON SPECIFICATI	95	151	246	-	-	-	-	-	-	-	-
428	INSUFFICIENZA CARDIACA	3.231	4.847	8.078	2	6	2	1	3	14	3	4
.0	INSUFFICIENZA CARDIACA CONGESTIZIA	1.026	1.636	2.662	-	1	-	-	-	1	1	3
.1	INSUFFICIENZA DEL CUORE SINISTRO	650	888	1.538	-	2	-	-	-	2	-	-
.9	NON SPECIFICATA	1.555	2.323	3.878	2	3	2	1	3	11	2	1
429	FORME E COMPLICAZIONI MAL DEFINITE DI CARD.	10.390	16.773	27.163	1	10	2	6	1	20	13	11
.0	MIOCARDITE NON SPECIFICATA	2.958	5.483	8.441	-	4	-	5	1	10	2	5
.1	DEGENERAZIONE MIOCARDICA	355	548	903	-	-	-	-	-	-	1	-
.2	MALATTIA CARDIOVASCOLARE NON SPECIFICATA	4.327	7.454	11.781	-	4	2	1	-	7	4	3
.3	CARDIOMEGALIA	1.155	835	1.990	-	2	-	-	-	2	2	-
.4	DISTURBI FUNZ. SUCCESSIVI A CHIRURGIA CARDIACA	-	-	-	-	-	-	-	-	-	-	-
.5	ROTTURA DELLA CORDA TENDINEA	-	1	1	-	-	-	-	-	-	-	-
.6	ROTTURA DEL MUSCOLO PAPPILLARE	-	-	-	-	-	-	-	-	-	-	-
.8	ALTRE	21	17	38	-	-	-	-	-	-	-	-
.9	NON SPECIFICATA	1.574	2.435	4.009	1	-	-	-	-	1	4	3
430-438	DISTURBI CIRCOLATORI DELL'ENCEFALO	27.702	39.793	67.495	24	7	3	4	2	40	17	23
430	EMORRAGIA SUBARACNOIDEA	478	743	1.221	2	-	-	-	-	2	-	4
431	EMORRAGIA CEREBRALE	3.401	3.453	6.854	21	3	1	1	-	26	5	9
432	ALTRE E NON SPECIFICATE EMORRAGIE INTRACRAN.	205	189	394	-	-	-	-	-	-	-	1
.0	EMORRAGIA EXTRADURALE NON TRAUMATICA	4	6	10	-	-	-	-	-	-	-	-
.1	EMORRAGIA SUBDURALE	189	172	361	-	-	-	-	-	-	-	1
.9	EMORRAGIA INTRACRANICA NON SPECIFICATA	12	11	23	-	-	-	-	-	-	-	-
433	OCCLUS. E STENOSI DELLE ARTERIE PRECEREBRALI	172	113	285	-	-	-	-	-	-	-	-
.0	ARTERIA BASILARE	27	18	45	-	-	-	-	-	-	-	-
.1	ARTERIA CAROTIDE	138	88	226	-	-	-	-	-	-	-	-
.2	ARTERIA VERTEBRALE	1	1	2	-	-	-	-	-	-	-	-
.3	MULTIPLE E BILATERALI	2	2	4	-	-	-	-	-	-	-	-
.8	ALTRE	4	4	8	-	-	-	-	-	-	-	-
.9	NON SPECIFICATE	-	-	-	-	-	-	-	-	-	-	-
434	OCCLUSIONE DELLE ARTERIE CEREBRALI	1.295	1.649	2.944	-	-	-	1	-	1	-	-
.0	TOMBOSI CEREBRALE	583	855	1.438	-	-	-	-	-	-	-	-
.1	EMBOLIA CEREBRALE	83	142	225	-	-	-	-	-	-	-	-
.9	NON SPECIFICATA	629	652	1.281	-	-	-	1	-	1	-	-

15 -17	18 -19	20 -24	25 -29	30 -34	35 -39	40 -44	45 -49	50 -54	55 -59	60 -64	65 -69	70 -74	75 -79	80 -84	85 -89	90 e oltre	N.I.	Classifi- cazione analitica
-	-	3	10	12	17	23	41	47	110	134	299	474	410	547	373	143	-	424
-	-	3	3	5	8	10	18	23	44	43	106	157	137	173	111	49	-	.0
-	-	-	6	6	6	8	14	14	50	73	143	241	223	306	208	77	-	.1
-	-	-	-	-	-	-	-	-	-	1	-	5	1	1	1	-	-	.2
-	-	-	-	-	-	-	-	-	-	-	1	-	-	-	-	-	-	.3
-	-	1	1	3	5	9	10	16	17	49	71	49	67	53	17	-	-	.9
2	1	14	17	25	26	36	84	105	204	347	540	656	542	712	582	338	-	425
-	-	-	-	-	-	-	-	-	-	-	-	-	-	-	-	-	-	.0
1	-	1	-	-	-	-	-	-	3	-	-	5	2	-	1	-	-	.1
-	-	-	-	1	-	-	-	-	-	-	-	-	-	-	-	-	-	.2
-	-	4	1	4	3	2	7	7	14	14	35	45	50	67	71	51	-	.3
1	1	9	16	19	23	33	72	96	184	330	501	600	482	621	473	239	-	.4
-	-	-	-	1	-	-	1	5	2	2	3	2	3	-	-	-	-	.5
-	-	-	-	-	-	-	-	-	1	-	2	3	8	24	37	48	-	.9
1	1	-	1	-	-	2	3	5	6	13	26	35	33	83	80	94	-	426
-	-	-	-	-	-	-	-	-	1	-	2	5	14	9	24	28	45	.0
-	-	-	1	-	-	1	2	1	2	6	8	17	15	41	38	42	-	.1
-	-	-	-	-	-	-	-	-	-	-	-	-	-	-	-	-	-	.2
-	-	-	-	-	-	-	-	1	2	1	-	1	2	1	3	-	-	.3
-	-	-	-	-	-	1	-	-	-	1	-	1	3	3	4	2	-	.4
-	-	-	-	-	-	-	-	-	-	-	1	-	-	1	1	1	-	.5
-	-	-	-	-	-	-	-	-	-	-	-	-	-	-	1	-	-	.6
1	1	-	-	-	-	-	-	-	1	-	2	-	1	1	1	-	-	.7
-	-	-	-	-	-	-	-	3	2	2	9	1	5	6	5	1	-	.8
-	-	-	-	-	-	-	-	1	-	2	-	-	-	5	1	-	-	.9
19	16	49	71	104	108	146	195	284	446	664	1.082	1.664	1.607	3.013	3.346	3.355	-	427
-	-	-	-	-	-	-	2	-	-	3	1	1	1	5	5	1	-	.0
-	-	-	1	1	-	-	1	1	-	4	4	5	3	3	9	3	-	.1
1	-	-	-	-	-	-	-	-	-	2	-	2	3	4	3	4	-	.2
-	-	-	-	-	1	4	5	7	15	37	83	183	224	537	524	385	-	.3
17	12	45	62	98	97	124	173	260	402	586	906	1.356	1.255	2.260	2.614	2.849	-	.4
-	-	-	1	-	-	1	-	-	-	2	5	8	3	13	12	6	-	.6
1	2	1	2	2	2	3	1	-	5	7	14	19	35	51	61	40	-	.8
2	1	13	15	16	20	28	44	44	101	169	324	607	788	1.798	2.122	1.965	-	428
1	-	-	1	1	2	5	7	9	18	40	84	186	271	650	739	643	-	.0
-	-	4	4	3	2	7	6	8	28	40	72	124	151	339	387	361	-	.1
1	1	9	10	12	16	16	31	27	55	89	168	297	366	809	996	961	-	.9
5	5	18	33	43	47	50	100	127	308	475	985	1.740	2.480	5.903	7.547	7.253	-	429
1	-	3	6	10	6	5	9	14	33	68	176	381	633	1.752	2.549	2.778	-	.0
-	-	-	-	-	1	-	2	2	2	6	20	35	83	210	283	258	-	.1
4	2	5	12	12	19	21	36	48	125	176	384	728	1.086	2.639	3.285	3.185	-	.2
-	-	3	9	12	14	14	33	37	100	131	261	288	275	398	268	143	-	.3
-	-	-	-	-	-	-	-	-	-	-	-	-	-	-	-	-	-	.4
-	-	-	-	-	-	-	-	-	1	-	-	-	-	-	-	-	-	.5
-	-	-	-	-	-	-	-	-	-	-	-	-	-	-	-	-	-	.6
-	-	-	-	-	-	-	2	-	1	3	3	3	5	5	8	8	-	.8
-	3	7	6	9	7	10	18	26	46	91	141	305	398	899	1.154	881	-	.9
17	13	34	48	103	142	268	434	583	1.094	1.820	3.669	6.787	8.305	16.507	16.859	10.732	-	430-438
3	2	5	11	22	37	60	91	106	119	129	178	174	106	101	59	12	-	430
5	6	8	19	53	61	125	176	222	374	515	871	1.141	951	1.198	804	285	-	431
-	-	1	4	2	8	7	10	19	17	40	57	52	82	60	32	-	-	432
-	-	-	1	-	-	-	-	-	-	2	-	3	-	3	1	-	-	.0
-	-	1	1	3	2	6	6	9	19	14	37	51	50	75	57	29	-	.1
-	-	-	-	1	-	2	1	1	-	1	3	3	2	4	2	3	-	.9
-	-	1	3	1	3	5	4	3	13	22	44	54	49	53	20	10	-	433
-	-	-	1	1	1	2	-	-	6	2	8	10	4	6	3	1	-	.0
-	-	1	2	-	2	3	3	7	20	36	44	44	40	15	7	-	-	.1
-	-	-	-	-	-	1	-	-	-	-	-	-	-	-	-	1	-	.2
-	-	-	-	-	-	-	1	-	-	-	-	-	-	1	1	1	-	.3
-	-	-	-	-	-	-	-	-	-	-	-	-	1	6	1	-	-	.8
-	-	-	-	-	-	-	-	-	-	-	-	-	-	-	-	-	-	.9
2	-	1	2	3	11	6	12	18	39	85	164	325	367	767	705	436	-	434
1	-	1	2	2	6	1	5	7	15	31	64	139	150	378	366	270	-	.0
1	-	-	-	-	1	1	1	1	3	9	10	30	36	46	56	30	-	.1
-	-	-	-	1	4	4	6	10	21	45	90	156	181	343	283	136	-	.9

Tavola 2.13 segue - Morti per malattie del sistema circolatorio, per età - Totale - Anno 1996

Classificazione analitica	CAUSE DI MORTE	TOTALE			0 anni	1	2	3	4	0-4	5-9	10 -14
		M	F	MF								
435	ISCHEMIA CEREBRALE TRANSITORIA	475	745	1.220	-	-	-	-	-	-	2	-
436	DISTURBI CIRCOLAT.CEREBRALI ACUTI MAL DEFIN.	13.468	20.532	34.000	1	1	2	2	-	6	4	7
437	ALTRI E MAL DEF.DISTURBI CIRCOL. DELL'ENCEF.	6.807	10.550	17.357	-	2	-	-	2	4	4	1
0	ATEROSCLEROSI CEREBRALE	1.611	2.929	4.540	-	2	-	-	1	3	1	1
1	ALTRE MAL.CEREBROVAS.ISCHEMICHE GENERALIZZATE	1.635	2.021	3.656	-	-	-	-	-	-	-	-
2	ENCEFALOPATIA IPERTENSIVA	53	89	142	-	-	-	-	-	-	-	-
3	ANEURISMA CEREBRALE SENZA ROTTURA	48	42	90	-	-	-	-	-	-	-	-
4	ARTERITE CEREBRALE	1	-	1	-	-	-	-	-	-	-	-
5	MALATTIA "MOYAMOYA"	-	-	-	-	-	-	-	-	-	-	-
6	TROMBOSI NON PIOGENA DEI SENI VENOSI INTRACR.	-	-	-	-	-	-	-	-	-	-	-
8	ALTRI	613	892	1.505	-	-	-	-	-	-	-	-
9	NON SPECIFICATO	2.846	4.577	7.423	-	-	-	-	1	1	3	-
438	POSTUMI DELLE MALATTIE CEREBROVASCOLARI	1.401	1.819	3.220	-	1	-	-	-	1	2	1
440-448	MALATTIE DELLE ARTERIE, ARTERIOLE E CAPILL.	7.112	6.690	13.802	-	1	2	1	-	4	-	3
440	ATEROSCLEROSI	2.757	4.448	7.205	-	-	-	-	-	-	-	-
0	DELL'AORTA	17	18	35	-	-	-	-	-	-	-	-
1	DELLE ARTERIE RENALI	1	-	1	-	-	-	-	-	-	-	-
2	DELLE ARTERIE DEGLI ARTI	215	213	428	-	-	-	-	-	-	-	-
8	DI ALTRE ARTERIE SPECIFICATE	1	-	1	-	-	-	-	-	-	-	-
9	GENERALIZZATA E NON SPECIFICATA	2.523	4.217	6.740	-	-	-	-	-	-	-	-
441	ANEURISMA DELL'AORTA	2.640	871	3.511	-	1	1	1	-	3	-	1
0	ANEURISMA DISSECANTE (OGNI LOCALIZZAZIONE)	323	190	513	-	-	-	-	-	-	-	-
1	ROTTURA DI ANEURISMA TORACICO	220	122	342	-	-	-	-	-	-	-	1
2	ANEURISMA TORACICO SENZA MENZIONE DI ROTTURA	153	66	219	-	-	1	-	-	1	-	-
3	ROTTURA DI ANEURISMA ADDOMINALE	838	188	1.026	-	-	-	-	-	-	-	-
4	ANEURISMA ADDOMINALE SENZA MENZIONE DI ROTTURA	804	183	987	-	1	-	1	-	2	-	-
5	ROTTURA DI ANEURISMA AORTICO SEDE NON SPECIF.	135	67	202	-	-	-	-	-	-	-	-
6	ANEUR.AOR. SEDE NON SPECIF.,SENZA MENZ.DI ROTT	167	55	222	-	-	-	-	-	-	-	-
442	ALTRI ANEURISMI	68	31	99	-	-	-	-	-	-	-	-
0	DELLE ARTERIE DEGLI ARTI SUPERIORI	-	1	1	-	-	-	-	-	-	-	-
1	DELL'ARTERIA RENALE	3	1	4	-	-	-	-	-	-	-	-
2	DELL'ARTERIA ILIACA	31	4	35	-	-	-	-	-	-	-	-
3	DELLE ARTERIE DEGLI ARTI INFERIORI	13	3	16	-	-	-	-	-	-	-	-
8	DI ALTRE ARTERIE SPECIFICATE	10	12	22	-	-	-	-	-	-	-	-
9	DI SEDE NON SPECIFICATA	11	10	21	-	-	-	-	-	-	-	-
443	ALTRE MALATTIE VASCOLARI PERIFERICHE	656	613	1.269	-	-	-	-	-	-	-	-
0	SINDROME DI RAYNAUD	-	2	2	-	-	-	-	-	-	-	-
1	TROMBOANGIITIS OBLITERANTE (MORBO DI BUERGER).	25	6	31	-	-	-	-	-	-	-	-
8	ALTRE	6	2	8	-	-	-	-	-	-	-	-
9	NON SPECIFICATA	625	603	1.228	-	-	-	-	-	-	-	-
444	EMBOLIA E TROMBOSI ARTERIOSE	639	507	1.146	-	-	-	-	-	-	-	1
0	DELL'AORTA ADDOMINALE	59	40	99	-	-	-	-	-	-	-	-
1	DI ALTRE PARTI DELL'AORTA	22	13	35	-	-	-	-	-	-	-	-
2	DELLE ARTERIE DEGLI ARTI	408	375	783	-	-	-	-	-	-	-	-
8	DI ALTRE ARTERIE SPECIFICATE	15	10	25	-	-	-	-	-	-	-	1
9	DI ARTERIA NON SPECIFICATA	135	69	204	-	-	-	-	-	-	-	-
446	POLIARTERITE NODOSA E ARTERITI SIMILARI	41	42	83	-	-	1	-	-	1	-	1
0	POLIARTERITE NODOSA	11	12	23	-	-	-	-	-	-	-	-
1	SINDR.MUCOCUT.LINFONODALE FEBBR. ACUTA (MCLS).	1	-	1	-	-	1	-	-	1	-	-
2	ANGIOITE DA IPERSENSIBILIZZAZIONE	3	1	4	-	-	-	-	-	-	-	-
3	GRANULOMA LETALE DELLA LINEA MEDIANA	-	-	-	-	-	-	-	-	-	-	-
4	GRANULOMATOSI DI WEGENER	16	12	28	-	-	-	-	-	-	-	1
5	ARTERITE A CELLULE GIGANTI	2	6	8	-	-	-	-	-	-	-	-
6	MICROANGIOPATIA TROMBOTICA	8	11	19	-	-	-	-	-	-	-	-
7	MALATTIA DI TAKAYASU	-	-	-	-	-	-	-	-	-	-	-
447	ALTRI DISTUR.DELLE ARTERIE E DELLE ARTERIOLE	306	177	483	-	-	-	-	-	-	-	-
0	FISTOLA ARTEROVENOSA ACQUISITA	2	-	2	-	-	-	-	-	-	-	-
1	STENOSI DI ARTERIE	29	16	45	-	-	-	-	-	-	-	-
2	ROTTURA DI ARTERIE	28	2	30	-	-	-	-	-	-	-	-
3	IPERPLASIA DELL'ARTERIA RENALE	-	-	-	-	-	-	-	-	-	-	-
4	SINDROME DI COMPRESSIONE DELL'ARTERIA CELIACA	-	-	-	-	-	-	-	-	-	-	-
5	NECROSI DI ARTERIE	1	1	2	-	-	-	-	-	-	-	-
6	ARTERITE NON SPECIFICATA	16	16	32	-	-	-	-	-	-	-	-
8	ALTRI	4	1	5	-	-	-	-	-	-	-	-
9	NON SPECIFICATI	226	141	367	-	-	-	-	-	-	-	-

15 -17	18 -19	20 -24	25 -29	30 -34	35 -39	40 -44	45 -49	50 -54	55 -59	60 -64	65 -69	70 -74	75 -79	80 -84	85 -89	90 e oltre	N.I.	Classifi- cazione analitica	
-	-	-	1	1	-	1	3	-	9	14	31	78	131	290	374	285	-	435	
5	2	9	5	8	18	39	86	158	356	716	1.632	3.426	4.390	8.933	8.855	5.345	-	436	
1	2	5	4	9	10	18	47	55	112	246	544	1.191	1.830	4.204	5.172	3.898	-	437	
1	-	-	1	-	-	-	6	2	5	27	52	212	381	1.103	1.505	1.240	-	.0	
-	2	1	2	4	5	9	29	30	59	113	234	422	519	912	824	491	-	.1	
-	-	-	-	-	-	-	-	1	3	1	13	18	17	36	35	18	-	.2	
-	-	1	1	1	1	5	5	8	9	9	22	11	9	6	2	-	-	.3	
-	-	-	-	-	-	-	-	-	-	-	-	-	-	1	-	-	-	.4	
-	-	-	-	-	-	-	-	-	-	-	-	-	-	-	-	-	-	.5	
-	-	-	-	-	-	-	-	-	-	-	-	-	-	-	-	-	-	.6	
-	-	2	-	-	-	1	1	5	5	20	41	103	158	368	477	324	-	.8	
-	-	1	-	4	4	3	6	9	31	76	182	425	745	1.779	2.329	1.825	-	.9	
1	1	4	1	2	-	6	8	11	53	76	165	341	429	879	810	429	-	438	
3	3	9	8	10	14	38	85	133	227	456	829	1.374	1.513	2.788	3.310	2.995	-	440-448	
-	1	-	1	1	-	4	17	16	28	73	127	319	529	1.443	2.239	2.407	-	440	
-	-	-	-	-	-	-	1	-	-	-	-	5	5	11	8	5	-	.0	
-	-	-	-	-	-	-	1	-	-	-	-	-	-	-	-	-	-	.1	
-	-	-	-	-	-	-	2	-	3	5	12	27	53	105	112	109	-	.2	
-	-	-	-	-	-	-	-	-	-	-	-	-	-	-	-	1	-	.8	
-	1	-	1	1	-	4	13	16	25	68	115	287	471	1.327	2.119	2.292	-	.9	
2	1	7	6	6	9	24	49	83	137	260	438	702	603	653	391	136	-	441	
-	-	2	4	2	3	14	20	33	45	61	70	104	62	51	34	8	-	.0	
-	-	3	1	2	3	4	13	14	21	44	41	64	59	46	19	7	-	.1	
-	-	-	1	1	-	-	5	9	8	24	32	38	40	38	15	7	-	.2	
-	-	-	-	1	1	1	4	14	32	60	126	201	187	211	152	36	-	.3	
2	1	-	-	-	-	2	2	4	20	41	127	202	174	230	121	59	-	.4	
-	1	1	-	-	-	3	2	4	7	15	22	42	36	35	24	10	-	.5	
-	-	-	-	-	-	2	-	3	5	4	15	20	51	45	42	26	9	-	.6
-	-	-	-	-	-	-	2	3	5	6	12	26	13	14	15	3	-	442	
-	-	-	-	-	-	-	-	-	-	-	-	1	-	-	-	-	-	.0	
-	-	-	-	-	-	-	-	-	-	-	1	-	2	-	1	-	-	.1	
-	-	-	-	-	-	-	-	1	1	1	6	11	1	6	6	2	-	.2	
-	-	-	-	-	-	-	-	-	-	2	1	3	4	3	3	-	-	.3	
-	-	-	-	-	-	-	2	1	4	2	2	4	4	1	1	1	-	.8	
-	-	-	-	-	-	-	-	1	-	1	2	7	2	4	4	-	-	.9	
-	-	-	-	-	-	4	5	14	15	34	81	119	147	319	324	207	-	443	
-	-	-	-	-	-	-	-	-	-	-	-	1	-	1	-	-	-	.0	
-	-	-	-	-	-	1	1	1	1	1	2	4	13	5	2	-	-	.1	
-	-	-	-	-	-	-	-	-	-	-	1	-	3	1	3	-	-	.8	
-	-	-	-	-	4	4	13	14	33	79	117	142	303	317	202	-	-	.9	
-	-	-	1	-	2	2	4	8	24	45	108	132	153	252	236	178	-	444	
-	-	-	-	-	-	1	3	5	12	13	21	12	15	10	7	-	-	.0	
-	-	-	-	-	-	1	-	1	1	6	6	5	8	3	4	-	-	.1	
-	-	-	-	-	1	1	1	1	13	22	58	69	109	185	179	144	-	.2	
-	-	-	-	-	1	1	1	1	1	3	1	3	1	5	5	1	-	.8	
-	-	-	1	-	-	-	-	3	4	7	30	33	26	39	39	22	-	.9	
1	-	-	-	3	3	2	3	6	5	8	11	12	2	17	5	3	-	446	
-	-	-	-	-	-	1	-	1	2	3	2	4	1	5	1	3	-	.0	
-	-	-	-	-	-	-	-	-	-	-	-	-	-	-	-	-	-	.1	
-	-	-	-	-	-	-	2	-	-	-	1	-	-	1	-	-	-	.2	
-	-	-	-	-	-	-	-	-	-	-	-	-	-	-	-	-	-	.3	
1	-	-	-	2	-	-	2	2	3	1	7	4	1	3	1	-	-	.4	
-	-	-	-	-	-	-	-	-	-	-	-	-	-	6	2	-	-	.5	
-	-	-	-	1	3	1	1	1	-	4	1	4	-	2	1	-	-	.6	
-	-	-	-	-	-	-	-	-	-	-	-	-	-	-	-	-	-	.7	
-	-	2	-	-	-	2	5	3	13	30	50	62	66	89	100	61	-	447	
-	-	-	-	-	-	-	-	-	-	2	-	-	-	-	-	-	-	.0	
-	-	-	-	-	-	1	-	1	5	4	8	5	8	7	6	-	-	.1	
-	-	-	-	-	-	1	-	1	3	6	8	4	-	3	1	-	-	.2	
-	-	-	-	-	-	-	-	-	-	-	-	-	-	-	-	-	-	.3	
-	-	-	-	-	-	-	-	-	1	-	-	-	-	-	-	1	-	.4	
-	-	-	-	-	-	1	2	-	2	1	4	4	9	5	4	-	-	.5	
-	-	-	-	-	-	-	-	-	-	2	1	1	-	-	-	1	-	.6	
-	-	-	-	-	-	-	-	-	-	2	1	1	-	-	-	-	-	.8	
-	-	2	-	-	-	-	2	2	6	19	33	41	48	76	86	52	-	.9	

Tavola 2.13 segue - Morti per malattie del sistema circolatorio, per età - Totale - Anno 1996

Classificazione analitica	CAUSE DI MORTE	TOTALE			0 anni	1	2	3	4	0-4	5-9	10 -14
		M	F	MF								
448	MALATTIE DEI CAPILLARI	5	1	6	-	-	-	-	-	-	-	-
.0	TELEANGECTASIA EMORRAGICA EREDITARIA	4	1	5	-	-	-	-	-	-	-	-
.1	NEVO, NON NEOPLASTICO	-	-	-	-	-	-	-	-	-	-	-
.9	ALTRE E NON SPECIFICATE	1	-	1	-	-	-	-	-	-	-	-
451-459	M.VENE E VASI LINFATICI ED ALTRE M.SIST.CIR	641	921	1.562	1	-	-	-	-	1	1	2
451	FLEBITE E TROMBOFLEBITE	237	412	649	-	-	-	-	-	-	-	-
.0	DEI VASI SUPERFICIALI DEGLI ARTI INFERIORI	-	1	1	-	-	-	-	-	-	-	-
.1	DEI VASI PROFONDI DEGLI ARTI INFERIORI	41	55	96	-	-	-	-	-	-	-	-
.2	DEGLI ARTI INFERIORI NON SPECIFICATI	178	315	493	-	-	-	-	-	-	-	-
.8	DI ALTRE SEDI	1	1	2	-	-	-	-	-	-	-	-
.9	DI SEDE NON SPECIFICATA	17	40	57	-	-	-	-	-	-	-	-
452	TROMBOSI DELLA VENA PORTA	6	8	14	-	-	-	-	-	-	-	-
453	EMBOLIA E TROMBOSI DI ALTRE VENE	39	56	95	-	-	-	-	-	-	-	-
.0	SINDROME DI BUDD-CHIARI	2	2	4	-	-	-	-	-	-	-	-
.1	TROMBOFLEBITE MIGRANTE	-	-	-	-	-	-	-	-	-	-	-
.2	DELLA VENA CAVA	9	13	22	-	-	-	-	-	-	-	-
.3	DELLA VENA RENALE	-	-	-	-	-	-	-	-	-	-	-
.8	DI ALTRE VENE SPECIFICATE	16	30	46	-	-	-	-	-	-	-	-
.9	DI SEDE NON SPECIFICATA	12	11	23	-	-	-	-	-	-	-	-
454	VARICI DEGLI ARTI INFERIORI	25	42	67	-	-	-	-	-	-	-	-
.0	CON ULCERA	3	12	15	-	-	-	-	-	-	-	-
.1	CON INFIAMMAZIONE	4	5	9	-	-	-	-	-	-	-	-
.2	CON ULCERA E INFIAMMAZIONE	2	1	3	-	-	-	-	-	-	-	-
.9	SENZA MENZIONE DI ULCERA O INFIAMMAZIONE	16	24	40	-	-	-	-	-	-	-	-
455	EMORROIDI	2	2	4	-	-	-	-	-	-	-	-
.0	EMORROIDI INTERNE, SENZA MENZION. DI COMPLICAZ.	-	-	-	-	-	-	-	-	-	-	-
.1	EMORROIDI INTERNE TROMBIZZATE	-	-	-	-	-	-	-	-	-	-	-
.2	EMORROIDI INTERNE CON ALTRE COMPLICAZIONI	-	-	-	-	-	-	-	-	-	-	-
.3	EMORROIDI ESTERNE, SENZA MENZION. DI COMPLICAZ.	-	-	-	-	-	-	-	-	-	-	-
.4	EMORROIDI ESTERNE TROMBIZZATE	-	-	-	-	-	-	-	-	-	-	-
.5	EMORROIDI ESTERNE CON ALTRE COMPLICAZIONI	-	-	-	-	-	-	-	-	-	-	-
.6	EMORR. NON SPECIF., SENZA MENZION. DI COMPLICAZ.	-	-	-	-	-	-	-	-	-	-	-
.7	EMORROIDI NON SPECIFICATE TROMBIZZATE	-	1	1	-	-	-	-	-	-	-	-
.8	EMORROIDI NON SPECIFICATE CON ALTRE COMPLICAZ.	2	1	3	-	-	-	-	-	-	-	-
.9	LEMBI CUTANEI EMORROIDARI RESIDUI	-	-	-	-	-	-	-	-	-	-	-
456	VARICI DI ALTRE SEDI	66	38	104	-	-	-	-	-	-	-	-
.0	VARICI ESOFAGEE CON SANGUINAMENTO	22	19	41	-	-	-	-	-	-	-	-
.1	VARICI ESOFAGEE SENZA MENZIONE DI SANGUINAMEN.	42	19	61	-	-	-	-	-	-	-	-
.3	VARICI SOTTOLINGUALI	-	-	-	-	-	-	-	-	-	-	-
.4	VARICOCELE	-	-	-	-	-	-	-	-	-	-	-
.5	VARICI PELVICHE	-	-	-	-	-	-	-	-	-	-	-
.6	VARICI VULVARI	-	-	-	-	-	-	-	-	-	-	-
.8	ALTRE	2	-	2	-	-	-	-	-	-	-	-
457	DISTURBI NON INFETTIVI DEI VASI LINFATICI	4	14	18	-	-	-	-	-	-	-	1
.0	SINDROME LINFEDEMATOSA POSTMASTECTOMIA	-	-	-	-	-	-	-	-	-	-	-
.1	ALTRI LINFOEDEMI	3	13	16	-	-	-	-	-	-	-	1
.2	LINFANGITE	-	-	-	-	-	-	-	-	-	-	-
.8	ALTRI DISTURBI NON INFETTIVI DEI VASI LINFAT.	1	1	2	-	-	-	-	-	-	-	-
.9	NON SPECIFICATO	-	-	-	-	-	-	-	-	-	-	-
458	IPOENSIONE	34	59	93	-	-	-	-	-	-	-	-
.0	IPOENSIONE ORTOSTATICA	-	1	1	-	-	-	-	-	-	-	-
.1	IPOENSIONE CRONICA	-	1	1	-	-	-	-	-	-	-	-
.9	NON SPECIFICATA	34	57	91	-	-	-	-	-	-	-	-
459	ALTRI DISTURBI DEL SISTEMA CIRCOLATORIO	228	290	518	1	-	-	-	-	1	1	1
.0	EMORRAGIA, NON SPECIFICATA	52	46	98	-	-	-	-	-	-	1	1
.1	SINDROME POSTFLEBITICA	-	-	-	-	-	-	-	-	-	-	-
.2	COMPRESSIONE VENOSA	-	-	-	-	-	-	-	-	-	-	-
.8	ALTRI	-	1	1	-	-	-	-	-	-	-	-
.9	NON SPECIFICATO	176	243	419	1	-	-	-	-	1	-	-
TOTALE		110.186	129.886	240.072	75	40	16	22	16	169	60	73



15 -17	18 -19	20 -24	25 -29	30 -34	35 -39	40 -44	45 -49	50 -54	55 -59	60 -64	65 -69	70 -74	75 -79	80 -84	85 -89	90 e oltre	N.I.	Classifi- cazione analitica
-	1	-	-	-	-	-	-	-	-	-	2	2	-	1	-	-	-	448
-	1	-	-	-	-	-	-	-	-	-	2	1	-	1	-	-	-	.0
-	-	-	-	-	-	-	-	-	-	-	-	-	-	-	-	-	-	.1
-	-	-	-	-	-	-	-	-	-	-	-	1	-	-	-	-	-	.9
2	-	2	4	9	9	12	26	27	49	77	134	194	182	291	302	238	-	451-459
1	-	-	3	3	5	7	15	11	22	36	57	97	76	125	108	83	-	451
-	-	-	-	-	-	-	-	-	-	-	-	-	-	-	-	1	-	.0
1	-	-	1	1	-	1	2	1	2	7	9	13	10	20	18	11	-	.1
-	-	-	1	2	5	3	13	10	13	28	41	73	60	94	81	68	-	.2
-	-	-	1	-	-	-	-	-	1	-	-	-	-	-	-	-	-	.8
-	-	-	-	-	-	3	-	-	6	1	7	11	6	11	9	3	-	.9
-	-	-	-	-	-	-	1	-	2	2	1	4	2	2	-	-	-	452
-	-	1	-	2	1	-	2	3	2	7	8	16	7	19	18	9	-	453
-	-	-	-	1	-	-	-	-	-	2	-	1	-	-	-	-	-	.0
-	-	-	-	-	-	-	-	-	-	-	-	-	-	-	-	-	-	.1
-	-	-	-	1	-	-	1	-	1	2	3	4	2	3	4	1	-	.2
-	-	-	-	-	-	-	-	-	-	-	-	-	-	-	-	-	-	.3
-	-	1	-	-	1	-	1	2	1	2	4	7	3	13	7	4	-	.8
-	-	-	-	-	-	-	-	1	1	1	1	4	2	3	7	4	-	.9
-	-	-	-	1	-	1	-	2	2	5	5	12	13	15	8	3	-	454
-	-	-	-	-	-	-	-	-	1	1	-	2	1	5	3	2	-	.0
-	-	-	-	-	-	-	-	1	1	-	1	-	1	1	3	1	-	.1
-	-	-	-	-	-	-	-	-	-	1	-	-	2	-	-	-	-	.2
-	-	-	-	1	-	1	-	1	-	3	4	10	9	9	2	-	-	.9
-	-	-	-	-	-	-	-	-	-	-	-	2	-	-	1	1	-	455
-	-	-	-	-	-	-	-	-	-	-	-	-	-	-	-	-	-	.0
-	-	-	-	-	-	-	-	-	-	-	-	-	-	-	-	-	-	.1
-	-	-	-	-	-	-	-	-	-	-	-	-	-	-	-	-	-	.2
-	-	-	-	-	-	-	-	-	-	-	-	-	-	-	-	-	-	.3
-	-	-	-	-	-	-	-	-	-	-	-	-	-	-	-	-	-	.4
-	-	-	-	-	-	-	-	-	-	-	-	-	-	-	-	-	-	.5
-	-	-	-	-	-	-	-	-	-	-	-	-	-	-	-	-	-	.6
-	-	-	-	-	-	-	-	-	-	-	-	-	1	-	-	-	-	.7
-	-	-	-	-	-	-	-	-	-	-	-	-	1	-	1	1	-	.8
-	-	-	-	-	-	-	-	-	-	-	-	-	-	-	-	-	-	.9
-	-	-	-	1	-	-	5	4	9	9	21	17	10	16	10	2	-	456
-	-	-	-	-	-	-	2	2	3	4	7	7	4	5	6	1	-	.0
-	-	-	-	1	-	-	3	2	6	5	12	10	6	11	4	1	-	.1
-	-	-	-	-	-	-	-	-	-	-	-	-	-	-	-	-	-	.3
-	-	-	-	-	-	-	-	-	-	-	-	-	-	-	-	-	-	.4
-	-	-	-	-	-	-	-	-	-	-	-	-	-	-	-	-	-	.5
-	-	-	-	-	-	-	-	-	-	-	-	-	-	-	-	-	-	.6
-	-	-	-	-	-	-	-	-	-	-	2	-	-	-	-	-	-	.8
-	-	-	-	-	1	-	-	1	1	-	3	1	3	2	2	3	-	457
-	-	-	-	-	-	-	-	-	-	-	-	-	-	-	-	-	-	.0
-	-	-	-	-	1	-	-	1	1	-	3	1	2	2	1	3	-	.1
-	-	-	-	-	-	-	-	-	-	-	-	-	-	-	-	-	-	.2
-	-	-	-	-	-	-	-	-	-	-	-	-	1	-	1	-	-	.8
-	-	-	-	-	-	-	-	-	-	-	-	-	-	-	-	-	-	.9
-	-	-	-	-	1	2	1	-	1	8	6	6	15	12	24	17	-	458
-	-	-	-	-	-	1	-	-	-	-	-	-	-	-	-	-	-	.0
-	-	-	-	-	-	-	-	-	-	-	-	-	-	-	1	-	-	.1
-	-	-	-	-	1	1	1	-	1	8	6	15	12	23	17	-	-	.9
1	-	1	1	2	1	2	2	6	10	10	33	39	56	100	131	120	-	459
1	-	1	1	1	-	2	-	4	5	4	17	14	15	10	10	11	-	.0
-	-	-	-	-	-	-	-	-	-	-	-	-	-	-	-	-	-	.1
-	-	-	-	-	-	-	-	-	-	-	-	-	-	-	-	-	-	.2
-	-	-	-	-	-	-	-	-	-	-	-	-	-	-	-	-	-	.8
-	-	-	-	1	1	-	2	2	5	6	16	25	41	89	121	109	-	.9
61	47	171	266	443	655	1.118	2.118	3.050	5.654	9.202	16.777	26.756	28.987	52.557	53.279	38.629	-	

Tavola 2.14 - Morti per malattie del sistema circolatorio, per età - Femmine - Anno 1996

Classifi- cazione analitica	CAUSE DI MORTE	0 anni	1	2	3	4	0-4	5-9	10 -14	15 -17	18 -19
390-392	REUMATISMO ARTICOLARE ACUTO	-	-	-	-	-	-	1	-	-	-
390	REUM.ARTIC.ACUTO SENZA MENZ.DI COMPL.CARDIAC.	-	-	-	-	-	-	-	-	-	-
391	REUMAT.ARTIC.ACUTO CON COMPLICAZIONI CARDIAC.	-	-	-	-	-	-	1	-	-	-
.0	PERICARDITE REUMATICA ACUTA	-	-	-	-	-	-	-	-	-	-
.1	ENDOCARDITE REUMATICA ACUTA	-	-	-	-	-	-	-	-	-	-
.2	MIOCARDITE REUMATICA ACUTA	-	-	-	-	-	-	-	-	-	-
.8	ALTRE CARDIOPATIE REUMATICHE ACUTE	-	-	-	-	-	-	1	-	-	-
.9	CARDIOPATIA REUMATICA ACUTA NON SPECIFICATA	-	-	-	-	-	-	-	-	-	-
392	COREA REUMATICA	-	-	-	-	-	-	-	-	-	-
.0	CON COMPLICAZIONI CARDIACHE	-	-	-	-	-	-	-	-	-	-
.9	SENZA MENZIONE DI COMPLICAZIONI CARDIACHE	-	-	-	-	-	-	-	-	-	-
393-398	CARDIOPATIE REUMATICHE CRONICHE	-	-	-	-	-	-	-	2	-	1
393	PERICARDITE REUMATICA CRONICA	-	-	-	-	-	-	-	-	-	-
394	MALATTIE DELLA VALVOLA MITRALE	-	-	-	-	-	-	-	1	-	-
.0	STENOSI MITRALICA	-	-	-	-	-	-	-	-	-	-
.1	INSUFFICIENZA MITRALICA REUMATICA	-	-	-	-	-	-	-	-	-	-
.2	STENOSI MITRALICA CON INSUFFICIENZA	-	-	-	-	-	-	-	-	-	-
.9	ALTRE E NON SPECIFICATE	-	-	-	-	-	-	-	1	-	-
395	MALATTIE DELLA VALVOLA AORTICA	-	-	-	-	-	-	-	-	-	-
.0	STENOSI AORTICA REUMATICA	-	-	-	-	-	-	-	-	-	-
.1	INSUFFICIENZA AORTICA REUMATICA	-	-	-	-	-	-	-	-	-	-
.2	STENOSI AORTICA REUMATICA CON INSUFFICIENZA	-	-	-	-	-	-	-	-	-	-
.9	ALTRE E NON SPECIFICATE	-	-	-	-	-	-	-	-	-	-
396	MALATTIE DELLE VALVOLE MITRALE E AORTICA	-	-	-	-	-	-	-	1	-	1
397	ALTRE ENDOCARDITI	-	-	-	-	-	-	-	-	-	-
.0	MALATTIE DELLA VALVOLA TRICUSPIDE	-	-	-	-	-	-	-	-	-	-
.1	MALATTIE REUMATICHE DELLA VALVOLA POLMONARE	-	-	-	-	-	-	-	-	-	-
.9	MALAT.REUM.DELL'ENDOCARDIO,VALVOLA NON SPECIF.	-	-	-	-	-	-	-	-	-	-
398	ALTRE CARDIOPATIE REUMATICHE	-	-	-	-	-	-	-	-	-	-
.0	MIOCARDITE REUMATICA	-	-	-	-	-	-	-	-	-	-
.9	ALTRE E NON SPECIFICATE	-	-	-	-	-	-	-	-	-	-
401-405	MALATTIA IPERTENSIVA	-	-	-	-	-	-	4	-	-	-
401	IPERTENSIONE ESSENZIALE	-	-	-	-	-	-	-	-	-	-
.0	SPECIFICATA COME MALIGNA	-	-	-	-	-	-	-	-	-	-
.1	SPECIFICATA COME BENIGNA	-	-	-	-	-	-	-	-	-	-
.9	NON SPECIFICATA COME MALIGNA O BENIGNA	-	-	-	-	-	-	-	-	-	-
402	CARDIOPATIA IPERTENSIVA	-	-	-	-	-	-	2	-	-	-
.0	SPECIFICATA COME MALIGNA	-	-	-	-	-	-	-	-	-	-
.1	SPECIFICATA COME BENIGNA	-	-	-	-	-	-	-	-	-	-
.9	NON SPECIFICATA COME MALIGNA O BENIGNA	-	-	-	-	-	-	2	-	-	-
403	NEFROPATIA IPERTENSIVA	-	-	-	-	-	-	-	-	-	-
.0	SPECIFICATA COME MALIGNA	-	-	-	-	-	-	-	-	-	-
.1	SPECIFICATA COME BENIGNA	-	-	-	-	-	-	-	-	-	-
.9	NON SPECIFICATA COME MALIGNA O BENIGNA	-	-	-	-	-	-	-	-	-	-

20 -24	25 -29	30 -34	35 -39	40 -44	45 -49	50 -54	55 -59	60 -64	65 -69	70 -74	75 -79	80 -84	85 -89	90 e oltre	N.I	Totale	Classifi- cazione analitica
-	-	-	-	1	3	3	4	8	9	16	20	57	78	47	-	247	390-392
-	-	-	-	-	-	-	-	-	-	-	2	-	-	-	-	2	390
-	-	-	-	1	3	3	4	8	9	16	18	57	78	47	-	245	391
-	-	-	-	-	-	-	1	-	-	1	1	-	1	-	-	4	.0
-	-	-	-	-	-	-	-	1	-	1	1	3	-	-	-	6	.1
-	-	-	-	-	1	-	1	-	-	-	-	-	-	-	-	2	.2
-	-	-	-	-	1	2	1	6	6	8	8	19	16	12	-	80	.8
-	-	-	-	1	1	1	1	1	3	6	8	35	61	35	-	153	.9
-	-	-	-	-	-	-	-	-	-	-	-	-	-	-	-	-	392
-	-	-	-	-	-	-	-	-	-	-	-	-	-	-	-	-	.0
-	-	-	-	-	-	-	-	-	-	-	-	-	-	-	-	-	.9
-	-	3	4	11	24	28	53	62	160	238	201	217	156	59	-	1.219	393-398
-	-	-	-	-	-	-	-	-	-	-	-	-	-	-	-	-	393
-	-	2	4	7	15	21	36	43	103	138	127	109	64	25	-	695	394
-	-	1	-	-	3	3	3	8	21	27	21	28	10	1	-	126	.0
-	-	-	-	-	-	-	1	-	-	1	1	-	-	1	-	4	.1
-	-	-	-	-	3	1	5	3	10	15	12	9	6	8	-	72	.2
-	-	1	4	7	9	17	27	32	72	95	93	72	48	15	-	493	.9
-	-	-	-	1	-	-	-	1	4	2	6	5	5	2	-	26	395
-	-	-	-	1	-	-	-	-	-	1	2	1	4	1	-	10	.0
-	-	-	-	-	-	-	-	-	-	-	-	-	-	-	-	-	.1
-	-	-	-	-	-	-	-	2	-	-	-	1	-	-	-	3	.2
-	-	-	-	-	-	-	-	1	2	1	4	3	1	1	-	13	.9
-	-	-	-	1	7	6	11	16	45	83	60	86	73	22	-	412	396
-	-	1	-	1	1	-	3	1	2	7	4	7	2	-	-	29	397
-	-	1	-	1	1	-	3	-	2	5	2	6	2	-	-	23	.0
-	-	-	-	-	-	-	-	-	-	-	-	-	-	-	-	-	.1
-	-	-	-	-	-	-	-	1	2	2	1	-	-	-	-	6	.9
-	-	-	-	1	1	1	3	1	6	8	4	10	12	10	-	57	398
-	-	-	-	-	-	-	-	-	1	-	1	-	-	-	-	2	.0
-	-	-	-	1	1.	1	3	1	5	8	3	10	12	10	-	55	.9
2	3	4	7	12	33	47	119	202	484	962	1.338	2.615	3.021	2.185	-	11.038	401-405
2	-	1	2	6	10	22	53	61	139	229	252	435	493	382	-	2.087	401
-	-	-	-	-	-	-	-	1	1	-	-	-	-	-	-	2	.0
-	-	-	-	-	-	-	-	-	-	-	-	-	-	-	-	-	.1
2	-	1	2	6	10	22	53	60	138	229	252	435	493	382	-	2.085	.9
-	3	2	4	4	17	21	50	112	285	644	935	1.887	2.206	1.581	-	7.753	402
-	-	-	-	-	-	-	-	1	-	-	-	1	-	1	-	3	.0
-	-	-	-	-	-	-	-	-	-	-	-	-	-	-	-	-	.1
-	3	2	4	4	17	21	50	111	285	644	935	1.886	2.206	1.580	-	7.750	.9
-	-	1	-	1	5	3	8	18	41	54	74	154	173	128	-	660	403
-	-	-	-	-	-	-	-	1	1	-	-	1	-	-	-	3	.0
-	-	-	-	-	-	-	-	-	-	-	-	-	-	-	-	-	.1
-	-	1	-	1	5	3	8	17	40	54	74	153	173	128	-	657	.9

Tavola 2.14 segue - Morti per malattie del sistema circolatorio, per età - Femmine - Anno 1996

Classificazione analitica	CAUSE DI MORTE	0 anni	1	2	3	4	0-4	5-9	10 -14	15 -17	18 -19
404	CARDIONEFROPATIA IPERTENSIVA	-	-	-	-	-	-	2	-	-	-
.0	SPECIFICATA COME MALIGNA	-	-	-	-	-	-	-	-	-	-
.1	SPECIFICATA COME BENIGNA	-	-	-	-	-	-	-	-	-	-
.9	NON SPECIFICATA COME MALIGNA O BENIGNA	-	-	-	-	-	-	2	-	-	-
405	IPERTENSIONE SECONDARIA	-	-	-	-	-	-	-	-	-	-
.0	SPECIFICATA COME MALIGNA	-	-	-	-	-	-	-	-	-	-
.1	SPECIFICATA COME BENIGNA	-	-	-	-	-	-	-	-	-	-
.9	NON SPECIFICATA COME MALIGNA O BENIGNA	-	-	-	-	-	-	-	-	-	-
410-414	MALATTIE ISCHEMICHE DEL CUORE	-	1	-	1	1	3	2	6	5	1
410	INFARTO MIOCARDICO ACUTO	-	-	-	-	1	1	-	2	1	1
411	ALTRE FORME ACUTE E SUBACUTE DI ISCHEM.CARD.	-	-	-	-	-	-	-	-	-	-
412	INFARTO MIOCARDICO PREGRESSO	-	-	-	-	-	-	-	-	-	-
413	ANGINA PECTORIS	-	-	-	-	-	-	-	-	-	-
414	ALTRE FORME DI ISCHEMIA CARDIACA CRONICA	-	1	-	1	-	2	2	4	4	-
.0	ATEROSCLEROSI CORONARICA	-	1	-	-	-	1	1	1	1	-
.1	ANEURISMA CARDIACO	-	-	-	-	-	-	-	-	-	-
.8	ALTRE	-	-	-	-	-	-	-	-	-	-
.9	NON SPECIFICATA	-	-	-	1	-	1	1	3	3	-
415-417	MALATTIE DEL CIRCOLO POLMONARE	1	2	-	1	1	5	-	1	1	2
415	MALATTIA CARDIOPOLMONARE ACUTA	-	-	-	-	-	-	-	1	-	-
.0	CUORE POLMONARE ACUTO	-	-	-	-	-	-	-	1	-	-
.1	EMBOLIA POLMONARE	-	-	-	-	-	-	-	-	-	-
416	MALATTIA CARDIOPOLMONARE CRONICA	1	2	-	1	1	5	-	-	1	2
.0	IPERTENSIONE POLMONARE PRIMARIA	1	2	-	1	1	5	-	-	-	1
.1	MALATTIA DI CUORE DA CIFOSCOLIOSI	-	-	-	-	-	-	-	-	1	-
.8	ALTRE	-	-	-	-	-	-	-	-	-	-
.9	MALATTIA CARDIOPOLMONARE, NON SPECIFICATA	-	-	-	-	-	-	-	-	-	1
417	ALTRE MLATTIE DEL CIRCOLO POLMONARE	-	-	-	-	-	-	-	-	-	-
.0	FISTOLA ARTEROVENOSA DEI VASI POLMONARI	-	-	-	-	-	-	-	-	-	-
.1	ANEURISMA DELL'ARTERIA POLMONARE	-	-	-	-	-	-	-	-	-	-
.8	ALTRE	-	-	-	-	-	-	-	-	-	-
.9	NON SPECIFICATA	-	-	-	-	-	-	-	-	-	-
420-429	ALTRE MALATTIE DEL CUORE	29	20	4	5	5	63	15	18	14	5
420.9	ALTRE E NON SPECIFICATE PERICARDITI ACUTE	-	-	-	-	-	-	-	-	-	-
421	ENDOCARDITE ACUTA E SUBACUTA	-	-	-	-	-	-	-	-	-	-
.0	ENDOCARDITE BATTERICA ACUTA E SUBACUTA	-	-	-	-	-	-	-	-	-	-
.9	ENDOCARDITE ACUTA, NON SPECIFICATA	-	-	-	-	-	-	-	-	-	-
422.9	ALTRE E NON SPECIFICATE MIOCARDITI ACUTE	1	1	-	-	-	2	-	-	-	-
423	ALTRE MALATTIE DEL PERICARDIO	3	-	-	-	-	3	-	-	-	-
.0	EMOPERICARDIO	-	-	-	-	-	-	-	-	-	-
.1	PERICARDITE ADESIVA	-	-	-	-	-	-	-	-	-	-
.2	PERICARDITE COSTRITTIVA	-	-	-	-	-	-	-	-	-	-
.8	ALTRE	-	-	-	-	-	-	-	-	-	-
.9	NON SPECIFICATA	3	-	-	-	-	3	-	-	-	-

20 -24	25 -29	30 -34	35 -39	40 -44	45 -49	50 -54	55 -59	60 -64	65 -69	70 -74	75 -79	80 -84	85 -89	90 e oltre	N.I	Totale	Classifi- cazione analitica
-	-	-	1	1	1	1	8	11	19	35	77	139	149	94	-	538	404
-	-	-	-	-	-	-	-	-	-	-	-	-	-	-	-	-	.0
-	-	-	1	1	1	1	8	11	19	35	77	139	149	94	-	538	.9
-	-	-	-	-	-	-	-	-	-	-	-	-	-	-	-	-	405
-	-	-	-	-	-	-	-	-	-	-	-	-	-	-	-	-	.0
-	-	-	-	-	-	-	-	-	-	-	-	-	-	-	-	-	.1
-	-	-	-	-	-	-	-	-	-	-	-	-	-	-	-	-	.9
6	10	18	34	48	134	225	445	871	1.934	3.644	4.321	8.201	8.518	6.001	-	34.427	410-414
4	5	13	24	37	104	152	296	524	1.176	2.062	2.108	3.540	2.900	1.468	-	14.418	410
-	-	-	-	-	-	1	1	6	6	13	21	22	18	20	-	108	411
-	-	-	-	-	-	1	3	4	3	6	10	17	11	17	-	72	412
-	-	-	1	-	1	2	3	9	11	45	35	55	67	41	-	270	413
2	5	5	9	11	29	69	142	328	738	1.518	2.147	4.567	5.522	4.455	-	19.559	414
-	2	1	3	4	6	18	25	61	143	322	525	1.299	1.891	1.776	-	6.080	.0
-	-	-	-	-	-	-	2	1	-	2	1	3	2	6	-	17	.1
-	1	-	3	3	8	13	32	66	154	280	300	522	506	371	-	2.259	.8
2	2	4	3	4	15	38	83	200	441	914	1.321	2.743	3.123	2.302	-	11.203	.9
1	2	5	11	9	19	22	31	77	126	207	242	364	324	149	-	1.598	415-417
1	2	3	7	4	10	13	18	43	75	115	144	207	164	69	-	876	415
-	-	-	-	3	-	2	-	-	3	2	6	5	1	-	-	23	.0
1	2	3	7	4	7	13	16	43	75	112	142	201	159	68	-	853	.1
-	-	2	4	5	9	9	13	34	51	91	98	157	160	79	-	720	416
-	-	1	4	2	4	6	6	8	10	16	4	9	8	3	-	87	.0
-	-	-	-	-	1	-	-	1	4	3	6	9	5	2	-	32	.1
-	-	-	-	-	-	-	-	-	-	-	-	-	-	-	-	-	.8
-	-	1	-	3	4	3	7	25	37	72	88	139	147	74	-	601	.9
-	-	-	-	-	-	-	-	-	-	1	-	-	-	1	-	2	417
-	-	-	-	-	-	-	-	-	-	-	-	-	-	-	-	-	.0
-	-	-	-	-	-	-	-	-	-	-	-	-	-	-	-	-	.1
-	-	-	-	-	-	-	-	-	-	1	-	-	-	1	-	2	.8
-	-	-	-	-	-	-	-	-	-	-	-	-	-	-	-	-	.9
20	37	55	70	89	159	164	365	565	1.165	2.221	3.078	6.997	9.144	9.709	-	33.953	420-429
-	1	-	-	-	-	-	-	-	-	1	-	1	-	1	-	4	420.9
-	1	-	-	2	-	-	1	6	1	7	2	4	2	2	-	28	421
-	1	-	-	2	-	-	1	4	1	7	2	3	2	1	-	24	.0
-	-	-	-	-	-	-	-	2	-	-	-	1	-	1	-	4	.9
-	-	-	-	-	-	-	-	-	-	-	-	-	-	-	-	2	422.9
-	-	1	-	1	1	1	4	3	1	5	6	15	7	3	-	51	423
-	-	-	-	-	-	-	1	-	-	-	-	-	-	-	-	1	.0
-	-	-	-	-	1	-	-	-	-	-	-	-	-	-	-	-	.1
-	-	-	-	-	1	-	-	-	-	-	-	-	-	-	-	1	.2
-	-	-	-	-	-	1	-	-	-	-	-	-	1	-	-	2	.8
-	-	1	-	1	-	1	2	3	1	5	6	15	6	3	-	47	.9

Tavola 2.14 segue - Morti per malattie del sistema circolatorio, per età - Femmine - Anno 1996

Classifi- cazione analitica	CAUSE DI MORTE	0 anni	1	2	3	4	0-4	5-9	10 -14	15 -17	18 -19
424	ALTRE MALATTIE DELL'ENDOCARDIO	-	-	-	-	-	-	-	1	-	-
.0	DISTURBI DELLA VALVOLA MITRALE	-	-	-	-	-	-	-	1	-	-
.1	DISTURBI DELLA VALVOLA AORTICA	-	-	-	-	-	-	-	-	-	-
.2	DIST. VALVOLA TRICUSPIDE, SPECIF. COME NON REUMAT	-	-	-	-	-	-	-	-	-	-
.3	DISTURBI DELLA VALVOLA POLMONARE	-	-	-	-	-	-	-	-	-	-
.9	ENDOCARDITE, VALVOLA NON SPECIFICATA	-	-	-	-	-	-	-	-	-	-
425	MIOCARDIOPATIE	9	2	-	-	1	12	1	3	-	-
.0	FIBROSI ENDOMICARDICA	-	-	-	-	-	-	-	-	-	-
.1	MIOCARDIOPATIA IPERTROFICA STENOSANTE	-	-	-	-	-	-	-	-	-	-
.2	MALATTIA DI BECKER	-	-	-	-	-	-	-	-	-	-
.3	FIBROELASTOSI ENDOCARDICA	2	-	-	-	-	2	1	-	-	-
.4	ALTRE MIOCARDIOPATIE PRIMITIVE	7	2	-	-	1	10	-	3	-	-
.5	MIOCARDIOPATIA ALCOOLICA	-	-	-	-	-	-	-	-	-	-
.9	MIOCARDIOPATIA SECONDARIA, NON SPECIFICATA	-	-	-	-	-	-	-	-	-	-
426	DISTURBI DELLA CONDUZIONE	-	-	-	-	-	-	-	-	-	-
.0	BLOCCO ATRIOVENTRICOLARE COMPLETO	-	-	-	-	-	-	-	-	-	-
.1	ALTRO E NON SPECIFICATO BLOCCO ATRIOVENTRICOL.	-	-	-	-	-	-	-	-	-	-
.2	BLOCCO DI BRANCA SINISTRA INCOMPLETO	-	-	-	-	-	-	-	-	-	-
.3	ALTRO BLOCCO DI BRANCA SINISTRA	-	-	-	-	-	-	-	-	-	-
.4	BLOCCO DI BRANCA DESTRA	-	-	-	-	-	-	-	-	-	-
.5	BLOCCO DI BRANCA NON SPECIFICATO	-	-	-	-	-	-	-	-	-	-
.6	ALTRO BLOCCO CARDIACO	-	-	-	-	-	-	-	-	-	-
.7	ANOMALIE DELLA CONDUZIONE ATRIOVENTRICOLARE	-	-	-	-	-	-	-	-	-	-
.8	ALTRI	-	-	-	-	-	-	-	-	-	-
.9	NON SPECIFICATI	-	-	-	-	-	-	-	-	-	-
427	DISTURBI DEL RITMO CARDIACO	13	5	2	-	2	22	3	5	11	4
.0	TACHICARDIA PAROSSISTICA SOPRAVENTRICOLARE	-	-	-	-	-	-	-	-	-	-
.1	TACHICARDIA PAROSSISTICA VENTRICOLARE	-	-	-	-	-	-	-	-	-	-
.2	TACHICARDIA PAROSSISTICA NON SPECIFICATA	-	-	-	-	-	-	-	-	1	-
.3	FIBRILLAZIONE E FLUTTER ATRIALI	-	-	-	-	-	-	-	-	-	-
.4	FIBRILLAZIONE E FLUTTER VENTRICOLARI	-	-	-	-	-	-	-	-	-	1
.5	ARRESTO CARDIACO	13	5	2	-	2	22	3	5	9	2
.6	EXTRASISTOLI	-	-	-	-	-	-	-	-	-	-
.8	ALTRI	-	-	-	-	-	-	-	-	-	-
.9	NON SPECIFICATI	-	-	-	-	-	-	-	-	1	1
428	INSUFFICIENZA CARDIACA	2	4	1	1	1	9	3	3	-	-
.0	INSUFFICIENZA CARDIACA CONGESTIVA	-	1	-	-	-	1	1	2	-	-
.1	INSUFFICIENZA DEL CUORE SINISTRO	-	1	-	-	-	1	-	-	-	-
.9	NON SPECIFICATA	2	2	1	1	1	7	2	1	-	-
429	FORME E COMPLICAZIONI MAL DEFINITE DI CARD.	1	8	1	4	1	15	8	6	3	1
.0	MIOCARDITE NON SPECIFICATA	-	2	-	3	1	6	1	2	-	-
.1	DEGENERAZIONE MIOCARDICA	-	-	-	-	-	-	1	-	-	-
.2	MALATTIA CARDIOVASCOLARE NON SPECIFICATA	-	4	1	1	-	6	3	1	3	1
.3	CARDIOMEGLIA	-	2	-	-	-	2	1	-	-	-
.4	DISTURBI FUNZ. SUCCESSIVI A CHIRURGIA CARDIACA	-	-	-	-	-	-	-	-	-	-
.5	ROTTURA DELLA CORDA TENDINEA	-	-	-	-	-	-	-	-	-	-
.6	ROTTURA DEL MUSCOLO PAPILLARE	-	-	-	-	-	-	-	-	-	-
.8	ALTRE	-	-	-	-	-	-	-	-	-	-
.9	NON SPECIFICATA	1	-	-	-	-	1	2	3	-	-
430-438	DISTURBI CIRCOLATORI DELL'ENCEFALO	8	6	1	2	2	19	12	11	9	6
430	EMORRAGIA SUBARACNOIDEA	-	-	-	-	-	-	-	1	1	1
431	EMORRAGIA CEREBRALE	8	3	-	-	-	11	4	5	3	2
432	ALTRE E NON SPECIFICATE EMORRAGIE INTRACRAN.	-	-	-	-	-	-	-	-	-	-
.0	EMORRAGIA EXTRADURALE NON TRAUMATICA	-	-	-	-	-	-	-	-	-	-
.1	EMORRAGIA SUBDURALE	-	-	-	-	-	-	-	-	-	-
.9	EMORRAGIA INTRACRANICA NON SPECIFICATA	-	-	-	-	-	-	-	-	-	-
433	OCCLUS. E STENOSI DELLE ARTERIE PRECEREBRALI	-	-	-	-	-	-	-	-	-	-
.0	ARTERIA BASILARE	-	-	-	-	-	-	-	-	-	-
.1	ARTERIA CAROTIDE	-	-	-	-	-	-	-	-	-	-
.2	ARTERIA VERTEBRALE	-	-	-	-	-	-	-	-	-	-
.3	MULTIPLE E BILATERALI	-	-	-	-	-	-	-	-	-	-
.8	ALTRE	-	-	-	-	-	-	-	-	-	-
.9	NON SPECIFICATE	-	-	-	-	-	-	-	-	-	-
434	OCCLUSIONE DELLE ARTERIE CEREBRALI	-	-	-	1	-	1	-	-	1	-
.0	TOMBOSI CEREBRALE	-	-	-	-	-	-	-	-	1	-
.1	EMBOLIA CEREBRALE	-	-	-	-	-	-	-	-	-	-
.9	NON SPECIFICATA	-	-	-	1	-	1	-	-	-	-

20 -24	25 -29	30 -34	35 -39	40 -44	45 -49	50 -54	55 -59	60 -64	65 -69	70 -74	75 -79	80 -84	85 -89	90 e oltre	N.I	Totale	Classifi- cazione analitica	
2	1	5	10	10	18	24	46	43	153	253	232	354	270	118	-	1.540	424	
2	1	2	5	6	10	13	24	18	57	93	87	127	79	42	-	567	.0	
-	-	3	3	1	4	6	15	17	67	117	115	183	146	60	-	737	.1	
-	-	-	-	-	-	-	-	1	-	4	1	1	1	-	-	8	.2	
-	-	-	-	-	-	-	-	-	1	-	-	-	-	-	-	1	.3	
-	-	-	2	3	4	5	7	7	28	39	29	43	44	16	-	227	.9	
4	5	8	5	14	24	29	44	82	137	215	233	330	358	246	-	1.750	425	
-	-	-	-	-	-	-	-	-	-	-	-	-	-	-	-	-	.0	
-	-	-	-	-	-	-	1	-	-	5	2	-	1	-	-	9	.1	
-	-	-	-	-	-	-	-	-	-	-	-	-	-	-	-	-	.2	
1	-	-	2	-	4	5	3	6	14	18	30	28	40	34	-	188	.3	
3	5	8	3	14	19	24	39	76	123	191	198	289	290	175	-	1.470	.4	
-	-	-	-	-	1	-	1	-	-	-	-	-	-	-	-	2	.5	
-	-	-	-	-	-	-	-	-	-	1	3	13	27	37	-	81	.9	
-	-	-	-	-	1	-	1	4	11	14	17	46	41	64	-	199	426	
-	-	-	-	-	-	-	-	1	3	9	5	17	15	31	-	81	.0	
-	-	-	-	-	1	-	-	1	4	5	7	21	20	29	-	88	.1	
-	-	-	-	-	-	-	-	-	-	-	-	-	-	-	-	-	.2	
-	-	-	-	-	-	-	1	1	-	-	-	2	1	3	-	8	.3	
-	-	-	-	-	-	-	-	1	-	-	2	2	-	-	-	5	.4	
-	-	-	-	-	-	-	-	-	-	-	-	-	1	-	-	1	.5	
-	-	-	-	-	-	-	-	-	-	-	-	-	-	-	-	-	.6	
-	-	-	-	-	-	-	-	-	-	-	-	-	-	-	-	-	.7	
-	-	-	-	-	-	-	-	3	-	3	1	3	1	-	-	11	.8	
-	-	-	-	-	-	-	-	1	-	-	-	3	1	-	-	5	.9	
7	14	26	34	37	57	57	122	198	368	672	841	1.725	2.147	2.409	-	8.759	427	
-	-	-	-	-	2	-	-	-	1	-	-	1	3	4	1	-	12	.0
-	-	-	-	-	1	-	-	1	1	2	3	2	4	2	-	16	.1	
-	-	-	-	-	-	-	-	-	-	1	2	2	3	2	-	11	.2	
-	-	1	1	-	3	9	15	46	92	136	331	350	283	-	1.267	.3		
-	2	1	-	4	6	1	1	14	15	27	34	54	49	35	-	244	.4	
7	12	25	31	31	47	53	110	161	294	534	637	1.267	1.672	2.032	-	6.954	.5	
-	-	-	-	-	-	-	-	1	1	3	-	7	7	5	-	24	.6	
-	-	-	-	-	-	-	-	2	2	6	9	23	20	18	-	80	.8	
-	-	-	2	1	1	-	2	4	8	7	19	36	38	31	-	151	.9	
1	4	2	9	11	16	18	39	66	141	273	394	1.005	1.408	1.445	-	4.847	428	
-	-	-	1	1	3	4	7	17	42	94	145	364	490	464	-	1.636	.0	
-	1	-	1	1	2	4	10	14	34	49	73	178	252	268	-	888	.1	
1	3	2	7	9	11	10	22	35	65	130	176	463	666	713	-	2.323	.9	
6	11	13	12	14	42	35	108	163	353	781	1.353	3.517	4.911	5.421	-	16.773	429	
-	1	3	-	1	2	3	11	24	69	172	377	1.057	1.680	2.074	-	5.483	.0	
-	-	-	-	-	2	1	1	5	7	15	45	119	167	185	-	548	.1	
2	5	5	6	10	22	17	47	76	141	341	595	1.593	2.169	2.411	-	7.454	.2	
1	2	2	4	2	6	5	29	32	79	103	113	211	143	100	-	835	.3	
-	-	-	-	-	-	-	-	-	-	-	-	-	-	-	-	-	.4	
-	-	-	-	-	-	-	1	-	-	-	-	-	-	-	-	1	.5	
-	-	-	-	-	-	-	-	-	-	-	-	-	-	-	-	-	.6	
-	-	-	-	-	2	-	-	-	1	-	3	3	5	3	-	17	.8	
3	3	3	2	1	8	9	19	26	56	150	220	534	747	648	-	2.435	.9	
16	24	46	65	123	203	227	439	707	1.502	3.112	4.462	9.834	11.010	7.966	-	39.793	430-438	
2	3	8	16	37	49	52	88	74	105	126	75	74	44	7	-	743	430	
5	9	24	26	53	78	84	142	213	354	523	489	713	494	221	-	3.453	431	
-	-	2	1	3	3	4	9	7	21	28	24	47	25	15	-	189	432	
-	-	-	-	-	-	-	-	2	-	2	-	1	1	-	-	6	.0	
-	-	2	1	1	3	3	9	5	19	23	24	43	24	15	-	172	.1	
-	-	-	-	2	-	1	-	-	2	3	-	3	-	-	-	11	.9	
1	3	-	2	1	2	1	1	8	7	23	19	27	12	6	-	113	433	
-	1	-	-	-	-	-	1	1	1	6	2	3	2	1	-	18	.0	
1	2	-	2	1	1	1	-	7	6	17	16	21	9	4	-	88	.1	
-	-	-	-	-	-	-	-	-	-	-	-	-	-	1	-	1	.2	
-	-	-	-	-	1	-	-	-	-	-	-	-	1	-	-	2	.3	
-	-	-	-	-	-	-	-	-	-	-	1	3	-	-	-	4	.8	
-	-	-	-	-	-	-	-	-	-	-	-	-	-	-	-	-	.9	
-	2	1	3	2	5	5	15	23	60	139	195	425	462	310	-	1.649	434	
-	2	1	1	-	2	3	8	9	27	60	81	219	244	197	-	855	.0	
-	-	-	1	-	-	1	1	7	5	16	20	24	41	26	-	142	.1	
-	-	-	1	2	3	1	6	7	28	63	94	182	177	87	-	652	.9	

Tavola 2.14 segue - Morti per malattie del sistema circolatorio, per età - Femmine - Anno 1996

Classificazione analitica	CAUSE DI MORTE	0 anni	1	2	3	4	0-4	5-9	10 -14	15 -17	18 -19
435	ISCHEMIA CEREBRALE TRANSITORIA	-	-	-	-	-	-	1	-	-	-
436	DISTURBI CIRCOLAT.CEREBRALI ACUTI MAL.DEFIN.	-	1	1	1	-	3	3	4	3	2
437	ALTRI E MAL.DEF.DISTURBI CIRCOL. DELL'ENCEF.	-	2	-	-	2	4	3	1	1	-
.0	ATEROSCLEROSI CEREBRALE	-	2	-	-	1	3	1	1	1	-
.1	ALTRE MAL.CEREBROVAS.ISCHEMICHE GENERALIZZATE	-	-	-	-	-	-	-	-	-	-
.2	ENCEFALOPATIA IPERTENSIVA	-	-	-	-	-	-	-	-	-	-
.3	ANEURISMA CEREBRALE SENZA ROTTURA	-	-	-	-	-	-	-	-	-	-
.4	ARTERITE CEREBRALE	-	-	-	-	-	-	-	-	-	-
.5	MALATTIA "MOYAMOYA"	-	-	-	-	-	-	-	-	-	-
.6	TROMBOSI NON PIOGENA DEI SENI VENOSI INTRACR.	-	-	-	-	-	-	-	-	-	-
.8	ALTRI	-	-	-	-	-	-	-	-	-	-
.9	NON SPECIFICATO	-	-	-	-	1	1	2	-	-	-
438	POSTUMI DELLE MALATTIE CEREBROVASCOLARI	-	-	-	-	-	-	1	-	-	1
440-448	MALATTIE DELLE ARTERIE, ARTERIOLE E CAPILL.	-	-	-	-	-	-	-	1	1	2
440	ATEROSCLEROSI	-	-	-	-	-	-	-	-	-	1
.0	DELL'AORTA	-	-	-	-	-	-	-	-	-	-
.1	DELLE ARTERIE RENALI	-	-	-	-	-	-	-	-	-	-
.2	DELLE ARTERIE DEGLI ARTI	-	-	-	-	-	-	-	-	-	-
.8	DI ALTRE ARTERIE SPECIFICATE	-	-	-	-	-	-	-	-	-	-
.9	GENERALIZZATA E NON SPECIFICATA	-	-	-	-	-	-	-	-	-	1
441	ANEURISMA DELL'AORTA	-	-	-	-	-	-	-	-	-	1
.0	ANEURISMA DISSECANTE (OGNI LOCALIZZAZIONE)	-	-	-	-	-	-	-	-	-	-
.1	ROTTURA DI ANEURISMA TORACICO	-	-	-	-	-	-	-	-	-	-
.2	ANEURISMA TORACICO SENZA MENZIONE DI ROTTURA	-	-	-	-	-	-	-	-	-	-
.3	ROTTURA DI ANEURISMA ADDOMINALE	-	-	-	-	-	-	-	-	-	-
.4	ANEURISMA ADDOMINALE SENZA MENZIONE DI ROTTURA	-	-	-	-	-	-	-	-	-	-
.5	ROTTURA DI ANEURISMA AORTICO SEDE NON SPECIF.	-	-	-	-	-	-	-	-	-	1
.6	ANEUR.AOR. SEDE NON SPECIF.,SENZA MENZ.DI ROTT	-	-	-	-	-	-	-	-	-	-
442	ALTRI ANEURISMI	-	-	-	-	-	-	-	-	-	-
.0	DELLE ARTERIE DEGLI ARTI SUPERIORI	-	-	-	-	-	-	-	-	-	-
.1	DELL'ARTERIA RENALE	-	-	-	-	-	-	-	-	-	-
.2	DELL'ARTERIA ILIACA	-	-	-	-	-	-	-	-	-	-
.3	DELLE ARTERIE DEGLI ARTI INFERIORI	-	-	-	-	-	-	-	-	-	-
.8	DI ALTRE ARTERIE SPECIFICATE	-	-	-	-	-	-	-	-	-	-
.9	DI SEDE NON SPECIFICATA	-	-	-	-	-	-	-	-	-	-
443	ALTRE MALATTIE VASCOLARI PERIFERICHE	-	-	-	-	-	-	-	-	-	-
.0	SINDROME DI RAYNAUD	-	-	-	-	-	-	-	-	-	-
.1	TROMBOANGIOITE OBLITERANTE (MORBO DI BUERGER).	-	-	-	-	-	-	-	-	-	-
.8	ALTRE	-	-	-	-	-	-	-	-	-	-
.9	NON SPECIFICATA	-	-	-	-	-	-	-	-	-	-
444	EMBOLIA E TROMBOSI ARTERIOSE	-	-	-	-	-	-	-	1	-	-
.0	DELL'AORTA ADDOMINALE	-	-	-	-	-	-	-	-	-	-
.1	DI ALTRE PARTI DELL'AORTA	-	-	-	-	-	-	-	-	-	-
.2	DELLE ARTERIE DEGLI ARTI	-	-	-	-	-	-	-	-	-	-
.8	DI ALTRE ARTERIE SPECIFICATE	-	-	-	-	-	-	-	1	-	-
.9	DI ARTERIA NON SPECIFICATA	-	-	-	-	-	-	-	-	-	-
446	POLIARTERITE NODOSA E ARTERITI SIMILARI	-	-	-	-	-	-	-	-	1	-
.0	POLIARTERITE NODOSA	-	-	-	-	-	-	-	-	-	-
.1	SINDR.MUCOCUT.LINFONODALE FEBBR. ACUTA (MCLS).	-	-	-	-	-	-	-	-	-	-
.2	ANGIOITE DA IPERSENSIBILIZZAZIONE	-	-	-	-	-	-	-	-	-	-
.3	GRANULOMA LETALE DELLA LINEA MEDIANA	-	-	-	-	-	-	-	-	-	-
.4	GRANULOMATOSI DI WEGENER	-	-	-	-	-	-	-	-	1	-
.5	ARTERITE A CELLULE GIGANTI	-	-	-	-	-	-	-	-	-	-
.6	MICROANGIOPATIA TROMBOTICA	-	-	-	-	-	-	-	-	-	-
.7	MALATTIA DI TAKAYASU	-	-	-	-	-	-	-	-	-	-
447	ALTRI DISTUR.DELLE ARTERIE E DELLE ARTERIOLE	-	-	-	-	-	-	-	-	-	-
.0	FISTOLA ARTEROVENOSA ACQUISITA	-	-	-	-	-	-	-	-	-	-
.1	STENOSI DI ARTERIE	-	-	-	-	-	-	-	-	-	-
.2	ROTTURA DI ARTERIE	-	-	-	-	-	-	-	-	-	-
.3	IPERPLASIA DELL'ARTERIA RENALE	-	-	-	-	-	-	-	-	-	-
.4	SINDROME DI COMPRESSIONE DELL'ARTERIA CELIACA	-	-	-	-	-	-	-	-	-	-
.5	NECROSI DI ARTERIE	-	-	-	-	-	-	-	-	-	-
.6	ARTERITE NON SPECIFICATA	-	-	-	-	-	-	-	-	-	-
.8	ALTRI	-	-	-	-	-	-	-	-	-	-
.9	NON SPECIFICATI	-	-	-	-	-	-	-	-	-	-



20 -24	25 -29	30 -34	35 -39	40 -44	45 -49	50 -54	55 -59	60 -64	65 -69	70 -74	75 -79	80 -84	85 -89	90 e oltre	N.I	Totale	Classifi- cazione analitica
-	1	1	-	1	1	-	4	4	16	41	72	165	224	214	-	745	435
5	2	5	9	17	43	56	140	278	655	1.569	2.436	5.407	5.893	4.002	-	20.532	436
2	4	4	8	6	17	21	44	80	209	521	961	2.466	3.326	2.872	-	10.550	437
-	1	-	-	-	1	1	3	15	16	99	203	670	978	936	-	2.929	.0
1	2	2	5	2	12	11	24	33	102	170	262	517	521	357	-	2.021	.1
-	-	-	-	-	-	-	1	1	10	10	7	20	27	13	-	89	.2
-	1	1	1	1	1	5	3	3	9	5	5	5	2	-	-	42	.3
-	-	-	-	-	-	-	-	-	-	-	-	-	-	-	-	-	.4
-	-	-	-	-	-	-	-	-	-	-	-	-	-	-	-	-	.5
-	-	-	-	-	-	-	-	-	-	-	-	-	-	-	-	-	.6
-	-	-	-	1	1	-	2	9	11	45	79	226	291	227	-	892	.8
1	-	1	2	2	2	4	11	19	61	192	405	1.028	1.507	1.339	-	4.577	.9
1	-	1	-	3	5	4	16	20	75	142	191	510	530	319	-	1.819	438
-	2	3	4	14	19	26	40	84	148	355	549	1.303	1.947	2.192	-	6.690	440-448
-	-	-	-	2	4	5	3	20	26	130	250	781	1.428	1.798	-	4.448	440
-	-	-	-	-	-	-	-	-	-	1	4	6	3	4	-	18	.0
-	-	-	-	-	-	-	-	-	-	-	-	-	-	-	-	-	.1
-	-	-	-	-	-	-	1	-	1	5	19	37	60	90	-	213	.2
-	-	-	-	-	-	-	-	-	-	-	-	-	-	-	-	-	.8
-	-	-	-	2	4	5	2	20	25	124	227	738	1.365	1.704	-	4.217	.9
-	1	2	2	5	8	11	19	39	69	130	160	201	146	77	-	871	441
-	1	-	-	1	2	6	10	21	27	38	29	30	20	5	-	190	.0
-	-	1	1	1	3	3	4	7	9	23	25	28	11	6	-	122	.1
-	-	1	-	-	-	-	1	3	8	11	13	18	8	3	-	66	.2
-	-	-	-	-	1	1	-	2	6	23	35	53	48	19	-	188	.3
-	-	-	-	2	-	-	-	2	11	16	30	50	36	36	-	183	.4
-	-	-	-	1	1	1	4	3	8	9	14	8	13	4	-	67	.5
-	-	-	1	-	1	-	-	1	-	10	14	14	10	4	-	55	.6
-	-	-	-	1	1	1	2	4	3	6	5	5	2	2	-	31	442
-	-	-	-	-	-	-	-	-	-	1	-	-	-	-	-	1	.0
-	-	-	-	-	-	-	-	1	-	-	-	2	-	1	-	4	.2
-	-	-	-	-	-	-	1	1	1	1	-	-	-	-	-	3	.3
-	-	-	-	-	1	1	2	2	1	1	2	1	-	1	-	12	.8
-	-	-	-	-	-	-	-	1	3	2	2	2	2	-	-	10	.9
-	-	-	-	3	-	3	7	7	19	26	60	150	190	148	-	613	443
-	-	-	-	-	-	-	-	-	-	-	1	-	1	-	-	2	.0
-	-	-	-	-	-	-	-	-	-	-	-	4	1	1	-	6	.1
-	-	-	-	-	-	-	-	-	-	-	-	1	-	1	-	2	.8
-	-	-	-	3	-	3	7	7	19	26	59	145	188	146	-	603	.9
-	1	-	-	1	2	3	4	9	13	46	55	123	127	122	-	507	444
-	-	-	-	-	1	1	-	3	2	7	6	8	6	6	-	40	.0
-	-	-	-	-	-	-	-	1	1	1	4	2	4	4	-	13	.1
-	-	-	-	1	-	1	3	3	9	28	40	92	98	100	-	375	.2
-	-	-	-	-	1	-	-	1	-	1	-	3	2	1	-	10	.8
-	1	-	-	-	-	1	1	2	1	9	8	16	19	11	-	69	.9
-	-	1	2	2	3	3	4	4	4	1	10	2	3	-	-	42	446
-	-	-	-	1	-	-	2	1	1	1	-	3	-	3	-	12	.0
-	-	-	-	-	-	-	-	-	-	-	-	-	-	-	-	-	.1
-	-	-	-	-	1	-	-	-	-	-	-	-	-	-	-	1	.2
-	-	-	-	-	-	-	-	-	-	-	-	-	-	-	-	-	.3
-	-	1	-	-	1	2	1	-	3	1	1	1	-	-	-	12	.4
-	-	-	-	-	-	-	-	-	-	-	-	4	2	-	-	6	.5
-	-	-	2	1	1	-	-	3	-	2	-	2	-	-	-	11	.6
-	-	-	-	-	-	-	-	-	-	-	-	-	-	-	-	-	.7
-	-	-	-	1	2	-	2	1	13	13	18	33	52	42	-	177	447
-	-	-	-	-	-	-	-	-	-	-	-	-	-	-	-	-	.0
-	-	-	-	-	1	-	1	-	2	3	1	-	4	4	-	16	.1
-	-	-	-	-	-	-	-	-	-	-	-	-	2	-	-	2	.2
-	-	-	-	-	-	-	-	-	-	-	-	-	-	-	-	-	.3
-	-	-	-	-	-	-	-	-	-	-	-	-	-	-	-	-	.4
-	-	-	-	-	-	-	-	-	-	-	-	-	-	1	-	1	.5
-	-	-	-	1	1	-	1	-	1	2	6	2	2	-	-	16	.6
-	-	-	-	-	-	-	-	1	-	-	-	-	-	-	-	1	.8
-	-	-	-	-	-	-	-	-	10	8	11	31	44	37	-	141	.9

Tavola 2.14 segue - Morti per malattie del sistema circolatorio, per età - Femmine - Anno 1996

Classifi- cazione analitica	CAUSE DI MORTE	0 anni	1	2	3	4	0-4	5-9	10 -14	15 -17	18 -19
448	MALATTIE DEI CAPILLARI	-	-	-	-	-	-	-	-	-	-
.0	TELEANGECTASIA EMORRAGICA EREDITARIA	-	-	-	-	-	-	-	-	-	-
.1	NEVO, NON NEOPLASTICO	-	-	-	-	-	-	-	-	-	-
.9	ALTRE E NON SPECIFICATE	-	-	-	-	-	-	-	-	-	-
451-459	M.VENE E VASI LINFATICI ED ALTRE M.SIST.CIR.	-	-	-	-	-	-	-	1	1	-
451	FLEBITE E TROMBOFLEBITE	-	-	-	-	-	-	-	-	1	-
.0	DEI VASI SUPERFICIALI DEGLI ARTI INFERIORI	-	-	-	-	-	-	-	-	-	-
.1	DEI VASI PROFONDI DEGLI ARTI INFERIORI	-	-	-	-	-	-	-	-	-	-
.2	DEGLI ARTI INFERIORI NON SPECIFICATI	-	-	-	-	-	-	-	-	1	-
.8	DI ALTRE SEDI	-	-	-	-	-	-	-	-	-	-
.9	DI SEDE NON SPECIFICATA	-	-	-	-	-	-	-	-	-	-
452	TROMBOSI DELLA VENA PORTA	-	-	-	-	-	-	-	-	-	-
453	EMBOLIA E TROMBOSI DI ALTRE VENE	-	-	-	-	-	-	-	-	-	-
.0	SINDROME DI BUDD-CHIARI	-	-	-	-	-	-	-	-	-	-
.1	TROMBOFLEBITE MIGRANTE	-	-	-	-	-	-	-	-	-	-
.2	DELLA VENA CAVA	-	-	-	-	-	-	-	-	-	-
.3	DELLA VENA RENALE	-	-	-	-	-	-	-	-	-	-
.8	DI ALTRE VENE SPECIFICATE	-	-	-	-	-	-	-	-	-	-
.9	DI SEDE NON SPECIFICATA	-	-	-	-	-	-	-	-	-	-
454	VARICI DEGLI ARTI INFERIORI	-	-	-	-	-	-	-	-	-	-
.0	CON ULCERA	-	-	-	-	-	-	-	-	-	-
.1	CON INFIAMMAZIONE	-	-	-	-	-	-	-	-	-	-
.2	CON ULCERA E INFIAMMAZIONE	-	-	-	-	-	-	-	-	-	-
.9	SENZA MENZIONE DI ULCERA O INFIAMMAZIONE	-	-	-	-	-	-	-	-	-	-
455	EMORROIDI	-	-	-	-	-	-	-	-	-	-
.0	EMORROIDI INTERNE,SENZA MENZION.DI COMPLICAZ.	-	-	-	-	-	-	-	-	-	-
.1	EMORROIDI INTERNE TROMBIZZATE	-	-	-	-	-	-	-	-	-	-
.2	EMORROIDI INTERNE CON ALTRE COMPLICAZIONI	-	-	-	-	-	-	-	-	-	-
.3	EMORROIDI ESTERNE,SENZA MENZION.DI COMPLICAZ.	-	-	-	-	-	-	-	-	-	-
.4	EMORROIDI ESTERNE TROMBIZZATE	-	-	-	-	-	-	-	-	-	-
.5	EMORROIDI ESTERNE CON ALTRE COMPLICAZIONI	-	-	-	-	-	-	-	-	-	-
.6	EMORR.NON SPECIF.,SENZA MENZION.DI COMPLICAZ.	-	-	-	-	-	-	-	-	-	-
.7	EMORROIDI NON SPECIFICATE TROMBIZZATE	-	-	-	-	-	-	-	-	-	-
.8	EMORROIDI NON SPECIFICATE CON ALTRE COMPLICAZ.	-	-	-	-	-	-	-	-	-	-
.9	LEMBI CUTANEI EMORROIDARI RESIDUI	-	-	-	-	-	-	-	-	-	-
456	VARICI DI ALTRE SEDI	-	-	-	-	-	-	-	-	-	-
.0	VARICI ESOFAGEE CON SANGUINAMENTO	-	-	-	-	-	-	-	-	-	-
.1	VARICI ESOFAGEE SENZA MENZIONE DI SANGUINAMEN.	-	-	-	-	-	-	-	-	-	-
.3	VARICI SOTTOLINGUALI	-	-	-	-	-	-	-	-	-	-
.4	VARICOCELE	-	-	-	-	-	-	-	-	-	-
.5	VARICI PELVICHE	-	-	-	-	-	-	-	-	-	-
.6	VARICI VULVARI	-	-	-	-	-	-	-	-	-	-
.8	ALTRE	-	-	-	-	-	-	-	-	-	-
457	DISTURBI NON INFETTIVI DEI VASI LINFATICI	-	-	-	-	-	-	-	1	-	-
.0	SINDROME LINFEDEMATOSA POSTMASTECTOMIA	-	-	-	-	-	-	-	-	-	-
.1	ALTRI LINFOEDEMI	-	-	-	-	-	-	-	1	-	-
.2	LINFANGITE	-	-	-	-	-	-	-	-	-	-
.8	ALTRI DISTURBI NON INFETTIVI DEI VASI LINFAT.	-	-	-	-	-	-	-	-	-	-
.9	NON SPECIFICATO	-	-	-	-	-	-	-	-	-	-
458	IPOPENSIONE	-	-	-	-	-	-	-	-	-	-
.0	IPOPENSIONE ORTOSTATICA	-	-	-	-	-	-	-	-	-	-
.1	IPOPENSIONE CRONICA	-	-	-	-	-	-	-	-	-	-
.9	NON SPECIFICATA	-	-	-	-	-	-	-	-	-	-
459	ALTRI DISTURBI DEL SISTEMA CIRCOLATORIO	-	-	-	-	-	-	-	-	-	-
.0	EMORRAGIA, NON SPECIFICATA	-	-	-	-	-	-	-	-	-	-
.1	SINDROME POSTFLEBITICA	-	-	-	-	-	-	-	-	-	-
.2	COMPRESSIONE VENOSA	-	-	-	-	-	-	-	-	-	-
.8	ALTRI	-	-	-	-	-	-	-	-	-	-
.9	NON SPECIFICATO	-	-	-	-	-	-	-	-	-	-
TOTALE		38	29	5	9	9	90	34	40	31	17

20 -24	25 -29	30 -34	35 -39	40 -44	45 -49	50 -54	55 -59	60 -64	65 -69	70 -74	75 -79	80 -84	85 -89	90 e oltre	N.I	Totale	Classifi- cazione analitica
-	-	-	-	-	-	-	-	-	1	-	-	-	-	-	-	1	448
-	-	-	-	-	-	-	-	-	1	-	-	-	-	-	-	1	.0
-	-	-	-	-	-	-	-	-	-	-	-	-	-	-	-	-	.1
-	-	-	-	-	-	-	-	-	-	-	-	-	-	-	-	-	.9
2	-	6	2	6	9	5	28	37	59	103	109	178	192	183	-	921	451-459
-	-	2	1	4	8	2	15	17	28	57	54	81	78	64	-	412	451
-	-	-	-	-	-	-	-	-	-	-	-	-	-	1	-	1	.0
-	-	2	1	2	8	2	10	14	20	41	45	62	55	52	-	315	.2
-	-	-	-	-	-	-	1	-	-	-	-	-	-	-	-	1	.8
-	-	-	-	2	-	-	3	-	5	9	4	7	8	2	-	40	.9
-	-	-	-	-	-	-	1	2	1	3	1	-	-	-	-	8	452
1	-	2	1	-	1	1	2	1	5	8	1	11	14	8	-	56	453
-	-	1	-	-	-	-	-	1	-	-	-	-	-	-	-	2	.0
-	-	1	-	-	-	-	-	-	-	-	-	-	-	-	-	-	.1
-	-	-	-	-	-	-	1	-	2	3	1	2	3	-	-	13	.2
-	-	-	-	-	-	-	-	-	-	-	-	-	-	-	-	-	.3
1	-	-	1	-	1	1	1	-	3	3	-	9	6	4	-	30	.8
-	-	-	-	-	-	-	-	-	-	2	-	-	5	4	-	11	.9
-	-	1	-	-	-	-	2	3	3	6	7	12	6	2	-	42	454
-	-	-	-	-	-	-	1	1	-	-	1	5	3	1	-	12	.0
-	-	-	-	-	-	-	-	-	-	-	-	1	1	1	-	5	.1
-	-	-	-	-	-	-	-	-	-	-	1	-	-	-	-	1	.2
-	-	1	-	-	-	-	-	2	3	6	4	6	2	-	-	24	.9
-	-	-	-	-	-	-	-	-	-	1	-	-	1	-	-	2	455
-	-	-	-	-	-	-	-	-	-	-	-	-	-	-	-	-	.0
-	-	-	-	-	-	-	-	-	-	-	-	-	-	-	-	-	.1
-	-	-	-	-	-	-	-	-	-	-	-	-	-	-	-	-	.2
-	-	-	-	-	-	-	-	-	-	-	-	-	-	-	-	-	.3
-	-	-	-	-	-	-	-	-	-	-	-	-	-	-	-	-	.4
-	-	-	-	-	-	-	-	-	-	-	-	-	-	-	-	-	.5
-	-	-	-	-	-	-	-	-	-	-	-	-	-	-	-	-	.6
-	-	-	-	-	-	-	-	-	-	1	-	-	-	-	-	1	.7
-	-	-	-	-	-	-	-	-	-	-	-	-	1	-	-	1	.8
-	-	-	-	-	-	-	-	-	-	-	-	-	-	-	-	-	.9
-	-	-	-	-	-	1	2	5	3	8	2	9	7	1	-	38	456
-	-	-	-	-	-	2	3	2	4	1	2	5	-	-	-	19	.0
-	-	-	-	-	-	1	2	1	4	1	7	2	1	-	-	19	.1
-	-	-	-	-	-	-	-	-	-	-	-	-	-	-	-	-	.3
-	-	-	-	-	-	-	-	-	-	-	-	-	-	-	-	-	.4
-	-	-	-	-	-	-	-	-	-	-	-	-	-	-	-	-	.5
-	-	-	-	-	-	-	-	-	-	-	-	-	-	-	-	-	.6
-	-	-	-	-	-	-	-	-	-	-	-	-	-	-	-	-	.8
-	-	-	-	-	-	1	1	-	3	1	2	1	1	3	-	14	457
-	-	-	-	-	-	-	-	-	-	-	-	-	-	-	-	-	.0
-	-	-	-	-	-	1	1	-	3	1	1	1	1	3	-	13	.1
-	-	-	-	-	-	-	-	-	-	-	-	-	-	-	-	-	.2
-	-	-	-	-	-	-	-	-	-	-	1	-	-	-	-	1	.8
-	-	-	-	-	-	-	-	-	-	-	-	-	-	-	-	-	.9
-	-	-	-	2	-	-	-	5	2	3	11	8	15	13	-	59	458
-	-	-	1	-	-	-	-	-	-	-	-	-	-	-	-	1	.0
-	-	-	-	-	-	-	-	-	-	-	-	1	-	-	-	1	.1
-	-	-	1	-	-	-	-	5	2	3	11	8	14	13	-	57	.9
1	-	1	-	-	-	-	5	4	14	16	31	56	70	92	-	290	459
1	-	-	-	-	-	-	3	1	7	6	9	4	5	10	-	46	.0
-	-	-	-	-	-	-	-	-	-	-	-	-	-	-	-	-	.1
-	-	-	-	-	-	-	-	-	-	-	-	-	-	-	-	-	.2
-	-	-	-	-	-	-	-	-	-	-	-	1	-	-	-	1	.8
-	-	1	-	-	-	-	2	3	7	10	22	51	65	82	-	243	.9
47	78	140	197	313	603	747	1.524	2.613	5.587	10.858	14.320	29.766	34.390	28.491	-	129.886	

Tavola 2.15 - Morti per malattie dell'apparato respiratorio, per età - Totale - Anno 1996

Classificazione analitica	CAUSE DI MORTE	TOTALE			0 anni	1	2	3	4	0-4	5-9	10 -14
		M	F	MF								
460-466	INFEZIONI ACUTE DELLE VIE RESPIRATORIE	209	268	477	11	3	-	-	2	16	1	-
460	RINOFARINGITE ACUTA (RAFFREDDORE COMUNE)	1	1	2	1	-	-	-	-	1	-	-
461	SINUSITE ACUTA	-	-	-	-	-	-	-	-	-	-	-
462	FARINGITE ACUTA	6	3	9	-	1	-	-	-	1	-	-
463	TONSILLITE ACUTA	-	1	1	-	-	-	-	-	-	-	-
464	LARINGITE E TRACHEITE ACUTE	10	5	15	-	2	-	-	1	3	1	-
465	INF.ACUTE V.RES.P.SUP.A LOCAL.MULTIPL.NON SPEC.	6	2	8	2	-	-	-	-	2	-	-
466	BRONCHITE E BRONCHIOLITE ACUTE	186	256	442	8	-	-	-	1	9	-	-
470-478	ALTRE MALATTIE DELLE VIE RESPIRATORIE SUPER.	21	11	32	-	-	1	-	-	1	1	1
470	DEVIAZIONE DEL SETTO NASALE	-	-	-	-	-	-	-	-	-	-	-
471	POLIP NASALI	1	1	2	-	-	-	-	-	-	-	-
472	FARINGITE E RINOFARINGITE CRONICHE	-	-	-	-	-	-	-	-	-	-	-
473	SINUSITE CRONICA	2	-	2	-	-	-	-	-	-	-	-
474	MALATTIE CRONICHE DELLE TONSILLE E ADENOIDI	2	-	2	-	-	1	-	-	1	-	1
475	ASCESSO PERITONSILLARE	1	-	1	-	-	-	-	-	-	-	-
476	LARINGITE E LARINGOTRACHEITE CRONICHE	-	-	-	-	-	-	-	-	-	-	-
477	RINITE ALLERGICA	-	-	-	-	-	-	-	-	-	-	-
478	ALTRE MALATTIE DELLE VIE RESPIRATORIE SUPER.	15	10	25	-	-	-	-	-	-	1	-
480-487	POLMONITE ED INFLUENZA	3.578	3.822	7.400	24	4	1	4	1	34	5	6
480	POLMONITE VIRALE	18	21	39	1	-	-	-	-	1	1	-
481	POLMONITE PNEUMOCOCCICA	47	47	94	-	-	-	-	-	-	-	-
482	ALTRE POLMONITI BATTERICHE	23	17	40	-	-	-	-	-	-	-	-
483	POLMONITE DA ALTRI ORGANISMI SPECIFICATI	1	1	2	-	-	-	-	-	-	-	-
485	BRONCOPOLMONITE NON SPECIFICATA	2.720	2.872	5.592	15	4	1	2	1	23	2	4
486	POLMONITE NON SPECIFICATA	479	420	899	7	-	-	-	-	7	1	-
487	INFLUENZA	290	444	734	1	-	-	2	-	3	1	2
490-496	MAL.POLMON.CRON.OSTRUTTIVE E COND.MORB.AFFINI	12.038	6.059	18.097	3	5	-	2	-	10	6	7
490	BRONCHITE NON SPECIFICATA SE ACUTA O CRONICA	170	225	395	1	1	-	-	-	2	1	-
491	BRONCHITE CRONICA	8.551	4.120	12.671	-	1	-	1	-	2	3	-
492	ENFISEMA	880	298	1.178	-	-	-	-	-	-	-	1
493	ASMA	803	696	1.499	2	3	-	1	-	6	2	6
494	BRONCHIECTASIA	39	42	81	-	-	-	-	-	-	-	-
495	ALVEOLITE ALLERGICA ESTRINSECA	1	-	1	-	-	-	-	-	-	-	-
496	OSTRUZ.CRON.VIE RESPIRATOR.NON CLASSIF.ALTROVE	1.594	678	2.272	-	-	-	-	-	-	-	-
500-508	PNEUMOCON.ED ALTRE MAL.POLMONE DA AGEN.ESTER	786	62	848	2	1	-	-	-	3	-	-
500	ANTRACOSILICOSI	3	-	3	-	-	-	-	-	-	-	-
501	ASBESTOSI	41	4	45	-	-	-	-	-	-	-	-
502	ALTRE PNEUMOCONIOSI DA SILICE E SILICATI	648	17	665	-	-	-	-	-	-	-	-
503	PNEUMOCONIOSI DA ALTRE POLVERI INORGANICHE	1	-	1	-	-	-	-	-	-	-	-
504	PNEUMOPATIA DA INALAZIONE DI ALTRE POLVERI	-	-	-	-	-	-	-	-	-	-	-
505	PNEUMOCONIOSI, NON SPECIFICATA	51	3	54	-	-	-	-	-	-	-	-
506	CONDIZIONI MORB.RESPIRAT.DA FUMI E VAPORI CHIM	-	2	2	-	-	-	-	-	-	-	-
507	POLMONITE DA SOLIDI E LIQUIDI	42	36	78	2	1	-	-	-	3	-	-
508	COND.MORB.RES.P.DA ALTRI E NON SPECIF.AGEN.EST.	-	-	-	-	-	-	-	-	-	-	-
510-519	ALTRE MALATTIE DELL'APPARATO RESPIRATORIO	2.965	2.460	5.425	23	2	5	1	1	32	7	3
510	EMPIEMA	52	27	79	-	-	-	-	-	-	-	-
511	PLEURITE	275	276	551	3	-	-	-	1	4	-	-
512	PNEUMOTORACE	51	33	84	1	-	-	-	-	1	-	-
513	ASCESSO DEL POLMONE E DEL MEDIASTINO	61	16	77	-	-	-	-	-	-	-	-
514	CONGESTIONE ED IPOSTASI POLMONARI	226	276	502	3	-	-	-	-	3	-	1
515	FIBROSI POLMONARI POSTINFIAMMATORIE	385	297	682	-	-	1	-	-	1	1	-
516	ALTRE PNEUMOPATIE ALVEOLARI E PARIETOALVEOLARI	132	94	226	2	-	-	1	-	3	1	1
518	ALTRE MALATTIE DEL POLMONE	703	724	1.427	7	-	-	-	-	7	3	1
519	ALTRE MALATTIE DELL'APPARATO RESPIRATORIO	1.080	717	1.797	7	2	4	-	-	13	2	-
<b>TOTALE</b>		<b>19.597</b>	<b>12.682</b>	<b>32.279</b>	<b>63</b>	<b>15</b>	<b>7</b>	<b>7</b>	<b>4</b>	<b>96</b>	<b>20</b>	<b>17</b>

15 -17	18 -19	20 -24	25 -29	30 -34	35 -39	40 -44	45 -49	50 -54	55 -59	60 -64	65 -69	70 -74	75 -79	80 -84	85 -89	90 e oltre	N.I	Classifi- cazione analitica
-	-	2	1	2	2	1	1	3	7	5	16	36	38	76	117	153	-	460-466
-	-	-	-	-	-	-	-	-	-	-	-	-	-	-	1	-	-	460
-	-	-	-	-	-	-	-	-	1	-	1	1	2	2	-	1	-	461
-	-	-	-	-	-	-	-	1	-	-	-	-	-	-	-	-	-	462
-	-	-	-	-	1	1	-	1	1	-	2	1	-	1	-	3	-	463
-	-	2	-	-	1	-	-	-	-	-	-	1	-	-	-	2	-	464
-	-	-	1	2	-	-	1	1	5	5	13	33	36	73	116	147	-	465
-	-	-	1	1	1	1	1	-	2	3	1	4	5	4	4	1	-	466
-	-	-	-	-	-	-	-	-	-	-	-	-	-	-	-	-	-	470
-	-	-	-	-	-	-	-	-	-	-	1	1	-	-	-	-	-	471
-	-	-	-	-	1	-	-	-	-	-	-	-	-	1	-	-	-	472
-	-	-	-	-	-	-	-	-	-	-	-	-	-	-	-	-	-	473
-	-	-	-	-	-	1	-	-	-	-	-	-	-	-	-	-	-	474
-	-	-	-	-	-	-	1	-	-	-	-	-	-	-	-	-	-	475
-	-	-	-	-	-	-	-	-	-	-	-	-	-	-	-	-	-	476
-	-	-	1	1	-	-	-	1	-	2	3	-	3	5	3	4	1	477
4	4	12	25	31	40	31	45	67	90	152	281	492	694	1.584	1.948	1.855	-	478
-	1	-	2	1	3	-	1	-	1	-	-	4	1	6	9	8	-	480
-	-	-	-	-	2	-	3	2	1	5	5	13	7	20	22	14	-	481
-	-	-	-	-	-	1	2	2	1	2	2	2	4	9	7	8	-	482
-	-	-	-	-	-	-	-	-	1	-	-	-	-	1	-	-	-	483
3	-	7	19	23	22	22	28	50	57	102	196	354	538	1.206	1.504	1.432	-	485
-	1	4	2	5	12	6	7	11	21	31	53	75	87	206	203	167	-	486
1	2	1	2	2	1	2	4	2	8	12	25	44	57	136	203	226	-	487
13	6	12	9	19	28	35	69	119	273	560	1.305	2.401	2.667	4.444	3.838	2.276	-	490
1	-	1	-	1	2	2	2	4	6	9	13	34	28	80	94	117	-	491
-	2	3	1	9	18	36	69	166	357	887	1.641	1.869	3.129	2.813	1.657	-	492	
-	-	-	-	1	3	3	4	12	26	50	99	181	192	315	193	98	-	493
9	4	7	7	8	13	10	21	17	46	68	120	217	201	329	256	152	-	494
1	-	-	-	-	1	2	1	7	4	3	6	12	12	16	10	6	-	495
-	-	-	-	-	-	-	-	-	-	1	-	-	-	-	-	-	-	496
2	-	1	1	1	1	-	5	10	25	72	180	316	365	575	472	246	-	497
-	-	-	-	-	2	2	2	5	14	36	106	171	153	189	118	47	-	500
-	-	-	-	-	-	-	-	-	-	-	1	1	1	-	-	-	-	501
-	-	-	-	-	-	-	1	2	3	5	8	9	10	4	2	1	-	502
-	-	-	-	-	1	-	3	10	28	86	141	120	159	90	27	-	-	503
-	-	-	-	-	-	-	-	-	-	-	1	-	-	-	-	-	-	504
-	-	-	-	-	1	-	-	-	1	3	7	13	16	8	5	-	-	505
-	-	-	-	-	-	-	-	-	-	-	-	-	-	1	-	1	-	506
-	-	-	-	-	1	1	1	-	-	-	3	7	6	17	21	18	-	507
-	-	-	-	-	-	-	-	-	-	-	-	-	-	-	-	-	-	508
3	5	17	20	29	33	35	50	72	117	232	428	681	719	1.148	1.038	756	-	510
-	-	-	-	-	1	3	2	-	1	7	12	14	9	19	10	1	-	511
1	-	-	1	1	3	1	3	6	7	23	37	57	84	142	100	81	-	512
-	1	-	1	1	-	1	3	2	1	6	6	16	9	17	13	6	-	513
-	-	-	-	1	2	2	-	1	2	7	9	15	6	19	9	4	-	514
-	2	3	2	7	7	1	7	4	8	15	25	43	51	97	114	112	-	515
-	-	2	-	-	3	2	8	11	25	43	82	138	128	130	77	31	-	516
1	1	1	1	8	8	6	6	8	15	12	35	34	29	24	26	6	-	517
-	1	9	15	8	9	9	12	28	30	63	104	161	176	272	298	221	-	518
1	-	2	-	3	-	10	9	12	28	56	118	203	227	428	391	294	-	519
20	15	43	56	82	106	105	168	266	503	988	2.137	3.785	4.276	7.445	7.063	5.088	-	520

**Tavola 2.16 - Morti per malattie dell'apparato respiratorio, per età - Femmine - Anno 1996**

Classificazione analitica	CAUSE DI MORTE	0 anni	1	2	3	4	0-4	5-9	10 -14	15 -17	18 -19
460-466	INFEZIONI ACUTE DELLE VIE RESPIRATORIE	5	-	-	-	1	6	1	-	-	-
460	RINOFARINGITE ACUTA (RAFFREDDORE COMUNE)	1	-	-	-	-	1	-	-	-	-
461	SINUSITE ACUTA	-	-	-	-	-	-	-	-	-	-
462	FARINGITE ACUTA	-	-	-	-	-	-	-	-	-	-
463	TONSILLITE ACUTA	-	-	-	-	-	-	-	-	-	-
464	LARINGITE E TRACHEITE ACUTE	-	-	-	-	-	-	1	-	-	-
465	INF.ACUTE V.RESP.SUP.A LOCAL.MULTIPL.NON SPEC.	-	-	-	-	-	-	-	-	-	-
466	BRONCHITE E BRONCHIOLITE ACUTE	4	-	-	-	1	5	-	-	-	-
470-478	ALTRE MALATTIE DELLE VIE RESPIRATORIE SUPER.	-	-	-	-	-	-	-	-	-	-
470	DEVIAZIONE DEL SETTO NASALE	-	-	-	-	-	-	-	-	-	-
471	POLIP NASALI	-	-	-	-	-	-	-	-	-	-
472	FARINGITE E RINOFARINGITE CRONICHE	-	-	-	-	-	-	-	-	-	-
473	SINUSITE CRONICA	-	-	-	-	-	-	-	-	-	-
474	MALATTIE CRONICHE DELLE TONSILLE E ADENOIDI	-	-	-	-	-	-	-	-	-	-
475	ASCESSO PERITONSILLARE	-	-	-	-	-	-	-	-	-	-
476	LARINGITE E LARINGOTRACHEITE CRONICHE	-	-	-	-	-	-	-	-	-	-
477	RINITE ALLERGICA	-	-	-	-	-	-	-	-	-	-
478	ALTRE MALATTIE DELLE VIE RESPIRATORIE SUPER.	-	-	-	-	-	-	-	-	-	-
480-487	POLMONITE ED INFLUENZA	13	-	1	1	-	15	1	5	3	1
480	POLMONITE VIRALE	-	-	-	-	-	-	-	-	-	-
481	POLMONITE PNEUMOCOCCICA	-	-	-	-	-	-	-	-	-	-
482	ALTRE POLMONITI BATTERICHE	-	-	-	-	-	-	-	-	-	-
483	POLMONITE DA ALTRI ORGANISMI SPECIFICATI	-	-	-	-	-	-	-	-	-	-
485	BRONCOPOLMONITE NON SPECIFICATA	8	-	1	1	-	10	-	4	2	-
486	POLMONITE NON SPECIFICATA	4	-	-	-	-	4	1	-	-	-
487	INFLUENZA	1	-	-	-	-	1	-	1	1	1
490-496	MAL.POLMON.CRON.OSTRUTTIVE E COND.MORB.AFFINI	2	2	-	1	-	5	4	3	6	2
490	BRONCHITE NON SPECIFICATA SE ACUTA O CRONICA	1	1	-	-	-	2	1	-	1	-
491	BRONCHITE CRONICA	-	-	-	1	-	1	2	-	-	1
492	ENFISEMA	-	-	-	-	-	-	-	1	-	-
493	ASMA	1	1	-	-	-	2	1	2	2	1
494	BRONCHIECTASIA	-	-	-	-	-	-	-	-	1	-
495	ALVEOLITE ALLERGICA ESTRINSECA	-	-	-	-	-	-	-	-	-	-
496	OSTRUZ.CRON.VIE RESPIRATOR.NON CLASSIF.ALTROVE	-	-	-	-	-	-	-	-	2	-
500-508	PNEUMOCON.ED ALTRE MAL.POLMONE DA AGEN.ESTERNI	1	-	-	-	-	1	-	-	-	-
500	ANTRACOSILICOSI	-	-	-	-	-	-	-	-	-	-
501	ASBESTOSI	-	-	-	-	-	-	-	-	-	-
502	ALTRE PNEUMOCONIOSI DA SILICE E SILICATI	-	-	-	-	-	-	-	-	-	-
503	PNEUMOCONIOSI DA ALTRE POLVERI INORGANICHE	-	-	-	-	-	-	-	-	-	-
504	PNEUMOPATIA DA INALAZIONE DI ALTRE POLVERI	-	-	-	-	-	-	-	-	-	-
505	PNEUMOCONIOSI, NON SPECIFICATA	-	-	-	-	-	-	-	-	-	-
506	CONDIZIONI MORB.RESPIRAT.DA FUMI E VAPORI CHIM	-	-	-	-	-	-	-	-	-	-
507	POLMONITE DA SOLIDI E LIQUIDI	1	-	-	-	-	1	-	-	-	-
508	COND.MORB.RESP.DA ALTRI E NON SPECIF.AGEN.EST.	-	-	-	-	-	-	-	-	-	-
510-519	ALTRE MALATTIE DELL'APPARATO RESPIRATORIO	5	-	3	-	-	8	4	1	2	2
510	EMPIEMA	-	-	-	-	-	-	-	-	-	-
511	PLEURITE	1	-	-	-	-	1	-	-	1	-
512	PNEUMOTORACE	-	-	-	-	-	-	-	-	-	-
513	ASCESSO DEL POLMONE E DEL MEDIASTINO	-	-	-	-	-	-	-	-	-	-
514	CONGESTIONE ED IPOSTASI POLMONARI	1	-	-	-	-	1	-	-	-	1
515	FIBROSI POLMONARI POSTINFIAMMATORIE	-	-	-	-	-	-	-	-	-	-
516	ALTRE PNEUMOPATIE ALVEOLARI E PARIETOALVEOLARI	-	-	-	-	-	-	-	-	-	-
518	ALTRE MALATTIE DEL POLMONE	2	-	-	-	-	2	2	1	-	1
519	ALTRE MALATTIE DELL'APPARATO RESPIRATORIO	1	-	3	-	-	4	2	-	1	-
<b>TOTALE</b>		<b>26</b>	<b>2</b>	<b>4</b>	<b>2</b>	<b>1</b>	<b>35</b>	<b>10</b>	<b>9</b>	<b>11</b>	<b>5</b>

20 -24	25 -29	30 -34	35 -39	40 -44	45 -49	50 -54	55 -59	60 -64	65 -69	70 -74	75 -79	80 -84	85 -89	90 e oltre	N.I	Totale	Classifi- cazione analitica
-	1	1	-	-	-	1	3	4	6	16	16	38	74	101	-	268	460-466
-	-	-	-	-	-	-	-	-	-	-	-	-	-	-	-	1	460
-	-	-	-	-	-	-	-	-	-	-	-	-	-	-	-	-	461
-	-	-	-	-	-	-	-	-	-	-	2	1	-	-	-	3	462
-	-	-	-	-	-	1	-	-	-	-	-	-	-	-	-	1	463
-	-	-	-	-	-	-	-	-	-	1	-	1	-	2	-	5	464
-	-	-	-	-	-	-	-	-	-	-	1	-	-	1	-	2	465
-	1	1	-	-	-	-	3	4	6	14	14	36	74	98	-	256	466
-	-	1	-	-	-	-	1	-	-	3	2	1	2	1	-	11	470-478
-	-	-	-	-	-	-	-	-	-	-	-	-	-	-	-	-	470
-	-	-	-	-	-	-	-	-	-	1	-	-	-	-	-	1	471
-	-	-	-	-	-	-	-	-	-	-	-	-	-	-	-	-	472
-	-	-	-	-	-	-	-	-	-	-	-	-	-	-	-	-	473
-	-	-	-	-	-	-	-	-	-	-	-	-	-	-	-	-	474
-	-	-	-	-	-	-	-	-	-	-	-	-	-	-	-	-	475
-	-	-	-	-	-	-	-	-	-	-	-	-	-	-	-	-	476
-	-	1	-	-	-	-	1	-	-	-	-	-	-	-	-	-	477
-	-	-	-	-	-	-	-	-	-	2	2	1	2	1	-	10	478
3	14	8	12	5	21	14	30	55	74	179	286	793	1.072	1.231	-	3.822	480-487
-	1	-	2	-	-	-	-	-	-	3	1	4	4	6	-	21	480
-	-	-	1	-	2	-	1	1	1	5	2	12	14	8	-	47	481
-	-	-	-	-	1	-	-	2	-	-	2	3	3	6	-	17	482
-	-	-	-	-	-	-	-	-	-	-	-	1	-	-	-	1	483
1	11	5	5	4	13	10	23	41	57	125	212	597	819	933	-	2.872	485
1	2	2	3	-	3	3	4	5	8	25	40	94	114	111	-	420	486
1	-	1	1	1	2	1	2	6	8	21	29	82	118	167	-	444	487
3	3	10	13	14	25	33	68	122	286	599	718	1.469	1.499	1.177	-	6.059	490-496
-	-	-	-	1	2	4	1	4	6	16	13	43	54	77	-	225	490
-	1	6	3	5	10	15	31	72	186	371	485	1.027	1.079	825	-	4.120	491
-	-	1	-	1	1	1	6	3	13	33	44	81	61	52	-	298	492
2	2	3	10	5	11	10	23	25	48	92	85	155	127	90	-	696	493
-	-	-	-	2	-	1	-	1	1	9	6	10	8	3	-	42	494
-	-	-	-	-	-	-	-	-	-	-	-	-	-	-	-	-	495
1	-	-	-	-	1	2	7	17	32	78	85	153	170	130	-	678	496
-	-	-	1	-	2	-	-	-	5	4	9	14	11	15	-	62	500-508
-	-	-	-	-	-	-	-	-	-	-	-	-	-	-	-	-	500
-	-	-	-	-	1	-	-	-	1	-	-	1	-	1	-	4	501
-	-	-	-	-	-	-	-	-	1	2	6	6	2	-	-	17	502
-	-	-	-	-	-	-	-	-	-	-	-	-	-	-	-	-	503
-	-	-	-	-	-	-	-	-	-	-	-	-	-	-	-	-	504
-	-	-	-	-	-	-	-	-	-	1	1	1	-	-	-	3	505
-	-	-	-	-	-	-	-	-	-	-	-	1	-	1	-	2	506
-	-	-	1	-	1	-	-	-	3	1	2	5	9	13	-	36	507
-	-	-	-	-	-	-	-	-	-	-	-	-	-	-	-	-	508
4	7	7	9	12	13	29	41	84	142	238	304	513	537	503	-	2.460	510-519
-	-	-	1	1	-	-	-	3	3	5	4	6	3	1	-	27	510
-	-	-	1	-	1	2	4	10	16	23	38	72	57	50	-	276	511
-	1	-	-	1	-	2	-	3	-	5	5	6	7	3	-	33	512
-	-	-	-	1	-	-	-	1	1	4	1	6	1	1	-	16	513
1	1	1	2	1	2	2	3	5	13	19	18	55	68	83	-	276	514
1	-	-	1	1	2	4	12	12	32	54	59	60	41	18	-	297	515
1	-	3	2	2	1	3	7	5	13	17	14	11	12	3	-	94	516
1	5	1	2	3	4	13	8	24	29	62	85	132	183	166	-	724	518
-	-	2	-	2	3	3	7	21	35	49	80	165	165	178	-	717	519
10	25	27	35	31	61	77	143	265	513	1.039	1.335	2.828	3.195	3.028	-	12.682	

**Tavola 2.17 - Morti per malattie dell'apparato digerente, per età - Totale - Anno 1996**

Classificazione analitica	CAUSE DI MORTE	TOTALE			0 anni	1	2	3	4	0-4	5-9	10 -14
		M	F	MF								
520-529	M.CAVITA' ORALE,GHIAND.SALIVARI E MASCELLARI.	6	7	13	-	-	-	-	-	-	-	-
520	DISTURBI DELLO SVILUPPO ED ERUZIONE DEI DENTI	-	-	-	-	-	-	-	-	-	-	-
521	MALATTIE DEI TESSUTI DURI DEI DENTI	-	-	-	-	-	-	-	-	-	-	-
522	MALATTIE DELLA POLPA E DEI TESSUTI PERIAPICALI	-	1	1	-	-	-	-	-	-	-	-
523	MALATTIE DELLE GENGIVE E DEL PARADENZIO	1	-	1	-	-	-	-	-	-	-	-
524	MALFORM. ODONTOFACCIALI,COMPRESA MALOCCLUSIO	-	-	-	-	-	-	-	-	-	-	-
525	ALTRE MALAT.DEI DENTI E STRUTTURE DI SUPPORTO	-	-	-	-	-	-	-	-	-	-	-
526	MALATTIE DEI MASCELLARI	-	-	-	-	-	-	-	-	-	-	-
527	MALATTIE DELLE GHIANDOLE SALIVARI	-	3	3	-	-	-	-	-	-	-	-
528	MALAT.TESSUTI MOLL. BOCCA ESCL.GENGIVA E LING.	5	3	8	-	-	-	-	-	-	-	-
529	MALATTIE ED ALTRE CONDIZIONI MORB. DELLA LING.	-	-	-	-	-	-	-	-	-	-	-
530-537	M. DELL'ESOFAGO,DELLO STOMACO E DEL DUODENO	1.369	1.190	2.559	4	-	-	-	-	4	1	2
530	MALATTIE DELL'ESOFAGO	93	88	181	4	-	-	-	-	4	-	1
531	ULCERA GASTRICA	461	440	901	-	-	-	-	-	-	1	-
532	ULCERA DUODENALE	459	393	852	-	-	-	-	-	-	-	-
533	ULCERA PEPTICA A LOCALIZZAZIONE NON SPECIFIC.	149	117	266	-	-	-	-	-	-	-	-
534	ULCERA GASTRODIGIUNALE	23	13	36	-	-	-	-	-	-	-	-
535	GASTRITE E DUODENITE	113	76	189	-	-	-	-	-	-	-	-
536	TURBE FUNZIONALI DELLO STOMACO	5	23	28	-	-	-	-	-	-	-	-
537	ALTRI DISTURBI DELLO STOMACO E DEL DUODENO	66	40	106	-	-	-	-	-	-	-	1
540-543	APPENDICITE	44	40	84	1	-	-	-	-	1	-	-
540	APPENDICITE ACUTA	42	35	77	1	-	-	-	-	1	-	-
541	APPENDICITE, NON SPECIFICATA	-	5	5	-	-	-	-	-	-	-	-
542	ALTRE FORME DI APPENDICITE	-	-	-	-	-	-	-	-	-	-	-
543	ALTRE MALATTIE DELL'APPENDICE	2	-	2	-	-	-	-	-	-	-	-
550-553	ERNIE ADDOMINALI	306	385	691	1	2	-	-	-	3	-	-
550	ERNIA INGUINALE	163	44	207	1	-	-	-	-	1	-	-
551	ALTRE ERNIE ADDOMINALI CON GANGRENA	7	14	21	-	-	-	-	-	-	-	-
552	ALTRE ERNIE ADDOM.CON OCCL.,SENZA MENZ.DI GANG	59	232	291	-	-	-	-	-	-	-	-
553	ALTRE ERNIE ADDOM.SENZA MENZ.DI GANGR.O OCCLUS	77	95	172	-	2	-	-	-	2	-	-
555-558	ENTERITI E COLITI NON INFETTIVE	869	1.166	2.035	6	1	-	-	-	7	1	-
555	ENTERITE REGIONALE	52	49	101	-	-	-	-	-	-	-	-
556	PROCTOCOLITE IDIOPATICA	61	64	125	-	-	-	-	-	-	-	-
557	INSUFFICIENZA VASCOLARE DELL'INTESTINO	661	911	1.572	4	-	-	-	-	4	-	-
558	ALTRE GASTROENTERITI E COLITI NON INFETTIVE	95	142	237	2	1	-	-	-	3	1	-
560-569	ALTRE MALATTIE DELL'INTESTINO E DEL PERITON.	1.414	1.943	3.357	12	-	-	-	-	12	5	-
560	OCCLUSIONE INTESTINALE SENZA MENZIONE DI ERNIA	769	1.045	1.814	3	-	-	-	-	3	4	-
562	DIVERTICOLI DELL'INTESTINO	132	283	415	-	-	-	-	-	-	-	-
564	TURBE FUNZIONALI DIGESTIVE,NON CLASSIF.ALTROVE	17	30	47	1	-	-	-	-	1	-	-
565	RAGADE E FISTOLA ANALI	2	1	3	-	-	-	-	-	-	-	-
566	ASCESSO DELLE REGIONI ANALE E RETTALE	13	7	20	-	-	-	-	-	-	-	-
567	PERITONITE	185	226	411	1	-	-	-	-	1	1	-
568	ALTRI DISTURBI DEL PERITONEO	25	33	58	-	-	-	-	-	-	-	-
569	ALTRI DISTURBI DELL'INTESTINO	271	318	589	7	-	-	-	-	7	-	-
570-579	ALTRE MALATTIE DELL'APPARATO DIGERENTE	9.849	7.573	17.422	5	4	3	1	2	15	4	6
570	NECROSI ACUTA E SUBACUTA DEL FEGATO	55	50	105	-	-	-	1	-	1	1	-
571	CIRROSI E ALTRE MALATTIE CRONICHE DEL FEGATO	7.586	5.157	12.743	-	1	1	-	2	4	1	3
572	ASCESSO FEGATO E POSTUMI MALATTIE CRON.FEGATO	127	107	234	1	-	-	-	-	1	-	1
573	ALTRI DISTURBI DEL FEGATO	274	258	530	2	2	-	-	-	4	1	1
574	LITIASI BILIARE	296	474	770	-	-	-	-	-	-	-	-
575	ALTRI DISTURBI DELLA CISTIFELLEA	172	238	410	-	1	-	-	-	1	-	-
576	ALTRI DISTURBI DELLE VIE BILIARI	108	115	223	1	-	-	-	-	1	-	1
577	MALATTIE DEL PANCREAS	491	445	936	-	-	1	-	-	1	-	-
578	EMORRAGIA GASTROINTESTINALE	731	711	1.442	-	-	1	-	-	1	1	-
579	MALASSORBIMENTO INTESTINALE	9	20	29	1	-	-	-	-	1	-	-
<b>TOTALE</b>		<b>13.857</b>	<b>12.304</b>	<b>26.161</b>	<b>29</b>	<b>7</b>	<b>3</b>	<b>1</b>	<b>2</b>	<b>42</b>	<b>11</b>	<b>8</b>



15 -17	18 -19	20 -24	25 -29	30 -34	35 -39	40 -44	45 -49	50 -54	55 -59	60 -64	65 -69	70 -74	75 -79	80 -84	85 -89	90 e oltre	N.I	Classifi- cazione analitica
-	-	-	-	-	-	1	-	1	2	-	1	1	2	1	2	2	-	520-529
-	-	-	-	-	-	-	-	-	-	-	-	-	-	-	-	-	-	520
-	-	-	-	-	-	-	-	-	-	-	-	-	-	-	-	-	-	521
-	-	-	-	-	-	-	-	1	-	-	-	-	-	-	-	-	-	522
-	-	-	-	-	-	-	-	-	-	-	-	-	1	-	-	-	-	523
-	-	-	-	-	-	-	-	-	-	-	-	-	-	-	-	-	-	524
-	-	-	-	-	-	-	-	-	-	-	-	-	-	-	-	-	-	525
-	-	-	-	-	-	-	-	-	-	-	-	-	-	-	-	-	-	526
-	-	-	-	-	-	-	-	-	-	-	-	-	1	-	1	1	-	527
-	-	-	-	-	1	-	-	2	-	1	1	-	-	1	1	1	-	528
-	-	-	-	-	-	-	-	-	-	-	-	-	-	-	-	-	-	529
2	1	-	5	7	6	20	30	48	58	99	175	319	352	557	547	326	-	530-537
-	-	-	1	-	-	3	2	1	5	8	11	21	23	36	39	26	-	530
-	-	-	2	2	3	5	11	10	19	36	62	111	125	196	215	103	-	531
-	-	-	2	3	1	6	8	22	22	36	59	114	120	191	162	106	-	532
1	1	-	-	-	1	5	5	3	5	4	17	35	33	54	61	41	-	533
-	-	-	-	-	1	-	-	1	-	-	4	-	8	13	7	2	-	534
1	-	-	-	2	-	-	4	4	2	7	15	18	26	36	41	33	-	535
-	-	-	-	-	-	-	-	3	-	1	1	4	4	5	3	7	-	536
-	-	-	-	-	-	1	-	4	5	7	6	16	13	26	19	8	-	537
-	-	-	-	1	-	-	-	2	1	2	8	12	8	27	19	3	-	540-543
-	-	-	-	1	-	-	-	2	1	2	8	11	6	26	16	3	-	540
-	-	-	-	-	-	-	-	-	-	-	-	-	1	1	3	-	-	541
-	-	-	-	-	-	-	-	-	-	-	-	-	-	-	-	-	-	542
-	-	-	-	-	-	-	-	-	-	-	-	1	1	-	-	-	-	543
-	-	1	-	1	4	1	5	7	12	16	44	79	95	162	164	97	-	550-553
-	-	-	-	1	-	-	1	1	2	4	9	21	30	50	56	31	-	550
-	-	-	-	-	-	-	-	1	-	-	2	2	2	6	5	3	-	551
-	-	-	-	-	1	1	-	2	5	5	23	28	39	74	68	45	-	552
-	-	1	-	-	3	-	4	3	5	7	10	28	24	32	35	18	-	553
-	-	3	7	6	11	10	20	21	45	92	170	272	279	475	399	217	-	555-558
-	-	1	4	1	1	-	5	2	5	9	17	22	9	14	10	1	-	555
-	-	1	1	2	3	3	6	3	5	9	12	17	19	22	19	3	-	556
-	-	-	1	2	7	4	7	15	34	65	126	217	227	391	313	159	-	557
-	-	1	1	1	-	3	2	1	1	9	15	16	24	48	57	54	-	558
5	5	5	8	5	8	18	38	33	80	128	235	392	451	724	742	463	-	560-569
3	3	2	-	2	5	5	12	12	30	58	99	180	234	404	453	305	-	560
-	-	-	-	1	-	1	2	2	9	13	31	50	67	89	103	47	-	562
-	-	1	-	-	-	1	-	-	2	1	-	5	11	10	7	8	-	564
-	-	-	-	-	-	-	-	-	1	-	-	-	-	2	-	-	-	565
-	-	-	-	-	-	-	-	-	2	-	3	4	1	3	5	2	-	566
2	-	-	2	1	2	1	10	11	9	20	36	66	66	83	62	38	-	567
-	1	-	2	-	-	2	2	2	2	4	7	7	2	19	6	2	-	568
-	1	2	4	1	1	8	12	6	25	32	59	80	70	114	106	61	-	569
5	3	8	43	131	218	312	541	762	1.302	1.761	2.402	2.795	2.160	2.379	1.742	833	-	570-579
-	1	5	6	2	1	2	5	2	2	6	13	19	8	15	11	5	-	570
1	-	1	27	108	189	268	477	673	1.157	1.507	2.040	2.237	1.564	1.461	811	214	-	571
2	-	-	2	8	2	1	8	9	17	20	28	25	32	39	29	10	-	572
-	-	-	2	6	6	14	10	17	26	56	53	69	76	84	69	36	-	573
-	-	-	-	2	2	2	1	13	16	33	43	75	98	172	185	128	-	574
-	-	-	1	1	3	1	1	4	7	15	24	43	65	80	101	63	-	575
1	-	-	-	-	-	-	-	1	7	5	21	24	28	57	40	37	-	576
-	2	2	1	3	11	22	24	24	42	58	96	144	119	175	148	64	-	577
1	-	-	4	1	2	1	14	18	26	56	83	153	167	294	347	273	-	578
-	-	-	-	-	2	1	1	1	2	5	1	6	3	2	1	3	-	579
12	9	17	63	151	247	362	634	874	1.500	2.098	3.035	3.870	3.347	4.325	3.615	1.941	-	

**Tavola 2.18 - Morti per malattie dell'apparato digerente, per età - Femmine - Anno 1996**

Classifi- cazione analitica	CAUSE DI MORTE	0 anni	1	2	3	4	0-4	5-9	10 -14	15 -17	18 -19
520-529	M.CAVITA' ORALE,GHIAND.SALIVARI E MASCELLARI.	-	-	-	-	-	-	-	-	-	-
520	DISTURBI DELLO SVILUPPO ED ERUZIONE DEI DENTI	-	-	-	-	-	-	-	-	-	-
521	MALATTIE DEI TESSUTI DURI DEI DENTI	-	-	-	-	-	-	-	-	-	-
522	MALATTIE DELLA POLPA E DEI TESSUTI PERIAPICALI	-	-	-	-	-	-	-	-	-	-
523	MALATTIE DELLE GENGIVE E DEL PARADENZIO	-	-	-	-	-	-	-	-	-	-
524	MALFORM. ODONTOFACCIALI,COMPRESA MALOCCLUSIONE	-	-	-	-	-	-	-	-	-	-
525	ALTRE MALAT.DEI DENTI E STRUTTURE DI SUPPORTO	-	-	-	-	-	-	-	-	-	-
526	MALATTIE DEI MASCELLARI	-	-	-	-	-	-	-	-	-	-
527	MALATTIE DELLE GHIANDOLE SALIVARI	-	-	-	-	-	-	-	-	-	-
528	MALAT.TESSUTI MOLLI BOCCA ESCL.GENGIVA E LING.	-	-	-	-	-	-	-	-	-	-
529	MALATTIE ED ALTRE CONDIZIONI MORB. DELLA LING.	-	-	-	-	-	-	-	-	-	-
530-537	M. DELL'ESOFAGO,DELLO STOMACO E DEL DUODENO	2	-	-	-	-	2	1	2	-	-
530	MALATTIE DELL'ESOFAGO	2	-	-	-	-	2	-	1	-	-
531	ULCERA GASTRICA	-	-	-	-	-	-	1	-	-	-
532	ULCERA DUODENALE	-	-	-	-	-	-	-	-	-	-
533	ULCERA PEPTICA A LOCALIZZAZIONE NON SPECIFIC.	-	-	-	-	-	-	-	-	-	-
534	ULCERA GASTRODIGIUNALE	-	-	-	-	-	-	-	-	-	-
535	GASTRITE E DUODENITE	-	-	-	-	-	-	-	-	-	-
536	TURBE FUNZIONALI DELLO STOMACO	-	-	-	-	-	-	-	-	-	-
537	ALTRI DISTURBI DELLO STOMACO E DEL DUODENO	-	-	-	-	-	-	-	1	-	-
540-543	APPENDICITE	1	-	-	-	-	1	-	-	-	-
540	APPENDICITE ACUTA	1	-	-	-	-	1	-	-	-	-
541	APPENDICITE, NON SPECIFICATA	-	-	-	-	-	-	-	-	-	-
542	ALTRE FORME DI APPENDICITE	-	-	-	-	-	-	-	-	-	-
543	ALTRE MALATTIE DELL'APPENDICE	-	-	-	-	-	-	-	-	-	-
550-553	ERNIE ADDOMINALI	-	-	-	-	-	-	-	-	-	-
550	ERNIA INGUINALE	-	-	-	-	-	-	-	-	-	-
551	ALTRE ERNIE ADDOMINALI CON GANGRENA	-	-	-	-	-	-	-	-	-	-
552	ALTRE ERNIE ADDOM.CON OCCL..SENZA MENZ.DI GANG	-	-	-	-	-	-	-	-	-	-
553	ALTRE ERNIE ADDOM.SENZA MENZ.DI GANGR.O OCCLUS	-	-	-	-	-	-	-	-	-	-
555-558	ENTERITI E COLITI NON INFETTIVE	3	-	-	-	-	3	1	-	-	-
555	ENTERITE REGIONALE	-	-	-	-	-	-	-	-	-	-
556	PROCTOCOLITE IDIOPATICA	-	-	-	-	-	-	-	-	-	-
557	INSUFFICIENZA VASCOLARE DELL'INTESTINO	2	-	-	-	-	2	-	-	-	-
558	ALTRE GASTROENTERITI E COLITI NON INFETTIVE	1	-	-	-	-	1	1	-	-	-
560-569	ALTRE MALATTIE DELL'INTESTINO E DEL PERITON.	8	-	-	-	-	8	1	-	2	-
560	OCCLUSIONE INTESTINALE SENZA MENZIONE DI ERNIA	3	-	-	-	-	3	-	-	2	-
562	DIVERTICOLI DELL'INTESTINO	-	-	-	-	-	-	-	-	-	-
564	TURBE FUNZIONALI DIGESTIVE,NON CLASSIF.ALTROVE	-	-	-	-	-	-	-	-	-	-
565	RAGADE E FISTOLA ANALI	-	-	-	-	-	-	-	-	-	-
566	ASCESSE DELLE REGIONI ANALE E RETTALE	-	-	-	-	-	-	-	-	-	-
567	PERITONITE	1	-	-	-	-	1	1	-	-	-
568	ALTRI DISTURBI DEL PERITONEO	-	-	-	-	-	-	-	-	-	-
569	ALTRI DISTURBI DELL'INTESTINO	4	-	-	-	-	4	-	-	-	-
570-579	ALTRE MALATTIE DELL'APPARATO DIGERENTE	3	2	3	-	2	10	2	1	1	2
570	NECROSI ACUTA E SUBACUTA DEL FEGATO	-	-	-	-	-	-	-	-	-	1
571	CIRROSI E ALTRE MALATTIE CRONICHE DEL FEGATO	-	-	1	-	2	3	1	-	-	-
572	ASCESSE FEGATO E POSTUMI MALATTIE CRON.FEGATO	1	-	-	-	-	1	-	1	-	-
573	ALTRI DISTURBI DEL FEGATO	1	1	-	-	-	2	1	-	-	-
574	LITIASI BILIARE	-	-	-	-	-	-	-	-	-	-
575	ALTRI DISTURBI DELLA CISTIFELLEA	-	1	-	-	-	1	-	-	-	-
576	ALTRI DISTURBI DELLE VIE BILIARI	-	-	-	-	-	-	-	-	-	-
577	MALATTIE DEL PANCREAS	-	-	1	-	-	1	-	-	-	1
578	EMORRAGIA GASTROINTESTINALE	-	-	1	-	-	1	-	-	1	-
579	MALASSORBIMENTO INTESTINALE	1	-	-	-	-	1	-	-	-	-
<b>TOTALE</b>		<b>17</b>	<b>2</b>	<b>3</b>	<b>-</b>	<b>2</b>	<b>24</b>	<b>5</b>	<b>3</b>	<b>3</b>	<b>2</b>

20 -24	25 -29	30 -34	35 -39	40 -44	45 -49	50 -54	55 -59	60 -64	65 -69	70 -74	75 -79	80 -84	85 -89	90 e oltre	N.I	Totale	Classifi- cazione analitica
-	-	-	-	-	-	1	1	-	-	1	1	1	1	1	-	7	520-529
-	-	-	-	-	-	-	-	-	-	-	-	-	-	-	-	-	520
-	-	-	-	-	-	-	-	-	-	-	-	-	-	-	-	-	521
-	-	-	-	-	-	1	-	-	-	-	-	-	-	-	-	1	522
-	-	-	-	-	-	-	-	-	-	-	-	-	-	-	-	-	523
-	-	-	-	-	-	-	-	-	-	-	-	-	-	-	-	-	524
-	-	-	-	-	-	-	-	-	-	-	-	-	-	-	-	-	525
-	-	-	-	-	-	-	-	-	-	-	-	-	-	-	-	-	526
-	-	-	-	-	-	-	-	-	-	-	1	-	1	1	-	3	527
-	-	-	-	-	-	-	1	-	-	1	-	1	-	-	-	3	528
-	-	-	-	-	-	-	-	-	-	-	-	-	-	-	-	-	529
-	3	2	1	3	11	14	12	23	51	119	150	268	321	207	-	1.190	530-537
-	1	-	-	-	2	1	-	-	3	13	5	19	22	19	-	88	530
-	-	1	1	-	4	1	3	9	19	43	64	97	132	65	-	440	531
-	2	-	-	2	1	8	7	10	19	39	56	89	92	68	-	393	532
-	-	-	-	1	2	1	-	-	5	14	10	25	36	23	-	117	533
-	-	-	-	-	-	-	-	-	-	-	2	7	3	1	-	13	534
-	-	1	-	-	2	1	1	2	2	3	10	16	21	17	-	76	535
-	-	-	-	-	-	1	-	1	-	4	2	5	3	7	-	23	536
-	-	-	-	-	-	1	1	1	3	3	1	10	12	7	-	40	537
-	-	-	-	-	-	-	1	1	3	4	4	16	8	2	-	40	540-543
-	-	-	-	-	-	-	1	1	3	4	3	15	5	2	-	35	540
-	-	-	-	-	-	-	-	-	-	-	1	1	3	-	-	5	541
-	-	-	-	-	-	-	-	-	-	-	-	-	-	-	-	-	542
-	-	-	-	-	-	-	-	-	-	-	-	-	-	-	-	-	543
1	-	-	2	1	1	3	6	7	24	44	50	89	100	57	-	385	550-553
-	-	-	-	-	-	-	-	1	-	2	7	10	15	9	-	44	550
-	-	-	-	-	-	-	-	-	-	1	2	5	3	3	-	14	551
-	-	-	1	1	-	1	4	4	19	23	31	58	57	33	-	232	552
1	-	-	1	-	1	2	2	2	5	18	10	16	25	12	-	95	553
2	7	3	3	5	8	5	14	42	76	129	148	276	280	164	-	1.166	555-558
-	4	-	-	-	-	-	3	6	8	8	4	8	7	1	-	49	555
1	1	2	-	1	2	1	-	4	4	9	10	13	13	3	-	64	556
-	1	1	3	2	5	4	11	28	58	103	121	229	224	119	-	911	557
1	1	-	-	2	1	-	-	4	6	9	13	26	36	41	-	142	558
3	1	2	2	3	15	15	37	53	105	185	240	434	501	336	-	1.943	560-569
-	-	-	2	1	6	7	14	24	44	84	112	237	294	215	-	1.045	560
-	-	1	-	-	1	-	4	4	18	28	44	61	79	43	-	283	562
1	-	-	-	-	-	-	1	1	-	3	7	7	5	5	-	30	564
-	-	-	-	-	-	-	1	-	-	-	-	-	-	-	-	1	565
-	-	-	-	-	-	-	-	-	1	1	1	1	2	1	-	7	566
-	-	1	-	-	3	5	5	10	15	31	39	46	45	24	-	226	567
-	-	-	-	-	1	1	-	2	5	5	1	12	4	2	-	33	568
2	1	-	-	2	4	2	12	12	22	33	36	70	72	46	-	318	569
3	11	34	44	64	152	205	392	588	866	1.257	1.048	1.248	1.049	596	-	7.573	570-579
2	3	2	1	1	2	1	1	2	4	9	2	8	6	5	-	50	570
-	5	23	33	51	137	183	339	497	735	1.020	742	784	470	134	-	5.157	571
-	1	1	1	-	2	1	9	5	13	10	19	21	16	6	-	107	572
-	1	4	3	5	-	3	9	19	26	32	41	36	49	25	-	256	573
-	-	1	2	1	1	6	6	18	20	39	54	97	129	100	-	474	574
-	-	-	1	1	-	1	5	4	9	17	39	43	64	53	-	238	575
-	-	-	-	-	-	-	-	4	6	7	16	27	22	29	-	115	576
1	-	3	1	4	9	4	13	22	32	67	56	91	92	48	-	445	577
-	1	-	1	1	1	5	5	13	21	51	78	139	200	193	-	711	578
-	-	-	1	-	-	1	1	4	-	5	1	2	1	3	-	20	579
9	22	41	52	76	187	243	463	714	1.125	1.739	1.641	2.332	2.260	1.363	-	12.304	

**Tavola 2.19 - Morti per malattie dell'apparato genitourinario, per età - Totale - Anno 1996**

Classificazione analitica	CAUSE DI MORTE	TOTALE			0 anni	1	2	3	4	0-4	5-9	10 -14
		M	F	MF								
580-589	NEFRITE, SINDROME NEFROSICA E NEFROSI	2.345	2.415	4.760	9	-	4	-	1	14	1	2
580	GLOMERULONEFRITE ACUTA	8	3	11	-	-	-	-	-	-	-	-
581	SINDROME NEFROSICA	34	39	73	1	-	1	-	-	2	-	-
582	GLOMERULONEFRITE CRONICA	40	36	76	-	-	-	-	-	-	-	-
583	NEFRITE E NEFROPATIA, NON SPEC. SE ACUTE O CRON.	58	49	107	-	-	-	-	-	-	-	-
584	INSUFFICIENZA RENALE ACUTA	343	382	725	6	-	1	-	1	8	1	1
585	INSUFFICIENZA RENALE CRONICA	1.670	1.691	3.361	-	-	1	-	-	1	-	-
586	INSUFFICIENZA RENALE NON SPECIFICATA	185	208	393	2	-	1	-	-	3	-	1
587	SCLEROSI RENALE NON SPECIFICATA	6	6	12	-	-	-	-	-	-	-	-
588	DISTURBI DA DIFETTO DELLA FUNZIONALITA' RENALE	1	1	2	-	-	-	-	-	-	-	-
589	RENE PICCOLO DA CAUSA SCONOSCIUTA	-	-	-	-	-	-	-	-	-	-	-
590-599	ALTRE MALATTIE DELL'APPARATO URINARIO	1.086	1.112	2.198	-	1	1	-	-	2	-	2
590	INFEZIONI RENALI	58	83	141	-	-	-	-	-	-	-	-
591	IDRONEFROSI	21	27	48	-	-	-	-	-	-	-	-
592	CALCOLOSI DEL RENE E DELL'URETERE	57	51	108	-	-	-	-	-	-	-	-
593	ALTRI DISTURBI DEL RENE E DELL'URETERE	722	768	1.490	-	-	1	-	-	1	-	2
594	CALCOLOSI DELLE VIE URINARIE INFERIORI	9	-	9	-	-	-	-	-	-	-	-
595	CISTITE	11	13	24	-	1	-	-	-	1	-	-
596	ALTRI DISTURBI DELLA VESCICA	16	7	23	-	-	-	-	-	-	-	-
597	URETRITE NON TRASM. SESSUALM. E SINDR. URETRALE	3	2	5	-	-	-	-	-	-	-	-
598	RESTRINGIMENTO URETRALE	7	-	7	-	-	-	-	-	-	-	-
599	ALTRI DISTURBI DELL'URETRA E DELLE VIE URINAR.	182	161	343	-	-	-	-	-	-	-	-
600-608	MALATTIE DEGLI ORGANI GENITALI MASCHILI	309	-	309	-	-	-	-	-	-	-	-
600	IPERPLASIA DELLA PROSTATA	271	-	271	-	-	-	-	-	-	-	-
601	MALATTIE INFIAMMATORIE DELLA PROSTATA	14	-	14	-	-	-	-	-	-	-	-
602	ALTRI DISTURBI DELLA PROSTATA	3	-	3	-	-	-	-	-	-	-	-
603	IDROCELE	1	-	1	-	-	-	-	-	-	-	-
604	ORCHITE ED EPIDIDIMITE	2	-	2	-	-	-	-	-	-	-	-
605	IPERTROFIA PREPUZIALE E FIMOSI	-	-	-	-	-	-	-	-	-	-	-
606	STERILITA' DELL'UOMO	-	-	-	-	-	-	-	-	-	-	-
607	DISTURBI DEL PENE	-	-	-	-	-	-	-	-	-	-	-
608	ALTRI DISTURBI DEGLI ORGANI GENITALI MASCHILI	18	-	18	-	-	-	-	-	-	-	-
610-611	DISTURBI DELLA MAMMELLA	-	2	2	-	-	-	-	-	-	-	-
610	DISPLASIA MAMMARIA BENIGNA	-	-	-	-	-	-	-	-	-	-	-
611	ALTRI DISTURBI DELLA MAMMELLA	-	2	2	-	-	-	-	-	-	-	-
614-616	MALAT. INFIAMMATOR. ORGANI PELVICI DELLA DONNA	-	12	12	-	-	-	-	-	-	-	-
614	M. INF. OVAIO, T. DI FALLOP., TESS. CELL. PELV. E PER.	-	9	9	-	-	-	-	-	-	-	-
615	MAL. INFIAMMATORIE DELL'UTERO, ESCLUSO IL COLLO	-	1	1	-	-	-	-	-	-	-	-
616	MAL. INFIAMMATORIE COLLO UTERO, VAGINA E VULVA	-	2	2	-	-	-	-	-	-	-	-
617-629	ALTRI DISTURBI DELL'APPARATO GENITALE FEMM.	-	30	30	-	-	-	-	-	-	-	-
617	ENDOMETRIOSI	-	-	-	-	-	-	-	-	-	-	-
618	PROLASSO GENITALE	-	4	4	-	-	-	-	-	-	-	-
619	FISTOLE INTERESSANTI L'APPARATO GENITALE FEMM.	-	9	9	-	-	-	-	-	-	-	-
620	DIS. NON INFIAM. OVAIO, TR. FALLOPPIO E LEG. LARGO	-	6	6	-	-	-	-	-	-	-	-
621	DISTURBI DELL'UTERO NON CLASSIFICATI ALTROVE	-	4	4	-	-	-	-	-	-	-	-
622	DISTURBI NON INFIAMMATORI DEL COLLO DELL'UTERO	-	2	2	-	-	-	-	-	-	-	-
623	DISTURBI NON INFIAMMATORI DELLA VAGINA	-	3	3	-	-	-	-	-	-	-	-
624	DIST. NON INFIAMMAT. DELLA VULVA E DEL PERINEO	-	2	2	-	-	-	-	-	-	-	-
625	DOLORI E AL. SINTOMI COLLEG. CON ORG. GENITAL. FEM.	-	-	-	-	-	-	-	-	-	-	-
626	TURBE MESTR. E ALTR. EMORR. ANOMALE APP. GENIT. FEM.	-	-	-	-	-	-	-	-	-	-	-
627	DISTURBI CLIMATERICI E POSTCLIMATERICI	-	-	-	-	-	-	-	-	-	-	-
628	STERILITA' DELLA DONNA	-	-	-	-	-	-	-	-	-	-	-
629	ALTRI DISTURBI DEGLI ORGANI GENITALI FEMMINILI	-	-	-	-	-	-	-	-	-	-	-
<b>TOTALE</b>		<b>3.740</b>	<b>3.571</b>	<b>7.311</b>	<b>9</b>	<b>1</b>	<b>5</b>	<b>-</b>	<b>1</b>	<b>16</b>	<b>1</b>	<b>4</b>

15 -17	18 -19	20 -24	25 -29	30 -34	35 -39	40 -44	45 -49	50 -54	55 -59	60 -64	65 -69	70 -74	75 -79	80 -84	85 -89	90 e oltre	N.l	Classifi- cazione analitica
1	1	-	2	7	19	23	42	69	124	222	431	632	611	1.067	922	570	-	580-589
-	-	-	-	-	-	-	-	1	-	1	2	2	2	-	3	-	-	580
-	-	-	-	-	-	-	-	1	3	1	7	9	9	16	18	7	-	581
-	-	-	-	-	-	-	-	1	4	4	6	11	12	15	14	9	-	582
-	-	-	-	2	1	1	-	3	5	6	11	15	15	21	21	6	-	583
-	-	-	1	2	2	4	2	4	12	19	48	95	79	159	164	124	-	584
1	1	-	1	3	15	16	35	54	87	167	314	449	454	770	625	368	-	585
-	-	-	-	-	1	2	5	5	11	23	42	49	40	84	73	54	-	586
-	-	-	-	-	-	-	-	-	-	1	-	2	-	2	4	2	-	587
-	-	-	-	-	-	-	-	-	-	1	1	-	-	-	-	-	-	588
-	-	-	-	-	-	-	-	-	-	-	-	-	-	-	-	-	-	589
1	2	2	2	3	5	7	16	19	50	58	124	223	262	498	534	388	-	590-599
-	1	-	1	1	1	1	-	1	5	4	12	19	18	30	27	20	-	590
-	-	-	-	-	-	-	1	-	-	1	2	4	9	14	14	3	-	591
1	-	1	1	1	-	2	1	1	3	7	8	13	19	29	14	7	-	592
-	1	1	-	1	4	2	12	13	39	41	85	142	179	330	358	279	-	593
-	-	-	-	-	-	-	-	-	-	-	1	1	1	4	1	1	-	594
-	-	-	-	-	-	-	1	-	-	-	1	2	3	2	9	5	-	595
-	-	-	-	-	-	1	1	-	-	-	2	2	4	7	3	3	-	596
-	-	-	-	-	-	-	-	-	-	-	-	1	-	-	2	2	-	597
-	-	-	-	-	-	-	-	-	-	-	-	1	2	-	3	1	-	598
-	-	-	-	-	-	-	1	4	3	5	12	37	29	79	105	68	-	599
-	-	-	-	1	-	-	-	1	2	6	21	36	33	71	82	56	-	600-608
-	-	-	-	-	-	-	-	-	1	5	14	31	26	65	77	52	-	600
-	-	-	-	-	-	-	-	1	-	-	2	2	2	2	2	3	-	601
-	-	-	-	-	-	-	-	-	-	-	-	-	2	-	-	1	-	602
-	-	-	-	-	-	-	-	-	-	-	1	-	-	-	-	-	-	603
-	-	-	-	-	-	-	-	-	-	-	-	1	1	-	-	-	-	604
-	-	-	-	-	-	-	-	-	-	-	-	-	-	-	-	-	-	605
-	-	-	-	-	-	-	-	-	-	-	-	-	-	-	-	-	-	606
-	-	-	-	-	-	-	-	-	-	-	-	-	-	-	-	-	-	607
-	-	-	-	1	-	-	-	-	1	1	4	2	2	4	3	-	-	608
-	-	-	-	-	-	-	-	-	-	-	-	-	1	1	-	-	-	610-611
-	-	-	-	-	-	-	-	-	-	-	-	-	-	-	-	-	-	610
-	-	-	-	-	-	-	-	-	-	-	-	-	1	1	-	-	-	611
-	-	-	-	-	-	-	-	-	-	-	2	1	3	3	2	1	-	614-616
-	-	-	-	-	-	-	-	-	-	-	1	-	2	3	2	1	-	614
-	-	-	-	-	-	-	-	-	-	-	-	1	-	-	-	-	-	615
-	-	-	-	-	-	-	-	-	-	-	1	-	1	-	-	-	-	616
-	-	-	1	-	1	-	-	1	-	-	2	8	5	5	4	3	-	617-629
-	-	-	-	-	-	-	-	-	-	-	-	-	-	-	-	-	-	617
-	-	-	-	-	-	-	-	-	-	-	-	1	-	3	-	-	-	618
-	-	-	-	-	-	-	-	1	-	-	5	2	-	1	-	-	-	619
-	-	-	-	-	-	-	-	-	-	-	1	1	2	-	-	2	-	620
-	-	-	1	-	1	-	-	-	-	-	1	-	-	-	1	-	-	621
-	-	-	-	-	-	-	-	-	-	-	-	1	-	-	1	-	-	622
-	-	-	-	-	-	-	-	-	-	-	-	-	-	2	-	1	-	623
-	-	-	-	-	-	-	-	-	-	-	-	-	1	-	1	-	-	624
-	-	-	-	-	-	-	-	-	-	-	-	-	-	-	-	-	-	625
-	-	-	-	-	-	-	-	-	-	-	-	-	-	-	-	-	-	626
-	-	-	-	-	-	-	-	-	-	-	-	-	-	-	-	-	-	627
-	-	-	-	-	-	-	-	-	-	-	-	-	-	-	-	-	-	628
-	-	-	-	-	-	-	-	-	-	-	-	-	-	-	-	-	-	629
2	3	2	5	11	25	30	58	90	176	286	580	900	915	1.645	1.544	1.018	-	

**Tavola 2.20 - Morti per malattie dell'apparato genitourinario, per età - Femmine - Anno 1996**

Classificazione analitica	CAUSE DI MORTE	0 anni	1	2	3	4	0-4	5-9	10 -14	15 -17	18 -19
580-589	NEFRITE, SINDROME NEFROSICA E NEFROSI	4	-	2	-	1	7	1	2	1	-
580	GLOMERULONEFRITE ACUTA	-	-	-	-	-	-	-	-	-	-
581	SINDROME NEFROSICA	1	-	-	-	-	1	-	-	-	-
582	GLOMERULONEFRITE CRONICA	-	-	-	-	-	-	-	-	-	-
583	NEFRITE E NEFROPATIA, NON SPEC. SE ACUTE O CRON.	-	-	-	-	-	-	-	-	-	-
584	INSUFFICIENZA RENALE ACUTA	2	-	1	-	1	4	1	1	-	-
585	INSUFFICIENZA RENALE CRONICA	-	-	1	-	-	1	-	-	1	-
586	INSUFFICIENZA RENALE NON SPECIFICATA	1	-	-	-	-	1	-	1	-	-
587	SCLEROSI RENALE NON SPECIFICATA	-	-	-	-	-	-	-	-	-	-
588	DISTURBI DA DIFETTO DELLA FUNZIONALITA' RENALE	-	-	-	-	-	-	-	-	-	-
589	RENE PICCOLO DA CAUSA SCONOSCIUTA	-	-	-	-	-	-	-	-	-	-
590-599	ALTRE MALATTIE DELL'APPARATO URINARIO	-	1	1	-	-	2	-	2	1	1
590	INFEZIONI RENALI	-	-	-	-	-	-	-	-	-	-
591	IDRONEFROSI	-	-	-	-	-	-	-	-	-	-
592	CALCOLOSI DEL RENE E DELL'URETERE	-	-	-	-	-	-	-	-	1	-
593	ALTRI DISTURBI DEL RENE E DELL'URETERE	-	-	1	-	-	1	-	2	-	1
594	CALCOLOSI DELLE VIE URINARIE INFERIORI	-	-	-	-	-	-	-	-	-	-
595	CISTITE	-	1	-	-	-	1	-	-	-	-
596	ALTRI DISTURBI DELLA VESCICA	-	-	-	-	-	-	-	-	-	-
597	URETRITE NON TRASM. SESSUALM. E SINDR. URETRALE	-	-	-	-	-	-	-	-	-	-
598	RESTRINGIMENTO URETRALE	-	-	-	-	-	-	-	-	-	-
599	ALTRI DISTURBI DELL'URETRA E DELLE VIE URINAR.	-	-	-	-	-	-	-	-	-	-
600-608	MALATTIE DEGLI ORGANI GENITALI MASCHILI	-	-	-	-	-	-	-	-	-	-
600	IPERPLASIA DELLA PROSTATA	-	-	-	-	-	-	-	-	-	-
601	MALATTIE INFIAMMATORIE DELLA PROSTATA	-	-	-	-	-	-	-	-	-	-
602	ALTRI DISTURBI DELLA PROSTATA	-	-	-	-	-	-	-	-	-	-
603	IDROCELE	-	-	-	-	-	-	-	-	-	-
604	ORCHITE ED EPIDIDIMITE	-	-	-	-	-	-	-	-	-	-
605	IPERTROFIA PREPUZIALE E FIMOSI	-	-	-	-	-	-	-	-	-	-
606	STERILITA' DELL'UOMO	-	-	-	-	-	-	-	-	-	-
607	DISTURBI DEL PENE	-	-	-	-	-	-	-	-	-	-
608	ALTRI DISTURBI DEGLI ORGANI GENITALI MASCHILI	-	-	-	-	-	-	-	-	-	-
610-611	DISTURBI DELLA MAMMELLA	-	-	-	-	-	-	-	-	-	-
610	DISPLASIA MAMMARIA BENIGNA	-	-	-	-	-	-	-	-	-	-
611	ALTRI DISTURBI DELLA MAMMELLA	-	-	-	-	-	-	-	-	-	-
614-616	MALAT. INFIAMMATOR. ORGANI PELVICI DELLA DONNA	-	-	-	-	-	-	-	-	-	-
614	M. INF. OVAIO, T. DI FALLOP., TESS. CELL. PELV. E PER.	-	-	-	-	-	-	-	-	-	-
615	MAL. INFIAMMATORIE DELL'UTERO, ESCLUSO IL COLLO	-	-	-	-	-	-	-	-	-	-
616	MAL. INFIAMMATORIE COLLO UTERO, VAGINA E VULVA	-	-	-	-	-	-	-	-	-	-
617-629	ALTRI DISTURBI DELL'APPARATO GENITALE FEMM.	-	-	-	-	-	-	-	-	-	-
617	ENDOMETRIOSI	-	-	-	-	-	-	-	-	-	-
618	PROLASSO GENITALE	-	-	-	-	-	-	-	-	-	-
619	FISTOLE INTERESSANTI L'APPARATO GENITALE FEMM.	-	-	-	-	-	-	-	-	-	-
620	DIS. NON INFIAM. OVAIO, TR. FALLOPPIO E LEG. LARGO	-	-	-	-	-	-	-	-	-	-
621	DISTURBI DELL'UTERO NON CLASSIFICATI ALTROVE	-	-	-	-	-	-	-	-	-	-
622	DISTURBI NON INFIAMMATORI DEL COLLO DELL'UTERO	-	-	-	-	-	-	-	-	-	-
623	DISTURBI NON INFIAMMATORI DELLA VAGINA	-	-	-	-	-	-	-	-	-	-
624	DIST. NON INFIAMMAT. DELLA VULVA E DEL PERINEO	-	-	-	-	-	-	-	-	-	-
625	DOLORI E AL. SINTOMI COLLEG. CON ORG. GENITAL. FEM	-	-	-	-	-	-	-	-	-	-
626	TURBE MESTR. E ALTR. EMORR. ANOMALE APP. GENIT. FEM	-	-	-	-	-	-	-	-	-	-
627	DISTURBI CLIMATERICI E POSTCLIMATERICI	-	-	-	-	-	-	-	-	-	-
628	STERILITA' DELLA DONNA	-	-	-	-	-	-	-	-	-	-
629	ALTRI DISTURBI DEGLI ORGANI GENITALI FEMMINILI	-	-	-	-	-	-	-	-	-	-
<b>TOTALE</b>		<b>4</b>	<b>1</b>	<b>3</b>	<b>-</b>	<b>1</b>	<b>9</b>	<b>1</b>	<b>4</b>	<b>2</b>	<b>1</b>

20 -24	25 -29	30 -34	35 -39	40 -44	45 -49	50 -54	55 -59	60 -64	65 -69	70 -74	75 -79	80 -84	85 -89	90 e oltre	N.I.	Totale	Classifi- cazione analitica
-	-	3	9	9	14	27	46	100	188	289	292	546	507	374	-	2.415	580-589
-	-	-	-	-	-	-	-	-	-	1	-	-	2	-	-	3	580
-	-	-	-	-	-	1	1	1	1	6	6	9	8	5	-	39	581
-	-	-	-	-	-	2	2	1	1	5	6	9	8	4	-	36	582
-	-	-	1	-	-	1	2	4	5	6	7	10	10	3	-	49	583
-	-	1	1	2	-	1	6	6	23	46	31	80	93	86	-	382	584
-	-	2	7	6	12	24	31	74	139	199	223	391	342	239	-	1.691	585
-	-	-	-	1	2	-	3	13	19	25	19	46	42	36	-	208	586
-	-	-	-	-	-	-	1	-	-	1	-	1	2	1	-	6	587
-	-	-	-	-	-	-	-	1	-	-	-	-	-	-	-	1	588
-	-	-	-	-	-	-	-	-	-	-	-	-	-	-	-	-	589
-	-	1	2	4	9	4	17	23	56	108	110	252	277	243	-	1.112	590-599
-	-	1	1	1	-	1	2	3	5	12	6	19	17	15	-	83	590
-	-	-	-	-	-	-	-	1	1	2	5	7	8	3	-	27	591
-	-	-	-	2	-	-	1	4	3	8	7	14	6	5	-	51	592
-	-	-	1	1	8	2	12	14	38	69	78	174	193	174	-	768	593
-	-	-	-	-	-	-	-	-	-	-	-	-	-	-	-	-	594
-	-	-	-	-	-	-	-	-	-	1	2	1	4	4	-	13	595
-	-	-	-	-	1	-	-	-	1	-	1	3	1	-	-	7	596
-	-	-	-	-	-	-	-	-	-	1	-	-	-	-	-	2	597
-	-	-	-	-	-	-	-	-	-	-	-	-	-	-	-	-	598
-	-	-	-	-	-	1	2	1	8	15	11	34	47	42	-	161	599
-	-	-	-	-	-	-	-	-	-	-	-	-	-	-	-	-	600-608
-	-	-	-	-	-	-	-	-	-	-	-	-	-	-	-	-	600
-	-	-	-	-	-	-	-	-	-	-	-	-	-	-	-	-	601
-	-	-	-	-	-	-	-	-	-	-	-	-	-	-	-	-	602
-	-	-	-	-	-	-	-	-	-	-	-	-	-	-	-	-	603
-	-	-	-	-	-	-	-	-	-	-	-	-	-	-	-	-	604
-	-	-	-	-	-	-	-	-	-	-	-	-	-	-	-	-	605
-	-	-	-	-	-	-	-	-	-	-	-	-	-	-	-	-	606
-	-	-	-	-	-	-	-	-	-	-	-	-	-	-	-	-	607
-	-	-	-	-	-	-	-	-	-	-	-	-	-	-	-	-	608
-	-	-	-	-	-	-	-	-	-	-	1	1	-	-	-	2	610-611
-	-	-	-	-	-	-	-	-	-	-	-	-	-	-	-	-	610
-	-	-	-	-	-	-	-	-	-	-	1	1	-	-	-	2	611
-	-	-	-	-	-	-	-	-	2	1	3	3	2	1	-	12	614-616
-	-	-	-	-	-	-	-	-	1	-	2	3	2	1	-	9	614
-	-	-	-	-	-	-	-	-	-	1	-	-	-	-	-	1	615
-	-	-	-	-	-	-	-	-	1	-	1	-	-	-	-	2	616
-	1	-	1	-	-	1	-	-	2	8	5	5	4	3	-	30	617-629
-	-	-	-	-	-	-	-	-	-	-	-	-	-	-	-	-	617
-	-	-	-	-	-	-	-	-	-	1	-	3	-	-	-	4	618
-	-	-	-	-	-	1	-	-	-	5	2	-	1	-	-	9	619
-	-	-	-	-	-	-	-	-	1	1	2	-	-	2	-	6	620
-	1	-	1	-	-	-	-	-	1	-	-	-	1	-	-	4	621
-	-	-	-	-	-	-	-	-	-	1	-	-	1	-	-	2	622
-	-	-	-	-	-	-	-	-	-	-	2	-	1	-	-	3	623
-	-	-	-	-	-	-	-	-	-	-	1	-	1	-	-	2	624
-	-	-	-	-	-	-	-	-	-	-	-	-	-	-	-	-	625
-	-	-	-	-	-	-	-	-	-	-	-	-	-	-	-	-	626
-	-	-	-	-	-	-	-	-	-	-	-	-	-	-	-	-	627
-	-	-	-	-	-	-	-	-	-	-	-	-	-	-	-	-	628
-	-	-	-	-	-	-	-	-	-	-	-	-	-	-	-	-	629
-	1	4	12	13	23	32	63	123	248	406	411	807	790	621	-	3.571	

**Tavola 2.21 - Morti per complicazioni della gravidanza, del parto e del puerperio, per età - Anno 1996**

Classificazione analitica	CAUSE DI MORTE	0 anni	1	2	3	4	0-4	5-9	10 -14	15 -17	18 -19
630-639	GRAVIDANZA CON ESITO ABORTIVO	-	-	-	-	-	-	-	-	-	-
630	MOLA VESICOLARE	-	-	-	-	-	-	-	-	-	-
631	ALTRI PRODOTTI ANORMALI DEL CONCEPIMENTO	-	-	-	-	-	-	-	-	-	-
632	ABORTO RITENUTO	-	-	-	-	-	-	-	-	-	-
633	GRAVIDANZA ECTOPICA	-	-	-	-	-	-	-	-	-	-
634	ABORTO SPONTANEO	-	-	-	-	-	-	-	-	-	-
635	ABORTO PROVOCATO LEGALMENTE	-	-	-	-	-	-	-	-	-	-
636	ABORTO PROVOCATO ILLEGALMENTE	-	-	-	-	-	-	-	-	-	-
637	ABORTO NON SPECIFICATO	-	-	-	-	-	-	-	-	-	-
638	TENTATIVO FALLITO DI ABORTO	-	-	-	-	-	-	-	-	-	-
639	COMP.SUCCESS.AD ABORTO E GRAVID.ECTOP.E MOLARE	-	-	-	-	-	-	-	-	-	-
640-648	COMPLICAZ. LEGATE PRINCIPAL. ALLA GRAVIDANZA	-	-	-	-	-	-	-	-	-	-
640	EMORRAGIA PRECOCE DELLA GRAVIDANZA	-	-	-	-	-	-	-	-	-	-
641	EM.ANTEPARTUM,ABRUPTIO PLACENTAE E PLAC.PREVIEW	-	-	-	-	-	-	-	-	-	-
642	IPERTENSIONE COMPLICANTE GRAVID.,PARTO E PUERP.	-	-	-	-	-	-	-	-	-	-
643	IPEREMESI GRAVIDICA	-	-	-	-	-	-	-	-	-	-
644	TRAVAGLIO PREMATURO O MINACCIA DI TRAV.PREMAT.	-	-	-	-	-	-	-	-	-	-
645	GRAVIDANZA PROLUNGATA	-	-	-	-	-	-	-	-	-	-
646	ALTRE COMPLIC.GRAVID. NON CLASSIFICATE ALTROVE	-	-	-	-	-	-	-	-	-	-
647	M.INF.E PAR.MADRE CL.ALTR.MA COMPL.GR.,PART.PU.	-	-	-	-	-	-	-	-	-	-
648	AL.C.MORB.IN ATTO MADRE CL.AL.COMPL.GR.PAR.PUE	-	-	-	-	-	-	-	-	-	-
650-659	P.NORM.E AL.INDICAZ.ASSIST.IN GRAV.,TRAV.E P.	-	-	-	-	-	-	-	-	-	-
650	PARTO COMPLETAMENTE NORMALE	-	-	-	-	-	-	-	-	-	-
651	GRAVIDANZA MULTIPLA	-	-	-	-	-	-	-	-	-	-
652	POSIZIONE E PRESENTAZIONE ANOMALE DEL FETO	-	-	-	-	-	-	-	-	-	-
653	SPROPORZIONE FETOPELVICA	-	-	-	-	-	-	-	-	-	-
654	ANOMALIE ORGANI E TESSUTI MOLLI DEL BACINO	-	-	-	-	-	-	-	-	-	-
655	CONDIZION.ANORM.FETO INFLUENZAN.TRATTAM. MADRE	-	-	-	-	-	-	-	-	-	-
656	AL.PROBL.FET.E PLAC.INFLUENZAN.TRATTAM. MADRE	-	-	-	-	-	-	-	-	-	-
657	POLIDRAMNOS	-	-	-	-	-	-	-	-	-	-
658	ALTRI PROBL.COLLEG.CAVITA'AMNIOTICA E MEMBRANE	-	-	-	-	-	-	-	-	-	-
659	AL.INDIC.ASS.O INTERV.REL.TRAV.E PAR.NON CL.AL.	-	-	-	-	-	-	-	-	-	-
660-669	COMP.INSORG.PRINCIPAL.NEL CORSO TRAV.E PARTO	-	-	-	-	-	-	-	-	1	-
660	TRAVAGLIO OSTACOLATO	-	-	-	-	-	-	-	-	-	-
661	ANOMALIE DELLE FORZE PROPULSIVE	-	-	-	-	-	-	-	-	1	-
662	TRAVAGLIO PROLUNGATO	-	-	-	-	-	-	-	-	-	-
663	COMPLICAZIONI RELATIVE AL CORDONE OMBELICALE	-	-	-	-	-	-	-	-	-	-
664	LES.DEL PERINEO E DELLA VULVA DURANTE IL PARTO	-	-	-	-	-	-	-	-	-	-
665	ALTRE LESIONI OSTETRICHE	-	-	-	-	-	-	-	-	-	-
666	EMORRAGIA POSTPARTUM	-	-	-	-	-	-	-	-	-	-
667	RITENZIONE PLACENTA O MEMBRANE, SENZA EMORRAG.	-	-	-	-	-	-	-	-	-	-
668	COMP.DA SOMM.ANEST.O A.SEDAT.NEL CORSO TR.E P.	-	-	-	-	-	-	-	-	-	-
669	AL.COMPL.TRVAVGLIO E PARTO NON CLASSIF.ALTROVE	-	-	-	-	-	-	-	-	-	-
670-676	COMPLICAZIONI DEL PUERPERIO	-	-	-	-	-	-	-	-	-	-
670	INFEZIONE PUERPERALE GRAVE	-	-	-	-	-	-	-	-	-	-
671	COMPLICAZ. VENOSE DELLA GRAV.E DEL PUERPERIO	-	-	-	-	-	-	-	-	-	-
672	FEBBRE DI ORIGINE SCONOSCIUTA DURANTE IL PUERP.	-	-	-	-	-	-	-	-	-	-
673	EMBOLIA POLMONARE OSTETRICA	-	-	-	-	-	-	-	-	-	-
674	AL.E NON SPEC.COMPLIC.DEL PUERP.NON CLASS.ALTR.	-	-	-	-	-	-	-	-	-	-
675	INFEZ.MAMMELLA E CAPEZZOLO ASSOCIATE AL PARTO	-	-	-	-	-	-	-	-	-	-
676	AL.DIST.MAMMELLA ASSOC.AL PAR.E DIST.LATTAZION.	-	-	-	-	-	-	-	-	-	-
TOTALE		-	-	-	-	-	-	-	-	1	-



20 -24	25 -29	30 -34	35 -39	40 -44	45 -49	50 -54	55 -59	60 -64	65 -69	70 -74	75 -79	80 -84	85 -89	90 e oltre	N.I	Totale	Classifi- cazione analitica
-	1	-	-	-	-	-	-	-	-	-	-	-	-	-	-	1	630-639
-	-	-	-	-	-	-	-	-	-	-	-	-	-	-	-	-	630
-	-	-	-	-	-	-	-	-	-	-	-	-	-	-	-	-	631
-	-	-	-	-	-	-	-	-	-	-	-	-	-	-	-	-	632
-	1	-	-	-	-	-	-	-	-	-	-	-	-	-	-	1	633
-	-	-	-	-	-	-	-	-	-	-	-	-	-	-	-	-	634
-	-	-	-	-	-	-	-	-	-	-	-	-	-	-	-	-	635
-	-	-	-	-	-	-	-	-	-	-	-	-	-	-	-	-	636
-	-	-	-	-	-	-	-	-	-	-	-	-	-	-	-	-	637
-	-	-	-	-	-	-	-	-	-	-	-	-	-	-	-	-	638
-	-	-	-	-	-	-	-	-	-	-	-	-	-	-	-	-	639
2	2	3	1	1	-	-	-	-	-	-	-	-	-	-	-	9	640-648
-	-	-	-	1	-	-	-	-	-	-	-	-	-	-	-	-	640
-	-	-	-	1	-	-	-	-	-	-	-	-	-	-	-	1	641
1	2	2	1	-	-	-	-	-	-	-	-	-	-	-	-	6	642
-	-	-	-	-	-	-	-	-	-	-	-	-	-	-	-	-	643
-	-	-	-	-	-	-	-	-	-	-	-	-	-	-	-	-	644
-	-	-	-	-	-	-	-	-	-	-	-	-	-	-	-	-	645
1	-	-	-	-	-	-	-	-	-	-	-	-	-	-	-	1	646
-	-	-	-	-	-	-	-	-	-	-	-	-	-	-	-	-	647
-	-	1	-	-	-	-	-	-	-	-	-	-	-	-	-	1	648
-	-	-	1	-	-	-	-	-	-	-	-	-	-	-	-	-	1
-	-	-	-	-	-	-	-	-	-	-	-	-	-	-	-	-	650
-	-	-	-	-	-	-	-	-	-	-	-	-	-	-	-	-	651
-	-	-	-	-	-	-	-	-	-	-	-	-	-	-	-	-	652
-	-	-	-	-	-	-	-	-	-	-	-	-	-	-	-	-	653
-	-	-	-	-	-	-	-	-	-	-	-	-	-	-	-	-	654
-	-	-	-	-	-	-	-	-	-	-	-	-	-	-	-	-	655
-	-	-	-	-	-	-	-	-	-	-	-	-	-	-	-	-	656
-	-	-	1	-	-	-	-	-	-	-	-	-	-	-	-	1	657
-	-	-	-	-	-	-	-	-	-	-	-	-	-	-	-	-	658
-	-	-	-	-	-	-	-	-	-	-	-	-	-	-	-	-	659
-	1	1	3	-	-	-	-	-	-	-	-	-	-	-	-	-	6
-	-	-	-	-	-	-	-	-	-	-	-	-	-	-	-	-	660
-	-	-	-	-	-	-	-	-	-	-	-	-	-	-	-	1	661
-	-	-	-	-	-	-	-	-	-	-	-	-	-	-	-	-	662
-	-	-	-	-	-	-	-	-	-	-	-	-	-	-	-	-	663
-	-	-	-	-	-	-	-	-	-	-	-	-	-	-	-	-	664
-	1	-	-	-	-	-	-	-	-	-	-	-	-	-	-	1	665
-	-	1	-	-	-	-	-	-	-	-	-	-	-	-	-	1	666
-	-	-	-	-	-	-	-	-	-	-	-	-	-	-	-	-	667
-	-	-	-	-	-	-	-	-	-	-	-	-	-	-	-	-	668
-	-	-	3	-	-	-	-	-	-	-	-	-	-	-	-	3	669
-	-	1	2	-	-	-	-	-	-	-	-	-	-	-	-	-	3
-	-	-	-	-	-	-	-	-	-	-	-	-	-	-	-	-	670
-	-	-	-	-	-	-	-	-	-	-	-	-	-	-	-	-	671
-	-	-	-	-	-	-	-	-	-	-	-	-	-	-	-	-	672
-	-	1	-	-	-	-	-	-	-	-	-	-	-	-	-	1	673
-	-	-	2	-	-	-	-	-	-	-	-	-	-	-	-	2	674
-	-	-	-	-	-	-	-	-	-	-	-	-	-	-	-	-	675
-	-	-	-	-	-	-	-	-	-	-	-	-	-	-	-	-	676
2	4	5	7	1	-	-	-	-	-	-	-	-	-	-	-	20	

**Tavola 2.22 - Morti per malattie della pelle e del tessuto sottocutaneo, per età - Totale - Anno 1996**

Classificazione analitica	CAUSE DI MORTE	TOTALE			0 anni	1	2	3	4	0-4	5-9	10 -14
		M	F	MF								
680-686	INFEZIONI DELLA PELLE E DEL TESSUTO SOTTOCUT.	19	44	63	-	-	-	-	-	-	-	-
680	FORUNCOLO E ANTRACE	-	-	-	-	-	-	-	-	-	-	-
681	CELLULITE E ASCESSO DELLE DITA MANO E PIEDE	1	-	1	-	-	-	-	-	-	-	-
682	ALTRE CELLULITI E ASCESSI	14	40	54	-	-	-	-	-	-	-	-
683	LINFADENITE ACUTA	-	-	-	-	-	-	-	-	-	-	-
684	IMPETIGINE	-	-	-	-	-	-	-	-	-	-	-
685	CISTI PILONIDALE	-	-	-	-	-	-	-	-	-	-	-
686	ALTRE INFEZ.LOCALIZZATE PELLE E SOTTOCUTANEO	4	4	8	-	-	-	-	-	-	-	-
690-698	AL.CONDIZ.MORB.INFIAMMAT.PELLE E TES.SOTTOC.	30	64	94	-	-	-	-	-	-	-	1
690	DERMATOSI ERITEMATOSQUAMOSA	-	-	-	-	-	-	-	-	-	-	-
691	DERMATITE ATOPICA E CONDIZIONI MORB.CORRELATE	1	-	1	-	-	-	-	-	-	-	-
692	DERMATITE DA CONTATTO E ALTRI ECZEMI	-	1	1	-	-	-	-	-	-	-	-
693	DERMAT.DA SOST.ASSUN.PER VIA ORALE O PARENTER.	-	-	-	-	-	-	-	-	-	-	-
694	DERMATOSI BOLLOSE	15	40	55	-	-	-	-	-	-	-	-
695	AFFEZIONI ERITEMATOSE	8	14	22	-	-	-	-	-	-	-	1
696	PSORIASI E AFFEZIONI SIMILARI	6	7	13	-	-	-	-	-	-	-	-
697	LICHEN	-	2	2	-	-	-	-	-	-	-	-
698	PRURITO E CONDIZIONI MORBOSE CORRELATE	-	-	-	-	-	-	-	-	-	-	-
700-709	ALTRE MALATTIE PELLE E TESSUTO SOTTOCUTANEO	161	381	542	-	-	-	-	-	-	-	-
700	CALLO E CALLOSITA'	-	-	-	-	-	-	-	-	-	-	-
701	ALTRE COND.MORB.IPERTROFICHE E ATROFICHE PELLE	-	1	1	-	-	-	-	-	-	-	-
702	ALTRE DERMATOSI	-	-	-	-	-	-	-	-	-	-	-
703	MALATTIE DELLE UNGHIE	-	-	-	-	-	-	-	-	-	-	-
704	MALATTIE DEI PELI E DEI FOLLICOLI PILIFERI	-	-	-	-	-	-	-	-	-	-	-
705	DISTURBI DELLE GHIANDOLE SUDORIFERE	1	-	1	-	-	-	-	-	-	-	-
706	MALATTIE DELLE GHIANDOLE SEBACEE	-	1	1	-	-	-	-	-	-	-	-
707	ULCERA CRONICA DELLA PELLE	160	378	538	-	-	-	-	-	-	-	-
708	ORTICARIA	-	-	-	-	-	-	-	-	-	-	-
709	ALTRI DISTURBI PELLE E TESSUTO SOTTOCUTANEO	-	1	1	-	-	-	-	-	-	-	-
<b>TOTALE</b>		<b>210</b>	<b>489</b>	<b>699</b>	-	-	-	-	-	-	-	<b>1</b>

15 -17	18 -19	20 -24	25 -29	30 -34	35 -39	40 -44	45 -49	50 -54	55 -59	60 -64	65 -69	70 -74	75 -79	80 -84	85 -89	90 e oltre	N.I	Classifi- cazione analitica
-	-	1	-	1	1	-	1	1	1	5	4	10	6	15	9	8	-	680-686
-	-	-	-	-	-	-	-	-	-	-	-	-	-	-	-	-	-	680
-	-	-	-	-	-	-	-	-	-	-	-	-	-	-	-	1	-	681
-	-	1	-	1	1	-	1	1	-	4	3	8	6	15	6	7	-	682
-	-	-	-	-	-	-	-	-	-	-	-	-	-	-	-	-	-	683
-	-	-	-	-	-	-	-	-	-	-	-	-	-	-	-	-	-	684
-	-	-	-	-	-	-	-	-	-	-	-	-	-	-	-	-	-	685
-	-	-	-	-	-	-	-	1	1	1	2	-	-	-	3	-	-	686
-	2	-	-	1	2	1	1	2	-	9	7	8	7	20	17	16	-	690-698
-	-	-	-	-	-	-	-	-	-	-	-	-	-	-	-	-	-	690
-	1	-	-	-	-	-	-	-	-	-	-	-	-	-	-	-	-	691
-	1	-	-	-	-	-	-	-	-	-	-	-	-	-	-	-	-	692
-	-	-	-	-	-	-	-	-	-	-	-	-	-	-	-	-	-	693
-	-	-	-	-	-	-	-	-	-	2	6	3	4	10	15	15	-	694
-	-	-	-	1	1	1	-	1	-	5	1	3	2	4	1	1	-	695
-	-	-	-	-	1	-	1	1	-	2	-	2	1	4	1	-	-	696
-	-	-	-	-	-	-	-	-	-	-	-	-	-	2	-	-	-	697
-	-	-	-	-	-	-	-	-	-	-	-	-	-	-	-	-	-	698
-	-	1	2	-	1	-	-	1	4	2	8	29	45	137	136	176	-	700-709
-	-	-	-	-	-	-	-	-	-	-	-	-	-	-	-	-	-	700
-	-	-	-	-	-	-	-	-	-	-	-	-	-	-	1	-	-	701
-	-	-	-	-	-	-	-	-	-	-	-	-	-	-	-	-	-	702
-	-	-	-	-	-	-	-	-	-	-	-	-	-	-	-	-	-	703
-	-	-	-	-	-	-	-	-	-	-	-	-	-	-	-	-	-	704
-	-	-	-	-	-	-	-	-	-	-	-	-	-	-	1	-	-	705
-	-	-	-	-	-	-	-	1	-	-	-	-	-	-	-	-	-	706
-	-	1	2	-	1	-	-	1	3	2	7	29	45	137	134	176	-	707
-	-	-	-	-	-	-	-	-	-	-	-	-	-	-	-	-	-	708
-	-	-	-	-	-	-	-	-	-	-	1	-	-	-	-	-	-	709
-	2	2	2	2	4	1	2	4	5	16	19	47	58	172	162	200	-	

**Tavola 2.23 - Morti per malattie della pelle e del tessuto sottocutaneo, per età - Femmine - Anno 1996**

Classifi- cazione analitica	CAUSE DI MORTE	0 anni	1	2	3	4	0-4	5-9	10 -14	15 -17	18 -19
680-686	INFEZIONI DELLA PELLE E DEL TESSUTO SOTTOCUT.	-	-	-	-	-	-	-	-	-	-
680	FORUNCOLO E ANTRACE	-	-	-	-	-	-	-	-	-	-
681	CELLULITE E ASCESSO DELLE DITA MANO E PIEDE	-	-	-	-	-	-	-	-	-	-
682	ALTRE CELLULITI E ASCESSI	-	-	-	-	-	-	-	-	-	-
683	LINFADENITE ACUTA	-	-	-	-	-	-	-	-	-	-
684	IMPETIGINE	-	-	-	-	-	-	-	-	-	-
685	CISTI PILONIDALE	-	-	-	-	-	-	-	-	-	-
686	ALTRE INFEZ.LOCALIZZATE PELLE E SOTTOCUTANEO	-	-	-	-	-	-	-	-	-	-
690-698	AL.CONDIZ.MORB.INFIAMMAT.PELLE E TES.SOTTOC.	-	-	-	-	-	-	-	1	-	1
690	DERMATOSI ERITEMATOSQUAMOSA	-	-	-	-	-	-	-	-	-	-
691	DERMATITE ATOPICA E CONDIZIONI MORB.CORRELATE	-	-	-	-	-	-	-	-	-	-
692	DERMATITE DA CONTATTO E ALTRI ECZEMI	-	-	-	-	-	-	-	-	-	1
693	DERMAT.DA SOST.ASSUN.PER VIA ORALE O PARENTER.	-	-	-	-	-	-	-	-	-	-
694	DERMATOSI BOLLOSE	-	-	-	-	-	-	-	-	-	-
695	AFFEZIONI ERITEMATOSE	-	-	-	-	-	-	1	-	-	-
696	PSORIASI E AFFEZIONI SIMILARI	-	-	-	-	-	-	-	-	-	-
697	LICHEN	-	-	-	-	-	-	-	-	-	-
698	PRURITO E CONDIZIONI MORBOSE CORRELATE	-	-	-	-	-	-	-	-	-	-
700-709	ALTRE MALATTIE PELLE E TESSUTO SOTTOCUTANEO	-	-	-	-	-	-	-	-	-	-
700	CALLO E CALLOSITA'	-	-	-	-	-	-	-	-	-	-
701	ALTRE COND.MORB.IPERTROFICHE E ATROFICHE PELLE	-	-	-	-	-	-	-	-	-	-
702	ALTRE DERMATOSI	-	-	-	-	-	-	-	-	-	-
703	MALATTIE DELLE UNGHIE	-	-	-	-	-	-	-	-	-	-
704	MALATTIE DEI PELI E DEI FOLLICOLI PILIFERI	-	-	-	-	-	-	-	-	-	-
705	DISTURBI DELLE GHIANDOLE SUDORIFERE	-	-	-	-	-	-	-	-	-	-
706	MALATTIE DELLE GHIANDOLE SEBACEE	-	-	-	-	-	-	-	-	-	-
707	ULCERA CRONICA DELLA PELLE	-	-	-	-	-	-	-	-	-	-
708	ORTICARIA	-	-	-	-	-	-	-	-	-	-
709	ALTRI DISTURBI PELLE E TESSUTO SOTTOCUTANEO	-	-	-	-	-	-	-	-	-	-
<b>TOTALE</b>		-	-	-	-	-	-	-	1	-	1

20 -24	25 -29	30 -34	35 -39	40 -44	45 -49	50 -54	55 -59	60 -64	65 -69	70 -74	75 -79	80 -84	85 -89	90 e oltre	N.I	Totale	Classifi- cazione analitica
1	-	1	1	-	-	-	-	3	2	5	6	13	6	6	-	44	680-686
-	-	-	-	-	-	-	-	-	-	-	-	-	-	-	-	-	680
-	-	-	-	-	-	-	-	-	-	-	-	-	-	-	-	-	681
1	-	1	1	-	-	-	-	3	1	4	6	13	4	6	-	40	682
-	-	-	-	-	-	-	-	-	-	-	-	-	-	-	-	-	683
-	-	-	-	-	-	-	-	-	-	-	-	-	-	-	-	-	684
-	-	-	-	-	-	-	-	-	-	-	-	-	-	-	-	-	685
-	-	-	-	-	-	-	-	-	1	1	-	-	2	-	-	4	686
-	-	-	-	-	1	2	-	5	4	6	4	14	12	14	-	64	690-698
-	-	-	-	-	-	-	-	-	-	-	-	-	-	-	-	-	690
-	-	-	-	-	-	-	-	-	-	-	-	-	-	-	-	-	691
-	-	-	-	-	-	-	-	-	-	-	-	-	-	-	-	1	692
-	-	-	-	-	-	-	-	-	-	-	-	-	-	-	-	-	693
-	-	-	-	-	-	-	-	2	3	3	2	6	11	13	-	40	694
-	-	-	-	-	-	1	-	3	1	3	1	3	-	1	-	14	695
-	-	-	-	-	1	1	-	-	-	-	1	3	1	-	-	7	696
-	-	-	-	-	-	-	-	-	-	-	-	2	-	-	-	2	697
-	-	-	-	-	-	-	-	-	-	-	-	-	-	-	-	-	698
1	1	-	1	-	-	-	2	2	3	20	26	88	95	142	-	381	700-709
-	-	-	-	-	-	-	-	-	-	-	-	-	-	-	-	-	700
-	-	-	-	-	-	-	-	-	-	-	-	-	1	-	-	1	701
-	-	-	-	-	-	-	-	-	-	-	-	-	-	-	-	-	702
-	-	-	-	-	-	-	-	-	-	-	-	-	-	-	-	-	703
-	-	-	-	-	-	-	-	-	-	-	-	-	-	-	-	-	704
-	-	-	-	-	-	-	-	-	-	-	-	-	-	-	-	-	705
-	-	-	-	-	-	-	1	-	-	-	-	-	-	-	-	1	706
1	1	-	1	-	-	-	1	2	2	20	26	88	94	142	-	378	707
-	-	-	-	-	-	-	-	-	-	-	-	-	-	-	-	-	708
-	-	-	-	-	-	-	-	1	-	-	-	-	-	-	-	1	709
2	1	1	2	-	1	2	2	10	9	31	36	115	113	162	-	489	

**Tavola 2.24 - Morti per malattie del sistema osteomuscolare e del tessuto connettivo, per età - Totale - Anno 1996**

Classificazione analitica	CAUSE DI MORTE	TOTALE			0 anni	1	2	3	4	0-4	5-9	10 -14
		M	F	MF								
710-719	ARTROPATIE E DISTURBI CORRELATI	240	924	1.164	-	-	-	-	-	-	3	2
710	MALATTIE DIFFUSE DEL TESSUTO CONNETTIVO	53	263	316	-	-	-	-	-	-	-	2
711	ARTROPATIE ASSOCIATE A INFEZIONI	3	3	6	-	-	-	-	-	-	-	-
712	ARTROPATIE DA MICROCRISTALLI	-	-	-	-	-	-	-	-	-	-	-
714	ARTR.REUMATOIDE E AL.POLIARTROPATIE INFIAMMAT.	102	432	534	-	-	-	-	-	-	3	-
715	OSTEOARTROSI E DISTURBI SIMILARI	64	180	244	-	-	-	-	-	-	-	-
716	ALTRE E NON SPECIFICATE ARTROPATIE	16	37	53	-	-	-	-	-	-	-	-
717	LESIONI INTERNE DEL GINOCCHIO	-	-	-	-	-	-	-	-	-	-	-
718	ALTRE LESIONI DELLE ARTICOLAZIONI	-	4	4	-	-	-	-	-	-	-	-
719	ALTRI E NON SPECIFICATI DISTURBI ARTICOLAZIONI	2	5	7	-	-	-	-	-	-	-	-
720-724	DORSOPATIE	50	35	85	-	-	-	-	-	-	-	-
720	SPOND.ANCHILE AL.SPONDILOPATIE INFIAMMATORIE	4	-	4	-	-	-	-	-	-	-	-
721	SPONDILOSI E DISTURBI SIMILARI	39	28	67	-	-	-	-	-	-	-	-
722	DISTURBI DEI DISCHI INTERVERTEBRALI	4	1	5	-	-	-	-	-	-	-	-
723	ALTRI DISTURBI DELLA REGIONE CERVICALE	1	-	1	-	-	-	-	-	-	-	-
724	ALTRI E NON SPECIFICATI DISTURBI DEL DORSO	2	6	8	-	-	-	-	-	-	-	-
725-729	REUMATISMO, ESCLUSO IL DORSO	59	101	160	-	1	-	-	-	1	-	-
725	POLIMIALGIA REUMATICA	5	16	21	-	-	-	-	-	-	-	-
726	ENTESOPATIE PERIFERICHE E SINDROMI SIMILARI	-	-	-	-	-	-	-	-	-	-	-
727	ALTRI DISTURBI DELLE SINOVIE, TENDINI E BORSE	1	1	2	-	-	-	-	-	-	-	-
728	DISTURBI MUSCOLI,LEGAMENTI E FASCE APONEUROT.	49	76	125	-	1	-	-	-	1	-	-
729	ALTRI DISTURBI DEI TESSUTI MOLLI	4	8	12	-	-	-	-	-	-	-	-
730-739	OSTEOP.,CONDROP.E DEFORM.ACQ.SIST.OSTEOMUSC.	193	504	697	1	-	1	-	1	3	-	1
730	OSTEOMIELITE,PERIOSTITE E AL.INF.INTER.LE OSSA	16	23	39	-	-	-	-	-	-	-	-
731	OSTEITE DEF.E OSTEOP.ASS.ALT.DIST.CLASS.ALTR.	13	25	38	-	-	-	-	-	-	-	-
732	OSTEOCONDROPATIE	13	7	20	-	-	-	-	-	-	-	-
733	ALTRI DISTURBI DELLE OSSA E DELLE CARTILAGINI	130	379	509	1	-	1	-	1	3	-	-
734	PIEDE PIATTO	-	-	-	-	-	-	-	-	-	-	-
735	DEFORMAZIONI ACQUISITE DELLE DITA DEL PIEDE	-	-	-	-	-	-	-	-	-	-	-
736	ALTRE DEFORMAZIONI ACQUISITE DEGLI ARTI	-	1	1	-	-	-	-	-	-	-	-
737	DEVIAZIONI DELLA COLONNA VERTEBRALE	20	63	83	-	-	-	-	-	-	-	1
738	ALTRE DEFORMAZIONI ACQUISITE	1	6	7	-	-	-	-	-	-	-	-
739	LESIONI NON ALLOPATICHE, NON CLASSIFIC. ALTROVE	-	-	-	-	-	-	-	-	-	-	-
<b>TOTALE</b>		<b>542</b>	<b>1.564</b>	<b>2.106</b>	<b>1</b>	<b>1</b>	<b>1</b>	<b>-</b>	<b>1</b>	<b>4</b>	<b>3</b>	<b>3</b>

15 -17	18 -19	20 -24	25 -29	30 -34	35 -39	40 -44	45 -49	50 -54	55 -59	60 -64	65 -69	70 -74	75 -79	80 -84	85 -89	90 e oltre	N.I	Classifi- cazione analitica
1	1	7	6	9	8	12	27	21	56	83	124	198	142	215	149	100	-	710-719
1	1	6	5	9	8	11	20	13	26	34	37	60	32	33	16	2	-	710
-	-	-	-	-	-	-	-	-	-	2	1	1	2	-	-	-	-	711
-	-	-	-	-	-	-	-	-	-	-	-	-	-	-	-	-	-	712
-	-	1	1	-	-	1	4	8	25	34	62	102	87	118	62	26	-	714
-	-	-	-	-	-	-	1	-	3	8	22	27	14	50	54	65	-	715
-	-	-	-	-	-	-	2	-	2	4	1	7	6	12	13	6	-	716
-	-	-	-	-	-	-	-	-	-	-	-	-	-	-	-	-	-	717
-	-	-	-	-	-	-	-	-	-	-	-	1	-	-	2	1	-	718
-	-	-	-	-	-	-	-	-	-	1	1	-	1	2	2	-	-	719
-	-	-	-	-	1	-	1	2	4	8	7	12	10	15	12	13	-	720-724
-	-	-	-	-	-	-	-	1	-	1	-	1	1	-	-	-	-	720
-	-	-	-	-	-	-	1	-	4	6	6	10	6	14	9	11	-	721
-	-	-	-	-	1	-	-	1	-	-	1	-	1	-	-	1	-	722
-	-	-	-	-	-	-	-	-	-	-	-	-	-	1	-	-	-	723
-	-	-	-	-	-	-	-	-	-	1	-	1	2	-	3	1	-	724
-	-	-	1	-	3	-	4	-	2	10	4	17	23	26	37	32	-	725-729
-	-	-	-	-	-	-	-	-	-	-	-	-	6	7	5	3	-	725
-	-	-	-	-	-	-	-	-	-	-	-	-	-	-	-	-	-	726
-	-	-	-	-	-	-	-	-	-	-	-	-	1	-	1	-	-	727
-	-	-	1	-	2	-	3	-	1	8	2	17	14	18	30	28	-	728
-	-	-	-	-	1	-	1	-	1	2	2	-	2	1	1	1	-	729
1	1	3	1	1	3	3	3	4	6	13	24	53	76	135	175	191	-	730-739
-	-	-	1	-	1	-	-	-	1	1	1	7	6	10	9	2	-	730
-	-	-	-	-	-	-	-	-	-	1	1	4	3	11	8	10	-	731
-	-	-	-	-	-	-	-	-	-	3	-	3	4	2	5	3	-	732
-	1	-	-	-	1	1	1	3	2	3	13	28	53	89	140	171	-	733
-	-	-	-	-	-	-	-	-	-	-	-	-	-	-	-	-	-	734
-	-	-	-	-	-	-	-	-	-	-	-	-	-	-	-	-	-	735
-	-	1	-	-	-	-	-	-	-	-	-	-	-	-	-	-	-	736
-	-	2	-	-	1	2	1	1	3	5	8	11	10	21	12	5	-	737
1	-	-	-	1	-	-	1	-	-	-	1	-	-	2	1	-	-	738
-	-	-	-	-	-	-	-	-	-	-	-	-	-	-	-	-	-	739
2	2	10	8	10	15	15	35	27	68	114	159	280	251	391	373	336	-	

**Tavola 2.25 - Morti per malattie del sistema osteomuscolare e del tessuto connettivo, per età - Femmine - Anno 1996**

Classificazione analitica	CAUSE DI MORTE	0 anni	1	2	3	4	0-4	5-9	10-14	15-17	18-19
710-719	ARTROPATIE E DISTURBI CORRELATI	-	-	-	-	-	-	-	2	1	1
710	MALATTIE DIFFUSE DEL TESSUTO CONNETTIVO	-	-	-	-	-	-	-	2	1	1
711	ARTROPATIE ASSOCIATE A INFEZIONI	-	-	-	-	-	-	-	-	-	-
712	ARTROPATIE DA MICROCRISTALLI	-	-	-	-	-	-	-	-	-	-
714	ARTR.REUMATOIDE E AL.POLIARTROPATIE INFIAMMAT.	-	-	-	-	-	-	-	-	-	-
715	OSTEOARTROSI E DISTURBI SIMILARI	-	-	-	-	-	-	-	-	-	-
716	ALTRE E NON SPECIFICATE ARTROPATIE	-	-	-	-	-	-	-	-	-	-
717	LESIONI INTERNE DEL GINOCCHIO	-	-	-	-	-	-	-	-	-	-
718	ALTRE LESIONI DELLE ARTICOLAZIONI	-	-	-	-	-	-	-	-	-	-
719	ALTRI E NON SPECIFICATI DISTURBI ARTICOLAZIONI	-	-	-	-	-	-	-	-	-	-
720-724	DORSOPATIE	-	-	-	-	-	-	-	-	-	-
720	SPOND.ANCHIL.E AL.SPONDILOPATIE INFIAMMATORIE	-	-	-	-	-	-	-	-	-	-
721	SPONDILOSI E DISTURBI SIMILARI	-	-	-	-	-	-	-	-	-	-
722	DISTURBI DEI DISCHI INTERVERTEBRALI	-	-	-	-	-	-	-	-	-	-
723	ALTRI DISTURBI DELLA REGIONE CERVICALE	-	-	-	-	-	-	-	-	-	-
724	ALTRI E NON SPECIFICATI DISTURBI DEL DORSO	-	-	-	-	-	-	-	-	-	-
725-729	REUMATISMO, ESCLUSO IL DORSO	-	1	-	-	-	1	-	-	-	-
725	POLIMIALGIA REUMATICA	-	-	-	-	-	-	-	-	-	-
726	ENTESOPATIE PERIFERICHE E SINDROMI SIMILARI	-	-	-	-	-	-	-	-	-	-
727	ALTRI DISTURBI DELLE SINOVIE, TENDINI E BORSE	-	-	-	-	-	-	-	-	-	-
728	DISTURBI MUSCOLI,LEGAMENTI E FASCE APONEUROT.	-	1	-	-	-	1	-	-	-	-
729	ALTRI DISTURBI DEI TESSUTI MOLLI	-	-	-	-	-	-	-	-	-	-
730-739	OSTEOP.,CONDROP.E DEFORM.ACQ.SIST.OSTEOMUSC.	-	-	-	-	1	1	-	1	1	-
730	OSTEOMIELITE,PERIOSTITE E AL.INF.INTER.LE OSSA	-	-	-	-	-	-	-	-	-	-
731	OSTEITE DEF.E OSTEOP.ASS.ALT.DIST.CLASS.ALTR.	-	-	-	-	-	-	-	-	-	-
732	OSTEOCONDROPATIE	-	-	-	-	-	-	-	-	-	-
733	ALTRI DISTURBI DELLE OSSA E DELLE CARTILAGINI	-	-	-	-	1	1	-	-	-	-
734	PIEDE PIATTO	-	-	-	-	-	-	-	-	-	-
735	DEFORMAZIONI ACQUISITE DELLE DITA DEL PIEDE	-	-	-	-	-	-	-	-	-	-
736	ALTRE DEFORMAZIONI ACQUISITE DEGLI ARTI	-	-	-	-	-	-	-	-	-	-
737	DEVIAZIONI DELLA COLONNA VERTEBRALE	-	-	-	-	-	-	-	1	-	-
738	ALTRE DEFORMAZIONI ACQUISITE	-	-	-	-	-	-	-	-	1	-
739	LESIONI NON ALLOPATICHE, NON CLASSIFIC. ALTROVE	-	-	-	-	-	-	-	-	-	-
<b>TOTALE</b>		-	<b>1</b>	-	-	<b>1</b>	<b>2</b>	-	<b>3</b>	<b>2</b>	<b>1</b>



20 -24	25 -29	30 -34	35 -39	40 -44	45 -49	50 -54	55 -59	60 -64	65 -69	70 -74	75 -79	80 -84	85 -89	90 e oltre	N.I.	Totale	Classifi- cazione analitica
4	4	9	7	9	21	18	38	62	94	149	120	176	125	84	-	924	710-719
3	4	9	7	9	16	11	19	27	33	48	27	29	15	2	-	263	710
-	-	-	-	-	-	-	-	1	-	-	2	-	-	-	-	3	711
-	-	-	-	-	-	-	-	-	-	-	-	-	-	-	-	-	712
1	-	-	-	-	3	7	17	28	47	78	75	102	53	21	-	432	714
-	-	-	-	-	-	-	1	3	12	19	11	36	44	54	-	180	715
-	-	-	-	-	2	-	1	2	1	3	5	8	9	6	-	37	716
-	-	-	-	-	-	-	-	-	-	-	-	-	-	-	-	-	717
-	-	-	-	-	-	-	-	-	-	1	-	-	2	1	-	4	718
-	-	-	-	-	-	-	-	1	1	-	-	1	2	-	-	5	719
-	-	-	-	-	1	-	1	2	1	5	4	6	8	7	-	35	720-724
-	-	-	-	-	-	-	-	-	-	-	-	-	-	-	-	-	720
-	-	-	-	-	1	-	1	2	1	4	2	6	5	6	-	28	721
-	-	-	-	-	-	-	-	-	-	-	-	-	-	1	-	1	722
-	-	-	-	-	-	-	-	-	-	-	-	-	-	-	-	-	723
-	-	-	-	-	-	-	-	-	-	1	2	-	3	-	-	6	724
-	1	-	2	-	1	-	-	4	2	8	15	17	23	27	-	101	725-729
-	-	-	-	-	-	-	-	-	-	-	4	5	4	3	-	16	725
-	-	-	-	-	-	-	-	-	-	-	-	-	-	-	-	-	726
-	-	-	-	-	-	-	-	-	-	-	1	-	-	-	-	1	727
-	1	-	1	-	1	-	-	2	1	8	8	11	18	24	-	76	728
-	-	-	1	-	-	-	-	2	1	-	2	1	1	-	-	8	729
3	1	1	3	2	1	1	4	3	15	34	53	100	128	152	-	504	730-739
-	1	-	1	-	-	-	-	1	1	3	5	5	5	1	-	23	730
-	-	-	-	-	-	-	-	-	-	3	2	7	5	8	-	25	731
-	-	-	-	-	-	-	-	-	-	2	-	1	3	1	-	7	732
-	-	-	1	1	-	1	2	1	7	19	39	66	102	139	-	379	733
-	-	-	-	-	-	-	-	-	-	-	-	-	-	-	-	-	734
-	-	-	-	-	-	-	-	-	-	-	-	-	-	-	-	-	735
1	-	-	-	-	-	-	-	-	-	-	-	-	-	-	-	1	736
2	-	-	1	1	1	-	2	1	6	7	7	19	12	3	-	63	737
-	-	1	-	-	-	-	-	-	1	-	-	2	1	-	-	6	738
-	-	-	-	-	-	-	-	-	-	-	-	-	-	-	-	-	739
7	6	10	12	11	24	19	43	71	112	196	192	299	284	270	-	1.564	

**Tavola 2.26 - Morti per malformazioni congenite, per età - Totale - Anno 1996**

Classifi- cazione analitica	CAUSE DI MORTE	TOTALE			0 anni	1	2	3	4	0-4	5-9	10 -14
		M	F	MF								
740	ANENCEFALIA E MALFORMAZIONI SIMILARI	9	9	18	18	-	-	-	-	18	-	-
741	SPINA BIFIDA	7	13	20	11	2	-	1	-	14	1	-
742	ALTRE MALFORMAZIONI CONGENITE DEL SIST. NERV.	70	50	120	33	8	6	1	1	49	6	8
743	MALFORMAZIONI CONGENITE DELL'OCCHIO	-	1	1	-	-	-	-	-	-	-	-
744	MALFORMAZ. CONGENITE ORECCHIO, FACCIA E COLLO	-	1	1	-	-	-	-	-	-	-	-
745	MALFORMAZ. BULBO CARDIACO E SETTI INTRACARDIAC	112	90	202	81	8	3	3	3	98	1	3
746	ALTRE MALFORMAZIONI CONGENITE DEL CUORE	223	173	396	258	6	9	4	1	278	6	14
747	ALTRE MALFOR.CONGENITE DEL SIST. CIRCOLATORIO	42	64	106	47	1	1	-	-	49	-	2
748	MALFORMAZ.CONGENITE DELL'APPARATO RESPIRATORI	27	12	39	29	1	-	1	-	31	1	-
749	PALATO FESSO E LABBRO LEPORINO	-	1	1	1	-	-	-	-	1	-	-
750	ALTRE MALFOR.CONGENITE VIE DIGERENTI SUPERIORI	17	10	27	17	-	-	-	-	17	-	-
751	ALTRE MALFORM.CONGENITE DELL'APPAR. DIGERENTE	25	18	43	22	3	2	-	-	27	1	1
752	MALFORMAZIONI CONGENITE DEGLI ORGANI GENITALI	-	1	1	-	-	-	-	-	-	-	-
753	MALFORMAZIONI CONGENITE DELL'APPARATO URINARIO	63	57	120	23	-	-	-	-	23	-	-
754	ALCUNE MALFORM.CONG. DEL SIST. OSTEOMUSCOLARE	-	1	1	-	-	-	-	-	-	-	-
755	ALTRE MALFORMAZIONI CONGENITE DEGLI ARTI	4	4	8	5	-	-	-	-	5	1	1
756	ALTRE MALFORM.CONG. DEL SISTEMA OSTEOMUSCOLA	66	59	125	105	1	-	1	1	108	1	-
757	MALFORMAZIONI CONGENITE DEI TEGUMENTI	13	13	26	8	-	-	-	-	8	-	-
758	ABERRAZIONI CROMOSOMICHE	76	103	179	77	4	4	1	-	86	1	3
759	ALTRE E NON SPECIFIC. MALFORMAZIONI CONGENITE	105	87	192	143	1	1	-	-	145	2	1
<b>TOTALE</b>		<b>859</b>	<b>767</b>	<b>1.626</b>	<b>878</b>	<b>35</b>	<b>26</b>	<b>12</b>	<b>6</b>	<b>957</b>	<b>21</b>	<b>33</b>

**Tavola 2.27 - Morti per malformazioni congenite, per età - Femmine - Anno 1996**

Classifi- cazione analitica	CAUSE DI MORTE	0 anni	1	2	3	4	0-4	5-9	10 -14	15 -17	18 -19
741	SPINA BIFIDA	7	1	-	1	-	9	-	-	-	-
742	ALTRE MALFORMAZIONI CONGENITE DEL SIST. NERV.	22	3	2	-	-	27	2	3	3	-
743	MALFORMAZIONI CONGENITE DELL'OCCHIO	-	-	-	-	-	-	-	-	-	-
744	MALFORMAZ. CONGENITE ORECCHIO, FACCIA E COLLO	-	-	-	-	-	-	-	-	-	-
745	MALFORMAZ. BULBO CARDIACO E SETTI INTRACARDIAC	30	5	-	-	1	36	-	1	-	-
746	ALTRE MALFORMAZIONI CONGENITE DEL CUORE	110	3	4	-	-	117	3	3	2	1
747	ALTRE MALFOR.CONGENITE DEL SIST. CIRCOLATORIO	27	1	1	-	-	29	-	1	1	-
748	MALFORMAZ.CONGENITE DELL'APPARATO RESPIRATORIO	8	-	-	1	-	9	-	-	-	-
749	PALATO FESSO E LABBRO LEPORINO	1	-	-	-	-	1	-	-	-	-
750	ALTRE MALFOR.CONGENITE VIE DIGERENTI SUPERIORI	5	-	-	-	-	5	-	-	-	-
751	ALTRE MALFORM.CONGENITE DELL'APPAR. DIGERENTE	10	3	-	-	-	13	1	-	-	1
752	MALFORMAZIONI CONGENITE DEGLI ORGANI GENITALI	-	-	-	-	-	-	-	-	-	-
753	MALFORMAZIONI CONGENITE DELL'APPARATO URINARIO	10	-	-	-	-	10	-	-	-	-
754	ALCUNE MALFORM.CONG. DEL SIST. OSTEOMUSCOLARE	-	-	-	-	-	-	-	-	-	-
755	ALTRE MALFORMAZIONI CONGENITE DEGLI ARTI	2	-	-	-	-	2	-	1	-	-
756	ALTRE MALFORM.CONG. DEL SISTEMA OSTEOMUSCOLARE	45	1	-	1	-	47	1	-	-	1
757	MALFORMAZIONI CONGENITE DEI TEGUMENTI	4	-	-	-	-	4	-	-	-	-
758	ABERRAZIONI CROMOSOMICHE	52	2	2	1	-	57	-	1	2	-
759	ALTRE E NON SPECIFIC. MALFORMAZIONI CONGENITE	70	-	-	-	-	70	1	1	2	-
<b>TOTALE</b>		<b>412</b>	<b>19</b>	<b>9</b>	<b>4</b>	<b>1</b>	<b>445</b>	<b>8</b>	<b>11</b>	<b>10</b>	<b>3</b>

15	18	20	25	30	35	40	45	50	55	60	65	70	75	80	85	90 e	N.I	Classifi-
-17	-19	-24	-29	-34	-39	-44	-49	-54	-59	-64	-69	-74	-79	-84	-89	oltre		cazione
-	-	-	-	-	-	-	-	-	-	-	-	-	-	-	-	-	-	740
-	-	-	1	1	-	-	1	-	1	-	-	-	1	-	-	-	-	741
9	3	12	6	4	4	2	2	2	3	3	1	1	-	3	-	2	-	742
-	-	-	-	-	-	-	-	-	-	-	-	-	-	-	-	1	-	743
-	-	-	1	-	-	-	-	-	-	-	-	-	-	-	-	-	-	744
2	5	3	8	5	3	5	4	9	6	8	7	15	9	7	4	-	-	745
4	3	13	8	6	3	7	5	5	6	11	4	11	5	2	3	2	-	746
1	-	3	2	5	4	3	4	1	4	4	4	7	3	5	4	1	-	747
-	-	-	-	-	-	1	-	1	1	-	-	2	-	2	-	-	-	748
-	-	-	-	-	-	-	-	-	-	-	-	-	-	-	-	-	-	749
-	-	-	-	-	-	-	-	-	-	-	-	1	1	3	4	1	-	750
-	1	-	1	-	-	-	1	1	2	1	2	1	2	1	1	-	-	751
-	-	-	-	-	-	-	-	-	-	-	-	-	-	-	1	-	-	752
-	1	-	1	1	-	1	3	2	4	8	14	9	11	24	16	2	-	753
-	-	-	-	-	-	-	-	-	-	-	-	-	-	1	-	-	-	754
-	-	-	-	-	-	-	-	-	-	-	1	-	-	-	-	-	-	755
-	1	1	-	1	-	-	2	-	-	2	3	4	-	-	2	-	-	756
-	-	1	-	1	-	-	2	-	-	-	1	2	3	4	4	-	-	757
2	-	2	4	4	1	5	20	12	16	15	6	-	-	1	1	-	-	758
4	-	7	3	5	2	3	1	1	6	1	3	3	1	1	2	1	-	759
22	14	42	35	33	17	27	45	34	49	53	46	57	35	54	43	9	-	

20	25	30	35	40	45	50	55	60	65	70	75	80	85	90 e	N.I	Totale	Classifi-
-24	-29	-34	-39	-44	-49	-54	-59	-64	-69	-74	-79	-84	-89	oltre			cazione
-	-	-	-	-	-	-	-	-	-	-	-	-	-	-	-	9	740
-	1	-	-	-	1	-	1	-	-	1	-	-	-	-	-	13	741
5	4	2	-	-	1	-	-	1	-	-	-	-	-	2	-	50	742
-	-	-	-	-	-	-	-	-	-	-	-	-	1	-	-	1	743
-	1	-	-	-	-	-	-	-	-	-	-	-	-	-	-	1	744
2	4	1	3	3	2	2	4	3	4	11	6	6	2	-	-	90	745
8	2	2	1	4	3	2	5	5	2	7	3	1	1	1	-	173	746
1	2	1	1	1	4	1	2	3	3	4	3	4	2	1	-	64	747
-	-	-	-	-	-	-	-	-	-	1	-	2	-	-	-	12	748
-	-	-	-	-	-	-	-	-	-	-	-	-	-	-	-	1	749
-	-	-	-	-	-	-	-	-	-	-	1	1	2	1	-	10	750
-	-	-	-	-	-	1	-	1	-	-	1	-	-	-	-	18	751
-	-	-	-	-	-	-	-	-	-	-	-	-	1	-	-	1	752
-	-	1	-	-	-	1	-	4	9	2	4	16	10	-	-	57	753
-	-	-	-	-	-	-	-	-	-	1	-	-	-	-	-	1	754
-	-	-	-	-	-	-	-	-	1	-	-	-	-	-	-	4	755
1	-	-	-	-	1	-	-	1	1	4	-	-	2	-	-	59	756
-	-	1	-	-	-	-	-	-	-	1	1	3	3	-	-	13	757
2	1	3	-	2	10	6	10	7	1	-	-	1	-	-	-	103	758
1	-	-	-	1	-	1	3	-	-	3	1	1	2	-	-	87	759
20	15	11	5	11	22	14	25	25	21	34	20	36	26	5	-	767	

**Tavola 2.28 - Morti per alcune condizioni morbose di origine perinatale, per età - Totale - Anno 1996**

Classificazione analitica	CAUSE DI MORTE	TOTALE			MENO DI 7 GIORNI						
		M	F	MF	< di 1 giorno	1	2	3	4	5	6
760	FETO O NEON.AFF.COND.MOR.MADRE N.CORR.GRAV.ATT.	8	7	15	8	3	-	1	2	1	-
761	FETO O NEONATO AFFETTO COMPL.MATERNE GRAVIDANZ.	16	5	21	19	4	-	-	-	-	-
762	FETO O NEON.AFF.COMPL.PLAC.,CORD.OMBEL.E MEMBR.	17	20	37	29	4	2	1	-	1	-
763	FETO O NEONATO AFF.ALTRE COMP.TRAVAGLIO E PART.	-	1	1	1	-	-	-	-	-	-
764	CRESCITA FETALE LENTA E MALNUTRIZIONE FETALE	1	5	6	3	-	-	-	1	-	1
765	DIST.REL.GEST.BREVE E BASSO PESO ALLA NASC.N.S.	87	81	168	120	13	9	7	3	-	2
766	DIST.REL.GEST.PROLUNG.E PESO ELEVATO ALLA NASC.	1	-	1	-	-	-	-	-	-	-
767	TRAUMATISMO OSTETRICO	43	36	79	16	14	7	9	3	5	2
768	IPOSSIA INTRAUTERINA E ASFISSIA ALLA NASCITA	111	85	196	103	17	16	14	9	6	2
769	SINDROME DI DIFFICOLTA' RESPIRATORIA	183	155	338	64	65	53	19	18	15	14
770	ALTRE CONDIZ. MORB. RESPIRATORIE FETO E NEON.	381	346	727	276	120	70	34	25	31	19
771	INFEZIONI SPECIFICHE DEL PERIODO PERINATALE	29	23	52	5	3	3	4	2	2	4
772	EMORRAGIA FETALE E NEONATALE	21	7	28	10	2	3	2	1	1	2
773	MAL.EMOLITICA FETO O NEON.DA ISOIMMUNIZZAZIONE	4	4	8	5	-	-	-	-	1	-
774	ALTRI ITTERI PERINATALI	3	1	4	-	-	1	-	1	1	-
775	DIST.ENDOCRINI E METABOLICI SPEC.FETO E NEONAT.	4	2	6	3	-	1	-	1	-	-
776	DISTURBI EMATOLOGICI DEL FETO E DEL NEONATO	12	10	22	4	6	-	2	1	1	-
777	DISTURBI PERINATALI DELL'APPARATO DIGERENTE	16	18	34	-	2	2	2	2	3	-
778	C.M.INTERES.TEGUMEN.E REGOLAZ.TERM.FETO E NEON.	6	5	11	7	1	1	-	-	2	-
779	ALTRE E M.DEFIN.COND.MORB.DI ORIGINE PERINATAL.	36	21	57	24	9	3	1	1	-	1
<b>TOTALE</b>		<b>979</b>	<b>832</b>	<b>1.811</b>	<b>697</b>	<b>259</b>	<b>171</b>	<b>96</b>	<b>70</b>	<b>70</b>	<b>47</b>

**Tavola 2.29 - Morti per alcune condizioni morbose di origine perinatale, per età - Femmine - Anno 1996**

Classificazione analitica	CAUSE DI MORTE	MENO DI 7 GIORNI						MENO DI			
		< di 1 giorno	1	2	3	4	5	6	< di 7 giorni	7 -13	14 -20
760	FETO O NEON.AFF.COND.MOR.MADRE N.CORR.GRAV.ATT.	5	1	-	-	1	-	-	7	-	-
761	FETO O NEONATO AFFETTO COMPL.MATERNE GRAVIDANZ.	4	-	-	-	-	-	-	4	-	1
762	FETO O NEON.AFF.COMPL.PLAC.,CORD.OMBEL.E MEMBR.	15	2	1	1	-	1	-	20	-	-
763	FETO O NEONATO AFF.ALTRE COMP.TRAVAGLIO E PART.	1	-	-	-	-	-	-	1	-	-
764	CRESCITA FETALE LENTA E MALNUTRIZIONE FETALE	3	-	-	-	-	-	1	4	1	-
765	DIST.REL.GEST.BREVE E BASSO PESO ALLA NASC.N.S.	54	7	3	4	3	-	2	73	3	3
766	DIST.REL.GEST.PROLUNG.E PESO ELEVATO ALLA NASC.	-	-	-	-	-	-	-	-	-	-
767	TRAUMATISMO OSTETRICO	9	6	2	4	2	3	-	26	4	3
768	IPOSSIA INTRAUTERINA E ASFISSIA ALLA NASCITA	46	8	8	5	3	2	1	73	7	3
769	SINDROME DI DIFFICOLTA' RESPIRATORIA	30	29	27	7	7	6	11	117	19	11
770	ALTRE CONDIZ. MORB. RESPIRATORIE FETO E NEON.	129	49	32	18	9	19	13	269	42	17
771	INFEZIONI SPECIFICHE DEL PERIODO PERINATALE	3	2	-	-	-	1	1	7	10	5
772	EMORRAGIA FETALE E NEONATALE	3	1	-	-	1	1	-	6	1	-
773	MAL.EMOLITICA FETO O NEON.DA ISOIMMUNIZZAZIONE	3	-	-	-	-	1	-	4	-	-
774	ALTRI ITTERI PERINATALI	-	-	-	-	-	-	-	-	-	1
775	DIST.ENDOCRINI E METABOLICI SPEC.FETO E NEONAT.	1	-	-	-	-	-	-	1	1	-
776	DISTURBI EMATOLOGICI DEL FETO E DEL NEONATO	1	1	-	1	1	-	-	4	4	1
777	DISTURBI PERINATALI DELL'APPARATO DIGERENTE	-	-	1	2	-	1	-	4	6	6
778	C.M.INTERES.TEGUMEN.E REGOLAZ.TERM.FETO E NEON.	4	1	-	-	-	-	-	5	-	-
779	ALTRE E M.DEFIN.COND.MORB.DI ORIGINE PERINATAL.	9	4	1	1	-	-	1	16	1	-
<b>TOTALE</b>		<b>320</b>	<b>111</b>	<b>75</b>	<b>43</b>	<b>27</b>	<b>35</b>	<b>30</b>	<b>641</b>	<b>99</b>	<b>51</b>

MENO DI 1 MESE					ZERO ANNI											1 anno e oltre	N.I	Classifi- cazione analica			
< di 7 giorni	7 -13	14 -20	21 -27	28 -29	< di 1 mese	1	2	3	4	5	6	7	8	9	10				11	Totale	
15	-	-	-	-	15	-	-	-	-	-	-	-	-	-	-	-	-	15	-	-	760
19	1	1	-	-	21	-	-	-	-	-	-	-	-	-	-	-	-	21	-	-	761
37	-	-	-	-	37	-	-	-	-	-	-	-	-	-	-	-	-	37	-	-	762
1	-	-	-	-	1	-	-	-	-	-	-	-	-	-	-	-	-	1	-	-	763
5	1	-	-	-	6	-	-	-	-	-	-	-	-	-	-	-	-	6	-	-	764
154	5	5	1	2	167	1	-	-	-	-	-	-	-	-	-	-	-	168	-	-	765
-	1	-	-	-	1	-	-	-	-	-	-	-	-	-	-	-	-	1	-	-	766
56	11	6	4	1	78	-	-	-	-	-	-	-	-	-	-	-	-	78	1	-	767
167	17	6	3	1	194	2	-	-	-	-	-	-	-	-	-	-	-	196	-	-	768
248	48	19	11	-	326	11	1	-	-	-	-	-	-	-	-	-	-	338	-	-	769
575	81	33	27	1	717	8	-	2	-	-	-	-	-	-	-	-	-	727	-	-	770
23	17	10	1	-	51	1	-	-	-	-	-	-	-	-	-	-	-	52	-	-	771
21	4	2	-	-	27	1	-	-	-	-	-	-	-	-	-	-	-	28	-	-	772
6	2	-	-	-	8	-	-	-	-	-	-	-	-	-	-	-	-	8	-	-	773
3	-	1	-	-	4	-	-	-	-	-	-	-	-	-	-	-	-	4	-	-	774
5	1	-	-	-	6	-	-	-	-	-	-	-	-	-	-	-	-	6	-	-	775
14	6	1	-	-	21	1	-	-	-	-	-	-	-	-	-	-	-	22	-	-	776
11	9	7	4	2	33	1	-	-	-	-	-	-	-	-	-	-	-	34	-	-	777
11	-	-	-	-	11	-	-	-	-	-	-	-	-	-	-	-	-	11	-	-	778
39	5	4	4	1	53	3	1	-	-	-	-	-	-	-	-	-	-	57	-	-	779
<b>1.410</b>	<b>209</b>	<b>95</b>	<b>55</b>	<b>8</b>	<b>1.777</b>	<b>29</b>	<b>2</b>	<b>2</b>	-	-	-	-	-	-	-	-	-	<b>1.810</b>	<b>1</b>	-	-

1 MESE			ZERO ANNI											1 anno e oltre	N.I	Totale	Classifi- cazione analica				
21 -27	28 -29	< di 1 mese	1	2	3	4	5	6	7	8	9	10	11					Totale			
-	-	7	-	-	-	-	-	-	-	-	-	-	-	-	7	-	-	7	-	-	760
-	-	5	-	-	-	-	-	-	-	-	-	-	-	-	5	-	-	5	-	-	761
-	-	20	-	-	-	-	-	-	-	-	-	-	-	-	20	-	-	20	-	-	762
-	-	1	-	-	-	-	-	-	-	-	-	-	-	-	1	-	-	1	-	-	763
-	-	5	-	-	-	-	-	-	-	-	-	-	-	-	5	-	-	5	-	-	764
-	1	80	1	-	-	-	-	-	-	-	-	-	-	-	81	-	-	81	-	-	765
-	-	-	-	-	-	-	-	-	-	-	-	-	-	-	-	-	-	-	-	-	766
2	-	35	-	-	-	-	-	-	-	-	-	-	-	-	35	1	-	36	-	-	767
1	-	84	1	-	-	-	-	-	-	-	-	-	-	-	85	-	-	85	-	-	768
5	-	152	3	-	-	-	-	-	-	-	-	-	-	-	155	-	-	155	-	-	769
15	1	344	1	-	1	-	-	-	-	-	-	-	-	-	346	-	-	346	-	-	770
1	-	23	-	-	-	-	-	-	-	-	-	-	-	-	23	-	-	23	-	-	771
-	-	7	-	-	-	-	-	-	-	-	-	-	-	-	7	-	-	7	-	-	772
-	-	4	-	-	-	-	-	-	-	-	-	-	-	-	4	-	-	4	-	-	773
-	-	1	-	-	-	-	-	-	-	-	-	-	-	-	1	-	-	1	-	-	774
-	-	2	-	-	-	-	-	-	-	-	-	-	-	-	2	-	-	2	-	-	775
-	-	9	1	-	-	-	-	-	-	-	-	-	-	-	10	-	-	10	-	-	776
2	-	18	-	-	-	-	-	-	-	-	-	-	-	-	18	-	-	18	-	-	777
-	-	5	-	-	-	-	-	-	-	-	-	-	-	-	5	-	-	5	-	-	778
1	-	18	2	1	-	-	-	-	-	-	-	-	-	-	21	-	-	21	-	-	779
<b>27</b>	<b>2</b>	<b>820</b>	<b>9</b>	<b>1</b>	<b>1</b>	-	-	-	-	-	-	-	-	-	<b>831</b>	<b>1</b>	-	<b>832</b>	-	-	-

**Tavola 2.30 - Morti per sintomi, segni e stati morbosi mal definiti, per età - Totale - Anno 1996**

Classificazione analitica	CAUSE DI MORTE	TOTALE			0 anni	1	2	3	4	0-4	5-9	10 -14
		M	F	MF								
780-789	SINTOMI	699	752	1.451	25	1	1	-	-	27	2	5
780	SINTOMI GENERALI	43	48	91	2	-	-	-	-	2	1	-
781	SINT.INTERESS.I SIST.NERVOSO E OSTEOMUSCOLARE	1	1	2	-	-	-	-	-	-	-	1
782	SINT.INTERESS. CUTE E ALTRI TESS.TEGUMENTARI	4	7	11	-	-	-	-	-	-	-	1
783	SINT.RELATIVI NUTRIZIONE,METABOL. E SVILUPPO	13	7	20	1	1	-	-	-	2	-	-
784	SINTOMI RELATIVI ALLA TESTA E AL COLLO	6	5	11	-	-	-	-	-	-	-	1
785	SINTOMI RELATIVI AL SISTEMA CARDIOVASCOLARE	581	620	1.201	7	-	1	-	-	8	-	2
786	SINT.REL.APPAR.RESPIR. E ALTRI SINT.TORACICI	28	23	51	13	-	-	-	-	13	1	-
787	SINTOMI RELATIVI ALL'APPARATO DIGERENTE	3	1	4	1	-	-	-	-	1	-	-
788	SINTOMI RELATIVI ALL'APPARATO URINARIO	2	3	5	-	-	-	-	-	-	-	-
789	ALTRI SINTOMI RELATIVI ALL'ADDOME E AL BACINO	18	37	55	1	-	-	-	-	1	-	-
790-796	REPERTI ANORMALI NON SPECIFICI	9	2	11	-	-	-	-	-	-	-	-
790	REPERTI NON SPECIFICI DELL'ESAME DI SANGUE	-	-	-	-	-	-	-	-	-	-	-
791	REPERTI NON SPECIFICI DELL'ESAME DI URINA	-	-	-	-	-	-	-	-	-	-	-
792	REPERTI ANORM.N.SPECIF.IN ALTRE SOST.CORPOREE	-	-	-	-	-	-	-	-	-	-	-
793	REP.ANOR.N.SPEC.IN ESAMI RAD.E AL.ES.STR.CORP.	9	2	11	-	-	-	-	-	-	-	-
794	RISULTATI ANORMALI N.SPEC. DI PROVE FUNZIONALI	-	-	-	-	-	-	-	-	-	-	-
795	REP.ISTOLOG. E IMMUNOLOG. ANORM. NON SPECIFICI	-	-	-	-	-	-	-	-	-	-	-
796	ALTRI REPERTI ANORMALI NON SPECIFICI	-	-	-	-	-	-	-	-	-	-	-
797-799	CAUSE MAL DEF. E SCON. DI MORBOSITA' E MORTALITA'	2.895	3.629	6.524	103	7	5	2	1	118	12	11
797	SENILITA' SENZA MENZIONE DI PSICOSI	1.066	2.547	3.613	-	-	-	-	-	-	-	-
798	MORTE IMPROVVISA DA CAUSA SCONOSCIUTA	91	58	149	52	-	-	-	-	52	-	1
799	AL.CAUSE MAL DEF. E SCON. DI MORBOSITA' E MORTALIT	1.738	1.024	2.762	51	7	5	2	1	66	12	10
<b>TOTALE</b>		<b>3.603</b>	<b>4.383</b>	<b>7.986</b>	<b>128</b>	<b>8</b>	<b>6</b>	<b>2</b>	<b>1</b>	<b>145</b>	<b>14</b>	<b>16</b>

**Tavola 2.31 - Morti per sintomi, segni e stati morbosi mal definiti, per età - Femmine - Anno 1996**

Classificazione analitica	CAUSE DI MORTE	0 anni	1	2	3	4	0-4	5-9	10 -14	15 -17	18 -19
780	SINTOMI GENERALI	2	-	-	-	-	2	1	-	1	-
781	SINT.INTERESS.I SIST.NERVOSO E OSTEOMUSCOLARE	-	-	-	-	-	-	-	1	-	-
782	SINT.INTERESS. CUTE E ALTRI TESS.TEGUMENTARI	-	-	-	-	-	-	-	1	-	-
783	SINT.RELATIVI NUTRIZIONE,METABOL. E SVILUPPO	1	-	-	-	-	1	-	-	-	-
784	SINTOMI RELATIVI ALLA TESTA E AL COLLO	-	-	-	-	-	-	-	-	-	-
785	SINTOMI RELATIVI AL SISTEMA CARDIOVASCOLARE	3	-	1	-	-	4	-	1	-	-
786	SINT.REL.APPAR.RESPIR. E ALTRI SINT.TORACICI	7	-	-	-	-	7	1	-	-	-
787	SINTOMI RELATIVI ALL'APPARATO DIGERENTE	-	-	-	-	-	-	-	-	-	-
788	SINTOMI RELATIVI ALL'APPARATO URINARIO	-	-	-	-	-	-	-	-	-	-
789	ALTRI SINTOMI RELATIVI ALL'ADDOME E AL BACINO	1	-	-	-	-	1	-	-	-	-
790-796	REPERTI ANORMALI NON SPECIFICI	-	-	-	-	-	-	-	-	-	-
790	REPERTI NON SPECIFICI DELL'ESAME DI SANGUE	-	-	-	-	-	-	-	-	-	-
791	REPERTI NON SPECIFICI DELL'ESAME DI URINA	-	-	-	-	-	-	-	-	-	-
792	REPERTI ANORM.N.SPECIF.IN ALTRE SOST.CORPOREE	-	-	-	-	-	-	-	-	-	-
793	REP.ANOR.N.SPEC.IN ESAMI RAD.E AL.ES.STR.CORP.	-	-	-	-	-	-	-	-	-	-
794	RISULTATI ANORMALI N.SPEC. DI PROVE FUNZIONALI	-	-	-	-	-	-	-	-	-	-
795	REP.ISTOLOG. E IMMUNOLOG. ANORM. NON SPECIFICI	-	-	-	-	-	-	-	-	-	-
796	ALTRI REPERTI ANORMALI NON SPECIFICI	-	-	-	-	-	-	-	-	-	-
797-799	CAUSE MAL DEF. E SCON. DI MORBOSITA' E MORTALITA'	50	2	4	-	-	56	8	6	4	6
797	SENILITA' SENZA MENZIONE DI PSICOSI	-	-	-	-	-	-	-	-	-	-
798	MORTE IMPROVVISA DA CAUSA SCONOSCIUTA	23	-	-	-	-	23	-	-	-	-
799	AL.CAUSE MAL DEF. E SCON. DI MORBOSITA' E MORTALITA'	27	2	4	-	-	33	8	6	4	6
<b>TOTALE</b>		<b>64</b>	<b>2</b>	<b>5</b>	<b>-</b>	<b>-</b>	<b>71</b>	<b>10</b>	<b>9</b>	<b>5</b>	<b>6</b>

15 -17	18 -19	20 -24	25 -29	30 -34	35 -39	40 -44	45 -49	50 -54	55 -59	60 -64	65 -69	70 -74	75 -79	80 -84	85 -89	90 e oltre	N.I.	Classifi- cazione analitica
2	2	6	11	15	15	17	31	23	40	56	96	161	132	256	294	260	-	780-789
1	1	-	2	-	1	4	1	1	1	3	6	9	3	28	17	10	-	780
-	-	-	-	-	-	-	-	-	-	-	-	1	-	-	-	-	-	781
-	-	-	-	-	-	-	-	-	-	-	-	3	-	3	1	3	-	782
-	-	1	-	-	-	-	-	-	-	2	1	1	1	6	3	4	-	783
-	-	-	-	-	-	2	-	-	1	1	1	3	-	2	-	-	-	784
1	1	5	9	14	14	11	28	20	35	48	81	130	120	195	244	235	-	785
-	-	-	-	-	-	-	2	2	2	2	4	7	2	7	6	3	-	786
-	-	-	-	1	-	-	-	-	-	-	-	-	-	-	-	2	-	787
-	-	-	-	-	-	-	-	-	-	-	-	-	-	1	3	1	-	788
-	-	-	-	-	-	-	-	-	1	2	2	7	6	14	20	2	-	789
-	-	-	-	-	-	-	-	-	1	1	1	1	2	3	1	1	-	790-796
-	-	-	-	-	-	-	-	-	-	-	-	-	-	-	-	-	-	790
-	-	-	-	-	-	-	-	-	-	-	-	-	-	-	-	-	-	791
-	-	-	-	-	-	-	-	-	-	-	-	-	-	-	-	-	-	792
-	-	-	-	-	-	-	-	-	1	1	1	1	2	3	1	1	-	793
-	-	-	-	-	-	-	-	-	-	-	-	-	-	-	-	-	-	794
-	-	-	-	-	-	-	-	-	-	-	-	-	-	-	-	-	-	795
-	-	-	-	-	-	-	-	-	-	-	-	-	-	-	-	-	-	796
13	26	107	194	208	137	105	115	87	132	166	208	307	296	716	1.320	2.246	-	797-799
-	-	-	-	-	-	-	-	-	1	2	7	37	82	421	1.043	2.020	-	797
-	-	3	3	6	2	4	8	6	9	8	11	11	7	11	5	2	-	798
13	26	104	191	202	135	101	107	81	122	156	190	259	207	284	272	224	-	799
15	28	113	205	223	152	122	146	110	173	223	305	469	430	975	1.615	2.507	-	

20 -24	25 -29	30 -34	35 -39	40 -44	45 -49	50 -54	55 -59	60 -64	65 -69	70 -74	75 -79	80 -84	85 -89	90 e oltre	N.I.	Totale	Classifi- cazione analitica
1	2	1	5	6	4	10	11	16	42	48	74	132	188	191	-	752	780-789
-	-	-	1	2	-	-	-	2	3	3	2	14	10	7	-	48	780
-	-	-	-	-	-	-	-	-	-	-	-	-	-	-	-	1	781
-	-	-	-	-	-	-	-	-	-	1	-	2	-	3	-	7	782
-	-	-	-	-	-	-	-	-	-	1	1	1	2	2	-	7	783
-	-	-	-	1	-	-	-	-	-	3	-	1	-	-	-	5	784
1	2	1	4	3	3	9	9	14	35	37	67	103	154	173	-	620	785
-	-	-	-	-	1	1	1	-	3	1	1	2	3	2	-	23	786
-	-	-	-	-	-	-	-	-	-	-	-	-	-	1	-	1	787
-	-	-	-	-	-	-	-	-	-	-	-	1	1	1	-	3	788
-	-	-	-	-	-	-	1	-	1	3	3	8	18	2	-	37	789
-	-	-	-	-	-	-	-	-	-	-	-	2	-	-	-	2	790-796
-	-	-	-	-	-	-	-	-	-	-	-	-	-	-	-	-	790
-	-	-	-	-	-	-	-	-	-	-	-	-	-	-	-	-	791
-	-	-	-	-	-	-	-	-	-	-	-	-	-	-	-	-	792
-	-	-	-	-	-	-	-	-	-	-	-	2	-	-	-	2	793
-	-	-	-	-	-	-	-	-	-	-	-	-	-	-	-	-	794
-	-	-	-	-	-	-	-	-	-	-	-	-	-	-	-	-	795
-	-	-	-	-	-	-	-	-	-	-	-	-	-	-	-	-	796
16	22	38	33	23	27	20	35	49	74	118	128	433	874	1.659	-	3.629	797-799
-	-	-	-	-	-	-	1	1	6	25	50	270	706	1.488	-	2.547	797
1	1	-	-	-	1	3	1	1	3	7	5	7	4	1	-	58	798
15	21	38	33	23	26	17	33	47	65	86	73	156	164	170	-	1.024	799
17	24	39	38	29	31	30	46	65	116	166	202	567	1.062	1.850	-	4.383	

**Tavola 2.32 - Morti per traumatismi e avvelenamenti, per età - Totale - Anno 1996**

Classificazione analitica	CAUSE DI MORTE	TOTALE			0 anni	1	2	3	4	0-4	5-9	10 -14
		M	F	MF								
800-804	FRATTURE DEL CRANIO	3.544	1.007	4.551	9	12	6	6	12	45	35	59
800	FRATTURA DELLA VOLTA CRANICA	192	47	239	-	1	-	-	-	1	4	3
801	FRATTURA DELLA BASE CRANICA	614	168	782	-	-	1	-	1	2	7	6
802	FRATTURA DELLE OSSA DELLA FACCIA	40	20	60	-	-	-	-	1	1	-	-
803	ALTRE E NON SPECIFICATE FRATTURE DEL CRANIO	2.098	577	2.675	9	10	5	5	9	38	21	38
804	FRATT. MULTIP. REL. CRANIO O FACCIA UNIT. AL. OSSA	600	195	795	-	1	-	1	1	3	3	12
805-809	FRATTURE DEL COLLO E DEL TRONCO	662	563	1.225	-	-	-	-	2	2	5	5
805	FR. COL. VERTEBR. SENZA MENZ. DI LESIONE MID. SPIN.	291	165	456	-	-	-	-	2	2	3	4
806	FR. COL. VERTEBR. CON LESIONE MIDOLLO SPINALE	86	32	118	-	-	-	-	-	-	2	1
807	FRATTURA COSTOLE, STERNO, LARINGE E TRACHEA	140	89	229	-	-	-	-	-	-	-	-
808	FRATTURA DEL BACINO	135	275	410	-	-	-	-	-	-	-	-
809	FRATTURA MAL DEFINITA DEL TRONCO	10	2	12	-	-	-	-	-	-	-	-
810-819	FRATTURA DEGLI ARTI SUPERIORI	88	208	296	-	-	-	-	-	-	-	-
810	FRATTURA DELLA CLAVICOLA	11	9	20	-	-	-	-	-	-	-	-
811	FRATTURA DELLA SCAPOLA	2	1	3	-	-	-	-	-	-	-	-
812	FRATTURA DELL'OMERO	59	155	214	-	-	-	-	-	-	-	-
813	FRATTURA DEL RADIO E DELL'ULNA	3	11	14	-	-	-	-	-	-	-	-
814	FRATTURA DELLE OSSA DEL CARPO	4	18	22	-	-	-	-	-	-	-	-
815	FRATTURA DELLE OSSA DEL METACARPO	-	-	-	-	-	-	-	-	-	-	-
816	FRATTURA DI UNA O PIU' FALANGI DELLA MANO	1	1	2	-	-	-	-	-	-	-	-
817	FRATTURE MULTIPLE DELLE OSSA DELLA MANO	-	-	-	-	-	-	-	-	-	-	-
818	FRATTURE MAL DEFINITE DELL'ARTO SUPERIORE	6	13	19	-	-	-	-	-	-	-	-
819	F. MULT. DUE ART. SUP. E ART. SUP. CON COST. E STERNO	2	-	2	-	-	-	-	-	-	-	-
820-829	FRATTURE DEGLI ARTI INFERIORI	2.638	5.631	8.269	-	2	-	-	-	2	4	4
820	FRATTURA DEL COLLO DEL FEMORE	761	1.566	2.327	-	-	-	-	-	-	1	-
821	FRAT. ALTRE E NON SPECIFICATE PARTI DEL FEMORE	1.469	3.643	5.112	-	2	-	-	-	2	2	2
822	FRATTURA DELLA ROTULA	10	22	32	-	-	-	-	-	-	-	-
823	FRATTURA DELLA TIBIA E DEL PERONE	55	74	129	-	-	-	-	-	-	-	-
824	FRATTURA DELLA CAVIGLIA	13	18	31	-	-	-	-	-	-	-	-
825	FRAT. UNA O PIU' OSSA DEL TARSO E DEL METATARSO	6	5	11	-	-	-	-	-	-	-	-
826	FRATTURA DI UNA O PIU' FALANGI DEL PIEDE	-	-	-	-	-	-	-	-	-	-	-
827	ALTRE, MULTIPLE E MAL DEF. FRATT. ARTO INFERIORE	21	36	57	-	-	-	-	-	-	-	-
828	F. MU. DUE A. INF. A. INF. E SUP. A. INF. CON C. E STERN	37	65	102	-	-	-	-	-	-	1	-
829	FRATTURE DI OSSA NON SPECIFICATE	266	202	468	-	-	-	-	-	-	-	2
830-839	LUSSAZIONI	6	12	18	-	-	-	-	-	-	-	-
830	LUSSAZIONE DELLA MANDIBOLA	-	-	-	-	-	-	-	-	-	-	-
831	LUSSAZIONE DELLA SPALLA	-	5	5	-	-	-	-	-	-	-	-
832	LUSSAZIONE DEL GOMITO	-	1	1	-	-	-	-	-	-	-	-
833	LUSSAZIONE DEL POLSO	-	-	-	-	-	-	-	-	-	-	-
834	LUSSAZIONI DELLE DITA DELLA MANO	-	-	-	-	-	-	-	-	-	-	-
835	LUSSAZIONE DELL'ANCA	1	3	4	-	-	-	-	-	-	-	-
836	LUSSAZIONE DEL GINOCCHIO	-	1	1	-	-	-	-	-	-	-	-
837	LUSSAZIONE DELLA CAVIGLIA	-	-	-	-	-	-	-	-	-	-	-
838	LUSSAZIONE DEL PIEDE	-	-	-	-	-	-	-	-	-	-	-
839	ALTRE, MULTIPLE E MAL DEFINITE LUSSAZIONI	5	2	7	-	-	-	-	-	-	-	-
840-848	DIST. E DISTR. ARTICOLAZ. E MUSCOLI ADIACENTI	2	1	3	-	-	-	-	-	-	-	-
840	DISTORSIONE E DISTRAZIONE SPALLA E BRACCIO	-	-	-	-	-	-	-	-	-	-	-
841	DISTORSIONE E DISTRAZIONE GOMITO E AVAMBRACCIO	-	-	-	-	-	-	-	-	-	-	-
842	DISTORSIONE E DISTRAZIONE POLSO E MANO	-	-	-	-	-	-	-	-	-	-	-
843	DISTORSIONE E DISTRAZIONE ANCA E COSCIA	-	-	-	-	-	-	-	-	-	-	-
844	DISTORSIONE E DISTRAZIONE GINOCCHIO E GAMBA	1	-	1	-	-	-	-	-	-	-	-
845	DISTORSIONE E DISTRAZIONE CAVIGLIA E PIEDE	1	1	2	-	-	-	-	-	-	-	-
846	DISTORSIONE E DISTRAZIONE REGIONE SACROILIACA	-	-	-	-	-	-	-	-	-	-	-
847	DISTOR. E DISTR. ALTRE E NON SPEC. PARTI DORSO	-	-	-	-	-	-	-	-	-	-	-
848	ALTRE E MAL DEFINITE DISTORSIONI E DISTRAZIONI	-	-	-	-	-	-	-	-	-	-	-



15	18	20	25	30	35	40	45	50	55	60	65	70	75	80	85	90 e oltre	N.I	Classifi- cazione analitica
-17	-19	-24	-29	-34	-39	-44	-49	-54	-59	-64	-69	-74	-79	-84	-89			
175	168	514	426	320	292	237	269	233	288	270	259	289	216	252	135	69	-	800-804
7	3	23	22	15	17	7	13	20	20	12	14	15	18	16	4	5	-	800
30	19	100	74	43	58	36	43	41	52	49	50	52	41	49	22	8	-	801
-	3	5	2	1	2	3	2	1	3	1	8	5	1	7	10	5	-	802
109	113	297	249	204	179	146	154	123	160	158	152	179	116	139	65	35	-	803
29	30	89	79	57	36	45	57	48	53	50	35	38	40	41	34	16	-	804
15	23	68	48	43	35	28	35	44	57	48	66	94	102	179	196	132	-	805-809
12	17	43	32	25	23	19	21	21	26	26	28	35	33	36	34	16	-	805
2	3	13	8	11	3	2	6	6	10	6	6	6	12	11	8	2	-	806
1	1	9	4	3	4	4	6	6	6	7	14	18	24	55	44	23	-	807
-	2	3	4	4	3	3	1	11	12	8	17	35	31	77	109	90	-	808
-	-	-	-	-	2	-	1	-	3	1	1	-	2	-	1	1	-	809
-	1	4	1	2	1	2	3	3	6	8	10	32	30	54	81	58	-	810-819
-	1	-	-	-	-	1	-	1	1	1	-	2	-	5	4	4	-	810
-	-	-	-	-	-	-	-	-	-	-	-	-	-	1	2	-	-	811
-	-	1	1	1	1	1	1	1	3	7	8	23	25	37	66	38	-	812
-	-	-	-	-	-	-	1	-	1	-	-	2	2	3	3	2	-	813
-	-	-	-	-	-	-	-	-	-	-	1	3	2	4	2	10	-	814
-	-	-	-	-	-	-	-	-	-	-	-	-	-	-	-	-	-	815
-	-	2	-	-	-	-	-	-	-	-	-	-	-	-	-	-	-	816
-	-	-	-	-	-	-	-	-	-	-	-	-	-	-	-	-	-	817
-	-	-	-	-	-	-	1	1	1	-	1	2	1	4	4	4	-	818
-	-	1	-	1	-	-	-	-	-	-	-	-	-	-	-	-	-	819
16	14	41	30	36	27	20	24	49	81	107	204	504	719	1.851	2.458	2.078	-	820-829
-	-	-	-	-	-	1	-	8	11	14	44	146	209	558	745	590	-	820
4	1	4	4	4	3	1	7	13	22	40	94	264	446	1.173	1.619	1.407	-	821
-	-	-	-	-	-	1	-	1	-	1	2	5	2	5	9	6	-	822
-	1	1	1	1	1	1	2	1	8	8	9	19	15	24	19	18	-	823
-	-	-	-	-	-	-	2	3	-	1	4	5	3	5	3	5	-	824
-	-	-	-	-	-	-	-	-	1	-	2	-	1	4	3	-	-	825
-	-	-	-	-	-	-	-	-	-	-	-	-	-	-	-	-	-	826
-	1	1	-	2	-	-	1	2	2	2	7	7	6	12	6	8	-	827
1	-	1	2	1	1	1	-	-	1	7	6	9	10	26	18	17	-	828
11	11	34	23	28	22	15	12	21	36	34	36	49	27	44	36	27	-	829
-	-	-	2	-	-	1	1	-	-	-	1	2	2	3	5	1	-	830-839
-	-	-	-	-	-	-	-	-	-	-	-	-	-	-	-	-	-	830
-	-	-	-	-	-	-	-	-	-	-	-	1	1	1	2	-	-	831
-	-	-	-	-	-	-	-	-	-	-	-	-	-	-	-	1	-	832
-	-	-	-	-	-	-	-	-	-	-	-	-	-	-	-	-	-	833
-	-	-	-	-	-	-	-	-	-	-	-	1	-	2	1	-	-	834
-	-	-	-	-	-	-	-	-	-	-	-	-	1	-	-	-	-	835
-	-	-	-	-	-	-	-	-	-	-	-	-	1	-	-	-	-	836
-	-	-	-	-	-	-	-	-	-	-	-	-	-	-	-	-	-	837
-	-	-	-	-	-	-	-	-	-	-	-	-	-	-	-	-	-	838
-	-	-	2	-	-	1	1	-	-	-	1	-	-	-	2	-	-	839
-	-	-	-	-	-	-	-	1	-	-	1	-	-	1	-	-	-	840-848
-	-	-	-	-	-	-	-	-	-	-	-	-	-	-	-	-	-	840
-	-	-	-	-	-	-	-	-	-	-	-	-	-	-	-	-	-	841
-	-	-	-	-	-	-	-	-	-	-	-	-	-	-	-	-	-	842
-	-	-	-	-	-	-	-	-	-	-	1	-	-	-	-	-	-	843
-	-	-	-	-	-	-	-	-	-	-	-	-	-	-	-	-	-	844
-	-	-	-	-	-	-	-	1	-	-	-	-	-	1	-	-	-	845
-	-	-	-	-	-	-	-	-	-	-	-	-	-	-	-	-	-	846
-	-	-	-	-	-	-	-	-	-	-	-	-	-	-	-	-	-	847
-	-	-	-	-	-	-	-	-	-	-	-	-	-	-	-	-	-	848

Tavola 2.32 segue - Morti per traumatismi e avvelenamenti, per età - Totale - Anno 1996

Classifi- cazione analitica	CAUSE DI MORTE	TOTALE			0 anni	1	2	3	4	0-4	5-9	10 -14
		M	F	MF								
850-854	TRAUM.INTRACR.,ESCLUS.QUELLI ASSOC.FRAT.CRAN	1.820	906	2.726	6	4	3	4	6	23	17	39
850	COMMOZIONE CEREBRALE	18	11	29	-	-	1	-	-	1	1	-
851	LACERAZIONE E CONTUSIONE CEREBRALE	98	47	145	1	-	1	-	-	2	2	3
852	EMORR.SUBARACN.,SUBDUR. E EXTRADUR.CONS.TRAU	352	214	566	1	-	-	-	-	1	1	5
853	AL.E N.SPEC.EMORR.INTRACR.CONSEC.A TRAUMATISMO	190	87	277	-	-	-	-	-	-	2	1
854	TRAUM.INTRACRANICI ALTRA E NON SPECIFIC.NATURA	1.162	547	1.709	4	4	1	4	6	19	11	30
860-869	TRAUMATISMI INTERNI TORACE,ADDOME E BACINO	3.845	1.286	5.131	-	6	5	4	4	19	28	47
860	PNEUMOTORACE ED EMOTORACE TRAUMATICI	107	46	153	-	-	-	-	-	-	-	2
861	TRAUMATISMO DEL CUORE E DEL POLMONE	144	26	170	-	-	-	-	-	-	2	1
862	TRAUM.ALTRI E NON SPECIF.ORGANI INTRATORACICI	891	228	1.119	-	1	1	-	-	2	-	6
863	TRAUMATISMO DELL'APPARATO GASTROINTESTINALE	25	8	33	-	-	-	-	-	-	-	-
864	TRAUMATISMO DEL FEGATO	46	18	64	-	-	-	-	-	-	1	-
865	TRAUMATISMO DELLA MILZA	36	12	48	-	-	-	-	-	-	-	-
866	TRAUMATISMO DEL RENE	4	-	4	-	-	-	-	-	-	-	-
867	TRAUMATISMO DEGLI ORGANI PELVICI	5	-	5	-	-	-	-	-	-	-	-
868	TRAUMATISMO DI ALTRI ORGANI INTRADDOMINALI	223	95	318	-	4	-	-	-	4	3	7
869	TRAUM.INTERNO ORGANI N.SPECIF.O MAL DEFINITI	2.364	853	3.217	-	1	4	4	4	13	22	31
870-879	FERITE DELLA TESTA, DEL COLLO E DEL TRONCO	185	52	237	-	1	-	-	-	1	2	2
870	FERITA DEGLI ANNESSI OCULARI	1	-	1	-	-	-	-	-	-	-	-
871	FERITA DEL GLOBO OCULARE	2	-	2	-	-	-	-	-	-	-	-
872	FERITA DELL'ORECCHIO	1	-	1	-	-	-	-	-	-	-	-
873	ALTRE FERITE DELLA TESTA	22	9	31	-	-	-	-	-	-	-	1
874	FERITE DEL COLLO	55	24	79	-	-	-	-	-	-	-	-
875	FERITA DEL TORACE (PARETE)	4	-	4	-	-	-	-	-	-	-	-
876	FERITA DEL DORSO	3	-	3	-	-	-	-	-	-	-	-
877	FERITA DELLA NATICA	-	-	-	-	-	-	-	-	-	-	-
878	F.ORG.GENITALI (ESTERNI) COMPRESA AMPUT.TRAUM.	21	5	26	-	-	-	-	-	-	1	-
879	F.DI ALTRE E NON SPECIF.SEDI, ESCLUSI GLI ARTI	76	14	90	-	1	-	-	-	1	1	1
880-887	FERITE DELL'ARTO SUPERIORE	16	8	24	-	-	-	1	-	1	-	-
880	FERITA DELLA SPALLA E DEL BRACCIO	-	-	-	-	-	-	-	-	-	-	-
881	FERITA DEL GOMITO,DELL'AVAMBRACCIO E DEL POLSO	10	6	16	-	-	-	-	-	-	-	-
882	FERITA DELLA MANO ESCLUSE LE DITA DA SOLE	-	-	-	-	-	-	-	-	-	-	-
883	FERITA DELLE DITA DELLA MANO	-	-	-	-	-	-	-	-	-	-	-
884	FERITE MULTIPLE E NON SPECIFIC. ARTO SUPERIORE	4	1	5	-	-	-	1	-	1	-	-
885	AMPUTAZ.TRAUM.DEL POLLICE (COMPLETA)(PARZIALE)	-	-	-	-	-	-	-	-	-	-	-
886	AMPUT.TRAUMAT.ALTRE DITA MANO (COMPL.)(PARZ.)	-	-	-	-	-	-	-	-	-	-	-
887	AMPUT.TRAUMAT.BRACCIA E MANO (COMPL.)(PARZ.)	2	1	3	-	-	-	-	-	-	-	-
890-897	FERITE DELL'ARTO INFERIORE	16	10	26	-	-	-	-	-	-	-	-
890	FERITA DELL'ANCA E DELLA COSCIA	5	-	5	-	-	-	-	-	-	-	-
891	FERITA GINOCCHIO,GAMBA(ESCL.COSCIA) E CAVIGLIA	-	4	4	-	-	-	-	-	-	-	-
892	FERITA DEL PIEDE ESCLUSE LE DITA DA SOLE	1	-	1	-	-	-	-	-	-	-	-
893	FERITA DELLE DITA DEL PIEDE	-	-	-	-	-	-	-	-	-	-	-
894	FERITE MULTIPLE E NON SPEC.DELL'ARTO INFERIORE	1	2	3	-	-	-	-	-	-	-	-
895	AMPUT.TRAUMAT.DITA DEL PIEDE (COMPL.)(PARZ.)	-	-	-	-	-	-	-	-	-	-	-
896	AMPUT.TRAUMAT.DEL PIEDE (COMPLETA)(PARZIALE)	1	1	2	-	-	-	-	-	-	-	-
897	AMPUT.TRAUMAT.DELLA GAMBA (COMPLETA)(PARZIALE)	8	3	11	-	-	-	-	-	-	-	-
900-904	TRAUMATISMI DEI VASI SANGUIGNI	74	22	96	-	-	-	-	-	-	1	1
900	TRAUMATISMO VASI SANGUIGNI DELLA TESTA E COLLO	11	6	17	-	-	-	-	-	-	-	-
901	TRAUMATISMO DEI VASI DEL TORACE	31	5	36	-	-	-	-	-	-	1	-
902	TRAUM.DEI VASI SANGUIGNI DELL'ADDOME E BACINO	10	-	10	-	-	-	-	-	-	-	-
903	TRAUM.DEI VASI SANGUIGNI DELL'ARTO SUPERIORE	8	1	9	-	-	-	-	-	-	-	-
904	TR.VASI SANG.DELL'ARTO INFER.E DI SEDE N.SPEC.	14	10	24	-	-	-	-	-	-	-	1
905-909	POSTUMI TRAUM.,AVVEL.,EFF.TOSS.E AL.CAUSE EST.	65	127	192	-	-	-	-	-	-	-	-
905	POST.TRAUM.SIST.OSTEOMUSCOL. E TESS.CONNETTIVO	35	120	155	-	-	-	-	-	-	-	-
906	POST.TRAUM.DELLA PELLE E DEL TESS.SOTTOCUTANEO	-	-	-	-	-	-	-	-	-	-	-
907	POSTUMI DI TRAUMATISMI DEL SISTEMA NERVOSO	28	7	35	-	-	-	-	-	-	-	-
908	POSTUMI DI ALTRI E NON SPECIFICATI TRAUMATISMI	2	-	2	-	-	-	-	-	-	-	-
909	POSTUMI DI ALTRE E NON SPECIFIC. CAUSE ESTERNE	-	-	-	-	-	-	-	-	-	-	-

15	18	20	25	30	35	40	45	50	55	60	65	70	75	80	85	90 e	N.I	Classifi-
-17	-19	-24	-29	-34	-39	-44	-49	-54	-59	-64	-69	-74	-79	-84	-89	oltre		cazione
75	69	198	151	98	73	80	92	99	123	156	204	271	246	304	270	138	-	850-854
-	-	2	3	3	-	1	-	1	-	1	1	5	1	4	5	-	-	850
5	5	9	14	7	1	5	8	4	2	7	14	16	12	9	14	6	-	851
13	5	21	13	16	9	9	14	21	23	45	42	65	70	97	67	29	-	852
3	8	16	13	6	10	3	13	9	20	17	23	42	28	24	28	11	-	853
54	51	150	108	66	53	62	57	64	78	86	124	143	135	170	156	92	-	854
148	180	507	470	377	312	235	296	266	380	338	359	358	289	291	166	65	-	860-869
3	7	12	11	10	7	3	10	3	10	8	16	16	7	14	10	4	-	860
2	5	18	16	17	10	10	11	19	9	10	10	16	6	8	-	-	-	861
32	33	99	93	74	70	44	71	61	91	73	97	73	66	81	34	19	-	862
1	1	3	4	-	2	5	3	3	-	-	3	1	1	1	3	2	-	863
4	1	7	11	8	3	3	4	1	6	1	3	3	5	2	1	-	-	864
2	1	3	2	5	7	2	2	1	3	5	2	5	2	3	3	-	-	865
-	-	-	-	-	-	2	-	-	1	-	-	-	1	-	-	-	-	866
-	1	-	1	-	-	-	1	1	-	-	-	-	-	1	-	-	-	867
9	8	20	34	30	21	19	27	20	14	28	12	14	17	16	13	2	-	868
95	123	345	298	233	192	147	167	157	246	213	216	230	184	165	102	38	-	869
4	3	29	22	20	17	14	9	17	25	14	11	12	15	12	6	2	-	870-879
-	-	-	-	-	-	-	-	-	-	-	-	-	1	-	-	-	-	870
-	-	-	-	-	-	-	-	-	-	1	1	-	-	-	-	-	-	871
-	-	-	-	-	-	-	-	-	-	-	-	-	1	-	-	-	-	872
-	-	2	2	1	3	-	3	2	5	3	-	1	4	3	-	1	-	873
2	2	8	7	6	2	8	4	3	8	4	4	7	6	5	2	1	-	874
-	-	1	1	1	-	-	-	-	1	-	-	-	-	-	-	-	-	875
-	-	-	1	1	1	-	-	-	-	-	-	-	-	-	-	-	-	876
-	-	-	-	-	-	-	-	-	-	-	-	-	-	-	-	-	-	877
-	-	4	2	2	2	1	1	4	4	2	-	1	1	-	1	-	-	878
2	1	14	9	9	9	5	1	8	7	4	6	3	2	4	3	-	-	879
-	-	-	1	1	3	-	1	3	2	4	1	4	-	1	-	2	-	880-887
-	-	-	-	-	-	-	-	-	-	-	-	-	-	-	-	-	-	880
-	-	-	-	1	3	-	1	3	1	1	1	3	-	1	-	1	-	881
-	-	-	-	-	-	-	-	-	-	-	-	-	-	-	-	-	-	882
-	-	-	-	-	-	-	-	-	-	-	-	-	-	-	-	-	-	883
-	-	-	-	-	-	-	-	-	1	2	-	1	-	-	-	-	-	884
-	-	-	-	-	-	-	-	-	-	-	-	-	-	-	-	-	-	885
-	-	-	-	-	-	-	-	-	-	-	-	-	-	-	-	-	-	886
-	-	-	1	-	-	-	-	-	-	1	-	-	-	-	-	1	-	887
-	1	1	1	1	1	1	-	-	1	2	3	4	1	3	5	1	-	890-897
-	-	1	-	-	1	1	-	-	-	-	1	1	-	-	-	-	-	890
-	-	-	-	-	-	-	-	-	-	-	-	-	1	-	2	1	1	891
-	-	-	-	-	-	-	-	-	-	-	-	-	-	-	-	-	-	892
-	-	-	-	-	-	-	-	-	-	-	-	-	-	-	-	-	-	893
-	-	-	-	-	-	-	-	-	-	2	-	1	-	-	-	-	-	894
-	-	-	-	-	-	-	-	-	-	-	-	-	-	-	-	-	-	895
-	-	-	-	-	-	-	-	-	-	-	-	-	-	1	1	-	-	896
-	1	-	1	1	-	-	-	-	1	-	2	1	1	-	3	-	-	897
1	2	7	8	10	6	6	9	8	6	4	7	5	5	7	3	-	-	900-904
-	-	1	1	3	1	-	3	1	1	1	2	1	1	-	1	-	-	900
1	1	4	4	6	3	3	2	2	1	-	4	1	1	2	-	-	-	901
-	1	-	-	1	1	-	2	2	2	-	-	1	-	-	-	-	-	902
-	-	-	1	-	-	-	1	1	1	2	1	-	1	1	-	-	-	903
-	-	2	2	-	1	3	1	2	1	1	-	2	2	4	2	-	-	904
-	-	1	-	2	-	1	-	2	4	5	4	10	16	43	61	43	-	905-909
-	-	-	-	-	-	-	-	-	-	2	1	5	13	34	59	41	-	905
-	-	-	-	-	-	-	-	-	-	-	-	-	-	-	-	-	-	906
-	-	1	-	2	-	1	-	2	4	3	3	5	3	7	2	2	-	907
-	-	-	-	-	-	-	-	-	-	-	-	-	-	2	-	-	-	908
-	-	-	-	-	-	-	-	-	-	-	-	-	-	-	-	-	-	909

Tavola 2.32 segue - Morti per traumatismi e avvelenamenti, per età - Totale - Anno 1996

Classificazione analitica	CAUSE DI MORTE	TOTALE			0 anni	1	2	3	4	0-4	5-9	10 -14
		M	F	MF								
910-919	TRAUMATISMI SUPERFICIALI	8	10	18	-	-	-	-	-	-	-	1
910	TR.SUP.FACCIA,COLLO E C.CAPELLUTO.ESCL. OCCHIO	-	1	1	-	-	-	-	-	-	-	-
911	TRAUMATISMO SUPERFICIALE DEL TRONCO	8	5	13	-	-	-	-	-	-	-	1
912	TRAUMATISMO SUPERF.DELLA SPALLA E DEL BRACCIO	-	1	1	-	-	-	-	-	-	-	-
913	TRAUMAT.SUPERF.DEL GOMITO,AVAMBRACCIO E POLSO	-	1	1	-	-	-	-	-	-	-	-
914	TRAUM.SUPERF.DELLA MANO,ESCLUSE DITA DA SOLE	-	-	-	-	-	-	-	-	-	-	-
915	TRAUMATISMO SUPERF DELLE DITA DELLA MANO	-	-	-	-	-	-	-	-	-	-	-
916	TRAUMAT.SUPERF. ANCA, COSCIA, GAMBA E CAVIGLIA	-	2	2	-	-	-	-	-	-	-	-
917	TRAUMAT.SUPER.DEL PIEDE E DELLE DITA DEL PIEDE	-	-	-	-	-	-	-	-	-	-	-
918	TRAUMAT.SUPERF.DELL'OCCHIO E DEI SUOI ANNESSI	-	-	-	-	-	-	-	-	-	-	-
919	TRAUM.SUPERF.DI ALTRE,MULTIPLE E NON SPEC.SEDI	-	-	-	-	-	-	-	-	-	-	-
920-924	CONTUSIONI SENZA SOLUZIONE DI CONTINUO	20	16	36	-	-	-	-	-	-	-	1
920	CONTUS.FACCIA,C.CAPELLUTO E COLLO,ESCL. OCCHIO	4	4	8	-	-	-	-	-	-	-	-
921	CONTUSIONE DELL'OCCHIO E DEI SUOI ANNESSI	-	-	-	-	-	-	-	-	-	-	-
922	CONTUSIONE DEL TRONCO	3	3	6	-	-	-	-	-	-	-	1
923	CONTUSIONE DELL'ARTO SUPERIORE	1	-	1	-	-	-	-	-	-	-	-
924	CONTUSIONE ARTO INFER. E ALTRE E NON SPEC.SEDI	12	9	21	-	-	-	-	-	-	-	-
925-929	SCHIACCIAMENTO	2	3	5	-	-	-	-	-	-	-	-
925	SCHIACCIAMENTO FACCIA,CUOIO CAPELLUTO E COLLO	1	1	2	-	-	-	-	-	-	-	-
926	SCHIACCIAMENTO DEL TRONCO	-	-	-	-	-	-	-	-	-	-	-
927	SCHIACCIAMENTO DELL'ARTO SUPERIORE	-	-	-	-	-	-	-	-	-	-	-
928	SCHIACCIAMENTO DELL'ARTO INFERIORE	1	2	3	-	-	-	-	-	-	-	-
929	SCHIACCIAM.DI SEDI MULTIPLE E NON SPECIFICATE	-	-	-	-	-	-	-	-	-	-	-
930-939	EFFETTI DA CORPO ESTR.PENETR.ATTRAV.ORIF.NAT.	121	108	229	39	4	-	2	1	46	2	1
930	CORPO ESTRANEO NELLA PARTE ESTERNA DELL'OCCHI	-	-	-	-	-	-	-	-	-	-	-
931	CORPO ESTRANEO NELL'ORECCHIO	-	-	-	-	-	-	-	-	-	-	-
932	CORPO ESTRANEO NEL NASO	-	-	-	-	-	-	-	-	-	-	-
933	CORPO ESTRANEO NELLA FARINGE E NELLA LARINGE	107	99	206	39	2	-	1	-	42	1	1
934	CORPO ESTRANEO NELLA TRACHEA,BRONCHI E POLMO	13	8	21	-	2	-	1	1	4	1	-
935	CORPO ESTRANEO NELLA BOCCA,ESOFAGO E STOMACO	1	1	2	-	-	-	-	-	-	-	-
936	CORPO ESTRAN. NELL'INTESTINO TENUE E NEL COLON	-	-	-	-	-	-	-	-	-	-	-
937	CORPO ESTRANEO NELL'ANO E NEL RETTO	-	-	-	-	-	-	-	-	-	-	-
938	CORPO ESTR.NELL'APP.DIGERENTE,SEDE NON SPECIF.	-	-	-	-	-	-	-	-	-	-	-
939	CORPO ESTRANEO NELLE VIE GENITOURINARIE	-	-	-	-	-	-	-	-	-	-	-
940-949	USTIONI	269	188	457	1	2	1	2	1	7	3	-
940	USTIONE LIMITATA ALL'OCCHIO E AI SUOI ANNESSI	-	-	-	-	-	-	-	-	-	-	-
941	USTIONE DELLA FACCIA, DELLA TESTA E DEL COLLO	2	4	6	-	-	-	-	-	-	-	-
942	USTIONE DEL TRONCO	1	4	5	-	-	-	-	-	-	-	-
943	USTIONE DELL'ARTO SUPER.,ESCLUSI POLSO E MANO	-	2	2	-	-	-	-	-	-	-	-
944	USTIONE DEL POLSO E DELLA MANO	1	-	1	-	-	-	1	-	1	-	-
945	USTIONE DELL'ARTO INFERIORE	9	1	10	-	-	-	-	-	-	-	-
946	USTIONE DI SEDI MULTIPLE SPECIFICATE	28	33	61	1	1	-	-	-	2	-	-
947	USTIONE DI ORGANI INTERNI	2	2	4	-	-	-	-	-	-	-	-
948	USTIONE CLASS.SECONDO ESTENS.SUP.CORPOR.INTER.	19	16	35	-	-	-	-	-	-	-	-
949	USTIONE NON SPECIFICATA	207	126	333	-	1	1	1	1	4	3	-
950-957	TRAUMATISMI DI NERVI E DEL MIDOLLO SPINALE	22	6	28	-	-	-	-	-	-	-	-
950	TRAUMATIS.DEL NERVO OTTICO E DELLE VIE OTTICHE	-	-	-	-	-	-	-	-	-	-	-
951	TRAUMATISMO DI ALTRI NERVI CRANICI	-	-	-	-	-	-	-	-	-	-	-
952	TRAUM.MIDOLLO SPIN.SENZA SEGNI LESIONE VERTEB.	21	4	25	-	-	-	-	-	-	-	-
953	TRAUMATIS. RADICI DEI NERVI E PLESSI RACHIDEI	1	1	2	-	-	-	-	-	-	-	-
954	TR.AL NERVI TRONCO ESCL.CINGOLI SCAPOL.E PELV.	-	1	1	-	-	-	-	-	-	-	-
955	TR.NERVI PERIF.CINGOLO SCAPOL.E ARTO SUPERIORE	-	-	-	-	-	-	-	-	-	-	-
956	TR.NERVI PERIF.CINGOLO PELVICO E ARTO INFERIOR	-	-	-	-	-	-	-	-	-	-	-
957	TRAUMATISMO DI ALTRI E NON SPECIFICATI NERVI	-	-	-	-	-	-	-	-	-	-	-

15 -17	18 -19	20 -24	25 -29	30 -34	35 -39	40 -44	45 -49	50 -54	55 -59	60 -64	65 -69	70 -74	75 -79	80 -84	85 -89	90 e oltre	N.I.	Classifi- cazione analitica
1	-	-	-	-	3	-	2	1	2	-	1	-	3	1	2	1	-	910-919
-	-	-	-	-	1	-	-	-	-	-	-	-	-	-	-	-	-	910
1	-	-	-	-	2	-	2	1	1	-	1	-	2	1	1	-	-	911
-	-	-	-	-	-	-	-	-	1	-	-	-	-	-	-	-	-	912
-	-	-	-	-	-	-	-	-	-	-	-	-	1	-	-	-	-	913
-	-	-	-	-	-	-	-	-	-	-	-	-	-	-	-	-	-	914
-	-	-	-	-	-	-	-	-	-	-	-	-	-	-	-	-	-	915
-	-	-	-	-	-	-	-	-	-	-	-	-	-	-	1	1	-	916
-	-	-	-	-	-	-	-	-	-	-	-	-	-	-	-	-	-	917
-	-	-	-	-	-	-	-	-	-	-	-	-	-	-	-	-	-	918
-	-	-	-	-	-	-	-	-	-	-	-	-	-	-	-	-	-	919
1	-	3	-	-	1	2	1	1	4	2	1	-	1	8	7	3	-	920-924
-	-	-	-	-	-	-	-	-	-	-	-	-	1	4	3	-	-	920
-	-	-	-	-	-	-	-	-	-	-	-	-	-	-	-	-	-	921
-	-	-	-	-	-	1	-	-	-	-	-	-	-	2	2	-	-	922
-	-	-	-	-	1	-	-	-	-	-	-	-	-	-	-	-	-	923
1	-	3	-	-	-	1	1	1	4	2	1	-	-	2	2	3	-	924
-	-	-	-	-	1	-	1	-	-	-	1	-	-	-	1	1	-	925-929
-	-	-	-	-	1	-	1	-	-	-	-	-	-	-	-	-	-	925
-	-	-	-	-	-	-	-	-	-	-	-	-	-	-	-	-	-	926
-	-	-	-	-	-	-	-	-	-	-	-	-	-	-	-	-	-	927
-	-	-	-	-	-	-	-	-	-	-	1	-	-	-	1	1	-	928
-	-	-	-	-	-	-	-	-	-	-	-	-	-	-	-	-	-	929
2	-	4	4	4	4	9	14	15	15	13	21	10	18	18	18	11	-	930-939
-	-	-	-	-	-	-	-	-	-	-	-	-	-	-	-	-	-	930
-	-	-	-	-	-	-	-	-	-	-	-	-	-	-	-	-	-	931
-	-	-	-	-	-	-	-	-	-	-	-	-	-	-	-	-	-	932
2	-	2	3	3	2	8	13	14	14	12	21	6	17	17	17	11	-	933
-	-	1	1	1	2	1	1	1	1	1	-	3	1	1	1	-	-	934
-	-	1	-	-	-	-	-	-	-	-	-	1	-	-	-	-	-	935
-	-	-	-	-	-	-	-	-	-	-	-	-	-	-	-	-	-	936
-	-	-	-	-	-	-	-	-	-	-	-	-	-	-	-	-	-	937
-	-	-	-	-	-	-	-	-	-	-	-	-	-	-	-	-	-	938
-	-	-	-	-	-	-	-	-	-	-	-	-	-	-	-	-	-	939
2	6	27	24	30	27	21	26	18	34	17	32	33	34	46	50	20	-	940-949
-	-	-	-	-	-	-	-	-	-	-	-	-	-	-	-	-	-	940
-	-	-	-	-	-	-	-	-	1	-	1	-	-	2	1	-	-	941
-	-	-	-	-	-	-	-	-	-	1	-	-	1	-	1	1	-	942
-	-	-	-	-	-	-	-	-	-	-	-	-	-	1	1	-	-	943
-	-	-	-	-	-	-	-	-	-	-	2	2	2	2	2	-	-	944
-	-	-	-	-	-	-	-	-	-	2	2	2	2	2	2	-	-	945
-	-	-	3	1	-	-	2	-	7	2	8	8	1	12	10	5	-	946
-	-	-	-	-	-	-	1	-	-	-	1	1	-	1	-	-	-	947
-	1	1	2	1	2	-	2	3	2	3	-	5	4	4	2	3	-	948
2	5	26	19	28	25	21	21	15	24	11	20	15	26	24	33	11	-	949
2	-	2	1	2	2	-	2	2	3	1	5	1	1	3	-	1	-	950-957
-	-	-	-	-	-	-	-	-	-	-	-	-	-	-	-	-	-	950
-	-	-	-	-	-	-	-	-	-	-	-	-	-	-	-	-	-	951
2	-	2	-	2	1	-	2	2	3	1	4	1	1	3	-	1	-	952
-	-	-	-	-	1	-	-	-	-	-	1	-	-	-	-	-	-	953
-	-	-	1	-	-	-	-	-	-	-	-	-	-	-	-	-	-	954
-	-	-	-	-	-	-	-	-	-	-	-	-	-	-	-	-	-	955
-	-	-	-	-	-	-	-	-	-	-	-	-	-	-	-	-	-	956
-	-	-	-	-	-	-	-	-	-	-	-	-	-	-	-	-	-	957

Tavola 2.32 segue - Morti per traumatismi e avvelenamenti, per età - Totale - Anno 1996

Classificazione analitica	CAUSE DI MORTE	TOTALE			0 anni	1	2	3	4	0-4	5-9	10 -14
		M	F	MF								
958-959	ALCUNE COMPLIC.TRAUM.E TRAUM.NON SPECIFICATI	83	31	114	-	-	1	-	1	2	-	-
958	ALCUNE COMPLICAZIONI PRECOCI DI TRAUMATISMI	7	2	9	-	-	-	-	-	-	-	-
959	ALTRI E NON SPECIFICATI TRAUMATISMI	76	29	105	-	-	1	-	1	2	-	-
960-979	AVVEL.DA FARMACI,MEDICAMENTI E PRODOT.BIOLOG.	123	112	235	-	-	-	-	-	-	-	-
960	AVVELENAMENTO DA ANTIBIOTICI	3	1	4	-	-	-	-	-	-	-	-
961	AVVELENAMENTO DA ALTRI FARMACI ANTI-INFETTIVI	4	-	4	-	-	-	-	-	-	-	-
962	AVVELENAMEN.DA ORMONI E SOSTITUTIVI SINTETICI	3	2	5	-	-	-	-	-	-	-	-
963	AVVEL.DA SOSTANZE ESSENZIALMENTE SISTEMICHE	-	-	-	-	-	-	-	-	-	-	-
964	AVVEL.DA SOST.AGENT.PRINCIPAL.SU COSTIT.SANGUE	1	-	1	-	-	-	-	-	-	-	-
965	AVVEL.DA ANALGESICI,ANTIPIRET.E ANTIREUMATICI	9	3	12	-	-	-	-	-	-	-	-
966	AVVEL.DA ANTICONVULS.E FARMACI ANTI-PARKINSON	-	-	-	-	-	-	-	-	-	-	-
967	AVVELENAMENTO DA SEDATIVI E IPNOTICI	10	4	14	-	-	-	-	-	-	-	-
968	AVVEL.DA AL.DEPRESSORI SISTEM.NERVOSO CENTRALE	-	3	3	-	-	-	-	-	-	-	-
969	AVVELENAMENTO DA SOSTANZE PSICOTROPE	30	27	57	-	-	-	-	-	-	-	-
970	AVVEL.DA STIMOLANTI DEL SISTEMA NERVOSO CENTR.	-	-	-	-	-	-	-	-	-	-	-
971	AVVEL.DA FARM.AGEN.PRINC.SU SIST.NERV.AUTONOMO	1	-	1	-	-	-	-	-	-	-	-
972	AVVEL.DA FARM.AGEN.PRINC.SU SIST.CARDIOVASCOL.	4	12	16	-	-	-	-	-	-	-	-
973	AVVEL.DA FARM.AGEN.PRINC.SU APP.GASTROINTESTIN	-	-	-	-	-	-	-	-	-	-	-
974	AVVEL.DA FARM.AGEN.SU METAB.ACQUA,MINER.E AC.U	1	-	1	-	-	-	-	-	-	-	-
975	AVV.DA F.AG.PRINC.SU MUSC.LISC.E STR.E APP.RES	1	-	1	-	-	-	-	-	-	-	-
976	AV.S.AG.SU PEL.E MUC.E F.IN OFTAL.,OTOR.E ODON	14	16	30	-	-	-	-	-	-	-	-
977	AVVEL.DA ALTRI E NON SPEC.FARMACI E MEDICAMEN.	41	44	85	-	-	-	-	-	-	-	-
978	AVVELENAMENTO DA VACCINI BATTERICI	1	-	1	-	-	-	-	-	-	-	-
979	AVVELEM.DA ALTRI VACCINI E PRODOTTI BIOLOGICI	-	-	-	-	-	-	-	-	-	-	-
980-989	EFF.TOSS.DI SOST.ORIG.PRINC. NON MEDICAMENTI	636	209	845	-	-	-	1	-	1	5	1
980	EFFETTI TOSSICI DELL'ALCOOL	1	1	2	-	-	-	-	-	-	-	-
981	EFFETTI TOSSICI DEI DERIVATI DEL PETROLIO	2	1	3	-	-	-	-	-	-	-	-
982	EFF.TOSS.DI SOLVENTI NON DERIVATI DEL PETROLIO	1	1	2	-	-	-	-	-	-	-	-
983	EF.TOS.SOST.CORR.AROMAT.,ACIDI E ALCALI CAUST.	33	60	93	-	-	-	-	-	-	-	-
984	EFF.TOSS.PIOMBO E SUOI COMPOSTI (COMPR.VAPORI)	-	-	-	-	-	-	-	-	-	-	-
985	EFFETTI TOSSICI DI ALTRI METALLI	-	1	1	-	-	-	-	-	-	-	-
986	EFFETTI TOSSICI DELL'OSSIDO DI CARBONIO	461	100	561	-	-	-	1	-	1	4	1
987	EFFETTI TOSSICI DI ALTRI GAS, FUMI E VAPORI	22	8	30	-	-	-	-	-	-	-	-
988	EFF.TOSS.DI SOST.NOCIVE INGERITE COME ALIMENTI	9	5	14	-	-	-	-	-	-	1	-
989	EF.TOS.DI AL.SOST.ORIG.PRINC.NON MEDICAMENTOSA	107	32	139	-	-	-	-	-	-	-	-
990-995	ALTRI E NON SPECIF.EFFETTI DI CAUSE ESTERNE	2.345	696	3.041	6	8	3	3	2	22	12	27
990	EFFETTI DELLE RADIAZIONI, NON SPECIFICATI	-	-	-	-	-	-	-	-	-	-	-
991	EFFETTI DEL FREDDO	33	12	45	-	-	-	-	-	-	-	-
992	EFFETTI DEL CALORE E DELLA LUCE	1	4	5	-	-	-	-	-	-	-	-
993	EFFETTI DELLA PRESSIONE ATMOSFERICA	1	1	2	1	-	-	-	-	1	-	-
994	EFFETTI DI ALTRE CAUSE ESTERNE	2.304	674	2.978	4	8	3	3	2	20	12	27
995	ALCUNI EFFETTI NOCIVI NON CLASSIFICATI ALTROVE	6	5	11	1	-	-	-	-	1	-	-
996-999	COMPL.DI CURE MED.E CHIR.NON CLASSIF.ALTROVE	130	104	234	-	-	-	-	-	-	3	1
996	COMPL. PECULIARI DI ALCUNI INTERV. SPECIFICATI	68	46	114	-	-	-	-	-	-	2	1
997	COMPL.INTER.SIST.SPEC.DELL'ORGAN.,N.CLAS.ALTR.	23	33	56	-	-	-	-	-	-	-	-
998	ALTRE COMPL.DI INTERVENTI, NON CLASSIF.ALTROVE	39	24	63	-	-	-	-	-	-	1	-
999	COMPL.DI CURE MEDICHE NON CLASSIFICATE ALTROVE	-	1	1	-	-	-	-	-	-	-	-
<b>TOTALE</b>		<b>16.720</b>	<b>11.316</b>	<b>28.036</b>	<b>61</b>	<b>39</b>	<b>19</b>	<b>23</b>	<b>29</b>	<b>171</b>	<b>117</b>	<b>189</b>

15 -17	18 -19	20 -24	25 -29	30 -34	35 -39	40 -44	45 -49	50 -54	55 -59	60 -64	65 -69	70 -74	75 -79	80 -84	85 -89	90 e oltre	N.I	Classifi- cazione analitica
-	4	10	8	9	5	4	5	6	3	11	13	8	2	12	7	5	-	958-959
-	-	1	2	2	-	-	1	-	-	-	2	1	-	-	-	-	-	958
-	4	9	6	7	5	4	4	6	3	11	11	7	2	12	7	5	-	959
1	1	15	19	21	21	15	14	21	8	11	20	15	11	15	16	11	-	960-979
-	-	1	-	-	-	1	-	1	-	1	-	-	-	-	-	-	-	960
-	-	-	2	1	-	1	-	-	-	-	-	-	-	-	-	-	-	961
-	-	-	-	-	-	-	3	-	1	-	1	-	-	-	-	-	-	962
-	-	-	-	-	-	-	-	-	-	-	-	-	-	-	-	-	-	963
-	-	-	-	-	-	-	-	-	-	-	-	-	-	-	-	1	-	964
-	-	-	3	3	2	-	-	-	-	-	1	1	-	-	2	-	-	965
-	-	-	-	-	-	-	-	-	-	-	-	-	-	-	-	-	-	966
-	1	-	-	1	2	2	2	-	1	1	1	-	-	-	2	1	-	967
-	-	1	-	-	-	1	-	-	-	-	-	1	-	-	-	-	-	968
-	-	5	5	6	4	2	2	9	1	2	7	5	4	2	1	2	-	969
-	-	-	-	-	-	-	-	-	-	-	-	-	-	-	-	-	-	970
-	-	-	-	-	-	-	-	1	-	-	-	-	-	-	-	-	-	971
-	-	-	-	-	-	-	-	-	-	1	1	2	-	2	6	4	-	972
-	-	-	-	-	-	-	-	-	-	-	-	-	-	-	-	-	-	973
-	-	-	-	-	-	-	-	1	-	-	-	-	-	-	-	-	-	974
-	-	-	-	1	-	-	-	-	-	-	-	-	-	-	-	-	-	975
-	-	1	3	2	2	3	-	1	2	2	1	3	1	4	2	3	-	976
1	-	6	6	7	11	5	7	8	3	4	8	3	6	7	3	-	-	977
-	-	1	-	-	-	-	-	-	-	-	-	-	-	-	-	-	-	978
-	-	-	-	-	-	-	-	-	-	-	-	-	-	-	-	-	-	979
7	13	64	98	92	80	60	62	53	48	64	55	49	30	38	16	9	-	980-989
-	-	-	-	-	1	-	-	1	-	-	-	-	-	-	-	-	-	980
1	-	-	-	-	-	1	-	-	-	-	-	-	-	-	-	1	-	981
-	-	-	-	-	-	-	-	-	-	-	1	-	-	1	-	-	-	982
-	1	-	1	1	4	2	7	5	5	18	10	11	8	10	6	4	-	983
-	-	-	-	-	-	-	-	-	-	-	-	-	-	-	-	-	-	984
-	-	-	-	-	-	-	-	-	-	-	1	-	-	-	-	-	-	985
5	10	55	82	68	59	43	46	37	32	33	26	22	15	12	7	3	-	986
-	1	3	1	5	2	2	3	1	1	3	-	3	-	5	-	-	-	987
-	-	-	-	-	-	1	-	1	3	2	1	3	1	1	-	-	-	988
1	1	6	14	18	14	11	6	8	7	8	16	10	6	9	3	1	-	989
43	58	160	219	205	191	193	224	233	241	251	258	256	168	158	104	18	-	990-995
-	-	-	-	-	-	-	-	-	-	-	-	-	-	-	-	-	-	990
-	3	1	3	2	2	2	3	4	1	-	4	3	6	7	2	2	-	991
-	-	-	-	-	-	-	-	-	-	-	1	-	2	-	1	1	-	992
-	-	1	-	-	-	-	-	-	-	-	-	-	-	-	-	-	-	993
42	55	158	215	203	188	191	221	227	239	250	251	252	160	151	101	15	-	994
1	-	-	1	-	1	-	-	2	1	1	2	1	-	-	-	-	-	995
1	2	3	4	2	7	5	11	18	19	26	22	32	27	26	18	7	-	996-999
1	1	1	2	2	4	1	9	12	11	15	13	9	9	11	3	7	-	996
-	-	1	2	-	2	3	1	4	3	3	5	9	10	6	7	-	-	997
-	1	1	-	-	1	1	-	2	5	8	4	14	8	9	8	-	-	998
-	-	-	-	-	-	-	1	-	-	-	-	-	-	-	-	-	-	999
494	545	1.658	1.537	1.275	1.109	934	1.101	1.093	1.350	1.352	1.559	1.989	1.936	3.326	3.625	2.676	-	

**Tavola 2.33 - Morti per traumatismi e avvelenamenti, per età - Femmine - Anno 1996**

Classifi- cazione analitica	CAUSE DI MORTE	0 anni	1	2	3	4	0-4	5-9	10 -14	15 -17	18 -19
800-804	FRATTURE DEL CRANIO	5	1	1	-	5	12	14	17	33	33
800	FRATTURA DELLA VOLTA CRANICA	-	-	-	-	-	-	1	1	1	1
801	FRATTURA DELLA BASE CRANICA	-	-	-	-	1	1	2	2	7	3
802	FRATTURA DELLE OSSA DELLA FACCIA	-	-	-	-	1	1	-	-	-	-
803	ALTRE E NON SPECIFICATE FRATTURE DEL CRANIO	5	1	1	-	3	10	9	11	20	25
804	FRATT. MULTIP. REL. CRANIO O FACCIA UNIT. AL. OSSA	-	-	-	-	-	-	2	3	5	4
805-809	FRATTURE DEL COLLO E DEL TRONCO	-	-	-	-	-	-	-	2	2	6
805	FR. COL. VERTEBR. SENZA MENZ. DI LESIONE MID. SPIN.	-	-	-	-	-	-	-	2	2	4
806	FR. COL. VERTEBR. CON LESIONE MIDOLLO SPINALE	-	-	-	-	-	-	-	-	-	1
807	FRATTURA COSTOLE, STERNO, LARINGE E TRACHEA	-	-	-	-	-	-	-	-	-	-
808	FRATTURA DEL BACINO	-	-	-	-	-	-	-	-	-	1
809	FRATTURA MAL DEFINITA DEL TRONCO	-	-	-	-	-	-	-	-	-	-
810-819	FRATTURA DEGLI ARTI SUPERIORI	-	-	-	-	-	-	-	-	-	1
810	FRATTURA DELLA CLAVICOLA	-	-	-	-	-	-	-	-	-	1
811	FRATTURA DELLA SCAPOLA	-	-	-	-	-	-	-	-	-	-
812	FRATTURA DELL'OMERO	-	-	-	-	-	-	-	-	-	-
813	FRATTURA DEL RADIO E DELL'ULNA	-	-	-	-	-	-	-	-	-	-
814	FRATTURA DELLE OSSA DEL CARPO	-	-	-	-	-	-	-	-	-	-
815	FRATTURA DELLE OSSA DEL METACARPO	-	-	-	-	-	-	-	-	-	-
816	FRATTURA DI UNA O PIU' FALANGI DELLA MANO	-	-	-	-	-	-	-	-	-	-
817	FRATTURE MULTIPLE DELLE OSSA DELLA MANO	-	-	-	-	-	-	-	-	-	-
818	FRATTURE MAL DEFINITE DELL'ARTO SUPERIORE	-	-	-	-	-	-	-	-	-	-
819	F. MULT. DUE ART. SUP. E ART. SUP. CON COST. E STERNO	-	-	-	-	-	-	-	-	-	-
820-829	FRATTURE DEGLI ARTI INFERIORI	-	2	-	-	-	2	1	2	4	3
820	FRATTURA DEL COLLO DEL FEMORE	-	-	-	-	-	-	1	-	-	-
821	FRAT. ALTRE E NON SPECIFICATE PARTI DEL FEMORE	-	2	-	-	-	2	-	1	-	-
822	FRATTURA DELLA ROTULA	-	-	-	-	-	-	-	-	-	-
823	FRATTURA DELLA TIBIA E DEL PERONE	-	-	-	-	-	-	-	-	-	-
824	FRATTURA DELLA CAVIGLIA	-	-	-	-	-	-	-	-	-	-
825	FRAT. UNA O PIU' OSSA DEL TARSO E DEL METATARSO	-	-	-	-	-	-	-	-	-	-
826	FRATTURA DI UNA O PIU' FALANGI DEL PIEDE	-	-	-	-	-	-	-	-	-	-
827	ALTRE, MULTIPLE E MAL DEF. FRATT. ARTO INFERIORE	-	-	-	-	-	-	-	-	-	-
828	F. MU. DUE A. INF. A. INF. E SUP. A. INF. CON C. E STERN	-	-	-	-	-	-	-	-	-	-
829	FRATTURE DI OSSA NON SPECIFICATE	-	-	-	-	-	-	-	1	4	3
830-839	LUSSAZIONI	-	-	-	-	-	-	-	-	-	-
830	LUSSAZIONE DELLA MANDIBOLA	-	-	-	-	-	-	-	-	-	-
831	LUSSAZIONE DELLA SPALLA	-	-	-	-	-	-	-	-	-	-
832	LUSSAZIONE DEL GOMITO	-	-	-	-	-	-	-	-	-	-
833	LUSSAZIONE DEL POLSO	-	-	-	-	-	-	-	-	-	-
834	LUSSAZIONI DELLE DITA DELLA MANO	-	-	-	-	-	-	-	-	-	-
835	LUSSAZIONE DELL'ANCA	-	-	-	-	-	-	-	-	-	-
836	LUSSAZIONE DEL GINOCCHIO	-	-	-	-	-	-	-	-	-	-
837	LUSSAZIONE DELLA CAVIGLIA	-	-	-	-	-	-	-	-	-	-
838	LUSSAZIONE DEL PIEDE	-	-	-	-	-	-	-	-	-	-
839	ALTRE, MULTIPLE E MAL DEFINITE LUSSAZIONI	-	-	-	-	-	-	-	-	-	-
840-848	DIST. E DISTR. ARTICOLAZ. E MUSCOLI ADIACENTI	-	-	-	-	-	-	-	-	-	-
840	DISTORSIONE E DISTRAZIONE SPALLA E BRACCIO	-	-	-	-	-	-	-	-	-	-
841	DISTORSIONE E DISTRAZIONE GOMITO E AVAMBRACCIO	-	-	-	-	-	-	-	-	-	-
842	DISTORSIONE E DISTRAZIONE POLSO E MANO	-	-	-	-	-	-	-	-	-	-
843	DISTORSIONE E DISTRAZIONE ANCA E COSCIA	-	-	-	-	-	-	-	-	-	-
844	DISTORSIONE E DISTRAZIONE GINOCCHIO E GAMBA	-	-	-	-	-	-	-	-	-	-
845	DISTORSIONE E DISTRAZIONE CAVIGLIA E PIEDE	-	-	-	-	-	-	-	-	-	-
846	DISTORSIONE E DISTRAZIONE REGIONE SACROILIACA	-	-	-	-	-	-	-	-	-	-
847	DISTOR. E DISTR. ALTRE E NON SPEC. PARTI DORSO	-	-	-	-	-	-	-	-	-	-
848	ALTRE E MAL DEFINITE DISTORSIONI E DISTRAZIONI	-	-	-	-	-	-	-	-	-	-



20 -24	25 -29	30 -34	35 -39	40 -44	45 -49	50 -54	55 -59	60 -64	65 -69	70 -74	75 -79	80 -84	85 -89	90 e oltre	N.I	Totale	Classifi- cazione analitica
76	56	52	49	59	38	39	54	61	67	101	63	95	55	33	-	1.007	800-804
3	-	2	4	1	1	3	2	3	5	4	5	6	2	2	-	47	800
10	11	15	10	8	6	8	10	9	12	17	6	18	9	4	-	168	801
2	-	-	-	-	1	-	1	-	-	2	1	3	5	4	-	20	802
45	32	28	23	39	23	18	29	38	41	65	34	48	24	15	-	577	803
16	13	7	12	11	7	10	12	11	9	13	17	20	15	8	-	195	804
15	17	12	9	9	8	12	22	11	25	40	41	99	135	98	-	563	805-809
12	13	9	7	7	6	7	11	7	8	14	13	18	17	8	-	165	805
1	1	2	1	1	2	1	4	2	3	-	2	4	6	1	-	32	806
-	2	-	-	1	-	2	2	-	3	6	8	24	26	15	-	89	807
2	1	1	-	-	-	2	4	2	11	20	18	53	86	74	-	275	808
-	-	-	1	-	-	-	1	-	-	-	-	-	-	-	-	2	809
1	-	-	-	-	2	2	4	1	8	19	26	41	58	45	-	208	810-819
-	-	-	-	-	-	-	1	-	-	1	-	3	2	1	-	9	810
-	-	-	-	-	-	-	-	-	-	-	-	-	1	-	-	1	811
-	-	-	-	-	-	1	2	1	7	15	23	29	49	28	-	155	812
-	-	-	-	-	1	-	1	-	1	1	1	3	2	2	-	11	813
-	-	-	-	-	-	-	-	-	1	1	1	3	2	10	-	18	814
-	-	-	-	-	-	-	-	-	-	-	-	-	-	-	-	-	815
1	-	-	-	-	-	-	-	-	-	-	-	-	-	-	-	1	816
-	-	-	-	-	-	-	-	-	-	-	-	-	-	-	-	-	817
-	-	-	-	-	1	1	-	-	-	1	1	3	2	4	-	13	818
-	-	-	-	-	-	-	-	-	-	-	-	-	-	-	-	-	819
6	7	10	14	7	11	14	30	46	113	276	459	1.245	1.781	1.600	-	5.631	820-829
-	-	-	-	1	-	2	2	7	25	83	137	362	507	439	-	1.566	820
-	2	1	2	-	3	13	19	53	145	286	810	1.208	1.095	-	-	3.643	821
-	-	-	-	1	-	1	-	-	-	3	2	1	8	6	-	22	822
-	-	-	1	1	-	-	3	3	4	10	9	14	13	16	-	74	823
-	-	-	-	-	1	2	-	2	3	2	2	3	3	3	-	18	824
-	-	-	-	-	-	-	-	2	-	-	-	1	2	-	-	5	825
-	-	-	-	-	-	-	-	-	-	-	-	-	-	-	-	-	826
-	-	1	-	-	-	2	-	1	5	3	4	8	6	6	-	36	827
-	-	-	-	-	-	-	-	3	3	7	6	18	14	14	-	65	828
6	5	8	11	4	7	4	12	13	19	22	13	29	20	21	-	202	829
-	-	-	-	-	-	-	-	-	1	1	2	3	4	1	-	12	830-839
-	-	-	-	-	-	-	-	-	-	-	-	-	-	-	-	-	830
-	-	-	-	-	-	-	-	-	-	1	1	1	2	-	-	5	831
-	-	-	-	-	-	-	-	-	-	-	-	-	-	1	-	1	832
-	-	-	-	-	-	-	-	-	-	-	-	-	-	-	-	-	833
-	-	-	-	-	-	-	-	-	-	-	-	-	-	-	-	-	834
-	-	-	-	-	-	-	-	-	-	-	-	2	1	-	-	3	835
-	-	-	-	-	-	-	-	-	-	-	1	-	-	-	-	1	836
-	-	-	-	-	-	-	-	-	-	-	-	-	-	-	-	-	837
-	-	-	-	-	-	-	-	-	-	-	-	-	-	-	-	-	838
-	-	-	-	-	-	-	-	1	-	-	-	-	1	-	-	2	839
-	-	-	-	-	-	-	-	-	-	-	-	1	-	-	-	1	840-848
-	-	-	-	-	-	-	-	-	-	-	-	-	-	-	-	-	840
-	-	-	-	-	-	-	-	-	-	-	-	-	-	-	-	-	841
-	-	-	-	-	-	-	-	-	-	-	-	-	-	-	-	-	842
-	-	-	-	-	-	-	-	-	-	-	-	-	-	-	-	-	843
-	-	-	-	-	-	-	-	-	-	-	-	-	-	-	-	-	844
-	-	-	-	-	-	-	-	-	-	-	-	1	-	-	-	1	845
-	-	-	-	-	-	-	-	-	-	-	-	-	-	-	-	-	846
-	-	-	-	-	-	-	-	-	-	-	-	-	-	-	-	-	847
-	-	-	-	-	-	-	-	-	-	-	-	-	-	-	-	-	848

Tavola 2.33 segue - Morti per traumatismi e avvelenamenti, per età - Femmine - Anno 1996

Classificazione analitica	CAUSE DI MORTE	0 anni	1	2	3	4	0-4	5-9	10 -14	15 -17	18 -19
850-854	TRAUM.INTRACR.,ESCLUS.QUELLI ASSOC.FRAT.CRAN.	4	2	1	2	3	12	7	12	9	13
850	COMMOZIONE CEREBRALE	-	-	-	-	-	-	-	-	-	-
851	LACERAZIONE E CONTUSIONE CEREBRALE	1	-	1	-	-	2	-	3	-	1
852	EMORR.SUBARACN.,SUBDUR. E EXTRADUR.CONS.TRAUM.	1	-	-	-	-	1	-	2	2	-
853	AL.E N.SPEC.EMORR.INTRACR.CONSEC.A TRAUMATISMO	-	-	-	-	-	-	-	-	1	2
854	TRAUM.INTRACRANICI ALTRA E NON SPECIFIC.NATURA	2	2	-	2	3	9	7	7	6	10
860-869	TRAUMATISMI INTERNI TORACE,ADDOME E BACINO	-	-	4	3	3	10	14	13	32	33
860	PNEUMOTORACE ED EMOTORACE TRAUMATICI	-	-	-	-	-	-	-	1	-	3
861	TRAUMATISMO DEL CUORE E DEL POLMONE	-	-	-	-	-	-	1	-	-	1
862	TRAUM.ALTRI E NON SPECIF.ORGANI INTRATORACICI	-	-	-	-	-	-	-	2	6	3
863	TRAUMATISMO DELL'APPARATO GASTROINTESTINALE	-	-	-	-	-	-	-	-	-	-
864	TRAUMATISMO DEL FEGATO	-	-	-	-	-	-	1	-	1	-
865	TRAUMATISMO DELLA MILZA	-	-	-	-	-	-	-	-	1	-
866	TRAUMATISMO DEL RENE	-	-	-	-	-	-	-	-	-	-
867	TRAUMATISMO DEGLI ORGANI PELVICI	-	-	-	-	-	-	-	-	-	-
868	TRAUMATISMO DI ALTRI ORGANI INTRADDOMINALI	-	-	-	-	-	-	2	3	2	2
869	TRAUM.INTERNO ORGANI N.SPECIF.O MAL DEFINITI	-	-	4	3	3	10	10	7	22	24
870-879	FERITE DELLA TESTA, DEL COLLO E DEL TRONCO	-	-	-	-	-	-	1	1	1	-
870	FERITA DEGLI ANNESSI OCULARI	-	-	-	-	-	-	-	-	-	-
871	FERITA DEL GLOBO OCULARE	-	-	-	-	-	-	-	-	-	-
872	FERITA DELL'ORECCHIO	-	-	-	-	-	-	-	-	-	-
873	ALTRE FERITE DELLA TESTA	-	-	-	-	-	-	-	-	-	-
874	FERITE DEL COLLO	-	-	-	-	-	-	-	-	-	-
875	FERITA DEL TORACE (PARETE)	-	-	-	-	-	-	-	-	-	-
876	FERITA DEL DORSO	-	-	-	-	-	-	-	-	-	-
877	FERITA DELLA NATICA	-	-	-	-	-	-	-	-	-	-
878	F.ORG.GENITALI (ESTERNI) COMPRESA AMPUT.TRAUM.	-	-	-	-	-	-	-	-	-	-
879	F.DI ALTRE E NON SPECIF.SEDI, ESCLUSI GLI ARTI	-	-	-	-	-	-	1	1	1	-
880-887	FERITE DELL'ARTO SUPERIORE	-	-	-	-	-	-	-	-	-	-
880	FERITA DELLA SPALLA E DEL BRACCIO	-	-	-	-	-	-	-	-	-	-
881	FERITA DEL GOMITO,DELL'AVAMBRACCIO E DEL POLSO	-	-	-	-	-	-	-	-	-	-
882	FERITA DELLA MANO ESCLUSE LE DITA DA SOLE	-	-	-	-	-	-	-	-	-	-
883	FERITA DELLE DITA DELLA MANO	-	-	-	-	-	-	-	-	-	-
884	FERITE MULTIPLE E NON SPECIFIC. ARTO SUPERIORE	-	-	-	-	-	-	-	-	-	-
885	AMPUTAZ.TRAUM.DEL POLLICE (COMPLETA)(PARZIALE)	-	-	-	-	-	-	-	-	-	-
886	AMPUT.TRAUMAT.ALTRE DITA MANO (COMPL.)(PARZ.)	-	-	-	-	-	-	-	-	-	-
887	AMPUT.TRAUMAT.BRACCIA E MANO (COMPL.)(PARZ.)	-	-	-	-	-	-	-	-	-	-
890-897	FERITE DELL'ARTO INFERIORE	-	-	-	-	-	-	-	-	-	1
890	FERITA DELL'ANCA E DELLA COSCIA	-	-	-	-	-	-	-	-	-	-
891	FERITA GINOCCHIO,GAMBA(ESCL.COSCIA) E CAVIGLIA	-	-	-	-	-	-	-	-	-	-
892	FERITA DEL PIEDE ESCLUSE LE DITA DA SOLE	-	-	-	-	-	-	-	-	-	-
893	FERITA DELLE DITA DEL PIEDE	-	-	-	-	-	-	-	-	-	-
894	FERITE MULTIPLE E NON SPEC.DELL'ARTO INFERIORE	-	-	-	-	-	-	-	-	-	-
895	AMPUT.TRAUMAT.DITA DEL PIEDE (COMPL.)(PARZ.)	-	-	-	-	-	-	-	-	-	-
896	AMPUT.TRAUMAT.DEL PIEDE (COMPLETA)(PARZIALE)	-	-	-	-	-	-	-	-	-	-
897	AMPUT.TRAUMAT.DELLA GAMBA (COMPLETA)(PARZIALE)	-	-	-	-	-	-	-	-	-	1
900-904	TRAUMATISMI DEI VASI SANGUIGNI	-	-	-	-	-	-	-	-	1	-
900	TRAUMATISMO VASI SANGUIGNI DELLA TESTA E COLLO	-	-	-	-	-	-	-	-	-	-
901	TRAUMATISMO DEI VASI DEL TORACE	-	-	-	-	-	-	-	-	1	-
902	TRAUM.DEI VASI SANGUIGNI DELL'ADDOME E BACINO	-	-	-	-	-	-	-	-	-	-
903	TRAUM.DEI VASI SANGUIGNI DELL'ARTO SUPERIORE	-	-	-	-	-	-	-	-	-	-
904	TR.VASI SANG.DELL'ARTO INFER. E DI SEDE N.SPEC.	-	-	-	-	-	-	-	-	-	-
905-909	POSTUMI TRAUM.,AVVEL.,EFF.TOSS.E AL.CAUSE EST.	-	-	-	-	-	-	-	-	-	-
905	POST.TRAUM.SIST.OSTEOMUSCOL. E TESS.CONNETTIVO	-	-	-	-	-	-	-	-	-	-
906	POST.TRAUM.DELLA PELLE E DEL TESS.SOTTOCUTANEO	-	-	-	-	-	-	-	-	-	-
907	POSTUMI DI TRAUMATISMI DEL SISTEMA NERVOSO	-	-	-	-	-	-	-	-	-	-
908	POSTUMI DI ALTRI E NON SPECIFICATI TRAUMATISMI	-	-	-	-	-	-	-	-	-	-
909	POSTUMI DI ALTRE E NON SPECIFIC. CAUSE ESTERNE	-	-	-	-	-	-	-	-	-	-

20 -24	25 -29	30 -34	35 -39	40 -44	45 -49	50 -54	55 -59	60 -64	65 -69	70 -74	75 -79	80 -84	85 -89	90 e oltre	N.I	Totale	Classifi- cazione analitica
42	28	18	17	21	21	28	32	42	49	84	94	141	142	94	-	906	850-854
1	2	1	-	-	-	-	-	-	-	1	-	2	4	-	-	11	850
5	2	2	1	1	1	-	1	2	2	5	5	6	5	3	-	47	851
2	4	2	2	4	5	6	8	11	12	22	36	43	36	16	-	214	852
2	2	-	3	1	1	3	7	1	5	11	12	11	17	8	-	87	853
32	18	13	11	15	14	19	16	28	30	45	41	79	80	67	-	547	854
96	88	86	62	46	65	53	94	74	93	108	97	117	73	32	-	1.286	860-869
4	-	2	1	2	-	1	4	2	4	6	3	7	3	3	-	46	860
1	3	1	1	1	2	3	2	2	3	2	-	3	-	-	-	26	861
17	16	13	13	6	10	9	19	15	13	20	19	29	11	7	-	228	862
1	-	-	-	2	1	1	-	-	-	-	-	1	2	-	-	8	863
1	4	3	1	1	1	-	1	-	1	2	1	-	-	-	-	18	864
1	-	-	-	1	-	-	-	1	1	3	1	1	2	-	-	12	865
-	-	-	-	-	-	-	-	-	-	-	-	-	-	-	-	-	866
-	-	-	-	-	-	-	-	-	-	-	-	-	-	-	-	-	867
5	5	12	6	6	8	3	3	6	3	6	10	7	6	-	-	95	868
66	60	55	40	27	43	36	65	48	69	70	62	68	49	22	-	853	869
4	5	6	3	1	3	2	4	3	1	7	5	4	1	-	-	52	870-879
-	-	-	-	-	-	-	-	-	-	-	-	-	-	-	-	-	870
-	-	-	-	-	-	-	-	-	-	-	-	-	-	-	-	-	871
-	-	-	-	-	-	-	-	-	-	-	-	-	-	-	-	-	872
-	1	1	-	-	1	1	1	-	-	-	1	3	-	-	-	9	873
2	3	2	1	-	1	-	1	2	1	6	4	-	1	-	-	24	874
-	-	-	-	-	-	-	-	-	-	-	-	-	-	-	-	-	875
-	-	-	-	-	-	-	-	-	-	-	-	-	-	-	-	-	876
-	-	-	-	-	-	-	-	-	-	-	-	-	-	-	-	-	877
-	1	2	1	-	1	-	-	-	-	-	-	-	-	-	-	5	878
2	-	1	1	1	-	1	2	1	-	1	-	1	-	-	-	14	879
-	-	-	-	-	-	1	1	2	1	2	-	-	-	1	-	8	880-887
-	-	-	-	-	-	-	-	-	-	-	-	-	-	-	-	-	880
-	-	-	-	-	-	1	-	1	1	2	-	-	-	1	-	6	881
-	-	-	-	-	-	-	-	-	-	-	-	-	-	-	-	-	882
-	-	-	-	-	-	-	-	-	-	-	-	-	-	-	-	-	883
-	-	-	-	-	-	-	1	-	-	-	-	-	-	-	-	1	884
-	-	-	-	-	-	-	-	-	-	-	-	-	-	-	-	-	885
-	-	-	-	-	-	-	-	1	-	-	-	-	-	-	-	-	886
-	-	-	-	-	-	-	-	1	-	-	-	-	-	-	-	1	887
-	-	-	-	-	-	-	1	1	-	1	-	2	3	1	-	10	890-897
-	-	-	-	-	-	-	-	-	-	-	-	-	-	-	-	-	890
-	-	-	-	-	-	-	-	-	-	-	-	2	1	1	-	4	891
-	-	-	-	-	-	-	-	-	-	-	-	-	-	-	-	-	892
-	-	-	-	-	-	-	-	1	-	1	-	-	-	-	-	-	893
-	-	-	-	-	-	-	-	-	-	-	-	-	-	-	-	2	894
-	-	-	-	-	-	-	-	-	-	-	-	-	-	-	-	-	895
-	-	-	-	-	-	-	-	-	-	-	-	-	1	-	-	1	896
-	-	-	-	-	-	-	1	-	-	-	-	1	-	-	-	3	897
-	1	1	1	1	1	2	2	1	3	2	1	3	2	-	-	22	900-904
-	-	1	-	-	1	-	1	1	-	-	1	-	1	-	-	6	900
-	-	-	1	-	-	1	-	-	2	-	-	-	-	-	-	5	901
-	-	-	-	-	-	-	-	-	-	1	-	-	-	-	-	-	902
-	-	-	-	-	-	-	-	-	1	-	-	-	-	-	-	1	903
-	1	-	-	1	-	1	1	-	-	2	-	3	1	-	-	10	904
-	-	-	-	-	-	1	-	-	1	3	8	33	50	31	-	127	905-909
-	-	-	-	-	-	-	-	-	-	3	7	29	50	31	-	120	905
-	-	-	-	-	-	-	-	-	-	-	-	-	-	-	-	-	906
-	-	-	-	-	-	1	-	-	1	-	1	4	-	-	-	7	907
-	-	-	-	-	-	-	-	-	-	-	-	-	-	-	-	-	908
-	-	-	-	-	-	-	-	-	-	-	-	-	-	-	-	-	909

Tavola 2.33 segue - Morti per traumatismi e avvelenamenti, per età - Femmine - Anno 1996

Classificazione analitica	CAUSE DI MORTE	0 anni	1	2	3	4	0-4	5-9	10 -14	15 -17	18 -19
910-919	TRAUMATISMI SUPERFICIALI	-	-	-	-	-	-	-	1	-	-
910	TR.SUP.FACCIA,COLLO E C.CAPELLUTO,ESCL. OCCHIO	-	-	-	-	-	-	-	-	-	-
911	TRAUMATISMO SUPERFICIALE DEL TRONCO	-	-	-	-	-	-	-	1	-	-
912	TRAUMATISMO SUPERF.DELLA SPALLA E DEL BRACCIO	-	-	-	-	-	-	-	-	-	-
913	TRAUMAT.SUPERF.DEL GOMITO,AVAMBRACCIO E POLSO	-	-	-	-	-	-	-	-	-	-
914	TRAUM.SUPERF.DELLA MANO,ESCLUSE DITA DA SOLE	-	-	-	-	-	-	-	-	-	-
915	TRAUMATISMO SUPERF.DELLE DITA DELLA MANO	-	-	-	-	-	-	-	-	-	-
916	TRAUMAT.SUPERF. ANCA, COSCIA, GAMBA E CAVIGLIA	-	-	-	-	-	-	-	-	-	-
917	TRAUMAT.SUPER.DEL PIEDE E DELLE DITA DEL PIEDE	-	-	-	-	-	-	-	-	-	-
918	TRAUMAT.SUPERF.DELL'OCCHIO E DEI SUOI ANNESSI	-	-	-	-	-	-	-	-	-	-
919	TRAUM.SUPERF.DI ALTRE,MULTIPLE E NON SPEC.SEDI	-	-	-	-	-	-	-	-	-	-
920-924	CONTUSIONI SENZA SOLUZIONE DI CONTINUO	-	-	-	-	-	-	-	-	-	-
920	CONTUS.FACCIA,C.CAPELLUTO E COLLO,ESCL. OCCHIO	-	-	-	-	-	-	-	-	-	-
921	CONTUSIONE DELL'OCCHIO E DEI SUOI ANNESSI	-	-	-	-	-	-	-	-	-	-
922	CONTUSIONE DEL TRONCO	-	-	-	-	-	-	-	-	-	-
923	CONTUSIONE DELL'ARTO SUPERIORE	-	-	-	-	-	-	-	-	-	-
924	CONTUSIONE ARTO INFER. E ALTRE E NON SPEC.SEDI	-	-	-	-	-	-	-	-	-	-
925-929	SCHIACCIAMENTO	-	-	-	-	-	-	-	-	-	-
925	SCHIACCIAMENTO FACCIA,CUOIO CAPELLUTO E COLLO	-	-	-	-	-	-	-	-	-	-
926	SCHIACCIAMENTO DEL TRONCO	-	-	-	-	-	-	-	-	-	-
927	SCHIACCIAMENTO DELL'ARTO SUPERIORE	-	-	-	-	-	-	-	-	-	-
928	SCHIACCIAMENTO DELL'ARTO INFERIORE	-	-	-	-	-	-	-	-	-	-
929	SCHIACCIAM.DI SEDI MULTIPLE E NON SPECIFICATE	-	-	-	-	-	-	-	-	-	-
930-939	EFFETTI DA CORPO ESTR.PENETR.ATTRAV.ORIF.NAT.	18	2	-	1	1	22	1	-	1	-
930	CORPO ESTRANEO NELLA PARTE ESTERNA DELL'OCCHIO	-	-	-	-	-	-	-	-	-	-
931	CORPO ESTRANEO NELL'ORECCHIO	-	-	-	-	-	-	-	-	-	-
932	CORPO ESTRANEO NEL NASO	-	-	-	-	-	-	-	-	-	-
933	CORPO ESTRANEO NELLA FARINGE E NELLA LARINGE	18	-	-	1	-	19	-	-	1	-
934	CORPO ESTRANEO NELLA TRACHEA,BRONCHI E POLMONI	-	2	-	-	1	3	1	-	-	-
935	CORPO ESTRANEO NELLA BOCCA,ESOFAGO E STOMACO	-	-	-	-	-	-	-	-	-	-
936	CORPO ESTRAN. NELL'INTESTINO TENUE E NEL COLON	-	-	-	-	-	-	-	-	-	-
937	CORPO ESTRANEO NELL'ANO E NEL RETTO	-	-	-	-	-	-	-	-	-	-
938	CORPO ESTR.NELL'APP.DIGERENTE,SEDE NON SPECIF.	-	-	-	-	-	-	-	-	-	-
939	CORPO ESTRANEO NELLE VIE GENITOURINARIE	-	-	-	-	-	-	-	-	-	-
940-949	USTIONI	1	1	1	1	-	4	1	-	1	3
940	USTIONE LIMITATA ALL'OCCHIO E AI SUOI ANNESSI	-	-	-	-	-	-	-	-	-	-
941	USTIONE DELLA FACCIA, DELLA TESTA E DEL COLLO	-	-	-	-	-	-	-	-	-	-
942	USTIONE DEL TRONCO	-	-	-	-	-	-	-	-	-	-
943	USTIONE DELL'ARTO SUPER.,ESCLUSI POLSO E MANO	-	-	-	-	-	-	-	-	-	-
944	USTIONE DEL POLSO E DELLA MANO	-	-	-	-	-	-	-	-	-	-
945	USTIONE DELL'ARTO INFERIORE	-	-	-	-	-	-	-	-	-	-
946	USTIONE DI SEDI MULTIPLE SPECIFICATE	1	-	-	-	-	1	-	-	-	-
947	USTIONE DI ORGANI INTERNI	-	-	-	-	-	-	-	-	-	-
948	USTIONE CLASS.SECONDO ESTENS.SUP.CORPOR.INTER.	-	-	-	-	-	-	-	-	-	-
949	USTIONE NON SPECIFICATA	-	1	1	1	-	3	1	-	1	3
950-957	TRAUMATISMI DI NERVI E DEL MIDOLLO SPINALE	-	-	-	-	-	-	-	-	-	-
950	TRAUMATIS.DEL NERVO OTTICO E DELLE VIE OTTICHE	-	-	-	-	-	-	-	-	-	-
951	TRAUMATISMO DI ALTRI NERVI CRANICI	-	-	-	-	-	-	-	-	-	-
952	TRAUM.MIDOLLO SPIN.SENZA SEGNI LESIONE VERTEB.	-	-	-	-	-	-	-	-	-	-
953	TRAUMATIS. RADICI DEI NERVI E PLESSI RACHIDEI	-	-	-	-	-	-	-	-	-	-
954	TR.AL.NERVI TRONCO ESCL.CINGOLI SCAPOL.E PELV.	-	-	-	-	-	-	-	-	-	-
955	TR.NERVI PERIF.CINGOLO SCAPOL.E ARTO SUPERIORE	-	-	-	-	-	-	-	-	-	-
956	TR.NERVI PERIF.CINGOLO PELVICO E ARTO INFERIOR	-	-	-	-	-	-	-	-	-	-
957	TRAUMATISMO DI ALTRI E NON SPECIFICATI NERVI	-	-	-	-	-	-	-	-	-	-

20 -24	25 -29	30 -34	35 -39	40 -44	45 -49	50 -54	55 -59	60 -64	65 -69	70 -74	75 -79	80 -84	85 -89	90 e oltre	N.I	Totale	Classifi- cazione analitica
-	-	-	1	-	1	1	1	-	-	-	1	1	2	1	-	10	910-919
-	-	-	1	-	-	-	-	-	-	-	-	-	-	-	-	1	910
-	-	-	-	-	1	1	-	-	-	-	-	1	1	-	-	5	911
-	-	-	-	-	-	-	1	-	-	-	-	-	-	-	-	1	912
-	-	-	-	-	-	-	-	-	-	-	1	-	-	-	-	1	913
-	-	-	-	-	-	-	-	-	-	-	-	-	-	-	-	-	914
-	-	-	-	-	-	-	-	-	-	-	-	-	-	-	-	-	915
-	-	-	-	-	-	-	-	-	-	-	-	-	1	1	-	2	916
-	-	-	-	-	-	-	-	-	-	-	-	-	-	-	-	-	917
-	-	-	-	-	-	-	-	-	-	-	-	-	-	-	-	-	918
-	-	-	-	-	-	-	-	-	-	-	-	-	-	-	-	-	919
-	-	-	-	-	-	-	1	1	1	-	1	2	7	3	-	16	920-924
-	-	-	-	-	-	-	-	-	-	-	1	-	3	-	-	4	920
-	-	-	-	-	-	-	-	-	-	-	-	-	-	-	-	-	921
-	-	-	-	-	-	-	-	-	-	-	-	1	2	-	-	3	922
-	-	-	-	-	-	-	-	-	-	-	-	-	-	-	-	-	923
-	-	-	-	-	-	1	1	1	-	-	-	1	2	3	-	9	924
-	-	-	1	-	-	-	-	-	1	-	-	-	1	-	-	3	925-929
-	-	-	1	-	-	-	-	-	-	-	-	-	-	-	-	1	925
-	-	-	-	-	-	-	-	-	-	-	-	-	-	-	-	-	926
-	-	-	-	-	-	-	-	-	-	-	-	-	-	-	-	-	927
-	-	-	-	-	-	-	-	-	1	-	-	-	1	-	-	2	928
-	-	-	-	-	-	-	-	-	-	-	-	-	-	-	-	-	929
2	-	1	2	2	6	4	6	3	14	5	10	10	9	10	-	108	930-939
-	-	-	-	-	-	-	-	-	-	-	-	-	-	-	-	-	930
-	-	-	-	-	-	-	-	-	-	-	-	-	-	-	-	-	931
-	-	-	-	-	-	-	-	-	-	-	-	-	-	-	-	-	932
2	-	1	1	1	6	4	6	3	14	4	10	9	9	10	-	99	933
-	-	1	1	1	-	-	-	-	-	-	-	1	-	-	-	8	934
-	-	-	-	-	-	-	-	-	-	1	-	-	-	-	-	1	935
-	-	-	-	-	-	-	-	-	-	-	-	-	-	-	-	-	936
-	-	-	-	-	-	-	-	-	-	-	-	-	-	-	-	-	937
-	-	-	-	-	-	-	-	-	-	-	-	-	-	-	-	-	938
-	-	-	-	-	-	-	-	-	-	-	-	-	-	-	-	-	939
5	4	9	6	8	9	4	11	5	10	14	20	27	33	14	-	188	940-949
-	-	-	-	-	-	-	-	-	-	-	-	-	-	-	-	-	940
-	-	-	-	-	-	-	-	-	1	1	-	1	1	-	-	4	941
-	-	-	-	-	-	-	-	1	-	-	1	-	1	1	-	4	942
-	-	-	-	-	-	-	-	-	-	-	-	1	1	-	-	2	943
-	-	-	-	-	-	-	-	-	-	-	-	-	-	-	-	-	944
-	-	-	-	-	-	-	-	-	-	-	1	-	-	-	-	1	945
-	2	-	-	-	-	-	1	1	2	4	1	9	8	4	-	33	946
-	-	-	-	-	-	-	-	-	-	1	-	1	-	-	-	2	947
-	-	-	-	-	2	-	2	-	-	2	2	3	2	3	-	16	948
5	2	9	6	8	7	4	8	3	7	6	15	12	20	6	-	126	949
-	1	-	-	-	1	-	2	-	1	-	-	-	-	1	-	6	950-957
-	-	-	-	-	-	-	-	-	-	-	-	-	-	-	-	-	950
-	-	-	-	-	-	-	-	-	-	-	-	-	-	-	-	-	951
-	-	-	-	-	1	-	2	-	-	-	-	-	-	1	-	4	952
-	-	-	-	-	-	-	-	-	1	-	-	-	-	-	-	1	953
-	1	-	-	-	-	-	-	-	-	-	-	-	-	-	-	1	954
-	-	-	-	-	-	-	-	-	-	-	-	-	-	-	-	-	955
-	-	-	-	-	-	-	-	-	-	-	-	-	-	-	-	-	956
-	-	-	-	-	-	-	-	-	-	-	-	-	-	-	-	-	957

Tavola 2.33 segue - Morti per traumatismi e avvelenamenti, per età - Femmine - Anno 1996

Classifi- cazione analitica	CAUSE DI MORTE	0 anni	1	2	3	4	0-4	5-9	10 -14	15 -17	18 -19
958-959	ALCUNE COMPLIC.TRAUM.E TRAUM.NON SPECIFICATI	-	-	-	-	-	-	-	-	-	2
958	ALCUNE COMPLICAZIONI PRECOCI DI TRAUMATISMI	-	-	-	-	-	-	-	-	-	-
959	ALTRI E NON SPECIFICATI TRAUMATISMI	-	-	-	-	-	-	-	-	-	2
960-979	AVVEL.DA FARMACI, MEDICAMENTI E PRODOT. BIOLOG.	-	-	-	-	-	-	-	-	1	1
960	AVVELENAMENTO DA ANTIBIOTICI	-	-	-	-	-	-	-	-	-	-
961	AVVELENAMENTO DA ALTRI FARMACI ANTI-INFETTIVI	-	-	-	-	-	-	-	-	-	-
962	AVVELENAMEN.DA ORMONI E SOSTITUTIVI SINTETICI	-	-	-	-	-	-	-	-	-	-
963	AVVEL.DA SOSTANZE ESSENZIALMENTE SISTEMICHE	-	-	-	-	-	-	-	-	-	-
964	AVVEL.DA SOST.AGENT.PRINCIPAL.SU COSTIT.SANGUE	-	-	-	-	-	-	-	-	-	-
965	AVVEL.DA ANALGESICI, ANTIPIRET. E ANTIREUMATICI	-	-	-	-	-	-	-	-	-	-
966	AVVEL.DA ANTICONVULS. E FARMACI ANTI-PARKINSON.	-	-	-	-	-	-	-	-	-	-
967	AVVELENAMENTO DA SEDATIVI E IPNOTICI	-	-	-	-	-	-	-	-	-	1
968	AVVEL.DA AL.DEPRESSORI SISTEM.NERVOSO CENTRALE	-	-	-	-	-	-	-	-	-	-
969	AVVELENAMENTO DA SOSTANZE PSICOTROPE	-	-	-	-	-	-	-	-	-	-
970	AVVEL.DA STIMOLANTI DEL SISTEMA NERVOSO CENTR.	-	-	-	-	-	-	-	-	-	-
971	AVVEL.DA FARM.AGEN.PRINC.SU SIST.NERV.AUTONOMO	-	-	-	-	-	-	-	-	-	-
972	AVVEL.DA FARM.AGEN.PRINC.SU SIST.CARDIOVASCOL.	-	-	-	-	-	-	-	-	-	-
973	AVVEL.DA FARM.AGEN.PRINC.SU APP.GASTROINTESTIN	-	-	-	-	-	-	-	-	-	-
974	AVVEL.DA FARM.AGEN.SU METAB.ACQUA, MINER. E AC.U	-	-	-	-	-	-	-	-	-	-
975	AVV.DA F.AG.PRINC.SU MUSC.LISC. E STR. E APP.RES	-	-	-	-	-	-	-	-	-	-
976	AV.S.AG.SU PEL. E MUC. E F. IN OFTAL., OTOR. E ODON	-	-	-	-	-	-	-	-	-	-
977	AVVEL.DA ALTRI E NON SPEC.FARMACI E MEDICAMEN.	-	-	-	-	-	-	-	-	-	1
978	AVVELENAMENTO DA VACCINI BATTERICI	-	-	-	-	-	-	-	-	-	-
979	AVVELEM.DA ALTRI VACCINI E PRODOTTI BIOLOGICI	-	-	-	-	-	-	-	-	-	-
980-989	EFF.TOSS.DI SOST.ORIG.PRINC. NON MEDICAMENTI	-	-	-	1	-	1	3	1	4	4
980	EFFETTI TOSSICI DELL'ALCOOL	-	-	-	-	-	-	-	-	-	-
981	EFFETTI TOSSICI DEI DERIVATI DEL PETROLIO	-	-	-	-	-	-	-	-	-	-
982	EFF.TOSS.DI SOLVENTI NON DERIVATI DEL PETROLIO	-	-	-	-	-	-	-	-	-	-
983	EF.TOS.SOST.CORR.AROMAT., ACIDI E ALCALI CAUST.	-	-	-	-	-	-	-	-	-	1
984	EFF.TOSS.PIOMBO E SUOI COMPOSTI (COMPR.VAPORI)	-	-	-	-	-	-	-	-	-	-
985	EFFETTI TOSSICI DI ALTRI METALLI	-	-	-	-	-	-	-	-	-	-
986	EFFETTI TOSSICI DELL'OSSIDO DI CARBONIO	-	-	-	1	-	1	3	1	4	3
987	EFFETTI TOSSICI DI ALTRI GAS, FUMI E VAPORI	-	-	-	-	-	-	-	-	-	-
988	EFF.TOSS.DI SOST.NOCIVE INGERITE COME ALIMENTI	-	-	-	-	-	-	-	-	-	-
989	EF.TOS.DI AL.SOST.ORIG.PRINC.NON MEDICAMENTOSA	-	-	-	-	-	-	-	-	-	-
990-995	ALTRI E NON SPECIF.EFFETTI DI CAUSE ESTERNE	1	2	1	-	-	4	4	6	7	6
990	EFFETTI DELLE RADIAZIONI, NON SPECIFICATI	-	-	-	-	-	-	-	-	-	-
991	EFFETTI DEL FREDDO	-	-	-	-	-	-	-	-	-	1
992	EFFETTI DEL CALORE E DELLA LUCE	-	-	-	-	-	-	-	-	-	-
993	EFFETTI DELLA PRESSIONE ATMOSFERICA	-	-	-	-	-	-	-	-	-	-
994	EFFETTI DI ALTRE CAUSE ESTERNE	1	2	1	-	-	4	4	6	6	5
995	ALCUNI EFFETTI NOCIVI NON CLASSIFICATI ALTROVE	-	-	-	-	-	-	-	-	1	-
996-999	COMPL.DI CURE MED.E CHIR.NON CLASSIF.ALTROVE	-	-	-	-	-	-	1	1	-	2
996	COMPL. PECULIARI DI ALCUNI INTERV. SPECIFICATI	-	-	-	-	-	-	-	1	-	1
997	COMPL.INTER.SIST.SPEC.DELL'ORGAN., N.CLAS.ALTR.	-	-	-	-	-	-	-	-	-	-
998	ALTRE COMPL.DI INTERVENTI, NON CLASSIF.ALTROVE	-	-	-	-	-	-	1	-	-	1
999	COMPL.DI CURE MEDICHE NON CLASSIFICATE ALTROVE	-	-	-	-	-	-	-	-	-	-
<b>TOTALE</b>		<b>29</b>	<b>10</b>	<b>8</b>	<b>8</b>	<b>12</b>	<b>67</b>	<b>47</b>	<b>56</b>	<b>96</b>	<b>108</b>

20 -24	25 -29	30 -34	35 -39	40 -44	45 -49	50 -54	55 -59	60 -64	65 -69	70 -74	75 -79	80 -84	85 -89	90 e oltre	N.I	Totale	Classifi- cazione analitica
1	1	4	1	1	-	1	1	3	2	3	-	3	4	4	-	31	958-959
-	1	1	-	-	-	-	-	-	-	-	-	-	-	-	-	2	958
1	-	3	1	1	-	1	1	3	2	3	-	3	4	4	-	29	959
8	10	2	10	7	3	10	4	7	11	5	8	6	11	8	-	112	960-979
1	-	-	-	-	-	-	-	-	-	-	-	-	-	-	-	1	960
-	-	-	-	-	-	-	-	-	-	-	-	-	-	-	-	-	961
-	-	-	-	-	1	-	-	-	1	-	-	-	-	-	-	2	962
-	-	-	-	-	-	-	-	-	-	-	-	-	-	-	-	-	963
-	-	-	-	-	-	-	-	-	-	-	-	-	-	-	-	-	964
-	1	-	1	-	-	-	-	-	-	-	-	-	1	-	-	3	965
-	-	-	-	-	-	-	-	-	-	-	-	-	-	-	-	-	966
-	-	-	1	-	-	-	-	1	-	-	-	-	1	-	-	4	967
1	-	-	-	1	-	-	-	-	-	1	-	-	-	-	-	3	968
2	3	1	1	1	-	4	1	2	5	2	3	-	-	2	-	27	969
-	-	-	-	-	-	-	-	-	-	-	-	-	-	-	-	-	970
-	-	-	-	-	-	-	-	-	-	-	-	-	-	-	-	-	971
-	-	-	-	-	-	-	-	1	-	-	-	1	6	4	-	12	972
-	-	-	-	-	-	-	-	-	-	-	-	-	-	-	-	-	973
-	-	-	-	-	-	-	-	-	-	-	-	-	-	-	-	-	974
-	-	-	-	-	-	-	-	-	-	-	-	-	-	-	-	-	975
-	2	-	2	1	-	1	1	1	-	1	1	3	1	2	-	16	976
4	4	1	5	4	2	5	2	2	5	1	4	2	2	-	-	44	977
-	-	-	-	-	-	-	-	-	-	-	-	-	-	-	-	-	978
-	-	-	-	-	-	-	-	-	-	-	-	-	-	-	-	-	979
11	10	14	10	6	16	11	9	21	19	26	11	19	9	4	-	209	980-989
-	-	-	-	-	-	1	-	-	-	-	-	-	-	-	-	1	980
-	-	-	-	1	-	-	-	-	1	-	-	-	-	-	-	1	981
-	1	-	2	-	6	3	1	12	7	10	6	7	3	1	-	60	982
-	-	-	-	-	-	-	-	-	-	-	-	-	-	-	-	-	983
-	-	-	-	-	-	-	-	-	1	-	-	-	-	-	-	1	984
9	9	11	5	4	8	4	6	5	5	8	3	6	3	2	-	100	985
1	-	-	-	-	1	1	1	-	-	2	-	2	-	-	-	8	986
-	-	-	-	-	-	-	-	1	2	-	1	-	1	-	-	5	987
1	-	3	3	1	1	2	-	2	5	5	2	3	3	1	-	32	988
26	33	27	36	41	56	51	56	68	68	68	68	36	30	5	-	696	989-995
-	-	-	-	-	-	-	-	-	-	-	-	-	-	-	-	-	990
-	-	-	-	-	1	-	1	-	2	1	2	2	1	1	-	12	991
1	-	-	-	-	-	-	-	-	1	-	1	-	1	1	-	4	992
1	-	-	-	-	-	-	-	-	-	-	-	-	-	-	-	1	993
25	33	27	35	41	55	50	54	68	65	66	65	34	28	3	-	674	994
-	-	-	1	-	-	1	1	-	-	1	-	-	-	-	-	5	995
1	2	-	3	3	2	6	5	11	11	16	11	15	9	5	-	104	996-999
1	1	-	1	-	1	2	3	6	6	8	3	7	-	5	-	46	996
-	1	-	2	2	-	2	1	1	3	5	7	4	5	-	-	33	997
-	-	-	-	1	-	2	1	4	2	3	1	4	4	-	-	24	998
-	-	-	-	-	1	-	-	-	-	-	-	-	-	-	-	1	999
294	263	242	225	212	243	242	340	361	500	781	926	1.903	2.419	1.991	-	11.316	

Tavola 2.34 - Morti per cause esterne dei traumatismi e avvelenamenti, per età - Totale - Anno 1996

Classifi- cazione analitica	CAUSE DI MORTE	TOTALE			0 anni	1	2	3	4	0-4	5-9	10 -14
		M	F	MF								
E800-E849	CAUSE ACC. COMPRESI POSTUMI TRAUM.E AVVEL.	12.213	9.698	21.911	58	35	19	23	29	164	115	163
E800-E807	ACCIDENTI FERROVIARI	83	21	104	-	1	-	-	-	1	-	4
E800	ACC.FERR. CON SCONTRO CON MATERIALE ROTABILE	3	-	3	-	-	-	-	-	-	-	-
E801	ACC.FERR. CON SCONTRO CON ALTRO OGGETTO	-	-	-	-	-	-	-	-	-	-	-
E802	ACC.FERR. CON DERAGLIAM. SENZA SCONTRO PREC.	-	-	-	-	-	-	-	-	-	-	-
E803	ACC.FERR. CON ESPLOSIONE,INCENDIO O USTIONI	-	-	-	-	-	-	-	-	-	-	-
E804	ACC.F. CON CADUTA DENTRO,SOPRA O DA UN TRENO	9	2	11	-	1	-	-	-	1	-	1
E805	ACC.F. CON URTO DA PARTE DI MATERIALE ROTAB.	53	13	66	-	-	-	-	-	-	-	3
E806	ALTRI ACCIDENTI FERROVIARI SPECIFICATI	-	2	2	-	-	-	-	-	-	-	-
E807	ACC. FERR. DI NATURA NON SPECIFICATA	18	4	22	-	-	-	-	-	-	-	-
E810-E819	ACCIDENTI STRADALI DA VEICOLO A MOTORE	5.699	1.803	7.502	10	8	8	9	16	51	61	111
E810	-CON SCONTRO CON TRENO	9	2	11	-	-	-	-	-	-	-	-
E811	-CON SCON.CON AL.V.A MOT.RIENTR.SULLA STRADA	-	-	-	-	-	-	-	-	-	-	-
E812	-CON SCONTRO CON ALTRO VEICOLO A MOTORE	1.304	343	1.647	3	2	-	1	1	7	12	21
E813	-CON SCONTRO CON ALTRO VEICOLO	289	89	378	-	1	-	-	1	2	3	17
E814	-CON SCONTRO CON PEDONE	685	467	1.152	-	3	3	4	7	17	29	23
E815	-ALTRI CON SCONTRO	111	16	127	-	-	-	-	-	-	-	1
E816	-SENZA SCONTRO DA PERDITA DEL SUO CONTROLLO	1.033	241	1.274	1	1	2	-	1	5	4	13
E817	-SENZA SCONTRO DURANTE SALITA O DISCESA	2	-	2	-	-	-	-	-	-	-	-
E818	-ALTRI SENZA SCONTRO	84	7	91	-	-	-	-	-	-	1	2
E819	-DI NATURA NON SPECIFICATA	2.182	638	2.820	6	1	3	4	6	20	12	34
E820-E825	ACCIDENTI NON STRADALI DA VEICOLO A MOTORE	48	1	49	-	-	-	-	-	-	-	1
E820	-PER TERRENO INNEVATO	-	-	-	-	-	-	-	-	-	-	-
E821	-FUORI STRADA	46	1	47	-	-	-	-	-	-	-	1
E822	-ALTRI CON SCONTRO CON OGGETTO IN MOVIMENTO	-	-	-	-	-	-	-	-	-	-	-
E823	-ALTRI CON SCONTRO CON OGGETTO FERMO	-	-	-	-	-	-	-	-	-	-	-
E824	-DURANTE LA SALITA O LA DISCESA	-	-	-	-	-	-	-	-	-	-	-
E825	-ALTRI DI ALTRA E NON SPECIFICATA NATURA	2	-	2	-	-	-	-	-	-	-	-
E826-E829	ACCIDENTI DA ALTRI VEICOLI STRADALI	52	12	64	-	-	-	-	-	-	1	3
E826	ACCIDENTE CAUSATO DA CICLO A PEDALE	46	11	57	-	-	-	-	-	-	1	3
E827	ACCIDENTE CAUSATO DA VEICOLO A TRAZ.ANIMALE	1	-	1	-	-	-	-	-	-	-	-
E828	ACCIDENTE CAUSATO DA ANIMALE CAVALCATO	4	1	5	-	-	-	-	-	-	-	-
E829	ACCIDENTI DA ALTRI VEICOLI STRADALI	1	-	1	-	-	-	-	-	-	-	-
E830-E838	ACCIDENTI DA TRASPORTO PER ACQUA	10	1	11	-	-	-	-	-	-	1	-
E830	ACC. AD IMBARCAZIONE CAUSANTE SOMMERSIONE	3	-	3	-	-	-	-	-	-	-	-
E831	ACC. AD IMBARCAZIONE CAUSANTE ALTRE LESIONI	4	-	4	-	-	-	-	-	-	-	-
E832	ALTRE SOMMERS.O ANNEG.ACC.IN TRASP.PER ACQUA	-	-	-	-	-	-	-	-	-	-	-
E833	CADUTA DA SCALE STAB.O TRASP.IN TRASP.PER ACQ	-	-	-	-	-	-	-	-	-	-	-
E834	ALTRE CADUTE DALL'ALTO IN TRASPORTI PER ACQ.	-	-	-	-	-	-	-	-	-	-	-
E835	ALTRE E NON SPECIF.CADUTE IN TRASP.PER ACQUA	-	-	-	-	-	-	-	-	-	-	-
E836	ACCIDENTE DA MACCHINA IN TRASPORTI PER ACQUA	-	-	-	-	-	-	-	-	-	-	-
E837	ESPLOSIONE,INCENDIO,USTIONI IN TR.PER ACQUA	-	-	-	-	-	-	-	-	-	-	-
E838	ALTRI E NON SPECIFIC.ACC.IN TRASP.PER ACQUA	3	1	4	-	-	-	-	-	-	1	-
E840-E845	ACCIDENTI DA TRASPORTO AEREO E SPAZIALE	29	1	30	-	-	-	-	-	-	-	-
E840	ACC.A MEZZO AEREO A MOT.IN DECOLLO O ATTER.	-	-	-	-	-	-	-	-	-	-	-
E841	ALTRI E NON SPEC.ACC.A MEZZO AEREO A MOTORE	16	1	17	-	-	-	-	-	-	-	-
E842	ACCIDENTE A MEZZO AEREO NON A MOTORE	8	-	8	-	-	-	-	-	-	-	-
E843	CADUTA DENTRO,SOPRA O DA UN MEZZO AEREO	3	-	3	-	-	-	-	-	-	-	-
E844	ALTRI ACCIDEN.SPECIFICATI DA TRASPORTO AEREO	2	-	2	-	-	-	-	-	-	-	-
E845	ACCIDENTE A VEICOLO SPAZIALE	-	-	-	-	-	-	-	-	-	-	-
E846-E848	ACCIDEN.DA VEICOLI NON CLASSIFICAB.ALTROVE	-	1	1	-	-	-	-	-	-	-	-
E846	AC.DA VEIC.A MOT.UTILIZ.UNIC.IN STABILIMENTI	-	-	-	-	-	-	-	-	-	-	-
E847	AC.INTERES. MEZZI A FUNE NON UTILIZ. ROTAE	-	-	-	-	-	-	-	-	-	-	-
E848	AC.INTERES.ALTRI VEICOLI NON CLASSIF.ALTROVE	-	1	1	-	-	-	-	-	-	-	-



15	18	20	25	30	35	40	45	50	55	60	65	70	75	80	85	90 e	N.I	Classifi-
-17	-19	-24	-29	-34	-39	-44	-49	-54	-59	-64	-69	-74	-79	-84	-89	oltre		cazione
																		analitica
420	444	1.265	1.054	803	660	532	688	671	876	899	1.076	1.515	1.601	2.976	3.397	2.592	-	E800-E949
2	5	7	6	12	5	7	11	5	8	8	5	9	4	5	-	-	-	E800-E807
-	1	-	-	1	-	-	1	-	-	-	-	-	-	-	-	-	-	E800
-	-	-	-	-	-	-	-	-	-	-	-	-	-	-	-	-	-	E801
-	-	-	-	-	-	-	-	-	-	-	-	-	-	-	-	-	-	E802
-	-	-	-	-	-	-	-	-	-	-	-	-	-	-	-	-	-	E803
-	-	-	-	1	2	-	2	-	2	-	1	1	-	-	-	-	-	E804
2	2	5	4	5	2	4	7	3	5	5	4	8	3	4	-	-	-	E805
-	-	-	-	1	-	-	-	-	-	1	-	-	-	-	-	-	-	E806
-	2	2	2	4	1	3	1	2	1	2	-	-	1	1	-	-	-	E807
339	369	1.015	781	536	395	301	379	341	455	433	457	499	402	370	168	39	-	E810-E819
1	-	4	-	1	-	1	-	2	-	-	-	2	-	-	-	-	-	E810
-	-	-	-	-	-	-	-	-	-	-	-	-	-	-	-	-	-	E811
129	69	234	196	141	113	69	82	66	97	109	81	105	63	40	12	1	-	E812
10	6	14	17	15	7	6	13	16	33	31	46	52	36	45	8	1	-	E813
15	15	35	39	35	33	28	49	43	74	75	92	134	135	162	95	24	-	E814
4	17	28	21	11	7	5	10	4	5	2	4	4	-	3	1	-	-	E815
63	107	275	182	106	97	60	69	52	52	45	55	37	26	19	6	1	-	E816
-	-	-	-	-	1	-	-	1	-	-	-	-	-	-	-	-	-	E817
7	6	7	6	5	4	7	7	7	7	7	5	8	3	1	1	-	-	E818
110	149	418	320	222	133	125	149	150	187	164	174	157	139	100	45	12	-	E819
1	2	2	6	2	2	1	2	3	7	8	3	4	2	3	-	-	-	E820-E825
-	-	-	-	-	-	-	-	-	-	-	-	-	-	-	-	-	-	E820
1	2	2	6	2	2	1	2	2	7	8	3	4	1	3	-	-	-	E821
-	-	-	-	-	-	-	-	-	-	-	-	-	-	-	-	-	-	E822
-	-	-	-	-	-	-	-	-	-	-	-	-	-	-	-	-	-	E823
-	-	-	-	-	-	-	-	1	-	-	-	-	1	-	-	-	-	E824
-	-	-	-	-	-	-	-	-	-	-	-	-	-	-	-	-	-	E825
1	-	3	1	1	4	2	-	5	5	7	4	13	7	4	2	1	-	E826-E829
1	-	3	1	1	2	1	-	5	5	6	4	13	4	4	2	1	-	E826
-	-	-	-	-	-	-	-	-	-	-	-	-	1	-	-	-	-	E827
-	-	-	-	-	2	1	-	-	-	1	-	-	1	-	-	-	-	E828
-	-	-	-	-	-	-	-	-	-	-	-	-	1	-	-	-	-	E829
-	-	-	3	1	1	-	3	-	2	-	-	-	-	-	-	-	-	E830-E838
-	-	-	-	-	1	-	2	-	-	-	-	-	-	-	-	-	-	E830
-	-	-	2	1	-	-	1	-	-	-	-	-	-	-	-	-	-	E831
-	-	-	-	-	-	-	-	-	-	-	-	-	-	-	-	-	-	E832
-	-	-	-	-	-	-	-	-	-	-	-	-	-	-	-	-	-	E833
-	-	-	-	-	-	-	-	-	-	-	-	-	-	-	-	-	-	E834
-	-	-	-	-	-	-	-	-	-	-	-	-	-	-	-	-	-	E835
-	-	-	-	-	-	-	-	-	-	-	-	-	-	-	-	-	-	E836
-	-	-	-	-	-	-	-	-	-	-	-	-	-	-	-	-	-	E837
-	-	-	1	-	-	-	-	-	2	-	-	-	-	-	-	-	-	E838
-	-	2	2	3	6	5	2	5	2	1	1	1	-	-	-	-	-	E840-E845
-	-	-	-	-	-	-	-	-	-	-	-	-	-	-	-	-	-	E840
-	-	-	1	-	4	3	2	3	1	1	1	1	-	-	-	-	-	E841
-	-	1	-	1	1	2	-	2	1	-	-	-	-	-	-	-	-	E842
-	-	-	1	1	1	-	-	-	-	-	-	-	-	-	-	-	-	E843
-	-	1	-	1	-	-	-	-	-	-	-	-	-	-	-	-	-	E844
-	-	-	-	-	-	-	-	-	-	-	-	-	-	-	-	-	-	E845
-	-	-	-	-	-	-	-	-	-	-	-	-	1	-	-	-	-	E846-E848
-	-	-	-	-	-	-	-	-	-	-	-	-	-	-	-	-	-	E846
-	-	-	-	-	-	-	-	-	-	-	-	-	-	-	-	-	-	E847
-	-	-	-	-	-	-	-	-	-	-	-	-	1	-	-	-	-	E848

Tavola 2.34 segue - Morti per cause esterne dei traumatismi e avvelenamenti, per età - Totale - Anno 1996

Classifi- cazione analitica	CAUSE DI MORTE	TOTALE			0 anni	1	2	3	4	0-4	5-9	10 -14
		M	F	MF								
E850-E858	AVVELEN.ACCID.DA FARMACI,MEDICAM.E P.BIOL.	72	65	137	-	-	-	-	-	-	-	-
E850	AV.AC.DA ANALGESIGI,ANTIPIRETIKI E ANTIREUM.	4	3	7	-	-	-	-	-	-	-	-
E851	AVVELENAMENTO ACCIDENTALE DA BARBITURICI	-	-	-	-	-	-	-	-	-	-	-
E852	AVVELEN.ACCID.DA ALTRI SEDATIVI E IPNOTICI	-	-	-	-	-	-	-	-	-	-	-
E853	AVVELENAMENTO ACCIDENTALE DA TRANQUILLANTI	2	1	3	-	-	-	-	-	-	-	-
E854	AVVELEN.ACCID. DA ALTRE SOSTANZE PSICOTROPE	6	3	9	-	-	-	-	-	-	-	-
E855	AV.AC.DA ALTRI FARM.AGENTI SU S.N.C. E AUTUN	3	2	5	-	-	-	-	-	-	-	-
E856	AVVELENAMENTO ACCIDENTALE DA ANTIBIOTICI	4	1	5	-	-	-	-	-	-	-	-
E857	AVVELENAMENTO ACCIDENTALE DA ANTINFETTIVI	4	-	4	-	-	-	-	-	-	-	-
E858	AVVELENAMENTO ACCIDENTALE DA ALTRI FARMACI	49	55	104	-	-	-	-	-	-	-	-
E860-E869	AV.AC.DA A.SOST.SOLIDE E LIQUIDE,GAS E VAP.	186	75	261	-	-	-	1	-	1	5	1
E860	-DA ALCOOL, NON CLASSIFICATO ALTROVE	-	-	-	-	-	-	-	-	-	-	-
E861	-DA LUCIDANT.E DETER.,DISINF.,COLORI E VERN.	3	3	6	-	-	-	-	-	-	-	-
E862	-DA DERIV.PETROLIO,A.SOLV.E LORO VAP.,N.CL.A	4	2	6	-	-	-	-	-	-	-	-
E863	-DA PREP.CHIM.AGRICOL.ECC.CONCIMI E FERTILIZ	8	1	9	-	-	-	-	-	-	-	-
E864	-DA SOSTANZE CORROSIVE E CAUSTICHE NON CLA.	3	7	10	-	-	-	-	-	-	-	-
E865	-DA ALIMENTI NOCIVI E PIANTE VELENOSE	9	5	14	-	-	-	-	-	-	1	-
E866	-DA ALTRE E N.SPEC.SOSTANZE SOLIDE E LIQUIDE	44	6	50	-	-	-	-	-	-	-	-
E867	-DA GAS DISTRIBUITO MEDIANTE TUBAZIONI	34	6	40	-	-	-	1	-	1	1	-
E868	-DA AL.GAS UTIL.E DA OS.CARBONIO DI AL.ORIG.	72	43	115	-	-	-	-	-	-	3	1
E869	-DA ALTRI GAS E VAPORI	9	2	11	-	-	-	-	-	-	-	-
E870-E876	DANNI A PAZIENTI DURAN.CURE MED.E CHIRURG.	1	1	2	-	-	-	-	-	-	-	-
E870	TAGLI,PUNTURE,PERF.O EMORR.AC.DUR.CURE MEDIC.	1	-	1	-	-	-	-	-	-	-	-
E871	CORPO ESTRANEO LASCIATO DURANTE UN INTERVENT.	-	-	-	-	-	-	-	-	-	-	-
E872	ASEPSI INSUFFICIENTE NEL CORSO DI INTERVENTO	-	-	-	-	-	-	-	-	-	-	-
E873	ERRORE DI DOSAGGIO	-	-	-	-	-	-	-	-	-	-	-
E874	GUASTO MEC.DI STRUM.O APPAR.DURAN.INTERVENTO	-	-	-	-	-	-	-	-	-	-	-
E875	SANGUE,AL.LIQ.,FARM.O S.BIOL.CONTAM.O INFETT	-	-	-	-	-	-	-	-	-	-	-
E876	ALTRI E N.SPEC.ACCIDEN.DURANTE UN INTERVENTO	-	1	1	-	-	-	-	-	-	-	-
E878-E879	INT.M.O CH.CAUSA DI REAZ.O COMP.S.INC.INT.	129	103	232	-	-	-	-	-	-	3	1
E878	OP.CHIR.CAUSA DI REAZ.O COMP.S.INC.ALL'INTER	126	101	227	-	-	-	-	-	-	3	1
E879	AL.INTER.CAUSA DI REAZ.O COMP.S.IN.ALL'INTER	3	2	5	-	-	-	-	-	-	-	-
E880-E888	CADUTE ACCIDENTALI	3.992	6.754	10.746	5	9	3	-	6	23	11	9
E880	-DA O SU SCALE STABILI O GRADINI	144	137	281	-	1	-	-	-	1	1	-
E881	-DA O SU SCALE A PIOLI O IMPALCATURE	128	17	145	-	-	-	-	-	-	-	-
E882	-DA EDIFICI O ALTRE COSTRUZIONI	101	27	128	-	-	1	-	-	1	-	1
E883	-IN ORIFIZIO O ALTRA APERTURA DI SUPERFICIE	10	2	12	-	-	-	-	1	1	-	-
E884	-ALTRE DALL'ALTO	426	127	553	2	4	1	-	1	8	4	4
E885	-ST.LIV.PER SDRUCCIOLAM.PASSO FALSO INCIAMP.	16	27	43	-	-	-	-	-	-	-	2
E886	-ST.LIV.PER SCONTRO SPIN.URTO DI ALTRA PERS.	9	1	10	-	-	-	-	-	-	-	-
E887	FRATTURA DA CAUSA NON SPECIFICATA	2.550	5.870	8.220	3	3	-	-	4	10	4	2
E888	-ALTRE E NON SPECIFICATE	608	746	1.354	-	1	1	-	-	2	2	-
E890-E899	ACCIDENTI CAUSATI DA INCENDI E DA FUOCO	183	157	340	1	1	-	1	1	4	1	-
E890	INCENDIO IN ABITAZIONE PRIVATA	7	9	16	1	1	-	-	-	2	1	-
E891	INCENDIO IN ALTRI E N.SPEC.EDIFICI O COSTRUZ	1	-	1	-	-	-	-	-	-	-	-
E892	INCENDIO FUORI DI EDIFICI O COSTRUZIONI	10	5	15	-	-	-	-	-	-	-	-
E893	-FUOCO APPICCATOSI AD ABITI	16	39	55	-	-	-	-	-	-	-	-
E894	ACCENSIONE DI SOSTANZE ALTAMENTE INFIAMMAB.	21	13	34	-	-	-	-	-	-	-	-
E895	-FUOCO CONTROLLATO IN ABITAZIONE PRIVATA	-	-	-	-	-	-	-	-	-	-	-
E896	-FUOCO CONTR.IN ALTR.E N.SP.EDIF. O COSTRUZ.	-	-	-	-	-	-	-	-	-	-	-
E897	-FUOCO CONTROLL.FUORI DI EDIFICI O COSTRUZ.	1	-	1	-	-	-	-	-	-	-	-
E898	-FUOCHI DI ALTRA ORIGINE SPECIFICATA	2	1	3	-	-	-	-	-	-	-	-
E899	-FUOCO NON SPECIFICATO	125	90	215	-	-	-	1	1	2	-	-

15 -17	18 -19	20 -24	25 -29	30 -34	35 -39	40 -44	45 -49	50 -54	55 -59	60 -64	65 -69	70 -74	75 -79	80 -84	85 -89	90 e oltre	N.I	Classifi- cazione analitica
1	-	11	13	11	13	8	9	12	4	5	12	7	7	8	10	6	-	E850-E858
-	-	-	1	2	1	-	-	-	-	-	-	1	-	-	2	-	-	E850
-	-	-	-	-	-	-	-	-	-	-	-	-	-	-	-	-	-	E851
-	-	-	-	-	-	-	-	-	-	-	-	-	-	-	-	-	-	E852
-	-	-	1	-	-	-	-	1	-	-	-	-	1	-	-	-	-	E853
-	-	2	-	1	-	-	-	1	-	-	3	1	-	-	-	1	-	E854
-	-	1	2	-	1	-	-	-	-	-	-	1	-	-	-	-	-	E855
-	-	1	-	-	-	1	-	1	-	1	1	-	-	-	-	-	-	E856
-	-	-	2	1	-	1	-	-	-	-	-	-	-	-	-	-	-	E857
1	-	7	7	7	11	6	9	9	4	4	8	4	6	8	8	5	-	E858
4	6	20	22	27	21	12	11	11	14	25	16	16	12	20	12	5	-	E860-E869
-	-	-	-	-	-	-	-	-	-	-	-	-	-	-	-	-	-	E860
-	-	-	-	-	-	-	-	-	-	1	1	-	-	2	1	1	-	E861
1	-	-	-	-	-	-	2	1	-	-	-	-	-	1	-	1	-	E862
-	-	-	-	1	1	1	-	-	2	-	1	1	1	2	-	-	-	E863
-	-	-	-	-	1	-	-	2	2	-	1	-	1	3	-	-	-	E864
-	-	-	-	-	-	1	-	1	3	2	1	3	1	1	-	-	-	E865
-	1	3	11	10	9	5	-	1	-	2	3	-	1	3	1	-	-	E866
1	-	3	4	3	2	2	3	2	2	4	2	1	4	2	2	1	-	E867
2	4	13	7	11	8	2	5	7	6	11	9	8	5	6	5	2	-	E868
-	1	1	-	2	-	1	1	-	-	1	-	2	-	2	-	-	-	E869
-	-	-	-	-	-	-	-	-	1	-	-	-	-	-	1	-	-	E870-E876
-	-	-	-	-	-	-	-	-	1	-	-	-	-	-	-	-	-	E870
-	-	-	-	-	-	-	-	-	-	-	-	-	-	-	-	-	-	E871
-	-	-	-	-	-	-	-	-	-	-	-	-	-	-	-	-	-	E872
-	-	-	-	-	-	-	-	-	-	-	-	-	-	-	-	-	-	E873
-	-	-	-	-	-	-	-	-	-	-	-	-	-	-	-	-	-	E874
-	-	-	-	-	-	-	-	-	-	-	-	-	-	-	-	-	-	E875
-	-	-	-	-	-	-	-	-	-	-	-	-	-	-	1	-	-	E876
1	2	3	4	2	7	5	11	18	18	26	22	32	27	26	17	7	-	E878-E879
1	2	2	3	2	7	5	10	18	18	26	22	31	27	26	16	7	-	E878
-	-	1	1	-	-	-	1	-	-	-	-	1	-	-	1	-	-	E879
24	19	61	56	67	65	79	103	131	171	222	371	735	955	2.295	2.952	2.397	-	E880-E888
1	-	2	1	1	2	1	12	11	11	19	35	43	35	46	38	21	-	E880
1	1	4	10	8	11	10	9	11	13	17	13	13	9	8	6	1	-	E881
2	2	4	5	7	3	6	10	11	13	14	6	10	5	15	9	4	-	E882
-	-	1	-	2	-	-	-	2	-	2	2	2	-	-	-	-	-	E883
5	8	28	23	26	27	36	32	27	54	44	48	40	34	43	39	23	-	E884
-	-	-	1	-	-	-	2	2	-	1	1	7	2	4	14	7	-	E885
-	-	2	-	1	1	3	1	-	2	-	-	-	-	-	-	-	-	E886
11	6	14	10	16	10	11	19	42	53	80	182	492	738	1.883	2.526	2.111	-	E887
4	2	6	6	6	11	12	18	25	25	45	84	128	132	296	320	230	-	E888
-	1	9	12	13	18	14	17	13	26	11	29	31	33	40	49	19	-	E890-E899
-	-	-	-	1	-	-	1	-	1	2	-	-	-	2	6	-	-	E890
-	-	-	-	-	-	-	-	-	1	-	-	-	-	-	-	-	-	E891
-	-	-	1	-	-	-	-	-	1	4	3	1	4	1	-	-	-	E892
-	-	-	-	-	-	-	1	6	5	1	2	6	10	9	10	5	-	E893
-	-	2	-	1	4	4	1	1	3	1	4	4	1	4	4	-	-	E894
-	-	-	-	-	-	-	-	-	-	-	-	-	-	-	-	-	-	E895
-	-	-	-	-	-	-	-	-	-	-	-	-	-	-	-	-	-	E896
-	-	-	-	-	-	-	-	-	-	-	-	-	-	1	-	-	-	E897
-	-	-	-	1	-	-	-	-	-	-	-	1	-	-	-	1	-	E898
-	1	7	11	10	14	10	14	6	16	6	19	17	21	20	28	13	-	E899

Tavola 2.34 segue - Morti per cause esterne dei traumatismi e avvelenamenti, per età - Totale - Anno 1996

Classificazione analitica	CAUSE DI MORTE	TOTALE			0 anni	1	2	3	4	0-4	5-9	10 -14
		M	F	MF								
E900-E909	ACCIDENTI DA FATTORI NATURALI E AMBIENTALI	73	36	109	1	-	-	-	-	1	-	-
E900	CALORE ECCESSIVO	1	4	5	-	-	-	-	-	-	-	-
E901	FREDDO ECCESSIVO	33	12	45	-	-	-	-	-	-	-	-
E902	ALTA E BASSA PRESSIONE ATMOSFERICA	1	1	2	1	-	-	-	-	1	-	-
E903	VIAGGIO E MOVIMENTO	-	1	1	-	-	-	-	-	-	-	-
E904	FAME,SETE,ESPOSIZ.AD AMBIENTE, MANCANZA CURE	1	-	1	-	-	-	-	-	-	-	-
E905	AVV.E REAZ.TOSS.DA AZION.EST.PIAN.,ANIM.VEL.	8	8	16	-	-	-	-	-	-	-	-
E906	ALTRI ACCIDENTI CAUSATI DA ANIMALI	14	5	19	-	-	-	-	-	-	-	-
E907	FULMINE	8	1	9	-	-	-	-	-	-	-	-
E908	CATACLISMA E INONDAZIONE DA TEMPESTA	1	-	1	-	-	-	-	-	-	-	-
E909	CATACLIS.DA MOVIM.SUP.TERRESTRE ED ERUZIONI	6	4	10	-	-	-	-	-	-	-	-
E910-E915	ACC.DA SOMMERS.,SOFFOCAZ. E CORPI ESTRANEI	508	219	727	41	11	2	5	3	62	13	16
E910	ANNEGAMENTO E SOMMERSIONE ACCIDENTALI	333	89	422	1	5	2	1	1	10	11	13
E911	INALAZ.E INGEST.DI CIBO CON OSTRUZ.O SOFFOC.	100	96	196	32	3	-	2	1	38	1	1
E912	INAL.E ING.DI ALTRI OGGETTI CON OSTR.O SOFF.	20	11	31	7	1	-	-	-	8	1	-
E913	SOFFOCAMENTO MECCANICO ACCIDENTALE	54	22	76	1	2	-	2	1	6	-	2
E914	PENETR.ACC.DI CORPO ESTR.IN OCCHIO E ANNESSI	-	-	-	-	-	-	-	-	-	-	-
E915	PENETR.ACC.DI CORPO ESTR.IN ALTRO ORIF.NATUR.	1	1	2	-	-	-	-	-	-	-	-
E916-E928	ALTRI ACCIDENTI	1.077	320	1.397	-	5	6	7	3	21	19	17
E916	COLPO ACCIDENTALE DA CADUTA DI UN OGGETTO	68	10	78	-	-	-	-	1	1	3	-
E917	URTO CONTRO O COLPO ACC.DA OGGETTI O PERSONE	63	10	73	-	1	1	2	1	5	2	1
E918	AFFERRAMENTO ACCIDENTALE IN O TRA OGGETTI	13	4	17	-	-	-	-	-	-	-	-
E919	ACCIDENTE CAUSATO DA MACCHINE	199	7	206	-	1	1	2	1	5	4	2
E920	ACCID.DA STRUMEN.O OGGETTI DA PUNTA E TAGLIO	18	6	24	-	1	-	-	-	1	1	-
E921	ACC.DA ESPLOS.DI RECIPIENTI SOTTO PRESSIONE	5	2	7	-	-	-	-	-	-	-	-
E922	ACCIDENTE DA PROIETTILI D'ARMA DA FUOCO	39	5	44	-	-	-	-	-	-	-	1
E923	ACCIDENTE CAUSATO DA SOSTANZE ESPLOSIVE	26	4	30	-	-	-	-	-	-	-	-
E924	AC.DA SOST.O OGG.ROVEN.,MAT.CAUS.O CORR.,VAP.	5	7	12	-	1	1	-	-	2	-	-
E925	ACCIDENTE CAUSATO DA CORRENTE ELETTRICA	80	11	91	-	-	1	1	-	2	-	5
E926	ESPOSIZIONE ALLE RADIAZIONI	-	-	-	-	-	-	-	-	-	-	-
E927	SFORZO E MOVIMENTI VIOLENTI	-	-	-	-	-	-	-	-	-	-	-
E928	AL.E N.SPECIF.CAUSE ACCIDENTALI E AMBIENTALI	561	254	815	-	1	2	2	-	5	9	8
E929	POSTUMI DI LESIONI ACCIDENTALI	65	127	192	-	-	-	-	-	-	-	-
E930-E949	EF.NOC.DA FARM.,MEDIC.E PR.BIOLOG.IN TERAP.	6	1	7	-	-	-	-	-	-	-	-
E930	ANTIBIOTICI	-	-	-	-	-	-	-	-	-	-	-
E931	ALTRI ANTI-INFETTIVI	-	-	-	-	-	-	-	-	-	-	-
E932	ORMONI E SOSTITUTIVI SINTETICI	-	-	-	-	-	-	-	-	-	-	-
E933	SOSTANZE ESSENZIALMENTE SISTEMICHE	-	-	-	-	-	-	-	-	-	-	-
E934	SOST.AGENTI PRINC.SUI COSTITUENTI DEL SANGUE	-	-	-	-	-	-	-	-	-	-	-
E935	ANALGESICI,ANTIPIRETICI E ANTIREUMATICI	4	-	4	-	-	-	-	-	-	-	-
E936	ANTICONVULSIVANTI E FARMACI ANTI PARKINSON.	-	-	-	-	-	-	-	-	-	-	-
E937	SEDATIVI E IPNOTICI	-	-	-	-	-	-	-	-	-	-	-
E938	ALTRI DEPRESSORI DEL SISTEMA NERVOSO CENTR.	-	-	-	-	-	-	-	-	-	-	-
E939	SOSTANZE PSICOTROPE	1	-	1	-	-	-	-	-	-	-	-
E940	STIMOLANTI DEL SISTEMA NERVOSO CENTRALE	-	-	-	-	-	-	-	-	-	-	-
E941	FARMACI AGENTI PRINC.SUL SIST.NER.AUTONOMO	-	-	-	-	-	-	-	-	-	-	-
E942	FARMACI AGENTI PRINC.SUL SIS.CARDIOVASCOLARE	-	-	-	-	-	-	-	-	-	-	-
E943	FARM.AGEN.PRINC.SULL'APPAR.GASTROINTESTINALE	-	-	-	-	-	-	-	-	-	-	-
E944	FARM.AGEN.SU METAB.ACQUA,MINERALI E AC.URICO	-	-	-	-	-	-	-	-	-	-	-
E945	F.AG.PRINC.SU MUSC.LISC.E STRIATA E AP.RESP.	-	-	-	-	-	-	-	-	-	-	-
E946	SOST.AG.SU PELLE MUC.E FARM. DI USO OF.OT.OD	-	-	-	-	-	-	-	-	-	-	-
E947	ALTRI E NON SPECIFICATI FARMACI E MEDICAMEN.	1	1	2	-	-	-	-	-	-	-	-
E948	VACCINI BATTERICI	-	-	-	-	-	-	-	-	-	-	-
E949	ALTRI VACCINI E PRODOTTI BIOLOGICI	-	-	-	-	-	-	-	-	-	-	-

15 -17	18 -19	20 -24	25 -29	30 -34	35 -39	40 -44	45 -49	50 -54	55 -59	60 -64	65 -69	70 -74	75 -79	80 -84	85 -89	90 e oltre	N.I	Classifi- cazione analitica
3	4	6	5	7	5	5	7	5	8	4	14	11	8	8	5	3	-	E900-E909
-	-	-	-	-	-	-	-	-	-	-	1	-	2	-	1	1	-	E900
-	3	1	3	2	2	2	3	4	1	-	4	3	6	7	2	2	-	E901
-	-	1	-	-	-	-	-	-	-	-	-	-	-	-	-	-	-	E902
-	-	-	-	-	-	1	-	-	-	-	-	-	-	-	-	-	-	E903
-	-	-	-	-	-	-	-	-	-	-	-	-	-	1	-	-	-	E904
1	-	-	-	1	-	-	1	1	2	2	4	4	-	-	-	-	-	E905
-	1	1	1	-	1	-	2	-	4	-	3	4	-	-	2	-	-	E906
1	-	2	1	2	-	1	-	-	-	2	-	-	-	-	-	-	-	E907
-	-	-	-	-	-	-	1	-	-	-	-	-	-	-	-	-	-	E908
1	-	1	-	2	2	1	-	-	1	-	2	-	-	-	-	-	-	E909
16	14	43	56	43	33	31	39	43	53	47	51	49	35	41	28	14	-	E910-E915
12	14	35	43	35	22	19	19	24	30	28	25	36	13	21	9	3	-	E910
2	-	3	3	3	2	8	13	13	12	12	20	6	17	14	17	11	-	E911
-	-	-	1	1	2	1	1	2	3	1	1	3	1	4	1	-	-	E912
2	-	4	9	4	7	3	6	4	8	6	5	3	4	2	1	-	-	E913
-	-	-	-	-	-	-	-	-	-	-	-	-	-	-	-	-	-	E914
-	-	1	-	-	-	-	-	-	-	-	-	1	-	-	-	-	-	E915
28	22	82	85	74	84	61	94	76	98	97	87	98	91	113	92	58	-	E916-E928
1	-	8	4	7	6	2	8	6	10	9	5	2	3	-	2	1	-	E916
2	-	2	3	5	3	5	7	8	4	7	3	4	2	6	4	-	-	E917
-	-	1	-	2	2	1	2	4	1	-	-	1	-	1	1	1	-	E918
4	2	7	11	10	15	8	16	13	25	22	21	24	11	4	2	-	-	E919
-	1	1	-	2	2	1	2	1	4	1	2	2	-	2	1	-	-	E920
-	-	-	-	1	1	-	1	-	2	-	1	-	-	1	-	-	-	E921
1	2	6	3	-	3	5	5	2	2	6	3	3	1	1	-	-	-	E922
-	-	1	5	3	5	2	2	2	3	2	2	-	-	2	1	-	-	E923
-	-	-	-	-	-	-	1	-	1	1	1	2	-	3	1	1	-	E924
5	3	6	7	9	6	10	12	5	7	7	4	1	1	-	1	-	-	E925
-	-	-	-	-	-	-	-	-	-	-	-	-	-	-	-	-	-	E926
-	-	-	-	-	-	-	-	-	-	-	-	-	-	-	-	-	-	E927
15	14	50	52	35	41	27	38	35	40	42	45	59	73	93	79	55	-	E928
-	-	1	-	2	-	1	-	2	4	5	4	10	16	43	61	43	-	E929
-	-	-	2	2	1	-	-	1	-	-	-	-	1	-	-	-	-	E930-E949
-	-	-	-	-	-	-	-	-	-	-	-	-	-	-	-	-	-	E930
-	-	-	-	-	-	-	-	-	-	-	-	-	-	-	-	-	-	E931
-	-	-	-	-	-	-	-	-	-	-	-	-	-	-	-	-	-	E932
-	-	-	-	-	-	-	-	-	-	-	-	-	-	-	-	-	-	E933
-	-	-	-	-	-	-	-	-	-	-	-	-	-	-	-	-	-	E934
-	-	-	2	1	1	-	-	-	-	-	-	-	-	-	-	-	-	E935
-	-	-	-	-	-	-	-	-	-	-	-	-	-	-	-	-	-	E936
-	-	-	-	-	-	-	-	-	-	-	-	-	-	-	-	-	-	E937
-	-	-	-	-	-	-	-	-	-	-	-	-	-	-	-	-	-	E938
-	-	-	-	1	-	-	-	-	-	-	-	-	-	-	-	-	-	E939
-	-	-	-	-	-	-	-	-	-	-	-	-	-	-	-	-	-	E940
-	-	-	-	-	-	-	-	-	-	-	-	-	-	-	-	-	-	E941
-	-	-	-	-	-	-	-	-	-	-	-	-	-	-	-	-	-	E942
-	-	-	-	-	-	-	-	-	-	-	-	-	-	-	-	-	-	E943
-	-	-	-	-	-	-	-	-	-	-	-	-	-	-	-	-	-	E944
-	-	-	-	-	-	-	-	-	-	-	-	-	-	-	-	-	-	E945
-	-	-	-	-	-	-	-	-	-	-	-	-	-	-	-	-	-	E946
-	-	-	-	-	-	-	-	1	-	-	-	-	1	-	-	-	-	E947
-	-	-	-	-	-	-	-	-	-	-	-	-	-	-	-	-	-	E948
-	-	-	-	-	-	-	-	-	-	-	-	-	-	-	-	-	-	E949

Tavola 2.34 segue - Morti per cause esterne dei traumatismi e avvelenamenti, per età - Totale - Anno 1996

Classificazione analitica	CAUSE DI MORTE	TOTALE			0 anni	1	2	3	4	0-4	5-9	10 -14
		M	F	MF								
E950-E959	SUICIDIO ED AUTOLESIONE	3.458	1.231	4.689	-	-	-	-	-	-	-	18
E950	-PER AVVELENAM.DA SOSTANZE SOLIDE O LIQUIDE	104	98	202	-	-	-	-	-	-	-	-
E951	-PER AVVELENAMENTO DA GAS DI USO DOMESTICO	4	-	4	-	-	-	-	-	-	-	-
E952	-PER AVVELENAMENTO DA ALTRI GAS E VAPORI	346	50	396	-	-	-	-	-	-	-	-
E953	-PER IMPICCAGIONE,STRANGOLAMENTO E SOFFOCAM.	1.570	365	1.935	-	-	-	-	-	-	-	6
E954	-PER SOMMERSIONE (ANNEGAMENTO)	179	131	310	-	-	-	-	-	-	-	-
E955	-DA ARMI DA FUOCO ED ESPLOSIVI	550	35	585	-	-	-	-	-	-	-	4
E956	-DA STRUMENTI DA PUNTA E TAGLIO	47	18	65	-	-	-	-	-	-	-	-
E957	-PER PRECIPITAZIONE	525	482	1.007	-	-	-	-	-	-	-	6
E958	-DA ALTRI E NON SPECIFICATI MEZZI	133	52	185	-	-	-	-	-	-	-	2
E959	POSTUMI DI AUTOLESIONE	-	-	-	-	-	-	-	-	-	-	-
E960-E969	OMICIDIO E LES.PROVOC.INTENZIONAL.DA ALTRI	645	189	834	3	3	-	-	-	6	1	4
E960	COLLUTTAZIONE, RISSA, VIOLENZA CARNALE	5	5	10	-	-	-	-	-	-	-	-
E961	AGGR.CON SOST.CAUST.O CORROS.,ESCLUSO AVVEL.	-	-	-	-	-	-	-	-	-	-	-
E962	AGGRESSIONE MEDIANTE AVVELENAMENTO	-	-	-	-	-	-	-	-	-	-	-
E963	AGGRESSIONE.PER IMPICCAGIONE E STRANGOLAMENTO	19	26	45	2	-	-	-	-	2	-	-
E964	AGGRESSIONE PER SOMMERSIONE (ANNEGAMENTO)	1	2	3	-	-	-	-	-	-	-	-
E965	AGGRESSIONE CON ARMI DA FUOCO ED ESPLOSIVI	482	66	548	-	1	-	-	-	1	-	1
E966	AGGRESSIONE CON STRUMENTI DA PUNTA E TAGLIO	79	56	135	-	1	-	-	-	1	1	1
E967	PERCOSSE E ALTRI MALTRATTAMENTI A BAMBINI	2	1	3	1	-	-	-	-	1	-	-
E968	AGGRESSIONE CON ALTRI E NON SPECIFICI MEZZI	57	33	90	-	1	-	-	-	1	-	2
E969	POSTUMI DI LES.PROVOC.INTENZIONAL.DA ALTRI	-	-	-	-	-	-	-	-	-	-	-
E970-E978	INTERVENTI DELLA FORZA PUBBLICA	3	-	3	-	-	-	-	-	-	-	-
E970	LESIONI DA INTERV.F.PUBBL. CON ARMI DA FUOCO	3	-	3	-	-	-	-	-	-	-	-
E971	LESIONI DA INTERV.FORZA PUBBL.CON ESPLOSIVI	-	-	-	-	-	-	-	-	-	-	-
E972	LESIONI DA INTERVENTO FORZA PUBBL. CON GAS	-	-	-	-	-	-	-	-	-	-	-
E973	LESIONI DA INT.F.PUBBL.CON OGG.CONTUNDENTI	-	-	-	-	-	-	-	-	-	-	-
E974	LES.DA INT.F.PUB.CON STRUM.DA PUNTA E TAGLIO	-	-	-	-	-	-	-	-	-	-	-
E975	LES.DA INT.F.PUB.CON ALTRI MEZZI SPECIFICATI	-	-	-	-	-	-	-	-	-	-	-
E976	LES.DA INT.F.PUBBL.CON MEZZI NON SPECIFICATI	-	-	-	-	-	-	-	-	-	-	-
E977	POSTUMI DI LES.DA INTERV.DELLA FORZA PUBBL.	-	-	-	-	-	-	-	-	-	-	-
E978	ESECUZIONE GIUDIZIARIA	-	-	-	-	-	-	-	-	-	-	-
E980-E989	LESIONI NON SPEC.SE ACC.O PROV.INTENZIONAL.	401	198	599	-	1	-	-	-	1	1	4
E980	AVV.DA SOST.SOL.O LIQ.NON SPEC.SE ACC.O INT.	27	24	51	-	-	-	-	-	-	-	-
E981	AVV.DA GAS DOMEST.NON SPECIF.SE ACC.O INT.	-	-	-	-	-	-	-	-	-	-	-
E982	AVV.DA ALTRI GAS NON SPECIF.SE ACC.O INTEN.	11	5	16	-	-	-	-	-	-	-	-
E983	IMPICC.STRANG.SOFF.NON SPEC.SE ACC.O INTEN.	7	5	12	-	-	-	-	-	-	-	1
E984	ANNEGAMENTO NON SPECIF.SE ACCID.O INTENZION.	31	19	50	-	1	-	-	-	1	1	-
E985	LES.DA ARMA DA F.E ESPL.N.SPEC.SE ACC.O INT.	34	5	39	-	-	-	-	-	-	-	-
E986	LES.DA PUNTA E TAGLIO NON SPEC.SE ACC.O INT.	7	2	9	-	-	-	-	-	-	-	-
E987	CADUTA DALL'ALTO NON SPECIF.SE ACCID.O INT.	32	18	50	-	-	-	-	-	-	-	1
E988	LES.DA ALTRI E NON SP.MEZZI N.SP.SE ACC.O IN.	252	120	372	-	-	-	-	-	-	-	2
E989	POSTUMI DI LES.NON SPECIF.SE ACCID.O INTEN.	-	-	-	-	-	-	-	-	-	-	-
E990-E999	LESIONI DI GUERRA	-	-	-	-	-	-	-	-	-	-	-
E990	-DA INCENDIO	-	-	-	-	-	-	-	-	-	-	-
E991	-DA PALLOTTOLE E SCHEGGE	-	-	-	-	-	-	-	-	-	-	-
E992	-DA ESPLOSIONI DI ARMI MARINE	-	-	-	-	-	-	-	-	-	-	-
E993	-DA ALTRE ESPLOSIONI	-	-	-	-	-	-	-	-	-	-	-
E994	-DA DISTRUZIONE DI MEZZO AEREO	-	-	-	-	-	-	-	-	-	-	-
E995	-DA ALTRE E NON SPECIF.FORME DI GUERRA CONV.	-	-	-	-	-	-	-	-	-	-	-
E996	-DA ARMI NUCLEARI	-	-	-	-	-	-	-	-	-	-	-
E997	-DA ALTRE FORME DI GUERRA NON CONVENZIONALE	-	-	-	-	-	-	-	-	-	-	-
E998	-DOPO LA CESSAZIONE DELLE OSTILITA'	-	-	-	-	-	-	-	-	-	-	-
E999	POSTUMI DI LESIONE DI GUERRA	-	-	-	-	-	-	-	-	-	-	-
<b>TOTALE</b>		<b>16.720</b>	<b>11.316</b>	<b>28.036</b>	<b>61</b>	<b>39</b>	<b>19</b>	<b>23</b>	<b>29</b>	<b>171</b>	<b>117</b>	<b>189</b>

15	18	20	25	30	35	40	45	50	55	60	65	70	75	80	85	90 e	N.I	Classifi- cazione analitica
-17	-19	-24	-29	-34	-39	-44	-49	-54	-59	-64	-69	-74	-79	-84	-89	oltre		
52	70	253	322	334	324	303	325	354	386	378	395	411	275	266	170	53	-	E950-E959
1	2	7	8	14	13	15	15	14	8	20	25	21	12	13	7	7	-	E950
-	-	-	-	-	1	2	-	-	-	1	-	-	-	-	-	-	-	E951
2	6	38	70	54	49	34	37	29	22	18	13	14	6	4	-	-	-	E952
21	35	86	128	129	126	132	147	168	155	161	164	176	109	106	76	10	-	E953
-	2	8	9	12	21	19	25	23	31	35	40	28	28	15	12	2	-	E954
13	11	41	35	28	44	33	39	40	63	45	54	41	34	31	21	8	-	E955
1	1	1	2	2	4	1	4	5	7	10	4	14	2	5	1	1	-	E956
11	9	49	52	77	62	54	51	57	81	71	83	108	75	86	51	24	-	E957
3	4	23	18	18	4	13	7	18	19	17	12	9	9	6	2	1	-	E958
-	-	-	-	-	-	-	-	-	-	-	-	-	-	-	-	-	-	E959
14	22	102	138	114	103	73	62	35	42	28	28	24	15	15	7	1	-	E960-E969
-	-	-	1	1	-	1	1	-	-	1	-	-	2	1	2	-	-	E960
-	-	-	-	-	-	-	-	-	-	-	-	-	-	-	-	-	-	E961
-	-	-	-	-	-	-	-	-	-	-	-	-	-	-	-	-	-	E962
-	1	4	6	3	4	4	3	1	2	1	4	5	3	2	-	-	-	E963
-	-	1	-	-	-	-	1	-	-	-	-	-	-	1	-	-	-	E964
10	18	74	92	81	79	54	49	22	28	16	14	3	3	1	1	1	-	E965
2	3	14	20	19	14	9	5	6	9	8	3	8	5	3	4	-	-	E966
-	-	-	-	-	1	-	-	-	-	-	-	-	1	-	-	-	-	E967
2	-	9	19	10	5	5	3	6	3	2	7	8	1	7	-	-	-	E968
-	-	-	-	-	-	-	-	-	-	-	-	-	-	-	-	-	-	E969
-	-	1	-	2	-	-	-	-	-	-	-	-	-	-	-	-	-	E970-E978
-	-	1	-	2	-	-	-	-	-	-	-	-	-	-	-	-	-	E970
-	-	-	-	-	-	-	-	-	-	-	-	-	-	-	-	-	-	E971
-	-	-	-	-	-	-	-	-	-	-	-	-	-	-	-	-	-	E972
-	-	-	-	-	-	-	-	-	-	-	-	-	-	-	-	-	-	E973
-	-	-	-	-	-	-	-	-	-	-	-	-	-	-	-	-	-	E974
-	-	-	-	-	-	-	-	-	-	-	-	-	-	-	-	-	-	E975
-	-	-	-	-	-	-	-	-	-	-	-	-	-	-	-	-	-	E976
-	-	-	-	-	-	-	-	-	-	-	-	-	-	-	-	-	-	E977
-	-	-	-	-	-	-	-	-	-	-	-	-	-	-	-	-	-	E978
8	9	37	23	22	22	26	26	33	46	47	60	39	45	69	51	30	-	E980-E989
-	-	1	1	2	4	1	2	8	5	5	5	3	3	6	3	2	-	E980
-	-	-	-	-	-	-	-	-	-	-	-	-	-	-	-	-	-	E981
-	-	2	2	2	-	3	1	-	2	-	2	-	-	2	-	-	-	E982
-	-	2	1	-	-	1	1	1	1	1	-	2	-	-	1	-	-	E983
-	-	6	4	7	2	2	6	3	3	5	4	1	2	2	1	-	-	E984
-	-	6	3	3	4	2	6	4	5	1	1	1	2	1	-	-	-	E985
1	-	-	1	1	-	-	1	2	2	-	-	1	-	-	-	-	-	E986
-	1	7	2	1	2	4	-	1	4	2	6	3	6	7	2	1	-	E987
7	8	13	9	6	10	13	9	14	24	33	42	28	32	51	44	27	-	E988
-	-	-	-	-	-	-	-	-	-	-	-	-	-	-	-	-	-	E989
-	-	-	-	-	-	-	-	-	-	-	-	-	-	-	-	-	-	E990-E999
-	-	-	-	-	-	-	-	-	-	-	-	-	-	-	-	-	-	E990
-	-	-	-	-	-	-	-	-	-	-	-	-	-	-	-	-	-	E991
-	-	-	-	-	-	-	-	-	-	-	-	-	-	-	-	-	-	E992
-	-	-	-	-	-	-	-	-	-	-	-	-	-	-	-	-	-	E993
-	-	-	-	-	-	-	-	-	-	-	-	-	-	-	-	-	-	E994
-	-	-	-	-	-	-	-	-	-	-	-	-	-	-	-	-	-	E995
-	-	-	-	-	-	-	-	-	-	-	-	-	-	-	-	-	-	E996
-	-	-	-	-	-	-	-	-	-	-	-	-	-	-	-	-	-	E997
-	-	-	-	-	-	-	-	-	-	-	-	-	-	-	-	-	-	E998
-	-	-	-	-	-	-	-	-	-	-	-	-	-	-	-	-	-	E999
494	545	1.658	1.537	1.275	1.109	934	1.101	1.093	1.350	1.352	1.559	1.989	1.936	3.326	3.625	2.676	-	

**Tavola 2.35 - Morti per cause esterne dei traumatismi e avvelenamenti, per età - Femmine - Anno 1996**

Classificazione analitica	CAUSE DI MORTE	0 anni	1	2	3	4	0-4	5-9	10 -14	15 -17	18 -19
E800-E949	CAUSE ACC. COMPRESI POSTUMI TRAUM.E AVVEL.	29	10	8	8	12	67	45	46	78	93
E800-E807	ACCIDENTI FERROVIARI	-	-	-	-	-	-	-	-	1	-
E800	ACC.FERR. CON SCONTRO CON MATERIALE ROTABILE	-	-	-	-	-	-	-	-	-	-
E801	ACC.FERR. CON SCONTRO CON ALTRO OGGETTO	-	-	-	-	-	-	-	-	-	-
E802	ACC.FERR. CON DERAGLIAM. SENZA SCONTRO PREC.	-	-	-	-	-	-	-	-	-	-
E803	ACC.FERR. CON ESPLOSIONE,INCENDIO O USTIONI	-	-	-	-	-	-	-	-	-	-
E804	ACC.F. CON CADUTA DENTRO,SOPRA O DA UN TRENO	-	-	-	-	-	-	-	-	-	-
E805	ACC.F. CON URTO DA PARTE DI MATERIALE ROTAB.	-	-	-	-	-	-	-	-	1	-
E806	ALTRI ACCIDENTI FERROVIARI SPECIFICATI	-	-	-	-	-	-	-	-	-	-
E807	ACC. FERR. DI NATURA NON SPECIFICATA	-	-	-	-	-	-	-	-	-	-
E810-E819	ACCIDENTI STRADALI DA VEICOLO A MOTORE	6	1	4	3	7	21	23	31	62	78
E810	-CON SCONTRO CON TRENO	-	-	-	-	-	-	-	-	-	-
E811	-CON SCON.CON AL.V.A MOT.RIENTR.SULLA STRADA	-	-	-	-	-	-	-	-	-	-
E812	-CON SCONTRO CON ALTRO VEICOLO A MOTORE	2	1	-	-	-	3	6	7	25	10
E813	-CON SCONTRO CON ALTRO VEICOLO	-	-	-	-	-	-	1	4	2	4
E814	-CON SCONTRO CON PEDONE	-	-	-	1	4	5	10	7	6	8
E815	-ALTRI CON SCONTRO	-	-	-	-	-	-	-	1	1	1
E816	-SENZA SCONTRO DA PERDITA DEL SUO CONTROLLO	-	-	1	-	-	1	2	4	10	21
E817	-SENZA SCONTRO DURANTE SALITA O DISCESA	-	-	-	-	-	-	-	-	-	-
E818	-ALTRI SENZA SCONTRO	-	-	-	-	-	-	-	-	1	-
E819	-DI NATURA NON SPECIFICATA	4	-	3	2	3	12	4	8	17	34
E820-E825	ACCIDENTI NON STRADALI DA VEICOLO A MOTORE	-	-	-	-	-	-	-	1	-	-
E820	-PER TERRENO INNEVATO	-	-	-	-	-	-	-	-	-	-
E821	-FUORI STRADA	-	-	-	-	-	-	-	1	-	-
E822	-ALTRI CON SCONTRO CON OGGETTO IN MOVIMENTO	-	-	-	-	-	-	-	-	-	-
E823	-ALTRI CON SCONTRO CON OGGETTO FERMO	-	-	-	-	-	-	-	-	-	-
E824	-DURANTE LA SALITA O LA DISCESA	-	-	-	-	-	-	-	-	-	-
E825	-ALTRI DI ALTRA E NON SPECIFICATA NATURA	-	-	-	-	-	-	-	-	-	-
E826-E829	ACCIDENTI DA ALTRI VEICOLI STRADALI	-	-	-	-	-	-	-	-	-	-
E826	ACCIDENTE CAUSATO DA CICLO A PEDALE	-	-	-	-	-	-	-	-	-	-
E827	ACCIDENTE CAUSATO DA VEICOLO A TRAZ.ANIMALE	-	-	-	-	-	-	-	-	-	-
E828	ACCIDENTE CAUSATO DA ANIMALE CAVALCATO	-	-	-	-	-	-	-	-	-	-
E829	ACCIDENTI DA ALTRI VEICOLI STRADALI	-	-	-	-	-	-	-	-	-	-
E830-E838	ACCIDENTI DA TRASPORTO PER ACQUA	-	-	-	-	-	-	1	-	-	-
E830	ACC. AD IMBARCAZIONE CAUSANTE SOMMERSIONE	-	-	-	-	-	-	-	-	-	-
E831	ACC. AD IMBARCAZIONE CAUSANTE ALTRE LESIONI	-	-	-	-	-	-	-	-	-	-
E832	ALTRE SOMMERS. O ANNEG.ACC.IN TRASP.PER ACQUA	-	-	-	-	-	-	-	-	-	-
E833	CADUTA DA SCALE STAB.O TRASP.IN TRASP.PER ACQ	-	-	-	-	-	-	-	-	-	-
E834	ALTRE CADUTE DALL'ALTO IN TRASPORTI PER ACQ.	-	-	-	-	-	-	-	-	-	-
E835	ALTRE E NON SPECIF.CADUTE IN TRASP.PER ACQUA	-	-	-	-	-	-	-	-	-	-
E836	ACCIDENTE DA MACCHINA IN TRASPORTI PER ACQUA	-	-	-	-	-	-	-	-	-	-
E837	ESPLOSIONE,INCENDIO,USTIONI IN TR.PER ACQUA	-	-	-	-	-	-	-	-	-	-
E838	ALTRI E NON SPECIFIC.ACC.IN TRASP.PER ACQUA	-	-	-	-	-	-	1	-	-	-
E840-E845	ACCIDENTI DA TRASPORTO AEREO E SPAZIALE	-	-	-	-	-	-	-	-	-	-
E840	ACC.A MEZZO AEREO A MOT.IN DECOLLO O ATTER.	-	-	-	-	-	-	-	-	-	-
E841	ALTRI E NON SPEC.ACC.A MEZZO AEREO A MOTORE	-	-	-	-	-	-	-	-	-	-
E842	ACCIDENTE A MEZZO AEREO NON A MOTORE	-	-	-	-	-	-	-	-	-	-
E843	CADUTA DENTRO,SOPRA O DA UN MEZZO AEREO	-	-	-	-	-	-	-	-	-	-
E844	ALTRI ACCIDEN.SPECIFICATI DA TRASPORTO AEREO	-	-	-	-	-	-	-	-	-	-
E845	ACCIDENTE A VEICOLO SPAZIALE	-	-	-	-	-	-	-	-	-	-
E846-E848	ACCIDEN.DA VEICOLI NON CLASSIFICAB.ALTROVE	-	-	-	-	-	-	-	-	-	-
E846	AC.DA VEIC.A MOT.UTILIZ.UNIC.IN STABILIMENTI	-	-	-	-	-	-	-	-	-	-
E847	AC.INTERES. MEZZI A FUNE NON UTILIZ. ROTAIE	-	-	-	-	-	-	-	-	-	-
E848	AC.INTERES.ALTRI VEICOLI NON CLASSIF.ALTROVE	-	-	-	-	-	-	-	-	-	-



20 -24	25 -29	30 -34	35 -39	40 -44	45 -49	50 -54	55 -59	60 -64	65 -69	70 -74	75 -79	80 -84	85 -89	90 e oltre	N.I	Totale	Classifi- cazione analitica
224	174	145	132	112	142	140	214	214	355	630	802	1.790	2.343	1.952	-	9.698	E800-E949
3	-	2	1	1	3	-	2	1	1	4	1	1	-	-	-	21	E800-E807
-	-	-	-	-	-	-	-	-	-	-	-	-	-	-	-	-	E800
-	-	-	-	-	-	-	-	-	-	-	-	-	-	-	-	-	E801
-	-	-	-	-	-	-	-	-	-	-	-	-	-	-	-	-	E802
-	-	-	-	-	-	-	-	-	-	-	-	-	-	-	-	-	E803
-	-	-	1	-	-	-	-	-	-	1	-	-	-	-	-	2	E804
3	-	-	-	-	2	-	2	-	1	3	1	-	-	-	-	13	E805
-	-	1	-	-	-	-	-	1	-	-	-	-	-	-	-	2	E806
-	-	1	-	1	1	-	-	-	-	-	-	1	-	-	-	4	E807
177	139	110	84	73	73	75	124	107	124	165	121	131	67	18	-	1.803	E810-E819
1	-	-	-	-	-	-	-	-	-	1	-	-	-	-	-	2	E810
-	-	-	-	-	-	-	-	-	-	-	-	-	-	-	-	-	E811
38	32	29	21	9	25	17	26	28	24	26	6	8	3	-	-	343	E812
3	5	3	2	1	2	4	11	3	10	20	6	8	-	-	-	89	E813
9	11	7	8	14	15	15	27	25	39	62	61	81	45	12	-	467	E814
4	3	2	-	1	1	-	-	-	1	-	-	-	1	-	-	16	E815
42	35	22	22	13	7	6	13	9	12	8	7	4	3	-	-	241	E816
-	-	-	-	-	-	-	-	-	-	-	-	-	-	-	-	-	E817
1	-	1	-	1	-	1	1	-	1	-	-	-	-	-	-	7	E818
79	53	46	31	34	23	32	46	42	37	48	41	30	15	6	-	638	E819
-	-	-	-	-	-	-	-	-	-	-	-	-	-	-	-	1	E820-E825
-	-	-	-	-	-	-	-	-	-	-	-	-	-	-	-	-	E820
-	-	-	-	-	-	-	-	-	-	-	-	-	-	-	-	1	E821
-	-	-	-	-	-	-	-	-	-	-	-	-	-	-	-	-	E822
-	-	-	-	-	-	-	-	-	-	-	-	-	-	-	-	-	E823
-	-	-	-	-	-	-	-	-	-	-	-	-	-	-	-	-	E824
-	-	-	-	-	-	-	-	-	-	-	-	-	-	-	-	-	E825
1	-	-	1	2	-	-	3	-	-	2	1	1	1	-	-	12	E826-E829
1	-	-	1	1	-	-	3	-	-	2	1	1	1	-	-	11	E826
-	-	-	-	-	-	-	-	-	-	-	-	-	-	-	-	-	E827
-	-	-	-	1	-	-	-	-	-	-	-	-	-	-	-	1	E828
-	-	-	-	-	-	-	-	-	-	-	-	-	-	-	-	-	E829
-	-	-	-	-	-	-	-	-	-	-	-	-	-	-	-	1	E830-E838
-	-	-	-	-	-	-	-	-	-	-	-	-	-	-	-	-	E830
-	-	-	-	-	-	-	-	-	-	-	-	-	-	-	-	-	E831
-	-	-	-	-	-	-	-	-	-	-	-	-	-	-	-	-	E832
-	-	-	-	-	-	-	-	-	-	-	-	-	-	-	-	-	E833
-	-	-	-	-	-	-	-	-	-	-	-	-	-	-	-	-	E834
-	-	-	-	-	-	-	-	-	-	-	-	-	-	-	-	-	E835
-	-	-	-	-	-	-	-	-	-	-	-	-	-	-	-	-	E836
-	-	-	-	-	-	-	-	-	-	-	-	-	-	-	-	-	E837
-	-	-	-	-	-	-	-	-	-	-	-	-	-	-	-	1	E838
-	-	-	-	-	-	-	1	-	-	-	-	-	-	-	-	1	E840-E845
-	-	-	-	-	-	-	-	-	-	-	-	-	-	-	-	-	E840
-	-	-	-	-	-	-	1	-	-	-	-	-	-	-	-	1	E841
-	-	-	-	-	-	-	-	-	-	-	-	-	-	-	-	-	E842
-	-	-	-	-	-	-	-	-	-	-	-	-	-	-	-	-	E843
-	-	-	-	-	-	-	-	-	-	-	-	-	-	-	-	-	E844
-	-	-	-	-	-	-	-	-	-	-	-	-	-	-	-	-	E845
-	-	-	-	-	-	-	-	-	-	-	1	-	-	-	-	1	E846-E848
-	-	-	-	-	-	-	-	-	-	-	-	-	-	-	-	-	E846
-	-	-	-	-	-	-	-	-	-	-	-	-	-	-	-	-	E847
-	-	-	-	-	-	-	-	-	-	-	1	-	-	-	-	1	E848

Tavola 2.35 segue - Morti per cause esterne dei traumatismi e avvelenamenti, per età - Femmine - Anno 1996

Classificazione analitica	CAUSE DI MORTE	0 anni	1	2	3	4	0-4	5-9	10 -14	15 -17	18 -19
E850-E858	AVVELEN.ACCID.DA FARMACI,MEDICAM.E P.BIOL.	-	-	-	-	-	-	-	-	1	-
E850	AV.AC.DA ANALGESIGI,ANTIPIRETI E ANTIREUM.	-	-	-	-	-	-	-	-	-	-
E851	AVVELENAMENTO ACCIDENTALE DA BARBITURICI	-	-	-	-	-	-	-	-	-	-
E852	AVVELEN.ACCID.DA ALTRI SEDATIVI E IPNOTICI	-	-	-	-	-	-	-	-	-	-
E853	AVVELENAMENTO ACCIDENTALE DA TRANQUILLANTI	-	-	-	-	-	-	-	-	-	-
E854	AVVELEN.ACCID. DA ALTRE SOSTANZE PSICOTROPE	-	-	-	-	-	-	-	-	-	-
E855	AV.AC.DA ALTRI FARM.AGENTI SU S.N.C. E AUTUN	-	-	-	-	-	-	-	-	-	-
E856	AVVELENAMENTO ACCIDENTALE DA ANTIBIOTICI	-	-	-	-	-	-	-	-	-	-
E857	AVVELENAMENTO ACCIDENTALE DA ANTINFETTIVI	-	-	-	-	-	-	-	-	-	-
E858	AVVELENAMENTO ACCIDENTALE DA ALTRI FARMACI	-	-	-	-	-	-	-	-	1	-
E860-E869	AV.AC.DA A.SOST.SOLIDE E LIQUIDE,GAS E VAP.	-	-	-	1	-	1	3	1	2	3
E860	-DA ALCOOL, NON CLASSIFICATO ALTROVE	-	-	-	-	-	-	-	-	-	-
E861	-DA LUCIDANT.E DETER.,DISINF.,COLORI E VERN.	-	-	-	-	-	-	-	-	-	-
E862	-DA DERIV.PETROLIO,A.SOLV.E LORO VAP.,N.CLA	-	-	-	-	-	-	-	-	-	-
E863	-DA PREP.CHIM.AGRICOL.ECC.CONCIMI E FERTILIZ	-	-	-	-	-	-	-	-	-	-
E864	-DA SOSTANZE CORROSIVE E CAUSTICHE NON CLA.	-	-	-	-	-	-	-	-	-	-
E865	-DA ALIMENTI NOCVI E PIANTE VELENOSE	-	-	-	-	-	-	-	-	-	-
E866	-DA ALTRE E N.SPEC.SOSTANZE SOLIDE E LIQUIDE	-	-	-	-	-	-	-	-	-	-
E867	-DA GAS DISTRIBUITO MEDIANTE TUBAZIONI	-	-	-	1	-	1	1	-	-	-
E868	-DA AL.GAS UTIL.E DA OS.CARBONIO DI AL.ORIG.	-	-	-	-	-	-	2	1	2	3
E869	-DA ALTRI GAS E VAPORI	-	-	-	-	-	-	-	-	-	-
E870-E876	DANNI A PAZIENTI DURAN.CURE MED.E CHIRURG.	-	-	-	-	-	-	-	-	-	-
E870	TAGLI,PUNTURE,PERF.O EMORR.AC.DUR.CURE MEDIC.	-	-	-	-	-	-	-	-	-	-
E871	CORPO ESTRANEO LASCIATO DURANTE UN INTERVENT.	-	-	-	-	-	-	-	-	-	-
E872	ASEPSI INSUFFICIENTE NEL CORSO DI INTERVENTO	-	-	-	-	-	-	-	-	-	-
E873	ERRORE DI DOSAGGIO	-	-	-	-	-	-	-	-	-	-
E874	GUASTO MEC.DI STRUM.O APPAR.DURAN.INTERVENTO	-	-	-	-	-	-	-	-	-	-
E875	SANGUE,AL.LIQ.,FARM.O S.BIOL.CONTAM.O INFETT	-	-	-	-	-	-	-	-	-	-
E876	ALTRI E N.SPEC.ACCIDEN.DURANTE UN INTERVENTO	-	-	-	-	-	-	-	-	-	-
E878-E879	INT.M.O CH.CAUSA DI REAZ.O COMP.S.INC.INT.	-	-	-	-	-	-	1	1	-	2
E878	OP.CHIR.CAUSA DI REAZ.O COMP.S.INC.ALL'INTER	-	-	-	-	-	-	1	1	-	2
E879	AL.INTER.CAUSA DI REAZ.O COMP.S.IN.ALL'INTER	-	-	-	-	-	-	-	-	-	-
E880-E888	CADUTE ACCIDENTALI	3	4	2	-	2	11	6	3	4	5
E880	-DA O SU SCALE STABILI O GRADINI	-	1	-	-	-	1	1	-	-	-
E881	-DA O SU SCALE A PIOLI O IMPALCATURE	-	-	-	-	-	-	-	-	-	-
E882	-DA EDIFICI O ALTRE COSTRUZIONI	-	-	1	-	-	1	-	1	-	1
E883	-IN ORIFIZIO O ALTRA APERTURA DI SUPERFICIE	-	-	-	-	-	-	-	-	-	-
E884	-ALTRE DALL'ALTO	1	-	1	-	-	2	1	1	1	2
E885	-ST.LIV.PER SDRUCCIOLAM.PASSO FALSO INCIAMP.	-	-	-	-	-	-	-	1	-	-
E886	-ST.LIV.PER SCONTRO SPIN.URTO DI ALTRA PERS.	-	-	-	-	-	-	-	-	-	-
E887	FRATTURA DA CAUSA NON SPECIFICATA	2	3	-	-	2	7	2	-	2	2
E888	-ALTRE E NON SPECIFICATE	-	-	-	-	-	-	2	-	1	-
E890-E899	ACCIDENTI CAUSATI DA INCENDI E DA FUOCO	1	1	-	1	-	3	1	-	-	-
E890	INCENDIO IN ABITAZIONE PRIVATA	1	1	-	-	-	2	1	-	-	-
E891	INCENDIO IN ALTRI E N.SPEC.EDIFICI O COSTRUZ	-	-	-	-	-	-	-	-	-	-
E892	INCENDIO FUORI DI EDIFICI O COSTRUZIONI	-	-	-	-	-	-	-	-	-	-
E893	-FUOCO APPICCATOSI AD ABITI	-	-	-	-	-	-	-	-	-	-
E894	ACCENSIONE DI SOSTANZE ALTAMENTE INFIAMMAB.	-	-	-	-	-	-	-	-	-	-
E895	-FUOCO CONTROLLATO IN ABITAZIONE PRIVATA	-	-	-	-	-	-	-	-	-	-
E896	-FUOCO CONTR.IN ALTR.E N.SP.EDIF. O COSTRUZ.	-	-	-	-	-	-	-	-	-	-
E897	-FUOCO CONTROLL.FUORI DI EDIFICI O COSTRUZ.	-	-	-	-	-	-	-	-	-	-
E898	-FUOCHI DI ALTRA ORIGINE SPECIFICATA	-	-	-	-	-	-	-	-	-	-
E899	-FUOCO NON SPECIFICATO	-	-	-	1	-	1	-	-	-	-

20 -24	25 -29	30 -34	35 -39	40 -44	45 -49	50 -54	55 -59	60 -64	65 -69	70 -74	75 -79	80 -84	85 -89	90 e oltre	N.I	Totale	Classifi- cazione analitica
6	7	1	6	4	2	6	1	2	6	2	4	5	7	5	-	65	E850-E858
-	1	-	1	-	-	-	-	-	-	-	-	-	1	-	-	3	E850
-	-	-	-	-	-	-	-	-	-	-	-	-	-	-	-	-	E851
-	-	-	-	-	-	-	-	-	-	-	-	-	-	-	-	-	E852
-	1	-	-	-	-	-	-	-	-	-	-	-	-	-	-	1	E853
1	-	-	-	-	-	1	-	-	1	-	-	-	-	1	-	3	E854
1	-	-	-	-	-	-	-	-	-	1	-	-	-	-	-	2	E855
-	-	-	-	-	-	-	-	-	-	-	-	-	-	-	-	-	E856
4	5	1	5	4	2	5	1	2	5	1	4	5	6	4	-	55	E858
5	2	3	3	-	4	2	4	8	2	9	2	11	7	3	-	75	E860-E869
-	-	-	-	-	-	-	-	-	-	-	-	-	-	-	-	-	E860
-	-	-	-	-	-	-	-	-	-	-	-	2	-	1	-	3	E861
-	-	-	-	-	1	-	1	-	-	-	-	-	-	-	-	2	E862
-	-	-	-	-	-	-	-	-	-	-	-	1	-	-	-	1	E863
-	-	-	-	-	-	-	-	2	-	1	-	1	3	-	-	7	E864
-	-	-	-	-	-	1	2	-	1	-	1	-	-	-	-	5	E865
-	-	1	2	-	-	1	-	-	-	-	1	-	1	-	-	6	E866
1	-	-	-	-	1	-	-	-	1	-	-	-	-	1	-	6	E867
4	2	2	1	-	2	1	2	4	1	6	1	5	3	1	-	43	E868
-	-	-	-	-	-	-	-	-	-	1	-	1	-	-	-	2	E869
-	-	-	-	-	-	-	-	-	-	-	-	-	1	-	-	1	E870-E876
-	-	-	-	-	-	-	-	-	-	-	-	-	-	-	-	-	E870
-	-	-	-	-	-	-	-	-	-	-	-	-	-	-	-	-	E871
-	-	-	-	-	-	-	-	-	-	-	-	-	-	-	-	-	E872
-	-	-	-	-	-	-	-	-	-	-	-	-	-	-	-	-	E873
-	-	-	-	-	-	-	-	-	-	-	-	-	-	-	-	-	E874
-	-	-	-	-	-	-	-	-	-	-	-	-	-	-	-	-	E875
-	-	-	-	-	-	-	-	-	-	-	-	-	1	-	-	1	E876
1	2	-	3	3	2	6	5	11	11	16	11	15	8	5	-	103	E878-E879
1	2	-	3	3	1	6	5	11	11	16	11	15	7	5	-	101	E878
-	-	-	-	-	1	-	-	-	-	-	-	-	1	-	-	2	E879
6	8	9	11	15	25	27	46	57	163	369	574	1.492	2.097	1.826	-	6.754	E880-E888
1	-	-	2	-	4	2	2	8	15	23	20	24	23	11	-	137	E880
-	-	-	-	1	2	-	2	1	2	2	1	3	3	-	-	17	E881
-	1	-	-	1	-	2	1	-	1	4	2	9	2	1	-	27	E882
-	-	2	-	-	-	-	-	-	-	-	-	-	-	-	-	2	E883
3	3	1	.5	8	5	3	5	6	12	8	13	18	16	14	-	127	E884
-	-	-	-	-	1	-	-	1	-	3	1	2	13	5	-	27	E885
-	-	-	-	-	1	-	-	-	-	-	-	-	-	-	-	1	E886
1	3	4	2	3	6	13	23	28	103	273	470	1.267	1.840	1.621	-	5.670	E887
1	1	2	2	2	6	7	13	13	30	56	67	169	200	174	-	746	E888
1	2	5	5	5	8	3	9	4	10	14	19	23	32	13	-	157	E890-E899
-	-	1	-	-	1	-	-	-	-	-	-	-	4	-	-	9	E890
-	-	-	-	-	-	-	-	-	-	-	-	-	-	-	-	-	E891
-	1	-	-	-	-	-	-	-	1	2	1	-	-	-	-	5	E892
-	-	-	-	-	1	2	4	1	1	5	6	6	9	4	-	39	E893
1	-	-	1	1	1	-	-	-	2	2	-	3	2	-	-	13	E894
-	-	-	-	-	-	-	-	-	-	-	-	-	-	-	-	-	E895
-	-	-	-	-	-	-	-	-	-	-	-	-	-	-	-	-	E896
-	-	-	-	-	-	-	-	-	-	-	-	-	-	-	-	-	E897
-	-	1	-	-	-	-	-	-	-	-	-	-	-	-	-	1	E898
-	1	3	4	4	5	1	5	3	6	5	12	14	17	9	-	90	E899

Tavola 2.35 segue - Morti per cause esterne dei traumatismi e avvelenamenti, per età - Femmine - Anno 1996

Classifi- cazione analitica	CAUSE DI MORTE	0 anni	1	2	3	4	0-4	5-9	10 -14	15 -17	18 -19
E900-E909	ACCIDENTI DA FATTORI NATURALI E AMBIENTALI	-	-	-	-	-	-	-	-	1	2
E900	CALORE ECCESSIVO	-	-	-	-	-	-	-	-	-	-
E901	FREDDO ECCESSIVO	-	-	-	-	-	-	-	-	-	1
E902	ALTA E BASSA PRESSIONE ATMOSFERICA	-	-	-	-	-	-	-	-	-	-
E903	VIAGGIO E MOVIMENTO	-	-	-	-	-	-	-	-	-	-
E904	FAME, SETE, ESPOSIZ. AD AMBIENTE, MANCANZA CURE	-	-	-	-	-	-	-	-	-	-
E905	AVV. E REAZ. TOSS. DA AZION. EST. PIAN., ANIM. VEL.	-	-	-	-	-	-	-	-	1	-
E906	ALTRI ACCIDENTI CAUSATI DA ANIMALI	-	-	-	-	-	-	-	-	-	1
E907	FULMINE	-	-	-	-	-	-	-	-	-	-
E908	CATACLISMA E INONDAZIONE DA TEMPESTA	-	-	-	-	-	-	-	-	-	-
E909	CATACLIS. DA MOVIM. SUP. TERRESTRE ED ERUZIONI	-	-	-	-	-	-	-	-	-	-
E910-E915	ACC. DA SOMMERS., SOFFOCAZ. E CORPI ESTRANEI	19	4	1	1	1	26	4	2	3	1
E910	ANNEGAMENTO E SOMMERSIONE ACCIDENTALI	-	1	1	-	-	2	3	2	1	1
E911	INALAZ. E INGEST. DI CIBO CON OSTRUZ. O SOFFOC.	16	1	-	1	1	19	-	-	1	-
E912	INAL. E ING. DI ALTRI OGGETTI CON OSTR. O SOFF.	2	1	-	-	-	3	1	-	-	-
E913	SOFFOCAMENTO MECCANICO ACCIDENTALE	1	1	-	-	-	2	-	-	1	-
E914	PENETR. ACC. DI CORPO ESTR. IN OCCHIO E ANNESSI	-	-	-	-	-	-	-	-	-	-
E915	PENETR. ACC. DI CORPO ESTR. IN ALTRO ORIF. NATUR.	-	-	-	-	-	-	-	-	-	-
E916-E928	ALTRI ACCIDENTI	-	-	1	2	2	5	6	7	4	2
E916	COLPO ACCIDENTALE DA CADUTA DI UN OGGETTO	-	-	-	-	1	1	1	-	1	-
E917	URTO CONTRO O COLPO ACC. DA OGGETTI O PERSONE	-	-	-	1	1	2	-	-	-	-
E918	AFFERRAMENTO ACCIDENTALE IN O TRA OGGETTI	-	-	-	-	-	-	-	-	-	-
E919	ACCIDENTE CAUSATO DA MACCHINE	-	-	-	-	-	-	1	1	-	-
E920	ACCID. DA STRUMEN. O OGGETTI DA PUNTA E TAGLIO	-	-	-	-	-	-	1	-	-	-
E921	ACC. DA ESPLOS. DI RECIPIENTI SOTTO PRESSIONE	-	-	-	-	-	-	-	-	-	-
E922	ACCIDENTE DA PROIETTILI D'ARMA DA FUOCO	-	-	-	-	-	-	-	-	1	1
E923	ACCIDENTE CAUSATO DA SOSTANZE ESPLOSIVE	-	-	-	-	-	-	-	-	-	-
E924	AC. DA SOST. O OGG. ROVEN., MAT. CAUS. O CORR. VAP.	-	-	1	-	-	1	-	-	-	-
E925	ACCIDENTE CAUSATO DA CORRENTE ELETTRICA	-	-	-	-	-	-	-	2	-	-
E926	ESPOSIZIONE ALLE RADIAZIONI	-	-	-	-	-	-	-	-	-	-
E927	SFORZO E MOVIMENTI VIOLENTI	-	-	-	-	-	-	-	-	-	-
E928	AL. E N. SPECIF. CAUSE ACCIDENTALI E AMBIENTALI	-	-	-	1	-	1	3	4	2	1
E929	POSTUMI DI LESIONI ACCIDENTALI	-	-	-	-	-	-	-	-	-	-
E930-E949	EF. NOC. DA FARM., MEDIC. E PR. BIOLOG. IN TERAP.	-	-	-	-	-	-	-	-	-	-
E930	ANTIBIOTICI	-	-	-	-	-	-	-	-	-	-
E931	ALTRI ANTI-INFETTIVI	-	-	-	-	-	-	-	-	-	-
E932	ORMONI E SOSTITUTIVI SINTETICI	-	-	-	-	-	-	-	-	-	-
E933	SOSTANZE ESSENZIALMENTE SISTEMICHE	-	-	-	-	-	-	-	-	-	-
E934	SOST. AGENTI PRINC. SUI COSTITUENTI DEL SANGUE	-	-	-	-	-	-	-	-	-	-
E935	ANALGESICI, ANTIPIRETICI E ANTIREUMATICI	-	-	-	-	-	-	-	-	-	-
E936	ANTICONVULSIVANTI E FARMACI ANTI PARKINSON.	-	-	-	-	-	-	-	-	-	-
E937	SEDATIVI E IPNOTICI	-	-	-	-	-	-	-	-	-	-
E938	ALTRI DEPRESSORI DEL SISTEMA NERVOSO CENTR.	-	-	-	-	-	-	-	-	-	-
E939	SOSTANZE PSICOTROPE	-	-	-	-	-	-	-	-	-	-
E940	STIMOLANTI DEL SISTEMA NERVOSO CENTRALE	-	-	-	-	-	-	-	-	-	-
E941	FARMACI AGENTI PRINC. SUL SIST. NER. AUTONOMO	-	-	-	-	-	-	-	-	-	-
E942	FARMACI AGENTI PRINC. SUL SIS. CARDIOVASCOLARE	-	-	-	-	-	-	-	-	-	-
E943	FARM. AGEN. PRINC. SULL' APPAR. GASTROINTESTINALE	-	-	-	-	-	-	-	-	-	-
E944	FARM. AGEN. SU METAB. ACQUA, MINERALI E AC. URICO	-	-	-	-	-	-	-	-	-	-
E945	F. AG. PRINC. SU MUSC. LISC. E STRIATA E AP. RESP.	-	-	-	-	-	-	-	-	-	-
E946	SOST. AG. SU PELLE E MUC. E FARM. DI USO OF. OT. OD	-	-	-	-	-	-	-	-	-	-
E947	ALTRI E NON SPECIFICATI FARMACI E MEDICAMEN.	-	-	-	-	-	-	-	-	-	-
E948	VACCINI BATTERICI	-	-	-	-	-	-	-	-	-	-
E949	ALTRI VACCINI E PRODOTTI BIOLOGICI	-	-	-	-	-	-	-	-	-	-

20 -24	25 -29	30 -34	35 -39	40 -44	45 -49	50 -54	55 -59	60 -64	65 -69	70 -74	75 -79	80 -84	85 -89	90 e oltre	N.I	Totale	Classifi- cazione analitica
2	1	1	1	1	1	1	2	2	6	5	3	2	3	2	-	36	E900-E909
-	-	-	-	-	-	-	-	-	1	-	1	-	1	1	-	4	E900
-	-	-	-	-	1	-	1	-	2	1	2	2	1	1	-	12	E901
1	-	-	-	-	-	-	-	-	-	-	-	-	-	-	-	1	E902
-	-	-	-	1	-	-	-	-	-	-	-	-	-	-	-	1	E903
-	-	-	-	-	-	-	-	-	-	-	-	-	-	-	-	-	E904
-	-	-	-	-	-	1	1	1	1	3	-	-	-	-	-	8	E905
1	1	-	-	-	-	-	-	-	-	1	-	-	1	-	-	5	E906
-	-	-	-	-	-	-	-	1	-	-	-	-	-	-	-	1	E907
-	-	-	-	-	-	-	-	-	-	-	-	-	-	-	-	-	E908
-	-	1	1	-	-	-	-	-	2	-	-	-	-	-	-	4	E909
9	7	4	8	3	11	9	12	9	21	22	21	18	17	12	-	219	E910-E915
5	5	3	5	1	4	5	4	4	5	14	8	7	8	2	-	89	E910
2	-	1	1	1	6	4	5	2	14	4	10	7	9	10	-	96	E911
-	-	-	1	1	-	-	1	1	-	-	-	3	-	-	-	11	E912
2	2	-	1	-	1	-	2	2	2	3	3	1	-	-	-	22	E913
-	-	-	-	-	-	-	-	-	-	-	-	-	-	-	-	-	E914
-	-	-	-	-	-	-	-	-	-	1	-	-	-	-	-	1	E915
13	6	10	9	5	13	10	5	13	10	19	35	58	53	37	-	320	E916-E928
-	-	1	1	-	-	-	1	1	-	1	2	-	-	-	-	10	E916
-	-	-	-	1	-	1	-	1	-	-	2	2	1	-	-	10	E917
-	-	-	-	1	-	1	-	-	-	-	-	-	1	1	-	4	E918
-	-	-	1	-	-	-	1	2	-	-	1	-	-	-	-	7	E919
-	-	1	-	-	1	-	-	-	1	-	-	2	-	-	-	6	E920
-	-	1	-	-	-	-	-	-	-	-	-	1	-	-	-	2	E921
1	-	-	-	1	-	-	-	-	-	-	-	1	-	-	-	5	E922
-	-	-	1	-	1	-	-	-	-	-	-	1	1	-	-	4	E923
-	-	-	-	-	-	-	-	1	-	-	-	3	1	1	-	7	E924
1	1	1	2	1	-	-	-	-	-	1	1	-	1	-	-	11	E925
-	-	-	-	-	-	-	-	-	-	-	-	-	-	-	-	-	E926
-	-	-	-	-	-	-	-	-	-	-	-	-	-	-	-	-	E927
11	5	6	4	1	11	8	3	8	9	17	29	48	48	35	-	254	E928
-	-	-	-	-	-	1	-	-	1	3	8	33	50	31	-	127	E929
-	-	-	-	-	-	-	-	-	-	-	1	-	-	-	-	1	E930-E949
-	-	-	-	-	-	-	-	-	-	-	-	-	-	-	-	-	E930
-	-	-	-	-	-	-	-	-	-	-	-	-	-	-	-	-	E931
-	-	-	-	-	-	-	-	-	-	-	-	-	-	-	-	-	E932
-	-	-	-	-	-	-	-	-	-	-	-	-	-	-	-	-	E933
-	-	-	-	-	-	-	-	-	-	-	-	-	-	-	-	-	E934
-	-	-	-	-	-	-	-	-	-	-	-	-	-	-	-	-	E935
-	-	-	-	-	-	-	-	-	-	-	-	-	-	-	-	-	E936
-	-	-	-	-	-	-	-	-	-	-	-	-	-	-	-	-	E937
-	-	-	-	-	-	-	-	-	-	-	-	-	-	-	-	-	E938
-	-	-	-	-	-	-	-	-	-	-	-	-	-	-	-	-	E939
-	-	-	-	-	-	-	-	-	-	-	-	-	-	-	-	-	E940
-	-	-	-	-	-	-	-	-	-	-	-	-	-	-	-	-	E941
-	-	-	-	-	-	-	-	-	-	-	-	-	-	-	-	-	E942
-	-	-	-	-	-	-	-	-	-	-	-	-	-	-	-	-	E943
-	-	-	-	-	-	-	-	-	-	-	-	-	-	-	-	-	E944
-	-	-	-	-	-	-	-	-	-	-	-	-	-	-	-	-	E945
-	-	-	-	-	-	-	-	-	-	-	-	-	-	-	-	-	E946
-	-	-	-	-	-	-	-	-	-	-	1	-	-	-	-	1	E947
-	-	-	-	-	-	-	-	-	-	-	-	-	-	-	-	-	E948
-	-	-	-	-	-	-	-	-	-	-	-	-	-	-	-	-	E949

Tavola 2.35 segue - Morti per cause esterne dei traumatismi e avvelenamenti, per età - Femmine - Anno 1996

Classifi- cazione analitica	CAUSE DI MORTE	0 anni	1	2	3	4	0-4	5-9	10 -14	15 -17	18 -19
E950-E959	SUICIDIO ED AUTOLESIONE	-	-	-	-	-	-	-	6	14	12
E950	-PER AVVELENAM.DA SOSTANZE SOLIDE O LIQUIDE	-	-	-	-	-	-	-	-	-	2
E951	-PER AVVELENAMENTO DA GAS DI USO DOMESTICO	-	-	-	-	-	-	-	-	-	-
E952	-PER AVVELENAMENTO DA ALTRI GAS E VAPORI	-	-	-	-	-	-	-	-	2	-
E953	-PER IMPICCAGIONE,STRANGOLAMENTO E SOFFOCAM.	-	-	-	-	-	-	-	1	4	3
E954	-PER SOMMERSIONE (ANNEGAMENTO)	-	-	-	-	-	-	-	-	-	1
E955	-DA ARMI DA FUOCO ED ESPLOSIVI	-	-	-	-	-	-	-	-	3	3
E956	-DA STRUMENTI DA PUNTA E TAGLIO	-	-	-	-	-	-	-	-	-	-
E957	-PER PRECIPITAZIONE	-	-	-	-	-	-	-	4	5	2
E958	-DA ALTRI E NON SPECIFICATI MEZZI	-	-	-	-	-	-	-	1	-	1
E959	POSTUMI DI AUTOLESIONE	-	-	-	-	-	-	-	-	-	-
E960-E969	OMICIDIO E LES.PROVOC.INTENZIONAL.DA ALTRI	-	-	-	-	-	-	1	2	4	2
E960	COLLUTTAZIONE, RISSA, VIOLENZA CARNALE	-	-	-	-	-	-	-	-	-	-
E961	AGGR.CON SOST.CAUST.O CORROS.,ESCLUSO AVVEL.	-	-	-	-	-	-	-	-	-	-
E962	AGGRESSIONE MEDIANTE AVVELENAMENTO	-	-	-	-	-	-	-	-	-	-
E963	AGGRESSION.PER IMPICCAGIONE E STRANGOLAMENTO	-	-	-	-	-	-	-	-	-	-
E964	AGGRESSIONE PER SOMMERSIONE (ANNEGAMENTO)	-	-	-	-	-	-	-	-	-	-
E965	AGGRESSIONE CON ARMI DA FUOCO ED ESPLOSIVI	-	-	-	-	-	-	-	-	1	2
E966	AGGRESSIONE CON STRUMENTI DA PUNTA E TAGLIO	-	-	-	-	-	-	1	1	2	-
E967	PERCOSSE E ALTRI MALTRATTAMENTI A BAMBINI	-	-	-	-	-	-	-	-	-	-
E968	AGGRESSIONE CON ALTRI E NON SPECIFIC.MEZZI	-	-	-	-	-	-	-	1	1	-
E969	POSTUMI DI LES.PROVOC.INTENZIONAL.DA ALTRI	-	-	-	-	-	-	-	-	-	-
E970-E978	INTERVENTI DELLA FORZA PUBBLICA	-	-	-	-	-	-	-	-	-	-
E970	LESIONI DA INTERV.F.PUBBL. CON ARMI DA FUOCO	-	-	-	-	-	-	-	-	-	-
E971	LESIONI DA INTERV.FORZA PUBBL.CON ESPLOSIVI	-	-	-	-	-	-	-	-	-	-
E972	LESIONI DA INTERVENTO FORZA PUBBL. CON GAS	-	-	-	-	-	-	-	-	-	-
E973	LESIONI DA INT.F.PUBBL.CON OGG.CONTUNDENTI	-	-	-	-	-	-	-	-	-	-
E974	LES.DA INT.F.PUB.CON STRUM.DA PUNTA E TAGLIO	-	-	-	-	-	-	-	-	-	-
E975	LES.DA INT.F.PUB.CON ALTRI MEZZI SPECIFICATI	-	-	-	-	-	-	-	-	-	-
E976	LES.DA INT.F.PUBBL.CON MEZZI NON SPECIFICATI	-	-	-	-	-	-	-	-	-	-
E977	POSTUMI DI LES.DA INTERV.DELLA FORZA PUBBL.	-	-	-	-	-	-	-	-	-	-
E978	ESECUZIONE GIUDIZIARIA	-	-	-	-	-	-	-	-	-	-
E980-E989	LESIONI NON SPEC.SE ACC.O PROV.INTENZIONAL.	-	-	-	-	-	-	1	2	-	1
E980	AVV.DA SOST.SOL.O LIQ.NON SPEC.SE ACC.O INT.	-	-	-	-	-	-	-	-	-	-
E981	AVV.DA GAS DOMEST.NON SPECIF.SE ACC.O INT.	-	-	-	-	-	-	-	-	-	-
E982	AVV.DA ALTRI GAS NON SPECIF.SE ACC.O INTEN.	-	-	-	-	-	-	-	-	-	-
E983	IMPICC.STRANG.SOFF.NON SPEC.SE ACC.O INTEN.	-	-	-	-	-	-	-	1	-	-
E984	ANNEGAMENTO NON SPECIF.SE ACCID.O INTENZION.	-	-	-	-	-	-	1	-	-	-
E985	LES.DA ARMA DA F.E ESPL.N.SPEC.SE ACC.O INT.	-	-	-	-	-	-	-	-	-	-
E986	LES.DA PUNTA E TAGLIO NON SPEC.SE ACC.O INT.	-	-	-	-	-	-	-	-	-	-
E987	CADUTA DALL'ALTO NON SPECIF.SE ACCID.O INT.	-	-	-	-	-	-	-	1	-	-
E988	LES.DA ALTRI E NON SP.MEZZI N.SP.SE ACC.O IN.	-	-	-	-	-	-	-	-	-	1
E989	POSTUMI DI LES.NON SPECIF.SE ACCID.O INTEN.	-	-	-	-	-	-	-	-	-	-
E990-E999	LESIONI DI GUERRA	-	-	-	-	-	-	-	-	-	-
E990	-DA INCENDIO	-	-	-	-	-	-	-	-	-	-
E991	-DA PALLOTTOLE E SCHEGGE	-	-	-	-	-	-	-	-	-	-
E992	-DA ESPLOSIONI DI ARMI MARINE	-	-	-	-	-	-	-	-	-	-
E993	-DA ALTRE ESPLOSIONI	-	-	-	-	-	-	-	-	-	-
E994	-DA DISTRUZIONE DI MEZZO AEREO	-	-	-	-	-	-	-	-	-	-
E995	-DA ALTRE E NON SPECIF.FORME DI GUERRA CONV.	-	-	-	-	-	-	-	-	-	-
E996	-DA ARMI NUCLEARI	-	-	-	-	-	-	-	-	-	-
E997	-DA ALTRE FORME DI GUERRA NON CONVENZIONALE	-	-	-	-	-	-	-	-	-	-
E998	-DOPO LA CESSAZIONE DELLE OSTILITA'	-	-	-	-	-	-	-	-	-	-
E999	POSTUMI DI LESIONE DI GUERRA	-	-	-	-	-	-	-	-	-	-
TOTALE		29	10	8	8	12	67	47	56	96	108

20 -24	25 -29	30 -34	35 -39	40 -44	45 -49	50 -54	55 -59	60 -64	65 -69	70 -74	75 -79	80 -84	85 -89	90 e oltre	N.I	Totale	Classifi- cazione analitica
39	63	73	68	84	86	90	100	128	117	123	98	72	41	17	-	1.231	E950-E959
3	4	3	6	5	6	4	3	12	15	14	9	5	4	3	-	98	E950
3	7	9	4	4	5	4	2	1	3	3	2	1	-	-	-	-	E951
11	20	20	15	27	34	33	34	40	32	30	32	17	11	1	-	50	E952
-	2	1	8	8	12	11	9	18	20	14	15	6	6	-	-	365	E953
5	2	-	2	5	2	2	1	2	2	3	2	1	-	-	-	131	E954
-	-	-	-	-	1	1	3	4	1	6	1	-	-	1	-	35	E955
13	26	33	32	31	24	30	42	44	41	49	34	41	20	11	-	18	E956
4	2	7	1	4	2	5	6	7	3	4	3	1	-	1	-	482	E957
-	-	-	-	-	-	-	-	-	-	-	-	-	-	-	-	52	E958
-	-	-	-	-	-	-	-	-	-	-	-	-	-	-	-	-	E959
22	23	22	18	10	9	4	12	6	12	14	11	11	5	1	-	189	E960-E969
-	-	-	-	1	-	-	-	-	-	-	1	1	2	-	-	5	E960
-	-	-	-	-	-	-	-	-	-	-	-	-	-	-	-	-	E961
-	-	-	-	-	-	-	-	-	-	-	-	-	-	-	-	-	E962
3	2	1	3	1	1	-	2	1	4	4	3	1	-	-	-	26	E963
1	-	-	-	-	-	-	-	-	-	-	-	1	-	-	-	2	E964
9	11	7	9	6	6	-	3	3	4	1	3	-	-	1	-	66	E965
4	4	11	5	1	1	2	6	2	1	7	3	2	3	-	-	56	E966
-	-	-	-	-	-	-	-	-	-	-	1	-	-	-	-	1	E967
5	6	3	1	1	1	2	1	-	3	2	-	6	-	-	-	33	E968
-	-	-	-	-	-	-	-	-	-	-	-	-	-	-	-	-	E969
-	-	-	-	-	-	-	-	-	-	-	-	-	-	-	-	-	E970-E978
-	-	-	-	-	-	-	-	-	-	-	-	-	-	-	-	-	E970
-	-	-	-	-	-	-	-	-	-	-	-	-	-	-	-	-	E971
-	-	-	-	-	-	-	-	-	-	-	-	-	-	-	-	-	E972
-	-	-	-	-	-	-	-	-	-	-	-	-	-	-	-	-	E973
-	-	-	-	-	-	-	-	-	-	-	-	-	-	-	-	-	E974
-	-	-	-	-	-	-	-	-	-	-	-	-	-	-	-	-	E975
-	-	-	-	-	-	-	-	-	-	-	-	-	-	-	-	-	E976
-	-	-	-	-	-	-	-	-	-	-	-	-	-	-	-	-	E977
-	-	-	-	-	-	-	-	-	-	-	-	-	-	-	-	-	E978
9	3	2	7	6	6	8	14	13	16	14	15	30	30	21	-	198	E980-E989
-	-	-	2	-	2	5	1	4	3	1	1	2	2	1	-	24	E980
-	-	-	-	-	-	-	-	-	-	-	-	-	-	-	-	-	E981
2	-	-	-	-	-	-	2	-	-	-	-	1	-	-	-	5	E982
2	-	1	1	1	3	1	2	2	1	-	2	1	1	-	-	5	E983
2	-	-	2	-	-	1	-	-	-	-	-	-	-	-	-	19	E984
-	-	-	-	-	-	-	1	-	-	1	-	-	-	-	-	5	E985
2	-	-	2	2	-	-	2	-	1	1	2	3	1	1	-	2	E986
1	3	1	-	2	1	1	6	6	11	10	10	23	25	19	-	18	E987
-	-	-	-	-	-	-	-	-	-	-	-	-	-	-	-	120	E988
-	-	-	-	-	-	-	-	-	-	-	-	-	-	-	-	-	E989
-	-	-	-	-	-	-	-	-	-	-	-	-	-	-	-	-	E990-E999
-	-	-	-	-	-	-	-	-	-	-	-	-	-	-	-	-	E990
-	-	-	-	-	-	-	-	-	-	-	-	-	-	-	-	-	E991
-	-	-	-	-	-	-	-	-	-	-	-	-	-	-	-	-	E992
-	-	-	-	-	-	-	-	-	-	-	-	-	-	-	-	-	E993
-	-	-	-	-	-	-	-	-	-	-	-	-	-	-	-	-	E994
-	-	-	-	-	-	-	-	-	-	-	-	-	-	-	-	-	E995
-	-	-	-	-	-	-	-	-	-	-	-	-	-	-	-	-	E996
-	-	-	-	-	-	-	-	-	-	-	-	-	-	-	-	-	E997
-	-	-	-	-	-	-	-	-	-	-	-	-	-	-	-	-	E998
-	-	-	-	-	-	-	-	-	-	-	-	-	-	-	-	-	E999
294	263	242	225	212	243	242	340	361	500	781	926	1.903	2.419	1.991	-	11.316	

**Tavola 2.36 - Morti per traumatismi e avvelenamenti secondo la natura delle lesioni e la causa esterna, per sesso - Totale - Anno 1996**

Classificazione analitica	CAUSA ESTERNA (Gruppi di cause)	NATURA							
		Fratture					Trau		
		<i>del cranio e della faccia</i>	<i>del collo e del tronco</i>	<i>degli arti superiori</i>	<i>del femore</i>	<i>altre degli arti inferiori</i>	<i>Lussazioni e distrazioni delle articolazioni e muscoli adiacenti</i>	<i>intracranici (esclusi quelli associati a fratture del cranio e della faccia)</i>	<i>interni del torace</i>
800-804	805-809	810-819	820-821	822-829	830-848	850-854	860-862		
E800-E807	ACCIDENTI FERROVIARI	29	3	1	1	2	-	7	2
E810-E819	ACCIDENTI STRADALI DA VEICOLI A MOTORE	2.282	398	11	57	282	3	1.202	748
E820-E825	ACCIDENTI NON STRADALI DA VEICOLI A MOTORE	17	4	-	-	-	-	4	13
E826-E829	ACCIDENTI DA ALTRI VEICOLI STRADALI	19	7	-	4	2	-	25	2
E830-E838	ACCIDENTI DA TRASPORTO PER ACQUA	4	-	-	-	-	-	1	1
E840-E845	ACCIDENTI DA TRASPORTO AEREO E SPAZIALE	14	-	-	-	-	-	-	6
E850-E858	AVVELENAM.ACCID. DA FARMACI, MEDIC. E PRODOTTI BIOLOGICI	-	-	-	-	-	-	-	-
E860-E866	AVVELEN. ACCID. DA ALTRE SOSTANZE SOLIDE E LIQUIDE	-	-	-	-	-	-	-	-
E867-E869	AVVELENAMENTI ACCIDENTALI DA GAS E VAPORI	-	-	-	-	-	-	-	-
(A)	COMPLIC. ED ACC. DA INTERVENTI MEDICI E CHIRURGICI	-	-	-	-	-	-	-	-
E880-E888	CADUTE ACCIDENTALI	725	661	276	7.363	419	10	834	97
E890-E899	ACCIDENTI CAUSATI DA INCENDI E DA FUOCO	-	-	-	-	-	-	-	-
E910	ANNEGAMENTO ACCIDENTALE	-	-	-	-	-	-	-	-
(B)	ALTRI ACC. E LES. NON SPEC.SE ACC. O DOVUTE AD ALTRI	341	63	6	13	31	7	522	238
E929	POSTUMI DI LESIONI ACCIDENTALI	-	-	-	-	-	-	-	-
E950-E959	SUICIDIO ED AUTOLESIONE	781	82	2	-	93	1	101	185
E960-E969	OMICIDIO E LESIONI PROVOCATE INTENZIONALMENTE DA ALTRI	337	7	-	1	1	-	30	150
E970-E978	INTERVENTI DELLA FORZA PUBBLICA	2	-	-	-	-	-	-	-
E990-E999	LESIONI DI GUERRA (C)	-	-	-	-	-	-	-	-
<b>TOTALE</b>		<b>4.551</b>	<b>1.225</b>	<b>296</b>	<b>7.439</b>	<b>830</b>	<b>21</b>	<b>2.726</b>	<b>1.442</b>

(A) Codici: E870-E879, E930-E949 - (B) Codici: E846-E848, E900-E909, E911-E928, E980-E989 - (C) Morti per lesioni dovute a mezzi bellici dopo la cessazione delle ostilità e per postumi di lesioni di guerra.



## DELLE LESIONI

matismi	Ferite		Traumatismi superficiali contusioni senza soluz. di continuo e schiacciamenti	Effetti da corpo estraneo penetrato attraverso un orificio naturale	Ustioni	Traumatismi dei nervi e del midollo spinale	Effetti nocivi di sostanze chimiche	Annegamento	Lesioni vascolari, postumi di lesioni, altri e non specificati effetti da cause esterne	Totale	Classificazione analitica
<i>interni dell'addome del bacino e di sede non specificata</i>	della testa del tronco e del collo	<i>degli arti</i>							900-909, 958, 959, 990-994.0, 994.2-999		
863-869	870-879	880-897	910-929	930-939	940-949	950-957	960-989	994.1			
52	6	1	-	-	-	-	-	-	-	104	E800-E807
2.269	28	8	16	-	85	12	-	31	70	7.502	E810-E819
9	1	-	-	-	-	-	-	-	1	49	E820-E825
5	-	-	-	-	-	-	-	-	-	64	E826-E829
2	-	-	-	-	-	-	-	3	-	11	E830-E838
7	-	-	-	-	1	-	-	-	2	30	E840-E845
-	-	-	-	-	-	-	136	-	1	137	E850-E858
-	-	-	-	-	-	-	90	-	5	95	E860-E866
-	-	-	-	-	-	-	166	-	-	166	E867-E869
-	-	-	-	-	-	-	6	-	235	241	(A)
296	12	2	14	-	-	7	-	-	30	10.746	E880-E888
1	-	1	1	-	337	-	-	-	-	340	E890-E899
-	-	-	-	-	-	-	-	422	-	422	E910
415	33	20	24	229	34	8	80	51	296	2.411	(B)
-	-	-	-	-	-	-	-	-	192	192	E929
473	76	15	3	-	-	1	602	310	1.964	4.689	E950-E959
159	81	3	1	-	-	-	-	3	61	834	E960-E969
1	-	-	-	-	-	-	-	-	-	3	E970-E978
-	-	-	-	-	-	-	-	-	-	0	E990-E999
3.689	237	50	59	229	457	28	1.080	820	2.857	28.036	

**Tavola 2.36 segue - Morti per traumatismi e avvelenamenti secondo la natura delle lesioni e la causa esterna, per sesso - Maschi - Anno 1996**

Classificazione analitica	CAUSA ESTERNA (Gruppi di cause)	NATURA							
		Fratture					Trau		
		<i>del cranio e della faccia</i>	<i>del collo e del tronco</i>	<i>degli arti superiori</i>	<i>del femore</i>	<i>altre degli arti inferiori</i>	<i>Lussazioni e muscoli adiacenti</i>	<i>intracranici (esclusi quelli associati a fratture del cranio e della faccia)</i>	<i>interni del torace</i>
800-804	805-809	810-819	820-821	822-829	830-848	850-854	860-862		
E800-E807	ACCIDENTI FERROVIARI	26	3	-	1	1	-	5	2
E810-E819	ACCIDENTI STRADALI DA VEICOLI A MOTORE	1.768	287	8	48	200	2	917	583
E820-E825	ACCIDENTI NON STRADALI DA VEICOLI A MOTORE	17	4	-	-	-	-	4	12
E826-E829	ACCIDENTI DA ALTRI VEICOLI STRADALI	11	6	-	4	2	-	23	1
E830-E838	ACCIDENTI DA TRASPORTO PER ACQUA	4	-	-	-	-	-	1	1
E840-E845	ACCIDENTI DA TRASPORTO AEREO E SPAZIALE	14	-	-	-	-	-	-	6
E850-E858	AVVELENAM.ACCID. DA FARMACI, MEDIC. E PRODOTTI BIOLOGICI	-	-	-	-	-	-	-	-
E860-E866	AVVELEN. ACCID. DA ALTRE SOSTANZE SOLIDE E LIQUIDE	-	-	-	-	-	-	-	-
E867-E869	AVVELENAMENTI ACCIDENTALI DA GAS E VAPORI	-	-	-	-	-	-	-	-
(A)	COMPLIC. ED ACC. DA INTERVENTI MEDICI E CHIRURGICI	-	-	-	-	-	-	-	-
E880-E888	CADUTE ACCIDENTALI	516	273	77	2.173	141	2	479	73
E890-E899	ACCIDENTI CAUSATI DA INCENDI E DA FUOCO	-	-	-	-	-	-	-	-
E910	ANNEGAMENTO ACCIDENTALE	-	-	-	-	-	-	-	-
(B)	ALTRI ACC. E LES. NON SPEC.SE ACC. O DOVUTE AD ALTRI	284	47	2	4	22	3	323	200
E929	POSTUMI DI LESIONI ACCIDENTALI	-	-	-	-	-	-	-	-
E950-E959	SUICIDIO ED AUTOLESIONE	615	38	1	-	41	1	53	141
E960-E969	OMICIDIO E LESIONI PROVOCATE INTENZIONALMENTE DA ALTRI	287	4	-	-	1	-	15	123
E970-E978	INTERVENTI DELLA FORZA PUBBLICA	2	-	-	-	-	-	-	-
E990-E999	LESIONI DI GUERRA (C)	-	-	-	-	-	-	-	-
<b>TOTALE</b>		<b>3.544</b>	<b>662</b>	<b>88</b>	<b>2.230</b>	<b>408</b>	<b>8</b>	<b>1.820</b>	<b>1.142</b>

(A), (B), (C) Cfr. le corrispondenti note a pag. 202

## DELLE LESIONI

matismi	Ferite		Traumatismi superficiali contusioni senza soluz. di continuo e schiacciamenti	Effetti da corpo estraneo penetrato attraverso un orificio naturale	Ustioni	Traumatismi dei nervi e del midollo spinale	Effetti nocivi di sostanze chimiche	Annegamento	Lesioni vascolari, postumi di lesioni, altri e non specificati effetti da cause esterne	Totale	Classificazione analitica
<i>interni dell'addome del bacino e di sede non specificata</i>	della testa del tronco e del collo	<i>degli arti</i>							900-909, 958, 959, 990-994.0, 994.2-999		
863-869	870-879	880-897	910-929	930-939	940-949	950-957	960-989	994.1			
42	2	1	-	-	-	-	-	-	-	83	E800-E807
1.689	25	6	12	-	64	9	-	27	54	5.699	E810-E819
9	1	-	-	-	-	-	-	-	1	48	E820-E825
5	-	-	-	-	-	-	-	-	-	52	E826-E829
1	-	-	-	-	-	-	-	3	-	10	E830-E838
6	-	-	-	-	1	-	-	-	2	29	E840-E845
-	-	-	-	-	-	-	71	-	1	72	E850-E858
-	-	-	-	-	-	-	68	-	3	71	E860-E866
-	-	-	-	-	-	-	115	-	-	115	E867-E869
-	-	-	-	-	-	-	5	-	131	136	(A)
220	9	-	5	-	-	6	-	-	18	3.992	E880-E888
1	-	-	1	-	181	-	-	-	-	183	E890-E899
-	-	-	-	-	-	-	-	333	-	333	E910
334	29	13	11	121	23	6	46	31	227	1.726	(B)
-	-	-	-	-	-	-	-	-	65	65	E929
272	62	9	1	-	-	1	454	179	1.590	3.458	E950-E959
123	57	3	-	-	-	-	-	1	31	645	E960-E969
1	-	-	-	-	-	-	-	-	-	3	E970-E978
-	-	-	-	-	-	-	-	-	-	0	E990-E999
<b>2.703</b>	<b>185</b>	<b>32</b>	<b>30</b>	<b>121</b>	<b>269</b>	<b>22</b>	<b>759</b>	<b>574</b>	<b>2.123</b>	<b>16.720</b>	

**Tavola 2.36 segue - Morti per traumatismi e avvelenamenti secondo la natura delle lesioni e la causa esterna, per sesso - Femmine - Anno 1996**

Classificazione analitica	CAUSA ESTERNA (Gruppi di cause)	NATURA							
		Fratture					Trau		
		<i>del cranio e della faccia</i>	<i>del collo e del tronco</i>	<i>degli arti superiori</i>	<i>del femore</i>	<i>altre degli arti inferiori</i>	<i>Lussazioni e distrazioni delle arti e muscoli adiacenti</i>	<i>intracranici (esclusi quelli associati a fratture del cranio e della faccia)</i>	<i>interni del torace</i>
800-804	805-809	810-819	820-821	822-829	830-848	850-854	860-862		
E800-E807	ACCIDENTI FERROVIARI	3	-	1	-	1	-	2	-
E810-E819	ACCIDENTI STRADALI DA VEICOLI A MOTORE	514	111	3	9	82	1	285	165
E820-E825	ACCIDENTI NON STRADALI DA VEICOLI A MOTORE	-	-	-	-	-	-	-	1
E826-E829	ACCIDENTI DA ALTRI VEICOLI STRADALI	8	1	-	-	-	-	2	1
E830-E838	ACCIDENTI DA TRASPORTO PER ACQUA	-	-	-	-	-	-	-	-
E840-E845	ACCIDENTI DA TRASPORTO AEREO E SPAZIALE	-	-	-	-	-	-	-	-
E850-E858	AVVELENAM.ACCID. DA FARMACI, MEDIC. E PRODOTTI BIOLOGICI	-	-	-	-	-	-	-	-
E860-E866	AVVELEN. ACCID. DA ALTRE SOSTANZE SOLIDE E LIQUIDE	-	-	-	-	-	-	-	-
E867-E869	AVVELENAMENTI ACCIDENTALI DA GAS E VAPORI	-	-	-	-	-	-	-	-
(A)	COMPLIC. ED ACC. DA INTERVENTI MEDICI E CHIRURGICI	-	-	-	-	-	-	-	-
E880-E888	CADUTE ACCIDENTALI	209	388	199	5.190	278	8	355	24
E890-E899	ACCIDENTI CAUSATI DA INCENDI E DA FUOCO	-	-	-	-	-	-	-	-
E910	ANNEGAMENTO ACCIDENTALE	-	-	-	-	-	-	-	-
(B)	ALTRI ACC. E LES. NON SPEC.SE ACC. O DOVUTE AD ALTRI	57	16	4	9	9	4	199	38
E929	POSTUMI DI LESIONI ACCIDENTALI	-	-	-	-	-	-	-	-
E950-E959	SUICIDIO ED AUTOLESIONE	166	44	1	-	52	-	48	44
E960-E969	OMICIDIO E LESIONI PROVOCATE INTENZIONALMENTE DA ALTRI	50	3	-	1	-	-	15	27
E970-E978	INTERVENTI DELLA FORZA PUBBLICA	-	-	-	-	-	-	-	-
E990-E999	LESIONI DI GUERRA (C)	-	-	-	-	-	-	-	-
<b>TOTALE</b>		<b>1.007</b>	<b>563</b>	<b>208</b>	<b>5.209</b>	<b>422</b>	<b>13</b>	<b>906</b>	<b>300</b>

(A), (B), (C) Cfr. le corrispondenti note a pag. 202

## DELLE LESIONI

matismi	Ferite		Traumatismi superficiali contusioni senza soluz. di continuo e schiacciamenti	Effetti da corpo estraneo penetrato attraverso un orificio naturale	Ustioni	Traumatismi dei nervi e del midollo spinale	Effetti nocivi di sostanze chimiche	Annegamento	Lesioni vascolari, postumi di lesioni, altri e non specificati effetti da cause esterne	Totale	Classificazione analitica
<i>interni dell'addome del bacino e di sede non specificata</i>	della testa del tronco e del collo	<i>degli arti</i>							900-909, 958, 959, 990-994.0, 994.2-999		
863-869	870-879	880-897	910-929	930-939	940-949	950-957	960-989	994.1			
10	4	-	-	-	-	-	-	-	-	21	E800-E807
580	3	2	4	-	21	3	-	4	16	1.803	E810-E819
-	-	-	-	-	-	-	-	-	-	1	E820-E825
-	-	-	-	-	-	-	-	-	-	12	E826-E829
1	-	-	-	-	-	-	-	-	-	1	E830-E838
1	-	-	-	-	-	-	-	-	-	1	E840-E845
-	-	-	-	-	-	-	65	-	-	65	E850-E858
-	-	-	-	-	-	-	22	-	2	24	E860-E866
-	-	-	-	-	-	-	51	-	-	51	E867-E869
-	-	-	-	-	-	-	1	-	104	105	(A)
76	3	2	9	-	-	1	-	-	12	6.754	E880-E888
-	-	1	-	-	156	-	-	-	-	157	E890-E899
-	-	-	-	-	-	-	-	89	-	89	E910
81	4	7	13	108	11	2	34	20	69	685	(B)
-	-	-	-	-	-	-	-	-	127	127	E929
201	14	6	2	-	-	-	148	131	374	1.231	E950-E959
36	24	-	1	-	-	-	-	2	30	189	E960-E969
-	-	-	-	-	-	-	-	-	-	0	E970-E978
-	-	-	-	-	-	-	-	-	-	0	E990-E999
986	52	18	29	108	188	6	321	246	734	11.316	

# CAPITOLO 3- MORTI PER RESIDENZA E CAUSA (a) - ANNO 1996

(Classificazione B abbreviata ISTAT per i dati regionali e  
classificazione A intermedia ISTAT per i dati provinciali)

Tavola 3.1 - Morti per età e causa, per residenza (b) - Anno 1996

Classifi- cazione B	CAUSE DI MORTE	TOTALE			0 anni	1-4	5-14
		M	F	MF			
							TOTALE
B (1-11)	I - MALATTIE INFETTIVE E PARASSITARIE	1.451	1.262	2.713	34	23	18
B 1	MALATTIE INFETTIVE INTESTINALI	28	42	70	-	-	-
B 2	TUBERCOLOSI DELL'APPARATO RESPIRATORIO	350	179	529	-	-	2
B 3	ALTRE LOCALIZZAZIONI DELLA TUBERCOLOSI E FORMA MILIARE	41	39	80	-	1	1
B 4	PERTOSSE	-	1	1	1	-	-
B 5	INFEZIONE MENINGOCOCCICA	14	9	23	5	6	1
B 6	TETANO	13	15	28	-	-	-
B 7	SETTICEMIA	294	327	621	19	6	3
B 8	VAIOLO	-	-	-	-	-	-
B 9	MORBILLO	5	4	9	1	1	2
B 10	MALARIA	7	2	9	-	-	-
B 11	ALTRE MAL.INFETT.E PARASS.,POSTUMI DI MAL.INFETT.E PAR.	699	644	1.343	8	9	9
B (12-27)	II - TUMORI	90.882	65.690	156.572	30	115	262
B 12	TUM.MAL.DEL LABBRO, DELLA CAVITA'ORALE E DELLA FARINGE	2.254	685	2.939	-	-	-
B 13	TUMORI MALIGNI DELL'ESOFAGO	1.649	475	2.124	-	-	-
B 14	TUMORI MALIGNI DELLO STOMACO	7.188	5.264	12.452	-	1	2
B 15	TUMORI MALIGNI DEL COLON	6.019	5.528	11.547	-	2	4
B 16	TUM.MAL.DEL RETTO,DELLA GIUNZIONE RETTOSIGM.E DELL'ANO	2.544	2.135	4.679	-	1	-
B 17	TUM.MAL.DEL FEGATO E DEI DOTTI BILIARI INTRAEPATICI	6.530	3.555	10.085	1	1	4
B 18	TUMORI MALIGNI DELLA LARINGE	2.006	144	2.150	-	-	-
B 19	TUM.MAL. DELLA TRACHEA, DEI BRONCHI E DEI POLMONI	25.778	5.349	31.127	2	3	6
B 20	TUMORI MALIGNI DELLA MAMMELLA DELLA DONNA	-	11.597	11.597	-	1	-
B 21	TUMORI MALIGNI DEL COLLO DELL'UTERO	-	436	436	-	-	1
B 22	TUM.MAL.DI ALTRE E NON SPECIFICATE PARTI DELL'UTERO	-	2.478	2.478	-	-	-
B 23	TUMORI MALIGNI DELLA PROSTATA	6.890	-	6.890	-	1	-
B 24	MAL.DI HODGKIN ED ALTRI TUM.DEI TESS.LINFAT.ED EMATOP.	3.610	3.390	7.000	2	6	18
B 25	LEUCEMIE	2.763	2.235	4.998	4	35	86
B 26	ALTRI TUMORI MALIGNI	20.333	19.545	39.878	8	52	118
B 27	CARC.IN SITU,T.B.,DI COMPORT.INCERTO E DI NAT.NON SPEC.	3.318	2.874	6.192	13	12	23
B (28-31)	III - MAL.GHIAND.ENDOCR.,NUTRIZ.E METAB.E DIST.IMMUN.	11.597	13.934	25.531	54	30	64
B 28	DIABETE MELLITO	7.123	11.360	18.483	-	4	8
B 29	MARASMA DA DENUTRIZIONE	21	33	54	-	-	-
B 30	ALTRE MALNUTRIZIONI PROTEINO-CALORICHE	24	32	56	-	-	-
B 31	ALTRE MAL.GHIAND.ENDOCR.,NUTRIZ.E METAB.E DIST.IMMUNIT.	4.429	2.509	6.938	54	26	56

(a) I totali comprendono una sola volta i morti per cause violente che nello sviluppo delle tavole sono invece considerati sotto il duplice aspetto della causa esterna e della natura delle lesioni.

(b) Per le abbreviazioni di più difficile comprensione cfr. la Classificazione B abbreviata ISTAT in Appendice. Nelle parti della tavola successive al "TOTALE GENERALE" sono riportati solo i numeri di codice.

15-24	25-34	34-44	45-54	55-59	60-64	65-69	70-74	75-79	80-84	85 e oltre	N.I.	Classificazione B
GENERALE												
31	71	94	149	160	241	320	393	368	356	455	-	B (1-11)
2	3	1	3	6	2	-	5	10	9	29	-	B 1
5	15	20	19	24	43	83	75	91	82	70	-	B 2
-	4	3	3	3	6	7	14	14	13	11	-	B 3
-	-	-	-	-	-	-	-	-	-	-	-	B 4
3	1	2	2	-	1	1	-	1	-	-	-	B 5
-	1	2	1	1	2	4	7	-	3	7	-	B 6
2	7	14	17	28	43	46	75	83	106	172	-	B 7
-	-	-	-	-	-	-	-	-	-	-	-	B 8
1	1	2	-	-	-	-	-	1	-	-	-	B 9
-	-	3	-	2	1	1	2	-	-	-	-	B 10
18	39	47	104	96	143	178	215	168	143	166	-	B 11
485	1.064	3.113	10.525	10.692	15.939	22.683	27.221	20.703	23.330	20.410	-	B (12-27)
9	26	126	388	336	399	478	376	283	257	261	-	B 12
2	8	41	200	215	281	340	339	231	234	233	-	B 13
6	53	192	604	657	1.072	1.584	2.019	1.658	2.321	2.283	-	B 14
8	45	179	607	684	1.008	1.529	2.005	1.647	1.948	1.881	-	B 15
6	14	79	287	317	416	623	755	635	773	773	-	B 16
8	23	101	542	677	1.189	1.767	1.990	1.433	1.376	973	-	B 17
-	2	23	206	194	284	397	399	246	245	154	-	B 18
14	47	376	2.184	2.545	4.028	5.949	6.522	4.191	3.360	1.900	-	B 19
2	106	570	1.475	1.158	1.283	1.420	1.574	1.111	1.379	1.518	-	B 20
-	16	30	69	38	43	50	56	47	46	40	-	B 21
2	15	76	219	177	239	302	373	324	387	364	-	B 22
3	1	3	49	118	277	645	1.132	1.183	1.793	1.685	-	B 23
82	149	226	446	404	708	938	1.219	956	1.079	767	-	B 24
121	121	167	340	252	411	566	738	625	808	724	-	B 25
192	366	801	2.590	2.651	3.867	5.412	6.813	5.240	6.137	5.631	-	B 26
30	72	123	319	269	434	683	911	893	1.187	1.223	-	B 27
91	2.100	1.931	924	790	1.287	2.206	3.280	3.149	4.393	5.232	-	B (28-31)
7	25	89	377	579	1.041	1.912	2.935	2.880	4.014	4.612	-	B 28
-	-	-	1	-	1	3	5	4	13	27	-	B 29
1	-	1	-	-	1	3	3	5	9	33	-	B 30
83	2075	1841	546	211	244	288	337	260	357	560	-	B 31

**Tavola 3.1 segue - Morti per età e causa, per residenza - Anno 1996**

Classifi- cazione B	CAUSE DI MORTE	TOTALE			0 anni	1-4	5-14
		M	F	MF			
							TOTALE
B (32-33)	IV - MALATTIE DEL SANGUE E DEGLI ORGANI EMATOPOIETICI	1.013	1.246	2.259	11	9	16
B 32	ANEMIE	675	906	1.581	5	7	15
B 33	ALTRE MALATTIE DEL SANGUE E DEGLI ORGANI EMATOPOIETICI	338	340	678	6	2	1
B 34	V - DISTURBI PSICHICI	3.436	4.239	7.675	-	3	2
B (35-37)	VI - MALATTIE SISTEMA NERVOSO E ORGANI DEI SENSI	5.380	6.339	11.719	67	55	77
B 35	MENINGITE	90	61	151	11	6	2
B 36	SCLEROSI MULTIPLA	96	167	263	-	-	-
B 37	ALTRE MALAT.DEL SISTEMA NERVOSO E DEGLI ORGANI DEI SENSI	5.194	6.111	11.305	56	49	75
B (38-46)	VII - MALATTIE DEL SISTEMA CIRCOLATORIO	110.186	129.886	240.072	75	94	133
B 38	REUMATISMO ARTICOLARE ACUTO	196	247	443	-	1	1
B 39	CARDIOPATIE REUMATICHE CRONICHE	556	1.219	1.775	-	-	2
B 40	MALATTIA IPERTENSIVA	6.319	11.038	17.357	-	1	5
B 41	INFARTO MIocardico ACUTO	21.266	14.418	35.684	-	1	9
B 42	ALTRE MALATTIE ISCHEMICHE DEL CUORE	19.776	20.009	39.785	-	7	11
B 43	MAL. DEL CIRCOLO POLMONARE E ALTRE MALATTIE DEL CUORE	26.618	35.551	62.169	50	64	59
B 44	DISTURBI CIRCOLATORI DELL'ENCEFALO	27.702	39.793	67.495	24	16	40
B 45	ATEROSCLEROSI	2.757	4.448	7.205	-	-	-
B 46	ALTRE MALATTIE DEL SISTEMA CIRCOLATORIO	4.996	3.163	8.159	1	4	6
B (47-50)	VIII - MALATTIE DELL'APPARATO RESPIRATORIO	19.597	12.682	32.279	63	33	37
B 47	POLMONITI	3.288	3.378	6.666	23	8	8
B 48	INFLUENZA	290	444	734	1	2	3
B 49	BRONCHITE CRONICA E NON SPECIFICATA,ENFISEMA ED ASMA	10.404	5.339	15.743	3	7	13
B 50	ALTRE MALATTIE DELL'APPARATO RESPIRATORIO	5.615	3.521	9.136	36	16	13
B (51-55)	IX - MALATTIE DELL'APPARATO DIGERENTE	13.857	12.304	26.161	29	13	19
B 51	ULCERA GASTRICA E DUODENALE	1.069	950	2.019	-	-	1
B 52	APPENDICITE	44	40	84	1	-	-
B 53	ERNIA E OCCLUSIONE INTESTINALE	1.075	1.430	2.505	4	2	4
B 54	CIRROSI E ALTRE MALATTIE CRONICHE DEL FEGATO	7.586	5.157	12.743	-	4	4
B 55	ALTRE MALATTIE DELL'APPARATO DIGERENTE	4.083	4.727	8.810	24	7	10
B (56-58)	X - MALATTIE DELL'APPARATO GENITO-URINARIO	3.740	3.571	7.311	9	7	5
B 56	NEFRITE,SINDROME NEFROSICA E NEFROSI	2.345	2.415	4.760	9	5	3
B 57	IPERPLASIA DELLA PROSTATA	271	-	271	-	-	-
B 58	ALTRE MALATTIE DELL'APPARATO GENITO-URINARIO	1.124	1.156	2.280	-	2	2



15-24	25-34	34-44	45-54	55-59	60-64	65-69	70-74	75-79	80-84	85 e oltre	N.I.	Classificazione B
GENERALE												
38	56	34	65	53	107	126	233	302	464	745	-	B (32-33)
32	42	22	30	26	58	71	134	181	341	617	-	B 32
6	14	12	35	27	49	55	99	121	123	128	-	B 33
217	723	288	113	79	119	235	512	718	1.632	3.034	-	B 34
185	170	193	422	349	552	1.001	1.552	1.605	2.440	3.051	-	B (35-37)
6	3	9	16	7	21	15	29	13	7	6	-	B 35
1	12	25	70	35	23	30	35	12	15	5	-	B 36
178	155	159	336	307	508	956	1.488	1.580	2.418	3.040	-	B 37
279	709	1.773	5.168	5.654	9.202	16.777	26.756	28.987	52.557	91.908	-	B (38-46)
1	-	4	17	11	23	20	34	49	109	173	-	B 38
1	8	32	84	88	115	235	335	288	315	272	-	B 39
3	18	55	243	312	515	1.095	1.856	2.145	4.074	7.035	-	B 40
19	112	506	1.740	1.792	2.709	4.344	5.927	4.965	6.770	6.790	-	B 41
13	25	146	631	807	1.501	2.894	4.584	5.138	8.890	15.138	-	B 42
159	364	547	1.165	1.274	1.986	3.557	5.665	6.402	12.813	28.064	-	B 43
64	151	410	1.017	1.094	1.820	3.669	6.787	8.305	16.507	27.591	-	B 44
1	2	4	33	28	73	127	319	529	1.443	4.646	-	B 45
18	29	69	238	248	460	836	1.249	1.166	1.636	2.199	-	B 46
78	138	211	434	503	988	2.137	3.785	4.276	7.445	12.151	-	B (47-50)
16	52	68	106	82	140	256	448	637	1.448	3.374	-	B 47
4	4	3	6	8	12	25	44	57	136	429	-	B 48
27	26	59	165	244	484	1.119	2.073	2.290	3.853	5.380	-	B 49
31	56	81	157	169	352	737	1.220	1.292	2.008	2.968	-	B 50
38	214	609	1.508	1.500	2.098	3.035	3.870	3.347	4.325	5.556	-	B (51-55)
2	9	21	59	46	76	138	260	278	441	688	-	B 51
-	1	-	2	1	2	8	12	8	27	22	-	B 52
9	3	15	36	42	74	143	259	329	566	1.019	-	B 53
2	135	457	1.150	1.157	1.507	2.040	2.237	1.564	1.461	1.025	-	B 54
25	66	116	261	254	439	706	1.102	1.168	1.830	2.802	-	B 55
7	16	55	148	176	286	580	900	915	1.645	2.562	-	B (56-58)
2	9	42	111	124	222	431	632	611	1.067	1.492	-	B 56
-	-	-	-	1	5	14	31	26	65	129	-	B 57
5	7	13	37	51	59	135	237	278	513	941	-	B 58

Tavola 3.1 segue - Morti per età e causa, per residenza - Anno 1996

Classificazione B	CAUSE DI MORTE	TOTALE			0 anni	1-4	5-14
		M	F	MF			
							TOTALE
B (59-61)	XI - COMPL.DELLA GRAVIDANZA,DEL PARTO E DEL PUERPERIO	-	20	20	-	-	-
B 59	GRAVIDANZA CON ESITO ABORTIVO	-	1	1	-	-	-
B 60	COMPLICAZIONI DA CAUSE OSTETR. DIRETTE E PARTO NORMALE	-	18	18	-	-	-
B 61	COMPLICAZIONI DA CAUSE OSTETRICHE INDIRETTE	-	1	1	-	-	-
B 62	XII - MALATTIE DELLA PELLE E DEL TESSUTO SOTTOCUTANEO	210	489	699	-	-	1
B 63	XIII - MAL. SISTEMA MUSCOLARE E TESSUTO CONNETTIVO	542	1.564	2.106	1	3	6
B (64-65)	XIV - MALFORMAZIONI CONGENITE	859	767	1.626	878	79	54
B 64	MALFOR.CONGENITE DEL CUORE E DEL SISTEMA CIRCOLATORIO	377	327	704	386	39	26
B 65	ALTRE MALFORMAZIONI CONGENITE	482	440	922	492	40	28
B (66-69)	XV - ALCUNE CONDIZIONI MORBOSE DI ORIGINE PERINATALE	979	832	1.811	1.810	-	1
B 66	COMPL.OST.FETO NEON.,CRESC.FET.LENTA,MALNUTR.,IMMAT.FET	121	112	233	233	-	-
B 67	TRAUMATISMO OSTETRICO	43	36	79	78	-	1
B 68	IPOSSIA INTRAUT.,ASFISS.ALLA NASC.,ALTRE COND.MORB.RESP	675	586	1.261	1.261	-	-
B 69	ALTRE CONDIZIONI MORBOSE DI ORIGINE PERINATALE	140	98	238	238	-	-
B 70	XVI - SINTOMI,SEGNI E STATI MORBOSI MAL DEFINITI	3.603	4.383	7.986	128	17	30
B (71-77)	XVII - TRAUMATISMI E AVVELENAMENTI	16.720	11.316	28.036	61	110	306
B 71	FRATTURA DEL CRANIO E DELLE OSSA DELLA FACCIA	3.544	1.007	4.551	9	36	94
B 72	FRATTURA DEL COLLO E DEL TRONCO	662	563	1.225	-	2	10
B 73	FRATTURA DEGLI ARTI	2.726	5.839	8.565	-	2	8
B 74	TRAUMATISMI INTRACRANICI E INTERNI E TRAUM. DEI NERVI	5.687	2.198	7.885	6	36	131
B 75	USTIONI	269	188	457	1	6	3
B 76	AVVELENAMENTI ED EFFETTI TOSSICI DI SOSTANZE CHIMICHE	759	321	1.080	-	1	6
B 77	ALTRI TRAUMATISMI E POSTUMI	3.073	1.200	4.273	45	27	54
BE(71-78)	E - CAUSE ESTERNE DEI TRAUMATISMI E DEGLI AVVELENAMEN.	16.720	11.316	28.036	61	110	306
BE 71	ACCIDENTE STRADALE DA VEICOLO A MOTORE	5.699	1.803	7.502	10	41	172
BE 72	ALTRI ACCIDENTI DA TRASPORTO	222	37	259	-	1	10
BE 73	AVVELENAMENTI ACCIDENTALI	258	140	398	-	1	6
BE 74	CADUTE ACCIDENTALI	3.992	6.754	10.746	5	18	20
BE 75	ACCIDENTI CAUSATI DA INCENDI E DA FUOCO	183	157	340	1	3	1
BE 76	SUICIDIO E AUTOLESIONE	3.458	1.231	4.689	-	-	18
BE 77	OMICIDIO E LESIONI PROVOCATE INTENZIONALMENTE DA ALTRI	645	189	834	3	3	5
BE 78	ALTRE CAUSE ESTERNE DEI TRAUMATISMI E DEGLI AVVELENAM.	2.263	1.005	3.268	42	43	74
<b>TOTALE</b>		<b>284.052</b>	<b>270.524</b>	<b>554.576</b>	<b>3.250</b>	<b>591</b>	<b>1.031</b>

15-24	25-34	34-44	45-54	55-59	60-64	65-69	70-74	75-79	80-84	85 e oltre	N.I.	Classificazione B
GENERALE												
3	9	8	-	-	-	-	-	-	-	-	-	B (59-61)
-	1	-	-	-	-	-	-	-	-	-	-	B 59
3	7	8	-	-	-	-	-	-	-	-	-	B 60
-	1	-	-	-	-	-	-	-	-	-	-	B 61
4	4	5	6	5	16	19	47	58	172	362	-	B 62
14	18	30	62	68	114	159	280	251	391	709	-	B 63
78	68	44	79	49	53	46	57	35	54	52	-	B (64-65)
34	34	25	28	16	23	15	33	17	14	14	-	B 64
44	34	19	51	33	30	31	24	18	40	38	-	B 65
-	-	-	-	-	-	-	-	-	-	-	-	B (66-69)
-	-	-	-	-	-	-	-	-	-	-	-	B 66
-	-	-	-	-	-	-	-	-	-	-	-	B 67
-	-	-	-	-	-	-	-	-	-	-	-	B 68
-	-	-	-	-	-	-	-	-	-	-	-	B 69
156	428	274	256	173	223	305	469	430	975	4.122	-	B 70
2.697	2.812	2.043	2.194	1.350	1.352	1.559	1.989	1.936	3.326	6.301	-	B (71-77)
857	746	529	502	288	270	259	289	216	252	204	-	B 71
106	91	63	79	57	48	66	94	102	179	328	-	B 72
76	69	50	79	87	115	214	536	749	1.905	4.675	-	B 73
1.181	1.099	702	757	506	495	568	630	536	598	640	-	B 74
35	54	48	44	34	17	32	33	34	46	70	-	B 75
101	230	176	150	56	75	75	64	41	53	52	-	B 76
341	523	475	583	322	332	345	343	258	293	332	-	B 77
2.697	2.812	2.043	2.194	1.350	1.352	1.559	1.989	1.936	3.326	6.301	-	BE(71-78)
1.723	1.317	696	720	455	433	457	499	402	370	207	-	BE 71
25	37	33	36	24	24	13	27	14	12	3	-	BE 72
42	73	54	43	18	30	28	23	19	28	33	-	BE 73
104	123	144	234	171	222	371	735	955	2.295	5.349	-	BE 74
10	25	32	30	26	11	29	31	33	40	68	-	BE 75
375	656	627	679	386	378	395	411	275	266	223	-	BE 76
138	252	176	97	42	28	28	24	15	15	8	-	BE 77
280	329	281	355	228	226	238	239	223	300	410	-	BE 78
4.401	8.600	10.705	22.053	21.601	32.577	51.188	71.344	67.080	103.505	156.650	-	

Tavola 3.1 segue - Morti per età e causa, per residenza - Anno 1996

Classificazione B	TOTALE			0 anni	1-4	5-14	15-24	25-34	35-44	45-54	55-59	60-64	65-69	70-74	75-79	80-84	85 e oltre	N.I.
	M	F	MF															
ITALIA																		
B (1-11)	1.437	1.255	2.692	32	23	18	30	66	87	147	159	240	320	392	367	356	455	-
B 1	28	42	70	-	-	-	2	3	1	3	6	2	-	5	10	9	29	-
B 2	342	177	519	-	-	2	4	11	16	19	23	43	83	75	91	82	70	-
B 3	41	39	80	-	1	1	-	4	3	3	3	6	7	14	14	13	11	-
B 4	-	1	1	1	-	-	-	-	-	-	-	-	-	-	-	-	-	-
B 5	14	9	23	5	6	1	3	1	2	2	-	1	1	-	1	-	-	-
B 6	13	15	28	-	-	-	-	1	2	1	1	2	4	7	-	3	7	-
B 7	293	326	619	18	6	3	2	7	14	17	28	43	46	75	82	106	172	-
B 8	-	-	-	-	-	-	-	-	-	-	-	-	-	-	-	-	-	-
B 9	5	4	9	1	1	2	1	1	2	-	-	-	-	-	1	-	-	-
B 10	6	2	8	-	-	-	-	-	2	-	2	1	1	2	-	-	-	-
B 11	695	640	1.335	7	9	9	18	38	45	102	96	142	178	214	168	143	166	-
B (12-27)	90.744	65.596	156.340	29	113	259	482	1.056	3.103	10.492	10.662	15.918	22.651	27.193	20.682	23.309	20.391	-
B 12	2.252	684	2.936	-	-	-	9	26	126	388	334	399	477	376	283	257	261	-
B 13	1.645	474	2.119	-	-	-	2	8	41	199	214	281	340	338	231	233	232	-
B 14	7.176	5.260	12.436	-	1	2	6	53	192	601	657	1.069	1.581	2.018	1.658	2.319	2.279	-
B 15	6.009	5.516	11.525	-	2	4	8	45	179	605	681	1.006	1.527	2.001	1.643	1.946	1.878	-
B 16	2.540	2.134	4.674	-	-	-	6	14	79	287	314	416	622	755	635	773	773	-
B 17	6.517	3.553	10.070	1	1	4	8	22	101	540	677	1.187	1.764	1.988	1.431	1.374	972	-
B 18	2.003	142	2.145	-	-	-	-	2	23	205	193	284	396	399	246	244	153	-
B 19	25.743	5.334	31.077	2	3	6	14	47	374	2.176	2.538	4.021	5.941	6.514	4.186	3.355	1.900	-
B 20	-	11.579	11.579	-	1	-	2	105	568	1.469	1.155	1.281	1.420	1.574	1.110	1.377	1.517	-
B 21	-	436	436	-	-	1	-	16	30	69	38	43	50	56	47	46	40	-
B 22	-	2.477	2.477	-	-	-	2	15	76	219	177	239	302	372	324	387	364	-
B 23	6.882	-	6.882	-	1	-	3	1	3	49	115	277	643	1.132	1.182	1.792	1.684	-
B 24	3.608	3.387	6.995	2	6	18	82	148	225	446	404	708	937	1.218	956	1.079	766	-
B 25	2.752	2.229	4.981	4	34	85	118	118	166	339	250	411	564	737	623	808	724	-
B 26	20.301	19.521	39.822	8	52	116	192	365	798	2.582	2.646	3.862	5.404	6.804	5.235	6.132	5.626	-
B 27	3.316	2.870	6.186	12	12	23	30	71	122	318	269	434	683	911	892	1.187	1.222	-
B (28-31)	11.528	13.901	25.429	52	28	63	89	2.066	1.911	920	786	1.281	2.199	3.275	3.144	4.389	5.226	-
B 28	7.104	11.343	18.447	-	3	8	7	24	89	376	576	1.035	1.908	2.930	2.875	4.010	4.606	-
B 29	21	33	54	-	-	-	-	-	-	1	-	1	3	5	4	13	27	-
B 30	24	32	56	-	-	-	1	-	1	-	-	1	3	3	5	9	33	-
B 31	4.379	2.493	6.872	52	25	55	81	2.042	1.821	543	210	244	285	337	260	357	560	-

Tavola 3.1 segue - Morti per età e causa, per residenza - Anno 1996

Classificazione B	TOTALE			0 anni	1-4	5-14	15 -24	25 -34	35 -44	45 -54	55 -59	60 -64	65 -69	70 -74	75 -79	80 -84	85 e oltre	N.I.
	M	F	MF															
ITALIA																		
B (32-33)	1.008	1.244	2.252	10	8	15	37	55	33	64	53	107	126	233	302	464	745	-
B 32	672	904	1.576	4	6	14	31	42	22	29	26	58	71	134	181	341	617	-
B 33	336	340	676	6	2	1	6	13	11	35	27	49	55	99	121	123	128	-
B 34	3.395	4.235	7.630	-	3	2	212	693	280	113	78	118	235	512	718	1.632	3.034	-
B (35-37)	5.363	6.332	11.695	64	55	77	184	165	192	421	347	549	999	1.551	1.603	2.439	3.049	-
B 35	90	61	151	11	6	2	6	3	9	16	7	21	15	29	13	7	6	-
B 36	96	167	263	-	-	-	1	12	25	70	35	23	30	35	12	15	5	-
B 37	5.177	6.104	11.281	53	49	75	177	150	158	335	305	505	954	1.487	1.578	2.417	3.038	-
B (38-46)	109.595	129.621	239.216	70	92	133	272	682	1.734	5.088	5.580	9.113	16.654	26.612	28.893	52.469	91.824	-
B 38	195	246	441	-	-	1	1	-	4	17	11	22	20	34	49	109	173	-
B 39	551	1.218	1.769	-	-	2	1	7	31	83	88	115	235	334	286	315	272	-
B 40	6.300	11.019	17.319	-	1	5	3	17	55	239	311	509	1.089	1.853	2.141	4.070	7.026	-
B 41	21.041	14.358	35.399	-	1	9	17	107	493	1.717	1.754	2.683	4.302	5.871	4.929	6.743	6.773	-
B 42	19.666	19.973	39.639	-	7	11	11	25	142	617	795	1.485	2.870	4.549	5.126	8.876	15.125	-
B 43	26.476	35.490	61.966	47	63	59	157	352	532	1.147	1.260	1.958	3.522	5.644	6.384	12.797	28.044	-
B 44	27.642	39.723	67.365	22	16	40	63	143	406	1.005	1.088	1.811	3.656	6.766	8.290	16.486	27.573	-
B 45	2.750	4.441	7.191	-	-	-	1	2	4	30	27	72	127	317	527	1.443	4.641	-
B 46	4.974	3.153	8.127	1	4	6	18	29	67	233	246	458	833	1.244	1.161	1.630	2.197	-
B (47-50)	19.530	12.657	32.187	58	32	36	75	131	203	430	501	977	2.130	3.775	4.263	7.434	12.142	-
B 47	3.273	3.371	6.644	21	8	8	16	49	64	106	82	139	254	447	634	1.446	3.370	-
B 48	290	444	734	1	2	3	4	4	3	6	8	12	25	44	57	136	429	-
B 49	10.378	5.332	15.710	3	7	12	26	25	58	164	243	477	1.116	2.071	2.285	3.847	5.376	-
B 50	5.589	3.510	9.099	33	15	13	29	53	78	154	168	349	735	1.213	1.287	2.005	2.967	-
B (51-55)	13.805	12.277	26.082	29	13	17	36	211	600	1.493	1.498	2.086	3.026	3.863	3.342	4.320	5.548	-
B 51	1.063	947	2.010	-	-	1	2	9	21	58	46	75	138	256	278	440	686	-
B 52	44	40	84	1	-	-	-	1	-	2	1	2	8	12	8	27	22	-
B 53	1.072	1.426	2.498	4	2	4	9	3	14	36	42	73	142	258	327	566	1.018	-
B 54	7.565	5.147	12.712	-	4	4	2	133	454	1.141	1.156	1.499	2.035	2.237	1.563	1.460	1.024	-
B 55	4.061	4.717	8.778	24	7	8	23	65	111	256	253	437	703	1.100	1.166	1.827	2.798	-
B (56-58)	3.736	3.568	7.304	8	7	5	7	16	54	147	176	285	579	900	913	1.645	2.562	-
B 56	2.344	2.412	4.756	8	5	3	2	9	41	111	124	222	430	632	610	1.067	1.492	-
B 57	271	-	271	-	-	-	-	-	-	-	1	5	14	31	26	65	129	-
B 58	1.121	1.156	2.277	-	2	2	5	7	13	36	51	58	135	237	277	513	941	-

Tavola 3.1 segue - Morti per età e causa, per residenza - Anno 1996

Classificazione B	TOTALE			0 anni	1-4	5-14	15 -24	25 -34	35 -44	45 -54	55 -59	60 -64	65 -69	70 -74	75 -79	80 -84	85 e oltre	N.I.
	M	F	MF															
ITALIA																		
B (59-61)	-	18	18	-	-	-	3	7	8	-	-	-	-	-	-	-	-	-
B 59	-	-	-	-	-	-	-	-	-	-	-	-	-	-	-	-	-	-
B 60	-	17	17	-	-	-	3	6	8	-	-	-	-	-	-	-	-	-
B 61	-	1	1	-	-	-	-	1	-	-	-	-	-	-	-	-	-	-
B 62	210	488	698	-	-	1	4	4	5	6	5	16	19	47	58	171	362	-
B 63	541	1.560	2.101	1	3	6	14	18	30	61	68	114	159	280	251	389	707	-
B (64-65)	841	760	1.601	858	76	54	78	67	44	79	49	53	45	57	35	54	52	-
B 64	372	323	695	381	37	26	34	33	25	28	16	23	14	33	17	14	14	-
B 65	469	437	906	477	39	28	44	34	19	51	33	30	31	24	18	40	38	-
B (66-69)	956	815	1.771	1.770	-	1	-	-	-	-	-	-	-	-	-	-	-	-
B 66	118	111	229	229	-	-	-	-	-	-	-	-	-	-	-	-	-	-
B 67	42	35	77	76	-	1	-	-	-	-	-	-	-	-	-	-	-	-
B 68	664	573	1.237	1.237	-	-	-	-	-	-	-	-	-	-	-	-	-	-
B 69	132	96	228	228	-	-	-	-	-	-	-	-	-	-	-	-	-	-
B 70	3.538	4.350	7.888	117	16	30	150	396	262	250	171	220	301	462	428	970	4.115	-
B (71-77)	16.253	11.171	27.424	57	103	295	2.550	2.604	1.946	2.141	1.326	1.339	1.541	1.976	1.932	3.318	6.296	-
B 71	3.392	969	4.361	6	32	89	812	677	502	489	279	265	255	287	216	248	204	-
B 72	650	558	1.208	-	2	8	103	87	58	79	56	48	66	93	102	178	328	-
B 73	2.716	5.829	8.545	-	2	8	74	64	47	79	86	115	212	533	749	1.904	4.672	-
B 74	5.519	2.144	7.663	5	35	129	1.121	1.018	669	740	499	491	560	625	535	598	638	-
B 75	266	187	453	1	6	3	34	54	46	43	34	17	32	33	34	46	70	-
B 76	746	309	1.055	-	1	6	92	223	188	149	58	75	75	64	41	53	52	-
B 77	2.964	1.175	4.139	45	25	52	314	481	456	562	316	328	341	341	255	291	332	-
BE(71-78)	16.253	11.171	27.424	57	103	295	2.550	2.604	1.946	2.141	1.326	1.339	1.541	1.976	1.932	3.318	6.296	-
BE 71	5.492	1.733	7.225	7	38	165	1.649	1.218	655	699	443	428	451	496	401	369	206	-
BE 72	213	35	248	-	1	10	23	33	33	33	22	24	13	27	14	12	3	-
BE 73	249	132	381	-	1	6	34	67	51	43	18	30	28	23	19	28	33	-
BE 74	3.932	6.736	10.668	4	16	19	92	107	134	227	164	220	365	729	955	2.291	5.345	-
BE 75	181	156	337	1	3	1	9	25	30	30	26	11	29	31	33	40	68	-
BE 76	3.423	1.220	4.643	-	-	18	369	637	615	675	385	376	394	411	275	265	223	-
BE 77	597	173	770	3	2	5	115	221	169	98	42	28	28	23	15	15	8	-
BE 78	2.166	986	3.152	42	42	71	259	296	259	338	226	222	233	236	220	298	410	-
<b>TOTALE</b>	<b>282.480</b>	<b>269.848</b>	<b>552.328</b>	<b>3.155</b>	<b>572</b>	<b>1.012</b>	<b>4.223</b>	<b>8.237</b>	<b>10.492</b>	<b>21.852</b>	<b>21.459</b>	<b>32.416</b>	<b>50.984</b>	<b>71.128</b>	<b>66.931</b>	<b>103.359</b>	<b>156.508</b>	<b>-</b>

Tavola 3.1 segue - Morti per età e causa, per residenza - Anno 1996

Classifi- cazione B	TOTALE			0 anni	1-4	5-14	15 -24	25 -34	35 -44	45 -54	55 -59	60 -64	65 -69	70 -74	75 -79	80 -84	85 e oltre	N.I.
	M	F	MF															
PIEMONTE																		
B (1-11)	102	104	206	1	-	-	1	6	2	14	11	18	18	26	25	33	51	-
B 1	4	4	8	-	-	-	-	-	-	-	-	1	-	-	-	1	6	-
B 2	20	12	32	-	-	-	-	1	2	1	1	2	2	4	4	7	8	-
B 3	3	2	5	-	-	-	-	-	-	1	1	1	-	-	2	-	-	-
B 4	-	-	-	-	-	-	-	-	-	-	-	-	-	-	-	-	-	-
B 5	1	2	3	1	-	-	1	-	-	1	-	-	-	-	-	-	-	-
B 6	-	2	2	-	-	-	-	-	-	-	-	-	-	2	-	-	-	-
B 7	22	28	50	-	-	-	-	-	-	1	1	4	7	9	6	7	15	-
B 8	-	-	-	-	-	-	-	-	-	-	-	-	-	-	-	-	-	-
B 9	-	-	-	-	-	-	-	-	-	-	-	-	-	-	-	-	-	-
B 10	1	-	1	-	-	-	-	-	-	-	1	-	-	-	-	-	-	-
B 11	51	54	105	-	-	-	-	5	-	10	7	10	9	11	13	18	22	-
B (12-27)	7.830	5.818	13.648	2	5	7	21	83	214	865	935	1.426	2.009	2.285	1.731	2.119	1.946	-
B 12	221	66	287	-	-	-	-	2	8	32	33	43	43	41	26	28	31	-
B 13	183	46	229	-	-	-	-	-	-	18	18	30	37	47	25	30	24	-
B 14	533	397	930	-	-	-	-	3	6	44	54	76	119	142	120	191	175	-
B 15	523	500	1.023	-	-	1	1	3	12	60	45	89	127	173	152	176	184	-
B 16	251	189	440	-	-	-	-	-	7	24	37	46	56	48	60	69	93	-
B 17	448	247	695	-	-	1	-	3	3	38	45	83	115	138	97	103	69	-
B 18	172	9	181	-	-	-	-	-	1	13	17	28	36	36	15	21	14	-
B 19	2.249	484	2.733	-	-	-	1	2	38	190	226	366	547	550	344	307	162	-
B 20	-	1.134	1.134	-	-	-	-	10	47	117	110	132	156	145	98	142	177	-
B 21	-	50	50	-	-	-	-	2	3	10	3	3	8	11	3	5	2	-
B 22	-	245	245	-	-	-	-	-	9	19	14	27	28	32	34	36	46	-
B 23	671	-	671	-	-	-	-	-	-	11	13	19	71	114	110	181	152	-
B 24	310	270	580	-	-	1	2	12	11	39	31	54	81	91	73	116	69	-
B 25	215	165	380	1	1	1	7	8	10	25	25	29	50	54	41	63	65	-
B 26	1.835	1.804	3.639	1	3	2	8	34	54	205	252	374	497	597	463	561	588	-
B 27	219	212	431	-	1	1	2	4	5	20	12	27	38	66	70	90	95	-
B (28-31)	868	1.019	1.887	2	-	1	5	146	121	81	71	96	161	220	194	324	465	-
B 28	507	815	1.322	-	-	-	-	1	5	27	50	70	131	186	170	285	397	-
B 29	-	5	5	-	-	-	-	-	-	-	-	1	-	-	-	4	-	-
B 30	-	2	2	-	-	-	-	-	-	-	-	-	1	1	-	-	-	-
B 31	361	197	558	2	-	1	5	145	116	54	21	25	29	33	24	35	68	-

Tavola 3.1 segue - Morti per età e causa, per residenza - Anno 1996

Classificazione B	TOTALE			0 anni	1-4	5-14	15 -24	25 -34	35 -44	45 -54	55 -59	60 -64	65 -69	70 -74	75 -79	80 -84	85 e oltre	N.I.
	M	F	MF															
PIEMONTE																		
B (32-33)	84	105	189	1	-	1	1	7	1	4	3	7	18	18	23	37	68	-
B 32	61	80	141	1	-	1	1	5	1	2	1	5	13	8	16	30	57	-
B 33	23	25	48	-	-	-	-	2	-	2	2	2	5	10	7	7	11	-
B 34	350	361	711	-	-	-	24	104	40	15	10	12	25	47	60	123	251	-
B (35-37)	496	594	1.090	3	3	6	11	16	16	38	25	48	106	139	145	224	310	-
B 35	11	7	18	-	-	-	1	1	1	1	1	3	2	3	1	3	1	-
B 36	10	15	25	-	-	-	-	2	2	5	1	3	7	5	-	-	-	-
B 37	475	572	1.047	3	3	6	10	13	13	32	23	42	97	131	144	221	309	-
B (38-46)	9.419	11.725	21.144	7	7	6	14	49	137	409	485	797	1.401	2.181	2.367	4.652	8.632	-
B 38	20	28	48	-	-	-	-	-	1	1	1	2	2	4	3	14	20	-
B 39	53	105	158	-	-	-	-	-	2	8	13	6	13	26	23	39	28	-
B 40	422	761	1.183	-	-	1	-	3	5	17	36	35	75	136	144	250	481	-
B 41	1.594	1.148	2.742	-	1	-	1	7	40	137	138	224	348	430	335	545	536	-
B 42	1.432	1.283	2.715	-	1	-	-	3	12	54	69	127	243	312	359	612	923	-
B 43	2.521	3.625	6.146	4	4	2	6	23	34	83	104	175	294	509	565	1.296	3.047	-
B 44	2.590	4.020	6.610	2	1	3	3	11	35	74	100	164	324	606	763	1.608	2.916	-
B 45	217	358	575	-	-	-	1	-	1	1	1	4	5	26	43	109	384	-
B 46	570	397	967	1	-	-	3	2	7	34	23	60	97	132	132	179	297	-
B (47-50)	1.606	1.136	2.742	-	1	2	3	9	16	36	34	88	183	296	323	670	1.081	-
B 47	309	322	631	-	-	-	1	3	5	7	5	15	20	43	53	153	326	-
B 48	27	46	73	-	-	-	-	-	-	-	-	1	-	4	4	10	54	-
B 49	817	455	1.272	-	-	-	-	2	5	17	20	42	97	158	161	308	462	-
B 50	453	313	766	-	1	2	2	4	6	12	9	30	66	91	105	199	239	-
B (51-55)	1.088	1.011	2.099	2	1	2	-	13	45	135	131	147	214	276	268	388	477	-
B 51	73	85	158	-	-	-	-	-	-	4	1	5	8	17	19	47	57	-
B 52	6	6	12	-	-	-	-	-	-	1	-	-	1	2	1	5	2	-
B 53	107	133	240	-	-	1	-	1	-	3	3	7	13	21	29	63	99	-
B 54	544	351	895	-	-	1	-	8	35	100	107	93	139	134	117	91	70	-
B 55	358	436	794	2	1	-	-	4	10	27	20	42	53	102	102	182	249	-
B (56-58)	308	262	570	1	-	1	-	1	3	11	18	18	37	78	57	137	208	-
B 56	190	183	373	1	-	1	-	1	3	5	9	16	30	60	40	78	129	-
B 57	31	-	31	-	-	-	-	-	-	-	-	-	1	3	2	12	13	-
B 58	87	79	166	-	-	-	-	-	-	6	9	2	6	15	15	47	66	-



Tavola 3.1 segue - Morti per età e causa, per residenza - Anno 1996

Classifi- cazione B	TOTALE			0 anni	1-4	5-14	15 -24	25 -34	35 -44	45 -54	55 -59	60 -64	65 -69	70 -74	75 -79	80 -84	85 e oltre	N.I.
	M	F	MF															
PIEMONTE																		
B (59-61)	-	-	-	-	-	-	-	-	-	-	-	-	-	-	-	-	-	-
B 59	-	-	-	-	-	-	-	-	-	-	-	-	-	-	-	-	-	-
B 60	-	-	-	-	-	-	-	-	-	-	-	-	-	-	-	-	-	-
B 61	-	-	-	-	-	-	-	-	-	-	-	-	-	-	-	-	-	-
B 62	23	41	64	-	-	-	1	1	1	1	1	1	1	6	6	12	34	-
B 63	58	152	210	1	-	1	1	4	5	9	11	11	23	24	37	83	-	-
B (64-65)	68	48	116	50	7	-	7	7	9	9	5	6	1	6	1	3	5	-
B 64	36	26	62	29	2	-	4	2	5	4	3	6	1	4	-	1	1	-
B 65	32	22	54	21	5	-	3	5	4	5	2	-	-	2	1	2	4	-
B (66-69)	66	55	121	121	-	-	-	-	-	-	-	-	-	-	-	-	-	-
B 66	8	10	18	18	-	-	-	-	-	-	-	-	-	-	-	-	-	-
B 67	2	2	4	4	-	-	-	-	-	-	-	-	-	-	-	-	-	-
B 68	52	37	89	89	-	-	-	-	-	-	-	-	-	-	-	-	-	-
B 69	4	6	10	10	-	-	-	-	-	-	-	-	-	-	-	-	-	-
B 70	272	493	765	7	3	1	5	10	10	11	11	14	23	25	33	100	512	-
B (71-77)	1.528	1.198	2.726	-	4	18	212	228	161	213	129	143	165	185	213	342	713	-
B 71	264	77	341	-	2	4	47	55	34	32	20	20	26	24	19	33	25	-
B 72	53	65	118	-	-	-	10	3	2	7	4	5	4	11	10	16	46	-
B 73	275	676	951	-	-	2	8	2	3	2	7	9	23	52	92	210	541	-
B 74	540	218	758	-	2	8	110	104	53	85	50	58	61	52	57	53	65	-
B 75	21	11	32	-	-	-	4	6	3	4	3	2	1	3	1	1	4	-
B 76	82	31	113	-	-	1	11	19	17	19	8	8	11	7	1	3	8	-
B 77	293	120	413	-	-	3	22	39	49	64	37	41	39	36	33	26	24	-
BE(71-78)	1.528	1.198	2.726	-	4	18	212	228	161	213	129	143	165	185	213	342	713	-
BE 71	476	168	644	-	2	9	140	125	43	61	30	43	47	44	41	33	26	-
BE 72	24	1	25	-	-	-	2	1	3	3	5	2	2	3	1	2	1	-
BE 73	21	12	33	-	-	1	1	5	1	7	2	4	3	1	1	1	6	-
BE 74	406	779	1.185	-	-	2	6	13	10	27	13	22	37	63	115	255	622	-
BE 75	12	5	17	-	-	-	1	2	1	3	1	2	1	3	-	-	3	-
BE 76	392	144	536	-	-	1	41	60	70	75	59	42	47	53	36	31	21	-
BE 77	26	14	40	-	-	1	6	5	14	3	3	2	3	2	1	-	-	-
BE 78	171	75	246	-	2	4	15	17	19	34	16	26	25	16	18	20	34	-
<b>TOTALE</b>	<b>24.166</b>	<b>24.122</b>	<b>48.288</b>	<b>198</b>	<b>31</b>	<b>46</b>	<b>304</b>	<b>681</b>	<b>780</b>	<b>1.847</b>	<b>1.878</b>	<b>2.832</b>	<b>4.373</b>	<b>5.811</b>	<b>5.470</b>	<b>9.201</b>	<b>14.836</b>	<b>-</b>

Tavola 3.1 segue - Morti per età e causa, per residenza - Anno 1996

Classificazione B	TOTALE			0 anni	1-4	5-14	15 -24	25 -34	35 -44	45 -54	55 -59	60 -64	65 -69	70 -74	75 -79	80 -84	85 e oltre	N.I.
	M	F	MF															
VALLE D'AOSTA																		
B (1-11)	6	2	8	-	-	-	-	-	-	2	-	2	1	-	2	1	-	-
B 1	-	1	1	-	-	-	-	-	-	-	-	1	-	-	-	-	-	-
B 2	3	-	3	-	-	-	-	-	-	1	-	-	-	-	2	-	-	-
B 3	-	-	-	-	-	-	-	-	-	-	-	-	-	-	-	-	-	-
B 4	-	-	-	-	-	-	-	-	-	-	-	-	-	-	-	-	-	-
B 5	-	-	-	-	-	-	-	-	-	-	-	-	-	-	-	-	-	-
B 6	-	-	-	-	-	-	-	-	-	-	-	-	-	-	-	-	-	-
B 7	-	1	1	-	-	-	-	-	-	-	-	-	-	-	-	1	-	-
B 8	-	-	-	-	-	-	-	-	-	-	-	-	-	-	-	-	-	-
B 9	-	-	-	-	-	-	-	-	-	-	-	-	-	-	-	-	-	-
B 10	-	-	-	-	-	-	-	-	-	-	-	-	-	-	-	-	-	-
B 11	3	-	3	-	-	-	-	-	-	1	-	1	1	-	-	-	-	-
B (12-27)	219	163	382	-	-	-	1	1	11	26	29	35	55	73	46	46	59	-
B 12	8	1	9	-	-	-	-	-	-	3	1	1	3	-	-	1	-	-
B 13	5	2	7	-	-	-	-	-	-	1	1	1	-	1	-	2	1	-
B 14	13	10	23	-	-	-	-	-	1	2	2	1	3	2	2	4	6	-
B 15	19	19	38	-	-	-	-	-	-	2	5	4	8	5	6	4	4	-
B 16	2	6	8	-	-	-	-	-	-	1	-	1	1	2	-	1	2	-
B 17	14	-	14	-	-	-	-	-	-	1	2	2	3	2	3	-	1	-
B 18	12	-	12	-	-	-	-	-	-	1	2	3	1	3	2	-	-	-
B 19	48	10	58	-	-	-	-	-	1	4	5	7	12	10	7	5	7	-
B 20	-	34	34	-	-	-	-	-	4	6	1	3	3	11	-	1	5	-
B 21	-	-	-	-	-	-	-	-	-	-	-	-	-	-	-	-	-	-
B 22	-	5	5	-	-	-	-	-	1	-	-	-	1	-	-	1	2	-
B 23	20	-	20	-	-	-	-	-	-	-	-	-	4	4	2	1	9	-
B 24	8	9	17	-	-	-	-	-	1	-	2	1	1	4	3	3	2	-
B 25	8	5	13	-	-	-	1	-	1	-	-	1	2	2	2	4	-	-
B 26	56	58	114	-	-	-	-	1	2	5	8	9	13	24	17	17	18	-
B 27	6	4	10	-	-	-	-	-	-	-	-	1	-	3	2	2	2	-
B (28-31)	17	21	38	-	-	-	-	3	2	3	-	4	1	5	3	7	10	-
B 28	9	15	24	-	-	-	-	-	-	1	-	3	1	5	2	6	6	-
B 29	-	-	-	-	-	-	-	-	-	-	-	-	-	-	-	-	-	-
B 30	1	3	4	-	-	-	-	-	-	-	-	-	-	-	-	1	3	-
B 31	7	3	10	-	-	-	-	3	2	2	-	1	-	-	1	-	1	-

Tavola 3.1 segue - Morti per età e causa, per residenza - Anno 1996

Classificazione B	TOTALE			0 anni	1-4	5-14	15 -24	25 -34	35 -44	45 -54	55 -59	60 -64	65 -69	70 -74	75 -79	80 -84	85 e oltre	N.I.
	M	F	MF															
VALLE D'AOSTA																		
B (32-33)	1	1	2	-	-	-	1	-	-	-	-	-	-	-	1	-	-	-
B 32	-	1	1	-	-	-	1	-	-	-	-	-	-	-	-	-	-	-
B 33	1	-	1	-	-	-	-	-	-	-	-	-	-	-	1	-	-	-
B 34	11	13	24	-	-	-	1	4	-	1	-	-	2	3	2	6	5	-
B (35-37)	16	8	24	-	-	-	-	-	2	-	2	-	4	7	3	2	4	-
B 35	-	-	-	-	-	-	-	-	-	-	-	-	-	-	-	-	-	-
B 36	-	-	-	-	-	-	-	-	-	-	-	-	-	-	-	-	-	-
B 37	16	8	24	-	-	-	-	-	2	-	2	-	4	7	3	2	4	-
B (38-46)	247	263	510	2	-	1	2	1	3	9	17	24	42	52	64	110	183	-
B 38	-	-	-	-	-	-	-	-	-	-	-	-	-	-	-	-	-	-
B 39	1	3	4	-	-	-	-	-	-	1	1	1	1	1	1	-	-	-
B 40	10	16	26	-	-	-	-	-	-	1	1	1	-	3	4	4	12	-
B 41	58	42	100	-	-	-	-	-	2	2	5	10	13	12	16	20	20	-
B 42	22	20	42	-	-	-	-	-	-	1	2	1	3	4	4	15	12	-
B 43	81	88	169	1	-	1	2	-	-	2	6	5	12	15	17	30	78	-
B 44	59	82	141	1	-	-	-	1	1	2	1	4	13	10	21	37	50	-
B 45	6	6	12	-	-	-	-	-	-	1	1	-	-	3	-	1	6	-
B 46	10	6	16	-	-	-	-	-	-	-	-	2	-	5	1	3	5	-
B (47-50)	68	42	110	-	-	-	-	-	1	-	3	3	8	17	14	29	35	-
B 47	10	9	19	-	-	-	-	-	1	-	1	-	1	2	-	5	9	-
B 48	-	1	1	-	-	-	-	-	-	-	-	-	-	-	-	-	-	1
B 49	32	24	56	-	-	-	-	-	-	-	1	2	2	10	9	13	19	-
B 50	26	8	34	-	-	-	-	-	-	-	1	1	5	5	5	11	6	-
B (51-55)	38	35	73	-	-	-	1	-	3	9	3	7	9	4	12	10	15	-
B 51	3	2	5	-	-	-	-	-	1	1	-	-	1	1	-	-	1	-
B 52	-	-	-	-	-	-	-	-	-	-	-	-	-	-	-	-	-	-
B 53	3	6	9	-	-	-	-	-	-	-	-	-	-	1	2	3	3	-
B 54	16	13	29	-	-	-	-	-	2	8	2	5	4	1	3	2	2	-
B 55	16	14	30	-	-	-	1	-	-	-	1	2	4	1	7	5	9	-
B (56-58)	9	8	17	-	-	-	-	-	-	1	-	-	1	1	2	3	9	-
B 56	4	5	9	-	-	-	-	-	-	1	-	-	1	1	-	2	4	-
B 57	2	-	2	-	-	-	-	-	-	-	-	-	-	-	-	-	2	-
B 58	3	3	6	-	-	-	-	-	-	-	-	-	-	-	2	1	3	-

Tavola 3.1 segue - Morti per età e causa, per residenza - Anno 1996

Classificazione B	TOTALE			0 anni	1-4	5-14	15 -24	25 -34	35 -44	45 -54	55 -59	60 -64	65 -69	70 -74	75 -79	80 -84	85 e oltre	N.I.
	M	F	MF															
VALLE D'AOSTA																		
B (59-61)	-	-	-	-	-	-	-	-	-	-	-	-	-	-	-	-	-	-
B 59	-	-	-	-	-	-	-	-	-	-	-	-	-	-	-	-	-	-
B 60	-	-	-	-	-	-	-	-	-	-	-	-	-	-	-	-	-	-
B 61	-	-	-	-	-	-	-	-	-	-	-	-	-	-	-	-	-	-
B 62	2	-	2	-	-	-	-	-	-	-	-	-	-	-	-	1	1	-
B 63	1	2	3	-	-	-	-	-	-	-	-	-	-	-	1	1	1	-
B (64-65)	1	-	1	1	-	-	-	-	-	-	-	-	-	-	-	-	-	-
B 64	-	-	-	-	-	-	-	-	-	-	-	-	-	-	-	-	-	-
B 65	1	-	1	1	-	-	-	-	-	-	-	-	-	-	-	-	-	-
B (66-69)	1	1	2	2	-	-	-	-	-	-	-	-	-	-	-	-	-	-
B 66	-	-	-	-	-	-	-	-	-	-	-	-	-	-	-	-	-	-
B 67	-	-	-	-	-	-	-	-	-	-	-	-	-	-	-	-	-	-
B 68	-	1	1	1	-	-	-	-	-	-	-	-	-	-	-	-	-	-
B 69	1	-	1	1	-	-	-	-	-	-	-	-	-	-	-	-	-	-
B 70	12	21	33	-	-	-	2	1	1	1	1	-	1	1	1	2	22	-
B (71-77)	61	29	90	-	-	-	9	5	12	9	3	4	4	6	6	11	21	-
B 71	11	-	11	-	-	-	3	1	1	2	-	1	-	-	-	-	3	-
B 72	2	4	6	-	-	-	-	1	-	-	-	-	-	1	-	2	2	-
B 73	8	14	22	-	-	-	-	-	-	-	1	-	1	1	1	6	12	-
B 74	18	5	23	-	-	-	4	1	4	2	2	1	3	1	3	1	1	-
B 75	1	-	1	-	-	-	-	-	1	-	-	-	-	-	-	-	-	-
B 76	5	2	7	-	-	-	1	1	1	1	-	1	-	2	-	-	-	-
B 77	16	4	20	-	-	-	1	1	5	4	-	1	-	1	2	2	3	-
BE(71-78)	61	29	90	-	-	-	9	5	12	9	3	4	4	6	6	11	21	-
BE 71	15	1	16	-	-	-	4	3	4	1	-	-	1	-	1	1	1	-
BE 72	-	-	-	-	-	-	-	-	-	-	-	-	-	-	-	-	-	-
BE 73	2	2	4	-	-	-	1	-	1	1	-	1	-	-	-	-	-	-
BE 74	18	19	37	-	-	-	2	-	1	1	1	-	2	2	3	8	17	-
BE 75	1	-	1	-	-	-	-	-	1	-	-	-	-	-	-	-	-	-
BE 76	20	3	23	-	-	-	1	2	4	5	1	3	1	3	-	2	1	-
BE 77	1	-	1	-	-	-	-	-	-	1	-	-	-	-	-	-	-	-
BE 78	4	4	8	-	-	-	1	-	1	-	1	-	-	1	2	-	2	-
<b>TOTALE</b>	<b>710</b>	<b>609</b>	<b>1.319</b>	<b>5</b>	<b>-</b>	<b>1</b>	<b>17</b>	<b>15</b>	<b>35</b>	<b>61</b>	<b>58</b>	<b>79</b>	<b>128</b>	<b>169</b>	<b>157</b>	<b>229</b>	<b>365</b>	<b>-</b>

Tavola 3.1 segue - Morti per età e causa, per residenza - Anno 1996

Classificazione B	TOTALE			0 anni	1-4	5-14	15-24	25-34	35-44	45-54	55-64	65-69	70-74	75-79	80-84	85 e oltre	N.I.	
	M	F	MF															
LOMBARDIA																		
B (1-11)	241	256	497	-	4	2	5	14	17	26	37	46	56	72	63	66	89	-
B 1	3	5	8	-	-	-	1	1	-	-	1	-	-	-	1	1	3	-
B 2	63	37	100	-	-	-	1	3	3	4	4	9	14	9	15	23	15	-
B 3	9	8	17	-	1	-	-	1	1	-	-	2	-	4	-	4	4	-
B 4	-	-	-	-	-	-	-	-	-	-	-	-	-	-	-	-	-	-
B 5	2	3	5	-	2	-	1	-	1	-	-	1	-	-	-	-	-	-
B 6	-	2	2	-	-	-	-	-	-	-	-	-	-	1	-	-	1	-
B 7	43	64	107	-	1	-	-	2	1	3	9	5	3	18	14	21	30	-
B 8	-	-	-	-	-	-	-	-	-	-	-	-	-	-	-	-	-	-
B 9	-	-	-	-	-	-	-	-	-	-	-	-	-	-	-	-	-	-
B 10	1	-	1	-	-	-	-	-	-	-	-	1	-	-	-	-	-	-
B 11	120	137	257	-	-	2	2	7	11	19	23	28	39	40	33	17	36	-
B (12-27)	16.045	12.012	28.057	4	12	42	80	142	508	1.963	2.157	3.163	4.171	4.762	3.521	4.001	3.531	-
B 12	446	122	568	-	-	-	3	2	22	78	64	90	101	73	43	44	48	-
B 13	376	112	488	-	-	-	-	1	9	39	55	84	85	83	61	36	35	-
B 14	1.379	1.111	2.490	-	-	-	1	7	41	100	141	209	362	376	339	455	459	-
B 15	1.073	1.002	2.075	-	1	1	-	7	37	118	132	204	265	349	259	375	327	-
B 16	399	359	758	-	-	-	-	3	9	48	56	73	97	120	90	142	120	-
B 17	1.438	691	2.129	-	-	1	-	4	24	111	175	273	398	411	290	255	187	-
B 18	389	36	425	-	-	-	-	-	1	38	44	58	86	86	39	46	27	-
B 19	4.574	1.020	5.594	-	1	-	3	7	61	421	534	824	1.050	1.185	675	523	310	-
B 20	-	2.222	2.222	-	-	-	1	14	104	289	204	249	263	270	203	279	346	-
B 21	-	81	81	-	-	-	-	3	10	8	7	8	7	11	12	8	7	-
B 22	-	356	356	-	-	-	2	-	8	26	26	30	50	47	44	65	58	-
B 23	1.030	-	1.030	-	-	-	1	-	-	8	24	52	119	172	169	250	235	-
B 24	639	638	1.277	-	1	4	17	22	34	87	82	126	166	215	173	209	141	-
B 25	421	356	777	-	2	12	22	19	22	62	41	72	81	107	92	129	116	-
B 26	3.401	3.433	6.834	1	5	20	26	43	112	485	537	744	937	1.121	879	1.007	917	-
B 27	480	473	953	3	2	4	4	10	14	45	35	67	104	136	153	178	198	-
B (28-31)	1.989	1.939	3.928	6	6	13	22	661	498	171	120	169	281	374	392	522	693	-
B 28	850	1.391	2.241	-	-	-	1	4	6	36	76	132	238	322	352	463	611	-
B 29	2	2	4	-	-	-	-	-	-	-	-	-	-	1	-	1	2	-
B 30	4	6	10	-	-	-	1	-	-	-	-	-	-	-	2	2	5	-
B 31	1.133	540	1.673	6	6	13	20	657	492	135	44	37	43	51	38	56	75	-

Tavola 3.1 segue - Morti per età e causa, per residenza - Anno 1996

Classificazione B	TOTALE			0 anni	1-4	5-14	15 -24	25 -34	35 -44	45 -54	55 -59	60 -64	65 -69	70 -74	75 -79	80 -84	85 e oltre	N.I.
	M	F	MF															
LOMBARDIA																		
B (32-33)	141	219	360	2	1	-	6	9	2	11	11	18	17	33	44	79	127	-
B 32	90	167	257	-	1	-	4	8	2	6	4	10	9	19	28	61	105	-
B 33	51	52	103	2	-	-	2	1	-	5	7	8	8	14	16	18	22	-
B 34	537	751	1.288	-	-	-	49	165	48	15	12	18	32	85	106	268	490	-
B (35-37)	789	981	1.770	11	6	12	23	25	23	71	38	88	165	223	239	368	478	-
B 35	21	11	32	1	-	-	4	-	1	5	-	6	3	7	1	2	2	-
B 36	13	30	43	-	-	-	-	4	3	16	5	3	2	3	3	4	-	-
B 37	755	940	1.695	10	6	12	19	21	19	50	33	79	160	213	235	362	476	-
B (38-46)	15.187	19.134	34.321	8	13	23	43	115	233	838	942	1.482	2.529	3.854	3.919	7.355	12.967	-
B 38	26	32	58	-	-	-	-	-	1	3	1	4	1	4	6	10	28	-
B 39	68	204	272	-	-	2	-	-	2	12	8	11	38	53	49	54	43	-
B 40	718	1.405	2.123	-	-	1	-	3	7	25	31	55	144	228	231	495	903	-
B 41	3.414	2.432	5.846	-	-	2	2	15	80	304	316	432	725	967	769	1.099	1.135	-
B 42	3.029	3.347	6.376	-	-	1	2	8	23	130	152	278	473	684	769	1.375	2.481	-
B 43	3.319	5.010	8.329	6	10	6	21	58	64	168	196	326	494	777	812	1.679	3.712	-
B 44	3.439	5.513	8.952	2	3	9	14	25	44	147	177	288	499	872	1.033	2.123	3.716	-
B 45	345	607	952	-	-	-	-	-	1	8	8	10	22	51	73	206	573	-
B 46	829	584	1.413	-	-	2	4	6	11	41	53	78	133	218	177	314	376	-
B (47-50)	2.419	1.913	4.332	7	3	6	17	26	39	59	64	134	266	478	505	975	1.753	-
B 47	575	653	1.228	3	1	3	5	10	14	20	18	26	46	77	120	273	612	-
B 48	37	56	93	-	-	1	-	1	-	2	-	-	6	4	7	12	60	-
B 49	1.192	752	1.944	-	1	1	7	1	10	18	32	67	136	269	234	478	690	-
B 50	615	452	1.067	4	1	1	5	14	15	19	14	41	78	128	144	212	391	-
B (51-55)	1.928	1.833	3.761	6	-	3	4	35	84	235	247	352	446	532	407	581	829	-
B 51	128	131	259	-	-	-	-	1	5	11	12	13	17	28	44	53	75	-
B 52	7	2	9	-	-	-	-	-	-	-	-	-	2	3	-	2	2	-
B 53	140	230	370	1	-	1	2	-	2	8	5	8	26	36	41	68	172	-
B 54	1.137	732	1.869	-	-	2	1	24	61	185	198	271	293	297	194	194	149	-
B 55	516	738	1.254	5	-	-	1	10	16	31	32	60	108	168	128	264	431	-
B (56-58)	483	592	1.075	1	1	1	-	1	5	22	26	33	71	131	118	231	434	-
B 56	324	402	726	1	1	-	-	1	3	14	22	25	54	93	84	146	282	-
B 57	33	-	33	-	-	-	-	-	-	-	-	1	-	2	3	11	16	-
B 58	126	190	316	-	-	1	-	-	2	8	4	7	17	36	31	74	136	-

Tavola 3.1 segue - Morti per età e causa, per residenza - Anno 1996

Classificazione B	TOTALE			0 anni	1-4	5-14	15 -24	25 -34	35 -44	45 -54	55 -59	60 -64	65 -69	70 -74	75 -79	80 -84	85 e oltre	N.I.
	M	F	MF															
LOMBARDIA																		
B (59-61)	-	-	-	-	-	-	-	-	-	-	-	-	-	-	-	-	-	-
B 59	-	-	-	-	-	-	-	-	-	-	-	-	-	-	-	-	-	-
B 60	-	-	-	-	-	-	-	-	-	-	-	-	-	-	-	-	-	-
B 61	-	-	-	-	-	-	-	-	-	-	-	-	-	-	-	-	-	-
B 62	21	84	105	-	-	-	-	1	1	1	-	2	1	10	8	28	53	-
B 63	70	236	306	-	1	-	2	2	5	9	5	23	20	38	30	64	107	-
B (64-65)	113	92	205	99	6	5	13	12	6	12	6	8	4	15	4	7	8	-
B 64	42	29	71	34	2	2	4	6	2	3	1	2	1	5	2	5	2	-
B 65	71	63	134	65	4	3	9	6	4	9	5	6	3	10	2	2	6	-
B (66-69)	92	81	173	172	-	1	-	-	-	-	-	-	-	-	-	-	-	-
B 66	13	12	25	25	-	-	-	-	-	-	-	-	-	-	-	-	-	-
B 67	8	8	16	15	-	1	-	-	-	-	-	-	-	-	-	-	-	-
B 68	55	54	109	109	-	-	-	-	-	-	-	-	-	-	-	-	-	-
B 69	16	7	23	23	-	-	-	-	-	-	-	-	-	-	-	-	-	-
B 70	315	491	806	17	1	4	12	34	25	21	19	21	30	46	36	95	445	-
B (71-77)	2.447	1.717	4.164	9	16	47	451	428	307	354	234	214	214	279	293	460	858	-
B 71	595	168	763	1	9	17	156	117	71	93	46	56	40	45	33	54	25	-
B 72	107	96	203	-	-	1	25	22	12	14	9	7	10	8	17	25	53	-
B 73	347	847	1.194	-	-	-	11	8	3	9	17	16	26	69	108	273	654	-
B 74	837	349	1.186	-	5	19	194	166	119	122	92	79	76	104	72	64	74	-
B 75	22	14	36	-	-	-	1	6	1	5	2	2	2	1	8	3	5	-
B 76	110	41	151	-	1	2	15	35	29	19	9	12	10	4	3	6	6	-
B 77	429	202	631	8	1	8	49	74	72	92	59	42	50	48	52	35	41	-
BE (71-78)	2.447	1.717	4.164	9	16	47	451	428	307	354	234	214	214	279	293	460	858	-
BE 71	954	316	1.270	1	7	27	309	222	118	120	88	80	60	87	58	62	31	-
BE 72	32	7	39	-	-	2	6	6	2	5	3	4	2	6	2	1	-	-
BE 73	35	22	57	-	1	2	4	8	9	7	1	3	5	3	3	6	5	-
BE 74	543	991	1.534	-	3	2	19	25	21	41	30	39	55	90	137	325	747	-
BE 75	16	12	28	-	-	-	-	4	1	4	2	-	2	-	8	3	4	-
BE 76	554	213	767	-	-	2	76	112	108	115	69	57	58	62	50	29	29	-
BE 77	44	19	63	-	1	-	10	19	14	9	2	2	-	2	3	-	1	-
BE 78	269	137	406	8	4	12	27	32	34	53	39	29	32	29	32	34	41	-
<b>TOTALE</b>	<b>42.817</b>	<b>42.331</b>	<b>85.148</b>	<b>342</b>	<b>70</b>	<b>159</b>	<b>727</b>	<b>1.670</b>	<b>1.801</b>	<b>3.808</b>	<b>3.918</b>	<b>5.771</b>	<b>8.303</b>	<b>10.932</b>	<b>9.685</b>	<b>15.100</b>	<b>22.862</b>	<b>-</b>

Tavola 3.1 segue - Morti per età e causa, per residenza - Anno 1996

Classificazione B	TOTALE			0 anni	1-4	5-14	15 -24	25 -34	35 -44	45 -54	55 -59	60 -64	65 -69	70 -74	75 -79	80 -84	85 e oltre	N.I.
	M	F	MF															
TRENTINO-ALTO ADIGE																		
B (1-11)	37	18	55	2	3	-	2	2	2	3	2	3	7	2	9	6	12	-
B 1	-	3	3	-	-	-	-	-	-	1	-	-	-	-	-	1	1	-
B 2	10	3	13	-	-	-	-	-	-	-	-	1	4	-	2	3	3	-
B 3	2	2	4	-	-	-	-	1	-	-	1	-	1	-	1	-	-	-
B 4	-	-	-	-	-	-	-	-	-	-	-	-	-	-	-	-	-	-
B 5	4	2	6	2	3	-	-	-	-	1	-	-	-	-	-	-	-	-
B 6	-	-	-	-	-	-	-	-	-	-	-	-	-	-	-	-	-	-
B 7	7	4	11	-	-	-	-	-	-	-	1	-	1	1	1	2	5	-
B 8	-	-	-	-	-	-	-	-	-	-	-	-	-	-	-	-	-	-
B 9	-	-	-	-	-	-	-	-	-	-	-	-	-	-	-	-	-	-
B 10	-	-	-	-	-	-	-	-	-	-	-	-	-	-	-	-	-	-
B 11	14	4	18	-	-	-	2	1	2	1	-	2	1	1	5	-	3	-
B (12-27)	1.399	1.019	2.418	-	2	3	5	17	36	178	149	207	319	424	308	351	419	-
B 12	54	16	70	-	-	-	-	1	4	11	5	12	13	6	7	8	3	-
B 13	55	7	62	-	-	-	-	1	-	9	7	9	13	6	7	4	6	-
B 14	105	92	197	-	-	-	-	2	4	4	5	16	25	26	26	40	49	-
B 15	130	88	218	-	-	-	-	-	2	11	16	17	31	39	29	39	34	-
B 16	48	50	98	-	-	-	1	-	-	3	7	7	13	20	7	17	23	-
B 17	107	37	144	-	-	-	1	1	-	9	9	18	31	23	17	16	19	-
B 18	33	2	35	-	-	-	-	-	1	4	6	6	6	3	5	-	4	-
B 19	318	74	392	-	-	-	-	-	3	36	36	36	58	96	54	43	30	-
B 20	-	182	182	-	-	-	-	2	4	25	14	16	23	26	18	19	35	-
B 21	-	8	8	-	-	-	-	1	-	2	-	-	-	1	-	1	3	-
B 22	-	32	32	-	-	-	-	-	-	1	-	3	4	2	4	6	12	-
B 23	126	-	126	-	-	-	-	-	-	-	-	3	10	31	17	26	39	-
B 24	57	44	101	-	-	-	1	-	3	12	7	7	11	13	14	16	17	-
B 25	31	22	53	-	-	1	-	3	2	7	2	3	7	5	5	7	11	-
B 26	306	328	634	-	2	2	1	5	12	41	34	50	70	115	92	96	114	-
B 27	29	37	66	-	-	-	1	1	1	3	1	4	4	12	6	13	20	-
B (28-31)	93	146	239	2	-	-	1	15	15	6	8	6	16	22	26	51	71	-
B 28	58	122	180	-	-	-	-	1	2	1	6	4	13	18	23	47	65	-
B 29	-	-	-	-	-	-	-	-	-	-	-	-	-	-	-	-	-	-
B 30	-	-	-	-	-	-	-	-	-	-	-	-	-	-	-	-	-	-
B 31	35	24	59	2	-	-	1	14	13	5	2	2	3	4	3	4	6	-



Tavola 3.1 segue - Morti per età e causa, per residenza - Anno 1996

Classificazione B	TOTALE			0 anni	1-4	5-14	15 -24	25 -34	35 -44	45 -54	55 -59	60 -64	65 -69	70 -74	75 -79	80 -84	85 e oltre	N.I.
	M	F	MF															
TRENTINO-ALTO ADIGE																		
B (32-33)	16	13	29	-	-	-	-	-	1	-	-	2	3	5	5	5	8	-
B 32	9	10	19	-	-	-	-	-	1	-	-	-	1	4	4	2	7	-
B 33	7	3	10	-	-	-	-	-	-	-	-	2	2	1	1	3	1	-
B 34	34	36	70	-	-	-	1	8	5	2	2	2	3	8	7	8	24	-
B (35-37)	67	76	143	1	1	2	3	3	6	9	4	6	11	15	13	27	42	-
B 35	1	-	1	-	-	-	-	-	-	-	-	1	-	-	-	-	-	-
B 36	2	6	8	-	-	-	-	-	2	4	-	1	-	1	-	-	-	-
B 37	64	70	134	1	1	2	3	3	4	5	4	4	11	14	13	27	42	-
B (38-46)	1.578	1.936	3.514	2	-	-	3	9	32	77	66	127	233	384	387	743	1.451	-
B 38	1	4	5	-	-	-	-	-	-	1	-	-	-	-	1	2	1	-
B 39	4	22	26	-	-	-	-	-	-	-	1	2	2	4	5	4	8	-
B 40	80	134	214	-	-	-	-	-	1	1	3	12	15	31	20	47	84	-
B 41	291	233	524	-	-	-	-	-	13	27	25	31	54	93	63	98	120	-
B 42	376	448	824	-	-	-	-	-	2	5	4	26	46	72	89	174	406	-
B 43	412	486	898	1	-	-	2	4	4	19	16	31	62	91	100	172	396	-
B 44	274	438	712	1	-	-	1	2	11	19	13	18	39	62	75	174	297	-
B 45	70	122	192	-	-	-	-	1	-	1	-	3	2	14	15	50	106	-
B 46	70	49	119	-	-	-	-	2	1	4	4	4	13	17	19	22	33	-
B (47-50)	300	191	491	2	-	-	3	5	1	3	10	18	23	72	71	109	174	-
B 47	88	84	172	1	-	-	-	3	-	2	6	6	5	16	20	40	73	-
B 48	4	8	12	-	-	-	-	-	-	-	-	-	-	3	-	2	7	-
B 49	120	64	184	-	-	-	1	1	1	-	1	8	11	32	31	40	58	-
B 50	88	35	123	1	-	-	2	1	-	1	3	4	7	21	20	27	36	-
B (51-55)	223	147	370	-	-	-	-	4	15	42	24	35	47	43	38	60	62	-
B 51	12	8	20	-	-	-	-	-	-	2	1	1	1	2	4	4	5	-
B 52	1	-	1	-	-	-	-	-	-	-	-	-	-	-	-	1	-	-
B 53	16	23	39	-	-	-	-	-	-	3	-	3	-	4	4	11	14	-
B 54	140	62	202	-	-	-	-	2	14	31	21	24	40	24	17	21	8	-
B 55	54	54	108	-	-	-	-	2	1	6	2	7	6	13	13	23	35	-
B (56-58)	48	47	95	-	-	-	-	-	-	3	3	7	7	9	13	18	35	-
B 56	36	34	70	-	-	-	-	-	-	3	2	7	5	5	12	13	23	-
B 57	1	-	1	-	-	-	-	-	-	-	-	-	-	-	-	1	-	-
B 58	11	13	24	-	-	-	-	-	-	-	1	-	2	4	1	4	12	-

Tavola 3.1 segue - Morti per età e causa, per residenza - Anno 1996

Classificazione B	TOTALE			0 anni	1-4	5-14	15 -24	25 -34	35 -44	45 -54	55 -59	60 -64	65 -69	70 -74	75 -79	80 -84	85 e oltre	N.I.
	M	F	MF															
TRENTINO-ALTO ADIGE																		
B (59-61)	-	-	-	-	-	-	-	-	-	-	-	-	-	-	-	-	-	-
B 59	-	-	-	-	-	-	-	-	-	-	-	-	-	-	-	-	-	-
B 60	-	-	-	-	-	-	-	-	-	-	-	-	-	-	-	-	-	-
B 61	-	-	-	-	-	-	-	-	-	-	-	-	-	-	-	-	-	-
B 62	-	2	2	-	-	-	-	-	-	-	-	-	-	-	-	1	1	-
B 63	11	29	40	-	-	-	-	1	1	1	2	4	7	4	6	14	-	-
B (64-65)	7	14	21	12	-	2	1	-	1	-	2	-	2	-	-	1	-	-
B 64	1	5	6	4	-	-	-	-	1	-	-	-	1	-	-	-	-	-
B 65	6	9	15	8	-	2	1	-	-	-	2	-	1	-	-	1	-	-
B (66-69)	11	10	21	21	-	-	-	-	-	-	-	-	-	-	-	-	-	-
B 66	-	2	2	2	-	-	-	-	-	-	-	-	-	-	-	-	-	-
B 67	1	-	1	1	-	-	-	-	-	-	-	-	-	-	-	-	-	-
B 68	6	6	12	12	-	-	-	-	-	-	-	-	-	-	-	-	-	-
B 69	4	2	6	6	-	-	-	-	-	-	-	-	-	-	-	-	-	-
B 70	34	71	105	1	-	1	2	2	-	2	2	4	2	6	6	13	64	-
B (71-77)	324	116	440	2	5	10	66	65	46	48	27	25	18	30	19	24	55	-
B 71	78	16	94	-	2	3	20	15	12	16	4	7	5	3	4	-	3	-
B 72	19	11	30	-	-	1	2	1	3	2	1	2	2	2	2	5	7	-
B 73	21	37	58	-	-	-	3	2	-	1	2	1	1	1	3	11	33	-
B 74	102	32	134	-	1	6	28	20	16	10	6	6	6	16	8	5	6	-
B 75	4	-	4	-	-	-	1	-	-	1	-	-	-	-	-	1	1	-
B 76	29	4	33	-	-	-	3	12	5	6	1	1	-	2	1	1	1	-
B 77	71	16	87	2	2	-	9	15	10	12	13	8	4	6	1	1	4	-
BE (71-78)	324	116	440	2	5	10	66	65	46	48	27	25	18	30	19	24	55	-
BE 71	106	24	130	-	1	7	43	24	14	15	8	3	2	4	6	2	1	-
BE 72	9	3	12	-	-	1	-	2	2	3	-	1	-	1	1	1	-	-
BE 73	11	2	13	-	-	-	1	3	3	2	-	-	-	2	-	1	1	-
BE 74	72	51	123	-	2	2	4	1	7	9	4	6	8	11	8	15	46	-
BE 75	2	-	2	-	-	-	-	-	-	-	-	-	-	-	-	1	1	-
BE 76	71	22	93	-	-	-	10	16	8	16	11	13	4	9	1	2	3	-
BE 77	4	2	6	-	-	-	-	2	1	1	1	-	-	-	1	-	-	-
BE 78	49	12	61	2	2	-	8	17	11	2	3	2	4	3	2	2	3	-
<b>TOTALE</b>	<b>4.182</b>	<b>3.871</b>	<b>8.053</b>	<b>45</b>	<b>11</b>	<b>18</b>	<b>87</b>	<b>130</b>	<b>160</b>	<b>375</b>	<b>298</b>	<b>446</b>	<b>693</b>	<b>1.029</b>	<b>906</b>	<b>1.422</b>	<b>2.433</b>	<b>-</b>

Tavola 3.1 segue - Morti per età e causa, per residenza - Anno 1996

Classificazione B	TOTALE			0 anni	1-4	5-14	15 -24	25 -34	35 -44	45 -54	55 -59	60 -64	65 -69	70 -74	75 -79	80 -84	85 e oltre	N.I.
	M	F	MF															
BOLZANO-BOZEN																		
B (1-11)	14	9	23	2	3	-	-	-	1	1	1	2	1	1	3	4	4	-
B 1	-	2	2	-	-	-	-	-	-	1	-	-	-	-	-	1	-	-
B 2	3	-	3	-	-	-	-	-	-	-	-	-	1	-	1	1	-	-
B 3	-	-	-	-	-	-	-	-	-	-	-	-	-	-	-	-	-	-
B 4	-	-	-	-	-	-	-	-	-	-	-	-	-	-	-	-	-	-
B 5	3	2	5	2	3	-	-	-	-	-	-	-	-	-	-	-	-	-
B 6	-	-	-	-	-	-	-	-	-	-	-	-	-	-	-	-	-	-
B 7	5	2	7	-	-	-	-	-	-	-	1	-	-	-	1	2	3	-
B 8	-	-	-	-	-	-	-	-	-	-	-	-	-	-	-	-	-	-
B 9	-	-	-	-	-	-	-	-	-	-	-	-	-	-	-	-	-	-
B 10	-	-	-	-	-	-	-	-	-	-	-	-	-	-	-	-	-	-
B 11	3	3	6	-	-	-	-	-	1	-	-	2	-	1	1	-	1	-
B (12-27)	620	456	1.076	-	2	1	2	10	15	91	75	80	145	193	137	147	178	-
B 12	27	7	34	-	-	-	-	1	1	6	1	6	8	2	2	5	2	-
B 13	20	3	23	-	-	-	-	1	-	3	4	3	5	2	-	3	2	-
B 14	54	42	96	-	-	-	-	1	2	3	3	7	15	14	12	14	25	-
B 15	71	37	108	-	-	-	-	-	1	6	9	8	17	16	16	21	14	-
B 16	25	27	52	-	-	-	1	-	-	3	2	5	6	14	3	6	12	-
B 17	31	13	44	-	-	-	-	1	-	5	2	4	9	9	6	3	5	-
B 18	12	-	12	-	-	-	-	-	-	1	4	1	2	1	1	-	2	-
B 19	124	39	163	-	-	-	-	-	2	19	20	12	20	41	20	19	10	-
B 20	-	85	85	-	-	-	-	1	2	15	4	4	17	9	11	5	17	-
B 21	-	2	2	-	-	-	-	-	-	1	-	-	-	1	-	-	-	-
B 22	-	11	11	-	-	-	-	-	-	-	-	2	-	-	2	4	3	-
B 23	67	-	67	-	-	-	-	-	-	-	-	2	4	18	7	15	21	-
B 24	31	21	52	-	-	-	-	-	3	6	4	5	7	8	5	6	8	-
B 25	11	9	20	-	-	1	-	1	1	2	2	2	2	-	3	2	4	-
B 26	143	156	299	-	2	-	1	4	3	21	20	18	32	55	48	44	51	-
B 27	4	4	8	-	-	-	-	-	-	-	-	1	1	3	1	-	2	-
B (28-31)	29	45	74	1	-	-	1	3	5	2	6	-	5	6	6	17	22	-
B 28	19	39	58	-	-	-	-	-	-	1	5	-	4	6	6	16	20	-
B 29	-	-	-	-	-	-	-	-	-	-	-	-	-	-	-	-	-	-
B 30	-	-	-	-	-	-	-	-	-	-	-	-	-	-	-	-	-	-
B 31	10	6	16	1	-	-	1	3	5	1	1	-	1	-	-	1	2	-

Tavola 3.1 segue - Morti per età e causa, per residenza - Anno 1996

Classificazione B	TOTALE			0 anni	1-4	5-14	15 -24	25 -34	35 -44	45 -54	55 -59	60 -64	65 -69	70 -74	75 -79	80 -84	85 e oltre	N.I.
	M	F	MF															
<b>BOLZANO-BOZEN</b>																		
B (32-33)	7	6	13	-	-	-	-	-	-	-	-	1	2	3	3	2	2	-
B 32	2	4	6	-	-	-	-	-	-	-	-	-	1	2	2	-	1	-
B 33	5	2	7	-	-	-	-	-	-	-	-	1	1	1	1	2	1	-
B 34	11	5	16	-	-	-	-	2	1	1	-	1	1	3	3	2	2	-
B (35-37)	20	22	42	-	1	1	1	2	3	7	-	4	6	4	4	2	7	-
B 35	-	-	-	-	-	-	-	-	-	-	-	-	-	-	-	-	-	-
B 36	-	6	6	-	-	-	-	-	1	3	-	1	-	1	-	-	-	-
B 37	20	16	36	-	1	1	1	2	2	4	-	3	6	3	4	2	7	-
B (38-46)	738	875	1.613	1	-	-	2	4	12	38	34	63	91	171	200	368	629	-
B 38	-	1	1	-	-	-	-	-	-	-	-	-	-	-	-	1	-	-
B 39	1	8	9	-	-	-	-	-	-	-	1	1	-	-	3	3	1	-
B 40	39	56	95	-	-	-	-	-	-	1	3	6	9	12	11	21	32	-
B 41	110	81	191	-	-	-	-	-	2	9	11	10	20	36	28	31	44	-
B 42	169	174	343	-	-	-	-	-	2	3	2	15	19	31	44	77	150	-
B 43	203	222	425	-	-	-	2	2	2	12	9	15	23	43	53	87	177	-
B 44	134	209	343	1	-	-	-	1	6	12	7	10	15	30	35	96	130	-
B 45	55	103	158	-	-	-	-	-	-	1	-	3	1	11	15	45	82	-
B 46	27	21	48	-	-	-	-	1	-	-	1	3	4	8	11	7	13	-
B (47-50)	143	107	250	2	-	-	3	3	-	2	5	13	11	37	37	56	81	-
B 47	45	53	98	1	-	-	-	2	-	2	3	4	3	9	8	26	40	-
B 48	-	4	4	-	-	-	-	-	-	-	-	-	-	2	-	1	1	-
B 49	66	33	99	-	-	-	1	-	-	-	-	8	5	18	21	19	27	-
B 50	32	17	49	1	-	-	2	1	-	-	2	1	3	8	8	10	13	-
B (51-55)	92	55	147	-	-	-	-	1	9	21	7	15	22	16	12	24	20	-
B 51	5	3	8	-	-	-	-	-	-	1	-	1	-	1	1	2	2	-
B 52	-	-	-	-	-	-	-	-	-	-	-	-	-	-	-	-	-	-
B 53	4	9	13	-	-	-	-	-	-	2	-	1	-	-	-	5	5	-
B 54	61	25	86	-	-	-	-	1	9	14	6	11	18	11	7	7	2	-
B 55	22	18	40	-	-	-	-	-	-	4	1	2	4	4	4	10	11	-
B (56-58)	24	21	45	-	-	-	-	-	-	1	2	4	6	4	8	7	13	-
B 56	20	15	35	-	-	-	-	-	-	1	1	4	4	3	8	5	9	-
B 57	-	-	-	-	-	-	-	-	-	-	-	-	-	-	-	-	-	-
B 58	4	6	10	-	-	-	-	-	-	-	1	-	2	1	-	2	4	-

Tavola 3.1 segue - Morti per età e causa, per residenza - Anno 1996

Classificazione B	TOTALE			0 anni	1-4	5-14	15-24	25-34	35-44	45-54	55-59	60-64	65-69	70-74	75-79	80-84	85 e oltre	N.I.
	M	F	MF															
<b>BOLZANO-BOZEN</b>																		
B (59-61)	-	-	-	-	-	-	-	-	-	-	-	-	-	-	-	-	-	-
B 59	-	-	-	-	-	-	-	-	-	-	-	-	-	-	-	-	-	-
B 60	-	-	-	-	-	-	-	-	-	-	-	-	-	-	-	-	-	-
B 61	-	-	-	-	-	-	-	-	-	-	-	-	-	-	-	-	-	-
B 62	-	1	1	-	-	-	-	-	-	-	-	-	-	-	-	1	-	-
B 63	5	11	16	-	-	-	-	1	1	-	2	1	2	1	1	1	7	-
B (64-65)	7	9	16	11	-	2	-	-	-	-	-	1	-	1	-	-	1	-
B 64	1	3	4	4	-	-	-	-	-	-	-	-	-	-	-	-	-	-
B 65	6	6	12	7	-	2	-	-	-	-	-	1	-	1	-	-	1	-
B (66-69)	7	5	12	12	-	-	-	-	-	-	-	-	-	-	-	-	-	-
B 66	-	2	2	2	-	-	-	-	-	-	-	-	-	-	-	-	-	-
B 67	-	-	-	-	-	-	-	-	-	-	-	-	-	-	-	-	-	-
B 68	5	3	8	8	-	-	-	-	-	-	-	-	-	-	-	-	-	-
B 69	2	-	2	2	-	-	-	-	-	-	-	-	-	-	-	-	-	-
B 70	25	45	70	-	-	1	2	-	2	2	2	1	3	3	8	46	-	-
B (71-77)	157	51	208	-	4	8	33	36	21	29	17	12	13	10	7	6	12	-
B 71	44	7	51	-	1	3	11	8	3	12	2	4	4	2	-	-	1	-
B 72	10	6	16	-	-	1	2	-	3	2	1	1	2	-	1	1	2	-
B 73	4	10	14	-	-	-	1	2	-	1	1	-	-	-	1	2	6	-
B 74	39	16	55	-	1	4	11	9	6	4	4	2	4	3	3	2	2	-
B 75	2	-	2	-	-	-	-	-	-	1	-	-	-	-	-	1	-	-
B 76	21	3	24	-	-	-	3	10	3	5	-	1	-	1	1	-	-	-
B 77	37	9	46	-	2	-	5	7	6	4	9	4	3	4	1	-	1	-
BE (71-78)	157	51	208	-	4	8	33	36	21	29	17	12	13	10	7	6	12	-
BE 71	53	10	63	-	1	6	20	13	5	8	5	-	2	1	1	1	-	-
BE 72	6	3	9	-	-	1	-	2	1	2	-	1	-	-	1	1	-	-
BE 73	6	1	7	-	-	-	1	3	1	1	-	-	-	1	-	-	-	-
BE 74	30	17	47	-	1	1	2	1	4	7	2	5	6	3	2	2	11	-
BE 75	1	-	1	-	-	-	-	-	-	-	-	-	-	-	-	1	-	-
BE 76	38	14	52	-	-	-	7	9	6	8	6	5	3	5	1	1	1	-
BE 77	3	1	4	-	-	-	-	1	-	1	1	-	-	-	1	-	-	-
BE 78	20	5	25	-	2	-	3	7	4	2	3	1	2	-	1	-	-	-
<b>TOTALE</b>	<b>1.899</b>	<b>1.723</b>	<b>3.622</b>	<b>29</b>	<b>10</b>	<b>13</b>	<b>44</b>	<b>61</b>	<b>68</b>	<b>196</b>	<b>149</b>	<b>200</b>	<b>305</b>	<b>454</b>	<b>424</b>	<b>645</b>	<b>1.024</b>	<b>-</b>

Tavola 3.1 segue - Morti per età e causa, per residenza - Anno 1996

Classificazione B	TOTALE			0 anni	1-4	5-14	15-24	25-34	35-44	45-54	55-59	60-64	65-69	70-74	75-79	80-84	85 e oltre	N.I.
	M	F	MF															
TRENTO																		
B (1-11)	23	9	32	-	-	-	2	2	1	2	1	1	6	1	6	2	8	-
B 1	-	1	1	-	-	-	-	-	-	-	-	-	-	-	-	-	1	-
B 2	7	3	10	-	-	-	-	-	-	-	-	1	3	-	1	2	3	-
B 3	2	2	4	-	-	-	-	1	-	-	1	-	1	-	1	-	-	-
B 4	-	-	-	-	-	-	-	-	-	-	-	-	-	-	-	-	-	-
B 5	1	-	1	-	-	-	-	-	-	1	-	-	-	-	-	-	-	-
B 6	-	-	-	-	-	-	-	-	-	-	-	-	-	-	-	-	-	-
B 7	2	2	4	-	-	-	-	-	-	-	-	-	1	1	-	-	2	-
B 8	-	-	-	-	-	-	-	-	-	-	-	-	-	-	-	-	-	-
B 9	-	-	-	-	-	-	-	-	-	-	-	-	-	-	-	-	-	-
B 10	-	-	-	-	-	-	-	-	-	-	-	-	-	-	-	-	-	-
B 11	11	1	12	-	-	-	2	1	1	1	-	-	1	-	4	-	2	-
B (12-27)	779	563	1.342	-	-	2	3	7	21	87	74	127	174	231	171	204	241	-
B 12	27	9	36	-	-	-	-	-	3	5	4	6	5	4	5	3	1	-
B 13	35	4	39	-	-	-	-	-	-	6	3	6	8	4	7	1	4	-
B 14	51	50	101	-	-	-	-	1	2	1	2	9	10	12	14	26	24	-
B 15	59	51	110	-	-	-	-	-	1	5	7	9	14	23	13	18	20	-
B 16	23	23	46	-	-	-	-	-	-	-	5	2	7	6	4	11	11	-
B 17	76	24	100	-	-	-	1	-	-	4	7	14	22	14	11	13	14	-
B 18	21	2	23	-	-	-	-	-	1	3	2	5	4	2	4	-	2	-
B 19	194	35	229	-	-	-	-	-	1	17	16	24	38	55	34	24	20	-
B 20	-	97	97	-	-	-	-	1	2	10	10	12	6	17	7	14	18	-
B 21	-	6	6	-	-	-	-	1	-	1	-	-	-	-	-	1	3	-
B 22	-	21	21	-	-	-	-	-	-	1	-	1	4	2	2	2	9	-
B 23	59	-	59	-	-	-	-	-	-	-	-	1	6	13	10	11	18	-
B 24	26	23	49	-	-	-	1	-	-	6	3	2	4	5	9	10	9	-
B 25	20	13	33	-	-	-	-	2	1	5	-	1	5	5	2	5	7	-
B 26	163	172	335	-	-	2	-	1	9	20	14	32	38	60	44	52	63	-
B 27	25	33	58	-	-	-	1	1	1	3	1	3	3	9	5	13	18	-
B (28-31)	64	101	165	1	-	-	-	12	10	4	2	6	11	16	20	34	49	-
B 28	39	83	122	-	-	-	-	1	2	-	1	4	9	12	17	31	45	-
B 29	-	-	-	-	-	-	-	-	-	-	-	-	-	-	-	-	-	-
B 30	-	-	-	-	-	-	-	-	-	-	-	-	-	-	-	-	-	-
B 31	25	18	43	1	-	-	-	11	8	4	1	2	2	4	3	3	4	-

Tavola 3.1 segue - Morti per età e causa, per residenza - Anno 1996

Classifi- cazione B	TOTALE			0 anni	1-4	5-14	15 -24	25 -34	35 -44	45 -54	55 -59	60 -64	65 -69	70 -74	75 -79	80 -84	85 e oltre	N.I.
	M	F	MF															
TRENTO																		
B (32-33)	9	7	16	-	-	-	-	-	1	-	-	1	1	2	2	3	6	-
B 32	7	6	13	-	-	-	-	-	1	-	-	-	-	2	2	2	6	-
B 33	2	1	3	-	-	-	-	-	-	-	-	1	1	-	-	1	-	-
B 34	23	31	54	-	-	-	1	6	4	1	2	1	2	5	4	6	22	-
B (35-37)	47	54	101	1	-	1	2	1	3	2	4	2	5	11	9	25	35	-
B 35	1	-	1	-	-	-	-	-	-	-	-	1	-	-	-	-	-	-
B 36	2	-	2	-	-	-	-	-	1	1	-	-	-	-	-	-	-	-
B 37	44	54	98	1	-	1	2	1	2	1	4	1	5	11	9	25	35	-
B (38-46)	840	1.061	1.901	1	-	-	1	5	20	39	32	64	142	213	187	375	822	-
B 38	1	3	4	-	-	-	-	-	-	1	-	-	-	-	1	1	1	-
B 39	3	14	17	-	-	-	-	-	-	-	-	1	2	4	2	1	7	-
B 40	41	78	119	-	-	-	-	-	1	-	-	6	6	19	9	26	52	-
B 41	181	152	333	-	-	-	-	-	11	18	14	21	34	57	35	67	76	-
B 42	207	274	481	-	-	-	-	-	-	2	2	11	27	41	45	97	256	-
B 43	209	264	473	1	-	-	-	2	2	7	7	16	39	48	47	85	219	-
B 44	140	229	369	-	-	-	1	1	5	7	6	8	24	32	40	78	167	-
B 45	15	19	34	-	-	-	-	1	-	-	-	-	1	3	-	5	24	-
B 46	43	28	71	-	-	-	-	1	1	4	3	1	9	9	8	15	20	-
B (47-50)	157	84	241	-	-	-	-	2	1	1	5	5	12	35	34	53	93	-
B 47	43	31	74	-	-	-	-	1	-	-	3	2	2	7	12	14	33	-
B 48	4	4	8	-	-	-	-	-	-	-	-	-	-	1	-	1	6	-
B 49	54	31	85	-	-	-	-	1	1	-	1	-	6	14	10	21	31	-
B 50	56	18	74	-	-	-	-	-	-	1	1	3	4	13	12	17	23	-
B (51-55)	131	92	223	-	-	-	-	3	6	21	17	20	25	27	26	36	42	-
B 51	7	5	12	-	-	-	-	-	-	1	1	-	1	1	3	2	3	-
B 52	1	-	1	-	-	-	-	-	-	-	-	-	-	-	-	1	-	-
B 53	12	14	26	-	-	-	-	-	-	1	-	2	-	4	4	6	9	-
B 54	79	37	116	-	-	-	-	1	5	17	15	13	22	13	10	14	6	-
B 55	32	36	68	-	-	-	-	2	1	2	1	5	2	9	9	13	24	-
B (56-58)	24	26	50	-	-	-	-	-	-	2	1	3	1	5	5	11	22	-
B 56	16	19	35	-	-	-	-	-	-	2	1	3	1	2	4	8	14	-
B 57	1	-	1	-	-	-	-	-	-	-	-	-	-	-	-	1	-	-
B 58	7	7	14	-	-	-	-	-	-	-	-	-	-	3	1	2	8	-

Tavola 3.1 segue - Morti per età e causa, per residenza - Anno 1996

Classificazione B	TOTALE			0 anni	1-4	5-14	15 -24	25 -34	35 -44	45 -54	55 -59	60 -64	65 -69	70 -74	75 -79	80 -84	85 e oltre	N.I.
	M	F	MF															
TRENTO																		
B (59-61)	-	-	-	-	-	-	-	-	-	-	-	-	-	-	-	-	-	-
B 59	-	-	-	-	-	-	-	-	-	-	-	-	-	-	-	-	-	-
B 60	-	-	-	-	-	-	-	-	-	-	-	-	-	-	-	-	-	-
B 61	-	-	-	-	-	-	-	-	-	-	-	-	-	-	-	-	-	-
B 62	-	1	1	-	-	-	-	-	-	-	-	-	-	-	-	-	1	-
B 63	6	18	24	-	-	-	-	-	-	1	-	3	5	3	5	7	-	-
B (64-65)	-	5	5	1	-	-	1	-	1	-	1	-	1	-	-	-	-	-
B 64	-	2	2	-	-	-	-	-	1	-	-	-	1	-	-	-	-	-
B 65	-	3	3	1	-	-	1	-	-	-	1	-	-	-	-	-	-	-
B (66-69)	4	5	9	9	-	-	-	-	-	-	-	-	-	-	-	-	-	-
B 66	-	-	-	-	-	-	-	-	-	-	-	-	-	-	-	-	-	-
B 67	1	-	1	1	-	-	-	-	-	-	-	-	-	-	-	-	-	-
B 68	1	3	4	4	-	-	-	-	-	-	-	-	-	-	-	-	-	-
B 69	2	2	4	4	-	-	-	-	-	-	-	-	-	-	-	-	-	-
B 70	9	26	35	1	-	-	-	2	-	-	-	2	1	3	3	5	18	-
B (71-77)	167	65	232	2	1	2	33	29	25	19	10	13	5	20	12	18	43	-
B 71	34	9	43	-	1	-	9	7	9	4	2	3	1	1	4	-	2	-
B 72	9	5	14	-	-	-	-	1	-	-	-	1	-	2	1	4	5	-
B 73	17	27	44	-	-	-	2	-	-	-	1	1	1	1	2	9	27	-
B 74	63	16	79	-	-	2	17	11	10	6	2	4	2	13	5	3	4	-
B 75	2	-	2	-	-	-	1	-	-	-	-	-	-	-	-	-	1	-
B 76	8	1	9	-	-	-	-	2	2	1	1	-	-	1	-	1	1	-
B 77	34	7	41	2	-	-	4	8	4	8	4	4	1	2	-	1	3	-
BE (71-78)	167	65	232	2	1	2	33	29	25	19	10	13	5	20	12	18	43	-
BE 71	53	14	67	-	-	1	23	11	9	7	3	3	-	3	5	1	1	-
BE 72	3	-	3	-	-	-	-	-	1	1	-	-	-	1	-	-	-	-
BE 73	5	1	6	-	-	-	-	-	2	1	-	-	-	1	-	1	1	-
BE 74	42	34	76	-	1	1	2	-	3	2	2	1	2	8	6	13	35	-
BE 75	1	-	1	-	-	-	-	-	-	-	-	-	-	-	-	-	1	-
BE 76	33	8	41	-	-	-	3	7	2	8	5	8	1	4	-	1	2	-
BE 77	1	1	2	-	-	-	-	1	1	-	-	-	-	-	-	-	-	-
BE 78	29	7	36	2	-	-	5	10	7	-	-	1	2	3	1	2	3	-
<b>TOTALE</b>	<b>2.283</b>	<b>2.148</b>	<b>4.431</b>	<b>16</b>	<b>1</b>	<b>5</b>	<b>43</b>	<b>69</b>	<b>92</b>	<b>179</b>	<b>149</b>	<b>246</b>	<b>388</b>	<b>575</b>	<b>482</b>	<b>777</b>	<b>1.409</b>	<b>-</b>



Tavola 3.1 segue - Morti per età e causa, per residenza - Anno 1996

Classificazione B	TOTALE			0 anni	1-4	5-14	15 -24	25 -34	35 -44	45 -54	55 -59	60 -64	65 -69	70 -74	75 -79	80 -84	85 e oltre	N.I.
	M	F	MF															
VENETO																		
B (1-11)	115	102	217	2	-	-	5	2	3	8	10	12	23	37	31	38	46	-
B 1	2	4	6	-	-	-	-	-	-	-	2	-	-	-	1	2	1	-
B 2	25	14	39	-	-	-	-	-	-	-	3	2	7	7	10	5	5	-
B 3	2	3	5	-	-	-	-	-	-	-	-	-	-	-	2	2	1	-
B 4	-	-	-	-	-	-	-	-	-	-	-	-	-	-	-	-	-	-
B 5	-	1	1	1	-	-	-	-	-	-	-	-	-	-	-	-	-	-
B 6	1	2	3	-	-	-	-	-	-	1	-	-	-	2	-	-	-	-
B 7	36	36	72	-	-	-	-	-	1	2	1	6	5	8	9	13	27	-
B 8	-	-	-	-	-	-	-	-	-	-	-	-	-	-	-	-	-	-
B 9	-	1	1	-	-	-	1	-	-	-	-	-	-	-	-	-	-	-
B 10	-	-	-	-	-	-	-	-	-	-	-	-	-	-	-	-	-	-
B 11	49	41	90	1	-	-	4	2	2	5	4	4	11	20	9	16	12	-
B (12-27)	7.471	5.394	12.865	1	11	20	29	73	236	868	904	1.381	1.915	2.223	1.627	1.896	1.681	-
B 12	293	73	366	-	-	-	2	3	10	63	64	46	62	45	22	31	18	-
B 13	261	60	321	-	-	-	-	-	9	40	38	50	63	45	25	22	29	-
B 14	486	364	850	-	-	-	-	1	17	52	47	78	111	121	117	134	172	-
B 15	480	440	920	-	-	-	1	7	14	49	55	104	124	162	106	153	145	-
B 16	190	159	349	-	-	-	-	3	4	26	19	36	43	60	45	54	59	-
B 17	535	246	781	-	-	1	1	1	7	38	46	104	140	168	102	113	60	-
B 18	179	13	192	-	-	-	-	-	2	19	24	31	35	27	26	19	9	-
B 19	2.354	511	2.865	1	-	-	-	4	21	169	222	351	565	595	404	348	185	-
B 20	-	997	997	-	-	-	-	5	54	111	100	102	122	147	91	120	145	-
B 21	-	17	17	-	-	-	-	1	2	3	3	1	-	2	2	-	3	-
B 22	-	153	153	-	-	-	-	1	2	14	14	19	18	14	15	29	27	-
B 23	403	-	403	-	-	-	-	-	-	4	7	26	34	74	57	110	91	-
B 24	273	295	568	-	1	1	1	7	18	31	25	60	77	105	76	101	65	-
B 25	190	161	351	-	3	5	9	8	11	23	9	31	37	47	43	52	73	-
B 26	1.547	1.644	3.191	-	7	10	14	27	58	196	212	305	423	543	425	497	474	-
B 27	280	261	541	-	-	3	1	5	7	30	19	37	61	68	71	113	126	-
B (28-31)	681	848	1.529	4	1	3	3	131	118	70	42	56	110	188	155	261	387	-
B 28	405	660	1.065	-	-	2	-	1	10	33	28	45	95	165	135	231	320	-
B 29	3	3	6	-	-	-	-	-	-	-	-	-	-	1	-	3	2	-
B 30	4	4	8	-	-	-	-	-	-	-	-	-	-	-	-	1	7	-
B 31	269	181	450	4	1	1	3	130	108	37	14	11	15	22	20	26	58	-

Tavola 3.1 segue - Morti per età e causa, per residenza - Anno 1996

Classificazione B	TOTALE			0 anni	1-4	5-14	15 -24	25 -34	35 -44	45 -54	55 -59	60 -64	65 -69	70 -74	75 -79	80 -84	85 e oltre	N.I.
	M	F	MF															
VENETO																		
B (32-33)	59	84	143	-	1	1	1	4	3	6	2	4	12	11	16	30	52	-
B 32	37	56	93	-	1	1	-	2	1	3	-	1	7	6	9	22	40	-
B 33	22	28	50	-	-	-	1	2	2	3	2	3	5	5	7	8	12	-
B 34	309	430	739	-	-	-	14	46	29	7	6	10	33	35	59	161	339	-
B (35-37)	420	507	927	8	7	9	13	8	11	33	31	38	77	101	116	185	290	-
B 35	5	9	14	-	2	1	-	-	2	1	-	-	-	5	2	-	1	-
B 36	9	11	20	-	-	-	-	1	1	6	4	1	2	4	-	-	1	-
B 37	406	487	893	8	5	8	13	7	8	26	27	37	75	92	114	185	288	-
B (38-46)	7.787	9.391	17.178	7	9	9	23	40	124	384	386	597	1.191	1.877	2.052	3.804	6.675	-
B 38	16	22	38	-	-	1	-	-	1	1	2	1	2	5	2	9	14	-
B 39	44	93	137	-	-	-	-	1	1	2	3	6	20	34	29	20	21	-
B 40	432	746	1.178	-	-	1	1	-	3	20	12	29	65	126	140	268	513	-
B 41	1.780	1.275	3.055	-	-	1	-	4	39	122	143	187	368	473	426	614	678	-
B 42	1.371	1.511	2.882	-	-	-	-	-	4	41	35	68	165	305	335	680	1.249	-
B 43	1.931	2.664	4.595	3	4	3	15	30	43	107	105	158	280	417	502	946	1.982	-
B 44	1.575	2.364	3.939	4	5	3	6	4	27	73	70	115	212	390	480	988	1.562	-
B 45	259	407	666	-	-	-	-	-	1	3	7	11	30	42	137	435	-	-
B 46	379	309	688	-	-	-	1	1	6	17	13	26	68	97	96	142	221	-
B (47-50)	1.371	1.057	2.428	2	2	2	6	10	14	33	34	62	149	273	282	562	997	-
B 47	399	421	820	1	1	-	-	3	5	10	10	14	33	50	62	195	436	-
B 48	11	20	31	-	1	-	-	-	1	-	1	-	2	2	3	8	13	-
B 49	595	349	944	-	-	-	3	2	-	14	11	33	72	137	128	217	327	-
B 50	366	267	633	1	-	2	3	5	8	9	12	15	42	84	89	142	221	-
B (51-55)	954	913	1.867	2	-	-	2	12	31	139	114	133	210	260	232	295	437	-
B 51	81	75	156	-	-	-	-	-	1	7	5	19	17	18	27	62	-	-
B 52	3	5	8	1	-	-	-	-	1	-	-	1	1	-	1	3	-	-
B 53	64	86	150	-	-	-	-	-	3	2	2	10	14	19	29	71	-	-
B 54	516	344	860	-	-	-	-	7	24	115	84	95	137	138	111	86	63	-
B 55	290	403	693	1	-	-	2	5	7	19	21	31	43	90	84	152	238	-
B (56-58)	223	234	457	1	-	-	1	1	5	10	9	15	31	58	54	101	171	-
B 56	130	155	285	1	-	-	-	-	5	5	8	13	21	39	37	58	98	-
B 57	11	-	11	-	-	-	-	-	-	-	-	-	2	2	1	1	5	-
B 58	82	79	161	-	-	-	1	1	-	5	1	2	8	17	16	42	68	-

Tavola 3.1 segue - Morti per età e causa, per residenza - Anno 1996

Classificazione B	TOTALE			0 anni	1-4	5-14	15 -24	25 -34	35 -44	45 -54	55 -59	60 -64	65 -69	70 -74	75 -79	80 -84	85 e oltre	N.I.
	M	F	MF															
VENETO																		
B (59-61)	-	-	-	-	-	-	-	-	-	-	-	-	-	-	-	-	-	-
B 59	-	-	-	-	-	-	-	-	-	-	-	-	-	-	-	-	-	-
B 60	-	-	-	-	-	-	-	-	-	-	-	-	-	-	-	-	-	-
B 61	-	-	-	-	-	-	-	-	-	-	-	-	-	-	-	-	-	-
B 62	15	41	56	-	-	-	-	-	-	1	-	3	7	4	16	25	-	-
B 63	30	102	132	-	-	-	-	1	1	2	5	7	7	25	13	20	51	-
B (64-65)	47	55	102	62	3	2	8	3	1	8	4	1	2	3	1	4	-	-
B 64	23	24	47	29	1	1	6	2	-	4	1	-	-	2	1	-	-	-
B 65	24	31	55	33	2	1	2	1	1	4	3	1	2	1	-	4	-	-
B (66-69)	40	39	79	79	-	-	-	-	-	-	-	-	-	-	-	-	-	-
B 66	4	3	7	7	-	-	-	-	-	-	-	-	-	-	-	-	-	-
B 67	3	4	7	7	-	-	-	-	-	-	-	-	-	-	-	-	-	-
B 68	27	26	53	53	-	-	-	-	-	-	-	-	-	-	-	-	-	-
B 69	6	6	12	12	-	-	-	-	-	-	-	-	-	-	-	-	-	-
B 70	158	226	384	12	1	1	8	8	9	8	14	9	15	35	21	58	185	-
B (71-77)	1.432	826	2.258	4	8	26	249	257	173	219	136	127	128	184	139	235	373	-
B 71	297	90	387	-	2	8	75	64	41	38	24	20	22	30	23	21	19	-
B 72	67	55	122	-	-	-	12	13	9	14	6	9	7	10	8	13	21	-
B 73	145	297	442	-	-	-	3	4	1	4	5	11	8	34	32	103	237	-
B 74	528	227	755	-	1	11	121	96	53	74	55	50	46	65	55	61	67	-
B 75	24	11	35	-	-	-	2	7	5	4	4	1	2	5	-	2	3	-
B 76	72	26	98	-	-	1	14	25	18	15	8	3	4	3	2	3	2	-
B 77	299	120	419	4	5	6	22	48	46	70	34	33	39	37	19	32	24	-
BE (71-78)	1.432	826	2.258	4	8	26	249	257	173	219	136	127	128	184	139	235	373	-
BE 71	585	198	783	-	4	16	164	139	63	84	51	45	50	58	44	46	19	-
BE 72	23	3	26	-	-	-	2	6	5	3	1	1	3	2	1	2	-	-
BE 73	12	10	22	-	-	1	3	2	3	4	5	-	-	1	-	2	1	-
BE 74	268	393	661	-	-	1	13	15	15	19	14	22	21	58	53	131	299	-
BE 75	16	9	25	-	-	-	2	1	2	3	4	1	2	5	-	2	3	-
BE 76	311	111	422	-	-	1	34	59	56	71	40	36	37	31	24	21	12	-
BE 77	8	7	15	-	-	-	3	4	2	-	-	1	3	-	1	-	1	-
BE 78	209	95	304	4	4	7	28	31	27	35	21	21	12	29	16	31	38	-
<b>TOTALE</b>	<b>21.112</b>	<b>20.249</b>	<b>41.361</b>	<b>184</b>	<b>43</b>	<b>73</b>	<b>362</b>	<b>596</b>	<b>758</b>	<b>1.795</b>	<b>1.698</b>	<b>2.452</b>	<b>3.906</b>	<b>5.317</b>	<b>4.802</b>	<b>7.666</b>	<b>11.709</b>	<b>-</b>

Tavola 3.1 segue - Morti per età e causa, per residenza - Anno 1996

Classificazione B	TOTALE			0 anni	1-4	5-14	15 -24	25 -34	35 -44	45 -54	55 -59	60 -64	65 -69	70 -74	75 -79	80 -84	85 e oltre	N.I.
	M	F	MF															
FRIULI-VENEZIA GIULIA																		
B (1-11)	56	52	108	-	-	-	1	-	3	7	4	10	12	13	19	19	20	-
B 1	1	4	5	-	-	-	-	-	-	-	1	-	-	-	-	2	2	-
B 2	18	6	24	-	-	-	-	-	1	-	-	-	5	4	5	4	5	-
B 3	-	3	3	-	-	-	-	-	-	-	-	-	-	-	1	2	-	-
B 4	-	-	-	-	-	-	-	-	-	-	-	-	-	-	-	-	-	-
B 5	-	-	-	-	-	-	-	-	-	-	-	-	-	-	-	-	-	-
B 6	-	1	1	-	-	-	-	-	-	-	-	-	-	-	-	1	-	-
B 7	22	20	42	-	-	-	1	-	1	2	1	7	4	6	6	4	10	-
B 8	-	-	-	-	-	-	-	-	-	-	-	-	-	-	-	-	-	-
B 9	-	-	-	-	-	-	-	-	-	-	-	-	-	-	-	-	-	-
B 10	1	-	1	-	-	-	-	-	1	-	-	-	-	-	-	-	-	-
B 11	14	18	32	-	-	-	-	-	-	5	2	3	3	3	7	6	3	-
B (12-27)	2.507	1.999	4.506	-	3	2	8	26	76	298	285	428	656	762	607	693	662	-
B 12	112	28	140	-	-	-	-	-	2	21	19	20	24	21	13	12	8	-
B 13	79	24	103	-	-	-	-	-	4	13	7	17	16	16	8	6	16	-
B 14	191	142	333	-	-	-	-	1	5	9	23	26	45	60	44	69	51	-
B 15	204	177	381	-	-	-	-	1	5	24	21	34	44	71	63	56	62	-
B 16	88	80	168	-	-	-	-	-	3	8	7	6	21	34	22	35	32	-
B 17	161	83	244	-	-	-	-	-	1	18	13	26	35	57	35	30	29	-
B 18	54	4	58	-	-	-	-	-	1	7	6	10	9	8	8	4	5	-
B 19	649	209	858	-	1	1	-	-	8	55	49	101	163	167	125	105	83	-
B 20	-	343	343	-	-	-	-	3	11	34	37	32	41	46	38	43	58	-
B 21	-	12	12	-	-	-	-	1	1	-	1	1	1	4	2	1	-	-
B 22	-	65	65	-	-	-	-	1	1	8	6	4	7	10	7	9	12	-
B 23	161	-	161	-	-	-	-	-	-	1	5	5	20	26	23	41	40	-
B 24	103	100	203	-	-	-	1	3	4	11	14	22	28	31	29	28	32	-
B 25	59	59	118	-	1	-	-	2	2	5	3	8	17	18	20	21	21	-
B 26	564	600	1.164	-	1	1	6	13	24	74	72	105	170	173	148	195	182	-
B 27	82	73	155	-	-	-	1	1	4	10	2	11	15	20	22	38	31	-
B (28-31)	205	315	520	1	-	-	-	19	11	21	15	22	46	61	52	99	173	-
B 28	152	250	402	-	-	-	-	-	2	12	9	19	41	54	46	88	131	-
B 29	2	3	5	-	-	-	-	-	-	-	-	-	-	1	1	-	3	-
B 30	1	3	4	-	-	-	-	-	-	-	-	-	-	-	-	-	4	-
B 31	50	59	109	1	-	-	-	19	9	9	6	3	5	6	5	11	35	-

Tavola 3.1 segue - Morti per età e causa, per residenza - Anno 1996

Classificazione B	TOTALE			0 anni	1-4	5-14	15-24	25-34	35-44	45-54	55-59	60-64	65-69	70-74	75-79	80-84	85 e oltre	N.I.
	M	F	MF															
FRIULI-VENEZIA GIULIA																		
B (32-33)	21	30	51	-	-	-	-	-	3	1	2	1	1	7	6	10	20	-
B 32	12	19	31	-	-	-	-	-	2	1	1	1	-	1	1	8	16	-
B 33	9	11	20	-	-	-	-	-	1	-	1	-	1	6	5	2	4	-
B 34	80	136	216	-	-	-	3	5	10	4	4	2	6	8	23	50	101	-
B (35-37)	114	172	286	1	-	2	-	-	2	3	10	9	24	37	48	59	91	-
B 35	3	3	6	-	-	-	-	-	-	-	1	-	2	3	-	-	-	-
B 36	2	1	3	-	-	-	-	-	-	1	-	1	-	-	-	1	-	-
B 37	109	168	277	1	-	2	-	-	2	2	9	8	22	34	48	58	91	-
B (38-46)	2.591	3.489	6.080	2	3	3	5	12	34	114	109	171	346	639	717	1.403	2.522	-
B 38	7	20	27	-	-	-	-	-	-	-	-	1	1	-	2	9	14	-
B 39	11	37	48	-	-	-	-	-	-	2	3	2	6	8	14	4	9	-
B 40	129	215	344	-	-	-	-	-	1	6	4	11	26	41	46	76	133	-
B 41	542	417	959	-	-	-	-	2	14	44	32	55	82	142	135	227	226	-
B 42	604	801	1.405	-	-	-	-	-	2	8	12	15	83	150	161	328	646	-
B 43	594	858	1.452	2	3	2	3	4	10	28	35	49	68	133	135	303	677	-
B 44	506	902	1.408	-	-	1	2	5	6	21	20	27	61	120	168	363	614	-
B 45	84	137	221	-	-	-	-	-	-	-	-	4	4	9	17	46	141	-
B 46	114	102	216	-	-	-	-	1	1	5	3	7	15	36	39	47	62	-
B (47-50)	482	436	918	2	2	-	6	3	6	12	14	18	49	89	124	189	404	-
B 47	148	176	324	-	-	-	2	1	3	6	5	1	13	25	33	65	170	-
B 48	6	16	22	-	-	-	1	-	-	-	1	-	-	1	-	3	16	-
B 49	201	155	356	-	1	-	-	-	-	4	3	9	17	43	52	88	139	-
B 50	127	89	216	2	1	-	3	2	3	2	5	8	19	20	39	33	79	-
B (51-55)	391	397	788	-	-	-	2	5	11	51	50	69	82	101	106	125	186	-
B 51	32	55	87	-	-	-	-	-	-	1	2	3	5	10	16	17	33	-
B 52	1	3	4	-	-	-	-	-	-	-	-	-	-	2	-	2	-	-
B 53	26	42	68	-	-	-	1	-	-	-	1	2	3	6	10	20	25	-
B 54	222	135	357	-	-	-	-	4	8	41	41	52	54	53	47	32	25	-
B 55	110	162	272	-	-	-	1	1	3	9	6	12	20	30	33	54	103	-
B (56-58)	68	68	136	-	-	-	-	-	1	2	3	1	10	18	11	37	53	-
B 56	33	40	73	-	-	-	-	-	-	2	3	1	6	14	5	19	23	-
B 57	10	-	10	-	-	-	-	-	-	-	-	-	1	-	1	4	4	-
B 58	25	28	53	-	-	-	-	-	1	-	-	-	3	4	5	14	26	-

Tavola 3.1 segue - Morti per età e causa, per residenza - Anno 1996

Classificazione B	TOTALE			0 anni	1-4	5-14	15-24	25-34	35-44	45-54	55-64	65-69	70-74	75-79	80-84	85 e oltre	N.I.
	M	F	MF														
FRIULI-VENEZIA GIULIA																	
B (59-61)	-	-	-	-	-	-	-	-	-	-	-	-	-	-	-	-	-
B 59	-	-	-	-	-	-	-	-	-	-	-	-	-	-	-	-	-
B 60	-	-	-	-	-	-	-	-	-	-	-	-	-	-	-	-	-
B 61	-	-	-	-	-	-	-	-	-	-	-	-	-	-	-	-	-
B 62	8	27	35	-	-	-	-	-	1	-	1	2	2	5	10	14	-
B 63	17	56	73	-	-	-	2	1	-	3	-	2	6	10	12	11	26
B (64-65)	12	9	21	6	1	-	-	3	-	3	1	1	1	1	2	-	2
B 64	4	3	7	2	-	-	-	2	-	1	-	-	1	1	-	-	-
B 65	8	6	14	4	1	-	-	1	-	2	1	1	1	-	1	-	2
B (66-69)	11	8	19	19	-	-	-	-	-	-	-	-	-	-	-	-	-
B 66	1	1	2	2	-	-	-	-	-	-	-	-	-	-	-	-	-
B 67	-	-	-	-	-	-	-	-	-	-	-	-	-	-	-	-	-
B 68	7	5	12	12	-	-	-	-	-	-	-	-	-	-	-	-	-
B 69	3	2	5	5	-	-	-	-	-	-	-	-	-	-	-	-	-
B 70	54	98	152	2	-	-	1	1	-	1	6	8	6	13	9	18	87
B (71-77)	505	387	892	2	1	4	61	91	60	68	43	39	56	71	69	116	211
B 71	82	46	128	-	-	-	16	17	17	14	12	7	5	17	6	4	13
B 72	28	19	47	-	-	-	5	8	-	7	2	1	3	1	4	6	10
B 73	107	164	271	-	-	-	3	3	2	6	4	3	9	14	23	63	141
B 74	150	80	230	-	1	1	23	29	18	17	13	14	21	24	16	25	28
B 75	8	13	21	-	-	1	2	3	1	3	-	-	2	1	3	2	3
B 76	37	10	47	-	-	-	5	14	8	6	2	3	2	2	2	2	1
B 77	93	55	148	2	-	2	7	17	14	15	10	11	14	12	15	14	15
BE (71-78)	505	387	892	2	1	4	61	91	60	68	43	39	56	71	69	116	211
BE 71	137	67	204	-	1	2	38	38	18	23	18	9	16	15	10	10	6
BE 72	9	4	13	-	-	-	1	1	1	3	2	-	1	4	-	-	-
BE 73	11	5	16	-	-	-	1	5	2	1	2	1	-	1	2	-	1
BE 74	156	212	368	-	-	-	3	3	5	11	6	12	14	24	35	79	176
BE 75	6	10	16	-	-	-	-	-	1	3	-	-	2	1	3	2	4
BE 76	96	35	131	-	-	1	7	25	22	14	6	9	14	13	6	9	5
BE 77	7	4	11	-	-	-	1	4	-	2	-	2	-	2	-	-	-
BE 78	83	50	133	2	-	1	10	15	11	11	9	6	9	11	13	16	19
<b>TOTALE</b>	<b>7.122</b>	<b>7.679</b>	<b>14.801</b>	<b>35</b>	<b>10</b>	<b>11</b>	<b>89</b>	<b>166</b>	<b>217</b>	<b>589</b>	<b>546</b>	<b>782</b>	<b>1.303</b>	<b>1.832</b>	<b>1.810</b>	<b>2.839</b>	<b>4.572</b>

Tavola 3.1 segue - Morti per età e causa, per residenza - Anno 1996

Classifi- cazione B	TOTALE			0 anni	1-4	5-14	15 -24	25 -34	35 -44	45 -54	55 -59	60 -64	65 -69	70 -74	75 -79	80 -84	85 e oltre	N.I.
	M	F	MF															
LIGURIA																		
B (1-11)	61	43	104	1	1	1	-	4	2	3	5	7	8	20	15	16	21	-
B 1	1	1	2	-	-	-	-	-	-	-	-	-	-	1	-	-	1	-
B 2	18	2	20	-	-	-	-	2	-	-	-	-	1	3	2	5	4	3
B 3	3	-	3	-	-	-	-	-	-	-	-	-	-	-	2	-	1	-
B 4	-	-	-	-	-	-	-	-	-	-	-	-	-	-	-	-	-	-
B 5	-	-	-	-	-	-	-	-	-	-	-	-	-	-	-	-	-	-
B 6	1	2	3	-	-	-	-	-	-	-	-	1	-	-	-	-	2	-
B 7	15	18	33	1	1	1	-	-	1	1	3	3	-	4	4	8	6	-
B 8	-	-	-	-	-	-	-	-	-	-	-	-	-	-	-	-	-	-
B 9	-	-	-	-	-	-	-	-	-	-	-	-	-	-	-	-	-	-
B 10	1	-	1	-	-	-	-	-	-	-	-	-	-	1	-	-	-	-
B 11	22	20	42	-	-	-	-	2	1	2	2	2	5	12	4	4	8	-
B (12-27)	3.505	2.664	6.169	1	2	3	7	23	77	323	370	545	854	1.080	873	1.048	963	-
B 12	74	30	104	-	-	-	-	-	2	10	7	13	17	26	8	13	8	-
B 13	51	22	73	-	-	-	-	-	-	5	7	10	10	12	10	6	13	-
B 14	214	187	401	-	-	-	-	2	2	15	22	38	40	62	50	83	87	-
B 15	249	227	476	-	-	-	-	-	3	18	24	32	74	76	70	93	86	-
B 16	103	94	197	-	-	-	-	-	3	8	7	16	19	33	34	40	37	-
B 17	176	118	294	-	-	-	-	-	2	13	20	24	40	50	58	55	32	-
B 18	87	9	96	-	-	-	-	-	2	7	12	5	26	19	9	8	8	-
B 19	1.022	243	1.265	-	-	-	1	2	12	65	90	143	223	259	207	158	105	-
B 20	-	424	424	-	-	-	-	-	9	38	38	49	53	82	36	52	67	-
B 21	-	15	15	-	-	-	-	1	-	1	-	2	-	1	1	6	3	-
B 22	-	84	84	-	-	-	-	1	2	7	7	6	8	15	14	16	8	-
B 23	284	-	284	-	1	-	-	-	-	-	5	10	20	30	38	93	87	-
B 24	140	157	297	-	-	-	-	5	10	22	10	27	36	53	41	49	44	-
B 25	77	79	156	-	1	1	2	3	2	8	9	17	19	23	20	26	25	-
B 26	873	853	1.726	1	-	2	3	7	27	94	104	138	245	301	230	297	277	-
B 27	155	122	277	-	-	-	1	2	1	12	8	15	24	38	47	53	76	-
B (28-31)	444	580	1.024	-	-	2	-	112	116	43	20	39	62	110	107	160	253	-
B 28	220	429	649	-	-	-	-	-	4	13	12	25	52	91	93	143	216	-
B 29	-	1	1	-	-	-	-	-	-	-	-	-	-	1	-	-	-	-
B 30	1	1	2	-	-	-	-	-	-	-	-	1	-	-	-	-	1	-
B 31	223	149	372	-	-	2	-	112	112	30	8	13	10	18	14	17	36	-

Tavola 3.1 segue - Morti per età e causa, per residenza - Anno 1996

Classificazione B	TOTALE			0 anni	1-4	5-14	15 -24	25 -34	35 -44	45 -54	55 -59	60 -64	65 -69	70 -74	75 -79	80 -84	85 e oltre	N.I.
	M	F	MF															
LIGURIA																		
B (32-33)	46	58	104	-	-	-	-	2	-	2	-	4	7	11	18	14	46	-
B 32	33	39	72	-	-	-	-	2	-	2	-	1	2	6	9	10	40	-
B 33	13	19	32	-	-	-	-	-	-	-	-	3	5	5	9	4	6	-
B 34	119	215	334	-	-	-	2	14	6	3	3	2	13	23	29	70	169	-
B (35-37)	255	377	632	1	-	-	7	6	1	13	12	31	35	68	87	155	216	-
B 35	2	4	6	-	-	-	1	-	-	1	-	1	-	1	1	-	1	-
B 36	4	13	17	-	-	-	-	-	-	2	2	2	3	4	-	4	-	-
B 37	249	360	609	1	-	-	6	6	1	10	10	28	32	63	86	151	215	-
B (38-46)	3.945	5.127	9.072	-	3	4	7	17	37	127	169	282	582	935	1.069	1.975	3.865	-
B 38	9	13	22	-	-	-	-	-	-	-	-	1	1	-	4	7	9	-
B 39	22	27	49	-	-	-	-	-	-	2	3	1	5	10	11	11	6	-
B 40	176	384	560	-	-	-	-	1	3	6	9	9	35	61	52	129	255	-
B 41	800	557	1.357	-	-	-	1	1	6	47	58	93	164	225	190	282	290	-
B 42	647	701	1.348	-	-	1	-	-	2	9	18	48	103	164	167	299	537	-
B 43	1.131	1.851	2.982	-	2	2	3	9	12	29	43	61	140	224	296	601	1.560	-
B 44	845	1.311	2.156	-	1	1	1	5	13	30	26	49	103	192	265	530	940	-
B 45	76	169	245	-	-	-	-	-	-	2	4	2	6	20	39	172	-	-
B 46	239	114	353	-	-	-	2	1	1	4	10	16	29	53	64	77	96	-
B (47-50)	675	470	1.145	-	-	-	1	6	6	12	16	26	74	135	151	288	430	-
B 47	108	135	243	-	-	-	-	1	4	1	4	6	4	21	24	50	128	-
B 48	10	16	26	-	-	-	-	-	-	1	-	-	3	1	-	4	17	-
B 49	332	176	508	-	-	-	-	2	-	6	7	14	37	70	74	142	156	-
B 50	225	143	368	-	-	-	1	3	2	4	5	6	30	43	53	92	129	-
B (51-55)	499	486	985	-	2	-	1	3	20	33	47	66	96	151	110	197	259	-
B 51	47	45	92	-	-	-	-	-	1	2	1	1	5	17	5	25	35	-
B 52	1	4	5	-	-	-	-	-	-	-	-	-	1	-	1	1	2	-
B 53	44	78	122	-	-	-	-	-	-	2	2	2	2	13	10	28	63	-
B 54	231	137	368	-	-	-	-	3	17	25	32	42	59	73	42	45	30	-
B 55	176	222	398	-	2	-	1	-	2	4	12	21	29	48	52	98	129	-
B (56-58)	151	140	291	1	-	-	-	1	1	2	4	5	17	31	39	69	121	-
B 56	101	86	187	1	-	-	-	-	1	2	3	4	15	21	22	44	74	-
B 57	8	-	8	-	-	-	-	-	-	-	-	1	-	-	1	-	6	-
B 58	42	54	96	-	-	-	-	1	-	-	1	-	2	10	16	25	41	-



Tavola 3.1 segue - Morti per età e causa, per residenza - Anno 1996

Classificazione B	TOTALE			0 anni	1-4	5-14	15 -24	25 -34	35 -44	45 -54	55 -59	60 -64	65 -69	70 -74	75 -79	80 -84	85 e oltre	N.I.
	M	F	MF															
LIGURIA																		
B (59-61)	-	-	-	-	-	-	-	-	-	-	-	-	-	-	-	-	-	-
B 59	-	-	-	-	-	-	-	-	-	-	-	-	-	-	-	-	-	-
B 60	-	-	-	-	-	-	-	-	-	-	-	-	-	-	-	-	-	-
B 61	-	-	-	-	-	-	-	-	-	-	-	-	-	-	-	-	-	-
B 62	17	32	49	-	-	-	-	1	-	-	-	2	1	3	2	12	28	-
B 63	21	84	105	-	-	-	-	1	2	2	2	9	7	17	17	17	31	-
B (64-65)	22	20	42	17	1	-	2	-	2	-	2	1	-	5	3	5	4	-
B 64	8	7	15	7	-	-	1	-	2	-	-	-	-	3	1	-	1	-
B 65	14	13	27	10	1	-	1	-	-	-	2	1	-	2	2	5	3	-
B (66-69)	15	15	30	30	-	-	-	-	-	-	-	-	-	-	-	-	-	-
B 66	3	3	6	6	-	-	-	-	-	-	-	-	-	-	-	-	-	-
B 67	-	-	-	-	-	-	-	-	-	-	-	-	-	-	-	-	-	-
B 68	12	12	24	24	-	-	-	-	-	-	-	-	-	-	-	-	-	-
B 69	-	-	-	-	-	-	-	-	-	-	-	-	-	-	-	-	-	-
B 70	471	342	813	1	1	1	27	75	52	58	39	51	62	84	72	98	192	-
B (71-77)	475	455	930	3	2	2	34	63	33	42	37	47	32	67	70	162	336	-
B 71	67	25	92	-	-	1	6	13	14	7	6	7	9	6	7	8	8	-
B 72	17	18	35	-	-	-	1	1	-	1	-	1	3	2	3	9	14	-
B 73	126	285	411	-	-	-	1	1	-	2	3	8	3	28	36	90	239	-
B 74	166	83	249	1	1	1	19	29	12	16	15	20	11	13	17	38	56	-
B 75	10	5	15	-	-	-	2	-	1	2	1	-	-	3	-	4	2	-
B 76	24	5	29	-	-	-	2	7	3	3	3	1	2	2	1	1	4	-
B 77	65	34	99	2	1	-	3	12	3	11	9	10	4	13	6	12	13	-
BE (71-78)	475	455	930	3	2	2	34	63	33	42	37	47	32	67	70	162	336	-
BE 71	93	30	123	1	1	-	19	27	13	5	9	7	7	6	9	7	12	-
BE 72	2	2	4	-	-	-	-	1	-	-	1	-	-	-	1	-	1	-
BE 73	7	1	8	-	-	-	-	2	-	1	2	-	1	-	1	-	1	-
BE 74	189	339	528	-	-	2	2	5	5	6	7	15	12	32	44	117	281	-
BE 75	10	4	14	-	-	-	-	-	2	2	1	-	-	3	-	4	2	-
BE 76	85	33	118	-	-	-	4	16	8	14	8	13	7	17	5	14	12	-
BE 77	3	2	5	-	-	-	2	1	-	1	-	-	1	-	-	-	-	-
BE 78	86	44	130	2	1	-	7	11	5	13	9	12	4	9	10	20	27	-
<b>TOTALE</b>	<b>10.721</b>	<b>11.108</b>	<b>21.829</b>	<b>55</b>	<b>12</b>	<b>13</b>	<b>88</b>	<b>328</b>	<b>355</b>	<b>663</b>	<b>726</b>	<b>1.117</b>	<b>1.850</b>	<b>2.740</b>	<b>2.662</b>	<b>4.286</b>	<b>6.934</b>	<b>-</b>

Tavola 3.1 segue - Morti per età e causa, per residenza - Anno 1996

Classificazione B	TOTALE			0 anni	1-4	5-14	15 -24	25 -34	35 -44	45 -54	55 -59	60 -64	65 -69	70 -74	75 -79	80 -84	85 e oltre	N.I.
	M	F	MF															
EMILIA-ROMAGNA																		
B (1-11)	100	108	208	1	1	3	1	5	5	5	14	14	22	27	34	24	52	-
B 1	7	4	11	-	-	-	-	1	-	-	-	-	-	2	3	-	5	-
B 2	22	13	35	-	-	-	-	-	-	-	3	2	5	5	6	7	7	-
B 3	3	1	4	-	-	-	-	-	-	-	-	-	1	1	-	-	2	-
B 4	-	-	-	-	-	-	-	-	-	-	-	-	-	-	-	-	-	-
B 5	1	-	1	-	-	-	-	-	-	-	-	-	1	-	-	-	-	-
B 6	-	1	1	-	-	-	-	-	-	-	-	-	-	1	-	-	-	-
B 7	29	38	67	-	1	1	-	1	3	-	3	2	3	6	10	11	26	-
B 8	-	-	-	-	-	-	-	-	-	-	-	-	-	-	-	-	-	-
B 9	2	-	2	-	-	1	-	-	-	-	-	-	-	-	1	-	-	-
B 10	-	-	-	-	-	-	-	-	-	-	-	-	-	-	-	-	-	-
B 11	36	51	87	1	-	1	1	3	2	5	8	10	12	12	14	6	12	-
B (12-27)	7.945	5.896	13.841	1	4	8	23	66	228	758	832	1.262	1.886	2.477	1.891	2.209	2.196	-
B 12	165	51	216	-	-	-	-	-	10	25	19	36	30	27	27	19	23	-
B 13	106	25	131	-	-	-	-	1	3	8	12	11	18	26	14	20	18	-
B 14	811	568	1.379	-	-	-	-	3	8	48	52	103	187	244	199	244	291	-
B 15	540	476	1.016	-	-	1	-	1	12	33	52	94	131	173	143	176	200	-
B 16	237	205	442	-	-	-	-	1	7	27	34	36	47	59	60	70	101	-
B 17	443	266	709	-	-	-	1	2	6	33	42	73	111	135	102	118	86	-
B 18	108	13	121	-	-	-	-	-	1	7	7	10	22	19	17	27	11	-
B 19	2.284	538	2.822	-	-	-	2	2	22	182	229	314	546	624	359	343	199	-
B 20	-	930	930	-	-	-	1	11	33	108	80	96	99	136	105	116	145	-
B 21	-	34	34	-	-	-	-	1	3	4	4	1	2	4	5	4	6	-
B 22	-	175	175	-	-	-	-	2	6	8	10	15	19	31	19	29	36	-
B 23	618	-	618	-	-	-	-	-	-	3	15	30	47	92	100	168	163	-
B 24	343	325	668	-	-	-	4	14	21	23	23	65	91	126	96	102	103	-
B 25	185	184	369	1	1	2	5	7	13	22	11	25	31	61	62	66	62	-
B 26	1.764	1.792	3.556	-	2	4	8	17	63	204	214	328	443	606	492	571	604	-
B 27	341	314	655	-	1	1	2	4	20	23	28	25	62	114	91	136	148	-
B (28-31)	884	856	1.740	4	3	5	2	256	191	69	47	63	113	153	171	291	372	-
B 28	415	615	1.030	-	1	-	1	-	1	15	27	42	82	123	153	264	321	-
B 29	4	3	7	-	-	-	-	-	-	-	-	-	-	-	-	2	5	-
B 30	1	1	2	-	-	-	-	-	-	-	-	-	-	-	-	1	1	-
B 31	464	237	701	4	2	5	1	256	190	54	20	21	31	30	18	24	45	-

Tavola 3.1 segue - Morti per età e causa, per residenza - Anno 1996

Classificazione B	TOTALE			0 anni	1-4	5-14	15 -24	25 -34	35 -44	45 -54	55 -59	60 -64	65 -69	70 -74	75 -79	80 -84	85 e oltre	N.I.
	M	F	MF															
EMILIA-ROMAGNA																		
B (32-33)	69	107	176	-	-	-	2	3	-	3	2	4	6	19	25	46	66	-
B 32	42	70	112	-	-	-	2	2	-	1	2	2	3	12	10	28	50	-
B 33	27	37	64	-	-	-	-	1	-	2	-	2	3	7	15	18	16	-
B 34	422	534	956	-	-	-	13	66	17	5	4	8	22	61	86	214	460	-
B (35-37)	484	575	1.059	5	2	1	12	10	10	19	30	37	71	142	136	246	338	-
B 35	9	4	13	1	-	-	-	1	2	1	-	-	2	3	3	-	-	-
B 36	4	15	19	-	-	-	-	-	1	3	4	2	3	4	-	1	1	-
B 37	471	556	1.027	4	2	1	12	9	7	15	26	35	66	135	133	245	337	-
B (38-46)	9.041	10.264	19.305	3	7	5	8	41	129	350	366	674	1.164	2.071	2.217	4.384	7.886	-
B 38	26	26	52	-	-	-	-	-	1	1	1	4	2	4	9	11	19	-
B 39	59	101	160	-	-	-	-	-	3	6	4	8	11	30	23	39	36	-
B 40	434	750	1.184	-	-	-	-	1	1	11	12	39	58	117	136	280	529	-
B 41	1.861	1.304	3.165	-	-	1	-	9	34	116	122	224	295	522	443	645	754	-
B 42	1.934	1.777	3.711	-	2	1	1	1	16	58	53	112	227	429	443	879	1.489	-
B 43	2.035	2.723	4.758	3	3	2	5	16	38	64	78	118	228	368	446	1.035	2.354	-
B 44	1.956	2.840	4.796	-	1	1	2	13	30	73	75	125	262	446	565	1.212	1.991	-
B 45	299	431	730	-	-	-	-	-	-	3	4	9	19	40	58	128	469	-
B 46	437	312	749	-	1	-	-	1	6	18	17	35	62	115	94	155	245	-
B (47-50)	1.308	972	2.280	5	3	-	5	8	10	17	39	43	118	238	301	553	940	-
B 47	299	280	579	4	1	-	1	3	5	9	4	9	16	29	63	133	302	-
B 48	21	30	51	-	-	-	-	-	-	1	1	1	2	3	6	11	26	-
B 49	645	418	1.063	-	1	-	1	1	3	4	23	20	61	129	146	288	386	-
B 50	343	244	587	1	1	-	3	4	2	3	11	13	39	77	86	121	226	-
B (51-55)	907	910	1.817	-	-	1	3	14	27	75	88	92	178	250	254	361	474	-
B 51	78	72	150	-	-	-	1	1	3	5	2	4	9	20	17	36	52	-
B 52	4	1	5	-	-	-	-	-	-	-	-	-	-	1	1	1	2	-
B 53	91	123	214	-	-	-	-	1	2	-	3	6	10	21	33	54	84	-
B 54	399	333	732	-	-	-	-	7	19	57	62	63	107	144	103	104	66	-
B 55	335	381	716	-	-	1	2	5	3	13	21	19	52	64	100	166	270	-
B (56-58)	247	228	475	-	1	-	1	1	1	4	6	15	33	46	56	104	207	-
B 56	141	151	292	-	1	-	-	-	-	2	5	12	25	27	28	72	120	-
B 57	14	-	14	-	-	-	-	-	-	-	-	2	-	-	1	3	8	-
B 58	92	77	169	-	-	-	1	1	1	2	1	1	8	19	27	29	79	-

**Tavola 3.1 segue - Morti per età e causa, per residenza - Anno 1996**

Classificazione B	TOTALE			0 anni	1-4	5-14	15 -24	25 -34	35 -44	45 -54	55 -59	60 -64	65 -69	70 -74	75 -79	80 -84	85 e oltre	N.I.
	M	F	MF															
EMILIA-ROMAGNA																		
B (59-61)	-	-	-	-	-	-	-	-	-	-	-	-	-	-	-	-	-	-
B 59	-	-	-	-	-	-	-	-	-	-	-	-	-	-	-	-	-	-
B 60	-	-	-	-	-	-	-	-	-	-	-	-	-	-	-	-	-	-
B 61	-	-	-	-	-	-	-	-	-	-	-	-	-	-	-	-	-	-
B 62	29	71	100	-	-	-	1	-	-	-	1	-	1	5	7	22	63	-
B 63	44	132	176	-	-	-	1	1	3	3	5	8	13	27	19	33	63	-
B (64-65)	48	39	87	29	2	3	4	5	5	7	2	6	3	6	4	5	6	-
B 64	17	13	30	6	1	1	1	3	3	2	2	2	1	4	1	-	3	-
B 65	31	26	57	23	1	2	3	2	2	5	-	4	2	2	3	5	3	-
B (66-69)	43	39	82	82	-	-	-	-	-	-	-	-	-	-	-	-	-	-
B 66	6	1	7	7	-	-	-	-	-	-	-	-	-	-	-	-	-	-
B 67	4	3	7	7	-	-	-	-	-	-	-	-	-	-	-	-	-	-
B 68	28	27	55	55	-	-	-	-	-	-	-	-	-	-	-	-	-	-
B 69	5	8	13	13	-	-	-	-	-	-	-	-	-	-	-	-	-	-
B 70	218	302	520	11	-	2	9	32	14	12	5	11	14	26	27	76	281	-
B (71-77)	1.370	823	2.193	2	4	23	211	210	148	169	95	108	154	175	163	264	467	-
B 71	274	79	353	1	1	7	58	45	37	46	26	18	23	26	20	27	18	-
B 72	57	55	112	-	-	-	11	14	5	7	3	4	6	9	9	13	31	-
B 73	197	365	562	-	-	1	8	6	4	5	5	5	17	36	41	123	311	-
B 74	523	182	705	-	1	12	99	95	57	56	39	40	63	62	58	61	62	-
B 75	20	15	35	-	-	-	5	2	-	2	3	3	4	3	3	2	8	-
B 76	55	35	90	-	-	-	4	24	11	8	3	7	9	6	4	9	5	-
B 77	244	92	336	1	2	3	26	24	34	45	16	31	32	33	28	29	32	-
BE (71-78)	1.370	823	2.193	2	4	23	211	210	148	169	95	108	154	175	163	264	467	-
BE 71	561	180	741	1	2	14	159	125	80	67	37	39	55	50	44	45	23	-
BE 72	24	4	28	-	-	1	2	3	1	4	-	5	-	3	5	3	1	-
BE 73	13	7	20	-	-	-	-	6	1	4	-	1	1	1	-	3	3	-
BE 74	292	424	716	-	1	4	7	5	6	14	12	10	27	51	66	154	359	-
BE 75	10	10	20	-	-	-	-	-	-	-	2	1	3	2	3	2	7	-
BE 76	296	125	421	-	-	1	25	47	45	58	28	31	42	45	25	36	38	-
BE 77	13	15	28	1	-	-	1	9	4	3	2	3	1	1	2	1	-	-
BE 78	161	58	219	-	1	3	17	15	11	19	14	18	25	22	18	20	36	-
<b>TOTALE</b>	<b>23.159</b>	<b>21.856</b>	<b>45.015</b>	<b>143</b>	<b>27</b>	<b>51</b>	<b>296</b>	<b>718</b>	<b>788</b>	<b>1.496</b>	<b>1.536</b>	<b>2.345</b>	<b>3.798</b>	<b>5.723</b>	<b>5.391</b>	<b>8.832</b>	<b>13.871</b>	<b>-</b>

Tavola 3.1 segue - Morti per età e causa, per residenza - Anno 1996

Classifi- cazione B	TOTALE			0 anni	1-4	5-14	15 -24	25 -34	35 -44	45 -54	55 -59	60 -64	65 -69	70 -74	75 -79	80 -84	85 e oltre	N.I.
	M	F	MF															
TOSCANA																		
B (1-11)	94	96	190	-	2	1	2	1	5	11	6	13	14	32	29	31	43	-
B 1	2	4	6	-	-	-	-	1	-	-	1	-	-	1	1	1	1	-
B 2	29	16	45	-	-	1	-	-	-	4	1	2	4	10	8	8	7	-
B 3	1	6	7	-	-	-	-	-	-	-	-	-	-	1	2	3	1	-
B 4	-	-	-	-	-	-	-	-	-	-	-	-	-	-	-	-	-	-
B 5	2	-	2	-	-	-	1	-	-	-	-	-	-	-	1	-	-	-
B 6	2	-	2	-	-	-	-	-	-	-	-	-	-	-	-	-	2	-
B 7	21	27	48	-	1	-	-	-	-	-	-	3	4	5	8	9	18	-
B 8	-	-	-	-	-	-	-	-	-	-	-	-	-	-	-	-	-	-
B 9	1	-	1	-	-	-	-	-	1	-	-	-	-	-	-	-	-	-
B 10	-	-	-	-	-	-	-	-	-	-	-	-	-	-	-	-	-	-
B 11	36	43	79	-	1	-	1	-	4	7	4	8	6	15	9	10	14	-
B (12-27)	6.844	4.879	11.723	4	6	15	26	61	161	698	743	1.032	1.570	2.095	1.576	1.912	1.824	-
B 12	141	45	186	-	-	-	-	4	4	20	18	25	32	26	23	17	17	-
B 13	125	42	167	-	-	-	-	-	2	15	13	18	22	31	23	22	21	-
B 14	699	503	1.202	-	-	-	-	6	11	46	50	91	122	180	170	259	267	-
B 15	522	447	969	-	-	1	-	1	18	50	63	74	119	176	126	161	180	-
B 16	177	150	327	-	-	-	-	1	1	20	23	22	45	50	51	48	66	-
B 17	344	224	568	-	-	-	1	-	2	18	28	52	103	122	84	92	66	-
B 18	151	11	162	-	-	-	-	-	-	15	11	13	27	34	24	21	17	-
B 19	1.899	362	2.261	-	-	-	-	3	20	137	149	252	418	502	342	255	183	-
B 20	-	710	710	-	1	-	-	5	20	97	76	82	77	109	62	80	101	-
B 21	-	25	25	-	-	-	-	-	1	4	3	4	4	4	1	1	3	-
B 22	-	175	175	-	-	-	-	3	3	11	10	21	17	33	21	33	23	-
B 23	544	-	544	-	-	-	1	-	3	5	22	48	79	84	149	153	-	-
B 24	252	269	521	-	1	3	7	5	14	28	41	54	70	85	71	81	61	-
B 25	181	178	359	1	1	4	6	2	11	28	24	28	37	51	40	66	60	-
B 26	1.583	1.526	3.109	1	1	6	10	27	47	184	201	246	389	549	399	540	509	-
B 27	226	212	438	2	2	1	1	4	7	22	28	28	40	64	55	87	97	-
B (28-31)	713	830	1.543	2	1	6	9	94	116	42	49	61	125	187	174	286	391	-
B 28	443	657	1.100	-	-	1	-	4	3	16	30	43	104	162	153	251	333	-
B 29	1	6	7	-	-	-	-	-	-	-	-	-	-	1	1	5	-	-
B 30	2	3	5	-	-	-	-	-	-	-	-	-	1	-	1	3	-	-
B 31	267	164	431	2	1	5	9	90	113	26	19	18	20	25	20	33	50	-

Tavola 3.1 segue - Morti per età e causa, per residenza - Anno 1996

Classificazione B	TOTALE			0 anni	1-4	5-14	15 -24	25 -34	35 -44	45 -54	55 -59	60 -64	65 -69	70 -74	75 -79	80 -84	85 e oltre	N.I.
	M	F	MF															
TOSCANA																		
B (32-33)	71	100	171	1	-	-	-	2	3	1	2	4	7	13	28	41	69	-
B 32	51	73	124	-	-	-	-	-	2	-	-	3	4	8	12	34	61	-
B 33	20	27	47	1	-	-	-	2	1	1	2	1	3	5	16	7	8	-
B 34	187	328	515	-	-	-	10	42	13	3	3	10	11	25	48	117	233	-
B (35-37)	360	541	901	1	1	2	7	5	11	31	24	27	64	113	111	226	278	-
B 35	5	4	9	-	-	-	-	-	1	1	1	-	2	1	1	2	-	-
B 36	5	11	16	-	-	-	-	-	1	4	1	2	4	2	-	1	1	-
B 37	350	526	876	1	1	2	7	5	9	26	22	25	58	110	110	223	277	-
B (38-46)	8.231	10.119	18.350	4	4	6	19	40	91	267	311	528	1.112	1.868	2.175	3.984	7.941	-
B 38	21	18	39	-	-	-	-	-	-	-	-	2	3	5	7	11	11	-
B 39	35	102	137	-	-	-	-	2	-	-	5	10	16	26	23	26	29	-
B 40	264	500	764	-	-	-	-	-	2	15	17	29	45	82	94	172	308	-
B 41	1.339	934	2.273	-	-	-	2	5	22	86	83	145	282	330	345	500	473	-
B 42	1.592	1.600	3.192	-	-	-	-	1	10	30	48	74	193	347	429	708	1.352	-
B 43	1.952	2.727	4.679	3	3	3	16	22	35	68	80	113	249	393	478	928	2.288	-
B 44	2.315	3.461	5.776	1	1	3	1	8	18	52	59	120	260	542	656	1.341	2.714	-
B 45	296	502	798	-	-	-	-	1	-	3	1	3	9	28	46	145	562	-
B 46	417	275	692	-	-	-	-	1	4	13	18	32	55	115	97	153	204	-
B (47-50)	1.430	894	2.324	1	-	2	4	3	8	18	31	67	123	257	321	536	953	-
B 47	226	208	434	1	-	1	-	1	2	7	4	13	15	30	41	78	241	-
B 48	19	43	62	-	-	1	-	-	-	-	-	1	-	4	7	11	38	-
B 49	699	356	1.055	-	-	-	2	-	4	4	15	31	63	128	166	241	401	-
B 50	486	287	773	-	-	-	2	2	2	7	12	22	45	95	107	206	273	-
B (51-55)	866	808	1.674	1	-	-	3	6	43	65	71	95	161	224	219	315	471	-
B 51	66	56	122	-	-	-	-	-	1	2	1	6	9	11	19	34	39	-
B 52	1	1	2	-	-	-	-	-	-	-	-	-	-	-	-	1	1	-
B 53	98	112	210	-	-	-	1	-	3	1	3	4	10	14	28	51	95	-
B 54	366	254	620	-	-	-	-	4	32	47	44	66	95	122	84	72	54	-
B 55	335	385	720	1	-	-	2	2	7	15	23	19	47	77	88	157	282	-
B (56-58)	259	220	479	-	-	-	-	-	1	3	11	16	40	53	58	104	193	-
B 56	157	136	293	-	-	-	-	-	1	2	4	13	28	31	40	68	106	-
B 57	13	-	13	-	-	-	-	-	-	-	-	-	1	2	1	2	7	-
B 58	89	84	173	-	-	-	-	-	-	1	7	3	11	20	17	34	80	-

Tavola 3.1 segue - Morti per età e causa, per residenza - Anno 1996

Classificazione B	TOTALE			0 anni	1-4	5-14	15 -24	25 -34	35 -44	45 -54	55 -59	60 -64	65 -69	70 -74	75 -79	80 -84	85 e oltre	N.I.
	M	F	MF															
TOSCANA																		
B (59-61)	-	-	-	-	-	-	-	-	-	-	-	-	-	-	-	-	-	-
B 59	-	-	-	-	-	-	-	-	-	-	-	-	-	-	-	-	-	-
B 60	-	-	-	-	-	-	-	-	-	-	-	-	-	-	-	-	-	-
B 61	-	-	-	-	-	-	-	-	-	-	-	-	-	-	-	-	-	-
B 62	17	29	46	-	-	-	-	-	1	-	2	1	1	2	12	27	-	-
B 63	46	151	197	-	1	-	1	2	2	3	5	6	11	27	16	43	80	-
B (64-65)	31	51	82	35	2	6	1	2	1	4	4	4	7	3	5	3	5	-
B 64	21	23	44	19	1	3	1	1	1	3	-	2	4	3	3	1	2	-
B 65	10	28	38	16	1	3	-	1	-	1	4	2	3	-	2	2	3	-
B (66-69)	52	36	88	88	-	-	-	-	-	-	-	-	-	-	-	-	-	-
B 66	4	5	9	9	-	-	-	-	-	-	-	-	-	-	-	-	-	-
B 67	-	1	1	1	-	-	-	-	-	-	-	-	-	-	-	-	-	-
B 68	44	28	72	72	-	-	-	-	-	-	-	-	-	-	-	-	-	-
B 69	4	2	6	6	-	-	-	-	-	-	-	-	-	-	-	-	-	-
B 70	227	366	593	6	-	3	6	12	8	9	7	11	11	23	28	65	404	-
B (71-77)	1.028	822	1.850	2	5	12	116	135	103	116	84	80	114	146	142	261	534	-
B 71	204	77	281	-	2	4	39	40	28	32	22	18	24	24	13	13	22	-
B 72	48	38	86	-	-	-	3	3	3	4	5	1	5	6	12	11	33	-
B 73	196	421	617	-	-	1	4	7	3	10	10	6	15	25	52	129	355	-
B 74	344	170	514	2	-	3	42	49	27	43	30	31	42	55	44	74	72	-
B 75	19	10	29	-	1	1	2	4	2	2	2	-	2	2	2	3	6	-
B 76	47	25	72	-	-	-	8	11	12	10	2	5	6	7	3	4	4	-
B 77	170	81	251	-	2	3	18	21	28	15	13	19	20	27	16	27	42	-
BE (71-78)	1.028	822	1.850	2	5	12	116	135	103	116	84	80	114	146	142	261	534	-
BE 71	308	117	425	1	1	7	70	66	32	47	29	27	32	29	32	34	18	-
BE 72	13	-	13	-	-	-	1	-	3	2	1	-	1	4	1	-	-	-
BE 73	18	10	28	-	-	-	5	3	5	4	-	3	-	3	-	2	3	-
BE 74	291	514	805	1	-	-	2	6	7	14	11	14	30	45	69	170	436	-
BE 75	14	10	24	-	1	1	1	1	2	2	1	-	2	2	2	3	6	-
BE 76	216	80	296	-	-	1	17	36	32	26	28	24	28	36	19	22	27	-
BE 77	12	8	20	-	-	-	2	4	6	2	2	1	1	2	-	-	-	-
BE 78	156	83	239	-	3	3	18	19	16	19	12	11	20	25	19	30	44	-
<b>TOTALE</b>	<b>20.456</b>	<b>20.270</b>	<b>40.726</b>	<b>145</b>	<b>22</b>	<b>53</b>	<b>204</b>	<b>405</b>	<b>566</b>	<b>1.272</b>	<b>1.351</b>	<b>1.956</b>	<b>3.371</b>	<b>5.067</b>	<b>4.932</b>	<b>7.936</b>	<b>13.446</b>	<b>-</b>

Tavola 3.1 segue - Morti per età e causa, per residenza - Anno 1996

Classificazione B	TOTALE			0 anni	1-4	5-14	15 -24	25 -34	35 -44	45 -54	55 -59	60 -64	65 -69	70 -74	75 -79	80 -84	85 e oltre	N.I.
	M	F	MF															
UMBRIA																		
B (1-11)	27	23	50	-	-	-	-	-	-	2	4	3	6	7	9	12	7	-
B 1	1	1	2	-	-	-	-	-	-	-	-	-	-	-	1	-	1	-
B 2	3	2	5	-	-	-	-	-	-	-	-	-	-	1	-	4	-	-
B 3	-	1	1	-	-	-	-	-	-	-	-	-	-	-	1	-	-	-
B 4	-	-	-	-	-	-	-	-	-	-	-	-	-	-	-	-	-	-
B 5	-	-	-	-	-	-	-	-	-	-	-	-	-	-	-	-	-	-
B 6	1	-	1	-	-	-	-	-	-	-	-	-	-	1	-	-	-	-
B 7	7	6	13	-	-	-	-	-	-	-	-	-	2	1	4	3	3	-
B 8	-	-	-	-	-	-	-	-	-	-	-	-	-	-	-	-	-	-
B 9	-	-	-	-	-	-	-	-	-	-	-	-	-	-	-	-	-	-
B 10	-	-	-	-	-	-	-	-	-	-	-	-	-	-	-	-	-	-
B 11	15	13	28	-	-	-	-	-	-	2	4	3	4	4	3	5	3	-
B (12-27)	1.489	1.096	2.585	-	3	4	5	15	53	138	154	242	303	484	415	437	332	-
B 12	22	9	31	-	-	-	-	1	1	4	5	4	3	4	4	2	3	-
B 13	15	5	20	-	-	-	-	-	1	2	-	1	6	3	1	3	3	-
B 14	162	126	288	-	-	-	-	1	4	12	17	19	25	60	34	64	52	-
B 15	114	92	206	-	1	-	1	2	2	4	13	16	27	33	44	30	33	-
B 16	43	37	80	-	-	-	-	-	4	7	5	3	9	14	10	17	11	-
B 17	103	46	149	-	-	-	-	-	1	4	6	19	22	32	25	26	14	-
B 18	30	2	32	-	-	-	-	-	-	4	1	3	7	5	3	7	2	-
B 19	362	82	444	-	-	-	-	-	4	24	31	66	69	98	71	56	25	-
B 20	-	168	168	-	-	-	-	-	6	20	20	14	20	26	21	25	16	-
B 21	-	4	4	-	-	-	-	-	-	-	-	2	1	-	-	1	-	-
B 22	-	38	38	-	-	-	-	-	-	3	4	4	8	2	8	4	5	-
B 23	125	-	125	-	-	-	-	-	-	1	-	6	9	17	29	32	31	-
B 24	75	59	134	-	-	-	-	-	4	5	7	12	22	26	27	21	10	-
B 25	66	44	110	-	-	3	1	3	8	9	7	7	6	15	16	19	16	-
B 26	325	349	674	-	1	1	2	6	16	37	38	59	60	132	111	115	96	-
B 27	47	35	82	-	1	-	1	2	2	2	-	7	9	17	11	15	15	-
B (28-31)	150	215	365	2	-	-	1	14	20	12	9	15	22	33	70	84	83	-
B 28	105	191	296	-	-	-	-	-	2	4	8	13	18	30	66	81	74	-
B 29	-	2	2	-	-	-	-	-	-	1	-	-	-	-	-	-	1	-
B 30	1	1	2	-	-	-	-	-	-	-	-	-	-	-	1	-	1	-
B 31	44	21	65	2	-	-	1	14	18	7	1	2	4	3	3	3	7	-



Tavola 3.1 segue - Morti per età e causa, per residenza - Anno 1996

Classificazione B	TOTALE			0 anni	1-4	5-14	15 -24	25 -34	35 -44	45 -54	55 -59	60 -64	65 -69	70 -74	75 -79	80 -84	85 e oltre	N.I.
	M	F	MF															
UMBRIA																		
B (32-33)	30	15	45	-	-	1	-	1	1	-	1	4	1	7	5	8	16	-
B 32	21	11	32	-	-	1	-	1	1	-	1	1	-	4	4	7	12	-
B 33	9	4	13	-	-	-	-	-	-	-	-	3	1	3	1	1	4	-
B 34	56	58	114	-	-	-	3	13	6	1	-	3	1	8	10	27	42	-
B (35-37)	113	117	230	-	4	1	1	-	2	4	4	10	16	37	40	60	51	-
B 35	2	-	2	-	1	-	-	-	-	-	-	-	1	-	-	-	-	-
B 36	2	1	3	-	-	-	-	-	-	1	2	-	-	-	-	-	-	-
B 37	109	116	225	-	3	1	1	-	2	3	2	10	15	37	40	60	51	-
B (38-46)	1.994	2.157	4.151	2	1	1	2	9	27	76	92	122	265	467	535	918	1.634	-
B 38	5	4	9	-	-	-	-	-	-	-	-	1	1	1	-	4	2	-
B 39	9	22	31	-	-	-	-	-	-	-	-	3	10	1	6	8	3	-
B 40	66	105	171	-	-	-	-	-	1	4	3	9	9	22	24	39	60	-
B 41	345	276	621	-	-	-	-	-	6	30	39	40	61	88	102	128	127	-
B 42	460	509	969	-	-	-	-	-	3	13	12	21	43	108	118	226	425	-
B 43	349	393	742	2	-	1	1	6	9	12	12	17	47	82	90	149	314	-
B 44	631	748	1.379	-	-	-	1	2	8	14	23	25	76	143	167	316	604	-
B 45	40	57	97	-	-	-	-	-	-	-	-	-	1	2	12	18	64	-
B 46	89	43	132	-	1	-	-	1	-	3	3	6	17	20	16	30	35	-
B (47-50)	330	211	541	-	-	2	-	-	-	4	3	7	30	66	80	133	216	-
B 47	56	63	119	-	-	-	-	-	-	-	-	1	1	5	13	27	72	-
B 48	7	9	16	-	-	-	-	-	-	-	-	-	1	2	-	4	9	-
B 49	185	94	279	-	-	1	-	-	-	1	2	5	20	44	49	69	88	-
B 50	82	45	127	-	-	1	-	-	-	3	1	1	8	15	18	33	47	-
B (51-55)	186	169	355	-	-	-	-	1	6	15	13	27	36	63	41	59	94	-
B 51	23	22	45	-	-	-	-	1	-	1	1	1	1	4	7	11	18	-
B 52	-	-	-	-	-	-	-	-	-	-	-	-	-	-	-	-	-	-
B 53	22	18	40	-	-	-	-	-	-	-	2	1	2	7	2	8	18	-
B 54	91	65	156	-	-	-	-	-	3	11	8	23	24	40	11	19	17	-
B 55	50	64	114	-	-	-	-	-	3	3	2	2	9	12	21	21	41	-
B (56-58)	65	55	120	-	-	-	-	-	2	-	2	3	10	8	10	37	48	-
B 56	34	38	72	-	-	-	-	-	2	-	-	2	7	6	3	25	27	-
B 57	6	-	6	-	-	-	-	-	-	-	-	-	-	-	1	1	4	-
B 58	25	17	42	-	-	-	-	-	-	-	2	1	3	2	6	11	17	-

Tavola 3.1 segue - Morti per età e causa, per residenza - Anno 1996

Classificazione B	TOTALE			0 anni	1-4	5-14	15-24	25-34	35-44	45-54	55-59	60-64	65-69	70-74	75-79	80-84	85 e oltre	N.I.
	M	F	MF															
UMBRIA																		
B (59-61)	-	-	-	-	-	-	-	-	-	-	-	-	-	-	-	-	-	-
B 59	-	-	-	-	-	-	-	-	-	-	-	-	-	-	-	-	-	-
B 60	-	-	-	-	-	-	-	-	-	-	-	-	-	-	-	-	-	-
B 61	-	-	-	-	-	-	-	-	-	-	-	-	-	-	-	-	-	-
B 62	2	4	6	-	-	-	-	-	-	-	-	-	1	-	-	1	4	-
B 63	9	33	42	-	-	-	-	-	1	-	1	1	1	3	7	8	20	-
B (64-65)	14	8	22	10	1	-	-	2	-	1	1	-	-	-	1	3	3	-
B 64	6	1	7	4	-	-	-	1	-	-	-	-	-	-	1	1	-	-
B 65	8	7	15	6	1	-	-	1	-	1	1	-	-	-	-	2	3	-
B (66-69)	7	8	15	15	-	-	-	-	-	-	-	-	-	-	-	-	-	-
B 66	1	1	2	2	-	-	-	-	-	-	-	-	-	-	-	-	-	-
B 67	-	-	-	-	-	-	-	-	-	-	-	-	-	-	-	-	-	-
B 68	2	6	8	8	-	-	-	-	-	-	-	-	-	-	-	-	-	-
B 69	4	1	5	5	-	-	-	-	-	-	-	-	-	-	-	-	-	-
B 70	41	78	119	2	-	-	-	1	1	2	1	2	3	3	3	12	89	-
B (71-77)	263	175	438	-	5	2	32	29	33	27	17	22	29	45	35	69	93	-
B 71	56	21	77	-	2	-	10	10	9	8	3	8	4	7	3	7	6	-
B 72	16	10	26	-	-	-	1	-	1	1	1	-	3	4	5	3	7	-
B 73	43	83	126	-	-	-	-	-	-	1	1	1	6	7	12	37	61	-
B 74	83	39	122	-	2	2	18	11	10	7	8	6	8	18	6	14	12	-
B 75	1	3	4	-	-	-	-	-	-	-	-	-	-	-	-	2	2	-
B 76	18	6	24	-	-	-	1	3	7	2	-	1	1	2	3	2	2	-
B 77	46	13	59	-	1	-	2	5	6	8	4	6	7	7	6	4	3	-
BE (71-78)	263	175	438	-	5	2	32	29	33	27	17	22	29	45	35	69	93	-
BE 71	89	37	126	-	1	1	27	14	13	6	5	8	8	18	9	10	6	-
BE 72	3	1	4	-	-	-	1	1	1	-	-	1	-	-	-	-	-	-
BE 73	6	1	7	-	-	-	-	1	1	1	-	1	-	-	1	1	1	-
BE 74	61	95	156	-	-	-	-	-	-	4	3	1	8	15	12	42	71	-
BE 75	1	3	4	-	-	-	-	-	-	-	-	-	-	-	-	2	2	-
BE 76	70	21	91	-	-	1	3	8	13	9	6	8	7	10	12	9	5	-
BE 77	1	4	5	-	-	-	-	1	1	1	-	-	-	-	-	-	2	-
BE 78	32	13	45	-	4	-	1	4	4	6	3	3	6	2	1	5	6	-
<b>TOTALE</b>	<b>4.776</b>	<b>4.422</b>	<b>9.198</b>	<b>31</b>	<b>14</b>	<b>11</b>	<b>44</b>	<b>85</b>	<b>152</b>	<b>282</b>	<b>302</b>	<b>461</b>	<b>724</b>	<b>1.231</b>	<b>1.261</b>	<b>1.868</b>	<b>2.732</b>	<b>-</b>

Tavola 3.1 segue - Morti per età e causa, per residenza - Anno 1996

Classificazione B	TOTALE			0 anni	1-4	5-14	15-24	25-34	35-44	45-54	55-59	60-64	65-69	70-74	75-79	80-84	85 e oltre	N.I.
	M	F	MF															
MARCHE																		
B (1-11)	35	33	68	2	1	-	-	5	-	2	5	3	6	7	15	7	15	-
B 1	1	1	2	-	-	-	-	-	-	-	-	-	-	-	-	-	-	2
B 2	7	4	11	-	-	-	-	-	-	1	-	2	1	3	-	1	3	-
B 3	2	1	3	-	-	-	-	-	-	1	-	1	1	-	-	-	-	-
B 4	-	-	-	-	-	-	-	-	-	-	-	-	-	-	-	-	-	-
B 5	-	-	-	-	-	-	-	-	-	-	-	-	-	-	-	-	-	-
B 6	-	-	-	-	-	-	-	-	-	-	-	-	-	-	-	-	-	-
B 7	12	10	22	1	1	-	1	-	-	2	1	2	2	4	-	3	5	-
B 8	-	-	-	-	-	-	-	-	-	-	-	-	-	-	-	-	-	-
B 9	-	-	-	-	-	-	-	-	-	-	-	-	-	-	-	-	-	-
B 10	-	-	-	-	-	-	-	-	-	-	-	-	-	-	-	-	-	-
B 11	13	17	30	1	-	-	-	4	-	2	1	2	1	3	8	3	5	-
B (12-27)	2.550	1.801	4.351	1	2	7	13	19	82	234	245	395	591	738	633	721	670	-
B 12	50	13	63	-	-	-	-	-	5	9	6	6	12	7	9	4	5	-
B 13	22	7	29	-	-	-	-	-	-	1	2	2	2	6	3	7	6	-
B 14	303	205	508	-	-	-	-	1	3	22	19	38	51	89	70	106	109	-
B 15	167	189	356	-	-	-	-	1	3	16	23	27	32	60	61	67	66	-
B 16	74	61	135	-	-	-	-	-	4	3	7	13	21	26	17	21	23	-
B 17	135	57	192	-	-	-	-	-	4	5	8	22	30	36	34	26	27	-
B 18	46	1	47	-	-	-	-	-	-	4	4	6	13	9	3	6	2	-
B 19	614	124	738	-	-	-	-	1	11	38	57	93	140	146	117	79	56	-
B 20	-	303	303	-	-	-	-	-	20	37	31	25	45	38	26	44	37	-
B 21	-	9	9	-	-	-	-	-	-	2	-	1	-	1	1	2	2	-
B 22	-	69	69	-	-	-	-	-	5	6	1	4	6	13	9	8	17	-
B 23	250	-	250	-	-	-	-	-	-	1	2	10	22	30	39	71	75	-
B 24	105	89	194	-	-	-	4	4	5	10	12	14	29	36	24	31	25	-
B 25	98	61	159	-	-	4	2	4	4	10	5	12	19	24	22	29	24	-
B 26	591	518	1.109	-	1	3	6	6	15	61	54	106	155	179	165	189	169	-
B 27	95	95	190	1	1	-	1	2	3	9	14	16	14	38	33	31	27	-
B (28-31)	243	299	542	1	2	1	2	34	42	14	11	24	29	66	62	121	133	-
B 28	157	240	397	-	1	1	-	-	6	3	9	18	24	55	54	105	121	-
B 29	-	-	-	-	-	-	-	-	-	-	-	-	-	-	-	-	-	-
B 30	2	-	2	-	-	-	-	-	-	-	-	-	-	-	-	2	-	-
B 31	84	59	143	1	1	-	2	34	36	11	2	6	5	11	8	14	12	-

Tavoia 3.1 segue - Morti per età e causa, per residenza - Anno 1996

Classificazione B	TOTALE			0 anni	1-4	5-14	15-24	25-34	35-44	45-54	55-59	60-64	65-69	70-74	75-79	80-84	85 e oltre	N.I.
	M	F	MF															
MARCHE																		
B (32-33)	34	38	72	-	-	1	-	1	2	2	3	1	2	8	3	14	35	-
B 32	20	24	44	-	-	1	-	-	1	1	1	1	2	3	2	7	25	-
B 33	14	14	28	-	-	-	-	1	1	1	2	-	-	5	1	7	10	-
B 34	102	136	238	-	-	-	8	15	4	3	3	2	6	15	25	51	106	-
B (35-37)	173	177	350	-	1	2	2	5	5	11	9	23	26	56	46	79	85	-
B 35	1	-	1	-	-	-	-	-	-	-	-	-	-	1	-	-	-	-
B 36	3	4	7	-	-	-	-	-	1	3	2	-	-	1	-	-	-	-
B 37	169	173	342	-	1	2	2	5	4	8	7	23	26	54	46	79	85	-
B (38-46)	3.153	3.563	6.716	-	1	5	10	17	37	112	117	172	380	650	797	1.556	2.862	-
B 38	2	10	12	-	-	-	-	-	-	-	-	-	1	1	1	4	5	-
B 39	11	25	36	-	-	-	-	-	1	3	1	1	5	4	5	8	8	-
B 40	134	215	349	-	-	-	-	1	1	3	16	10	11	37	37	77	156	-
B 41	544	359	903	-	-	-	-	3	10	44	33	46	92	146	139	177	213	-
B 42	663	611	1.274	-	1	-	2	-	4	11	15	33	69	122	164	302	551	-
B 43	677	897	1.574	-	-	4	5	11	13	22	24	38	86	102	140	365	764	-
B 44	920	1.204	2.124	-	-	1	2	2	8	21	23	33	96	196	268	537	937	-
B 45	91	159	250	-	-	-	-	-	-	1	-	4	5	15	18	41	166	-
B 46	111	83	194	-	-	-	1	-	-	7	5	7	15	27	25	45	62	-
B (47-50)	511	359	870	1	-	-	-	5	-	6	5	17	44	96	105	212	379	-
B 47	98	105	203	-	-	-	-	3	-	2	1	1	6	10	14	54	112	-
B 48	5	13	18	-	-	-	-	-	-	-	-	-	-	-	1	6	11	-
B 49	283	153	436	-	-	-	-	1	-	1	3	6	24	47	62	104	188	-
B 50	125	88	213	1	-	-	-	1	-	3	1	10	14	39	28	48	68	-
B (51-55)	289	251	540	-	-	1	1	4	8	15	27	32	50	82	72	100	148	-
B 51	23	22	45	-	-	-	-	-	-	-	1	1	2	8	6	6	21	-
B 52	-	-	-	-	-	-	-	-	-	-	-	-	-	-	-	-	-	-
B 53	30	38	68	-	-	-	-	-	-	-	3	6	5	5	7	14	28	-
B 54	134	62	196	-	-	-	-	2	6	13	15	18	24	43	26	27	22	-
B 55	102	129	231	-	-	1	1	2	2	2	8	7	19	26	33	53	77	-
B (56-58)	119	101	220	-	-	1	-	1	1	1	1	4	15	20	33	56	87	-
B 56	70	68	138	-	-	1	-	-	1	-	1	3	9	16	20	35	52	-
B 57	12	-	12	-	-	-	-	-	-	-	-	-	-	1	3	4	4	-
B 58	37	33	70	-	-	-	-	1	-	1	-	1	6	3	10	17	31	-

Tavola 3.1 segue - Morti per età e causa, per residenza - Anno 1996

Classificazione B	TOTALE			0 anni	1-4	5-14	15-24	25-34	35-44	45-54	55-59	60-64	65-69	70-74	75-79	80-84	85 e oltre	N.I.
	M	F	MF															
MARCHE																		
B (59-61)	-	1	1	-	-	-	-	1	-	-	-	-	-	-	-	-	-	-
B 59	-	-	-	-	-	-	-	-	-	-	-	-	-	-	-	-	-	-
B 60	-	1	1	-	-	-	-	1	-	-	-	-	-	-	-	-	-	-
B 61	-	-	-	-	-	-	-	-	-	-	-	-	-	-	-	-	-	-
B 62	8	21	29	-	-	-	-	-	-	-	-	-	1	2	3	6	17	-
B 63	10	31	41	-	-	-	1	1	-	-	2	2	5	6	2	13	9	-
B (64-65)	15	13	28	14	-	2	-	1	2	2	-	1	1	1	1	1	2	-
B 64	10	4	14	5	-	1	-	1	2	-	-	1	1	1	1	-	1	-
B 65	5	9	14	9	-	1	-	-	-	2	-	-	-	-	-	1	1	-
B (66-69)	21	14	35	35	-	-	-	-	-	-	-	-	-	-	-	-	-	-
B 66	4	3	7	7	-	-	-	-	-	-	-	-	-	-	-	-	-	-
B 67	1	1	2	2	-	-	-	-	-	-	-	-	-	-	-	-	-	-
B 68	13	10	23	23	-	-	-	-	-	-	-	-	-	-	-	-	-	-
B 69	3	-	3	3	-	-	-	-	-	-	-	-	-	-	-	-	-	-
B 70	39	82	121	2	-	1	-	1	-	1	1	2	2	3	3	15	90	-
B (71-77)	454	329	783	2	2	6	63	61	50	47	45	41	44	72	58	95	197	-
B 71	89	25	114	-	-	3	21	18	9	8	11	9	4	10	10	8	3	-
B 72	23	14	37	-	-	1	3	3	2	1	1	3	-	1	3	9	10	-
B 73	76	163	239	-	-	-	4	3	-	2	3	4	4	13	17	46	143	-
B 74	168	73	241	-	1	2	28	27	17	18	17	12	18	33	21	20	27	-
B 75	9	2	11	-	-	-	2	1	3	1	-	-	1	-	-	2	1	-
B 76	21	6	27	-	-	-	-	3	8	4	-	3	4	2	2	-	1	-
B 77	68	46	114	2	1	-	5	6	11	13	13	10	13	13	5	10	12	-
BE (71-78)	454	329	783	2	2	6	63	61	50	47	45	41	44	72	58	95	197	-
BE 71	161	49	210	-	-	4	48	36	14	19	11	12	10	19	14	12	11	-
BE 72	4	1	5	-	-	-	-	-	1	-	1	2	-	1	-	-	-	-
BE 73	4	2	6	-	-	-	-	1	-	1	-	-	2	1	1	-	-	-
BE 74	113	190	303	-	-	-	1	3	2	5	5	6	10	24	23	63	161	-
BE 75	6	1	7	-	-	-	1	1	1	1	-	-	1	-	-	1	1	-
BE 76	96	40	136	-	-	2	9	11	19	12	21	14	12	10	13	7	6	-
BE 77	6	7	13	-	-	-	-	5	4	1	1	-	1	-	-	1	-	-
BE 78	64	39	103	2	2	-	4	4	9	8	6	7	8	17	7	11	18	-
<b>TOTALE</b>	<b>7.756</b>	<b>7.249</b>	<b>15.005</b>	<b>58</b>	<b>9</b>	<b>27</b>	<b>100</b>	<b>171</b>	<b>233</b>	<b>450</b>	<b>474</b>	<b>719</b>	<b>1.202</b>	<b>1.822</b>	<b>1.858</b>	<b>3.047</b>	<b>4.835</b>	<b>-</b>

Tavola 3.1 segue - Morti per età e causa, per residenza - Anno 1996

Classificazione B	TOTALE			0 anni	1-4	5-14	15 -24	25 -34	35 -44	45 -54	55 -59	60 -64	65 -69	70 -74	75 -79	80 -84	85 e oltre	N.I.
	M	F	MF															
LAZIO																		
B (1-11)	101	87	188	-	2	2	4	2	9	13	12	13	25	32	30	21	23	-
B 1	2	2	4	-	-	-	-	-	-	-	-	-	-	1	1	-	2	-
B 2	30	23	53	-	-	1	1	-	2	2	5	5	7	9	10	8	3	-
B 3	3	-	3	-	-	1	-	-	-	-	-	-	1	1	-	-	-	-
B 4	-	-	-	-	-	-	-	-	-	-	-	-	-	-	-	-	-	-
B 5	1	-	1	-	-	-	-	-	1	-	-	-	-	-	-	-	-	-
B 6	2	-	2	-	-	-	-	-	1	-	1	-	-	-	-	-	-	-
B 7	19	18	37	-	1	-	-	-	-	1	2	2	6	5	8	5	7	-
B 8	-	-	-	-	-	-	-	-	-	-	-	-	-	-	-	-	-	-
B 9	-	1	1	-	-	-	-	-	1	-	-	-	-	-	-	-	-	-
B 10	-	-	-	-	-	-	-	-	-	-	-	-	-	-	-	-	-	-
B 11	44	43	87	-	1	-	3	2	4	10	4	6	11	16	11	8	11	-
B (12-27)	7.610	5.678	13.288	2	13	23	50	125	314	928	915	1.346	1.949	2.390	1.768	1.964	1.501	-
B 12	151	61	212	-	-	-	2	5	11	28	19	31	29	20	28	16	23	-
B 13	92	44	136	-	-	-	1	1	2	11	14	11	19	17	17	22	21	-
B 14	594	433	1.027	-	-	-	1	6	22	67	54	91	124	186	130	199	147	-
B 15	517	475	992	-	-	-	3	5	10	56	62	69	137	197	151	151	151	-
B 16	249	173	422	-	-	-	1	2	11	30	23	33	56	89	58	57	62	-
B 17	440	274	714	-	-	1	2	3	7	42	40	84	111	135	91	115	83	-
B 18	167	10	177	-	-	-	-	1	1	17	16	24	26	32	20	27	13	-
B 19	2.229	602	2.831	-	1	-	4	9	38	201	222	369	558	576	404	311	138	-
B 20	-	1.029	1.029	-	-	-	-	9	67	140	113	111	124	137	101	128	99	-
B 21	-	41	41	-	-	-	-	-	2	6	8	4	9	3	4	2	3	-
B 22	-	214	214	-	-	-	-	2	9	21	20	19	28	33	25	32	25	-
B 23	554	-	554	-	-	-	-	-	-	5	12	26	60	100	103	134	114	-
B 24	286	262	548	1	-	1	7	15	15	34	33	63	74	102	80	76	47	-
B 25	262	217	479	-	4	10	8	11	21	15	23	41	66	82	60	73	65	-
B 26	1.680	1.580	3.260	-	7	10	20	44	82	219	220	324	440	581	412	498	403	-
B 27	389	263	652	1	1	1	1	12	16	36	36	46	88	100	84	123	107	-
B (28-31)	1.266	1.287	2.553	2	1	5	8	203	299	127	71	111	200	353	302	393	478	-
B 28	760	1.034	1.794	-	-	-	-	4	11	48	56	88	175	326	277	361	448	-
B 29	2	1	3	-	-	-	-	-	-	-	-	-	2	-	-	-	1	-
B 30	1	1	2	-	-	-	-	-	-	-	-	-	-	-	-	1	1	-
B 31	503	251	754	2	1	5	8	199	288	79	15	23	23	27	25	31	28	-

Tavola 3.1 segue - Morti per età e causa, per residenza - Anno 1996

Classificazione B	TOTALE			0 anni	1-4	5-14	15-24	25-34	35-44	45-54	55-59	60-64	65-69	70-74	75-79	80-84	85 e oltre	N.I.
	M	F	MF															
LAZIO																		
B (32-33)	110	92	202	-	4	1	2	5	2	5	6	13	10	20	18	48	68	-
B 32	72	71	143	-	4	-	2	4	1	3	3	6	8	11	11	34	56	-
B 33	38	21	59	-	-	1	-	1	1	2	3	7	2	9	7	14	12	-
B 34	287	276	563	-	-	1	26	73	37	11	9	9	17	46	46	113	173	-
B (35-37)	461	500	961	4	5	5	15	15	22	39	30	53	80	138	152	183	220	-
B 35	17	5	22	3	-	1	-	-	2	1	1	7	1	4	2	-	-	-
B 36	7	19	26	-	-	-	-	1	3	6	3	4	2	4	2	1	-	-
B 37	437	476	913	1	5	4	15	14	17	32	26	42	77	130	148	182	220	-
B (38-46)	9.536	10.090	19.626	5	7	15	21	79	184	483	530	862	1.449	2.394	2.537	4.163	6.097	-
B 38	14	21	35	-	-	-	-	-	-	3	3	2	1	3	3	5	15	-
B 39	48	103	151	-	-	-	-	2	6	9	9	10	21	30	18	25	21	-
B 40	635	1.007	1.642	-	-	-	-	1	1	17	34	53	93	179	216	353	695	-
B 41	2.007	1.199	3.206	-	-	2	3	20	56	182	170	265	390	582	447	541	548	-
B 42	1.934	1.963	3.897	-	-	2	2	5	14	51	87	148	278	470	515	900	1.425	-
B 43	2.125	2.545	4.670	4	5	6	12	35	55	94	117	147	277	461	545	934	1.978	-
B 44	2.118	2.692	4.810	1	1	4	3	16	45	100	84	166	298	544	650	1.155	1.745	-
B 45	177	341	518	-	-	-	-	-	-	4	1	7	6	14	34	120	332	-
B 46	478	219	697	-	1	1	1	-	7	23	25	64	87	111	109	130	138	-
B (47-50)	1.374	934	2.308	6	6	1	10	8	17	38	34	85	171	277	332	502	821	-
B 47	208	204	412	2	2	-	4	-	6	8	7	10	18	38	45	69	203	-
B 48	20	27	47	-	-	-	-	-	-	1	-	1	1	2	5	10	27	-
B 49	734	423	1.157	-	2	1	3	3	7	14	12	41	90	154	176	283	371	-
B 50	412	280	692	4	2	-	3	5	4	15	15	33	62	83	106	140	220	-
B (51-55)	1.207	1.045	2.252	2	1	1	2	11	49	128	129	167	287	360	312	349	454	-
B 51	124	95	219	-	-	-	1	3	3	4	3	8	20	28	35	43	71	-
B 52	7	3	10	-	-	-	-	-	-	-	-	-	1	1	2	3	3	-
B 53	114	153	267	-	-	1	-	-	1	4	6	6	21	35	43	55	95	-
B 54	548	383	931	-	-	-	-	5	41	91	86	105	168	162	99	103	71	-
B 55	414	411	825	2	1	-	1	3	4	29	34	48	77	134	133	145	214	-
B (56-58)	339	326	665	1	-	-	-	3	6	17	15	21	66	89	93	158	196	-
B 56	222	224	446	1	-	-	-	3	3	13	12	15	50	60	69	101	119	-
B 57	27	-	27	-	-	-	-	-	-	-	1	-	2	5	2	5	12	-
B 58	90	102	192	-	-	-	-	-	3	4	2	6	14	24	22	52	65	-

Tavola 3.1 segue - Morti per età e causa, per residenza - Anno 1996

Classificazione B	TOTALE			0 anni	1-4	5-14	15-24	25-34	35-44	45-54	55-59	60-64	65-69	70-74	75-79	80-84	85 e oltre	N.I.
	M	F	MF															
LAZIO																		
B (59-61)	-	3	3	-	-	-	-	2	1	-	-	-	-	-	-	-	-	-
B 59	-	-	-	-	-	-	-	-	-	-	-	-	-	-	-	-	-	-
B 60	-	3	3	-	-	-	-	2	1	-	-	-	-	-	-	-	-	-
B 61	-	-	-	-	-	-	-	-	-	-	-	-	-	-	-	-	-	-
B 62	15	35	50	-	-	-	-	-	1	-	-	3	2	1	4	15	24	-
B 63	35	121	156	-	-	-	2	1	4	5	4	12	16	21	16	26	49	-
B (64-65)	69	73	142	70	11	6	6	8	3	5	4	5	6	6	2	5	5	-
B 64	31	34	65	33	6	2	1	5	3	2	1	1	3	3	2	1	2	-
B 65	38	39	77	37	5	4	5	3	-	3	3	4	3	3	-	4	3	-
B (66-69)	76	59	135	135	-	-	-	-	-	-	-	-	-	-	-	-	-	-
B 66	10	5	15	15	-	-	-	-	-	-	-	-	-	-	-	-	-	-
B 67	6	5	11	11	-	-	-	-	-	-	-	-	-	-	-	-	-	-
B 68	54	41	95	95	-	-	-	-	-	-	-	-	-	-	-	-	-	-
B 69	6	8	14	14	-	-	-	-	-	-	-	-	-	-	-	-	-	-
B 70	207	212	419	7	1	2	8	30	20	22	11	14	14	20	31	46	193	-
B (71-77)	1.393	1.169	2.562	3	7	16	212	231	167	156	106	115	128	173	186	373	689	-
B 71	246	92	338	-	2	4	71	55	35	35	21	24	16	20	13	24	18	-
B 72	63	63	126	-	1	1	9	4	2	8	8	2	8	11	12	20	40	-
B 73	381	727	1.108	-	-	-	15	21	20	13	11	27	36	88	100	241	536	-
B 74	406	149	555	-	2	6	84	87	56	55	38	31	37	29	36	48	46	-
B 75	20	27	47	-	1	-	3	4	5	2	3	1	-	2	7	9	10	-
B 76	70	28	98	-	-	-	11	25	17	11	7	4	5	4	5	5	4	-
B 77	207	83	290	3	1	5	19	35	32	32	18	26	26	19	13	26	35	-
BE (71-78)	1.393	1.169	2.562	3	7	16	212	231	167	156	106	115	128	173	186	373	689	-
BE 71	485	150	635	-	3	10	152	107	66	66	43	45	30	39	28	28	18	-
BE 72	14	4	18	-	1	-	-	3	5	5	2	-	1	-	-	1	-	-
BE 73	35	15	50	-	-	-	8	12	11	1	1	3	2	3	2	4	3	-
BE 74	405	780	1.185	-	-	-	4	6	7	15	11	16	39	94	112	276	605	-
BE 75	15	24	39	-	1	-	-	3	4	1	2	1	-	2	7	8	10	-
BE 76	226	100	326	-	-	-	21	56	42	39	23	40	30	25	16	25	9	-
BE 77	34	18	52	-	-	2	8	12	10	4	3	1	6	1	-	5	-	-
BE 78	179	78	257	3	2	4	19	32	22	25	21	9	20	9	21	26	44	-
TOTALE	24.086	21.987	46.073	237	58	78	366	796	1.135	1.977	1.876	2.829	4.420	6.320	5.831	8.359	11.791	-



Tavola 3.1 segue - Morti per età e causa, per residenza - Anno 1996

Classifi- cazione B	TOTALE			0 anni	1-4	5-14	15 -24	25 -34	35 -44	45 -54	55 -59	60 -64	65 -69	70 -74	75 -79	80 -84	85 e oltre	N.I.
	M	F	MF															
ABRUZZO																		
B (1-11)	43	25	68	1	-	1	-	-	1	1	6	11	10	7	7	11	12	-
B 1	1	1	2	-	-	-	-	-	-	-	1	-	-	-	-	1	-	-
B 2	7	1	8	-	-	-	-	-	-	1	-	3	-	1	1	-	2	-
B 3	1	2	3	-	-	-	-	-	1	-	-	1	-	1	-	-	-	-
B 4	-	-	-	-	-	-	-	-	-	-	-	-	-	-	-	-	-	-
B 5	1	-	1	-	-	1	-	-	-	-	-	-	-	-	-	-	-	-
B 6	-	1	1	-	-	-	-	-	-	-	-	-	-	-	-	-	1	-
B 7	8	6	14	1	-	-	-	-	-	-	-	-	1	1	1	7	3	-
B 8	-	-	-	-	-	-	-	-	-	-	-	-	-	-	-	-	-	-
B 9	-	-	-	-	-	-	-	-	-	-	-	-	-	-	-	-	-	-
B 10	-	-	-	-	-	-	-	-	-	-	-	-	-	-	-	-	-	-
B 11	25	14	39	-	-	-	-	-	-	-	5	7	9	4	5	3	6	-
B (12-27)	1.865	1.250	3.115	-	1	3	8	28	53	180	172	293	466	553	461	484	413	-
B 12	37	10	47	-	-	-	-	1	4	4	4	3	8	6	5	2	10	-
B 13	19	7	26	-	-	-	-	-	-	2	5	-	3	1	7	6	2	-
B 14	139	110	249	-	-	-	-	1	7	14	11	27	40	43	25	36	45	-
B 15	150	106	256	-	-	-	-	-	5	16	18	15	43	39	40	37	43	-
B 16	67	37	104	-	-	-	1	-	1	3	10	7	19	16	16	20	11	-
B 17	105	61	166	-	-	-	-	2	1	5	7	16	31	30	28	27	19	-
B 18	47	1	48	-	-	-	-	-	1	2	3	10	12	5	6	4	5	-
B 19	480	68	548	-	-	1	-	-	4	32	41	68	95	135	87	59	26	-
B 20	-	204	204	-	-	-	-	3	5	24	13	24	25	40	21	26	23	-
B 21	-	10	10	-	-	-	-	1	-	1	1	2	3	1	-	-	1	-
B 22	-	66	66	-	-	-	-	-	2	4	4	9	8	11	9	11	8	-
B 23	159	-	159	-	-	-	-	-	-	2	-	4	11	26	27	44	45	-
B 24	79	76	155	-	-	-	2	5	4	5	8	16	25	27	22	23	18	-
B 25	73	51	124	-	1	2	2	3	3	5	6	7	10	22	13	25	25	-
B 26	436	388	824	-	-	-	3	11	13	53	35	80	116	137	134	139	103	-
B 27	74	55	129	-	-	-	-	1	3	8	6	5	17	14	21	25	29	-
B (28-31)	230	308	538	-	-	1	2	15	20	17	15	32	41	72	83	107	133	-
B 28	179	267	446	-	-	-	1	-	2	12	12	24	38	66	77	100	114	-
B 29	2	-	2	-	-	-	-	-	-	-	-	-	-	-	-	-	2	-
B 30	-	1	1	-	-	-	-	-	-	-	-	-	-	-	-	-	1	-
B 31	49	40	89	-	-	1	1	15	18	5	3	8	3	6	6	7	16	-

Tavola 3.1 segue - Morti per età e causa, per residenza - Anno 1996

Classificazione B	TOTALE			0 anni	1-4	5-14	15 -24	25 -34	35 -44	45 -54	55 -59	60 -64	65 -69	70 -74	75 -79	80 -84	85 e oltre	N.I.
	M	F	MF															
ABRUZZO																		
B (32-33)	27	29	56	-	-	-	1	1	-	1	2	4	6	13	6	9	13	-
B 32	19	16	35	-	-	-	1	-	-	-	1	2	3	11	6	4	7	-
B 33	8	13	21	-	-	-	-	1	-	1	1	2	3	2	-	5	6	-
B 34	88	91	179	-	1	-	4	12	3	1	1	1	6	14	24	41	71	-
B (35-37)	156	172	328	3	3	3	5	3	4	6	11	15	24	50	39	71	91	-
B 35	4	-	4	1	1	-	-	-	-	-	-	1	-	-	-	-	1	-
B 36	3	2	5	-	-	-	-	-	2	1	1	-	-	-	-	1	-	-
B 37	149	170	319	2	2	3	5	3	2	5	10	14	24	50	39	70	90	-
B (38-46)	2.640	3.021	5.661	1	3	1	8	11	49	89	100	214	387	607	677	1.221	2.293	-
B 38	5	2	7	-	-	-	-	-	-	1	1	-	-	-	-	1	4	-
B 39	20	42	62	-	-	-	1	-	2	1	2	4	9	14	10	10	9	-
B 40	159	295	454	-	-	-	-	-	4	4	2	14	32	44	52	113	189	-
B 41	438	293	731	-	-	-	-	1	12	28	27	65	87	123	116	135	137	-
B 42	390	399	789	-	-	1	-	1	4	9	17	30	57	86	101	160	323	-
B 43	727	872	1.599	-	3	-	3	6	12	23	30	46	98	145	160	321	752	-
B 44	740	958	1.698	1	-	-	4	3	14	15	15	42	80	165	206	411	742	-
B 45	50	89	139	-	-	-	-	-	-	1	-	3	1	2	8	32	92	-
B 46	111	71	182	-	-	-	-	-	1	7	6	10	23	28	24	38	45	-
B (47-50)	589	311	880	-	1	-	1	5	9	14	18	26	54	118	131	211	292	-
B 47	99	60	179	-	-	-	-	2	1	5	2	1	6	18	32	37	75	-
B 48	8	11	19	-	-	-	-	-	1	-	1	-	1	2	1	3	10	-
B 49	250	132	382	-	1	-	-	2	5	3	7	6	25	40	61	96	136	-
B 50	212	88	300	-	-	-	1	1	2	6	8	19	22	58	37	75	71	-
B (51-55)	376	325	701	-	1	-	1	3	10	31	35	51	86	107	93	122	161	-
B 51	38	32	70	-	-	-	-	-	-	4	1	2	5	7	9	11	31	-
B 52	-	-	-	-	-	-	-	-	-	-	-	-	-	-	-	-	-	-
B 53	35	34	69	-	-	-	1	-	-	-	1	-	2	12	6	14	31	-
B 54	190	117	307	-	-	-	-	1	6	20	26	33	52	63	44	40	22	-
B 55	113	142	255	-	1	-	-	2	4	6	8	14	27	25	34	57	77	-
B (56-58)	100	81	181	-	1	1	-	-	2	7	5	8	15	22	27	39	54	-
B 56	68	55	123	-	1	-	-	-	1	5	4	6	13	17	21	27	28	-
B 57	1	-	1	-	-	-	-	-	-	-	-	-	-	-	-	-	1	-
B 58	31	26	57	-	-	1	-	-	1	2	1	2	2	5	6	12	25	-

Tavola 3.1 segue - Morti per età e causa, per residenza - Anno 1996

Classifi- cazione B	TOTALE			0 anni	1-4	5-14	15 -24	25 -34	35 -44	45 -54	55 -59	60 -64	65 -69	70 -74	75 -79	80 -84	85 e oltre	N.I.
	M	F	MF															
ABRUZZO																		
B (59-61)	-	1	1	-	-	-	-	-	1	-	-	-	-	-	-	-	-	-
B 59	-	-	-	-	-	-	-	-	-	-	-	-	-	-	-	-	-	-
B 60	-	1	1	-	-	-	-	-	1	-	-	-	-	-	-	-	-	-
B 61	-	-	-	-	-	-	-	-	-	-	-	-	-	-	-	-	-	-
B 62	7	10	17	-	-	-	-	-	-	-	-	-	1	1	2	5	8	-
B 63	16	34	50	-	-	2	1	-	-	1	1	2	2	10	8	12	11	-
B (64-65)	20	25	45	24	1	1	2	1	-	1	-	1	3	1	2	5	3	-
B 64	4	10	14	6	1	1	1	1	-	-	-	-	-	1	1	2	-	-
B 65	16	15	31	18	-	-	1	-	-	1	-	1	3	-	1	3	3	-
B (66-69)	29	23	52	52	-	-	-	-	-	-	-	-	-	-	-	-	-	-
B 66	6	6	12	12	-	-	-	-	-	-	-	-	-	-	-	-	-	-
B 67	3	2	5	5	-	-	-	-	-	-	-	-	-	-	-	-	-	-
B 68	19	12	31	31	-	-	-	-	-	-	-	-	-	-	-	-	-	-
B 69	1	3	4	4	-	-	-	-	-	-	-	-	-	-	-	-	-	-
B 70	42	84	126	2	-	-	1	3	2	1	1	2	2	5	5	22	80	-
B (71-77)	313	260	573	2	1	4	38	44	33	33	31	18	40	41	47	83	158	-
B 71	51	12	63	-	-	-	12	10	5	6	2	4	6	5	7	3	3	-
B 72	16	13	29	-	-	-	1	2	3	2	2	-	2	2	2	8	5	-
B 73	58	155	213	-	-	-	1	-	1	1	1	-	4	12	20	49	124	-
B 74	110	48	158	2	1	1	18	19	13	11	17	8	16	13	13	12	14	-
B 75	5	5	10	-	-	-	-	-	-	-	-	-	2	2	-	3	3	-
B 76	15	7	22	-	-	-	-	4	3	2	2	3	3	1	1	2	1	-
B 77	58	20	78	-	-	3	6	9	8	11	7	3	7	6	4	6	8	-
BE (71-78)	313	260	573	2	1	4	38	44	33	33	31	18	40	41	47	83	158	-
BE 71	98	31	129	-	-	1	28	19	11	10	9	6	13	10	10	11	1	-
BE 72	2	-	2	-	-	-	-	-	-	1	1	-	-	-	-	-	-	-
BE 73	3	4	7	-	-	-	-	1	1	-	-	1	2	-	1	1	-	-
BE 74	87	178	265	2	1	-	4	2	-	3	6	5	8	15	27	59	133	-
BE 75	5	4	9	-	-	-	-	-	-	-	-	-	2	2	-	2	3	-
BE 76	69	16	85	-	-	1	3	13	16	13	4	4	9	9	3	1	9	-
BE 77	7	4	11	-	-	-	1	3	-	-	3	-	1	1	1	1	-	-
BE 78	42	23	65	-	-	2	2	6	5	6	8	2	5	4	5	8	12	-
TOTALE	6.521	6.050	12.571	85	13	17	72	126	187	383	398	678	1.143	1.621	1.612	2.443	3.793	-

Tavola 3.1 segue - Morti per età e causa, per residenza - Anno 1996

Classifi- cazione B	TOTALE			0 anni	1-4	5-14	15 -24	25 -34	35 -44	45 -54	55 -59	60 -64	65 -69	70 -74	75 -79	80 -84	85 e oltre	N.I.
	M	F	MF															
MOLISE																		
B (1-11)	12	7	19	-	-	-	1	1	-	-	1	-	2	5	2	4	3	-
B 1	-	-	-	-	-	-	-	-	-	-	-	-	-	-	-	-	-	-
B 2	3	3	6	-	-	-	1	-	-	-	-	-	1	2	1	1	-	-
B 3	-	-	-	-	-	-	-	-	-	-	-	-	-	-	-	-	-	-
B 4	-	-	-	-	-	-	-	-	-	-	-	-	-	-	-	-	-	-
B 5	-	-	-	-	-	-	-	-	-	-	-	-	-	-	-	-	-	-
B 6	-	-	-	-	-	-	-	-	-	-	-	-	-	-	-	-	-	-
B 7	-	3	3	-	-	-	-	1	-	-	-	-	1	-	-	-	-	1
B 8	-	-	-	-	-	-	-	-	-	-	-	-	-	-	-	-	-	-
B 9	-	-	-	-	-	-	-	-	-	-	-	-	-	-	-	-	-	-
B 10	-	-	-	-	-	-	-	-	-	-	-	-	-	-	-	-	-	-
B 11	9	1	10	-	-	-	-	-	-	-	1	-	-	3	1	3	2	-
B (12-27)	448	321	769	-	1	1	4	7	23	41	30	70	113	142	100	119	118	-
B 12	12	5	17	-	-	-	-	-	2	3	-	1	3	4	1	1	2	-
B 13	10	1	11	-	-	-	-	-	-	2	-	1	-	2	1	4	1	-
B 14	40	35	75	-	-	-	-	-	1	2	1	8	11	25	6	10	11	-
B 15	38	23	61	-	-	-	-	-	3	2	6	5	4	13	8	11	9	-
B 16	14	9	23	-	-	-	-	-	1	1	3	2	7	1	2	4	2	-
B 17	33	20	53	-	-	-	-	-	1	3	2	7	11	11	7	4	7	-
B 18	11	-	11	-	-	-	-	-	-	2	-	1	1	2	2	2	1	-
B 19	91	20	111	-	-	-	1	-	3	8	7	10	23	23	17	13	6	-
B 20	-	42	42	-	-	-	-	1	5	4	1	6	2	5	5	5	8	-
B 21	-	4	4	-	-	-	-	-	1	-	-	-	2	-	-	1	-	-
B 22	-	16	16	-	-	-	-	-	-	-	1	1	1	1	6	2	4	-
B 23	53	-	53	-	-	-	-	-	-	-	-	1	2	8	11	14	17	-
B 24	16	15	31	-	-	-	-	2	3	1	1	3	3	6	3	6	3	-
B 25	20	8	28	-	-	-	-	3	1	3	-	3	2	4	4	4	4	-
B 26	97	114	211	-	1	1	3	1	2	8	8	21	39	35	23	33	36	-
B 27	13	9	22	-	-	-	-	-	-	2	-	-	2	2	4	5	7	-
B (28-31)	57	90	147	-	-	1	-	4	3	3	4	4	14	20	21	31	42	-
B 28	48	82	130	-	-	-	-	1	-	2	3	4	13	19	21	30	37	-
B 29	-	-	-	-	-	-	-	-	-	-	-	-	-	-	-	-	-	-
B 30	-	-	-	-	-	-	-	-	-	-	-	-	-	-	-	-	-	-
B 31	9	8	17	-	-	1	-	3	3	1	1	-	1	1	-	1	5	-

Tavola 3.1 segue - Morti per età e causa, per residenza - Anno 1996

Classifi- cazione B	TOTALE			0 anni	1-4	5-14	15 -24	25 -34	35 -44	45 -54	55 -59	60 -64	65 -69	70 -74	75 -79	80 -84	85 e oltre	N.I.
	M	F	MF															
MOLISE																		
B (32-33)	7	8	15	-	1	-	-	-	-	1	-	2	-	3	3	1	4	-
B 32	2	4	6	-	-	-	-	-	-	-	-	1	-	1	-	1	3	-
B 33	5	4	9	-	1	-	-	-	-	1	-	1	-	2	3	-	1	-
B 34	16	21	37	-	-	-	-	1	1	1	1	-	2	4	4	8	15	-
B (35-37)	28	39	67	-	1	-	2	-	1	1	2	5	5	7	14	12	17	-
B 35	-	-	-	-	-	-	-	-	-	-	-	-	-	-	-	-	-	-
B 36	-	-	-	-	-	-	-	-	-	-	-	-	-	-	-	-	-	-
B 37	28	39	67	-	1	-	2	-	1	1	2	5	5	7	14	12	17	-
B (38-46)	771	919	1.690	1	2	1	2	5	9	30	34	73	94	163	185	407	684	-
B 38	1	4	5	-	-	-	-	-	-	-	-	1	1	-	-	1	2	-
B 39	4	12	16	-	-	-	-	-	-	1	1	2	2	1	3	3	3	-
B 40	41	87	128	-	-	-	-	-	-	1	3	3	2	11	19	33	56	-
B 41	121	106	227	-	-	-	-	1	1	9	6	20	27	38	26	56	43	-
B 42	128	120	248	-	-	1	-	-	-	3	6	10	17	30	31	59	91	-
B 43	217	253	470	-	2	-	1	3	4	9	9	21	18	38	47	115	203	-
B 44	212	295	507	1	-	-	1	-	4	6	7	13	21	38	51	129	236	-
B 45	21	30	51	-	-	-	-	-	-	1	-	-	1	-	3	8	38	-
B 46	26	12	38	-	-	-	-	1	-	-	2	3	5	7	5	3	12	-
B (47-50)	118	97	215	1	-	1	-	-	1	5	4	7	11	17	24	51	93	-
B 47	22	18	40	1	-	1	-	-	-	3	1	-	3	1	5	7	18	-
B 48	4	4	8	-	-	-	-	-	-	-	-	3	-	1	-	1	3	-
B 49	67	45	112	-	-	-	-	-	-	-	1	1	5	10	14	28	53	-
B 50	25	30	55	-	-	-	-	-	1	2	2	3	3	5	5	15	19	-
B (51-55)	118	84	202	-	-	-	1	1	4	10	9	21	20	30	23	34	49	-
B 51	11	12	23	-	-	-	-	-	-	-	-	1	-	4	2	5	11	-
B 52	1	1	2	-	-	-	-	-	-	-	-	-	1	-	-	1	-	-
B 53	8	9	17	-	-	-	-	-	-	-	-	-	1	1	3	3	9	-
B 54	61	29	90	-	-	-	-	-	4	9	8	16	13	17	8	6	9	-
B 55	37	33	70	-	-	-	1	1	-	1	1	4	5	8	10	19	20	-
B (56-58)	26	24	50	-	-	-	-	-	-	-	1	4	3	9	6	10	17	-
B 56	16	19	35	-	-	-	-	-	-	-	1	4	1	5	5	7	12	-
B 57	6	-	6	-	-	-	-	-	-	-	-	-	1	1	-	2	2	-
B 58	4	5	9	-	-	-	-	-	-	-	-	-	1	3	1	1	3	-

Tavola 3.1 segue - Morti per età e causa, per residenza - Anno 1996

Classificazione B	TOTALE			0 anni	1-4	5-14	15 -24	25 -34	35 -44	45 -54	55 -59	60 -64	65 -69	70 -74	75 -79	80 -84	85 e oltre	N.I.
	M	F	MF															
MOLISE																		
B (59-61)	-	-	-	-	-	-	-	-	-	-	-	-	-	-	-	-	-	-
B 59	-	-	-	-	-	-	-	-	-	-	-	-	-	-	-	-	-	-
B 60	-	-	-	-	-	-	-	-	-	-	-	-	-	-	-	-	-	-
B 61	-	-	-	-	-	-	-	-	-	-	-	-	-	-	-	-	-	-
B 62	2	2	4	-	-	-	-	-	-	-	-	-	-	-	2	1	1	-
B 63	4	5	9	-	-	-	-	-	-	-	-	-	-	1	2	1	5	-
B (64-65)	7	5	12	8	-	-	-	2	1	-	-	-	-	-	-	1	-	-
B 64	5	1	6	4	-	-	-	1	1	-	-	-	-	-	-	-	-	-
B 65	2	4	6	4	-	-	-	1	-	-	-	-	-	-	-	1	-	-
B (66-69)	4	2	6	6	-	-	-	-	-	-	-	-	-	-	-	-	-	-
B 66	-	-	-	-	-	-	-	-	-	-	-	-	-	-	-	-	-	-
B 67	-	-	-	-	-	-	-	-	-	-	-	-	-	-	-	-	-	-
B 68	3	2	5	5	-	-	-	-	-	-	-	-	-	-	-	-	-	-
B 69	1	-	1	1	-	-	-	-	-	-	-	-	-	-	-	-	-	-
B 70	18	22	40	1	-	-	1	-	1	-	-	-	3	3	-	2	29	-
B (71-77)	103	64	167	-	-	2	14	12	10	10	8	12	12	6	12	15	54	-
B 71	19	3	22	-	-	-	6	3	-	2	3	2	2	1	1	2	-	-
B 72	4	3	7	-	-	-	-	1	2	-	-	-	-	1	1	-	2	-
B 73	24	33	57	-	-	-	-	-	-	-	-	1	2	1	4	6	43	-
B 74	34	12	46	-	-	-	5	3	4	5	5	7	4	1	5	3	4	-
B 75	1	-	1	-	-	-	-	1	-	-	-	-	-	-	-	-	-	-
B 76	4	4	8	-	-	2	-	2	-	2	-	-	2	-	-	-	-	-
B 77	17	9	26	-	-	-	3	2	4	1	-	2	2	2	1	4	5	-
BE (71-78)	103	64	167	-	-	2	14	12	10	10	8	12	12	6	12	15	54	-
BE 71	27	4	31	-	-	-	7	6	2	2	4	3	2	2	2	1	-	-
BE 72	1	-	1	-	-	-	-	-	-	1	-	-	-	-	-	-	-	-
BE 73	2	4	6	-	-	2	-	1	-	1	-	-	2	-	-	-	-	-
BE 74	37	40	77	-	-	-	1	1	1	3	1	2	3	2	8	6	49	-
BE 75	-	-	-	-	-	-	-	-	-	-	-	-	-	-	-	-	-	-
BE 76	26	10	36	-	-	-	4	4	6	4	1	3	1	2	2	6	3	-
BE 77	-	-	-	-	-	-	-	-	-	-	-	-	-	-	-	-	-	-
BE 78	10	6	16	-	-	-	2	-	1	-	1	4	4	-	-	2	2	-
<b>TOTALE</b>	<b>1.739</b>	<b>1.710</b>	<b>3.449</b>	<b>17</b>	<b>5</b>	<b>6</b>	<b>25</b>	<b>33</b>	<b>54</b>	<b>102</b>	<b>94</b>	<b>198</b>	<b>279</b>	<b>410</b>	<b>398</b>	<b>697</b>	<b>1.131</b>	<b>-</b>

Tavola 3.1 segue - Morti per età e causa, per residenza - Anno 1996

Classificazione B	TOTALE			0 anni	1-4	5-14	15 -24	25 -34	35 -44	45 -54	55 -59	60 -64	65 -69	70 -74	75 -79	80 -84	85 e oltre	N.I.
	M	F	MF															
CAMPANIA																		
B (1-11)	121	80	201	6	3	-	1	10	14	14	12	26	32	32	21	22	8	-
B 1	-	3	3	-	-	-	-	-	1	1	-	-	-	-	-	-	1	-
B 2	22	11	33	-	-	-	-	2	2	3	-	6	7	7	4	2	-	-
B 3	5	2	7	-	-	-	-	1	1	1	-	1	1	1	-	-	1	-
B 4	-	-	-	-	-	-	-	-	-	-	-	-	-	-	-	-	-	-
B 5	2	-	2	1	-	-	-	1	-	-	-	-	-	-	-	-	-	-
B 6	2	3	5	-	-	-	-	-	1	-	-	1	1	-	-	2	-	-
B 7	13	11	24	4	-	-	-	4	1	1	1	2	1	-	3	5	3	-
B 8	-	-	-	-	-	-	-	-	-	-	-	-	-	-	-	-	-	-
B 9	1	1	2	-	1	-	-	1	-	-	-	-	-	-	-	-	-	-
B 10	-	1	1	-	-	-	-	-	1	-	-	-	-	-	-	-	-	-
B 11	76	48	124	1	2	-	1	5	4	8	11	16	22	24	14	13	3	-
B (12-27)	6.829	4.535	11.364	4	14	37	74	125	360	946	849	1.283	1.817	2.066	1.428	1.405	956	-
B 12	124	39	163	-	-	-	1	3	18	24	19	22	24	12	20	10	10	-
B 13	59	26	85	-	-	-	-	-	5	6	8	13	11	11	10	9	12	-
B 14	449	281	730	-	-	-	2	3	22	52	47	80	103	115	103	117	86	-
B 15	330	303	633	-	-	-	1	7	12	38	30	59	95	125	105	82	79	-
B 16	175	135	310	-	-	-	1	-	12	25	20	28	53	56	49	37	29	-
B 17	646	394	1.040	-	-	-	1	3	21	73	91	119	209	217	131	113	62	-
B 18	158	17	175	-	-	-	-	-	5	17	11	26	26	34	22	19	15	-
B 19	2.137	363	2.500	1	-	2	1	4	53	223	233	362	482	512	295	226	106	-
B 20	-	758	758	-	-	-	-	10	59	123	83	85	100	98	69	75	56	-
B 21	-	32	32	-	-	1	-	-	6	6	1	8	3	2	3	2	-	-
B 22	-	254	254	-	-	-	-	2	5	37	18	29	31	44	26	38	24	-
B 23	471	-	471	-	-	-	-	-	1	1	7	23	48	91	90	119	91	-
B 24	278	225	503	-	-	-	13	26	20	37	31	58	74	92	56	60	36	-
B 25	222	187	409	1	7	13	18	16	15	33	19	34	51	58	53	56	35	-
B 26	1.528	1.330	2.858	1	5	16	33	43	93	224	205	297	439	528	335	371	268	-
B 27	252	191	443	1	2	5	3	8	13	27	26	40	68	71	61	71	47	-
B (28-31)	994	1.591	2.585	6	6	3	10	83	61	74	120	225	327	476	393	452	349	-
B 28	792	1.439	2.231	-	-	1	3	3	13	50	101	199	296	436	378	429	322	-
B 29	-	4	4	-	-	-	-	-	-	-	-	-	-	1	-	-	3	-
B 30	-	1	1	-	-	-	-	-	-	-	-	-	-	1	-	-	-	-
B 31	202	147	349	6	6	2	7	80	48	24	19	26	31	38	15	23	24	-

Tavola 3.1 segue - Morti per età e causa, per residenza - Anno 1996

Classificazione B	TOTALE			0 anni	1-4	5-14	15-24	25-34	35-44	45-54	55-59	60-64	65-69	70-74	75-79	80-84	85 e oltre	N.I.
	M	F	MF															
CAMPANIA																		
B (32-33)	79	79	158	4	1	6	5	2	4	6	7	7	13	16	27	31	29	-
B 32	54	58	112	2	-	6	2	2	3	2	5	4	7	12	18	23	26	-
B 33	25	21	46	2	1	-	3	-	1	4	2	3	6	4	9	8	3	-
B 34	159	156	315	-	-	-	13	24	14	10	8	10	7	29	35	67	98	-
B (35-37)	371	354	725	6	9	11	29	27	18	39	35	35	70	107	102	125	112	-
B 35	3	3	6	1	1	-	-	-	-	2	1	-	1	-	-	-	-	-
B 36	6	8	14	-	-	-	-	1	-	3	5	1	2	2	-	-	-	-
B 37	362	343	705	5	8	11	29	26	18	34	29	34	67	105	102	125	112	-
B (38-46)	9.578	11.331	20.909	8	13	15	27	67	203	606	633	1.050	1.751	2.754	2.721	4.370	6.691	-
B 38	7	10	17	-	-	-	-	-	-	1	-	-	3	2	1	3	7	-
B 39	46	95	141	-	-	-	-	2	4	12	14	11	25	32	12	20	9	-
B 40	634	1.072	1.706	-	1	1	1	1	6	43	40	64	151	212	222	403	561	-
B 41	1.753	1.132	2.885	-	-	2	1	8	55	177	179	286	400	528	354	478	417	-
B 42	1.588	1.590	3.178	-	1	1	2	3	24	77	111	192	309	460	488	625	885	-
B 43	2.294	3.016	5.310	5	10	7	15	36	54	153	135	238	347	615	643	1.058	1.994	-
B 44	2.759	3.971	6.730	3	-	3	5	12	51	123	131	216	434	803	883	1.619	2.447	-
B 45	171	295	466	-	-	-	-	-	-	3	2	8	14	30	37	90	262	-
B 46	326	150	476	-	1	1	3	5	9	17	21	35	68	72	81	74	89	-
B (47-50)	1.925	991	2.916	10	3	5	8	11	22	59	70	122	245	423	432	650	856	-
B 47	120	108	228	2	-	-	2	2	4	8	5	10	14	11	24	50	96	-
B 48	34	36	70	-	-	1	1	2	1	-	2	-	2	5	4	18	34	-
B 49	1.229	526	1.755	1	1	2	3	3	4	25	40	68	149	277	270	404	508	-
B 50	542	321	863	7	2	2	2	4	13	26	23	44	80	130	134	178	218	-
B (51-55)	1.506	1.364	2.870	4	4	6	9	39	92	161	200	286	398	497	377	397	400	-
B 51	86	62	148	-	-	1	-	2	6	7	3	8	8	27	18	30	38	-
B 52	2	6	-	-	-	-	-	1	-	-	-	-	-	-	2	3	2	-
B 53	80	102	182	1	1	1	2	-	2	5	4	10	10	25	26	36	59	-
B 54	1.008	866	1.874	-	3	-	1	31	69	118	167	225	316	343	236	223	142	-
B 55	330	328	658	3	-	4	6	5	15	31	26	43	64	102	95	105	159	-
B (56-58)	373	348	721	1	2	1	2	1	6	17	26	46	70	99	101	148	201	-
B 56	242	245	487	1	1	1	1	1	6	16	17	36	55	76	63	97	116	-
B 57	22	-	22	-	-	-	-	-	-	-	-	-	1	2	3	6	10	-
B 58	109	103	212	-	1	-	1	-	-	1	9	10	14	21	35	45	75	-



Tavola 3.1 segue - Morti per età e causa, per residenza - Anno 1996

Classificazione B	TOTALE			0 anni	1-4	5-14	15 -24	25 -34	35 -44	45 -54	55 -59	60 -64	65 -69	70 -74	75 -79	80 -84	85 e oltre	N.I.
	M	F	MF															
CAMPANIA																		
B (59-61)	-	5	5	-	-	-	1	2	2	-	-	-	-	-	-	-	-	-
B 59	-	-	-	-	-	-	-	-	-	-	-	-	-	-	-	-	-	-
B 60	-	4	4	-	-	-	1	1	2	-	-	-	-	-	-	-	-	-
B 61	-	1	1	-	-	-	-	1	-	-	-	-	-	-	-	-	-	-
B 62	11	23	34	-	-	1	1	1	1	-	1	-	2	-	4	4	19	-
B 63	33	107	140	-	-	-	1	4	4	6	8	4	20	17	16	22	38	-
B (64-65)	114	80	194	129	12	4	11	5	4	9	5	3	4	3	1	3	1	-
B 64	53	38	91	65	5	3	4	2	2	2	2	1	2	2	-	1	-	-
B 65	61	42	103	64	7	1	7	3	2	7	3	2	2	1	1	2	1	-
B (66-69)	176	130	306	306	-	-	-	-	-	-	-	-	-	-	-	-	-	-
B 66	16	17	33	33	-	-	-	-	-	-	-	-	-	-	-	-	-	-
B 67	5	1	6	6	-	-	-	-	-	-	-	-	-	-	-	-	-	-
B 68	128	96	224	224	-	-	-	-	-	-	-	-	-	-	-	-	-	-
B 69	27	16	43	43	-	-	-	-	-	-	-	-	-	-	-	-	-	-
B 70	547	307	854	21	3	7	51	147	81	61	31	33	59	66	48	63	183	-
B (71-77)	1.065	724	1.789	3	11	36	196	185	139	148	73	70	108	140	102	204	374	-
B 71	246	51	297	1	2	9	73	48	47	22	17	13	13	16	15	13	8	-
B 72	20	18	38	-	-	1	5	1	1	2	1	2	4	5	-	5	11	-
B 73	168	424	592	-	1	3	3	2	4	4	2	3	16	48	53	142	311	-
B 74	386	131	517	-	3	18	84	86	45	64	30	31	46	39	23	25	23	-
B 75	18	13	31	-	1	-	2	4	5	3	3	1	5	3	-	1	3	-
B 76	32	11	43	-	-	-	2	8	8	10	1	-	3	6	2	-	3	-
B 77	195	76	271	2	4	5	27	36	29	43	19	20	21	23	9	18	15	-
BE (71-78)	1.065	724	1.789	3	11	36	196	185	139	148	73	70	108	140	102	204	374	-
BE 71	303	95	398	1	2	18	101	63	35	37	20	19	32	28	18	14	10	-
BE 72	17	2	19	-	-	4	3	1	2	3	-	3	1	1	-	1	-	-
BE 73	16	5	21	-	-	-	2	3	4	4	1	-	2	2	2	-	1	-
BE 74	238	447	685	-	3	2	7	5	9	14	9	9	23	63	55	155	331	-
BE 75	12	13	25	-	-	-	1	4	3	3	2	1	5	3	-	-	3	-
BE 76	203	69	272	-	-	-	30	46	36	43	16	17	28	23	12	13	8	-
BE 77	114	11	125	-	-	1	25	43	31	17	5	-	-	1	2	-	-	-
BE 78	162	82	244	2	6	11	27	20	19	27	20	21	17	19	13	21	21	-
<b>TOTALE</b>	<b>23.881</b>	<b>22.205</b>	<b>46.086</b>	<b>508</b>	<b>81</b>	<b>132</b>	<b>439</b>	<b>733</b>	<b>1.025</b>	<b>2.156</b>	<b>2.078</b>	<b>3.200</b>	<b>4.923</b>	<b>6.725</b>	<b>5.808</b>	<b>7.963</b>	<b>10.315</b>	<b>-</b>

Tavola 3.1 segue - Morti per età e causa, per residenza - Anno 1996

Classificazione B	TOTALE			0 anni	1-4	5-14	15 -24	25 -34	35 -44	45 -54	55 -59	60 -64	65 -69	70 -74	75 -79	80 -84	85 e oltre	N.I.
	M	F	MF															
PUGLIA																		
B (1-11)	91	65	156	6	-	2	3	2	5	9	9	15	26	21	17	23	18	-
B 1	-	1	1	-	-	-	-	-	-	-	-	-	-	-	-	-	1	-
B 2	18	9	27	-	-	-	1	1	2	1	1	5	4	1	5	3	3	-
B 3	5	2	7	-	-	-	-	-	-	-	-	-	2	2	1	1	1	-
B 4	-	-	-	-	-	-	-	-	-	-	-	-	-	-	-	-	-	-
B 5	-	-	-	-	-	-	-	-	-	-	-	-	-	-	-	-	-	-
B 6	2	-	2	-	-	-	-	1	-	-	-	-	1	-	-	-	-	-
B 7	19	15	34	5	-	-	-	-	1	2	3	5	4	4	2	4	4	-
B 8	-	-	-	-	-	-	-	-	-	-	-	-	-	-	-	-	-	-
B 9	-	-	-	-	-	-	-	-	-	-	-	-	-	-	-	-	-	-
B 10	-	-	-	-	-	-	-	-	-	-	-	-	-	-	-	-	-	-
B 11	47	38	85	1	-	2	2	-	2	6	5	5	15	14	9	15	9	-
B (12-27)	4.981	3.262	8.243	5	12	27	40	82	195	604	555	808	1.202	1.389	1.158	1.214	952	-
B 12	105	35	140	-	-	-	-	1	7	12	17	16	20	19	17	13	18	-
B 13	36	11	47	-	-	-	-	1	1	8	7	5	3	8	4	6	4	-
B 14	268	199	467	-	-	-	-	3	12	34	32	43	54	73	60	87	69	-
B 15	252	245	497	-	-	-	-	1	10	23	19	38	68	85	76	100	77	-
B 16	105	107	212	-	-	-	-	1	3	18	17	17	33	34	31	33	25	-
B 17	447	217	664	1	-	-	-	1	5	29	42	90	125	134	106	78	53	-
B 18	118	3	121	-	-	-	-	-	1	14	11	11	27	19	15	14	9	-
B 19	1.462	176	1.638	-	-	1	-	8	20	106	117	203	326	350	232	187	88	-
B 20	-	620	620	-	-	-	-	13	34	94	69	70	78	70	68	55	69	-
B 21	-	30	30	-	-	-	-	4	-	5	2	2	3	3	4	6	1	-
B 22	-	131	131	-	-	-	-	-	5	12	11	13	19	17	20	19	15	-
B 23	447	-	447	-	-	-	1	-	1	6	8	16	25	81	85	118	106	-
B 24	203	182	385	-	1	1	10	12	18	35	30	42	36	63	55	50	32	-
B 25	188	137	325	-	4	10	14	7	14	22	21	19	38	42	31	55	48	-
B 26	1.155	1.016	2.171	1	6	11	12	24	55	167	138	195	301	346	304	339	272	-
B 27	195	153	348	3	1	4	3	6	9	19	14	28	46	45	50	54	66	-
B (28-31)	750	1.054	1.804	8	1	5	7	102	67	54	55	105	185	272	277	329	337	-
B 28	539	923	1.462	-	-	-	-	-	1	33	42	91	170	257	255	308	305	-
B 29	3	-	3	-	-	-	-	-	-	-	-	-	-	-	-	1	2	-
B 30	1	3	4	-	-	-	-	-	1	-	-	-	-	-	1	-	2	-
B 31	207	128	335	8	1	5	7	102	65	21	13	14	15	15	21	20	28	-

Tavola 3.1 segue - Morti per età e causa, per residenza - Anno 1996

Classificazione B	TOTALE			0 anni	1-4	5-14	15-24	25-34	35-44	45-54	55-59	60-64	65-69	70-74	75-79	80-84	85 e oltre	N.I.
	M	F	MF															
PUGLIA																		
B (32-33)	63	72	135	2	-	2	1	3	2	2	2	9	6	15	18	30	43	-
B 32	36	56	92	1	-	2	1	2	1	-	2	3	1	8	9	23	39	-
B 33	27	16	43	1	-	-	-	1	1	2	-	6	5	7	9	7	4	-
B 34	189	170	359	-	1	1	16	41	16	10	3	10	8	21	38	77	117	-
B (35-37)	313	335	648	9	3	6	15	21	15	26	19	26	62	79	91	133	143	-
B 35	2	4	6	1	-	-	-	1	-	-	1	-	1	-	2	-	-	-
B 36	7	6	13	-	-	-	-	1	3	4	1	-	2	-	1	-	1	-
B 37	304	325	629	8	3	6	15	19	12	22	17	26	59	79	88	133	142	-
B (38-46)	6.110	7.264	13.374	4	4	15	22	45	106	297	326	497	995	1.416	1.710	2.926	5.011	-
B 38	11	7	18	-	-	-	1	-	-	3	1	-	-	1	2	5	5	-
B 39	33	53	86	-	-	-	-	-	1	4	7	10	7	15	25	9	8	-
B 40	572	1.111	1.683	-	-	-	-	2	4	24	27	41	114	146	224	414	687	-
B 41	1.129	787	1.916	-	-	-	2	10	28	96	101	150	234	308	319	337	331	-
B 42	922	958	1.880	-	1	2	1	-	6	23	35	65	158	200	240	438	711	-
B 43	1.642	2.072	3.714	3	3	8	13	24	47	79	69	102	227	317	399	759	1.664	-
B 44	1.516	1.996	3.512	1	-	5	5	5	18	57	69	102	213	377	426	868	1.366	-
B 45	101	159	260	-	-	-	-	-	-	1	3	1	6	4	26	47	172	-
B 46	184	121	305	-	-	-	-	4	2	10	14	26	36	48	49	49	67	-
B (47-50)	1.481	765	2.246	8	3	7	2	12	11	23	22	55	154	275	326	543	805	-
B 47	163	134	297	6	2	1	1	6	1	5	1	1	14	21	25	63	150	-
B 48	18	25	43	-	-	-	1	-	-	-	-	-	2	5	8	8	19	-
B 49	968	390	1.358	-	-	4	-	3	7	11	11	33	91	175	224	350	449	-
B 50	332	216	548	2	1	2	-	3	3	7	10	21	47	74	69	122	187	-
B (51-55)	971	789	1.740	5	1	2	2	18	42	103	86	153	214	257	263	281	313	-
B 51	75	48	123	-	-	-	-	1	-	4	5	4	7	17	17	23	45	-
B 52	5	2	7	-	-	-	-	-	-	-	-	1	1	-	1	3	1	-
B 53	43	71	114	2	-	-	1	-	2	2	1	6	9	10	12	27	42	-
B 54	635	437	1.072	-	1	1	-	14	34	79	72	112	165	181	176	148	89	-
B 55	213	211	424	3	-	1	1	3	6	18	8	30	32	49	57	80	136	-
B (56-58)	251	265	516	1	-	-	1	1	5	12	12	21	37	57	71	117	181	-
B 56	172	173	345	1	-	-	1	1	3	10	9	15	27	43	48	79	108	-
B 57	21	-	21	-	-	-	-	-	-	-	-	-	1	3	4	5	8	-
B 58	58	92	150	-	-	-	-	-	2	2	3	6	9	11	19	33	65	-

Tavola 3.1 segue - Morti per età e causa, per residenza - Anno 1996

Classificazione B	TOTALE			0 anni	1-4	5-14	15 -24	25 -34	35 -44	45 -54	55 -59	60 -64	65 -69	70 -74	75 -79	80 -84	85 e oltre	N.I.
	M	F	MF															
PUGLIA																		
B (59-61)	-	4	4	-	-	-	1	1	2	-	-	-	-	-	-	-	-	-
B 59	-	-	-	-	-	-	-	-	-	-	-	-	-	-	-	-	-	-
B 60	-	4	4	-	-	-	1	1	2	-	-	-	-	-	-	-	-	-
B 61	-	-	-	-	-	-	-	-	-	-	-	-	-	-	-	-	-	-
B 62	13	21	34	-	-	-	2	-	-	1	-	2	1	2	1	9	16	-
B 63	41	81	122	-	-	1	-	1	1	10	11	6	10	16	12	23	31	-
B (64-65)	74	65	139	87	12	8	3	3	6	5	2	2	3	1	3	1	3	-
B 64	38	35	73	46	9	4	2	1	2	3	2	1	-	1	1	-	1	-
B 65	36	30	66	41	3	4	1	2	4	2	-	1	3	-	2	1	2	-
B (66-69)	79	81	160	160	-	-	-	-	-	-	-	-	-	-	-	-	-	-
B 66	12	13	25	25	-	-	-	-	-	-	-	-	-	-	-	-	-	-
B 67	-	-	-	-	-	-	-	-	-	-	-	-	-	-	-	-	-	-
B 68	57	62	119	119	-	-	-	-	-	-	-	-	-	-	-	-	-	-
B 69	10	6	16	16	-	-	-	-	-	-	-	-	-	-	-	-	-	-
B 70	137	158	295	4	1	-	2	7	3	6	5	8	8	13	11	39	188	-
B (71-77)	983	628	1.611	6	10	35	175	153	132	137	71	78	82	98	100	171	363	-
B 71	235	61	296	-	2	11	63	45	48	36	16	18	14	14	15	7	7	-
B 72	25	15	40	-	-	-	2	-	5	1	4	3	3	4	2	7	9	-
B 73	146	354	500	-	-	-	3	2	1	7	4	4	10	23	48	104	294	-
B 74	357	99	456	-	5	17	76	68	45	46	20	34	28	36	25	28	28	-
B 75	29	19	48	-	1	-	5	3	5	5	5	2	6	6	1	2	7	-
B 76	39	19	58	-	-	-	5	9	2	10	5	7	6	4	2	5	3	-
B 77	152	61	213	6	2	7	21	26	26	32	17	10	15	11	7	18	15	-
BE (71-78)	983	628	1.611	6	10	35	175	153	132	137	71	78	82	98	100	171	363	-
BE 71	393	92	485	-	4	20	119	64	54	51	28	35	32	33	21	17	7	-
BE 72	7	1	8	-	-	1	2	2	1	1	-	-	-	1	-	-	-	-
BE 73	18	5	23	-	-	-	3	7	-	-	2	4	2	2	1	1	1	-
BE 74	211	385	596	-	2	1	5	3	13	11	9	12	16	30	56	119	319	-
BE 75	18	18	36	-	1	-	-	2	3	3	5	1	5	6	1	2	7	-
BE 76	160	50	210	-	-	3	21	25	26	42	15	12	17	16	13	10	10	-
BE 77	62	14	76	-	-	-	7	26	20	9	3	2	2	2	1	3	1	-
BE 78	114	63	177	6	3	10	18	24	15	20	9	12	8	8	7	19	18	-
<b>TOTALE</b>	<b>16.527</b>	<b>15.059</b>	<b>31.586</b>	<b>305</b>	<b>48</b>	<b>111</b>	<b>292</b>	<b>492</b>	<b>608</b>	<b>1.299</b>	<b>1.178</b>	<b>1.795</b>	<b>2.993</b>	<b>3.932</b>	<b>4.096</b>	<b>5.916</b>	<b>8.521</b>	<b>-</b>

Tavola 3.1 segue - Morti per età e causa, per residenza - Anno 1996

Classificazione B	TOTALE			0 anni	1-4	5-14	15 -24	25 -34	35 -44	45 -54	55 -59	60 -64	65 -69	70 -74	75 -79	80 -84	85 e oltre	N.I.
	M	F	MF															
BASILICATA																		
B (1-11)	15	11	26	-	-	1	-	1	2	2	3	6	3	3	1	2	2	-
B 1	-	-	-	-	-	-	-	-	-	-	-	-	-	-	-	-	-	-
B 2	1	2	3	-	-	-	-	-	-	-	1	1	1	-	-	-	-	-
B 3	-	-	-	-	-	-	-	-	-	-	-	-	-	-	-	-	-	-
B 4	-	-	-	-	-	-	-	-	-	-	-	-	-	-	-	-	-	-
B 5	-	-	-	-	-	-	-	-	-	-	-	-	-	-	-	-	-	-
B 6	1	-	1	-	-	-	-	-	-	-	-	-	1	-	-	-	-	-
B 7	1	1	2	-	-	-	-	1	-	-	-	-	-	-	-	-	1	-
B 8	-	-	-	-	-	-	-	-	-	-	-	-	-	-	-	-	-	-
B 9	-	-	-	-	-	-	-	-	-	-	-	-	-	-	-	-	-	-
B 10	-	-	-	-	-	-	-	-	-	-	-	-	-	-	-	-	-	-
B 11	12	8	20	-	-	1	-	-	2	2	2	5	1	3	1	2	1	-
B (12-27)	774	459	1.233	-	1	3	2	8	30	81	97	140	167	211	153	177	163	-
B 12	17	4	21	-	-	-	-	-	-	1	3	3	7	1	1	3	2	-
B 13	10	1	11	-	-	-	-	-	-	1	1	2	2	-	-	1	4	-
B 14	71	36	107	-	-	1	-	1	-	8	8	16	9	22	11	10	21	-
B 15	55	32	87	-	-	-	-	-	2	6	10	4	9	20	6	18	12	-
B 16	22	18	40	-	-	-	1	-	1	1	1	5	4	6	6	11	4	-
B 17	67	34	101	-	-	-	-	-	2	10	3	12	15	19	17	13	10	-
B 18	11	2	13	-	-	-	-	-	-	2	-	2	1	2	1	3	2	-
B 19	204	31	235	-	-	-	1	1	8	10	25	30	47	41	31	26	15	-
B 20	-	73	73	-	-	-	-	1	4	8	13	8	6	12	7	10	4	-
B 21	-	6	6	-	-	-	-	-	-	2	-	1	-	2	-	1	-	-
B 22	-	24	24	-	-	-	-	-	1	3	3	1	2	4	4	4	2	-
B 23	69	-	69	-	-	-	-	-	-	-	-	1	8	10	12	13	25	-
B 24	27	12	39	-	-	-	-	-	2	3	2	1	6	11	6	5	3	-
B 25	28	15	43	-	-	-	-	1	-	4	4	8	3	7	7	4	5	-
B 26	173	155	328	-	1	2	-	4	9	18	23	42	46	50	40	46	47	-
B 27	20	16	36	-	-	-	-	-	1	4	1	4	2	4	4	9	7	-
B (28-31)	120	158	278	-	-	2	1	5	12	6	11	25	32	33	34	57	60	-
B 28	85	143	228	-	-	-	-	-	1	5	9	17	27	27	33	53	56	-
B 29	-	1	1	-	-	-	-	-	-	-	-	-	-	-	-	-	1	-
B 30	-	1	1	-	-	-	-	-	-	-	-	-	-	-	-	-	1	-
B 31	35	13	48	-	-	2	1	5	11	1	2	8	5	6	1	4	2	-

Tavola 3.1 segue - Morti per età e causa, per residenza - Anno 1996

Classificazione B	TOTALE			0 anni	1-4	5-14	15 -24	25 -34	35 -44	45 -54	55 -59	60 -64	65 -69	70 -74	75 -79	80 -84	85 e oltre	N.I.
	M	F	MF															
BASILICATA																		
B (32-33)	6	9	15	-	-	-	1	-	-	1	-	-	1	1	1	5	5	-
B 32	4	6	10	-	-	-	1	-	-	1	-	-	-	-	1	2	5	-
B 33	2	3	5	-	-	-	-	-	-	-	-	-	1	1	-	3	-	-
B 34	24	31	55	-	-	-	2	2	1	-	-	-	5	5	5	12	23	-
B (35-37)	52	42	94	2	-	2	6	1	-	4	3	5	12	12	14	17	16	-
B 35	-	-	-	-	-	-	-	-	-	-	-	-	-	-	-	-	-	-
B 36	-	1	1	-	-	-	-	-	-	1	-	-	-	-	-	-	-	-
B 37	52	41	93	2	-	2	6	1	-	3	3	5	12	12	14	17	16	-
B (38-46)	1.323	1.369	2.692	-	1	1	3	8	16	66	69	113	186	282	335	578	1.034	-
B 38	1	3	4	-	-	-	-	-	-	-	-	-	-	-	1	2	1	-
B 39	7	15	22	-	-	-	-	-	-	3	1	2	1	6	2	4	3	-
B 40	114	182	296	-	-	-	-	-	1	5	7	8	14	38	35	70	118	-
B 41	230	120	350	-	-	1	-	1	3	24	22	33	49	44	54	67	52	-
B 42	188	157	345	-	-	-	-	1	-	8	6	16	20	29	41	82	142	-
B 43	350	393	743	-	1	-	1	5	9	16	18	28	51	69	68	137	340	-
B 44	358	435	793	-	-	-	2	1	2	10	13	24	39	88	121	188	305	-
B 45	42	43	85	-	-	-	-	-	-	-	-	-	-	5	5	15	60	-
B 46	33	21	54	-	-	-	-	-	1	-	2	2	12	3	8	13	13	-
B (47-50)	249	125	374	-	1	-	1	1	1	6	3	10	31	42	59	75	144	-
B 47	16	16	32	-	-	-	-	1	-	1	1	1	5	2	4	3	14	-
B 48	1	7	8	-	-	-	-	-	-	-	-	-	-	-	-	2	6	-
B 49	170	74	244	-	-	-	1	-	1	5	1	5	17	26	38	56	94	-
B 50	62	28	90	-	1	-	-	-	-	-	1	4	9	14	17	14	30	-
B (51-55)	178	128	306	-	-	-	1	1	8	24	16	25	37	50	43	48	53	-
B 51	8	11	19	-	-	-	-	-	-	1	-	1	2	2	5	5	3	-
B 52	-	1	1	-	-	-	-	-	-	-	-	1	-	-	-	-	-	-
B 53	10	12	22	-	-	-	-	-	-	-	-	-	2	3	2	7	8	-
B 54	110	55	165	-	-	-	-	1	8	16	15	18	23	26	20	21	17	-
B 55	50	49	99	-	-	-	1	-	-	7	1	5	10	19	16	15	25	-
B (56-58)	42	38	80	-	-	-	-	-	-	4	5	5	5	14	10	21	16	-
B 56	24	29	53	-	-	-	-	-	-	4	2	3	5	10	8	13	8	-
B 57	4	-	4	-	-	-	-	-	-	-	-	-	-	2	-	-	2	-
B 58	14	9	23	-	-	-	-	-	-	-	3	2	-	2	2	8	6	-

Tavola 3.1 segue - Morti per età e causa, per residenza - Anno 1996

Classificazione B	TOTALE			0 anni	1-4	5-14	15 -24	25 -34	35 -44	45 -54	55 -59	60 -64	65 -69	70 -74	75 -79	80 -84	85 e oltre	N.I.
	M	F	MF															
BASILICATA																		
B (59-61)	-	-	-	-	-	-	-	-	-	-	-	-	-	-	-	-	-	-
B 59	-	-	-	-	-	-	-	-	-	-	-	-	-	-	-	-	-	-
B 60	-	-	-	-	-	-	-	-	-	-	-	-	-	-	-	-	-	-
B 61	-	-	-	-	-	-	-	-	-	-	-	-	-	-	-	-	-	-
B 62	-	5	5	-	-	-	-	-	-	-	-	1	-	-	2	-	2	-
B 63	7	16	23	-	-	-	1	-	-	2	1	3	1	4	3	4	4	-
B (64-65)	6	6	12	8	-	-	-	-	-	1	2	-	1	-	-	-	-	-
B 64	-	2	2	2	-	-	-	-	-	-	-	-	-	-	-	-	-	-
B 65	6	4	10	6	-	-	-	-	-	1	2	-	1	-	-	-	-	-
B (66-69)	10	10	20	20	-	-	-	-	-	-	-	-	-	-	-	-	-	-
B 66	-	1	1	1	-	-	-	-	-	-	-	-	-	-	-	-	-	-
B 67	-	1	1	1	-	-	-	-	-	-	-	-	-	-	-	-	-	-
B 68	9	7	16	16	-	-	-	-	-	-	-	-	-	-	-	-	-	-
B 69	1	1	2	2	-	-	-	-	-	-	-	-	-	-	-	-	-	-
B 70	26	33	59	-	2	-	1	4	2	-	1	2	1	5	2	9	30	-
B (71-77)	153	114	267	-	2	5	20	27	17	17	12	18	13	13	20	33	70	-
B 71	41	6	47	-	-	4	9	7	2	7	4	2	2	6	-	2	2	-
B 72	1	7	8	-	-	-	-	-	-	1	-	1	-	1	1	2	2	-
B 73	21	67	88	-	-	-	-	1	1	-	-	-	1	2	11	14	58	-
B 74	50	14	64	-	2	1	10	7	6	5	4	6	6	1	6	7	3	-
B 75	2	5	7	-	-	-	-	-	-	1	1	-	-	-	1	2	2	-
B 76	6	5	11	-	-	-	1	1	-	-	1	2	3	-	1	2	-	-
B 77	32	10	42	-	-	-	-	11	8	3	2	7	1	3	-	4	3	-
BE (71-78)	153	114	267	-	2	5	20	27	17	17	12	18	13	13	20	33	70	-
BE 71	58	12	70	-	1	4	16	10	6	7	7	4	3	4	3	4	1	-
BE 72	3	-	3	-	-	-	-	1	-	-	-	1	1	-	-	-	-	-
BE 73	4	3	7	-	-	-	1	-	-	-	1	-	3	-	1	1	-	-
BE 74	30	77	107	-	-	-	-	-	1	1	1	1	3	6	12	20	62	-
BE 75	1	4	5	-	-	-	-	-	-	1	-	-	-	-	1	1	2	-
BE 76	35	6	41	-	-	-	3	10	6	4	2	7	-	1	1	4	3	-
BE 77	2	1	3	-	-	-	-	1	1	-	1	-	-	-	-	-	-	-
BE 78	20	11	31	-	1	1	-	5	3	4	-	5	3	2	2	3	2	-
<b>TOTALE</b>	<b>2.985</b>	<b>2.554</b>	<b>5.539</b>	<b>30</b>	<b>7</b>	<b>14</b>	<b>39</b>	<b>58</b>	<b>89</b>	<b>214</b>	<b>223</b>	<b>353</b>	<b>495</b>	<b>675</b>	<b>682</b>	<b>1.038</b>	<b>1.622</b>	<b>-</b>

Tavola 3.1 segue - Morti per età e causa, per residenza - Anno 1996

Classificazione B	TOTALE			0 anni	1-4	5-14	15 -24	25 -34	35 -44	45 -54	55 -59	60 -64	65 -69	70 -74	75 -79	80 -84	85 e oltre	N.I.
	M	F	MF															
CALABRIA																		
B (1-11)	41	31	72	4	1	-	2	3	2	3	2	8	18	9	9	3	8	-
B 1	1	2	3	-	-	-	1	-	-	-	-	-	-	-	-	-	2	-
B 2	12	3	15	-	-	-	-	-	1	-	1	1	6	2	2	-	2	-
B 3	1	2	3	-	-	-	-	-	-	1	-	-	-	2	-	-	-	-
B 4	-	-	-	-	-	-	-	-	-	-	-	-	-	-	-	-	-	-
B 5	-	-	-	-	-	-	-	-	-	-	-	-	-	-	-	-	-	-
B 6	-	-	-	-	-	-	-	-	-	-	-	-	-	-	-	-	-	-
B 7	2	5	7	3	-	-	-	-	-	1	-	-	-	-	1	-	2	-
B 8	-	-	-	-	-	-	-	-	-	-	-	-	-	-	-	-	-	-
B 9	-	-	-	-	-	-	-	-	-	-	-	-	-	-	-	-	-	-
B 10	-	1	1	-	-	-	-	-	-	-	-	-	-	1	-	-	-	-
B 11	25	18	43	1	1	-	1	3	1	1	1	7	12	4	6	3	2	-
B (12-27)	2.222	1.576	3.798	1	7	18	22	30	87	279	260	404	530	666	500	562	432	-
B 12	70	23	93	-	-	-	-	1	4	13	8	8	14	14	14	10	7	-
B 13	31	9	40	-	-	-	-	1	1	1	4	3	7	5	5	6	7	-
B 14	179	126	305	-	-	1	1	2	6	20	20	23	36	49	33	66	48	-
B 15	129	135	264	-	-	-	-	1	9	19	18	27	33	48	40	36	33	-
B 16	76	62	138	-	-	-	-	1	1	6	10	16	21	20	15	24	24	-
B 17	186	108	294	-	-	-	1	-	3	17	15	32	56	52	44	42	32	-
B 18	54	4	58	-	-	-	-	-	1	5	8	7	7	18	8	4	-	-
B 19	562	58	620	-	-	-	-	1	7	44	50	85	119	129	89	55	41	-
B 20	-	283	283	-	-	-	-	4	15	41	31	34	34	38	32	29	25	-
B 21	-	13	13	-	-	-	-	1	-	3	1	-	-	2	4	-	2	-
B 22	-	75	75	-	-	-	-	1	4	8	7	7	9	13	8	11	7	-
B 23	208	-	208	-	-	-	-	-	-	-	3	9	15	35	40	60	46	-
B 24	88	71	159	-	-	2	3	1	6	10	11	19	18	30	20	28	11	-
B 25	83	70	153	-	3	5	4	4	4	12	7	13	19	23	20	23	16	-
B 26	491	462	953	-	4	9	11	10	22	72	58	104	129	169	113	144	108	-
B 27	65	77	142	1	-	1	2	2	4	8	9	17	13	21	15	24	25	-
B (28-31)	332	486	818	2	-	2	-	13	34	26	30	41	82	114	128	179	167	-
B 28	262	435	697	-	-	1	-	2	6	15	27	35	73	107	113	163	155	-
B 29	1	1	2	-	-	-	-	-	-	-	-	-	-	-	1	1	-	-
B 30	2	-	2	-	-	-	-	-	-	-	-	-	1	-	-	-	1	-
B 31	67	50	117	2	-	1	-	11	28	11	3	6	8	7	14	15	11	-



Tavola 3.1 segue - Morti per età e causa, per residenza - Anno 1996

Classificazione B	TOTALE			0 anni	1-4	5-14	15 -24	25 -34	35 -44	45 -54	55 -59	60 -64	65 -69	70 -74	75 -79	80 -84	85 e oltre	N.I.
	M	F	MF															
CALABRIA																		
B (32-33)	31	38	69	-	-	1	3	1	1	8	2	5	5	5	14	7	17	-
B 32	23	30	53	-	-	1	3	1	-	4	1	5	5	2	11	5	15	-
B 33	8	8	16	-	-	-	-	-	1	4	1	-	-	3	3	2	2	-
B 34	77	86	163	-	-	-	6	14	8	3	2	2	6	13	19	41	49	-
B (35-37)	170	170	340	1	4	3	5	6	5	15	11	20	38	58	54	58	62	-
B 35	-	2	2	-	1	-	-	-	-	-	-	1	-	-	-	-	-	-
B 36	4	3	7	-	-	-	-	-	-	2	-	-	-	1	4	-	-	-
B 37	166	165	331	1	3	3	5	6	5	13	11	19	38	57	50	58	62	-
B (38-46)	3.902	4.449	8.351	4	6	6	13	28	68	171	210	342	594	961	1.008	1.869	3.071	-
B 38	2	9	11	-	-	-	-	-	-	-	-	1	-	2	2	3	3	-
B 39	22	44	66	-	-	-	-	-	3	4	5	7	12	13	8	7	7	-
B 40	325	501	826	-	-	-	-	2	5	9	14	25	51	74	117	217	312	-
B 41	594	356	950	-	-	-	1	2	11	48	63	92	124	164	143	163	139	-
B 42	552	543	1.095	-	-	-	-	-	5	15	18	52	83	129	148	251	394	-
B 43	1.159	1.413	2.572	4	4	2	6	17	27	51	50	88	169	270	258	571	1.055	-
B 44	1.058	1.434	2.492	-	2	2	4	7	15	38	51	67	125	273	296	598	1.014	-
B 45	66	86	152	-	-	-	-	-	-	1	1	1	5	6	8	32	98	-
B 46	124	63	187	-	-	2	2	-	2	5	8	9	25	30	28	27	49	-
B (47-50)	742	351	1.093	3	1	3	2	1	10	19	20	42	97	127	147	248	373	-
B 47	48	50	98	-	-	1	-	-	4	3	-	10	7	4	12	23	34	-
B 48	13	11	24	-	-	-	1	1	-	-	-	2	1	-	-	5	14	-
B 49	431	158	589	1	-	-	-	-	3	4	9	13	45	64	90	145	215	-
B 50	250	132	382	2	1	2	1	-	3	12	11	17	44	59	45	75	110	-
B (51-55)	537	363	900	2	2	-	-	13	23	60	48	83	114	122	113	166	154	-
B 51	37	26	63	-	-	-	-	-	-	3	2	1	5	12	6	17	17	-
B 52	1	2	3	-	-	-	-	-	-	-	1	-	-	-	-	-	2	-
B 53	34	29	63	-	1	-	-	-	1	-	2	2	1	5	9	21	21	-
B 54	322	177	499	-	-	-	-	8	17	46	39	66	86	74	63	56	44	-
B 55	143	129	272	2	1	-	-	5	5	11	4	14	22	31	35	72	70	-
B (56-58)	122	95	217	1	2	-	-	3	2	3	6	14	23	29	32	47	55	-
B 56	63	58	121	1	1	-	-	-	1	2	5	11	14	17	18	29	22	-
B 57	10	-	10	-	-	-	-	-	-	-	-	-	2	3	-	1	4	-
B 58	49	37	86	-	1	-	-	3	1	1	1	3	7	9	14	17	29	-

Tavola 3.1 segue - Morti per età e causa, per residenza - Anno 1996

Classificazione B	TOTALE			0 anni	1-4	5-14	15-24	25-34	35-44	45-54	55-59	60-64	65-69	70-74	75-79	80-84	85 e oltre	N.I.
	M	F	MF															
CALABRIA																		
B (59-61)	-	1	1	-	-	-	1	-	-	-	-	-	-	-	-	-	-	-
B 59	-	-	-	-	-	-	-	-	-	-	-	-	-	-	-	-	-	-
B 60	-	1	1	-	-	-	1	-	-	-	-	-	-	-	-	-	-	-
B 61	-	-	-	-	-	-	-	-	-	-	-	-	-	-	-	-	-	-
B 62	3	11	14	-	-	-	-	-	1	-	-	-	-	3	1	3	6	-
B 63	20	44	64	-	-	-	1	-	-	1	3	5	4	8	14	11	17	-
B (64-65)	32	41	73	47	1	3	5	1	1	1	4	1	4	-	2	3	-	-
B 64	13	14	27	20	1	1	1	-	-	-	2	1	-	-	1	-	-	-
B 65	19	27	46	27	-	2	4	1	1	1	2	-	4	-	1	3	-	-
B (66-69)	48	30	78	78	-	-	-	-	-	-	-	-	-	-	-	-	-	-
B 66	9	3	12	12	-	-	-	-	-	-	-	-	-	-	-	-	-	-
B 67	4	-	4	4	-	-	-	-	-	-	-	-	-	-	-	-	-	-
B 68	30	21	51	51	-	-	-	-	-	-	-	-	-	-	-	-	-	-
B 69	5	6	11	11	-	-	-	-	-	-	-	-	-	-	-	-	-	-
B 70	154	197	351	5	1	3	2	7	12	7	2	8	16	10	19	54	205	-
B (71-77)	541	307	848	3	4	7	96	69	70	77	46	44	40	63	52	109	168	-
B 71	128	34	162	1	1	3	31	17	20	27	15	9	7	10	10	6	5	-
B 72	17	8	25	-	-	1	3	2	2	-	4	2	-	-	4	5	2	-
B 73	86	161	247	-	-	-	2	-	2	1	4	4	8	15	16	65	130	-
B 74	188	65	253	-	3	3	38	32	26	25	14	18	18	24	15	20	17	-
B 75	10	8	18	-	-	-	1	2	2	2	2	-	1	-	2	3	3	-
B 76	16	8	24	-	-	-	4	-	4	5	-	3	-	5	1	1	1	-
B 77	96	23	119	2	-	-	17	16	14	17	7	8	6	9	4	9	10	-
BE (71-78)	541	307	848	3	4	7	96	69	70	77	46	44	40	63	52	109	168	-
BE 71	146	43	189	1	3	6	43	27	17	18	15	11	11	14	10	10	3	-
BE 72	6	2	8	-	-	-	3	1	2	-	-	2	-	-	-	-	-	-
BE 73	7	5	12	-	-	-	3	-	1	3	-	1	-	2	-	1	1	-
BE 74	122	192	314	-	1	-	1	4	5	6	8	7	12	24	26	80	140	-
BE 75	7	6	13	-	-	-	1	-	1	1	1	-	1	-	2	3	3	-
BE 76	83	19	102	-	-	1	10	11	13	19	9	11	6	9	3	6	4	-
BE 77	76	11	87	-	-	-	19	17	18	17	5	3	1	3	2	1	1	-
BE 78	94	29	123	2	-	-	16	9	13	13	8	9	9	11	9	8	16	-
<b>TOTALE</b>	<b>8.974</b>	<b>8.276</b>	<b>17.250</b>	<b>151</b>	<b>29</b>	<b>46</b>	<b>158</b>	<b>189</b>	<b>324</b>	<b>673</b>	<b>646</b>	<b>1.019</b>	<b>1.571</b>	<b>2.188</b>	<b>2.112</b>	<b>3.360</b>	<b>4.784</b>	<b>-</b>

Tavola 3.1 segue - Morti per età e causa, per residenza - Anno 1996

Classificazione B	TOTALE			0 anni	1-4	5-14	15 -24	25 -34	35 -44	45 -54	55 -59	60 -64	65 -69	70 -74	75 -79	80 -84	85 e oltre	N.I.
	M	F	MF															
SICILIA																		
B (1-11)	77	76	153	4	5	2	1	6	5	13	13	19	23	27	18	8	9	-
B 1	1	1	2	-	-	-	-	-	-	-	-	-	-	-	2	-	-	-
B 2	16	10	26	-	-	-	-	2	1	1	2	1	9	6	3	1	-	-
B 3	-	2	2	-	-	-	-	1	-	-	-	-	-	-	1	-	-	-
B 4	-	1	1	1	-	-	-	-	-	-	-	-	-	-	-	-	-	-
B 5	-	1	1	-	1	-	-	-	-	-	-	-	-	-	-	-	-	-
B 6	1	-	1	-	-	-	-	-	-	-	-	-	1	-	-	-	-	-
B 7	4	7	11	1	-	-	-	1	-	1	-	1	1	2	-	-	-	4
B 8	-	-	-	-	-	-	-	-	-	-	-	-	-	-	-	-	-	-
B 9	1	1	2	1	-	1	-	-	-	-	-	-	-	-	-	-	-	-
B 10	1	-	1	-	-	-	-	-	-	-	1	-	-	-	-	-	-	-
B 11	53	53	106	1	4	1	1	2	4	11	10	17	12	19	12	7	5	-
B (12-27)	5.983	4.351	10.334	3	12	27	52	95	260	763	724	1.095	1.577	1.769	1.383	1.472	1.102	-
B 12	95	38	133	-	-	-	1	2	6	18	18	13	18	18	10	16	13	-
B 13	63	17	80	-	-	-	1	2	1	7	6	6	17	11	8	15	6	-
B 14	423	250	673	-	1	-	-	8	15	37	42	70	88	121	96	107	88	-
B 15	390	413	803	-	-	-	1	5	15	33	48	75	117	127	124	146	112	-
B 16	158	153	311	-	-	-	1	2	6	15	23	35	38	58	44	58	31	-
B 17	498	337	835	-	1	-	-	1	9	49	65	97	138	164	111	111	89	-
B 18	109	4	113	-	-	-	-	1	4	18	7	17	12	21	14	11	8	-
B 19	1.583	273	1.856	-	-	1	-	3	28	161	165	252	382	359	225	180	100	-
B 20	-	832	832	-	-	-	-	9	49	105	88	112	122	98	82	91	76	-
B 21	-	35	35	-	-	-	-	-	1	10	3	3	5	2	5	4	2	-
B 22	-	247	247	-	-	-	-	2	12	26	14	24	32	42	43	26	26	-
B 23	516	-	516	-	-	-	-	1	1	3	6	12	52	82	106	136	117	-
B 24	256	211	467	1	2	3	10	8	25	37	26	48	71	79	70	54	33	-
B 25	255	173	428	-	4	10	12	11	13	40	29	35	56	66	51	69	32	-
B 26	1.377	1.149	2.526	2	4	13	20	36	63	171	166	249	366	460	323	357	296	-
B 27	260	219	479	-	-	-	6	4	12	33	18	47	63	61	71	91	73	-
B (28-31)	1.134	1.517	2.651	8	4	10	8	64	88	66	72	157	303	446	419	521	485	-
B 28	933	1.376	2.309	-	-	2	-	1	12	41	57	140	285	419	400	498	454	-
B 29	-	1	1	-	-	-	-	-	-	-	-	-	-	1	-	-	-	-
B 30	1	1	2	-	-	-	-	-	-	-	-	-	-	1	-	-	1	-
B 31	200	139	339	8	4	8	8	63	76	25	15	17	18	26	18	23	30	-

Tavola 3.1 segue - Morti per età e causa, per residenza - Anno 1996

Classificazione B	TOTALE			0 anni	1-4	5-14	15-24	25-34	35-44	45-54	55-59	60-64	65-69	70-74	75-79	80-84	85 e oltre	N.I.
	M	F	MF															
SICILIA																		
B (32-33)	84	105	189	-	-	1	5	3	5	7	6	13	10	25	31	41	42	-
B 32	63	78	141	-	-	1	5	2	4	2	3	8	6	16	24	33	37	-
B 33	21	27	48	-	-	-	-	1	1	5	3	5	4	9	7	8	5	-
B 34	258	308	566	-	1	-	10	25	10	16	4	13	23	48	68	143	205	-
B (35-37)	401	429	830	6	5	6	22	12	27	40	34	53	82	127	110	153	153	-
B 35	2	2	4	2	-	-	-	-	-	-	-	1	-	1	-	-	-	-
B 36	11	13	24	-	-	-	1	1	4	6	2	2	2	4	1	1	-	-
B 37	388	414	802	4	5	6	21	11	23	34	32	50	80	122	109	152	153	-
B (38-46)	9.944	11.325	21.269	9	7	12	29	65	142	447	478	787	1.583	2.494	2.750	4.971	7.495	-
B 38	15	9	24	-	-	-	-	-	-	-	1	1	1	1	3	8	9	-
B 39	44	82	126	-	-	-	-	-	5	11	7	14	26	21	15	16	11	-
B 40	780	1.243	2.023	-	-	1	-	2	6	24	30	52	127	222	270	525	764	-
B 41	1.642	1.068	2.710	-	-	-	3	13	37	137	147	223	383	517	389	479	382	-
B 42	1.444	1.305	2.749	-	1	1	-	2	6	57	77	138	252	376	398	610	831	-
B 43	2.365	2.880	5.245	6	5	7	21	32	39	94	98	160	317	513	551	1.160	2.242	-
B 44	3.071	4.191	7.262	3	1	3	5	13	42	103	104	175	414	739	996	1.922	2.742	-
B 45	282	384	666	-	-	-	-	-	1	-	-	3	10	25	56	152	419	-
B 46	301	163	464	-	-	-	-	3	6	21	14	21	53	80	72	99	95	-
B (47-50)	1.928	1.083	3.011	9	5	3	6	10	23	52	66	114	240	368	404	696	1.015	-
B 47	174	195	369	-	1	-	-	4	6	5	5	11	14	28	26	78	191	-
B 48	27	31	58	1	1	-	-	-	-	1	1	3	2	3	6	8	32	-
B 49	1.163	485	1.648	1	-	2	5	4	6	30	38	54	132	207	241	423	505	-
B 50	564	372	936	7	3	1	1	2	11	16	22	46	92	130	131	187	287	-
B (51-55)	1.107	934	2.041	3	1	1	2	15	58	121	119	177	258	340	275	319	352	-
B 51	87	63	150	-	-	-	-	-	1	4	2	8	9	17	26	27	56	-
B 52	3	3	6	-	-	-	-	-	-	-	-	-	-	2	-	3	1	-
B 53	79	102	181	-	-	-	-	1	1	4	4	5	14	21	36	40	55	-
B 54	662	472	1.134	-	-	-	-	5	38	99	98	125	185	229	126	132	97	-
B 55	276	294	570	3	1	1	2	9	18	14	15	39	50	71	87	117	143	-
B (56-58)	409	341	750	-	-	-	1	2	12	23	22	43	72	106	84	169	216	-
B 56	261	244	505	-	-	-	-	2	11	21	16	32	49	77	58	125	114	-
B 57	32	-	32	-	-	-	-	-	-	-	-	1	2	5	-	6	18	-
B 58	116	97	213	-	-	-	1	-	1	2	6	10	21	24	26	38	84	-

Tavola 3.1 segue - Morti per età e causa, per residenza - Anno 1996

Classificazione B	TOTALE			0 anni	1-4	5-14	15-24	25-34	35-44	45-54	55-59	60-64	65-69	70-74	75-79	80-84	85 e oltre	N.I.
	M	F	MF															
SICILIA																		
B (59-61)	-	3	3	-	-	-	-	1	2	-	-	-	-	-	-	-	-	-
B 59	-	-	-	-	-	-	-	-	-	-	-	-	-	-	-	-	-	-
B 60	-	3	3	-	-	-	-	1	2	-	-	-	-	-	-	-	-	-
B 61	-	-	-	-	-	-	-	-	-	-	-	-	-	-	-	-	-	-
B 62	14	24	38	-	-	-	-	-	-	1	1	1	1	3	3	11	17	-
B 63	53	114	167	-	1	2	1	2	2	5	4	8	17	16	27	30	52	-
B (64-65)	117	92	209	129	13	8	13	8	2	9	6	7	1	4	1	4	4	-
B 64	52	44	96	61	6	5	7	4	1	2	1	5	-	2	-	1	1	-
B 65	65	48	113	68	7	3	6	4	1	7	5	2	1	2	1	3	3	-
B (66-69)	152	154	306	306	-	-	-	-	-	-	-	-	-	-	-	-	-	-
B 66	18	22	40	40	-	-	-	-	-	-	-	-	-	-	-	-	-	-
B 67	3	6	9	9	-	-	-	-	-	-	-	-	-	-	-	-	-	-
B 68	104	104	208	208	-	-	-	-	-	-	-	-	-	-	-	-	-	-
B 69	27	22	49	49	-	-	-	-	-	-	-	-	-	-	-	-	-	-
B 70	438	599	1.037	14	2	4	12	20	19	20	12	19	22	60	63	154	616	-
B (71-77)	1.250	735	1.985	11	16	33	200	204	165	154	88	98	119	135	156	212	394	-
B 71	285	55	340	2	5	8	59	71	46	41	18	16	28	16	13	7	10	-
B 72	46	30	76	-	1	2	6	5	5	2	4	5	3	11	5	10	17	-
B 73	212	408	620	-	1	1	5	2	2	5	3	10	17	48	61	145	320	-
B 74	371	130	501	-	4	15	87	56	58	55	32	28	40	31	43	31	21	-
B 75	30	17	47	-	2	1	2	10	10	6	3	4	1	-	3	2	3	-
B 76	44	25	69	-	-	-	4	12	9	11	4	8	2	4	5	5	5	-
B 77	262	70	332	9	3	6	37	48	35	34	24	27	28	25	26	12	18	-
BE (71-78)	1.250	735	1.985	11	16	33	200	204	165	154	88	98	119	135	156	212	394	-
BE 71	332	84	416	1	5	15	105	63	33	37	20	26	33	26	31	13	8	-
BE 72	17	-	17	-	-	1	-	4	2	-	4	1	1	1	2	1	-	-
BE 73	18	13	31	-	-	-	1	6	6	1	1	4	1	1	3	3	4	-
BE 74	278	456	734	1	3	2	9	8	12	12	9	13	28	59	72	159	347	-
BE 75	19	14	33	-	-	-	2	6	7	3	3	3	1	-	3	2	3	-
BE 76	260	81	341	-	-	3	31	44	50	55	24	22	33	28	25	14	12	-
BE 77	144	24	168	1	1	1	25	51	33	19	10	9	7	5	1	3	2	-
BE 78	182	63	245	8	7	11	27	22	22	27	17	20	15	15	19	17	18	-
<b>TOTALE</b>	<b>23.349</b>	<b>22.190</b>	<b>45.539</b>	<b>502</b>	<b>72</b>	<b>109</b>	<b>362</b>	<b>532</b>	<b>820</b>	<b>1.737</b>	<b>1.649</b>	<b>2.604</b>	<b>4.331</b>	<b>5.968</b>	<b>5.792</b>	<b>8.904</b>	<b>12.157</b>	<b>-</b>

Tavola 3.1 segue - Morti per età e causa, per residenza - Anno 1996

Classificazione B	TOTALE			0 anni	1-4	5-14	15 -24	25 -34	35 -44	45 -54	55 -59	60 -64	65 -69	70 -74	75 -79	80 -84	85 e oltre	N.I.
	M	F	MF															
SARDEGNA																		
B (1-11)	62	36	98	2	-	3	1	2	10	9	3	11	8	13	11	9	16	-
B 1	1	-	1	-	-	-	-	-	-	1	-	-	-	-	-	-	-	-
B 2	15	6	21	-	-	-	-	-	2	1	-	2	2	4	5	1	4	-
B 3	1	2	3	-	-	-	-	-	-	-	-	1	-	-	1	1	-	-
B 4	-	-	-	-	-	-	-	-	-	-	-	-	-	-	-	-	-	-
B 5	-	-	-	-	-	-	-	-	-	-	-	-	-	-	-	-	-	-
B 6	-	1	1	-	-	-	-	-	-	-	-	-	-	-	-	-	1	-
B 7	13	8	21	2	-	1	1	-	2	2	1	2	1	3	1	3	2	-
B 8	-	-	-	-	-	-	-	-	-	-	-	-	-	-	-	-	-	-
B 9	-	-	-	-	-	-	-	-	-	-	-	-	-	-	-	-	-	-
B 10	1	-	1	-	-	-	-	-	-	-	-	-	1	-	-	-	-	-
B 11	31	19	50	-	-	2	-	2	6	5	2	6	4	6	4	4	9	-
B (12-27)	2.228	1.423	3.651	-	2	9	12	30	99	321	257	363	501	604	503	479	471	-
B 12	55	15	70	-	-	-	-	6	9	5	6	14	6	5	7	12	-	-
B 13	47	6	53	-	-	-	-	3	10	9	7	6	7	2	6	3	-	-
B 14	117	85	202	-	-	-	1	2	5	13	10	16	26	22	23	38	46	-
B 15	127	127	254	-	-	-	-	3	5	27	21	19	39	30	34	35	41	-
B 16	62	50	112	-	-	-	-	1	13	5	14	19	9	18	15	18	-	-
B 17	191	93	284	-	-	-	1	2	24	18	34	40	52	49	37	27	-	-
B 18	67	1	68	-	-	-	-	1	9	3	13	16	17	7	1	1	-	-
B 19	622	86	708	-	-	-	-	12	70	50	89	118	157	101	76	35	-	-
B 20	-	291	291	-	-	-	5	18	48	33	31	27	40	27	37	25	-	-
B 21	-	10	10	-	-	-	-	-	2	1	-	2	2	-	1	2	-	-
B 22	-	53	53	-	-	-	-	1	5	7	3	6	8	8	8	7	-	-
B 23	173	-	173	-	-	-	-	-	-	3	2	18	30	40	32	48	-	-
B 24	70	78	148	-	-	2	-	7	7	16	8	16	18	23	17	20	14	-
B 25	90	57	147	-	1	2	5	3	9	6	5	18	13	26	21	17	21	-
B 26	519	422	941	-	1	3	6	6	29	64	67	86	126	158	130	120	145	-
B 27	88	49	137	-	-	2	-	3	-	5	12	9	13	17	21	29	26	-
B (28-31)	358	342	700	2	3	3	8	92	77	15	16	26	49	70	81	114	144	-
B 28	185	259	444	-	1	-	1	2	2	9	14	23	32	62	74	104	120	-
B 29	1	-	1	-	-	-	-	-	-	-	-	-	1	-	-	-	-	-
B 30	2	-	2	-	-	-	-	-	-	-	-	-	-	1	-	1	-	-
B 31	170	83	253	2	2	3	7	90	75	6	2	3	16	8	6	10	23	-

Tavola 3.1 segue - Morti per età e causa, per residenza - Anno 1996

Classificazione B	TOTALE			0 anni	1-4	5-14	15 -24	25 -34	35 -44	45 -54	55 -59	60 -64	65 -69	70 -74	75 -79	80 -84	85 e oltre	N.I.
	M	F	MF															
SARDEGNA																		
B (32-33)	29	42	71	-	-	-	8	11	3	3	2	5	1	3	10	8	17	-
B 32	23	35	58	-	-	-	8	11	2	1	1	4	-	2	6	7	16	-
B 33	6	7	13	-	-	-	-	-	1	2	1	1	1	1	4	1	1	-
B 34	90	98	188	-	-	-	7	19	12	2	3	4	7	14	22	35	63	-
B (35-37)	124	166	290	2	-	4	6	2	11	19	13	20	27	35	43	56	52	-
B 35	2	3	5	1	-	-	-	-	-	3	1	-	-	-	-	-	-	-
B 36	4	8	12	-	-	-	-	1	2	2	2	1	1	-	1	1	1	-
B 37	118	155	273	1	-	4	6	1	9	14	10	19	26	35	42	55	51	-
B (38-46)	2.618	2.685	5.303	1	1	4	11	24	73	136	140	199	370	563	671	1.080	2.030	-
B 38	6	4	10	-	-	-	-	-	-	2	-	1	-	1	2	-	4	-
B 39	10	31	41	-	-	-	-	-	1	3	-	4	5	6	4	8	10	-
B 40	175	290	465	-	-	-	1	-	3	3	10	10	22	43	58	105	210	-
B 41	559	320	879	-	-	-	1	5	24	57	45	62	124	139	118	152	152	-
B 42	390	330	720	-	-	-	1	-	5	14	18	31	48	72	126	153	252	-
B 43	595	724	1.319	-	1	3	6	11	23	26	35	37	58	105	132	238	644	-
B 44	700	868	1.568	1	-	1	1	8	14	27	27	38	89	160	200	367	635	-
B 45	57	59	116	-	-	-	-	-	1	-	-	1	4	7	6	27	70	-
B 46	126	59	185	-	-	-	1	-	2	4	5	15	20	30	25	30	53	-
B (47-50)	644	319	963	1	1	2	-	8	8	14	11	33	60	111	131	202	381	-
B 47	107	110	217	-	-	1	-	6	3	4	2	3	13	16	18	43	108	-
B 48	18	34	52	-	-	-	-	-	-	-	1	-	2	2	5	10	32	-
B 49	265	103	368	-	-	1	-	-	2	3	6	19	22	51	59	74	131	-
B 50	254	72	326	1	1	-	-	2	3	7	2	11	23	42	49	75	110	-
B (51-55)	436	305	741	2	-	-	1	13	21	41	41	68	83	114	84	113	160	-
B 51	31	25	56	-	-	-	-	-	-	1	1	2	5	7	5	19	16	-
B 52	1	-	1	-	-	-	-	-	-	-	-	-	-	-	-	-	1	-
B 53	28	25	53	-	-	-	1	-	-	-	1	1	1	4	5	14	26	-
B 54	233	123	356	-	-	-	-	7	16	30	31	47	51	73	36	38	27	-
B 55	143	132	275	2	-	-	-	6	5	10	8	18	26	30	38	42	90	-
B (56-58)	94	95	189	-	-	-	1	-	1	5	1	6	16	22	38	39	60	-
B 56	56	67	123	-	-	-	-	-	-	4	1	4	15	14	29	29	27	-
B 57	7	-	7	-	-	-	-	-	-	-	-	-	-	-	3	1	3	-
B 58	31	28	59	-	-	-	1	-	1	1	-	2	1	8	6	9	30	-

Tavola 3.1 segue - Morti per età e causa, per residenza - Anno 1996

Classificazione B	TOTALE			0 anni	1-4	5-14	15-24	25-34	35-44	45-54	55-59	60-64	65-69	70-74	75-79	80-84	85 e oltre	N.I.
	M	F	MF															
SARDEGNA																		
B (59-61)	-	-	-	-	-	-	-	-	-	-	-	-	-	-	-	-	-	-
B 59	-	-	-	-	-	-	-	-	-	-	-	-	-	-	-	-	-	-
B 60	-	-	-	-	-	-	-	-	-	-	-	-	-	-	-	-	-	-
B 61	-	-	-	-	-	-	-	-	-	-	-	-	-	-	-	-	-	-
B 62	3	5	8	-	-	-	-	-	-	-	-	1	-	1	2	2	2	-
B 63	15	30	45	-	-	-	-	-	-	3	1	3	4	4	8	7	15	-
B (64-65)	24	24	48	21	3	4	2	4	1	1	1	4	4	-	2	1	-	-
B 64	8	10	18	5	2	2	1	1	1	1	1	1	1	-	1	1	-	-
B 65	16	14	30	16	1	2	1	3	-	-	-	3	3	-	1	-	-	-
B (66-69)	23	20	43	43	-	-	-	-	-	-	-	-	-	-	-	-	-	-
B 66	3	3	6	6	-	-	-	-	-	-	-	-	-	-	-	-	-	-
B 67	2	1	3	3	-	-	-	-	-	-	-	-	-	-	-	-	-	-
B 68	14	16	30	30	-	-	-	-	-	-	-	-	-	-	-	-	-	-
B 69	4	-	4	4	-	-	-	-	-	-	-	-	-	-	-	-	-	-
B 70	128	168	296	2	-	-	-	1	2	7	2	1	7	15	10	29	220	-
B (71-77)	565	293	858	3	-	7	95	107	87	97	41	36	41	47	50	79	168	-
B 71	124	31	155	-	-	3	37	26	26	17	9	6	5	7	4	9	6	-
B 72	21	16	37	-	-	-	4	3	1	5	1	-	3	3	2	9	6	-
B 73	79	148	227	-	-	-	-	-	-	6	3	2	5	16	19	47	129	-
B 74	158	38	196	-	-	3	33	33	30	24	12	11	10	8	12	8	12	-
B 75	12	9	21	1	-	-	-	1	2	-	2	1	3	2	3	2	4	-
B 76	20	11	31	-	-	-	1	8	6	5	-	3	2	1	2	2	1	-
B 77	151	40	191	2	-	1	20	36	22	40	14	13	13	10	8	2	10	-
BE (71-78)	565	293	858	3	-	7	95	107	87	97	41	36	41	47	50	79	168	-
BE 71	165	35	200	-	-	4	57	40	19	23	11	6	7	10	10	9	4	-
BE 72	3	-	3	-	-	-	-	-	2	-	-	1	-	-	-	-	-	-
BE 73	6	4	10	-	-	-	-	1	2	-	-	3	2	-	-	1	1	-
BE 74	115	174	289	-	-	1	2	2	7	11	4	8	9	21	22	58	144	-
BE 75	10	9	19	1	-	-	-	1	1	-	2	1	2	2	3	2	4	-
BE 76	154	42	196	-	-	-	19	36	35	41	14	10	13	9	9	4	6	-
BE 77	33	8	41	1	-	-	5	14	10	6	1	2	1	1	-	-	-	-
BE 78	79	21	100	1	-	2	12	13	11	16	9	5	7	4	6	5	9	-
TOTALE	7.441	6.051	13.492	79	10	36	152	313	405	673	532	780	1.178	1.616	1.666	2.253	3.799	-



Tavola 3.1 segue - Morti per età e causa, per residenza - Anno 1996

Classificazione B	TOTALE			0 anni	1-4	5-14	15-24	25-34	35-44	45-54	55-59	60-64	65-69	70-74	75-79	80-84	85 e oltre	N.I.
	M	F	MF															
ESTERO E RESIDENZA N.I. (a)																		
B (1-11)	14	7	21	2	-	-	1	5	7	2	1	1	-	1	1	-	-	-
B 1	-	-	-	-	-	-	-	-	-	-	-	-	-	-	-	-	-	-
B 2	8	2	10	-	-	-	1	4	4	-	1	-	-	-	-	-	-	-
B 3	-	-	-	-	-	-	-	-	-	-	-	-	-	-	-	-	-	-
B 4	-	-	-	-	-	-	-	-	-	-	-	-	-	-	-	-	-	-
B 5	-	-	-	-	-	-	-	-	-	-	-	-	-	-	-	-	-	-
B 6	-	-	-	-	-	-	-	-	-	-	-	-	-	-	-	-	-	-
B 7	1	1	2	1	-	-	-	-	-	-	-	-	-	-	1	-	-	-
B 8	-	-	-	-	-	-	-	-	-	-	-	-	-	-	-	-	-	-
B 9	-	-	-	-	-	-	-	-	-	-	-	-	-	-	-	-	-	-
B 10	1	-	1	-	-	-	-	-	1	-	-	-	-	-	-	-	-	-
B 11	4	4	8	1	-	-	1	2	2	-	1	-	1	-	-	-	-	-
B (12-27)	138	94	232	1	2	3	3	8	10	33	30	21	32	28	21	21	19	-
B 12	2	1	3	-	-	-	-	-	-	-	2	-	1	-	-	-	-	-
B 13	4	1	5	-	-	-	-	-	-	1	1	-	-	1	-	1	1	-
B 14	12	4	16	-	-	-	-	-	-	3	-	3	3	1	-	2	4	-
B 15	10	12	22	-	-	-	-	-	-	2	3	2	2	4	4	2	3	-
B 16	4	1	5	-	1	-	-	-	-	-	3	-	1	-	-	-	-	-
B 17	13	2	15	-	-	-	-	1	-	2	-	2	3	2	2	2	1	-
B 18	3	2	5	-	-	-	-	-	-	1	1	-	1	-	-	1	1	-
B 19	35	15	50	-	-	-	-	-	2	8	7	7	8	8	5	5	-	-
B 20	-	18	18	-	-	-	-	1	2	6	3	2	-	-	1	2	1	-
B 21	-	-	-	-	-	-	-	-	-	-	-	-	-	-	-	-	-	-
B 22	-	1	1	-	-	-	-	-	-	-	-	-	-	1	-	-	-	-
B 23	8	-	8	-	-	-	-	-	-	-	3	-	2	-	1	1	1	-
B 24	2	3	5	-	-	-	-	1	1	-	-	-	1	1	-	-	1	-
B 25	11	6	17	-	1	1	3	3	1	1	2	-	2	1	2	-	-	-
B 26	32	24	56	-	-	2	-	1	3	8	5	5	8	9	5	5	5	-
B 27	2	4	6	1	-	-	-	1	1	1	-	-	-	-	1	-	1	-
B (28-31)	69	33	102	2	2	1	2	34	20	4	4	6	7	5	5	4	6	-
B 28	19	17	36	-	1	-	-	1	-	1	3	6	4	5	5	4	6	-
B 29	-	-	-	-	-	-	-	-	-	-	-	-	-	-	-	-	-	-
B 30	-	-	-	-	-	-	-	-	-	-	-	-	-	-	-	-	-	-
B 31	50	16	66	2	1	1	2	33	20	3	1	-	3	-	-	-	-	-

(a) I morti per i quali non è stata indicata la residenza sono stati in totale 225.

Tavola 3.1 segue - Morti per età e causa, per residenza - Anno 1996

Classificazione B	TOTALE			0 anni	1-4	5-14	15 -24	25 -34	35 -44	45 -54	55 -59	60 -64	65 -69	70 -74	75 -79	80 -84	85 e oltre	N.I.
	M	F	MF															
ESTERO E RESIDENZA N.I. (a)																		
B (32-33)	5	2	7	1	1	1	1	1	1	1	-	-	-	-	-	-	-	-
B 32	3	2	5	1	1	1	1	-	-	1	-	-	-	-	-	-	-	-
B 33	2	-	2	-	-	-	-	1	1	-	-	-	-	-	-	-	-	-
B 34	41	4	45	-	-	-	5	30	8	-	1	1	-	-	-	-	-	-
B (35-37)	17	7	24	3	-	-	1	5	1	1	2	3	2	1	2	1	2	-
B 35	-	-	-	-	-	-	-	-	-	-	-	-	-	-	-	-	-	-
B 36	-	-	-	-	-	-	-	-	-	-	-	-	-	-	-	-	-	-
B 37	17	7	24	3	-	-	1	5	1	1	2	3	2	1	2	1	2	-
B (38-46)	591	265	856	5	2	-	7	27	39	80	74	89	123	144	94	88	84	-
B 38	1	1	2	-	1	-	-	-	-	-	-	1	-	-	-	-	-	-
B 39	5	1	6	-	-	-	-	1	1	1	-	-	-	1	2	-	-	-
B 40	19	19	38	-	-	-	-	1	-	4	1	6	6	3	4	4	9	-
B 41	225	60	285	-	-	-	2	5	13	23	38	26	42	56	36	27	17	-
B 42	110	36	146	-	-	-	2	-	4	14	12	16	24	35	12	14	13	-
B 43	142	61	203	3	1	-	2	12	15	18	14	28	35	21	18	16	20	-
B 44	60	70	130	2	-	-	1	8	4	12	6	9	13	21	15	21	18	-
B 45	7	7	14	-	-	-	-	-	-	3	1	1	-	2	2	-	5	-
B 46	22	10	32	-	-	-	-	-	2	5	2	2	3	5	5	6	2	-
B (47-50)	67	25	92	5	1	1	3	7	8	4	2	11	7	10	13	11	9	-
B 47	15	7	22	2	-	-	-	3	4	-	-	1	2	1	3	2	4	-
B 48	-	-	-	-	-	-	-	-	-	-	-	-	-	-	-	-	-	-
B 49	26	7	33	-	-	1	1	1	1	1	1	7	3	2	5	6	4	-
B 50	26	11	37	3	1	-	2	3	3	3	1	3	2	7	5	3	1	-
B (51-55)	52	27	79	-	-	2	2	3	9	15	2	12	9	7	5	5	8	-
B 51	6	3	9	-	-	-	-	-	-	1	-	1	-	4	-	1	2	-
B 52	-	-	-	-	-	-	-	-	-	-	-	-	-	-	-	-	-	-
B 53	3	4	7	-	-	-	-	-	1	-	-	1	1	2	-	-	1	-
B 54	21	10	31	-	-	-	-	2	3	9	1	8	5	-	1	1	1	-
B 55	22	10	32	-	-	2	2	1	5	5	1	2	3	2	2	3	4	-
B (56-58)	4	3	7	1	-	-	-	-	1	1	-	1	1	-	2	-	-	-
B 56	1	3	4	1	-	-	-	-	1	-	-	-	1	-	1	-	-	-
B 57	-	-	-	-	-	-	-	-	-	-	-	-	-	-	-	-	-	-
B 58	3	-	3	-	-	-	-	-	-	1	-	1	-	-	1	-	-	-

(a) Cfr. la corrispondente nota a pagina precedente.

Tavola 3.1 segue - Morti per età e causa, per residenza - Anno 1996

Classifi- cazione B	TOTALE			0 anni	1-4	5-14	15 -24	25 -34	35 -44	45 -54	55 -59	60 -64	65 -69	70 -74	75 -79	80 -84	85 e oltre	N.I.
	M	F	MF															
ESTERO E RESIDENZA N.I. (a)																		
B (59-61)	-	2	2	-	-	-	-	2	-	-	-	-	-	-	-	-	-	-
B 59	-	1	1	-	-	-	-	1	-	-	-	-	-	-	-	-	-	-
B 60	-	1	1	-	-	-	-	1	-	-	-	-	-	-	-	-	-	-
B 61	-	-	-	-	-	-	-	-	-	-	-	-	-	-	-	-	-	-
B 62	-	1	1	-	-	-	-	-	-	-	-	-	-	-	-	1	-	-
B 63	1	4	5	-	-	-	-	-	1	-	-	-	-	-	-	2	2	-
B (64-65)	18	7	25	20	3	-	-	1	-	-	-	-	1	-	-	-	-	-
B 64	5	4	9	5	2	-	-	1	-	-	-	-	1	-	-	-	-	-
B 65	13	3	16	15	1	-	-	-	-	-	-	-	-	-	-	-	-	-
B (66-69)	23	17	40	40	-	-	-	-	-	-	-	-	-	-	-	-	-	-
B 66	3	1	4	4	-	-	-	-	-	-	-	-	-	-	-	-	-	-
B 67	1	1	2	2	-	-	-	-	-	-	-	-	-	-	-	-	-	-
B 68	11	13	24	24	-	-	-	-	-	-	-	-	-	-	-	-	-	-
B 69	8	2	10	10	-	-	-	-	-	-	-	-	-	-	-	-	-	-
B 70	65	33	98	11	1	-	6	32	12	6	2	3	4	7	2	5	7	-
B (71-77)	467	145	612	4	7	11	147	208	97	53	24	13	18	13	4	8	5	-
B 71	152	38	190	3	4	5	45	69	27	13	9	5	4	2	-	4	-	-
B 72	12	5	17	-	-	2	3	4	5	-	1	-	1	-	1	-	-	-
B 73	10	10	20	-	-	-	2	5	3	-	1	-	2	3	-	1	3	-
B 74	168	54	222	1	1	2	60	81	33	17	7	4	8	5	1	-	2	-
B 75	3	1	4	-	-	-	1	-	2	1	-	-	-	-	-	-	-	-
B 76	13	12	25	-	-	-	9	7	8	1	-	-	-	-	-	-	-	-
B 77	109	25	134	-	2	2	27	42	19	21	6	4	4	2	3	2	-	-
BE(71-78)	467	145	612	4	7	11	147	208	97	53	24	13	18	13	4	8	5	-
BE 71	207	70	277	3	3	7	74	99	41	21	12	5	6	3	1	1	1	-
BE 72	9	2	11	-	-	-	2	4	-	3	2	-	-	-	-	-	-	-
BE 73	9	8	17	-	-	-	8	6	3	-	-	-	-	-	-	-	-	-
BE 74	60	18	78	1	2	1	12	16	10	7	7	2	6	6	-	4	4	-
BE 75	2	1	3	-	-	-	1	-	2	-	-	-	-	-	-	-	-	-
BE 76	35	11	46	-	-	-	6	19	12	4	1	2	1	-	-	1	-	-
BE 77	48	16	64	-	1	-	23	31	7	1	-	-	-	1	-	-	-	-
BE 78	97	19	116	-	1	3	21	33	22	17	2	4	5	3	3	2	-	-
TOTALE	1.572	676	2.248	95	19	19	178	363	213	201	142	161	204	216	149	146	142	-

(a) Cfr. la corrispondente nota a pagina 283.

**Tavola 3.1.1 - Morti per settori di cause e regione di residenza - Dati assoluti - Anno 1996**

Settori di cause di morte	Piemonte	Valle d'Aosta	Lombardia	Trentino Alto Adige	Veneto	Friuli Venezia Giulia	Liguria	Emilia Romagna	Toscana
Malattie infettive e parassitarie	206	8	497	55	217	108	104	208	190
Tumori	13.648	382	28.057	2.418	12.865	4.506	6.169	13.841	11.723
Malattie ghiandole endocrine nutriz. e metabol.	1.887	38	3.928	239	1.529	520	1.024	1.740	1.543
Malattie sangue e organi ematopoietici	189	2	360	29	143	51	104	176	171
Disturbi psichici	711	24	1.288	70	739	216	334	956	515
Malattie sistema nervoso e organi sensi	1.090	24	1.770	143	927	286	632	1.059	901
Malattie sistema circolatorio	21.144	510	34.321	3.514	17.178	6.080	9.072	19.305	18.350
Malattie apparato respiratorio	2.742	110	4.332	491	2.428	918	1.145	2.280	2.324
Malattie apparato digerente	2.099	73	3.761	370	1.867	788	985	1.817	1.674
Malattie apparato genito-urinario	570	17	1.075	95	457	136	291	475	479
Complicazioni gravid. parto e puerper.	-	-	-	-	-	-	-	-	-
Malattie della pelle e tessuto sottoc.	64	2	105	2	56	35	49	100	46
Malattie sistema osteo-muscolare	210	3	306	40	132	73	105	176	197
Malformazioni congenite	116	1	205	21	102	21	42	87	82
Morbosità perinatale	121	2	173	21	79	19	30	82	88
Sintomi segni e stati morbosi mal. def.	765	33	806	105	384	152	813	520	593
Traumatismi e avvelenamenti	2.726	90	4.164	440	2.258	892	930	2.193	1.850
<b>TOTALE</b>	<b>48.288</b>	<b>1.319</b>	<b>85.148</b>	<b>8.053</b>	<b>41.361</b>	<b>14.801</b>	<b>21.829</b>	<b>45.015</b>	<b>40.726</b>

Umbria	Marche	Lazio	Abruzzo	Molise	Campania	Puglia	Basilicata	Calabria	Sicilia	Sardegna	Estero e n.i.	TOTALE
50	68	188	68	19	201	156	26	72	153	98	21	2.713
2.585	4.351	13.288	3.115	769	11.364	8.243	1.233	3.798	10.334	3.651	232	156.572
365	542	2.553	538	147	2.585	1.804	278	818	2.651	700	102	25.531
45	72	202	56	15	158	135	15	69	189	71	7	2.259
114	238	563	179	37	315	359	55	163	566	188	45	7.675
230	350	961	328	67	725	648	94	340	830	290	24	11.719
4.151	6.716	19.626	5.661	1.690	20.909	13.374	2.692	8.351	21.269	5.303	856	240.072
541	870	2.308	880	215	2.916	2.246	374	1.093	3.011	963	92	32.279
355	540	2.252	701	202	2.870	1.740	306	900	2.041	741	79	26.161
120	220	665	181	50	721	516	80	217	750	189	7	7.311
-	1	3	1	-	5	4	-	1	3	-	2	20
6	29	50	17	4	34	34	5	14	38	8	1	699
42	41	156	50	9	140	122	23	64	167	45	5	2.106
22	28	142	45	12	194	139	12	73	209	48	25	1.626
15	35	135	52	6	306	160	20	78	306	43	40	1.811
119	121	419	126	40	854	295	59	351	1.037	296	98	7.986
438	783	2.562	573	167	1.789	1.611	267	848	1.985	858	612	28.036
9.198	15.005	46.073	12.571	3.449	46.086	31.586	5.539	17.250	45.539	13.492	2.248	554.576

**Tavola 3.1.2 - Morti per settori di cause e regione di residenza - Composizione percentuale - Anno 1996**

Settori di cause di morte	Piemonte	Valle d'Aosta	Lombardia	Trentino Alto Adige	Veneto	Friuli Venezia Giulia	Liguria	Emilia Romagna	Toscana
Malattie infettive e parassitarie	7,59	0,29	18,32	2,03	8,00	3,98	3,83	7,67	7,00
Tumori	8,72	0,24	17,92	1,54	8,22	2,88	3,94	8,84	7,49
Malattie ghiandole endocrine nutriz. e metabol.	7,39	0,15	15,39	0,94	5,99	2,04	4,01	6,82	6,04
Malattie sangue e organi ematopoietici	8,37	0,09	15,94	1,28	6,33	2,26	4,60	7,79	7,57
Disturbi psichici	9,26	0,31	16,78	0,91	9,63	2,81	4,35	12,46	6,71
Malattie sistema nervoso e organi sensi	9,30	0,20	15,10	1,22	7,91	2,44	5,39	9,04	7,69
Malattie sistema circolatorio	8,81	0,21	14,30	1,46	7,16	2,53	3,78	8,04	7,64
Malattie apparato respiratorio	8,49	0,34	13,42	1,52	7,52	2,84	3,55	7,06	7,20
Malattie apparato digerente	8,02	0,28	14,38	1,41	7,14	3,01	3,77	6,95	6,40
Malattie apparato genito-urinario	7,80	0,23	14,70	1,30	6,25	1,86	3,98	6,50	6,55
Complicazioni gravid. parto e puerper.	-	-	-	-	-	-	-	-	-
Malattie della pelle e tessuto sottoc.	9,16	0,29	15,02	0,29	8,01	5,01	7,01	14,31	6,58
Malattie sistema osteo-muscolare	9,97	0,14	14,53	1,90	6,27	3,47	4,99	8,36	9,35
Malformazioni congenite	7,13	0,06	12,61	1,29	6,27	1,29	2,58	5,35	5,04
Morbosità perinatale	6,68	0,11	9,55	1,16	4,36	1,05	1,66	4,53	4,86
Sintomi segni e stati morbosi mal. def.	9,58	0,41	10,09	1,31	4,81	1,90	10,18	6,51	7,43
Traumatismi e avvelenamenti	9,72	0,32	14,85	1,57	8,05	3,18	3,32	7,82	6,60
<b>TOTALE</b>	<b>8,71</b>	<b>0,24</b>	<b>15,35</b>	<b>1,45</b>	<b>7,46</b>	<b>2,67</b>	<b>3,94</b>	<b>8,12</b>	<b>7,34</b>

Umbria	Marche	Lazio	Abruzzo	Molise	Campania	Puglia	Basilicata	Calabria	Sicilia	Sardegna	Estero e n.i.	TOTALE
1,84	2,51	6,93	2,51	0,70	7,41	5,75	0,96	2,65	5,64	3,61	0,77	100,00
1,65	2,78	8,49	1,99	0,49	7,26	5,26	0,79	2,43	6,60	2,33	0,15	100,00
1,43	2,12	10,00	2,11	0,58	10,12	7,07	1,09	3,20	10,38	2,74	0,40	100,00
1,99	3,19	8,94	2,48	0,66	6,99	5,98	0,66	3,05	8,37	3,14	0,31	100,00
1,49	3,10	7,34	2,33	0,48	4,10	4,68	0,72	2,12	7,37	2,45	0,59	100,00
1,96	2,99	8,20	2,80	0,57	6,19	5,53	0,80	2,90	7,08	2,47	0,20	100,00
1,73	2,80	8,18	2,36	0,70	8,71	5,57	1,12	3,48	8,86	2,21	0,36	100,00
1,68	2,70	7,15	2,73	0,67	9,03	6,96	1,16	3,39	9,33	2,98	0,29	100,00
1,36	2,06	8,61	2,68	0,77	10,97	6,65	1,17	3,44	7,80	2,83	0,30	100,00
1,64	3,01	9,10	2,48	0,68	9,86	7,06	1,09	2,97	10,26	2,59	0,10	100,00
-	5,00	15,00	5,00	-	25,00	20,00	-	5,00	15,00	-	10,00	100,00
0,86	4,15	7,15	2,43	0,57	4,86	4,86	0,72	2,00	5,44	1,14	0,14	100,00
1,99	1,95	7,41	2,37	0,43	6,65	5,79	1,09	3,04	7,93	2,14	0,24	100,00
1,35	1,72	8,73	2,77	0,74	11,93	8,55	0,74	4,49	12,85	2,95	1,54	100,00
0,83	1,93	7,45	2,87	0,33	16,90	8,83	1,10	4,31	16,90	2,37	2,21	100,00
1,49	1,52	5,25	1,58	0,50	10,69	3,69	0,74	4,40	12,99	3,71	1,23	100,00
1,56	2,79	9,14	2,04	0,60	6,38	5,75	0,95	3,02	7,08	3,06	2,18	100,00
1,66	2,71	8,31	2,27	0,62	8,31	5,70	1,00	3,11	8,21	2,43	0,41	100,00

Tavola 3.2 - Morti per provincia di residenza e causa (a) - Anno 1996

Classificazione A	CAUSE DI MORTE	Provincia di residenza								
		Torino	Vercelli	Biella	Verbano-C. O.	Novara	Cuneo	Asti	Alessandria	
		M	45	3	1	6	10	16	8	13
		F	33	2	6	4	8	20	11	20
		MF	78	5	7	10	18	36	19	33
I - MALATTIE INFETTIVE E PARASSITARIE										
A 01	MALATTIE INFETTIVE INTESTINALI		1	-	-	2	-	3	1	1
A 01.1	FEBBRE TIFOIDE		-	-	-	-	-	-	-	-
A 01.6	INFEZIONI INTESTINALI MAL DEFINITE		-	-	-	1	-	1	1	1
A 01.90	FEBBRE PARATIF. E ALTRE INFEZIONI DA SALMONELLA		-	-	-	-	-	1	-	-
A 01.91	ALTRE INTOSSICAZIONI ALIMENTARI (BATTERICHE)		-	-	-	-	-	-	-	-
A 01.99	ALTRE MALATTIE INFETTIVE INTESTINALI		1	-	-	1	-	1	-	-
A 02	TUBERCOLOSI		17	-	1	2	4	5	2	6
A 02.0	TUBERCOLOSI POLMONARE		16	-	1	-	3	4	2	5
A 02.1	ALTRE FORME DI TBC. DELL'APPARATO RESPIRATORIO		-	-	-	-	1	-	-	-
A 02.2	TUBERCOLOSI DELLE MENINGI E SIST. NERV. CENTRALE		-	-	-	-	-	-	-	1
A 02.3	TBC DELL'INTEST. PERITON. E GHIANDOLE MESENTERIC.		1	-	-	-	-	-	-	-
A 02.4	TUBERCOLOSI DELLE OSSA E DELLE ARTICOLAZIONI		-	-	-	-	-	-	-	-
A 02.5	TUBERCOLOSI DELL'APPARATO GENITO-URINARIO		-	-	-	1	-	-	-	-
A 02.9	TUBERCOLOSI DEGLI ALTRI ORGANI E TBC. MILIARE		-	-	-	1	-	1	-	-
A 03	MALATTIE BATTERICHE		26	2	1	1	6	12	1	12
A 03.1	BRUCELLOSI		-	-	-	-	-	-	-	-
A 03.4	PERTOSSE		-	-	-	-	-	-	-	-
A 03.6	INFEZIONE MENINGOCOCCICA		-	1	-	-	-	1	-	1
A 03.7	TETANO		1	-	-	-	-	1	-	-
A 03.8	SETTICEMIA		22	1	1	1	6	10	1	8
A 03.9	ALTRE MALATTIE BATTERICHE		3	-	-	-	-	-	-	3
A 04	MALATTIE VIRALI		23	3	3	4	6	10	4	11
A 04.1	VAIOLO		-	-	-	-	-	-	-	-
A 04.2	MORBILLO		-	-	-	-	-	-	-	-
A 04.5	ENCEFALITI VIRALI TRASMESSE DA ARTROPODI		-	-	-	-	-	-	-	-
A 04.6	EPATITE VIRALE		18	1	3	4	5	8	3	8
A 04.9	ALTRE MALATTIE VIRALI		5	2	-	-	1	2	1	3
A 05	RICKETTSIOSI E ALTRE MALAT. TRASM. DA ARTROPODI		1	-	-	-	-	-	1	-
A 05.2	MALARIA		1	-	-	-	-	-	-	-
A 05.9	RICKETTSIOSI E ALTRE MALATT. TRASM. DA ARTROPODI		-	-	-	-	-	-	1	-
A 06	SIFILIDE ED ALTRE MALATTIE VENEREE		2	-	-	1	-	1	7	-
A 06.90	NEUROSIFILIDE		-	-	-	-	-	1	-	-
A 06.91	ALTRE FORME DI SIFILIDE		2	-	-	1	-	-	7	-
A 06.99	ALTRE MALATTIE VENEREE		-	-	-	-	-	-	-	-
A 07	ALTRE MAL. INF. E PARAS.; POSTUMI DI MAL. INF. E PAR.		8	-	2	-	2	5	3	3
A 07.3	ECHINOCOCCOSI		-	-	-	-	-	-	1	-
A 07.7	POSTUMI DELLA TUBERCOLOSI		2	-	-	-	-	3	1	-
A 07.8	POSTUMI DELLA POLIOMIELITE ACUTA		-	-	-	-	-	-	-	-
A 07.9	ALTRE M. INF. E PARAS.; POSTUMI DI MAL. INF. E PAR.		6	-	2	-	2	2	1	3

(a) Per le abbreviazioni di più difficile comprensione cfr. la Classificazione A intermedia ISTAT in Appendice.



Piemonte	Valle d'Aosta	Varese	Como	Lecco	Sondrio	Milano	Bergamo	Brescia	Pavia	Lodi	Cremona	Mantova	Lombardia	Classificazione A
102	6	17	9	12	10	78	27	37	25	4	11	11	241	
104	2	26	22	14	5	104	25	24	10	7	10	9	256	
206	8	43	31	26	15	182	52	61	35	11	21	20	497	
8	1	1	-	-	-	4	2	-	1	-	-	-	8	A 01
-	-	-	-	-	-	-	-	-	-	-	-	-	-	A 01.1
4	1	-	-	-	-	2	-	-	1	-	-	-	3	A 01.6
1	-	-	-	-	-	1	-	-	-	-	-	-	1	A 01.90
-	-	-	-	-	-	-	-	-	-	-	-	-	-	A 01.91
3	-	1	-	-	-	1	2	-	-	-	-	-	4	A 01.99
37	3	8	10	1	5	38	13	20	9	2	6	5	117	A 02
31	3	5	8	1	5	31	7	19	7	2	6	3	94	A 02.0
1	-	2	-	-	-	2	2	-	-	-	-	-	6	A 02.1
1	-	-	-	-	-	2	-	-	1	-	-	-	3	A 02.2
1	-	-	-	-	-	-	-	-	1	-	-	-	1	A 02.3
1	-	1	-	-	-	1	1	-	-	-	-	1	4	A 02.4
1	-	-	1	-	-	2	-	-	-	-	-	-	3	A 02.5
2	-	-	1	-	-	-	3	1	-	-	-	1	6	A 02.9
61	2	16	13	10	2	52	10	7	5	2	5	3	125	A 03
-	-	-	-	-	-	-	-	-	-	-	-	-	-	A 03.1
-	-	-	-	-	-	-	-	-	-	-	-	-	-	A 03.4
3	-	-	-	-	-	3	1	1	-	-	-	-	5	A 03.6
2	-	1	-	-	-	-	-	-	1	-	-	-	2	A 03.7
50	1	12	12	8	2	46	8	6	3	2	5	3	107	A 03.8
6	1	3	1	2	-	3	1	-	1	-	-	-	11	A 03.9
64	1	10	4	12	6	59	19	29	15	5	8	10	177	A 04
-	-	-	-	-	-	-	-	-	-	-	-	-	-	A 04.1
-	-	-	-	-	-	-	-	-	-	-	-	-	-	A 04.2
-	-	-	-	-	-	-	-	-	-	-	-	-	-	A 04.5
50	1	7	3	12	6	46	17	21	12	5	3	6	138	A 04.6
14	-	3	1	-	-	13	2	8	3	-	5	4	39	A 04.9
2	-	1	-	-	-	-	-	-	-	-	-	-	1	A 05
1	-	1	-	-	-	-	-	-	-	-	-	-	1	A 05.2
1	-	-	-	-	-	-	-	-	-	-	-	-	-	A 05.9
11	1	-	1	-	-	1	-	-	2	-	-	-	4	A 06
1	-	-	1	-	-	-	-	-	2	-	-	-	3	A 06.90
10	-	-	-	-	-	-	-	-	-	-	-	-	-	A 06.91
-	1	-	-	-	-	1	-	-	-	-	-	-	1	A 06.99
23	-	7	3	3	2	28	8	5	3	2	2	2	65	A 07
1	-	1	-	-	-	-	-	-	-	-	-	-	1	A 07.3
6	-	1	-	1	-	9	1	1	-	-	2	-	15	A 07.7
-	-	-	-	-	-	-	1	1	-	-	-	-	2	A 07.8
16	-	5	3	2	2	19	6	3	3	2	-	2	47	A 07.9

Tavola 3.2 segue - Morti per provincia di residenza e causa (a) - Anno 1996

Classificazione A	CAUSE DI MORTE									
		Torino	Vercelli	Biella	Verbano-C. O.	Novara	Cuneo	Asti	Alessandria	
		M	3.667	388	363	309	696	978	411	1.018
		F	2.795	237	286	235	446	708	313	798
		MF	6.462	625	649	544	1.142	1.686	724	1.816
II - TUMORI										
A 08	TUM.MAL.DELLE LABBRA, CAVITA' ORALE E FARINGE		143	11	15	11	22	45	13	27
A 08.90	TUMORI MALIGNI DELLE LABBRA		4	-	-	-	-	1	-	1
A 08.91	TUMORI MALIGNI DELLA LINGUA		24	3	4	3	3	9	2	6
A 08.92	TUM. MAL. DI ALTRE PARTI DELLA CAVITA' ORALE		54	4	6	4	9	17	4	6
A 08.93	TUMORI MALIGNI DELLA FARINGE		44	4	3	3	8	14	6	11
A 08.99	T.M. ALTRE E M.D.SEDI DELLE LABBRA,CAV.OR.,FAR.		17	-	2	1	2	4	1	3
A 09	TUM.MAL. APPARATO DIGERENTE E DEL PERITONEO		2.070	202	219	197	432	637	259	618
A 09.0	TUMORI MALIGNI DELL'ESOFAGO		109	13	17	8	16	29	10	27
A 09.1	TUMORI MALIGNI DELLO STOMACO		414	44	41	49	78	144	45	115
A 09.2	TUM.MAL.DELL'INTESTINO TENUE COMPRESO IL DUODENO		5	-	1	-	3	5	-	3
A 09.3	TUMORI MALIGNI DEL COLON		490	45	56	32	80	130	65	125
A 09.4	T.M. DEL RETTO, GIUNZ.RETTOSIGMOIDEA E DELL'ANO		189	14	18	14	32	73	35	65
A 09.5	TUMORI MALIGNI DEL FEGATO, PRIMITIVO		195	12	12	20	57	48	15	36
A 09.6	TUMORI MALIGNI DEL PANCREAS		284	26	34	30	68	78	33	72
A 09.90	T.M.DOTTI BIL.INTRAEP.E FEG.NON SP.SE PR.O SEC.		101	16	17	14	45	42	16	49
A 09.91	T.M.VESCHICHETTA BIL.E DOTTI BILIARI EXTRAEPAT.		151	14	13	13	16	33	17	43
A 09.99	TUMORI MALIGNI DEL PERITONEO E DI ALTRE SEDI		132	18	10	17	37	55	23	83
A 10	TUM.MAL.APPARATO RESPIRAT.E ORG.INTRATORACICI		1.516	151	146	121	247	370	138	408
A 10.0	TUMORI MALIGNI DELLA LARINGE		90	4	6	8	14	25	11	23
A 10.1	T.M. DELLA TRACHEA, DEI BRONCHI E DEI POLMONI		1.338	138	135	109	222	326	119	346
A 10.9	T.M.ALTRE PARTI APP.RES.P. E ORGANI INTRATORACICI		88	9	5	4	11	19	8	39
A 11	T.M. OSSA, TESSUTO CONNETT., PELLE, MAMMELLA		721	57	69	50	104	147	71	183
A 11.0	T.M. DELLE OSSA E DELLA CARTILAGINE ARTICOLARE		21	5	1	1	5	6	2	4
A 11.1	MELANOMA MALIGNO DELLA PELLE		49	6	2	-	9	12	3	13
A 11.2	ALTRI TUMORI MALIGNI DELLA PELLE		23	2	3	-	3	6	5	6
A 11.3	TUMORE MALIGNO DELLA MAMMELLA DELLA DONNA		591	41	57	45	79	115	54	152
A 11.9	T.M.TESS.CONN.E AL.T.MOLLI;T.M.MAMMEL.DELL'UOMO		37	3	6	4	8	8	7	8
A 12	TUMORI MALIGNI DEGLI ORGANI GENITOURINARI		1.017	92	94	76	169	250	105	250
A 12.0	TUMORI MALIGNI DEL COLLO DELL'UTERO		26	2	4	2	3	9	2	2
A 12.2	T.M. DI ALTRE E NON SPECIFIC. PARTI DELL'UTERO		119	14	13	10	21	21	16	31
A 12.3	T.M. DELL'OVAIO E DEGLI ALTRI ANNESSI UTERINI		131	9	15	6	12	23	10	35
A 12.4	TUMORI MALIGNI DELLA PROSTATA		336	32	19	24	65	72	37	86
A 12.5	TUMORI MALIGNI DEL TESTICOLO		7	-	-	-	-	2	-	2
A 12.6	TUMORI MALIGNI DELLA VESCICA		259	18	22	20	35	81	28	50
A 12.90	T.M.PLACENTA;T.M.ALTRI E NON SP.ORG.GENIT.FEMM.		18	4	3	-	6	7	2	14
A 12.91	T.M.DEL PENE E DI ALTRI ORGANI GENIT.MASCHILI		3	-	-	-	-	1	1	-
A 12.92	T.M.DEL RENE E DI ALTRI E N.SPEC.ORGANI URINARI		118	13	18	14	27	34	9	30
A 13	TUMORI MALIGNI DI ALTRE E NON SPECIFIC. SEDI		379	27	42	25	47	100	56	108
A 13.0	TUMORE MALIGNO DELL'ENCEFALO		115	4	9	10	12	27	16	37
A 13.9	TUM.MAL. DI ALTRE E NON SPECIFICATE SEDI		264	23	33	15	35	73	40	71
A 14	T.MAL. DEI TESSUTI LINFATICO ED EMATOPOIETICO		429	60	50	48	83	92	54	144
A 14.0	MALATTIA DI HODGKIN		17	3	1	3	4	3	2	5
A 14.1	LEUCEMIE		173	26	16	24	33	31	16	61
A 14.9	ALTRI T.MAL. DEI TESS.LINFATICO ED EMATOPOIET.		239	31	33	21	46	58	36	78
A 15	TUMORI BENIGNI		31	1	1	1	4	6	1	6
A 15.2	TUMORI BENIGNI DELL'UTERO		1	-	-	-	-	-	-	1
A 15.5	T.BENIGNI ENCEFALO E ALTRE PARTI SIST.NERVOSO		23	1	1	-	3	5	1	4
A 15.9	TUMORI BENIGNI ALTRE E NON SPECIFICATE SEDI		7	-	-	1	1	1	-	1
A 16	CARCINOMI IN SITU		1	-	-	-	-	-	-	-
A 17	T. DI COMPORT.INCERTO E DI NATURA NON SPECIFIC.		155	24	13	15	34	39	27	72

Piemonte	Valle d'Aosta	Varese	Como	Lecco	Sondrio	Milano	Bergamo	Brescia	Pavia	Lodi	Cremona	Mantova	Lombardia	Classificazione A
7.830	219	1.299	882	511	334	6.513	1.675	1.875	1.112	412	707	725	16.045	
5.818	163	983	727	371	203	4.956	1.228	1.310	898	291	541	504	12.012	
13.648	382	2.282	1.609	882	537	11.469	2.903	3.185	2.010	703	1.248	1.229	28.057	
287	9	44	35	16	15	222	53	79	45	14	26	19	568	A 08
6	-	-	-	-	-	6	1	-	-	-	-	1	8	A 08.90
54	-	11	3	4	2	50	9	7	9	2	2	5	104	A 08.91
104	4	9	10	8	7	67	16	17	14	3	8	7	166	A 08.92
93	3	22	16	3	2	71	18	40	15	6	13	5	211	A 08.93
30	2	2	6	1	4	28	9	15	7	3	3	1	79	A 08.99
4.634	131	825	600	360	215	4.055	1.188	1.251	768	269	530	474	10.535	A 09
229	7	34	27	20	17	172	58	68	27	15	30	20	488	A 09.0
930	23	188	144	85	50	910	299	294	172	59	154	135	2.490	A 09.1
17	1	5	3	2	-	13	6	6	3	-	5	1	44	A 09.2
1.023	38	165	120	71	43	881	179	231	158	53	92	82	2.075	A 09.3
440	8	73	58	14	18	324	60	70	68	15	29	29	758	A 09.4
395	12	74	61	39	29	464	153	173	77	33	55	43	1.201	A 09.5
625	16	119	77	54	21	522	169	171	99	27	68	76	1.403	A 09.6
300	2	55	50	25	20	323	153	130	73	34	41	24	928	A 09.90
300	12	58	20	17	6	162	40	53	26	8	24	18	432	A 09.91
375	12	54	40	33	11	284	71	55	65	25	32	46	716	A 09.99
3.097	73	511	345	207	117	2.636	662	694	411	162	254	277	6.276	A 10
181	12	31	22	15	11	179	42	50	21	14	25	15	425	A 10.0
2.733	58	458	303	181	103	2.351	589	630	364	142	220	253	5.594	A 10.1
183	3	22	20	11	3	106	31	14	26	6	9	9	257	A 10.9
1.402	45	220	170	73	35	1.190	263	248	196	74	127	110	2.706	A 11
45	1	8	3	4	1	18	9	7	3	2	5	3	63	A 11.0
94	4	24	19	9	4	83	27	20	10	5	14	15	230	A 11.1
48	3	6	2	1	-	24	5	9	5	2	4	5	63	A 11.2
1.134	34	168	142	58	30	998	213	200	170	62	98	83	2.222	A 11.3
81	3	14	4	1	-	67	9	12	8	3	6	4	128	A 11.9
2.053	55	295	193	103	80	1.435	309	401	247	80	124	155	3.422	A 12
50	-	9	5	1	2	28	8	14	6	2	6	-	81	A 12.0
245	5	27	20	13	5	154	36	40	28	8	10	15	356	A 12.2
241	6	48	22	16	7	217	44	52	29	14	24	25	498	A 12.3
671	20	82	72	30	33	442	79	107	70	28	36	51	1.030	A 12.4
11	-	-	1	-	-	3	-	1	-	-	1	1	7	A 12.5
513	16	63	44	21	17	321	68	85	62	12	12	31	736	A 12.6
54	1	6	3	5	-	27	6	8	7	2	6	4	74	A 12.90
5	-	-	-	-	-	3	-	3	1	-	-	1	8	A 12.91
263	7	60	26	17	16	240	68	91	44	14	29	27	632	A 12.92
784	29	157	73	45	19	648	148	189	112	34	68	50	1.543	A 13
230	9	49	21	8	-	167	37	59	28	6	16	11	402	A 13.0
554	20	108	52	37	19	481	111	130	84	28	52	39	1.141	A 13.9
960	30	173	127	57	43	837	194	239	170	41	81	92	2.054	A 14
38	-	7	5	1	1	35	6	8	4	1	2	-	70	A 14.0
380	13	54	48	21	12	340	79	87	57	20	26	33	777	A 14.1
542	17	112	74	35	30	462	109	144	109	20	53	59	1.207	A 14.9
51	2	10	8	1	1	41	7	7	6	3	7	9	100	A 15
2	-	-	-	-	-	-	-	-	-	-	-	-	-	A 15.2
38	1	6	4	1	1	32	5	6	5	2	7	7	76	A 15.5
11	1	4	4	-	-	9	2	1	1	1	-	2	24	A 15.9
1	-	-	-	-	-	1	1	-	-	-	-	-	2	A 16
379	8	47	58	20	12	404	78	77	55	26	31	43	851	A 17

Tavola 3.2 segue - Morti per provincia di residenza e causa (a) - Anno 1996

Classificazione A	CAUSE DI MORTE									
		Torino	Vercelli	Biella	Verbano-C.O.	Novara	Cuneo	Asti	Alessandria	
	III - MALATTIE DELLE ghiandole endocrine della nutrizione e del metabolismo e disturbi immunitari	M F MF	422 455 877	45 54 99	47 68 115	41 42 83	80 86 166	85 122 207	46 55 101	102 137 239
A 18	MAL. ENDOCR., DEL METABOLISMO E DIST. IMMUNITARI		873	99	115	82	166	203	100	238
A 18.0	DISTURBI DELLA ghiandola tiroide		22	2	-	3	4	10	3	6
A 18.1	DIABETE MELLITO		599	74	78	47	113	155	78	178
A 18.9	ALTRE MAL. ENDOCR., DEL METAB. E DIST. IMMUNITARI		252	23	37	32	49	38	19	54
A 19	CARENZE NUTRITIVE		4	-	-	1	-	4	1	1
A 19.1	MARASMA DA DENUTRIZIONE		3	-	-	-	-	-	1	1
A 19.2	ALTRE MALNUTRIZIONI PROTEINO-CALORICHE		-	-	-	-	-	2	-	-
A 19.9	ALTRE CARENZE NUTRITIVE E VITAMINICHE		1	-	-	1	-	2	-	-
	III - MALATTIE DEL SANGUE E DEGLI organi ematopoietici	M F MF	43 49 92	1 3 4	2 5 7	2 4 6	11 8 19	14 18 32	3 6 9	8 12 20
A 20.0	ANEMIE		69	3	5	3	16	20	8	17
A 20.9	ALTRE MAL. DEL SANGUE E DEGLI ORG. EMATOPOIETICI		23	1	2	3	3	12	1	3
	IV - DISTURBI PSICHICI	M F MF	179 153 332	13 17 30	19 22 41	4 14 18	23 18 41	46 56 102	14 22 36	52 59 111
A 21.0	STATI PSICOTICI ORGANICI SENILI E PRESENI		194	19	24	8	17	68	25	82
A 21.1	PSICOSI SCHIZOFRENICHE		7	-	-	-	2	3	-	3
A 21.5	SINDROME DI DIPENDENZA DALL'ALCOOL		5	3	-	-	2	5	-	2
A 21.6	FARMACODIPENDENZA		70	5	11	6	11	14	7	8
A 21.90	PSICOSI ALCOOLICHE		2	-	-	1	1	2	1	2
A 21.91	ALTRE PSICOSI		11	2	1	1	3	3	2	9
A 21.92	ALTRI DISTURBI PSICHICI		43	1	5	2	5	7	1	5
	VI - MALATTIE DEL SISTEMA NERVOSO E DEGLI ORGANI DEI SENSI	M F MF	230 248 478	24 28 52	25 25 50	11 26 37	36 55 91	62 79 141	41 27 68	67 106 173
A 22	MALATTIE DEL SISTEMA NERVOSO		473	52	49	37	91	140	67	173
A 22.0	MENINGITE		11	1	-	-	-	1	1	4
A 22.1	MORBO DI PARKINSON		116	9	17	6	18	42	15	41
A 22.2	ALTRE M. DEGENERATIVE E M. EREDITARIE DEL S.N.C.		237	36	25	17	40	71	34	68
A 22.3	SCLEROSI MULTIPLA		10	3	-	-	3	2	1	6
A 22.4	PARALISI CEREBR. INFANT. E ALTRE SINDR. PARALIT.		10	-	-	1	2	7	1	6
A 22.5	EPILESSIA		12	-	2	4	1	6	1	5
A 22.90	ALTRE MALATTIE INFIAMMAT. DEL SIST. NERV. CENTR.		15	-	1	1	2	-	-	4
A 22.99	ALTRE MALATTIE DEL SISTEMA NERVOSO		62	3	4	8	25	11	14	39
A 23	DISTURBI DELL'OCCHIO E DEI SUOI ANNESSI		1	-	1	-	-	1	-	-
A 24	MALATT. DELL'ORECCHIO E DELL'APOFISI MASTOIDE		4	-	-	-	-	-	1	-

	Piemonte	Valle d'Aosta	Varese	Como	Lecco	Sondrio	Milano	Bergamo	Brescia	Pavia	Lodi	Cremona	Mantova	Lombardia	Classificazione A
	868	17	184	113	43	25	891	175	254	124	50	53	77	1.989	
	1.019	21	186	122	61	35	772	167	230	161	54	70	81	1.939	
	1.887	38	370	235	104	60	1.663	342	484	285	104	123	158	3.928	
	1.876	34	369	234	103	60	1.650	341	483	283	104	123	157	3.907	A 18
	50	-	2	3	1	1	34	6	5	5	1	4	1	63	A 18.0
	1.322	24	201	161	69	40	849	203	267	194	65	79	113	2.241	A 18.1
	504	10	166	70	33	19	767	132	211	84	38	40	43	1.603	A 18.9
	11	4	1	1	1	-	13	1	1	2	-	-	1	21	A 19
	5	-	-	-	-	-	1	-	1	1	-	-	1	4	A 19.1
	2	4	-	1	-	-	7	1	-	1	-	-	-	10	A 19.2
	4	-	1	-	1	-	5	-	-	-	-	-	-	7	A 19.9
	84	1	11	7	6	1	68	12	12	9	1	9	5	141	
	105	1	20	12	8	5	97	18	22	12	5	9	11	219	
	189	2	31	19	14	6	165	30	34	21	6	18	16	360	
	141	1	22	13	9	6	119	24	21	13	4	15	11	257	A 20.0
	48	1	9	6	5	-	46	6	13	8	2	3	5	103	A 20.9
	350	11	41	34	11	12	220	55	67	36	14	17	30	537	
	361	13	46	28	18	24	282	87	79	86	15	33	53	751	
	711	24	87	62	29	36	502	142	146	122	29	50	83	1.288	
	437	14	63	35	20	22	317	103	99	93	21	37	68	878	A 21.0
	15	-	-	-	-	1	3	-	1	2	-	-	1	8	A 21.1
	17	-	3	-	1	-	10	2	3	3	2	1	1	26	A 21.5
	132	5	16	21	7	5	116	21	15	12	3	5	4	225	A 21.6
	9	2	-	1	-	-	1	-	2	4	-	-	1	9	A 21.90
	32	2	3	2	-	5	27	8	12	1	2	5	6	71	A 21.91
	69	1	2	3	1	3	28	8	14	7	1	2	2	71	A 21.92
	496	16	63	42	26	19	309	65	87	71	29	25	53	789	
	594	8	93	39	25	21	414	79	112	70	21	43	64	981	
	1.090	24	156	81	51	40	723	144	199	141	50	68	117	1.770	
	1.082	24	154	81	50	39	721	143	197	139	50	68	117	1.759	A 22
	16	-	-	6	-	1	13	2	1	2	2	1	4	32	A 22.0
	264	5	37	15	11	9	143	17	41	34	11	11	12	341	A 22.1
	528	9	71	41	25	20	346	78	82	63	14	32	73	845	A 22.2
	25	-	5	2	1	-	21	6	3	5	-	-	-	43	A 22.3
	27	1	6	2	-	2	23	6	4	3	4	3	3	56	A 22.4
	31	1	6	4	1	-	21	5	7	7	-	2	6	59	A 22.5
	23	1	1	3	1	1	8	5	2	-	-	2	3	26	A 22.90
	166	7	28	8	11	6	146	24	57	25	19	17	16	357	A 22.99
	3	-	2	-	-	1	1	1	-	2	-	-	-	7	A 23
	5	-	-	-	1	-	1	-	2	-	-	-	-	4	A 24

Tavola 3.2 segue - Morti per provincia di residenza e causa (a) - Anno 1996

Classificazione A	CAUSE DI MORTE									
		Torino	Vercelli	Biella	Verbano-C. O.	Novara	Cuneo	Asti	Alessandria	
		M	4.097	427	458	374	715	1.372	672	1.304
		F	5.022	587	573	478	973	1.592	781	1.719
		MF	9.119	1.014	1.031	852	1.688	2.964	1.453	3.023
	VII - MALATTIE DEL SISTEMA CIRCOLATORIO									
A 25	REUMATISMO ARTICOL. ACUTO E CARDIOP. REUMATIC.		94	7	10	5	11	38	10	31
A 25.0	REUMATISMO ARTICOLARE ACUTO		15	1	4	1	3	12	-	12
A 25.1	CARDIOPATIE REUMATICHE CRONICHE		79	6	6	4	8	26	10	19
A 26	MALATTIA IPERTENSIVA		524	73	58	51	91	175	51	160
A 26.0	CARDIOPATIA IPERTENSIVA		305	52	37	41	65	123	32	116
A 26.90	NEFROPATIA IPERTENSIVA		71	2	3	3	12	10	8	6
A 26.91	IPERTENSIONI SENZA MENZ. CARDIOPATIA O NEFROP.		148	19	18	7	14	42	11	38
A 27	MALATTIE ISCHEMICHE DEL CUORE		2.492	266	251	238	534	652	353	671
A 27.0	INFARTO MIOCARDICO ACUTO		1.163	131	142	130	260	346	197	373
A 27.90	ALTRE CARDIOPATIE ISCHEMICHE		23	4	3	6	7	3	4	7
A 27.91	ALTRE FORME DI ISCHEMIA CARDIACA CRONICA		1.306	131	106	102	267	303	152	291
A 28	MAL. DEL CIRCOLO POLM. E ALTRE MAL. DEL CUORE		2.501	279	322	226	386	985	498	949
A 28.0	EMBOLIA POLMONARE		92	11	6	4	22	22	11	16
A 28.1	DISTURBI DEL RITMO CARDIACO		662	72	92	53	81	238	115	195
A 28.90	MALATTIA CARDIOPOLMONARE CRONICA		73	5	5	2	11	29	10	16
A 28.99	ALTRE MAL. CIRC. POLM. E ALTRE FORME DI CARDIOP.		1.674	191	219	167	272	696	362	722
A 29	DISTURBI CIRCOLATORI DELL'ENCEFALO		2.812	320	300	268	489	948	458	1.015
A 29.0	EMORRAGIA SUBARACNOIDEA		64	2	6	2	9	18	3	16
A 29.1	EMORRAGIA CEREBRALE E ALTRE EMORR. INTRACRANIC.		305	26	31	25	55	88	42	101
A 29.2	INFARTO CEREBRALE		128	13	12	8	26	37	20	61
A 29.3	DISTURBI CIRCOL. CEREBR. ACUTI MAL DEFINITI		1.117	143	145	118	204	378	173	345
A 29.4	ARTERIOSCLEROSI CEREBRALE		201	16	10	5	45	43	30	83
A 29.9	ALTRE MALATTIE CEREBRO VASCOLARI		997	120	96	110	150	384	190	409
A 30	ALTRE MALATTIE DEL SISTEMA CIRCOLATORIO		696	69	90	64	177	166	83	197
A 30.0	ATEROSCLEROSI		242	28	35	20	99	41	21	89
A 30.1	EMBOLIA E TROMBOSI ARTERIOSE		57	9	9	4	13	23	12	18
A 30.2	ALTRE MALAT. DELLE ARTERIE, ARTERIOLE E CAPILL.		321	25	40	28	55	79	38	70
A 30.3	FLEBITE, TROMBOFLEBITE, EMBOLIE E TROMBOSI VENOSE		33	6	4	2	4	8	2	8
A 30.9	ALTRE MALATTIE DEL SISTEMA CIRCOLATORIO		43	1	2	10	6	15	10	12
		M	699	70	86	49	109	310	91	192
	VIII - MALATTIE DELL'APPARATO RESPIRATORIO	F	477	56	72	49	88	191	52	151
		MF	1.176	126	158	98	197	501	143	343
A 31	MALATTIE DELLE VIE RESPIRATORIE SUPERIORI		1	-	-	-	1	1	-	-
A 32	ALTRE MALATTIE DELL'APPARATO RESPIRATORIO		1.175	126	158	98	196	500	143	343
A 32.0	BRONCHITE E BRONCHIOLITE ACUTE		27	3	1	-	8	11	5	11
A 32.1	POLMONITI		236	39	38	30	51	128	36	73
A 32.20	INFLUENZA CON POLMONITE		6	1	1	-	1	2	1	2
A 32.21	ALTRE FORME DI INFLUENZA		21	2	3	2	5	14	1	11
A 32.3	BRONCH. CRONICA E NON SPECIFIC. ENFISEMA ED ASMA		568	47	88	40	82	230	61	156
A 32.6	PNEUMOCONIOSI E ALTRE MAL. POLM. DA AGENTI ESTER.		28	1	1	1	4	5	-	9
A 32.7	PLEURITE		23	1	3	5	6	12	4	7
A 32.9	ALTRE MALATTIE DELL'APPARATO RESPIRATORIO		266	32	23	20	39	98	35	74

Piemonte	Valle d'Aosta	Varese	Como	Lecco	Sondrio	Milano	Bergamo	Brescia	Pavia	Lodi	Cremona	Mantova	Lombardia	Classificazione A
9.419	247	1.402	889	539	323	5.678	1.336	1.731	1.338	361	725	865	15.187	
11.725	263	1.930	1.161	693	377	7.185	1.670	2.035	1.632	418	987	1.046	19.134	
21.144	510	3.332	2.050	1.232	700	12.863	3.006	3.766	2.970	779	1.712	1.911	34.321	
206	4	46	24	11	7	122	34	23	37	4	11	11	330	A 25
48	-	3	5	2	2	16	10	6	6	1	3	4	58	A 25.0
158	4	43	19	9	5	106	24	17	31	3	8	7	272	A 25.1
1.183	26	213	116	83	43	742	235	181	236	60	105	109	2.123	A 26
771	19	166	66	61	31	500	180	115	162	42	72	75	1.470	A 26.0
115	2	24	18	9	2	58	17	18	19	4	6	6	181	A 26.90
297	5	23	32	13	10	184	38	48	55	14	27	28	472	A 26.91
5.457	142	1.201	670	366	209	4.664	1.115	1.714	831	207	595	650	12.222	A 27
2.742	100	585	304	202	119	2.244	578	673	432	113	272	324	5.846	A 27.0
57	1	12	8	3	1	62	14	22	23	2	7	12	166	A 27.90
2.658	41	604	358	161	89	2.358	523	1.019	376	92	316	314	6.210	A 27.91
6.146	169	757	552	349	212	3.161	693	645	755	215	456	534	8.329	A 28
184	6	23	21	8	7	117	28	34	12	6	10	13	279	A 28.0
1.508	43	119	146	85	72	886	178	153	168	94	103	125	2.129	A 28.1
151	12	14	6	9	1	45	11	17	12	5	5	6	131	A 28.90
4.303	108	601	379	247	132	2.113	476	441	563	110	338	390	5.790	A 28.99
6.610	141	857	490	299	175	3.384	762	957	892	237	399	500	8.952	A 29
120	2	26	9	6	4	95	29	28	11	10	6	15	239	A 29.0
673	24	80	57	38	25	481	96	120	91	26	49	43	1.106	A 29.1
305	4	65	19	24	6	121	35	64	37	11	31	30	443	A 29.2
2.623	71	339	235	133	98	1.487	355	411	448	102	182	274	4.064	A 29.3
433	1	74	28	14	5	189	53	70	66	12	27	27	565	A 29.4
2.456	39	273	142	84	37	1.011	194	264	239	76	104	111	2.535	A 29.9
1.542	28	258	198	124	54	790	167	246	219	56	146	107	2.365	A 30
575	12	120	89	73	17	272	59	97	94	9	80	42	952	A 30.0
145	1	25	16	6	6	35	15	23	28	9	10	8	181	A 30.1
656	11	88	58	35	25	404	73	93	68	30	45	43	962	A 30.2
67	3	18	17	7	4	42	9	20	15	5	7	5	149	A 30.3
99	1	7	18	3	2	37	11	13	14	3	4	9	121	A 30.9
1.606	68	209	144	63	83	945	231	312	152	56	110	114	2.419	
1.136	42	177	105	54	56	786	198	202	122	36	89	88	1.913	
2.742	110	386	249	117	139	1.731	429	514	274	92	199	202	4.332	
3	-	1	-	-	-	7	1	1	1	-	-	-	11	A 31
2.739	110	385	249	117	139	1.724	428	513	273	92	199	202	4.321	A 32
66	3	9	3	-	1	19	4	5	5	2	2	3	53	A 32.0
631	19	101	54	39	36	528	123	143	77	28	57	42	1.228	A 32.1
14	1	1	1	2	1	7	1	2	-	1	-	2	18	A 32.20
59	-	8	7	3	4	28	6	5	5	2	1	6	75	A 32.21
1.272	56	178	118	40	54	760	206	248	109	41	98	92	1.944	A 32.3
49	10	3	3	1	24	13	12	20	4	-	1	2	83	A 32.6
61	2	8	8	1	2	29	11	6	4	2	5	5	81	A 32.7
587	19	77	55	31	17	340	65	84	69	16	35	50	839	A 32.9

Tavola 3.2 segue - Morti per provincia di residenza e causa (a) - Anno 1996

Classificazione A	CAUSE DI MORTE									
		Torino	Vercelli	Biella	Verbano-C. O.	Novara	Cuneo	Asti	Alessandria	
		M	506	52	59	36	74	163	61	137
	IX - MALATTIE DELL'APPARATO DIGERENTE	F	493	53	52	36	83	123	40	131
		MF	999	105	111	72	157	286	101	268
A 33	MAL. CAVITA' ORALE, GHIANDOLE SALIVARI E MASCEL.		2	-	-	-	-	-	-	-
A 34	MALATTIE DELLE ALTRE PARTI APPARATO DIGERENTE		997	105	111	72	157	286	101	268
A 34.10	ULCERA GASTRICA E PEPTICA A LOCALIZ.NON SPECIF.		39	6	6	4	7	15	4	9
A 34.11	ULCERA DUODENALE		35	3	3	1	6	8	-	12
A 34.2	APPENDICITE		6	-	2	-	1	2	-	1
A 34.30	ERNIA ADDOMINALE SENZA MENZIONE DI OCCLUSIONE		11	2	2	-	-	5	2	1
A 34.31	ERNIA ADDOMINALE CON OCCLUSIONE		29	6	4	-	2	9	2	3
A 34.4	OCCLUSIONE INTESTINALE SENZA MENZIONE DI ERNIA		74	7	13	6	8	20	7	27
A 34.5	DIVERTICOLI DELL'INTESTINO		26	7	2	1	6	2	1	4
A 34.7	CIRROSI E ALTRE MALATTIE CRONICHE DEL FEGATO		432	40	45	31	79	119	48	101
A 34.80	LITIASI BILIARI		25	3	6	-	5	14	2	10
A 34.81	COLECISTITI		15	3	-	1	3	6	3	4
A 34.90	MALATTIE DEL PERITONEO		24	1	2	3	2	4	-	2
A 34.91	ALTRE MALATTIE FEG.DELLA CISTIF.DELLE VIE BIL.		49	6	6	3	5	16	7	6
A 34.92	MALATTIE DEL PANCREAS		43	2	3	4	3	9	2	17
A 34.99	ALTRE MAL. ALTRE PARTI DELL'APPARATO DIGERENTE		189	19	17	18	30	57	23	71
	X - MALATTIE DELL'APPARATO GENITO-URINARIO	M	119	19	12	7	25	62	20	44
		F	116	14	13	16	27	38	13	25
		MF	235	33	25	23	52	100	33	69
A 35	MALATTIE DELL'APPARATO URINARIO		218	30	24	22	48	92	31	66
A 35.00	GLOMERULONEFRITE ACUTA		2	-	-	-	-	-	-	-
A 35.01	ALTRE NEFRITI, SINDROME NEFROSICA E NEFROSI		161	20	17	13	35	63	20	42
A 35.1	INFEZIONI RENALI		3	3	1	1	-	1	2	-
A 35.2	CALCOLI DELLE VIE U... ..		6	1	-	-	-	2	2	-
A 35.9	ALTRE MALATTIE DELL'APPARATO URINARIO		46	6	6	8	13	26	7	24
A 36	MALATTIE DEGLI ORGANI GENITALI MASCHILI		16	3	1	-	4	7	1	3
A 36.0	IPERPLASIA DELLA PROSTATA		14	3	1	-	4	6	1	2
A 36.9	ALTRE MALATTIE DEGLI ORGANI GENITALI MASCHILI		2	-	-	-	-	1	-	1
A 37	MALATTIE DEGLI ORGANI GENITALI FEMMINILI		1	-	-	1	-	1	1	-
	XI- COMPLICAZIONI DELLA GRAVIDANZA DEL PARTO E DEL PUERPERIO	M	-	-	-	-	-	-	-	-
		F	-	-	-	-	-	-	-	-
		MF	-	-	-	-	-	-	-	-
A 38	GRAVIDANZA CON ESITO ABORTIVO		-	-	-	-	-	-	-	-
A 39	COMPLICAZIONI DA CAUSE OSTETRICHE DIRETTE		-	-	-	-	-	-	-	-
A 39.0	EMORRAGIA DELLA GRAVIDANZA E DEL PARTO		-	-	-	-	-	-	-	-
A 39.1	TOSSIEMIA DELLA GRAVIDANZA		-	-	-	-	-	-	-	-
A 39.3	TRAVAGLIO OSTACOLATO		-	-	-	-	-	-	-	-
A 39.4	COMPLICAZIONI DEL PUERPERIO		-	-	-	-	-	-	-	-
A 39.9	COMPLICAZIONI DA ALTRE CAUSE OSTETRICHE DIRETTE		-	-	-	-	-	-	-	-
A 40	COMPLICAZIONI DA CAUSE OSTETRICHE INDIRETTE		-	-	-	-	-	-	-	-
A 41	PARTO COMPLETAMENTE NORMALE		-	-	-	-	-	-	-	-



Piemonte	Valle d'Aosta	Varese	Como	Lecco	Sondrio	Milano	Bergamo	Brescia	Pavia	Lodi	Cremona	Mantova	Lombardia	Classificazione A
1.088	38	157	111	49	33	787	189	201	164	43	118	76	1.928	
1.011	35	147	108	49	35	779	158	204	163	30	84	76	1.833	
2.099	73	304	219	98	68	1.566	347	405	327	73	202	152	3.761	
2	-	-	-	-	-	-	-	1	-	-	-	1	2	A 33
2.097	73	304	219	98	68	1.566	347	404	327	73	202	151	3.759	A 34
90	4	18	5	3	-	72	9	14	9	2	2	7	141	A 34.10
68	1	11	5	3	3	59	12	12	6	-	6	1	118	A 34.11
12	-	1	-	1	-	5	-	-	-	-	2	-	9	A 34.2
23	1	3	2	1	1	17	2	4	3	-	-	3	36	A 34.30
55	2	6	6	2	1	26	3	2	4	1	3	1	55	A 34.31
162	6	22	14	7	4	128	17	34	23	1	16	13	279	A 34.4
49	1	8	4	2	-	35	4	7	5	3	4	4	76	A 34.5
895	29	130	109	40	40	736	200	221	184	48	96	65	1.869	A 34.7
65	4	6	11	3	2	46	4	8	5	-	3	6	94	A 34.80
35	2	8	2	2	-	14	1	6	4	-	4	4	45	A 34.81
38	1	10	6	4	2	42	7	8	5	1	5	3	93	A 34.90
98	6	7	10	4	3	60	16	11	14	7	10	6	148	A 34.91
83	3	13	3	2	2	44	9	14	9	3	9	5	113	A 34.92
424	13	61	42	24	10	282	63	63	56	7	42	33	683	A 34.99
308	9	42	36	18	8	184	48	50	47	8	19	23	483	
262	8	58	47	18	19	226	59	52	53	13	17	30	592	
570	17	100	83	36	27	410	107	102	100	21	36	53	1.075	
531	15	96	81	34	25	391	105	98	94	21	34	51	1.030	A 35
2	-	1	-	-	-	-	-	1	1	-	-	-	3	A 35.00
371	9	67	54	27	20	266	80	66	67	19	22	35	723	A 35.01
11	1	2	2	-	1	13	1	1	3	-	-	2	25	A 35.1
11	-	-	4	-	1	5	2	1	2	-	-	1	16	A 35.2
136	5	26	21	7	3	107	22	29	21	2	12	13	263	A 35.9
35	2	1	2	2	-	17	1	4	6	-	2	2	37	A 36
31	2	-	1	2	-	15	1	4	6	-	2	2	33	A 36.0
4	-	1	1	-	-	2	-	-	-	-	-	-	4	A 36.9
4	-	3	-	-	2	2	1	-	-	-	-	-	8	A 37
-	-	-	-	-	-	-	-	-	-	-	-	-	-	
-	-	-	-	-	-	-	-	-	-	-	-	-	-	
-	-	-	-	-	-	-	-	-	-	-	-	-	-	A 38
-	-	-	-	-	-	-	-	-	-	-	-	-	-	A 39
-	-	-	-	-	-	-	-	-	-	-	-	-	-	A 39.0
-	-	-	-	-	-	-	-	-	-	-	-	-	-	A 39.1
-	-	-	-	-	-	-	-	-	-	-	-	-	-	A 39.3
-	-	-	-	-	-	-	-	-	-	-	-	-	-	A 39.4
-	-	-	-	-	-	-	-	-	-	-	-	-	-	A 39.9
-	-	-	-	-	-	-	-	-	-	-	-	-	-	A 40
-	-	-	-	-	-	-	-	-	-	-	-	-	-	A 41

Tavola 3.2 segue - Morti per provincia di residenza e causa (a) - Anno 1996

Classificazione A	CAUSE DI MORTE	Provincia di residenza							
		Torino	Vercelli	Biel-la	Verbano-C. O.	Novara	Cuneo	Asti	Alessandria
	XII - MALATTIE DELLA PELLE E DEL TESSUTO SOTTOCUTANEO	M 9	-	4	2	-	3	2	3
		F 17	4	6	-	3	6	-	5
		MF 26	4	10	2	3	9	2	8
A 42	MALATTIE DELLA PELLE E DEL TESSUTO SOTTOCUTAN.	26	4	10	2	3	9	2	8
A 42.0	INFEZIONI DELLA PELLE E DEL TESSUTO SOTTOCUTAN.	3	-	1	-	-	-	-	1
A 42.90	PENFIGO	1	1	-	-	-	-	-	-
A 42.91	AFFEZIONI ERITEMATOSE	3	-	-	1	1	-	-	-
A 42.99	ALTRE MAL. DELLA PELLE E DEL TESSUTO SOTTOCUTAN.	19	3	9	1	2	9	2	7
	XIII - MALATTIE DEL SISTEMA OSTEO-MUSCOLARE E DEL TESSUTO CONNETTIVO	M 30	3	1	1	4	8	1	10
		F 65	4	10	10	13	20	8	22
		MF 95	7	11	11	17	28	9	32
A 43	MAL. SISTEMA OSTEO-MUSCOLARE E TESSUTO CONNETT.	95	7	11	11	17	28	9	32
A 43.0	ARTRITE REUMATOIDE E ALTRE POLIARTROP. INFIAMM.	25	1	3	1	7	7	1	5
A 43.10	MALATTIE DIFFUSE DEL TESSUTO CONNETTIVO	14	-	2	2	2	1	2	3
A 43.19	ALTRE ARTROPATIE	8	2	2	2	2	5	1	2
A 43.9	ALTRE MAL. SISTEMA OSTEO-MUSCOL. E TESS. CONNETT.	48	4	4	6	6	15	5	22
	XIV - MALFORMAZIONI CONGENITE	M 38	6	5	1	8	6	1	3
		F 22	5	4	3	5	5	2	2
		MF 60	11	9	4	13	11	3	5
A 44	MALFORMAZIONI CONGENITE	60	11	9	4	13	11	3	5
A 44.00	SPINA BIFIDA	1	1	-	1	-	-	-	-
A 44.01	IDROCEFALIA CONGENITA	-	-	-	-	-	-	-	-
A 44.1	ALTRE MALFORMAZIONI CONGENITE DEL SISTEMA NERV.	3	2	1	-	1	-	-	-
A 44.2	MALFORM. CONGEN. CUORE E SISTEMA CIRCOLATORIO	29	5	5	3	7	8	1	4
A 44.90	MALFORMAZIONI CONGENITE DELL'APPARATO DIGERENTE	2	-	-	-	-	-	1	-
A 44.91	MALFORMAZIONI CONGENITE DELL'APPARATO URINARIO	2	-	1	-	-	1	-	-
A 44.92	MALFORM. CONGENITE DEL SISTEMA OSTEO-MUSCOLARE	1	1	1	-	1	1	-	-
A 44.93	SINDROME DI DOWN	9	1	-	-	-	1	-	-
A 44.99	ALTRE MALFORMAZIONI CONGENITE	13	1	1	-	4	-	1	1
	XV - ALCUNE CONDIZIONI MORBOSE DI ORIGINE PERINATALE	M 35	5	3	3	2	8	1	9
		F 24	1	3	2	6	10	2	7
		MF 59	6	6	5	8	18	3	16
A 45	ALCUNE CONDIZIONI MORBOSE DI ORIGINE PERINAT.	59	6	6	5	8	18	3	16
A 45.0	COND. MORB. MATERNE INTERESS. IL FETO O IL NEONATO	2	-	-	-	-	1	-	-
A 45.1	COMPLICAZ. OSTETR. INTERESS. IL FETO O IL NEONATO	4	-	-	-	1	1	-	1
A 45.2	CRESCITA FETALE LENTA, MALNUTR. E IMMATUR. FETALE	5	1	-	1	1	-	1	2
A 45.3	TRAUMATISMO OSTETRICO	1	-	1	1	-	-	1	-
A 45.4	IPOSS., ASFISS. DA PARTO E ALTRE COND. MORB. RESPIR.	44	5	5	3	4	15	1	12
A 45.5	MAL. EMOL. FETO E NEON. DA ISOIMMUNIZZAZIONE	-	-	-	-	-	-	-	-
A 45.9	ALTRE CONDIZIONI MORBOSE DI ORIGINE PERINATALE	3	-	-	-	2	1	-	1

Piemonte	Valle d'Aosta	Varese	Como	Lecco	Sondrio	Milano	Bergamo	Brescia	Pavia	Lodi	Cremona	Mantova	Lombardia	Classificazione A
23	2	2	-	-	1	12	2	1	-	1	-	2	21	
41	-	9	4	3	1	35	8	6	3	2	6	7	84	
64	2	11	4	3	2	47	10	7	3	3	6	9	105	
64	2	11	4	3	2	47	10	7	3	3	6	9	105	A 42
5	-	3	-	1	-	4	1	-	1	-	2	-	12	A 42.0
2	-	-	-	-	-	3	-	-	-	-	-	-	3	A 42.90
5	-	-	-	-	-	-	-	-	-	-	1	1	2	A 42.91
52	2	8	4	2	2	40	9	7	2	3	3	8	88	A 42.99
58	1	1	3	2	1	38	7	8	4	1	1	4	70	
152	2	27	16	9	7	93	17	19	17	5	6	20	236	
210	3	28	19	11	8	131	24	27	21	6	7	24	306	
210	3	28	19	11	8	131	24	27	21	6	7	24	306	A 43
50	-	6	5	1	-	30	3	10	5	3	2	6	71	A 43.0
26	-	4	5	1	4	29	5	3	1	1	2	4	59	A 43.10
24	-	4	4	1	2	12	3	2	4	1	2	2	37	A 43.19
110	3	14	5	8	2	60	13	12	11	1	1	12	139	A 43.9
68	1	13	7	6	3	44	11	10	7	1	6	5	113	
48	-	11	2	4	1	40	11	10	2	2	2	7	92	
116	1	24	9	10	4	84	22	20	9	3	8	12	205	
116	1	24	9	10	4	84	22	20	9	3	8	12	205	A 44
3	-	1	-	-	-	2	-	-	-	-	-	-	3	A 44.00
-	-	1	-	-	-	5	-	-	-	-	-	-	6	A 44.01
7	-	2	-	-	-	5	1	1	1	-	1	1	12	A 44.1
62	-	5	3	3	2	37	6	7	1	1	3	3	71	A 44.2
3	1	-	1	-	-	1	-	1	1	-	-	2	6	A 44.90
4	-	3	-	-	-	6	2	-	1	-	1	2	15	A 44.91
5	-	1	-	1	1	8	1	5	1	-	-	-	18	A 44.92
11	-	3	1	2	-	5	2	1	3	-	1	2	20	A 44.93
21	-	8	4	4	1	15	10	5	1	2	2	2	54	A 44.99
66	1	14	7	7	1	41	7	8	2	1	2	2	92	
55	1	9	5	2	-	28	12	9	4	3	2	7	81	
121	2	23	12	9	1	69	19	17	6	4	4	9	173	
121	2	23	12	9	1	69	19	17	6	4	4	9	173	A 45
3	-	-	-	-	-	-	-	-	-	-	-	-	-	A 45.0
7	-	-	-	-	1	5	-	1	1	-	-	-	8	A 45.1
11	-	3	1	-	-	8	1	3	-	-	-	1	17	A 45.2
4	-	2	3	-	-	7	1	1	-	1	1	-	16	A 45.3
89	1	16	6	7	-	40	13	9	4	3	3	8	109	A 45.4
-	-	-	-	-	-	-	1	-	-	-	-	-	1	A 45.5
7	1	2	2	2	-	9	3	3	1	-	-	-	22	A 45.9

Tavola 3.2 segue - Morti per provincia di residenza e causa (a) - Anno 1996

Classificazione A	CAUSE DI MORTE	Morti per provincia di residenza								
		Torino	Vercelli	Biella	Verbanco-C. O.	Novara	Cuneo	Asti	Alessandria	
	XVI - SINTOMI, SEGNI E STATI MORBOSI MAL DEFINITI	M 62	18	14	16	21	51	37	53	
		F 160	37	27	17	37	67	36	112	
		MF 222	55	41	33	58	118	73	165	
A 46	SINTOMI, SEGNI E STATI MORBOSI MAL DEFINITI	222	55	41	33	58	118	73	165	
A 46.5	SENILITA' SENZA MENZIONE DI PSICOSI	142	40	24	19	37	72	42	100	
A 46.9	ALTRI SINTOMI, SEGNI E STATI MORBOSI MAL DEFINITI	80	15	17	14	21	46	31	65	
	XVII - TRAUMATISMI ED AVVELENAMENTI	M 717	65	89	51	110	238	88	170	
		F 621	59	63	42	75	174	59	105	
		MF 1.338	124	152	93	185	412	147	275	
A 47	FRATTURE	694	64	83	41	105	203	76	144	
A 47.00	FRATTURA DELLA BASE CRANICA	28	3	2	4	3	20	2	10	
A 47.09	ALTRA FRAT.DEL CRANIO E DELLE OSSA DELLA FACCIA	115	14	24	10	27	40	14	25	
A 47.10	FRATTURA DELLA COLONNA VERTEBRALE	26	-	4	1	2	7	4	6	
A 47.11	FRATTURA DEL TRONCO ESCLUSA LA COLONNA VERTEBR.	31	5	3	3	8	9	3	6	
A 47.3	FRATTURA DEL COLLO DEL FEMORE	157	9	12	10	26	30	21	29	
A 47.4	FRATTURA DI ALTRE E NON SPEC.PARTI DEL FEMORE	273	29	30	12	30	83	27	57	
A 47.90	ALTRA FRATTURA DEGLI ARTI INFERIORI E S.A.I.	37	1	6	1	6	13	3	7	
A 47.91	FRATTURA DEGLI ARTI SUPERIORI	27	3	2	-	3	1	2	4	
A 48	LUSSAZIONI, DISTORSIONI E DISTRAZIONI	-	-	-	-	1	1	-	-	
A 49	TRAUMAT.INTRACR.E INTERNI E TRAUMAT.DEI NERVI	374	40	31	23	47	123	44	76	
A 49.90	TRAUMAT.INTRACR.NON ASSOC.A FRATT.DEL CRANIO	92	17	13	11	15	42	21	27	
A 49.91	TRAUMATISMI INTERNI DEL TORACE	41	8	7	2	13	24	5	14	
A 49.92	TRAUMATISMI INTERNI ADDOME E BACINO E S.A.I.	241	15	11	10	19	57	18	35	
A 49.93	TRAUMATISMI DEI NERVI E DEL MIDOLLO SPINALE	-	-	-	-	-	-	-	-	
A 50	FERITE E TRAUMATISMI DEI VASI SANGUIGNI	12	1	-	5	2	4	-	6	
A 50.90	FERITA DELLA TESTA,DEL COLLO E DEL TRONCO	5	-	-	4	-	-	-	1	
A 50.91	FERITA DEGLI ARTI	2	-	-	-	-	2	-	4	
A 50.92	TRAUMATISMI DEI VASI SANGUIGNI	5	1	-	1	2	2	-	1	
A 51	EFFETTI DA CORPO ESTR.PENETR.ATTRAV.ORIF.NAT.	10	-	-	-	2	8	-	-	
A 52	USTIONI	11	2	5	3	1	3	-	7	
A 53	AVVELENAMENTI ED EFFETTI TOSSICI	55	4	10	5	8	17	7	7	
A 53.0	AVV. DA FARMACI, MEDICAMENTI E PROD. BIOLOGICI	13	-	1	1	3	1	1	3	
A 53.9	EFF. TOSS. DI SOST. DI ORIG.PRINCIPAL.NON MEDIC.	42	4	9	4	5	16	6	4	
A 54	COMPL.DI CURE MED.E CHIR. NON CLASSIF. ALTROVE	5	-	1	1	-	4	1	3	
A 55	ALTRI E NON SPEC.TR.,COMPL.PRECOCI DEI TRAUM.	171	12	21	15	19	47	18	32	
A 56	POSTUMI DI TR.AVVEL.EFF.TOSS.E ALTRE CAUS.EST.	6	1	1	-	-	2	1	-	

Piemonte	Valle d'Aosta	Varese	Como	Lecco	Sondrio	Milano	Bergamo	Brescia	Pavia	Lodi	Cremona	Mantova	Lombardia	Classificazione A
272	12	26	16	12	10	97	32	11	58	11	24	18	315	
493	21	43	24	16	18	163	42	27	87	17	19	35	491	
765	33	69	40	28	28	260	74	38	145	28	43	53	806	
765	33	69	40	28	28	260	74	38	145	28	43	53	806	A 46
476	20	35	21	15	16	111	33	18	83	11	9	33	385	A 46.5
289	13	34	19	13	12	149	41	20	62	17	34	20	421	A 46.9
1.528	61	179	122	74	78	907	252	365	161	61	106	142	2.447	
1.198	29	138	98	55	35	780	132	169	139	33	65	73	1.717	
2.726	90	317	220	129	113	1.687	384	534	300	94	171	215	4.164	
1.410	39	156	94	61	51	928	177	279	161	49	85	119	2.160	A 47
72	3	10	8	4	5	28	21	27	8	6	5	14	136	A 47.00
269	8	61	18	16	17	243	71	105	34	12	21	29	627	A 47.09
50	4	8	4	5	5	30	11	17	3	1	5	6	95	A 47.10
68	2	8	6	5	3	46	7	13	7	2	6	5	108	A 47.11
294	9	19	10	4	7	159	16	18	23	5	13	15	289	A 47.3
541	11	39	40	23	10	368	43	72	71	22	32	40	760	A 47.4
74	2	10	3	4	2	35	6	20	10	1	3	4	98	A 47.90
42	-	1	5	-	2	19	2	7	5	-	-	6	47	A 47.91
2	-	-	-	-	-	-	-	-	1	-	-	-	1	A 48
758	23	89	69	34	28	483	137	140	70	26	49	61	1.186	A 49
238	8	22	25	13	8	106	47	42	23	7	14	16	323	A 49.90
114	6	20	15	9	1	76	28	40	12	2	8	19	230	A 49.91
406	9	47	29	12	19	300	62	58	35	17	27	26	632	A 49.92
-	-	-	-	-	-	1	-	-	-	-	-	-	1	A 49.93
30	1	11	4	3	1	14	1	5	3	-	5	3	50	A 50
10	-	5	4	3	-	4	1	4	2	-	5	2	30	A 50.90
8	1	-	-	-	-	2	-	1	-	-	-	1	4	A 50.91
12	-	6	-	-	1	8	-	-	1	-	-	-	16	A 50.92
20	-	5	7	2	1	15	4	6	1	-	1	4	46	A 51
32	1	2	4	2	1	13	4	5	2	2	-	1	36	A 52
113	7	12	8	10	5	58	10	21	10	3	10	4	151	A 53
23	2	2	2	4	-	10	-	4	2	-	-	-	24	A 53.0
90	5	10	6	6	5	48	10	17	8	3	10	4	127	A 53.9
15	2	3	2	1	1	16	2	5	5	-	3	-	38	A 54
335	17	37	31	14	25	149	47	68	46	14	17	22	470	A 55
11	-	2	1	2	-	11	2	5	1	-	1	1	26	A 56

Tavola 3.2 segue - Morti per provincia di residenza e causa (a) - Anno 1996

Classificazione A	CAUSE DI MORTE	Verbanco-C. O.								
		Torino	Vercelli	Biella	Verbanco-C. O.	Novara	Cuneo	Asti	Alessandria	
E - CAUSE ESTERNE DEI TRAUMATISMI E DEGLI AVVELENAMENTI	M	717	65	89	51	110	238	88	170	
	F	621	59	63	42	75	174	59	105	
	MF	1.338	124	152	93	185	412	147	275	
AE 47	ACCIDENTI DA TRASPORTO	305	35	34	24	59	111	33	68	
AE 47.0	ACCIDENTI FERROVIARI	4	-	-	2	1	3	1	2	
AE 47.1	ACCIDENTI STRADALI DA VEICOLI A MOTORE	296	33	33	22	57	106	32	65	
AE 47.2	ACCIDENTI DA ALTRI VEICOLI STRADALI	3	2	-	-	1	-	-	-	
AE 47.3	ACCIDENTI DA TRASPORTO PER ACQUA	-	-	1	-	-	-	-	-	
AE 47.4	ACCIDENTI DA TRASPORTO AEREO E SPAZIALE	2	-	-	-	-	1	-	-	
AE 47.90	ACCIDENTI NON STRADALI DA VEICOLO A MOTORE	-	-	-	-	-	1	-	1	
AE 47.99	ALTRI ACCIDENTI DA TRASPORTO	-	-	-	-	-	-	-	-	
AE 48	AVVELENAMENTI ACCIDENTALI	19	1	-	1	2	5	3	2	
AE 48.0	AVVEL. ACCID. DA FARMACI, MEDICAM. E PROD. BIOLOGICI	8	-	-	-	1	-	1	1	
AE 48.1	AVVEL. ACCID. DA ALTRE SOSTANZE SOLIDE E LIQUIDE	2	-	-	1	-	-	-	1	
AE 48.2	AVVELENAMENTO ACCIDENTALE DA GAS E VAPORI	9	1	-	-	1	5	2	-	
AE 49	EV. DANN. DURAN. INTERV. MED., REAZ. ANOM. COMPL. TAR.	5	-	1	1	-	4	1	3	
AE 50	CADUTE ACCIDENTALI	599	53	65	33	73	171	63	128	
AE 51	ACCIDENTI CAUSATI DA INCENDI E DA FUOCO	6	1	2	2	1	3	-	2	
AE 52	ALTRI ACCIDENTI COMPRESI I POSTUMI	78	9	10	5	11	42	19	15	
AE 52.0	ACCIDENTE DA FATTORI NATURALI E AMBIENTALI	5	-	1	1	-	3	2	-	
AE 52.1	ANNEGAMENTO E SOMMERSIONE ACCIDENTALI	11	1	3	2	-	5	1	1	
AE 52.3	ACCID. DA MACCH. E DA STRUMENTI DA PUNTA O TAGLIO	10	2	-	-	2	6	-	5	
AE 52.4	ACCIDENTE DA PROIETTILI DI ARMA DA FUOCO	-	-	-	-	-	-	-	-	
AE 52.9	ALTRI ACCIDENTI E POSTUMI	52	6	6	2	9	28	16	9	
AE 53	EFF. NOC. DA FARM. E MEDICAM. NEL LORO USO TERAP.	-	-	-	-	-	-	-	-	
AE 54	SUICIDIO E AUTOLESIONE	289	22	40	24	33	64	21	43	
AE 55	OMICIDIO E LESIONI PROVOC. INTENZION. DA ALTRI	20	3	-	1	3	4	3	6	
AE 56	ALTRE CAUSE EST. DEI TRAUM. E DEGLI AVVELEN.	17	-	-	2	3	8	4	8	
<b>TOTALE</b>	<b>M</b>	<b>10.898</b>	<b>1.139</b>	<b>1.188</b>	<b>913</b>	<b>1.924</b>	<b>3.422</b>	<b>1.497</b>	<b>3.185</b>	
	<b>F</b>	<b>10.750</b>	<b>1.161</b>	<b>1.235</b>	<b>978</b>	<b>1.931</b>	<b>3.229</b>	<b>1.427</b>	<b>3.411</b>	
	<b>MF</b>	<b>21.648</b>	<b>2.300</b>	<b>2.423</b>	<b>1.891</b>	<b>3.855</b>	<b>6.651</b>	<b>2.924</b>	<b>6.596</b>	

	Piemonte	Valle d'Aosta	Varese	Como	Lecco	Sondrio	Milano	Bergamo	Brescia	Pavia	Lodi	Cremona	Mantova	Lombardia	Classificazione A
	1.528	61	179	122	74	78	907	252	365	161	61	106	142	2.447	
	1.198	29	138	98	55	35	780	132	169	139	33	65	73	1.717	
	2.726	90	317	220	129	113	1.687	384	534	300	94	171	215	4.164	
	669	16	114	60	40	34	461	157	189	77	28	59	90	1.309	AE 47
	13	-	2	-	-	-	7	-	5	-	-	-	1	15	AE 47.0
	644	16	109	58	40	34	448	154	179	76	27	57	88	1.270	AE 47.1
	6	-	2	2	-	-	5	1	2	1	1	2	1	17	AE 47.2
	1	-	-	-	-	-	-	-	-	-	-	-	-	-	AE 47.3
	3	-	1	-	-	-	1	2	2	-	-	-	-	6	AE 47.4
	2	-	-	-	-	-	-	-	1	-	-	-	-	1	AE 47.90
	-	-	-	-	-	-	-	-	-	-	-	-	-	-	AE 47.99
	33	4	6	2	5	3	21	3	6	7	1	3	-	57	AE 48
	11	1	1	-	3	-	6	-	1	2	-	-	-	13	AE 48.0
	4	-	1	1	-	-	7	-	2	4	1	1	-	17	AE 48.1
	18	3	4	1	2	3	8	3	3	1	-	2	-	27	AE 48.2
	15	2	3	2	1	1	16	2	5	5	-	3	-	38	AE 49
	1.185	37	89	81	44	32	734	103	163	126	33	56	73	1.534	AE 50
	17	1	1	3	1	1	12	4	2	2	2	-	-	28	AE 51
	189	6	24	26	9	9	93	40	55	18	10	14	21	319	AE 52
	12	1	1	-	-	1	5	-	3	-	-	1	1	12	AE 52.0
	24	2	3	4	-	2	13	10	10	4	5	1	2	54	AE 52.1
	25	-	4	3	1	1	1	3	4	3	-	1	3	24	AE 52.3
	-	-	-	-	-	-	2	-	1	-	-	-	-	3	AE 52.4
	128	3	16	19	8	5	72	27	37	11	5	11	15	226	AE 52.9
	-	-	-	-	-	-	-	-	-	-	-	-	-	-	AE 53
	536	23	69	40	23	29	308	70	103	53	18	28	26	767	AE 54
	40	1	6	4	4	1	32	-	2	7	-	4	3	63	AE 55
	42	-	5	2	2	3	10	5	9	5	2	4	2	49	AE 56
	<b>24.166</b>	<b>710</b>	<b>3.660</b>	<b>2.422</b>	<b>1.379</b>	<b>942</b>	<b>16.812</b>	<b>4.124</b>	<b>5.029</b>	<b>3.310</b>	<b>1.054</b>	<b>1.933</b>	<b>2.152</b>	<b>42.817</b>	
	<b>24.122</b>	<b>609</b>	<b>3.903</b>	<b>2.520</b>	<b>1.400</b>	<b>842</b>	<b>16.740</b>	<b>3.911</b>	<b>4.510</b>	<b>3.459</b>	<b>952</b>	<b>1.983</b>	<b>2.111</b>	<b>42.331</b>	
	<b>48.288</b>	<b>1.319</b>	<b>7.563</b>	<b>4.942</b>	<b>2.779</b>	<b>1.784</b>	<b>33.552</b>	<b>8.035</b>	<b>9.539</b>	<b>6.769</b>	<b>2.006</b>	<b>3.916</b>	<b>4.263</b>	<b>85.148</b>	

Tavola 3.2 segue - Morti per provincia di residenza e causa (a) - Anno 1996

Classificazione A	CAUSE DI MORTE									
		Bozano	Trento	Trentino A. A.	Verona	Vicenza	Belluno	Treviso	Venezia	
		M	14	23	37	15	22	15	21	21
		F	9	9	18	15	13	11	21	23
		MF	23	32	55	30	35	26	42	44
	I - MALATTIE INFETTIVE E PARASSITARIE									
A 01	MALATTIE INFETTIVE INTESTINALI		2	1	3	1	1	1	1	1
A 01.1	FEBBRE TIFOIDE		-	-	-	-	-	-	-	-
A 01.6	INFEZIONI INTESTINALI MAL DEFINITE		-	-	-	1	-	-	-	1
A 01.90	FEBBRE PARATIF. E ALTRE INFEZIONI DA SALMONELLA		1	1	2	-	1	-	-	-
A 01.91	ALTRE INTOSSICAZIONI ALIMENTARI (BATTERICHE)		-	-	-	-	-	-	-	-
A 01.99	ALTRE MALATTIE INFETTIVE INTESTINALI		1	-	1	-	-	1	1	-
A 02	TUBERCOLOSI		3	14	17	6	6	4	11	6
A 02.0	TUBERCOLOSI POLMONARE		2	8	10	5	3	3	10	6
A 02.1	ALTRE FORME DI TBC. DELL'APPARATO RESPIRATORIO		1	2	3	-	2	1	-	-
A 02.2	TUBERCOLOSI DELLE MENINGI E SIST.NERV.CENTRALE		-	-	-	-	-	-	-	-
A 02.3	TBC DELL'INTEST.PERITON.E GHIANDOLE MESENTERIC.		-	1	1	-	-	-	-	-
A 02.4	TUBERCOLOSI DELLE OSSA E DELLE ARTICOLAZIONI		-	-	-	-	-	-	-	-
A 02.5	TUBERCOLOSI DELL'APPARATO GENITO-URINARIO		-	1	1	-	-	-	-	-
A 02.9	TUBERCOLOSI DEGLI ALTRI ORGANI E TBC. MILIARE		-	2	2	1	1	-	1	-
A 03	MALATTIE BATTERICHE		12	5	17	9	14	9	19	13
A 03.1	BRUCELLOSI		-	-	-	-	-	-	-	-
A 03.4	PERTOSSE		-	-	-	-	-	-	-	-
A 03.6	INFEZIONE MENINGOCOCCICA		5	1	6	1	-	-	-	-
A 03.7	TETANO		-	-	-	-	-	1	-	2
A 03.8	SETTICEMIA		7	4	11	7	14	7	19	11
A 03.9	ALTRE MALATTIE BATTERICHE		-	-	-	1	-	1	-	-
A 04	MALATTIE VIRALI		5	6	11	10	9	4	7	16
A 04.1	VAIOLO		-	-	-	-	-	-	-	-
A 04.2	MORBILLO		-	-	-	-	1	-	-	-
A 04.5	ENCEFALITI VIRALI TRASMESSE DA ARTROPODI		-	-	-	-	-	-	-	-
A 04.6	EPATITE VIRALE		4	4	8	6	3	4	4	10
A 04.9	ALTRE MALATTIE VIRALI		1	2	3	4	5	-	3	6
A 05	RICKETTSIOSI E ALTRE MALAT. TRASM.DA ARTROPODI		1	-	1	-	-	-	-	-
A 05.2	MALARIA		-	-	-	-	-	-	-	-
A 05.9	RICKETTSIOSI E ALTRE MALATT. TRASM. DA ARTROPODI		1	-	1	-	-	-	-	-
A 06	SIFILIDE ED ALTRE MALATTIE VENEREE		-	1	1	1	-	-	-	-
A 06.90	NEUROSIFILIDE		-	-	-	1	-	-	-	-
A 06.91	ALTRE FORME DI SIFILIDE		-	1	1	-	-	-	-	-
A 06.99	ALTRE MALATTIE VENEREE		-	-	-	-	-	-	-	-
A 07	ALTRE MAL. INF. E PARAS.; POSTUMI DI MAL. INF. E PAR.		-	5	5	3	5	8	4	8
A 07.3	ECHINOCOCCOSI		-	-	-	-	-	1	-	-
A 07.7	POSTUMI DELLA TUBERCOLOSI		-	2	2	-	2	6	1	2
A 07.8	POSTUMI DELLA POLIOMIELITE ACUTA		-	-	-	1	-	-	1	-
A 07.9	ALTRE M. INF. E PARAS.; POSTUMI DI MAL. INF. E PAR.		-	3	3	2	3	1	2	6



Padova	Rovigo	Veneto	Pordenone	Udine	Gorizia	Trieste	Friuli-V. G.	Imperia	Savona	Genova	La Spezia	Liguria	Classificazione A
20	1	115	7	26	9	14	56	6	13	33	9	61	
13	6	102	5	28	6	13	52	9	12	17	5	43	
33	7	217	12	54	15	27	108	15	25	50	14	104	
1	-	6	-	3	-	2	5	1	-	1	-	2	A 01
-	-	-	-	-	-	-	-	-	-	-	-	-	A 01.1
-	-	2	-	1	-	-	1	-	-	-	-	-	A 01.6
1	-	2	-	-	-	1	1	1	-	-	-	1	A 01.90
-	-	-	-	-	-	-	-	-	-	-	-	-	A 01.91
-	-	2	-	2	-	1	3	-	-	1	-	1	A 01.99
10	1	44	3	10	5	9	27	3	2	16	2	23	A 02
6	-	33	2	8	4	8	22	2	1	14	2	19	A 02.0
2	1	6	-	2	-	-	2	-	-	1	-	1	A 02.1
-	-	-	-	-	-	-	-	-	-	-	-	-	A 02.2
1	-	1	-	-	-	-	-	1	-	-	-	1	A 02.3
-	-	-	-	-	-	1	1	-	1	1	-	2	A 02.4
1	-	1	-	-	-	-	-	-	-	-	-	-	A 02.5
-	-	3	1	-	1	-	2	-	-	-	-	-	A 02.9
11	3	78	6	26	4	8	44	5	12	15	6	38	A 03
-	-	-	-	-	-	-	-	-	-	-	-	-	A 03.1
-	-	-	-	-	-	-	-	-	-	-	-	-	A 03.4
-	-	1	-	-	-	-	-	-	-	-	-	-	A 03.6
-	-	3	-	1	-	-	1	-	2	1	-	3	A 03.7
11	3	72	6	25	3	8	42	5	10	12	6	33	A 03.8
-	-	2	-	-	1	-	1	-	-	2	-	2	A 03.9
7	3	56	2	12	4	5	23	3	9	10	5	27	A 04
-	-	-	-	-	-	-	-	-	-	-	-	-	A 04.1
-	-	1	-	-	-	-	-	-	-	-	-	-	A 04.2
-	-	-	-	-	-	-	-	-	-	-	-	-	A 04.5
3	2	32	2	9	2	3	16	3	5	5	3	16	A 04.6
4	1	23	-	3	2	2	7	-	4	5	2	11	A 04.9
-	-	-	-	1	-	-	1	1	-	1	-	2	A 05
-	-	-	-	1	-	-	1	-	-	1	-	1	A 05.2
-	-	-	-	-	-	-	-	1	-	-	-	1	A 05.9
-	-	1	-	1	-	-	1	2	-	-	-	2	A 06
-	-	1	-	-	-	-	-	2	-	-	-	2	A 06.90
-	-	-	-	1	-	-	1	-	-	-	-	-	A 06.91
-	-	-	-	-	-	-	-	-	-	-	-	-	A 06.99
4	-	32	1	1	2	3	7	-	2	7	1	10	A 07
-	-	1	-	-	-	-	-	-	-	-	-	-	A 07.3
-	-	11	-	1	1	2	4	-	1	2	-	3	A 07.7
1	-	3	-	-	-	-	-	-	-	1	-	1	A 07.8
3	-	17	1	-	1	1	3	-	1	4	1	6	A 07.9

Tavola 3.2 segue - Morti per provincia di residenza e causa (a) - Anno 1996

Classificazione A	CAUSE DI MORTE	Trentino A. A.								
		Bolzano	Trento	Trentino A. A.	Verona	Vicenza	Belluno	Treviso	Venezia	
		M	620	779	1.399	1.416	1.092	435	1.140	1.541
		F	456	563	1.019	987	847	323	850	1.084
		MF	1.076	1.342	2.418	2.403	1.939	758	1.990	2.625
II - TUMORI										
A 08	TUM.MAL.DELLE LABBRA, CAVITA' ORALE E FARINGE		34	36	70	58	68	26	50	71
A 08.90	TUMORI MALIGNI DELLE LABBRA		1	2	3	1	1	1	1	-
A 08.91	TUMORI MALIGNI DELLA LINGUA		10	4	14	14	14	4	12	14
A 08.92	TUM. MAL. DI ALTRE PARTI DELLA CAVITA' ORALE		11	11	22	21	30	8	9	17
A 08.93	TUMORI MALIGNI DELLA FARINGE		12	15	27	19	19	10	17	33
A 08.99	T.M. ALTRE E M.D.SEDI DELLE LABBRA,CAV.OR.,FAR.		-	4	4	3	4	3	11	7
A 09	TUM.MAL. APPARATO DIGERENTE E DEL PERITONEO		413	529	942	809	639	277	701	925
A 09.0	TUMORI MALIGNI DELL'ESOFAGO		23	39	62	61	62	22	43	58
A 09.1	TUMORI MALIGNI DELLO STOMACO		96	101	197	151	117	55	152	164
A 09.2	TUM.MAL.DELL'INTESTINO TENUE COMPRESO IL DUODENO		-	2	2	6	3	-	3	5
A 09.3	TUMORI MALIGNI DEL COLON		108	110	218	184	145	34	129	202
A 09.4	T.M. DEL RETTO, GIUNZ.RETTOSIGMOIDEA E DELL'ANO		52	46	98	59	49	19	56	76
A 09.5	TUMORI MALIGNI DEL FEGATO, PRIMITIVO		39	57	96	77	54	32	90	127
A 09.6	TUMORI MALIGNI DEL PANCREAS		62	81	143	138	92	60	116	140
A 09.90	T.M.DOTTI BIL. INTRAEP. E FEG.NON SP.SE PR.O SEC.		5	43	48	46	47	14	52	58
A 09.91	T.M.VESCHICHETTA BIL. E DOTTI BILIARI EXTRAEPAT.		24	27	51	45	35	22	32	41
A 09.99	TUMORI MALIGNI DEL PERITONEO E DI ALTRE SEDI		4	23	27	42	35	19	28	54
A 10	TUM.MAL.APPARATO RESPIRAT.E ORG.INTRATORACICI		180	260	440	557	494	177	452	664
A 10.0	TUMORI MALIGNI DELLA LARINGE		12	23	35	39	29	16	24	34
A 10.1	T.M. DELLA TRACHEA, DEI BRONCHI E DEI POLMONI		163	229	392	495	442	157	416	609
A 10.9	T.M.ALTRE PARTI APP.RES.P. E ORGANI INTRATORACICI		5	8	13	23	23	4	12	21
A 11	T.M. OSSA, TESSUTO CONNETT., PELLE, MAMMELLA		115	109	224	232	200	66	215	234
A 11.0	T.M. DELLE OSSA E DELLA CARTILAGINE ARTICOLARE		6	3	9	6	3	-	3	4
A 11.1	MELANOMA MALIGNO DELLA PELLE		14	4	18	16	16	4	22	23
A 11.2	ALTRI TUMORI MALIGNI DELLA PELLE		2	1	3	7	4	4	9	2
A 11.3	TUMORE MALIGNO DELLA MAMMELLA DELLA DONNA		85	97	182	194	170	55	170	190
A 11.9	T.M.TESS.CONN. E AL.T.MOLLI;T.M.MAMMEL.DELL'UOMO		8	4	12	9	7	3	11	15
A 12	TUMORI MALIGNI DEGLI ORGANI GENITOURINARI		173	185	358	311	213	84	228	290
A 12.0	TUMORI MALIGNI DEL COLLO DELL'UTERO		2	6	8	3	3	-	3	6
A 12.2	T.M. DI ALTRE E NON SPECIFIC. PARTI DELL'UTERO		11	21	32	41	27	6	23	25
A 12.3	T.M. DELL'OVAIO E DEGLI ALTRI ANNESSI UTERINI		24	23	47	43	35	12	32	45
A 12.4	TUMORI MALIGNI DELLA PROSTATA		67	59	126	81	55	26	75	74
A 12.5	TUMORI MALIGNI DEL TESTICOLO		1	2	3	1	2	1	1	-
A 12.6	TUMORI MALIGNI DELLA VESCICA		42	44	86	76	40	15	41	72
A 12.90	T.M.PLACENTA;T.M.ALTRI E NON SP.ORG.GENIT.FEMM.		1	4	5	3	6	4	7	10
A 12.91	T.M.DEL PENE E DI ALTRI ORGANI GENIT.MASCHILI		2	-	2	2	-	-	1	-
A 12.92	T.M.DEL RENE E DI ALTRI E N.SPEC.ORGANI URINARI		23	26	49	61	45	20	45	58
A 13	TUMORI MALIGNI DI ALTRE E NON SPECIFIC. SEDI		81	83	164	161	100	46	109	142
A 13.0	TUMORE MALIGNO DELL'ENCEFALO		28	15	43	39	26	9	29	37
A 13.9	TUM.MAL. DI ALTRE E NON SPECIFICATE SEDI		53	68	121	122	74	37	80	105
A 14	T.MAL. DEI TESSUTI LINFATICO ED EMATOPOIETICO		72	82	154	169	140	53	143	186
A 14.0	MALATTIA DI HODGKIN		3	1	4	2	5	-	5	2
A 14.1	LEUCEMIE		20	33	53	62	46	21	56	82
A 14.9	ALTRI T.MAL. DEI TESS.LINFATICO ED EMATOPOIET.		49	48	97	105	89	32	82	102
A 15	TUMORI BENIGNI		1	7	8	11	8	2	10	8
A 15.2	TUMORI BENIGNI DELL'UTERO		-	-	-	-	-	-	-	-
A 15.5	T.BENIGNI ENCEFALO E ALTRE PARTI SIST.NERVOSO		-	4	4	5	3	1	10	8
A 15.9	TUMORI BENIGNI ALTRE E NON SPECIFICATE SEDI		1	3	4	6	5	1	-	-
A 16	CARCINOMI IN SITU		-	-	-	1	-	-	-	-
A 17	T. DI COMPORT.INCERTO E DI NATURA NON SPECIFIC.		7	51	58	94	77	27	82	105

Padova	Reviso	Veneto	Pordenone	Udine	Gorizia	Trieste	Friuli-V. G.	Imperia	Savona	Genova	La Spezia	Liguria	Classificazione A
1.377	470	7.471	571	1.072	271	593	2.507	385	608	2.042	470	3.505	
1.007	296	5.394	369	892	250	488	1.999	283	468	1.560	353	2.664	
2.384	766	12.865	940	1.964	521	1.081	4.506	668	1.076	3.602	823	6.169	
76	17	366	28	67	15	30	140	13	17	63	11	104	A 08
2	1	7	1	1	1	1	4	-	-	2	1	3	A 08.90
10	5	73	3	7	2	6	18	2	5	14	2	23	A 08.91
27	5	117	8	21	8	12	49	2	5	20	2	29	A 08.92
35	5	138	12	30	3	7	52	9	6	16	6	37	A 08.93
2	1	31	4	8	1	4	17	-	1	11	-	12	A 08.99
824	265	4.440	340	723	185	392	1.640	204	380	1.208	310	2.102	A 09
58	17	321	30	54	5	14	103	7	10	45	11	73	A 09.0
160	51	850	66	177	30	60	333	40	84	215	62	401	A 09.1
2	1	20	1	5	1	1	8	-	2	6	1	9	A 09.2
174	52	920	77	146	44	114	381	35	86	289	66	476	A 09.3
56	34	349	37	77	13	41	168	28	35	103	31	197	A 09.4
87	20	487	41	64	15	29	149	18	29	68	37	152	A 09.5
127	43	716	39	96	38	71	244	30	52	181	38	301	A 09.6
61	16	294	23	39	11	22	95	16	25	84	17	142	A 09.90
43	16	234	15	35	13	14	77	14	23	71	15	123	A 09.91
56	15	249	11	30	15	26	82	16	34	146	32	228	A 09.99
603	225	3.172	228	394	118	243	983	157	242	890	213	1.502	A 10
37	13	192	10	27	6	15	58	10	8	65	13	96	A 10.0
537	209	2.865	212	342	96	208	858	141	214	732	178	1.265	A 10.1
29	3	115	6	25	16	20	67	6	20	93	22	141	A 10.9
220	48	1.215	77	192	62	107	438	54	88	333	66	541	A 11
5	2	23	5	4	3	1	13	-	2	13	3	18	A 11.0
18	4	103	12	12	6	16	46	4	9	35	3	51	A 11.1
9	4	39	1	11	2	1	15	5	6	13	2	26	A 11.2
182	36	997	53	157	46	87	343	43	68	259	54	424	A 11.3
6	2	53	6	8	5	2	21	2	3	13	4	22	A 11.9
267	80	1.473	123	239	64	127	553	104	148	475	108	835	A 12
1	1	17	1	6	2	3	12	1	2	11	1	15	A 12.0
24	7	153	17	27	5	16	65	11	12	46	15	84	A 12.2
53	15	235	17	26	12	17	72	16	24	60	19	119	A 12.3
69	23	403	41	63	17	40	161	38	55	162	29	284	A 12.4
-	-	5	2	1	1	2	6	-	-	-	2	2	A 12.5
50	19	313	22	61	13	26	122	23	33	108	22	186	A 12.6
11	4	45	3	7	3	4	17	3	3	11	3	20	A 12.90
-	-	3	-	1	-	1	2	-	-	4	-	4	A 12.91
59	11	299	20	47	11	18	96	12	19	73	17	121	A 12.92
139	42	739	39	141	30	66	276	48	72	197	38	355	A 13
44	12	196	12	28	8	14	62	12	15	54	4	85	A 13.0
95	30	543	27	113	22	52	214	36	57	143	34	270	A 13.9
168	60	919	71	143	33	74	321	52	77	274	50	453	A 14
6	-	20	3	4	1	-	8	1	1	14	2	18	A 14.0
61	23	351	25	47	13	33	118	23	25	97	11	156	A 14.1
101	37	548	43	92	19	41	195	28	51	163	37	279	A 14.9
11	3	53	6	5	1	8	20	4	5	26	4	39	A 15
-	-	-	-	1	-	-	1	-	-	-	-	-	A 15.2
6	3	36	4	3	1	7	15	3	4	16	2	25	A 15.5
5	-	17	2	1	-	1	4	1	1	10	2	14	A 15.9
-	-	1	-	-	-	-	-	-	-	-	-	-	A 16
76	26	487	28	60	13	34	135	32	47	136	23	238	A 17

**Tavola 3.2 segue - Morti per provincia di residenza e causa (a) - Anno 1996**

Classificazione A	CAUSE DI MORTE									
		Bolzano	Trento	Trentino A. A.	Verona	Vicenza	Belluno	Treviso	Venezia	
	III - MALATTIE DELLE ghiandole endocrine della nutrizione e del metabolismo e disturbi immunitari	M F MF	29 45 74	64 101 165	93 146 239	138 201 339	122 155 277	33 41 74	82 105 187	133 140 273
A 18	MAL.ENDOCR.,DEL METABOLISMO E DIST.IMMUNITARI		74	165	239	335	272	71	185	270
A 18.0	DISTURBI DELLA ghiandola tiroide		1	4	5	4	7	2	4	3
A 18.1	DIABETE MELLITO		58	122	180	242	185	51	137	183
A 18.9	ALTRE MAL.ENDOCR.,DEL METAB. E DIST. IMMUNITAR.		15	39	54	89	80	18	44	84
A 19	CARENZE NUTRITIVE		-	-	-	4	5	3	2	3
A 19.1	MARASMA DA DENUTRIZIONE		-	-	-	2	2	-	-	2
A 19.2	ALTRE MALNUTRIZIONI PROTEINO-CALORICHE		-	-	-	2	1	3	1	1
A 19.9	ALTRE CARENZE NUTRITIVE E VITAMINICHE		-	-	-	-	2	-	1	-
	III - MALATTIE DEL SANGUE E DEGLI ORGANI EMATOPOIETICI	M F MF	7 6 13	9 7 16	16 13 29	13 17 30	10 18 28	6 2 8	10 13 23	11 11 22
A 20.0	ANEMIE		6	13	19	17	15	7	16	14
A 20.9	ALTRE MAL. DEL SANGUE E DEGLI ORG.EMATOPOIETICI		7	3	10	13	13	1	7	8
	IV - DISTURBI PSICHICI	M F MF	11 5 16	23 31 54	34 36 70	45 73 118	49 74 123	27 31 58	69 86 155	50 81 131
A 21.0	STATI PSICOTICI ORGANICI SENILI E PRESENILI		6	33	39	94	96	42	120	97
A 21.1	PSICOSI SCHIZOFRENICHE		1	3	4	1	-	-	2	1
A 21.5	SINDROME DI DIPENDENZA DALL'ALCOOL		3	3	6	2	4	3	2	5
A 21.6	FARMACODIPENDENZA		1	6	7	15	11	6	13	12
A 21.90	PSICOSI ALCOOLICHE		2	-	2	-	-	1	1	2
A 21.91	ALTRE PSICOSI		2	3	5	4	7	3	11	11
A 21.92	ALTRI DISTURBI PSICHICI		1	6	7	2	5	3	6	3
	VI - MALATTIE DEL SISTEMA NERVOSO E DEGLI ORGANI DEI SENSI	M F MF	20 22 42	47 54 101	67 76 143	109 119 228	46 79 125	13 29 42	66 86 152	77 81 158
A 22	MALATTIE DEL SISTEMA NERVOSO		41	100	141	226	125	42	151	158
A 22.0	MENINGITE		-	1	1	3	3	2	3	2
A 22.1	MORBO DI PARKINSON		6	17	23	27	28	4	23	24
A 22.2	ALTRE M.DEGENERATIVE E M.EREDITARIE DEL S.N.C.		19	53	72	86	49	15	78	69
A 22.3	SCLEROSI MULTIPLA		6	2	8	3	4	1	5	3
A 22.4	PARALISI CEREBR.INFANT. E ALTRE SINDR.PARALIT.		2	1	3	7	1	1	8	3
A 22.5	EPILESSIA		3	5	8	4	3	3	3	4
A 22.90	ALTRE MALATTIE INFIAMMAT. DEL SIST. NERV.CENTR.		-	2	2	3	2	3	1	1
A 22.99	ALTRE MALATTIE DEL SISTEMA NERVOSO		5	19	24	93	35	13	30	52
A 23	DISTURBI DELL'OCCHIO E DEI SUOI ANNESSI		1	-	1	1	-	-	-	-
A 24	MALATT. DELL'ORECCHIO E DELL'APOFISI MASTOIDE		-	1	1	1	-	-	1	-

Padova	Reviso	Veneto	Pordenone	Udine	Gorizia	Trieste	Friuli-V. G.	Imperia	Savona	Genova	La Spezia	Liguria	Classificazione A
135	38	681	33	92	19	61	205	47	69	277	51	444	
145	61	848	59	132	38	86	315	73	104	348	55	580	
280	99	1.529	92	224	57	147	520	120	173	625	106	1.024	
280	98	1.511	91	221	56	140	508	119	172	620	106	1.017	A 18
2	2	24	1	7	2	1	11	2	5	21	3	31	A 18.0
195	72	1.065	62	178	48	114	402	85	111	381	72	649	A 18.1
83	24	422	28	36	6	25	95	32	56	218	31	337	A 18.9
-	1	18	1	3	1	7	12	1	1	5	-	7	A 19
-	-	6	-	1	1	3	5	1	-	-	-	1	A 19.1
-	-	8	-	-	-	4	4	-	-	2	-	2	A 19.2
-	1	4	1	2	-	-	3	-	1	3	-	4	A 19.9
7	2	59	4	9	2	6	21	9	5	29	3	46	
16	7	84	7	9	4	10	30	4	10	40	4	58	
23	9	143	11	18	6	16	51	13	15	69	7	104	
16	8	93	8	11	1	11	31	11	10	47	4	72	A 20.0
7	1	50	3	7	5	5	20	2	5	22	3	32	A 20.9
50	19	309	20	31	13	16	80	24	18	51	26	119	
67	18	430	38	58	14	26	136	27	39	128	21	215	
117	37	739	58	89	27	42	216	51	57	179	47	334	
82	32	563	47	66	21	28	162	41	41	139	37	258	A 21.0
1	-	5	-	1	-	-	1	1	-	4	-	5	A 21.1
2	1	19	-	1	3	5	9	3	-	7	1	11	A 21.5
15	3	75	2	6	-	2	10	2	6	4	3	15	A 21.6
1	-	5	-	-	1	-	1	-	1	1	1	3	A 21.90
11	1	48	3	6	2	3	14	2	6	9	1	18	A 21.91
5	-	24	6	9	-	4	19	2	3	15	4	24	A 21.92
87	22	420	20	37	14	43	114	41	53	140	21	255	
84	29	507	28	57	15	72	172	35	60	248	34	377	
171	51	927	48	94	29	115	286	76	113	388	55	632	
171	51	924	48	94	29	115	286	76	113	385	54	628	A 22
-	1	14	2	2	-	2	6	1	2	3	-	6	A 22.0
34	10	150	9	15	9	18	51	20	16	72	12	120	A 22.1
74	18	389	16	41	10	38	105	20	53	189	26	288	A 22.2
2	2	20	-	2	-	1	3	1	1	14	1	17	A 22.3
5	1	26	6	5	-	2	13	3	8	11	3	25	A 22.4
8	1	26	-	3	-	5	8	4	4	11	3	22	A 22.5
3	-	13	1	3	1	2	7	1	1	3	-	5	A 22.90
45	18	286	14	23	9	47	93	26	28	82	9	145	A 22.99
-	-	1	-	-	-	-	-	-	-	2	1	3	A 23
-	-	2	-	-	-	-	-	-	-	1	-	1	A 24

Tavola 3.2 segue - Morti per provincia di residenza e causa (a) - Anno 1996

Classificazione A	CAUSE DI MORTE									
		Bolzano	Trento	Trentino A. A.	Verona	Vicenza	Belluno	Treviso	Venezia	
		M	738	840	1.578	1.495	1.345	397	1.229	1.383
		F	875	1.061	1.936	1.736	1.529	584	1.551	1.654
		MF	1.613	1.901	3.514	3.231	2.874	981	2.780	3.037
	VII - MALATTIE DEL SISTEMA CIRCOLATORIO									
A 25	REUMATISMO ARTICOL. ACUTO E CARDIOP. REUMATIC.		10	21	31	37	23	10	26	37
A 25.0	REUMATISMO ARTICOLARE ACUTO		1	4	5	8	9	3	2	7
A 25.1	CARDIOPATIE REUMATICHE CRONICHE		9	17	26	29	14	7	24	30
A 26	MALATTIA IPERTENSIVA		95	119	214	207	172	76	213	234
A 26.0	CARDIOPATIA IPERTENSIVA		41	96	137	150	135	64	181	180
A 26.90	NEFROPATIA IPERTENSIVA		-	4	4	13	9	4	9	13
A 26.91	IPERTENSIONI SENZA MENZ. CARDIOPATIA O NEFROP.		54	19	73	44	28	8	23	41
A 27	MALATTIE ISCHEMICHE DEL CUORE		534	814	1.348	1.055	941	348	1.013	1.220
A 27.0	INFARTO MIOCARDICO ACUTO		191	333	524	516	506	175	550	531
A 27.90	ALTRE CARDIOPATIE ISCHEMICHE		15	7	22	7	11	4	6	13
A 27.91	ALTRE FORME DI ISCHEMIA CARDIACA CRONICA		328	474	802	532	424	169	457	676
A 28	MAL. DEL CIRCOLO POLM. E ALTRE MAL. DEL CUORE		425	473	898	975	885	256	672	576
A 28.0	EMBOLIA POLMONARE		15	12	27	18	29	17	31	30
A 28.1	DISTURBI DEL RITMO CARDIACO		67	150	217	327	236	61	106	127
A 28.90	MALATTIA CARDIOPOLMONARE CRONICA		16	15	31	15	13	8	22	22
A 28.99	ALTRE MAL. CIRC. POLMON. E ALTRE FORME DI CARDIOP.		327	296	623	615	607	170	513	397
A 29	DISTURBI CIRCOLATORI DELL'ENCEFALO		343	369	712	705	590	214	655	724
A 29.0	EMORRAGIA SUBARACNOIDEA		18	11	29	14	13	2	23	12
A 29.1	EMORRAGIA CEREBRALE E ALTRE EMORR. INTRACRANIC.		52	36	88	98	65	32	90	102
A 29.2	INFARTO CEREBRALE		2	17	19	73	57	37	35	70
A 29.3	DISTURBI CIRCOL. CEREBR. ACUTI MAL DEFINITI		157	201	358	267	260	80	363	289
A 29.4	ARTERIOSCLEROSI CEREBRALE		44	27	71	80	50	22	50	74
A 29.9	ALTRE MALATTIE CEREBRO VASCOLARI		70	77	147	173	145	41	94	177
A 30	ALTRE MALATTIE DEL SISTEMA CIRCOLATORIO		206	105	311	252	263	77	201	246
A 30.0	ATEROSCLEROSI		158	34	192	122	146	29	92	123
A 30.1	EMBOLIA E TROMBOSI ARTERIOSE		4	11	15	12	18	8	13	19
A 30.2	ALTRE MALAT. DELLE ARTERIE, ARTERIOLE E CAPILL.		37	47	84	95	80	28	84	82
A 30.3	FLEBITE, TROMBOFLEBITE, EMBOLIE E TROMBOSI VENOSE		6	6	12	11	14	9	5	11
A 30.9	ALTRE MALATTIE DEL SISTEMA CIRCOLATORIO		1	7	8	12	5	3	7	11
		M	143	157	300	206	192	112	287	217
	VIII - MALATTIE DELL'APPARATO RESPIRATORIO	F	107	84	191	182	170	82	216	157
		MF	250	241	491	388	362	194	503	374
A 31	MALATTIE DELLE VIE RESPIRATORIE SUPERIORI		2	-	2	2	2	-	-	1
A 32	ALTRE MALATTIE DELL'APPARATO RESPIRATORIO		248	241	489	386	360	194	503	373
A 32.0	BRONCHITE E BRONCHIOLE ACUTE		2	5	7	2	3	5	5	2
A 32.1	POLMONITI		98	74	172	128	124	67	189	103
A 32.20	INFLUENZA CON POLMONITE		1	1	2	1	2	-	1	-
A 32.21	ALTRE FORME DI INFLUENZA		3	7	10	6	2	1	7	5
A 32.3	BRONCH. CRONICA E NON SPECIFIC., ENFISEMA ED ASMA		99	85	184	165	141	74	187	160
A 32.6	PNEUMOCOCCIOSI E ALTRE MAL. POLM. DA AGENTI ESTER.		15	11	26	8	10	10	15	3
A 32.7	PLEURITE		2	2	4	11	10	4	5	3
A 32.9	ALTRE MALATTIE DELL'APPARATO RESPIRATORIO		28	56	84	65	68	33	94	97

Padova	Rovigo	Veneto	Fordenone	Udine	Gorizia	Trieste	Friuli-V. G.	Imperia	Savona	Genova	La Spezia	Liguria	Classificazione A
1.393	545	7.787	506	1.115	310	660	2.591	544	798	2.031	572	3.945	
1.652	685	9.391	715	1.395	440	939	3.489	671	879	2.861	716	5.127	
3.045	1.230	17.178	1.221	2.510	750	1.599	6.080	1.215	1.677	4.892	1.288	9.072	
29	13	175	20	25	18	12	75	10	12	41	8	71	A 25
6	3	38	6	7	12	2	27	7	3	10	2	22	A 25.0
23	10	137	14	18	6	10	48	3	9	31	6	49	A 25.1
207	69	1.178	125	139	22	58	344	47	99	350	64	560	A 26
153	51	914	110	102	17	36	265	31	64	253	42	390	A 26.0
17	3	68	3	10	2	4	19	5	11	23	4	43	A 26.90
37	15	196	12	27	3	18	60	11	24	74	18	127	A 26.91
956	404	5.937	427	801	333	803	2.364	392	520	1.311	482	2.705	A 27
558	219	3.055	148	434	138	239	959	209	254	709	185	1.357	A 27.0
15	4	60	7	14	1	4	26	2	6	15	7	30	A 27.90
383	181	2.822	272	353	194	560	1.379	181	260	587	290	1.318	A 27.91
843	388	4.595	306	779	148	219	1.452	382	520	1.775	305	2.982	A 28
25	9	159	13	29	10	10	62	7	3	27	11	48	A 28.0
196	100	1.153	63	173	24	39	299	105	125	256	53	539	A 28.1
18	5	103	6	13	6	4	29	5	10	31	5	51	A 28.90
604	274	3.180	224	564	108	166	1.062	265	382	1.461	236	2.344	A 28.99
769	282	3.939	254	558	178	418	1.408	312	428	1.110	306	2.156	A 29
18	6	88	6	9	1	8	24	4	6	26	3	39	A 29.0
135	34	556	33	69	21	58	181	37	46	161	27	271	A 29.1
55	11	338	13	50	12	40	115	19	20	72	7	118	A 29.2
334	158	1.751	136	302	84	105	627	114	175	417	151	857	A 29.3
89	15	360	19	40	29	33	121	11	25	86	28	150	A 29.4
158	58	846	47	88	31	174	340	127	156	348	90	721	A 29.9
241	74	1.354	89	208	51	89	437	72	98	305	123	598	A 30
114	40	666	40	115	32	34	221	25	29	112	79	245	A 30.0
16	5	91	15	16	6	13	50	2	8	19	7	36	A 30.1
90	16	475	27	58	9	31	125	32	49	154	29	264	A 30.2
14	8	72	2	6	2	8	18	4	4	9	1	18	A 30.3
7	5	50	5	13	2	3	23	9	8	11	7	35	A 30.9
283	74	1.371	111	191	47	133	482	100	106	343	126	675	
201	49	1.057	84	186	37	129	436	71	86	259	54	470	
484	123	2.428	195	377	84	262	918	171	192	602	180	1.145	
1	-	6	-	2	-	-	2	-	-	-	-	-	A 31
483	123	2.422	195	375	84	262	916	171	192	602	180	1.145	A 32
4	4	25	3	2	-	2	7	1	2	8	2	13	A 32.0
170	39	820	57	138	34	95	324	39	33	149	22	243	A 32.1
1	-	5	1	-	-	-	1	-	-	7	1	8	A 32.20
5	-	26	8	7	1	5	21	1	5	10	2	18	A 32.21
163	54	944	71	146	31	108	356	89	109	247	63	508	A 32.3
8	-	54	3	13	3	2	21	1	2	26	43	72	A 32.6
10	4	47	-	5	2	5	12	5	3	24	2	34	A 32.7
122	22	501	52	64	13	45	174	35	38	131	45	249	A 32.9

Tavola 3.2 segue - Morti per provincia di residenza e causa (a) - Anno 1996

Classificazione A	CAUSE DI MORTE	Trentino A. A.								
		Bolzano	Trento	Trentino A. A.	Verona	Vicenza	Belluno	Treviso	Venezia	
		M	92	131	223	146	165	80	159	185
		F	55	92	147	142	154	58	167	165
		MF	147	223	370	288	319	138	326	350
	IX - MALATTIE DELL'APPARATO DIGERENTE									
A 33	MAL. CAVITA' ORALE, GHIANDOLE SALIVARI E MASCEL.		-	-	-	-	-	-	-	-
A 34	MALATTIE DELLE ALTRE PARTI APPARATO DIGERENTE		147	223	370	288	319	138	326	350
A 34.10	ULCERA GASTRICA E PEPTICA A LOCALIZ.NON SPECIF.		2	7	9	13	14	7	6	25
A 34.11	ULCERA DUODENALE		6	5	11	11	11	1	17	13
A 34.2	APPENDICITE		-	1	1	1	1	3	2	-
A 34.30	ERNIA ADDOMINALE SENZA MENZIONE DI OCCLUSIONE		1	2	3	2	5	1	3	1
A 34.31	ERNIA ADDOMINALE CON OCCLUSIONE		1	3	4	2	1	4	4	3
A 34.4	OCCLUSIONE INTESTINALE SENZA MENZIONE DI ERNIA		11	21	32	24	18	8	22	19
A 34.5	DIVERTICOLI DELL'INTESTINO		-	4	4	6	8	2	5	5
A 34.7	CIRROSI E ALTRE MALATTIE CRONICHE DEL FEGATO		86	116	202	131	126	76	146	181
A 34.80	LITIASI BILIARI		4	9	13	6	12	1	10	7
A 34.81	COLECISTITI		1	1	2	3	5	2	5	2
A 34.90	MALATTIE DEL PERITONEO		3	1	4	8	9	5	5	5
A 34.91	ALTRE MALATTIE FEG.DELLA CISTIF.DELLE VIE BIL.		2	8	10	11	15	8	12	14
A 34.92	MALATTIE DEL PANCREAS		5	9	14	8	14	3	14	4
A 34.99	ALTRE MAL. ALTRE PARTI DELL'APPARATO DIGERENTE		25	36	61	62	80	17	75	71
	X - MALATTIE DELL'APPARATO GENITO-URINARIO	M	24	24	48	54	41	8	37	36
		F	21	26	47	66	36	14	31	33
		MF	45	50	95	120	77	22	68	69
A 35	MALATTIE DELL'APPARATO URINARIO		45	48	93	117	74	21	62	65
A 35.00	GLOMERULONEFRITE ACUTA		1	-	1	-	-	-	-	1
A 35.01	ALTRE NEFRITI, SINDROME NEFROSICA E NEFROSI		34	35	69	85	46	11	41	35
A 35.1	INFEZIONI RENALI		3	-	3	3	1	-	-	1
A 35.2	CALCOLI DELLE VIE UR.....		-	1	1	1	-	-	2	2
A 35.9	ALTRE MALATTIE DELL'APPARATO URINARIO		7	12	19	28	27	10	19	26
A 36	MALATTIE DEGLI ORGANI GENITALI MASCHILI		-	1	1	2	2	1	2	4
A 36.0	IPERPLASIA DELLA PROSTATA		-	1	1	2	2	1	2	4
A 36.9	ALTRE MALATTIE DEGLI ORGANI GENITALI MASCHILI		-	-	-	-	-	-	-	-
A 37	MALATTIE DEGLI ORGANI GENITALI FEMMINILI		-	1	1	1	1	-	4	-
	XI- COMPLICAZIONI DELLA GRAVIDANZA DEL PARTO E DEL PUERPERIO	M	-	-	-	-	-	-	-	-
		F	-	-	-	-	-	-	-	-
		MF	-	-	-	-	-	-	-	-
A 38	GRAVIDANZA CON ESITO ABORTIVO		-	-	-	-	-	-	-	-
A 39	COMPLICAZIONI DA CAUSE OSTETRICHE DIRETTE		-	-	-	-	-	-	-	-
A 39.0	EMORRAGIA DELLA GRAVIDANZA E DEL PARTO		-	-	-	-	-	-	-	-
A 39.1	TOSSIEMIA DELLA GRAVIDANZA		-	-	-	-	-	-	-	-
A 39.3	TRAVAGLIO OSTACOLATO		-	-	-	-	-	-	-	-
A 39.4	COMPLICAZIONI DEL PUERPERIO		-	-	-	-	-	-	-	-
A 39.9	COMPLICAZIONI DA ALTRE CAUSE OSTETRICHE DIRETTE		-	-	-	-	-	-	-	-
A 40	COMPLICAZIONI DA CAUSE OSTETRICHE INDIRETTE		-	-	-	-	-	-	-	-
A 41	PARTO COMPLETAMENTE NORMALE		-	-	-	-	-	-	-	-



Padova	Rovigo	Veneto	Pordenone	Udine	Gorizia	Trieste	Friuli-V. G.	Imperia	Savona	Genova	La Spezia	Liguria	Classificazione A
151	68	954	89	164	42	96	391	78	76	272	73	499	
174	53	913	63	140	47	147	397	60	73	286	67	486	
325	121	1.867	152	304	89	243	788	138	149	558	140	985	
-	-	-	-	1	-	-	1	-	1	-	-	1	A 33
325	121	1.867	152	303	89	243	787	138	148	558	140	984	A 34
12	10	87	5	21	8	13	47	11	5	24	8	48	A 34.10
13	3	69	5	18	3	14	40	7	7	25	5	44	A 34.11
1	-	8	-	2	1	1	4	-	-	5	-	5	A 34.2
2	2	16	-	3	-	1	4	-	-	3	-	3	A 34.30
2	-	16	4	4	1	3	12	4	1	18	1	24	A 34.31
23	4	118	4	18	5	25	52	10	14	55	16	95	A 34.4
9	3	38	4	2	2	7	15	4	2	11	2	19	A 34.5
139	61	860	81	142	40	94	357	60	57	199	52	368	A 34.7
8	5	49	1	4	1	12	18	3	3	20	4	30	A 34.80
7	2	26	2	3	-	1	6	2	2	1	2	7	A 34.81
5	4	41	1	7	2	4	14	1	2	16	4	23	A 34.90
16	3	79	6	12	2	9	29	4	5	25	5	39	A 34.91
10	3	56	3	8	2	5	18	4	6	28	4	42	A 34.92
78	21	404	36	59	22	54	171	28	44	128	37	237	A 34.99
36	11	223	17	27	8	16	68	32	17	80	22	151	
42	12	234	19	20	11	18	68	22	28	82	8	140	
78	23	457	36	47	19	34	136	54	45	162	30	291	
78	23	440	32	44	17	31	124	54	45	151	28	278	A 35
-	-	1	-	-	-	-	-	-	-	-	-	-	A 35.00
52	14	284	23	27	4	19	73	38	34	99	16	187	A 35.01
2	1	8	2	1	1	3	7	-	2	3	-	5	A 35.1
-	-	5	-	1	1	1	3	-	1	3	-	4	A 35.2
24	8	142	7	15	11	8	41	16	8	46	12	82	A 35.9
-	-	11	4	3	1	3	11	-	-	8	2	10	A 36
-	-	11	4	3	-	3	10	-	-	6	2	8	A 36.0
-	-	-	-	-	1	-	1	-	-	2	-	2	A 36.9
-	-	6	-	-	1	-	1	-	-	3	-	3	A 37
-	-	-	-	-	-	-	-	-	-	-	-	-	
-	-	-	-	-	-	-	-	-	-	-	-	-	
-	-	-	-	-	-	-	-	-	-	-	-	-	A 38
-	-	-	-	-	-	-	-	-	-	-	-	-	A 39
-	-	-	-	-	-	-	-	-	-	-	-	-	A 39.0
-	-	-	-	-	-	-	-	-	-	-	-	-	A 39.1
-	-	-	-	-	-	-	-	-	-	-	-	-	A 39.3
-	-	-	-	-	-	-	-	-	-	-	-	-	A 39.4
-	-	-	-	-	-	-	-	-	-	-	-	-	A 39.9
-	-	-	-	-	-	-	-	-	-	-	-	-	A 40
-	-	-	-	-	-	-	-	-	-	-	-	-	A 41

Tavola 3.2 segue - Morti per provincia di residenza e causa (a) - Anno 1996

Classificazione A	CAUSE DI MORTE	Bozano	Trento	Trentino A. A.	Verona	Vicenza	Belluno	Treviso	Venezia
	XII - MALATTIE DELLA PELLE E DEL TESSUTO SOTTOCUTANEO	M -	-	-	3	-	3	1	3
		F 1	1	2	5	8	-	5	11
		MF 1	1	2	8	8	3	6	14
A 42	MALATTIE DELLA PELLE E DEL TESSUTO SOTTOCUTAN.	1	1	2	8	8	3	6	14
A 42.0	INFEZIONI DELLA PELLE E DEL TESSUTO SOTTOCUTAN.	1	-	1	1	-	-	2	-
A 42.90	PENFIGO	-	-	-	-	1	-	-	-
A 42.91	AFFEZIONI ERITEMATOSE	-	-	-	-	1	-	-	-
A 42.99	ALTRE MAL. DELLA PELLE E DEL TESSUTO SOTTOCUTAN.	-	1	1	7	6	3	4	14
	XIII - MALATTIE DEL SISTEMA OSTEO-MUSCOLARE E DEL TESSUTO CONNETTIVO	M 5	6	11	6	4	1	3	4
		F 11	18	29	20	10	7	18	14
		MF 16	24	40	26	14	8	21	18
A 43	MAL.SISTEMA OSTEO-MUSCOLARE E TESSUTO CONNETT.	16	24	40	26	14	8	21	18
A 43.0	ARTRITE REUMATOIDE E ALTRE POLIARTROP. INFIAMM.	4	8	12	3	5	3	7	6
A 43.10	MALATTIE DIFFUSE DEL TESSUTO CONNETTIVO	5	2	7	3	3	-	-	1
A 43.19	ALTRE ARTROPATIE	2	2	4	2	2	1	-	8
A 43.9	ALTRE MAL.SISTEMA OSTEO-MUSCOL. E TESS.CONNETT.	5	12	17	18	4	4	14	3
	XIV - MALFORMAZIONI CONGENITE	M 7	-	7	10	9	1	7	5
		F 9	5	14	9	5	5	9	8
		MF 16	5	21	19	14	6	16	13
A 44	MALFORMAZIONI CONGENITE	16	5	21	19	14	6	16	13
A 44.00	SPINA BIFIDA	-	-	-	-	-	-	-	-
A 44.01	IDROCEFALIA CONGENITA	-	-	-	-	-	-	-	1
A 44.1	ALTRE MALFORMAZIONI CONGENITE DEL SISTEMA NERV.	4	1	5	1	3	-	2	2
A 44.2	MALFORM. CONGEN. CUORE E SISTEMA CIRCOLATORIO	4	2	6	10	4	5	6	5
A 44.90	MALFORMAZIONI CONGENITE DELL'APPARATO DIGERENTE	-	-	-	-	-	-	-	-
A 44.91	MALFORMAZIONI CONGENITE DELL'APPARATO URINARIO	-	-	-	2	-	-	-	1
A 44.92	MALFORM. CONGENITE DEL SISTEMA OSTEO-MUSCOLARE	2	-	2	1	1	-	1	-
A 44.93	SINDROME DI DOWN	4	1	5	2	2	-	1	2
A 44.99	ALTRE MALFORMAZIONI CONGENITE	2	1	3	3	4	1	6	2
	XV - ALCUNE CONDIZIONI MORBOSE DI ORIGINE PERINATALE	M 7	4	11	10	6	1	8	8
		F 5	5	10	10	10	-	8	3
		MF 12	9	21	20	16	1	16	11
A 45	ALCUNE CONDIZIONI MORBOSE DI ORIGINE PERINAT.	12	9	21	20	16	1	16	11
A 45.0	COND.MORB.MATERNE INTERESS.IL FETO O IL NEONATO	-	-	-	-	-	-	-	-
A 45.1	COMPLICAZ.OSTETR. INTERESS.IL FETO O IL NEONATO	1	-	1	-	-	-	-	1
A 45.2	CRESCITA FETALE LENTA,MALNUTR.E IMMATUR. FETALE	1	-	1	3	2	-	-	1
A 45.3	TRAUMATISMO OSTETRICO	-	1	1	-	1	-	3	-
A 45.4	IPOSS. ASFISS.DA PARTO E ALTRE COND.MORB.RESPIR.	8	4	12	17	10	1	10	7
A 45.5	MAL.EMOL.FETO E NEON. DA ISOIMMUNIZZAZIONE	-	-	-	-	-	-	-	-
A 45.9	ALTRE CONDIZIONI MORBOSE DI ORIGINE PERINATALE	2	4	6	-	3	-	3	2

	Padova	Rovigo	Veneto	Pordenone	Udine	Gorizia	Trieste	Friuli-V. G.	Imperia	Savona	Genova	La Spezia	Liguria	Classifi- cazione A
	1	4	15	3	3	-	2	8	2	3	9	3	17	
	7	5	41	1	9	2	15	27	3	4	17	8	32	
	8	9	56	4	12	2	17	35	5	7	26	11	49	
	8	9	56	4	12	2	17	35	5	7	26	11	49	A 42
	-	1	4	1	1	-	2	4	-	2	2	2	6	A 42.0
	1	-	2	-	-	-	1	1	-	1	-	1	2	A 42.90
	-	-	1	-	-	-	1	1	-	-	2	-	2	A 42.91
	7	8	49	3	11	2	13	29	5	4	22	8	39	A 42.99
	10	2	30	3	9	-	5	17	5	3	10	3	21	
	29	4	102	7	34	7	8	56	13	14	49	8	84	
	39	6	132	10	43	7	13	73	18	17	59	11	105	
	39	6	132	10	43	7	13	73	18	17	59	11	105	A 43
	9	1	34	1	13	3	5	22	3	5	12	4	24	A 43.0
	10	1	18	-	10	-	2	12	1	4	9	1	15	A 43.10
	4	2	19	2	5	1	1	9	2	3	7	-	12	A 43.19
	16	2	61	7	15	3	5	30	12	5	31	6	54	A 43.9
	10	5	47	4	6	1	1	12	1	1	17	3	22	
	14	5	55	1	6	-	2	9	3	1	12	4	20	
	24	10	102	5	12	1	3	21	4	2	29	7	42	
	24	10	102	5	12	1	3	21	4	2	29	7	42	A 44
	-	-	-	-	-	-	-	-	-	-	1	-	1	A 44.00
	-	-	1	-	-	-	-	-	-	-	-	1	1	A 44.01
	1	1	10	-	1	-	-	1	1	-	2	-	3	A 44.1
	13	4	47	3	3	-	1	7	2	-	10	3	15	A 44.2
	-	-	-	-	-	-	1	1	1	-	2	-	3	A 44.90
	3	-	6	1	3	-	1	5	-	2	5	-	7	A 44.91
	-	1	4	-	2	-	-	2	-	-	1	1	2	A 44.92
	-	1	8	1	1	1	-	3	-	-	2	1	3	A 44.93
	7	3	26	-	2	-	-	2	-	-	6	1	7	A 44.99
	5	2	40	2	5	2	2	11	2	2	10	1	15	
	6	2	39	1	6	-	1	8	4	3	6	2	15	
	11	4	79	3	11	2	3	19	6	5	16	3	30	
	11	4	79	3	11	2	3	19	6	5	16	3	30	A 45
	-	1	1	-	-	-	-	-	-	-	-	-	-	A 45.0
	-	-	1	-	1	-	-	1	1	-	1	-	2	A 45.1
	-	-	6	-	1	-	-	1	-	1	3	-	4	A 45.2
	3	-	7	-	-	-	-	-	-	-	-	-	-	A 45.3
	6	2	53	2	6	2	2	12	5	4	12	3	24	A 45.4
	-	-	-	-	1	-	-	1	-	-	-	-	-	A 45.5
	2	1	11	1	2	-	1	4	-	-	-	-	-	A 45.9

Tavola 3.2 segue - Morti per provincia di residenza e causa (a) - Anno 1996

Classificazione A	CAUSE DI MORTE									
		Bolzano	Trento	Trentino A. A.	Verona	Vicenza	Belluno	Treviso	Venezia	
	XVI - SINTOMI, SEGNI E STATI MORBOSI MAL DEFINITI	M 25	9	34	34	32	6	14	43	
		F 45	26	71	45	50	7	29	53	
		MF 70	35	105	79	82	13	43	96	
A 46	SINTOMI, SEGNI E STATI MORBOSI MAL DEFINITI	70	35	105	79	82	13	43	96	
A 46.5	SENILITA' SENZA MENZIONE DI PSICOSI	41	17	58	37	34	-	22	23	
A 46.9	ALTRI SINTOMI, SEGNI E STATI MORBOSI MAL DEFINITI	29	18	47	42	48	13	21	73	
	XVII - TRAUMATISMI ED AVVELENAMENTI	M 157	167	324	255	216	85	241	244	
		F 51	65	116	161	122	57	136	143	
		MF 208	232	440	416	338	142	377	387	
A 47	FRATTURE	81	101	182	185	121	61	157	184	
A 47.00	FRATTURA DELLA BASE CRANICA	12	12	24	12	13	8	15	9	
A 47.09	ALTRA FRAT. DEL CRANIO E DELLE OSSA DELLA FACCIA	39	31	70	60	28	16	64	61	
A 47.10	FRATTURA DELLA COLONNA VERTEBRALE	10	8	18	12	8	1	11	21	
A 47.11	FRATTURA DEL TRONCO ESCLUSA LA COLONNA VERTEBR.	6	6	12	5	9	4	6	7	
A 47.3	FRATTURA DEL COLLO DEL FEMORE	6	11	17	26	18	12	21	38	
A 47.4	FRATTURA DI ALTRE E NON SPEC. PARTI DEL FEMORE	-	27	27	59	32	16	33	37	
A 47.90	ALTRA FRATTURA DEGLI ARTI INFERIORI E S.A.I.	5	5	10	7	11	2	4	7	
A 47.91	FRATTURA DEGLI ARTI SUPERIORI	3	1	4	4	2	2	3	4	
A 48	LUSSAZIONI, DISTORSIONI E DISTRAZIONI	1	-	1	1	-	-	-	-	
A 49	TRAUMAT. INTRACR. E INTERNI E TRAUMAT. DEI NERVI	55	79	134	131	122	43	133	117	
A 49.90	TRAUMAT. INTRACR. NON ASSOC. A FRATT. DEL CRANIO	23	27	50	45	37	14	49	48	
A 49.91	TRAUMATISMI INTERNI DEL TORACE	6	13	19	31	14	10	32	15	
A 49.92	TRAUMATISMI INTERNI ADDOME E BACINO E S.A.I.	25	39	64	55	71	19	52	54	
A 49.93	TRAUMATISMI DEI NERVI E DEL MIDOLLO SPINALE	1	-	1	-	-	-	-	-	
A 50	FERITE E TRAUMATISMI DEI VASI SANGUIGNI	10	6	16	3	3	2	5	4	
A 50.90	FERITA DELLA TESTA, DEL COLLO E DEL TRONCO	10	5	15	1	1	2	2	3	
A 50.91	FERITA DEGLI ARTI	-	-	-	1	1	-	1	1	
A 50.92	TRAUMATISMI DEI VASI SANGUIGNI	-	1	1	1	1	-	2	-	
A 51	EFFETTI DA CORPO ESTR. PENETR. ATTRAV. ORIF. NAT.	4	3	7	3	3	5	8	4	
A 52	USTIONI	2	2	4	5	6	2	8	6	
A 53	AVVELENAMENTI ED EFFETTI TOSSICI	24	9	33	22	21	5	12	14	
A 53.0	AVV. DA FARMACI, MEDICAMENTI E PROD. BIOLOGICI	8	6	14	3	-	1	1	2	
A 53.9	EFF. TOSS. DI SOST. DI ORIG. PRINCIPAL. NON MEDIC.	16	3	19	19	21	4	11	12	
A 54	COMPL. DI CURE MED. E CHIR. NON CLASSIF. ALTROVE	1	1	2	6	2	-	3	3	
A 55	ALTRI E NON SPEC. TR., COMPL. PRECOCI DEI TRAUM.	30	29	59	58	60	24	51	54	
A 56	POSTUMI DI TR. AVVEL. EFF. TOSS. E ALTRE CAUS. EST.	-	2	2	2	-	-	-	1	

Padova	Rovigo	Veneto	Pordenone	Udine	Gorizia	Trieste	Friuli-V. G.	Imperia	Savona	Genova	La Spezia	Liguria	Classificazione A
21	8	158	4	25	5	20	54	31	35	383	22	471	
25	17	226	10	55	11	22	98	30	38	246	28	342	
46	25	384	14	80	16	42	152	61	73	629	50	813	
46	25	384	14	80	16	42	152	61	73	629	50	813	A 46
14	8	138	7	55	6	8	76	20	14	32	17	83	A 46.5
32	17	246	7	25	10	34	76	41	59	597	33	730	A 46.9
284	107	1.432	94	239	58	114	505	74	90	228	83	475	
140	67	826	70	149	49	119	387	83	86	218	68	455	
424	174	2.258	164	388	107	233	892	157	176	446	151	930	
165	78	951	66	193	52	135	446	86	105	262	85	538	A 47
10	14	81	8	12	5	10	35	1	3	13	4	21	A 47.00
53	24	306	20	45	12	16	93	12	8	36	15	71	A 47.09
15	5	73	8	10	5	2	25	1	3	7	2	13	A 47.10
13	5	49	4	12	2	4	22	4	5	11	2	22	A 47.11
20	7	142	10	38	11	49	108	27	31	93	26	177	A 47.3
39	21	237	11	54	10	42	117	38	45	79	30	192	A 47.4
9	1	41	4	17	4	4	29	3	7	15	1	26	A 47.90
6	1	22	1	5	3	8	17	-	3	8	5	16	A 47.91
-	1	2	-	-	1	-	1	-	1	2	-	3	A 48
159	50	755	47	101	25	57	230	35	45	129	40	249	A 49
64	22	279	23	41	12	20	96	17	22	62	16	117	A 49.90
17	8	127	9	23	-	4	36	5	7	17	8	37	A 49.91
78	20	349	15	36	13	33	97	13	16	50	16	95	A 49.92
-	-	-	-	1	-	-	1	-	-	-	-	-	A 49.93
2	-	19	5	10	-	1	16	3	3	4	1	11	A 50
-	-	9	1	5	-	-	6	2	3	1	1	7	A 50.90
-	-	4	3	3	-	-	6	1	-	1	-	2	A 50.91
2	-	6	1	2	-	1	4	-	-	2	-	2	A 50.92
5	1	29	2	6	6	-	14	3	-	5	1	9	A 51
7	1	35	5	10	2	4	21	1	2	6	6	15	A 52
17	7	98	15	14	8	10	47	8	5	11	5	29	A 53
6	-	13	2	3	2	4	11	3	1	4	3	11	A 53.0
11	7	85	13	11	6	6	36	5	4	7	2	18	A 53.9
3	1	18	1	5	1	1	8	4	2	7	2	15	A 54
63	33	343	22	49	11	25	107	16	12	19	10	57	A 55
3	2	8	1	-	1	-	2	1	1	1	1	4	A 56

Tavola 3.2 segue - Morti per provincia di residenza e causa (a) - Anno 1996

Classificazione A	CAUSE DI MORTE	Trentino A. A.								
		Bolzano	Trento	Trentino A. A.	Verona	Vicenza	Belluno	Treviso	Venezia	
E - CAUSE ESTERNE DEI TRAUMATISMI E DEGLI AVVELENAMENTI	M	157	167	324	255	216	85	241	244	
	F	51	65	116	161	122	57	136	143	
	MF	208	232	440	416	338	142	377	387	
AE 47	ACCIDENTI DA TRASPORTO	72	70	142	132	101	41	165	149	
AE 47.0	ACCIDENTI FERROVIARI	5	-	5	2	-	-	1	3	
AE 47.1	ACCIDENTI STRADALI DA VEICOLI A MOTORE	63	67	130	128	100	39	159	143	
AE 47.2	ACCIDENTI DA ALTRI VEICOLI STRADALI	-	2	2	-	1	-	3	-	
AE 47.3	ACCIDENTI DA TRASPORTO PER ACQUA	-	-	-	-	-	-	-	2	
AE 47.4	ACCIDENTI DA TRASPORTO AEREO E SPAZIALE	3	1	4	1	-	2	1	1	
AE 47.90	ACCIDENTI NON STRADALI DA VEICOLO A MOTORE	1	-	1	1	-	-	1	-	
AE 47.99	ALTRI ACCIDENTI DA TRASPORTO	-	-	-	-	-	-	-	-	
AE 48	AVVELENAMENTI ACCIDENTALI	7	6	13	4	3	1	2	2	
AE 48.0	AVVEL.ACCID.DA FARMACI, MEDICAM. E PROD. BIOLOGICI	2	5	7	2	-	-	-	1	
AE 48.1	AVVEL.ACCID.DA ALTRE SOSTANZE SOLIDE E LIQUIDE	1	1	2	1	2	-	-	-	
AE 48.2	AVVELENAMENTO ACCIDENTALE DA GAS E VAPORI	4	-	4	1	1	1	2	1	
AE 49	EV.DANN.DURAN.INTERV.MED., REAZ.ANOM.COMPL.TAR.	1	1	2	6	2	-	3	3	
AE 50	CADUTE ACCIDENTALI	47	76	123	136	98	52	93	117	
AE 51	ACCIDENTI CAUSATI DA INCENDI E DA FUOCO	1	1	2	1	4	1	7	6	
AE 52	ALTRI ACCIDENTI COMPRESI I POSTUMI	18	29	47	44	42	16	37	34	
AE 52.0	ACCIDENTE DA FATTORI NATURALI E AMBIENTALI	-	1	1	8	2	1	3	2	
AE 52.1	ANNEGAMENTO E SOMMERSIONE ACCIDENTALI	4	3	7	6	12	4	7	8	
AE 52.3	ACCID.DA MACCH.E DA STRUMENTI DA PUNTA O TAGLIO	2	2	4	1	3	3	1	3	
AE 52.4	ACCIDENTE DA PROIETTILI DI ARMA DA FUOCO	-	2	2	-	-	-	-	-	
AE 52.9	ALTRI ACCIDENTI E POSTUMI	12	21	33	29	25	8	26	21	
AE 53	EFF.NOC.DA FARM.E MEDICAM.NEL LORO USO TERAP.	6	-	6	-	-	-	-	-	
AE 54	SUICIDIO E AUTOLESIONE	52	41	93	70	70	31	64	70	
AE 55	OMICIDIO E LESIONI PROVOC.INTENZION. DA ALTRI	4	2	6	2	8	-	-	3	
AE 56	ALTRE CAUSE EST. DEI TRAUM. E DEGLI AVVELEN.	-	6	6	21	10	-	6	3	
<b>TOTALE</b>	<b>M</b>	<b>1.899</b>	<b>2.283</b>	<b>4.182</b>	<b>3.955</b>	<b>3.351</b>	<b>1.223</b>	<b>3.374</b>	<b>3.961</b>	
	<b>F</b>	<b>1.723</b>	<b>2.148</b>	<b>3.871</b>	<b>3.788</b>	<b>3.280</b>	<b>1.251</b>	<b>3.331</b>	<b>3.661</b>	
	<b>MF</b>	<b>3.622</b>	<b>4.431</b>	<b>8.053</b>	<b>7.743</b>	<b>6.631</b>	<b>2.474</b>	<b>6.705</b>	<b>7.622</b>	

														Classifi- cazione A
Padova	Rovigo	Veneto	Pordenone	Udine	Gorizia	Trieste	Friuli-V. G.	Imperia	Savona	Genova	La Spezia	Liguria		
284	107	1.432	94	239	58	114	505	74	90	228	83	475		
140	67	826	70	149	49	119	387	83	86	218	68	455		
424	174	2.258	164	388	107	233	892	157	176	446	151	930		
162	59	809	57	114	21	25	217	20	23	63	21	127	AE 47	
3	1	10	-	4	-	3	7	1	-	1	-	2	AE 47.0	
156	58	783	55	107	20	22	204	19	21	62	21	123	AE 47.1	
2	-	6	2	2	-	-	4	-	1	-	-	1	AE 47.2	
-	-	2	-	-	-	-	-	-	-	-	-	-	AE 47.3	
1	-	6	-	-	1	-	1	-	-	-	-	-	AE 47.4	
-	-	2	-	1	-	-	1	-	-	-	-	-	AE 47.90	
-	-	-	-	-	-	-	-	-	1	-	-	1	AE 47.99	
7	3	22	1	4	4	7	16	3	1	3	1	8	AE 48	
6	-	9	1	2	1	2	6	1	1	2	1	5	AE 48.0	
-	1	4	-	-	3	-	3	-	-	-	-	-	AE 48.1	
1	2	9	-	2	-	5	7	2	-	1	-	3	AE 48.2	
3	1	18	1	5	1	1	8	4	2	7	2	15	AE 49	
119	46	661	42	152	40	134	368	84	100	264	80	528	AE 50	
5	1	25	6	6	2	2	16	1	1	7	5	14	AE 51	
41	20	234	18	27	14	23	82	14	13	36	14	77	AE 52	
-	-	16	1	2	-	1	4	-	-	-	-	-	AE 52.0	
9	4	50	6	3	2	2	13	2	2	1	1	6	AE 52.1	
-	-	11	-	3	-	-	3	-	3	-	2	5	AE 52.3	
-	-	-	-	-	-	1	1	1	-	2	-	3	AE 52.4	
32	16	157	11	19	12	19	61	11	8	33	11	63	AE 52.9	
-	-	-	-	-	-	-	-	-	-	1	-	1	AE 53	
77	40	422	33	63	19	16	131	27	27	44	20	118	AE 54	
1	1	15	-	5	3	3	11	1	1	2	1	5	AE 55	
9	3	52	6	12	3	22	43	3	8	19	7	37	AE 56	
<b>3.870</b>	<b>1.378</b>	<b>21.112</b>	<b>1.488</b>	<b>3.051</b>	<b>801</b>	<b>1.782</b>	<b>7.122</b>	<b>1.381</b>	<b>1.897</b>	<b>5.955</b>	<b>1.488</b>	<b>10.721</b>		
<b>3.622</b>	<b>1.316</b>	<b>20.249</b>	<b>1.477</b>	<b>3.176</b>	<b>931</b>	<b>2.095</b>	<b>7.679</b>	<b>1.391</b>	<b>1.905</b>	<b>6.377</b>	<b>1.435</b>	<b>11.108</b>		
<b>7.492</b>	<b>2.694</b>	<b>41.361</b>	<b>2.965</b>	<b>6.227</b>	<b>1.732</b>	<b>3.877</b>	<b>14.801</b>	<b>2.772</b>	<b>3.802</b>	<b>12.332</b>	<b>2.923</b>	<b>21.829</b>		

Tavola 3.2 segue - Morti per provincia di residenza e causa (a) - Anno 1996

Classificazione A	CAUSE DI MORTE	Piacenza	Parma	Reggio nell' Emilia	Modena	Bologna	Ferrara	Ravenna	Forlì-Cesena
	M	7	9	13	17	26	10	7	6
	F	12	16	11	12	26	2	19	6
	MF	19	25	24	29	52	12	26	12
	I - MALATTIE INFETTIVE E PARASSITARIE								
A 01	MALATTIE INFETTIVE INTESTINALI	-	1	-	3	4	2	1	-
A 01.1	FEBBRE TIFOIDE	-	-	-	-	-	-	-	-
A 01.6	INFEZIONI INTESTINALI MAL DEFINITE	-	1	-	-	2	1	-	-
A 01.90	FEBBRE PARATIF. E ALTRE INFEZIONI DA SALMONELLA	-	-	-	2	1	1	-	-
A 01.91	ALTRE INTOSSICAZIONI ALIMENTARI (BATTERICHE)	-	-	-	-	-	-	-	-
A 01.99	ALTRE MALATTIE INFETTIVE INTESTINALI	-	-	-	1	1	-	1	-
A 02	TUBERCOLOSI	5	5	3	4	8	5	5	3
A 02.0	TUBERCOLOSI POLMONARE	5	4	2	4	8	5	4	2
A 02.1	ALTRE FORME DI TBC. DELL'APPARATO RESPIRATORIO	-	-	-	-	-	-	-	-
A 02.2	TUBERCOLOSI DELLE MENINGI E SIST.NERV.CENTRALE	-	-	-	-	-	-	-	-
A 02.3	TBC DELL'INTEST.PERITON.E GHIANDOLE MESENTERIC.	-	-	-	-	-	-	-	-
A 02.4	TUBERCOLOSI DELLE OSSA E DELLE ARTICOLAZIONI	-	-	-	-	-	-	-	-
A 02.5	TUBERCOLOSI DELL'APPARATO GENITO-URINARIO	-	1	1	-	-	-	1	-
A 02.9	TUBERCOLOSI DEGLI ALTRI ORGANI E TBC. MILIARE	-	-	-	-	-	-	-	1
A 03	MALATTIE BATTERICHE	7	6	5	17	21	2	9	6
A 03.1	BRUCELLOSI	-	-	-	-	-	-	-	-
A 03.4	PERTOSSE	-	-	-	-	-	-	-	-
A 03.6	INFEZIONE MENINGOCOCCICA	-	-	-	-	1	-	-	-
A 03.7	TETANO	-	-	-	-	-	-	1	-
A 03.8	SETTICEMIA	6	6	4	15	18	2	8	6
A 03.9	ALTRE MALATTIE BATTERICHE	1	-	1	2	2	-	-	-
A 04	MALATTIE VIRALI	6	11	12	-	11	3	8	1
A 04.1	VAIOLO	-	-	-	-	-	-	-	-
A 04.2	MORBILLO	-	-	1	-	-	-	-	-
A 04.5	ENCEFALITI VIRALI TRASMESSE DA ARTROPODI	-	-	-	-	-	-	-	-
A 04.6	EPATITE VIRALE	5	8	8	-	9	2	5	1
A 04.9	ALTRE MALATTIE VIRALI	1	3	3	-	2	1	3	-
A 05	RICKETTOSIOSI E ALTRE MALAT.TRASM.DA ARTROPODI	-	-	-	-	-	-	-	-
A 05.2	MALARIA	-	-	-	-	-	-	-	-
A 05.9	RICKETTOSIOSI E ALTRE MALATT.TRASM. DA ARTROPODI	-	-	-	-	-	-	-	-
A 06	SIFILIDE ED ALTRE MALATTIE VENEREE	1	-	-	-	-	-	-	-
A 06.90	NEUROSIFILIDE	-	-	-	-	-	-	-	-
A 06.91	ALTRE FORME DI SIFILIDE	1	-	-	-	-	-	-	-
A 06.99	ALTRE MALATTIE VENEREE	-	-	-	-	-	-	-	-
A 07	ALTRE MAL.INF.E PARAS.;POSTUMI DI MAL.INF.E PAR.	-	2	4	5	8	-	3	2
A 07.3	ECHINOCOCCOSI	-	-	-	-	-	-	-	-
A 07.7	POSTUMI DELLA TUBERCOLOSI	-	-	1	3	2	-	1	-
A 07.8	POSTUMI DELLA POLIOMIELITE ACUTA	-	-	1	-	-	-	-	-
A 07.9	ALTRE M.INF.E PARAS.;POSTUMI DI MAL.INF.E PAR.	-	2	2	2	6	-	2	2



Rimini	Emilia-Romagna	Massa-Carrara	Lucca	Pistoia	Firenze	Prato	Livorno	Pisa	Arezzo	Siena	Grosseto	Toscana	Classificazione A
5	100	5	13	4	25	6	10	12	7	7	5	94	
4	108	10	13	8	23	6	10	7	8	7	4	96	
9	208	15	26	12	48	12	20	19	15	14	9	190	
-	11	2	1	-	3	-	-	-	-	-	-	6	A 01
-	-	-	-	-	-	-	-	-	-	-	-	-	A 01.1
-	4	1	1	-	1	-	-	-	-	-	-	3	A 01.6
-	4	-	-	-	-	-	-	-	-	-	-	-	A 01.90
-	-	1	-	-	-	-	-	-	-	-	-	1	A 01.91
-	3	-	-	-	2	-	-	-	-	-	-	2	A 01.99
1	39	4	10	5	13	3	4	3	3	2	5	52	A 02
1	35	2	10	4	10	2	4	3	2	2	5	44	A 02.0
-	-	1	-	-	-	-	-	-	-	-	-	1	A 02.1
-	-	-	-	1	1	1	-	-	-	-	-	3	A 02.2
-	-	-	-	-	-	-	-	-	-	-	-	-	A 02.3
-	-	-	-	-	1	-	-	-	-	-	-	1	A 02.4
-	3	1	-	-	1	-	-	-	1	-	-	3	A 02.5
-	1	-	-	-	-	-	-	-	-	-	-	-	A 02.9
2	75	3	8	1	11	-	11	9	9	3	2	57	A 03
-	-	-	-	-	1	-	-	-	-	-	-	1	A 03.1
-	-	-	-	-	-	-	-	-	-	-	-	-	A 03.4
-	1	-	-	-	-	-	-	-	1	1	-	2	A 03.6
-	1	-	-	-	-	-	-	2	-	-	-	2	A 03.7
2	67	2	7	1	9	-	11	7	7	2	2	48	A 03.8
-	6	1	1	-	1	-	-	-	1	-	-	4	A 03.9
5	57	3	3	5	17	7	4	3	3	7	1	53	A 04
-	-	-	-	-	-	-	-	-	-	-	-	-	A 04.1
1	2	-	-	-	-	-	1	-	-	-	-	1	A 04.2
-	-	-	-	-	-	-	-	-	-	-	-	-	A 04.5
2	40	3	2	2	10	5	3	2	2	5	-	34	A 04.6
2	15	-	1	3	7	2	-	1	1	2	1	18	A 04.9
-	-	-	-	-	-	-	-	-	-	-	-	-	A 05
-	-	-	-	-	-	-	-	-	-	-	-	-	A 05.2
-	-	-	-	-	-	-	-	-	-	-	-	-	A 05.9
-	1	-	-	-	-	1	-	-	-	-	-	1	A 06
-	-	-	-	-	-	-	-	-	-	-	-	-	A 06.90
-	1	-	-	-	-	1	-	-	-	-	-	1	A 06.91
-	-	-	-	-	-	-	-	-	-	-	-	-	A 06.99
1	25	3	4	1	4	1	1	4	-	2	1	21	A 07
-	-	-	-	-	-	-	-	-	-	-	-	-	A 07.3
-	7	1	3	-	3	-	1	1	-	-	-	9	A 07.7
-	1	-	-	1	1	-	-	-	-	-	1	3	A 07.8
1	17	2	1	-	-	1	-	3	-	2	-	9	A 07.9

Tavola 3.2 segue - Morti per provincia di residenza e causa (a) - Anno 1996

Classificazione A	CAUSE DI MORTE	Reggio nell'Emilia								
		Piacenza	Parma	Reggio nell'Emilia	Modena	Bologna	Ferrara	Ravenna	Forlì-Cesena	
	M	623	884	833	1.165	1.739	822	739	683	
	F	446	643	566	825	1.473	602	504	512	
	MF	1.069	1.527	1.399	1.990	3.212	1.424	1.243	1.195	
II - TUMORI										
A 08	TUM.MAL DELLE LABBRA, CAVITA' ORALE E FARINGE	27	24	23	28	41	19	22	20	
A 08.90	TUMORI MALIGNI DELLE LABBRA	1	2	1	1	3	-	-	-	
A 08.91	TUMORI MALIGNI DELLA LINGUA	5	8	2	4	8	4	3	1	
A 08.92	TUM. MAL. DI ALTRE PARTI DELLA CAVITA' ORALE	15	12	7	9	9	4	10	4	
A 08.93	TUMORI MALIGNI DELLA FARINGE	3	2	11	13	20	8	7	9	
A 08.99	T.M. ALTRE E M.D.SEDI DELLE LABBRA,CAV.OR.,FAR.	3	-	2	1	1	3	2	6	
A 09	TUM.MAL. APPARATO DIGERENTE E DEL PERITONEO	421	590	495	701	1.201	484	442	454	
A 09.0	TUMORI MALIGNI DELL'ESOFAGO	13	13	21	14	38	15	9	2	
A 09.1	TUMORI MALIGNI DELLO STOMACO	113	168	148	153	285	111	135	179	
A 09.2	TUM.MAL.DELL'INTESTINO TENUE COMPRESO IL DUODENO	2	2	4	2	6	2	3	3	
A 09.3	TUMORI MALIGNI DEL COLON	68	114	85	151	249	123	86	76	
A 09.4	T.M. DEL RETTO, GIUNZ.RETTOSIGMOIDEA E DELL'ANO	23	36	35	76	125	38	41	40	
A 09.5	TUMORI MALIGNI DEL FEGATO, PRIMITIVO	78	61	39	58	88	41	22	25	
A 09.6	TUMORI MALIGNI DEL PANCREAS	47	84	75	110	167	67	68	53	
A 09.90	T.M.DOTTI BIL.INTRAEP.E FEG.NON SP.SE PR.O SEC.	31	39	25	41	77	22	11	22	
A 09.91	T.M.VESCHICHETTA BIL.E DOTTI BILIARI EXTRAEPAT.	9	27	25	39	66	36	34	19	
A 09.99	TUMORI MALIGNI DEL PERITONEO E DI ALTRE SEDI	37	46	38	57	100	29	33	35	
A 10	TUM.MAL.APPARATO RESPIRAT.E ORG.INTRATORACICI	229	313	316	474	668	354	292	246	
A 10.0	TUMORI MALIGNI DELLA LARINGE	14	20	16	17	23	16	8	3	
A 10.1	T.M. DELLA TRACHEA, DEI BRONCHI E DEI POLMONI	207	277	284	445	619	327	277	235	
A 10.9	T.M.ALTRE PARTI APP.RESP.E ORGANI INTRATORACICI	8	16	16	12	26	11	7	8	
A 11	T.M. OSSA, TESSUTO CONNETT., PELLE, MAMMELLA	85	129	141	166	279	126	83	84	
A 11.0	T.M. DELLE OSSA E DELLA CARTILAGINE ARTICOLARE	-	3	2	6	5	4	1	4	
A 11.1	MELANOMA MALIGNO DELLA PELLE	12	9	5	14	25	10	9	11	
A 11.2	ALTRI TUMORI MALIGNI DELLA PELLE	4	4	3	3	11	8	3	2	
A 11.3	TUMORE MALIGNO DELLA MAMMELLA DELLA DONNA	63	104	123	136	226	95	67	65	
A 11.9	T.M.TESS.CONN.E AL.T.MOLLI;T.M.MAMMEL.DELL'UOMO	6	9	8	7	12	9	3	2	
A 12	TUMORI MALIGNI DEGLI ORGANI GENITOURINARI	135	209	177	265	418	178	171	164	
A 12.0	TUMORI MALIGNI DEL COLLO DELL'UTERO	2	2	2	4	7	5	2	8	
A 12.2	T.M. DI ALTRE E NON SPECIFIC. PARTI DELL'UTERO	13	23	6	27	44	24	19	12	
A 12.3	T.M. DELL'OVAIO E DEGLI ALTRI ANNESSI UTERINI	22	37	35	42	58	21	18	23	
A 12.4	TUMORI MALIGNI DELLA PROSTATA	47	77	61	89	132	53	59	60	
A 12.5	TUMORI MALIGNI DEL TESTICOLO	-	1	-	1	-	-	1	1	
A 12.6	TUMORI MALIGNI DELLA VESCICA	25	41	38	51	87	32	37	32	
A 12.90	T.M.PLACENTA;T.M.ALTRI E NON SP.ORG.GENIT.FEMM.	4	2	4	9	10	3	7	5	
A 12.91	T.M.DEL PENE E DI ALTRI ORGANI GENIT.MASCHILI	1	-	1	1	4	2	-	1	
A 12.92	T.M.DEL RENE E DI ALTRI E N.SPEC.ORGANI URINARI	21	26	30	41	76	38	28	22	
A 13	TUMORI MALIGNI DI ALTRE E NON SPECIFIC. SEDI	60	77	76	125	203	100	64	62	
A 13.0	TUMORE MALIGNO DELL'ENCEFALO	17	24	20	26	46	19	24	20	
A 13.9	TUM.MAL. DI ALTRE E NON SPECIFICATE SEDI	43	53	56	99	157	81	40	42	
A 14	T.MAL. DEI TESSUTI LINFATICO ED EMATOPOIETICO	70	121	112	146	241	90	108	101	
A 14.0	MALATTIA DI HODGKIN	1	-	2	3	5	2	4	2	
A 14.1	LEUCEMIE	17	40	53	52	86	36	40	30	
A 14.9	ALTRI T.MAL. DEI TESS.LINFATICO ED EMATOPOIET.	52	81	57	91	150	52	64	69	
A 15	TUMORI BENIGNI	6	5	7	10	23	2	5	4	
A 15.2	TUMORI BENIGNI DELL'UTERO	-	1	-	-	-	-	-	-	
A 15.5	T.BENIGNI ENCEFALO E ALTRE PARTI SIST.NERVOSO	4	4	6	7	13	2	3	3	
A 15.9	TUMORI BENIGNI ALTRE E NON SPECIFICATE SEDI	2	-	1	3	10	-	2	1	
A 16	CARCINOMI IN SITU	-	-	-	-	-	-	-	-	
A 17	T. DI COMPORT.INCERTO E DI NATURA NON SPECIFIC.	36	59	52	75	138	71	56	60	

Rimini	Emilia-Romagna	Massa-Carrara	Lucca	Pistonia	Firenze	Prato	Livorno	Pisa	Arezzo	Sienna	Grosseto	Toscana	Classificazione A
457	7.945	437	767	551	1.784	342	656	726	641	492	448	6.844	
325	5.896	282	545	353	1.376	274	486	508	399	345	311	4.879	
782	13.841	719	1.312	904	3.160	616	1.142	1.234	1.040	837	759	11.723	
12	216	14	33	20	36	5	21	19	16	11	11	186	A 08
-	8	-	-	-	-	-	3	1	-	-	-	4	A 08.90
5	40	3	9	5	7	1	6	3	2	3	4	43	A 08.91
3	73	4	9	8	12	2	4	7	6	2	1	55	A 08.92
4	77	6	7	5	16	2	3	7	6	5	5	62	A 08.93
-	18	1	8	2	1	-	5	1	2	1	1	22	A 08.99
302	5.090	258	477	301	1.198	238	396	440	435	345	309	4.397	A 09
6	131	13	17	13	41	11	14	23	11	10	14	167	A 09.0
87	1.379	67	106	66	373	71	77	79	167	111	85	1.202	A 09.1
-	24	-	1	1	7	-	2	2	1	1	-	15	A 09.2
64	1.016	41	103	84	241	57	93	107	81	86	76	969	A 09.3
28	442	17	30	19	104	15	35	31	36	25	15	327	A 09.4
12	424	32	43	27	55	9	27	44	22	17	17	293	A 09.5
41	712	25	62	33	167	33	66	53	54	41	40	574	A 09.6
17	285	24	42	14	56	12	30	52	11	13	21	275	A 09.90
12	267	11	24	20	42	10	11	16	22	13	15	184	A 09.91
35	410	28	49	24	112	20	41	33	30	28	26	391	A 09.99
160	3.052	155	301	226	654	141	259	272	184	158	161	2.511	A 10
4	121	16	14	14	41	8	15	20	9	11	14	162	A 10.0
151	2.822	129	281	206	595	120	229	243	170	143	145	2.261	A 10.1
5	109	10	6	6	18	13	15	9	5	4	2	88	A 10.9
72	1.165	54	100	70	260	51	98	102	65	71	67	938	A 11
1	26	2	5	4	15	1	5	5	7	-	2	46	A 11.0
14	109	10	9	7	27	1	11	7	5	5	7	89	A 11.1
3	41	4	7	3	12	1	4	4	3	3	1	42	A 11.2
51	930	36	74	52	194	45	72	75	47	61	54	710	A 11.3
3	59	2	5	4	12	3	6	11	3	2	3	51	A 11.9
103	1.820	96	178	130	467	83	155	176	163	111	107	1.666	A 12
2	34	1	4	1	12	1	2	2	1	-	1	25	A 12.0
7	175	11	14	19	55	8	11	27	9	9	12	175	A 12.2
16	272	18	20	4	57	14	28	33	25	19	16	234	A 12.3
40	618	29	56	45	147	22	54	55	57	40	39	544	A 12.4
-	4	-	1	1	1	1	-	-	1	-	-	5	A 12.5
21	364	24	46	37	107	18	34	36	39	25	22	388	A 12.6
2	46	2	7	3	11	2	1	4	6	3	2	41	A 12.90
1	11	-	-	-	-	1	-	-	1	-	-	2	A 12.91
14	296	11	30	20	77	16	25	19	24	15	15	252	A 12.92
39	806	51	90	49	191	32	64	80	71	47	32	707	A 13
9	205	17	25	14	52	10	14	21	24	16	13	206	A 13.0
30	601	34	65	35	139	22	50	59	47	31	19	501	A 13.9
48	1.037	65	87	69	236	46	89	91	81	66	50	880	A 14
-	19	1	2	3	7	2	2	6	2	1	3	29	A 14.0
15	369	20	37	28	92	17	38	46	35	31	15	359	A 14.1
33	649	44	48	38	137	27	49	39	44	34	32	492	A 14.9
2	64	6	8	4	13	4	6	4	4	7	5	61	A 15
-	1	-	-	-	-	-	-	-	-	-	-	-	A 15.2
1	43	5	5	3	10	3	4	3	4	5	3	45	A 15.5
1	20	1	3	1	3	1	2	1	-	2	2	16	A 15.9
-	-	-	-	-	-	-	-	-	-	-	-	-	A 16
44	591	20	38	35	105	16	54	50	21	21	17	377	A 17

Tavola 3.2 segue - Morti per provincia di residenza e causa (a) - Anno 1996

Classificazione	CAUSE DI MORTE	Piacenza	Parma	Reggio nell'Emilia	Modena	Bologna	Ferrara	Ravenna	Forlì-Cesena	
	III - MALATTIE DELLE ghiandole ENDOCRINE	M	62	81	88	109	233	100	94	66
	DELLA NUTRIZIONE E DEL METABOLISMO	F	62	89	82	129	213	73	81	78
	E DISTURBI IMMUNITARI	MF	124	170	170	238	446	173	175	144
A 18	MAL. ENDOCR., DEL METABOLISMO E DIST. IMMUNITARI		122	168	168	236	444	173	172	143
A 18.0	DISTURBI DELLA ghiandola TIROIDE		1	4	-	2	7	2	1	2
A 18.1	DIABETE MELLITO		86	123	108	152	236	111	85	76
A 18.9	ALTRE MAL. ENDOCR., DEL METAB. E DIST. IMMUNITAR.		35	41	60	82	201	60	86	65
A 19	CARENZE NUTRITIVE		2	2	2	2	2	-	3	1
A 19.1	MARASMA DA DENUTRIZIONE		-	2	1	2	-	-	2	-
A 19.2	ALTRE MALNUTRIZIONI PROTEINO-CALORICHE		1	-	-	-	-	-	-	1
A 19.9	ALTRE CARENZE NUTRITIVE E VITAMINICHE		1	-	1	-	2	-	1	-
	III - MALATTIE DEL SANGUE E DEGLI	M	2	8	9	10	21	6	5	2
	ORGANI EMATOPOIETICI	F	4	19	9	12	28	10	9	9
		MF	6	27	18	22	49	16	14	11
A 20.0	ANEMIE		4	20	12	10	28	9	12	7
A 20.9	ALTRE MAL. DEL SANGUE E DEGLI ORG. EMATOPOIETICI		2	7	6	12	21	7	2	4
	IV - DISTURBI PSICHICI	M	16	49	37	49	131	42	34	35
		F	27	60	55	93	155	58	35	36
		MF	43	109	92	142	286	100	69	71
A 21.0	STATI PSICOTICI ORGANICI SENILI E PRESENILI		32	88	67	126	232	82	60	55
A 21.1	PSICOSI SCHIZOFRENICHE		-	-	-	1	1	-	-	1
A 21.5	SINDROME DI DIPENDENZA DALL'ALCOOL		-	1	2	1	1	1	-	2
A 21.6	FARMACODIPENDENZA		8	11	8	2	33	7	4	9
A 21.90	PSICOSI ALCOOLICHE		-	-	1	-	-	-	-	-
A 21.91	ALTRE PSICOSI		-	4	5	9	9	3	2	2
A 21.92	ALTRI DISTURBI PSICHICI		3	5	9	3	10	7	3	2
	VI - MALATTIE DEL SISTEMA NERVOSO E	M	34	59	73	64	104	44	47	31
	DEGLI ORGANI DEI SENSI	F	47	51	65	95	117	48	77	37
		MF	81	110	138	159	221	92	124	68
A 22	MALATTIE DEL SISTEMA NERVOSO		80	109	138	159	219	92	124	68
A 22.0	MENINGITE		1	-	1	2	4	1	3	-
A 22.1	MORBO DI PARKINSON		18	32	32	36	42	20	19	13
A 22.2	ALTRE M. DEGENERATIVE E M. EREDITARIE DEL S.N.C.		42	54	62	81	116	53	86	31
A 22.3	SCLEROSI MULTIPLA		-	1	1	4	4	1	5	1
A 22.4	PARALISI CEREBR. INFANT. E ALTRE SINDR. PARALIT.		5	-	2	3	7	3	2	5
A 22.5	EPILESSIA		2	1	5	3	6	1	1	3
A 22.90	ALTRE MALATTIE INFIAMMAT. DEL SIST. NERV. CENTR.		2	1	-	3	5	-	1	-
A 22.99	ALTRE MALATTIE DEL SISTEMA NERVOSO		10	20	35	27	35	13	7	15
A 23	DISTURBI DELL'OCCHIO E DEI SUOI ANNESSI		-	1	-	-	2	-	-	-
A 24	MALATT. DELL'ORECCHIO E DELL'APOFISI MASTOIDE		1	-	-	-	-	-	-	-

Rimini	Emilia-Romagna	Massa-Carrara	Lucca	Pistoia	Firenze	Prato	Livorno	Pisa	Arezzo	Sienna	Grosseto	Toscana	Classificazione A
51	884	38	71	51	213	27	78	85	74	39	37	713	
49	856	55	105	50	216	41	94	86	64	61	58	830	
100	1.740	93	176	101	429	68	172	171	138	100	95	1.543	
100	1.726	92	171	100	427	66	172	171	136	99	94	1.528	A 18
3	22	-	5	1	8	4	4	1	4	3	1	31	A 18.0
53	1.030	63	134	73	287	50	120	130	102	73	68	1.100	A 18.1
44	674	29	32	26	132	12	48	40	30	23	25	397	A 18.9
-	14	1	5	1	2	2	-	-	2	1	1	15	A 19
-	7	-	2	-	1	2	-	-	-	1	1	7	A 19.1
-	2	1	1	1	-	-	-	-	2	-	-	5	A 19.2
-	5	-	2	-	1	-	-	-	-	-	-	3	A 19.9
6	69	5	5	5	10	4	9	9	7	7	10	71	
7	107	2	12	5	22	8	12	16	10	5	8	100	
13	176	7	17	10	32	12	21	25	17	12	18	171	
10	112	6	14	7	22	8	13	21	10	9	14	124	A 20.0
3	64	1	3	3	10	4	8	4	7	3	4	47	A 20.9
29	422	14	16	14	64	14	18	14	15	11	7	187	
15	534	24	26	29	120	13	12	33	35	18	18	328	
44	956	38	42	43	184	27	30	47	50	29	25	515	
33	775	29	34	35	139	18	19	37	40	24	24	399	A 21.0
-	3	-	1	3	1	-	-	-	1	1	-	7	A 21.1
1	9	1	1	-	3	1	1	1	-	-	-	8	A 21.5
5	87	1	3	2	17	4	4	5	7	-	-	43	A 21.6
-	1	-	-	-	-	-	-	-	-	-	-	-	A 21.90
5	39	1	1	2	11	2	2	2	2	2	1	26	A 21.91
-	42	6	2	1	13	2	4	2	-	2	-	32	A 21.92
28	484	15	40	26	119	15	22	40	37	25	21	360	
38	575	30	55	31	194	38	36	46	51	33	27	541	
66	1.059	45	95	57	313	53	58	86	88	58	48	901	
66	1.055	45	93	57	313	53	57	86	87	57	48	896	A 22
1	13	-	3	-	3	1	1	-	1	-	-	9	A 22.0
10	222	6	26	20	81	16	7	21	14	16	7	214	A 22.1
34	559	32	36	19	162	25	35	38	52	29	25	453	A 22.2
2	19	-	3	1	6	-	2	3	-	-	1	16	A 22.3
4	31	-	5	2	6	3	2	1	2	1	1	23	A 22.4
1	23	-	1	2	8	1	1	1	2	-	2	18	A 22.5
1	13	1	2	2	2	-	1	2	-	-	-	10	A 22.90
13	175	6	17	11	45	7	8	20	16	11	12	153	A 22.99
-	3	-	1	-	-	-	1	-	-	-	-	2	A 23
-	1	-	1	-	-	-	-	-	1	1	-	3	A 24

Tavola 3.2 segue - Morti per provincia di residenza e causa (a) - Anno 1996

Classificazione A	CAUSE DI MORTE	Reggio nell'Emilia								
		Piacenza	Parma	Modena	Bologna	Ferrara	Ravenna	Forlì-Cesena		
		M	766	968	954	1.361	2.116	925	786	720
	VII - MALATTIE DEL SISTEMA CIRCOLATORIO	F	840	1.196	1.061	1.401	2.501	998	951	807
		MF	1.606	2.164	2.015	2.762	4.617	1.923	1.737	1.527
A 25	REUMATISMO ARTICOL. ACUTO E CARDIOP. REUMATIC.		14	15	23	38	47	20	18	21
A 25.0	REUMATISMO ARTICOLARE ACUTO		3	3	5	9	7	6	9	8
A 25.1	CARDIOPATIE REUMATICHE CRONICHE		11	12	18	29	40	14	9	13
A 26	MALATTIA IPERTENSIVA		62	105	113	251	245	164	97	115
A 26.0	CARDIOPATIA IPERTENSIVA		46	81	90	194	136	129	61	96
A 26.90	NEFROPATIA IPERTENSIVA		6	7	7	19	35	9	12	4
A 26.91	IPERTENSIONI SENZA MENZ. CARDIOPATIA O NEFROP.		10	17	16	38	74	26	24	15
A 27	MALATTIE ISCHEMICHE DEL CUORE		589	706	760	958	1.685	663	595	546
A 27.0	INFARTO MIocardico ACUTO		282	351	324	452	740	327	286	233
A 27.90	ALTRE CARDIOPATIE ISCHEMICHE		9	8	10	26	30	2	6	10
A 27.91	ALTRE FORME DI ISCHEMIA CARDIACA CRONICA		298	347	426	480	915	334	303	303
A 28	MAL. DEL CIRCOLO POLM. E ALTRE MAL. DEL CUORE		476	579	460	658	1.106	434	421	404
A 28.0	EMBOLIA POLMONARE		10	28	26	25	49	14	17	17
A 28.1	DISTURBI DEL RITMO CARDIACO		106	176	138	98	269	111	82	78
A 28.90	MALATTIA CARDIOPOLMONARE CRONICA		7	6	9	28	13	17	10	11
A 28.99	ALTRE MAL. CIRC. POLM. E ALTRE FORME DI CARDIOP.		353	369	287	507	775	292	312	298
A 29	DISTURBI CIRCOLATORI DELL'ENCEFALO		366	632	538	662	1.078	474	452	341
A 29.0	EMORRAGIA SUBARACNOIDEA		10	22	13	12	47	13	7	7
A 29.1	EMORRAGIA CEREBRALE E ALTRE EMORR. INTRACRANIC.		49	76	66	85	139	48	58	49
A 29.2	INFARTO CEREBRALE		29	39	24	30	34	25	18	19
A 29.3	DISTURBI CIRC. CEREBR. ACUTI MAL. DEFINITI		152	316	301	367	648	241	266	197
A 29.4	ARTERIOSCLEROSI CEREBRALE		18	38	15	18	33	24	23	13
A 29.9	ALTRE MALATTIE CEREBRO VASCOLARI		108	141	119	150	177	123	80	56
A 30	ALTRE MALATTIE DEL SISTEMA CIRCOLATORIO		99	127	121	195	456	168	154	100
A 30.0	ATEROSCLEROSI		39	36	49	78	289	91	77	48
A 30.1	EMBOLIA E TROMBOSI ARTERIOSE		8	13	10	17	26	13	9	5
A 30.2	ALTRE MALAT. DELLE ARTERIE, ARTERIOLE E CAPILL.		44	57	49	78	112	46	41	38
A 30.3	FLEBITE, TROMBOFLEBITE, EMBOLIE E TROMBOSI VENOSE		5	10	6	13	23	10	16	5
A 30.9	ALTRE MALATTIE DEL SISTEMA CIRCOLATORIO		3	11	7	9	6	8	11	4
		M	86	136	176	160	344	116	121	92
	VIII - MALATTIE DELL'APPARATO RESPIRATORIO	F	58	97	108	153	258	77	87	85
		MF	144	233	284	313	602	193	208	177
A 31	MALATTIE DELLE VIE RESPIRATORIE SUPERIORI		-	1	2	-	-	-	-	-
A 32	ALTRE MALATTIE DELL'APPARATO RESPIRATORIO		144	232	282	313	602	193	208	177
A 32.0	BRONCHITE E BRONCHIOLE ACUTE		1	2	5	8	4	4	-	2
A 32.1	POLMONITI		30	61	73	86	143	61	49	46
A 32.20	INFLUENZA CON POLMONITE		1	1	1	-	2	-	2	-
A 32.21	ALTRE FORME DI INFLUENZA		2	6	7	4	14	4	2	3
A 32.3	BRONCH. CRONICA E NON SPECIFIC., ENFISEMA ED ASMA		78	111	136	153	263	78	99	82
A 32.6	PNEUMOCONIOSI E ALTRE MAL. POLM. DA AGENTI ESTER.		-	1	4	7	17	1	-	2
A 32.7	PLEURITE		5	3	6	5	8	2	5	4
A 32.9	ALTRE MALATTIE DELL'APPARATO RESPIRATORIO		27	47	50	50	151	43	51	38

	Rimini	Emilia-Romagna	Massa-Carrara	Lucca	Pistoia	Firenze	Prato	Livorno	Pisa	Arezzo	Siena	Grosseto	Toscana	Classificazione A
445	9.041	485	899	668	2.124	394	749	874	786	709	543	8.231		
509	10.264	597	1.159	794	2.656	464	958	1.136	877	827	651	10.119		
954	19.305	1.082	2.058	1.462	4.780	858	1.707	2.010	1.663	1.536	1.194	18.350		
16	212	7	10	17	51	5	21	27	19	10	9	176	A 25	
2	52	2	5	8	7	-	5	3	6	1	2	39	A 25.0	
14	160	5	5	9	44	5	16	24	13	9	7	137	A 25.1	
32	1.184	32	77	51	241	39	45	88	55	72	64	764	A 26	
18	851	19	38	33	146	28	23	55	43	45	45	475	A 26.0	
5	104	3	7	2	17	1	3	11	4	9	4	61	A 26.90	
9	229	10	32	16	78	10	19	22	8	18	15	228	A 26.91	
374	6.876	363	537	554	1.320	246	518	589	447	485	406	5.465	A 27	
170	3.165	144	239	183	572	101	190	272	194	202	176	2.273	A 27.0	
2	103	1	10	7	29	4	3	9	5	2	3	73	A 27.90	
202	3.608	218	288	364	719	141	325	308	248	281	227	3.119	A 27.91	
220	4.758	262	542	259	1.319	236	434	609	440	335	243	4.679	A 28	
9	195	10	15	12	41	4	18	8	10	5	6	129	A 28.0	
53	1.111	67	131	32	372	77	105	110	148	93	70	1.205	A 28.1	
3	104	8	13	5	32	4	11	15	8	12	7	115	A 28.90	
155	3.348	177	383	210	874	151	300	476	274	225	160	3.230	A 28.99	
253	4.796	338	733	471	1.377	265	578	596	598	470	350	5.776	A 29	
7	138	7	5	9	20	3	9	11	7	6	8	85	A 29.0	
38	608	37	72	50	191	19	47	76	66	74	35	667	A 29.1	
21	239	18	26	13	62	7	12	13	20	23	11	205	A 29.2	
115	2.603	177	316	241	660	120	253	229	300	225	160	2.681	A 29.3	
10	192	19	75	35	129	23	24	42	70	50	48	515	A 29.4	
62	1.016	80	239	123	315	93	233	225	135	92	88	1.623	A 29.9	
59	1.479	80	159	110	472	67	111	101	104	164	122	1.490	A 30	
23	730	42	69	73	257	22	37	44	48	128	78	798	A 30.0	
6	107	7	9	6	25	8	7	8	11	6	11	98	A 30.1	
25	490	21	58	19	143	32	53	41	31	26	21	445	A 30.2	
3	91	3	2	10	26	3	5	6	9	3	5	72	A 30.3	
2	61	7	21	2	21	2	9	2	5	1	7	77	A 30.9	
77	1.308	104	170	99	414	53	102	137	118	130	103	1.430		
49	972	50	91	48	297	42	81	96	75	64	50	894		
126	2.280	154	261	147	711	95	183	233	193	194	153	2.324		
-	3	-	-	-	-	-	-	-	1	-	-	1	A 31	
126	2.277	154	261	147	711	95	183	233	192	194	153	2.323	A 32	
-	26	2	6	3	6	2	1	8	-	2	2	32	A 32.0	
30	579	24	44	31	133	13	32	44	45	47	21	434	A 32.1	
-	7	-	1	-	3	-	-	1	2	5	3	15	A 32.20	
2	44	2	5	2	12	1	4	7	3	5	6	47	A 32.21	
63	1.063	72	113	65	350	42	79	97	94	80	63	1.055	A 32.3	
4	36	16	31	4	13	2	10	8	1	7	25	117	A 32.6	
2	40	5	6	1	17	3	6	4	-	3	-	45	A 32.7	
25	482	33	55	41	177	32	51	64	47	45	33	578	A 32.9	

Tavola 3.2 segue - Morti per provincia di residenza è causa (a) - Anno 1996

Classificazione A	CAUSE DI MORTE	Provincia di residenza								
		Piacenza	Parma	Reggio nell'Emilia	Modena	Bologna	Ferrara	Ravenna	Forlì-Cesena	
		M	83	121	84	129	222	101	75	62
		F	74	123	81	126	229	118	67	50
		MF	157	244	165	255	451	219	142	112
	IX - MALATTIE DELL'APPARATO DIGERENTE									
A 33	MAL. CAVITA' ORALE, GHIANDOLE SALIVARI E MASCEL.		-	-	-	1	1	-	-	-
A 34	MALATTIE DELLE ALTRE PARTI APPARATO DIGERENTE		157	244	165	254	450	219	142	112
A 34.10	ULCERA GASTRICA E PEPTICA A LOCALIZ.NON SPECIF.		5	15	9	11	19	12	7	11
A 34.11	ULCERA DUODENALE		4	6	3	13	17	4	5	4
A 34.2	APPENDICITE		-	1	1	-	-	-	-	3
A 34.30	ERNIA ADDOMINALE SENZA MENZIONE DI OCCLUSIONE		2	1	-	1	3	3	1	-
A 34.31	ERNIA ADDOMINALE CON OCCLUSIONE		2	4	5	9	9	2	4	4
A 34.4	OCCLUSIONE INTESTINALE SENZA MENZIONE DI ERNIA		9	26	16	17	41	19	18	9
A 34.5	DIVERTICOLI DELL'INTESTINO		1	7	1	4	17	3	3	-
A 34.7	CIRROSI E ALTRE MALATTIE CRONICHE DEL FEGATO		89	115	65	113	157	101	37	31
A 34.80	LITIASI BILIARI		4	3	6	10	11	9	6	4
A 34.81	COLECISTITI		6	12	4	4	11	3	2	-
A 34.90	MALATTIE DEL PERITONEO		3	8	2	5	9	4	5	4
A 34.91	ALTRE MALATTIE FEG.DELLA CISTIF.DELLE VIE BIL.		1	9	4	7	14	14	9	6
A 34.92	MALATTIE DEL PANCREAS		6	6	11	6	19	4	5	4
A 34.99	ALTRE MAL. ALTRE PARTI DELL'APPARATO DIGERENTE		25	31	38	54	123	41	40	32
	X - MALATTIE DELL'APPARATO GENITO-URINARIO	M	16	31	21	34	66	22	28	15
		F	13	19	13	36	63	30	24	20
		MF	29	50	34	70	129	52	52	35
A 35	MALATTIE DELL'APPARATO URINARIO		28	48	34	70	120	51	50	35
A 35.00	GLOMERULONEFRITE ACUTA		-	-	-	-	-	1	-	-
A 35.01	ALTRE NEFRITI, SINDROME NEFROSICA E NEFROSI		20	31	19	44	69	32	34	29
A 35.1	INFEZIONI RENALI		-	2	3	3	4	3	4	1
A 35.2	CALCOLI DELLE VIE URINARIE		-	2	1	-	4	-	1	-
A 35.9	ALTRE MALATTIE DELL'APPARATO URINARIO		8	13	11	23	43	15	11	5
A 36	MALATTIE DEGLI ORGANI GENITALI MASCHILI		-	2	-	-	9	1	2	-
A 36.0	IPERPLASIA DELLA PROSTATA		-	2	-	-	8	1	1	-
A 36.9	ALTRE MALATTIE DEGLI ORGANI GENITALI MASCHILI		-	-	-	-	1	-	1	-
A 37	MALATTIE DEGLI ORGANI GENITALI FEMMINILI		1	-	-	-	-	-	-	-
	XI - COMPLICAZIONI DELLA GRAVIDANZA DEL PARTO E DEL PUERPERIO	M	-	-	-	-	-	-	-	-
		F	-	-	-	-	-	-	-	-
		MF	-	-	-	-	-	-	-	-
A 38	GRAVIDANZA CON ESITO ABORTIVO		-	-	-	-	-	-	-	-
A 39	COMPLICAZIONI DA CAUSE OSTETRICHE DIRETTE		-	-	-	-	-	-	-	-
A 39.0	EMORRAGIA DELLA GRAVIDANZA E DEL PARTO		-	-	-	-	-	-	-	-
A 39.1	TOSSIEMIA DELLA GRAVIDANZA		-	-	-	-	-	-	-	-
A 39.3	TRAVAGLIO OSTACOLATO		-	-	-	-	-	-	-	-
A 39.4	COMPLICAZIONI DEL PUERPERIO		-	-	-	-	-	-	-	-
A 39.9	COMPLICAZIONI DA ALTRE CAUSE OSTETRICHE DIRETTE		-	-	-	-	-	-	-	-
A 40	COMPLICAZIONI DA CAUSE OSTETRICHE INDIRECTE		-	-	-	-	-	-	-	-
A 41	PARTO COMPLETAMENTE NORMALE		-	-	-	-	-	-	-	-



Rimini	Emilia-Romagna	Massa-Carrara	Lucca	Pistola	Firenze	Prato	Livorno	Pisa	Arezzo	Siena	Grosseto	Toscana	Classificazione A
30	907	71	107	48	220	40	76	77	77	83	67	866	
42	910	54	91	50	225	38	85	96	56	64	49	808	
72	1.817	125	198	98	445	78	161	173	133	147	116	1.674	
-	2	-	-	-	1	-	-	-	-	-	-	1	A 33
72	1.815	125	198	98	444	78	161	173	133	147	116	1.673	A 34
3	92	4	7	4	17	3	8	10	3	9	7	72	A 34.10
2	58	2	3	4	15	2	8	7	3	4	2	50	A 34.11
-	5	-	1	-	1	-	-	-	-	-	-	2	A 34.2
-	11	-	-	1	2	1	1	2	2	-	1	10	A 34.30
2	41	1	6	-	9	4	3	2	1	3	2	31	A 34.31
7	162	6	16	10	49	11	11	20	15	16	15	169	A 34.4
3	39	3	3	4	5	-	5	5	-	4	-	29	A 34.5
24	732	65	89	44	140	31	71	59	43	47	31	620	A 34.7
6	59	4	6	6	20	2	5	9	11	8	6	77	A 34.80
1	43	1	3	1	6	-	1	4	5	3	-	24	A 34.81
1	41	-	2	1	14	3	5	4	2	4	4	39	A 34.90
5	69	4	7	2	21	2	7	7	4	7	4	65	A 34.91
5	66	5	8	4	30	7	5	5	7	7	7	85	A 34.92
13	397	30	47	17	115	12	31	39	37	35	37	400	A 34.99
14	247	20	38	11	67	16	20	24	19	23	21	259	
10	228	10	22	16	51	14	22	36	22	15	12	220	
24	475	30	60	27	118	30	42	60	41	38	33	479	
22	458	29	58	26	113	29	39	56	41	37	31	459	A 35
-	1	-	-	-	-	-	-	-	-	-	-	-	A 35.00
13	291	19	39	15	76	21	22	35	29	21	16	293	A 35.01
1	21	1	1	2	1	-	-	2	1	3	2	13	A 35.1
-	8	1	1	2	2	-	-	-	1	-	-	7	A 35.2
8	137	8	17	7	34	8	17	19	10	13	13	146	A 35.9
2	16	1	1	1	5	-	3	4	-	-	2	17	A 36
2	14	-	1	1	3	-	2	4	-	-	2	13	A 36.0
-	2	1	-	-	2	-	1	-	-	-	-	4	A 36.9
-	1	-	1	-	-	1	-	-	-	1	-	3	A 37
-	-	-	-	-	-	-	-	-	-	-	-	-	
-	-	-	-	-	-	-	-	-	-	-	-	-	
-	-	-	-	-	-	-	-	-	-	-	-	-	A 38
-	-	-	-	-	-	-	-	-	-	-	-	-	A 39
-	-	-	-	-	-	-	-	-	-	-	-	-	A 39.0
-	-	-	-	-	-	-	-	-	-	-	-	-	A 39.1
-	-	-	-	-	-	-	-	-	-	-	-	-	A 39.3
-	-	-	-	-	-	-	-	-	-	-	-	-	A 39.4
-	-	-	-	-	-	-	-	-	-	-	-	-	A 39.9
-	-	-	-	-	-	-	-	-	-	-	-	-	A 40
-	-	-	-	-	-	-	-	-	-	-	-	-	A 41

Tavola 3.2 segue - Morti per provincia di residenza e causa (a) - Anno 1996

Classificazione A	CAUSE DI MORTE		Piacenza	Parma	Reggio nell'Emilia	Modena	Bologna	Ferrara	Ravenna	Forlì-Cesena
	XII - MALATTIE DELLA PELLE E DEL TESSUTO SOTTOCUTANEO	M	-	4	1	1	16	-	5	1
		F	6	5	4	3	27	5	10	8
		MF	6	9	5	4	43	5	15	9
A 42	MALATTIE DELLA PELLE E DEL TESSUTO SOTTOCUTAN.		6	9	5	4	43	5	15	9
A 42.0	INFEZIONI DELLA PELLE E DEL TESSUTO SOTTOCUTAN.		-	-	1	-	-	1	1	-
A 42.90	PENFIGO		-	1	-	-	1	-	1	-
A 42.91	AFFEZIONI ERITEMATOSE		-	-	-	-	-	-	-	-
A 42.99	ALTRE MAL. DELLA PELLE E DEL TESSUTO SOTTOCUTAN.		6	8	4	4	42	4	13	9
	XIII - MALATTIE DEL SISTEMA OSTEO-MUSCOLARE E DEL TESSUTO CONNETTIVO	M	3	7	2	4	11	3	5	4
		F	10	12	16	21	27	21	13	6
		MF	13	19	18	25	38	24	18	10
A 43	MAL. SISTEMA OSTEO-MUSCOLARE E TESSUTO CONNETT.		13	19	18	25	38	24	18	10
A 43.0	ARTRITE REUMATOIDE E ALTRE POLIARTROP. INFIAMM.		7	5	8	11	9	4	4	3
A 43.10	MALATTIE DIFFUSE DEL TESSUTO CONNETTIVO		1	2	3	2	5	3	-	2
A 43.19	ALTRE ARTROPATIE		2	3	2	2	1	4	-	1
A 43.9	ALTRE MAL. SISTEMA OSTEO-MUSCOL. E TESS. CONNETT.		3	9	5	10	23	13	14	4
	XIV - MALFORMAZIONI CONGENITE	M	4	6	7	8	10	1	2	4
		F	-	3	6	13	5	1	4	2
		MF	4	9	13	21	15	2	6	6
A 44	MALFORMAZIONI CONGENITE		4	9	13	21	15	2	6	6
A 44.00	SPINA BIFIDA		-	-	-	-	-	-	-	-
A 44.01	IDROCEFALIA CONGENITA		-	-	1	-	-	-	-	-
A 44.1	ALTRE MALFORMAZIONI CONGENITE DEL SISTEMA NERV.		1	-	2	1	-	-	1	-
A 44.2	MALFORM. CONGEN. CUORE E SISTEMA CIRCOLATORIO		1	7	5	6	4	-	1	3
A 44.90	MALFORMAZIONI CONGENITE DELL'APPARATO DIGERENTE		-	-	-	1	1	-	-	-
A 44.91	MALFORMAZIONI CONGENITE DELL'APPARATO URINARIO		1	-	1	4	4	1	-	2
A 44.92	MALFORM. CONGENITE DEL SISTEMA OSTEO-MUSCOLARE		-	-	2	2	1	-	1	1
A 44.93	SINDROME DI DOWN		-	2	-	4	-	-	1	-
A 44.99	ALTRE MALFORMAZIONI CONGENITE		1	-	2	3	5	1	2	-
	XV - ALCUNE CONDIZIONI MORBOSE DI ORIGINE PERINATALE	M	4	3	4	6	11	2	3	5
		F	6	1	4	8	8	-	3	5
		MF	10	4	8	14	19	2	6	10
A 45	ALCUNE CONDIZIONI MORBOSE DI ORIGINE PERINAT.		10	4	8	14	19	2	6	10
A 45.0	COND. MORB. MATERNE INTERESS. IL FETO O IL NEONATO		-	-	-	-	-	-	-	-
A 45.1	COMPLICAZ. OSTETR. INTERESS. IL FETO O IL NEONATO		-	-	-	-	2	-	-	-
A 45.2	CRESCITA FETALE LENTA, MALNUTR. E IMMATUR. FETALE		2	-	-	1	1	-	-	-
A 45.3	TRAUMATISMO OSTETRICO		-	2	1	-	1	-	-	1
A 45.4	IPOSS. ASSISS. DA PARTO E ALTRE COND. MORB. RESPIR.		6	2	3	12	13	2	6	7
A 45.5	MAL. EMOL. FETO E NEON. DA ISOIMMUNIZZAZIONE		-	-	-	-	-	-	-	-
A 45.9	ALTRE CONDIZIONI MORBOSE DI ORIGINE PERINATALE		2	-	4	1	2	-	-	2

Rimini	Emilia-Romagna	Massa-Carrara	Lucca	Pistoia	Firenze	Prato	Livorno	Pisa	Arezzo	Siena	Grosseto	Toscana	Classificazione A
1	29	1	2	1	6	2	1	-	1	2	1	17	
3	71	1	5	-	5	1	2	3	5	4	3	29	
4	100	2	7	1	11	3	3	3	6	6	4	46	
4	100	2	7	1	11	3	3	3	6	6	4	46	A 42
-	3	-	1	-	2	1	-	-	2	1	-	7	A 42.0
-	3	-	1	-	-	-	-	-	-	-	-	1	A 42.90
-	-	1	-	-	-	-	1	1	-	-	-	3	A 42.91
4	94	1	5	1	9	2	2	2	4	5	4	35	A 42.99
5	44	-	3	6	20	1	5	1	5	3	2	46	
6	132	8	20	13	38	10	11	15	19	8	9	151	
11	176	8	23	19	58	11	16	16	24	11	11	197	
11	176	8	23	19	58	11	16	16	24	11	11	197	A 43
3	54	-	5	4	11	4	2	2	5	3	2	38	A 43.0
1	19	2	5	4	7	1	4	-	1	-	2	26	A 43.10
-	15	1	2	-	6	2	3	6	3	2	1	26	A 43.19
7	88	5	11	11	34	4	7	8	15	6	6	107	A 43.9
6	48	2	4	-	12	3	4	2	2	1	1	31	
5	39	1	7	2	14	2	3	9	4	6	3	51	
11	87	3	11	2	26	5	7	11	6	7	4	82	
11	87	3	11	2	26	5	7	11	6	7	4	82	A 44
-	-	-	-	-	-	-	-	-	-	1	-	1	A 44.00
-	1	-	-	-	-	-	-	-	-	-	-	-	A 44.01
2	7	-	2	-	1	-	-	-	-	-	-	3	A 44.1
3	30	3	3	1	16	2	5	7	3	3	1	44	A 44.2
-	2	-	-	1	1	-	-	1	-	-	-	3	A 44.90
2	15	-	-	-	4	-	1	2	1	-	1	9	A 44.91
1	8	-	2	-	-	-	1	-	-	3	2	8	A 44.92
1	8	-	2	-	-	-	-	-	2	-	-	4	A 44.93
2	16	-	2	-	4	3	-	1	-	-	-	10	A 44.99
5	43	3	6	4	10	4	8	12	2	-	3	52	
4	39	6	5	-	4	1	7	8	1	3	1	36	
9	82	9	11	4	14	5	15	20	3	3	4	88	
9	82	9	11	4	14	5	15	20	3	3	4	88	A 45
-	-	-	-	-	-	-	-	-	-	-	-	-	A 45.0
-	2	-	-	-	1	-	-	-	-	-	-	1	A 45.1
1	5	-	-	-	3	1	-	-	2	1	1	8	A 45.2
2	7	-	-	-	1	-	-	-	-	-	-	1	A 45.3
4	55	9	10	4	7	4	14	19	-	2	3	72	A 45.4
-	-	-	-	-	-	-	-	-	-	-	-	-	A 45.5
2	13	-	1	-	2	-	1	1	1	-	-	6	A 45.9

Tavola 3.2 segue - Morti per provincia di residenza e causa (a) - Anno 1996

Classificazione A	CAUSE DI MORTE		Piacenza	Parma	Reggio nell'Emilia	Modena	Bologna	Ferrara	Ravenna	Forlì-Cesena
	XVI - SINTOMI, SEGNI E STATI MORBOSI MAL DEFINITI	M	15	31	26	55	28	41	10	6
		F	19	57	40	28	48	37	40	19
		MF	34	88	66	83	76	78	50	25
A 46	SINTOMI, SEGNI E STATI MORBOSI MAL DEFINITI		34	88	66	83	76	78	50	25
A 46.5	SENILITA' SENZA MENZIONE DI PSICOSI		19	41	42	11	46	32	39	18
A 46.9	ALTRI SINTOMI, SEGNI E STATI MORBOSI MAL DEFINITI		15	47	24	72	30	46	11	7
	XVII - TRAUMATISMI ED AVVELENAMENTI	M	103	122	132	199	338	113	145	135
		F	56	97	88	109	211	84	80	54
		MF	159	219	220	308	549	197	225	189
A 47	FRATTURE		82	118	100	137	253	105	100	74
A 47.00	FRATTURA DELLA BASE CRANICA		2	3	6	2	5	13	11	7
A 47.09	ALTRA FRAT.DEL CRANIO E DELLE OSSA DELLA FACCIA		24	26	26	60	59	27	30	27
A 47.10	FRATTURA DELLA COLONNA VERTEBRALE		5	3	5	3	7	9	10	3
A 47.11	FRATTURA DEL TRONCO ESCLUSA LA COLONNA VERTEBR.		6	7	6	7	18	8	6	2
A 47.3	FRATTURA DEL COLLO DEL FEMORE		7	23	10	18	42	9	18	9
A 47.4	FRATTURA DI ALTRE E NON SPEC.PARTI DEL FEMORE		32	45	39	36	87	28	21	16
A 47.90	ALTRA FRATTURA DEGLI ARTI INFERIORI E S.A.I.		4	9	7	7	27	6	4	6
A 47.91	FRATTURA DEGLI ARTI SUPERIORI		2	2	1	4	8	5	-	4
A 48	LUSSAZIONI, DISTORSIONI E DISTRAZIONI		-	-	-	-	1	1	-	-
A 49	TRAUMAT.INTRACR.E INTERNI E TRAUMAT.DEI NERVI		53	59	80	110	167	46	73	79
A 49.90	TRAUMAT.INTRACR.NON ASSOC.A FRATT.DEL CRANIO		18	17	24	25	53	21	25	34
A 49.91	TRAUMATISMI INTERNI DEL TORACE		9	20	18	9	50	13	16	20
A 49.92	TRAUMATISMI INTERNI ADDOME E BACINO E S.A.I.		26	22	37	75	64	12	32	25
A 49.93	TRAUMATISMI DEI NERVI E DEL MIDOLLO SPINALE		-	-	1	1	-	-	-	-
A 50	FERITE E TRAUMATISMI DEI VASI SANGUIGNI		1	4	3	4	6	1	1	3
A 50.90	FERITA DELLA TESTA,DEL COLLO E DEL TRONCO		1	-	2	2	3	1	1	1
A 50.91	FERITA DEGLI ARTI		-	-	-	1	1	-	-	1
A 50.92	TRAUMATISMI DEI VASI SANGUIGNI		-	4	1	1	2	-	-	1
A 51	EFFETTI DA CORPO ESTR.PENETR.ATTRAV.ORIF.NAT.		1	2	2	5	8	-	1	1
A 52	USTIONI		-	3	1	5	14	2	5	4
A 53	AVVELENAMENTI ED EFFETTI TOSSICI		4	9	6	7	24	13	13	10
A 53.0	AVV. DA FARMACI, MEDICAMENTI E PROD. BIOLOGICI		-	4	2	1	8	3	1	1
A 53.9	EFF. TOSS. DI SOST. DI ORIG.PRINCIPAL.NON MEDIC.		4	5	4	6	16	10	12	9
A 54	COMPL.DI CURE MED.E CHIR. NON CLASSIF.ALTROVE		1	1	2	1	4	3	2	1
A 55	ALTRI E NON SPEC.TR.,COMPL.PRECOCOCI DEI TRAUM.		16	21	26	38	71	26	30	15
A 56	POSTUMI DI TR.AVVEL.EFF.TOSS.E ALTRE CAUS.EST.		1	2	-	1	1	-	-	2

Rimini	Emilia-Romagna	Massa-Carrara	Lucca	Pistoia	Firenze	Prato	Livorno	Pisa	Arezzo	Siena	Grosseto	Toscana	Classificazione A
6	218	24	23	6	50	6	29	22	23	32	12	227	
14	302	36	49	11	63	13	62	54	25	32	21	366	
20	520	60	72	17	113	19	91	76	48	64	33	593	
20	520	60	72	17	113	19	91	76	48	64	33	593	A 46
12	260	46	51	14	65	14	53	57	33	38	23	394	A 46.5
8	260	14	21	3	48	5	38	19	15	26	10	199	A 46.9
83	1.370	56	113	84	242	61	90	110	103	92	77	1.028	
44	823	52	95	55	260	37	71	80	66	69	37	822	
127	2.193	108	208	139	502	98	161	190	169	161	114	1.850	
58	1.027	56	102	71	285	50	91	86	100	78	65	984	A 47
8	57	6	3	3	3	-	4	1	8	4	6	38	A 47.00
17	296	13	29	22	49	19	19	26	26	22	18	243	A 47.09
6	51	2	2	1	7	2	6	6	2	1	5	34	A 47.10
1	61	1	4	1	19	6	5	3	6	4	3	52	A 47.11
6	142	7	10	7	52	6	13	15	8	8	7	133	A 47.3
16	320	23	45	29	121	16	40	24	44	34	23	399	A 47.4
3	73	3	7	6	27	1	2	10	5	5	3	69	A 47.90
1	27	1	2	2	7	-	2	1	1	-	-	16	A 47.91
-	2	-	1	-	-	-	-	-	-	-	-	1	A 48
38	705	31	57	34	134	25	45	66	45	48	29	514	A 49
15	232	13	27	14	66	10	11	32	18	15	15	221	A 49.90
10	165	8	12	8	19	4	7	9	9	8	3	87	A 49.91
12	305	10	17	12	48	11	27	25	17	25	11	203	A 49.92
1	3	-	1	-	1	-	-	-	1	-	-	3	A 49.93
5	28	1	6	3	3	-	4	1	2	1	-	21	A 50
4	15	-	4	-	1	-	3	1	-	1	-	10	A 50.90
-	3	-	1	2	2	-	1	-	1	-	-	7	A 50.91
1	10	1	1	1	-	-	-	-	1	-	-	4	A 50.92
1	21	-	-	1	2	1	-	1	2	-	-	7	A 51
1	35	1	9	2	6	3	3	2	1	1	1	29	A 52
4	90	8	7	12	14	6	2	8	3	6	6	72	A 53
2	22	3	4	1	1	3	-	1	2	1	1	17	A 53.0
2	68	5	3	11	13	3	2	7	1	5	5	55	A 53.9
1	16	1	1	-	6	1	-	1	1	1	-	12	A 54
18	261	9	24	13	43	10	14	24	14	23	12	186	A 55
1	8	1	1	3	9	2	2	1	1	3	1	24	A 56

Tavola 3.2 segue - Morti per provincia di residenza e causa (a) - Anno 1996

Classificazione A	CAUSE DI MORTE		Piacenza	Parma	Reggio nell'Emilia	Modena	Bologna	Ferrara	Ravenna	Forlì-Cesena
	E - CAUSE ESTERNE DEI TRAUMATISMI E DEGLI AVVELENAMENTI	M	103	122	132	199	338	113	145	135
		F	56	97	88	109	211	84	80	54
		MF	159	219	220	308	549	197	225	189
AE 47	ACCIDENTI DA TRASPORTO		67	63	73	116	170	75	91	73
AE 47.0	ACCIDENTI FERROVIARI		2	-	2	1	3	-	-	-
AE 47.1	ACCIDENTI STRADALI DA VEICOLI A MOTORE		61	60	71	113	164	73	89	71
AE 47.2	ACCIDENTI DA ALTRI VEICOLI STRADALI		1	1	-	1	2	2	2	2
AE 47.3	ACCIDENTI DA TRASPORTO PER ACQUA		-	-	-	1	-	-	-	-
AE 47.4	ACCIDENTI DA TRASPORTO AEREO E SPAZIALE		-	2	-	-	-	-	-	-
AE 47.90	ACCIDENTI NON STRADALI DA VEICOLO A MOTORE		3	-	-	-	1	-	-	-
AE 47.99	ALTRI ACCIDENTI DA TRASPORTO		-	-	-	-	-	-	-	-
AE 48	AVVELENAMENTI ACCIDENTALI		1	3	2	2	5	3	1	1
AE 48.0	AVVEL.ACCID.DA FARMACI,MEDICAM.E PROD.BIOLOGICI		-	1	1	1	1	2	-	-
AE 48.1	AVVEL.ACCID.DA ALTRE SOSTANZE SOLIDE E LIQUIDE		-	2	-	-	1	1	-	-
AE 48.2	AVVELENAMENTO ACCIDENTALE DA GAS E VAPORI		1	-	1	1	3	-	1	1
AE 49	EV.DANN.DURAN.INTERV.MED.,REAZ.ANOM.COMPL.TAR.		1	1	2	1	4	3	2	1
AE 50	CADUTE ACCIDENTALI		54	90	75	92	196	63	60	51
AE 51	ACCIDENTI CAUSATI DA INCENDI E DA FUOCO		-	1	1	5	6	2	2	2
AE 52	ALTRI ACCIDENTI COMPRESI I POSTUMI		15	17	11	28	39	12	21	21
AE 52.0	ACCIDENTE DA FATTORI NATURALI E AMBIENTALI		2	1	-	2	-	-	1	-
AE 52.1	ANNEGAMENTO E SOMMERSIONE ACCIDENTALI		2	1	2	-	10	5	4	1
AE 52.3	ACCID.DA MACCH.E DA STRUMENTI DA PUNTA O TAGLIO		4	3	1	8	2	1	1	3
AE 52.4	ACCIDENTE DA PROIETTILI DI ARMA DA FUOCO		-	-	-	-	-	-	2	-
AE 52.9	ALTRI ACCIDENTI E POSTUMI		7	12	8	18	27	6	13	17
AE 53	EFF.NOC.DA FARM.E MEDICAM.NEL LORO USO TERAP.		-	-	-	-	-	-	-	-
AE 54	SUICIDIO E AUTOLESIONE		19	38	47	57	119	37	45	37
AE 55	OMICIDIO E LESIONI PROVOC.INTENZION. DA ALTRI		2	3	7	2	5	1	1	3
AE 56	ALTRE CAUSE EST. DEI TRAUM. E DEGLI AVVELEN.		-	3	2	5	5	1	2	-
		M	1.824	2.519	2.460	3.371	5.416	2.348	2.106	1.867
		F	1.680	2.488	2.209	3.064	5.389	2.164	2.004	1.734
		MF	3.504	5.007	4.669	6.435	10.805	4.512	4.110	3.601
	<b>TOTALE</b>									

Rimini	Emilia-Romagna	Massa-Carrara	Lucca	Pistoia	Firenze	Prato	Livorno	Pisa	Arezzo	Sienna	Grosseto	Toscana	Classificazione A
83	1.370	56	113	84	242	61	90	110	103	92	77	1.028	
44	823	52	95	55	260	37	71	80	66	69	37	822	
127	2.193	108	208	139	502	98	161	190	169	161	114	1.850	
41	769	23	39	34	100	24	45	50	48	39	36	438	AE 47
2	10	-	-	-	1	-	-	1	2	-	-	4	AE 47.0
39	741	23	38	34	97	23	44	48	45	38	35	425	AE 47.1
-	11	-	-	-	1	1	1	1	-	-	-	4	AE 47.2
-	1	-	-	-	-	-	-	-	-	-	-	-	AE 47.3
-	2	-	-	-	1	-	-	-	-	1	-	2	AE 47.4
-	4	-	1	-	-	-	-	-	1	-	1	3	AE 47.90
-	-	-	-	-	-	-	-	-	-	-	-	-	AE 47.99
2	20	2	2	6	8	2	1	2	2	2	1	28	AE 48
1	7	1	1	1	1	1	-	-	1	-	-	6	AE 48.0
1	5	-	1	1	2	-	-	-	-	2	-	6	AE 48.1
-	8	1	-	4	5	1	1	2	1	-	1	16	AE 48.2
1	16	1	1	-	6	1	-	1	1	1	-	12	AE 49
35	716	44	90	55	253	35	70	78	74	65	41	805	AE 50
1	20	-	7	2	5	3	2	2	1	1	1	24	AE 51
15	179	12	38	12	38	10	10	18	21	16	10	185	AE 52
1	7	-	3	-	1	-	-	1	1	-	-	6	AE 52.0
4	29	1	8	1	3	1	2	3	3	4	-	26	AE 52.1
3	26	3	3	-	1	-	-	4	2	2	1	16	AE 52.3
-	2	2	1	1	2	1	-	1	-	2	-	10	AE 52.4
7	115	6	23	10	31	8	8	9	15	8	9	127	AE 52.9
-	-	-	-	-	-	-	-	-	-	-	-	-	AE 53
22	421	19	26	24	71	20	25	37	20	32	22	296	AE 54
4	28	4	1	3	8	-	-	-	-	3	1	20	AE 55
6	24	3	4	3	13	3	8	2	2	2	2	42	AE 56
<b>1.248</b>	<b>23.159</b>	<b>1.280</b>	<b>2.277</b>	<b>1.578</b>	<b>5.380</b>	<b>988</b>	<b>1.877</b>	<b>2.145</b>	<b>1.917</b>	<b>1.656</b>	<b>1.358</b>	<b>20.456</b>	
<b>1.124</b>	<b>21.856</b>	<b>1.218</b>	<b>2.300</b>	<b>1.465</b>	<b>5.564</b>	<b>1.002</b>	<b>1.952</b>	<b>2.229</b>	<b>1.717</b>	<b>1.561</b>	<b>1.262</b>	<b>20.270</b>	
<b>2.372</b>	<b>45.015</b>	<b>2.498</b>	<b>4.577</b>	<b>3.043</b>	<b>10.944</b>	<b>1.990</b>	<b>3.829</b>	<b>4.374</b>	<b>3.634</b>	<b>3.217</b>	<b>2.620</b>	<b>40.726</b>	

Tavola 3.2 segue - Morti per provincia di residenza e causa (a) - Anno 1996

Classificazione A	CAUSE DI MORTE		Perugia	Terni	Umbria	Pesaro e Urbino	Ancona	Macerata	Ascoli Piceno	Marche
			M	F	MF					
	I - MALATTIE INFETTIVE E PARASSITARIE		17	10	27	5	11	6	13	35
		F	18	5	23	9	12	6	6	33
		MF	35	15	50	14	23	12	19	68
A 01	MALATTIE INFETTIVE INTESTINALI		2	-	2	2	-	-	-	2
A 01.1	FEBBRE TIFOIDE		-	-	-	-	-	-	-	-
A 01.6	INFEZIONI INTESTINALI MAL DEFINITE		-	-	-	1	-	-	-	1
A 01.90	FEBBRE PARATIF. E ALTRE INFEZIONI DA SALMONELLA		1	-	1	1	-	-	-	1
A 01.91	ALTRE INTOSSICAZIONI ALIMENTARI (BATTERICHE)		-	-	-	-	-	-	-	-
A 01.99	ALTRE MALATTIE INFETTIVE INTESTINALI		1	-	1	-	-	-	-	-
A 02	TUBERCOLOSI		5	1	6	3	6	2	3	14
A 02.0	TUBERCOLOSI POLMONARE		3	1	4	3	5	2	-	10
A 02.1	ALTRE FORME DI TBC. DELL'APPARATO RESPIRATORIO		1	-	1	-	-	-	1	1
A 02.2	TUBERCOLOSI DELLE MENINGI E SIST.NERV.CENTRALE		-	-	-	-	-	-	1	1
A 02.3	TBC DELL'INTEST.PERITON.E GHIANDOLE MESENTERIC.		-	-	-	-	-	-	-	-
A 02.4	TUBERCOLOSI DELLE OSSA E DELLE ARTICOLAZIONI		-	-	-	-	-	-	-	-
A 02.5	TUBERCOLOSI DELL'APPARATO GENITO-URINARIO		-	-	-	-	1	-	1	2
A 02.9	TUBERCOLOSI DEGLI ALTRI ORGANI E TBC. MILIARE		1	-	1	-	-	-	-	-
A 03	MALATTIE BATTERICHE		5	9	14	4	9	4	5	22
A 03.1	BRUCELLOSI		-	-	-	-	-	-	-	-
A 03.4	PERTOSSE		-	-	-	-	-	-	-	-
A 03.6	INFEZIONE MENINGOCOCCICA		-	-	-	-	-	-	-	-
A 03.7	TETANO		-	1	1	-	-	-	-	-
A 03.8	SETTICEMIA		5	8	13	4	9	4	5	22
A 03.9	ALTRE MALATTIE BATTERICHE		-	-	-	-	-	-	-	-
A 04	MALATTIE VIRALI		15	3	18	5	7	5	6	23
A 04.1	VAIOLO		-	-	-	-	-	-	-	-
A 04.2	MORBILLO		-	-	-	-	-	-	-	-
A 04.5	ENCEFALITI VIRALI TRASMESSE DA ARTROPODI		-	-	-	-	-	-	-	-
A 04.6	EPATITE VIRALE		11	3	14	3	4	2	3	12
A 04.9	ALTRE MALATTIE VIRALI		4	-	4	2	3	3	3	11
A 05	RICKETTSIOSI E ALTRE MALAT.TRASM.DA ARTROPODI		-	-	-	-	-	-	-	-
A 05.2	MALARIA		-	-	-	-	-	-	-	-
A 05.9	RICKETTSIOSI E ALTRE MALATT.TRASM. DA ARTROPODI		-	-	-	-	-	-	-	-
A 06	SIFILIDE ED ALTRE MALATTIE VENEREE		-	-	-	-	-	-	-	-
A 06.90	NEUROSIFILIDE		-	-	-	-	-	-	-	-
A 06.91	ALTRE FORME DI SIFILIDE		-	-	-	-	-	-	-	-
A 06.99	ALTRE MALATTIE VENEREE		-	-	-	-	-	-	-	-
A 07	ALTRE MAL.INF.E PARAS.;POSTUMI DI MAL.INF.E PAR.		8	2	10	-	1	1	5	7
A 07.3	ECHINOCOCCOSI		1	-	1	-	-	-	-	-
A 07.7	POSTUMI DELLA TUBERCOLOSI		1	-	1	-	-	-	3	3
A 07.8	POSTUMI DELLA POLIOMIELITE ACUTA		1	-	1	-	-	-	-	-
A 07.9	ALTRE M.INF.E PARAS.;POSTUMI DI MAL.INF.E PAR.		5	2	7	-	1	1	2	4



Viterbo	Rieti	Roma	Latina	Frosinone	Lazio	L'Aquila	Teramo	Pescara	Chieti	Abruzzo	Isernia	Campobasso	Molise	Classificazione A
6	4	84	2	5	101	14	7	9	13	43	2	10	12	
-	4	70	7	6	87	10	3	4	8	25	2	5	7	
6	8	154	9	11	188	24	10	13	21	68	4	15	19	
-	-	3	-	1	4	-	-	1	1	2	-	-	-	A 01
-	-	-	-	-	-	-	-	-	-	-	-	-	-	A 01.1
-	-	2	-	1	3	-	-	-	1	1	-	-	-	A 01.6
-	-	1	-	-	1	-	-	-	-	-	-	-	-	A 01.90
-	-	-	-	-	-	-	-	-	-	-	-	-	-	A 01.91
-	-	-	-	-	-	-	-	1	-	1	-	-	-	A 01.99
2	1	46	2	5	56	6	-	1	4	11	2	4	6	A 02
1	1	40	2	5	49	4	-	-	4	8	2	4	6	A 02.0
1	-	3	-	-	4	-	-	-	-	-	-	-	-	A 02.1
-	-	-	-	-	-	-	-	-	-	-	-	-	-	A 02.2
-	-	1	-	-	1	1	-	-	-	1	-	-	-	A 02.3
-	-	1	-	-	1	1	-	-	-	1	-	-	-	A 02.4
-	-	-	-	-	-	-	-	-	-	-	-	-	-	A 02.5
-	-	1	-	-	1	-	-	1	-	1	-	-	-	A 02.9
1	1	35	2	2	41	4	5	6	3	18	1	3	4	A 03
-	-	-	-	-	-	-	-	-	-	-	-	-	-	A 03.1
-	-	-	-	-	-	-	-	-	-	-	-	-	-	A 03.4
-	-	1	-	-	1	-	1	-	-	1	-	-	-	A 03.6
-	-	2	-	-	2	-	-	-	1	1	-	-	-	A 03.7
1	1	31	2	2	37	4	4	5	1	14	1	2	3	A 03.8
-	-	1	-	-	1	-	-	1	1	2	-	1	1	A 03.9
3	3	45	4	2	57	13	4	3	10	30	-	5	5	A 04
-	-	-	-	-	-	-	-	-	-	-	-	-	-	A 04.1
-	-	1	-	-	1	-	-	-	-	-	-	-	-	A 04.2
-	-	-	-	-	-	-	-	-	-	-	-	-	-	A 04.5
2	2	34	3	1	42	12	3	3	4	22	-	4	4	A 04.6
1	1	10	1	1	14	1	1	-	6	8	-	1	1	A 04.9
-	1	-	-	-	1	-	-	-	-	-	-	-	-	A 05
-	-	-	-	-	-	-	-	-	-	-	-	-	-	A 05.2
-	1	-	-	-	1	-	-	-	-	-	-	-	-	A 05.9
-	-	1	-	-	1	-	-	-	-	-	-	-	-	A 06
-	-	-	-	-	-	-	-	-	-	-	-	-	-	A 06.90
-	-	-	-	-	-	-	-	-	-	-	-	-	-	A 06.91
-	-	1	-	-	1	-	-	-	-	-	-	-	-	A 06.99
-	2	24	1	1	28	1	1	2	3	7	1	3	4	A 07
-	1	1	-	-	2	-	-	-	1	1	-	-	-	A 07.3
-	1	7	1	-	9	-	1	2	1	4	1	2	3	A 07.7
-	-	2	-	-	2	-	-	-	-	-	-	-	-	A 07.8
-	-	14	-	1	15	1	-	-	1	2	-	1	1	A 07.9

Tavola 3.2 segue - Morti per provincia di residenza e causa (a) - Anno 1996

Classificazione A	CAUSE DI MORTE									
		Perugia	Terni	Umbria	Pesaro e Urbino	Ancona	Macerata	Ascoli Piceno	Marche	
		M	1.053	436	1.489	602	770	577	601	2.550
		F	768	328	1.096	429	553	365	454	1.801
		MF	1.821	764	2.585	1.031	1.323	942	1.055	4.351
II - TUMORI										
A 08	TUM.MAL.DELLE LABBRA, CAVITA' ORALE E FARINGE		26	5	31	18	22	12	11	63
A 08.90	TUMORI MALIGNI DELLE LABBRA		-	-	-	-	1	-	1	2
A 08.91	TUMORI MALIGNI DELLA LINGUA		7	1	8	3	4	5	2	14
A 08.92	TUM. MAL. DI ALTRE PARTI DELLA CAVITA' ORALE		12	3	15	8	10	2	5	25
A 08.93	TUMORI MALIGNI DELLA FARINGE		2	-	2	6	4	4	1	15
A 08.99	T.M. ALTRE E M.D.SEDI DELLE LABBRA,CAV.OR.,FAR.		5	1	6	1	3	1	2	7
A 09	TUM.MAL. APPARATO DIGERENTE E DEL PERITONEO		714	286	1.000	401	462	370	372	1.605
A 09.0	TUMORI MALIGNI DELL'ESOFAGO		18	2	20	12	5	4	8	29
A 09.1	TUMORI MALIGNI DELLO STOMACO		216	72	288	152	136	101	119	508
A 09.2	TUM.MAL.APPARATO RESPIRAT.E ORG.INTRATORACICI		3	1	4	1	1	3	-	5
A 09.3	TUMORI MALIGNI DEL COLON		134	72	206	89	112	85	70	356
A 09.4	T.M. DEL RETTO, GIUNZ.RETTOSIGMOIDEA E DELL'ANO		53	27	80	23	45	35	32	135
A 09.5	TUMORI MALIGNI DEL FEGATO, PRIMITIVO		52	24	76	15	29	28	19	91
A 09.6	TUMORI MALIGNI DEL PANCREAS		77	35	112	35	44	30	46	155
A 09.90	T.M.DOTTI BIL.INTRAEP.E FEG.NON SP.SE PR.O SEC.		61	12	73	20	25	21	35	101
A 09.91	T.M.VESCHICHETTA BIL.E DOTTI BILIARI EXTRAEPAT.		34	21	55	12	19	17	8	56
A 09.99	TUMORI MALIGNI DEL PERITONEO E DI ALTRE SEDI		66	20	86	42	46	46	35	169
A 10	TUM.MAL.APPARATO RESPIRAT.E ORG.INTRATORACICI		320	167	487	192	245	190	188	815
A 10.0	TUMORI MALIGNI DELLA LARINGE		24	8	32	15	12	9	11	47
A 10.1	T.M. DELLA TRACHEA, DEI BRONCHI E DEI POLMONI		290	154	444	170	223	176	169	738
A 10.9	T.M.ALTRE PARTI APP.RESP.E ORGANI INTRATORACICI		6	5	11	7	10	5	8	30
A 11	T.M. OSSA, TESSUTO CONNETT., PELLE, MAMMELLA		152	66	218	81	137	63	106	387
A 11.0	T.M. DELLE OSSA E DELLA CARTILAGINE ARTICOLARE		-	1	1	4	4	1	3	12
A 11.1	MELANOMA MALIGNO DELLA PELLE		19	8	27	12	10	6	8	36
A 11.2	ALTRI TUMORI MALIGNI DELLA PELLE		6	3	9	7	7	5	6	25
A 11.3	TUMORE MALIGNO DELLA MAMMELLA DELLA DONNA		117	51	168	56	111	49	87	303
A 11.9	T.M.TESS.CONN.E AL.T.MOLLI;T.M.MAMMEL.DELL'UOMO		10	3	13	2	5	2	2	11
A 12	TUMORI MALIGNI DEGLI ORGANI GENITOURINARI		269	106	375	156	205	139	172	672
A 12.0	TUMORI MALIGNI DEL COLLO DELL'UTERO		2	2	4	2	2	3	2	9
A 12.2	T.M. DI ALTRE E NON SPECIFIC. PARTI DELL'UTERO		31	7	38	13	23	15	18	69
A 12.3	T.M. DELL'OVAIO E DEGLI ALTRI ANNESSI UTERINI		48	14	62	21	15	15	21	72
A 12.4	TUMORI MALIGNI DELLA PROSTATA		86	39	125	43	86	54	67	250
A 12.5	TUMORI MALIGNI DEL TESTICOLO		-	1	1	-	1	-	-	1
A 12.6	TUMORI MALIGNI DELLA VESCICA		58	24	82	41	41	27	36	145
A 12.90	T.M.PLACENTA;T.M.ALTRI E NON SP.ORG.GENIT.FEMM.		10	4	14	7	6	3	3	19
A 12.91	T.M.DEL PENE E DI ALTRI ORGANI GENIT.MASCHILI		-	1	1	-	2	-	-	2
A 12.92	T.M.DEL RENE E DI ALTRI E N.SPEC.ORGANI URINARI		34	14	48	29	29	22	25	105
A 13	TUMORI MALIGNI DI ALTRE E NON SPECIFIC. SEDI		120	28	148	56	91	46	73	266
A 13.0	TUMORE MALIGNO DELL'ENCEFALO		34	11	45	14	21	12	24	71
A 13.9	TUM.MAL. DI ALTRE E NON SPECIFICATE SEDI		86	17	103	42	70	34	49	195
A 14	T.MAL. DEI TESSUTI LINFATICO ED EMATOPOIETICO		169	75	244	75	112	75	91	353
A 14.0	MALATTIA DI HODGKIN		7	3	10	2	2	-	2	6
A 14.1	LEUCEMIE		73	37	110	37	60	26	36	159
A 14.9	ALTRI T.MAL. DEI TESS.LINFATICO ED EMATOPOIET.		89	35	124	36	50	49	53	188
A 15	TUMORI BENIGNI		6	4	10	5	5	7	5	22
A 15.2	TUMORI BENIGNI DELL'UTERO		-	-	-	-	-	-	-	-
A 15.5	T.BENIGNI ENCEFALO E ALTRE PARTI SIST.NERVOSO		4	1	5	4	4	4	4	16
A 15.9	TUMORI BENIGNI ALTRE E NON SPECIFICATE SEDI		2	3	5	1	1	3	1	6
A 16	CARCINOMI IN SITU		-	-	-	-	-	-	-	-
A 17	T. DI COMPORT.INCERTO E DI NATURA NON SPECIFIC.		45	27	72	47	44	40	37	168

Viterbo	Rieti	Roma	Latina	Frosinone	Lazio	L'Aquila	Teramo	Pescara	Chieti	Abruzzo	Isernia	Campobasso	Molise	Classificazione A
545	224	5.577	630	634	7.610	448	450	398	569	1.865	138	310	448	
355	177	4.331	411	404	5.678	302	273	292	383	1.250	99	222	321	
900	401	9.908	1.041	1.038	13.288	750	723	690	952	3.115	237	532	769	
15	6	149	15	27	212	15	9	8	15	47	4	13	17	A 08
-	2	1	2	-	5	2	2	-	-	4	1	-	1	A 08.90
3	-	43	3	5	54	3	1	2	1	7	-	4	4	A 08.91
5	3	50	2	10	70	4	3	3	8	18	1	3	4	A 08.92
2	1	35	7	6	51	3	1	2	4	10	-	4	4	A 08.93
5	-	20	1	6	32	3	2	1	2	8	2	2	4	A 08.99
367	140	3.215	357	402	4.481	297	248	213	347	1.105	101	203	304	A 09
19	2	97	8	10	136	9	8	4	5	26	4	7	11	A 09.0
94	39	700	87	107	1.027	70	65	48	66	249	23	52	75	A 09.1
3	-	7	-	1	11	-	1	-	2	3	-	-	-	A 09.2
94	29	727	66	76	992	72	60	42	82	256	22	39	61	A 09.3
33	16	298	36	39	422	27	17	30	30	104	9	14	23	A 09.4
16	8	291	22	18	355	38	12	15	28	93	5	19	24	A 09.5
42	20	414	40	47	563	25	36	20	46	127	13	24	37	A 09.6
23	5	261	38	32	359	21	12	19	21	73	7	22	29	A 09.90
16	10	197	25	31	279	18	13	11	33	75	14	11	25	A 09.91
27	11	223	35	41	337	17	24	24	34	99	4	15	19	A 09.99
184	73	2.351	232	239	3.079	125	159	148	188	620	40	87	127	A 10
12	9	119	21	16	177	9	14	13	12	48	2	9	11	A 10.0
168	60	2.178	203	222	2.831	113	143	127	165	548	37	74	111	A 10.1
4	4	54	8	1	71	3	2	8	11	24	1	4	5	A 10.9
68	39	1.072	101	71	1.351	65	53	67	85	270	13	42	55	A 11
4	1	34	7	2	48	1	2	-	2	5	-	5	5	A 11.0
8	2	101	6	11	128	9	6	4	10	29	-	4	4	A 11.1
4	1	48	7	6	66	6	3	4	6	19	1	1	2	A 11.2
46	33	828	74	48	1.029	46	38	56	64	204	12	30	42	A 11.3
6	2	61	7	4	80	3	4	3	3	13	-	2	2	A 11.9
118	56	1.288	139	145	1.746	103	110	111	149	473	41	97	138	A 12
1	4	27	5	4	41	3	2	1	4	10	1	3	4	A 12.0
12	6	157	16	23	214	9	14	16	27	66	4	12	16	A 12.2
17	3	175	15	13	223	8	14	9	17	48	4	12	16	A 12.3
35	23	407	48	41	554	36	45	36	42	159	21	32	53	A 12.4
-	-	7	-	-	7	2	-	-	-	2	1	-	1	A 12.5
29	10	304	28	40	411	27	21	31	43	122	7	25	32	A 12.6
-	3	41	5	6	55	3	1	2	2	8	-	3	3	A 12.90
1	-	10	-	2	13	1	-	-	-	1	-	-	-	A 12.91
23	7	160	22	16	228	14	13	16	14	57	3	10	13	A 12.92
54	31	558	54	43	740	45	39	49	59	192	14	33	47	A 13
19	10	170	26	12	237	16	12	13	21	62	2	9	11	A 13.0
35	21	388	28	31	503	29	27	36	38	130	12	24	36	A 13.9
64	33	773	90	67	1.027	67	73	60	79	279	18	41	59	A 14
3	1	21	3	1	29	3	1	1	3	8	2	1	3	A 14.0
35	17	356	42	29	479	25	34	26	39	124	8	20	28	A 14.1
26	15	396	45	37	519	39	38	33	37	147	8	20	28	A 14.9
5	3	53	2	8	71	2	8	5	1	16	2	1	3	A 15
-	-	-	-	1	1	-	-	-	-	-	-	-	-	A 15.2
4	2	38	-	4	48	2	4	4	1	11	1	-	1	A 15.5
1	1	15	2	3	22	-	4	1	-	5	1	1	2	A 15.9
-	-	-	-	-	-	-	-	-	-	-	-	-	-	A 16
25	20	449	51	36	581	31	24	29	29	113	4	15	19	A 17

Tavola 3.2 segue - Morti per provincia di residenza e causa (a) - Anno 1996

Classificazione A	CAUSE DI MORTE		Perugia	Terni	Umbria	Pesaro e Urbino	Ancona	Macerata	Ascoli Piceno	Marche
	III - MALATTIE DELLE ghiandole ENDOCRINE DELLA NUTRIZIONE E DEL METABOLISMO E DISTURBI IMMUNITARI	M	103	47	150	50	77	45	71	243
		F	142	73	215	69	94	59	77	299
		MF	245	120	365	119	171	104	148	542
A 18	MAL.ENDOCR.,DEL METABOLISMO E DIST.IMMUNITARI		243	118	361	119	171	104	146	540
A 18.0	DISTURBI DELLA ghiandola TIROIDE		1	1	2	-	1	-	2	3
A 18.1	DIABETE MELLITO		205	91	296	86	126	81	104	397
A 18.9	ALTRE MAL.ENDOCR.,DEL METAB. E DIST. IMMUNITAR.		37	26	63	33	44	23	40	140
A 19	CARENZE NUTRITIVE		2	2	4	-	-	-	2	2
A 19.1	MARASMA DA DENUTRIZIONE		-	2	2	-	-	-	-	-
A 19.2	ALTRE MALNUTRIZIONI PROTEINO-CALORICHE		2	-	2	-	-	-	2	2
A 19.9	ALTRE CARENZE NUTRITIVE E VITAMINICHE		-	-	-	-	-	-	-	-
	III - MALATTIE DEL SANGUE E DEGLI ORGANI EMATOPOIETICI	M	23	7	30	5	12	8	9	34
		F	11	4	15	8	14	7	9	38
		MF	34	11	45	13	26	15	18	72
A 20.0	ANEMIE		24	8	32	9	17	10	8	44
A 20.9	ALTRE MAL. DEL SANGUE E DEGLI ORG.EMATOPOIETICI		10	3	13	4	9	5	10	28
	IV - DISTURBI PSICHICI	M	43	13	56	32	28	17	25	102
		F	37	21	58	56	37	17	26	136
		MF	80	34	114	88	65	34	51	238
A 21.0	STATI PSICOTICI ORGANICI SENILI E PRESENILI		49	26	75	62	51	22	33	168
A 21.1	PSICOSI SCHIZOFRENICHE		-	-	-	1	1	-	-	2
A 21.5	SINDROME DI DIPENDENZA DALL'ALCOOL		1	-	1	1	3	2	-	6
A 21.6	FARMACODIPENDENZA		13	2	15	5	4	2	11	22
A 21.90	PSICOSI ALCOOLICHE		-	-	-	2	1	-	-	3
A 21.91	ALTRE PSICOSI		6	4	10	16	1	2	5	24
A 21.92	ALTRI DISTURBI PSICHICI		11	2	13	1	4	6	2	13
	VI - MALATTIE DEL SISTEMA NERVOSO E DEGLI ORGANI DEI SENSI	M	80	33	113	38	66	27	42	173
		F	83	34	117	36	63	23	55	177
		MF	163	67	230	74	129	50	97	350
A 22	MALATTIE DEL SISTEMA NERVOSO		162	67	229	74	129	50	96	349
A 22.0	MENINGITE		1	1	2	-	1	-	-	1
A 22.1	MORBO DI PARKINSON		37	21	58	7	22	15	24	68
A 22.2	ALTRE M.DEGENERATIVE E M.EREDITARIE DEL S.N.C.		88	26	114	44	74	21	50	189
A 22.3	SCLEROSI MULTIPLA		1	2	3	2	1	1	3	7
A 22.4	PARALISI CEREBR.INFANT. E ALTRE SINDR.PARALIT.		3	1	4	5	3	1	3	12
A 22.5	EPILESSIA		9	2	11	2	1	-	2	5
A 22.90	ALTRE MALATTIE INFIAMMAT. DEL SIST. NERV.CENTR.		4	2	6	1	4	1	1	7
A 22.99	ALTRE MALATTIE DEL SISTEMA NERVOSO		19	12	31	13	23	11	13	60
A 23	DISTURBI DELL'OCCHIO E DEI SUOI ANNESSI		1	-	1	-	-	-	-	-
A 24	MALATT. DELL'ORECCHIO E DELL'APOFISI MASTOIDE		-	-	-	-	-	-	1	1

Viterbo	Rieti	Roma	Latina	Frosinone	Lazio	L'Aquila	Teramo	Pescara	Chieti	Abruzzo	Isernia	Campobasso	Molise	Classificazione A
53	46	1.019	70	78	1.266	54	45	50	81	230	17	40	57	
78	39	957	95	118	1.287	80	70	61	97	308	26	64	90	
131	85	1.976	165	196	2.553	134	115	111	178	538	43	104	147	
129	84	1.971	165	196	2.545	131	114	109	176	530	43	104	147	A 18
-	2	19	1	-	22	2	1	-	3	6	1	1	2	A 18.0
102	66	1.325	131	170	1.794	115	96	84	151	446	38	92	130	A 18.1
27	16	627	33	26	729	14	17	25	22	78	4	11	15	A 18.9
2	1	5	-	-	8	3	1	2	2	8	-	-	-	A 19
1	-	2	-	-	3	-	-	1	1	2	-	-	-	A 19.1
1	-	1	-	-	2	-	-	1	-	1	-	-	-	A 19.2
-	1	2	-	-	3	3	1	-	1	5	-	-	-	A 19.9
5	2	81	9	13	110	4	2	9	12	27	1	6	7	
4	4	71	3	10	92	9	2	8	10	29	5	3	8	
9	6	152	12	23	202	13	4	17	22	56	6	9	15	
5	5	109	9	15	143	8	3	10	14	35	2	4	6	A 20.0
4	1	43	3	8	59	5	1	7	8	21	4	5	9	A 20.9
24	6	227	19	11	287	11	19	26	32	88	4	12	16	
22	12	186	28	28	276	15	24	20	32	91	9	12	21	
46	18	413	47	39	563	26	43	46	64	179	13	24	37	
31	16	244	33	32	356	21	34	35	48	138	10	19	29	A 21.0
1	-	5	-	-	6	-	-	-	-	-	1	-	1	A 21.1
2	-	11	-	1	14	1	1	-	3	5	1	1	2	A 21.5
3	-	107	4	2	116	4	5	6	5	20	1	1	2	A 21.6
-	-	1	1	-	2	-	-	-	-	-	-	-	-	A 21.90
4	2	20	5	1	32	-	1	3	5	9	-	1	1	A 21.91
5	-	25	4	3	37	-	2	2	3	7	-	2	2	A 21.92
28	20	337	37	39	461	34	37	35	50	156	7	21	28	
41	8	374	39	38	500	43	33	42	54	172	9	30	39	
69	28	711	76	77	961	77	70	77	104	328	16	51	67	
69	28	706	76	77	956	76	69	77	104	326	16	51	67	A 22
3	1	14	3	1	22	1	1	-	2	4	-	-	-	A 22.0
14	7	170	15	13	219	18	13	13	23	67	7	17	24	A 22.1
36	10	314	37	38	435	33	33	42	40	148	6	13	19	A 22.2
1	-	22	1	2	26	2	1	-	2	5	-	-	-	A 22.3
2	-	24	2	5	33	1	3	3	10	17	-	3	3	A 22.4
1	-	19	-	5	25	3	5	-	7	15	-	1	1	A 22.5
3	-	11	1	1	16	-	-	3	2	5	-	-	-	A 22.90
9	10	132	17	12	180	18	13	16	18	65	3	17	20	A 22.99
-	-	2	-	-	2	-	-	-	-	-	-	-	-	A 23
-	-	3	-	-	3	1	1	-	-	2	-	-	-	A 24

Tavola 3.2 segue - Morti per provincia di residenza e causa (a) - Anno 1996

Classificazione A	CAUSE DI MORTE									
		Perugia	Terni	Umbria	Pesaro e Urbino	Ancona	Macerata	Ascoli Piceno	Marche	
		M	1.451	543	1.994	715	943	714	781	3.153
		F	1.577	580	2.157	764	1.122	832	845	3.563
		MF	3.028	1.123	4.151	1.479	2.065	1.546	1.626	6.716
	VII - MALATTIE DEL SISTEMA CIRCOLATORIO									
A 25	REUMATISMO ARTICOL. ACUTO E CARDIOP. REUMATIC.		24	16	40	16	13	11	8	48
A 25.0	REUMATISMO ARTICOLARE ACUTO		5	4	9	2	4	5	1	12
A 25.1	CARDIOPATIE REUMATICHE CRONICHE		19	12	31	14	9	6	7	36
A 26	MALATTIA IPERTENSIVA		129	42	171	78	98	68	105	349
A 26.0	CARDIOPATIA IPERTENSIVA		100	27	127	61	62	49	81	253
A 26.90	NEFROPATIA IPERTENSIVA		8	1	9	6	11	4	7	28
A 26.91	IPERTENSIONI SENZA MENZ. CARDIOPATIA O NEFROP.		21	14	35	11	25	15	17	68
A 27	MALATTIE ISCHEMICHE DEL CUORE		1.186	404	1.590	578	691	432	476	2.177
A 27.0	INFARTO MIocardico ACUTO		455	166	621	263	263	152	225	903
A 27.90	ALTRE CARDIOPATIE ISCHEMICHE		4	2	6	10	3	7	8	28
A 27.91	ALTRE FORME DI ISCHEMIA CARDIACA CRONICA		727	236	963	305	425	273	243	1.246
A 28	MAL. DEL CIRCOLO POLM. E ALTRE MAL. DEL CUORE		516	226	742	298	508	374	394	1.574
A 28.0	EMBOLIA POLMONARE		10	14	24	6	10	7	8	31
A 28.1	DISTURBI DEL RITMO CARDIACO		130	59	189	96	117	83	97	393
A 28.90	MALATTIA CARDIOPOLMONARE CRONICA		32	5	37	5	10	18	7	40
A 28.99	ALTRE MAL. CIRC. POLM. E ALTRE FORME DI CARDIOP.		344	148	492	191	371	266	282	1.110
A 29	DISTURBI CIRCOLATORI DELL'ENCEFALO		1.011	368	1.379	431	592	566	535	2.124
A 29.0	EMORRAGIA SUBARACNOIDEA		20	5	25	9	6	8	4	27
A 29.1	EMORRAGIA CEREBRALE E ALTRE EMORR. INTRACRANIC.		124	40	164	49	59	56	52	216
A 29.2	INFARTO CEREBRALE		43	21	64	30	29	15	25	99
A 29.3	DISTURBI CIRCOL. CEREBR. ACUTI MAL. DEFINITI		560	150	710	222	264	327	266	1.079
A 29.4	ARTERIOSCLEROSI CEREBRALE		86	33	119	15	49	32	37	133
A 29.9	ALTRE MALATTIE CEREBRO VASCOLARI		178	119	297	106	185	128	151	570
A 30	ALTRE MALATTIE DEL SISTEMA CIRCOLATORIO		162	67	229	78	163	95	108	444
A 30.0	ATEROSCLEROSI		72	25	97	44	79	65	62	250
A 30.1	EMBOLIA E TROMBOSI ARTERIOSE		10	6	16	3	21	6	4	34
A 30.2	ALTRE MALAT. DELLE ARTERIE, ARTERIOLE E CAPILL.		67	30	97	20	43	16	28	107
A 30.3	FLEBITE, TROMBOFLEBITE, EMBOLIE E TROMBOSI VENOSE		6	6	12	3	11	2	7	23
A 30.9	ALTRE MALATTIE DEL SISTEMA CIRCOLATORIO		7	-	7	8	9	6	7	30
		M	246	84	330	134	155	105	117	511
	VIII - MALATTIE DELL'APPARATO RESPIRATORIO	F	161	50	211	98	115	74	72	359
		MF	407	134	541	232	270	179	189	870
A 31	MALATTIE DELLE VIE RESPIRATORIE SUPERIORI		-	-	-	-	-	2	-	2
A 32	ALTRE MALATTIE DELL'APPARATO RESPIRATORIO		407	134	541	232	270	177	189	868
A 32.0	BRONCHITE E BRONCHIOLITE ACUTE		-	-	-	2	2	1	4	9
A 32.1	POLMONITI		91	28	119	57	75	35	36	203
A 32.20	INFLUENZA CON POLMONITE		3	1	4	-	3	1	-	4
A 32.21	ALTRE FORME DI INFLUENZA		10	2	12	4	4	3	3	14
A 32.3	BRONCH. CRONICA E NON SPECIFIC., ENFISEMA ED ASMA		203	76	279	121	130	91	94	436
A 32.6	PNEUMOCONIOSI E ALTRE MAL. POLM. DA AGENTI ESTER.		4	-	4	9	4	2	3	18
A 32.7	PLEURITE		8	2	10	2	6	4	4	16
A 32.9	ALTRE MALATTIE DELL'APPARATO RESPIRATORIO		88	25	113	37	46	40	45	168

Viterbo	Rieti	Roma	Latina	Frosinone	Lazio	L'Aquila	Teramo	Pescara	Chieti	Abruzzo	Isernia	Campobasso	Molise	Classificazione A
676	363	6.550	867	1.080	9.536	634	521	639	846	2.640	217	554	771	
769	352	6.973	793	1.203	10.090	772	676	635	938	3.021	253	666	919	
1.445	715	13.523	1.660	2.283	19.626	1.406	1.197	1.274	1.784	5.661	470	1.220	1.690	
13	7	132	13	21	186	14	14	20	21	69	5	16	21	A 25
1	1	29	3	1	35	2	2	2	1	7	1	4	5	A 25.0
12	6	103	10	20	151	12	12	18	20	62	4	12	16	A 25.1
81	26	1.120	169	246	1.642	111	107	105	131	454	33	95	128	A 26
67	20	855	130	202	1.274	84	86	78	94	342	22	75	97	A 26.0
1	2	65	8	13	89	4	6	7	10	27	2	3	5	A 26.90
13	4	200	31	31	279	23	15	20	27	85	9	17	26	A 26.91
496	272	5.188	525	622	7.103	376	294	299	551	1.520	127	348	475	A 27
218	112	2.339	238	299	3.206	178	162	156	235	731	61	166	227	A 27.0
3	3	84	5	9	104	3	3	2	7	15	1	4	5	A 27.90
275	157	2.765	282	314	3.793	195	129	141	309	774	65	178	243	A 27.91
352	192	3.003	426	697	4.670	424	346	348	481	1.599	122	348	470	A 28
7	6	48	4	7	72	4	2	4	5	15	3	5	8	A 28.0
106	63	721	149	184	1.223	155	103	111	151	520	23	89	112	A 28.1
11	8	82	10	14	125	21	7	8	15	51	6	27	33	A 28.90
228	115	2.152	263	492	3.250	244	234	225	310	1.013	90	227	317	A 28.99
412	183	3.192	448	575	4.810	398	381	414	505	1.698	147	360	507	A 29
5	3	98	6	11	123	6	3	8	7	24	3	7	10	A 29.0
50	20	484	49	52	655	46	39	47	59	191	19	42	61	A 29.1
16	8	200	17	21	262	24	27	17	29	97	2	22	24	A 29.2
211	121	1.444	264	356	2.396	196	185	217	255	853	75	215	290	A 29.3
42	10	292	23	32	399	27	31	35	34	127	10	19	29	A 29.4
88	21	674	89	103	975	99	96	90	121	406	38	55	93	A 29.9
91	35	888	79	122	1.215	83	55	88	95	321	36	53	89	A 30
46	14	359	33	66	518	25	25	40	49	139	20	31	51	A 30.0
13	5	63	9	8	98	8	3	6	13	30	2	2	4	A 30.1
27	13	402	34	38	514	43	23	38	25	129	10	15	25	A 30.2
4	1	39	3	3	50	2	2	-	4	8	1	5	6	A 30.3
1	2	25	-	7	35	5	2	4	4	15	3	-	3	A 30.9
96	68	940	116	154	1.374	134	137	142	156	569	34	84	118	
44	30	692	74	94	934	81	68	67	95	311	26	71	97	
140	98	1.632	190	248	2.308	215	205	209	251	880	60	155	215	
-	-	6	-	-	6	1	-	1	-	2	-	2	2	A 31
140	98	1.626	190	248	2.302	214	205	208	251	878	60	153	213	A 32
-	2	14	4	2	22	4	1	4	2	11	-	6	6	A 32.0
23	17	327	12	33	412	48	38	61	32	179	12	28	40	A 32.1
1	-	8	-	1	10	-	-	1	1	2	1	2	3	A 32.20
8	1	26	-	2	37	4	4	4	5	17	-	5	5	A 32.21
59	50	802	119	127	1.157	85	94	75	128	382	29	83	112	A 32.3
4	2	6	1	2	15	18	19	12	17	66	1	1	2	A 32.6
5	2	46	3	3	59	6	4	7	5	22	-	2	2	A 32.7
40	24	397	51	78	590	49	45	44	61	199	17	26	43	A 32.9

Tavola 3.2 segue - Morti per provincia di residenza e causa (a) - Anno 1996

Classificazione A	CAUSE DI MORTE		Perugia	Terni	Umbria	Pesaro e Urbino	Ancona	Macerata	Ascoli Piceno	Marche
		M	124	62	186	68	84	65	72	289
		F	117	52	169	59	80	59	53	251
		MF	241	114	355	127	164	124	125	540
	IX - MALATTIE DELL'APPARATO DIGERENTE									
A 33	MAL. CAVITA' ORALE, GHIANDOLE SALIVARI E MASCEL.		-	-	-	1	-	-	-	1
A 34	MALATTIE DELLE ALTRE PARTI APPARATO DIGERENTE		241	114	355	126	164	124	125	539
A 34.10	ULCERA GASTRICA E PEPTICA A LOCALIZ.NON SPECIF.		18	6	24	7	12	8	2	29
A 34.11	ULCERA DUODENALE		13	8	21	2	10	2	2	16
A 34.2	APPENDICITE		-	-	-	-	-	-	-	-
A 34.30	ERNIA ADDOMINALE SENZA MENZIONE DI OCCLUSIONE		1	1	2	1	6	1	2	10
A 34.31	ERNIA ADDOMINALE CON OCCLUSIONE		5	5	10	1	3	2	4	10
A 34.4	OCCLUSIONE INTESTINALE SENZA MENZIONE DI ERNIA		17	11	28	8	12	12	16	48
A 34.5	DIVERTICOLI DELL'INTESTINO		2	1	3	1	3	-	1	5
A 34.7	CIRROSI E ALTRE MALATTIE CRONICHE DEL FEGATO		112	44	156	43	62	41	50	196
A 34.80	LITIASI BILIARI		4	5	9	7	3	3	8	21
A 34.81	COLECISTITI		3	3	6	2	5	8	2	17
A 34.90	MALATTIE DEL PERITONEO		2	4	6	-	3	3	3	9
A 34.91	ALTRE MALATTIE FEG.DELLA CISTIF.DELLE VIE BIL.		11	9	20	7	3	9	6	25
A 34.92	MALATTIE DEL PANCREAS		16	5	21	14	6	3	6	29
A 34.99	ALTRE MAL. ALTRE PARTI DELL'APPARATO DIGERENTE		37	12	49	33	36	32	23	124
	X - MALATTIE DELL'APPARATO GENITO- URINARIO	M	44	21	65	21	36	30	32	119
		F	37	18	55	21	41	22	17	101
		MF	81	39	120	42	77	52	49	220
A 35	MALATTIE DELL'APPARATO URINARIO		76	36	112	39	74	47	43	203
A 35.00	GLOMERULONEFRITE ACUTA		-	-	-	-	-	-	-	-
A 35.01	ALTRE NEFRITI, SINDROME NEFROSICA E NEFROSI		49	23	72	21	51	34	32	138
A 35.1	INFEZIONI RENALI		2	1	3	-	4	1	2	7
A 35.2	CALCOLI DELLE VIE URINARIE		4	-	4	3	2	2	2	9
A 35.9	ALTRE MALATTIE DELL'APPARATO URINARIO		21	12	33	15	17	10	7	49
A 36	MALATTIE DEGLI ORGANI GENITALI MASCHILI		4	3	7	3	3	5	6	17
A 36.0	IPERPLASIA DELLA PROSTATA		3	3	6	2	3	4	3	12
A 36.9	ALTRE MALATTIE DEGLI ORGANI GENITALI MASCHILI		1	-	1	1	-	1	3	5
A 37	MALATTIE DEGLI ORGANI GENITALI FEMMINILI		1	-	1	-	-	-	-	-
	XI- COMPLICAZIONI DELLA GRAVIDANZA DEL PARTO E DEL PUERPERIO	M	-	-	-	-	-	-	-	-
		F	-	-	-	1	-	-	-	1
		MF	-	-	-	1	-	-	-	1
A 38	GRAVIDANZA CON ESITO ABORTIVO		-	-	-	-	-	-	-	-
A 39	COMPLICAZIONI DA CAUSE OSTETRICHE DIRETTE		-	-	-	1	-	-	-	1
A 39.0	EMORRAGIA DELLA GRAVIDANZA E DEL PARTO		-	-	-	-	-	-	-	-
A 39.1	TOSSIEMIA DELLA GRAVIDANZA		-	-	-	1	-	-	-	1
A 39.3	TRAVAGLIO OSTACOLATO		-	-	-	-	-	-	-	-
A 39.4	COMPLICAZIONI DEL PUERPERIO		-	-	-	-	-	-	-	-
A 39.9	COMPLICAZIONI DA ALTRE CAUSE OSTETRICHE DIRETTE		-	-	-	-	-	-	-	-
A 40	COMPLICAZIONI DA CAUSE OSTETRICHE INDIRETTE		-	-	-	-	-	-	-	-
A 41	PARTO COMPLETAMENTE NORMALE		-	-	-	-	-	-	-	-



Viterbo	Rieti	Roma	Latina	Frosinone	Lazio	L'Aquila	Teramo	Pescara	Chieti	Abruzzo	Isernia	Campobasso	Molise	Classificazione A
78	54	851	106	118	1.207	111	77	77	111	376	31	87	118	
66	36	805	56	82	1.045	87	53	77	108	325	20	64	84	
144	90	1.656	162	200	2.252	198	130	154	219	701	51	151	202	
-	-	-	1	-	1	-	-	-	-	-	-	-	-	A 33
144	90	1.656	161	200	2.251	198	130	154	219	701	51	151	202	A 34
10	7	88	6	14	125	7	13	10	14	44	4	11	15	A 34.10
5	2	70	6	11	94	6	5	1	14	26	2	6	8	A 34.11
2	-	8	-	-	10	-	-	-	-	-	-	2	2	A 34.2
3	1	24	1	3	32	4	1	2	4	11	-	-	-	A 34.30
1	-	48	7	2	58	4	-	3	3	10	1	6	7	A 34.31
14	8	133	8	14	177	12	9	13	14	48	2	8	10	A 34.4
2	1	41	1	-	45	1	1	3	5	10	-	3	3	A 34.5
53	41	679	78	80	931	91	55	63	98	307	29	61	90	A 34.7
7	1	43	4	8	63	11	7	6	4	28	1	11	12	A 34.80
4	2	29	1	2	38	7	2	2	3	14	-	1	1	A 34.81
1	4	37	5	3	50	4	3	-	2	9	1	2	3	A 34.90
5	3	79	3	4	94	11	3	5	13	32	5	4	9	A 34.91
6	1	59	13	10	89	6	6	7	9	28	1	5	6	A 34.92
31	19	318	28	49	445	34	25	39	36	134	5	31	36	A 34.99
26	7	239	31	36	339	26	20	15	39	100	7	19	26	
27	8	241	19	31	326	17	17	21	26	81	7	17	24	
53	15	480	50	67	665	43	37	36	65	181	14	36	50	
47	14	460	47	64	632	43	37	34	64	178	14	29	43	A 35
1	-	1	-	-	2	-	-	-	-	-	-	-	-	A 35.00
31	8	317	33	55	444	26	25	24	48	123	13	22	35	A 35.01
-	-	10	-	1	11	1	-	2	1	4	-	-	-	A 35.1
2	1	8	1	-	12	1	1	-	2	4	-	1	1	A 35.2
13	5	124	13	8	163	15	11	8	13	47	1	6	7	A 35.9
5	1	17	3	3	29	-	-	1	1	2	-	7	7	A 36
4	1	17	3	2	27	-	-	1	-	1	-	6	6	A 36.0
1	-	-	-	1	2	-	-	-	1	1	-	1	1	A 36.9
1	-	3	-	-	4	-	-	1	-	1	-	-	-	A 37
-	-	-	-	-	-	-	-	-	-	-	-	-	-	
-	-	3	-	-	3	-	-	-	1	1	-	-	-	
-	-	3	-	-	3	-	-	-	1	1	-	-	-	
-	-	-	-	-	-	-	-	-	-	-	-	-	-	A 38
-	-	3	-	-	3	-	-	-	1	1	-	-	-	A 39
-	-	-	-	-	-	-	-	-	1	1	-	-	-	A 39.0
-	-	1	-	-	1	-	-	-	-	-	-	-	-	A 39.1
-	-	-	-	-	-	-	-	-	-	-	-	-	-	A 39.3
-	-	-	-	-	-	-	-	-	-	-	-	-	-	A 39.4
-	-	2	-	-	2	-	-	-	-	-	-	-	-	A 39.9
-	-	-	-	-	-	-	-	-	-	-	-	-	-	A 40
-	-	-	-	-	-	-	-	-	-	-	-	-	-	A 41

Tavola 3.2 segue - Morti per provincia di residenza e causa (a) - Anno 1996

Classificazione A	CAUSE DI MORTE		Perugia	Terni	Umbria	Pesaro e Urbino	Ancona	Macerata	Ascoli Piceno	Marche
	XII - MALATTIE DELLA PELLE E DEL TESSUTO SOTTOCUTANEO	M	2	-	2	5	2	1	-	8
		F	1	3	4	7	6	2	6	21
		MF	3	3	6	12	8	3	6	29
A 42	MALATTIE DELLA PELLE E DEL TESSUTO SOTTOCUTAN.		3	3	6	12	8	3	6	29
A 42.0	INFEZIONI DELLA PELLE E DEL TESSUTO SOTTOCUTAN.		1	-	1	-	-	-	-	-
A 42.90	PENFIGO		-	-	-	-	-	-	-	-
A 42.91	AFFEZIONI ERITEMATOSE		-	-	-	-	-	-	-	-
A 42.99	ALTRE MAL. DELLA PELLE E DEL TESSUTO SOTTOCUTAN.		2	3	5	12	8	3	6	29
	XIII - MALATTIE DEL SISTEMA OSTEO-MUSCOLARE E DEL TESSUTO CONNETTIVO	M	5	4	9	5	-	2	3	10
		F	22	11	33	10	8	4	9	31
		MF	27	15	42	15	8	6	12	41
A 43	MAL.SISTEMA OSTEO-MUSCOLARE E TESSUTO CONNETT.		27	15	42	15	8	6	12	41
A 43.0	ARTRITE REUMATOIDE E ALTRE POLIARTROP. INFIAMM.		5	2	7	1	2	1	3	7
A 43.10	MALATTIE DIFFUSE DEL TESSUTO CONNETTIVO		6	-	6	5	-	-	1	6
A 43.19	ALTRE ARTROPATIE		2	2	4	1	3	1	2	7
A 43.9	ALTRE MAL.SISTEMA OSTEO-MUSCOL. E TESS.CONNETT.		14	11	25	8	3	4	6	21
	XIV - MALFORMAZIONI CONGENITE	M	9	5	14	2	3	4	6	15
		F	5	3	8	1	6	5	1	13
		MF	14	8	22	3	9	9	7	28
A 44	MALFORMAZIONI CONGENITE		14	8	22	3	9	9	7	28
A 44.00	SPINA BIFIDA		-	-	-	-	-	1	-	1
A 44.01	IDROCEFALIA CONGENITA		-	-	-	-	-	1	1	2
A 44.1	ALTRE MALFORMAZIONI CONGENITE DEL SISTEMA NERV.		1	-	1	-	2	-	-	2
A 44.2	MALFORM. CONGEN. CUORE E SISTEMA CIRCOLATORIO		3	4	7	3	5	3	3	14
A 44.90	MALFORMAZIONI CONGENITE DELL'APPARATO DIGERENTE		1	-	1	-	-	-	1	1
A 44.91	MALFORMAZIONI CONGENITE DELL'APPARATO URINARIO		2	2	4	-	-	1	1	2
A 44.92	MALFORM. CONGENITE DEL SISTEMA OSTEO-MUSCOLARE		1	1	2	-	-	-	-	-
A 44.93	SINDROME DI DOWN		2	-	2	-	1	2	-	3
A 44.99	ALTRE MALFORMAZIONI CONGENITE		4	1	5	-	1	1	1	3
	XV - ALCUNE CONDIZIONI MORBOSE DI ORIGINE PERINATALE	M	4	3	7	7	2	4	8	21
		F	6	2	8	2	4	3	5	14
		MF	10	5	15	9	6	7	13	35
A 45	ALCUNE CONDIZIONI MORBOSE DI ORIGINE PERINAT.		10	5	15	9	6	7	13	35
A 45.0	COND.MORB.MATERNE INTERESS.IL FETO O IL NEONATO		1	-	1	-	-	1	-	1
A 45.1	COMPLICAZ. OSTETR. INTERESS.IL FETO O IL NEONATO		-	-	-	-	2	-	-	2
A 45.2	CRESCITA FETALE LENTA, MALNUTR. E IMMATUR. FETALE		1	1	2	1	-	2	2	5
A 45.3	TRAUMATISMO OSTETRICO		-	-	-	-	-	-	2	2
A 45.4	IPOSS. ASFISS. DA PARTO E ALTRE COND. MORB. RESPIR.		6	2	8	7	3	4	9	23
A 45.5	MAL. EMOL. FETO E NEON. DA ISOIMMUNIZZAZIONE		-	-	-	-	-	-	-	-
A 45.9	ALTRE CONDIZIONI MORBOSE DI ORIGINE PERINATALE		2	2	4	1	1	-	-	2

Viterbo	Rieti	Roma	Latina	Frosinone	Lazio	L'Aquila	Teramo	Pescara	Chieti	Abruzzo	Isernia	Campobasso	Molise	Classificazione A
4	-	10	1	-	15	3	2	1	1	7	1	1	2	
3	-	31	-	1	35	1	2	3	4	10	1	1	2	
7	-	41	1	1	50	4	4	4	5	17	2	2	4	
7	-	41	1	1	50	4	4	4	5	17	2	2	4	A 42
-	-	7	-	-	7	-	-	-	-	-	1	1	2	A 42.0
-	-	3	-	-	3	-	-	-	1	1	1	-	1	A 42.90
-	-	2	-	-	2	-	-	-	-	-	-	-	-	A 42.91
7	-	29	1	1	38	4	4	4	4	16	-	1	1	A 42.99
5	2	24	1	3	35	3	5	5	3	16	2	2	4	
6	4	94	6	11	121	9	7	9	9	34	-	5	5	
11	6	118	7	14	156	12	12	14	12	50	2	7	9	
11	6	118	7	14	156	12	12	14	12	50	2	7	9	A 43
1	-	21	2	4	28	3	3	5	2	13	-	1	1	A 43.0
2	1	27	1	3	34	3	1	1	-	5	-	1	1	A 43.10
1	-	18	2	2	23	-	3	2	6	11	2	2	4	A 43.19
7	5	52	2	5	71	6	5	6	4	21	-	3	3	A 43.9
7	4	45	4	9	69	4	6	4	6	20	2	5	7	
4	1	52	4	12	73	6	6	8	5	25	1	4	5	
11	5	97	8	21	142	10	12	12	11	45	3	9	12	
11	5	97	8	21	142	10	12	12	11	45	3	9	12	A 44
-	-	-	-	-	-	-	-	-	-	-	-	-	-	A 44.00
-	-	1	-	1	2	-	1	-	-	1	-	-	-	A 44.01
1	1	4	2	1	9	-	-	2	-	2	-	1	1	A 44.1
4	1	47	1	12	65	2	5	4	3	14	2	4	6	A 44.2
-	-	7	1	2	10	2	-	-	1	3	-	1	1	A 44.90
1	1	9	1	-	12	-	3	1	2	6	-	1	1	A 44.91
2	-	9	-	1	12	2	1	2	2	7	-	1	1	A 44.92
-	1	9	-	1	11	-	-	-	-	-	-	1	1	A 44.93
3	1	11	3	3	21	4	2	3	3	12	1	-	1	A 44.99
4	2	55	7	8	76	6	9	6	8	29	1	3	4	
1	-	46	3	9	59	5	7	5	6	23	-	2	2	
5	2	101	10	17	135	11	16	11	14	52	1	5	6	
5	2	101	10	17	135	11	16	11	14	52	1	5	6	A 45
-	-	-	-	-	-	-	-	-	-	-	-	-	-	A 45.0
1	-	1	-	-	2	-	1	-	1	2	-	-	-	A 45.1
-	-	9	2	2	13	2	6	1	1	10	-	-	-	A 45.2
-	-	8	1	2	11	1	2	-	2	5	-	-	-	A 45.3
3	2	71	7	12	95	7	6	9	9	31	1	4	5	A 45.4
-	-	-	-	-	-	-	-	-	-	-	-	-	-	A 45.5
1	-	12	-	1	14	1	1	1	1	4	-	1	1	A 45.9

Tavola 3.2 segue - Morti per provincia di residenza e causa (a) - Anno 1996

Classificazione A	CAUSE DI MORTE		Perugia	Terni	Umbria	Pesaro e Urbino	Ancona	Macerata	Ascoli Piceno	Marche
	XVI - SINTOMI, SEGNI E STATI MORBOSI MAL DEFINITI	M	30	11	41	14	8	7	10	39
		F	54	24	78	21	31	20	10	82
		MF	84	35	119	35	39	27	20	121
A 46	SINTOMI, SEGNI E STATI MORBOSI MAL DEFINITI		84	35	119	35	39	27	20	121
A 46.5	SENILITA' SENZA MENZIONE DI PSICOSI		63	15	78	23	28	21	12	84
A 46.9	ALTRI SINTOMI, SEGNI E STATI MORBOSI MAL DEFINITI		21	20	41	12	11	6	8	37
	XVII - TRAUMATISMI ED AVVELENAMENTI	M	198	65	263	105	139	96	114	454
		F	132	43	175	66	103	76	84	329
		MF	330	108	438	171	242	172	198	783
A 47	FRATTURE		170	59	229	78	132	77	103	390
A 47.00	FRATTURA DELLA BASE CRANICA		6	3	9	9	11	4	6	30
A 47.09	ALTRA FRAT. DEL CRANIO E DELLE OSSA DELLA FACCIA		54	14	68	17	33	21	13	84
A 47.10	FRATTURA DELLA COLONNA VERTEBRALE		10	6	16	4	10	3	-	17
A 47.11	FRATTURA DEL TRONCO ESCLUSA LA COLONNA VERTEBR.		7	3	10	6	6	3	5	20
A 47.3	FRATTURA DEL COLLO DEL FEMORE		14	8	22	6	23	10	12	51
A 47.4	FRATTURA DI ALTRE E NON SPEC. PARTI DEL FEMORE		68	16	84	30	40	29	56	155
A 47.90	ALTRA FRATTURA DEGLI ARTI INFERIORI E S.A.I.		10	6	16	4	8	7	11	30
A 47.91	FRATTURA DEGLI ARTI SUPERIORI		1	3	4	2	1	-	-	3
A 48	LUSSAZIONI, DISTORSIONI E DISTRAZIONI		-	-	-	-	-	-	1	1
A 49	TRAUMAT. INTRACR. E INTERNI E TRAUMAT. DEI NERVI		95	27	122	53	68	60	60	241
A 49.90	TRAUMAT. INTRACR. NON ASSOC. A FRATT. DEL CRANIO		31	11	42	26	31	24	21	102
A 49.91	TRAUMATISMI INTERNI DEL TORACE		26	8	34	7	10	12	10	39
A 49.92	TRAUMATISMI INTERNI ADDOME E BACINO E S.A.I.		37	8	45	20	27	24	29	100
A 49.93	TRAUMATISMI DEI NERVI E DEL MIDOLLO SPINALE		1	-	1	-	-	-	-	-
A 50	FERITE E TRAUMATISMI DEI VASI SANGUIGNI		6	1	7	-	2	2	2	6
A 50.90	FERITA DELLA TESTA, DEL COLLO E DEL TRONCO		3	-	3	-	1	2	1	4
A 50.91	FERITA DEGLI ARTI		1	1	2	-	-	-	1	1
A 50.92	TRAUMATISMI DEI VASI SANGUIGNI		2	-	2	-	1	-	-	1
A 51	EFFETTI DA CORPO ESTR. PENETR. ATTRAV. ORIF. NAT.		1	1	2	3	1	-	1	5
A 52	USTIONI		4	-	4	3	3	3	2	11
A 53	AVVELENAMENTI ED EFFETTI TOSSICI		19	5	24	8	8	6	5	27
A 53.0	AVV. DA FARMACI, MEDICAMENTI E PROD. BIOLOGICI		1	2	3	1	2	-	1	4
A 53.9	EFF. TOSS. DI SOST. DI ORIG. PRINCIPAL. NON MEDIC.		18	3	21	7	6	6	4	23
A 54	COMPL. DI CURE MED. E CHIR. NON CLASSIF. ALTROVE		3	1	4	2	2	2	1	7
A 55	ALTRI E NON SPEC. TR., COMPL. PRECOCI DEI TRAUM.		30	14	44	24	24	21	19	88
A 56	POSTUMI DI TR. AVVEL. EFF. TOSS. E ALTRE CAUS. EST.		2	-	2	-	2	1	4	7

Viterbo	Rieti	Roma	Latina	Frosinone	Lazio	L'Aquila	Teramo	Pescara	Chieti	Abruzzo	Isernia	Campobasso	Molise	Classificazione A
27	23	120	6	31	207	13	9	6	14	42	4	14	18	
35	32	118	9	18	212	24	19	18	23	84	8	14	22	
62	55	238	15	49	419	37	28	24	37	126	12	28	40	
62	55	238	15	49	419	37	28	24	37	126	12	28	40	A 46
37	18	72	5	12	144	28	18	12	22	80	9	18	27	A 46.5
25	37	166	10	37	275	9	10	12	15	46	3	10	13	A 46.9
80	33	1.006	140	134	1.393	71	82	75	85	313	25	78	103	
47	48	923	72	79	1.169	71	53	52	84	260	12	52	64	
127	81	1.929	212	213	2.562	142	135	127	169	573	37	130	167	
76	55	1.220	111	110	1.572	81	64	70	90	305	15	71	86	A 47
7	2	23	6	4	42	4	4	3	5	16	-	5	5	A 47.00
14	5	219	35	23	296	13	20	9	5	47	3	14	17	A 47.09
3	1	35	3	2	44	4	1	5	7	17	1	3	4	A 47.10
4	1	71	4	2	82	3	2	4	12	1	1	2	3	A 47.11
14	14	320	13	17	378	16	12	9	17	54	4	18	22	A 47.3
25	27	384	35	57	528	37	19	41	48	145	6	23	29	A 47.4
8	3	135	12	2	160	4	5	1	2	12	-	3	3	A 47.90
1	2	33	3	3	42	-	-	-	2	2	-	3	3	A 47.91
1	-	1	-	-	2	-	-	-	-	-	-	-	-	A 48
30	12	387	60	66	555	39	42	31	46	158	12	34	46	A 49
12	4	106	13	23	158	15	15	11	23	64	6	9	15	A 49.90
5	5	79	20	14	123	5	7	3	6	21	2	6	8	A 49.91
13	3	201	27	29	273	19	20	17	17	73	4	19	23	A 49.92
-	-	1	-	-	1	-	-	-	-	-	-	-	-	A 49.93
2	-	20	1	2	25	1	4	2	-	7	1	1	2	A 50
1	-	13	1	2	17	-	3	1	-	4	1	1	2	A 50.90
-	-	-	-	-	-	-	-	1	-	1	-	-	-	A 50.91
1	-	7	-	-	8	1	1	-	-	2	-	-	-	A 50.92
1	1	10	1	-	13	-	1	2	-	3	-	2	2	A 51
-	1	39	1	6	47	1	3	2	4	10	-	1	1	A 52
6	3	75	8	6	98	6	4	5	7	22	2	6	8	A 53
1	-	15	1	3	20	2	1	1	2	6	-	1	1	A 53.0
5	3	60	7	3	78	4	3	4	5	16	2	5	7	A 53.9
-	-	16	4	1	21	1	-	1	2	4	-	-	-	A 54
11	8	130	24	20	193	12	17	14	16	59	6	15	21	A 55
-	1	31	2	2	36	1	-	-	4	5	1	-	1	A 56

Tavola 3.2 segue - Morti per provincia di residenza e causa (a) - Anno 1996

Classificazione A	CAUSE DI MORTE		Perugia	Terni	Umbria	Pesaro e Urbino	Ancona	Macerata	Ascoli Piceno	Marche
	E - CAUSE ESTERNE DEI TRAUMATISMI E DEGLI AVVELENAMENTI	M	198	65	263	105	139	96	114	454
		F	132	43	175	66	103	76	84	329
		MF	330	108	438	171	242	172	198	783
AE 47	ACCIDENTI DA TRASPORTO		101	29	130	50	71	42	52	215
AE 47.0	ACCIDENTI FERROVIARI		2	-	2	-	3	-	-	3
AE 47.1	ACCIDENTI STRADALI DA VEICOLI A MOTORE		97	29	126	49	68	41	52	210
AE 47.2	ACCIDENTI DA ALTRI VEICOLI STRADALI		-	-	-	-	-	-	-	-
AE 47.3	ACCIDENTI DA TRASPORTO PER ACQUA		-	-	-	1	-	-	-	1
AE 47.4	ACCIDENTI DA TRASPORTO AEREO E SPAZIALE		-	-	-	-	-	-	-	-
AE 47.90	ACCIDENTI NON STRADALI DA VEICOLO A MOTORE		2	-	2	-	-	1	-	1
AE 47.99	ALTRI ACCIDENTI DA TRASPORTO		-	-	-	-	-	-	-	-
AE 48	AVVELENAMENTI ACCIDENTALI		6	1	7	2	2	1	1	6
AE 48.0	AVVEL. ACCID. DA FARMACI, MEDICAM. E PROD. BIOLOGICI		1	1	2	1	1	-	-	2
AE 48.1	AVVEL. ACCID. DA ALTRE SOSTANZE SOLIDE E LIQUIDE		3	-	3	1	1	-	1	3
AE 48.2	AVVELENAMENTO ACCIDENTALE DA GAS E VAPORI		2	-	2	-	-	1	-	1
AE 49	EV. DANN. DURAN. INTERV. MED., REAZ. ANOM. COMPL. TAR.		3	1	4	2	2	2	1	7
AE 50	CADUTE ACCIDENTALI		116	40	156	57	95	63	88	303
AE 51	ACCIDENTI CAUSATI DA INCENDI E DA FUOCO		4	-	4	2	2	2	1	7
AE 52	ALTRI ACCIDENTI COMPRESI I POSTUMI		27	9	36	19	23	16	19	77
AE 52.0	ACCIDENTE DA FATTORI NATURALI E AMBIENTALI		3	-	3	-	2	-	-	2
AE 52.1	ANNEGAMENTO E SOMMERSIONE ACCIDENTALI		2	1	3	5	4	3	3	15
AE 52.3	ACCID. DA MACCH. E DA STRUMENTI DA PUNTA O TAGLIO		5	2	7	2	2	6	4	14
AE 52.4	ACCIDENTE DA PROIETTILI DI ARMA DA FUOCO		2	-	2	1	1	-	-	2
AE 52.9	ALTRI ACCIDENTI E POSTUMI		15	6	21	11	14	7	12	44
AE 53	EFF. NOC. DA FARM. E MEDICAM. NEL LORO USO TERAP.		-	-	-	-	-	-	-	-
AE 54	SUICIDIO E AUTOLESIONE		67	24	91	35	39	35	27	136
AE 55	OMICIDIO E LESIONI PROVOC. INTENZION. DA ALTRI		4	1	5	2	3	6	2	13
AE 56	ALTRE CAUSE EST. DEI TRAUM. E DEGLI AVVELEN.		2	3	5	2	5	5	7	19
		M	3.432	1.344	4.776	1.808	2.336	1.708	1.904	7.756
		F	3.171	1.251	4.422	1.657	2.289	1.574	1.729	7.249
		MF	6.603	2.595	9.198	3.465	4.625	3.282	3.633	15.005
	<b>TOTALE</b>									

Viterbo	Rieti	Roma	Latina	Frosinone	Lazio	L'Aquila	Teramo	Pescara	Chieti	Abruzzo	Isernia	Campobasso	Molise	Classificazione A
80	33	1.006	140	134	1.393	71	82	75	85	313	25	78	103	
47	48	923	72	79	1.169	71	53	52	84	260	12	52	64	
127	81	1.929	212	213	2.562	142	135	127	169	573	37	130	167	
33	10	458	91	61	653	36	41	22	32	131	6	26	32	AE 47
-	-	7	-	1	8	1	-	-	-	1	-	-	-	AE 47.0
32	9	445	90	59	635	35	41	22	31	129	6	25	31	AE 47.1
-	1	3	-	-	4	-	-	-	-	-	-	-	-	AE 47.2
-	-	2	-	-	2	-	-	-	-	-	-	-	-	AE 47.3
-	-	-	-	-	-	-	-	-	-	-	-	-	-	AE 47.4
1	-	1	1	1	4	-	-	-	1	1	-	1	1	AE 47.90
-	-	-	-	-	-	-	-	-	-	-	-	-	-	AE 47.99
1	1	42	2	4	50	1	1	1	4	7	-	6	6	AE 48
1	-	13	1	4	19	-	-	1	2	3	-	1	1	AE 48.0
-	-	20	-	-	20	1	1	-	1	3	-	1	1	AE 48.1
-	1	9	1	-	11	-	-	-	1	1	-	4	4	AE 48.2
-	-	16	4	1	21	1	-	1	2	4	-	-	-	AE 49
56	50	937	56	86	1.185	71	52	57	85	265	18	59	77	AE 50
-	1	32	1	5	39	1	3	1	4	9	-	-	-	AE 51
13	11	117	19	21	181	7	13	10	20	50	2	10	12	AE 52
-	1	4	1	1	7	-	-	-	-	-	-	1	1	AE 52.0
3	3	8	4	1	19	-	3	3	1	7	-	1	1	AE 52.1
4	2	2	3	3	14	-	1	2	5	8	-	1	1	AE 52.3
-	-	4	-	-	4	-	-	-	-	-	-	1	1	AE 52.4
6	5	99	11	16	137	7	9	5	14	35	2	6	8	AE 52.9
-	-	-	-	-	-	-	-	-	-	-	-	-	-	AE 53
20	6	246	30	24	326	20	18	26	21	85	10	26	36	AE 54
1	-	43	5	3	52	2	4	5	-	11	-	-	-	AE 55
3	2	38	4	8	55	3	3	4	1	11	1	3	4	AE 56
<b>1.664</b>	<b>858</b>	<b>17.165</b>	<b>2.046</b>	<b>2.353</b>	<b>24.086</b>	<b>1.570</b>	<b>1.428</b>	<b>1.497</b>	<b>2.026</b>	<b>6.521</b>	<b>493</b>	<b>1.246</b>	<b>1.739</b>	
<b>1.502</b>	<b>755</b>	<b>15.967</b>	<b>1.619</b>	<b>2.144</b>	<b>21.987</b>	<b>1.532</b>	<b>1.313</b>	<b>1.322</b>	<b>1.883</b>	<b>6.050</b>	<b>478</b>	<b>1.232</b>	<b>1.710</b>	
<b>3.166</b>	<b>1.613</b>	<b>33.132</b>	<b>3.665</b>	<b>4.497</b>	<b>46.073</b>	<b>3.102</b>	<b>2.741</b>	<b>2.819</b>	<b>3.909</b>	<b>12.571</b>	<b>971</b>	<b>2.478</b>	<b>3.449</b>	

Tavola 3.2 segue - Morti per provincia di residenza e causa (a) - Anno 1996

Classificazione A	CAUSE DI MORTE		Caserta	Benevento	Napoli	Avellino	Salerno	Campania	Foggia	Bari
		M	26	6	58	7	24	121	17	31
		F	8	4	43	9	16	80	11	22
		MF	34	10	101	16	40	201	28	53
	I - MALATTIE INFETTIVE E PARASSITARIE									
A 01	MALATTIE INFETTIVE INTESTINALI		1	-	1	-	1	3	-	-
A 01.1	FEBBRE TIFOIDE		-	-	-	-	-	-	-	-
A 01.6	INFEZIONI INTESTINALI MAL DEFINITE		-	-	1	-	1	2	-	-
A 01.90	FEBBRE PARATIF. E ALTRE INFEZIONI DA SALMONELLA		-	-	-	-	-	-	-	-
A 01.91	ALTRE INTOSSICAZIONI ALIMENTARI (BATTERICHE)		-	-	-	-	-	-	-	-
A 01.99	ALTRE MALATTIE INFETTIVE INTESTINALI		1	-	-	-	-	1	-	-
A 02	TUBERCOLOSI		5	1	20	4	10	40	9	11
A 02.0	TUBERCOLOSI POLMONARE		5	1	14	3	8	31	7	9
A 02.1	ALTRE FORME DI TBC. DELL'APPARATO RESPIRATORIO		-	-	1	-	1	2	-	-
A 02.2	TUBERCOLOSI DELLE MENINGI E SIST.NERV.CENTRALE		-	-	-	-	-	-	1	-
A 02.3	TBC DELL'INTEST.PERITON.E GHIANDOLE MESENTERIC.		-	-	-	-	-	-	-	-
A 02.4	TUBERCOLOSI DELLE OSSA E DELLE ARTICOLAZIONI		-	-	4	-	-	4	-	-
A 02.5	TUBERCOLOSI DELL'APPARATO GENITO-URINARIO		-	-	-	-	1	1	-	2
A 02.9	TUBERCOLOSI DEGLI ALTRI ORGANI E TBC. MILIARE		-	-	1	1	-	2	1	-
A 03	MALATTIE BATTERICHE		4	5	19	-	5	33	2	16
A 03.1	BRUCELLOSI		-	-	-	-	-	-	-	-
A 03.4	PERTOSSE		-	-	-	-	-	-	-	-
A 03.6	INFEZIONE MENINGOCOCCICA		-	-	2	-	-	2	-	-
A 03.7	TETANO		1	-	3	-	1	5	-	-
A 03.8	SETTICEMIA		2	4	14	-	4	24	2	14
A 03.9	ALTRE MALATTIE BATTERICHE		1	1	-	-	-	2	-	2
A 04	MALATTIE VIRALI		21	4	50	11	20	106	11	17
A 04.1	VAIOLO		-	-	-	-	-	-	-	-
A 04.2	MORBILLO		-	-	-	-	2	2	-	-
A 04.5	ENCEFALITI VIRALI TRASMESSE DA ARTROPODI		-	-	-	-	-	-	-	-
A 04.6	EPATITE VIRALE		17	2	45	9	15	88	9	12
A 04.9	ALTRE MALATTIE VIRALI		4	2	5	2	3	16	2	5
A 05	RICKETTSIOSI E ALTRE MALAT.TRASM.DA ARTROPODI		1	-	3	-	-	4	-	1
A 05.2	MALARIA		-	-	1	-	-	1	-	-
A 05.9	RICKETTSIOSI E ALTRE MALATT.TRASM. DA ARTROPODI		1	-	2	-	-	3	-	1
A 06	SIFILIDE ED ALTRE MALATTIE VENEREE		-	-	1	-	-	1	-	-
A 06.90	NEUROSIFILIDE		-	-	1	-	-	1	-	-
A 06.91	ALTRE FORME DI SIFILIDE		-	-	-	-	-	-	-	-
A 06.99	ALTRE MALATTIE VENEREE		-	-	-	-	-	-	-	-
A 07	ALTRE MAL.INF.E PARAS.;POSTUMI DI MAL.INF.E PAR.		2	-	7	1	4	14	6	8
A 07.3	ECHINOCOCCOSI		-	-	-	-	1	1	-	-
A 07.7	POSTUMI DELLA TUBERCOLOSI		-	-	2	-	1	3	1	4
A 07.8	POSTUMI DELLA POLIOMIELITE ACUTA		-	-	-	-	-	-	-	-
A 07.9	ALTRE M.INF.E PARAS.;POSTUMI DI MAL.INF.E PAR.		2	-	5	1	2	10	5	4



Taranto	Brindisi	Lecce	Puglia	Potenza	Matera	Basilicata	Cosenza	Crotone	Catanzaro	Vibo Valenzia	Reggio di Calabria	Calabria	Classificazione A
18	9	16	91	9	6	15	15	3	8	2	13	41	
13	6	13	65	5	6	11	11	3	5	2	10	31	
31	15	29	156	14	12	26	26	6	13	4	23	72	
1	-	-	1	-	-	-	-	-	3	-	-	3	A 01
-	-	-	-	-	-	-	-	-	-	-	-	-	A 01.1
1	-	-	1	-	-	-	-	-	1	-	-	1	A 01.6
-	-	-	-	-	-	-	-	-	-	-	-	-	A 01.90
-	-	-	-	-	-	-	-	-	2	-	-	2	A 01.91
-	-	-	-	-	-	-	-	-	-	-	-	-	A 01.99
4	4	6	34	3	-	3	9	2	5	-	2	18	A 02
3	2	6	27	3	-	3	7	2	4	-	2	15	A 02.0
-	-	-	-	-	-	-	-	-	-	-	-	-	A 02.1
-	1	-	2	-	-	-	1	-	-	-	-	1	A 02.2
-	-	-	-	-	-	-	-	-	-	-	-	-	A 02.3
-	1	-	1	-	-	-	1	-	1	-	-	2	A 02.4
1	-	-	3	-	-	-	-	-	-	-	-	-	A 02.5
-	-	-	1	-	-	-	-	-	-	-	-	-	A 02.9
9	4	12	43	2	1	3	5	1	-	-	3	9	A 03
-	-	-	-	-	-	-	-	-	-	-	-	-	A 03.1
-	-	-	-	-	-	-	-	-	-	-	-	-	A 03.4
-	-	-	-	-	-	-	-	-	-	-	-	-	A 03.6
-	-	2	2	1	-	1	-	-	-	-	-	-	A 03.7
6	3	9	34	1	1	2	4	-	-	-	3	7	A 03.8
3	1	1	7	-	-	-	1	1	-	-	-	2	A 03.9
15	6	9	58	7	9	16	10	2	3	2	14	31	A 04
-	-	-	-	-	-	-	-	-	-	-	-	-	A 04.1
-	-	-	-	-	-	-	-	-	-	-	-	-	A 04.2
-	-	-	-	-	-	-	-	-	-	-	-	-	A 04.5
12	5	6	44	7	7	14	6	2	3	2	10	23	A 04.6
3	1	3	14	-	2	2	4	-	-	-	4	8	A 04.9
-	-	-	1	-	-	-	-	1	-	2	1	4	A 05
-	-	-	-	-	-	-	-	1	-	-	-	1	A 05.2
-	-	-	1	-	-	-	-	-	-	2	1	3	A 05.9
1	-	-	1	-	-	-	-	-	-	-	-	-	A 06
1	-	-	1	-	-	-	-	-	-	-	-	-	A 06.90
-	-	-	-	-	-	-	-	-	-	-	-	-	A 06.91
-	-	-	-	-	-	-	-	-	-	-	-	-	A 06.99
1	1	2	18	2	2	4	2	-	2	-	3	7	A 07
-	-	-	-	-	-	-	-	-	-	-	-	-	A 07.3
-	1	1	7	-	-	-	-	-	1	-	1	2	A 07.7
-	-	-	-	-	-	-	1	-	-	-	-	1	A 07.8
1	-	1	11	2	2	4	1	-	1	-	2	4	A 07.9

Tavola 3.2 segue - Morti per provincia di residenza e causa (a) - Anno 1996

Classificazione A	CAUSE DI MORTE		Caserta	Benevento	Napoli	Avellino	Salerno	Campania	Foggia	Bari
		M	987	403	3.539	587	1.313	6.829	831	1.831
		F	637	225	2.534	321	818	4.535	588	1.252
		MF	1.624	628	6.073	908	2.131	11.364	1.419	3.083
	II - TUMORI									
A 08	TUM.MAL.DELLE LABBRA, CAVITA' ORALE E FARINGE		26	14	80	15	28	163	20	39
A 08.90	TUMORI MALIGNI DELLE LABBRA		-	3	2	-	-	5	4	1
A 08.91	TUMORI MALIGNI DELLA LINGUA		2	4	12	3	6	27	5	5
A 08.92	TUM. MAL. DI ALTRE PARTI DELLA CAVITA' ORALE		12	5	33	8	13	71	4	13
A 08.93	TUMORI MALIGNI DELLA FARINGE		7	2	29	1	6	45	7	18
A 08.99	T.M. ALTRE E M.D.SEDI DELLE LABBRA,CAV.OR.,FAR.		5	-	4	3	3	15	-	2
A 09	TUM.MAL. APPARATO DIGERENTE E DEL PERITONEO		574	196	2.043	312	685	3.810	496	1.042
A 09.0	TUMORI MALIGNI DELL'ESOFAGO		10	7	44	6	18	85	4	18
A 09.1	TUMORI MALIGNI DELLO STOMACO		128	49	352	68	133	730	105	159
A 09.2	TUM.MAL.DELL'INTESTINO TENUE COMPRESO IL DUODENO		2	-	6	2	2	12	2	2
A 09.3	TUMORI MALIGNI DEL COLON		100	35	324	52	122	633	111	192
A 09.4	T.M. DEL RETTO, GIUNZ.RETTOSIGMOIDEA E DELL'ANO		32	15	163	29	71	310	42	79
A 09.5	TUMORI MALIGNI DEL FEGATO, PRIMITIVO		71	16	275	29	64	455	45	185
A 09.6	TUMORI MALIGNI DEL PANCREAS		47	15	191	36	61	350	48	122
A 09.90	T.M.DOTTI BIL.INTRAEP.E FEG.NON SP.SE PR.O SEC.		79	26	342	37	101	585	45	128
A 09.91	T.M.VESCHICHETTA BIL.E DOTTI BILIARI EXTRAEPAT.		35	20	155	21	47	278	36	59
A 09.99	TUMORI MALIGNI DEL PERITONEO E DI ALTRE SEDI		70	13	191	32	66	372	58	98
A 10	TUM.MAL.APPARATO RESPIRAT.E ORG.INTRATORACICI		380	137	1.556	198	484	2.755	286	598
A 10.0	TUMORI MALIGNI DELLA LARINGE		22	6	103	14	30	175	17	41
A 10.1	T.M. DELLA TRACHEA, DEI BRONCHI E DEI POLMONI		352	129	1.400	177	442	2.500	259	531
A 10.9	T.M.ALTRE PARTI APP.RES.P.E ORGANI INTRATORACICI		6	2	53	7	12	80	10	26
A 11	T.M. OSSA, TESSUTO CONNETT., PELLE, MAMMELLA		125	52	567	77	188	1.009	147	313
A 11.0	T.M. DELLE OSSA E DELLA CARTILAGINE ARTICOLARE		7	4	33	3	10	57	4	17
A 11.1	MELANOMA MALIGNO DELLA PELLE		9	4	65	9	17	104	12	27
A 11.2	ALTRI TUMORI MALIGNI DELLA PELLE		7	5	9	4	10	35	9	18
A 11.3	TUMORE MALIGNO DELLA MAMMELLA DELLA DONNA		94	34	429	57	144	758	113	237
A 11.9	T.M.TESS.CONN.E AL.T.MOLLI;T.M.MAMMEL.DELL'UOMO		8	5	31	4	7	55	9	14
A 12	TUMORI MALIGNI DEGLI ORGANI GENITOURINARI		234	104	828	155	312	1.633	212	460
A 12.0	TUMORI MALIGNI DEL COLLO DELL'UTERO		6	2	15	3	6	32	7	15
A 12.2	T.M. DI ALTRE E NON SPECIFIC. PARTI DELL'UTERO		49	7	133	21	44	254	22	50
A 12.3	T.M. DELL'OVAIO E DEGLI ALTRI ANNESSI UTERINI		25	9	78	15	30	157	20	41
A 12.4	TUMORI MALIGNI DELLA PROSTATA		64	53	208	55	91	471	68	172
A 12.5	TUMORI MALIGNI DEL TESTICOLO		1	-	3	-	1	5	-	-
A 12.6	TUMORI MALIGNI DELLA VESCICA		61	22	260	42	100	485	72	121
A 12.90	T.M.PLACENTA;T.M.ALTRI E NON SP.ORG.GENIT.FEMM.		4	1	26	3	6	40	2	13
A 12.91	T.M.DEL PENE E DI ALTRI ORGANI GENIT.MASCHILI		1	2	8	1	-	12	1	2
A 12.92	T.M.DEL RENE E DI ALTRI E N.SPEC.ORGANI URINARI		23	8	97	15	34	177	20	46
A 13	TUMORI MALIGNI DI ALTRE E NON SPECIFIC. SEDI		87	47	333	42	130	639	82	194
A 13.0	TUMORE MALIGNO DELL'ENCEFALO		37	23	113	20	52	245	35	70
A 13.9	TUM.MAL. DI ALTRE E NON SPECIFICATE SEDI		50	24	220	22	78	394	47	124
A 14	T.MAL. DEI TESSUTI LINFATICO ED EMATOPOIETICO		133	52	450	73	204	912	130	289
A 14.0	MALATTIA DI HODGKIN		8	3	27	-	10	48	5	9
A 14.1	LEUCEMIE		60	22	201	42	84	409	59	133
A 14.9	ALTRI T.MAL. DEI TESS.LINFATICO ED EMATOPOIET.		65	27	222	31	110	455	66	147
A 15	TUMORI BENIGNI		8	4	27	5	11	55	4	18
A 15.2	TUMORI BENIGNI DELL'UTERO		-	-	-	-	-	-	-	-
A 15.5	T.BENIGNI ENCEFALO E ALTRE PARTI SIST.NERVOSO		6	2	13	2	5	28	2	9
A 15.9	TUMORI BENIGNI ALTRE E NON SPECIFICATE SEDI		2	2	14	3	6	27	2	9
A 16	CARCINOMI IN SITU		-	-	-	-	-	-	-	-
A 17	T. DI COMPORT.INCERTO E DI NATURA NON SPECIFIC.		57	22	189	31	89	388	42	130

Taranto	Brindisi	Lecce	Puglia	Potenza	Matera	Basilicata	Cosenza	Crotone	Catanzaro	Vibo Valentia	Reggio di Calabria	Calabria	Classificazione A
719	519	1.081	4.981	499	275	774	814	166	383	193	666	2.222	
416	333	673	3.262	313	146	459	521	120	269	152	514	1.576	
1.135	852	1.754	8.243	812	421	1.233	1.335	286	652	345	1.180	3.798	
24	15	42	140	14	7	21	27	7	22	11	26	93	A 08
2	-	1	8	-	1	1	1	1	2	1	1	6	A 08.90
5	3	9	27	-	2	2	6	-	-	1	3	10	A 08.91
8	6	18	49	6	2	8	7	3	11	4	8	33	A 08.92
6	5	9	45	5	1	6	8	1	7	4	11	31	A 08.93
3	1	5	11	3	1	4	5	2	2	1	3	13	A 08.99
350	265	506	2.659	298	167	465	462	116	233	133	425	1.369	A 09
8	6	11	47	9	2	11	7	4	14	2	13	40	A 09.0
70	49	84	467	74	33	107	102	38	46	26	93	305	A 09.1
2	-	3	9	1	1	2	3	-	-	-	-	3	A 09.2
57	34	103	497	52	35	87	100	12	40	29	83	264	A 09.3
25	26	40	212	25	15	40	38	6	24	14	56	138	A 09.4
42	30	52	354	27	24	51	33	13	23	9	33	111	A 09.5
38	35	63	306	38	10	48	52	18	25	15	51	161	A 09.6
50	37	50	310	27	23	50	69	11	33	22	48	183	A 09.90
21	19	31	166	23	12	35	20	8	12	4	19	63	A 09.91
37	29	69	291	22	12	34	38	6	16	12	29	101	A 09.99
296	199	453	1.832	169	90	259	268	48	113	60	219	708	A 10
15	16	32	121	10	3	13	16	4	23	5	10	58	A 10.0
263	175	410	1.638	152	83	235	243	40	85	52	200	620	A 10.1
18	8	11	73	7	4	11	9	4	5	3	9	30	A 10.9
87	88	164	799	76	27	103	132	30	60	25	107	354	A 11
6	2	5	34	4	1	5	9	4	3	-	2	18	A 11.0
4	6	14	63	2	4	6	7	1	3	3	6	20	A 11.1
1	3	12	43	14	-	14	7	1	4	1	4	17	A 11.2
73	75	122	620	52	21	73	100	22	49	19	93	283	A 11.3
3	2	11	39	4	1	5	9	2	1	2	2	16	A 11.9
171	132	280	1.255	128	65	193	204	31	107	58	190	590	A 12
1	4	3	30	3	3	6	4	1	3	2	3	13	A 12.0
18	15	26	131	17	7	24	30	4	13	3	25	75	A 12.2
25	13	26	125	13	7	20	28	1	22	7	18	76	A 12.3
54	57	96	447	45	24	69	72	11	35	21	69	208	A 12.4
2	-	1	3	1	-	1	1	-	-	-	1	2	A 12.5
50	35	80	358	29	13	42	43	8	24	16	49	140	A 12.6
6	-	8	29	9	1	10	7	1	3	4	3	18	A 12.90
-	-	1	4	1	1	2	3	-	-	1	3	7	A 12.91
15	8	39	128	10	9	19	16	5	7	4	19	51	A 12.92
64	55	105	500	54	20	74	81	18	43	25	63	230	A 13
24	19	33	181	17	5	22	33	8	18	6	24	89	A 13.0
40	36	72	319	37	15	52	48	10	25	19	39	141	A 13.9
99	62	130	710	48	34	82	117	23	54	24	94	312	A 14
6	2	5	27	2	2	4	7	2	1	2	1	13	A 14.0
41	27	65	325	24	19	43	56	10	27	9	51	153	A 14.1
52	33	60	358	22	13	35	54	11	26	13	42	146	A 14.9
8	6	6	42	3	2	5	7	3	3	1	7	21	A 15
1	-	-	1	-	-	-	-	-	-	-	-	-	A 15.2
3	5	2	21	2	2	4	3	2	2	1	4	12	A 15.5
4	1	4	20	1	-	1	4	1	1	-	3	9	A 15.9
-	-	-	-	-	-	-	-	-	-	-	-	-	A 16
36	30	68	306	22	9	31	37	10	17	8	49	121	A 17

Tavola 3.2 segue - Morti per provincia di residenza e causa (a) - Anno 1996

Classificazione A	CAUSE DI MORTE									
		Caserta	Benevento	Napoli	Avellino	Salerno	Campania	Foggia	Bari	
	III - MALATTIE DELLE ghiandole ENDOCRINE DELLA NUTRIZIONE E DEL METABOLISMO E DISTURBI IMMUNITARI	M	137	52	538	83	184	994	131	292
		F	212	74	889	115	301	1.591	169	416
		MF	349	126	1.427	198	485	2.585	300	708
A 18	MAL.ENDOCR.,DEL METABOLISMO E DIST.IMMUNITARI		346	126	1.425	197	483	2.577	300	702
A 18.0	DISTURBI DELLA ghiandola TIROIDE		10	2	7	1	3	23	2	7
A 18.1	DIABETE MELLITO		304	111	1.212	175	429	2.231	246	580
A 18.9	ALTRE MAL.ENDOCR.,DEL METAB. E DIST. IMMUNITAR.		32	13	206	21	51	323	52	115
A 19	CARENZE NUTRITIVE		3	-	2	1	2	8	-	6
A 19.1	MARASMA DA DENUTRIZIONE		1	-	2	-	1	4	-	2
A 19.2	ALTRE MALNUTRIZIONI PROTEINO-CALORICHE		-	-	-	1	-	1	-	2
A 19.9	ALTRE CARENZE NUTRITIVE E VITAMINICHE		2	-	-	-	1	3	-	2
	III - MALATTIE DEL SANGUE E DEGLI ORGANI EMATOPOIETICI	M	9	9	44	5	12	79	9	21
		F	12	6	43	5	13	79	16	24
		MF	21	15	87	10	25	158	25	45
A 20.0	ANEMIE		14	11	65	4	18	112	20	28
A 20.9	ALTRE MAL. DEL SANGUE E DEGLI ORG.EMATOPOIETICI		7	4	22	6	7	46	5	17
	IV - DISTURBI PSICHICI	M	21	12	68	18	40	159	29	65
		F	13	14	78	8	43	156	19	57
		MF	34	26	146	26	83	315	48	122
A 21.0	STATI PSICOTICI ORGANICI SENILI E PRESENILI		22	22	94	20	56	214	28	85
A 21.1	PSICOSI SCHIZOFRENICHE		-	-	3	1	2	6	1	1
A 21.5	SINDROME DI DIPENDENZA DALL'ALCOOL		1	1	4	-	3	9	2	7
A 21.6	FARMACODIPENDENZA		7	1	12	1	9	30	13	16
A 21.90	PSICOSI ALCOOLICHE		-	1	1	-	-	2	-	-
A 21.91	ALTRE PSICOSI		1	-	5	1	5	12	-	8
A 21.92	ALTRI DISTURBI PSICHICI		3	1	27	3	8	42	4	5
	VI - MALATTIE DEL SISTEMA NERVOSO E DEGLI ORGANI DEI SENSI	M	51	28	180	35	77	371	55	113
		F	53	18	191	33	59	354	66	127
		MF	104	46	371	68	136	725	121	240
A 22	MALATTIE DEL SISTEMA NERVOSO		104	46	369	68	136	723	120	240
A 22.0	MENINGITE		-	-	4	-	2	6	3	3
A 22.1	MORBO DI PARKINSON		19	15	79	21	31	165	26	64
A 22.2	ALTRE M.DEGENERATIVE E M.EREDITARIE DEL S.N.C.		54	17	141	26	53	291	50	112
A 22.3	SCLEROSI MULTIPLA		1	1	8	1	3	14	2	2
A 22.4	PARALISI CEREBR.INFANT. E ALTRE SINDR.PARALIT.		4	1	20	2	8	35	5	9
A 22.5	EPILESSIA		5	1	17	3	8	34	5	9
A 22.90	ALTRE MALATTIE INFIAMMAT. DEL SIST. NERV.CENTR.		2	1	18	2	3	26	1	4
A 22.99	ALTRE MALATTIE DEL SISTEMA NERVOSO		19	10	82	13	28	152	28	37
A 23	DISTURBI DELL'OCCHIO E DEI SUOI ANNESSI		-	-	2	-	-	2	-	-
A 24	MALATT. DELL'ORECCHIO E DELL'APOFISI MASTOIDE		-	-	-	-	-	-	1	-

Taranto	Brindisi	Lecce	Puglia	Potenza	Matera	Basilicata	Cosenza	Crotone	Catanzaro	Vibo Valenzia	Reggio di Calabria	Calabria	Classificazione A
110	87	130	750	75	45	120	99	44	75	35	79	332	
148	120	201	1.054	81	77	158	137	45	84	39	181	486	
258	207	331	1.804	156	122	278	236	89	159	74	260	818	
257	206	328	1.793	154	122	276	233	88	159	73	260	813	A 18
5	4	1	19	3	2	5	7	-	1	-	7	15	A 18.0
199	159	278	1.462	124	104	228	212	70	123	60	232	697	A 18.1
53	43	49	312	27	16	43	14	18	35	13	21	101	A 18.9
1	1	3	11	2	-	2	3	1	-	1	-	5	A 19
-	-	1	3	1	-	1	2	-	-	-	-	2	A 19.1
-	1	1	4	1	-	1	1	-	-	1	-	2	A 19.2
1	-	1	4	-	-	-	-	1	-	-	-	1	A 19.9
5	10	18	63	3	3	6	9	4	8	2	8	31	
5	7	20	72	5	4	9	18	2	9	3	6	38	
10	17	38	135	8	7	15	27	6	17	5	14	69	
8	10	26	92	4	6	10	19	5	13	5	11	53	A 20.0
2	7	12	43	4	1	5	8	1	4	-	3	16	A 20.9
24	23	48	189	22	2	24	29	9	14	7	18	77	
30	23	41	170	25	6	31	23	7	23	10	23	86	
54	46	89	359	47	8	55	52	16	37	17	41	163	
31	29	68	241	35	7	42	30	13	26	13	26	108	A 21.0
-	1	3	6	-	-	-	1	1	1	-	2	5	A 21.1
1	1	1	12	2	-	2	2	-	2	-	-	4	A 21.5
12	7	13	61	2	1	3	11	-	5	1	3	20	A 21.6
-	-	-	-	1	-	1	-	-	-	-	1	1	A 21.90
6	3	1	18	2	-	2	1	1	1	1	3	7	A 21.91
4	5	3	21	5	-	5	7	1	2	2	6	18	A 21.92
44	29	72	313	41	11	52	67	11	29	13	50	170	
53	26	63	335	30	12	42	59	13	32	15	51	170	
97	55	135	648	71	23	94	126	24	61	28	101	340	
97	55	134	646	70	23	93	124	24	61	28	100	337	A 22
-	-	-	6	-	-	-	-	-	2	-	-	2	A 22.0
21	13	29	153	17	6	23	31	5	16	4	27	83	A 22.1
35	21	61	279	30	6	36	50	11	29	11	43	144	A 22.2
4	2	3	13	1	-	1	3	1	1	1	1	7	A 22.3
8	2	6	30	4	2	6	8	1	3	5	4	21	A 22.4
6	4	9	33	3	1	4	6	2	4	2	9	23	A 22.5
2	-	1	8	-	-	-	3	-	-	-	2	5	A 22.90
21	13	25	124	15	8	23	23	4	6	5	14	52	A 22.99
-	-	1	1	1	-	1	2	-	-	-	1	3	A 23
-	-	-	1	-	-	-	-	-	-	-	-	-	A 24

Tavola 3.2 segue - Morti per provincia di residenza e causa (a) - Anno 1996

Classificazione A	CAUSE DI MORTE		Case	Benevento	Napoli	Avellino	Salerno	Campania	Foggia	Bari
		M	1.325	698	4.644	907	2.004	9.578	1.211	2.222
		F	1.610	795	5.587	1.112	2.227	11.331	1.348	2.670
		MF	2.935	1.493	10.231	2.019	4.231	20.909	2.559	4.892
	VII - MALATTIE DEL SISTEMA CIRCOLATORIO									
A 25	REUMATISMO ARTICOL. ACUTO E CARDIOP. REUMATIC.		20	10	80	15	33	158	16	39
A 25.0	REUMATISMO ARTICOLARE ACUTO		1	-	8	3	5	17	6	7
A 25.1	CARDIOPATIE REUMATICHE CRONICHE		19	10	72	12	28	141	10	32
A 26	MALATTIA IPERTENSIVA		273	142	698	160	433	1.706	311	639
A 26.0	CARDIOPATIA IPERTENSIVA		218	113	501	109	339	1.280	252	498
A 26.90	NEFROPATIA IPERTENSIVA		18	11	66	13	26	134	19	26
A 26.91	IPERTENSIONI SENZA MENZ. CARDIOPATIA O NEFROP.		37	18	131	38	68	292	40	115
A 27	MALATTIE ISCHEMICHE DEL CUORE		830	390	3.152	508	1.183	6.063	740	1.241
A 27.0	INFARTO MIocardico ACUTO		412	215	1.396	289	573	2.885	405	612
A 27.90	ALTRE CARDIOPATIE ISCHEMICHE		12	4	50	11	25	102	9	11
A 27.91	ALTRE FORME DI ISCHEMIA CARDIACA CRONICA		406	171	1.706	208	585	3.076	326	618
A 28	MAL. DEL CIRCOLO POLM. E ALTRE MAL. DEL CUORE		681	364	2.749	553	963	5.310	705	1.557
A 28.0	EMBOLIA POLMONARE		6	-	17	6	7	36	5	12
A 28.1	DISTURBI DEL RITMO CARDIACO		222	120	777	148	257	1.524	187	404
A 28.90	MALATTIA CARDIOPOLMONARE CRONICA		50	21	113	24	38	246	25	58
A 28.99	ALTRE MAL. CIRC. POLMON. E ALTRE FORME DI CARDIOP.		403	223	1.842	375	661	3.504	488	1.083
A 29	DISTURBI CIRCOLATORI DELL'ENCEFALO		995	545	3.068	693	1.429	6.730	680	1.208
A 29.0	EMORRAGIA SUBARACNOIDEA		13	5	39	4	15	76	6	16
A 29.1	EMORRAGIA CEREBRALE E ALTRE EMORR. INTRACRANIC.		90	38	224	37	119	508	62	110
A 29.2	INFARTO CEREBRALE		31	24	64	11	43	173	31	64
A 29.3	DISTURBI CIRCOL. CEREBR. ACUTI MAL DEFINITI		593	334	1.776	441	787	3.931	435	666
A 29.4	ARTERIOSCLEROSI CEREBRALE		53	29	198	32	57	369	48	75
A 29.9	ALTRE MALATTIE CEREBRO VASCOLARI		215	115	767	168	408	1.673	98	277
A 30	ALTRE MALATTIE DEL SISTEMA CIRCOLATORIO		136	42	484	90	190	942	107	208
A 30.0	ATEROSCLEROSI		62	16	246	48	94	466	47	103
A 30.1	EMBOLIA E TROMBOSI ARTERIOSE		10	6	22	5	14	57	10	8
A 30.2	ALTRE MALAT. DELLE ARTERIE, ARTERIOLE E CAPILL.		50	15	174	22	63	324	38	68
A 30.3	FLEBITE, TROMBOFLEBITE, EMBOLIE E TROMBOSI VENOSE		5	2	16	7	9	39	6	17
A 30.9	ALTRE MALATTIE DEL SISTEMA CIRCOLATORIO		9	3	26	8	10	56	6	12
		M	241	118	978	193	395	1.925	214	556
		F	122	59	482	87	241	991	114	261
		MF	363	177	1.460	280	636	2.916	328	817
	VIII - MALATTIE DELL'APPARATO RESPIRATORIO									
A 31	MALATTIE DELLE VIE RESPIRATORIE SUPERIORI		2	1	1	1	1	6	5	3
A 32	ALTRE MALATTIE DELL'APPARATO RESPIRATORIO		361	176	1.459	279	635	2.910	323	814
A 32.0	BRONCHITE E BRONCHIOLE ACUTE		5	2	25	2	13	47	4	10
A 32.1	POLMONITI		25	13	124	21	45	228	31	115
A 32.20	INFLUENZA CON POLMONITE		2	-	3	3	-	8	-	5
A 32.21	ALTRE FORME DI INFLUENZA		6	4	23	8	21	62	3	9
A 32.3	BRONCH. CRONICA E NON SPECIFIC., ENFISEMA ED ASMA		219	110	857	187	382	1.755	228	491
A 32.6	PNEUMOCONIOSI E ALTRE MAL. POLM. DA AGENTI ESTER.		2	-	5	7	3	17	2	7
A 32.7	PLEURITE		4	-	16	-	3	23	2	10
A 32.9	ALTRE MALATTIE DELL'APPARATO RESPIRATORIO		98	47	406	51	168	770	53	167

Taranto	Brindisi	Lecce	Puglia	Potenza	Matera	Basilicata	Cosenza	Crotone	Catanzaro	Vibo Valentia	Reggio di Calabria	Calabria	Classificazione A
841	619	1.217	6.110	915	408	1.323	1.408	293	711	339	1.151	3.902	
964	772	1.510	7.264	964	405	1.369	1.623	306	791	392	1.337	4.449	
1.805	1.391	2.727	13.374	1.879	813	2.692	3.031	599	1.502	731	2.488	8.351	
22	9	18	104	17	9	26	19	3	25	7	23	77	A 25
4	-	1	18	2	2	4	1	-	4	2	4	11	A 25.0
18	9	17	86	15	7	22	18	3	21	5	19	66	A 25.1
258	178	297	1.683	190	106	296	258	61	156	66	285	826	A 26
212	138	227	1.327	152	83	235	173	42	104	51	224	594	A 26.0
8	10	21	84	7	7	14	12	4	9	1	13	39	A 26.90
38	30	49	272	31	16	47	73	15	43	14	48	193	A 26.91
522	462	831	3.796	461	234	695	775	142	379	155	594	2.045	A 27
275	209	415	1.916	235	115	350	348	72	161	77	292	950	A 27.0
7	4	8	39	4	1	5	18	4	6	2	9	39	A 27.90
240	249	408	1.841	222	118	340	409	66	212	76	293	1.056	A 27.91
457	313	682	3.714	531	212	743	902	183	434	267	786	2.572	A 28
5	1	3	26	-	2	2	5	2	3	3	2	15	A 28.0
139	107	214	1.051	167	56	223	347	69	136	89	216	857	A 28.1
23	16	32	154	24	7	31	37	7	16	11	30	101	A 28.90
290	189	433	2.483	340	147	487	513	105	279	164	538	1.599	A 28.99
451	374	799	3.512	578	215	793	967	185	427	214	699	2.492	A 29
7	3	5	37	9	2	11	20	2	8	3	7	40	A 29.0
49	22	80	323	58	12	70	82	20	54	34	49	239	A 29.1
29	32	46	202	31	7	38	37	9	11	2	53	112	A 29.2
234	210	435	1.980	344	125	469	495	100	205	127	369	1.296	A 29.3
20	37	60	240	55	18	73	86	9	39	7	47	188	A 29.4
112	70	173	730	81	51	132	247	45	110	41	174	617	A 29.9
95	55	100	565	102	37	139	110	25	81	22	101	339	A 30
38	28	44	260	65	20	85	47	9	48	6	42	152	A 30.0
5	3	8	34	7	2	9	12	3	6	3	15	39	A 30.1
40	21	38	205	19	12	31	37	9	18	8	31	103	A 30.2
4	-	2	29	7	3	10	3	1	5	1	7	17	A 30.3
8	3	8	37	4	-	4	11	3	4	4	6	28	A 30.9
216	152	343	1.481	178	71	249	253	54	147	60	228	742	
116	77	197	765	88	37	125	112	25	65	38	111	351	
332	229	540	2.246	266	108	374	365	79	212	98	339	1.093	
1	-	-	9	-	-	-	-	-	1	-	-	1	A 31
331	229	540	2.237	266	108	374	365	79	211	98	339	1.092	A 32
4	4	9	31	1	-	1	3	-	1	2	6	12	A 32.0
59	18	74	297	27	5	32	37	2	18	15	26	98	A 32.1
4	1	3	13	2	-	2	3	-	-	1	3	7	A 32.20
-	6	12	30	4	2	6	6	2	1	3	5	17	A 32.21
196	140	303	1.358	170	74	244	189	43	123	58	176	589	A 32.3
-	-	15	24	4	-	4	15	3	6	1	24	49	A 32.6
3	2	6	23	1	1	2	7	3	3	-	4	17	A 32.7
65	58	118	461	57	26	83	105	26	59	18	95	303	A 32.9

Tavola 3.2 segue - Morti per provincia di residenza e causa (a) - Anno 1996

Classifi- cazione A	CAUSE DI MORTE		Caserta	Benevento	Napoli	Avellino	Salerno	Campania	Foggia	Bari
		M	221	76	825	117	267	1.506	172	403
		F	174	56	811	78	245	1.364	124	307
		MF	395	132	1.636	195	512	2.870	296	710
	IX - MALATTIE DELL'APPARATO DIGERENTE									
A 33	MAL. CAVITA' ORALE, GHIANDOLE SALIVARI E MASCEL.		-	-	-	-	-	-	-	-
A 34	MALATTIE DELLE ALTRE PARTI APPARATO DIGERENTE		395	132	1.636	195	512	2.870	296	710
A 34.10	ULCERA GASTRICA E PEPTICA A LOCALIZ. NON SPECIF.		10	9	34	11	24	88	11	26
A 34.11	ULCERA DUODENALE		8	3	26	6	17	60	9	16
A 34.2	APPENDICITE		1	-	4	-	3	8	1	2
A 34.30	ERNIA ADDOMINALE SENZA MENZIONE DI OCCLUSIONE		4	-	10	1	2	17	1	6
A 34.31	ERNIA ADDOMINALE CON OCCLUSIONE		4	4	25	3	3	39	5	8
A 34.4	OCCLUSIONE INTESTINALE SENZA MENZIONE DI ERNIA		14	5	73	6	28	126	17	31
A 34.5	DIVERTICOLI DELL'INTESTINO		2	-	6	2	4	14	3	5
A 34.7	CIRROSI E ALTRE MALATTIE CRONICHE DEL FEGATO		273	76	1.136	115	274	1.874	188	442
A 34.80	LITIASI BILIARI		3	4	18	2	12	39	10	15
A 34.81	COLECISTITI		2	2	8	5	8	25	1	9
A 34.90	MALATTIE DEL PERITONEO		2	1	20	1	5	29	3	6
A 34.91	ALTRE MALATTIE FEG. DELLA CISTIF. DELLE VIE BIL.		25	9	87	10	27	158	9	28
A 34.92	MALATTIE DEL PANCREAS		17	2	33	6	24	82	9	22
A 34.99	ALTRE MAL. ALTRE PARTI DELL'APPARATO DIGERENTE		30	17	156	27	81	311	29	94
	X - MALATTIE DELL'APPARATO GENITO- URINARIO	M	51	22	192	39	69	373	39	104
		F	47	17	182	39	63	348	46	94
		MF	98	39	374	78	132	721	85	198
A 35	MALATTIE DELL'APPARATO URINARIO		93	37	361	73	128	692	80	191
A 35.00	GLOMERULONEFRITE ACUTA		-	-	-	-	-	-	-	-
A 35.01	ALTRE NEFRITI, SINDROME NEFROSICA E NEFROSI		66	25	254	50	92	487	52	140
A 35.1	INFEZIONI RENALI		-	2	1	1	1	5	-	1
A 35.2	CALCOLI DELLE VIE URINARIE		-	-	5	-	2	7	2	3
A 35.9	ALTRE MALATTIE DELL'APPARATO URINARIO		27	10	101	22	33	193	26	47
A 36	MALATTIE DEGLI ORGANI GENITALI MASCHILI		4	2	13	4	4	27	5	7
A 36.0	IPERPLASIA DELLA PROSTATA		4	2	10	4	2	22	5	7
A 36.9	ALTRE MALATTIE DEGLI ORGANI GENITALI MASCHILI		-	-	3	-	2	5	-	-
A 37	MALATTIE DEGLI ORGANI GENITALI FEMMINILI		1	-	-	1	-	2	-	-
	XI- COMPLICAZIONI DELLA GRAVIDANZA DEL PARTO E DEL PUERPERIO	M	-	-	-	-	-	-	-	-
		F	2	-	3	-	-	5	-	1
		MF	2	-	3	-	-	5	-	1
A 38	GRAVIDANZA CON ESITO ABORTIVO		-	-	-	-	-	-	-	-
A 39	COMPLICAZIONI DA CAUSE OSTETRICHE DIRETTE		2	-	2	-	-	4	-	1
A 39.0	EMORRAGIA DELLA GRAVIDANZA E DEL PARTO		-	-	-	-	-	-	-	-
A 39.1	TOSSIEMIA DELLA GRAVIDANZA		1	-	2	-	-	3	-	-
A 39.3	TRAVAGLIO OSTACOLATO		-	-	-	-	-	-	-	-
A 39.4	COMPLICAZIONI DEL PUERPERIO		-	-	-	-	-	-	-	-
A 39.9	COMPLICAZIONI DA ALTRE CAUSE OSTETRICHE DIRETTE		1	-	-	-	-	1	-	1
A 40	COMPLICAZIONI DA CAUSE OSTETRICHE INDIRETTE		-	-	1	-	-	1	-	-
A 41	PARTO COMPLETAMENTE NORMALE		-	-	-	-	-	-	-	-



Taranto	Brindisi	Lecce	Puglia	Potenza	Matera	Basilicata	Cosenza	Crotone	Catanzaro	Vibo Valenzia	Reggio di Calabria	Calabria	Classificazione A
127	96	171	971	126	52	178	163	41	138	60	135	537	
126	69	143	769	87	41	128	143	33	66	35	86	363	
253	167	314	1.740	213	93	306	306	74	204	95	221	900	
-	-	-	-	-	-	-	-	-	-	-	1	1	A 33
253	167	314	1.740	213	93	306	306	74	204	95	220	899	A 34
11	9	14	71	11	2	13	12	2	8	7	11	40	A 34.10
13	6	8	52	3	3	6	9	2	5	2	5	23	A 34.11
3	1	-	7	1	-	1	1	-	-	1	1	3	A 34.2
2	-	1	10	-	1	1	1	-	3	2	2	8	A 34.30
1	2	4	20	2	2	4	2	1	7	2	2	14	A 34.31
9	8	19	84	11	6	17	14	3	7	7	10	41	A 34.4
1	-	5	14	3	2	5	2	-	2	-	3	7	A 34.5
153	96	193	1.072	112	53	165	173	45	121	49	111	499	A 34.7
8	6	8	47	13	3	16	10	1	7	-	9	27	A 34.80
4	-	6	20	2	2	4	1	2	2	1	3	9	A 34.81
2	2	2	15	-	3	3	3	2	2	3	6	16	A 34.90
11	14	9	71	12	2	14	17	3	5	3	12	40	A 34.91
8	4	7	50	7	4	11	15	4	7	6	8	40	A 34.92
27	19	38	207	36	10	46	46	9	28	12	37	132	A 34.99
38	26	44	251	30	12	42	39	5	20	13	45	122	
30	32	63	265	23	15	38	30	6	27	7	25	95	
68	58	107	516	53	27	80	69	11	47	20	70	217	
62	56	104	493	51	25	76	66	10	41	19	68	204	A 35
-	-	1	1	-	-	-	-	-	-	-	-	-	A 35.00
38	44	70	344	32	21	53	34	5	25	11	46	121	A 35.01
1	-	2	4	-	-	-	4	1	-	-	-	5	A 35.1
1	-	-	6	1	1	2	2	-	1	-	1	4	A 35.2
22	12	31	138	18	3	21	26	4	15	8	21	74	A 35.9
5	1	3	21	2	2	4	3	1	5	1	1	11	A 36
5	1	3	21	2	2	4	3	1	4	1	1	10	A 36.0
-	-	-	-	-	-	-	-	-	1	-	-	1	A 36.9
1	1	-	2	-	-	-	-	-	1	-	1	2	A 37
-	-	-	-	-	-	-	-	-	-	-	-	-	
-	-	3	4	-	-	-	1	-	-	-	-	1	
-	-	3	4	-	-	-	1	-	-	-	-	1	
-	-	-	-	-	-	-	-	-	-	-	-	-	A 38
-	-	3	4	-	-	-	1	-	-	-	-	1	A 39
-	-	-	-	-	-	-	-	-	-	-	-	-	A 39.0
-	-	-	-	-	-	-	-	-	-	-	-	-	A 39.1
-	-	-	-	-	-	-	-	-	-	-	-	-	A 39.3
-	-	3	3	-	-	-	-	-	-	-	-	-	A 39.4
-	-	-	1	-	-	-	1	-	-	-	-	1	A 39.9
-	-	-	-	-	-	-	-	-	-	-	-	-	A 40
-	-	-	-	-	-	-	-	-	-	-	-	-	A 41

**Tavola 3.2 segue - Morti per provincia di residenza e causa (a) - Anno 1996**

Classificazione A	CAUSE DI MORTE		Caserta	Benevento	Napoli	Avellino	Salerno	Campania	Foggia	Bari
	XII - MALATTIE DELLA PELLE E DEL TESSUTO SOTTOCUTANEO	M	2	-	6	1	2	11	2	3
		F	4	2	13	2	2	23	1	9
		MF	6	2	19	3	4	34	3	12
A 42	MALATTIE DELLA PELLE E DEL TESSUTO SOTTOCUTAN.		6	2	19	3	4	34	3	12
A 42.0	INFEZIONI DELLA PELLE E DEL TESSUTO SOTTOCUTAN.		-	-	6	-	-	6	-	-
A 42.90	PENFIGO		-	-	1	-	2	3	-	1
A 42.91	AFFEZIONI ERITEMATOSE		-	-	1	1	-	2	-	-
A 42.99	ALTRE MAL. DELLA PELLE E DEL TESSUTO SOTTOCUTAN.		6	2	11	2	2	23	3	11
	XIII - MALATTIE DEL SISTEMA OSTEO-MUSCOLARE E DEL TESSUTO CONNETTIVO	M	1	3	17	4	8	33	10	10
		F	10	6	49	11	31	107	14	33
		MF	11	9	66	15	39	140	24	43
A 43	MAL SISTEMA OSTEO-MUSCOLARE E TESSUTO CONNETT.		11	9	66	15	39	140	24	43
A 43.0	ARTRITE REUMATOIDE E ALTRE POLIARTROP. INFIAMM.		3	1	23	5	19	51	7	12
A 43.10	MALATTIE DIFFUSE DEL TESSUTO CONNETTIVO		3	2	12	3	6	26	2	7
A 43.19	ALTRE ARTROPATIE		-	4	10	4	5	23	6	5
A 43.9	ALTRE MAL.SISTEMA OSTEO-MUSCOL. E TESS.CONNETT.		5	2	21	3	9	40	9	19
	XIV - MALFORMAZIONI CONGENITE	M	10	4	72	10	18	114	16	28
		F	11	2	45	7	15	80	11	22
		MF	21	6	117	17	33	194	27	50
A 44	MALFORMAZIONI CONGENITE		21	6	117	17	33	194	27	50
A 44.00	SPINA BIFIDA		-	-	4	1	-	5	-	-
A 44.01	IDROCEFALIA CONGENITA		1	1	-	-	2	4	-	-
A 44.1	ALTRE MALFORMAZIONI CONGENITE DEL SISTEMA NERV.		1	-	8	1	3	13	2	2
A 44.2	MALFORM. CONGEN. CUORE E SISTEMA CIRCOLATORIO		11	3	54	6	17	91	17	25
A 44.90	MALFORMAZIONI CONGENITE DELL'APPARATO DIGERENTE		-	-	7	1	1	9	-	5
A 44.91	MALFORMAZIONI CONGENITE DELL'APPARATO URINARIO		-	-	4	-	1	5	2	3
A 44.92	MALFORM.CONGENITE DEL SISTEMA OSTEO-MUSCOLARE		2	-	4	1	5	12	4	3
A 44.93	SINDROME DI DOWN		1	-	12	1	-	14	1	3
A 44.99	ALTRE MALFORMAZIONI CONGENITE		5	2	24	6	4	41	1	9
	XV - ALCUNE CONDIZIONI MORBOSE DI ORIGINE PERINATALE	M	31	8	94	9	34	176	9	28
		F	15	4	75	11	25	130	6	39
		MF	46	12	169	20	59	306	15	67
A 45	ALCUNE CONDIZIONI MORBOSE DI ORIGINE PERINAT.		46	12	169	20	59	306	15	67
A 45.0	COND.MORB.MATERNE INTERESS.IL FETO O IL NEONATO		-	-	2	-	2	4	-	1
A 45.1	COMPLICAZ.OSTETR. INTERESS.IL FETO O IL NEONATO		1	1	3	1	-	6	1	-
A 45.2	CRESCITA FETALE LENTA,MALNUTR.E IMMATUR. FETALE		1	1	17	1	7	27	-	14
A 45.3	TRAUMATISMO OSTETRICO		1	-	4	-	1	6	-	-
A 45.4	IPOSS.,ASFISS.DA PARTO E ALTRE COND.MORB.RESPIR.		38	8	120	13	45	224	12	45
A 45.5	MAL.EMOL.FETO E NEON. DA ISOIMMUNIZZAZIONE		-	-	1	-	2	3	-	-
A 45.9	ALTRE CONDIZIONI MORBOSE DI ORIGINE PERINATALE		5	2	22	5	2	36	2	7

Taranto	Brindisi	Lecce	Puglia	Potenza	Matera	Basilicata	Cosenza	Crotone	Catanzaro	Vibo Valenzia	Reggio di Calabria	Calabria	Classificazione A
4	2	2	13	-	-	-	1	-	1	-	1	3	
5	3	3	21	4	1	5	6	-	1	2	2	11	
9	5	5	34	4	1	5	7	-	2	2	3	14	
9	5	5	34	4	1	5	7	-	2	2	3	14	A 42
-	1	1	2	-	-	-	1	-	-	-	-	1	A 42.0
-	-	-	1	-	-	-	3	-	-	-	-	3	A 42.90
-	-	-	-	-	-	-	1	-	-	-	-	1	A 42.91
9	4	4	31	4	1	5	2	-	2	2	3	9	A 42.99
8	2	11	41	4	3	7	3	-	3	3	11	20	
8	11	15	81	13	3	16	14	4	9	6	11	44	
16	13	26	122	17	6	23	17	4	12	9	22	64	
16	13	26	122	17	6	23	17	4	12	9	22	64	A 43
4	5	10	38	6	1	7	3	1	3	3	5	15	A 43.0
1	2	5	17	2	1	3	1	1	1	4	2	9	A 43.10
2	3	3	19	2	-	2	1	-	2	1	7	11	A 43.19
9	3	8	48	7	4	11	12	2	6	1	8	29	A 43.9
13	3	14	74	4	2	6	17	3	5	2	5	32	
9	7	16	65	5	1	6	12	2	10	3	14	41	
22	10	30	139	9	3	12	29	5	15	5	19	73	
22	10	30	139	9	3	12	29	5	15	5	19	73	A 44
1	1	1	3	-	-	-	-	-	-	-	-	-	A 44.00
2	-	1	3	-	-	-	-	-	-	-	-	-	A 44.01
1	-	-	5	1	1	2	4	2	3	1	1	11	A 44.1
10	7	14	73	2	-	2	10	1	7	1	8	27	A 44.2
2	1	1	9	-	1	1	1	-	-	-	2	3	A 44.90
1	-	1	7	2	-	2	4	-	1	-	1	6	A 44.91
2	-	7	16	-	-	-	1	-	1	1	2	5	A 44.92
-	1	3	8	1	-	1	4	1	-	-	1	6	A 44.93
3	-	2	15	3	1	4	5	1	3	2	4	15	A 44.99
10	7	25	79	7	3	10	15	4	9	4	16	48	
11	5	20	81	6	4	10	9	1	5	2	13	30	
21	12	45	160	13	7	20	24	5	14	6	29	78	
21	12	45	160	13	7	20	24	5	14	6	29	78	A 45
-	-	1	2	-	-	-	-	-	-	-	-	-	A 45.0
-	-	2	3	-	-	-	4	-	-	2	1	7	A 45.1
2	-	6	22	1	-	1	2	-	1	-	2	5	A 45.2
-	-	-	-	-	1	1	1	-	-	-	3	4	A 45.3
17	12	33	119	10	6	16	11	4	13	3	20	51	A 45.4
-	-	1	1	-	-	-	-	-	-	-	1	1	A 45.5
2	-	2	13	2	-	2	6	1	-	1	2	10	A 45.9

Tavola 3.2 segue - Morti per provincia di residenza e causa (a) - Anno 1996

Classificazione A	CAUSE DI MORTE	CAUSE DI MORTE								
		Caserta	Benevento	Napoli	Avellino	Salerno	Campania	Foggia	Bari	
	XVI - SINTOMI, SEGNI E STATI MORBOSI MAL DEFINITI	M 46	25	359	40	77	547	16	60	
		F 42	29	151	35	50	307	18	72	
		MF 88	54	510	75	127	854	34	132	
A 46	SINTOMI, SEGNI E STATI MORBOSI MAL DEFINITI	88	54	510	75	127	854	34	132	
A 46.5	SENILITA' SENZA MENZIONE DI PSICOSI	16	9	35	14	20	94	19	71	
A 46.9	ALTRI SINTOMI, SEGNI E STATI MORBOSI MAL DEFINITI	72	45	475	61	107	760	15	61	
	XVII - TRAUMATISMI ED AVVELENAMENTI	M 170	79	527	93	196	1.065	196	380	
		F 112	51	355	52	154	724	104	241	
		MF 282	130	882	145	350	1.789	300	621	
A 47	FRATTURE	130	63	466	67	201	927	166	328	
A 47.00	FRATTURA DELLA BASE CRANICA	2	4	6	1	9	22	12	22	
A 47.09	ALTRA FRAT.DEL CRANIO E DELLE OSSA DELLA FACCIA	44	16	149	16	50	275	39	103	
A 47.10	FRATTURA DELLA COLONNA VERTEBRALE	2	2	7	1	5	17	5	2	
A 47.11	FRATTURA DEL TRONCO ESCLUSA LA COLONNA VERTEBR.	1	2	14	2	2	21	2	11	
A 47.3	FRATTURA DEL COLLO DEL FEMORE	23	10	55	10	21	119	22	45	
A 47.4	FRATTURA DI ALTRE E NON SPEC.PARTI DEL FEMORE	49	26	205	32	94	406	73	128	
A 47.90	ALTRA FRATTURA DEGLI ARTI INFERIORI E S.A.I.	8	2	27	4	18	59	11	9	
A 47.91	FRATTURA DEGLI ARTI SUPERIORI	1	1	3	1	2	8	2	8	
A 48	LUSSAZIONI, DISTORSIONI E DISTRAZIONI	-	-	-	-	3	3	-	-	
A 49	TRAUMAT.INTRACR.E INTERNI E TRAUMAT.DEI NERVI	105	39	261	42	70	517	80	158	
A 49.90	TRAUMAT.INTRACR.NON ASSOC.A FRATT.DEL CRANIO	32	13	78	18	24	165	30	60	
A 49.91	TRAUMATISMI INTERNI DEL TORACE	16	7	29	4	10	66	25	25	
A 49.92	TRAUMATISMI INTERNI ADDOME E BACINO E S.A.I.	57	18	153	20	32	280	25	70	
A 49.93	TRAUMATISMI DEI NERVI E DEL MIDOLLO SPINALE	-	1	1	-	4	6	-	3	
A 50	FERITE E TRAUMATISMI DEI VASI SANGUIGNI	7	2	19	1	7	36	6	8	
A 50.90	FERITA DELLA TESTA,DEL COLLO E DEL TRONCO	6	2	17	1	5	31	5	5	
A 50.91	FERITA DEGLI ARTI	1	-	-	-	-	1	1	-	
A 50.92	TRAUMATISMI DEI VASI SANGUIGNI	-	-	2	-	2	4	-	3	
A 51	EFFETTI DA CORPO ESTR.PENETR.ATTRAV.ORIF.NAT.	3	1	7	1	2	14	2	6	
A 52	USTIONI	3	1	19	1	7	31	6	22	
A 53	AVVELENAMENTI ED EFFETTI TOSSICI	6	5	14	6	12	43	6	16	
A 53.0	AVV. DA FARMACI, MEDICAMENTI E PROD. BIOLOGICI	3	1	3	3	5	15	1	4	
A 53.9	EFF. TOSS. DI SOST. DI ORIG.PRINCIPAL.NON MEDIC.	3	4	11	3	7	28	5	12	
A 54	COMPL.DI CURE MED.E CHIR. NON CLASSIF.ALTROVE	1	3	15	1	7	27	3	7	
A 55	ALTRI E NON SPEC.TR.,COMPL.PRECOCI DEI TRAUM.	24	14	70	26	40	174	28	75	
A 56	POSTUMI DI TR.AVVELEFF. TOSS.E ALTRE CAUS.EST.	3	2	11	-	1	17	3	1	

Taranto	Brindisi	Lecce	Puglia	Potenza	Matera	Basilicata	Cosenza	Crotone	Catanzaro	Vibo Valenzia	Reggio di Calabria	Calabria	Classificazione A
13	15	33	137	17	9	26	50	12	14	10	68	154	
16	13	39	158	22	11	33	63	16	11	18	89	197	
29	28	72	295	39	20	59	113	28	25	28	157	351	
29	28	72	295	39	20	59	113	28	25	28	157	351	A 46
10	13	41	154	17	13	30	51	18	12	18	84	183	A 46.5
19	15	31	141	22	7	29	62	10	13	10	73	168	A 46.9
137	103	167	983	107	46	153	164	49	96	50	182	541	
94	61	128	628	81	33	114	117	28	60	24	78	307	
231	164	295	1.611	188	79	267	281	77	156	74	260	848	
109	76	157	836	92	51	143	136	38	75	40	145	434	A 47
7	11	10	62	5	7	12	12	2	1	2	6	23	A 47.00
30	19	43	234	20	15	35	29	11	21	13	65	139	A 47.09
3	1	1	12	2	-	2	1	2	4	2	8	17	A 47.10
5	2	8	28	5	1	6	2	1	1	-	4	8	A 47.11
11	9	17	104	13	8	21	17	5	10	6	3	41	A 47.3
47	29	69	346	44	18	62	66	15	34	15	49	179	A 47.4
4	5	6	35	-	2	2	8	2	3	2	6	21	A 47.90
2	-	3	15	3	-	3	1	-	1	-	4	6	A 47.91
-	-	-	-	-	-	-	-	-	1	-	1	2	A 48
73	51	94	456	46	18	64	84	22	55	16	76	253	A 49
21	17	32	160	19	13	32	41	8	16	6	24	95	A 49.90
11	17	27	105	6	-	6	9	2	7	4	21	43	A 49.91
41	17	35	188	19	5	24	34	12	32	6	30	114	A 49.92
-	-	-	3	2	-	2	-	-	-	-	1	1	A 49.93
4	3	1	22	3	-	3	4	-	1	5	9	19	A 50
4	-	1	15	2	-	2	3	-	-	4	5	12	A 50.90
-	-	-	1	1	-	1	-	-	-	-	-	-	A 50.91
-	3	-	6	-	-	-	1	-	1	1	4	7	A 50.92
-	1	4	13	-	-	-	2	-	3	-	1	6	A 51
8	9	3	48	4	3	7	10	1	3	1	3	18	A 52
11	8	17	58	10	1	11	11	4	3	3	3	24	A 53
3	2	2	12	1	-	1	4	2	-	-	-	6	A 53.0
8	6	15	46	9	1	10	7	2	3	3	3	18	A 53.9
2	1	1	14	1	-	1	-	-	-	-	4	4	A 54
22	14	17	156	29	6	35	33	11	15	8	15	82	A 55
2	1	1	8	3	-	3	1	1	-	1	3	6	A 56

**Tavola 3.2 segue - Morti per provincia di residenza e causa (a) - Anno 1996**

Classificazione A	CAUSE DI MORTE		Case	Benevento	Napoli	Avellino	Salerno	Campania	Foggia	Bari
	E - CAUSE ESTERNE DEI TRAUMATISMI E DEGLI AVVELENAMENTI	M	170	79	527	93	196	1.065	196	380
		F	112	51	355	52	154	724	104	241
		MF	282	130	882	145	350	1.789	300	621
AE 47	ACCIDENTI DA TRASPORTO		78	33	198	31	77	417	89	174
AE 47.0	ACCIDENTI FERROVIARI		2	-	6	-	3	11	1	2
AE 47.1	ACCIDENTI STRADALI DA VEICOLI A MOTORE		75	30	191	29	73	398	84	172
AE 47.2	ACCIDENTI DA ALTRI VEICOLI STRADALI		-	-	-	2	-	2	1	-
AE 47.3	ACCIDENTI DA TRASPORTO PER ACQUA		-	-	1	-	-	1	-	-
AE 47.4	ACCIDENTI DA TRASPORTO AEREO E SPAZIALE		-	-	-	-	-	-	-	-
AE 47.90	ACCIDENTI NON STRADALI DA VEICOLO A MOTORE		1	3	-	-	1	5	3	-
AE 47.99	ALTRI ACCIDENTI DA TRASPORTO		-	-	-	-	-	-	-	-
AE 48	AVVELENAMENTI ACCIDENTALI		4	1	5	3	8	21	5	6
AE 48.0	AVVEL.ACCID.DA FARMACI, MEDICAM.E PROD.BIOLOGICI		3	1	2	2	5	13	1	2
AE 48.1	AVVEL.ACCID.DA ALTRE SOSTANZE SOLIDE E LIQUIDE		-	-	-	1	2	3	2	-
AE 48.2	AVVELENAMENTO ACCIDENTALE DA GAS E VAPORI		1	-	3	-	1	5	2	4
AE 49	EV.DANN.DURAN.INTERV.MED., REAZ.ANOM.COMPL.TAR.		1	3	15	1	7	27	3	7
AE 50	CADUTE ACCIDENTALI		87	48	339	53	158	685	116	235
AE 51	ACCIDENTI CAUSATI DA INCENDI E DA FUOCO		3	1	17	1	3	25	4	15
AE 52	ALTRI ACCIDENTI COMPRESI I POSTUMI		23	20	66	18	25	152	27	51
AE 52.0	ACCIDENTE DA FATTORI NATURALI E AMBIENTALI		-	2	1	2	2	7	-	3
AE 52.1	ANNEGAMENTO E SOMMERSIONE ACCIDENTALI		3	3	5	2	3	16	4	14
AE 52.3	ACCID.DA MACCH.E DA STRUMENTI DA PUNTA O TAGLIO		4	5	2	2	2	15	3	2
AE 52.4	ACCIDENTE DA PROIETTILI DI ARMA DA FUOCO		2	-	-	-	1	3	-	1
AE 52.9	ALTRI ACCIDENTI E POSTUMI		14	10	58	12	17	111	20	31
AE 53	EFF.NOC.DA FARM.E MEDICAM.NEL LORO USO TERAP.		-	-	-	-	-	-	-	-
AE 54	SUICIDIO E AUTOLESIONE		41	19	121	32	59	272	35	97
AE 55	OMICIDIO E LESIONI PROVOC.INTENZION. DA ALTRI		37	3	79	1	5	125	14	26
AE 56	ALTRE CAUSE EST. DEI TRAUM. E DEGLI AVVELEN.		8	2	42	5	8	65	7	10
	<b>TOTALE</b>	<b>M</b>	<b>3.329</b>	<b>1.543</b>	<b>12.141</b>	<b>2.148</b>	<b>4.720</b>	<b>23.881</b>	<b>2.957</b>	<b>6.147</b>
		<b>F</b>	<b>3.084</b>	<b>1.362</b>	<b>11.531</b>	<b>1.925</b>	<b>4.303</b>	<b>22.205</b>	<b>2.655</b>	<b>5.647</b>
		<b>MF</b>	<b>6.413</b>	<b>2.905</b>	<b>23.672</b>	<b>4.073</b>	<b>9.023</b>	<b>46.086</b>	<b>5.612</b>	<b>11.794</b>

Taranto	Brindisi	Lecce	Puglia	Potenza	Matera	Basilicata	Cosenza	Crotone	Catanzaro	Vibo Valenzia	Reggio di Calabria	Calabria	Classificazione A
137	103	167	983	107	46	153	164	49	96	50	182	541	
94	61	128	628	81	33	114	117	28	60	24	78	307	
231	164	295	1.611	188	79	267	281	77	156	74	260	848	
81	53	96	493	44	29	73	72	15	36	13	61	197	AE 47
1	-	-	4	-	-	-	1	-	2	-	1	4	AE 47.0
80	53	96	485	42	28	70	68	15	34	12	60	189	AE 47.1
-	-	-	1	-	-	-	1	-	-	1	-	2	AE 47.2
-	-	-	-	-	-	-	-	-	-	-	-	-	AE 47.3
-	-	-	-	-	-	-	-	-	-	-	-	-	AE 47.4
-	-	-	3	2	1	3	2	-	-	-	-	2	AE 47.90
-	-	-	-	-	-	-	-	-	-	-	-	-	AE 47.99
3	2	7	23	6	1	7	7	2	1	-	2	12	AE 48
1	1	2	7	1	-	1	2	2	-	-	-	4	AE 48.0
1	1	-	4	2	-	2	1	-	-	-	-	1	AE 48.1
1	-	5	12	3	1	4	4	-	1	-	2	7	AE 48.2
2	1	1	14	1	-	1	-	-	-	-	4	4	AE 49
78	51	116	596	75	32	107	116	26	64	23	85	314	AE 50
6	8	3	36	3	2	5	7	1	3	-	2	13	AE 51
16	13	25	132	21	5	26	29	14	23	10	20	96	AE 52
-	1	-	4	1	-	1	1	1	-	-	2	4	AE 52.0
3	2	6	29	3	-	3	2	5	3	-	3	13	AE 52.1
4	-	1	10	5	-	5	3	1	2	1	3	10	AE 52.3
-	-	1	2	-	-	-	-	-	-	-	-	-	AE 52.4
9	10	17	87	12	5	17	23	7	18	9	12	69	AE 52.9
-	-	-	-	-	-	-	-	-	-	-	-	-	AE 53
28	23	27	210	33	8	41	36	8	21	11	26	102	AE 54
11	12	13	76	2	1	3	4	9	6	13	55	87	AE 55
6	1	7	31	3	1	4	10	2	2	4	5	23	AE 56
<b>2.327</b>	<b>1.704</b>	<b>3.392</b>	<b>16.527</b>	<b>2.037</b>	<b>948</b>	<b>2.985</b>	<b>3.146</b>	<b>698</b>	<b>1.661</b>	<b>793</b>	<b>2.676</b>	<b>8.974</b>	
<b>2.044</b>	<b>1.565</b>	<b>3.148</b>	<b>15.059</b>	<b>1.752</b>	<b>802</b>	<b>2.554</b>	<b>2.899</b>	<b>611</b>	<b>1.467</b>	<b>748</b>	<b>2.551</b>	<b>8.276</b>	
<b>4.371</b>	<b>3.269</b>	<b>6.540</b>	<b>31.586</b>	<b>3.789</b>	<b>1.750</b>	<b>5.539</b>	<b>6.045</b>	<b>1.309</b>	<b>3.128</b>	<b>1.541</b>	<b>5.227</b>	<b>17.250</b>	

Tavola 3.2 segue - Morti per provincia di residenza e causa (a) - Anno 1996

Classificazione A	CAUSE DI MORTE	CAUSE DI MORTE								
		Trapani	Palermo	Messina	Agrigento	Caltanissetta	Enna	Catania	Ragusa	
		M	5	24	6	7	6	4	17	1
		F	8	23	6	9	4	-	17	4
		MF	13	47	12	16	10	4	34	5
	I - MALATTIE INFETTIVE E PARASSITARIE									
A 01	MALATTIE INFETTIVE INTESTINALI		-	2	-	-	-	-	-	-
A 01.1	FEBBRE TIFOIDE		-	-	-	-	-	-	-	-
A 01.6	INFEZIONI INTESTINALI MAL DEFINITE		-	2	-	-	-	-	-	-
A 01.90	FEBBRE PARATIF. E ALTRE INFEZIONI DA SALMONELLA		-	-	-	-	-	-	-	-
A 01.91	ALTRE INTOSSICAZIONI ALIMENTARI (BATTERICHE)		-	-	-	-	-	-	-	-
A 01.99	ALTRE MALATTIE INFETTIVE INTESTINALI		-	-	-	-	-	-	-	-
A 02	TUBERCOLOSI		6	7	-	4	-	1	7	-
A 02.0	TUBERCOLOSI POLMONARE		5	6	-	3	-	1	7	-
A 02.1	ALTRE FORME DI TBC. DELL'APPARATO RESPIRATORIO		-	-	-	1	-	-	-	-
A 02.2	TUBERCOLOSI DELLE MENINGI E SIST.NERV.CENTRALE		-	-	-	-	-	-	-	-
A 02.3	TBC DELL'INTEST.PERITON E GHIANDOLE MESENTERIC.		-	-	-	-	-	-	-	-
A 02.4	TUBERCOLOSI DELLE OSSA E DELLE ARTICOLAZIONI		-	-	-	-	-	-	-	-
A 02.5	TUBERCOLOSI DELL'APPARATO GENITO-URINARIO		-	-	-	-	-	-	-	-
A 02.9	TUBERCOLOSI DEGLI ALTRI ORGANI E TBC. MILIARE		1	1	-	-	-	-	-	-
A 03	MALATTIE BATTERICHE		2	11	3	1	-	-	3	-
A 03.1	BRUCELLOSI		1	-	-	-	-	-	-	-
A 03.4	PERTOSSE		-	1	-	-	-	-	-	-
A 03.6	INFEZIONE MENINGOCOCCICA		-	1	-	-	-	-	-	-
A 03.7	TETANO		-	-	-	-	-	-	1	-
A 03.8	SETTICEMIA		1	8	-	1	-	-	1	-
A 03.9	ALTRE MALATTIE BATTERICHE		-	1	3	-	-	-	1	-
A 04	MALATTIE VIRALI		5	19	5	10	7	2	18	4
A 04.1	VAIOLO		-	-	-	-	-	-	-	-
A 04.2	MORBILLO		-	1	-	-	-	-	1	-
A 04.5	ENCEFALITI VIRALI TRASMESSE DA ARTROPODI		-	-	-	-	-	-	-	-
A 04.6	EPATITE VIRALE		4	11	2	9	7	1	12	3
A 04.9	ALTRE MALATTIE VIRALI		1	7	3	1	-	1	5	1
A 05	RICKETTSIOSI E ALTRE MALAT.TRASM.DA ARTROPODI		-	2	1	-	1	-	1	-
A 05.2	MALARIA		-	1	-	-	-	-	-	-
A 05.9	RICKETTSIOSI E ALTRE MALATT.TRASM. DA ARTROPODI		-	1	1	-	1	-	1	-
A 06	SIFILIDE ED ALTRE MALATTIE VENEREE		-	1	-	-	-	1	-	-
A 06.90	NEUROSIFILIDE		-	-	-	-	-	1	-	-
A 06.91	ALTRE FORME DI SIFILIDE		-	-	-	-	-	-	-	-
A 06.99	ALTRE MALATTIE VENEREE		-	1	-	-	-	-	-	-
A 07	ALTRE MAL INF. E PARAS.;POSTUMI DI MAL.INF. E PAR.		-	5	3	1	2	-	5	1
A 07.3	ECHINOCOCCOSI		-	1	-	-	1	-	1	1
A 07.7	POSTUMI DELLA TUBERCOLOSI		-	-	1	-	1	-	-	-
A 07.8	POSTUMI DELLA POLIOMIELITE ACUTA		-	1	-	-	-	-	1	-
A 07.9	ALTRE M.INF. E PARAS.;POSTUMI DI MAL.INF. E PAR.		-	3	2	1	-	-	3	-



Siracusa	Sicilia	Sassari	Nuoro	Oristano	Cagliari	Sardegna	ITALIA	Estero e N.I. (a)	TOTALE	Classificazione A
7	77	17	10	2	33	62	1.437	14	1.451	
5	76	12	7	3	14	36	1.255	7	1.262	
12	153	29	17	5	47	98	2.692	21	2.713	
-	2	-	-	-	1	1	70	-	70	A 01
-	-	-	-	-	-	-	-	-	-	A 01.1
-	2	-	-	-	-	-	29	-	29	A 01.6
-	-	-	-	-	-	-	15	-	15	A 01.90
-	-	-	-	-	-	-	3	-	3	A 01.91
-	-	-	-	-	1	1	23	-	23	A 01.99
3	28	3	4	1	16	24	599	10	609	A 02
3	25	3	3	1	12	19	488	10	498	A 02.0
-	1	-	-	-	2	2	31	-	31	A 02.1
-	-	-	-	-	-	-	11	-	11	A 02.2
-	-	-	-	-	1	1	8	-	8	A 02.3
-	-	-	-	-	-	-	17	-	17	A 02.4
-	-	-	1	-	1	2	20	-	20	A 02.5
-	2	-	-	-	-	-	24	-	24	A 02.9
-	20	10	3	2	8	23	727	2	729	A 03
-	1	-	-	-	-	-	2	-	2	A 03.1
-	1	-	-	-	-	-	1	-	1	A 03.4
-	1	-	-	-	-	-	23	-	23	A 03.6
-	1	-	-	-	1	1	28	-	28	A 03.7
-	11	10	3	2	6	21	619	2	621	A 03.8
-	5	-	-	-	1	1	54	-	54	A 03.9
6	76	10	9	2	14	35	924	4	928	A 04
-	-	-	-	-	-	-	-	-	-	A 04.1
-	2	-	-	-	-	-	9	-	9	A 04.2
-	-	-	-	-	-	-	-	-	-	A 04.5
6	55	8	7	1	9	25	678	3	681	A 04.6
-	19	2	2	1	5	10	237	1	238	A 04.9
-	5	2	-	-	2	4	26	3	29	A 05
-	1	1	-	-	-	1	8	1	9	A 05.2
-	4	1	-	-	2	3	18	2	20	A 05.9
1	3	-	-	-	1	1	30	-	30	A 06
1	2	-	-	-	1	1	12	-	12	A 06.90
-	-	-	-	-	-	-	14	-	14	A 06.91
-	1	-	-	-	-	-	4	-	4	A 06.99
2	19	4	1	-	5	10	316	2	318	A 07
-	4	1	-	-	-	1	13	-	13	A 07.3
-	2	3	-	-	2	5	96	-	96	A 07.7
-	2	-	-	-	-	-	16	-	16	A 07.8
2	11	-	1	-	3	4	191	2	193	A 07.9

Tavola 3.2 segue - Morti per provincia di residenza e causa (a) - Anno 1996

Classificazione A	CAUSE DI MORTE									
		Trapani	Palermo	Messina	Agrigento	Caltanissetta	Enna	Catania	Ragusa	
		M	559	1.471	855	549	329	193	1.236	346
		F	374	1.141	624	384	215	152	874	241
		MF	933	2.612	1.479	933	544	345	2.110	587
II - TUMORI										
A 08	TUM.MAL.DELLE LABBRA, CAVITA' ORALE E FARINGE		9	39	25	11	5	3	24	8
A 08.90	TUMORI MALIGNI DELLE LABBRA		3	3	-	-	-	-	-	1
A 08.91	TUMORI MALIGNI DELLA LINGUA		2	8	5	2	1	2	8	3
A 08.92	TUM. MAL. DI ALTRE PARTI DELLA CAVITA' ORALE		2	13	8	3	2	-	8	3
A 08.93	TUMORI MALIGNI DELLA FARINGE		-	10	11	4	1	1	7	1
A 08.99	T.M. ALTRE E M.D.SEDI DELLE LABBRA,CAV.OR.,FAR.		2	5	1	2	1	-	1	-
A 09	TUM.MAL. APPARATO DIGERENTE E DEL PERITONEO		302	927	482	345	198	140	710	195
A 09.0	TUMORI MALIGNI DELL'ESOFAGO		6	20	10	11	3	4	14	2
A 09.1	TUMORI MALIGNI DELLO STOMACO		53	137	106	57	43	28	158	42
A 09.2	TUM.MAL.DELL'INTESTINO TENUE COMPRESO IL DUODENO		1	3	2	1	1	1	1	-
A 09.3	TUMORI MALIGNI DEL COLON		68	196	126	61	47	31	171	42
A 09.4	T.M. DEL RETTO, GIUNZ.RETTOSIGMOIDEA E DELL'ANO		32	70	47	22	10	12	83	17
A 09.5	TUMORI MALIGNI DEL FEGATO, PRIMITIVO		31	94	20	27	25	12	42	10
A 09.6	TUMORI MALIGNI DEL PANCREAS		34	106	54	48	15	20	85	26
A 09.90	T.M.DOTTI BIL.INTRAEP.E FEG.NON SP.SE PR.O SEC.		38	156	71	64	30	18	95	35
A 09.91	T.M.VESCHICHETTA BIL.E DOTTI BILIARI EXTRAEPAT.		26	59	24	24	12	7	28	14
A 09.99	TUMORI MALIGNI DEL PERITONEO E DI ALTRE SEDI		13	86	22	30	12	7	33	7
A 10	TUM.MAL.APPARATO RESPIRAT.E ORG.INTRATORACICI		187	508	306	172	112	57	443	113
A 10.0	TUMORI MALIGNI DELLA LARINGE		10	31	18	6	8	4	22	4
A 10.1	T.M. DELLA TRACHEA, DEI BRONCHI E DEI POLMONI		170	455	275	155	97	48	405	103
A 10.9	T.M.ALTRE PARTI APP.RESP.E ORGANI INTRATORACICI		7	22	13	11	7	5	16	6
A 11	T.M. OSSA, TESSUTO CONNETT., PELLE, MAMMELLA		99	260	158	77	45	38	217	82
A 11.0	T.M. DELLE OSSA E DELLA CARTILAGINE ARTICOLARE		7	19	15	4	1	1	5	3
A 11.1	MELANOMA MALIGNO DELLA PELLE		3	12	13	1	3	3	7	3
A 11.2	ALTRI TUMORI MALIGNI DELLA PELLE		4	11	6	9	6	1	10	6
A 11.3	TUMORE MALIGNO DELLA MAMMELLA DELLA DONNA		83	200	115	59	34	29	191	64
A 11.9	T.M. TESS.CONN.E AL T.MOLLI;T.M.MAMMEL.DELL'UOMO		2	18	9	4	1	4	4	6
A 12	TUMORI MALIGNI DEGLI ORGANI GENITOURINARI		150	390	209	145	82	46	328	96
A 12.0	TUMORI MALIGNI DEL COLLO DELL'UTERO		2	11	6	5	2	1	5	-
A 12.2	T.M. DI ALTRE E NON SPECIFIC. PARTI DELL'UTERO		21	61	27	25	15	7	55	16
A 12.3	T.M. DELL'OVAIO E DEGLI ALTRI ANNESSI UTERINI		10	34	21	17	5	3	36	14
A 12.4	TUMORI MALIGNI DELLA PROSTATA		51	119	76	42	28	22	106	35
A 12.5	TUMORI MALIGNI DEL TESTICOLO		1	1	-	2	-	-	1	-
A 12.6	TUMORI MALIGNI DELLA VESCICA		48	115	55	33	23	9	90	23
A 12.90	T.M.PLACENTA;T.M.ALTRI E NON SP.ORG.GENIT.FEMM.		2	10	6	2	2	-	9	1
A 12.91	T.M.DEL PENE E DI ALTRI ORGANI GENIT.MASCHILI		-	-	-	-	-	-	1	-
A 12.92	T.M.DEL RENE E DI ALTRI E N.SPEC.ORGANI URINARI		15	39	18	19	7	4	25	7
A 13	TUMORI MALIGNI DI ALTRE E NON SPECIFIC. SEDI		54	151	82	54	38	21	101	30
A 13.0	TUMORE MALIGNO DELL'ENCEFALO		20	53	24	21	14	6	42	13
A 13.9	TUM.MAL. DI ALTRE E NON SPECIFICATE SEDI		34	98	58	33	24	15	59	17
A 14	T.MAL. DEI TESSUTI LINFATICO ED EMATOPOIETICO		93	218	129	82	43	26	192	40
A 14.0	MALATTIA DI HODGKIN		4	11	7	2	1	-	9	1
A 14.1	LEUCEMIE		39	110	62	49	21	13	85	15
A 14.9	ALTRI T.MAL. DEI TESS.LINFATICO ED EMATOPOIET.		50	97	60	31	21	13	98	24
A 15	TUMORI BENIGNI		1	7	9	4	2	3	10	2
A 15.2	TUMORI BENIGNI DELL'UTERO		-	-	-	1	-	-	1	-
A 15.5	T.BENIGNI ENCEFALO E ALTRE PARTI SIST.NERVOSO		1	5	5	1	2	2	6	1
A 15.9	TUMORI BENIGNI ALTRE E NON SPECIFICATE SEDI		-	2	4	2	-	1	3	1
A 16	CARCINOMI IN SITU		-	-	-	-	-	-	-	-
A 17	T. DI COMPORT.INCERTO E DI NATURA NON SPECIFIC.		38	112	79	43	19	11	85	21

Siracusa	Sicilia	Sassari	Nuoro	Oristano	Cagliari	Sardegna	ITALIA	Estero e N.I. (a)	TOTALE	Classificazione A
445	5.983	621	380	244	983	2.228	90.744	138	90.882	
346	4.351	397	248	145	633	1.423	65.596	94	65.690	
791	10.334	1.018	628	389	1.616	3.651	156.340	232	156.572	
9	133	23	15	3	29	70	2.936	3	2.939	A 08
-	7	-	3	-	3	6	88	-	88	A 08.90
2	33	1	3	2	3	9	564	1	565	A 08.91
4	43	17	5	-	10	32	987	1	988	A 08.92
1	36	4	2	-	9	15	960	1	961	A 08.93
2	14	1	2	1	4	8	337	-	337	A 08.99
274	3.573	357	253	138	532	1.280	55.562	80	55.642	A 09
10	80	14	10	8	21	53	2.119	5	2.124	A 09.0
49	673	51	38	29	84	202	12.436	16	12.452	A 09.1
2	12	3	1	-	6	10	211	-	211	A 09.2
61	803	70	54	30	100	254	11.525	22	11.547	A 09.3
18	311	28	19	15	50	112	4.674	5	4.679	A 09.4
26	287	46	23	17	49	135	5.241	7	5.248	A 09.5
35	423	60	42	11	67	180	7.196	8	7.204	A 09.6
41	548	36	31	13	69	149	4.829	8	4.837	A 09.90
20	214	22	10	5	38	75	3.001	1	3.002	A 09.91
12	222	27	25	10	48	110	4.330	8	4.338	A 09.99
176	2.074	226	116	77	381	800	34.662	57	34.719	A 10
10	113	14	16	12	26	68	2.145	5	2.150	A 10.0
148	1.856	202	95	65	346	708	31.077	50	31.127	A 10.1
18	105	10	5	-	9	24	1.440	2	1.442	A 10.9
65	1.041	104	62	32	176	374	14.635	23	14.658	A 11
2	57	2	1	-	7	10	496	2	498	A 11.0
3	48	6	4	1	8	19	1.228	2	1.230	A 11.1
1	54	10	6	1	10	27	591	-	591	A 11.2
57	832	80	45	26	140	291	11.579	18	11.597	A 11.3
2	50	6	6	4	11	27	741	1	742	A 11.9
113	1.559	144	77	66	214	501	21.370	23	21.393	A 12
3	35	3	1	-	6	10	436	-	436	A 12.0
20	247	15	3	6	29	53	2.477	1	2.478	A 12.2
15	155	13	12	12	21	58	2.736	4	2.740	A 12.3
37	516	54	33	19	67	173	6.882	8	6.890	A 12.4
1	6	-	-	-	2	2	74	-	74	A 12.5
25	421	42	18	19	50	129	5.091	3	5.094	A 12.6
5	37	1	-	-	-	1	537	1	538	A 12.90
-	1	-	-	1	2	3	83	1	84	A 12.91
7	141	16	10	9	37	72	3.054	5	3.059	A 12.92
49	580	53	35	17	89	194	9.013	18	9.031	A 13
12	205	13	10	7	23	53	2.659	6	2.665	A 13.0
37	375	40	25	10	66	141	6.354	12	6.366	A 13.9
72	895	79	52	32	132	295	11.976	22	11.998	A 14
4	39	4	1	1	2	8	401	2	403	A 14.0
34	428	35	23	18	71	147	4.981	17	4.998	A 14.1
34	428	40	28	13	59	140	6.594	3	6.597	A 14.9
2	40	4	3	1	5	13	696	-	696	A 15
-	2	-	-	-	-	-	8	-	8	A 15.2
1	24	3	-	1	3	7	460	-	460	A 15.5
1	14	1	3	-	2	6	228	-	228	A 15.9
-	-	-	-	-	-	-	4	-	4	A 16
31	439	28	15	23	58	124	5.486	6	5.492	A 17

Tavola 3.2 segue - Morti per provincia di residenza e causa (a) - Anno 1996

Classificazione A	CAUSE DI MORTE									
		Trapani	Palermo	Messina	Agrigento	Catania	Enna	Catania	Ragusa	
	III - MALATTIE DELLE ghiandole ENDOCRINE DELLA NUTRIZIONE E DEL METABOLISMO E DISTURBI IMMUNITARI	M	88	313	133	109	55	41	256	53
		F	119	395	182	151	94	63	315	85
		MF	207	708	315	260	149	104	571	138
A 18	MAL.ENDOCR.,DEL METABOLISMO E DIST.IMMUNITARI		207	707	314	259	149	104	569	138
A 18.0	DISTURBI DELLA ghiandola TIROIDE		4	11	4	-	1	1	4	2
A 18.1	DIABETE MELLITO		179	597	271	241	134	93	498	124
A 18.9	ALTRE MAL.ENDOCR.,DEL METAB. E DIST. IMMUNITAR.		24	99	39	18	14	10	67	12
A 19	CARENZE NUTRITIVE		-	1	1	1	-	-	2	-
A 19.1	MARASMA DA DENUTRIZIONE		-	-	1	-	-	-	-	-
A 19.2	ALTRE MALNUTRIZIONI PROTEINO-CALORICHE		-	-	-	-	-	-	2	-
A 19.9	ALTRE CARENZE NUTRITIVE E VITAMINICHE		-	1	-	1	-	-	-	-
	III - MALATTIE DEL SANGUE E DEGLI ORGANI EMATOPOIETICI	M	10	14	8	8	6	5	19	6
		F	13	20	21	9	6	3	14	8
		MF	23	34	29	17	12	8	33	14
A 20.0	ANEMIE		15	27	23	11	9	6	26	12
A 20.9	ALTRE MAL. DEL SANGUE E DEGLI ORG.EMATOPOIETICI		8	7	6	6	3	2	7	2
	IV - DISTURBI PSICHICI	M	31	62	33	22	18	16	43	12
		F	40	76	39	23	23	13	54	18
		MF	71	138	72	45	41	29	97	30
A 21.0	STATI PSICOTICI ORGANICI SENILI E PRESENILI		60	113	56	37	28	20	73	20
A 21.1	PSICOSI SCHIZOFRENICHE		3	1	3	3	1	-	5	-
A 21.5	SINDROME DI DIPENDENZA DALL'ALCOOL		-	2	-	1	1	-	1	1
A 21.6	FARMACODIPENDENZA		3	4	1	1	5	2	6	2
A 21.90	PSICOSI ALCOOLICHE		-	1	-	-	1	-	-	-
A 21.91	ALTRE PSICOSI		1	8	2	2	4	2	2	2
A 21.92	ALTRI DISTURBI PSICHICI		4	9	10	1	1	5	10	5
	VI - MALATTIE DEL SISTEMA NERVOSO E DEGLI ORGANI DEI SENSI	M	41	100	62	27	19	6	88	27
		F	35	121	60	32	27	11	85	30
		MF	76	221	122	59	46	17	173	57
A 22	MALATTIE DEL SISTEMA NERVOSO		76	220	122	59	45	17	171	57
A 22.0	MENINGITE		-	-	1	-	-	-	2	-
A 22.1	MORBO DI PARKINSON		26	77	18	14	12	2	44	18
A 22.2	ALTRE M.DEGENERATIVE E M.EREDITARIE DEL S.N.C.		24	75	59	16	12	8	72	22
A 22.3	SCLEROSI MULTIPLA		4	4	4	1	2	-	6	1
A 22.4	PARALISI CEREBR.INFANT. E ALTRE SINDR.PARALIT.		6	13	5	4	2	-	8	1
A 22.5	EPILESSIA		4	15	4	3	4	2	6	3
A 22.90	ALTRE MALATTIE INFIAMMAT. DEL SIST. NERV.CENTR.		3	9	4	2	5	-	3	4
A 22.99	ALTRE MALATTIE DEL SISTEMA NERVOSO		9	27	27	19	8	5	30	8
A 23	DISTURBI DELL'OCCHIO E DEI SUOI ANNESSI		-	1	-	-	1	-	2	-
A 24	MALATT. DELL'ORECCHIO E DELL'APOFISI MASTOIDE		-	-	-	-	-	-	-	-

Siracusa	Sicilia	Sassari	Nuoro	Oristano	Cagliari	Sardegna	ITALIA	Estero e N.I. (a)	TOTALE	Classifi- cazione A
86	1.134	96	52	27	183	358	11.528	69	11.597	
113	1.517	83	61	26	172	342	13.901	33	13.934	
199	2.651	179	113	53	355	700	25.429	102	25.531	
198	2.645	177	113	53	353	696	25.269	102	25.371	A 18
-	27	3	8	3	5	19	380	1	381	A 18.0
172	2.309	115	87	42	200	444	18.447	36	18.483	A 18.1
26	309	59	18	8	148	233	6.442	65	6.507	A 18.9
1	6	2	-	-	2	4	160	-	160	A 19
-	1	1	-	-	-	1	54	-	54	A 19.1
-	2	1	-	-	1	2	56	-	56	A 19.2
1	3	-	-	-	1	1	50	-	50	A 19.9
8	84	8	10	3	8	29	1.008	5	1.013	
11	105	15	7	4	16	42	1.244	2	1.246	
19	189	23	17	7	24	71	2.252	7	2.259	
12	141	17	16	7	18	58	1.576	5	1.581	A 20.0
7	48	6	1	-	6	13	676	2	678	A 20.9
21	258	25	13	6	46	90	3.395	41	3.436	
22	308	19	19	15	45	98	4.235	4	4.239	
43	566	44	32	21	91	188	7.630	45	7.675	
34	441	22	23	18	64	127	5.464	-	5.464	A 21.0
1	17	1	-	-	-	1	92	-	92	A 21.1
-	6	6	2	-	1	9	175	3	178	A 21.5
3	27	7	2	2	19	30	945	35	980	A 21.6
-	2	-	-	-	1	1	44	1	45	A 21.90
2	25	3	3	-	2	8	403	-	403	A 21.91
3	48	5	2	1	4	12	507	6	513	A 21.92
31	401	43	29	7	45	124	5.363	17	5.380	
28	429	40	26	17	83	166	6.332	7	6.339	
59	830	83	55	24	128	290	11.695	24	11.719	
59	826	83	55	23	127	288	11.635	24	11.659	A 22
1	4	1	-	-	4	5	151	-	151	A 22.0
17	228	29	14	4	24	71	2.549	2	2.551	A 22.1
24	312	31	22	6	62	121	5.336	7	5.343	A 22.2
2	24	3	1	3	5	12	263	-	263	A 22.3
1	40	3	4	-	3	10	416	1	417	A 22.4
3	44	4	2	1	5	12	403	2	405	A 22.5
1	31	-	3	1	2	6	210	1	211	A 22.90
10	143	12	9	8	22	51	2.307	11	2.318	A 22.99
-	4	-	-	1	-	1	35	-	35	A 23
-	-	-	-	-	1	1	25	-	25	A 24

Tavola 3.2 segue - Morti per provincia di residenza e causa (a) - Anno 1996

Classificazione A	CAUSE DI MORTE									
		Trapani	Palermo	Messina	Agrigento	Caltanissetta	Enna	Catania	Regusa	
		M	908	2.143	1.513	894	549	421	2.074	640
	VII - MALATTIE DEL SISTEMA CIRCOLATORIO	F	1.091	2.509	1.795	978	623	513	2.284	689
		MF	1.999	4.652	3.308	1.872	1.172	934	4.358	1.329
A 25	REUMATISMO ARTICOL. ACUTO E CARDIOP. REUMATIC.		11	32	33	12	5	9	29	11
A 25.0	REUMATISMO ARTICOLARE ACUTO		-	1	14	1	1	-	3	2
A 25.1	CARDIOPATIE REUMATICHE CRONICHE		11	31	19	11	4	9	26	9
A 26	MALATTIA IPERTENSIVA		148	423	337	187	160	113	374	106
A 26.0	CARDIOPATIA IPERTENSIVA		88	297	287	107	124	93	277	80
A 26.90	NEFROPATIA IPERTENSIVA		25	29	19	15	7	4	25	6
A 26.91	IPERTENSIONI SENZA MENZ. CARDIOPATIA O NEFROP.		35	97	31	65	29	16	72	20
A 27	MALATTIE ISCHEMICHE DEL CUORE		552	1.248	740	506	257	241	1.132	367
A 27.0	INFARTO MIOCARDICO ACUTO		246	563	341	224	129	138	659	201
A 27.90	ALTRE CARDIOPATIE ISCHEMICHE		5	23	18	8	6	4	41	10
A 27.91	ALTRE FORME DI ISCHEMIA CARDIACA CRONICA		301	662	381	274	122	99	432	156
A 28	MAL. DEL CIRCOLO POLM. E ALTRE MAL. DEL CUORE		362	1.159	998	378	267	228	1.080	340
A 28.0	EMBOLIA POLMONARE		1	5	8	3	4	-	13	1
A 28.1	DISTURBI DEL RITMO CARDIACO		118	479	257	85	74	48	216	80
A 28.90	MALATTIA CARDIOPOLMONARE CRONICA		12	41	36	21	17	16	32	16
A 28.99	ALTRE MAL. CIRC. POLMON. E ALTRE FORME DI CARDIOP.		231	634	697	269	172	164	819	243
A 29	DISTURBI CIRCOLATORI DELL'ENCEFALO		793	1.458	1.048	657	429	304	1.570	447
A 29.0	EMORRAGIA SUBARACNOIDEA		4	15	6	3	4	-	13	1
A 29.1	EMORRAGIA CEREBRALE E ALTRE EMORR. INTRACRANIC.		33	85	80	28	30	15	105	23
A 29.2	INFARTO CEREBRALE		47	38	41	23	19	15	56	19
A 29.3	DISTURBI CIRCOL. CEREBR. ACUTI MAL DEFINITI		468	906	596	433	260	209	1.026	275
A 29.4	ARTERIOSCLEROSI CEREBRALE		57	86	38	49	22	13	65	19
A 29.9	ALTRE MALATTIE CEREBRO VASCOLARI		184	328	287	121	94	52	305	110
A 30	ALTRE MALATTIE DEL SISTEMA CIRCOLATORIO		133	332	152	132	54	39	173	58
A 30.0	ATEROSCLEROSI		84	208	80	102	33	21	81	34
A 30.1	EMBOLIA E TROMBOSI ARTERIOSE		6	15	11	2	1	4	15	4
A 30.2	ALTRE MALAT. DELLE ARTERIE, ARTERIOLE E CAPILL.		24	65	45	19	11	9	50	12
A 30.3	FLEBITE, TROMBOFLEBITE, EMBOLIE E TROMBOSI VENOSE		4	10	8	3	2	2	9	3
A 30.9	ALTRE MALATTIE DEL SISTEMA CIRCOLATORIO		15	34	8	6	7	3	18	5
		M	136	447	258	237	163	140	333	99
	VIII - MALATTIE DELL'APPARATO RESPIRATORIO	F	101	300	167	60	53	57	214	61
		MF	237	747	425	297	216	197	547	160
A 31	MALATTIE DELLE VIE RESPIRATORIE SUPERIORI		-	2	1	1	1	-	2	-
A 32	ALTRE MALATTIE DELL'APPARATO RESPIRATORIO		237	745	424	296	215	197	545	160
A 32.0	BRONCHITE E BRONCHIOLITE ACUTE		10	20	6	6	1	6	7	3
A 32.1	POLMONITI		21	106	53	19	14	17	78	32
A 32.20	INFLUENZA CON POLMONITE		-	2	5	2	-	1	3	1
A 32.21	ALTRE FORME DI INFLUENZA		-	8	8	5	-	3	12	2
A 32.3	BRONCH. CRONICA E NON SPECIFIC., ENFISEMA ED ASMA		129	393	210	185	141	114	286	83
A 32.6	PNEUMOCONIOSI E ALTRE MAL. POLM. DA AGENTI ESTER.		-	2	11	7	7	13	6	2
A 32.7	PLEURITE		5	5	9	5	2	2	5	2
A 32.9	ALTRE MALATTIE DELL'APPARATO RESPIRATORIO		72	209	122	67	50	41	148	35

Siracusa	Sicilia	Sassari	Nuoro	Oristano	Cagliari	Sardegna	ITALIA	Estero e N.I. (a)	TOTALE	Classificazione A
802	9.944	755	544	307	1.012	2.618	109.595	591	110.186	
843	11.325	803	522	322	1.038	2.685	129.621	265	129.886	
1.645	21.269	1.558	1.066	629	2.050	5.303	239.216	856	240.072	
8	150	18	10	7	16	51	2.210	8	2.218	A 25
2	24	3	1	1	5	10	441	2	443	A 25.0
6	126	15	9	6	11	41	1.769	6	1.775	A 25.1
175	2.023	119	88	69	189	465	17.319	38	17.357	A 26
125	1.478	81	62	62	150	355	12.654	20	12.674	A 26.0
15	145	5	-	2	5	12	1.183	2	1.185	A 26.90
35	400	33	26	5	34	98	3.482	16	3.498	A 26.91
416	5.459	491	336	180	592	1.599	75.038	431	75.469	A 27
209	2.710	290	190	73	326	879	35.399	285	35.684	A 27.0
13	128	2	4	-	10	16	1.025	9	1.034	A 27.90
194	2.621	199	142	107	256	704	38.614	137	38.751	A 27.91
433	5.245	368	304	157	490	1.319	61.966	203	62.169	A 28
1	36	14	2	2	21	39	1.393	3	1.396	A 28.0
85	1.442	120	114	46	112	392	16.130	100	16.230	A 28.1
16	207	17	6	6	10	39	1.791	4	1.795	A 28.90
331	3.560	217	182	103	347	849	42.652	96	42.748	A 28.99
556	7.262	460	268	192	648	1.568	67.365	130	67.495	A 29
4	50	9	2	1	11	23	1.210	11	1.221	A 29.0
41	440	50	28	18	77	173	7.214	34	7.248	A 29.1
18	276	24	18	7	35	84	3.217	12	3.229	A 29.2
371	4.544	271	131	94	269	765	33.948	52	34.000	A 29.3
18	367	21	10	15	41	87	4.539	1	4.540	A 29.4
104	1.585	85	79	57	215	436	17.237	20	17.257	A 29.9
57	1.130	102	60	24	115	301	15.318	46	15.364	A 30
23	666	45	25	7	39	116	7.191	14	7.205	A 30.0
7	65	10	7	3	12	32	1.142	4	1.146	A 30.1
19	254	39	21	11	54	125	5.426	25	5.451	A 30.2
5	46	3	5	-	6	14	756	2	758	A 30.3
3	99	5	2	3	4	14	803	1	804	A 30.9
115	1.928	149	113	53	329	644	19.530	67	19.597	
70	1.083	104	54	32	129	319	12.657	25	12.682	
185	3.011	253	167	85	458	963	32.187	92	32.279	
-	7	-	-	-	3	3	66	1	67	A 31
185	3.004	253	167	85	455	960	32.121	91	32.212	A 32
-	59	4	2	4	2	12	442	-	442	A 32.0
29	369	73	30	19	95	217	6.644	22	6.666	A 32.1
2	16	3	2	2	5	12	152	-	152	A 32.20
4	42	8	12	5	15	40	582	-	582	A 32.21
107	1.648	100	81	33	154	368	15.710	33	15.743	A 32.3
1	49	9	9	7	103	128	844	4	848	A 32.6
1	36	5	4	1	4	14	550	1	551	A 32.7
41	785	51	27	14	77	169	7.197	31	7.228	A 32.9

Tavola 3.2 segue - Morti per provincia di residenza e causa (a) - Anno 1996

Classificazione	CAUSE DI MORTE									
		A	Trapani	Palermo	Messina	Agrigento	Caltanissetta	Enna	Catania	Ragusa
		M	73	303	155	103	66	44	193	79
		F	68	288	130	68	54	37	164	51
		MF	141	591	285	171	120	81	357	130
	IX - MALATTIE DELL'APPARATO DIGERENTE									
A 33	MAL. CAVITA' ORALE, GHIANDOLE SALIVARI E MASCEL.		-	-	-	-	-	-	-	1
A 34	MALATTIE DELLE ALTRE PARTI APPARATO DIGERENTE		141	591	285	171	120	81	357	129
A 34.10	ULCERA GASTRICA E PEPTICA A LOCALIZ. NON SPECIF.		6	22	12	12	2	5	23	1
A 34.11	ULCERA DUODENALE		4	22	9	4	2	2	7	5
A 34.2	APPENDICITE		-	2	-	1	1	-	1	-
A 34.30	ERNIA ADDOMINALE SENZA MENZIONE DI OCCLUSIONE		2	7	1	2	1	1	3	-
A 34.31	ERNIA ADDOMINALE CON OCCLUSIONE		3	11	12	2	5	1	7	3
A 34.4	OCCLUSIONE INTESTINALE SENZA MENZIONE DI ERNIA		11	30	23	6	3	4	20	8
A 34.5	DIVERTICOLI DELL'INTESTINO		1	9	5	2	2	-	2	1
A 34.7	CIRROSI E ALTRE MALATTIE CRONICHE DEL FEGATO		66	338	145	98	74	38	201	82
A 34.80	LITIASI BILIARI		6	16	11	5	3	3	8	2
A 34.81	COLECISTITI		2	2	-	2	2	1	3	1
A 34.90	MALATTIE DEL PERITONEO		1	5	4	2	-	-	4	1
A 34.91	ALTRE MALATTIE FEG. DELLA CISTIF. DELLE VIE BIL.		9	27	8	10	4	5	22	8
A 34.92	MALATTIE DEL PANCREAS		7	20	10	5	-	3	11	2
A 34.99	ALTRE MAL. ALTRE PARTI DELL'APPARATO DIGERENTE		23	80	45	20	21	18	45	15
	X - MALATTIE DELL'APPARATO GENITO-URINARIO	M	37	101	68	43	24	16	61	19
		F	31	97	54	20	11	19	55	19
		MF	68	198	122	63	35	35	116	38
A 35	MALATTIE DELL'APPARATO URINARIO		66	192	114	60	32	30	108	34
A 35.00	GLOMERULONEFRITE ACUTA		-	-	-	-	-	-	-	-
A 35.01	ALTRE NEFRITI, SINDROME NEFROSICA E NEFROSI		52	140	72	42	25	24	82	23
A 35.1	INFEZIONI RENALI		-	1	-	1	-	-	-	2
A 35.2	CALCOLI DELLE VIE URINARIE		2	1	1	1	-	-	-	-
A 35.9	ALTRE MALATTIE DELL'APPARATO URINARIO		12	50	41	16	7	6	26	9
A 36	MALATTIE DEGLI ORGANI GENITALI MASCHILI		2	6	7	3	3	5	7	4
A 36.0	IPERPLASIA DELLA PROSTATA		2	5	6	3	1	4	7	4
A 36.9	ALTRE MALATTIE DEGLI ORGANI GENITALI MASCHILI		-	1	1	-	2	1	-	-
A 37	MALATTIE DEGLI ORGANI GENITALI FEMMINILI		-	-	1	-	-	-	1	-
	XI- COMPLICAZIONI DELLA GRAVIDANZA DEL PARTO E DEL PUERPERIO	M	-	-	-	-	-	-	-	-
		F	-	1	-	-	-	-	2	-
		MF	-	1	-	-	-	-	2	-
A 38	GRAVIDANZA CON ESITO ABORTIVO		-	-	-	-	-	-	-	-
A 39	COMPLICAZIONI DA CAUSE OSTETRICHE DIRETTE		-	1	-	-	-	-	2	-
A 39.0	EMORRAGIA DELLA GRAVIDANZA E DEL PARTO		-	-	-	-	-	-	-	-
A 39.1	TOSSIEMIA DELLA GRAVIDANZA		-	-	-	-	-	-	1	-
A 39.3	TRAVAGLIO OSTACOLATO		-	-	-	-	-	-	-	-
A 39.4	COMPLICAZIONI DEL PUERPERIO		-	-	-	-	-	-	-	-
A 39.9	COMPLICAZIONI DA ALTRE CAUSE OSTETRICHE DIRETTE		-	1	-	-	-	-	1	-
A 40	COMPLICAZIONI DA CAUSE OSTETRICHE INDIRETTE		-	-	-	-	-	-	-	-
A 41	PARTO COMPLETAMENTE NORMALE		-	-	-	-	-	-	-	-



Siracusa	Sicilia	Sassari	Nuoro	Oristano	Cagliari	Sardegna	ITALIA	Estero e N.I. (a)	TOTALE	Classificazione A
91	1.107	144	83	39	170	436	13.805	52	13.857	
74	934	89	54	37	125	305	12.277	27	12.304	
165	2.041	233	137	76	295	741	26.082	79	26.161	
-	1	-	-	-	-	-	13	-	13	A 33
165	2.040	233	137	76	295	741	26.069	79	26.148	A 34
7	90	13	6	2	14	35	1.164	3	1.167	A 34.10
5	60	8	1	2	10	21	846	6	852	A 34.11
1	6	-	-	-	1	1	84	-	84	A 34.2
1	18	-	2	2	4	8	224	1	225	A 34.30
-	44	1	1	-	7	9	465	1	466	A 34.31
14	119	13	9	3	11	36	1.809	5	1.814	A 34.4
5	27	3	3	-	6	12	415	-	415	A 34.5
92	1.134	117	64	36	139	356	12.712	31	12.743	A 34.7
2	56	10	8	4	19	41	768	2	770	A 34.80
1	14	1	-	2	2	5	343	2	345	A 34.81
3	20	7	2	-	5	14	468	1	469	A 34.90
9	102	10	12	7	18	47	1.155	2	1.157	A 34.91
5	63	6	10	4	11	31	930	6	936	A 34.92
20	287	44	19	14	48	125	4.686	19	4.705	A 34.99
40	409	28	25	8	33	94	3.736	4	3.740	
35	341	23	13	9	50	95	3.568	3	3.571	
75	750	51	38	17	83	189	7.304	7	7.311	
75	711	47	38	16	78	179	6.951	7	6.958	A 35
-	-	-	-	-	-	-	11	-	11	A 35.00
45	505	33	28	12	50	123	4.745	4	4.749	A 35.01
1	5	-	-	1	2	3	141	-	141	A 35.1
3	8	3	1	-	1	5	117	-	117	A 35.2
26	193	11	9	3	25	48	1.937	3	1.940	A 35.9
-	37	3	-	1	3	7	309	-	309	A 36
-	32	3	-	1	3	7	271	-	271	A 36.0
-	5	-	-	-	-	-	38	-	38	A 36.9
-	2	1	-	-	2	3	44	-	44	A 37
-	-	-	-	-	-	-	-	-	-	
-	3	-	-	-	-	-	18	2	20	
-	3	-	-	-	-	-	18	2	20	
-	-	-	-	-	-	-	-	1	1	A 38
-	3	-	-	-	-	-	17	1	18	A 39
-	-	-	-	-	-	-	1	1	2	A 39.0
-	1	-	-	-	-	-	6	-	6	A 39.1
-	-	-	-	-	-	-	-	-	-	A 39.3
-	-	-	-	-	-	-	3	-	3	A 39.4
-	2	-	-	-	-	-	7	-	7	A 39.9
-	-	-	-	-	-	-	1	-	1	A 40
-	-	-	-	-	-	-	-	-	-	A 41

Tavola 3.2 segue - Morti per provincia di residenza e causa (a) - Anno 1996

Classificazione	CAUSE DI MORTE		Trapani	Palermo	Messina	Agrigento	Catania	Enna	Catania	Ragusa
A	XII - MALATTIE DELLA PELLE E DEL TESSUTO SOTTOCUTANEO	M	1	4	4	-	-	-	3	-
		F	4	4	2	2	2	1	4	1
		MF	5	8	6	2	2	1	7	1
A 42	MALATTIE DELLA PELLE E DEL TESSUTO SOTTOCUTAN.		5	8	6	2	2	1	7	1
A 42.0	INFEZIONI DELLA PELLE E DEL TESSUTO SOTTOCUTAN.		1	-	-	-	-	-	-	-
A 42.90	PENFIGO		-	1	1	-	-	-	-	-
A 42.91	AFFEZIONI ERITEMATOSE		-	1	-	-	1	-	-	-
A 42.99	ALTRE MAL. DELLA PELLE E DEL TESSUTO SOTTOCUTAN.		4	6	5	2	1	1	7	1
A	XIII - MALATTIE DEL SISTEMA OSTEO-MUSCOLARE E DEL TESSUTO CONNETTIVO	M	4	14	9	5	3	4	9	1
		F	8	24	25	3	10	3	24	7
		MF	12	38	34	8	13	7	33	8
A 43	MAL. SISTEMA OSTEO-MUSCOLARE E TESSUTO CONNETT.		12	38	34	8	13	7	33	8
A 43.0	ARTRITE REUMATOIDE E ALTRE POLIARTROP. INFIAMM.		7	4	9	1	2	2	6	5
A 43.10	MALATTIE DIFFUSE DEL TESSUTO CONNETTIVO		1	7	7	-	-	1	5	-
A 43.19	ALTRE ARTROPATIE		2	12	10	5	1	1	12	1
A 43.9	ALTRE MAL. SISTEMA OSTEO-MUSCOL. E TESS. CONNETT.		2	15	8	2	10	3	10	2
A	XIV - MALFORMAZIONI CONGENITE	M	14	22	13	14	4	3	27	7
		F	8	19	19	4	1	2	22	5
		MF	22	41	32	18	5	5	49	12
A 44	MALFORMAZIONI CONGENITE		22	41	32	18	5	5	49	12
A 44.00	SPINA BIFIDA		-	-	-	-	-	-	-	-
A 44.01	IDROCEFALIA CONGENITA		-	1	-	-	-	2	1	-
A 44.1	ALTRE MALFORMAZIONI CONGENITE DEL SISTEMA NERV.		2	2	4	1	-	1	2	-
A 44.2	MALFORM. CONGEN. CUORE E SISTEMA CIRCOLATORIO		7	15	20	5	5	1	20	9
A 44.90	MALFORMAZIONI CONGENITE DELL'APPARATO DIGERENTE		1	1	1	1	-	-	2	-
A 44.91	MALFORMAZIONI CONGENITE DELL'APPARATO URINARIO		1	2	-	2	-	1	4	1
A 44.92	MALFORM. CONGENITE DEL SISTEMA OSTEO-MUSCOLARE		5	5	-	3	-	-	8	1
A 44.93	SINDROME DI DOWN		1	4	2	1	-	-	1	-
A 44.99	ALTRE MALFORMAZIONI CONGENITE		5	11	5	5	-	-	11	1
A	XV - ALCUNE CONDIZIONI MORBOSE DI ORIGINE PERINATALE	M	9	31	20	15	6	7	48	8
		F	12	36	31	7	8	5	41	4
		MF	21	67	51	22	14	12	89	12
A 45	ALCUNE CONDIZIONI MORBOSE DI ORIGINE PERINAT.		21	67	51	22	14	12	89	12
A 45.0	COND. MORB. MATERNE INTERESS. IL FETO O IL NEONATO		-	-	1	-	-	-	1	-
A 45.1	COMPLICAZ. OSTETR. INTERESS. IL FETO O IL NEONATO		-	4	1	-	1	1	1	-
A 45.2	CRESCITA FETALE LENTA, MALNUTR. E IMMATUR. FETALE		3	15	3	1	1	-	6	2
A 45.3	TRAUMATISMO OSTETRICO		2	4	2	-	-	-	-	1
A 45.4	IPOSS., ASFISS. DA PARTO E ALTRE COND. MORB. RESPIR.		14	27	38	16	10	10	75	9
A 45.5	MAL. EMOL. FETO E NEON. DA ISOIMMUNIZZAZIONE		-	1	-	-	-	-	-	-
A 45.9	ALTRE CONDIZIONI MORBOSE DI ORIGINE PERINATALE		2	16	6	5	2	1	6	-

Siracusa	Sicilia	Sassari	Nuoro	Oristano	Cagliari	Sardegna	ITALIA	Esteri e N.I. (a)	TOTALE	Classificazione A
2	14	2	-	-	1	3	210	-	210	
4	24	1	2	-	2	5	488	1	489	
6	38	3	2	-	3	8	698	1	699	
6	38	3	2	-	3	8	698	1	699	A 42
-	1	1	-	-	-	1	63	-	63	A 42.0
-	2	-	-	-	-	-	28	-	28	A 42.90
-	2	-	-	-	1	1	22	-	22	A 42.91
6	33	2	2	-	2	6	585	1	586	A 42.99
4	53	5	3	3	4	15	541	1	542	
10	114	7	10	7	6	30	1.560	4	1.564	
14	167	12	13	10	10	45	2.101	5	2.106	
14	167	12	13	10	10	45	2.101	5	2.106	A 43
5	41	4	7	5	4	20	533	1	534	A 43.0
2	23	2	-	-	1	3	315	1	316	A 43.10
2	46	3	-	2	2	7	303	-	303	A 43.19
5	57	3	6	3	3	15	950	3	953	A 43.9
13	117	2	7	2	13	24	841	18	859	
12	92	11	1	2	10	24	760	7	767	
25	209	13	8	4	23	48	1.601	25	1.626	
25	209	13	8	4	23	48	1.601	25	1.626	A 44
1	1	1	-	-	-	1	19	1	20	A 44.00
1	5	-	-	-	-	-	26	1	27	A 44.01
1	13	-	1	-	2	3	110	1	111	A 44.1
14	96	6	3	1	8	18	695	9	704	A 44.2
3	9	-	-	1	1	2	68	3	71	A 44.90
-	11	1	-	-	1	2	119	1	120	A 44.91
-	22	1	-	-	2	3	129	5	134	A 44.92
1	10	-	3	1	4	8	126	-	126	A 44.93
4	42	4	1	1	5	11	309	4	313	A 44.99
8	152	5	4	3	11	23	956	23	979	
10	154	3	4	3	10	20	815	17	832	
18	306	8	8	6	21	43	1.771	40	1.811	
18	306	8	8	6	21	43	1.771	40	1.811	A 45
-	2	-	-	-	-	-	14	1	15	A 45.0
1	9	1	-	-	3	4	58	1	59	A 45.1
-	31	-	-	-	2	2	171	3	174	A 45.2
-	9	1	2	-	-	3	77	2	79	A 45.3
9	208	4	6	5	15	30	1.237	24	1.261	A 45.4
-	1	-	-	-	-	-	8	-	8	A 45.5
8	46	2	-	1	1	4	206	9	215	A 45.9

Tavola 3.2 segue - Morti per provincia di residenza e causa (a) - Anno 1996

Classificazione A	CAUSE DI MORTE		Trapani	Palermo	Messina	Agrigento	Caltanissetta	Enna	Catania	Ragusa
	XVI - SINTOMI, SEGNI E STATI MORBOSI	M	27	124	74	37	34	19	60	16
	MAL DEFINITI	F	33	193	102	38	53	16	68	20
		MF	60	317	176	75	87	35	128	36
A 46	SINTOMI, SEGNI E STATI MORBOSI MAL DEFINITI		60	317	176	75	87	35	128	36
A 46.5	SENILITA' SENZA MENZIONE DI PSICOSI		26	209	100	47	69	28	66	24
A 46.9	ALTRI SINTOMI, SEGNI E STATI MORBOSI MAL DEFINITI		34	108	76	28	18	7	62	12
	XVII - TRAUMATISMI ED AVVELENAMENTI	M	96	274	153	133	77	48	296	81
		F	78	185	97	65	40	27	147	47
		MF	174	459	250	198	117	75	443	128
A 47	FRATTURE		93	238	128	103	55	42	241	61
A 47.00	FRATTURA DELLA BASE CRANICA		3	7	6	4	1	-	3	3
A 47.09	ALTRA FRAT.DEL CRANIO E DELLE OSSA DELLA FACCIA		16	58	46	23	17	12	94	19
A 47.10	FRATTURA DELLA COLONNA VERTEBRALE		1	8	4	3	1	2	9	4
A 47.11	FRATTURA DEL TRONCO ESCLUSA LA COLONNA VERTEBR.		6	9	2	4	3	2	7	4
A 47.3	FRATTURA DEL COLLO DEL FEMORE		27	37	20	11	5	6	21	9
A 47.4	FRATTURA DI ALTRE E NON SPEC.PARTI DEL FEMORE		36	105	42	55	24	16	95	19
A 47.90	ALTRA FRATTURA DEGLI ARTI INFERIORI E S.A.I.		3	9	8	1	4	2	7	3
A 47.91	FRATTURA DEGLI ARTI SUPERIORI		1	5	-	2	-	2	5	-
A 48	LUSSAZIONI, DISTORSIONI E DISTRAZIONI		-	-	-	-	-	-	-	-
A 49	TRAUMAT.INTRACR.E INTERNI E TRAUMAT.DEI NERVI		34	123	61	44	39	14	116	38
A 49.90	TRAUMAT.INTRACR.NON ASSOC.A FRATT.DEL CRANIO		14	50	30	24	16	5	47	15
A 49.91	TRAUMATISMI INTERNI DEL TORACE		7	9	10	10	8	3	28	11
A 49.92	TRAUMATISMI INTERNI ADDOME E BACINO E S.A.I.		13	64	21	9	15	6	40	11
A 49.93	TRAUMATISMI DEI NERVI E DEL MIDOLLO SPINALE		-	-	-	1	-	-	1	1
A 50	FERITE E TRAUMATISMI DEI VASI SANGUIGNI		2	5	5	6	1	1	4	2
A 50.90	FERITA DELLA TESTA,DEL COLLO E DEL TRONCO		2	5	5	5	1	1	1	2
A 50.91	FERITA DEGLI ARTI		-	-	-	-	-	-	1	-
A 50.92	TRAUMATISMI DEI VASI SANGUIGNI		-	-	-	1	-	-	2	-
A 51	EFFETTI DA CORPO ESTR.PENETR.ATTRAV.ORIF.NAT.		1	3	1	-	-	1	2	2
A 52	USTIONI		7	12	6	3	1	3	11	2
A 53	AVVELENAMENTI ED EFFETTI TOSSICI		7	20	6	6	3	3	14	4
A 53.0	AVV. DA FARMACI, MEDICAMENTI E PROD. BIOLOGICI		3	6	4	2	-	-	5	-
A 53.9	EFF. TOSS. DI SOST. DI ORIG.PRINCIPAL.NON MEDIC.		4	14	2	4	3	3	9	4
A 54	COMPL.DI CURE MED.E CHIR. NON CLASSIF. ALTROVE		5	3	1	1	1	1	5	1
A 55	ALTRI E NON SPEC.TR.,COMPL.PRECOCI DEI TRAUM.		24	52	41	33	16	9	47	17
A 56	POSTUMI DI TR.AVVEL.EFF. TOSS.E ALTRE CAUS. EST.		1	3	1	2	1	1	3	1

Siracusa	Sicilia	Sassari	Nuoro	Oristano	Cagliari	Sardegna	ITALIA	Estero e N.I. (a)	TOTALE	Classificazione A
47	438	62	21	6	39	128	3.538	65	3.603	
76	599	81	29	17	41	168	4.350	33	4.383	
123	1.037	143	50	23	80	296	7.888	98	7.986	
123	1.037	143	50	23	80	296	7.888	98	7.986	A 46
75	644	94	31	20	52	197	3.605	8	3.613	A 46.5
48	393	49	19	3	28	99	4.283	90	4.373	A 46.9
92	1.250	146	113	56	250	565	16.253	467	16.720	
49	735	70	65	32	126	293	11.171	145	11.316	
141	1.985	216	178	88	376	858	27.424	612	28.036	
75	1.036	119	78	43	179	419	14.114	227	14.341	A 47
4	31	4	1	4	19	28	747	35	782	A 47.00
24	309	57	19	6	45	127	3.614	155	3.769	A 47.09
3	35	2	4	1	9	16	560	14	574	A 47.10
4	41	6	4	6	5	21	648	3	651	A 47.11
11	147	7	10	5	30	52	2.322	5	2.327	A 47.3
24	416	42	34	17	61	154	5.108	4	5.112	A 47.4
4	41	1	6	4	8	19	820	10	830	A 47.90
1	16	-	-	-	2	2	295	1	296	A 47.91
-	-	-	-	-	-	-	21	-	21	A 48
32	501	38	47	23	88	196	7.663	222	7.885	A 49
10	211	9	12	5	35	61	2.669	57	2.726	A 49.90
6	92	9	14	8	16	47	1.405	37	1.442	A 49.91
15	194	20	21	10	37	88	3.562	127	3.689	A 49.92
1	4	-	-	-	-	-	27	1	28	A 49.93
1	27	2	7	-	5	14	360	23	383	A 50
-	22	-	5	-	4	9	223	14	237	A 50.90
-	1	1	2	-	1	4	47	3	50	A 50.91
1	4	1	-	-	-	1	90	6	96	A 50.92
1	11	2	1	-	2	5	227	2	229	A 51
2	47	3	3	6	9	21	453	4	457	A 52
6	69	7	5	-	19	31	1.055	25	1.080	A 53
1	21	1	2	-	3	6	232	3	235	A 53.0
5	48	6	3	-	16	25	823	22	845	A 53.9
2	20	1	2	-	3	6	234	-	234	A 54
21	260	43	31	16	68	158	3.105	109	3.214	A 55
1	14	1	4	-	3	8	192	-	192	A 56

Tavola 3.2 segue - Morti per provincia di residenza e causa (a) - Anno 1996

Classificazione A	CAUSE DI MORTE									
		Trapani	Palermo	Messina	Agrigento	Caltanissetta	Enna	Catania	Ragusa	
E - CAUSE ESTERNE DEI TRAUMATISMI E DEGLI AVVELENAMENTI	M	96	274	153	133	77	48	296	81	
	F	78	185	97	65	40	27	147	47	
	MF	174	459	250	198	117	75	443	128	
AE 47	ACCIDENTI DA TRASPORTO	28	89	59	33	37	9	97	41	
AE 47.0	ACCIDENTI FERROVIARI	-	-	-	-	1	-	1	-	
AE 47.1	ACCIDENTI STRADALI DA VEICOLI A MOTORE	26	89	58	29	35	9	92	39	
AE 47.2	ACCIDENTI DA ALTRI VEICOLI STRADALI	-	-	1	-	-	-	-	-	
AE 47.3	ACCIDENTI DA TRASPORTO PER ACQUA	-	-	-	-	1	-	-	-	
AE 47.4	ACCIDENTI DA TRASPORTO AEREO E SPAZIALE	-	-	-	-	-	-	1	-	
AE 47.90	ACCIDENTI NON STRADALI DA VEICOLO A MOTORE	2	-	-	4	-	-	3	2	
AE 47.99	ALTRI ACCIDENTI DA TRASPORTO	-	-	-	-	-	-	-	-	
AE 48	AVVELENAMENTI ACCIDENTALI	1	10	4	3	2	2	7	-	
AE 48.0	AVVEL.ACCID.DA FARMACI, MEDICAM. E PROD. BIOLOGICI	1	6	3	1	-	-	3	-	
AE 48.1	AVVEL.ACCID.DA ALTRE SOSTANZE SOLIDE E LIQUIDE	-	2	-	-	1	-	3	-	
AE 48.2	AVVELENAMENTO ACCIDENTALE DA GAS E VAPORI	-	2	1	2	1	2	1	-	
AE 49	EV.DANN.DURAN.INTERV.MED., REAZ.ANOM.COMPL.TAR.	5	3	1	1	1	1	5	1	
AE 50	CADUTE ACCIDENTALI	81	186	85	82	38	29	155	35	
AE 51	ACCIDENTI CAUSATI DA INCENDI E DA FUOCO	7	5	5	2	-	3	9	2	
AE 52	ALTRI ACCIDENTI COMPRESI I POSTUMI	21	37	18	17	9	11	32	15	
AE 52.0	ACCIDENTE DA FATTORI NATURALI E AMBIENTALI	3	2	-	1	-	1	1	1	
AE 52.1	ANNEGAMENTO E SOMMERSIONE ACCIDENTALI	2	7	2	2	3	2	7	4	
AE 52.3	ACCID.DA MACCH.E DA STRUMENTI DA PUNTA O TAGLIO	4	3	2	1	-	4	3	1	
AE 52.4	ACCIDENTE DA PROIETTILI DI ARMA DA FUOCO	-	1	2	-	-	-	1	1	
AE 52.9	ALTRI ACCIDENTI E POSTUMI	12	24	12	13	6	4	20	8	
AE 53	EFF.NOC.DA FARM.E MEDICAM.NEL LORO USO TERAP.	-	-	-	-	-	-	-	-	
AE 54	SUICIDIO E AUTOLESIONE	20	88	51	40	19	9	59	25	
AE 55	OMICIDIO E LESIONI PROVOC.INTENZION. DA ALTRI	6	22	16	13	10	6	79	8	
AE 56	ALTRE CAUSE EST. DEI TRAUM. E DEGLI AVVELEN.	5	19	11	7	1	5	-	1	
<b>TOTALE</b>	<b>M</b>	<b>2.039</b>	<b>5.447</b>	<b>3.364</b>	<b>2.203</b>	<b>1.359</b>	<b>967</b>	<b>4.763</b>	<b>1.395</b>	
	<b>F</b>	<b>2.023</b>	<b>5.432</b>	<b>3.354</b>	<b>1.853</b>	<b>1.224</b>	<b>922</b>	<b>4.384</b>	<b>1.290</b>	
	<b>MF</b>	<b>4.062</b>	<b>10.879</b>	<b>6.718</b>	<b>4.056</b>	<b>2.583</b>	<b>1.889</b>	<b>9.147</b>	<b>2.685</b>	

Siracusa	Sicilia	Sassari	Nuoro	Oristano	Cagliari	Sardegna	ITALIA	Estero e N.I. (a)	TOTALE	Classifi- cazione A
92	1.250	146	113	56	250	565	16.253	467	16.720	
49	735	70	65	32	126	293	11.171	145	11.316	
141	1.985	216	178	88	376	858	27.424	612	28.036	
40	433	53	36	23	91	203	7.473	288	7.761	AE 47
-	2	-	-	-	-	-	101	3	104	AE 47.0
39	416	53	36	22	89	200	7.225	277	7.502	AE 47.1
1	2	-	-	1	1	2	64	-	64	AE 47.2
-	1	-	-	-	-	-	9	2	11	AE 47.3
-	1	-	-	-	-	-	25	5	30	AE 47.4
-	11	-	-	-	1	1	48	1	49	AE 47.90
-	-	-	-	-	-	-	1	-	1	AE 47.99
2	31	3	2	-	5	10	381	17	398	AE 48
-	14	-	2	-	1	3	134	3	137	AE 48.0
1	7	1	-	-	2	3	91	4	95	AE 48.1
1	10	2	-	-	2	4	156	10	166	AE 48.2
2	20	1	2	-	3	6	234	-	234	AE 49
43	734	71	65	33	120	289	10.668	78	10.746	AE 50
-	33	3	3	5	8	19	337	3	340	AE 51
14	174	18	15	7	33	73	2.327	98	2.425	AE 52
-	9	-	1	-	1	2	99	10	109	AE 52.0
6	35	2	5	3	11	21	373	49	422	AE 52.1
-	18	4	1	1	3	9	225	5	230	AE 52.3
1	6	1	-	-	-	1	42	2	44	AE 52.4
7	106	11	8	3	18	40	1.588	32	1.620	AE 52.9
-	-	-	-	-	-	-	7	-	7	AE 53
30	341	50	35	16	95	196	4.643	46	4.689	AE 54
8	168	10	15	2	14	41	770	64	834	AE 55
2	51	7	5	2	7	21	584	18	602	AE 56
<b>1.812</b>	<b>23.349</b>	<b>2.108</b>	<b>1.407</b>	<b>766</b>	<b>3.160</b>	<b>7.441</b>	<b>282.480</b>	<b>1.572</b>	<b>284.052</b>	
<b>1.708</b>	<b>22.190</b>	<b>1.758</b>	<b>1.122</b>	<b>671</b>	<b>2.500</b>	<b>6.051</b>	<b>269.848</b>	<b>676</b>	<b>270.524</b>	
<b>3.520</b>	<b>45.539</b>	<b>3.866</b>	<b>2.529</b>	<b>1.437</b>	<b>5.660</b>	<b>13.492</b>	<b>552.328</b>	<b>2.248</b>	<b>554.576</b>	

# CAPITOLO 4 - MORTI NEL PRIMO ANNO DI VITA PER CAUSA (a)

## ANNO 1996

(Classificazione P perinatale ISTAT per le cause di mortalità perinatale)

**Tavola 4.1 - Morti nel primo anno di vita per età e causa - Totale - Anno 1996**

Classificazione P	CAUSE DI MORTE	MENO DI 7 GIORNI						MENO DI			
		< di 1 giorno	1	2	3	4	5	6	< di 7 giorni	7 -13	14 -20
P(1-3)	I - MALATTIE INFETTIVE E PARASSITARIE	-	1	-	-	-	-	-	1	1	-
P 1	INFEZIONI INTESTINALI MAL DEFINITE	-	-	-	-	-	-	-	-	-	-
P 2	SETTICEMIA	-	-	-	-	-	-	-	-	-	-
P 3	ALTRE MALATTIE INFETTIVE E PARASSITARIE	-	1	-	-	-	-	-	1	1	-
P (4-6)	III - M.GHIAND.END.,NUTR.E METAB.E DIST.IMMUN.	1	-	1	-	2	1	-	5	3	2
P 4	MALATTIE DEL TIMO	-	-	-	-	-	-	-	-	-	-
P 5	FIBROSI CISTICA	-	-	-	-	-	1	-	1	-	1
P 6	ALTRE M. GHIAND.ENDOCR.,NUTR.E METAB.E DIST.IMM.	1	-	1	-	2	-	-	4	3	1
P (7-8)	VI - MAL. SISTEMA NERVOSO E ORGANI DEI SENSI	1	-	-	1	1	-	-	3	2	1
P 7	MENINGITE	-	-	-	-	-	-	-	-	-	1
P 8	ALTRE MAL. SISTEMA NERV. E ORGANI DEI SENSI	1	-	-	1	1	-	-	3	2	-
P (9-11)	VIII - MALATTIE DELL'APPARATO RESPIRATORIO	1	1	-	-	-	-	2	4	3	1
P 9	BRONCHITE E BRONCHIOLITE ACUTE	-	-	-	-	-	-	-	-	-	-
P 10	POLMONITI	-	-	-	-	-	-	2	2	2	1
P 11	ALTRE MALATTIE DELL'APPARATO RESPIRATORIO	1	1	-	-	-	-	-	2	1	-
P (12-14)	IX - MALATTIE DELL'APPARATO DIGERENTE	-	-	1	-	-	-	-	1	-	2
P 12	ERNIA ADDOMINALE	-	-	-	-	-	-	-	-	-	1
P 13	OCCLUSIONE INTESTINALE SENZA MENZ. DI ERNIA	-	-	1	-	-	-	-	1	-	-
P 14	ALTRE MALATTIE DELL'APPARATO DIGERENTE	-	-	-	-	-	-	-	-	-	1
P (15-25)	XIV - MALFORMAZIONI CONGENITE	185	52	42	27	21	21	22	370	95	67
P 15	SPINA BIFIDA	4	-	-	-	1	-	-	5	2	1
P 16	IDROCEFALIA CONGENITA	2	2	-	1	-	-	-	5	-	-
P 17	ANENCEFALIA E MALFORMAZIONI SIMILARI	16	-	-	1	-	-	-	17	1	-
P 18	ALTRE MALFORMAZ. CONGENITE DEL SISTEMA NERVOSO	4	-	-	2	1	-	-	7	-	-
P 19	MALF.CONG.DEL CUORE E DEL SISTEMA CIRCOLATORIO	32	23	19	14	13	11	13	125	55	42
P 20	MALF.CONG.TRATTO SUPERIORE APPARATO DIGERENTE	2	1	-	3	-	2	1	9	2	4
P 21	ALTRE MALF.CONG. DELL'APPARATO DIGERENTE	1	-	1	-	-	1	-	3	4	2
P 22	MALFORMAZIONI CONGENITE DELL'APPARATO URINARIO	11	1	2	-	-	-	-	14	-	1
P 23	MALFORM.CONGENITE DEL SISTEMA OSTEO-MUSCOLARE	48	16	11	1	-	1	-	77	11	6
P 24	SINDROME DI DOWN	3	-	1	-	1	-	1	6	3	2
P 25	ALTRE MALFORMAZIONI CONGENITE	62	9	8	5	5	6	7	102	17	9

(a) Per le abbreviazioni di più difficile comprensione cfr. la Classificazione P perinatale ISTAT in Appendice.



1 MESE			ZERO ANNI											Totale	Classificazione P
21 -27	28 -29	< di 1 mese	1	2	3	4	5	6	7	8	9	10	11		
1	-	3	11	6	4	4	2	1	1	-	-	1	1	34	P (1-3)
-	-	-	-	-	-	-	-	-	-	-	-	-	-	-	P 1
-	-	-	9	5	2	2	-	-	-	-	-	-	1	19	P 2
1	-	3	2	1	2	2	2	1	1	-	-	1	-	15	P 3
1	-	11	3	9	2	7	4	3	4	2	2	4	3	54	P (4-6)
-	-	-	-	-	-	-	-	-	-	-	-	-	-	-	P 4
-	-	2	1	1	-	-	-	-	-	1	-	-	-	5	P 5
1	-	9	2	8	2	7	4	3	4	1	2	4	3	49	P 6
2	-	8	10	2	3	6	4	6	9	3	10	4	2	67	P (7-8)
2	-	3	3	-	-	1	-	-	1	-	2	-	1	11	P 7
-	-	5	7	2	3	5	4	6	8	3	8	4	1	56	P 8
2	-	10	21	6	2	5	3	5	6	2	1	1	1	63	P (9-11)
-	-	-	3	-	1	1	1	1	1	-	-	-	-	8	P 9
1	-	6	6	2	-	2	1	1	3	1	1	-	-	23	P 10
1	-	4	12	4	1	2	1	3	2	1	-	1	1	32	P 11
-	-	3	10	5	2	-	-	1	1	3	2	-	2	29	P (12-14)
-	-	1	-	-	-	-	-	-	-	-	-	-	-	1	P 12
-	-	1	2	-	-	-	-	-	-	-	-	-	-	3	P 13
-	-	1	8	5	2	-	-	1	1	3	2	-	2	25	P 14
42	8	582	80	51	31	33	16	36	13	15	7	9	5	878	P (15-25)
-	1	9	1	-	1	-	-	-	-	-	-	-	-	11	P 15
1	-	6	1	1	-	2	-	-	-	2	-	-	-	12	P 16
-	-	18	-	-	-	-	-	-	-	-	-	-	-	18	P 17
2	-	9	1	2	1	2	2	-	1	1	-	2	-	21	P 18
20	4	246	41	22	14	18	8	17	7	4	3	4	2	386	P 19
-	1	16	-	2	-	-	-	-	-	-	-	-	-	18	P 20
3	-	12	5	1	1	-	-	-	1	1	-	-	1	22	P 21
2	-	17	1	1	2	-	-	-	-	1	-	-	1	23	P 22
-	-	94	7	2	2	2	-	1	-	1	1	-	-	110	P 23
1	-	12	1	4	2	-	4	2	2	2	-	2	1	32	P 24
13	2	143	22	16	8	9	2	16	2	3	3	1	-	225	P 25

Tavola 4.1 segue - Morti nel primo anno di vita per età e causa - Totale - Anno 1996

Classificazione P	CAUSE DI MORTE	MENO DI 7 GIORNI						MENO DI			
		< di 1 giorno	1	2	3	4	5	6	< di 7 giorni	7 -13	14 -20
P (26-53) XV - ALCUNE COND.MORB. DI ORIGINE PERINATALE		697	259	171	96	70	70	47	1.410	209	95
P 26	DISTURBI IPERTENSIVI DELLA MADRE	4	1	-	1	2	-	-	8	-	-
P 27	ALTRE CONDIZIONI MORBOSE MATERNE	4	2	-	-	-	1	-	7	-	-
P 28	ROTTURA PREMATURA DELLE MEMBRANE	4	-	-	-	-	-	-	4	-	-
P 29	POLIDRAMNIOS	6	-	-	-	-	-	-	6	-	-
P 30	GRAVIDANZA MULTIPLA	1	-	-	-	-	-	-	1	1	1
P 31	ALTRE COMPLICAZIONI MATERNE DELLA GRAVIDANZA	8	-	-	-	-	-	-	8	-	-
P 32	PLACENTA PREVIA	-	1	-	-	-	-	-	1	-	-
P 33	ALTRE FORME DI DISTACCO ED EMORR.DELLA PLACENTA	15	3	2	1	-	1	-	22	-	-
P 34	ALTRE E NON SPECIFICATE ANOMALIE DELLA PLACENTA	6	-	-	-	-	-	-	6	-	-
P 35	PROLASSO DEL CORDONE OMBELICALE	1	-	-	-	-	-	-	1	-	-
P 36	ALTRE E NON SPEC.COND.MORB.DEL CORD. OMBELICALE	6	-	-	-	-	-	-	6	-	-
P 37	CORIO-AMNIOITE E AL.E N.SP.ANOM.CORION E AMNIOS	1	-	-	-	-	-	-	1	-	-
P 38	PRESENT.ANOM.FETO,SPROP.FETOPEL.IN TRAV.E PARTO	-	-	-	-	-	-	-	-	-	-
P 39	PARTO PRECIPITOSO E CONTRAZIONI UTERINE ANOMALE	-	-	-	-	-	-	-	-	-	-
P 40	AL.E N.SP. COMPLICAZ.DEL TRAVAGLIO E DEL PARTO	1	-	-	-	-	-	-	1	-	-
P 41	CRESCITA FETALE LENTA,MALNUTR.ED IMMATUR.FETALE	123	13	9	7	4	-	3	159	6	5
P 42	GESTAZ. PROLUNGATA E PESO ELEVATO ALLA NASCITA	-	-	-	-	-	-	-	-	1	-
P 43	TRAUMATISMO OSTETRICO	16	14	7	9	3	5	2	56	11	6
P 44	MORTE FET.DA ASFIS.O ANOS.PRIMA O DUR.TRAVAGLIO	-	-	-	-	-	-	-	-	-	-
P 45	SOFFERENZA FETALE E ASFISSIA IN UN NATO VIVO	103	17	16	14	9	6	2	167	17	6
P 46	SINDROME DA DIFFICOLTA' RESPIRATORIA	64	65	53	19	18	15	14	248	48	19
P 47	ALTRE COND.MORB.RESPIRAT.DEL FETO E DEL NEONATO	276	120	70	34	25	31	19	575	81	33
P 48	INFEZIONI SPECIFICHE DEL PERIODO PERINATALE	5	3	3	4	2	2	4	23	17	10
P 49	MALATTIA EMOLITICA DA ISOIMMUNIZZAZIONE ANTI-RH	3	-	-	-	-	-	-	3	1	-
P 50	MAL.EMOLIT.DA ALTRE E NON SPECIF.ISOIMMUNIZZAZ.	2	-	-	-	-	1	-	3	1	-
P 51	SINDROME DEL NEONATO DI MADRE DIABETICA	3	-	-	-	1	-	-	4	-	-
P 52	MALATTIA EMORRAGICA DEL NEONATO	1	2	-	1	-	-	-	4	1	-
P 53	ALTRE CONDIZIONI MORBOSE DI ORIGINE PERINATALE	44	18	11	6	6	8	3	96	24	15
P (54-55) XVI - ALTRI E MAL DEFINITI STATI MORBOSI		10	5	3	2	1	1	2	24	4	2
P 54	ALTRI STATI MORBOSI	7	4	2	1	1	1	2	18	3	2
P 55	SINTOMI, SEGNI E STATI MORBOSI MAL DEFINITI	3	1	1	1	-	-	-	6	1	-
P 56	XVII - TRAUMATISMI E AVVELENAMENTI	3	1	-	-	-	1	-	5	-	1
<b>TOTALE</b>		<b>898</b>	<b>319</b>	<b>218</b>	<b>126</b>	<b>95</b>	<b>94</b>	<b>73</b>	<b>1.823</b>	<b>317</b>	<b>171</b>

1 MESE			ZERO ANNI											Totale	Classificazione P
21 -27	28 -29	< di 1 mese	1	2	3	4	5	6	7	8	9	10	11		
55	8	1.777	29	2	2	-	-	-	-	-	-	-	-	1.810	P (26-53)
-	-	8	-	-	-	-	-	-	-	-	-	-	-	8	P 26
-	-	7	-	-	-	-	-	-	-	-	-	-	-	7	P 27
-	-	4	-	-	-	-	-	-	-	-	-	-	-	4	P 28
-	-	6	-	-	-	-	-	-	-	-	-	-	-	6	P 29
-	-	3	-	-	-	-	-	-	-	-	-	-	-	3	P 30
-	-	8	-	-	-	-	-	-	-	-	-	-	-	8	P 31
-	-	1	-	-	-	-	-	-	-	-	-	-	-	1	P 32
-	-	22	-	-	-	-	-	-	-	-	-	-	-	22	P 33
-	-	6	-	-	-	-	-	-	-	-	-	-	-	6	P 34
-	-	1	-	-	-	-	-	-	-	-	-	-	-	1	P 35
-	-	6	-	-	-	-	-	-	-	-	-	-	-	6	P 36
-	-	1	-	-	-	-	-	-	-	-	-	-	-	1	P 37
-	-	-	-	-	-	-	-	-	-	-	-	-	-	-	P 38
-	-	-	-	-	-	-	-	-	-	-	-	-	-	-	P 39
-	-	1	-	-	-	-	-	-	-	-	-	-	-	1	P 40
1	2	173	1	-	-	-	-	-	-	-	-	-	-	174	P 41
-	-	1	-	-	-	-	-	-	-	-	-	-	-	1	P 42
4	1	78	-	-	-	-	-	-	-	-	-	-	-	78	P 43
-	-	-	-	-	-	-	-	-	-	-	-	-	-	-	P 44
3	1	194	2	-	-	-	-	-	-	-	-	-	-	196	P 45
11	-	326	11	1	-	-	-	-	-	-	-	-	-	338	P 46
27	1	717	8	-	2	-	-	-	-	-	-	-	-	727	P 47
1	-	51	1	-	-	-	-	-	-	-	-	-	-	52	P 48
-	-	4	-	-	-	-	-	-	-	-	-	-	-	4	P 49
-	-	4	-	-	-	-	-	-	-	-	-	-	-	4	P 50
-	-	4	-	-	-	-	-	-	-	-	-	-	-	4	P 51
-	-	5	-	-	-	-	-	-	-	-	-	-	-	5	P 52
8	3	146	6	1	-	-	-	-	-	-	-	-	-	153	P 53
2	2	34	64	57	31	14	16	9	12	8	3	3	3	254	P (54-55)
1	-	24	31	20	12	6	10	5	8	4	2	1	3	126	P 54
1	2	10	33	37	19	8	6	4	4	4	1	2	-	128	P 55
1	1	8	8	12	10	7	6	3	1	1	3	2	-	61	P 56
106	19	2.436	236	150	87	76	51	64	47	34	28	24	17	3.250	

**Tavola 4.2 - Morti nel primo anno di vita per età e causa - Femmine - Anno 1996**

Classificazione P	CAUSE DI MORTE	MENO DI 7 GIORNI						MENO DI			
		< di 1 giorno	1	2	3	4	5	6	< di 7 giorni	7 -13	14 -20
P(1-3)	I - MALATTIE INFETTIVE E PARASSITARIE	-	1	-	-	-	-	-	1	-	-
P 1	INFEZIONI INTESTINALI MAL DEFINITE	-	-	-	-	-	-	-	-	-	-
P 2	SETTICEMIA	-	-	-	-	-	-	-	-	-	-
P 3	ALTRE MALATTIE INFETTIVE E PARASSITARIE	-	1	-	-	-	-	-	1	-	-
P (4-6)	III - M.GHIAND.END.,NUTR.E METAB.E DIST.IMMUN.	-	-	-	-	1	1	-	2	2	-
P 4	MALATTIE DEL TIMO	-	-	-	-	-	-	-	-	-	-
P 5	FIBROSI CISTICA	-	-	-	-	-	1	-	1	-	-
P 6	ALTRE M. GHIAND.ENDOCR.,NUTR.E METAB.E DIST.IMM.	-	-	-	-	1	-	-	1	2	-
P (7-8)	VI - MAL. SISTEMA NERVOSO E ORGANI DEI SENSI	-	-	-	1	-	-	-	1	1	1
P 7	MENINGITE	-	-	-	-	-	-	-	-	-	1
P 8	ALTRE MAL. SISTEMA NERV. E ORGANI DEI SENSI	-	-	-	1	-	-	-	1	1	-
P (9-11)	VIII - MALATTIE DELL'APPARATO RESPIRATORIO	-	1	-	-	-	-	1	2	1	-
P 9	BRONCHITE E BRONCHIOLITE ACUTE	-	-	-	-	-	-	-	-	-	-
P 10	POLMONITI	-	-	-	-	-	-	1	1	1	-
P 11	ALTRE MALATTIE DELL'APPARATO RESPIRATORIO	-	1	-	-	-	-	-	1	-	-
P (12-14)	IX - MALATTIE DELL'APPARATO DIGERENTE	-	-	1	-	-	-	-	1	-	-
P 12	ERNIA ADDOMINALE	-	-	-	-	-	-	-	-	-	-
P 13	OCCLUSIONE INTESTINALE SENZA MENZ. DI ERNIA	-	-	1	-	-	-	-	1	-	-
P 14	ALTRE MALATTIE DELL'APPARATO DIGERENTE	-	-	-	-	-	-	-	-	-	-
P (15-25)	XIV - MALFORMAZIONI CONGENITE	80	25	17	10	9	10	11	162	42	30
P 15	SPINA BIFIDA	2	-	-	-	1	-	-	3	2	-
P 16	IDROCEFALIA CONGENITA	1	2	-	1	-	-	-	4	-	-
P 17	ANENCEFALIA E MALFORMAZIONI SIMILARI	9	-	-	-	-	-	-	9	-	-
P 18	ALTRE MALFORMAZ. CONGENITE DEL SISTEMA NERVOSO	4	-	-	1	-	-	-	5	-	-
P 19	MALF.CONG.DEL CUORE E DEL SISTEMA CIRCOLATORIO	7	11	9	6	4	5	6	48	18	19
P 20	MALF.CONG.TRATTO SUPERIORE APPARATO DIGERENTE	1	-	-	1	-	1	1	4	-	-
P 21	ALTRE MALF.CONG. DELL'APPARATO DIGERENTE	-	-	-	-	-	-	-	-	3	1
P 22	MALFORMAZIONI CONGENITE DELL'APPARATO URINARIO	5	-	-	-	-	-	-	5	-	-
P 23	MALFORM.CONGENITE DEL SISTEMA OSTEO-MUSCOLARE	23	5	4	-	-	-	-	32	7	3
P 24	SINDROME DI DOWN	1	-	-	-	1	-	1	3	1	1
P 25	ALTRE MALFORMAZIONI CONGENITE	27	7	4	1	3	4	3	49	11	6

1 MESE			ZERO ANNI											Totale	Classificazione P
21 -27	28 -29	< di 1 mese	1	2	3	4	5	6	7	8	9	10	11		
1	-	2	6	1	3	1	2	-	-	-	-	-	1	16	P (1-3)
-	-	-	-	-	-	-	-	-	-	-	-	-	-	-	P 1
-	-	-	4	1	2	-	-	-	-	-	-	-	1	8	P 2
1	-	2	2	-	1	1	2	-	-	-	-	-	-	8	P 3
-	-	4	2	5	2	2	2	1	2	2	1	1	1	25	P (4-6)
-	-	-	-	-	-	-	-	-	-	-	-	-	-	-	P 4
-	-	1	1	1	-	-	-	-	-	1	-	-	-	4	P 5
-	-	3	1	4	2	2	2	1	2	1	1	1	1	21	P 6
1	-	4	2	1	2	3	3	2	5	1	3	2	-	28	P (7-8)
1	-	2	1	-	-	-	-	-	1	-	1	-	-	5	P 7
-	-	2	1	1	2	3	3	2	4	1	2	2	-	23	P 8
-	-	3	8	3	1	3	1	4	1	1	-	1	-	26	P (9-11)
-	-	-	1	-	1	-	1	1	-	-	-	-	-	4	P 9
-	-	2	5	1	-	2	-	-	1	1	-	-	-	12	P 10
-	-	1	2	2	-	1	-	3	-	-	-	1	-	10	P 11
-	-	1	7	3	1	-	-	-	1	1	1	-	2	17	P (12-14)
-	-	-	-	-	-	-	-	-	-	-	-	-	-	-	P 12
-	-	1	2	-	-	-	-	-	-	-	-	-	-	3	P 13
-	-	-	5	3	1	-	-	-	1	1	1	-	2	14	P 14
27	6	267	34	25	17	14	12	17	7	9	3	7	-	412	P (15-25)
-	1	6	1	-	-	-	-	-	-	-	-	-	-	7	P 15
1	-	5	1	-	-	-	-	-	-	1	-	-	-	7	P 16
-	-	9	-	-	-	-	-	-	-	-	-	-	-	9	P 17
1	-	6	1	2	-	2	1	-	-	1	-	2	-	15	P 18
12	3	100	15	11	10	10	6	7	3	2	1	2	-	167	P 19
-	1	5	-	1	-	-	-	-	-	-	-	-	-	6	P 20
-	-	4	3	-	1	-	-	-	1	1	-	-	-	10	P 21
1	-	6	1	1	1	-	-	-	-	1	-	-	-	10	P 22
-	-	42	2	1	-	1	-	1	-	-	-	-	-	47	P 23
1	-	6	1	2	2	-	3	1	2	1	-	2	-	20	P 24
11	1	78	9	7	3	1	2	8	1	2	2	1	-	114	P 25

Tavola 4.2 segue - Morti nel primo anno di vita per età e causa - Femmine - Anno 1996

Classificazione P	CAUSE DI MORTE	MENO DI 7 GIORNI						MENO DI			
		<	1	2	3	4	5	6	<	7	14
		di 1 giorno							di 7 giorni	-13	-20
P (26-53) XV - ALCUNE COND.MORB. DI ORIGINE PERINATALE		320	111	75	43	27	35	30	641	99	51
P 26	DISTURBI IPERTENSIVI DELLA MADRE	3	-	-	-	1	-	-	4	-	-
P 27	ALTRE CONDIZIONI MORBOSE MATERNE	2	1	-	-	-	-	-	3	-	-
P 28	ROTTURA PREMATURA DELLE MEMBRANE	2	-	-	-	-	-	-	2	-	-
P 29	POLIDRAMNIOS	1	-	-	-	-	-	-	1	-	-
P 30	GRAVIDANZA MULTIPLA	1	-	-	-	-	-	-	1	-	1
P 31	ALTRE COMPLICAZIONI MATERNE DELLA GRAVIDANZA	-	-	-	-	-	-	-	-	-	-
P 32	PLACENTA PREVIA	-	1	-	-	-	-	-	1	-	-
P 33	ALTRE FORME DI DISTACCO ED EMORR.DELLA PLACENTA	8	1	1	1	-	1	-	12	-	-
P 34	ALTRE E NON SPECIFICATE ANOMALIE DELLA PLACENTA	3	-	-	-	-	-	-	3	-	-
P 35	PROLASSO DEL CORDONE OMBELICALE	-	-	-	-	-	-	-	-	-	-
P 36	ALTRE E NON SPEC.COND.MORB.DEL CORD. OMBELICALE	3	-	-	-	-	-	-	3	-	-
P 37	CORIO-AMNIOITE E AL.E N.SP.ANOM.CORION E AMNIOS	1	-	-	-	-	-	-	1	-	-
P 38	PRESENT.ANOM.FETO,SPROP.FETOPEL.IN TRAV.E PARTO	-	-	-	-	-	-	-	-	-	-
P 39	PARTO PRECIPITOSO E CONTRAZIONI UTERINE ANOMALE	-	-	-	-	-	-	-	-	-	-
P 40	AL.E N.SP. COMPLICAZ.DEL TRAVAGLIO E DEL PARTO	1	-	-	-	-	-	-	1	-	-
P 41	CRESCITA FETALE LENTA,MALNUTR.ED IMMATUR.FETALE	57	7	3	4	3	-	3	77	4	3
P 42	GESTAZ. PROLUNGATA E PESO ELEVATO ALLA NASCITA	-	-	-	-	-	-	-	-	-	-
P 43	TRAUMATISMO OSTETRICO	9	6	2	4	2	3	-	26	4	3
P 44	MORTE FET.DA ASFIS.O ANOS.PRIMA O DUR.TRAVAGLIO	-	-	-	-	-	-	-	-	-	-
P 45	SOFFERENZA FETALE E ASFISSIA IN UN NATO VIVO	46	8	8	5	3	2	1	73	7	3
P 46	SINDROME DA DIFFICOLTA' RESPIRATORIA	30	29	27	7	7	6	11	117	19	11
P 47	ALTRE COND.MORB.RESPIRAT.DEL FETO E DEL NEONATO	129	49	32	18	9	19	13	269	42	17
P 48	INFEZIONI SPECIFICHE DEL PERIODO PERINATALE	3	2	-	-	-	1	1	7	10	5
P 49	MALATTIA EMOLITICA DA ISOIMMUNIZZAZIONE ANTI-RH	2	-	-	-	-	-	-	2	-	-
P 50	MAL.EMOLIT.DA ALTRE E NON SPECIF.ISOIMMUNIZZAZ.	1	-	-	-	-	1	-	2	-	-
P 51	SINDROME DEL NEONATO DI MADRE DIABETICA	1	-	-	-	-	-	-	1	-	-
P 52	MALATTIA EMORRAGICA DEL NEONATO	-	1	-	1	-	-	-	2	-	-
P 53	ALTRE CONDIZIONI MORBOSE DI ORIGINE PERINATALE	17	6	2	3	2	2	1	33	13	8
P (54-55) XVI - ALTRI E MAL DEFINITI STATI MORBOSI		4	3	1	1	1	-	2	12	1	1
P 54	ALTRI STATI MORBOSI	2	3	-	1	1	-	2	9	1	1
P 55	SINTOMI, SEGNI E STATI MORBOSI MAL DEFINITI	2	-	1	-	-	-	-	3	-	-
P 56	XVII - TRAUMATISMI E AVVELENAMENTI	-	-	-	-	-	-	-	-	-	1
<b>TOTALE</b>		<b>404</b>	<b>141</b>	<b>94</b>	<b>55</b>	<b>38</b>	<b>46</b>	<b>44</b>	<b>822</b>	<b>146</b>	<b>84</b>

1 MESE			ZERO ANNI											Totale	Classificazione P
21 -27	28 -29	< di 1 mese	1	2	3	4	5	6	7	8	9	10	11		
27	2	820	9	1	1	-	-	-	-	-	-	-	-	831	P (26-53)
-	-	4	-	-	-	-	-	-	-	-	-	-	-	4	P 26
-	-	3	-	-	-	-	-	-	-	-	-	-	-	3	P 27
-	-	2	-	-	-	-	-	-	-	-	-	-	-	2	P 28
-	-	1	-	-	-	-	-	-	-	-	-	-	-	1	P 29
-	-	2	-	-	-	-	-	-	-	-	-	-	-	2	P 30
-	-	-	-	-	-	-	-	-	-	-	-	-	-	-	P 31
-	-	1	-	-	-	-	-	-	-	-	-	-	-	1	P 32
-	-	12	-	-	-	-	-	-	-	-	-	-	-	12	P 33
-	-	3	-	-	-	-	-	-	-	-	-	-	-	3	P 34
-	-	-	-	-	-	-	-	-	-	-	-	-	-	-	P 35
-	-	3	-	-	-	-	-	-	-	-	-	-	-	3	P 36
-	-	1	-	-	-	-	-	-	-	-	-	-	-	1	P 37
-	-	-	-	-	-	-	-	-	-	-	-	-	-	-	P 38
-	-	-	-	-	-	-	-	-	-	-	-	-	-	-	P 39
-	-	1	-	-	-	-	-	-	-	-	-	-	-	1	P 40
-	1	85	1	-	-	-	-	-	-	-	-	-	-	86	P 41
-	-	-	-	-	-	-	-	-	-	-	-	-	-	-	P 42
2	-	35	-	-	-	-	-	-	-	-	-	-	-	35	P 43
-	-	-	-	-	-	-	-	-	-	-	-	-	-	-	P 44
1	-	84	1	-	-	-	-	-	-	-	-	-	-	85	P 45
5	-	152	3	-	-	-	-	-	-	-	-	-	-	155	P 46
15	1	344	1	-	1	-	-	-	-	-	-	-	-	346	P 47
1	-	23	-	-	-	-	-	-	-	-	-	-	-	23	P 48
-	-	2	-	-	-	-	-	-	-	-	-	-	-	2	P 49
-	-	2	-	-	-	-	-	-	-	-	-	-	-	2	P 50
-	-	1	-	-	-	-	-	-	-	-	-	-	-	1	P 51
-	-	2	-	-	-	-	-	-	-	-	-	-	-	2	P 52
3	-	57	3	1	-	-	-	-	-	-	-	-	-	61	P 53
1	2	17	33	28	12	6	10	7	5	4	1	2	-	125	P (54-55)
1	-	12	16	10	4	1	8	4	3	2	1	-	-	61	P 54
-	2	5	17	18	8	5	2	3	2	2	-	2	-	64	P 55
-	1	2	4	5	5	3	4	2	1	-	2	1	-	29	P 56
57	11	1.120	105	72	44	32	34	33	22	18	11	14	4	1.509	

Tavola 4.3 - Morti nel primo anno di vita per alcune età e causa, per regione di residenza - Anno 1996

Classificazione P	CAUSE DI MORTE	PIEMONTE			VALLE D'AOSTA			LOMBARDIA		
		DI CUI			DI CUI			DI CUI		
		Zero anni	< di un mese	< di 7 giorni	Zero anni	< di un mese	< di 7 giorni	Zero anni	< di un mese	< di 7 giorni
P (1-3)	I - MALATTIE INFETTIVE E PARASSITARIE	1	-	-	-	-	-	-	-	-
P 1	INFEZIONI INTESTINALI MAL DEFINITE	-	-	-	-	-	-	-	-	-
P 2	SETTICEMIA	-	-	-	-	-	-	-	-	-
P 3	ALTRE MALATTIE INFETTIVE E PARASSITARIE	1	-	-	-	-	-	-	-	-
P (4-6)	III - M.GHIAND.END.,NUTR.E METAB.E DIST.IMMUN.	2	-	-	-	-	6	1	-	-
P 4	MALATTIE DEL TIMO	-	-	-	-	-	-	-	-	-
P 5	FIBROSI CISTICA	-	-	-	-	-	1	1	-	-
P 6	ALTRE M. GHIAND.ENDOCR.,NUTR.E METAB.E DIST.IMM.	2	-	-	-	-	5	-	-	-
P (7-8)	VI - MAL. SISTEMA NERVOSO E ORGANI DEI SENSI	3	-	-	-	-	11	-	-	-
P 7	MENINGITE	-	-	-	-	-	1	-	-	-
P 8	ALTRE MAL. SISTEMA NERV. E ORGANI DEI SENSI	3	-	-	-	-	10	-	-	-
P (9-11)	VIII - MALATTIE DELL'APPARATO RESPIRATORIO	-	-	-	-	-	7	-	-	-
P 9	BRONCHITE E BRONCHIOLITE ACUTE	-	-	-	-	-	1	-	-	-
P 10	POLMONITI	-	-	-	-	-	3	-	-	-
P 11	ALTRE MALATTIE DELL'APPARATO RESPIRATORIO	-	-	-	-	-	3	-	-	-
P (12-14)	IX - MALATTIE DELL'APPARATO DIGERENTE	2	-	-	-	-	6	2	1	-
P 12	ERNIA ADDOMINALE	-	-	-	-	-	-	-	-	-
P 13	OCCLUSIONE INTESTINALE SENZA MENZ. DI ERNIEIA	-	-	-	-	-	1	1	1	-
P 14	ALTRE MALATTIE DELL'APPARATO DIGERENTE	2	-	-	-	-	5	1	-	-
P (15-25)	XIV - MALFORMAZIONI CONGENITE	50	33	21	1	-	99	68	41	-
P 15	SPINA BIFIDA	1	1	1	-	-	-	-	-	-
P 16	IDROCEFALIA CONGENITA	-	-	-	-	-	5	1	1	-
P 17	ANENCEFALIA E MALFORMAZIONI SIMILARI	1	1	-	-	-	1	1	1	-
P 18	ALTRE MALFORMAZ. CONGENITE DEL SISTEMA NERVOSO	-	-	-	-	-	2	2	1	-
P 19	MALF.CONG.DEL CUORE E DEL SISTEMA CIRCOLATORIO	29	16	8	-	-	34	27	13	-
P 20	MALF.CONG.TRATTO SUPERIORE APPARATO DIGERENTE	-	-	-	1	-	2	1	1	-
P 21	ALTRE MALF.CONG. DELL'APPARATO DIGERENTE	1	1	1	-	-	1	1	-	-
P 22	MALFORMAZIONI CONGENITE DELL'APPARATO URINARIO	1	1	1	-	-	2	1	1	-
P 23	MALFORM.CONGENITE DEL SISTEMA OSTEO-MUSCOLARE	4	4	2	-	-	13	9	7	-
P 24	SINDROME DI DOWN	2	2	1	-	-	2	1	-	-
P 25	ALTRE MALFORMAZIONI CONGENITE	11	7	7	-	-	37	24	16	-



TRENTINO-ALTO ADIGE																		Classifi- cazione P
BOLZANO-BOZEN			TRENTO			TOTALE			VENETO			FRIULI-V.G.			LIGURIA			
DI CUI			DI CUI			DI CUI			DI CUI			DI CUI			DI CUI			
Zero anni	< di un mese	< di 7 giorni	Zero anni	< di un mese	< di 7 giorni	Zero anni	< di un mese	< di 7 giorni	Zero anni	< di un mese	< di 7 giorni	Zero anni	< di un mese	< di 7 giorni	Zero anni	< di un mese	< di 7 giorni	
2	1	1	-	-	-	2	1	1	2	-	-	-	-	-	1	-	-	P (1-3)
-	-	-	-	-	-	-	-	-	-	-	-	-	-	-	-	-	-	P 1
-	-	-	-	-	-	-	-	-	-	-	-	-	-	-	1	-	-	P 2
2	1	1	-	-	-	2	1	1	2	-	-	-	-	-	-	-	-	P 3
1	-	-	1	-	-	2	-	-	4	-	-	1	-	-	-	-	-	P (4-6)
-	-	-	-	-	-	-	-	-	-	-	-	-	-	-	-	-	-	P 4
-	-	-	-	-	-	-	-	-	-	-	-	-	-	-	-	-	-	P 5
1	-	-	1	-	-	2	-	-	4	-	-	1	-	-	-	-	-	P 6
-	-	-	1	-	-	1	-	-	8	1	1	1	-	-	1	-	-	P (7-8)
-	-	-	-	-	-	-	-	-	-	-	-	-	-	-	-	-	-	P 7
-	-	-	1	-	-	1	-	-	8	1	1	1	-	-	1	-	-	P 8
2	-	-	-	-	-	2	-	-	2	-	-	2	2	1	-	-	-	P (9-11)
1	-	-	-	-	-	1	-	-	-	-	-	-	-	-	-	-	-	P 9
1	-	-	-	-	-	1	-	-	1	-	-	-	-	-	-	-	-	P 10
-	-	-	-	-	-	-	-	-	1	-	-	2	2	1	-	-	-	P 11
-	-	-	-	-	-	-	-	-	2	-	-	-	-	-	-	-	-	P (12-14)
-	-	-	-	-	-	-	-	-	-	-	-	-	-	-	-	-	-	P 12
-	-	-	-	-	-	-	-	-	-	-	-	-	-	-	-	-	-	P 13
-	-	-	-	-	-	-	-	-	2	-	-	-	-	-	-	-	-	P 14
11	7	4	1	-	-	12	7	4	62	40	23	6	4	3	17	9	6	P (15-25)
-	-	-	-	-	-	-	-	-	-	-	-	-	-	-	1	1	-	P 15
-	-	-	-	-	-	-	-	-	1	1	1	-	-	-	1	1	1	P 16
1	1	1	-	-	-	1	1	1	1	1	1	-	-	-	-	-	-	P 17
1	-	-	-	-	-	1	-	-	2	1	1	-	-	-	-	-	-	P 18
4	2	-	-	-	-	4	2	-	29	16	5	2	1	1	7	5	3	P 19
-	-	-	-	-	-	-	-	-	-	-	-	-	-	-	-	-	-	P 20
-	-	-	-	-	-	-	-	-	-	-	-	-	-	-	1	-	-	P 21
-	-	-	-	-	-	-	-	-	2	2	2	-	-	-	1	-	-	P 22
1	1	-	-	-	-	1	1	-	4	3	2	2	2	2	1	1	1	P 23
2	1	1	-	-	-	2	1	1	1	1	1	-	-	-	1	-	-	P 24
2	2	2	1	-	-	3	2	2	22	15	10	2	1	-	4	1	1	P 25

**Tavola 4.3 segue - Morti nel primo anno di vita per alcune età e causa, per regione di residenza - Anno 1996**

Classificazione P	CAUSE DI MORTE	PIEMONTE			VALLE D'AOSTA			LOMBARDIA		
		DI CUI			DI CUI			DI CUI		
		Zero anni	< di un mese	< di 7 giorni	Zero anni	< di un mese	< di 7 giorni	Zero anni	< di un mese	< di 7 giorni
P (26-53) XV - ALCUNE COND.MORB. DI ORIGINE PERINATALE		121	121	99	2	2	1	172	169	136
P 26	DISTURBI IPERTENSIVI DELLA MADRE	-	-	-	-	-	-	-	-	-
P 27	ALTRE CONDIZIONI MORBOSE MATERNE	3	3	3	-	-	-	-	-	-
P 28	ROTTURA PREMATURA DELLE MEMBRANE	2	2	2	-	-	-	-	-	-
P 29	POLIDRAMNIOS	-	-	-	-	-	-	-	-	-
P 30	GRAVIDANZA MULTIPLA	1	1	-	-	-	-	-	-	-
P 31	ALTRE COMPLICAZIONI MATERNE DELLA GRAVIDANZA	1	1	1	-	-	-	1	1	1
P 32	PLACENTA PREVIA	-	-	-	-	-	-	-	-	-
P 33	ALTRE FORME DI DISTACCO ED EMORR.DELLA PLACENTA	2	2	2	-	-	-	7	7	7
P 34	ALTRE E NON SPECIFICATE ANOMALIE DELLA PLACENTA	-	-	-	-	-	-	-	-	-
P 35	PROLASSO DEL CORDONE OMBELICALE	-	-	-	-	-	-	-	-	-
P 36	ALTRE E NON SPEC.COND.MORB.DEL CORD. OMBELICALE	-	-	-	-	-	-	-	-	-
P 37	CORIO-AMNIOITE E AL.E N.SP.ANOM.CORION E AMNIOS	-	-	-	-	-	-	-	-	-
P 38	PRESENT.ANOM.FETO,SPROP.FETOPEL.IN TRAV.E PARTO	-	-	-	-	-	-	-	-	-
P 39	PARTO PRECIPITOSO E CONTRAZIONI UTERINE ANOMALE	-	-	-	-	-	-	-	-	-
P 40	AL.E N.SP. COMPLICAZ.DEL TRAVAGLIO E DEL PARTO	1	1	1	-	-	-	-	-	-
P 41	CRESCITA FETALE LENTA,MALNUTR.ED IMMATUR.FETALE	11	11	9	-	-	-	17	17	15
P 42	GESTAZ. PROLUNGATA E PESO ELEVATO ALLA NASCITA	-	-	-	-	-	-	-	-	-
P 43	TRAUMATISMO OSTETRICO	4	4	2	-	-	-	15	15	13
P 44	MORTE FET.DA ASFIS.O ANOS.PRIMA O DUR.TRAVAGLIO	-	-	-	-	-	-	-	-	-
P 45	SOFFERENZA FETALE E ASFISSIA IN UN NATO VIVO	28	28	23	-	-	-	16	16	16
P 46	SINDROME DA DIFFICOLTA' RESPIRATORIA	8	8	5	-	-	-	43	40	30
P 47	ALTRE COND.MORB.RESPIRAT.DEL FETO E DEL NEONATO	53	53	47	1	1	1	50	50	41
P 48	INFEZIONI SPECIFICHE DEL PERIODO PERINATALE	1	1	1	-	-	-	4	4	1
P 49	MALATTIA EMOLITICA DA ISOIMMUNIZZAZIONE ANTI-RH	-	-	-	-	-	-	-	-	-
P 50	MAL.EMOLIT.DA ALTRE E NON SPECIF.ISOIMMUNIZZAZ.	-	-	-	-	-	-	1	1	1
P 51	SINDROME DEL NEONATO DI MADRE DIABETICA	1	1	1	-	-	-	1	1	1
P 52	MALATTIA EMORRAGICA DEL NEONATO	-	-	-	1	1	-	-	-	-
P 53	ALTRE CONDIZIONI MORBOSE DI ORIGINE PERINATALE	5	5	2	-	-	-	17	17	10
P(54-55) XVI - ALTRI E MAL DEFINITI STATI MORBOSI		19	1	1	2	-	-	32	8	5
P 54	ALTRI STATI MORBOSI	12	-	-	2	-	-	15	5	4
P 55	SINTOMI, SEGNI E STATI MORBOSI MAL DEFINITI	7	1	1	-	-	-	17	3	1
P56	XVII - TRAUMATISMI E AVVELENAMENTI	-	-	-	-	-	-	9	-	-
<b>TOTALE</b>		<b>198</b>	<b>155</b>	<b>121</b>	<b>5</b>	<b>2</b>	<b>1</b>	<b>342</b>	<b>248</b>	<b>183</b>

TRENTINO-ALTO ADIGE																		Classifi- cazione P
BOLZANO-BOZEN			TRENTO			TOTALE			VENETO			FRIULI-V.G.			LIGURIA			
DI CUI			DI CUI			DI CUI			DI CUI			DI CUI			DI CUI			
Zero anni	< di un mese	< di 7 giorni	Zero anni	< di un mese	< di 7 giorni	Zero anni	< di un mese	< di 7 giorni	Zero anni	< di un mese	< di 7 giorni	Zero anni	< di un mese	< di 7 giorni	Zero anni	< di un mese	< di 7 giorni	
12	12	10	9	9	4	21	21	14	79	75	50	19	19	16	30	29	19	P (26-53)
-	-	-	-	-	-	-	-	-	1	1	1	-	-	-	-	-	-	P 26
-	-	-	-	-	-	-	-	-	-	-	-	-	-	-	-	-	-	P 27
-	-	-	-	-	-	-	-	-	-	-	-	-	-	-	1	1	1	P 28
-	-	-	-	-	-	-	-	-	-	-	-	-	-	-	-	-	-	P 29
-	-	-	-	-	-	-	-	-	1	1	1	-	-	-	1	1	1	P 30
-	-	-	-	-	-	-	-	-	1	1	1	-	-	-	-	-	-	P 31
-	-	-	-	-	-	-	-	-	-	-	-	-	-	-	-	-	-	P 32
1	1	1	-	-	-	1	1	1	-	-	-	-	-	-	-	-	-	P 33
-	-	-	-	-	-	-	-	-	-	-	-	-	-	-	-	-	-	P 34
-	-	-	-	-	-	-	-	-	-	-	-	-	-	-	-	-	-	P 35
-	-	-	-	-	-	-	-	-	-	-	-	-	-	-	-	-	-	P 36
-	-	-	-	-	-	-	-	-	-	-	-	1	1	1	-	-	-	P 37
-	-	-	-	-	-	-	-	-	-	-	-	-	-	-	-	-	-	P 38
-	-	-	-	-	-	-	-	-	-	-	-	-	-	-	-	-	-	P 39
-	-	-	-	-	-	-	-	-	-	-	-	-	-	-	-	-	-	P 40
1	1	1	-	-	-	1	1	1	6	6	6	1	1	1	4	4	4	P 41
-	-	-	-	-	-	-	-	-	-	-	-	-	-	-	-	-	-	P 42
-	-	-	1	1	-	1	1	-	7	7	4	-	-	-	-	-	-	P 43
-	-	-	-	-	-	-	-	-	-	-	-	-	-	-	-	-	-	P 44
2	2	2	1	1	-	3	3	2	7	7	5	2	2	2	2	1	1	P 45
3	3	2	-	-	-	3	3	2	30	26	16	5	5	4	2	2	-	P 46
3	3	3	3	3	3	6	6	6	16	16	13	5	5	5	20	20	12	P 47
-	-	-	-	-	-	-	-	-	3	3	1	3	3	2	-	-	-	P 48
-	-	-	-	-	-	-	-	-	-	-	-	1	1	1	-	-	-	P 49
-	-	-	-	-	-	-	-	-	-	-	-	-	-	-	-	-	-	P 50
-	-	-	-	-	-	-	-	-	-	-	-	-	-	-	-	-	-	P 51
-	-	-	-	-	-	-	-	-	-	-	-	-	-	-	-	-	-	P 52
2	2	1	4	4	1	6	6	2	8	8	3	1	1	-	-	-	-	P 53
1	1	1	2	-	-	3	1	1	21	1	1	4	1	-	3	1	1	P (54-55)
1	1	1	1	-	-	2	1	1	9	1	1	2	1	-	2	1	1	P 54
-	-	-	1	-	-	1	-	-	12	-	-	2	-	-	1	-	-	P 55
-	-	-	2	-	-	2	-	-	4	-	-	2	-	-	3	-	-	P 56
29	21	16	16	9	4	45	30	20	184	117	75	35	26	20	55	39	26	

**Tavola 4.3 segue - Morti nel primo anno di vita per alcune età e causa, per regione di residenza - Anno 1996**

Classificazione P	CAUSE DI MORTE	EMILIA-ROMAGNA			TOSCANA			UMBRIA		
		DI CUI			DI CUI			DI CUI		
		Zero anni	< di un mese	< di 7 giorni	Zero anni	< di un mese	< di 7 giorni	Zero anni	< di un mese	< di 7 giorni
P (1-3)	I - MALATTIE INFETTIVE E PARASSITARIE	1	-	-	-	-	-	-	-	-
P 1	INFEZIONI INTESTINALI MAL DEFINITE	-	-	-	-	-	-	-	-	-
P 2	SETTICEMIA	-	-	-	-	-	-	-	-	-
P 3	ALTRE MALATTIE INFETTIVE E PARASSITARIE	1	-	-	-	-	-	-	-	-
P (4-6)	III - M.GHIAND.END.,NUTR.E METAB.E DIST.IMMUN.	4	1	1	2	1	-	2	-	-
P 4	MALATTIE DEL TIMO	-	-	-	-	-	-	-	-	-
P 5	FIBROSI CISTICA	-	-	-	-	-	-	-	-	-
P 6	ALTRE M. GHIAND.ENDOCR.,NUTR.E METAB.E DIST.IMM.	4	1	1	2	1	-	2	-	-
P (7-8)	VI - MAL. SISTEMA NERVOSO E ORGANI DEI SENSI	5	-	-	1	-	-	-	-	-
P 7	MENINGITE	1	-	-	-	-	-	-	-	-
P 8	ALTRE MAL. SISTEMA NERV. E ORGANI DEI SENSI	4	-	-	1	-	-	-	-	-
P (9-11)	VIII - MALATTIE DELL'APPARATO RESPIRATORIO	5	2	-	1	-	-	-	-	-
P 9	BRONCHITE E BRONCHIOLITE ACUTE	-	-	-	-	-	-	-	-	-
P 10	POLMONITI	4	2	-	1	-	-	-	-	-
P 11	ALTRE MALATTIE DELL'APPARATO RESPIRATORIO	1	-	-	-	-	-	-	-	-
P (12-14)	IX - MALATTIE DELL'APPARATO DIGERENTE	-	-	-	1	-	-	-	-	-
P 12	ERNIA ADDOMINALE	-	-	-	-	-	-	-	-	-
P 13	OCCCLUSIONE INTESTINALE SENZA MENZ. DI ERNIEIA	-	-	-	-	-	-	-	-	-
P 14	ALTRE MALATTIE DELL'APPARATO DIGERENTE	-	-	-	1	-	-	-	-	-
P (15-25)	XIV - MALFORMAZIONI CONGENITE	29	17	11	35	26	16	10	5	2
P 15	SPINA BIFIDA	-	-	-	1	1	1	-	-	-
P 16	IDROCEFALIA CONGENITA	-	-	-	-	-	-	-	-	-
P 17	ANENCEFALIA E MALFORMAZIONI SIMILARI	1	1	1	-	-	-	-	-	-
P 18	ALTRE MALFORMAZ. CONGENITE DEL SISTEMA NERVOSO	2	-	-	-	-	-	-	-	-
P 19	MALF.CONG.DEL CUORE E DEL SISTEMA CIRCOLATORIO	6	5	4	19	13	6	4	2	-
P 20	MALF.CONG.TRATTO SUPERIORE APPARATO DIGERENTE	-	-	-	1	1	1	-	-	-
P 21	ALTRE MALF.CONG. DELL'APPARATO DIGERENTE	1	1	-	2	1	-	-	-	-
P 22	MALFORMAZIONI CONGENITE DELL'APPARATO URINARIO	3	3	2	-	-	-	1	1	1
P 23	MALFORM.CONGENITE DEL SISTEMA OSTEO-MUSCOLARE	5	4	3	6	6	5	2	2	1
P 24	SINDROME DI DOWN	3	1	-	-	-	-	-	-	-
P 25	ALTRE MALFORMAZIONI CONGENITE	8	2	1	6	4	3	3	-	-

MARCHE			LAZIO			ABRUZZO			MOLISE			CAMPANIA			Classificazione P
DI CUI			DI CUI			DI CUI			DI CUI			DI CUI			
Zero anni	< di un mese	< di 7 giorni	Zero anni	< di un mese	< di 7 giorni	Zero anni	< di un mese	< di 7 giorni	Zero anni	< di un mese	< di 7 giorni	Zero anni	< di un mese	< di 7 giorni	
2	-	-	-	-	-	1	-	-	-	-	-	6	-	-	P (1-3)
-	-	-	-	-	-	-	-	-	-	-	-	-	-	-	P 1
1	-	-	-	-	-	1	-	-	-	-	-	4	-	-	P 2
1	-	-	-	-	-	-	-	-	-	-	-	2	-	-	P 3
1	-	-	2	-	-	-	-	-	-	-	-	6	1	-	P (4-6)
-	-	-	-	-	-	-	-	-	-	-	-	-	-	-	P 4
-	-	-	-	-	-	-	-	-	-	-	-	-	-	-	P 5
1	-	-	2	-	-	-	-	-	-	-	-	6	1	-	P 6
-	-	-	4	1	-	3	-	-	-	-	-	6	2	2	P (7-8)
-	-	-	3	1	-	1	-	-	-	-	-	1	-	-	P 7
-	-	-	1	-	-	2	-	-	-	-	-	5	2	2	P 8
1	-	-	6	2	2	-	-	-	1	1	-	10	1	1	P (9-11)
-	-	-	2	-	-	-	-	-	-	-	-	2	-	-	P 9
-	-	-	2	1	1	-	-	-	1	1	-	2	1	1	P 10
1	-	-	2	1	1	-	-	-	-	-	-	6	-	-	P 11
-	-	-	2	-	-	-	-	-	-	-	-	4	1	-	P (12-14)
-	-	-	-	-	-	-	-	-	-	-	-	1	1	-	P 12
-	-	-	-	-	-	-	-	-	-	-	-	-	-	-	P 13
-	-	-	2	-	-	-	-	-	-	-	-	3	-	-	P 14
14	12	8	70	47	30	24	18	15	8	5	2	129	80	44	P (15-25)
1	-	-	-	-	-	-	-	-	-	-	-	2	2	2	P 15
1	1	-	-	-	-	1	1	1	-	-	-	-	-	-	P 16
2	2	2	1	1	1	1	1	1	-	-	-	3	3	3	P 17
-	-	-	2	2	2	1	1	1	-	-	-	4	-	-	P 18
5	5	2	33	20	12	6	5	5	4	4	1	65	43	19	P 19
1	1	1	2	2	-	-	-	-	-	-	-	2	2	1	P 20
-	-	-	2	1	-	-	-	-	1	-	-	5	4	1	P 21
1	1	1	2	1	-	1	-	-	-	-	-	2	1	-	P 22
-	-	-	10	9	6	4	4	4	1	-	-	9	9	7	P 23
1	-	-	3	-	-	-	-	-	1	-	-	6	1	1	P 24
2	2	2	15	11	9	10	6	3	1	1	1	31	15	10	P 25

**Tavola 4.3 segue - Morti nel primo anno di vita per alcune età e causa, per regione di residenza - Anno 1996**

Classificazione P	CAUSE DI MORTE	EMILIA-ROMAGNA			TOSCANA			UMBRIA		
		DI CUI			DI CUI			DI CUI		
		Zero anni	< di un mese	< di 7 giorni	Zero anni	< di un mese	< di 7 giorni	Zero anni	< di un mese	< di 7 giorni
P (26-53)	XV - ALCUNE COND.MORB. DI ORIGINE PERINATALE	82	82	75	88	86	66	15	15	14
P 26	DISTURBI IPERTENSIVI DELLA MADRE	-	-	-	-	-	-	-	-	-
P 27	ALTRE CONDIZIONI MORBOSE MATERNE	-	-	-	-	-	-	1	1	1
P 28	ROTTURA PREMATURA DELLE MEMBRANE	-	-	-	-	-	-	-	-	-
P 29	POLIDRAMNIOS	1	1	1	-	-	-	-	-	-
P 30	GRAVIDANZA MULTIPLA	-	-	-	-	-	-	-	-	-
P 31	ALTRE COMPLICAZIONI MATERNE DELLA GRAVIDANZA	-	-	-	1	1	1	-	-	-
P 32	PLACENTA PREVIA	-	-	-	-	-	-	-	-	-
P 33	ALTRE FORME DI DISTACCO ED EMORR.DELLA PLACENTA	1	1	1	-	-	-	-	-	-
P 34	ALTRE E NON SPECIFICATE ANOMALIE DELLA PLACENTA	-	-	-	-	-	-	-	-	-
P 35	PROLASSO DEL CORDONE OMBELICALE	-	-	-	-	-	-	-	-	-
P 36	ALTRE E NON SPEC.COND.MORB.DEL CORD. OMBELICALE	-	-	-	-	-	-	-	-	-
P 37	CORIO-AMNIOITE E AL.E N.SP.ANOM.CORION E AMNIOS	-	-	-	-	-	-	-	-	-
P 38	PRESENT.ANOM.FETO.SPROP.FETOPEL.IN TRAV.E PARTO	-	-	-	-	-	-	-	-	-
P 39	PARTO PRECIPITOSO E CONTRAZIONI UTERINE ANOMALE	-	-	-	-	-	-	-	-	-
P 40	AL.E N.SP. COMPLICAZ.DEL TRAVAGLIO E DEL PARTO	-	-	-	-	-	-	-	-	-
P 41	CRESCITA FETALE LENTA,MALNUTR.ED IMMATUR.FETALE	5	5	4	8	8	8	2	2	2
P 42	GESTAZ. PROLUNGATA E PESO ELEVATO ALLA NASCITA	-	-	-	-	-	-	-	-	-
P 43	TRAUMATISMO OSTETRICO	7	7	7	1	1	-	-	-	-
P 44	MORTE FET.DA ASFIS.O ANOS.PRIMA O DUR.TRAVAGLIO	-	-	-	-	-	-	-	-	-
P 45	SOFFERENZA FETALE E ASFISSIA IN UN NATO VIVO	11	11	10	12	12	10	2	2	2
P 46	SINDROME DA DIFFICOLTA' RESPIRATORIA	12	12	12	14	14	9	3	3	3
P 47	ALTRE COND.MORB.RESPIRAT.DEL FETO E DEL NEONATO	32	32	29	46	44	33	3	3	3
P 48	INFEZIONI SPECIFICHE DEL PERIODO PERINATALE	4	4	3	2	2	1	-	-	-
P 49	MALATTIA EMOLITICA DA ISOIMMUNIZZAZIONE ANTI-RH	-	-	-	-	-	-	-	-	-
P 50	MAL.EMOLIT.DA ALTRE E NON SPECIF.ISOIMMUNIZZAZ.	-	-	-	-	-	-	-	-	-
P 51	SINDROME DEL NEONATO DI MADRE DIABETICA	-	-	-	-	-	-	-	-	-
P 52	MALATTIA EMORRAGICA DEL NEONATO	-	-	-	1	1	1	-	-	-
P 53	ALTRE CONDIZIONI MORBOSE DI ORIGINE PERINATALE	9	9	8	3	3	3	4	4	3
P(54-55)	XVI - ALTRI E MAL DEFINITI STATI MORBOSI	15	4	2	15	1	1	4	-	-
P 54	ALTRI STATI MORBOSI	4	2	1	9	1	1	2	-	-
P 55	SINTOMI, SEGNI E STATI MORBOSI MAL DEFINITI	11	2	1	6	-	-	2	-	-
P56	XVII - TRAUMATISMI E AVVELENAMENTI	2	1	1	2	-	-	-	-	-
<b>TOTALE</b>		<b>143</b>	<b>107</b>	<b>90</b>	<b>145</b>	<b>114</b>	<b>83</b>	<b>31</b>	<b>20</b>	<b>16</b>

MARCHE			LAZIO			ABRUZZO			MOLISE			CAMPANIA			Classifi- cazione P
DI CUI			DI CUI			DI CUI			DI CUI			DI CUI			
Zero anni	< di un mese	< di 7 giorni	Zero anni	< di un mese	< di 7 giorni	Zero anni	< di un mese	< di 7 giorni	Zero anni	< di un mese	< di 7 giorni	Zero anni	< di un mese	< di 7 giorni	
35	33	29	135	129	89	52	50	39	6	6	5	306	299	234	P (26-53)
-	-	-	-	-	-	-	-	-	-	-	-	4	4	4	P 26
1	1	1	-	-	-	-	-	-	-	-	-	-	-	-	P 27
-	-	-	-	-	-	-	-	-	-	-	-	-	-	-	P 28
-	-	-	1	1	1	-	-	-	-	-	-	-	-	-	P 29
-	-	-	-	-	-	-	-	-	-	-	-	-	-	-	P 30
1	1	1	-	-	-	-	-	-	-	-	-	1	1	1	P 31
-	-	-	-	-	-	1	1	1	-	-	-	-	-	-	P 32
-	-	-	-	-	-	1	1	1	-	-	-	4	4	4	P 33
-	-	-	-	-	-	-	-	-	-	-	-	-	-	-	P 34
-	-	-	-	-	-	-	-	-	-	-	-	-	-	-	P 35
1	1	1	1	1	1	-	-	-	-	-	-	1	1	1	P 36
-	-	-	-	-	-	-	-	-	-	-	-	-	-	-	P 37
-	-	-	-	-	-	-	-	-	-	-	-	-	-	-	P 38
-	-	-	-	-	-	-	-	-	-	-	-	-	-	-	P 39
-	-	-	-	-	-	-	-	-	-	-	-	-	-	-	P 40
5	5	5	13	13	12	10	9	7	-	-	-	27	27	24	P 41
-	-	-	-	-	-	-	-	-	-	-	-	1	1	-	P 42
2	2	1	11	11	9	5	5	4	-	-	-	6	6	2	P 43
-	-	-	-	-	-	-	-	-	-	-	-	-	-	-	P 44
3	3	2	20	19	14	4	4	3	2	2	2	25	25	23	P 45
2	2	1	31	29	18	11	10	9	1	1	1	57	55	46	P 46
18	16	15	44	43	26	16	16	10	2	2	1	142	139	106	P 47
1	1	1	2	2	1	1	1	1	-	-	-	15	15	6	P 48
-	-	-	-	-	-	-	-	-	-	-	-	2	2	1	P 49
-	-	-	-	-	-	-	-	-	-	-	-	1	1	1	P 50
-	-	-	1	1	1	-	-	-	-	-	-	1	1	1	P 51
-	-	-	-	-	-	-	-	-	-	-	-	1	1	1	P 52
1	1	1	11	9	6	3	3	3	1	1	1	18	16	13	P 53
3	-	-	15	2	1	3	-	-	2	1	1	38	3	3	P (54-55)
1	-	-	8	1	-	1	-	-	1	-	-	17	3	3	P 54
2	-	-	7	1	1	2	-	-	1	1	1	21	-	-	P 55
2	-	-	3	1	1	2	-	-	-	-	-	3	-	-	P 56
<b>58</b>	<b>45</b>	<b>37</b>	<b>237</b>	<b>182</b>	<b>123</b>	<b>85</b>	<b>68</b>	<b>54</b>	<b>17</b>	<b>13</b>	<b>8</b>	<b>508</b>	<b>387</b>	<b>284</b>	

**Tavola 4.3 segue - Morti nel primo anno di vita per alcune età e causa, per regione di residenza - Anno 1996**

Classificazione P	CAUSE DI MORTE	PUGLIA			BASILICATA			CALABRIA		
		DI CUI			DI CUI			DI CUI		
		Zero anni	< di un mese	< di 7 giorni	Zero anni	< di un mese	< di 7 giorni	Zero anni	< di un mese	< di 7 giorni
P (1-3)	I - MALATTIE INFETTIVE E PARASSITARIE	6	1	-	-	-	-	4	-	-
P 1	INFEZIONI INTESTINALI MAL DEFINITE	-	-	-	-	-	-	-	-	-
P 2	SETTICEMIA	5	-	-	-	-	-	3	-	-
P 3	ALTRE MALATTIE INFETTIVE E PARASSITARIE	1	1	-	-	-	-	1	-	-
P (4-6)	III - M.GHIAND.END.,NUTR.E METAB.E DIST.IMMUN.	8	3	1	-	-	-	2	-	-
P 4	MALATTIE DEL TIMO	-	-	-	-	-	-	-	-	-
P 5	FIBROSI CISTICA	2	-	-	-	-	-	-	-	-
P 6	ALTRE M. GHIAND.ENDOCR.,NUTR.E METAB.E DIST.IMM.	6	3	1	-	-	-	2	-	-
P (7-8)	VI - MAL. SISTEMA NERVOSO E ORGANI DEI SENSI	9	2	-	2	-	-	1	-	-
P 7	MENINGITE	1	1	-	-	-	-	-	-	-
P 8	ALTRE MAL. SISTEMA NERV. E ORGANI DEI SENSI	8	1	-	2	-	-	1	-	-
P (9-11)	VIII - MALATTIE DELL'APPARATO RESPIRATORIO	8	1	-	-	-	-	3	-	-
P 9	BRONCHITE E BRONCHIOLITE ACUTE	-	-	-	-	-	-	-	-	-
P 10	POLMONITI	6	1	-	-	-	-	-	-	-
P 11	ALTRE MALATTIE DELL'APPARATO RESPIRATORIO	2	-	-	-	-	-	3	-	-
P (12-14)	IX - MALATTIE DELL'APPARATO DIGERENTE	5	-	-	-	-	-	2	-	-
P 12	ERNIA ADDOMINALE	-	-	-	-	-	-	-	-	-
P 13	OCCLUSIONE INTESTINALE SENZA MENZ. DI ERNIEIA	2	-	-	-	-	-	-	-	-
P 14	ALTRE MALATTIE DELL'APPARATO DIGERENTE	3	-	-	-	-	-	2	-	-
P (15-25)	XIV - MALFORMAZIONI CONGENITE	87	53	34	8	2	2	47	35	23
P 15	SPINA BIFIDA	2	2	-	-	-	-	-	-	-
P 16	IDROCEFALIA CONGENITA	2	1	1	-	-	-	-	-	-
P 17	ANENCEFALIA E MALFORMAZIONI SIMILARI	1	1	1	1	1	1	1	1	1
P 18	ALTRE MALFORMAZ. CONGENITE DEL SISTEMA NERVOSO	2	1	1	1	-	-	3	1	-
P 19	MALF. CONG. DEL CUORE E DEL SISTEMA CIRCOLATORIO	46	23	11	2	-	-	20	14	9
P 20	MALF. CONG. TRATTO SUPERIORE APPARATO DIGERENTE	4	4	2	-	-	-	2	2	1
P 21	ALTRE MALF. CONG. DELL'APPARATO DIGERENTE	2	-	-	-	-	-	-	-	-
P 22	MALFORMAZIONI CONGENITE DELL'APPARATO URINARIO	1	1	1	1	1	1	1	1	1
P 23	MALFORM. CONGENITE DEL SISTEMA OSTEO-MUSCOLARE	14	13	13	-	-	-	5	3	2
P 24	SINDROME DI DOWN	4	2	-	-	-	-	2	1	1
P 25	ALTRE MALFORMAZIONI CONGENITE	9	5	4	3	-	-	13	12	8

(a) I morti nel primo anno di vita per i quali non è stata indicata la residenza sono stati in totale 44.



SICILIA			SARDEGNA			ITALIA			ESTERO E RESIDENZA NON INDICATA (a)			TOTALE			Classifi- cazione P
DI CUI			DI CUI			DI CUI			DI CUI			DI CUI			
Zero anni	< di un mese	< di 7 giorni	Zero anni	< di un mese	< di 7 giorni	Zero anni	< di un mese	< di 7 giorni	Zero anni	< di un mese	< di 7 giorni	Zero anni	< di un mese	< di 7 giorni	
4	1	-	2	-	-	32	3	1	2	-	-	34	3	1	P (1-3)
-	-	-	-	-	-	-	-	-	-	-	-	-	-	-	P 1
1	-	-	2	-	-	18	-	-	1	-	-	19	-	-	P 2
3	1	-	-	-	-	14	3	1	1	-	-	15	3	1	P 3
8	2	2	2	2	1	52	11	5	2	-	-	54	11	5	P (4-6)
-	-	-	-	-	-	-	-	-	-	-	-	-	-	-	P 4
2	1	1	-	-	-	5	2	1	-	-	-	5	2	1	P 5
6	1	1	2	2	1	47	9	4	2	-	-	49	9	4	P 6
6	2	-	2	-	-	64	8	3	3	-	-	67	8	3	P (7-8)
2	1	-	1	-	-	11	3	-	-	-	-	11	3	-	P 7
4	1	-	1	-	-	53	5	3	3	-	-	56	5	3	P 8
9	-	-	1	1	-	58	10	4	5	-	-	63	10	4	P (9-11)
2	-	-	-	-	-	8	-	-	-	-	-	8	-	-	P 9
-	-	-	-	-	-	21	6	2	2	-	-	23	6	2	P 10
7	-	-	1	1	-	29	4	2	3	-	-	32	4	2	P 11
3	-	-	2	-	-	29	3	1	-	-	-	29	3	1	P (12-14)
-	-	-	-	-	-	1	1	-	-	-	-	1	1	-	P 12
-	-	-	-	-	-	3	1	1	-	-	-	3	1	1	P 13
3	-	-	2	-	-	25	1	-	-	-	-	25	1	-	P 14
129	94	67	21	15	8	858	570	360	20	12	10	878	582	370	P (15-25)
1	1	1	1	1	-	10	9	5	1	-	-	11	9	5	P 15
-	-	-	-	-	-	11	6	5	1	-	-	12	6	5	P 16
3	3	3	-	-	-	18	18	17	-	-	-	18	18	17	P 17
-	-	-	-	-	-	20	8	6	1	1	1	21	9	7	P 18
61	39	22	5	2	1	381	242	122	5	4	3	386	246	125	P 19
2	2	1	1	1	1	18	16	9	-	-	-	18	16	9	P 20
3	2	1	1	-	-	20	11	3	2	1	-	22	12	3	P 21
3	2	2	-	-	-	22	16	13	1	1	1	23	17	14	P 22
21	18	17	3	3	2	105	91	74	5	3	3	110	94	77	P 23
1	1	-	3	1	1	32	12	6	-	-	-	32	12	6	P 24
34	26	20	7	7	3	221	141	100	4	2	2	225	143	102	P 25

Tavola 4.3 segue - Morti nel primo anno di vita per alcune età e causa, per regione di residenza - Anno 1996

Classificazione P	CAUSE DI MORTE	PUGLIA			BASILICATA			CALABRIA		
		DI CUI			DI CUI			DI CUI		
		Zero anni	< di un mese	< di 7 giorni	Zero anni	< di un mese	< di 7 giorni	Zero anni	< di un mese	< di 7 giorni
P (26-53) XV - ALCUNE COND.MORB. DI ORIGINE PERINATALE		160	158	131	20	20	16	78	78	60
P 26	DISTURBI IPERTENSIVI DELLA MADRE	1	1	1	-	-	-	-	-	-
P 27	ALTRE CONDIZIONI MORBOSE MATERNE	1	1	1	-	-	-	-	-	-
P 28	ROTTURA PREMATURA DELLE MEMBRANE	-	-	-	-	-	-	-	-	-
P 29	POLIDRAMNOS	1	1	1	-	-	-	-	-	-
P 30	GRAVIDANZA MULTIPLA	-	-	-	-	-	-	-	-	-
P 31	ALTRE COMPLICAZIONI MATERNE DELLA GRAVIDANZA	1	1	1	-	-	-	1	1	1
P 32	PLACENTA PREVIA	-	-	-	-	-	-	-	-	-
P 33	ALTRE FORME DI DISTACCO ED EMORR.DELLA PLACENTA	1	1	1	-	-	-	1	1	1
P 34	ALTRE E NON SPECIFICATE ANOMALIE DELLA PLACENTA	-	-	-	-	-	-	3	3	3
P 35	PROLASSO DEL CORDONE OMBELICALE	-	-	-	-	-	-	-	-	-
P 36	ALTRE E NON SPEC.COND.MORB.DEL CORD. OMBELICALE	-	-	-	-	-	-	2	2	2
P 37	CORIO-AMNIOITE E AL.E N.SP.ANOM.CORION E AMNIOS	-	-	-	-	-	-	-	-	-
P 38	PRESENT.ANOM.FETO,SPROP.FETOPEL.IN TRAV.E PARTO	-	-	-	-	-	-	-	-	-
P 39	PARTO PRECIPITOSO E CONTRAZIONI UTERINE ANOMALE	-	-	-	-	-	-	-	-	-
P 40	AL.E N.SP. COMPLICAZ.DEL TRAVAGLIO E DEL PARTO	-	-	-	-	-	-	-	-	-
P 41	CRESCITA FETALE LENTA,MALNUTR.ED IMMATUR.FETALE	22	22	21	1	1	1	5	5	4
P 42	GÉSTAZ. PROLUNGATA E PESO ELEVATO ALLA NASCITA	-	-	-	-	-	-	-	-	-
P 43	TRAUMATISMO OSTETRICO	-	-	-	1	1	1	4	4	2
P 44	MORTE FET.DA ASFIS.O ANOS.PRIMA O DUR.TRAVAGLIO	-	-	-	-	-	-	-	-	-
P 45	SOFFERENZA FETALE E ASFISSIA IN UN NATO VIVO	7	7	6	4	4	4	12	12	12
P 46	SINDROME DA DIFFICOLTA' RESPIRATORIA	41	41	34	3	3	2	16	16	11
P 47	ALTRE COND.MORB.RESPIRAT.DEL FETO E DEL NEONATO	71	70	58	9	9	7	23	23	16
P 48	INFEZIONI SPECIFICHE DEL PERIODO PERINATALE	1	1	1	-	-	-	1	1	-
P 49	MALATTIA EMOLITICA DA ISOIMMUNIZZAZIONE ANTI-RH	1	1	1	-	-	-	-	-	-
P 50	MAL.EMOLIT.DA ALTRE E NON SPECIF.ISOIMMUNIZZAZ.	-	-	-	-	-	-	1	1	1
P 51	SINDROME DEL NEONATO DI MADRE DIABETICA	-	-	-	-	-	-	-	-	-
P 52	MALATTIA EMORRAGICA DEL NEONATO	-	-	-	-	-	-	1	1	1
P 53	ALTRE CONDIZIONI MORBOSE DI ORIGINE PERINATALE	12	11	5	2	2	1	8	8	6
P(54-55) XVI - ALTRI E MAL DEFINITI STATI MORBOSI		16	5	4	-	-	-	11	2	1
P 54	ALTRI STATI MORBOSI	12	4	3	-	-	-	6	2	1
P 55	SINTOMI, SEGNI E STATI MORBOSI MAL DEFINITI	4	1	1	-	-	-	5	-	-
P56	XVII - TRAUMATISMI E AVVELENAMENTI	6	-	-	-	-	-	3	-	-
<b>TOTALE</b>		<b>305</b>	<b>223</b>	<b>170</b>	<b>30</b>	<b>22</b>	<b>18</b>	<b>151</b>	<b>115</b>	<b>84</b>

(a) Cfr. la corrispondente nota a pag.402.

SICILIA			SARDEGNA			ITALIA			ESTERO E RESIDENZA NON INDICATA (a)			TOTALE			Classifi- cazione P
DI CUI			DI CUI			DI CUI			DI CUI			DI CUI			
Zero anni	< di un mese	< di 7 giorni	Zero anni	< di un mese	< di 7 giorni	Zero anni	< di un mese	< di 7 giorni	Zero anni	< di un mese	< di 7 giorni	Zero anni	< di un mese	< di 7 giorni	
306	303	250	43	42	35	1.770	1.737	1.378	40	40	32	1.810	1.777	1.410	P (26-53)
2	2	2	-	-	-	8	8	8	-	-	-	8	8	8	P 26
-	-	-	-	-	-	6	6	6	1	1	1	7	7	7	P 27
1	1	1	-	-	-	4	4	4	-	-	-	4	4	4	P 28
2	2	2	1	1	1	6	6	6	-	-	-	6	6	6	P 29
1	1	-	-	-	-	3	3	1	-	-	-	3	3	1	P 30
-	-	-	-	-	-	8	8	8	-	-	-	8	8	8	P 31
-	-	-	-	-	-	1	1	1	-	-	-	1	1	1	P 32
3	3	3	1	1	1	22	22	22	-	-	-	22	22	22	P 33
2	2	2	1	1	1	6	6	6	-	-	-	6	6	6	P 34
-	-	-	-	-	-	-	-	-	1	1	1	1	1	1	P 35
-	-	-	1	1	1	6	6	6	-	-	-	6	6	6	P 36
-	-	-	-	-	-	1	1	1	-	-	-	1	1	1	P 37
-	-	-	-	-	-	-	-	-	-	-	-	-	-	-	P 38
-	-	-	-	-	-	-	-	-	-	-	-	-	-	-	P 39
-	-	-	-	-	-	1	1	1	-	-	-	1	1	1	P 40
31	31	30	2	2	2	171	170	156	3	3	3	174	173	159	P 41
-	-	-	-	-	-	1	1	-	-	-	-	1	1	-	P 42
9	9	8	3	3	2	76	76	55	2	2	1	78	78	56	P 43
-	-	-	-	-	-	-	-	-	-	-	-	-	-	-	P 44
31	31	26	4	4	3	195	193	166	1	1	1	196	194	167	P 45
41	41	31	10	10	9	333	321	243	5	5	5	338	326	248	P 46
136	135	119	16	16	12	709	699	560	18	18	15	727	717	575	P 47
13	12	3	-	-	-	51	50	22	1	1	1	52	51	23	P 48
-	-	-	-	-	-	4	4	3	-	-	-	4	4	3	P 49
1	1	-	-	-	-	4	4	3	-	-	-	4	4	3	P 50
-	-	-	-	-	-	4	4	4	-	-	-	4	4	4	P 51
1	1	1	-	-	-	5	5	4	-	-	-	5	5	4	P 52
32	31	22	4	3	3	145	138	92	8	8	4	153	146	96	P 53
26	2	2	3	-	-	235	33	24	19	1	-	254	34	24	P(54-55)
12	2	2	1	-	-	118	24	18	8	-	-	126	24	18	P 54
14	-	-	2	-	-	117	9	6	11	1	-	128	10	6	P 55
11	3	2	3	2	1	57	7	5	4	1	-	61	8	5	P 56
<b>502</b>	<b>407</b>	<b>323</b>	<b>79</b>	<b>62</b>	<b>45</b>	<b>3.155</b>	<b>2.382</b>	<b>1.781</b>	<b>95</b>	<b>54</b>	<b>42</b>	<b>3.250</b>	<b>2.436</b>	<b>1.823</b>	

**Tavola 4.4 - Morti nel primo anno di vita per mese di decesso e alcuni settori di cause, per regione di residenza - Anno 1996**

REGIONI	Gen	Feb	Mar	Apr	Mag	Giu	Lug	Ago	Set	Ott	Nov	Dic	Anno	Quozienti per 10.000 nati vivi
<b>COMPLESSO</b>														
PIEMONTE	19	18	14	15	19	21	9	18	14	10	22	19	198	59,2
VALLE D'AOSTA	-	-	-	1	-	1	-	-	1	-	1	1	5	42,9
LOMBARDIA	22	26	20	33	32	37	30	28	26	22	32	34	342	43,8
TRENTINO ALTO ADIGE	3	-	2	2	7	5	3	7	3	4	4	5	45	44,3
Bolzano- Bozen	1	-	2	-	7	4	1	6	2	1	2	3	29	53,5
Trento	2	-	-	2	-	1	2	1	1	3	2	2	16	33,8
VENETO	9	17	13	20	15	17	13	8	20	10	21	21	184	46,5
FRIULI V. GIULIA	4	3	2	2	1	2	4	2	4	2	3	6	35	39,4
LIGURIA	-	10	6	2	4	5	3	8	4	5	4	4	55	50,1
EMILIA-ROMAGNA	15	13	9	10	11	15	8	15	18	11	9	9	143	49,3
TOSCANA	14	11	3	17	20	17	15	8	6	15	14	5	145	56,0
UMBRIA	3	4	2	1	1	2	1	4	2	1	8	2	31	49,4
MARCHE	3	2	3	8	6	2	8	2	7	5	5	7	58	51,4
LAZIO	21	14	24	24	20	19	20	21	30	14	11	19	237	50,4
ABRUZZO	4	12	5	5	5	5	6	9	12	10	7	5	85	78,8
MOLISE	2	1	1	2	-	2	1	2	-	3	2	1	17	60,1
CAMPANIA	31	43	40	46	29	43	53	44	45	53	28	53	508	71,5
PUGLIA	36	33	30	18	23	27	15	21	18	27	24	33	305	70,3
BASILICATA	2	2	4	5	-	2	3	2	2	5	1	2	30	52,0
CALABRIA	6	19	25	15	14	10	7	18	4	16	10	7	151	73,7
SICILIA	35	33	45	54	55	31	46	43	29	41	46	44	502	89,5
SARDEGNA	4	6	10	4	7	11	4	6	6	10	6	5	79	55,8
ITALIA	233	267	258	284	269	274	249	266	251	264	258	282	3.155	59,9
ESTERO E R.N.I. (a)	15	10	12	10	11	3	6	7	3	6	5	7	95	153,5
<b>TOTALE GENERALE</b>	<b>248</b>	<b>277</b>	<b>270</b>	<b>294</b>	<b>280</b>	<b>277</b>	<b>255</b>	<b>273</b>	<b>254</b>	<b>270</b>	<b>263</b>	<b>289</b>	<b>3.250</b>	<b>61,7</b>
<b>MALATTIE INFETTIVE E PARASSITARIE (N.NOSOLOGICI 001-139) (b)</b>														
PIEMONTE	1	-	-	-	-	-	-	-	-	-	-	-	1	0,3
VALLE D'AOSTA	-	-	-	-	-	-	-	-	-	-	-	-	-	-
LOMBARDIA	-	-	-	-	-	-	-	-	-	-	-	-	-	-
TRENTINO ALTO ADIGE	1	-	1	-	-	-	-	-	-	-	-	-	2	2,0
Bolzano- Bozen	1	-	1	-	-	-	-	-	-	-	-	-	2	3,7
Trento	-	-	-	-	-	-	-	-	-	-	-	-	-	-
VENETO	-	1	-	-	-	1	-	-	-	-	-	-	2	0,5
FRIULI V. GIULIA	-	-	-	-	-	-	-	-	-	-	-	-	-	-
LIGURIA	-	-	-	-	1	-	-	-	-	-	-	-	1	0,9
EMILIA-ROMAGNA	-	-	-	-	-	-	-	-	-	-	1	-	1	0,3
TOSCANA	-	-	-	-	-	-	-	-	-	-	-	-	-	-
UMBRIA	-	-	-	-	-	-	-	-	-	-	-	-	-	-
MARCHE	-	-	-	-	-	1	1	-	-	-	-	-	2	1,8
LAZIO	-	-	-	-	-	-	-	-	-	-	-	-	-	-
ABRUZZO	-	1	-	-	-	-	-	-	-	-	-	-	-	-
MOLISE	-	-	-	-	-	-	-	-	-	-	-	-	1	0,9
CAMPANIA	1	-	-	-	-	-	2	1	-	2	-	-	6	0,8
PUGLIA	1	-	2	-	1	-	-	-	-	2	-	-	6	1,4
BASILICATA	-	-	-	-	-	-	-	-	-	-	-	-	-	-
CALABRIA	1	1	-	1	-	-	-	-	1	-	-	-	4	2,0
SICILIA	-	-	1	-	2	-	-	-	-	-	-	1	4	0,7
SARDEGNA	-	-	-	-	-	-	-	1	-	1	-	-	2	1,4
ITALIA	5	3	4	1	4	2	3	2	1	5	1	1	32	0,6
ESTERO E R.N.I. (a)	2	-	-	-	-	-	-	-	-	-	-	-	2	3,2
<b>TOTALE GENERALE</b>	<b>7</b>	<b>3</b>	<b>4</b>	<b>1</b>	<b>4</b>	<b>2</b>	<b>3</b>	<b>2</b>	<b>1</b>	<b>5</b>	<b>1</b>	<b>1</b>	<b>34</b>	<b>0,6</b>

(a) Cfr. la corrispondente nota pag. 402 - (b) I numeri nosologici sono quelli della Classificazione internazionale analitica, IX Rev. 1975.

**Tavola 4.4 segue - Morti nel primo anno di vita per mese di decesso e alcuni settori di cause, per regione di residenza - Anno 1996**

REGIONI	Gen	Feb	Mar	Apr	Mag	Giù	Lug	Ago	Set	Ott	Nov	Dic	Anno	Quozienti per 10.000 nati vivi
<b>MALATTIE DELL'APPARATO RESPIRATORIO (N. NOSOLOGICI 460-519) (b)</b>														
PIEMONTE	-	-	-	-	-	-	-	-	-	-	-	-	-	-
VALLE D'AOSTA	-	-	-	-	-	-	-	-	-	-	-	-	-	-
LOMBARDIA	-	2	-	1	-	-	-	-	2	-	-	2	7	0,9
TRENTINO ALTO ADIGE	-	-	-	-	1	-	-	-	-	-	-	1	2	2,0
Bolzano- Bozen	-	-	-	-	1	-	-	-	-	-	-	1	2	3,7
Trento	-	-	-	-	-	-	-	-	-	-	-	-	-	-
VENETO	-	1	1	-	-	-	-	-	-	-	-	-	2	0,5
FRIULI V. GIULIA	-	-	-	1	-	-	1	-	-	-	-	-	2	2,3
LIGURIA	-	-	-	-	-	-	-	-	-	-	-	-	-	-
EMILIA-ROMAGNA	-	1	1	-	1	-	-	-	-	1	-	1	5	1,7
TOSCANA	1	-	-	-	-	-	-	-	-	-	-	-	1	0,4
UMBRIA	-	-	-	-	-	-	-	-	-	-	-	-	-	-
MARCHE	-	-	-	-	-	-	1	-	-	-	-	-	1	0,9
LAZIO	-	2	1	-	2	-	-	1	-	-	-	-	6	1,3
ABRUZZO	-	-	-	-	-	-	-	-	-	-	-	-	-	-
MOLISE	-	-	-	-	-	1	-	-	-	-	-	-	1	3,5
CAMPANIA	1	3	1	-	1	-	-	1	-	-	-	3	10	1,4
PUGLIA	1	2	1	-	2	-	-	-	-	-	1	1	8	1,8
BASILICATA	-	-	-	-	-	-	-	-	-	-	-	-	-	-
CALABRIA	-	1	-	-	-	-	-	-	-	-	1	1	3	1,5
SICILIA	1	1	1	2	-	1	-	-	1	1	-	1	9	1,6
SARDEGNA	-	-	1	-	-	-	-	-	-	-	-	-	1	0,7
ITALIA	4	13	7	4	7	2	2	2	3	2	2	10	58	1,1
ESTERO E R.N.I. (a)	1	-	1	1	-	-	-	-	-	-	-	2	5	8,1
<b>TOTALE GENERALE</b>	<b>5</b>	<b>13</b>	<b>8</b>	<b>5</b>	<b>7</b>	<b>2</b>	<b>2</b>	<b>2</b>	<b>3</b>	<b>2</b>	<b>2</b>	<b>12</b>	<b>63</b>	<b>1,2</b>
<b>MALF. CONG. E ALCUNE CAUSE MORT. PERIN. (N. NOSOLOGICI 740-779) (b)</b>														
PIEMONTE	13	16	12	13	16	21	9	17	10	7	19	18	171	51,1
VALLE D'AOSTA	-	-	-	1	-	1	-	-	1	-	-	-	3	25,8
LOMBARDIA	17	20	16	26	26	29	26	25	22	18	21	25	271	34,7
TRENTINO ALTO ADIGE	1	-	1	1	4	5	1	6	3	4	4	3	33	32,5
Bolzano- Bozen	-	-	1	-	4	4	1	6	2	1	2	2	23	42,4
Trento	1	-	-	1	-	1	-	-	1	3	2	1	10	21,1
VENETO	6	11	6	17	11	13	11	6	18	6	19	17	141	35,6
FRIULI V. GIULIA	3	2	1	1	1	1	1	2	3	1	3	6	25	28,1
LIGURIA	-	7	5	2	2	5	3	7	4	4	4	4	47	42,8
EMILIA-ROMAGNA	12	8	6	9	10	11	7	14	13	9	6	6	111	38,3
TOSCANA	11	9	3	15	17	15	14	6	4	15	9	5	123	47,5
UMBRIA	2	4	2	1	1	2	-	3	1	1	7	1	25	39,9
MARCHE	3	2	2	8	6	1	6	1	5	5	4	6	49	43,4
LAZIO	17	12	18	21	18	19	17	18	27	11	9	18	205	43,6
ABRUZZO	3	11	5	4	5	5	4	8	10	9	7	5	76	70,5
MOLISE	2	-	1	2	-	1	1	1	-	3	2	1	14	49,5
CAMPANIA	24	34	35	42	26	34	46	39	41	43	24	47	435	61,3
PUGLIA	27	28	24	12	14	24	13	20	16	21	21	27	247	56,9
BASILICATA	2	2	4	4	-	2	3	2	2	5	1	1	28	48,5
CALABRIA	5	16	23	10	11	8	7	16	3	14	9	3	125	61,0
SICILIA	30	27	40	42	49	28	45	39	23	39	37	36	435	77,5
SARDEGNA	4	5	6	2	7	11	4	4	5	6	5	5	64	45,2
ITALIA	182	214	210	233	224	236	218	234	211	221	211	234	2.628	49,9
ESTERO E R.N.I. (a)	6	5	7	7	6	3	6	5	2	4	5	4	60	96,9
<b>TOTALE GENERALE</b>	<b>188</b>	<b>219</b>	<b>217</b>	<b>240</b>	<b>230</b>	<b>239</b>	<b>224</b>	<b>239</b>	<b>213</b>	<b>225</b>	<b>216</b>	<b>238</b>	<b>2.688</b>	<b>51,1</b>

(b) Cfr. la corrispondente nota a pagina precedente.

**Tavola 4.5 - Morti nel primo anno di vita con malformazioni congenite per sesso ed alcune età, per tipo di malformazione - Anno 1996**

Classificazione analitica	MALFORMAZIONI CONGENITE	MASCHI			FEMMINE			TOTALE		
		DI CUI			DI CUI			DI CUI		
		Zero anni	< di un mese	< di 7 giorni	Zero anni	< di un mese	< di 7 giorni	Zero anni	< di un mese	< di 7 giorni
740	ANENCEFALIA E MALFORMAZIONI SIMILARI	9	9	8	11	9	9	20	18	17
.0	ANENCEFALIA	9	9	8	11	9	9	20	18	17
.1	CRANIORACHISCHISI	-	-	-	-	-	-	-	-	-
.2	INIENEFALIA	-	-	-	-	-	-	-	-	-
741	SPINA BIFIDA	6	4	3	7	6	3	13	10	6
.0	CON IDROCEFALIA	1	1	-	4	3	2	5	4	2
.9	SENZA MENZIONE DI IDROCEFALIA	5	3	3	3	3	1	8	6	4
742	ALTRE MALFORMAZ. CONGENITE DEL SISTEMA NERVOSO	15	7	6	29	16	14	44	23	20
.0	ENCEFALOCELE	-	-	-	3	2	2	3	2	2
.1	MICROCEFALIA	1	1	-	1	-	-	2	1	-
.2	DEFORMAZIONI RIDUTTIVE DELL'ENCEFALO	1	1	1	2	-	-	3	1	1
.3	IDROCEFALIA CONGENITA	8	3	3	13	10	9	21	13	12
.4	ALTRE MALFORMAZIONI SPECIFICATE DELL'ENCEFALO	-	-	-	2	1	1	2	1	1
.5	ALTRE MALFORMAZ. SPECIFICATE DEL MIDOLLO SPINA.	-	-	-	-	-	-	-	-	-
.8	ALTRE MALFORMAZ. SPECIFICATE DEL SISTEMA NERV.	-	-	-	1	-	-	1	-	-
.9	MALF. NON SPEC. ENCEF., MIDOLLO SP. E SIST. NERV.	5	2	2	7	3	2	12	5	4
743	MALFORMAZIONI CONGENITE DELL'OCCHIO	-	-	-	-	-	-	-	-	-
.0	ANOFTALMO	-	-	-	-	-	-	-	-	-
.1	MICROFTALMO	-	-	-	-	-	-	-	-	-
.2	BUFTALMO	-	-	-	-	-	-	-	-	-
.3	CATARATTA CONGENITA E MALFORMAZ. DEL CRISTALLI.	-	-	-	-	-	-	-	-	-
.4	COLOBOMA ED ALTRE MALFOR. DELLA CAMERA ANTERIO.	-	-	-	-	-	-	-	-	-
.5	MALFORMAZIONI CONGENITE DELLA CAMERA POSTERIO.	-	-	-	-	-	-	-	-	-
.6	MALF. CONG. PALPEBRE, APPAR. LACRIMALE ED ORBITA	-	-	-	-	-	-	-	-	-
.8	ALTRE MALFORMAZIONI SPECIFICATE DELL'OCCHIO	-	-	-	-	-	-	-	-	-
.9	MALFORMAZIONE NON SPECIFICATA DELL'OCCHIO	-	-	-	-	-	-	-	-	-
744	MALFORMAZ. CONGENITE ORECCHIO, FACCIA E COLLO	-	-	-	2	2	2	2	2	2
.0	MALFORMAZ. ORECCHIO CAUSANTI MENOMAZIONE UDITO	-	-	-	-	-	-	-	-	-
.1	PADIGLIONE AURICOLARE ACCESSORIO	-	-	-	1	1	1	1	1	1
.2	ALTRE MALFORMAZIONI SPECIFICATE DELL'ORECCHIO	-	-	-	-	-	-	-	-	-
.3	MALFORMAZIONI NON SPECIFICATE DELL'ORECCHIO	-	-	-	-	-	-	-	-	-
.4	FESSURA, CISTI, FIST. BRANCHIALI, FIST. PREAURICOL.	-	-	-	-	-	-	-	-	-
.5	PTERYGIUM COLLI	-	-	-	-	-	-	-	-	-
.8	ALTRE MALFORMAZIONI SPECIFIC. FACCIA E COLLO	-	-	-	-	-	-	-	-	-
.9	MALFORMAZIONE NON SPECIFICATA FACCIA E COLLO	-	-	-	1	1	1	1	1	1
745	MALFORMAZ. BULBO CARDIACO E SETTI INTRACARD.	59	28	14	33	15	6	92	43	20
.0	TRONCO COMUNE	3	3	1	5	2	-	8	5	1
.1	TRASPOSIZIONE DEI GROSSI VASI	15	13	6	4	1	-	19	14	6
.2	TETRALOGIA DI FALLOT	12	2	-	9	3	2	21	5	2
.3	VENTRICOLO UNICO	3	1	1	1	1	-	4	2	1
.4	DIFETTO DEL SETTO INTERVENTRICOLARE	3	2	1	6	4	2	9	6	3
.5	DIFETTO SETTO INTERAURICOLARE TIPO OSTIUM SECUND	7	2	2	3	1	1	10	3	3
.6	DIFETTI DEL CUSCINETTO ENDOCARDICO	7	-	-	2	-	-	9	-	-
.7	CUORE BILOCULARE	1	1	1	-	-	-	1	1	1
.8	ALTRE	8	4	2	3	3	1	11	7	3
.9	DIFETTO NON SPECIFICATO DEI SETTI INTRACARDIACI	-	-	-	-	-	-	-	-	-

**Tavola 4.5 segue - Morti nel primo anno di vita con malformazioni congenite per sesso ed alcune età, per tipo di malformazione - Anno 1996**

Classificazione analitica	MALFORMAZIONI CONGENITE	MASCHI			FEMMINE			TOTALE		
		DI CUI			DI CUI			DI CUI		
		Zero anni	< di un mese	< di 7 giorni	Zero anni	< di un mese	< di 7 giorni	Zero anni	< di un mese	< di 7 giorni
746	ALTRE MALFORMAZIONI CONGENITE DEL CUORE	153	108	61	114	70	39	267	178	100
0	MALFORMAZIONI DELLA VALVOLA POLMONARE	7	6	4	6	2	1	13	8	5
1	ATRESIA E STENOSI CONGENITE DELLA TRICUSPIDE	1	-	-	-	-	-	1	-	-
2	MALFORMAZIONE DI EBSTEIN	1	1	1	1	1	-	2	2	1
3	STENOSI CONGENITA DELLA VALVOLA AORTICA	-	-	-	1	1	1	1	1	1
4	INSUFFICIENZA CONGENITA DELLA VALVOLA AORTICA	-	-	-	-	-	-	-	-	-
5	STENOSI MITRALICA CONGENITA	-	-	-	-	-	-	-	-	-
6	INSUFFICIENZA MITRALICA CONGENITA	-	-	-	-	-	-	-	-	-
7	SINDROME DEL CUORE SINISTRO IPOPLASICO	17	14	7	14	10	7	31	24	14
8	ALTRE MALFORMAZIONI SPECIFICATE DEL CUORE	18	14	5	32	27	17	50	41	22
9	MALFORMAZIONE NON SPECIFICATA DEL CUORE	109	73	44	60	29	13	169	102	57
747	ALTRE MALFORM. CONGEN. DEL SISTEMA CIRCOLATORIO	35	30	12	35	27	10	70	57	22
0	PERSISTENZA DEL DOTTO ARTERIOSO	13	10	3	11	10	4	24	20	7
1	COARTAZIONE DELL'AORTA	8	8	2	5	3	1	13	11	3
2	ALTRE MALFORMAZIONI DELL'AORTA	-	-	-	-	-	-	-	-	-
3	MALFORMAZIONI DELL'ARTERIA POLMONARE	2	1	1	2	1	-	4	2	1
4	MALFORMAZIONI DELLE GRANDI VENE	2	2	1	5	4	1	7	6	2
5	ASSENZA O IPOPLASIA DELL'ARTERIA OMBELICALE	-	-	-	-	-	-	-	-	-
6	ALTRE MALF. DEL SISTEMA VASCOLARE PERIFERICO	2	2	-	-	-	-	2	2	-
8	ALTRE MALFORM. SPECIF. DEL SISTEMA CIRCOLATORI	3	2	1	11	8	3	14	10	4
9	MALFORM. NON SPECIFIC. DEL SISTEMA CIRCOLATORI	5	5	4	1	1	1	6	6	5
748	MALFORM. CONGENITE DELL'APPARATO RESPIRATORIO	24	7	6	9	3	2	33	10	8
0	ATRESIA DELLE COANE	-	-	-	-	-	-	-	-	-
1	ALTRE MALFORMAZIONI DEL NASO	-	-	-	-	-	-	-	-	-
2	MEMBRANA DELLA LARINGE	-	-	-	-	-	-	-	-	-
3	ALTRE MALFORMAZ. LARINGE, TRACHEA E BRONCHI	14	1	-	4	1	-	18	2	-
4	POLMONE CISTICO CONGENITO	3	2	2	-	-	-	3	2	2
5	AGENESIA, IPOPLASIA E DISPLASIA DEL POLMONE	6	4	4	4	2	2	10	6	6
6	ALTRE MALFORMAZIONI DEL POLMONE	1	-	-	1	-	-	2	-	-
8	ALTRE MALF. SPECIF. DELL'APPARATO RESPIRATORIO	-	-	-	-	-	-	-	-	-
9	MALF. NON SPECIFIC. DELL'APPARATO RESPIRATORI	-	-	-	-	-	-	-	-	-
749	PALATO FESSO E LABBRO LEPORINO	1	-	-	1	1	1	2	1	1
0	PALATO FESSO	-	-	-	-	-	-	-	-	-
1	LABBRO LEPORINO	-	-	-	-	-	-	-	-	-
2	PALATO FESSO ASSOCIATO A LABBRO LEPORINO	1	-	-	1	1	1	2	1	1
750	ALTRE MALFOR. CONGEN. VIE DIGERENTI SUPERIORI	13	12	6	8	6	4	21	18	10
0	LINGUA A CRAVATTA	-	-	-	-	-	-	-	-	-
1	ALTRE MALFORMAZIONI DELLA LINGUA	-	-	-	-	-	-	-	-	-
2	ALTRE MALFOR. SPECIF. DELLA BOCCA E FARINGE	-	-	-	-	-	-	-	-	-
3	FIST. ESOFAGO-TRACHEALE, ATRESIA E STENOSI ESOF.	13	12	6	8	6	4	21	18	10
4	ALTRE MALFORMAZIONI SPECIFICATE DELL'ESOFAGO	-	-	-	-	-	-	-	-	-
5	STENOSI CONGENITA IPERTROFICA DEL PILORO	-	-	-	-	-	-	-	-	-
6	ERNIA CONGENITA DELLO HIATUS ESOFAGEO	-	-	-	-	-	-	-	-	-
7	ALTRE MALFORMAZIONI SPECIFICATE DELLO STOMACO	-	-	-	-	-	-	-	-	-
8	ALTRE MALF. SPEC. DELLE VIE DIGERENTI SUPERIORI	-	-	-	-	-	-	-	-	-
9	MALF. NON SPECIF. DELLE VIE DIGERENTI SUPERIORI	-	-	-	-	-	-	-	-	-

**Tavola 4.5 segue - Morti nel primo anno di vita con malformazioni congenite per sesso ed alcune età, per tipo di malformazione - Anno 1996**

Classificazione analitica	MALFORMAZIONI CONGENITE	MASCHI			FEMMINE			TOTALE		
		DI CUI			DI CUI			DI CUI		
		Zero anni	< di un mese	< di 7 giorni	Zero anni	< di un mese	< di 7 giorni	Zero anni	< di un mese	< di 7 giorni
751	ALTRE MALFORM. CONGENITE APPARATO DIGERENTE	16	10	3	13	7	3	29	17	6
.0	DIVERTICOLO DI MECKEL	-	-	-	-	-	-	-	-	-
.1	ATRESIA E STENOSI DELL'INTESTINO TENUE	4	1	1	6	3	1	10	4	2
.2	ATRESIA E STENOSI INT. CRASSO, RETTO E CAN. ANALE	1	1	1	-	-	-	1	1	1
.3	MAL. HIRSCHSPRUNG ED ALTRE DIST. FUNZ. CONG. COLO.	3	3	1	-	-	-	3	3	1
.4	ANOMALIE DELLA FISSAZIONE DELL'INTESTINO	-	-	-	-	-	-	-	-	-
.5	ALTRE MALFORMAZIONI DELL'INTESTINO	4	4	-	3	3	1	7	7	1
.6	MALFORM. CISTIFELLEA, DOTTI BILIARI E FEGATO	1	-	-	3	1	1	4	1	1
.7	MALFORMAZIONI DEL PANCREAS	-	-	-	-	-	-	-	-	-
.8	ALTRE MALFOR. SPECIF. DELL'APPARATO DIGERENTE	1	1	-	1	-	-	2	1	-
.9	MALFOR. NON SPECIFIC. DELL'APPARATO DIGERENTE	2	-	-	-	-	-	2	-	-
752	MALFORMAZ. CONGENITE DEGLI ORGANI GENITALI	4	2	2	-	-	-	4	2	2
.0	MALFORMAZIONI DELLE OVAIE	-	-	-	-	-	-	-	-	-
.1	MALFOR. TROMBE DI FALLOPPIO E LEGAM. LARGHI	-	-	-	-	-	-	-	-	-
.2	UTERO DOPPIO	-	-	-	-	-	-	-	-	-
.3	ALTRE MALFORMAZIONI DELL'UTERO	-	-	-	-	-	-	-	-	-
.4	MALF. COLLO UTERO, VAGINA E GENIT. ESTERNI FEMMI.	-	-	-	-	-	-	-	-	-
.5	RITENZIONE DEL TESTICOLO	-	-	-	-	-	-	-	-	-
.6	IPOSPADIA ED EPISPADIA	3	1	1	-	-	-	3	1	1
.7	INDETERMINAZ. DEL SESSO E PSEUDOERMAFRODITISMO	1	1	1	-	-	-	1	1	1
.8	ALTRE MALFOR. SPECIFIC. DEGLI ORGANI GENITALI	-	-	-	-	-	-	-	-	-
.9	MALFORMAZ. NON SPECIFICATA DEGLI ORGANI GENITALI	-	-	-	-	-	-	-	-	-
753	MALFORMAZ. CONGENITE DELL'APPARATO URINARIO	19	16	13	13	9	7	32	25	20
.0	AGENESIA E DISGENESIA DEL RENE	5	5	5	3	3	3	8	8	8
.1	MALATTIA CISTICA DEL RENE	3	2	2	4	3	3	7	5	5
.2	ANOMALIE OSTRUTT. BACINETTO RENALE E URETERE	3	2	1	1	-	-	4	2	1
.3	ALTRE MALFORMAZIONI SPECIFICATE DEL RENE	3	2	1	-	-	-	3	2	1
.4	ALTRE MALFORMAZIONI SPECIFICATE DELL'URETERE	-	-	-	-	-	-	-	-	-
.5	ESTROFIA DELLA VESCICA URINARIA	-	-	-	-	-	-	-	-	-
.6	ATRESIA E STENOSI URETRA E COLLO VESCICA	-	-	-	-	-	-	-	-	-
.7	MALFORMAZIONI DELL'URACO	-	-	-	-	-	-	-	-	-
.8	ALTRE MALFORMAZ. SPECIFICATE VESCICA E URETRA	-	-	-	1	1	-	1	1	-
.9	MALFORMAZIONE NON SPECIFIC. APPARATO URINARIO	5	5	4	4	2	1	9	7	5
754	ALCUNE MALFORM. CONG. DEL SISTEMA OSTEO MUSCOL.	6	5	5	2	2	2	8	7	7
.0	DEL CRANIO, DELLA FACCIA E DELLA MASCELLA	1	1	1	-	-	-	1	1	1
.1	DEL MUSCOLO STERNOCLAVICOMASTOIDEO	-	-	-	-	-	-	-	-	-
.2	DELLA COLONNA VERTEBRALE	-	-	-	-	-	-	-	-	-
.3	LUSSAZIONE CONGENITA DELL'ANCA	-	-	-	-	-	-	-	-	-
.4	GINOCCHIO RICURVO CONG. E INCURV. OSSA LUNG. GAM.	-	-	-	-	-	-	-	-	-
.5	PIEDE VARO CONGENITO	-	-	-	-	-	-	-	-	-
.6	PIEDE VALGO CONGENITO	-	-	-	-	-	-	-	-	-
.7	ALTRE MALFORMAZIONI DEI PIEDI	5	4	4	1	1	1	6	5	5
.8	ALTRE SPECIFICATE	-	-	-	1	1	1	1	1	1
755	ALTRE MALFORMAZIONI CONGENITE DEGLI ARTI	9	8	7	5	5	2	14	13	9
.0	POLIDATTILIA	3	3	3	1	1	1	4	4	4
.1	SINDATTILIA	-	-	-	-	-	-	-	-	-
.2	MALFORMAZIONI PER DIFETTO DELL'ARTO SUPERIORE	-	-	-	-	-	-	-	-	-
.3	MALFORMAZIONI PER DIFETTO DELL'ARTO INFERIORE	-	-	-	-	-	-	-	-	-
.4	MALFOR. PER DIFETTO DI ARTO NON SPECIFICATO	-	-	-	-	-	-	-	-	-
.5	ALTRE MALF. ARTO SUP., COMPRESO CINGOLO SCAPOLA	-	-	-	-	-	-	-	-	-



**Tavola 4.5 segue - Morti nel primo anno di vita con malformazioni congenite per sesso ed alcune età, per tipo di malformazione - Anno 1996**

Classificazione analitica	MALFORMAZIONI CONGENITE	MASCHI			FEMMINE			TOTALE		
		DI CUI			DI CUI			DI CUI		
		Zero anni	< di un mese	< di 7 giorni	Zero anni	< di un mese	< di 7 giorni	Zero anni	< di un mese	< di 7 giorni
.6	ALTRE MALF. ARTO INF., COMPRESO CINGOLO PELVICO	1	1	-	-	-	-	1	1	-
.8	ALTRE MALF. SPECIFIC. DI ARTO NON SPECIFICATO	5	4	4	4	4	1	9	8	5
.9	MALF. NON SPECIFICATA DI ARTO NON SPECIFICATO	-	-	-	-	-	-	-	-	-
756	ALTRE MALFORM. CONG. DEL SIST. OSTEOMUSCOL.	64	52	44	50	43	35	114	95	79
.0	MALFOR. DELLE OSSA DEL CRANIO E DELLA FACCIA	2	-	-	5	3	1	7	3	1
.1	MALFORMAZIONI DELLA COLONNA VERTEBRALE	-	-	-	-	-	-	-	-	-
.2	COSTOLA CERVICALE	-	-	-	-	-	-	-	-	-
.3	ALTRE MALFORMAZ. DELLE COSTOLE E DELLO STERNO	1	-	-	-	-	-	1	-	-
.4	CONDRODISTROFIA	3	2	-	2	2	2	5	4	2
.5	OSTEODISTROFIE	2	2	2	4	2	2	6	4	4
.6	MALFORMAZIONI DEL DIAFRAMMA	45	42	37	33	33	29	78	75	66
.7	MALFORMAZIONI DELLA PARETE ADDOMINALE	9	6	5	4	2	-	13	8	5
.8	AL. MAL. SP. MUSCOLI, TENDINI, APONEUR. E TES. CONN.	1	-	-	-	-	-	1	-	-
.9	MALF. NON SPECIFIC. DEL SISTEMA OSTEOMUSCOLARE	1	-	-	2	1	1	3	1	1
757	MALFORMAZIONI CONGENITE DEI TEGUMENTI	4	2	1	4	4	2	8	6	3
.0	EDEMA EREDITARIO DELLE GAMBE	-	-	-	-	-	-	-	-	-
.1	ITTIOSI CONGENITA	2	2	1	-	-	-	2	2	1
.2	MALFORMAZIONI DERMATOGLIFICHE	-	-	-	-	-	-	-	-	-
.3	ALTRE MALFORMAZIONI SPECIFICATE DELLA PELLE	2	-	-	4	4	2	6	4	2
.4	MALFORMAZIONI SPECIFICATE DEI PELI	-	-	-	-	-	-	-	-	-
.5	MALFORMAZIONI SPECIFICATE DELLE UNGHIE	-	-	-	-	-	-	-	-	-
.6	MALFORMAZIONI SPECIFICATE DELLA MAMMELLA	-	-	-	-	-	-	-	-	-
.8	ALTRE MALFORMAZIONI SPECIFICATE DEI TEGUMENTI	-	-	-	-	-	-	-	-	-
.9	MALFORMAZIONE NON SPECIFICATA DEI TEGUMENTI	-	-	-	-	-	-	-	-	-
758	ABERRAZIONI CROMOSOMICHE	38	18	12	65	35	22	103	53	34
.0	SINDROME DI DOWN	23	9	5	27	11	7	50	20	12
.1	SINDROME DI PATAU	3	2	1	7	7	4	10	9	5
.2	SINDROME DI EDWARDS	9	5	4	23	13	8	32	18	12
.3	SINDROME DI DELEZIONE AUTOSOMICA	1	1	1	-	-	-	1	1	1
.4	TRANSLOCAZ. AUTOSOMICA BILANC. IN INDIVIDUO NOR.	-	-	-	-	-	-	-	-	-
.5	ALTRE CONDIZIONI MORBOSE DA ABERRAZ. AUTOSOMI.	-	-	-	-	-	-	-	-	-
.6	DISGENESIA GONADICA	-	-	-	-	-	-	-	-	-
.7	SINDROME DI KLINEFELTER	-	-	-	-	-	-	-	-	-
.8	AL. CONDIZ. MORB. DA ABER. DEI CROMOSOMI DEL SESSO	-	-	-	-	-	-	-	-	-
.9	CONDIZ. MORB. DA ABER. CROMOSOMICHE NON SPECIFIC.	2	1	1	8	4	3	10	5	4
759	ALTRE E NON SPECIFICATE MALFORMAZ. CONGENITE	98	66	50	88	63	45	186	129	95
.0	MALFORMAZIONI DELLA MILZA	1	-	-	-	-	-	1	-	-
.1	MALFORMAZIONI DELLE GHIANDOLE SURRENALI	-	-	-	-	-	-	-	-	-
.2	MALFORMAZIONI DELLE ALTRE GHIANDOLE ENDOCRINE	-	-	-	-	-	-	-	-	-
.3	SITUS INVERSUS	-	-	-	2	1	-	2	1	-
.4	GEMELLI CONGIUNTI	-	-	-	-	-	-	-	-	-
.5	SCLEROSI TUBEROSA	-	-	-	-	-	-	-	-	-
.6	ALTRE AMARTOSI NON CLASSIFICATE ALTROVE	-	-	-	1	-	-	1	-	-
.7	MALFORMAZ. CONGENITE MULTIPLE, COSI' INDICATE	30	21	20	16	10	7	46	31	27
.8	ALTRE MALFORMAZIONI SPECIFICATE	58	41	27	63	49	36	121	90	63
.9	MALFORMAZIONE CONGENITA NON SPECIFICATA	9	4	3	6	3	2	15	7	5
	TOTALE	573	384	253	489	323	208	1.062	707	461
	TOTALE NON MALFORMATI	1.168	932	748	1.020	797	614	2.188	1.729	1.362
	<b>TOTALE GENERALE</b>	<b>1.741</b>	<b>1.316</b>	<b>1.001</b>	<b>1.509</b>	<b>1.120</b>	<b>822</b>	<b>3.250</b>	<b>2.436</b>	<b>1.823</b>

## CAPITOLO 5- DATI RIASSUNTIVI E CONFRONTI CON GLI ANNI PRECEDENTI

**Tavola 5.1 - Nati morti per sesso e causa - Dati assoluti**

Classifi- cazione P	CAUSE DI NATI - MORTALITÀ (a)	MASCHI			FEMMINE			TOTALE		
		1994	1995	1996	1994	1995	1996	1994	1995	1996
		P(12-14) IX - MALATTIE DELL'APPARATO DIGERENTE	1	-	-	-	-	-	1	-
P12	ERNIA ADDOMINALE	1	-	-	-	-	-	1	-	-
P(15-25) XIV - MALFORMAZIONI CONGENITE		49	44	51	55	56	46	104	100	97
P15	SPINA BIFIDA	2	2	-	1	2	-	3	4	-
P16	IDROCEFALIA CONGENITA	5	3	4	5	3	4	10	6	8
P17	ANENCEFALIA E MALFORMAZIONI SIMILARI	4	2	3	11	7	9	15	9	12
P18	ALTRE MALFORMAZ. CONGENITE DEL SISTEMA NERVOSO	-	-	4	2	-	1	2	-	5
P19	MALF. CONG. DEL CUORE E DEL SISTEMA CIRCOLATORIO	10	9	10	8	12	9	18	21	19
P20	MALF. CONG. TRATTO SUPERIORE APPARATO DIGERENTE	-	-	-	1	-	-	1	-	-
P21	ALTRE MALF. CONG. DELL'APPARATO DIGERENTE	-	2	-	-	3	-	-	5	-
P22	MALFORMAZIONI CONGENITE DELL'APPARATO URINARIO	1	2	3	2	3	-	3	5	3
P23	MALFORM. CONGENITE DEL SISTEMA OSTEO-MUSCOLARE	2	3	1	4	-	3	6	3	4
P24	SINDROME DI DOWN	6	4	8	1	3	6	7	7	14
P25	ALTRE MALFORMAZIONI CONGENITE	19	17	18	20	23	14	39	40	32
P(26-53) XV - ALCUNE COND. MORB. DI ORIGINE PERINATALE		1170	1.155	1.147	1.102	963	942	2.272	2.118	2.089
P26	DISTURBI IPERTENSIVI DELLA MADRE	84	65	60	75	52	61	159	117	121
P27	ALTRE CONDIZIONI MORBOSE MATERNE	9	9	15	13	13	11	22	22	26
P28	ROTTURA PREMATURA DELLE MEMBRANE	8	8	8	11	5	6	19	13	14
P29	POLIDRAMNIO	3	13	12	5	11	8	8	24	20
P30	GRAVIDANZA MULTIPLA	12	4	6	11	2	3	23	6	9
P31	ALTRE COMPLICAZIONI MATERNE DELLA GRAVIDANZA	7	7	15	-	3	6	7	10	21
P32	PLACENTA PREVIA	5	6	8	1	4	4	6	10	12
P33	ALTRE FORME DI DISTACCO ED EMORR. DELLA PLACENTA	111	123	122	85	86	78	196	209	200
P34	ALTRE E NON SPECIFICATE ANOMALIE DELLA PLACENTA	297	269	256	317	236	203	614	505	459
P35	PROLASSO DEL CORDONE OMBELICALE	13	6	5	16	1	2	29	7	7
P36	ALTRE E NON SPEC. COND. MORB. DEL CORD. OMBELICALE	177	166	153	185	147	147	362	313	300
P37	CORIO-AMNIOITE E AL. E N. SP. ANOM. CORION E AMNIO	3	1	3	4	7	1	7	8	4
P38	PRESENT. ANOM. FETO, SPROP. FETOPEL. IN TRAV. E PARTO	-	1	3	-	-	3	-	1	6
P39	PARTO PRECIPITOSO E CONTRAZIONI UTERINE ANOMALE	1	1	-	-	1	-	1	2	-
P40	AL. E N. SP. COMPLICAZ. DEL TRAVAGLIO E DEL PARTO	4	6	2	8	3	3	12	9	5
P41	CRESCITA FETALE LENTA, MALNUTR. ED IMMATUR. FETALE	30	25	35	21	23	24	51	48	59
P42	GESTAZ. PROLUNGATA E PESO ELEVATO ALLA NASCITA	1	3	4	5	2	3	6	5	7
P43	TRAUMATISMO OSTETRICO	-	-	-	1	-	-	1	-	-
P44	MORTE FET. DA ASFIS. O ANOS. PRIMA O DUR. TRAVAGLIO	133	104	130	106	98	123	239	202	253
P46	SINDROME DA DIFFICOLTA' RESPIRATORIA	-	1	-	-	1	3	-	2	3
P47	ALTRE COND. MORB. RESPIRAT. DEL FETO E DEL NEONATO	5	3	1	4	3	4	9	6	5
P48	INFEZIONI SPECIFICHE DEL PERIODO PERINATALE	6	2	-	2	1	-	8	3	-
P49	MALATTIA EMOLITICA DA ISOIMMUNIZZAZIONE ANTI-RH	1	2	1	1	2	1	2	4	2
P50	MAL. EMOLIT. DA ALTRE E NON SPECIF. ISOIMMUNIZZAZ.	1	1	-	1	-	1	2	1	1
P51	SINDROME DEL NEONATO DI MADRE DIABETICA	25	24	21	11	11	13	36	35	34
P52	MALATTIA EMORRAGICA NEL NEONATO	-	-	-	1	-	-	1	-	-
P53	ALTRE CONDIZIONI MORBOSE DI ORIGINE PERINATALE	234	305	287	218	251	234	452	556	521
<b>TOTALE</b>		<b>1.220</b>	<b>1.199</b>	<b>1.198</b>	<b>1.157</b>	<b>1.019</b>	<b>988</b>	<b>2.377</b>	<b>2.218</b>	<b>2.186</b>

(a) Non sono indicate le cause per le quali non si sono presentati casi. Per l'elenco completo vedi Classificazione P perinatale ISTAT in Appendice.

**Tavola 5.2 - Nati morti per sesso e causa - Per 10.000 nascite**

Classificazione P	CAUSE DI NATI - MORTALITÀ (a)	MASCHI			FEMMINE			TOTALE		
		1994	1995	1996	1994	1995	1996	1994	1995	1996
		P(12-14) IX - MALATTIE DELL'APPARATO DIGERENTE	..	-	-	-	-	-	..	-
P12 ERNIA ADDOMINALE	..	-	-	-	-	-	..	-	-	
P(15-25) XIV - MALFORMAZIONI CONGENITE	1,8	1,6	1,9	2,1	2,2	1,8	2,0	1,9	1,8	
P15 SPINA BIFIDA	0,1	0,1	-	..	0,1	-	0,1	0,1	-	
P16 IDROCEFALIA CONGENITA	0,2	0,1	0,1	0,2	0,1	0,2	0,2	0,1	0,2	
P17 ANENCEFALIA E MALFORMAZIONI SIMILARI	0,1	0,1	0,1	0,4	0,3	0,4	0,3	0,2	0,2	
P18 ALTRE MALFORMAZ. CONGENITE DEL SISTEMA NERVOSO	-	-	0,1	0,1	-	..	..	-	0,1	
P19 MALF. CONG. DEL CUORE E DEL SISTEMA CIRCOLATORIO	0,4	0,3	0,4	0,3	0,5	0,4	0,3	0,4	0,4	
P20 MALF. CONG. TRATTO SUPERIORE APPARATO DIGERENTE	-	-	-	..	-	-	-	-	-	
P21 ALTRE MALF. CONG. DELL'APPARATO DIGERENTE	-	0,1	-	-	0,1	-	-	0,1	-	
P22 MALFORMAZIONI CONGENITE DELL'APPARATO URINARIO	..	0,1	0,1	0,1	0,1	-	0,1	0,1	0,1	
P23 MALFORM. CONGENITE DEL SISTEMA OSTEO-MUSCOLARE	0,1	0,1	..	0,2	-	0,1	0,1	0,1	0,1	
P24 SINDROME DI DOWN	0,2	0,1	0,3	..	0,1	0,2	0,1	0,1	0,3	
P25 ALTRE MALFORMAZIONI CONGENITE	0,7	0,6	0,7	0,8	0,9	0,5	0,7	0,8	0,6	
P(26-53) XV - ALCUNE COND. MORB. DI ORIGINE PERINATALE	42,5	42,5	42,0	42,7	37,7	36,7	42,6	40,2	39,4	
P26 DISTURBI IPERTENSIVI DELLA MADRE	3,1	2,4	2,2	2,9	2,0	2,4	3,0	2,2	2,3	
P27 ALTRE CONDIZIONI MORBOSE MATERNE	0,3	0,3	0,5	0,5	0,5	0,4	0,4	0,4	0,5	
P28 ROTTURA PREMATURA DELLE MEMBRANE	0,3	0,3	0,3	0,4	0,2	0,2	0,4	0,2	0,3	
P29 POLIDRAMNOS	0,1	0,5	0,4	0,2	0,4	0,3	0,2	0,5	0,4	
P30 GRAVIDANZA MULTIPLA	0,4	0,1	0,2	0,4	0,1	0,1	0,4	0,1	0,2	
P31 ALTRE COMPLICAZIONI MATERNE DELLA GRAVIDANZA	0,3	0,3	0,5	-	0,1	0,2	0,1	0,2	0,4	
P32 PLACENTA PREVIA	0,2	0,2	0,3	..	0,2	0,2	0,1	0,2	0,2	
P33 ALTRE FORME DI DISTACCO ED EMORR. DELLA PLACENTA	4,0	4,5	4,5	3,3	3,4	3,0	3,7	4,0	3,8	
P34 ALTRE E NON SPECIFICATE ANOMALIE DELLA PLACENTA	10,8	9,9	9,4	12,3	9,3	7,9	11,5	9,6	8,7	
P35 PROLASSO DEL CORDONE OMBELICALE	0,5	0,2	0,2	0,6	..	0,1	0,5	0,1	0,1	
P36 ALTRE E NON SPEC. COND. MORB. DEL CORD. OMBELICALE	6,4	6,1	5,6	7,2	5,8	5,7	6,8	6,0	5,7	
P37 CORIO-AMNIOITE E AL. E N. SP. ANOM. CORION E AMNIOS	0,1	..	0,1	0,2	0,3	..	0,1	0,2	0,1	
P38 PRESENT. ANOM. FETO, SPROP. FETOPEL. IN TRAV. E PARTO	-	..	0,1	-	-	0,1	-	..	0,1	
P39 PARTO PRECIPITOSO E CONTRAZIONI UTERINE ANOMALE	..	..	-	-	-	-	-	-	-	
P40 AL. E N. SP. COMPLICAZ. DEL TRAVAGLIO E DEL PARTO	0,1	0,2	0,1	0,3	0,1	0,1	0,2	0,2	0,1	
P41 CRESCITA FETALE LENTA, MALNUTR. ED IMMATUR. FETALE	1,1	0,9	1,3	0,8	0,9	0,9	1,0	0,9	1,1	
P42 GESTAZ. PROLUNGATA E PESO ELEVATO ALLA NASCITA	..	0,1	0,1	0,2	0,1	0,1	0,1	0,1	0,1	
P43 TRAUMATISMO OSTETRICO	-	..	-	..	-	-	..	-	-	
P44 MORTE FET. DA ASFIS. O ANOS. PRIMA O DUR. TRAVAGLIO	4,8	3,8	4,8	4,1	3,8	4,8	4,5	3,8	4,8	
P46 SINDROME DA DIFFICOLTA' RESPIRATORIA	-	..	-	-	..	0,1	-	..	0,1	
P47 ALTRE COND. MORB. RESPIRAT. DEL FETO E DEL NEONATO	0,2	0,1	..	0,2	0,1	0,2	0,2	0,1	0,1	
P48 INFEZIONI SPECIFICHE DEL PERIODO PERINATALE	0,2	0,1	-	0,1	..	-	0,2	0,1	-	
P49 MALATTIA EMOLITICA DA ISOIMMUNIZZAZIONE ANTI-RH	..	0,1	..	..	0,1	..	..	0,1	..	
P50 MAL. EMOLIT. DA ALTRE E NON SPECIF. ISOIMMUNIZZAZ.	..	..	-	..	-	..	..	..	..	
P51 SINDROME DEL NEONATO DI MADRE DIABETICA	0,9	0,9	0,8	0,4	0,4	0,5	0,7	0,7	0,6	
P52 MALATTIA EMORRAGICA NEL NEONATO	-	-	-	-	-	-	-	-	-	
P53 ALTRE CONDIZIONI MORBOSE DI ORIGINE PERINATALE	8,5	11,3	10,5	8,5	9,9	9,1	8,5	10,6	9,8	
<b>TOTALE</b>	<b>44,3</b>	<b>44,1</b>	<b>43,8</b>	<b>44,9</b>	<b>39,9</b>	<b>38,5</b>	<b>44,6</b>	<b>42,1</b>	<b>41,2</b>	

(a) Cfr. la corrispondente nota a pagina precedente.

Tavola 5.3 - Morti per sesso ed età - Anno 1996

ETÀ	MASCHI	FEMMINE	TOTALE
MENO DI 1 GIORNO	494	404	898
1 GIORNO	178	141	319
2 GIORNI	124	94	218
3 GIORNI	71	55	126
4 GIORNI	57	38	95
5 GIORNI	48	46	94
6 GIORNI	29	44	73
MENO DI 7 GIORNI	1.001	822	1.823
7-13 GIORNI	171	146	317
14-20 GIORNI	87	84	171
21-27 GIORNI	49	57	106
28-29 GIORNI	8	11	19
MENO DI UN MESE	1.316	1.120	2.436
1 MESE	131	105	236
2 MESI	78	72	150
3 MESI	43	44	87
4 MESI	44	32	76
5 MESI	17	34	51
6 MESI	31	33	64
7 MESI	25	22	47
8 MESI	16	18	34
9 MESI	17	11	28
10 MESI	10	14	24
11 MESI	13	4	17
0 ANNI	1.741	1.509	3.250
1 ANNO	123	100	223
2 ANNI	74	60	134
3 ANNI	66	48	114
4 ANNI	65	55	120
0-4 ANNI	2.069	1.772	3.841
5-9 ANNI	243	210	453
10-14 ANNI	347	231	578
15-17 ANNI	583	233	816
18-19 ANNI	649	203	852
20-24 ANNI	2.107	626	2.733
25-29 ANNI	2.586	915	3.501
30-34 ANNI	3.680	1.419	5.099
35-39 ANNI	3.540	1.521	5.061
40-44 ANNI	3.649	1.995	5.644
45-49 ANNI	5.846	3.420	9.266
50-54 ANNI	8.359	4.428	12.787
55-59 ANNI	14.308	7.293	21.601
60-64 ANNI	21.729	10.848	32.577
65-69 ANNI	33.361	17.827	51.188
70-74 ANNI	42.996	28.348	71.344
75-79 ANNI	36.021	31.059	67.080
80-84 ANNI	48.232	55.273	103.505
85-89 ANNI	36.007	57.995	94.002
90 E OLTRE	17.740	44.908	62.648
N.I.	-	-	-
<b>TOTALE</b>	<b>284.052</b>	<b>270.524</b>	<b>554.576</b>

**Tavola 5.4 - Mortalità per sesso, età e grandi gruppi di cause - Totale**

CAUSE DI MORTE	ANNI	DATI ASSOLUTI					QUOZIENTI PER 10.000 ABITANTI					TOTALE	
		CLASSI DI ETÀ					TOTALE	CLASSI DI ETÀ					
		0-4 anni	5-24 anni	25-54 anni	55-74 anni	75 > anni		0-4 anni	5-24 anni	25-54 anni	55-74 anni		75 > anni
Malattie infettive e parassitarie	1992	53	65	266	715	844	1.943	0,2	..	0,1	0,6	2,2	0,3
	1993	35	41	281	765	946	2.068	0,1	..	0,1	0,6	2,5	0,4
	1994	52	26	275	811	991	2.155	0,2	..	0,1	0,7	2,7	0,4
	1995	42	39	355	1.120	1.220	2.776	0,2	..	0,1	0,9	3,2	0,5
	1996	57	49	314	1.114	1.179	2.713	0,2	..	0,1	0,9	3,0	0,5
Tumori	1992	160	857	15.860	74.257	60.556	151.690	0,6	0,6	6,7	63,0	159,9	26,7
	1993	163	863	15.678	76.234	61.352	154.290	0,6	0,6	6,5	63,0	164,6	27,0
	1994	154	796	15.642	78.524	61.076	156.192	0,6	0,6	6,5	63,3	165,3	27,3
	1995	142	788	15.028	76.817	61.179	153.954	0,5	0,6	6,2	61,0	161,8	26,9
	1996	145	747	14.702	76.535	64.443	156.572	0,5	0,6	6,0	60,4	163,2	27,3
Disturbi psichici e malattie sist.nervoso org.sensi	1992	160	633	1.954	4.073	9.521	16.341	0,6	0,4	0,8	3,5	25,1	2,9
	1993	135	465	1.622	4.078	10.346	16.646	0,5	0,3	0,7	3,3	27,8	2,9
	1994	139	445	1.667	4.403	10.900	17.554	0,5	0,3	0,7	3,5	29,5	3,1
	1995	140	449	1.800	4.556	12.150	19.095	0,5	0,3	0,7	3,6	32,1	3,3
	1996	125	481	1.909	4.399	12.480	19.394	0,5	0,4	0,8	3,5	31,6	3,4
Malattie del sistema circolatorio	1992	125	344	8.542	57.626	170.869	237.506	0,5	0,2	3,6	48,9	451,1	41,8
	1993	182	439	8.242	59.346	173.483	241.692	0,6	0,3	3,4	49,0	465,4	42,3
	1994	175	379	8.121	61.160	172.786	242.621	0,6	0,3	3,4	49,3	467,8	42,4
	1995	147	422	7.928	60.864	173.747	243.108	0,5	0,3	3,3	48,3	459,5	42,4
	1996	169	412	7.650	58.389	173.452	240.072	0,6	0,3	3,1	46,1	439,3	41,8
Malattie dell'apparato respiratorio	1992	152	147	845	7.998	23.357	32.499	0,5	0,1	0,4	6,8	61,7	5,7
	1993	126	134	772	7.855	23.191	32.078	0,4	0,1	0,3	6,5	62,2	5,6
	1994	124	123	806	8.241	24.493	33.787	0,4	0,1	0,3	6,6	66,3	5,9
	1995	118	127	775	8.151	24.686	33.857	0,4	0,1	0,3	6,5	65,3	5,9
	1996	96	115	783	7.413	23.872	32.279	0,4	0,1	0,3	5,9	60,5	5,6
Malattie dell'apparato digerente	1992	54	56	3.108	11.275	12.945	27.438	0,2	..	1,3	9,6	34,2	4,8
	1993	46	74	2.971	11.871	13.466	28.428	0,2	..	1,2	9,8	36,1	4,9
	1994	41	50	2.974	11.973	13.494	28.532	0,1	..	1,2	9,6	36,5	5,0
	1995	32	79	2.556	11.080	13.165	26.912	0,1	0,1	1,1	8,8	34,8	4,7
	1996	42	57	2.331	10.503	13.228	26.161	0,2	..	0,9	8,3	33,5	4,6
Altri stati morbosi	1992	4.060	496	4.495	10.108	19.575	38.734	14,7	0,3	1,9	8,6	51,7	6,8
	1993	3.610	484	5.083	9.904	18.612	37.673	13,1	0,3	2,1	8,2	49,9	6,6
	1994	3.215	441	5.576	10.046	18.603	37.881	11,6	0,3	2,3	8,1	50,4	6,6
	1995	2.945	441	5.966	10.634	20.510	40.496	10,7	0,3	2,5	8,4	54,2	7,1
	1996	2.891	382	5.662	10.937	21.491	41.363	10,6	0,3	2,3	8,6	54,4	7,2
Sintomi segni e stati morbosi mai definiti	1992	164	197	716	1.090	9.100	11.267	0,6	0,1	0,3	0,9	24,0	2,0
	1993	187	192	640	1.286	8.784	11.089	0,7	0,1	0,3	1,1	23,6	1,9
	1994	144	147	652	1.197	7.594	9.734	0,5	0,1	0,3	1,0	20,6	1,7
	1995	170	218	888	1.130	6.032	8.438	0,6	0,2	0,4	0,9	16,0	1,5
	1996	145	186	958	1.170	5.527	7.986	0,5	0,1	0,4	0,9	14,0	1,4
Cause esterne dei traumatismi e avvelenamenti	1992	228	4.188	8.101	6.349	10.406	29.272	0,8	2,8	3,4	5,4	27,5	5,1
	1993	219	3.606	7.600	6.223	10.753	28.401	0,8	2,5	3,2	5,1	28,8	4,9
	1994	170	3.332	7.383	6.321	10.663	27.869	0,6	2,4	3,1	5,1	28,9	4,9
	1995	167	3.308	7.203	6.223	11.153	28.054	0,6	2,4	3,0	4,9	29,5	4,9
	1996	171	3.003	7.049	6.250	11.563	28.036	0,6	2,2	2,9	4,9	29,3	4,9
<b>TOTALE</b>	<b>1992</b>	<b>5.156</b>	<b>6.983</b>	<b>43.887</b>	<b>173.491</b>	<b>317.173</b>	<b>546.690</b>	<b>18,6</b>	<b>4,7</b>	<b>18,5</b>	<b>147,2</b>	<b>837,4</b>	<b>96,1</b>
	<b>1993</b>	<b>4.703</b>	<b>6.298</b>	<b>42.869</b>	<b>177.562</b>	<b>320.933</b>	<b>552.365</b>	<b>16,9</b>	<b>4,3</b>	<b>17,9</b>	<b>146,7</b>	<b>860,9</b>	<b>96,8</b>
	<b>1994</b>	<b>4.214</b>	<b>5.739</b>	<b>43.096</b>	<b>182.676</b>	<b>320.600</b>	<b>556.325</b>	<b>15,2</b>	<b>4,1</b>	<b>17,8</b>	<b>147,2</b>	<b>867,9</b>	<b>97,3</b>
	<b>1995</b>	<b>3.903</b>	<b>5.871</b>	<b>42.499</b>	<b>180.575</b>	<b>323.842</b>	<b>556.690</b>	<b>14,2</b>	<b>4,2</b>	<b>17,5</b>	<b>143,3</b>	<b>856,5</b>	<b>97,2</b>
	<b>1996</b>	<b>3.841</b>	<b>5.432</b>	<b>41.358</b>	<b>176.710</b>	<b>327.235</b>	<b>554.576</b>	<b>14,1</b>	<b>4,0</b>	<b>16,9</b>	<b>139,6</b>	<b>828,8</b>	<b>96,6</b>

Tavola 5.4 segue - Mortalità per sesso, età e grandi gruppi di cause - Maschi

CAUSE DI MORTE	ANNI	DATI ASSOLUTI					QUOZIENTI PER 10.000 ABITANTI						
		CLASSI DI ETÀ					TOTAL- LE	CLASSI DI ETÀ					TOTAL- LE
		0-4 anni	5-24 anni	25-54 anni	55-74 anni	75 > anni		0-4 anni	5-24 anni	25-54 anni	55-74 anni	75 > anni	
Malattie infettive e parassitarie	1992	28	40	185	480	368	1.101	0,2	0,1	0,2	0,9	2,7	0,4
	1993	20	21	186	484	447	1.158	0,1	..	0,2	0,9	3,1	0,4
	1994	31	18	187	521	463	1.220	0,2	..	0,2	0,9	3,5	0,4
	1995	20	27	250	681	543	1.521	0,1	..	0,2	1,2	4,0	0,5
	1996	30	31	216	646	528	1.451	0,2	..	0,2	1,1	3,7	0,5
Tumori	1992	95	506	8.737	47.944	31.408	88.690	0,7	0,7	7,4	88,3	226,6	32,1
	1993	94	531	8.354	49.098	31.987	90.064	0,7	0,7	7,1	88,0	236,0	32,5
	1994	82	460	8.473	50.344	31.952	91.311	0,6	0,6	7,0	88,0	239,2	32,9
	1995	79	497	7.976	49.430	31.660	89.642	0,6	0,7	6,6	84,9	231,7	32,2
	1996	81	430	7.774	49.048	33.549	90.882	0,6	0,6	6,3	83,7	234,5	32,6
Disturbi psichici e malattie sist.nervoso org.sensi	1992	83	482	1.445	2.147	3.638	7.795	0,6	0,6	1,2	4,0	26,2	2,8
	1993	74	358	1.145	2.127	4.005	7.709	0,5	0,5	1,0	3,8	29,6	2,8
	1994	91	333	1.229	2.292	4.065	8.010	0,6	0,5	1,0	4,0	30,4	2,9
	1995	66	342	1.341	2.468	4.426	8.643	0,5	0,5	1,1	4,2	32,4	3,1
	1996	70	366	1.439	2.324	4.617	8.816	0,5	0,5	1,2	4,0	32,3	3,2
Malattie del sistema circolatorio	1992	66	227	6.346	37.127	66.041	109.807	0,5	0,3	5,4	68,3	476,4	39,8
	1993	80	241	6.128	37.945	66.714	111.108	0,6	0,3	5,1	68,0	492,2	40,1
	1994	69	227	6.021	38.934	65.788	111.039	0,5	0,3	5,0	68,0	492,6	40,0
	1995	74	264	5.727	39.074	66.414	111.553	0,5	0,4	4,7	67,1	486,0	40,1
	1996	79	243	5.572	37.807	66.485	110.186	0,6	0,4	4,5	64,5	464,7	39,6
Malattie dell'apparato respiratorio	1992	90	86	576	5.825	13.327	19.904	0,6	0,1	0,5	10,7	96,1	7,2
	1993	69	69	499	5.830	13.304	19.771	0,5	0,1	0,4	10,4	98,2	7,1
	1994	59	64	534	6.066	13.753	20.476	0,4	0,1	0,4	10,6	103,0	7,4
	1995	69	80	512	6.076	14.050	20.787	0,5	0,1	0,4	10,4	102,8	7,5
	1996	61	70	527	5.453	13.486	19.597	0,4	0,1	0,4	9,3	94,3	7,0
Malattie dell'apparato digerente	1992	28	36	2.316	7.170	5.791	15.341	0,2	..	2,0	13,2	41,8	5,6
	1993	21	40	2.181	7.499	5.944	15.685	0,1	0,1	1,8	13,4	43,9	5,7
	1994	26	30	2.194	7.604	5.782	15.636	0,2	..	1,8	13,3	43,3	5,6
	1995	21	49	1.902	6.927	5.597	14.496	0,1	0,1	1,6	11,9	41,0	5,2
	1996	18	35	1.710	6.462	5.632	13.857	0,1	0,1	1,4	11,0	39,4	5,0
Altri stati morbosi	1992	2.333	283	3.245	4.889	6.908	17.658	16,4	0,4	2,7	9,0	49,8	6,4
	1993	2.018	262	3.673	4.794	6.673	17.420	14,1	0,4	3,1	8,6	49,2	6,3
	1994	1.808	277	4.039	4.936	6.471	17.531	12,7	0,4	3,4	8,6	48,4	6,3
	1995	1.700	261	4.338	5.339	7.302	18.940	12,0	0,4	3,6	9,2	53,4	6,8
	1996	1.552	213	4.033	5.609	7.533	18.940	11,0	0,3	3,3	9,6	52,7	6,8
Sintomi segn e stati morbosi mal definiti	1992	90	147	559	695	3.018	4.509	0,6	0,2	0,5	1,3	21,8	1,6
	1993	102	139	501	788	2.961	4.491	0,7	0,2	0,4	1,4	21,8	1,7
	1994	81	106	525	740	2.535	3.987	0,6	0,1	0,4	1,3	19,0	1,4
	1995	95	178	719	719	2.060	3.771	0,7	0,3	0,6	1,2	15,1	1,4
	1996	74	139	767	777	1.846	3.603	0,5	0,2	0,6	1,3	12,9	1,3
Cause esterne dei traumatismi e avvelenamenti	1992	140	3.440	6.473	4.376	4.055	18.484	1,0	4,6	5,5	8,1	29,3	6,7
	1993	111	2.942	6.156	4.275	4.169	17.653	0,8	4,0	5,1	7,7	30,8	6,3
	1994	96	2.707	5.972	4.366	4.096	17.237	0,7	3,7	5,0	7,6	30,7	6,2
	1995	99	2.683	5.746	4.294	4.221	17.043	0,7	3,8	4,7	7,4	30,9	6,1
	1996	104	2.402	5.622	4.268	4.324	16.720	0,7	3,5	4,6	7,3	30,2	6,0
<b>TOTALE</b>	1992	<b>2.953</b>	<b>5.247</b>	<b>29.882</b>	<b>110.653</b>	<b>134.554</b>	<b>283.289</b>	<b>20,8</b>	<b>7,0</b>	<b>25,3</b>	<b>203,7</b>	<b>970,7</b>	<b>102,6</b>
	1993	<b>2.589</b>	<b>4.603</b>	<b>28.823</b>	<b>112.840</b>	<b>136.204</b>	<b>285.059</b>	<b>18,1</b>	<b>6,2</b>	<b>24,1</b>	<b>201,4</b>	<b>1005,0</b>	<b>102,9</b>
	1994	<b>2.343</b>	<b>4.222</b>	<b>29.174</b>	<b>115.803</b>	<b>134.905</b>	<b>286.447</b>	<b>16,4</b>	<b>5,8</b>	<b>24,2</b>	<b>202,3</b>	<b>1010,0</b>	<b>103,2</b>
	1995	<b>2.223</b>	<b>4.381</b>	<b>28.511</b>	<b>115.008</b>	<b>136.273</b>	<b>286.396</b>	<b>15,7</b>	<b>6,2</b>	<b>23,5</b>	<b>197,6</b>	<b>997,3</b>	<b>103,0</b>
	1996	<b>2.069</b>	<b>3.929</b>	<b>27.660</b>	<b>112.394</b>	<b>138.000</b>	<b>284.052</b>	<b>14,7</b>	<b>5,7</b>	<b>22,6</b>	<b>191,8</b>	<b>964,6</b>	<b>102,0</b>

Tavola 5.4 segue - Mortalità per sesso, età e grandi gruppi di cause - Femmine

CAUSE DI MORTE	ANNI	DATI ASSOLUTI					QUOZIENTI PER 10.000 ABITANTI						
		CLASSI DI ETÀ					TOTAL- LE	CLASSI DI ETÀ					TOTAL- LE
		0-4 anni	5-24 anni	25-54 anni	55-74 anni	75 > anni		0-4 anni	5-24 anni	25-54 anni	55-74 anni	75 > anni	
Malattie infettive e parassitarie	1992	25	25	81	235	476	842	0,2	..	0,1	0,4	2,0	0,3
	1993	15	20	95	281	499	910	0,1	..	0,1	0,4	2,1	0,3
	1994	21	8	88	290	528	935	0,2	..	0,1	0,4	2,2	0,3
	1995	22	12	105	439	677	1.255	0,2	..	0,1	0,6	2,8	0,4
	1996	27	18	98	468	651	1.262	0,2	..	0,1	0,7	2,6	0,4
Tumori	1992	65	351	7.123	26.313	29.148	63.000	0,5	0,5	6,0	41,4	121,4	21,5
	1993	69	332	7.324	27.136	29.365	64.226	0,5	0,5	6,1	41,6	123,8	21,9
	1994	72	336	7.169	28.180	29.124	64.881	0,5	0,5	5,9	42,1	123,5	22,0
	1995	63	291	7.052	27.387	29.519	64.312	0,5	0,4	5,8	40,4	122,2	21,8
	1996	64	317	6.928	27.487	30.894	65.690	0,5	0,5	5,6	40,4	122,7	23,1
Disturbi psichici e malattie sist.nervoso org.sensi	1992	77	151	509	1.926	5.883	8.546	0,6	0,2	0,4	3,0	24,5	2,9
	1993	61	107	477	1.951	6.341	8.937	0,4	0,2	0,4	3,0	26,8	3,0
	1994	48	112	438	2.111	6.835	9.544	0,4	0,2	0,4	3,2	29,0	3,2
	1995	74	107	459	2.088	7.724	10.452	0,6	0,2	0,4	3,1	32,0	3,5
	1996	55	115	470	2.075	7.863	10.578	0,4	0,2	0,4	3,1	31,2	3,7
Malattie del sistema circolatorio	1992	59	117	2.196	20.499	104.828	127.699	0,4	0,2	1,8	32,2	436,5	43,6
	1993	102	198	2.114	21.401	106.769	130.584	0,8	0,3	1,8	32,8	450,1	44,5
	1994	106	152	2.100	22.226	106.998	131.582	0,8	0,2	1,7	33,2	453,7	44,7
	1995	73	158	2.201	21.790	107.333	131.555	0,5	0,2	1,8	32,1	444,5	44,6
	1996	90	169	2.078	20.582	106.967	129.886	0,7	0,3	1,7	30,3	424,9	45,6
Malattie dell'apparato respiratorio	1992	62	61	269	2.173	10.030	12.595	0,5	0,1	0,2	3,4	41,8	4,3
	1993	57	65	273	2.025	9.887	12.307	0,4	0,1	0,2	3,1	41,7	4,2
	1994	65	59	272	2.175	10.740	13.311	0,5	0,1	0,2	3,3	45,5	4,5
	1995	49	47	263	2.075	10.636	13.070	0,4	0,1	0,2	3,1	44,0	4,4
	1996	35	45	256	1.960	10.386	12.682	0,3	0,1	0,2	2,9	41,3	4,5
Malattie dell'apparato digerente	1992	26	20	792	4.105	7.154	12.097	0,2	..	0,7	6,5	29,8	4,1
	1993	25	34	790	4.372	7.522	12.743	0,2	..	0,7	6,7	31,8	4,3
	1994	15	20	780	4.369	7.712	12.896	0,1	..	0,6	6,5	32,7	4,4
	1995	11	30	654	4.153	7.568	12.416	0,1	..	0,5	6,1	31,3	4,2
	1996	24	22	621	4.041	7.596	12.304	0,2	..	0,5	5,9	30,2	4,3
Altri stati morbosi	1992	1.727	213	1.250	5.219	12.667	21.076	12,8	0,3	1,0	8,2	52,7	7,2
	1993	1.592	222	1.390	5.110	11.939	20.253	11,7	0,3	1,2	7,8	50,3	6,9
	1994	1.407	164	1.537	5.110	12.132	20.350	10,4	0,2	1,3	7,6	51,4	6,9
	1995	1.245	180	1.628	5.295	13.208	21.556	9,4	0,3	1,3	7,8	52,5	7,6
	1996	1.339	169	1.629	5.328	13.958	22.423	10,1	0,3	1,3	7,8	55,4	7,9
Sintomi segni e stati morbosi mal definiti	1992	74	50	157	395	6.082	6.758	0,5	0,1	0,1	0,6	25,3	2,3
	1993	85	53	139	498	5.823	6.598	0,6	0,1	0,1	0,8	24,5	2,2
	1994	63	41	127	457	5.059	5.747	0,5	0,1	0,1	0,7	21,5	2,0
	1995	75	40	169	411	3.972	4.667	0,6	0,1	0,1	0,6	16,4	1,6
	1996	71	47	191	393	3.681	4.383	0,5	0,1	0,2	0,6	14,6	1,5
Cause esterne dei traumatismi e avvelenamenti	1992	88	748	1.628	1.973	6.351	10.788	0,7	1,0	1,4	3,1	26,4	3,7
	1993	108	664	1.444	1.948	6.584	10.748	0,8	0,9	1,2	3,0	27,8	3,7
	1994	74	625	1.411	1.955	6.567	10.632	0,5	0,9	1,2	2,9	27,8	3,6
	1995	68	625	1.457	1.929	6.932	11.011	0,5	0,9	1,2	2,8	28,7	3,7
	1996	67	601	1.427	1.982	7.239	11.316	0,5	0,9	1,2	2,9	28,8	4,0
<b>TOTALE</b>	1992	<b>2.203</b>	<b>1.736</b>	<b>14.005</b>	<b>62.838</b>	<b>182.619</b>	<b>263.401</b>	<b>16,3</b>	<b>2,4</b>	<b>11,8</b>	<b>98,8</b>	<b>760,4</b>	<b>90,0</b>
	1993	<b>2.114</b>	<b>1.695</b>	<b>14.046</b>	<b>64.722</b>	<b>184.729</b>	<b>267.306</b>	<b>15,6</b>	<b>2,4</b>	<b>11,7</b>	<b>99,2</b>	<b>778,7</b>	<b>91,1</b>
	1994	<b>1.871</b>	<b>1.517</b>	<b>13.922</b>	<b>66.873</b>	<b>185.695</b>	<b>269.878</b>	<b>13,8</b>	<b>2,2</b>	<b>11,5</b>	<b>100,0</b>	<b>787,4</b>	<b>91,7</b>
	1995	<b>1.680</b>	<b>1.490</b>	<b>13.988</b>	<b>65.567</b>	<b>187.569</b>	<b>270.294</b>	<b>12,5</b>	<b>2,2</b>	<b>11,5</b>	<b>96,7</b>	<b>776,8</b>	<b>91,6</b>
	1996	<b>1.772</b>	<b>1.503</b>	<b>13.698</b>	<b>64.316</b>	<b>189.235</b>	<b>270.524</b>	<b>13,3</b>	<b>2,3</b>	<b>11,2</b>	<b>94,6</b>	<b>751,6</b>	<b>91,6</b>

Tavola 5.5 - Mortalità nel primo anno di vita per sesso, età e grandi gruppi di cause - Totale

CAUSE DI MORTE	ANNI	DATI ASSOLUTI							QUOZIENTI PER 10.000 NATI VIVI						
		MENO DI UN MESE				1 me- se	2-11 mesi	TOTA- LE	MENO DI UN MESE				1 me- se	2-11 mesi	TOTA- LE
		< 1 sett.	1 sett.	2 sett.	3 sett.				< 1 sett.	1 sett.	2 sett.	3 sett.			
Malattie infettive e parassitarie	1992	2	-	-	1	4	15	22	..	-	-	..	0,1	0,3	0,4
	1993	1	1	1	-	4	14	21	..	..	..	-	0,1	0,2	0,4
	1994	1	1	-	2	6	22	32	..	..	..	-	0,1	0,4	0,6
	1995	3	1	1	-	9	13	27	0,1	..	..	-	0,2	0,2	0,5
	1996	1	1	-	1	11	20	34	..	..	-	..	0,2	0,4	0,6
Malattie ghiandole endocrine e nutrizione metabolismo	1992	7	5	6	1	4	43	66	0,1	0,1	0,1	..	0,1	0,8	1,2
	1993	9	5	1	2	4	28	49	0,2	0,1	..	..	0,1	0,5	0,9
	1994	5	2	3	3	7	22	42	0,1	..	0,1	0,1	0,1	0,4	0,8
	1995	6	4	2	5	3	34	54	0,1	0,1	..	..	0,1	0,1	0,6
	1996	5	3	2	1	3	40	54	0,1	0,1	..	..	0,1	0,8	1,0
Disturbi psichici e malattie sist. nervoso org. sensi	1992	4	3	1	3	16	76	103	0,1	0,1	..	0,1	0,3	1,3	1,8
	1993	2	1	-	1	5	56	65	..	..	..	..	0,1	1,0	1,2
	1994	4	1	4	1	4	65	79	0,1	..	0,1	..	0,1	1,2	1,5
	1995	5	4	3	3	6	55	76	0,1	0,1	0,1	0,1	0,1	1,0	1,4
	1996	3	2	1	2	10	49	67	0,1	..	..	..	0,2	0,9	1,3
Malattie dell'apparato respiratorio	1992	3	6	4	3	10	83	109	0,1	0,1	0,1	0,1	0,2	1,5	1,9
	1993	7	2	4	3	13	44	73	0,1	..	0,1	0,1	0,2	0,8	1,3
	1994	6	3	4	3	10	57	83	0,1	0,1	0,1	0,1	0,2	1,1	1,6
	1995	5	1	1	3	12	52	74	0,1	..	..	0,1	0,2	1,0	1,4
	1996	4	3	1	2	21	32	63	0,1	0,1	..	..	0,4	0,6	1,2
Malattie dell'apparato digerente	1992	4	4	2	1	11	20	42	0,1	0,1	..	..	0,2	0,4	0,7
	1993	1	-	-	-	2	18	21	..	-	-	-	..	0,3	0,4
	1994	1	3	2	-	5	13	24	..	0,1	..	..	0,1	0,2	0,5
	1995	4	-	-	-	2	9	15	0,1	-	-	-	..	0,2	0,3
	1996	1	-	2	-	10	16	29	..	-	..	-	0,2	0,3	0,5
Malformazioni congenite	1992	518	145	77	50	131	309	1.230	9,1	2,6	1,4	0,9	2,3	5,4	21,7
	1993	476	109	61	60	87	278	1.071	8,7	2,0	1,1	1,1	1,6	5,6	19,5
	1994	373	99	67	46	94	250	929	7,0	1,9	1,3	0,1	1,8	4,7	17,4
	1995	358	80	46	50	86	228	848	6,8	1,5	0,9	1,0	1,6	4,3	16,1
	1996	370	95	67	50	80	216	878	7,0	1,8	1,3	0,9	1,5	4,1	16,6
Alcune condizioni morbose di origine perinatale	1992	2.024	254	93	84	84	31	2.570	35,6	4,5	1,6	1,5	1,5	0,5	45,3
	1993	1.764	252	105	62	71	30	2.284	32,1	4,6	1,1	1,1	1,3	0,5	41,5
	1994	1.596	197	90	67	78	16	2.044	29,9	3,7	1,7	1,3	1,5	0,3	38,3
	1995	1.382	230	114	80	40	12	1.858	26,3	4,4	2,2	1,5	0,8	0,2	35,3
	1996	1.410	209	95	63	29	4	1.810	26,7	4,0	1,8	1,2	0,5	0,1	34,3
Altri e mal definiti stati morbosi	1992	18	7	7	4	47	181	264	0,3	0,1	0,1	0,1	0,8	3,2	4,6
	1993	19	4	8	1	49	167	248	0,3	0,1	0,1	..	0,9	3,0	4,5
	1994	22	4	6	5	34	146	217	0,4	0,1	0,1	0,1	0,6	2,7	4,1
	1995	24	4	6	4	48	165	251	0,5	0,1	0,1	0,1	0,9	3,1	4,8
	1996	24	4	2	4	64	156	254	0,5	0,1	..	0,1	1,2	3,0	4,8
Traumatismi e avvelenamenti	1992	5	-	1	2	9	66	83	0,1	-	-	..	0,2	1,2	1,5
	1993	4	1	-	1	15	52	73	0,1	..	-	..	0,3	0,9	1,3
	1994	3	3	1	1	11	38	57	0,1	0,1	..	..	0,2	0,7	1,1
	1995	5	2	1	-	9	37	54	0,1	..	..	-	0,2	0,7	1,0
	1996	5	-	1	2	8	45	61	0,1	-	..	..	0,2	0,9	1,2
<b>TOTALE</b>	1992	<b>2.585</b>	<b>424</b>	<b>191</b>	<b>149</b>	<b>316</b>	<b>824</b>	<b>4.489</b>	<b>45,5</b>	<b>7,5</b>	<b>3,4</b>	<b>2,6</b>	<b>5,6</b>	<b>14,5</b>	<b>79,1</b>
	1993	<b>2.283</b>	<b>375</b>	<b>180</b>	<b>130</b>	<b>250</b>	<b>687</b>	<b>3.905</b>	<b>41,5</b>	<b>6,8</b>	<b>3,3</b>	<b>2,4</b>	<b>4,5</b>	<b>12,5</b>	<b>71,1</b>
	1994	<b>2.011</b>	<b>313</b>	<b>177</b>	<b>128</b>	<b>249</b>	<b>629</b>	<b>3.507</b>	<b>37,7</b>	<b>5,9</b>	<b>3,3</b>	<b>2,4</b>	<b>4,7</b>	<b>11,8</b>	<b>65,8</b>
	1995	<b>1.792</b>	<b>326</b>	<b>174</b>	<b>145</b>	<b>215</b>	<b>605</b>	<b>3.257</b>	<b>34,1</b>	<b>6,2</b>	<b>3,3</b>	<b>2,8</b>	<b>4,1</b>	<b>11,5</b>	<b>62,0</b>
	1996	<b>1.823</b>	<b>317</b>	<b>171</b>	<b>125</b>	<b>236</b>	<b>578</b>	<b>3.250</b>	<b>34,5</b>	<b>6,0</b>	<b>3,2</b>	<b>2,4</b>	<b>4,5</b>	<b>10,9</b>	<b>61,5</b>



Tavola 5.5 segue - Mortalità nel primo anno di vita per sesso, età e grandi gruppi di cause - Maschi

CAUSE DI MORTE	ANNI	DATI ASSOLUTI							QUOZIENTI PER 10.000 NATI VIVI						
		MENO DI UN MESE				1 me- se	2-11 mesi	TOTA- LE	MENO DI UN MESE				1 me- se	2-11 mesi	TOTA- LE
		< 1 sett.	1 sett.	2 sett.	3 sett.				< 1 sett.	1 sett.	2 sett.	3 sett.			
Malattie infettive e parassitarie	1992	2	-	-	-	3	12	17	0,1	-	-	-	0,1	0,4	0,6
	1993	-	1	1	-	2	8	12	-	..	..	-	0,1	0,3	0,4
	1994	-	1	-	2	4	16	23	-	..	..	0,1	0,1	0,6	0,8
	1995	1	-	-	-	5	6	12	..	-	-	-	0,2	0,2	0,4
	1996	-	1	-	-	5	12	18	-	..	-	-	0,2	0,4	0,7
Malattie ghiandole endocrine	1992	6	2	3	1	2	26	40	0,2	0,1	0,1	..	0,1	0,9	1,4
	1993	6	2	1	1	2	17	29	0,2	0,1	..	..	0,1	0,6	1,0
	1994	5	2	2	1	5	14	29	0,2	0,1	0,1	..	0,2	0,5	1,1
	1995	4	3	1	3	2	21	34	0,1	0,1	..	0,1	0,1	0,8	1,3
	1996	3	1	2	1	1	21	29	0,1	..	0,1	..	..	0,8	1,1
Disturbi psichici e malattie sist.nervoso org. sensi	1992	2	2	1	1	11	40	57	0,1	0,1	..	..	0,4	1,4	1,9
	1993	2	-	-	1	2	25	30	0,1	-	-	..	0,1	0,9	1,1
	1994	3	1	2	-	4	40	50	0,1	..	0,1	..	0,1	1,5	1,8
	1995	3	2	2	1	4	31	43	0,1	0,1	0,1	..	0,1	1,1	1,6
	1996	2	1	-	1	8	27	39	0,1	..	-	..	0,3	1,0	1,4
Malattie dell'apparato respiratorio	1992	2	5	3	3	4	48	65	0,1	0,2	0,1	0,1	0,1	1,6	2,2
	1993	2	1	3	3	6	23	38	0,1	..	0,1	0,1	0,2	0,8	1,3
	1994	3	2	3	2	4	27	41	0,1	0,1	0,1	0,1	0,1	1,0	1,5
	1995	3	1	-	3	7	28	42	0,1	..	..	0,1	0,3	1,0	1,5
	1996	2	2	1	2	13	17	37	0,1	0,1	..	0,1	0,5	0,6	1,4
Malattie dell'apparato digerente	1992	1	3	2	-	6	12	24	..	0,1	0,1	-	0,2	0,4	0,8
	1993	-	-	-	-	1	11	12	-	-	-	-	..	0,4	0,4
	1994	-	3	1	-	3	8	15	-	0,1	..	-	0,1	0,3	0,5
	1995	2	-	-	-	2	7	11	0,1	-	-	-	0,1	0,3	0,4
	1996	-	-	2	-	3	7	12	-	-	0,1	-	0,1	0,3	0,4
Malformazioni congenite	1992	300	88	40	27	82	159	696	10,2	3,0	1,4	0,9	2,8	5,4	23,8
	1993	262	70	36	28	49	144	589	9,2	2,5	1,3	1,0	1,7	5,1	20,8
	1994	214	47	36	22	59	128	506	7,8	1,7	1,3	0,8	2,1	4,7	18,4
	1995	213	44	25	28	60	115	485	7,9	1,6	0,9	1,0	2,2	4,2	17,9
	1996	208	53	37	17	46	105	466	7,6	1,9	1,4	0,6	1,7	3,9	17,1
Alcune condizioni morbose di origine perinatale	1992	1.198	124	53	49	50	18	1.492	40,9	4,2	1,8	1,7	1,7	0,6	50,9
	1993	995	132	62	34	49	19	1.291	35,1	4,7	2,2	1,2	1,7	0,7	45,5
	1994	917	105	50	32	53	9	1.166	33,3	3,8	1,8	1,2	1,9	0,3	42,4
	1995	782	147	72	50	27	9	1.087	28,9	5,4	2,7	1,8	1,0	0,3	40,1
	1996	769	110	44	34	20	2	979	28,3	4,0	1,6	1,2	0,7	0,1	36,0
Altri e mal definiti stati morbosi	1992	10	5	4	2	28	101	150	0,3	0,2	0,1	0,1	1,0	3,4	5,1
	1993	11	4	4	1	27	93	140	0,4	0,1	0,1	..	0,9	3,3	4,9
	1994	9	1	3	3	19	86	121	0,3	..	0,1	0,1	0,7	3,1	4,4
	1995	19	1	4	3	25	89	141	0,7	..	0,1	0,1	0,9	3,3	5,2
	1996	12	3	1	1	31	81	129	0,4	0,1	..	..	1,1	3,0	4,7
Traumatismi e avvelenamenti	1992	3	-	-	2	4	40	49	0,1	-	-	0,1	0,1	1,4	1,7
	1993	-	-	-	-	7	25	32	-	-	-	-	0,2	0,9	1,1
	1994	2	2	1	1	8	22	36	0,1	0,1	..	..	0,3	0,8	1,3
	1995	2	2	-	-	4	24	32	0,1	0,1	-	-	0,1	0,9	1,2
	1996	5	-	-	1	4	22	32	0,2	-	-	..	0,1	0,8	1,2
<b>TOTALE</b>	1992	<b>1.524</b>	<b>229</b>	<b>106</b>	<b>85</b>	<b>190</b>	<b>456</b>	<b>2.590</b>	<b>52,0</b>	<b>7,8</b>	<b>3,6</b>	<b>2,9</b>	<b>6,5</b>	<b>15,6</b>	<b>88,4</b>
	1993	<b>1.278</b>	<b>210</b>	<b>107</b>	<b>68</b>	<b>145</b>	<b>365</b>	<b>2.173</b>	<b>45,1</b>	<b>7,4</b>	<b>3,8</b>	<b>2,4</b>	<b>5,1</b>	<b>12,9</b>	<b>76,6</b>
	1994	<b>1.153</b>	<b>164</b>	<b>98</b>	<b>63</b>	<b>159</b>	<b>350</b>	<b>1.987</b>	<b>41,9</b>	<b>6,0</b>	<b>3,6</b>	<b>2,3</b>	<b>5,8</b>	<b>12,7</b>	<b>72,2</b>
	1995	<b>1.029</b>	<b>200</b>	<b>104</b>	<b>88</b>	<b>136</b>	<b>330</b>	<b>1.887</b>	<b>38,0</b>	<b>7,4</b>	<b>3,8</b>	<b>3,2</b>	<b>5,0</b>	<b>12,2</b>	<b>69,6</b>
	1996	<b>1.001</b>	<b>171</b>	<b>87</b>	<b>57</b>	<b>131</b>	<b>294</b>	<b>1.741</b>	<b>36,8</b>	<b>6,3</b>	<b>3,2</b>	<b>2,1</b>	<b>4,8</b>	<b>10,8</b>	<b>64,0</b>

Tavola 5.5 segue - Mortalità nel primo anno di vita per sesso, età e grandi gruppi di cause - Femmine

CAUSE DI MORTE	ANNI	DATI ASSOLUTI						QUOZIENTI PER 10.000 NATI VIVI							
		MENO DI UN MESE				1 mese	2-11 mesi	TOTALE	MENO DI UN MESE				1 mese	2-11 mesi	TOTALE
		< 1 sett.	1 sett.	2 sett.	3 sett.				< 1 sett.	1 sett.	2 sett.	3 sett.			
Malattie infettive e parassitarie	1992	-	-	-	1	1	3	5	-	-	-	-	-	0,1	0,2
	1993	1	-	-	-	2	6	9	-	-	-	-	0,1	0,2	0,3
	1994	1	-	-	-	2	6	9	-	-	-	-	0,1	0,2	0,3
	1995	2	1	1	-	4	7	15	0,1	-	-	-	0,2	0,3	0,6
	1996	1	-	-	1	6	8	16	-	-	-	-	0,2	0,3	0,6
Malattie ghiandole endocrine e malattie nutrizione metabolismo	1992	1	3	3	-	2	17	26	-	0,1	0,1	-	0,1	0,6	0,9
	1993	3	3	-	1	2	11	20	0,1	0,1	-	-	0,1	0,4	0,7
	1994	-	-	1	2	2	8	13	-	-	-	0,1	0,1	0,3	0,5
	1995	2	1	1	2	1	13	20	0,1	-	-	0,1	-	0,5	0,8
	1996	2	2	-	-	2	19	25	0,1	0,1	-	-	0,1	0,7	1,0
Disturbi psichici e malattie sist. nervoso org. sensi	1992	2	1	-	2	5	36	46	0,1	-	-	0,1	0,2	1,3	1,7
	1993	-	1	-	-	3	31	35	-	-	-	-	0,1	1,2	1,3
	1994	1	-	2	1	-	25	29	-	-	0,1	-	-	1,0	1,1
	1995	2	2	1	2	2	24	33	0,1	0,1	-	0,1	0,1	0,9	1,3
	1996	1	1	1	1	2	22	28	-	-	-	-	0,1	0,9	1,1
Malattie dell'apparato respiratorio	1992	1	1	1	-	6	35	44	-	-	-	-	0,2	1,3	1,6
	1993	5	1	1	-	7	21	35	0,2	-	-	-	0,3	0,8	1,3
	1994	3	1	1	1	6	30	42	0,1	-	-	-	0,2	1,1	1,6
	1995	2	-	1	-	5	24	32	0,1	-	-	-	0,2	0,9	1,3
	1996	2	1	-	-	8	15	26	0,1	-	-	-	0,3	0,6	1,0
Malattie dell'apparato digerente	1992	3	1	-	1	5	8	18	0,1	-	-	-	0,2	0,3	0,7
	1993	1	-	-	-	1	7	9	-	-	-	-	-	0,3	0,3
	1994	1	-	1	-	2	5	9	-	-	-	-	0,1	0,2	0,3
	1995	2	-	-	-	-	2	4	0,1	-	-	-	-	0,1	0,2
	1996	1	-	-	-	7	9	17	-	-	-	-	0,3	0,4	0,7
Malformazioni congenite	1992	218	57	37	23	49	150	534	7,9	2,1	1,3	0,8	1,8	5,5	19,4
	1993	214	39	25	32	38	134	482	8,0	1,5	0,9	1,2	1,4	5,0	18,2
	1994	159	52	31	24	35	122	423	6,2	2,0	1,2	0,9	1,4	4,7	16,4
	1995	145	36	21	22	26	113	363	5,7	1,4	0,8	0,9	1,0	4,4	14,3
	1996	162	42	30	33	34	111	412	6,3	1,6	1,2	1,3	1,3	4,3	16,1
Alcune condizioni morbose di origine perinatale	1992	826	130	40	35	34	13	1.078	30,0	4,7	1,5	1,3	1,2	0,5	39,2
	1993	769	120	43	28	22	11	993	29,0	4,5	1,6	1,0	0,8	0,4	37,3
	1994	679	92	40	35	25	7	878	26,3	3,6	1,6	1,4	1,0	0,3	34,1
	1995	600	83	42	30	13	3	771	23,6	3,3	1,6	1,2	0,5	0,1	30,3
	1996	641	99	51	29	9	2	831	25,0	3,9	2,0	1,1	0,4	0,1	32,5
Altri e mal definiti stati morbosi	1992	8	2	3	2	19	80	114	0,3	0,1	0,1	0,1	0,7	2,9	4,1
	1993	8	-	4	-	22	74	108	0,3	-	0,1	-	0,8	2,8	4,1
	1994	13	3	3	2	15	60	96	0,6	0,1	0,1	-	0,6	2,3	3,7
	1995	5	3	2	1	23	76	110	0,2	0,1	0,1	-	0,9	3,0	4,3
	1996	12	1	1	3	33	75	125	0,5	-	-	0,1	1,3	2,9	4,9
Traumatismi e avvelenamenti	1992	2	-	1	-	5	26	34	0,1	-	-	-	0,2	0,9	1,2
	1993	4	1	-	1	8	27	41	0,1	-	-	-	0,3	1,0	1,5
	1994	1	1	-	-	3	16	21	-	-	-	-	0,1	0,6	0,8
	1995	3	-	1	-	5	13	22	0,1	-	-	-	0,2	0,5	0,9
	1996	-	-	1	1	4	23	29	-	-	-	-	0,2	0,9	1,1
<b>TOTALE</b>	1992	<b>1.061</b>	<b>195</b>	<b>85</b>	<b>64</b>	<b>126</b>	<b>368</b>	<b>1.899</b>	<b>38,6</b>	<b>7,1</b>	<b>3,1</b>	<b>2,3</b>	<b>4,6</b>	<b>13,4</b>	<b>69,1</b>
	1993	<b>1.005</b>	<b>165</b>	<b>73</b>	<b>62</b>	<b>105</b>	<b>322</b>	<b>1.732</b>	<b>37,8</b>	<b>6,2</b>	<b>2,7</b>	<b>2,3</b>	<b>3,9</b>	<b>12,1</b>	<b>65,1</b>
	1994	<b>858</b>	<b>149</b>	<b>79</b>	<b>65</b>	<b>90</b>	<b>279</b>	<b>1.520</b>	<b>33,3</b>	<b>5,8</b>	<b>3,1</b>	<b>2,5</b>	<b>3,5</b>	<b>10,8</b>	<b>58,9</b>
	1995	<b>763</b>	<b>126</b>	<b>70</b>	<b>57</b>	<b>79</b>	<b>275</b>	<b>1.370</b>	<b>30,0</b>	<b>4,9</b>	<b>2,7</b>	<b>2,2</b>	<b>3,1</b>	<b>10,8</b>	<b>53,8</b>
	1996	<b>822</b>	<b>146</b>	<b>84</b>	<b>68</b>	<b>105</b>	<b>284</b>	<b>1.509</b>	<b>32,1</b>	<b>5,7</b>	<b>3,3</b>	<b>2,7</b>	<b>4,1</b>	<b>11,1</b>	<b>59,0</b>

**Tavola 5.6 - Morti nel primo anno di vita per sesso e causa - Dati assoluti**

Classificazione P	CAUSE DI MORTE	MASCHI			FEMMINE			TOTALE		
		1994	1995	1996	1994	1995	1996	1994	1995	1996
P(1-3)	I - MALATTIE INFETTIVE E PARASSITARIE	23	12	18	9	15	16	32	27	34
P 1	INFEZIONI INTESTINALI MAL DEFINITE	-	1	-	-	-	-	-	1	-
P 2	SETTICEMIA	12	6	11	5	8	8	17	14	19
P 3	ALTRE MALATTIE INFETTIVE E PARASSITARIE	11	5	7	4	7	8	15	12	15
P (4-6)	III - M.GHIAND.ENDOCR.,NUTR.E METAB.E DIST.IMM.	29	34	29	13	20	25	42	54	54
P 4	MALATTIE DEL TIMO	1	1	-	1	1	-	2	2	-
P 5	FIBROSI CISTICA	9	4	1	-	2	4	9	6	5
P 6	ALTRE M.GHIAND.ENDOCR.,NUTR.E METAB.E DIST.IMM.	19	29	28	12	17	21	31	46	49
P (7-8)	VI - MAL. SISTEMA NERVOSO E ORGANI DEI SENSI	50	43	39	29	33	28	79	76	67
P 7	MENINGITE	15	10	6	4	5	5	19	15	11
P 8	ALTRE MAL. SISTEMA NERVOSO E ORGANI DEI SENSI	35	33	33	25	28	23	60	61	56
P (9-11)	VIII - MALATTIE DELL'APPARATO RESPIRATORIO	41	42	37	42	32	26	83	74	63
P 9	BRONCHITE E BRONCHIOLITE ACUTE	7	3	4	5	5	4	12	8	8
P 10	POLMONITI	20	21	11	28	20	12	48	41	23
P 11	ALTRE MALATTIE DELL'APPARATO RESPIRATORIO	14	18	22	9	7	10	23	25	32
P (12-14)	IX - MALATTIE DELL'APPARATO DIGERENTE	15	11	12	9	4	17	24	15	29
P 12	ERNIA ADDOMINALE	-	3	1	-	-	-	-	3	1
P 13	OCCCLUSIONE INTESTINALE SENZA MENZIONE DI ERNIA	2	1	-	1	1	3	3	2	3
P 14	ALTRE MALATTIE DELL'APPARATO DIGERENTE	13	7	11	8	3	14	21	10	25
P (15-25)	XIV - MALFORMAZIONI CONGENITE	506	485	466	423	363	412	929	848	878
P 15	SPINA BIFIDA	8	2	4	7	8	7	15	10	11
P 16	IDROCEFALIA CONGENITA	14	5	5	11	5	7	25	10	12
P 17	ANENCEFALIA E MALFORMAZIONI SIMILARI	5	2	9	13	9	9	18	11	18
P 18	ALTRE MALFORMAZ. CONGENITE DEL SISTEMA NERVOSO	16	15	6	21	13	15	37	28	21
P 19	MALF. CONG. DEL CUORE E DEL SISTEMA CIRCOLATORIO	259	242	219	186	154	167	445	396	386
P 20	MALF. CONG. TRATTO SUPERIORE APPARATO DIGERENTE	6	16	12	7	4	6	13	20	18
P 21	ALTRE MALF. CONG. DELL'APPARATO DIGERENTE	20	14	12	16	16	10	36	30	22
P 22	MALFORMAZIONI CONGENITE DELL'APPARATO URINARIO	13	16	13	10	7	10	23	23	23
P 23	MALFORM. CONGENITE DEL SISTEMA OSTEO-MUSCOLARE	46	41	63	32	34	47	78	75	110
P 24	SINDROME DI DOWN	14	14	12	18	15	20	32	29	32
P 25	ALTRE MALFORMAZIONI CONGENITE	105	118	111	102	98	114	207	216	225

Tavola 5.6 segue - Morti nel primo anno di vita per sesso e causa - Dati assoluti

Classificazione P	CAUSE DI MORTE	MASCHI			FEMMINE			TOTALE		
		1994	1995	1996	1994	1995	1996	1994	1995	1996
		P (26-53) XV - ALCUNE COND.MORB. DI ORIGINE PERINATALE	1.166	1.087	979	878	771	831	2.044	1.858
P 26	DISTURBI IPERTENSIVI DELLA MADRE	2	6	4	8	1	4	10	7	8
P 27	ALTRE CONDIZIONI MORBOSE MATERNE	-	1	4	1	2	3	1	3	7
P 28	ROTTURA PREMATURA DELLE MEMBRANE	9	1	2	3	1	2	12	2	4
P 29	POLIDRAMNIOS	3	6	5	3	5	1	6	11	6
P 30	GRAVIDANZA MULTIPLA	1	5	1	1	1	2	2	6	3
P 31	ALTRE COMPLICAZIONI MATERNE DELLA GRAVIDANZA	5	4	8	6	8	-	11	12	8
P 32	PLACENTA PREVIA	2	6	-	2	1	1	4	7	1
P 33	ALTRE FORME DI DISTACCO ED EMORR.DELLA PLACENTA	18	12	10	5	12	12	23	24	22
P 34	ALTRE E NON SPECIFICATE ANOMALIE DELLA PLACENTA	5	4	3	6	3	3	11	7	6
P 35	PROLASSO DEL CORDONE OMBELICALE	-	1	1	1	1	-	1	2	1
P 36	ALTRE E NON SPEC.COND.MORB.DEL CORD. OMBELICALE	4	5	3	2	1	3	6	6	6
P 37	CORIO-AMNIOITE E AL.E N.SP.ANOM.CORION E AMNIOS	-	1	-	-	1	1	-	2	1
P 38	PRESENT.ANOM.FETO,SPROP.FETOPEL.IN TRAV.E PARTO	-	2	-	-	-	-	-	2	-
P 39	PARTO PRECIPITOSO E CONTRAZIONI UTERINE ANOMALE	-	-	-	-	-	-	-	-	-
P 40	AL.E N.SP. COMPLICAZ.DEL TRAVAGLIO E DEL PARTO	-	2	-	-	-	1	-	2	1
P 41	CRESCITA FETALE LENTA,MALNUTR.ED IMMATUR.FETALE	126	87	88	89	80	86	215	167	174
P 42	GESTAZ. PROLUNGATA E PESO ELEVATO ALLA NASCITA	-	2	1	1	-	-	1	2	1
P 43	TRAUMATISMO OSTETRICO	66	44	43	44	27	35	110	71	78
P 44	MORTE FET.DA ASFIS.O ANOS.PRIMA O DUR.TRAVAGLIO	-	-	-	-	-	-	-	-	-
P 45	SOFFERENZA FETALE E ASFISSIA IN UN NATO VIVO	142	122	111	133	115	85	275	237	196
P 46	SINDROME DA DIFFICOLTA' RESPIRATORIA	181	214	183	132	135	155	313	349	338
P 47	ALTRE COND.MORB.RESPIRAT.DEL FETO E DEL NEONATO	416	419	381	329	275	346	745	694	727
P 48	INFEZIONI SPECIFICHE DEL PERIODO PERINATALE	51	37	29	34	31	23	85	68	52
P 49	MALATTIA EMOLITICA DA ISOIMMUNIZZAZIONE ANTI-RH	2	1	2	-	1	2	2	2	4
P 50	MAL.EMOLIT.DA ALTRE E NON SPECIF.ISOIMMUNIZZAZ.	2	7	2	1	4	2	3	11	4
P 51	SINDROME DEL NEONATO DI MADRE DIABETICA	3	-	3	1	-	1	4	-	4
P 52	MALATTIA EMORRAGICA DEL NEONATO	1	2	3	2	-	2	3	2	5
P 53	ALTRE CONDIZIONI MORBOSE DI ORIGINE PERINATALE	127	96	92	74	66	61	201	162	153
P (54-55) II,IV, V, VII,X,XI,XII,XIII,XVI - ALTRI E MAL DEFINITI STATI MORBOSI		121	141	161	96	110	154	217	251	315
P 54	ALTRI STATI MORBOSI	55	56	65	44	44	61	99	100	126
P 55	SINTOMI, SEGNI E STATI MORBOSI MAL DEFINITI	66	85	64	52	66	64	118	151	128
P 56	XVII - TRAUMATISMI E AVVELENAMENTI	36	32	32	21	22	29	57	54	61
<b>TOTALE</b>		<b>1.987</b>	<b>1.887</b>	<b>1.741</b>	<b>1.520</b>	<b>1.370</b>	<b>1.509</b>	<b>3.507</b>	<b>3.257</b>	<b>3.250</b>

**Tavola 5.7 - Morti nel primo anno di vita per sesso e causa - Per 10.000 nati vivi**

Classifi- cazione P	CAUSE DI MORTE	MASCHI			FEMMINE			TOTALE		
		1994	1995	1996	1994	1995	1996	1994	1995	1996
		P(1-3)	I - MALATTIE INFETTIVE E PARASSITARIE	0,8	0,4	0,7	0,3	0,6	0,6	0,6
P 1	INFEZIONI INTESTINALI MAL DEFINITE	-	..	-	-	-	-	-	..	-
P 2	SETTICEMIA	0,4	0,2	0,4	0,2	0,3	0,3	0,3	0,3	0,4
P 3	ALTRE MALATTIE INFETTIVE E PARASSITARIE	0,4	0,2	0,3	0,2	0,3	0,3	0,3	0,2	0,3
P (4-6)	III - M.GHIAND.ENDOCR.,NUTR.E METAB.E DIST.IMM.	1,1	1,3	1,1	0,5	0,8	1,0	0,8	1,0	1,0
P 4	MALATTIE DEL TIMO	-	..	-	..	..	-	..	..	-
P 5	FIBROSI CISTICA	0,3	0,1	..	-	0,1	0,2	0,2	0,1	0,1
P 6	ALTRE M.GHIAND.ENDOCR.,NUTR.E METAB.E DIST.IMM.	0,7	1,1	1,0	0,5	0,7	0,8	0,6	0,9	0,9
P (7-8)	VI - MAL. SISTEMA NERVOSO E ORGANI DEI SENSI	1,8	1,6	1,4	1,1	1,3	1,1	1,5	1,4	1,3
P 7	MENINGITE	0,5	0,4	0,2	0,2	0,2	0,2	0,4	0,3	0,2
P 8	ALTRE MAL. SISTEMA NERVOSO E ORGANI DEI SENSI	1,3	1,2	1,2	1,0	1,1	0,9	1,1	1,2	1,1
P (9-11)	VIII - MALATTIE DELL'APPARATO RESPIRATORIO	1,5	1,5	1,4	1,6	1,3	1,0	1,6	1,4	1,2
P 9	BRONCHITE E BRONCHIOLITE ACUTE	0,3	0,1	0,1	0,2	0,2	0,2	0,2	0,2	0,2
P 10	POLMONITI	0,7	0,8	0,4	1,1	0,8	0,5	0,9	0,8	0,4
P 11	ALTRE MALATTIE DELL'APPARATO RESPIRATORIO	0,5	0,7	0,8	0,3	0,3	0,4	0,4	0,5	0,6
P (12-14)	IX - MALATTIE DELL'APPARATO DIGERENTE	0,5	0,4	0,4	0,3	0,2	0,7	0,5	0,3	0,5
P 12	ERNIA ADDOMINALE	-	0,1	..	-	-	-	-	0,1	..
P 13	OCCLUSIONE INTESTINALE SENZA MENZIONE DI ERNIA	0,1	..	-	..	..	0,1	0,1	..	0,1
P 14	ALTRE MALATTIE DELL'APPARATO DIGERENTE	0,5	0,3	0,4	0,3	0,1	0,5	0,4	0,2	0,5
P (15-25)	XIV - MALFORMAZIONI CONGENITE	18,4	17,9	17,1	16,4	14,3	16,1	17,4	16,1	16,6
P 15	SPINA BIFIDA	0,3	0,1	0,1	0,3	0,3	0,3	0,3	0,2	0,2
P 16	IDROCEFALIA CONGENITA	0,5	0,2	0,2	0,4	0,2	0,3	0,5	0,2	0,2
P 17	ANENCEFALIA E MALFORMAZIONI SIMILARI	0,2	0,1	0,3	0,5	0,4	0,4	0,3	0,2	0,3
P 18	ALTRE MALFORMAZ. CONGENITE DEL SISTEMA NERVOSO	0,6	0,6	0,2	0,8	0,5	0,6	0,7	0,5	0,4
P 19	MALF. CONG. DEL CUORE E DEL SISTEMA CIRCOLATORIO	9,4	8,9	8,0	7,2	6,0	6,5	8,3	7,5	7,3
P 20	MALF. CONG. TRATTO SUPERIORE APPARATO DIGERENTE	0,2	0,6	0,4	0,3	0,2	0,2	0,2	0,4	0,3
P 21	ALTRE MALF. CONG. DELL'APPARATO DIGERENTE	0,7	0,5	0,4	0,6	0,6	0,4	0,7	0,6	0,4
P 22	MALFORMAZIONI CONGENITE DELL'APPARATO URINARIO	0,5	0,6	0,5	0,4	0,3	0,4	0,4	0,4	0,4
P 23	MALFORM. CONGENITE DEL SISTEMA OSTEO-MUSCOLARE	1,7	1,5	2,3	1,2	1,3	1,8	1,5	1,4	2,1
P 24	SINDROME DI DOWN	0,5	0,5	0,4	0,7	0,6	0,8	0,6	0,6	0,6
P 25	ALTRE MALFORMAZIONI CONGENITE	3,8	4,4	4,1	4,0	3,8	4,5	3,9	4,1	4,3

Tavola 5.7 segue - Morti nel primo anno di vita per sesso e causa - Per 10.000 nati vivi

Classificazione P	CAUSE DI MORTE	MASCHI			FEMMINE			TOTALE		
		1994	1995	1996	1994	1995	1996	1994	1995	1996
		P (26-53) XV - ALCUNE COND.MORB. DI ORIGINE PERINATALE	43,4	40,1	36,0	34,1	30,3	32,5	38,3	35,3
P 26	DISTURBI IPERTENSIVI DELLA MADRE	0,1	0,2	0,1	0,3	..	0,2	0,2	0,1	0,2
P 27	ALTRE CONDIZIONI MORBOSE MATERNE	-	..	0,1	..	0,1	0,1	..	0,1	0,1
P 28	ROTTURA PREMATURA DELLE MEMBRANE	0,3	..	0,1	0,1	..	0,1	0,2	..	0,1
P 29	POLIDRAMNIOS	0,1	0,2	0,2	0,1	0,2	..	0,1	0,2	0,1
P 30	GRAVIDANZA MULTIPLA	..	0,2	..	..	..	0,1	..	0,1	0,1
P 31	ALTRE COMPLICAZIONI MATERNE DELLA GRAVIDANZA	0,2	0,1	0,3	0,2	0,3	-	0,2	0,2	0,2
P 32	PLACENTA PREVIA	0,1	0,2	-	0,1	..	..	0,1	0,1	..
P 33	ALTRE FORME DI DISTACCO ED EMORR.DELLA PLACENTA	0,7	0,4	0,4	0,2	0,5	0,5	0,4	0,5	0,4
P 34	ALTRE E NON SPECIFICATE ANOMALIE DELLA PLACENTA	0,2	0,1	0,1	0,2	0,1	0,1	0,2	0,1	0,1
P 35	PROLASSO DEL CORDONE OMBELICALE	-	..	..	..	..	-	..	..	..
P 36	ALTRE E NON SPEC.COND.MORB.DEL CORD. OMBELICALE	0,1	0,2	0,1	0,1	..	0,1	0,1	0,1	0,1
P 37	CORIO-AMNIOITE E AL E N.SP.ANOM.CORION E AMNIOS	-	..	-	-	..	-	-	-	-
P 38	PRESENT.ANOM.FETO,SPROP.FETOPEL.IN TRAV.E PARTO	-	0,1	-	-	-	-	-	-	-
P 39	PARTO PRECIPITOSO E CONTRAZIONI UTERINE ANOMALE	-	-	-	-	-	-	-	-	-
P 40	AL E N.SP. COMPLICAZ.DEL TRAVAGLIO E DEL PARTO	-	0,1	-	-	-	-	-	-	-
P 41	CRESCITA FETALE LENTA,MALNUTR.ED IMMATUR.FETALE	4,6	3,2	3,2	3,5	3,1	3,4	4,0	3,2	3,3
P 42	GESTAZ. PROLUNGATA E PESO ELEVATO ALLA NASCITA	-	0,1	..	..	-	-	..	..	..
P 43	TRAUMATISMO OSTETRICO	2,4	1,6	1,6	1,7	1,1	1,4	2,1	1,4	1,5
P 44	MORTE FET.DA ASFIS.O ANOS.PRIMA O DUR. TRAVAGLIO	-	-	-	-	-	-	-	-	-
P 45	SOFFERENZA FETALE E ASFISSIA IN UN NATO VIVO	5,2	4,5	4,1	5,2	4,5	3,3	5,2	4,5	3,7
P 46	SINDROME DA DIFFICOLTA' RESPIRATORIA	6,6	7,9	6,7	5,1	5,3	6,1	5,9	6,6	6,4
P 47	ALTRE COND.MORB.RESPIRAT.DEL FETO E DEL NEONATO	15,1	15,5	14,0	12,8	10,8	13,5	14,0	13,2	13,8
P 48	INFEZIONI SPECIFICHE DEL PERIODO PERINATALE	1,9	1,4	1,1	1,3	1,2	0,9	1,6	1,3	1,0
P 49	MALATTIA EMOLITICA DA ISOIMMUNIZZAZIONE ANTI-RH	0,1	0,0	0,1	-	0,0	0,1	..	0,0	0,1
P 50	MAL.EMOLIT.DA ALTRE E NON SPECIF.ISOIMMUNIZZAZ.	0,1	0,3	0,1	..	0,2	0,1	0,1	0,2	0,1
P 51	SINDROME DEL NEONATO DI MADRE DIABETICA	0,1	-	0,1	..	-	..	0,1	-	0,1
P 52	MALATTIA EMORRAGICA DEL NEONATO	-	0,1	0,1	0,1	..	0,1	0,1	0,0	0,1
P 53	ALTRE CONDIZIONI MORBOSE DI ORIGINE PERINATALE	4,6	3,5	3,4	2,9	2,6	2,4	3,8	3,1	2,9
P (54-55) II,IV, V,VII,X,XI,XII,XIII,XVI - ALTRI E MAL DEFINITI STATI MORBOSI		4,4	5,2	5,9	3,7	4,3	6,0	4,1	4,8	6,0
P 54	ALTRI STATI MORBOSI	2,0	2,1	2,4	1,7	1,7	2,4	1,9	1,9	2,4
P 55	SINTOMI, SEGNI E STATI MORBOSI MAL DEFINITI	2,4	3,1	2,4	2,0	2,6	2,5	2,2	2,9	2,4
P 56	XVII - TRAUMATISMI E AVVELENAMENTI	1,3	1,2	1,2	0,8	0,9	1,1	1,1	1,0	1,2
<b>TOTALE</b>		<b>72,2</b>	<b>69,6</b>	<b>64,0</b>	<b>58,9</b>	<b>53,8</b>	<b>59,0</b>	<b>65,8</b>	<b>62,0</b>	<b>61,5</b>

## **APPENDICE**

### **CLASSIFICAZIONI ISTAT**

**Classificazione A intermedia ISTAT per le cause di morte**

**Classificazione B abbreviata ISTAT per le cause di morte**

**Classificazione P perinatale ISTAT per le cause di mortalità  
perinatale**

2010/11

10/10/10

Dear Sir,  
I am writing to you regarding the matter of the  
contract for the supply of goods to the  
Department of Health.



## CLASSIFICAZIONE A INTERMEDIA ISTAT PER LE CAUSE DI MORTE

Derivata dalla «lista di base» per l'intavolazione dei dati  
della classificazione internazionale delle malattie, IX revisione 1975,  
e confronto con la classificazione internazionale analitica.

Codici della classifica- zione A	Cause di morte	Codici della clas- sificazione interna- zionale analitica
<b>A(01-07)</b>	<b>I - MALATTIE INFETTIVE E PARASSITARIE</b>	<b>001-139</b>
<b>A01</b>	<b>Malattie infettive intestinali</b>	<b>001-009</b>
A011	Febbre tifoide	002,0
A016	Infezioni intestinali mal definite	009
A019.0	Febbre paratifoide ed altre infezioni da salmonella	002.1-002.9,003
A019.1	Altre intossicazioni alimentari (batteriche)	005
A019.9	Altre malattie infettive intestinali	001,004,006-008
<b>A02</b>	<b>Tubercolosi</b>	<b>010-018</b>
A020	Tubercolosi polmonare	011
A021	Altre forme di tubercolosi dell'apparato respiratorio	010,012
A022	Tubercolosi delle meningi e del sistema nervoso centrale	013
A023	Tubercolosi dell'intestino, del peritoneo e delle ghiandole mesenteriche	014
A024	Tubercolosi delle ossa e delle articolazioni	015
A025	Tubercolosi dell'apparato genitourinario	016
A029	Tubercolosi degli altri organi e tubercolosi miliare	017,018
<b>A03</b>	<b>Malattie batteriche</b>	<b>020-041</b>
A031	Brucellosi	023
A034	Pertosse	033
A036	Infezione meningococcica	036
A037	Tetano	037
A038	Setticemia	038
A039	Altre malattie batteriche	{ 020-022, 024-032,034, 035,039-041
<b>A04</b>	<b>Malattie virali</b>	<b>045-079</b>
A041	Vaiolo	050
A042	Morbillo	055
A045	Encefaliti virali trasmesse da artropodi	062-064
A046	Epatite virale	070
A049	Altre malattie virali	{ 045-049,051-054, 056-061,065,066, 071-079
<b>A05</b>	<b>Rickettsiosi ed altre malattie trasmesse da artropodi</b>	<b>080-088</b>
A052	Malaria	084
A059	Rickettsiosi ed altre malattie trasmesse da artropodi	080-083,085-088
<b>A06</b>	<b>Sifilide ed altre malattie veneree</b>	<b>090-099</b>
A069.0	Neurosifilide	094
A069.1	Altre forme di sifilide	090-093,095-097
A069.9	Altre malattie veneree	098,099
<b>A07</b>	<b>Altre malattie infettive e parassitarie e postumi di malattie infettive e parassitarie</b>	<b>100-139</b>
A073	Echinococcosi	122
A077	Postumi della tubercolosi	137
A078	Postumi della poliomielite acuta	138
A079	Altre malattie infettive e parassitarie; postumi di malattie infettive e parassitarie	{ 100-121, 123-136,139
<b>A(08-17)</b>	<b>II - TUMORI</b>	<b>140-239</b>
<b>A08</b>	<b>Tumori maligni delle labbra, della cavità orale e della faringe</b>	<b>140-149</b>
A089.0	Tumori maligni delle labbra	140
A089.1	Tumori maligni della lingua	141
A089.2	Tumori maligni di altre parti della cavità orale	142-145
A089.3	Tumori maligni della faringe	146-148
A089.9	Tumori maligni di altre e mal definite sedi delle labbra, della cavità orale e della faringe	149

## CLASSIFICAZIONE A INTERMEDIA ISTAT PER LE CAUSE DI MORTE

Derivata dalla «lista di base» per l'intavolazione dei dati  
della classificazione internazionale delle malattie, IX revisione 1975,  
e confronto con la classificazione internazionale analitica.

Codici della classifica- zione A	Cause di morte	Codici della clas- sificazione interna- zionale analitica
<b>A09</b>	<b>Tumori maligni dell'apparato digerente e del peritoneo</b>	<b>150-159</b>
A090	Tumori maligni dell'esofago	150
A091	Tumori maligni dello stomaco	151
A092	Tumori maligni dell'intestino tenue compreso il duodeno	152
A093	Tumori maligni del colon	153
A094	Tumori maligni del retto, della giunzione rettosigmoidea e dell'ano	154
A095	Tumori maligni del fegato, primitivi	155.0
A096	Tumori maligni del pancreas	157
A099.0	Tumori maligni dei dotti biliari Intraepatici e del fegato non specificati se primitivi o secondari	155.1,155.2
A099.1	Tumori maligni della vescichetta biliare e dei dotti biliari extraepatici	156
A099.9	Tumori maligni del peritoneo e di altre sedi	158,159
<b>A10</b>	<b>Tumori maligni dell'apparato respiratorio e degli organi intratoracici</b>	<b>160-165</b>
A100	Tumori maligni della laringe	161
A101	Tumori maligni della trachea, dei bronchi e dei polmoni	162
A109	Tumori maligni di altre parti dell'apparato respiratorio e degli organi intratoracici	160,163-165
<b>A11</b>	<b>Tumori maligni delle ossa, del tessuto connettivo, della pelle e della mammella</b>	<b>170-175</b>
A110	Tumori maligni delle ossa e della cartilagine articolare	170
A111	Melanoma maligno della pelle	172
A112	Altri tumori maligni della pelle	173
A113	Tumori maligni della mammella della donna	174
A119	Tumori maligni del tessuto connettivo ed altri tessuti molli; tumori maligni della mammella dell'uomo	171,175
<b>A12</b>	<b>Tumori maligni degli organi genitourinari</b>	<b>179-189</b>
A120	Tumori maligni del collo dell'utero	180
A122	Tumori maligni di altre e non specificate parti dell'utero	179,182
A123	Tumori maligni dell'ovaio e degli altri annessi uterini	183
A124	Tumori maligni della prostata	185
A125	Tumori maligni del testicolo	186
A126	Tumori maligni della vescica	188
A129.0	Tumori maligni della placenta; tumori maligni di altri e non specificati organi genitali femminili	181,184
A129.1	Tumori maligni del pene e degli altri organi genitali maschili	187
A129.2	Tumori maligni del rene e di altri e non specificati organi urinari	189
<b>A13</b>	<b>Tumori maligni di altre e non specificate sedi</b>	<b>190-199</b>
A130	Tumori maligni dell'encefalo	191
A139	Tumori maligni di altre e non specificate sedi	190,192-199
<b>A14</b>	<b>Tumori maligni dei tessuti linfatico ed ematopoietico</b>	<b>200-208</b>
A140	Malattia di Hodgkin	201
A141	Leucemie	204-208
A149	Altri tumori maligni dei tessuti linfatico ed ematopoietico	200,202,203
<b>A15</b>	<b>Tumori benigni</b>	<b>210-229</b>
A152	Tumori benigni dell'utero	218,219
A155	Tumori benigni dell'encefalo e delle altre parti del sistema nervoso	225
A159	Tumori benigni di altre e non specificate sedi	{ 210-217,220-224, 226-229
<b>A16</b>	<b>Carcinomi in situ</b>	<b>230-234</b>
<b>A17</b>	<b>Tumori di comportamento incerto e di natura non specificata</b>	<b>235-239</b>
<b>A(18-19)</b>	<b>III - MALATTIE DELLE ghiANDOLE ENDOCRINE, DELLA NUTRIZIONE E DEL METABOLISMO E DISTURBI IMMUNITARI</b>	<b>240-279</b>
<b>A18</b>	<b>Malattie delle ghiandole endocrine, del metabolismo e disturbi immunitari</b>	<b>240-259,270-279</b>
A180	Disturbi della ghiandola tiroide	240-246
A181	Diabete mellito	250
A189	Altre malattie delle ghiandole endocrine e del metabolismo e disturbi immunitari	251-259,270-279

## CLASSIFICAZIONE A INTERMEDIA ISTAT PER LE CAUSE DI MORTE

Derivata dalla «lista di base» per l'intavolazione dei dati  
della classificazione internazionale delle malattie, IX revisione 1975,  
e confronto con la classificazione internazionale analitica.

Codici della classificazione A	Cause di morte	Codici della classificazione internazionale analitica
<b>A19</b>	<b>Carenze nutritive</b>	<b>260-269</b>
A191	Marasma da denutrizione	261
A192	Altre malnutrizioni proteino-caloriche	262,263
A199	Altre carenze nutritive e vitaminiche	260,264-269
<b>A20</b>	<b>IV - MALATTIE DEL SANGUE E DEGLI ORGANI EMATOPOIETICI</b>	<b>280-289</b>
A200	Anemie	280-285
A209	Altre malattie del sangue e degli organi ematopoietici	286-289
<b>A21</b>	<b>V - DISTURBI PSICHICI</b>	<b>290-319</b>
A210	Stati psicotici organici senili e presenti	290
A211	Psicosi schizofreniche	295
A215	Sindrome di dipendenza dall'alcool	303
A216	Farmacodipendenza	304
A219.0	Psicosi alcoliche	291
A219.1	Altre psicosi	292-294,296-299
A219.2	Altri disturbi psichici	300-302,305-319
<b>A(22-24)</b>	<b>VI - MALATTIE DEL SISTEMA NERVOSO E DEGLI ORGANI DEI SENSI</b>	<b>320-389</b>
<b>A22</b>	<b>Malattie del sistema nervoso</b>	<b>320-359</b>
A220	Meningite	320-322
A221	Morbo di Parkinson	332
A222	Altre malattie degenerative e malattie ereditarie del sistema nervoso centrale	330,331,333-336
A223	Sclerosi multipla	340
A224	Paralisi cerebrale infantile e altre sindromi paralitiche	343,344
A225	Epilessia	345
A229.0	Altre malattie infiammatorie del sistema nervoso centrale	323-326
A229.9	Altre malattie del sistema nervoso	{ 337,341,342, 346-359
<b>A23</b>	<b>Disturbi dell'occhio e dei suoi annessi</b>	<b>360-379</b>
<b>A24</b>	<b>Malattie dell'orecchio e dell'apofisi mastoide</b>	<b>380-389</b>
<b>A(25-30)</b>	<b>VII - MALATTIE DEL SISTEMA CIRCOLATORIO</b>	<b>390-459</b>
<b>A25</b>	<b>Reumatismo articolare acuto e cardiopatie reumatiche</b>	<b>390-398</b>
A250	Reumatismo articolare acuto	390-392
A251	Cardiopatie reumatiche croniche	393-398
<b>A26</b>	<b>Malattia ipertensiva</b>	<b>401-405</b>
A260	Cardiopatia ipertensiva	402,404
A269.0	Nefropatia ipertensiva	403
A269.1	Iipertensione senza menzione di cardiopatia o nefropatia	401,405
<b>A27</b>	<b>Malattie ischemiche del cuore</b>	<b>410-414</b>
A270	Infarto miocardico acuto	410
A279.0	Altre cardiopatie ischemiche	411-413
A279.1	Altre forme di ischemia cardiaca cronica	414
<b>A28</b>	<b>Malattie del circolo polmonare ed altre malattie del cuore</b>	<b>415-429</b>
A280	Embolia polmonare	415.1
A281	Disturbi del ritmo cardiaco	427
A289.0	Malattia cardiopolmonare cronica	416
A289.9	Altre malattie della circolazione polmonare ed altre forme di cardiopatie	415.0,417-426, 428,429
<b>A29</b>	<b>Disturbi circolatori dell'encefalo</b>	<b>430-438</b>
A290	Emorragia subaracnoidea	430
A291	Emorragia cerebrale ed altre emorragie intracraniche	431,432

## CLASSIFICAZIONE A INTERMEDIA ISTAT PER LE CAUSE DI MORTE

Derivata dalla «lista di base» per l'intavolazione dei dati  
della classificazione internazionale delle malattie, IX revisione 1975,  
e confronto con la classificazione internazionale analitica.

Codici della classifica- zione A	Cause di morte	Codici della clas- sificazione interna zionale analitica
A292	Infarto cerebrale	433,434
A293	Disturbi circolatori cerebrali acuti mal definiti	436
A294	Arteriosclerosi cerebrale	437.0
A299	Altre malattie cerebrovascolari	435,437 1-437.9,438
<b>A30</b>	<b>Altre malattie del sistema circolatorio</b>	<b>440-459</b>
A300	Arteriosclerosi	440
A301	Embolia e trombosi arteriose	444
A302	Altre malattie delle arterie, arteriole e capillari	441-443,446-448
A303	Flebite, tromboflebite, embolie e trombosi venose	451-453
A309	Altre malattie del sistema circolatorio	454-459
<b>A(31-32)</b>	<b>VIII - MALATTIE DELL'APPARATO RESPIRATORIO</b>	<b>460-519</b>
<b>A31</b>	<b>Malattie delle vie respiratorie superiori</b>	<b>460-465,470-478</b>
<b>A32</b>	<b>Altre malattie dell'apparato respiratorio</b>	<b>466,480-519</b>
A320	Bronchite e bronchiolite acute	466
A321	Polmoniti	480-486
A322.0	Influenza con polmonite	487.0
A322.1	Altre forme di influenza	487.1,487.8
A323	Bronchite cronica e non specificata, enfisema ed asma	490-493
A326	Pneumoconiosi ed altre malattie del polmone da agenti esterni	500-508
A327	Pleurite	511
A329	Altre malattie dell'apparato respiratorio	494-496,510,512-519
<b>A(33-34)</b>	<b>IX - MALATTIE DELL'APPARATO DIGERENTE</b>	<b>520-579</b>
<b>A33</b>	<b>Malattie della cavità orale, delle ghiandole salivari e dei mascellari</b>	<b>520-529</b>
<b>A34</b>	<b>Malattie delle altre parti dell'apparato digerente</b>	<b>530-579</b>
A341.0	Ulcera gastrica e ulcera peptica a localizzazione non specificata	531,533
A341.1	Ulcera duodenale	532
A342	Appendicite	540-543
A343.0	Emia addominale senza menzione di occlusione	550.9,553
A343.1	Emia addominale con occlusione	550.0,550.1,551,552
A344	Occlusione intestinale senza menzione di emia	560
A345	Diverticoli dell'intestino	562
A347	Cirrosi ed altre malattie croniche del fegato	571
A348.0	Litiasi biliare	574
A348.1	Colocistiti	575.0,575.1
A349.0	Malattie del peritoneo	567-568
A349.1	Altre malattie del fegato, della cistifellea e delle vie biliari	{ 570,572,573, 575.2-575.9,576
A349.2	Malattie del pancreas	577
A349.9	Altre malattie delle altre parti dell'apparato digerente	{ 530,534-537, 555-558,564-566, 569,578,579
<b>A(35-37)</b>	<b>X - MALATTIE DELL'APPARATO GENITOURINARIO</b>	<b>580-629</b>
<b>A35</b>	<b>Malattie dell'apparato urinario</b>	<b>580-599</b>
A350.0	Glomerulonefrite acuta	580
A350.1	Altre nefriti, sindrome nefrosica e nefrosi	581-589
A351	Infezioni renali	590
A352	Calcoli delle vie urinarie	592,594
A359	Altre malattie dell'apparato urinario	591,593,595-599

## CLASSIFICAZIONE A INTERMEDIA ISTAT PER LE CAUSE DI MORTE

Derivata dalla «lista di base» per l'intavolazione dei dati  
della classificazione internazionale delle malattie, IX revisione 1975,  
e confronto con la classificazione internazionale analitica.

Codici della classifica- zione A	Cause di morte	Codici della clas- sificazione interna- zionale analitica
A36	Malattie degli organi genitali maschili	600-608
A360	Iperplasia della prostata	600
A369	Altre malattie degli organi genitali maschili	601-608
A37	Malattie degli organi genitali femminili	610-629
A(38-41)	<b>XI - COMPLICAZIONI DELLA GRAVIDANZA, DEL PARTO E DEL PUERPERIO</b>	630-676
A38	Gravidanza con esito abortivo	630-639
A39	Complicazioni da cause ostetriche dirette	640-646,651-676
A390	Emorragia della gravidanza e del parto	640,641,666
A391	Tossiemia della gravidanza	642.4-642.9,643
A393	Travaglio ostacolato	660
A394	Complicazioni del puerperio	670-676
A399	Complicazioni da altre cause ostetriche dirette	{ 642.0-642.3, 644-646,651-659, 661-665,667-669
A40	Complicazioni da cause ostetriche indirette	647,648
A41	Parto completamente normale	650
A42	<b>XII - MALATTIE DELLA PELLE E DEL TESSUTO SOTTOCUTANEO</b>	680-709
A42	Malattie della pelle e del tessuto sottocutaneo	680-709
A420	Infezioni della pelle e del tessuto sottocutaneo	680-686
A429.0	Perfigo	694.4
A429.1	Affezioni eritematose	695
A429.9	Altre malattie della pelle e del tessuto sottocutaneo	{ 690-694.3, 694.5-694.9,696-709
A43	<b>XIII - MALATTIE DEL SISTEMA OSTEOMUSCOLARE E DEL TESSUTO CONNETTIVO</b>	710-739
A43	Malattie del sistema osteomuscolare e del tessuto connettivo	710-739
A430	Artrite reumatoide ed altre poliartrite infiammatorie	714
A431.0	Malattie diffuse del tessuto connettivo	710
A431.9	Altre artropatie	711-713,715,716
A439	Altre malattie del sistema osteomuscolare e del tessuto connettivo	717-739
A44	<b>XIV - MALFORMAZIONI CONGENITE</b>	740-759
A44	Malformazioni congenite	740-759
A440.0	Spina bifida	741
A440.1	Iidrocefalia congenita	742.3
A441	Altre malformazioni congenite del sistema nervoso	{ 740,742.0-742.2, 742.4-742.9
A442	Malformazioni congenite del cuore e del sistema circolatorio	745-747
A449.0	Malformazioni congenite dell'apparato digerente	749-751
A449.1	Malformazioni congenite dell'apparato urinario	753
A449.2	Malformazioni congenite del sistema osteomuscolare	754-756
A449.3	Sindrome di Down	758.0
A449.9	Altre malformazioni congenite	{ 743,744,748,752, 757,758.1-759
A45	<b>XV - ALCUNE CONDIZIONI MORBOSE DI ORIGINE PERINATALE</b>	760-779

## CLASSIFICAZIONE A INTERMEDIA ISTAT PER LE CAUSE DI MORTE

Derivata dalla «lista di base» per l'intervolazione dei dati  
della classificazione internazionale delle malattie, IX revisione 1975,  
e confronto con la classificazione internazionale analitica.

Codici della classifica- zione A	Cause di morte	Codici della clas- sificazione interna- zionale analitica
<b>A45</b>	<b>Alcune condizioni morbose di origine perinatale</b>	<b>760-779</b>
A450	Feto o neonato affetto da condizioni morbose della madre anche non correlate alla gravidanza attuale	760
A451	Feto o neonato affetto da complicazioni della gravidanza del travaglio e del parto	761-763
A452	Crescita fetale lenta, malnutrizione e basso peso alla nascita	764,765
A453	Traumatismo ostetrico	767
A454	Ipossia intrauterina, asfissia alla nascita ed altre condizioni morbose respiratorie	768-770
A455	Malattia emolitica del feto o del neonato da isoimmunizzazione	773
A459	Altre condizioni morbose di origine perinatale	{ 766,771,772, 774-779
<b>A46</b>	<b>XVI - SINTOMI, SEGNI E STATI MORBOSI MAL DEFINITI</b>	<b>780-799</b>
A46	Sintomi, segni e stati morbosi mal definiti	780-799
A465	Senilità senza menzione di psicosi	797
A469	Altri sintomi, segni e stati morbosi mal definiti	780-796,798,799
<b>A(47-56)</b>	<b>XVII - TRAUMATISMI E AVVELENAMENTI</b>	<b>800-999</b>
<b>A47</b>	<b>Fratture</b>	<b>800-829</b>
A470.0	Frattura della base cranica	801
A470.9	Altra frattura del cranio e delle ossa della faccia	800,802-804
A471.0	Frattura della colonna vertebrale	805,806
A471.1	Frattura del tronco esclusa la colonna vertebrale	807-809
A473	Frattura del collo del femore	820
A474	Frattura di altre e non specificate parti del femore	821
A479.0	Altra frattura degli arti inferiori e s.a.i.	822-829
A479.1	Frattura degli arti superiori	810-819
<b>A48</b>	<b>Lussazioni, distorsioni e distrazioni</b>	<b>830-848</b>
<b>A49</b>	<b>Traumatismi intracranici ed interni e traumatismi dei nervi</b>	<b>850-869,950-957</b>
A499.0	Traumatismi intracranici non associati a frattura del cranio	850-854
A499.1	Traumatismi interni del torace	860-862
A499.2	Traumatismi interni dell'addome e del bacino e s.a.i.	863-869
A499.3	Traumatismi dei nervi e del midollo spinale	950-957
<b>A50</b>	<b>Ferite e traumatismi dei vasi sanguigni</b>	<b>870-904</b>
A509.0	Ferita della testa, del collo e del tronco	870-879
A509.1	Ferita degli arti	880-897
A509.2	Traumatismi dei vasi sanguigni	900-904
<b>A51</b>	<b>Effetti da corpo estraneo penetrato attraverso un orificio naturale</b>	<b>930-939</b>
<b>A52</b>	<b>Ustioni</b>	<b>940-949</b>
<b>A53</b>	<b>Avvelenamenti ed effetti tossici</b>	<b>960-989</b>
A530	Avvelenamento da farmaci, medicamenti e prodotti biologici	960-979
A539	Effetti tossici di sostanze di origine principalmente non medicamentosa	980-989
<b>A54</b>	<b>Complicazioni di cure mediche e chirurgiche non classificate altrove</b>	<b>996-999</b>

## CLASSIFICAZIONE A INTERMEDIA ISTAT PER LE CAUSE DI MORTE

Derivata dalla «lista di base» per l'intavolazione dei dati  
della classificazione internazionale delle malattie, IX revisione 1975,  
e confronto con la classificazione internazionale analitica.

Codici della classificazione A	Cause di morte	Codici della classificazione internazionale analitica
<b>A55</b>	<b>Altri e non specificati traumatismi, complicazioni precoci dei traumatismi</b>	{ 910-929, 958, 959, 990-995
<b>A56</b>	<b>Postumi di traumatismi, avvelenamenti, effetti tossici ed altre cause esterne</b>	905-909
<b>AE(47-56)</b>	<b>E - CAUSE ESTERNE DEI TRAUMATISMI E DEGLI AVVELENAMENTI</b>	<b>E(800-999)</b>
<b>AE47</b>	<b>Accidenti da trasporto</b>	<b>E(800-848)</b>
<b>AE470</b>	Accidenti ferroviari	E(800-807)
<b>AE471</b>	Accidenti stradali da veicoli a motore	E(810-819)
<b>AE472</b>	Accidenti da altri veicoli stradali	E(826-829)
<b>AE473</b>	Accidenti da trasporto per acqua	E(830-838)
<b>AE474</b>	Accidenti da trasporto aereo e spaziale	E(840-845)
<b>AE479.0</b>	Accidenti non stradali da veicolo a motore	E(820-825)
<b>AE479.9</b>	Altri accidenti da trasporto	E(846-848)
<b>AE48</b>	<b>Avvelenamenti accidentali</b>	<b>E(850-869)</b>
<b>AE480</b>	Avvelenamento accidentale da farmaci, medicamenti e prodotti biologici	E(850-858)
<b>AE481</b>	Avvelenamento accidentale da altre sostanze solide e liquide	E(860-866)
<b>AE482</b>	Avvelenamento accidentale da gas e vapori	E(867-869)
<b>AE49</b>	<b>Eventi dannosi durante interventi medici, reazioni anomale, complicazioni tardive</b>	<b>E(870-879)</b>
<b>AE50</b>	<b>Cadute accidentali</b>	<b>E(880-888)</b>
<b>AE51</b>	<b>Accidenti causati da incendi e da fuoco</b>	<b>E(890-899)</b>
<b>AE52</b>	<b>Altri accidenti compresi i postumi</b>	<b>E(900-929)</b>
<b>AE520</b>	Accidente da fattori naturali e ambientali	E(900-909)
<b>AE521</b>	Annegamento e sommersione accidentali	E910
<b>AE523</b>	Accidente causato da macchine e da strumenti da punta o taglio	E(919, 920)
<b>AE524</b>	Accidente causato da proiettili di arma da fuoco	E922
<b>AE529</b>	Altri accidenti e postumi	{ E(911-918, 921, 923-929)
<b>AE53</b>	<b>Effetti nocivi da farmaci, medicamenti e prodotti biologici somministrati in terapia</b>	<b>E(930-949)</b>
<b>AE54</b>	<b>Suicidio e autolesione</b>	<b>E(950-959)</b>
<b>AE55</b>	<b>Omicidio e lesioni provocate intenzionalmente da altri</b>	<b>E(960-969)</b>
<b>AE56</b>	<b>Altre cause esterne dei traumatismi e degli avvelenamenti</b>	<b>E(970-999)</b>

## CLASSIFICAZIONE B ABBREVIATA ISTAT PER LE CAUSE DI MORTE

Derivata dalla «Ista di base» per l'intervolazione dei dati  
della classificazione internazionale delle malattie, IX revisione 1975;  
confronto con la classificazione A Intermedia ISTAT per le cause di morte  
e con la classificazione internazionale analitica.

Codici della classificazione B	Cause di morte	Codici della classificazione A	Codici della classificazione internazionale analitica
<b>B (1-11)</b>	<b>I - MALATTIE INFETTIVE E PARASSITARIE</b>	<b>A(01-07)</b>	<b>001-139</b>
B1	Malattie infettive intestinali	A01	001-009
B2	Tubercolosi dell'apparato respiratorio	A(020,021)	010-012
B3	Altre localizzazioni della tubercolosi e forma miliare	A(022-029)	013-018
B4	Pertosse	A034	033
B5	Infezione meningococcica	A036	036
B6	Tetano	A037	037
B7	Setticemia	A038	038
B8	Vaiolo	A041	050
B9	Morbillo	A042	055
B10	Malaria	A052	084
B11	Altre malattie infettive e parassitarie: postumi di malattie infettive e parassitarie	A(031, 039, 045-049, 059-07)	{ 020-032,034,035, 039-049, 051-054, 056-083,085-139
<b>B(12-27)</b>	<b>II - TUMORI</b>	<b>A(08-17)</b>	<b>140-239</b>
B12	Tumori maligni del labbro, della cavità orale e della faringe	A08	140-149
B13	Tumori maligni dell'esofago	A090	150
B14	Tumori maligni dello stomaco	A091	151
B15	Tumori maligni del colon	A093	153
B16	Tumori maligni del retto, della giunzione retto-sigmoidea e dell'ano	A094	154
B17	Tumori maligni del fegato e dei dotti biliari intraepatici	A(095,099.0)	155
B18	Tumori maligni della laringe	A100	161
B19	Tumori maligni della trachea, dei bronchi e dei polmoni	A101	162
B20	Tumori maligni della mammella della donna	A113	174
B21	Tumori maligni del collo dell'utero	A120	180
B22	Tumori maligni di altre e non specificate parti dell'utero	A122	179,182
B23	Tumori maligni della prostata	A124	185
B24	Malattia di Hodgkin ed altri tumori dei tessuti linfatico ed ematopoietico	A(140, 149)	200-203
B25	Leucemie	A141	204-208
B26	Altri tumori maligni	A(092,096, 099.1,099.9, 109-112, 119,123, 125-129, 13)	{ 152, 156-160, 163-173, 175,181, 183,184, 186-199
B27	Carcinomi «in situ», tumori benigni, di comportamento incerto e di natura non specificata	A(15-17)	210-239
<b>B(28-31)</b>	<b>III - MALATTIE DELLE ghiANDOLE ENDOCRINE. DELLA NUTRIZIONE E DEL METABOLISMO E DISTURBI IMMUNITARI</b>	<b>A(18-19)</b>	<b>240-279</b>
B28	Diabete mellito	A181	250
B29	Marasma da denutrizione	A191	261
B30	Altre malnutrizioni proteino-caloriche	A192	262,263
B31	Altre malattie delle ghiandole endocrine, della nutrizione e del metabolismo e disturbi immunitari	A(180, 189, 199)	{ 240,246, 251,260, 264-279
<b>B (32-33)</b>	<b>IV - MALATTIE DEL SANGUE E DEGLI ORGANI EMATOPOIETICI</b>	<b>A20</b>	<b>280-289</b>
B32	Anemie	A200	280-285
B33	Altre malattie del sangue e degli organi ematopoietici	A209	286-289
<b>B34</b>	<b>V - DISTURBI PSICHICI</b>	<b>A21</b>	<b>290-319</b>
B34	Disturbi psichici	A21	290-319



## CLASSIFICAZIONE B ABBREVIATA ISTAT PER LE CAUSE DI MORTE

Derivata dalla «lista di base» per l'intervolazione dei dati  
della classificazione internazionale delle malattie, IX revisione 1975;  
confronto con la classificazione A intermedia ISTAT per le cause di morte  
e con la classificazione internazionale analitica.

Codici della classifica- zione B	Cause di morte	Codici della classificazione A	Codici della clas- sificazione interna- zionale analitica
<b>B(35-37)</b>	<b>VI - MALATTIE DEL SISTEMA NERVOSO E DEGLI ORGANI DEI SENSI</b>	<b>A(22-24)</b>	<b>320-389</b>
B35	Meningite	A220	320-322
B36	Sclerosi multipla	A223	340
B37	Altre malattie del sistema nervoso e degli organi dei sensi	A(221,222, 224-24)	{ 323-337, 341-389
<b>B(38-46)</b>	<b>VII - MALATTIE DEL SISTEMA CIRCOLATORIO</b>	<b>A(25-30)</b>	<b>390-459</b>
B38	Reumatismo articolare acuto	A250	390-392
B39	Cardiopatie reumatiche croniche	A251	393-398
B40	Malattia ipertensiva	A26	401-405
B41	Infarto miocardico acuto	A270	410
B42	Altre malattie ischemiche del cuore	A279	411-414
B43	Malattie del circolo polmonare e altre malattie del cuore	A28	415-429
B44	Disturbi circolatori dell'encefalo	A29	430-438
B45	Arteriosclerosi	A300	440
B46	Altre malattie del sistema circolatorio	A(301-309)	441-459
<b>B(47-50)</b>	<b>VIII - MALATTIE DELL'APPARATO RESPIRATORIO</b>	<b>A(31-32)</b>	<b>460-519</b>
B47	Polmoniti	A321	480-486
B48	Influenza	A322	487
B49	Bronchite cronica e non specificata, enfisema ed asma	A323	490-493
B50	Altre malattie dell'apparato respiratorio	A(31,320, 326-329)	{ 460-478, 494-519
<b>B(51-55)</b>	<b>IX - MALATTIE DELL'APPARATO DIGERENTE</b>	<b>A(33-34)</b>	<b>520-579</b>
B51	Ulcera gastrica e duodenale	A341	531-533
B52	Appendicite	A342	540-543
B53	Emia e occlusione intestinale	A(343,344)	550-553,560
B54	Cirrosi ed altre malattie croniche del fegato	A347	571
B55	Altre malattie dell'apparato digerente	A(33,345, 348, 349)	{ 520-530,534-537, 555-558, 562-570,572-579
<b>B(56-58)</b>	<b>X - MALATTIE DELL'APPARATO GENITOURINARIO</b>	<b>A(35-37)</b>	<b>580-629</b>
B56	Nefrite, sindrome nefrosica e nefrosi	A350	580-589
B57	Iperplasia della prostata	A360	600
B58	Altre malattie dell'apparato genitourinario	A(351-359, 369,37)	{ 590-599, 601-629
<b>B(59-61)</b>	<b>XI - COMPLICAZIONI DELLA GRAVIDANZA, DEL PARTO E DEL PUERPERIO</b>	<b>A(38-41)</b>	<b>630-676</b>
B59	Gravidanza con esito abortivo	A38	630-639
B60	Complicazioni da cause ostetriche dirette e parto normale	A(39,41)	640-646,650-676
B61	Complicazioni da cause ostetriche indirette	A40	647,648
B62	<b>XII - MALATTIE DELLA PELLE E DEL TESSUTO SOTTOCUTANEO</b>	<b>A42</b>	<b>680-709</b>
B62	Malattie della pelle e del tessuto sottocutaneo	A42	680-709

## CLASSIFICAZIONE B ABBREVIATA ISTAT PER LE CAUSE DI MORTE

Derivata dalla «lista di base» per l'intervolazione dei dati  
della classificazione internazionale delle malattie, IX revisione 1975;  
confronto con la classificazione A intermedia ISTAT per le cause di morte  
e con la classificazione internazionale analitica.

Codici della classifica- zione B	Cause di morte	Codici della classificazione A	Codici della clas- sificazione interna- zionale analitica
B63	<b>XIII – MALATTIE DEL SISTEMA OSTEOMUSCOLARE E DEL TESSUTO CONNETTIVO</b>	<b>A43</b>	<b>710-739</b>
B63	Malattie del sistema osteomuscolare e del tessuto connettivo	A43	710-739
B(64-65)	<b>XIV – MALFORMAZIONI CONGENITE</b>	<b>A44</b>	<b>740-759</b>
B64	Malformazioni congenite del cuore e del sistema circolatorio	A442	745-747
B65	Altre malformazioni congenite	A(440,441,449)	740-744,748-759
B(66-69)	<b>XV – ALCUNE CONDIZIONI MORBOSE DI ORIGINE PERINATALE</b>	<b>A45</b>	<b>760-779</b>
B66	Complicazioni ostetriche interessanti il feto o il neonato, crescita fetale lenta, malnutrizione e immaturità fetale	A(451,452)	761-765
B67	Traumatismo ostetrico	A453	767
B68	Ippossia intrauterina, asfissia alla nascita ed altre condizioni morbose respiratorie	A454	768-770
B69	Altre condizioni morbose di origine perinatale	A(450,455,459)	760,766,771-779
B70	<b>XVI – SINTOMI, SEGNI E STATI MORBOSI MAL DEFINITI</b>	<b>A46</b>	<b>780-799</b>
B70	Sintomi, segni e stati morbosi mal definiti	A46	780-799
B(71-77)	<b>XVII – TRAUMATISMI E AVVELENAMENTI</b>	<b>A(47-56)</b>	<b>800-999</b>
B71	Frattura del cranio e delle ossa della faccia	A470	800-804
B72	Frattura del collo e del tronco	A471	805-809
B73	Frattura degli arti	A(473-479)	810-829
B74	Traumatismi intracranici ed interni e traumatismi dei nervi	A49	850-869,950-957
B75	Ustioni	A52	940-949
B76	Avvelenamenti ed effetti tossici	A53	960-989
B77	Altri traumatismi e postumi	A(48,50, 51, 54-56)	{ 830-848, 870-939,958, 959,990-999
BE(71-78)	<b>E – CAUSE ESTERNE DEI TRAUMATISMI E DEGLI AVVELENAMENTI</b>	<b>AE(47-56)</b>	<b>E800-E999</b>
BE71	Accidenti stradali da veicolo a motore	AE471	E810-E819
BE72	Altri accidenti da trasporto	AE(470,472, 479)	{ E800-E807, E820-E848
BE73	Avvelenamenti accidentali	AE48	E850-E869
BE74	Cadute accidentali	AE50	E880-E888
BE75	Accidenti causati da incendi e da fuoco	AE51	E890-E899
BE76	Suicidio e autolesione	AE54	E950-E959
BE77	Omicidio e lesioni provocate intenzionalmente da altri	AE55	E960-E969
BE78	Altre cause esterne dei traumatismi e degli avvelenamenti	AE(49, 52,53, 56)	{ E870-E879, E900-E949, E970-E999

## CLASSIFICAZIONE P PERINATALE ISTAT PER LE CAUSE DI MORTALITÀ PERINATALE

Derivata dalla «Ista di base» per l'intavolazione dei dati  
della classificazione internazionale delle malattie, IX revisione 1975;  
confronto con la classificazione A intermedia ISTAT per le cause di morte  
e con la classificazione internazionale analitica.

Codici della classificazione P	Cause di mortalità perinatale	Codici della classificazione A	Codici della classificazione internazionale analitica
<b>P(1-3)</b>	<b>I - MALATTIE INFETTIVE E PARASSITARIE</b>	<b>A(01-07)</b>	<b>001-139</b>
P1	Infezioni intestinali mal definite	A016	009
P2	Setticemia	A038	038
P3	Altre malattie infettive e parassitarie	{ A011, A019, A02, A034-A037, A039-A07	{ 001-008, 010-037, 039-139
<b>P(4-6)</b>	<b>III - MALATTIE DELLE ghiANDOLE ENDOCRINE, DELLA NUTRIZIONE E DEL METABOLISMO E DISTURBI IMMUNITARI</b>	<b>A(18,19)</b>	<b>240-279</b>
P4	Malattie del tiro	A189p	254
P5	Fibrosi cistica	A189p	277.0
P6	Altre malattie delle ghiandole endocrine, della nutrizione e del metabolismo e disturbi immunitari	{ A180, A181, A189p, A19	{ 240-253, 255-276, 277.1-279
<b>P(7-8)</b>	<b>VI - MALATTIE DEL SISTEMA NERVOSO E DEGLI ORGANI DEI SENSI</b>	<b>A(22-24)</b>	<b>320-389</b>
P7	Meningite	A220	320-322
P8	Altre malattie del sistema nervoso e degli organi dei sensi	{ A221-A229, A23, A24	323-389
<b>P(9-11)</b>	<b>VIII - MALATTIE DELL'APPARATO RESPIRATORIO</b>	<b>A(31,32)</b>	<b>460-519</b>
P9	Bronchite e bronchiolite acute	A320	466
P10	Polemioni	A321	480-486
P11	Altre malattie dell'apparato respiratorio	{ A31, A(322-329)	{ 460-465, 470-478, 487-519
<b>P(12-14)</b>	<b>IX - MALATTIE DELL'APPARATO DIGERENTE</b>	<b>A(33,34)</b>	<b>520-579</b>
P12	Emia addominale	A343	550-553
P13	Occlusione intestinale senza menzione di emia	A344	560
P14	Altre malattie dell'apparato digerente	{ A33, A341, A342, A(345-349)	{ 520-543, 555-558, 562-579
<b>P(15-25)</b>	<b>XIV - MALFORMAZIONI CONGENITE</b>	<b>A44</b>	<b>740-759</b>
P15	Spina bifida	A440.0	741
P16	Iidrocefalia congenita	A440.1	742.3
P17	Anencefalia e malformazioni similari	A441p	740
P18	Altre malformazioni congenite del sistema nervoso	A441p	{ 742.0-742.2, 742.4-742.9,
P19	Malformazioni congenite del cuore e del sistema circolatorio	A442	745-747
P20	Malformazioni congenite del tratto superiore dell'apparato digerente	A449.0p	749,750
P21	Altre malformazioni congenite dell'apparato digerente	A449.0p	751
P22	Malformazioni congenite dell'apparato urinario	A449.1	753
P23	Malformazioni congenite del sistema osteomuscolare	A449.2	754-756
P24	Sindrome di Down	A449.3	758.0
P25	Altre malformazioni congenite	A449.9	{ 743,744,748, 752,757, 758.1-759
<b>P(26-53)</b>	<b>XV - ALCUNE CONDIZIONI MORBOSE DI ORIGINE PERINATALE</b>	<b>A45</b>	<b>760-779</b>
P26	Disturbi ipertensivi della madre	A450p	760.0


La «p» che compare accanto ad alcuni codici significa «parte del codice».

## CLASSIFICAZIONE P PERinatale ISTAT PER LE CAUSE DI MORTALITÀ PERinatale

Derivata dalla «lista di base» per l'intervolazione dei dati  
della classificazione internazionale delle malattie, IX revisione 1975;  
confronto con la classificazione A intermedia ISTAT per le cause di morte  
e con la classificazione internazionale analitica.

Codici della classificazione P	Cause di mortalità perinatale	Codici della classificazione A	Codici della classificazione internazionale analitica
P27	Altre condizioni morbose materne	A450p	760.1-760.9
P28	Rottura prematura delle membrane	A451p	761.1
P29	Polidramnios	A451p	761.3
P30	Gravidanza multipla	A451p	761.5
P31	Altre complicazioni materne della gravidanza	A451p	761.0, 2, 4, 6-9
P32	Placenta previa	A451p	762.0
P33	Altre forme di distacco e di emorragia della placenta	A451p	762.1
P34	Altre e non specificate anomalie della placenta	A451p	762.2, 762.3
P35	Prolasso del cordone ombelicale	A451p	762.4
P36	Altre e non specificate condizioni morbose del cordone ombelicale	A451p	762.5, 762.6
P37	Corioamnionite ed altre e non specificate anomalie del corion e dell'amnios	A451p	762.7-762.9
P38	Presentazione anomala del feto e sproporzione feto-pelvica durante il travaglio e il parto	A451p	763.0, 763.1
P39	Parto precipitoso e contrazioni uterine anomale	A451p	763.6, 763.7
P40	Altre e non specificate complicazioni del travaglio e del parto	A451p	763.2-5, 8, 9
P41	Crescita fetale lenta, malnutrizione ed immaturità fetale	A452	764, 765
P42	Gestazione prolungata e peso elevato alla nascita	A459p	766
P43	Traumatismo ostetrico	A453	767
P44	Morte fetale da asfissia o anossia prima o durante il travaglio	A454p	768.0, 768.1
P45	Sofferenza fetale e asfissia in un nato vivo	A454p	768.2-768.9
P46	Sindrome da difficoltà respiratoria	A454p	769
P47	Altre condizioni morbose respiratorie del feto e del neonato	A454p	770
P48	Infezioni specifiche del periodo perinatale	A459p	771
P49	Malattia emolitica da isoimmunizzazione anti-Rh	A455p	773.0
P50	Malattia emolitica da altre e non specificate isoimmunizzazioni	A455p	773.1-773.5
P51	Sindrome del neonato di madre diabetica	A459p	775.0
P52	Malattia emorragica del neonato	A459p	776.0
P53	Altre condizioni morbose di origine perinatale	A459p	{ 772, 774, 775.1-9, 776.1-779
P(54-55)	II, IV, V, VII, X, XI, XII, XIII, XVI - ALTRI E MAL DEFINITI STATI MORBOSI	{ A(08-17, 20, 21, 25-30, 35-43, 46)	{ 140-239, 280-319, 390-459, 580-739, 780-799
P54	Altri stati morbosi	{ A(08-17, 20, 21, 25-30, 35-43)	{ 140-239, 280-319, 390-459, 580-739
P55	Sintomi, segni e stati morbosi mal definiti	A46	780-799
P56	XVII - TRAUMATISMI E AVELENAMENTI	A(47-56)	800-999
P56	Traumatismi e avvelenamenti	A(47-56)	800-999

## **MODELLI DI RILEVAZIONE**





PARTE SECONDA - NOTIZIE CHE DEVE FORNIRE IL MEDICO

Cause di morte

- a. Malattia o condizione morbosa principale del feto .....  
 Altre malattie o condizioni morbose del feto .....
- c. Malattia o condizione morbosa della madre interessante il feto .....
- d. Altre malattie o condizioni morbose della madre interessanti il feto .....
- e. Altre circostanze rilevanti .....

Numeri nosologici		RISERVATO ISTAT		
a	b	c	d	e
_____	_____	_____	_____	_____

Momento della morte	Riscontro autoptico
Prima dell'inizio del parto	Le cause di morte sopraindicate sono
Durante il parto	Confermate dall'autopsia
Ignorasi	Risultato dell'autopsia
	disponibile in seguito
	Autopsia non effettuata

Data \_\_\_\_\_ Timbro - Firma dell'Ufficiale dello Stato civile \_\_\_\_\_ Timbro - Firma leggibile del medico \_\_\_\_\_

ELENCO A - NUMERI DI CODICE DELLE PROVINCE

Agrigento	084	Caltanissetta	085	Gorizia	031	Modena	036	Ragusa	088	Trapani	081
Alessandria	006	Campobasso	070	Grosseto	053	Napoli	063	Ravenna	039	Trento	022
Ancona	042	Caserta	061	Imperia	008	Novara	003	Reggio Calabria	080	Treviso	026
Aosta	007	Catania	087	Isernia	094	Nuoro	091	Reggio Emilia	035	Trieste	032
Arezzo	051	Catanzaro	079	L'Aquila	066	Oriстано	095	Rieti	057	Udine	030
Ascoli Piceno	044	Chieti	069	La Spezia	011	Padova	028	Rimini	089	Varese	012
Asti	005	Como	013	Latina	069	Palermo	082	Roma	058	Verbania	027
Avellino	064	Cosenza	078	Lecco	075	Parma	034	Rovigo	029	Verona-Cusio-Ossola	103
Bari	072	Cremona	019	Lecco	097	Pavia	018	Salerno	065	Vercelli	002
Belluno	025	Crotone	101	Livorno	049	Perugia	054	Sassari	090	Verona	023
Benevento	062	Cuneo	004	Lodi	098	Pesaro-Urbino	041	Savona	009	Vibo Valentia	102
Bergamo	016	Enna	086	Lucca	046	Pescara	068	Siena	052	Vicenza	024
Biella	096	Ferrara	038	Macerata	043	Piacenza	033	Siracusa	089	Viterbo	066
Bologna	037	Firenze	048	Mantova	020	Pisa	060	Sondrio	014	Estero	888
Bolzano	021	Foggia	071	Massa Carrara	045	Pistoia	047	Taranto	073		
Brescia	017	Forlì-Cesena	040	Matera	077	Portofino	093	Teramo	067		
Brindisi	074	Frosinone	060	Messina	083	Potenza	076	Terni	055		
Cagliari	092	Genova	010	Milano	015	Prato	100	Torino	001		

ELENCO B - NUMERI DI CODICE DELLE CITTADINANZE E DEGLI STATI ESTERI

<b>EUROPA</b>		Città del Vaticano	246	Guinea Equatoriale	427	Cile	606	Giappone	326
<b>UE (Unione Europea)</b>		Croazia	250	Kenia	428	Colombia	608	Giordania	327
Austria	203	Islanda	223	Lesotho	429	Costarica	513	India	330
Belgio	206	Jugoslavia (Serbia-Montenegro)	224	Liberia	430	Cuba	514	Indonesia	331
Danimarca	212	Liechtenstein	225	Libia	431	Dominica	515	Iran	332
Finlandia	214	Macedonia	253	Madagascar	432	El Salvador	517	Iraq	333
Francia	215	Malta	227	Malawi	434	Ecuador	609	Israele	334
Germania	216	Monaco	229	Mali	435	Giamaica	518	Kuwait	335
Grecia	220	Norvegia	231	Marocco	436	Grenada	519	Laos	336
Irlanda	221	Polonia	233	Mauritania	437	Guyana	612	Libano	337
Lussemburgo	226	Romania	235	Maurizio	438	Guatemala	523	Maldiva	339
Paesi Bassi	232	San Marino	236	Mozambico	440	Haiti	524	Malesia	340
Portogallo	234	Slovacchia	255	Namibia	441	Honduras	525	Mongolia	341
Regno Unito	219	Slovenia	251	Niger	442	Messico	527	Myanmar (Birmania)	307
Spagna	239	Spagna	241	Nigeria	443	Nicaragua	529	Nepal	342
Svezia	240	Turchia	351	Ruanda	446	Panama	530	Oman	343
<b>EX-URSS</b>		Ungheria	244	Sao Tomè e Principe	448	Paraguay	614	Pakistan	344
Armenia	358	<b>AFRICA</b>		Seicelle	449	Perù	615	Qatar	345
Azerbaijan	359	Algeria	401	Senegal	450	Rep. Dominicana	516	Singapore	346
Bielorussia	256	Angola	402	Sierra Leone	451	S. Christopher e Nevis	534	Siria	348
Estonia	247	Benin	406	Somalia	453	S. Vincent e Grenadine	533	Sri Lanka (Ceylon)	311
Georgia	380	Burkina Faso	408	Sud Africa	454	Saint Lucia	532	Taiwan	383
Kazakistan	356	Sudan	409	Sudania	455	Stati Uniti d'America	536	Thailandia	349
Kirghizistan	361	Burundi	410	Swaziland	456	Suriname	616	Vietnam	353
Lettonia	248	Cameroon	411	Tanzania	457	Trinidad e Tobago	617	Yemen	354
Lituania	249	Capo Verde	413	Togo	458	Uruguay	618		
Moldavia	254	Centrafrica	414	Tunisia	460	Venezuela	619	<b>AUSTRALASIA, OCEANIA</b>	
Russia	245	Ciad	415	Uganda	461			<b>ALTRO</b>	
Tagikistan	362	Comore	417	Zaire	463	<b>ASIA</b>		Australia	701
Turkmenistan	364	Congo	418	Zambia	464	Afganistan	301	Fiji	703
Ucraina	243	Congo	404	Zimbabwe	465	Arabia Saudita	302	Kiribati	708
Uzbekistan	357	Costa d'Avorio	404			Bahrain	304	Nauru	715
<b>ALTRI PAESI EUROPEI</b>		Egitto	419	<b>AMERICA</b>		Bangladesh	305	Nuova Zelanda	719
Albania	201	Eritrea	466	Antigua e Barbuda	503	Bhutan	306	Papuaia-N. Guinea	721
Andorra	202	Etiopia	420	Argentina	602	Brunei	309	Salomone	725
Bosnia-Erzegovina	252	Gabon	421	Bahamas	505	Camboia	310	Saroma	727
Bulgaria	208	Gambia	422	Barbados	506	Cina Popolare	314	Tonga	730
Rep. Ceca	257	Ghana	423	Belize	507	Corea del Nord	319	Tuvalu	731
Cipro	315	Gibuti	424	Bolivia	604	Corea del Sud	320	Vanuatu	732
		Guinea	425	Brasile	605	Emirati Arabi Uniti	322		
		Guinea Bissau	426	Canada	509	Filippine	323	<b>APOLIDE</b>	999

(a) Solo per i Comuni che presentano una suddivisione del territorio in Circonsorizioni o in altre ripartizioni amministrative.  
 (b) Per i parti plurimi assegnare a tutti i nati dallo stesso parto lo stesso ordine di nascita.  
 (c) In caso di più interventi indicare quello più complesso.  
 (d) Compresi quelli che, ai sensi dell'ultimo comma dell'art. 1 della legge n. 132 del 12-2-1968 hanno ottenuto una delle classifiche previste dalla stessa legge.  
 (e) Nel caso di nati naturali riconosciuti da uno solo dei genitori (è sconosciuta la cittadinanza dell'altro) o non riconosciuti o di filiazione ignota (è sconosciuta la cittadinanza di entrambi i genitori).  
 AVVERTENZE - Barrare il quadratino  che fa al caso. Per i numeri di codice delle province confrontare l'elenco A sopra riportato. Per quanto riguarda le codifiche della cittadinanza e degli Stati esteri confrontare l'elenco B. Nel caso di codifica di territori esteri non compresi nell'elenco sopra indicato vedere il volume: MINISTERO DELL'INTERNO, "Territori esteri - Uffici Consolari di prima categoria - Cittadinanza" Aggiornato al 1° giugno 1995, Roma 1995.  
 GRAFICA NAPPA - AVERSA (c.800.000)





RILEVAZIONE DELLE NASCITE: SCHEDA PER FEMMINA

ATTO DI NASCITA

NUMERO PARTI I PARTE II SERIE A SERIE B

UFFICIO DI STATO CIVILE DI

CIRCOSCRIZIONE

N. distintivo da apporre con il timbro
Comune
Provincia

PARTE PRIMA - NOTIZIE CHE DEVE FORNIRE L'UFFICIO DI STATO CIVILE

1. Data di nascita

2. Sesso 1. Maschio 2. Femmina

3. Vitalità Nata viva 1. Nata morta 2.

4. Genere del parto Parto semplice 1. Parto plurimo 2.

Numero di nati da parto plurimo:

Numero di maschi
Numero di femmine

Per i nati da parto plurimo. Riportare per tutti i nati da un parto plurimo lo stesso numero di atto di nascita (quello del primo nato registrato)

5. Filiazione

Legittima 1.

Naturale riconosciuta: solo dalla madre 2. solo dal padre 3. da entrambi i genitori 4. Naturale non riconosciuta o di filiazione ignota 5.

6. Ordine di nascita (b)

(rispetto a tutti i nati - vivi e morti - avuti in precedenza dalla donna)

6 bis. Ordine di nascita nell'attuale matrimonio (b)

(rispetto ai soli nati - vivi e morti - avuti dalla donna nell'attuale matrimonio)

7. Esito di tutti i precedenti concepimenti

Numero di nati vivi precedenti

Numero di nati morti precedenti

Numero degli aborti precedenti

Data di nascita dell'ultimo dei precedenti nati

8. Tipo di parto (c)

Spontaneo 1. Pilotato o indotto con mezzi medici 2.

Indotto con amniorexis 3. Indotto con impiego di ventosa 4.

Indotto con impiego di forcipe 5. Con taglio cesareo 6.

Con altri interventi 7.

9. Luogo del parto

Abitazione 1. Istituto di cura pubblico (d) 2.

Casa di cura privata 3. Altro 4.

10. Presentazione della neonata

Vertice 1. Podice 2.

Spalla 3. Faccia 4.

Fronte 5. Bregma 6.

Altra 7.

11. Peso della neonata Gr.

12. Durata della gestazione Settimane

13. Anomalia o malformazione congenita della neonata Si 1. No 2.

14. Tipo di anomalia o malformazione congenita riscontrata

Spina bifida e/o idrocefalia congenita 1.

Anencefalia 2.

Malformazioni congenite del cuore e del sistema circ. 3.

Palato fesso e/o labbro leporino 4.

Altre malformazioni congenite dell'apparato digerente 5.

Malformazioni congenite dell'apparato urinario 6.

Malformazioni congenite degli organi genitali 7.

Malformazioni congenite del sistema osseo muscolare 8.

Sindrome di Down 9.

Altre e non specificate malformazioni congenite 10.

15. Luogo di residenza della madre

Stesso Comune di nascita 1.

Altro Comune 2.

(specificare comune e provincia e codificare)

Stato estero 3.

(specificare e codificare)

16. Data del matrimonio

17. Data di nascita

padre madre

18. Grado di istruzione

Laurea o dottorato di ricerca 1. Padre 1. Madre

Diploma universitario o laurea breve 2. 2.

Diploma di scuola media superiore 3. 3.

Licenza di scuola media inferiore 4. 4.

Licenza elementare o nessun titolo 5. 5.

19. Condizione professionale o non professionale

Occupato 1. Padre 1. Madre

Disoccupato 2. 2.

In cerca di prima occupazione 3. 3.

Ritirato dal lavoro 4. 4.

Casalinga 5. 5.

Studente 6. 6.

Inabile al lavoro 7. 7.

In servizio di leva o servizio civile 8. 8.

Altro 9. 9.

20. Posizione nella professione

Per lavoratori autonomi

Imprenditore o libero professionista 1. Padre 1. Madre

Lavoratore in proprio o coadiuvante 2. 2.

Altro 3. 3.

Per lavoratori dipendenti

Dirigente o direttivo 4. 4.

Impiegato o intermedio 5. 5.

Operaio o assimilato 6. 6.

Altro (apprendista, lav. a domicilio, ecc.) 7. 7.

21. Ramo di attività economica

Agricoltura, caccia e pesca 1. Padre 1. Madre

Industria 2. 2.

Commercio, pubblici esercizi, alberghi 3. 3.

Pubblica amministrazione e servizi pubblici 4. 4.

Altri servizi privati 5. 5.

22. Cittadinanza

Italiana

Per nascita 1. Padre 1. Madre

Acquisita 2. 2.

Straniera 3. 3.

(specificare e codificare)

Non conosciuta (e) 9. 9.

23. Codice individuale (codice fiscale)

del padre

della madre

della nata

PARTE SECONDA - NOTIZIE CHE DEVE FORNIRE IL MEDICO

Cause di morte

- a. Malattia o condizione morbosa principale del feto.....
- b. Altre malattie o condizioni morbose del feto .....
- c. Malattia o condizione morbosa della madre interessante il feto .....
- d. Altre malattie o condizioni morbose della madre interessanti il feto .....
- e. Altre circostanze rilevanti .....

Numeri nosologici		RISERVATO ISTAT		
a	b	c	d	e
_____	_____	_____	_____	_____

**Momento della morte**

Prima dell'inizio del parto 1.

Durante il parto 2.

Ignorasi 3.

**Riscontro autoptico**

Le cause di morte sopraindicate sono

Confermate dall'autopsia 1.

Risultato dell'autopsia 2.

disponibile in seguito 2.

Autopsia non effettuata 3.

Data \_\_\_\_\_ Timbro - Firma dell'Ufficiale dello Stato civile \_\_\_\_\_ Timbro - Firma leggibile del medico \_\_\_\_\_

ELENCO A - NUMERI DI CODICE DELLE PROVINCE

Agrigento	084	Caltanissetta	085	Gorizia	031	Modena	036	Ragusa	088	Trapani	081
Alessandria	006	Campobasso	070	Grosseto	053	Napoli	063	Ravenna	039	Trento	022
Ancona	042	Caserta	061	Imperia	008	Novara	003	Reggio Calabria	080	Treviso	026
Aosta	007	Catania	087	Isernia	084	Nuoro	091	Reggio Emilia	035	Trieste	032
Arezzo	051	Catanzaro	079	L'Aquila	066	Oristano	095	Rieti	057	Udine	030
Ascoli Piceno	044	Chieti	069	La Spezia	011	Padova	028	Rimini	099	Varese	012
Asti	005	Como	013	Latina	059	Palermo	082	Roma	058	Venezia	027
Avellino	064	Cosenza	078	Lecca	075	Parma	034	Rovigo	029	Verano-Cusio-Ossola	103
Bari	072	Cremona	019	Lecco	097	Pavia	018	Salerno	065	Vercelli	002
Belluno	025	Crotone	101	Livorno	049	Perugia	054	Sassari	090	Verona	023
Benevento	062	Cuneo	004	Lodi	098	Pesaro-Urbino	041	Savona	009	Vibo Valentia	102
Bergamo	016	Enna	066	Lucca	046	Pescara	068	Siena	052	Vicenza	024
Biella	096	Ferrara	038	Macerata	043	Piacenza	033	Siracusa	089	Viterbo	056
Bologna	037	Firenze	048	Mantova	020	Pisa	050	Sondrio	014	Estero	888
Brescia	021	Foggia	071	Massa Carrara	045	Pistoia	047	Taranto	073		
Brindisi	074	Forlì-Cesena	040	Matera	077	Pordenone	093	Teramo	067		
Cagliari	092	Frosinone	060	Messina	083	Potenza	076	Terni	055		
		Genova	010	Milano	015	Prato	100	Torino	001		

ELENCO B - NUMERI DI CODICE DELLE CITTADINANZE E DEGLI STATI ESTERI

<b>EUROPA</b>		Città del Vaticano	246	Guinea Equatoriale	427	Cile	606	Giappone	326
<b>UE (Unione Europea)</b>		Croazia	250	Kenia	428	Colombia	608	Giordania	327
Austria	203	Islanda	223	Lesotho	429	Costarica	513	India	330
Belgio	206	Jugoslavia (Serbia-Montenegro)	224	Liberia	430	Cuba	514	Indonesia	331
Danimarca	212	Liechtenstein	225	Libia	431	Dominica	515	Iran	332
Finlandia	214	Macedonia	253	Madagascar	432	El Salvador	517	Iraq	333
Francia	215	Malta	227	Malawi	434	Equador	609	Israele	334
Germania	216	Monaco	229	Mali	435	Giamaica	518	Kuwait	335
Grecia	220	Norvegia	231	Marocco	436	Grenada	519	Laos	336
Irlanda	221	Polonia	233	Mauritania	437	Guyana	612	Libano	337
Lussemburgo	226	Romania	235	Maurizio	438	Guatemala	523	Maldivi	339
Paesi Bassi	232	San Marino	236	Mozambico	440	Haiti	524	Malesia	340
Portogallo	234	Slovacchia	255	Namibia	441	Honduras	525	Mongolia	341
Regno Unito	219	Slovenia	251	Niger	442	Messico	527	Myanmar (Birmania)	307
Spagna	239	Svizzera	241	Nigeria	443	Nicaragua	529	Nepal	342
Svezia	240	Turchia	351	Ruanda	446	Panama	530	Oman	343
		Ungheria	244	Sao Tomè e Principe	448	Paraguay	614	Pakistan	344
<b>EX-URSS</b>				Seicelle	449	Perù	615	Qatar	345
Armenia	358	<b>AFRICA</b>		Senegal	450	Rep. Dominicana	516	Singapore	346
Azerbaigian	359	Algeria	401	Sierra Leone	451	S. Christopher e Nevis	534	Siria	348
Bielorussia	256	Angola	402	Somalia	453	S. Vincent e Grenadine	533	Sri Lanka (Ceylon)	311
Estonia	247	Benin	406	Sud Africa	454	Saint Lucia	532	Taiwan	383
Georgia	360	Botswana	408	Sudan	455	Stati Uniti d'America	536	Thailandia	349
Kazakistan	356	Burkina Faso	409	Swaziland	456	Suriname	616	Vietnam	353
Kirghizistan	361	Burundi	410	Tanzania	457	Trinidad e Tobago	617	Yemen	354
Lettonia	248	Camerun	411	Togo	458	Uruguay	618		
Lituania	249	Capo Verde	413	Tunisia	460	Venezuela	619	<b>AUSTRALASIA, OCEANIA</b>	
Moldavia	254	Centrafrica	414	Uganda	461			<b>ALTRO</b>	
Russia	245	Ciad	415	Zaire	463	<b>ASIA</b>		Australia	701
Tagikistan	362	Comore	417	Zambia	464	Afganistan	301	Figi	703
Turkmenistan	364	Congo	418	Zimbabwe	465	Arabia Saudita	302	Kiribati	708
Ucraina	243	Costa d'Avorio	404			Bahrain	304	Nauru	715
Uzbekistan	357	Egitto	419	<b>AMERICA</b>		Bangladesh	305	Nuova Zelanda	719
		Eritrea	466	Antigua e Barbuda	503	Bhutan	306	Paussia-N. Guinea	721
<b>ALTRI PAESI EUROPEI</b>		Etiopia	420	Argentina	602	Brunei	309	Salomone	725
Albania	201	Gabon	421	Bahamas	505	Camboogia	310	Samoa	727
Andorra	202	Gambia	422	Barbados	506	Cina Popolare	314	Tonga	730
Bosnia-Erzegovina	252	Ghana	423	Belize	507	Cora del Nord	319	Tuvalu	731
Bulgaria	209	Gibuti	424	Bolivia	604	Cora del Sud	320	Vanuatu	732
Rep. Ceca	257	Guinea	425	Brasile	605	Emirati Arabi Uniti	322		
Cipro	315	Guinea Bissau	426	Canada	509	Filippine	323	<b>APOLIDE</b>	899

(a) Solo per i Comuni che presentano una suddivisione del territorio in Circoscrizioni o in altre ripartizioni amministrative.  
 (b) Per i parti plurimi assegnare a tutti i nati dallo stesso parto lo stesso ordine di nascita.  
 (c) In caso di più interventi indicare quello più complesso.  
 (d) Compresi quelli che, ai sensi dell'ultimo comma dell'art. 1 della legge n. 132 del 12-2-1989 hanno ottenuto una delle classifiche previste dalla stessa legge.  
 (e) Nel caso di nati naturali riconosciuti da uno solo dei genitori (è sconosciuta la cittadinanza dell'altro) o non riconosciuti o di filiazione ignota (è sconosciuta la cittadinanza di entrambi i genitori).  
**AVVERTENZE** - Barrare il quadratino  che fa al caso. Per i numeri di codice delle province confrontare l'elenco A sopra riportato. Per quanto riguarda la codifica delle cittadinanze e degli Stati esteri confrontare l'elenco B. Nel caso di codifica di territori esteri non compresi nell'elenco sopra indicato vedere il volume: MINISTERO DELL'INTERNO, "Territori esteri - Uffici Consolari di prima categoria - Cittadinanza" Aggiornato al 1° giugno 1995, Roma 1995.  
 GRAFICA NAPPA - AVERSA (c.600.000)

Età \_\_\_\_\_

Cognome e nome del defunto \_\_\_\_\_

**istat**

istituto nazionale di statistica

**SCHEDA DI MORTE OLTRE IL 1° ANNO DI VITA PER MASCHIO**

PARTE A - NOTIZIE DA FORNIRSI DAL MEDICO

N.B. - Per i quesiti seguiti da  barrare  quello corrispondente al caso.

PROVINCIA DI \_\_\_\_\_ COMUNE DI \_\_\_\_\_

RISERVATO ALL'ISTAT

LUOGO DEL DECESSO \_\_\_\_\_

Abitazione  1 Richiesto  1Istituto di cura  2 Non richiesto  2Altro \_\_\_\_\_ (specificare)  3**MORTE DA CAUSA NATURALE****1. Causa iniziale**

Indicare la malattia che, attraverso eventuali complicazioni o stati morbosi intermedi, ha dato origine alla causa terminale, da indicarsi al n. 3.

Intervallo tra l'inizio della malattia e la morte (n.) \_\_\_\_\_

anni \_\_\_\_\_ mesi \_\_\_\_\_ giorni \_\_\_\_\_

**NUMERO NOSOLOGICO****2. Causa intermedia o complicazione**

Indicare l'eventuale complicazione o successione morbosa della malattia indicata al n. 1.

Intervallo tra l'inizio della malattia e la morte (n.) \_\_\_\_\_

anni \_\_\_\_\_ mesi \_\_\_\_\_ giorni \_\_\_\_\_

**NUMERO NOSOLOGICO****3. Causa terminale**

Indicare la malattia o lo stato morboso che ha dato origine al decesso.

Intervallo tra l'inizio della malattia e la morte (n.) \_\_\_\_\_

anni \_\_\_\_\_ mesi \_\_\_\_\_ giorni \_\_\_\_\_

**NUMERO NOSOLOGICO****4. Altri stati morbosi rilevanti**

Indicare le eventuali malattie o gli stati morbosi che hanno contribuito al decesso, ma senza rapporto con le cause indicate al n. 1, 2 e 3.

Intervallo tra l'inizio della malattia e la morte (n.) \_\_\_\_\_

anni \_\_\_\_\_ mesi \_\_\_\_\_ giorni \_\_\_\_\_

**NUMERO NOSOLOGICO****NUMERO NOSOLOGICO**

Intervallo tra l'inizio della malattia e la morte (n.) \_\_\_\_\_

anni \_\_\_\_\_ mesi \_\_\_\_\_ giorni \_\_\_\_\_

Intervallo tra l'inizio della malattia e la morte (n.) \_\_\_\_\_

anni \_\_\_\_\_ mesi \_\_\_\_\_ giorni \_\_\_\_\_

Intervallo tra l'inizio della malattia e la morte (n.) \_\_\_\_\_

anni \_\_\_\_\_ mesi \_\_\_\_\_ giorni \_\_\_\_\_

Intervallo tra l'inizio della malattia e la morte (n.) \_\_\_\_\_

anni \_\_\_\_\_ mesi \_\_\_\_\_ giorni \_\_\_\_\_

Intervallo tra l'inizio della malattia e la morte (n.) \_\_\_\_\_

anni \_\_\_\_\_ mesi \_\_\_\_\_ giorni \_\_\_\_\_

Intervallo tra l'inizio della malattia e la morte (n.) \_\_\_\_\_

anni \_\_\_\_\_ mesi \_\_\_\_\_ giorni \_\_\_\_\_

Intervallo tra l'inizio della malattia e la morte (n.) \_\_\_\_\_

anni \_\_\_\_\_ mesi \_\_\_\_\_ giorni \_\_\_\_\_

PARTE B - NOTIZIE DA FORNIRSI DALL'UFFICIALE DELLO STATO CIVILE DOPO AVER CONTROLLATO ED EVENTUALMENTE CORRETTO IL COGNOME E IL NOME DEL DEFUNTO RIPORTATI DAL MEDICO

N.B. - Per i quesiti seguiti da  barrare  quello corrispondente al caso.

N. d'ordine della scheda \_\_\_\_\_

N. distintivo da apporre con l'ombro \_\_\_\_\_

COMUNE \_\_\_\_\_ PROVINCIA \_\_\_\_\_

N. \_\_\_\_\_ Parte \_\_\_\_\_ Serie \_\_\_\_\_

Ufficio di Stato Civile di \_\_\_\_\_

**1. Data di morte**

Giorno \_\_\_\_\_ mese \_\_\_\_\_ anno \_\_\_\_\_

alle ore \_\_\_\_\_

**2. Data e Comune di nascita**

Giorno \_\_\_\_\_ mese \_\_\_\_\_ anno \_\_\_\_\_

Comune di \_\_\_\_\_

Provincia di \_\_\_\_\_

**3. Età completa**

Anni \_\_\_\_\_

Mesi \_\_\_\_\_

Giorni \_\_\_\_\_

Stato civile \_\_\_\_\_

Calibe  1  2  3  4Contiguito  1  2  3  4Vedovo  1  2  3  4Divorziato o già coniugato (a)  1  2  3  4Separato legalmente  1  2  3  4

Se coniugato o separato legalmente indicare:

- la data di nascita del coniuge sopravvissuto

giorno \_\_\_\_\_ mese \_\_\_\_\_ anno \_\_\_\_\_

- l'anno di matrimonio \_\_\_\_\_

- l'anno di matrimonio \_\_\_\_\_

- l'anno di matrimonio \_\_\_\_\_

- l'anno di matrimonio \_\_\_\_\_

- l'anno di matrimonio \_\_\_\_\_

- l'anno di matrimonio \_\_\_\_\_

- l'anno di matrimonio \_\_\_\_\_

- l'anno di matrimonio \_\_\_\_\_

- l'anno di matrimonio \_\_\_\_\_

- l'anno di matrimonio \_\_\_\_\_

- l'anno di matrimonio \_\_\_\_\_

- l'anno di matrimonio \_\_\_\_\_

- l'anno di matrimonio \_\_\_\_\_

- l'anno di matrimonio \_\_\_\_\_

- l'anno di matrimonio \_\_\_\_\_

- l'anno di matrimonio \_\_\_\_\_

- l'anno di matrimonio \_\_\_\_\_

- l'anno di matrimonio \_\_\_\_\_

- l'anno di matrimonio \_\_\_\_\_

- l'anno di matrimonio \_\_\_\_\_

**6. Grado di istruzione**Laurea  1  2  3  4Licenza scuola media superiore  1  2  3  4Licenza scuola media inferiore  1  2  3  4Licenza elementare (a)  1  2  3  4Licenza elementare (b)  1  2  3  4Licenza elementare (c)  1  2  3  4Licenza elementare (d)  1  2  3  4Licenza elementare (e)  1  2  3  4Licenza elementare (f)  1  2  3  4Licenza elementare (g)  1  2  3  4Licenza elementare (h)  1  2  3  4Licenza elementare (i)  1  2  3  4Licenza elementare (j)  1  2  3  4Licenza elementare (k)  1  2  3  4Licenza elementare (l)  1  2  3  4Licenza elementare (m)  1  2  3  4Licenza elementare (n)  1  2  3  4Licenza elementare (o)  1  2  3  4Licenza elementare (p)  1  2  3  4Licenza elementare (q)  1  2  3  4Licenza elementare (r)  1  2  3  4Licenza elementare (s)  1  2  3  4Licenza elementare (t)  1  2  3  4Licenza elementare (u)  1  2  3  4Licenza elementare (v)  1  2  3  4Licenza elementare (w)  1  2  3  4Licenza elementare (x)  1  2  3  4Licenza elementare (y)  1  2  3  4Licenza elementare (z)  1  2  3  4Licenza elementare (aa)  1  2  3  4Licenza elementare (ab)  1  2  3  4Licenza elementare (ac)  1  2  3  4Licenza elementare (ad)  1  2  3  4Licenza elementare (ae)  1  2  3  4Licenza elementare (af)  1  2  3  4Licenza elementare (ag)  1  2  3  4Licenza elementare (ah)  1  2  3  4Licenza elementare (ai)  1  2  3  4Licenza elementare (aj)  1  2  3  4Licenza elementare (ak)  1  2  3  4Licenza elementare (al)  1  2  3  4Licenza elementare (am)  1  2  3  4Licenza elementare (an)  1  2  3  4Licenza elementare (ao)  1  2  3  4**8. Posizione nella professione**Imprenditore o libero professionista  1  2  3  4Dirigente o impiegato  1  2  3  4Lavoratore in proprio o coadiuvante  1  2  3  4Lavoratore dipendente  1  2  3  4**9. Ramo di attività economica**Agricoltura  1  2  3Industria  1  2  3Altro  1  2  3**10. Condizione non professionale**Imprenditore o libero professionista  1  2  3  4Dirigente o impiegato  1  2  3  4Lavoratore in proprio o coadiuvante  1  2  3  4Lavoratore dipendente  1  2  3  4Lavoratore dipendente  1  2  3  4Lavoratore dipendente  1  2  3  4Lavoratore dipendente  1  2  3  4Lavoratore dipendente  1  2  3  4Lavoratore dipendente  1  2  3  4Lavoratore dipendente  1  2  3  4Lavoratore dipendente  1  2  3  4Lavoratore dipendente  1  2  3  4Lavoratore dipendente  1  2  3  4Lavoratore dipendente  1  2  3  4Lavoratore dipendente  1  2  3  4Lavoratore dipendente  1  2  3  4Lavoratore dipendente  1  2

**NUMERI DI CODICE DELLE PROVINCE**

Agrigento	084	Caltanissetta	085	Gorizia	031	Modena	036	Ragusa	088	Trapani	081
Alessandria	006	Campobasso	070	Grosseto	053	Napoli	063	Ravenna	039	Trento	022
Ancona	042	Caserta	061	Imperia	008	Novara	003	Reggio Calabria	080	Treviso	026
Aosta	007	Catania	087	Isernia	094	Nuoro	091	Reggio Emilia	035	Trieste	032
Arezzo	051	Catanzaro	079	L'Aquila	066	Oristano	095	Rieti	057	Udine	030
Ascoli Piceno	044	Chieti	069	La Spezia	011	Padova	028	Rimini	099	Varese	012
Asti	005	Como	013	Latina	059	Palermo	082	Roma	058	Venezia	027
Avellino	064	Cosenza	078	Lecce	075	Parma	034	Rovigo	029	Verbano-Cusio-Ossola	103
Bari	072	Cremona	019	Lecco	097	Pavia	018	Salerno	065	Vercelli	002
Belluno	025	Crotone	101	Livorno	049	Perugia	054	Sassari	090	Verona	023
Benevento	062	Cuneo	004	Lodi	098	Pesaro-Urbino	041	Savona	009	Vibo Valentia	102
Bergamo	016	Enna	086	Lucca	046	Pescara	068	Siena	052	Vicenza	024
Bologna	037	Ferrara	038	Macerata	043	Piacenza	033	Siracusa	089	Viterbo	056
Bolzano	021	Firenze	048	Mantova	020	Pisa	050	Sondrio	014	Esterio	777
Brescia	017	Foggia	071	Massa Carrara	045	Pistoia	047	Taranto	073		
Biella	096	Forlì-Cesena	040	Matera	077	Pordenone	093	Teramo	067		
Brindisi	074	Frosinone	060	Messina	083	Potenza	076	Terni	055		
Cagliari	092	Genova	010	Milano	015	Prato	100	Torino	001		

**NUMERI DI CODICE DELLE CITTADINANZE**

<b>EUROPA</b>		<b>ALTRI PAESI EUROPEI</b>		<b>AFRICA SETTENTRIONALE</b>		533 S. Vincent e Grenadine	340 Malesia
<b>UE (Europa Unita)</b>		201 Albania	401 Algeria	534 S. Christopher e Nevis	323 Filippine		
206 Belgio	202 Andorra	202 Andorra	419 Egitto	617 Trinidad e Tobago	346 Singapore		
212 Danimarca	260 Rep. di Bosnia-Erzegovina	260 Rep. di Bosnia-Erzegovina	431 Libia	<b>AMERICA CENTRALE</b>			
216 Germania	250 Croazia	250 Croazia	436 Marocco	507 Belize	353 Vietnam		
220 Grecia	315 Cipro	315 Cipro	455 Sudan	513 Costa Rica	<b>ASIA MERIDIONALE</b>		
239 Spagna	246 Città del Vaticano	246 Città del Vaticano	460 Tunisia	517 El Salvador	301 Afghanistan		
215 Francia	267 Rep. di Macedonia	267 Rep. di Macedonia	<b>AFRICA MERIDIONALE</b>		523 Guatemala	305 Bangladesh	
221 Irlanda	221 Malta	221 Malta	408 Botswana	525 Honduras	306 Bhutan		
226 Lussemburgo	229 Monaco	229 Monaco	429 Lesotho	527 Messico	330 India		
232 Paesi Bassi	236 San Marino	236 San Marino	441 Namibia	529 Nicaragua	332 Iran		
234 Portogallo	251 Slovenia	251 Slovenia	454 Sud Africa	530 Panama	339 Isole Maldive		
219 Regno Unito	351 Turchia	351 Turchia	456 Swaziland	<b>AMERICA SETTENTRIONALE</b>		342 Nepal	
<b>EFTA</b>		224 Jugoslavia	456 Swaziland	509 Canada	344 Pakistan	311 Ceylon (Sri Lanka)	
203 Austria	<b>AFRICA</b>		<b>AFRICA OCCIDENTALE</b>		536 Stati Uniti d'America	<b>ASIA OCCIDENTALE</b>	
214 Finlandia	<b>AFRICA ORIENTALE</b>		406 Benin	<b>AMERICA MERIDIONALE</b>		304 Bahrein	
223 Islanda	410 Burundi	410 Burundi	409 Burkina	602 Argentina	333 Iraq		
225 Liechtenstein	417 Isole Comore	417 Isole Comore	413 Isole del Capo Verde	604 Bolivia	334 Israele		
231 Norvegia	424 Gibuti	424 Gibuti	404 Costa d'Avorio	605 Brasile	327 Giordania		
240 Svezia	420 Etiopia	420 Etiopia	422 Gambia	606 Cile	335 Kuwait		
241 Svizzera	428 Kenia	428 Kenia	423 Ghana	608 Colombia	337 Libano		
<b>EUROPA CENTRALE E ORIENTALE</b>		432 Madagascar	425 Guinea	609 Ecuador	343 Oman		
209 Bulgaria	434 Malawi	434 Malawi	426 Guinea Bissao	612 Giamaica	345 Qatar		
252 Rep. Ceca	438 Mauritius	438 Mauritius	430 Liberia	614 Paraguay	302 Arabia Saudita		
244 Ungheria	440 Repubblica Ceca	440 Repubblica Ceca	437 Mauritania	615 Perù	348 Siria		
233 Polonia	446 Ruanda	446 Ruanda	442 Niger	616 Suriname	322 Emirati Arabi Uniti		
235 Romania	449 Isole Seicelle	449 Isole Seicelle	443 Nigeria	618 Uruguay	354 Yemen		
253 Rep. Slovacca	453 Somalia	453 Somalia	450 Senegal	619 Venezuela	<b>AUSTRALASIA, OCEANIA E ALTRI TERRITORI</b>		
<b>EX-URSS</b>		457 Tanzania	451 Sierra Leone	<b>ASIA</b>		701 Australia	
254 Rep. dell'Armenia	461 Uganda	461 Uganda	458 Togo	<b>ASIA ORIENTALE</b>		703 Isole Figi	
255 Rep. dell'Azerbaijan	464 Zambia	464 Zambia	<b>AMERICA CARAIBICA</b>		314 Cina Popolare	708 Kiribati	
256 Rep. di Bielorussia	465 Zimbabwe	465 Zimbabwe	503 Antigua e Barbuda	326 Giappone	319 Corea del Nord	715 Atollo di Nauru	
247 Estonia	<b>AFRICA CENTRALE</b>		505 Isole Bahama	320 Corea del Sud	320 Corea del Sud	719 Nuova Zelanda	
356 Kazakistan	402 Angola	402 Angola	506 Isola di Barbados	341 Mongolia	341 Mongolia	721 Papuasie-N. Guinea	
248 Lettonia	411 Camerun	411 Camerun	514 Isola di Cuba	<b>ASIA SUD-ORIENTALE</b>		725 Isole Salomone	
249 Lituania	415 Ciad	415 Ciad	515 Isola di Dominica	309 Brunei	727 Isole Tonga		
257 Rep. della Moldava	418 Congo	418 Congo	516 Rep. Dominicana	310 Cambogia	730 Isole Tonga		
245 Federazione Russa	421 Gabon	421 Gabon	519 Grenada	331 Indonesia	731 Isole Tuvalu		
258 Rep. del Tagikistan	427 Guinea Equatoriale	427 Guinea Equatoriale	524 Haiti	336 Laos	732 Vanuatu		
259 Rep. del Turkmenistan	448 Sao Tomè e Principe	448 Sao Tomè e Principe	518 Giamaica				
243 Ucraina	463 Zaire	463 Zaire	532 Isola di Saint Lucia				
243 Uzbekistan							

Cognome e nome della defunta \_\_\_\_\_ Et  \_\_\_\_\_



**istat**

istituto nazionale di statistica

COPIA PER L'ISTAT

**SCHEDA DI MORTE OLTRE IL 1° ANNO DI VITA PER FEMMINA**

**PARTE A - NOTIZIE DA FORNIRSI DAL MEDICO**

N.B. - Per i quesiti seguiti da  barrare  quello corrispondente al caso.

PROVINCIA DI \_\_\_\_\_ COMUNE DI \_\_\_\_\_

LUOGO DEL DECESSO \_\_\_\_\_ RISCONTRO DIAGNOSTICO \_\_\_\_\_  
 Abitazione  1 Richiesto  1  
 Istituto di cura  2 Non richiesto  2  
 Altro \_\_\_\_\_  3  
(specificare)

Riservato all'ISTAT				
I				
II				
III				
E				

**MORTE DA CAUSA NATURALE**

**1. Causa iniziale**  
 Indicare la malattia che, attraverso eventuali complicazioni o stati morbosi intermedi, ha condotto alla causa terminale, da indicarsi al n. 3.

Intervallo tra l'inizio della malattia e la morte (a)  
 anni \_\_\_\_\_  
 mesi \_\_\_\_\_  
 giorni \_\_\_\_\_

NUMERO NOSOLOGICO \_\_\_\_\_

**2. Causa intermedia o complicazione**  
 Indicare l'eventuale complicazione o successione morbosa della malattia indicata al n. 1.

anni \_\_\_\_\_  
 mesi \_\_\_\_\_  
 giorni \_\_\_\_\_

NUMERO NOSOLOGICO \_\_\_\_\_

**3. Causa terminale**  
 Indicare la malattia o lo stato morboso che ha direttamente provocato il decesso.

anni \_\_\_\_\_  
 mesi \_\_\_\_\_  
 giorni \_\_\_\_\_

NUMERO NOSOLOGICO \_\_\_\_\_

**4. Altri stati morbosi rilevanti**  
 Indicare le eventuali malattie o gli stati morbosi che hanno contribuito al decesso, ma senza rapporto con le cause indicate ai nn. 1, 2 e 3.

anni \_\_\_\_\_  
 mesi \_\_\_\_\_  
 giorni \_\_\_\_\_

NUMERO NOSOLOGICO \_\_\_\_\_

(a) Indicare anche approssimativamente (o anni, o mesi, o giorni, secondo il caso) l'intervallo tra l'insorgere della malattia e la morte.

Timbro con indirizzo e telefono del medico o dell'ospedale \_\_\_\_\_

Dichiaro che le cause della morte, secondo scienza e coscienza, sono quelle sopraindicate.

\_\_\_\_\_ Data \_\_\_\_\_ Firma leggibile del medico \_\_\_\_\_  
 curante  necroscopo

**PARTE B - NOTIZIE DA FORNIRSI DALL'UFFICIALE DELLO STATO CIVILE DOPO AVER CONTROLLATO ED EVENTUALMENTE CORRETTO IL COGNOME E IL NOME DELLA DEFUNTA RIPORTATI DAL MEDICO**

N.B. - Per i quesiti seguiti da  barrare  quello corrispondente al caso.

N. d'ordine della scheda \_\_\_\_\_

ATTO DI MORTE  
 N. \_\_\_\_\_ Parte \_\_\_\_\_ Serie \_\_\_\_\_  
 Ufficio di Stato Civile di \_\_\_\_\_

N. distintivo da apporre con il timbro  
 PROVINCIA \_\_\_\_\_ COMUNE \_\_\_\_\_

**1. Data di morte**

Giorno \_\_\_\_\_ mese \_\_\_\_\_ anno \_\_\_\_\_  
 alle ore \_\_\_\_\_

**2. Data e Comune di nascita**

Giorno \_\_\_\_\_ mese \_\_\_\_\_ anno \_\_\_\_\_  
 Comune di \_\_\_\_\_  
 Provincia di \_\_\_\_\_

**3. Et  compiuta**

Anni \_\_\_\_\_ 4

**4. Stato civile**

Nubile  1  
 Coniugata  2  
 Vedova  3  
 Divorziata o gi  coniugata (a)  4  
 Separata legalmente  5  
 Se coniugata o separata legalmente indicare:  
 - la data di nascita del coniuge superstite

giorno \_\_\_\_\_ mese \_\_\_\_\_ anno \_\_\_\_\_  
 - l'anno di matrimonio \_\_\_\_\_

**5. Residenza**

- Sfesso Comune  1  
 Se altro Comune o Stato estero specificare e codificare \_\_\_\_\_  
 Comune \_\_\_\_\_  
 Provincia o Stato estero (b) \_\_\_\_\_

(b) Per l'estero codificare 777

**6. Grado di istruzione**

Laurea  1  
 Licenza scuole media superiore  2  
 Licenza scuole media inferiore  3  
 Licenza elementare (c)  4

(c) Compresi gli sprovvisi di titolo di studio

**7. Professione**

**8. Posizione nella professione**

Imprenditore o libero professionista  1  
 Dirigente o impiegato  2  
 Lavoratore in proprio o coadiuvante  3  
 Lavoratore dipendente  4

**9. Ramo di attivita economica**

Agricoltura  1  
 Industria  2  
 Altro  3

**10. Condizione non professionale**

\_\_\_\_\_  9.9

**11. Cittadinanza italiana**

si  1 no  2  
 se «no» specificare \_\_\_\_\_

Firma dell'Ufficiale dello Stato Civile \_\_\_\_\_



(a) Per «gi  coniugata» si intende la persona che ha ottenuto lo scioglimento o la cessazione degli effetti civili del matrimonio ai sensi della legge 1° dicembre 1970, n. 308.

**NUMERI DI CODICE DELLE PROVINCE**

Agrigento	084	Caltanissetta	085	Gorizia	031	Modena	036	Ragusa	088	Trapani	081
Alessandria	006	Campobasso	070	Grosseto	053	Napoli	063	Ravenna	039	Trento	022
Ancona	042	Caserta	061	Imperia	008	Novara	003	Reggio Calabria	080	Treviso	026
Aosta	007	Catania	087	Isernia	094	Nuoro	091	Reggio Emilia	035	Trieste	032
Arezzo	051	Catanzaro	079	L'Aquila	066	Oristano	095	Rieti	057	Udine	030
Ascoli Piceno	044	Chieti	069	La Spezia	011	Padova	028	Rimini	099	Varese	012
Asti	005	Como	013	Latina	059	Palermo	082	Roma	058	Venezia	027
Avellino	064	Cosenza	078	Lecco	075	Parma	034	Rovigo	029	Verbanco-Cusio-Ossola	103
Bari	072	Cremona	019	Lecco	097	Pavia	018	Salerno	065	Vercelli	002
Belluno	025	Crotone	101	Livorno	049	Perugia	054	Sassari	090	Verona	023
Benevento	062	Cuneo	004	Lodi	098	Pesaro-Urbino	041	Savona	009	Vibo Valentia	102
Bergamo	016	Enna	086	Lucca	046	Pescara	068	Siena	052	Vicenza	024
Bologna	037	Ferrara	038	Macerata	043	Piacenza	033	Siracusa	089	Viterbo	056
Bolzano	021	Firenze	048	Mantova	020	Pisa	050	Sondrio	014	Estero	777
Brescia	017	Foggia	071	Massa Carrara	045	Pistoia	047	Taranto	073		
Biella	096	Forlì-Cesena	040	Matera	077	Pordenone	093	Teramo	067		
Brindisi	074	Frosinone	060	Messina	083	Potenza	076	Terni	055		
Cagliari	092	Genova	010	Milano	015	Prato	100	Torino	001		

**NUMERI DI CODICE DELLE CITTADINANZE**

<b>EUROPA</b>		<b>ALTRI PAESI EUROPEI</b>		<b>AFRICA SETTENTRIONALE</b>		533	S. Vincent e Grenadine	340	Malesia	
<b>UE (Europa Unita)</b>						534	S. Christopher e Nevis	323	Filippine	
206	Belgio	201	Albania	401	Algeria	617	Trinidad e Tobago	346	Singapore	
212	Danimarca	202	Andorra	419	Egitto	<b>AMERICA CENTRALE</b>			349	Thailandia
216	Germania	280	Rep. di Bosnia-Erzegovina	431	Libia				353	Vietnam
220	Grecia	250	Croazia	436	Marocco				<b>ASIA MERIDIONALE</b>	
239	Spagna	315	Cipro	455	Sudan				301	Afganistan
215	Francia	246	Città del Vaticano	460	Tunisia				305	Bangladesh
221	Irlanda	261	Rep. di Macedonia	<b>AFRICA MERIDIONALE</b>					306	Bhutan
226	Lussemburgo	227	Malta	408	Botswana				330	India
232	Paesi Bassi	229	Monaco	429	Lesotho				332	Iran
234	Portogallo	236	San Marino	441	Namibia				339	Isole Maldive
219	Regno Unito	251	Slovenia	454	Sud Africa				342	Nepal
<b>EFTA</b>		361	Turchia	456	Swaziland				344	Pakistan
203	Austria	224	Jugoslavia	<b>AFRICA OCCIDENTALE</b>					311	Ceylon (Sri Lanka)
214	Finlandia	<b>AFRICA</b>							<b>ASIA OCCIDENTALE</b>	
223	Islanda	<b>AFRICA ORIENTALE</b>		406	Benin				304	Bahrain
225	Liechtenstein	410	Burundi	409	Burkina				333	Iraq
231	Norvegia	417	Isole Comore	413	Isole del Capo Verde				334	Israele
240	Svezia	424	Gibuti	404	Costa d'Avorio				327	Giordania
241	Svizzera	420	Etiopia	422	Gambia				335	Kuwait
<b>EUROPA CENTRALE E ORIENTALE</b>		428	Kenia	423	Ghana				337	Libano
209	Bulgaria	432	Madagascar	425	Guinea				343	Oman
252	Rep. Ceca	434	Malawi	426	Guinea Bissao				345	Qatar
244	Ungheria	438	Maurizio	430	Liberia				302	Arabia Saudita
233	Polonia	440	Mozambico	435	Mali				348	Siria
235	Romania	446	Ruanda	442	Niger				322	Emirati Arabi Uniti
253	Rep. Slovacca	449	Isole Seicelle	443	Nigeria				354	Yemen
<b>EX-URSS</b>		453	Somalia	450	Senegal				<b>AUSTRALASIA, OCEANIA E ALTRI TERRITORI</b>	
254	Rep. dell'Armenia	457	Tanzania	451	Sierra Leone				701	Australia
255	Rep. dell'Azerbaijan	461	Uganda	458	Togo				703	Isole Figi
256	Rep. di Bielorussia	464	Zambia	<b>AMERICA</b>					708	Kiribati
247	Estonia	465	Zimbabwe	<b>CARAIBICA</b>					715	Atollo di Nauru
356	Kazakistan	<b>AFRICA CENTRALE</b>		503	Antigua e Barbuda				719	Nuova Zelanda
248	Lettonia	402	Angola	505	Isole Bahama				721	Papuasìa-N. Guinea
249	Lituania	411	Cameroon	506	Isole di Barbados				725	Isole Salomone
257	Rep. della Moldava	414	Centrafrica	514	Isole di Cuba				727	Isole Samoa
245	Federazione Russa	415	Ciad	515	Isole di Dominica				730	Isole Tonga
258	Rep. del Tagikistan	418	Congo	516	Rep. Dominicana				731	Isole Tuvalu
259	Rep. del Turkmenistan	421	Gabon	519	Grenada				732	Vanuatu
243	Ucraina	427	Guinea Equatoriale	524	Haiti				999	<b>APOLIDE</b>
357	Uzbekistan	448	Sao Tomé e Principe	518	Giamaica					
		463	Zaire	532	Isole di Saint Lucia					

Cognome e nome del defunto \_\_\_\_\_ Età \_\_\_\_\_



istituto nazionale di statistica

COPIA PER L'ISTAT

### SCHEDA DI MORTE NEL 1° ANNO DI VITA PER MASCHIO

#### PARTE A - NOTIZIE DA FORNIRSI DAL MEDICO

N.B. - Per i quesiti seguiti da  barrare  quello corrispondente al caso.

PROVINCIA DI \_\_\_\_\_ COMUNE DI \_\_\_\_\_

LUOGO DEL DECESSO \_\_\_\_\_ RISCONTRO DIAGNOSTICO \_\_\_\_\_

Abitazione  1 Richiesto  1

Istituto di cura  2 Non richiesto  2

Altro  3 \_\_\_\_\_  
(specificare)

Riservato all'ISTAT	
I	
II	
III	
E	
M	

#### MORTE DA CAUSA NATURALE

**1. Causa iniziale**  
Indicare la malattia che, attraverso eventuali complicazioni o stati morbosi intermedii, ha condotto alla causa terminale, da indicarsi al n. 3. Trattandosi di morte nel 1° anno di vita (dalla nascita al giorno precedente il 1° compleanno) se la causa iniziale risulterà in una condizione patologica materna è questa che deve essere indicata.

Intervallo tra l'inizio della malattia e la morte (a)  
mesi \_\_\_\_\_  
giorni \_\_\_\_\_  
ore \_\_\_\_\_

NUMERO NOSOLOGICO \_\_\_\_\_

**2. Causa intermedia o complicazione**  
Indicare l'eventuale complicazione o spiccione morbosa della malattia indicata al n. 1.

mesi \_\_\_\_\_  
giorni \_\_\_\_\_  
ore \_\_\_\_\_

NUMERO NOSOLOGICO \_\_\_\_\_

**3. Causa terminale**  
Indicare la malattia o lo stato morboso che ha direttamente provocato il decesso.

mesi \_\_\_\_\_  
giorni \_\_\_\_\_  
ore \_\_\_\_\_

NUMERO NOSOLOGICO \_\_\_\_\_

**4. Altri stati morbosi rilevanti**  
Indicare le eventuali malattie o gli stati morbosi che hanno contribuito al decesso, ma senza rapporto con le cause indicate al nn. 1, 2 e 3.

mesi \_\_\_\_\_  
giorni \_\_\_\_\_  
ore \_\_\_\_\_

NUMERO NOSOLOGICO \_\_\_\_\_

#### 10. Indicare qualsiasi anomalia o malformazione congenita riscontrata anche se non è stata causa della morte (\*)

(\*) Notizie desumibili dal certificato di assistenza al parto

(a) Indicare anche approssimativamente (o anni, o mesi, o giorni, secondo il caso) l'intervallo tra l'insorgenza della malattia e la morte.

(b) Indicare (o mesi, o giorni, o ore, secondo il caso) l'intervallo tra la data dell'atto violento e quella di morte.

Timbro con indirizzo e telefono del medico o dell'ospedale \_\_\_\_\_

Dichiaro che le cause della morte, secondo scienza e coscienza, sono quelle sopraindicate.

\_\_\_\_\_ curante

\_\_\_\_\_ necroscopo

Data \_\_\_\_\_ Firma leggibile del medico \_\_\_\_\_

#### PARTE B - NOTIZIE DA FORNIRSI DALL'UFFICIALE DELLO STATO CIVILE DOPO AVER CONTROLLATO ED EVENTUALMENTE CORRETTO IL COGNOME E IL NOME DEL DEFUNTO RIPORTATI DAL MEDICO

N.B. - Per i quesiti seguiti da  barrare  quello corrispondente al caso.

**ATTO DI MORTE**  
N. \_\_\_\_\_ Parte \_\_\_\_\_ Serie \_\_\_\_\_  
Ufficio di Stato Civile di \_\_\_\_\_

**ATTO DI NASCITA**  
N. \_\_\_\_\_ Parte \_\_\_\_\_ Serie \_\_\_\_\_  
Ufficio di Stato Civile di \_\_\_\_\_

N. d'ordine della scheda \_\_\_\_\_

N. distintivo da apporre con il timbro \_\_\_\_\_

PROVINCIA \_\_\_\_\_ COMUNE \_\_\_\_\_

#### 1. Data di morte

Giorno \_\_\_\_\_ mese \_\_\_\_\_ anno \_\_\_\_\_ alle ore \_\_\_\_\_

#### 2. Data e Comune di nascita

Giorno \_\_\_\_\_ mese \_\_\_\_\_ anno \_\_\_\_\_ alle ore \_\_\_\_\_  
Comune di \_\_\_\_\_  
Provincia di \_\_\_\_\_

#### 3. Età compiuta

Se fino a un giorno: ore \_\_\_\_\_  
Se oltre un giorno fino a un mese: gg. \_\_\_\_\_  
Se oltre un mese fino a un anno: mesi \_\_\_\_\_

#### 4. Genere del parto

Parto semplice  1  
Parto pluriemo  2

#### 5. Tipo di parto (\*)

Parto spontaneo  1  
Indotto o pilotato con mezzi medici  2  
Indotto con amniorexia  3  
Con impiego di ventose  4  
Con impiego di forcipi  5  
Con taglio cesareo  6  
Con altre interventi  7

#### 6. Luogo del parto e del decesso

Parto \_\_\_\_\_ Decesso \_\_\_\_\_  
Abitazione  1  1  
Ist. di cura pubblico (a)  2  2  
Casa di cura privata  3  3  
Altri luoghi  4  4

#### 7. Durata della gestazione (settimane)

Vertice  1 Spalla  3 Fronte  5  
Podice  2 Faccia  4 Bregma  6  
Altre  7  
Peso kg. \_\_\_\_\_ g. \_\_\_\_\_

#### 8. Presentazione e peso alla nascita

9. Consanguineità dei genitori (b)  1  2  3

#### 10. Data di nascita della madre

Giorno \_\_\_\_\_ mese \_\_\_\_\_ anno \_\_\_\_\_

#### 11. Residenza della madre

Stesso Comune  1  
Se altro Comune o Stato estero specificare e codificare \_\_\_\_\_  
Comune \_\_\_\_\_  
Prov. o Stato estero (\*) \_\_\_\_\_

#### 12. Filiazione

Legittimo  1  
Naturale riconosciuto  2  
Naturale non riconosciuto e di filiazione ignota  3

#### 13. Ordine di nascita (c)

Primogenito  1  
Secondogenito  2  
Terzogenito  3  
Altri  4

#### 14. Mortalità infantile precedente

Se « si » indicare il numero dei figli morti nel 1° anno di vita  \_\_\_\_\_

#### 15. Esito di tutti i precedenti concepimenti (\*)

Numero dei nati vivi \_\_\_\_\_  
Numero dei nati morti \_\_\_\_\_  
Numero aborti \_\_\_\_\_  
Per l'ultimo dei precedenti nati (vivo o morto) indicare la data di nascita  
Giorno \_\_\_\_\_ mese \_\_\_\_\_ anno \_\_\_\_\_

#### 16. Grado di istruzione dei genitori

Padre \_\_\_\_\_ Madre \_\_\_\_\_  
Laurea  1  1  
Licenza scuola media superiore  2  2  
Licenza scuola media inferiore  3  3  
Licenza elementare (\*)  4  4

#### 17. Professione del padre e della madre

18. Posizione nella professione  
Imprenditore o libero professionista  1  1  
Dirigente o impiegato  2  2  
Lavoratore in proprio o coadiuvante  3  3  
Lavoratore dipendente  4  4

#### 19. Ramo di attività economica

Padre \_\_\_\_\_ Madre \_\_\_\_\_  
Agricoltura  1  1  
Industria  2  2  
Altro  3  3

#### 20. Condizione non professionale

del padre  9.9  
della madre  9.9

#### 21. Cittadinanza italiana dei genitori

Padre \_\_\_\_\_ Madre \_\_\_\_\_  
se « si » specificare  1  2  1  2

padre \_\_\_\_\_  
madre \_\_\_\_\_

Firma dell'Ufficiale dello Stato Civile \_\_\_\_\_

Bollo \_\_\_\_\_

(a) Comprende quelli che al sensi dell'ultimo comma dell'art. 1 della legge 12-2-1968 n. 132 hanno ottenuto una delle classifiche previste dalla stessa legge. (b) Per consanguinei si intendono prima i cugini, cioè i figli di fratelli, o di sorelle o di fratello e sorella; parenti di quinto grado, quando un coniuge ha sposato la figlia (o figlio) di un suo primo cugino; secondi cugini, cioè figli di primi cugini; zio e nipote o zia e nipote. (c) Rispetto a tutti i nati (vivi e morti) avuti in precedenza dalla donna.





Cognome e nome della defunta \_\_\_\_\_ Et  \_\_\_\_\_



**istat**

istituto nazionale di statistica

COPIA PER L'ISTAT

**SCHEDA DI MORTE NEL 1° ANNO DI VITA PER FEMMINA**

**PARTE A - NOTIZIE DA FORNIRSI DAL MEDICO**

N.B. - Per i quesiti seguiti da  barrare  quello corrispondente al caso.

PROVINCIA DI \_\_\_\_\_ COMUNE DI \_\_\_\_\_

LUOGO DEL DECESSO \_\_\_\_\_ RISCONTRATO DIAGNOSTICO \_\_\_\_\_  
 Abitazione  1 Richiesto  1  
 Istituto di cura  2 Non richiesto  2  
 Altro  3 (specificare) \_\_\_\_\_

Riservato all'ISTAT	
I	
II	
III	
E	
M	

**MORTE DA CAUSA NATURALE**

**1. Causa iniziale**

Indicare la malattia che, attraverso eventuali complicazioni o stati morbosi intermedi, ha indotto al n. 2, ha condotto alla causa terminale, da indicarsi al n. 2. Trattandosi di morte nel 1° anno di vita (dalla nascita al giorno precedente il 1° compleanno) se la causa iniziale risiede in una condizione patologica materna a queste che deve essere indicata.

Intervallo tra l'inizio della malattia o la morte (a) \_\_\_\_\_  
 mesi \_\_\_\_\_  
 giorni \_\_\_\_\_  
 ore \_\_\_\_\_

NUMERO NOSOLOGICO \_\_\_\_\_

**2. Causa intermedia o complicazione**

Indicare l'eventuale complicazione o successione morbosa della malattia indicata al n. 1.

Intervallo tra l'inizio della malattia o la morte (a) \_\_\_\_\_  
 mesi \_\_\_\_\_  
 giorni \_\_\_\_\_  
 ore \_\_\_\_\_

NUMERO NOSOLOGICO \_\_\_\_\_

**3. Causa terminale**

Indicare la malattia o lo stato morboso che ha direttamente provocato il decesso.

Intervallo tra l'inizio della malattia o la morte (a) \_\_\_\_\_  
 mesi \_\_\_\_\_  
 giorni \_\_\_\_\_  
 ore \_\_\_\_\_

NUMERO NOSOLOGICO \_\_\_\_\_

**4. Altri stati morbosi rilevanti**

Indicare le eventuali malattie o gli stati morbosi che hanno contribuito al decesso, in stretta relazione con la causa indicata al n. 1, 2 o 3.

Intervallo tra l'inizio della malattia o la morte (a) \_\_\_\_\_  
 mesi \_\_\_\_\_  
 giorni \_\_\_\_\_  
 ore \_\_\_\_\_

NUMERO NOSOLOGICO \_\_\_\_\_

Timbro con indirizzo e telefono del medico o dell'ospedale \_\_\_\_\_

**MORTE DA CAUSA VIOLENTA**

**5. Causa violenta**

Accidentale  1 omicidio  2

**6. Descrizione della lesione**

Intervallo tra l'inizio della malattia o la morte (a) \_\_\_\_\_  
 mesi \_\_\_\_\_  
 giorni \_\_\_\_\_  
 ore \_\_\_\_\_

**7. Malattie o complicazioni eventualmente sopravvenute a seguito della lesione**

Intervallo tra l'inizio della malattia o la morte (a) \_\_\_\_\_  
 mesi \_\_\_\_\_  
 giorni \_\_\_\_\_  
 ore \_\_\_\_\_

**8. Stati morbosi preesistenti che hanno contribuito eventualmente al decesso**

Intervallo tra l'inizio della malattia o la morte (a) \_\_\_\_\_  
 mesi \_\_\_\_\_  
 giorni \_\_\_\_\_  
 ore \_\_\_\_\_

**9. Mezzo o modo col quale la lesione è stata determinata - Data e luogo**

9.1 Indicare con esattezza (soffocamento da corpo estraneo, soffocamento nel letto o nella culla, caduta da gradino, contatto con filo percorso da corrente elettrica, ecc.)  
 Intervallo tra l'inizio della malattia o la morte (a) \_\_\_\_\_  
 mesi \_\_\_\_\_  
 giorni \_\_\_\_\_  
 ore \_\_\_\_\_

**9.2 Data e luogo dell'incidente o omicidio**

9.2.1 ora \_\_\_\_\_ giorno \_\_\_\_\_  
 mese \_\_\_\_\_ anno \_\_\_\_\_  
 Intervallo tra l'inizio della malattia o la morte (a) \_\_\_\_\_  
 mesi \_\_\_\_\_  
 giorni \_\_\_\_\_  
 ore \_\_\_\_\_

**9.2.2 via pubblica - altri luoghi**

(specificare) \_\_\_\_\_  
 Intervallo tra l'inizio della malattia o la morte (a) \_\_\_\_\_  
 mesi \_\_\_\_\_  
 giorni \_\_\_\_\_  
 ore \_\_\_\_\_

**10. Indicare qualsiasi anomalia o malformazione congenita riscontrata anche se non è stata causa della morte (\*)**

(\*) Nota: (a) presumibile del certificato di assistenza al parto  
 (a) Indicare anche approssimativamente (o anni, o mesi, o giorni, secondo il caso) l'intervallo tra l'insorgenza della malattia e la morte. (b) Indicare (o mesi, o giorni, o ore, secondo il caso) l'intervallo tra la data dell'atto violento e quella di morte.

Dichiaro che le cause della morte, secondo scienza e coscienza, sono quelle sopraindicate.

\_\_\_\_\_ curante   
 \_\_\_\_\_ necroscopo   
 Data \_\_\_\_\_ Firma leggibile del medico \_\_\_\_\_

**PARTE B - NOTIZIE DA FORNIRSI DALL'UFFICIALE DELLO STATO CIVILE DOPO AVER CONTROLLATO ED EVENTUALMENTE CORRETTO IL COGNOME E IL NOME DELLA DEFUNTA RIPORTATI DAL MEDICO**

N.B. - Per i quesiti seguiti da  barrare  quello corrispondente al caso.

**ATTO DI MORTE**  
 N. \_\_\_\_\_ Parte \_\_\_\_\_ Serie \_\_\_\_\_  
 Ufficio di Stato Civile di \_\_\_\_\_

**ATTO DI NASCITA**  
 N. \_\_\_\_\_ Parte \_\_\_\_\_ Serie \_\_\_\_\_  
 Ufficio di Stato Civile di \_\_\_\_\_

N. d'ordine della scheda \_\_\_\_\_  
 N. distintivo da apporre con il timbro \_\_\_\_\_  
 PROVINCIA \_\_\_\_\_ COMUNE \_\_\_\_\_

**1. Data di morte**

Giorno \_\_\_\_\_ mese \_\_\_\_\_ anno \_\_\_\_\_ alle ore \_\_\_\_\_

**2. Data e Comune di nascita**

Giorno \_\_\_\_\_ mese \_\_\_\_\_ anno \_\_\_\_\_ alle ore \_\_\_\_\_

Comune di \_\_\_\_\_  
 Provincia di \_\_\_\_\_

**3. Et  completa**

Se fino a un giorno: ore \_\_\_\_\_

Se oltre un giorno fino a un mese: gg. \_\_\_\_\_

Se oltre un mese fino a un anno: mesi \_\_\_\_\_

**4. Genere del parto**

Parto semplice  1

Parto plurimo  2

**5. Tipo di parto (\*)**

Parto spontaneo  1

Indotto o pilotato con mezzi medici  2

Indotto con anestetico  3

Con impiego di ventosa  4

Con impiego di forcipe  5

Con taglio cesareo  6

Con altre interventi  7

(\*) In caso di pi  interventi indicare quello pi  complesso

**6. Luogo del parto e del decesso**

Abitazione  1 Parto \_\_\_\_\_ Decesso \_\_\_\_\_

Ist. di cura pubblico (a)  2 \_\_\_\_\_

Casa di cura private  3 \_\_\_\_\_

Altri luoghi  4 \_\_\_\_\_

**7. Durata della gestazione (settimane)**

\_\_\_\_\_

**8. Presentazione e peso alla nascita**

Vertice  1 Spalle  3 Fronte  5

Podice  2 Feetie  4 Bregma  6

Peso kg. \_\_\_\_\_ g. \_\_\_\_\_  
 Altre  7

**9. Consanguinit  dei genitori (b)**

si  1 no  2 non so  3

**10. Data di nascita della madre**

Giorno \_\_\_\_\_ mese \_\_\_\_\_ anno \_\_\_\_\_

**11. Residenza della madre**

Stesso Comune  1

Se altro Comune o Stato estero specificare e codificare \_\_\_\_\_

Prov. o Stato estero (\*) \_\_\_\_\_

(\*) Per l'estero codificare 777

**12. Filiazione**

Legittima  1

Naturale riconosciute  2

Naturale non riconosciute e di filiazione ignota  3

**13. Ordine di nascita (c)**

Primogenita  1

Secondogenita  2

Tercogenita  3

Altri  4

**14. Mortalit  infantile precedente**

Se « si » indica il numero dei figli morti nel 1° anno di vita  1

Se « no »  2

**15. Esito di tutti i precedenti concepimenti (\*)**

Numero dei nati vivi \_\_\_\_\_

Numero dei nati morti \_\_\_\_\_

Numero aborti \_\_\_\_\_

Per l'esito dei precedenti nati (vivo o morto) indicare la data di nascita \_\_\_\_\_

Giorno \_\_\_\_\_ mese \_\_\_\_\_ anno \_\_\_\_\_

(\*) Dati desunti dal certificato di assistenza al parto

**16. Grado di istruzione dei genitori**

Padre \_\_\_\_\_ Madre \_\_\_\_\_

Laurea  1 \_\_\_\_\_

Licenza scuola media superiore  2 \_\_\_\_\_

Licenza scuola media inferiore  3 \_\_\_\_\_

Licenza elementare (\*)  4 \_\_\_\_\_

(\*) Compresi gli approvati di titolo di studio

**17. Professione**

del padre \_\_\_\_\_

della madre \_\_\_\_\_

**18. Posizione nella professione**

Imprenditore o libero professionista  1 Padre \_\_\_\_\_ Madre \_\_\_\_\_

Dirigente o impiegato  2 \_\_\_\_\_

Lavoratore in proprio o coadiuvante  3 \_\_\_\_\_

Lavoratore dipendente  4 \_\_\_\_\_

**19. Ramo di attivit  economica**

Padre \_\_\_\_\_ Madre \_\_\_\_\_

Agricoltura  1 \_\_\_\_\_

Industria  2 \_\_\_\_\_

Altro  3 \_\_\_\_\_

**20. Condizione non professionale**

del padre  9.9

della madre  9.9

**21. Cittadinanza italiana dei genitori**

Padre \_\_\_\_\_ Madre \_\_\_\_\_

si = no + specificare  1  2  1  2

padre \_\_\_\_\_

madre \_\_\_\_\_

(\*) Per l'estero codificare 777

**12. Filiazione**

Legittima  1

Naturale riconosciute  2

Naturale non riconosciute e di filiazione ignota  3

(a) Compresi quelli che al sensi dell'ultimo comma dell'art. 1 della legge 12-2-1988 n. 131 hanno ottenuto una delle classifiche previste dalla stessa legge. (b) Per consanguinei si intendono prima i cugini, cio  i figli di fratelli o di sorelle o di fratello e sorelle; parenti di quinto grado, quando un coniuge ha sposato la figlia (o figlio) di un suo primo cugino; secondi cugini, cio  figli di primi cugini; zio e nipote o zia e nipote. (c) Rispetto a tutti i nati (vivi e morti) avuti in precedenza della donna.


**NUMERI DI CODICE DELLE PROVINCE**

Agrigento	084	Caltanissetta	085	Gorizia	031	Modena	036	Ragusa	088	Trapani	081
Alessandria	006	Campobasso	070	Grosseto	053	Napoli	063	Ravenna	039	Trento	022
Ancona	042	Caserta	061	Imperia	008	Novara	003	Reggio Calabria	080	Treviso	026
Aosta	007	Catania	087	Isernia	094	Nuoro	091	Reggio Emilia	035	Trieste	032
Arezzo	051	Catanzaro	079	L'Aquila	066	Oristano	095	Rieti	057	Udine	030
Ascoli Piceno	044	Chieti	069	La Spezia	011	Padova	028	Rimini	099	Varese	012
Asti	005	Como	013	Latina	059	Palermo	082	Roma	058	Venezia	027
Avellino	064	Cosenza	078	Lecco	075	Parma	034	Rovigo	029	Verbano-Cusio-Ossola	103
Bari	072	Cremona	019	Lecco	097	Pavia	018	Salerno	065	Vercelli	002
Belluno	025	Crotone	101	Livorno	049	Perugia	054	Sassari	090	Verona	023
Benevento	062	Cuneo	004	Lodi	098	Pesaro-Urbino	041	Savona	009	Vibo Valentia	102
Bergamo	016	Enna	086	Lucca	046	Pescara	068	Sienna	052	Vicenza	024
Bologna	037	Ferrara	038	Macerata	043	Piacenza	033	Siracusa	089	Viterbo	056
Bolzano	021	Firenze	048	Mantova	020	Pisa	050	Sondrio	014	Estero	777
Brescia	017	Foggia	071	Massa Carrara	045	Pistoia	047	Taranto	073		
Biella	096	Forlì-Cesena	040	Matera	077	Pordenone	093	Teramo	067		
Brindisi	074	Frosinone	060	Messina	083	Potenza	076	Terni	055		
Cagliari	092	Genova	010	Milano	015	Prato	100	Torino	001		

**NUMERI DI CODICE DELLE CITTADINANZE**

<b>EUROPA</b>		<b>ALTRI PAESI EUROPEI</b>		<b>AFRICA SETTENTRIONALE</b>		533 S. Vincent e Grenadine	340 Malesia
<b>UE (Europa Unita)</b>		201 Albania	401 Algeria	534 S. Christopher e Nevis	323 Filippine		
206 Belgio	202 Andorra	202 Andorra	419 Egitto	617 Trinidad e Tobago	346 Singapore		
212 Danimarca	260 Rep. di Bosnia-Erzegovina	260 Rep. di Bosnia-Erzegovina	431 Libia	<b>AMERICA CENTRALE</b>			
216 Germania	250 Croazia	250 Croazia	436 Marocco	507 Belize	353 Vietnam		
220 Grecia	315 Cipro	315 Cipro	455 Sudan	513 Costa Rica	<b>ASIA MERIDIONALE</b>		
239 Spagna	246 Città del Vaticano	246 Città del Vaticano	460 Tunisia	517 El Salvador	301 Afghanistan		
215 Francia	267 Rep. di Macedonia	267 Rep. di Macedonia	<b>AFRICA MERIDIONALE</b>		305 Bangladesh		
221 Irlanda	227 Malta	227 Malta	408 Botswana	525 Honduras	306 Bhutan		
226 Lussemburgo	229 Monaco	229 Monaco	429 Lesotho	527 Messico	330 India		
232 Paesi Bassi	236 San Marino	236 San Marino	441 Namibia	529 Nicaragua	332 Iran		
234 Portogallo	251 Slovenia	251 Slovenia	454 Sud Africa	530 Panama	339 Isole Maldive		
219 Regno Unito	351 Turchia	351 Turchia	454 Sud Africa	<b>AMERICA SETTENTRIONALE</b>		342 Nepal	
<b>EFTA</b>		224 Jugoslavia	456 Swaziland	509 Canada	344 Pakistan		
203 Austria	<b>AFRICA</b>		<b>AFRICA OCCIDENTALE</b>		536 Stati Uniti d'America	311 Ceylon (Sri Lanka)	
214 Finlandia	<b>AFRICA ORIENTALE</b>		406 Benin	<b>AMERICA MERIDIONALE</b>		<b>ASIA OCCIDENTALE</b>	
223 Islanda	410 Burundi	410 Burundi	409 Burkina	602 Argentina	304 Bahrein		
225 Liechtenstein	417 Isole Comore	417 Isole Comore	413 Isole del Capo Verde	604 Bolivia	333 Iraq		
231 Norvegia	424 Gibuti	424 Gibuti	404 Costa d'Avorio	605 Brasile	334 Israele		
240 Svezia	420 Etiopia	420 Etiopia	422 Gambia	606 Cile	327 Giordania		
241 Svizzera	428 Kenia	428 Kenia	423 Ghana	608 Colombia	335 Kuwait		
<b>EUROPA CENTRALE E ORIENTALE</b>		432 Madagascar	425 Guinea	609 Ecuador	337 Libano		
209 Bulgaria	434 Malawi	434 Malawi	426 Guinea Bissao	612 Guaiana	343 Oman		
252 Rep. Ceca	437 Mauritania	437 Mauritania	430 Liberia	614 Paraguay	345 Qatar		
244 Ungheria	435 Mali	435 Mali	435 Mali	615 Perù	302 Arabia Saudita		
233 Polonia	442 Niger	442 Niger	442 Niger	616 Suriname	348 Siria		
235 Romania	443 Nigeria	443 Nigeria	443 Nigeria	618 Uruguay	322 Emirati Arabi Uniti		
253 Rep. Slovacca	450 Senegal	450 Senegal	450 Senegal	619 Venezuela	354 Yemen		
<b>EX-URSS</b>		451 Tanzania	451 Sierra Leone	<b>ASIA</b>		<b>AUSTRALASIA, OCEANIA E ALTRI TERRITORI</b>	
254 Rep. dell'Armenia	461 Uganda	461 Uganda	458 Togo	<b>ASIA ORIENTALE</b>		701 Australia	
255 Rep. dell'Azerbaijan	464 Zambia	464 Zambia	<b>AMERICA</b>		314 Cina Popolare	703 Isole Figi	
256 Rep. di Bielorussia	465 Zimbabwe	465 Zimbabwe	<b>CARAIBICA</b>		326 Giappone	708 Kiribati	
247 Estonia	<b>AFRICA CENTRALE</b>		503 Antigua e Barbuda	319 Corea del Nord	320 Corea del Sud	715 Atollo di Nauru	
356 Kazakistan	402 Angola	402 Angola	505 Isole Bahama	320 Corea del Sud	341 Mongolia	719 Nuova Zelanda	
248 Lettonia	411 Camerun	411 Camerun	506 Isola di Barbados	<b>ASIA SUD-ORIENTALE</b>		721 Papuaia-N. Guinea	
249 Lituania	414 Centrafrica	414 Centrafrica	514 Isola di Cuba	309 Brunei	725 Isole Salomone		
257 Rep. della Moldava	415 Ciad	415 Ciad	515 Isola di Dominica	310 Cambogia	727 Isole Samoa		
245 Federazione Russa	418 Congo	418 Congo	516 Rep. Dominicana	331 Indonesia	730 Isole Tonga		
258 Rep. del Tagikistan	421 Gabon	421 Gabon	519 Grenada	336 Laos	731 Isole Tuvalu		
259 Rep. del Turkmenistan	427 Guinea Equatoriale	427 Guinea Equatoriale	524 Haiti			732 Vanuatu	
243 Ucraina	448 Sao Tomé e Principe	448 Sao Tomé e Principe	518 Giamaica				
357 Uzbekistan	463 Zaire	463 Zaire	532 Isola di Saint Lucia				

Stampato da Albagraf S.p.A.  
Via Busto Arsizio, 9 - Pomezia (RM)  
Aprile 2000 - copie 1.700



## **Serie Annuari - Volumi pubblicati**

### **Anno 1999**


*Matrimoni, separazioni e divorzi - anno 1996 n°9*

*Decessi - Caratteristiche demografiche e sociali - anno 1995 n°4*

*Statistiche della sanità - anno 1996 n°12* 

*Cause di morte - anno 1995 n° 11*

*Statistiche delle scuole secondarie superiori - anno scolastico 1996-97 n°8* 

*Statistiche delle scuole media inferiore - anno scolastico 1996-97 n°10* 

*Statistiche giudiziarie civili - anno 1997 n°6*

*Statistiche culturali - anno 1997 n°39*

*I trattamenti pensionistici - anno 1998 n°4*


*Forze di lavoro - Media 1998 n°4*

*Lavoro e retribuzioni - anno 1997 n°3*

*Statistiche dell'agricoltura - anno 1996 n°44*


*Statistiche dell'attività edilizia - anno 1996 n°11*


*Statistiche dell'attività edilizia - anno 1997 n°12*

*Statistica del commercio con l'estero - anno 1996 n°2* 

*Statistiche dei trasporti marittimi - anno 1996 n°51*

*Contabilità nazionale - Tomo 2 - Conti economici e finanziari dei settori istituzionali - anni 1980-97 n°3*

*Statistiche del turismo - anno 1997 n°12* 


*Commercio estero e attività internazionali delle imprese 1998 (2 volumi) n°1* 

*Finanza locale: entrate e spese dei bilanci consuntivi (Comuni, province e regioni) - anno 1996 n°5*


### **Anno 2000**

*Movimento migratorio della popolazione residente - Iscrizioni e cancellazioni anagrafiche - anno 1996 n°9* 

*Nascite - Caratteristiche demografiche e sociali - anno 1996 n° 5*

*Popolazione e movimento anagrafico dei comuni - anno 1998 n° 11* 

*Decessi - Caratteristiche demografiche e sociali - anno 1996 n°5*

*Statistiche della sanità - anno 1997 n°13* 


*Cause di morte - anno 1996 n° 12*

*Statistiche giudiziarie penali - anno 1998 n°7*

*Statistiche giudiziarie civili - anno 1998 n°7*


*Statistiche delle opere pubbliche - anno 1997 n°12*

*Statistiche dell'agricoltura - anno 1997 n°45*

*Statistiche meteorologiche - anno 1997 n°27* 

*Contabilità nazionale - Tomo 1 - Conti economici nazionali - anni 1982-98 n°4*

*Lavoro e retribuzioni - anno 1998 n°4*





***Produzione editoriale  
&  
Altri servizi***

# La produzione editoriale

## LE PUBBLICAZIONI A CARATTERE GENERALE

**Annuario statistico italiano**  
edizione 1999  
pp. 724 + 1 CD-Rom;  
L. 70.000 - € 36,15

**Atti della terza conferenza nazionale di statistica**  
Roma 1999  
pp. 196; L. 35.000 - € 18,08

**Bollettino mensile di statistica**  
edizione 1999  
pp. 212 circa; L. 20.000 - € 10,33

**Codice della statistica ufficiale III - La normativa d'indagine nazionale**  
pp. 344; diffusione gratuita

**IV - La normativa d'indagine comunitaria**  
pp. 652; diffusione gratuita

**Compendio statistico italiano**  
edizione 1998  
pp. 232; L. 20.000 - € 10,33

**Modelli e strumenti per l'analisi economica a breve termine**  
*Annali di statistica*, n. 17 - Roma 1999  
pp. 408; L. 65.000 - € 33,57

**Problemi di sicurezza nel trattamento dei dati statistici**  
pp. 204; L. 30.000

**Rapporto annuale**  
La situazione del Paese nel 1998  
pp. 556; L. 60.000 - € 30,99  
CD-Rom; L. 50.000 - € 25,82  
(se acquistato singolarmente)  
CD-Rom; L. 30.000 - € 15,49  
(se acquistato unitamente al volume)

**Rapporto sull'Italia** - Edizione 1998  
il Mulino UPM 342  
pp. 220; L. 18.000

## LE NOVITÀ EDITORIALI A CARATTERE TEMATICO

### AMBIENTE E TERRITORIO

**Indicatori e conti ambientali: verso un sistema informativo integrato economico e ambientale**  
*Annali di statistica*, n. 18 - Roma 1999  
pp. 248; L. 35.000 - € 18,08

**Statistiche ambientali**  
*Annuari*, n. 5, edizione 1998  
pp. 356; L. 40.000

**Statistiche meteorologiche**  
anni 1992-1996  
*Annuari*, n. 26, edizione 1998  
pp. 644; L. 60.000

### POPOLAZIONE

**Decessi - caratteristiche demografiche e sociali**  
anno 1995  
*Annuari*, n. 4, edizione 1999  
pp. 148; L. 25.000 - € 12,91

**Elenco dei comuni al 1° gennaio 1999**  
*Metodi e norme*, n. 5, edizione 1999  
pp. 204+1 disk; L. 40.000 - € 20,66

**Indicatori provinciali di fecondità**  
anni 1975-1994  
*Informazioni*, n. 84, edizione 1998  
pp. 88; L. 20.000

**Matrimoni, separazioni e divorzi**  
anno 1996  
*Annuari*, n. 9, edizione 1999  
pp. 168; L. 35.000 - € 18,08

**La mortalità in Italia nel periodo 1970-1992: evoluzione e geografia**  
edizione 1999  
pp. 444 + 1 CD-Rom;  
L. 120.000 - € 61,97

**La presenza straniera in Italia: caratteristiche demografiche**  
*Informazioni*, n. 6, edizione 1999  
pp. 248+1 disk; L. 40.000 - € 20,66

### SANITÀ

**Le organizzazioni di volontariato in Italia (\*)**  
Strutture, risorse ed attività  
*Argomenti*, n. 15, edizione 1999  
pp. 304; L. 45.000 - € 23,24

**Statistiche della sanità**  
anno 1996  
*Annuari*, n. 12, edizione 1999  
pp. 338+1 disk; L. 50.000 - € 25,82

**Towards an integrated system of indicators to assess the health status of the population**  
9th Reves International Meeting  
*Essays*, n. 4/1999  
pp. 384; L. 45.000 - € 23,24

### CULTURA

**La produzione libraria nel 1998**  
Dati provvisori  
*Informazioni*, n. 22, edizione 1999  
pp. 36; L. 12.000 - € 6,20

**Statistiche culturali**  
anno 1996  
*Annuari*, n. 38, edizione 1998  
pp. 236; L. 30.000

**Statistiche delle scuole secondarie superiori**  
anno scolastico 1996-97  
*Annuari*, n. 8, edizione 1999  
pp. 452+1 disk; L. 70.000 - € 36,15

**Lo stato dell'università**  
I principali indicatori  
*Indicatori statistici* n. 1, ediz. 1999  
pp. 100+1 disk; L. 12.000 - € 6,20

### FAMIGLIA E SOCIETÀ

**La distribuzione quantitativa del reddito in Italia nelle indagini sui bilanci di famiglia**  
anno 1996  
*Informazioni*, n. 62, edizione 1998  
pp. 64; L. 20.000

**I viaggi in Italia e all'estero nel 1997**  
*Informazioni*, n. 100, edizione 1998  
pp. 68 + 2 disk; L. 20.000



## **PUBBLICA AMMINISTRAZIONE**

**Gli assicurati alle gestioni pensionistiche - Invalidità, Vecchiaia e Superstiti (I.V.S.)**  
anno 1997

*Informazioni*, n. 11, edizione 1999  
pp. 56; L. 25.000 - € 12,91

**I bilanci consuntivi degli enti previdenziali**  
anno 1997

*Informazioni*, n. 16, edizione 1999  
pp. 72; L. 25.000 - € 12,91

**I bilanci consuntivi degli Enti provinciali per il turismo e delle Aziende di promozione turistica**  
anno 1997

*Informazioni*, n. 17, edizione 1999  
pp. 36+1 disk; L. 17.000 - € 8,78

**I bilanci consuntivi delle amministrazioni comunali**  
anno 1996

*Informazioni*, n. 14, edizione 1999  
pp. 40+1 disk; L. 17.000 - € 8,78

**I bilanci consuntivi delle Camere di commercio, industria, artigianato ed agricoltura**  
anno 1997

*Informazioni*, n. 18, edizione 1999  
pp. 36+1 disk; L. 17.000 - € 8,78

**Finanza locale: entrate e spese dei bilanci consuntivi (comuni, province e regioni)**  
anno 1996

*Annuari*, n. 5, edizione 1999  
pp. 328; L. 45.000 - € 23,24

**Le organizzazioni di volontariato in Italia (\*)**

Strutture, risorse ed attività  
*Argomenti*, n. 15, edizione 1999  
pp. 304; L. 45.000 - € 23,24

**I trattamenti pensionistici**  
anno 1998

*Annuari*, n. 4, edizione 1999  
pp. 152; L. 25.000 - € 12,91

## **GIUSTIZIA**

**Statistiche giudiziarie civili**  
anno 1997

*Annuari*, n. 6, edizione 1999  
pp. 216; L. 35.000 - € 18,08

**Statistiche giudiziarie penali**  
anno 1997

*Annuari*, n. 6, edizione 1998  
pp. 564; L. 60.000

## **CONTI NAZIONALI**

**Contabilità nazionale:**

• **Tomo 1 - Conti economici nazionali - anni 1970-97**  
*Annuari*, n. 3, edizione 1998  
pp. 536; L. 60.000

• **Tomo 2 - Conti economici e finanziari dei settori istituzionali anni 1980-97**  
*Annuari*, n. 3, edizione 1999  
pp. 448; L. 65.000 - € 33,57

• **Tomo 3 - Conti economici regionali - anni 1980-1995**  
*Annuari*, n. 2, edizione 1998  
pp. 660; L. 60.000

**Conti economici regionali**  
anni 1995-96

*Informazioni*, n. 1, edizione 1999  
pp. 60 + 1 disk; L. 30.000 - € 15,49

## **LAVORO**

**Costo del lavoro e retribuzioni nette su base contrattuale**

Base 1990=100 - Anni 1990-1995  
*Informazioni*, n. 7, edizione 1999  
pp. 100 + 1 disk; L. 30.000 - € 15,49

**Forze di lavoro - media 1998**

*Annuari*, n. 4, edizione 1999  
pp. 284; L. 45.000 - € 23,24

**Lavoro e retribuzioni**  
anno 1997

*Annuari*, n. 3, edizione 1999  
pp. 200; L. 35.000 - € 18,07

## **PREZZI**

**Numeri indici dei prezzi - Dati mensili (ultimo: aprile 1999)**

*Informazioni - Dati congiunturali*  
Floppy-disk; L. 20.000

**Statistiche dei prezzi**  
anni 1993-1997

*Annuari*, n. 1, edizione 1998  
pp. 92; L. 20.000

**Il valore della lira dal 1861 al 1998**

*Informazioni*, n. 9, edizione 1999  
pp. 160; L. 35.000 - € 18,08

## **AGRICOLTURA**

**Le statistiche agrarie verso il 2000**

Contributi di ricerca all'analisi strutturale e socioeconomica delle aziende  
*Argomenti*, n. 16, edizione 1999  
pp. 356; L. 45.000 - € 23,24

**Statistiche dell'agricoltura**  
anno 1996

*Annuari*, n. 44, edizione 1999  
pp. 320; L. 45.000 - € 23,24

## **INDUSTRIA**

**Le imprese italiane con 100 addetti ed oltre negli anni 1994-1997**

*Informazioni*, n. 10, edizione 1999  
pp. 44 + 1 disk; L. 17.000 - € 8,78

**Statistica annuale della produzione industriale**  
anni 1994-1995

*Informazioni*, n. 5, edizione 1999  
pp. 36+2 disk; L. 22.000 - € 11,36

**Statistiche dell'attività edilizia**  
anno 1996

*Annuari*, n. 11, edizione 1999  
pp. 292; L. 45.000 - € 23,24

**Statistiche delle opere pubbliche**  
anno 1996

*Annuari*, n. 11, edizione 1998  
pp. 84; L. 20.000

## **SERVIZI**

**Indicatori congiunturali sull'offerta turistica**

anno 1997 - 1° semestre 1998  
*Informazioni*, n. 4, edizione 1999  
pp. 64 + 1 disk; L. 30.000 - € 15,49

**Il mercato degli audiovisivi in Italia**  
Un'analisi strutturale per il periodo 1980-96

*Argomenti*, n. 14, edizione 1999  
pp. 196; L. 35.000 - € 18,08

**I servizi postali**  
anno 1995

*Informazioni*, n. 2, edizione 1999  
pp. 64; L. 25.000 - € 12,91

**Statistiche dei trasporti marittimi**  
anno 1996

*Annuari*, n. 51, edizione 1999  
pp. 252; L. 35.000 - € 18,08

### Statistiche del turismo

anno 1997

*Annuari*, n. 12, edizione 1999

pp. 76 +2 disk; L. 40.000 - € 20,66

### Trasporto merci su strada

anno 1997

*Informazioni*, n. 3, edizione 1999

pp. 88 +1 disk; L. 30.000 - € 15,49

## COMMERCI ESTERO

### Numeri indici del commercio con l'estero

*Metodi e norme*, n. 4, edizione 1999

pp. 96; L. 25.000 - € 12,91

### Statistica del commercio con l'estero

anno 1996

*Annuari*, n. 2, edizione 1999

pp. 784 + 1 CD-Rom;

L. 150.000 - € 77,47

### Statistica del commercio con l'estero

*Informazioni - Dati congiunturali*

Dati trimestrali:

gennaio-marzo 1997

CD-Rom; L. 150.000

gennaio-giugno 1997

CD-Rom; L. 150.000

gennaio-settembre 1997

CD-Rom; L. 150.000

gennaio-dicembre 1997

CD-Rom; L. 150.000

### Commercio estero e attività internazionali delle imprese 1998

1. Merci, servizi, investimenti diretti

2. Paesi, settori, regioni

+ *L'Italia nell'economia internazionale*

*Rapporto ICE 1998-99*

+ 1 CD-Rom

*Annuari*, n. 1, edizione 1999

pp. 380 + 512 + 328

L. 200.000 - € 103,29 (in cofanetto)

## Abbonamenti 2000

L'abbonamento consente di disporre di tutte le informazioni relative al settore tematico prescelto, diffuse attraverso le pubblicazioni edite nel 2000, accompagnate, ove previsto, da supporto informatico (floppy disk, CD-Rom). Gli abbonati riceveranno per posta i prodotti che saranno via via pubblicati nel settore prescelto, editi nell'anno di sottoscrizione dell'abbonamento ed appartenenti alle seguenti collane: *Annuari*, *Argomenti*, *Informazioni*, *Metodi e Norme* ed *Annali di statistica*.

Oltre all'abbonamento ai singoli settori editoriali è prevista la modalità di abbonamento *Tutti i settori escluso il commercio estero* che comprende tutta la produzione dell'Istituto edita nel 2000, ad esclusione dei prodotti riguardanti il commercio estero.

L'abbonamento all'area *Generale* comprende le pubblicazioni a carattere trasversale, nelle quali sono raccolti dati su tutti gli aspetti indagati dall'Istat: gli 11 numeri del "Bollettino mensile di statistica", "Annuario statistico italiano" e "Rapporto annuale".

Il modulo di abbonamento ed altre informazioni possono essere richieste:

per posta a: Istat - Dipartimento Diffusione e Banche Dati - COM/B - Via Cesare Balbo, 16 - 00184 ROMA

oppure: tel. 06.4673.5108-5109, fax 06.4673.5198, e\_mail: [zuchegna@istat.it](mailto:zuchegna@istat.it)

## Il Censimento intermedio dell'industria e dei servizi

Nel 1998 l'Istat ha realizzato il **Censimento intermedio dell'industria e dei servizi**, anticipando per la prima volta la cadenza decennale tipica delle indagini censuarie.

La diffusione dei risultati prevede un **data warehouse**, già attivo e gratuito (<http://cens.istat.it>), e circa 130 prodotti editoriali contenenti le metodologie utilizzate e i dati nazionali, regionali e provinciali.

Attualmente sono disponibili:

**L'impianto normativo, metodologico e organizzativo**

Edizione 1998, pp. 180; L. 30.000

Volume **Italia**

Edizione 1999, pp. 392+1 **CD-Rom**;

L. 95.000 - € 49,06

Di prossima uscita:

**Fascicoli regionali**+1 CD-Rom (L. 120.000 - € 61,97, ad esclusione delle regioni Valle d'Aosta, Trentino-Alto Adige, Molise, Basilicata per le quali il prezzo è di L. 90.000 € 46,48).

**Fascicoli provinciali** (L. 35.000 - € 18,08)

Sono previste inoltre alcune facilitazioni:

**Pacchetto A** 20 fascicoli regionali con CD-Rom + volume *Italia* con CD-Rom + *L'impianto normativo, metodologico ed organizzativo* + eventuali altre pubblicazioni (L. 2.200.000, comprese le spese di spedizione)

**Pacchetto B** (intera produzione) 20 fascicoli regionali con CD-Rom + volume *Italia* con CD-Rom + 103 fascicoli provinciali + *L'impianto normativo, metodologico ed organizzativo* + eventuali altre pubblicazioni (L. 5.500.000, per l'estero L. 6.000.000, comprese le spese di spedizione)

# Censimento intermedio dell'industria e dei servizi

## Modulo di richiesta

Desidero acquistare i seguenti prodotti del Censimento intermedio dell'industria e dei servizi:

	N. copie	Totale Lire
<input type="checkbox"/> VOLUME ITALIA (L. 95.000)	_____	_____
<input type="checkbox"/> FASCICOLO REGIONALE + CD-Rom Regione/i _____	_____	_____
<input type="checkbox"/> FASCICOLO PROVINCIALE Provinciale _____	_____	_____
<input type="checkbox"/> L'IMPIANTO NORMATIVO, METODOLOGICO ED ORGANIZZATIVO (L. 30.000, in ristampa)	_____	_____
<input type="checkbox"/> PACCHETTO A (L. 2.200.000)	_____	_____
<input type="checkbox"/> PACCHETTO B (L. 5.500.000, estero L. 6.000.000)	_____	_____
PER UN TOTALE DI (più spese di spedizione ad esclusione dei pacchetti A e B)	_____	_____

Forma di pagamento prescelta:		(Pg)
<input type="checkbox"/> Versamento su c/c bancario o postale <sup>1</sup>	<input type="checkbox"/> CARTA SI	<input type="checkbox"/> VISA
<input type="checkbox"/> Carta di credito: <sup>2</sup>	<input type="checkbox"/> MASTER CARD	
	N. _____	Scad. ____ / ____
Cognome _____	Nome _____	
Ente _____	Qualifica _____	
Codice fiscale/ P. IVA _____	_____	
Indirizzo _____	CAP _____	Città _____
Prov. _____	Tel. _____	Fax _____
E_mail _____		
Data _____	Firma _____	

Inviare il presente modulo via fax al n. **06.4673.5198** o per posta a: **ISTAT - Dipartimento Diffusione e Banche Dati - COM/B - Via Cesare Balbo, 16 - 00184 ROMA.**

<sup>1</sup>Il pagamento deve essere effettuato soltanto dopo il ricevimento della fattura, seguendo le indicazioni riportate nella fattura stessa.

<sup>2</sup>In questo caso il Suo conto sarà addebitato, ad iniziativa dell'Istituto, dell'importo sottoscritto.

Ai sensi della legge n. 675/96, si informa che il trattamento dei dati personali è finalizzato all'esecuzione del contratto e all'adempimento degli obblighi di legge, nonché all'invio di materiale informativo sulle iniziative editoriali dell'Istat. I dati, trattati in maniera informatica, potranno essere comunicati a terzi solo per esigenze gestionali necessarie all'esecuzione del controllo e si potrà richiedere la modifica o la cancellazione rivolgendosi per iscritto a: ISTAT - DDBD - Servizio Rapporti con gli utenti e commercializzazione dei prodotti - Via Cesare Balbo, 16 - 00184 Roma.

## Modulo di richiesta di altre pubblicazioni

**Desidero ricevere le seguenti pubblicazioni:**

Settore	Titolo	Edizione	Prezzo

**Per un totale di L.** \_\_\_\_\_  
(più spese di spedizione)

Forma di pagamento prescelta:

- (Pg)
- Versamento dopo il ricevimento della fattura<sup>1</sup>  
 Carta di credito<sup>2</sup>:
  CARTA SI
 VISA
 MASTER CARD
- N. \_\_\_\_\_ Scad. \_\_\_\_ / \_\_\_\_

Cognome \_\_\_\_\_ Nome \_\_\_\_\_  
 Ente \_\_\_\_\_ Qualifica \_\_\_\_\_  
 Codice fiscale/ P. IVA \_\_\_\_\_  
 Indirizzo \_\_\_\_\_ CAP \_\_\_\_\_ Città \_\_\_\_\_  
 Prov. \_\_\_\_\_ Tel. \_\_\_\_\_ Fax \_\_\_\_\_  
 E\_mail \_\_\_\_\_  
 Data \_\_\_\_\_ Firma \_\_\_\_\_

**Forme di pagamento:**

<sup>1</sup> Gli importi dovranno essere versati dall'acquirente sul c/c postale n. 619007, oppure sul c/c n. 218050 della Banca Nazionale del Lavoro, **indicando con chiarezza la causale del versamento, il codice fiscale e l'indirizzo del richiedente**. Per i versamenti tramite c/c bancario le coordinate sono: code ABI **01005.8**, code CAB **03382.9**; via swift: **B.N.L. I. IT RARBB**, codice CIN **N**, codice anagrafico **63999228/ J**.

<sup>2</sup> In questo caso il Suo c/c sarà addebitato, **ad iniziativa dell'Istituto**, dell'importo dei volumi inviati.

**N.B.** Il pagamento dovrà essere effettuato solo dopo il ricevimento della fattura.  
 Per ulteriori chiarimenti sulle modalità di pagamento: tel. 06/4673.5108

**Inviare questo modulo via fax al N. (06) 4673.5198 oppure spedire a:**  
**ISTAT - Dipartimento Diffusione e Banche Dati - COM/B - Via Cesare Balbo, 16 - 00184 ROMA**

**Per informazioni telefonare al n. 06/4673.5108**  
**Url: <http://www.istat.it> - E\_mail: [dipdiff@istat.it](mailto:dipdiff@istat.it)**

Ai sensi della legge n. 675/96, si informa che il trattamento dei dati personali è finalizzato all'esecuzione del contratto e all'adempimento degli obblighi di legge, nonché all'invio di materiale informativo sulle iniziative editoriali dell'Istat. I dati, trattati in maniera informatica, potranno essere comunicati a terzi solo per esigenze gestionali necessarie all'esecuzione del controllo e si potrà richiedere la modifica o la cancellazione rivolgendosi per iscritto a: ISTAT - DDBD - Servizio Rapporti con gli utenti e commercializzazione dei prodotti - Via Cesare Balbo, 16 - 00184 Roma.

## Altri prodotti e servizi

### SITO INTERNET WWW.ISTAT.IT

dove è possibile consultare il catalogo, richiedere prodotti e servizi offerti dall'Istat, leggere e scaricare i comunicati stampa, accedere alle banche dati, entrare in contatto con altri siti nazionali ed internazionali oltre a trovare le informazioni per conoscere meglio l'Istat e gli altri Enti del SISTAN.

### BULLETTIN BOARD SYSTEM

contiene tutti i dati statistici organizzati per settori tematici che l'Istat rende disponibili agli utenti su supporto informatico e che sono esportabili per ulteriori elaborazioni.

Il BBS è accessibile via Internet (<http://bbs.istat.it>) e via modem (tel. 06/4673.2662).

La consultazione dei dati disponibili è gratuita ma per il prelievo dei dati è necessario sottoscrivere un abbonamento per il quale sono previste diverse modalità (settimanale, mensile, trimestrale, annuale).

Le istruzioni per la sottoscrizione dell'abbonamento sono riportate nel sito stesso.

Per informazioni tecniche tel. 06.7297.6254.

### CONISTAT 2.0 (1 CD-Rom + aggiornamento gratuito on line per tutto il 1999, L. 200.000)

è il sottosistema informativo, su CD-Rom, di tutte le statistiche congiunturali. CONIstat, infatti, contiene circa 8.000 serie mensili delle principali variabili economiche (prezzi, occupazione, retribuzioni contrattuali, produzione, fatturato, ordinativi e consistenza degli ordinativi delle imprese industriali, commercio estero) per gruppi di prodotto con codice ATECO a tre cifre e relative a circa 200 sottosettori dell'agricoltura, dell'industria e del terziario.

I dati possono essere aggiornati tempestivamente e senza costi aggiuntivi mediante collegamento al BBS fino al 31 dicembre 1999.

### ALTRI PUNTI VENDITA SUL TERRITORIO

Al fine di rendere sempre più facile l'accesso alle informazioni statistiche ed anche in vista della produzione editoriale relativa ai prossimi censimenti, è stata affidata alla Maggioli Editore, società specializzata nell'editoria professionale, la distribuzione dei prodotti editoriali dell'Istat.

Per avere ulteriori informazioni sui servizi offerti o per conoscere i punti vendita più vicini telefonare a:

**Istat tel. 06.4673.5108** oppure

**Maggioli Editore - Servizio Clienti, tel. 0541.626727, fax 0541.634457 E\_mail: [servizio.clienti@maggioli.it](mailto:servizio.clienti@maggioli.it)**

### CATALOGO

è in via di realizzazione il nuovo catalogo che contiene tutta la produzione editoriale dell'Istat dal 1996 al 1999.

La ricerca delle pubblicazioni di interesse è facilitata dalla organizzazione del fascicolo per settore tematico, per collana e per indice alfabetico. Una breve descrizione, inoltre, consente la comprensione dei contenuti dei volumi.

Il catalogo può essere richiesto gratuitamente compilando il modulo seguente:

<input type="checkbox"/> <b>Desidero ricevere gratuitamente il nuovo catalogo dell'Istat</b>		(P9)
Cognome _____	Nome _____	
Ente _____	Qualifica _____	_____
Indirizzo _____	CAP _____	Città _____
Prov. _____	Tel. _____	Fax _____
E_mail _____		
Data _____	Firma _____	

**Inviare questo modulo via fax al N. (06) 4673.5198 oppure spedire in busta a:  
ISTAT - Dipartimento Diffusione e Banche Dati - COM/B - Via Cesare Balbo, 16 - 00184 ROMA**

Ai sensi della legge n. 675/96, si informa che il trattamento dei dati personali è finalizzato all'esecuzione del contratto e all'adempimento degli obblighi di legge, nonché all'invio di materiale informativo sulle iniziative editoriali dell'Istat. I dati, trattati in maniera informatica, potranno essere comunicati a terzi solo per esigenze gestionali necessarie all'esecuzione del controllo e si potrà richiedere la modifica o la cancellazione rivolgendosi per iscritto a: ISTAT - DDBD - Servizio Rapporti con gli utenti e commercializzazione dei prodotti - Via Cesare Balbo, 16 - 00184 Roma.

