



SISTEMA STATISTICO NAZIONALE
ISTITUTO NAZIONALE DI STATISTICA

Cause di morte

Anno 1997

Per chiarimenti sul contenuto
della pubblicazione rivolgersi a:
Istat, Servizio Sanità e assistenza
Tel. 068522.7384 - 7394

Cause di morte
Anno 1997

Annuario • n. 13 - 2000

Istituto Nazionale di Statistica
Via Cesare Balbo, 16 - Roma

Coordinamento:
Servizio Produzione editoriale
Via Tuscolana, 1788 - Roma

Stampa:
Poligrafica Ruggiero S.r.l.
Zona Industriale Pianodardine - Avellino

Si autorizza la riproduzione a fini non
commerciali e con citazione della fonte

INDICE

	Pagina
NOTA METODOLOGICA	9
TAVOLE ILLUSTRATE	12
AVVERTENZE	13
 CAPITOLO 1 - NATI MORTI PER CAUSA – ANNO 1997	
Tavola 1.1 -Nati morti per causa, genere del parto e sesso.....	16
Tavola 1.2 -Nati morti per causa e per età della madre – Totale.....	18
Tavola 1.3 -Nati morti per causa e per età della madre – Primogeniti.....	20
Tavola 1.4 -Nati morti per causa e per età della madre – Ordini di nascita successivi....	22
Tavola 1.5 -Nati morti per causa e presentazione del feto – Morti prima del parto.....	24
Tavola 1.6 -Nati morti per causa e presentazione del feto – Morti durante del parto.....	26
Tavola 1.7 -Nati morti per causa, presentazione del feto e sesso – Totale.....	28
Tavola 1.8 -Nati morti per causa, presentazione del feto e sesso –Nati da parti semplici	32
Tavola 1.9 -Nati morti per causa, presentazione del feto e sesso – Nati da parti plurimi	36
Tavola 1.10 -Nati morti per causa e durata della gestazione.....	40
Tavola 1.11 -Nati morti per causa e sesso, per residenza della madre.....	42
 CAPITOLO 2 - MORTI PER ETA', SESSO E CAUSA – ANNO 1997	
Tavola 2.1 -Morti per malattie infettive e parassitarie, per età –Totale	54
Tavola 2.2 -Morti per malattie infettive e parassitarie, per età–Femmine.....	60
Tavola 2.3 -Morti per tumori, per età – Totale.....	66
Tavola 2.4 -Morti per tumori, per età – Femmine.....	86
Tavola 2.5 -Morti per malattie delle ghiandole endocrine, della nutrizione e del metabolismo e disturbi immunitari, per età – Totale.....	106
Tavola 2.6 -Morti per malattie delle ghiandole endocrine, della nutrizione e del metabolismo e disturbi immunitari, per età – Femmine.....	108
Tavola 2.7 -Morti per malattie del sangue e degli organi ematopoietici, per età – Totale	110
Tavola 2.8 -Morti per disturbi psichici per età – Totale.....	110
Tavola 2.9 -Morti per malattie del sangue e degli organi ematopoietici, per età – Femmine.....	112
Tavola 2.10 -Morti per disturbi psichici per età – Femmine.....	112
Tavola 2.11 -Morti per malattie del sistema nervoso e degli organi dei sensi, per età – Totale.....	114
Tavola 2.12 -Morti per malattie del sistema nervoso e degli organi dei sensi, per età– Femmine.....	118
Tavola 2.13 -Morti per malattie del sistema circolatorio per età – Totale.....	122
Tavola 2.14 -Morti per malattie del sistema circolatorio per età – Femmine.....	132
Tavola 2.15 -Morti per malattie dell'apparato respiratorio, per età – Totale.....	142

Tavola 2.16	-Morti per malattie dell'apparato respiratorio, per età – Femmine.....	144
Tavola 2.17	-Morti per malattie dell'apparato digerente, per età – Totale.....	146
Tavola 2.18	-Morti per malattie dell'apparato digerente, per età – Femmine.....	148
Tavola 2.19	-Morti per malattie dell'apparato genitourinario, per età – Totale.....	150
Tavola 2.20	-Morti per malattie dell'apparato genitourinario, per età – Femmine.....	152
Tavola 2.21	-Morte per complicazioni della gravidanza del parto e del puerperio, per età	154
Tavola 2.22	-Morti per malattie della pelle e del tessuto sottocutaneo, per età – Totale....	156
Tavola 2.23	-Morti per malattie della pelle e del tessuto sottocutaneo, per età – Femmine.....	158
Tavola 2.24	-Morti per malattie del sistema osteomuscolare e del tessuto connettivo, per età – Totale.....	160
Tavola 2.25	-Morti per malattie del sistema osteomuscolare e del tessuto connettivo, per età – Femmine.....	162
Tavola 2.26	-Morti per malformazioni congenite, per età – Totale.....	164
Tavola 2.27	-Morti per malformazioni congenite, per età – Femmine.....	164
Tavola 2.28	-Morti per alcune condizioni morbose di origine perinatale, per età – Totale..	166
Tavola 2.29	-Morti per alcune condizioni morbose di origine perinatale, per età – Femmine.....	166
Tavola 2.30	-Morti per sintomi, segni e stati morbosi mal definiti, per età – Totale.....	168
Tavola 2.31	-Morti per sintomi, segni e stati morbosi mal definiti, per età – Femmine.....	168
Tavola 2.32	-Morti per traumatismi ed avvelenamenti, per età – Totale.....	170
Tavola 2.33	-Morti per traumatismi ed avvelenamenti, per età – Femmine.....	178
Tavola 2.34	-Morti per cause esterne dei traumatismi e avvelenamenti, per età – Totale..	186
Tavola 2.35	-Morti per cause esterne dei traumatismi e avvelenamenti, per età – Femmine.....	194
Tavola 2.36	-Morti per traumatismi e avvelenamenti secondo la natura delle lesioni e la causa esterna, per sesso.....	202

CAPITOLO 3 - MORTI PER RESIDENZA E CAUSA – ANNO 1997

Tavola 3.1	-Morti per età e causa, per residenza.....	208
Tavola 3.1.1	-Morti per settori di cause e regione di residenza – Dati assoluti.....	286
Tavola 3.1.2	-Morti per settori di cause e regione di residenza – Composizione percentuale.....	288
Tavola 3.2	-Morti per provincia di residenza e causa.....	290

CAPITOLO 4 - MORTI NEL PRIMO ANNO DI VITA PER CAUSA – ANNO 1997

Tavola 4.1	-Morti nel primo anno di vita per età e causa – Totale.....	386
Tavola 4.2	-Morti nel primo anno di vita per età e causa – Femmine.....	390
Tavola 4.3	-Morti nel primo anno di vita per alcune età e causa, per regione di residenza.....	394
Tavola 4.4	-Morti nel primo anno di vita per mese di decesso e alcuni settori di cause, per regione di residenza.....	406
Tavola 4.5	-Morti nel primo anno di vita con malformazioni congenite per sesso ed alcune età, per tipo di malformazione.....	408

CAPITOLO 5 - DATI RIASSUNTIVI E CONFRONTI CON GLI ANNI PRECEDENTI

Tavola 5.1	-Nati morti per sesso e causa – Dati assoluti.....	412
Tavola 5.2	-Nati morti per sesso e causa – Per 10.000 nascite.....	413
Tavola 5.3	-Morti per sesso ed età – Anno 1997.....	414
Tavola 5.4	-Mortalità per sesso, età e grandi gruppi di cause.....	415
Tavola 5.5	-Mortalità nel primo anno di vita per sesso, età e grandi gruppi di cause	418
Tavola 5.6	Morti nel primo anno di vita per sesso e causa – Dati assoluti.....	421
Tavola 5.7	Morti nel primo anno di vita per sesso e causa.– Per 10.000 nati vivi.....	423
APPENDICE		425
MODELLI DI RILEVAZIONE		439

NOTA METODOLOGICA

L'introduzione del sistema automatico di codifica delle cause di morte

In Italia oltre 500-mila schede di morte pervengono annualmente all'Istituto Nazionale di Statistica e sono sottoposte a revisione per quanto riguarda le informazioni demografiche, mentre le informazioni sanitarie che attengono alle cause di decesso sono oggetto di codifica manuale da parte di personale specializzato.

Il medico certificatore o necroscopo, chiamato a constatare il decesso, deve indicare sul modello di rilevazione Istat (D4, D5, D4bis e D5bis) "tutte le malattie, gli stati morbosi o i traumatismi che abbiano condotto o contribuito al decesso, e le circostanze dell'accidente o violenza che hanno provocato questi traumatismi", riportando anche altre notizie di rilievo inerenti al decesso. Nella scheda viene distinto il caso di morte da causa naturale da quello di morte da causa violenta. Nel caso di morte da causa naturale viene specificata la causa iniziale, eventuali cause intermedie o complicazioni, la causa terminale ed altri stati morbosi rilevanti, mentre per la morte da causa non naturale viene indicata oltre alla causa violenta, la descrizione della lesione, le malattie o complicazioni, gli stati morbosi preesistenti ed il mezzo o modo col quale la lesione è stata determinata.

Le statistiche di mortalità sono basate convenzionalmente su una singola causa di morte, la cosiddetta causa iniziale la cui definizione è sancita dall'Organizzazione Mondiale della Sanità (OMS) come segue:

- 1) "la malattia o il traumatismo che avvia il concatenamento degli eventi morbosi che conduce direttamente alla morte", o
- 2) "l'insieme delle circostanze dell'accidente o della violenza che hanno provocato la lesione traumatica mortale".

Il problema dell'individuazione della causa di morte è particolarmente semplice qualora sulla scheda sia riportata una sola causa. Tuttavia molto spesso sono più stati morbosi che hanno contribuito alla morte. In questi casi si pone il problema dell'individuazione della patologia ritenuta maggiormente responsabile del decesso, ovvero della 'causa primaria di morte' (o 'causa principale' o 'causa fondamentale').

L'individuazione e la codifica della causa primaria avviene quindi sulla base di opportuni criteri di decisione, in accordo con le regole di codifica fornite dall'OMS, tenendo conto di tutte le informazioni demografiche e sanitarie riportate sulla scheda di morte. Una delle attività più impegnative e delicate del processo di produzione dei dati di mortalità riguarda proprio la selezione e la codifica della causa iniziale del decesso.

Fino all'anno di decesso 1994 la codifica veniva effettuata con un sistema integralmente manuale, ovvero personale specializzato individuava la causa iniziale che maggiormente aveva

contribuito al decesso. L'Istat ha introdotto, a partire dai decessi del 1995 e anni successivi; un nuovo sistema di codifica delle cause di morte, si è passati infatti da un sistema di codifica manuale ad un sistema automatico. Per ogni anno di lavorazione il 77% dei decessi viene codificato automaticamente attraverso il software MICAR-ACME (MICAR Mortality Medical Indexing Classification and Retrieval, ACME Automated Classification of Medical Entities), sviluppato negli Stati Uniti dall'NCHS (National Centre for Health Statistics) e già utilizzato in diversi paesi (USA, Canada, Scozia, Inghilterra e Galles, Svezia, Olanda, Catalonia). Il restante 23% delle schede di morte, per motivi di qualità della codifica, viene codificato esclusivamente con il tradizionale sistema di codifica manuale. Tale percentuale comprende i casi relativi alle schede con un quadro nosologico complesso, ai decessi per cause violente e per Aids per le quali il sistema di codifica automatica presenta problemi di natura operativa e gestionale.

Il sistema di codifica automatico ha permesso senza dubbio la ristrutturazione e l'ottimizzazione dell'intero processo di produzione dei dati, ma ha anche condotto alla creazione di una discontinuità nei dati sulle cause di morte tra il 1994 ed il 1995. Per questo motivo l'Istat ha progettato un esteso "bridge coding" sottoponendo a doppia codifica, manuale ed automatica, i decessi relativi a sette dei dodici mesi del 1995 (gennaio, febbraio, marzo, maggio, luglio, settembre, novembre) opportunamente scelti, tenendo conto delle eventuali variazioni dovute all'effetto stagionalità, per un totale di circa 300.000 schede di morte.

E' evidente che i dati di mortalità per causa relativi al 1996 e 1997 sono direttamente confrontabili con quelli del 1995. Il sistema di codifica della causa di morte è infatti rimasto invariato da un anno all'altro.

Per dare un'indicazione sull'entità dei cambiamenti avvenuti tra il 1994 ed il 1995 nella serie storica di mortalità per causa si è ritenuto opportuno calcolare, sulla base del campione sottoposto a doppia codifica, un coefficiente di raccordo K calcolato nel seguente modo:

$$K_i = \frac{i d_N}{i d_M}$$

i = causa di morte;

$i d_N$ = numero di decessi codificati con il nuovo sistema di codifica nel gruppo i -esimo;

$i d_M$ = numero di decessi codificati manualmente nel gruppo i -esimo (sistema utilizzato fino ai dati relativi al 1994).

Il coefficiente è stato calcolato per i 15 gruppi di cause di morte, presenti nella IX revisione (esclusi i due gruppi: Complicazioni della gravidanza, del parto e del puerperio ed Alcune condizioni morbose di origine perinatale) e per i 51 sottogruppi proposti dall'Eurostat¹ ed utilizzati

¹ Causes of death, "European shortlist"- final list_August 1998.

anche dall'Istat nella pubblicazione "La mortalità in Italia nel periodo 1970-1992: evoluzione e geografia"².

Sebbene la concordanza sia complessivamente elevata si riscontrano differenze, talvolta consistenti, nell'ambito dei diversi gruppi considerati. Per il complesso dei tumori e delle malattie del sistema circolatorio, che insieme costituiscono circa il 70% della mortalità totale, il coefficiente di raccordo è prossimo all'unità, indicando una sostanziale omogeneità tra i due sistemi di codifica a livello di grandi gruppi.

Per i tumori, tuttavia, esistono alcune differenze non trascurabili nell'analisi della sede di insorgenza. La maggiore discordanza si riscontra per i tumori maligni delle gengive e per i tumori di comportamento incerto e di natura non specificata.

Per quanto riguarda le altre cause di morte si osserva una maggiore discordanza nei seguenti gruppi: malattie infettive, malattie del sangue, disturbi psichici, sintomi segni e stati morbosi mal definiti. Queste cause costituiscono nel loro insieme poco più del 3% dei casi analizzati. Sembra opportuno sottolineare inoltre la significativa riduzione, con l'introduzione della codifica automatica, del numero dei decessi dovuti a sintomi segni e stati morbosi mal definiti (cod. ICD IX: 780-799) a scapito di un aumento dei casi classificati nel gruppo tumori di comportamento incerto e di natura non specificata (cod. ICD IX: 235-239).

Nel caso delle malattie infettive è infine importante evidenziare come il passaggio da codifica manuale ad automatica abbia determinato uno spostamento di una quota della mortalità per cirrosi epatica (cod. ICD IX: 571) verso l'epatite virale (cod. ICD IX: 070): calcolando il coefficiente di raccordo per questo gruppo di cause, dopo avere isolato il codice in questione (cod. ICD IX: 070 Epatite virale) si può notare un avvicinamento dei due metodi di codifica comprovato dall'abbassamento del coefficiente K.

² Istat s.d..

TAVOLE ILLUSTRATE

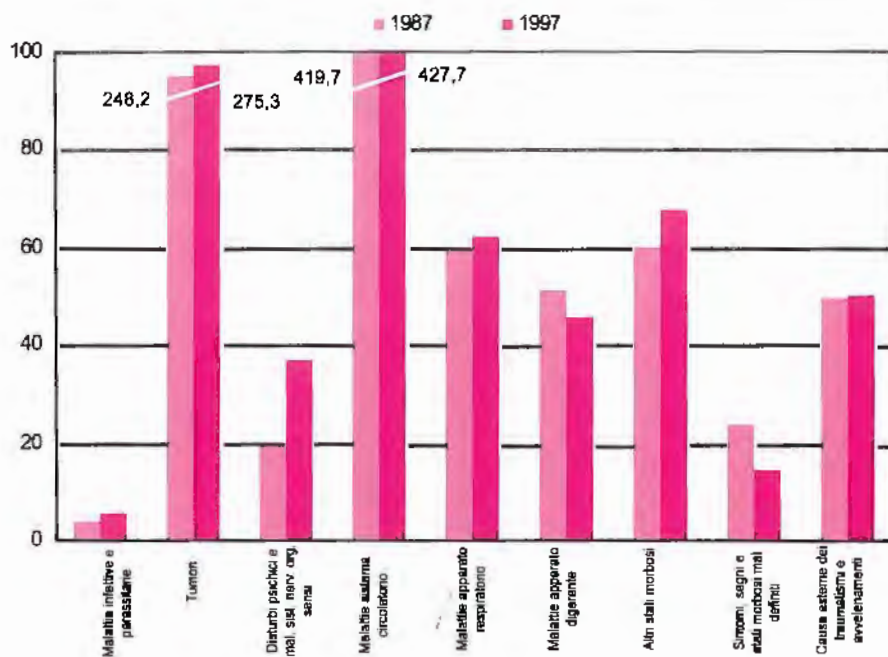


Figura n. 1 - Mortalità per settore di causa - Per 100.000 abitanti

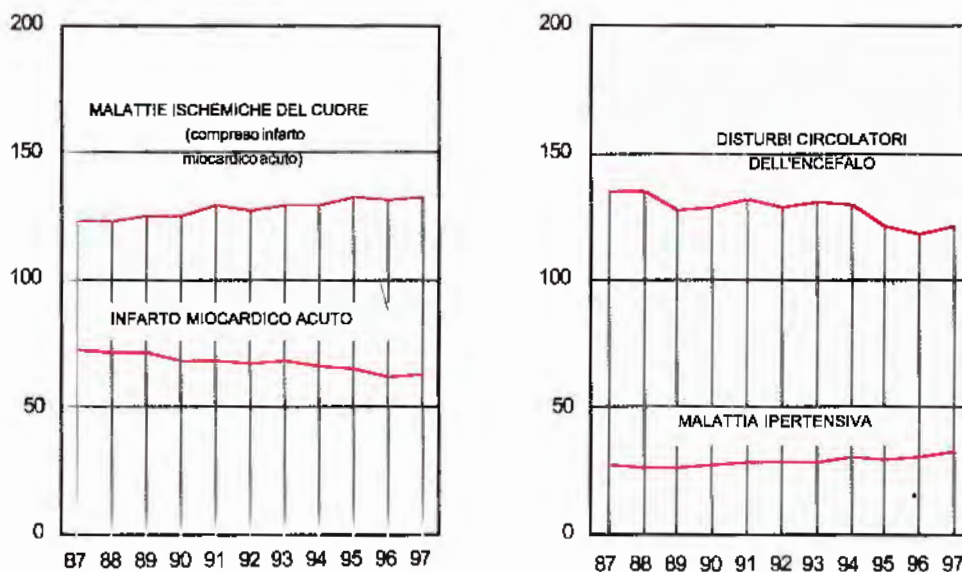


Figura n. 2 - Mortalità per alcune malattie del sistema circolatorio - Per 100.000 abitanti

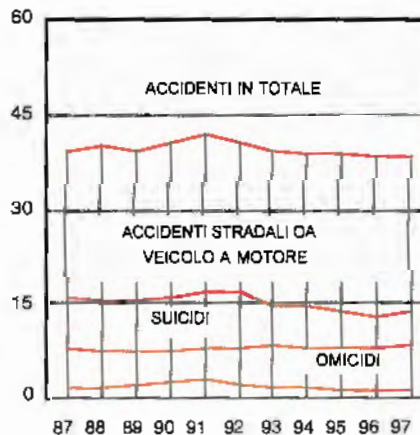
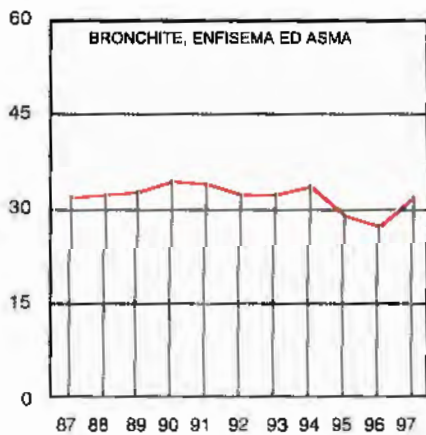
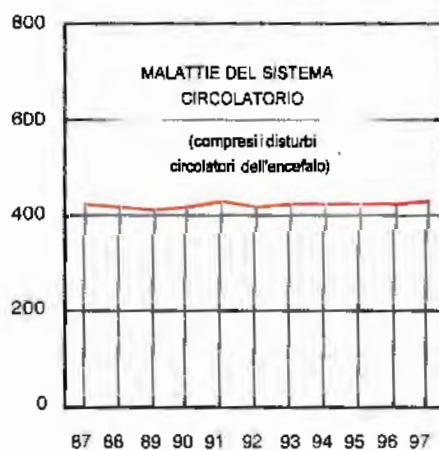
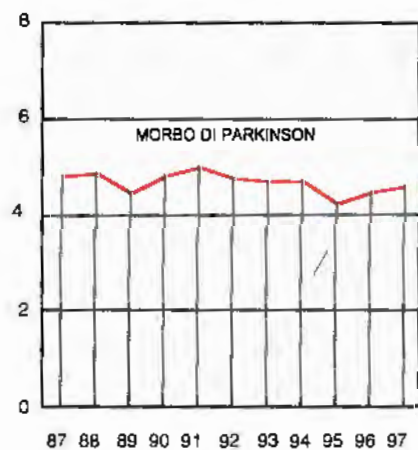
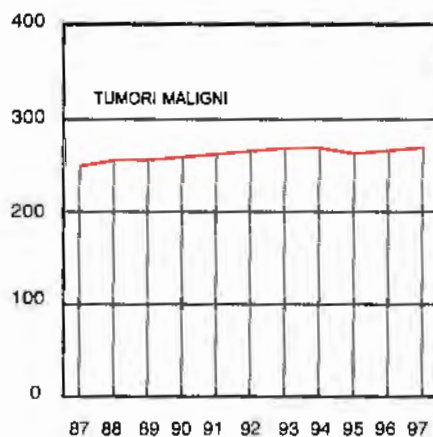
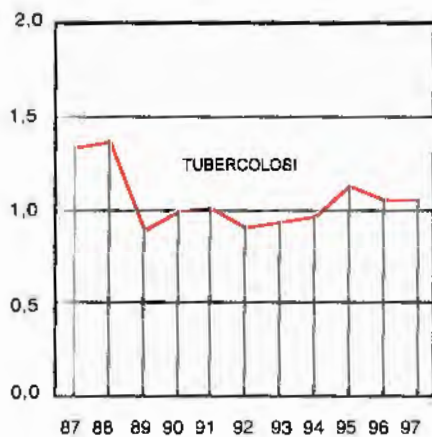


Figura n. 3 - Mortalità per alcune cause - Per 100.000 abitanti

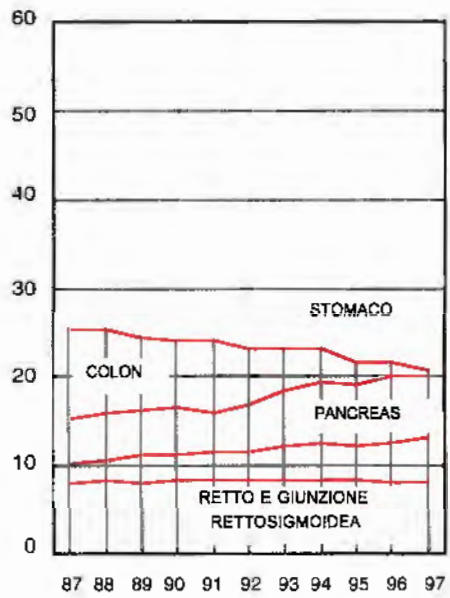
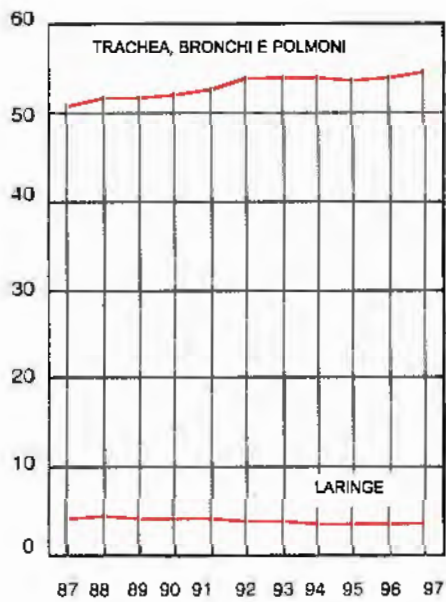
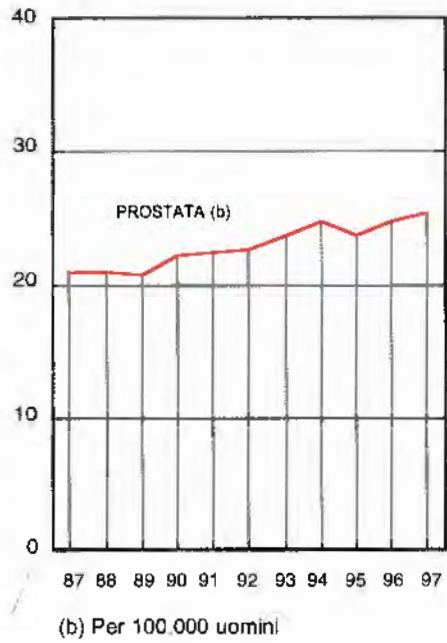
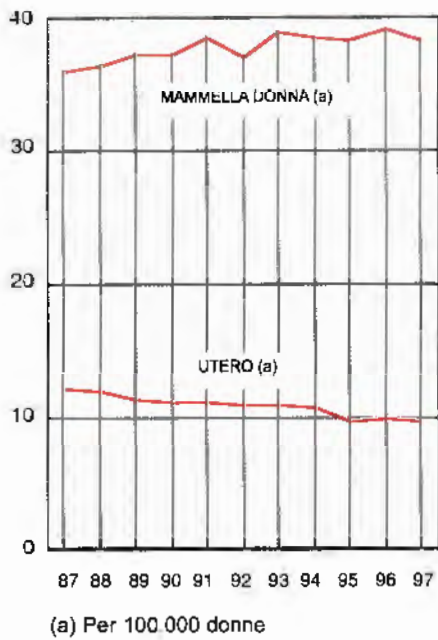


Figura n. 4 - Mortalità per alcuni tumori maligni - Per 100.000 abitanti

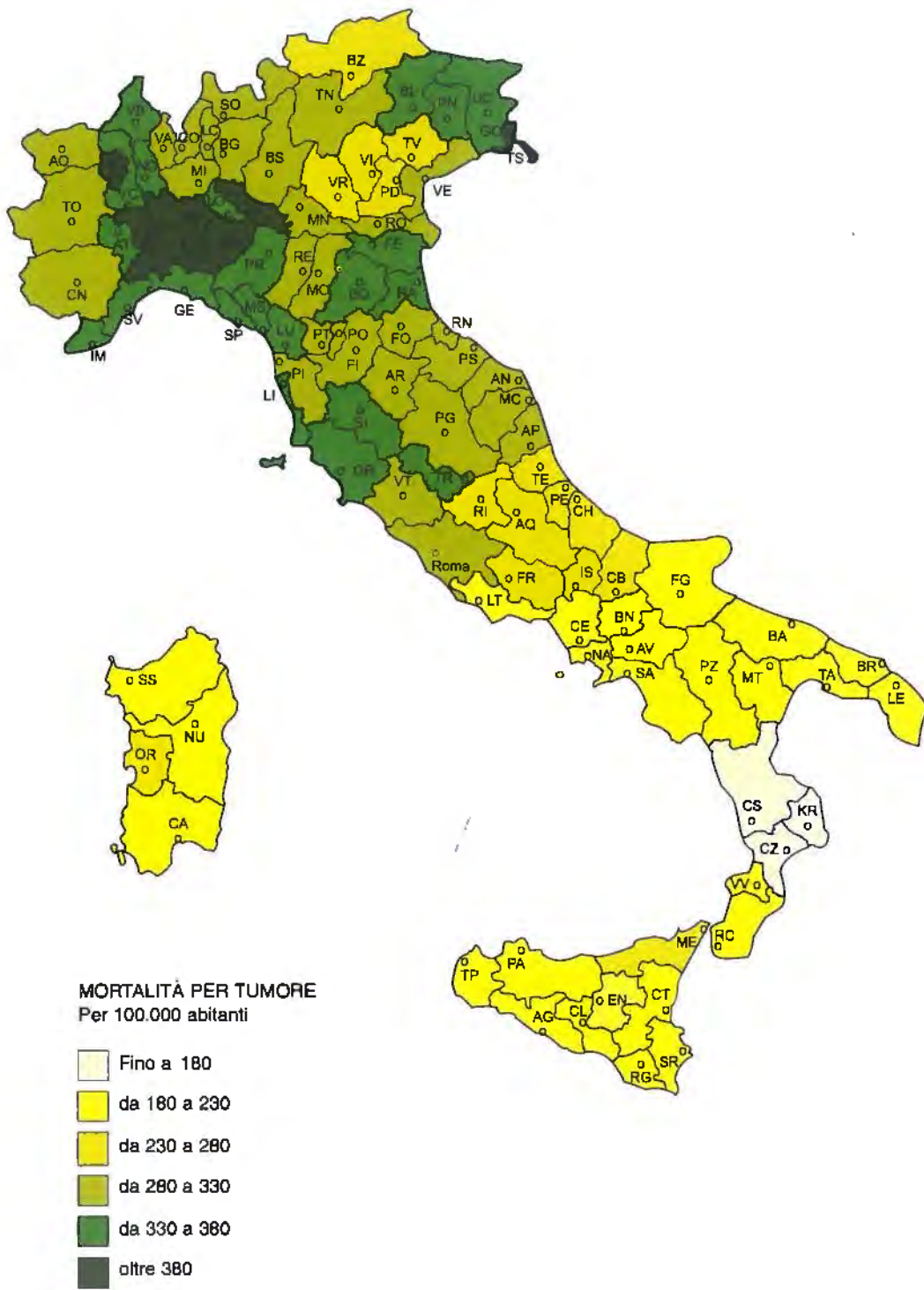


Figura n. 5 - Mortalità per tumore - Per 100.000 abitanti - Anno 1997 - Per provincia di residenza

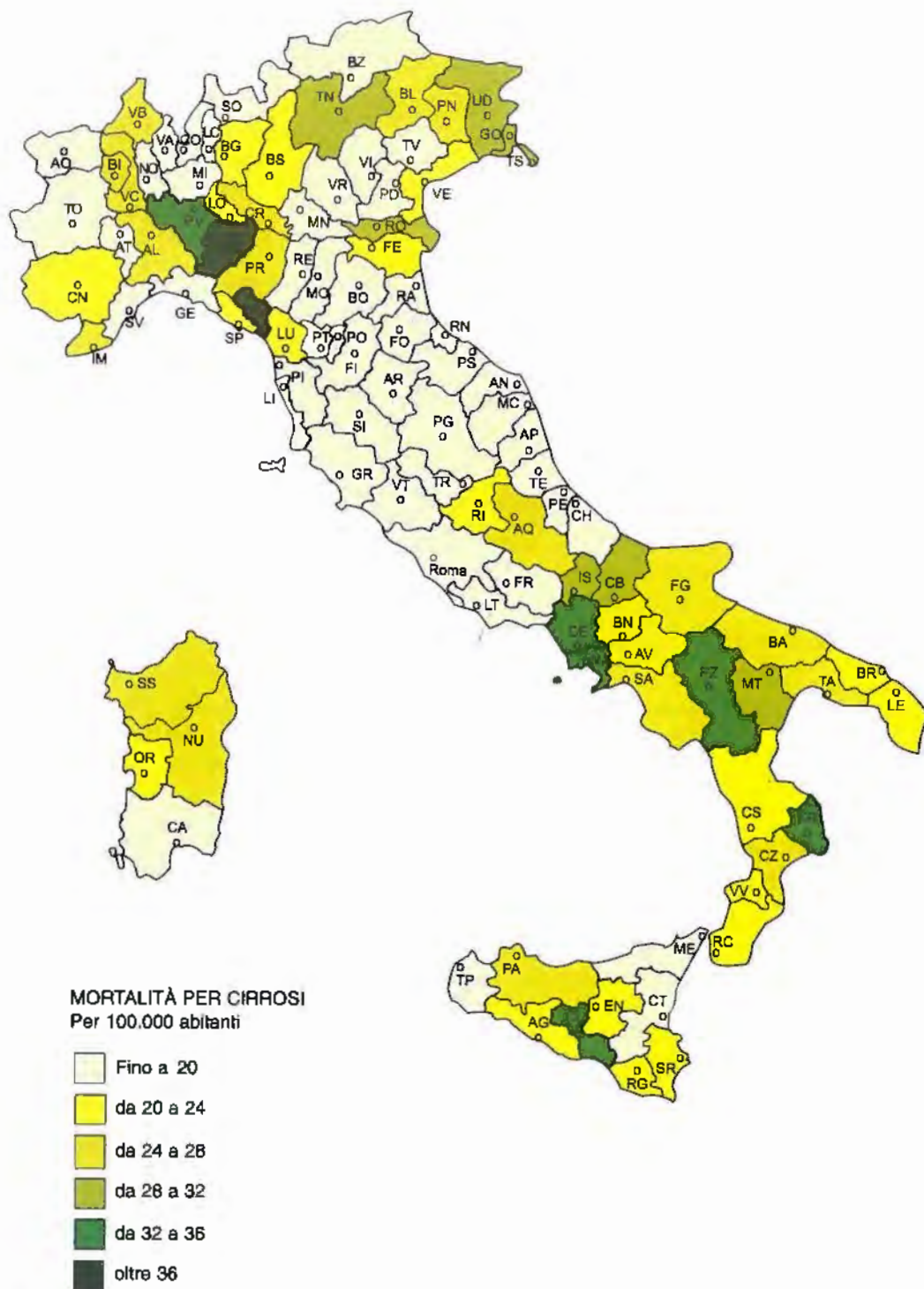


Figura n. 6 - Mortalità per cirrosi ed altre epatopatie croniche - Per 100.000 abitanti - Anno 1997 - Per provincia di residenza

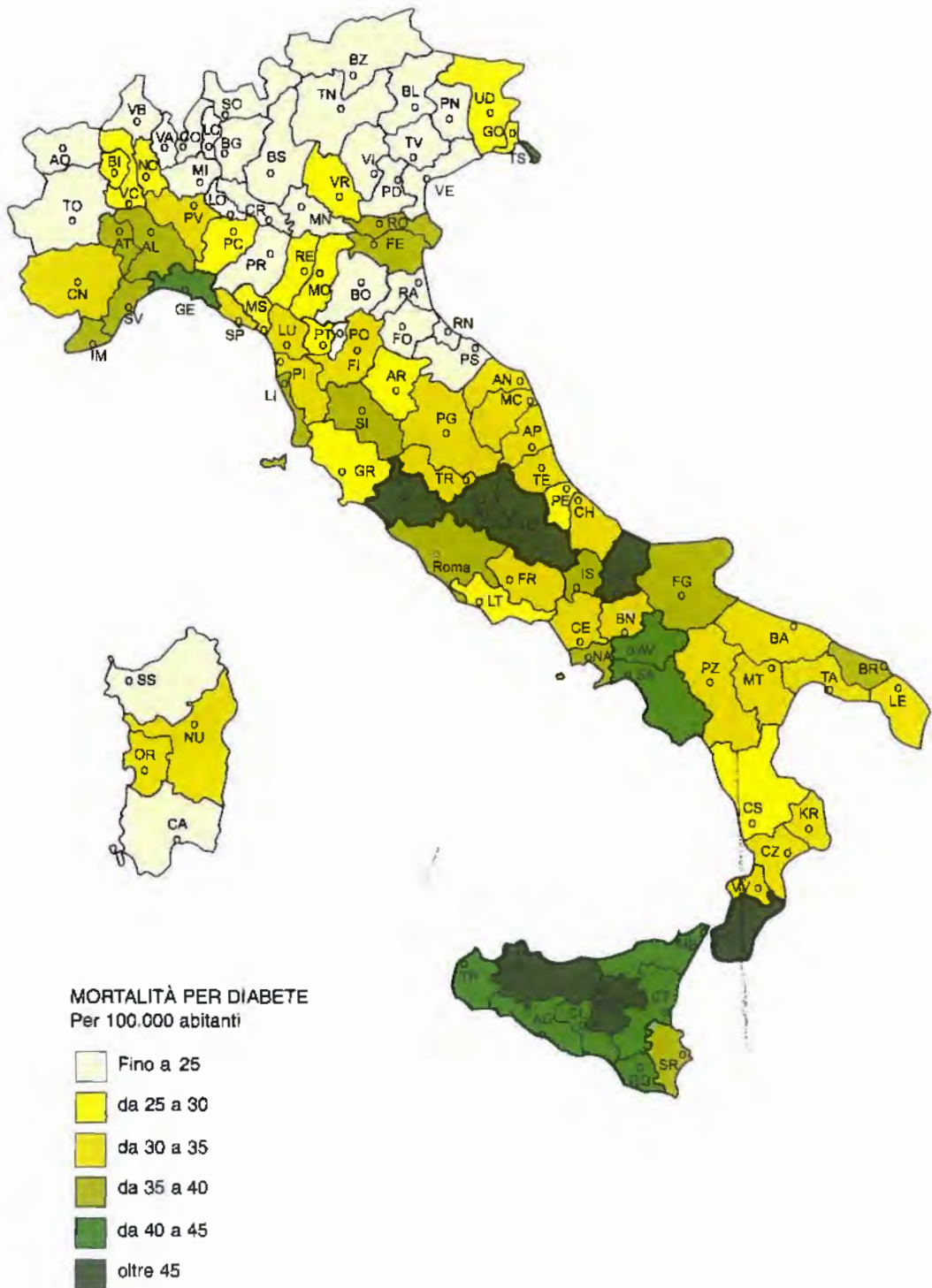


Figura n. 7 - Mortalità per diabete - Per 100.000 abitanti - Anno 1997 - Per provincia di residenza

AVVERTENZE (*)

1 - Nelle tavole sono adoperati i seguenti segni convenzionali:

linea (-), quando non è stato registrato nessun caso o quando il fenomeno non esiste;
due puntini (..), per i numeri relativi, quando non raggiungono la metà della cifra significativa nell'ordine minimo considerato;

quattro puntini (....) quando il fenomeno esiste, ma i dati non si conoscono per qualsiasi ragione;
non indicato (n.i.), quando la notizia non è stata indicata sul modello di rilevazione.

2 - I dati contenuti nella presente pubblicazione si riferiscono, salvo diversa indicazione, all'anno 1996 e riguardano le cause di nati-mortalità e le cause di morte.

3 - La rilevazione dei dati sulle cause di nati-mortalità e sulle cause di morte viene eseguita in base alle notizie desumibili dagli atti dello stato civile ed alle diagnosi fornite dal medico curante o necroscopo, in conformità alle disposizioni contenute nel R.D. 9 luglio 1939, n.1238, sull'Ordinamento dello stato civile e successive disposizioni legislative, al T.U. delle Leggi sanitarie approvato con R.D. 27 luglio 1934, n.1265 (per le cause di morte) e al R.D.L. 27 maggio 1929, n.1285, legge istitutiva dell'Istituto centrale di statistica (per le cause di nati-mortalità).

Come causa di nati-mortalità o di morte è considerata quella iniziale, in armonia con i criteri internazionali (1).

4 - I modelli usati per la raccolta dei dati sulle cause di nati-mortalità e sulle cause di morte sono rappresentati dalle apposite schede individuali di nascita e rispettivamente di morte. Per la rilevazione si è tenuto conto delle modalità di cui alle "Istruzioni per la rilevazione statistica del movimento della popolazione", Istat 1981.

5 - I modelli di rilevazione dei fenomeni considerati nella presente pubblicazione sono riportati in fac-simile nell'Appendice.

6 - Allo scopo di evitare dubbi o errate interpretazioni della classificazione per età degli individui rilavati nei vari fenomeni, si avverte che le singole classi di età, espresse in giorni, settimane, mesi o anni di vita, vengono formate nel modo seguente:

dizione	Corrispondente intervallo di età
meno di 1 giorno	Dalla nascita all'istante precedente il compimento delle 24 ore;
1 giorno	Dal compimento delle 24 ore all'istante precedente il compimento delle 48 ore;
meno di 1 settimana (o meno di 7 giorni)	Dalla nascita all'istante precedente del compimento del suo 7° giorno;
meno di 1 mese	Dalla nascita all'istante precedente il compimento dei 30 giorni;
0 anni	Dalla nascita al giorno precedente il 1° compleanno;
1 anno	Dal giorno del 1° compleanno al giorno precedente il 2° compleanno;
fino a 15 anni	Dalla nascita al giorno precedente il 15° compleanno
15-19 anni	Dal giorno del 15° compleanno al giorno precedente il 20° compleanno;
90 anni e più	Dal giorno del 90° compleanno in poi.

7 - I quozienti aventi a denominatore la popolazione sono calcolati sulla popolazione residente media.

8 - La classificazione adottata per le cause di nati-mortalità e le cause di morte è la classificazione internazionale delle malattie, IX Revisione 1975 (1).

9 - Dati retrospettivi sulle cause di morte sono pubblicati nei volumi "Cause di morte 1887-1955" Istat 1958, "Sommaro di statistiche storiche italiane 1861-1955" Istat 1958, "Sommaro di statistiche storiche dell'Italia 1861-1975" Istat 1976, "Sommaro di statistiche storiche 1926-1985" Istat 1986 e "La mortalità in Italia nel periodo 1970-1992:evoluzione e geografia" Istat 1999.

(*) I dati ricavabili dalle notizie elementari, conservati su supporto magnetico, restano a disposizione degli studiosi che possono ottenerli, fatto salvo il segreto statistico, dietro il semplice rimborso delle spese vive.

(1) Vedi il volume "Classificazione delle malattie, traumatismi e cause di morte, IX Revisione 1975 - Metodi e norme - Serie C n.10 - Istat, ristampa Aprile 1996".

Le Classificazioni A intermedia ISTAT per le cause di morte, B abbreviata ISTAT per le cause di morte e P perinatale ISTAT per le cause di mortalità perinatale con l'indicazione dei rapporti con la classificazione internazionale analitica (ed eventualmente con la A intermedia ISTAT) sono pubblicate anche nell'Appendice del presente volume.

Le Classificazioni delle malattie, traumatismi e cause di morte, IX Revisione 1975, sono disponibili oltre che nei due volumi editi dall'Istat, anche su nastro magnetico o su dischetto per PC

CAPITOLO 1-NATI MORTI PER CAUSA (a) - ANNO 1997

(Classificazione P perinatale ISTAT per le cause di mortalità perinatale)

Tavola 1.1 - Nati morti per causa, genere del parto e sesso - Anno 1997

Classificazione P	CAUSE DI NATI - MORTALITÀ	PARTI SEMPLICI			PARTI PLURIM			TOTALE		
		M	F	MF	M	F	MF	M	F	MF
P(1-3)	I - MALATTIE INFETTIVE E PARASSITARIE	-	-	-	-	-	-	-	-	-
P 1	INFEZIONI INTESTINALI MAL DEFINITE	-	-	-	-	-	-	-	-	-
P 2	SETTICEMIA	-	-	-	-	-	-	-	-	-
P 3	ALTRE MALATTIE INFETTIVE E PARASSITARIE	-	-	-	-	-	-	-	-	-
P(4-6)	III - M.GHIAND.ENDOCR.,NUTR.E METAB.E DIST.IMM	-	-	-	-	-	-	-	-	-
P 4	MALATTIE DEL TIMO	-	-	-	-	-	-	-	-	-
P 5	FIBROSI CISTICA	-	-	-	-	-	-	-	-	-
P 6	ALTRE M.GHIAND.ENDOCR.,NUTR.E METAB.E DIST.IMM	-	-	-	-	-	-	-	-	-
P(7-8)	VI - MAL. SISTEMA NERVOSO E ORGANI DEI SENSI	-	1	1	-	-	-	-	1	1
P 7	MENINGITE	-	-	-	-	-	-	-	-	-
P 8	ALTRE MAL. SISTEMA NERVOSO E ORGANI DEI SENSI	-	1	1	-	-	-	-	1	1
P(9-11)	VIII - MALATTIE DELL'APPARATO RESPIRATORIO	-	-	-	-	-	-	-	-	-
P 9	BRONCHITE E BRONCHIOLITE ACUTE	-	-	-	-	-	-	-	-	-
P 10	POLMONITI	-	-	-	-	-	-	-	-	-
P 11	ALTRE MALATTIE DELL'APPARATO RESPIRATORIO	-	-	-	-	-	-	-	-	-
P(12-14)	IX - MALATTIE DELL'APPARATO DIGERENTE	-	-	-	-	-	-	-	-	-
P 12	ERNIA ADDOMINALE	-	-	-	-	-	-	-	-	-
P 13	OCCLUSIONE INTESTINALE SENZA MENZIONE DI ERNIA	-	-	-	-	-	-	-	-	-
P 14	ALTRE MALATTIE DELL'APPARATO DIGERENTE	-	-	-	-	-	-	-	-	-
P(15-25)	XIV - MALFORMAZIONI CONGENITE	49	39	88	10	7	17	59	48	105
P 15	SPINA BIFIDA	1	-	1	-	-	-	1	-	1
P 16	IDROCEFALIA CONGENITA	4	3	7	2	-	2	6	3	9
P 17	ANENCEFALIA E MALFORMAZIONI SIMILARI	4	3	7	-	-	-	4	3	7
P 18	ALTRE MALFORMAZ. CONGENITE DEL SISTEMA NERVOSO	2	2	4	-	2	2	2	4	6
P 19	MALF.CONG.DEL CUORE E DEL SISTEMA CIRCOLATORIO	10	4	14	2	-	2	12	4	16
P 20	MALF.CONG.TRATTO SUPERIORE APPARATO DIGERENTE	2	-	2	-	-	-	2	-	2
P 21	ALTRE MALF.CONG. DELL'APPARATO DIGERENTE	-	-	-	-	-	-	-	-	-
P 22	MALFORMAZIONI CONGENITE DELL'APPARATO URINARIO	1	3	4	-	-	-	1	3	4
P 23	MALFORM CONGENITE DEL SISTEMA OSTEO-MUSCOLARE	3	5	8	-	-	-	3	5	8
P 24	SINDROME DI DOWN	2	3	5	-	1	1	2	4	6
P 25	ALTRE MALFORMAZIONI CONGENITE	20	16	36	6	4	10	26	20	46

(a) Per le abbreviazioni di difficile comprensione cfr. la Classificazione P perinatale in Appendice

Tavola 1.1 segue - Nati morti per causa, genere del parto e sesso - Anno 1997

Classificazione P	CAUSE DI NATI - MORTALITÀ	PARTI SEMPLICI			PARTI PLURIM			TOTALE		
		M	F	MF	M	F	MF	M	F	MF
P (26-53)	XV - ALCUNE COND.MORB. DI ORIGINE PERINATALE	956	875	1.831	135	110	245	1.091	985	2.076
P 26	DISTURBI IPERTENSIVI DELLA MADRE	67	67	134	2	-	2	69	67	136
P 27	ALTRE CONDIZIONI MORBOSE MATERNE	22	17	39	1	-	1	23	17	40
P 28	ROTTURA PREMATURA DELLE MEMBRANE	7	6	13	2	-	2	9	6	15
P 29	POLIDRAMNIOS	9	5	14	-	-	-	9	5	14
P 30	GRAVIDANZA MULTIPLA	-	-	-	-	-	-	-	-	-
P 31	ALTRE COMPLICAZIONI MATERNE DELLA GRAVIDANZA	9	9	18	-	-	-	9	9	18
P 32	PLACENTA PREVIA	5	3	8	1	-	1	6	3	9
P 33	ALTRE FORME DI DISTACCO ED EMORR.DELLA PLACENTA	93	61	154	3	-	3	96	61	157
P 34	ALTRE E NON SPECIFICATE ANOMALIE DELLA PLACENTA	137	147	284	7	5	12	144	152	296
P 35	PROLASSO DEL CORDONE OMBELICALE	7	8	15	-	-	-	7	8	15
P 36	ALTRE E NON SPEC.COND.MORB.DEL CORD. OMBELICALE	189	135	324	1	1	2	190	136	326
P 37	CORIO-AMNIOITE E ALE N.SP.ANOMCORION E AMNIO	3	5	8	-	-	-	3	5	8
P 38	PRESENT.ANOMFETO,SPROP.FETOPEL.IN TRAV.E PARTO	-	-	-	-	-	-	-	-	-
P 39	PARTO PRECIPITOSO E CONTRAZIONI UTERINE ANOMALE	2	-	2	-	-	-	2	-	2
P 40	ALE N.SP. COMPLICAZ.DEL TRAVAGLIO E DEL PARTO	3	5	8	-	1	1	3	6	9
P 41	CRESCITA FETALE LENTA, MALNUTR.ED IMMATUR.FETALE	15	18	33	6	10	16	21	28	49
P 42	GESTAZ. PROLUNGATA E PESO ELEVATO ALLA NASCITA	3	-	3	-	-	-	3	-	3
P 43	TRAUMATISMO OSTETRICO	1	1	2	1	2	3	2	3	5
P 44	MORTE FET.DA ASFIS.O ANOS.PRIMA O DUR.TRAVAGLIO	70	79	149	15	12	27	85	91	176
P 45	SOFFERENZA FETALE E ASFISSIA IN UN NATO VIVO	-	-	-	-	-	-	-	-	-
P 46	SINDROME DA DIFFICOLTA' RESPIRATORIA	-	1	1	-	-	-	-	1	1
P 47	ALTRE COND.MORB.RESPIRAT.DEL FETO E DEL NEONATO	2	2	4	1	-	1	3	2	5
P 48	INFEZIONI SPECIFICHE DEL PERIODO PERINATALE	2	2	4	1	-	1	3	2	5
P 49	MALATTIA EMOLITICA DA ISOIMMUNIZZAZIONE ANTI-RH	2	-	2	-	-	-	2	-	2
P 50	MAL.EMOLIT.DA ALTRE E NON SPECIF.ISOIMMUNIZZAZ.	-	1	1	2	-	2	2	1	3
P 51	SINDROME DEL NEONATO DI MADRE DIABETICA	13	7	20	-	-	-	13	7	20
P 52	MALATTIA EMORRAGICA DEL NEONATO	-	-	-	-	-	-	-	-	-
P 53	ALTRE CONDIZIONI MORBOSE DI ORIGINE PERINATALE	295	296	591	92	79	171	387	375	762
P (54-55)	ALTRI E MAL DEFINITI STATI MORBOSI	-	-	-	-	-	-	-	-	-
P 54	ALTRI STATI MORBOSI	-	-	-	-	-	-	-	-	-
P 55	SINTOM, SEGNI E STATI MORBOSI MAL DEFINITI	-	-	-	-	-	-	-	-	-
P 56	XVII - TRAUMATISM E AVVELENAMENTI	-	-	-	-	-	-	-	-	-
TOTALE		1.005	915	1.920	145	117	262	1.150	1.032	2.182

Tavola 1.2 - Nati morti per causa e per eta' della madre - Totale - Anno 1997

Classificazione	CAUSE DI NATI - MORTALITÀ	< 15	15 - 19	20 - 24	25 - 29	30 - 34	35 - 39	40 - 44	45 - 49	> 49	N.I.	Totale
P(1-3)	I - MALATTIE INFETTIVE E PARASSITARIE	-	-	-	-	-	-	-	-	-	-	-
P 1	INFEZIONI INTESTINALI MAL DEFINITE	-	-	-	-	-	-	-	-	-	-	-
P 2	SETTICEMIA	-	-	-	-	-	-	-	-	-	-	-
P 3	ALTRE MALATTIE INFETTIVE E PARASSITARIE	-	-	-	-	-	-	-	-	-	-	-
P(4-8)	III - MGHAND.ENDOCR.,NUTR.E METAB.E DIST.IMM	-	-	-	-	-	-	-	-	-	-	-
P 4	MALATTIE DEL TIMO	-	-	-	-	-	-	-	-	-	-	-
P 5	FIBROSI CISTICA	-	-	-	-	-	-	-	-	-	-	-
P 6	ALTRE MGHAND.ENDOCR.,NUTR.E METAB.E DIST.IMM	-	-	-	-	-	-	-	-	-	-	-
P(7-8)	VI - MAL. SISTEMA NERVOSO E ORGANI DEI SENSI	-	-	1	-	-	-	-	-	-	-	1
P 7	MENINGITE	-	-	-	-	-	-	-	-	-	-	-
P 8	ALTRE MAL. SISTEMA NERVOSO E ORGANI DEI SENSI	-	-	1	-	-	-	-	-	-	-	1
P(9-11)	VIII - MALATTIE DELL'APPARATO RESPIRATORIO	-	-	-	-	-	-	-	-	-	-	-
P 9	BRONCHITE E BRONCHIOLITE ACUTE	-	-	-	-	-	-	-	-	-	-	-
P 10	POLMONITI	-	-	-	-	-	-	-	-	-	-	-
P 11	ALTRE MALATTIE DELL'APPARATO RESPIRATORIO	-	-	-	-	-	-	-	-	-	-	-
P(12-14)	IX - MALATTIE DELL'APPARATO DIGERENTE	-	-	-	-	-	-	-	-	-	-	-
P 12	ERNIA ADDOMINALE	-	-	-	-	-	-	-	-	-	-	-
P 13	OCCLUSIONE INTESTINALE SENZA MENZIONE DI ERNIA	-	-	-	-	-	-	-	-	-	-	-
P 14	ALTRE MALATTIE DELL'APPARATO DIGERENTE	-	-	-	-	-	-	-	-	-	-	-
P(15-25)	XIV - MALFORMAZIONI CONGENITE	-	3	9	39	34	13	3	-	-	4	105
P 15	SPINA BIFIDA	-	-	-	1	-	-	-	-	-	-	1
P 16	IDROCEFALIA CONGENITA	-	-	-	7	2	-	-	-	-	-	9
P 17	ANENCEFALIA E MALFORMAZIONI SIMILARI	-	1	-	2	3	-	1	-	-	-	7
P 18	ALTRE MALFORMAZ. CONGENITE DEL SISTEMA NERVOSO	-	-	1	1	3	1	-	-	-	-	6
P 19	MALF.CONG.DEL CUORE E DEL SISTEMA CIRCOLATORIO	-	-	-	8	5	2	-	-	-	1	16
P 20	MALF.CONG.TRATTO SUPERIORE APPARATO DIGERENTE	-	-	-	1	-	1	-	-	-	-	2
P 21	ALTRE MALF.CONG. DELL'APPARATO DIGERENTE	-	-	-	-	-	-	-	-	-	-	-
P 22	MALFORMAZIONI CONGENITE DELL'APPARATO URINARIO	-	1	2	-	1	-	-	-	-	-	4
P 23	MALFORM.CONGENITE DEL SISTEMA OSTEO-MUSCOLARE	-	-	-	1	5	2	-	-	-	-	8
P 24	SINDROME DI DOWN	-	-	1	-	1	3	1	-	-	-	6
P 25	ALTRE MALFORMAZIONI CONGENITE	-	1	5	18	14	4	1	-	-	3	46

Tavola 1.2 segue - Nati morti per causa e per eta' della madre - Totale - Anno 1997

Classificazione	CAUSE DI NATI - MORTALITÀ	< 15	15 -19	20 -24	25 -29	30 -34	35 -39	40 -44	45 -49	> 49	N.I.	Totale
P (26-53)	XV - ALCUNE COND.MORB. DI ORIGINE PERINATALE	-	29	248	597	686	385	94	9	2	28	2.076
P 26	DISTURBI IPERTENSIVI DELLA MADRE	-	1	20	38	38	37	4	-	-	-	138
P 27	ALTRE CONDIZIONI MORBOSE MATERNE	-	1	6	10	11	7	3	-	-	2	40
P 28	ROTTURA PREMATURA DELLE MEMBRANE	-	-	-	5	8	-	1	-	-	1	15
P 29	POLIDRAMNIO	-	-	2	5	4	2	1	-	-	-	14
P 30	GRAVIDANZA MULTIPLA	-	-	-	-	-	-	-	-	-	-	-
P 31	ALTRE COMPLICAZIONI MATERNE DELLA GRAVIDANZA	-	1	3	6	4	4	-	-	-	-	18
P 32	PLACENTA PREVIA	-	-	1	1	5	2	-	-	-	-	9
P 33	ALTRE FORME DI DISTACCO ED EMORR.DELLA PLACENTA	-	-	16	44	53	31	8	1	-	4	157
P 34	ALTRE E NON SPECIFICATE ANOMALIE DELLA PLACENTA	-	6	45	86	93	44	15	1	-	6	296
P 35	PROLASSO DEL CORDONE OMBELICALE	-	-	-	5	5	4	-	-	-	1	15
P 36	ALTRE E NON SPEC.COND.MORB.DEL CORD. OMBELICALE	-	3	36	92	104	71	15	1	-	4	326
P 37	CORIO-AMNIOITE E AL E N.SP.ANOM.CORION E AMNIO	-	-	2	2	3	1	-	-	-	-	8
P 38	PRESENT.ANOM.FETO,SPROP.FETOPEL.IN TRAV.E PARTO	-	-	-	-	-	-	-	-	-	-	-
P 39	PARTO PRECIPITOSO E CONTRAZIONI UTERINE ANOMALE	-	1	-	-	-	-	-	-	-	1	2
P 40	AL E N.SP. COMPLICAZ.DEL TRAVAGLIO E DEL PARTO	-	-	3	1	1	3	1	-	-	-	9
P 41	CRESCITA FETALE LENTA,MALNUTR.ED IMMATUR.FETALE	-	-	12	15	13	4	4	-	1	-	49
P 42	GESTAZ. PROLUNGATA E PESO ELEVATO ALLA NASCITA	-	-	-	2	1	-	-	-	-	-	3
P 43	TRAUMATISMO OSTETRICO	-	-	1	-	4	-	-	-	-	-	5
P 44	MORTE FET.DA ASFIS.O ANOS.PRIMA O DUR.TRAVAGLIO	-	6	17	50	72	26	5	-	-	-	176
P 45	SOFFERENZA FETALE E ASFISSIA IN UN NATO VIVO	-	-	-	-	-	-	-	-	-	-	-
P 46	SINDROME DA DIFFICOLTA' RESPIRATORIA	-	-	-	-	1	-	-	-	-	-	1
P 47	ALTRE COND.MORB.RESPIRAT.DEL FETO E DEL NEONATO	-	-	2	2	-	1	-	-	-	-	5
P 48	INFEZIONI SPECIFICHE DEL PERIODO PERINATALE	-	1	1	-	3	-	-	-	-	-	5
P 49	MALATTIA EMOLITICA DA ISOIMMUNIZZAZIONE ANTI-RH	-	-	1	-	1	-	-	-	-	-	2
P 50	MAL.EMOLIT.DA ALTRE E NON SPECIF.ISOIMMUNIZZAZ.	-	-	-	2	1	-	-	-	-	-	3
P 51	SINDROME DEL NEONATO DI MADRE DIABETICA	-	-	4	4	8	2	1	-	-	1	20
P 52	MALATTIA EMORRAGICA DEL NEONATO	-	-	-	-	-	-	-	-	-	-	-
P 53	ALTRE CONDIZIONI MORBOSE DI ORIGINE PERINATALE	-	9	76	227	255	146	36	6	1	6	762
P (54-55)	ALTRI E MAL DEFINITI STATI MORBOSI	-	-	-	-	-	-	-	-	-	-	-
P 54	ALTRI STATI MORBOSI	-	-	-	-	-	-	-	-	-	-	-
P 55	SINTOM, SEGNI E STATI MORBOSI MAL DEFINITI	-	-	-	-	-	-	-	-	-	-	-
P 56	XVII - TRAUMATISM E AVELENAMENTI	-	-	-	-	-	-	-	-	-	-	-
TOTALE		-	32	258	636	720	396	97	9	2	30	2.182

Tavola 1.3 - Nati morti per causa e per età della madre - Primogeniti (a) - Anno 1997

Classificazione	CAUSE DI NATI - MORTALITÀ	< 15	15-19	20-24	25-29	30-34	35-39	40-44	45-49	> 49	N.I	Totale
P(1-3)	I - MALATTIE INFETTIVE E PARASSITARIE	-	-	-	-	-	-	-	-	-	-	-
P 1	INFEZIONI INTESTINALI MAL DEFINITE	-	-	-	-	-	-	-	-	-	-	-
P 2	SETTICEMIA	-	-	-	-	-	-	-	-	-	-	-
P 3	ALTRE MALATTIE INFETTIVE E PARASSITARIE	-	-	-	-	-	-	-	-	-	-	-
P(4-8)	III - MGHAND.ENDOCR.,NUTR.E METAB.E DIST.IMM	-	-	-	-	-	-	-	-	-	-	-
P 4	MALATTIE DEL TIMO	-	-	-	-	-	-	-	-	-	-	-
P 5	FIBROSI CISTICA	-	-	-	-	-	-	-	-	-	-	-
P 6	ALTRE MGHAND.ENDOCR.,NUTR.E METAB.E DIST.IMM	-	-	-	-	-	-	-	-	-	-	-
P(7-8)	VI - MAL. SISTEMA NERVOSO E ORGANI DEI SENSI	-	-	1	-	-	-	-	-	-	-	1
P 7	MENINGITE	-	-	-	-	-	-	-	-	-	-	-
P 8	ALTRE MAL. SISTEMA NERVOSO E ORGANI DEI SENSI	-	-	1	-	-	-	-	-	-	-	1
P(9-11)	VIII - MALATTIE DELL'APPARATO RESPIRATORIO	-	-	-	-	-	-	-	-	-	-	-
P 9	BRONCHITE E BRONCHIOLITE ACUTE	-	-	-	-	-	-	-	-	-	-	-
P 10	POLMONITI	-	-	-	-	-	-	-	-	-	-	-
P 11	ALTRE MALATTIE DELL'APPARATO RESPIRATORIO	-	-	-	-	-	-	-	-	-	-	-
P(12-14)	IX - MALATTIE DELL'APPARATO DIGERENTE	-	-	-	-	-	-	-	-	-	-	-
P 12	ERNIA ADDOMINALE	-	-	-	-	-	-	-	-	-	-	-
P 13	OCCLUSIONE INTESTINALE SENZA MENZIONE DI ERNIA	-	-	-	-	-	-	-	-	-	-	-
P 14	ALTRE MALATTIE DELL'APPARATO DIGERENTE	-	-	-	-	-	-	-	-	-	-	-
P(15-25)	XIV - MALFORMAZIONI CONGENITE	-	3	7	25	12	3	1	-	-	3	54
P 15	SPINA BIFIDA	-	-	-	1	-	-	-	-	-	-	1
P 16	IDROCEFALIA CONGENITA	-	-	-	6	-	-	-	-	-	-	6
P 17	ANENCEFALIA E MALFORMAZIONI SIMILARI	-	1	-	-	-	-	-	-	-	-	1
P 18	ALTRE MALFORMAZ. CONGENITE DEL SISTEMA NERVOSO	-	-	-	1	1	-	-	-	-	-	2
P 19	MALF. CONG. DEL CUORE E DEL SISTEMA CIRCOLATORIO	-	-	-	3	-	-	-	-	-	-	3
P 20	MALF. CONG. TRATTO SUPERIORE APPARATO DIGERENTE	-	-	-	1	-	-	-	-	-	-	1
P 21	ALTRE MALF. CONG. DELL'APPARATO DIGERENTE	-	-	-	-	-	-	-	-	-	-	-
P 22	MALFORMAZIONI CONGENITE DELL'APPARATO URINARIO	-	1	2	-	1	-	-	-	-	-	4
P 23	MALFORM. CONGENITE DEL SISTEMA OSTEO-MUSCOLARE	-	-	-	-	3	1	-	-	-	-	4
P 24	SINDROME DI DOWN	-	-	-	-	1	-	1	-	-	-	2
P 25	ALTRE MALFORMAZIONI CONGENITE	-	1	5	13	6	2	-	-	-	3	30

(a) Legittimi.

Tavola 1.3 segue - Nati morti per causa e per età della madre - Primogeniti (a) - Anno 1997

Classificazione P	CAUSE DI NATI - MORTALITÀ	<	15	20	25	30	35	40	45	>	N.I	Totale
		15	-19	-24	-29	-34	-39	-44	-49	49		
P (28-53)	XV - ALCUNE COND.MORB. DI ORIGINE PERINATALE	-	28	195	390	333	142	23	2	1	19	1.131
P 26	DISTURBI IPERTENSIVI DELLA MADRE	-	1	18	30	20	17	2	-	-	-	86
P 27	ALTRE CONDIZIONI MORBOSE MATERNE	-	1	5	5	4	3	-	-	-	2	20
P 28	ROTTURA PREMATURA DELLE MEMBRANE	-	-	-	5	4	-	1	-	-	1	11
P 29	POLIDRAMNIO	-	-	1	2	1	1	-	-	-	-	5
P 30	GRAVIDANZA MULTIPLA	-	-	-	-	-	-	-	-	-	-	-
P 31	ALTRE COMPLICAZIONI MATERNE DELLA GRAVIDANZA	-	1	3	6	1	2	-	-	-	-	13
P 32	PLACENTA PREVIA	-	-	1	1	1	1	-	-	-	-	4
P 33	ALTRE FORME DI DISTACCO ED EMORR.DELLA PLACENTA	-	-	14	26	21	12	1	1	-	4	79
P 34	ALTRE E NON SPECIFICATE ANOMALIE DELLA PLACENTA	-	8	34	58	42	16	4	-	-	5	163
P 35	PROLASSO DEL CORDONE OMBELICALE	-	-	-	4	3	2	-	-	-	1	10
P 36	ALTRE E NON SPEC.COND.MORB.DEL CORD. OMBELICALE	-	1	28	57	53	16	3	1	-	1	160
P 37	CORIO-AMNIOITE E AL.E N.SP.ANOM.CORION E AMNIO	-	-	2	-	2	-	-	-	-	-	4
P 38	PRESENT.ANOM.FETO,SPROP.FETOPEL.IN TRAV.E PARTO	-	-	-	-	-	-	-	-	-	-	-
P 39	PARTO PRECIPITOSO E CONTRAZIONI UTERINE ANOMALE	-	1	-	-	-	-	-	-	-	1	2
P 40	AL.E N.SP. COMPLICAZ.DEL TRAVAGLIO E DEL PARTO	-	-	1	1	-	1	-	-	-	-	3
P 41	CRESCITA FETALE LENTA, MALNUTR.ED IMMATUR.FETALE	-	-	10	11	8	3	1	-	1	-	34
P 42	GESTAZ. PROLUNGATA E PESO ELEVATO ALLA NASCITA	-	-	-	-	-	-	-	-	-	-	-
P 43	TRAUMATISMO OSTETRICO	-	-	1	-	2	-	-	-	-	-	3
P 44	MORTE FET.DA ASFIS.O ANOS.PRIMA O DUR.TRAVAGLIO	-	8	14	28	35	8	1	-	-	-	92
P 45	SOFFERENZA FETALE E ASFISSIA IN UN NATO VIVO	-	-	-	-	-	-	-	-	-	-	-
P 46	SINDROME DA DIFFICOLTA' RESPIRATORIA	-	-	-	-	-	-	-	-	-	-	-
P 47	ALTRE COND.MORB.RESPIRAT.DEL FETO E DEL NEONATO	-	-	2	2	-	1	-	-	-	-	5
P 48	INFEZIONI SPECIFICHE DEL PERIODO PERINATALE	-	1	1	-	1	-	-	-	-	-	3
P 49	MALATTIA EMOLITICA DA ISOIMMUNIZZAZIONE ANTI-RH	-	-	-	-	1	-	-	-	-	-	1
P 50	MAL.EMOLIT.DA ALTRE E NON SPECIF.ISOIMMUNIZZAZ.	-	-	-	2	-	-	-	-	-	-	2
P 51	SINDROME DEL NEONATO DI MADRE DIABETICA	-	-	4	1	3	1	1	-	-	1	11
P 52	MALATTIA EMORRAGICA DEL NEONATO	-	-	-	-	-	-	-	-	-	-	-
P 53	ALTRE CONDIZIONI MORBOSE DI ORIGINE PERINATALE	-	8	58	153	131	58	9	-	-	3	420
P (54-55)	ALTRI E MAL. DEFINITI STATI MORBOSI	-	-	-	-	-	-	-	-	-	-	-
P 54	ALTRI STATI MORBOSI	-	-	-	-	-	-	-	-	-	-	-
P 55	SINTOM, SEGNI E STATI MORBOSI MAL DEFINITI	-	-	-	-	-	-	-	-	-	-	-
P 56	XVII - TRAUMATISMI E AVVELENAMENTI	-	-	-	-	-	-	-	-	-	-	-
TOTALE		-	29	203	415	345	145	24	2	1	22	1.186

(a) Cfr. la corrispondente nota a pagina precedente.

Tavola 1.4 - Nati morti per causa e per età della madre - Ordini di nascita successivi (a) - Anno 1997

Classificazione	CAUSE DI NATI - MORTALITÀ	< 15	15 - 19	20 - 24	25 - 29	30 - 34	35 - 39	40 - 44	45 - 49	> 49	N.I	Totale
P(1-3)	I - MALATTIE INFETTIVE E PARASSITARIE	-	-	-	-	-	-	-	-	-	-	-
P 1	INFEZIONI INTESTINALI MAL DEFINITE	-	-	-	-	-	-	-	-	-	-	-
P 2	SETTICEMIA	-	-	-	-	-	-	-	-	-	-	-
P 3	ALTRE MALATTIE INFETTIVE E PARASSITARIE	-	-	-	-	-	-	-	-	-	-	-
P(4-6)	III - MGHAND.ENDOCR.,NUTR.E METAB.E DIST.IMM	-	-	-	-	-	-	-	-	-	-	-
P 4	MALATTIE DEL TIMO	-	-	-	-	-	-	-	-	-	-	-
P 5	FIBROSI CISTICA	-	-	-	-	-	-	-	-	-	-	-
P 6	ALTRE MGHAND.ENDOCR.,NUTR.E METAB.E DIST.IMM	-	-	-	-	-	-	-	-	-	-	-
P(7-8)	VI - MAL. SISTEMA NERVOSO E ORGANI DEI SENSI	-	-	-	-	-	-	-	-	-	-	-
P 7	MENINGITE	-	-	-	-	-	-	-	-	-	-	-
P 8	ALTRE MAL. SISTEMA NERVOSO E ORGANI DEI SENSI	-	-	-	-	-	-	-	-	-	-	-
P(9-11)	VIII - MALATTIE DELL'APPARATO RESPIRATORIO	-	-	-	-	-	-	-	-	-	-	-
P 9	BRONCHITE E BRONCHIOLITE ACUTE	-	-	-	-	-	-	-	-	-	-	-
P 10	POLMONITI	-	-	-	-	-	-	-	-	-	-	-
P 11	ALTRE MALATTIE DELL'APPARATO RESPIRATORIO	-	-	-	-	-	-	-	-	-	-	-
P(12-14)	IX - MALATTIE DELL'APPARATO DIGERENTE	-	-	-	-	-	-	-	-	-	-	-
P 12	ERNIA ADDOMINALE	-	-	-	-	-	-	-	-	-	-	-
P 13	OCCLUSIONE INTESTINALE SENZA MENZIONE DI ERNIA	-	-	-	-	-	-	-	-	-	-	-
P 14	ALTRE MALATTIE DELL'APPARATO DIGERENTE	-	-	-	-	-	-	-	-	-	-	-
P(15-25)	XIV - MALFORMAZIONI CONGENITE	-	-	2	14	22	10	2	-	-	1	51
P 15	SPINA BIFIDA	-	-	-	-	-	-	-	-	-	-	-
P 16	IDROCEFALIA CONGENITA	-	-	-	1	2	-	-	-	-	-	3
P 17	ANENCEFALIA E MALFORMAZIONI SIMILARI	-	-	-	2	3	-	1	-	-	-	6
P 18	ALTRE MALFORMAZ. CONGENITE DEL SISTEMA NERVOSO	-	-	1	-	2	1	-	-	-	-	4
P 19	MALF.CONG.DEL CUORE E DEL SISTEMA CIRCOLATORIO	-	-	-	5	5	2	-	-	-	1	13
P 20	MALF.CONG.TRATTO SUPERIORE APPARATO DIGERENTE	-	-	-	-	-	1	-	-	-	-	1
P 21	ALTRE MALF.CONG. DELL'APPARATO DIGERENTE	-	-	-	-	-	-	-	-	-	-	-
P 22	MALFORMAZIONI CONGENITE DELL'APPARATO URINARIO	-	-	-	-	-	-	-	-	-	-	-
P 23	MALFORM.CONGENITE DEL SISTEMA OSTEO-MUSCOLARE	-	-	-	1	2	1	-	-	-	-	4
P 24	SINDROME DI DOWN	-	-	1	-	-	3	-	-	-	-	4
P 25	ALTRE MALFORMAZIONI CONGENITE	-	-	-	5	8	2	1	-	-	-	16

(a) Inclusi gli ordini di nascita non indicati.

Tavola 1.4 segue - Nati morti per causa e per età della madre - Ordini di nascita successivi (a) - Anno 1997

Classifi- cazione P	CAUSE DI NATI - MORTALITÀ	< 15	15 -19	20 -24	25 -29	30 -34	35 -39	40 -44	45 -49	> 49	N.I	Totale
P (26-53)	XV - ALCUNE COND.MORB. DI ORIGINE PERINATALE	-	3	53	207	353	243	71	7	1	7	945
P 26	DISTURBI IPERTENSIVI DELLA MADRE	-	-	4	8	18	20	2	-	-	-	50
P 27	ALTRE CONDIZIONI MORBOSE MATERNE	-	-	1	5	7	4	3	-	-	-	20
P 28	ROTTURA PREMATURA DELLE MEMBRANE	-	-	-	-	4	-	-	-	-	-	4
P 29	POLIDRAMNIOS	-	-	1	3	3	1	1	-	-	-	9
P 30	GRAVIDANZA MULTIPLA	-	-	-	-	-	-	-	-	-	-	-
P 31	ALTRE COMPLICAZIONI MATERNE DELLA GRAVIDANZA	-	-	-	-	3	2	-	-	-	-	5
P 32	PLACENTA PREVIA	-	-	-	-	4	1	-	-	-	-	5
P 33	ALTRE FORME DI DISTACCO ED EMORR.DELLA PLACENTA	-	-	2	18	32	19	7	-	-	-	78
P 34	ALTRE E NON SPECIFICATE ANOMALIE DELLA PLACENTA	-	-	11	30	51	28	11	1	-	1	133
P 35	PROLASSO DEL CORDONE OMBELICALE	-	-	-	1	2	2	-	-	-	-	5
P 36	ALTRE E NON SPEC.COND.MORB.DEL CORD. OMBELICALE	-	2	8	35	51	55	12	-	-	3	166
P 37	CORIO-AMNIOITE E ALE N.SP.ANOM.CORION E AMNIOS	-	-	-	2	1	1	-	-	-	-	4
P 38	PRESENT.ANOM.FETO,SPROP.FETOPEL.IN TRAV.E PARTO	-	-	-	-	-	-	-	-	-	-	-
P 39	PARTO PRECIPITOSO E CONTRAZIONI UTERINE ANOMALE	-	-	-	-	-	-	-	-	-	-	-
P 40	ALE N.SP. COMPLICAZ.DEL TRAVAGLIO E DEL PARTO	-	-	2	-	1	2	1	-	-	-	6
P 41	CRESCITA FETALE LENTA,MALNUTR.ED IMMATUR.FETALE	-	-	2	4	5	1	3	-	-	-	15
P 42	GESTAZ. PROLUNGATA E PESO ELEVATO ALLA NASCITA	-	-	-	2	1	-	-	-	-	-	3
P 43	TRAUMATISMO OSTETRICO	-	-	-	-	2	-	-	-	-	-	2
P 44	MORTE FET.DA ASFIS.O ANOS.PRIMA O DUR.TRAVAGLIO	-	-	3	22	37	18	4	-	-	-	84
P 45	SOFFERENZA FETALE E ASFISSIA IN UN NATO VIVO	-	-	-	-	-	-	-	-	-	-	-
P 46	SINDROME DA DIFFICOLTA' RESPIRATORIA	-	-	-	-	1	-	-	-	-	-	1
P 47	ALTRE COND.MORB.RESPIRAT.DEL FETO E DEL NEONATO	-	-	-	-	-	-	-	-	-	-	-
P 48	INFEZIONI SPECIFICHE DEL PERIODO PERINATALE	-	-	-	-	2	-	-	-	-	-	2
P 49	MALATTIA EMOLITICA DA ISOIMMUNIZZAZIONE ANTI-RH	-	-	1	-	-	-	-	-	-	-	1
P 50	MAL.EMOLIT.DA ALTRE E NON SPECIF.ISOIMMUNIZZAZ.	-	-	-	-	1	-	-	-	-	-	1
P 51	SINDROME DEL NEONATO DI MADRE DIABETICA	-	-	-	3	5	1	-	-	-	-	9
P 52	MALATTIA EMORRAGICA DEL NEONATO	-	-	-	-	-	-	-	-	-	-	-
P 53	ALTRE CONDIZIONI MORBOSE DI ORIGINE PERINATALE	-	1	18	74	124	88	27	6	1	3	342
P (54-55)	ALTRI E MAL DEFINITI STATI MORBOSI	-	-	-	-	-	-	-	-	-	-	-
P 54	ALTRI STATI MORBOSI	-	-	-	-	-	-	-	-	-	-	-
P 55	SINTOM, SEGNI E STATI MORBOSI MAL DEFINITI	-	-	-	-	-	-	-	-	-	-	-
P 56	XVII - TRAUMATISM E AVVELENAMENTI	-	-	-	-	-	-	-	-	-	-	-
TOTALE		-	3	55	221	375	253	73	7	1	8	996

(a) Cfr. la corrispondente nota a pagina precedente.

Tavola 1.5 - Nati morti per causa e presentazione del feto - Morti prima del parto - Anno 1997

Classificazione P	CAUSE DI NATI - MORTALITÀ	Vertice	Podice	Spalla	Faccia	Fronte	Bregma	Altre	Totale
P(1-3)	I - MALATTIE INFETTIVE E PARASSITARIE	-	-	-	-	-	-	-	-
P 1	INFEZIONI INTESTINALI MAL DEFINITE	-	-	-	-	-	-	-	-
P 2	SETTICEMIA	-	-	-	-	-	-	-	-
P 3	ALTRE MALATTIE INFETTIVE E PARASSITARIE	-	-	-	-	-	-	-	-
P (4-8)	III - MGHAND.ENDOCR.,NUTR.E METAB.E DIST.IMM	-	-	-	-	-	-	-	-
P 4	MALATTIE DEL TIMO	-	-	-	-	-	-	-	-
P 5	FIBROSI CISTICA	-	-	-	-	-	-	-	-
P 8	ALTRE MGHAND.ENDOCR.,NUTR.E METAB.E DIST.IMM	-	-	-	-	-	-	-	-
P (7-8)	VI - MAL. SISTEMA NERVOSO E ORGANI DEI SENSI	1	-	-	-	-	-	-	1
P 7	MENINGITE	-	-	-	-	-	-	-	-
P 8	ALTRE MAL. SISTEMA NERVOSO E ORGANI DEI SENSI	1	-	-	-	-	-	-	1
P (9-11)	VIII - MALATTIE DELL'APPARATO RESPIRATORIO	-	-	-	-	-	-	-	-
P 9	BRONCHITE E BRONCHIOLITE ACUTE	-	-	-	-	-	-	-	-
P 10	POLMONITI	-	-	-	-	-	-	-	-
P 11	ALTRE MALATTIE DELL'APPARATO RESPIRATORIO	-	-	-	-	-	-	-	-
P (12-14)	IX - MALATTIE DELL'APPARATO DIGERENTE	-	-	-	-	-	-	-	-
P 12	ERNIA ADDOMNALE	-	-	-	-	-	-	-	-
P 13	OCCLUSIONE INTESTINALE SENZA MENZIONE DI ERNIA	-	-	-	-	-	-	-	-
P 14	ALTRE MALATTIE DELL'APPARATO DIGERENTE	-	-	-	-	-	-	-	-
P (15-25)	XIV - MALFORMAZIONI CONGENITE	60	29	1	2	-	-	1	93
P 15	SPINA BIFIDA	1	-	-	-	-	-	-	1
P 16	IDROCEFALIA CONGENITA	6	1	-	-	-	-	-	7
P 17	ANENCEFALIA E MALFORMAZIONI SIMILARI	4	-	-	-	-	-	-	4
P 18	ALTRE MALFORMAZ. CONGENITE DEL SISTEMA NERVOSO	3	1	-	-	-	-	1	5
P 19	MALF. CONG. DEL CUORE E DEL SISTEMA CIRCOLATORIO	10	5	-	-	-	-	-	15
P 20	MALF. CONG. TRATTO SUPERIORE APPARATO DIGERENTE	1	1	-	-	-	-	-	2
P 21	ALTRE MALF. CONG. DELL'APPARATO DIGERENTE	-	-	-	-	-	-	-	-
P 22	MALFORMAZIONI CONGENITE DELL'APPARATO URINARIO	4	-	-	-	-	-	-	4
P 23	MALFORM. CONGENITE DEL SISTEMA OSTEO-MUSCOLARE	5	3	-	-	-	-	-	8
P 24	SINDROME DI DOWN	4	1	1	-	-	-	-	6
P 25	ALTRE MALFORMAZIONI CONGENITE	22	17	-	2	-	-	-	41

Tavola 1.5 segue - Nati morti per causa e presentazione del feto - Morti prima del parto - Anno 1997

Classificazione P	CAUSE DI NATI - MORTALITÀ	Vertice	Podice	Spalla	Faccia	Fronte	Bregma	Altre	Totale
P (26-53)	XV - ALCUNE COND.MORB. DI ORIGINE PERINATALE	1.602	292	29	10	3	2	32	1.970
P 26	DISTURBI IPERTENSIVI DELLA MADRE	105	24	-	-	-	-	2	131
P 27	ALTRE CONDIZIONI MORBOSE MATERNE	31	6	-	-	-	-	-	37
P 28	ROTTURA PREMATURA DELLE MEMBRANE	8	5	-	-	1	-	-	14
P 29	POLIDRAMNIOS	10	3	-	-	-	-	-	13
P 30	GRAVIDANZA MULTIPLA	-	-	-	-	-	-	-	-
P 31	ALTRE COMPLICAZIONI MATERNE DELLA GRAVIDANZA	18	-	-	-	-	-	-	18
P 32	PLACENTA PREVIA	5	2	-	-	-	-	-	7
P 33	ALTRE FORME DI DISTACCO ED EMORR.DELLA PLACENTA	120	13	2	1	-	-	4	140
P 34	ALTRE E NON SPECIFICATE ANOMALIE DELLA PLACENTA	227	47	9	1	1	-	4	289
P 35	PROLASSO DEL CORDONE OMBELICALE	10	4	-	-	-	-	-	14
P 36	ALTRE E NON SPEC.COND.MORB.DEL CORD. OMBELICALE	269	32	6	1	-	-	3	311
P 37	CORIO-AMNIOITE E ALE N.SP.ANOM.CORION E AMNIOS	6	2	-	-	-	-	-	8
P 38	PRESENT.ANOM.FETO,SPROP.FETOPEL.IN TRAV.E PARTO	-	-	-	-	-	-	-	-
P 39	PARTO PRECIPITOSO E CONTRAZIONI UTERINE ANOMALE	-	-	-	-	-	-	-	-
P 40	ALE N.SP. COMPLICAZ.DEL TRAVAGLIO E DEL PARTO	6	-	-	-	-	-	2	8
P 41	CRESCITA FETALE LENTA,MALNUTR.ED IMMATUR.FETALE	28	12	-	-	-	-	2	42
P 42	GESTAZ. PROLUNGATA E PESO ELEVATO ALLA NASCITA	3	-	-	-	-	-	-	3
P 43	TRAUMATISMO OSTETRICO	4	1	-	-	-	-	-	5
P 44	MORTE FET.DA ASFIS.O ANOS.PRIMA O DUR.TRAVAGLIO	136	22	1	2	-	2	1	164
P 45	SOFFERENZA FETALE E ASFISSIA IN UN NATO VIVO	-	-	-	-	-	-	-	-
P 46	SINDROME DA DIFFICOLTA' RESPIRATORIA	1	-	-	-	-	-	-	1
P 47	ALTRE COND.MORB.RESPIRAT.DEL FETO E DEL NEONATO	3	1	-	-	-	-	-	4
P 48	INFEZIONI SPECIFICHE DEL PERIODO PERINATALE	5	-	-	-	-	-	-	5
P 49	MALATTIA EMOLITICA DA ISOIMMUNIZZAZIONE ANTI-RH	1	1	-	-	-	-	-	2
P 50	MAL.EMOLIT.DA ALTRE E NON SPECIF.ISOIMMUNIZZAZ.	3	-	-	-	-	-	-	3
P 51	SINDROME DEL NEONATO DI MADRE DIABETICA	17	2	-	-	-	-	-	19
P 52	MALATTIA EMORRAGICA DEL NEONATO	-	-	-	-	-	-	-	-
P 53	ALTRE CONDIZIONI MORBOSE DI ORIGINE PERINATALE	586	115	11	5	1	-	14	732
P (54-55)	ALTRI E MAL DEFINITI STATI MORBOSI	-	-	-	-	-	-	-	-
P 54	ALTRI STATI MORBOSI	-	-	-	-	-	-	-	-
P 55	SINTOMI, SEGNI E STATI MORBOSI MAL DEFINITI	-	-	-	-	-	-	-	-
P 56	XVII - TRAUMATISM E AVVELENAMENTI	-	-	-	-	-	-	-	-
TOTALE		1.663	321	30	12	3	2	33	2.064

Tavola 1.6 - Nati morti per causa e presentazione del feto - Morti durante il parto - Anno 1997

Classificazione P	CAUSE DI NATI - MORTALITÀ	Vertice	Podica	Spalla	Faccia	Fronte	Bregma	Altre	Totale
P(1-3)	I - MALATTIE INFETTIVE E PARASSITARIE	-	-	-	-	-	-	-	-
P 1	INFEZIONI INTESTINALI MAL DEFINITE	-	-	-	-	-	-	-	-
P 2	SETTICEMIA	-	-	-	-	-	-	-	-
P 3	ALTRE MALATTIE INFETTIVE E PARASSITARIE	-	-	-	-	-	-	-	-
P(4-8)	III - MGHAND.ENDOCR.,NUTR.E METAB.E DIST.IMM	-	-	-	-	-	-	-	-
P 4	MALATTIE DEL TIMO	-	-	-	-	-	-	-	-
P 5	FIBROSI CISTICA	-	-	-	-	-	-	-	-
P 6	ALTRE MGHAND.ENDOCR.,NUTR.E METAB.E DIST.IMM	-	-	-	-	-	-	-	-
P(7-8)	VI - MAL. SISTEMA NERVOSO E ORGANI DEI SENSI	-	-	-	-	-	-	-	-
P 7	MENINGITE	-	-	-	-	-	-	-	-
P 8	ALTRE MAL. SISTEMA NERVOSO E ORGANI DEI SENSI	-	-	-	-	-	-	-	-
P(9-11)	VIII - MALATTIE DELL'APPARATO RESPIRATORIO	-	-	-	-	-	-	-	-
P 9	BRONCHITE E BRONCHIOLITE ACUTE	-	-	-	-	-	-	-	-
P 10	POLMONITI	-	-	-	-	-	-	-	-
P 11	ALTRE MALATTIE DELL'APPARATO RESPIRATORIO	-	-	-	-	-	-	-	-
P(12-14)	IX - MALATTIE DELL'APPARATO DIGERENTE	-	-	-	-	-	-	-	-
P 12	ERNIA ADDOMINALE	-	-	-	-	-	-	-	-
P 13	OCCLUSIONE INTESTINALE SENZA MENZIONE DI ERNIA	-	-	-	-	-	-	-	-
P 14	ALTRE MALATTIE DELL'APPARATO DIGERENTE	-	-	-	-	-	-	-	-
P(15-25)	XIV - MALFORMAZIONI CONGENITE	10	2	-	-	-	-	-	12
P 15	SPINA BIFIDA	-	-	-	-	-	-	-	-
P 16	IDROCEFALIA CONGENITA	2	-	-	-	-	-	-	2
P 17	ANENCEFALIA E MALFORMAZIONI SIMILARI	1	2	-	-	-	-	-	3
P 18	ALTRE MALFORMAZ. CONGENITE DEL SISTEMA NERVOSO	1	-	-	-	-	-	-	1
P 19	MALF.CONG.DEL CUORE E DEL SISTEMA CIRCOLATORIO	1	-	-	-	-	-	-	1
P 20	MALF.CONG.TRATTO SUPERIORE APPARATO DIGERENTE	-	-	-	-	-	-	-	-
P 21	ALTRE MALF.CONG. DELL'APPARATO DIGERENTE	-	-	-	-	-	-	-	-
P 22	MALFORMAZIONI CONGENITE DELL'APPARATO URINARIO	-	-	-	-	-	-	-	-
P 23	MALFORM.CONGENITE DEL SISTEMA OSTEO-MUSCOLARE	-	-	-	-	-	-	-	-
P 24	SINDROME DI DOWN	-	-	-	-	-	-	-	-
P 25	ALTRE MALFORMAZIONI CONGENITE	5	-	-	-	-	-	-	5

Tavola 1.6 segue - Nati morti per causa e presentazione del feto - Morti durante il parto - Anno 1997

Classificazione P	CAUSE DI NATI - MORTALITÀ	Vertice	Podice	Spalla	Faccia	Fronte	Bregma	Altre	Totale
P (26-53)	XV - ALCUNE COND.MORB. DI ORIGINE PERINATALE	92	13	-	1	-	-	-	106
P 26	DISTURBI IPERTENSIVI DELLA MADRE	3	2	-	-	-	-	-	5
P 27	ALTRE CONDIZIONI MORBOSE MATERNE	2	1	-	-	-	-	-	3
P 28	ROTTURA PREMATURA DELLE MEMBRANE	1	-	-	-	-	-	-	1
P 29	POLIDRAMNIO	-	1	-	-	-	-	-	1
P 30	GRAVIDANZA MULTIPLA	-	-	-	-	-	-	-	-
P 31	ALTRE COMPLICAZIONI MATERNE DELLA GRAVIDANZA	-	-	-	-	-	-	-	-
P 32	PLACENTA PREVIA	2	-	-	-	-	-	-	2
P 33	ALTRE FORME DI DISTACCO ED EMORR.DELLA PLACENTA	15	2	-	-	-	-	-	17
P 34	ALTRE E NON SPECIFICATE ANOMALIE DELLA PLACENTA	5	1	-	1	-	-	-	7
P 35	PROLASSO DEL CORDONE OMBELICALE	1	-	-	-	-	-	-	1
P 36	ALTRE E NON SPEC.COND.MORB.DEL CORD. OMBELICALE	14	1	-	-	-	-	-	15
P 37	CORIO-AMNIOITE E ALE N.SP.ANOM.CORION E AMNIO	-	-	-	-	-	-	-	-
P 38	PRESENT.ANOMFETO,SPROP.FETOPEL.IN TRAV.E PARTO	-	-	-	-	-	-	-	-
P 39	PARTO PRECIPITOSO E CONTRAZIONI UTERINE ANOMALE	2	-	-	-	-	-	-	2
P 40	ALE N.SP. COMPLICAZ.DEL TRAVAGLIO E DEL PARTO	1	-	-	-	-	-	-	1
P 41	CRESCITA FETALE LENTA, MALNUTR.ED IMMATUR.FETALE	5	2	-	-	-	-	-	7
P 42	GESTAZ. PROLUNGATA E PESO ELEVATO ALLA NASCITA	-	-	-	-	-	-	-	-
P 43	TRAUMATISMO OSTETRICO	-	-	-	-	-	-	-	-
P 44	MORTE FET.DA ASFIS.O ANOS.PRIMA O DUR.TRAVAGLIO	11	1	-	-	-	-	-	12
P 45	SOFFERENZA FETALE E ASFISSIA IN UN NATO VIVO	-	-	-	-	-	-	-	-
P 46	SINDROME DA DIFFICOLTA' RESPIRATORIA	-	-	-	-	-	-	-	-
P 47	ALTRE COND.MORB.RESPIRAT.DEL FETO E DEL NEONATO	1	-	-	-	-	-	-	1
P 48	INFEZIONI SPECIFICHE DEL PERIODO PERINATALE	-	-	-	-	-	-	-	-
P 49	MALATTIA EMOLITICA DA ISOIMMUNIZZAZIONE ANTI-RH	-	-	-	-	-	-	-	-
P 50	MAL.EMOLIT.DA ALTRE E NON SPECIF.ISOIMMUNIZZAZ.	-	-	-	-	-	-	-	-
P 51	SINDROME DEL NEONATO DI MADRE DIABETICA	1	-	-	-	-	-	-	1
P 52	MALATTIA EMORRAGICA DEL NEONATO	-	-	-	-	-	-	-	-
P 53	ALTRE CONDIZIONI MORBOSE DI ORIGINE PERINATALE	28	2	-	-	-	-	-	30
P (54-55)	ALTRI E MAL DEFINITI STATI MORBOSI	-	-	-	-	-	-	-	-
P 54	ALTRI STATI MORBOSI	-	-	-	-	-	-	-	-
P 55	SINTOM, SEGNI E STATI MORBOSI MAL DEFINITI	-	-	-	-	-	-	-	-
P 56	XVII - TRAUMATISM E AVVELENAMENTI	-	-	-	-	-	-	-	-
TOTALE		102	15	-	1	-	-	-	118

Tavola 1.7 - Nati morti per causa, presentazione del feto e sesso - Totale - Anno 1997

Classificazione P	CAUSE DI NATI - MORTALITÀ	VERTICE			PODICE			SPALLA		
		M	F	MF	M	F	MF	M	F	MF
P(1-3)	I - MALATTIE INFETTIVE E PARASSITARIE	-	-	-	-	-	-	-	-	-
P 1	INFEZIONI INTESTINALI MAL DEFINITE	-	-	-	-	-	-	-	-	-
P 2	SETTICEMIA	-	-	-	-	-	-	-	-	-
P 3	ALTRE MALATTIE INFETTIVE E PARASSITARIE	-	-	-	-	-	-	-	-	-
P(4-8)	III - MGHAND.ENDOCR.,NUTR.E METAB.E DIST.IMM	-	-	-	-	-	-	-	-	-
P 4	MALATTIE DEL TIMO	-	-	-	-	-	-	-	-	-
P 5	FIBROSI CISTICA	-	-	-	-	-	-	-	-	-
P 6	ALTRE MGHAND.ENDOCR.,NUTR.E METAB.E DIST.IMM	-	-	-	-	-	-	-	-	-
P(7-8)	VI - MAL. SISTEMA NERVOSO E ORGANI DEI SENSI	-	1	1	-	-	-	-	-	-
P 7	MENINGITE	-	-	-	-	-	-	-	-	-
P 8	ALTRE MAL. SISTEMA NERVOSO E ORGANI DEI SENSI	-	1	1	-	-	-	-	-	-
P(9-11)	VIII - MALATTIE DELL'APPARATO RESPIRATORIO	-	-	-	-	-	-	-	-	-
P 9	BRONCHITE E BRONCHIOLITE ACUTE	-	-	-	-	-	-	-	-	-
P 10	POLMONITI	-	-	-	-	-	-	-	-	-
P 11	ALTRE MALATTIE DELL'APPARATO RESPIRATORIO	-	-	-	-	-	-	-	-	-
P(12-14)	IX - MALATTIE DELL'APPARATO DIGERENTE	-	-	-	-	-	-	-	-	-
P 12	ERNIA ADDOMINALE	-	-	-	-	-	-	-	-	-
P 13	OCCCLUSIONE INTESTINALE SENZA MENZIONE DI ERNIA	-	-	-	-	-	-	-	-	-
P 14	ALTRE MALATTIE DELL'APPARATO DIGERENTE	-	-	-	-	-	-	-	-	-
P(15-25)	XIV - MALFORMAZIONI CONGENITE	35	35	70	22	9	31	1	-	1
P 15	SPINA BIFIDA	1	-	1	-	-	-	-	-	-
P 16	IDROCEFALIA CONGENITA	5	3	8	1	-	1	-	-	-
P 17	ANENCEFALIA E MALFORMAZIONI SIMILARI	2	3	5	2	-	2	-	-	-
P 18	ALTRE MALFORMAZ. CONGENITE DEL SISTEMA NERVOSO	1	3	4	1	-	1	-	-	-
P 19	MALF.CONG.DEL CUORE E DEL SISTEMA CIRCOLATORIO	8	3	11	4	1	5	-	-	-
P 20	MALF.CONG.TRATTO SUPERIORE APPARATO DIGERENTE	1	-	1	1	-	1	-	-	-
P 21	ALTRE MALF.CONG. DELL'APPARATO DIGERENTE	-	-	-	-	-	-	-	-	-
P 22	MALFORMAZIONI CONGENITE DELL'APPARATO URINARIO	1	3	4	-	-	-	-	-	-
P 23	MALFORM.CONGENITE DEL SISTEMA OSTEO-MUSCOLARE	2	3	5	1	2	3	-	-	-
P 24	SINDROME DI DOWN	1	3	4	-	1	1	1	-	1
P 25	ALTRE MALFORMAZIONI CONGENITE	13	14	27	12	5	17	-	-	-

FACCIA			FRONTE			BREGMA			ALTRE			TOTALE			Classificazione
M	F	MF	M	F	MF	M	F	MF	M	F	MF	M	F	MF	P
-	-	-	-	-	-	-	-	-	-	-	-	-	-	-	P(1-3)
-	-	-	-	-	-	-	-	-	-	-	-	-	-	-	P 1
-	-	-	-	-	-	-	-	-	-	-	-	-	-	-	P 2
-	-	-	-	-	-	-	-	-	-	-	-	-	-	-	P 3
-	-	-	-	-	-	-	-	-	-	-	-	-	-	-	P(4-6)
-	-	-	-	-	-	-	-	-	-	-	-	-	-	-	P 4
-	-	-	-	-	-	-	-	-	-	-	-	-	-	-	P 5
-	-	-	-	-	-	-	-	-	-	-	-	-	-	-	P 6
-	-	-	-	-	-	-	-	-	-	-	-	-	1	1	P(7-8)
-	-	-	-	-	-	-	-	-	-	-	-	-	-	-	P 7
-	-	-	-	-	-	-	-	-	-	-	-	-	1	1	P 8
-	-	-	-	-	-	-	-	-	-	-	-	-	-	-	P(9-11)
-	-	-	-	-	-	-	-	-	-	-	-	-	-	-	P 9
-	-	-	-	-	-	-	-	-	-	-	-	-	-	-	P 10
-	-	-	-	-	-	-	-	-	-	-	-	-	-	-	P 11
-	-	-	-	-	-	-	-	-	-	-	-	-	-	-	P(12-14)
-	-	-	-	-	-	-	-	-	-	-	-	-	-	-	P 12
-	-	-	-	-	-	-	-	-	-	-	-	-	-	-	P 13
-	-	-	-	-	-	-	-	-	-	-	-	-	-	-	P 14
1	1	2	-	-	-	-	-	-	-	1	1	59	46	105	P(15-25)
-	-	-	-	-	-	-	-	-	-	-	-	1	-	1	P 15
-	-	-	-	-	-	-	-	-	-	-	-	6	3	9	P 16
-	-	-	-	-	-	-	-	-	-	-	-	4	3	7	P 17
-	-	-	-	-	-	-	-	-	-	1	1	2	4	6	P 18
-	-	-	-	-	-	-	-	-	-	-	-	12	4	16	P 19
-	-	-	-	-	-	-	-	-	-	-	-	2	-	2	P 20
-	-	-	-	-	-	-	-	-	-	-	-	-	-	-	P 21
-	-	-	-	-	-	-	-	-	-	-	-	1	3	4	P 22
-	-	-	-	-	-	-	-	-	-	-	-	3	5	8	P 23
-	-	-	-	-	-	-	-	-	-	-	-	2	4	6	P 24
1	1	2	-	-	-	-	-	-	-	-	-	26	20	46	P 25

Tavola 1.7 segue - Nati morti per causa, presentazione del feto e sesso - Totale - Anno 1997

Classificazione P	CAUSE DI NATI - MORTALITÀ	VERTICE			PODICE			SPALLA		
		M	F	MF	M	F	MF	M	F	MF
P (26-53)	XV - ALCUNE COND.MORB. DI ORIGINE PERINATALE	885	809	1.694	184	141	305	18	11	29
P 26	DISTURBI IPERTENSIVI DELLA MADRE	52	56	108	16	10	26	-	-	-
P 27	ALTRE CONDIZIONI MORBOSE MATERNE	18	15	33	5	2	7	-	-	-
P 28	ROTTURA PREMATURA DELLE MEMBRANE	5	4	9	3	2	5	-	-	-
P 29	POLIDRAMNIOS	6	4	10	3	1	4	-	-	-
P 30	GRAVIDANZA MULTIPLA	-	-	-	-	-	-	-	-	-
P 31	ALTRE COMPLICAZIONI MATERNE DELLA GRAVIDANZA	9	9	18	-	-	-	-	-	-
P 32	PLACENTA PREVIA	5	2	7	1	1	2	-	-	-
P 33	ALTRE FORME DI DISTACCO ED EMORR.DELLA PLACENTA	80	55	135	11	4	15	2	-	2
P 34	ALTRE E NON SPECIFICATE ANOMALIE DELLA PLACENTA	108	124	232	24	24	48	6	3	9
P 35	PROLASSO DEL CORDONE OMBELICALE	5	6	11	2	2	4	-	-	-
P 36	ALTRE E NON SPEC.COND.MORB.DEL CORD. OMBELICALE	169	114	283	16	17	33	3	3	6
P 37	CORIO-AMNIOITE E ALE N.SP.ANOM.CORION E AMNIOS	1	5	6	2	-	2	-	-	-
P 38	PRESENT.ANOM.FETO,SPROP.FETOPEL.IN TRAV.E PARTO	-	-	-	-	-	-	-	-	-
P 39	PARTO PRECIPITOSO E CONTRAZIONI UTERINE ANOMALE	2	-	2	-	-	-	-	-	-
P 40	ALE N.SP. COMPLICAZ.DEL TRAVAGLIO E DEL PARTO	3	4	7	-	-	-	-	-	-
P 41	CRESCITA FETALE LENTA,MALNUTR.ED IMMATUR.FETALE	15	18	33	6	8	14	-	-	-
P 42	GESTAZ. PROLUNGATA E PESO ELEVATO ALLA NASCITA	3	-	3	-	-	-	-	-	-
P 43	TRAUMATISMO OSTETRICO	2	2	4	-	1	1	-	-	-
P 44	MORTE FET.DA ASFIS.O ANOS.PRIMA O DUR.TRAVAGLIO	69	78	147	13	10	23	1	-	1
P 45	SOFFERENZA FETALE E ASFISSIA IN UN NATO VIVO	-	-	-	-	-	-	-	-	-
P 46	SINDROME DA DIFFICOLTA' RESPIRATORIA	-	1	1	-	-	-	-	-	-
P 47	ALTRE COND.MORB.RESPIRAT.DEL FETO E DEL NEONATO	2	2	4	1	-	1	-	-	-
P 48	INFEZIONI SPECIFICHE DEL PERIODO PERINATALE	3	2	5	-	-	-	-	-	-
P 49	MALATTIA EMOLITICA DA ISOIMMUNIZZAZIONE ANTI-RH	1	-	1	1	-	1	-	-	-
P 50	MALE.MOLIT.DA ALTRE E NON SPECIF.ISOIMMUNIZZAZ.	2	1	3	-	-	-	-	-	-
P 51	SINDROME DEL NEONATO DI MADRE DIABETICA	12	6	18	1	1	2	-	-	-
P 52	MALATTIA EMORRAGICA DEL NEONATO	-	-	-	-	-	-	-	-	-
P 53	ALTRE CONDIZIONI MORBOSE DI ORIGINE PERINATALE	313	301	614	59	58	117	6	5	11
P (54-55)	ALTRI E MAL DEFINITI STATI MORBOSI	-	-	-	-	-	-	-	-	-
P 54	ALTRI STATI MORBOSI	-	-	-	-	-	-	-	-	-
P 55	SINTOM, SEGNI E STATI MORBOSI MAL DEFINITI	-	-	-	-	-	-	-	-	-
P 56	XVII - TRAUMATISM E AVVELENAMENTI	-	-	-	-	-	-	-	-	-
TOTALE		920	845	1.765	188	150	336	19	11	30

FACCIA			FRONTE			BREGMA			ALTRE			TOTALE			Classificazione P
M	F	MF	M	F	MF	M	F	MF	M	F	MF	M	F	MF	
4	7	11	3	-	3	1	1	2	16	16	32	1.091	985	2.076	P (26-53)
-	-	-	-	-	-	-	-	-	1	1	2	69	67	136	P 26
-	-	-	-	-	-	-	-	-	-	-	-	23	17	40	P 27
-	-	-	1	-	1	-	-	-	-	-	-	9	6	15	P 28
-	-	-	-	-	-	-	-	-	-	-	-	9	5	14	P 29
-	-	-	-	-	-	-	-	-	-	-	-	-	-	-	P 30
-	-	-	-	-	-	-	-	-	-	-	-	9	9	18	P 31
-	-	-	-	-	-	-	-	-	-	-	-	6	3	9	P 32
-	1	1	-	-	-	-	-	-	3	1	4	96	61	157	P 33
1	1	2	1	-	1	-	-	-	4	-	4	144	152	296	P 34
-	-	-	-	-	-	-	-	-	-	-	-	7	8	15	P 35
-	1	1	-	-	-	-	-	-	2	1	3	190	136	326	P 36
-	-	-	-	-	-	-	-	-	-	-	-	3	5	8	P 37
-	-	-	-	-	-	-	-	-	-	-	-	-	-	-	P 38
-	-	-	-	-	-	-	-	-	-	-	-	2	-	2	P 39
-	-	-	-	-	-	-	-	-	-	2	2	3	6	9	P 40
-	-	-	-	-	-	-	-	-	-	2	2	21	28	49	P 41
-	-	-	-	-	-	-	-	-	-	-	-	3	-	3	P 42
-	-	-	-	-	-	-	-	-	-	-	-	2	3	5	P 43
1	1	2	-	-	-	1	1	2	-	1	1	85	91	176	P 44
-	-	-	-	-	-	-	-	-	-	-	-	-	-	-	P 45
-	-	-	-	-	-	-	-	-	-	-	-	-	1	1	P 46
-	-	-	-	-	-	-	-	-	-	-	-	3	2	5	P 47
-	-	-	-	-	-	-	-	-	-	-	-	3	2	5	P 48
-	-	-	-	-	-	-	-	-	-	-	-	2	-	2	P 49
-	-	-	-	-	-	-	-	-	-	-	-	2	1	3	P 50
-	-	-	-	-	-	-	-	-	-	-	-	13	7	20	P 51
-	-	-	-	-	-	-	-	-	-	-	-	-	-	-	P 52
2	3	5	1	-	1	-	-	-	6	8	14	367	375	762	P 53
-	-	-	-	-	-	-	-	-	-	-	-	-	-	-	- P (54-55)
-	-	-	-	-	-	-	-	-	-	-	-	-	-	-	P 54
-	-	-	-	-	-	-	-	-	-	-	-	-	-	-	P 55
-	-	-	-	-	-	-	-	-	-	-	-	-	-	-	P 56
5	8	13	3	-	3	1	1	2	16	17	33	1.150	1.032	2.182	

Tavola 1.8 - Nati morti per causa, presentazione del feto e sesso - Nati da parti semplici - Anno 1997

Classificazione P	CAUSE DI NATI - MORTALITÀ	VERTICE			PODICE			SPALLA		
		M	F	MF	M	F	MF	M	F	MF
P(1-3)	I - MALATTIE INFETTIVE E PARASSITARIE	-	-	-	-	-	-	-	-	-
P 1	INFEZIONI INTESTINALI MAL DEFINITE	-	-	-	-	-	-	-	-	-
P 2	SETTICEMIA	-	-	-	-	-	-	-	-	-
P 3	ALTRE MALATTIE INFETTIVE E PARASSITARIE	-	-	-	-	-	-	-	-	-
P(4-6)	III - MGHIAND.ENDOCR.,NUTR.E METAB.E DIST.IMM	-	-	-	-	-	-	-	-	-
P 4	MALATTIE DEL TIMO	-	-	-	-	-	-	-	-	-
P 5	FIBROSI CISTICA	-	-	-	-	-	-	-	-	-
P 6	ALTRE MGHIAND.ENDOCR.,NUTR.E METAB.E DIST.IMM	-	-	-	-	-	-	-	-	-
P(7-8)	VI - MAL. SISTEMA NERVOSO E ORGANI DEI SENSI	-	1	1	-	-	-	-	-	-
P 7	MENINGITE	-	-	-	-	-	-	-	-	-
P 8	ALTRE MAL. SISTEMA NERVOSO E ORGANI DEI SENSI	-	1	1	-	-	-	-	-	-
P(9-11)	VIII - MALATTIE DELL'APPARATO RESPIRATORIO	-	-	-	-	-	-	-	-	-
P 9	BRONCHITE E BRONCHIOLITE ACUTE	-	-	-	-	-	-	-	-	-
P 10	POLMONITI	-	-	-	-	-	-	-	-	-
P 11	ALTRE MALATTIE DELL'APPARATO RESPIRATORIO	-	-	-	-	-	-	-	-	-
P(12-14)	IX - MALATTIE DELL'APPARATO DIGERENTE	-	-	-	-	-	-	-	-	-
P 12	ERNIA ADDOMINALE	-	-	-	-	-	-	-	-	-
P 13	OCCLUSIONE INTESTINALE SENZA MENZIONE DI ERNIA	-	-	-	-	-	-	-	-	-
P 14	ALTRE MALATTIE DELL'APPARATO DIGERENTE	-	-	-	-	-	-	-	-	-
P(15-25)	XIV - MALFORMAZIONI CONGENITE	30	31	61	17	7	24	1	-	1
P 15	SPINA BIFIDA	1	-	1	-	-	-	-	-	-
P 16	IDROCEFALIA CONGENITA	3	3	6	1	-	1	-	-	-
P 17	ANENCEFALIA E MALFORMAZIONI SIMILARI	2	3	5	2	-	2	-	-	-
P 18	ALTRE MALFORMAZ. CONGENITE DEL SISTEMA NERVOSO	1	2	3	1	-	1	-	-	-
P 19	MALF.CONG.DEL CUORE E DEL SISTEMA CIRCOLATORIO	8	3	11	2	1	3	-	-	-
P 20	MALF.CONG.TRATTO SUPERIORE APPARATO DIGERENTE	1	-	1	1	-	1	-	-	-
P 21	ALTRE MALF.CONG. DELL'APPARATO DIGERENTE	-	-	-	-	-	-	-	-	-
P 22	MALFORMAZIONI CONGENITE DELL'APPARATO URINARIO	1	3	4	-	-	-	-	-	-
P 23	MALFORM.CONGENITE DEL SISTEMA OSTEO-MUSCOLARE	2	3	5	1	2	3	-	-	-
P 24	SINDROME DI DOWN	1	2	3	-	1	1	1	-	1
P 25	ALTRE MALFORMAZIONI CONGENITE	10	12	22	9	3	12	-	-	-

FACCIA			FRONTE			BREGMA			ALTRE			TOTALE			Classificazione
M	F	MF	M	F	MF	M	F	MF	M	F	MF	M	F	MF	P
-	-	-	-	-	-	-	-	-	-	-	-	-	-	-	P(1-3)
-	-	-	-	-	-	-	-	-	-	-	-	-	-	-	P 1
-	-	-	-	-	-	-	-	-	-	-	-	-	-	-	P 2
-	-	-	-	-	-	-	-	-	-	-	-	-	-	-	P 3
-	-	-	-	-	-	-	-	-	-	-	-	-	-	-	P(4-6)
-	-	-	-	-	-	-	-	-	-	-	-	-	-	-	P 4
-	-	-	-	-	-	-	-	-	-	-	-	-	-	-	P 5
-	-	-	-	-	-	-	-	-	-	-	-	-	-	-	P 6
-	-	-	-	-	-	-	-	-	-	-	-	-	1	1	P(7-8)
-	-	-	-	-	-	-	-	-	-	-	-	-	-	-	P 7
-	-	-	-	-	-	-	-	-	-	-	-	-	1	1	P 8
-	-	-	-	-	-	-	-	-	-	-	-	-	-	-	P(9-11)
-	-	-	-	-	-	-	-	-	-	-	-	-	-	-	P 9
-	-	-	-	-	-	-	-	-	-	-	-	-	-	-	P 10
-	-	-	-	-	-	-	-	-	-	-	-	-	-	-	P 11
-	-	-	-	-	-	-	-	-	-	-	-	-	-	-	P(12-14)
-	-	-	-	-	-	-	-	-	-	-	-	-	-	-	P 12
-	-	-	-	-	-	-	-	-	-	-	-	-	-	-	P 13
-	-	-	-	-	-	-	-	-	-	-	-	-	-	-	P 14
1	1	2	-	-	-	-	-	-	-	-	-	49	39	88	P(15-25)
-	-	-	-	-	-	-	-	-	-	-	-	1	-	1	P 15
-	-	-	-	-	-	-	-	-	-	-	-	4	3	7	P 16
-	-	-	-	-	-	-	-	-	-	-	-	4	3	7	P 17
-	-	-	-	-	-	-	-	-	-	-	-	2	2	4	P 18
-	-	-	-	-	-	-	-	-	-	-	-	10	4	14	P 19
-	-	-	-	-	-	-	-	-	-	-	-	2	-	2	P 20
-	-	-	-	-	-	-	-	-	-	-	-	-	-	-	P 21
-	-	-	-	-	-	-	-	-	-	-	-	1	3	4	P 22
-	-	-	-	-	-	-	-	-	-	-	-	3	5	8	P 23
-	-	-	-	-	-	-	-	-	-	-	-	2	3	5	P 24
1	1	2	-	-	-	-	-	-	-	-	-	20	16	36	P 25

Tavola 1.8 segue - Nati morti per causa, presentazione del feto e sesso - Nati da parti semplici - Anno 1997

Classificazione P	CAUSE DI NATI - MORTALITÀ	VERTICE			PODICE			SPALLA		
		M	F	MF	M	F	MF	M	F	MF
P (26-53)	XV - ALCUNE COND. MORB. DI ORIGINE PERINATALE	792	739	1.531	132	112	244	13	8	21
P 26	DISTURBI IPERTENSIVI DELLA MADRE	50	56	106	16	10	26	-	-	-
P 27	ALTRE CONDIZIONI MORBOSE MATERNE	17	15	32	5	2	7	-	-	-
P 28	ROTTURA PREMATURA DELLE MEMBRANE	3	4	7	3	2	5	-	-	-
P 29	POLIDRAMNIO	6	4	10	3	1	4	-	-	-
P 30	GRAVIDANZA MULTIPLA	-	-	-	-	-	-	-	-	-
P 31	ALTRE COMPLICAZIONI MATERNE DELLA GRAVIDANZA	9	9	18	-	-	-	-	-	-
P 32	PLACENTA PREVIA	4	2	6	1	1	2	-	-	-
P 33	ALTRE FORME DI DISTACCO ED EMORR. DELLA PLACENTA	79	55	134	11	4	15	2	-	2
P 34	ALTRE E NON SPECIFICATE ANOMALIE DELLA PLACENTA	107	119	226	21	24	45	3	3	6
P 35	PROLASSO DEL CORDONE OMBELICALE	5	6	11	2	2	4	-	-	-
P 36	ALTRE E NON SPEC. COND. MORB. DEL CORD. OMBELICALE	168	114	282	16	16	32	3	3	6
P 37	CORIO-AMNIOITE E ALE N.SP. ANOM. CORION E AMNIO	1	5	6	2	-	2	-	-	-
P 38	PRESENT. ANOM. FETO, SPROP. FETOPEL. IN TRAV. E PARTO	-	-	-	-	-	-	-	-	-
P 39	PARTO PRECIPITOSO E CONTRAZIONI UTERINE ANOMALE	2	-	2	-	-	-	-	-	-
P 40	ALE N.SP. COMPLICAZ. DEL TRAVAGLIO E DEL PARTO	3	3	6	-	-	-	-	-	-
P 41	CRESCITA FETALE LENTA, MALNUTR. ED IMMATUR. FETALE	11	14	25	4	4	8	-	-	-
P 42	GESTAZ. PROLUNGATA E PESO ELEVATO ALLA NASCITA	3	-	3	-	-	-	-	-	-
P 43	TRAUMATISMO OSTETRICO	1	1	2	-	-	-	-	-	-
P 44	MORTE FET. DA ASFIS. O ANOS. PRIMA O DUR. TRAVAGLIO	62	69	131	8	8	16	-	-	-
P 45	SOFFERENZA FETALE E ASFISSIA IN UN NATO VIVO	-	-	-	-	-	-	-	-	-
P 46	SINDROME DA DIFFICOLTA' RESPIRATORIA	-	1	1	-	-	-	-	-	-
P 47	ALTRE COND. MORB. RESPIRAT. DEL FETO E DEL NEONATO	2	2	4	-	-	-	-	-	-
P 48	INFEZIONI SPECIFICHE DEL PERIODO PERINATALE	2	2	4	-	-	-	-	-	-
P 49	MALATTIA EMOLITICA DA ISOIMMUNIZZAZIONE ANTI-RH	1	-	1	1	-	1	-	-	-
P 50	MAL. EMOLIT. DA ALTRE E NON SPECIF. ISOIMMUNIZZAZ.	-	1	1	-	-	-	-	-	-
P 51	SINDROME DEL NEONATO DI MADRE DIABETICA	12	6	18	1	1	2	-	-	-
P 52	MALATTIA EMORRAGICA DEL NEONATO	-	-	-	-	-	-	-	-	-
P 53	ALTRE CONDIZIONI MORBOSE DI ORIGINE PERINATALE	244	251	495	38	37	75	5	2	7
P (54-55)	ALTRI E MAL DEFINITI STATI MORBOSI	-	-	-	-	-	-	-	-	-
P 54	ALTRI STATI MORBOSI	-	-	-	-	-	-	-	-	-
P 55	SINTOMI, SEGNI E STATI MORBOSI MAL DEFINITI	-	-	-	-	-	-	-	-	-
P 56	XVII - TRAUMATISMO E AVVELENAMENTI	-	-	-	-	-	-	-	-	-
TOTALE		822	771	1.593	140	119	268	14	8	22

FACCIA			FRONTE			BREGMA			ALTRE			TOTALE			Classificazione
M	F	MF	M	F	MF	M	F	MF	M	F	MF	M	F	MF	P
3	6	9	3	-	3	-	1	1	13	9	22	956	875	1.831	P (26-53)
-	-	-	-	-	-	-	-	-	1	1	2	67	67	134	P 26
-	-	-	-	-	-	-	-	-	-	-	-	22	17	39	P 27
-	-	-	1	-	1	-	-	-	-	-	-	7	6	13	P 28
-	-	-	-	-	-	-	-	-	-	-	-	9	5	14	P 29
-	-	-	-	-	-	-	-	-	-	-	-	-	-	-	P 30
-	-	-	-	-	-	-	-	-	-	-	-	9	9	18	P 31
-	-	-	-	-	-	-	-	-	-	-	-	5	3	8	P 32
-	1	1	-	-	-	-	-	-	1	1	2	93	61	154	P 33
1	1	2	1	-	1	-	-	-	4	-	4	137	147	284	P 34
-	-	-	-	-	-	-	-	-	-	-	-	7	8	15	P 35
-	1	1	-	-	-	-	-	-	2	1	3	189	135	324	P 36
-	-	-	-	-	-	-	-	-	-	-	-	3	5	8	P 37
-	-	-	-	-	-	-	-	-	-	-	-	-	-	-	P 38
-	-	-	-	-	-	-	-	-	-	-	-	2	-	2	P 39
-	-	-	-	-	-	-	-	-	-	2	2	3	5	8	P 40
-	-	-	-	-	-	-	-	-	-	-	-	15	18	33	P 41
-	-	-	-	-	-	-	-	-	-	-	-	3	-	3	P 42
-	-	-	-	-	-	-	-	-	-	-	-	1	1	2	P 43
-	-	-	-	-	-	-	1	1	-	1	1	70	79	149	P 44
-	-	-	-	-	-	-	-	-	-	-	-	-	-	-	P 45
-	-	-	-	-	-	-	-	-	-	-	-	-	1	1	P 46
-	-	-	-	-	-	-	-	-	-	-	-	2	2	4	P 47
-	-	-	-	-	-	-	-	-	-	-	-	2	2	4	P 48
-	-	-	-	-	-	-	-	-	-	-	-	2	-	2	P 49
-	-	-	-	-	-	-	-	-	-	-	-	-	1	1	P 50
-	-	-	-	-	-	-	-	-	-	-	-	13	7	20	P 51
-	-	-	-	-	-	-	-	-	-	-	-	-	-	-	P 52
2	3	5	1	-	1	-	-	-	5	3	8	295	296	591	P 53
-	-	-	-	-	-	-	-	-	-	-	-	-	-	-	- P (54-55)
-	-	-	-	-	-	-	-	-	-	-	-	-	-	-	P 54
-	-	-	-	-	-	-	-	-	-	-	-	-	-	-	P 55
-	-	-	-	-	-	-	-	-	-	-	-	-	-	-	P 56
4	7	11	3	-	3	-	1	1	13	9	22	1.005	915	1.920	

Tavola 1.9 - Nati morti per causa, presentazione del feto e sesso - Nati da parti plurimi - Anno 1997

Classificazione P	CAUSE DI NATI - MORTALITÀ	VERTICE			PODICE			SPALLA		
		M	F	MF	M	F	MF	M	F	MF
P(1-3)	I - MALATTIE INFETTIVE E PARASSITARIE	-	-	-	-	-	-	-	-	-
P 1	INFEZIONI INTESTINALI MAL DEFINITE	-	-	-	-	-	-	-	-	-
P 2	SETTICEMIA	-	-	-	-	-	-	-	-	-
P 3	ALTRE MALATTIE INFETTIVE E PARASSITARIE	-	-	-	-	-	-	-	-	-
P(4-6)	III - M.GHIAND.ENDOCR.,NUTR.E METAB.E DIST.IMM	-	-	-	-	-	-	-	-	-
P 4	MALATTIE DEL TIMO	-	-	-	-	-	-	-	-	-
P 5	FIBROSI CISTICA	-	-	-	-	-	-	-	-	-
P 6	ALTRE M.GHIAND.ENDOCR.,NUTR.E METAB.E DIST.IMM	-	-	-	-	-	-	-	-	-
P(7-8)	VI - MAL. SISTEMA NERVOSO E ORGANI DEI SENSI	-	-	-	-	-	-	-	-	-
P 7	MENINGITE	-	-	-	-	-	-	-	-	-
P 8	ALTRE MAL. SISTEMA NERVOSO E ORGANI DEI SENSI	-	-	-	-	-	-	-	-	-
P(9-11)	VIII - MALATTIE DELL'APPARATO RESPIRATORIO	-	-	-	-	-	-	-	-	-
P 9	BRONCHITE E BRONCHIOLITE ACUTE	-	-	-	-	-	-	-	-	-
P 10	POLMONITI	-	-	-	-	-	-	-	-	-
P 11	ALTRE MALATTIE DELL'APPARATO RESPIRATORIO	-	-	-	-	-	-	-	-	-
P(12-14)	IX - MALATTIE DELL'APPARATO DIGERENTE	-	-	-	-	-	-	-	-	-
P 12	ERNIA ADDOMINALE	-	-	-	-	-	-	-	-	-
P 13	OCCCLUSIONE INTESTINALE SENZA MENZIONE DI ERNIA	-	-	-	-	-	-	-	-	-
P 14	ALTRE MALATTIE DELL'APPARATO DIGERENTE	-	-	-	-	-	-	-	-	-
P(15-25)	XIV - MALFORMAZIONI CONGENITE	5	4	9	5	2	7	-	-	-
P 15	SPINA BIFIDA	-	-	-	-	-	-	-	-	-
P 16	IDROCEFALIA CONGENITA	2	-	2	-	-	-	-	-	-
P 17	ANENCEFALIA E MALFORMAZIONI SIMILARI	-	-	-	-	-	-	-	-	-
P 18	ALTRE MALFORMAZ. CONGENITE DEL SISTEMA NERVOSO	-	1	1	-	-	-	-	-	-
P 19	MALF. CONG. DEL CUORE E DEL SISTEMA CIRCOLATORIO	-	-	-	2	-	2	-	-	-
P 20	MALF. CONG. TRATTO SUPERIORE APPARATO DIGERENTE	-	-	-	-	-	-	-	-	-
P 21	ALTRE MALF. CONG. DELL'APPARATO DIGERENTE	-	-	-	-	-	-	-	-	-
P 22	MALFORMAZIONI CONGENITE DELL'APPARATO URINARIO	-	-	-	-	-	-	-	-	-
P 23	MALFORM. CONGENITE DEL SISTEMA OSTEO-MUSCOLARE	-	-	-	-	-	-	-	-	-
P 24	SINDROME DI DOWN	-	1	1	-	-	-	-	-	-
P 25	ALTRE MALFORMAZIONI CONGENITE	3	2	5	3	2	5	-	-	-

FACCIA			FRONTE			BREGMA			ALTRE			TOTALE			Classifi- cazione
M	F	MF	M	F	MF	M	F	MF	M	F	MF	M	F	MF	P
-	-	-	-	-	-	-	-	-	-	-	-	-	-	-	P(1-3)
-	-	-	-	-	-	-	-	-	-	-	-	-	-	-	P 1
-	-	-	-	-	-	-	-	-	-	-	-	-	-	-	P 2
-	-	-	-	-	-	-	-	-	-	-	-	-	-	-	P 3
-	-	-	-	-	-	-	-	-	-	-	-	-	-	-	P (4-6)
-	-	-	-	-	-	-	-	-	-	-	-	-	-	-	P 4
-	-	-	-	-	-	-	-	-	-	-	-	-	-	-	P 5
-	-	-	-	-	-	-	-	-	-	-	-	-	-	-	P 6
-	-	-	-	-	-	-	-	-	-	-	-	-	-	-	P (7-8)
-	-	-	-	-	-	-	-	-	-	-	-	-	-	-	P 7
-	-	-	-	-	-	-	-	-	-	-	-	-	-	-	P 8
-	-	-	-	-	-	-	-	-	-	-	-	-	-	-	P (9-11)
-	-	-	-	-	-	-	-	-	-	-	-	-	-	-	P 9
-	-	-	-	-	-	-	-	-	-	-	-	-	-	-	P 10
-	-	-	-	-	-	-	-	-	-	-	-	-	-	-	P 11
-	-	-	-	-	-	-	-	-	-	-	-	-	-	-	P (12-14)
-	-	-	-	-	-	-	-	-	-	-	-	-	-	-	P 12
-	-	-	-	-	-	-	-	-	-	-	-	-	-	-	P 13
-	-	-	-	-	-	-	-	-	-	-	-	-	-	-	P 14
-	-	-	-	-	-	-	-	-	-	1	1	10	7	17	P (15-25)
-	-	-	-	-	-	-	-	-	-	-	-	-	-	-	P 15
-	-	-	-	-	-	-	-	-	-	-	-	2	-	2	P 16
-	-	-	-	-	-	-	-	-	-	-	-	-	-	-	P 17
-	-	-	-	-	-	-	-	-	-	1	1	-	2	2	P 18
-	-	-	-	-	-	-	-	-	-	-	-	2	-	2	P 19
-	-	-	-	-	-	-	-	-	-	-	-	-	-	-	P 20
-	-	-	-	-	-	-	-	-	-	-	-	-	-	-	P 21
-	-	-	-	-	-	-	-	-	-	-	-	-	-	-	P 22
-	-	-	-	-	-	-	-	-	-	-	-	-	-	-	P 23
-	-	-	-	-	-	-	-	-	-	-	-	-	1	1	P 24
-	-	-	-	-	-	-	-	-	-	-	-	6	4	10	P 25

Tavola 1.9 segue - Nati morti per causa, presentazione del feto e sesso - Nati da parti plurimi - Anno 1997

Classificazione P	CAUSE DI NATI - MORTALITÀ	VERTICE			PODICE			SPALLA		
		M	F	MF	M	F	MF	M	F	MF
P (26-53)	XV - ALCUNE COND.MORB. DI ORIGINE PERINATALE	93	70	163	32	29	61	5	3	8
P 26	DISTURBI IPERTENSIVI DELLA MADRE	2	-	2	-	-	-	-	-	-
P 27	ALTRE CONDIZIONI MORBOSE MATERNE	1	-	1	-	-	-	-	-	-
P 28	ROTTURA PREMATURA DELLE MEMBRANE	2	-	2	-	-	-	-	-	-
P 29	POLIDRAMNIOS	-	-	-	-	-	-	-	-	-
P 30	GRAVIDANZA MULTIPLA	-	-	-	-	-	-	-	-	-
P 31	ALTRE COMPLICAZIONI MATERNE DELLA GRAVIDANZA	-	-	-	-	-	-	-	-	-
P 32	PLACENTA PREVIA	1	-	1	-	-	-	-	-	-
P 33	ALTRE FORME DI DISTACCO ED EMORR.DELLA PLACENTA	1	-	1	-	-	-	-	-	-
P 34	ALTRE E NON SPECIFICATE ANOMALIE DELLA PLACENTA	1	5	6	3	-	3	3	-	3
P 35	PROLASSO DEL CORDONE OMBELICALE	-	-	-	-	-	-	-	-	-
P 36	ALTRE E NON SPEC.COND.MORB.DEL CORD. OMBELICALE	1	-	1	-	1	-	-	-	-
P 37	CORIO-AMNIOITE E ALE N.SP.ANOM.CORION E AMNIOS	-	-	-	-	-	-	-	-	-
P 38	PRESENT.ANOMFETO,SPROP.FETOPEL.IN TRAV.E PARTO	-	-	-	-	-	-	-	-	-
P 39	PARTO PRECIPITOSO E CONTRAZIONI UTERINE ANOMALE	-	-	-	-	-	-	-	-	-
P 40	ALE N.SP. COMPLICAZ.DEL TRAVAGLIO E DEL PARTO	-	1	1	-	-	-	-	-	-
P 41	CRESCITA FETALE LENTA,MALNUTR.ED IMMATUR.FETALE	4	4	8	2	4	6	-	-	-
P 42	GESTAZ. PROLUNGATA E PESO ELEVATO ALLA NASCITA	-	-	-	-	-	-	-	-	-
P 43	TRAUMATISMO OSTETRICO	1	1	2	-	1	1	-	-	-
P 44	MORTE FET.DA ASFIS.O ANOS.PRIMA O DUR.TRAVAGLIO	7	9	16	5	2	7	1	-	1
P 45	SOFFERENZA FETALE E ASFISSIA IN UN NATO VIVO	-	-	-	-	-	-	-	-	-
P 46	SINDROME DA DIFFICOLTA' RESPIRATORIA	-	-	-	-	-	-	-	-	-
P 47	ALTRE COND.MORB.RESPIRAT.DEL FETO E DEL NEONATO	-	-	-	1	-	1	-	-	-
P 48	INFEZIONI SPECIFICHE DEL PERIODO PERINATALE	1	-	1	-	-	-	-	-	-
P 49	MALATTIA EMOLITICA DA ISOIMMUNIZZAZIONE ANTI-RH	-	-	-	-	-	-	-	-	-
P 50	MAL.EMOLIT.DA ALTRE E NON SPECIF.ISOIMMUNIZZAZ.	2	-	2	-	-	-	-	-	-
P 51	SINDROME DEL NEONATO DI MADRE DIABETICA	-	-	-	-	-	-	-	-	-
P 52	MALATTIA EMORRAGICA DEL NEONATO	-	-	-	-	-	-	-	-	-
P 53	ALTRE CONDIZIONI MORBOSE DI ORIGINE PERINATALE	69	50	119	21	21	42	1	3	4
P (54-55)	ALTRI E MAL DEFINITI STATI MORBOSI	-	-	-	-	-	-	-	-	-
P 54	ALTRI STATI MORBOSI	-	-	-	-	-	-	-	-	-
P 55	SINTOMI, SEGNI E STATI MORBOSI MAL DEFINITI	-	-	-	-	-	-	-	-	-
P 58	XVII - TRAUMATISM E AVVELENAMENTI	-	-	-	-	-	-	-	-	-
TOTALE		98	74	172	37	31	68	5	3	8

FACCIA			FRONTE			BREGMA			ALTRE			TOTALE			Classificazione P
M	F	MF	M	F	MF	M	F	MF	M	F	MF	M	F	MF	
1	1	2	-	-	-	1	-	1	3	7	10	135	110	245	P (26-53)
-	-	-	-	-	-	-	-	-	-	-	-	2	-	2	P 26
-	-	-	-	-	-	-	-	-	-	-	-	1	-	1	P 27
-	-	-	-	-	-	-	-	-	-	-	-	2	-	2	P 28
-	-	-	-	-	-	-	-	-	-	-	-	-	-	-	P 29
-	-	-	-	-	-	-	-	-	-	-	-	-	-	-	P 30
-	-	-	-	-	-	-	-	-	-	-	-	-	-	-	P 31
-	-	-	-	-	-	-	-	-	-	-	-	1	-	1	P 32
-	-	-	-	-	-	-	-	-	2	-	2	3	-	3	P 33
-	-	-	-	-	-	-	-	-	-	-	-	7	5	12	P 34
-	-	-	-	-	-	-	-	-	-	-	-	-	-	-	P 35
-	-	-	-	-	-	-	-	-	-	-	-	1	1	2	P 36
-	-	-	-	-	-	-	-	-	-	-	-	-	-	-	P 37
-	-	-	-	-	-	-	-	-	-	-	-	-	-	-	P 38
-	-	-	-	-	-	-	-	-	-	-	-	-	-	-	P 39
-	-	-	-	-	-	-	-	-	-	-	-	-	1	1	P 40
-	-	-	-	-	-	-	-	-	-	2	2	6	10	16	P 41
-	-	-	-	-	-	-	-	-	-	-	-	-	-	-	P 42
-	-	-	-	-	-	-	-	-	-	-	-	1	2	3	P 43
1	1	2	-	-	-	1	-	1	-	-	-	15	12	27	P 44
-	-	-	-	-	-	-	-	-	-	-	-	-	-	-	P 45
-	-	-	-	-	-	-	-	-	-	-	-	-	-	-	P 46
-	-	-	-	-	-	-	-	-	-	-	-	1	-	1	P 47
-	-	-	-	-	-	-	-	-	-	-	-	1	-	1	P 48
-	-	-	-	-	-	-	-	-	-	-	-	-	-	-	P 49
-	-	-	-	-	-	-	-	-	-	-	-	2	-	2	P 50
-	-	-	-	-	-	-	-	-	-	-	-	-	-	-	P 51
-	-	-	-	-	-	-	-	-	-	-	-	-	-	-	P 52
-	-	-	-	-	-	-	-	-	1	5	6	92	79	171	P 53
-	-	-	-	-	-	-	-	-	-	-	-	-	-	-	- P (54-55)
-	-	-	-	-	-	-	-	-	-	-	-	-	-	-	P 54
-	-	-	-	-	-	-	-	-	-	-	-	-	-	-	P 55
-	-	-	-	-	-	-	-	-	-	-	-	-	-	-	P 56
1	1	2	-	-	-	1	-	1	3	8	11	145	117	262	

Tavola 1.10 - Nati morti per causa e durata della gestazione - Anno 1997

Classifi- cazione P	CAUSE DI NATI - MORTALITÀ	SETTIMANE DI GESTAZIONE					Totale
		< 28	28-31	32-36	37-41	42 ●>	
P(1-3)	I - MALATTIE INFETTIVE E PARASSITARIE	-	-	-	-	-	-
P 1	INFEZIONI INTESTINALI MAL DEFINITE	-	-	-	-	-	-
P 2	SETTICEMIA	-	-	-	-	-	-
P 3	ALTRE MALATTIE INFETTIVE E PARASSITARIE	-	-	-	-	-	-
P(4-6)	III - M.GHIAND.ENDOCR.,NUTR.E METAB.E DIST.IMM.	-	-	-	-	-	-
P 4	MALATTIE DEL TIMO	-	-	-	-	-	-
P 5	FIBROSI CISTICA	-	-	-	-	-	-
P 6	ALTRE M.GHIAND.ENDOCR.,NUTR.E METAB.E DIST.IMM.	-	-	-	-	-	-
P(7-8)	VI - MAL. SISTEMA NERVOSO E ORGANI DEI SENSI	1	-	-	-	-	1
P 7	MENINGITE	-	-	-	-	-	-
P 8	ALTRE MAL. SISTEMA NERVOSO E ORGANI DEI SENSI	1	-	-	-	-	1
P(9-11)	VIII - MALATTIE DELL'APPARATO RESPIRATORIO	-	-	-	-	-	-
P 9	BRONCHITE E BRONCHIOLITE ACUTE	-	-	-	-	-	-
P 10	POLMONITI	-	-	-	-	-	-
P 11	ALTRE MALATTIE DELL'APPARATO RESPIRATORIO	-	-	-	-	-	-
P(12-14)	IX - MALATTIE DELL'APPARATO DIGERENTE	-	-	-	-	-	-
P 12	ERNIA ADDOMINALE	-	-	-	-	-	-
P 13	OCCLUSIONE INTESTINALE SENZA MENZIONE DI ERNIA	-	-	-	-	-	-
P 14	ALTRE MALATTIE DELL'APPARATO DIGERENTE	-	-	-	-	-	-
P(15-25)	XIV - MALFORMAZIONI CONGENITE	9	33	42	21	-	105
P 15	SPINA BIFIDA	-	-	1	-	-	1
P 16	IDROCEFALIA CONGENITA	1	3	5	-	-	9
P 17	ANENCEFALIA E MALFORMAZIONI SIMILARI	1	0	2	4	-	7
P 18	ALTRE MALFORMAZ. CONGENITE DEL SISTEMA NERVOSO	1	2	1	2	-	6
P 19	MALF.CONG.DEL CUORE E DEL SISTEMA CIRCOLATORIO	1	4	10	1	-	16
P 20	MALF.CONG.TRATTO SUPERIORE APPARATO DIGERENTE	1	-	-	1	-	2
P 21	ALTRE MALF.CONG. DELL'APPARATO DIGERENTE	-	-	-	-	-	-
P 22	MALFORMAZIONI CONGENITE DELL'APPARATO URINARIO	-	2	1	1	-	4
P 23	MALFORM.CONGENITE DEL SISTEMA OSTEO-MUSCOLARE	-	3	4	1	-	8
P 24	SINDROME DI DOWN	-	1	3	2	-	6
P 25	ALTRE MALFORMAZIONI CONGENITE	4	18	15	9	-	46

Tavola 1.10 - Nati morti per causa e durata della gestazione - Anno 1997

Classificazione P	CAUSE DI NATI - MORTALITÀ	SETTIMANE DI GESTAZIONE					N.I	Totale
		< 28	28-31	32-38	37-41	42 >		
P (26-53)	XV - ALCUNE COND.MORB. DI ORIGINE PERINATALE	164	437	699	761	15	-	2.076
P 26	DISTURBI IPERTENSIVI DELLA MADRE	13	44	52	27	0	-	136
P 27	ALTRE CONDIZIONI MORBOSE MATERNE	6	11	10	13	0	-	40
P 28	ROTTURA PREMATURA DELLE MEMBRANE	8	3	2	2	0	-	15
P 29	POLIDRAMNIOS	1	4	6	3	0	-	14
P 30	GRAVIDANZA MULTIPLA	-	-	-	-	-	-	-
P 31	ALTRE COMPLICAZIONI MATERNE DELLA GRAVIDANZA	2	8	5	3	0	-	18
P 32	PLACENTA PREVIA	3	2	2	2	0	-	9
P 33	ALTRE FORME DI DISTACCO ED EMORR.DELLA PLACENTA	11	30	62	54	0	-	157
P 34	ALTRE E NON SPECIFICATE ANOMALIE DELLA PLACENTA	33	80	103	78	2	-	296
P 35	PROLASSO DEL CORDONE OMBELICALE	2	5	3	5	0	-	15
P 36	ALTRE E NON SPEC.COND.MORB.DEL CORD. OMBELICALE	10	37	96	181	2	-	326
P 37	CORIO-AMNIOITE E AL.E N.SP.ANOM.CORION E AMNIOS	2	4	1	1	0	-	8
P 38	PRESENT.ANOM.FETO,SPROP.FETOPEL.IN TRAV.E PARTO	-	-	-	-	-	-	-
P 39	PARTO PRECIPITOSO E CONTRAZIONI UTERINE ANOMALE	0	1	0	1	0	-	2
P 40	AL.E N.SP. COMPLICAZ.DEL TRAVAGLIO E DEL PARTO	0	5	2	2	0	-	9
P 41	CRESCITA FETALE LENTA,MALNUTR.ED IMMATUR.FETALE	11	18	17	3	0	-	49
P 42	GESTAZ. PROLUNGATA E PESO ELEVATO ALLA NASCITA	0	0	0	2	1	-	3
P 43	TRAUMATISMO OSTETRICO	0	3	2	0	0	-	5
P 44	MORTE FET.DA ASFIS.O ANOS.PRIMA O DUR.TRAVAGLIO	9	32	49	85	1	-	176
P 45	SOFFERENZA FETALE E ASFISSIA IN UN NATO VIVO	-	-	-	-	-	-	-
P 46	SINDROME DA DIFFICOLTA' RESPIRATORIA	0	0	0	1	0	-	1
P 47	ALTRE COND.MORB.RESPIRAT.DEL FETO E DEL NEONATO	1	1	1	2	0	-	5
P 48	INFEZIONI SPECIFICHE DEL PERIODO PERINATALE	1	1	2	1	0	-	5
P 49	MALATTIA EMOLITICA DA ISOIMMUNIZZAZIONE ANTI-RH	0	1	1	0	0	-	2
P 50	MALE.MOLIT.DA ALTRE E NON SPECIF.ISOIMMUNIZZAZ.	0	0	3	0	0	-	3
P 51	SINDROME DEL NEONATO DI MADRE DIABETICA	1	3	4	11	1	-	20
P 52	MALATTIA EMORRAGICA DEL NEONATO	-	-	-	-	-	-	-
P 53	ALTRE CONDIZIONI MORBOSE DI ORIGINE PERINATALE	50	144	276	284	8	-	762
P (54-55)	ALTRI E MAL DEFINITI STATI MORBOSI	-	-	-	-	-	-	-
P 54	ALTRI STATI MORBOSI	-	-	-	-	-	-	-
P 55	SINTOMI, SEGNI E STATI MORBOSI MAL DEFINITI	-	-	-	-	-	-	-
P 56	XVII - TRAUMATISMI E AVELENAMENTI	-	-	-	-	-	-	-
TOTALE		174	470	741	782	15	-	2.182

Tavola 1.11 - Nati morti per causa e sesso, per residenza della madre - Anno 1997

Classificazione P	CAUSE DI NATI - MORTALITÀ	PIEMONTE			VALLE D'AOSTA			LOMBARDIA		
		M	F	MF	M	F	MF	M	F	MF
P(1-3)	I - MALATTIE INFETTIVE E PARASSITARIE	-	-	-	-	-	-	-	-	-
P 1	INFEZIONI INTESTINALI MAL DEFINITE	-	-	-	-	-	-	-	-	-
P 2	SETTICEMIA	-	-	-	-	-	-	-	-	-
P 3	ALTRE MALATTIE INFETTIVE E PARASSITARIE	-	-	-	-	-	-	-	-	-
P(4-6)	III - MGHIAEND.ENDOCR.,NUTR.E METAB.E DIST.IMM	-	-	-	-	-	-	-	-	-
P 4	MALATTIE DEL TIMO	-	-	-	-	-	-	-	-	-
P 5	FIBROSI CISTICA	-	-	-	-	-	-	-	-	-
P 6	ALTRE MGHIAEND.ENDOCR.,NUTR.E METAB.E DIST.IMM	-	-	-	-	-	-	-	-	-
P(7-8)	VI - MAL. SISTEMA NERVOSO E ORGANI DEI SENSI	-	-	-	-	-	-	-	-	-
P 7	MENINGITE	-	-	-	-	-	-	-	-	-
P 8	ALTRE MAL. SISTEMA NERVOSO E ORGANI DEI SENSI	-	-	-	-	-	-	-	-	-
P(9-11)	VIII - MALATTIE DELL'APPARATO RESPIRATORIO	-	-	-	-	-	-	-	-	-
P 9	BRONCHITE E BRONCHIOLITE ACUTE	-	-	-	-	-	-	-	-	-
P 10	POLMONITI	-	-	-	-	-	-	-	-	-
P 11	ALTRE MALATTIE DELL'APPARATO RESPIRATORIO	-	-	-	-	-	-	-	-	-
P(12-14)	IX - MALATTIE DELL'APPARATO DIGERENTE	-	-	-	-	-	-	-	-	-
P 12	ERNIA ADDOMNALE	-	-	-	-	-	-	-	-	-
P 13	OCCLUSIONE INTESTINALE SENZA MENZIONE DI ERNIA	-	-	-	-	-	-	-	-	-
P 14	ALTRE MALATTIE DELL'APPARATO DIGERENTE	-	-	-	-	-	-	-	-	-
P(15-25)	XIV - MALFORMAZIONI CONGENITE	5	3	8	-	1	1	12	5	17
P 15	SPINA BIFIDA	-	-	-	-	-	-	-	-	-
P 16	IDROCEFALIA CONGENITA	2	-	2	-	-	-	1	-	1
P 17	ANENCEFALIA E MALFORMAZIONI SIMILARI	-	-	-	-	-	-	2	-	2
P 18	ALTRE MALFORMAZ. CONGENITE DEL SISTEMA NERVOSO	-	-	-	-	-	-	-	1	1
P 19	MALF.CONG.DEL CUORE E DEL SISTEMA CIRCOLATORIO	3	-	3	-	-	-	1	-	1
P 20	MALF.CONG.TRATTO SUPERIORE APPARATO DIGERENTE	-	-	-	-	-	-	-	-	-
P 21	ALTRE MALF.CONG. DELL'APPARATO DIGERENTE	-	-	-	-	-	-	-	-	-
P 22	MALFORMAZIONI CONGENITE DELL'APPARATO URINARIO	-	-	-	-	-	-	-	1	1
P 23	MALFORMCONGENITE DEL SISTEMA OSTEO-MUSCOLARE	-	2	2	-	-	-	1	-	1
P 24	SINDROME DI DOWN	-	-	-	-	-	-	-	1	1
P 25	ALTRE MALFORMAZIONI CONGENITE	-	1	1	-	1	1	7	2	9

TRENTINO-ALTO ADIGE									VENETO			FRIULI-VENEZIA GIULIA			LIGURIA			Classificazione P
BOLZANO-BOZEN			TRENTO			TOTALE			M	F	MF	M	F	MF	M	F	MF	
M	F	MF	M	F	MF	M	F	MF										
-	-	-	-	-	-	-	-	-	-	-	-	-	-	-	-	-	-	P(1-3)
-	-	-	-	-	-	-	-	-	-	-	-	-	-	-	-	-	-	P 1
-	-	-	-	-	-	-	-	-	-	-	-	-	-	-	-	-	-	P 2
-	-	-	-	-	-	-	-	-	-	-	-	-	-	-	-	-	-	P 3
-	-	-	-	-	-	-	-	-	-	-	-	-	-	-	-	-	-	P(4-6)
-	-	-	-	-	-	-	-	-	-	-	-	-	-	-	-	-	-	P 4
-	-	-	-	-	-	-	-	-	-	-	-	-	-	-	-	-	-	P 5
-	-	-	-	-	-	-	-	-	-	-	-	-	-	-	-	-	-	P 6
-	-	-	-	-	-	-	-	-	-	-	-	-	-	-	-	-	-	P(7-8)
-	-	-	-	-	-	-	-	-	-	-	-	-	-	-	-	-	-	P 7
-	-	-	-	-	-	-	-	-	-	-	-	-	-	-	-	-	-	P 8
-	-	-	-	-	-	-	-	-	-	-	-	-	-	-	-	-	-	P(9-11)
-	-	-	-	-	-	-	-	-	-	-	-	-	-	-	-	-	-	P 9
-	-	-	-	-	-	-	-	-	-	-	-	-	-	-	-	-	-	P10
-	-	-	-	-	-	-	-	-	-	-	-	-	-	-	-	-	-	P11
-	-	-	-	-	-	-	-	-	-	-	-	-	-	-	-	-	-	P(12-14)
-	-	-	-	-	-	-	-	-	-	-	-	-	-	-	-	-	-	P 12
-	-	-	-	-	-	-	-	-	-	-	-	-	-	-	-	-	-	P 13
-	-	-	-	-	-	-	-	-	-	-	-	-	-	-	-	-	-	P 14
1	1	2	-	-	-	1	1	2	7	6	13	-	1	1	2	1	3	P(15-25)
-	-	-	-	-	-	-	-	-	-	-	-	-	-	-	-	-	-	P 15
-	-	-	-	-	-	-	-	-	2	-	2	-	-	-	-	-	-	P 16
-	-	-	-	-	-	-	-	-	-	2	2	-	-	-	-	-	-	P 17
-	-	-	-	-	-	-	-	-	-	-	-	-	1	1	-	-	-	P 18
-	-	-	-	-	-	-	-	-	-	-	-	-	-	-	-	-	-	P 19
-	-	-	-	-	-	-	-	-	-	-	-	-	-	-	1	-	1	P 20
-	-	-	-	-	-	-	-	-	-	-	-	-	-	-	-	-	-	P 21
-	-	-	-	-	-	-	-	-	-	1	1	-	-	-	-	1	1	P 22
1	-	1	-	-	-	1	-	1	-	1	1	-	-	-	-	-	-	P 23
-	1	1	-	-	-	-	1	1	-	-	-	-	-	-	-	-	-	P 24
-	-	-	-	-	-	-	-	-	5	2	7	-	-	-	1	-	1	P 25

Tavola 1.11 segue - Nati morti per causa e sesso, per residenza della madre - Anno 1997

Classificazione P	CAUSE DI NATI - MORTALITÀ	PIEMONTE			VALLE D'AOSTA			LOMBARDIA		
		M	F	MF	M	F	MF	M	F	MF
P (26-53)	XV - ALCUNE COND.MORB. DI ORIGINE PERINATALE	79	72	151	2	1	3	175	162	337
P 26	DISTURBI IPERTENSIVI DELLA MADRE	5	4	9	-	-	-	7	7	14
P 27	ALTRE CONDIZIONI MORBOSE MATERNE	1	2	3	-	-	-	2	4	6
P 28	ROTTURA PREMATURA DELLE MEMBRANE	-	2	2	-	-	-	2	-	2
P 29	POLIDRAMNIO	-	-	-	-	-	-	1	-	1
P 30	GRAVIDANZA MULTIPLA	-	-	-	-	-	-	-	-	-
P 31	ALTRE COMPLICAZIONI MATERNE DELLA GRAVIDANZA	3	-	3	-	-	-	-	2	2
P 32	PLACENTA PREVIA	1	-	1	-	-	-	1	1	2
P 33	ALTRE FORME DI DISTACCO ED EMORR.DELLA PLACENTA	3	6	9	-	-	-	17	13	30
P 34	ALTRE E NON SPECIFICATE ANOMALIE DELLA PLACENTA	7	8	15	-	-	-	11	15	26
P 35	PROLASSO DEL CORDONE OMBELICALE	-	-	-	-	-	-	-	-	-
P 36	ALTRE E NON SPEC.COND.MORB.DEL CORD. OMBELICALE	11	13	24	2	1	3	29	22	51
P 37	CORIO-AMNIOE E ALE N.SP.ANOMCORION E AMNIO	2	-	2	-	-	-	-	2	2
P 38	PRESENT.ANOMFETO,SPROP.FETOPELIN TRAV.E PARTO	-	-	-	-	-	-	-	-	-
P 39	PARTO PRECIPITOSO E CONTRAZIONI UTERINE ANOMALE	-	-	-	-	-	-	-	-	-
P 40	ALE N.SP. COMPLICAZ.DEL TRAVAGLIO E DEL PARTO	-	1	1	-	-	-	-	-	-
P 41	CRESCITA FETALE LENTA,MALNUTR.ED IMMATUR.FETALE	3	1	4	-	-	-	3	10	13
P 42	GESTAZ. PROLUNGATA E PESO ELEVATO ALLA NASCITA	-	-	-	-	-	-	2	-	2
P 43	TRAUMATISMO OSTETRICO	-	2	2	-	-	-	2	1	3
P 44	MORTE FET.DA ASFIS.O ANOS.PRIMA O DUR.TRAVAGLIO	18	16	34	-	-	-	22	24	46
P 45	SOFFERENZA FETALE E ASFISSIA IN UN NATO VIVO	-	-	-	-	-	-	-	-	-
P 46	SINDROME DA DIFFICOLTA' RESPIRATORIA	-	-	-	-	-	-	-	-	-
P 47	ALTRE COND.MORB.RESPIRAT.DEL FETO E DEL NEONATO	-	-	-	-	-	-	-	1	1
P 48	INFEZIONI SPECIFICHE DEL PERIODO PERINATALE	-	-	-	-	-	-	1	-	1
P 49	MALATTIA EMOLITICA DA ISOIMMUNIZZAZIONE ANTI-RH	-	-	-	-	-	-	-	-	-
P 50	MAL.EMOLIT.DA ALTRE E NON SPECIF.ISOIMMUNIZZAZ.	-	-	-	-	-	-	-	-	-
P 51	SINDROME DEL NEONATO DI MADRE DIABETICA	3	-	3	-	-	-	-	1	1
P 52	MALATTIA EMORRAGICA DEL NEONATO	-	-	-	-	-	-	-	-	-
P 53	ALTRE CONDIZIONI MORBOSE DI ORIGINE PERINATALE	22	17	39	-	-	-	75	59	134
P (54-55)	ALTRI E MAL DEFINITI STATI MORBOSI	-	-	-	-	-	-	-	-	-
P 54	ALTRI STATI MORBOSI	-	-	-	-	-	-	-	-	-
P 55	SINTOMI, SEGNI E STATI MORBOSI MAL DEFINITI	-	-	-	-	-	-	-	-	-
P 56	XVII - TRAUMATISMI E AVVELENAMENTI	-	-	-	-	-	-	-	-	-
TOTALE		84	75	159	2	2	4	187	167	354

TRENTINO-ALTO ADIGE									VENETO			FRIULI-VENEZIA GIULIA			LIGURIA			Classificazione P
BOLZANO-BOZEN			TRENTO			TOTALE			M	F	MF	M	F	MF	M	F	MF	
M	F	MF	M	F	MF	M	F	MF										
7	8	13	3	9	12	10	15	25	79	63	142	33	27	60	22	22	44	P (26-53)
-	-	-	-	-	-	-	-	-	5	4	9	-	-	-	2	3	5	P 26
-	-	-	-	-	-	-	-	-	-	-	-	-	-	-	-	-	-	P 27
-	-	-	-	-	-	-	-	-	-	1	1	-	-	-	-	-	-	P 28
-	-	-	-	-	-	-	-	-	-	-	-	-	-	-	-	-	-	P 29
-	-	-	-	-	-	-	-	-	-	-	-	-	-	-	-	-	-	P 30
-	-	-	-	-	-	-	-	-	2	-	2	-	-	-	-	-	-	P 31
-	-	-	-	-	-	-	-	-	-	-	-	-	-	-	-	-	-	P 32
1	-	1	-	1	1	1	1	2	7	5	12	2	1	3	1	1	2	P 33
-	2	2	-	-	-	-	2	2	4	7	11	-	1	1	1	4	5	P 34
2	-	2	-	-	-	2	-	2	-	-	-	-	-	-	-	-	-	P 35
-	-	-	-	-	-	-	-	-	18	6	24	-	2	2	5	3	8	P 36
-	-	-	-	-	-	-	-	-	-	1	1	1	-	1	-	-	-	P 37
-	-	-	-	-	-	-	-	-	-	-	-	-	-	-	-	-	-	P 38
-	-	-	-	-	-	-	-	-	-	-	-	-	-	-	-	-	-	P 39
-	-	-	-	-	-	-	-	-	-	-	-	-	-	-	-	1	1	P 40
1	-	1	-	2	2	1	2	3	1	-	1	-	-	-	-	-	-	P 41
-	-	-	-	-	-	-	-	-	-	-	-	-	-	-	-	-	-	P 42
-	-	-	-	-	-	-	-	-	-	-	-	-	-	-	-	-	-	P 43
-	-	-	-	-	-	-	-	-	5	1	6	-	1	1	2	1	3	P 44
-	-	-	-	-	-	-	-	-	-	-	-	-	-	-	-	-	-	P 45
-	1	1	-	-	-	-	1	1	-	-	-	-	-	-	-	-	-	P 46
-	-	-	-	-	-	-	-	-	1	1	2	-	-	-	-	-	-	P 47
-	-	-	-	-	-	-	-	-	-	1	1	-	-	-	-	-	-	P 48
-	-	-	-	-	-	-	-	-	1	-	1	-	-	-	-	-	-	P 49
-	-	-	-	-	-	-	-	-	2	-	2	-	-	-	-	-	-	P 50
-	-	-	-	-	-	-	-	-	1	1	2	-	-	-	-	-	-	P 51
-	-	-	-	-	-	-	-	-	-	-	-	-	-	-	-	-	-	P 52
3	3	6	3	6	9	6	9	15	32	35	67	30	22	52	11	9	20	P 53
-	-	-	-	-	-	-	-	-	-	-	-	-	-	-	-	-	-	P (54-55)
-	-	-	-	-	-	-	-	-	-	-	-	-	-	-	-	-	-	P 54
-	-	-	-	-	-	-	-	-	-	-	-	-	-	-	-	-	-	P 55
-	-	-	-	-	-	-	-	-	-	-	-	-	-	-	-	-	-	P 56
8	7	15	3	9	12	11	16	27	86	69	155	33	28	61	24	23	47	

Tavola 1.11 segue - Nati morti per causa e sesso, per residenza della madre - Anno 1997

Classifi- cazione P	CAUSE DI NATI - MORTALITÀ	EMILIA-ROMAGNA			TOSCANA			UMBRIA		
		M	F	MF	M	F	MF	M	F	MF
P(1-3)	I - MALATTIE INFETTIVE E PARASSITARIE	-	-	-	-	-	-	-	-	-
P 1	INFEZIONI INTESTINALI MAL DEFINITE	-	-	-	-	-	-	-	-	-
P 2	SETTICEMIA	-	-	-	-	-	-	-	-	-
P 3	ALTRE MALATTIE INFETTIVE E PARASSITARIE	-	-	-	-	-	-	-	-	-
P(4-6)	III - MGHIAND.ENDOCR.,NUTR.E METAB.E DIST.IMM	-	-	-	-	-	-	-	-	-
P 4	MALATTIE DEL TIMO	-	-	-	-	-	-	-	-	-
P 5	FIBROSI CISTICA	-	-	-	-	-	-	-	-	-
P 6	ALTRE MGHIAND.ENDOCR.,NUTR.E METAB.E DIST.IMM	-	-	-	-	-	-	-	-	-
P(7-8)	VI - MAL. SISTEMA NERVOSO E ORGANI DEI SENSI	-	-	-	-	-	-	-	-	-
P 7	MENINGITE	-	-	-	-	-	-	-	-	-
P 8	ALTRE MAL. SISTEMA NERVOSO E ORGANI DEI SENSI	-	-	-	-	-	-	-	-	-
P(9-11)	VIII - MALATTIE DELL'APPARATO RESPIRATORIO	-	-	-	-	-	-	-	-	-
P 9	BRONCHITE E BRONCHIOLITE ACUTE	-	-	-	-	-	-	-	-	-
P 10	POLMONITI	-	-	-	-	-	-	-	-	-
P 11	ALTRE MALATTIE DELL'APPARATO RESPIRATORIO	-	-	-	-	-	-	-	-	-
P(12-14)	IX - MALATTIE DELL'APPARATO DIGERENTE	-	-	-	-	-	-	-	-	-
P 12	ERNIA ADDOMINALE	-	-	-	-	-	-	-	-	-
P 13	OCCLUSIONE INTESTINALE SENZA MENZIONE DI ERNIA	-	-	-	-	-	-	-	-	-
P 14	ALTRE MALATTIE DELL'APPARATO DIGERENTE	-	-	-	-	-	-	-	-	-
P(15-25)	XIV - MALFORMAZIONI CONGENITE	5	2	7	1	1	2	-	-	-
P 15	SPINA BIFIDA	-	-	-	-	-	-	-	-	-
P 16	IDROCEFALIA CONGENITA	-	-	-	-	-	-	-	-	-
P 17	ANENCEFALIA E MALFORMAZIONI SIMILARI	-	-	-	-	-	-	-	-	-
P 18	ALTRE MALFORMAZ. CONGENITE DEL SISTEMA NERVOSO	-	-	-	-	-	-	-	-	-
P 19	MALF.CONG.DEL CUORE E DEL SISTEMA CIRCOLATORIO	1	1	2	-	-	-	-	-	-
P 20	MALF.CONG.TRATTO SUPERIORE APPARATO DIGERENTE	-	-	-	-	-	-	-	-	-
P 21	ALTRE MALF.CONG. DELL'APPARATO DIGERENTE	-	-	-	-	-	-	-	-	-
P 22	MALFORMAZIONI CONGENITE DELL'APPARATO URINARIO	1	-	1	-	-	-	-	-	-
P 23	MALFORMCONGENITE DEL SISTEMA OSTEO-MUSCOLARE	-	1	1	-	-	-	-	-	-
P 24	SINDROME DI DOWN	-	-	-	-	-	-	-	-	-
P 25	ALTRE MALFORMAZIONI CONGENITE	3	-	3	1	1	2	-	-	-

MARCHE			LAZIO			ABRUZZO			MOLISE			CAMPANIA			Classificazione P
M	F	MF	M	F	MF	M	F	MF	M	F	MF	M	F	MF	
-	-	-	-	-	-	-	-	-	-	-	-	-	-	-	P(1-3)
-	-	-	-	-	-	-	-	-	-	-	-	-	-	-	P 1
-	-	-	-	-	-	-	-	-	-	-	-	-	-	-	P 2
-	-	-	-	-	-	-	-	-	-	-	-	-	-	-	P 3
-	-	-	-	-	-	-	-	-	-	-	-	-	-	-	P(4-6)
-	-	-	-	-	-	-	-	-	-	-	-	-	-	-	P 4
-	-	-	-	-	-	-	-	-	-	-	-	-	-	-	P 5
-	-	-	-	-	-	-	-	-	-	-	-	-	-	-	P 6
-	-	-	-	-	-	-	-	-	-	-	-	-	-	-	P(7-8)
-	-	-	-	-	-	-	-	-	-	-	-	-	-	-	P 7
-	-	-	-	-	-	-	-	-	-	-	-	-	-	-	P 8
-	-	-	-	-	-	-	-	-	-	-	-	-	-	-	P(9-11)
-	-	-	-	-	-	-	-	-	-	-	-	-	-	-	P 9
-	-	-	-	-	-	-	-	-	-	-	-	-	-	-	P 10
-	-	-	-	-	-	-	-	-	-	-	-	-	-	-	P 11
-	-	-	-	-	-	-	-	-	-	-	-	-	-	-	P(12-14)
-	-	-	-	-	-	-	-	-	-	-	-	-	-	-	P 12
-	-	-	-	-	-	-	-	-	-	-	-	-	-	-	P 13
-	-	-	-	-	-	-	-	-	-	-	-	-	-	-	P 14
1	-	1	-	3	3	3	5	8	1	-	1	3	6	9	P(15-25)
-	-	-	-	-	-	-	-	-	-	-	-	1	-	1	P 15
-	-	-	-	1	1	-	-	-	-	-	-	-	1	1	P 16
-	-	-	-	-	-	-	-	-	-	-	-	-	-	-	P 17
-	-	-	-	-	-	1	1	2	-	-	-	-	-	-	P 18
1	-	1	-	-	-	1	1	2	-	-	-	-	1	1	P 19
-	-	-	-	-	-	-	-	-	-	-	-	-	-	-	P 20
-	-	-	-	-	-	-	-	-	-	-	-	-	-	-	P 21
-	-	-	-	-	-	-	-	-	-	-	-	-	-	-	P 22
-	-	-	-	-	-	-	-	-	-	-	-	1	-	1	P 23
-	-	-	-	-	-	-	-	-	-	-	-	1	2	3	P 24
-	-	-	-	2	2	1	3	4	1	-	1	-	2	2	P 25

Tavola 1.11 segue - Nati morti per causa e sesso, per residenza della madre - Anno 1997

Classificazione P	CAUSE DI NATI - MORTALITÀ	EMILIA-ROMAGNA			TOSCANA			UMBRIA		
		M	F	MF	M	F	MF	M	F	MF
P (26-53)	XV - ALCUNE COND.MORB. DI ORIGINE PERINATALE	55	81	118	39	40	79	7	10	17
P 26	DISTURBI IPERTENSIVI DELLA MADRE	2	5	7	4	2	6	1	2	3
P 27	ALTRE CONDIZIONI MORBOSE MATERNE	2	-	2	1	1	2	-	1	1
P 28	ROTTURA PREMATURA DELLE MEMBRANE	-	1	1	-	-	-	-	-	-
P 29	POLIDRAMNIOS	1	1	2	-	-	-	2	-	2
P 30	GRAVIDANZA MULTIPLA	-	-	-	-	-	-	-	-	-
P 31	ALTRE COMPLICAZIONI MATERNE DELLA GRAVIDANZA	1	-	1	-	-	-	-	-	-
P 32	PLACENTA PREVIA	-	-	-	1	-	1	-	-	-
P 33	ALTRE FORME DI DISTACCO ED EMORR.DELLA PLACENTA	5	1	6	2	5	7	-	-	-
P 34	ALTRE E NON SPECIFICATE ANOMALIE DELLA PLACENTA	2	7	9	3	3	6	-	2	2
P 35	PROLASSO DEL CORDONE OMBELICALE	3	6	9	-	-	-	-	-	-
P 36	ALTRE E NON SPEC.COND.MORB.DEL CORD. OMBELICALE	10	4	14	5	5	10	4	3	7
P 37	CORIO-AMNIOITE E AL E N.SP.ANOM.CORION E AMNIOS	-	-	-	-	1	1	-	-	-
P 38	PRESENT.ANOM.FETO,SPROP.FETOPEL.IN TRAV.E PARTO	-	-	-	-	-	-	-	-	-
P 39	PARTO PRECIPITOSO E CONTRAZIONI UTERINE ANOMALE	-	-	-	-	-	-	-	-	-
P 40	AL E N.SP. COMPLICAZ.DEL TRAVAGLIO E DEL PARTO	-	-	-	-	1	1	-	-	-
P 41	CRESCITA FETALE LENTA,MALNUTR.ED IMMATUR.FETALE	1	-	1	-	4	4	-	-	-
P 42	GESTAZ. PROLUNGATA E PESO ELEVATO ALLA NASCITA	-	-	-	-	-	-	-	-	-
P 43	TRAUMATISMO OSTETRICO	-	-	-	-	-	-	-	-	-
P 44	MORTE FET.DA ASFIS.O ANOS.PRIMA O DUR.TRVAVGLIO	3	6	9	3	5	8	-	1	1
P 45	SOFFERENZA FETALE E ASFISSIA IN UN NATO VIVO	-	-	-	-	-	-	-	-	-
P 46	SINDROME DA DIFFICOLTA' RESPIRATORIA	-	-	-	-	-	-	-	-	-
P 47	ALTRE COND.MORB.RESPIRAT.DEL FETO E DEL NEONATO	-	-	-	-	-	-	-	-	-
P 48	INFEZIONI SPECIFICHE DEL PERIODO PERINATALE	1	-	1	-	-	-	-	-	-
P 49	MALATTIA EMOLITICA DA ISOIMMUNIZZAZIONE ANTI-RH	-	-	-	-	-	-	-	-	-
P 50	MAL.EMOLIT.DA ALTRE E NON SPECIF.ISOIMMUNIZZAZ.	-	-	-	-	-	-	-	-	-
P 51	SINDROME DEL NEONATO DI MADRE DIABETICA	-	-	-	-	-	-	-	-	-
P 52	MALATTIA EMORRAGICA DEL NEONATO	-	-	-	-	-	-	-	-	-
P 53	ALTRE CONDIZIONI MORBOSE DI ORIGINE PERINATALE	24	30	54	20	13	33	-	1	1
P (54-55)	ALTRI E MAL DEFINITI STATI MORBOSI	-	-	-	-	-	-	-	-	-
P 54	ALTRI STATI MORBOSI	-	-	-	-	-	-	-	-	-
P 55	SINTOM, SEGNI E STATI MORBOSI MAL DEFINITI	-	-	-	-	-	-	-	-	-
P 56	XVII - TRAUMATISM E AVVELENAMENTI	-	-	-	-	-	-	-	-	-
TOTALE		60	63	123	48	41	81	7	10	17

MARCHE			LAZIO			ABRUZZO			MOLISE			CAMPANIA			Classificazione P
M	F	MF	M	F	MF	M	F	MF	M	F	MF	M	F	MF	
12	16	28	64	55	119	18	18	36	7	5	12	140	127	267	P (26-53)
-	-	-	4	1	5	3	1	4	-	1	1	13	8	21	P 26
-	-	-	1	2	3	-	1	1	3	-	3	5	2	7	P 27
-	1	1	-	-	-	-	-	-	-	-	-	2	-	2	P 28
-	-	-	-	-	-	-	-	-	-	-	-	-	1	1	P 29
-	-	-	-	-	-	-	-	-	-	-	-	-	-	-	P 30
-	-	-	-	1	1	1	-	1	-	-	-	2	3	5	P 31
-	-	-	1	-	1	-	-	-	-	-	-	-	-	-	P 32
-	-	-	6	1	7	1	1	2	-	-	-	16	9	25	P 33
4	1	5	6	8	14	7	4	11	-	1	1	30	38	68	P 34
1	-	1	-	-	-	-	-	-	-	-	-	-	-	-	P 35
2	2	4	7	7	14	1	4	5	1	2	3	26	14	40	P 36
-	-	-	-	-	-	-	-	-	-	-	-	-	1	1	P 37
-	-	-	-	-	-	-	-	-	-	-	-	-	-	-	P 38
-	-	-	-	-	-	-	-	-	-	-	-	-	-	-	P 39
-	-	-	-	-	-	-	-	-	-	-	-	1	-	1	P 40
1	-	1	-	1	1	-	-	-	-	-	-	2	3	5	P 41
-	-	-	-	-	-	-	-	-	-	-	-	-	-	-	P 42
-	-	-	-	-	-	-	-	-	-	-	-	-	-	-	P 43
-	-	-	2	-	2	-	3	3	-	-	-	8	7	15	P 44
-	-	-	-	-	-	-	-	-	-	-	-	-	-	-	P 45
-	-	-	-	-	-	-	-	-	-	-	-	-	-	-	P 46
-	-	-	-	-	-	-	-	-	-	-	-	1	-	1	P 47
-	1	1	-	-	-	-	-	-	-	-	-	-	-	-	P 48
-	-	-	-	-	-	-	-	-	-	-	-	-	-	-	P 49
-	-	-	-	-	-	-	-	-	-	-	-	-	-	-	P 50
-	-	-	-	-	-	-	-	-	-	-	-	1	-	1	P 51
-	-	-	-	-	-	-	-	-	-	-	-	-	-	-	P 52
4	11	15	37	34	71	5	4	9	3	1	4	33	41	74	P 53
-	-	-	-	-	-	-	-	-	-	-	-	-	-	-	P (54-55)
-	-	-	-	-	-	-	-	-	-	-	-	-	-	-	P 54
-	-	-	-	-	-	-	-	-	-	-	-	-	-	-	P 55
-	-	-	-	-	-	-	-	-	-	-	-	-	-	-	P 56
13	16	29	64	58	122	21	23	44	8	5	13	143	133	276	

Tavola 1.11 segue - Nati morti per causa e sesso, per residenza della madre - Anno 1997

Classificazione P	CAUSE DI NATI - MORTALITÀ	PUGLIA			BASILICATA			CALABRIA		
		M	F	MF	M	F	MF	M	F	MF
P(1-3)	I - MALATTIE INFETTIVE E PARASSITARIE	-	-	-	-	-	-	-	-	-
P 1	INFEZIONI INTESTINALI MAL DEFINITE	-	-	-	-	-	-	-	-	-
P 2	SETTICEMIA	-	-	-	-	-	-	-	-	-
P 3	ALTRE MALATTIE INFETTIVE E PARASSITARIE	-	-	-	-	-	-	-	-	-
P(4-8)	III - M.GHIAND.ENDOCR.,NUTR.E METAB.E DIST.IMM	-	-	-	-	-	-	-	-	-
P 4	MALATTIE DEL TIMO	-	-	-	-	-	-	-	-	-
P 5	FIBROSI CISTICA	-	-	-	-	-	-	-	-	-
P 6	ALTRE M.GHIAND.ENDOCR.,NUTR.E METAB.E DIST.IMM	-	-	-	-	-	-	-	-	-
P(7-8)	VI - MAL. SISTEMA NERVOSO E ORGANI DEI SENSI	-	1	1	-	-	-	-	-	-
P 7	MENINGITE	-	-	-	-	-	-	-	-	-
P 8	ALTRE MAL. SISTEMA NERVOSO E ORGANI DEI SENSI	-	1	1	-	-	-	-	-	-
P(9-11)	VIII - MALATTIE DELL'APPARATO RESPIRATORIO	-	-	-	-	-	-	-	-	-
P 9	BRONCHITE E BRONCHIOLITE ACUTE	-	-	-	-	-	-	-	-	-
P 10	POLMONITI	-	-	-	-	-	-	-	-	-
P 11	ALTRE MALATTIE DELL'APPARATO RESPIRATORIO	-	-	-	-	-	-	-	-	-
P(12-14)	IX - MALATTIE DELL'APPARATO DIGERENTE	-	-	-	-	-	-	-	-	-
P 12	ERNIA ADDOMINALE	-	-	-	-	-	-	-	-	-
P 13	OCCLUSIONE INTESTINALE SENZA MENZIONE DI ERNIA	-	-	-	-	-	-	-	-	-
P 14	ALTRE MALATTIE DELL'APPARATO DIGERENTE	-	-	-	-	-	-	-	-	-
P(15-25)	XIV - MALFORMAZIONI CONGENITE	2	1	3	-	1	1	3	2	5
P 15	SPINA BIFIDA	-	-	-	-	-	-	-	-	-
P 16	IDROCEFALIA CONGENITA	-	-	-	-	-	-	-	-	-
P 17	ANENCEFALIA E MALFORMAZIONI SIMILARI	-	-	-	-	-	-	-	-	-
P 18	ALTRE MALFORMAZ. CONGENITE DEL SISTEMA NERVOSO	-	-	-	-	-	-	-	1	1
P 19	MALF.CONG.DEL CUORE E DEL SISTEMA CIRCOLATORIO	1	-	1	-	-	-	1	-	1
P 20	MALF.CONG.TRATTO SUPERIORE APPARATO DIGERENTE	-	-	-	-	-	-	1	-	1
P 21	ALTRE MALF.CONG. DELL'APPARATO DIGERENTE	-	-	-	-	-	-	-	-	-
P 22	MALFORMAZIONI CONGENITE DELL'APPARATO URINARIO	-	-	-	-	-	-	-	-	-
P 23	MALFORMCONGENITE DEL SISTEMA OSTEO-MUSCOLARE	-	-	-	-	1	1	-	-	-
P 24	SINDROME DI DOWN	-	-	-	-	-	-	-	-	-
P 25	ALTRE MALFORMAZIONI CONGENITE	1	1	2	-	-	-	1	1	2

(a) I nati morti di madri residenti all'estero sono stati in totale 4

SICILIA			SARDEGNA			ITALIA			ESTERO E RESIDENZA NON INDICATA (a)			TOTALE GENERALE			Classifi- cazione P
M	F	MF	M	F	MF	M	F	MF	M	F	MF	M	F	MF	P
-	-	-	-	-	-	-	-	-	-	-	-	-	-	-	P(1-3)
-	-	-	-	-	-	-	-	-	-	-	-	-	-	-	P 1
-	-	-	-	-	-	-	-	-	-	-	-	-	-	-	P 2
-	-	-	-	-	-	-	-	-	-	-	-	-	-	-	P 3
-	-	-	-	-	-	-	-	-	-	-	-	-	-	-	P(4-6)
-	-	-	-	-	-	-	-	-	-	-	-	-	-	-	P 4
-	-	-	-	-	-	-	-	-	-	-	-	-	-	-	P 5
-	-	-	-	-	-	-	-	-	-	-	-	-	-	-	P 6
-	-	-	-	-	-	-	1	1	-	-	-	-	1	1	P(7-8)
-	-	-	-	-	-	-	-	-	-	-	-	-	-	-	P 7
-	-	-	-	-	-	-	1	1	-	-	-	-	1	1	P 8
-	-	-	-	-	-	-	-	-	-	-	-	-	-	-	P(9-11)
-	-	-	-	-	-	-	-	-	-	-	-	-	-	-	P 9
-	-	-	-	-	-	-	-	-	-	-	-	-	-	-	P 10
-	-	-	-	-	-	-	-	-	-	-	-	-	-	-	P 11
-	-	-	-	-	-	-	-	-	-	-	-	-	-	-	P(12-14)
-	-	-	-	-	-	-	-	-	-	-	-	-	-	-	P 12
-	-	-	-	-	-	-	-	-	-	-	-	-	-	-	P 13
-	-	-	-	-	-	-	-	-	-	-	-	-	-	-	P 14
8	3	11	4	1	5	58	43	101	1	3	4	59	46	105	P(15-25)
-	-	-	-	-	-	1	-	1	-	-	-	1	-	1	P 15
1	1	2	-	-	-	8	3	9	-	-	-	6	3	9	P 16
-	-	-	2	1	3	4	3	7	-	-	-	4	3	7	P 17
-	-	-	1	-	1	2	4	6	-	-	-	2	4	6	P 18
1	1	2	1	-	1	11	4	15	1	-	1	12	4	16	P 19
-	-	-	-	-	-	2	-	2	-	-	-	2	-	2	P 20
-	-	-	-	-	-	-	-	-	-	-	-	-	-	-	P 21
-	-	-	-	-	-	1	3	4	-	-	-	1	3	4	P 22
-	-	-	-	-	-	3	5	8	-	-	-	3	5	8	P 23
1	-	1	-	-	-	2	4	6	-	-	-	2	4	6	P 24
5	1	6	-	-	-	26	17	43	-	3	3	26	20	46	P 25

Tavola 1.11 segue - Nati morti per causa e sesso, per residenza della madre - Anno 1997

Classificazione P	CAUSE DI NATI - MORTALITÀ	PUGLIA			BASILICATA			CALABRIA		
		M	F	MF	M	F	MF	M	F	MF
P (26-53)	XV - ALCUNE COND.MORB. DI ORIGINE PERINATALE	91	68	159	17	14	31	68	57	125
P 26	DISTURBI IPERTENSIVI DELLA MADRE	6	6	12	1	1	2	5	6	11
P 27	ALTRE CONDIZIONI MORBOSE MATERNE	2	1	3	-	-	-	1	1	2
P 28	ROTTURA PREMATURA DELLE MEMBRANE	1	-	1	2	1	3	-	-	-
P 29	POLIDRAMNIOS	1	1	2	-	-	-	-	-	-
P 30	GRAVIDANZA MULTIPLA	-	-	-	-	-	-	-	-	-
P 31	ALTRE COMPLICAZIONI MATERNE DELLA GRAVIDANZA	-	1	1	-	1	1	-	-	-
P 32	PLACENTA PREVIA	1	-	1	-	-	-	1	2	3
P 33	ALTRE FORME DI DISTACCO ED EMORR.DELLA PLACENTA	7	2	9	1	1	2	6	5	11
P 34	ALTRE E NON SPECIFICATE ANOMALIE DELLA PLACENTA	21	15	36	2	-	2	9	8	17
P 35	PROLASSO DEL CORDONE OMBELICALE	-	1	1	-	-	-	-	-	-
P 36	ALTRE E NON SPEC. COND.MORB.DEL CORD. OMBELICALE	23	9	32	5	3	8	20	10	30
P 37	CORIO-AMNIOITE E AL E N.SP.ANOM.CORION E AMNIOS	-	-	-	-	-	-	-	-	-
P 38	PRESENT.ANOM.FETO,SPROP.FETOPEL.IN TRAV.E PARTO	-	-	-	-	-	-	-	-	-
P 39	PARTO PRECIPITOSO E CONTRAZIONI UTERINE ANOMALE	-	-	-	-	-	-	-	-	-
P 40	AL E N.SP. COMPLICAZ.DEL TRAVAGLIO E DEL PARTO	1	-	1	-	-	-	-	1	1
P 41	CRESCITA FETALE LENTA,MALNUTR.ED IMMATUR.FETALE	2	1	3	2	-	2	2	1	3
P 42	GESTAZ. PROLUNGATA E PESO ELEVATO ALLA NASCITA	-	-	-	-	-	-	1	-	1
P 43	TRAUMATISMO OSTETRICO	-	-	-	-	-	-	-	-	-
P 44	MORTE FET.DA ASFIS.O ANOS.PRIMA O DUR.TRAVAGLIO	5	8	13	-	1	1	8	8	16
P 45	SOFFERENZA FETALE E ASFISSIA IN UN NATO VIVO	-	-	-	-	-	-	-	-	-
P 46	SINDROME DA DIFFICOLTA' RESPIRATORIA	-	-	-	-	-	-	-	-	-
P 47	ALTRE COND.MORB.RESPIRAT.DEL FETO E DEL NEONATO	-	-	-	-	-	-	-	-	-
P 48	INFEZIONI SPECIFICHE DEL PERIODO PERINATALE	-	-	-	-	-	-	-	-	-
P 49	MALATTIA EMOLITICA DA ISOIMMUNIZZAZIONE ANTI-RH	-	-	-	-	-	-	1	-	1
P 50	MAL.EMOLIT.DA ALTRE E NON SPECIF.ISOIMMUNIZZAZ.	-	-	-	-	-	-	-	-	-
P 51	SINDROME DEL NEONATO DI MADRE DIABETICA	2	3	5	2	1	3	-	-	-
P 52	MALATTIA EMORRAGICA DEL NEONATO	-	-	-	-	-	-	-	-	-
P 53	ALTRE CONDIZIONI MORBOSE DI ORIGINE PERINATALE	19	20	39	2	5	7	14	15	29
P (54-55)	ALTRI E MAL DEFINITI STATI MORBOSI	-	-	-	-	-	-	-	-	-
P 54	ALTRI STATI MORBOSI	-	-	-	-	-	-	-	-	-
P 55	SINTOM, SEGNI E STATI MORBOSI MAL DEFINITI	-	-	-	-	-	-	-	-	-
P 56	XVII - TRAUMATISM E AVVELENAMENTI	-	-	-	-	-	-	-	-	-
TOTALE		93	70	163	17	15	32	71	59	130

(a) Cfr. la corrispondente nota a pag. 50.

SICILIA			SARDEGNA			ITALIA			ESTERO E RESIDENZA NON INDICATA (a)			TOTALE GENERALE			Classifi- cazione P
M	F	MF	M	F	MF	M	F	MF	M	F	MF	M	F	MF	
121	111	232	35	32	67	1.074	976	2.050	17	9	26	1.091	985	2.076	P (26-53)
9	16	25	2	-	2	69	67	136	-	-	-	69	67	136	P 26
1	1	2	3	-	3	22	16	38	1	1	2	23	17	40	P 27
1	-	1	-	-	-	8	6	14	1	-	1	9	6	15	P 28
4	1	5	-	1	1	9	5	14	-	-	-	9	5	14	P 29
-	-	-	-	-	-	-	-	-	-	-	-	-	-	-	P 30
-	1	1	-	-	-	9	9	18	-	-	-	9	9	18	P 31
-	-	-	-	-	-	6	3	9	-	-	-	6	3	9	P 32
12	3	15	6	5	11	93	60	153	3	1	4	96	61	157	P 33
29	22	51	5	3	8	141	149	290	3	3	6	144	152	296	P 34
1	-	1	-	-	-	7	7	14	-	1	1	7	8	15	P 35
14	16	30	5	8	13	188	134	322	2	2	4	190	136	326	P 36
-	-	-	-	-	-	3	5	8	-	-	-	3	5	8	P 37
-	-	-	-	-	-	-	-	-	-	-	-	-	-	-	P 38
-	-	-	1	-	1	1	-	1	1	-	1	2	-	2	P 39
1	2	3	-	-	-	3	6	9	-	-	-	3	6	9	P 40
2	5	7	1	-	1	21	28	49	-	-	-	21	28	49	P 41
-	-	-	-	-	-	3	-	3	-	-	-	3	-	3	P 42
-	-	-	-	-	-	2	3	5	-	-	-	2	3	5	P 43
6	6	12	3	3	6	85	91	176	-	-	-	85	91	176	P 44
-	-	-	-	-	-	-	-	-	-	-	-	-	-	-	P 45
-	-	-	-	-	-	-	1	1	-	-	-	-	1	1	P 46
1	-	1	-	-	-	3	2	5	-	-	-	3	2	5	P 47
1	-	1	-	-	-	3	2	5	-	-	-	3	2	5	P 48
-	-	-	-	-	-	2	-	2	-	-	-	2	-	2	P 49
-	1	1	-	-	-	2	1	3	-	-	-	2	1	3	P 50
2	-	2	1	1	2	12	7	19	1	-	1	13	7	20	P 51
-	-	-	-	-	-	-	-	-	-	-	-	-	-	-	P 52
37	37	74	8	11	19	382	374	756	5	1	6	387	375	762	P 53
-	-	-	-	-	-	-	-	-	-	-	-	-	-	-	- P (54-55)
-	-	-	-	-	-	-	-	-	-	-	-	-	-	-	P 54
-	-	-	-	-	-	-	-	-	-	-	-	-	-	-	P 55
-	-	-	-	-	-	-	-	-	-	-	-	-	-	-	P 56
129	114	243	39	33	72	1.132	1.020	2.152	18	12	30	1.150	1.032	2.182	

CAPITOLO 2- MORTI PER ETÀ, SESSO E CAUSA (a) - ANNO 1996
(Classificazione Internazionale analitica - IX Rev. 1975)

Tavola 2.1 - Morti per malattie infettive e parassitarie, per età - Totale - Anno 1997

Classifi- cazione analitica	CAUSE DI MORTE	TOTALE			0 anni	1	2	3	4	0-4	5-9	10 -14
		M	F	MF								
001-009	MALATTIE INFETTIVE INTESTINALI	29	42	71	-	-	-	-	-	-	-	-
001	COLERA	-	-	-	-	-	-	-	-	-	-	-
002	FEBBRE TIFOIDE E PARATIFOIDE	3	-	3	-	-	-	-	-	-	-	-
003	ALTRE INFEZIONI DA SALMONELLA	5	13	18	-	-	-	-	-	-	-	-
004	SHIGELLOSI	-	-	-	-	-	-	-	-	-	-	-
005	ALTRE INTOSSICAZIONI ALIMENTARI (BATTERICHE)	2	-	2	-	-	-	-	-	-	-	-
006	AMEBIASI	-	-	-	-	-	-	-	-	-	-	-
007	ALTRE MALATTIE INTESTINALI DA PROTOZOI	-	1	1	-	-	-	-	-	-	-	-
008	INFEZIONI INTESTINALI DA ALTRI ORGANISMI	5	15	20	-	-	-	-	-	-	-	-
009	INFEZIONI INTESTINALI MAL DEFINITE	14	13	27	-	-	-	-	-	-	-	-
010-018	TUBERCOLOSI	368	229	597	-	-	-	1	1	-	-	-
010	INFEZIONE TUBERCOLARE PRIMARIA	-	-	-	-	-	-	-	-	-	-	-
011	TUBERCOLOSI POLMONARE	313	175	488	-	-	-	1	1	-	-	-
012	ALTRE FORME DI TUBERCOL. DELL'APPAR. RESPIRAT.	19	11	30	-	-	-	-	-	-	-	-
013	TUBERCOLOSI DELLE MENINGI E SIST.NERV.CENTRALE	4	9	13	-	-	-	-	-	-	-	-
014	TUB. DELL'INTEST., PERITON. E GHIAND. MESENER.	1	2	3	-	-	-	-	-	-	-	-
015	TUBERCOLOSI DELLE OSSA E DELLE ARTICOLAZIONI	9	8	17	-	-	-	-	-	-	-	-
016	TUBERCOLOSI DELL'APPARATO GENITO-URINARIO	13	8	21	-	-	-	-	-	-	-	-
017	TUBERCOLOSI DEGLI ALTRI ORGANI	2	8	10	-	-	-	-	-	-	-	-
018	TUBERCOLOSI MILIARE	7	8	15	-	-	-	-	-	-	-	-
020-027	MALATTIE BATTERICHE TRASMESSE DA ANIMALI	11	3	14	-	-	-	-	-	-	-	1
020	PESTE	-	-	-	-	-	-	-	-	-	-	-
021	TULAREMIA	-	-	-	-	-	-	-	-	-	-	-
022	CARBONCHIO	-	1	1	-	-	-	-	-	-	-	-
023	BRUCELLOSI	-	-	-	-	-	-	-	-	-	-	-
024	MORVA	-	-	-	-	-	-	-	-	-	-	-
025	MELIOIDOSI	-	-	-	-	-	-	-	-	-	-	-
026	FEBBRE DA MORSO DI RATTO	-	-	-	-	-	-	-	-	-	-	-
027	ALTRE MALATTIE BATTERICHE TRASMESSE DA ANIMALI	11	2	13	-	-	-	-	-	-	-	1
030-041	ALTRE MALATTIE BATTERICHE	408	400	808	20	1	3	1	2	27	3	1
030	LEBBRA	1	2	3	-	-	-	-	-	-	-	-
031	MALATTIE DA ALTRI MICOBATTERI	3	-	3	-	-	-	-	-	-	-	-
032	DIFTERITE	-	-	-	-	-	-	-	-	-	-	-
033	PERTOSSE	-	-	-	-	-	-	-	-	-	-	-
034	ANGINA STREPTOCOCCICA E SCARLATTINA	1	-	1	-	-	-	-	-	-	-	-
035	ERISIPELA	1	2	3	-	-	-	-	-	-	-	-
036	INFEZIONE MENINGOCOCCICA	14	10	24	4	-	2	-	1	7	1	1
037	TETANO	12	19	31	-	-	-	-	-	-	-	-
038	SETTICEMIA	356	351	707	15	1	1	1	1	19	2	-
039	INFEZIONI ACTINOMICOTICHE	-	1	1	-	-	-	-	-	-	-	-
040	ALTRE MALATTIE BATTERICHE	10	6	16	-	-	-	-	-	-	-	-
041	INF.BATT.IN C.MORB.CLASS.ALTROVE E DI SEDE N.S.	10	9	19	1	-	-	-	-	1	-	-
045-049	POLIO.ED ALTRE MAL. VIRALI DEL SISTEMA N. C.	54	43	97	4	-	-	-	-	4	2	-
045	POLIOMIELITE ACUTA	-	-	-	-	-	-	-	-	-	-	-
046	INF.DEL SISTEMA NERVOSO CENTR. DA VIRUS LENTI	26	16	42	-	-	-	-	-	-	-	-
047	MENINGITE DA ENTEROVIRUS	1	2	3	1	-	-	-	-	1	-	-
048	ALTRE MAL.DA ENTEROVIRUS DEL SIST.NERV.CENTR.	9	6	15	3	-	-	-	-	3	-	-
049	ALTRE MAL.VIRALI DEL S.N.C. NON TRASM.DA ARTR.	18	19	37	-	-	-	-	-	-	2	-

(a) Per le abbreviazioni che non risultassero intuitive cf. il volume Classificazioni delle malattie, traumatismi e cause di morte, IX Revisione 1975 - Metodi e norme - Serie C. n. 10 - Istat, ristampa Aprile 1996.

15 -17	18 -19	20 -24	25 -29	30 -34	35 -39	40 -44	45 -49	50 -54	55 -59	60 -64	65 -69	70 -74	75 -79	80 -84	85 -89	90 e oltre	N.I	Classifi- cazione analitica
-	-	-	-	-	1	2	1	-	-	2	3	7	9	11	16	19	-	001-009
-	-	-	-	-	1	-	-	-	-	1	-	-	1	-	-	-	-	001
-	-	-	-	-	-	-	-	-	-	1	-	-	2	2	4	4	4	002
-	-	-	-	-	-	-	-	-	-	-	1	1	2	2	-	-	-	003
-	-	-	-	-	-	-	-	-	-	-	-	-	1	1	-	-	-	004
-	-	-	-	-	-	-	-	-	-	-	-	-	-	-	-	-	-	005
-	-	-	-	-	-	-	-	-	-	-	-	-	-	-	-	-	-	006
-	-	-	-	-	-	-	1	-	-	-	-	-	-	-	-	-	-	007
-	-	-	-	-	-	-	-	-	-	1	2	1	2	2	6	8	-	008
-	-	-	-	-	-	2	-	-	-	-	1	2	4	5	6	7	-	009
1	1	1	5	6	4	7	10	23	26	47	89	111	103	79	59	24	-	010-018
-	-	-	-	-	-	-	-	-	-	-	-	-	-	-	-	-	-	010
-	-	-	5	5	4	6	9	20	19	43	67	84	91	64	49	21	-	011
-	-	-	-	1	-	-	-	-	1	11	8	3	4	1	-	-	-	012
1	1	-	-	-	-	-	-	1	-	2	2	-	5	-	-	-	-	013
-	-	-	-	-	-	-	-	-	-	1	1	1	1	-	-	-	-	014
-	-	-	-	-	-	-	1	-	2	2	2	2	4	2	1	1	-	015
-	-	-	-	-	-	1	-	2	-	4	5	4	2	2	2	1	-	016
-	-	-	-	-	-	-	-	2	-	2	-	2	-	1	4	1	-	017
-	-	1	-	-	-	-	-	2	-	2	7	-	1	2	-	-	-	018
-	-	-	-	-	-	1	-	2	-	1	3	2	2	-	1	1	-	020-027
-	-	-	-	-	-	-	-	-	-	-	-	-	-	-	-	-	-	020
-	-	-	-	-	-	-	-	-	-	-	-	-	-	-	-	-	-	021
-	-	-	-	-	-	-	-	-	-	-	-	-	-	-	-	1	-	022
-	-	-	-	-	-	-	-	-	-	-	-	-	-	-	-	-	-	023
-	-	-	-	-	-	-	-	-	-	-	-	-	-	-	-	-	-	024
-	-	-	-	-	-	-	-	-	-	-	-	-	-	-	-	-	-	025
-	-	-	-	-	-	-	-	-	-	-	-	-	-	-	-	-	-	026
-	-	-	-	-	-	1	-	2	-	1	3	2	2	-	1	-	-	027
2	-	3	10	9	7	7	13	22	25	35	72	90	111	145	153	73	-	030-041
-	-	-	-	-	-	-	-	-	-	-	-	-	2	-	1	-	-	030
-	-	-	-	-	-	-	-	-	-	1	1	-	1	-	-	-	-	031
-	-	-	-	-	-	-	-	-	-	-	-	-	-	-	-	-	-	032
-	-	-	-	-	-	-	-	-	-	-	-	-	-	-	-	-	-	033
-	-	-	-	-	-	-	-	-	-	-	-	1	-	-	-	-	-	034
-	-	-	-	-	-	-	1	-	-	-	-	-	2	-	-	-	-	035
2	-	1	1	1	2	-	-	2	1	-	1	1	1	1	-	1	-	036
-	-	-	-	-	1	-	1	2	1	-	5	4	2	5	8	2	-	037
-	-	1	8	7	3	7	9	16	23	33	63	78	96	133	142	67	-	038
-	-	-	-	-	-	-	-	1	-	-	-	-	-	-	-	-	-	039
-	-	-	1	-	-	-	1	-	1	-	1	1	5	3	1	1	-	040
-	-	1	-	1	1	-	1	-	-	-	1	5	2	3	1	2	-	041
-	-	-	4	1	4	1	1	6	3	9	19	17	13	10	3	-	-	045-049
-	-	-	-	-	-	-	-	-	-	-	-	-	-	-	-	-	-	045
-	-	-	2	-	2	-	1	2	1	5	12	7	6	4	-	-	-	046
-	-	-	-	-	-	-	-	-	1	-	-	-	1	-	-	-	-	047
-	-	-	1	-	2	-	-	1	-	1	-	1	3	3	-	-	-	048
-	-	-	1	1	-	1	-	3	1	3	7	9	3	3	3	-	-	049

Tavola 2.1 segue - Morti per malattie infettive e parassitarie, per età - Totale - Anno 1997

Classificazione analitica	CAUSE DI MORTE	TOTALE			0 anni	1	2	3	4	0-4	5-9	10 -14
		M	F	MF								
050-057	MALATTIE VIRALI CON ESANTEMA	37	62	99	3	-	-	-	-	3	-	2
050	VAIOLO	-	-	-	-	-	-	-	-	-	-	-
051	VACCINO E PARAVACCINO	-	-	-	-	-	-	-	-	-	-	-
052	VARICELLA	-	-	-	-	-	-	-	-	-	-	-
053	HERPES ZOSTER	2	1	3	-	-	-	-	-	-	-	-
054	HERPES SIMPLEX	13	28	41	-	-	-	-	-	-	-	-
055	MORBILLO	15	31	46	1	-	-	-	-	1	-	-
056	ROSOLIA	7	2	9	2	-	-	-	-	2	-	2
057	ALTRI ESANTEM I VIRALI	-	-	-	-	-	-	-	-	-	-	-
060-066	MALATTIE VIRALI DA ARTROPODI	-	-	-	-	-	-	-	-	-	-	-
060	FEBBRE GIALLA	-	-	-	-	-	-	-	-	-	-	-
061	DENGUE	-	-	-	-	-	-	-	-	-	-	-
062	ENCEFALITE VIRALE DA ZANZARE	-	-	-	-	-	-	-	-	-	-	-
063	ENCEFALITE VIRALE DA ZECCH E	-	-	-	-	-	-	-	-	-	-	-
064	ENCEF.VIRALE DA ALTRI E NON SPECIF. ARTROPODI	-	-	-	-	-	-	-	-	-	-	-
065	FEBBRE EMORRAGICA DA ARTROPODI	-	-	-	-	-	-	-	-	-	-	-
066	ALTRE MALATTIE VIRALI DA ARTROPODI	-	-	-	-	-	-	-	-	-	-	-
070-079	ALTRE MALATTIE DA VIRUS E DA CHLAMYDIAE	610	562	1.172	5	-	-	-	1	6	1	1
070	EPATITE VIRALE	568	519	1.087	1	-	-	-	-	1	-	-
071	RABBIA	-	-	-	-	-	-	-	-	-	-	-
072	PAROTITE EPIDEMICA	-	-	-	-	-	-	-	-	-	-	-
073	PSITTACOSI	-	-	-	-	-	-	-	-	-	-	-
074	MALATTIE SPECIFICHE DA VIRUS COXSACKIE	-	-	-	-	-	-	-	-	-	-	-
075	MONONUCLEOSI INFETTIVA	-	-	-	-	-	-	-	-	-	-	-
076	TRACOMA	1	-	1	-	-	-	-	-	-	-	-
077	ALTRE M. DELLA CONGIUNTIVA DA VIRUS E CHLAMYD.	1	-	1	1	-	-	-	-	1	-	-
078	ALTRE MALATTIE DA VIRUS E DA CHLAMYDIAE	-	1	1	1	-	-	-	-	1	-	-
079	INF.VIRALI IN C.MORB.CLASS.ALTR.E DI SEDE N.S.	6	6	12	1	-	-	-	1	2	1	-
		34	36	70	1	-	-	-	-	1	-	1
080-088	RICKETTSIOSI ED ALTRE MALATTIE DA ARTROPODI	13	7	20	-	-	-	-	-	-	-	-
080	TIFO (EPIDEMICO) DA PIDOCCHI	-	-	-	-	-	-	-	-	-	-	-
081	ALTRI TIFI	-	-	-	-	-	-	-	-	-	-	-
082	RICKETTSIOSI DA ZECCH E	-	1	1	-	-	-	-	-	-	-	-
083	ALTRE RICKETTSIOSI	4	1	5	-	-	-	-	-	-	-	-
084	MALARIA	8	5	13	-	-	-	-	-	-	-	-
085	LEISHMANIOSI	1	-	1	-	-	-	-	-	-	-	-
086	TRIPANOSOMIASI	-	-	-	-	-	-	-	-	-	-	-
087	FEBBRE RICORRENTE	-	-	-	-	-	-	-	-	-	-	-
088	ALTRE MALATTIE DA ARTROPODI	-	-	-	-	-	-	-	-	-	-	-
090-099	SIFILIDE ED ALTRE MALATTIE VENEREE	12	10	22	-	-	-	-	-	-	-	-
090	SIFILIDE CONGENITA	-	-	-	-	-	-	-	-	-	-	-
091	SIFILIDE RECENTE CON SINTOMI	-	-	-	-	-	-	-	-	-	-	-
092	SIFILIDE RECENTE LATENTE	-	-	-	-	-	-	-	-	-	-	-
093	SIFILIDE CARDIOVASCOLARE	-	-	-	-	-	-	-	-	-	-	-
094	NEUROSIFILIDE	1	-	1	-	-	-	-	-	-	-	-
095	ALTRE FORME DI SIFILIDE TARDIVA CON SINTOMI	4	4	8	-	-	-	-	-	-	-	-
096	SIFILIDE TARDIVA LATENTE	1	-	1	-	-	-	-	-	-	-	-
097	ALTRE FORME DI SIFILIDE E NON SPECIFICATA	-	-	-	-	-	-	-	-	-	-	-
098	INFEZIONE GONOCOCCICA	6	4	10	-	-	-	-	-	-	-	-
099	ALTRE MALATTIE VENEREE	-	2	2	-	-	-	-	-	-	-	-

15 -17	18 -19	20 -24	25 -29	30 -34	35 -39	40 -44	45 -49	50 -54	55 -59	60 -64	65 -69	70 -74	75 -79	80 -84	85 -89	90 e oltre	N.I	Classifi- cazione analitica
-	-	2	2	4	2	-	1	2	1	6	3	7	8	18	23	15	-	050-057
-	-	-	-	-	-	-	-	-	-	-	-	-	-	-	-	-	-	050
-	-	-	-	-	-	-	-	-	-	-	-	-	-	-	-	-	-	051
-	-	-	-	1	2	-	-	-	-	-	-	-	-	-	-	-	-	052
-	-	-	-	1	-	-	-	-	-	3	2	2	3	10	11	9	-	053
-	-	-	-	2	-	-	1	1	1	3	1	5	5	8	12	6	-	054
-	-	2	2	-	-	-	-	1	-	-	-	-	-	-	-	-	-	055
-	-	-	-	-	-	-	-	-	-	-	-	-	-	-	-	-	-	056
-	-	-	-	-	-	-	-	-	-	-	-	-	-	-	-	-	-	057
-	-	-	-	-	-	-	-	-	-	-	-	-	-	-	-	-	-	060-066
-	-	-	-	-	-	-	-	-	-	-	-	-	-	-	-	-	-	060
-	-	-	-	-	-	-	-	-	-	-	-	-	-	-	-	-	-	061
-	-	-	-	-	-	-	-	-	-	-	-	-	-	-	-	-	-	062
-	-	-	-	-	-	-	-	-	-	-	-	-	-	-	-	-	-	063
-	-	-	-	-	-	-	-	-	-	-	-	-	-	-	-	-	-	064
-	-	-	-	-	-	-	-	-	-	-	-	-	-	-	-	-	-	065
-	-	-	-	-	-	-	-	-	-	-	-	-	-	-	-	-	-	066
-	1	5	9	26	35	32	26	55	86	147	177	204	171	103	69	18	-	070-079
-	-	4	7	20	29	28	24	53	82	146	173	198	167	93	53	9	-	070
-	-	-	-	-	-	-	-	-	-	-	-	-	-	-	-	-	-	071
-	-	-	-	-	-	-	-	-	-	-	-	-	-	-	-	-	-	072
-	-	-	-	-	-	-	-	-	-	-	-	-	-	-	-	-	-	073
-	-	-	-	-	-	-	-	-	-	-	-	-	-	-	-	-	-	074
-	-	1	-	-	-	-	-	-	-	-	-	-	-	-	-	-	-	075
-	-	-	-	-	-	-	-	-	-	-	-	-	-	-	-	-	-	076
-	-	-	-	-	-	-	-	-	-	-	-	-	-	-	-	-	-	077
-	-	-	-	-	-	-	2	2	1	-	1	2	-	-	1	-	-	078
-	1	-	2	6	6	4	-	-	3	1	3	4	4	10	15	9	-	079
-	-	-	-	1	1	-	1	3	5	1	1	1	1	4	1	-	-	080-088
-	-	-	-	-	-	-	-	-	-	-	-	-	-	-	-	-	-	080
-	-	-	-	-	-	-	-	-	-	-	-	-	-	-	-	-	-	081
-	-	-	-	-	-	-	-	1	-	-	-	-	-	-	-	-	-	082
-	-	-	-	-	-	-	-	1	1	-	1	-	-	1	1	-	-	083
-	-	-	-	1	-	-	1	1	4	1	-	1	1	3	-	-	-	084
-	-	-	-	-	1	-	-	-	-	-	-	-	-	-	-	-	-	085
-	-	-	-	-	-	-	-	-	-	-	-	-	-	-	-	-	-	086
-	-	-	-	-	-	-	-	-	-	-	-	-	-	-	-	-	-	087
-	-	-	-	-	-	-	-	-	-	-	-	-	-	-	-	-	-	088
-	-	-	-	-	-	-	-	2	-	2	2	2	3	2	3	6	-	090-099
-	-	-	-	-	-	-	-	-	-	-	-	-	-	-	-	-	-	090
-	-	-	-	-	-	-	-	-	-	-	-	-	-	-	-	-	-	091
-	-	-	-	-	-	-	-	-	-	-	-	-	-	-	-	-	-	092
-	-	-	-	-	-	-	-	1	-	-	-	-	-	-	-	-	-	093
-	-	-	-	-	-	-	-	-	-	1	1	-	2	1	-	3	-	094
-	-	-	-	-	-	-	-	-	-	-	-	1	-	-	-	-	-	095
-	-	-	-	-	-	-	-	-	-	-	-	-	-	-	-	-	-	096
-	-	-	-	-	-	-	-	1	-	-	1	-	1	1	3	3	-	097
-	-	-	-	-	-	-	-	-	-	-	-	-	-	-	-	-	-	098
-	-	-	-	-	-	-	-	-	-	1	-	1	-	-	-	-	-	099

Tavola 2.1 segue - Morti per malattie infettive e parassitarie, per età - Totale - Anno 1997

Classificazione analitica	CAUSE DI MORTE	TOTALE			0 anni	1	2	3	4	0-4	5-9	10 -14
		M	F	MF								
100-104	ALTRE MALATTIE DA SPIROCHETE	6	-	6	-	-	-	-	-	-	-	-
100	LEPTOSPIROSI	6	-	6	-	-	-	-	-	-	-	-
101	ANGINA DI VINCENT	-	-	-	-	-	-	-	-	-	-	-
102	FRAMBOESIA	-	-	-	-	-	-	-	-	-	-	-
103	PINTA	-	-	-	-	-	-	-	-	-	-	-
104	ALTRE INFEZIONI DA SPIROCHETE	-	-	-	-	-	-	-	-	-	-	-
110-118	MICOSI	42	29	71	2	-	1	-	-	3	1	1
110	DERMATOFITOSI	-	-	-	-	-	-	-	-	-	-	-
111	ALTRE E NON SPECIFICATE DERMATOMICOSI	-	-	-	-	-	-	-	-	-	-	-
112	CANDIDIASI	15	16	31	1	-	-	-	-	1	1	-
114	COCCIDIOIDOMICOSI	-	-	-	-	-	-	-	-	-	-	-
115	ISTOPLASMOSI	2	-	2	-	-	-	-	-	-	-	-
116	BLASTOMICOSI	-	-	-	-	-	-	-	-	-	-	-
117	ALTRE MICOSI	25	13	38	1	-	1	-	-	2	-	1
118	MICOSI DA PATOGENI FACOLTATIVI	-	-	-	-	-	-	-	-	-	-	-
120-129	ELMINTIASI	8	1	9	-	-	-	-	-	-	-	-
120	SCHISTOSOMIASI (BILHARZIOSI)	-	-	-	-	-	-	-	-	-	-	-
121	ALTRE INFESTAZIONI DA TREMATODI	-	-	-	-	-	-	-	-	-	-	-
122	ECHINOCOCCI	8	1	9	-	-	-	-	-	-	-	-
123	ALTRE INFESTAZIONI DA CESTODI	-	-	-	-	-	-	-	-	-	-	-
124	TRICHINOSI	-	-	-	-	-	-	-	-	-	-	-
125	FILARIASI E DRACONTIASI	-	-	-	-	-	-	-	-	-	-	-
126	ANCHILOSTOMIASI E NECATORIASI	-	-	-	-	-	-	-	-	-	-	-
127	ALTRE ELMINTIASI INTESTINALI	-	-	-	-	-	-	-	-	-	-	-
128	ALTRE E NON SPECIFICATE ELMINTIASI	-	-	-	-	-	-	-	-	-	-	-
129	PARASSITISMO INTESTINALE NON SPECIFICATO	-	-	-	-	-	-	-	-	-	-	-
130-136	ALTRE MALATTIE INFETTIVE E PARASSITARIE	39	53	92	-	-	-	-	-	-	-	1
130	TOXOPLASMOSI	4	1	5	-	-	-	-	-	-	-	-
131	TRICOMONIASI	1	-	1	-	-	-	-	-	-	-	-
132	PEDICULOSI E FTIRIASI	-	-	-	-	-	-	-	-	-	-	-
133	ACARIASI	-	-	-	-	-	-	-	-	-	-	-
134	ALTRE INFESTAZIONI	1	-	1	-	-	-	-	-	-	-	-
135	SARCOIDOSI	15	36	51	-	-	-	-	-	-	-	-
136	ALTRE E NON SPEC.MALAT.INFETTIVE E PARASSITARIE	18	16	34	-	-	-	-	-	-	-	1
137-139	POSTUMI DI MALATTIE INFETTIVE E PARASSITARIE	55	44	99	-	-	-	-	-	-	-	-
137	POSTUMI DELLA TUBERCOLOSI	39	26	65	-	-	-	-	-	-	-	-
138	POSTUMI DELLA POLIOMIELITE ACUTA	9	10	19	-	-	-	-	-	-	-	-
139	POSTUMI DI ALTRE MALAT.INFETTIVE E PARASSITARIE	7	8	15	-	-	-	-	-	-	-	-
TOTALE		1.692	1.485	3.177	34	1	4	1	4	44	7	7

15 -17	18 -19	20 -24	25 -29	30 -34	35 -39	40 -44	45 -49	50 -54	55 -59	60 -64	65 -69	70 -74	75 -79	80 -84	85 -89	90 e oltre	N.I	Classifi- cazione analitica
-	-	1	1	1	-	1	-	-	-	-	-	1	1	-	-	-	-	100-104
-	-	1	1	1	-	1	-	-	-	-	-	1	1	-	-	-	-	100
-	-	-	-	-	-	-	-	-	-	-	-	-	-	-	-	-	-	101
-	-	-	-	-	-	-	-	-	-	-	-	-	-	-	-	-	-	102
-	-	-	-	-	-	-	-	-	-	-	-	-	-	-	-	-	-	103
-	-	-	-	-	-	-	-	-	-	-	-	-	-	-	-	-	-	104
-	-	-	1	-	2	1	2	5	6	6	8	10	11	4	6	4	-	110-118
-	-	-	-	-	-	-	-	-	-	-	-	-	-	-	-	-	-	110
-	-	-	-	-	-	-	-	-	-	-	-	-	-	-	-	-	-	111
-	-	-	-	-	-	-	1	1	1	5	4	5	3	3	3	3	-	112
-	-	-	-	-	-	-	-	-	-	-	-	-	-	-	-	-	-	114
-	-	-	-	-	-	-	-	1	-	-	-	1	-	-	-	-	-	115
-	-	-	-	-	-	-	-	-	-	-	-	-	-	-	-	-	-	116
-	-	-	1	-	2	1	1	3	5	1	4	4	8	1	3	1	-	117
-	-	-	-	-	-	-	-	-	-	-	-	-	-	-	-	-	-	118
-	-	-	-	-	-	-	-	1	-	2	-	1	1	3	1	-	-	120-129
-	-	-	-	-	-	-	-	-	-	-	-	-	-	-	-	-	-	120
-	-	-	-	-	-	-	-	-	-	-	-	-	-	-	-	-	-	121
-	-	-	-	-	-	-	-	1	-	2	-	1	1	3	1	-	-	122
-	-	-	-	-	-	-	-	-	-	-	-	-	-	-	-	-	-	123
-	-	-	-	-	-	-	-	-	-	-	-	-	-	-	-	-	-	124
-	-	-	-	-	-	-	-	-	-	-	-	-	-	-	-	-	-	125
-	-	-	-	-	-	-	-	-	-	-	-	-	-	-	-	-	-	126
-	-	-	-	-	-	-	-	-	-	-	-	-	-	-	-	-	-	127
-	-	-	-	-	-	-	-	-	-	-	-	-	-	-	-	-	-	128
-	-	-	-	-	-	-	-	-	-	-	-	-	-	-	-	-	-	129
-	-	1	3	-	3	2	6	7	5	4	13	14	10	7	10	6	-	130-136
-	-	-	-	-	2	2	-	-	-	-	-	1	-	-	-	-	-	130
-	-	-	-	-	-	-	-	-	-	-	-	-	-	-	1	-	-	131
-	-	-	-	-	-	-	-	-	-	-	-	-	-	-	-	-	-	132
-	-	-	-	-	-	-	-	-	-	-	-	-	-	-	-	-	-	133
-	-	-	-	-	-	-	-	-	-	-	-	-	-	1	-	-	-	134
-	-	-	-	-	-	-	5	5	4	3	11	6	8	4	4	1	-	135
-	-	1	3	-	1	-	1	2	1	1	2	7	2	2	5	5	-	136
-	-	-	-	3	1	2	2	1	3	5	9	21	23	15	13	1	-	137-139
-	-	-	-	-	-	1	-	1	-	4	6	12	18	13	9	1	-	137
-	-	-	-	-	-	-	2	-	3	1	3	8	2	-	-	-	-	138
-	-	-	-	3	1	1	-	-	-	-	-	1	3	2	4	-	-	139
3	2	13	35	51	60	56	63	129	160	267	399	488	467	401	358	167	-	

Tavola 2.2 - Morti per malattie infettive e parassitarie, per età - Femmine - Anno 1997

Classificazione analitica	CAUSE DI MORTE	0 anni	1	2	3	4	0-4	5-9	10 -14	15 -17	18 -19
001-009	MALATTIE INFETTIVE INTESTINALI	-	-	-	-	-	-	-	-	-	-
001	COLERA	-	-	-	-	-	-	-	-	-	-
002	FEBBRE TIFOIDE E PARATIFOIDE	-	-	-	-	-	-	-	-	-	-
003	ALTRE INFEZIONI DA SALMONELLA	-	-	-	-	-	-	-	-	-	-
004	SHIGELLOSI	-	-	-	-	-	-	-	-	-	-
005	ALTRE INTOSSICAZIONI ALIMENTARI (BATTERICHE)	-	-	-	-	-	-	-	-	-	-
006	AMEBIASI	-	-	-	-	-	-	-	-	-	-
007	ALTRE MALATTIE INTESTINALI DA PROTOZOI	-	-	-	-	-	-	-	-	-	-
008	INFEZIONI INTESTINALI DA ALTRI ORGANISMI	-	-	-	-	-	-	-	-	-	-
009	INFEZIONI INTESTINALI MAL DEFINITE	-	-	-	-	-	-	-	-	-	-
010-018	TUBERCOLOSI	-	-	-	-	-	-	-	-	1	-
010	INFEZIONE TUBERCOLARE PRIMARIA	-	-	-	-	-	-	-	-	-	-
011	TUBERCOLOSI POLMONARE	-	-	-	-	-	-	-	-	-	-
012	ALTRE FORME DI TUBERCOL. DELL'APPAR. RESPIRAT.	-	-	-	-	-	-	-	-	-	-
013	TUBERCOLOSI DELLE MENINGI E SIST.NERV.CENTRALE	-	-	-	-	-	-	-	-	1	-
014	TUB. DELL'INTEST., PERITON. E GHIAND. MESENTER.	-	-	-	-	-	-	-	-	-	-
015	TUBERCOLOSI DELLE OSSA E DELLE ARTICOLAZIONI	-	-	-	-	-	-	-	-	-	-
016	TUBERCOLOSI DELL'APPARATO GENITO-URINARIO	-	-	-	-	-	-	-	-	-	-
017	TUBERCOLOSI DEGLI ALTRI ORGANI	-	-	-	-	-	-	-	-	-	-
018	TUBERCOLOSI MILIARE	-	-	-	-	-	-	-	-	-	-
020-027	MALATTIE BATTERICHE TRASMESSE DA ANIMALI	-	-	-	-	-	-	-	-	-	-
020	PESTE	-	-	-	-	-	-	-	-	-	-
021	TULAREMIA	-	-	-	-	-	-	-	-	-	-
022	CARBONCHIO	-	-	-	-	-	-	-	-	-	-
023	BRUCELLOSI	-	-	-	-	-	-	-	-	-	-
024	MORVA	-	-	-	-	-	-	-	-	-	-
025	MELIOIDOSI	-	-	-	-	-	-	-	-	-	-
026	FEBBRE DA MORSO DI RATTO	-	-	-	-	-	-	-	-	-	-
027	ALTRE MALATTIE BATTERICHE TRASMESSE DA ANIMALI	-	-	-	-	-	-	-	-	-	-
030-041	ALTRE MALATTIE BATTERICHE	7	-	2	1	-	10	3	-	-	-
030	LEBBRA	-	-	-	-	-	-	-	-	-	-
031	MALATTIE DA ALTRI MICOBATTERI	-	-	-	-	-	-	-	-	-	-
032	DIFTERITE	-	-	-	-	-	-	-	-	-	-
033	PERTOSSE	-	-	-	-	-	-	-	-	-	-
034	ANGINA STREPTOCOCCICA E SCARLATTINA	-	-	-	-	-	-	-	-	-	-
035	ERISIPELA	-	-	-	-	-	-	-	-	-	-
036	INFEZIONE MENINGOCOCCICA	1	-	2	-	-	3	1	-	-	-
037	TETANO	-	-	-	-	-	-	-	-	-	-
038	SETTICEMIA	5	-	-	1	-	6	2	-	-	-
039	INFEZIONI ACTINOMICOTICHE	-	-	-	-	-	-	-	-	-	-
040	ALTRE MALATTIE BATTERICHE	-	-	-	-	-	-	-	-	-	-
041	INF.BATT.IN C.MORB.CLASS.ALTROVE E DI SEDE N.S.	1	-	-	-	-	1	-	-	-	-
045-049	POLIO.ED ALTRE MAL. VIRALI DEL SISTEMA N. C.	-	-	-	-	-	-	1	-	-	-
045	POLIOMIELITE ACUTA	-	-	-	-	-	-	-	-	-	-
046	INF.DEL SISTEMA NERVOSO CENTR. DA VIRUS LENTI	-	-	-	-	-	-	-	-	-	-
047	MENINGITE DA ENTEROVIRUS	-	-	-	-	-	-	-	-	-	-
048	ALTRE MAL.DA ENTEROVIRUS DEL SIST.NERV.CENTR.	-	-	-	-	-	-	-	-	-	-
049	ALTRE MAL.VIRALI DEL S.N.C. NON TRASM.DA ARTR.	-	-	-	-	-	-	1	-	-	-

20 -24	25 -29	30 -34	35 -39	40 -44	45 -49	50 -54	55 -59	60 -64	65 -69	70 -74	75 -79	80 -84	85 -89	90 e oltre	N.I	Totale	Classifi- cazione analitica
-	-	-	-	1	1	-	-	-	1	2	2	9	12	14	-	42	001-009
-	-	-	-	-	-	-	-	-	-	-	-	-	-	-	-	-	001
-	-	-	-	-	-	-	-	-	-	-	-	-	-	-	-	-	002
-	-	-	-	-	-	-	-	-	-	1	1	4	4	3	-	13	003
-	-	-	-	-	-	-	-	-	-	-	-	-	-	-	-	-	004
-	-	-	-	-	-	-	-	-	-	-	-	-	-	-	-	-	005
-	-	-	-	-	-	-	-	-	-	-	-	-	-	-	-	-	006
-	-	-	-	-	1	-	-	-	-	-	-	-	-	-	-	1	007
-	-	-	-	1	-	-	-	-	-	1	1	2	4	7	-	15	008
-	-	-	-	-	-	-	-	-	1	-	-	3	4	4	-	13	009
-	3	3	2	1	-	7	10	16	32	38	32	37	28	19	-	229	010-018
-	-	-	-	-	-	-	-	-	-	-	-	-	-	-	-	-	010
-	3	3	2	1	-	5	6	12	21	27	25	31	23	16	-	175	011
-	-	-	-	-	-	-	-	1	5	2	2	1	-	-	-	11	012
-	-	-	-	-	-	1	-	1	2	-	-	4	-	-	-	9	013
-	-	-	-	-	-	-	-	1	1	-	1	-	-	-	-	2	014
-	-	-	-	-	-	-	1	2	1	2	2	1	-	1	-	8	015
-	-	-	-	-	-	1	-	-	2	2	2	-	-	1	-	8	016
-	-	-	-	-	-	-	2	-	-	1	-	-	4	1	-	8	017
-	-	-	-	-	-	-	1	-	1	5	-	-	1	-	-	8	018
-	-	-	-	-	-	1	-	-	-	1	-	-	-	1	-	3	020-027
-	-	-	-	-	-	-	-	-	-	-	-	-	-	-	-	-	020
-	-	-	-	-	-	-	-	-	-	-	-	-	-	-	-	-	021
-	-	-	-	-	-	-	-	-	-	-	-	-	-	1	-	1	022
-	-	-	-	-	-	-	-	-	-	-	-	-	-	-	-	-	023
-	-	-	-	-	-	-	-	-	-	-	-	-	-	-	-	-	024
-	-	-	-	-	-	-	-	-	-	-	-	-	-	-	-	-	025
-	-	-	-	-	-	-	-	-	-	-	-	-	-	-	-	-	026
-	-	-	-	-	-	1	-	-	-	1	-	-	-	-	-	2	027
2	1	4	1	2	5	6	9	11	27	40	49	78	103	49	-	400	030-041
-	-	-	-	-	-	-	-	-	-	-	1	-	1	-	-	2	030
-	-	-	-	-	-	-	-	-	-	-	-	-	-	-	-	-	031
-	-	-	-	-	-	-	-	-	-	-	-	-	-	-	-	-	032
-	-	-	-	-	-	-	-	-	-	-	-	-	-	-	-	-	033
-	-	-	-	-	-	-	-	-	-	-	-	-	-	-	-	-	034
-	-	-	-	-	-	-	-	-	-	-	2	-	-	-	-	2	035
1	-	1	-	-	-	1	-	-	1	1	-	-	-	1	-	10	036
-	-	-	-	-	1	2	-	-	2	2	1	5	5	1	-	19	037
-	1	2	1	2	4	2	9	11	23	34	42	71	97	44	-	351	038
-	-	-	-	-	-	1	-	-	-	-	-	-	-	-	-	1	039
-	-	-	-	-	-	-	-	-	-	1	3	1	-	1	-	6	040
1	-	1	-	-	-	-	-	-	1	2	-	1	-	2	-	9	041
-	2	1	-	-	-	2	2	3	10	9	8	3	2	-	-	43	045-049
-	-	-	-	-	-	-	-	-	-	-	-	-	-	-	-	-	045
-	-	-	-	-	-	-	1	1	6	4	3	1	-	-	-	16	046
-	-	-	-	-	-	-	1	-	-	-	1	-	-	-	-	2	047
-	1	-	-	-	-	1	-	1	-	-	2	1	-	-	-	6	048
-	1	1	-	-	-	1	-	1	4	5	2	1	2	-	-	19	049

Tavola 2.2 segue - Morti per malattie infettive e parassitarie, per età - Femmine - Anno 1997

Classifi- cazione analitica	CAUSE DI MORTE	0 anni	1	2	3	4	0-4	5-9	10 -14	15 -17	18 -19
050-057	MALATTIE VIRALI CON ESANTEMA	-	-	-	-	-	-	-	1	-	-
050	VAIOLO	-	-	-	-	-	-	-	-	-	-
051	VACCINO E PARAVACCINO	-	-	-	-	-	-	-	-	-	-
052	VARICELLA	-	-	-	-	-	-	-	-	-	-
053	HERPES ZOSTER	-	-	-	-	-	-	-	-	-	-
054	HERPES SIMPLEX	-	-	-	-	-	-	-	-	-	-
055	MORBILLO	-	-	-	-	-	-	-	-	-	-
056	ROSOLIA	-	-	-	-	-	-	-	1	-	-
057	ALTRI ESANTEMI VIRALI	-	-	-	-	-	-	-	-	-	-
060-066	MALATTIE VIRALI DA ARTROPODI	-	-	-	-	-	-	-	-	-	-
060	FEBBRE GIALLA	-	-	-	-	-	-	-	-	-	-
061	DENGUE	-	-	-	-	-	-	-	-	-	-
062	ENCEFALITE VIRALE DA ZANZARE	-	-	-	-	-	-	-	-	-	-
063	ENCEFALITE VIRALE DA ZECCHIE	-	-	-	-	-	-	-	-	-	-
064	ENCEF.VIRALE DA ALTRI E NON SPECIF. ARTROPODI	-	-	-	-	-	-	-	-	-	-
065	FEBBRE EMORRAGICA DA ARTROPODI	-	-	-	-	-	-	-	-	-	-
066	ALTRE MALATTIE VIRALI DA ARTROPODI	-	-	-	-	-	-	-	-	-	-
070-079	ALTRE MALATTIE DA VIRUS E DA CHLAMYDIAE	3	-	-	-	-	3	1	1	-	-
070	EPATITE VIRALE	1	-	-	-	-	1	-	-	-	-
071	RABBIA	-	-	-	-	-	-	-	-	-	-
072	PAROTITE EPIDEMICA	-	-	-	-	-	-	-	-	-	-
073	PSITTACOSI	-	-	-	-	-	-	-	-	-	-
074	MALATTIE SPECIFICHE DA VIRUS COXSACKIE	-	-	-	-	-	-	-	-	-	-
075	MONONUCLEOSI INFETTIVA	-	-	-	-	-	-	-	-	-	-
076	TRACOMA	-	-	-	-	-	-	-	-	-	-
077	ALTRE M. DELLA CONGIUNTIVA DA VIRUS E CHLAMYD.	1	-	-	-	-	1	-	-	-	-
078	ALTRE MALATTIE DA VIRUS E DA CHLAMYDIAE	-	-	-	-	-	-	1	-	-	-
079	INF.VIRALI IN C.MORB.CLASS.ALTR.E DI SEDE N.S.	1	-	-	-	-	1	-	1	-	-
080-088	RICKETTSIOSI ED ALTRE MALATTIE DA ARTROPODI	-	-	-	-	-	-	-	-	-	-
080	TIFO (EPIDEMICO) DA PIDOCCHI	-	-	-	-	-	-	-	-	-	-
081	ALTRI TIFI	-	-	-	-	-	-	-	-	-	-
082	RICKETTSIOSI DA ZECCHIE	-	-	-	-	-	-	-	-	-	-
083	ALTRE RICKETTSIOSI	-	-	-	-	-	-	-	-	-	-
084	MALARIA	-	-	-	-	-	-	-	-	-	-
085	LEISHMANIOSI	-	-	-	-	-	-	-	-	-	-
086	TRIPANOSOMIASI	-	-	-	-	-	-	-	-	-	-
087	FEBBRE RICORRENTE	-	-	-	-	-	-	-	-	-	-
088	ALTRE MALATTIE DA ARTROPODI	-	-	-	-	-	-	-	-	-	-
090-099	SIFILIDE ED ALTRE MALATTIE VENEREE	-	-	-	-	-	-	-	-	-	-
090	SIFILIDE CONGENITA	-	-	-	-	-	-	-	-	-	-
091	SIFILIDE RECENTE CON SINTOMI	-	-	-	-	-	-	-	-	-	-
092	SIFILIDE RECENTE LATENTE	-	-	-	-	-	-	-	-	-	-
093	SIFILIDE CARDIOVASCOLARE	-	-	-	-	-	-	-	-	-	-
094	NEUROSIFILIDE	-	-	-	-	-	-	-	-	-	-
095	ALTRE FORME DI SIFILIDE TARDIVA CON SINTOMI	-	-	-	-	-	-	-	-	-	-
096	SIFILIDE TARDIVA LATENTE	-	-	-	-	-	-	-	-	-	-
097	ALTRE FORME DI SIFILIDE E NON SPECIFICATA	-	-	-	-	-	-	-	-	-	-
098	INFEZIONE GONOCOCCICA	-	-	-	-	-	-	-	-	-	-
099	ALTRE MALATTIE VENEREE	-	-	-	-	-	-	-	-	-	-

20	25	30	35	40	45	50	55	60	65	70	75	80	85	90 e	N.I	Totale	Classifi- cazione analitica
-24	-29	-34	-39	-44	-49	-54	-59	-64	-69	-74	-79	-84	-89	oltre			
-	-	3	-	-	1	1	1	3	3	4	6	12	16	11	-	62	050-057
-	-	-	-	-	-	-	-	-	-	-	-	-	-	-	-	-	050
-	-	-	-	-	-	-	-	-	-	-	-	-	-	-	-	-	051
-	-	1	-	-	-	-	-	-	-	-	-	-	-	-	-	1	052
-	-	1	-	-	-	-	-	2	2	2	2	5	7	7	-	28	053
-	-	1	-	-	1	-	1	1	1	2	4	7	9	4	-	31	054
-	-	-	-	-	-	1	-	-	-	-	-	-	-	-	-	2	055
-	-	-	-	-	-	-	-	-	-	-	-	-	-	-	-	-	056
-	-	-	-	-	-	-	-	-	-	-	-	-	-	-	-	-	057
-	-	-	-	-	-	-	-	-	-	-	-	-	-	-	-	-	060-066
-	-	-	-	-	-	-	-	-	-	-	-	-	-	-	-	-	060
-	-	-	-	-	-	-	-	-	-	-	-	-	-	-	-	-	061
-	-	-	-	-	-	-	-	-	-	-	-	-	-	-	-	-	062
-	-	-	-	-	-	-	-	-	-	-	-	-	-	-	-	-	063
-	-	-	-	-	-	-	-	-	-	-	-	-	-	-	-	-	064
-	-	-	-	-	-	-	-	-	-	-	-	-	-	-	-	-	065
-	-	-	-	-	-	-	-	-	-	-	-	-	-	-	-	-	066
-	3	3	6	5	4	19	32	66	86	109	104	63	47	10	-	562	070-079
-	1	2	4	5	4	17	32	65	84	106	102	55	35	6	-	519	070
-	-	-	-	-	-	-	-	-	-	-	-	-	-	-	-	-	071
-	-	-	-	-	-	-	-	-	-	-	-	-	-	-	-	-	072
-	-	-	-	-	-	-	-	-	-	-	-	-	-	-	-	-	073
-	-	-	-	-	-	-	-	-	-	-	-	-	-	-	-	-	074
-	-	-	-	-	-	-	-	-	-	-	-	-	-	-	-	-	075
-	-	-	-	-	-	-	-	-	-	-	-	-	-	-	-	-	076
-	-	-	-	-	-	-	-	-	-	-	-	-	-	-	-	1	077
-	-	-	-	-	-	2	-	-	-	2	-	-	1	-	-	6	078
-	2	1	2	-	-	-	-	1	2	1	2	8	11	4	-	36	079
-	-	-	-	-	1	1	3	-	-	-	-	1	1	-	-	7	080-088
-	-	-	-	-	-	-	-	-	-	-	-	-	-	-	-	-	080
-	-	-	-	-	-	-	-	-	-	-	-	-	-	-	-	-	081
-	-	-	-	-	-	1	-	-	-	-	-	-	-	-	-	1	082
-	-	-	-	-	-	-	-	-	-	-	-	-	1	-	-	1	083
-	-	-	-	-	1	-	3	-	-	-	-	1	-	-	-	5	084
-	-	-	-	-	-	-	-	-	-	-	-	-	-	-	-	-	085
-	-	-	-	-	-	-	-	-	-	-	-	-	-	-	-	-	086
-	-	-	-	-	-	-	-	-	-	-	-	-	-	-	-	-	087
-	-	-	-	-	-	-	-	-	-	-	-	-	-	-	-	-	088
-	-	-	-	-	-	-	-	2	-	1	1	-	1	5	-	10	090-099
-	-	-	-	-	-	-	-	-	-	-	-	-	-	-	-	-	090
-	-	-	-	-	-	-	-	-	-	-	-	-	-	-	-	-	091
-	-	-	-	-	-	-	-	-	-	-	-	-	-	-	-	-	092
-	-	-	-	-	-	-	-	-	-	-	-	-	-	-	-	-	093
-	-	-	-	-	-	-	-	1	-	-	-	-	-	3	-	4	094
-	-	-	-	-	-	-	-	-	-	-	-	-	-	-	-	-	095
-	-	-	-	-	-	-	-	-	-	-	-	-	-	-	-	-	096
-	-	-	-	-	-	-	-	-	-	1	-	1	2	-	-	4	097
-	-	-	-	-	-	-	-	-	-	-	-	-	-	-	-	-	098
-	-	-	-	-	-	-	-	1	-	1	-	-	-	-	-	2	099

Tavola 2.2 segue - Morti per malattie infettive e parassitarie, per età - Femmine - Anno 1997

Classificazione analitica	CAUSE DI MORTE	0 anni	1	2	3	4	0-4	5-9	10 -14	15 -17	18 -19
100-104	ALTRE MALATTIE DA SPIROCHETE	-	-	-	-	-	-	-	-	-	-
100	LEPTOSPIROSI	-	-	-	-	-	-	-	-	-	-
101	ANGINA DI VINCENT	-	-	-	-	-	-	-	-	-	-
102	FRAMBOESIA	-	-	-	-	-	-	-	-	-	-
103	PINTA	-	-	-	-	-	-	-	-	-	-
104	ALTRE INFEZIONI DA SPIROCHETE	-	-	-	-	-	-	-	-	-	-
110-118	MICOSI	-	-	-	-	-	-	-	1	-	-
110	DERMATOFITOSI	-	-	-	-	-	-	-	-	-	-
111	ALTRE E NON SPECIFICATE DERMATOMICOSI	-	-	-	-	-	-	-	-	-	-
112	CANDIDIASI	-	-	-	-	-	-	-	-	-	-
114	COCCIDIOIDOMICOSI	-	-	-	-	-	-	-	-	-	-
115	ISTOPLASMOSI	-	-	-	-	-	-	-	-	-	-
116	BLASTOMICOSI	-	-	-	-	-	-	-	-	-	-
117	ALTRE MICOSI	-	-	-	-	-	-	-	1	-	-
118	MICOSI DA PATOGENI FACOLTATIVI	-	-	-	-	-	-	-	-	-	-
120-129	ELMINTIASI	-	-	-	-	-	-	-	-	-	-
120	SCHISTOSOMIASI (BILHARZIOSI)	-	-	-	-	-	-	-	-	-	-
121	ALTRE INFESTAZIONI DA TREMATODI	-	-	-	-	-	-	-	-	-	-
122	ECHINOCOCCOSI	-	-	-	-	-	-	-	-	-	-
123	ALTRE INFESTAZIONI DA CESTODI	-	-	-	-	-	-	-	-	-	-
124	TRICHINOSI	-	-	-	-	-	-	-	-	-	-
125	FILARIASI E DRACONTIASI	-	-	-	-	-	-	-	-	-	-
126	ANCHILOSTOMIASI E NECATORIASI	-	-	-	-	-	-	-	-	-	-
127	ALTRE ELMINTIASI INTESTINALI	-	-	-	-	-	-	-	-	-	-
128	ALTRE E NON SPECIFICATE ELMINTIASI	-	-	-	-	-	-	-	-	-	-
129	PARASSITISMO INTESTINALE NON SPECIFICATO	-	-	-	-	-	-	-	-	-	-
130-136	ALTRE MALATTIE INFETTIVE E PARASSITARIE	-	-	-	-	-	-	-	1	-	-
130	TOXOPLASMOSI	-	-	-	-	-	-	-	-	-	-
131	TRICOMONIASI	-	-	-	-	-	-	-	-	-	-
132	PEDICULOSI E FTIRIASI	-	-	-	-	-	-	-	-	-	-
133	ACARIASI	-	-	-	-	-	-	-	-	-	-
134	ALTRE INFESTAZIONI	-	-	-	-	-	-	-	-	-	-
135	SARCOIDOSI	-	-	-	-	-	-	-	-	-	-
136	ALTRE E NON SPEC.MALAT.INFETTIVE E PARASSITARIE	-	-	-	-	-	-	-	1	-	-
137-139	POSTUMI DI MALATTIE INFETTIVE E PARASSITARIE	-	-	-	-	-	-	-	-	-	-
137	POSTUMI DELLA TUBERCOLOSI	-	-	-	-	-	-	-	-	-	-
138	POSTUMI DELLA POLIOMIELITE ACUTA	-	-	-	-	-	-	-	-	-	-
139	POSTUMI DI ALTRE MALAT.INFETTIVE E PARASSITARIE	-	-	-	-	-	-	-	-	-	-
TOTALE		10	-	2	1	-	13	5	4	1	-

20 -24	25 -29	30 -34	35 -39	40 -44	45 -49	50 -54	55 -59	60 -64	65 -69	70 -74	75 -79	80 -84	85 -89	90 e oltre	N.I	Totale	Classifi- cazione analitica
-	-	-	-	-	-	-	-	-	-	-	-	-	-	-	-	-	100-104
-	-	-	-	-	-	-	-	-	-	-	-	-	-	-	-	-	100
-	-	-	-	-	-	-	-	-	-	-	-	-	-	-	-	-	101
-	-	-	-	-	-	-	-	-	-	-	-	-	-	-	-	-	102
-	-	-	-	-	-	-	-	-	-	-	-	-	-	-	-	-	103
-	-	-	-	-	-	-	-	-	-	-	-	-	-	-	-	-	104
-	-	-	1	1	-	1	3	3	3	2	4	3	3	4	-	29	110-118
-	-	-	-	-	-	-	-	-	-	-	-	-	-	-	-	-	110
-	-	-	-	-	-	-	-	-	-	-	-	-	-	-	-	-	111
-	-	-	-	-	-	1	1	3	1	2	1	3	1	3	-	16	112
-	-	-	-	-	-	-	-	-	-	-	-	-	-	-	-	-	114
-	-	-	-	-	-	-	-	-	-	-	-	-	-	-	-	-	115
-	-	-	-	-	-	-	-	-	-	-	-	-	-	-	-	-	116
-	-	-	1	1	-	-	2	-	2	-	3	-	2	1	-	13	117
-	-	-	-	-	-	-	-	-	-	-	-	-	-	-	-	-	118
-	-	-	-	-	-	-	-	-	-	-	-	1	-	-	-	1	120-129
-	-	-	-	-	-	-	-	-	-	-	-	-	-	-	-	-	120
-	-	-	-	-	-	-	-	-	-	-	-	-	-	-	-	-	121
-	-	-	-	-	-	-	-	-	-	-	-	1	-	-	-	1	122
-	-	-	-	-	-	-	-	-	-	-	-	-	-	-	-	-	123
-	-	-	-	-	-	-	-	-	-	-	-	-	-	-	-	-	124
-	-	-	-	-	-	-	-	-	-	-	-	-	-	-	-	-	125
-	-	-	-	-	-	-	-	-	-	-	-	-	-	-	-	-	126
-	-	-	-	-	-	-	-	-	-	-	-	-	-	-	-	-	127
-	-	-	-	-	-	-	-	-	-	-	-	-	-	-	-	-	128
-	-	-	-	-	-	-	-	-	-	-	-	-	-	-	-	-	129
1	1	-	-	1	4	3	5	2	7	6	8	3	6	5	-	53	130-136
-	-	-	-	1	-	-	-	-	-	-	-	-	-	-	-	1	130
-	-	-	-	-	-	-	-	-	-	-	-	-	-	-	-	-	131
-	-	-	-	-	-	-	-	-	-	-	-	-	-	-	-	-	132
-	-	-	-	-	-	-	-	-	-	-	-	-	-	-	-	-	133
-	-	-	-	-	-	-	-	-	-	-	-	-	-	-	-	-	134
-	-	-	-	-	4	2	4	1	7	4	7	2	4	1	-	36	135
1	1	-	-	-	-	1	1	1	-	2	1	1	2	4	-	16	136
-	-	1	-	2	1	1	2	2	1	12	10	4	7	1	-	44	137-139
-	-	-	-	1	-	1	-	2	-	5	8	3	5	1	-	26	137
-	-	-	-	-	1	-	2	-	1	6	-	-	-	-	-	10	138
-	-	1	-	1	-	-	-	-	-	1	2	1	2	-	-	8	139
3	10	15	10	13	17	42	67	108	170	224	224	214	226	119	-	1.485	

Tavola 2.3 segue - Morti per tumori, per età - Totale - Anno 1997

Classificazione analitica	CAUSE DI MORTE	TOTALE			0 anni	1	2	3	4	0-4	5-9	10-14
		M	F	MF								
149	T.M.AL.E MAL.DEF.SEDI DI LABBRA,CAV.OR.,FAR.	274	49	323	-	-	-	-	-	-	-	-
.0	FARINGE, NON SPECIFICATA	249	45	294	-	-	-	-	-	-	-	-
.1	ANELLO DI WALDEYER	-	-	-	-	-	-	-	-	-	-	-
.8	ALTRI	21	4	25	-	-	-	-	-	-	-	-
.9	MAL DEFINITI	4	-	4	-	-	-	-	-	-	-	-
150-159	T.M. DELL'APPAR.DIGERENTE E DEL PERITONEO	30.454	25.056	55.510	3	1	-	1	4	9	8	3
150	TUMORI MALIGNI DELL'ESOFAGO	1.600	441	2.041	-	-	-	-	-	-	-	-
.0	TRATTO CERVICALE	18	6	24	-	-	-	-	-	-	-	-
.1	TRATTO TORACICO	10	2	12	-	-	-	-	-	-	-	-
.2	TRATTO ADDOMINALE	-	-	-	-	-	-	-	-	-	-	-
.3	TERZO SUPERIORE	-	-	-	-	-	-	-	-	-	-	-
.4	TERZO MEDIO	8	1	9	-	-	-	-	-	-	-	-
.5	TERZO INFERIORE	25	4	29	-	-	-	-	-	-	-	-
.8	ALTRI	5	-	5	-	-	-	-	-	-	-	-
.9	ESOFAGO, NON SPECIFICATO	1.534	428	1.962	-	-	-	-	-	-	-	-
151	TUMORI MALIGNI DELLO STOMACO	6.770	5.057	11.827	-	-	-	-	3	3	1	-
.0	CARDIAS	201	87	288	-	-	-	-	-	-	-	-
.1	PILORO	11	14	25	-	-	-	-	-	-	-	-
.2	ANTRO PILORICO	27	41	68	-	-	-	-	-	-	-	-
.3	FONDO DELLO STOMACO	14	7	21	-	-	-	-	-	-	-	-
.4	CORPO DELLO STOMACO	4	9	13	-	-	-	-	-	-	-	-
.5	PICCOLA CURVA, NON SPECIFICATA	1	3	4	-	-	-	-	-	-	-	-
.6	GRANDE CURVA, NON SPECIFICATA	-	-	-	-	-	-	-	-	-	-	-
.8	ALTRI	11	3	14	-	-	-	-	-	-	-	-
.9	STOMACO, NON SPECIFICATO	6.501	4.893	11.394	-	-	-	-	3	3	1	-
152	T.M. DELL'INTESTINO TENUE, COMPRESO IL DUOD.	139	101	240	-	-	-	-	-	-	-	-
.0	DUODENO	87	51	138	-	-	-	-	-	-	-	-
.1	DIGIUNO	14	6	20	-	-	-	-	-	-	-	-
.2	ILEO	17	17	34	-	-	-	-	-	-	-	-
.3	DIVERTICOLO DI MECKEL	7	5	12	-	-	-	-	-	-	-	-
.8	ALTRI	-	-	-	-	-	-	-	-	-	-	-
.9	INTESTINO TENUE, NON SPECIFICATO	14	22	36	-	-	-	-	-	-	-	-
153	TUMORI MALIGNI DEL COLON	5.929	5.503	11.432	-	1	-	-	-	1	1	-
.0	FLESSURA EPATICA	38	37	75	-	-	-	-	-	-	-	-
.1	COLON TRASVERSO	119	140	259	-	-	-	-	-	-	-	-
.2	COLON DISCENDENTE	154	133	287	-	-	-	-	-	-	-	-
.3	SIGMA	893	800	1.693	-	-	-	-	-	-	-	-
.4	CECO	138	181	319	-	-	-	-	-	-	-	-
.5	APPENDICE	4	4	8	-	-	-	-	-	-	-	-
.6	COLON ASCENDENTE	199	240	439	-	-	-	-	-	-	-	-
.7	FLESSURA SPLENICA	17	15	32	-	-	-	-	-	-	-	-
.8	ALTRI	7	6	13	-	-	-	-	-	-	-	-
.9	COLON, NON SPECIFICATO	4.360	3.947	8.307	-	1	-	-	-	1	1	-
154	T.M.DEL RETTO, GIUNZIONE RETTOSIGMOID. E ANO	2.549	2.145	4.694	-	-	-	-	-	-	1	-
.0	GIUNZIONE RETTOSIGMOIDEA	466	378	844	-	-	-	-	-	-	-	-
.1	RETTO	2.032	1.669	3.701	-	-	-	-	-	-	1	-
.2	CANALE ANALE	5	28	33	-	-	-	-	-	-	-	-
.3	ANO, NON SPECIFICATO	28	47	75	-	-	-	-	-	-	-	-
.8	ALTRI	18	23	41	-	-	-	-	-	-	-	-
155	T.M. DEL FEGATO E DOTTI BILIARI INTRAEPATICI	6.552	3.572	10.124	2	-	-	1	1	4	2	3
.0	DEL FEGATO, PRIMITIVO	3.336	1.436	4.772	2	-	-	-	-	2	1	2
.1	DEI DOTTI BILIARI INTRAEPATICI	154	122	276	-	-	-	-	-	-	-	-
.2	DEL FEGATO,NON SPECIF.SE PRIMITIVO O SECONDAR.	3.062	2.014	5.076	-	-	-	1	1	2	1	1
156	T.M.DELLA VESC. BILIARE E DOTTI BIL.EXTRAEP.	1.143	1.929	3.072	-	-	-	-	-	-	2	-
.0	CISTIFELLEA	418	1.031	1.449	-	-	-	-	-	-	-	-
.1	DOTTI BILIARI EXTRAEPATICI	200	226	426	-	-	-	-	-	-	1	-
.2	AMPOLLA DI VATER	115	108	223	-	-	-	-	-	-	-	-
.8	ALTRI	1	3	4	-	-	-	-	-	-	-	-
.9	VIE BILIARI, NON SPECIFICATE	409	561	970	-	-	-	-	-	-	1	-
157	TUMORI MALIGNI DEL PANCREAS	3.737	3.734	7.471	-	-	-	-	-	-	1	-
.0	TESTA DEL PANCREAS	509	557	1.066	-	-	-	-	-	-	-	-
.1	CORPO DEL PANCREAS	15	17	32	-	-	-	-	-	-	-	-
.2	CODA DEL PANCREAS	38	16	54	-	-	-	-	-	-	-	-
.3	DOTTO PANCREATICO	3	-	3	-	-	-	-	-	-	-	-
.4	ISOLE DI LANGERHANS	3	-	3	-	-	-	-	-	-	-	-
.8	ALTRI	3	10	13	-	-	-	-	-	-	-	-
.9	PARTE NON SPECIFICATA	3.166	3.134	6.300	-	-	-	-	-	-	1	-

Tavola 2.3 segue - Morti per tumori, per età - Totale - Anno 1997

Classificazione analitica	CAUSE DI MORTE	TOTALE			0 anni	1	2	3	4	0-4	5-9	10 -14
		M	F	MF								
158	TUM.MALIGNI DEL RETROPERITONEO E DEL PERITON.	525	862	1.387	1	-	-	-	-	1	-	-
.0	RETROPERITONEO	161	149	310	1	-	-	-	-	1	-	-
.8	PARTI SPECIFICATE DEL PERITONEO	6	6	12	-	-	-	-	-	-	-	-
.9	PERITONEO NON SPECIFICATO	358	707	1.065	-	-	-	-	-	-	-	-
159	T.M.ALTR E MAL.DEF.SEDI APP.DIGER.E PERITON.	1.510	1.712	3.222	-	-	-	-	-	-	-	-
.0	CANALE INTESTINALE, PARTE NON SPECIFICATA	1.367	1.533	2.900	-	-	-	-	-	-	-	-
.1	MILZA, NON CLASSIFICATO ALTROVE	7	7	14	-	-	-	-	-	-	-	-
.8	ALTRI	70	84	154	-	-	-	-	-	-	-	-
.9	MAL DEFINITI	66	88	154	-	-	-	-	-	-	-	-
160-165	T.M. APPAR. RESPIRATORIO E ORGANI INTRATOR.	28.744	6.017	34.761	1	2	1	2	1	7	3	1
160	T.M.CAVITA'NASALI,ORECCHIO MEDIO E SENI ACC.	73	35	108	-	-	-	-	-	-	-	-
.0	CAVITA' NASALI	22	6	28	-	-	-	-	-	-	-	-
.1	TROMBA D'EUSTACHIO,ORECCHIO MEDIO E CELL.MAST.	5	3	8	-	-	-	-	-	-	-	-
.2	SENO MASCELLARE	22	15	37	-	-	-	-	-	-	-	-
.3	SENO ETMOIDALE	14	3	17	-	-	-	-	-	-	-	-
.4	SENO FRONTALE	-	-	-	-	-	-	-	-	-	-	-
.5	SENO SFENOIDALE	1	3	4	-	-	-	-	-	-	-	-
.8	ALTRI	1	2	3	-	-	-	-	-	-	-	-
.9	SENO ACCESSORIO, NON SPECIFICATO	8	3	11	-	-	-	-	-	-	-	-
161	TUMORI MALIGNI DELLA LARINGE	1.956	155	2.111	-	-	-	-	-	-	-	-
.0	GLOTTIDE	70	5	75	-	-	-	-	-	-	-	-
.1	REGIONE SOPRAGLOTTIDEA	31	3	34	-	-	-	-	-	-	-	-
.2	REGIONE SOTTOGLOTTIDEA	1	-	1	-	-	-	-	-	-	-	-
.3	CARTILAGINI LARINGEE	1	-	1	-	-	-	-	-	-	-	-
.8	ALTRI	2	-	2	-	-	-	-	-	-	-	-
.9	LARINGE, NON SPECIFICATA	1.851	147	1.998	-	-	-	-	-	-	-	-
162	T.M. DELLA TRACHEA, DEI BRONCHI E DEI POLM.	25.778	5.398	31.176	-	2	1	2	1	6	2	1
.0	TRACHEA	57	10	67	-	-	-	-	-	-	-	-
.2	BRONCO PRINCIPALE	53	9	62	-	-	-	-	-	-	-	-
.3	LOBO SUPERIORE, BRONCO O POLMONE	220	40	260	-	-	-	-	-	-	-	-
.4	LOBO MEDIO, BRONCO O POLMONE	22	2	24	-	-	-	-	-	-	-	-
.5	LOBO INFERIORE, BRONCO O POLMONE	72	11	83	-	-	-	-	-	-	-	-
.8	ALTRI	20	1	21	-	-	-	-	-	-	-	-
.9	BRONCO O POLMONE, NON SPECIFICATO	25.334	5.325	30.659	-	2	1	2	1	6	2	1
163	TUMORI MALIGNI DELLA PLEURA	661	311	972	-	-	-	-	-	-	-	-
.0	PARIALE	1	-	1	-	-	-	-	-	-	-	-
.1	VISCEALE	-	-	-	-	-	-	-	-	-	-	-
.8	ALTRI	-	-	-	-	-	-	-	-	-	-	-
.9	PLEURA, NON SPECIFICATA	660	311	971	-	-	-	-	-	-	-	-
164	T.M. DEL TIMO, DEL CUORE E DEL MEDIASTINO	204	95	299	1	-	-	-	-	1	-	-
.0	TIMO	37	19	56	-	-	-	-	-	-	-	-
.1	CUORE	12	16	28	1	-	-	-	-	1	-	-
.2	MEDIASTINO ANTERIORE	3	1	4	-	-	-	-	-	-	-	-
.3	MEDIASTINO POSTERIORE	2	-	2	-	-	-	-	-	-	-	-
.8	ALTRI	1	2	3	-	-	-	-	-	-	-	-
.9	MEDIASTINO, PARTE NON SPECIFICATA	149	57	206	-	-	-	-	-	-	-	-
165	T.M.AL E MAL.DEF.SEDI APP.RESP.E ORG.INTRAT.	72	23	95	-	-	-	-	-	-	1	-
.0	VIE RESPIRATORIE SUPERIORI, PARTE NON SPECIF.	3	-	3	-	-	-	-	-	-	-	-
.8	ALTRI	56	22	78	-	-	-	-	-	-	1	-
.9	SEDE MAL DEFINITA DELL'APPARATO RESPIRATORIO	13	1	14	-	-	-	-	-	-	-	-
170-175	T.M. OSSA, TESS. CONNETTIVO, PELLE E MAMMELLA	1.757	12.696	14.453	-	-	2	2	1	5	5	14
170	T.M. DELLE OSSA E DELLA CARTILAGINE ARTICOL.	255	209	464	-	-	1	1	1	3	2	9
.0	OSSA DEL CRANIO E DELLA FACCIA	35	34	69	-	-	-	-	-	-	-	-
.1	MANDIBOLA	31	25	56	-	-	-	-	-	-	-	-
.2	COLONNA VERTEBRALE,ESCLUSI IL SACRO E IL COCC.	33	21	54	-	-	1	-	-	1	-	1
.3	COSTOLE, STERNO E CLAVICOLA	7	5	12	-	-	-	-	-	-	-	-
.4	OSSA LUNGHE DELL'ARTO SUPERIORE E SCAPOLA	5	3	8	-	-	-	-	-	-	-	-
.5	OSSA CORTE DELL'ARTO SUPERIORE	-	-	-	-	-	-	-	-	-	-	-
.6	OSSA DEL BACINO, SACRO E COCCIGE	16	10	26	-	-	-	-	-	-	-	-
.7	OSSA LUNGHE DELL'ARTO INFERIORE	24	20	44	-	-	-	-	-	-	-	-
.8	OSSA CORTE DELL'ARTO INFERIORE	3	3	6	-	-	-	-	-	-	-	-
.9	SEDE NON SPECIFICATA	101	88	189	-	-	-	1	1	2	2	8

15 -17	18 -19	20 -24	25 -29	30 -34	35 -39	40 -44	45 -49	50 -54	55 -59	60 -64	65 -69	70 -74	75 -79	80 -84	85 -89	90 e oltre	N.I.	Classifi- cazione analitica
1	2	2	2	8	8	14	30	63	100	138	174	265	199	194	144	42	-	158
-	1	-	1	4	3	4	7	17	22	39	39	58	30	38	35	9	-	.0
-	-	-	-	-	-	-	-	-	1	2	2	1	3	2	-	1	-	.8
1	1	-	1	4	5	10	23	46	77	97	133	206	166	154	109	32	-	.9
-	-	-	3	9	16	24	42	89	133	215	361	467	473	550	531	309	-	159
-	-	-	2	9	14	24	39	81	126	190	315	417	432	496	487	268	-	.0
-	-	-	1	-	-	-	-	-	1	1	3	-	1	4	2	1	-	.1
-	-	-	-	-	-	-	-	4	5	12	26	33	25	23	13	13	-	.8
-	-	-	-	-	2	-	3	4	1	12	17	17	15	27	29	27	-	.9
2	2	7	17	47	95	321	794	1.620	2.791	4.391	6.471	7.302	4.997	3.543	1.854	496	-	160-165
-	-	-	-	1	-	-	5	10	8	14	16	12	13	15	10	4	-	160
-	-	-	-	1	-	-	-	-	2	3	4	3	5	6	2	2	-	.0
-	-	-	-	-	-	-	1	-	-	-	-	4	2	1	-	-	-	.1
-	-	-	-	-	-	-	2	6	3	7	2	3	3	5	5	1	-	.2
-	-	-	-	-	-	-	2	2	1	4	5	-	1	1	1	-	-	.3
-	-	-	-	-	-	-	-	-	-	-	-	-	-	-	-	-	-	.4
-	-	-	-	-	-	-	-	1	-	-	1	1	-	-	1	-	-	.5
-	-	-	-	-	-	-	-	1	-	-	1	-	-	-	1	-	-	.8
-	-	-	-	-	-	-	-	2	-	3	1	2	2	-	1	-	-	.9
-	-	-	3	-	4	22	55	103	189	283	371	397	278	236	129	41	-	161
-	-	-	-	-	-	2	2	3	2	11	9	16	12	12	6	-	-	.0
-	-	-	-	-	-	1	-	3	5	6	5	8	1	3	1	1	-	.1
-	-	-	-	-	-	-	-	-	-	-	-	-	1	-	-	-	-	.2
-	-	-	-	-	-	1	-	-	-	-	-	-	-	-	-	-	-	.3
-	-	-	-	-	-	-	-	-	-	-	2	-	-	-	-	-	-	.8
-	-	-	3	-	4	18	53	97	182	266	355	373	264	221	122	40	-	.9
2	-	5	9	37	82	283	697	1.423	2.474	3.924	5.885	6.658	4.524	3.125	1.626	413	-	162
-	-	1	-	-	-	6	4	7	5	15	12	4	9	4	-	-	-	.0
-	-	-	-	-	-	3	1	4	3	6	9	16	13	5	1	1	-	.2
-	-	-	-	-	-	4	8	24	43	52	49	40	26	12	2	2	-	.3
-	-	-	-	-	-	-	-	2	-	7	7	4	2	2	-	-	-	.4
-	-	-	-	-	1	1	-	6	8	11	16	14	12	7	6	1	-	.5
-	-	-	-	-	-	-	-	5	2	6	3	3	1	1	-	-	-	.8
2	-	4	9	37	81	279	686	1.401	2.425	3.857	5.780	6.557	4.448	3.075	1.600	409	-	.9
-	1	-	-	2	4	5	23	56	89	122	136	169	132	134	71	28	-	163
-	-	-	-	-	-	-	-	-	-	-	-	1	-	-	-	-	-	.0
-	-	-	-	-	-	-	-	-	-	-	-	-	-	-	-	-	-	.1
-	-	-	-	-	-	-	-	-	-	-	-	-	-	-	-	-	-	.8
-	1	-	-	2	4	5	23	56	89	122	136	168	132	134	71	28	-	.9
-	1	2	5	7	5	9	11	18	27	36	46	53	39	22	10	7	-	164
-	-	-	1	2	4	1	3	8	6	7	6	13	3	2	-	-	-	.0
-	-	-	-	1	-	-	2	1	1	3	4	5	6	-	2	2	-	.1
-	-	-	-	-	-	-	1	-	2	-	-	-	-	-	1	-	-	.2
-	-	-	-	-	-	-	-	-	-	1	-	-	1	-	1	-	-	.8
-	-	-	-	-	-	-	-	-	1	-	-	-	1	-	1	-	-	.9
-	1	2	4	4	1	8	5	9	17	26	35	35	29	19	6	5	-	.9
-	-	-	-	-	-	2	3	10	4	12	17	13	11	11	8	3	-	165
-	-	-	-	-	-	-	1	1	-	-	1	-	-	-	-	-	-	.0
-	-	-	-	-	-	2	2	8	4	11	12	13	7	8	7	3	-	.8
-	-	-	-	-	-	-	1	1	4	1	4	-	4	3	1	-	-	.9
23	15	48	71	149	280	432	751	1.027	1.278	1.518	1.720	1.867	1.660	1.533	1.307	750	-	170-175
12	10	17	16	14	12	9	15	19	20	31	47	59	55	47	45	22	-	170
-	1	1	-	-	-	1	2	3	8	9	9	8	8	5	6	8	-	.0
-	-	-	-	1	-	1	2	6	2	3	9	7	10	6	4	5	-	.1
-	-	-	1	-	-	1	1	1	2	3	10	6	7	9	8	3	-	.2
-	-	-	-	-	-	1	-	1	-	1	2	-	1	-	5	1	-	.3
-	-	-	-	-	-	-	-	-	-	-	1	2	2	-	3	-	-	.4
-	-	-	-	-	-	-	-	-	-	-	-	-	-	-	-	-	-	.5
1	1	-	1	1	1	-	1	1	3	1	2	5	-	4	3	1	-	.6
3	3	3	4	4	3	3	-	1	1	3	1	5	3	3	4	-	-	.7
-	-	1	-	-	-	-	-	-	-	-	-	1	1	1	1	1	-	.8
8	5	12	10	8	8	2	9	6	4	11	13	25	23	19	11	3	-	.9

Tavola 2.3 segue - Morti per tumori, per età - Totale - Anno 1997

Classifi- cazione analitica	CAUSE DI MORTE	TOTALE			0 anni	1	2	3	4	0-4	5-9	10 -14
		M	F	MF								
171	T.M.DEL CONNETTIVO E DI ALTRI TESSUTI MOLLII	344	278	622	-	-	-	1	-	1	3	5
.0	TESTA, FACCIA E COLLO	23	8	31	-	-	-	-	-	-	-	-
.2	ARTO SUPERIORE, COMPRESA LA SPALLA	25	13	38	-	-	-	-	-	-	-	-
.3	ARTO INFERIORE, COMPRESA L'ANCA	75	61	136	-	-	-	-	-	-	-	-
.4	TORACE	21	17	38	-	-	-	-	-	-	-	-
.5	ADDOME	30	22	52	-	-	-	-	-	-	-	-
.6	BACINO	28	17	45	-	-	-	-	-	-	-	-
.7	TRONCO, NON SPECIFICATO	5	4	9	-	-	-	-	-	-	-	-
.8	ALTRI	9	4	13	-	-	-	1	-	1	-	-
.9	SEDE NON SPECIFICATA	128	132	260	-	-	-	-	-	-	3	5
172	MELANOMA MALIGNO DELLA PELLE	724	612	1.336	-	-	-	-	-	-	-	-
.0	LABBRA	1	1	2	-	-	-	-	-	-	-	-
.1	PALPEBRA, COMPRESO L'ANGOLO PALPEBRALE	1	-	1	-	-	-	-	-	-	-	-
.2	ORECCHIO E CONDOTTO Uditivo ESTERNO	3	5	8	-	-	-	-	-	-	-	-
.3	ALTRE E NON SPECIFICATE PARTI DELLA FACCIA	16	26	42	-	-	-	-	-	-	-	-
.4	CUOIO CAPELLUTO E COLLO	14	10	24	-	-	-	-	-	-	-	-
.5	TRONCO, ECCEP TO LO SCROTO	71	36	107	-	-	-	-	-	-	-	-
.6	ARTO SUPERIORE, COMPRESA LA SPALLA	27	32	59	-	-	-	-	-	-	-	-
.7	ARTO INFERIORE, COMPRESA L'ANCA	55	89	144	-	-	-	-	-	-	-	-
.8	ALTRI	3	2	5	-	-	-	-	-	-	-	-
.9	SEDE NON SPECIFICATA	533	411	944	-	-	-	-	-	-	-	-
173	ALTRI TUMORI MALIGNI DELLA PELLE	332	258	590	-	-	-	-	-	-	-	-
.0	PELLE DELLE LABBRA	13	-	13	-	-	-	-	-	-	-	-
.1	PALPEBRA, COMPRESO L'ANGOLO PALPEBRALE	6	8	14	-	-	-	-	-	-	-	-
.2	ORECCHIO E CONDOTTO Uditivo ESTERNO	51	23	74	-	-	-	-	-	-	-	-
.3	PELLE DI ALTRE E NON SPECIF.PARTI DELLA FACCIA	85	90	175	-	-	-	-	-	-	-	-
.4	CUOIO CAPELLUTO E PELLE DEL COLLO	18	15	33	-	-	-	-	-	-	-	-
.5	PELLE DEL TRONCO, ECCEP TO LO SCROTO	14	13	27	-	-	-	-	-	-	-	-
.6	PELLE DELL'ARTO SUPERIORE, COMPRESA LA SPALLA	7	13	20	-	-	-	-	-	-	-	-
.7	PELLE DELL'ARTO INFERIORE, COMPRESA L'ANCA	18	17	35	-	-	-	-	-	-	-	-
.8	ALTRI	3	-	3	-	-	-	-	-	-	-	-
.9	SEDE NON SPECIFICATA	117	79	196	-	-	-	-	-	-	-	-
174	TUMORI MALIGNI DELLA MAMMELLA DELLA DONNA	-	11.339	11.339	-	-	1	-	-	1	-	-
.0	CAPEZZOLO E AREOLA	-	5	5	-	-	-	-	-	-	-	-
.1	PORTE CENTRALE	-	1	1	-	-	-	-	-	-	-	-
.2	QUADRANTE SUPERO-INTERNO	-	-	-	-	-	-	-	-	-	-	-
.3	QUADRANTE INFERO-INTERNO	-	-	-	-	-	-	-	-	-	-	-
.4	QUADRANTE SUPERO-ESTERNO	-	1	1	-	-	-	-	-	-	-	-
.5	QUADRANTE INFERO-ESTERNO	-	1	1	-	-	-	-	-	-	-	-
.6	PROLUNGAMENTO ASCELLARE	-	-	-	-	-	-	-	-	-	-	-
.8	ALTRI	-	-	-	-	-	-	-	-	-	-	-
.9	MAMMELLA, NON SPECIFICATA	-	11.331	11.331	-	-	1	-	-	1	-	-
175	TUMORI MALIGNI DELLA MAMMELLA DELL'UOMO	102	-	102	-	-	-	-	-	-	-	-
179-189	TUMORI MALIGNI DEGLI ORGANI GENITO-URINARI	13.245	8.392	21.637	1	-	2	-	1	4	4	1
179	TUMORI MALIGNI DELL'UTERO, PARTE NON SPECIF.	-	1.934	1.934	-	-	-	-	-	-	-	-
180	TUMORI MALIGNI DEL COLLO DELL'UTERO	-	441	441	-	-	-	-	-	-	-	-
.0	ENDOCERVICALE	-	13	13	-	-	-	-	-	-	-	-
.1	ESOCERVICALE	-	91	91	-	-	-	-	-	-	-	-
.8	ALTRI	-	2	2	-	-	-	-	-	-	-	-
.9	COLLO DELL'UTERO, NON SPECIFICATO	-	335	335	-	-	-	-	-	-	-	-
181	TUMORI MALIGNI DELLA PLACENTA	-	1	1	-	-	-	-	-	-	-	-
182	TUMORI MALIGNI DEL CORPO DELL'UTERO	-	524	524	-	-	-	-	-	-	-	-
.0	CORPO DELL'UTERO ECCEP TO L'ISTMO	-	523	523	-	-	-	-	-	-	-	-
.1	ISTMO	-	-	-	-	-	-	-	-	-	-	-
.8	ALTRI	-	1	1	-	-	-	-	-	-	-	-
183	T.MAL.DELL'OVAIO E DEGLI ALTRI ANNESSI UTER.	-	2.813	2.813	-	-	-	-	-	-	1	1
.0	OVAIO	-	2.785	2.785	-	-	-	-	-	-	1	1
.2	TROMBA DI FALLOPIO	-	5	5	-	-	-	-	-	-	-	-
.3	LEGAMENTO LARGO	-	-	-	-	-	-	-	-	-	-	-
.4	PARAMETRIO	-	-	-	-	-	-	-	-	-	-	-
.5	LEGAMENTO ROTONDO	-	-	-	-	-	-	-	-	-	-	-
.8	ALTRI	-	11	11	-	-	-	-	-	-	-	-
.9	ANNESSI UTERINI NON SPECIFICATI	-	12	12	-	-	-	-	-	-	-	-

15 -17	18 -19	20 -24	25 -29	30 -34	35 -39	40 -44	45 -49	50 -54	55 -59	60 -64	65 -69	70 -74	75 -79	80 -84	85 -89	90 e oltre	N.I	Classifi- cazione analitica
9	4	18	15	20	23	22	20	42	44	60	78	74	66	53	42	23	-	171
-	1	1	-	-	3	1	3	2	1	3	2	2	5	1	3	3	-	.0
-	-	3	1	1	1	3	-	-	3	4	3	4	4	5	4	2	-	.2
2	-	1	3	3	4	7	2	9	8	17	17	20	12	11	12	8	-	.3
-	-	1	1	-	-	-	1	4	3	2	6	10	6	1	3	-	-	.4
-	1	-	-	3	2	2	2	1	1	5	11	5	8	7	3	1	-	.5
2	1	1	1	-	-	1	1	-	9	6	3	4	8	4	3	1	-	.6
-	-	-	-	-	-	1	-	-	-	1	3	2	1	1	-	-	-	.7
-	-	-	-	-	1	-	-	1	1	3	3	1	1	-	-	1	-	.8
5	1	11	9	13	12	7	11	25	18	19	30	26	21	23	14	7	-	.9
2	1	10	19	42	34	55	82	105	141	130	160	168	134	114	93	46	-	172
-	-	-	-	-	-	-	-	-	-	1	-	-	-	-	1	-	-	.0
-	-	-	-	-	-	-	1	-	-	-	1	1	1	-	2	2	-	.2
-	-	-	-	1	1	1	-	2	5	2	4	6	6	6	6	2	-	.3
-	-	-	-	-	1	1	3	3	1	3	2	5	-	1	-	4	-	.4
-	-	-	3	2	4	10	9	5	12	12	13	12	7	9	6	3	-	.5
-	-	-	1	2	1	6	4	2	5	4	8	6	6	6	3	5	-	.6
-	-	1	2	4	2	5	8	11	10	13	20	15	20	13	15	5	-	.7
-	-	-	-	-	-	-	-	-	-	-	2	-	2	-	1	-	-	.8
2	1	8	13	34	25	32	57	82	108	95	109	123	92	79	59	25	-	.9
-	-	1	1	-	3	7	8	8	18	27	40	73	74	93	133	104	-	173
-	-	-	-	-	-	-	-	-	-	-	3	2	-	4	1	3	-	.0
-	-	-	-	-	-	-	-	-	1	-	-	1	-	2	4	6	-	.1
-	-	-	1	-	-	-	1	1	3	2	4	12	21	18	11	-	-	.2
-	-	-	-	-	-	3	1	1	3	8	10	18	21	22	45	43	-	.3
-	-	-	-	-	-	-	2	-	-	1	2	4	5	5	9	5	-	.4
-	-	-	-	-	1	-	-	2	2	3	3	4	1	5	5	1	-	.5
-	-	-	-	-	1	-	-	-	-	1	1	1	2	4	5	5	-	.6
-	-	1	-	-	-	1	2	-	-	1	1	6	4	4	10	5	-	.7
-	-	-	-	-	-	-	-	-	-	-	-	-	1	1	-	1	-	.8
-	-	-	-	1	3	3	4	11	10	18	33	28	25	36	24	-	-	.9
-	-	2	20	73	204	336	620	852	1.046	1.263	1.375	1.475	1.315	1.219	986	552	-	174
-	-	-	-	-	-	-	-	-	-	-	-	-	-	1	-	-	-	.0
-	-	-	-	-	-	-	-	-	-	-	-	-	-	-	-	-	-	.2
-	-	-	-	-	-	-	-	-	-	-	-	-	-	-	-	-	-	.3
-	-	-	-	-	-	1	-	-	-	-	-	-	-	-	-	-	-	.4
-	-	-	-	-	-	-	1	-	-	-	-	-	-	-	-	-	-	.5
-	-	-	-	-	-	-	-	-	-	-	-	-	-	-	-	-	-	.6
-	-	-	-	-	-	-	-	-	-	-	-	-	-	-	-	-	-	.8
-	-	2	20	73	204	335	619	852	1.046	1.263	1.375	1.475	1.314	1.218	983	551	-	.9
-	-	-	-	-	4	3	6	1	9	7	20	18	16	7	8	3	-	175
5	3	10	34	55	105	201	359	628	1.056	1.584	2.693	3.574	3.507	3.772	2.912	1.130	-	179-189
1	-	1	4	10	22	44	77	101	142	175	245	262	279	263	228	80	-	179
-	-	-	4	7	21	25	31	29	37	33	54	64	53	39	31	13	-	180
-	-	-	-	1	1	-	-	3	-	1	1	2	1	2	1	-	-	.0
-	-	-	-	2	6	4	2	7	9	6	15	10	11	11	5	3	-	.1
-	-	-	-	-	-	-	-	-	-	-	1	1	-	-	-	-	-	.8
-	-	-	4	4	14	21	29	19	28	26	37	51	41	26	25	10	-	.9
-	-	-	-	-	-	-	1	-	-	-	-	-	-	-	-	-	-	181
-	-	-	-	2	5	6	7	12	36	53	78	101	81	67	57	19	-	182
-	-	-	-	2	5	6	7	12	36	53	78	101	81	67	56	19	-	.0
-	-	-	-	-	-	-	-	-	-	-	-	-	-	-	-	-	-	.1
-	-	-	-	-	-	-	-	-	-	-	-	-	-	-	-	1	-	.8
2	1	2	8	15	23	68	117	213	287	316	386	462	345	303	199	64	-	183
2	1	2	8	15	23	68	117	211	284	312	383	461	340	297	195	64	-	.0
-	-	-	-	-	-	-	-	-	1	1	-	-	2	1	-	-	-	.2
-	-	-	-	-	-	-	-	-	-	-	-	-	-	-	-	-	-	.3
-	-	-	-	-	-	-	-	-	-	-	-	-	-	-	-	-	-	.4
-	-	-	-	-	-	-	-	-	-	-	-	-	-	-	-	-	-	.5
-	-	-	-	-	-	-	-	2	2	1	2	-	1	1	2	-	-	.8
-	-	-	-	-	-	-	-	-	-	2	1	1	2	4	2	-	-	.9

Tavola 2.3 segue - Morti per tumori, per età - Totale - Anno 1997

Classificazione analitica	CAUSE DI MORTE	TOTALE			0 anni	1	2	3	4	0-4	5-9	10 -14
		M	F	MF								
184	T.M.ALTRI E NON SPEC.ORGANI GENITALI FEMMIN.	-	554	554	-	-	-	-	-	-	-	-
.0	VAGINA	-	115	115	-	-	-	-	-	-	-	-
.1	GRANDI LABBRA	-	2	2	-	-	-	-	-	-	-	-
.2	PICCOLE LABBRA	-	-	-	-	-	-	-	-	-	-	-
.3	CLITORIDE	-	2	2	-	-	-	-	-	-	-	-
.4	VULVA, NON SPECIFICATA	-	366	366	-	-	-	-	-	-	-	-
.8	ALTRI	-	9	9	-	-	-	-	-	-	-	-
.9	SEDE NON SPECIFICATA	-	60	60	-	-	-	-	-	-	-	-
185	TUMORI MALIGNI DELLA PROSTATA	6.992	-	6.992	-	-	1	-	-	1	-	-
186	TUMORI MALIGNI DEL TESTICOLO	74	-	74	-	-	-	-	-	-	-	-
.0	ECTOPICO	-	-	-	-	-	-	-	-	-	-	-
.9	ALTRI E NON SPECIFICATI	74	-	74	-	-	-	-	-	-	-	-
187	T.M.DEL PENE E ALTRI ORGANI GENITALI MASCHILI	98	-	98	-	-	-	-	-	-	-	-
.1	PREPUZIO	3	-	3	-	-	-	-	-	-	-	-
.2	GLANDE	7	-	7	-	-	-	-	-	-	-	-
.3	CORPO DEL PENE	-	-	-	-	-	-	-	-	-	-	-
.4	PENE, PARTE NON SPECIFICATA	72	-	72	-	-	-	-	-	-	-	-
.5	EPIDIDIMO	-	-	-	-	-	-	-	-	-	-	-
.6	CORDONE SPERMATICO	1	-	1	-	-	-	-	-	-	-	-
.7	SCROTO	4	-	4	-	-	-	-	-	-	-	-
.8	ALTRI	3	-	3	-	-	-	-	-	-	-	-
.9	SEDE NON SPECIFICATA	8	-	8	-	-	-	-	-	-	-	-
188	TUMORI MALIGNI DELLA VESCICA	4.077	1.101	5.178	-	-	-	-	-	-	-	-
.0	TRIGONO	3	-	3	-	-	-	-	-	-	-	-
.1	CUPOLA	-	1	1	-	-	-	-	-	-	-	-
.2	PARETE LATERALE	-	-	-	-	-	-	-	-	-	-	-
.3	PARETE ANTERIORE	-	-	-	-	-	-	-	-	-	-	-
.4	PARETE POSTERIORE	-	-	-	-	-	-	-	-	-	-	-
.5	COLLO DELLA VESCICA	3	-	3	-	-	-	-	-	-	-	-
.6	ORIFICIO URETERICO	11	2	13	-	-	-	-	-	-	-	-
.7	URACO	3	2	5	-	-	-	-	-	-	-	-
.8	ALTRI	6	-	6	-	-	-	-	-	-	-	-
.9	PARTE NON SPECIFICATA	4.051	1.096	5.147	-	-	-	-	-	-	-	-
189	T.M.RENE E ALTRI E NON SPEC. ORGANI URINARI	2.004	1.024	3.028	1	-	1	-	1	3	3	-
.0	RENE, ECCETTO IL BACINETTO	1.819	960	2.779	1	-	1	-	1	3	2	-
.1	BACINETTO RENALE	24	6	30	-	-	-	-	-	-	-	-
.2	URETERE	71	23	94	-	-	-	-	-	-	-	-
.3	URETRA	14	6	20	-	-	-	-	-	-	-	-
.4	GHIANDOLE PARAURETRALI	-	-	-	-	-	-	-	-	-	-	-
.8	ALTRI	8	3	11	-	-	-	-	-	-	-	-
.9	SEDE NON SPECIFICATA	68	26	94	-	-	-	-	-	-	1	-
190-199	TUMORI MALIGNI DI ALTRE E NON SPECIF. SEDI	4.848	4.284	9.132	7	10	9	7	13	46	53	39
190	TUMORI MALIGNI DELL'OCCHIO	69	56	125	-	-	-	-	-	-	-	1
.0	GLOBO OCUL.,ECCETTO CONGIUN.,CORNEA,RET.E COR.	6	-	6	-	-	-	-	-	-	-	-
.1	ORBITA	11	12	23	-	-	-	-	-	-	-	1
.2	GHIANDOLA LACRIMALE	2	-	2	-	-	-	-	-	-	-	-
.3	CONGIUNTIVA	-	-	-	-	-	-	-	-	-	-	-
.4	CORNEA	1	1	2	-	-	-	-	-	-	-	-
.5	RETINA	5	-	5	-	-	-	-	-	-	-	-
.6	COROIDE	14	9	23	-	-	-	-	-	-	2	-
.7	CANALE LACRIMALE	1	-	1	-	-	-	-	-	-	-	-
.8	ALTRI	-	1	1	-	-	-	-	-	-	-	-
.9	PARTE NON SPECIFICATA	29	33	62	-	-	-	-	-	-	-	-
191	TUMORI MALIGNI DELL'ENCEFALO	1.532	1.224	2.756	5	4	4	3	6	22	30	28
.0	CERVELLO, ECCETTO LOBI E VENTRICOLI	837	659	1.496	1	-	3	-	3	7	9	11
.1	LOBO FRONTALE	59	48	107	-	-	-	-	-	-	1	1
.2	LOBO TEMPORALE	56	36	92	-	-	-	-	-	-	-	-
.3	LOBO PARIETALE	28	22	50	-	-	-	-	-	-	-	-
.4	LOBO OCCIPITALE	6	5	11	-	-	-	-	-	-	-	-
.5	VENTRICOLI	10	11	21	1	-	-	-	-	1	2	1
.6	CERVELLETTI	46	32	78	2	2	1	1	1	7	4	5
.7	TRONCO DELL'ENCEFALO	15	13	28	-	-	-	1	-	1	4	2
.8	ALTRI	93	82	175	-	1	-	-	-	1	2	-
.9	ENCEFALO, NON SPECIFICATO	382	316	698	1	1	-	1	2	5	8	8
192	T.M.DI ALTRE E NON SPEC.PARTI DEL SIST.NERVOSO	50	51	101	-	-	-	-	-	-	1	1
.0	NERVI CRANICI	2	3	5	-	-	-	-	-	-	-	-
.1	MENINGI CEREBRALI	18	30	48	-	-	-	-	-	-	-	-
.2	MIDOLLO SPINALE	25	15	40	-	-	-	-	-	-	1	-
.3	MENINGI SPINALI	1	1	2	-	-	-	-	-	-	-	-
.8	ALTRI	-	2	2	-	-	-	-	-	-	-	-
.9	PARTE NON SPECIFICATA	4	-	4	-	-	-	-	-	-	-	1

15 -17	18 -19	20 -24	25 -29	30 -34	35 -39	40 -44	45 -49	50 -54	55 -59	60 -64	65 -69	70 -74	75 -79	80 -84	85 -89	90 e oltre	N.I.	Classifi- cazione analitica
-	-	-	1	-	2	2	7	15	14	34	46	82	86	116	90	59	-	184
-	-	-	1	-	1	-	4	5	4	11	10	17	14	21	14	13	-	.0
-	-	-	-	-	-	-	-	-	-	1	-	-	-	-	-	1	-	.1
-	-	-	-	-	-	-	-	-	-	-	-	-	-	-	-	-	-	.2
-	-	-	-	-	-	-	-	-	-	-	1	1	-	-	-	-	-	.3
-	-	-	-	-	1	1	2	5	10	20	28	55	61	81	67	35	-	.4
-	-	-	-	-	-	-	-	-	-	-	1	-	2	2	-	4	-	.8
-	-	-	-	-	-	1	1	5	-	2	6	9	9	12	9	6	-	.9
-	-	1	-	-	2	-	11	43	105	300	703	1.098	1.287	1.629	1.329	483	-	185
1	1	2	8	13	9	3	5	4	2	7	3	4	4	4	2	2	-	186
-	-	-	-	-	-	-	-	-	-	-	-	-	-	-	-	-	-	.0
1	1	2	8	13	9	3	5	4	2	7	3	4	4	4	2	2	-	.9
-	-	-	1	-	-	5	1	6	11	7	12	19	12	12	10	2	-	187
-	-	-	-	-	-	-	-	-	-	1	-	1	-	1	-	-	-	.1
-	-	-	-	-	-	2	-	-	-	2	-	-	1	1	-	1	-	.2
-	-	-	-	-	-	-	-	-	-	-	-	-	-	-	-	-	-	.3
-	-	-	1	-	-	2	1	6	10	2	11	16	8	6	8	1	-	.4
-	-	-	-	-	-	-	-	-	-	-	-	-	-	-	-	-	-	.5
-	-	-	-	-	-	-	-	-	-	-	-	-	-	1	-	-	-	.6
-	-	-	-	-	-	-	-	-	-	1	-	-	1	-	1	-	-	.7
-	-	-	-	-	-	-	-	-	-	-	1	1	-	1	-	-	-	.8
-	-	-	-	-	-	-	-	-	1	1	-	1	2	2	1	-	-	.9
-	1	-	1	3	3	8	31	93	187	306	684	961	895	974	718	313	-	188
-	-	-	-	-	-	-	-	-	-	-	-	-	-	3	-	-	-	.0
-	-	-	-	-	-	-	-	-	-	-	-	-	-	-	-	1	-	.1
-	-	-	-	-	-	-	-	-	-	-	-	-	-	-	-	-	-	.2
-	-	-	-	-	-	-	-	-	-	-	-	-	-	-	-	-	-	.3
-	-	-	-	-	-	-	-	-	-	-	-	-	-	-	-	-	-	.4
-	-	-	-	-	-	-	-	1	-	-	1	1	-	-	-	-	-	.5
-	-	-	-	-	-	-	-	-	1	-	1	3	5	3	-	-	-	.6
-	-	-	-	-	-	1	-	-	-	-	2	-	2	-	-	-	-	.7
-	-	-	-	-	-	-	-	-	-	-	2	-	-	-	4	-	-	.8
-	1	-	1	3	2	8	31	92	186	306	678	957	885	971	714	312	-	.9
1	-	4	7	5	18	40	71	112	235	353	482	521	465	365	248	95	-	189
-	-	4	7	4	18	37	68	106	225	334	442	468	425	334	220	82	-	.0
-	-	-	-	1	-	-	-	1	3	4	4	7	4	1	2	2	-	.1
-	-	-	-	-	-	-	-	1	4	2	9	17	23	14	11	10	3	.2
-	-	-	-	-	-	-	-	-	2	2	2	2	8	2	1	1	-	.3
-	-	-	-	-	-	-	-	-	-	-	-	-	-	-	-	-	-	.4
-	-	-	-	-	-	-	1	-	-	-	1	2	1	3	3	-	-	.8
1	-	-	-	-	3	-	1	-	3	4	16	19	13	14	12	7	-	.9
17	6	46	58	94	122	164	293	427	641	920	1.207	1.421	1.198	1.165	841	374	-	190-199
1	-	-	1	-	3	3	5	2	11	9	13	21	16	15	16	8	-	190
-	-	-	-	-	-	-	-	-	1	1	2	-	1	-	1	-	-	.0
-	-	-	-	-	-	-	-	-	2	1	3	3	1	3	7	2	-	.1
-	-	-	-	-	-	-	-	-	1	-	-	-	-	1	-	-	-	.2
-	-	-	-	-	-	-	-	-	-	-	-	-	-	-	-	-	-	.3
-	-	-	1	-	-	-	-	-	-	-	-	-	-	-	1	-	-	.4
1	-	-	-	-	-	-	1	-	-	-	1	1	-	-	1	-	-	.5
-	-	-	-	-	1	1	2	2	4	2	2	4	1	2	1	1	-	.6
-	-	-	-	-	-	-	-	-	-	-	-	-	-	-	-	-	-	.7
-	-	-	-	-	-	-	-	-	-	-	-	-	-	1	-	-	-	.8
-	-	-	-	-	2	2	2	-	3	5	5	13	13	7	6	4	-	.9
11	5	30	27	63	72	92	138	209	265	380	425	403	251	191	82	32	-	191
4	3	12	9	30	34	50	65	104	136	202	231	243	158	122	48	18	-	.0
1	-	-	2	2	4	4	8	5	11	21	10	15	10	5	3	4	-	.1
-	-	-	1	1	-	3	3	11	8	13	17	17	6	6	5	1	-	.2
-	-	-	1	2	-	1	3	5	6	7	11	8	3	3	-	-	-	.3
-	-	-	-	-	-	-	-	-	3	2	1	-	3	1	1	-	-	.4
-	-	-	3	-	2	2	-	2	-	2	1	-	3	2	-	-	-	.5
2	-	4	7	7	3	4	4	1	1	5	10	7	3	3	1	-	-	.6
-	1	1	-	4	1	-	-	2	3	3	3	1	1	-	1	-	-	.7
-	-	1	2	2	6	5	15	13	13	31	20	28	15	12	7	2	-	.8
4	1	9	5	15	22	23	40	66	84	94	121	81	50	39	16	7	-	.9
-	-	3	4	1	3	2	2	6	8	6	16	13	16	12	5	2	-	192
-	-	-	-	-	-	-	-	-	-	-	-	1	1	-	1	1	-	.0
-	-	1	2	-	1	-	1	4	4	6	9	3	9	6	1	1	-	.1
-	-	2	2	-	2	2	1	2	3	-	5	7	6	3	3	-	-	.2
-	-	-	-	-	-	-	-	-	-	-	-	1	-	-	-	-	-	.3
-	-	-	-	-	-	-	-	-	-	-	-	1	-	-	-	-	-	.8
-	-	-	-	-	-	-	-	-	-	-	-	-	1	2	-	-	-	.9

Tavola 2.3 segue - Morti per tumori, per età - Totale - Anno 1997

Classificazione analitica	CAUSE DI MORTE	TOTALE			0 anni	1	2	3	4	0-4	5-9	10 -14
		M	F	MF								
193	TUMORI MALIGNI DELLA GHIANDOLA TIROIDE	218	361	579	-	-	-	-	-	-	-	-
194	TUMORI MALIGNI DELLE ALTRE GHIANDOLE ENDOCR.	111	105	216	1	5	3	3	4	16	16	6
.0	GHIANDOLE SURRENALI	83	80	163	1	5	3	3	4	16	16	6
.1	GHIANDOLE PARATIROIDI	4	3	7	-	-	-	-	-	-	-	-
.3	IPOFISI E DOTTO CRANIO-FARINGEO	11	13	24	-	-	-	-	-	-	-	-
.4	EPIFISI	1	3	4	-	-	-	-	-	-	1	-
.5	GLOMO CAROTIDEO	-	-	-	-	-	-	-	-	-	-	-
.6	GLOMO AORTICO ED ALTRI PARAGANGLI	2	-	2	-	-	-	-	-	-	-	-
.8	ALTRI	-	-	-	-	-	-	-	-	-	-	-
.9	SEDE NON SPECIFICATA	10	6	16	-	-	-	-	-	-	-	-
195	TUMORI MALIGNI DI ALTRE E MAL DEFINITE SEDI	385	560	945	-	-	1	1	1	3	2	-
.0	TESTA, FACCIA E COLLO	120	100	220	-	-	-	-	-	-	1	-
.1	TORACE	24	12	36	-	-	1	-	-	1	-	-
.2	ADDOME	129	214	343	-	-	-	1	-	1	-	-
.3	BACINO	44	166	210	-	-	-	-	1	1	-	-
.4	ARTO SUPERIORE	4	11	15	-	-	-	-	-	-	-	-
.5	ARTO INFERIORE	14	15	29	-	-	-	-	-	-	-	-
.8	ALTRE SEDI SPECIFICATE	50	42	92	-	-	-	-	-	-	1	-
196	T.M.SECONDARI E NON SPECIFICATI DEI LINFON.	-	-	-	-	-	-	-	-	-	-	-
.0	TESTA, FACCIA E COLLO	-	-	-	-	-	-	-	-	-	-	-
.1	INTRATORACICI	-	-	-	-	-	-	-	-	-	-	-
.2	INTRADDOMINALI	-	-	-	-	-	-	-	-	-	-	-
.3	ASCELLARI E DELL'ARTO SUPERIORE	-	-	-	-	-	-	-	-	-	-	-
.5	INGUINALI E DELL'ARTO INFERIORE	-	-	-	-	-	-	-	-	-	-	-
.6	INTRAPELVICI	-	-	-	-	-	-	-	-	-	-	-
.8	SEDI MULTIPLE	-	-	-	-	-	-	-	-	-	-	-
.9	SEDE NON SPECIFICATA	-	-	-	-	-	-	-	-	-	-	-
197	T.M.SECOND. DEGLI APPARAT. RESPIR. E DIGERENTE	-	-	-	-	-	-	-	-	-	-	-
.0	POLMONE	-	-	-	-	-	-	-	-	-	-	-
.1	MEDIASTINO	-	-	-	-	-	-	-	-	-	-	-
.2	PLEURA	-	-	-	-	-	-	-	-	-	-	-
.3	ALTRI ORGANI RESPIRATORI	-	-	-	-	-	-	-	-	-	-	-
.4	INTESTINO TENUE, INCLUSO IL DUODENO	-	-	-	-	-	-	-	-	-	-	-
.5	INTESTINO CRASSO E RETTO	-	-	-	-	-	-	-	-	-	-	-
.6	RETROPERITONEO E PERITONEO	-	-	-	-	-	-	-	-	-	-	-
.8	FEGATO	-	-	-	-	-	-	-	-	-	-	-
.8	ALTRI ORGANI DIGERENTI	-	-	-	-	-	-	-	-	-	-	-
198	T. MALIGNI SECONDARI DI ALTRE SEDI SPECIFICATE	-	-	-	-	-	-	-	-	-	-	-
.0	RENE	-	-	-	-	-	-	-	-	-	-	-
.1	ALTRI ORGANI URINARI	-	-	-	-	-	-	-	-	-	-	-
.2	PELLE	-	-	-	-	-	-	-	-	-	-	-
.3	ENCEFALO E MIDOLLO SPINALE	-	-	-	-	-	-	-	-	-	-	-
.4	ALTRE PARTI DEL SISTEMA NERVOSO	-	-	-	-	-	-	-	-	-	-	-
.5	OSSA E MIDOLLO OSSEO	-	-	-	-	-	-	-	-	-	-	-
.6	OVAIO	-	-	-	-	-	-	-	-	-	-	-
.7	GHIANDOLE SURRENALI	-	-	-	-	-	-	-	-	-	-	-
.8	ALTRE SEDI SPECIFICATE	-	-	-	-	-	-	-	-	-	-	-
199	TUMORI MALIGNI SENZA INDICAZIONE DELLA SEDE	2.483	1.927	4.410	1	1	1	-	2	5	4	3
.0	DISSEMINATI	402	339	741	-	-	-	-	-	-	-	-
.1	ALTRI	2.081	1.588	3.669	1	1	1	-	2	5	4	3
200-208	T.M. DEI TESSUTI LINFATICO ED EMATOPOIETICO	6.641	5.821	12.462	2	6	6	7	10	31	51	66
200	LINFOSARCOMA E RETICOLOSARCOMA	80	68	148	-	-	-	-	-	-	-	4
.0	RETICOLOSARCOMA	-	-	-	-	-	-	-	-	-	-	-
.1	LINFOSARCOMA	33	26	59	-	-	-	-	-	-	-	3
.2	TUMORE DI BURKITT	18	13	31	-	-	-	-	-	-	-	1
.8	ALTRE VARIANTI CON NOME SPECIFICO	29	29	58	-	-	-	-	-	-	-	-
201	MALATTIA DI HODGKIN	224	176	400	-	-	-	-	1	1	-	-
.0	PARAGRANULOMA DI HODGKIN	2	-	2	-	-	-	-	-	-	-	-
.1	GRANULOMA DI HODGKIN	-	-	-	-	-	-	-	-	-	-	-
.2	SARCOMA DI HODGKIN	-	-	-	-	-	-	-	-	-	-	-
.4	PREDOMINANZA LINFOCITICA-ISTIOCITICA	-	-	-	-	-	-	-	-	-	-	-
.5	SCLEROSI NODULARE	-	-	-	-	-	-	-	-	-	-	-
.6	CELLULARITA' MISTA	-	-	-	-	-	-	-	-	-	-	-
.7	DEPLEZIONE LINFOCITICA	-	-	-	-	-	-	-	-	-	-	-
.9	NON SPECIFICATA	222	176	398	-	-	-	-	1	1	-	-

15 -17	18 -19	20 -24	25 -29	30 -34	35 -39	40 -44	45 -49	50 -54	55 -59	60 -64	65 -69	70 -74	75 -79	80 -84	85 -89	90 e oltre	N.I	Classifi- cazione analitica
-	-	1	2	4	4	10	14	27	43	64	77	84	85	77	65	22	-	193
1	-	3	5	7	8	6	8	9	10	28	22	32	17	14	6	2	-	194
1	-	3	3	5	6	6	7	7	9	15	15	23	9	10	5	2	-	.0
-	-	-	-	-	-	-	-	-	-	1	4	1	-	1	-	-	-	.1
-	-	-	-	1	2	-	1	1	4	2	7	3	1	1	-	-	-	.3
-	-	-	2	-	-	-	-	-	-	-	-	-	-	1	-	-	-	.4
-	-	-	-	-	-	-	-	-	-	-	-	-	-	-	-	-	-	.5
-	-	-	-	-	-	-	-	-	-	1	-	1	-	-	-	-	-	.6
-	-	-	-	-	-	-	-	-	-	-	-	-	-	-	-	-	-	.8
-	-	-	-	1	-	-	-	1	-	8	-	1	4	1	-	-	-	.9
1	-	5	7	5	7	12	14	27	47	73	93	111	131	178	144	85	-	195
-	-	1	-	1	4	5	4	3	17	26	24	14	26	36	35	23	-	.0
-	-	-	-	-	-	-	-	-	1	5	3	4	6	8	3	3	-	.1
1	-	2	2	3	1	2	5	8	12	17	33	39	53	71	60	33	-	.2
-	-	2	2	1	1	2	2	5	14	17	20	31	19	42	32	19	-	.3
-	-	-	-	-	-	-	-	-	1	-	-	3	2	3	5	1	-	.4
-	-	-	2	-	-	2	-	5	-	1	2	3	4	5	3	2	-	.5
-	-	-	1	-	1	1	1	6	2	7	11	17	21	13	6	4	-	.8
-	-	-	-	-	-	-	-	-	-	-	-	-	-	-	-	-	-	196
-	-	-	-	-	-	-	-	-	-	-	-	-	-	-	-	-	-	.0
-	-	-	-	-	-	-	-	-	-	-	-	-	-	-	-	-	-	.1
-	-	-	-	-	-	-	-	-	-	-	-	-	-	-	-	-	-	.2
-	-	-	-	-	-	-	-	-	-	-	-	-	-	-	-	-	-	.3
-	-	-	-	-	-	-	-	-	-	-	-	-	-	-	-	-	-	.5
-	-	-	-	-	-	-	-	-	-	-	-	-	-	-	-	-	-	.6
-	-	-	-	-	-	-	-	-	-	-	-	-	-	-	-	-	-	.8
-	-	-	-	-	-	-	-	-	-	-	-	-	-	-	-	-	-	.8
-	-	-	-	-	-	-	-	-	-	-	-	-	-	-	-	-	-	198
-	-	-	-	-	-	-	-	-	-	-	-	-	-	-	-	-	-	.0
-	-	-	-	-	-	-	-	-	-	-	-	-	-	-	-	-	-	.1
-	-	-	-	-	-	-	-	-	-	-	-	-	-	-	-	-	-	.2
-	-	-	-	-	-	-	-	-	-	-	-	-	-	-	-	-	-	.3
-	-	-	-	-	-	-	-	-	-	-	-	-	-	-	-	-	-	.4
-	-	-	-	-	-	-	-	-	-	-	-	-	-	-	-	-	-	.5
-	-	-	-	-	-	-	-	-	-	-	-	-	-	-	-	-	-	.6
-	-	-	-	-	-	-	-	-	-	-	-	-	-	-	-	-	-	.7
-	-	-	-	-	-	-	-	-	-	-	-	-	-	-	-	-	-	.8
3	1	4	12	14	25	39	112	147	257	360	561	757	682	678	523	223	-	199
1	-	1	3	5	3	8	19	24	49	56	92	134	132	100	79	35	-	.0
2	1	3	9	9	22	31	93	123	208	304	469	623	550	578	444	188	-	.1
45	51	81	134	156	179	237	327	469	698	1.096	1.547	2.058	1.816	1.788	1.210	422	-	200-208
3	1	3	3	4	4	2	9	12	8	12	15	18	21	14	10	5	-	200
-	-	-	-	-	-	-	-	-	-	-	-	-	-	-	-	-	-	.0
1	-	2	1	2	1	-	4	4	3	7	4	5	11	5	4	2	-	.1
2	1	1	2	-	2	2	3	4	2	3	3	3	-	-	2	-	-	.2
-	-	-	-	2	1	-	2	4	3	2	8	10	10	9	4	3	-	.8
5	2	10	23	15	13	28	18	16	21	35	37	54	49	43	29	1	-	201
-	-	-	-	-	-	-	-	-	-	-	-	-	-	-	2	-	-	.0
-	-	-	-	-	-	-	-	-	-	-	-	-	-	-	-	-	-	.1
-	-	-	-	-	-	-	-	-	-	-	-	-	-	-	-	-	-	.2
-	-	-	-	-	-	-	-	-	-	-	-	-	-	-	-	-	-	.4
-	-	-	-	-	-	-	-	-	-	-	-	-	-	-	-	-	-	.5
-	-	-	-	-	-	-	-	-	-	-	-	-	-	-	-	-	-	.6
-	-	-	-	-	-	-	-	-	-	-	-	-	-	-	-	-	-	.7
5	2	10	23	15	13	28	18	16	21	35	37	54	49	43	27	1	-	.9

Tavola 2.3 segue - Morti per tumori, per età - Totale - Anno 1997

Classificazione analitica	CAUSE DI MORTE	TOTALE			0 anni	1	2	3	4	0-4	5-9	10 -14
		M	F	MF								
202	ALTRI T.M. DEL TESSUTO LINFOIDE ED ISTIOCITICO	2.337	2.086	4.423	-	-	3	1	1	5	6	13
.0	LINFOMA NODULARE	4	3	7	-	-	-	-	-	-	-	-
.1	MICOSI FUNGOIDE	19	7	26	-	-	-	-	-	-	-	-
.2	MALATTIA DI SEZARY	6	7	13	-	-	-	-	-	-	-	-
.3	ISTIOCITOSI MALIGNA	2	-	2	-	-	-	-	-	-	-	-
.4	RETICOLOENDOTELIOSI LEUCEMICA	20	2	22	-	-	-	-	-	-	-	-
.5	MALATTIA DI LETTERER-SIWE	-	-	-	-	-	-	-	-	-	-	-
.6	TUMORI MALIGNI MASTCELLULARI	-	1	1	-	-	-	-	-	-	-	-
.8	ALTRI LINFOMI	2.252	2.029	4.281	-	-	3	1	1	5	6	13
.9	ALTRI E NON SPECIFICATI	34	37	71	-	-	-	-	-	-	-	-
203	MIELOMA MULTIPLO E TUMORI IMMUNOPROLIFERAT.	1.164	1.183	2.347	-	1	-	-	-	1	-	-
.0	MIELOMA MULTIPLO	1.102	1.121	2.223	-	1	-	-	-	1	-	-
.1	LEUCEMIA PLASMACELLULARE	6	7	13	-	-	-	-	-	-	-	-
.8	ALTRI TUMORI IMMUNOPROLIFERATIVI	56	55	111	-	-	-	-	-	-	-	-
204	LEUCEMIA LINFOIDE	1.009	740	1.749	2	3	1	1	7	14	33	27
.0	ACUTA	251	189	440	2	3	1	1	7	14	30	23
.1	CRONICA	678	495	1.173	-	-	-	-	-	-	1	1
.2	SUBACUTA	1	-	1	-	-	-	-	-	-	-	-
.8	ALTRE	1	1	2	-	-	-	-	-	-	-	-
.9	NON SPECIFICATA	78	55	133	-	-	-	-	-	-	2	3
205	LEUCEMIA MIELOIDE	1.183	1.003	2.186	-	1	1	1	1	4	7	14
.0	ACUTA	638	549	1.187	-	1	1	1	-	3	7	7
.1	CRONICA	393	331	724	-	-	-	-	-	-	-	3
.2	SUBACUTA	5	4	9	-	-	-	-	-	-	-	-
.3	SARCOMA MIELOIDE	1	2	3	-	-	-	-	-	-	-	1
.8	ALTRE	-	2	2	-	-	-	-	-	-	-	-
.9	NON SPECIFICATA	146	115	261	-	-	-	-	1	1	-	3
206	LEUCEMIA MONOCITICA	14	20	34	-	-	-	-	-	-	-	-
.0	ACUTA	8	10	18	-	-	-	-	-	-	-	-
.1	CRONICA	2	5	7	-	-	-	-	-	-	-	-
.2	SUBACUTA	-	-	-	-	-	-	-	-	-	-	-
.8	ALTRE	-	1	1	-	-	-	-	-	-	-	-
.9	NON SPECIFICATA	4	4	8	-	-	-	-	-	-	-	-
207	ALTRE LEUCEMIE SPECIFICATE	10	11	21	-	-	1	1	-	2	1	-
.0	ERITREMIA ACUTA ED ERITROLEUCEMIA	6	9	15	-	-	1	1	-	2	1	-
.1	ERITREMIA CRONICA	-	-	-	-	-	-	-	-	-	-	-
.2	LEUCEMIA MEGACARIOCITICA	2	1	3	-	-	-	-	-	-	-	-
.8	ALTRE	2	1	3	-	-	-	-	-	-	-	-
208	LEUCEMIA DI TIPO CELLULARE NON SPECIFICATO	620	534	1.154	-	1	-	3	-	4	4	8
.0	ACUTA	352	300	652	-	-	-	3	-	3	1	4
.1	CRONICA	74	48	122	-	-	-	-	-	-	-	-
.2	SUBACUTA	-	-	-	-	-	-	-	-	-	-	-
.8	ALTRE	-	-	-	-	-	-	-	-	-	-	-
.9	NON SPECIFICATA	194	186	380	-	1	-	-	-	1	3	4
210-229	TUMORI BENIGNI	286	411	697	5	-	-	1	-	6	3	2
210	T.BENIGNI DELLE LABBRA,CAVITA'ORALE E FARINGE	1	-	1	1	-	-	-	-	1	-	-
.0	LABBRA	-	-	-	-	-	-	-	-	-	-	-
.1	LINGUA	1	-	1	1	-	-	-	-	1	-	-
.2	GHIANDOLE SALIVARI PRINCIPALI	-	-	-	-	-	-	-	-	-	-	-
.3	PAVIMENTO DELLA BOCCA	-	-	-	-	-	-	-	-	-	-	-
.4	ALTRE E NON SPECIFICATE PARTI DELLA BOCCA	-	-	-	-	-	-	-	-	-	-	-
.5	TONSILLE	-	-	-	-	-	-	-	-	-	-	-
.6	ALTRE PARTI DELL'OROFARINGE	-	-	-	-	-	-	-	-	-	-	-
.7	RINOFARINGE	-	-	-	-	-	-	-	-	-	-	-
.8	IPOFARINGE	-	-	-	-	-	-	-	-	-	-	-
.9	FARINGE, NON SPECIFICATA	-	-	-	-	-	-	-	-	-	-	-
211	T. BENIGNI DI ALTRE PARTI DELL'APPAR.DIGERENTE	24	17	41	-	-	-	-	-	-	-	-
.0	ESOFAGO	-	-	-	-	-	-	-	-	-	-	-
.1	STOMACO	1	3	4	-	-	-	-	-	-	-	-
.2	INTESTINO TENUE, COMPRESO IL DUODENO	-	-	-	-	-	-	-	-	-	-	-
.3	COLON	20	11	31	-	-	-	-	-	-	-	-
.4	RETTO E CANALE ANALE	-	-	-	-	-	-	-	-	-	-	-
.5	FEGATO E VIE BILIARI	2	-	2	-	-	-	-	-	-	-	-
.6	PANCREAS ECCETTO LE ISOLE DI LANGERHANS	-	-	-	-	-	-	-	-	-	-	-
.7	ISOLE DI LANGERHANS	1	-	1	-	-	-	-	-	-	-	-
.8	RETROPERITONEO E PERITONEO	-	2	2	-	-	-	-	-	-	-	-
.9	ALTRE E NON SPECIFICATE SEDI	-	1	1	-	-	-	-	-	-	-	-

15 -17	18 -19	20 -24	25 -29	30 -34	35 -39	40 -44	45 -49	50 -54	55 -59	60 -64	65 -69	70 -74	75 -79	80 -84	85 -89	90 e oltre	N.I	Classifi- cazione analitica
7	12	28	39	49	68	89	134	189	287	412	583	757	626	622	362	135	-	202
-	-	-	-	-	-	-	1	-	3	1	-	-	1	1	-	-	-	.0
-	-	-	-	-	-	3	-	1	2	3	3	2	2	8	2	-	-	.1
-	-	-	-	-	-	-	-	1	-	-	1	4	1	3	3	-	-	.2
-	-	-	-	1	-	-	-	-	-	1	-	-	-	-	-	-	-	.3
-	-	-	-	-	-	-	1	-	3	-	3	5	4	4	-	2	-	.4
-	-	-	-	-	-	-	-	-	-	-	-	-	-	-	-	-	-	.5
-	-	-	-	-	-	-	-	-	-	-	-	-	1	-	-	-	-	.6
7	12	27	39	47	68	86	132	185	276	404	569	732	604	594	347	128	-	.8
-	-	1	-	1	-	-	-	2	3	3	7	14	13	12	10	5	-	.9
-	-	-	2	3	8	16	39	69	125	232	342	425	358	398	259	70	-	203
-	-	-	2	2	8	13	36	65	121	219	326	405	337	378	242	68	-	.0
-	-	-	-	-	-	1	1	2	1	2	2	1	2	1	-	-	-	.1
-	-	-	-	1	-	2	2	2	3	11	14	19	19	19	17	2	-	.8
18	22	21	25	18	17	20	28	42	67	122	175	248	266	275	221	90	-	204
17	21	19	25	15	14	16	17	19	20	29	34	43	46	23	10	5	-	.0
-	-	-	-	3	2	2	7	16	45	89	128	185	199	222	197	76	-	.1
-	-	-	-	-	-	-	-	-	-	-	-	-	-	1	-	-	-	.2
-	-	1	-	-	-	-	-	-	-	-	-	-	-	1	-	-	-	.8
1	1	1	-	-	1	2	4	7	2	4	13	20	21	28	14	9	-	.9
3	11	15	30	46	51	60	75	110	141	195	256	343	312	252	186	75	-	205
1	11	10	20	31	30	35	37	64	80	111	149	201	164	118	81	27	-	.0
2	-	3	9	15	16	22	31	36	51	61	71	106	96	95	70	37	-	.1
-	-	-	-	-	-	-	-	-	-	2	3	-	2	2	-	-	-	.2
-	-	-	-	-	1	-	-	-	-	-	-	1	-	-	-	-	-	.3
-	-	-	-	-	-	-	-	-	-	-	-	-	1	1	-	-	-	.8
-	-	2	1	-	4	3	7	10	10	21	33	35	49	36	35	11	-	.9
-	-	2	-	1	1	-	-	-	1	2	2	7	6	3	8	1	-	206
-	-	2	-	1	1	-	-	-	-	2	-	5	2	1	3	1	-	.0
-	-	-	-	-	-	-	-	-	-	-	1	2	-	1	3	-	-	.1
-	-	-	-	-	-	-	-	-	-	-	-	-	-	-	-	-	-	.2
-	-	-	-	-	-	-	-	-	-	-	-	-	-	-	1	-	-	.8
-	-	-	-	-	-	-	-	-	1	-	1	4	1	1	1	-	-	.9
-	-	-	-	-	-	-	-	-	-	2	6	4	1	3	1	1	-	207
-	-	-	-	-	-	-	-	-	-	-	5	3	-	3	1	-	-	.0
-	-	-	-	-	-	-	-	-	-	2	1	-	-	-	-	-	-	.1
-	-	-	-	-	-	-	-	-	-	-	1	-	-	-	-	-	-	.2
-	-	-	-	-	-	-	-	-	-	-	-	1	1	-	-	1	-	.8
9	3	2	12	20	17	22	24	31	48	84	131	202	177	178	134	44	-	208
5	1	1	10	12	13	15	13	15	27	56	72	135	99	84	67	19	-	.0
-	-	-	1	4	-	1	3	2	2	3	17	13	22	21	25	8	-	.1
-	-	-	-	-	-	-	-	-	-	-	-	-	-	-	-	-	-	.2
-	-	-	-	-	-	-	-	-	-	-	-	-	-	-	-	-	-	.8
4	2	1	1	4	4	6	8	14	19	25	42	54	56	73	42	17	-	.9
-	-	2	3	5	8	13	25	20	31	47	81	112	113	106	87	33	-	210-229
-	-	-	-	-	-	-	-	-	-	-	-	-	-	-	-	-	-	210
-	-	-	-	-	-	-	-	-	-	-	-	-	-	-	-	-	-	.0
-	-	-	-	-	-	-	-	-	-	-	-	-	-	-	-	-	-	.1
-	-	-	-	-	-	-	-	-	-	-	-	-	-	-	-	-	-	.2
-	-	-	-	-	-	-	-	-	-	-	-	-	-	-	-	-	-	.3
-	-	-	-	-	-	-	-	-	-	-	-	-	-	-	-	-	-	.4
-	-	-	-	-	-	-	-	-	-	-	-	-	-	-	-	-	-	.5
-	-	-	-	-	-	-	-	-	-	-	-	-	-	-	-	-	-	.6
-	-	-	-	-	-	-	-	-	-	-	-	-	-	-	-	-	-	.7
-	-	-	-	-	-	-	-	-	-	-	-	-	-	-	-	-	-	.8
-	-	-	-	-	-	-	-	-	-	-	-	-	-	-	-	-	-	.9
-	-	-	-	-	-	-	1	-	1	1	4	7	6	8	9	4	-	211
-	-	-	-	-	-	-	-	-	-	-	-	-	-	-	-	-	-	.0
-	-	-	-	-	-	-	-	-	-	-	1	-	-	-	1	2	-	.1
-	-	-	-	-	-	-	-	-	-	-	-	-	-	-	-	-	-	.2
-	-	-	-	-	-	-	-	-	1	-	3	7	4	6	8	2	-	.3
-	-	-	-	-	-	-	-	-	-	-	-	-	-	-	-	-	-	.4
-	-	-	-	-	-	-	-	-	-	-	-	-	1	1	-	-	-	.5
-	-	-	-	-	-	-	-	-	-	-	-	-	-	-	-	-	-	.6
-	-	-	-	-	-	-	-	-	-	-	-	-	-	1	-	-	-	.7
-	-	-	-	-	-	-	-	-	-	-	-	-	-	-	-	-	-	.8
-	-	-	-	-	-	-	-	-	-	-	-	-	1	-	-	-	-	.9

15 -17	18 -19	20 -24	25 -29	30 -34	35 -39	40 -44	45 -49	50 -54	55 -59	60 -64	65 -69	70 -74	75 -79	80 -84	85 -89	90 e oltre	N.I	Classifi- cazione analitica
.	.	.	.	1	.	2	1	1	1	3	.	5	3	5	1	1	.	212
.	10
.1
.2
.	13
.4
.5
.	.	.	.	1	.	1	1	1	.	3	.	5	3	26
.	1	2	1	1	.	.7
.8
.9
.	3	1	.	.	213
.	1	.	.	.0
.1
.	12
.3
.4
.5
.6
.	17
.8
.	19
.	1	.	.	214
.	1	1	.	1	.	1	1	1	2	1	.	.	.	215
.0
.2
.3
.4
.	15
.6
.7
.	18
.9
.	1	1	.	.	.	1	1	1	1	1	.	.	.	216
.	2	2	.	.0
.1
.2
.3
.4
.	15
.6
.7
.8
.	1	.	1	1	2	.	.	.9
.	217
.	3	.	1	.	.	.	1	.	.	2	.	218
.	2	1	1	.	219
.0
.1
.8
.	1	1	.	.9
.	1	2	1	2	.	220
.	1	221
.0
.	11
.2
.8
.9
.	1	.	222
.0
.	1	.	.1
.2
.3
.4
.8
.9
.	1	.	.	.	1	.	.	223
.0
.1
.2
.	1	.	.	.	1	.	.	.3
.8
.9

Tavola 2.3 segue - Morti per tumori, per età - Totale - Anno 1996

Classifi- cazione analitica	CAUSE DI MORTE	TOTALE			0 anni	1	2	3	4	0-4	5-9	10 -14
		M	F	MF								
224	TUMORI BENIGNI DELL'OCCHIO	-	-	-	-	-	-	-	-	-	-	-
.0	GLOBO OCUL.,ECETTO CONGIUN.,CORNEA,RET.E COR.	-	-	-	-	-	-	-	-	-	-	-
.1	ORBITA	-	-	-	-	-	-	-	-	-	-	-
.2	GHIANDOLA LACRIMALE	-	-	-	-	-	-	-	-	-	-	-
.3	CONGIUNTIVA	-	-	-	-	-	-	-	-	-	-	-
.4	CORNEA	-	-	-	-	-	-	-	-	-	-	-
.5	RETINA	-	-	-	-	-	-	-	-	-	-	-
.6	COROIDE	-	-	-	-	-	-	-	-	-	-	-
.7	CANALE LACRIMALE	-	-	-	-	-	-	-	-	-	-	-
.8	ALTRE PARTI SPECIFICATE	-	-	-	-	-	-	-	-	-	-	-
.9	PORTE NON SPECIFICATA	-	-	-	-	-	-	-	-	-	-	-
225	T.B.DELL'ENCEFALO E ALTRE PARTI DEL SIST.NER.	168	309	477	-	-	-	-	-	-	3	1
.0	ENCEFALO	15	11	26	-	-	-	-	-	-	2	1
.1	NERVI CRANICI	8	14	22	-	-	-	-	-	-	-	-
.2	MENINGI CEREBRALI	143	279	422	-	-	-	-	-	-	1	-
.3	MIDOLLO SPINALE	1	-	1	-	-	-	-	-	-	-	-
.4	MENINGI SPINALI	-	2	2	-	-	-	-	-	-	-	-
.8	ALTRE PARTI	1	3	4	-	-	-	-	-	-	-	-
.9	PORTE NON SPECIFICATA	-	-	-	-	-	-	-	-	-	-	-
226	TUMORI BENIGNI DELLA GHIANDOLA TIROIDE	1	1	2	-	-	-	-	-	-	-	-
227	T.B.DELLE ALTRE GHIAN.ENDOCRINE E STRUT.CONN.	35	17	52	-	-	-	-	-	-	-	-
.0	GHIANDOLE SURRENALI	4	5	9	-	-	-	-	-	-	-	-
.1	GHIANDOLE PARATIROIDI	-	-	-	-	-	-	-	-	-	-	-
.3	IPOFISI E DOTTO CRANIOFARINGEO	31	12	43	-	-	-	-	-	-	-	-
.4	EPIFISI	-	-	-	-	-	-	-	-	-	-	-
.5	GLOMO CAROTIDEO	-	-	-	-	-	-	-	-	-	-	-
.6	GLOMO AORTICO ED ALTRI PARAGANGLI	-	-	-	-	-	-	-	-	-	-	-
.8	ALTRE	-	-	-	-	-	-	-	-	-	-	-
.9	SEDE NON SPECIFICATA	-	-	-	-	-	-	-	-	-	-	-
228	EMANGIOMA E LINFANGIOMA, OGNI SEDE	26	22	48	3	-	-	1	-	4	-	-
.0	EMANGIOMA, OGNI SEDE	20	17	37	3	-	-	1	-	4	-	-
.1	LINFANGIOMA, OGNI SEDE	6	5	11	-	-	-	-	-	-	-	-
229	TUMORI BENIGNI DI ALTRE E NON SPECIFIC. SEDI	3	3	6	-	-	-	-	-	-	-	-
.0	LINFONODI	-	-	-	-	-	-	-	-	-	-	-
.8	ALTRE SEDI SPECIFICATE	1	1	2	-	-	-	-	-	-	-	-
.9	SEDE NON SPECIFICATA	2	2	4	-	-	-	-	-	-	-	-
230-234	CARCINOMI IN SITU	-	-	-	-	-	-	-	-	-	-	-
230	CARCINOMI IN SITU DEGLI ORGANI DIGERENTI	-	-	-	-	-	-	-	-	-	-	-
.0	LABBRA, CAVITA'ORALE E FARINGE	-	-	-	-	-	-	-	-	-	-	-
.1	ESOFAGO	-	-	-	-	-	-	-	-	-	-	-
.2	STOMACO	-	-	-	-	-	-	-	-	-	-	-
.3	COLON	-	-	-	-	-	-	-	-	-	-	-
.4	RETTO	-	-	-	-	-	-	-	-	-	-	-
.5	CANALE ANALE	-	-	-	-	-	-	-	-	-	-	-
.6	ANO, NON SPECIFICATO	-	-	-	-	-	-	-	-	-	-	-
.7	ALTRE E NON SPECIFICATE PARTI DELL'INTESTINO	-	-	-	-	-	-	-	-	-	-	-
.8	FEGATO E VIE BILIARI	-	-	-	-	-	-	-	-	-	-	-
.9	ALTRI E NON SPECIFICATI ORGANI DIGERENTI	-	-	-	-	-	-	-	-	-	-	-
231	CARCINOMI IN SITU DELL'APPARATO RESPIRATORIO	-	-	-	-	-	-	-	-	-	-	-
.0	LARINGE	-	-	-	-	-	-	-	-	-	-	-
.1	TRACHEA	-	-	-	-	-	-	-	-	-	-	-
.2	BRONCHI E POLMONI	-	-	-	-	-	-	-	-	-	-	-
.8	ALTRE PARTI SPECIFICATE	-	-	-	-	-	-	-	-	-	-	-
.9	PORTE NON SPECIFICATA	-	-	-	-	-	-	-	-	-	-	-
232	CARCINOMI IN SITU DELLA PELLE	-	-	-	-	-	-	-	-	-	-	-
.0	PELLE DELLE LABBRA	-	-	-	-	-	-	-	-	-	-	-
.1	PALPEBRA,COMPRESO L'ANGOLO PALPEBRALE	-	-	-	-	-	-	-	-	-	-	-
.2	ORECCHIO E CONDOTTO Uditivo ESTERNO	-	-	-	-	-	-	-	-	-	-	-
.3	PELLE ALTRE E NON SPECIFIC.PARTI DELLA FACCIA	-	-	-	-	-	-	-	-	-	-	-
.4	CUOIO CAPELLUTO E PELLE DEL COLLO	-	-	-	-	-	-	-	-	-	-	-
.5	PELLE DEL TRONCO, ECCETTO LO SCROTO	-	-	-	-	-	-	-	-	-	-	-
.6	PELLE DELL'ARTO SUPERIORE, COMPRESA LA SPALLA	-	-	-	-	-	-	-	-	-	-	-
.7	PELLE DELL'ARTO INFERIORE, COMPRESA L'ANCA	-	-	-	-	-	-	-	-	-	-	-
.8	ALTRE SEDI SPECIFICATE	-	-	-	-	-	-	-	-	-	-	-
.9	SEDE NON SPECIFICATA	-	-	-	-	-	-	-	-	-	-	-

15 -17	18 -19	20 -24	25 -29	30 -34	35 -39	40 -44	45 -49	50 -54	55 -59	60 -64	65 -69	70 -74	75 -79	80 -84	85 -89	90 e oltre	N.I	Classifi- cazione analitica
-	-	-	-	-	-	-	-	-	-	-	-	-	-	-	-	-	-	224
-	-	-	-	-	-	-	-	-	-	-	-	-	-	-	-	-	-	.0
-	-	-	-	-	-	-	-	-	-	-	-	-	-	-	-	-	-	.1
-	-	-	-	-	-	-	-	-	-	-	-	-	-	-	-	-	-	.2
-	-	-	-	-	-	-	-	-	-	-	-	-	-	-	-	-	-	.3
-	-	-	-	-	-	-	-	-	-	-	-	-	-	-	-	-	-	.4
-	-	-	-	-	-	-	-	-	-	-	-	-	-	-	-	-	-	.5
-	-	-	-	-	-	-	-	-	-	-	-	-	-	-	-	-	-	.6
-	-	-	-	-	-	-	-	-	-	-	-	-	-	-	-	-	-	.7
-	-	-	-	-	-	-	-	-	-	-	-	-	-	-	-	-	-	.8
-	-	-	-	-	-	-	-	-	-	-	-	-	-	-	-	-	-	.9
-	-	1	3	2	3	6	14	15	18	31	57	84	83	76	60	20	-	225
-	-	1	1	-	2	-	1	1	-	4	4	4	4	1	-	-	-	.0
-	-	-	-	-	-	-	1	2	1	3	3	5	5	1	1	-	-	.1
-	-	-	2	1	1	6	12	12	16	24	49	73	74	74	58	19	-	.2
-	-	-	-	1	-	-	-	-	-	-	-	-	-	-	-	-	-	.3
-	-	-	-	-	-	-	-	-	1	-	1	2	-	-	1	1	-	.4
-	-	-	-	-	-	-	-	-	-	-	-	-	-	-	-	-	-	.8
-	-	-	-	-	-	-	-	-	-	1	-	-	-	-	-	-	-	.9
-	-	-	-	-	-	-	-	-	-	1	-	-	-	-	1	-	-	226
-	-	-	-	1	2	2	3	3	6	5	9	10	5	3	3	-	-	227
-	-	-	-	-	-	1	1	2	2	-	1	2	-	-	-	-	-	.0
-	-	-	-	1	2	1	2	1	4	5	8	8	5	3	3	-	-	.1
-	-	-	-	-	-	-	-	-	-	-	-	-	-	-	-	-	-	.3
-	-	-	-	-	-	-	-	-	-	-	-	-	-	-	-	-	-	.4
-	-	-	-	-	-	-	-	-	-	-	-	-	-	-	-	-	-	.5
-	-	-	-	-	-	-	-	-	-	-	-	-	-	-	-	-	-	.6
-	-	-	-	-	-	-	-	-	-	-	-	-	-	-	-	-	-	.8
-	-	-	-	-	-	-	-	-	-	-	-	-	-	-	-	-	-	.9
-	-	1	-	1	2	-	1	-	4	3	7	4	9	5	5	2	-	228
-	-	1	-	1	2	-	1	-	4	3	5	4	7	2	2	1	-	.0
-	-	-	-	-	-	-	-	-	-	-	2	-	2	3	3	1	-	.1
-	-	-	-	-	-	-	-	-	-	2	-	1	-	3	-	-	-	229
-	-	-	-	-	-	-	-	-	-	-	-	-	-	-	-	-	-	.0
-	-	-	-	-	-	-	-	-	-	1	-	-	-	1	-	-	-	.8
-	-	-	-	-	-	-	-	-	-	1	-	1	-	2	-	-	-	.9
-	-	-	-	-	-	-	-	-	-	-	-	-	-	-	-	-	-	230-234
-	-	-	-	-	-	-	-	-	-	-	-	-	-	-	-	-	-	230
-	-	-	-	-	-	-	-	-	-	-	-	-	-	-	-	-	-	.0
-	-	-	-	-	-	-	-	-	-	-	-	-	-	-	-	-	-	.1
-	-	-	-	-	-	-	-	-	-	-	-	-	-	-	-	-	-	.2
-	-	-	-	-	-	-	-	-	-	-	-	-	-	-	-	-	-	.3
-	-	-	-	-	-	-	-	-	-	-	-	-	-	-	-	-	-	.4
-	-	-	-	-	-	-	-	-	-	-	-	-	-	-	-	-	-	.5
-	-	-	-	-	-	-	-	-	-	-	-	-	-	-	-	-	-	.6
-	-	-	-	-	-	-	-	-	-	-	-	-	-	-	-	-	-	.7
-	-	-	-	-	-	-	-	-	-	-	-	-	-	-	-	-	-	.8
-	-	-	-	-	-	-	-	-	-	-	-	-	-	-	-	-	-	.9
-	-	-	-	-	-	-	-	-	-	-	-	-	-	-	-	-	-	231
-	-	-	-	-	-	-	-	-	-	-	-	-	-	-	-	-	-	.0
-	-	-	-	-	-	-	-	-	-	-	-	-	-	-	-	-	-	.1
-	-	-	-	-	-	-	-	-	-	-	-	-	-	-	-	-	-	.2
-	-	-	-	-	-	-	-	-	-	-	-	-	-	-	-	-	-	.8
-	-	-	-	-	-	-	-	-	-	-	-	-	-	-	-	-	-	.9
-	-	-	-	-	-	-	-	-	-	-	-	-	-	-	-	-	-	232
-	-	-	-	-	-	-	-	-	-	-	-	-	-	-	-	-	-	.0
-	-	-	-	-	-	-	-	-	-	-	-	-	-	-	-	-	-	.1
-	-	-	-	-	-	-	-	-	-	-	-	-	-	-	-	-	-	.2
-	-	-	-	-	-	-	-	-	-	-	-	-	-	-	-	-	-	.3
-	-	-	-	-	-	-	-	-	-	-	-	-	-	-	-	-	-	.4
-	-	-	-	-	-	-	-	-	-	-	-	-	-	-	-	-	-	.5
-	-	-	-	-	-	-	-	-	-	-	-	-	-	-	-	-	-	.6
-	-	-	-	-	-	-	-	-	-	-	-	-	-	-	-	-	-	.7
-	-	-	-	-	-	-	-	-	-	-	-	-	-	-	-	-	-	.8
-	-	-	-	-	-	-	-	-	-	-	-	-	-	-	-	-	-	.9

Tavola 2.3 segue - Morti per tumori, per età - Totale - Anno 1996

Classificazione analitica	CAUSE DI MORTE	TOTALE			0 anni	1	2	3	4	0-4	5-9	10 -14
		M	F	MF								
233	CARC.IN SITU MAMMELLA E APPAR. GENITOURINARI	-	-	-	-	-	-	-	-	-	-	-
.0	MAMMELLA	-	-	-	-	-	-	-	-	-	-	-
.1	COLLO DELL'UTERO	-	-	-	-	-	-	-	-	-	-	-
.2	ALTRE E NON SPECIFICATE PARTI DELL'UTERO	-	-	-	-	-	-	-	-	-	-	-
.3	ALTRI E NON SPECIFIC.ORGANI GENITALI FEMMINILI	-	-	-	-	-	-	-	-	-	-	-
.4	PROSTATA	-	-	-	-	-	-	-	-	-	-	-
.5	PENE	-	-	-	-	-	-	-	-	-	-	-
.6	ALTRI E NON SPECIFICATI ORGANI GENITALI MASCH.	-	-	-	-	-	-	-	-	-	-	-
.7	VESCICA	-	-	-	-	-	-	-	-	-	-	-
.9	ALTRI E NON SPECIFICATI ORGANI URINARI	-	-	-	-	-	-	-	-	-	-	-
234	CARCIN.IN SITU DI ALTRE E NON SPECIFIC. SEDI	-	-	-	-	-	-	-	-	-	-	-
.0	OCCHIO	-	-	-	-	-	-	-	-	-	-	-
.8	ALTRE SEDI SPECIFICATE	-	-	-	-	-	-	-	-	-	-	-
.9	SEDE NON SPECIFICATA	-	-	-	-	-	-	-	-	-	-	-
235-238	TUMORI DI COMPORTAMENTO INCERTO	600	523	1.123	7	-	1	-	-	8	1	2
235	TUM.COMP.INCERTO APPARATI DIGERENTE E RESPIR.	6	2	8	2	-	-	-	-	2	-	-
.0	GHIANDOLE SALIVARI PRINCIPALI	-	-	-	-	-	-	-	-	-	-	-
.1	LABBRA, CAVITA'ORALE E FARINGE	-	-	-	-	-	-	-	-	-	-	-
.2	STOMACO, INTESTINO E RETTO	3	2	5	-	-	-	-	-	-	-	-
.3	FEGATO E VIE BILIARI	-	-	-	-	-	-	-	-	-	-	-
.4	RETROPERITONEO E PERITONEO	-	-	-	-	-	-	-	-	-	-	-
.5	ALTRI E NON SPECIFICATI ORGANI DIGERENTI	1	-	1	-	-	-	-	-	-	-	-
.6	LARINGE	-	-	-	-	-	-	-	-	-	-	-
.7	TRACHEA, BRONCHI E POLMONI	2	-	2	2	-	-	-	-	2	-	-
.8	PLEURA, TIMO E MEDIASTINO	-	-	-	-	-	-	-	-	-	-	-
.9	ALTRI E NON SPECIFICATI ORGANI RESPIRATORI	-	-	-	-	-	-	-	-	-	-	-
236	TUM.COMP.INCERTO DEGLI ORGANI GENITOURINARI	20	8	28	1	-	-	-	-	1	-	-
.0	UTERO	-	-	-	-	-	-	-	-	-	-	-
.1	PLACENTA	-	-	-	-	-	-	-	-	-	-	-
.2	OVAIO	-	-	-	-	-	-	-	-	-	-	-
.3	ALTR E NON SPECIFIC. ORGANI GENITALI FEMMINILI	-	-	-	-	-	-	-	-	-	-	-
.4	TESTICOLO	-	-	-	-	-	-	-	-	-	-	-
.5	PROSTATA	-	-	-	-	-	-	-	-	-	-	-
.6	ALTRI E NON SPECIFICATI ORGANI GENITALI MASCH.	-	-	-	-	-	-	-	-	-	-	-
.7	VESCICA	20	7	27	-	-	-	-	-	-	-	-
.9	ALTRI E NON SPECIFICAI ORGANI URINARI	-	1	1	1	-	-	-	-	1	-	-
237	TUM.COMP.INCERTO GHIAND.ENDOCRINE E S.NERV.	24	22	46	-	-	-	-	-	-	-	2
.0	IPOFISI E DOTTO CRANIOFARINGEO	12	7	19	-	-	-	-	-	-	-	2
.1	EPIFISI	-	5	5	-	-	-	-	-	-	-	-
.2	GHIANDOLE SURRENALI	-	-	-	-	-	-	-	-	-	-	-
.3	PARAGANGLI	1	-	1	-	-	-	-	-	-	-	-
.4	ALTRE E NON SPECIFICATE GHIANDOLE ENDOCRINE	-	-	-	-	-	-	-	-	-	-	-
.5	ENCEFALO E MIDOLLO SPINALE	3	-	3	-	-	-	-	-	-	-	-
.6	MENINGI	-	2	2	-	-	-	-	-	-	-	-
.7	NEUROFIBROMATOSI	8	8	16	-	-	-	-	-	-	-	-
.9	ALTRE E NON SPECIF. PARTI DEL SISTEMA NERVOSO	-	-	-	-	-	-	-	-	-	-	-
238	TUM.COMP.INCERTO ALTRE E NON SPEC.SEDI E TES.	550	491	1.041	4	-	1	-	-	5	1	-
.0	OSSA E CARTILAGINE ARTICOLARE	1	1	2	2	-	-	-	-	2	-	-
.1	CONNETTIVO ED ALTRI TESSUTI MOLLI	3	-	3	-	-	-	-	-	-	-	-
.2	PELLE	-	-	-	-	-	-	-	-	-	-	-
.3	MAMMELLA	-	-	-	-	-	-	-	-	-	-	-
.4	POLICITEMIA VERA	48	58	106	-	-	-	-	-	-	-	-
.5	ISTIOCITI E MASTOCITI	-	-	-	-	-	-	-	-	-	-	-
.6	PLASMACELLULE	100	106	206	-	-	-	-	-	-	-	-
.7	ALTRI TESSUTI LINFATICI ED EMATOPOIETICI	396	323	719	-	-	1	-	-	1	1	-
.8	ALTRE SEDI SPECIFICATE	1	1	2	2	-	-	-	-	2	-	-
.9	SEDE NON SPECIFICATA	1	2	3	-	-	-	-	-	-	-	-
239	TUMORI DI NATURA NON SPECIFICATA	2.494	1.844	4.338	9	2	1	2	2	16	5	9
.0	APPARATO DIGERENTE	12	14	26	2	-	-	-	-	2	-	-
.1	APPARATO RESPIRATORIO	5	2	7	-	-	-	-	-	-	-	-
.2	OSSA, TESSUTI MOLLI E PELLE	41	32	73	-	-	-	-	-	-	-	1
.3	MAMMELLA	-	44	44	1	-	-	-	-	1	-	-
.4	VESCICA	588	182	770	-	-	-	-	-	-	-	-
.5	ALTRI ORGANI GENITOURINARI	724	475	1.199	-	-	-	-	-	-	-	-
.6	ENCEFALO	827	756	1.583	3	2	1	1	2	9	4	7
.7	GHIANDOLE ENDOCR. ED ALTRE PARTI SISTEMA NERV.	28	28	56	-	-	-	-	-	-	-	-
.8	ALTRE SEDI SPECIFICATE	97	137	234	3	-	-	1	-	4	-	1
.9	SEDE NON SPECIFICATA	172	174	346	-	-	-	-	-	-	1	-
TOTALE		91.333	65.651	156.984	35	21	22	23	32	133	133	137

15 -17	18 -19	20 -24	25 -29	30 -34	35 -39	40 -44	45 -49	50 -54	55 -59	60 -64	65 -69	70 -74	75 -79	80 -84	85 -89	90 e oltre	N.I.	Classifi- cazione analitica
-	-	-	-	-	-	-	-	-	-	-	-	-	-	-	-	-	-	233
-	-	-	-	-	-	-	-	-	-	-	-	-	-	-	-	-	-	.0
-	-	-	-	-	-	-	-	-	-	-	-	-	-	-	-	-	-	.1
-	-	-	-	-	-	-	-	-	-	-	-	-	-	-	-	-	-	.2
-	-	-	-	-	-	-	-	-	-	-	-	-	-	-	-	-	-	.3
-	-	-	-	-	-	-	-	-	-	-	-	-	-	-	-	-	-	.4
-	-	-	-	-	-	-	-	-	-	-	-	-	-	-	-	-	-	.5
-	-	-	-	-	-	-	-	-	-	-	-	-	-	-	-	-	-	.6
-	-	-	-	-	-	-	-	-	-	-	-	-	-	-	-	-	-	.7
-	-	-	-	-	-	-	-	-	-	-	-	-	-	-	-	-	-	.9
-	-	-	-	-	-	-	-	-	-	-	-	-	-	-	-	-	-	234
-	-	-	-	-	-	-	-	-	-	-	-	-	-	-	-	-	-	.0
-	-	-	-	-	-	-	-	-	-	-	-	-	-	-	-	-	-	.8
-	-	-	-	-	-	-	-	-	-	-	-	-	-	-	-	-	-	.9
2	1	5	6	6	8	5	13	16	26	47	114	167	214	208	200	74	-	235-238
-	-	-	-	-	-	-	1	-	-	1	2	-	1	-	1	-	-	235
-	-	-	-	-	-	-	1	-	-	-	2	-	1	-	1	-	-	.0
-	-	-	-	-	-	-	-	-	-	-	-	-	-	-	-	-	-	.1
-	-	-	-	-	-	-	-	-	-	-	-	-	-	-	-	-	-	.2
-	-	-	-	-	-	-	-	-	-	-	-	-	-	-	-	-	-	.3
-	-	-	-	-	-	-	-	-	-	1	-	-	-	-	-	-	-	.4
-	-	-	-	-	-	-	-	-	-	-	-	-	-	-	-	-	-	.5
-	-	-	-	-	-	-	-	-	-	-	-	-	-	-	-	-	-	.6
-	-	-	-	-	-	-	-	-	-	-	-	-	-	-	-	-	-	.7
-	-	-	-	-	-	-	-	-	-	-	-	-	-	-	-	-	-	.8
-	-	-	-	-	-	-	1	-	-	-	-	-	-	-	-	-	-	.9
-	-	-	-	-	-	-	-	-	-	3	3	5	9	6	-	-	-	236
-	-	-	-	-	-	-	-	-	-	-	-	-	-	-	-	-	-	.0
-	-	-	-	-	-	-	-	-	-	-	-	-	-	-	-	-	-	.1
-	-	-	-	-	-	-	-	-	-	-	-	-	-	-	-	-	-	.2
-	-	-	-	-	-	-	-	-	-	-	-	-	-	-	-	-	-	.3
-	-	-	-	-	-	-	-	-	-	-	-	-	-	-	-	-	-	.4
-	-	-	-	-	-	-	1	-	-	3	3	5	9	6	-	-	-	.5
-	-	-	-	-	-	-	-	-	-	-	-	-	-	-	-	-	-	.6
1	1	2	3	2	3	-	-	5	2	2	9	6	5	2	1	-	-	.7
-	-	1	1	-	-	-	-	4	-	1	5	3	2	-	-	-	-	.9
-	-	-	-	-	-	-	-	-	-	-	-	-	-	-	-	-	-	237
-	1	-	-	-	-	-	-	1	-	-	1	1	-	1	-	-	-	.0
-	-	-	-	-	-	-	-	-	-	-	-	-	-	-	-	-	-	.1
-	-	-	-	-	-	-	-	-	-	-	-	-	-	-	-	-	-	.2
-	-	-	-	-	-	-	-	-	-	-	-	-	1	-	-	-	-	.3
-	-	-	-	-	-	-	-	-	-	-	-	-	-	-	-	-	-	.4
-	-	-	1	-	-	-	-	-	-	1	-	-	-	1	-	-	-	.5
-	-	-	-	-	-	-	-	-	1	-	1	-	-	-	-	-	-	.6
1	-	1	1	2	3	-	-	-	1	1	2	1	2	-	1	-	-	.7
-	-	-	-	-	-	-	-	-	-	-	-	-	-	-	-	-	-	.9
1	-	3	3	4	5	5	11	11	24	44	103	158	205	201	189	68	-	238
-	-	-	-	-	-	-	-	-	-	-	-	-	-	-	-	-	-	.0
-	-	-	-	-	-	-	-	-	2	1	-	-	-	-	-	-	-	.1
-	-	-	-	-	-	-	-	-	-	-	-	-	-	-	-	-	-	.2
-	-	-	-	-	-	-	-	-	-	-	-	-	-	-	-	-	-	.3
-	-	-	1	-	-	-	-	2	1	6	18	24	23	14	13	4	-	.4
-	-	-	-	-	-	-	-	-	-	-	-	-	-	-	-	-	-	.5
-	-	-	-	1	1	1	2	1	6	12	22	31	45	35	37	12	-	.6
1	-	3	2	3	4	4	9	8	14	25	63	102	137	152	138	52	-	.7
-	-	-	-	-	-	-	-	-	-	-	-	-	-	-	-	-	-	.8
-	-	-	-	-	-	-	-	1	-	-	-	1	-	-	1	-	-	.9
2	1	18	13	20	34	49	88	142	214	303	432	651	632	765	639	305	-	239
-	-	-	-	-	-	-	1	1	1	3	3	4	5	3	2	1	-	.0
-	-	-	-	-	-	-	-	-	-	-	-	-	-	-	-	-	-	.1
-	-	-	-	-	-	-	-	3	3	9	4	10	14	10	11	7	-	.2
-	-	-	-	-	1	-	1	1	1	2	3	4	5	8	7	10	-	.3
-	-	-	-	-	1	1	2	9	12	31	52	106	134	174	169	79	-	.4
-	-	1	1	3	2	5	11	23	37	56	84	169	181	257	250	119	-	.5
2	1	15	10	16	28	32	62	88	137	154	220	252	222	193	99	32	-	.6
-	-	1	1	-	-	1	-	1	2	6	7	12	6	9	7	3	-	.7
-	-	-	1	-	4	4	4	5	10	14	17	33	24	50	39	28	-	.8
-	-	1	-	-	2	6	7	11	10	28	42	57	40	61	55	25	-	.9
103	83	238	381	673	1.098	1.991	3.867	6.509	10.628	15.549	22.191	27.042	22.913	21.520	15.445	6.350	-	

Tavola 2.4 - Morti per tumori, per età - Femmine - Anno 1997

Classificazione analitica	CAUSE DI MORTE	0 anni	1	2	3	4	0-4	5-9	10 -14	15 -17	18 -19
140-208	TUM.MAL.COMPRESI TUM.TESS. LINF.ED EMATOP.	8	7	6	8	10	39	53	44	37	27
140-149	TUM. MALIGNI LABBRA,CAVITA'ORALE E FARINGE	-	-	-	-	-	-	-	-	-	-
140	TUMORI MALIGNI DELLE LABBRA	-	-	-	-	-	-	-	-	-	-
.0	LABBRO SUPERIORE, BORDO LIBERO	-	-	-	-	-	-	-	-	-	-
.1	LABBRO INFERIORE, BORDO LIBERO	-	-	-	-	-	-	-	-	-	-
.3	LABBRO SUPERIORE, FACCIA INTERNA	-	-	-	-	-	-	-	-	-	-
.4	LABBRO INFERIORE, FACCIA INTERNA	-	-	-	-	-	-	-	-	-	-
.5	LABBRO NON SPECIFICATO, FACCIA INTERNA	-	-	-	-	-	-	-	-	-	-
.6	COMMISSURA LABIALE	-	-	-	-	-	-	-	-	-	-
.8	ALTRI	-	-	-	-	-	-	-	-	-	-
.9	LABBRO NON SPECIFICATO, BORDO LIBERO	-	-	-	-	-	-	-	-	-	-
141	TUMORI MALIGNI DELLA LINGUA	-	-	-	-	-	-	-	-	-	-
.0	BASE DELLA LINGUA	-	-	-	-	-	-	-	-	-	-
.1	SUPERFICIE DORSALE DELLA LINGUA	-	-	-	-	-	-	-	-	-	-
.2	PUNTA E MARGINI LATERALI DELLA LINGUA	-	-	-	-	-	-	-	-	-	-
.3	SUPERFICIE VENTRALE DELLA LINGUA	-	-	-	-	-	-	-	-	-	-
.4	DUE TERZI ANTERIORI DELLA LINGUA, PARTE N.SP.	-	-	-	-	-	-	-	-	-	-
.5	ZONA GIUNZIONALE	-	-	-	-	-	-	-	-	-	-
.6	TONSILLA LINGUALE	-	-	-	-	-	-	-	-	-	-
.8	ALTRI	-	-	-	-	-	-	-	-	-	-
.9	LINGUA, NON SPECIFICATA	-	-	-	-	-	-	-	-	-	-
142	TUMORI MAL. DELLE GHIANDOLE SALIVARI PRINCIP.	-	-	-	-	-	-	-	-	-	-
.0	GHIANDOLA PAROTIDE	-	-	-	-	-	-	-	-	-	-
.1	GHIANDOLA SOTTOMANDIBOLARE	-	-	-	-	-	-	-	-	-	-
.2	GHIANDOLA SOTTOLINGUALE	-	-	-	-	-	-	-	-	-	-
.8	ALTRI	-	-	-	-	-	-	-	-	-	-
.9	SEDE NON SPECIFICATA	-	-	-	-	-	-	-	-	-	-
143	TUMORI MALIGNI DELLE GENGIVE	-	-	-	-	-	-	-	-	-	-
.0	GENGIVA SUPERIORE	-	-	-	-	-	-	-	-	-	-
.1	GENGIVA INFERIORE	-	-	-	-	-	-	-	-	-	-
.8	ALTRI	-	-	-	-	-	-	-	-	-	-
.9	GENGIVA, NON SPECIFICATA	-	-	-	-	-	-	-	-	-	-
144	TUMORI MALIGNI DEL PAVIMENTO DELLA BOCCA	-	-	-	-	-	-	-	-	-	-
.0	PARTE ANTERIORE	-	-	-	-	-	-	-	-	-	-
.1	PARTE LATERALE	-	-	-	-	-	-	-	-	-	-
.8	ALTRI	-	-	-	-	-	-	-	-	-	-
.9	PARTE NON SPECIFICATA	-	-	-	-	-	-	-	-	-	-
145	TUM.MAL. DI ALTRE E N.SP.PARTI DELLA BOCCA	-	-	-	-	-	-	-	-	-	-
.0	MUCOSA DELLE GUANCE	-	-	-	-	-	-	-	-	-	-
.1	VESTIBOLO DELLA BOCCA	-	-	-	-	-	-	-	-	-	-
.2	PALATO DURO	-	-	-	-	-	-	-	-	-	-
.3	PALATO MOLLE	-	-	-	-	-	-	-	-	-	-
.4	UGOLA	-	-	-	-	-	-	-	-	-	-
.5	PALATO NON SPECIFICATO	-	-	-	-	-	-	-	-	-	-
.6	AREA RETROMOLARE	-	-	-	-	-	-	-	-	-	-
.8	ALTRI	-	-	-	-	-	-	-	-	-	-
.9	BOCCA, NON SPECIFICATA	-	-	-	-	-	-	-	-	-	-
146	TUMORI MALIGNI DELL'OROFARINGE	-	-	-	-	-	-	-	-	-	-
.0	TONSILLE	-	-	-	-	-	-	-	-	-	-
.1	FOSSA TONSILLARE	-	-	-	-	-	-	-	-	-	-
.2	PILASTRI TONSILLARI (ANTERIORI)(POSTERIORI)	-	-	-	-	-	-	-	-	-	-
.3	VALLECULA	-	-	-	-	-	-	-	-	-	-
.4	FACCIA ANTERIORE DELL'EPIGLOTTIDE	-	-	-	-	-	-	-	-	-	-
.5	REGIONE GIUNZIONALE	-	-	-	-	-	-	-	-	-	-
.6	PARETE LATERALE DELL'OROFARINGE	-	-	-	-	-	-	-	-	-	-
.7	PARETE POSTERIORE DELL'OROFARINGE	-	-	-	-	-	-	-	-	-	-
.8	ALTRI	-	-	-	-	-	-	-	-	-	-
.9	OROFARINGE, NON SPECIFICATA	-	-	-	-	-	-	-	-	-	-
147	TUMORI MALIGNI DEL RINOFARINGE	-	-	-	-	-	-	-	-	-	-
.0	PARETE SUPERIORE	-	-	-	-	-	-	-	-	-	-
.1	PARETE POSTERIORE	-	-	-	-	-	-	-	-	-	-
.2	PARETE LATERALE	-	-	-	-	-	-	-	-	-	-
.3	PARETE ANTERIORE	-	-	-	-	-	-	-	-	-	-
.8	ALTRI	-	-	-	-	-	-	-	-	-	-
.9	RINOFARINGE, NON SPECIFICATO	-	-	-	-	-	-	-	-	-	-
148	TUMORI MALIGNI DELL'IPOFARINGE	-	-	-	-	-	-	-	-	-	-
.0	RETROCRICOIDEA	-	-	-	-	-	-	-	-	-	-
.1	SENO PIRIFORME	-	-	-	-	-	-	-	-	-	-
.2	PLICA ARIEPIGLOTTICA, FACCIA IPOFARINGEA	-	-	-	-	-	-	-	-	-	-
.3	PARETE IPOFARINGEA POSTERIORE	-	-	-	-	-	-	-	-	-	-
.8	ALTRI	-	-	-	-	-	-	-	-	-	-
.9	IPOFARINGE, NON SPECIFICATA	-	-	-	-	-	-	-	-	-	-

20 -24	25 -29	30 -34	35 -39	40 -44	45 -49	50 -54	55 -59	60 -64	65 -69	70 -74	75 -79	80 -84	85 -89	90 e oltre	N.I	Totale	Classifi- cazione analitica
71	175	345	582	991	1.781	2.657	3.924	5.303	7.317	9.356	9.111	9.545	7.725	3.790	-	62.873	140-208
1	4	5	8	16	20	26	38	50	68	69	81	69	85	67	-	607	140-149
-	-	-	-	-	-	-	-	-	1	-	3	2	3	3	-	12	140
-	-	-	-	-	-	-	-	-	-	-	-	-	-	-	-	-	.0
-	-	-	-	-	-	-	-	-	-	-	1	1	2	1	-	5	.1
-	-	-	-	-	-	-	-	-	-	-	-	-	-	-	-	-	.3
-	-	-	-	-	-	-	-	-	1	-	-	-	-	-	-	1	.4
-	-	-	-	-	-	-	-	-	-	-	-	-	-	-	-	-	.5
-	-	-	-	-	-	-	-	-	-	-	-	-	-	-	-	-	.6
-	-	-	-	-	-	-	-	-	-	-	-	-	-	-	-	-	.8
-	-	-	-	-	-	-	-	-	-	-	2	1	1	2	-	6	.9
-	1	1	1	3	6	3	7	12	12	15	23	19	19	13	-	135	141
-	-	-	-	-	-	-	3	3	3	1	3	4	1	-	-	16	.0
-	-	-	-	-	-	-	-	-	-	-	-	-	-	-	-	-	.1
-	-	-	-	-	-	-	-	-	-	-	-	1	1	1	-	3	.2
-	-	-	-	-	-	-	-	-	-	-	-	-	-	-	-	-	.3
-	-	-	-	-	-	-	-	-	-	-	-	-	-	-	-	-	.4
-	-	-	-	-	-	-	-	-	-	-	-	-	-	-	-	-	.5
-	-	-	-	-	-	-	-	-	-	-	-	-	-	-	-	-	.6
-	-	-	-	-	1	-	-	-	-	-	-	-	-	-	-	1	.8
-	1	1	1	3	5	3	4	9	11	14	20	14	17	12	-	115	.9
-	1	1	-	-	3	3	6	3	11	11	14	9	20	14	-	96	142
-	1	-	-	-	3	3	6	3	8	9	10	9	17	10	-	79	.0
-	-	-	-	-	-	-	-	-	-	-	1	-	2	1	-	4	.1
-	-	-	-	-	-	-	-	-	-	-	-	-	-	-	-	-	.2
-	-	-	-	-	-	-	-	-	-	-	-	-	-	-	-	-	.8
-	-	1	-	-	-	-	-	-	3	2	3	-	1	3	-	13	.9
-	-	-	-	-	-	-	-	-	-	1	2	1	3	1	-	9	143
-	-	-	-	-	-	-	-	-	-	-	1	-	-	-	-	1	.0
-	-	-	-	-	-	-	-	-	-	-	-	-	2	-	-	2	.1
-	-	-	-	-	-	-	-	-	-	-	-	-	-	-	-	-	.8
-	-	-	-	-	-	-	1	-	-	1	1	1	1	1	-	6	.9
-	-	-	-	1	-	4	2	1	1	1	8	1	1	1	-	21	144
-	-	-	-	-	-	-	-	-	-	-	-	-	-	-	-	-	.0
-	-	-	-	-	-	-	-	-	-	-	-	-	-	-	-	-	.1
-	-	-	-	-	-	-	-	-	1	-	-	-	-	-	-	1	.8
-	-	-	-	1	-	4	2	1	-	1	8	1	1	1	-	20	.9
-	1	1	-	4	2	2	9	9	15	17	12	19	19	27	-	137	145
-	-	-	-	-	-	-	-	1	-	-	1	-	-	1	-	3	.0
-	-	-	-	-	-	-	-	-	-	-	-	1	-	-	-	1	.1
-	-	-	-	-	-	-	-	-	-	-	-	-	-	-	-	4	.2
-	-	-	-	1	-	-	1	1	-	-	-	1	-	-	-	2	.3
-	-	-	-	-	-	-	-	-	-	-	-	-	-	-	-	-	.4
-	-	-	-	1	1	-	2	3	3	3	1	2	1	-	-	17	.5
-	-	-	-	-	-	-	-	1	-	-	1	-	-	2	-	4	.6
-	-	-	-	-	-	-	-	-	-	-	-	-	-	-	-	-	.8
-	1	1	-	2	1	1	6	3	12	14	9	14	18	24	-	106	.9
-	-	-	2	2	4	6	3	8	11	9	5	7	3	3	-	63	146
-	-	-	2	2	-	4	-	3	2	4	-	3	1	2	-	23	.0
-	-	-	-	-	-	-	-	-	-	-	1	-	-	-	-	1	.1
-	-	-	-	-	-	-	-	-	-	-	1	-	-	-	-	1	.2
-	-	-	-	-	-	-	-	-	-	-	-	-	-	-	-	-	.3
-	-	-	-	-	-	-	-	-	-	-	-	-	-	-	-	-	.4
-	-	-	-	-	-	-	-	-	-	-	-	-	-	-	-	-	.5
-	-	-	-	-	-	-	-	-	-	-	-	-	-	-	-	-	.6
-	-	-	-	-	-	-	-	-	-	-	-	-	-	-	-	-	.7
-	-	-	-	-	-	-	-	-	-	-	-	-	1	-	-	1	.8
-	-	-	-	4	2	3	5	9	5	3	4	1	1	-	-	37	.9
1	1	1	3	3	3	4	2	6	5	6	6	4	7	3	-	55	147
-	-	-	-	-	-	-	-	-	-	-	-	-	-	-	-	-	.0
-	-	-	-	-	-	-	-	-	-	-	-	-	-	-	-	-	.1
-	-	-	-	-	-	-	-	-	-	-	-	-	-	-	-	-	.2
-	-	-	-	-	-	-	-	-	-	-	-	1	-	-	-	1	.3
-	-	-	-	-	-	-	-	-	-	-	-	-	-	-	-	-	.8
1	1	1	3	3	3	4	2	6	5	6	6	3	7	3	-	54	.9
-	-	-	1	1	1	2	3	5	6	2	3	3	3	-	-	30	148
-	-	-	-	-	-	-	-	-	-	-	-	-	-	-	-	-	.0
-	-	-	-	-	-	-	2	-	-	-	1	-	-	-	-	3	.1
-	-	-	-	-	-	-	-	-	-	-	-	-	-	-	-	-	.2
-	-	-	-	-	-	-	-	-	-	-	-	-	-	-	-	-	.3
-	-	-	-	-	-	-	-	-	-	-	-	-	-	-	-	-	.8
-	-	-	1	1	1	2	1	5	6	2	2	3	3	-	-	27	.9

Tavola 2.4 segue - Morti per tumori, per età - Femmine - Anno 1997

Classifi- cazione analitica	CAUSE DI MORTE	0 anni	1	2	3	4	0-4	5-9	10 -14	15 -17	18 -19
149	T.M.ALE MAL.DEF.SEDI DI LABBRA,CAV.OR.,FAR.	-	-	-	-	-	-	-	-	-	-
.0	FARINGE, NON SPECIFICATA	-	-	-	-	-	-	-	-	-	-
.1	ANELLO DI WALDEYER	-	-	-	-	-	-	-	-	-	-
.8	ALTRI	-	-	-	-	-	-	-	-	-	-
.9	MAL DEFINITI	-	-	-	-	-	-	-	-	-	-
150-159	T.M. DELL'APPAR.DIGERENTE E DEL PERITONEO	-	1	-	1	1	3	5	2	2	1
150	TUMORI MALIGNI DELL'ESOFAGO	-	-	-	-	-	-	-	-	1	-
.0	TRATTO CERVICALE	-	-	-	-	-	-	-	-	1	-
.1	TRATTO TORACICO	-	-	-	-	-	-	-	-	-	-
.2	TRATTO ADDOMINALE	-	-	-	-	-	-	-	-	-	-
.3	TERZO SUPERIORE	-	-	-	-	-	-	-	-	-	-
.4	TERZO MEDIO	-	-	-	-	-	-	-	-	-	-
.5	TERZO INFERIORE	-	-	-	-	-	-	-	-	-	-
.8	ALTRI	-	-	-	-	-	-	-	-	-	-
.9	ESOFAGO, NON SPECIFICATO	-	-	-	-	-	-	-	-	-	-
151	TUMORI MALIGNI DELLO STOMACO	-	-	-	-	1	1	1	-	1	-
.0	CARDIAS	-	-	-	-	-	-	-	-	1	-
.1	PILORO	-	-	-	-	-	-	-	-	-	-
.2	ANTRO PILORICO	-	-	-	-	-	-	-	-	-	-
.3	FONDO DELLO STOMACO	-	-	-	-	-	-	-	-	-	-
.4	CORPO DELLO STOMACO	-	-	-	-	-	-	-	-	-	-
.5	PICCOLA CURVA, NON SPECIFICATA	-	-	-	-	-	-	-	-	-	-
.6	GRANDE CURVA, NON SPECIFICATA	-	-	-	-	-	-	-	-	-	-
.8	ALTRI	-	-	-	-	-	-	-	-	-	-
.9	STOMACO, NON SPECIFICATO	-	-	-	-	-	-	-	-	-	-
152	T.M. DELL'INTESTINO TENUE, COMPRESO IL DUOD.	-	-	-	-	1	1	1	-	1	-
.0	DUODENO	-	-	-	-	-	-	-	-	-	-
.1	DIGIUNO	-	-	-	-	-	-	-	-	-	-
.2	ILEO	-	-	-	-	-	-	-	-	-	-
.3	DIVERTICOLO DI MECKEL	-	-	-	-	-	-	-	-	-	-
.8	ALTRI	-	-	-	-	-	-	-	-	-	-
.9	INTESTINO TENUE, NON SPECIFICATO	-	-	-	-	-	-	-	-	-	-
153	TUMORI MALIGNI DEL COLON	-	1	-	-	-	1	1	-	-	-
.0	FLESSURA EPATICA	-	-	-	-	-	-	-	-	-	-
.1	COLON TRASVERSO	-	-	-	-	-	-	-	-	-	-
.2	COLON DISCENDENTE	-	-	-	-	-	-	-	-	-	-
.3	SIGMA	-	-	-	-	-	-	-	-	-	-
.4	CECO	-	-	-	-	-	-	-	-	-	-
.5	APPENDICE	-	-	-	-	-	-	-	-	-	-
.6	COLON ASCENDENTE	-	-	-	-	-	-	-	-	-	-
.7	FLESSURA SPLENICA	-	-	-	-	-	-	-	-	-	-
.8	ALTRI	-	-	-	-	-	-	-	-	-	-
.9	COLON, NON SPECIFICATO	-	1	-	-	-	1	1	-	-	-
154	T.M.DEL RETTO, GIUNZIONE RETTOSIGMOID. E ANO	-	-	-	-	-	-	-	-	-	-
.0	GIUNZIONE RETTOSIGMOIDEA	-	-	-	-	-	-	-	-	-	-
.1	RETTO	-	-	-	-	-	-	-	-	-	-
.2	CANALE ANALE	-	-	-	-	-	-	-	-	-	-
.3	ANO, NON SPECIFICATO	-	-	-	-	-	-	-	-	-	-
.8	ALTRI	-	-	-	-	-	-	-	-	-	-
155	T.M. DEL FEGATO E DOTTI BILIARI INTRAEPATICI	-	-	-	1	-	1	1	2	-	1
.0	DEL FEGATO, PRIMITIVO	-	-	-	-	-	-	-	1	-	1
.1	DEI DOTTI BILIARI INTRAEPATICI	-	-	-	-	-	-	-	-	-	-
.2	DEL FEGATO,NON SPECIF.SE PRIMITIVO O SECONDAR.	-	-	-	1	-	1	1	1	-	-
156	T.M.DELLA VESC. BILIARE E DOTTI BIL.EXTRAEP.	-	-	-	-	-	-	1	-	-	-
.0	CISTIFELLEA	-	-	-	-	-	-	-	-	-	-
.1	DOTTI BILIARI EXTRAEPATICI	-	-	-	-	-	-	-	-	-	-
.2	AMPOLLA DI VATER	-	-	-	-	-	-	-	-	-	-
.8	ALTRI	-	-	-	-	-	-	-	-	-	-
.9	VIE BILIARI, NON SPECIFICATE	-	-	-	-	-	-	1	-	-	-
157	TUMORI MALIGNI DEL PANCREAS	-	-	-	-	-	-	1	-	-	-
.0	TESTA DEL PANCREAS	-	-	-	-	-	-	1	-	-	-
.1	CORPO DEL PANCREAS	-	-	-	-	-	-	-	-	-	-
.2	CODA DEL PANCREAS	-	-	-	-	-	-	-	-	-	-
.3	DOTTO PANCREATICO	-	-	-	-	-	-	-	-	-	-
.4	ISOLE DI LANGERHANS	-	-	-	-	-	-	-	-	-	-
.8	ALTRI	-	-	-	-	-	-	-	-	-	-
.9	PARTE NON SPECIFICATA	-	-	-	-	-	-	1	-	-	-

20 -24	25 -29	30 -34	35 -39	40 -44	45 -49	50 -54	55 -59	60 -64	65 -69	70 -74	75 -79	80 -84	85 -89	90 e oltre	N.I	Totale	Classifi- cazione analitica
-	-	1	1	2	1	2	5	6	6	7	5	4	7	2	-	49	149
-	-	1	1	2	-	2	3	6	6	7	5	3	7	2	-	45	.0
-	-	-	-	-	-	-	-	-	-	-	-	-	-	-	-	-	.1
-	-	-	-	-	1	-	2	-	-	-	-	1	-	-	-	4	.8
-	-	-	-	-	-	-	-	-	-	-	-	-	-	-	-	-	.9
4	20	63	105	203	411	681	1.243	1.767	2.678	3.752	3.970	4.483	3.776	1.887	-	25.056	150-159
1	-	1	2	1	10	15	23	44	43	60	64	68	76	32	-	441	150
-	-	-	-	-	-	2	-	-	-	1	-	2	1	-	-	6	.0
-	-	-	-	-	-	-	-	-	-	1	1	-	-	-	-	2	.1
-	-	-	-	-	-	-	-	-	-	-	-	-	-	-	-	-	.2
-	-	-	-	-	-	-	-	-	-	-	-	-	-	-	-	-	.3
-	-	-	-	-	-	-	-	-	-	-	-	-	1	-	-	1	.4
-	-	-	-	-	-	-	-	1	-	-	2	1	-	-	-	4	.5
-	-	-	-	-	-	-	-	-	-	-	-	-	-	-	-	-	.8
1	-	1	2	1	10	13	23	43	43	58	61	65	74	32	-	428	.9
1	5	22	37	58	105	136	208	282	460	663	751	989	889	448	-	5.057	151
-	-	1	-	1	1	-	2	3	10	19	9	16	16	9	-	87	.0
-	-	-	-	-	-	-	-	-	2	1	-	6	2	3	-	14	.1
-	-	-	1	-	-	-	1	2	4	1	6	6	15	5	-	41	.2
-	-	-	-	-	-	-	-	-	-	2	2	3	-	-	-	7	.3
-	-	-	-	1	-	-	-	-	1	2	-	2	2	1	-	9	.4
-	-	-	-	-	-	-	-	-	1	-	-	1	1	-	-	3	.5
-	-	-	-	-	-	-	-	-	-	-	-	-	-	-	-	-	.6
-	-	-	-	-	-	-	-	-	1	1	1	-	-	-	-	3	.8
1	5	21	36	56	104	136	205	277	441	637	733	955	853	430	-	4.893	.9
-	-	-	-	1	3	5	11	5	11	11	19	18	12	5	-	101	152
-	-	-	1	1	2	4	1	4	6	12	10	6	4	-	-	51	.0
-	-	-	-	1	-	1	-	1	-	1	-	2	1	-	-	6	.1
-	-	-	-	-	2	1	1	4	2	1	3	2	1	-	-	17	.2
-	-	-	-	-	-	-	-	-	-	-	4	-	1	-	-	5	.3
-	-	-	-	-	-	-	-	-	-	-	-	-	-	-	-	-	.8
-	-	-	-	1	1	5	3	3	2	2	3	2	-	-	-	22	.9
1	6	12	20	50	116	165	312	418	582	811	840	957	811	400	-	5.503	153
-	-	-	-	1	-	2	4	4	4	3	7	8	6	2	-	37	.0
-	-	-	2	1	2	8	10	12	24	22	22	22	23	14	-	140	.1
-	-	1	-	1	4	5	8	11	19	24	28	22	10	-	-	133	.2
-	2	2	3	8	23	20	53	64	71	119	116	144	114	61	-	800	.3
-	-	-	1	-	3	4	16	11	27	36	31	31	18	-	-	181	.4
-	-	-	-	1	-	-	-	-	1	2	-	-	-	-	-	4	.5
-	-	1	1	2	6	6	11	15	26	27	35	48	44	18	-	240	.6
-	-	-	-	-	1	-	-	-	1	4	3	3	2	-	-	15	.7
-	-	-	-	-	-	2	-	-	-	1	1	2	-	-	-	6	.8
1	4	8	15	38	80	129	227	301	446	589	593	671	568	275	-	3.947	.9
-	1	7	12	28	49	68	117	160	197	280	337	382	318	189	-	2.145	154
-	-	2	5	11	13	13	39	26	54	64	71	51	27	-	-	378	.0
-	1	5	9	19	36	53	94	115	163	219	257	288	255	155	-	1.669	.1
-	-	-	1	3	2	1	3	4	3	2	3	3	3	-	-	28	.2
-	-	-	-	1	-	1	5	1	3	3	8	15	6	4	-	47	.3
-	-	-	-	-	-	2	1	2	1	2	5	5	3	3	-	23	.8
-	3	6	7	20	29	82	159	274	446	682	634	589	458	178	-	3.572	155
-	-	1	2	4	5	34	63	125	197	323	296	222	128	34	-	1.436	.0
-	-	1	1	2	1	6	10	12	13	26	13	15	17	5	-	122	.1
-	3	4	4	14	23	42	86	137	236	333	325	352	313	139	-	2.014	.2
-	-	2	5	6	22	46	97	149	237	320	320	358	241	125	-	1.929	156
-	-	-	3	4	11	25	63	85	143	176	186	173	117	45	-	1.031	.0
-	-	-	-	1	3	8	6	18	24	38	38	44	30	16	-	226	.1
-	-	-	-	1	1	2	6	13	13	17	28	14	12	-	-	108	.2
-	-	-	-	-	-	-	-	-	-	1	1	1	-	-	-	3	.8
-	-	2	1	7	12	26	40	57	92	78	112	80	52	-	-	561	.9
-	2	7	9	20	44	91	205	285	456	572	629	664	510	239	-	3.734	157
-	-	-	2	4	9	17	28	68	66	102	115	96	48	-	-	557	.0
-	-	-	-	1	-	3	3	3	3	1	2	3	1	-	-	17	.1
-	-	-	-	-	-	1	-	3	2	1	2	4	3	-	-	16	.2
-	-	-	-	-	-	-	-	-	-	-	-	-	-	-	-	-	.3
-	-	-	-	-	-	-	-	-	-	-	-	-	-	-	-	-	.4
-	-	-	-	1	-	-	-	-	4	2	-	-	2	1	-	10	.8
-	2	7	7	17	39	81	185	251	379	502	523	542	408	190	-	3.134	.9

Tavola 2.4 segue - Morti per tumori, per età - Femmine - Anno 1997

Classifi- cazione analitica	CAUSE DI MORTE	0 anni	1	2	3	4	0-4	5-9	10 -14	15 -17	18 -19
158	TUM.MALIGNI DEL RETROPERITONEO E DEL PERITON.	-	-	-	-	-	-	-	-	-	-
.0	RETROPERITONEO	-	-	-	-	-	-	-	-	-	-
.8	PARTI SPECIFICATE DEL PERITONEO	-	-	-	-	-	-	-	-	-	-
.9	PERITONEO NON SPECIFICATO	-	-	-	-	-	-	-	-	-	-
159	T.M.ALTR E MAL.DEF.SEDI APP.DIGER.E PERITON.	-	-	-	-	-	-	-	-	-	-
.0	CANALE INTESTINALE, PARTE NON SPECIFICATA	-	-	-	-	-	-	-	-	-	-
.1	MILZA, NON CLASSIFICATO ALTROVE	-	-	-	-	-	-	-	-	-	-
.8	ALTRI	-	-	-	-	-	-	-	-	-	-
.9	MAL DEFINITI	-	-	-	-	-	-	-	-	-	-
160-165	T.M. APPAR. RESPIRATORIO E ORGANI INTRATOR.	1	-	1	-	-	2	1	-	-	1
160	T.M.CAVITA'NASALI,ORECCHIO MEDIO E SENI ACC.	-	-	-	-	-	-	-	-	-	-
.0	CAVITA' NASALI	-	-	-	-	-	-	-	-	-	-
.1	TROMBA D'EUSTACHIO,ORECCHIO MEDIO E CELL.MAST.	-	-	-	-	-	-	-	-	-	-
.2	SENO MASCELLARE	-	-	-	-	-	-	-	-	-	-
.3	SENO ETMOIDALE	-	-	-	-	-	-	-	-	-	-
.4	SENO FRONTALE	-	-	-	-	-	-	-	-	-	-
.5	SENO SFENOIDALE	-	-	-	-	-	-	-	-	-	-
.8	ALTRI	-	-	-	-	-	-	-	-	-	-
.9	SENO ACCESSORIO, NON SPECIFICATO	-	-	-	-	-	-	-	-	-	-
161	TUMORI MALIGNI DELLA LARINGE	-	-	-	-	-	-	-	-	-	-
.0	GLOTTIDE	-	-	-	-	-	-	-	-	-	-
.1	REGIONE SOPRAGLOTTIDEA	-	-	-	-	-	-	-	-	-	-
.2	REGIONE SOTTOGLOTTIDEA	-	-	-	-	-	-	-	-	-	-
.3	CARTILAGINI LARINGEE	-	-	-	-	-	-	-	-	-	-
.8	ALTRI	-	-	-	-	-	-	-	-	-	-
.9	LARINGE, NON SPECIFICATA	-	-	-	-	-	-	-	-	-	-
162	T.M. DELLA TRACHEA, DEI BRONCHI E DEI POLM.	-	-	1	-	-	1	-	-	-	-
.0	TRACHEA	-	-	-	-	-	-	-	-	-	-
.2	BRONCO PRINCIPALE	-	-	-	-	-	-	-	-	-	-
.3	LOBO SUPERIORE, BRONCO O POLMONE	-	-	-	-	-	-	-	-	-	-
.4	LOBO MEDIO, BRONCO O POLMONE	-	-	-	-	-	-	-	-	-	-
.5	LOBO INFERIORE, BRONCO O POLMONE	-	-	-	-	-	-	-	-	-	-
.8	ALTRI	-	-	-	-	-	-	-	-	-	-
.9	BRONCO O POLMONE, NON SPECIFICATO	-	-	1	-	-	1	-	-	-	-
163	TUMORI MALIGNI DELLA PLEURA	-	-	-	-	-	-	-	-	-	1
.0	PARIETALE	-	-	-	-	-	-	-	-	-	-
.1	VISCERALE	-	-	-	-	-	-	-	-	-	-
.8	ALTRI	-	-	-	-	-	-	-	-	-	-
.9	PLEURA, NON SPECIFICATA	-	-	-	-	-	-	-	-	-	1
164	T.M. DEL TIMO, DEL CUORE E DEL MEDIASTINO	1	-	-	-	-	1	-	-	-	-
.0	TIMO	-	-	-	-	-	-	-	-	-	-
.1	CUORE	1	-	-	-	-	1	-	-	-	-
.2	MEDIASTINO ANTERIORE	-	-	-	-	-	-	-	-	-	-
.3	MEDIASTINO POSTERIORE	-	-	-	-	-	-	-	-	-	-
.8	ALTRI	-	-	-	-	-	-	-	-	-	-
.9	MEDIASTINO, PARTE NON SPECIFICATA	-	-	-	-	-	-	-	-	-	-
165	T.M.AL E MAL.DEF.SEDI APP.RESP.E ORG.INTRAT.	-	-	-	-	-	-	1	-	-	-
.0	VIE RESPIRATORIE SUPERIORI, PARTE NON SPECIF.	-	-	-	-	-	-	-	-	-	-
.8	ALTRI	-	-	-	-	-	-	1	-	-	-
.9	SEDE MAL DEFINITA DELL'APPARATO RESPIRATORIO	-	-	-	-	-	-	-	-	-	-
170-175	T.M. OSSA, TESS. CONNETTIVO, PELLE E MAMMELLA	-	-	1	-	-	1	2	7	9	5
170	T.M. DELLE OSSA E DELLA CARTILAGINE ARTICOL.	-	-	-	-	-	-	1	4	5	2
.0	OSSA DEL CRANIO E DELLA FACCIA	-	-	-	-	-	-	-	-	-	1
.1	MANDIBOLA	-	-	-	-	-	-	-	-	-	-
.2	COLONNA VERTEBRALE,ESCLUSI IL SACRO E IL COCC.	-	-	-	-	-	-	-	1	-	-
.3	COSTOLE, STERNO E CLAVICOLA	-	-	-	-	-	-	-	-	-	-
.4	OSSA LUNGHE DELL'ARTO SUPERIORE E SCAPOLA	-	-	-	-	-	-	-	-	-	-
.5	OSSA CORTE DELL'ARTO SUPERIORE	-	-	-	-	-	-	-	-	-	-
.6	OSSA DEL BACINO, SACRO E COCCIGE	-	-	-	-	-	-	-	-	-	1
.7	OSSA LUNGHE DELL'ARTO INFERIORE	-	-	-	-	-	-	-	-	2	-
.8	OSSA CORTE DELL'ARTO INFERIORE	-	-	-	-	-	-	-	-	-	-
.9	SEDE NON SPECIFICATA	-	-	-	-	-	-	1	3	3	-

20 -24	25 -29	30 -34	35 -39	40 -44	45 -49	50 -54	55 -59	60 -64	65 -69	70 -74	75 -79	80 -84	85 -89	90 e oltre	N.I	Totale	Classifi- cazione analitica
1	-	2	3	6	14	33	58	75	98	152	131	136	118	35	-	862	158
1	-	-	-	1	4	9	12	19	18	23	12	19	25	6	-	149	.0
-	-	-	-	-	-	-	1	1	-	-	2	2	-	-	-	6	.8
-	-	2	3	5	10	24	45	55	80	129	117	115	93	29	-	707	.9
-	3	4	10	13	19	40	53	75	148	201	245	322	343	236	-	1.712	159
-	2	4	9	13	18	37	49	64	131	175	222	288	318	203	-	1.533	.0
-	1	-	-	-	-	-	-	-	-	-	1	4	-	1	-	7	.1
-	-	-	-	-	-	1	3	8	11	16	15	12	8	10	-	84	.8
-	-	-	1	-	1	2	1	3	6	10	7	18	17	22	-	88	.9
2	6	22	29	97	171	262	384	568	882	1.085	919	853	531	202	-	6.017	160-165
-	-	-	-	-	2	5	1	3	4	4	4	7	3	2	-	35	160
-	-	-	-	-	-	-	-	1	1	1	1	3	-	-	-	6	.0
-	-	-	-	-	1	-	-	-	-	2	-	-	-	-	-	3	.1
-	-	-	-	-	1	3	1	1	1	1	1	4	2	1	-	15	.2
-	-	-	-	-	-	-	-	1	1	-	1	-	-	-	-	3	.3
-	-	-	-	-	-	-	-	-	-	-	-	-	-	-	-	-	.4
-	-	-	-	-	-	1	-	-	1	-	-	-	1	-	-	3	.5
-	-	-	-	-	-	1	-	-	1	-	-	-	-	-	-	2	.8
-	-	-	-	-	-	-	-	-	1	-	1	-	-	1	-	3	.9
-	-	-	1	3	4	10	6	18	24	23	23	20	12	11	-	155	161
-	-	-	-	-	-	-	1	1	2	-	-	-	1	-	-	5	.0
-	-	-	-	-	-	-	1	-	-	1	-	-	-	1	-	3	.1
-	-	-	-	-	-	-	-	-	-	-	-	-	-	-	-	-	.2
-	-	-	-	-	-	-	-	-	-	-	-	-	-	-	-	-	.3
-	-	-	-	-	-	-	-	-	-	-	-	-	-	-	-	-	.8
-	-	-	1	3	4	10	4	17	22	22	23	20	11	10	-	147	.9
1	6	20	25	89	151	228	346	501	798	991	840	758	475	168	-	5.398	162
-	-	-	-	-	-	-	1	-	1	3	-	2	3	-	-	10	.0
-	-	-	-	2	-	1	-	-	2	2	1	-	1	-	-	9	.2
-	-	-	-	-	-	-	4	7	4	5	8	8	3	1	-	40	.3
-	-	-	-	-	-	-	-	-	1	1	-	-	-	-	-	2	.4
-	-	-	-	1	-	-	2	2	2	1	2	-	1	-	-	11	.5
-	-	-	-	-	-	-	-	-	1	-	-	-	-	-	-	1	.8
1	6	20	25	86	151	227	339	492	787	979	829	748	467	167	-	5.325	.9
-	-	1	-	2	10	11	20	34	45	46	34	60	31	16	-	311	163
-	-	-	-	-	-	-	-	-	-	-	-	-	-	-	-	-	.0
-	-	-	-	-	-	-	-	-	-	-	-	-	-	-	-	-	.1
-	-	1	-	2	10	11	20	34	45	46	34	60	31	16	-	311	.9
1	-	1	3	3	3	7	10	12	8	17	15	4	5	5	-	95	164
-	-	1	3	-	-	4	3	2	2	4	-	-	-	-	-	19	.0
-	-	-	-	-	2	1	-	1	2	1	5	-	2	1	-	16	.1
-	-	-	-	-	-	-	-	-	-	-	-	-	1	-	-	1	.2
-	-	-	-	-	-	-	-	-	-	-	-	-	-	-	-	-	.3
-	-	-	-	-	-	-	1	-	-	-	1	-	-	-	-	2	.8
1	-	-	-	3	1	2	6	9	4	12	9	4	2	4	-	57	.9
-	-	-	-	-	1	1	1	-	3	4	3	4	5	-	-	23	165
-	-	-	-	-	-	-	-	-	-	-	-	-	-	-	-	-	.0
-	-	-	-	-	1	1	1	-	3	4	3	3	5	-	-	22	.8
-	-	-	-	-	-	-	-	-	-	-	-	1	-	-	-	1	.9
11	38	108	236	366	669	921	1.134	1.357	1.489	1.632	1.459	1.382	1.185	685	-	12.696	170-175
-	6	4	5	4	8	5	10	14	11	26	33	26	29	16	-	209	170
-	-	-	-	1	1	1	3	5	2	2	6	3	5	4	-	34	.0
-	-	-	-	1	1	2	1	1	2	2	7	3	1	4	-	25	.1
-	1	-	-	-	-	-	2	1	1	2	3	3	4	3	-	21	.2
-	-	-	-	-	-	-	-	-	1	-	-	-	4	-	-	5	.3
-	-	-	-	-	-	-	-	-	-	-	1	-	2	-	-	3	.4
-	-	-	-	-	-	-	-	-	-	-	-	-	-	-	-	-	.5
-	-	-	-	-	-	-	1	-	1	3	-	2	1	1	-	10	.6
-	-	1	2	1	-	-	1	3	-	4	1	2	3	-	-	20	.7
-	-	-	-	-	-	-	-	-	-	-	1	-	1	1	-	3	.8
-	5	3	3	1	6	2	2	4	4	13	14	13	8	3	-	88	.9

Tavola 2.4 segue - Morti per tumori, per età - Femmine - Anno 1997

Classificazione analitica	CAUSE DI MORTE	0 anni	1	2	3	4	0-4	5-9	10 -14	15 -17	18 -19
171	T.M. DEL CONNETTIVO E DI ALTRI TESSUTI MOLLI	-	-	-	-	-	-	1	3	4	2
.0	TESTA, FACCIA E COLLO	-	-	-	-	-	-	-	-	-	1
.2	ARTO SUPERIORE, COMPRESA LA SPALLA	-	-	-	-	-	-	-	-	-	-
.3	ARTO INFERIORE, COMPRESA L'ANCA	-	-	-	-	-	-	-	-	1	-
.4	TORACE	-	-	-	-	-	-	-	-	-	-
.5	ADDOME	-	-	-	-	-	-	-	-	-	1
.6	BACINO	-	-	-	-	-	-	-	-	2	-
.7	TRONCO, NON SPECIFICATO	-	-	-	-	-	-	-	-	-	-
.8	ALTRI	-	-	-	-	-	-	-	-	-	-
.9	SEDE NON SPECIFICATA	-	-	-	-	-	-	1	3	1	-
172	MELANOMA MALIGNO DELLA PELLE	-	-	-	-	-	-	-	-	-	1
.0	LABBRA	-	-	-	-	-	-	-	-	-	-
.1	PALPEBRA, COMPRESO L'ANGOLO PALPEBRALE	-	-	-	-	-	-	-	-	-	-
.2	ORECCHIO E CONDOTTO Uditivo ESTERNO	-	-	-	-	-	-	-	-	-	-
.3	ALTRE E NON SPECIFICATE PARTI DELLA FACCIA	-	-	-	-	-	-	-	-	-	-
.4	CUOIO CAPELLUTO E COLLO	-	-	-	-	-	-	-	-	-	-
.5	TRONCO, ECCETTO LO SCROTO	-	-	-	-	-	-	-	-	-	-
.6	ARTO SUPERIORE, COMPRESA LA SPALLA	-	-	-	-	-	-	-	-	-	-
.7	ARTO INFERIORE, COMPRESA L'ANCA	-	-	-	-	-	-	-	-	-	-
.8	ALTRI	-	-	-	-	-	-	-	-	-	-
.9	SEDE NON SPECIFICATA	-	-	-	-	-	-	-	-	-	1
173	ALTRI TUMORI MALIGNI DELLA PELLE	-	-	-	-	-	-	-	-	-	-
.0	PELLE DELLE LABBRA	-	-	-	-	-	-	-	-	-	-
.1	PALPEBRA, COMPRESO L'ANGOLO PALPEBRALE	-	-	-	-	-	-	-	-	-	-
.2	ORECCHIO E CONDOTTO Uditivo ESTERNO	-	-	-	-	-	-	-	-	-	-
.3	PELLE DI ALTRE E NON SPECIF. PARTI DELLA FACCIA	-	-	-	-	-	-	-	-	-	-
.4	CUOIO CAPELLUTO E PELLE DEL COLLO	-	-	-	-	-	-	-	-	-	-
.5	PELLE DEL TRONCO, ECCETTO LO SCROTO	-	-	-	-	-	-	-	-	-	-
.6	PELLE DELL'ARTO SUPERIORE, COMPRESA LA SPALLA	-	-	-	-	-	-	-	-	-	-
.7	PELLE DELL'ARTO INFERIORE, COMPRESA L'ANCA	-	-	-	-	-	-	-	-	-	-
.8	ALTRI	-	-	-	-	-	-	-	-	-	-
.9	SEDE NON SPECIFICATA	-	-	-	-	-	-	-	-	-	-
174	TUMORI MALIGNI DELLA MAMMELLA DELLA DONNA	-	-	1	-	-	1	-	-	-	-
.0	CAPEZZOLO E AREOLA	-	-	-	-	-	-	-	-	-	-
.1	PORTE CENTRALE	-	-	-	-	-	-	-	-	-	-
.2	QUADRANTE SUPERO-INTERNO	-	-	-	-	-	-	-	-	-	-
.3	QUADRANTE INFERO-INTERNO	-	-	-	-	-	-	-	-	-	-
.4	QUADRANTE SUPERO-ESTERNO	-	-	-	-	-	-	-	-	-	-
.5	QUADRANTE INFERO-ESTERNO	-	-	-	-	-	-	-	-	-	-
.6	PROLUNGAMENTO ASCELLARE	-	-	-	-	-	-	-	-	-	-
.8	ALTRI	-	-	-	-	-	-	-	-	-	-
.9	MAMMELLA, NON SPECIFICATA	-	-	1	-	-	1	-	-	-	-
175	TUMORI MALIGNI DELLA MAMMELLA DELL'UOMO	-	-	-	-	-	-	-	-	-	-
179-189	TUMORI MALIGNI DEGLI ORGANI GENITO-URINARI	1	-	-	-	-	1	2	1	4	1
179	TUMORI MALIGNI DELL'UTERO, PARTE NON SPECIF.	-	-	-	-	-	-	-	-	1	-
180	TUMORI MALIGNI DEL COLLO DELL'UTERO	-	-	-	-	-	-	-	-	-	-
.0	ENDOCERVICALE	-	-	-	-	-	-	-	-	-	-
.1	ESOCERVICALE	-	-	-	-	-	-	-	-	-	-
.8	ALTRI	-	-	-	-	-	-	-	-	-	-
.9	COLLO DELL'UTERO, NON SPECIFICATO	-	-	-	-	-	-	-	-	-	-
181	TUMORI MALIGNI DELLA PLACENTA	-	-	-	-	-	-	-	-	-	-
182	TUMORI MALIGNI DEL CORPO DELL'UTERO	-	-	-	-	-	-	-	-	-	-
.0	CORPO DELL'UTERO ECCETTO L'ISTMO	-	-	-	-	-	-	-	-	-	-
.1	ISTMO	-	-	-	-	-	-	-	-	-	-
.8	ALTRI	-	-	-	-	-	-	-	-	-	-
183	T.MAL.DELL'OVAIO E DEGLI ALTRI ANNESSI UTER.	-	-	-	-	-	-	1	1	2	1
.0	OVAIO	-	-	-	-	-	-	1	1	2	1
.2	TROMBA DI FALLOPIO	-	-	-	-	-	-	-	-	-	-
.3	LEGAMENTO LARGO	-	-	-	-	-	-	-	-	-	-
.4	PARAMETRIO	-	-	-	-	-	-	-	-	-	-
.5	LEGAMENTO ROTONDO	-	-	-	-	-	-	-	-	-	-
.8	ALTRI	-	-	-	-	-	-	-	-	-	-
.9	ANNESI UTERINI NON SPECIFICATI	-	-	-	-	-	-	-	-	-	-

20 -24	25 -29	30 -34	35 -39	40 -44	45 -49	50 -54	55 -59	60 -64	65 -69	70 -74	75 -79	80 -84	85 -89	90 e oltre	N.I	Totale	Classifi- cazione analitica
5	5	9	14	5	7	19	19	21	33	34	24	30	27	16	-	278	171
1	-	-	1	-	-	-	-	1	-	1	-	-	2	1	-	8	.0
-	-	-	1	1	-	-	-	1	-	2	1	2	3	2	-	13	.2
-	-	3	2	3	1	3	3	4	10	8	5	6	8	4	-	61	.3
-	-	-	-	-	1	2	2	2	3	6	-	-	1	-	-	17	.4
-	-	1	-	-	1	1	1	4	2	3	4	2	1	-	-	22	.5
-	1	-	-	-	-	-	2	-	-	2	3	4	2	1	-	17	.6
-	-	-	-	-	-	-	-	-	1	1	1	1	-	-	-	4	.7
-	-	-	-	-	-	-	-	1	1	-	1	-	-	1	-	4	.8
4	4	5	10	1	4	13	11	11	14	12	10	13	9	6	-	132	.9
4	6	22	12	20	32	43	56	55	63	74	61	67	65	31	-	612	172
-	-	-	-	-	-	-	-	-	-	-	-	-	1	-	-	1	.0
-	-	-	-	-	-	-	-	-	-	-	-	-	-	-	-	-	.1
-	-	-	-	-	1	-	-	-	-	-	-	-	2	2	-	5	.2
-	-	-	1	-	-	2	3	-	1	5	4	5	3	2	-	26	.3
-	-	-	-	-	1	1	1	1	1	2	-	1	-	2	-	10	.4
-	1	2	1	2	7	1	3	4	3	2	2	5	1	2	-	36	.5
-	-	2	-	3	1	1	2	-	4	3	5	3	3	5	-	32	.6
1	-	1	1	3	5	6	6	7	11	12	12	9	12	3	-	89	.7
-	-	-	-	-	-	-	-	-	1	-	1	-	-	-	-	2	.8
3	5	17	9	12	17	32	41	43	42	50	37	44	43	15	-	411	.9
-	1	-	1	1	2	2	3	4	7	23	26	40	78	70	-	258	173
-	-	-	-	-	-	-	-	-	-	-	-	-	-	-	-	-	.0
-	-	-	-	-	-	-	-	-	-	-	-	-	2	2	4	8	.1
-	1	-	-	-	-	1	-	1	-	1	5	4	5	5	-	23	.2
-	-	-	-	1	-	-	2	2	1	4	5	14	27	34	-	90	.3
-	-	-	-	-	-	-	-	-	1	4	1	2	7	1	-	15	.4
-	-	-	-	-	-	-	-	-	1	2	1	-	4	4	1	13	.5
-	-	-	-	-	-	-	-	-	-	1	2	3	2	5	-	13	.6
-	-	-	-	-	-	-	-	-	1	2	1	2	7	4	-	17	.7
-	-	-	-	-	-	-	-	-	-	-	-	-	-	-	-	-	.8
-	-	-	1	-	2	1	1	-	3	10	12	9	24	16	-	79	.9
2	20	73	204	336	620	852	1.046	1.263	1.375	1.475	1.315	1.219	986	552	-	11.339	174
-	-	-	-	-	-	-	-	-	-	-	-	1	3	1	-	5	.0
-	-	-	-	-	-	-	-	-	-	-	-	-	-	-	-	-	.1
-	-	-	-	-	-	-	-	-	-	-	-	-	-	-	-	-	.2
-	-	-	-	-	-	-	-	-	-	-	-	-	-	-	-	-	.3
-	-	-	-	1	-	-	-	-	-	-	-	-	-	-	-	1	.4
-	-	-	-	-	1	-	-	-	-	-	-	-	-	-	-	1	.5
-	-	-	-	-	-	-	-	-	-	-	-	-	-	-	-	-	.6
-	-	-	-	-	-	-	-	-	-	-	-	-	-	-	-	-	.8
2	20	73	204	335	619	852	1.046	1.263	1.375	1.475	1.314	1.218	983	551	-	11.331	.9
-	-	-	-	-	-	-	-	-	-	-	-	-	-	-	-	-	175
5	20	38	82	157	257	410	593	752	1.042	1.281	1.208	1.173	946	419	-	8.392	179-189
1	4	10	22	44	77	101	142	175	245	262	279	263	228	80	-	1.934	179
-	4	7	21	25	31	29	37	33	54	64	53	39	31	13	-	441	180
-	-	1	1	-	-	3	-	1	1	2	1	2	1	-	-	13	.0
-	-	2	6	4	2	7	9	6	15	10	11	11	5	3	-	91	.1
-	-	-	-	-	-	-	-	-	1	1	-	-	-	-	-	2	.8
-	4	4	14	21	29	19	28	26	37	51	41	26	25	10	-	335	.9
-	-	-	-	-	1	-	-	-	-	-	-	-	-	-	-	1	181
-	-	2	5	6	7	12	36	53	78	101	81	67	57	19	-	524	182
-	-	2	5	6	7	12	36	53	78	101	81	67	56	19	-	523	.0
-	-	-	-	-	-	-	-	-	-	-	-	-	-	-	-	-	.1
-	-	-	-	-	-	-	-	-	-	-	-	-	1	-	-	1	.8
2	8	15	23	68	117	213	287	316	386	462	345	303	199	64	-	2.813	183
2	8	15	23	68	117	211	284	312	383	461	340	297	195	64	-	2.785	.0
-	-	-	-	-	-	-	1	1	-	-	2	1	-	-	-	5	.2
-	-	-	-	-	-	-	-	-	-	-	-	-	-	-	-	-	.3
-	-	-	-	-	-	-	-	-	-	-	-	-	-	-	-	-	.4
-	-	-	-	-	-	-	-	-	-	-	-	-	-	-	-	-	.5
-	-	-	-	-	-	2	2	1	2	-	1	1	2	-	-	11	.8
-	-	-	-	-	-	-	-	2	1	1	2	4	2	-	-	12	.9

Tavola 2.4 segue - Morti per tumori, per età - Femmine - Anno 1997

Classificazione analitica	CAUSE DI MORTE	0 anni	1	2	3	4	0-4	5-9	10 -14	15 -17	18 -19
184	T.M.ALTRI E NON SPEC.ORGANI GENITALI FEMMIN.	-	-	-	-	-	-	-	-	-	-
.0	VAGINA	-	-	-	-	-	-	-	-	-	-
.1	GRANDI LABBRA	-	-	-	-	-	-	-	-	-	-
.2	PICCOLE LABBRA	-	-	-	-	-	-	-	-	-	-
.3	CLITORIDE	-	-	-	-	-	-	-	-	-	-
.4	VULVA, NON SPECIFICATA	-	-	-	-	-	-	-	-	-	-
.8	ALTRI	-	-	-	-	-	-	-	-	-	-
.9	SEDE NON SPECIFICATA	-	-	-	-	-	-	-	-	-	-
185	TUMORI MALIGNI DELLA PROSTATA	-	-	-	-	-	-	-	-	-	-
186	TUMORI MALIGNI DEL TESTICOLO	-	-	-	-	-	-	-	-	-	-
.0	ECTOPICO	-	-	-	-	-	-	-	-	-	-
.9	ALTRI E NON SPECIFICATI	-	-	-	-	-	-	-	-	-	-
187	T.M.DEL PENE E ALTRI ORGANI GENITALI MASCHILI	-	-	-	-	-	-	-	-	-	-
.1	PREPUZIO	-	-	-	-	-	-	-	-	-	-
.2	GLANDE	-	-	-	-	-	-	-	-	-	-
.3	CORPO DEL PENE	-	-	-	-	-	-	-	-	-	-
.4	PENE, PARTE NON SPECIFICATA	-	-	-	-	-	-	-	-	-	-
.5	EPIDIDIMO	-	-	-	-	-	-	-	-	-	-
.6	CORDONE SPERMATICO	-	-	-	-	-	-	-	-	-	-
.7	SCROTO	-	-	-	-	-	-	-	-	-	-
.8	ALTRI	-	-	-	-	-	-	-	-	-	-
.9	SEDE NON SPECIFICATA	-	-	-	-	-	-	-	-	-	-
188	TUMORI MALIGNI DELLA VESCICA	-	-	-	-	-	-	-	-	-	-
.0	TRIGONO	-	-	-	-	-	-	-	-	-	-
.1	CUPOLA	-	-	-	-	-	-	-	-	-	-
.2	PARETE LATERALE	-	-	-	-	-	-	-	-	-	-
.3	PARETE ANTERIORE	-	-	-	-	-	-	-	-	-	-
.4	PARETE POSTERIORE	-	-	-	-	-	-	-	-	-	-
.5	COLLO DELLA VESCICA	-	-	-	-	-	-	-	-	-	-
.6	ORIFICIO URETERICO	-	-	-	-	-	-	-	-	-	-
.7	URACO	-	-	-	-	-	-	-	-	-	-
.8	ALTRI	-	-	-	-	-	-	-	-	-	-
.9	PARTE NON SPECIFICATA	-	-	-	-	-	-	-	-	-	-
189	T.M.RENE E ALTRI E NON SPEC. ORGANI URINARI	1	-	-	-	-	1	1	-	1	-
.0	RENE, ECCETTO IL BACINETTO	1	-	-	-	-	1	1	-	-	-
.1	BACINETTO RENALE	-	-	-	-	-	-	-	-	-	-
.2	URETERE	-	-	-	-	-	-	-	-	-	-
.3	URETRA	-	-	-	-	-	-	-	-	-	-
.4	GHIANDOLE PARAURETRALI	-	-	-	-	-	-	-	-	-	-
.8	ALTRI	-	-	-	-	-	-	-	-	-	-
.9	SEDE NON SPECIFICATA	-	-	-	-	-	-	-	-	1	-
190-199	TUMORI MALIGNI DI ALTRE E NON SPECIF. SEDI	4	4	2	2	5	17	27	16	6	4
190	TUMORI MALIGNI DELL'OCCHIO	-	-	-	-	-	-	-	-	-	-
.0	GLOBO OCUL.,ECCETTO CONGIUN.,CORNEA,RET.E COR.	-	-	-	-	-	-	-	-	-	-
.1	ORBITA	-	-	-	-	-	-	-	-	-	-
.2	GHIANDOLA LACRIMALE	-	-	-	-	-	-	-	-	-	-
.3	CONGIUNTIVA	-	-	-	-	-	-	-	-	-	-
.4	CORNEA	-	-	-	-	-	-	-	-	-	-
.5	RETINA	-	-	-	-	-	-	-	-	-	-
.6	COROIDE	-	-	-	-	-	-	-	-	-	-
.7	CANALE LACRIMALE	-	-	-	-	-	-	-	-	-	-
.8	ALTRI	-	-	-	-	-	-	-	-	-	-
.9	PARTE NON SPECIFICATA	-	-	-	-	-	-	-	-	-	-
191	TUMORI MALIGNI DELL'ENCEFALO	2	3	2	1	2	10	14	13	4	3
.0	CERVELLO, ECCETTO LOBI E VENTRICOLI	-	-	2	-	2	4	3	5	2	2
.1	LOBO FRONTALE	-	-	-	-	-	-	1	1	1	-
.2	LOBO TEMPORALE	-	-	-	-	-	-	-	-	-	-
.3	LOBO PARIETALE	-	-	-	-	-	-	-	-	-	-
.4	LOBO OCCIPITALE	-	-	-	-	-	-	-	-	-	-
.5	VENTRICOLI	1	-	-	-	-	1	1	1	-	-
.6	CERVELLETTO	1	1	-	-	-	2	2	2	-	-
.7	TRONCO DELL'ENCEFALO	-	-	-	1	-	1	3	-	-	1
.8	ALTRI	-	1	-	-	-	1	1	-	-	-
.9	ENCEFALO, NON SPECIFICATO	-	1	-	-	-	1	3	4	1	-
192	T.M.DI ALTRE E NON SPEC.PARTI DEL SIST.NERVOSO	-	-	-	-	-	-	-	-	-	-
.0	NERVI CRANICI	-	-	-	-	-	-	-	-	-	-
.1	MENINGI CEREBRALI	-	-	-	-	-	-	-	-	-	-
.2	MIDOLLO SPINALE	-	-	-	-	-	-	-	-	-	-
.3	MENINGI SPINALI	-	-	-	-	-	-	-	-	-	-
.8	ALTRI	-	-	-	-	-	-	-	-	-	-
.9	PARTE NON SPECIFICATA	-	-	-	-	-	-	-	-	-	-

20 -24	25 -29	30 -34	35 -39	40 -44	45 -49	50 -54	55 -59	60 -64	65 -69	70 -74	75 -79	80 -84	85 -89	90 e oltre	N.I	Totale	Classifi- cazione analitica
-	1	-	2	2	7	15	14	34	46	82	86	116	90	59	-	554	184
-	1	-	1	-	4	5	4	11	10	17	14	21	14	13	-	115	.0
-	-	-	-	-	-	-	-	1	-	-	-	-	-	1	-	2	.1
-	-	-	-	-	-	-	-	-	-	-	-	-	-	-	-	-	.2
-	-	-	-	-	-	-	-	-	1	1	-	-	-	-	-	2	.3
-	-	-	1	1	2	5	10	20	28	55	61	81	67	35	-	366	.4
-	-	-	-	-	-	-	-	-	1	-	2	2	-	4	-	9	.8
-	-	-	-	1	1	5	-	2	6	9	9	12	9	6	-	60	.9
-	-	-	-	-	-	-	-	-	-	-	-	-	-	-	-	-	185
-	-	-	-	-	-	-	-	-	-	-	-	-	-	-	-	-	186
-	-	-	-	-	-	-	-	-	-	-	-	-	-	-	-	-	.0
-	-	-	-	-	-	-	-	-	-	-	-	-	-	-	-	-	.9
-	-	-	-	-	-	-	-	-	-	-	-	-	-	-	-	-	187
-	-	-	-	-	-	-	-	-	-	-	-	-	-	-	-	-	.1
-	-	-	-	-	-	-	-	-	-	-	-	-	-	-	-	-	.2
-	-	-	-	-	-	-	-	-	-	-	-	-	-	-	-	-	.3
-	-	-	-	-	-	-	-	-	-	-	-	-	-	-	-	-	.4
-	-	-	-	-	-	-	-	-	-	-	-	-	-	-	-	-	.5
-	-	-	-	-	-	-	-	-	-	-	-	-	-	-	-	-	.6
-	-	-	-	-	-	-	-	-	-	-	-	-	-	-	-	-	.7
-	-	-	-	-	-	-	-	-	-	-	-	-	-	-	-	-	.8
-	-	-	-	-	-	-	-	-	-	-	-	-	-	-	-	-	.9
-	1	1	1	3	7	15	23	37	87	157	182	235	222	130	-	1.101	188
-	-	-	-	-	-	-	-	-	-	-	-	-	-	1	-	1	.0
-	-	-	-	-	-	-	-	-	-	-	-	-	-	-	-	-	.1
-	-	-	-	-	-	-	-	-	-	-	-	-	-	-	-	-	.2
-	-	-	-	-	-	-	-	-	-	-	-	-	-	-	-	-	.3
-	-	-	-	-	-	-	-	-	-	-	-	-	-	-	-	-	.4
-	-	-	-	-	-	-	-	-	-	-	-	-	-	-	-	-	.5
-	-	-	-	-	-	-	-	-	-	1	1	-	-	-	-	2	.6
-	-	-	-	-	-	-	-	-	-	-	2	-	-	-	-	2	.7
-	-	-	-	-	-	-	-	-	-	-	-	-	-	-	-	-	.8
-	1	1	1	3	7	15	23	37	87	156	179	235	222	129	-	1.096	.9
2	2	3	8	9	10	25	54	104	146	153	182	150	119	54	-	1.024	189
2	2	3	8	8	10	23	53	102	136	149	170	136	105	51	-	960	.0
-	-	-	-	-	-	-	-	1	1	1	1	1	1	-	-	6	.1
-	-	-	-	-	-	1	-	1	4	2	5	4	5	1	-	23	.2
-	-	-	-	-	-	-	-	-	-	-	4	2	-	-	-	6	.3
-	-	-	-	-	-	-	-	-	-	-	-	-	-	-	-	-	.4
-	-	-	-	-	-	-	-	-	1	-	-	2	-	-	-	3	.8
-	-	-	-	1	-	1	1	-	4	1	2	5	8	2	-	26	.9
17	26	40	54	70	118	162	249	343	477	628	591	640	536	263	-	4.284	190-199
-	-	-	1	-	2	-	1	2	6	9	10	9	9	7	-	56	190
-	-	-	-	-	-	-	-	-	-	-	-	-	-	-	-	-	.0
-	-	-	-	-	-	-	-	-	2	2	1	2	3	2	-	12	.1
-	-	-	-	-	-	-	-	-	-	-	-	-	-	-	-	-	.2
-	-	-	-	-	-	-	-	-	-	-	-	-	1	-	-	1	.4
-	-	-	-	-	-	-	-	-	-	-	-	-	-	-	-	-	.5
-	-	-	1	-	1	-	1	-	1	2	-	1	1	1	-	9	.6
-	-	-	-	-	-	-	-	-	-	-	-	-	-	-	-	-	.7
-	-	-	-	-	-	-	-	-	-	-	-	1	-	-	-	1	.8
-	-	-	-	-	1	-	-	2	3	5	9	5	4	4	-	33	.9
13	14	27	32	30	49	81	108	159	174	190	123	105	53	22	-	1.224	191
6	4	12	17	18	19	40	53	82	88	124	72	63	34	11	-	659	.0
-	1	1	2	1	2	1	5	7	5	6	6	2	3	3	-	48	.1
-	1	-	-	2	1	4	2	3	6	7	5	3	2	-	-	36	.2
-	1	1	-	-	-	2	2	4	5	4	1	2	-	-	-	22	.3
-	-	-	-	-	-	-	1	1	1	-	1	1	-	-	-	5	.4
3	-	-	1	-	-	-	-	2	1	-	1	-	-	-	-	11	.5
2	2	3	1	1	3	1	-	1	2	5	2	3	-	-	-	32	.6
-	-	1	1	-	-	-	2	1	1	-	1	-	1	-	-	13	.7
-	2	-	1	1	4	7	5	15	12	11	9	7	4	2	-	82	.8
2	3	9	9	7	20	26	38	43	53	33	25	24	9	6	-	316	.9
1	1	1	-	1	2	4	6	2	9	7	7	6	2	2	-	51	192
-	-	-	-	-	-	-	-	-	-	-	-	1	1	1	-	3	.0
1	1	-	-	-	1	3	4	2	6	2	5	3	1	1	-	30	.1
-	-	1	-	1	1	1	1	-	3	3	2	2	-	-	-	15	.2
-	-	-	-	-	-	-	-	-	-	1	-	-	-	-	-	1	.3
-	-	-	-	-	-	-	1	-	-	-	-	-	-	-	-	2	.8
-	-	-	-	-	-	-	-	-	-	-	-	-	-	-	-	-	.9

Tavola 2.4 segue - Morti per tumori, per età - Femmine - Anno 1997

Classifi- cazione analitica	CAUSE DI MORTE	0 anni	1	2	3	4	0-4	5-9	10 -14	15 -17	18 -19
193	TUMORI MALIGNI DELLA GHIANDOLA TIROIDE	-	-	-	-	-	-	-	-	-	-
194	TUMORI MALIGNI DELLE ALTRE GHIANDOLE ENDOCR.	1	1	-	1	2	5	11	1	1	-
.0	GHIANDOLE SURRENALI	1	1	-	1	2	5	10	1	1	-
.1	GHIANDOLE PARATIROIDI	-	-	-	-	-	-	-	-	-	-
.3	IPOFISI E DOTTO CRANIO-FARINGEO	-	-	-	-	-	-	-	-	-	-
.4	EPIFISI	-	-	-	-	-	-	1	-	-	-
.5	GLOMO CAROTIDEO	-	-	-	-	-	-	-	-	-	-
.6	GLOMO AORTICO ED ALTRI PARAGANGLI	-	-	-	-	-	-	-	-	-	-
.8	ALTRI	-	-	-	-	-	-	-	-	-	-
.9	SEDE NON SPECIFICATA	-	-	-	-	-	-	-	-	-	-
195	TUMORI MALIGNI DI ALTRE E MAL DEFINITE SEDI	-	-	-	-	-	-	1	-	-	-
.0	TESTA, FACCIA E COLLO	-	-	-	-	-	-	1	-	-	-
.1	TORACE	-	-	-	-	-	-	-	-	-	-
.2	ADDOME	-	-	-	-	-	-	-	-	-	-
.3	BACINO	-	-	-	-	-	-	-	-	-	-
.4	ARTO SUPERIORE	-	-	-	-	-	-	-	-	-	-
.5	ARTO INFERIORE	-	-	-	-	-	-	-	-	-	-
.8	ALTRE SEDI SPECIFICATE	-	-	-	-	-	-	-	-	-	-
196	T.M.SECONDARI E NON SPECIFICATI DEI LINFON.	-	-	-	-	-	-	-	-	-	-
.0	TESTA, FACCIA E COLLO	-	-	-	-	-	-	-	-	-	-
.1	INTRATORACICI	-	-	-	-	-	-	-	-	-	-
.2	INTRADDOMINALI	-	-	-	-	-	-	-	-	-	-
.3	ASCELLARI E DELL'ARTO SUPERIORE	-	-	-	-	-	-	-	-	-	-
.5	INGUINALI E DELL'ARTO INFERIORE	-	-	-	-	-	-	-	-	-	-
.6	INTRAPELVICI	-	-	-	-	-	-	-	-	-	-
.8	SEDI MULTIPLE	-	-	-	-	-	-	-	-	-	-
.9	SEDE NON SPECIFICATA	-	-	-	-	-	-	-	-	-	-
197	T.M.SECOND. DEGLI APPARAT. RESPIR. E DIGERENTE	-	-	-	-	-	-	-	-	-	-
.0	POLMONE	-	-	-	-	-	-	-	-	-	-
.1	MEDIASTINO	-	-	-	-	-	-	-	-	-	-
.2	PLEURA	-	-	-	-	-	-	-	-	-	-
.3	ALTRI ORGANI RESPIRATORI	-	-	-	-	-	-	-	-	-	-
.4	INTESTINO TENUE, INCLUSO IL DUODENO	-	-	-	-	-	-	-	-	-	-
.5	INTESTINO CRASSO E RETTO	-	-	-	-	-	-	-	-	-	-
.6	RETROPERITONEO E PERITONEO	-	-	-	-	-	-	-	-	-	-
.8	FEGATO	-	-	-	-	-	-	-	-	-	-
.8	ALTRI ORGANI DIGERENTI	-	-	-	-	-	-	-	-	-	-
198	T. MALIGNI SECONDARI DI ALTRE SEDI SPECIFICATE	-	-	-	-	-	-	-	-	-	-
.0	RENE	-	-	-	-	-	-	-	-	-	-
.1	ALTRI ORGANI URINARI	-	-	-	-	-	-	-	-	-	-
.2	PELLE	-	-	-	-	-	-	-	-	-	-
.3	ENCEFALO E MIDOLLO SPINALE	-	-	-	-	-	-	-	-	-	-
.4	ALTRE PARTI DEL SISTEMA NERVOSO	-	-	-	-	-	-	-	-	-	-
.5	OSSA E MIDOLLO OSSEO	-	-	-	-	-	-	-	-	-	-
.6	OVAIO	-	-	-	-	-	-	-	-	-	-
.7	GHIANDOLE SURRENALI	-	-	-	-	-	-	-	-	-	-
.8	ALTRE SEDI SPECIFICATE	-	-	-	-	-	-	-	-	-	-
199	TUMORI MALIGNI SENZA INDICAZIONE DELLA SEDE	1	-	-	-	1	2	1	2	1	1
.0	DISSEMINATI	-	-	-	-	-	-	-	-	-	-
.1	ALTRI	1	-	-	-	1	2	1	2	1	1
200-208	T.M. DEI TESSUTI LINFATICO ED EMATOPOIETICO	2	2	2	5	4	15	16	18	16	15
200	LINFOSARCOMA E RETICOLOSARCOMA	-	-	-	-	-	-	-	1	1	-
.0	RETICOLOSARCOMA	-	-	-	-	-	-	-	-	-	-
.1	LINFOSARCOMA	-	-	-	-	-	-	-	1	-	-
.2	TUMORE DI BURKITT	-	-	-	-	-	-	-	-	1	-
.8	ALTRE VARIANTI CON NOME SPECIFICO	-	-	-	-	-	-	-	-	-	-
201	MALATTIA DI HODGKIN	-	-	-	-	-	-	-	-	1	1
.0	PARAGRANULOMA DI HODGKIN	-	-	-	-	-	-	-	-	-	-
.1	GRANULOMA DI HODGKIN	-	-	-	-	-	-	-	-	-	-
.2	SARCOMA DI HODGKIN	-	-	-	-	-	-	-	-	-	-
.4	PREDOMINANZA LINFOCITICA-ISTIOCITICA	-	-	-	-	-	-	-	-	-	-
.5	SCLEROSI NODULARE	-	-	-	-	-	-	-	-	-	-
.6	CELLULARITA' MISTA	-	-	-	-	-	-	-	-	-	-
.7	DEPLEZIONE LINFOCITICA	-	-	-	-	-	-	-	-	-	-
.9	NON SPECIFICATA	-	-	-	-	-	-	-	-	1	1

20 -24	25 -29	30 -34	35 -39	40 -44	45 -49	50 -54	55 -59	60 -64	65 -69	70 -74	75 -79	80 -84	85 -89	90 e oltre	N.I	Totale	Classifi- cazione analitica
-	1	1	3	7	8	10	23	30	42	51	59	59	51	16	-	361	193
1	2	5	5	5	4	4	5	11	4	17	11	8	3	2	-	105	194
1	1	5	4	5	3	3	4	6	3	13	6	5	2	2	-	80	.0
-	-	-	-	-	-	-	-	1	1	-	-	1	-	-	-	3	.1
-	-	-	1	-	1	1	1	2	-	3	2	1	1	-	-	13	.3
-	1	-	-	-	-	-	-	-	-	-	-	1	-	-	-	3	.4
-	-	-	-	-	-	-	-	-	-	-	-	-	-	-	-	-	.5
-	-	-	-	-	-	-	-	-	-	-	-	-	-	-	-	-	.6
-	-	-	-	-	-	-	-	-	-	-	-	-	-	-	-	-	.8
-	-	-	-	-	-	-	-	2	-	1	3	-	-	-	-	6	.9
-	3	1	2	4	6	15	19	27	47	59	82	125	106	63	-	560	195
-	-	-	1	-	1	2	3	9	6	4	14	21	20	18	-	100	.0
-	-	-	-	-	-	-	-	2	-	1	1	5	2	1	-	12	.1
-	1	1	1	2	3	6	6	4	17	20	37	50	46	20	-	214	.2
-	1	-	-	1	1	3	9	10	18	23	17	36	28	19	-	166	.3
-	-	-	-	-	-	-	1	-	-	2	1	2	4	1	-	11	.4
-	1	-	-	1	-	-	-	1	1	2	1	5	2	1	-	15	.5
-	-	-	-	-	1	4	-	1	5	7	11	6	4	3	-	42	.8
-	-	-	-	-	-	-	-	-	-	-	-	-	-	-	-	-	196
-	-	-	-	-	-	-	-	-	-	-	-	-	-	-	-	-	.0
-	-	-	-	-	-	-	-	-	-	-	-	-	-	-	-	-	.1
-	-	-	-	-	-	-	-	-	-	-	-	-	-	-	-	-	.2
-	-	-	-	-	-	-	-	-	-	-	-	-	-	-	-	-	.3
-	-	-	-	-	-	-	-	-	-	-	-	-	-	-	-	-	.5
-	-	-	-	-	-	-	-	-	-	-	-	-	-	-	-	-	.6
-	-	-	-	-	-	-	-	-	-	-	-	-	-	-	-	-	.8
-	-	-	-	-	-	-	-	-	-	-	-	-	-	-	-	-	.9
-	-	-	-	-	-	-	-	-	-	-	-	-	-	-	-	-	.8
-	-	-	-	-	-	-	-	-	-	-	-	-	-	-	-	-	198
-	-	-	-	-	-	-	-	-	-	-	-	-	-	-	-	-	.0
-	-	-	-	-	-	-	-	-	-	-	-	-	-	-	-	-	.1
-	-	-	-	-	-	-	-	-	-	-	-	-	-	-	-	-	.2
-	-	-	-	-	-	-	-	-	-	-	-	-	-	-	-	-	.3
-	-	-	-	-	-	-	-	-	-	-	-	-	-	-	-	-	.4
-	-	-	-	-	-	-	-	-	-	-	-	-	-	-	-	-	.5
-	-	-	-	-	-	-	-	-	-	-	-	-	-	-	-	-	.6
-	-	-	-	-	-	-	-	-	-	-	-	-	-	-	-	-	.7
-	-	-	-	-	-	-	-	-	-	-	-	-	-	-	-	-	.8
2	5	5	11	23	47	48	87	112	195	295	299	328	312	151	-	1.927	199
-	1	3	1	5	6	6	14	16	40	60	54	57	49	27	-	339	.0
2	4	2	10	18	41	42	73	96	155	235	245	271	263	124	-	1.588	.1
31	61	69	68	82	135	195	283	466	681	909	883	945	666	267	-	5.821	200-208
-	1	2	1	1	5	4	2	6	9	8	10	8	6	3	-	68	200
-	-	-	-	-	-	-	-	-	-	-	-	-	-	-	-	-	.0
-	-	1	-	-	2	2	-	3	2	3	5	4	2	1	-	26	.1
-	1	-	-	1	2	1	1	1	3	1	-	-	1	-	-	13	.2
-	-	1	1	-	1	1	1	2	4	4	5	4	3	2	-	29	.8
3	11	6	7	10	5	7	9	12	14	21	22	30	16	1	-	176	201
-	-	-	-	-	-	-	-	-	-	-	-	-	-	-	-	-	.0
-	-	-	-	-	-	-	-	-	-	-	-	-	-	-	-	-	.1
-	-	-	-	-	-	-	-	-	-	-	-	-	-	-	-	-	.2
-	-	-	-	-	-	-	-	-	-	-	-	-	-	-	-	-	.4
-	-	-	-	-	-	-	-	-	-	-	-	-	-	-	-	-	.5
-	-	-	-	-	-	-	-	-	-	-	-	-	-	-	-	-	.6
-	-	-	-	-	-	-	-	-	-	-	-	-	-	-	-	-	.7
3	11	6	7	10	5	7	9	12	14	21	22	30	16	1	-	176	.9

Tavola 2.4 segue - Morti per tumori, per età - Femmine - Anno 1997

Classificazione analitica	CAUSE DI MORTE	0 anni	1	2	3	4	0-4	5-9	10 -14	15 -17	18 -19
202	ALTRI T.M. DEL TESSUTO LINFOIDE ED ISTIOCITICO	-	-	2	1	-	3	1	5	4	2
.0	LINFOMA NODULARE	-	-	-	-	-	-	1	-	-	-
.1	MICOSI FUNGOIDE	-	-	-	-	-	-	-	-	-	-
.2	MALATTIA DI SEZARY	-	-	-	-	-	-	-	-	-	-
.3	ISTIOCITOSI MALIGNA	-	-	-	-	-	-	-	-	-	-
.4	RETICOLOENDOTELIOSI LEUCEMICA	-	-	-	-	-	-	-	-	-	-
.5	MALATTIA DI LETTERER-SIWE	-	-	-	-	-	-	-	-	-	-
.6	TUMORI MALIGNI MASTCELLULARI	-	-	-	-	-	-	-	-	-	-
.8	ALTRI LINFOMI	-	-	2	1	-	3	1	5	4	2
.9	ALTRI E NON SPECIFICATI	-	-	-	-	-	-	-	-	4	-
203	MIELOMA MULTIPLO E TUMORI IMMUNOPROLIFERAT.	-	1	-	-	-	1	-	-	-	-
.0	MIELOMA MULTIPLO	-	1	-	-	-	1	-	-	-	-
.1	LEUCEMIA PLASMACELLULARE	-	-	-	-	-	-	-	-	-	-
.8	ALTRI TUMORI IMMUNOPROLIFERATIVI	-	-	-	-	-	-	-	-	-	-
204	LEUCEMIA LINFOIDE	2	-	-	1	3	6	11	3	5	7
.0	ACUTA	2	-	-	1	3	6	9	2	5	6
.1	CRONICA	-	-	-	-	-	-	-	-	-	-
.2	SUBACUTA	-	-	-	-	-	-	1	-	-	-
.8	ALTRE	-	-	-	-	-	-	-	-	-	-
.9	NON SPECIFICATA	-	-	-	-	-	-	-	-	-	-
205	LEUCEMIA MIELOIDE	-	1	-	1	1	3	3	7	2	5
.0	ACUTA	-	1	-	1	-	2	3	4	1	5
.1	CRONICA	-	-	-	-	-	-	-	2	1	-
.2	SUBACUTA	-	-	-	-	-	-	-	-	-	-
.3	SARCOMA MIELOIDE	-	-	-	-	-	-	-	-	-	-
.8	ALTRE	-	-	-	-	-	-	-	-	-	-
.9	NON SPECIFICATA	-	-	-	-	-	-	-	-	-	-
206	LEUCEMIA MONOCITICA	-	-	-	-	1	1	-	1	-	-
.0	ACUTA	-	-	-	-	-	-	-	-	-	-
.1	CRONICA	-	-	-	-	-	-	-	-	-	-
.2	SUBACUTA	-	-	-	-	-	-	-	-	-	-
.8	ALTRE	-	-	-	-	-	-	-	-	-	-
.9	NON SPECIFICATA	-	-	-	-	-	-	-	-	-	-
207	ALTRE LEUCEMIE SPECIFICATE	-	-	-	1	-	1	1	-	-	-
.0	ERITREMIA ACUTA ED ERITROLEUCEMIA	-	-	-	1	-	1	1	-	-	-
.1	ERITREMIA CRONICA	-	-	-	-	-	-	-	-	-	-
.2	LEUCEMIA MEGACARIOCITICA	-	-	-	-	-	-	-	-	-	-
.8	ALTRE	-	-	-	-	-	-	-	-	-	-
208	LEUCEMIA DI TIPO CELLULARE NON SPECIFICATO	-	-	-	1	-	1	-	2	3	-
.0	ACUTA	-	-	-	1	-	1	-	1	2	-
.1	CRONICA	-	-	-	-	-	-	-	-	-	-
.2	SUBACUTA	-	-	-	-	-	-	-	-	-	-
.8	ALTRE	-	-	-	-	-	-	-	-	-	-
.9	NON SPECIFICATA	-	-	-	-	-	-	-	1	1	-
210-229	TUMORI BENIGNI	1	-	-	1	-	2	1	-	-	-
210	T.BENIGNI DELLE LABBRA,CAVITA'ORALE E FARINGE	-	-	-	-	-	-	-	-	-	-
.0	LABBRA	-	-	-	-	-	-	-	-	-	-
.1	LINGUA	-	-	-	-	-	-	-	-	-	-
.2	GHIANDOLE SALIVARI PRINCIPALI	-	-	-	-	-	-	-	-	-	-
.3	PAVIMENTO DELLA BOCCA	-	-	-	-	-	-	-	-	-	-
.4	ALTRE E NON SPECIFICATE PARTI DELLA BOCCA	-	-	-	-	-	-	-	-	-	-
.5	TONSILLE	-	-	-	-	-	-	-	-	-	-
.6	ALTRE PARTI DELL'OROFARINGE	-	-	-	-	-	-	-	-	-	-
.7	RINOFARINGE	-	-	-	-	-	-	-	-	-	-
.8	IPOFARINGE	-	-	-	-	-	-	-	-	-	-
.9	FARINGE, NON SPECIFICATA	-	-	-	-	-	-	-	-	-	-
211	T. BENIGNI DI ALTRE PARTI DELL'APPAR.DIGERENTE	-	-	-	-	-	-	-	-	-	-
.0	ESOFAGO	-	-	-	-	-	-	-	-	-	-
.1	STOMACO	-	-	-	-	-	-	-	-	-	-
.2	INTESTINO TENUE, COMPRESO IL DUODENO	-	-	-	-	-	-	-	-	-	-
.3	COLON	-	-	-	-	-	-	-	-	-	-
.4	RETTO E CANALE ANALE	-	-	-	-	-	-	-	-	-	-
.5	FEGATO E VIE BILIARI	-	-	-	-	-	-	-	-	-	-
.6	PANCREAS ECCETTO LE ISOLE DI LANGERHANS	-	-	-	-	-	-	-	-	-	-
.7	ISOLE DI LANGERHANS	-	-	-	-	-	-	-	-	-	-
.8	RETROPERITONEO E PERITONEO	-	-	-	-	-	-	-	-	-	-
.9	ALTRE E NON SPECIFICATE SEDI	-	-	-	-	-	-	-	-	-	-

20 -24	25 -29	30 -34	35 -39	40 -44	45 -49	50 -54	55 -59	60 -64	65 -69	70 -74	75 -79	80 -84	85 -89	90 e oltre	N.I	Totale	Classifi- cazione analitica
14	16	25	23	25	53	70	101	175	262	361	305	339	204	98	-	2.086	202
-	-	-	-	1	-	1	-	1	-	-	-	4	-	-	-	3	.0
-	-	-	-	-	-	1	-	-	-	-	-	1	2	2	-	7	.1
-	-	-	-	-	-	-	-	-	-	1	1	2	-	-	-	7	.2
-	-	-	-	-	-	-	-	-	-	-	-	-	-	-	-	-	.3
-	-	-	-	-	-	-	-	-	1	-	-	1	-	-	-	2	.4
-	-	-	-	-	-	-	-	-	-	-	-	-	-	-	-	-	.5
-	-	-	-	-	-	-	-	-	-	-	1	-	-	-	-	1	.6
14	16	24	23	24	53	67	98	171	257	354	300	324	195	94	-	2.029	.8
-	-	1	-	-	-	1	2	2	4	6	3	7	7	4	-	37	.9
-	1	2	1	3	16	33	61	113	155	206	185	221	142	43	-	1.183	203
-	1	1	1	2	14	31	60	105	143	199	175	214	132	42	-	1.121	.0
-	-	-	-	1	1	1	-	-	2	-	2	-	-	-	-	7	.1
-	-	1	-	-	1	1	1	8	10	7	8	7	10	1	-	55	.8
11	14	11	4	5	11	17	24	42	65	90	130	130	105	49	-	740	204
10	14	9	4	4	8	9	9	12	17	20	24	12	6	3	-	189	.0
-	-	2	-	-	3	5	15	29	45	61	94	104	97	39	-	495	.1
-	-	-	-	-	-	-	-	-	-	-	-	-	-	-	-	-	.2
1	-	-	-	-	-	-	-	-	-	-	-	-	-	-	-	1	.8
-	-	-	-	1	-	3	-	1	3	9	12	14	2	7	-	55	.9
2	13	18	24	28	32	51	66	82	108	141	139	120	109	50	-	1.003	205
2	7	17	18	20	17	28	34	55	64	75	73	58	51	15	-	549	.0
-	5	1	5	7	12	19	27	22	31	53	38	42	39	27	-	331	.1
-	-	-	-	-	-	-	-	1	-	-	1	2	-	-	-	4	.2
-	-	-	1	-	-	-	-	-	-	1	-	-	-	-	-	2	.3
-	-	-	-	-	-	-	-	-	-	-	1	1	-	-	-	2	.8
-	1	-	-	1	3	4	5	4	13	12	26	17	19	8	-	115	.9
-	-	-	1	-	-	-	-	2	2	3	4	1	7	-	-	20	206
-	-	-	1	-	-	-	-	2	-	2	2	-	3	-	-	10	.0
-	-	-	-	-	-	-	-	-	1	1	-	1	2	-	-	5	.1
-	-	-	-	-	-	-	-	-	-	-	-	-	-	-	-	-	.2
-	-	-	-	-	-	-	-	-	-	-	-	-	1	-	-	1	.8
-	-	-	-	-	-	-	-	-	1	2	2	-	1	-	-	4	.9
-	-	-	-	-	-	-	-	1	2	1	1	3	1	-	-	11	207
-	-	-	-	-	-	-	-	-	2	1	-	3	1	-	-	9	.0
-	-	-	-	-	-	-	-	-	-	-	-	-	-	-	-	-	.1
-	-	-	-	-	-	-	1	-	-	-	-	-	-	-	-	1	.2
-	-	-	-	-	-	-	-	-	-	-	1	-	-	-	-	1	.8
1	5	5	7	10	13	13	20	33	64	78	87	93	76	23	-	534	208
-	5	4	3	7	8	7	9	22	36	51	48	46	40	10	-	300	.0
-	-	-	-	-	1	1	1	-	8	4	9	8	12	4	-	48	.1
-	-	-	-	-	-	-	-	-	-	-	-	-	-	-	-	-	.2
-	-	-	-	-	-	-	-	-	-	-	-	-	-	-	-	-	.8
1	-	1	4	3	4	5	10	11	20	23	30	39	24	9	-	186	.9
-	3	3	4	7	15	9	21	26	39	59	72	71	54	25	-	411	210-229
-	-	-	-	-	-	-	-	-	-	-	-	-	-	-	-	-	210
-	-	-	-	-	-	-	-	-	-	-	-	-	-	-	-	-	.0
-	-	-	-	-	-	-	-	-	-	-	-	-	-	-	-	-	.1
-	-	-	-	-	-	-	-	-	-	-	-	-	-	-	-	-	.2
-	-	-	-	-	-	-	-	-	-	-	-	-	-	-	-	-	.3
-	-	-	-	-	-	-	-	-	-	-	-	-	-	-	-	-	.4
-	-	-	-	-	-	-	-	-	-	-	-	-	-	-	-	-	.5
-	-	-	-	-	-	-	-	-	-	-	-	-	-	-	-	-	.6
-	-	-	-	-	-	-	-	-	-	-	-	-	-	-	-	-	.7
-	-	-	-	-	-	-	-	-	-	-	-	-	-	-	-	-	.8
-	-	-	-	-	-	-	-	-	-	-	-	-	-	-	-	-	.9
-	-	-	-	-	1	-	1	1	1	1	1	5	4	2	-	17	211
-	-	-	-	-	-	-	-	-	-	-	-	-	-	-	-	-	.0
-	-	-	-	-	-	-	-	-	1	-	-	-	-	2	-	3	.1
-	-	-	-	-	-	-	-	-	-	-	-	-	-	-	-	-	.2
-	-	-	-	-	-	-	1	-	-	1	-	5	4	-	-	11	.3
-	-	-	-	-	-	-	-	-	-	-	-	-	-	-	-	-	.4
-	-	-	-	-	-	-	-	-	-	-	-	-	-	-	-	-	.5
-	-	-	-	-	-	-	-	-	-	-	-	-	-	-	-	-	.6
-	-	-	-	-	1	-	-	1	-	-	-	-	-	-	-	2	.7
-	-	-	-	-	-	-	-	-	-	-	1	-	-	-	-	1	.9

Tavola 2.4 segue - Morti per tumori, per età - Femmine - Anno 1997

Classifi- cazione analitica	CAUSE DI MORTE	0 anni	1	2	3	4	0-4	5-9	10 -14	15 -17	18 -19
212	T.B.APPARATO RESPIRATORIO E ORGANI INTRATOR.
.0	CAVITA'NASALI,ORECCHIO MEDIO E SENI ACCESSORI
.1	LARINGE
.2	TRACHEA
.3	BRONCHI E POLMONI
.4	PLEURA
.5	MEDIASTINO
.6	TIMO
.7	CUORE
.8	ALTRE SEDI SPECIFICATE
.9	SEDE NON SPECIFICATA
213	T.B. DELLE OSSA E DELLA CARTILAGINE ARTICOLARE
.0	OSSA DEL CRANIO E DELLA FACCIA
.1	MANDIBOLA
.2	COLONNA VERTEBRALE, ESCLUSI SACRO E COCCIGE
.3	COSTOLE, STERNO E CLAVICOLA
.4	OSSA LUNGHE DELL'ARTO SUPERIORE E SCAPOLA
.5	OSSA CORTE DELL'ARTO SUPERIORE
.6	OSSA DEL BACINO, SACRO E COCCIGE
.7	OSSA LUNGHE DELL'ARTO INFERIORE
.8	OSSA CORTE DELL'ARTO INFERIORE
.9	SEDE NON SPECIFICATA
214	LIPOMA
215	ALTRI T.B. CONNETTIVO E ALTRI TESSUTI MOLLI
.0	TESTA, FACCIA E COLLO
.2	ARTO SUPERIORE, COMPRESA LA SPALLA
.3	ARTO INFERIORE, COMPRESA L'ANCA
.4	TORACE
.5	ADDOME
.6	BACINO
.7	TRONCO, NON SPECIFICATO
.8	ALTRE SEDI SPECIFICATE
.9	SEDE NON SPECIFICATA
216	TUMORI BENIGNI DELLA PELLE
.0	PELLE DELLE LABBRA
.1	PALPEBRA, COMPRESO L'ANGOLO PALPEBRALE
.2	ORECCHIO E CONDOTTO Uditivo ESTERNO
.3	PELLE DI ALTRE E NON SPECIF. PARTI DELLA FACCIA
.4	CUOIO CAPELLUTO E PELLE DEL COLLO
.5	PELLE DEL TRONCO, ECCETTO LO SCROTO
.6	PELLE DELL'ARTO SUPERIORE, COMPRESA LA SPALLA
.7	PELLE DELL'ARTO INFERIORE, COMPRESA L'ANCA
.8	ALTRE SEDI SPECIFICATE
.9	SEDE NON SPECIFICATA
217	TUMORI BENIGNI DELLA MAMMELLA
218	LEIOMIOMA UTERINO
219	ALTRI TUMORI BENIGNI DELL'UTERO
.0	COLLO DELL'UTERO
.1	CORPO DELL'UTERO
.8	ALTRE PARTI SPECIFICATE
.9	PORTE NON SPECIFICATA
220	TUMORI BENIGNI DELL'OVAIO
221	TUMORI BENIGNI ALTRI ORGANI GENITALI FEMMINILI
.0	TROMBA DI FALLOPIO E LEGAMENTI
.1	VAGINA
.2	VULVA
.8	ALTRE SEDI SPECIFICATE
.9	SEDE NON SPECIFICATA
222	TUMORI BENIGNI DEGLI ORGANI GENITALI MASCHILI
.0	TESTICOLO
.1	PENE
.2	PROSTATA
.3	EPIDIDIMO
.4	SCROTO
.8	ALTRE SEDI SPECIFICATE
.9	SEDE NON SPECIFICATA
223	TUM.BEN. DEL RENE E DEGLI ALTRI ORGANI URINARI
.0	RENE, ECCETTO IL BACINETTO
.1	BACINETTO RENALE
.2	URETERE
.3	VESCICA
.8	ALTRE SEDI SPECIFICATE
.9	SEDE NON SPECIFICATA

20 -24	25 -29	30 -34	35 -39	40 -44	45 -49	50 -54	55 -59	60 -64	65 -69	70 -74	75 -79	80 -84	85 -89	90 e oltre	N.I	Totale	Classifi- cazione analitica
-	-	1	-	1	-	1	-	1	-	1	2	2	1	1	-	11	212
-	-	-	-	-	-	-	-	-	-	-	-	-	-	-	-	-	.0
-	-	-	-	-	-	-	-	-	-	-	-	-	-	-	-	-	.1
-	-	-	-	-	-	-	-	-	-	-	-	-	-	-	-	-	.2
-	-	-	-	-	-	-	-	-	-	-	-	-	-	-	-	-	.3
-	-	-	-	-	-	-	-	-	-	-	-	-	-	-	-	-	.4
-	-	-	-	-	-	-	-	-	-	-	-	-	-	-	-	-	.5
-	-	1	-	1	-	1	-	1	-	1	2	1	-	-	-	8	.6
-	-	-	-	-	-	-	-	-	-	-	-	1	1	1	-	3	.7
-	-	-	-	-	-	-	-	-	-	-	-	-	-	-	-	-	.8
-	-	-	-	-	-	-	-	-	-	-	-	-	-	-	-	-	.9
-	-	-	-	-	-	-	-	-	-	-	-	2	1	-	-	3	213
-	-	-	-	-	-	-	-	-	-	-	-	-	1	-	-	1	.0
-	-	-	-	-	-	-	-	-	-	-	-	-	-	-	-	-	.1
-	-	-	-	-	-	-	-	-	-	-	-	1	-	-	-	1	.2
-	-	-	-	-	-	-	-	-	-	-	-	-	-	-	-	-	.3
-	-	-	-	-	-	-	-	-	-	-	-	-	-	-	-	-	.4
-	-	-	-	-	-	-	-	-	-	-	-	-	-	-	-	-	.5
-	-	-	-	-	-	-	-	-	-	-	-	-	-	-	-	-	.6
-	-	-	-	-	-	-	-	-	-	-	-	1	-	-	-	1	.7
-	-	-	-	-	-	-	-	-	-	-	-	-	-	-	-	-	.8
-	-	-	-	-	-	-	-	-	-	-	-	-	-	-	-	-	.9
-	-	-	-	-	-	-	-	-	-	-	-	-	-	-	-	-	214
-	-	-	-	-	-	1	-	-	-	1	1	-	-	-	-	3	215
-	-	-	-	-	-	-	-	-	-	-	-	-	-	-	-	-	.0
-	-	-	-	-	-	-	-	-	-	-	-	-	-	-	-	-	.2
-	-	-	-	-	-	-	-	-	-	-	-	-	-	-	-	-	.3
-	-	-	-	-	-	-	-	-	-	-	-	-	-	-	-	-	.4
-	-	-	-	-	-	-	-	-	-	-	-	-	-	-	-	-	.5
-	-	-	-	-	-	-	-	-	-	-	-	-	-	-	-	-	.6
-	-	-	-	-	-	-	-	-	-	-	-	-	-	-	-	-	.7
-	-	-	-	-	-	-	1	-	-	-	-	-	-	-	-	1	.8
-	-	-	-	-	-	-	-	-	-	1	1	-	-	-	-	2	.9
-	-	-	-	-	-	-	-	-	-	-	2	1	-	-	-	3	216
-	-	-	-	-	-	-	-	-	-	-	-	-	-	-	-	-	.0
-	-	-	-	-	-	-	-	-	-	-	-	-	-	-	-	-	.1
-	-	-	-	-	-	-	-	-	-	-	-	-	-	-	-	-	.2
-	-	-	-	-	-	-	-	-	-	-	-	-	-	-	-	-	.3
-	-	-	-	-	-	-	-	-	-	-	-	-	-	-	-	-	.4
-	-	-	-	-	-	-	-	-	-	-	1	-	-	-	-	1	.5
-	-	-	-	-	-	-	-	-	-	-	-	-	-	-	-	-	.6
-	-	-	-	-	-	-	-	-	-	-	-	-	-	-	-	-	.7
-	-	-	-	-	-	-	-	-	-	-	-	-	-	-	-	-	.8
-	-	-	-	-	-	-	-	-	-	-	1	1	-	-	-	2	.9
-	-	-	-	1	3	-	1	-	-	1	-	-	-	2	-	8	217
-	-	-	-	-	2	-	-	-	-	-	-	-	1	1	-	4	218
-	-	-	-	-	-	-	-	-	-	-	-	-	-	-	-	-	219
-	-	-	-	-	-	-	-	-	-	-	-	-	-	-	-	-	.0
-	-	-	-	-	-	-	-	-	-	-	-	-	-	-	-	-	.1
-	-	-	-	-	-	-	-	-	-	-	-	-	-	-	-	-	.8
-	-	-	-	-	2	-	-	-	-	-	-	-	1	1	-	4	.9
-	-	-	-	1	-	-	-	-	-	-	2	1	2	2	-	8	220
-	-	-	-	-	-	-	-	-	1	-	-	-	-	-	-	1	221
-	-	-	-	-	-	-	-	-	-	-	-	-	-	-	-	-	.0
-	-	-	-	-	-	-	-	-	-	-	-	-	-	-	-	-	.1
-	-	-	-	-	-	-	-	-	-	1	-	-	-	-	-	1	.2
-	-	-	-	-	-	-	-	-	-	-	-	-	-	-	-	-	.8
-	-	-	-	-	-	-	-	-	-	-	-	-	-	-	-	-	.9
-	-	-	-	-	-	-	-	-	-	-	-	-	-	-	-	-	222
-	-	-	-	-	-	-	-	-	-	-	-	-	-	-	-	-	.0
-	-	-	-	-	-	-	-	-	-	-	-	-	-	-	-	-	.1
-	-	-	-	-	-	-	-	-	-	-	-	-	-	-	-	-	.2
-	-	-	-	-	-	-	-	-	-	-	-	-	-	-	-	-	.3
-	-	-	-	-	-	-	-	-	-	-	-	-	-	-	-	-	.4
-	-	-	-	-	-	-	-	-	-	-	-	-	-	-	-	-	.8
-	-	-	-	-	-	-	-	-	-	-	-	-	-	-	-	-	.9
-	-	-	-	-	-	-	-	-	-	-	-	-	1	-	-	1	223
-	-	-	-	-	-	-	-	-	-	-	-	-	-	-	-	-	.0
-	-	-	-	-	-	-	-	-	-	-	-	-	-	-	-	-	.1
-	-	-	-	-	-	-	-	-	-	-	-	-	1	-	-	1	.2
-	-	-	-	-	-	-	-	-	-	-	-	-	-	-	-	-	.3
-	-	-	-	-	-	-	-	-	-	-	-	-	-	-	-	-	.8
-	-	-	-	-	-	-	-	-	-	-	-	-	-	-	-	-	.9

Tavola 2.4 segue - Morti per tumori, per età - Femmine - Anno 1997

Classificazione analitica	CAUSE DI MORTE	0 anni	1	2	3	4	0-4	5-9	10 -14	15 -17	18 -19
224	TUMORI BENIGNI DELL'OCCHIO	-	-	-	-	-	-	-	-	-	-
.0	GLOBO OCUL.,ECCETTO CONGIUN.,CORNEA,RET.E COR.	-	-	-	-	-	-	-	-	-	-
.1	ORBITA	-	-	-	-	-	-	-	-	-	-
.2	GHIANDOLA LACRIMALE	-	-	-	-	-	-	-	-	-	-
.3	CONGIUNTIVA	-	-	-	-	-	-	-	-	-	-
.4	CORNEA	-	-	-	-	-	-	-	-	-	-
.5	RETINA	-	-	-	-	-	-	-	-	-	-
.6	COROIDE	-	-	-	-	-	-	-	-	-	-
.7	CANALE LACRIMALE	-	-	-	-	-	-	-	-	-	-
.8	ALTRE PARTI SPECIFICATE	-	-	-	-	-	-	-	-	-	-
.9	PORTE NON SPECIFICATA	-	-	-	-	-	-	-	-	-	-
225	T.B.DELL'ENCEFALO E ALTRE PARTI DEL SIST.NER.	-	-	-	-	-	-	1	-	-	-
.0	ENCEFALO	-	-	-	-	-	-	1	-	-	-
.1	NERVI CRANICI	-	-	-	-	-	-	-	-	-	-
.2	MENINGI CEREBRALI	-	-	-	-	-	-	-	-	-	-
.3	MIDOLLO SPINALE	-	-	-	-	-	-	-	-	-	-
.4	MENINGI SPINALI	-	-	-	-	-	-	-	-	-	-
.8	ALTRE PARTI	-	-	-	-	-	-	-	-	-	-
.9	PORTE NON SPECIFICATA	-	-	-	-	-	-	-	-	-	-
226	TUMORI BENIGNI DELLA GHIANDOLA TIROIDE	-	-	-	-	-	-	-	-	-	-
227	T.B.DELLE ALTRE GHIAN.ENDOCRINE E STRUT.CONN.	-	-	-	-	-	-	-	-	-	-
.0	GHIANDOLE SURRENALI	-	-	-	-	-	-	-	-	-	-
.1	GHIANDOLE PARATIROIDI	-	-	-	-	-	-	-	-	-	-
.3	IPOFISI E DOTTO CRANIOFARINGEO	-	-	-	-	-	-	-	-	-	-
.4	EPIFISI	-	-	-	-	-	-	-	-	-	-
.5	GLOMO CAROTIDEO	-	-	-	-	-	-	-	-	-	-
.6	GLOMO AORTICO ED ALTRI PARAGANGLI	-	-	-	-	-	-	-	-	-	-
.8	ALTRE	-	-	-	-	-	-	-	-	-	-
.9	SEDE NON SPECIFICATA	-	-	-	-	-	-	-	-	-	-
228	EMANGIOMA E LINFANGIOMA, OGNI SEDE	1	-	-	1	-	2	-	-	-	-
.0	EMANGIOMA, OGNI SEDE	1	-	-	1	-	2	-	-	-	-
.1	LINFANGIOMA, OGNI SEDE	-	-	-	-	-	-	-	-	-	-
229	TUMORI BENIGNI DI ALTRE E NON SPECIFIC. SEDI	-	-	-	-	-	-	-	-	-	-
.0	LINFONODI	-	-	-	-	-	-	-	-	-	-
.8	ALTRE SEDI SPECIFICATE	-	-	-	-	-	-	-	-	-	-
.9	SEDE NON SPECIFICATA	-	-	-	-	-	-	-	-	-	-
230-234	CARCINOMI IN SITU	-	-	-	-	-	-	-	-	-	-
230	CARCINOMI IN SITU DEGLI ORGANI DIGERENTI	-	-	-	-	-	-	-	-	-	-
.0	LABBRA, CAVITA'ORALE E FARINGE	-	-	-	-	-	-	-	-	-	-
.1	ESOFAGO	-	-	-	-	-	-	-	-	-	-
.2	STOMACO	-	-	-	-	-	-	-	-	-	-
.3	COLON	-	-	-	-	-	-	-	-	-	-
.4	RETTO	-	-	-	-	-	-	-	-	-	-
.5	CANALE ANALE	-	-	-	-	-	-	-	-	-	-
.6	ANO, NON SPECIFICATO	-	-	-	-	-	-	-	-	-	-
.7	ALTRE E NON SPECIFICATE PARTI DELL'INTESTINO	-	-	-	-	-	-	-	-	-	-
.8	FEGATO E VIE BILIARI	-	-	-	-	-	-	-	-	-	-
.9	ALTRI E NON SPECIFICATI ORGANI DIGERENTI	-	-	-	-	-	-	-	-	-	-
231	CARCINOMI IN SITU DELL'APPARATO RESPIRATORIO	-	-	-	-	-	-	-	-	-	-
.0	LARINGE	-	-	-	-	-	-	-	-	-	-
.1	TRACHEA	-	-	-	-	-	-	-	-	-	-
.2	BRONCHI E POLMONI	-	-	-	-	-	-	-	-	-	-
.8	ALTRE PARTI SPECIFICATE	-	-	-	-	-	-	-	-	-	-
.9	PORTE NON SPECIFICATA	-	-	-	-	-	-	-	-	-	-
232	CARCINOMI IN SITU DELLA PELLE	-	-	-	-	-	-	-	-	-	-
.0	PELLE DELLE LABBRA	-	-	-	-	-	-	-	-	-	-
.1	PALPEBRA,COMPRESO L'ANGOLO PALPEBRALE	-	-	-	-	-	-	-	-	-	-
.2	ORECCHIO E CONDOTTO Uditivo ESTERNO	-	-	-	-	-	-	-	-	-	-
.3	PELLE ALTRE E NON SPECIFIC.PARTI DELLA FACCIA	-	-	-	-	-	-	-	-	-	-
.4	CUOIO CAPELLUTO E PELLE DEL COLLO	-	-	-	-	-	-	-	-	-	-
.5	PELLE DEL TRONCO, ECCETTO LO SCROTO	-	-	-	-	-	-	-	-	-	-
.6	PELLE DELL'ARTO SUPERIORE, COMPRESA LA SPALLA	-	-	-	-	-	-	-	-	-	-
.7	PELLE DELL'ARTO INFERIORE, COMPRESA L'ANCA	-	-	-	-	-	-	-	-	-	-
.8	ALTRE SEDI SPECIFICATE	-	-	-	-	-	-	-	-	-	-
.9	SEDE NON SPECIFICATA	-	-	-	-	-	-	-	-	-	-

20 -24	25 -29	30 -34	35 -39	40 -44	45 -49	50 -54	55 -59	60 -64	65 -69	70 -74	75 -79	80 -84	85 -89	90 e oltre	N.I	Totale	Classifi- cazione analitica
-	-	-	-	-	-	-	-	-	-	-	-	-	-	-	-	-	224
-	-	-	-	-	-	-	-	-	-	-	-	-	-	-	-	-	.0
-	-	-	-	-	-	-	-	-	-	-	-	-	-	-	-	-	.1
-	-	-	-	-	-	-	-	-	-	-	-	-	-	-	-	-	.2
-	-	-	-	-	-	-	-	-	-	-	-	-	-	-	-	-	.3
-	-	-	-	-	-	-	-	-	-	-	-	-	-	-	-	-	.4
-	-	-	-	-	-	-	-	-	-	-	-	-	-	-	-	-	.5
-	-	-	-	-	-	-	-	-	-	-	-	-	-	-	-	-	.6
-	-	-	-	-	-	-	-	-	-	-	-	-	-	-	-	-	.7
-	-	-	-	-	-	-	-	-	-	-	-	-	-	-	-	-	.8
-	-	-	-	-	-	-	-	-	-	-	-	-	-	-	-	-	.9
-	3	1	3	4	8	7	15	18	31	50	57	54	40	17	-	309	225
-	1	-	2	-	-	1	-	1	1	1	2	1	-	-	-	11	.0
-	-	-	-	-	1	1	1	1	3	3	2	1	1	-	-	14	.1
-	2	1	1	4	7	5	13	16	26	45	53	52	38	16	-	279	.2
-	-	-	-	-	-	-	-	-	-	-	-	-	-	-	-	-	.3
-	-	-	-	-	-	-	-	-	-	-	-	-	-	-	-	-	.4
-	-	-	-	-	-	-	1	-	1	1	-	-	1	1	-	2	.8
-	-	-	-	-	-	-	-	-	-	-	-	-	-	-	-	3	.9
-	-	-	-	-	-	-	-	-	-	-	-	-	1	-	-	1	226
-	-	1	-	-	1	-	2	3	2	4	3	1	-	-	-	17	227
-	-	-	-	-	-	-	2	-	1	2	-	-	-	-	-	5	.0
-	-	-	-	-	-	-	-	-	-	-	-	-	-	-	-	-	.1
-	-	1	-	-	1	-	-	3	1	2	3	1	-	-	-	12	.3
-	-	-	-	-	-	-	-	-	-	-	-	-	-	-	-	-	.4
-	-	-	-	-	-	-	-	-	-	-	-	-	-	-	-	-	.5
-	-	-	-	-	-	-	-	-	-	-	-	-	-	-	-	-	.6
-	-	-	-	-	-	-	-	-	-	-	-	-	-	-	-	-	.8
-	-	-	-	-	-	-	-	-	-	-	-	-	-	-	-	-	.9
-	-	-	-	-	-	-	2	2	4	2	3	3	3	-	-	22	228
-	-	-	1	-	-	-	2	2	3	2	2	2	1	-	-	17	.0
-	-	-	1	-	-	-	-	-	1	-	1	1	2	-	-	5	.1
-	-	-	-	-	-	-	-	1	-	-	-	2	-	-	-	3	229
-	-	-	-	-	-	-	-	-	-	-	-	-	-	-	-	-	.0
-	-	-	-	-	-	-	-	-	-	-	-	1	-	-	-	1	.8
-	-	-	-	-	-	-	-	1	-	-	-	1	-	-	-	2	.9
-	-	-	-	-	-	-	-	-	-	-	-	-	-	-	-	-	230-234
-	-	-	-	-	-	-	-	-	-	-	-	-	-	-	-	-	230
-	-	-	-	-	-	-	-	-	-	-	-	-	-	-	-	-	.0
-	-	-	-	-	-	-	-	-	-	-	-	-	-	-	-	-	.1
-	-	-	-	-	-	-	-	-	-	-	-	-	-	-	-	-	.2
-	-	-	-	-	-	-	-	-	-	-	-	-	-	-	-	-	.3
-	-	-	-	-	-	-	-	-	-	-	-	-	-	-	-	-	.4
-	-	-	-	-	-	-	-	-	-	-	-	-	-	-	-	-	.5
-	-	-	-	-	-	-	-	-	-	-	-	-	-	-	-	-	.6
-	-	-	-	-	-	-	-	-	-	-	-	-	-	-	-	-	.7
-	-	-	-	-	-	-	-	-	-	-	-	-	-	-	-	-	.8
-	-	-	-	-	-	-	-	-	-	-	-	-	-	-	-	-	.9
-	-	-	-	-	-	-	-	-	-	-	-	-	-	-	-	-	231
-	-	-	-	-	-	-	-	-	-	-	-	-	-	-	-	-	.0
-	-	-	-	-	-	-	-	-	-	-	-	-	-	-	-	-	.1
-	-	-	-	-	-	-	-	-	-	-	-	-	-	-	-	-	.2
-	-	-	-	-	-	-	-	-	-	-	-	-	-	-	-	-	.8
-	-	-	-	-	-	-	-	-	-	-	-	-	-	-	-	-	.9
-	-	-	-	-	-	-	-	-	-	-	-	-	-	-	-	-	232
-	-	-	-	-	-	-	-	-	-	-	-	-	-	-	-	-	.0
-	-	-	-	-	-	-	-	-	-	-	-	-	-	-	-	-	.1
-	-	-	-	-	-	-	-	-	-	-	-	-	-	-	-	-	.2
-	-	-	-	-	-	-	-	-	-	-	-	-	-	-	-	-	.3
-	-	-	-	-	-	-	-	-	-	-	-	-	-	-	-	-	.4
-	-	-	-	-	-	-	-	-	-	-	-	-	-	-	-	-	.5
-	-	-	-	-	-	-	-	-	-	-	-	-	-	-	-	-	.6
-	-	-	-	-	-	-	-	-	-	-	-	-	-	-	-	-	.7
-	-	-	-	-	-	-	-	-	-	-	-	-	-	-	-	-	.8
-	-	-	-	-	-	-	-	-	-	-	-	-	-	-	-	-	.9

Tavola 2.4 segue - Morti per tumori, per età - Femmine - Anno 1997

Classificazione analitica	CAUSE DI MORTE	0 anni	1	2	3	4	0-4	5-9	10 -14	15 -17	18 -19
233	CARC.IN SITU MAMMELLA E APPAR. GENITOURINARI	-	-	-	-	-	-	-	-	-	-
.0	MAMMELLA	-	-	-	-	-	-	-	-	-	-
.1	COLLO DELL'UTERO	-	-	-	-	-	-	-	-	-	-
.2	ALTRE E NON SPECIFICATE PARTI DELL'UTERO	-	-	-	-	-	-	-	-	-	-
.3	ALTRI E NON SPECIFICI.ORGANI GENITALI FEMMINILI	-	-	-	-	-	-	-	-	-	-
.4	PROSTATA	-	-	-	-	-	-	-	-	-	-
.5	PENE	-	-	-	-	-	-	-	-	-	-
.6	ALTRI E NON SPECIFICATI ORGANI GENITALI MASCH.	-	-	-	-	-	-	-	-	-	-
.7	VESCICA	-	-	-	-	-	-	-	-	-	-
.9	ALTRI E NON SPECIFICATI ORGANI URINARI	-	-	-	-	-	-	-	-	-	-
234	CARCIN.IN SITU DI ALTRE E NON SPECIFIC. SEDI	-	-	-	-	-	-	-	-	-	-
.0	OCCHIO	-	-	-	-	-	-	-	-	-	-
.8	ALTRE SEDI SPECIFICATE	-	-	-	-	-	-	-	-	-	-
.9	SEDE NON SPECIFICATA	-	-	-	-	-	-	-	-	-	-
235-238	TUMORI DI COMPORTAMENTO INCERTO	3	-	-	-	-	3	-	1	1	1
235	TUM.COMP.INCERTO APPARATI DIGERENTE E RESPIR.	-	-	-	-	-	-	-	-	-	-
.0	GHIANDOLE SALIVARI PRINCIPALI	-	-	-	-	-	-	-	-	-	-
.1	LABBRA, CAVITA'ORALE E FARINGE	-	-	-	-	-	-	-	-	-	-
.2	STOMACO, INTESTINO E RETTO	-	-	-	-	-	-	-	-	-	-
.3	FEGATO E VIE BILIARI	-	-	-	-	-	-	-	-	-	-
.4	RETROPERITONEO E PERITONEO	-	-	-	-	-	-	-	-	-	-
.5	ALTRI E NON SPECIFICATI ORGANI DIGERENTI	-	-	-	-	-	-	-	-	-	-
.6	LARINGE	-	-	-	-	-	-	-	-	-	-
.7	TRACHEA, BRONCHI E POLMONI	-	-	-	-	-	-	-	-	-	-
.8	PLEURA, TIMO E MEDIASTINO	-	-	-	-	-	-	-	-	-	-
.9	ALTRI E NON SPECIFICATI ORGANI RESPIRATORI	-	-	-	-	-	-	-	-	-	-
236	TUM.COMP.INCERTO DEGLI ORGANI GENITOURINARI	1	-	-	-	-	1	-	-	-	-
.0	UTERO	-	-	-	-	-	-	-	-	-	-
.1	PLACENTA	-	-	-	-	-	-	-	-	-	-
.2	OVAIO	-	-	-	-	-	-	-	-	-	-
.3	ALTR E NON SPECIFIC. ORGANI GENITALI FEMMINILI	-	-	-	-	-	-	-	-	-	-
.4	TESTICOLO	-	-	-	-	-	-	-	-	-	-
.5	PROSTATA	-	-	-	-	-	-	-	-	-	-
.6	ALTRI E NON SPECIFICATI ORGANI GENITALI MASCH.	-	-	-	-	-	-	-	-	-	-
.7	VESCICA	-	-	-	-	-	-	-	-	-	-
.9	ALTRI E NON SPECIFICAI ORGANI URINARI	1	-	-	-	-	1	-	-	-	-
237	TUM.COMP.INCERTO GHIAND.ENDOCRINE E S.NERVOSO	-	-	-	-	-	-	-	1	1	1
.0	IPOFISI E DOTTO CRANIOFARINGEO	-	-	-	-	-	-	-	1	-	-
.1	EPIFISI	-	-	-	-	-	-	-	-	-	1
.2	GHIANDOLE SURRENALI	-	-	-	-	-	-	-	-	-	-
.3	PARAGANGLI	-	-	-	-	-	-	-	-	-	-
.4	ALTRE E NON SPECIFICATE GHIANDOLE ENDOCRINE	-	-	-	-	-	-	-	-	-	-
.5	ENCEFALO E MIDOLLO SPINALE	-	-	-	-	-	-	-	-	-	-
.6	MENINGI	-	-	-	-	-	-	-	-	-	-
.7	NEUROFIBROMATOSI	-	-	-	-	-	-	-	-	1	-
.9	ALTRE E NON SPECIF. PARTI DEL SISTEMA NERVOSO	-	-	-	-	-	-	-	-	-	-
238	TUM.COMP.INCERTO ALTRE E NON SPEC.SEDI E TES.	2	-	-	-	-	2	-	-	-	-
.0	OSSA E CARTILAGINE ARTICOLARE	1	-	-	-	-	1	-	-	-	-
.1	CONNETTIVO ED ALTRI TESSUTI MOLLI	-	-	-	-	-	-	-	-	-	-
.2	PELLE	-	-	-	-	-	-	-	-	-	-
.3	MAMMELLA	-	-	-	-	-	-	-	-	-	-
.4	POLICITEMIA VERA	-	-	-	-	-	-	-	-	-	-
.5	ISTIOCITI E MASTOCITI	-	-	-	-	-	-	-	-	-	-
.6	PLASMACELLULE	-	-	-	-	-	-	-	-	-	-
.7	ALTRI TESSUTI LINFATICI ED EMATOPOIETICI	-	-	-	-	-	-	-	-	-	-
.8	ALTRE SEDI SPECIFICATE	1	-	-	-	-	1	-	-	-	-
.9	SEDE NON SPECIFICATA	-	-	-	-	-	-	-	-	-	-
239	TUMORI DI NATURA NON SPECIFICATA	4	1	1	2	1	9	1	5	2	1
.0	APPARATO DIGERENTE	2	-	-	-	-	2	-	-	-	-
.1	APPARATO RESPIRATORIO	-	-	-	-	-	-	-	-	-	-
.2	OSSA, TESSUTI MOLLI E PELLE	-	-	-	-	-	-	-	1	-	-
.3	MAMMELLA	1	-	-	-	-	1	-	-	-	-
.4	VESCICA	-	-	-	-	-	-	-	-	-	-
.5	ALTRI ORGANI GENITOURINARI	-	-	-	-	-	-	-	-	-	-
.6	ENCEFALO	1	1	1	1	1	5	-	3	2	1
.7	GHIANDOLE ENDOCR. ED ALTRE PARTI SISTEMA NERV.	-	-	-	-	-	-	-	-	-	-
.8	ALTRE SEDI SPECIFICATE	-	-	-	1	-	1	-	1	-	-
.9	SEDE NON SPECIFICATA	-	-	-	-	-	-	1	-	-	-
	TOTALE	16	8	7	11	11	53	55	50	40	29

20 -24	25 -29	30 -34	35 -39	40 -44	45 -49	50 -54	55 -59	60 -64	65 -69	70 -74	75 -79	80 -84	85 -89	90 e oltre	N.I	Totale	Classifi- cazione analitica
-	-	-	-	-	-	-	-	-	-	-	-	-	-	-	-	-	233
-	-	-	-	-	-	-	-	-	-	-	-	-	-	-	-	-	.0
-	-	-	-	-	-	-	-	-	-	-	-	-	-	-	-	-	.1
-	-	-	-	-	-	-	-	-	-	-	-	-	-	-	-	-	.2
-	-	-	-	-	-	-	-	-	-	-	-	-	-	-	-	-	.3
-	-	-	-	-	-	-	-	-	-	-	-	-	-	-	-	-	.4
-	-	-	-	-	-	-	-	-	-	-	-	-	-	-	-	-	.5
-	-	-	-	-	-	-	-	-	-	-	-	-	-	-	-	-	.6
-	-	-	-	-	-	-	-	-	-	-	-	-	-	-	-	-	.7
-	-	-	-	-	-	-	-	-	-	-	-	-	-	-	-	-	.9
-	-	-	-	-	-	-	-	-	-	-	-	-	-	-	-	-	234
-	-	-	-	-	-	-	-	-	-	-	-	-	-	-	-	-	.0
-	-	-	-	-	-	-	-	-	-	-	-	-	-	-	-	-	.8
-	-	-	-	-	-	-	-	-	-	-	-	-	-	-	-	-	.9
2	1	2	2	3	4	6	13	18	43	76	99	100	106	42	-	523	235-238
-	-	-	-	-	1	-	-	-	1	-	-	-	-	-	-	2	235
-	-	-	-	-	-	-	-	-	-	-	-	-	-	-	-	-	.0
-	-	-	-	-	1	-	-	-	1	-	-	-	-	-	-	2	.1
-	-	-	-	-	-	-	-	-	-	-	-	-	-	-	-	-	.2
-	-	-	-	-	-	-	-	-	-	-	-	-	-	-	-	-	.3
-	-	-	-	-	-	-	-	-	-	-	-	-	-	-	-	-	.4
-	-	-	-	-	-	-	-	-	-	-	-	-	-	-	-	-	.5
-	-	-	-	-	-	-	-	-	-	-	-	-	-	-	-	-	.6
-	-	-	-	-	-	-	-	-	-	-	-	-	-	-	-	-	.7
-	-	-	-	-	-	-	-	-	-	-	-	-	-	-	-	-	.8
-	-	-	-	-	-	-	-	-	-	-	-	-	-	-	-	-	.9
-	-	-	-	-	-	-	-	-	-	-	-	2	3	2	-	8	236
-	-	-	-	-	-	-	-	-	-	-	-	-	-	-	-	-	.0
-	-	-	-	-	-	-	-	-	-	-	-	-	-	-	-	-	.1
-	-	-	-	-	-	-	-	-	-	-	-	-	-	-	-	-	.2
-	-	-	-	-	-	-	-	-	-	-	-	-	-	-	-	-	.3
-	-	-	-	-	-	-	-	-	-	-	-	-	-	-	-	-	.4
-	-	-	-	-	-	-	-	-	-	-	-	2	3	2	-	7	.5
-	-	-	-	-	-	-	-	-	-	-	-	-	-	-	-	1	.6
-	-	-	2	-	-	3	2	1	3	3	3	1	1	-	-	22	.7
-	-	-	-	-	-	2	-	-	1	1	2	-	-	-	-	7	237
-	-	-	-	-	-	1	-	-	1	1	-	1	-	-	-	5	.0
-	-	-	-	-	-	-	-	-	-	-	-	-	-	-	-	-	.1
-	-	-	-	-	-	-	-	-	-	-	-	-	-	-	-	-	.2
-	-	-	-	-	-	-	-	-	-	-	-	-	-	-	-	-	.3
-	-	-	-	-	-	-	-	-	-	-	-	-	-	-	-	-	.4
-	-	-	-	-	-	-	-	-	-	-	-	-	-	-	-	-	.5
-	-	-	-	-	-	1	-	-	-	1	-	-	-	-	-	2	.6
-	-	-	2	-	-	1	1	1	1	1	1	-	1	-	-	8	.7
-	-	-	-	-	-	-	-	-	-	-	-	-	-	-	-	-	.9
2	1	2	-	3	3	3	11	17	39	73	96	97	102	40	-	491	238
-	-	-	-	-	-	-	-	-	-	-	-	-	-	-	-	-	.0
-	-	-	-	-	-	-	-	-	-	-	-	-	-	-	-	-	.1
-	-	-	-	-	-	-	-	-	-	-	-	-	-	-	-	-	.2
-	-	-	-	-	-	1	1	2	10	14	12	9	8	1	-	58	.3
-	-	-	-	-	-	-	-	-	-	-	-	-	-	-	-	-	.4
-	-	-	-	-	-	-	-	-	-	-	-	-	-	-	-	-	.5
-	-	1	-	1	2	-	4	6	4	14	23	22	22	7	-	106	.6
2	1	1	-	2	1	2	5	9	25	45	61	66	71	32	-	323	.7
-	-	-	-	-	-	-	-	-	-	-	-	-	-	-	-	-	.8
-	-	-	-	-	-	1	-	-	-	-	-	-	1	-	-	2	.9
8	11	10	19	23	42	51	93	109	173	242	254	362	269	160	-	1.844	239
-	-	-	-	-	-	-	-	1	1	2	2	3	2	1	-	14	.0
-	-	-	-	-	-	-	-	-	-	1	1	-	-	-	-	2	.1
-	-	-	-	-	-	-	1	5	1	2	9	3	6	4	-	32	.2
-	-	-	1	-	1	1	2	3	4	5	8	7	10	-	-	44	.3
-	-	-	-	-	-	1	2	2	8	10	25	56	48	30	-	182	.4
1	1	2	1	5	6	13	23	25	40	61	61	97	86	53	-	475	.5
5	9	8	17	14	28	29	58	59	90	121	115	114	56	22	-	756	.6
1	-	-	-	-	-	-	2	2	3	4	3	7	4	2	-	28	.7
-	1	-	-	2	2	-	2	4	8	16	11	34	31	24	-	137	.8
1	-	-	-	2	5	7	4	9	19	21	22	40	29	14	-	174	.9
81	190	360	607	1.024	1.842	2.723	4.051	5.456	7.572	9.733	9.536	10.078	8.154	4.017	-	65.651	

Tavola 2.5 - Morti per malattie delle ghiandole endocrine, della nutrizione e del metabolismo e disturbi immunitari, per età - Totale - Anno 1997

Classificazione analitica	CAUSE DI MORTE	TOTALE			0 anni	1	2	3	4	0-4	5-9	10 -14
		M	F	MF								
240-246	DISTURBI DELLA ghiandola TIROIDE	67	276	343	1	-	-	-	-	1	-	-
240	GOZZO SEMPLICE E NON SPECIFICATO	5	42	47	-	-	-	-	-	-	-	-
241	GOZZO NODULARE NON TOSSICO	8	15	23	-	-	-	-	-	-	-	-
242	TIREOTOSSICOSI CON O SENZA GOZZO	28	152	180	-	-	-	-	-	-	-	-
243	IPOTIROIDISMO CONGENITO	5	1	6	1	-	-	-	-	1	-	-
244	IPOTIROIDISMO ACQUISITO	16	54	70	-	-	-	-	-	-	-	-
245	TIROIDITE	2	4	6	-	-	-	-	-	-	-	-
246	ALTRI DISTURBI DELLA TIROIDE	3	8	11	-	-	-	-	-	-	-	-
250-259	MALATTIE DELLE ALTRE ghiandole ENDOCRINE	6.850	10.936	17.786	3	3	2	4	1	13	5	4
250	DIABETE MELLITO	6.796	10.845	17.641	1	2	2	4	1	10	5	3
251	ALTRI DIST.DELLA SECREZIONE INTER. PANCREATICA	14	21	35	-	-	-	-	-	-	-	-
252	DISTURBI DELLE ghiandole PARATIROIDI	4	8	12	-	-	-	-	-	-	-	-
253	DIST.DELL'IPOFISI E DEL SUO CONTR.IPOTALAMICO	5	17	22	-	1	-	-	-	1	-	1
254	MALATTIE DEL TIMO	2	-	2	1	-	-	-	-	1	-	-
255	DISTURBI DELLE ghiandole SURRENALI	26	35	61	-	-	-	-	-	-	-	-
256	DISFUNZIONE OVARICA	-	1	1	-	-	-	-	-	-	-	-
257	DISFUNZIONE TESTICOLARE	-	-	-	-	-	-	-	-	-	-	-
258	DISFUNZ. PLURIGHIANDOLARI E DISTURBI CORRELATI	-	-	-	-	-	-	-	-	-	-	-
259	ALTRI DISTURBI ENDOCRINI	3	9	12	1	-	-	-	-	1	-	-
260-269	CARENZE NUTRITIVE	63	100	163	-	-	-	-	-	-	-	-
260	KWASHIORKOR	-	-	-	-	-	-	-	-	-	-	-
261	MARASMA DA DENUTRIZIONE	23	34	57	-	-	-	-	-	-	-	-
262	ALTRA GRAVE MALNUTRIZIONE PROTEINO-CALORICA	-	2	2	-	-	-	-	-	-	-	-
263	ALTRA E NON SPECIF.MALNUTR. PROTEINO-CALORICA	20	36	56	-	-	-	-	-	-	-	-
264	CARENZA DI VITAMINA A	-	-	-	-	-	-	-	-	-	-	-
265	STATI CARENZIALI DI TIAMINA E DI NIACINA	2	1	3	-	-	-	-	-	-	-	-
266	CARENZA DI COMPONENTI DEL COMPLESSO B	1	1	2	-	-	-	-	-	-	-	-
267	CARENZA DI ACIDO ASCORBICO	-	-	-	-	-	-	-	-	-	-	-
268	CARENZA DI VITAMINA D	1	9	10	-	-	-	-	-	-	-	-
269	ALTRE CARENZE DELLA NUTRIZIONE	16	17	33	-	-	-	-	-	-	-	-
270-279	ALTRI DIST. DEL METABOLISMO E DIS.IMMUNITARI	2.633	1.595	4.228	27	8	5	9	4	53	17	25
270	DIST.DEL METABOL.E DEL TRASP.DEGLI AMMINOACIDI	22	10	32	1	-	-	1	-	2	-	1
271	DIST.DEL METABOL.E DEL TRASPOR.DEI CARBOIDRATI	4	9	13	4	-	1	-	-	5	-	-
272	DISTURBI DEL METABOLISMO DEI LIPOIDI	186	83	269	2	-	-	1	2	5	2	1
273	DIST.DEL METABOLISMO DELLE PROTEINE PLASMATIC	140	171	311	-	-	-	-	-	-	1	-
274	GOTTA	19	4	23	-	-	-	-	-	-	-	-
275	DISTURBI DEL METABOLISMO DEI MINERALI	12	10	22	1	-	-	-	-	1	-	1
276	DIST.DEI LIQUIDI,ELETTROLITI ED EQU.ACIDO-BAS.	180	248	428	5	3	2	-	-	10	1	1
277	ALTRI E NON SPECIFIC. DISTURBI DEL METABOLISMO	103	108	211	10	2	-	2	-	14	5	7
278	OBESITA' E ALTRE IPERALIMENTAZIONI	176	356	532	-	-	-	-	-	-	-	-
279	DISTURBI INTERESSANTI IL MECCANISMO IMMUNITAR.	1.791	596	2.387	4	3	2	5	2	16	8	14
TOTALE		9.613	12.907	22.520	31	11	7	13	5	67	22	29

15 -17	18 -19	20 -24	25 -29	30 -34	35 -39	40 -44	45 -49	50 -54	55 -59	60 -64	65 -69	70 -74	75 -79	80 -84	85 -89	90 e oltre	N.I.	Classifi- cazione analitica
-	-	-	1	4	1	1	5	12	8	25	26	50	54	72	50	33	-	240-246
-	-	-	-	-	-	-	-	1	1	3	3	9	5	10	5	10	-	240
-	-	-	1	-	-	-	2	1	2	2	1	1	2	5	3	3	-	241
-	-	-	-	3	-	1	-	4	3	12	15	29	31	42	27	13	-	242
-	-	-	-	1	-	-	1	1	-	1	-	-	1	-	-	-	-	243
-	-	-	-	-	1	-	2	5	2	6	4	10	12	14	7	7	-	244
-	-	-	-	-	-	-	-	-	-	-	1	-	1	-	4	-	-	245
-	-	-	-	-	-	-	-	-	-	1	2	1	2	1	4	-	-	246
2	2	7	8	17	25	61	127	240	481	993	1.712	2.745	2.942	3.635	3.165	1.602	-	250-259
2	1	6	6	15	23	60	124	234	474	982	1.698	2.724	2.919	3.616	3.145	1.594	-	250
-	-	-	2	-	-	-	-	-	1	3	3	5	9	4	6	2	-	251
-	-	-	-	1	-	-	-	-	-	2	3	2	2	2	2	-	-	252
-	-	-	-	1	-	1	-	1	1	-	2	3	4	1	4	2	-	253
-	-	1	-	-	-	-	-	-	-	-	-	-	-	-	-	-	-	254
-	1	-	-	-	-	-	3	3	5	7	6	8	7	10	7	4	-	255
-	-	-	-	-	-	-	-	-	-	-	-	-	-	1	-	-	-	256
-	-	-	-	-	-	-	-	-	-	-	-	-	-	-	-	-	-	257
-	-	-	-	-	-	-	-	-	-	-	-	-	-	-	-	-	-	258
-	-	-	-	-	2	-	-	2	-	1	1	2	1	1	1	-	-	259
-	-	-	-	-	-	-	1	3	2	8	6	9	9	35	43	47	-	260-269
-	-	-	-	-	-	-	-	-	-	-	-	-	-	-	-	-	-	260
-	-	-	-	-	-	-	1	-	1	2	1	1	3	14	17	17	-	261
-	-	-	-	-	-	-	-	-	-	-	-	-	-	-	-	2	-	262
-	-	-	-	-	-	-	-	-	-	3	3	3	5	9	15	18	-	263
-	-	-	-	-	-	-	-	-	-	-	-	-	-	-	-	-	-	264
-	-	-	-	-	-	-	-	1	-	1	-	1	-	-	-	-	-	265
-	-	-	-	-	-	-	-	1	-	1	-	-	-	-	-	-	-	266
-	-	-	-	-	-	-	-	-	-	-	-	-	-	-	-	-	-	267
-	-	-	-	-	-	-	-	1	-	-	-	-	-	4	-	5	-	268
-	-	-	-	-	-	-	-	-	1	1	2	4	1	8	11	5	-	269
15	4	45	162	758	718	360	196	174	189	169	240	241	190	241	265	166	-	270-279
1	-	-	-	1	-	-	1	-	-	3	7	6	2	5	2	1	-	270
-	-	-	-	-	1	-	-	-	1	-	1	-	-	2	2	1	-	271
2	-	3	-	2	1	12	17	23	32	28	45	36	28	19	12	1	-	272
-	-	1	-	-	-	1	2	6	7	17	35	47	38	61	57	38	-	273
-	-	-	-	-	-	1	-	1	-	2	1	2	4	3	7	2	-	274
-	-	-	-	-	1	1	-	1	1	1	7	2	4	2	-	-	-	275
1	-	1	1	2	2	1	-	1	4	11	13	26	34	75	142	102	-	276
8	3	9	6	6	4	6	1	4	14	17	17	22	23	29	11	5	-	277
-	-	2	2	10	13	25	21	47	59	53	82	77	55	43	30	13	-	278
3	1	29	153	737	697	312	154	91	71	37	32	23	2	2	2	3	-	279
17	6	52	171	779	744	422	329	429	680	1.195	1.984	3.045	3.195	3.983	3.523	1.848	-	

Tavola 2.6 - Morti per malattie delle ghiandole endocrine, della nutrizione e del metabolismo e disturbi immunitari, per età - Femmine - Anno 1997

Classificazione analitica	CAUSE DI MORTE	0 anni	1	2	3	4	0-4	5-9	10 -14	15 -17	18 -19
240-246	DISTURBI DELLA ghiandola TIROIDE	-	-	-	-	-	-	-	-	-	-
240	GOZZO SEMPLICE E NON SPECIFICATO	-	-	-	-	-	-	-	-	-	-
241	GOZZO NODULARE NON TOSSICO	-	-	-	-	-	-	-	-	-	-
242	TIREOTOSSICOSI CON O SENZA GOZZO	-	-	-	-	-	-	-	-	-	-
243	IPOTIROIDISMO CONGENITO	-	-	-	-	-	-	-	-	-	-
244	IPOTIROIDISMO ACQUISITO	-	-	-	-	-	-	-	-	-	-
245	TIROIDITE	-	-	-	-	-	-	-	-	-	-
246	ALTRI DISTURBI DELLA TIROIDE	-	-	-	-	-	-	-	-	-	-
250-259	MALATTIE DELLE ALTRE ghiandole ENDOCRINE	1	1	1	3	1	7	2	2	1	1
250	DIABETE MELLITO	-	1	1	3	1	6	2	1	1	1
251	ALTRI DIST.DELLA SECREZIONE INTER. PANCREATICA	-	-	-	-	-	-	-	-	-	-
252	DISTURBI DELLE ghiandole PARATIROIDI	-	-	-	-	-	-	-	-	-	-
253	DIST.DELL'IPOFISI E DEL SUO CONTR.IPOTALAMICO	-	-	-	-	-	-	-	1	-	-
254	MALATTIE DEL TIMO	-	-	-	-	-	-	-	-	-	-
255	DISTURBI DELLE ghiandole SURRENALI	-	-	-	-	-	-	-	-	-	-
256	DISFUNZIONE OVARICA	-	-	-	-	-	-	-	-	-	-
257	DISFUNZIONE TESTICOLARE	-	-	-	-	-	-	-	-	-	-
258	DISFUNZ. PLURIGHIANDOLARI E DISTURBI CORRELATI	-	-	-	-	-	-	-	-	-	-
259	ALTRI DISTURBI ENDOCRINI	1	-	-	-	-	1	-	-	-	-
260-269	CARENZE NUTRITIVE	-	-	-	-	-	-	-	-	-	-
260	KWASHIORKOR	-	-	-	-	-	-	-	-	-	-
261	MARASMA DA DENUTRIZIONE	-	-	-	-	-	-	-	-	-	-
262	ALTRA GRAVE MALNUTRIZIONE PROTEINO-CALORICA	-	-	-	-	-	-	-	-	-	-
263	ALTRA E NON SPECIF.MALNUTR. PROTEINO-CALORICA	-	-	-	-	-	-	-	-	-	-
264	CARENZA DI VITAMINA A	-	-	-	-	-	-	-	-	-	-
265	STATI CARENZIALI DI TIAMINA E DI NIACINA	-	-	-	-	-	-	-	-	-	-
266	CARENZA DI COMPONENTI DEL COMPLESSO B	-	-	-	-	-	-	-	-	-	-
267	CARENZA DI ACIDO ASCORBICO	-	-	-	-	-	-	-	-	-	-
268	CARENZA DI VITAMINA D	-	-	-	-	-	-	-	-	-	-
269	ALTRE CARENZE DELLA NUTRIZIONE	-	-	-	-	-	-	-	-	-	-
270-279	ALTRI DIST. DEL METABOLISMO E DIS.IMMUNITARI	12	6	-	5	-	23	10	10	9	4
270	DIST.DEL METABOL.E DEL TRASP.DEGLI AMMINOACIDI	-	-	-	-	-	-	-	1	-	-
271	DIST.DEL METABOL.E DEL TRASPOR.DEI CARBOIDRATI	2	-	-	-	-	2	-	-	-	-
272	DISTURBI DEL METABOLISMO DEI LIPOIDI	1	-	-	-	-	1	2	1	1	-
273	DIST.DEL METABOLISMO DELLE PROTEINE PLASMATIC.	-	-	-	-	-	-	1	-	-	-
274	GOTTA	-	-	-	-	-	-	-	-	-	-
275	DISTURBI DEL METABOLISMO DEI MINERALI	1	-	-	-	-	1	-	-	-	-
276	DIST.DEI LIQUIDI,ELETTROLITI ED EQU.ACIDO-BAS.	2	2	-	-	-	4	-	1	1	-
277	ALTRI E NON SPECIFIC. DISTURBI DEL METABOLISMO	4	2	-	2	-	8	2	2	6	3
278	OBESITA' E ALTRE IPERALIMENTAZIONI	-	-	-	-	-	-	-	-	-	-
279	DISTURBI INTERESSANTI IL MECCANISMO IMMUNITAR.	2	2	-	3	-	7	5	5	1	1
TOTALE		13	7	1	8	1	30	12	12	10	5

20 -24	25 -29	30 -34	35 -39	40 -44	45 -49	50 -54	55 -59	60 -64	65 -69	70 -74	75 -79	80 -84	85 -89	90 e oltre	N.I	Totale	Classifi- cazione analitica
-	-	3	-	1	3	8	4	20	18	35	43	64	45	32	-	276	240-246
-	-	-	-	-	-	1	1	3	3	7	4	9	4	10	-	42	240
-	-	-	-	-	2	-	1	2	-	1	4	2	3	-	15	241	
-	-	3	-	1	-	3	1	10	10	21	28	37	25	13	-	152	242
-	-	-	-	-	-	-	-	1	-	-	-	-	-	-	-	1	243
-	-	-	-	-	1	4	1	4	3	7	9	13	6	6	-	54	244
-	-	-	-	-	-	-	-	-	-	-	-	-	4	-	-	4	245
-	-	-	-	-	-	-	-	-	2	-	1	1	4	-	-	8	246
4	4	11	7	22	45	80	187	427	824	1.479	1.845	2.417	2.304	1.267	-	10.936	250-259
4	3	10	6	21	45	76	183	420	816	1.470	1.827	2.400	2.293	1.260	-	10.845	250
-	1	-	-	-	-	-	-	-	1	2	8	4	3	2	-	21	251
-	-	1	-	-	-	-	-	-	1	1	2	2	1	-	-	8	252
-	-	-	-	1	-	1	1	-	1	3	3	1	3	2	-	17	253
-	-	-	-	-	-	-	-	-	-	-	-	-	-	-	-	-	254
-	-	-	-	-	-	1	3	6	5	2	4	8	3	3	-	35	255
-	-	-	-	-	-	-	-	-	-	-	-	1	-	-	-	1	256
-	-	-	-	-	-	-	-	-	-	-	-	-	-	-	-	-	257
-	-	-	-	-	-	-	-	-	-	-	-	-	-	-	-	-	258
-	-	-	1	-	-	2	-	1	-	1	1	1	1	-	-	9	259
-	-	-	-	-	1	1	-	-	2	5	4	20	26	41	-	100	260-269
-	-	-	-	-	-	-	-	-	-	-	-	-	-	-	-	-	260
-	-	-	-	-	1	-	-	-	-	-	-	8	10	15	-	34	261
-	-	-	-	-	-	-	-	-	-	-	-	-	-	2	-	2	262
-	-	-	-	-	-	-	-	-	1	3	4	4	10	14	-	36	263
-	-	-	-	-	-	-	-	-	-	-	-	-	-	-	-	-	264
-	-	-	-	-	-	-	-	-	-	1	-	-	-	-	-	1	265
-	-	-	-	-	-	1	-	-	-	-	-	-	-	-	-	1	266
-	-	-	-	-	-	-	-	-	-	-	-	-	-	-	-	-	267
-	-	-	-	-	-	-	-	-	-	-	-	4	-	5	-	9	268
-	-	-	-	-	-	-	-	-	1	1	-	4	6	5	-	17	269
20	63	213	175	64	33	45	77	70	107	134	112	141	162	123	-	1.595	270-279
-	-	-	-	-	-	-	-	-	3	3	-	1	1	1	-	10	270
-	-	-	-	-	-	-	1	-	1	-	-	2	2	1	-	9	271
2	-	-	-	2	-	2	3	5	13	18	11	11	11	-	-	83	272
-	-	-	-	-	2	3	5	7	17	25	20	29	37	25	-	171	273
-	-	-	-	-	-	-	-	-	-	-	1	-	2	1	-	4	274
-	-	-	-	1	-	-	1	1	2	2	2	-	-	-	-	10	275
-	1	-	1	-	-	1	2	5	3	11	21	42	76	79	-	248	276
2	3	2	2	5	-	2	6	7	7	13	12	18	6	2	-	108	277
1	2	4	3	9	10	28	40	35	52	56	43	36	25	12	-	356	278
15	57	207	169	47	21	9	19	10	9	6	2	2	2	2	-	596	279
24	67	227	182	87	82	134	268	517	951	1.653	2.004	2.642	2.537	1.463	-	12.907	

Tavola 2.7 - Morti per malattie del sangue e degli organi ematopoietici, per età - Totale - Anno 1997

Classificazione analitica	CAUSE DI MORTE	TOTALE			0 anni	1	2	3	4	0-4	5-9	10 -14
		M	F	MF								
280	ANEMIA DA CARENZA DI FERRO	60	110	170	-	-	-	-	-	-	-	-
281	ALTRE ANEMIE DA CARENZA	32	50	82	-	-	-	-	-	-	-	-
282	ANEMIE EMOLITICHE EREDITARIE	54	45	99	2	-	1	-	-	3	-	-
283	ANEMIE EMOLITICHE ACQUISITE	27	28	55	-	1	-	-	-	1	-	-
284	ANEMIA APLASTICA	302	290	592	1	-	1	-	-	2	1	3
285	ALTRE E NON SPECIFICATE ANEMIE	219	354	573	-	-	-	-	-	-	-	-
286	ANEMIE DA DIFETTI DELLA COAGULAZIONE	61	80	141	1	-	-	-	-	1	-	-
287	PORPORA ED ALTRE DIATESI EMORRAGICHE	74	94	168	2	-	-	-	-	2	1	1
288	MALATTIE DEI GLOBULI BIANCHI	19	20	39	-	-	-	-	-	-	-	-
289	ALTRE MALAT. DEL SANGUE E ORGANI EMATOPOIETICI	206	148	354	-	-	-	-	-	-	-	-
TOTALE		1.054	1.219	2.273	6	1	2	-	-	9	2	4

Tavola 2.8 - Morti per disturbi psichici, per età - Totale - Anno 1997

Classificazione analitica	CAUSE DI MORTE	TOTALE			0 anni	1	2	3	4	0-4	5-9	10 -14
		M	F	MF								
290-294	STATI PSICOTICI ORGANICI	2.237	4.437	6.674	-	-	-	-	-	-	-	-
290	STATI PSICOTICI ORGANICI SENILI E PRESENILI	2.165	4.390	6.555	-	-	-	-	-	-	-	-
291	PSICOSI ALCOOLICHE	41	9	50	-	-	-	-	-	-	-	-
292	PSICOSI DA FARMACI	-	-	-	-	-	-	-	-	-	-	-
293	STATI PSICOTICI ORGANICI TRANSITORI	-	2	2	-	-	-	-	-	-	-	-
294	ALTRI STATI PSICOTICI ORGANICI (CRONICI)	31	36	67	-	-	-	-	-	-	-	-
295-299	ALTRE PSICOSI	188	304	492	-	-	-	-	-	-	-	-
295	PSICOSI SCHIZOFRENICHE	44	56	100	-	-	-	-	-	-	-	-
296	PSICOSI AFFETTIVE	13	21	34	-	-	-	-	-	-	-	-
297	STATI PARANOIDI	4	5	9	-	-	-	-	-	-	-	-
298	ALTRE PSICOSI NON ORGANICHE	127	221	348	-	-	-	-	-	-	-	-
299	PSICOSI CON ORIGINE SPECIFICA NELL'INFANZIA	-	1	1	-	-	-	-	-	-	-	-
300-316	D.NEUR.,DELLA PERSON.ED AL.D.PSICH.NON PSIC.	1.074	240	1.314	-	-	-	-	-	-	-	-
300	DISTURBI NEUROTICI	16	23	39	-	-	-	-	-	-	-	-
301	DISTURBI DELLA PERSONALITA'	2	2	4	-	-	-	-	-	-	-	-
302	DEVIAZIONI E DISTURBI SESSUALI	-	-	-	-	-	-	-	-	-	-	-
303	SINDROME DI DIPENDENZA DALL'ALCOOL	138	23	161	-	-	-	-	-	-	-	-
304	FARMACODIPENDENZA	225	25	250	-	-	-	-	-	-	-	-
305	ABUSO DI DROGHE SENZA DIPENDENZA	634	76	710	-	-	-	-	-	-	-	-
306	DISFUNZ.SOMATICHE ORIGINATE DA FATTORI PSICH.	1	2	3	-	-	-	-	-	-	-	-
307	SINTOMI O SINDROMI SPECIALI NON CLASS.ALTROVE	30	47	77	-	-	-	-	-	-	-	-
308	REAZIONE ACUTA A SITUAZIONI STRESSANTI	-	1	1	-	-	-	-	-	-	-	-
309	REAZIONE D'ADATTAMENTO	-	-	-	-	-	-	-	-	-	-	-
310	D.PS.SPEC.NON PSICOT.CONSEC.A LES.ORGAN.ENCEF.	-	-	-	-	-	-	-	-	-	-	-
311	DISTURBI DEPRESSIVI NON CLASSIFICATI ALTROVE	28	41	69	-	-	-	-	-	-	-	-
312	DIST.DELLA CONDOTTA NON CLASSIFICATI ALTROVE	-	-	-	-	-	-	-	-	-	-	-
313	DIST.EMOTIVITA'SPECIFICI INFANZIA E ADOLESCENZ.	-	-	-	-	-	-	-	-	-	-	-
314	SINDROME IPERCINETICA DELL'INFANZIA	-	-	-	-	-	-	-	-	-	-	-
315	RITARDI SPECIFICI DELLO SVILUPPO	-	-	-	-	-	-	-	-	-	-	-
316	FATTORI PSICH.ASSOCIATI A MAL.CLASSIF.ALTROVE	-	-	-	-	-	-	-	-	-	-	-
317-319	OLIGOFRENIE	46	52	98	-	-	-	-	-	-	1	1
317	OLIGOFRENIA LIEVE	-	-	-	-	-	-	-	-	-	-	-
318	ALTRE OLIGOFRENIE SPECIFICATE	-	2	2	-	-	-	-	-	-	-	-
319	OLIGOFRENIE NON SPECIFICATE	46	50	96	-	-	-	-	-	-	1	1
TOTALE		3.545	5.033	8.578	-	-	-	-	-	-	1	1

15	18	20	25	30	35	40	45	50	55	60	65	70	75	80	85	90 e	N.I	Classifi-
-17	-19	-24	-29	-34	-39	-44	-49	-54	-59	-64	-69	-74	-79	-84	-89	oltre		cazione
-	-	1	3	1	-	-	-	1	2	2	4	16	16	25	55	44	-	280
-	-	-	-	-	-	-	-	1	-	1	1	5	8	14	31	21	-	281
2	6	18	16	6	1	3	1	-	1	7	3	9	5	11	3	4	-	282
-	-	-	-	1	-	2	-	-	4	3	4	6	13	7	12	2	-	283
3	-	2	5	5	3	6	6	7	13	20	41	61	61	133	125	95	-	284
-	-	1	1	1	1	2	1	2	6	8	21	50	66	115	163	135	-	285
-	1	-	5	8	3	3	5	6	1	6	17	19	13	27	17	9	-	286
-	-	1	2	2	6	4	-	5	8	6	11	21	30	29	26	13	-	287
-	-	-	-	-	-	-	-	-	2	2	9	4	7	9	3	3	-	288
1	1	-	1	1	2	2	2	3	8	21	36	72	61	60	64	19	-	289
6	8	23	33	25	16	22	15	25	45	76	147	263	280	430	499	345	-	

15	18	20	25	30	35	40	45	50	55	60	65	70	75	80	85	90 e	N.I	Classifi-
-17	-19	-24	-29	-34	-39	-44	-49	-54	-59	-64	-69	-74	-79	-84	-89	oltre		cazione
-	-	-	-	2	3	4	2	15	20	45	135	390	892	1.668	2.006	1.492	-	290-294
-	-	-	-	-	-	1	1	6	12	40	121	377	879	1.648	1.991	1.479	-	290
-	-	-	-	2	3	2	1	9	8	3	8	5	5	2	1	1	-	291
-	-	-	-	-	-	-	-	-	-	-	-	-	-	-	-	-	-	292
-	-	-	-	-	-	-	-	-	-	1	-	1	-	-	-	-	-	293
-	-	-	-	-	-	1	-	-	-	1	6	7	8	18	14	12	-	294
-	-	1	2	2	5	11	7	13	16	30	40	42	75	92	93	63	-	295-299
-	-	-	1	1	4	6	4	5	4	12	18	9	17	11	7	1	-	295
-	-	1	-	-	1	1	-	2	2	6	4	8	6	2	1	-	-	296
-	-	-	-	-	-	-	-	-	2	-	2	-	2	1	1	1	-	297
-	-	-	1	-	-	4	3	6	8	12	16	25	50	78	84	61	-	298
-	-	-	-	1	-	-	-	-	-	-	-	-	-	-	-	-	-	299
7	13	132	279	276	155	76	50	32	20	33	43	51	41	41	40	25	-	300-316
-	-	-	-	1	1	1	3	-	-	3	2	6	3	10	4	5	-	300
-	-	-	-	-	-	-	-	-	-	-	1	2	1	-	-	-	-	301
-	-	-	-	-	-	-	-	-	-	-	-	-	-	-	-	-	-	302
-	1	3	2	4	11	9	23	16	12	21	23	14	15	4	2	1	-	303
2	3	33	73	65	43	22	5	2	-	-	1	-	-	-	-	1	-	304
4	9	93	201	204	98	40	16	5	5	2	6	8	6	4	5	4	-	305
-	-	-	-	-	-	-	-	-	-	-	1	-	-	-	1	1	-	306
1	-	3	3	-	2	3	3	3	-	2	4	11	7	8	17	10	-	307
-	-	-	-	-	-	-	-	-	-	-	-	-	-	-	1	-	-	308
-	-	-	-	-	-	-	-	-	-	-	-	-	-	-	-	-	-	309
-	-	-	-	-	-	-	-	-	-	-	-	-	-	-	-	-	-	310
-	-	-	-	2	-	1	-	6	3	5	6	9	9	15	10	3	-	311
-	-	-	-	-	-	-	-	-	-	-	-	-	-	-	-	-	-	312
-	-	-	-	-	-	-	-	-	-	-	-	-	-	-	-	-	-	313
-	-	-	-	-	-	-	-	-	-	-	-	-	-	-	-	-	-	314
-	-	-	-	-	-	-	-	-	-	-	-	-	-	-	-	-	-	315
-	-	-	-	-	-	-	-	-	-	-	-	-	-	-	-	-	-	316
-	-	-	1	2	-	4	9	7	11	14	8	10	11	10	4	5	-	317-319
-	-	-	-	-	-	-	-	-	-	-	-	-	-	-	-	-	-	317
-	-	-	-	-	-	-	1	-	-	-	-	-	1	-	-	-	-	318
-	-	-	1	2	-	4	8	7	11	14	8	10	10	10	4	5	-	319
7	13	133	282	282	163	95	68	67	67	122	226	493	1.019	1.811	2.143	1.585	-	

Tavola 2.9 - Morti per malattie del sangue e degli organi ematopoietici, per età - Femmine - Anno 1997

Classificazione analitica	CAUSE DI MORTE	0 anni	1	2	3	4	0-4	5-9	10 -14	15 -17	18 -19
280	ANEMIA DA CARENZA DI FERRO	-	-	-	-	-	-	-	-	-	-
281	ALTRE ANEMIE DA CARENZA	-	-	-	-	-	-	-	-	-	-
282	ANEMIE EMOLITICHE EREDITARIE	-	-	-	-	-	-	-	-	-	-
283	ANEMIE EMOLITICHE ACQUISITE	-	-	-	-	-	-	-	-	1	2
284	ANEMIA APLASTICA	1	-	-	-	-	1	-	2	2	-
285	ALTRE E NON SPECIFICATE ANEMIE	-	-	-	-	-	-	-	-	-	-
286	ANEMIE DA DIFETTI DELLA COAGULAZIONE	1	-	-	-	-	1	-	-	-	-
287	PORPORA ED ALTRE DIATESI EMORRAGICHE	1	-	-	-	-	1	-	-	-	-
288	MALATTIE DEI GLOBULI BIANCHI	-	-	-	-	-	-	-	-	-	-
289	ALTRE MALAT. DEL SANGUE E ORGANI EMATOPOIETICI	-	-	-	-	-	-	-	-	-	1
TOTALE		3	-	-	-	-	3	-	2	3	3

Tavola 2.10 - Morti per disturbi psichici, per età - Femmine - Anno 1997

Classificazione analitica	CAUSE DI MORTE	0 anni	1	2	3	4	0-4	5-9	10 -14	15 -17	18 -19
290-294	STATI PSICOTICI ORGANICI	-	-	-	-	-	-	-	-	-	-
290	STATI PSICOTICI ORGANICI SENILI E PRESENILI	-	-	-	-	-	-	-	-	-	-
291	PSICOSI ALCOOLICHE	-	-	-	-	-	-	-	-	-	-
292	PSICOSI DA FARMACI	-	-	-	-	-	-	-	-	-	-
293	STATI PSICOTICI ORGANICI TRANSITORI	-	-	-	-	-	-	-	-	-	-
294	ALTRI STATI PSICOTICI ORGANICI (CRONICI)	-	-	-	-	-	-	-	-	-	-
295-299	ALTRE PSICOSI	-	-	-	-	-	-	-	-	-	-
295	PSICOSI SCHIZOFRENICHE	-	-	-	-	-	-	-	-	-	-
296	PSICOSI AFFETTIVE	-	-	-	-	-	-	-	-	-	-
297	STATI PARANOIDI	-	-	-	-	-	-	-	-	-	-
298	ALTRE PSICOSI NON ORGANICHE	-	-	-	-	-	-	-	-	-	-
299	PSICOSI CON ORIGINE SPECIFICA NELL'INFANZIA	-	-	-	-	-	-	-	-	-	-
300-316	D.NEUR.,DELLA PERSON.ED AL.D.PSICH.NON PSIC.	-	-	-	-	-	-	-	-	3	5
300	DISTURBI NEUROTICI	-	-	-	-	-	-	-	-	-	-
301	DISTURBI DELLA PERSONALITA'	-	-	-	-	-	-	-	-	-	-
302	DEVIAZIONI E DISTURBI SESSUALI	-	-	-	-	-	-	-	-	-	-
303	SINDROME DI DIPENDENZA DALL'ALCOOL	-	-	-	-	-	-	-	-	-	-
304	FARMACODIPENDENZA	-	-	-	-	-	-	-	-	1	1
305	ABUSO DI DROGHE SENZA DIPENDENZA	-	-	-	-	-	-	-	-	2	3
306	DISFUNZ.SOMATICHE ORIGINATE DA FATTORI PSICH.	-	-	-	-	-	-	-	-	-	-
307	SINTOMI O SINDROMI SPECIALI NON CLASS.ALTROVE	-	-	-	-	-	-	-	-	-	-
308	REAZIONE ACUTA A SITUAZIONI STRESSANTI	-	-	-	-	-	-	-	-	-	-
309	REAZIONE D'ADATTAMENTO	-	-	-	-	-	-	-	-	-	-
310	D.PS.SPEC.NON PSICOT.CONSEC.A LES.ORGAN.ENCEF.	-	-	-	-	-	-	-	-	-	-
311	DISTURBI DEPRESSIVI NON CLASSIFICATI ALTROVE	-	-	-	-	-	-	-	-	-	-
312	DIST.DELLA CONDOTTA NON CLASSIFICATI ALTROVE	-	-	-	-	-	-	-	-	-	-
313	DIST.EMOTIVITA'SPECIFICI INFANZIA E ADOLESCENZ.	-	-	-	-	-	-	-	-	-	-
314	SINDROME IPERCINETICA DELL'INFANZIA	-	-	-	-	-	-	-	-	-	-
315	RITARDI SPECIFICI DELLO SVILUPPO	-	-	-	-	-	-	-	-	-	-
316	FATTORI PSICH.ASSOCIATI A MAL.CLASSIF.ALTROVE	-	-	-	-	-	-	-	-	-	-
317-319	OLIGOFRENIE	-	-	-	-	-	-	1	1	-	-
317	OLIGOFRENIA LIEVE	-	-	-	-	-	-	-	-	-	-
318	ALTRE OLIGOFRENIE SPECIFICATE	-	-	-	-	-	-	-	-	-	-
319	OLIGOFRENIE NON SPECIFICATE	-	-	-	-	-	-	1	1	-	-
TOTALE		-	-	-	-	-	-	1	1	3	5

20 -24	25 -29	30 -34	35 -39	40 -44	45 -49	50 -54	55 -59	60 -64	65 -69	70 -74	75 -79	80 -84	85 -89	90 e oltre	N.I	Totale	Classifi- cazione analitica
-	1	1	-	-	-	-	1	1	1	12	9	17	33	34	-	110	280
-	-	-	-	-	-	1	-	1	-	3	3	9	18	15	-	50	281
7	4	3	-	1	1	-	1	2	-	6	4	7	3	3	-	45	282
-	-	1	-	1	-	-	1	1	2	3	7	3	8	1	-	28	283
1	2	4	1	2	-	-	5	10	15	27	28	59	68	63	-	290	284
-	1	1	-	1	-	1	2	3	10	27	35	76	102	95	-	354	285
-	5	5	2	2	3	3	-	2	7	10	8	14	9	9	-	80	286
1	-	1	2	2	-	4	2	4	5	7	20	18	17	10	-	94	287
-	-	-	-	-	-	-	1	1	5	2	2	6	3	-	-	20	288
-	-	1	-	1	1	1	2	9	13	27	22	21	40	9	-	148	289
9	13	17	5	10	5	10	15	34	58	124	138	230	301	239	-	1.219	

20 -24	25 -29	30 -34	35 -39	40 -44	45 -49	50 -54	55 -59	60 -64	65 -69	70 -74	75 -79	80 -84	85 -89	90 e oltre	N.I	Totale	Classifi- cazione analitica
-	-	-	2	1	1	3	6	19	54	205	496	1.059	1.438	1.153	-	4.437	290-294
-	-	-	-	-	1	3	6	17	51	200	492	1.048	1.430	1.142	-	4.390	290
-	-	-	2	-	-	-	-	-	2	1	1	1	1	1	-	9	291
-	-	-	-	-	-	-	-	-	-	-	-	-	-	-	-	-	292
-	-	-	-	-	-	-	-	1	1	1	-	-	-	-	-	2	293
-	-	-	-	1	-	-	-	1	1	3	3	10	7	10	-	36	294
-	1	1	3	5	2	3	6	15	25	26	45	56	66	50	-	304	295-299
-	1	-	2	3	2	1	1	5	12	6	10	6	6	1	-	56	295
-	-	-	1	1	-	2	1	5	2	4	3	1	1	-	-	21	296
-	-	-	-	-	-	-	1	-	-	-	1	1	1	1	-	5	297
-	-	-	-	1	-	-	3	5	11	16	31	48	58	48	-	221	298
-	-	1	-	-	-	-	-	-	-	-	-	-	-	-	-	1	299
14	26	19	16	8	11	10	4	7	15	17	20	21	27	17	-	240	300-316
-	-	-	-	1	1	-	-	-	2	4	2	6	4	3	-	23	300
-	-	-	-	-	-	-	-	-	1	-	1	-	-	-	-	2	301
-	-	-	-	-	-	-	-	-	-	-	-	-	-	-	-	-	302
-	-	-	1	1	5	4	2	2	3	-	4	-	-	-	-	23	303
2	8	3	7	2	1	-	-	-	-	-	-	-	-	-	-	25	304
10	15	15	7	2	1	1	2	-	3	4	4	1	3	3	-	76	305
-	-	-	-	-	-	-	-	-	1	-	-	-	1	-	-	2	306
2	3	-	1	1	3	3	-	1	1	5	3	4	11	9	-	47	307
-	-	-	-	-	-	-	-	-	-	-	-	-	1	-	-	1	308
-	-	-	-	-	-	-	-	-	-	-	-	-	-	-	-	-	309
-	-	-	-	-	-	-	-	-	-	-	-	-	-	-	-	-	310
-	-	1	-	1	-	2	-	4	4	4	6	10	7	2	-	41	311
-	-	-	-	-	-	-	-	-	-	-	-	-	-	-	-	-	312
-	-	-	-	-	-	-	-	-	-	-	-	-	-	-	-	-	313
-	-	-	-	-	-	-	-	-	-	-	-	-	-	-	-	-	314
-	-	-	-	-	-	-	-	-	-	-	-	-	-	-	-	-	315
-	-	-	-	-	-	-	-	-	-	-	-	-	-	-	-	-	316
-	-	-	-	-	8	4	4	9	2	5	7	5	4	2	-	52	317-319
-	-	-	-	-	-	-	-	-	-	-	-	-	-	-	-	-	317
-	-	-	-	-	1	-	-	-	-	-	1	-	-	-	-	2	318
-	-	-	-	-	7	4	4	9	2	5	6	5	4	2	-	50	319
14	27	20	21	14	22	20	20	50	96	253	568	1.141	1.535	1.222	-	5.033	

Tavola 2.11 - Morti per malattie del sistema nervoso e degli organi dei sensi, per età - Totale - Anno 1997

Classificazione analitica	CAUSE DI MORTE	TOTALE			0 anni	1	2	3	4	0-4	5-9	10 -14
		M	F	MF								
320-326	MALATT. INFIAMM. DEL SISTEMA NERVOSO CENTRALE	224	172	396	14	4	-	3	2	23	3	4
320	MENINGITE BATTERICA	46	44	90	6	2	-	2	1	11	-	1
321	MENINGITE DA ALTRI MICRORGANISMI	-	-	-	-	-	-	-	-	-	-	-
322	MENINGITE DI CAUSA NON SPECIFICATA	26	28	54	1	-	-	-	-	1	-	1
323	ENCEFALITE, MIELITE ED ENCEFALOMIELITE	102	82	184	6	2	-	1	1	10	3	2
324	ASCESSO INTRACRANICO E INTRARACHIDEO	24	3	27	-	-	-	-	-	-	-	-
325	FLEBITE E TROMBOFLEBITE DEI SENI VENOSI INTRACRAN.	2	5	7	1	-	-	-	-	1	-	-
326	POSTUMI ASCESSO O INFEZ. DA PIOGENI INTRACRAN.	24	10	34	-	-	-	-	-	-	-	-
330-337	M.EREDITARIE E DEGENERATIVE SIST.NERV.CENTR.	3.558	4.839	8.397	25	3	5	2	1	36	9	1
330	DEGENER.CEREB.CHE SI MANIF.ABITUAL.NELL'INFANZ.	8	14	22	3	1	3	-	1	8	4	-
331	ALTRE DEGENERAZIONI CEREBRALI	1.678	2.872	4.550	4	1	2	-	-	7	3	-
332	MORBO DI PARKINSON	1.241	1.364	2.605	-	-	-	-	-	-	-	-
333	ALTRE MAL. EXTRAPIRAM. E DIST. CON MOVIM. ANOMALI	74	82	156	-	-	-	-	-	-	-	-
334	MALATTIE SPINOCEREBELLARI	20	20	40	-	-	-	-	-	-	-	-
335	MALATTIE DELLE CELLULE DELLE CORNA ANTERIORI	492	448	940	16	1	-	2	-	19	2	1
336	ALTRE MALATTIE DEL MIDOLLO SPINALE	44	35	79	2	-	-	-	-	2	-	-
337	DISTURBI DEL SISTEMA NERVOSO AUTONOMO	1	4	5	-	-	-	-	-	-	-	-
340-349	ALTRI DISTURBI DEL SISTEMA NERVOSO CENTRALE	1.325	1.602	2.927	12	5	2	11	6	36	25	20
340	SCLEROSI MULTIPLA	116	166	282	-	-	-	-	-	-	-	-
341	AL. MAL. DEMIELINIZZANTI SISTEMA NERVOSO CENTR.	42	68	110	1	1	-	-	1	3	-	-
342	EMIPLEGIA	329	535	864	-	-	-	-	-	-	1	-
343	PARALISI CEREBRALE INFANTILE	35	31	66	3	-	1	2	1	7	3	8
344	ALTRE SINDROMI PARALITICHE	193	209	402	-	-	-	-	1	1	7	2
345	EPILESSIA	205	209	414	1	1	-	4	2	8	2	3
346	EMICRANIA	-	-	-	-	-	-	-	-	-	-	-
347	CATAPLESSIA E NARCOLESSIA	-	-	-	-	-	-	-	-	-	-	-
348	ALTRE CONDIZIONI MORBOSE DELL'ENCEFALO	398	379	777	7	3	1	5	1	17	12	7
349	ALTRI E NON SPECIF. DISTURBI DEL SISTEMA NERV.	7	5	12	-	-	-	-	-	-	-	-
350-359	DISTURBI DEL SISTEMA NERVOSO PERIFERICO	299	189	488	17	1	-	-	2	20	2	5
350	DISTURBI DEL NERVO TRIGEMINO	1	1	2	-	-	-	-	-	-	-	-
351	DISTURBI DEL NERVO FACCIALE	1	-	1	-	-	-	-	-	-	-	-
352	DISTURBI DI ALTRI NERVI CRANICI	2	-	2	-	-	-	-	-	-	-	-
353	DISTURBI DELLE RADICI E DEI PLESSI NERVOSI	-	-	-	-	-	-	-	-	-	-	-
354	MONONEURITI ARTO SUPER. E MONONEURITI MULTIP.	-	-	-	-	-	-	-	-	-	-	-

15 -17	18 -19	20 -24	25 -29	30 -34	35 -39	40 -44	45 -49	50 -54	55 -59	60 -64	65 -69	70 -74	75 -79	80 -84	85 -89	90 e oltre	N.I	Classifi- cazione analitica
2	4	5	8	7	8	16	17	26	25	33	51	62	45	34	19	4	-	320-326
-	1	-	1	-	-	-	3	7	4	9	14	15	11	11	2	-	-	320
-	-	-	-	-	-	-	-	-	-	-	-	-	-	-	-	-	-	321
-	-	1	1	-	1	3	1	3	5	4	4	10	10	5	3	1	-	322
2	3	3	4	4	3	7	10	11	11	13	27	27	15	17	11	1	-	323
-	-	1	1	2	1	2	1	1	2	3	2	5	4	-	1	1	-	324
-	-	-	-	-	1	-	-	3	-	1	1	-	-	-	-	-	-	325
-	-	-	1	1	2	4	2	1	3	3	3	5	5	1	2	1	-	326
1	10	5	10	16	25	34	58	88	191	342	648	1.173	1.389	1.863	1.612	886	-	330-337
-	-	3	1	-	-	-	1	1	-	2	1	1	-	-	-	-	-	330
-	4	1	5	3	5	6	9	21	62	161	335	606	749	983	956	634	-	331
-	-	-	-	-	2	-	2	4	22	35	117	347	484	785	587	220	-	332
-	1	-	1	-	8	7	13	9	8	16	13	21	21	10	19	9	-	333
-	1	-	1	2	1	1	4	3	11	2	5	3	4	1	1	-	-	334
1	4	1	2	9	9	20	26	47	84	119	168	185	121	63	37	22	-	335
-	-	-	-	1	-	-	3	3	4	7	7	9	10	21	11	1	-	336
-	-	-	-	1	-	-	-	-	-	-	2	1	-	-	1	-	-	337
18	9	29	45	52	52	67	83	82	123	179	211	320	362	425	476	313	-	340-349
-	-	1	1	5	11	21	24	29	39	52	39	29	18	10	3	-	-	340
-	-	-	1	1	-	-	3	4	-	-	4	2	7	21	27	37	-	341
1	-	-	1	1	1	2	1	-	6	16	38	81	132	185	226	172	-	342
3	2	1	6	3	1	-	4	3	2	3	1	2	6	4	6	1	-	343
5	2	6	7	3	7	8	7	9	13	29	37	55	69	52	59	24	-	344
2	3	9	18	22	16	17	20	19	26	30	33	42	43	43	40	18	-	345
-	-	-	-	-	-	-	-	-	-	-	-	-	-	-	-	-	-	346
-	-	-	-	-	-	-	-	-	-	-	-	-	-	-	-	-	-	347
7	2	12	11	17	15	18	24	18	37	48	56	108	85	107	115	61	-	348
-	-	-	-	-	1	1	-	-	-	1	3	1	2	3	-	-	-	349
16	20	29	17	9	10	9	16	11	34	44	47	63	59	40	25	12	-	350-359
-	-	-	-	-	-	-	-	-	-	-	-	-	-	1	1	-	-	350
-	-	-	-	-	-	-	-	-	-	-	1	-	-	-	-	-	-	351
-	-	-	-	-	-	-	-	-	-	1	-	-	-	1	-	-	-	352
-	-	-	-	-	-	-	-	-	-	-	-	-	-	-	-	-	-	353
-	-	-	-	-	-	-	-	-	-	-	-	-	-	-	-	-	-	354

Tavola 2.11 segue - Morti per malattie del sistema nervoso e degli organi dei sensi, per età - Totale - Anno 1997

Classificazione analitica	CAUSE DI MORTE	TOTALE			0 anni	1	2	3	4	0-4	5-9	10 -14
		M	F	MF								
355	MONONEURITI DELL'ARTO INFERIORE	14	12	26	-	-	-	-	-	-	-	-
356	NEUROPATIE PERIFERICHE EREDITARIE E IDIOPATIC.	50	32	82	1	-	-	-	-	1	-	-
357	NEUROPATIE INFIAMMATORIE E TOSSICHE	33	47	80	-	-	-	-	-	-	-	-
358	DISTURBI NEUROMUSCOLARI	35	41	76	-	-	-	-	-	-	-	-
359	DISTROFIE MUSCOLARI E ALTRE MIOPATIE	163	56	219	16	1	-	-	2	19	2	5
360-379	DISTURBI DELL'OCCHIO E ANNESSI	20	23	43	-	-	-	-	-	-	-	-
360	DISTURBI DEL GLOBO OCULARE	-	-	-	-	-	-	-	-	-	-	-
361	DISTACCO ED ANOMALIE DELLA RETINA	-	-	-	-	-	-	-	-	-	-	-
362	ALTRI DISTURBI DELLA RETINA	2	3	5	-	-	-	-	-	-	-	-
363	INFIAMMAZ. E CICATR. CORIORET. E AL. DIS. COROIDE	-	-	-	-	-	-	-	-	-	-	-
364	DISTURBI DELL'IRIDE E DEL CORPO CILIARE	-	-	-	-	-	-	-	-	-	-	-
365	GLAUCOMA	5	4	9	-	-	-	-	-	-	-	-
366	CATARATTA	-	1	1	-	-	-	-	-	-	-	-
367	VIZI DI RIFRAZIONE E DISTUR.DELL'ACCOMODAZION.	-	-	-	-	-	-	-	-	-	-	-
368	DISTURBI VISIVI	-	-	-	-	-	-	-	-	-	-	-
369	CECITA' E ABBASSAMENTO DELLA VISTA	11	13	24	-	-	-	-	-	-	-	-
370	CHERATITE	-	-	-	-	-	-	-	-	-	-	-
371	OPACITA' CORNEALE E ALTRI DISTURBI DELLA CORNEA	-	1	1	-	-	-	-	-	-	-	-
372	DISTURBI DELLA CONGIUNTIVA	-	-	-	-	-	-	-	-	-	-	-
373	INFIAMMAZIONI DELLE PALPEBRE	-	-	-	-	-	-	-	-	-	-	-
374	ALTRI DISTURBI DELLE PALPEBRE	-	-	-	-	-	-	-	-	-	-	-
375	DISTURBI DELL'APPARATO LACRIMALE	1	-	1	-	-	-	-	-	-	-	-
376	CONDIZIONI PATOLOGICHE DELL'ORBITA	-	-	-	-	-	-	-	-	-	-	-
377	DISTURBI DEL NERVO E DELLE VIE OTTICHE	-	-	-	-	-	-	-	-	-	-	-
378	STRABISMO E ALTRI DIS. DEI MOVIMENTI BINOCULARI	-	1	1	-	-	-	-	-	-	-	-
379	ALTRI DISTURBI DELL'OCCHIO	1	-	1	-	-	-	-	-	-	-	-
380-389	MALAT. DELL'ORECCHIO E DELL'APOFISI MASTOIDE	10	13	23	-	-	-	-	-	-	1	-
380	DISTURBI DELL'ORECCHIO ESTERNO	-	-	-	-	-	-	-	-	-	-	-
381	OTITE MEDIA N. SUPPUR. E DIS. TROMBA DI EUSTACHIO	-	-	-	-	-	-	-	-	-	-	-
382	OTITE MEDIA SUPPURATIVA E NON SPECIFICATA	6	5	11	-	-	-	-	-	-	-	-
383	MASTOIDITE E CONDIZIONI MORBOSE CORRELATE	1	2	3	-	-	-	-	-	-	-	-
384	ALTRI DISTURBI DELLA MEMBRANA TIMPANICA	-	-	-	-	-	-	-	-	-	-	-
385	ALTRI DISTURBI ORECCHIO MEDIO E MASTOIDE	-	2	2	-	-	-	-	-	-	-	-
386	SINDR. VERTIGINOSE E AL. DIS. SISTEMA VESTIBOLARE	-	-	-	-	-	-	-	-	-	-	-
387	OTOSCLEROSI	-	-	-	-	-	-	-	-	-	-	-
388	ALTRI DISTURBI DELL'ORECCHIO	2	3	5	-	-	-	-	-	-	1	-
389	SORDITA'	1	1	2	-	-	-	-	-	-	-	-
TOTALE		5.436	6.838	12.274	68	13	7	16	11	115	40	30

15 -17	18 -19	20 -24	25 -29	30 -34	35 -39	40 -44	45 -49	50 -54	55 -59	60 -64	65 -69	70 -74	75 -79	80 -84	85 -89	90 e oltre	Classifi- cazione N.I analitica	
-	-	-	-	1	-	1	-	1	1	2	2	3	6	4	3	2	-	355
-	-	1	-	-	2	1	3	1	3	10	14	18	17	5	4	2	-	356
1	-	-	-	-	3	-	4	-	4	6	13	19	11	8	8	3	-	357
-	-	1	-	-	-	1	3	2	1	8	10	11	16	15	5	3	-	358
15	20	27	17	8	5	6	6	7	25	17	7	12	9	6	4	2	-	359
-	-	-	-	-	-	2	-	2	2	4	3	2	5	5	9	9	-	360-379
-	-	-	-	-	-	-	-	-	-	-	-	-	-	-	-	-	-	360
-	-	-	-	-	-	-	-	-	-	-	-	-	-	-	-	-	-	361
-	-	-	-	-	-	1	-	1	-	1	1	1	-	-	-	-	-	362
-	-	-	-	-	-	-	-	-	-	-	-	-	-	-	-	-	-	363
-	-	-	-	-	-	-	-	-	-	-	-	-	-	-	-	-	-	364
-	-	-	-	-	-	-	-	-	-	-	1	-	1	2	2	3	-	365
-	-	-	-	-	-	-	-	-	-	-	-	-	1	-	-	-	-	366
-	-	-	-	-	-	-	-	-	-	-	-	-	-	-	-	-	-	367
-	-	-	-	-	-	-	-	-	-	-	-	-	-	-	-	-	-	368
-	-	-	-	-	-	-	-	1	2	2	-	1	2	3	7	6	-	369
-	-	-	-	-	-	-	-	-	-	-	-	-	-	-	-	-	-	370
-	-	-	-	-	-	-	-	-	-	-	1	-	-	-	-	-	-	371
-	-	-	-	-	-	-	-	-	-	-	-	-	-	-	-	-	-	372
-	-	-	-	-	-	-	-	-	-	-	-	-	-	-	-	-	-	373
-	-	-	-	-	-	-	-	-	-	-	-	-	-	-	-	-	-	374
-	-	-	-	-	-	-	-	-	-	1	-	-	-	-	-	-	-	375
-	-	-	-	-	-	-	-	-	-	-	-	-	-	-	-	-	-	376
-	-	-	-	-	-	-	-	-	-	-	-	-	-	-	-	-	-	377
-	-	-	-	-	-	-	-	-	-	-	-	-	1	-	-	-	-	378
-	-	-	-	-	-	1	-	-	-	-	-	-	-	-	-	-	-	379
-	-	-	-	-	1	-	-	3	1	-	3	6	2	1	2	3	-	380-389
-	-	-	-	-	-	-	-	-	-	-	-	-	-	-	-	-	-	380
-	-	-	-	-	-	-	-	-	-	-	-	-	-	-	-	-	-	381
-	-	-	-	-	-	-	-	2	-	-	3	4	1	-	-	1	-	382
-	-	-	-	-	-	-	-	1	-	-	-	2	-	-	-	-	-	383
-	-	-	-	-	-	-	-	-	-	-	-	-	-	-	-	-	-	384
-	-	-	-	-	-	-	-	-	1	-	-	-	-	-	1	-	-	385
-	-	-	-	-	-	-	-	-	-	-	-	-	-	-	-	-	-	386
-	-	-	-	-	-	-	-	-	-	-	-	-	-	-	-	-	-	387
-	-	-	-	-	1	-	-	-	-	-	-	-	1	1	1	-	-	388
-	-	-	-	-	-	-	-	-	-	-	-	-	-	-	-	2	-	389
37	43	68	80	84	96	128	174	212	376	602	963	1.626	1.862	2.368	2.143	1.227	-	

Tavola 2.12 - Morti per malattie del sistema nervoso e degli organi dei sensi, per età - Femmine - Anno 1997

Classifi- cazione analitica	CAUSE DI MORTE	0 anni	1	2	3	4	0-4	5-9	10 -14	15 -17	18 -19
320-326	MALATT.INFIAMM. DEL SISTEMA NERVOSO CENTRALE	5	3	-	-	2	10	-	1	-	2
320	MENINGITE BATTERICA	2	1	-	-	1	4	-	1	-	-
321	MENINGITE DA ALTRI MICRORGANISMI	-	-	-	-	-	-	-	-	-	-
322	MENINGITE DI CAUSA NON SPECIFICATA	1	-	-	-	-	1	-	-	-	-
323	ENCEFALITE,MIELITE ED ENCEFALOMIELITE	1	2	-	-	1	4	-	-	-	2
324	ASCESSO INTRACRANICO E INTRARACHIDEO	-	-	-	-	-	-	-	-	-	-
325	FLEBITE E TROMBOFLEBITE DEI SENI VENOSI INTRACR.	1	-	-	-	-	1	-	-	-	-
326	POSTUMI ASCESSO O INFEZ. DA PIOGENI INTRACRAN.	-	-	-	-	-	-	-	-	-	-
330-337	M.EREDITARIE E DEGENERATIVE SIST.NERV.CENTR.	10	1	3	2	-	16	5	-	1	3
330	DEGENER.CEREB.CHE SI MANIF.ABITUAL.NELL'INFANZ.	1	1	2	-	-	4	2	-	-	-
331	ALTRE DEGENERAZIONI CEREBRALI	3	-	1	-	-	4	2	-	-	-
332	MORBO DI PARKINSON	-	-	-	-	-	-	-	-	-	-
333	ALTRE MAL.EXTRAPIRAM.E DIST.CON MOVIM.ANOMALI	-	-	-	-	-	-	-	-	-	-
334	MALATTIE SPINOCEREBELLARI	-	-	-	-	-	-	-	-	-	-
335	MALATTIE DELLE CELLULE DELLE CORNA ANTERIORI	6	-	-	2	-	8	1	-	1	3
336	ALTRE MALATTIE DEL MIDOLLO SPINALE	-	-	-	-	-	-	-	-	-	-
337	DISTURBI DEL SISTEMA NERVOSO AUTONOMO	-	-	-	-	-	-	-	-	-	-
340-349	ALTRI DISTURBI DEL SISTEMA NERVOSO CENTRALE	4	4	-	4	2	14	10	14	7	4
340	SCLEROSI MULTIPLA	-	-	-	-	-	-	-	-	-	-
341	AL.MAL.DEMIELINIZZANTI SISTEMA NERVOSO CENTR.	-	1	-	-	-	1	-	-	-	-
342	EMIPLEGIA	-	-	-	-	-	-	-	-	-	-
343	PARALISI CEREBRALE INFANTILE	-	-	-	-	-	-	-	-	-	-
344	ALTRE SINDROMI PARALITICHE	-	-	-	1	1	2	1	6	-	1
345	EPILESSIA	-	-	-	-	-	-	3	2	3	-
346	EMICRANIA	1	1	-	1	1	4	2	3	1	3
347	CATAPLESSIA E NARCOLESSIA	-	-	-	-	-	-	-	-	-	-
348	ALTRE CONDIZIONI MORBOSE DELL'ENCEFALO	-	-	-	-	-	-	-	-	-	-
349	ALTRI E NON SPECIF.DISTURBI DEL SISTEMA NERV.	3	2	-	2	-	7	4	3	3	-
350-359	DISTURBI DEL SISTEMA NERVOSO PERIFERICO	8	-	-	-	1	9	-	1	2	1
350	DISTURBI DEL NERVO TRIGEMINO	-	-	-	-	-	-	-	-	-	-
351	DISTURBI DEL NERVO FACCIALE	-	-	-	-	-	-	-	-	-	-
352	DISTURBI DI ALTRI NERVI CRANICI	-	-	-	-	-	-	-	-	-	-
353	DISTURBI DELLE RADICI E DEI PLESSI NERVOSI	-	-	-	-	-	-	-	-	-	-
354	MONONEURITI ARTO SUPER. E MONONEURITI MULTIP.	-	-	-	-	-	-	-	-	-	-

20 -24	25 -29	30 -34	35 -39	40 -44	45 -49	50 -54	55 -59	60 -64	65 -69	70 -74	75 -79	80 -84	85 -89	90 e oltre	N.I	Totale	Classifi- cazione analitica
-	4	4	4	8	7	8	9	10	21	25	21	25	10	3	-	172	320-326
-	-	-	-	-	1	1	2	2	4	11	8	10	-	-	-	44	320
-	-	-	-	-	-	-	-	-	-	-	-	-	-	-	-	-	321
-	-	-	1	3	-	1	1	-	2	4	6	5	3	1	-	28	322
-	2	4	1	4	5	4	5	5	13	9	7	10	6	1	-	82	323
-	1	-	-	-	-	-	-	1	1	-	-	-	-	-	-	3	324
-	-	-	1	-	-	2	-	1	-	-	-	-	-	-	-	5	325
-	1	-	1	1	1	-	1	1	1	1	-	-	1	1	-	10	326
3	4	9	9	16	25	41	84	136	292	615	755	1.082	1.086	657	-	4.839	330-337
3	1	-	-	-	-	1	-	2	1	-	-	-	-	-	-	14	330
-	2	2	2	4	5	12	35	66	155	342	440	608	696	497	-	2.872	331
-	-	-	1	-	-	3	5	9	48	166	229	418	347	138	-	1.364	332
-	-	-	2	4	5	4	2	8	7	11	13	5	14	7	-	82	333
-	1	1	1	-	3	1	4	2	3	2	-	1	1	-	-	20	334
-	-	5	3	8	11	20	36	46	73	89	70	37	23	14	-	448	335
-	-	1	-	-	1	-	2	3	3	4	3	13	4	1	-	35	336
-	-	-	-	-	-	-	-	-	2	1	-	-	1	-	-	4	337
13	25	26	31	33	36	38	56	88	90	126	202	237	319	233	-	1.602	340-349
-	-	3	7	11	12	16	23	33	24	22	10	4	1	-	-	166	340
-	1	1	-	-	1	2	-	-	1	1	5	8	19	28	-	68	341
-	-	1	-	-	-	-	2	8	14	33	73	116	154	134	-	535	342
-	2	1	1	-	2	1	-	3	-	-	3	3	4	1	-	31	343
3	6	1	4	5	2	2	6	14	16	23	41	22	38	18	-	209	344
6	9	12	8	9	6	7	9	13	14	17	23	28	23	12	-	209	345
-	-	-	-	-	-	-	-	-	-	-	-	-	-	-	-	-	346
-	-	-	-	-	-	-	-	-	-	-	-	-	-	-	-	-	347
4	7	7	10	8	13	10	16	17	21	29	46	54	80	40	-	379	348
-	-	-	1	-	-	-	-	-	-	1	1	2	-	-	-	5	349
1	3	2	2	2	2	3	13	22	17	31	25	27	17	9	-	189	350-359
-	-	-	-	-	-	-	-	-	-	-	-	1	-	-	-	1	350
-	-	-	-	-	-	-	-	-	-	-	-	-	-	-	-	-	351
-	-	-	-	-	-	-	-	-	-	-	-	-	-	-	-	-	352
-	-	-	-	-	-	-	-	-	-	-	-	-	-	-	-	-	353
-	-	-	-	-	-	-	-	-	-	-	-	-	-	-	-	-	354

Tavola 2.12 segue - Morti per malattie del sistema nervoso e degli organi dei sensi, per età - Femmine - Anno 1997

Classificazione analitica	CAUSE DI MORTE	0 anni	1	2	3	4	0-4	5-9	10 -14	15 -17	18 -19
355	MONONEURITI DELL'ARTO INFERIORE	-	-	-	-	-	-	-	-	-	-
356	NEUROPATIE PERIFERICHE EREDITARIE E IDIOPATIC.	-	-	-	-	-	-	-	-	-	-
357	NEUROPATIE INFIAMMATORIE E TOSSICHE	-	-	-	-	-	-	-	-	1	-
358	DISTURBI NEUROMUSCOLARI	-	-	-	-	-	-	-	-	-	-
359	DISTROFIE MUSCOLARI E ALTRE MIOPATIE	8	-	-	-	1	9	-	1	1	1
360-379	DISTURBI DELL'OCCHIO E ANNESSI	-	-	-	-	-	-	-	-	-	-
360	DISTURBI DEL GLOBO OCULARE	-	-	-	-	-	-	-	-	-	-
361	DISTACCO ED ANOMALIE DELLA RETINA	-	-	-	-	-	-	-	-	-	-
362	ALTRI DISTURBI DELLA RETINA	-	-	-	-	-	-	-	-	-	-
363	INFIAMMAZ. E CICATR. CORIORET. E AL.DIS. COROIDE	-	-	-	-	-	-	-	-	-	-
364	DISTURBI DELL'IRIDE E DEL CORPO CILIARE	-	-	-	-	-	-	-	-	-	-
365	GLAUCOMA	-	-	-	-	-	-	-	-	-	-
366	CATARATTA	-	-	-	-	-	-	-	-	-	-
367	VIZI DI RIFRAZIONE E DISTUR.DELL'ACCOMODAZIONE	-	-	-	-	-	-	-	-	-	-
368	DISTURBI VISIVI	-	-	-	-	-	-	-	-	-	-
369	CECITA' E ABBASSAMENTO DELLA VISTA	-	-	-	-	-	-	-	-	-	-
370	CHERATITE	-	-	-	-	-	-	-	-	-	-
371	OPACITA' CORNEALE E ALTRI DISTURBI DELLA CORNEA	-	-	-	-	-	-	-	-	-	-
372	DISTURBI DELLA CONGIUNTIVA	-	-	-	-	-	-	-	-	-	-
373	INFIAMMAZIONI DELLE PALPEBRE	-	-	-	-	-	-	-	-	-	-
374	ALTRI DISTURBI DELLE PALPEBRE	-	-	-	-	-	-	-	-	-	-
375	DISTURBI DELL'APPARATO LACRIMALE	-	-	-	-	-	-	-	-	-	-
376	CONDIZIONI PATOLOGICHE DELL'ORBITA	-	-	-	-	-	-	-	-	-	-
377	DISTURBI DEL NERVO E DELLE VIE OTTICHE	-	-	-	-	-	-	-	-	-	-
378	STRABISMO E ALTRI DIS.DEI MOVIMENTI BINOCULARI	-	-	-	-	-	-	-	-	-	-
379	ALTRI DISTURBI DELL'OCCHIO	-	-	-	-	-	-	-	-	-	-
380-389	MALAT.DELL'ORECCHIO E DELL'APOFISI MASTOIDE	-	-	-	-	-	-	1	-	-	-
380	DISTURBI DELL'ORECCHIO ESTERNO	-	-	-	-	-	-	-	-	-	-
381	OTITE MEDIA N.SUPPUR.E DIS.TROMBA DI EUSTACHIO	-	-	-	-	-	-	-	-	-	-
382	OTITE MEDIA SUPPURATIVA E NON SPECIFICATA	-	-	-	-	-	-	-	-	-	-
383	MASTOIDITE E CONDIZIONI MORBOSE CORRELATE	-	-	-	-	-	-	-	-	-	-
384	ALTRI DISTURBI DELLA MEMBRANA TIMPANICA	-	-	-	-	-	-	-	-	-	-
385	ALTRI DISTURBI ORECCHIO MEDIO E MASTOIDE	-	-	-	-	-	-	-	-	-	-
386	SINDR.VERTIGINOSE E AL.DIS.SISTEMA VESTIBOLARE	-	-	-	-	-	-	-	-	-	-
387	OTOSCLEROSI	-	-	-	-	-	-	-	-	-	-
388	ALTRI DISTURBI DELL'ORECCHIO	-	-	-	-	-	-	1	-	-	-
389	SORDITA'	-	-	-	-	-	-	-	-	-	-
TOTALE		27	8	3	6	5	49	16	16	10	10

20 -24	25 -29	30 -34	35 -39	40 -44	45 -49	50 -54	55 -59	60 -64	65 -69	70 -74	75 -79	80 -84	85 -89	90 e oltre	N.I	Totale	Classifi- cazione analitica
-	-	1	-	-	-	-	-	-	1	2	2	2	3	1	-	12	355
1	-	-	1	1	-	1	-	5	5	8	4	3	2	1	-	32	356
-	-	-	-	-	-	-	3	4	5	11	6	7	7	3	-	47	357
-	-	-	-	-	-	-	1	5	3	7	10	10	3	2	-	41	358
-	3	1	1	1	2	2	9	8	3	3	3	4	2	2	-	56	359
-	-	-	-	1	-	1	1	2	2	1	2	2	6	5	-	23	360-379
-	-	-	-	-	-	-	-	-	-	-	-	-	-	-	-	-	360
-	-	-	-	-	-	-	-	-	-	-	-	-	-	-	-	-	361
-	-	-	-	1	-	-	-	1	1	-	-	-	-	-	-	3	362
-	-	-	-	-	-	-	-	-	-	-	-	-	-	-	-	-	363
-	-	-	-	-	-	-	-	-	-	-	-	-	-	-	-	-	364
-	-	-	-	-	-	-	-	-	-	-	-	-	1	3	-	4	365
-	-	-	-	-	-	-	-	-	-	-	1	-	-	-	-	1	366
-	-	-	-	-	-	-	-	-	-	-	-	-	-	-	-	-	367
-	-	-	-	-	-	-	-	-	-	-	-	-	-	-	-	-	368
-	-	-	-	-	-	1	1	1	-	1	-	2	5	2	-	13	369
-	-	-	-	-	-	-	-	-	-	-	-	-	-	-	-	-	370
-	-	-	-	-	-	-	-	-	1	-	-	-	-	-	-	1	371
-	-	-	-	-	-	-	-	-	-	-	-	-	-	-	-	-	372
-	-	-	-	-	-	-	-	-	-	-	-	-	-	-	-	-	373
-	-	-	-	-	-	-	-	-	-	-	-	-	-	-	-	-	374
-	-	-	-	-	-	-	-	-	-	-	-	-	-	-	-	-	375
-	-	-	-	-	-	-	-	-	-	-	-	-	-	-	-	-	376
-	-	-	-	-	-	-	-	-	-	-	-	-	-	-	-	-	377
-	-	-	-	-	-	-	-	-	-	-	1	-	-	-	-	1	378
-	-	-	-	-	-	-	-	-	-	-	-	-	-	-	-	-	379
-	-	-	-	-	-	1	1	-	2	3	-	1	2	2	-	13	380-389
-	-	-	-	-	-	-	-	-	-	-	-	-	-	-	-	-	380
-	-	-	-	-	-	-	-	-	-	-	-	-	-	-	-	-	381
-	-	-	-	-	-	-	-	2	2	-	-	-	-	1	-	5	382
-	-	-	-	-	-	1	-	-	-	1	-	-	-	-	-	2	383
-	-	-	-	-	-	-	-	-	-	-	-	-	-	-	-	-	384
-	-	-	-	-	-	-	1	-	-	-	-	-	1	-	-	2	385
-	-	-	-	-	-	-	-	-	-	-	-	-	-	-	-	-	386
-	-	-	-	-	-	-	-	-	-	-	-	-	-	-	-	-	387
-	-	-	-	-	-	-	-	-	-	-	-	1	1	-	-	3	388
-	-	-	-	-	-	-	-	-	-	-	-	-	-	1	-	1	389
17	36	41	46	60	70	92	164	258	424	801	1.005	1.374	1.440	909	-	6.838	

Tavola 2.13 - Morti per malattie del sistema circolatorio, per età - Totale - Anno 1997

Classificazione analitica	CAUSE DI MORTE	TOTALE			0 anni	1	2	3	4	0-4	5-9	10 -14
		M	F	MF								
390-392	REUMATISMO ARTICOLARE ACUTO	161	211	372	-	-	-	-	-	-	-	-
390	REUM.ARTIC.ACUTO SENZA MENZ.DI COMPL.CARDIAC.	-	1	1	-	-	-	-	-	-	-	-
391	REUMAT.ARTIC.ACUTO CON COMPLICAZIONI CARDIAC.	161	210	371	-	-	-	-	-	-	-	-
.0	PERICARDITE REUMATICA ACUTA	3	2	5	-	-	-	-	-	-	-	-
.1	ENDOCARDITE REUMATICA ACUTA	4	6	10	-	-	-	-	-	-	-	-
.2	MIOCARDITE REUMATICA ACUTA	2	-	2	-	-	-	-	-	-	-	-
.8	ALTRE CARDIOPATIE REUMATICHE ACUTE	64	62	126	-	-	-	-	-	-	-	-
.9	CARDIOPATIA REUMATICA ACUTA NON SPECIFICATA	88	140	228	-	-	-	-	-	-	-	-
392	COREA REUMATICA	-	-	-	-	-	-	-	-	-	-	-
.0	CON COMPLICAZIONI CARDIACHE	-	-	-	-	-	-	-	-	-	-	-
.9	SENZA MENZIONE DI COMPLICAZIONI CARDIACHE	-	-	-	-	-	-	-	-	-	-	-
393-398	CARDIOPATIE REUMATICHE CRONICHE	598	1.381	1.979	-	-	-	-	-	-	-	-
393	PERICARDITE REUMATICA CRONICA	-	-	-	-	-	-	-	-	-	-	-
394	MALATTIE DELLA VALVOLA MITRALE	259	738	997	-	-	-	-	-	-	-	-
.0	STENOSI MITRALICA	43	147	190	-	-	-	-	-	-	-	-
.1	INSUFFICIENZA MITRALICA REUMATICA	-	2	2	-	-	-	-	-	-	-	-
.2	STENOSI MITRALICA CON INSUFFICIENZA	26	105	131	-	-	-	-	-	-	-	-
.9	ALTRE E NON SPECIFICATE	190	484	674	-	-	-	-	-	-	-	-
395	MALATTIE DELLA VALVOLA AORTICA	53	61	114	-	-	-	-	-	-	-	-
.0	STENOSI AORTICA REUMATICA	15	22	37	-	-	-	-	-	-	-	-
.1	INSUFFICIENZA AORTICA REUMATICA	2	-	2	-	-	-	-	-	-	-	-
.2	STENOSI AORTICA REUMATICA CON INSUFFICIENZA	27	29	56	-	-	-	-	-	-	-	-
.9	ALTRE E NON SPECIFICATE	9	10	19	-	-	-	-	-	-	-	-
396	MALATTIE DELLE VALVOLE MITRALE E AORTICA	226	477	703	-	-	-	-	-	-	-	-
397	ALTRE ENDOCARDITI	21	32	53	-	-	-	-	-	-	-	-
.0	MALATTIE DELLA VALVOLA TRICUSPIDE	15	21	36	-	-	-	-	-	-	-	-
.1	MALATTIE REUMATICHE DELLA VALVOLA POLMONARE	-	-	-	-	-	-	-	-	-	-	-
.9	MALAT.REUM.DELL'ENDOCARDIO,VALVOLA NON SPECIF.	6	11	17	-	-	-	-	-	-	-	-
398	ALTRE CARDIOPATIE REUMATICHE	39	73	112	-	-	-	-	-	-	-	-
.0	MIOCARDITE REUMATICA	1	3	4	-	-	-	-	-	-	-	-
.9	ALTRE E NON SPECIFICATE	38	70	108	-	-	-	-	-	-	-	-
401-405	MALATTIA IPERTENSIVA	6.611	11.911	18.522	-	4	3	-	2	9	4	-
401	IPERTENSIONE ESSENZIALE	1.559	2.312	3.871	-	-	-	-	-	-	-	-
.0	SPECIFICATA COME MALIGNA	1	5	6	-	-	-	-	-	-	-	-
.1	SPECIFICATA COME BENIGNA	-	-	-	-	-	-	-	-	-	-	-
.9	NON SPECIFICATA COME MALIGNA O BENIGNA	1.558	2.307	3.865	-	-	-	-	-	-	-	-
402	CARDIOPATIA IPERTENSIVA	4.083	8.354	12.437	-	4	3	-	1	8	4	-
.0	SPECIFICATA COME MALIGNA	3	5	8	-	-	-	-	-	-	-	-
.1	SPECIFICATA COME BENIGNA	-	-	-	-	-	-	-	-	-	-	-
.9	NON SPECIFICATA COME MALIGNA O BENIGNA	4.080	8.349	12.429	-	4	3	-	1	8	4	-
403	NEFROPATIA IPERTENSIVA	555	644	1.199	-	-	-	-	1	1	-	-
.0	SPECIFICATA COME MALIGNA	3	1	4	-	-	-	-	-	-	-	-
.1	SPECIFICATA COME BENIGNA	-	2	2	-	-	-	-	-	-	-	-
.9	NON SPECIFICATA COME MALIGNA O BENIGNA	552	641	1.193	-	-	-	-	1	1	-	-

15 -17	18 -19	20 -24	25 -29	30 -34	35 -39	40 -44	45 -49	50 -54	55 -59	60 -64	65 -69	70 -74	75 -79	80 -84	85 -89	90 e oltre	N.I	Classifi- cazione analitica
-	-	-	-	2	2	4	3	4	9	17	24	30	39	77	93	68	-	390-392
-	-	-	-	-	-	-	-	-	-	-	-	-	1	-	-	-	-	390
-	-	-	-	2	2	4	3	4	9	17	24	30	38	77	93	68	-	391
-	-	-	-	-	-	1	-	-	-	-	-	1	1	2	-	-	-	.0
-	-	-	-	-	-	-	-	-	-	-	4	1	3	2	-	-	-	.1
-	-	-	-	-	-	1	-	1	-	1	-	-	-	-	-	-	-	.2
-	-	-	-	1	-	1	3	3	3	12	10	13	10	25	28	17	-	.8
-	-	-	-	1	2	1	-	1	5	5	10	15	24	48	65	51	-	.9
-	-	-	-	-	-	-	-	-	-	-	-	-	-	-	-	-	-	392
-	-	-	-	-	-	-	-	-	-	-	-	-	-	-	-	-	-	.0
-	-	-	-	-	-	-	-	-	-	-	-	-	-	-	-	-	-	.9
-	1	4	8	12	20	17	29	56	87	166	244	349	334	347	221	84	-	393-398
-	-	-	-	-	-	-	-	-	-	-	-	-	-	-	-	-	-	393
-	1	2	6	6	14	10	16	34	46	104	140	182	168	155	83	30	-	394
-	-	-	-	1	2	1	4	10	8	20	31	46	28	26	10	3	-	.0
-	-	-	-	-	-	-	-	-	-	-	1	1	-	-	-	-	-	.1
-	-	1	1	-	2	1	2	4	8	11	16	20	22	29	9	5	-	.2
-	1	1	5	5	10	8	10	20	30	73	92	115	118	100	64	22	-	.9
-	-	1	-	-	3	-	-	1	1	5	9	23	19	27	19	6	-	395
-	-	1	-	-	1	-	-	-	1	3	6	6	6	9	8	2	-	.0
-	-	-	-	-	1	-	-	-	1	-	-	-	-	-	-	-	-	.1
-	-	-	-	-	1	-	-	1	-	3	4	11	9	16	9	2	-	.2
-	-	-	-	-	-	-	-	-	-	1	2	6	4	2	2	2	-	.9
-	-	1	2	5	3	7	12	13	34	46	77	112	132	133	97	29	-	396
-	-	-	-	1	-	-	-	3	5	4	15	6	9	6	1	-	-	397
-	-	-	-	1	-	-	-	1	2	4	3	9	5	5	6	-	-	.0
-	-	-	-	-	-	-	-	-	-	-	-	-	-	-	-	-	-	.1
-	-	-	-	-	-	-	-	2	1	1	1	6	1	4	-	1	-	.9
-	-	-	-	-	-	-	1	5	3	6	14	17	9	23	16	18	-	398
-	-	-	-	-	-	-	-	-	-	-	1	1	1	1	-	-	-	.0
-	-	-	-	-	-	1	5	3	6	13	16	8	22	16	18	-	-	.9
-	1	2	4	8	16	40	76	159	295	516	1.036	1.890	2.420	4.033	4.745	3.268	-	401-405
-	-	-	3	3	7	22	35	63	114	183	326	471	499	724	801	620	-	401
-	-	-	-	-	-	-	-	1	-	1	-	-	3	-	1	-	-	.0
-	-	-	-	-	-	-	-	-	-	-	-	-	-	-	-	-	-	.1
-	-	-	3	3	7	22	35	62	114	182	326	471	496	724	800	620	-	.9
-	-	1	1	2	2	10	30	73	147	285	577	1.174	1.603	2.826	3.371	2.323	-	402
-	-	-	-	-	-	1	1	-	1	1	-	1	1	1	-	1	-	.0
-	-	-	-	-	-	-	-	-	-	-	-	-	-	-	-	-	-	.1
-	-	1	1	2	2	9	29	73	146	284	577	1.173	1.602	2.825	3.371	2.322	-	.9
-	-	1	-	2	4	6	5	12	18	33	77	148	195	246	282	169	-	403
-	-	-	-	1	-	-	-	1	-	-	-	1	1	-	-	-	-	.0
-	-	-	-	-	-	-	-	-	-	-	-	1	-	-	1	-	-	.1
-	-	1	-	1	4	6	5	11	18	33	77	146	194	246	281	169	-	.9

Tavola 2.13 segue - Morti per malattie del sistema circolatorio, per età - Totale - Anno 1997

Classifi- cazione analitica	CAUSE DI MORTE	TOTALE			0 anni	1	2	3	4	0-4	5-9	10 -14
		M	F	MF								
404	CARDIONEFROPATIA IPERTENSIVA	414	601	1.015	-	-	-	-	-	-	-	-
.0	SPECIFICATA COME MALIGNA	-	1	1	-	-	-	-	-	-	-	-
.1	SPECIFICATA COME BENIGNA	-	-	-	-	-	-	-	-	-	-	-
.9	NON SPECIFICATA COME MALIGNA O BENIGNA	414	600	1.014	-	-	-	-	-	-	-	-
405	IPERTENSIONE SECONDARIA	-	-	-	-	-	-	-	-	-	-	-
.0	SPECIFICATA COME MALIGNA	-	-	-	-	-	-	-	-	-	-	-
.1	SPECIFICATA COME BENIGNA	-	-	-	-	-	-	-	-	-	-	-
.9	NON SPECIFICATA COME MALIGNA O BENIGNA	-	-	-	-	-	-	-	-	-	-	-
410-414	MALATTIE ISCHEMICHE DEL CUORE	40.548	35.152	75.700	-	10	7	7	2	26	7	1
410	INFARTO MIOCARDICO ACUTO	21.290	14.682	35.972	-	3	4	-	-	7	2	1
411	ALTRE FORME ACUTE E SUBACUTE DI ISCHEM.CARD.	146	121	267	-	-	-	-	-	-	-	-
412	INFARTO MIOCARDICO PREGRESSO	158	87	245	-	-	-	-	-	-	-	-
413	ANGINA PECTORIS	328	259	587	-	-	-	-	-	-	-	-
414	ALTRE FORME DI ISCHEMIA CARDIACA CRONICA	18.626	20.003	38.629	-	7	3	7	2	19	5	-
.0	ATEROSCLEROSI CORONARICA	4.026	5.719	9.745	-	3	-	5	2	10	2	-
.1	ANEURISMA CARDIACO	33	20	53	-	-	-	-	-	-	-	-
.8	ALTRE	3.376	2.039	5.415	-	1	-	1	-	2	1	-
.9	NON SPECIFICATA	11.191	12.225	23.416	-	3	3	1	-	7	2	-
415-417	MALATTIE DEL CIRCOLO POLMONARE	1.603	1.642	3.245	7	-	-	1	1	9	2	1
415	MALATTIA CARDIOPOLMONARE ACUTA	597	957	1.554	-	-	-	-	-	-	-	-
.0	CUORE POLMONARE ACUTO	10	7	17	-	-	-	-	-	-	-	-
.1	EMBOLIA POLMONARE	587	950	1.537	-	-	-	-	-	-	-	-
416	MALATTIA CARDIOPOLMONARE CRONICA	1.001	682	1.683	7	-	-	-	1	8	2	1
.0	IPERTENSIONE POLMONARE PRIMARIA	38	59	97	7	-	-	-	-	7	2	-
.1	MALATTIA DI CUORE DA CIFOSCOLIOSI	6	34	40	-	-	-	-	-	-	-	-
.8	ALTRE	3	-	3	-	-	-	-	-	-	-	-
.9	MALATTIA CARDIOPOLMONARE, NON SPECIFICATA	954	589	1.543	-	-	-	-	1	1	-	1
417	ALTRE MALATTIE DEL CIRCOLO POLMONARE	5	3	8	-	-	-	1	-	1	-	-
.0	FISTOLA ARTEROVENOSA DEI VASI POLMONARI	-	2	2	-	-	-	-	-	-	-	-
.1	ANEURISMA DELL'ARTERIA POLMONARE	1	-	1	-	-	-	-	-	-	-	-
.8	ALTRE	1	1	2	-	-	-	1	-	1	-	-
.9	NON SPECIFICATA	3	-	3	-	-	-	-	-	-	-	-
420-429	ALTRE MALATTIE DEL CUORE	24.796	34.779	59.575	35	31	17	11	9	103	29	27
420.9	ALTRE E NON SPECIFICATE PERICARDITI ACUTE	5	5	10	-	-	-	-	-	-	-	-
421		29	22	51	-	-	-	-	-	-	-	-
.0	ENDOCARDITE ACUTA E SUBACUTA	26	21	47	-	-	-	-	-	-	-	-
.9	ENDOCARDITE ACUTA, NON SPECIFICATA	3	1	4	-	-	-	-	-	-	-	-
422.9	ALTRE E NON SPECIFICATE MIOCARDITI ACUTE	9	2	11	-	-	-	-	-	-	-	-
423	ALTRE MALATTIE DEL PERICARDIO	69	49	118	-	-	-	-	-	-	-	-
.0	EMOPERICARDIO	9	2	11	-	-	-	-	-	-	-	-
.1	PERICARDITE ADESIVA	2	-	2	-	-	-	-	-	-	-	-
.2	PERICARDITE COSTRITTIVA	4	2	6	-	-	-	-	-	-	-	-
.8	ALTRE	-	3	3	-	-	-	-	-	-	-	-
.9	NON SPECIFICATA	54	42	96	-	-	-	-	-	-	-	-

15 -17	18 -19	20 -24	25 -29	30 -34	35 -39	40 -44	45 -49	50 -54	55 -59	60 -64	65 -69	70 -74	75 -79	80 -84	85 -89	90 e oltre	N.I	Classifi- cazione analitica
-	1	-	-	1	3	2	6	11	16	15	56	97	123	237	291	156	-	404
-	-	-	-	-	-	-	-	-	-	-	-	1	-	-	-	-	-	.0
-	-	-	-	-	-	-	-	-	-	-	-	-	-	-	-	-	-	.1
-	1	-	-	1	3	2	6	11	16	15	56	96	123	237	291	156	-	.9
-	-	-	-	-	-	-	-	-	-	-	-	-	-	-	-	-	-	405
-	-	-	-	-	-	-	-	-	-	-	-	-	-	-	-	-	-	.0
-	-	-	-	-	-	-	-	-	-	-	-	-	-	-	-	-	-	.1
-	-	-	-	-	-	-	-	-	-	-	-	-	-	-	-	-	-	.9
6	3	16	30	79	226	439	967	1.435	2.484	3.927	6.822	10.134	11.016	14.517	14.300	9.265	-	410-414
5	2	11	20	62	176	359	740	1.023	1.713	2.628	4.206	5.618	5.651	6.283	5.070	2.395	-	410
-	-	-	-	-	3	1	1	5	9	13	23	43	55	38	41	35	-	411
-	-	-	-	-	-	-	2	4	10	17	21	37	38	53	45	18	-	412
-	-	-	2	3	3	3	7	14	27	32	80	80	90	124	87	35	-	413
1	1	5	8	14	44	76	217	389	725	1.237	2.492	4.356	5.182	8.019	9.057	6.782	-	414
-	1	2	3	3	23	31	60	101	155	209	390	697	1.060	1.931	2.570	2.497	-	.0
-	-	-	-	1	-	-	-	1	1	3	5	11	8	12	7	4	-	.1
-	-	1	2	2	5	13	51	94	175	297	577	832	904	1.028	942	489	-	.8
1	-	2	3	8	16	32	106	193	394	728	1.520	2.816	3.210	5.048	5.538	3.792	-	.9
3	2	5	11	11	14	28	33	48	90	158	266	434	546	680	606	298	-	415-417
1	2	2	5	9	6	21	27	29	64	80	139	210	258	292	278	131	-	415
-	-	-	-	-	-	-	-	-	-	1	-	2	4	4	5	1	-	.0
1	2	2	5	9	6	21	27	29	64	79	139	208	254	288	273	130	-	.1
2	-	3	6	2	8	7	6	19	26	76	126	223	286	388	327	167	-	416
1	-	1	4	1	5	4	2	2	5	6	15	13	8	11	8	2	-	.0
-	-	1	1	-	2	-	-	1	1	2	2	4	3	9	10	4	-	.1
-	-	-	-	-	-	-	-	-	-	-	1	-	-	2	-	-	-	.8
1	-	1	1	1	1	3	4	16	20	68	108	206	275	366	309	161	-	.9
-	-	-	-	-	-	-	-	-	-	2	1	1	2	-	1	-	-	417
-	-	-	-	-	-	-	-	-	-	1	-	-	1	-	-	-	-	.0
-	-	-	-	-	-	-	-	-	-	-	-	1	-	-	-	-	-	.1
-	-	-	-	-	-	-	-	-	-	-	1	-	-	-	-	-	-	.8
-	-	-	-	-	-	-	-	-	-	1	-	-	1	-	1	-	-	.9
24	25	76	122	193	217	278	505	645	1.107	1.828	3.057	5.126	6.397	11.215	14.481	14.120	-	420-429
-	-	-	-	-	-	-	1	1	-	-	-	2	2	2	2	-	-	420.9
1	-	1	1	1	3	-	4	1	6	6	10	6	3	4	2	2	-	421
1	-	1	1	1	2	-	4	1	6	4	10	6	3	3	2	2	-	.0
-	-	-	-	-	1	-	-	-	-	2	-	-	-	1	-	-	-	.9
-	-	-	-	-	2	1	-	2	-	1	1	-	2	2	-	-	-	422.9
-	1	2	1	3	2	3	4	2	9	13	12	14	19	17	11	5	-	423
-	-	-	-	-	-	1	-	-	-	3	-	1	-	3	1	2	-	.0
-	-	-	1	-	-	-	-	-	1	-	-	-	-	-	-	-	-	.1
-	-	-	-	-	-	-	-	2	1	-	1	-	2	-	-	-	-	.2
-	-	-	-	-	-	-	-	-	-	-	2	1	-	-	-	-	-	.8
-	1	2	-	3	2	2	4	-	7	10	9	12	17	14	10	3	-	.9

Tavola 2.13 segue - Morti per malattie del sistema circolatorio, per età - Totale - Anno 1997

Classifi- cazione analfica	CAUSE DI MORTE	TOTALE			0 anni	1	2	3	4	0-4	5-9	10 -14
		M	F	MF								
424	ALTRE MALATTIE DELL'ENDOCARDIO	1.072	1.511	2.583	-	-	-	-	-	-	1	1
.0	DISTURBI DELLA VALVOLA MITRALE	253	498	751	-	-	-	-	-	-	1	-
.1	DISTURBI DELLA VALVOLA AORTICA	654	749	1.403	-	-	-	-	-	-	-	1
.2	DIST. VALVOLA TRICUSPIDE, SPECIF. COME NON REUMAT.	1	8	9	-	-	-	-	-	-	-	-
.3	DISTURBI DELLA VALVOLA POLMONARE	-	-	-	-	-	-	-	-	-	-	-
.9	ENDOCARDITE, VALVOLA NON SPECIFICATA	164	256	420	-	-	-	-	-	-	-	-
425	MIOCARDIOPATIE	2.532	1.794	4.326	5	5	1	1	2	14	4	1
.0	FIBROSI ENDOMIocardica	1	-	1	-	-	-	-	-	-	-	-
.1	MIOCARDIOPATIA IPERTROFICA STENOSANTE	11	10	21	-	-	-	-	-	-	-	-
.2	MALATTIA DI BECKER	-	-	-	-	-	-	-	-	-	-	-
.3	FIBROELASTOSI ENDOCARDICA	214	215	429	3	1	-	1	1	6	-	-
.4	ALTRE MIOCARDIOPATIE PRIMITIVE	2.248	1.481	3.729	2	4	1	-	1	8	4	1
.5	MIOCARDIOPATIA ALCOOLICA	19	-	19	-	-	-	-	-	-	-	-
.9	MIOCARDIOPATIA SECONDARIA, NON SPECIFICATA	39	88	127	-	-	-	-	-	-	-	-
426	DISTURBI DELLA CONDUZIONE	174	198	372	1	-	-	-	-	1	-	-
.0	BLOCCO ATRIOVENTRICOLARE COMPLETO	38	44	82	1	-	-	-	-	1	-	-
.1	ALTRO E NON SPECIFICATO BLOCCO ATRIOVENTRICOL.	89	108	197	-	-	-	-	-	-	-	-
.2	BLOCCO DI BRANCA SINISTRA INCOMPLETO	-	-	-	-	-	-	-	-	-	-	-
.3	ALTRO BLOCCO DI BRANCA SINISTRA	4	5	9	-	-	-	-	-	-	-	-
.4	BLOCCO DI BRANCA DESTRA	4	10	14	-	-	-	-	-	-	-	-
.5	BLOCCO DI BRANCA NON SPECIFICATO	1	2	3	-	-	-	-	-	-	-	-
.6	ALTRO BLOCCO CARDIACO	-	1	1	-	-	-	-	-	-	-	-
.7	ANOMALIE DELLA CONDUZIONE ATRIOVENTRICOLARE	6	4	10	-	-	-	-	-	-	-	-
.8	ALTRI	19	17	36	-	-	-	-	-	-	-	-
.9	NON SPECIFICATI	13	7	20	-	-	-	-	-	-	-	-
427	DISTURBI DEL RITMO CARDIACO	7.663	9.625	17.288	26	4	5	5	3	43	13	17
.0	TACHICARDIA PAROSSISTICA SOPRAVENTRICOLARE	8	15	23	1	-	-	-	-	1	-	-
.1	TACHICARDIA PAROSSISTICA VENTRICOLARE	17	20	37	-	-	-	-	-	-	-	-
.2	TACHICARDIA PAROSSISTICA NON SPECIFICATA	3	13	16	1	-	-	-	-	1	-	-
.3	FIBRILLAZIONE E FLUTTER ATRIALI	703	1.375	2.078	-	-	-	-	-	-	1	1
.4	FIBRILLAZIONE E FLUTTER VENTRICOLARI	298	242	540	1	-	-	-	-	1	1	-
.5	ARRESTO CARDIACO	6.419	7.669	14.088	23	4	5	5	3	40	10	16
.6	EXTRASISTOLI	12	22	34	-	-	-	-	-	-	-	-
.8	ALTRI	90	104	194	-	-	-	-	-	-	1	-
.9	NON SPECIFICATI	113	165	278	-	-	-	-	-	-	-	-
428	INSUFFICIENZA CARDIACA	3.271	4.891	8.162	2	5	5	-	-	12	2	4
.0	INSUFFICIENZA CARDIACA CONGESTIZIA	920	1.520	2.440	-	1	3	-	-	4	1	1
.1	INSUFFICIENZA DEL CUORE SINISTRO	689	1.016	1.705	2	-	-	-	-	2	-	1
.9	NON SPECIFICATA	1.662	2.355	4.017	-	4	2	-	-	6	1	2
429	FORME E COMPLICAZIONI MAL DEFINITE DI CARD.	9.972	16.682	26.654	1	17	6	5	4	33	9	4
.0	MIOCARDITE NON SPECIFICATA	2.697	5.223	7.920	-	4	1	2	1	8	1	-
.1	DEGENERAZIONE MIOCARDICA	379	733	1.112	-	3	-	-	-	3	-	-
.2	MALATTIA CARDIOVASCOLARE NON SPECIFICATA	3.967	7.105	11.072	-	7	4	1	1	13	4	1
.3	CARDIOMEGALIA	1.235	947	2.182	1	1	-	-	1	3	1	1
.4	DISTURBI FUNZ. SUCCESSIVI A CHIRURGIA CARDIACA	-	-	-	-	-	-	-	-	-	-	-
.5	ROTTURA DELLA CORDA TENDINEA	-	1	1	-	-	-	-	-	-	-	-
.6	ROTTURA DEL MUSCOLO PAPILLARE	-	-	-	-	-	-	-	-	-	-	-
.8	ALTRE	11	17	28	-	-	-	-	-	-	-	-
.9	NON SPECIFICATA	1.683	2.656	4.339	-	2	1	2	1	6	3	2
430-438	DISTURBI CIRCOLATORI DELL'ENCEFALO	28.350	40.857	69.207	16	11	10	12	1	50	16	12
430	EMORRAGIA SUBARACNOIDEA	464	750	1.214	3	-	-	1	-	4	1	2
431	EMORRAGIA CEREBRALE	3.668	3.777	7.445	12	1	1	-	-	14	3	3
432	ALTRE E NON SPECIFICATE EMORRAGIE INTRACRAN.	272	198	470	1	-	-	-	-	1	2	-
.0	EMORRAGIA EXTRADURALE NON TRAUMATICA	9	12	21	-	-	-	-	-	-	-	-
.1	EMORRAGIA SUBDURALE	242	175	417	1	-	-	-	-	1	-	-
.9	EMORRAGIA INTRACRANICA NON SPECIFICATA	21	11	32	-	-	-	-	-	-	2	-
433	OCCLUS. E STENOSI DELLE ARTERIE PRECEREBRALI	170	122	292	-	-	-	-	-	-	-	-
.0	ARTERIA BASILARE	23	16	39	-	-	-	-	-	-	-	-
.1	ARTERIA CAROTIDE	142	101	243	-	-	-	-	-	-	-	-
.2	ARTERIA VERTEBRALE	2	2	4	-	-	-	-	-	-	-	-
.3	MULTIPLE E BILATERALI	1	1	2	-	-	-	-	-	-	-	-
.8	ALTRE	2	1	3	-	-	-	-	-	-	-	-
.9	NON SPECIFICATE	-	1	1	-	-	-	-	-	-	-	-
434	OCCLUSIONE DELLE ARTERIE CEREBRALI	1.277	1.689	2.966	-	-	2	-	-	2	1	-
.0	TOMBOSI CEREBRALE	485	765	1.250	-	-	-	-	-	-	-	-
.1	EMBOLIA CEREBRALE	82	153	235	-	-	-	-	-	-	-	-
.9	NON SPECIFICATA	710	771	1.481	-	-	2	-	-	2	1	-

Tavola 2.13 segue - Morti per malattie del sistema circolatorio, per età - Totale - Anno 1997

Classificazione analitica	CAUSE DI MORTE	TOTALE			0-anni	1	2	3	4	0-4	5-9	10-14
		M	F	MF								
435	ISCHEMIA CEREBRALE TRANSITORIA	473	743	1.216	-	-	-	-	-	-	-	-
436	DISTURBI CIRCOLAT.CEREBRALI ACUTI MAL DEFIN.	13.939	21.124	35.063	-	7	3	5	1	16	8	2
437	ALTRI E MAL DEF.DISTURBI CIRCOL. DELL'ENCEF.	6.899	10.887	17.786	-	3	4	6	-	13	1	2
.0	ATEROSCLEROSI CEREBRALE	1.567	2.803	4.370	-	-	-	-	-	-	-	1
.1	ALTRE MAL.CEREBROVAS.ISCHEMICHE GENERALIZZATE	1.801	2.245	4.046	-	-	2	2	-	4	-	-
.2	ENCEFALOPATIA IPERTENSIVA	33	90	123	-	-	-	-	-	-	-	-
.3	ANEURISMA CEREBRALE SENZA ROTTURA	38	54	92	-	-	-	-	-	-	-	-
.4	ARTERITE CEREBRALE	-	3	3	-	-	-	-	-	-	-	-
.5	MALATTIA "MOYAMOYA"	-	-	-	-	-	-	-	-	-	-	-
.6	TROMBOSI NON PIOGENA DEI SENI VENOSI INTRACR.	-	-	-	-	-	-	-	-	-	-	-
.8	ALTRI	579	876	1.455	-	-	-	1	-	1	-	-
.9	NON SPECIFICATO	2.881	4.816	7.697	-	3	2	3	-	8	1	1
438	POSTUMI DELLE MALATTIE CEREBROVASCOLARI	1.188	1.567	2.755	-	-	-	-	-	-	-	3
440-448	MALATTIE DELLE ARTERIE, ARTERIOLE E CAPILL.	6.918	6.795	13.713	-	-	-	-	-	-	-	3
440	ATEROSCLEROSI	2.672	4.531	7.203	-	-	-	-	-	-	-	-
.0	DELL'AORTA	21	15	36	-	-	-	-	-	-	-	-
.1	DELLE ARTERIE RENALI	-	-	-	-	-	-	-	-	-	-	-
.2	DELLE ARTERIE DEGLI ARTI	205	254	459	-	-	-	-	-	-	-	-
.8	DI ALTRE ARTERIE SPECIFICATE	-	-	-	-	-	-	-	-	-	-	-
.9	GENERALIZZATA E NON SPECIFICATA	2.446	4.262	6.708	-	-	-	-	-	-	-	-
441	ANEURISMA DELL'AORTA	2.623	840	3.463	-	-	-	-	-	-	-	3
.0	ANEURISMA DISSECANTE (OGNI LOCALIZZAZIONE)	387	185	572	-	-	-	-	-	-	-	-
.1	ROTTURA DI ANEURISMA TORACICO	238	115	353	-	-	-	-	-	-	-	3
.2	ANEURISMA TORACICO SENZA MENZIONE DI ROTTURA	152	62	214	-	-	-	-	-	-	-	-
.3	ROTTURA DI ANEURISMA ADDOMINALE	812	195	1.007	-	-	-	-	-	-	-	-
.4	ANEURISMA ADDOMINALE SENZA MENZIONE DI ROTTUR	754	176	930	-	-	-	-	-	-	-	-
.5	ROTTURA DI ANEURISMA AORTICO SEDE NON SPECIF.	123	50	173	-	-	-	-	-	-	-	-
.6	ANEUR.AOR. SEDE NON SPECIF.,SENZA MENZ.DI ROTT	157	57	214	-	-	-	-	-	-	-	-
442	ALTRI ANEURISMI	89	35	124	-	-	-	-	-	-	-	-
.0	DELLE ARTERIE DEGLI ARTI SUPERIORI	-	-	-	-	-	-	-	-	-	-	-
.1	DELL'ARTERIA RENALE	5	2	7	-	-	-	-	-	-	-	-
.2	DELL'ARTERIA ILIACA	34	7	41	-	-	-	-	-	-	-	-
.3	DELLE ARTERIE DEGLI ARTI INFERIORI	17	5	22	-	-	-	-	-	-	-	-
.8	DI ALTRE ARTERIE SPECIFICATE	10	8	18	-	-	-	-	-	-	-	-
.9	DI SEDE NON SPECIFICATA	23	13	36	-	-	-	-	-	-	-	-
443	ALTRE MALATTIE VASCOLARI PERIFERICHE	633	606	1.239	-	-	-	-	-	-	-	-
.0	SINDROME DI RAYNAUD	3	1	4	-	-	-	-	-	-	-	-
.1	TROMBOANGIOITE OBLITERANTE (MORBO DI BUERGER).	22	4	26	-	-	-	-	-	-	-	-
.8	ALTRE	5	5	10	-	-	-	-	-	-	-	-
.9	NON SPECIFICATA	603	596	1.199	-	-	-	-	-	-	-	-
444	EMBOLIA E TROMBOSI ARTERIOSE	571	522	1.093	-	-	-	-	-	-	-	-
.0	DELL'AORTA ADDOMINALE	71	33	104	-	-	-	-	-	-	-	-
.1	DI ALTRE PARTI DELL'AORTA	24	24	48	-	-	-	-	-	-	-	-
.2	DELLE ARTERIE DEGLI ARTI	369	385	754	-	-	-	-	-	-	-	-
.8	DI ALTRE ARTERIE SPECIFICATE	10	9	19	-	-	-	-	-	-	-	-
.9	DI ARTERIA NON SPECIFICATA	97	71	168	-	-	-	-	-	-	-	-
446	POLIARTERITE NODOSA E ARTERITI SIMILARI	41	39	80	-	-	-	-	-	-	-	-
.0	POLIARTERITE NODOSA	12	6	18	-	-	-	-	-	-	-	-
.1	SINDR.MUCOCUT.LINFONODALE FEBBR. ACUTA (MCLS).	-	-	-	-	-	-	-	-	-	-	-
.2	ANGIOITE DA IPERSENSIBILIZZAZIONE	2	2	4	-	-	-	-	-	-	-	-
.3	GRANULOMA LETALE DELLA LINEA MEDIANA	-	-	-	-	-	-	-	-	-	-	-
.4	GRANULOMATOSI DI WEGENER	12	8	20	-	-	-	-	-	-	-	-
.5	ARTERITE A CELLULE GIGANTI	4	9	13	-	-	-	-	-	-	-	-
.6	MICROANGIOPATIA TROMBOTICA	10	11	21	-	-	-	-	-	-	-	-
.7	MALATTIA DI TAKAYASU	1	3	4	-	-	-	-	-	-	-	-
447	ALTRI DISTUR.DELLE ARTERIE E DELLE ARTERIOLE	281	215	496	-	-	-	-	-	-	-	-
.0	FISTOLA ARTEROVENOSA ACQUISITA	1	1	2	-	-	-	-	-	-	-	-
.1	STENOSI DI ARTERIE	24	26	50	-	-	-	-	-	-	-	-
.2	ROTTURA DI ARTERIE	20	6	26	-	-	-	-	-	-	-	-
.3	IPERPLASIA DELL'ARTERIA RENALE	-	-	-	-	-	-	-	-	-	-	-
.4	SINDROME DI COMPRESSIONE DELL'ARTERIA CELIACA	-	-	-	-	-	-	-	-	-	-	-
.5	NECROSI DI ARTERIE	-	-	-	-	-	-	-	-	-	-	-
.6	ARTERITE NON SPECIFICATA	28	28	56	-	-	-	-	-	-	-	-
.8	ALTRI	2	1	3	-	-	-	-	-	-	-	-
.9	NON SPECIFICATI	206	153	359	-	-	-	-	-	-	-	-

15 -17	18 -19	20 -24	25 -29	30 -34	35 -39	40 -44	45 -49	50 -54	55 -59	60 -64	65 -69	70 -74	75 -79	80 -84	85 -89	90 e oltre	N.I	Classifi- cazione analitica
-	-	-	-	-	2	2	1	6	7	9	30	68	131	278	368	314	-	435
2	2	2	6	12	21	23	66	149	301	690	1.597	3.358	4.927	8.541	9.468	5.872	-	436
2	-	6	5	9	6	19	37	49	107	230	517	1.242	1.999	4.003	5.238	4.301	-	437
-	-	-	-	-	1	1	-	6	5	17	64	200	421	925	1.425	1.304	-	.0
-	-	3	3	5	4	10	23	28	59	126	209	442	589	939	1.008	594	-	.1
-	-	-	-	-	-	-	-	-	2	2	8	17	19	28	31	16	-	.2
-	-	2	2	2	1	6	4	3	14	9	18	12	11	1	6	1	-	.3
-	-	-	-	-	-	-	-	-	1	-	1	1	-	-	-	-	-	.4
-	-	-	-	-	-	-	-	-	-	-	-	-	-	-	-	-	-	.5
-	-	-	-	-	-	-	-	-	-	-	-	-	-	-	-	-	-	.6
-	-	-	-	-	-	-	-	1	2	3	20	30	97	187	334	433	347	.8
2	-	1	-	2	-	2	9	9	24	56	187	473	772	1.776	2.335	2.039	-	.9
-	1	1	2	-	1	3	8	6	21	68	115	273	385	670	769	429	-	438
1	1	2	16	12	25	42	72	126	237	483	753	1.257	1.573	2.581	3.245	3.284	-	440-448
-	-	-	1	1	3	5	12	14	27	65	136	302	544	1.340	2.141	2.612	-	440
-	-	-	-	-	-	1	1	1	-	1	2	8	3	3	10	6	-	.0
-	-	-	-	-	-	-	-	-	-	-	-	-	-	-	-	-	-	.1
-	-	-	-	-	-	-	-	-	2	8	9	29	41	94	146	130	-	.2
-	-	-	-	-	-	-	-	-	-	-	-	-	-	-	-	-	-	.8
-	-	-	1	1	3	4	11	13	25	56	125	265	500	1.243	1.985	2.476	-	.9
1	1	2	11	7	17	26	41	80	136	270	410	616	614	635	435	158	-	441
-	-	-	2	5	11	14	24	42	46	72	72	82	85	65	37	15	-	.0
-	1	2	5	1	1	5	9	12	29	37	54	65	50	46	25	8	-	.1
-	-	-	1	-	1	1	2	4	9	15	24	46	29	44	27	11	-	.2
1	-	-	1	-	1	3	2	5	23	67	111	192	186	213	154	48	-	.3
-	-	-	-	-	1	-	1	5	17	52	97	154	197	201	142	63	-	.4
-	-	-	1	-	1	2	2	5	5	16	29	30	25	31	22	4	-	.5
-	-	-	1	1	1	1	1	7	7	11	23	47	42	35	28	9	-	.6
-	-	-	-	1	1	3	3	3	11	13	8	20	14	22	16	9	-	442
-	-	-	-	-	-	-	-	-	-	-	-	-	-	-	-	-	-	.0
-	-	-	-	-	-	-	-	-	-	1	-	-	2	1	-	1	-	.1
-	-	-	-	-	-	-	-	1	-	2	4	2	5	6	12	4	-	.2
-	-	-	-	-	-	-	-	-	-	1	1	4	3	3	8	1	-	.3
-	-	-	-	1	2	-	1	4	4	2	1	2	1	-	-	-	-	.8
-	-	-	-	-	1	2	2	5	3	3	8	2	6	2	2	2	-	.9
-	-	-	-	-	2	1	2	13	21	43	72	132	169	251	280	253	-	443
-	-	-	-	-	-	-	-	-	-	1	2	4	9	3	4	1	-	.0
-	-	-	-	-	-	-	-	-	1	-	-	-	2	4	2	1	-	.1
-	-	-	-	-	-	-	-	-	1	-	-	2	-	4	2	1	-	.8
-	-	-	-	-	2	1	2	13	19	41	68	119	165	242	277	250	-	.9
-	-	-	-	1	-	2	7	6	22	46	80	121	156	214	264	174	-	444
-	-	-	-	-	-	2	2	6	11	14	20	18	10	16	5	1	-	.0
-	-	-	-	-	-	1	1	1	-	2	7	14	15	5	1	-	-	.1
-	-	-	-	1	-	1	3	1	15	21	46	72	97	154	199	144	-	.2
-	-	-	-	-	-	-	-	-	-	1	5	2	3	2	4	2	-	.8
-	-	-	-	-	-	1	1	2	1	11	13	20	24	33	40	22	-	.9
-	-	-	-	2	2	2	5	4	5	7	13	7	5	8	8	10	-	446
-	-	-	-	1	-	-	-	-	1	7	2	1	1	-	4	1	-	.0
-	-	-	-	-	-	-	-	-	-	-	-	-	-	-	-	-	-	.1
-	-	-	-	-	-	-	-	1	-	1	1	-	-	-	-	-	-	.2
-	-	-	-	-	-	-	-	-	-	-	-	-	-	-	-	-	-	.3
-	-	-	-	-	1	1	2	2	2	3	1	3	3	-	2	-	-	.4
-	-	-	-	-	-	-	-	-	-	1	-	-	2	6	3	1	-	.5
-	-	-	2	1	1	4	1	1	3	-	2	1	2	2	1	-	-	.6
-	-	-	-	-	-	-	-	2	-	1	1	-	-	-	-	-	-	.7
-	-	-	2	-	-	-	3	4	12	31	36	61	67	108	97	75	-	447
-	-	-	-	-	-	-	-	-	1	-	-	-	-	1	-	-	-	.0
-	-	-	-	-	-	-	-	-	1	3	2	8	7	11	12	6	-	.1
-	-	-	-	-	-	-	1	1	2	4	6	6	5	1	-	-	-	.2
-	-	-	-	-	-	-	-	-	-	-	-	-	-	-	-	-	-	.3
-	-	-	-	-	-	-	-	-	-	-	-	-	-	-	-	-	-	.4
-	-	-	-	-	-	-	-	-	-	-	-	-	-	-	-	-	-	.5
-	-	-	2	-	-	-	-	1	4	6	5	10	9	5	9	5	-	.6
-	-	-	-	-	-	-	-	-	-	2	-	-	-	-	1	-	-	.8
-	-	-	-	-	-	-	2	2	4	16	23	37	46	90	75	64	-	.9

Tavola 2.13 segue - Morti per malattie del sistema circolatorio, per età - Totale - Anno 1997

Classificazione analitica	CAUSE DI MORTE	TOTALE			0 anni	1	2	3	4	0-4	5-9	10 -14
		M	F	MF								
448	MALATTIE DEI CAPILLARI	8	7	15	-	-	-	-	-	-	-	-
.0	TELEANGECTASIA EMORRAGICA EREDITARIA	8	7	15	-	-	-	-	-	-	-	-
.1	NEVO, NON NEOPLASTICO	-	-	-	-	-	-	-	-	-	-	-
.9	ALTRE E NON SPECIFICATE	-	-	-	-	-	-	-	-	-	-	-
451-459	M.VENE E VASI LINFATICI ED ALTRE M.SIST.CIR	619	907	1.526	2	-	-	-	-	2	1	-
451	FLEBITE E TROMBOFLEBITE	229	383	612	-	-	-	-	-	-	-	-
.0	DEI VASI SUPERFICIALI DEGLI ARTI INFERIORI	1	-	1	-	-	-	-	-	-	-	-
.1	DEI VASI PROFONDI DEGLI ARTI INFERIORI	60	110	170	-	-	-	-	-	-	-	-
.2	DEGLI ARTI INFERIORI NON SPECIFICATI	142	229	371	-	-	-	-	-	-	-	-
.8	DI ALTRE SEDI	1	3	4	-	-	-	-	-	-	-	-
.9	DI SEDE NON SPECIFICATA	25	41	66	-	-	-	-	-	-	-	-
452	TROMBOSI DELLA VENA PORTA	7	6	13	-	-	-	-	-	-	-	-
453	EMBOLIA E TROMBOSI DI ALTRE VENE	50	70	120	-	-	-	-	-	-	-	-
.0	SINDROME DI BUDD-CHIARI	2	5	7	-	-	-	-	-	-	-	-
.1	TROMBOFLEBITE MIGRANTE	-	-	-	-	-	-	-	-	-	-	-
.2	DELLA VENA CAVA	11	15	26	-	-	-	-	-	-	-	-
.3	DELLA VENA RENALE	-	1	1	-	-	-	-	-	-	-	-
.8	DI ALTRE VENE SPECIFICATE	21	33	54	-	-	-	-	-	-	-	-
.9	DI SEDE NON SPECIFICATA	16	16	32	-	-	-	-	-	-	-	-
454	VARICI DEGLI ARTI INFERIORI	13	30	43	-	-	-	-	-	-	-	-
.0	CON ULCERA	2	6	8	-	-	-	-	-	-	-	-
.1	CON INFIAMMAZIONE	-	4	4	-	-	-	-	-	-	-	-
.2	CON ULCERA E INFIAMMAZIONE	-	1	1	-	-	-	-	-	-	-	-
.9	SENZA MENZIONE DI ULCERA O INFIAMMAZIONE	11	19	30	-	-	-	-	-	-	-	-
455	EMORROIDI	2	1	3	-	-	-	-	-	-	-	-
.0	EMORROIDI INTERNE,SENZA MENZION.DI COMPLICAZ.	-	-	-	-	-	-	-	-	-	-	-
.1	EMORROIDI INTERNE TROMBIZZATE	-	-	-	-	-	-	-	-	-	-	-
.2	EMORROIDI INTERNE CON ALTRE COMPLICAZIONI	1	-	1	-	-	-	-	-	-	-	-
.3	EMORROIDI ESTERNE,SENZA MENZION.DI COMPLICAZ.	-	-	-	-	-	-	-	-	-	-	-
.4	EMORROIDI ESTERNE TROMBIZZATE	-	-	-	-	-	-	-	-	-	-	-
.5	EMORROIDI ESTERNE CON ALTRE COMPLICAZIONI	-	-	-	-	-	-	-	-	-	-	-
.6	EMORR.NON SPECIF.,SENZA MENZION.DI COMPLICAZ.	1	1	2	-	-	-	-	-	-	-	-
.7	EMORROIDI NON SPECIFICATE TROMBIZZATE	-	-	-	-	-	-	-	-	-	-	-
.8	EMORROIDI NON SPECIFICATE CON ALTRE COMPLICAZ.	-	-	-	-	-	-	-	-	-	-	-
.9	LEMBI CUTANEI EMORROIDARI RESIDUI	-	-	-	-	-	-	-	-	-	-	-
456	VARICI DI ALTRE SEDI	68	42	110	-	-	-	-	-	-	-	-
.0	VARICI ESOFAGEE CON SANGUINAMENTO	30	18	48	-	-	-	-	-	-	-	-
.1	VARICI ESOFAGEE SENZA MENZIONE DI SANGUINAMEN.	36	21	57	-	-	-	-	-	-	-	-
.3	VARICI SOTTOLINGUALI	-	1	1	-	-	-	-	-	-	-	-
.4	VARICOCELE	-	-	-	-	-	-	-	-	-	-	-
.5	VARICI PELVICHE	-	-	-	-	-	-	-	-	-	-	-
.6	VARICI VULVARI	-	-	-	-	-	-	-	-	-	-	-
.8	ALTRE	2	2	4	-	-	-	-	-	-	-	-
457	DISTURBI NON INFETTIVI DEI VASI LINFATICI	5	14	19	1	-	-	-	-	1	-	-
.0	SINDROME LINFEDEMATOSA POSTMASTECTOMIA	-	-	-	-	-	-	-	-	-	-	-
.1	ALTRI LINFOEDEMI	4	12	16	-	-	-	-	-	-	-	-
.2	LINFANGITE	-	-	-	-	-	-	-	-	-	-	-
.8	ALTRI DISTURBI NON INFETTIVI DEI VASI LINFAT.	1	2	3	1	-	-	-	-	1	-	-
.9	NON SPECIFICATO	-	-	-	-	-	-	-	-	-	-	-
458	IPOTENSIONE	35	77	112	-	-	-	-	-	-	-	-
.0	IPOTENSIONE ORTOSTATICA	3	3	6	-	-	-	-	-	-	-	-
.1	IPOTENSIONE CRONICA	-	-	-	-	-	-	-	-	-	-	-
.9	NON SPECIFICATA	32	74	106	-	-	-	-	-	-	-	-
459	ALTRI DISTURBI DEL SISTEMA CIRCOLATORIO	210	284	494	1	-	-	-	-	1	1	-
.0	EMORRAGIA, NON SPECIFICATA	54	58	112	1	-	-	-	-	1	-	-
.1	SINDROME POSTFLEBITICA	-	1	1	-	-	-	-	-	-	-	-
.2	COMPRESSIONE VENOSA	2	-	2	-	-	-	-	-	-	-	-
.8	ALTRI	1	2	3	-	-	-	-	-	-	-	-
.9	NON SPECIFICATO	153	223	376	-	-	-	-	-	-	1	-
TOTALE		110.204	133.635	243.839	60	56	37	31	15	199	59	44

15 -17	18 -19	20 -24	25 -29	30 -34	35 -39	40 -44	45 -49	50 -54	55 -59	60 -64	65 -69	70 -74	75 -79	80 -84	85 -89	90 e oltre	N.I	Classifi- cazione analitica
-	-	-	-	-	-	-	-	1	1	2	4	-	1	3	2	1	-	448
-	-	-	-	-	-	-	-	1	1	2	4	-	1	3	2	1	-	.0
-	-	-	-	-	-	-	-	-	-	-	-	-	-	-	-	-	-	.1
-	-	-	-	-	-	-	-	-	-	-	-	-	-	-	-	-	-	.9
-	1	2	4	7	13	20	20	32	55	79	116	160	182	280	306	246	-	451-459
-	-	1	-	2	6	15	11	16	23	38	45	72	74	121	112	76	-	451
-	-	-	-	-	-	-	-	-	-	-	-	-	-	-	1	-	-	.0
-	-	-	-	2	1	4	2	4	4	5	14	21	20	31	37	25	-	.1
-	-	1	-	-	5	10	8	9	14	28	29	39	46	77	64	41	-	.2
-	-	-	-	-	-	-	-	-	-	-	-	1	1	-	2	-	-	.8
-	-	-	-	-	-	1	1	3	5	5	2	11	7	13	8	10	-	.9
-	-	-	-	-	-	-	-	-	1	1	5	2	1	1	1	1	-	452
-	-	1	-	1	1	3	-	3	8	8	10	15	14	19	25	12	-	453
-	-	1	-	1	1	1	-	1	1	-	-	1	-	-	-	-	-	.0
-	-	-	-	-	-	-	-	-	-	-	-	-	-	-	-	-	-	.1
-	-	-	-	-	-	-	-	3	1	3	3	6	4	5	1	-	-	.2
-	-	-	-	-	-	-	-	-	-	-	-	-	-	1	-	-	-	.3
-	-	-	-	-	2	-	-	1	1	5	5	6	5	11	11	7	-	.8
-	-	-	-	-	-	-	-	1	3	2	2	5	3	4	8	4	-	.9
-	-	-	-	1	-	-	-	2	7	7	5	7	6	6	2	-	-	454
-	-	-	-	-	-	-	-	-	1	1	1	2	2	1	-	-	-	.0
-	-	-	-	1	-	-	-	-	-	-	-	-	1	1	1	-	-	.1
-	-	-	-	-	-	-	-	-	-	-	-	-	1	-	-	-	-	.2
-	-	-	-	-	-	-	-	-	2	6	6	4	3	3	4	2	-	.9
-	-	-	-	-	-	-	-	-	-	1	-	-	-	-	1	1	-	455
-	-	-	-	-	-	-	-	-	-	-	-	-	-	-	-	-	-	.0
-	-	-	-	-	-	-	-	-	-	-	-	-	-	-	-	-	-	.1
-	-	-	-	-	-	-	-	-	-	-	-	-	-	-	1	-	-	.2
-	-	-	-	-	-	-	-	-	-	-	-	-	-	-	-	-	-	.3
-	-	-	-	-	-	-	-	-	-	-	-	-	-	-	-	-	-	.4
-	-	-	-	-	-	-	-	-	-	-	1	-	-	-	-	1	-	.5
-	-	-	-	-	-	-	-	-	-	-	-	-	-	-	-	-	-	.6
-	-	-	-	-	-	-	-	-	-	-	-	-	-	-	-	-	-	.7
-	-	-	-	-	-	-	-	-	-	-	-	-	-	-	-	-	-	.8
-	-	-	-	-	-	-	-	-	-	-	-	-	-	-	-	-	-	.9
-	-	-	-	-	1	1	4	5	8	15	13	16	16	14	13	4	-	456
-	-	-	-	1	-	1	2	3	3	8	5	8	4	6	8	2	-	.0
-	-	-	-	-	-	3	3	5	6	8	7	10	8	5	2	-	-	.1
-	-	-	-	-	-	-	-	-	-	-	-	1	-	-	-	-	-	.3
-	-	-	-	-	-	-	-	-	-	-	-	-	-	-	-	-	-	.4
-	-	-	-	-	-	-	-	-	-	-	-	-	-	-	-	-	-	.5
-	-	-	-	-	-	-	-	-	-	-	-	-	-	-	-	-	-	.6
-	-	-	-	-	-	1	-	-	1	-	-	-	2	-	-	-	-	.8
-	-	-	-	-	1	1	2	-	1	-	3	3	2	4	1	-	-	457
-	-	-	-	-	-	-	-	-	-	-	-	-	-	-	-	-	-	.0
-	-	-	-	1	-	1	1	1	-	1	-	3	2	2	4	1	-	.1
-	-	-	-	-	-	-	-	1	-	-	-	-	-	-	-	-	-	.2
-	-	-	-	-	-	-	-	1	-	-	-	-	1	-	-	-	-	.8
-	-	-	-	-	-	-	-	-	-	-	-	-	-	-	-	-	-	.9
-	-	-	1	2	1	-	-	2	6	3	11	12	10	19	26	19	-	458
-	-	-	-	-	-	-	-	-	1	-	-	1	1	2	1	-	-	.0
-	-	-	-	-	-	-	-	-	-	-	-	-	-	-	-	-	-	.1
-	-	-	1	2	1	-	-	2	5	3	11	11	9	17	25	19	-	.9
-	1	-	3	2	2	1	4	4	7	6	24	35	57	98	118	130	-	459
-	-	-	2	1	1	1	1	2	3	2	9	17	24	21	16	11	-	.0
-	-	-	-	-	-	-	-	-	-	-	-	-	-	1	-	-	-	.1
-	1	-	-	-	-	-	-	-	-	-	-	-	-	1	-	-	-	.2
-	-	-	-	-	-	-	-	-	-	-	-	1	-	1	-	1	-	.8
-	-	-	1	1	1	-	3	2	4	4	15	17	33	74	102	118	-	.9
46	48	135	236	426	685	1.091	2.103	3.105	5.355	8.965	15.816	26.141	31.840	49.396	55.683	42.466	-	

Tavola 2.14 - Morti per malattie del sistema circolatorio, per età - Femmine - Anno 1997

Classificazione analitica	CAUSE DI MORTE	0 anni	1	2	3	4	0-4	5-9	10 -14	15 -17	18 -19
390-392	REUMATISMO ARTICOLARE ACUTO	-	-	-	-	-	-	-	-	-	-
390	REUM.ARTIC.ACUTO SENZA MENZ.DI COMPL.CARDIAC.	-	-	-	-	-	-	-	-	-	-
391	REUMAT.ARTIC.ACUTO CON COMPLICAZIONI CARDIAC.	-	-	-	-	-	-	-	-	-	-
.0	PERICARDITE REUMATICA ACUTA	-	-	-	-	-	-	-	-	-	-
.1	ENDOCARDITE REUMATICA ACUTA	-	-	-	-	-	-	-	-	-	-
.2	MIOCARDITE REUMATICA ACUTA	-	-	-	-	-	-	-	-	-	-
.8	ALTRE CARDIOPATIE REUMATICHE ACUTE	-	-	-	-	-	-	-	-	-	-
.9	CARDIOPATIA REUMATICA ACUTA NON SPECIFICATA	-	-	-	-	-	-	-	-	-	-
392	COREA REUMATICA	-	-	-	-	-	-	-	-	-	-
.0	CON COMPLICAZIONI CARDIACHE	-	-	-	-	-	-	-	-	-	-
.9	SENZA MENZIONE DI COMPLICAZIONI CARDIACHE	-	-	-	-	-	-	-	-	-	-
393-398	CARDIOPATIE REUMATICHE CRONICHE	-	-	-	-	-	-	-	-	-	-
393	PERICARDITE REUMATICA CRONICA	-	-	-	-	-	-	-	-	-	-
394	MALATTIE DELLA VALVOLA MITRALE	-	-	-	-	-	-	-	-	-	-
.0	STENOSI MITRALICA	-	-	-	-	-	-	-	-	-	-
.1	INSUFFICIENZA MITRALICA REUMATICA	-	-	-	-	-	-	-	-	-	-
.2	STENOSI MITRALICA CON INSUFFICIENZA	-	-	-	-	-	-	-	-	-	-
.9	ALTRE E NON SPECIFICATE	-	-	-	-	-	-	-	-	-	-
395	MALATTIE DELLA VALVOLA AORTICA	-	-	-	-	-	-	-	-	-	-
.0	STENOSI AORTICA REUMATICA	-	-	-	-	-	-	-	-	-	-
.1	INSUFFICIENZA AORTICA REUMATICA	-	-	-	-	-	-	-	-	-	-
.2	STENOSI AORTICA REUMATICA CON INSUFFICIENZA	-	-	-	-	-	-	-	-	-	-
.9	ALTRE E NON SPECIFICATE	-	-	-	-	-	-	-	-	-	-
396	MALATTIE DELLE VALVOLE MITRALE E AORTICA	-	-	-	-	-	-	-	-	-	-
397	ALTRE ENDOCARDITI	-	-	-	-	-	-	-	-	-	-
.0	MALATTIE DELLA VALVOLA TRICUSPIDE	-	-	-	-	-	-	-	-	-	-
.1	MALATTIE REUMATICHE DELLA VALVOLA POLMONARE	-	-	-	-	-	-	-	-	-	-
.9	MALAT.REUM.DELL'ENDOCARDIO,VALVOLA NON SPECIF.	-	-	-	-	-	-	-	-	-	-
398	ALTRE CARDIOPATIE REUMATICHE	-	-	-	-	-	-	-	-	-	-
.0	MIOCARDITE REUMATICA	-	-	-	-	-	-	-	-	-	-
.9	ALTRE E NON SPECIFICATE	-	-	-	-	-	-	-	-	-	-
401-405	MALATTIA IPERTENSIVA	-	4	3	-	1	8	4	-	-	-
401	IPERTENSIONE ESSENZIALE	-	-	-	-	-	-	-	-	-	-
.0	SPECIFICATA COME MALIGNA	-	-	-	-	-	-	-	-	-	-
.1	SPECIFICATA COME BENIGNA	-	-	-	-	-	-	-	-	-	-
.9	NON SPECIFICATA COME MALIGNA O BENIGNA	-	-	-	-	-	-	-	-	-	-
402	CARDIOPATIA IPERTENSIVA	-	4	3	-	1	8	4	-	-	-
.0	SPECIFICATA COME MALIGNA	-	-	-	-	-	-	-	-	-	-
.1	SPECIFICATA COME BENIGNA	-	-	-	-	-	-	-	-	-	-
.9	NON SPECIFICATA COME MALIGNA O BENIGNA	-	4	3	-	1	8	4	-	-	-
403	NEFROPATIA IPERTENSIVA	-	-	-	-	-	-	-	-	-	-
.0	SPECIFICATA COME MALIGNA	-	-	-	-	-	-	-	-	-	-
.1	SPECIFICATA COME BENIGNA	-	-	-	-	-	-	-	-	-	-
.9	NON SPECIFICATA COME MALIGNA O BENIGNA	-	-	-	-	-	-	-	-	-	-

20 -24	25 -29	30 -34	35 -39	40 -44	45 -49	50 -54	55 -59	60 -64	65 -69	70 -74	75 -79	80 -84	85 -89	90 e oltre	N.I	Totale	Classifi- cazione analitica
-	-	-	-	-	3	-	2	6	4	16	25	39	61	55	-	211	390-392
-	-	-	-	-	-	-	-	-	-	-	1	-	-	-	-	1	390
-	-	-	-	-	3	-	2	6	4	16	24	39	61	55	-	210	391
-	-	-	-	-	-	-	-	-	-	1	1	1	-	-	-	2	.0
-	-	-	-	-	-	-	-	-	1	1	3	1	-	-	-	6	.1
-	-	-	-	-	-	-	-	-	-	-	-	-	-	-	-	-	.2
-	-	-	-	-	3	-	2	2	2	7	6	13	13	14	-	62	.8
-	-	-	-	-	-	-	-	4	1	8	14	24	48	41	-	140	.9
-	-	-	-	-	-	-	-	-	-	-	-	-	-	-	-	-	392
-	-	-	-	-	-	-	-	-	-	-	-	-	-	-	-	-	.0
-	-	-	-	-	-	-	-	-	-	-	-	-	-	-	-	-	.9
1	2	4	6	9	19	30	54	106	150	244	238	261	184	73	-	1.381	393-398
-	-	-	-	-	-	-	-	-	-	-	-	-	-	-	-	-	393
1	2	3	6	7	9	20	27	65	100	141	134	127	68	28	-	738	394
-	-	1	1	1	2	6	3	15	23	37	24	23	8	3	-	147	.0
-	-	-	-	-	-	-	-	-	1	1	-	-	-	-	-	2	.1
1	1	-	1	1	2	4	5	7	12	16	17	24	9	5	-	105	.2
-	1	2	4	5	5	10	19	43	64	87	93	80	51	20	-	484	.9
-	-	-	-	-	-	-	-	2	2	11	5	18	17	6	-	61	395
-	-	-	-	-	-	-	-	-	1	3	2	7	7	2	-	22	.0
-	-	-	-	-	-	-	-	-	-	-	-	-	-	-	-	-	.1
-	-	-	-	-	-	-	-	1	1	6	1	10	8	2	-	29	.2
-	-	-	-	-	-	-	-	1	-	2	2	1	2	2	-	10	.9
-	-	1	-	2	9	6	22	32	40	70	91	96	85	23	-	477	396
-	-	-	-	-	-	2	2	4	3	8	2	6	4	1	-	32	397
-	-	-	-	-	-	1	2	3	2	5	2	2	4	-	-	21	.0
-	-	-	-	-	-	-	-	-	-	-	-	-	-	-	-	-	.1
-	-	-	-	-	-	1	-	1	1	3	-	4	-	1	-	11	.9
-	-	-	-	-	1	2	3	3	5	14	6	14	10	15	-	73	398
-	-	-	-	-	-	-	-	-	-	1	1	1	-	-	-	3	.0
-	-	-	-	-	1	2	3	3	5	13	5	13	10	15	-	70	.9
2	1	3	6	11	23	54	119	200	471	995	1.401	2.603	3.437	2.573	-	11.911	401-405
-	1	2	2	4	10	26	47	57	145	237	276	455	566	484	-	2.312	401
-	-	-	-	-	-	1	-	-	-	-	3	-	1	-	-	5	.0
-	-	-	-	-	-	-	-	-	-	-	-	-	-	-	-	-	.1
-	1	2	2	4	10	25	47	57	145	237	273	455	565	484	-	2.307	.9
1	-	-	1	4	8	19	59	125	275	634	977	1.894	2.492	1.853	-	8.354	402
-	-	-	-	1	-	-	-	-	-	1	1	1	-	1	-	5	.0
-	-	-	-	-	-	-	-	-	-	-	-	-	-	-	-	-	.1
1	-	-	1	3	8	19	59	125	275	633	976	1.893	2.492	1.852	-	8.349	.9
1	-	1	1	2	2	4	8	13	30	72	86	112	184	128	-	644	403
-	-	-	-	-	-	-	-	-	-	-	1	-	-	-	-	1	.0
-	-	-	-	-	-	-	-	-	-	1	-	-	1	-	-	2	.1
1	-	1	1	2	2	4	8	13	30	71	85	112	183	128	-	641	.9

Tavola 2.14 segue - Morti per malattie del sistema circolatorio, per età - Femmine - Anno 1997

Classificazione analitica	CAUSE DI MORTE	0 anni	1	2	3	4	0-4	5-9	10 -14	15 -17	18 -19
404	CARDIONEFROPATIA IPERTENSIVA	-	-	-	-	-	-	-	-	-	-
.0	SPECIFICATA COME MALIGNA	-	-	-	-	-	-	-	-	-	-
.1	SPECIFICATA COME BENIGNA	-	-	-	-	-	-	-	-	-	-
.9	NON SPECIFICATA COME MALIGNA O BENIGNA	-	-	-	-	-	-	-	-	-	-
405	IPERTENSIONE SECONDARIA	-	-	-	-	-	-	-	-	-	-
.0	SPECIFICATA COME MALIGNA	-	-	-	-	-	-	-	-	-	-
.1	SPECIFICATA COME BENIGNA	-	-	-	-	-	-	-	-	-	-
.9	NON SPECIFICATA COME MALIGNA O BENIGNA	-	-	-	-	-	-	-	-	-	-
410-414	MALATTIE ISCHEMICHE DEL CUORE	-	9	4	6	2	21	5	-	4	1
410	INFARTO MIOCARDICO ACUTO	-	2	2	-	-	4	1	-	3	-
411	ALTRE FORME ACUTE E SUBACUTE DI ISCHEM.CARD.	-	-	-	-	-	-	-	-	-	-
412	INFARTO MIOCARDICO PREGRESSO	-	-	-	-	-	-	-	-	-	-
413	ANGINA PECTORIS	-	-	-	-	-	-	-	-	-	-
414	ALTRE FORME DI ISCHEMIA CARDIACA CRONICA	-	7	2	6	2	17	4	-	1	1
.0	ATEROSCLEROSI CORONARICA	-	3	-	5	2	10	2	-	-	1
.1	ANEURISMA CARDIACO	-	-	-	-	-	-	-	-	-	-
.8	ALTRE	-	1	-	-	-	1	1	-	-	-
.9	NON SPECIFICATA	-	3	2	1	-	6	1	-	1	-
415-417	MALATTIE DEL CIRCOLO POLMONARE	3	-	-	1	1	5	-	-	1	2
415	MALATTIA CARDIOPOLMONARE ACUTA	-	-	-	-	-	-	-	-	-	2
.0	CUORE POLMONARE ACUTO	-	-	-	-	-	-	-	-	-	-
.1	EMBOLIA POLMONARE	-	-	-	-	-	-	-	-	-	2
416	MALATTIA CARDIOPOLMONARE CRONICA	3	-	-	-	1	4	-	-	1	-
.0	IPERTENSIONE POLMONARE PRIMARIA	3	-	-	-	-	3	-	-	-	-
.1	MALATTIA DI CUORE DA CIFOSCOLIOSI	-	-	-	-	-	-	-	-	-	-
.8	ALTRE	-	-	-	-	-	-	-	-	-	-
.9	MALATTIA CARDIOPOLMONARE, NON SPECIFICATA	-	-	-	-	1	1	-	-	1	-
417	ALTRE MALATTIE DEL CIRCOLO POLMONARE	-	-	-	1	-	1	-	-	-	-
.0	FISTOLA ARTEROVENOSA DEI VASI POLMONARI	-	-	-	-	-	-	-	-	-	-
.1	ANEURISMA DELL'ARTERIA POLMONARE	-	-	-	-	-	-	-	-	-	-
.8	ALTRE	-	-	-	1	-	1	-	-	-	-
.9	NON SPECIFICATA	-	-	-	-	-	-	-	-	-	-
420-429	ALTRE MALATTIE DEL CUORE	16	24	13	7	4	64	17	14	9	8
420.9	ALTRE E NON SPECIFICATE PERICARDITI ACUTE	-	-	-	-	-	-	-	-	-	-
421	ENDOCARDITE ACUTA E SUBACUTA	-	-	-	-	-	-	-	-	-	-
.0	ENDOCARDITE BATTERICA ACUTA E SUBACUTA	-	-	-	-	-	-	-	-	-	-
.9	ENDOCARDITE ACUTA, NON SPECIFICATA	-	-	-	-	-	-	-	-	-	-
422.9	ALTRE E NON SPECIFICATE MIOCARDITI ACUTE	-	-	-	-	-	-	-	-	-	-
423	ALTRE MALATTIE DEL PERICARDIO	-	-	-	-	-	-	-	-	-	-
.0	EMOPERICARDIO	-	-	-	-	-	-	-	-	-	-
.1	PERICARDITE ADESIVA	-	-	-	-	-	-	-	-	-	-
.2	PERICARDITE COSTRITTIVA	-	-	-	-	-	-	-	-	-	-
.8	ALTRE	-	-	-	-	-	-	-	-	-	-
.9	NON SPECIFICATA	-	-	-	-	-	-	-	-	-	-

20 -24	25 -29	30 -34	35 -39	40 -44	45 -49	50 -54	55 -59	60 -64	65 -69	70 -74	75 -79	80 -84	85 -89	90 e oltre	N.I	Totale	Classifi- cazione analitica
-	-	-	2	1	3	5	5	5	21	52	62	142	195	108	-	601	404
-	-	-	-	-	-	-	-	-	-	1	-	-	-	-	-	1	.0
-	-	-	-	-	-	-	-	-	-	-	-	-	-	-	-	-	.1
-	-	-	2	1	3	5	5	5	21	51	62	142	195	108	-	600	.9
-	-	-	-	-	-	-	-	-	-	-	-	-	-	-	-	-	405
-	-	-	-	-	-	-	-	-	-	-	-	-	-	-	-	-	.0
-	-	-	-	-	-	-	-	-	-	-	-	-	-	-	-	-	.1
-	-	-	-	-	-	-	-	-	-	-	-	-	-	-	-	-	.9
7	5	19	29	55	140	226	427	808	1.810	3.511	4.737	7.842	8.792	6.713	-	35.152	410-414
5	3	13	23	49	106	156	279	529	1.079	1.944	2.392	3.356	3.082	1.658	-	14.682	410
-	-	-	-	-	1	2	-	2	6	18	23	17	28	24	-	121	411
-	-	-	-	-	-	-	2	2	2	6	16	24	21	14	-	87	412
-	-	2	-	-	2	4	4	10	28	23	40	60	57	29	-	259	413
2	2	4	6	6	31	64	142	265	695	1.520	2.266	4.385	5.604	4.988	-	20.003	414
-	-	-	2	4	7	17	37	48	137	302	545	1.108	1.628	1.871	-	5.719	.0
-	-	1	-	-	-	-	-	1	1	4	4	4	3	2	-	20	.1
-	1	-	1	-	7	9	26	47	126	230	299	465	500	326	-	2.039	.8
2	1	3	3	2	17	38	79	169	431	984	1.418	2.808	3.473	2.789	-	12.225	.9
3	6	4	11	14	18	18	44	77	108	174	263	344	346	204	-	1.642	415-417
1	3	4	4	12	16	15	33	47	66	109	169	182	194	100	-	957	415
-	-	-	-	-	-	-	-	-	-	-	2	3	1	1	-	7	.0
1	3	4	4	12	16	15	33	47	66	109	167	179	193	99	-	950	.1
2	3	-	7	2	2	3	11	29	42	65	93	162	152	104	-	682	416
1	2	-	5	1	2	1	4	4	8	8	3	9	6	2	-	59	.0
1	1	-	2	-	-	1	-	2	1	1	2	9	10	4	-	34	.1
-	-	-	-	-	-	-	-	-	-	-	-	-	-	-	-	-	.8
-	-	-	-	1	-	1	7	23	33	56	88	144	136	98	-	589	.9
-	-	-	-	-	-	-	-	1	-	-	1	-	-	-	-	3	417
-	-	-	-	-	-	-	-	1	-	-	-	-	-	-	-	2	.0
-	-	-	-	-	-	-	-	-	-	-	-	-	-	-	-	-	.1
-	-	-	-	-	-	-	-	-	-	-	-	-	-	-	-	1	.8
-	-	-	-	-	-	-	-	-	-	-	-	-	-	-	-	-	.9
20	33	47	66	76	121	185	338	592	1.121	2.216	3.295	6.536	9.555	10.466	-	34.779	420-429
-	-	-	-	-	-	-	-	-	-	1	2	1	1	-	-	5	420.9
-	1	1	-	-	2	-	2	2	5	2	1	4	1	1	-	22	421
-	1	1	-	-	2	-	2	2	5	2	1	3	1	1	-	21	.0
-	-	-	-	-	-	-	-	-	-	-	-	1	-	-	-	1	.9
-	-	-	-	-	-	1	-	-	-	-	-	1	-	-	-	2	422.9
-	-	1	1	1	1	-	4	3	5	6	10	7	7	3	-	49	423
-	-	-	-	-	-	-	-	-	-	-	-	1	-	1	-	2	.0
-	-	-	-	-	-	-	-	-	-	-	-	-	-	-	-	-	.1
-	-	-	-	-	-	-	1	-	-	-	1	-	-	-	-	2	.2
-	-	-	-	-	-	-	-	-	2	1	-	-	-	-	-	3	.8
-	-	1	1	1	1	-	3	3	3	5	9	6	7	2	-	42	.9

Tavola 2.14 segue - Morti per malattie del sistema circolatorio, per età - Femmine - Anno 1997

Classificazione analitica	CAUSE DI MORTE	0 anni	1	2	3	4	0-4	5-9	10 -14	15 -17	18 -19
424	ALTRE MALATTIE DELL'ENDOCARDIO	-	-	-	-	-	-	1	-	-	1
.0	DISTURBI DELLA VALVOLA MITRALE	-	-	-	-	-	-	1	-	-	-
.1	DISTURBI DELLA VALVOLA AORTICA	-	-	-	-	-	-	-	-	-	-
.2	DIST. VALVOLA TRICUSPIDE, SPECIF. COME NON REUMAT.	-	-	-	-	-	-	-	-	-	-
.3	DISTURBI DELLA VALVOLA POLMONARE	-	-	-	-	-	-	-	-	-	-
.9	ENDOCARDITE, VALVOLA NON SPECIFICATA	-	-	-	-	-	-	-	-	-	1
425	MIOCARDIOPATIE	4	2	1	1	2	10	1	-	1	1
.0	FIBROSI ENDOMIocardica	-	-	-	-	-	-	-	-	-	-
.1	MIOCARDIOPATIA IPERTROFICA STENOSANTE	-	-	-	-	-	-	-	-	-	-
.2	MALATTIA DI BECKER	-	-	-	-	-	-	-	-	-	-
.3	FIBROELASTOSI ENDOCARDICA	3	-	-	1	1	5	-	-	-	-
.4	ALTRE MIOCARDIOPATIE PRIMITIVE	1	2	1	-	1	5	1	-	1	1
.5	MIOCARDIOPATIA ALCOOLICA	-	-	-	-	-	-	-	-	-	-
.9	MIOCARDIOPATIA SECONDARIA, NON SPECIFICATA	-	-	-	-	-	-	-	-	-	-
426	DISTURBI DELLA CONDUZIONE	-	-	-	-	-	-	-	-	-	-
.0	BLOCCO ATRIOVENTRICOLARE COMPLETO	-	-	-	-	-	-	-	-	-	-
.1	ALTRO E NON SPECIFICATO BLOCCO ATRIOVENTRICOL.	-	-	-	-	-	-	-	-	-	-
.2	BLOCCO DI BRANCA SINISTRA INCOMPLETO	-	-	-	-	-	-	-	-	-	-
.3	ALTRO BLOCCO DI BRANCA SINISTRA	-	-	-	-	-	-	-	-	-	-
.4	BLOCCO DI BRANCA DESTRA	-	-	-	-	-	-	-	-	-	-
.5	BLOCCO DI BRANCA NON SPECIFICATO	-	-	-	-	-	-	-	-	-	-
.6	ALTRO BLOCCO CARDIACO	-	-	-	-	-	-	-	-	-	-
.7	ANOMALIE DELLA CONDUZIONE ATRIOVENTRICOLARE	-	-	-	-	-	-	-	-	-	-
.8	ALTRI	-	-	-	-	-	-	-	-	-	-
.9	NON SPECIFICATI	-	-	-	-	-	-	-	-	-	-
427	DISTURBI DEL RITMO CARDIACO	11	3	5	2	-	21	6	8	5	3
.0	TACHICARDIA PAROSSISTICA SOPRAVENTRICOLARE	1	-	-	-	-	1	-	-	-	-
.1	TACHICARDIA PAROSSISTICA VENTRICOLARE	-	-	-	-	-	-	-	-	-	-
.2	TACHICARDIA PAROSSISTICA NON SPECIFICATA	-	-	-	-	-	-	-	-	-	-
.3	FIBRILLAZIONE E FLUTTER ATRIALI	-	-	-	-	-	-	1	-	-	-
.4	FIBRILLAZIONE E FLUTTER VENTRICOLARI	1	-	-	-	-	1	-	-	-	1
.5	ARRESTO CARDIACO	9	3	5	2	-	19	5	8	5	2
.6	EXTRASISTOLI	-	-	-	-	-	-	-	-	-	-
.8	ALTRI	-	-	-	-	-	-	-	-	-	-
.9	NON SPECIFICATI	-	-	-	-	-	-	-	-	-	-
428	INSUFFICIENZA CARDIACA	-	5	4	-	-	9	1	4	3	-
.0	INSUFFICIENZA CARDIACA CONGESTIZIA	-	1	3	-	-	4	1	1	1	-
.1	INSUFFICIENZA DEL CUORE SINISTRO	-	-	-	-	-	-	-	1	-	-
.9	NON SPECIFICATA	-	4	1	-	-	5	-	2	2	-
429	FORME E COMPLICAZIONI MAL DEFINITE DI CARD.	1	14	3	4	2	24	8	2	-	3
.0	MIOCARDITE NON SPECIFICATA	-	4	1	2	1	8	1	-	-	1
.1	DEGENERAZIONE MIOCARDICA	-	2	-	-	-	2	-	-	-	-
.2	MALATTIA CARDIOVASCOLARE NON SPECIFICATA	-	7	2	1	-	10	4	-	-	1
.3	CARDIOMEGALIA	1	1	-	-	-	2	-	-	-	-
.4	DISTURBI FUNZ. SUCCESSIVI A CHIRURGIA CARDIACA	-	-	-	-	-	-	-	-	-	-
.5	ROTTURA DELLA CORDA TENDINEA	-	-	-	-	-	-	-	-	-	-
.6	ROTTURA DEL MUSCOLO PAPILLARE	-	-	-	-	-	-	-	-	-	-
.8	ALTRE	-	-	-	-	-	-	-	-	-	-
.9	NON SPECIFICATA	-	-	-	1	1	2	3	2	-	1
430-438	DISTURBI CIRCOLATORI DELL'ENCEFALO	4	9	8	10	-	31	11	5	8	5
430	EMORRAGIA SUBARACNOIDEA	-	-	-	-	-	-	1	1	1	-
431	EMORRAGIA CEREBRALE	4	1	-	-	-	5	2	-	3	5
432	ALTRE E NON SPECIFICATE EMORRAGIE INTRACRAN.	-	-	-	-	-	-	1	-	-	-
.0	EMORRAGIA EXTRADURALE NON TRAUMATICA	-	-	-	-	-	-	-	-	-	-
.1	EMORRAGIA SUBDURALE	-	-	-	-	-	-	-	-	-	-
.9	EMORRAGIA INTRACRANICA NON SPECIFICATA	-	-	-	-	-	-	1	-	-	-
433	OCCLUS. E STENOSI DELLE ARTERIE PRECEREBRALI	-	-	-	-	-	-	-	-	-	-
.0	ARTERIA BASILARE	-	-	-	-	-	-	-	-	-	-
.1	ARTERIA CAROTIDE	-	-	-	-	-	-	-	-	-	-
.2	ARTERIA VERTEBRALE	-	-	-	-	-	-	-	-	-	-
.3	MULTIPLE E BILATERALI	-	-	-	-	-	-	-	-	-	-
.8	ALTRE	-	-	-	-	-	-	-	-	-	-
.9	NON SPECIFICATE	-	-	-	-	-	-	-	-	-	-
434	OCCLUSIONE DELLE ARTERIE CEREBRALI	-	-	1	-	-	1	-	-	-	-
.0	TOMBOSI CEREBRALE	-	-	-	-	-	-	-	-	-	-
.1	EMBOLIA CEREBRALE	-	-	-	-	-	-	-	-	-	-
.9	NON SPECIFICATA	-	-	1	-	-	1	-	-	-	-

20 -24	25 -29	30 -34	35 -39	40 -44	45 -49	50 -54	55 -59	60 -64	65 -69	70 -74	75 -79	80 -84	85 -89	90 e oltre	N.I	Totale	Classifi- cazione analitica
1	-	5	4	5	10	29	30	72	119	194	262	363	297	118	-	1.511	424
1	-	3	3	3	4	11	15	28	51	69	87	103	88	31	-	498	.0
-	-	1	1	1	4	7	8	28	53	86	131	204	160	65	-	749	.1
-	-	-	-	1	-	-	1	1	2	1	1	1	-	-	-	8	.2
-	-	-	-	-	-	-	-	-	-	-	-	-	-	-	-	-	.3
-	-	1	-	-	2	11	6	15	13	38	43	55	49	22	-	256	.9
-	3	6	5	5	20	31	43	78	134	220	237	338	377	284	-	1.794	425
-	-	-	-	-	-	-	-	-	-	-	-	-	-	-	-	-	.0
-	-	-	-	-	-	-	-	-	1	1	1	2	3	2	-	10	.1
-	-	-	-	-	-	-	-	-	-	-	-	-	-	-	-	-	.2
-	1	1	2	-	2	3	3	7	10	17	30	41	41	52	-	215	.3
-	2	4	3	5	18	28	40	71	122	201	202	284	300	193	-	1.481	.4
-	-	-	-	-	-	-	-	-	-	-	-	-	-	-	-	-	.5
-	-	1	-	-	-	-	-	-	1	1	4	11	33	37	-	88	.9
-	2	-	-	1	1	-	2	3	8	19	23	32	51	56	-	198	426
-	-	-	-	1	-	-	-	-	-	4	5	7	16	11	-	44	.0
-	-	-	-	-	-	-	-	1	1	6	9	12	19	22	-	108	.1
-	-	-	-	-	1	-	-	-	-	-	-	-	-	-	-	-	.2
-	-	-	-	-	-	-	-	-	-	1	1	-	2	-	-	5	.3
-	-	-	-	-	-	-	-	-	-	-	-	1	6	3	-	10	.4
-	-	-	-	-	-	-	-	-	-	-	-	-	1	1	-	2	.5
-	-	-	-	-	-	-	-	-	-	-	-	-	-	1	-	1	.6
-	2	-	-	-	-	-	-	1	-	1	-	-	-	1	-	4	.7
-	-	-	-	-	-	-	1	-	-	5	4	3	3	1	-	17	.8
-	-	-	-	-	-	-	-	2	1	-	1	2	1	-	-	7	.9
10	20	25	38	40	46	66	131	207	369	688	917	1.725	2.476	2.824	-	9.625	427
-	-	-	-	-	-	-	-	1	-	2	2	2	5	2	-	15	.0
-	-	-	-	1	-	-	2	-	2	2	1	3	6	3	-	20	.1
-	-	-	-	-	-	-	-	1	1	2	2	2	3	2	-	13	.2
-	-	1	2	1	1	2	7	19	36	97	177	285	418	330	-	1.375	.3
-	1	2	1	2	2	3	3	11	17	25	21	49	60	43	-	242	.4
8	18	22	32	33	42	61	116	170	300	534	689	1.322	1.909	2.374	-	7.669	.5
-	-	-	-	1	-	-	2	2	2	1	2	8	4	2	-	22	.6
1	-	-	1	1	1	-	2	2	4	11	4	25	28	24	-	104	.8
1	1	1	3	1	-	-	1	1	7	14	19	29	43	44	-	165	.9
3	4	4	6	13	9	16	39	55	117	250	492	952	1.422	1.492	-	4.891	428
-	-	-	1	-	1	-	4	15	31	71	151	327	461	450	-	1.520	.0
3	-	-	1	2	1	4	6	11	25	63	109	220	296	274	-	1.016	.1
-	4	3	5	10	7	12	29	29	61	116	232	405	665	768	-	2.355	.9
6	3	5	12	11	32	42	87	172	364	836	1.351	3.113	4.923	5.688	-	16.682	429
2	1	1	2	2	2	2	14	22	52	207	336	881	1.583	2.106	-	5.223	.0
-	-	-	-	-	-	-	2	5	6	21	68	138	218	273	-	733	.1
-	2	1	3	5	13	23	36	80	154	324	567	1.342	2.147	2.393	-	7.105	.2
1	-	3	4	1	10	8	22	32	71	137	144	205	173	134	-	947	.3
-	-	-	-	-	-	-	-	-	-	-	-	-	-	-	-	-	.4
-	-	-	-	-	-	-	-	-	-	1	-	-	-	-	-	1	.5
-	-	-	-	-	-	-	-	-	-	-	-	-	-	-	-	-	.6
-	-	-	-	-	-	-	-	1	1	1	1	4	5	4	-	17	.8
3	-	-	3	3	7	9	13	32	80	145	235	543	797	778	-	2.656	.9
11	20	41	76	101	181	229	375	646	1.388	3.108	4.939	9.290	11.587	8.805	-	40.857	430-438
1	7	12	24	30	45	48	72	73	84	125	99	68	45	14	-	750	430
5	6	13	33	47	78	102	135	205	335	565	618	747	585	288	-	3.777	431
-	1	3	2	1	7	2	3	9	17	23	21	40	44	24	-	198	432
-	-	-	-	1	-	-	-	-	-	1	-	4	6	-	-	12	.0
-	1	3	-	1	6	2	3	8	15	21	20	35	37	23	-	175	.1
-	-	-	-	1	-	1	-	-	1	2	1	1	1	1	-	11	.9
-	-	-	-	1	2	-	3	1	6	9	21	24	21	15	-	122	433
-	-	-	-	-	-	1	-	2	1	7	2	1	1	1	-	16	.0
-	-	-	-	1	2	-	2	-	4	8	14	21	18	14	-	101	.1
-	-	-	-	-	-	-	-	1	-	-	-	1	-	-	-	2	.2
-	-	-	-	-	-	-	-	-	-	-	-	1	-	-	-	1	.3
-	-	-	-	-	-	-	-	-	-	-	-	-	-	1	-	1	.8
-	-	-	-	-	-	-	-	-	-	-	-	1	-	-	-	1	.9
1	-	2	3	2	6	5	13	23	58	143	247	401	472	312	-	1.689	434
1	-	-	1	1	3	2	7	6	22	48	103	165	226	180	-	765	.0
-	-	-	1	1	-	1	1	4	7	23	23	30	39	23	-	153	.1
-	-	2	1	-	3	2	5	13	29	72	121	206	207	109	-	771	.9

Tavola 2.14 segue - Morti per malattie del sistema circolatorio, per età - Femmine - Anno 1997

Classificazione analitica	CAUSE DI MORTE	0 anni	1	2	3	4	0-4	5-9	10 -14	15 -17	18 -19
435	ISCHEMIA CEREBRALE TRANSITORIA	-	-	-	-	-	-	-	-	-	-
436	DISTURBI CIRCOLAT.CEREBRALI ACUTI MAL DEFIN.	-	6	3	4	-	13	6	1	2	-
437	ALTRI E MAL DEF.DISTURBI CIRCOL. DELL'ENCEF.	-	2	4	6	-	12	1	2	2	-
.0	ATEROSCLEROSI CEREBRALE	-	-	-	-	-	-	-	1	-	-
.1	ALTRE MAL.CEREBROVAS.ISCHEMICHE GENERALIZZATE	-	-	2	2	-	4	-	-	-	-
.2	ENCEFALOPATIA IPERTENSIVA	-	-	-	-	-	-	-	-	-	-
.3	ANEURISMA CEREBRALE SENZA ROTTURA	-	-	-	-	-	-	-	-	-	-
.4	ARTERITE CEREBRALE	-	-	-	-	-	-	-	-	-	-
.5	MALATTIA "MOYAMOYA"	-	-	-	-	-	-	-	-	-	-
.6	TROMBOSI NON PIOGENA DEI SENI VENOSI INTRACR.	-	-	-	-	-	-	-	-	-	-
.8	ALTRI	-	-	-	1	-	1	-	-	-	-
.9	NON SPECIFICATO	-	2	2	3	-	7	1	1	2	-
438	POSTUMI DELLE MALATTIE CEREBROVASCOLARI	-	-	-	-	-	-	-	1	-	-
440-448	MALATTIE DELLE ARTERIE, ARTERIOLE E CAPILL.	-	-	-	-	-	-	-	-	-	-
440	ATEROSCLEROSI	-	-	-	-	-	-	-	-	-	-
.0	DELL'AORTA	-	-	-	-	-	-	-	-	-	-
.1	DELLE ARTERIE RENALI	-	-	-	-	-	-	-	-	-	-
.2	DELLE ARTERIE DEGLI ARTI	-	-	-	-	-	-	-	-	-	-
.8	DI ALTRE ARTERIE SPECIFICATE	-	-	-	-	-	-	-	-	-	-
.9	GENERALIZZATA E NON SPECIFICATA	-	-	-	-	-	-	-	-	-	-
441	ANEURISMA DELL'AORTA	-	-	-	-	-	-	-	-	-	-
.0	ANEURISMA DISSECANTE (OGNI LOCALIZZAZIONE)	-	-	-	-	-	-	-	-	-	-
.1	ROTTURA DI ANEURISMA TORACICO	-	-	-	-	-	-	-	-	-	-
.2	ANEURISMA TORACICO SENZA MENZIONE DI ROTTURA	-	-	-	-	-	-	-	-	-	-
.3	ROTTURA DI ANEURISMA ADDOMINALE	-	-	-	-	-	-	-	-	-	-
.4	ANEURISMA ADDOMINALE SENZA MENZIONE DI ROTTURA	-	-	-	-	-	-	-	-	-	-
.5	ROTTURA DI ANEURISMA AORTICO SEDE NON SPECIF.	-	-	-	-	-	-	-	-	-	-
.6	ANEUR.AOR. SEDE NON SPECIF.,SENZA MENZ.DI ROTT	-	-	-	-	-	-	-	-	-	-
442	ALTRI ANEURISMI	-	-	-	-	-	-	-	-	-	-
.0	DELLE ARTERIE DEGLI ARTI SUPERIORI	-	-	-	-	-	-	-	-	-	-
.1	DELL'ARTERIA RENALE	-	-	-	-	-	-	-	-	-	-
.2	DELL'ARTERIA ILIACA	-	-	-	-	-	-	-	-	-	-
.3	DELLE ARTERIE DEGLI ARTI INFERIORI	-	-	-	-	-	-	-	-	-	-
.8	DI ALTRE ARTERIE SPECIFICATE	-	-	-	-	-	-	-	-	-	-
.9	DI SEDE NON SPECIFICATA	-	-	-	-	-	-	-	-	-	-
443	ALTRE MALATTIE VASCOLARI PERIFERICHE	-	-	-	-	-	-	-	-	-	-
.0	SINDROME DI RAYNAUD	-	-	-	-	-	-	-	-	-	-
.1	TROMBOANGIOITE OBLITERANTE (MORBO DI BUERGER).	-	-	-	-	-	-	-	-	-	-
.8	ALTRE	-	-	-	-	-	-	-	-	-	-
.9	NON SPECIFICATA	-	-	-	-	-	-	-	-	-	-
444	EMBOLIA E TROMBOSI ARTERIOSE	-	-	-	-	-	-	-	-	-	-
.0	DELL'AORTA ADDOMINALE	-	-	-	-	-	-	-	-	-	-
.1	DI ALTRE PARTI DELL'AORTA	-	-	-	-	-	-	-	-	-	-
.2	DELLE ARTERIE DEGLI ARTI	-	-	-	-	-	-	-	-	-	-
.8	DI ALTRE ARTERIE SPECIFICATE	-	-	-	-	-	-	-	-	-	-
.9	DI ARTERIA NON SPECIFICATA	-	-	-	-	-	-	-	-	-	-
446	POLIARTERITE NODOSA E ARTERITI SIMILARI	-	-	-	-	-	-	-	-	-	-
.0	POLIARTERITE NODOSA	-	-	-	-	-	-	-	-	-	-
.1	SINDR.MUCOCUT.LINFONODALE FEBBR. ACUTA (MCLS).	-	-	-	-	-	-	-	-	-	-
.2	ANGIOITE DA IPERSENSIBILIZZAZIONE	-	-	-	-	-	-	-	-	-	-
.3	GRANULOMA LETALE DELLA LINEA MEDIANA	-	-	-	-	-	-	-	-	-	-
.4	GRANULOMATOSI DI WEGENER	-	-	-	-	-	-	-	-	-	-
.5	ARTERITE A CELLULE GIGANTI	-	-	-	-	-	-	-	-	-	-
.6	MICROANGIOPATIA TROMBOTICA	-	-	-	-	-	-	-	-	-	-
.7	MALATTIA DI TAKAYASU	-	-	-	-	-	-	-	-	-	-
447	ALTRI DISTUR.DELLE ARTERIE E DELLE ARTERIOLE	-	-	-	-	-	-	-	-	-	-
.0	FISTOLA ARTEROVENOSA ACQUISITA	-	-	-	-	-	-	-	-	-	-
.1	STENOSI DI ARTERIE	-	-	-	-	-	-	-	-	-	-
.2	ROTTURA DI ARTERIE	-	-	-	-	-	-	-	-	-	-
.3	IPERPLASIA DELL'ARTERIA RENALE	-	-	-	-	-	-	-	-	-	-
.4	SINDROME DI COMPRESIONE DELL'ARTERIA CELIACA	-	-	-	-	-	-	-	-	-	-
.5	NECROSI DI ARTERIE	-	-	-	-	-	-	-	-	-	-
.6	ARTERITE NON SPECIFICATA	-	-	-	-	-	-	-	-	-	-
.8	ALTRI	-	-	-	-	-	-	-	-	-	-
.9	NON SPECIFICATI	-	-	-	-	-	-	-	-	-	-

20 -24	25 -29	30 -34	35 -39	40 -44	45 -49	50 -54	55 -59	60 -64	65 -69	70 -74	75 -79	80 -84	85 -89	90 e oltre	N.I	Totale	Classifi- cazione analitica
-	-	-	1	2	-	-	2	3	14	25	71	160	238	227	-	743	435
1	2	6	10	7	22	51	107	237	632	1.500	2.632	5.136	6.341	4.418	-	21.124	436
3	3	5	1	10	20	16	34	63	202	586	1.037	2.356	3.365	3.169	-	10.887	437
-	-	-	-	-	-	2	1	4	21	103	207	556	936	972	-	2.803	.0
1	2	3	1	7	13	6	19	31	85	191	299	538	609	436	-	2.245	.1
-	-	-	-	-	-	-	1	-	4	10	12	24	26	13	-	90	.2
1	1	-	-	3	2	2	8	4	8	11	8	-	5	1	-	54	.3
-	-	-	-	-	-	-	1	-	-	1	-	-	-	-	-	3	.4
-	-	-	-	-	-	-	-	-	-	-	-	-	-	-	-	-	.5
-	-	-	-	-	-	1	-	7	10	41	110	199	262	245	-	876	.8
1	-	2	-	-	5	4	5	17	73	229	401	1.039	1.527	1.502	-	4.816	.9
-	1	-	1	-	3	2	8	27	37	120	190	361	482	334	-	1.567	438
1	4	2	7	15	20	29	42	94	159	325	543	1.244	1.930	2.380	-	6.795	440-448
-	-	1	1	3	5	4	7	25	38	113	259	759	1.379	1.937	-	4.531	440
-	-	-	-	-	-	-	-	1	-	4	1	1	5	3	-	15	.0
-	-	-	-	-	-	-	-	-	-	-	-	-	-	-	-	-	.1
-	-	-	-	-	-	-	1	1	1	6	19	48	89	89	-	254	.2
-	-	-	-	-	-	-	-	-	-	-	-	-	-	-	-	-	.8
-	-	1	1	3	5	4	6	23	37	103	239	710	1.285	1.845	-	4.262	.9
1	2	-	3	4	7	16	18	36	68	113	132	186	173	81	-	840	441
-	-	-	2	4	2	8	7	15	20	28	38	33	20	8	-	185	.0
1	1	-	-	-	3	3	6	8	13	25	18	20	12	5	-	115	.1
-	-	-	-	-	-	-	2	2	7	6	11	13	14	7	-	62	.2
-	-	-	1	-	1	-	1	4	12	19	24	54	53	26	-	195	.3
-	-	-	-	-	1	1	1	2	4	17	18	44	59	29	-	176	.4
-	-	-	-	-	-	1	1	4	7	8	8	11	9	1	-	50	.5
-	1	-	-	-	-	3	-	1	5	10	15	11	6	5	-	57	.6
-	-	-	1	3	2	-	2	2	3	3	3	8	4	4	-	35	442
-	-	-	-	-	-	-	-	-	-	-	-	-	-	-	-	-	.0
-	-	-	-	-	1	-	-	1	-	-	-	-	1	1	-	2	.1
-	-	-	-	-	-	-	-	-	-	-	-	3	-	2	-	7	.2
-	-	-	-	-	-	-	-	-	-	-	1	1	3	-	-	5	.3
-	-	1	-	2	-	-	1	-	2	1	1	-	-	-	-	8	.8
-	-	-	1	1	-	1	-	1	1	2	1	4	-	1	-	13	.9
-	-	-	1	-	1	3	4	11	22	36	56	128	163	181	-	606	443
-	-	-	-	-	-	-	-	-	-	-	-	1	-	-	-	1	.0
-	-	-	-	-	-	1	-	-	-	1	-	1	-	1	-	4	.1
-	-	-	-	-	-	-	-	-	-	1	-	3	1	-	-	5	.8
-	-	-	1	-	1	3	3	11	22	34	56	123	162	180	-	596	.9
-	-	-	-	1	2	2	7	11	17	41	60	107	147	127	-	522	444
-	-	-	-	-	1	-	2	-	3	6	7	3	6	5	-	33	.0
-	-	-	-	-	-	-	-	1	-	2	6	11	3	1	-	24	.1
-	-	-	-	1	1	-	5	7	10	26	39	77	115	104	-	385	.2
-	-	-	-	-	-	-	-	-	2	-	2	2	2	1	-	9	.8
-	-	-	-	-	-	2	-	3	2	7	6	14	21	16	-	71	.9
-	-	1	1	4	2	3	3	2	3	3	4	7	4	2	-	39	446
-	-	-	-	-	-	-	1	1	-	1	-	1	-	2	1	6	.0
-	-	-	-	-	1	-	-	-	-	-	-	-	-	-	-	-	.1
-	-	-	-	-	-	1	-	1	-	-	-	-	-	-	-	2	.2
-	-	-	-	-	-	-	-	-	-	-	-	-	-	-	-	-	.3
-	-	-	-	1	1	-	1	1	-	2	2	-	-	-	-	8	.4
-	-	-	-	-	-	-	-	-	-	-	1	5	2	1	-	9	.5
-	-	1	1	3	-	1	1	-	1	1	-	2	-	-	-	11	.6
-	2	-	-	-	-	2	-	1	-	-	-	-	-	-	-	3	.7
-	-	-	-	-	-	-	-	-	-	-	-	1	-	-	-	1	.0
-	-	-	-	-	1	-	-	-	1	2	2	-	8	6	-	26	.1
-	-	-	-	-	-	-	-	-	-	-	-	-	-	-	-	6	.2
-	-	-	-	-	-	-	-	-	-	-	-	-	-	-	-	-	.3
-	-	-	-	-	-	-	-	-	-	-	-	-	-	-	-	-	.4
-	-	-	-	-	-	-	-	-	-	-	-	-	-	-	-	-	.5
-	2	-	-	-	-	-	-	2	2	6	5	2	7	2	-	28	.6
-	-	-	-	-	-	-	-	-	-	-	-	-	1	-	-	1	.8
-	-	-	-	-	-	-	1	4	4	8	17	37	43	39	-	153	.9

Tavola 2.14 segue - Morti per malattie del sistema circolatorio, per età - Femmine - Anno 1997

Classificazione analitica	CAUSE DI MORTE	0 anni	1	2	3	4	0-4	5-9	10 -14	15 -17	18 -19
448	MALATTIE DEI CAPILLARI	-	-	-	-	-	-	-	-	-	-
.0	TELEANGECTASIA EMORRAGICA EREDITARIA	-	-	-	-	-	-	-	-	-	-
.1	NEVO, NON NEOPLASTICO	-	-	-	-	-	-	-	-	-	-
.9	ALTRE E NON SPECIFICATE	-	-	-	-	-	-	-	-	-	-
451-459	M.VENE E VASI LINFATICI ED ALTRE M.SIST.CIR.	1	-	-	-	-	1	1	-	-	-
451	FLEBITE E TROMBOFLEBITE	-	-	-	-	-	-	-	-	-	-
.0	DEI VASI SUPERFICIALI DEGLI ARTI INFERIORI	-	-	-	-	-	-	-	-	-	-
.1	DEI VASI PROFONDI DEGLI ARTI INFERIORI	-	-	-	-	-	-	-	-	-	-
.2	DEGLI ARTI INFERIORI NON SPECIFICATI	-	-	-	-	-	-	-	-	-	-
.8	DI ALTRE SEDI	-	-	-	-	-	-	-	-	-	-
.9	DI SEDE NON SPECIFICATA	-	-	-	-	-	-	-	-	-	-
452	TROMBOSI DELLA VENA PORTA	-	-	-	-	-	-	-	-	-	-
453	EMBOLIA E TROMBOSI DI ALTRE VENE	-	-	-	-	-	-	-	-	-	-
.0	SINDROME DI BUDD-CHIARI	-	-	-	-	-	-	-	-	-	-
.1	TROMBOFLEBITE MIGRANTE	-	-	-	-	-	-	-	-	-	-
.2	DELLA VENA CAVA	-	-	-	-	-	-	-	-	-	-
.3	DELLA VENA RENALE	-	-	-	-	-	-	-	-	-	-
.8	DI ALTRE VENE SPECIFICATE	-	-	-	-	-	-	-	-	-	-
.9	DI SEDE NON SPECIFICATA	-	-	-	-	-	-	-	-	-	-
454	VARICI DEGLI ARTI INFERIORI	-	-	-	-	-	-	-	-	-	-
.0	CON ULCERA	-	-	-	-	-	-	-	-	-	-
.1	CON INFIAMMAZIONE	-	-	-	-	-	-	-	-	-	-
.2	CON ULCERA E INFIAMMAZIONE	-	-	-	-	-	-	-	-	-	-
.9	SENZA MENZIONE DI ULCERA O INFIAMMAZIONE	-	-	-	-	-	-	-	-	-	-
455	EMORROIDI	-	-	-	-	-	-	-	-	-	-
.0	EMORROIDI INTERNE, SENZA MENZION. DI COMPLICAZ.	-	-	-	-	-	-	-	-	-	-
.1	EMORROIDI INTERNE TROMBIZZATE	-	-	-	-	-	-	-	-	-	-
.2	EMORROIDI INTERNE CON ALTRE COMPLICAZIONI	-	-	-	-	-	-	-	-	-	-
.3	EMORROIDI ESTERNE, SENZA MENZION. DI COMPLICAZ.	-	-	-	-	-	-	-	-	-	-
.4	EMORROIDI ESTERNE TROMBIZZATE	-	-	-	-	-	-	-	-	-	-
.5	EMORROIDI ESTERNE CON ALTRE COMPLICAZIONI	-	-	-	-	-	-	-	-	-	-
.6	EMORR. NON SPECIF., SENZA MENZION. DI COMPLICAZ.	-	-	-	-	-	-	-	-	-	-
.7	EMORROIDI NON SPECIFICATE TROMBIZZATE	-	-	-	-	-	-	-	-	-	-
.8	EMORROIDI NON SPECIFICATE CON ALTRE COMPLICAZ.	-	-	-	-	-	-	-	-	-	-
.9	LEMBI CUTANEI EMORROIDARI RESIDUI	-	-	-	-	-	-	-	-	-	-
456	VARICI DI ALTRE SEDI	-	-	-	-	-	-	-	-	-	-
.0	VARICI ESOFAGEE CON SANGUINAMENTO	-	-	-	-	-	-	-	-	-	-
.1	VARICI ESOFAGEE SENZA MENZIONE DI SANGUINAMEN.	-	-	-	-	-	-	-	-	-	-
.3	VARICI SOTTOLINGUALI	-	-	-	-	-	-	-	-	-	-
.4	VARICOCELE	-	-	-	-	-	-	-	-	-	-
.5	VARICI PELVICHE	-	-	-	-	-	-	-	-	-	-
.6	VARICI VULVARI	-	-	-	-	-	-	-	-	-	-
.8	ALTRE	-	-	-	-	-	-	-	-	-	-
457	DISTURBI NON INFETTIVI DEI VASI LINFATICI	1	-	-	-	-	1	-	-	-	-
.0	SINDROME LINFEDEMATOSA POSTMASTECTOMIA	-	-	-	-	-	-	-	-	-	-
.1	ALTRI LINFOEDEMI	-	-	-	-	-	-	-	-	-	-
.2	LINFANGITE	-	-	-	-	-	-	-	-	-	-
.8	ALTRI DISTURBI NON INFETTIVI DEI VASI LINFAT.	1	-	-	-	-	1	-	-	-	-
.9	NON SPECIFICATO	-	-	-	-	-	-	-	-	-	-
458	IPOTENSIONE	-	-	-	-	-	-	-	-	-	-
.0	IPOTENSIONE ORTOSTATICA	-	-	-	-	-	-	-	-	-	-
.1	IPOTENSIONE CRONICA	-	-	-	-	-	-	-	-	-	-
.9	NON SPECIFICATA	-	-	-	-	-	-	-	-	-	-
459	ALTRI DISTURBI DEL SISTEMA CIRCOLATORIO	-	-	-	-	-	-	1	-	-	-
.0	EMORRAGIA, NON SPECIFICATA	-	-	-	-	-	-	-	-	-	-
.1	SINDROME POSTFLEBITICA	-	-	-	-	-	-	-	-	-	-
.2	COMPRESSIONE VENOSA	-	-	-	-	-	-	-	-	-	-
.8	ALTRI	-	-	-	-	-	-	-	-	-	-
.9	NON SPECIFICATO	-	-	-	-	-	-	1	-	-	-
TOTALE		24	46	28	24	8	130	38	19	22	16

20 -24	25 -29	30 -34	35 -39	40 -44	45 -49	50 -54	55 -59	60 -64	65 -69	70 -74	75 -79	80 -84	85 -89	90 e oltre	N.I	Totale	Classifi- cazione analitica
-	-	-	-	-	-	1	-	1	-	-	1	2	1	1	-	7	448
-	-	-	-	-	-	1	-	1	-	-	1	2	1	1	-	7	.0
-	-	-	-	-	-	-	-	-	-	-	-	-	-	-	-	-	.1
-	-	-	-	-	-	-	-	-	-	-	-	-	-	-	-	-	.9
2	1	1	10	12	5	12	22	33	54	85	103	173	210	182	-	907	451-459
1	-	1	5	9	4	5	14	18	23	42	44	83	77	57	-	383	451
-	-	-	-	-	-	-	-	-	-	-	-	-	-	-	-	-	.0
-	-	1	-	2	1	2	3	4	4	10	10	24	28	21	-	110	.1
1	-	-	5	7	2	3	8	11	18	24	29	49	42	30	-	229	.2
-	-	-	-	-	-	-	-	-	-	-	1	-	2	-	-	3	.8
-	-	-	-	-	1	-	3	3	1	8	4	10	5	6	-	41	.9
-	-	-	-	-	-	-	-	-	2	1	1	1	1	-	-	6	452
1	-	-	1	2	-	2	1	2	5	8	8	12	20	8	-	70	453
1	-	-	1	1	-	1	1	-	-	-	-	-	-	-	-	5	.0
-	-	-	-	-	-	-	-	-	-	-	-	-	-	-	-	-	.1
-	-	-	-	-	-	-	-	-	2	1	5	3	3	1	-	15	.2
-	-	-	-	-	-	-	-	-	-	-	-	-	-	-	-	1	.3
-	-	-	-	1	-	1	-	2	2	4	1	7	11	4	-	33	.8
-	-	-	-	-	-	-	-	-	1	3	2	2	5	3	-	16	.9
-	-	-	1	-	-	-	2	5	3	3	5	4	6	1	-	30	454
-	-	-	-	-	-	-	-	1	1	-	1	2	1	-	-	6	.0
-	-	-	1	-	-	-	-	-	-	-	1	1	1	-	-	4	.1
-	-	-	-	-	-	-	-	-	-	-	1	-	-	-	-	1	.2
-	-	-	-	-	-	-	2	4	2	3	2	1	4	1	-	19	.9
-	-	-	-	-	-	-	-	-	-	-	-	-	-	1	-	1	455
-	-	-	-	-	-	-	-	-	-	-	-	-	-	-	-	-	.0
-	-	-	-	-	-	-	-	-	-	-	-	-	-	-	-	-	.1
-	-	-	-	-	-	-	-	-	-	-	-	-	-	-	-	-	.2
-	-	-	-	-	-	-	-	-	-	-	-	-	-	-	-	-	.3
-	-	-	-	-	-	-	-	-	-	-	-	-	-	-	-	-	.4
-	-	-	-	-	-	-	-	-	-	-	-	-	-	-	-	-	.5
-	-	-	-	-	-	-	-	-	-	-	-	-	-	1	-	1	.6
-	-	-	-	-	-	-	-	-	-	-	-	-	-	-	-	-	.7
-	-	-	-	-	-	-	-	-	-	-	-	-	-	-	-	-	.8
-	-	-	-	-	-	-	-	-	-	-	-	-	-	-	-	-	.9
-	-	-	1	1	1	1	2	4	7	5	6	4	7	3	-	42	456
-	-	-	1	-	-	-	1	2	2	1	2	1	6	2	-	18	.0
-	-	-	-	-	1	1	1	2	5	3	3	3	1	1	-	21	.1
-	-	-	-	-	-	-	-	-	-	1	-	-	-	-	-	1	.3
-	-	-	-	-	-	-	-	-	-	-	-	-	-	-	-	-	.4
-	-	-	-	-	-	-	-	-	-	-	-	-	-	-	-	-	.5
-	-	-	-	-	-	-	-	-	-	-	-	-	-	-	-	-	.6
-	-	-	-	1	-	-	-	-	-	-	1	-	-	-	-	2	.8
-	-	-	1	-	-	1	-	1	-	2	3	2	2	1	-	14	457
-	-	-	-	-	-	-	-	-	-	-	-	-	-	-	-	-	.0
-	-	-	1	-	-	1	-	1	-	2	2	2	2	1	-	12	.1
-	-	-	-	-	-	-	-	-	-	-	1	-	-	-	-	2	.2
-	-	-	-	-	-	-	-	-	-	-	-	-	-	-	-	2	.8
-	-	-	-	-	-	-	-	-	-	-	-	-	-	-	-	-	.9
-	1	-	1	-	-	1	2	-	6	9	7	14	20	16	-	77	458
-	-	-	-	-	-	-	-	-	-	1	-	1	1	-	-	3	.0
-	-	-	-	-	-	-	-	-	-	-	-	-	-	-	-	-	.1
-	1	-	1	-	-	1	2	-	6	8	7	13	19	16	-	74	.9
-	-	-	-	-	-	2	1	3	8	15	29	53	77	95	-	284	459
-	-	-	-	-	-	2	1	1	3	6	11	13	11	10	-	58	.0
-	-	-	-	-	-	-	-	-	-	-	-	1	-	-	-	1	.1
-	-	-	-	-	-	-	-	-	-	1	-	1	-	-	-	2	.2
-	-	-	-	-	-	-	-	-	-	1	-	1	-	-	-	2	.8
-	-	-	-	-	-	-	-	2	5	8	18	38	66	85	-	223	.9
47	72	121	211	293	530	783	1.423	2.562	5.265	10.674	15.544	28.332	36.102	31.451	-	133.635	

Tavola 2.15 - Morti per malattie dell'apparato respiratorio, per età - Totale - Anno 1997

Classifi- cazione analitica	CAUSE DI MORTE	TOTALE			0 anni	1	2	3	4	0-4	5-9	10 -14
		M	F	MF								
460-466	INFEZIONI ACUTE DELLE VIE RESPIRATORIE	187	306	493	15	2	1	5	-	23	1	-
460	RINOFARINGITE ACUTA (RAFFREDDORE COMUNE)	1	2	3	-	-	-	-	-	-	-	-
461	SINUSITE ACUTA	-	-	-	-	-	-	-	-	-	-	-
462	FARINGITE ACUTA	2	4	6	1	-	-	-	-	1	-	-
463	TONSILLITE ACUTA	1	2	3	-	-	-	-	-	-	-	-
464	LARINGITE E TRACHEITE ACUTE	5	5	10	-	-	-	3	-	3	1	-
465	INF.ACUTE V.RES.P.SUP.A LOCAL.MULTIPL.NON SPEC.	5	6	11	3	-	1	-	-	4	-	-
466	BRONCHITE E BRONCHIOLITE ACUTE	173	287	460	11	2	-	2	-	15	-	-
470-478	ALTRE MALATTIE DELLE VIE RESPIRATORIE SUPER.	19	12	31	-	-	-	2	1	3	1	-
470	DEVIAZIONE DEL SETTO NASALE	-	-	-	-	-	-	-	-	-	-	-
471	POLIPI NASALI	-	-	-	-	-	-	-	-	-	-	-
472	FARINGITE E RINOFARINGITE CRONICHE	-	-	-	-	-	-	-	-	-	-	-
473	SINUSITE CRONICA	-	1	1	-	-	-	-	-	-	-	-
474	MALATTIE CRONICHE DELLE TONSILLE E ADENOIDI	3	-	3	-	-	-	1	-	1	-	-
475	ASCESSO PERITONSILLARE	1	-	1	-	-	-	-	-	-	-	-
476	LARINGITE E LARINGOTRACHEITE CRONICHE	-	-	-	-	-	-	-	-	-	-	-
477	RINITE ALLERGICA	-	-	-	-	-	-	-	-	-	-	-
478	ALTRE MALATTIE DELLE VIE RESPIRATORIE SUPER.	15	11	26	-	-	-	1	1	2	1	-
480-487	POLMONITE ED INFLUENZA	4.197	4.676	8.873	26	12	4	4	4	50	11	5
480	POLMONITE VIRALE	7	22	29	-	-	-	-	-	-	-	-
481	POLMONITE PNEUMOCOCCICA	59	46	105	-	-	-	-	-	-	-	-
482	ALTRE POLMONITI BATTERICHE	19	10	29	-	-	-	-	-	-	-	-
483	POLMONITE DA ALTRI ORGANISMI SPECIFICATI	1	-	1	-	-	-	-	-	-	-	-
485	BRONCOPOLMONITE NON SPECIFICATA	3.038	3.363	6.401	15	9	1	3	1	29	9	2
486	POLMONITE NON SPECIFICATA	634	577	1.211	6	2	1	1	1	11	1	1
487	INFLUENZA	439	658	1.097	5	1	2	-	2	10	1	2
490-496	MAL.POLMON.CRON.OSTRUTTIVE E COND.MORB.AFFINI	13.056	6.490	19.546	3	5	3	2	3	16	7	4
490	BRONCHITE NON SPECIFICATA SE ACUTA O CRONICA	191	273	464	2	-	1	-	-	3	1	1
491	BRONCHITE CRONICA	10.580	4.955	15.535	-	3	1	2	3	9	4	2
492	ENFISEMA	899	352	1.251	1	-	-	-	-	1	-	-
493	ASMA	707	581	1.288	-	1	1	-	-	2	1	1
494	BRONCHIECTASIA	54	38	92	-	-	-	-	-	-	-	-
495	ALVEOLITE ALLERGICA ESTRINSECA	-	-	-	-	-	-	-	-	-	-	-
496	OSTRUZ.CRON.VIE RESPIRATOR.NON CLASSIF.ALTROVE	625	291	916	-	1	-	-	-	1	1	-
500-508	PNEUMOCON.ED ALTRE MAL.POLMONE DA AGEN.ESTER	812	78	890	2	1	1	-	-	4	-	1
500	ANTRACOSILICOSI	5	-	5	-	-	-	-	-	-	-	-
501	ASBESTOSI	24	-	24	-	-	-	-	-	-	-	-
502	ALTRE PNEUMOCONIOSI DA SILICE E SILICATI	663	15	678	-	-	-	-	-	-	-	-
503	PNEUMOCONIOSI DA ALTRE POLVERI INORGANICHE	1	-	1	-	-	-	-	-	-	-	-
504	PNEUMOPATIA DA INALAZIONE DI ALTRE POLVERI	-	-	-	-	-	-	-	-	-	-	-
505	PNEUMOCONIOSI, NON SPECIFICATA	45	1	46	-	-	-	-	-	-	-	-
506	CONDIZIONI MORB.RESPIRAT.DA FUMI E VAPORI CHIM	1	-	1	-	-	-	-	-	-	-	-
507	POLMONITE DA SOLIDI E LIQUIDI	73	62	135	2	1	1	-	-	4	-	1
508	COND.MORB.RES.P.DA ALTRI E NON SPECIF.AGEN.EST.	-	-	-	-	-	-	-	-	-	-	-
510-519	ALTRE MALATTIE DELL'APPARATO RESPIRATORIO	3.034	2.588	5.622	14	5	-	3	2	24	5	4
510	EMPIEMA	54	27	81	-	-	-	-	-	-	-	-
511	PLEURITE	288	260	548	1	-	-	-	-	1	-	1
512	PNEUMOTORACE	52	22	74	-	-	-	-	-	-	-	1
513	ASCESSO DEL POLMONE E DEL MEDIASTINO	66	22	88	-	-	-	-	-	-	-	-
514	CONGESTIONE ED IPOSTASI POLMONARI	169	263	432	2	1	-	-	-	3	-	-
515	FIBROSI POLMONARI POSTINFIAMMATORIE	545	412	957	1	1	-	-	-	2	1	1
516	ALTRE PNEUMOPATIE ALVEOLARI E PARIETOALVEOLARI	119	96	215	1	-	-	-	2	3	1	1
518	ALTRE MALATTIE DEL POLMONE	787	832	1.619	5	2	-	-	-	7	2	-
519	ALTRE MALATTIE DELL'APPARATO RESPIRATORIO	954	654	1.608	4	1	-	3	-	8	1	-
TOTALE		21.305	14.150	35.455	60	25	9	16	10	120	25	14

15	18	20	25	30	35	40	45	50	55	60	65	70	75	80	85	90 e	N.I.	Classifi- cazione analitica
-17	-19	-24	-29	-34	-39	-44	-49	-54	-59	-64	-69	-74	-79	-84	-89	oltre		
2	2	2	4	2	3	-	3	2	5	8	9	20	41	78	101	187	-	460-466
-	-	-	-	-	-	-	-	-	-	-	-	-	-	-	2	1	-	460
-	-	-	1	-	-	-	-	-	-	-	-	-	-	-	-	-	-	461
-	-	-	1	-	-	-	-	-	-	-	-	-	-	-	-	-	-	462
-	-	1	-	-	-	-	-	-	-	1	-	-	-	1	-	-	-	463
-	-	1	-	1	1	-	-	-	-	1	-	-	1	-	-	-	-	464
-	-	-	-	1	-	-	-	1	-	-	-	-	1	1	1	2	-	465
2	2	-	3	-	2	-	3	1	5	7	8	20	39	76	98	179	-	466
-	-	-	-	1	1	-	1	1	1	3	3	4	2	3	5	2	-	470-478
-	-	-	-	-	-	-	-	-	-	-	-	-	-	-	-	-	-	470
-	-	-	-	-	-	-	-	-	-	-	-	-	-	-	-	-	-	471
-	-	-	-	-	-	-	-	-	-	-	-	-	-	-	-	-	-	472
-	-	-	-	-	-	-	-	-	-	-	1	-	-	-	-	-	-	473
-	-	-	-	-	-	-	-	-	-	-	-	1	-	1	-	-	-	474
-	-	-	-	-	-	-	-	1	-	-	-	-	-	-	-	-	-	475
-	-	-	-	-	-	-	-	-	-	-	-	-	-	-	-	-	-	476
-	-	-	-	-	-	-	-	-	-	-	-	-	-	-	-	-	-	477
-	-	-	-	1	1	-	1	-	1	3	2	3	2	2	5	2	-	478
4	3	22	18	28	39	57	45	87	123	188	285	637	982	1.796	2.255	2.238	-	480-487
-	-	1	-	-	-	2	-	-	-	1	-	2	1	4	7	11	-	480
-	-	-	-	2	1	4	2	2	6	3	5	17	13	22	16	12	-	481
-	-	-	1	-	1	-	-	-	1	2	2	1	8	6	3	4	-	482
-	-	-	-	-	-	-	-	-	-	1	-	-	-	-	-	-	-	483
4	3	11	10	12	25	33	27	58	80	114	191	448	699	1.295	1.699	1.652	-	485
-	-	6	5	12	9	13	13	20	26	39	51	106	137	242	271	248	-	486
-	-	4	2	2	3	5	3	7	10	28	36	63	124	227	259	311	-	487
6	2	19	12	14	34	39	76	123	271	594	1.305	2.561	3.151	4.465	4.267	2.580	-	490-496
1	-	2	1	1	2	3	4	2	4	7	21	35	47	89	114	126	-	490
4	-	3	4	3	16	22	50	80	183	435	1.015	2.027	2.518	3.608	3.480	2.072	-	491
-	-	2	2	2	5	-	8	18	23	42	98	184	217	279	247	123	-	492
1	2	11	4	7	9	12	8	18	46	64	93	172	187	257	243	150	-	493
-	-	-	1	1	-	2	2	1	1	5	12	13	15	25	9	5	-	494
-	-	-	-	-	-	-	-	-	-	-	-	-	-	-	-	-	-	495
-	-	1	-	-	2	-	4	4	14	41	66	130	167	207	174	104	-	496
-	-	-	3	2	3	1	2	1	14	33	89	179	171	179	151	57	-	500-508
-	-	-	-	-	-	-	-	-	-	-	1	3	1	-	-	-	-	500
-	-	-	-	-	-	-	-	-	2	-	4	8	3	6	1	-	-	501
-	-	-	1	-	2	-	1	-	8	27	73	142	141	141	109	33	-	502
-	-	-	-	-	-	-	-	-	-	-	-	1	-	-	-	-	-	503
-	-	-	-	-	-	-	-	-	-	-	-	-	-	-	-	-	-	504
-	-	-	-	-	-	-	-	-	2	1	5	14	13	7	4	-	-	505
-	-	-	-	-	-	-	-	-	-	-	-	1	-	-	-	-	-	506
-	-	-	2	2	1	1	1	1	2	5	6	10	13	25	37	24	-	507
-	-	-	-	-	-	-	-	-	-	-	-	-	-	-	-	-	-	508
3	9	18	26	26	33	39	63	74	131	234	435	661	774	1.109	1.106	848	-	510-519
-	-	-	1	1	1	2	1	1	1	6	7	16	11	18	11	4	-	510
-	-	1	1	-	-	3	2	5	6	15	38	59	78	115	139	84	-	511
1	2	-	-	2	1	-	-	1	1	3	10	12	13	10	7	10	-	512
-	-	-	-	1	1	2	3	-	5	7	11	16	15	14	8	5	-	513
-	1	5	1	4	4	3	4	5	4	7	20	33	42	82	95	119	-	514
1	-	1	3	2	2	7	14	16	38	54	99	169	164	189	137	57	-	515
1	2	2	8	6	7	5	5	6	14	15	23	37	29	27	18	5	-	516
-	3	7	9	7	10	11	23	22	39	70	128	166	185	316	343	271	-	518
-	1	2	3	3	7	6	11	18	23	57	99	153	237	338	348	293	-	519
15	16	61	63	73	113	136	190	288	545	1.060	2.126	4.062	5.121	7.630	7.885	5.912	-	

Tavola 2.16 - Morti per malattie dell'apparato respiratorio, per età - Femmine - Anno 1997

Classificazione analitica	CAUSE DI MORTE	0 anni	1	2	3	4	0-4	5-9	10 -14	15 -17	18 -19
460-466	INFEZIONI ACUTE DELLE VIE RESPIRATORIE	5	2	-	1	-	8	1	-	1	1
460	RINOFARINGITE ACUTA (RAFFREDDORE COMUNE)	-	-	-	-	-	-	-	-	-	-
461	SINUSITE ACUTA	-	-	-	-	-	-	-	-	-	-
462	FARINGITE ACUTA	-	-	-	-	-	-	-	-	-	-
463	TONSILLITE ACUTA	-	-	-	-	-	-	-	-	-	-
464	LARINGITE E TRACHEITE ACUTE	-	-	-	-	-	-	1	-	-	-
465	INF.ACUTE V.RES.P.SUP.A LOCAL.MULTIPL.NON SPEC.	1	-	-	-	-	1	-	-	-	-
466	BRONCHITE E BRONCHIOLITE ACUTE	4	2	-	1	-	7	-	-	1	1
470-478	ALTRE MALATTIE DELLE VIE RESPIRATORIE SUPER.	-	-	-	1	-	1	-	-	-	-
470	DEVIAZIONE DEL SETTO NASALE	-	-	-	-	-	-	-	-	-	-
471	POLIPI NASALI	-	-	-	-	-	-	-	-	-	-
472	FARINGITE E RINOFARINGITE CRONICHE	-	-	-	-	-	-	-	-	-	-
473	SINUSITE CRONICA	-	-	-	-	-	-	-	-	-	-
474	MALATTIE CRONICHE DELLE TONSILLE E ADENOIDI	-	-	-	-	-	-	-	-	-	-
475	ASCESSO PERITONSILLARE	-	-	-	-	-	-	-	-	-	-
476	LARINGITE E LARINGOTRACHEITE CRONICHE	-	-	-	-	-	-	-	-	-	-
477	RINITE ALLERGICA	-	-	-	-	-	-	-	-	-	-
478	ALTRE MALATTIE DELLE VIE RESPIRATORIE SUPER.	-	-	-	1	-	1	-	-	-	-
480-487	POLMONITE ED INFLUENZA	11	9	4	4	2	30	8	3	-	1
480	POLMONITE VIRALE	-	-	-	-	-	-	-	-	-	-
481	POLMONITE PNEUMOCOCCICA	-	-	-	-	-	-	-	-	-	-
482	ALTRE POLMONITI BATTERICHE	-	-	-	-	-	-	-	-	-	-
483	POLMONITE DA ALTRI ORGANISMI SPECIFICATI	-	-	-	-	-	-	-	-	-	-
485	BRONCOPOLMONITE NON SPECIFICATA	6	7	1	3	-	17	6	2	-	1
486	POLMONITE NON SPECIFICATA	2	1	1	1	-	5	1	-	-	-
487	INFLUENZA	3	1	2	-	2	8	1	1	-	-
490-496	MAL.POLMON.CRON.OSTRUTTIVE E COND.MORB.AFFINI	2	3	2	1	1	9	2	1	1	1
490	BRONCHITE NON SPECIFICATA SE ACUTA O CRONICA	1	-	1	-	-	2	1	-	-	-
491	BRONCHITE CRONICA	-	1	1	1	1	4	1	1	1	-
492	ENFISEMA	1	-	-	-	-	1	-	-	-	-
493	ASMA	-	1	-	-	-	1	-	-	-	1
494	BRONCHIECTASIA	-	-	-	-	-	-	-	-	-	-
495	ALVEOLITE ALLERGICA ESTRINSECA	-	-	-	-	-	-	-	-	-	-
496	OSTRUZ.CRON.VIE RESPIRATOR.NON CLASSIF.ALTROVE	-	1	-	-	-	1	-	-	-	-
500-508	PNEUMOCON.ED ALTRE MAL.POLMONE DA AGEN.ESTERNI	1	-	1	-	-	2	-	1	-	-
500	ANTRACOSILICOSI	-	-	-	-	-	-	-	-	-	-
501	ASBESTOSI	-	-	-	-	-	-	-	-	-	-
502	ALTRE PNEUMOCONIOSI DA SILICE E SILICATI	-	-	-	-	-	-	-	-	-	-
503	PNEUMOCONIOSI DA ALTRE POLVERI INORGANICHE	-	-	-	-	-	-	-	-	-	-
504	PNEUMOPATIA DA INALAZIONE DI ALTRE POLVERI	-	-	-	-	-	-	-	-	-	-
505	PNEUMOCONIOSI, NON SPECIFICATA	-	-	-	-	-	-	-	-	-	-
506	CONDIZIONI MORB.RESPIRAT.DA FUMI E VAPORI CHIM	-	-	-	-	-	-	-	-	-	-
507	POLMONITE DA SOLIDI E LIQUIDI	1	-	1	-	-	2	-	1	-	-
508	COND.MORB.RESP.DA ALTRI E NON SPECIF.AGEN.EST.	-	-	-	-	-	-	-	-	-	-
510-519	ALTRE MALATTIE DELL'APPARATO RESPIRATORIO	6	3	-	2	-	11	2	4	1	1
510	EMPIEMA	-	-	-	-	-	-	-	-	-	-
511	PLEURITE	-	-	-	-	-	-	-	1	-	-
512	PNEUMOTORACE	-	-	-	-	-	-	-	1	-	-
513	ASCESSO DEL POLMONE E DEL MEDIASTINO	-	-	-	-	-	-	-	-	-	-
514	CONGESTIONE ED IPOSTASI POLMONARI	2	1	-	-	-	3	-	-	-	-
515	FIBROSI POLMONARI POSTINFIAMMATORIE	-	-	-	-	-	-	-	1	1	-
516	ALTRE PNEUMOPATIE ALVEOLARI E PARIETOALVEOLARI	-	-	-	-	-	-	1	1	-	-
518	ALTRE MALATTIE DEL POLMONE	2	2	-	-	-	4	1	-	-	1
519	ALTRE MALATTIE DELL'APPARATO RESPIRATORIO	2	-	-	2	-	4	-	-	-	-
TOTALE		25	17	7	9	3	61	13	9	3	4

20 -24	25 -29	30 -34	35 -39	40 -44	45 -49	50 -54	55 -59	60 -64	65 -69	70 -74	75 -79	80 -84	85 -89	90 e oltre	N.I	Totale	Classifi- cazione analitica
1	2	2	1	-	1	1	-	2	5	9	26	43	70	132	-	306	460-466
-	-	-	-	-	-	-	-	-	-	-	-	-	1	1	-	2	460
-	-	-	-	-	-	-	-	-	-	-	-	-	-	-	-	-	461
1	-	-	-	-	-	-	-	1	-	-	-	-	-	4	-	4	462
-	-	1	-	-	-	-	-	-	1	-	1	-	-	1	-	5	464
-	-	1	-	-	-	1	-	-	-	-	-	-	1	2	-	6	465
-	2	-	1	-	1	-	-	1	4	9	25	43	68	124	-	287	466
-	-	-	1	-	-	-	-	1	1	1	1	2	3	1	-	12	470-478
-	-	-	-	-	-	-	-	-	-	-	-	-	-	-	-	-	470
-	-	-	-	-	-	-	-	-	-	-	-	-	-	-	-	-	471
-	-	-	-	-	-	-	-	-	1	-	-	-	-	-	-	1	472
-	-	-	-	-	-	-	-	-	-	-	-	-	-	-	-	-	473
-	-	-	-	-	-	-	-	-	-	-	-	-	-	-	-	-	474
-	-	-	-	-	-	-	-	-	-	-	-	-	-	-	-	-	475
-	-	-	-	-	-	-	-	-	-	-	-	-	-	-	-	-	476
-	-	-	1	-	-	-	-	1	-	1	1	2	3	1	-	11	477
-	-	-	-	-	-	-	-	-	-	-	-	-	-	-	-	-	478
11	8	10	16	22	12	25	40	66	95	223	403	900	1.286	1.517	-	4.676	480-487
1	-	-	-	1	-	-	-	-	-	2	1	3	5	9	-	22	480
-	-	1	1	2	-	-	1	-	1	6	6	12	8	8	-	46	481
-	1	-	1	-	-	-	-	-	-	-	4	1	1	2	-	10	482
-	-	-	-	-	-	-	-	-	-	-	-	-	-	-	-	-	483
3	4	2	9	13	6	18	23	44	72	154	279	630	965	1.115	-	3.363	485
3	2	6	3	5	3	5	12	12	11	32	52	117	143	165	-	577	486
4	1	1	2	1	3	2	4	10	11	29	61	137	164	218	-	658	487
4	5	7	16	14	25	34	69	133	298	606	841	1.410	1.662	1.352	-	6.490	490-496
1	-	1	2	2	1	1	2	2	6	10	24	54	70	94	-	273	490
1	2	-	6	5	14	20	41	82	223	470	642	1.063	1.329	1.050	-	4.955	491
-	1	-	1	-	3	4	3	6	18	32	46	81	82	74	-	352	492
2	2	5	6	7	5	8	22	27	29	64	74	130	110	88	-	581	493
-	-	1	-	-	-	1	-	-	4	7	6	11	5	3	-	38	494
-	-	-	-	-	-	-	-	-	-	-	-	-	-	-	-	-	495
-	-	-	1	-	2	-	1	16	18	23	49	71	66	43	-	291	496
-	-	1	-	-	1	-	-	-	1	11	6	15	24	16	-	78	500-508
-	-	-	-	-	-	-	-	-	-	-	-	-	-	-	-	-	500
-	-	-	-	-	-	-	-	-	-	-	-	-	-	-	-	-	501
-	-	-	-	-	1	-	-	-	-	7	2	3	2	-	-	15	502
-	-	-	-	-	-	-	-	-	-	-	-	-	-	-	-	-	503
-	-	-	-	-	-	-	-	-	-	-	-	-	-	-	-	-	504
-	-	-	-	-	-	-	-	-	-	1	-	-	-	-	-	-	505
-	-	-	-	-	-	-	-	-	-	-	-	-	-	-	-	-	506
-	-	1	-	-	-	-	-	-	1	3	4	12	22	16	-	62	507
-	-	-	-	-	-	-	-	-	-	-	-	-	-	-	-	-	508
8	5	8	8	10	25	27	51	81	148	241	313	495	596	553	-	2.588	510-519
-	1	-	-	-	-	-	-	3	1	4	3	5	7	3	-	27	510
1	1	-	-	1	2	2	2	6	15	25	25	50	76	53	-	260	511
-	-	1	1	-	-	-	-	-	1	1	3	4	4	6	-	22	512
-	-	-	-	-	1	-	-	2	1	3	4	6	3	2	-	22	513
3	-	-	-	1	1	3	2	6	6	14	25	50	59	90	-	263	514
-	1	1	-	1	5	9	18	22	39	75	70	74	63	32	-	412	515
-	1	2	3	2	-	1	9	7	12	14	18	14	9	2	-	96	516
3	-	2	2	4	13	8	12	22	49	65	89	158	214	185	-	832	518
1	1	2	2	1	3	4	8	13	24	40	76	134	161	180	-	654	519
24	20	28	42	46	64	87	160	283	548	1.091	1.590	2.865	3.641	3.571	-	14.150	

Tavola 2.17 - Morti per malattie dell'apparato digerente, per età - Totale - Anno 1997

Classifi- cazione analitica	CAUSE DI MORTE	TOTALE			0 anni	1	2	3	4	0-4	5-9	10 -14
		M	F	MF								
520-529	M.CAVITA' ORALE,GHIAND.SALIVARI E MASCELLARI.	7	7	14	-	-	-	-	-	-	-	-
520	DISTURBI DELLO SVILUPPO ED ERUZIONE DEI DENTI	-	-	-	-	-	-	-	-	-	-	-
521	MALATTIE DEI TESSUTI DURI DEI DENTI	-	-	-	-	-	-	-	-	-	-	-
522	MALATTIE DELLA POLPA E DEI TESSUTI PERIAPICALI	-	-	-	-	-	-	-	-	-	-	-
523	MALATTIE DELLE GENGIVE E DEL PARADENZIO	-	-	-	-	-	-	-	-	-	-	-
524	MALFORM. ODONTOFACCIALI,COMPRESA MALOCCLUSIO	-	-	-	-	-	-	-	-	-	-	-
525	ALTRE MALAT.DEI DENTI E STRUTTURE DI SUPPORTO	-	1	1	-	-	-	-	-	-	-	-
526	MALATTIE DEI MASCELLARI	-	2	2	-	-	-	-	-	-	-	-
527	MALATTIE DELLE GHIANDOLE SALIVARI	2	3	5	-	-	-	-	-	-	-	-
528	MALAT.TESSUTI MOLLI BOCCA ESCL.GENGIVA E LING.	4	1	5	-	-	-	-	-	-	-	-
529	MALATTIE ED ALTRE CONDIZIONI MORB. DELLA LING.	1	-	1	-	-	-	-	-	-	-	-
530-537	M. DELL'ESOFAGO,DELLO STOMACO E DEL DUODENO	1.375	1.159	2.534	1	-	-	-	-	1	-	-
530	MALATTIE DELL'ESOFAGO	102	104	206	1	-	-	-	-	1	-	-
531	ULCERA GASTRICA	492	421	913	-	-	-	-	-	-	-	-
532	ULCERA DUODENALE	456	370	826	-	-	-	-	-	-	-	-
533	ULCERA PEPTICA A LOCALIZZAZIONE NON SPECIFIC.	127	112	239	-	-	-	-	-	-	-	-
534	ULCERA GASTRODIGIUNALE	24	7	31	-	-	-	-	-	-	-	-
535	GASTRITE E DUODENITE	102	85	187	-	-	-	-	-	-	-	-
536	TURBE FUNZIONALI DELLO STOMACO	16	14	30	-	-	-	-	-	-	-	-
537	ALTRI DISTURBI DELLO STOMACO E DEL DUODENO	56	46	102	-	-	-	-	-	-	-	-
540-543	APPENDICITE	47	34	81	-	-	-	-	-	-	-	1
540	APPENDICITE ACUTA	45	32	77	-	-	-	-	-	-	-	1
541	APPENDICITE, NON SPECIFICATA	1	-	1	-	-	-	-	-	-	-	-
542	ALTRE FORME DI APPENDICITE	-	-	-	-	-	-	-	-	-	-	-
543	ALTRE MALATTIE DELL'APPENDICE	1	2	3	-	-	-	-	-	-	-	-
550-553	ERNIE ADDOMINALI	278	328	606	-	-	-	-	-	-	1	-
550	ERNIA INGUINALE	141	42	183	-	-	-	-	-	-	-	-
551	ALTRE ERNIE ADDOMINALI CON GANGRENA	3	11	14	-	-	-	-	-	-	-	-
552	ALTRE ERNIE ADDOM.CON OCCL.,SENZA MENZ.DI GANG	70	185	255	-	-	-	-	-	-	1	-
553	ALTRE ERNIE ADDOM.SENZA MENZ.DI GANGR.O OCCLUS	64	90	154	-	-	-	-	-	-	-	-
555-558	ENTERITI E COLITI NON INFETTIVE	848	1.122	1.970	4	3	1	-	-	8	-	-
555	ENTERITE REGIONALE	44	40	84	-	-	-	-	-	-	-	-
556	PROCTOCOLITE IDIOPATICA	56	58	114	-	1	-	-	-	1	-	-
557	INSUFFICIENZA VASCOLARE DELL'INTESTINO	654	877	1.531	3	1	-	-	-	4	-	-
558	ALTRE GASTROENTERITI E COLITI NON INFETTIVE	94	147	241	1	1	1	-	-	3	-	-
560-569	ALTRE MALATTIE DELL'INTESTINO E DEL PERITON.	1.431	2.098	3.529	6	1	2	-	-	9	-	1
560	OCCLUSIONE INTESTINALE SENZA MENZIONE DI ERNIA	797	1.204	2.001	4	-	1	-	-	5	-	1
562	DIVERTICOLI DELL'INTESTINO	139	290	429	-	-	1	-	-	1	-	-
564	TURBE FUNZIONALI DIGESTIVE,NON CLASSIF.ALTROVE	19	29	48	-	-	-	-	-	-	-	-
565	RAGADE E FISTOLA ANALI	2	6	8	-	-	-	-	-	-	-	-
566	ASCESSO DELLE REGIONI ANALE E RETTALE	9	8	17	-	-	-	-	-	-	-	-
567	PERITONITE	185	180	365	-	-	-	-	-	-	-	-
568	ALTRI DISTURBI DEL PERITONEO	27	37	64	-	-	-	-	-	-	-	-
569	ALTRI DISTURBI DELL'INTESTINO	253	344	597	2	1	-	-	-	3	-	-
570-579	ALTRE MALATTIE DELL'APPARATO DIGERENTE	9.731	7.618	17.349	8	3	2	2	1	16	1	4
570	NECROSI ACUTA E SUBACUTA DEL FEGATO	50	53	103	-	1	-	-	-	1	-	-
571	CIRROSI E ALTRE MALATTIE CRONICHE DEL FEGATO	7.397	5.044	12.441	1	1	1	2	1	6	1	1
572	ASCESSO FEGATO E POSTUMI MALATTIE CRON.FEGATO	163	130	293	1	-	-	-	-	1	-	1
573	ALTRI DISTURBI DEL FEGATO	287	238	525	2	-	1	-	-	3	-	-
574	LITIASI BILIARE	269	505	774	-	-	-	-	-	-	-	-
575	ALTRI DISTURBI DELLA CISTIFELLEA	150	204	354	-	-	-	-	-	-	-	-
576	ALTRI DISTURBI DELLE VIE BILIARI	98	137	235	1	-	-	-	-	1	-	-
577	MALATTIE DEL PANCREAS	561	511	1.072	2	1	-	-	-	3	-	1
578	EMORRAGIA GASTROINTESTINALE	745	771	1.516	-	-	-	-	-	-	-	1
579	MALASSORBIMENTO INTESTINALE	11	25	36	1	-	-	-	-	1	-	-
TOTALE		13.717	12.366	26.083	19	7	5	2	1	34	2	6

15 -17	18 -19	20 -24	25 -29	30 -34	35 -39	40 -44	45 -49	50 -54	55 -59	60 -64	65 -69	70 -74	75 -79	80 -84	85 -89	90 e oltre	N.I	Classifi- cazione analitica
-	-	-	-	-	-	-	-	-	1	1	4	2	1	2	2	1	-	520-529
-	-	-	-	-	-	-	-	-	-	-	-	-	-	-	-	-	-	520
-	-	-	-	-	-	-	-	-	-	-	-	-	-	-	-	-	-	521
-	-	-	-	-	-	-	-	-	-	-	-	-	-	-	-	-	-	522
-	-	-	-	-	-	-	-	-	-	-	-	-	-	-	-	-	-	523
-	-	-	-	-	-	-	-	-	-	-	-	-	-	-	-	-	-	524
-	-	-	-	-	-	-	-	-	-	-	-	-	1	-	-	-	-	525
-	-	-	-	-	-	-	-	-	-	-	-	-	-	-	1	1	-	526
-	-	-	-	-	-	-	-	-	-	-	3	-	-	1	1	-	-	527
-	-	-	-	-	-	-	-	-	1	1	1	2	-	-	-	-	-	528
-	-	-	-	-	-	-	-	-	-	-	-	-	-	1	-	-	-	529
-	-	1	3	7	7	16	28	43	71	93	166	278	365	528	555	372	-	530-537
-	-	-	1	1	1	-	2	5	11	3	13	11	31	45	53	28	-	530
-	-	-	-	1	1	6	8	15	17	42	63	96	130	194	198	142	-	531
-	-	-	1	1	3	3	7	13	27	27	51	109	131	184	172	97	-	532
-	-	-	-	1	-	3	3	4	7	9	13	28	28	37	59	47	-	533
-	-	-	-	-	-	-	2	-	-	2	2	5	6	4	7	3	-	534
-	-	1	-	2	1	2	4	4	7	7	11	19	25	37	39	28	-	535
-	-	-	1	-	1	1	-	-	-	-	3	1	1	5	7	10	-	536
-	-	-	-	1	-	1	2	2	2	3	10	9	13	22	20	17	-	537
1	-	1	-	1	-	1	3	3	1	4	12	9	13	17	8	6	-	540-543
-	-	-	-	1	-	1	3	3	1	3	12	9	12	17	8	6	-	540
-	-	-	-	-	-	-	-	-	-	1	-	-	-	-	-	-	-	541
-	-	-	-	-	-	-	-	-	-	-	-	-	-	-	-	-	-	542
1	-	1	-	-	-	-	-	-	-	-	-	-	1	-	-	-	-	543
-	-	-	-	-	1	3	4	10	11	17	38	53	87	129	147	105	-	550-553
-	-	-	-	-	-	1	-	-	4	1	5	12	26	37	56	41	-	550
-	-	-	-	-	-	-	-	1	-	-	2	-	3	2	4	2	-	551
-	-	-	-	-	-	1	2	5	4	8	16	28	38	56	57	39	-	552
-	-	-	-	-	1	1	2	4	3	8	15	13	20	34	30	23	-	553
-	1	1	2	1	11	9	17	28	46	80	124	248	303	425	426	240	-	555-558
-	-	-	-	-	4	2	7	3	6	9	10	16	11	12	2	2	-	555
-	1	-	1	1	1	4	4	6	5	3	15	24	19	13	11	5	-	556
-	-	-	1	-	2	3	6	16	31	60	90	187	249	349	359	174	-	557
-	-	1	-	-	4	-	-	3	4	8	9	21	24	51	54	59	-	558
1	3	7	3	3	13	18	29	47	75	128	223	386	510	754	789	530	-	560-569
-	3	4	1	2	5	10	11	16	31	42	89	197	262	458	493	371	-	560
-	-	-	-	-	1	2	5	3	4	19	27	49	71	93	100	54	-	562
-	-	1	-	-	-	-	1	2	1	-	1	3	10	17	8	4	-	564
-	-	-	-	-	1	-	-	1	-	-	-	-	1	1	2	2	-	565
-	-	-	-	-	-	-	-	1	-	1	1	1	5	4	4	-	-	566
-	-	-	2	-	4	1	3	13	14	31	44	53	57	64	59	20	-	567
-	-	1	-	-	1	1	2	-	1	3	8	8	13	12	11	3	-	568
1	-	1	-	1	1	4	6	12	23	33	53	75	91	105	112	76	-	569
3	4	10	45	115	228	338	530	854	1.233	1.764	2.263	2.662	2.255	2.255	1.780	989	-	570-579
-	-	1	1	4	3	5	2	4	10	14	14	11	14	12	13	7	-	570
1	1	2	30	96	188	293	452	741	1.051	1.532	1.879	2.084	1.666	1.371	793	253	-	571
-	-	1	1	2	1	4	8	17	14	19	42	54	37	33	39	19	-	572
1	1	3	2	4	9	12	20	19	34	41	60	70	59	67	80	40	-	573
-	-	-	1	-	3	3	6	4	18	30	48	77	86	180	171	147	-	574
-	-	-	-	-	2	-	2	6	9	15	20	39	42	68	92	59	-	575
-	-	-	-	2	-	1	1	6	9	12	16	18	23	55	49	42	-	576
1	1	2	8	8	17	14	24	32	62	65	98	145	161	178	159	93	-	577
-	1	1	2	2	4	6	11	26	30	39	82	158	164	286	378	325	-	578
-	-	-	-	-	-	2	1	1	2	1	4	6	3	5	6	4	-	579
5	8	20	53	127	260	385	611	985	1.438	2.087	2.830	3.638	3.534	4.110	3.707	2.243	-	

Tavola 2.18 - Morti per malattie dell'apparato digerente, per età - Femmine - Anno 1997

Classificazione analitica	CAUSE DI MORTE	0 anni	1	2	3	4	0-4	5-9	10 -14	15 -17	18 -19
520-529	M.CAVITA' ORALE,GHIAND.SALIVARI E MASCELLARI.	-	-	-	-	-	-	-	-	-	-
520	DISTURBI DELLO SVILUPPO ED ERUZIONE DEI DENTI	-	-	-	-	-	-	-	-	-	-
521	MALATTIE DEI TESSUTI DURI DEI DENTI	-	-	-	-	-	-	-	-	-	-
522	MALATTIE DELLA POLPA E DEI TESSUTI PERIAPICALI	-	-	-	-	-	-	-	-	-	-
523	MALATTIE DELLE GENGIVE E DEL PARADENZIO	-	-	-	-	-	-	-	-	-	-
524	MALFORM. ODONTOFACCIALI,COMPRESA MALOCCLUSIONE	-	-	-	-	-	-	-	-	-	-
525	ALTRE MALAT.DEI DENTI E STRUTTURE DI SUPPORTO	-	-	-	-	-	-	-	-	-	-
526	MALATTIE DEI MASCELLARI	-	-	-	-	-	-	-	-	-	-
527	MALATTIE DELLE GHIANDOLE SALIVARI	-	-	-	-	-	-	-	-	-	-
528	MALAT.TESSUTI MOLLI BOCCA ESCL.GENGIVA E LING.	-	-	-	-	-	-	-	-	-	-
529	MALATTIE ED ALTRE CONDIZIONI MORB. DELLA LING.	-	-	-	-	-	-	-	-	-	-
530-537	M. DELL'ESOFAGO,DELLO STOMACO E DEL DUODENO	-	-	-	-	-	-	-	-	-	-
530	MALATTIE DELL'ESOFAGO	-	-	-	-	-	-	-	-	-	-
531	ULCERA GASTRICA	-	-	-	-	-	-	-	-	-	-
532	ULCERA DUODENALE	-	-	-	-	-	-	-	-	-	-
533	ULCERA PEPTICA A LOCALIZZAZIONE NON SPECIFIC.	-	-	-	-	-	-	-	-	-	-
534	ULCERA GASTRODIGIUNALE	-	-	-	-	-	-	-	-	-	-
535	GASTRITE E DUODENITE	-	-	-	-	-	-	-	-	-	-
536	TURBE FUNZIONALI DELLO STOMACO	-	-	-	-	-	-	-	-	-	-
537	ALTRI DISTURBI DELLO STOMACO E DEL DUODENO	-	-	-	-	-	-	-	-	-	-
540-543	APPENDICITE	-	-	-	-	-	-	-	-	1	-
540	APPENDICITE ACUTA	-	-	-	-	-	-	-	-	-	-
541	APPENDICITE, NON SPECIFICATA	-	-	-	-	-	-	-	-	-	-
542	ALTRE FORME DI APPENDICITE	-	-	-	-	-	-	-	-	-	-
543	ALTRE MALATTIE DELL'APPENDICE	-	-	-	-	-	-	-	-	1	-
550-553	ERNIE ADDOMINALI	-	-	-	-	-	-	1	-	-	-
550	ERNIA INGUINALE	-	-	-	-	-	-	-	-	-	-
551	ALTRE ERNIE ADDOMINALI CON GANGRENA	-	-	-	-	-	-	-	-	-	-
552	ALTRE ERNIE ADDOM.CON OCCL.,SENZA MENZ.DI GANG	-	-	-	-	-	-	1	-	-	-
553	ALTRE ERNIE ADDOM.SENZA MENZ.DI GANGR.O OCCLUS	-	-	-	-	-	-	-	-	-	-
555-558	ENTERITI E COLITI NON INFETTIVE	1	1	-	-	-	2	-	-	-	1
555	ENTERITE REGIONALE	-	-	-	-	-	-	-	-	-	-
556	PROCTOCOLITE IDIOPATICA	-	1	-	-	-	1	-	-	-	1
557	INSUFFICIENZA VASCOLARE DELL'INTESTINO	1	-	-	-	-	1	-	-	-	-
558	ALTRE GASTROENTERITI E COLITI NON INFETTIVE	-	-	-	-	-	-	-	-	-	-
560-569	ALTRE MALATTIE DELL'INTESTINO E DEL PERITON.	5	1	1	-	-	7	-	-	-	-
560	OCCLUSIONE INTESTINALE SENZA MENZIONE DI ERNIA	3	-	1	-	-	4	-	-	-	-
562	DIVERTICOLI DELL'INTESTINO	-	-	-	-	-	-	-	-	-	-
564	TURBE FUNZIONALI DIGESTIVE, NON CLASSIF. ALTROVE	-	-	-	-	-	-	-	-	-	-
565	RAGADE E FISTOLA ANALI	-	-	-	-	-	-	-	-	-	-
566	ASCESSO DELLE REGIONI ANALE E RETTALE	-	-	-	-	-	-	-	-	-	-
567	PERITONITE	-	-	-	-	-	-	-	-	-	-
568	ALTRI DISTURBI DEL PERITONEO	-	-	-	-	-	-	-	-	-	-
569	ALTRI DISTURBI DELL'INTESTINO	2	1	-	-	-	3	-	-	-	-
570-579	ALTRE MALATTIE DELL'APPARATO DIGERENTE	4	1	1	1	1	8	-	2	2	2
570	NECROSI ACUTA E SUBACUTA DEL FEGATO	-	1	-	-	-	1	-	-	-	-
571	CIRROSI E ALTRE MALATTIE CRONICHE DEL FEGATO	1	-	-	1	1	3	-	-	-	1
572	ASCESSO FEGATO E POSTUMI MALATTIE CRON.FEGATO	1	-	-	-	-	1	-	1	-	-
573	ALTRI DISTURBI DEL FEGATO	-	-	1	-	-	1	-	-	1	1
574	LITIASI BILIARE	-	-	-	-	-	-	-	-	-	-
575	ALTRI DISTURBI DELLA CISTIFELLEA	-	-	-	-	-	-	-	-	-	-
576	ALTRI DISTURBI DELLE VIE BILIARI	-	-	-	-	-	-	-	-	-	-
577	MALATTIE DEL PANCREAS	2	-	-	-	-	2	-	1	1	-
578	EMORRAGIA GASTROINTESTINALE	-	-	-	-	-	-	-	-	-	-
579	MALASSORBIMENTO INTESTINALE	-	-	-	-	-	-	-	-	-	-
TOTALE		10	3	2	1	1	17	1	2	3	3

20 -24	25 -29	30 -34	35 -39	40 -44	45 -49	50 -54	55 -59	60 -64	65 -69	70 -74	75 -79	80 -84	85 -89	90 e oltre	N.I	Totale	Classifi- cazione analitica
-	-	-	-	-	-	-	-	-	1	1	1	1	2	1	-	7	520-529
-	-	-	-	-	-	-	-	-	-	-	-	-	-	-	-	-	520
-	-	-	-	-	-	-	-	-	-	-	-	-	-	-	-	-	521
-	-	-	-	-	-	-	-	-	-	-	-	-	-	-	-	-	522
-	-	-	-	-	-	-	-	-	-	-	-	-	-	-	-	-	523
-	-	-	-	-	-	-	-	-	-	-	-	-	-	-	-	-	524
-	-	-	-	-	-	-	-	-	-	1	-	-	-	-	-	1	525
-	-	-	-	-	-	-	-	-	-	-	-	1	1	1	-	2	526
-	-	-	-	-	-	-	-	-	1	-	-	1	1	-	-	3	527
-	-	-	-	-	-	-	-	-	-	1	-	-	-	-	-	1	528
-	-	-	-	-	-	-	-	-	-	-	-	-	-	-	-	-	529
1	-	2	4	5	6	13	17	24	47	94	148	250	293	255	-	1.159	530-537
-	-	-	1	-	1	2	3	2	7	5	13	24	28	18	-	104	530
-	-	-	1	1	2	5	5	12	16	33	52	92	105	98	-	421	531
-	-	1	2	1	2	7	6	6	16	32	55	86	94	66	-	370	532
-	-	-	-	-	1	1	1	1	3	13	11	20	30	31	-	112	533
-	-	-	-	-	-	-	-	1	-	-	1	-	3	2	-	7	534
1	-	-	-	2	-	2	1	1	1	7	12	15	23	20	-	85	535
-	-	-	1	1	-	-	-	-	1	-	1	1	2	7	-	14	536
-	-	1	-	-	-	1	-	1	3	4	3	12	8	13	-	46	537
1	-	-	-	-	-	1	1	1	4	2	5	9	4	5	-	34	540-543
-	-	-	-	-	-	1	1	1	4	2	5	9	4	5	-	32	540
-	-	-	-	-	-	-	-	-	-	-	-	-	-	-	-	-	541
-	-	-	-	-	-	-	-	-	-	-	-	-	-	-	-	-	542
1	-	-	-	-	-	-	-	-	-	-	-	-	-	-	-	2	543
-	-	-	1	-	3	6	2	7	21	26	44	66	81	70	-	328	550-553
-	-	-	-	-	-	-	-	-	-	1	6	9	14	12	-	42	550
-	-	-	-	-	-	1	-	-	1	-	2	2	3	2	-	11	551
-	-	-	-	-	1	4	2	5	11	19	26	37	45	34	-	185	552
-	-	-	1	-	2	1	-	2	9	6	10	18	19	22	-	90	553
-	1	1	4	2	5	8	17	28	42	122	171	244	286	188	-	1.122	555-558
-	-	-	2	1	2	1	2	4	6	9	4	7	1	1	-	40	555
-	-	1	1	-	1	3	1	1	5	13	10	7	9	4	-	58	556
-	1	-	1	1	2	3	14	17	27	88	143	205	242	132	-	877	557
-	-	-	-	-	-	1	-	6	4	12	14	25	34	51	-	147	558
1	1	2	3	8	13	18	25	56	98	181	271	469	544	401	-	2.098	560-569
1	-	2	-	4	5	7	14	14	34	86	134	274	344	281	-	1.204	560
-	-	-	1	1	2	2	2	9	14	27	43	76	74	39	-	290	562
-	-	-	-	-	-	1	1	-	-	3	6	10	5	3	-	29	564
-	-	-	-	-	-	1	-	-	-	-	1	1	1	2	-	6	565
-	-	-	-	-	1	-	-	-	1	-	1	3	2	-	-	8	566
-	1	-	1	-	-	4	2	13	19	23	31	34	39	13	-	180	567
-	-	-	1	1	1	-	1	1	6	2	5	8	8	3	-	37	568
-	-	-	-	2	4	3	5	19	24	40	50	63	71	60	-	344	569
4	15	29	46	83	157	225	359	565	841	1.185	1.136	1.260	1.025	674	-	7.618	570-579
-	-	-	1	1	3	1	3	5	5	6	6	9	7	5	-	53	570
-	11	22	38	68	128	187	295	487	687	928	845	752	445	147	-	5.044	571
1	-	1	-	-	2	5	2	4	20	25	21	16	17	14	-	130	572
2	1	3	1	6	7	3	9	10	21	27	26	42	49	28	-	238	573
-	-	-	1	-	6	2	10	17	23	43	52	114	122	115	-	505	574
-	-	-	1	-	1	4	7	2	7	18	18	42	58	46	-	204	575
-	-	-	-	-	1	4	5	5	8	10	13	34	30	27	-	137	576
1	2	3	4	4	5	10	15	24	38	67	80	103	87	64	-	511	577
-	1	-	-	3	4	8	11	10	30	59	72	143	205	225	-	771	578
-	-	-	-	1	-	1	2	1	2	2	3	5	5	3	-	25	579
7	17	34	58	98	184	271	421	681	1.054	1.611	1.776	2.299	2.235	1.594	-	12.366	

Tavola 2.19 - Morti per malattie dell'apparato genitourinario, per età - Totale - Anno 1997

Classifi- cazione analitica	CAUSE DI MORTE	TOTALE			0 anni	1	2	3	4	0-4	5-9	10 -14
		M	F	MF								
580-589	NEFRITE, SINDROME NEFROSICA E NEFROSI	2.495	2.511	5.006	7	1	2	1	1	12	2	5
580	GLOMERULONEFRITE ACUTA	2	3	5	-	-	-	-	-	-	-	-
581	SINDROME NEFROSICA	29	47	76	-	-	-	-	-	-	-	1
582	GLOMERULONEFRITE CRONICA	30	30	60	-	-	-	-	-	-	-	-
583	NEFRITE E NEFROPATIA, NON SPEC. SE ACUTE O CRON.	43	56	99	-	-	-	-	-	-	-	-
584	INSUFFICIENZA RENALE ACUTA	282	346	628	6	1	1	-	-	8	-	-
585	INSUFFICIENZA RENALE CRONICA	1.887	1.794	3.681	-	-	-	1	-	1	2	4
586	INSUFFICIENZA RENALE NON SPECIFICATA	207	228	435	1	-	1	-	1	3	-	-
587	SCLEROSI RENALE NON SPECIFICATA	13	6	19	-	-	-	-	-	-	-	-
588	DISTURBI DA DIFETTO DELLA FUNZIONALITA' RENALE	2	1	3	-	-	-	-	-	-	-	-
589	RENE PICCOLO DA CAUSA SCONOSCIUTA	-	-	-	-	-	-	-	-	-	-	-
590-599	ALTRE MALATTIE DELL'APPARATO URINARIO	1.080	1.129	2.209	1	1	-	-	1	3	-	2
590	INFEZIONI RENALI	61	69	130	-	-	-	-	-	-	-	-
591	IDRONEFROSI	10	19	29	-	-	-	-	-	-	-	-
592	CALCOLOSI DEL RENE E DELL'URETERE	40	42	82	-	-	-	-	-	-	-	-
593	ALTRI DISTURBI DEL RENE E DELL'URETERE	739	804	1.543	1	1	-	-	1	3	-	2
594	CALCOLOSI DELLE VIE URINARIE INFERIORI	9	-	9	-	-	-	-	-	-	-	-
595	CISTITE	10	16	26	-	-	-	-	-	-	-	-
596	ALTRI DISTURBI DELLA VESCICA	14	10	24	-	-	-	-	-	-	-	-
597	URETRITE NON TRASM. SESSUALM. E SINDR. URETRALE	2	-	2	-	-	-	-	-	-	-	-
598	RESTRINGIMENTO URETRALE	11	-	11	-	-	-	-	-	-	-	-
599	ALTRI DISTURBI DELL'URETRA E DELLE VIE URINAR.	184	169	353	-	-	-	-	-	-	-	-
600-608	MALATTIE DEGLI ORGANI GENITALI MASCHILI	291	-	291	-	-	-	-	-	-	-	-
600	IPERPLASIA DELLA PROSTATA	256	-	256	-	-	-	-	-	-	-	-
601	MALATTIE INFIAMMATORIE DELLA PROSTATA	13	-	13	-	-	-	-	-	-	-	-
602	ALTRI DISTURBI DELLA PROSTATA	4	-	4	-	-	-	-	-	-	-	-
603	IDROCELE	-	-	-	-	-	-	-	-	-	-	-
604	ORCHITE ED EPIDIDIMITE	3	-	3	-	-	-	-	-	-	-	-
605	IPERTROFIA PREPUZIALE E FIMOSI	-	-	-	-	-	-	-	-	-	-	-
606	STERILITA' DELL'UOMO	-	-	-	-	-	-	-	-	-	-	-
607	DISTURBI DEL PENE	1	-	1	-	-	-	-	-	-	-	-
608	ALTRI DISTURBI DEGLI ORGANI GENITALI MASCHILI	14	-	14	-	-	-	-	-	-	-	-
610-611	DISTURBI DELLA MAMMELLA	-	2	2	-	-	-	-	-	-	-	-
610	DISPLASIA MAMMARIA BENIGNA	-	1	1	-	-	-	-	-	-	-	-
611	ALTRI DISTURBI DELLA MAMMELLA	-	1	1	-	-	-	-	-	-	-	-
614-616	MALAT. INFIAMMATOR. ORGANI PELVICI DELLA DONNA	-	20	20	-	-	-	-	-	-	-	-
614	M. INF. OVAIO, T. DI FALLOP., TESS. CELL. PELV. E PER.	-	17	17	-	-	-	-	-	-	-	-
615	MAL. INFIAMMATORIE DELL'UTERO, ESCLUSO IL COLLO	-	-	-	-	-	-	-	-	-	-	-
616	MAL. INFIAMMATORIE COLLO UTERO, VAGINA E VULVA	-	3	3	-	-	-	-	-	-	-	-
617-629	ALTRI DISTURBI DELL'APPARATO GENITALE FEMM.	-	39	39	-	-	-	-	-	-	-	-
617	ENDOMETRIOSI	-	1	1	-	-	-	-	-	-	-	-
618	PROLASSO GENITALE	-	3	3	-	-	-	-	-	-	-	-
619	FISTOLE INTERESSANTI L'APPARATO GENITALE FEMM.	-	18	18	-	-	-	-	-	-	-	-
620	DIS. NON INFIAM. OVAIO, TR. FALLOPPIO E LEG. LARGO	-	5	5	-	-	-	-	-	-	-	-
621	DISTURBI DELL'UTERO NON CLASSIFICATI ALTROVE	-	6	6	-	-	-	-	-	-	-	-
622	DISTURBI NON INFIAMMATORI DEL COLLO DELL'UTERO	-	1	1	-	-	-	-	-	-	-	-
623	DISTURBI NON INFIAMMATORI DELLA VAGINA	-	1	1	-	-	-	-	-	-	-	-
624	DIST. NON INFIAMMAT. DELLA VULVA E DEL PERINEO	-	-	-	-	-	-	-	-	-	-	-
625	DOLORI E AL. SINTOMI COLLEG. CON ORG. GENITAL. FEM	-	-	-	-	-	-	-	-	-	-	-
626	TURBE MESTR. E ALTR. EMORR. ANOMALE APP. GENIT. FEM	-	3	3	-	-	-	-	-	-	-	-
627	DISTURBI CLIMATERICI E POSTCLIMATERICI	-	-	-	-	-	-	-	-	-	-	-
628	STERILITA' DELLA DONNA	-	-	-	-	-	-	-	-	-	-	-
629	ALTRI DISTURBI DEGLI ORGANI GENITALI FEMMINILI	-	1	1	-	-	-	-	-	-	-	-
TOTALE		3.866	3.701	7.567	8	2	2	1	2	15	2	7

15 -17	18 -19	20 -24	25 -29	30 -34	35 -39	40 -44	45 -49	50 -54	55 -59	60 -64	65 -69	70 -74	75 -79	80 -84	85 -89	90 e oltre	N.I	Classifi- cazione analitica
3	1	2	6	15	18	20	50	90	107	212	386	651	749	1.009	1.039	629	-	580-589
-	-	-	-	-	-	-	-	-	2	-	-	-	-	1	1	1	-	580
-	-	-	1	-	-	1	-	2	1	2	2	7	19	14	18	8	-	581
-	-	-	-	-	-	-	1	1	-	7	3	8	12	8	14	6	-	582
-	-	-	1	1	1	1	2	2	4	8	8	19	10	21	12	9	-	583
1	1	-	1	1	3	2	3	7	8	21	32	48	85	121	160	126	-	584
2	-	1	3	10	13	14	42	69	88	154	304	505	557	753	733	426	-	585
-	-	1	-	2	1	1	2	9	4	18	35	59	65	90	96	49	-	586
-	-	-	-	1	-	1	-	-	-	2	-	5	1	1	5	3	-	587
-	-	-	-	-	-	-	-	-	-	-	2	-	-	-	-	1	-	588
-	-	-	-	-	-	-	-	-	-	-	-	-	-	-	-	-	-	589
-	-	5	4	6	6	6	10	20	51	73	142	203	283	431	522	442	-	590-599
-	-	-	1	-	1	1	-	1	5	5	11	9	19	28	31	18	-	590
-	-	-	-	-	-	-	-	-	1	1	-	3	6	6	6	6	-	591
-	-	-	1	1	-	-	1	3	3	2	7	9	17	13	20	5	-	592
-	-	5	2	5	3	5	8	15	35	59	105	143	195	283	352	323	-	593
-	-	-	-	-	-	-	-	-	-	1	2	-	-	3	2	1	-	594
-	-	-	-	-	-	-	-	-	-	1	2	2	1	4	10	6	-	595
-	-	-	-	-	-	-	-	-	-	-	2	5	4	5	4	4	-	596
-	-	-	-	-	-	-	-	-	-	-	1	-	-	1	-	-	-	597
-	-	-	-	-	1	-	-	-	-	-	-	3	2	2	2	1	-	598
-	-	-	-	-	1	-	1	1	7	4	12	29	39	86	95	78	-	599
-	-	-	-	-	-	3	-	-	2	6	10	29	37	65	86	53	-	600-608
-	-	-	-	-	-	1	-	-	1	6	8	25	30	58	78	49	-	600
-	-	-	-	-	-	-	-	-	-	-	-	1	1	3	4	4	-	601
-	-	-	-	-	-	-	-	-	-	-	-	-	2	-	2	-	-	602
-	-	-	-	-	-	-	-	-	-	-	-	-	-	-	-	-	-	603
-	-	-	-	-	-	-	-	-	-	-	1	1	-	1	-	-	-	604
-	-	-	-	-	-	-	-	-	-	-	-	-	-	-	-	-	-	605
-	-	-	-	-	-	-	-	-	-	-	-	-	-	-	-	-	-	606
-	-	-	-	-	1	-	-	-	-	-	-	-	-	-	-	-	-	607
-	-	-	-	-	1	-	-	1	-	1	1	2	4	3	2	-	-	608
-	-	-	-	-	-	-	-	-	-	-	-	1	-	-	1	-	-	610-611
-	-	-	-	-	-	-	-	-	-	-	-	-	-	-	1	-	-	610
-	-	-	-	-	-	-	-	-	-	-	-	1	-	-	-	-	-	611
-	-	-	1	-	-	-	1	-	1	-	-	3	3	2	5	4	-	614-616
-	-	-	-	-	-	-	1	-	-	-	-	3	3	2	5	3	-	614
-	-	-	-	-	-	-	-	-	-	-	-	-	-	-	-	-	-	615
-	-	-	1	-	-	-	-	-	1	-	-	-	-	-	-	1	-	616
-	-	-	1	-	2	-	-	1	-	1	1	7	8	3	10	5	-	617-629
-	-	-	-	-	1	-	-	-	-	-	-	-	-	-	-	-	-	617
-	-	-	-	-	-	-	-	-	-	-	-	2	1	-	-	-	-	618
-	-	-	-	-	-	-	-	-	-	-	-	3	4	2	7	2	-	619
-	-	-	-	-	-	-	-	-	-	1	1	1	1	-	2	-	-	620
-	-	-	-	-	-	-	-	-	-	-	-	-	2	1	3	-	-	621
-	-	-	-	-	-	-	-	-	1	-	-	-	-	-	-	-	-	622
-	-	-	-	-	-	-	-	-	-	-	-	-	-	-	-	1	-	623
-	-	-	-	-	-	-	-	-	-	-	-	-	-	-	-	-	-	624
-	-	-	-	-	-	-	-	-	-	-	-	-	-	-	-	-	-	625
-	-	-	1	-	1	-	-	1	-	-	-	-	-	-	-	-	-	626
-	-	-	-	-	-	-	-	-	-	-	-	-	-	-	-	-	-	627
-	-	-	-	-	-	-	-	-	-	-	-	-	-	-	-	-	-	628
-	-	-	-	-	-	-	-	-	-	-	-	1	-	-	-	-	-	629
3	1	7	12	21	26	29	61	111	161	292	539	894	1.080	1.510	1.663	1.133	-	

Tavola 2.20 - Morti per malattie dell'apparato genitourinario, per età - Femmine - Anno 1997

Classificazione analitica	CAUSE DI MORTE	0 anni	1	2	3	4	0-4	5-9	10 -14	15 -17	18 -19
580-589	NEFRITE, SINDROME NEFROSICA E NEFROSI	3	1	2	-	1	7	1	2	2	-
580	GLOMERULONEFRITE ACUTA	-	-	-	-	-	-	-	-	-	-
581	SINDROME NEFROSICA	-	-	-	-	-	-	-	1	-	-
582	GLOMERULONEFRITE CRONICA	-	-	-	-	-	-	-	-	-	-
583	NEFRITE E NEFROPATIA, NON SPEC. SE ACUTE O CRON.	-	-	-	-	-	-	-	-	-	-
584	INSUFFICIENZA RENALE ACUTA	2	1	1	-	-	4	-	-	-	-
585	INSUFFICIENZA RENALE CRONICA	-	-	-	-	-	-	1	1	2	-
586	INSUFFICIENZA RENALE NON SPECIFICATA	1	-	1	-	1	3	-	-	-	-
587	SCLEROSI RENALE NON SPECIFICATA	-	-	-	-	-	-	-	-	-	-
588	DISTURBI DA DIFETTO DELLA FUNZIONALITA' RENALE	-	-	-	-	-	-	-	-	-	-
589	RENE PICCOLO DA CAUSA SCONOSCIUTA	-	-	-	-	-	-	-	-	-	-
590-599	ALTRE MALATTIE DELL'APPARATO URINARIO	1	1	-	-	1	3	-	1	-	-
590	INFEZIONI RENALI	-	-	-	-	-	-	-	-	-	-
591	IDRONEFROSI	-	-	-	-	-	-	-	-	-	-
592	CALCOLOSI DEL RENE E DELL'URETERE	-	-	-	-	-	-	-	-	-	-
593	ALTRI DISTURBI DEL RENE E DELL'URETERE	1	1	-	-	1	3	-	1	-	-
594	CALCOLOSI DELLE VIE URINARIE INFERIORI	-	-	-	-	-	-	-	-	-	-
595	CISTITE	-	-	-	-	-	-	-	-	-	-
596	ALTRI DISTURBI DELLA VESCICA	-	-	-	-	-	-	-	-	-	-
597	URETRITE NON TRASM. SESSUALM. E SINDR. URETRALE	-	-	-	-	-	-	-	-	-	-
598	RESTRINGIMENTO URETRALE	-	-	-	-	-	-	-	-	-	-
599	ALTRI DISTURBI DELL'URETRA E DELLE VIE URINAR.	-	-	-	-	-	-	-	-	-	-
600-608	MALATTIE DEGLI ORGANI GENITALI MASCHILI	-	-	-	-	-	-	-	-	-	-
600	IPERPLASIA DELLA PROSTATA	-	-	-	-	-	-	-	-	-	-
601	MALATTIE INFIAMMATORIE DELLA PROSTATA	-	-	-	-	-	-	-	-	-	-
602	ALTRI DISTURBI DELLA PROSTATA	-	-	-	-	-	-	-	-	-	-
603	IDROCELE	-	-	-	-	-	-	-	-	-	-
604	ORCHITE ED EPIDIDIMITE	-	-	-	-	-	-	-	-	-	-
605	IPERTROFIA PREPUZIALE E FIMOSI	-	-	-	-	-	-	-	-	-	-
606	STERILITA' DELL'UOMO	-	-	-	-	-	-	-	-	-	-
607	DISTURBI DEL PENE	-	-	-	-	-	-	-	-	-	-
608	ALTRI DISTURBI DEGLI ORGANI GENITALI MASCHILI	-	-	-	-	-	-	-	-	-	-
610-611	DISTURBI DELLA MAMMELLA	-	-	-	-	-	-	-	-	-	-
610	DISPLASIA MAMMARIA BENIGNA	-	-	-	-	-	-	-	-	-	-
611	ALTRI DISTURBI DELLA MAMMELLA	-	-	-	-	-	-	-	-	-	-
614-616	MALAT. INFIAMMATOR. ORGANI PELVICI DELLA DONNA	-	-	-	-	-	-	-	-	-	-
614	M. INF. OVAIO, T. DI FALLOP., TESS. CELL. PELV. E PER.	-	-	-	-	-	-	-	-	-	-
615	MAL. INFIAMMATORIE DELL'UTERO, ESCLUSO IL COLLO	-	-	-	-	-	-	-	-	-	-
616	MAL. INFIAMMATORIE COLLO UTERO, VAGINA E VULVA	-	-	-	-	-	-	-	-	-	-
617-629	ALTRI DISTURBI DELL'APPARATO GENITALE FEMM.	-	-	-	-	-	-	-	-	-	-
617	ENDOMETRIOSI	-	-	-	-	-	-	-	-	-	-
618	PROLASSO GENITALE	-	-	-	-	-	-	-	-	-	-
619	FISTOLE INTERESSANTI L'APPARATO GENITALE FEMM.	-	-	-	-	-	-	-	-	-	-
620	DIS. NON INFIAM. OVAIO, TR. FALLOPPIO E LEG. LARGO	-	-	-	-	-	-	-	-	-	-
621	DISTURBI DELL'UTERO NON CLASSIFICATI ALTROVE	-	-	-	-	-	-	-	-	-	-
622	DISTURBI NON INFIAMMATORI DEL COLLO DELL'UTERO	-	-	-	-	-	-	-	-	-	-
623	DISTURBI NON INFIAMMATORI DELLA VAGINA	-	-	-	-	-	-	-	-	-	-
624	DIST. NON INFIAMMAT. DELLA VULVA E DEL PERINEO	-	-	-	-	-	-	-	-	-	-
625	DOLORI E AL. SINTOMI COLLEG. CON ORG. GENITAL. FEM	-	-	-	-	-	-	-	-	-	-
626	TURBE MESTR. E ALTR. EMORR. ANOMALE APP. GENIT. FEM	-	-	-	-	-	-	-	-	-	-
627	DISTURBI CLIMATERICI E POSTCLIMATERICI	-	-	-	-	-	-	-	-	-	-
628	STERILITA' DELLA DONNA	-	-	-	-	-	-	-	-	-	-
629	ALTRI DISTURBI DEGLI ORGANI GENITALI FEMMINILI	-	-	-	-	-	-	-	-	-	-
TOTALE		4	2	2	-	2	10	1	3	2	-

20 -24	25 -29	30 -34	35 -39	40 -44	45 -49	50 -54	55 -59	60 -64	65 -69	70 -74	75 -79	80 -84	85 -89	90 e oltre	N.I	Totale	Classifi- cazione analitica
-	2	7	12	11	15	41	41	88	172	271	328	501	609	401	-	2.511	580-589
-	-	-	-	-	-	-	1	-	-	-	-	1	-	1	-	3	580
-	1	-	-	1	-	1	-	-	-	3	10	10	14	6	-	47	581
-	-	-	-	-	-	1	-	1	-	2	8	6	8	4	-	30	582
-	-	1	-	-	1	1	1	4	5	11	4	13	7	8	-	56	583
-	-	-	1	2	1	2	3	8	15	18	45	63	98	86	-	346	584
-	1	4	10	6	13	30	34	64	132	209	237	360	428	262	-	1.794	585
-	-	2	1	1	-	6	2	10	19	27	24	47	52	34	-	228	586
-	-	-	-	1	-	-	-	1	-	1	-	1	2	-	-	6	587
-	-	-	-	-	-	-	-	-	1	-	-	-	-	-	-	1	588
-	-	-	-	-	-	-	-	-	-	-	-	-	-	-	-	-	589
3	2	3	2	4	5	7	24	35	59	79	127	210	290	275	-	1.129	590-599
-	-	-	1	-	-	1	4	2	6	3	13	15	17	7	-	69	590
-	-	-	-	-	-	-	1	1	-	1	3	3	4	6	-	19	591
-	1	-	-	-	1	-	3	2	2	6	9	9	6	3	-	42	592
3	1	3	1	4	4	6	12	27	44	58	84	140	204	209	-	804	593
-	-	-	-	-	-	-	-	-	-	-	-	-	-	-	-	-	594
-	-	-	-	-	-	-	-	-	2	-	1	2	7	4	-	16	595
-	-	-	-	-	-	-	-	-	-	2	1	4	2	1	-	10	596
-	-	-	-	-	-	-	-	-	-	-	-	-	-	-	-	-	597
-	-	-	-	-	-	-	-	-	-	-	-	-	-	-	-	-	598
-	-	-	-	-	-	-	4	3	5	9	16	37	50	45	-	169	599
-	-	-	-	-	-	-	-	-	-	-	-	-	-	-	-	-	600-608
-	-	-	-	-	-	-	-	-	-	-	-	-	-	-	-	-	600
-	-	-	-	-	-	-	-	-	-	-	-	-	-	-	-	-	601
-	-	-	-	-	-	-	-	-	-	-	-	-	-	-	-	-	602
-	-	-	-	-	-	-	-	-	-	-	-	-	-	-	-	-	603
-	-	-	-	-	-	-	-	-	-	-	-	-	-	-	-	-	604
-	-	-	-	-	-	-	-	-	-	-	-	-	-	-	-	-	605
-	-	-	-	-	-	-	-	-	-	-	-	-	-	-	-	-	606
-	-	-	-	-	-	-	-	-	-	-	-	-	-	-	-	-	607
-	-	-	-	-	-	-	-	-	-	-	-	-	-	-	-	-	608
-	-	-	-	-	-	-	-	-	-	1	-	-	1	-	-	2	610-611
-	-	-	-	-	-	-	-	-	-	-	-	-	1	-	-	1	610
-	-	-	-	-	-	-	-	-	-	1	-	-	-	-	-	1	611
-	1	-	-	-	1	-	1	-	-	3	3	2	5	4	-	20	614-616
-	-	-	-	-	1	-	-	-	-	3	3	2	5	3	-	17	614
-	-	-	-	-	-	-	-	-	-	-	-	-	-	-	-	-	615
-	1	-	-	-	-	-	1	-	-	-	-	-	-	1	-	3	616
-	1	-	2	-	-	1	-	1	1	7	8	3	10	5	-	39	617-629
-	-	-	1	-	-	-	-	-	-	-	-	-	-	-	-	1	617
-	-	-	-	-	-	-	-	-	-	2	1	-	-	-	-	3	618
-	-	-	-	-	-	-	-	-	-	3	4	2	7	2	-	18	619
-	-	-	-	-	-	-	-	-	1	1	1	-	2	-	-	5	620
-	-	-	-	-	-	-	-	-	-	-	2	1	3	-	-	6	621
-	-	-	-	-	-	-	-	1	-	-	-	-	-	-	-	1	622
-	-	-	-	-	-	-	-	-	-	-	-	-	-	1	-	1	623
-	-	-	-	-	-	-	-	-	-	-	-	-	-	-	-	-	624
-	-	-	-	-	-	-	-	-	-	-	-	-	-	-	-	-	625
-	1	-	1	-	-	1	-	-	-	-	-	-	-	-	-	3	626
-	-	-	-	-	-	-	-	-	-	-	-	-	-	-	-	-	627
-	-	-	-	-	-	-	-	-	-	-	-	-	-	-	-	-	628
-	-	-	-	-	-	-	-	-	-	1	-	-	-	-	-	1	629
3	6	10	16	15	21	49	66	124	232	361	466	716	915	685	-	3.701	

Tavola 2.21 - Morti per complicazioni della gravidanza, del parto e del puerperio, per età - Anno 1997

Classificazione analitica	CAUSE DI MORTE	0 anni	1	2	3	4	0-4	5-9	10 -14	15 -17	18 -19
630-639	GRAVIDANZA CON ESITO ABORTIVO	-	-	-	-	-	-	-	-	-	1
630	MOLA VESCICOLARE	-	-	-	-	-	-	-	-	-	-
631	ALTRI PRODOTTI ANORMALI DEL CONCEPIMENTO	-	-	-	-	-	-	-	-	-	-
632	ABORTO RITENUTO	-	-	-	-	-	-	-	-	-	-
633	GRAVIDANZA ECTOPICA	-	-	-	-	-	-	-	-	-	-
634	ABORTO SPONTANEO	-	-	-	-	-	-	-	-	-	-
635	ABORTO PROVOCATO LEGALMENTE	-	-	-	-	-	-	-	-	-	-
636	ABORTO PROVOCATO ILLEGALMENTE	-	-	-	-	-	-	-	-	-	-
637	ABORTO NON SPECIFICATO	-	-	-	-	-	-	-	-	-	1
638	TENTATIVO FALLITO DI ABORTO	-	-	-	-	-	-	-	-	-	-
639	COMP.SUCCESSAD ABORTO E GRAVID.ECTOP.E MOLARE	-	-	-	-	-	-	-	-	-	-
640-648	COMPLICAZ. LEGATE PRINCIPAL. ALLA GRAVIDANZA	-	-	-	-	-	-	-	-	-	1
640	EMORRAGIA PRECOCE DELLA GRAVIDANZA	-	-	-	-	-	-	-	-	-	-
641	EM.ANTEPARTUM,ABRUPTIO PLACENTAE E PLAC.PREVIEW	-	-	-	-	-	-	-	-	-	-
642	IPERTENSIONE COMPLICANTE GRAVID.,PARTO E PUERP.	-	-	-	-	-	-	-	-	-	-
643	IPEREMESI GRAVIDICA	-	-	-	-	-	-	-	-	-	1
644	TRAVAGLIO PREMATURO O MINACCIA DI TRAV.PREMAT.	-	-	-	-	-	-	-	-	-	-
645	GRAVIDANZA PROLUNGATA	-	-	-	-	-	-	-	-	-	-
646	ALTRE COMPLIC.GRAVID. NON CLASSIFICATE ALTROVE	-	-	-	-	-	-	-	-	-	-
647	M.INF.E PAR.MADRE CL.ALTR.MA COMPL.GR.,PART.PU.	-	-	-	-	-	-	-	-	-	-
648	AL.C.MORB.IN ATTO MADRE CL.AL.COMPL.GR.PAR.PUE	-	-	-	-	-	-	-	-	-	-
650-659	P.NORM.E AL.INDICAZ.ASSIST.IN GRAV.,TRAV.E P.	-	-	-	-	-	-	-	-	-	-
650	PARTO COMPLETAMENTE NORMALE	-	-	-	-	-	-	-	-	-	-
651	GRAVIDANZA MULTIPLA	-	-	-	-	-	-	-	-	-	-
652	POSIZIONE E PRESENTAZIONE ANOMALE DEL FETO	-	-	-	-	-	-	-	-	-	-
653	SPROPORZIONE FETOPELVICA	-	-	-	-	-	-	-	-	-	-
654	ANOMALIE ORGANI E TESSUTI MOLLI DEL BACINO	-	-	-	-	-	-	-	-	-	-
655	CONDIZION.ANORM.FETO INFLUENZAN.TRATTAM. MADRE	-	-	-	-	-	-	-	-	-	-
656	AL.PROBL.FET.E PLAC.INFLUENZAN.TRATTAM. MADRE	-	-	-	-	-	-	-	-	-	-
657	POLIDRAMNIOS	-	-	-	-	-	-	-	-	-	-
658	ALTRI PROBL.COLLEG.CAVITA'AMNIOTICA E MEMBRANE	-	-	-	-	-	-	-	-	-	-
659	AL.INDIC.ASS.O INTERV.REL.TRAV.E PAR.NON CL.AL.	-	-	-	-	-	-	-	-	-	-
660-669	COMP.INSORG.PRINCIPAL.NEL CORSO TRAV.E PARTO	-	-	-	-	-	-	-	-	-	-
660	TRAVAGLIO OSTACOLATO	-	-	-	-	-	-	-	-	-	-
661	ANOMALIE DELLE FORZE PROPULSIVE	-	-	-	-	-	-	-	-	-	-
662	TRAVAGLIO PROLUNGATO	-	-	-	-	-	-	-	-	-	-
663	COMPLICAZIONI RELATIVE AL CORDONE OMBELICALE	-	-	-	-	-	-	-	-	-	-
664	LES.DEL PERINEO E DELLA VULVA DURANTE IL PARTO	-	-	-	-	-	-	-	-	-	-
665	ALTRE LESIONI OSTETRICHE	-	-	-	-	-	-	-	-	-	-
666	EMORRAGIA POSTPARTUM	-	-	-	-	-	-	-	-	-	-
667	RITENZIONE PLACENTA O MEMBRANE, SENZA EMORRAG.	-	-	-	-	-	-	-	-	-	-
668	COMP.DA SOMM.ANEST.O A.SEDAT.NEL CORSO TR.E P.	-	-	-	-	-	-	-	-	-	-
669	AL.COMPL.TRAVAGLIO E PARTO NON CLASSIF.ALTROVE	-	-	-	-	-	-	-	-	-	-
670-676	COMPLICAZIONI DEL PUERPERIO	-	-	-	-	-	-	-	-	-	-
670	INFEZIONE PUERPERALE GRAVE	-	-	-	-	-	-	-	-	-	-
671	COMPLICAZ. VENOSE DELLA GRAV.E DEL PUERPERIO	-	-	-	-	-	-	-	-	-	-
672	FEBBRE DI ORIGINE SCONOSCIUTA DURANTE IL PUERP.	-	-	-	-	-	-	-	-	-	-
673	EMBOLIA POLMONARE OSTETRICA	-	-	-	-	-	-	-	-	-	-
674	AL.E NON SPEC.COMPLIC.DEL PUERP.NON CLASS.ALTR.	-	-	-	-	-	-	-	-	-	-
675	INFEZ.MAMMELLA E CAPEZZOLO ASSOCIATE AL PARTO	-	-	-	-	-	-	-	-	-	-
676	AL.DIST.MAMMELLA ASSOC.AL PAR.E DIST.LATTAZION.	-	-	-	-	-	-	-	-	-	-
TOTALE		-	-	-	-	-	-	-	-	-	2

20 -24	25 -29	30 -34	35 -39	40 -44	45 -49	50 -54	55 -59	60 -64	65 -69	70 -74	75 -79	80 -84	85 -89	90 e oltre	N.I	Totale	Classifi- cazione analitica
-	1	-	-	-	-	-	-	-	-	-	-	-	-	-	-	2	630-639
-	-	-	-	-	-	-	-	-	-	-	-	-	-	-	-	-	630
-	-	-	-	-	-	-	-	-	-	-	-	-	-	-	-	-	631
-	-	-	-	-	-	-	-	-	-	-	-	-	-	-	-	-	632
-	1	-	-	-	-	-	-	-	-	-	-	-	-	-	-	1	633
-	-	-	-	-	-	-	-	-	-	-	-	-	-	-	-	-	634
-	-	-	-	-	-	-	-	-	-	-	-	-	-	-	-	-	635
-	-	-	-	-	-	-	-	-	-	-	-	-	-	-	-	-	636
-	-	-	-	-	-	-	-	-	-	-	-	-	-	-	-	1	637
-	-	-	-	-	-	-	-	-	-	-	-	-	-	-	-	-	638
-	-	-	-	-	-	-	-	-	-	-	-	-	-	-	-	-	639
1	4	4	2	1	-	-	-	-	-	-	-	-	-	-	-	13	640-648
-	-	-	-	-	-	-	-	-	-	-	-	-	-	-	-	-	640
1	-	4	-	1	-	-	-	-	-	-	-	-	-	-	-	6	641
-	3	-	1	-	-	-	-	-	-	-	-	-	-	-	-	4	642
-	-	-	-	-	-	-	-	-	-	-	-	-	-	-	-	1	643
-	-	-	-	-	-	-	-	-	-	-	-	-	-	-	-	-	644
-	-	-	-	-	-	-	-	-	-	-	-	-	-	-	-	-	645
-	1	-	-	-	-	-	-	-	-	-	-	-	-	-	-	1	646
-	-	-	-	-	-	-	-	-	-	-	-	-	-	-	-	-	647
-	-	-	1	-	-	-	-	-	-	-	-	-	-	-	-	1	648
-	-	-	-	-	-	-	-	-	-	-	-	-	-	-	-	-	650-659
-	-	-	-	-	-	-	-	-	-	-	-	-	-	-	-	-	650
-	-	-	-	-	-	-	-	-	-	-	-	-	-	-	-	-	651
-	-	-	-	-	-	-	-	-	-	-	-	-	-	-	-	-	652
-	-	-	-	-	-	-	-	-	-	-	-	-	-	-	-	-	653
-	-	-	-	-	-	-	-	-	-	-	-	-	-	-	-	-	654
-	-	-	-	-	-	-	-	-	-	-	-	-	-	-	-	-	655
-	-	-	-	-	-	-	-	-	-	-	-	-	-	-	-	-	656
-	-	-	-	-	-	-	-	-	-	-	-	-	-	-	-	-	657
-	-	-	-	-	-	-	-	-	-	-	-	-	-	-	-	-	658
-	-	-	-	-	-	-	-	-	-	-	-	-	-	-	-	-	659
1	2	1	3	-	-	-	-	-	-	-	-	-	-	-	-	7	660-669
-	-	-	-	-	-	-	-	-	-	-	-	-	-	-	-	-	660
-	-	-	-	-	-	-	-	-	-	-	-	-	-	-	-	-	661
-	-	-	-	-	-	-	-	-	-	-	-	-	-	-	-	-	662
-	-	-	-	-	-	-	-	-	-	-	-	-	-	-	-	-	663
-	-	-	-	-	-	-	-	-	-	-	-	-	-	-	-	-	664
-	-	-	-	-	-	-	-	-	-	-	-	-	-	-	-	-	665
1	1	-	1	-	-	-	-	-	-	-	-	-	-	-	-	3	666
-	-	-	-	-	-	-	-	-	-	-	-	-	-	-	-	-	667
-	-	-	-	-	-	-	-	-	-	-	-	-	-	-	-	-	668
-	1	1	2	-	-	-	-	-	-	-	-	-	-	-	-	4	669
-	-	1	-	-	-	-	-	-	-	-	-	-	-	-	-	1	670-676
-	-	-	-	-	-	-	-	-	-	-	-	-	-	-	-	-	670
-	-	-	-	-	-	-	-	-	-	-	-	-	-	-	-	-	671
-	-	-	-	-	-	-	-	-	-	-	-	-	-	-	-	-	672
-	-	-	-	-	-	-	-	-	-	-	-	-	-	-	-	-	673
-	-	1	-	-	-	-	-	-	-	-	-	-	-	-	-	1	674
-	-	-	-	-	-	-	-	-	-	-	-	-	-	-	-	-	675
-	-	-	-	-	-	-	-	-	-	-	-	-	-	-	-	-	676
2	7	6	5	1	-	-	-	-	-	-	-	-	-	-	-	23	

Tavola 2.22 - Morti per malattie della pelle e del tessuto sottocutaneo, per età - Totale - Anno 1997

Classificazione analitica	CAUSE DI MORTE	TOTALE			0 anni	1	2	3	4	0-4	5-9	10 -14
		M	F	MF								
680-686	INFEZIONI DELLA PELLE E DEL TESSUTO SOTTOCUT.	38	33	71	-	-	-	-	-	-	-	-
680	FORUNCOLO E ANTRACE	-	1	1	-	-	-	-	-	-	-	-
681	CELLULITE E ASCESSO DELLE DITA MANO E PIEDE	-	-	-	-	-	-	-	-	-	-	-
682	ALTRE CELLULITI E ASCESSI	34	27	61	-	-	-	-	-	-	-	-
683	LINFADENITE ACUTA	-	-	-	-	-	-	-	-	-	-	-
684	IMPETIGINE	-	-	-	-	-	-	-	-	-	-	-
685	CISTI PILONIDALE	-	-	-	-	-	-	-	-	-	-	-
686	ALTRE INFEZ.LOCALIZZATE PELLE E SOTTOCUTANEO	4	5	9	-	-	-	-	-	-	-	-
690-698	AL.CONDIZ.MORB.INFIAMMAT.PELLE E TES.SOTTOC.	36	52	88	-	-	1	-	-	1	-	-
690	DERMATOSI ERITEMATOSQUAMOSA	-	-	-	-	-	-	-	-	-	-	-
691	DERMATITE ATOPICA E CONDIZIONI MORB.CORRELATE	-	-	-	-	-	-	-	-	-	-	-
692	DERMATITE DA CONTATTO E ALTRI ECZEMI	1	-	1	-	-	-	-	-	-	-	-
693	DERMAT.DA SOST.ASSUN.PER VIA ORALE O PARENTER.	-	-	-	-	-	-	-	-	-	-	-
694	DERMATOSI BOLLOSE	17	36	53	-	-	-	-	-	-	-	-
695	AFFEZIONI ERITEMATOSE	12	10	22	-	-	1	-	-	1	-	-
696	PSORIASI E AFFEZIONI SIMILAR.	6	6	12	-	-	-	-	-	-	-	-
697	LICHEN	-	-	-	-	-	-	-	-	-	-	-
698	PRURITO E CONDIZIONI MORBOSE CORRELATE	-	-	-	-	-	-	-	-	-	-	-
700-709	ALTRE MALATTIE PELLE E TESSUTO SOTTOCUTANEO	156	391	547	-	-	-	-	-	-	-	-
700	CALLO E CALLOSITA'	-	-	-	-	-	-	-	-	-	-	-
701	ALTRE COND.MORB.IPERTROFICHE E ATROFICHE PELLE	1	-	1	-	-	-	-	-	-	-	-
702	ALTRE DERMATOSI	-	1	1	-	-	-	-	-	-	-	-
703	MALATTIE DELLE UNGHIE	-	-	-	-	-	-	-	-	-	-	-
704	MALATTIE DEI PELI E DEI FOLLICOLI PILIFERI	-	-	-	-	-	-	-	-	-	-	-
705	DISTURBI DELLE GHIANDOLE SUDORIFERE	-	-	-	-	-	-	-	-	-	-	-
706	MALATTIE DELLE GHIANDOLE SEBACEE	-	-	-	-	-	-	-	-	-	-	-
707	ULCERA CRONICA DELLA PELLE	155	390	545	-	-	-	-	-	-	-	-
708	ORTICARIA	-	-	-	-	-	-	-	-	-	-	-
709	ALTRI DISTURBI PELLE E TESSUTO SOTTOCUTANEO	-	-	-	-	-	-	-	-	-	-	-
TOTALE		230	476	706	-	-	1	-	-	1	-	-

Tavola 2.22 - Morti per malattie della pelle e del tessuto sottocutaneo, per età - Totale - Anno 1997

15 -17	18 -19	20 -24	25 -29	30 -34	35 -39	40 -44	45 -49	50 -54	55 -59	60 -64	65 -69	70 -74	75 -79	80 -84	85 -89	90 e oltre	N.I.	Classifi- cazione analitica
-	-	-	1	1	1	-	2	-	4	8	9	6	7	11	14	7	-	680-686
-	-	-	-	-	-	-	-	-	-	-	-	-	-	-	-	1	-	680
-	-	-	-	-	-	-	-	-	-	-	-	-	-	-	-	-	-	681
-	-	-	1	-	1	-	2	-	4	7	8	5	6	10	12	5	-	682
-	-	-	-	-	-	-	-	-	-	-	-	-	-	-	-	-	-	683
-	-	-	-	-	-	-	-	-	-	-	-	-	-	-	-	-	-	684
-	-	-	-	-	-	-	-	-	-	-	-	-	-	-	-	-	-	685
-	-	-	-	1	-	-	-	-	-	1	1	1	1	1	2	1	-	686
-	-	-	-	2	1	-	3	3	1	8	6	6	10	24	12	11	-	690-698
-	-	-	-	-	-	-	-	-	-	-	-	-	-	-	-	-	-	690
-	-	-	-	-	-	-	-	-	-	-	-	-	-	-	-	-	-	691
-	-	-	-	-	-	-	-	-	-	-	-	-	1	-	-	-	-	692
-	-	-	-	-	-	-	-	-	-	-	-	-	-	-	-	-	-	693
-	-	-	-	1	-	-	1	-	5	1	3	6	18	9	9	-	-	694
-	-	-	-	1	1	-	2	3	1	2	4	2	3	1	1	-	-	695
-	-	-	-	-	-	-	-	-	-	1	1	1	-	5	2	2	-	696
-	-	-	-	-	-	-	-	-	-	-	-	-	-	-	-	-	-	697
-	-	-	-	-	-	-	-	-	-	-	-	-	-	-	-	-	-	698
-	-	-	-	-	-	1	-	-	5	4	8	26	51	119	164	169	-	700-709
-	-	-	-	-	-	-	-	-	-	-	-	-	-	-	-	-	-	700
-	-	-	-	-	-	-	-	-	1	-	-	-	-	-	-	-	-	701
-	-	-	-	-	-	-	-	-	-	-	-	-	1	-	-	-	-	702
-	-	-	-	-	-	-	-	-	-	-	-	-	-	-	-	-	-	703
-	-	-	-	-	-	-	-	-	-	-	-	-	-	-	-	-	-	704
-	-	-	-	-	-	-	-	-	-	-	-	-	-	-	-	-	-	705
-	-	-	-	-	-	-	-	-	-	-	-	-	-	-	-	-	-	706
-	-	-	-	-	-	1	-	-	4	4	8	26	50	119	164	169	-	707
-	-	-	-	-	-	-	-	-	-	-	-	-	-	-	-	-	-	708
-	-	-	-	-	-	-	-	-	-	-	-	-	-	-	-	-	-	709
-	-	-	1	3	2	1	5	3	10	20	23	38	68	154	190	187	-	

Tavola 2.23 - Morti per malattie della pelle e del tessuto sottocutaneo, per età - Femmine - Anno 1997

Classificazione analitica	CAUSE DI MORTE	0 anni	1	2	3	4	0-4	5-9	10 -14	15 -17	18 -19
680-686	INFEZIONI DELLA PELLE E DEL TESSUTO SOTTOCUT.	-	-	-	-	-	-	-	-	-	-
680	FORUNCULO E ANTRACE	-	-	-	-	-	-	-	-	-	-
681	CELLULITE E ASCESSO DELLE DITA MANO E PIEDE	-	-	-	-	-	-	-	-	-	-
682	ALTRE CELLULITI E ASCESSI	-	-	-	-	-	-	-	-	-	-
683	LINFADENITE ACUTA	-	-	-	-	-	-	-	-	-	-
684	IMPETIGINE	-	-	-	-	-	-	-	-	-	-
685	CISTI PILONIDALE	-	-	-	-	-	-	-	-	-	-
686	ALTRE INFEZ.LOCALIZZATE PELLE E SOTTOCUTANEO	-	-	-	-	-	-	-	-	-	-
690-698	AL.CONDIZ.MORB.INFIAMMAT.PELLE E TES.SOTTOC.	-	-	-	-	-	-	-	-	-	-
690	DERMATOSI ERITEMATOSQUAMOSA	-	-	-	-	-	-	-	-	-	-
691	DERMATITE ATOPICA E CONDIZIONI MORB.CORRELATE	-	-	-	-	-	-	-	-	-	-
692	DERMATITE DA CONTATTO E ALTRI ECZEMI	-	-	-	-	-	-	-	-	-	-
693	DERMAT.DA SOST.ASSUN.PER VIA ORALE O PARENTER.	-	-	-	-	-	-	-	-	-	-
694	DERMATOSI BOLLOSE	-	-	-	-	-	-	-	-	-	-
695	AFFEZIONI ERITEMATOSE	-	-	-	-	-	-	-	-	-	-
696	PSORIASI E AFFEZIONI SIMILARI	-	-	-	-	-	-	-	-	-	-
697	LICHEN	-	-	-	-	-	-	-	-	-	-
698	PRURITO E CONDIZIONI MORBOSE CORRELATE	-	-	-	-	-	-	-	-	-	-
700-709	ALTRE MALATTIE PELLE E TESSUTO SOTTOCUTANEO	-	-	-	-	-	-	-	-	-	-
700	CALLO E CALLOSITA'	-	-	-	-	-	-	-	-	-	-
701	ALTRE COND.MORB.IPERTROFICHE E ATROFICHE PELLE	-	-	-	-	-	-	-	-	-	-
702	ALTRE DERMATOSI	-	-	-	-	-	-	-	-	-	-
703	MALATTIE DELLE UNGHIE	-	-	-	-	-	-	-	-	-	-
704	MALATTIE DEI PELI E DEI FOLLICOLI PILIFERI	-	-	-	-	-	-	-	-	-	-
705	DISTURBI DELLE GHIANDOLE SUDORIFERE	-	-	-	-	-	-	-	-	-	-
706	MALATTIE DELLE GHIANDOLE SEBACEE	-	-	-	-	-	-	-	-	-	-
707	ULCERA CRONICA DELLA PELLE	-	-	-	-	-	-	-	-	-	-
708	ORTICARIA	-	-	-	-	-	-	-	-	-	-
709	ALTRI DISTURBI PELLE E TESSUTO SOTTOCUTANEO	-	-	-	-	-	-	-	-	-	-
TOTALE		-	-	-	-	-	-	-	-	-	-

20 -24	25 -29	30 -34	35 -39	40 -44	45 -49	50 -54	55 -59	60 -64	65 -69	70 -74	75 -79	80 -84	85 -89	90 e oltre	N.I	Totale	Classifi- cazione analitica
-	1	-	1	-	1	-	2	1	2	5	4	4	9	3	-	33	680-686
-	-	-	-	-	-	-	-	-	-	-	-	-	-	1	-	1	680
-	-	-	-	-	-	-	-	-	-	-	-	-	-	-	-	-	681
-	1	-	1	-	1	-	2	-	1	4	3	4	8	2	-	27	682
-	-	-	-	-	-	-	-	-	-	-	-	-	-	-	-	-	683
-	-	-	-	-	-	-	-	-	-	-	-	-	-	-	-	-	684
-	-	-	-	-	-	-	-	-	-	-	-	-	-	-	-	-	685
-	-	-	-	-	-	-	-	1	1	1	1	-	1	-	-	5	686
-	-	1	-	-	2	1	1	4	3	1	6	14	10	9	-	52	690-698
-	-	-	-	-	-	-	-	-	-	-	-	-	-	-	-	-	690
-	-	-	-	-	-	-	-	-	-	-	-	-	-	-	-	-	691
-	-	-	-	-	-	-	-	-	-	-	-	-	-	-	-	-	692
-	-	-	-	-	-	-	-	-	-	-	-	-	-	-	-	-	693
-	-	1	-	-	-	-	-	3	1	1	4	11	7	8	-	36	694
-	-	-	-	-	2	1	1	1	2	-	2	-	1	-	-	10	695
-	-	-	-	-	-	-	-	-	-	-	-	3	2	1	-	6	696
-	-	-	-	-	-	-	-	-	-	-	-	-	-	-	-	-	697
-	-	-	-	-	-	-	-	-	-	-	-	-	-	-	-	-	698
-	-	-	-	-	-	-	1	2	3	13	35	78	123	136	-	391	700-709
-	-	-	-	-	-	-	-	-	-	-	-	-	-	-	-	-	700
-	-	-	-	-	-	-	-	-	-	-	-	-	-	-	-	-	701
-	-	-	-	-	-	-	-	-	-	-	1	-	-	-	-	1	702
-	-	-	-	-	-	-	-	-	-	-	-	-	-	-	-	-	703
-	-	-	-	-	-	-	-	-	-	-	-	-	-	-	-	-	704
-	-	-	-	-	-	-	-	-	-	-	-	-	-	-	-	-	705
-	-	-	-	-	-	-	-	-	-	-	-	-	-	-	-	-	706
-	-	-	-	-	-	-	1	2	3	13	34	78	123	136	-	390	707
-	-	-	-	-	-	-	-	-	-	-	-	-	-	-	-	-	708
-	-	-	-	-	-	-	-	-	-	-	-	-	-	-	-	-	709
-	1	1	1	-	3	1	4	7	8	19	45	96	142	148	-	476	

Tavola 2.24 - Morti per malattie del sistema osteomuscolare e del tessuto connettivo, per età - Totale - Anno 1996

Classificazione analitica	CAUSE DI MORTE	TOTALE			0 anni	1	2	3	4	0-4	5-9	10 -14
		M	F	MF								
710-719	ARTROPATIE E DISTURBI CORRELATI	270	918	1.188	-	-	-	-	-	-	1	1
710	MALATTIE DIFFUSE DEL TESSUTO CONNETTIVO	66	261	327	-	-	-	-	-	-	1	1
711	ARTROPATIE ASSOCIATE A INFEZIONI	3	2	5	-	-	-	-	-	-	-	-
712	ARTROPATIE DA MICROCRISTALLI	-	-	-	-	-	-	-	-	-	-	-
714	ARTR.REUMATOIDE E AL.POLIARTROPATIE INFIAMMAT.	104	401	505	-	-	-	-	-	-	-	-
715	OSTEOARTROSI E DISTURBI SIMILARI	75	197	272	-	-	-	-	-	-	-	-
716	ALTRE E NON SPECIFICATE ARTROPATIE	14	38	52	-	-	-	-	-	-	-	-
717	LESIONI INTERNE DEL GINOCCHIO	-	-	-	-	-	-	-	-	-	-	-
718	ALTRE LESIONI DELLE ARTICOLAZIONI	1	3	4	-	-	-	-	-	-	-	-
719	ALTRI E NON SPECIFICATI DISTURBI ARTICOLAZIONI	7	16	23	-	-	-	-	-	-	-	-
720-724	DORSOPATIE	35	33	68	-	-	-	-	-	-	-	-
720	SPOND.ANCHILE AL.SPONDILOPATIE INFIAMMATORIE	10	5	15	-	-	-	-	-	-	-	-
721	SPONDILOSI E DISTURBI SIMILARI	16	24	40	-	-	-	-	-	-	-	-
722	DISTURBI DEI DISCHI INTERVERTEBRALI	6	3	9	-	-	-	-	-	-	-	-
723	ALTRI DISTURBI DELLA REGIONE CERVICALE	-	1	1	-	-	-	-	-	-	-	-
724	ALTRI E NON SPECIFICATI DISTURBI DEL DORSO	3	-	3	-	-	-	-	-	-	-	-
725-729	REUMATISMO, ESCLUSO IL DORSO	67	122	189	1	-	-	-	-	1	-	-
725	POLIMIALGIA REUMATICA	6	10	16	-	-	-	-	-	-	-	-
726	ENTESOPATIE PERIFERICHE E SINDROMI SIMILARI	-	-	-	-	-	-	-	-	-	-	-
727	ALTRI DISTURBI DELLE SINOVIE, TENDINI E BORSE	6	2	8	-	-	-	-	-	-	-	-
728	DISTURBI MUSCOLI,LEGAMENTI E FASCE APONEUROT.	46	93	139	-	-	-	-	-	-	-	-
729	ALTRI DISTURBI DEI TESSUTI MOLLI	9	17	26	1	-	-	-	-	1	-	-
730-739	OSTEOP.,CONDROP.E DEFORM.ACQ.SIST.OSTEOMUSC.	175	493	668	-	-	-	-	-	-	1	-
730	OSTEOMIELITE,PERIOSTITE E AL.INF.INTER.LE OSSA	16	27	43	-	-	-	-	-	-	-	-
731	OSTEITE DEF.E OSTEOP.ASS.ALT.DIST.CLASS.ALTR.	16	17	33	-	-	-	-	-	-	-	-
732	OSTEOCONDROPATIE	6	3	9	-	-	-	-	-	-	-	-
733	ALTRI DISTURBI DELLE OSSA E DELLE CARTILAGINI	110	370	480	-	-	-	-	-	-	-	-
734	PIEDE PIATTO	-	-	-	-	-	-	-	-	-	-	-
735	DEFORMAZIONI ACQUISITE DELLE DITA DEL PIEDE	-	1	1	-	-	-	-	-	-	-	-
736	ALTRE DEFORMAZIONI ACQUISITE DEGLI ARTI	-	-	-	-	-	-	-	-	-	-	-
737	DEVIAZIONI DELLA COLONNA VERTEBRALE	24	69	93	-	-	-	-	-	-	1	-
738	ALTRE DEFORMAZIONI ACQUISITE	3	6	9	-	-	-	-	-	-	-	-
739	LESIONI NON ALLOPATICHE, NON CLASSIFIC. ALTROVE	-	-	-	-	-	-	-	-	-	-	-
TOTALE		547	1.566	2.113	1	-	-	-	-	1	2	1

15 -17	18 -19	20 -24	25 -29	30 -34	35 -39	40 -44	45 -49	50 -54	55 -59	60 -64	65 -69	70 -74	75 -79	80 -84	85 -89	90 e oltre	N.I	Classifi- cazione analitica
1	-	2	13	5	11	11	26	26	51	71	120	197	190	189	169	104	-	710-719
-	-	2	12	4	8	9	17	18	37	37	42	51	42	31	10	5	-	710
-	-	-	-	-	-	-	-	-	-	-	-	-	-	-	-	-	-	711
-	-	-	-	-	-	-	-	-	-	-	-	-	-	-	-	-	-	712
1	-	-	1	1	2	2	8	6	13	22	58	108	99	96	63	25	-	714
-	-	-	-	-	1	-	-	-	1	10	14	24	40	42	75	65	-	715
-	-	-	-	-	-	-	-	2	-	1	4	6	7	10	15	7	-	716
-	-	-	-	-	-	-	-	-	-	-	-	-	-	-	-	-	-	717
-	-	-	-	-	-	-	-	-	-	-	-	-	-	1	3	-	-	718
-	-	-	-	-	-	-	1	-	-	1	2	6	2	6	3	2	-	719
-	-	-	1	1	-	-	1	2	1	3	6	15	11	14	7	6	-	720-724
-	-	-	-	-	-	-	-	-	-	2	1	4	3	2	2	1	-	720
-	-	-	-	1	-	-	1	1	-	-	4	8	7	10	4	4	-	721
-	-	-	1	-	-	-	-	-	1	-	1	2	1	2	1	-	-	722
-	-	-	-	-	-	-	-	-	-	-	-	-	-	-	-	1	-	723
-	-	-	-	-	-	-	-	1	-	1	-	1	-	-	-	-	-	724
1	-	-	-	1	4	2	1	3	5	7	15	15	26	35	39	34	-	725-729
-	-	-	-	-	-	-	-	-	-	-	-	1	4	4	3	4	-	725
-	-	-	-	-	-	-	-	-	-	-	-	-	-	-	-	-	-	726
-	-	-	-	-	1	1	1	-	-	-	1	1	1	-	1	1	-	727
1	-	-	-	1	1	-	-	2	5	4	11	10	19	27	33	25	-	728
-	-	-	-	-	2	1	-	1	-	3	3	3	2	4	2	4	-	729
-	-	1	1	2	2	4	3	7	8	19	24	29	61	126	192	188	-	730-739
-	-	-	-	-	-	-	-	-	2	4	6	3	4	9	13	2	-	730
-	-	-	-	-	-	1	-	-	-	-	1	4	8	12	7	-	-	731
-	-	-	-	-	-	-	-	-	1	-	1	1	-	3	2	1	-	732
-	-	-	-	1	-	1	-	2	2	8	13	15	34	87	152	165	-	733
-	-	-	-	-	-	-	-	-	-	-	-	-	-	-	-	-	-	734
-	-	-	-	-	-	-	-	-	-	-	-	-	1	-	-	-	-	735
-	-	-	-	-	-	-	-	-	-	-	-	-	-	-	-	-	-	736
-	-	-	1	1	1	2	3	4	3	7	4	6	18	17	13	12	-	737
-	-	1	-	-	1	-	-	1	-	-	-	3	-	2	-	1	-	738
-	-	-	-	-	-	-	-	-	-	-	-	-	-	-	-	-	-	739
2	-	3	15	9	17	17	31	38	65	100	165	256	288	364	407	332	-	

Tavola 2.25 - Morti per malattie del sistema osteomuscolare e del tessuto connettivo, per età - Femmine - Anno 1997

Classificazione analitica	CAUSE DI MORTE	0 anni	1	2	3	4	0-4	5-9	10 -14	15 -17	18 -19
710-719	ARTROPATIE E DISTURBI CORRELATI	-	-	-	-	-	-	1	-	1	-
710	MALATTIE DIFFUSE DEL TESSUTO CONNETTIVO	-	-	-	-	-	-	1	-	-	-
711	ARTROPATIE ASSOCIATE A INFEZIONI	-	-	-	-	-	-	-	-	-	-
712	ARTROPATIE DA MICROCRISTALLI	-	-	-	-	-	-	-	-	-	-
714	ARTR.REUMATOIDE E AL.POLIARTROPATIE INFIAMMAT.	-	-	-	-	-	-	-	-	1	-
715	OSTEOARTROSI E DISTURBI SIMILARI	-	-	-	-	-	-	-	-	-	-
716	ALTRE E NON SPECIFICATE ARTROPATIE	-	-	-	-	-	-	-	-	-	-
717	LESIONI INTERNE DEL GINOCCHIO	-	-	-	-	-	-	-	-	-	-
718	ALTRE LESIONI DELLE ARTICOLAZIONI	-	-	-	-	-	-	-	-	-	-
719	ALTRI E NON SPECIFICATI DISTURBI ARTICOLAZIONI	-	-	-	-	-	-	-	-	-	-
720-724	DORSOPATIE	-	-	-	-	-	-	-	-	-	-
720	SPOND.ANCHIL.E AL.SPONDILOPATIE INFIAMMATORIE	-	-	-	-	-	-	-	-	-	-
721	SPONDILOSI E DISTURBI SIMILARI	-	-	-	-	-	-	-	-	-	-
722	DISTURBI DEI DISCHI INTERVERTEBRALI	-	-	-	-	-	-	-	-	-	-
723	ALTRI DISTURBI DELLA REGIONE CERVICALE	-	-	-	-	-	-	-	-	-	-
724	ALTRI E NON SPECIFICATI DISTURBI DEL DORSO	-	-	-	-	-	-	-	-	-	-
725-729	REUMATISMO, ESCLUSO IL DORSO	1	-	-	-	-	1	-	-	-	-
725	POLIMIALGIA REUMATICA	-	-	-	-	-	-	-	-	-	-
726	ENTESOPATIE PERIFERICHE E SINDROMI SIMILARI	-	-	-	-	-	-	-	-	-	-
727	ALTRI DISTURBI DELLE SINOVIE, TENDINI E BORSE	-	-	-	-	-	-	-	-	-	-
728	DISTURBI MUSCOLI, LEGAMENTI E FASCE APONEUROT.	-	-	-	-	-	-	-	-	-	-
729	ALTRI DISTURBI DEI TESSUTI MOLLI	1	-	-	-	-	1	-	-	-	-
730-739	OSTEOP.,CONDROP.E DEFORM.ACQ.SIST.OSTEOMUSC.	-	-	-	-	-	-	1	-	-	-
730	OSTEOMIELITE,PERIOSTITE E AL.INF.INTER.LE OSSA	-	-	-	-	-	-	-	-	-	-
731	OSTEITE DEF.E OSTEOP.ASS.ALT.DIST.CLASS.ALTR.	-	-	-	-	-	-	-	-	-	-
732	OSTEOCONDROPATIE	-	-	-	-	-	-	-	-	-	-
733	ALTRI DISTURBI DELLE OSSA E DELLE CARTILAGINI	-	-	-	-	-	-	-	-	-	-
734	PIEDE PIATTO	-	-	-	-	-	-	-	-	-	-
735	DEFORMAZIONI ACQUISITE DELLE DITA DEL PIEDE	-	-	-	-	-	-	-	-	-	-
736	ALTRE DEFORMAZIONI ACQUISITE DEGLI ARTI	-	-	-	-	-	-	-	-	-	-
737	DEVIAZIONI DELLA COLONNA VERTEBRALE	-	-	-	-	-	-	1	-	-	-
738	ALTRE DEFORMAZIONI ACQUISITE	-	-	-	-	-	-	-	-	-	-
739	LESIONI NON ALLOPATICHE, NON CLASSIFIC. ALTROVE	-	-	-	-	-	-	-	-	-	-
TOTALE		1	-	-	-	-	1	2	-	1	-

20 -24	25 -29	30 -34	35 -39	40 -44	45 -49	50 -54	55 -59	60 -64	65 -69	70 -74	75 -79	80 -84	85 -89	90 e oltre	N.I	Totale	Classifi- cazione analitica
2	9	2	7	10	20	18	38	48	89	155	153	147	132	86	-	918	710-719
2	9	2	6	9	14	12	27	28	33	46	35	25	8	4	-	261	710
-	-	-	-	-	-	-	-	-	-	-	-	2	-	-	-	2	711
-	-	-	-	-	-	-	-	-	-	-	-	-	-	-	-	-	712
-	-	-	1	1	6	4	10	15	43	84	84	82	50	20	-	401	714
-	-	-	-	-	-	-	1	3	9	18	29	26	57	54	-	197	715
-	-	-	-	-	-	2	-	1	2	4	4	7	12	6	-	38	716
-	-	-	-	-	-	-	-	-	-	-	-	-	-	-	-	-	717
-	-	-	-	-	-	-	-	-	-	-	-	-	3	-	-	3	718
-	-	-	-	-	-	-	-	1	2	3	1	5	2	2	-	16	719
-	-	1	-	-	-	1	-	-	3	4	7	8	4	5	-	33	720-724
-	-	-	-	-	-	-	-	-	1	-	1	1	1	1	-	5	720
-	-	1	-	-	-	1	-	-	2	4	5	5	3	3	-	24	721
-	-	-	-	-	-	-	-	-	-	-	1	2	-	-	-	3	722
-	-	-	-	-	-	-	-	-	-	-	-	-	-	1	-	1	723
-	-	-	-	-	-	-	-	-	-	-	-	-	-	-	-	-	724
-	-	-	-	1	-	2	2	3	8	9	16	22	27	31	-	122	725-729
-	-	-	-	-	-	-	-	-	-	1	2	3	1	3	-	10	725
-	-	-	-	-	-	-	-	-	-	-	-	-	-	-	-	-	726
-	-	-	-	-	-	-	-	-	-	1	-	-	-	1	-	2	727
-	-	-	-	-	-	1	2	2	6	5	13	16	24	24	-	93	728
-	-	-	-	1	-	1	-	1	2	2	1	3	2	3	-	17	729
1	1	-	1	2	3	4	4	12	12	17	46	92	145	152	-	493	730-739
-	-	-	-	-	-	-	1	3	2	2	3	6	8	2	-	27	730
-	-	-	-	-	-	-	-	-	-	1	2	4	5	5	-	17	731
-	-	-	-	-	-	-	-	-	-	1	-	1	1	-	-	3	732
-	-	-	-	1	-	1	1	4	7	8	26	67	121	134	-	370	733
-	-	-	-	-	-	-	-	-	-	-	-	-	-	-	-	-	734
-	-	-	-	-	-	-	-	-	-	-	1	-	-	-	-	1	735
-	-	-	-	-	-	-	-	-	-	-	-	-	-	-	-	-	736
-	1	-	1	1	3	3	2	5	3	3	14	12	10	10	-	69	737
1	-	-	-	-	-	-	-	-	-	2	-	2	-	1	-	6	738
-	-	-	-	-	-	-	-	-	-	-	-	-	-	-	-	-	739
3	10	3	8	13	23	25	44	63	112	185	222	269	308	274	-	1.566	

Tavola 2.26 - Morti per malformazioni congenite, per età - Totale - Anno 1997

Classificazione analitica	CAUSE DI MORTE	TOTALE		0 anni	1	2	3	4	0-4	5-9	10 -14	
		M	F									
740	ANENCEFALIA E MALFORMAZIONI SIMILARI	2	12	14	-	-	-	-	14	-	-	
741	SPINA BIFIDA	15	10	25	1	-	1	-	12	1	-	
742	ALTRE MALFORMAZIONI CONGENITE DEL SIST. NERV.	94	69	163	6	5	5	1	74	5	7	
743	MALFORMAZIONI CONGENITE DELL'OCCHIO	-	-	-	-	-	-	-	-	-	-	
744	MALFORMAZ. CONGENITE ORECCHIO, FACCIA E COLLO	2	2	4	-	-	-	-	-	-	1	
745	MALFORMAZ. BULBO CARDIACO E SETTI INTRACARDIAC	100	116	216	78	9	3	2	4	96	8	
746	ALTRE MALFORMAZIONI CONGENITE DEL CUORE	194	147	341	223	6	4	5	-	238	7	
747	ALTRE MALFOR.CONGENITE DEL SIST. CIRCOLATORIO	54	48	102	45	2	-	1	-	48	2	
748	MALFORMAZ.CONGENITE DELL'APPARATO RESPIRATORI	26	9	35	21	1	-	-	-	22	-	
749	PALATO FESSO E LABBRO LEPORINO	-	2	2	2	-	-	-	-	2	-	
750	ALTRE MALFOR.CONGENITE VIE DIGERENTI SUPERIORI	12	12	24	10	1	-	-	1	12	-	
751	ALTRE MALFORM.CONGENITE DELL'APPAR. DIGERENTE	22	14	36	24	1	-	-	-	25	-	
752	MALFORMAZIONI CONGENITE DEGLI ORGANI GENITALI	1	-	1	1	-	-	-	-	1	-	
753	MALFORMAZIONI CONGENITE DELL'APPARATO URINARIO	61	36	97	24	1	-	1	1	27	-	
754	ALCUNE MALFORM.CONG. DEL SIST. OSTEOMUSCOLARE	-	1	1	-	-	-	-	-	-	-	
755	ALTRE MALFORMAZIONI CONGENITE DEGLI ARTI	2	2	4	2	-	-	-	-	2	-	
756	ALTRE MALFORM.CONG. DEL SISTEMA OSTEOMUSCOLARF	45	34	79	62	2	1	-	-	65	1	
757	MALFORMAZIONI CONGENITE DEI TEGUMENTI	9	7	16	6	-	-	-	-	6	-	
758	ABERRAZIONI CROMOSOMICHE	69	84	153	68	3	-	1	-	72	1	
759	ALTRE E NON SPECIFIC. MALFORMAZIONI CONGENITE	92	101	193	148	2	1	1	1	153	2	
TOTALE		800	706	1.506	795	35	14	17	8	869	27	29

Tavola 2.27 - Morti per malformazioni congenite, per età - Femmine - Anno 1997

Classificazione analitica	CAUSE DI MORTE	0 anni	1	2	3	4	0-4	5-9	10 -14	15 -17	18 -19
741	SPINA BIFIDA	6	-	-	-	-	6	-	-	-	-
742	ALTRE MALFORMAZIONI CONGENITE DEL SIST. NERV.	25	3	2	1	-	31	1	4	1	-
743	MALFORMAZIONI CONGENITE DELL'OCCHIO	-	-	-	-	-	-	-	-	-	-
744	MALFORMAZ. CONGENITE ORECCHIO, FACCIA E COLLO	-	-	-	-	-	-	-	1	-	-
745	MALFORMAZ. BULBO CARDIACO E SETTI INTRACARDIAC	35	6	2	-	4	47	2	3	1	-
746	ALTRE MALFORMAZIONI CONGENITE DEL CUORE	102	2	2	4	-	110	1	4	2	-
747	ALTRE MALFOR.CONGENITE DEL SIST. CIRCOLATORIO	23	1	-	-	-	24	-	1	-	1
748	MALFORMAZ.CONGENITE DELL'APPARATO RESPIRATORIO	6	-	-	-	-	6	-	-	-	-
749	PALATO FESSO E LABBRO LEPORINO	2	-	-	-	-	2	-	-	-	-
750	ALTRE MALFOR.CONGENITE VIE DIGERENTI SUPERIORI	3	1	-	-	-	4	-	-	-	-
751	ALTRE MALFORM.CONGENITE DELL'APPAR. DIGERENTE	9	1	-	-	-	10	-	-	-	-
752	MALFORMAZIONI CONGENITE DEGLI ORGANI GENITALI	-	-	-	-	-	-	-	-	-	-
753	MALFORMAZIONI CONGENITE DELL'APPARATO URINARIO	8	1	-	-	-	9	-	-	-	-
754	ALCUNE MALFORM.CONG. DEL SIST. OSTEOMUSCOLARE	-	-	-	-	-	-	-	-	-	-
755	ALTRE MALFORMAZIONI CONGENITE DEGLI ARTI	-	-	-	-	-	-	-	-	-	-
756	ALTRE MALFORM.CONG. DEL SISTEMA OSTEOMUSCOLARE	28	1	-	-	-	29	-	-	-	1
757	MALFORMAZIONI CONGENITE DEI TEGUMENTI	3	-	-	-	-	3	-	-	-	-
758	ABERRAZIONI CROMOSOMICHE	36	1	-	-	-	37	-	1	-	-
759	ALTRE E NON SPECIFIC. MALFORMAZIONI CONGENITE	79	1	1	-	1	82	2	1	-	-
TOTALE		377	18	7	5	5	412	6	15	4	2

15 -17	18 -19	20 -24	25 -29	30 -34	35 -39	40 -44	45 -49	50 -54	55 -59	60 -64	65 -69	70 -74	75 -79	80 -84	85 -89	90 e oltre	N.I.	Classifi- cazione analitica
-	-	-	-	-	-	-	-	-	-	-	-	-	-	-	-	-	-	740
1	-	-	1	-	-	1	-	1	-	1	2	1	-	3	-	1	-	741
5	2	9	2	3	7	6	5	7	1	2	7	7	3	3	5	3	-	742
-	-	-	-	-	-	-	-	-	-	-	-	-	-	-	-	-	-	743
-	-	1	-	-	-	-	1	-	1	-	-	-	-	-	-	-	-	744
3	2	5	6	4	5	7	9	4	7	4	4	16	20	7	4	1	-	745
6	-	10	4	5	8	7	5	3	7	4	3	6	4	5	7	5	-	746
-	1	6	4	4	4	2	2	3	3	2	3	3	6	3	3	-	-	747
-	-	-	-	-	-	1	1	2	1	1	1	2	4	-	-	-	-	748
-	-	-	-	-	-	-	-	-	-	-	-	-	-	-	-	-	-	749
-	-	-	-	-	1	-	2	-	1	-	3	-	1	2	1	-	-	750
-	-	-	-	-	-	-	-	-	-	-	-	3	2	3	3	1	-	751
-	-	-	-	-	-	-	-	-	-	-	-	-	-	-	-	-	-	752
-	-	-	1	1	-	2	-	3	5	6	6	10	13	9	10	4	-	753
-	-	-	-	-	-	-	-	-	-	-	-	-	1	-	-	-	-	754
-	-	-	-	-	-	-	-	1	-	-	1	-	-	-	-	-	-	755
-	2	-	-	-	2	2	-	2	1	-	-	1	2	1	-	-	-	756
-	-	-	1	2	-	-	-	-	1	-	1	-	3	-	2	-	-	757
2	-	2	1	3	4	5	9	19	18	8	4	2	-	-	-	-	-	758
-	1	1	4	3	1	4	2	3	1	2	1	3	3	1	2	2	-	759
17	8	34	24	25	32	37	36	48	47	30	36	54	62	37	37	17	-	

20 -24	25 -29	30 -34	35 -39	40 -44	45 -49	50 -54	55 -59	60 -64	65 -69	70 -74	75 -79	80 -84	85 -89	90 oltre	N.I.	Classifi- cazione analitica	
-	-	-	-	-	-	-	-	-	-	-	-	-	-	-	-	-	740
-	-	-	-	-	-	-	-	1	-	1	-	2	-	-	-	-	741
7	-	1	2	1	2	5	-	-	3	3	1	3	2	2	-	-	742
-	-	-	-	-	-	-	-	-	-	-	-	-	-	-	-	-	743
-	-	-	-	-	1	-	-	-	-	-	-	-	-	-	-	-	744
3	2	2	2	5	4	2	2	2	3	13	13	5	4	1	-	-	745
2	1	-	1	2	3	1	3	2	-	1	2	5	4	3	-	-	746
4	1	3	-	1	-	1	2	1	1	1	4	2	1	-	-	-	747
-	-	-	-	-	-	-	-	1	1	1	-	-	-	-	-	-	748
-	-	-	-	-	-	-	-	-	-	-	-	-	-	-	-	-	749
-	-	-	-	-	-	-	-	-	2	-	-	2	3	1	-	-	750
-	-	-	-	-	1	-	-	-	1	-	1	-	1	-	-	-	751
-	-	-	-	-	-	-	-	-	-	-	-	-	-	-	-	-	752
-	-	-	-	1	-	-	2	4	1	3	8	2	4	2	-	-	753
-	-	-	-	-	-	1	-	-	-	1	-	-	-	-	-	-	754
-	-	-	-	-	-	1	-	1	-	-	-	-	-	-	-	-	755
-	-	-	-	1	-	-	1	-	-	-	2	-	-	-	-	-	756
-	1	1	-	-	-	-	1	-	-	-	1	-	-	-	-	-	757
2	1	3	4	3	6	10	11	3	2	1	-	-	-	-	-	-	758
1	2	-	1	3	1	1	-	1	1	2	1	-	-	2	-	-	759
19	8	10	10	17	18	21	22	15	14	28	34	21	19	11	-	-	

Tavola 2.28 - Morti per alcune condizioni morbose di origine perinatale, per età - Totale - Anno 1997

Classificazione analitica	CAUSE DI MORTE	TOTALE			MENO DI 7 GIORNI						
		M	F	MF	<	1	2	3	4	5	6
					di 1 giorno						
760	FETO O NEON.AFF.COND.MOR.MADRE N.CORR.GRAV.ATT.	4	10	14	6	2	2	2	1	-	-
761	FETO O NEONATO AFFETTO COMPL.MATERNE GRAVIDANZ.	14	16	30	19	3	2	2	1	1	1
762	FETO O NEON.AFF.COMPL.PLAC.,CORD.OMBEL.E MEMBR.	17	16	33	29	2	-	-	-	-	-
763	FETO O NEONATO AFF.ALTRE COMP.TRAVAGLIO E PART.	2	-	2	1	-	-	1	-	-	-
764	CRESCITA FETALE LENTA E MALNUTRIZIONE FETALE	1	1	2	2	-	-	-	-	-	-
765	DIST.REL.GEST.BREVE E BASSO PESO ALLA NASC.N.S.	68	61	129	92	9	8	2	1	1	2
766	DIST.REL.GEST.PROLUNG.E PESO ELEVATO ALLA NASC.	-	-	-	-	-	-	-	-	-	-
767	TRAUMATISMO OSTETRICO	28	23	51	3	8	11	4	2	-	2
768	IPOSSIA INTRAUTERINA E ASFISSIA ALLA NASCITA	122	94	216	105	23	16	7	6	4	4
769	SINDROME DI DIFFICOLTA' RESPIRATORIA	217	142	359	88	59	48	24	14	14	9
770	ALTRE CONDIZ. MORB. RESPIRATORIE FETO E NEON.	344	277	621	233	82	62	26	22	24	16
771	INFEZIONI SPECIFICHE DEL PERIODO PERINATALE	35	28	63	5	7	4	2	4	6	3
772	EMORRAGIA FETALE E NEONATALE	12	10	22	5	4	1	2	-	2	-
773	MAL.EMOLITICA FETO O NEON.DA ISOIMMUNIZZAZIONE	2	-	2	1	-	-	-	-	-	-
774	ALTRI ITTERI PERINATALI	-	-	-	-	-	-	-	-	-	-
775	DIST.ENDOCRINI E METABOLICI SPEC.FETO E NEONAT.	4	2	6	1	1	1	-	-	-	-
776	DISTURBI EMATOLOGICI DEL FETO E DEL NEONATO	13	9	22	4	2	5	1	2	1	-
777	DISTURBI PERINATALI DELL'APPARATO DIGERENTE	15	23	38	2	1	1	1	-	3	2
778	C.M.INTERES.TEGUMEN.E REGOLAZ.TERM.FETO E NEON.	10	13	23	16	2	1	1	1	1	-
779	ALTRE E M.DEFIN.COND.MORB.DI ORIGINE PERINATAL.	30	30	60	28	7	5	2	1	1	1
TOTALE		938	755	1.693	640	212	167	77	55	58	40

Tavola 2.29 - Morti per alcune condizioni morbose di origine perinatale, per età - Femmine - Anno 1997

Classificazione analitica	CAUSE DI MORTE	MENO DI 7 GIORNI						MENO DI			
		<	1	2	3	4	5	6	<	7	14
		di 1 giorno							di 7 giorni		
760	FETO O NEON.AFF.COND.MOR.MADRE N.CORR.GRAV.ATT.	4	-	2	2	1	-	-	9	1	-
761	FETO O NEONATO AFFETTO COMPL.MATERNE GRAVIDANZ.	11	2	-	-	1	-	1	15	-	-
762	FETO O NEON.AFF.COMPL.PLAC.,CORD.OMBEL.E MEMBR.	15	-	-	-	-	-	-	15	1	-
763	FETO O NEONATO AFF.ALTRE COMP.TRAVAGLIO E PART.	-	-	-	-	-	-	-	-	-	-
764	CRESCITA FETALE LENTA E MALNUTRIZIONE FETALE	1	-	-	-	-	-	-	1	-	-
765	DIST.REL.GEST.BREVE E BASSO PESO ALLA NASC.N.S.	45	4	6	2	-	-	-	57	2	-
766	DIST.REL.GEST.PROLUNG.E PESO ELEVATO ALLA NASC.	-	-	-	-	-	-	-	-	-	-
767	TRAUMATISMO OSTETRICO	1	5	6	-	-	-	-	12	8	2
768	IPOSSIA INTRAUTERINA E ASFISSIA ALLA NASCITA	46	9	7	3	4	-	2	71	9	10
769	SINDROME DI DIFFICOLTA' RESPIRATORIA	38	18	20	8	4	6	6	100	24	6
770	ALTRE CONDIZ. MORB. RESPIRATORIE FETO E NEON.	103	33	25	15	15	12	7	210	35	18
771	INFEZIONI SPECIFICHE DEL PERIODO PERINATALE	3	2	2	2	1	3	1	14	11	1
772	EMORRAGIA FETALE E NEONATALE	2	1	-	2	-	1	-	6	1	1
773	MAL.EMOLITICA FETO O NEON.DA ISOIMMUNIZZAZIONE	-	-	-	-	-	-	-	-	-	-
774	ALTRI ITTERI PERINATALI	-	-	-	-	-	-	-	-	-	-
775	DIST.ENDOCRINI E METABOLICI SPEC.FETO E NEONAT.	1	-	-	-	-	-	-	1	-	-
776	DISTURBI EMATOLOGICI DEL FETO E DEL NEONATO	1	-	3	-	2	-	-	6	1	-
777	DISTURBI PERINATALI DELL'APPARATO DIGERENTE	-	1	1	-	-	2	-	4	9	5
778	C.M.INTERES.TEGUMEN.E REGOLAZ.TERM.FETO E NEON.	8	2	1	-	-	1	-	12	1	-
779	ALTRE E M.DEFIN.COND.MORB.DI ORIGINE PERINATAL.	14	4	2	1	1	1	1	24	2	-
TOTALE		293	81	75	35	29	26	18	557	105	43

MENO DI 1 MESE						ZERO ANNI											1 anno e oltre	N.I.	Classifi- cazione analitica	
< di 7 giorni	7 -13	14 -20	21 -27	28 -29	< di 1 mese	1	2	3	4	5	6	7	8	9	10	11				Totale
13	1	-	-	-	14	-	-	-	-	-	-	-	-	-	-	-	14	-	-	760
29	-	-	1	-	30	-	-	-	-	-	-	-	-	-	-	-	30	-	-	761
31	1	-	-	1	33	-	-	-	-	-	-	-	-	-	-	-	33	-	-	762
2	-	-	-	-	2	-	-	-	-	-	-	-	-	-	-	-	2	-	-	763
2	-	-	-	-	2	-	-	-	-	-	-	-	-	-	-	-	2	-	-	764
115	8	-	1	2	126	1	2	-	-	-	-	-	-	-	-	-	129	-	-	765
-	-	-	-	-	-	-	-	-	-	-	-	-	-	-	-	-	-	-	-	766
30	12	7	2	-	51	-	-	-	-	-	-	-	-	-	-	-	51	-	-	767
165	25	12	7	2	211	4	1	-	-	-	-	-	-	-	-	-	216	-	-	768
256	48	25	16	3	348	8	2	1	-	-	-	-	-	-	-	-	359	-	-	769
465	80	35	13	8	601	14	3	3	-	-	-	-	-	-	-	-	621	-	-	770
31	18	7	4	-	60	2	-	1	-	-	-	-	-	-	-	-	63	-	-	771
14	3	1	1	-	19	3	-	-	-	-	-	-	-	-	-	-	22	-	-	772
1	-	-	-	-	1	-	1	-	-	-	-	-	-	-	-	-	2	-	-	773
-	-	-	-	-	-	-	-	-	-	-	-	-	-	-	-	-	-	-	-	774
3	1	1	-	-	5	-	-	-	-	-	1	-	-	-	-	-	6	-	-	775
15	2	2	1	-	20	2	-	-	-	-	-	-	-	-	-	-	22	-	-	776
10	12	8	4	-	34	3	1	-	-	-	-	-	-	-	-	-	38	-	-	777
22	1	-	-	-	23	-	-	-	-	-	-	-	-	-	-	-	23	-	-	778
45	4	2	4	2	57	1	1	1	-	-	-	-	-	-	-	-	60	-	-	779
1.249	216	100	54	18	1.637	38	11	6	-	-	1	-	-	-	-	-	1.693	-	-	

1 MESE			ZERO ANNI											1 anno e oltre	N.I.	Totale	Classifi- cazione analitica			
21 -27	28 -29	< di 1 mese	1	2	3	4	5	6	7	8	9	10	11					Totale		
-	-	10	-	-	-	-	-	-	-	-	-	-	-	10	-	-	10	-	-	760
1	-	16	-	-	-	-	-	-	-	-	-	-	-	16	-	-	16	-	-	761
-	-	16	-	-	-	-	-	-	-	-	-	-	-	16	-	-	16	-	-	762
-	-	-	-	-	-	-	-	-	-	-	-	-	-	-	-	-	-	-	-	763
-	-	1	-	-	-	-	-	-	-	-	-	-	-	1	-	-	1	-	-	764
1	1	61	-	-	-	-	-	-	-	-	-	-	-	61	-	-	61	-	-	765
-	-	-	-	-	-	-	-	-	-	-	-	-	-	-	-	-	-	-	-	766
1	-	23	-	-	-	-	-	-	-	-	-	-	-	23	-	-	23	-	-	767
3	-	93	1	-	-	-	-	-	-	-	-	-	-	94	-	-	94	-	-	768
7	1	138	2	1	1	-	-	-	-	-	-	-	-	142	-	-	142	-	-	769
4	2	269	5	1	2	-	-	-	-	-	-	-	-	277	-	-	277	-	-	770
1	-	27	1	-	-	-	-	-	-	-	-	-	-	28	-	-	28	-	-	771
-	-	8	2	-	-	-	-	-	-	-	-	-	-	10	-	-	10	-	-	772
-	-	-	-	-	-	-	-	-	-	-	-	-	-	-	-	-	-	-	-	773
-	-	-	-	-	-	-	-	-	-	-	-	-	-	-	-	-	-	-	-	774
-	-	1	-	-	-	-	-	1	-	-	-	-	-	2	-	-	2	-	-	775
1	-	8	1	-	-	-	-	-	-	-	-	-	-	9	-	-	9	-	-	776
1	-	19	3	1	-	-	-	-	-	-	-	-	-	23	-	-	23	-	-	777
-	-	13	-	-	-	-	-	-	-	-	-	-	-	13	-	-	13	-	-	778
1	1	28	-	1	1	-	-	-	-	-	-	-	-	30	-	-	30	-	-	779
21	5	731	15	4	4	-	-	1	-	-	-	-	-	755	-	-	755	-	-	

Tavola 2.30 - Morti per sintomi, segni e stati morbosi mal definiti, per età - Totale - Anno 1997

Classificazione analitica	CAUSE DI MORTE	TOTALE			0 anni	1	2	3	4	0-4	5-9	10 -14
		M	F	MF								
780-789	SINTOMI	668	814	1.482	11	2	3	-	-	16	1	2
780	SINTOMI GENERALI	40	52	92	4	-	1	-	-	5	-	1
781	SINT.INTERESS.I SIST.NERVOSO E OSTEO MUSCOLARE	1	1	2	-	-	-	-	-	-	-	-
782	SINT.INTERESS. CUTE E ALTRI TESS.TEGUMENTARI	7	11	18	-	-	-	-	-	-	-	-
783	SINT.RELATIVI NUTRIZIONE, METABOL. E SVILUPPO	12	13	25	-	-	-	-	-	-	-	-
784	SINTOMI RELATIVI ALLA TESTA E AL COLLO	5	1	6	-	-	1	-	-	1	-	-
785	SINTOMI RELATIVI AL SISTEMA CARDIOVASCOLARE	550	673	1.223	4	2	1	-	-	7	1	1
786	SINT.REL.APPAR.RESPIR. E ALTRI SINT.TORACICI	22	13	35	3	-	-	-	-	3	-	-
787	SINTOMI RELATIVI ALL'APPARATO DIGERENTE	1	1	2	-	-	-	-	-	-	-	-
788	SINTOMI RELATIVI ALL'APPARATO URINARIO	2	1	3	-	-	-	-	-	-	-	-
789	ALTRI SINTOMI RELATIVI ALL'ADDOME E AL BACINO	28	48	76	-	-	-	-	-	-	-	-
790-796	REPERTI ANORMALI NON SPECIFICI	6	10	16	-	-	-	-	-	-	-	-
790	REPERTI NON SPECIFICI DELL'ESAME DI SANGUE	-	2	2	-	-	-	-	-	-	-	-
791	REPERTI NON SPECIFICI DELL'ESAME DI URINA	-	1	1	-	-	-	-	-	-	-	-
792	REPERTI ANORM.N.SPECIF.IN ALTRE SOST.CORPOREE	-	-	-	-	-	-	-	-	-	-	-
793	REP.ANOR.N.SPEC.IN ESAMI RAD.E AL.ES.STR.CORP.	6	7	13	-	-	-	-	-	-	-	-
794	RISULTATI ANORMALI N.SPEC. DI PROVE FUNZIONALI	-	-	-	-	-	-	-	-	-	-	-
795	REP.ISTOLOG. E IMMUNOLOG. ANORM. NON SPECIFICI	-	-	-	-	-	-	-	-	-	-	-
796	ALTRI REPERTI ANORMALI NON SPECIFICI	-	-	-	-	-	-	-	-	-	-	-
797-799	CAUSE MAL DEF. E SCON. DI MORBOSITA' E MORTALITA'	2.996	3.510	6.506	109	18	8	9	2	146	11	9
797	SENILITA' SENZA MENZIONE DI PSICOSI	1.000	2.446	3.446	-	-	-	-	-	-	-	-
798	MORTE IMPROVVISA DA CAUSA SCONOSCIUTA	109	62	171	56	1	-	-	-	57	1	-
799	AL.CAUSE MAL DEF. E SCON. DI MORBOSITA' E MORTALIT	1.887	1.002	2.889	53	17	8	9	2	89	10	9
TOTALE		3.670	4.334	8.004	120	20	11	9	2	162	12	11

Tavola 2.31 - Morti per sintomi, segni e stati morbosi mal definiti, per età - Femmine - Anno 1997

Classificazione analitica	CAUSE DI MORTE	0 anni	1	2	3	4	0-4	5-9	10 -14	15 -17	18 -19
780	SINTOMI GENERALI	2	-	1	-	-	3	-	-	-	-
781	SINT.INTERESS.I SIST.NERVOSO E OSTEO MUSCOLARE	-	-	-	-	-	-	-	-	-	-
782	SINT.INTERESS. CUTE E ALTRI TESS.TEGUMENTARI	-	-	-	-	-	-	-	-	-	-
783	SINT.RELATIVI NUTRIZIONE, METABOL. E SVILUPPO	-	-	-	-	-	-	-	-	-	-
784	SINTOMI RELATIVI ALLA TESTA E AL COLLO	-	-	-	-	-	-	-	-	-	-
785	SINTOMI RELATIVI AL SISTEMA CARDIOVASCOLARE	2	1	1	-	-	4	1	-	-	1
786	SINT.REL.APPAR.RESPIR. E ALTRI SINT.TORACICI	3	-	-	-	-	3	-	-	-	-
787	SINTOMI RELATIVI ALL'APPARATO DIGERENTE	-	-	-	-	-	-	-	-	-	-
788	SINTOMI RELATIVI ALL'APPARATO URINARIO	-	-	-	-	-	-	-	-	-	-
789	ALTRI SINTOMI RELATIVI ALL'ADDOME E AL BACINO	-	-	-	-	-	-	-	-	-	-
790-796	REPERTI ANORMALI NON SPECIFICI	-	-	-	-	-	-	-	-	-	-
790	REPERTI NON SPECIFICI DELL'ESAME DI SANGUE	-	-	-	-	-	-	-	-	-	-
791	REPERTI NON SPECIFICI DELL'ESAME DI URINA	-	-	-	-	-	-	-	-	-	-
792	REPERTI ANORM.N.SPECIF.IN ALTRE SOST.CORPOREE	-	-	-	-	-	-	-	-	-	-
793	REP.ANOR.N.SPEC.IN ESAMI RAD.E AL.ES.STR.CORP.	-	-	-	-	-	-	-	-	-	-
794	RISULTATI ANORMALI N.SPEC. DI PROVE FUNZIONALI	-	-	-	-	-	-	-	-	-	-
795	REP.ISTOLOG. E IMMUNOLOG. ANORM. NON SPECIFICI	-	-	-	-	-	-	-	-	-	-
796	ALTRI REPERTI ANORMALI NON SPECIFICI	-	-	-	-	-	-	-	-	-	-
797-799	CAUSE MAL DEF. E SCON. DI MORBOSITA' E MORTALITA'	44	11	6	8	2	71	6	4	5	5
797	SENILITA' SENZA MENZIONE DI PSICOSI	-	-	-	-	-	-	-	-	-	-
798	MORTE IMPROVVISA DA CAUSA SCONOSCIUTA	18	-	-	-	-	18	1	-	-	-
799	AL.CAUSE MAL DEF. E SCON. DI MORBOSITA' E MORTALITA'	26	11	6	8	2	53	5	4	5	5
TOTALE		51	12	8	8	2	81	7	4	5	6

15 -17	18 -19	20 -24	25 -29	30 -34	35 -39	40 -44	45 -49	50 -54	55 -59	60 -64	65 -69	70 -74	75 -79	80 -84	85 -89	90 e oltre	N.I	Classifi- cazione analitica
-	2	7	7	11	14	17	27	22	49	82	83	137	145	271	266	323	-	780-789
-	-	1	-	-	-	1	-	2	1	6	7	10	10	21	14	13	-	780
-	-	-	-	-	-	1	-	-	-	-	-	1	-	-	-	-	-	781
-	-	-	-	-	-	-	-	-	-	1	1	2	1	5	4	4	-	782
-	-	-	-	-	-	1	1	1	-	2	-	-	1	6	5	8	-	783
-	-	-	-	-	-	-	-	-	1	2	-	-	1	1	-	-	-	784
-	2	6	7	10	14	10	24	19	42	70	66	109	115	215	226	279	-	785
-	-	-	-	-	-	2	2	-	4	2	1	4	5	10	-	2	-	786
-	-	-	-	-	-	-	-	-	-	-	-	-	1	-	1	-	-	787
-	-	-	-	-	-	-	-	-	-	-	-	1	-	-	-	2	-	788
-	-	-	-	1	-	2	-	-	1	1	6	10	11	13	16	15	-	789
-	-	-	1	-	-	-	-	-	1	-	1	2	-	4	4	3	-	790-796
-	-	-	1	-	-	-	-	-	-	-	-	-	-	-	-	1	-	790
-	-	-	-	-	-	-	-	-	-	-	-	-	-	-	1	-	-	791
-	-	-	-	-	-	-	-	-	-	-	-	-	-	-	-	-	-	792
-	-	-	-	-	-	-	-	-	1	-	1	2	-	4	3	2	-	793
-	-	-	-	-	-	-	-	-	-	-	-	-	-	-	-	-	-	794
-	-	-	-	-	-	-	-	-	-	-	-	-	-	-	-	-	-	795
-	-	-	-	-	-	-	-	-	-	-	-	-	-	-	-	-	-	796
23	33	137	177	195	156	118	124	112	138	152	209	271	351	703	1.272	2.169	-	797-799
-	-	-	-	-	-	-	-	-	2	1	3	31	81	388	982	1.958	-	797
1	-	-	2	2	1	5	5	7	12	7	17	13	15	15	9	2	-	798
22	33	137	175	193	155	113	119	105	124	144	189	227	255	300	281	209	-	799
23	35	144	185	206	170	135	151	134	188	234	293	410	496	978	1.542	2.495	-	-

20 -24	25 -29	30 -34	35 -39	40 -44	45 -49	50 -54	55 -59	60 -64	65 -69	70 -74	75 -79	80 -84	85 -89	90 e oltre	N.I	Totale	Classifi- cazione analitica
1	1	1	1	9	6	1	16	27	35	60	78	147	173	246	-	814	780-789
1	-	-	-	-	-	-	-	4	4	6	5	9	10	10	-	52	780
-	-	-	-	-	-	-	-	-	-	1	-	-	-	-	-	1	781
-	-	-	-	-	-	-	-	-	1	1	1	3	1	4	-	11	782
-	-	-	-	1	1	-	-	-	1	-	1	2	3	4	-	13	783
-	-	-	-	-	-	-	-	-	-	-	-	1	-	-	-	1	784
-	1	1	1	6	5	1	15	23	24	45	64	120	148	213	-	673	785
-	-	-	-	-	-	-	-	-	-	2	3	4	-	1	-	13	786
-	-	-	-	-	-	-	-	-	-	-	-	-	1	-	-	1	787
-	-	-	-	-	-	-	-	-	-	-	-	-	-	1	-	1	788
-	-	-	-	2	-	-	1	-	5	5	4	8	10	13	-	48	789
-	1	-	-	-	-	-	-	-	-	-	-	3	3	3	-	10	790-796
-	1	-	-	-	-	-	-	-	-	-	-	-	-	1	-	2	790
-	-	-	-	-	-	-	-	-	-	-	-	-	1	-	-	1	791
-	-	-	-	-	-	-	-	-	-	-	-	-	-	-	-	-	792
-	-	-	-	-	-	-	-	-	-	-	-	3	2	2	-	7	793
-	-	-	-	-	-	-	-	-	-	-	-	-	-	-	-	-	794
-	-	-	-	-	-	-	-	-	-	-	-	-	-	-	-	-	795
-	-	-	-	-	-	-	-	-	-	-	-	-	-	-	-	-	796
23	16	33	25	22	31	21	37	40	63	103	174	413	842	1.576	-	3.510	797-799
-	-	-	-	-	-	-	1	-	2	18	52	268	664	1.441	-	2.446	797
-	-	1	-	1	1	-	7	1	5	6	5	9	7	-	-	62	798
23	16	32	25	21	30	21	29	39	56	79	117	136	171	135	-	1.002	799
24	18	34	26	31	37	22	53	67	98	163	252	563	1.018	1.825	-	4.334	-

Tavola 2.32 - Morti per traumatismi e avvelenamenti, per età - Totale - Anno 1997

Classificazione analitica	CAUSE DI MORTE	TOTALE			0 anni	1	2	3	4	0-4	5-9	10 -14
		M	F	MF								
800-804	FRATTURE DEL CRANIO	3.605	945	4.550	8	7	9	4	6	34	28	60
800	FRATTURA DELLA VOLTA CRANICA	187	57	244	1	-	-	1	-	2	-	3
801	FRATTURA DELLA BASE CRANICA	576	166	742	2	2	2	-	-	6	2	16
802	FRATTURA DELLE OSSA DELLA FACCIA	37	12	49	-	-	-	-	-	-	-	-
803	ALTRE E NON SPECIFICATE FRATTURE DEL CRANIO	2.244	520	2.764	5	4	7	3	6	25	19	34
804	FRATT.MULTIP.REL.CRANIO O FACCIA UNIT.AL.OSSA	561	190	751	-	1	-	-	-	1	7	7
805-809	FRATTURE DEL COLLO E DEL TRONCO	684	556	1.240	-	-	2	-	-	2	6	5
805	FR.COL.VERTEBR.SENZA MENZ.DI LESIONE MID.SPIN.	298	185	483	-	-	2	-	-	2	5	3
806	FR.COL.VERTEBR.CON LESIONE MIDOLLO SPINALE	109	45	154	-	-	-	-	-	-	1	2
807	FRATTURA COSTOLE, STERNO, LARINGE E TRACHEA	113	85	198	-	-	-	-	-	-	-	-
808	FRATTURA DEL BACINO	158	240	398	-	-	-	-	-	-	-	-
809	FRATTURA MAL DEFINITA DEL TRONCO	6	1	7	-	-	-	-	-	-	-	-
810-819	FRATTURA DEGLI ARTI SUPERIORI	70	213	283	-	-	-	-	-	-	-	-
810	FRATTURA DELLA CLAVICOLA	6	12	18	-	-	-	-	-	-	-	-
811	FRATTURA DELLA SCAPOLA	1	1	2	-	-	-	-	-	-	-	-
812	FRATTURA DELL'OMERO	52	164	216	-	-	-	-	-	-	-	-
813	FRATTURA DEL RADIO E DELL'ULNA	3	14	17	-	-	-	-	-	-	-	-
814	FRATTURA DELLE OSSA DEL CARPO	2	15	17	-	-	-	-	-	-	-	-
815	FRATTURA DELLE OSSA DEL METACARPO	-	1	1	-	-	-	-	-	-	-	-
816	FRATTURA DI UNA O PIU' FALANGI DELLA MANO	-	-	-	-	-	-	-	-	-	-	-
817	FRATTURE MULTIPLE DELLE OSSA DELLA MANO	-	-	-	-	-	-	-	-	-	-	-
818	FRATTURE MAL DEFINITE DELL'ARTO SUPERIORE	5	6	11	-	-	-	-	-	-	-	-
819	F.MULT.DUE ART.SUP.E ART.SUP.CON COST.E STERNO	1	-	1	-	-	-	-	-	-	-	-
820-829	FRATTURE DEGLI ARTI INFERIORI	2.610	5.655	8.265	1	1	2	1	2	7	1	4
820	FRATTURA DEL COLLO DEL FEMORE	729	1.619	2.348	-	1	-	1	-	2	-	-
821	FRAT.ALTRE E NON SPECIFICATE PARTI DEL FEMORE	1.471	3.651	5.122	1	-	2	-	2	5	1	-
822	FRATTURA DELLA ROTULA	4	23	27	-	-	-	-	-	-	-	-
823	FRATTURA DELLA TIBIA E DEL PERONE	37	75	112	-	-	-	-	-	-	-	-
824	FRATTURA DELLA CAVIGLIA	5	13	18	-	-	-	-	-	-	-	-
825	FRAT.UNA O PIU' OSSA DEL TARSO E DEL METATARSO	7	8	15	-	-	-	-	-	-	-	-
826	FRATTURA DI UNA O PIU' FALANGI DEL PIEDE	-	-	-	-	-	-	-	-	-	-	-
827	ALTRE, MULTIPLE E MAL DEF.FRATT.ARTO INFERIORE	25	27	52	-	-	-	-	-	-	-	-
828	F.MU.DUE A.INF.A.INF.E SUP.A.INF.CON C.E STERN	26	58	84	-	-	-	-	-	-	-	-
829	FRATTURE DI OSSA NON SPECIFICATE	306	181	487	-	-	-	-	-	-	-	4
830-839	LUSSAZIONI	14	12	26	-	-	-	-	-	-	-	1
830	LUSSAZIONE DELLA MANDIBOLA	-	-	-	-	-	-	-	-	-	-	-
831	LUSSAZIONE DELLA SPALLA	1	3	4	-	-	-	-	-	-	-	-
832	LUSSAZIONE DEL GOMITO	-	1	1	-	-	-	-	-	-	-	-
833	LUSSAZIONE DEL POLSO	-	-	-	-	-	-	-	-	-	-	-
834	LUSSAZIONI DELLE DITA DELLA MANO	-	-	-	-	-	-	-	-	-	-	-
835	LUSSAZIONE DELL'ANCA	1	4	5	-	-	-	-	-	-	-	-
836	LUSSAZIONE DEL GINOCCHIO	2	-	2	-	-	-	-	-	-	-	-
837	LUSSAZIONE DELLA CAVIGLIA	-	-	-	-	-	-	-	-	-	-	-
838	LUSSAZIONE DEL PIEDE	1	-	1	-	-	-	-	-	-	-	-
839	ALTRE, MULTIPLE E MAL DEFINITE LUSSAZIONI	9	4	13	-	-	-	-	-	-	-	1
840-848	DIST.E DISTRAZ.ARTICOLAZ.E MUSCOLI ADIACENTI	1	1	2	-	-	-	-	-	-	-	-
840	DISTORSIONE E DISTRAZIONE SPALLA E BRACCIO	-	-	-	-	-	-	-	-	-	-	-
841	DISTORSIONE E DISTRAZIONE GOMITO E AVAMBRACCIO	-	-	-	-	-	-	-	-	-	-	-
842	DISTORSIONE E DISTRAZIONE POLSO E MANO	-	-	-	-	-	-	-	-	-	-	-
843	DISTORSIONE E DISTRAZIONE ANCA E COSCIA	-	-	-	-	-	-	-	-	-	-	-
844	DISTORSIONE E DISTRAZIONE GINOCCHIO E GAMBA	-	-	-	-	-	-	-	-	-	-	-
845	DISTORSIONE E DISTRAZIONE CAVIGLIA E PIEDE	-	1	1	-	-	-	-	-	-	-	-
846	DISTORSIONE E DISTRAZIONE REGIONE SACROILIACA	-	-	-	-	-	-	-	-	-	-	-
847	DISTOR.E DISTRAZ.ALTRE E NON SPEC.PARTI DORSO	1	-	1	-	-	-	-	-	-	-	-
848	ALTRE E MAL DEFINITE DISTORSIONI E DISTRAZIONI	-	-	-	-	-	-	-	-	-	-	-

15	18	20	25	30	35	40	45	50	55	60	65	70	75	80	85	90 e	Classifi-
-17	-19	-24	-29	-34	-39	-44	-49	-54	-59	-64	-69	-74	-79	-84	-89	oltre	N.I. cazione analitica
147	147	513	423	339	265	241	244	232	295	263	293	329	257	225	149	66	- 800-804
9	7	32	12	17	9	14	12	16	16	15	15	23	18	10	10	4	- 800
25	25	93	78	61	35	34	33	47	43	27	55	45	32	40	31	14	- 801
1	1	1	5	3	6	-	-	3	4	-	2	5	6	3	7	2	- 802
90	89	311	257	200	174	147	157	133	173	181	173	202	162	133	74	30	- 803
22	25	76	71	58	41	46	42	33	59	40	48	54	39	39	27	16	- 804
20	21	49	64	58	39	37	17	28	53	53	79	107	100	172	172	158	- 805-809
15	17	31	41	30	25	22	5	15	24	29	26	41	31	56	38	27	- 805
2	2	10	12	15	9	6	5	4	9	10	21	16	9	12	6	3	- 806
2	1	4	4	6	3	3	3	1	10	4	17	18	22	31	35	34	- 807
-	1	4	6	7	2	6	4	8	10	10	15	31	38	70	92	94	- 808
1	-	-	1	-	-	-	-	-	-	-	-	1	-	3	1	-	- 809
-	-	-	4	3	-	3	4	3	5	5	6	17	38	63	74	58	- 810-819
-	-	-	-	-	-	1	-	-	-	-	-	1	3	7	2	4	- 810
-	-	-	-	-	-	-	-	-	-	-	-	-	-	-	-	2	- 811
-	-	-	1	2	-	1	3	2	3	5	6	13	31	49	60	40	- 812
-	-	-	1	-	-	1	-	-	1	-	-	1	-	2	5	6	- 813
-	-	-	-	-	-	-	1	1	1	-	-	-	3	3	5	3	- 814
-	-	-	-	-	-	-	-	-	-	-	-	-	-	-	-	1	- 815
-	-	-	-	-	-	-	-	-	-	-	-	-	-	-	-	-	- 816
-	-	-	-	-	-	-	-	-	-	-	-	-	-	-	-	-	- 817
-	-	-	1	1	-	-	-	-	-	-	-	2	1	2	2	2	- 818
-	-	-	1	-	-	-	-	-	-	-	-	-	-	-	-	-	- 819
7	7	45	36	42	23	26	32	32	59	106	206	426	820	1.733	2.508	2.145	- 820-829
-	1	-	-	1	1	-	1	3	6	25	57	119	277	496	740	619	- 820
2	1	3	1	4	1	2	8	6	18	42	93	236	464	1.136	1.651	1.448	- 821
-	-	-	-	-	-	-	-	-	-	2	1	3	2	7	7	5	- 822
-	1	-	-	1	1	-	2	2	5	9	8	10	14	20	16	23	- 823
-	-	-	-	1	-	-	1	-	1	1	4	3	3	3	3	1	- 824
-	-	-	-	-	-	1	1	-	2	-	-	1	4	4	4	2	- 825
-	-	-	-	-	-	-	-	-	-	-	-	-	-	-	-	-	- 826
-	-	2	5	1	1	3	1	1	4	2	2	7	7	4	9	3	- 827
-	-	2	1	5	2	2	2	-	2	1	2	4	6	22	20	13	- 828
5	4	38	29	29	17	18	17	19	24	22	42	43	46	41	58	31	- 829
1	-	2	-	1	1	-	3	-	1	-	-	1	5	4	4	2	- 830-839
-	-	-	-	-	-	-	-	-	-	-	-	-	-	-	-	-	- 830
-	-	-	-	-	-	-	-	-	-	-	-	-	1	2	-	1	- 831
-	-	-	-	-	-	-	1	-	-	-	-	-	-	-	-	-	- 832
-	-	-	-	-	-	-	-	-	-	-	-	-	-	-	-	-	- 833
-	-	-	-	-	-	-	-	-	-	-	-	-	-	-	-	-	- 834
-	-	-	-	-	-	-	-	-	-	-	-	1	1	3	-	-	- 835
-	-	-	-	-	-	-	-	-	1	-	-	1	-	-	-	-	- 836
-	-	-	-	-	-	-	-	-	-	-	-	-	-	-	-	-	- 837
-	-	-	-	-	-	-	-	-	-	-	-	-	-	1	-	-	- 838
1	-	2	-	1	1	-	2	-	-	-	-	1	2	-	1	1	- 839
-	-	1	-	-	-	-	-	-	-	-	-	-	-	-	1	-	- 840-848
-	-	-	-	-	-	-	-	-	-	-	-	-	-	-	-	-	- 840
-	-	-	-	-	-	-	-	-	-	-	-	-	-	-	-	-	- 841
-	-	-	-	-	-	-	-	-	-	-	-	-	-	-	-	-	- 842
-	-	-	-	-	-	-	-	-	-	-	-	-	-	-	-	-	- 843
-	-	-	-	-	-	-	-	-	-	-	-	-	-	-	-	-	- 844
-	-	-	-	-	-	-	-	-	-	-	-	-	-	-	1	-	- 845
-	-	-	-	-	-	-	-	-	-	-	-	-	-	-	-	-	- 846
-	-	1	-	-	-	-	-	-	-	-	-	-	-	-	-	-	- 847
-	-	-	-	-	-	-	-	-	-	-	-	-	-	-	-	-	- 848

Tavola 2.32 segue - Morti per traumatismi e avvelenamenti, per età - Totale - Anno 1997

Classificazione analitica	CAUSE DI MORTE	TOTALE			0 anni	1	2	3	4	0-4	5-9	10 -14
		M	F	MF								
850-854	TRAUM.INTRACR.,ESCLUS.QUELLI ASSOC.FRAT.CRAN	1.896	1.001	2.897	1	3	6	3	3	16	14	27
850	COMMOZIONE CEREBRALE	63	23	86	-	-	1	-	-	1	-	1
851	LACERAZIONE E CONTUSIONE CEREBRALE	104	53	157	-	-	-	1	-	1	1	1
852	EMORR.SUBARACN.,SUBDUR. E EXTRADUR.CONS.TRAU	384	234	618	-	1	-	-	-	1	1	4
853	AL.E N.SPEC.EMORR.INTRACR.CONSEC.A TRAUMATISMO	180	114	294	1	-	-	1	-	2	1	-
854	TRAUM.INTRACRANICI ALTRA E NON SPECIFIC.NATURA	1.165	577	1.742	-	2	5	1	3	11	11	21
860-869	TRAUMATISMI INTERNI TORACE,ADDOME E BACINO	3.920	1.228	5.148	2	3	5	7	-	17	15	34
860	PNEUMOTORACE ED EMOTORACE TRAUMATICI	140	29	169	-	-	-	-	-	-	-	3
861	TRAUMATISMO DEL CUORE E DEL POLMONE	140	19	159	-	-	-	-	-	-	-	-
862	TRAUM.ALTRI E NON SPECIF.ORGANI INTRATORACICI	820	199	1.019	1	-	1	-	-	2	2	4
863	TRAUMATISMO DELL'APPARATO GASTROINTESTINALE	11	3	14	-	-	-	-	-	-	-	-
864	TRAUMATISMO DEL FEGATO	37	9	46	-	-	-	-	-	-	-	-
865	TRAUMATISMO DELLA MILZA	24	16	40	-	-	-	1	-	1	-	-
866	TRAUMATISMO DEL RENE	5	-	5	-	-	-	-	-	-	-	-
867	TRAUMATISMO DEGLI ORGANI PELVICI	6	5	11	-	-	-	-	-	-	-	-
868	TRAUMATISMO DI ALTRI ORGANI INTRADDOMINALI	265	92	357	-	-	2	-	-	2	2	1
869	TRAUM.INTERNO ORGANI N.SPECIF.O MAL DEFINITI	2.472	856	3.328	1	3	2	6	-	12	11	26
870-879	FERITE DELLA TESTA, DEL COLLO E DEL TRONCO	179	68	247	1	-	-	-	1	2	2	-
870	FERITA DEGLI ANNESSI OCULARI	-	-	-	-	-	-	-	-	-	-	-
871	FERITA DEL GLOBO OCULARE	-	-	-	-	-	-	-	-	-	-	-
872	FERITA DELL'ORECCHIO	1	-	1	-	-	-	-	-	-	-	-
873	ALTRE FERITE DELLA TESTA	33	8	41	-	-	-	-	-	-	-	-
874	FERITE DEL COLLO	61	34	95	-	-	-	-	1	1	2	-
875	FERITA DEL TORACE (PARETE)	2	-	2	-	-	-	-	-	-	-	-
876	FERITA DEL DORSO	-	-	-	-	-	-	-	-	-	-	-
877	FERITA DELLA NATICA	1	-	1	-	-	-	-	-	-	-	-
878	F.ORG.GENITALI (ESTERNI) COMPRESA AMPUT.TRAUM.	9	10	19	-	-	-	-	-	-	-	-
879	F.DI ALTRE E NON SPECIF.SEDI, ESCLUSI GLI ARTI	72	16	88	1	-	-	-	-	1	-	-
880-887	FERITE DELL'ARTO SUPERIORE	17	11	28	-	-	-	-	-	-	-	-
880	FERITA DELLA SPALLA E DEL BRACCIO	4	-	4	-	-	-	-	-	-	-	-
881	FERITA DEL GOMITO,DELL'AVAMBRACCIO E DEL POLSO	9	7	16	-	-	-	-	-	-	-	-
882	FERITA DELLA MANO ESCLUSE LE DITA DA SOLE	-	-	-	-	-	-	-	-	-	-	-
883	FERITA DELLE DITA DELLA MANO	-	-	-	-	-	-	-	-	-	-	-
884	FERITE MULTIPLE E NON SPECIFIC. ARTO SUPERIORE	3	1	4	-	-	-	-	-	-	-	-
885	AMPUTAZ.TRAUM.DEL POLLICE (COMPLETA)(PARZIALE)	-	-	-	-	-	-	-	-	-	-	-
886	AMPUT.TRAUMAT.ALTRA DITA MANO (COMPL.)(PARZ.)	-	-	-	-	-	-	-	-	-	-	-
887	AMPUT.TRAUMAT.BRACCIA E MANO (COMPL.)(PARZ.)	1	3	4	-	-	-	-	-	-	-	-
890-897	FERITE DELL'ARTO INFERIORE	11	6	17	-	-	-	-	-	-	-	-
890	FERITA DELL'ANCA E DELLA COSCIA	3	1	4	-	-	-	-	-	-	-	-
891	FERITA GINOCCHIO,GAMBA(ESCL.COSCIA) E CAVIGLIA	1	1	2	-	-	-	-	-	-	-	-
892	FERITA DEL PIEDE ESCLUSE LE DITA DA SOLE	-	1	1	-	-	-	-	-	-	-	-
893	FERITA DELLE DITA DEL PIEDE	-	-	-	-	-	-	-	-	-	-	-
894	FERITE MULTIPLE E NON SPEC.DELL'ARTO INFERIORE	2	1	3	-	-	-	-	-	-	-	-
895	AMPUT.TRAUMAT.DITA DEL PIEDE (COMPL.)(PARZ.)	-	-	-	-	-	-	-	-	-	-	-
896	AMPUT.TRAUMAT.DEL PIEDE (COMPLETA)(PARZIALE)	1	-	1	-	-	-	-	-	-	-	-
897	AMPUT.TRAUMAT.DELLA GAMBA (COMPLETA)(PARZIALE)	4	2	6	-	-	-	-	-	-	-	-
900-904	TRAUMATISMI DEI VASI SANGUIGNI	91	34	125	-	-	1	-	-	1	-	-
900	TRAUMATISMO VASI SANGUIGNI DELLA TESTA E COLLO	19	4	23	-	-	-	-	-	-	-	-
901	TRAUMATISMO DEI VASI DEL TORACE	31	15	46	-	-	-	-	-	-	-	-
902	TRAUM.DEI VASI SANGUIGNI DELL'ADDOME E BACINO	12	6	18	-	-	1	-	-	1	-	-
903	TRAUM.DEI VASI SANGUIGNI DELL'ARTO SUPERIORE	9	-	9	-	-	-	-	-	-	-	-
904	TR.VASI SANG.DELL'ARTO INFER.E DI SEDE N.SPEC.	20	9	29	-	-	-	-	-	-	-	-
905-909	POSTUMI TRAUM.,AVVEL.,EFF.TOSS.E AL.CAUSE EST.	100	158	258	-	-	-	-	-	-	-	-
905	POST.TRAUM.SIST.OSTEOMUSCOL. E TESS.CONNETTIVO	44	140	184	-	-	-	-	-	-	-	-
906	POST.TRAUM.DELLA PELLE E DEL TESS.SOTTOCUTANEO	3	2	5	-	-	-	-	-	-	-	-
907	POSTUMI DI TRAUMATISMI DEL SISTEMA NERVOSO	52	16	68	-	-	-	-	-	-	-	-
908	POSTUMI DI ALTRI E NON SPECIFICATI TRAUMATISMI	1	-	1	-	-	-	-	-	-	-	-
909	POSTUMI DI ALTRE E NON SPECIFIC. CAUSE ESTERNE	-	-	-	-	-	-	-	-	-	-	-

15 -17	18 -19	20 -24	25 -29	30 -34	35 -39	40 -44	45 -49	50 -54	55 -59	60 -64	65 -69	70 -74	75 -79	80 -84	85 -89	90 e oltre	N.I	Classifi- cazione analitica
63	70	187	141	116	82	75	100	121	111	155	228	305	292	358	271	165	-	850-854
4	2	7	2	5	2	3	1	6	4	4	8	5	9	10	8	4	-	850
5	4	9	11	3	2	2	8	12	5	8	12	18	16	15	16	8	-	851
6	4	19	19	21	14	15	12	30	23	33	50	75	96	89	67	39	-	852
1	5	17	13	13	6	5	6	5	9	11	27	40	34	51	31	17	-	853
47	55	135	96	74	58	50	73	68	70	99	131	167	137	193	149	97	-	854
134	169	520	439	377	314	287	293	262	325	319	354	420	335	294	155	85	-	860-869
4	7	17	13	8	5	8	7	7	13	7	11	14	15	13	12	5	-	860
3	6	18	13	13	11	12	14	15	4	16	6	8	6	9	2	3	-	861
14	23	76	73	60	58	58	53	69	72	72	85	87	74	71	39	27	-	862
-	1	2	-	1	2	1	-	-	-	2	-	2	-	1	1	1	-	863
2	3	5	6	6	5	-	3	3	4	1	-	3	1	1	1	2	-	864
1	1	4	2	2	4	1	2	-	1	4	1	4	2	5	2	3	-	865
-	-	-	1	-	-	-	-	-	1	1	1	1	-	-	-	-	-	866
-	-	-	1	2	-	-	-	-	2	1	-	3	-	-	1	1	-	867
11	12	35	34	30	20	24	15	22	18	22	25	26	25	20	9	4	-	868
99	116	363	296	255	209	183	199	146	212	192	224	275	209	174	88	39	-	869
3	3	33	18	20	17	20	13	12	19	20	17	18	9	10	8	3	-	870-879
-	-	-	-	-	-	-	-	-	-	-	-	-	-	-	-	-	-	870
-	-	-	-	-	-	-	-	-	-	-	-	-	-	-	-	-	-	871
-	-	-	-	-	-	-	-	-	-	-	-	-	-	1	-	-	-	872
1	-	5	1	3	3	2	2	1	4	4	1	6	2	3	2	1	-	873
2	3	13	7	7	4	9	5	3	10	7	9	4	2	3	3	1	-	874
-	-	-	-	-	-	1	-	-	-	-	-	1	-	-	-	-	-	875
-	-	-	-	-	-	-	-	-	-	-	-	-	-	-	-	-	-	876
-	-	-	-	-	1	-	-	-	-	-	-	-	-	-	-	-	-	877
-	-	3	1	2	1	-	1	2	3	2	2	1	-	1	-	-	-	878
-	-	12	9	8	8	8	5	6	2	7	5	6	5	2	3	1	-	879
-	-	1	1	1	1	3	1	2	4	1	3	3	1	2	2	2	-	880-887
-	-	1	-	-	-	-	-	-	-	-	2	-	-	1	-	-	-	880
-	-	-	-	1	1	1	-	2	3	1	1	2	1	1	1	1	-	881
-	-	-	-	-	-	-	-	-	-	-	-	-	-	-	-	-	-	882
-	-	-	-	-	-	-	-	-	-	-	-	-	-	-	-	-	-	883
-	-	-	-	-	-	1	1	-	1	-	-	-	-	-	1	-	-	884
-	-	-	-	-	-	-	-	-	-	-	-	-	-	-	-	-	-	885
-	-	-	-	-	-	-	-	-	-	-	-	-	-	-	-	-	-	886
-	-	-	1	-	-	1	-	-	-	-	-	1	-	-	-	1	-	887
-	1	-	1	2	2	-	1	-	1	3	1	-	1	1	2	1	-	890-897
-	-	-	-	1	1	-	1	-	-	-	-	-	-	-	-	1	-	890
-	-	-	-	-	-	-	-	-	-	1	-	-	-	-	1	-	-	891
-	-	-	-	-	-	-	-	-	1	-	-	-	-	-	-	-	-	892
-	-	-	-	-	-	-	-	-	-	-	-	-	-	-	-	-	-	893
-	-	-	-	1	-	-	-	-	-	-	-	-	1	1	-	-	-	894
-	-	-	-	-	-	-	-	-	-	-	-	-	-	-	-	-	-	895
-	-	-	1	-	-	-	-	-	-	-	-	-	-	-	-	-	-	896
-	1	-	-	-	1	-	-	-	-	2	1	-	-	-	1	-	-	897
-	3	7	10	13	6	11	7	7	10	12	6	8	8	9	5	2	-	900-904
-	1	2	3	1	-	5	1	1	2	3	1	1	-	2	-	-	-	900
-	1	2	5	6	3	2	2	3	3	3	2	4	4	5	1	-	-	901
-	1	2	1	1	-	2	2	-	-	3	1	1	2	-	1	-	-	902
-	-	1	-	3	-	1	-	-	3	-	-	-	-	1	-	-	-	903
-	-	-	1	2	3	1	2	3	2	3	2	2	2	1	3	2	-	904
-	-	3	2	2	4	4	1	1	2	10	11	18	24	48	63	65	-	905-909
-	-	-	1	-	-	1	1	-	-	1	3	10	11	35	60	61	-	905
-	-	-	1	-	1	-	-	-	-	-	1	-	1	-	-	1	-	906
-	-	3	-	2	3	3	-	1	2	9	7	7	12	13	3	3	-	907
-	-	-	-	-	-	-	-	-	-	-	-	1	-	-	-	-	-	908
-	-	-	-	-	-	-	-	-	-	-	-	-	-	-	-	-	-	909

Tavola 2.32 segue - Morti per traumatismi e avvelenamenti, per età - Totale - Anno 1997

Classificazione analitica	CAUSE DI MORTE	TOTALE			0 anni	1	2	3	4	0-4	5-9	10 -14
		M	F	MF								
910-919	TRAUMATISMI SUPERFICIALI	15	2	17	-	-	-	-	-	-	-	-
910	TR.SUP.FACCIA,COLLO E C.CAPELLUTO,ESCL. OCCHIO	5	-	5	-	-	-	-	-	-	-	-
911	TRAUMATISMO SUPERFICIALE DEL TRONCO	1	1	2	-	-	-	-	-	-	-	-
912	TRAUMATISMO SUPERF.DELLA SPALLA E DEL BRACCIO	-	-	-	-	-	-	-	-	-	-	-
913	TRAUMAT.SUPERF.DEL GOMITO,AVAMBRACCIO E POLSO	-	-	-	-	-	-	-	-	-	-	-
914	TRAUM.SUPERF.DELLA MANO,ESCLUSE DITA DA SOLE	-	-	-	-	-	-	-	-	-	-	-
915	TRAUMATISMO SUPERF.DELLE DITA DELLA MANO	-	-	-	-	-	-	-	-	-	-	-
916	TRAUMAT.SUPERF. ANCA, COSCIA, GAMBA E CAVIGLIA	1	1	2	-	-	-	-	-	-	-	-
917	TRAUMAT.SUPERF.DEL PIEDE E DELLE DITA DEL PIEDE	-	-	-	-	-	-	-	-	-	-	-
918	TRAUMAT.SUPERF.DELL'OCCHIO E DEI SUOI ANNESSI	-	-	-	-	-	-	-	-	-	-	-
919	TRAUM.SUPERF.DI ALTRE,MULTIPLE E NON SPEC.SEDI	8	-	8	-	-	-	-	-	-	-	-
920-924	CONTUSIONI SENZA SOLUZIONE DI CONTINUO	15	23	38	-	-	-	-	-	-	-	-
920	CONTUS.FACCIA,C.CAPELLUTO E COLLO,ESCL. OCCHIO	-	-	-	-	-	-	-	-	-	-	-
921	CONTUSIONE DELL'OCCHIO E DEI SUOI ANNESSI	1	1	2	-	-	-	-	-	-	-	-
922	CONTUSIONE DEL TRONCO	2	7	9	-	-	-	-	-	-	-	-
923	CONTUSIONE DELL'ARTO SUPERIORE	-	1	1	-	-	-	-	-	-	-	-
924	CONTUSIONE ARTO INFER. E ALTRE E NON SPEC.SEDI	12	14	26	-	-	-	-	-	-	-	-
925-929	SCHIACCIAMENTO	4	2	6	-	-	-	-	-	-	-	-
925	SCHIACCIAMENTO FACCIA,CUOIO CAPELLUTO E COLLO	-	-	-	-	-	-	-	-	-	-	-
926	SCHIACCIAMENTO DEL TRONCO	-	-	-	-	-	-	-	-	-	-	-
927	SCHIACCIAMENTO DELL'ARTO SUPERIORE	-	1	1	-	-	-	-	-	-	-	-
928	SCHIACCIAMENTO DELL'ARTO INFERIORE	2	-	2	-	-	-	-	-	-	-	-
929	SCHIACCIAM.DI SEDI MULTIPLE E NON SPECIFICATE	2	1	3	-	-	-	-	-	-	-	-
930-939	EFFETTI DA CORPO ESTR.PENETR.ATTRAV.ORIF.NAT.	109	99	208	24	4	1	1	-	30	3	1
930	CORPO ESTRANEO NELLA PARTE ESTERNA DELL'OCCHI	-	-	-	-	-	-	-	-	-	-	-
931	CORPO ESTRANEO NELL'ORECCHIO	-	-	-	-	-	-	-	-	-	-	-
932	CORPO ESTRANEO NEL NASO	-	1	1	-	-	-	-	-	-	-	-
933	CORPO ESTRANEO NELLA FARINGE E NELLA LARINGE	95	83	178	23	3	1	-	-	27	2	-
934	CORPO ESTRANEO NELLA TRACHEA,BRONCHI E POLMO	11	13	24	1	1	-	1	-	3	1	1
935	CORPO ESTRANEO NELLA BOCCA,ESOFAGO E STOMACO	2	1	3	-	-	-	-	-	-	-	-
936	CORPO ESTRAN. NELL'INTESTINO TENUE E NEL COLON	1	1	2	-	-	-	-	-	-	-	-
937	CORPO ESTRANEO NELL'ANO E NEL RETTO	-	-	-	-	-	-	-	-	-	-	-
938	CORPO ESTR.NELL'APP.DIGERENTE,SEDE NON SPECIF.	-	-	-	-	-	-	-	-	-	-	-
939	CORPO ESTRANEO NELLE VIE GENITOURINARIE	-	-	-	-	-	-	-	-	-	-	-
940-949	USTIONI	305	193	498	1	1	1	-	-	3	6	5
940	USTIONE LIMITATA ALL'OCCHIO E AI SUOI ANNESSI	-	-	-	-	-	-	-	-	-	-	-
941	USTIONE DELLA FACCIA, DELLA TESTA E DEL COLLO	-	2	2	-	-	-	-	-	-	-	-
942	USTIONE DEL TRONCO	2	-	2	-	-	-	-	-	-	-	-
943	USTIONE DELL'ARTO SUPER.,ESCLUSI POLSO E MANO	3	-	3	-	-	-	-	-	-	-	-
944	USTIONE DEL POLSO E DELLA MANO	2	-	2	-	-	-	-	-	-	-	-
945	USTIONE DELL'ARTO INFERIORE	4	4	8	-	-	-	-	-	-	-	-
946	USTIONE DI SEDI MULTIPLE SPECIFICATE	68	29	97	-	1	-	-	-	1	1	2
947	USTIONE DI ORGANI INTERNI	1	-	1	-	-	-	-	-	-	-	-
948	USTIONE CLASS.SECONDO ESTENS.SUP.CORPOR.INTER.	56	53	109	-	-	-	-	-	-	-	2
949	USTIONE NON SPECIFICATA	169	105	274	1	-	1	-	-	2	5	1
950-957	TRAUMATISMI DI NERVI E DEL MIDOLLO SPINALE	11	6	17	-	-	-	-	-	-	-	-
950	TRAUMATIS.DEL NERVO OTTICO E DELLE VIE OTTICHE	-	-	-	-	-	-	-	-	-	-	-
951	TRAUMATISMO DI ALTRI NERVI CRANICI	-	-	-	-	-	-	-	-	-	-	-
952	TRAUM.MIDOLLO SPIN.SENZA SEGNI LESIONE VERTEB.	8	6	14	-	-	-	-	-	-	-	-
953	TRAUMATIS. RADICI DEI NERVI E PLESSI RACHIDEI	1	-	1	-	-	-	-	-	-	-	-
954	TR.AL.NERVI TRONCO ESCL.CINGOLI SCAPOL.E PELV.	2	-	2	-	-	-	-	-	-	-	-
955	TR.NERVI PERIF.CINGOLO SCAPOL.E ARTO SUPERIORE	-	-	-	-	-	-	-	-	-	-	-
956	TR.NERVI PERIF.CINGOLO PELVICO E ARTO INFERIOR	-	-	-	-	-	-	-	-	-	-	-
957	TRAUMATISMO DI ALTRI E NON SPECIFICATI NERVI	-	-	-	-	-	-	-	-	-	-	-

15 -17	18 -19	20 -24	25 -29	30 -34	35 -39	40 -44	45 -49	50 -54	55 -59	60 -64	65 -69	70 -74	75 -79	80 -84	85 -89	90 e oltre	N.I	Classifi- cazione analitica
-	-	1	1	1	-	-	2	1	1	2	3	1	1	2	1	-	-	910-919
-	-	1	1	1	-	-	2	-	-	-	-	-	-	-	-	-	-	910
-	-	-	-	-	-	-	-	-	-	-	-	-	-	1	1	-	-	911
-	-	-	-	-	-	-	-	-	-	-	-	-	-	-	-	-	-	912
-	-	-	-	-	-	-	-	-	-	-	-	-	-	-	-	-	-	913
-	-	-	-	-	-	-	-	-	-	-	-	-	-	-	-	-	-	914
-	-	-	-	-	-	-	-	-	-	-	-	-	-	-	-	-	-	915
-	-	-	-	-	-	-	-	-	-	-	-	1	-	1	-	-	-	916
-	-	-	-	-	-	-	-	-	-	-	-	-	-	-	-	-	-	917
-	-	-	-	-	-	-	-	-	-	-	-	-	-	-	-	-	-	918
-	-	-	-	-	-	-	-	1	1	2	3	-	1	-	-	-	-	919
-	2	-	3	2	1	1	-	2	2	1	1	4	6	3	3	7	-	920-924
-	-	-	-	-	-	-	-	-	-	-	-	-	-	-	-	-	-	920
-	-	-	-	1	-	-	-	-	-	1	1	-	-	1	2	3	-	921
-	-	-	-	-	-	-	-	-	-	-	-	-	-	1	-	-	-	922
-	2	-	3	1	1	1	-	2	2	-	-	3	5	1	1	4	-	923
-	-	-	-	1	1	-	-	-	1	1	1	1	-	-	-	-	-	924
-	-	-	-	-	-	-	-	-	-	-	-	-	-	-	-	-	-	925-929
-	-	-	-	-	-	-	-	-	-	-	-	-	-	-	-	-	-	925
-	-	-	-	-	1	-	-	-	-	-	-	-	-	-	-	-	-	926
-	-	-	-	-	-	-	-	-	-	-	-	-	-	-	-	-	-	927
-	-	-	-	-	-	-	-	-	-	1	1	-	-	-	-	-	-	928
-	-	-	-	1	-	-	-	-	1	1	-	-	-	-	-	-	-	929
-	-	5	6	5	4	6	12	11	15	16	13	22	13	14	19	13	-	930-939
-	-	-	-	-	-	-	-	-	-	-	-	-	-	-	-	-	-	930
-	-	-	-	-	-	-	-	-	-	-	-	-	-	-	-	-	-	931
-	-	-	-	-	-	-	-	-	1	-	-	-	-	-	-	-	-	932
-	-	5	6	4	3	3	12	9	13	16	8	19	12	13	16	10	-	933
-	-	-	-	1	1	2	-	1	-	-	5	3	-	1	2	3	-	934
-	-	-	-	-	-	1	-	-	1	-	-	-	1	-	-	-	-	935
-	-	-	-	-	-	-	-	1	-	-	-	-	-	-	1	-	-	936
-	-	-	-	-	-	-	-	-	-	-	-	-	-	-	-	-	-	937
-	-	-	-	-	-	-	-	-	-	-	-	-	-	-	-	-	-	938
-	-	-	-	-	-	-	-	-	-	-	-	-	-	-	-	-	-	939
2	7	25	26	31	29	22	30	28	26	21	38	54	31	50	43	21	-	940-949
-	-	-	-	-	-	-	-	-	-	-	-	-	-	-	-	-	-	940
-	-	-	-	-	-	-	-	-	-	-	-	1	-	-	-	1	-	941
-	-	-	-	-	-	-	-	-	-	-	1	1	-	-	-	-	-	942
-	-	-	-	-	1	-	1	-	-	-	-	-	-	-	1	-	-	943
-	-	-	-	-	-	-	-	-	-	-	1	-	-	-	-	-	-	944
-	-	-	-	-	-	-	-	-	-	1	1	-	1	2	3	-	-	945
-	4	6	4	10	7	5	7	8	6	-	6	7	5	5	8	5	-	946
-	-	-	-	-	-	-	-	-	1	-	-	-	-	-	-	-	-	947
-	-	5	3	7	7	3	6	3	6	8	3	14	8	14	17	3	-	948
2	3	14	19	14	14	13	17	16	13	12	26	31	17	29	14	12	-	949
1	-	-	-	1	-	3	-	-	1	1	1	4	1	1	1	2	-	950-957
-	-	-	-	-	-	-	-	-	-	-	-	-	-	-	-	-	-	950
-	-	-	-	-	-	-	-	-	-	-	-	-	-	-	-	-	-	951
-	-	-	-	-	-	3	-	-	1	1	1	4	1	1	1	1	-	952
-	-	-	-	-	-	-	-	-	-	-	-	-	-	-	-	1	-	953
1	-	-	-	1	-	-	-	-	-	-	-	-	-	-	-	-	-	954
-	-	-	-	-	-	-	-	-	-	-	-	-	-	-	-	-	-	955
-	-	-	-	-	-	-	-	-	-	-	-	-	-	-	-	-	-	956
-	-	-	-	-	-	-	-	-	-	-	-	-	-	-	-	-	-	957

Tavola 2.32 segue - Morti per traumatismi e avvelenamenti, per età - Totale - Anno 1997

Classificazione analitica	CAUSE DI MORTE	TOTALE			0 anni	1	2	3	4	0-4	5-9	10 -14
		M	F	MF								
958-959	ALCUNE COMPLIC.TRAUM.E TRAUM.NON SPECIFICATI	143	67	210	-	1	1	1	1	4	1	1
958	ALCUNE COMPLICAZIONI PRECOCI DI TRAUMATISMI	3	1	4	-	-	-	-	-	-	-	-
959	ALTRI E NON SPECIFICATI TRAUMATISMI	140	66	206	-	1	1	1	1	4	1	1
960-979	AVVEL.DA FARMACI,MEDICAMENTI E PRODOT.BIOLOG.	100	120	220	-	-	-	1	-	1	-	-
960	AVVELENAMENTO DA ANTIBIOTICI	2	1	3	-	-	-	-	-	-	-	-
961	AVVELENAMENTO DA ALTRI FARMACI ANTI-INFETTIVI	-	-	-	-	-	-	-	-	-	-	-
962	AVVELENAMEN.DA ORMONI E SOSTITUTIVI SINTETICI	2	-	2	-	-	-	-	-	-	-	-
963	AVVEL.DA SOSTANZE ESSENZIALMENTE SISTEMICHE	-	1	1	-	-	-	-	-	-	-	-
964	AVVEL.DA SOST.AGENT.PRINCIPAL.SU COSTIT.SANGUE	-	1	1	-	-	-	-	-	-	-	-
965	AVVEL.DA ANALGESICI,ANTIPIRET.E ANTIREUMATICI	8	1	9	-	-	-	-	-	-	-	-
966	AVVEL.DA ANTICONS.VULS.E FARMACI ANTI-PARKINSON	1	-	1	-	-	-	-	-	-	-	-
967	AVVELENAMENTO DA SEDATIVI E IPNOTICI	5	5	10	-	-	-	-	-	-	-	-
968	AVVEL.DA AL.DEPRESSORI SISTEM.NERVOSO CENTRALE	1	3	4	-	-	-	-	-	-	-	-
969	AVVELENAMENTO DA SOSTANZE PSICOTROPE	21	31	52	-	-	-	-	-	-	-	-
970	AVVEL.DA STIMOLANTI DEL SISTEMA NERVOSO CENTR.	-	-	-	-	-	-	-	-	-	-	-
971	AVVEL.DA FARM.AGEN.PRINC.SU SIST.NERV.AUTONOMO	1	-	1	-	-	-	-	-	-	-	-
972	AVVEL.DA FARM.AGEN.PRINC.SU SIST.CARDIOVASCOL.	9	25	34	-	-	-	-	-	-	-	-
973	AVVEL.DA FARM.AGEN.PRINC.SU APP.GASTROINTESTIN	1	-	1	-	-	-	-	-	-	-	-
974	AVVEL.DA FARM.AGEN.SU METAB.ACQUA,MINER.E AC.U	-	1	1	-	-	-	-	-	-	-	-
975	AVV.DA F.AG.PRINC.SU MUSC.LISC.E STR.E APP.RES	1	-	1	-	-	-	-	-	-	-	-
976	AV.S.AG.SU PELLE E MUC.E F.IN OFTAL.,OTOR.E ODON	8	15	23	-	-	-	-	-	-	-	-
977	AVVEL.DA ALTRI E NON SPEC.FARMACI E MEDICAMEN.	39	36	75	-	-	-	1	-	1	-	-
978	AVVELENAMENTO DA VACCINI BATTERICI	1	-	1	-	-	-	-	-	-	-	-
979	AVVELEM.DA ALTRI VACCINI E PRODOTTI BIOLOGICI	-	-	-	-	-	-	-	-	-	-	-
980-989	EFF.TOSS.DI SOST.ORIG.PRINC. NON MEDICAMENTI	523	173	696	1	-	1	-	-	2	-	1
980	EFFETTI TOSSICI DELL'ALCOOL	6	-	6	-	-	-	-	-	-	-	-
981	EFFETTI TOSSICI DEI DERIVATI DEL PETROLIO	2	1	3	-	-	-	-	-	-	-	-
982	EFF.TOSS.DI SOLVENTI NON DERIVATI DEL PETROLIO	6	1	7	-	-	-	-	-	-	-	-
983	EF.TOS.SOST.CORR.AROMAT.,ACIDI E ALCALI CAUST.	28	55	83	-	-	-	-	-	-	-	-
984	EFF.TOSS.PIOMBO E SUOI COMPOSTI (COMPR.VAPORI)	1	-	1	-	-	-	-	-	-	-	-
985	EFFETTI TOSSICI DI ALTRI METALLI	3	1	4	-	-	-	-	-	-	-	-
986	EFFETTI TOSSICI DELL'OSSIDO DI CARBONIO	355	84	439	1	-	1	-	-	2	-	1
987	EFFETTI TOSSICI DI ALTRI GAS, FUMI E VAPORI	24	4	28	-	-	-	-	-	-	-	-
988	EFF.TOSS.DI SOST.NOCIVE INGERITE COME ALIMENTI	2	3	5	-	-	-	-	-	-	-	-
989	EF.TOS.DI AL.SOST.ORIG.PRINC.NON MEDICAMENTOSA	96	24	120	-	-	-	-	-	-	-	-
990-995	ALTRI E NON SPECIF.EFFETTI DI CAUSE ESTERNE	2.446	689	3.135	4	8	4	5	4	25	18	36
990	EFFETTI DELLE RADIAZIONI, NON SPECIFICATI	-	1	1	-	-	-	-	-	-	-	-
991	EFFETTI DEL FREDDO	22	9	31	-	1	-	-	-	1	-	-
992	EFFETTI DEL CALORE E DELLA LUCE	2	1	3	-	-	-	-	-	-	-	-
993	EFFETTI DELLA PRESSIONE ATMOSFERICA	-	-	-	-	-	-	-	-	-	-	-
994	EFFETTI DI ALTRE CAUSE ESTERNE	2.415	667	3.082	4	7	4	5	4	24	18	36
995	ALCUNI EFFETTI NOCIVI NON CLASSIFICATI ALTROVE	7	11	18	-	-	-	-	-	-	-	-
996-999	COMPL.DI CURE MED.E CHIR.NON CLASSIF.ALTROVE	141	140	281	-	1	-	-	2	3	1	3
996	COMPL. PECULIARI DI ALCUNI INTERV. SPECIFICATI	62	64	126	-	-	-	-	-	-	-	2
997	COMPL.INTER.SIST.SPEC.DELL'ORGAN.,N.CLAS.ALTR.	38	42	80	-	1	-	-	1	2	-	1
998	ALTRE COMPL.DI INTERVENTI, NON CLASSIF.ALTROVE	41	33	74	-	-	-	-	1	1	1	-
999	COMPL.DI CURE MEDICHE NON CLASSIFICATE ALTROVE	-	1	1	-	-	-	-	-	-	-	-
TOTALE		17.010	11.402	28.412	43	29	33	23	19	147	95	178

15 -17	18 -19	20 -24	25 -29	30 -34	35 -39	40 -44	45 -49	50 -54	55 -59	60 -64	65 -69	70 -74	75 -79	80 -84	85 -89	90 e oltre	N.I	Classifi- cazione analitica
1	3	10	12	9	7	8	9	9	14	12	20	25	14	15	21	15	-	958-959
-	-	-	-	1	1	-	-	1	-	-	-	-	1	-	-	-	-	958
1	3	10	12	8	6	8	9	8	14	12	20	25	13	15	21	15	-	959
1	-	9	15	22	16	16	16	17	13	10	12	16	14	13	21	8	-	960-979
-	-	-	-	-	-	-	-	-	2	-	-	-	-	1	-	-	-	960
-	-	-	-	-	-	-	-	-	-	-	-	-	-	-	-	-	-	961
-	-	-	2	-	-	-	-	-	-	-	-	-	-	-	-	-	-	962
-	-	-	-	-	-	-	-	-	-	1	-	-	-	-	-	-	-	963
-	-	-	-	-	-	-	-	-	-	-	-	-	1	-	-	-	-	964
-	-	2	2	2	2	1	-	-	-	-	-	-	-	-	-	-	-	965
-	-	1	-	-	-	-	-	-	-	-	-	-	-	-	-	-	-	966
-	-	-	1	1	1	1	3	1	2	-	-	-	-	-	-	-	-	967
-	-	-	-	-	2	-	-	-	1	-	-	-	1	-	-	-	-	968
-	-	1	3	7	2	6	6	9	2	1	4	4	2	3	1	1	-	969
-	-	-	-	-	-	-	-	-	-	-	-	-	-	-	-	-	-	970
-	-	-	-	-	-	-	-	1	-	-	-	-	-	-	-	-	-	971
-	-	1	-	-	-	-	-	-	1	1	3	2	5	4	12	5	-	972
-	-	-	-	-	-	-	-	-	-	-	-	-	-	-	-	-	-	973
-	-	-	-	-	-	-	-	-	-	-	-	-	1	-	-	-	-	974
-	-	-	1	1	-	-	1	2	1	2	3	4	2	1	3	2	-	975
1	-	4	6	11	9	8	4	3	4	5	2	6	2	4	5	-	-	976
-	-	-	-	-	-	-	-	1	-	-	-	-	-	-	-	-	-	977
-	-	-	-	-	-	-	-	-	-	-	-	-	-	-	-	-	-	978
-	-	-	-	-	-	-	-	-	-	-	-	-	-	-	-	-	-	979
4	6	59	53	88	64	61	46	55	53	37	42	45	37	24	13	6	-	980-989
-	-	1	-	1	1	1	-	-	-	-	-	1	-	-	1	-	-	980
-	-	-	-	-	-	1	1	-	-	-	-	-	1	-	-	-	-	981
-	-	1	-	1	-	1	1	-	-	-	-	2	-	1	-	-	-	982
-	-	3	1	2	2	2	5	2	7	14	9	13	13	5	4	1	-	983
-	-	-	-	-	-	-	-	-	-	-	-	1	-	-	-	-	-	984
-	-	-	-	-	-	-	-	-	-	-	1	1	1	1	-	-	-	985
3	5	43	35	67	47	43	34	41	35	11	16	21	14	10	6	5	-	986
-	1	2	5	4	3	4	1	1	2	-	2	-	1	2	-	-	-	987
-	-	-	-	-	-	-	-	-	-	3	-	1	-	1	-	-	-	988
1	-	9	12	13	11	9	4	11	9	9	13	6	7	4	2	-	-	989
45	60	188	221	224	198	201	199	211	247	244	286	264	181	157	97	33	-	990-995
-	-	-	-	-	-	-	-	-	-	-	-	-	1	-	-	-	-	990
-	2	1	4	-	2	2	1	1	2	-	2	1	4	4	3	1	-	991
-	-	-	-	-	-	-	1	-	1	-	-	-	-	1	-	-	-	992
-	-	-	-	-	-	-	-	-	-	-	-	-	-	-	-	-	-	993
45	58	186	216	223	195	199	196	206	241	243	282	263	175	151	93	32	-	994
-	-	1	1	1	1	-	1	4	3	1	2	-	1	1	1	-	-	995
2	-	1	1	2	6	9	16	15	20	21	39	44	33	30	21	14	-	996-999
2	-	1	1	1	-	5	8	10	10	10	17	17	13	12	7	10	-	996
-	-	-	-	-	3	3	5	3	7	1	11	13	10	11	7	3	-	997
-	-	-	-	1	3	1	3	2	3	10	11	13	10	7	7	1	-	998
-	-	-	-	-	-	-	-	-	-	-	-	1	-	-	-	-	-	999
431	499	1.659	1.477	1.360	1.080	1.034	1.046	1.049	1.278	1.313	1.660	2.132	2.221	3.228	3.654	2.871	-	

Tavola 2.33 - Morti per traumatismi e avvelenamenti, per età - Femmine - Anno 1997

Classificazione analitica	CAUSE DI MORTE	0 anni	1	2	3	4	0-4	5-9	10 -14	15 -17	18 -19
800-804	FRATTURE DEL CRANIO	2	3	3	2	2	12	8	15	25	23
800	FRATTURA DELLA VOLTA CRANICA	-	-	-	-	-	-	-	1	3	-
801	FRATTURA DELLA BASE CRANICA	1	1	1	-	-	3	-	3	4	6
802	FRATTURA DELLE OSSA DELLA FACCIA	-	-	-	-	-	-	-	-	-	1
803	ALTRE E NON SPECIFICATE FRATTURE DEL CRANIO	1	1	2	2	2	8	6	9	11	14
804	FRATT.MULTIP.REL.CRANIO O FACCIA UNIT.AL.OSSA	-	1	-	-	-	1	2	2	7	2
805-809	FRATTURE DEL COLLO E DEL TRONCO	-	-	1	-	-	1	4	1	8	7
805	FR.COL.VERTEBR.SENZA MENZ.DI LESIONE MID.SPIN.	-	-	1	-	-	1	4	-	7	6
806	FR.COL.VERTEBR.CON LESIONE MIDOLLO SPINALE	-	-	-	-	-	-	-	1	-	1
807	FRATTURA COSTOLE,STERNO,LARINGE E TRACHEA	-	-	-	-	-	-	-	-	1	-
808	FRATTURA DEL BACINO	-	-	-	-	-	-	-	-	-	-
809	FRATTURA MAL DEFINITA DEL TRONCO	-	-	-	-	-	-	-	-	-	-
810-819	FRATTURA DEGLI ARTI SUPERIORI	-	-	-	-	-	-	-	-	-	-
810	FRATTURA DELLA CLAVICOLA	-	-	-	-	-	-	-	-	-	-
811	FRATTURA DELLA SCAPOLA	-	-	-	-	-	-	-	-	-	-
812	FRATTURA DELL'OMERO	-	-	-	-	-	-	-	-	-	-
813	FRATTURA DEL RADIO E DELL'ULNA	-	-	-	-	-	-	-	-	-	-
814	FRATTURA DELLE OSSA DEL CARPO	-	-	-	-	-	-	-	-	-	-
815	FRATTURA DELLE OSSA DEL METACARPO	-	-	-	-	-	-	-	-	-	-
816	FRATTURA DI UNA O PIU' FALANGI DELLA MANO	-	-	-	-	-	-	-	-	-	-
817	FRATTURE MULTIPLE DELLE OSSA DELLA MANO	-	-	-	-	-	-	-	-	-	-
818	FRATTURE MAL DEFINITE DELL'ARTO SUPERIORE	-	-	-	-	-	-	-	-	-	-
819	F.MULT.DUE ART.SUP.E ART.SUP.CON COST.E STERNO	-	-	-	-	-	-	-	-	-	-
820-829	FRATTURE DEGLI ARTI INFERIORI	-	1	2	1	2	6	1	2	1	3
820	FRATTURA DEL COLLO DEL FEMORE	-	1	-	1	-	2	-	-	-	1
821	FRAT.ALTR E NON SPECIFICATE PARTI DEL FEMORE	-	-	2	-	2	4	1	-	-	1
822	FRATTURA DELLA ROTULA	-	-	-	-	-	-	-	-	-	-
823	FRATTURA DELLA TIBIA E DEL PERONE	-	-	-	-	-	-	-	-	-	-
824	FRATTURA DELLA CAVIGLIA	-	-	-	-	-	-	-	-	-	-
825	FRAT.UNA O PIU'OSSA DEL TARSO E DEL METATARSO	-	-	-	-	-	-	-	-	-	-
826	FRATTURA DI UNA O PIU'FALANGI DEL PIEDE	-	-	-	-	-	-	-	-	-	-
827	ALTRE, MULTIPLE E MAL DEF.FRATT.ARTO INFERIORE	-	-	-	-	-	-	-	-	-	-
828	F.MJ.DUE A.INF.A.INF.E SUP.A.INF.CON C.E STERN	-	-	-	-	-	-	-	-	-	-
829	FRATTURE DI OSSA NON SPECIFICATE	-	-	-	-	-	-	-	2	1	1
830-839	LUSSAZIONI	-	-	-	-	-	-	-	-	-	-
830	LUSSAZIONE DELLA MANDIBOLA	-	-	-	-	-	-	-	-	-	-
831	LUSSAZIONE DELLA SPALLA	-	-	-	-	-	-	-	-	-	-
832	LUSSAZIONE DEL GOMITO	-	-	-	-	-	-	-	-	-	-
833	LUSSAZIONE DEL POLSO	-	-	-	-	-	-	-	-	-	-
834	LUSSAZIONI DELLE DITA DELLA MANO	-	-	-	-	-	-	-	-	-	-
835	LUSSAZIONE DELL'ANCA	-	-	-	-	-	-	-	-	-	-
836	LUSSAZIONE DEL GINOCCHIO	-	-	-	-	-	-	-	-	-	-
837	LUSSAZIONE DELLA CAVIGLIA	-	-	-	-	-	-	-	-	-	-
838	LUSSAZIONE DEL PIEDE	-	-	-	-	-	-	-	-	-	-
839	ALTRE,MULTIPLE E MAL DEFINITE LUSSAZIONI	-	-	-	-	-	-	-	-	-	-
840-848	DIST.E DISTR.AZ.ARTICOLAZ.E MUSCOLI ADIACENTI	-	-	-	-	-	-	-	-	-	-
840	DISTORSIONE E DISTR.AZIONE SPALLA E BRACCIO	-	-	-	-	-	-	-	-	-	-
841	DISTORSIONE E DISTR.AZIONE GOMITO E AVAMBRACCIO	-	-	-	-	-	-	-	-	-	-
842	DISTORSIONE E DISTR.AZIONE POLSO E MANO	-	-	-	-	-	-	-	-	-	-
843	DISTORSIONE E DISTR.AZIONE ANCA E COSCIA	-	-	-	-	-	-	-	-	-	-
844	DISTORSIONE E DISTR.AZIONE GINOCCHIO E GAMBA	-	-	-	-	-	-	-	-	-	-
845	DISTORSIONE E DISTR.AZIONE CAVIGLIA E PIEDE	-	-	-	-	-	-	-	-	-	-
846	DISTORSIONE E DISTR.AZIONE REGIONE SACROILIACA	-	-	-	-	-	-	-	-	-	-
847	DISTOR.E DISTR.AZ.ALTRE E NON SPEC.PARTI DORSO	-	-	-	-	-	-	-	-	-	-
848	ALTRE E MAL DEFINITE DISTORSIONI E DISTR.AZIONI	-	-	-	-	-	-	-	-	-	-

20 -24	25 -29	30 -34	35 -39	40 -44	45 -49	50 -54	55 -59	60 -64	65 -69	70 -74	75 -79	80 -84	85 -89	90 e oltre	N.I	Totale	Classifi- cazione analitica
88	65	66	41	40	32	38	43	58	58	94	67	73	61	38	-	945	800-804
8	3	4	1	3	3	-	3	4	3	6	5	4	4	2	-	57	800
15	9	10	8	4	5	6	3	12	14	12	12	14	15	11	-	166	801
-	-	-	2	-	-	-	-	-	-	-	2	1	4	2	-	12	802
53	42	36	26	21	22	22	24	29	29	55	37	36	28	12	-	520	803
12	11	16	4	12	2	10	13	13	12	21	11	18	10	11	-	190	804
10	16	10	10	5	6	7	25	12	24	38	47	100	120	105	-	556	805-809
7	14	5	6	3	1	4	15	7	9	11	10	31	27	17	-	185	805
1	1	3	3	1	4	2	3	4	7	4	1	4	2	3	-	45	806
1	-	1	1	-	-	1	3	-	3	7	11	14	23	19	-	85	807
1	1	1	-	1	1	-	4	1	5	15	25	51	68	66	-	240	808
-	-	-	-	-	-	-	-	-	-	1	-	-	-	-	-	1	809
-	2	-	-	1	2	-	4	2	4	13	33	47	58	47	-	213	810-819
-	-	-	-	-	-	-	-	-	-	1	3	4	2	2	-	12	810
-	-	-	-	-	-	-	-	-	-	-	-	-	-	1	-	1	811
-	1	-	-	1	2	-	2	2	4	10	26	36	46	34	-	164	812
-	-	-	-	-	-	-	1	-	-	1	-	2	4	6	-	14	813
-	-	-	-	-	-	-	1	-	-	-	3	3	5	3	-	15	814
-	-	-	-	-	-	-	-	-	-	-	-	-	-	1	-	1	815
-	-	-	-	-	-	-	-	-	-	-	-	-	-	-	-	-	816
-	-	-	-	-	-	-	-	-	-	-	-	-	-	-	-	-	817
-	1	-	-	-	-	-	-	-	-	1	1	2	1	-	-	6	818
-	-	-	-	-	-	-	-	-	-	-	-	-	-	-	-	-	819
4	10	12	5	7	12	9	22	53	98	249	559	1.191	1.739	1.672	-	5.655	820-829
-	-	1	-	-	-	2	4	14	25	63	200	324	513	470	-	1.619	820
-	-	1	1	1	2	1	9	26	47	150	313	803	1.149	1.142	-	3.651	821
-	-	-	-	-	-	-	-	1	1	2	2	5	7	5	-	23	822
-	-	1	-	-	1	1	1	3	5	7	8	15	11	22	-	75	823
-	-	1	-	-	-	-	-	1	-	3	3	2	2	1	-	13	824
-	-	-	-	1	1	-	-	2	-	-	1	-	2	1	-	8	825
-	-	-	-	-	-	-	-	-	-	-	-	-	-	-	-	-	826
-	-	-	-	1	1	1	3	1	1	2	5	4	5	3	-	27	827
-	-	2	1	1	1	-	-	-	2	4	4	18	15	10	-	58	828
4	10	6	3	3	6	4	5	5	17	18	23	20	35	18	-	181	829
-	-	-	-	-	2	-	-	-	-	-	3	2	4	1	-	12	830-839
-	-	-	-	-	-	-	-	-	-	-	-	-	-	-	-	-	830
-	-	-	-	-	-	-	-	-	-	-	1	1	-	1	-	3	831
-	-	-	-	-	1	-	-	-	-	-	-	-	-	-	-	1	832
-	-	-	-	-	-	-	-	-	-	-	-	-	-	-	-	-	833
-	-	-	-	-	-	-	-	-	-	-	-	-	-	-	-	-	834
-	-	-	-	-	-	-	-	-	-	-	-	1	3	-	-	4	835
-	-	-	-	-	-	-	-	-	-	-	-	-	-	-	-	-	836
-	-	-	-	-	-	-	-	-	-	-	-	-	-	-	-	-	837
-	-	-	-	-	-	-	-	-	-	-	-	-	-	-	-	-	838
-	-	-	-	-	1	-	-	-	-	-	2	-	1	-	-	4	839
-	-	-	-	-	-	-	-	-	-	-	-	-	1	-	-	1	840-848
-	-	-	-	-	-	-	-	-	-	-	-	-	-	-	-	-	840
-	-	-	-	-	-	-	-	-	-	-	-	-	-	-	-	-	841
-	-	-	-	-	-	-	-	-	-	-	-	-	-	-	-	-	842
-	-	-	-	-	-	-	-	-	-	-	-	-	-	-	-	-	843
-	-	-	-	-	-	-	-	-	-	-	-	-	-	-	-	-	844
-	-	-	-	-	-	-	-	-	-	-	-	-	1	-	-	1	845
-	-	-	-	-	-	-	-	-	-	-	-	-	-	-	-	-	846
-	-	-	-	-	-	-	-	-	-	-	-	-	-	-	-	-	847
-	-	-	-	-	-	-	-	-	-	-	-	-	-	-	-	-	848

Tavola 2.33 segue - Morti per traumatismi e avvelenamenti, per età - Femmine - Anno 1997

Classificazione analitica	CAUSE DI MORTE	0 anni	1	2	3	4	0-4	5-9	10 -14	15 -17	18 -19
850-854	TRAUM.INTRACR.,ESCLUS.QUELLI ASSOC.FRAT.CRAN.	-	1	3	1	2	7	5	9	5	18
850	COMMOZIONE CEREBRALE	-	-	-	-	-	-	-	-	1	1
851	LACERAZIONE E CONTUSIONE CEREBRALE	-	-	-	-	-	-	1	-	1	1
852	EMORR.SUBARACN.,SUBDUR. E EXTRADUR.CONS.TRAUM.	-	-	-	-	-	-	-	1	1	2
853	AL.E N.SPEC.EMORR.INTRACR.CONSECA TRAUMATISMO	-	-	-	-	-	-	1	-	-	1
854	TRAUM.INTRACRANICI ALTRA E NON SPECIFIC.NATURA	-	1	3	1	2	7	3	8	2	13
860-869	TRAUMATISMI INTERNI TORACE,ADDOME E BACINO	1	1	2	4	-	8	6	9	25	37
860	PNEUMOTORACE ED EMOTORACE TRAUMATICI	-	-	-	-	-	-	-	1	-	-
861	TRAUMATISMO DEL CUORE E DEL POLMONE	-	-	-	-	-	-	-	-	-	2
862	TRAUM.ALTRI E NON SPECIF.ORGANI INTRATORACICI	1	-	1	-	-	2	1	1	5	3
863	TRAUMATISMO DELL'APPARATO GASTROINTESTINALE	-	-	-	-	-	-	-	-	-	-
864	TRAUMATISMO DEL FEGATO	-	-	-	-	-	-	-	-	1	1
865	TRAUMATISMO DELLA MILZA	-	-	-	1	-	1	-	-	1	-
866	TRAUMATISMO DEL RENE	-	-	-	-	-	-	-	-	-	-
867	TRAUMATISMO DEGLI ORGANI PELVICI	-	-	-	-	-	-	-	-	-	-
868	TRAUMATISMO DI ALTRI ORGANI INTRADDOMINALI	-	-	1	-	-	1	2	-	1	4
869	TRAUM.INTERNO ORGANI N.SPECIF.O MAL DEFINITI	-	1	-	3	-	4	3	7	17	27
870-879	FERITE DELLA TESTA, DEL COLLO E DEL TRONCO	1	-	-	-	1	2	-	-	-	1
870	FERITA DEGLI ANNESSI OCULARI	-	-	-	-	-	-	-	-	-	-
871	FERITA DEL GLOBO OCULARE	-	-	-	-	-	-	-	-	-	-
872	FERITA DELL'ORECCHIO	-	-	-	-	-	-	-	-	-	-
873	ALTRE FERITE DELLA TESTA	-	-	-	-	-	-	-	-	-	-
874	FERITE DEL COLLO	-	-	-	-	1	1	-	-	-	1
875	FERITA DEL TORACE (PARETE)	-	-	-	-	-	-	-	-	-	-
876	FERITA DEL DORSO	-	-	-	-	-	-	-	-	-	-
877	FERITA DELLA NATICA	-	-	-	-	-	-	-	-	-	-
878	F.ORG.GENITALI (ESTERNI) COMPRESA AMPUT.TRAUM.	-	-	-	-	-	-	-	-	-	-
879	F.DI ALTRE E NON SPECIF.SEDI, ESCLUSI GLI ARTI	1	-	-	-	-	1	-	-	-	-
880-887	FERITE DELL'ARTO SUPERIORE	-	-	-	-	-	-	-	-	-	-
880	FERITA DELLA SPALLA E DEL BRACCIO	-	-	-	-	-	-	-	-	-	-
881	FERITA DEL GOMITO,DELL'AVAMBRACCIO E DEL POLSO	-	-	-	-	-	-	-	-	-	-
882	FERITA DELLA MANO ESCLUSE LE DITA DA SOLE	-	-	-	-	-	-	-	-	-	-
883	FERITA DELLE DITA DELLA MANO	-	-	-	-	-	-	-	-	-	-
884	FERITE MULTIPLE E NON SPECIFIC. ARTO SUPERIORE	-	-	-	-	-	-	-	-	-	-
885	AMPUTAZ.TRAUM.DEL POLLICE (COMPLETA)(PARZIALE)	-	-	-	-	-	-	-	-	-	-
886	AMPUT.TRAUMAT.ALTRE DITA MANO (COMPL.)(PARZ.)	-	-	-	-	-	-	-	-	-	-
887	AMPUT.TRAUMAT.BRACCIA E MANO (COMPL.)(PARZ.)	-	-	-	-	-	-	-	-	-	-
890-897	FERITE DELL'ARTO INFERIORE	-	-	-	-	-	-	-	-	-	-
890	FERITA DELL'ANCA E DELLA COSCIA	-	-	-	-	-	-	-	-	-	-
891	FERITA GINOCCHIO,GAMBA(ESCL.COSCIA) E CAVIGLIA	-	-	-	-	-	-	-	-	-	-
892	FERITA DEL PIEDE ESCLUSE LE DITA DA SOLE	-	-	-	-	-	-	-	-	-	-
893	FERITA DELLE DITA DEL PIEDE	-	-	-	-	-	-	-	-	-	-
894	FERITE MULTIPLE E NON SPEC.DELL'ARTO INFERIORE	-	-	-	-	-	-	-	-	-	-
895	AMPUT.TRAUMAT.DITA DEL PIEDE (COMPL.)(PARZ.)	-	-	-	-	-	-	-	-	-	-
896	AMPUT.TRAUMAT.DEL PIEDE (COMPLETA)(PARZIALE)	-	-	-	-	-	-	-	-	-	-
897	AMPUT.TRAUMAT.DELLA GAMBA (COMPLETA)(PARZIALE)	-	-	-	-	-	-	-	-	-	-
900-904	TRAUMATISMI DEI VASI SANGUIGNI	-	-	-	-	-	-	-	-	-	-
900	TRAUMATISMO VASI SANGUIGNI DELLA TESTA E COLLO	-	-	-	-	-	-	-	-	-	-
901	TRAUMATISMO DEI VASI DEL TORACE	-	-	-	-	-	-	-	-	-	-
902	TRAUM.DEI VASI SANGUIGNI DELL'ADDOME E BACINO	-	-	-	-	-	-	-	-	-	-
903	TRAUM.DEI VASI SANGUIGNI DELL'ARTO SUPERIORE	-	-	-	-	-	-	-	-	-	-
904	TR.VASI SANG.DELL'ARTO INFER.E DI SEDE N.SPEC.	-	-	-	-	-	-	-	-	-	-
905-909	POSTUMI TRAUM.,AVVEL.,EFF.TOSS.E AL.CAUSE EST.	-	-	-	-	-	-	-	-	-	-
905	POST.TRAUM.SIST.OSTEOMUSCOL. E TESS.CONNETTIVO	-	-	-	-	-	-	-	-	-	-
906	POST.TRAUM.DELLA PELLE E DEL TESS.SOTTOCUTANEO	-	-	-	-	-	-	-	-	-	-
907	POSTUMI DI TRAUMATISMI DEL SISTEMA NERVOSO	-	-	-	-	-	-	-	-	-	-
908	POSTUMI DI ALTRI E NON SPECIFICATI TRAUMATISMI	-	-	-	-	-	-	-	-	-	-
909	POSTUMI DI ALTRE E NON SPECIFIC. CAUSE ESTERNE	-	-	-	-	-	-	-	-	-	-

20 -24	25 -29	30 -34	35 -39	40 -44	45 -49	50 -54	55 -59	60 -64	65 -69	70 -74	75 -79	80 -84	85 -89	90 e oltre	N.I	Totale	Classifi- cazione analitica
35	22	27	21	11	20	30	27	42	70	117	110	167	164	94	-	1.001	850-854
2	-	1	-	-	-	1	1	1	2	3	4	1	4	1	-	23	850
-	-	1	-	-	1	6	-	2	4	11	5	4	10	6	-	53	851
4	2	2	5	1	1	5	7	4	14	35	38	54	39	19	-	234	852
5	1	3	3	-	-	1	1	5	10	17	16	23	18	9	-	114	853
24	19	20	13	10	18	17	18	30	40	51	47	85	93	59	-	577	854
94	74	64	61	49	66	59	68	87	90	130	102	93	63	43	-	1.228	860-869
1	1	-	-	-	3	-	1	1	5	2	2	6	3	3	-	29	860
1	3	-	1	1	3	-	1	3	-	1	1	-	1	1	-	19	861
8	8	7	7	7	9	14	10	11	15	23	23	17	15	13	-	199	862
1	-	-	-	-	-	-	-	-	-	1	-	-	-	1	-	3	863
-	2	1	1	1	1	-	1	-	-	-	-	-	1	-	-	9	864
1	2	1	1	1	-	-	1	1	-	1	1	1	-	3	-	16	865
-	-	-	-	-	-	-	-	-	-	-	-	-	-	-	-	-	866
-	1	-	-	-	-	-	-	1	-	-	1	-	1	1	-	5	867
12	6	6	5	4	1	6	3	6	5	9	8	7	3	3	-	92	868
70	51	49	46	36	49	39	51	64	65	93	66	62	39	18	-	856	869
5	8	2	3	5	3	2	5	10	5	5	4	5	1	2	-	68	870-879
-	-	-	-	-	-	-	-	-	-	-	-	-	-	-	-	-	870
-	-	-	-	-	-	-	-	-	-	-	-	-	-	-	-	-	871
-	-	-	-	-	-	-	-	-	-	-	-	-	-	-	-	-	872
1	-	-	-	-	1	-	1	1	-	-	1	2	-	1	-	8	873
2	4	2	1	3	2	1	2	3	4	2	2	2	1	1	-	34	874
-	-	-	-	-	-	-	-	-	-	-	-	-	-	-	-	-	875
-	-	-	-	-	-	-	-	-	-	-	-	-	-	-	-	-	876
-	-	-	-	-	-	-	-	-	-	-	-	-	-	-	-	-	877
1	1	-	1	-	-	1	2	2	1	-	-	1	-	-	-	10	878
1	3	-	1	2	-	-	-	4	-	3	1	-	-	-	-	16	879
-	1	-	-	-	-	2	2	-	-	2	1	1	1	1	-	11	880-887
-	-	-	-	-	-	-	-	-	-	-	-	-	-	-	-	-	880
-	-	-	-	-	-	2	2	-	-	1	1	1	-	-	-	7	881
-	-	-	-	-	-	-	-	-	-	-	-	-	-	-	-	-	882
-	-	-	-	-	-	-	-	-	-	-	-	-	-	-	-	-	883
-	-	-	-	-	-	-	-	-	-	-	-	-	1	-	-	1	884
-	-	-	-	-	-	-	-	-	-	-	-	-	-	-	-	-	885
-	-	-	-	-	-	-	-	-	-	-	-	-	-	-	-	-	886
-	1	-	-	-	-	-	-	-	-	1	-	-	-	1	-	3	887
-	-	-	-	-	-	-	1	-	1	-	1	-	2	1	-	6	890-897
-	-	-	-	-	-	-	-	-	-	-	-	-	-	1	-	1	890
-	-	-	-	-	-	-	-	-	-	-	-	-	1	-	-	1	891
-	-	-	-	-	-	-	1	-	-	-	-	-	-	-	-	1	892
-	-	-	-	-	-	-	-	-	-	-	-	-	-	-	-	-	893
-	-	-	-	-	-	-	-	-	-	-	1	-	-	-	-	1	894
-	-	-	-	-	-	-	-	-	-	-	-	-	-	-	-	-	895
-	-	-	-	-	-	-	-	-	-	-	-	-	-	-	-	-	896
-	-	-	-	-	-	-	-	-	1	-	-	-	1	-	-	2	897
3	2	2	1	2	1	3	1	2	2	2	4	4	3	2	-	34	900-904
-	-	-	-	-	-	1	-	1	1	-	-	1	-	-	-	4	900
2	2	1	-	-	-	1	1	1	1	1	2	3	-	-	-	15	901
1	-	1	-	1	1	-	-	-	-	-	1	-	1	-	-	6	902
-	-	-	-	-	-	-	-	-	-	-	-	-	-	-	-	-	903
-	-	-	1	1	-	1	-	-	-	1	1	-	2	2	-	9	904
1	1	-	1	-	-	-	-	2	2	8	11	31	48	53	-	158	905-909
-	1	-	-	-	-	-	-	1	1	8	7	26	46	50	-	140	905
-	-	-	1	-	-	-	-	-	1	-	-	-	-	-	-	2	906
1	-	-	-	-	-	-	-	1	-	-	4	5	2	3	-	16	907
-	-	-	-	-	-	-	-	-	-	-	-	-	-	-	-	-	908
-	-	-	-	-	-	-	-	-	-	-	-	-	-	-	-	-	909

Tavola 2.33 segue - Morti per traumatismi e avvelenamenti, per età - Femmine - Anno 1997

Classificazione analitica	CAUSE DI MORTE	0 anni	1	2	3	4	0-4	5-9	10 -14	15 -17	18 -19
910-919	TRAUMATISMI SUPERFICIALI	-	-	-	-	-	-	-	-	-	-
910	TR.SUP.FACCIA,COLLO E C.CAPELLUTO,ESCL. OCCHIO	-	-	-	-	-	-	-	-	-	-
911	TRAUMATISMO SUPERFICIALE DEL TRONCO	-	-	-	-	-	-	-	-	-	-
912	TRAUMATISMO SUPERF.DELLA SPALLA E DEL BRACCIO	-	-	-	-	-	-	-	-	-	-
913	TRAUMAT.SUPERF.DEL GOMITO,AVAMBRACCIO E POLSO	-	-	-	-	-	-	-	-	-	-
914	TRAUM.SUPERF.DELLA MANO,ESCLUSE DITA DA SOLE	-	-	-	-	-	-	-	-	-	-
915	TRAUMATISMO SUPERF.DELLE DITA DELLA MANO	-	-	-	-	-	-	-	-	-	-
916	TRAUMAT.SUPERF. ANCA, COSCIA, GAMBA E CAVIGLIA	-	-	-	-	-	-	-	-	-	-
917	TRAUMAT.SUPER.DEL PIEDE E DELLE DITA DEL PIEDE	-	-	-	-	-	-	-	-	-	-
918	TRAUMAT.SUPERF.DELL'OCCHIO E DEI SUOI ANNESSI	-	-	-	-	-	-	-	-	-	-
919	TRAUM.SUPERF.DI ALTRE,MULTIPLE E NON SPEC.SEDI	-	-	-	-	-	-	-	-	-	-
920-924	CONTUSIONI SENZA SOLUZIONE DI CONTINUO	-	-	-	-	-	-	-	-	-	-
920	CONTUS.FACCIA,C.CAPELLUTO E COLLO,ESCL. OCCHIO	-	-	-	-	-	-	-	-	-	-
921	CONTUSIONE DELL'OCCHIO E DEI SUOI ANNESSI	-	-	-	-	-	-	-	-	-	-
922	CONTUSIONE DEL TRONCO	-	-	-	-	-	-	-	-	-	-
923	CONTUSIONE DELL'ARTO SUPERIORE	-	-	-	-	-	-	-	-	-	-
924	CONTUSIONE ARTO INFER. E ALTRE E NON SPEC.SEDI	-	-	-	-	-	-	-	-	-	-
925-929	SCHIACCIAMENTO	-	-	-	-	-	-	-	-	-	-
925	SCHIACCIAMENTO FACCIA,CUOIO CAPELLUTO E COLLO	-	-	-	-	-	-	-	-	-	-
926	SCHIACCIAMENTO DEL TRONCO	-	-	-	-	-	-	-	-	-	-
927	SCHIACCIAMENTO DELL'ARTO SUPERIORE	-	-	-	-	-	-	-	-	-	-
928	SCHIACCIAMENTO DELL'ARTO INFERIORE	-	-	-	-	-	-	-	-	-	-
929	SCHIACCIAM.DI SEDI MULTIPLE E NON SPECIFICATE	-	-	-	-	-	-	-	-	-	-
930-939	EFFETTI DA CORPO ESTR.PENETR.ATTRAV.ORIF.NAT.	13	1	1	-	-	15	3	-	-	-
930	CORPO ESTRANEO NELLA PARTE ESTERNA DELL'OCCHIO	-	-	-	-	-	-	-	-	-	-
931	CORPO ESTRANEO NELL'ORECCHIO	-	-	-	-	-	-	-	-	-	-
932	CORPO ESTRANEO NEL NASO	-	-	-	-	-	-	-	-	-	-
933	CORPO ESTRANEO NELLA FARINGE E NELLA LARINGE	12	1	1	-	-	14	2	-	-	-
934	CORPO ESTRANEO NELLA TRACHEA,BRONCHI E POLMONI	1	-	-	-	-	1	1	-	-	-
935	CORPO ESTRANEO NELLA BOCCA,ESOFAGO E STOMACO	-	-	-	-	-	-	-	-	-	-
936	CORPO ESTRAN. NELL'INTESTINO TENUE E NEL COLON	-	-	-	-	-	-	-	-	-	-
937	CORPO ESTRANEO NELL'ANO E NEL RETTO	-	-	-	-	-	-	-	-	-	-
938	CORPO ESTR.NELL'APP.DIGERENTE,SEDE NON SPECIF.	-	-	-	-	-	-	-	-	-	-
939	CORPO ESTRANEO NELLE VIE GENITOURINARIE	-	-	-	-	-	-	-	-	-	-
940-949	USTIONI	-	1	-	-	-	1	1	2	-	1
940	USTIONE LIMITATA ALL'OCCHIO E AI SUOI ANNESSI	-	-	-	-	-	-	-	-	-	-
941	USTIONE DELLA FACCIA, DELLA TESTA E DEL COLLO	-	-	-	-	-	-	-	-	-	-
942	USTIONE DEL TRONCO	-	-	-	-	-	-	-	-	-	-
943	USTIONE DELL'ARTO SUPER.,ESCLUSI POLSO E MANO	-	-	-	-	-	-	-	-	-	-
944	USTIONE DEL POLSO E DELLA MANO	-	-	-	-	-	-	-	-	-	-
945	USTIONE DELL'ARTO INFERIORE	-	-	-	-	-	-	-	-	-	-
946	USTIONE DI SEDI MULTIPLE SPECIFICATE	-	1	-	-	-	1	1	-	-	1
947	USTIONE DI ORGANI INTERNI	-	-	-	-	-	-	-	-	-	-
948	USTIONE CLASS.SECONDO ESTENS.SUP.CORPOR.INTER.	-	-	-	-	-	-	-	1	-	-
949	USTIONE NON SPECIFICATA	-	-	-	-	-	-	-	1	-	-
950-957	TRAUMATISMI DI NERVI E DEL MIDOLLO SPINALE	-	-	-	-	-	-	-	-	-	-
950	TRAUMATIS.DEL NERVO OTTICO E DELLE VIE OTTICHE	-	-	-	-	-	-	-	-	-	-
951	TRAUMATISMO DI ALTRI NERVI CRANICI	-	-	-	-	-	-	-	-	-	-
952	TRAUM.MIDOLLO SPIN.SENZA SEGNI LESIONE VERTEB.	-	-	-	-	-	-	-	-	-	-
953	TRAUMATIS. RADICI DEI NERVI E PLESSI RACHIDEI	-	-	-	-	-	-	-	-	-	-
954	TR.AL.NERVI TRONCO ESCL.CINGOLI SCAPOL.E PELV.	-	-	-	-	-	-	-	-	-	-
955	TR.NERVI PERIF.CINGOLO SCAPOL.E ARTO SUPERIORE	-	-	-	-	-	-	-	-	-	-
956	TR.NERVI PERIF.CINGOLO PELVICO E ARTO INFERIOR	-	-	-	-	-	-	-	-	-	-
957	TRAUMATISMO DI ALTRI E NON SPECIFICATI NERVI	-	-	-	-	-	-	-	-	-	-

20 -24	25 -29	30 -34	35 -39	40 -44	45 -49	50 -54	55 -59	60 -64	65 -69	70 -74	75 -79	80 -84	85 -89	90 e oltre	N.I	Totale	Classifi- cazione analitica
-	-	-	-	-	-	-	-	-	-	1	-	1	-	-	-	2	910-919
-	-	-	-	-	-	-	-	-	-	-	-	-	-	-	-	-	910
-	-	-	-	-	-	-	-	-	-	-	-	1	-	-	-	1	911
-	-	-	-	-	-	-	-	-	-	-	-	-	-	-	-	-	912
-	-	-	-	-	-	-	-	-	-	-	-	-	-	-	-	-	913
-	-	-	-	-	-	-	-	-	-	-	-	-	-	-	-	-	914
-	-	-	-	-	-	-	-	-	-	-	-	-	-	-	-	-	915
-	-	-	-	-	-	-	-	-	-	1	-	-	-	-	-	1	916
-	-	-	-	-	-	-	-	-	-	-	-	-	-	-	-	-	917
-	-	-	-	-	-	-	-	-	-	-	-	-	-	-	-	-	918
-	-	-	-	-	-	-	-	-	-	-	-	-	-	-	-	-	919
-	-	1	1	-	-	2	-	-	-	3	4	3	3	6	-	23	920-924
-	-	-	-	-	-	-	-	-	-	-	-	-	-	-	-	-	920
-	-	-	-	-	-	-	-	-	-	1	-	-	-	-	-	-	921
-	-	1	-	-	-	-	-	-	-	-	-	1	2	3	-	7	922
-	-	-	-	-	-	-	-	-	-	-	-	1	-	-	-	1	923
-	-	-	1	-	-	2	-	-	-	2	4	1	1	3	-	14	924
-	-	1	1	-	-	-	-	-	-	-	-	-	-	-	-	2	925-929
-	-	-	-	-	-	-	-	-	-	-	-	-	-	-	-	-	925
-	-	-	1	-	-	-	-	-	-	-	-	-	-	-	-	1	926
-	-	-	-	-	-	-	-	-	-	-	-	-	-	-	-	-	927
-	-	1	-	-	-	-	-	-	-	-	-	-	-	-	-	1	928
-	-	-	-	-	-	-	-	-	-	-	-	-	-	-	-	-	929
1	3	1	2	2	3	3	9	5	5	8	8	9	13	9	-	99	930-939
-	-	-	-	-	-	-	-	-	-	-	-	-	-	-	-	-	930
-	-	-	-	-	-	-	-	-	-	-	-	-	-	-	-	-	931
-	-	-	-	-	-	-	1	-	-	-	-	-	-	-	-	1	932
1	3	1	1	1	3	2	8	5	2	6	7	8	11	8	-	83	933
-	-	-	1	1	-	1	-	-	3	2	-	1	1	1	-	13	934
-	-	-	-	-	-	-	-	-	-	-	1	-	-	-	-	1	935
-	-	-	-	-	-	-	-	-	-	-	-	-	1	-	-	-	936
-	-	-	-	-	-	-	-	-	-	-	-	-	-	-	-	-	937
-	-	-	-	-	-	-	-	-	-	-	-	-	-	-	-	-	938
-	-	-	-	-	-	-	-	-	-	-	-	-	-	-	-	-	939
7	5	5	5	5	7	10	5	11	12	29	20	26	25	16	-	193	940-949
-	-	-	-	-	-	-	-	-	-	-	-	-	-	-	-	-	940
-	-	-	-	-	-	-	-	-	-	1	-	-	-	1	-	2	941
-	-	-	-	-	-	-	-	-	-	-	-	-	-	-	-	-	942
-	-	-	-	-	-	-	-	-	-	-	-	-	-	-	-	-	943
-	-	-	-	-	-	-	-	1	-	-	-	-	-	-	-	-	944
1	-	-	-	1	3	3	1	-	1	3	3	3	2	4	-	4	945
-	-	-	-	-	-	-	-	-	-	-	-	-	-	-	-	-	946
1	-	1	3	-	-	1	3	5	1	9	7	8	11	2	-	53	947
5	5	4	2	4	4	6	1	5	10	16	10	14	8	10	-	105	948
-	-	-	-	1	-	-	1	-	-	-	1	1	1	1	-	6	949
-	-	-	-	-	-	-	-	-	-	-	-	-	-	-	-	-	950
-	-	-	-	-	-	-	-	-	-	-	-	-	-	-	-	-	951
-	-	-	1	-	-	1	-	-	-	-	1	1	1	1	-	6	952
-	-	-	-	-	-	-	-	-	-	-	-	-	-	-	-	-	953
-	-	-	-	-	-	-	-	-	-	-	-	-	-	-	-	-	954
-	-	-	-	-	-	-	-	-	-	-	-	-	-	-	-	-	955
-	-	-	-	-	-	-	-	-	-	-	-	-	-	-	-	-	956
-	-	-	-	-	-	-	-	-	-	-	-	-	-	-	-	-	957

Tavola 2.33 segue - Morti per traumatismi e avvelenamenti, per età - Femmine - Anno 1997

Classificazione analitica	CAUSE DI MORTE	0 anni	1	2	3	4	0-4	5-9	10 -14	15 -17	18 -19
958-959	ALCUNE COMPLIC.TRAUM.E TRAUM.NON SPECIFICATI	-	-	-	1	-	1	-	-	-	-
958	ALCUNE COMPLICAZIONI PRECOCI DI TRAUMATISMI	-	-	-	-	-	-	-	-	-	-
959	ALTRI E NON SPECIFICATI TRAUMATISMI	-	-	-	1	-	1	-	-	-	-
960-979	AVVEL.DA FARMACI, MEDICAMENTI E PRODOTT. BIOLOG.	-	-	-	-	-	-	-	-	1	-
960	AVVELENAMENTO DA ANTIBIOTICI	-	-	-	-	-	-	-	-	-	-
961	AVVELENAMENTO DA ALTRI FARMACI ANTI-INFETTIVI	-	-	-	-	-	-	-	-	-	-
962	AVVELENAMEN.DA ORMONI E SOSTITUTIVI SINTETICI	-	-	-	-	-	-	-	-	-	-
963	AVVEL.DA SOSTANZE ESSENZIALMENTE SISTEMICHE	-	-	-	-	-	-	-	-	-	-
964	AVVEL.DA SOST.AGENT.PRINCIPAL.SU COSTIT.SANGUE	-	-	-	-	-	-	-	-	-	-
965	AVVEL.DA ANALGESICI, ANTIPIRETI E ANTIREUMATICI	-	-	-	-	-	-	-	-	-	-
966	AVVEL.DA ANTICONVULS.E FARMACI ANTI-PARKINSON.	-	-	-	-	-	-	-	-	-	-
967	AVVELENAMENTO DA SEDATIVI E IPNOTICI	-	-	-	-	-	-	-	-	-	-
968	AVVEL.DA AL.DEPRESSORI SISTEM.NERVOSO CENTRALE	-	-	-	-	-	-	-	-	-	-
969	AVVELENAMENTO DA SOSTANZE PSICOTROPE	-	-	-	-	-	-	-	-	-	-
970	AVVEL.DA STIMOLANTI DEL SISTEMA NERVOSO CENTR.	-	-	-	-	-	-	-	-	-	-
971	AVVEL.DA FARM.AGEN.PRINC.SU SIST.NERV.AUTONOMO	-	-	-	-	-	-	-	-	-	-
972	AVVEL.DA FARM.AGEN.PRINC.SU SIST.CARDIOVASCOL.	-	-	-	-	-	-	-	-	-	-
973	AVVEL.DA FARM.AGEN.PRINC.SU APP.GASTROINTESTIN	-	-	-	-	-	-	-	-	-	-
974	AVVEL.DA FARM.AGEN.SU METAB.ACQUA, MINER.E AC.U	-	-	-	-	-	-	-	-	-	-
975	AVV.DA F.AG.PRINC.SU MUSC.LISC.E STR.E APP.RES	-	-	-	-	-	-	-	-	-	-
976	AV.S.AG.SU PEL.E MUC.E F.IN OFTAL., OTOR.E ODON	-	-	-	-	-	-	-	-	-	-
977	AVVEL.DA ALTRI E NON SPEC.FARMACI E MEDICAMEN.	-	-	-	-	-	-	-	-	1	-
978	AVVELENAMENTO DA VACCINI BATTERICI	-	-	-	-	-	-	-	-	-	-
979	AVVELEM.DA ALTRI VACCINI E PRODOTTI BIOLOGICI	-	-	-	-	-	-	-	-	-	-
980-989	EFF.TOSS.DI SOST.ORIG.PRINC. NON MEDICAMENTI	1	-	-	-	-	1	-	-	-	1
980	EFFETTI TOSSICI DELL'ALCOOL	-	-	-	-	-	-	-	-	-	-
981	EFFETTI TOSSICI DEI DERIVATI DEL PETROLIO	-	-	-	-	-	-	-	-	-	-
982	EFF.TOSS.DI SOLVENTI NON DERIVATI DEL PETROLIO	-	-	-	-	-	-	-	-	-	-
983	EF.TOS.SOST.CORR.AROMAT., ACIDI E ALCALI CAUST.	-	-	-	-	-	-	-	-	-	-
984	EFF.TOSS.PIOMBO E SUOI COMPOSTI (COMPR.VAPORI)	-	-	-	-	-	-	-	-	-	-
985	EFFETTI TOSSICI DI ALTRI METALLI	-	-	-	-	-	-	-	-	-	-
986	EFFETTI TOSSICI DELL'OSSIDO DI CARBONIO	1	-	-	-	-	1	-	-	-	1
987	EFFETTI TOSSICI DI ALTRI GAS, FUMI E VAPORI	-	-	-	-	-	-	-	-	-	-
988	EFF.TOSS.DI SOST.NOCIVE INGERITE COME ALIMENTI	-	-	-	-	-	-	-	-	-	-
989	EF.TOS.DI AL.SOST.ORIG.PRINC.NON MEDICAMENTOSA	-	-	-	-	-	-	-	-	-	-
990-995	ALTRI E NON SPECIF.EFFETTI DI CAUSE ESTERNE	1	2	-	1	2	6	7	8	5	13
990	EFFETTI DELLE RADIAZIONI, NON SPECIFICATI	-	-	-	-	-	-	-	-	-	-
991	EFFETTI DEL FREDDO	-	-	-	-	-	-	-	-	-	1
992	EFFETTI DEL CALORE E DELLA LUCE	-	-	-	-	-	-	-	-	-	-
993	EFFETTI DELLA PRESSIONE ATMOSFERICA	-	-	-	-	-	-	-	-	-	-
994	EFFETTI DI ALTRE CAUSE ESTERNE	1	2	-	1	2	6	7	8	5	12
995	ALCUNI EFFETTI NOCIVI NON CLASSIFICATI ALTROVE	-	-	-	-	-	-	-	-	-	-
996-999	COMPL.DI CURE MED.E CHIR.NON CLASSIF.ALTROVE	-	1	-	-	-	1	-	2	1	-
996	COMPL. PECULIARI DI ALCUNI INTERV. SPECIFICATI	-	-	-	-	-	-	-	1	1	-
997	COMPL.INTER.SIST.SPEC.DELL'ORGAN., N.CLAS.ALTR.	-	1	-	-	-	1	-	1	-	-
998	ALTRE COMPL.DI INTERVENTI, NON CLASSIF.ALTROVE	-	-	-	-	-	-	-	-	-	-
999	COMPL.DI CURE MEDICHE NON CLASSIFICATE ALTROVE	-	-	-	-	-	-	-	-	-	-
TOTALE		19	11	12	10	9	61	35	48	71	104

20 -24	25 -29	30 -34	35 -39	40 -44	45 -49	50 -54	55 -59	60 -64	65 -69	70 -74	75 -79	80 -84	85 -89	90 e oltre	N.I	Totale	Classifi- cazione analitica
1	1	2	1	1	2	2	2	6	7	7	6	5	12	11	-	67	958-959
-	-	-	-	-	-	-	-	-	-	-	1	-	-	-	-	1	958
1	1	2	1	1	2	2	2	6	7	7	5	5	12	11	-	66	959
4	6	8	8	6	8	8	8	7	9	9	11	5	16	6	-	120	960-979
-	-	-	-	-	-	-	1	-	-	-	-	-	-	-	-	1	960
-	-	-	-	-	-	-	-	-	-	-	-	-	-	-	-	-	961
-	-	-	-	-	-	-	-	-	-	-	-	-	-	-	-	-	962
-	-	-	-	-	-	-	-	1	-	-	-	-	-	-	-	1	963
-	-	-	-	-	-	-	-	-	-	-	1	-	-	-	-	1	964
-	1	-	-	-	-	-	-	-	-	-	-	-	-	-	-	1	965
-	-	-	-	-	-	-	-	-	-	-	-	-	-	-	-	-	966
-	1	-	-	1	2	-	1	-	-	-	-	-	-	-	-	5	967
-	-	-	2	-	-	-	1	-	-	-	-	-	-	-	-	3	968
-	2	2	2	3	4	6	1	1	2	3	2	1	1	1	-	31	969
-	-	-	-	-	-	-	-	-	-	-	-	-	-	-	-	-	970
-	-	-	-	-	-	-	-	-	-	-	-	-	-	-	-	-	971
-	-	-	-	-	-	-	-	1	2	1	4	2	10	5	-	25	972
-	-	-	-	-	-	-	-	-	-	-	-	-	-	-	-	-	973
-	-	-	-	-	-	-	-	-	-	-	1	-	-	-	-	1	974
-	-	-	-	-	-	-	-	-	-	-	-	-	-	-	-	-	975
-	1	1	-	-	-	1	1	2	3	1	1	1	3	-	-	15	976
4	1	5	4	2	2	1	3	2	2	4	2	1	2	-	-	36	977
-	-	-	-	-	-	-	-	-	-	-	-	-	-	-	-	-	978
-	-	-	-	-	-	-	-	-	-	-	-	-	-	-	-	-	979
7	11	13	8	15	6	11	9	15	17	20	19	11	7	2	-	173	980-989
-	-	-	-	-	-	-	-	-	-	-	-	-	-	-	-	-	980
-	-	-	-	1	-	-	-	-	-	-	-	-	-	-	-	1	981
-	-	-	-	-	-	-	-	-	-	1	-	-	-	-	-	1	982
1	-	2	1	1	1	2	4	10	7	10	11	3	1	1	-	55	983
-	-	-	-	-	-	-	-	-	-	-	-	-	-	-	-	-	984
-	-	-	-	-	-	-	-	-	-	-	1	-	-	-	-	1	985
4	10	9	5	10	5	7	5	1	3	7	5	5	5	1	-	84	986
1	1	-	-	-	-	-	-	-	1	-	-	1	-	-	-	4	987
-	-	-	-	-	-	-	-	1	-	1	-	1	-	-	-	3	988
1	-	2	2	3	-	2	-	3	6	1	2	1	1	-	-	24	989
35	35	45	33	39	49	51	52	57	65	69	47	35	26	12	-	689	990-995
-	-	-	-	-	-	-	-	-	-	-	1	-	-	-	-	1	990
-	1	-	1	-	-	-	-	-	-	-	1	3	2	-	-	9	991
-	-	-	-	-	-	-	-	-	-	-	-	1	-	-	-	1	992
-	-	-	-	-	-	-	-	-	-	-	-	-	-	-	-	-	993
34	34	44	32	39	48	49	49	56	65	69	45	30	23	12	-	667	994
1	-	1	-	-	1	2	3	1	-	-	-	1	1	-	-	11	995
-	-	1	3	3	9	6	7	3	14	25	16	18	19	12	-	140	996-999
-	-	-	-	1	6	6	5	-	6	10	6	9	5	8	-	64	996
-	-	-	1	2	2	-	2	1	3	9	5	5	7	3	-	42	997
-	-	1	2	-	1	-	-	2	5	5	5	4	7	1	-	33	998
-	-	-	-	-	-	-	-	-	-	1	-	-	-	-	-	1	999
295	262	260	205	192	228	243	291	372	483	829	1.074	1.828	2.387	2.134	-	11.402	

Tavola 2.34 - Morti per cause esterne dei traumatismi e avvelenamenti, per età - Totale - Anno 1997

Classificazione analitica	CAUSE DI MORTE	TOTALE			0 anni	1	2	3	4	0-4	5-9	10 -14
		M	F	MF								
E800-E949	CAUSE ACC. COMPRESI POSTUMI TRAUM.E AVVEL.	12.227	9.662	21.889	42	29	33	21	18	143	86	161
E800-E807	ACCIDENTI FERROVIARI	79	26	105	-	-	-	-	-	-	-	3
E800	ACC.FERR. CON SCONTRO CON MATERIALE ROTABILE	-	1	1	-	-	-	-	-	-	-	-
E801	ACC.FERR. CON SCONTRO CON ALTRO OGGETTO	1	-	1	-	-	-	-	-	-	-	-
E802	ACC.FERR. CON DERAGLIAM. SENZA SCONTRO PREC.	-	1	1	-	-	-	-	-	-	-	-
E803	ACC.FERR. CON ESPLOSIONE,INCENDIO O USTIONI	-	-	-	-	-	-	-	-	-	-	-
E804	ACC.F. CON CADUTA DENTRO,SOPRA O DA UN TRENO	-	2	2	-	-	-	-	-	-	-	-
E805	ACC.F. CON URTO DA PARTE DI MATERIALE ROTAB.	65	16	81	-	-	-	-	-	-	-	3
E806	ALTRI ACCIDENTI FERROVIARI SPECIFICATI	1	-	1	-	-	-	-	-	-	-	-
E807	ACC. FERR. DI NATURA NON SPECIFICATA	12	6	18	-	-	-	-	-	-	-	-
E810-E819	ACCIDENTI STRADALI DA VEICOLO A MOTORE	5.964	1.788	7.752	7	8	16	12	7	50	51	99
E810	-CON SCONTRO CON TRENO	6	4	10	-	-	-	-	-	-	-	-
E811	-CON SCON.CON AL.V.A MOT.RIENTR.SULLA STRADA	1	-	1	-	-	-	-	-	-	-	-
E812	-CON SCONTRO CON ALTRO VEICOLO A MOTORE	1.579	417	1.996	1	1	2	1	1	6	4	24
E813	-CON SCONTRO CON ALTRO VEICOLO	343	65	408	-	-	-	-	-	-	5	20
E814	-CON SCONTRO CON PEDONE	677	417	1.094	-	2	5	3	1	11	11	18
E815	-ALTRI CON SCONTRO	130	14	144	-	-	1	-	-	1	1	-
E816	-SENZA SCONTRO DA PERDITA DEL SUO CONTROLLO	1.147	259	1.406	2	-	2	1	3	8	4	10
E817	-SENZA SCONTRO DURANTE SALITA O DISCESA	1	1	2	-	-	-	-	-	-	-	-
E818	-ALTRI SENZA SCONTRO	139	23	162	-	-	-	1	-	1	-	1
E819	-DI NATURA NON SPECIFICATA	1.941	588	2.529	4	5	6	6	2	23	26	26
E820-E825	ACCIDENTI NON STRADALI DA VEICOLO A MOTORE	42	1	43	-	-	-	1	-	1	-	-
E820	-PER TERRENO INNEVATO	1	-	1	-	-	-	-	-	-	-	-
E821	-FUORI STRADA	35	1	36	-	-	-	1	-	1	-	-
E822	-ALTRI CON SCONTRO CON OGGETTO IN MOVIMENTO	1	-	1	-	-	-	-	-	-	-	-
E823	-ALTRI CON SCONTRO CON OGGETTO FERMO	1	-	1	-	-	-	-	-	-	-	-
E824	-DURANTE LA SALITA O LA DISCESA	-	-	-	-	-	-	-	-	-	-	-
E825	-ALTRI DI ALTRA E NON SPECIFICATA NATURA	4	-	4	-	-	-	-	-	-	-	-
E826-E829	ACCIDENTI DA ALTRI VEICOLI STRADALI	50	9	59	-	-	-	1	-	1	1	-
E826	ACCIDENTE CAUSATO DA CICLO A PEDALE	40	9	49	-	-	-	1	-	1	1	-
E827	ACCIDENTE CAUSATO DA VEICOLO A TRAZ.ANIMALE	2	-	2	-	-	-	-	-	-	-	-
E828	ACCIDENTE CAUSATO DA ANIMALE CAVALCATO	5	-	5	-	-	-	-	-	-	-	-
E829	ACCIDENTI DA ALTRI VEICOLI STRADALI	3	-	3	-	-	-	-	-	-	-	-
E830-E838	ACCIDENTI DA TRASPORTO PER ACQUA	37	33	70	3	4	1	-	2	10	5	7
E830	ACC. AD IMBARCAZIONE CAUSANTE SOMMERSIONE	5	2	7	3	-	-	-	-	3	-	-
E831	ACC. AD IMBARCAZIONE CAUSANTE ALTRE LESIONI	3	1	4	-	-	-	-	-	-	-	-
E832	ALTRE SOMMERS.O ANNEG.ACC.IN TRASP.PER ACQUA	22	29	51	-	4	1	-	2	7	5	7
E833	CADUTA DA SCALE STAB.O TRASP.IN TRAS.PER ACQ	-	-	-	-	-	-	-	-	-	-	-
E834	ALTRE CADUTE DALL'ALTO IN TRASPORTI PER ACQ.	-	-	-	-	-	-	-	-	-	-	-
E835	ALTRE E NON SPECIF.CADUTE IN TRASP.PER ACQUA	2	1	3	-	-	-	-	-	-	-	-
E836	ACCIDENTE DA MACCHINA IN TRASPORTI PER ACQUA	-	-	-	-	-	-	-	-	-	-	-
E837	ESPLOSIONE,INCENDIO,USTIONI IN TR.PER ACQUA	1	-	1	-	-	-	-	-	-	-	-
E838	ALTRI E NON SPECIFIC.ACC.IN TRASP.PER ACQUA	4	-	4	-	-	-	-	-	-	-	-
E840-E845	ACCIDENTI DA TRASPORTO AEREO E SPAZIALE	28	1	29	-	-	-	-	-	-	-	-
E840	ACC.A MEZZO AEREO A MOT.IN DECOLLO O ATTER.	-	-	-	-	-	-	-	-	-	-	-
E841	ALTRI E NON SPEC.ACC.A MEZZO AEREO A MOTORE	5	-	5	-	-	-	-	-	-	-	-
E842	ACCIDENTE A MEZZO AEREO NON A MOTORE	15	-	15	-	-	-	-	-	-	-	-
E843	CADUTA DENTRO,SOPRA O DA UN MEZZO AEREO	6	1	7	-	-	-	-	-	-	-	-
E844	ALTRI ACCIDEN.SPECIFICATI DA TRASPORTO AEREO	2	-	2	-	-	-	-	-	-	-	-
E845	ACCIDENTE A VEICOLO SPAZIALE	-	-	-	-	-	-	-	-	-	-	-
E846-E848	ACCIDEN.DA VEICOLI NON CLASSIFICAB.ALTROVE	-	1	1	-	-	-	-	-	-	-	-
E846	AC.DA VEIC.A MOT.UTILIZ.UNIC.IN STABILIMENTI	-	-	-	-	-	-	-	-	-	-	-
E847	AC.INTERES. MEZZI A FUNE NON UTILIZ. ROTAIE	-	-	-	-	-	-	-	-	-	-	-
E848	AC.INTERES.ALTRI VEICOLI NON CLASSIF.ALTROVE	-	1	1	-	-	-	-	-	-	-	-

15 -17	18 -19	20 -24	25 -29	30 -34	35 -39	40 -44	45 -49	50 -54	55 -59	60 -64	65 -69	70 -74	75 -79	80 -84	85 -89	90 e oltre	N.I	Classifi- cazione analitica
371	410	1.243	1.044	873	687	638	651	654	787	864	1.129	1.557	1.767	2.787	3.323	2.714	-	E800-E949
-	2	13	11	6	5	4	8	3	9	8	9	11	5	4	3	1	-	E800-E807
-	-	-	-	-	-	-	-	-	-	-	1	-	-	-	-	-	-	E800
-	-	-	1	-	-	-	-	-	-	-	-	-	-	-	-	-	-	E801
-	1	-	-	-	-	-	-	-	-	-	-	-	-	-	-	-	-	E802
-	-	-	-	-	-	-	-	-	-	-	-	-	-	-	-	-	-	E803
-	-	-	1	-	-	1	-	-	-	-	-	-	-	-	-	-	-	E804
-	1	10	6	4	5	2	5	2	7	7	8	9	5	4	2	1	-	E805
-	-	-	1	-	-	-	-	-	-	-	-	-	-	-	-	-	-	E806
-	-	3	2	2	-	1	3	1	2	1	-	2	-	-	1	-	-	E807
310	342	985	804	596	438	380	374	344	412	425	503	592	463	355	172	57	-	E810-E819
-	-	1	1	-	2	-	1	1	1	1	-	1	-	1	-	-	-	E810
-	-	-	-	-	-	-	-	-	-	1	-	-	-	-	-	-	-	E811
121	98	256	216	160	126	114	117	103	110	122	122	138	89	46	17	7	-	E812
8	6	4	12	11	13	8	11	12	24	32	58	58	53	54	17	2	-	E813
7	7	43	42	44	27	37	43	49	58	63	97	163	136	128	81	29	-	E814
5	9	35	26	18	7	7	5	9	3	6	7	3	1	1	-	-	-	E815
63	95	301	212	139	101	80	69	49	69	51	49	47	30	19	6	4	-	E816
-	-	-	-	-	-	-	-	-	-	-	-	-	-	1	1	-	-	E817
10	6	13	31	21	11	6	7	6	5	8	12	7	8	7	2	-	-	E818
96	121	332	264	203	151	128	121	115	142	141	158	175	146	98	48	15	-	E819
1	1	2	2	2	1	1	2	4	5	2	8	6	3	1	-	1	-	E820-E825
-	-	1	-	-	-	-	-	-	-	-	-	-	-	-	-	-	-	E820
1	1	1	-	2	1	1	2	4	3	2	7	6	2	1	-	1	-	E821
-	-	-	-	-	-	-	-	-	-	-	1	-	-	-	-	-	-	E822
-	-	-	1	-	-	-	-	-	-	-	-	-	-	-	-	-	-	E823
-	-	-	-	-	-	-	-	-	-	-	-	-	-	-	-	-	-	E824
-	-	-	1	-	-	-	-	-	2	-	-	-	1	-	-	-	-	E825
1	1	-	-	5	-	4	3	3	5	6	5	6	5	7	6	-	-	E826-E829
1	-	-	-	3	-	3	2	3	4	5	5	5	5	7	4	-	-	E826
-	-	-	-	-	-	-	-	-	-	-	-	-	-	2	-	-	-	E827
-	-	-	-	1	-	1	1	-	1	-	-	1	-	-	-	-	-	E828
-	1	-	-	1	-	-	-	-	-	1	-	-	-	-	-	-	-	E829
3	1	7	4	1	6	7	4	1	1	1	2	2	-	-	-	8	-	E830-E838
-	-	-	-	-	1	-	1	-	-	-	-	2	-	-	-	-	-	E830
-	-	-	1	-	-	1	1	-	-	1	-	-	-	-	-	-	-	E831
3	1	7	3	1	4	3	1	-	-	-	1	-	-	-	-	8	-	E832
-	-	-	-	-	-	-	-	-	-	-	-	-	-	-	-	-	-	E833
-	-	-	-	-	-	-	-	-	-	-	-	-	-	-	-	-	-	E834
-	-	-	-	-	-	-	1	1	-	-	-	1	-	-	-	-	-	E835
-	-	-	-	-	-	-	-	-	-	-	-	-	-	-	-	-	-	E836
-	-	-	-	-	-	-	-	-	1	-	-	-	-	-	-	-	-	E837
-	-	-	-	-	1	2	-	1	-	-	-	-	-	-	-	-	-	E838
-	-	3	1	5	1	7	2	4	3	-	3	-	-	-	-	-	-	E840-E845
-	-	-	-	-	-	-	-	-	-	-	-	-	-	-	-	-	-	E840
-	-	1	-	1	-	-	-	1	1	-	1	-	-	-	-	-	-	E841
-	-	2	1	2	1	3	1	3	1	-	1	-	-	-	-	-	-	E842
-	-	-	-	1	-	4	1	-	-	-	1	-	-	-	-	-	-	E843
-	-	-	-	1	-	-	-	-	1	-	-	-	-	-	-	-	-	E844
-	-	-	-	-	-	-	-	-	-	-	-	-	-	-	-	-	-	E845
-	-	-	-	-	-	-	-	-	-	-	-	-	-	-	1	-	-	E846-E848
-	-	-	-	-	-	-	-	-	-	-	-	-	-	-	-	-	-	E846
-	-	-	-	-	-	-	-	-	-	-	-	-	-	-	-	-	-	E847
-	-	-	-	-	-	-	-	-	-	-	-	-	-	-	1	-	-	E848

Tavola 2.34 segue - Morti per cause esterne dei traumatismi e avvelenamenti, per età - Totale - Anno 1997

Classificazione analitica	CAUSE DI MORTE	TOTALE			0 anni	1	2	3	4	0-4	5-9	10 -14
		M	F	MF								
E850-E858	AVVELEN.ACCID.DA FARMACI,MEDICAM.E P.BIOL.	67	61	128	-	-	-	1	-	1	-	-
E850	AV.AC.DA ANALGESIGI,ANTIPIRETICI E ANTIREUM.	5	-	5	-	-	-	-	-	-	-	-
E851	AVVELENAMENTO ACCIDENTALE DA BARBITURICI	-	-	-	-	-	-	-	-	-	-	-
E852	AVVELEN.ACCID.DA ALTRI SEDATIVI E IPNOTICI	1	-	1	-	-	-	-	-	-	-	-
E853	AVVELENAMENTO ACCIDENTALE DA TRANQUILLANTI	3	1	4	-	-	-	-	-	-	-	-
E854	AVVELEN.ACCID. DA ALTRE SOSTANZE PSICOTROPE	2	1	3	-	-	-	-	-	-	-	-
E855	AV.AC.DA ALTRI FARM.AGENTI SU S.N.C. E AUTUN	4	2	6	-	-	-	-	-	-	-	-
E856	AVVELENAMENTO ACCIDENTALE DA ANTIBIOTICI	2	2	4	-	-	-	-	-	-	-	-
E857	AVVELENAMENTO ACCIDENTALE DA ANTINFETTIVI	-	-	-	-	-	-	-	-	-	-	-
E858	AVVELENAMENTO ACCIDENTALE DA ALTRI FARMACI	50	55	105	-	-	-	1	-	1	-	-
E860-E869	AV.AC.DA A.SOST.SOLIDE E LIQUIDE,GAS E VAP.	137	50	187	1	-	1	-	-	2	-	1
E860	-DA ALCOOL, NON CLASSIFICATO ALTROVE	4	-	4	-	-	-	-	-	-	-	-
E861	-DA LUCIDANT.E DETER.,DISINF.,COLORI E VERN.	2	1	3	-	-	-	-	-	-	-	-
E862	-DA DERIV.PETROLIO,A.SOLV.E LORO VAP.,N.CLA	6	-	6	-	-	-	-	-	-	-	-
E863	-DA PREP.CHIM.AGRICOL.ECC.CONCIMI E FERTILIZ	6	2	8	-	-	-	-	-	-	-	-
E864	-DA SOSTANZE CORROSIVE E CAUSTICHE NON CLA.	1	3	4	-	-	-	-	-	-	-	-
E865	-DA ALIMENTI NOCVI E PIANTE VELENOSE	2	3	5	-	-	-	-	-	-	-	-
E866	-DA ALTRE E N.SPEC.SOSTANZE SOLIDE E LIQUIDE	31	3	34	-	-	-	-	-	-	-	-
E867	-DA GAS DISTRIBUITO MEDIANTE TUBAZIONI	21	11	32	1	-	1	-	-	2	-	1
E868	-DA AL.GAS UTILE E DA OS.CARBONIO DI AL.ORIG.	56	27	83	-	-	-	-	-	-	-	-
E869	-DA ALTRI GAS E VAPORI	8	-	8	-	-	-	-	-	-	-	-
E870-E876	DANNI A PAZIENTI DURAN.CURE MED.E CHIRURG.	1	1	2	-	-	-	-	-	-	-	-
E870	TAGLI,PUNTURE,PERF.O EMORR.AC.DUR.CURE MEDIC.	1	-	1	-	-	-	-	-	-	-	-
E871	CORPO ESTRANEO LASCIATO DURANTE UN INTERVENT.	-	-	-	-	-	-	-	-	-	-	-
E872	ASEPSI INSUFFICIENTE NEL CORSO DI INTERVENTO	-	-	-	-	-	-	-	-	-	-	-
E873	ERRORE DI DOSAGGIO	-	-	-	-	-	-	-	-	-	-	-
E874	GUASTO MEC.DI STRUM.O APPAR.DURAN.INTERVENTO	-	-	-	-	-	-	-	-	-	-	-
E875	SANGUE,AL.LIQ.,FARM.O S.BIOL.CONTAM.O INFETT	-	-	-	-	-	-	-	-	-	-	-
E876	ALTRI E N.SPEC.ACCIDEN.DURANTE UN INTERVENTO	-	1	1	-	-	-	-	-	-	-	-
E878-E879	INT.M.O CH.CAUSA DI REAZ.O COMP.S.INC.INT.	140	139	279	-	1	-	-	2	3	1	3
E878	OP.CHIR.CAUSA DI REAZ.O COMP.S.INC.ALL'INTER	139	137	276	-	1	-	-	1	2	1	3
E879	AL.INTER.CAUSA DI REAZ.O COMP.S.IN.ALL'INTER	1	2	3	-	-	-	-	1	1	-	-
E880-E888	CADUTE ACCIDENTALI	3.777	6.752	10.529	4	6	3	1	4	18	7	11
E880	-DA O SU SCALE STABILI O GRADINI	152	119	271	-	1	-	-	1	2	-	-
E881	-DA O SU SCALE A PIOLI O IMPALCATURE	124	20	144	-	-	-	-	-	-	-	-
E882	-DA EDIFICI O ALTRE COSTRUZIONI	98	31	129	-	1	-	-	-	1	1	3
E883	-IN ORIFIZIO O ALTRA APERTURA DI SUPERFICIE	14	1	15	-	-	-	-	-	-	-	-
E884	-ALTRE DALL'ALTO	404	141	545	-	1	1	-	1	3	4	2
E885	-ST.LIV.PER SDRUCCIOLAM.PASSO FALSO INCIAMP.	18	22	40	-	-	-	-	-	-	-	-
E886	-ST.LIV.PER SCONTRO SPIN.URTO DI ALTRA PERS.	4	-	4	-	-	-	-	-	-	-	-
E887	FRATTURA DA CAUSA NON SPECIFICATA	2.372	5.659	8.031	3	2	2	1	2	10	2	2
E888	-ALTRE E NON SPECIFICATE	591	759	1.350	1	1	-	-	-	2	-	4
E890-E899	ACCIDENTI CAUSATI DA INCENDI E DA FUOCO	224	155	379	1	-	1	-	-	2	1	1
E890	INCENDIO IN ABITAZIONE PRIVATA	7	7	14	-	-	-	-	-	-	-	-
E891	INCENDIO IN ALTRI E N.SPEC.EDIFICI O COSTRUZ	12	5	17	-	-	-	-	-	-	-	-
E892	INCENDIO FUORI DI EDIFICI O COSTRUZIONI	12	1	13	-	-	-	-	-	-	-	-
E893	-FUOCO APPICCATOSI AD ABITI	20	35	55	-	-	-	-	-	-	-	1
E894	ACCENSIONE DI SOSTANZE ALTAMENTE INFIAMMAB.	17	13	30	-	-	-	-	-	-	-	-
E895	-FUOCO CONTROLLATO IN ABITAZIONE PRIVATA	-	-	-	-	-	-	-	-	-	-	-
E896	-FUOCO CONTR.IN ALTR.E N.SP.EDIF. O COSTRUZ.	-	1	1	-	-	-	-	-	-	-	-
E897	-FUOCO CONTROLL.FUORI DI EDIFICI O COSTRUZ.	-	-	-	-	-	-	-	-	-	-	-
E898	-FUOCHI DI ALTRA ORIGINE SPECIFICATA	13	9	22	-	-	-	-	-	-	-	-
E899	-FUOCO NON SPECIFICATO	143	84	227	1	-	1	-	-	2	1	-

15	18	20	25	30	35	40	45	50	55	60	65	70	75	80	85	90 e	N.I	Classifi- cazione analitica
-17	-19	-24	-29	-34	-39	-44	-49	-54	-59	-64	-69	-74	-79	-84	-89	oltre		
1	-	7	11	15	12	8	4	7	7	8	5	7	6	10	13	6	-	E850-E858
-	-	1	1	-	2	1	-	-	-	-	-	-	-	-	-	-	-	E850
-	-	-	-	1	-	-	-	-	-	-	-	-	-	-	-	-	-	E851
-	-	1	-	1	-	-	-	-	-	-	-	-	-	2	-	-	-	E852
-	-	-	-	2	1	-	-	-	-	-	-	-	-	-	-	-	-	E853
-	-	1	1	-	-	-	-	2	1	1	-	-	-	-	-	-	-	E854
-	-	-	-	-	-	-	-	1	2	-	-	-	-	1	-	-	-	E855
-	-	-	-	-	-	-	-	-	-	-	-	-	-	-	-	-	-	E856
1	-	4	9	11	9	7	4	4	4	7	5	7	6	7	13	6	-	E857
-	-	-	-	-	-	-	-	-	-	-	-	-	-	-	-	-	-	E858
3	1	11	11	19	14	8	11	16	8	10	15	16	14	17	7	3	-	E860-E869
-	-	-	-	1	1	1	-	-	-	-	-	-	-	-	1	-	-	E860
-	-	-	-	-	-	-	-	-	-	1	1	-	-	1	-	-	-	E861
-	-	-	-	1	-	1	1	-	-	-	-	-	1	2	-	-	-	E862
-	-	-	2	1	1	-	-	-	1	-	1	-	2	-	-	-	-	E863
-	-	1	-	-	-	-	-	-	-	-	-	-	-	3	-	-	-	E864
-	-	-	-	-	-	-	-	-	-	3	-	1	-	1	-	-	-	E865
1	-	4	8	5	5	2	-	2	1	1	3	-	1	1	-	-	-	E866
2	-	1	-	-	3	-	4	5	-	1	1	5	2	1	2	2	-	E867
-	1	4	1	9	3	4	6	8	4	5	8	9	8	8	4	1	-	E868
-	-	1	-	2	1	-	-	1	2	-	1	-	-	-	-	-	-	E869
-	-	-	-	-	-	-	-	-	-	-	1	1	-	-	-	-	-	E870-E876
-	-	-	-	-	-	-	-	-	-	-	1	-	-	-	-	-	-	E870
-	-	-	-	-	-	-	-	-	-	-	-	-	-	-	-	-	-	E871
-	-	-	-	-	-	-	-	-	-	-	-	-	-	-	-	-	-	E872
-	-	-	-	-	-	-	-	-	-	-	-	-	-	-	-	-	-	E873
-	-	-	-	-	-	-	-	-	-	-	-	-	-	-	-	-	-	E874
-	-	-	-	-	-	-	-	-	-	-	-	-	-	-	-	-	-	E875
-	-	-	-	-	-	-	-	-	-	-	-	1	-	-	-	-	-	E876
2	-	1	1	2	6	9	16	15	20	21	38	43	33	30	21	14	-	E878-E879
2	-	1	1	1	6	9	16	15	20	21	37	43	33	30	21	14	-	E878
-	-	-	-	1	-	-	-	-	-	-	1	-	-	-	-	-	-	E879
14	18	60	59	66	60	72	93	99	156	223	353	638	1.065	2.146	2.897	2.474	-	E880-E888
-	-	1	-	2	5	4	6	9	13	20	28	43	28	54	40	16	-	E880
-	1	2	4	9	1	7	7	13	19	14	11	19	10	10	9	8	-	E881
2	2	6	4	6	5	9	6	8	12	15	11	10	10	10	7	1	-	E882
1	-	-	-	2	3	1	1	-	1	2	2	-	-	1	-	1	-	E883
4	6	28	31	24	24	27	37	24	46	50	54	48	33	50	26	24	-	E884
1	-	1	-	-	2	2	-	1	3	-	1	4	5	8	8	4	-	E885
-	-	1	-	-	-	-	1	-	1	-	-	-	-	-	-	-	-	E886
3	5	17	13	14	7	17	13	18	44	84	172	394	795	1.748	2.496	2.177	-	E887
3	4	4	7	9	13	5	22	26	17	37	74	120	184	265	311	243	-	E888
1	4	9	9	20	22	13	24	18	20	20	32	49	31	44	39	20	-	E890-E899
-	-	-	-	1	-	-	1	1	2	-	-	2	2	2	2	1	-	E890
-	-	-	1	-	-	-	1	-	2	1	3	4	3	-	1	1	-	E891
-	-	-	-	1	-	-	-	1	-	-	1	5	-	3	2	-	-	E892
-	-	-	-	1	1	2	-	1	-	5	2	9	5	12	10	6	-	E893
-	-	1	-	2	3	-	2	3	1	2	4	6	2	2	1	1	-	E894
-	-	-	-	-	-	-	-	-	-	-	-	-	-	-	-	-	-	E895
-	-	-	-	-	-	-	1	-	-	-	-	-	-	-	-	-	-	E896
-	-	-	-	-	-	-	-	-	-	-	-	-	-	-	-	-	-	E897
-	-	-	1	1	-	2	1	1	-	1	1	3	3	4	2	2	-	E898
1	4	8	7	14	18	9	18	11	15	11	21	20	16	21	21	9	-	E899

Tavola 2.34 segue - Morti per cause esterne dei traumatismi e avvelenamenti, per età - Totale - Anno 1997

Classifi- cazione analitica	CAUSE DI MORTE	TOTALE			0 anni	1	2	3	4	0-4	5-9	10 -14
		M	F	MF								
E900-E909	ACCIDENTI DA FATTORI NATURALI E AMBIENTALI	68	21	89	-	1	-	-	1	2	-	2
E900	CALORE ECCESSIVO	2	1	3	-	-	-	-	-	-	-	-
E901	FREDDO ECCESSIVO	22	9	31	-	1	-	-	-	1	-	-
E902	ALTA E BASSA PRESSIONE ATMOSFERICA	-	-	-	-	-	-	-	-	-	-	-
E903	VIAGGIO E MOVIMENTO	-	-	-	-	-	-	-	-	-	-	-
E904	FAME,SETE,ESPOSIZ.AD AMBIENTE, MANCANZA CURE	1	-	1	-	-	-	-	-	-	-	-
E905	AVV.E REAZ.TOSS.DA AZION.EST.PIAN.,ANIM.VEL.	9	6	15	-	-	-	-	-	-	-	-
E906	ALTRI ACCIDENTI CAUSATI DA ANIMALI	17	1	18	-	-	-	-	1	1	-	-
E907	FULMINE	3	3	6	-	-	-	-	-	-	-	2
E908	CATACLISMA E INONDAZIONE DA TEMPESTA	-	1	1	-	-	-	-	-	-	-	-
E909	CATACLIS.DA MOVIM.SUP.TERRESTRE ED ERUZIONI	14	-	14	-	-	-	-	-	-	-	-
E910-E915	ACC.DA SOMMERS.,SOFFOCAZ. E CORPI ESTRANEI	499	196	695	25	7	4	4	2	42	10	21
E910	ANNEGAMENTO E SOMMERSIONE ACCIDENTALI	350	85	435	-	2	3	3	1	9	7	20
E911	INALAZ.E INGEST.DI CIBO CON OSTRUZ.O SOFFOC.	90	86	176	21	4	1	-	-	26	2	-
E912	INAL.E ING.DI ALTRI OGGETTI CON OSTR.O SOFF.	16	11	27	3	-	-	1	-	4	1	1
E913	SOFFOCAMENTO MECCANICO ACCIDENTALE	40	12	52	1	1	-	-	1	3	-	-
E914	PENETR.ACC.DI CORPO ESTR.IN OCCHIO E ANNESSI	-	-	-	-	-	-	-	-	-	-	-
E915	PENETR.ACC.DI CORPO ESTR.IN ALTRO ORIF.NATUR.	3	2	5	-	-	-	-	-	-	-	-
E916-E928	ALTRI ACCIDENTI	1.010	264	1.274	1	2	7	1	-	11	10	13
E916	COLPO ACCIDENTALE DA CADUTA DI UN OGGETTO	51	8	59	-	-	1	-	-	1	1	-
E917	URTO CONTRO O COLPO ACC.DA OGGETTI O PERSONE	77	8	85	-	-	1	-	-	1	-	1
E918	AFFERRAMENTO ACCIDENTALE IN O TRA OGGETTI	9	-	9	-	-	1	-	-	1	-	-
E919	ACCIDENTE CAUSATO DA MACCHINE	235	10	245	-	1	1	-	-	2	1	4
E920	ACCID.DA STRUMEN.O OGGETTI DA PUNTA E TAGLIO	21	5	26	-	-	-	-	-	-	-	-
E921	ACC.DA ESPLOS.DI RECIPIENTI SOTTO PRESSIONE	5	1	6	-	-	-	-	-	-	-	-
E922	ACCIDENTE DA PROIETTILI D'ARMA DA FUOCO	34	4	38	-	-	-	-	-	-	-	1
E923	ACCIDENTE CAUSATO DA SOSTANZE ESPLOSIVE	14	5	19	-	-	-	-	-	-	-	-
E924	AC.DA SOST.O OGG.ROVEN.,MAT.CAUS.O CORR.,VAP.	6	8	14	-	1	-	-	-	1	1	-
E925	ACCIDENTE CAUSATO DA CORRENTE ELETTRICA	79	8	87	-	-	-	1	-	1	1	2
E926	ESPOSIZIONE ALLE RADIAZIONI	-	1	1	-	-	-	-	-	-	-	-
E927	SPORZO E MOVIMENTI VIOLENTI	1	-	1	-	-	-	-	-	-	-	-
E928	ALE N.SPECIF.CAUSE ACCIDENTALI E AMBIENTALI	478	206	684	1	-	3	-	-	4	6	5
E929	POSTUMI DI LESIONI ACCIDENTALI	100	158	258	-	-	-	-	-	-	-	-
E930-E949	EF.NOC.DA FARM.,MEDIC.E PR.BIOLOG.IN TERAP.	4	6	10	-	-	-	-	-	-	-	-
E930	ANTIBIOTICI	-	-	-	-	-	-	-	-	-	-	-
E931	ALTRI ANTI-INFETTIVI	-	-	-	-	-	-	-	-	-	-	-
E932	ORMONI E SOSTITUTIVI SINTETICI	-	-	-	-	-	-	-	-	-	-	-
E933	SOSTANZE ESSENZIALMENTE SISTEMICHE	-	-	-	-	-	-	-	-	-	-	-
E934	SOST.AGENTI PRINC.SUI COSTITUENTI DEL SANGUE	-	-	-	-	-	-	-	-	-	-	-
E935	ANALGESICI,ANTIPIRETICI E ANTIREUMATICI	3	1	4	-	-	-	-	-	-	-	-
E936	ANTICONVULSIVANTI E FARMACI ANTI PARKINSON.	-	-	-	-	-	-	-	-	-	-	-
E937	SEDATIVI E IPNOTICI	-	-	-	-	-	-	-	-	-	-	-
E938	ALTRI DEPRESSORI DEL SISTEMA NERVOSO CENTR.	-	2	2	-	-	-	-	-	-	-	-
E939	SOSTANZE PSICOTROPE	1	1	2	-	-	-	-	-	-	-	-
E940	STIMOLANTI DEL SISTEMA NERVOSO CENTRALE	-	-	-	-	-	-	-	-	-	-	-
E941	FARMACI AGENTI PRINC.SUL SIST.NER.AUTONOMO	-	-	-	-	-	-	-	-	-	-	-
E942	FARMACI AGENTI PRINC.SUL SIS.CARDIOVASCOLARE	-	-	-	-	-	-	-	-	-	-	-
E943	FARM.AGEN.PRINC.SULL'APPAR.GASTROINTESTINALE	-	-	-	-	-	-	-	-	-	-	-
E944	FARM.AGEN.SU METAB.ACQUA,MINERALI E AC.URICO	-	-	-	-	-	-	-	-	-	-	-
E945	F.AG.PRINC.SU MUSC.LISC.E STRIATA E AP.RESP.	-	-	-	-	-	-	-	-	-	-	-
E946	SOST.AG.SU PELLE MUC.E FARM. DI USO OF.OT.OD	-	-	-	-	-	-	-	-	-	-	-
E947	ALTRI E NON SPECIFICATI FARMACI E MEDICAMEN.	-	2	2	-	-	-	-	-	-	-	-
E948	VACCINI BATTERICI	-	-	-	-	-	-	-	-	-	-	-
E949	ALTRI VACCINI E PRODOTTI BIOLOGICI	-	-	-	-	-	-	-	-	-	-	-

15 -17	18 -19	20 -24	25 -29	30 -34	35 -39	40 -44	45 -49	50 -54	55 -59	60 -64	65 -69	70 -74	75 -79	80 -84	85 -89	90 e oltre	N.I	Classifi- cazione analitica
-	2	3	6	7	5	6	4	8	8	5	11	3	6	7	3	1	-	E900-E909
-	-	-	-	-	-	-	1	-	1	-	-	-	-	1	-	-	-	E900
-	2	1	4	-	2	2	1	1	2	-	2	1	4	4	3	1	-	E901
-	-	-	-	-	-	-	-	-	-	-	-	-	-	-	-	-	-	E902
-	-	-	-	-	-	-	-	-	-	-	-	-	-	-	-	-	-	E903
-	-	-	-	1	-	-	-	-	-	-	-	-	-	-	-	-	-	E904
-	-	-	-	2	-	-	-	3	4	2	3	-	-	1	-	-	-	E905
-	-	-	-	-	1	1	-	2	1	3	6	1	1	1	-	-	-	E906
-	-	-	-	2	-	-	-	1	-	-	-	-	1	-	-	-	-	E907
-	-	-	1	-	-	-	-	-	-	-	-	-	-	-	-	-	-	E908
-	-	2	1	2	2	3	2	1	-	-	-	1	-	-	-	-	-	E909
12	16	52	49	42	29	33	33	39	45	48	49	61	38	33	28	15	-	E910-E915
12	13	42	39	35	24	26	16	22	29	27	31	35	23	17	7	1	-	E910
-	-	4	6	4	3	4	10	10	12	14	10	20	12	13	17	9	-	E911
-	-	1	-	1	1	1	2	-	2	2	3	2	-	1	1	4	-	E912
-	3	5	4	2	1	1	5	6	1	5	5	4	2	2	2	1	-	E913
-	-	-	-	-	-	-	-	-	-	-	-	-	-	-	-	-	-	E914
-	-	-	-	-	-	1	-	1	1	-	-	-	1	-	1	-	-	E915
23	22	86	73	83	84	81	71	92	85	77	83	104	74	84	69	49	-	E916-E928
2	1	2	8	3	5	3	5	8	4	-	8	6	2	-	-	-	-	E916
1	1	4	8	6	7	8	7	8	5	8	9	2	2	3	4	-	-	E917
-	-	-	-	2	1	3	-	-	2	-	-	-	-	-	-	-	-	E918
2	1	8	8	12	21	17	18	24	26	29	23	29	14	4	2	-	-	E919
-	-	2	-	4	1	3	-	2	4	3	2	1	-	1	2	1	-	E920
-	-	-	1	1	-	-	1	2	-	-	1	-	-	-	-	-	-	E921
-	2	3	2	3	2	4	3	5	4	3	2	3	-	1	-	-	-	E922
-	-	1	3	1	2	3	4	-	-	-	1	1	-	2	-	-	-	E923
-	-	1	-	-	-	-	1	-	-	-	1	2	-	3	3	1	-	E924
3	1	6	12	12	12	6	2	7	2	6	5	3	3	3	-	-	-	E925
-	-	-	-	-	-	-	-	-	-	-	-	-	-	1	-	-	-	E926
-	-	-	-	-	-	-	-	-	-	-	1	-	-	-	-	-	-	E927
14	16	59	31	39	33	34	30	36	38	28	30	57	52	67	58	47	-	E928
-	-	3	2	2	4	4	1	1	2	10	11	18	24	48	63	65	-	E929
-	-	1	1	2	-	1	1	-	1	-	1	-	-	1	1	-	-	E930-E949
-	-	-	-	-	-	-	-	-	-	-	-	-	-	-	-	-	-	E930
-	-	-	-	-	-	-	-	-	-	-	-	-	-	-	-	-	-	E931
-	-	-	-	-	-	-	-	-	-	-	-	-	-	-	-	-	-	E932
-	-	-	-	-	-	-	-	-	-	-	-	-	-	-	-	-	-	E933
-	-	-	-	-	-	-	-	-	-	-	-	-	-	-	-	-	-	E934
-	-	1	1	2	-	-	-	-	-	-	-	-	-	-	-	-	-	E935
-	-	-	-	-	-	-	-	-	-	-	-	-	-	-	-	-	-	E936
-	-	-	-	-	-	-	-	-	-	-	-	-	-	-	-	-	-	E937
-	-	-	-	-	-	-	-	-	-	-	-	-	-	1	1	-	-	E938
-	-	-	-	-	-	1	-	-	-	-	1	-	-	-	-	-	-	E939
-	-	-	-	-	-	-	-	-	-	-	-	-	-	-	-	-	-	E940
-	-	-	-	-	-	-	-	-	-	-	-	-	-	-	-	-	-	E941
-	-	-	-	-	-	-	-	-	-	-	-	-	-	-	-	-	-	E942
-	-	-	-	-	-	-	-	-	-	-	-	-	-	-	-	-	-	E943
-	-	-	-	-	-	-	-	-	-	-	-	-	-	-	-	-	-	E944
-	-	-	-	-	-	-	-	-	-	-	-	-	-	-	-	-	-	E945
-	-	-	-	-	-	-	-	1	-	1	-	-	-	-	-	-	-	E946
-	-	-	-	-	-	-	-	-	-	-	-	-	-	-	-	-	-	E947
-	-	-	-	-	-	-	-	-	-	-	-	-	-	-	-	-	-	E948
-	-	-	-	-	-	-	-	-	-	-	-	-	-	-	-	-	-	E949

Tavola 2.34 segue - Morti per cause esterne dei traumatismi e avvelenamenti, per età - Totale - Anno 1997

Classificazione analitica	CAUSE DI MORTE	TOTALE			0 anni	1	2	3	4	0-4	5-9	10 -14
		M	F	MF								
E950-E959	SUICIDIO ED AUTOLESIONE	3.547	1.147	4.694	-	-	-	-	-	-	-	11
E950	-PER AVVELENAM.DA SOSTANZE SOLIDE O LIQUIDE	89	102	191	-	-	-	-	-	-	-	-
E951	-PER AVVELENAMENTO DA GAS DI USO DOMESTICO	7	1	8	-	-	-	-	-	-	-	-
E952	-PER AVVELENAMENTO DA ALTRI GAS E VAPORI	273	45	318	-	-	-	-	-	-	-	-
E953	-PER IMPICCAGIONE,STRANGOLAMENTO E SOFFOCAM.	1.683	345	2.028	-	-	-	-	-	-	-	4
E954	-PER SOMMERSIONE (ANNEGAMENTO)	159	137	296	-	-	-	-	-	-	-	1
E955	-DA ARMI DA FUOCO ED ESPLOSIVI	599	27	626	-	-	-	-	-	-	-	2
E956	-DA STRUMENTI DA PUNTA E TAGLIO	47	16	63	-	-	-	-	-	-	-	-
E957	-PER PRECIPITAZIONE	568	422	990	-	-	-	-	-	-	-	4
E958	-DA ALTRI E NON SPECIFICATI MEZZI	122	52	174	-	-	-	-	-	-	-	-
E959	POSTUMI DI AUTOLESIONE	-	-	-	-	-	-	-	-	-	-	-
E960-E969	OMICIDIO E LES.PROVOC.INTENZIONAL.DA ALTRI	561	159	720	1	-	-	-	1	2	8	4
E960	COLLUTTAZIONE, RISSA, VIOLENZA CARNALE	5	3	8	-	-	-	-	-	-	-	-
E961	AGGR.CON SOST.CAUST.O CORROS..ESCLUSO AVVEL.	-	-	-	-	-	-	-	-	-	-	-
E962	AGGRESSIONE MEDIANTE AVVELENAMENTO	-	-	-	-	-	-	-	-	-	-	-
E963	AGGRESSION.PER IMPICCAGIONE E STRANGOLAMENTO	8	27	35	-	-	-	-	-	-	-	2
E964	AGGRESSIONE PER SOMMERSIONE (ANNEGAMENTO)	3	2	5	-	-	-	-	-	-	-	2
E965	AGGRESSIONE CON ARMI DA FUOCO ED ESPLOSIVI	411	52	463	-	-	-	1	1	3	2	2
E966	AGGRESSIONE CON STRUMENTI DA PUNTA E TAGLIO	80	51	131	1	-	-	-	-	1	1	-
E967	PERCOSSE E ALTRI MALTRATTAMENTI A BAMBINI	-	-	-	-	-	-	-	-	-	-	-
E968	AGGRESSIONE CON ALTRI E NON SPECIFIC.MEZZI	54	24	78	-	-	-	-	-	-	-	2
E969	POSTUMI DI LES.PROVOC.INTENZIONAL.DA ALTRI	-	-	-	-	-	-	-	-	-	-	-
E970-E978	INTERVENTI DELLA FORZA PUBBLICA	-	-	-	-	-	-	-	-	-	-	-
E970	LESIONI DA INTERV.F.PUBBL. CON ARMI DA FUOCO	-	-	-	-	-	-	-	-	-	-	-
E971	LESIONI DA INTERV.FORZA PUBBL.CON ESPLOSIVI	-	-	-	-	-	-	-	-	-	-	-
E972	LESIONI DA INTERVENTO FORZA PUBBL. CON GAS	-	-	-	-	-	-	-	-	-	-	-
E973	LESIONI DA INT.F.PUBBL.CON OGG.CONTUNDENTI	-	-	-	-	-	-	-	-	-	-	-
E974	LES.DA INT.F.PUB.CON STRUM.DA PUNTA E TAGLIO	-	-	-	-	-	-	-	-	-	-	-
E975	LES.DA INT.F.PUB.CON ALTRI MEZZI SPECIFICATI	-	-	-	-	-	-	-	-	-	-	-
E976	LES.DA INT.F.PUBBL.CON MEZZI NON SPECIFICATI	-	-	-	-	-	-	-	-	-	-	-
E977	POSTUMI DI LES.DA INTERV.DELLA FORZA PUBBL.	-	-	-	-	-	-	-	-	-	-	-
E978	ESECUZIONE GIUDIZIARIA	-	-	-	-	-	-	-	-	-	-	-
E980-E989	LESIONI NON SPEC.SE ACC.O PROV.INTENZIONAL.	675	434	1.109	-	-	-	2	-	2	1	2
E980	AVV.DA SOST.SOL.O LIQ.NON SPEC.SE AC.O INT.	32	30	62	-	-	-	-	-	-	-	-
E981	AVV.DA GAS DOMEST.NON SPECIF.SE ACC.O INT.	-	-	-	-	-	-	-	-	-	-	-
E982	AVV.DA ALTRI GAS NON SPECIF.SE ACC.O INTEN.	11	2	13	-	-	-	-	-	-	-	-
E983	IMPICC.STRANG.SOFF.NON SPEC.SE ACC.O INTEN.	19	2	21	-	-	-	-	-	-	-	-
E984	ANNEGAMENTO NON SPECIF.SE ACCID.O INTENZION.	30	10	40	-	-	-	1	-	1	-	-
E985	LES.DA ARMA DA F.E ESPL.N.SPEC.SE ACC.O INT.	40	4	44	-	-	-	-	-	-	-	-
E986	LES.DA PUNTA E TAGLIO NON SPEC.SE ACC.O INT.	5	1	6	-	-	-	-	-	-	-	-
E987	CADUTA DALL'ALTO NON SPECIF.SE ACCID.O INT.	38	24	62	-	-	-	1	-	1	1	-
E988	LES.DA ALTRI E NON SP.MEZZI N.SP.SE ACC.O IN.	500	361	861	-	-	-	-	-	-	-	2
E989	POSTUMI DI LES.NON SPECIF.SE ACCID.O INTEN.	-	-	-	-	-	-	-	-	-	-	-
E990-E999	LESIONI DI GUERRA	-	-	-	-	-	-	-	-	-	-	-
E990	-DA INCENDIO	-	-	-	-	-	-	-	-	-	-	-
E991	-DA PALLOTTOLE E SCHEGGE	-	-	-	-	-	-	-	-	-	-	-
E992	-DA ESPLOSIONI DI ARMI MARINE	-	-	-	-	-	-	-	-	-	-	-
E993	-DA ALTRE ESPLOSIONI	-	-	-	-	-	-	-	-	-	-	-
E994	-DA DISTRUZIONE DI MEZZO AEREO	-	-	-	-	-	-	-	-	-	-	-
E995	-DA ALTRE E NON SPECIF.FORME DI GUERRA CONV.	-	-	-	-	-	-	-	-	-	-	-
E996	-DA ARMI NUCLEARI	-	-	-	-	-	-	-	-	-	-	-
E997	-DA ALTRE FORME DI GUERRA NON CONVENZIONALE	-	-	-	-	-	-	-	-	-	-	-
E998	-DOPO LA CESSAZIONE DELLE OSTILITA'	-	-	-	-	-	-	-	-	-	-	-
E999	POSTUMI DI LESIONE DI GUERRA	-	-	-	-	-	-	-	-	-	-	-
TOTALE		17.010	11.402	28.412	43	29	33	23	19	147	95	178

15	18	20	25	30	35	40	45	50	55	60	65	70	75	80	85	90 e	N.I	Classifi- cazione analitica
-17	-19	-24	-29	-34	-39	-44	-49	-54	-59	-64	-69	-74	-79	-84	-89	oltre		
44	60	290	321	360	296	294	303	319	402	356	405	429	308	257	172	67	-	E950-E959
-	-	8	7	6	11	12	19	19	16	21	18	21	22	4	6	1	-	E950
-	-	-	1	4	2	-	-	-	1	-	-	-	-	-	-	-	-	E951
1	5	38	35	54	38	41	25	27	29	5	7	7	3	2	-	1	-	E952
24	30	109	133	151	134	138	136	137	176	169	198	171	122	110	65	21	-	E953
1	2	8	11	14	16	16	23	24	26	31	34	39	22	12	16	-	-	E954
5	5	58	40	34	25	28	31	50	68	49	50	70	42	40	21	8	-	E955
1	1	3	3	5	3	5	3	3	10	6	5	5	4	3	2	1	-	E956
7	15	54	79	80	50	40	51	45	65	61	80	99	88	80	58	34	-	E957
5	2	12	12	12	17	14	15	14	11	14	13	17	5	6	4	1	-	E958
-	-	-	-	-	-	-	-	-	-	-	-	-	-	-	-	-	-	E959
10	18	92	86	90	69	76	51	42	35	30	30	32	17	16	5	7	-	E960-E969
1	-	-	1	-	1	1	1	1	-	-	2	-	-	-	-	-	-	E960
-	-	-	-	-	-	-	-	-	-	-	-	-	-	-	-	-	-	E961
-	-	-	-	-	-	-	-	-	-	-	-	-	-	-	-	-	-	E962
-	2	2	4	4	-	4	5	2	1	1	2	2	1	2	1	-	-	E963
-	-	2	-	1	-	-	-	-	-	-	-	-	-	-	-	-	-	E964
7	13	67	65	66	60	47	38	26	22	13	14	9	6	2	1	1	-	E965
-	2	15	14	13	7	18	4	8	8	8	9	8	5	4	3	3	-	E966
-	-	-	-	-	-	-	-	-	-	-	-	-	-	-	-	-	-	E967
2	1	6	2	6	1	6	3	5	4	8	3	13	5	8	-	3	-	E968
-	-	-	-	-	-	-	-	-	-	-	-	-	-	-	-	-	-	E969
-	-	-	-	-	-	-	-	-	-	-	-	-	-	-	-	-	-	E970-E978
-	-	-	-	-	-	-	-	-	-	-	-	-	-	-	-	-	-	E970
-	-	-	-	-	-	-	-	-	-	-	-	-	-	-	-	-	-	E971
-	-	-	-	-	-	-	-	-	-	-	-	-	-	-	-	-	-	E972
-	-	-	-	-	-	-	-	-	-	-	-	-	-	-	-	-	-	E973
-	-	-	-	-	-	-	-	-	-	-	-	-	-	-	-	-	-	E974
-	-	-	-	-	-	-	-	-	-	-	-	-	-	-	-	-	-	E975
-	-	-	-	-	-	-	-	-	-	-	-	-	-	-	-	-	-	E976
-	-	-	-	-	-	-	-	-	-	-	-	-	-	-	-	-	-	E977
-	-	-	-	-	-	-	-	-	-	-	-	-	-	-	-	-	-	E978
6	11	34	26	37	28	26	41	34	54	63	96	114	129	168	154	83	-	E980-E989
-	-	2	2	7	-	5	3	3	2	2	7	10	6	3	8	2	-	E980
-	-	-	-	-	-	-	-	-	-	-	-	-	-	-	-	-	-	E981
-	-	1	1	2	3	2	-	1	1	-	-	-	-	1	-	1	-	E982
-	1	1	3	-	1	-	3	1	4	3	2	-	-	2	-	-	-	E983
-	1	1	1	1	4	4	4	2	2	4	2	4	3	3	2	1	-	E984
-	1	7	2	1	6	2	3	1	3	5	3	4	3	-	2	1	-	E985
-	-	1	1	-	2	1	-	-	-	-	-	-	1	-	-	-	-	E986
1	-	6	3	5	3	2	6	4	5	3	4	2	6	6	3	1	-	E987
4	9	15	13	21	11	9	21	22	37	46	78	94	109	154	139	77	-	E988
-	-	-	-	-	-	-	-	-	-	-	-	-	-	-	-	-	-	E989
-	-	-	-	-	-	-	-	-	-	-	-	-	-	-	-	-	-	E990-E999
-	-	-	-	-	-	-	-	-	-	-	-	-	-	-	-	-	-	E990
-	-	-	-	-	-	-	-	-	-	-	-	-	-	-	-	-	-	E991
-	-	-	-	-	-	-	-	-	-	-	-	-	-	-	-	-	-	E992
-	-	-	-	-	-	-	-	-	-	-	-	-	-	-	-	-	-	E993
-	-	-	-	-	-	-	-	-	-	-	-	-	-	-	-	-	-	E994
-	-	-	-	-	-	-	-	-	-	-	-	-	-	-	-	-	-	E995
-	-	-	-	-	-	-	-	-	-	-	-	-	-	-	-	-	-	E996
-	-	-	-	-	-	-	-	-	-	-	-	-	-	-	-	-	-	E997
-	-	-	-	-	-	-	-	-	-	-	-	-	-	-	-	-	-	E998
-	-	-	-	-	-	-	-	-	-	-	-	-	-	-	-	-	-	E999
431	499	1.659	1.477	1.360	1.080	1.034	1.046	1.049	1.278	1.313	1.660	2.132	2.221	3.228	3.654	2.871	-	

Tavola 2.35 - Morti per cause esterne dei traumatismi e avvelenamenti, per età - Femmine - Anno 1997

Classifi- cazione analitica	CAUSE DI MORTE	0 anni	1	2	3	4	0-4	5-9	10 -14	15 -17	18 -19
E800-E949	CAUSE ACC. COMPRESI POSTUMI TRAUM.E AVVEL.	18	11	12	8	8	57	30	41	60	81
E800-E807	ACCIDENTI FERROVIARI	-	-	-	-	-	-	-	1	-	1
E800	ACC.FERR. CON SCONTRO CON MATERIALE ROTABILE	-	-	-	-	-	-	-	-	-	-
E801	ACC.FERR. CON SCONTRO CON ALTRO OGGETTO	-	-	-	-	-	-	-	-	-	-
E802	ACC.FERR. CON DERAGLIAM. SENZA SCONTRO PREC.	-	-	-	-	-	-	-	-	-	1
E803	ACC.FERR. CON ESPLOSIONE,INCENDIO O USTIONI	-	-	-	-	-	-	-	-	-	-
E804	ACC.F. CON CADUTA DENTRO,SOPRA O DA UN TRENO	-	-	-	-	-	-	-	-	-	-
E805	ACC.F. CON URTO DA PARTE DI MATERIALE ROTAB.	-	-	-	-	-	-	-	1	-	-
E806	ALTRI ACCIDENTI FERROVIARI SPECIFICATI	-	-	-	-	-	-	-	-	-	-
E807	ACC. FERR. DI NATURA NON SPECIFICATA	-	-	-	-	-	-	-	-	-	-
E810-E819	ACCIDENTI STRADALI DA VEICOLO A MOTORE	2	4	5	7	3	21	15	28	51	67
E810	-CON SCONTRO CON TRENO	-	-	-	-	-	-	-	-	-	-
E811	-CON SCON.CON AL.V.A MOT.RIENTR.SULLA STRADA	-	-	-	-	-	-	-	-	-	-
E812	-CON SCONTRO CON ALTRO VEICOLO A MOTORE	-	-	-	1	-	1	1	4	18	17
E813	-CON SCONTRO CON ALTRO VEICOLO	-	-	-	-	-	-	2	3	1	3
E814	-CON SCONTRO CON PEDONE	-	2	1	2	-	5	3	7	2	3
E815	-ALTRI CON SCONTRO	-	-	-	-	-	-	-	-	-	2
E816	-SENZA SCONTRO DA PERDITA DEL SUO CONTROLLO	1	-	-	1	1	3	1	6	20	15
E817	-SENZA SCONTRO DURANTE SALITA O DISCESA	-	-	-	-	-	-	-	-	-	-
E818	-ALTRI SENZA SCONTRO	-	-	-	-	-	-	-	-	1	1
E819	-DI NATURA NON SPECIFICATA	1	2	4	3	2	12	8	8	9	26
E820-E825	ACCIDENTI NON STRADALI DA VEICOLO A MOTORE	-	-	-	-	-	-	-	-	-	-
E820	-PER TERRENO INNEVATO	-	-	-	-	-	-	-	-	-	-
E821	-FUORI STRADA	-	-	-	-	-	-	-	-	-	-
E822	-ALTRI CON SCONTRO CON OGGETTO IN MOVIMENTO	-	-	-	-	-	-	-	-	-	-
E823	-ALTRI CON SCONTRO CON OGGETTO FERMO	-	-	-	-	-	-	-	-	-	-
E824	-DURANTE LA SALITA O LA DISCESA	-	-	-	-	-	-	-	-	-	-
E825	-ALTRI DI ALTRA E NON SPECIFICATA NATURA	-	-	-	-	-	-	-	-	-	-
E826-E829	ACCIDENTI DA ALTRI VEICOLI STRADALI	-	-	-	-	-	-	-	-	-	-
E826	ACCIDENTE CAUSATO DA CICLO A PEDALE	-	-	-	-	-	-	-	-	-	-
E827	ACCIDENTE CAUSATO DA VEICOLO A TRAZ.ANIMALE	-	-	-	-	-	-	-	-	-	-
E828	ACCIDENTE CAUSATO DA ANIMALE CAVALCATO	-	-	-	-	-	-	-	-	-	-
E829	ACCIDENTI DA ALTRI VEICOLI STRADALI	-	-	-	-	-	-	-	-	-	-
E830-E838	ACCIDENTI DA TRASPORTO PER ACQUA	1	-	-	-	1	2	3	3	-	1
E830	ACC. AD IMBARCAZIONE CAUSANTE SOMMERSIONE	1	-	-	-	-	1	-	-	-	-
E831	ACC. AD IMBARCAZIONE CAUSANTE ALTRE LESIONI	-	-	-	-	-	-	-	-	-	-
E832	ALTRE SOMMERS.O ANNEG.ACC.IN TRASP.PER ACQUA	-	-	-	-	1	1	3	3	-	1
E833	CADUTA DA SCALE STAB.O TRASP.IN TRAS.PER ACQ	-	-	-	-	-	-	-	-	-	-
E834	ALTRE CADUTE DALL'ALTO IN TRASPORTI PER ACQ.	-	-	-	-	-	-	-	-	-	-
E835	ALTRE E NON SPECIF.CADUTE IN TRASP.PER ACQUA	-	-	-	-	-	-	-	-	-	-
E836	ACCIDENTE DA MACCHINA IN TRASPORTI PER ACQUA	-	-	-	-	-	-	-	-	-	-
E837	ESPLOSIONE,INCENDIO,USTIONI IN TR.PER ACQUA	-	-	-	-	-	-	-	-	-	-
E838	ALTRI E NON SPECIFIC.ACC.IN TRASP.PER ACQUA	-	-	-	-	-	-	-	-	-	-
E840-E845	ACCIDENTI DA TRASPORTO AEREO E SPAZIALE	-	-	-	-	-	-	-	-	-	-
E840	ACC.A MEZZO AEREO A MOT.IN DECOLLO O ATTER.	-	-	-	-	-	-	-	-	-	-
E841	ALTRI E NON SPEC.ACC.A MEZZO AEREO A MOTORE	-	-	-	-	-	-	-	-	-	-
E842	ACCIDENTE A MEZZO AEREO NON A MOTORE	-	-	-	-	-	-	-	-	-	-
E843	CADUTA DENTRO,SOPRA O DA UN MEZZO AEREO	-	-	-	-	-	-	-	-	-	-
E844	ALTRI ACCIDEN.SPECIFICATI DA TRASPORTO AEREO	-	-	-	-	-	-	-	-	-	-
E845	ACCIDENTE A VEICOLO SPAZIALE	-	-	-	-	-	-	-	-	-	-
E846-E848	ACCIDEN.DA VEICOLI NON CLASSIFICAB.ALTROVE	-	-	-	-	-	-	-	-	-	-
E846	AC.DA VEIC.A MOT.UTILIZ.UNIC.IN STABILIMENTI	-	-	-	-	-	-	-	-	-	-
E847	AC.INTERES. MEZZI A FUNE NON UTILIZ. ROTAIE	-	-	-	-	-	-	-	-	-	-
E848	AC.INTERES.ALTRI VEICOLI NON CLASSIF.ALTROVE	-	-	-	-	-	-	-	-	-	-

20 -24	25 -29	30 -34	35 -39	40 -44	45 -49	50 -54	55 -59	60 -64	65 -69	70 -74	75 -79	80 -84	85 -89	90 e oltre	N.I	Totale	Classifi- cazione analitica
231	175	154	134	103	127	142	182	247	330	656	925	1.688	2.242	2.057	-	9.662	E800-E949
2	2	1	2	1	1	-	2	1	5	4	1	1	-	1	-	26	E800-E807
-	-	-	-	-	-	-	-	-	1	-	-	-	-	-	-	1	E800
-	-	-	-	-	-	-	-	-	-	-	-	-	-	-	-	-	E801
-	-	-	-	-	-	-	-	-	-	-	-	-	-	-	-	1	E802
-	-	-	-	-	-	-	-	-	-	-	-	-	-	-	-	-	E803
-	1	-	-	1	-	-	-	-	-	-	-	-	-	-	-	2	E804
1	1	-	2	-	-	-	1	-	4	3	1	1	-	1	-	16	E805
-	-	-	-	-	-	-	-	-	-	-	-	-	-	-	-	-	E806
1	-	1	-	-	1	-	1	1	-	1	-	-	-	-	-	6	E807
182	141	104	91	64	77	78	102	132	124	190	138	107	65	11	-	1.788	E810-E819
1	-	-	2	-	-	1	-	-	-	-	-	-	-	-	-	4	E810
-	-	-	-	-	-	-	-	-	-	-	-	-	-	-	-	-	E811
47	40	30	31	20	34	24	26	40	18	36	17	6	4	3	-	417	E812
1	1	-	4	-	1	2	6	8	6	9	9	6	3	-	-	65	E813
11	13	9	3	5	9	10	21	30	37	76	67	63	39	4	-	417	E814
5	1	1	1	1	-	3	-	-	-	-	-	-	-	-	-	14	E815
47	32	22	17	11	10	10	11	12	13	17	4	3	3	2	-	259	E816
-	-	-	-	-	-	-	-	-	-	-	-	1	-	-	-	1	E817
1	4	3	-	-	2	1	1	2	1	-	4	1	1	-	-	23	E818
69	50	39	33	27	21	27	37	40	49	52	37	27	15	2	-	588	E819
-	-	-	-	-	-	-	-	-	-	-	-	-	-	1	-	1	E820-E825
-	-	-	-	-	-	-	-	-	-	-	-	-	-	-	-	-	E820
-	-	-	-	-	-	-	-	-	-	-	-	-	-	1	-	1	E821
-	-	-	-	-	-	-	-	-	-	-	-	-	-	-	-	-	E822
-	-	-	-	-	-	-	-	-	-	-	-	-	-	-	-	-	E823
-	-	-	-	-	-	-	-	-	-	-	-	-	-	-	-	-	E824
-	-	-	-	-	-	-	-	-	-	-	-	-	-	-	-	-	E825
-	-	1	-	1	-	2	2	1	-	1	1	-	-	-	-	9	E826-E829
-	-	1	-	1	-	2	2	1	-	1	1	-	-	-	-	9	E826
-	-	-	-	-	-	-	-	-	-	-	-	-	-	-	-	-	E827
-	-	-	-	-	-	-	-	-	-	-	-	-	-	-	-	-	E828
-	-	-	-	-	-	-	-	-	-	-	-	-	-	-	-	-	E829
6	-	1	3	3	1	-	-	1	1	-	-	-	-	8	-	33	E830-E838
-	-	-	1	-	-	-	-	-	-	-	-	-	-	-	-	2	E830
-	-	-	-	-	-	-	-	1	-	-	-	-	-	-	-	1	E831
6	-	1	2	3	1	-	-	-	-	-	-	-	-	8	-	29	E832
-	-	-	-	-	-	-	-	-	-	-	-	-	-	-	-	-	E833
-	-	-	-	-	-	-	-	-	-	-	-	-	-	-	-	-	E834
-	-	-	-	-	-	-	-	-	1	-	-	-	-	-	-	1	E835
-	-	-	-	-	-	-	-	-	-	-	-	-	-	-	-	-	E836
-	-	-	-	-	-	-	-	-	-	-	-	-	-	-	-	-	E837
-	-	-	-	-	-	-	-	-	-	-	-	-	-	-	-	-	E838
-	-	-	-	1	-	-	-	-	-	-	-	-	-	-	-	1	E840-E845
-	-	-	-	-	-	-	-	-	-	-	-	-	-	-	-	-	E840
-	-	-	-	-	-	-	-	-	-	-	-	-	-	-	-	-	E841
-	-	-	-	-	-	-	-	-	-	-	-	-	-	-	-	-	E842
-	-	-	-	1	-	-	-	-	-	-	-	-	-	-	-	1	E843
-	-	-	-	-	-	-	-	-	-	-	-	-	-	-	-	-	E844
-	-	-	-	-	-	-	-	-	-	-	-	-	-	-	-	-	E845
-	-	-	-	-	-	-	-	-	-	-	-	-	1	-	-	1	E846-E848
-	-	-	-	-	-	-	-	-	-	-	-	-	-	-	-	-	E846
-	-	-	-	-	-	-	-	-	-	-	-	-	-	-	-	-	E847
-	-	-	-	-	-	-	-	-	-	-	-	-	1	-	-	1	E848

Tavola 2.35 segue - Morti per cause esterne dei traumatismi e avvelenamenti, per età - Femmine - Anno 1997

Classificazione analitica	CAUSE DI MORTE	0 anni	1	2	3	4	0-4	5-9	10 -14	15 -17	18 -19
E850-E858	AVVELEN.ACCID.DA FARMACI,MEDICAM.E P.BIOL.	-	-	-	-	-	-	-	-	1	-
E850	AV.AC.DA ANALGESIGI,ANTIPIRETTICI E ANTIREUM.	-	-	-	-	-	-	-	-	-	-
E851	AVVELENAMENTO ACCIDENTALE DA BARBITURICI	-	-	-	-	-	-	-	-	-	-
E852	AVVELEN.ACCID.DA ALTRI SEDATIVI E IPNOTICI	-	-	-	-	-	-	-	-	-	-
E853	AVVELENAMENTO ACCIDENTALE DA TRANQUILLANTI	-	-	-	-	-	-	-	-	-	-
E854	AVVELEN.ACCID. DA ALTRE SOSTANZE PSICOTROPE	-	-	-	-	-	-	-	-	-	-
E855	AV.AC.DA ALTRI FARM.AGENTI SU S.N.C. E AUTUN	-	-	-	-	-	-	-	-	-	-
E856	AVVELENAMENTO ACCIDENTALE DA ANTIBIOTICI	-	-	-	-	-	-	-	-	-	-
E857	AVVELENAMENTO ACCIDENTALE DA ANTINFETTIVI	-	-	-	-	-	-	-	-	-	-
E858	AVVELENAMENTO ACCIDENTALE DA ALTRI FARMACI	-	-	-	-	-	-	-	-	1	-
E860-E869	AV.AC.DA A.SOST.SOLIDE E LIQUIDE,GAS E VAP.	1	-	-	-	-	1	-	-	-	1
E860	-DA ALCOOL, NON CLASSIFICATO ALTROVE	-	-	-	-	-	-	-	-	-	-
E861	-DA LUCIDANT.E DETER.,DISINF.,COLORI E VERN.	-	-	-	-	-	-	-	-	-	-
E862	-DA DERIV.PETROLIO,A.SOLV.E LORO VAP.,N.CLA	-	-	-	-	-	-	-	-	-	-
E863	-DA PREP.CHIM.AGRICOL.ECC.CONCIMI E FERTILIZ	-	-	-	-	-	-	-	-	-	-
E864	-DA SOSTANZE CORROSIVE E CAUSTICHE NON CLA.	-	-	-	-	-	-	-	-	-	-
E865	-DA ALIMENTI NOCIVI E PIANTE VELENOSE	-	-	-	-	-	-	-	-	-	-
E866	-DA ALTRE E N.SPEC.SOSTANZE SOLIDE E LIQUIDE	-	-	-	-	-	-	-	-	-	-
E867	-DA GAS DISTRIBUITO MEDIANTE TUBAZIONI	1	-	-	-	-	1	-	-	-	-
E868	-DA AL.GAS UTIL.E DA OS.CARBONIO DI AL.ORIG.	-	-	-	-	-	-	-	-	-	1
E869	-DA ALTRI GAS E VAPORI	-	-	-	-	-	-	-	-	-	-
E870-E876	DANNI A PAZIENTI DURAN.CURE MED.E CHIRURG.	-	-	-	-	-	-	-	-	-	-
E870	TAGLI,PUNTURE,PERF.O EMORR.AC.DUR.CURE MEDIC.	-	-	-	-	-	-	-	-	-	-
E871	CORPO ESTRANEO LASCIATO DURANTE UN INTERVENT.	-	-	-	-	-	-	-	-	-	-
E872	ASEPSI INSUFFICIENTE NEL CORSO DI INTERVENTO	-	-	-	-	-	-	-	-	-	-
E873	ERRORE DI DOSAGGIO	-	-	-	-	-	-	-	-	-	-
E874	GUASTO MEC.DI STRUM.O APPAR.DURAN.INTERVENTO	-	-	-	-	-	-	-	-	-	-
E875	SANGUE,ALLIQU.,FARM.O S.BIOL.CONTAM.O INFETT	-	-	-	-	-	-	-	-	-	-
E876	ALTRI E N.SPEC.ACCIDEN.DURANTE UN INTERVENTO	-	-	-	-	-	-	-	-	-	-
E878-E879	INT.M.O CH.CAUSA DI REAZ.O COMP.S.INC.INT.	-	1	-	-	-	1	-	2	1	-
E878	OP.CHIR.CAUSA DI REAZ.O COMP.S.INC.ALL'INTER	-	1	-	-	-	1	-	2	1	-
E879	AL.INTER.CAUSA DI REAZ.O COMP.S.IN.ALL'INTER	-	-	-	-	-	-	-	-	-	-
E880-E888	CADUTE ACCIDENTALI	1	2	2	1	2	8	2	3	3	6
E880	-DA O SU SCALE STABILI O GRADINI	-	-	-	-	-	-	-	-	-	-
E881	-DA O SU SCALE A PIOLI O IMPALCATURE	-	-	-	-	-	-	-	-	-	-
E882	-DA EDIFICI O ALTRE COSTRUZIONI	-	-	-	-	-	-	-	1	-	1
E883	-IN ORIFIZIO O ALTRA APERTURA DI SUPERFICIE	-	-	-	-	-	-	-	-	-	-
E884	-ALTRE DALL'ALTO	-	-	-	-	-	-	1	-	1	-
E885	-ST.LIV.PER SDRUCCIOLAM.PASSO FALSO INCIAMP.	-	-	-	-	-	-	-	-	-	-
E886	-ST.LIV.PER SCONTRO SPIN.URTO DI ALTRA PERS.	-	-	-	-	-	-	-	-	-	-
E887	FRATTURA DA CAUSA NON SPECIFICATA	-	2	2	1	2	7	1	-	-	3
E888	-ALTRE E NON SPECIFICATE	1	-	-	-	-	1	-	2	2	2
E890-E899	ACCIDENTI CAUSATI DA INCENDI E DA FUOCO	-	-	-	-	-	-	-	-	-	-
E890	INCENDIO IN ABITAZIONE PRIVATA	-	-	-	-	-	-	-	-	-	-
E891	INCENDIO IN ALTRI E N.SPEC.EDIFICI O COSTRUZ	-	-	-	-	-	-	-	-	-	-
E892	INCENDIO FUORI DI EDIFICI O COSTRUZIONI	-	-	-	-	-	-	-	-	-	-
E893	-FUOCO APPICCATOSI AD ABITI	-	-	-	-	-	-	-	-	-	-
E894	ACCENSIONE DI SOSTANZE ALTAMENTE INFIAMMAB.	-	-	-	-	-	-	-	-	-	-
E895	-FUOCO CONTROLLATO IN ABITAZIONE PRIVATA	-	-	-	-	-	-	-	-	-	-
E896	-FUOCO CONTR.IN ALTR.E N.SP.EDIF. O COSTRUZ.	-	-	-	-	-	-	-	-	-	-
E897	-FUOCO CONTROLL.FUORI DI EDIFICI O COSTRUZ.	-	-	-	-	-	-	-	-	-	-
E898	-FUOCHI DI ALTRA ORIGINE SPECIFICATA	-	-	-	-	-	-	-	-	-	-
E899	-FUOCO NON SPECIFICATO	-	-	-	-	-	-	-	-	-	-

20 -24	25 -29	30 -34	35 -39	40 -44	45 -49	50 -54	55 -59	60 -64	65 -69	70 -74	75 -79	80 -84	85 -89	90 e oltre	N.I	Totale	Classifi- cazione analitica
4	1	5	5	2	2	2	5	5	4	4	4	4	9	4	-	61	E850-E858
-	-	-	-	-	-	-	-	-	-	-	-	-	-	-	-	-	E850
-	-	-	-	-	-	-	-	-	-	-	-	-	-	-	-	-	E851
-	-	-	-	-	-	-	-	-	-	-	-	-	-	-	-	-	E852
-	-	-	-	-	-	-	-	-	-	-	-	1	-	-	-	1	E853
-	-	-	1	-	-	-	-	-	-	-	-	-	-	-	-	1	E854
-	-	-	-	-	-	-	1	1	-	-	-	-	-	-	-	2	E855
-	-	-	-	-	-	1	1	-	-	-	-	-	-	-	-	2	E856
-	-	-	-	-	-	-	-	-	-	-	-	-	-	-	-	-	E857
4	1	5	4	2	2	1	3	4	4	4	4	3	9	4	-	55	E858
2	1	3	1	2	1	3	2	1	5	7	5	9	5	1	-	50	E860-E869
-	-	-	-	-	-	-	-	-	-	-	-	-	-	-	-	-	E860
-	-	-	-	-	-	-	-	-	1	-	-	-	-	-	-	1	E861
-	-	-	-	-	-	-	-	-	-	-	-	-	-	-	-	-	E862
-	1	-	-	-	-	-	-	-	1	-	-	-	-	-	-	2	E863
-	-	-	-	-	-	-	-	-	-	-	3	-	-	-	-	3	E864
-	-	-	-	-	-	-	-	1	-	1	-	1	-	-	-	3	E865
-	-	-	-	1	-	1	1	-	-	-	-	-	-	-	-	3	E866
-	-	-	1	-	-	-	-	-	1	2	2	1	2	1	-	11	E867
2	-	3	-	1	1	2	1	-	2	4	3	4	3	-	-	27	E868
-	-	-	-	-	-	-	-	-	-	-	-	-	-	-	-	-	E869
-	-	-	-	-	-	-	-	-	-	1	-	-	-	-	-	1	E870-E876
-	-	-	-	-	-	-	-	-	-	-	-	-	-	-	-	-	E870
-	-	-	-	-	-	-	-	-	-	-	-	-	-	-	-	-	E871
-	-	-	-	-	-	-	-	-	-	-	-	-	-	-	-	-	E872
-	-	-	-	-	-	-	-	-	-	-	-	-	-	-	-	-	E873
-	-	-	-	-	-	-	-	-	-	-	-	-	-	-	-	-	E874
-	-	-	-	-	-	-	-	-	-	1	-	-	-	-	-	1	E875
-	-	-	-	-	-	-	-	-	-	-	-	-	-	-	-	-	E876
-	-	1	3	3	9	6	7	3	14	24	16	18	19	12	-	139	E878-E879
-	-	-	3	3	9	6	7	3	13	24	16	18	19	12	-	137	E878
-	-	1	-	-	-	-	-	-	1	-	-	-	-	-	-	2	E879
15	9	17	9	13	16	20	34	71	132	347	688	1.438	2.012	1.909	-	6.752	E880-E888
1	-	1	1	1	1	2	3	3	8	19	12	27	29	11	-	119	E880
-	-	-	-	-	1	1	1	1	3	3	3	2	3	2	-	20	E881
2	1	1	-	2	3	1	1	6	2	1	4	3	1	1	-	31	E882
-	-	1	-	-	-	-	-	-	-	-	-	-	-	-	-	1	E883
8	5	5	3	2	4	5	6	5	11	14	11	21	16	23	-	141	E884
-	-	-	-	1	-	1	2	-	-	3	3	3	5	4	-	22	E885
-	-	-	-	-	-	-	-	-	-	-	-	-	-	-	-	-	E886
4	2	5	2	6	5	5	19	46	82	236	550	1.222	1.760	1.704	-	5.659	E887
-	1	4	3	1	2	5	2	10	26	71	105	160	198	164	-	759	E888
2	1	4	5	2	5	7	5	10	9	26	20	21	23	15	-	155	E890-E899
-	-	-	-	-	-	1	-	-	-	1	1	2	1	1	-	7	E890
-	-	-	-	-	-	-	-	-	-	2	2	-	1	-	-	5	E891
-	-	-	-	-	-	-	-	-	-	1	-	-	-	-	-	1	E892
-	-	1	-	-	-	1	-	4	-	5	5	7	8	4	-	35	E893
1	-	1	-	-	-	1	1	-	1	3	2	1	1	1	-	13	E894
-	-	-	-	-	-	-	-	-	-	-	-	-	-	-	-	-	E895
-	-	-	-	-	1	-	-	-	-	-	-	-	-	-	-	-	E896
-	-	-	-	-	-	-	-	-	-	-	-	-	-	-	-	-	E897
-	-	-	-	-	-	1	-	-	1	1	1	2	1	2	-	9	E898
1	1	2	5	2	4	3	4	6	7	13	9	9	11	7	-	84	E899

Tavola 2.35 segue - Morti per cause esterne dei traumatismi e avvelenamenti, per età - Femmine - Anno 1997

Classificazione analitica	CAUSE DI MORTE	0 anni	1	2	3	4	0-4	5-9	10 -14	15 -17	18 -19
E900-E909	ACCIDENTI DA FATTORI NATURALI E AMBIENTALI	-	-	-	-	1	1	-	-	-	1
E900	CALORE ECCESSIVO	-	-	-	-	-	-	-	-	-	-
E901	FREDDO ECCESSIVO	-	-	-	-	-	-	-	-	-	1
E902	ALTA E BASSA PRESSIONE ATMOSFERICA	-	-	-	-	-	-	-	-	-	-
E903	VIAGGIO E MOVIMENTO	-	-	-	-	-	-	-	-	-	-
E904	FAME, SETE, ESPOSIZ. AD AMBIENTE, MANCANZA CURE	-	-	-	-	-	-	-	-	-	-
E905	AVV. E REAZ. TOSS. DA AZION. EST. PIAN., ANIM. VEL.	-	-	-	-	-	-	-	-	-	-
E906	ALTRI ACCIDENTI CAUSATI DA ANIMALI	-	-	-	-	1	1	-	-	-	-
E907	FULMINE	-	-	-	-	-	-	-	-	-	-
E908	CATACLISMA E INONDAZIONE DA TEMPESTA	-	-	-	-	-	-	-	-	-	-
E909	CATACLIS. DA MOVIM. SUP. TERRESTRE ED ERUZIONI	-	-	-	-	-	-	-	-	-	-
E910-E915	ACC. DA SOMMERS., SOFFOCAZ. E CORPI ESTRANEI	13	3	1	-	1	18	4	3	1	1
E910	ANNEGAMENTO E SOMMERSIONE ACCIDENTALI	-	2	-	-	1	3	1	3	1	-
E911	INALAZ. E INGEST. DI CIBO CON OSTRUZ. O SOFFOC.	12	1	1	-	-	14	2	-	-	-
E912	INAL. E ING. DI ALTRI OGGETTI CON OSTR. O SOFF.	1	-	-	-	-	1	1	-	-	-
E913	SOFFOCAMENTO MECCANICO ACCIDENTALE	-	-	-	-	-	-	-	-	-	1
E914	PENETR. ACC. DI CORPO ESTR. IN OCCHIO E ANNESSI	-	-	-	-	-	-	-	-	-	-
E915	PENETR. ACC. DI CORPO ESTR. IN ALTRO ORIF. NATUR.	-	-	-	-	-	-	-	-	-	-
E916-E928	ALTRI ACCIDENTI	-	1	4	-	-	5	6	1	3	3
E916	COLPO ACCIDENTALE DA CADUTA DI UN OGGETTO	-	-	1	-	-	1	1	-	-	-
E917	URTO CONTRO O COLPO ACC. DA OGGETTI O PERSONE	-	-	-	-	-	-	-	-	-	-
E918	AFFERRAMENTO ACCIDENTALE IN O TRA OGGETTI	-	-	-	-	-	-	-	-	-	-
E919	ACCIDENTE CAUSATO DA MACCHINE	-	-	-	-	-	-	-	1	-	-
E920	ACCID. DA STRUMEN. O OGGETTI DA PUNTA E TAGLIO	-	-	-	-	-	-	-	-	-	-
E921	ACC. DA ESPLOS. DI RECIPIENTI SOTTO PRESSIONE	-	-	-	-	-	-	-	-	-	-
E922	ACCIDENTE DA PROIETTILI D'ARMA DA FUOCO	-	-	-	-	-	-	-	-	-	-
E923	ACCIDENTE CAUSATO DA SOSTANZE ESPLOSIVE	-	-	-	-	-	-	-	-	-	-
E924	AC. DA SOST. O OGG. ROVEN., MAT. CAUS. O CORR., VAP.	-	1	-	-	-	1	-	-	-	-
E925	ACCIDENTE CAUSATO DA CORRENTE ELETTRICA	-	-	-	-	-	-	-	-	-	-
E926	ESPOSIZIONE ALLE RADIAZIONI	-	-	-	-	-	-	-	-	-	-
E927	SFORZO E MOVIMENTI VIOLENTI	-	-	-	-	-	-	-	-	-	-
E928	AL. E N. SPECIF. CAUSE ACCIDENTALI E AMBIENTALI	-	-	3	-	-	3	5	-	3	3
E929	POSTUMI DI LESIONI ACCIDENTALI	-	-	-	-	-	-	-	-	-	-
E930-E949	EF. NOC. DA FARM., MEDIC. E PR. BIOLOG. IN TERAP.	-	-	-	-	-	-	-	-	-	-
E930	ANTIBIOTICI	-	-	-	-	-	-	-	-	-	-
E931	ALTRI ANTI-INFETTIVI	-	-	-	-	-	-	-	-	-	-
E932	ORMONI E SOSTITUTIVI SINTETICI	-	-	-	-	-	-	-	-	-	-
E933	SOSTANZE ESSENZIALMENTE SISTEMICHE	-	-	-	-	-	-	-	-	-	-
E934	SOST. AGENTI PRINC. SUI COSTITUENTI DEL SANGUE	-	-	-	-	-	-	-	-	-	-
E935	ANALGESICI, ANTIPIRETICI E ANTIREUMATICI	-	-	-	-	-	-	-	-	-	-
E936	ANTICONVULSIVANTI E FARMACI ANTI PARKINSON.	-	-	-	-	-	-	-	-	-	-
E937	SEDATIVI E IPNOTICI	-	-	-	-	-	-	-	-	-	-
E938	ALTRI DEPRESSORI DEL SISTEMA NERVOSO CENTR.	-	-	-	-	-	-	-	-	-	-
E939	SOSTANZE PSICOTROPE	-	-	-	-	-	-	-	-	-	-
E940	STIMOLANTI DEL SISTEMA NERVOSO CENTRALE	-	-	-	-	-	-	-	-	-	-
E941	FARMACI AGENTI PRINC. SUL SIST. NER. AUTONOMO	-	-	-	-	-	-	-	-	-	-
E942	FARMACI AGENTI PRINC. SUL SIS. CARDIOVASCOLARE	-	-	-	-	-	-	-	-	-	-
E943	FARM. AGEN. PRINC. SULL'APPAR. GASTROINTESTINALE	-	-	-	-	-	-	-	-	-	-
E944	FARM. AGEN. SU METAB. ACQUA, MINERALI E AC. URICO	-	-	-	-	-	-	-	-	-	-
E945	F. AG. PRINC. SU MUSC. LISC. E STRIATA E AP. RESP.	-	-	-	-	-	-	-	-	-	-
E946	SOST. AG. SU PEL. E MUC. E FARM. DI USO OF. OT. OD	-	-	-	-	-	-	-	-	-	-
E947	ALTRI E NON SPECIFICATI FARMACI E MEDICAMEN.	-	-	-	-	-	-	-	-	-	-
E948	VACCINI BATTERICI	-	-	-	-	-	-	-	-	-	-
E949	ALTRI VACCINI E PRODOTTI BIOLOGICI	-	-	-	-	-	-	-	-	-	-

20 -24	25 -29	30 -34	35 -39	40 -44	45 -49	50 -54	55 -59	60 -64	65 -69	70 -74	75 -79	80 -84	85 -89	90 e oltre	N.I	Totale	Classifi- cazione analitica
-	2	3	1	-	-	1	1	1	1	-	2	5	2	-	-	21	E900-E909
-	-	-	-	-	-	-	-	-	-	-	-	1	-	-	-	1	E900
-	1	-	1	-	-	-	-	-	-	-	1	3	2	-	-	9	E901
-	-	-	-	-	-	-	-	-	-	-	-	-	-	-	-	-	E902
-	-	-	-	-	-	-	-	-	-	-	-	-	-	-	-	-	E903
-	-	-	-	-	-	-	-	-	-	-	-	-	-	-	-	-	E904
-	-	2	-	-	-	-	1	1	1	-	-	1	-	-	-	6	E905
-	-	-	-	-	-	-	-	-	-	-	-	-	-	-	-	1	E906
-	-	1	-	-	-	1	-	-	-	-	1	-	-	-	-	3	E907
-	1	-	-	-	-	-	-	-	-	-	-	-	-	-	-	1	E908
-	-	-	-	-	-	-	-	-	-	-	-	-	-	-	-	-	E909
6	8	7	4	5	7	8	15	11	18	22	16	16	15	11	-	196	E910-E915
4	4	5	2	3	3	4	6	5	13	12	7	6	2	1	-	85	E910
1	3	1	1	2	2	3	9	5	3	7	7	8	11	7	-	86	E911
-	-	-	1	-	1	-	-	-	2	1	-	1	1	2	-	11	E912
1	1	1	-	-	1	1	-	1	-	2	1	1	-	1	-	12	E913
-	-	-	-	-	-	-	-	-	-	-	-	-	-	-	-	-	E914
-	-	-	-	-	-	-	-	-	-	-	1	-	1	-	-	2	E915
11	8	7	9	6	7	15	6	8	14	22	23	37	42	31	-	264	E916-E928
1	-	-	-	1	-	-	-	-	1	1	2	-	-	-	-	8	E916
2	1	-	1	-	-	-	-	-	2	-	-	-	2	-	-	8	E917
-	-	-	-	-	-	-	-	-	-	-	-	-	-	-	-	-	E918
-	-	1	2	1	1	3	-	-	-	1	-	-	-	-	-	10	E919
-	-	-	-	-	-	2	-	1	-	-	-	1	1	-	-	5	E920
-	-	-	-	-	-	-	-	-	1	-	-	-	-	-	-	1	E921
-	1	1	-	1	-	-	-	1	-	-	-	-	-	-	-	4	E922
-	-	-	-	-	1	-	-	-	1	1	-	2	-	-	-	5	E923
-	-	-	-	-	-	-	-	-	1	2	-	2	1	1	-	8	E924
-	-	-	-	1	-	1	-	2	-	1	1	2	-	-	-	8	E925
-	-	-	-	-	-	-	-	-	-	-	1	-	-	-	-	1	E926
-	-	-	-	-	-	-	-	-	-	-	-	-	-	-	-	-	E927
8	6	5	6	2	5	9	6	4	8	16	19	30	38	30	-	206	E928
1	1	-	1	-	-	-	-	2	2	8	11	31	48	53	-	158	E929
-	1	-	-	-	1	-	1	-	1	-	-	1	1	-	-	6	E930-E949
-	-	-	-	-	-	-	-	-	-	-	-	-	-	-	-	-	E930
-	-	-	-	-	-	-	-	-	-	-	-	-	-	-	-	-	E931
-	-	-	-	-	-	-	-	-	-	-	-	-	-	-	-	-	E932
-	-	-	-	-	-	-	-	-	-	-	-	-	-	-	-	-	E933
-	-	-	-	-	-	-	-	-	-	-	-	-	-	-	-	-	E934
-	1	-	-	-	-	-	-	-	-	-	-	-	-	-	-	1	E935
-	-	-	-	-	-	-	-	-	-	-	-	-	-	-	-	-	E936
-	-	-	-	-	-	-	-	-	-	-	-	-	-	-	-	-	E937
-	-	-	-	-	-	-	-	-	-	-	-	1	1	-	-	2	E938
-	-	-	-	-	-	-	-	-	1	-	-	-	-	-	-	1	E939
-	-	-	-	-	-	-	-	-	-	-	-	-	-	-	-	-	E940
-	-	-	-	-	-	-	-	-	-	-	-	-	-	-	-	-	E941
-	-	-	-	-	-	-	-	-	-	-	-	-	-	-	-	-	E942
-	-	-	-	-	-	-	-	-	-	-	-	-	-	-	-	-	E943
-	-	-	-	-	-	-	-	-	-	-	-	-	-	-	-	-	E944
-	-	-	-	-	-	-	-	-	-	-	-	-	-	-	-	-	E945
-	-	-	-	-	1	-	1	-	-	-	-	-	-	-	-	2	E946
-	-	-	-	-	-	-	-	-	-	-	-	-	-	-	-	-	E947
-	-	-	-	-	-	-	-	-	-	-	-	-	-	-	-	-	E948
-	-	-	-	-	-	-	-	-	-	-	-	-	-	-	-	-	E949

Tavola 2.35 segue - Morti per cause esterne dei traumatismi e avvelenamenti, per età - Femmine - Anno 1996

Classifi- cazione analitica	CAUSE DI MORTE	0 anni	1	2	3	4	0-4	5-9	10 -14	15 -17	18 -19
E950-E959	SUICIDIO ED AUTOLESIONE	-	-	-	-	-	-	-	6	8	15
E950	-PER AVVELENAM.DA SOSTANZE SOLIDE O LIQUIDE	-	-	-	-	-	-	-	-	-	-
E951	-PER AVVELENAMENTO DA GAS DI USO DOMESTICO	-	-	-	-	-	-	-	-	-	-
E952	-PER AVVELENAMENTO DA ALTRI GAS E VAPORI	-	-	-	-	-	-	-	-	-	-
E953	-PER IMPICCAGIONE,STRANGOLAMENTO E SOFFOCAM.	-	-	-	-	-	-	-	-	5	5
E954	-PER SOMMERSIONE (ANNEGAMENTO)	-	-	-	-	-	-	-	1	-	2
E955	-DA ARMI DA FUOCO ED ESPLOSIVI	-	-	-	-	-	-	-	1	-	-
E956	-DA STRUMENTI DA PUNTA E TAGLIO	-	-	-	-	-	-	-	-	-	-
E957	-PER PRECIPITAZIONE	-	-	-	-	-	-	-	4	3	7
E958	-DA ALTRI E NON SPECIFICATI MEZZI	-	-	-	-	-	-	-	-	-	1
E959	POSTUMI DI AUTOLESIONE	-	-	-	-	-	-	-	-	-	-
E960-E969	OMICIDIO E LES.PROVOC.INTENZIONAL.DA ALTRI	1	-	-	-	1	2	5	1	1	6
E960	COLLUTTAZIONE, RISSA, VIOLENZA CARNALE	-	-	-	-	-	-	-	-	-	-
E961	AGGR.CON SOST.CAUST.O CORROS.,ESCLUSO AVVEL.	-	-	-	-	-	-	-	-	-	-
E962	AGGRESSIONE MEDIANTE AVVELENAMENTO	-	-	-	-	-	-	-	-	-	-
E963	AGGRESSION.PER IMPICCAGIONE E STRANGOLAMENTO	-	-	-	-	-	-	1	-	-	2
E964	AGGRESSIONE PER SOMMERSIONE (ANNEGAMENTO)	-	-	-	-	-	-	1	-	-	-
E965	AGGRESSIONE CON ARMI DA FUOCO ED ESPLOSIVI	-	-	-	-	1	1	3	1	-	1
E966	AGGRESSIONE CON STRUMENTI DA PUNTA E TAGLIO	1	-	-	-	-	1	-	-	-	2
E967	PERCOSSE E ALTRI MALTRATTAMENTI A BAMBINI	-	-	-	-	-	-	-	-	-	-
E968	AGGRESSIONE CON ALTRI E NON SPECIFICI MEZZI	-	-	-	-	-	-	-	-	1	1
E969	POSTUMI DI LES.PROVOC.INTENZIONAL.DA ALTRI	-	-	-	-	-	-	-	-	-	-
E970-E978	INTERVENTI DELLA FORZA PUBBLICA	-	-	-	-	-	-	-	-	-	-
E970	LESIONI DA INTERV.F.PUBBL. CON ARMI DA FUOCO	-	-	-	-	-	-	-	-	-	-
E971	LESIONI DA INTERV.FORZA PUBBL.CON ESPLOSIVI	-	-	-	-	-	-	-	-	-	-
E972	LESIONI DA INTERVENTO FORZA PUBBL. CON GAS	-	-	-	-	-	-	-	-	-	-
E973	LESIONI DA INT.F.PUBBL.CON OGG.CONTUNDENTI	-	-	-	-	-	-	-	-	-	-
E974	LES.DA INT.F.PUB.CON STRUM.DA PUNTA E TAGLIO	-	-	-	-	-	-	-	-	-	-
E975	LES.DA INT.F.PUB.CON ALTRI MEZZI SPECIFICATI	-	-	-	-	-	-	-	-	-	-
E976	LES.DA INT.F.PUBBL.CON MEZZI NON SPECIFICATI	-	-	-	-	-	-	-	-	-	-
E977	POSTUMI DI LES.DA INTERV.DELLA FORZA PUBBL.	-	-	-	-	-	-	-	-	-	-
E978	ESECUZIONE GIUDIZIARIA	-	-	-	-	-	-	-	-	-	-
E980-E989	LESIONI NON SPEC.SE ACC.O PROV.INTENZIONAL.	-	-	-	2	-	2	-	-	2	2
E980	AVV.DA SOST.SOLO LIQ.NON SPEC.SE ACC.O INT.	-	-	-	-	-	-	-	-	-	-
E981	AVV.DA GAS DOMEST.NON SPECIF.SE ACC.O INT.	-	-	-	-	-	-	-	-	-	-
E982	AVV.DA ALTRI GAS NON SPECIF.SE ACC.O INTEN.	-	-	-	-	-	-	-	-	-	-
E983	IMPICC.STRANG.SOFF.NON SPEC.SE ACC.O INTEN.	-	-	-	-	-	-	-	-	-	-
E984	ANNEGAMENTO NON SPECIF.SE ACCID.O INTENZION.	-	-	-	1	-	1	-	-	-	-
E985	LES.DA ARMA DA F.E ESPL.N.SPEC.SE ACC.O INT.	-	-	-	-	-	-	-	-	-	-
E986	LES.DA PUNTA E TAGLIO NON SPECIF.SE ACC.O INT.	-	-	-	-	-	-	-	-	-	-
E987	CADUTA DALL'ALTO NON SPECIF.SE ACCID.O INT.	-	-	-	1	-	1	-	-	-	-
E988	LES.DA ALTRI E NON SP.MEZZI N.SP.SE ACC.O IN.	-	-	-	-	-	-	-	-	2	2
E989	POSTUMI DI LES.NON SPECIF.SE ACCID.O INTEN.	-	-	-	-	-	-	-	-	-	-
E990-E999	LESIONI DI GUERRA	-	-	-	-	-	-	-	-	-	-
E990	-DA INCENDIO	-	-	-	-	-	-	-	-	-	-
E991	-DA PALLOTTOLE E SCHEGGE	-	-	-	-	-	-	-	-	-	-
E992	-DA ESPLOSIONI DI ARMI MARINE	-	-	-	-	-	-	-	-	-	-
E993	-DA ALTRE ESPLOSIONI	-	-	-	-	-	-	-	-	-	-
E994	-DA DISTRUZIONE DI MEZZO AEREO	-	-	-	-	-	-	-	-	-	-
E995	-DA ALTRE E NON SPECIF.FORME DI GUERRA CONV.	-	-	-	-	-	-	-	-	-	-
E996	-DA ARMI NUCLEARI	-	-	-	-	-	-	-	-	-	-
E997	-DA ALTRE FORME DI GUERRA NON CONVENZIONALE	-	-	-	-	-	-	-	-	-	-
E998	-DOPO LA CESSAZIONE DELLE OSTILITA'	-	-	-	-	-	-	-	-	-	-
E999	POSTUMI DI LESIONE DI GUERRA	-	-	-	-	-	-	-	-	-	-
TOTALE		19	11	12	10	9	61	35	48	71	104

20 -24	25 -29	30 -34	35 -39	40 -44	45 -49	50 -54	55 -59	60 -64	65 -69	70 -74	75 -79	80 -84	85 -89	90 e oltre	N.I	Totale	Classifi- cazione analitica
45	69	88	60	76	81	85	86	97	111	113	87	47	54	19	-	1.147	E950-E959
2	4	4	6	7	7	10	6	13	12	12	15	-	3	1	-	102	E950
-	-	1	-	-	-	-	-	-	-	-	-	-	-	-	-	1	E951
3	10	4	4	8	4	5	4	1	-	1	-	1	-	-	-	45	E952
18	19	26	20	19	26	29	28	32	37	31	22	13	14	1	-	345	E953
2	5	5	7	12	10	11	14	13	13	19	12	5	6	-	-	137	E954
1	6	6	2	-	4	-	-	5	1	1	-	-	-	-	-	27	E955
-	1	-	-	1	1	2	4	2	1	1	2	1	-	-	-	16	E956
17	21	38	15	23	25	23	29	26	44	40	36	26	28	17	-	422	E957
2	3	4	6	6	4	5	1	5	3	8	-	1	3	-	-	52	E958
-	-	-	-	-	-	-	-	-	-	-	-	-	-	-	-	-	E959
15	14	11	8	9	11	10	6	10	10	18	6	8	3	5	-	159	E960-E969
-	1	-	-	-	-	-	-	-	2	-	-	-	-	-	-	3	E960
-	-	-	-	-	-	-	-	-	-	-	-	-	-	-	-	-	E961
-	-	-	-	-	-	-	-	-	-	-	-	-	-	-	-	-	E962
1	3	4	-	1	5	1	-	1	2	2	1	2	1	-	-	27	E963
1	-	-	-	-	-	-	-	-	-	-	-	-	-	-	-	2	E964
9	5	6	6	2	5	3	2	2	1	3	-	1	-	1	-	52	E965
3	4	1	2	5	1	4	3	4	5	5	3	3	2	3	-	51	E966
-	-	-	-	-	-	-	-	-	-	-	-	-	-	-	-	-	E967
1	1	-	-	1	-	2	1	3	-	8	2	2	-	1	-	24	E968
-	-	-	-	-	-	-	-	-	-	-	-	-	-	-	-	-	E969
-	-	-	-	-	-	-	-	-	-	-	-	-	-	-	-	-	E970-E978
-	-	-	-	-	-	-	-	-	-	-	-	-	-	-	-	-	E970
-	-	-	-	-	-	-	-	-	-	-	-	-	-	-	-	-	E971
-	-	-	-	-	-	-	-	-	-	-	-	-	-	-	-	-	E972
-	-	-	-	-	-	-	-	-	-	-	-	-	-	-	-	-	E973
-	-	-	-	-	-	-	-	-	-	-	-	-	-	-	-	-	E974
-	-	-	-	-	-	-	-	-	-	-	-	-	-	-	-	-	E975
-	-	-	-	-	-	-	-	-	-	-	-	-	-	-	-	-	E976
-	-	-	-	-	-	-	-	-	-	-	-	-	-	-	-	-	E977
-	-	-	-	-	-	-	-	-	-	-	-	-	-	-	-	-	E978
4	4	7	3	4	9	6	17	18	32	42	56	85	88	53	-	434	E980-E989
-	-	2	-	1	-	1	1	2	3	5	6	1	6	2	-	30	E980
-	-	-	-	-	-	-	-	-	-	-	-	-	-	-	-	-	E981
-	-	1	-	1	-	-	-	-	-	-	-	-	-	-	-	2	E982
-	-	-	-	-	-	-	-	2	-	-	-	-	-	-	-	2	E983
1	-	-	1	-	2	-	1	-	1	2	1	2	-	1	-	10	E984
-	1	-	-	-	-	-	-	1	1	-	-	-	-	-	-	4	E985
-	1	-	1	1	2	2	1	2	2	1	3	2	2	-	-	1	E986
1	2	1	1	1	2	2	1	2	2	1	3	2	2	-	-	24	E987
2	1	3	1	1	5	3	14	11	26	34	46	80	80	50	-	361	E988
-	-	-	-	-	-	-	-	-	-	-	-	-	-	-	-	-	E989
-	-	-	-	-	-	-	-	-	-	-	-	-	-	-	-	-	E990-E999
-	-	-	-	-	-	-	-	-	-	-	-	-	-	-	-	-	E990
-	-	-	-	-	-	-	-	-	-	-	-	-	-	-	-	-	E991
-	-	-	-	-	-	-	-	-	-	-	-	-	-	-	-	-	E992
-	-	-	-	-	-	-	-	-	-	-	-	-	-	-	-	-	E993
-	-	-	-	-	-	-	-	-	-	-	-	-	-	-	-	-	E994
-	-	-	-	-	-	-	-	-	-	-	-	-	-	-	-	-	E995
-	-	-	-	-	-	-	-	-	-	-	-	-	-	-	-	-	E996
-	-	-	-	-	-	-	-	-	-	-	-	-	-	-	-	-	E997
-	-	-	-	-	-	-	-	-	-	-	-	-	-	-	-	-	E998
-	-	-	-	-	-	-	-	-	-	-	-	-	-	-	-	-	E999
295	262	260	205	192	228	243	291	372	483	829	1.074	1.828	2.387	2.134	-	11.402	

Tavola 2.36 - Morti per traumatismi e avvelenamenti secondo la natura delle lesioni e la causa esterna, per sesso - Totale - Anno 1997

Classificazione analitica	CAUSA ESTERNA (Gruppi di cause)	NATURA							
		Fratture					Trau		
		<i>del cranio e della faccia</i>	<i>del collo e del tronco</i>	<i>degli arti superiori</i>	<i>del femore</i>	<i>altre degli arti inferiori</i>	Lussazioni e distrazioni delle articolazioni e muscoli adiacenti	<i>intracranici (esclusi quelli associati a fratture del cranio e della faccia)</i>	interni del torace
800-804	805-809	810-819	820-821	822-829	830-848	850-854	860-862		
E800-E807	ACCIDENTI FERROVIARI	32	3	-	-	2	-	3	1
E810-E819	ACCIDENTI STRADALI DA VEICOLI A MOTORE	2.464	406	11	25	284	9	1.226	667
E820-E825	ACCIDENTI NON STRADALI DA VEICOLI A MOTORE	13	3	-	1	1	-	2	5
E826-E829	ACCIDENTI DA ALTRI VEICOLI STRADALI	19	3	2	4	1	-	23	2
E830-E838	ACCIDENTI DA TRASPORTO PER ACQUA	3	1	-	-	-	-	2	-
E840-E845	ACCIDENTI DA TRASPORTO AEREO E SPAZIALE	9	3	-	-	-	-	1	3
E850-E858	AVVELENAM.ACCID. DA FARMACI, MEDIC. E PRODOTTI BIOLOGICI	-	-	-	-	-	-	-	-
E860-E866	AVVELEN. ACCID. DA ALTRE SOSTANZE SOLIDE E LIQUIDE	-	-	-	-	-	-	-	-
E867-E869	AVVELENAMENTI ACCIDENTALI DA GAS E VAPORI	-	-	-	-	-	-	-	-
(A)	COMPLIC. ED ACC. DA INTERVENTI MEDICI E CHIRURGICI	-	-	-	-	-	-	-	-
E880-E888	CADUTE ACCIDENTALI	624	619	261	7.426	367	7	829	100
E890-E899	ACCIDENTI CAUSATI DA INCENDI E DA FUOCO	1	-	-	-	-	-	-	-
E910	ANNEGAMENTO ACCIDENTALE	-	-	-	-	-	-	-	-
(B)	ALTRI ACC. E LES. NON SPEC.SE ACC. O DOVUTE AD ALTRI	345	117	8	12	50	11	700	247
E929	POSTUMI DI LESIONI ACCIDENTALI	-	-	-	-	-	-	-	-
E950-E959	SUICIDIO ED AUTOLESIONE	777	79	-	2	82	-	90	170
E960-E969	OMICIDIO E LESIONI PROVOCATE INTENZIONALMENTE DA ALTRI	263	6	1	-	8	1	21	152
E970-E978	INTERVENTI DELLA FORZA PUBBLICA	-	-	-	-	-	-	-	-
E990-E999	LESIONI DI GUERRA (C)	-	-	-	-	-	-	-	-
TOTALE		4.550	1.240	283	7.470	795	28	2.897	1.347

(A) Codici: E870-E879, E930-E949 - (B) Codici: E846-E848, E900-E909, E911-E928, E980-E989 - (C) Morti per lesioni dovute a mezzi bellici dopo la cessazione delle ostilità e per postumi di lesioni di guerra.

DELLE LESIONI

matismi <i>interni dell'addo- me del bacino e di sede non speci- ficata</i>	Ferite della testa del tronco e del collo	Traumati- smi super- ficiali con- tusioni senza so- luz. di continuo e schiac- ciamenti	Traumati- smi dei nervi e del midol- lo spinale	Effetti da corpo estraneo penetrato attraverso un orificio naturale	Ustioni	Effetti nocivi di sostanze chimiche	Annega- mento	Lesioni vascolari, postumi di lesioni, altri e non specificati effetti da cause esterne	Totale	Classifi- cazione analitica	
863-869	870-879	880-897	910-929	930-939	940-949	950-957	960-989	994.1	900-909, 958, 959, 990-994.0, 994.2-999		
55	5	1	1	-	-	-	-	-	2	105	E800-E807
2.345	34	5	18	-	81	3	-	32	142	7.752	E810-E819
14	1	1	2	-	-	-	-	-	-	43	E820-E825
3	-	-	-	-	-	-	-	-	2	59	E826-E829
4	1	-	-	-	-	-	-	58	1	70	E830-E838
8	-	-	-	-	5	-	-	-	-	29	E840-E845
-	-	-	-	-	-	-	124	-	4	128	E850-E858
-	-	-	-	-	-	-	60	-	4	64	E860-E866
-	-	-	-	-	-	-	123	-	-	123	E867-E869
-	-	-	-	-	-	-	6	-	285	291	(A)
230	5	3	14	-	-	3	-	-	41	10.529	E880-E888
-	-	-	-	-	378	-	-	-	-	379	E890-E899
-	-	-	-	-	-	-	-	435	-	435	E910
484	41	18	24	208	34	11	86	41	296	2.733	(B)
-	-	-	-	-	-	-	-	-	258	258	E929
541	71	10	2	-	-	-	517	296	2.057	4.694	E950-E959
117	89	7	-	-	-	-	-	5	50	720	E960-E969
-	-	-	-	-	-	-	-	-	-	0	E970-E978
-	-	-	-	-	-	-	-	-	-	0	E990-E999
3.801	247	45	61	208	498	17	916	867	3.142	28.412	

Tavola 2.36 segue - Morti per traumatismi e avvelenamenti secondo la natura delle lesioni e la causa esterna, per sesso - Maschi - Anno 1997

Classificazione analitica	CAUSA ESTERNA (Gruppi di cause)	NATURA							
		Fratture					Trau		
		del cranio e della faccia	del collo e del tronco	degli arti superiori	del femore	altre degli arti inferiori	Lussazioni e distrazioni delle articolazioni e muscoli e della faccia)	intracranici distorci (esclusi quelli associati a fratture del cranio e della faccia)	interni del torace
800-804	805-809	810-819	820-821	822-829	830-848	850-854	860-862		
E800-E807	ACCIDENTI FERROVIARI	25	1	-	-	2	-	1	1
E810-E819	ACCIDENTI STRADALI DA VEICOLI A MOTORE	1.953	287	6	19	212	7	912	535
E820-E825	ACCIDENTI NON STRADALI DA VEICOLI A MOTORE	13	3	-	1	1	-	2	5
E826-E829	ACCIDENTI DA ALTRI VEICOLI STRADALI	17	3	2	3	1	-	18	2
E830-E838	ACCIDENTI DA TRASPORTO PER ACQUA	3	-	-	-	-	-	2	-
E840-E845	ACCIDENTI DA TRASPORTO AEREO E SPAZIALE	9	3	-	-	-	-	1	3
E850-E858	AVVELENAM. ACCID. DA FARMACI, MEDIC. E PRODOTTI BIOLOGICI	-	-	-	-	-	-	-	-
E860-E866	AVVELEN. ACCID. DA ALTRE SOSTANZE SOLIDE E LIQUIDE	-	-	-	-	-	-	-	-
E867-E869	AVVELENAMENTI ACCIDENTALI DA GAS E VAPORI	-	-	-	-	-	-	-	-
(A)	COMPLIC. ED ACC. DA INTERVENTI MEDICI E CHIRURGICI	-	-	-	-	-	-	-	-
E880-E888	CADUTE ACCIDENTALI	427	261	60	2.169	115	2	458	81
E890-E899	ACCIDENTI CAUSATI DA INCENDI E DA FUOCO	1	-	-	-	-	-	-	-
E910	ANNEGAMENTO ACCIDENTALE	-	-	-	-	-	-	-	-
(B)	ALTRI ACC. E LES. NON SPEC. SE ACC. O DOVUTE AD ALTRI	285	79	1	7	27	5	427	199
E929	POSTUMI DI LESIONI ACCIDENTALI	-	-	-	-	-	-	-	-
E950-E959	SUICIDIO ED AUTOLESIONE	647	42	-	1	45	-	60	145
E960-E969	OMICIDIO E LESIONI PROVOCATE INTENZIONALMENTE DA ALTRI	225	5	1	-	7	1	15	129
E970-E978	INTERVENTI DELLA FORZA PUBBLICA	-	-	-	-	-	-	-	-
E990-E999	LESIONI DI GUERRA (C)	-	-	-	-	-	-	-	-
TOTALE		3.605	684	70	2.200	410	15	1.896	1.100

(A), (B), (C) Cfr. le corrispondenti note a pag. 202

DELLE LESIONI

matismi	Ferite		Traumatismi superficiali contusioni senza soluz. di continuo e schiacciamenti	Effetti da corpo estraneo penetrato attraverso un orificio naturale	Ustioni	Traumatismi dei nervi e del midollo spinale	Effetti nocivi di sostanze chimiche	Annegamento	Lesioni vascolari, postumi di lesioni, altri e non specificati effetti da cause esterne	Totale	Classificazione analitica
<i>interni dell'addome del bacino e di sede non specificata</i>	della testa del tronco e del collo	<i>degli arti</i>							900-909, 958, 959, 990-994.0, 994.2-999		
863-869	870-879	880-897	910-929	930-939	940-949	950-957	960-989	994.1			
42	4	1	-	-	-	-	-	-	2	79	E800-E807
1.799	27	3	14	-	57	2	-	26	105	5.964	E810-E819
14	1	-	2	-	-	-	-	-	-	42	E820-E825
3	-	-	-	-	-	-	-	-	1	50	E826-E829
4	-	-	-	-	-	-	-	27	1	37	E830-E838
8	-	-	-	-	4	-	-	-	-	28	E840-E845
-	-	-	-	-	-	-	65	-	2	67	E850-E858
-	-	-	-	-	-	-	50	-	2	52	E860-E866
-	-	-	-	-	-	-	85	-	-	85	E867-E869
-	-	-	-	-	-	-	4	-	141	145	(A)
169	3	2	6	-	-	1	-	-	23	3.777	E880-E888
-	-	-	-	-	223	-	-	-	-	224	E890-E899
-	-	-	-	-	-	-	-	350	-	350	E910
373	32	11	12	109	21	8	50	30	226	1.902	(B)
-	-	-	-	-	-	-	-	-	100	100	E929
312	56	6	-	-	-	-	369	159	1.705	3.547	E950-E959
96	56	5	-	-	-	-	-	3	18	561	E960-E969
-	-	-	-	-	-	-	-	-	-	0	E970-E978
-	-	-	-	-	-	-	-	-	-	0	E990-E999
2.820	179	28	34	109	305	11	623	595	2.326	17.010	

Tavola 2.36 segue - Morti per traumatismi e avvelenamenti secondo la natura delle lesioni e la causa esterna, per sesso - Femmine - Anno 1997

Classificazione analitica	CAUSA ESTERNA (Gruppi di cause)	NATURA							
		Fratture					Trau		
		del cranio e della faccia	del collo e del tronco	degli arti superiori	del femore	altre degli arti inferiori	Lussazioni e distrazioni delle articolazioni e muscoli adiacenti	Intracranici (esclusi quelli associati a fratture del cranio e della faccia)	interni del torace
800-804	805-809	810-819	820-821	822-829	830-848	850-854	860-862		
E800-E807	ACCIDENTI FERROVIARI	7	2	-	-	-	-	2	-
E810-E819	ACCIDENTI STRADALI DA VEICOLI A MOTORE	511	119	5	6	72	2	314	132
E820-E825	ACCIDENTI NON STRADALI DA VEICOLI A MOTORE	-	-	-	-	-	-	-	-
E826-E829	ACCIDENTI DA ALTRI VEICOLI STRADALI	2	-	-	1	-	-	5	-
E830-E838	ACCIDENTI DA TRASPORTO PER ACQUA	-	1	-	-	-	-	-	-
E840-E845	ACCIDENTI DA TRASPORTO AEREO E SPAZIALE	-	-	-	-	-	-	-	-
E850-E858	AVVELENAM.ACCID. DA FARMACI, MEDIC. E PRODOTTI BIOLOGICI	-	-	-	-	-	-	-	-
E860-E866	AVVELEN. ACCID. DA ALTRE SOSTANZE SOLIDE E LIQUIDE	-	-	-	-	-	-	-	-
E867-E869	AVVELENAMENTI ACCIDENTALI DA GAS E VAPORI	-	-	-	-	-	-	-	-
(A)	COMPLIC. ED ACC. DA INTERVENTI MEDICI E CHIRURGICI	-	-	-	-	-	-	-	-
E880-E888	CADUTE ACCIDENTALI	197	358	201	5.257	252	5	371	19
E890-E899	ACCIDENTI CAUSATI DA INCENDI E DA FUOCO	-	-	-	-	-	-	-	-
E910	ANNEGAMENTO ACCIDENTALE	-	-	-	-	-	-	-	-
(B)	ALTRI ACC. E LES. NON SPEC.SE ACC. O DOVUTE AD ALTRI	60	38	7	5	23	6	273	48
E929	POSTUMI DI LESIONI ACCIDENTALI	-	-	-	-	-	-	-	-
E950-E959	SUICIDIO ED AUTOLESIONE	130	37	-	1	37	-	30	25
E960-E969	OMICIDIO E LESIONI PROVOCATE INTENZIONALMENTE DA ALTRI	38	1	-	-	1	-	6	23
E970-E978	INTERVENTI DELLA FORZA PUBBLICA	-	-	-	-	-	-	-	-
E990-E999	LESIONI DI GUERRA (C)	-	-	-	-	-	-	-	-
TOTALE		945	556	213	5.270	385	13	1.001	247

(A), (B), (C) Cfr. le corrispondenti note a pag. 202

DELLE LESIONI

matismi	Ferite		Traumatismi superficiali con contusioni senza soluz. di continuo e schiacciamenti	Effetti da corpo estraneo penetrato attraverso un orificio naturale	Ustioni	Traumatismi dei nervi e del midollo spinale	Effetti nocivi di sostanze chimiche	Annegamento	Lesioni vascolari, postumi di lesioni, altri e non specificati	900-909, 958, 959, 990-994.0, 994.2-999	Totale	Classificazione analitica
<i>intemi dell'addome del bacino e di sede non specificata</i>	della testa del tronco e del collo	<i>degli arti</i>										
863-869	870-879	880-897	910-929	930-939	940-949	950-957	960-989	994.1				
13	1	-	1	-	-	-	-	-	-	-	26	E800-E807
546	7	2	4	-	24	1	-	6	37	1.788		E810-E819
-	-	1	-	-	-	-	-	-	-	1		E820-E825
-	-	-	-	-	-	-	-	-	1	9		E826-E829
-	1	-	-	-	-	-	-	31	-	33		E830-E838
-	-	-	-	-	1	-	-	-	-	1		E840-E845
-	-	-	-	-	-	-	59	-	2	61		E850-E858
-	-	-	-	-	-	-	10	-	2	12		E860-E866
-	-	-	-	-	-	-	38	-	-	38		E867-E869
-	-	-	-	-	-	-	2	-	144	146		(A)
61	2	1	8	-	-	2	-	-	18	6.752		E880-E888
-	-	-	-	-	155	-	-	-	-	155		E890-E899
-	-	-	-	-	-	-	-	85	-	85		E910
111	9	7	12	99	13	3	36	11	70	831		(B)
-	-	-	-	-	-	-	-	-	158	158		E929
229	15	4	2	-	-	-	148	137	352	1.147		E950-E959
21	33	2	-	-	-	-	-	2	32	159		E960-E969
-	-	-	-	-	-	-	-	-	-	0		E970-E978
-	-	-	-	-	-	-	-	-	-	0		E990-E999
981	68	17	27	99	193	6	293	272	816	11.402		

CAPITOLO 3- MORTI PER RESIDENZA E CAUSA (a) - ANNO 1997

(Classificazione B abbreviata ISTAT per i dati regionali e
classificazione A intermedia ISTAT per i dati provinciali)

Tavola 3.1 - Morti per età e causa, per residenza (b) - Anno 1997

Classificazione B	CAUSE DI MORTE	TOTALE			0 anni	1-4	5-14
		M	F	MF			
							TOTALE
B (1-11)	I - MALATTIE INFETTIVE E PARASSITARIE	1.692	1.485	3.177	34	10	14
B 1	MALATTIE INFETTIVE INTESTINALI	29	42	71	-	-	-
B 2	TUBERCOLOSI DELL'APPARATO RESPIRATORIO	332	186	518	-	1	-
B 3	ALTRE LOCALIZZAZIONI DELLA TUBERCOLOSI E FORMA MILIARE	36	43	79	-	-	-
B 4	PERTOSSE	-	-	-	-	-	-
B 5	INFEZIONE MENINGOCOCCICA	14	10	24	4	3	2
B 6	TETANO	12	19	31	-	-	-
B 7	SETTICEMIA	356	351	707	15	4	2
B 8	VAIOLO	-	-	-	-	-	-
B 9	MORBILLO	7	2	9	2	-	2
B 10	MALARIA	8	5	13	-	-	-
B 11	ALTRE MAL.INFETT.E PARASS..POSTUMI DI MAL.INFETT.E PAR.	898	827	1.725	13	2	8
B (12-27)	II - TUMORI	91.333	65.651	156.984	35	98	270
B 12	TUM.MAL.DEL LABBRO, DELLA CAVITA'ORALE E DELLA FARINGE	2.264	607	2.871	-	1	-
B 13	TUMORI MALIGNI DELL'ESOFAGO	1.600	441	2.041	-	-	-
B 14	TUMORI MALIGNI DELLO STOMACO	6.770	5.057	11.827	-	3	1
B 15	TUMORI MALIGNI DEL COLON	5.929	5.503	11.432	-	1	1
B 16	TUM.MAL.DEL RETTO,DELLA GIUNZIONE RETTOSIGM.E DELL'ANO	2.549	2.145	4.694	-	-	1
B 17	TUM.MAL.DEL FEGATO E DEI DOTTI BILIARI INTRAEPATICI	6.552	3.572	10.124	2	2	5
B 18	TUMORI MALIGNI DELLA LARINGE	1.956	155	2.111	-	-	-
B 19	TUM.MAL. DELLA TRACHEA, DEI BRONCHI E DEI POLMONI	25.778	5.398	31.176	-	6	3
B 20	TUMORI MALIGNI DELLA MAMMELLA DELLA DONNA	-	11.339	11.339	-	1	-
B 21	TUMORI MALIGNI DEL COLLO DELL'UTERO	-	441	441	-	-	-
B 22	TUM.MAL.DI ALTRE E NON SPECIFICATE PARTI DELL'UTERO	-	2.458	2.458	-	-	-
B 23	TUMORI MALIGNI DELLA PROSTATA	6.992	-	6.992	-	1	-
B 24	MAL.DI HODGKIN ED ALTRI TUM.DEI TESS.LINFAT.ED EMATOP.	3.805	3.513	7.318	-	7	23
B 25	LEUCEMIE	2.836	2.308	5.144	2	22	94
B 26	ALTRI TUMORI MALIGNI	20.922	19.936	40.858	10	45	120
B 27	CARC.IN SITU,T.B.,DI COMPORT.INCERTO E DI NAT.NON SPEC.	3.380	2.778	6.158	21	9	22
B (28-31)	III - MAL.GHIAND.ENDOCR.,NUTRIZ.E METAB.E DIST.IMMUN.	9.613	12.907	22.520	31	36	51
B 28	DIABETE MELLITO	6.796	10.845	17.641	1	9	8
B 29	MARASMA DA DENUTRIZIONE	23	34	57	-	-	-
B 30	ALTRE MALNUTRIZIONI PROTEINO-CALORICHE	20	38	58	-	-	-
B 31	ALTRE MAL.GHIAND.ENDOCR.,NUTRIZ.E METAB.E DIST.IMMUNIT.	2.774	1.990	4.764	30	27	43

(a) I totali comprendono una sola volta i morti per cause violente che nello sviluppo delle tavole sono invece considerati sotto il duplice aspetto della causa esterna e della natura delle lesioni.

(b) Per le abbreviazioni di più difficile comprensione cfr. la Classificazione B abbreviata ISTAT in Appendice. Nelle parti della tavola successive al "TOTALE GENERALE" sono riportati solo i numeri di codice.

15-24	25-34	34-44	45-54	55-59	60-64	65-69	70-74	75-79	80-84	85 e oltre	N.I.	Classificazione B
GENERALE												
18	86	116	192	160	267	399	488	467	401	525	-	B (1-11)
-	-	3	1	-	2	3	7	9	11	35	-	B 1
-	11	10	29	20	44	78	92	94	68	71	-	B 2
3	-	1	4	6	3	11	19	9	11	12	-	B 3
-	-	-	-	-	-	-	-	-	-	-	-	B 4
3	2	2	2	1	-	1	1	1	1	1	-	B 5
-	-	1	3	1	-	5	4	2	5	10	-	B 6
1	15	10	25	23	33	63	78	96	133	209	-	B 7
-	-	-	-	-	-	-	-	-	-	-	-	B 8
2	2	-	1	-	-	-	-	-	-	-	-	B 9
-	1	-	2	4	1	-	1	1	3	-	-	B 10
9	55	89	125	105	184	238	286	255	169	187	-	B 11
424	1.054	3.089	10.376	10.628	15.549	22.191	27.042	22.913	21.520	21.795	-	B (12-27)
12	20	108	389	315	383	460	418	278	217	270	-	B 12
2	4	30	158	212	286	330	323	272	200	224	-	B 13
6	57	218	625	684	988	1.432	1.856	1.768	2.005	2.184	-	B 14
3	28	157	629	674	1.015	1.459	1.924	1.723	1.862	1.956	-	B 15
1	11	67	272	324	434	562	748	718	728	828	-	B 16
2	16	87	498	684	1.161	1.669	2.087	1.634	1.219	1.058	-	B 17
-	3	26	158	189	283	371	397	278	236	170	-	B 18
7	46	365	2.120	2.474	3.924	5.885	6.658	4.524	3.125	2.039	-	B 19
2	93	540	1.472	1.046	1.263	1.375	1.475	1.315	1.219	1.538	-	B 20
-	11	46	60	37	33	54	64	53	39	44	-	B 21
2	16	77	197	178	228	323	363	360	330	384	-	B 22
1	-	2	54	105	300	703	1.098	1.287	1.629	1.812	-	B 23
71	138	228	486	441	691	977	1.254	1.054	1.077	871	-	B 24
106	152	188	310	257	405	570	804	762	711	761	-	B 25
178	406	833	2.644	2.737	3.758	5.394	6.643	5.928	5.844	6.318	-	B 26
31	53	117	304	271	397	627	930	959	1.079	1.338	-	B 27
75	950	1.166	758	680	1.195	1.984	3.045	3.195	3.983	5.371	-	B (28-31)
9	21	83	358	474	982	1.698	2.724	2.919	3.616	4.739	-	B 28
-	-	-	1	1	2	1	1	3	14	34	-	B 29
-	-	-	-	-	3	3	3	5	9	35	-	B 30
66	929	1083	399	205	208	282	317	268	344	563	-	B 31

Tavola 3.1 segue - Morti per età e causa, per residenza - Anno 1997

Classifi- cazione B	CAUSE DI MORTE	TOTALE			0 anni	1-4	5-14
		M	F	MF			
							TOTALE
B (32-33)	IV - MALATTIE DEL SANGUE E DEGLI ORGANI EMATOPOIETICI	1.054	1.219	2.273	6	3	6
B 32	ANEMIE	694	877	1.571	3	3	4
B 33	ALTRE MALATTIE DEL SANGUE E DEGLI ORGANI EMATOPOIETICI	360	342	702	3	-	2
B 34	V - DISTURBI PSICHICI	3.545	5.033	8.578	-	-	2
B (35-37)	VI - MALATTIE SISTEMA NERVOSO E ORGANI DEI SENSI	5.436	6.838	12.274	68	47	70
B 35	MENINGITE	72	72	144	7	5	2
B 36	SCLEROSI MULTIPLA	116	166	282	-	-	-
B 37	ALTRE MALAT.DEL SISTEMA NERVOSO E DEGLI ORGANI DEI SENSI	5.248	6.600	11.848	61	42	68
B (38-46)	VII - MALATTIE DEL SISTEMA CIRCOLATORIO	110.204	133.635	243.839	60	139	103
B 38	REUMATISMO ARTICOLARE ACUTO	161	211	372	-	-	-
B 39	CARDIOPATIE REUMATICHE CRONICHE	598	1.381	1.979	-	-	-
B 40	MALATTIA IPERTENSIVA	6.611	11.911	18.522	-	9	4
B 41	INFARTO MIocardico ACUTO	21.290	14.682	35.972	-	7	3
B 42	ALTRE MALATTIE ISCHEMICHE DEL CUORE	19.258	20.470	39.728	-	19	5
B 43	MAL. DEL CIRCOLO POLMONARE E ALTRE MALATTIE DEL CUORE	26.399	36.421	62.820	42	70	59
B 44	DISTURBI CIRCOLATORI DELL'ENCEFALO	28.350	40.857	69.207	16	34	28
B 45	ATEROSCLEROSI	2.672	4.531	7.203	-	-	-
B 46	ALTRE MALATTIE DEL SISTEMA CIRCOLATORIO	4.865	3.171	8.036	2	-	4
B (47-50)	VIII - MALATTIE DELL'APPARATO RESPIRATORIO	21.305	14.150	35.455	60	60	39
B 47	POLMONITI	3.758	4.018	7.776	21	19	13
B 48	INFLUENZA	439	658	1.097	5	5	3
B 49	BRONCHITE CRONICA E NON SPECIFICATA,ENFISEMA ED ASMA	12.377	6.161	18.538	3	12	10
B 50	ALTRE MALATTIE DELL'APPARATO RESPIRATORIO	4.731	3.313	8.044	31	24	13
B (51-55)	IX - MALATTIE DELL'APPARATO DIGERENTE	13.717	12.366	26.083	19	15	8
B 51	ULCERA GASTRICA E DUODENALE	1.075	903	1.978	-	-	-
B 52	APPENDICITE	47	34	81	-	-	1
B 53	ERNIA E OCCLUSIONE INTESTINALE	1.075	1.532	2.607	4	1	2
B 54	CIRROSI E ALTRE MALATTIE CRONICHE DEL FEGATO	7.397	5.044	12.441	1	5	2
B 55	ALTRE MALATTIE DELL'APPARATO DIGERENTE	4.123	4.853	8.976	14	9	3
B (56-58)	X - MALATTIE DELL'APPARATO GENITO-URINARIO	3.866	3.701	7.567	8	7	9
B 56	NEFRITE,SINDROME NEFROSICA E NEFROSI	2.495	2.511	5.006	7	5	7
B 57	IPERPLASIA DELLA PROSTATA	256	-	256	-	-	-
B 58	ALTRE MALATTIE DELL'APPARATO GENITO-URINARIO	1.115	1.190	2.305	1	2	2

15-24	25-34	34-44	45-54	55-59	60-64	65-69	70-74	75-79	80-84	85 e oltre	N.I.	Classificazione B
GENERALE												
37	58	38	40	45	76	147	263	280	430	844	-	B (32-33)
33	39	18	19	26	41	74	147	169	305	690	-	B 32
4	19	20	21	19	35	73	116	111	125	154	-	B 33
153	564	258	135	67	122	226	493	1.019	1.811	3.728	-	B 34
148	164	224	386	376	602	963	1.626	1.862	2.368	3.370	-	B (35-37)
2	2	4	14	9	13	18	25	21	16	6	-	B 35
1	6	32	53	39	52	39	29	18	10	3	-	B 36
145	156	188	319	328	537	906	1.572	1.823	2.342	3.361	-	B 37
229	662	1.776	5.208	5.355	8.965	15.816	26.141	31.840	49.396	98.149	-	B (38-46)
-	2	6	7	9	17	24	30	39	77	161	-	B 38
5	20	37	85	87	166	244	349	334	347	305	-	B 39
3	12	56	235	295	516	1.036	1.890	2.420	4.033	8.013	-	B 40
18	82	535	1.763	1.713	2.628	4.206	5.618	5.651	6.283	7.465	-	B 41
7	27	130	639	771	1.299	2.616	4.516	5.365	8.234	16.100	-	B 42
135	337	537	1.231	1.197	1.986	3.323	5.560	6.943	11.895	29.505	-	B 43
54	143	375	998	991	1.791	3.498	6.761	9.333	15.666	29.519	-	B 44
-	2	8	26	27	65	136	302	544	1.340	4.753	-	B 45
7	37	92	224	265	497	733	1.115	1.211	1.521	2.328	-	B 46
92	136	249	478	545	1.060	2.126	4.062	5.121	7.630	13.797	-	B (47-50)
25	42	88	122	113	160	249	574	858	1.569	3.923	-	B 47
4	4	8	10	10	28	36	63	124	227	570	-	B 48
26	24	69	188	256	548	1.227	2.418	2.969	4.233	6.555	-	B 49
37	66	84	158	166	324	614	1.007	1.170	1.601	2.749	-	B 50
33	180	645	1.596	1.438	2.087	2.830	3.638	3.534	4.110	5.950	-	B (51-55)
-	4	16	50	51	78	127	233	289	415	715	-	B 51
2	1	1	6	1	4	12	9	13	17	14	-	B 52
7	3	19	41	42	59	127	250	349	587	1.116	-	B 53
4	126	481	1.193	1.051	1.532	1.879	2.084	1.666	1.371	1.046	-	B 54
20	46	128	306	293	414	685	1.062	1.217	1.720	3.059	-	B 55
11	33	55	172	161	292	539	894	1.080	1.510	2.796	-	B (56-58)
6	21	38	140	107	212	386	651	749	1.009	1.668	-	B 56
-	-	1	-	1	6	8	25	30	58	127	-	B 57
5	12	16	32	53	74	145	218	301	443	1.001	-	B 58

Tavola 3.1 segue - Morti per età e causa, per residenza - Anno 1997

Classifi- cazione B	CAUSE DI MORTE	TOTALE			0 anni	1-4	5-14
		M	F	MF			
							TOTALE
B (59-61)	XI - COMPL.DELLA GRAVIDANZA,DEL PARTO E DEL PUERPERIO	-	23	23	-	-	-
B 59	GRAVIDANZA CON ESITO ABORTIVO	-	2	2	-	-	-
B 60	COMPLICAZIONI DA CAUSE OSTETR. DIRETTE E PARTO NORMALE	-	20	20	-	-	-
B 61	COMPLICAZIONI DA CAUSE OSTETRICHE INDIRETTE	-	1	1	-	-	-
B 62	XII - MALATTIE DELLA PELLE E DEL TESSUTO SOTTOCUTANEO	230	476	706	-	1	-
B 63	XIII - MAL. SISTEMA MUSCOLARE E TESSUTO CONNETTIVO	547	1.566	2.113	1	-	3
B (64-65)	XIV - MALFORMAZIONI CONGENITE	800	706	1.506	795	74	56
B 64	MALFOR.CONGENITE DEL CUORE E DEL SISTEMA CIRCOLATORIO	348	311	659	346	36	31
B 65	ALTRE MALFORMAZIONI CONGENITE	452	395	847	449	38	25
B (66-69)	XV - ALCUNE CONDIZIONI MORBOSE DI ORIGINE PERINATALE	938	755	1.693	1.693	-	-
B 66	COMPL.OST.FETO NEON.,CRESC.FET.LENTA,MALNUTR.,IMMAT.FET	102	94	196	196	-	-
B 67	TRAUMATISMO OSTETRICO	28	23	51	51	-	-
B 68	IPOSSIA INTRAUT.,ASFISS.ALLA NASC.,ALTRE COND.MORB.RESP	683	513	1.196	1.196	-	-
B 69	ALTRE CONDIZIONI MORBOSE DI ORIGINE PERINATALE	125	125	250	250	-	-
B 70	XVI - SINTOMI,SEGNI E STATI MORBOSI MAL DEFINITI	3.670	4.334	8.004	120	42	23
B (71-77)	XVII - TRAUMATISMI E AVVELENAMENTI	17.010	11.402	28.412	43	104	273
B 71	FRATTURA DEL CRANIO E DELLE OSSA DELLA FACCIA	3.605	945	4.550	8	26	88
B 72	FRATTURA DEL COLLO E DEL TRONCO	684	556	1.240	-	2	11
B 73	FRATTURA DEGLI ARTI	2.680	5.868	8.548	1	6	5
B 74	TRAUMATISMI INTRACRANICI E INTERNI E TRAUM. DEI NERVI	5.827	2.235	8.062	3	30	90
B 75	USTIONI	305	193	498	1	2	11
B 76	AVVELENAMENTI ED EFFETTI TOSSICI DI SOSTANZE CHIMICHE	623	293	916	1	2	1
B 77	ALTRI TRAUMATISMI E POSTUMI	3.286	1.312	4.598	29	36	67
BE(71-78)	E - CAUSE ESTERNE DEI TRAUMATISMI E DEGLI AVVELENAMEN.	17.010	11.402	28.412	43	104	273
BE 71	ACCIDENTE STRADALE DA VEICOLO A MOTORE	5.964	1.788	7.752	7	43	150
BE 72	ALTRI ACCIDENTI DA TRASPORTO	236	71	307	3	9	16
BE 73	AVVELENAMENTI ACCIDENTALI	204	111	315	1	2	1
BE 74	CADUTE ACCIDENTALI	3.777	6.752	10.529	4	14	18
BE 75	ACCIDENTI CAUSATI DA INCENDI E DA FUOCO	224	155	379	1	1	2
BE 76	SUICIDIO E AUTOLESIONE	3.547	1.147	4.694	-	-	11
BE 77	OMICIDIO E LESIONI PROVOCATE INTENZIONALMENTE DA ALTRI	561	159	720	1	1	12
BE 78	ALTRE CAUSE ESTERNE DEI TRAUMATISMI E DEGLI AVVELENAM.	2.497	1.219	3.716	26	34	63
TOTALE		284.960	276.247	561.207	2.973	636	927

15-24	25-34	34-44	45-54	55-59	60-64	65-69	70-74	75-79	80-84	85 e oltre	N.I.	Classificazione B
GENERALE												
4	13	6	-	-	-	-	-	-	-	-	-	B (59-61)
1	1	-	-	-	-	-	-	-	-	-	-	B 59
3	12	5	-	-	-	-	-	-	-	-	-	B 60
-	-	1	-	-	-	-	-	-	-	-	-	B 61
-	4	3	8	10	20	23	38	68	154	377	-	B 62
5	24	34	69	65	100	165	256	288	364	739	-	B 63
59	49	69	84	47	30	36	54	62	37	54	-	B (64-65)
33	27	33	26	17	10	10	25	30	15	20	-	B 64
26	22	36	58	30	20	26	29	32	22	34	-	B 65
-	-	-	-	-	-	-	-	-	-	-	-	B (66-69)
-	-	-	-	-	-	-	-	-	-	-	-	B 66
-	-	-	-	-	-	-	-	-	-	-	-	B 67
-	-	-	-	-	-	-	-	-	-	-	-	B 68
-	-	-	-	-	-	-	-	-	-	-	-	B 69
202	391	305	285	188	234	293	410	496	978	4.037	-	B 70
2.589	2.837	2.114	2.095	1.278	1.313	1.660	2.132	2.221	3.228	6.525	-	B (71-77)
807	762	506	476	295	263	293	329	257	225	215	-	B 71
90	122	76	45	53	53	79	107	100	172	330	-	B 72
59	85	52	71	64	111	212	443	858	1.796	4.785	-	B 73
1.144	1.074	761	776	437	475	583	729	628	653	679	-	B 74
34	57	51	58	26	21	38	54	31	50	64	-	B 75
79	178	157	134	66	47	54	61	51	37	48	-	B 76
376	559	511	535	337	343	401	409	296	295	404	-	B 77
2.589	2.837	2.114	2.095	1.278	1.313	1.660	2.132	2.221	3.228	6.525	-	BE(71-78)
1.637	1.400	818	718	412	425	503	592	463	355	229	-	BE 71
35	37	36	34	23	17	27	25	13	12	20	-	BE 72
23	56	42	38	15	18	20	23	20	27	29	-	BE 73
92	125	132	192	156	223	353	638	1.065	2.146	5.371	-	BE 74
14	29	35	42	20	20	32	49	31	44	59	-	BE 75
394	681	590	622	402	356	405	429	308	257	239	-	BE 76
120	176	145	93	35	30	30	32	17	16	12	-	BE 77
274	333	316	356	215	224	290	344	304	371	566	-	BE 78
4.079	7.205	10.147	21.882	21.043	31.912	49.398	70.582	74.446	97.920	168.057	-	

Tavola 3.1 segue - Morti per età e causa, per residenza - Anno 1997

Classificazione B	TOTALE			0 anni	1-4	5-14	15-24	25-34	35-44	45-54	55-64	65-69	70-74	75-79	80-84	85 e oltre	N.I.	
	M	F	MF															
ITALIA																		
B (1-11)	1.677	1.474	3.151	34	10	14	17	86	113	191	159	265	397	484	466	398	517	-
B 1	29	42	71	-	-	-	-	-	3	1	-	2	3	7	9	11	35	-
B 2	328	183	511	-	1	-	-	11	9	28	20	43	76	92	94	68	69	-
B 3	35	43	78	-	-	-	2	-	1	4	6	3	11	19	9	11	12	-
B 4	-	-	-	-	-	-	-	-	-	-	-	-	-	-	-	-	-	-
B 5	14	10	24	4	3	2	3	2	2	2	1	-	1	1	1	1	1	-
B 6	12	19	31	-	-	-	-	-	1	3	1	-	5	4	2	5	10	-
B 7	353	346	699	15	4	2	1	15	10	25	23	33	63	76	96	132	204	-
B 8	-	-	-	-	-	-	-	-	-	-	-	-	-	-	-	-	-	-
B 9	7	2	9	2	-	2	2	-	-	1	-	-	-	-	-	-	-	-
B 10	8	5	13	-	-	-	-	1	-	2	4	1	-	1	1	3	-	-
B 11	891	824	1.715	13	2	8	9	55	87	125	104	183	238	284	254	167	186	-
B (12-27)	90.888	65.371	156.259	35	98	267	421	1.048	3.069	10.330	10.574	15.499	22.077	26.925	22.812	21.414	21.690	-
B 12	2.250	604	2.854	-	1	-	12	20	106	387	312	380	460	416	277	214	269	-
B 13	1.590	436	2.026	-	-	-	2	3	30	157	210	284	329	323	270	197	221	-
B 14	6.735	5.041	11.776	-	3	1	6	57	218	621	678	984	1.425	1.851	1.764	1.993	2.175	-
B 15	5.906	5.473	11.379	-	1	1	3	28	157	626	674	1.014	1.453	1.914	1.714	1.851	1.943	-
B 16	2.536	2.137	4.673	-	-	1	1	11	67	271	324	434	560	747	717	724	816	-
B 17	6.522	3.562	10.084	2	2	5	2	16	87	495	684	1.156	1.663	2.077	1.631	1.209	1.055	-
B 18	1.949	155	2.104	-	-	-	-	3	26	157	188	283	370	397	276	235	169	-
B 19	25.653	5.376	31.029	-	6	3	7	46	361	2.109	2.460	3.911	5.852	6.625	4.506	3.116	2.027	-
B 20	-	11.293	11.293	-	1	-	2	93	536	1.469	1.041	1.261	1.372	1.468	1.306	1.214	1.530	-
B 21	-	439	439	-	-	-	-	11	45	60	37	33	53	64	53	39	44	-
B 22	-	2.445	2.445	-	-	-	2	15	77	196	176	227	322	358	359	330	383	-
B 23	6.954	-	6.954	-	1	-	1	-	2	54	104	298	699	1.094	1.278	1.619	1.804	-
B 24	3.780	3.497	7.277	-	7	23	70	136	226	485	440	688	968	1.249	1.048	1.072	865	-
B 25	2.824	2.295	5.119	2	22	93	105	151	186	308	255	403	566	799	759	709	761	-
B 26	20.826	19.859	40.685	10	45	118	177	406	830	2.632	2.720	3.748	5.362	6.621	5.904	5.819	6.293	-
B 27	3.363	2.759	6.122	21	9	22	31	52	115	303	271	395	623	922	950	1.073	1.335	-
B (28-31)	9.553	12.823	22.376	31	35	51	72	943	1.151	753	675	1.190	1.973	3.017	3.180	3.958	5.347	-
B 28	6.758	10.785	17.543	1	9	8	9	21	83	357	472	978	1.688	2.699	2.906	3.595	4.717	-
B 29	23	34	57	-	-	-	-	-	-	1	1	2	1	1	3	14	34	-
B 30	20	37	57	-	-	-	-	-	-	-	-	3	2	5	9	35	-	
B 31	2.752	1.967	4.719	30	26	43	63	922	1.068	395	202	207	281	315	266	340	561	-

Tavola 3.1 segue - Morti per età e causa, per residenza - Anno 1997

Classificazione B	TOTALE			0 anni	1-4	5-14	15 -24	25 -34	35 -44	45 -54	55 -59	60 -64	65 -69	70 -74	75 -79	80 -84	85 e oltre	N.I.
	M	F	MF															
ITALIA																		
B (32-33)	1.048	1.213	2.261	6	3	6	37	58	38	40	43	76	147	260	278	428	841	-
B 32	693	871	1.564	3	3	4	33	39	18	19	26	41	74	146	167	304	687	-
B 33	355	342	697	3	-	2	4	19	20	21	17	35	73	114	111	124	154	-
B 34	3.518	5.001	8.519	-	-	2	152	551	256	135	67	121	224	492	1.011	1.806	3.702	-
B (35-37)	5.408	6.803	12.211	68	46	70	147	164	223	385	373	599	962	1.619	1.847	2.357	3.351	-
B 35	72	71	143	7	5	2	2	2	4	14	9	13	18	25	21	15	6	-
B 36	116	166	282	-	-	-	1	6	32	53	39	52	39	29	18	10	3	-
B 37	5.220	6.566	11.786	61	41	68	144	156	187	318	325	534	905	1.565	1.808	2.332	3.342	-
B (38-46)	109.518	132.968	242.486	58	138	101	224	647	1.761	5.151	5.306	8.883	15.718	25.989	31.695	49.146	97.669	-
B 38	160	210	370	-	-	-	-	2	6	7	9	17	24	30	39	77	159	-
B 39	595	1.373	1.968	-	-	-	5	20	37	85	85	161	244	348	334	345	304	-
B 40	6.571	11.854	18.425	-	8	4	3	12	56	234	292	509	1.029	1.881	2.408	4.008	7.981	-
B 41	21.130	14.602	35.732	-	7	3	17	81	534	1.738	1.701	2.606	4.168	5.581	5.621	6.252	7.423	-
B 42	19.124	20.382	39.506	-	19	5	7	27	128	626	761	1.286	2.595	4.488	5.348	8.203	16.013	-
B 43	26.227	36.224	62.451	41	70	58	132	328	528	1.220	1.183	1.965	3.306	5.529	6.908	11.823	29.360	-
B 44	28.217	40.659	68.876	15	34	27	53	140	372	991	984	1.784	3.488	6.723	9.296	15.589	29.380	-
B 45	2.657	4.513	7.170	-	-	-	-	2	8	26	27	64	136	301	540	1.332	4.734	-
B 46	4.837	3.151	7.988	2	-	4	7	35	92	224	264	491	728	1.108	1.201	1.517	2.315	-
B (47-50)	21.186	14.079	35.265	59	60	38	91	135	241	474	543	1.053	2.119	4.042	5.091	7.592	13.727	-
B 47	3.730	3.994	7.724	21	19	13	24	42	83	120	111	159	248	572	855	1.555	3.902	-
B 48	437	654	1.091	4	5	3	4	4	8	10	10	28	36	62	123	227	567	-
B 49	12.316	6.137	18.453	3	12	9	26	24	68	187	256	546	1.224	2.408	2.950	4.216	6.524	-
B 50	4.703	3.294	7.997	31	24	13	37	65	82	157	166	320	611	1.000	1.163	1.594	2.734	-
B (51-55)	13.640	12.294	25.934	19	15	8	32	177	636	1.582	1.429	2.079	2.814	3.622	3.517	4.090	5.914	-
B 51	1.068	899	1.967	-	-	-	-	3	16	50	51	78	126	233	288	412	710	-
B 52	47	34	81	-	-	1	2	1	1	6	1	4	12	9	13	17	14	-
B 53	1.071	1.528	2.599	4	1	2	7	3	19	41	42	59	127	249	348	587	1.110	-
B 54	7.359	5.012	12.371	1	5	2	4	125	473	1.181	1.044	1.525	1.867	2.077	1.660	1.366	1.041	-
B 55	4.095	4.821	8.916	14	9	3	19	45	127	304	291	413	682	1.054	1.208	1.708	3.039	-
B (56-58)	3.847	3.679	7.526	8	7	9	11	32	51	171	159	290	537	889	1.075	1.502	2.785	-
B 56	2.482	2.495	4.977	7	5	7	6	21	35	139	106	211	384	647	745	1.003	1.661	-
B 57	254	-	254	-	-	-	-	-	1	-	1	6	8	25	29	57	127	-
B 58	1.111	1.184	2.295	1	2	2	5	11	15	32	52	73	145	217	301	442	997	-

Tavola 3.1 segue - Morti per età e causa, per residenza - Anno 1997

Classificazione B	TOTALE			0 anni	1-4	5-14	15 -24	25 -34	35 -44	45 -54	55 -59	60 -64	65 -69	70 -74	75 -79	80 -84	85 e oltre	N.I.
	M	F	MF															
ITALIA																		
B (59-61)	-	23	23	-	-	-	4	13	6	-	-	-	-	-	-	-	-	-
B 59	-	2	2	-	-	-	1	1	-	-	-	-	-	-	-	-	-	-
B 60	-	20	20	-	-	-	3	12	5	-	-	-	-	-	-	-	-	-
B 61	-	1	1	-	-	-	-	-	1	-	-	-	-	-	-	-	-	-
B 62	226	474	700	-	1	-	4	3	8	9	19	23	38	68	152	375	-	-
B 63	544	1.565	2.109	1	-	3	5	24	34	69	65	99	165	256	288	364	736	-
B (64-65)	791	696	1.487	784	73	54	58	49	69	83	47	30	35	54	61	37	53	-
B 64	342	306	648	340	35	30	32	27	33	26	17	10	9	25	30	15	19	-
B 65	449	390	839	444	38	24	26	22	36	57	30	20	26	29	31	22	34	-
B (66-69)	926	742	1.668	1.668	-	-	-	-	-	-	-	-	-	-	-	-	-	-
B 66	102	93	195	195	-	-	-	-	-	-	-	-	-	-	-	-	-	-
B 67	28	23	51	51	-	-	-	-	-	-	-	-	-	-	-	-	-	-
B 68	673	504	1.177	1.177	-	-	-	-	-	-	-	-	-	-	-	-	-	-
B 69	123	122	245	245	-	-	-	-	-	-	-	-	-	-	-	-	-	-
B 70	3.646	4.307	7.953	118	40	23	199	386	301	284	187	234	293	409	493	973	4.013	-
B (71-77)	16.788	11.302	28.090	39	101	271	2.545	2.761	2.074	2.066	1.260	1.301	1.647	2.113	2.209	3.209	6.494	-
B 71	3.551	927	4.478	7	25	87	797	743	498	465	290	261	292	322	253	223	215	-
B 72	675	552	1.227	-	2	11	90	118	73	44	53	50	79	106	100	172	329	-
B 73	2.662	5.834	8.496	1	6	5	58	81	52	71	64	110	210	440	852	1.785	4.761	-
B 74	5.741	2.216	7.957	3	30	89	1.129	1.047	741	766	431	470	576	725	627	648	675	-
B 75	301	193	494	1	1	11	34	56	50	58	26	21	37	54	31	50	64	-
B 76	614	291	905	1	2	1	77	175	157	132	65	46	54	60	50	37	48	-
B 77	3.244	1.289	4.533	26	35	67	360	541	503	530	331	343	399	406	296	294	402	-
BE(71-78)	16.788	11.302	28.090	39	101	271	2.545	2.761	2.074	2.066	1.260	1.301	1.647	2.113	2.209	3.209	6.494	-
BE 71	5.878	1.762	7.640	7	42	149	1.620	1.364	801	703	407	420	499	588	461	351	228	-
BE 72	225	70	295	-	9	16	34	35	34	33	23	17	26	24	13	12	19	-
BE 73	200	110	310	1	2	1	22	55	42	36	15	17	20	23	20	27	29	-
BE 74	3.742	6.712	10.454	3	14	17	90	120	129	189	153	220	351	631	1.057	2.133	5.347	-
BE 75	220	155	375	1	-	2	14	28	34	42	20	20	31	49	31	44	59	-
BE 76	3.519	1.140	4.659	-	-	11	389	672	584	620	399	355	403	425	306	257	238	-
BE 77	545	149	694	1	1	12	113	164	142	91	35	29	30	31	17	16	12	-
BE 78	2.459	1.204	3.663	26	33	63	263	323	308	352	208	223	287	342	304	369	562	-
TOTALE	283.204	274.814	558.018	2.928	627	917	4.015	7.078	10.026	21.722	20.896	31.738	49.131	70.209	74.091	97.426	167.214	-

Tavola 3.1 segue - Morti per età e causa, per residenza - Anno 1997

Classificazione B	TOTALE			0 anni	1-4	5-14	15 -24	25 -34	35 -44	45 -54	55 -59	60 -64	65 -69	70 -74	75 -79	80 -84	85 e oltre	N.I.
	M	F	MF															
PIEMONTE																		
B (1-11)	151	131	282	1	-	2	-	5	10	20	10	16	34	38	41	36	69	-
B 1	5	3	8	-	-	-	-	-	-	-	-	-	-	-	-	2	6	-
B 2	24	17	41	-	-	-	-	1	-	2	-	3	6	6	10	6	7	-
B 3	5	1	6	-	-	-	-	-	-	-	-	-	-	1	1	2	2	-
B 4	-	-	-	-	-	-	-	-	-	-	-	-	-	-	-	-	-	-
B 5	3	-	3	1	-	-	-	-	1	1	-	-	-	-	-	-	-	-
B 6	-	4	4	-	-	-	-	-	-	-	-	-	-	1	-	1	2	-
B 7	26	38	64	-	-	-	-	1	-	2	1	4	3	6	7	15	25	-
B 8	-	-	-	-	-	-	-	-	-	-	-	-	-	-	-	-	-	-
B 9	-	-	-	-	-	-	-	-	-	-	-	-	-	-	-	-	-	-
B 10	-	-	-	-	-	-	-	-	-	-	-	-	-	-	-	-	-	-
B 11	88	68	156	-	-	2	-	3	9	15	9	9	25	24	23	10	27	-
B (12-27)	7.938	5.883	13.821	1	8	17	23	68	262	908	979	1.305	1.893	2.374	1.881	1.967	2.135	-
B 12	241	77	318	-	-	-	2	3	16	40	34	32	44	52	41	21	33	-
B 13	179	42	221	-	-	-	1	-	3	12	25	42	35	41	20	13	29	-
B 14	505	387	892	-	-	1	-	3	21	50	46	63	93	137	123	166	189	-
B 15	489	492	981	-	-	-	1	1	9	57	50	87	132	158	135	155	196	-
B 16	257	196	453	-	-	1	-	2	2	22	33	49	66	80	49	75	74	-
B 17	489	245	734	-	-	1	-	-	3	38	52	89	107	154	125	81	84	-
B 18	152	15	167	-	-	-	-	-	3	12	16	20	26	30	23	21	16	-
B 19	2.255	458	2.713	-	-	-	-	3	22	198	229	343	472	577	394	281	194	-
B 20	-	1.103	1.103	-	1	-	-	3	45	130	119	108	128	152	114	135	168	-
B 21	-	49	49	-	-	-	-	1	7	7	5	3	5	4	8	4	5	-
B 22	-	219	219	-	-	-	-	-	7	16	16	15	19	32	31	37	46	-
B 23	645	-	645	-	-	-	-	-	4	11	29	70	101	96	158	176	-	-
B 24	327	305	632	-	1	1	1	12	23	31	39	54	85	106	78	101	100	-
B 25	237	226	463	-	2	8	6	14	19	24	18	39	41	85	66	73	68	-
B 26	1.917	1.854	3.771	1	2	5	11	24	74	249	262	306	529	600	511	553	644	-
B 27	245	215	460	-	2	-	1	2	8	18	24	26	41	65	67	93	113	-
B (28-31)	653	924	1.577	3	1	4	6	73	84	58	37	87	109	167	222	306	420	-
B 28	426	767	1.193	-	1	1	1	2	7	25	24	71	89	147	197	274	354	-
B 29	2	6	8	-	-	-	-	-	-	1	-	-	-	1	-	3	3	-
B 30	1	-	1	-	-	-	-	-	-	-	-	-	-	-	-	-	1	-
B 31	224	151	375	3	-	3	5	71	77	32	13	16	20	19	25	29	62	-

Tavola 3.1 segue - Morti per età e causa, per residenza - Anno 1997

Classificazione B	TOTALE			0 anni	1-4	5-14	15 -24	25 -34	35 -44	45 -54	55 -59	60 -64	65 -69	70 -74	75 -79	80 -84	85 e oltre	N.I.
	M	F	MF															
PIEMONTE																		
B (32-33)	93	98	191	-	-	-	1	2	-	1	3	6	11	24	28	41	74	-
B 32	60	66	126	-	-	-	1	2	-	1	3	3	6	10	17	28	55	-
B 33	33	32	65	-	-	-	-	-	-	-	-	3	5	14	11	13	19	-
B 34	363	486	849	-	-	1	16	77	34	10	7	19	21	37	90	165	372	-
B (35-37)	456	636	1.092	3	2	3	9	15	18	25	37	45	82	146	157	219	331	-
B 35	7	7	14	-	-	-	-	1	-	1	1	1	4	3	2	-	1	-
B 36	14	17	31	-	-	-	-	1	4	4	6	6	5	4	1	-	-	-
B 37	435	612	1.047	3	2	3	9	13	14	20	30	38	73	139	154	219	330	-
B (38-46)	9.216	11.864	21.080	2	14	3	10	51	132	391	435	766	1.305	2.094	2.630	4.205	9.042	-
B 38	23	27	50	-	-	-	-	1	-	-	3	4	4	3	5	9	21	-
B 39	70	127	197	-	-	-	1	2	2	11	5	22	16	37	31	36	34	-
B 40	429	795	1.224	-	1	1	-	2	6	14	19	38	80	138	155	250	522	-
B 41	1.628	1.176	2.804	-	-	-	1	3	33	120	144	213	324	419	469	488	590	-
B 42	1.327	1.247	2.574	-	1	-	1	1	12	37	52	99	195	299	343	520	1.014	-
B 43	2.412	3.599	6.011	-	7	1	4	30	30	96	96	175	267	476	587	1.118	3.124	-
B 44	2.545	4.072	6.617	2	5	1	3	13	36	91	88	148	318	577	851	1.464	3.020	-
B 45	231	418	649	-	-	-	-	-	1	1	4	13	17	31	54	123	405	-
B 46	551	403	954	-	-	-	-	1	12	21	24	54	84	114	135	197	312	-
B (47-50)	1.803	1.345	3.148	3	3	3	2	8	20	45	43	87	187	336	428	691	1.292	-
B 47	364	370	734	-	2	-	-	3	9	14	11	21	21	58	66	159	370	-
B 48	36	67	103	1	-	1	-	-	-	-	1	1	3	3	8	21	64	-
B 49	1.052	591	1.643	-	1	1	2	-	5	19	24	44	121	200	270	358	598	-
B 50	351	317	668	2	-	1	-	5	6	12	7	21	42	75	84	153	260	-
B (51-55)	1.128	1.056	2.184	4	-	-	2	14	49	133	113	159	225	277	272	357	579	-
B 51	112	96	208	-	-	-	-	-	1	6	2	10	20	27	29	44	69	-
B 52	3	3	6	-	-	-	-	-	-	-	-	1	2	1	1	-	1	-
B 53	111	159	270	-	-	-	-	-	4	3	4	2	11	23	30	57	136	-
B 54	535	326	861	-	-	-	-	10	38	102	87	106	134	131	105	87	61	-
B 55	367	472	839	4	-	-	2	4	6	22	20	40	58	95	107	169	312	-
B (56-58)	308	268	576	-	-	1	1	-	2	9	5	21	25	72	71	119	250	-
B 56	202	189	391	-	-	1	1	-	2	6	3	16	17	48	54	83	160	-
B 57	25	-	25	-	-	-	-	-	-	-	-	-	1	-	2	3	5	14
B 58	81	79	160	-	-	-	-	-	-	3	2	4	8	22	14	31	76	-

Tavola 3.1 segue - Morti per età e causa, per residenza - Anno 1997

Classificazione B	TOTALE			0 anni	1-4	5-14	15 -24	25 -34	35 -44	45 -54	55 -59	60 -64	65 -69	70 -74	75 -79	80 -84	85 e oltre	N.I.
	M	F	MF															
PIEMONTE																		
B (59-61)	-	1	1	-	-	-	-	1	-	-	-	-	-	-	-	-	-	-
B 59	-	-	-	-	-	-	-	-	-	-	-	-	-	-	-	-	-	-
B 60	-	1	1	-	-	-	-	1	-	-	-	-	-	-	-	-	-	-
B 61	-	-	-	-	-	-	-	-	-	-	-	-	-	-	-	-	-	-
B 62	18	55	73	-	-	-	-	-	1	-	-	-	-	4	7	18	43	-
B 63	63	194	257	-	-	-	-	2	1	8	7	6	28	30	32	43	100	-
B (64-65)	57	41	98	44	3	5	3	5	7	9	3	3	2	3	-	4	7	-
B 64	19	13	32	15	-	1	1	3	3	3	-	-	2	1	-	1	2	-
B 65	38	28	66	29	3	4	2	2	4	6	3	3	-	2	-	3	5	-
B (66-69)	56	43	99	99	-	-	-	-	-	-	-	-	-	-	-	-	-	-
B 66	7	6	13	13	-	-	-	-	-	-	-	-	-	-	-	-	-	-
B 67	1	3	4	4	-	-	-	-	-	-	-	-	-	-	-	-	-	-
B 68	44	26	70	70	-	-	-	-	-	-	-	-	-	-	-	-	-	-
B 69	4	8	12	12	-	-	-	-	-	-	-	-	-	-	-	-	-	-
B 70	226	468	694	10	2	2	4	12	15	10	10	13	11	27	30	96	452	-
B (71-77)	1.608	1.160	2.768	5	8	16	234	272	198	196	138	133	150	197	224	318	679	-
B 71	321	102	423	1	1	5	69	70	48	42	31	26	24	28	29	27	22	-
B 72	58	69	127	-	-	2	8	10	3	2	5	6	6	7	8	21	49	-
B 73	270	584	854	-	2	1	3	3	6	6	8	13	18	46	83	176	489	-
B 74	526	210	736	1	2	4	113	114	65	60	46	44	45	66	63	55	58	-
B 75	25	14	39	-	-	1	2	4	3	5	1	1	4	4	3	7	4	-
B 76	73	33	106	-	-	-	12	22	20	17	8	6	6	5	3	1	6	-
B 77	335	148	483	3	3	3	27	49	53	64	39	37	47	41	35	31	51	-
BE(71-78)	1.608	1.160	2.768	5	8	16	234	272	198	196	138	133	150	197	224	318	679	-
BE 71	534	177	711	2	2	11	146	147	82	54	46	40	35	49	34	37	26	-
BE 72	22	3	25	-	-	-	2	3	2	2	-	1	5	1	5	2	2	-
BE 73	19	13	32	-	-	-	1	4	6	5	1	2	4	2	2	1	4	-
BE 74	393	691	1.084	-	2	1	19	7	12	19	19	27	30	65	114	212	557	-
BE 75	20	12	32	-	-	-	1	2	1	5	-	1	4	4	3	7	4	-
BE 76	400	134	534	-	-	1	35	72	65	72	56	47	44	48	37	28	29	-
BE 77	21	14	35	-	-	1	5	7	4	5	2	2	4	2	1	1	1	-
BE 78	199	116	315	3	4	2	25	30	26	34	14	13	24	26	28	30	56	-
TOTALE	24.137	24.653	48.790	175	41	57	311	605	833	1.823	1.827	2.666	4.083	5.826	6.113	8.585	15.845	-

Tavola 3.1 segue - Morti per età e causa, per residenza - Anno 1997

Classificazione B	TOTALE			0 anni	1-4	5-14	15 -24	25 -34	35 -44	45 -54	55 -59	60 -64	65 -69	70 -74	75 -79	80 -84	85 e oltre	N.I.
	M	F	MF															
VALLE D'AOSTA																		
B (1-11)	4	2	6	-	-	-	-	-	-	1	-	-	-	1	1	1	2	-
B 1	-	-	-	-	-	-	-	-	-	-	-	-	-	-	-	-	-	-
B 2	3	1	4	-	-	-	-	-	-	1	-	-	-	1	1	-	1	-
B 3	-	-	-	-	-	-	-	-	-	-	-	-	-	-	-	-	-	-
B 4	-	-	-	-	-	-	-	-	-	-	-	-	-	-	-	-	-	-
B 5	-	-	-	-	-	-	-	-	-	-	-	-	-	-	-	-	-	-
B 6	-	-	-	-	-	-	-	-	-	-	-	-	-	-	-	-	-	-
B 7	1	1	2	-	-	-	-	-	-	-	-	-	-	-	-	1	1	-
B 8	-	-	-	-	-	-	-	-	-	-	-	-	-	-	-	-	-	-
B 9	-	-	-	-	-	-	-	-	-	-	-	-	-	-	-	-	-	-
B 10	-	-	-	-	-	-	-	-	-	-	-	-	-	-	-	-	-	-
B 11	-	-	-	-	-	-	-	-	-	-	-	-	-	-	-	-	-	-
B (12-27)	225	150	375	-	-	-	-	2	7	20	32	28	63	66	56	42	59	-
B 12	9	2	11	-	-	-	-	-	-	3	1	-	2	3	1	-	1	-
B 13	7	3	10	-	-	-	-	-	-	1	-	1	4	-	1	3	-	-
B 14	14	7	21	-	-	-	-	-	-	-	-	4	4	2	4	4	3	-
B 15	12	8	20	-	-	-	-	-	-	-	-	-	4	3	1	6	6	-
B 16	12	4	16	-	-	-	-	-	1	1	3	2	1	1	3	2	2	-
B 17	19	5	24	-	-	-	-	-	-	1	2	4	3	4	4	4	2	-
B 18	5	1	6	-	-	-	-	-	-	1	1	-	1	1	2	-	-	-
B 19	47	8	55	-	-	-	-	-	-	4	10	4	17	13	5	1	1	-
B 20	-	30	30	-	-	-	-	-	4	-	3	-	5	5	6	2	5	-
B 21	-	2	2	-	-	-	-	-	-	-	-	-	-	-	-	-	2	-
B 22	-	6	6	-	-	-	-	1	-	-	-	-	2	1	-	-	2	-
B 23	16	-	16	-	-	-	-	-	-	1	-	-	1	3	3	3	5	-
B 24	10	7	17	-	-	-	-	1	-	2	1	1	2	4	2	-	4	-
B 25	3	3	6	-	-	-	-	-	-	-	1	1	-	1	2	-	1	-
B 26	65	58	123	-	-	-	-	-	2	6	10	9	17	22	19	17	21	-
B 27	6	6	12	-	-	-	-	-	-	-	-	2	-	3	3	-	4	-
B (28-31)	10	22	32	-	-	-	-	1	3	3	-	2	4	3	2	6	8	-
B 28	4	19	23	-	-	-	-	-	-	-	-	2	4	3	2	5	7	-
B 29	-	-	-	-	-	-	-	-	-	-	-	-	-	-	-	-	-	-
B 30	-	-	-	-	-	-	-	-	-	-	-	-	-	-	-	-	-	-
B 31	6	3	9	-	-	-	-	1	3	3	-	-	-	-	-	1	1	-

Tavola 3.1 segue - Morti per età e causa, per residenza - Anno 1997

Classificazione B	TOTALE			0 anni	1-4	5-14	15 -24	25 -34	35 -44	45 -54	55 -59	60 -64	65 -69	70 -74	75 -79	80 -84	85 e oltre	N.I.
	M	F	MF															
VALLE D'AOSTA																		
B (32-33)	3	2	5	-	-	-	-	-	-	-	-	-	-	1	1	-	3	-
B 32	3	1	4	-	-	-	-	-	-	-	-	-	-	1	1	-	2	-
B 33	-	1	1	-	-	-	-	-	-	-	-	-	-	-	-	-	1	-
B 34	7	17	24	-	-	-	-	4	1	-	-	-	1	-	5	6	7	-
B (35-37)	12	15	27	-	-	-	-	-	-	-	2	1	1	4	9	9	1	-
B 35	-	-	-	-	-	-	-	-	-	-	-	-	-	-	-	-	-	-
B 36	1	2	3	-	-	-	-	-	-	-	1	1	-	-	1	-	-	-
B 37	11	13	24	-	-	-	-	-	-	-	1	-	1	4	8	9	1	-
B (38-46)	255	264	519	-	-	-	1	2	6	15	13	30	43	58	59	107	185	-
B 38	-	-	-	-	-	-	-	-	-	-	-	-	-	-	-	-	-	-
B 39	-	2	2	-	-	-	-	-	-	-	-	-	1	1	-	-	-	-
B 40	13	12	25	-	-	-	-	-	-	2	1	2	2	3	3	1	11	-
B 41	66	36	102	-	-	-	-	-	-	6	4	8	18	21	9	17	19	-
B 42	23	26	49	-	-	-	-	-	-	2	1	2	1	5	4	13	21	-
B 43	63	70	133	-	-	-	1	2	3	3	1	7	9	8	20	29	50	-
B 44	71	98	169	-	-	-	-	-	3	2	4	11	9	18	18	40	64	-
B 45	6	14	20	-	-	-	-	-	-	-	-	-	-	1	3	2	14	-
B 46	13	6	19	-	-	-	-	-	-	-	2	-	3	1	2	5	6	-
B (47-50)	58	32	90	-	-	-	-	-	1	-	2	6	4	15	8	20	34	-
B 47	3	14	17	-	-	-	-	-	-	-	-	-	1	2	2	3	9	-
B 48	2	5	7	-	-	-	-	-	-	-	-	-	1	-	-	-	6	-
B 49	34	9	43	-	-	-	-	-	1	-	1	4	2	10	2	10	13	-
B 50	19	4	23	-	-	-	-	-	-	-	1	1	1	3	4	7	6	-
B (51-55)	45	23	68	-	-	-	-	-	1	12	5	2	6	10	8	7	17	-
B 51	1	2	3	-	-	-	-	-	-	-	-	-	-	-	-	1	2	-
B 52	-	-	-	-	-	-	-	-	-	-	-	-	-	-	-	-	-	-
B 53	6	6	12	-	-	-	-	-	-	1	-	-	1	1	2	2	5	-
B 54	18	5	23	-	-	-	-	-	1	8	4	2	2	3	2	-	1	-
B 55	20	10	30	-	-	-	-	-	-	3	1	-	3	6	4	4	9	-
B (56-58)	9	4	13	-	-	-	-	-	-	-	3	2	2	-	-	2	4	-
B 56	5	1	6	-	-	-	-	-	-	-	1	2	1	-	-	1	1	-
B 57	2	-	2	-	-	-	-	-	-	-	-	-	-	-	-	-	2	-
B 58	2	3	5	-	-	-	-	-	-	-	2	-	1	-	-	1	1	-

Tavola 3.1 segue - Morti per età e causa, per residenza - Anno 1997

Classificazione B	TOTALE			0 anni	1-4	5-14	15 -24	25 -34	35 -44	45 -54	55 -59	60 -64	65 -69	70 -74	75 -79	80 -84	85 e oltre	N.I.
	M	F	MF															
VALLE D'AOSTA																		
B (59-61)	-	-	-	-	-	-	-	-	-	-	-	-	-	-	-	-	-	-
B 59	-	-	-	-	-	-	-	-	-	-	-	-	-	-	-	-	-	-
B 60	-	-	-	-	-	-	-	-	-	-	-	-	-	-	-	-	-	-
B 61	-	-	-	-	-	-	-	-	-	-	-	-	-	-	-	-	-	-
B 62	1	-	1	-	-	-	-	-	-	-	-	-	1	-	-	-	-	-
B 63	1	4	5	-	-	-	-	-	-	1	-	-	-	-	2	1	1	-
B (64-65)	2	-	2	2	-	-	-	-	-	-	-	-	-	-	-	-	-	-
B 64	1	-	1	1	-	-	-	-	-	-	-	-	-	-	-	-	-	-
B 65	1	-	1	1	-	-	-	-	-	-	-	-	-	-	-	-	-	-
B (66-69)	2	2	4	4	-	-	-	-	-	-	-	-	-	-	-	-	-	-
B 66	1	-	1	1	-	-	-	-	-	-	-	-	-	-	-	-	-	-
B 67	-	-	-	-	-	-	-	-	-	-	-	-	-	-	-	-	-	-
B 68	1	2	3	3	-	-	-	-	-	-	-	-	-	-	-	-	-	-
B 69	-	-	-	-	-	-	-	-	-	-	-	-	-	-	-	-	-	-
B 70	21	19	40	-	-	-	2	2	4	2	-	1	2	1	2	8	16	-
B (71-77)	60	32	92	-	-	-	5	10	7	12	7	4	6	7	6	10	18	-
B 71	23	2	25	-	-	-	2	3	5	5	3	1	3	1	2	-	-	-
B 72	4	1	5	-	-	-	1	-	-	2	-	-	-	-	-	2	-	-
B 73	9	19	28	-	-	-	-	-	-	-	-	1	2	3	2	6	14	-
B 74	10	4	14	-	-	-	2	2	2	2	-	2	-	1	-	1	2	-
B 75	-	-	-	-	-	-	-	-	-	-	-	-	-	-	-	-	-	-
B 76	2	-	2	-	-	-	-	1	-	1	-	-	-	-	-	-	-	-
B 77	12	6	18	-	-	-	-	4	-	2	4	-	1	2	2	1	2	-
BE(71-78)	60	32	92	-	-	-	5	10	7	12	7	4	6	7	6	10	18	-
BE 71	16	3	19	-	-	-	3	3	2	3	-	-	1	3	2	1	1	-
BE 72	1	1	2	-	-	-	1	-	1	-	-	-	-	-	-	-	-	-
BE 73	1	-	1	-	-	-	-	-	-	1	-	-	-	-	-	-	-	-
BE 74	19	19	38	-	-	-	1	1	2	2	1	4	3	2	2	6	14	-
BE 75	-	-	-	-	-	-	-	-	-	-	-	-	-	-	-	-	-	-
BE 76	17	4	21	-	-	-	-	5	2	4	5	-	1	2	2	-	-	-
BE 77	1	-	1	-	-	-	-	-	-	-	-	-	1	-	-	-	-	-
BE 78	5	5	10	-	-	-	-	1	-	2	1	-	-	-	-	3	3	-
TOTALE	715	588	1.303	6	-	-	8	21	30	66	64	76	133	166	159	219	355	-

Tavola 3.1 segue - Morti per età e causa, per residenza - Anno 1997

Classificazione B	TOTALE			0 anni	1-4	5-14	15 -24	25 -34	35 -44	45 -54	55 -59	60 -64	65 -69	70 -74	75 -79	80 -84	85 e oltre	N.I.
	M	F	MF															
LOMBARDIA																		
B (1-11)	266	272	538	3	2	2	5	19	25	25	31	48	73	84	75	58	88	-
B 1	2	12	14	-	-	-	-	-	-	-	-	-	-	1	1	2	10	-
B 2	42	47	89	-	-	-	-	1	1	3	4	10	11	16	18	15	10	-
B 3	3	7	10	-	-	-	1	-	-	-	1	-	1	3	3	-	1	-
B 4	-	-	-	-	-	-	-	-	-	-	-	-	-	-	-	-	-	-
B 5	4	1	5	1	1	-	1	1	-	-	-	-	-	-	-	-	1	-
B 6	1	-	1	-	-	-	-	-	-	-	-	-	-	-	-	-	1	-
B 7	49	50	99	2	1	1	1	3	1	3	3	6	9	11	16	12	30	-
B 8	-	-	-	-	-	-	-	-	-	-	-	-	-	-	-	-	-	-
B 9	-	-	-	-	-	-	-	-	-	-	-	-	-	-	-	-	-	-
B 10	2	2	4	-	-	-	-	-	-	1	1	1	-	-	1	-	-	-
B 11	163	153	316	-	-	1	2	14	23	18	22	31	52	53	36	29	35	-
B (12-27)	15.897	11.918	27.815	7	10	37	64	170	500	1.958	2.063	3.060	4.192	4.737	3.793	3.566	3.658	-
B 12	443	92	535	-	-	-	1	2	14	72	66	93	102	68	37	38	42	-
B 13	334	111	445	-	-	-	1	1	7	31	52	64	78	77	54	41	39	-
B 14	1.276	1.046	2.322	-	-	-	-	10	39	141	143	218	281	369	322	369	430	-
B 15	1.032	1.000	2.032	-	-	-	-	6	38	116	118	188	288	355	270	326	327	-
B 16	392	347	739	-	-	-	-	1	13	47	60	75	87	122	113	96	125	-
B 17	1.403	709	2.112	-	-	1	-	4	17	95	160	249	391	437	346	223	189	-
B 18	314	33	347	-	-	-	-	-	3	33	34	48	69	56	40	41	23	-
B 19	4.546	1.054	5.600	-	-	1	-	6	51	391	479	808	1.096	1.129	756	526	357	-
B 20	-	2.142	2.142	-	-	-	-	17	90	277	205	265	261	269	236	225	297	-
B 21	-	84	84	-	-	-	-	2	4	9	6	4	10	14	12	12	11	-
B 22	-	343	343	-	-	-	-	1	8	27	21	36	53	39	47	44	67	-
B 23	972	-	972	-	-	-	-	-	-	13	15	46	105	160	187	217	229	-
B 24	689	682	1.371	-	3	2	7	22	42	97	93	155	177	272	164	190	147	-
B 25	436	332	768	2	2	14	17	29	22	56	49	66	98	106	90	100	117	-
B 26	3.569	3.479	7.048	1	4	15	33	63	131	501	525	679	991	1.136	976	952	1.041	-
B 27	491	464	955	4	1	4	5	6	21	52	37	66	105	128	143	166	217	-
B (28-31)	1.419	1.573	2.992	6	9	11	16	299	304	122	107	126	202	337	330	439	684	-
B 28	752	1.199	1.951	-	2	2	2	-	7	36	65	89	163	305	297	391	592	-
B 29	2	4	6	-	-	-	-	-	-	-	-	-	-	-	-	1	5	-
B 30	5	7	12	-	-	-	-	-	-	-	-	1	-	1	3	1	6	-
B 31	660	363	1.023	6	7	9	14	299	297	86	42	36	39	31	30	46	81	-

Tavola 3.1 segue - Morti per età e causa, per residenza - Anno 1997

Classificazione B	TOTALE			0 anni	1-4	5-14	15 -24	25 -34	35 -44	45 -54	55 -59	60 -64	65 -69	70 -74	75 -79	80 -84	85 e oltre	N.I.
	M	F	MF															
LOMBARDIA																		
B (32-33)	153	175	328	1	-	1	3	6	5	8	5	14	16	41	35	71	122	-
B 32	98	127	225	1	-	1	3	4	-	5	2	7	8	21	21	49	103	-
B 33	55	48	103	-	-	-	-	2	5	3	3	7	8	20	14	22	19	-
B 34	555	830	1.385	-	-	-	24	111	50	26	9	15	35	70	147	271	627	-
B (35-37)	784	1.142	1.926	8	6	6	14	25	24	50	62	99	149	263	282	372	566	-
B 35	16	16	32	-	-	-	-	-	1	5	2	3	1	9	6	4	1	-
B 36	11	29	40	-	-	-	-	-	2	8	5	11	5	7	2	-	-	-
B 37	757	1.097	1.854	8	6	6	14	25	21	37	55	85	143	247	274	368	565	-
B (38-46)	15.090	19.901	34.991	8	16	16	28	88	274	863	862	1.453	2.346	3.740	4.400	6.977	13.920	-
B 38	27	31	58	-	-	-	-	1	1	1	3	1	3	9	11	9	19	-
B 39	87	207	294	-	-	-	-	6	5	11	12	30	34	41	51	52	52	-
B 40	711	1.633	2.344	-	3	-	-	-	6	35	29	56	112	209	273	509	1.112	-
B 41	3.286	2.669	5.955	-	-	-	1	9	81	312	278	439	676	888	877	1.073	1.321	-
B 42	2.919	3.393	6.312	-	1	2	1	2	31	125	135	232	426	734	808	1.275	2.540	-
B 43	3.391	5.061	8.452	3	9	11	18	44	73	175	209	312	452	745	908	1.598	3.895	-
B 44	3.529	5.690	9.219	4	3	3	7	19	57	142	146	269	478	883	1.186	2.034	3.988	-
B 45	303	621	924	-	-	-	-	-	1	8	6	9	22	51	74	165	588	-
B 46	837	596	1.433	1	-	-	1	7	19	54	44	105	143	180	212	262	405	-
B (47-50)	2.634	2.251	4.885	7	11	3	13	21	37	68	79	142	284	510	636	1.068	2.006	-
B 47	699	812	1.511	1	4	2	5	8	17	24	22	32	57	100	156	310	773	-
B 48	38	83	121	-	1	-	-	-	1	1	-	1	2	4	14	31	66	-
B 49	1.361	929	2.290	-	2	1	2	5	6	15	28	70	150	291	336	554	830	-
B 50	536	427	963	6	4	-	6	8	13	28	29	39	75	115	130	173	337	-
B (51-55)	1.915	1.857	3.772	2	4	1	3	33	112	256	233	320	439	520	428	565	856	-
B 51	116	141	257	-	-	-	-	1	3	5	8	6	15	26	31	61	101	-
B 52	9	4	13	-	-	-	-	-	-	2	1	2	2	2	1	2	1	-
B 53	133	258	391	1	-	-	-	2	4	9	5	6	23	39	46	83	173	-
B 54	1.085	710	1.795	1	-	1	1	23	84	184	176	252	296	288	189	176	124	-
B 55	572	744	1.316	-	4	-	2	7	21	56	43	54	103	165	161	243	457	-
B (56-58)	476	577	1.053	2	2	-	1	2	5	19	22	45	76	102	157	198	422	-
B 56	315	401	716	2	1	-	-	-	3	19	15	36	56	83	113	136	252	-
B 57	29	-	29	-	-	-	-	-	-	-	-	-	-	2	3	7	17	-
B 58	132	176	308	-	1	-	1	2	2	-	7	9	20	17	41	55	153	-

Tavola 3.1 segue - Morti per età e causa, per residenza - Anno 1997

Classificazione B	TOTALE			0 anni	1-4	5-14	15 -24	25 -34	35 -44	45 -54	55 -59	60 -64	65 -69	70 -74	75 -79	80 -84	85 e oltre	N.I.
	M	F	MF															
LOMBARDIA																		
B (59-61)	-	2	2	-	-	-	-	-	2	-	-	-	-	-	-	-	-	-
B 59	-	-	-	-	-	-	-	-	-	-	-	-	-	-	-	-	-	-
B 60	-	2	2	-	-	-	-	-	2	-	-	-	-	-	-	-	-	-
B 61	-	-	-	-	-	-	-	-	-	-	-	-	-	-	-	-	-	-
B 62	33	66	99	-	-	-	-	1	1	5	-	1	4	5	11	17	54	-
B 63	67	258	325	1	-	-	-	5	9	9	6	15	24	41	43	61	111	-
B (64-65)	107	96	203	106	6	9	6	10	6	11	5	6	5	9	10	6	8	-
B 64	54	41	95	48	3	4	4	6	4	3	5	1	-	5	5	3	4	-
B 65	53	55	108	58	3	5	2	4	2	8	-	5	5	4	5	3	4	-
B (66-69)	85	57	142	142	-	-	-	-	-	-	-	-	-	-	-	-	-	-
B 66	10	5	15	15	-	-	-	-	-	-	-	-	-	-	-	-	-	-
B 67	5	4	9	9	-	-	-	-	-	-	-	-	-	-	-	-	-	-
B 68	58	37	95	95	-	-	-	-	-	-	-	-	-	-	-	-	-	-
B 69	12	11	23	23	-	-	-	-	-	-	-	-	-	-	-	-	-	-
B 70	340	482	822	20	9	3	12	44	27	21	26	24	26	36	48	97	429	-
B (71-77)	2.499	1.584	4.083	5	9	47	446	448	313	342	198	190	265	296	260	441	823	-
B 71	554	136	690	1	4	14	135	110	78	81	47	35	45	49	27	33	31	-
B 72	89	87	176	-	-	2	22	18	10	9	5	10	6	16	6	21	51	-
B 73	341	709	1.050	-	1	1	7	13	4	5	7	12	27	53	90	238	592	-
B 74	895	361	1.256	1	1	22	196	185	118	127	74	76	101	96	73	102	84	-
B 75	41	24	65	-	-	2	6	6	4	8	6	2	7	6	6	4	8	-
B 76	100	60	160	-	1	-	23	32	26	17	12	6	11	10	10	4	8	-
B 77	479	207	686	3	2	6	57	84	73	95	47	49	68	66	48	39	49	-
BE (71-78)	2.499	1.584	4.083	5	9	47	446	448	313	342	198	190	265	296	260	441	823	-
BE 71	961	263	1.224	2	4	29	296	240	125	107	61	57	83	94	46	53	27	-
BE 72	27	6	33	-	-	2	2	2	4	5	2	2	6	3	1	2	2	-
BE 73	30	24	54	-	1	-	7	10	8	2	4	3	2	4	4	4	5	-
BE 74	533	845	1.378	-	1	6	11	23	22	39	32	36	43	76	120	288	681	-
BE 75	30	20	50	-	-	-	4	5	2	6	4	1	6	6	6	3	7	-
BE 76	539	234	773	-	-	3	74	116	104	113	61	66	72	58	43	35	28	-
BE 77	52	23	75	-	-	2	13	20	13	9	6	2	3	4	-	1	2	-
BE 78	327	169	496	3	3	5	39	32	35	61	28	23	50	51	40	55	71	-
TOTALE	42.320	43.041	85.361	318	84	136	635	1.282	1.694	3.783	3.708	5.558	8.136	10.791	10.655	14.207	24.374	-

Tavola 3.1 segue - Morti per età e causa, per residenza - Anno 1997

Classificazione B	TOTALE			0 anni	1-4	5-14	15 -24	25 -34	35 -44	45 -54	55 -59	60 -64	65 -69	70 -74	75 -79	80 -84	85 e oltre	N.I.
	M	F	MF															
TRENTINO-ALTO ADIGE																		
B (1-11)	24	19	43	2	-	1	-	-	2	2	-	4	2	9	8	5	8	-
B 1	2	-	2	-	-	-	-	-	1	-	-	-	-	-	-	1	-	-
B 2	7	1	8	-	-	-	-	-	-	1	-	1	-	3	-	1	2	-
B 3	-	2	2	-	-	-	-	-	-	-	-	-	-	1	-	-	1	-
B 4	-	-	-	-	-	-	-	-	-	-	-	-	-	-	-	-	-	-
B 5	-	3	3	1	-	1	-	-	-	1	-	-	-	-	-	-	-	-
B 6	-	-	-	-	-	-	-	-	-	-	-	-	-	-	-	-	-	-
B 7	7	4	11	-	-	-	-	-	-	-	-	2	2	1	3	2	1	-
B 8	-	-	-	-	-	-	-	-	-	-	-	-	-	-	-	-	-	-
B 9	-	-	-	-	-	-	-	-	-	-	-	-	-	-	-	-	-	-
B 10	-	-	-	-	-	-	-	-	-	-	-	-	-	-	-	-	-	-
B 11	8	9	17	1	-	-	-	-	1	-	-	1	-	4	5	1	4	-
B (12-27)	1.377	1.067	2.444	1	1	4	8	20	39	140	171	222	309	419	349	333	428	-
B 12	53	13	66	-	-	-	-	-	2	7	8	8	12	9	10	5	5	-
B 13	62	13	75	-	-	-	-	-	1	8	8	13	10	11	10	6	8	-
B 14	118	84	202	-	-	-	-	-	2	9	16	19	27	30	38	28	33	-
B 15	100	80	180	-	-	-	-	2	4	8	11	13	16	29	24	25	48	-
B 16	40	40	80	-	-	-	-	-	1	5	6	7	6	12	8	14	21	-
B 17	81	48	129	-	-	-	-	-	-	6	6	13	16	25	24	23	16	-
B 18	40	4	44	-	-	-	-	-	-	2	5	6	10	6	7	4	4	-
B 19	313	74	387	-	-	-	-	1	3	22	31	52	75	76	42	45	40	-
B 20	-	193	193	-	-	-	-	4	4	22	19	23	14	31	24	21	31	-
B 21	-	13	13	-	-	-	-	-	1	2	-	3	-	5	-	1	1	-
B 22	-	33	33	-	-	-	-	-	1	2	3	2	4	5	5	4	7	-
B 23	121	-	121	-	-	-	-	-	-	1	3	6	14	17	25	26	29	-
B 24	50	52	102	-	-	-	1	3	2	3	6	6	13	19	15	18	16	-
B 25	34	32	66	-	-	-	3	1	1	2	3	2	5	10	16	7	16	-
B 26	353	374	727	1	1	4	4	9	17	41	45	49	84	129	95	102	146	-
B 27	12	14	26	-	-	-	-	-	-	-	1	-	3	5	6	4	7	-
B (28-31)	79	108	187	-	1	-	-	13	12	6	6	8	14	17	19	27	64	-
B 28	51	93	144	-	-	-	-	-	-	3	4	6	11	17	17	23	63	-
B 29	-	-	-	-	-	-	-	-	-	-	-	-	-	-	-	-	-	-
B 30	-	-	-	-	-	-	-	-	-	-	-	-	-	-	-	-	-	-
B 31	28	15	43	-	1	-	-	13	12	3	2	2	3	-	2	4	1	-

Tavola 3.1 segue - Morti per età e causa, per residenza - Anno 1997

Classificazione B	TOTALE			0 anni	1-4	5-14	15-24	25-34	35-44	45-54	55-59	60-64	65-69	70-74	75-79	80-84	85 e oltre	N.I.
	M	F	MF															
TRENTINO-ALTO ADIGE																		
B (32-33)	9	12	21	-	-	-	-	-	1	1	-	-	1	1	3	5	9	-
B 32	5	8	13	-	-	-	-	-	1	1	-	-	-	1	1	3	6	-
B 33	4	4	8	-	-	-	-	-	-	-	-	-	1	-	2	2	3	-
B 34	22	27	49	-	-	-	1	6	4	2	-	3	1	2	2	8	20	-
B (35-37)	55	57	112	2	1	3	1	1	5	6	6	3	11	17	25	15	16	-
B 35	2	-	2	-	-	-	-	-	-	-	1	-	-	-	1	-	-	-
B 36	5	4	9	-	-	-	-	-	-	1	2	-	2	1	3	-	-	-
B 37	48	53	101	2	1	3	1	1	5	5	3	3	9	16	21	15	16	-
B (38-46)	1.600	2.051	3.651	-	-	2	2	7	25	77	79	115	228	340	427	719	1.630	-
B 38	1	-	1	-	-	-	-	-	-	-	-	-	1	-	-	-	-	-
B 39	13	28	41	-	-	-	-	-	2	1	3	2	5	5	4	13	6	-
B 40	89	179	268	-	-	-	-	-	6	4	8	13	30	34	52	121	-	-
B 41	320	204	524	-	-	-	1	2	11	31	26	31	66	81	68	91	116	-
B 42	299	316	615	-	-	-	-	-	-	8	8	15	33	56	98	125	272	-
B 43	436	635	1.071	-	-	2	-	3	8	17	25	30	54	85	102	195	550	-
B 44	282	486	768	-	-	-	1	2	3	11	10	17	39	61	86	171	367	-
B 45	111	154	265	-	-	-	-	-	-	1	2	1	11	10	23	50	167	-
B 46	49	49	98	-	-	-	-	-	1	2	1	11	6	12	12	22	31	-
B (47-50)	307	243	550	-	-	-	2	3	2	5	5	21	21	54	90	114	233	-
B 47	114	116	230	-	-	-	-	2	2	3	2	6	7	19	33	44	112	-
B 48	5	7	12	-	-	-	-	-	-	-	-	-	-	1	-	1	10	-
B 49	151	91	242	-	-	-	-	-	-	2	2	11	12	24	49	53	89	-
B 50	37	29	66	-	-	-	2	1	-	-	1	4	2	10	8	16	22	-
B (51-55)	191	175	366	-	-	1	-	3	5	21	27	40	43	41	36	55	94	-
B 51	9	14	23	-	-	-	-	-	-	-	2	3	-	1	4	5	8	-
B 52	1	1	2	-	-	1	-	-	-	-	-	-	-	-	-	-	1	-
B 53	11	20	31	-	-	-	-	-	-	-	-	1	-	2	4	9	15	-
B 54	126	83	209	-	-	-	-	3	5	21	19	34	35	30	19	23	20	-
B 55	44	57	101	-	-	-	-	-	-	-	6	2	8	8	9	18	50	-
B (56-58)	31	48	79	-	-	1	-	1	-	1	4	4	3	15	5	10	35	-
B 56	23	36	59	-	-	1	-	1	-	1	2	3	3	11	4	7	26	-
B 57	-	-	-	-	-	-	-	-	-	-	-	-	-	-	-	-	-	-
B 58	8	12	20	-	-	-	-	-	-	-	2	1	-	4	1	3	9	-

Tavola 3.1 segue - Morti per età e causa, per residenza - Anno 1997

Classificazione B	TOTALE			0 anni	1-4	5-14	15 -24	25 -34	35 -44	45 -54	55 -59	60 -64	65 -69	70 -74	75 -79	80 -84	85 e oltre	N.I.
	M	F	MF															
TRENTINO-ALTO ADIGE																		
B (59-61)	-	-	-	-	-	-	-	-	-	-	-	-	-	-	-	-	-	-
B 59	-	-	-	-	-	-	-	-	-	-	-	-	-	-	-	-	-	-
B 60	-	-	-	-	-	-	-	-	-	-	-	-	-	-	-	-	-	-
B 61	-	-	-	-	-	-	-	-	-	-	-	-	-	-	-	-	-	-
B 62	-	1	1	-	-	-	-	-	-	-	-	-	-	-	-	-	1	-
B 63	7	9	16	-	-	-	-	1	-	-	1	1	2	1	3	7	-	-
B (64-65)	13	13	26	13	-	-	2	-	1	1	1	-	1	1	-	1	5	-
B 64	5	6	11	8	-	-	2	-	1	-	-	-	-	-	-	-	-	-
B 65	8	7	15	5	-	-	-	-	-	1	1	-	1	1	-	1	5	-
B (66-69)	12	14	26	26	-	-	-	-	-	-	-	-	-	-	-	-	-	-
B 66	5	4	9	9	-	-	-	-	-	-	-	-	-	-	-	-	-	-
B 67	-	-	-	-	-	-	-	-	-	-	-	-	-	-	-	-	-	-
B 68	5	6	11	11	-	-	-	-	-	-	-	-	-	-	-	-	-	-
B 69	2	4	6	6	-	-	-	-	-	-	-	-	-	-	-	-	-	-
B 70	46	84	130	-	-	-	1	3	3	2	2	2	2	5	12	20	78	-
B (71-77)	274	91	365	-	3	3	60	49	49	38	28	24	20	22	25	17	27	-
B 71	58	11	69	-	-	1	19	14	8	6	9	4	3	2	2	1	-	-
B 72	13	8	21	-	-	1	2	4	2	-	1	2	-	2	1	3	3	-
B 73	7	10	17	-	-	-	-	-	-	-	-	-	-	-	1	4	12	-
B 74	111	38	149	-	1	1	31	17	17	20	5	11	8	12	13	5	8	-
B 75	-	1	1	-	-	-	-	-	-	-	-	-	-	-	1	-	-	-
B 76	19	4	23	-	-	-	4	4	8	2	2	-	1	1	1	-	-	-
B 77	66	19	85	-	2	-	4	10	14	10	11	7	8	5	6	4	4	-
BE (71-78)	274	91	365	-	3	3	60	49	49	38	28	24	20	22	25	17	27	-
BE 71	95	27	122	-	1	2	38	23	12	13	5	5	5	7	7	2	2	-
BE 72	4	-	4	-	-	-	1	-	1	-	1	-	-	-	1	-	-	-
BE 73	3	1	4	-	-	-	-	-	3	1	-	-	-	-	-	-	-	-
BE 74	47	32	79	-	-	-	5	3	8	3	5	8	4	4	8	11	20	-
BE 75	-	1	1	-	-	-	-	-	-	-	-	-	-	-	1	-	-	-
BE 76	82	17	99	-	-	-	13	10	19	16	13	3	8	9	4	1	3	-
BE 77	5	1	6	-	-	-	-	1	3	1	-	-	-	-	-	1	-	-
BE 78	38	12	50	-	2	1	3	12	3	4	4	8	3	2	4	2	2	-
TOTALE	4.047	4.019	8.066	44	6	15	77	106	149	302	329	447	657	945	1.002	1.332	2.655	-

Tavola 3.1 segue - Morti per età e causa, per residenza - Anno 1997

Classificazione B	TOTALE			0 anni	1-4	5-14	15 -24	25 -34	35 -44	45 -54	55 -59	60 -64	65 -69	70 -74	75 -79	80 -84	85 e oltre	N.I.
	M	F	MF															
BOLZANO-BOZEN																		
B (1-11)	11	12	23	2	-	-	-	-	1	1	-	3	-	6	5	-	5	-
B 1	-	-	-	-	-	-	-	-	-	-	-	-	-	-	-	-	-	-
B 2	4	-	4	-	-	-	-	-	-	-	-	1	-	2	-	-	1	-
B 3	-	2	2	-	-	-	-	-	-	-	-	-	-	1	-	-	1	-
B 4	-	-	-	-	-	-	-	-	-	-	-	-	-	-	-	-	-	-
B 5	-	2	2	1	-	-	-	-	-	1	-	-	-	-	-	-	-	-
B 6	-	-	-	-	-	-	-	-	-	-	-	-	-	-	-	-	-	-
B 7	2	2	4	-	-	-	-	-	-	-	-	2	-	-	1	-	1	-
B 8	-	-	-	-	-	-	-	-	-	-	-	-	-	-	-	-	-	-
B 9	-	-	-	-	-	-	-	-	-	-	-	-	-	-	-	-	-	-
B 10	-	-	-	-	-	-	-	-	-	-	-	-	-	-	-	-	-	-
B 11	5	6	11	1	-	-	-	-	1	-	-	-	-	3	4	-	2	-
B (12-27)	631	462	1.093	1	1	3	1	6	19	64	65	105	132	182	163	155	196	-
B 12	27	9	36	-	-	-	-	-	2	4	3	5	7	4	4	4	3	-
B 13	25	6	31	-	-	-	-	-	-	3	3	4	3	5	7	3	3	-
B 14	61	28	89	-	-	-	-	-	-	6	6	9	11	10	19	12	16	-
B 15	57	31	88	-	-	-	-	1	2	5	2	9	7	14	12	13	23	-
B 16	23	14	37	-	-	-	-	-	-	1	2	3	4	6	4	7	10	-
B 17	33	20	53	-	-	-	-	-	-	1	3	6	9	10	6	9	9	-
B 18	12	2	14	-	-	-	-	-	-	-	2	3	2	2	1	3	1	-
B 19	118	33	151	-	-	-	-	-	1	8	12	20	30	29	15	20	16	-
B 20	-	80	80	-	-	-	-	1	2	11	8	10	5	11	10	11	11	-
B 21	-	9	9	-	-	-	-	-	1	2	-	2	-	3	-	-	1	-
B 22	-	16	16	-	-	-	-	-	-	1	1	2	1	3	3	1	4	-
B 23	49	-	49	-	-	-	-	-	-	-	-	3	9	7	8	9	13	-
B 24	31	22	53	-	-	-	-	2	1	2	2	4	5	9	9	8	11	-
B 25	21	14	35	-	-	-	-	-	1	1	1	1	1	4	12	4	10	-
B 26	168	175	343	1	1	3	1	2	9	19	20	24	37	62	49	50	65	-
B 27	6	3	9	-	-	-	-	-	-	-	-	-	1	3	4	1	-	-
B (28-31)	27	42	69	-	1	-	-	6	4	3	2	5	3	6	6	9	24	-
B 28	16	37	53	-	-	-	-	-	-	1	2	4	2	6	6	9	23	-
B 29	-	-	-	-	-	-	-	-	-	-	-	-	-	-	-	-	-	-
B 30	-	-	-	-	-	-	-	-	-	-	-	-	-	-	-	-	-	-
B 31	11	5	16	-	1	-	-	6	4	2	-	1	1	-	-	-	1	-

Tavola 3.1 segue - Morti per età e causa, per residenza - Anno 1997

Classificazione B	TOTALE			0 anni	1-4	5-14	15-24	25-34	35-44	45-54	55-59	60-64	65-69	70-74	75-79	80-84	85 e oltre	N.I.
	M	F	MF															
BOLZANO-BOZEN																		
B (32-33)	4	5	9	-	-	-	-	-	1	-	-	-	1	1	-	-	6	-
B 32	2	4	6	-	-	-	-	-	1	-	-	-	-	1	-	-	4	-
B 33	2	1	3	-	-	-	-	-	-	-	-	-	1	-	-	-	2	-
B 34	11	12	23	-	-	-	1	1	3	2	-	2	-	1	1	4	8	-
B (35-37)	30	25	55	1	1	1	1	1	2	4	1	3	6	9	11	8	6	-
B 35	2	-	2	-	-	-	-	-	-	-	1	-	-	-	1	-	-	-
B 36	3	-	3	-	-	-	-	-	-	-	-	-	2	-	1	-	-	-
B 37	25	25	50	1	1	1	1	1	2	4	-	3	4	9	9	8	6	-
B (38-46)	696	877	1.573	-	-	1	1	3	12	34	36	52	116	146	188	317	667	-
B 38	-	-	-	-	-	-	-	-	-	-	-	-	-	-	-	-	-	-
B 39	4	5	9	-	-	-	-	-	-	1	1	-	2	1	1	1	2	-
B 40	35	55	90	-	-	-	-	-	-	1	1	3	7	14	19	15	30	-
B 41	141	93	234	-	-	-	-	1	6	12	12	11	29	35	25	47	56	-
B 42	131	159	290	-	-	-	-	-	-	6	2	7	25	21	43	58	128	-
B 43	167	245	412	-	-	1	-	2	5	7	12	15	20	36	43	83	188	-
B 44	133	223	356	-	-	-	1	-	-	6	6	9	23	28	41	72	170	-
B 45	60	76	136	-	-	-	-	-	-	-	1	1	7	8	11	30	78	-
B 46	25	21	46	-	-	-	-	-	1	1	1	6	3	3	5	11	15	-
B (47-50)	147	110	257	-	-	-	1	2	1	1	4	9	12	30	45	52	100	-
B 47	57	54	111	-	-	-	-	1	1	1	2	1	4	10	17	20	54	-
B 48	1	1	2	-	-	-	-	-	-	-	-	-	-	1	-	-	1	-
B 49	73	37	110	-	-	-	-	-	-	-	1	7	8	13	23	26	32	-
B 50	16	18	34	-	-	-	1	1	-	-	1	1	-	6	5	6	13	-
B (51-55)	67	61	128	-	-	-	-	2	-	11	13	12	14	14	12	18	32	-
B 51	2	4	6	-	-	-	-	-	-	-	1	1	-	-	2	1	1	-
B 52	-	1	1	-	-	-	-	-	-	-	-	-	-	-	-	-	1	-
B 53	4	7	11	-	-	-	-	-	-	-	-	-	-	-	1	3	7	-
B 54	48	30	78	-	-	-	-	2	-	11	10	10	13	12	6	6	8	-
B 55	13	19	32	-	-	-	-	-	-	-	2	1	1	2	3	8	15	-
B (56-58)	7	16	23	-	-	1	-	1	-	-	1	1	1	6	2	1	9	-
B 56	6	12	18	-	-	1	-	1	-	-	-	1	1	5	2	1	6	-
B 57	-	-	-	-	-	-	-	-	-	-	-	-	-	-	-	-	-	-
B 58	1	4	5	-	-	-	-	-	-	-	1	-	-	1	-	-	3	-

Tavola 3.1 segue - Morti per età e causa, per residenza - Anno 1997

Classificazione B	TOTALE			0 anni	1-4	5-14	15 -24	25 -34	35 -44	45 -54	55 -59	60 -64	65 -69	70 -74	75 -79	80 -84	85 e oltre	N.I.
	M	F	MF															
BOLZANO-BOZEN																		
B (59-61)	-	-	-	-	-	-	-	-	-	-	-	-	-	-	-	-	-	-
B 59	-	-	-	-	-	-	-	-	-	-	-	-	-	-	-	-	-	-
B 60	-	-	-	-	-	-	-	-	-	-	-	-	-	-	-	-	-	-
B 61	-	-	-	-	-	-	-	-	-	-	-	-	-	-	-	-	-	-
B 62	-	1	1	-	-	-	-	-	-	-	-	-	-	-	-	-	-	1
B 63	4	4	8	-	-	-	-	-	-	-	-	1	1	2	-	-	-	4
B (64-65)	8	10	18	11	-	-	1	-	-	-	-	-	1	1	-	1	3	-
B 64	3	4	7	6	-	-	1	-	-	-	-	-	-	-	-	-	-	-
B 65	5	6	11	5	-	-	-	-	-	-	-	-	1	1	-	1	3	-
B (66-69)	7	9	16	16	-	-	-	-	-	-	-	-	-	-	-	-	-	-
B 66	5	2	7	7	-	-	-	-	-	-	-	-	-	-	-	-	-	-
B 67	-	-	-	-	-	-	-	-	-	-	-	-	-	-	-	-	-	-
B 68	1	4	5	5	-	-	-	-	-	-	-	-	-	-	-	-	-	-
B 69	1	3	4	4	-	-	-	-	-	-	-	-	-	-	-	-	-	-
B 70	22	36	58	-	-	-	1	1	1	-	2	1	1	3	5	9	34	-
B (71-77)	144	36	180	-	1	-	32	26	29	18	16	13	10	9	11	7	8	-
B 71	31	8	39	-	-	-	11	8	6	4	5	3	1	-	-	1	-	-
B 72	8	2	10	-	-	-	2	1	1	-	-	2	-	1	1	2	-	-
B 73	2	3	5	-	-	-	-	-	-	-	-	-	-	-	-	1	4	-
B 74	42	14	56	-	-	-	14	6	8	8	1	4	3	4	4	2	2	-
B 75	-	1	1	-	-	-	-	-	-	-	-	-	-	-	1	-	-	-
B 76	13	2	15	-	-	-	2	4	5	1	1	-	1	-	1	-	-	-
B 77	48	6	54	-	1	-	3	7	9	5	9	4	5	4	4	1	2	-
BE (71-78)	144	36	180	-	1	-	32	26	29	18	16	13	10	9	11	7	8	-
BE 71	39	11	50	-	-	-	19	8	5	6	-	2	3	3	2	1	1	-
BE 72	3	-	3	-	-	-	1	-	1	-	1	-	-	-	-	-	-	-
BE 73	2	1	3	-	-	-	-	-	2	1	-	-	-	-	-	-	-	-
BE 74	19	12	31	-	-	-	3	2	6	1	1	4	1	1	3	4	5	-
BE 75	-	1	1	-	-	-	-	-	-	-	-	-	-	-	1	-	-	-
BE 76	55	8	63	-	-	-	7	8	11	9	10	2	4	5	4	1	2	-
BE 77	3	-	3	-	-	-	-	1	1	-	-	-	-	-	-	1	-	-
BE 78	23	3	26	-	1	-	2	7	3	1	4	5	2	-	1	-	-	-
TOTALE	1.816	1.718	3.534	31	4	6	39	49	73	138	140	207	298	416	449	581	1.103	-

Tavola 3.1 segue - Morti per età e causa, per residenza - Anno 1997

Classificazione B	TOTALE			0 anni	1-4	5-14	15 -24	25 -34	35 -44	45 -54	55 -59	60 -64	65 -69	70 -74	75 -79	80 -84	85 e oltre	N.I.
	M	F	MF															
TRENTO																		
B (1-11)	13	7	20	-	-	1	-	-	1	1	-	1	2	3	3	5	3	-
B 1	2	-	2	-	-	-	-	-	1	-	-	-	-	-	-	1	-	-
B 2	3	1	4	-	-	-	-	-	-	1	-	-	-	1	-	1	1	-
B 3	-	-	-	-	-	-	-	-	-	-	-	-	-	-	-	-	-	-
B 4	-	-	-	-	-	-	-	-	-	-	-	-	-	-	-	-	-	-
B 5	-	1	1	-	-	1	-	-	-	-	-	-	-	-	-	-	-	-
B 6	-	-	-	-	-	-	-	-	-	-	-	-	-	-	-	-	-	-
B 7	5	2	7	-	-	-	-	-	-	-	-	-	2	1	2	2	-	-
B 8	-	-	-	-	-	-	-	-	-	-	-	-	-	-	-	-	-	-
B 9	-	-	-	-	-	-	-	-	-	-	-	-	-	-	-	-	-	-
B 10	-	-	-	-	-	-	-	-	-	-	-	-	-	-	-	-	-	-
B 11	3	3	6	-	-	-	-	-	-	-	-	1	-	1	1	1	2	-
B (12-27)	746	605	1.351	-	-	1	7	14	20	76	106	117	177	237	186	178	232	-
B 12	26	4	30	-	-	-	-	-	-	3	5	3	5	5	6	1	2	-
B 13	37	7	44	-	-	-	-	-	1	5	5	9	7	6	3	3	5	-
B 14	57	56	113	-	-	-	-	-	2	3	10	10	16	20	19	16	17	-
B 15	43	49	92	-	-	-	-	1	2	3	9	4	9	15	12	12	25	-
B 16	17	26	43	-	-	-	-	-	1	4	4	4	2	6	4	7	11	-
B 17	48	28	76	-	-	-	-	-	-	5	3	7	7	15	18	14	7	-
B 18	28	2	30	-	-	-	-	-	-	2	3	3	8	4	6	1	3	-
B 19	195	41	236	-	-	-	-	1	2	14	19	32	45	47	27	25	24	-
B 20	-	113	113	-	-	-	-	3	2	11	11	13	9	20	14	10	20	-
B 21	-	4	4	-	-	-	-	-	-	-	-	1	-	2	-	1	-	-
B 22	-	17	17	-	-	-	-	-	1	1	2	-	3	2	2	3	3	-
B 23	72	-	72	-	-	-	-	-	-	1	3	3	5	10	17	17	16	-
B 24	19	30	49	-	-	-	1	1	1	1	4	2	8	10	6	10	5	-
B 25	13	18	31	-	-	-	3	1	-	1	2	1	4	6	4	3	6	-
B 26	185	199	384	-	-	1	3	7	8	22	25	25	47	67	46	52	81	-
B 27	6	11	17	-	-	-	-	-	-	-	1	-	2	2	2	3	7	-
B (28-31)	52	66	118	-	-	-	-	7	8	3	4	3	11	11	13	18	40	-
B 28	35	56	91	-	-	-	-	-	-	2	2	2	9	11	11	14	40	-
B 29	-	-	-	-	-	-	-	-	-	-	-	-	-	-	-	-	-	-
B 30	-	-	-	-	-	-	-	-	-	-	-	-	-	-	-	-	-	-
B 31	17	10	27	-	-	-	-	7	8	1	2	1	2	-	2	4	-	-

Tavola 3.1 segue - Morti per età e causa, per residenza - Anno 1997

Classificazione B	TOTALE			0 anni	1-4	5-14	15 -24	25 -34	35 -44	45 -54	55 -59	60 -64	65 -69	70 -74	75 -79	80 -84	85 e oltre	N.I.
	M	F	MF															
TRENTO																		
B (32-33)	5	7	12	-	-	-	-	-	-	1	-	-	-	-	3	5	3	-
B 32	3	4	7	-	-	-	-	-	-	1	-	-	-	-	1	3	2	-
B 33	2	3	5	-	-	-	-	-	-	-	-	-	-	-	2	2	1	-
B 34	11	15	26	-	-	-	-	5	1	-	-	1	1	1	1	4	12	-
B (35-37)	25	32	57	1	-	2	-	-	3	2	5	-	5	8	14	7	10	-
B 35	-	-	-	-	-	-	-	-	-	-	-	-	-	-	-	-	-	-
B 36	2	4	6	-	-	-	-	-	-	1	2	-	-	1	2	-	-	-
B 37	23	28	51	1	-	2	-	-	3	1	3	-	5	7	12	7	10	-
B (38-46)	904	1.174	2.078	-	-	1	1	4	13	43	43	63	112	194	239	402	963	-
B 38	1	-	1	-	-	-	-	-	-	-	-	-	1	-	-	-	-	-
B 39	9	23	32	-	-	-	-	-	2	-	2	2	3	4	3	12	4	-
B 40	54	124	178	-	-	-	-	-	-	5	3	5	6	16	15	37	91	-
B 41	179	111	290	-	-	-	1	1	5	19	14	20	37	46	43	44	60	-
B 42	168	157	325	-	-	-	-	-	-	2	6	8	8	35	55	67	144	-
B 43	269	390	659	-	-	1	-	1	3	10	13	15	34	49	59	112	362	-
B 44	149	263	412	-	-	-	-	2	3	5	4	8	16	33	45	99	197	-
B 45	51	78	129	-	-	-	-	-	-	1	1	-	4	2	12	20	89	-
B 46	24	28	52	-	-	-	-	-	-	1	-	5	3	9	7	11	16	-
B (47-50)	160	133	293	-	-	-	1	1	1	4	1	12	9	24	45	62	133	-
B 47	57	62	119	-	-	-	-	1	1	2	-	5	3	9	16	24	58	-
B 48	4	6	10	-	-	-	-	-	-	-	-	-	-	-	-	1	9	-
B 49	78	54	132	-	-	-	-	-	-	2	1	4	4	11	26	27	57	-
B 50	21	11	32	-	-	-	1	-	-	-	-	3	2	4	3	10	9	-
B (51-55)	124	114	238	-	-	1	-	1	5	10	14	28	29	27	24	37	62	-
B 51	7	10	17	-	-	-	-	-	-	-	1	2	-	1	2	4	7	-
B 52	1	-	1	-	-	1	-	-	-	-	-	-	-	-	-	-	-	-
B 53	7	13	20	-	-	-	-	-	-	-	-	1	-	2	3	6	8	-
B 54	78	53	131	-	-	-	-	1	5	10	9	24	22	18	13	17	12	-
B 55	31	38	69	-	-	-	-	-	-	-	4	1	7	6	6	10	35	-
B (56-58)	24	32	56	-	-	-	-	-	-	1	3	3	2	9	3	9	26	-
B 56	17	24	41	-	-	-	-	-	-	1	2	2	2	6	2	6	20	-
B 57	-	-	-	-	-	-	-	-	-	-	-	-	-	-	-	-	-	-
B 58	7	8	15	-	-	-	-	-	-	-	1	1	-	3	1	3	6	-

Classificazione B	TOTALE			0 anni	1-4	5-14	15 -24	25 -34	35 -44	45 -54	55 -59	60 -64	65 -69	70 -74	75 -79	80 -84	85 e oltre	N.I.
	M	F	MF															
TRENTO																		
B (59-61)	-	-	-	-	-	-	-	-	-	-	-	-	-	-	-	-	-	-
B 59	-	-	-	-	-	-	-	-	-	-	-	-	-	-	-	-	-	-
B 60	-	-	-	-	-	-	-	-	-	-	-	-	-	-	-	-	-	-
B 61	-	-	-	-	-	-	-	-	-	-	-	-	-	-	-	-	-	-
B 62	-	-	-	-	-	-	-	-	-	-	-	-	-	-	-	-	-	-
B 63	3	5	8	-	-	-	-	1	-	-	-	-	-	-	1	3	3	-
B (64-65)	5	3	8	2	-	-	1	-	1	1	1	-	-	-	-	-	2	-
B 64	2	2	4	2	-	-	1	-	1	-	-	-	-	-	-	-	-	-
B 65	3	1	4	-	-	-	-	-	-	1	1	-	-	-	-	-	2	-
B (66-69)	5	5	10	10	-	-	-	-	-	-	-	-	-	-	-	-	-	-
B 66	-	2	2	2	-	-	-	-	-	-	-	-	-	-	-	-	-	-
B 67	-	-	-	-	-	-	-	-	-	-	-	-	-	-	-	-	-	-
B 68	4	2	6	6	-	-	-	-	-	-	-	-	-	-	-	-	-	-
B 69	1	1	2	2	-	-	-	-	-	-	-	-	-	-	-	-	-	-
B 70	24	48	72	-	-	-	-	2	2	2	-	1	1	2	7	11	44	-
B (71-77)	130	55	185	-	2	3	28	23	20	20	12	11	10	13	14	10	19	-
B 71	27	3	30	-	-	1	8	6	2	2	4	1	2	2	2	-	-	-
B 72	5	6	11	-	-	1	-	3	1	-	1	-	-	1	-	1	3	-
B 73	5	7	12	-	-	-	-	-	-	-	-	-	-	-	1	3	8	-
B 74	69	24	93	-	1	1	17	11	9	12	4	7	5	8	9	3	6	-
B 75	-	-	-	-	-	-	-	-	-	-	-	-	-	-	-	-	-	-
B 76	6	2	8	-	-	-	2	-	3	1	1	-	-	1	-	-	-	-
B 77	18	13	31	-	1	-	1	3	5	5	2	3	3	1	2	3	2	-
BE (71-78)	130	55	185	-	2	3	28	23	20	20	12	11	10	13	14	10	19	-
BE 71	56	16	72	-	1	2	19	15	7	7	5	3	2	4	5	1	1	-
BE 72	1	-	1	-	-	-	-	-	-	-	-	-	-	-	1	-	-	-
BE 73	1	-	1	-	-	-	-	-	1	-	-	-	-	-	-	-	-	-
BE 74	28	20	48	-	-	-	2	1	2	2	4	4	3	3	5	7	15	-
BE 75	-	-	-	-	-	-	-	-	-	-	-	-	-	-	-	-	-	-
BE 76	27	9	36	-	-	-	6	2	8	7	3	1	4	4	-	-	1	-
BE 77	2	1	3	-	-	-	-	-	2	1	-	-	-	-	-	-	-	-
BE 78	15	9	24	-	1	1	1	5	-	3	-	3	1	2	3	2	2	-
TOTALE	2.231	2.301	4.532	13	2	9	38	57	76	164	189	240	359	529	553	751	1.552	-

Tavola 3.1 segue - Morti per età e causa, per residenza - Anno 1997

Classificazione B	TOTALE			0 anni	1-4	5-14	15-24	25-34	35-44	45-54	55-59	60-64	65-69	70-74	75-79	80-84	85 e oltre	N.I.
	M	F	MF															
VENETO																		
B (1-11)	151	116	267	1	1	-	1	2	6	17	14	14	29	51	39	38	54	-
B 1	2	7	9	-	-	-	-	-	-	-	-	-	-	3	1	1	4	-
B 2	29	13	42	-	-	-	-	-	-	1	2	2	5	8	12	5	7	-
B 3	6	3	9	-	-	-	-	-	-	1	1	-	-	4	-	2	1	-
B 4	-	-	-	-	-	-	-	-	-	-	-	-	-	-	-	-	-	-
B 5	2	-	2	1	-	-	-	-	1	-	-	-	-	-	-	-	-	-
B 6	-	-	-	-	-	-	-	-	-	-	-	-	-	-	-	-	-	-
B 7	50	39	89	-	-	-	-	-	-	3	3	4	10	11	13	16	29	-
B 8	-	-	-	-	-	-	-	-	-	-	-	-	-	-	-	-	-	-
B 9	-	-	-	-	-	-	-	-	-	-	-	-	-	-	-	-	-	-
B 10	-	1	1	-	-	-	-	-	-	-	1	-	-	-	-	-	-	-
B 11	62	53	115	-	1	-	1	2	5	12	7	8	14	25	13	14	13	-
B (12-27)	7.424	5.309	12.733	3	5	19	29	88	207	798	894	1.331	1.773	2.288	1.774	1.704	1.820	-
B 12	285	60	345	-	-	-	1	2	11	49	47	57	67	38	27	18	28	-
B 13	208	42	250	-	-	-	-	-	4	18	27	40	51	46	29	18	17	-
B 14	441	328	769	-	-	-	-	5	5	35	46	63	100	109	119	130	157	-
B 15	470	452	922	-	-	-	-	2	8	41	58	91	115	155	129	150	173	-
B 16	212	187	399	-	-	-	-	2	2	21	30	32	43	70	63	51	85	-
B 17	528	238	766	-	-	-	-	1	5	39	53	84	127	172	121	72	92	-
B 18	185	16	201	-	-	-	-	-	3	12	19	37	41	37	15	26	11	-
B 19	2.184	573	2.757	-	2	-	-	4	28	151	210	309	489	629	430	303	202	-
B 20	-	928	928	-	-	-	-	4	40	116	88	113	92	132	102	98	143	-
B 21	-	25	25	-	-	-	-	1	3	3	3	-	2	3	2	3	5	-
B 22	-	128	128	-	-	-	-	1	2	9	9	11	12	30	19	15	20	-
B 23	491	-	491	-	1	-	-	-	1	5	7	31	51	88	79	117	111	-
B 24	315	307	622	-	-	1	4	10	16	48	45	56	79	103	88	96	76	-
B 25	211	156	367	-	-	9	5	11	13	26	20	33	38	71	43	40	58	-
B 26	1.593	1.614	3.207	-	2	9	17	40	54	195	212	335	415	525	434	460	509	-
B 27	301	255	556	3	-	-	2	5	12	30	20	39	51	80	74	107	133	-
B (28-31)	554	763	1.317	-	3	5	7	65	69	47	35	68	103	152	166	199	398	-
B 28	357	606	963	-	-	-	1	1	6	14	18	49	81	129	150	178	336	-
B 29	1	-	1	-	-	-	-	-	-	-	-	-	-	-	-	-	1	-
B 30	2	1	3	-	-	-	-	-	-	-	-	-	-	-	-	-	3	-
B 31	194	156	350	-	3	5	6	64	63	33	17	19	22	23	16	21	58	-

Tavola 3.1 segue - Morti per età e causa, per residenza - Anno 1997

Classificazione B	TOTALE			0 anni	1-4	5-14	15 -24	25 -34	35 -44	45 -54	55 -59	60 -64	65 -69	70 -74	75 -79	80 -84	85 e oltre	N.I.
	M	F	MF															
VENETO																		
B (32-33)	68	94	162	1	-	-	2	6	2	5	3	2	11	21	19	30	60	-
B 32	46	66	112	-	-	-	2	3	-	2	1	1	9	9	12	19	54	-
B 33	22	28	50	1	-	-	-	3	2	3	2	1	2	12	7	11	6	-
B 34	354	567	921	-	-	-	19	40	30	12	4	9	26	38	102	165	476	-
B (35-37)	389	542	931	6	1	5	7	18	18	31	21	36	72	133	130	176	277	-
B 35	6	8	14	-	-	-	1	1	-	1	-	2	2	3	1	2	1	-
B 36	16	9	25	-	-	-	-	1	4	4	4	4	-	2	1	4	1	-
B 37	367	525	892	6	1	5	6	16	14	26	17	30	70	128	128	170	275	-
B (38-46)	7.841	9.776	17.617	4	6	11	19	45	116	355	386	623	1.188	1.904	2.205	3.515	7.240	-
B 38	13	15	28	-	-	-	-	-	-	-	-	2	1	4	2	5	14	-
B 39	40	80	120	-	-	-	-	2	-	3	4	8	9	26	13	36	19	-
B 40	444	739	1.183	-	1	-	-	2	2	11	17	34	65	137	143	244	527	-
B 41	1.785	1.377	3.162	-	-	-	1	7	38	132	146	198	390	458	490	566	736	-
B 42	1.356	1.531	2.887	-	1	-	-	1	4	34	44	69	179	307	350	632	1.266	-
B 43	1.965	2.876	4.841	3	2	8	13	24	42	94	86	149	253	428	532	871	2.336	-
B 44	1.657	2.506	4.163	1	2	3	5	7	24	68	71	122	234	427	546	947	1.706	-
B 45	230	386	616	-	-	-	-	-	2	-	1	7	13	32	37	106	418	-
B 46	351	266	617	-	-	-	-	2	4	13	17	34	44	85	92	108	218	-
B (47-50)	1.415	1.230	2.645	2	4	8	7	16	18	35	41	62	128	283	344	556	1.141	-
B 47	416	487	903	1	3	3	1	5	6	17	12	22	27	59	81	164	502	-
B 48	24	45	69	-	-	-	-	-	-	1	-	2	3	4	9	9	41	-
B 49	696	456	1.152	-	-	3	4	4	6	11	18	17	62	153	184	268	422	-
B 50	279	242	521	1	1	2	2	7	6	6	11	21	36	67	70	115	176	-
B (51-55)	953	989	1.942	-	2	-	1	11	44	139	99	148	199	277	272	276	474	-
B 51	67	85	152	-	-	-	-	-	-	2	4	8	11	18	23	25	61	-
B 52	-	4	4	-	-	-	-	-	-	-	-	-	-	-	-	1	3	-
B 53	70	111	181	-	-	-	-	-	1	3	1	4	6	11	35	40	80	-
B 54	514	371	885	-	1	-	-	6	34	112	76	103	129	163	121	75	65	-
B 55	302	418	720	-	1	-	1	5	9	22	18	33	53	85	93	135	265	-
B (56-58)	223	221	444	-	-	-	-	2	4	13	5	14	35	57	60	88	166	-
B 56	142	148	290	-	-	-	-	2	2	11	3	9	28	34	41	64	96	-
B 57	11	-	11	-	-	-	-	-	-	-	-	-	1	1	-	2	7	-
B 58	70	73	143	-	-	-	-	-	2	2	2	5	6	22	19	22	63	-

Tavola 3.1 segue - Morti per età e causa, per residenza - Anno 1997

Classificazione B	TOTALE			0 anni	1-4	5-14	15 -24	25 -34	35 -44	45 -54	55 -59	60 -64	65 -69	70 -74	75 -79	80 -84	85 e oltre	N.I.
	M	F	MF															
VENETO																		
B (59-61)	-	-	-	-	-	-	-	-	-	-	-	-	-	-	-	-	-	-
B 59	-	-	-	-	-	-	-	-	-	-	-	-	-	-	-	-	-	-
B 60	-	-	-	-	-	-	-	-	-	-	-	-	-	-	-	-	-	-
B 61	-	-	-	-	-	-	-	-	-	-	-	-	-	-	-	-	-	-
B 62	24	48	72	-	-	-	-	-	-	-	-	3	2	5	8	19	35	-
B 63	51	101	152	-	-	-	-	1	4	5	1	9	10	18	25	30	49	-
B (64-65)	57	52	109	56	3	2	4	3	4	9	3	2	3	6	3	5	6	-
B 64	20	20	40	15	2	-	4	2	-	4	-	-	-	4	2	2	5	-
B 65	37	32	69	41	1	2	-	1	4	5	3	2	3	2	1	3	1	-
B (66-69)	42	30	72	72	-	-	-	-	-	-	-	-	-	-	-	-	-	-
B 66	-	6	6	6	-	-	-	-	-	-	-	-	-	-	-	-	-	-
B 67	5	2	7	7	-	-	-	-	-	-	-	-	-	-	-	-	-	-
B 68	29	15	44	44	-	-	-	-	-	-	-	-	-	-	-	-	-	-
B 69	8	7	15	15	-	-	-	-	-	-	-	-	-	-	-	-	-	-
B 70	186	244	430	8	4	-	3	15	10	21	14	9	21	28	23	52	222	-
B (71-77)	1.500	851	2.351	2	7	25	262	269	210	217	128	119	135	177	188	206	406	-
B 71	309	83	392	-	-	9	75	54	38	45	33	28	20	25	31	18	16	-
B 72	88	52	140	-	1	3	13	17	14	7	5	4	12	9	8	13	34	-
B 73	142	326	468	-	-	1	6	2	4	5	4	9	10	26	48	86	267	-
B 74	565	235	800	-	1	5	130	103	73	81	45	42	52	77	68	65	58	-
B 75	30	13	43	1	-	2	5	11	3	5	1	1	3	4	1	2	4	-
B 76	71	25	96	-	-	-	6	20	22	20	9	5	6	1	2	3	2	-
B 77	295	117	412	1	5	5	27	62	56	54	31	30	32	35	30	19	25	-
BE (71-78)	1.500	851	2.351	2	7	25	262	269	210	217	128	119	135	177	188	206	406	-
BE 71	634	228	862	-	3	19	197	151	91	93	47	43	49	60	58	36	15	-
BE 72	19	5	24	-	-	-	1	3	3	2	3	1	4	5	1	-	1	-
BE 73	21	10	31	-	-	-	1	7	5	5	1	2	4	-	2	3	1	-
BE 74	254	411	665	-	1	1	6	12	7	18	15	21	28	43	67	115	331	-
BE 75	18	5	23	1	-	-	1	2	2	3	1	1	2	4	1	2	3	-
BE 76	302	84	386	-	-	-	28	65	66	53	39	26	28	28	29	12	12	-
BE 77	10	10	20	-	-	1	5	3	2	2	3	1	-	2	-	1	-	-
BE 78	242	98	340	1	3	4	23	26	34	41	19	24	20	35	30	37	43	-
TOTALE	21.232	20.933	42.165	155	36	75	361	581	742	1.704	1.648	2.449	3.735	5.438	5.358	7.059	12.824	-

Tavola 3.1 segue - Morti per età e causa, per residenza - Anno 1997

Classificazione B	TOTALE			0 anni	1-4	5-14	15 -24	25 -34	35 -44	45 -54	55 -59	60 -64	65 -69	70 -74	75 -79	80 -84	85 e oltre	N.I.
	M	F	MF															
FRIULI-VENEZIA GIULIA																		
B (1-11)	40	53	93	1	1	-	-	-	1	5	4	7	9	8	12	16	29	-
B 1	2	2	4	-	-	-	-	-	-	-	-	-	1	-	-	-	3	-
B 2	5	4	9	-	1	-	-	-	-	1	-	-	1	1	1	1	3	-
B 3	-	1	1	-	-	-	-	-	-	-	1	-	-	-	-	-	-	-
B 4	-	-	-	-	-	-	-	-	-	-	-	-	-	-	-	-	-	-
B 5	-	-	-	-	-	-	-	-	-	-	-	-	-	-	-	-	-	-
B 6	-	2	2	-	-	-	-	-	-	-	-	-	-	-	-	-	2	-
B 7	21	29	50	1	-	-	-	-	1	-	2	4	6	2	7	10	17	-
B 8	-	-	-	-	-	-	-	-	-	-	-	-	-	-	-	-	-	-
B 9	-	-	-	-	-	-	-	-	-	-	-	-	-	-	-	-	-	-
B 10	-	-	-	-	-	-	-	-	-	-	-	-	-	-	-	-	-	-
B 11	12	15	27	-	-	-	-	-	-	4	1	3	1	5	4	5	4	-
B (12-27)	2.370	1.946	4.316	1	1	7	10	28	83	250	272	407	588	711	649	596	713	-
B 12	72	15	87	-	-	-	-	-	5	14	15	13	13	8	6	4	9	-
B 13	75	13	88	-	-	-	-	-	2	12	13	9	16	13	9	8	6	-
B 14	146	147	293	-	-	-	-	2	3	15	11	29	33	39	42	47	72	-
B 15	161	171	332	-	-	-	-	1	3	16	20	33	37	43	55	51	73	-
B 16	78	68	146	-	-	-	-	-	2	5	9	13	15	20	25	22	35	-
B 17	169	80	249	-	-	-	-	1	1	11	15	36	43	57	29	25	31	-
B 18	52	5	57	-	-	-	-	-	2	6	4	7	12	10	6	4	6	-
B 19	655	193	848	-	-	-	-	-	12	41	65	85	152	174	154	91	74	-
B 20	-	355	355	-	-	-	-	2	9	41	25	36	45	51	37	44	65	-
B 21	-	16	16	-	-	-	-	-	5	-	1	-	4	2	-	1	3	-
B 22	-	61	61	-	-	-	-	2	6	4	4	5	5	9	10	9	7	-
B 23	169	-	169	-	-	-	-	-	-	5	3	4	16	24	31	42	44	-
B 24	105	95	200	-	-	-	1	3	5	5	7	19	24	38	36	34	28	-
B 25	59	49	108	-	-	4	3	3	1	3	5	7	13	18	14	16	21	-
B 26	536	594	1.130	-	-	1	4	12	24	66	68	102	145	180	173	158	197	-
B 27	93	84	177	1	1	2	2	2	3	6	7	9	15	25	22	40	42	-
B (28-31)	212	267	479	1	1	-	-	8	19	7	14	17	38	52	81	86	155	-
B 28	151	212	363	-	-	-	-	-	3	6	10	14	27	43	68	75	117	-
B 29	-	1	1	-	-	-	-	-	-	-	-	-	-	-	-	-	1	-
B 30	1	1	2	-	-	-	-	-	-	-	-	-	-	-	1	-	1	-
B 31	60	53	113	1	1	-	-	8	16	1	4	3	11	9	12	11	36	-

Tavola 3.1 segue - Morti per età e causa, per residenza - Anno 1997

Classificazione B	TOTALE			0 anni	1-4	5-14	15-24	25-34	35-44	45-54	55-59	60-64	65-69	70-74	75-79	80-84	85 e oltre	N.I.
	M	F	MF															
FRIULI-VENEZIA GIULIA																		
B (32-33)	19	32	51	-	-	-	-	-	-	-	1	3	7	4	7	8	21	-
B 32	13	20	33	-	-	-	-	-	-	-	1	1	4	1	5	4	17	-
B 33	6	12	18	-	-	-	-	-	-	-	-	2	3	3	2	4	4	-
B 34	74	137	211	-	-	-	5	9	2	5	1	2	6	8	26	47	100	-
B (35-37)	147	175	322	2	1	1	4	-	5	14	17	13	20	31	54	53	107	-
B 35	2	1	3	-	-	-	-	-	-	-	-	1	-	1	1	-	-	-
B 36	6	7	13	-	-	-	-	-	2	4	1	1	1	1	1	1	1	-
B 37	139	167	306	2	1	1	4	-	3	10	16	11	19	29	52	52	106	-
B (38-46)	2.514	3.448	5.962	1	2	-	2	15	29	101	135	186	317	585	800	1.154	2.635	-
B 38	5	6	11	-	-	-	-	-	-	1	1	-	-	1	1	2	5	-
B 39	13	37	50	-	-	-	-	1	1	1	-	2	7	12	11	7	8	-
B 40	149	273	422	-	-	-	-	-	2	4	8	13	26	36	67	82	184	-
B 41	482	437	919	-	-	-	-	2	6	30	33	45	79	125	140	181	278	-
B 42	575	745	1.320	-	-	-	-	-	1	12	19	22	56	114	193	276	627	-
B 43	593	845	1.438	1	1	-	1	10	10	37	34	46	82	127	152	249	688	-
B 44	528	872	1.400	-	1	-	1	2	7	9	32	41	51	138	190	283	645	-
B 45	52	115	167	-	-	-	-	-	-	1	-	1	1	7	10	34	113	-
B 46	117	118	235	-	-	-	-	-	2	6	8	16	15	25	36	40	87	-
B (47-50)	528	413	941	-	1	-	10	8	7	16	13	20	48	102	118	228	370	-
B 47	153	164	317	-	-	-	3	3	3	4	2	5	9	26	27	88	147	-
B 48	5	12	17	-	-	-	-	-	-	1	-	1	-	-	3	5	7	-
B 49	278	159	437	-	-	-	1	1	1	7	8	11	27	54	59	104	164	-
B 50	92	78	170	-	1	-	6	4	3	4	3	3	12	22	29	31	52	-
B (51-55)	394	395	789	-	-	-	-	2	17	67	59	66	66	96	106	110	200	-
B 51	38	47	85	-	-	-	-	-	-	2	2	4	2	12	11	18	34	-
B 52	1	-	1	-	-	-	-	-	-	-	-	-	-	1	-	-	-	-
B 53	23	46	69	-	-	-	-	-	-	1	1	4	3	5	7	15	33	-
B 54	204	128	332	-	-	-	-	1	13	52	46	43	46	51	47	16	17	-
B 55	128	174	302	-	-	-	-	1	4	12	10	15	15	27	41	61	116	-
B (56-58)	79	60	139	-	-	-	-	-	1	4	4	4	11	13	31	32	39	-
B 56	54	30	84	-	-	-	-	-	1	3	2	4	7	9	18	19	21	-
B 57	5	-	5	-	-	-	-	-	-	-	-	-	-	-	-	2	3	-
B 58	20	30	50	-	-	-	-	-	-	1	2	-	4	4	13	11	15	-

Tavola 3.1 segue - Morti per età e causa, per residenza - Anno 1997

Classificazione B	TOTALE			0 anni	1-4	5-14	15 -24	25 -34	35 -44	45 -54	55 -59	60 -64	65 -69	70 -74	75 -79	80 -84	85 e oltre	N.I.
	M	F	MF															
FRIULI-VENEZIA GIULIA																		
B (59-61)	-	-	-	-	-	-	-	-	-	-	-	-	-	-	-	-	-	-
B 59	-	-	-	-	-	-	-	-	-	-	-	-	-	-	-	-	-	-
B 60	-	-	-	-	-	-	-	-	-	-	-	-	-	-	-	-	-	-
B 61	-	-	-	-	-	-	-	-	-	-	-	-	-	-	-	-	-	-
B 62	11	18	29	-	-	-	-	-	-	1	1	-	2	6	3	16	-	-
B 63	8	56	64	-	-	-	-	-	2	1	4	4	4	10	13	26	-	-
B (64-65)	11	8	19	5	1	-	1	1	1	4	1	1	1	2	1	-	-	-
B 64	5	4	9	3	-	-	1	-	1	2	-	-	1	1	-	-	-	-
B 65	6	4	10	2	1	-	-	1	-	2	1	1	-	1	1	-	-	-
B (66-69)	13	5	18	18	-	-	-	-	-	-	-	-	-	-	-	-	-	-
B 66	2	1	3	3	-	-	-	-	-	-	-	-	-	-	-	-	-	-
B 67	-	-	-	-	-	-	-	-	-	-	-	-	-	-	-	-	-	-
B 68	8	4	12	12	-	-	-	-	-	-	-	-	-	-	-	-	-	-
B 69	3	-	3	3	-	-	-	-	-	-	-	-	-	-	-	-	-	-
B 70	47	83	130	1	-	-	-	1	2	3	7	1	11	7	4	19	74	-
B (71-77)	469	347	816	-	2	7	56	80	63	67	39	48	38	60	65	100	191	-
B 71	71	30	101	-	-	2	10	20	15	10	3	5	9	9	4	5	9	-
B 72	31	14	45	-	-	-	2	6	3	2	5	-	1	1	8	6	11	-
B 73	67	165	232	-	-	-	1	4	1	5	2	5	6	8	25	44	131	-
B 74	156	80	236	-	1	3	31	27	26	22	8	18	8	23	16	31	22	-
B 75	11	6	17	-	-	-	1	3	1	-	1	3	2	3	-	2	1	-
B 76	18	13	31	-	1	-	1	9	5	4	2	2	-	1	2	2	2	-
B 77	115	39	154	-	-	2	10	11	12	24	18	15	12	15	10	10	15	-
BE (71-78)	469	347	816	-	2	7	56	80	63	67	39	48	38	60	65	100	191	-
BE 71	164	46	210	-	1	4	35	48	23	23	13	17	6	16	11	10	3	-
BE 72	5	3	8	-	-	-	2	-	3	-	-	1	-	1	-	-	1	-
BE 73	5	4	9	-	1	-	-	2	2	1	-	1	-	-	-	1	1	-
BE 74	103	204	307	-	-	1	1	3	6	4	2	8	10	16	34	66	156	-
BE 75	7	5	12	-	-	-	-	1	-	-	1	3	2	2	-	2	1	-
BE 76	96	38	134	-	-	-	6	18	13	19	16	8	12	17	7	9	9	-
BE 77	2	3	5	-	-	-	1	1	1	1	-	1	-	-	-	-	-	-
BE 78	87	44	131	-	-	2	11	7	15	19	7	9	8	8	13	12	20	-
TOTALE	6.936	7.443	14.379	30	10	15	88	152	230	545	569	780	1.164	1.685	1.970	2.465	4.676	-

Tavola 3.1 segue - Morti per età e causa, per residenza - Anno 1997

Classificazione B	TOTALE			0 anni	1-4	5-14	15-24	25-34	35-44	45-54	55-59	60-64	65-69	70-74	75-79	80-84	85 e oltre	N.I.
	M	F	MF															
LIGURIA																		
B (1-11)	60	66	126	1	-	-	1	7	6	6	6	6	6	25	19	18	25	-
B 1	2	1	3	-	-	-	-	-	-	-	-	-	-	-	2	-	1	-
B 2	13	11	24	-	-	-	-	-	-	3	-	1	2	7	3	4	4	-
B 3	1	5	6	-	-	-	-	-	-	-	-	-	1	2	1	1	1	-
B 4	-	-	-	-	-	-	-	-	-	-	-	-	-	-	-	-	-	-
B 5	-	-	-	-	-	-	-	-	-	-	-	-	-	-	-	-	-	-
B 6	-	2	2	-	-	-	-	-	-	-	-	-	-	-	-	1	1	-
B 7	8	11	19	1	-	-	-	-	2	-	-	-	-	3	2	4	7	-
B 8	-	-	-	-	-	-	-	-	-	-	-	-	-	-	-	-	-	-
B 9	2	-	2	-	-	-	1	1	-	-	-	-	-	-	-	-	-	-
B 10	2	-	2	-	-	-	-	1	-	-	-	-	-	-	-	1	-	-
B 11	32	36	68	-	-	-	-	5	4	3	6	5	3	13	11	7	11	-
B (12-27)	3.408	2.678	6.086	-	1	5	5	26	87	284	351	517	852	1.045	972	939	1.002	-
B 12	76	30	106	-	-	-	1	2	3	13	6	9	18	17	16	8	13	-
B 13	44	12	56	-	-	-	-	-	1	4	8	5	9	5	10	5	9	-
B 14	193	156	349	-	-	-	-	-	4	12	19	24	39	54	47	68	82	-
B 15	232	261	493	-	-	-	-	-	10	15	20	41	66	85	88	86	82	-
B 16	98	90	188	-	-	-	-	1	1	12	11	16	25	26	32	29	35	-
B 17	186	114	300	-	-	-	-	-	-	8	20	27	40	61	48	53	43	-
B 18	66	4	70	-	-	-	-	-	2	5	8	5	14	15	10	6	5	-
B 19	986	209	1.195	-	-	-	-	-	7	59	73	137	219	254	188	156	102	-
B 20	-	471	471	-	-	-	-	7	15	47	34	39	58	60	70	57	84	-
B 21	-	18	18	-	-	-	-	-	1	4	1	-	-	4	4	3	1	-
B 22	-	97	97	-	-	-	-	-	1	3	5	10	7	13	12	16	17	-
B 23	271	-	271	-	-	-	-	-	-	-	4	7	28	46	47	57	82	-
B 24	164	136	300	-	-	-	1	4	9	12	19	32	41	50	46	49	37	-
B 25	102	82	184	-	-	-	2	1	6	8	13	10	23	30	34	19	38	-
B 26	847	882	1.729	-	1	5	1	9	20	73	94	139	235	287	275	285	305	-
B 27	143	116	259	-	-	-	-	1	5	7	11	19	24	39	41	41	71	-
B (28-31)	365	513	878	3	2	2	1	43	62	31	25	34	62	96	106	153	258	-
B 28	241	410	651	1	-	-	-	-	2	16	17	25	52	84	97	129	228	-
B 29	-	1	1	-	-	-	-	-	-	-	-	-	-	-	-	-	1	-
B 30	1	1	2	-	-	-	-	-	-	-	-	-	-	-	-	1	1	-
B 31	123	101	224	2	2	2	1	43	60	15	8	9	10	12	9	23	28	-

Tavola 3.1 segue - Morti per età e causa, per residenza - Anno 1997

Classifi- cazione B	TOTALE			0 anni	1-4	5-14	15 -24	25 -34	35 -44	45 -54	55 -59	60 -64	65 -69	70 -74	75 -79	80 -84	85 e oltre	N.I.
	M	F	MF															
LIGURIA																		
B (32-33)	49	55	104	-	-	-	1	4	-	1	2	-	1	16	11	19	49	-
B 32	40	37	77	-	-	-	1	1	-	-	2	-	-	8	5	16	44	-
B 33	9	18	27	-	-	-	-	3	-	1	-	-	1	8	6	3	5	-
B 34	119	231	350	-	-	-	2	11	8	3	4	5	8	16	48	82	163	-
B (35-37)	248	412	660	1	1	1	4	6	3	5	3	21	38	79	100	142	256	-
B 35	2	6	8	1	-	-	-	-	-	-	-	-	1	2	4	-	-	-
B 36	2	4	6	-	-	-	-	-	-	-	-	2	3	-	1	-	-	-
B 37	244	402	646	-	1	1	4	6	3	5	3	19	34	77	95	142	256	-
B (38-46)	4.080	5.191	9.271	-	11	2	4	13	47	149	190	268	550	916	1.167	1.914	4.040	-
B 38	16	13	29	-	-	-	-	-	-	1	-	-	5	2	2	4	15	-
B 39	17	34	51	-	-	-	-	-	-	2	3	4	6	10	13	6	7	-
B 40	221	366	587	-	-	1	-	-	3	7	9	12	33	64	72	130	256	-
B 41	804	531	1.335	-	-	-	-	1	12	54	66	98	132	202	230	231	309	-
B 42	656	727	1.383	-	4	-	-	-	5	21	30	30	96	137	185	290	585	-
B 43	1.142	1.780	2.922	-	3	1	2	6	17	33	38	61	125	214	288	587	1.547	-
B 44	918	1.449	2.367	-	4	-	2	6	9	27	35	44	111	218	303	543	1.065	-
B 45	74	134	208	-	-	-	-	-	1	-	-	3	3	9	11	38	143	-
B 46	232	157	389	-	-	-	-	-	-	4	9	16	39	60	63	85	113	-
B (47-50)	819	486	1.305	-	2	2	-	3	7	12	15	38	76	147	221	272	510	-
B 47	166	135	301	-	1	-	-	1	1	3	3	7	13	25	44	56	147	-
B 48	15	28	43	-	1	-	-	-	1	1	1	1	4	2	4	9	19	-
B 49	425	190	615	-	-	-	-	1	3	6	9	21	29	83	120	121	222	-
B 50	213	133	346	-	-	2	-	1	2	2	2	9	30	37	53	86	122	-
B (51-55)	487	495	982	-	1	-	2	3	23	59	65	63	69	118	128	173	278	-
B 51	45	46	91	-	-	-	-	-	1	3	3	4	2	12	12	22	32	-
B 52	3	3	6	-	-	-	-	-	-	1	-	-	-	1	-	3	1	-
B 53	47	87	134	-	-	-	2	-	-	-	4	3	8	10	16	28	63	-
B 54	202	145	347	-	-	-	-	1	17	44	35	40	35	44	40	53	38	-
B 55	190	214	404	-	1	-	-	2	5	11	23	16	24	51	60	67	144	-
B (56-58)	160	152	312	-	-	-	-	-	3	3	5	10	15	31	38	76	131	-
B 56	99	104	203	-	-	-	-	-	3	1	4	6	7	25	27	52	78	-
B 57	10	-	10	-	-	-	-	-	-	-	-	1	1	1	1	-	6	-
B 58	51	48	99	-	-	-	-	-	-	2	1	3	7	5	10	24	47	-

Tavola 3.1 segue - Morti per età e causa, per residenza - Anno 1997

Classificazione B	TOTALE			0 anni	1-4	5-14	15 -24	25 -34	35 -44	45 -54	55 -59	60 -64	65 -69	70 -74	75 -79	80 -84	85 e oltre	N.I.
	M	F	MF															
LIGURIA																		
B (59-61)	-	1	1	-	-	-	-	-	1	-	-	-	-	-	-	-	-	-
B 59	-	-	-	-	-	-	-	-	-	-	-	-	-	-	-	-	-	-
B 60	-	1	1	-	-	-	-	-	1	-	-	-	-	-	-	-	-	-
B 61	-	-	-	-	-	-	-	-	-	-	-	-	-	-	-	-	-	-
B 62	12	21	33	-	1	-	-	-	-	-	-	1	2	3	3	7	16	-
B 63	32	75	107	-	-	-	-	-	1	3	6	2	9	10	14	22	40	-
B (64-65)	21	25	46	14	-	1	-	4	3	3	1	2	3	4	4	4	3	-
B 64	7	15	22	6	-	1	-	3	2	-	-	2	2	1	1	2	2	-
B 65	14	10	24	8	-	-	-	1	1	3	1	-	1	3	3	2	1	-
B (66-69)	23	14	37	37	-	-	-	-	-	-	-	-	-	-	-	-	-	-
B 66	2	-	2	2	-	-	-	-	-	-	-	-	-	-	-	-	-	-
B 67	2	1	3	3	-	-	-	-	-	-	-	-	-	-	-	-	-	-
B 68	18	9	27	27	-	-	-	-	-	-	-	-	-	-	-	-	-	-
B 69	1	4	5	5	-	-	-	-	-	-	-	-	-	-	-	-	-	-
B 70	437	272	709	3	1	-	27	48	48	54	35	45	54	80	73	81	160	-
B (71-77)	461	494	955	2	3	4	38	46	40	51	31	40	60	82	93	140	325	-
B 71	65	30	95	-	-	1	11	5	6	8	3	9	10	10	11	6	15	-
B 72	11	38	49	-	-	-	-	-	1	-	3	-	2	6	7	13	17	-
B 73	102	276	378	-	2	-	1	-	2	1	1	1	12	21	37	74	226	-
B 74	187	94	281	-	1	1	21	24	15	25	15	19	23	31	26	31	49	-
B 75	8	7	15	-	-	-	-	1	2	1	-	1	2	1	2	2	3	-
B 76	16	10	26	-	-	-	-	5	6	4	1	1	2	1	1	3	2	-
B 77	72	39	111	2	-	2	5	11	8	12	8	9	9	12	9	11	13	-
BE (71-78)	461	494	955	2	3	4	38	46	40	51	31	40	60	82	93	140	325	-
BE 71	98	30	128	-	1	1	25	12	12	11	7	11	16	11	10	5	6	-
BE 72	4	1	5	-	-	-	-	-	1	2	-	-	-	2	-	-	-	-
BE 73	2	3	5	-	-	-	-	-	-	-	-	1	-	-	-	2	2	-
BE 74	156	349	505	-	2	-	3	6	4	6	3	7	19	39	51	93	272	-
BE 75	6	6	12	-	-	-	-	-	1	1	-	1	1	1	2	2	3	-
BE 76	86	32	118	-	-	-	3	14	17	16	9	10	13	12	9	8	7	-
BE 77	6	4	10	-	-	1	-	3	2	1	-	1	1	-	-	-	1	-
BE 78	103	69	172	2	-	2	7	11	3	14	12	9	10	17	21	30	34	-
TOTALE	10.781	11.181	21.962	61	23	17	85	214	339	664	739	1.052	1.805	2.668	2.997	4.042	7.256	-

Tavola 3.1 segue - Morti per età e causa, per residenza - Anno 1997

Classificazione B	TOTALE			0 anni	1-4	5-14	15 -24	25 -34	35 -44	45 -54	55 -59	60 -64	65 -69	70 -74	75 -79	80 -84	85 e oltre	N.I.
	M	F	MF															
EMILIA-ROMAGNA																		
B (1-11)	136	115	251	1	2	-	-	3	8	13	11	17	32	32	42	44	46	-
B 1	2	5	7	-	-	-	-	-	-	-	-	-	-	1	2	2	2	-
B 2	28	17	45	-	-	-	-	2	-	1	1	5	7	5	7	9	8	-
B 3	2	1	3	-	-	-	-	-	-	-	-	-	1	1	-	-	1	-
B 4	-	-	-	-	-	-	-	-	-	-	-	-	-	-	-	-	-	-
B 5	2	1	3	-	1	-	-	-	-	-	1	-	-	-	1	-	-	-
B 6	2	-	2	-	-	-	-	-	-	-	-	-	1	1	-	-	-	-
B 7	41	36	77	1	1	-	-	1	1	3	2	4	6	8	10	20	20	-
B 8	-	-	-	-	-	-	-	-	-	-	-	-	-	-	-	-	-	-
B 9	-	-	-	-	-	-	-	-	-	-	-	-	-	-	-	-	-	-
B 10	-	-	-	-	-	-	-	-	-	-	-	-	-	-	-	-	-	-
B 11	59	55	114	-	-	-	-	-	7	9	7	8	17	16	22	13	15	-
B (12-27)	7.800	5.771	13.571	2	8	11	20	52	210	760	783	1.209	1.791	2.326	2.068	2.072	2.259	-
B 12	135	44	179	-	1	-	1	2	3	27	16	25	29	21	19	13	22	-
B 13	88	32	120	-	-	-	-	-	2	9	8	13	19	14	26	19	10	-
B 14	718	556	1.274	-	1	-	-	4	9	42	57	88	151	196	186	231	309	-
B 15	566	481	1.047	-	-	-	-	1	7	53	68	103	132	154	151	181	197	-
B 16	223	193	416	-	-	-	-	-	6	18	29	32	38	63	71	69	90	-
B 17	423	253	676	1	-	-	1	1	9	18	29	73	106	147	101	106	84	-
B 18	120	13	133	-	-	-	-	1	1	6	9	15	30	29	11	15	16	-
B 19	2.192	477	2.669	-	-	-	-	2	21	169	185	296	485	618	395	301	197	-
B 20	-	964	964	-	-	-	-	5	38	108	82	111	117	115	137	103	148	-
B 21	-	40	40	-	-	-	-	1	2	7	1	4	1	9	6	2	7	-
B 22	-	183	183	-	-	-	-	-	6	10	14	14	28	24	29	36	22	-
B 23	582	-	582	-	-	-	-	-	-	2	10	18	43	79	106	160	164	-
B 24	372	334	706	-	-	1	3	6	21	34	26	56	88	118	117	124	112	-
B 25	240	171	411	-	3	4	9	5	18	22	18	31	47	76	63	56	59	-
B 26	1.761	1.735	3.496	1	3	5	5	20	54	212	215	296	420	570	521	540	634	-
B 27	380	295	675	-	-	1	1	4	13	23	16	34	57	93	129	116	188	-
B (28-31)	671	792	1.463	1	4	6	4	97	88	60	30	63	95	148	178	240	449	-
B 28	425	589	1.014	-	1	1	-	1	3	22	17	46	74	114	152	211	372	-
B 29	2	3	5	-	-	-	-	-	-	-	-	1	-	-	-	1	3	-
B 30	2	7	9	-	-	-	-	-	-	-	-	-	-	1	-	1	7	-
B 31	242	193	435	1	3	5	4	96	85	38	13	16	21	33	26	27	67	-

Tavola 3.1 segue - Morti per età e causa, per residenza - Anno 1997

Classificazione B	TOTALE			0 anni	1-4	5-14	15 -24	25 -34	35 -44	45 -54	55 -59	60 -64	65 -69	70 -74	75 -79	80 -84	85 e oltre	N.I.
	M	F	MF															
EMILIA-ROMAGNA																		
B (32-33)	76	103	179	-	1	-	2	-	3	3	4	4	12	18	19	34	79	-
B 32	44	70	114	-	1	-	1	-	2	1	1	2	4	10	13	20	59	-
B 33	32	33	65	-	-	-	1	-	1	2	3	2	8	8	6	14	20	-
B 34	439	607	1.046	-	-	-	16	64	15	8	5	10	11	62	116	226	513	-
B (35-37)	443	593	1.036	6	3	4	5	9	8	19	17	47	66	129	138	224	361	-
B 35	10	3	13	-	1	-	-	-	-	4	-	-	2	1	1	3	1	-
B 36	10	17	27	-	-	-	-	-	3	4	2	8	4	4	1	1	-	-
B 37	423	573	996	6	2	4	5	9	5	11	15	39	60	124	136	220	360	-
B (38-46)	8.947	10.820	19.767	1	15	10	15	48	107	361	349	662	1.078	1.893	2.500	4.057	8.671	-
B 38	18	28	46	-	-	-	-	-	-	-	-	3	3	1	3	14	22	-
B 39	46	125	171	-	-	-	-	-	4	4	5	11	17	24	37	35	34	-
B 40	491	836	1.327	-	-	-	-	2	3	10	16	43	52	134	144	288	635	-
B 41	1.896	1.318	3.214	-	1	-	1	6	39	129	99	212	300	485	511	641	790	-
B 42	1.881	1.950	3.831	-	4	1	-	4	7	52	57	110	210	367	486	802	1.731	-
B 43	1.980	2.874	4.854	1	7	6	9	21	26	77	80	116	211	333	514	878	2.575	-
B 44	1.949	2.974	4.923	-	3	2	4	10	23	70	60	131	224	428	665	1.120	2.183	-
B 45	273	413	686	-	-	-	-	1	-	6	6	7	15	25	52	137	437	-
B 46	413	302	715	-	-	1	1	4	5	13	26	29	46	96	88	142	264	-
B (47-50)	1.554	1.116	2.670	8	4	1	7	10	19	21	39	56	135	266	364	573	1.167	-
B 47	395	360	755	6	-	1	3	6	5	5	10	13	13	50	89	151	403	-
B 48	39	45	84	-	1	-	-	-	1	-	1	2	6	8	11	13	41	-
B 49	854	461	1.315	-	1	-	3	-	6	10	19	24	89	157	196	308	502	-
B 50	266	250	516	2	2	-	1	4	7	6	9	17	27	51	68	101	221	-
B (51-55)	897	938	1.835	-	2	-	-	13	47	73	79	109	153	218	266	316	559	-
B 51	77	73	150	-	-	-	-	-	-	3	-	7	7	14	27	27	65	-
B 52	5	3	8	-	-	-	-	-	-	-	-	-	1	1	2	2	2	-
B 53	108	137	245	-	1	-	-	-	-	5	5	5	6	24	23	59	117	-
B 54	416	323	739	-	-	-	-	11	38	49	56	75	95	113	121	101	80	-
B 55	291	402	693	-	1	-	-	2	9	16	18	22	44	66	93	127	295	-
B (56-58)	287	256	543	1	-	-	-	-	-	7	8	13	26	51	63	111	263	-
B 56	185	174	359	1	-	-	-	-	-	6	7	11	20	41	40	74	159	-
B 57	13	-	13	-	-	-	-	-	-	-	-	-	1	2	1	2	7	-
B 58	89	82	171	-	-	-	-	-	-	1	1	2	5	8	22	35	97	-

Tavola 3.1 segue - Morti per età e causa, per residenza - Anno 1997

Classificazione B	TOTALE			0 anni	1-4	5-14	15-24	25-34	35-44	45-54	55-59	60-64	65-69	70-74	75-79	80-84	85 e oltre	N.I.
	M	F	MF															
EMILIA-ROMAGNA																		
B (59-61)	-	1	1	-	-	-	-	1	-	-	-	-	-	-	-	-	-	-
B 59	-	-	-	-	-	-	-	-	-	-	-	-	-	-	-	-	-	-
B 60	-	1	1	-	-	-	-	1	-	-	-	-	-	-	-	-	-	-
B 61	-	-	-	-	-	-	-	-	-	-	-	-	-	-	-	-	-	-
B 62	31	47	78	-	-	-	-	-	-	-	1	1	-	1	9	20	46	-
B 63	41	124	165	-	-	-	2	-	2	2	5	7	15	23	23	38	48	-
B (64-65)	47	44	91	29	2	6	3	1	9	5	4	7	1	7	10	5	2	-
B 64	22	14	36	15	2	4	1	-	2	-	2	3	-	2	5	-	-	-
B 65	25	30	55	14	-	2	2	1	7	5	2	4	1	5	5	5	2	-
B (66-69)	43	40	83	83	-	-	-	-	-	-	-	-	-	-	-	-	-	-
B 66	5	2	7	7	-	-	-	-	-	-	-	-	-	-	-	-	-	-
B 67	1	2	3	3	-	-	-	-	-	-	-	-	-	-	-	-	-	-
B 68	32	30	62	62	-	-	-	-	-	-	-	-	-	-	-	-	-	-
B 69	5	6	11	11	-	-	-	-	-	-	-	-	-	-	-	-	-	-
B 70	230	264	494	13	2	-	19	33	20	13	13	13	15	24	28	54	247	-
B (71-77)	1.421	842	2.263	2	3	16	174	243	179	148	106	113	137	183	204	274	481	-
B 71	308	85	393	-	-	6	55	71	46	29	24	24	31	27	29	31	20	-
B 72	74	50	124	-	-	-	9	15	10	6	5	4	14	8	11	16	26	-
B 73	174	366	540	-	-	-	5	8	1	5	6	5	9	20	54	105	322	-
B 74	537	191	728	-	1	9	68	86	70	60	41	43	53	78	74	78	67	-
B 75	21	17	38	-	-	-	5	7	4	5	1	1	4	3	2	3	3	-
B 76	58	26	84	-	-	-	9	18	12	9	5	6	3	8	4	7	3	-
B 77	249	107	356	2	2	1	23	38	36	34	24	30	23	39	30	34	40	-
BE (71-78)	1.421	842	2.263	2	3	16	174	243	179	148	106	113	137	183	204	274	481	-
BE 71	587	190	777	-	2	12	128	133	95	63	36	42	48	61	74	49	34	-
BE 72	21	3	24	-	-	-	-	3	1	2	2	4	3	2	1	5	1	-
BE 73	19	8	27	-	-	-	4	6	1	4	-	1	-	3	3	4	1	-
BE 74	261	430	691	-	-	-	6	12	10	12	11	10	25	38	72	133	362	-
BE 75	14	11	25	-	-	-	1	4	1	4	1	1	4	2	2	3	2	-
BE 76	330	113	443	-	-	-	21	54	44	45	39	34	38	53	36	41	38	-
BE 77	20	9	29	-	-	1	2	8	5	5	3	2	-	1	1	1	-	-
BE 78	169	78	247	2	1	3	12	23	22	13	14	19	19	23	15	38	43	-
TOTALE	23.063	22.473	45.536	147	46	54	267	574	715	1.493	1.454	2.331	3.567	5.381	6.028	8.288	15.191	-

Tavola 3.1 segue - Morti per età e causa, per residenza - Anno 1997

Classificazione B	TOTALE			0 anni	1-4	5-14	15 -24	25 -34	35 -44	45 -54	55 -59	60 -64	65 -69	70 -74	75 -79	80 -84	85 e oltre	N.I.
	M	F	MF															
TOSCANA																		
B (1-11)	114	120	234	1	1	-	1	8	8	12	6	16	26	27	40	45	43	-
B 1	2	3	5	-	-	-	-	-	1	1	-	1	-	-	-	-	-	2
B 2	27	16	43	-	-	-	-	1	1	1	1	1	9	6	6	9	8	-
B 3	-	4	4	-	-	-	-	-	-	-	-	-	-	1	-	2	1	-
B 4	-	-	-	-	-	-	-	-	-	-	-	-	-	-	-	-	-	-
B 5	1	2	3	-	1	-	-	1	-	-	-	-	-	-	-	1	-	-
B 6	1	-	1	-	-	-	-	-	-	-	-	-	-	-	-	-	-	1
B 7	26	34	60	-	-	-	-	-	-	1	2	2	4	5	11	20	15	-
B 8	-	-	-	-	-	-	-	-	-	-	-	-	-	-	-	-	-	-
B 9	1	-	1	-	-	-	1	-	-	-	-	-	-	-	-	-	-	-
B 10	-	-	-	-	-	-	-	-	-	-	-	-	-	-	-	-	-	-
B 11	56	61	117	1	-	-	-	6	6	9	3	12	13	15	23	13	16	-
B (12-27)	6.765	4.851	11.616	2	7	12	21	59	195	705	676	979	1.517	1.941	1.859	1.729	1.914	-
B 12	134	60	194	-	-	-	1	1	8	17	18	19	32	30	21	18	29	-
B 13	116	39	155	-	-	-	-	1	-	10	12	17	17	27	29	20	22	-
B 14	666	500	1.166	-	-	-	2	2	16	50	50	76	136	172	194	215	253	-
B 15	494	420	914	-	1	1	-	3	13	52	58	66	99	161	132	150	178	-
B 16	173	132	305	-	-	-	-	-	4	18	15	32	33	41	47	57	58	-
B 17	361	208	569	-	-	-	-	-	4	23	25	53	105	118	105	75	61	-
B 18	158	14	172	-	-	-	-	-	1	9	12	22	30	36	29	20	13	-
B 19	1.836	417	2.253	-	1	-	1	1	24	166	170	249	383	458	386	247	167	-
B 20	-	657	657	-	-	-	-	6	33	68	66	49	76	100	82	77	100	-
B 21	-	17	17	-	-	-	-	-	1	1	2	1	2	3	4	-	3	-
B 22	-	164	164	-	-	-	-	-	5	15	6	14	26	23	27	18	30	-
B 23	536	-	536	-	-	-	-	-	1	-	9	22	43	83	93	124	161	-
B 24	251	257	508	-	1	2	5	10	11	28	25	51	79	74	86	69	67	-
B 25	208	168	376	-	-	2	4	7	12	17	22	25	42	53	51	66	75	-
B 26	1.576	1.580	3.156	1	4	6	8	23	59	213	175	260	380	485	481	479	582	-
B 27	256	218	474	1	-	1	-	5	3	18	11	23	34	77	92	94	115	-
B (28-31)	596	821	1.417	3	-	5	5	56	64	55	37	59	73	178	196	258	428	-
B 28	411	674	1.085	-	-	1	-	3	2	27	23	48	59	147	166	229	380	-
B 29	5	2	7	-	-	-	-	-	-	-	-	-	1	-	1	2	3	-
B 30	1	5	6	-	-	-	-	-	-	-	-	-	1	-	1	1	3	-
B 31	179	140	319	3	-	4	5	53	62	28	14	11	12	31	28	26	42	-

Tavola 3.1 segue - Morti per età e causa, per residenza - Anno 1997

Classificazione B	TOTALE			0 anni	1-4	5-14	15 -24	25 -34	35 -44	45 -54	55 -59	60 -64	65 -69	70 -74	75 -79	80 -84	85 e oltre	N.I.
	M	F	MF															
TOSCANA																		
B (32-33)	79	91	170	-	-	1	-	1	2	1	4	4	7	15	26	20	89	-
B 32	51	75	126	-	-	-	-	-	1	1	3	2	4	7	14	15	79	-
B 33	28	16	44	-	-	1	-	1	1	-	1	2	3	8	12	5	10	-
B 34	240	381	621	-	-	-	6	36	19	10	-	8	13	37	81	148	263	-
B (35-37)	459	587	1.046	4	1	1	8	7	20	29	24	52	67	145	175	204	309	-
B 35	4	3	7	-	-	-	-	-	1	1	-	2	1	-	-	2	-	-
B 36	11	10	21	-	-	-	-	1	2	5	4	3	3	2	1	-	-	-
B 37	444	574	1.018	4	1	1	8	6	17	23	20	47	63	143	174	202	309	-
B (38-46)	8.020	10.194	18.214	6	12	8	10	27	105	287	344	526	948	1.701	2.290	3.650	8.300	-
B 38	7	13	20	-	-	-	-	-	-	-	-	-	-	2	1	3	14	-
B 39	39	112	151	-	-	-	-	-	6	1	4	3	11	25	30	35	36	-
B 40	297	515	812	-	-	1	-	-	6	15	20	20	50	75	108	168	349	-
B 41	1.320	951	2.271	-	1	-	-	5	29	87	100	135	235	341	366	423	549	-
B 42	1.463	1.645	3.108	-	1	-	1	-	6	25	48	92	164	343	458	599	1.371	-
B 43	1.921	2.776	4.697	5	5	5	8	15	35	82	86	129	217	366	497	888	2.359	-
B 44	2.284	3.408	5.692	1	5	2	1	5	17	62	70	108	214	443	681	1.246	2.837	-
B 45	278	515	793	-	-	-	-	-	-	3	1	1	10	17	52	139	570	-
B 46	411	259	670	-	-	-	-	2	6	12	15	38	47	89	97	149	215	-
B (47-50)	1.504	994	2.498	-	1	1	3	8	10	17	20	59	129	261	367	544	1.078	-
B 47	243	267	510	-	-	-	-	1	3	5	8	3	16	40	48	103	283	-
B 48	48	47	95	-	-	-	-	-	-	1	-	5	2	3	13	21	50	-
B 49	859	425	1.284	-	-	-	1	1	4	4	8	32	68	140	218	302	506	-
B 50	354	255	609	-	1	1	2	6	3	7	4	19	43	78	88	118	239	-
B (51-55)	811	823	1.634	-	-	1	1	8	27	79	60	97	136	218	249	308	450	-
B 51	86	65	151	-	-	-	-	-	-	3	4	5	8	16	29	35	51	-
B 52	4	2	6	-	-	-	-	-	-	-	-	1	-	-	3	-	2	-
B 53	85	122	207	-	-	-	-	-	1	1	3	2	6	15	28	54	97	-
B 54	338	267	605	-	-	1	-	5	19	57	34	63	88	110	79	82	67	-
B 55	298	367	665	-	-	-	1	3	7	18	19	26	34	77	110	137	233	-
B (56-58)	266	228	494	-	-	-	-	1	2	10	8	19	31	55	68	106	194	-
B 56	170	149	319	-	-	-	-	1	1	8	8	12	21	37	53	74	104	-
B 57	13	-	13	-	-	-	-	-	-	-	-	1	-	1	1	3	7	-
B 58	83	79	162	-	-	-	-	-	1	2	-	6	10	17	14	29	83	-

Tavola 3.1 segue - Morti per età e causa, per residenza - Anno 1997

Classificazione B	TOTALE			0 anni	1-4	5-14	15-24	25-34	35-44	45-54	55-59	60-64	65-69	70-74	75-79	80-84	85 e oltre	N.I.
	M	F	MF															
TOSCANA																		
B (59-61)	-	2	2	-	-	-	-	1	1	-	-	-	-	-	-	-	-	-
B 59	-	-	-	-	-	-	-	-	-	-	-	-	-	-	-	-	-	-
B 60	-	2	2	-	-	-	-	1	1	-	-	-	-	-	-	-	-	-
B 61	-	-	-	-	-	-	-	-	-	-	-	-	-	-	-	-	-	-
B 62	16	49	65	-	-	-	-	-	-	1	2	3	2	-	4	10	43	-
B 63	50	147	197	-	-	-	1	-	3	7	5	9	7	20	21	35	89	-
B (64-65)	44	32	76	34	7	2	3	-	3	5	4	-	2	6	7	1	2	-
B 64	17	18	35	15	4	1	1	-	-	1	1	-	1	3	5	1	2	-
B 65	27	14	41	19	3	1	2	-	3	4	3	-	1	3	2	-	-	-
B (66-69)	36	36	72	72	-	-	-	-	-	-	-	-	-	-	-	-	-	-
B 66	4	10	14	14	-	-	-	-	-	-	-	-	-	-	-	-	-	-
B 67	-	-	-	-	-	-	-	-	-	-	-	-	-	-	-	-	-	-
B 68	27	21	48	48	-	-	-	-	-	-	-	-	-	-	-	-	-	-
B 69	5	5	10	10	-	-	-	-	-	-	-	-	-	-	-	-	-	-
B 70	207	378	585	4	1	1	9	16	7	10	4	12	9	13	31	72	396	-
B (71-77)	1.114	883	1.997	1	4	7	131	140	103	119	90	87	119	177	192	253	574	-
B 71	222	67	289	-	1	3	51	37	24	23	23	21	14	25	26	19	22	-
B 72	66	36	102	-	-	-	6	6	2	3	7	6	10	14	10	14	24	-
B 73	193	478	671	-	-	-	3	6	3	5	2	10	15	34	77	121	395	-
B 74	391	178	569	-	1	2	59	53	43	49	32	23	48	57	50	65	87	-
B 75	21	17	38	-	-	-	-	6	3	4	1	1	3	5	3	6	6	-
B 76	29	20	49	-	-	-	2	8	4	11	5	2	2	6	6	-	3	-
B 77	192	87	279	1	2	2	10	24	24	24	20	24	27	36	20	28	37	-
BE (71-78)	1.114	883	1.997	1	4	7	131	140	103	119	90	87	119	177	192	253	574	-
BE 71	370	132	502	-	2	6	99	76	46	40	33	30	35	45	34	32	24	-
BE 72	14	5	19	-	-	-	2	2	2	3	4	1	1	1	2	-	1	-
BE 73	12	4	16	-	-	-	-	4	-	3	3	1	-	3	1	-	1	-
BE 74	282	554	836	-	-	-	1	4	7	11	8	13	22	55	97	160	458	-
BE 75	19	16	35	-	-	-	-	4	3	2	1	1	3	6	3	6	6	-
BE 76	215	62	277	-	-	-	16	30	24	37	21	22	23	32	26	24	22	-
BE 77	16	8	24	-	-	-	5	4	3	3	3	1	1	2	-	1	1	-
BE 78	186	102	288	1	2	1	8	16	18	20	17	18	34	33	29	30	61	-
TOTALE	20.321	20.617	40.938	127	34	39	199	368	569	1.347	1.284	1.930	3.086	4.794	5.606	7.383	14.172	-

Tavola 3.1 segue - Morti per età e causa, per residenza - Anno 1997

Classificazione B	TOTALE			0 anni	1-4	5-14	15 -24	25 -34	35 -44	45 -54	55 -59	60 -64	65 -69	70 -74	75 -79	80 -84	85 e oltre	N.I.
	M	F	MF															
UMBRIA																		
B (1-11)	23	30	53	1	-	-	-	1	1	2	1	2	6	11	10	9	9	-
B 1	1	3	4	-	-	-	-	-	-	-	-	-	-	-	1	1	2	-
B 2	4	-	4	-	-	-	-	-	-	-	-	-	1	2	1	-	-	-
B 3	1	1	2	-	-	-	-	-	-	-	-	-	-	1	-	1	-	-
B 4	-	-	-	-	-	-	-	-	-	-	-	-	-	-	-	-	-	-
B 5	-	-	-	-	-	-	-	-	-	-	-	-	-	-	-	-	-	-
B 6	-	-	-	-	-	-	-	-	-	-	-	-	-	-	-	-	-	-
B 7	10	7	17	-	-	-	-	-	2	-	1	1	2	3	5	3	-	-
B 8	-	-	-	-	-	-	-	-	-	-	-	-	-	-	-	-	-	-
B 9	-	-	-	-	-	-	-	-	-	-	-	-	-	-	-	-	-	-
B 10	-	-	-	-	-	-	-	-	-	-	-	-	-	-	-	-	-	-
B 11	7	19	26	1	-	-	-	1	1	-	1	1	4	6	5	2	4	-
B (12-27)	1.516	1.063	2.579	-	1	5	10	15	39	145	149	207	343	421	426	434	384	-
B 12	25	14	39	-	-	-	-	-	1	4	3	6	6	4	5	5	5	-
B 13	18	4	22	-	-	-	-	-	-	1	1	2	3	3	4	5	3	-
B 14	169	109	278	-	-	-	-	1	2	19	14	16	27	40	44	62	53	-
B 15	123	97	220	-	-	-	-	-	2	8	16	12	24	44	30	44	40	-
B 16	43	25	68	-	-	-	-	2	1	4	9	2	5	14	8	14	9	-
B 17	89	51	140	-	-	-	-	-	3	8	2	10	18	27	30	20	22	-
B 18	24	2	26	-	-	-	-	-	-	-	2	4	4	9	3	3	1	-
B 19	380	92	472	-	-	1	-	-	3	25	31	52	96	87	91	51	35	-
B 20	-	150	150	-	-	-	-	1	6	20	8	15	21	22	21	23	13	-
B 21	-	11	11	-	-	-	-	-	1	1	-	2	-	3	2	1	1	-
B 22	-	31	31	-	-	-	-	-	-	5	2	3	-	4	2	8	7	-
B 23	138	-	138	-	-	-	-	-	-	-	2	4	13	19	29	38	33	-
B 24	61	61	122	-	-	-	2	1	6	9	4	11	18	15	20	21	15	-
B 25	67	46	113	-	-	2	5	3	4	6	3	5	12	17	19	21	16	-
B 26	329	324	653	-	-	-	1	4	10	31	47	61	88	104	103	97	107	-
B 27	50	46	96	-	1	2	2	3	-	4	5	2	8	9	15	21	24	-
B (28-31)	150	182	332	1	-	-	-	9	10	8	13	14	25	38	53	66	95	-
B 28	113	165	278	-	-	-	-	1	1	3	8	11	20	34	53	57	90	-
B 29	-	-	-	-	-	-	-	-	-	-	-	-	-	-	-	-	-	-
B 30	1	-	1	-	-	-	-	-	-	-	-	-	-	-	-	-	1	-
B 31	36	17	53	1	-	-	-	8	9	5	5	3	5	4	-	9	4	-

Tavola 3.1 segue - Morti per età e causa, per residenza - Anno 1997

Classificazione B	TOTALE			0 anni	1-4	5-14	15-24	25-34	35-44	45-54	55-59	60-64	65-69	70-74	75-79	80-84	85 e oltre	N.I.
	M	F	MF															
UMBRIA																		
B (32-33)	23	28	51	-	-	-	-	-	1	-	-	2	5	5	8	14	16	-
B 32	18	19	37	-	-	-	-	-	-	-	-	2	2	3	6	11	13	-
B 33	5	9	14	-	-	-	-	-	1	-	-	-	3	2	2	3	3	-
B 34	55	63	118	-	-	-	1	9	5	2	2	2	4	8	18	19	48	-
B (35-37)	93	108	201	-	-	3	-	-	2	8	4	11	7	36	34	40	56	-
B 35	2	1	3	-	-	-	-	-	-	1	-	-	-	1	1	-	-	-
B 36	-	4	4	-	-	-	-	-	-	-	1	2	1	-	-	-	-	-
B 37	91	103	194	-	-	3	-	-	2	7	3	9	6	35	33	40	56	-
B (38-46)	1.971	2.165	4.136	-	4	1	4	8	32	72	90	112	232	456	536	859	1.730	-
B 38	4	5	9	-	-	-	-	-	-	-	1	1	1	1	-	2	3	-
B 39	16	30	46	-	-	-	-	-	-	1	1	3	6	9	9	12	5	-
B 40	79	111	190	-	-	-	-	-	1	1	6	4	9	25	25	45	74	-
B 41	390	276	666	-	1	-	-	-	16	33	31	42	67	108	102	127	139	-
B 42	456	531	987	-	1	-	-	2	4	9	16	12	34	105	132	200	472	-
B 43	335	390	725	-	1	1	4	3	4	9	11	26	42	71	85	124	344	-
B 44	580	730	1.310	-	1	-	-	1	7	17	16	19	56	118	165	298	612	-
B 45	41	45	86	-	-	-	-	1	-	-	1	-	-	5	3	18	58	-
B 46	70	47	117	-	-	-	-	1	-	2	7	5	17	14	15	33	23	-
B (47-50)	329	220	549	1	-	-	1	-	2	8	3	10	26	67	82	128	221	-
B 47	61	73	134	1	-	-	-	-	-	3	1	-	4	12	14	23	76	-
B 48	13	13	26	-	-	-	-	-	-	-	-	1	-	2	3	8	12	-
B 49	185	83	268	-	-	-	1	-	-	-	1	5	13	37	43	70	98	-
B 50	70	51	121	-	-	-	-	-	2	5	1	4	9	16	22	27	35	-
B (51-55)	184	185	369	1	-	-	-	-	7	17	16	21	28	51	54	73	101	-
B 51	19	15	34	-	-	-	-	-	1	1	-	1	-	5	6	7	13	-
B 52	1	-	1	-	-	-	-	-	-	-	-	-	-	-	-	1	-	-
B 53	14	30	44	-	-	-	-	-	-	-	1	2	3	4	7	13	14	-
B 54	83	50	133	-	-	-	-	-	4	12	12	13	16	22	22	22	10	-
B 55	67	90	157	1	-	-	-	-	2	4	3	5	9	20	19	30	64	-
B (56-58)	52	58	110	1	-	-	-	1	1	2	3	2	7	11	21	21	40	-
B 56	38	31	69	1	-	-	-	1	1	1	2	1	6	10	14	12	20	-
B 57	2	-	2	-	-	-	-	-	-	-	-	-	-	-	-	1	1	-
B 58	12	27	39	-	-	-	-	-	-	1	1	1	1	1	7	8	19	-

Tavola 3.1 segue - Morti per età e causa, per residenza - Anno 1997

Classificazione B	TOTALE			0 anni	1-4	5-14	15 -24	25 -34	35 -44	45 -54	55 -59	60 -64	65 -69	70 -74	75 -79	80 -84	85 e oltre	N.I.
	M	F	MF															
UMBRIA																		
B (59-61)	-	-	-	-	-	-	-	-	-	-	-	-	-	-	-	-	-	-
B 59	-	-	-	-	-	-	-	-	-	-	-	-	-	-	-	-	-	-
B 60	-	-	-	-	-	-	-	-	-	-	-	-	-	-	-	-	-	-
B 61	-	-	-	-	-	-	-	-	-	-	-	-	-	-	-	-	-	-
B 62	2	11	13	-	-	-	-	-	-	-	-	-	-	-	-	4	9	-
B 63	14	35	49	-	-	-	-	-	1	4	-	1	6	6	8	23	-	-
B (64-65)	8	8	16	6	-	-	-	1	4	2	1	-	-	1	-	-	1	-
B 64	4	5	9	5	-	-	-	-	2	-	1	-	-	1	-	-	-	-
B 65	4	3	7	1	-	-	-	1	2	2	-	-	-	-	-	-	1	-
B (66-69)	16	2	18	18	-	-	-	-	-	-	-	-	-	-	-	-	-	-
B 66	-	-	-	-	-	-	-	-	-	-	-	-	-	-	-	-	-	-
B 67	-	-	-	-	-	-	-	-	-	-	-	-	-	-	-	-	-	-
B 68	15	2	17	17	-	-	-	-	-	-	-	-	-	-	-	-	-	-
B 69	1	-	1	1	-	-	-	-	-	-	-	-	-	-	-	-	-	-
B 70	37	61	98	1	1	-	1	-	-	1	-	2	5	3	5	13	66	-
B (71-77)	251	173	424	2	1	3	24	35	26	32	15	18	24	49	37	53	105	-
B 71	61	17	78	1	-	2	10	9	7	7	2	4	5	13	7	7	4	-
B 72	10	13	23	-	-	-	1	2	2	1	2	1	-	2	1	4	7	-
B 73	37	88	125	-	-	-	-	1	2	1	-	-	2	10	10	28	71	-
B 74	71	32	103	-	-	1	9	15	8	9	4	6	7	13	11	5	15	-
B 75	4	1	5	-	-	-	1	-	-	1	-	-	1	-	1	1	-	-
B 76	6	6	12	-	-	-	-	-	1	4	2	1	-	-	1	1	2	-
B 77	62	16	78	1	1	-	3	8	6	9	5	6	9	11	6	7	6	-
BE (71-78)	251	173	424	2	1	3	24	35	26	32	15	18	24	49	37	53	105	-
BE 71	66	26	92	-	-	3	15	18	7	7	2	4	9	13	7	3	4	-
BE 72	-	2	2	-	-	-	-	-	-	-	2	-	-	-	-	-	-	-
BE 73	1	1	2	-	-	-	-	-	-	-	-	-	-	-	-	1	1	-
BE 74	55	109	164	-	-	-	-	1	3	2	-	2	4	17	14	34	87	-
BE 75	3	1	4	-	-	-	-	-	-	1	-	-	1	-	1	1	-	-
BE 76	74	19	93	-	-	-	2	7	11	13	5	8	8	13	10	11	5	-
BE 77	4	5	9	-	-	-	2	3	-	1	-	1	1	1	-	-	-	-
BE 78	48	10	58	2	1	-	5	6	5	8	6	3	1	5	5	3	8	-
TOTALE	4.724	4.392	9.116	32	7	12	41	79	130	300	301	403	713	1.163	1.290	1.741	2.904	-

Tavola 3.1 segue - Morti per età e causa, per residenza - Anno 1997

Classifi- cazione B	TOTALE			0 anni	1-4	5-14	15 -24	25 -34	35 -44	45 -54	55 -59	60 -64	65 -69	70 -74	75 -79	80 -84	85 e oltre	N.I.	
	M	F	MF																
MARCHE																			
B (1-11)	49	44	93	2	-	-	-	3	2	2	2	2	7	15	19	13	26	-	
B 1	1	-	1	-	-	-	-	-	-	-	-	-	-	-	-	-	-	1	-
B 2	8	6	14	-	-	-	-	-	-	-	-	1	1	5	3	1	3	-	-
B 3	4	1	5	-	-	-	-	-	-	-	-	-	1	2	1	-	1	-	-
B 4	-	-	-	-	-	-	-	-	-	-	-	-	-	-	-	-	-	-	-
B 5	-	-	-	-	-	-	-	-	-	-	-	-	-	-	-	-	-	-	-
B 6	-	1	1	-	-	-	-	-	-	-	-	-	-	-	-	-	1	-	-
B 7	16	16	32	1	-	-	-	-	-	1	-	-	1	5	7	4	13	-	-
B 8	-	-	-	-	-	-	-	-	-	-	-	-	-	-	-	-	-	-	-
B 9	-	-	-	-	-	-	-	-	-	-	-	-	-	-	-	-	-	-	-
B 10	-	-	-	-	-	-	-	-	-	-	-	-	-	-	-	-	-	-	-
B 11	20	20	40	1	-	-	-	3	2	1	2	1	4	3	8	7	8	-	-
B (12-27)	2.607	1.764	4.371	1	4	5	6	18	75	254	250	361	584	768	670	672	703	-	-
B 12	36	14	50	-	-	-	-	-	1	4	3	3	10	14	3	4	8	-	-
B 13	27	3	30	-	-	-	-	-	1	3	3	3	5	3	6	3	3	-	-
B 14	299	192	491	-	-	-	-	1	7	29	23	23	68	70	83	101	86	-	-
B 15	195	187	382	-	-	-	-	-	6	23	18	30	40	60	55	69	81	-	-
B 16	93	65	158	-	-	-	-	-	5	7	15	16	24	21	26	22	22	-	-
B 17	107	49	156	-	-	-	-	-	1	4	7	15	22	41	29	20	17	-	-
B 18	42	3	45	-	-	-	-	-	-	4	2	5	8	7	5	5	9	-	-
B 19	657	113	770	-	2	-	-	-	7	43	54	92	152	180	106	74	60	-	-
B 20	-	268	268	-	-	-	-	1	8	34	26	28	37	32	33	30	39	-	-
B 21	-	2	2	-	-	-	-	-	1	-	-	-	1	-	-	-	-	-	-
B 22	-	69	69	-	-	-	-	-	1	6	8	6	8	10	6	10	14	-	-
B 23	212	-	212	-	-	-	-	-	-	2	-	7	17	27	37	63	59	-	-
B 24	115	85	200	-	-	-	1	1	5	13	10	12	26	35	29	33	35	-	-
B 25	79	71	150	-	1	2	1	4	5	8	7	12	8	22	22	29	29	-	-
B 26	632	553	1.185	1	-	1	3	9	25	63	67	100	138	209	197	175	197	-	-
B 27	113	90	203	-	1	2	1	2	2	11	7	9	20	37	33	34	44	-	-
B (28-31)	230	283	513	1	-	1	3	12	17	17	8	18	39	57	72	111	157	-	-
B 28	177	235	412	-	-	1	-	-	-	9	5	16	35	49	64	99	134	-	-
B 29	-	1	1	-	-	-	-	-	-	-	-	-	-	-	-	-	1	-	-
B 30	2	1	3	-	-	-	-	-	-	-	-	-	1	-	-	1	1	-	-
B 31	51	46	97	1	-	-	3	12	17	8	3	2	3	8	8	11	21	-	-

Tavola 3.1 segue - Morti per età e causa, per residenza - Anno 1997

Classifi- cazione B	TOTALE			0 anni	1-4	5-14	15 -24	25 -34	35 -44	45 -54	55 -59	60 -64	65 -69	70 -74	75 -79	80 -84	85 e oltre	N.I.
	M	F	MF															
MARCHE																		
B (32-33)	21	41	62	-	1	-	-	-	4	2	1	3	5	10	6	13	17	-
B 32	13	27	40	-	1	-	-	-	2	-	1	3	1	5	4	10	13	-
B 33	8	14	22	-	-	-	-	-	2	2	-	-	4	5	2	3	4	-
B 34	116	150	266	-	-	-	5	10	4	5	1	2	6	30	26	50	127	-
B (35-37)	189	187	376	-	2	2	3	6	7	11	11	15	27	44	68	75	105	-
B 35	2	1	3	-	2	-	-	-	-	-	-	-	-	1	-	-	-	-
B 36	4	4	8	-	-	-	-	-	-	3	-	1	1	-	2	1	-	-
B 37	183	182	365	-	-	2	3	6	7	8	11	14	26	43	66	74	105	-
B (38-46)	3.167	3.599	6.766	1	7	2	3	11	41	100	126	176	336	608	949	1.416	2.990	-
B 38	2	6	8	-	-	-	-	-	-	-	1	-	1	-	-	3	2	-
B 39	11	27	38	-	-	-	-	-	-	1	-	3	2	8	11	5	8	-
B 40	170	236	406	-	-	-	-	-	3	1	5	5	25	40	47	81	199	-
B 41	543	361	904	-	1	-	-	1	16	38	56	50	73	136	157	185	191	-
B 42	655	621	1.276	-	3	-	-	-	3	10	15	29	51	107	193	259	606	-
B 43	655	959	1.614	1	3	1	3	7	10	23	17	38	69	133	185	307	817	-
B 44	910	1.147	2.057	-	-	1	-	2	7	22	25	45	95	155	294	480	931	-
B 45	93	152	245	-	-	-	-	-	-	1	-	-	4	5	20	48	167	-
B 46	128	90	218	-	-	-	-	1	2	4	7	6	16	23	42	48	69	-
B (47-50)	639	393	1.032	1	3	1	3	4	5	8	15	28	49	113	151	238	413	-
B 47	120	112	232	-	1	-	1	1	1	3	4	1	6	19	32	50	113	-
B 48	22	22	44	-	-	-	1	-	-	-	-	-	-	7	5	6	25	-
B 49	368	170	538	-	-	-	-	1	2	2	7	11	28	64	81	142	200	-
B 50	129	89	218	1	2	1	1	2	2	3	4	16	15	23	33	40	75	-
B (51-55)	275	234	509	1	-	-	-	1	12	25	22	28	42	75	56	95	152	-
B 51	15	9	24	-	-	-	-	-	-	-	1	1	2	3	2	9	6	-
B 52	3	1	4	-	-	-	-	-	-	1	-	-	3	-	-	-	-	-
B 53	29	38	67	-	-	-	-	-	-	1	-	2	1	8	8	11	36	-
B 54	122	66	188	-	-	-	-	1	8	19	14	19	23	37	22	28	17	-
B 55	106	120	226	1	-	-	-	-	4	4	7	6	13	27	24	47	93	-
B (56-58)	99	120	219	-	1	-	-	1	-	6	-	3	7	21	28	51	101	-
B 56	68	71	139	-	1	-	-	1	-	4	-	3	4	15	18	31	62	-
B 57	7	-	7	-	-	-	-	-	-	-	-	-	-	1	1	3	2	-
B 58	24	49	73	-	-	-	-	-	-	2	-	-	3	5	9	17	37	-

Tavola 3.1 segue - Morti per età e causa, per residenza - Anno 1997

Classifi- cazione B	TOTALE			0 anni	1-4	5-14	15 -24	25 -34	35 -44	45 -54	55 -59	60 -64	65 -69	70 -74	75 -79	80 -84	85 e oltre	N.I.
	M	F	MF															
MARCHE																		
B (59-61)	-	-	-	-	-	-	-	-	-	-	-	-	-	-	-	-	-	-
B 59	-	-	-	-	-	-	-	-	-	-	-	-	-	-	-	-	-	-
B 60	-	-	-	-	-	-	-	-	-	-	-	-	-	-	-	-	-	-
B 61	-	-	-	-	-	-	-	-	-	-	-	-	-	-	-	-	-	-
B 62	5	13	18	-	-	-	-	-	-	-	-	-	-	1	2	6	9	-
B 63	12	29	41	-	-	-	-	1	1	2	1	-	2	9	7	9	9	-
B (64-65)	26	22	48	26	4	-	2	2	2	2	1	1	2	1	3	2	-	-
B 64	10	7	17	6	2	-	1	-	1	2	-	-	1	1	2	1	-	-
B 65	16	15	31	20	2	-	1	2	1	-	1	1	1	-	1	1	-	-
B (66-69)	16	15	31	31	-	-	-	-	-	-	-	-	-	-	-	-	-	-
B 66	6	1	7	7	-	-	-	-	-	-	-	-	-	-	-	-	-	-
B 67	-	-	-	-	-	-	-	-	-	-	-	-	-	-	-	-	-	-
B 68	10	7	17	17	-	-	-	-	-	-	-	-	-	-	-	-	-	-
B 69	-	7	7	7	-	-	-	-	-	-	-	-	-	-	-	-	-	-
B 70	47	98	145	2	3	1	3	1	-	1	2	3	4	6	11	14	94	-
B (71-77)	464	340	804	2	2	11	53	58	49	46	44	35	59	66	60	106	213	-
B 71	92	26	118	-	-	3	14	14	11	12	11	7	10	7	11	8	10	-
B 72	26	16	42	-	-	-	3	3	2	2	-	1	4	8	2	5	12	-
B 73	81	175	256	-	-	1	-	1	1	1	2	3	8	13	17	62	147	-
B 74	154	82	236	-	1	5	32	24	14	19	15	11	20	26	19	22	28	-
B 75	5	4	9	-	-	-	1	2	-	-	-	1	-	2	1	1	1	-
B 76	19	9	28	-	-	-	1	4	7	5	2	2	3	1	1	-	2	-
B 77	87	28	115	2	1	2	2	10	14	7	14	10	14	9	9	8	13	-
BE (71-78)	464	340	804	2	2	11	53	58	49	46	44	35	59	66	60	106	213	-
BE 71	169	55	224	-	1	5	36	37	19	21	12	12	20	23	18	13	7	-
BE 72	6	-	6	-	-	1	2	-	-	1	2	-	-	-	-	-	-	-
BE 73	6	2	8	-	-	-	1	1	-	1	1	-	1	1	1	-	1	-
BE 74	108	205	313	-	-	1	2	1	1	4	5	2	14	19	20	76	168	-
BE 75	1	3	4	-	-	-	-	-	-	-	-	1	-	2	1	-	-	-
BE 76	102	34	136	-	-	-	10	11	21	13	19	11	16	11	9	5	10	-
BE 77	2	3	5	-	-	1	-	-	-	1	-	1	-	1	-	-	1	-
BE 78	70	38	108	2	1	3	2	8	8	5	5	8	8	9	11	12	26	-
TOTALE	7.962	7.332	15.294	68	27	23	81	128	219	481	484	675	1.169	1.824	2.128	2.671	5.116	-

Tavola 3.1 segue - Morti per età e causa, per residenza - Anno 1997

Classifi- cazione B	TOTALE			0 anni	1-4	5-14	15 -24	25 -34	35 -44	45 -54	55 -59	60 -64	65 -69	70 -74	75 -79	80 -84	85 e oltre	N.I.
	M	F	MF															
LAZIO																		
B (1-11)	132	114	246	2	-	-	2	11	7	11	15	23	38	33	43	27	34	-
B 1	1	-	1	-	-	-	-	-	-	-	-	-	-	-	1	-	-	-
B 2	36	20	56	-	-	-	-	2	2	2	6	6	11	6	6	4	11	-
B 3	1	4	5	-	-	-	-	-	-	1	-	1	1	-	2	-	-	-
B 4	-	-	-	-	-	-	-	-	-	-	-	-	-	-	-	-	-	-
B 5	-	1	1	-	-	-	1	-	-	-	-	-	-	-	-	-	-	-
B 6	1	2	3	-	-	-	-	-	-	-	-	-	-	-	-	1	2	-
B 7	29	23	52	-	-	-	-	4	1	1	3	2	7	9	5	10	10	-
B 8	-	-	-	-	-	-	-	-	-	-	-	-	-	-	-	-	-	-
B 9	1	-	1	-	-	-	-	1	-	-	-	-	-	-	-	-	-	-
B 10	-	1	1	-	-	-	-	-	-	-	1	-	-	-	-	-	-	-
B 11	63	63	126	2	-	-	1	4	4	7	5	14	19	18	29	12	11	-
B (12-27)	7.733	5.734	13.467	3	9	27	48	115	298	950	978	1.380	1.917	2.403	2.021	1.690	1.628	-
B 12	157	49	206	-	-	-	1	3	8	30	20	29	31	26	25	16	17	-
B 13	129	37	166	-	-	-	-	-	1	16	12	23	19	32	21	17	25	-
B 14	573	395	968	-	-	-	1	6	28	56	62	88	117	166	172	145	127	-
B 15	553	521	1.074	-	-	-	1	1	16	56	63	105	147	203	167	163	152	-
B 16	229	201	430	-	-	-	-	1	7	25	27	30	56	80	72	65	67	-
B 17	463	290	753	-	-	2	-	1	5	37	48	80	109	154	138	92	87	-
B 18	153	15	168	-	-	-	-	1	1	9	16	22	26	39	24	14	16	-
B 19	2.315	622	2.937	-	-	-	-	12	45	203	233	361	579	615	420	282	187	-
B 20	-	1.027	1.027	-	-	-	1	6	48	139	111	120	120	140	110	96	136	-
B 21	-	22	22	-	-	-	-	-	3	3	3	1	3	3	2	3	1	-
B 22	-	212	212	-	-	-	-	3	8	23	16	20	23	42	26	26	25	-
B 23	563	-	563	-	-	-	1	-	-	7	12	35	70	85	111	106	136	-
B 24	315	299	614	-	-	4	10	15	23	44	44	66	62	104	87	76	79	-
B 25	259	227	486	-	4	12	8	17	21	28	21	34	64	62	74	74	67	-
B 26	1.685	1.606	3.291	2	5	9	21	45	70	241	252	330	432	561	492	423	408	-
B 27	339	211	550	1	-	-	4	4	14	33	38	36	59	91	80	92	98	-
B (28-31)	1.073	1.265	2.338	1	2	4	12	96	156	92	65	120	236	313	337	403	501	-
B 28	760	1.037	1.797	-	-	-	1	4	7	36	49	99	197	284	313	371	436	-
B 29	3	7	10	-	-	-	-	-	-	-	1	-	-	-	1	2	6	-
B 30	2	7	9	-	-	-	-	-	-	-	-	-	1	-	-	2	6	-
B 31	308	214	522	1	2	4	11	92	149	56	15	21	38	29	23	28	53	-

Tavola 3.1 segue - Morti per età e causa, per residenza - Anno 1997

Classificazione B	TOTALE			0 anni	1-4	5-14	15 -24	25 -34	35 -44	45 -54	55 -59	60 -64	65 -69	70 -74	75 -79	80 -84	85 e oltre	N.I.
	M	F	MF															
LAZIO																		
B (32-33)	102	109	211	1	-	1	1	6	5	4	3	4	18	22	31	38	77	-
B 32	64	91	155	1	-	1	1	5	4	3	1	3	9	15	20	28	64	-
B 33	38	18	56	-	-	-	-	1	1	1	2	1	9	7	11	10	13	-
B 34	248	325	573	-	-	-	16	46	27	9	5	10	13	39	72	125	211	-
B (35-37)	455	562	1.017	4	2	7	13	9	16	29	39	53	84	139	165	211	246	-
B 35	6	1	7	1	1	1	-	-	-	-	-	-	1	-	1	1	1	-
B 36	6	13	19	-	-	-	-	1	2	4	3	1	4	-	4	-	-	-
B 37	443	548	991	3	1	6	13	8	14	25	36	52	79	139	160	210	245	-
B (38-46)	9.536	10.880	20.416	6	9	11	17	80	179	476	480	829	1.495	2.397	2.806	4.102	7.529	-
B 38	13	21	34	-	-	-	-	-	2	2	-	-	-	1	5	7	17	-
B 39	53	126	179	-	-	-	-	1	5	12	11	15	23	33	29	24	26	-
B 40	612	1.105	1.717	-	-	1	-	2	3	21	26	47	104	150	224	378	761	-
B 41	2.003	1.260	3.263	-	1	-	2	15	55	173	167	257	425	529	513	545	581	-
B 42	1.874	2.047	3.921	-	-	-	-	3	12	52	79	109	257	461	548	793	1.607	-
B 43	2.135	2.750	4.885	4	6	5	6	42	65	102	84	204	296	500	581	938	2.052	-
B 44	2.171	2.942	5.113	2	2	4	8	14	26	88	90	140	292	581	729	1.168	1.969	-
B 45	193	387	580	-	-	-	-	-	2	5	13	21	53	119	366	-	-	-
B 46	482	242	724	-	-	1	1	3	10	26	21	52	85	121	124	130	150	-
B (47-50)	1.458	1.085	2.543	4	6	2	9	10	21	35	57	85	183	341	371	492	927	-
B 47	235	277	512	3	-	-	2	-	10	7	14	10	14	42	67	96	247	-
B 48	26	44	70	-	-	1	-	-	-	-	-	1	5	5	7	14	37	-
B 49	821	500	1.321	-	2	-	3	1	5	16	19	47	103	200	210	254	461	-
B 50	376	264	640	1	4	1	4	9	6	12	24	27	61	94	87	128	182	-
B (51-55)	1.204	1.008	2.212	1	-	1	4	16	55	113	119	162	235	310	361	352	483	-
B 51	111	90	201	-	-	-	-	1	3	5	8	4	12	30	36	34	68	-
B 52	5	4	9	-	-	-	1	-	1	1	-	-	-	1	3	1	1	-
B 53	125	141	266	-	-	-	2	-	3	2	7	6	19	25	44	56	102	-
B 54	567	355	922	-	-	-	1	10	31	81	74	100	129	167	144	98	87	-
B 55	396	418	814	1	-	1	-	5	17	24	30	52	75	87	134	163	225	-
B (56-58)	362	322	684	3	-	-	2	6	7	21	19	21	51	107	102	132	213	-
B 56	223	201	424	2	-	-	1	4	3	19	12	14	31	71	60	81	126	-
B 57	19	-	19	-	-	-	-	-	-	-	-	1	2	2	4	2	8	-
B 58	120	121	241	1	-	-	1	2	4	2	7	6	18	34	38	49	79	-

Tavola 3.1 segue - Morti per età e causa, per residenza - Anno 1997

Classificazione B	TOTALE			0 anni	1-4	5-14	15-24	25-34	35-44	45-54	55-59	60-64	65-69	70-74	75-79	80-84	85 e oltre	N.I.
	M	F	MF															
LAZIO																		
B (59-61)	-	4	4	-	-	-	1	3	-	-	-	-	-	-	-	-	-	-
B 59	-	1	1	-	-	-	1	-	-	-	-	-	-	-	-	-	-	-
B 60	-	3	3	-	-	-	-	3	-	-	-	-	-	-	-	-	-	-
B 61	-	-	-	-	-	-	-	-	-	-	-	-	-	-	-	-	-	-
B 62	18	35	53	-	-	-	-	1	-	-	1	5	3	3	4	10	26	-
B 63	37	114	151	-	-	-	-	-	4	8	4	9	14	22	23	20	47	-
B (64-65)	83	60	143	78	9	3	8	3	4	10	4	1	4	5	9	2	3	-
B 64	36	29	65	38	5	2	5	1	2	4	1	-	-	1	4	2	-	-
B 65	47	31	78	40	4	1	3	2	2	6	3	1	4	4	5	-	3	-
B (66-69)	92	65	157	157	-	-	-	-	-	-	-	-	-	-	-	-	-	-
B 66	8	5	13	13	-	-	-	-	-	-	-	-	-	-	-	-	-	-
B 67	7	4	11	11	-	-	-	-	-	-	-	-	-	-	-	-	-	-
B 68	58	48	106	106	-	-	-	-	-	-	-	-	-	-	-	-	-	-
B 69	19	8	27	27	-	-	-	-	-	-	-	-	-	-	-	-	-	-
B 70	191	217	408	6	1	1	10	24	9	15	12	13	18	28	28	60	183	-
B (71-77)	1.400	1.177	2.577	4	6	22	202	242	165	169	110	93	163	167	200	318	716	-
B 71	312	78	390	2	3	10	78	69	37	42	31	11	29	26	16	17	19	-
B 72	57	58	115	-	-	-	7	10	5	3	5	1	3	10	13	22	36	-
B 73	319	729	1.048	-	1	-	14	21	9	12	14	16	34	48	112	204	563	-
B 74	408	160	568	-	2	8	68	74	52	59	38	30	57	41	47	43	49	-
B 75	28	17	45	-	-	-	2	2	9	8	3	1	4	6	-	5	5	-
B 76	56	29	85	1	-	-	4	20	14	10	4	7	5	7	4	3	6	-
B 77	220	106	326	1	-	4	29	46	39	35	15	27	31	29	8	24	38	-
BE (71-78)	1.400	1.177	2.577	4	6	22	202	242	165	169	110	93	163	167	200	318	716	-
BE 71	518	170	688	1	2	12	132	122	68	70	50	26	59	45	45	32	24	-
BE 72	24	3	27	-	1	1	2	7	2	3	2	2	2	3	-	-	2	-
BE 73	27	16	43	1	-	-	1	10	7	4	2	4	2	3	3	2	4	-
BE 74	336	749	1.085	1	1	3	6	7	11	13	15	15	33	48	114	220	598	-
BE 75	23	17	40	-	-	-	1	1	9	5	3	1	4	6	-	5	5	-
BE 76	238	91	329	-	-	1	34	56	36	41	19	19	31	34	14	22	22	-
BE 77	30	10	40	-	1	1	6	12	7	5	1	3	-	-	2	1	1	-
BE 78	204	121	325	1	1	4	20	27	25	28	18	23	32	28	22	36	60	-
TOTALE	24.124	23.076	47.200	270	44	79	345	668	953	1.942	1.911	2.808	4.472	6.329	6.573	7.982	12.824	-

Tavola 3.1 segue - Morti per età e causa, per residenza - Anno 1997

Classificazione B	TOTALE			0 anni	1-4	5-14	15 -24	25 -34	35 -44	45 -54	55 -59	60 -64	65 -69	70 -74	75 -79	80 -84	85 e oltre	N.I.
	M	F	MF															
ABRUZZO																		
B (1-11)	33	26	59	-	-	1	-	-	2	1	3	8	10	8	5	10	11	-
B 1	-	-	-	-	-	-	-	-	-	-	-	-	-	-	-	-	-	-
B 2	8	2	10	-	-	-	-	-	-	-	1	1	2	-	2	3	1	-
B 3	-	1	1	-	-	-	-	-	-	-	1	-	-	-	-	-	-	-
B 4	-	-	-	-	-	-	-	-	-	-	-	-	-	-	-	-	-	-
B 5	-	-	-	-	-	-	-	-	-	-	-	-	-	-	-	-	-	-
B 6	-	-	-	-	-	-	-	-	-	-	-	-	-	-	-	-	-	-
B 7	3	9	12	-	-	-	-	-	-	-	-	-	1	4	2	-	5	-
B 8	-	-	-	-	-	-	-	-	-	-	-	-	-	-	-	-	-	-
B 9	-	-	-	-	-	-	-	-	-	-	-	-	-	-	-	-	-	-
B 10	-	-	-	-	-	-	-	-	-	-	-	-	-	-	-	-	-	-
B 11	22	14	36	-	-	1	-	-	2	1	1	7	7	4	1	7	5	-
B (12-27)	1.930	1.219	3.149	-	3	5	11	18	55	191	176	308	430	529	509	454	460	-
B 12	58	6	64	-	-	-	-	-	-	4	7	6	8	16	8	9	6	-
B 13	32	7	39	-	-	-	-	-	1	3	6	2	10	5	4	2	6	-
B 14	159	94	253	-	-	-	-	2	7	10	18	29	36	31	39	38	43	-
B 15	147	114	261	-	-	-	-	-	3	24	12	20	36	37	41	37	51	-
B 16	62	39	101	-	-	-	-	-	2	5	7	13	10	15	16	16	17	-
B 17	117	54	171	-	-	-	-	1	-	5	7	27	27	35	32	20	17	-
B 18	43	1	44	-	-	-	-	-	1	7	3	6	5	9	7	5	1	-
B 19	463	61	524	-	-	-	-	-	8	29	37	57	102	118	91	49	33	-
B 20	-	220	220	-	-	-	-	2	12	31	13	27	23	25	27	23	37	-
B 21	-	9	9	-	-	-	-	-	-	2	1	-	2	1	1	1	1	-
B 22	-	48	48	-	-	-	-	-	-	3	3	6	7	4	6	8	11	-
B 23	186	-	186	-	-	-	-	-	-	3	1	7	13	28	32	37	65	-
B 24	63	59	122	-	-	2	1	3	2	8	7	10	15	23	17	24	10	-
B 25	69	51	120	-	1	2	5	1	3	10	3	8	11	12	19	29	16	-
B 26	453	396	849	-	1	1	3	8	14	41	44	79	103	150	147	137	121	-
B 27	78	60	138	-	1	-	2	1	2	6	7	11	22	20	22	19	25	-
B (28-31)	224	298	522	-	-	-	-	10	12	16	11	30	46	64	82	96	155	-
B 28	185	261	446	-	-	-	-	-	2	11	7	27	40	54	76	88	141	-
B 29	-	1	1	-	-	-	-	-	-	-	-	-	-	-	-	-	1	-
B 30	-	-	-	-	-	-	-	-	-	-	-	-	-	-	-	-	-	-
B 31	39	36	75	-	-	-	-	10	10	5	4	3	6	10	6	8	13	-

Tavola 3.1 segue - Morti per età e causa, per residenza - Anno 1997

Classificazione B	TOTALE			0 anni	1-4	5-14	15-24	25-34	35-44	45-54	55-59	60-64	65-69	70-74	75-79	80-84	85 e oltre	N.I.
	M	F	MF															
ABRUZZO																		
B (32-33)	30	33	63	-	-	-	-	-	1	-	-	-	4	12	5	13	28	-
B 32	23	29	52	-	-	-	-	-	1	-	-	-	2	9	5	11	24	-
B 33	7	4	11	-	-	-	-	-	-	-	-	-	2	3	-	2	4	-
B 34	82	138	220	-	-	-	2	13	2	1	-	5	7	15	26	55	94	-
B (35-37)	135	174	309	1	3	1	3	1	7	9	11	20	29	31	45	55	93	-
B 35	1	3	4	-	-	-	-	-	-	1	1	-	-	1	1	-	-	-
B 36	3	4	7	-	-	-	-	-	2	-	2	2	1	-	-	-	-	-
B 37	131	167	298	1	3	1	3	1	5	9	8	17	28	31	44	54	93	-
B (38-46)	2.636	3.065	5.701	3	2	1	4	9	41	100	91	189	341	588	789	1.144	2.399	-
B 38	1	6	7	-	-	-	-	-	-	-	-	-	1	-	1	1	4	-
B 39	22	31	53	-	-	-	1	-	1	2	2	2	7	13	11	7	7	-
B 40	158	283	441	-	-	-	-	-	-	2	10	7	27	35	52	90	218	-
B 41	464	327	791	-	-	-	-	3	17	34	33	58	87	134	133	130	162	-
B 42	414	384	798	-	-	-	-	-	1	10	11	22	51	91	109	162	341	-
B 43	648	895	1.543	1	1	1	1	6	7	25	19	54	76	137	193	298	724	-
B 44	769	986	1.755	2	1	-	2	-	12	22	14	33	73	150	250	402	794	-
B 45	69	100	169	-	-	-	-	-	-	-	-	4	5	7	15	23	115	-
B 46	91	53	144	-	-	-	-	-	3	5	2	9	14	21	25	31	34	-
B (47-50)	611	297	908	1	1	-	2	6	7	8	10	30	51	105	132	186	369	-
B 47	84	67	151	1	-	-	-	1	4	1	1	7	1	10	19	31	75	-
B 48	10	23	33	-	-	-	1	1	-	-	-	-	-	2	5	5	24	-
B 49	338	133	471	-	1	-	-	2	1	5	4	15	24	57	75	107	180	-
B 50	179	74	253	-	-	-	1	2	2	2	5	8	26	38	36	43	90	-
B (51-55)	343	275	618	1	-	-	-	2	14	24	25	46	55	90	91	116	154	-
B 51	36	19	55	-	-	-	-	-	2	2	3	2	4	7	7	8	20	-
B 52	-	1	1	-	-	-	-	-	-	-	-	-	-	-	-	-	1	-
B 53	32	32	64	-	-	-	-	-	-	-	1	1	2	9	9	21	21	-
B 54	156	101	257	-	-	-	-	1	10	15	18	32	31	46	45	35	24	-
B 55	119	122	241	1	-	-	-	1	2	7	3	11	18	28	30	52	88	-
B (56-58)	112	89	201	-	-	-	1	-	2	7	4	7	11	26	35	42	66	-
B 56	74	58	132	-	-	-	-	-	2	5	3	3	8	19	26	30	36	-
B 57	5	-	5	-	-	-	-	-	-	-	-	-	-	1	-	2	2	-
B 58	33	31	64	-	-	-	1	-	-	2	1	4	3	6	9	10	28	-

Tavola 3.1 segue - Morti per età e causa, per residenza - Anno 1997

Classificazione B	TOTALE			0 anni	1-4	5-14	15 -24	25 -34	35 -44	45 -54	55 -59	60 -64	65 -69	70 -74	75 -79	80 -84	85 e oltre	N.I.
	M	F	MF															
ABRUZZO																		
B (59-61)	-	-	-	-	-	-	-	-	-	-	-	-	-	-	-	-	-	-
B 59	-	-	-	-	-	-	-	-	-	-	-	-	-	-	-	-	-	-
B 60	-	-	-	-	-	-	-	-	-	-	-	-	-	-	-	-	-	-
B 61	-	-	-	-	-	-	-	-	-	-	-	-	-	-	-	-	-	-
B 62	5	12	17	-	-	-	-	-	1	-	1	2	1	1	2	9	-	-
B 63	13	33	46	-	-	-	-	-	-	2	4	2	4	5	12	17	-	-
B (64-65)	8	19	27	14	-	2	-	-	1	1	2	-	-	1	3	-	3	-
B 64	3	9	12	4	-	2	-	-	1	1	1	-	-	1	1	-	1	-
B 65	5	10	15	10	-	-	-	-	-	-	1	-	-	-	2	-	2	-
B (66-69)	14	21	35	35	-	-	-	-	-	-	-	-	-	-	-	-	-	-
B 66	3	5	8	8	-	-	-	-	-	-	-	-	-	-	-	-	-	-
B 67	1	-	1	1	-	-	-	-	-	-	-	-	-	-	-	-	-	-
B 68	7	13	20	20	-	-	-	-	-	-	-	-	-	-	-	-	-	-
B 69	3	3	6	6	-	-	-	-	-	-	-	-	-	-	-	-	-	-
B 70	54	47	101	4	1	1	1	5	-	-	2	-	4	2	4	13	64	-
B (71-77)	396	323	719	-	2	9	47	50	43	56	31	35	31	53	72	99	191	-
B 71	55	21	76	-	-	3	9	16	6	11	3	6	4	5	4	6	3	-
B 72	22	14	36	-	-	-	2	2	3	-	-	2	2	3	4	5	13	-
B 73	81	172	253	-	-	-	-	-	1	3	-	3	7	14	27	54	144	-
B 74	129	73	202	-	2	3	25	18	14	23	13	15	10	16	22	19	22	-
B 75	6	2	8	-	-	-	-	-	1	4	-	-	-	1	-	-	2	-
B 76	12	8	20	-	-	-	2	5	4	2	-	-	2	1	2	2	-	-
B 77	91	33	124	-	-	3	9	9	14	13	15	9	6	13	13	13	7	-
BE (71-78)	396	323	719	-	2	9	47	50	43	56	31	35	31	53	72	99	191	-
BE 71	110	46	156	-	-	4	25	27	13	20	9	12	13	9	10	8	6	-
BE 72	7	2	9	-	-	-	1	4	-	1	1	-	-	1	-	1	-	-
BE 73	2	7	9	-	-	-	-	2	1	-	-	-	1	1	2	2	-	-
BE 74	121	200	321	-	1	1	2	1	5	5	1	7	8	19	39	69	163	-
BE 75	3	2	5	-	-	-	-	-	-	2	-	-	-	1	-	-	2	-
BE 76	81	23	104	-	-	-	9	14	15	15	9	8	5	7	9	9	4	-
BE 77	3	4	7	-	-	1	1	-	1	1	1	-	-	1	1	-	-	-
BE 78	69	39	108	-	1	3	9	2	8	12	10	8	4	14	11	10	16	-
TOTALE	6.626	6.069	12.695	59	12	20	71	114	187	415	368	683	1.023	1.529	1.804	2.297	4.113	-

Tavola 3.1 segue - Morti per età e causa, per residenza - Anno 1997

Classificazione B	TOTALE			0 anni	1-4	5-14	15-24	25-34	35-44	45-54	55-59	60-64	65-69	70-74	75-79	80-84	85 e oltre	N.I.
	M	F	MF															
MOLISE *																		
B (1-11)	15	11	26	-	-	-	-	1	-	2	2	4	5	6	4	2	-	-
B 1	-	-	-	-	-	-	-	-	-	-	-	-	-	-	-	-	-	-
B 2	5	-	5	-	-	-	-	1	-	-	-	-	1	2	1	-	-	-
B 3	-	1	1	-	-	-	-	-	-	-	1	-	-	-	-	-	-	-
B 4	-	-	-	-	-	-	-	-	-	-	-	-	-	-	-	-	-	-
B 5	-	-	-	-	-	-	-	-	-	-	-	-	-	-	-	-	-	-
B 6	-	-	-	-	-	-	-	-	-	-	-	-	-	-	-	-	-	-
B 7	-	-	-	-	-	-	-	-	-	-	-	-	-	-	-	-	-	-
B 8	-	-	-	-	-	-	-	-	-	-	-	-	-	-	-	-	-	-
B 9	-	-	-	-	-	-	-	-	-	-	-	-	-	-	-	-	-	-
B 10	-	-	-	-	-	-	-	-	-	-	-	-	-	-	-	-	-	-
B 11	10	10	20	-	-	-	-	-	-	2	1	4	4	4	3	2	-	-
B (12-27)	479	333	812	-	-	4	2	4	16	48	46	77	116	130	131	118	120	-
B 12	9	1	10	-	-	-	-	-	1	-	1	2	-	2	1	2	1	-
B 13	9	4	13	-	-	-	-	-	-	1	-	1	3	1	1	1	5	-
B 14	48	35	83	-	-	-	-	1	-	4	7	8	13	7	14	17	12	-
B 15	34	29	63	-	-	-	-	-	-	5	1	8	4	10	12	10	13	-
B 16	13	15	28	-	-	-	-	-	1	3	-	2	4	4	6	5	3	-
B 17	33	21	54	-	-	-	-	-	-	2	1	4	8	12	12	9	6	-
B 18	8	-	8	-	-	-	-	-	-	-	1	1	-	3	2	-	1	-
B 19	104	19	123	-	-	-	-	-	1	13	13	14	28	25	13	9	7	-
B 20	-	48	48	-	-	-	-	-	4	4	3	8	8	7	9	4	1	-
B 21	-	-	-	-	-	-	-	-	-	-	-	-	-	-	-	-	-	-
B 22	-	7	7	-	-	-	-	-	-	-	-	3	3	-	-	-	1	-
B 23	53	-	53	-	-	-	-	-	-	-	-	1	4	8	11	15	14	-
B 24	18	17	35	-	-	1	-	-	1	3	1	4	7	4	7	4	3	-
B 25	20	17	37	-	-	2	2	2	1	-	2	1	4	4	9	6	4	-
B 26	117	109	226	-	-	1	-	1	6	11	16	19	27	40	30	33	42	-
B 27	13	11	24	-	-	-	-	-	1	2	-	1	3	3	4	3	7	-
B (28-31)	57	108	165	-	-	-	-	3	2	4	3	9	17	29	23	28	47	-
B 28	50	96	146	-	-	-	-	-	1	4	3	5	17	28	20	26	42	-
B 29	-	1	1	-	-	-	-	-	-	-	-	-	-	-	-	-	1	-
B 30	-	-	-	-	-	-	-	-	-	-	-	-	-	-	-	-	-	-
B 31	7	11	18	-	-	-	-	3	1	-	-	4	-	1	3	2	4	-

Tavola 3.1 segue - Morti per età e causa, per residenza - Anno 1997

Classificazione B	TOTALE			0 anni	1-4	5-14	15-24	25-34	35-44	45-54	55-59	60-64	65-69	70-74	75-79	80-84	85 e oltre	N.I.
	M	F	MF															
MOLISE																		
B (32-33)	6	11	17	-	-	1	-	-	-	-	1	2	-	-	8	3	2	-
B 32	3	9	12	-	-	1	-	-	-	-	1	-	-	-	6	2	2	-
B 33	3	2	5	-	-	-	-	-	-	-	-	2	-	-	2	1	-	-
B 34	16	26	42	-	-	-	-	2	1	1	-	-	-	-	4	13	21	-
B (35-37)	48	39	87	1	-	-	4	3	3	2	1	3	7	4	16	16	27	-
B 35	1	-	1	-	-	-	-	-	-	-	-	-	1	-	-	-	-	-
B 36	-	1	1	-	-	-	-	-	1	-	-	-	-	-	-	-	-	-
B 37	47	38	85	1	-	-	4	3	2	2	1	3	6	4	16	16	27	-
B (38-46)	760	905	1.665	-	-	-	1	6	8	36	27	63	99	182	198	354	691	-
B 38	-	2	2	-	-	-	-	-	-	-	-	-	-	-	-	1	1	-
B 39	10	7	17	-	-	-	-	-	-	2	1	1	3	3	4	1	2	-
B 40	50	79	129	-	-	-	-	-	-	1	2	2	6	17	17	28	56	-
B 41	140	102	242	-	-	-	-	3	3	13	7	21	33	45	30	40	47	-
B 42	118	147	265	-	-	-	-	-	-	3	6	9	13	26	28	64	116	-
B 43	178	265	443	-	-	-	1	2	2	9	7	12	21	45	35	92	217	-
B 44	217	259	476	-	-	-	-	-	2	7	4	15	19	38	72	111	208	-
B 45	20	32	52	-	-	-	-	-	-	-	-	-	-	2	3	9	38	-
B 46	27	12	39	-	-	-	-	1	1	1	-	3	4	6	9	8	6	-
B (47-50)	152	111	263	-	1	-	1	2	1	2	2	12	16	27	42	57	100	-
B 47	18	18	36	-	-	-	-	-	1	-	-	2	2	5	5	8	13	-
B 48	6	4	10	-	-	-	-	-	-	-	-	-	-	-	2	2	6	-
B 49	92	54	146	-	-	-	-	-	-	1	1	8	7	10	22	36	61	-
B 50	36	35	71	-	1	-	1	2	-	1	1	2	7	12	13	11	20	-
B (51-55)	126	76	202	-	-	-	-	3	6	17	5	16	30	26	20	36	43	-
B 51	12	3	15	-	-	-	-	-	1	-	-	2	-	1	1	6	4	-
B 52	3	-	3	-	-	-	-	-	-	-	-	-	1	-	1	-	1	-
B 53	6	9	15	-	-	-	-	-	-	1	-	-	1	1	1	5	6	-
B 54	75	27	102	-	-	-	-	3	4	12	3	11	22	18	9	11	9	-
B 55	30	37	67	-	-	-	-	-	1	4	2	3	6	6	8	14	23	-
B (56-58)	31	24	55	-	-	-	-	-	1	1	1	3	4	5	7	10	23	-
B 56	16	18	34	-	-	-	-	-	1	-	1	3	3	2	5	7	12	-
B 57	5	-	5	-	-	-	-	-	-	-	-	-	-	2	-	-	3	-
B 58	10	6	16	-	-	-	-	-	-	1	-	-	1	1	2	3	8	-

Tavola 3.1 segue - Morti per età e causa, per residenza - Anno 1997

Classificazione B	TOTALE			0 anni	1-4	5-14	15 -24	25 -34	35 -44	45 -54	55 -59	60 -64	65 -69	70 -74	75 -79	80 -84	85 e oltre	N.I.
	M	F	MF															
MOLISE																		
B (59-61)	-	-	-	-	-	-	-	-	-	-	-	-	-	-	-	-	-	-
B 59	-	-	-	-	-	-	-	-	-	-	-	-	-	-	-	-	-	-
B 60	-	-	-	-	-	-	-	-	-	-	-	-	-	-	-	-	-	-
B 61	-	-	-	-	-	-	-	-	-	-	-	-	-	-	-	-	-	-
B 62	1	4	5	-	-	-	-	-	-	-	-	-	-	-	-	3	2	-
B 63	2	16	18	-	-	-	-	-	-	2	-	2	4	5	-	-	5	-
B (64-65)	4	4	8	5	1	-	-	-	1	-	-	-	1	-	-	-	-	-
B 64	3	1	4	1	1	-	-	-	1	-	-	-	1	-	-	-	-	-
B 65	1	3	4	4	-	-	-	-	-	-	-	-	-	-	-	-	-	-
B (66-69)	4	4	8	8	-	-	-	-	-	-	-	-	-	-	-	-	-	-
B 66	1	1	2	2	-	-	-	-	-	-	-	-	-	-	-	-	-	-
B 67	1	-	1	1	-	-	-	-	-	-	-	-	-	-	-	-	-	-
B 68	1	3	4	4	-	-	-	-	-	-	-	-	-	-	-	-	-	-
B 69	1	-	1	1	-	-	-	-	-	-	-	-	-	-	-	-	-	-
B 70	23	14	37	-	-	-	-	4	2	-	1	-	-	3	4	23	-	-
B (71-77)	88	71	159	-	-	2	11	10	11	8	3	14	10	11	11	16	52	-
B 71	8	4	12	-	-	1	2	-	1	-	-	1	1	3	1	-	2	-
B 72	4	3	7	-	-	-	-	-	-	-	-	3	1	1	-	1	1	-
B 73	21	39	60	-	-	-	-	1	-	-	-	1	2	1	6	10	39	-
B 74	38	16	54	-	-	-	6	7	8	6	3	6	5	3	3	4	3	-
B 75	2	3	5	-	-	-	-	-	-	-	-	1	-	-	-	1	3	-
B 76	3	1	4	-	-	-	1	1	-	-	-	-	-	2	-	-	-	-
B 77	12	5	17	-	-	1	2	2	1	2	-	2	1	1	1	-	4	-
BE (71-78)	88	71	159	-	-	2	11	10	11	8	3	14	10	11	11	16	52	-
BE 71	26	13	39	-	-	-	7	4	5	3	2	5	4	4	2	1	2	-
BE 72	1	-	1	-	-	-	-	-	-	1	-	-	-	-	-	-	-	-
BE 73	2	1	3	-	-	-	1	-	-	-	-	-	2	-	-	-	-	-
BE 74	27	44	71	-	-	-	-	1	1	1	-	3	4	1	8	10	42	-
BE 75	2	3	5	-	-	-	-	-	-	-	-	1	-	-	-	1	3	-
BE 76	12	4	16	-	-	-	-	4	2	2	-	2	1	3	1	1	-	-
BE 77	1	1	2	-	-	-	-	-	1	1	-	-	-	-	-	-	-	-
BE 78	17	5	22	-	-	2	3	1	2	-	1	3	1	1	-	3	5	-
TOTALE	1.812	1.757	3.569	14	2	7	19	34	53	124	93	204	306	425	472	660	1.156	-

Tavola 3.1 segue - Morti per età e causa, per residenza - Anno 1997

Classificazione B	TOTALE			0 anni	1-4	5-14	15 -24	25 -34	35 -44	45 -54	55 -59	60 -64	65 -69	70 -74	75 -79	80 -84	85 e oltre	N.I.	
	M	F	MF																
CAMPANIA																			
B (1-11)	153	128	281	7	-	2	4	6	16	29	20	34	45	43	36	25	14	-	
B 1	-	1	1	-	-	-	-	-	-	-	-	-	-	-	-	-	-	1	-
B 2	23	7	30	-	-	-	-	-	1	4	1	4	5	5	7	2	1	-	
B 3	2	1	3	-	-	-	-	-	-	1	-	1	-	1	-	-	-	-	
B 4	-	-	-	-	-	-	-	-	-	-	-	-	-	-	-	-	-	-	
B 5	1	-	1	-	-	-	1	-	-	-	-	-	-	-	-	-	-	-	
B 6	1	7	8	-	-	-	-	-	1	3	-	-	2	1	-	1	-	-	
B 7	19	14	33	4	-	-	-	3	3	5	-	2	6	1	3	3	3	-	
B 8	-	-	-	-	-	-	-	-	-	-	-	-	-	-	-	-	-	-	
B 9	-	-	-	-	-	-	-	-	-	-	-	-	-	-	-	-	-	-	
B 10	-	-	-	-	-	-	-	-	-	-	-	-	-	-	-	-	-	-	
B 11	107	98	205	3	-	2	3	3	11	16	19	27	32	35	26	19	9	-	
B (12-27)	6.931	4.587	11.518	4	17	38	50	136	318	963	878	1.318	1.809	2.028	1.567	1.349	1.043	-	
B 12	126	41	167	-	-	-	1	1	8	30	15	21	28	28	13	13	9	-	
B 13	66	25	91	-	-	-	-	-	1	10	10	18	18	8	8	8	10	-	
B 14	419	289	708	-	1	-	1	5	26	58	52	72	98	143	97	89	66	-	
B 15	307	261	568	-	-	-	-	2	8	42	36	51	83	112	93	88	53	-	
B 16	158	136	294	-	-	-	-	-	3	24	21	32	44	50	51	34	35	-	
B 17	696	432	1.128	-	-	1	-	4	14	70	107	165	192	221	157	107	90	-	
B 18	181	11	192	-	-	-	-	-	8	19	14	27	31	35	29	17	12	-	
B 19	2.185	382	2.567	-	1	-	3	8	46	227	234	384	509	553	289	207	106	-	
B 20	-	742	742	-	-	-	1	16	54	117	65	82	96	81	83	81	66	-	
B 21	-	32	32	-	-	-	-	3	8	5	1	4	5	1	3	1	1	-	
B 22	-	233	233	-	-	-	-	3	15	22	15	21	39	36	37	19	26	-	
B 23	497	-	497	-	-	-	-	-	-	4	8	26	63	78	106	116	96	-	
B 24	251	228	479	-	1	4	9	17	22	48	40	50	71	73	67	53	24	-	
B 25	234	185	419	-	6	11	16	20	17	28	21	42	46	56	61	53	42	-	
B 26	1.585	1.385	2.970	-	7	19	18	52	78	230	216	286	435	477	414	393	345	-	
B 27	226	205	431	4	1	3	1	5	10	29	23	37	51	76	59	70	62	-	
B (28-31)	962	1.451	2.413	5	4	-	4	41	57	74	103	184	314	456	387	430	354	-	
B 28	805	1.331	2.136	-	3	-	1	4	13	52	89	167	289	425	356	405	332	-	
B 29	4	4	8	-	-	-	-	-	-	-	-	-	-	-	1	3	4	-	
B 30	-	1	1	-	-	-	-	-	-	-	-	-	-	-	-	1	-	-	
B 31	153	115	268	5	1	-	3	37	44	22	14	17	25	31	30	21	18	-	

Tavola 3.1 segue - Morti per età e causa, per residenza - Anno 1997

Classificazione B	TOTALE			0 anni	1-4	5-14	15-24	25-34	35-44	45-54	55-59	60-64	65-69	70-74	75-79	80-84	85 e oltre	N.I.
	M	F	MF															
CAMPANIA																		
B (32-33)	83	92	175	2	-	1	6	9	2	6	3	9	15	16	22	34	50	-
B 32	56	66	122	-	-	-	5	7	-	2	3	6	9	12	13	26	39	-
B 33	27	26	53	2	-	1	1	2	2	4	-	3	6	4	9	8	11	-
B 34	167	207	374	-	-	-	7	30	8	11	7	6	21	30	49	87	118	-
B (35-37)	376	413	789	13	7	9	20	19	26	48	27	52	91	114	106	117	140	-
B 35	4	6	10	2	-	-	1	-	2	-	1	1	1	-	1	-	1	-
B 36	5	7	12	-	-	-	-	1	1	1	2	2	1	2	-	1	1	-
B 37	367	400	767	11	7	9	19	18	23	47	24	49	89	112	105	116	138	-
B (38-46)	9.694	11.305	20.999	11	9	12	27	88	232	624	618	1.006	1.742	2.706	2.934	4.143	6.847	-
B 38	7	7	14	-	-	-	-	-	-	-	-	-	2	1	4	3	4	-
B 39	47	97	144	-	-	-	2	2	2	10	12	17	19	32	17	20	11	-
B 40	604	1.150	1.754	-	-	-	2	3	10	31	46	67	128	226	246	380	615	-
B 41	1.824	1.077	2.901	-	1	-	2	6	68	191	167	273	389	503	443	419	439	-
B 42	1.636	1.663	3.299	-	-	-	2	8	18	90	115	170	320	486	471	668	951	-
B 43	2.334	2.945	5.279	10	6	7	14	40	65	164	140	225	401	591	669	975	1.972	-
B 44	2.793	3.937	6.730	1	2	5	4	23	59	117	105	214	426	770	983	1.535	2.486	-
B 45	144	271	415	-	-	-	-	-	-	-	3	4	9	21	23	80	275	-
B 46	305	158	463	-	-	-	1	6	10	21	30	36	48	76	78	63	94	-
B (47-50)	1.978	1.023	3.001	8	2	5	12	14	23	65	69	120	253	402	507	606	915	-
B 47	119	139	258	2	1	1	5	5	6	6	6	8	11	24	36	43	104	-
B 48	30	42	72	-	-	1	1	-	3	1	1	3	1	6	8	18	29	-
B 49	1.431	545	1.976	1	-	-	4	2	8	28	39	73	186	286	352	415	582	-
B 50	398	297	695	5	1	3	2	7	6	30	23	36	55	86	111	130	200	-
B (51-55)	1.476	1.327	2.803	2	2	-	3	27	65	214	179	284	375	468	390	396	398	-
B 51	76	67	143	-	-	-	-	1	1	7	3	8	11	15	28	29	40	-
B 52	5	1	6	-	-	-	-	-	-	1	-	-	1	1	1	2	-	-
B 53	75	109	184	1	-	-	2	-	2	2	2	7	7	28	32	41	60	-
B 54	986	785	1.771	-	1	-	-	21	52	172	138	226	280	315	228	203	135	-
B 55	334	365	699	1	1	-	1	5	10	32	36	43	76	109	101	121	163	-
B (56-58)	381	392	773	1	2	-	1	8	10	29	23	41	71	111	118	145	213	-
B 56	251	273	524	1	1	-	1	7	8	23	13	32	45	86	79	91	137	-
B 57	28	-	28	-	-	-	-	-	-	-	-	1	2	4	4	7	10	-
B 58	102	119	221	-	1	-	-	1	2	6	10	8	24	21	35	47	66	-

Tavola 3.1 segue - Morti per età e causa, per residenza - Anno 1997

Classificazione B	TOTALE			0 anni	1-4	5-14	15 -24	25 -34	35 -44	45 -54	55 -59	60 -64	65 -69	70 -74	75 -79	80 -84	85 e oltre	N.I.
	M	F	MF															
CAMPANIA																		
B (59-61)	-	1	1	-	-	-	-	1	-	-	-	-	-	-	-	-	-	-
B 59	-	-	-	-	-	-	-	-	-	-	-	-	-	-	-	-	-	-
B 60	-	1	1	-	-	-	-	1	-	-	-	-	-	-	-	-	-	-
B 61	-	-	-	-	-	-	-	-	-	-	-	-	-	-	-	-	-	-
B 62	7	17	24	-	-	-	-	-	1	-	1	1	1	1	2	8	9	-
B 63	40	78	118	-	-	-	1	3	4	6	7	7	17	11	18	14	30	-
B (64-65)	90	84	174	110	10	5	9	5	7	6	7	2	2	4	3	4	-	-
B 64	44	42	86	56	5	4	4	2	5	-	4	2	-	2	1	1	-	-
B 65	46	42	88	54	5	1	5	3	2	6	3	-	2	2	2	3	-	-
B (66-69)	147	135	282	282	-	-	-	-	-	-	-	-	-	-	-	-	-	-
B 66	14	18	32	32	-	-	-	-	-	-	-	-	-	-	-	-	-	-
B 67	-	3	3	3	-	-	-	-	-	-	-	-	-	-	-	-	-	-
B 68	111	92	203	203	-	-	-	-	-	-	-	-	-	-	-	-	-	-
B 69	22	22	44	44	-	-	-	-	-	-	-	-	-	-	-	-	-	-
B 70	630	325	955	16	6	9	73	136	107	91	38	47	51	63	63	76	179	-
B (71-77)	1.090	730	1.820	2	13	25	172	207	155	139	68	79	83	135	144	211	387	-
B 71	272	62	334	-	4	7	55	74	47	39	22	17	10	20	14	13	12	-
B 72	25	18	43	-	-	-	3	3	6	1	-	1	5	2	10	5	7	-
B 73	192	449	641	-	-	1	7	5	5	8	8	9	14	38	69	154	323	-
B 74	367	121	488	-	6	6	81	81	59	58	21	28	29	45	28	23	23	-
B 75	19	15	34	-	-	1	4	4	3	1	1	2	2	4	2	4	6	-
B 76	23	7	30	-	-	1	3	5	2	6	2	1	2	-	1	4	3	-
B 77	192	58	250	2	3	9	19	35	33	26	14	21	21	26	20	8	13	-
BE (71-78)	1.090	730	1.820	2	13	25	172	207	155	139	68	79	83	135	144	211	387	-
BE 71	334	87	421	-	7	10	96	83	46	48	16	25	20	29	19	14	8	-
BE 72	14	3	17	-	-	-	4	2	2	1	1	4	1	2	-	-	-	-
BE 73	14	3	17	-	-	1	2	1	1	5	2	-	-	-	-	3	2	-
BE 74	233	479	712	-	2	1	4	8	9	12	10	14	24	49	78	163	338	-
BE 75	13	14	27	-	-	1	2	3	1	-	1	2	1	4	2	4	6	-
BE 76	191	58	249	-	-	2	22	43	37	33	20	19	16	21	16	11	9	-
BE 77	105	11	116	-	-	-	15	34	36	17	2	2	2	4	3	1	-	-
BE 78	186	75	261	2	4	10	27	33	23	23	16	13	19	26	26	15	24	-
TOTALE	24.205	22.295	46.500	463	72	106	389	730	1.031	2.305	2.048	3.190	4.890	6.588	6.346	7.645	10.697	-

Tavola 3.1 segue - Morti per età e causa, per residenza - Anno 1997

Classificazione B	TOTALE			0 anni	1-4	5-14	15-24	25-34	35-44	45-54	55-59	60-64	65-69	70-74	75-79	80-84	85 e oltre	N.I.
	M	F	MF															
PUGLIA																		
B (1-11)	97	81	178	3	1	1	2	9	8	13	12	12	24	34	19	14	26	-
B 1	1	1	2	-	-	-	-	-	-	-	-	-	1	1	-	-	-	-
B 2	18	5	23	-	-	-	-	1	3	2	1	2	3	5	3	2	1	-
B 3	4	5	9	-	-	-	-	-	1	1	-	-	2	1	-	2	2	-
B 4	-	-	-	-	-	-	-	-	-	-	-	-	-	-	-	-	-	-
B 5	-	2	2	-	-	-	-	-	-	-	-	-	1	1	-	-	-	-
B 6	2	-	2	-	-	-	-	-	-	-	-	-	-	1	-	-	1	-
B 7	14	18	32	1	-	-	-	1	1	1	4	-	2	3	1	5	13	-
B 8	-	-	-	-	-	-	-	-	-	-	-	-	-	-	-	-	-	-
B 9	1	-	1	1	-	-	-	-	-	-	-	-	-	-	-	-	-	-
B 10	2	-	2	-	-	-	-	-	-	-	1	-	-	1	-	-	-	-
B 11	55	50	105	1	1	1	2	7	3	9	6	10	15	21	15	5	9	-
B (12-27)	4.979	3.379	8.358	3	8	22	34	81	203	571	572	816	1.155	1.472	1.231	1.103	1.087	-
B 12	78	25	103	-	-	-	-	1	3	19	11	15	10	15	5	10	14	-
B 13	52	16	68	-	-	-	-	-	-	1	7	8	7	8	15	12	10	-
B 14	260	198	458	-	-	-	1	5	16	31	38	39	54	91	56	66	61	-
B 15	255	286	541	-	-	-	-	5	9	33	38	44	59	84	104	84	81	-
B 16	130	118	248	-	-	-	-	-	5	15	19	24	28	37	36	41	43	-
B 17	448	231	679	1	2	-	-	1	7	41	45	69	119	130	103	90	71	-
B 18	87	4	91	-	-	-	-	1	-	6	6	11	19	16	14	12	6	-
B 19	1.461	170	1.631	-	-	-	1	4	18	104	128	202	308	366	242	165	93	-
B 20	-	620	620	-	-	-	-	6	48	91	55	77	79	85	69	49	61	-
B 21	-	27	27	-	-	-	-	1	1	3	2	5	7	3	2	2	1	-
B 22	-	181	181	-	-	-	-	1	4	17	19	23	14	27	26	20	30	-
B 23	456	-	456	-	-	-	-	-	-	2	10	15	48	85	79	98	119	-
B 24	214	192	406	-	1	3	10	12	12	32	24	39	53	63	62	53	42	-
B 25	157	141	298	-	1	9	7	11	15	21	10	21	29	49	49	33	43	-
B 26	1.202	1.024	2.226	-	4	9	11	32	59	136	139	204	281	363	328	312	348	-
B 27	179	146	325	2	-	1	4	1	6	19	21	20	40	50	41	56	64	-
B (28-31)	637	1.031	1.668	2	5	6	2	40	57	34	51	91	153	269	292	327	339	-
B 28	506	928	1.434	-	2	2	1	-	8	21	37	78	136	249	282	303	315	-
B 29	1	-	1	-	-	-	-	-	-	-	-	-	-	-	-	-	1	-
B 30	1	1	2	-	-	-	-	-	-	-	-	1	-	-	-	1	-	-
B 31	129	102	231	2	3	4	1	40	49	13	14	12	17	20	10	23	23	-

Tavola 3.1 segue - Morti per età e causa, per residenza - Anno 1997

Classificazione B	TOTALE			0 anni	1-4	5-14	15-24	25-34	35-44	45-54	55-59	60-64	65-69	70-74	75-79	80-84	85 e oltre	N.I.
	M	F	MF															
PUGLIA																		
B (32-33)	76	67	143	-	-	-	7	6	3	4	3	6	14	19	19	22	40	-
B 32	45	44	89	-	-	-	6	5	1	-	-	2	6	11	11	17	30	-
B 33	31	23	54	-	-	-	1	1	2	4	3	4	8	8	8	5	10	-
B 34	216	198	414	-	-	-	14	33	16	4	3	3	17	28	47	89	160	-
B (35-37)	336	382	718	8	4	5	14	13	19	28	18	33	67	96	114	141	158	-
B 35	2	4	6	2	-	1	-	-	-	-	-	1	1	-	-	1	-	-
B 36	6	9	15	-	-	-	-	-	3	2	2	1	3	3	-	1	-	-
B 37	328	369	697	6	4	4	14	13	16	26	16	31	63	93	114	139	158	-
B (38-46)	6.155	7.410	13.565	1	8	7	27	36	99	311	276	505	946	1.427	1.883	2.809	5.230	-
B 38	3	8	11	-	-	-	-	-	1	1	-	1	-	1	4	1	2	-
B 39	37	91	128	-	-	-	1	2	5	5	6	15	20	24	23	13	14	-
B 40	623	1.193	1.816	-	1	-	1	-	3	29	24	47	103	178	260	417	753	-
B 41	1.092	701	1.793	-	-	1	1	3	21	90	98	133	234	272	289	299	352	-
B 42	896	995	1.891	-	2	-	1	2	7	37	27	74	139	207	247	424	724	-
B 43	1.608	2.046	3.654	1	4	1	14	18	40	76	66	105	193	303	446	711	1.676	-
B 44	1.578	2.134	3.712	-	1	3	6	8	15	57	42	109	219	380	547	841	1.484	-
B 45	106	139	245	-	-	-	-	-	-	1	-	4	3	4	24	53	156	-
B 46	212	103	315	-	-	2	3	3	7	15	13	17	35	58	43	50	69	-
B (47-50)	1.558	862	2.420	8	8	5	6	6	13	41	31	75	129	281	365	534	918	-
B 47	157	174	331	3	1	3	3	3	2	9	4	7	9	21	46	71	149	-
B 48	19	39	58	-	-	-	-	-	-	-	1	4	1	4	5	14	29	-
B 49	1.096	450	1.546	-	2	1	1	1	5	20	17	42	88	197	237	366	569	-
B 50	286	199	485	5	5	1	2	2	6	12	9	22	31	59	77	83	171	-
B (51-55)	957	739	1.696	2	3	-	5	14	32	90	101	150	210	254	254	249	332	-
B 51	52	31	83	-	-	-	-	-	-	1	3	2	8	13	10	20	26	-
B 52	2	2	4	-	-	-	1	1	-	-	-	-	-	-	-	2	-	-
B 53	48	69	117	1	-	-	-	-	-	1	3	2	7	10	16	25	52	-
B 54	615	420	1.035	-	2	-	1	9	26	72	81	128	152	179	162	112	111	-
B 55	240	217	457	1	1	-	3	4	6	16	14	18	43	52	66	90	143	-
B (56-58)	272	273	545	-	1	1	1	2	5	9	13	21	34	63	88	95	212	-
B 56	164	194	358	-	1	1	1	1	2	6	6	17	28	45	65	57	128	-
B 57	28	-	28	-	-	-	-	-	1	-	1	-	1	1	5	5	14	-
B 58	80	79	159	-	-	-	-	1	2	3	6	4	5	17	18	33	70	-

Tavola 3.1 segue - Morti per età e causa, per residenza - Anno 1997

Classificazione B	TOTALE			0 anni	1-4	5-14	15 -24	25 -34	35 -44	45 -54	55 -59	60 -64	65 -69	70 -74	75 -79	80 -84	85 e oltre	N.I.
	M	F	MF															
PUGLIA																		
B (59-61)	-	1	1	-	-	-	-	1	-	-	-	-	-	-	-	-	-	-
B 59	-	-	-	-	-	-	-	-	-	-	-	-	-	-	-	-	-	-
B 60	-	1	1	-	-	-	-	1	-	-	-	-	-	-	-	-	-	-
B 61	-	-	-	-	-	-	-	-	-	-	-	-	-	-	-	-	-	-
B 62	16	23	39	-	-	-	-	-	-	1	1	3	2	4	12	16	-	-
B 63	31	63	94	-	-	1	-	1	-	3	2	8	5	9	13	14	38	-
B (64-65)	58	54	112	69	6	7	6	2	4	2	4	1	4	1	1	-	5	-
B 64	30	22	52	31	3	4	2	2	3	2	-	-	2	-	1	-	2	-
B 65	28	32	60	38	3	3	4	-	1	-	4	1	2	1	-	-	3	-
B (66-69)	100	63	163	163	-	-	-	-	-	-	-	-	-	-	-	-	-	-
B 66	7	7	14	14	-	-	-	-	-	-	-	-	-	-	-	-	-	-
B 67	2	-	2	2	-	-	-	-	-	-	-	-	-	-	-	-	-	-
B 68	83	45	128	128	-	-	-	-	-	-	-	-	-	-	-	-	-	-
B 69	8	11	19	19	-	-	-	-	-	-	-	-	-	-	-	-	-	-
B 70	145	204	349	8	1	1	6	3	6	8	3	8	12	15	19	36	223	-
B (71-77)	1.075	650	1.725	4	18	33	230	183	148	115	58	78	88	114	133	160	363	-
B 71	233	56	289	-	4	2	61	58	40	26	9	21	22	17	14	9	6	-
B 72	29	20	49	-	-	1	6	7	4	2	2	4	2	6	3	4	8	-
B 73	156	328	484	-	-	-	7	6	6	4	3	4	10	29	47	92	276	-
B 74	398	107	505	-	3	11	101	63	55	39	20	27	36	37	43	34	36	-
B 75	30	16	46	-	1	2	4	2	10	7	4	5	2	3	3	2	1	-
B 76	41	11	52	-	-	-	4	10	5	8	3	3	2	5	6	2	4	-
B 77	188	112	300	4	10	17	47	37	28	29	17	14	14	17	17	17	32	-
BE (71-78)	1.075	650	1.725	4	18	33	230	183	148	115	58	78	88	114	133	160	363	-
BE 71	447	95	542	-	6	9	134	67	74	40	25	41	39	37	35	20	15	-
BE 72	35	29	64	-	7	12	14	7	8	3	2	1	1	-	-	-	9	-
BE 73	12	4	16	-	-	-	1	4	-	2	-	2	1	1	1	1	3	-
BE 74	197	372	569	-	1	-	9	11	4	11	3	7	18	40	58	111	296	-
BE 75	20	13	33	-	-	1	2	2	7	6	3	5	1	-	3	2	1	-
BE 76	178	61	239	-	-	1	32	45	23	31	17	13	16	19	21	9	12	-
BE 77	62	18	80	1	-	3	19	20	12	3	2	1	1	4	7	4	3	-
BE 78	124	58	182	3	4	7	19	27	20	19	6	8	11	13	8	13	24	-
TOTALE	16.708	15.480	32.188	271	63	89	354	430	613	1.233	1.148	1.808	2.861	4.084	4.482	5.605	9.147	-

Tavola 3.1 segue - Morti per età e causa, per residenza - Anno 1997

Classificazione B	TOTALE			0 anni	1-4	5-14	15-24	25-34	35-44	45-54	55-59	60-64	65-69	70-74	75-79	80-84	85 e oltre	N.I.
	M	F	MF															
BASILICATA																		
B (1-11)	16	8	24	1	1	-	-	1	1	2	1	4	2	3	2	5	1	-
B 1	-	-	-	-	-	-	-	-	-	-	-	-	-	-	-	-	-	-
B 2	2	1	3	-	-	-	-	-	1	-	-	1	-	-	-	-	1	-
B 3	-	2	2	-	-	-	-	-	-	-	-	1	-	-	-	-	1	-
B 4	-	-	-	-	-	-	-	-	-	-	-	-	-	-	-	-	-	-
B 5	-	-	-	-	-	-	-	-	-	-	-	-	-	-	-	-	-	-
B 6	-	-	-	-	-	-	-	-	-	-	-	-	-	-	-	-	-	-
B 7	6	1	7	1	1	-	-	1	-	-	1	1	1	-	-	1	-	-
B 8	-	-	-	-	-	-	-	-	-	-	-	-	-	-	-	-	-	-
B 9	-	-	-	-	-	-	-	-	-	-	-	-	-	-	-	-	-	-
B 10	-	-	-	-	-	-	-	-	-	-	-	-	-	-	-	-	-	-
B 11	8	4	12	-	-	-	-	-	-	2	-	1	1	3	2	2	1	-
B (12-27)	756	473	1.229	1	1	6	6	12	29	79	82	128	167	232	184	154	148	-
B 12	22	4	26	-	-	-	1	-	1	3	8	4	1	3	3	-	2	-
B 13	14	1	15	-	-	-	-	1	1	2	-	1	2	4	2	1	1	-
B 14	61	49	110	-	-	-	-	-	5	5	6	6	10	20	17	18	23	-
B 15	54	51	105	-	-	-	-	1	1	3	7	11	13	19	20	14	16	-
B 16	24	18	42	-	-	-	-	-	2	4	1	3	11	5	7	7	2	-
B 17	68	26	94	-	-	-	1	-	3	4	6	8	14	23	16	10	9	-
B 18	26	-	26	-	-	-	-	-	-	5	2	2	2	2	3	6	4	-
B 19	182	26	208	-	-	1	-	-	2	8	19	31	33	62	25	18	9	-
B 20	-	60	60	-	-	-	-	-	5	9	1	8	10	12	5	5	5	-
B 21	-	3	3	-	-	-	-	-	-	1	-	-	-	1	-	1	-	-
B 22	-	20	20	-	-	-	-	-	-	-	2	3	2	4	3	4	2	-
B 23	53	-	53	-	-	-	-	-	-	-	1	2	3	11	8	9	19	-
B 24	33	25	58	-	-	-	1	-	2	4	2	6	8	10	9	9	7	-
B 25	20	23	43	-	-	-	-	4	1	2	2	5	7	7	5	5	5	-
B 26	174	149	323	1	1	5	1	5	6	25	23	35	46	48	52	41	34	-
B 27	25	18	43	-	-	-	2	1	-	4	2	3	5	1	9	6	10	-
B (28-31)	94	125	219	-	-	-	-	1	3	5	4	18	22	32	32	43	59	-
B 28	82	117	199	-	-	-	-	-	-	4	2	15	21	29	30	41	57	-
B 29	1	1	2	-	-	-	-	-	-	-	-	-	-	-	-	1	1	-
B 30	-	-	-	-	-	-	-	-	-	-	-	-	-	-	-	-	-	-
B 31	11	7	18	-	-	-	-	1	3	1	2	3	1	3	2	1	1	-

Tavola 3.1 segue - Morti per età e causa, per residenza - Anno 1997

Classificazione B	TOTALE			0 anni	1-4	5-14	15-24	25-34	35-44	45-54	55-59	60-64	65-69	70-74	75-79	80-84	85 e oltre	N.I.
	M	F	MF															
BASILICATA																		
B (32-33)	7	13	20	-	-	-	-	3	-	-	1	1	1	1	2	4	7	-
B 32	5	9	14	-	-	-	-	2	-	-	1	-	1	-	2	4	4	-
B 33	2	4	6	-	-	-	-	1	-	-	-	1	-	1	-	-	3	-
B 34	36	35	71	-	-	-	-	2	3	1	-	4	5	1	9	17	29	-
B (35-37)	58	48	106	1	1	3	4	1	2	7	2	8	6	17	13	27	14	-
B 35	-	2	2	1	1	-	-	-	-	-	-	-	-	-	-	-	-	-
B 36	-	4	4	-	-	-	-	-	-	3	-	-	-	1	-	-	-	-
B 37	58	42	100	-	-	3	4	1	2	4	2	8	6	16	13	27	14	-
B (38-46)	1.225	1.360	2.585	1	3	6	3	7	14	43	60	104	160	272	311	500	1.101	-
B 38	1	2	3	-	-	-	-	-	-	-	-	-	-	1	-	1	1	-
B 39	5	13	18	-	-	-	-	-	-	2	2	2	4	2	2	3	1	-
B 40	111	188	299	-	-	-	-	-	-	1	4	6	10	20	34	77	147	-
B 41	194	122	316	-	-	1	1	2	6	16	15	32	40	52	41	50	60	-
B 42	201	173	374	-	-	2	-	-	-	6	6	12	24	42	55	77	150	-
B 43	304	377	681	-	2	3	1	3	4	8	15	26	38	58	73	117	333	-
B 44	351	417	768	-	1	-	1	2	3	9	15	21	40	85	97	160	334	-
B 45	35	52	87	-	-	-	-	-	-	-	-	-	-	4	5	12	66	-
B 46	23	16	39	1	-	-	-	-	1	1	3	5	4	8	4	3	9	-
B (47-50)	229	135	364	-	-	1	-	-	2	3	4	10	19	36	50	72	167	-
B 47	23	26	49	-	-	1	-	-	2	-	1	1	2	1	1	12	28	-
B 48	9	8	17	-	-	-	-	-	-	-	-	-	-	-	3	5	9	-
B 49	159	79	238	-	-	-	-	-	-	-	2	5	12	32	38	41	108	-
B 50	38	22	60	-	-	-	-	-	-	3	1	4	5	3	8	14	22	-
B (51-55)	182	123	305	-	-	-	-	2	9	10	21	35	46	34	44	49	55	-
B 51	13	9	22	-	-	-	-	-	-	-	-	1	2	3	2	4	10	-
B 52	1	-	1	-	-	-	-	-	-	-	-	-	-	-	-	1	-	-
B 53	10	10	20	-	-	-	-	-	2	-	-	3	1	2	3	6	3	-
B 54	116	76	192	-	-	-	-	2	6	9	19	28	36	20	34	19	19	-
B 55	42	28	70	-	-	-	-	-	1	1	2	3	7	9	5	19	23	-
B (56-58)	43	34	77	-	-	1	1	-	-	3	2	6	10	9	11	15	19	-
B 56	26	26	52	-	-	-	-	-	-	2	2	3	7	8	8	10	12	-
B 57	3	-	3	-	-	-	-	-	-	-	-	-	-	1	-	1	1	-
B 58	14	8	22	-	-	1	1	-	-	1	-	3	3	-	3	4	6	-

Tavola 3.1 segue - Morti per età e causa, per residenza - Anno 1997

Classificazione B	TOTALE			0 anni	1-4	5-14	15-24	25-34	35-44	45-54	55-59	60-64	65-69	70-74	75-79	80-84	85 e oltre	N.I.
	M	F	MF															
BASILICATA																		
B (59-61)	-	2	2	-	-	-	-	2	-	-	-	-	-	-	-	-	-	-
B 59	-	-	-	-	-	-	-	-	-	-	-	-	-	-	-	-	-	-
B 60	-	2	2	-	-	-	-	2	-	-	-	-	-	-	-	-	-	-
B 61	-	-	-	-	-	-	-	-	-	-	-	-	-	-	-	-	-	-
B 62	1	2	3	-	-	-	-	-	-	-	-	-	-	-	-	2	1	-
B 63	2	17	19	-	-	-	-	-	-	1	2	-	4	2	4	6	-	-
B (64-65)	13	11	24	12	3	-	1	-	2	1	-	-	2	-	1	-	2	-
B 64	1	3	4	2	1	-	1	-	-	-	-	-	-	-	-	-	-	-
B 65	12	8	20	10	2	-	-	-	2	1	-	-	2	-	1	-	2	-
B (66-69)	11	13	24	24	-	-	-	-	-	-	-	-	-	-	-	-	-	-
B 66	1	-	1	1	-	-	-	-	-	-	-	-	-	-	-	-	-	-
B 67	-	-	-	-	-	-	-	-	-	-	-	-	-	-	-	-	-	-
B 68	9	11	20	20	-	-	-	-	-	-	-	-	-	-	-	-	-	-
B 69	1	2	3	3	-	-	-	-	-	-	-	-	-	-	-	-	-	-
B 70	29	33	62	2	-	-	1	2	2	2	-	2	2	5	2	5	37	-
B (71-77)	182	119	301	-	1	1	18	36	28	15	14	15	16	25	26	32	74	-
B 71	32	7	39	-	-	-	8	5	7	2	2	4	2	2	2	3	2	-
B 72	5	5	10	-	-	-	-	3	-	-	-	-	1	2	-	2	2	-
B 73	38	68	106	-	-	-	-	-	2	-	1	1	3	5	18	21	55	-
B 74	58	22	80	-	1	1	6	17	9	9	4	5	4	6	4	5	9	-
B 75	2	3	5	-	-	-	-	-	-	1	3	-	-	-	-	-	1	-
B 76	7	2	9	-	-	-	-	1	4	-	1	-	-	2	1	-	-	-
B 77	40	12	52	-	-	-	4	10	6	3	3	5	6	8	1	1	5	-
BE (71-78)	182	119	301	-	1	1	18	36	28	15	14	15	16	25	26	32	74	-
BE 71	51	11	62	-	-	1	9	19	8	5	1	1	2	9	3	4	-	-
BE 72	1	-	1	-	-	-	-	1	-	-	-	-	-	-	-	-	-	-
BE 73	1	2	3	-	-	-	-	-	1	-	-	-	-	1	1	-	-	-
BE 74	54	78	132	-	-	-	1	1	2	4	3	2	5	6	20	25	63	-
BE 75	1	3	4	-	-	-	-	-	-	1	2	-	-	-	-	-	1	-
BE 76	46	12	58	-	-	-	3	11	10	4	5	6	6	8	1	-	4	-
BE 77	5	2	7	-	-	-	1	2	4	-	-	-	-	-	-	-	-	-
BE 78	23	11	34	-	1	-	4	2	3	1	3	6	3	1	1	3	6	-
TOTALE	2.884	2.551	5.435	42	10	18	34	69	95	171	192	337	458	671	689	929	1.720	-

Tavola 3.1 segue - Morti per età e causa, per residenza - Anno 1997

Classifi- cazione B	TOTALE			0 anni	1-4	5-14	15 -24	25 -34	35 -44	45 -54	55 -59	60 -64	65 -69	70 -74	75 -79	80 -84	85 e oltre	N.I.
	M	F	MF															
CALABRIA																		
B (1-11)	55	28	83	2	-	2	-	2	2	5	2	14	11	18	11	7	7	-
B 1	2	1	3	-	-	-	-	-	-	-	-	-	1	1	-	-	1	-
B 2	9	1	10	-	-	-	-	1	-	-	-	2	2	4	1	-	-	-
B 3	-	-	-	-	-	-	-	-	-	-	-	-	-	-	-	-	-	-
B 4	-	-	-	-	-	-	-	-	-	-	-	-	-	-	-	-	-	-
B 5	-	-	-	-	-	-	-	-	-	-	-	-	-	-	-	-	-	-
B 6	2	-	2	-	-	-	-	-	-	-	-	-	2	-	-	-	-	-
B 7	7	4	11	-	-	1	-	-	-	-	-	-	1	2	3	1	3	-
B 8	-	-	-	-	-	-	-	-	-	-	-	-	-	-	-	-	-	-
B 9	2	-	2	1	-	1	-	-	-	-	-	-	-	-	-	-	-	-
B 10	-	-	-	-	-	-	-	-	-	-	-	-	-	-	-	-	-	-
B 11	33	22	55	1	-	-	-	1	2	5	2	12	5	11	7	6	3	-
B (12-27)	2.295	1.500	3.795	2	2	11	11	30	96	251	252	385	571	636	558	547	443	-
B 12	68	18	86	-	-	-	1	2	12	9	7	9	12	12	9	8	5	-
B 13	31	11	42	-	-	-	-	-	2	3	4	4	6	5	6	8	4	-
B 14	181	128	309	-	-	-	-	2	9	9	18	44	43	51	41	43	49	-
B 15	138	94	232	-	-	-	-	-	4	12	19	17	28	45	37	43	27	-
B 16	72	54	126	-	-	-	-	-	1	6	9	10	8	22	23	25	22	-
B 17	160	116	276	-	-	-	-	-	4	17	19	38	45	52	41	34	26	-
B 18	60	3	63	-	-	-	-	-	-	2	4	8	9	15	9	9	7	-
B 19	575	67	642	-	-	-	1	1	11	40	55	90	132	132	95	58	27	-
B 20	-	241	241	-	-	-	-	3	19	40	18	20	46	27	21	27	20	-
B 21	-	15	15	-	-	-	-	-	1	4	3	-	2	1	1	2	1	-
B 22	-	74	74	-	-	-	-	-	1	6	4	4	16	8	7	15	13	-
B 23	207	-	207	-	-	-	-	-	-	2	7	25	25	39	59	50	-	-
B 24	81	70	151	-	-	-	1	2	3	13	8	8	29	30	20	28	9	-
B 25	102	77	179	-	1	1	1	4	3	13	9	12	19	37	34	24	21	-
B 26	530	461	991	1	1	9	6	14	25	70	64	105	131	152	140	140	133	-
B 27	90	71	161	1	-	1	1	2	1	7	9	9	20	22	35	24	29	-
B (28-31)	292	520	812	-	-	1	4	10	18	30	30	52	94	125	133	144	171	-
B 28	238	466	704	-	-	-	1	3	5	18	22	42	82	115	123	135	158	-
B 29	-	-	-	-	-	-	-	-	-	-	-	-	-	-	-	-	-	-
B 30	-	3	3	-	-	-	-	-	-	-	-	-	-	-	-	-	3	-
B 31	54	51	105	-	-	1	3	7	13	12	8	10	12	10	10	9	10	-

Tavola 3.1 segue - Morti per età e causa, per residenza - Anno 1997

Classificazione B	TOTALE			0 anni	1-4	5-14	15 -24	25 -34	35 -44	45 -54	55 -59	60 -64	65 -69	70 -74	75 -79	80 -84	85 e oltre	N.I.
	M	F	MF															
CALABRIA																		
B (32-33)	31	26	57	-	1	-	2	2	2	2	-	1	4	7	6	14	16	-
B 32	18	17	35	-	1	-	2	2	2	2	-	1	1	3	1	6	14	-
B 33	13	9	22	-	-	-	-	-	-	-	-	-	3	4	5	8	2	-
B 34	72	108	180	-	-	-	1	11	2	7	6	1	5	13	23	45	66	-
B (35-37)	161	152	313	3	2	6	9	4	6	19	13	16	34	39	37	57	68	-
B 35	1	-	1	-	-	-	-	-	-	1	-	-	-	-	-	-	-	-
B 36	2	3	5	-	-	-	-	-	-	1	-	3	-	1	-	-	-	-
B 37	158	149	307	3	2	6	9	4	6	17	13	13	34	38	37	57	68	-
B (38-46)	4.038	4.620	8.658	5	8	3	14	23	61	185	178	297	605	1.007	1.115	1.825	3.332	-
B 38	5	10	15	-	-	-	-	-	-	-	-	3	-	-	-	7	5	-
B 39	21	55	76	-	-	-	-	2	-	4	1	4	16	19	7	11	12	-
B 40	310	510	820	-	-	-	-	-	1	15	9	21	59	83	96	202	334	-
B 41	625	362	987	-	-	-	2	5	15	46	49	86	146	171	165	158	144	-
B 42	556	552	1.108	-	-	-	-	-	3	23	21	27	79	138	154	252	411	-
B 43	1.191	1.473	2.664	5	6	2	7	11	28	50	55	74	144	272	295	544	1.171	-
B 44	1.141	1.495	2.636	-	2	1	5	5	13	40	33	61	132	294	363	591	1.096	-
B 45	70	100	170	-	-	-	-	-	-	1	-	1	2	8	10	33	115	-
B 46	119	63	182	-	-	-	-	-	1	6	10	20	27	22	25	27	44	-
B (47-50)	827	386	1.213	2	1	2	2	6	10	12	24	48	94	150	182	300	380	-
B 47	64	64	128	1	1	-	-	-	4	1	1	3	10	9	20	30	48	-
B 48	22	23	45	1	-	-	1	2	-	1	2	3	3	1	4	10	17	-
B 49	487	196	683	-	-	1	-	1	3	8	12	22	41	86	100	193	216	-
B 50	254	103	357	-	-	1	1	3	3	2	9	20	40	54	58	67	99	-
B (51-55)	529	347	876	1	-	2	4	8	34	60	47	84	116	127	120	113	160	-
B 51	34	25	59	-	-	-	-	-	1	1	2	3	4	6	9	8	25	-
B 52	-	1	1	-	-	-	-	-	-	-	-	-	-	1	-	-	-	-
B 53	24	30	54	-	-	1	1	1	-	3	-	-	7	5	12	10	14	-
B 54	324	169	493	-	-	-	1	4	27	43	36	63	80	89	62	51	37	-
B 55	147	122	269	1	-	1	2	3	6	13	9	18	25	26	37	44	84	-
B (56-58)	135	114	249	-	-	3	1	2	5	7	8	19	26	35	36	44	63	-
B 56	82	70	152	-	-	2	-	1	4	7	6	10	17	23	26	27	29	-
B 57	9	-	9	-	-	-	-	-	-	-	-	-	-	1	1	3	4	-
B 58	44	44	88	-	-	1	1	1	1	-	2	9	9	11	9	14	30	-

Tavola 3.1 segue - Morti per età e causa, per residenza - Anno 1997

Classificazione B	TOTALE			0 anni	1-4	5-14	15 -24	25 -34	35 -44	45 -54	55 -59	60 -64	65 -69	70 -74	75 -79	80 -84	85 e oltre	N.I.
	M	F	MF															
CALABRIA																		
B (59-61)	-	1	1	-	-	-	-	1	-	-	-	-	-	-	-	-	-	-
B 59	-	-	-	-	-	-	-	-	-	-	-	-	-	-	-	-	-	-
B 60	-	1	1	-	-	-	-	1	-	-	-	-	-	-	-	-	-	-
B 61	-	-	-	-	-	-	-	-	-	-	-	-	-	-	-	-	-	-
B 62	7	9	16	-	-	-	-	-	1	1	-	1	4	1	3	5	-	-
B 63	21	48	69	-	-	-	-	1	2	4	7	6	9	10	12	18	-	-
B (64-65)	41	18	59	38	3	4	3	2	1	2	2	-	-	1	1	1	1	-
B 64	19	9	28	17	1	3	2	1	-	-	1	-	-	1	1	1	-	-
B 65	22	9	31	21	2	1	1	1	1	2	1	-	-	-	-	-	1	-
B (66-69)	46	24	70	70	-	-	-	-	-	-	-	-	-	-	-	-	-	-
B 66	5	3	8	8	-	-	-	-	-	-	-	-	-	-	-	-	-	-
B 67	-	-	-	-	-	-	-	-	-	-	-	-	-	-	-	-	-	-
B 68	33	17	50	50	-	-	-	-	-	-	-	-	-	-	-	-	-	-
B 69	8	4	12	12	-	-	-	-	-	-	-	-	-	-	-	-	-	-
B 70	170	200	370	2	4	1	5	13	9	8	2	11	11	21	21	58	204	-
B (71-77)	575	356	931	3	9	13	95	90	71	70	40	44	59	68	53	109	207	-
B 71	136	35	171	1	5	4	37	26	16	22	9	5	15	10	10	4	7	-
B 72	19	15	34	-	-	1	-	1	3	1	4	2	3	4	-	3	12	-
B 73	100	198	298	-	-	-	1	2	2	3	2	3	9	16	21	73	166	-
B 74	196	67	263	1	2	3	44	39	26	28	13	22	16	25	14	20	10	-
B 75	9	7	16	-	-	2	1	3	2	2	1	-	1	3	-	1	-	-
B 76	10	2	12	-	-	-	1	-	5	3	-	-	1	-	-	-	2	-
B 77	105	32	137	1	2	3	11	19	17	11	11	12	14	10	8	8	10	-
BE (71-78)	575	356	931	3	9	13	95	90	71	70	40	44	59	68	53	109	207	-
BE 71	161	59	220	1	4	9	48	39	18	19	14	12	18	14	11	9	4	-
BE 72	6	2	8	-	1	-	-	-	3	-	-	-	1	2	1	-	-	-
BE 73	5	-	5	-	-	-	1	1	1	-	-	-	1	-	-	-	1	-
BE 74	126	223	349	1	2	-	4	3	3	5	3	7	9	24	27	82	179	-
BE 75	6	4	10	-	-	-	1	2	2	-	1	-	-	3	-	1	-	-
BE 76	100	25	125	-	-	1	16	14	16	15	7	12	14	10	6	8	6	-
BE 77	78	4	82	-	-	-	16	17	15	17	7	3	5	1	-	1	-	-
BE 78	93	39	132	1	2	3	9	14	16	11	8	10	11	14	8	8	17	-
TOTALE	9.295	8.457	17.752	128	30	48	151	204	318	661	609	979	1.637	2.260	2.307	3.279	5.141	-

Tavola 3.1 segue - Morti per età e causa, per residenza - Anno 1997

Classificazione B	TOTALE			0 anni	1-4	5-14	15 -24	25 -34	35 -44	45 -54	55 -59	60 -64	65 -69	70 -74	75 -79	80 -84	85 e oltre	N.I.
	M	F	MF															
SICILIA																		
B (1-11)	103	71	174	5	-	2	1	2	4	18	16	28	28	21	21	17	11	-
B 1	2	1	3	-	-	-	-	-	-	-	-	1	-	-	-	1	1	-
B 2	19	8	27	-	-	-	-	1	-	4	2	3	6	5	4	2	-	-
B 3	4	3	7	-	-	-	1	-	-	-	1	-	3	1	1	-	-	-
B 4	-	-	-	-	-	-	-	-	-	-	-	-	-	-	-	-	-	-
B 5	1	-	1	-	-	1	-	-	-	-	-	-	-	-	-	-	-	-
B 6	1	1	2	-	-	-	-	-	-	-	-	-	-	-	2	-	-	-
B 7	13	8	21	3	-	-	-	-	-	2	2	1	3	2	1	3	4	-
B 8	-	-	-	-	-	-	-	-	-	-	-	-	-	-	-	-	-	-
B 9	-	1	1	-	-	-	-	-	-	1	-	-	-	-	-	-	-	-
B 10	2	1	3	-	-	-	-	-	-	1	-	-	-	-	-	2	-	-
B 11	61	48	109	2	-	1	-	1	4	10	11	23	16	13	13	9	6	-
B (12-27)	6.225	4.295	10.520	2	12	29	41	81	257	755	691	1.069	1.538	1.824	1.587	1.448	1.186	-
B 12	131	29	160	-	-	-	1	-	6	22	14	16	22	32	21	14	12	-
B 13	38	18	56	-	-	-	-	-	1	4	5	8	5	11	8	3	11	-
B 14	385	262	647	-	1	-	1	6	14	34	42	64	71	103	101	117	93	-
B 15	420	350	770	-	-	-	1	2	11	46	41	73	109	123	120	133	111	-
B 16	162	155	317	-	-	-	-	2	7	18	15	30	40	54	47	57	47	-
B 17	482	297	779	-	-	-	-	1	8	46	60	77	125	162	126	102	72	-
B 18	165	8	173	-	-	-	-	-	-	11	18	26	20	29	31	23	15	-
B 19	1.711	272	1.983	-	-	-	1	3	42	159	144	256	398	415	279	186	100	-
B 20	-	800	800	-	-	-	-	9	32	131	74	95	108	91	91	90	79	-
B 21	-	38	38	-	-	-	-	2	5	4	5	5	7	6	3	1	-	-
B 22	-	272	272	-	-	-	2	2	8	20	19	32	39	36	50	34	30	-
B 23	604	-	604	-	-	-	-	-	4	4	23	56	99	128	144	146	-	-
B 24	249	208	457	-	-	2	7	12	14	34	29	31	70	82	72	67	37	-
B 25	209	179	388	-	1	11	7	8	18	26	20	38	45	54	68	45	47	-
B 26	1.419	1.224	2.643	-	9	12	20	28	80	166	175	250	374	449	384	367	329	-
B 27	250	183	433	2	1	4	1	6	11	30	26	45	49	78	58	65	57	-
B (28-31)	992	1.472	2.464	3	2	6	4	23	62	59	83	156	281	415	390	499	481	-
B 28	856	1.336	2.192	-	-	-	-	2	12	36	63	143	252	386	373	468	457	-
B 29	-	-	-	-	-	-	-	-	-	-	-	-	-	-	-	-	-	-
B 30	1	2	3	-	-	-	-	-	-	-	-	1	-	-	-	-	2	-
B 31	135	134	269	3	2	6	4	21	50	23	20	12	29	29	17	31	22	-

Tavola 3.1 segue - Morti per età e causa, per residenza - Anno 1997

Classificazione B	TOTALE			0 anni	1-4	5-14	15 -24	25 -34	35 -44	45 -54	55 -59	60 -64	65 -69	70 -74	75 -79	80 -84	85 e oltre	N.I.
	M	F	MF															
SICILIA																		
B (32-33)	81	95	176	-	-	1	4	9	5	2	8	13	11	23	11	34	55	-
B 32	59	66	125	-	-	1	4	4	3	1	6	8	6	16	5	28	43	-
B 33	22	29	51	-	-	-	-	5	2	1	2	5	5	7	6	6	12	-
B 34	227	354	581	-	-	1	8	17	11	11	11	11	18	49	86	141	217	-
B (35-37)	435	424	859	4	8	8	20	22	27	36	45	50	79	121	142	150	147	-
B 35	3	7	10	-	-	-	-	-	-	-	2	1	2	3	1	1	-	-
B 36	10	11	21	-	-	-	1	1	5	6	2	1	3	1	-	1	-	-
B 37	422	406	828	4	8	8	19	21	22	30	41	48	74	117	141	148	147	-
B (38-46)	10.097	11.320	21.417	8	9	4	24	64	137	460	458	784	1.411	2.518	3.014	4.650	7.876	-
B 38	4	7	11	-	-	-	-	-	1	-	-	-	1	1	-	2	6	-
B 39	35	109	144	-	-	-	-	2	3	11	12	15	27	17	20	21	16	-
B 40	802	1.351	2.153	-	1	-	-	3	5	22	28	65	103	235	336	498	857	-
B 41	1.694	1.004	2.698	-	1	1	4	6	43	149	139	211	342	460	452	461	429	-
B 42	1.457	1.293	2.750	-	1	-	1	1	6	54	60	120	214	360	401	615	917	-
B 43	2.328	2.866	5.194	6	5	1	16	32	38	107	91	146	288	531	611	1.057	2.265	-
B 44	3.209	4.129	7.338	2	1	2	3	17	34	99	110	199	390	809	1.067	1.789	2.816	-
B 45	284	409	693	-	-	-	-	-	1	2	1	2	7	35	60	129	456	-
B 46	284	152	436	-	-	-	-	3	6	16	17	26	39	70	67	78	114	-
B (47-50)	2.132	1.085	3.217	11	8	1	7	6	23	55	59	115	221	427	493	698	1.093	-
B 47	198	200	398	2	3	-	1	2	3	7	6	6	11	37	48	73	199	-
B 48	38	52	90	2	1	-	-	1	-	2	2	1	3	8	12	19	39	-
B 49	1.328	476	1.804	2	2	1	3	3	10	26	33	72	134	261	294	417	546	-
B 50	568	357	925	5	2	-	3	-	10	20	18	36	73	121	139	189	309	-
B (51-55)	1.108	911	2.019	4	1	2	2	9	51	122	103	183	261	315	286	327	353	-
B 51	107	44	151	-	-	-	-	-	2	5	4	4	10	17	19	40	50	-
B 52	-	1	1	-	-	-	-	-	-	-	-	-	-	-	-	1	-	-
B 53	82	84	166	1	-	1	-	-	2	6	5	6	10	20	20	38	57	-
B 54	649	477	1.126	-	1	-	-	7	34	85	76	143	193	201	169	129	88	-
B 55	270	305	575	3	-	1	2	2	13	26	18	30	48	77	78	119	158	-
B (56-58)	439	363	802	-	1	2	2	5	3	18	20	32	79	83	106	182	269	-
B 56	295	263	558	-	1	2	2	2	2	16	16	25	64	64	71	131	162	-
B 57	33	-	33	-	-	-	-	-	-	-	-	1	-	3	4	11	14	-
B 58	111	100	211	-	-	-	-	3	1	2	4	6	15	16	31	40	93	-

Tavola 3.1 segue - Morti per età e causa, per residenza - Anno 1997

Classificazione B	TOTALE			0 anni	1-4	5-14	15-24	25-34	35-44	45-54	55-59	60-64	65-69	70-74	75-79	80-84	85 e oltre	N.I.
	M	F	MF															
SICILIA																		
B (59-61)	-	7	7	-	-	-	3	2	2	-	-	-	-	-	-	-	-	-
B 59	-	1	1	-	-	-	-	1	-	-	-	-	-	-	-	-	-	-
B 60	-	5	5	-	-	-	3	1	1	-	-	-	-	-	-	-	-	-
B 61	-	1	1	-	-	-	-	-	1	-	-	-	-	-	-	-	-	-
B 62	13	28	41	-	-	-	-	1	-	-	1	1	1	4	4	5	24	-
B 63	45	117	162	-	-	2	-	10	3	7	6	8	17	23	21	16	49	-
B (64-65)	81	79	160	98	12	6	6	6	8	7	3	3	2	1	4	2	2	-
B 64	38	37	75	46	6	3	3	4	6	2	1	2	-	-	1	1	-	-
B 65	43	42	85	52	6	3	3	2	2	5	2	1	2	1	3	1	2	-
B (66-69)	144	136	280	280	-	-	-	-	-	-	-	-	-	-	-	-	-	-
B 66	20	17	37	37	-	-	-	-	-	-	-	-	-	-	-	-	-	-
B 67	3	1	4	4	-	-	-	-	-	-	-	-	-	-	-	-	-	-
B 68	104	102	206	206	-	-	-	-	-	-	-	-	-	-	-	-	-	-
B 69	17	16	33	33	-	-	-	-	-	-	-	-	-	-	-	-	-	-
B 70	471	654	1.125	15	3	3	17	23	25	18	14	23	31	43	78	166	666	-
B (71-77)	1.240	790	2.030	4	9	16	181	181	134	161	77	90	129	157	169	265	457	-
B 71	269	52	321	1	2	8	59	56	34	41	18	22	25	27	6	12	10	-
B 72	30	24	54	-	1	-	4	6	2	3	3	2	4	3	6	11	9	-
B 73	237	499	736	1	-	-	1	7	2	3	2	10	18	43	90	183	376	-
B 74	385	106	491	-	4	4	74	63	52	53	23	30	40	48	43	29	28	-
B 75	29	20	49	-	-	-	1	4	3	5	3	-	1	9	6	6	11	-
B 76	34	22	56	-	-	-	3	7	6	7	4	4	6	8	4	4	3	-
B 77	256	67	323	2	2	4	39	38	35	49	24	22	35	19	14	20	20	-
BE (71-78)	1.240	790	2.030	4	9	16	181	181	134	161	77	90	129	157	169	265	457	-
BE 71	340	63	403	1	5	7	93	60	34	42	21	26	25	36	26	14	13	-
BE 72	10	1	11	-	-	-	-	1	2	4	-	-	2	1	-	1	-	-
BE 73	14	7	21	-	-	-	2	3	4	1	1	-	3	2	-	3	2	-
BE 74	313	547	860	1	1	2	7	11	10	14	9	20	35	52	94	206	398	-
BE 75	26	14	40	-	-	-	1	2	3	5	2	-	1	8	6	2	10	-
BE 76	261	65	326	-	-	1	35	47	32	53	28	27	35	25	19	13	11	-
BE 77	94	14	108	-	-	-	18	24	23	15	3	7	6	6	1	3	2	-
BE 78	182	79	261	2	3	6	25	33	26	27	13	10	22	27	23	23	21	-
TOTALE	23.833	22.201	46.034	434	65	83	320	461	752	1.729	1.595	2.566	4.107	6.024	6.412	8.600	12.886	-

Tavola 3.1 segue - Morti per età e causa, per residenza - Anno 1997

Classificazione B	TOTALE			0 anni	1-4	5-14	15-24	25-34	35-44	45-54	55-59	60-64	65-69	70-74	75-79	80-84	85 e oltre	N.I.
	M	F	MF															
SARDEGNA																		
B (1-11)	55	39	94	-	1	1	-	6	4	5	3	6	10	17	19	8	14	-
B 1	2	2	4	-	-	-	-	-	1	-	-	-	-	-	1	1	1	-
B 2	18	6	24	-	-	-	-	-	-	2	1	-	3	5	8	3	2	-
B 3	2	-	2	-	-	-	-	-	-	-	-	-	1	-	-	-	1	-
B 4	-	-	-	-	-	-	-	-	-	-	-	-	-	-	-	-	-	-
B 5	-	-	-	-	-	-	-	-	-	-	-	-	-	-	-	-	-	-
B 6	1	-	1	-	-	-	-	-	-	-	1	-	-	-	-	-	-	-
B 7	7	4	11	-	1	-	-	1	-	1	-	-	-	1	2	-	-	5
B 8	-	-	-	-	-	-	-	-	-	-	-	-	-	-	-	-	-	-
B 9	-	1	1	-	-	1	-	-	-	-	-	-	-	-	-	-	-	-
B 10	-	-	-	-	-	-	-	-	-	-	-	-	-	-	-	-	-	-
B 11	25	26	51	-	-	-	-	5	3	2	1	6	6	11	8	4	5	-
B (12-27)	2.233	1.451	3.684	2	-	3	22	25	93	300	279	392	469	575	527	497	500	-
B 12	92	10	102	-	-	-	-	1	3	20	12	13	13	18	6	8	8	-
B 13	61	3	64	-	-	-	-	-	2	8	9	10	12	9	7	4	3	-
B 14	104	79	183	-	-	-	-	2	5	12	10	11	24	21	25	39	34	-
B 15	124	118	242	-	-	-	-	1	5	16	20	21	21	34	50	36	38	-
B 16	65	54	119	-	-	-	1	-	1	11	5	14	16	10	14	23	24	-
B 17	200	95	295	-	-	-	-	1	3	22	20	35	46	45	44	43	36	-
B 18	68	3	71	-	-	-	-	-	1	8	12	11	13	13	6	4	3	-
B 19	606	89	695	-	-	-	-	1	10	57	60	89	127	144	105	66	36	-
B 20	-	274	274	-	-	-	-	1	22	44	26	37	28	31	29	24	32	-
B 21	-	16	16	-	-	-	-	-	1	4	3	1	2	1	3	1	-	-
B 22	-	64	64	-	-	-	-	-	2	6	5	2	9	12	12	6	10	-
B 23	182	-	182	-	-	-	-	-	-	1	2	8	16	28	31	30	66	-
B 24	97	78	175	-	-	-	5	2	7	17	10	21	21	26	26	23	17	-
B 25	78	59	137	-	-	-	4	6	6	8	8	11	14	29	20	13	18	-
B 26	483	458	941	-	-	2	10	8	22	62	71	104	91	134	132	155	150	-
B 27	73	51	124	2	-	1	2	2	3	4	6	4	16	20	17	22	25	-
B (28-31)	283	305	588	1	1	-	4	43	52	25	13	34	46	69	79	97	124	-
B 28	168	244	412	-	-	-	1	-	4	14	9	25	39	57	70	87	106	-
B 29	2	2	4	-	-	-	-	-	-	-	-	1	-	-	-	1	2	-
B 30	-	-	-	-	-	-	-	-	-	-	-	-	-	-	-	-	-	-
B 31	113	59	172	1	1	-	3	43	48	11	4	8	7	12	9	9	16	-

Tavola 3.1 segue - Morti per età e causa, per residenza - Anno 1997

Classificazione B	TOTALE			0 anni	1-4	5-14	15-24	25-34	35-44	45-54	55-59	60-64	65-69	70-74	75-79	80-84	85 e oltre	N.I.
	M	F	MF															
SARDEGNA																		
B (32-33)	39	36	75	1	-	-	8	4	2	-	1	2	4	4	11	11	27	-
B 32	29	24	53	1	-	-	7	4	1	-	-	-	2	4	5	7	22	-
B 33	10	12	22	-	-	-	1	-	1	-	1	2	2	-	6	4	5	-
B 34	110	114	224	-	-	-	9	20	14	7	2	6	6	9	34	47	70	-
B (35-37)	129	155	284	1	1	2	5	5	7	9	13	21	25	31	37	54	73	-
B 35	1	2	3	-	-	-	-	-	-	1	-	1	1	-	-	-	-	-
B 36	4	7	11	-	-	-	-	-	1	3	2	3	2	-	-	-	-	-
B 37	124	146	270	1	1	2	5	5	6	6	10	18	22	30	37	54	73	-
B (38-46)	2.676	2.830	5.506	-	3	2	9	19	76	145	109	189	348	597	682	1.046	2.281	-
B 38	10	3	13	-	-	-	-	-	1	1	-	2	1	1	-	3	4	-
B 39	13	35	48	-	-	-	-	-	1	1	1	2	11	7	11	8	6	-
B 40	208	300	508	-	1	-	-	-	2	6	9	12	22	46	72	88	250	-
B 41	574	311	885	-	-	-	-	2	25	54	43	64	112	151	136	127	171	-
B 42	362	396	758	-	-	-	-	3	8	16	11	31	53	103	85	157	291	-
B 43	608	742	1.350	-	2	2	9	9	21	33	23	30	68	106	135	247	665	-
B 44	735	928	1.663	-	-	-	-	4	15	31	14	37	68	150	203	366	775	-
B 45	44	56	100	-	-	-	-	-	1	1	-	2	1	6	8	14	67	-
B 46	122	59	181	-	-	-	-	1	2	2	8	9	12	27	32	36	52	-
B (47-50)	651	372	1.023	3	4	3	4	4	13	18	12	29	66	119	140	215	393	-
B 47	98	119	217	-	2	2	-	1	4	8	3	5	14	13	21	40	104	-
B 48	30	45	75	-	1	-	-	-	2	1	1	1	3	4	10	16	36	-
B 49	301	140	441	-	1	1	1	1	2	7	4	12	28	66	64	97	157	-
B 50	222	68	290	3	-	-	3	2	5	2	4	11	21	36	45	62	96	-
B (51-55)	435	318	753	-	-	-	5	8	26	51	51	66	80	97	76	117	176	-
B 51	42	18	60	-	-	-	-	-	-	4	2	3	8	7	2	9	25	-
B 52	1	3	4	-	-	-	-	-	-	-	-	-	2	-	1	1	-	-
B 53	32	30	62	-	-	-	-	-	-	2	-	3	5	7	5	14	26	-
B 54	228	128	356	-	-	-	-	7	22	32	40	44	45	50	40	45	31	-
B 55	132	139	271	-	-	-	5	1	4	13	9	16	20	33	28	48	94	-
B (56-58)	82	76	158	-	-	-	-	1	-	2	2	3	13	22	30	23	62	-
B 56	50	58	108	-	-	-	-	-	-	1	-	1	11	16	23	16	40	-
B 57	7	-	7	-	-	-	-	-	-	-	-	-	-	-	1	1	5	-
B 58	25	18	43	-	-	-	-	1	-	1	2	2	2	6	6	6	17	-

Tavola 3.1 segue - Morti per età e causa, per residenza - Anno 1997

Classificazione B	TOTALE			0 anni	1-4	5-14	15 -24	25 -34	35 -44	45 -54	55 -59	60 -64	65 -69	70 -74	75 -79	80 -84	85 e oltre	N.I.
	M	F	MF															
SARDEGNA																		
B (59-61)	-	-	-	-	-	-	-	-	-	-	-	-	-	-	-	-	-	-
B 59	-	-	-	-	-	-	-	-	-	-	-	-	-	-	-	-	-	-
B 60	-	-	-	-	-	-	-	-	-	-	-	-	-	-	-	-	-	-
B 61	-	-	-	-	-	-	-	-	-	-	-	-	-	-	-	-	-	-
B 62	5	15	20	-	-	-	-	1	-	-	-	-	1	2	2	3	11	-
B 63	7	47	54	-	-	-	1	1	-	3	1	1	1	7	7	9	23	-
B (64-65)	20	26	46	25	3	2	1	4	2	2	1	1	1	-	1	-	3	-
B 64	4	11	15	8	-	1	-	3	-	1	-	-	-	-	1	-	1	-
B 65	16	15	31	17	3	1	1	1	2	1	1	1	1	-	-	-	2	-
B (66-69)	24	23	47	47	-	-	-	-	-	-	-	-	-	-	-	-	-	-
B 66	1	2	3	3	-	-	-	-	-	-	-	-	-	-	-	-	-	-
B 67	-	3	3	3	-	-	-	-	-	-	-	-	-	-	-	-	-	-
B 68	20	14	34	34	-	-	-	-	-	-	-	-	-	-	-	-	-	-
B 69	3	4	7	7	-	-	-	-	-	-	-	-	-	-	-	-	-	-
B 70	109	160	269	3	1	-	5	5	3	2	3	4	4	2	8	29	200	-
B (71-77)	621	289	910	1	1	11	106	112	82	65	35	42	55	67	47	81	205	-
B 71	150	23	173	-	1	6	37	32	24	14	7	10	10	16	7	4	5	-
B 72	14	11	25	-	-	1	1	5	1	-	1	1	3	2	2	1	7	-
B 73	95	156	251	-	-	-	2	2	-	4	2	4	4	12	18	50	153	-
B 74	159	39	198	-	-	-	32	35	15	17	11	12	14	24	10	11	17	-
B 75	10	6	16	-	-	1	1	1	2	1	-	1	1	-	-	3	5	-
B 76	17	3	20	-	-	-	1	3	6	2	3	-	2	1	1	1	-	-
B 77	176	51	227	1	-	3	32	34	34	27	11	14	21	12	9	11	18	-
BE (71-78)	621	289	910	1	1	11	106	112	82	65	35	42	55	67	47	81	205	-
BE 71	197	41	238	-	1	5	58	55	21	21	7	11	12	23	9	8	7	-
BE 72	4	1	5	-	-	-	-	-	2	-	1	-	-	-	1	1	-	-
BE 73	4	-	4	-	-	-	-	-	2	1	-	-	1	-	-	-	-	-
BE 74	124	171	295	-	-	-	2	4	2	4	8	7	13	18	20	53	164	-
BE 75	8	5	13	-	-	-	-	-	2	1	-	1	1	-	-	3	5	-
BE 76	169	30	199	-	-	1	30	36	27	25	11	14	16	15	7	10	7	-
BE 77	28	5	33	-	-	-	4	5	10	3	2	1	5	2	1	-	-	-
BE 78	87	36	123	1	-	5	12	12	16	10	6	8	7	9	9	6	22	-
TOTALE	7.479	6.256	13.735	84	15	24	179	258	374	634	525	796	1.129	1.618	1.700	2.237	4.162	-

Tavola 3.1 segue - Morti per età e causa, per residenza - Anno 1997

Classificazione B	TOTALE			0 anni	1-4	5-14	15-24	25-34	35-44	45-54	55-59	60-64	65-69	70-74	75-79	80-84	85 e oltre	N.I.
	M	F	MF															
ESTERO E RESIDENZA N.I. (a)																		
B (1-11)	15	11	26	-	-	-	1	-	3	1	1	2	2	4	1	3	8	-
B 1	-	-	-	-	-	-	-	-	-	-	-	-	-	-	-	-	-	-
B 2	4	3	7	-	-	-	-	-	1	1	-	1	2	-	-	-	2	-
B 3	1	-	1	-	-	-	1	-	-	-	-	-	-	-	-	-	-	-
B 4	-	-	-	-	-	-	-	-	-	-	-	-	-	-	-	-	-	-
B 5	-	-	-	-	-	-	-	-	-	-	-	-	-	-	-	-	-	-
B 6	-	-	-	-	-	-	-	-	-	-	-	-	-	-	-	-	-	-
B 7	3	5	8	-	-	-	-	-	-	-	-	-	-	2	-	1	5	-
B 8	-	-	-	-	-	-	-	-	-	-	-	-	-	-	-	-	-	-
B 9	-	-	-	-	-	-	-	-	-	-	-	-	-	-	-	-	-	-
B 10	-	-	-	-	-	-	-	-	-	-	-	-	-	-	-	-	-	-
B 11	7	3	10	-	-	-	-	-	2	-	1	1	-	2	1	2	1	-
B (12-27)	445	280	725	-	-	3	3	6	20	46	54	50	114	117	101	106	105	-
B 12	14	3	17	-	-	-	-	-	2	2	3	3	-	2	1	3	1	-
B 13	10	5	15	-	-	-	-	1	-	1	2	2	1	-	2	3	3	-
B 14	35	16	51	-	-	-	-	-	4	6	4	7	5	4	12	9	9	-
B 15	23	30	53	-	-	-	-	-	3	-	1	6	10	9	11	13	13	-
B 16	13	8	21	-	-	-	-	-	1	-	-	2	1	1	4	12	12	-
B 17	30	10	40	-	-	-	-	-	3	-	5	6	10	3	10	3	3	-
B 18	7	-	7	-	-	-	-	-	1	1	-	1	-	2	1	1	1	-
B 19	125	22	147	-	-	-	-	4	11	14	13	33	33	18	9	12	12	-
B 20	-	46	46	-	-	-	-	4	3	5	2	3	7	9	5	8	8	-
B 21	-	2	2	-	-	-	-	1	-	-	-	1	-	-	-	-	-	-
B 22	-	13	13	-	-	-	1	-	1	2	1	1	5	1	-	1	1	-
B 23	38	-	38	-	-	-	-	-	-	1	2	4	4	9	10	8	8	-
B 24	25	16	41	-	-	1	2	2	1	1	3	9	5	6	5	6	6	-
B 25	12	13	25	-	1	1	1	2	2	2	2	4	5	3	2	-	-	-
B 26	96	77	173	-	2	1	-	3	12	17	10	32	22	24	25	25	25	-
B 27	17	19	36	-	-	-	1	2	1	-	2	4	8	9	6	3	3	-
B (28-31)	60	84	144	-	1	-	3	7	15	5	5	5	11	28	15	25	24	-
B 28	38	60	98	-	-	-	-	-	1	2	4	10	25	13	21	22	22	-
B 29	-	-	-	-	-	-	-	-	-	-	-	-	-	-	-	-	-	-
B 30	-	1	1	-	-	-	-	-	-	-	-	-	1	-	-	-	-	-
B 31	22	23	45	-	1	-	3	7	15	4	3	1	1	2	2	4	2	-

(a) I morti per i quali non è stata indicata la residenza sono stati in totale 225.

Tavola 3.1 segue - Morti per età e causa, per residenza - Anno 1997

Classifi- cazione B	TOTALE			0 anni	1-4	5-14	15 -24	25 -34	35 -44	45 -54	55 -59	60 -64	65 -69	70 -74	75 -79	80 -84	85 e oltre	N.I.
	M	F	MF															
ESTERO E RESIDENZA N.I. (a)																		
B (32-33)	6	6	12	-	-	-	-	-	-	-	2	-	-	3	2	2	3	-
B 32	1	6	7	-	-	-	-	-	-	-	-	-	-	1	2	1	3	-
B 33	5	-	5	-	-	-	-	-	-	-	2	-	-	2	-	1	-	-
B 34	27	32	59	-	-	-	1	13	2	-	-	1	2	1	8	5	26	-
B (35-37)	28	35	63	-	1	-	1	-	1	1	3	3	1	7	15	11	19	-
B 35	-	1	1	-	-	-	-	-	-	-	-	-	-	-	-	1	-	-
B 36	-	-	-	-	-	-	-	-	-	-	-	-	-	-	-	-	-	-
B 37	28	34	62	-	1	-	1	-	1	1	3	3	1	7	15	10	19	-
B (38-46)	686	667	1.353	2	1	2	5	15	15	57	49	82	98	152	145	250	480	-
B 38	1	1	2	-	-	-	-	-	-	-	-	-	-	-	-	-	2	-
B 39	3	8	11	-	-	-	-	-	-	-	2	5	-	1	-	2	1	-
B 40	40	57	97	-	1	-	-	-	-	1	3	7	7	9	12	25	32	-
B 41	160	80	240	-	-	-	1	1	1	25	12	22	38	37	30	31	42	-
B 42	134	88	222	-	-	-	-	-	2	13	10	13	21	28	17	31	87	-
B 43	172	197	369	1	-	1	3	9	9	11	14	21	17	31	35	72	145	-
B 44	133	198	331	1	-	1	1	3	3	7	7	7	10	38	37	77	139	-
B 45	15	18	33	-	-	-	-	-	-	-	-	1	-	4	8	4	19	-
B 46	28	20	48	-	-	-	-	2	-	-	1	6	5	7	10	4	13	-
B (47-50)	119	71	190	1	-	1	1	1	8	4	2	7	7	20	30	38	70	-
B 47	28	24	52	-	-	-	1	-	5	2	2	1	1	2	3	14	21	-
B 48	2	4	6	1	-	-	-	-	-	-	-	-	-	1	1	-	3	-
B 49	61	24	85	-	-	1	-	-	1	1	-	2	3	10	19	17	31	-
B 50	28	19	47	-	-	-	-	1	2	1	-	4	3	7	7	7	15	-
B (51-55)	77	72	149	-	-	-	1	3	9	14	9	8	16	16	17	20	36	-
B 51	7	4	11	-	-	-	-	1	-	-	-	-	1	-	1	3	5	-
B 52	-	-	-	-	-	-	-	-	-	-	-	-	-	-	-	-	-	-
B 53	4	4	8	-	-	-	-	-	-	-	-	-	-	1	1	-	6	-
B 54	38	32	70	-	-	-	-	1	8	12	7	7	12	7	6	5	5	-
B 55	28	32	60	-	-	-	1	1	1	2	2	1	3	8	9	12	20	-
B (56-58)	19	22	41	-	-	-	-	1	4	1	2	2	2	5	5	8	11	-
B 56	13	16	29	-	-	-	-	-	3	1	1	1	2	4	4	6	7	-
B 57	2	-	2	-	-	-	-	-	-	-	-	-	-	-	1	1	-	-
B 58	4	6	10	-	-	-	-	1	1	-	1	1	-	1	-	1	4	-

(a) Cfr. la corrispondente nota a pagina precedente.

Tavola 3.1 segue - Morti per età e causa, per residenza - Anno 1997

Classificazione B	TOTALE			0 anni	1-4	5-14	15-24	25-34	35-44	45-54	55-59	60-64	65-69	70-74	75-79	80-84	85 e oltre	N.I.
	M	F	MF															
ESTERO E RESIDENZA N.I. (a)																		
B (59-61)	-	-	-	-	-	-	-	-	-	-	-	-	-	-	-	-	-	-
B 59	-	-	-	-	-	-	-	-	-	-	-	-	-	-	-	-	-	-
B 60	-	-	-	-	-	-	-	-	-	-	-	-	-	-	-	-	-	-
B 61	-	-	-	-	-	-	-	-	-	-	-	-	-	-	-	-	-	-
B 62	4	2	6	-	-	-	-	-	-	-	1	1	-	-	-	2	2	-
B 63	3	1	4	-	-	-	-	-	-	-	-	1	-	-	-	-	3	-
B (64-65)	9	10	19	11	1	2	1	-	-	1	-	-	1	-	1	-	1	-
B 64	6	5	11	6	1	1	1	-	-	-	-	-	1	-	-	-	1	-
B 65	3	5	8	5	-	1	-	-	-	1	-	-	-	-	1	-	-	-
B (66-69)	12	13	25	25	-	-	-	-	-	-	-	-	-	-	-	-	-	-
B 66	-	1	1	1	-	-	-	-	-	-	-	-	-	-	-	-	-	-
B 67	-	-	-	-	-	-	-	-	-	-	-	-	-	-	-	-	-	-
B 68	10	9	19	19	-	-	-	-	-	-	-	-	-	-	-	-	-	-
B 69	2	3	5	5	-	-	-	-	-	-	-	-	-	-	-	-	-	-
B 70	24	27	51	2	2	-	3	5	4	1	1	-	-	1	3	5	24	-
B (71-77)	222	100	322	4	3	2	44	76	40	29	18	12	13	19	12	19	31	-
B 71	54	18	72	1	1	1	10	19	8	11	5	2	1	7	4	2	-	-
B 72	9	4	13	-	-	-	-	4	3	1	-	3	-	1	-	-	1	-
B 73	18	34	52	-	-	-	1	4	-	-	-	1	2	3	6	11	24	-
B 74	86	19	105	-	-	1	15	27	20	10	6	5	7	4	1	5	4	-
B 75	4	-	4	-	1	-	-	1	1	-	-	-	1	-	-	-	-	-
B 76	9	2	11	-	-	-	2	3	-	2	1	1	-	1	1	-	-	-
B 77	42	23	65	3	1	-	16	18	8	5	6	-	2	3	-	1	2	-
BE(71-78)	222	100	322	4	3	2	44	76	40	29	18	12	13	19	12	19	31	-
BE 71	86	26	112	-	1	1	17	36	17	15	5	5	4	4	2	4	1	-
BE 72	11	1	12	3	-	-	1	2	2	1	-	-	1	1	-	-	1	-
BE 73	4	1	5	-	-	-	1	1	-	2	-	1	-	-	-	-	-	-
BE 74	35	40	75	1	-	1	2	5	3	3	3	3	2	7	8	13	24	-
BE 75	4	-	4	-	1	-	-	1	1	-	-	-	1	-	-	-	-	-
BE 76	28	7	35	-	-	-	5	9	6	2	3	1	2	4	2	-	1	-
BE 77	16	10	26	-	-	-	7	12	3	2	-	1	-	1	-	-	-	-
BE 78	38	15	53	-	1	-	11	10	8	4	7	1	3	2	-	2	4	-
TOTALE	1.756	1.433	3.189	45	9	10	64	127	121	160	147	174	267	373	355	494	843	-

(a) Cfr. la corrispondente nota a pagina 283.

Tavola 3.1.1 - Morti per settori di cause e regione di residenza - Dati assoluti - Anno 1997

Settori di cause di morte	Piemonte	Valle d'Aosta	Lombardia	Trentino Alto Adige	Veneto	Friuli Venezia Giulia	Liguria	Emilia Romagna	Toscana
Malattie infettive e parassitarie	282	6	538	43	267	93	126	251	234
Tumori	13.821	375	27.815	2.444	12.733	4.316	6.086	13.571	11.816
Malattie ghiandole endocrine nutriz. e metabol.	1.577	32	2.992	187	1.317	479	878	1.463	1.417
Malattie sangue e organi ematopoietici	191	5	328	21	162	51	104	179	170
Disturbi psichici	849	24	1.385	49	921	211	350	1.046	621
Malattie sistema nervoso e organi sensi	1.092	27	1.926	112	931	322	660	1.036	1.046
Malattie sistema circolatorio	21.080	519	34.991	3.651	17.617	5.962	9.271	19.767	18.214
Malattie apparato respiratorio	3.148	90	4.885	550	2.645	941	1.305	2.670	2.498
Malattie apparato digerente	2.184	68	3.772	366	1.942	789	982	1.835	1.634
Malattie apparato genito-urinario	576	13	1.053	79	444	139	312	543	494
Complicazioni gravid. parto e puerper.	1	-	2	-	-	-	1	1	2
Malattie della pelle e tessuto sottoc.	73	1	99	1	72	29	33	78	65
Malattie sistema osteo-muscolare	257	5	325	16	152	64	107	165	197
Malformazioni congenite	98	2	203	26	109	19	46	91	76
Morbosità perinatale	99	4	142	26	72	18	37	83	72
Sintomi segni e stati morbosi mal. def.	694	40	822	130	430	130	709	494	585
Traumatismi e avvelenamenti	2.768	92	4.083	365	2.351	816	955	2.263	1.997
TOTALE	48.790	1.303	85.361	8.066	42.165	14.379	21.962	45.536	40.938

	Umbria	Marche	Lazio	Abruzzo	Molise	Campania	Puglia	Basilicata	Calabria	Sicilia	Sardegna	Eestero e n.i.	TOTALE
	53	93	246	59	26	281	178	24	83	174	94	26	3.177
	2.579	4.371	13.467	3.149	812	11.518	8.358	1.229	3.795	10.520	3.684	725	156.984
	332	513	2.338	522	165	2.413	1.668	219	812	2.464	588	144	22.520
	51	62	211	63	17	175	143	20	57	176	75	12	2.273
	118	266	573	220	42	374	414	71	180	581	224	59	8.578
	201	376	1.017	309	87	789	718	106	313	859	284	63	12.274
	4.136	6.766	20.416	5.701	1.665	20.999	13.565	2.585	8.658	21.417	5.506	1.353	243.839
	549	1.032	2.543	908	263	3.001	2.420	364	1.213	3.217	1.023	190	35.455
	369	509	2.212	618	202	2.803	1.696	305	876	2.019	753	149	26.083
	110	219	684	201	55	773	545	77	249	802	158	41	7.567
	-	-	4	-	-	1	1	2	1	7	-	-	23
	13	18	53	17	5	24	39	3	16	41	20	6	706
	49	41	151	46	18	118	94	19	69	162	54	4	2.113
	16	48	143	27	8	174	112	24	59	160	46	19	1.506
	18	31	157	35	8	282	163	24	70	280	47	25	1.693
	98	145	408	101	37	955	349	62	370	1.125	269	51	8.004
	424	804	2.577	719	159	1.820	1.725	301	931	2.030	910	322	28.412
	9.116	15.294	47.200	12.695	3.569	46.500	32.188	5.435	17.752	46.034	13.735	3.189	561.207

Tavola 3.1.2 - Morti per settori di cause e regione di residenza - Composizione percentuale - Anno 1997

Settori di cause di morte	Piemonte	Valle d'Aosta	Lombardia	Trentino Alto Adige	Veneto	Friuli Venezia Giulia	Liguria	Emilia Romagna	Toscana
Malattie infettive e parassitarie	8,88	0,19	16,93	1,35	8,40	2,93	3,97	7,90	7,37
Tumori	8,80	0,24	17,72	1,56	8,11	2,75	3,88	8,64	7,40
Malattie ghiandole endocrine nutriz. e metabol.	7,00	0,14	13,29	0,83	5,85	2,13	3,90	6,50	6,29
Malattie sangue e organi ematopoietici	8,40	0,22	14,43	0,92	7,13	2,24	4,58	7,88	7,48
Disturbi psichici	9,90	0,28	16,15	0,57	10,74	2,46	4,08	12,19	7,24
Malattie sistema nervoso e organi sensi	8,90	0,22	15,69	0,91	7,59	2,62	5,38	8,44	8,52
Malattie sistema circolatorio	8,65	0,21	14,35	1,50	7,22	2,45	3,80	8,11	7,47
Malattie apparato respiratorio	8,88	0,25	13,78	1,55	7,46	2,65	3,68	7,53	7,05
Malattie apparato digerente	8,37	0,26	14,46	1,40	7,45	3,02	3,76	7,04	6,26
Malattie apparato genito-urinario	7,61	0,17	13,92	1,04	5,87	1,84	4,12	7,18	6,53
Complicazioni gravid. parto e puerper.	4,35	-	8,70	-	-	-	4,35	4,35	8,70
Malattie della pelle e tessuto sottoc.	10,34	0,14	14,02	0,14	10,20	4,11	4,67	11,05	9,21
Malattie sistema osteo-muscolare	12,16	0,24	15,38	0,76	7,19	3,03	5,06	7,81	9,32
Malformazioni congenite	6,51	0,13	13,48	1,73	7,24	1,26	3,05	6,04	5,05
Morbosità perinatale	5,85	0,24	8,39	1,54	4,25	1,06	2,19	4,90	4,25
Sintomi segni e stati morbosi mal. def.	8,67	0,50	10,27	1,62	5,37	1,62	8,86	6,17	7,31
Traumatismi e avvelenamenti	9,74	0,32	14,37	1,28	8,27	2,87	3,36	7,96	7,03
TOTALE	8,69	0,23	15,21	1,44	7,51	2,56	3,91	8,11	7,29

Umbria	Marche	Lazio	Abruzzo	Molise	Campania	Puglia	Basilicata	Calabria	Sicilia	Sardegna	Esteroe n.i.	TOTALE
1,67	2,93	7,74	1,86	0,82	8,84	5,60	0,76	2,61	5,48	2,96	0,82	100,00
1,64	2,78	8,58	2,01	0,52	7,34	5,32	0,78	2,42	6,70	2,35	0,46	100,00
1,47	2,28	10,38	2,32	0,73	10,71	7,41	0,97	3,61	10,94	2,61	0,64	100,00
2,24	2,73	9,28	2,77	0,75	7,70	6,29	0,88	2,51	7,74	3,30	0,53	100,00
1,38	3,10	6,68	2,56	0,49	4,36	4,83	0,83	2,10	6,77	2,61	0,69	100,00
1,64	3,06	8,29	2,52	0,71	6,43	5,85	0,86	2,55	7,00	2,31	0,51	100,00
1,70	2,77	8,37	2,34	0,68	8,61	5,56	1,06	3,55	8,78	2,26	0,55	100,00
1,55	2,91	7,17	2,56	0,74	8,46	6,83	1,03	3,42	9,07	2,89	0,54	100,00
1,41	1,95	8,48	2,37	0,77	10,75	6,50	1,17	3,36	7,74	2,89	0,57	100,00
1,45	2,89	9,04	2,66	0,73	10,22	7,20	1,02	3,29	10,60	2,09	0,54	100,00
-	-	17,39	-	-	4,35	4,35	8,70	4,35	30,43	-	-	100,00
1,84	2,55	7,51	2,41	0,71	3,40	5,52	0,42	2,27	5,81	2,83	0,85	100,00
2,32	1,94	7,15	2,18	0,85	5,58	4,45	0,90	3,27	7,67	2,56	0,19	100,00
1,06	3,19	9,50	1,79	0,53	11,55	7,44	1,59	3,92	10,62	3,05	1,26	100,00
1,06	1,83	9,27	2,07	0,47	16,66	9,63	1,42	4,13	16,54	2,78	1,48	100,00
1,22	1,81	5,10	1,26	0,46	11,93	4,36	0,77	4,62	14,06	3,36	0,64	100,00
1,49	2,83	9,07	2,53	0,56	6,41	6,07	1,06	3,28	7,14	3,20	1,13	100,00
1,62	2,73	8,41	2,26	0,64	8,29	5,74	0,97	3,16	8,20	2,45	0,57	100,00

Tavola 3.2 - Morti per provincia di residenza e causa (a) - Anno 1997

Classificazione A	CAUSE DI MORTE	Provincia di residenza							
		Torino	Vercelli	Biella	Verbano-C. O.	Novara	Cuneo	Asti	Alessandria
	M	73	4	4	8	16	14	12	20
	F	61	11	4	4	9	15	10	17
	MF	134	15	8	12	25	29	22	37
	I - MALATTIE INFETTIVE E PARASSITARIE								
A 01	MALATTIE INFETTIVE INTESTINALI	4	1	-	1	1	1	-	-
A 01.1	FEBBRE TIFOIDE	-	-	-	-	-	-	-	-
A 01.6	INFEZIONI INTESTINALI MAL DEFINITE	2	-	-	-	1	-	-	-
A 01.90	FEBBRE PARATIF. E ALTRE INFEZIONI DA SALMONELLA	1	-	-	-	-	1	-	-
A 01.91	ALTRE INTOSSICAZIONI ALIMENTARI (BATTERICHE)	-	-	-	-	-	-	-	-
A 01.99	ALTRE MALATTIE INFETTIVE INTESTINALI	1	1	-	1	-	-	-	-
A 02	TUBERCOLOSI	26	-	3	3	3	7	-	5
A 02.0	TUBERCOLOSI POLMONARE	19	-	3	3	3	7	-	4
A 02.1	ALTRE FORME DI TBC. DELL'APPARATO RESPIRATORIO	1	-	-	-	-	-	-	1
A 02.2	TUBERCOLOSI DELLE MENINGI E SIST.NERV.CENTRALE	1	-	-	-	-	-	-	-
A 02.3	TBC DELL'INTEST.PERITON.E GHIANDOLE MESENTERIC.	-	-	-	-	-	-	-	-
A 02.4	TUBERCOLOSI DELLE OSSA E DELLE ARTICOLAZIONI	2	-	-	-	-	-	-	-
A 02.5	TUBERCOLOSI DELL'APPARATO GENITO-URINARIO	2	-	-	-	-	-	-	-
A 02.9	TUBERCOLOSI DEGLI ALTRI ORGANI E TBC. MILIARE	1	-	-	-	-	-	-	-
A 03	MALATTIE BATTERICHE	37	5	-	2	11	9	8	9
A 03.1	BRUCELLOSI	-	-	-	-	-	-	-	-
A 03.4	PERTOSSE	-	-	-	-	-	-	-	-
A 03.8	INFEZIONE MENINGOCOCCICA	3	-	-	-	-	-	-	-
A 03.7	TETANO	1	1	-	-	2	-	-	-
A 03.8	SETTICEMIA	30	3	-	2	7	8	7	7
A 03.9	ALTRE MALATTIE BATTERICHE	3	1	-	-	2	1	1	2
A 04	MALATTIE VIRALI	52	6	4	5	8	10	4	19
A 04.1	VAIOLO	-	-	-	-	-	-	-	-
A 04.2	MORBILLO	-	-	-	-	-	-	-	-
A 04.5	ENCEFALITI VIRALI TRASMESSE DA ARTROPODI	-	-	-	-	-	-	-	-
A 04.6	EPATITE VIRALE	41	6	4	4	7	8	4	18
A 04.9	ALTRE MALATTIE VIRALI	11	-	-	1	1	2	-	1
A 05	RICKETTSIOSI E ALTRE MALAT.TRASM.DA ARTROPODI	-	-	-	-	-	-	-	-
A 05.2	MALARIA	-	-	-	-	-	-	-	-
A 05.9	RICKETTSIOSI E ALTRE MALATT.TRASM. DA ARTROPODI	-	-	-	-	-	-	-	-
A 06	SIFILIDE ED ALTRE MALATTIE VENEREE	4	-	-	-	-	-	8	-
A 06.90	NEUROSIFILIDE	2	-	-	-	-	-	3	-
A 06.91	ALTRE FORME DI SIFILIDE	2	-	-	-	-	-	5	-
A 06.99	ALTRE MALATTIE VENEREE	-	-	-	-	-	-	-	-
A 07	ALTRE MALINF.E PARAS.;POSTUMI DI MALINF.E PAR.	11	3	1	1	2	2	2	4
A 07.3	ECHINOCOCCOSI	1	-	-	-	-	-	-	-
A 07.7	POSTUMI DELLA TUBERCOLOSI	1	-	-	-	-	1	1	2
A 07.8	POSTUMI DELLA POLIOMELITE ACUTA	-	-	-	1	-	-	-	-
A 07.9	ALTRE M.INF.E PARAS.;POSTUMI DI MALINF.E PAR.	9	3	1	-	2	1	1	2

(a) Per le abbreviazioni di più difficile comprensione cfr. la Classificazione A intermedia ISTAT in Appendice.

Piemonte	Valle d'Aosta	Varese	Como	Lecco	Sondrio	Milano	Bergamo	Brescia	Pavia	Lodi	Cremona	Mantova	Lombardia	Classificazione A
151	4	26	19	16	5	90	30	36	20	4	15	5	266	
131	2	26	21	10	3	98	28	32	23	9	15	7	272	
282	6	52	40	26	8	188	58	68	43	13	30	12	538	
8	-	1	2	1	-	6	-	-	2	-	2	-	14	A 01
-	-	-	-	-	-	-	-	-	-	-	-	-	-	A 01.1
3	-	-	-	-	-	2	-	-	1	-	-	-	3	A 01.6
2	-	1	-	-	-	3	-	-	-	-	-	-	4	A 01.90
-	-	-	-	-	-	-	-	-	-	-	-	-	-	A 01.91
3	-	-	2	1	-	1	-	-	1	-	2	-	7	A 01.99
47	4	14	14	2	5	34	10	8	3	1	5	3	99	A 02
39	4	10	13	2	5	32	9	8	2	1	4	2	88	A 02.0
2	-	1	-	-	-	-	-	-	-	-	-	-	1	A 02.1
1	-	-	1	-	-	-	-	-	-	-	-	1	2	A 02.2
-	-	-	-	-	-	-	1	-	-	-	-	-	1	A 02.3
2	-	1	-	-	-	1	-	-	-	-	-	-	2	A 02.4
2	-	1	-	-	-	-	-	-	1	-	1	-	3	A 02.5
1	-	1	-	-	-	1	-	-	-	-	-	-	2	A 02.9
81	2	11	7	4	2	58	10	9	8	2	6	-	117	A 03
-	-	-	-	-	-	-	-	-	-	-	-	-	-	A 03.1
-	-	-	-	-	-	-	-	-	-	-	-	-	-	A 03.4
3	-	1	-	-	-	2	2	-	-	-	-	-	5	A 03.6
4	-	-	-	-	-	-	1	-	-	-	-	-	1	A 03.7
64	2	9	7	3	2	50	6	8	8	2	4	-	99	A 03.8
10	-	1	-	1	-	6	1	1	-	-	2	-	12	A 03.9
108	-	18	14	16	1	67	36	46	25	8	14	3	248	A 04
-	-	-	-	-	-	-	-	-	-	-	-	-	-	A 04.1
-	-	-	-	-	-	-	-	-	-	-	-	-	-	A 04.2
-	-	-	-	-	-	-	-	-	-	-	-	-	-	A 04.5
92	-	13	12	14	-	50	31	38	25	7	12	2	204	A 04.6
16	-	5	2	2	1	17	5	8	-	1	2	1	44	A 04.9
-	-	-	-	-	-	2	1	-	-	-	-	1	4	A 05
-	-	-	-	-	-	2	1	-	-	-	-	1	4	A 05.2
-	-	-	-	-	-	-	-	-	-	-	-	-	-	A 05.9
12	-	-	-	-	-	-	-	-	-	-	-	-	-	A 06
5	-	-	-	-	-	-	-	-	-	-	-	-	-	A 06.90
7	-	-	-	-	-	-	-	-	-	-	-	-	-	A 06.91
-	-	-	-	-	-	-	-	-	-	-	-	-	-	A 06.99
26	-	8	3	3	-	21	1	5	5	2	3	5	56	A 07
1	-	-	-	-	-	1	-	-	-	-	-	-	1	A 07.3
5	-	3	-	1	-	3	-	2	1	1	-	1	12	A 07.7
1	-	1	1	-	-	1	-	-	-	-	-	-	3	A 07.8
19	-	4	2	2	-	16	1	3	4	1	3	4	40	A 07.9

Tavola 3.2 - Morti per provincia di residenza e causa (a) - Anno 1997

Classificazione A	CAUSE DI MORTE	Provincia di residenza								
		Torino	Vercelli	Biella	Verbanco-C. O.	Novara	Cuneo	Asti	Alessandria	
		M	3.702	380	389	329	688	1.030	441	979
		F	2.741	261	340	204	504	713	331	789
		MF	6.443	641	729	533	1.192	1.743	772	1.768
II - TUMORI										
A 08	TUM.MAL.DELLE LABBRA, CAVITA' ORALE E FARINGE		147	16	15	16	33	50	11	30
A 08.90	TUMORI MALIGNI DELLE LABBRA		2	-	-	-	-	3	-	1
A 08.91	TUMORI MALIGNI DELLA LINGUA		31	5	6	3	10	8	1	8
A 08.92	TUM. MAL. DI ALTRE PARTI DELLA CAVITA' ORALE		45	1	3	7	10	16	2	15
A 08.93	TUMORI MALIGNI DELLA FARINGE		61	9	5	6	9	19	8	3
A 08.99	T.M. ALTRE E MD.SEDI DELLE LABBRA,CAV.OR.,FAR.		8	1	1	-	4	4	-	3
A 09	TUM.MAL. APPARATO DIGERENTE E DEL PERITONEO		2.113	207	234	197	377	618	287	618
A 09.0	TUMORI MALIGNI DELL'ESOFAGO		104	18	9	11	20	31	13	15
A 09.1	TUMORI MALIGNI DELLO STOMACO		348	50	41	47	75	143	61	127
A 09.2	TUM.MAL.DELL'INTESTINO TENUE COMPRESO IL DUODENO		15	-	1	2	5	2	-	1
A 09.3	TUMORI MALIGNI DEL COLON		493	51	49	32	68	116	51	121
A 09.4	T.M. DEL RETTO, GIUNZ.RETTOSIGMOIDEA E DELL'ANO		227	11	30	16	28	61	33	47
A 09.5	TUMORI MALIGNI DEL FEGATO, PRIMITIVO		170	15	17	24	24	43	13	56
A 09.6	TUMORI MALIGNI DEL PANCREAS		281	27	30	29	55	96	42	84
A 09.90	T.M.DOTTI BIL.INTRAEP.E FEG.NON SP.SE PR.O SEC.		168	17	16	17	37	37	21	59
A 09.91	T.M.VESCHICHETTA BIL.E DOTTI BILIARI EXTRAEPAT.		158	4	16	7	19	35	10	39
A 09.99	TUMORI MALIGNI DEL PERITONEO E DI ALTRE SEDI		149	14	25	12	46	54	23	69
A 10	TUM.MAL.APPARATO RESPIRAT.E ORG.INTRATORACICI		1.416	142	160	125	279	380	144	424
A 10.0	TUMORI MALIGNI DELLA LARINGE		81	6	8	7	12	26	11	16
A 10.1	T.M. DELLA TRACHEA, DEI BRONCHI E DEI POLMONI		1.263	132	146	110	254	339	123	346
A 10.9	T.M. ALTRE PARTI APP.RESP.E ORGANI INTRATORACICI		72	4	6	8	13	15	10	62
A 11	T.M. OSSA, TESSUTO CONNETT., PELLE, MAMMELLA		648	68	83	45	123	163	78	161
A 11.0	T.M. DELLE OSSA E DELLA CARTILAGINE ARTICOLARE		14	3	3	1	2	7	1	5
A 11.1	MELANOMA MALIGNO DELLA PELLE		56	9	7	1	8	15	10	12
A 11.2	ALTRI TUMORI MALIGNI DELLA PELLE		16	2	-	3	5	7	3	7
A 11.3	TUMORE MALIGNO DELLA MAMMELLA DELLA DONNA		530	54	66	37	99	126	63	128
A 11.9	T.M.TESS.CONN.E AL.T.MOLLI;T.M.MAMMEL.DELL'UOMO		32	-	7	3	9	8	1	9
A 12	TUMORI MALIGNI DEGLI ORGANI GENITOURINARI		992	89	98	69	167	257	117	222
A 12.0	TUMORI MALIGNI DEL COLLO DELL'UTERO		19	2	4	2	7	9	2	4
A 12.2	T.M. DI ALTRE E NON SPECIFIC. PARTI DELL'UTERO		112	10	9	8	15	26	13	26
A 12.3	T.M. DELL'OVAIO E DEGLI ALTRI ANNESSI UTERINI		139	18	10	9	26	42	17	29
A 12.4	TUMORI MALIGNI DELLA PROSTATA		298	39	42	22	63	76	32	73
A 12.5	TUMORI MALIGNI DEL TESTICOLO		2	1	-	-	-	1	-	-
A 12.6	TUMORI MALIGNI DELLA VESCICA		275	10	21	16	30	73	34	46
A 12.90	T.M.PLACENTA;T.M. ALTRI E NON SP.ORG.GENIT.FEMM		26	-	1	1	3	8	2	6
A 12.91	T.M.DEL PENE E DI ALTRI ORGANI GENIT.MASCHILI		1	-	1	-	-	1	1	4
A 12.92	T.M.DEL RENE E DI ALTRI E N.SPEC.ORGANI URINARI		120	9	10	11	23	21	16	34
A 13	TUMORI MALIGNI DI ALTRE E NON SPECIFIC. SEDI		431	39	50	24	82	103	54	84
A 13.0	TUMORE MALIGNO DELL'ENCEFALO		114	8	8	6	23	35	15	27
A 13.9	TUM.MAL. DI ALTRE E NON SPECIFICATE SEDI		317	31	42	18	59	68	39	57
A 14	T.MAL. DEI TESSUTI LINFATICO ED EMATOPOIETICO		512	50	56	44	94	127	65	147
A 14.0	MALATTIA DI HODGKIN		12	3	1	3	4	7	2	4
A 14.1	LEUCEMIE		223	24	22	23	37	49	25	60
A 14.9	ALTRI T.MAL. DEI TESS.LINFATICO ED EMATOPOIET.		277	23	33	18	53	71	38	83
A 15	TUMORI BENIGNI		32	1	2	-	4	8	6	8
A 15.2	TUMORI BENIGNI DELL'UTERO		-	-	-	-	-	-	-	-
A 15.5	T.BENIGNI ENCEFALO E ALTRE PARTI SIST.NERVOSO		25	1	2	-	2	6	3	6
A 15.9	TUMORI BENIGNI ALTRE E NON SPECIFICATE SEDI		7	-	-	-	2	2	3	2
A 16	CARCINOMI IN SITU		-	-	-	-	-	-	-	-
A 17	T. DI COMPORT.INCERTO E DI NATURA NON SPECIFIC.		152	29	31	13	33	37	30	74

Piemonte	Valle d'Aosta	Varese	Como	Lecco	Sondrio	Milano	Bergamo	Brescia	Pavia	Lodi	Cremona	Mantova	Lombardia	Classificazione A
7.938	225	1.333	881	530	334	6.344	1.618	1.959	1.096	396	720	686	15.897	
5.883	150	952	686	391	226	4.915	1.222	1.367	812	274	544	529	11.918	
13.821	375	2.285	1.567	921	560	11.259	2.840	3.326	1.908	670	1.264	1.215	27.815	
318	11	50	22	12	10	199	50	86	34	17	44	11	535	A 08
6	1	1	-	1	-	4	1	1	1	-	-	-	9	A 08.90
72	2	7	2	2	2	42	12	12	7	5	5	3	99	A 08.91
99	3	17	5	3	3	62	14	21	15	6	8	4	158	A 08.92
120	5	21	13	5	1	76	19	41	7	2	21	3	209	A 08.93
21	-	4	2	1	4	15	4	11	4	4	10	1	60	A 08.99
4.631	128	811	582	368	206	3.990	1.144	1.318	745	261	511	429	10.365	A 09
221	10	31	23	14	18	168	43	64	28	8	28	20	445	A 09.0
892	21	193	124	82	49	822	282	302	148	67	141	112	2.322	A 09.1
26	-	6	1	1	-	15	5	9	5	1	2	2	47	A 09.2
981	20	179	129	67	36	888	187	203	156	32	76	79	2.032	A 09.3
453	16	48	43	30	10	332	82	76	40	15	33	30	739	A 09.4
362	15	60	44	34	32	387	135	169	76	40	64	24	1.065	A 09.5
644	18	108	80	40	21	531	155	205	91	38	69	67	1.405	A 09.6
372	9	71	71	45	18	330	133	180	85	37	54	23	1.047	A 09.90
288	8	44	29	23	10	191	50	43	33	10	17	30	480	A 09.91
392	11	71	38	32	12	326	72	67	83	13	27	42	783	A 09.99
3.070	64	506	323	179	134	2.578	649	746	433	152	237	264	6.201	A 10
167	6	22	20	15	10	126	39	57	14	13	17	14	347	A 10.0
2.713	55	467	290	158	121	2.344	578	662	393	138	210	239	5.600	A 10.1
190	3	17	13	6	3	108	32	27	26	1	10	11	254	A 10.9
1.369	37	224	172	98	41	1.178	250	296	149	57	101	108	2.674	A 11
36	-	7	4	3	1	33	10	7	3	2	3	1	74	A 11.0
118	3	25	14	9	5	95	20	22	22	5	9	11	237	A 11.1
43	3	9	6	4	1	30	8	9	7	1	6	3	84	A 11.2
1.103	30	175	140	77	31	957	205	240	113	45	73	86	2.142	A 11.3
69	1	8	8	5	3	63	7	18	4	4	10	7	137	A 11.9
2.011	67	286	198	95	72	1.365	324	375	247	77	163	185	3.387	A 12
49	2	5	7	1	2	34	7	15	8	-	2	3	84	A 12.0
219	6	24	21	9	2	145	37	43	18	9	20	15	343	A 12.2
290	9	47	27	19	13	184	37	47	38	8	37	36	493	A 12.3
645	16	91	59	26	31	411	86	100	64	24	31	49	972	A 12.4
4	-	1	1	-	-	7	2	2	-	-	2	1	16	A 12.5
505	18	62	36	26	12	329	70	83	57	21	40	44	780	A 12.6
47	-	6	5	3	1	25	7	11	13	3	4	2	80	A 12.90
8	1	2	1	-	-	8	1	-	1	-	-	-	13	A 12.91
244	15	48	41	11	11	222	77	74	48	12	27	35	606	A 12.92
867	33	143	101	61	31	633	161	176	78	35	73	67	1.559	A 13
236	7	41	31	17	4	178	54	58	18	10	21	17	449	A 13.0
631	26	102	70	44	27	455	107	118	60	25	52	50	1.110	A 13.9
1.095	23	183	122	81	51	901	182	235	134	50	98	102	2.139	A 14
36	2	2	2	1	-	33	5	14	4	-	8	5	74	A 14.0
463	6	71	37	24	15	336	58	74	63	14	34	42	768	A 14.1
596	15	110	83	56	36	532	119	147	67	36	56	55	1.297	A 14.9
61	1	7	6	3	3	53	11	12	9	1	7	1	113	A 15
-	-	1	-	-	-	-	1	-	-	-	-	-	2	A 15.2
45	1	6	3	2	1	36	7	8	8	1	4	1	77	A 15.5
16	-	-	3	1	2	17	3	4	1	-	3	-	34	A 15.9
-	-	-	-	-	-	-	-	-	-	-	-	-	-	A 16
399	11	75	41	24	12	362	69	82	79	20	30	46	842	A 17

Tavola 3.2 - Morti per provincia di residenza e causa (a) - Anno 1997

Classificazione A	CAUSE DI MORTE		Torino	Vercelli	Biella	Verbano-C. O.	Novara	Cuneo	Asti	Alessandria
	III - MALATTIE DELLE ghiandole endocrine della nutrizione e del metabolismo e disturbi immunitari	M	322	32	45	24	54	86	25	65
		F	404	38	31	38	81	134	70	130
		MF	726	70	76	60	135	220	95	195
A 18	MALENDOCR., DEL METABOLISMO E DIST. IMMUNITARI		719	70	76	60	134	219	93	194
A 18.0	DISTURBI DELLA ghiandola tiroide		19	-	1	3	5	6	5	4
A 18.1	DIABETE MELLITO		547	52	57	40	93	174	76	154
A 18.9	ALTRE MALENDOCR., DEL METAB. E DIST. IMMUNITARI		153	18	18	17	38	39	12	36
A 19	CARENZE NUTRITIVE		7	-	-	-	1	1	2	1
A 19.1	MARASMA DA DENUTRIZIONE		4	-	-	-	1	-	2	1
A 19.2	ALTRE MALNUTRIZIONI PROTEINO-CALORICHE		-	-	-	-	-	1	-	-
A 19.9	ALTRE CARENZE NUTRITIVE E VITAMINICHE		3	-	-	-	-	-	-	-
	III - MALATTIE DEL SANGUE E DEGLI organi ematopoietici	M	42	8	3	5	4	12	3	16
		F	41	2	7	3	9	12	8	16
		MF	83	10	10	8	13	24	11	32
A 20.0	ANEMIE		50	7	5	5	7	19	10	23
A 20.9	ALTRE MAL. DEL SANGUE E DEGLI ORG. EMATOPOIETICI		33	3	5	3	6	5	1	9
	IV - DISTURBI PSICHICI	M	182	13	24	11	19	35	20	59
		F	225	15	32	9	21	68	39	77
		MF	407	28	56	20	40	103	59	136
A 21.0	STATI PSICOTICI ORGANICI SENILI E PRESENILI		283	22	42	14	26	83	47	113
A 21.1	PSICOSI SCHIZOFRENICHE		3	-	1	-	-	3	-	3
A 21.5	SINDROME DI DIPENDENZA DALL'ALCOOL		8	1	1	-	1	5	1	3
A 21.6	FARMACODIPENDENZA		17	2	2	1	2	1	1	2
A 21.90	PSICOSI ALCOOLICHE		5	-	-	-	-	-	-	1
A 21.91	ALTRE PSICOSI		13	-	4	2	-	3	5	6
A 21.92	ALTRI DISTURBI PSICHICI		78	3	6	3	11	8	5	8
	VI - MALATTIE DEL SISTEMA NERVOSO E degli organi dei sensi	M	207	17	23	13	33	75	19	69
		F	237	29	38	25	62	92	39	114
		MF	444	46	61	38	95	167	58	183
A 22	MALATTIE DEL SISTEMA NERVOSO		443	46	61	37	95	167	58	182
A 22.0	MENINGITE		13	-	-	-	-	-	-	1
A 22.1	MORBO DI PARKINSON		96	6	14	10	16	54	15	47
A 22.2	ALTRE MDEGENERATIVE E MEREDITARIE DEL S.N.C.		227	21	32	14	48	73	33	87
A 22.3	SCLEROSI MULTIPLA		13	1	2	2	3	5	-	5
A 22.4	PARALISI CEREBR. INFANT. E ALTRE SINDR. PARALIT.		15	5	2	2	2	3	-	6
A 22.5	EPILESSIA		15	3	2	-	2	7	3	5
A 22.90	ALTRE MALATTIE INFIAMMAT. DEL SIST. NERV. CENTR.		12	2	1	1	2	5	-	1
A 22.99	ALTRE MALATTIE DEL SISTEMA NERVOSO		52	8	8	8	22	20	7	30
A 23	DISTURBI DELL'OCCHIO E DEI SUOI ANNESSI		1	-	-	-	-	-	-	1
A 24	MALATT. DELL'ORECCHIO E DELL'APOFISI MASTOIDE		-	-	-	1	-	-	-	-

Piemonte	Valle d'Aosta	Varese	Como	Lecco	Sondrio	Milano	Bergamo	Brescia	Pavia	Lodi	Cremona	Mantova	Lombardia	Classificazione A
653	10	145	86	37	20	602	120	182	100	24	51	52	1.419	
924	22	140	100	50	33	614	154	181	125	46	60	70	1.573	
1.577	32	285	186	87	53	1.216	274	363	225	70	111	122	2.992	
1.565	31	284	183	86	53	1.200	273	361	223	70	109	121	2.963	A 18
43	-	3	4	1	1	24	2	3	6	2	2	2	50	A 18.0
1.193	23	184	130	57	39	730	197	231	161	47	83	92	1.951	A 18.1
329	8	97	49	28	13	446	74	127	56	21	24	27	962	A 18.9
12	1	1	3	1	-	16	1	2	2	-	2	1	29	A 19
8	-	1	-	1	-	3	-	-	1	-	-	-	6	A 19.1
1	-	-	1	-	-	7	-	1	1	-	2	-	12	A 19.2
3	1	-	2	-	-	6	1	1	-	-	-	1	11	A 19.9
93	3	8	16	5	5	73	9	11	13	4	2	7	153	
98	2	12	8	7	5	81	11	19	16	3	7	6	175	
191	5	20	24	12	10	154	20	30	29	7	9	13	328	
126	4	13	14	9	9	101	14	22	23	5	6	9	225	A 20.0
65	1	7	10	3	1	53	6	8	6	2	3	4	103	A 20.9
363	7	55	29	16	22	201	51	60	48	6	25	42	555	
486	17	90	51	22	28	294	68	90	92	20	25	50	830	
849	24	145	80	38	50	495	119	150	140	26	50	92	1.385	
630	17	115	61	32	39	347	80	102	121	20	34	82	1.033	A 21.0
10	-	1	-	-	1	4	1	2	4	-	1	-	14	A 21.1
20	1	1	1	1	1	11	6	1	1	-	1	-	24	A 21.5
28	-	3	5	1	2	21	6	8	1	1	2	1	51	A 21.6
6	-	-	-	-	-	5	1	1	2	-	1	-	10	A 21.90
33	1	7	4	-	5	28	9	9	5	2	3	3	75	A 21.91
122	5	18	9	4	2	79	16	27	6	3	8	6	178	A 21.92
456	12	58	38	32	14	327	66	80	66	21	31	51	784	
636	15	111	69	37	20	450	95	103	85	34	49	89	1.142	
1.092	27	169	107	69	34	777	161	183	151	55	80	140	1.926	
1.089	27	168	107	69	34	771	159	182	150	54	80	139	1.913	A 22
14	-	4	2	2	-	12	4	2	1	1	1	3	32	A 22.0
258	9	37	22	19	8	137	29	35	46	11	12	13	369	A 22.1
535	12	83	63	34	12	409	76	90	55	20	37	99	978	A 22.2
31	3	5	-	3	-	18	3	1	4	-	2	4	40	A 22.3
35	1	4	1	1	2	20	8	5	8	4	3	3	59	A 22.4
37	-	5	4	3	4	27	6	3	3	2	-	1	58	A 22.5
24	-	1	-	1	-	10	3	3	1	1	2	1	23	A 22.90
155	2	29	15	6	8	138	30	43	32	15	23	15	354	A 22.99
2	-	1	-	-	-	3	1	1	-	1	-	1	8	A 23
1	-	-	-	-	-	3	1	-	1	-	-	-	5	A 24

Tavola 3.2 - Morti per provincia di residenza e causa (a) - Anno 1997

Classificazione A	CAUSE DI MORTE	Provincia di residenza							Alessandria	
		Torino	Vercelli	Bielletta	Verbanco-C. O.	Novara	Cuneo	Asti		
		M	4.005	498	452	361	726	1.324	612	1.238
		F	5.003	644	607	499	969	1.619	794	1.729
		MF	9.008	1.142	1.059	860	1.695	2.943	1.406	2.967
	VII - MALATTIE DEL SISTEMA CIRCOLATORIO									
A 25	REUMATISMO ARTICOL. ACUTO E CARDIOP. REUMATIC.		104	8	7	17	20	46	13	32
A 25.0	REUMATISMO ARTICOLARE ACUTO		17	1	1	5	2	14	3	7
A 25.1	CARDIOPATIE REUMATICHE CRONICHE		87	7	6	12	18	32	10	25
A 26	MALATTIA IPERTENSIVA		576	63	74	50	103	163	48	147
A 26.0	CARDIOPATIA IPERTENSIVA		370	45	36	34	74	120	31	99
A 26.90	NEFROPATIA IPERTENSIVA		50	3	9	4	7	6	1	12
A 26.91	IPERTENSIONI SENZA MENZ. CARDIOPATIA O NEFROP.		156	15	29	12	22	37	16	36
A 27	MALATTIE ISCHEMICHE DEL CUORE		2.428	318	238	228	527	649	317	675
A 27.0	INFARTO MOCARDICO ACUTO		1.209	139	132	141	276	379	187	341
A 27.90	ALTRE CARDIOPATIE ISCHEMICHE		20	4	8	4	4	8	3	11
A 27.91	ALTRE FORME DI ISCHEMIA CARDIACA CRONICA		1.199	175	98	81	247	262	127	323
A 28	MAL. DEL CIRCOLO POLME E ALTRE MAL. DEL CUORE		2.304	304	341	219	397	990	488	968
A 28.0	EMBOLIA POLMONARE		62	7	10	10	15	15	8	24
A 28.1	DISTURBI DEL RITMO CARDIACO		690	82	123	53	109	225	147	218
A 28.90	MALATTIA CARDIOPOLMONARE CRONICA		51	4	2	5	4	25	8	23
A 28.99	ALTRE MAL. CIRC. POLMON. E ALTRE FORME DI CARDIOP.		1.501	211	206	151	269	725	325	703
A 29	DISTURBI CIRCOLATORI DELL'ENCEFALO		2.858	368	296	286	501	910	471	929
A 29.0	EMORRAGIA SUBARACNOIDEA		69	2	7	5	7	16	7	13
A 29.1	EMORRAGIA CEREBRALE E ALTRE EMORR. INTRACRANIC.		352	28	32	32	76	89	44	100
A 29.2	INFARTO CEREBRALE		151	12	3	6	25	36	26	67
A 29.3	DISTURBI CIRCOL. CEREBR. ACUTI MAL. DEFINITI		1.126	174	146	124	193	379	165	331
A 29.4	ARTERIOSCLEROSI CEREBRALE		223	20	15	6	52	42	26	69
A 29.9	ALTRE MALATTIE CEREBRO VASCOLARI		935	132	93	113	148	348	203	349
A 30	ALTRE MALATTIE DEL SISTEMA CIRCOLATORIO		740	81	103	62	147	185	69	216
A 30.0	ATEROSCLEROSI		310	34	34	23	68	55	26	99
A 30.1	EMBOLIA E TROMBOSI ARTERIOSE		63	6	14	7	6	23	9	14
A 30.2	ALTRE MALAT. DELLE ARTERIE, ARTERIOLE E CAPILL.		299	32	44	25	57	78	28	81
A 30.3	FLEBITE, TROMBOFLEBITE, EMBOLIE E TROMBOSI VENOSE		30	4	7	2	11	15	1	8
A 30.9	ALTRE MALATTIE DEL SISTEMA CIRCOLATORIO		38	5	4	5	5	14	5	14
		M	819	95	95	63	107	297	103	224
	VIII - MALATTIE DELL'APPARATO RESPIRATORIO	F	612	79	73	49	102	218	65	149
		MF	1.431	174	168	112	209	513	168	373
A 31	MALATTIE DELLE VIE RESPIRATORIE SUPERIORI		1	1	-	-	-	1	-	1
A 32	ALTRE MALATTIE DELL'APPARATO RESPIRATORIO		1.430	173	168	112	209	512	168	372
A 32.0	BRONCHITE E BRONCHIOLE ACUTE		27	4	5	-	7	9	6	5
A 32.1	POLMONITI		314	40	37	23	52	128	41	99
A 32.20	INFLUENZA CON POLMONITE		8	3	1	-	-	3	-	2
A 32.21	ALTRE FORME DI INFLUENZA		35	4	7	3	7	15	5	10
A 32.3	BRONCH. CRONICA E NON SPECIFIC., ENFISEMA ED ASMA		771	79	80	54	114	287	86	172
A 32.6	PNEUMOCONIOSI E ALTRE MAL. POLM. DA AGENTI ESTER.		22	2	-	5	2	4	1	12
A 32.7	PLEURITE		43	3	6	2	9	7	2	8
A 32.9	ALTRE MALATTIE DELL'APPARATO RESPIRATORIO		210	38	32	25	18	59	27	64

Piemonte	Valle d'Aosta	Varese	Como	Lecco	Sondrio	Milano	Bergamo	Brescia	Pavia	Lodi	Cremona	Mantova	Lombardia	Classificazione A
9.216	255	1.478	859	514	318	5.727	1.339	1.707	1.275	341	697	835	15.090	
11.864	264	1.985	1.123	713	359	7.503	1.794	2.239	1.721	495	953	1.016	19.901	
21.080	519	3.463	1.982	1.227	677	13.230	3.133	3.946	2.996	836	1.650	1.851	34.991	
247	2	39	23	14	7	106	37	38	43	14	14	17	352	A 25
50	-	2	4	3	1	14	9	4	8	2	4	7	58	A 25.0
197	2	37	19	11	6	92	28	34	35	12	10	10	294	A 25.1
1.224	25	229	142	106	43	872	244	184	223	77	121	103	2.344	A 26
809	15	175	94	75	32	588	176	116	144	51	88	79	1.618	A 26.0
92	2	14	15	12	5	69	20	22	8	5	6	7	183	A 26.90
323	8	40	33	19	6	215	48	46	71	21	27	17	543	A 26.91
5.378	151	1.198	601	391	215	4.752	1.124	1.766	827	206	581	606	12.267	A 27
2.804	102	590	315	212	129	2.199	609	738	436	109	281	337	5.955	A 27.0
62	3	8	5	5	3	62	11	14	23	6	4	9	150	A 27.90
2.512	46	600	281	174	83	2.491	504	1.014	368	91	296	260	6.162	A 27.91
6.011	133	825	552	319	206	3.104	790	714	730	243	399	570	8.452	A 28
151	7	28	16	9	9	144	37	36	27	9	17	19	351	A 28.0
1.647	50	156	145	75	68	852	212	183	185	92	100	138	2.206	A 28.1
122	4	14	9	7	3	53	18	17	9	4	5	12	151	A 28.90
4.091	72	627	382	228	126	2.055	523	478	509	138	277	401	5.744	A 28.99
6.617	169	919	503	292	165	3.553	753	1.026	943	249	371	445	9.219	A 29
126	5	17	12	8	1	97	20	34	22	6	11	5	233	A 29.0
753	23	111	60	33	18	527	115	140	82	26	43	53	1.208	A 29.1
326	5	83	12	20	5	161	43	82	56	10	22	26	520	A 29.2
2.638	93	402	249	136	93	1.590	353	425	424	119	158	229	4.178	A 29.3
453	6	49	32	15	9	185	42	46	74	15	25	24	516	A 29.4
2.321	37	257	138	80	39	993	180	299	285	73	112	108	2.564	A 29.9
1.603	39	253	161	105	41	843	185	218	230	47	164	110	2.357	A 30
649	20	109	70	65	14	272	46	87	98	18	91	54	924	A 30.0
142	6	20	12	2	5	65	16	29	22	3	18	7	199	A 30.1
644	11	101	58	31	21	422	101	89	89	21	44	34	1.011	A 30.2
78	1	16	9	6	1	53	8	6	11	5	6	8	129	A 30.3
90	1	7	12	1	-	31	14	7	10	-	5	7	94	A 30.9
1.803	58	237	166	88	84	973	241	320	190	53	157	125	2.634	
1.345	32	212	117	66	64	944	196	274	147	52	101	78	2.251	
3.148	90	449	283	154	148	1.917	437	594	337	105	258	203	4.885	
4	-	-	-	-	-	4	1	-	1	-	-	1	7	A 31
3.144	90	449	283	154	148	1.913	436	594	336	105	258	202	4.878	A 32
63	4	7	5	-	1	18	2	3	3	2	4	5	50	A 32.0
734	17	138	94	46	51	674	124	156	99	29	62	38	1.511	A 32.1
17	1	-	1	3	4	11	3	1	3	4	1	-	31	A 32.20
86	6	3	5	4	1	34	10	8	12	3	4	6	90	A 32.21
1.643	43	235	134	72	42	842	224	307	147	48	138	101	2.290	A 32.3
48	13	6	3	6	20	17	7	28	3	-	5	3	98	A 32.6
80	1	7	4	4	3	38	10	13	2	1	2	5	89	A 32.7
473	5	53	37	19	26	279	56	78	67	18	42	44	719	A 32.9

Tavola 3.2 segue - Morti per provincia di residenza e causa (a) - Anno 1997

Classificazione: A	CAUSE DI MORTE	Verbanco-C. O.								
		Torino	Vercelli	Biel-la	Verbanco-C. O.	Novara	Cuneo	Asti	Alessandria	
		M	537	60	58	48	77	161	56	131
	IX - MALATTIE DELL'APPARATO DIGERENTE	F	480	53	67	44	80	137	56	139
		MF	1.017	113	125	92	157	298	112	270
A 33	MAL. CAVITA' ORALE, GHIANDOLE SALIVARI E MASCEL.		-	-	-	-	-	-	-	-
A 34	MALATTIE DELLE ALTRE PARTI APPARATO DIGERENTE		1.017	113	125	92	157	298	112	270
A 34.10	ULCERA GASTRICA E PEPTICA A LOCALIZ. NON SPECIF.		49	3	1	4	15	20	8	14
A 34.11	ULCERA DUODENALE		42	10	4	4	5	14	4	11
A 34.2	APPENDICITE		3	1	-	-	-	2	-	-
A 34.30	ERNIA ADDOMINALE SENZA MENZIONE DI OCCLUSIONE		15	-	1	1	2	2	1	1
A 34.31	ERNIA ADDOMINALE CON OCCLUSIONE		16	-	1	-	3	8	4	7
A 34.4	OCCLUSIONE INTESTINALE SENZA MENZIONE DI ERNIA		97	7	14	6	19	27	10	28
A 34.5	DIVERTICOLI DELL'INTESTINO		27	2	3	-	2	4	4	6
A 34.7	CIRROSI E ALTRE MALATTIE CRONICHE DEL FEGATO		403	46	49	45	61	113	39	105
A 34.80	LITIASI BILIARI		32	-	8	2	4	10	3	7
A 34.81	COLECISTITI		13	1	2	3	1	4	2	6
A 34.90	MALATTIE DEL PERITONEO		10	4	2	-	3	6	2	4
A 34.91	ALTRE MALATTIE FEG. DELLA CISTIF. DELLE VIE BIL.		42	4	8	7	6	12	2	12
A 34.92	MALATTIE DEL PANCREAS		41	6	10	2	2	15	4	11
A 34.99	ALTRE MAL. ALTRE PARTI DELL'APPARATO DIGERENTE		227	29	22	18	34	61	29	58
	X - MALATTIE DELL'APPARATO GENITO- URINARIO	M	130	16	8	7	23	52	23	49
		F	113	12	23	8	26	37	9	40
		MF	243	28	31	15	49	89	32	89
A 35	MALATTIE DELL'APPARATO URINARIO		226	27	29	14	44	85	28	89
A 35.00	GLOMERULONEFRITE ACUTA		-	-	-	-	-	-	-	-
A 35.01	ALTRE NEFRITI, SINDROME NEFROSICA E NEFROSI		164	20	25	7	36	64	17	58
A 35.1	INFEZIONI RENALI		6	-	-	-	-	2	1	-
A 35.2	CALCOLI DELLE VIE URINARIE		1	-	-	1	1	-	2	1
A 35.9	ALTRE MALATTIE DELL'APPARATO URINARIO		55	7	4	6	7	19	8	30
A 36	MALATTIE DEGLI ORGANI GENITALI MASCHILI		16	1	-	1	2	4	4	-
A 36.0	IPERPLASIA DELLA PROSTATA		13	1	-	1	2	4	4	-
A 36.9	ALTRE MALATTIE DEGLI ORGANI GENITALI MASCHILI		3	-	-	-	-	-	-	-
A 37	MALATTIE DEGLI ORGANI GENITALI FEMMINILI		1	-	2	-	3	-	-	-
	XI - COMPLICAZIONI DELLA GRAVIDANZA DEL PARTO E DEL PUERPERIO	M	-	-	-	-	-	-	-	-
		F	1	-	-	-	-	-	-	-
		MF	1	-	-	-	-	-	-	-
A 38	GRAVIDANZA CON ESITO ABORTIVO		-	-	-	-	-	-	-	-
A 39	COMPLICAZIONI DA CAUSE OSTETRICHE DIRETTE		1	-	-	-	-	-	-	-
A 39.0	EMORRAGIA DELLA GRAVIDANZA E DEL PARTO		-	-	-	-	-	-	-	-
A 39.1	TOSSIEMIA DELLA GRAVIDANZA		-	-	-	-	-	-	-	-
A 39.3	TRAVAGLIO OSTACOLATO		-	-	-	-	-	-	-	-
A 39.4	COMPLICAZIONI DEL PUERPERIO		-	-	-	-	-	-	-	-
A 39.9	COMPLICAZIONI DA ALTRE CAUSE OSTETRICHE DIRETTE		1	-	-	-	-	-	-	-
A 40	COMPLICAZIONI DA CAUSE OSTETRICHE INDIRECTE		-	-	-	-	-	-	-	-
A 41	PARTO COMPLETAMENTE NORMALE		-	-	-	-	-	-	-	-

	Piemonte	Valle d'Aosta	Varese	Como	Lecco	Sondrio	Milano	Bergamo	Brescia	Pavia	Lodi	Cremona	Mantova	Lombardia	Classificazione A
1.128	45	159	120	45	35	782	183	219	147	46	89	90	1.915		
1.056	23	147	81	56	37	734	198	229	174	47	81	73	1.857		
2.184	68	306	201	101	72	1.516	381	448	321	93	170	163	3.772		
-	-	-	-	-	-	1	-	1	-	-	-	-	2	A 33	
2.184	68	306	201	101	72	1.515	381	447	321	93	170	163	3.770	A 34	
114	1	10	4	7	2	75	14	14	11	3	7	5	152	A 34.10	
94	2	10	6	1	-	46	6	19	9	1	2	5	105	A 34.11	
6	-	-	1	1	2	4	1	3	-	-	1	-	13	A 34.2	
23	1	1	1	1	1	18	1	5	2	1	1	5	37	A 34.30	
39	2	3	3	1	2	22	5	1	5	1	-	2	45	A 34.31	
208	9	26	12	11	9	130	26	31	31	11	10	12	309	A 34.4	
48	2	8	10	-	1	41	9	8	7	2	5	3	94	A 34.5	
861	23	134	107	38	26	662	203	253	169	46	87	70	1.795	A 34.7	
66	2	8	3	3	-	33	16	12	9	2	8	5	99	A 34.80	
32	1	2	-	1	1	27	6	3	5	1	2	2	50	A 34.81	
31	-	3	3	1	1	38	8	8	5	1	5	4	77	A 34.90	
93	5	18	10	6	7	81	21	17	6	5	6	7	184	A 34.91	
91	6	19	10	2	3	72	10	10	12	3	6	4	151	A 34.92	
478	14	64	31	28	17	266	55	63	50	16	30	39	659	A 34.99	
308	9	35	29	17	13	202	49	42	31	19	16	23	476		
268	4	45	29	22	17	222	70	62	46	16	20	28	577		
576	13	80	58	39	30	424	119	104	77	35	36	51	1.053		
542	11	75	55	39	28	405	117	99	77	32	34	46	1.007	A 35	
-	-	-	-	-	-	-	-	1	1	-	1	-	3	A 35.00	
391	6	49	38	31	19	290	87	68	50	29	22	30	713	A 35.01	
9	1	1	-	-	1	8	2	3	2	-	1	1	19	A 35.1	
6	-	-	2	-	1	4	2	-	1	-	-	1	11	A 35.2	
136	4	25	15	8	7	103	26	27	23	3	10	14	261	A 35.9	
28	2	3	1	-	2	16	1	5	-	2	1	4	35	A 36	
25	2	3	1	-	2	11	1	5	-	2	1	3	29	A 36.0	
3	-	-	-	-	-	5	-	-	-	-	-	1	6	A 36.9	
6	-	2	2	-	-	3	1	-	-	1	1	1	11	A 37	
-	-	-	-	-	-	-	-	-	-	-	-	-	-		
1	-	-	-	-	-	1	-	1	-	-	-	-	2		
1	-	-	-	-	-	1	-	1	-	-	-	-	2		
-	-	-	-	-	-	-	-	-	-	-	-	-	-	A 38	
1	-	-	-	-	-	1	-	1	-	-	-	-	2	A 39	
-	-	-	-	-	-	1	-	-	-	-	-	-	1	A 39.0	
-	-	-	-	-	-	-	-	-	-	-	-	-	-	A 39.1	
-	-	-	-	-	-	-	-	-	-	-	-	-	-	A 39.3	
-	-	-	-	-	-	-	-	-	-	-	-	-	-	A 39.4	
1	-	-	-	-	-	-	-	1	-	-	-	-	1	A 39.9	
-	-	-	-	-	-	-	-	-	-	-	-	-	-	A 40	
-	-	-	-	-	-	-	-	-	-	-	-	-	-	A 41	

Tavola 3.2 segue - Morti per provincia di residenza e causa (a) - Anno 1997

Classificazione A	CAUSE DI MORTE									
		Torino	Vercelli	Biella	Verbano-C. O.	Novara	Cuneo	Asti	Alessandria	
	XII - MALATTIE DELLA PELLE E DEL TESSUTO SOTTOCUTANEO	M	5	1	1	2	1	4	1	3
		F	22	-	5	2	4	5	10	7
		MF	27	1	6	4	5	9	11	10
A 42	MALATTIE DELLA PELLE E DEL TESSUTO SOTTOCUTAN.		27	1	6	4	5	9	11	10
A 42.0	INFEZIONI DELLA PELLE E DEL TESSUTO SOTTOCUTAN.		3	-	-	-	-	1	1	3
A 42.90	PENFIGO		2	-	-	-	-	-	1	-
A 42.91	AFFEZIONI ERITEMATOSE		-	-	-	-	-	-	-	-
A 42.99	ALTRE MAL. DELLA PELLE E DEL TESSUTO SOTTOCUTAN.		22	1	6	4	5	8	9	7
	XIII - MALATTIE DEL SISTEMA OSTEO-MUSCOLARE E DEL TESSUTO CONNETTIVO	M	27	1	3	1	7	5	5	14
		F	89	10	15	3	13	30	6	28
		MF	116	11	18	4	20	35	11	42
A 43	MAL.SISTEMA OSTEO-MUSCOLARE E TESSUTO CONNETT.		116	11	18	4	20	35	11	42
A 43.0	ARTRITE REUMATOIDE E ALTRE POLIARTROP. INFIAMM.		24	5	5	1	4	10	2	8
A 43.10	MALATTIE DIFFUSE DEL TESSUTO CONNETTIVO		13	-	2	-	4	5	-	3
A 43.19	ALTRE ARTROPATIE		15	2	4	-	6	3	4	4
A 43.9	ALTRE MAL.SISTEMA OSTEO-MUSCOL. E TESS.CONNETT.		64	4	7	3	6	17	5	27
	XIV - MALFORMAZIONI CONGENITE	M	31	1	3	5	1	8	4	4
		F	23	3	1	2	3	3	1	5
		MF	54	4	4	7	4	11	5	9
A 44	MALFORMAZIONI CONGENITE		54	4	4	7	4	11	5	9
A 44.00	SPINA BIFIDA		1	1	-	-	-	-	-	-
A 44.01	IDROCEFALIA CONGENITA		-	-	-	1	1	1	-	-
A 44.1	ALTRE MALFORMAZIONI CONGENITE DEL SISTEMA NERV.		5	-	1	1	1	-	-	1
A 44.2	MALFORM. CONGEN. CUORE E SISTEMA CIRCOLATORIO		17	1	3	2	-	1	5	3
A 44.90	MALFORMAZIONI CONGENITE DELL'APPARATO DIGERENTE		3	-	-	-	-	-	-	-
A 44.91	MALFORMAZIONI CONGENITE DELL'APPARATO URINARIO		3	-	-	1	-	-	-	-
A 44.92	MALFORM.CONGENITE DEL SISTEMA OSTEO-MUSCOLARE		2	-	-	-	-	2	-	2
A 44.93	SINDROME DI DOWN		6	-	-	-	-	1	-	1
A 44.99	ALTRE MALFORMAZIONI CONGENITE		17	2	-	2	2	6	-	2
	XV - ALCUNE CONDIZIONI MORBOSE DI ORIGINE PERINATALE	M	29	4	-	-	1	12	2	8
		F	26	3	3	-	2	1	3	5
		MF	55	7	3	-	3	13	5	13
A 45	ALCUNE CONDIZIONI MORBOSE DI ORIGINE PERINAT.		55	7	3	-	3	13	5	13
A 45.0	COND.MORB.MATERNE INTERESS.IL FETO O IL NEONATO		-	-	-	-	-	-	-	-
A 45.1	COMPLICAZ.OSTETR. INTERESS.IL FETO O IL NEONATO		1	1	-	-	1	1	-	-
A 45.2	CRESCITA FETALE LENTA,MALNUTR.E IMMATUR. FETALE		3	-	-	-	2	2	1	1
A 45.3	TRAUMATISMO OSTETRICO		4	-	-	-	-	-	-	-
A 45.4	IPOSS.,ASFISS.DA PARTO E ALTRE COND.MORB.RESPIR.		39	6	3	-	-	8	4	10
A 45.5	MAL.EMOL.FETO E NEON. DA ISOIMMUNIZZAZIONE		-	-	-	-	-	-	-	-
A 45.9	ALTRE CONDIZIONI MORBOSE DI ORIGINE PERINATALE		8	-	-	-	-	2	-	2

Piemonte	Valle d'Aosta	Varese	Como	Lecco	Sondrio	Milano	Bergamo	Brescia	Pavia	Lodi	Cremona	Mantova	Lombardia	Classificazione A
18	1	4	-	-	2	20	1	1	3	1	-	1	33	
55	-	10	4	-	1	28	10	6	3	1	1	2	66	
73	1	14	4	-	3	48	11	7	6	2	1	3	99	
73	1	14	4	-	3	48	11	7	6	2	1	3	99	A 42
8	-	1	-	-	-	5	1	-	-	1	-	-	8	A 42.0
3	-	1	-	-	-	2	2	1	-	-	-	-	6	A 42.90
-	-	-	-	-	-	3	-	1	1	-	-	1	6	A 42.91
62	1	12	4	-	3	38	8	5	5	1	1	2	79	A 42.99
63	1	7	4	4	-	23	4	7	6	4	3	5	67	
194	4	22	13	6	4	103	28	25	19	9	14	15	258	
257	5	29	17	10	4	126	32	32	25	13	17	20	325	
257	5	29	17	10	4	126	32	32	25	13	17	20	325	A 43
59	2	8	2	-	2	24	9	2	3	2	7	9	68	A 43.0
27	-	6	4	3	-	22	5	7	6	3	6	3	65	A 43.10
38	1	7	6	2	-	12	5	10	3	3	-	1	49	A 43.19
133	2	8	5	5	2	68	13	13	13	5	4	7	143	A 43.9
57	2	3	11	2	2	46	21	14	4	-	2	2	107	
41	-	9	8	4	3	28	11	9	9	5	7	3	96	
98	2	12	19	6	5	74	32	23	13	5	9	5	203	
98	2	12	19	6	5	74	32	23	13	5	9	5	203	A 44
2	-	-	-	-	-	1	-	-	-	-	-	-	1	A 44.00
3	-	-	1	1	-	1	3	-	-	-	-	-	6	A 44.01
9	-	3	1	-	1	4	4	3	2	1	1	-	20	A 44.1
32	1	4	13	4	2	34	11	8	7	3	5	4	95	A 44.2
3	-	1	-	1	-	3	1	1	-	-	-	-	7	A 44.90
4	-	-	1	-	1	7	6	3	-	-	1	-	19	A 44.91
6	-	1	1	-	1	6	1	2	1	-	-	-	13	A 44.92
8	-	1	-	-	-	5	2	-	1	-	1	1	11	A 44.93
31	1	2	2	-	-	13	4	6	2	1	1	-	31	A 44.99
56	2	7	5	1	2	36	8	10	8	1	1	6	85	
43	2	3	1	1	1	26	8	9	5	2	1	-	57	
99	4	10	6	2	3	62	16	19	13	3	2	6	142	
99	4	10	6	2	3	62	16	19	13	3	2	6	142	A 45
-	-	-	-	-	-	-	-	-	-	-	-	-	-	A 45.0
4	1	1	-	-	-	4	1	1	-	-	-	-	7	A 45.1
9	-	-	-	-	-	1	3	2	-	1	-	1	8	A 45.2
4	-	1	1	-	-	2	2	2	1	-	-	-	9	A 45.3
70	3	6	5	2	3	41	8	11	12	1	2	4	95	A 45.4
-	-	-	-	-	-	-	-	-	-	-	-	-	-	A 45.5
12	-	2	-	-	-	14	2	3	-	1	-	1	23	A 45.9

Tavola 3.2 segue - Morti per provincia di residenza e causa (a) - Anno 1997

Classificazione A	CAUSE DI MORTE	Provincia di residenza								
		Torino	Vercelli	Biella	Verban-C. O.	Novara	Cuneo	Asti	Alessandria	
	XVI - SINTOMI, SEGNI E STATI MORBOSI	M	61	8	15	6	16	36	13	71
	MAL DEFINITI	F	121	36	20	23	48	84	48	88
		MF	182	44	35	29	64	120	61	159
A 46	SINTOMI, SEGNI E STATI MORBOSI MAL DEFINITI		182	44	35	29	64	120	61	159
A 46.5	SENILITA' SENZA MENZIONE DI PSICOSI		109	28	20	14	42	74	39	88
A 46.9	ALTRI SINTOMI, SEGNI E STATI MORBOSI MAL DEFINITI		73	16	15	15	22	46	22	71
		M	698	91	84	53	131	266	96	189
	XVII - TRAUMATISMI ED AVVELENAMENTI	F	548	56	74	33	84	165	75	125
		MF	1.246	147	158	86	215	431	171	314
A 47	FRATTURE		631	73	87	35	119	209	97	153
A 47.00	FRATTURA DELLA BASE CRANICA		28	3	9	3	11	21	6	14
A 47.09	ALTRA FRAT.DEL CRANIO E DELLE OSSA DELLA FACCIA		123	18	22	18	34	65	17	31
A 47.10	FRATTURA DELLA COLONNA VERTEBRALE		35	-	2	2	5	11	7	7
A 47.11	FRATTURA DEL TRONCO ESCLUSA LA COLONNA VERTEBR.		29	3	4	3	2	9	5	3
A 47.3	FRATTURA DEL COLLO DEL FEMORE		144	15	13	3	24	25	15	30
A 47.4	FRATTURA DI ALTRE E NON SPEC.PARTI DEL FEMORE		226	30	30	4	37	63	45	59
A 47.90	ALTRA FRATTURA DEGLI ARTI INFERIORI E S.A.I.		31	4	6	2	3	8	2	7
A 47.91	FRATTURA DEGLI ARTI SUPERIORI		15	-	1	-	3	7	-	2
A 48	LUSSAZIONI, DISTORSIONI E DISTRAZIONI		1	-	-	-	-	1	-	1
A 49	TRAUMAT.INTRACR.E INTERNI E TRAUMAT.DEI NERVI		337	40	33	25	59	108	45	89
A 49.90	TRAUMAT.INTRACR.NON ASSOC.A FRATT.DEL CRANIO		94	14	10	9	15	38	18	30
A 49.91	TRAUMATISMI INTERNI DEL TORACE		49	5	7	6	10	26	7	17
A 49.92	TRAUMATISMI INTERNI ADDOME E BACINO E S.A.I.		194	21	16	10	34	44	20	42
A 49.93	TRAUMATISMI DEI NERVI E DEL MIDOLLO SPINALE		-	-	-	-	-	-	-	-
A 50	FERITE E TRAUMATISMI DEI VASI SANGUIGNI		21	2	2	-	4	9	-	7
A 50.90	FERITA DELLA TESTA,DEL COLLO E DEL TRONCO		10	-	1	-	2	2	-	5
A 50.91	FERITA DEGLI ARTI		4	1	-	-	-	3	-	1
A 50.92	TRAUMATISMI DEI VASI SANGUIGNI		7	1	1	-	2	4	-	1
A 51	EFFETTI DA CORPO ESTR.PENETR.ATTRAV.ORIF.NAT.		11	1	2	3	2	7	1	-
A 52	USTIONI		17	3	-	-	-	10	-	9
A 53	AVVELENAMENTI ED EFFETTI TOSSICI		47	7	5	5	7	16	8	11
A 53.0	AVV. DA FARMACI, MEDICAMENTI E PROD. BIOLOGICI		10	2	1	1	-	6	1	3
A 53.9	EFF.TOSS. DI SOST. DI ORIG.PRINCIPAL.NON MEDIC.		37	5	4	4	7	10	7	8
A 54	COMPL.DI CURE MED.E CHIR. NON CLASSIF.ALTROVE		13	-	-	-	-	1	1	5
A 55	ALTRI E NON SPEC.TR.,COMPL.PRECOCI DEI TRAUM		146	20	28	18	22	68	19	36
A 56	POSTUMI DI TR.AVVEL.EFF.TOSS.E ALTRE CAUS.EST.		22	1	1	-	2	2	-	3

Piemonte	Valle d'Aosta	Varese	Como	Lecco	Sondrio	Milano	Bergamo	Brescia	Pavia	Lodi	Cremona	Mantova	Lombardia	Classificazione A
226	21	24	16	6	6	127	24	19	61	12	24	21	340	
468	19	48	25	17	8	164	39	43	84	12	17	25	482	
694	40	72	41	23	14	291	63	62	145	24	41	46	822	
694	40	72	41	23	14	291	63	62	145	24	41	46	822	A 46
414	14	41	22	13	9	106	24	35	87	8	6	21	372	A 46.5
280	26	31	19	10	5	185	39	27	58	16	35	25	450	A 46.9
1.608	60	185	162	74	82	909	272	308	178	64	126	139	2.499	
1.160	32	111	76	34	38	734	136	169	115	33	64	74	1.584	
2.768	92	296	238	108	120	1.643	408	477	293	97	190	213	4.083	
1.404	58	141	98	50	59	768	173	241	138	44	99	105	1.916	A 47
95	10	6	4	3	8	22	19	17	9	4	14	21	127	A 47.00
328	15	59	24	22	13	194	63	99	30	12	22	25	563	A 47.09
69	5	9	4	3	6	23	16	17	3	2	4	8	95	A 47.10
58	-	6	6	-	2	29	5	13	6	5	4	5	81	A 47.11
289	10	23	18	3	5	138	9	11	23	4	11	7	252	A 47.3
494	15	32	34	12	22	310	50	62	57	12	35	32	658	A 47.4
63	2	5	3	4	2	36	7	16	6	4	8	3	94	A 47.90
28	1	1	5	3	1	16	4	6	4	1	1	4	46	A 47.91
3	-	-	-	-	-	2	1	-	-	-	-	2	5	A 48
736	14	85	63	34	34	532	151	128	81	32	62	54	1.256	A 49
228	4	22	17	16	13	141	36	44	30	13	19	21	372	A 49.90
127	2	13	13	5	6	58	20	31	10	4	10	10	180	A 49.91
381	8	50	33	13	15	332	95	52	41	14	33	23	701	A 49.92
-	-	-	-	-	-	1	-	1	-	1	-	-	3	A 49.93
45	-	5	7	-	-	18	6	6	5	2	5	2	56	A 50
20	-	1	3	-	-	7	4	2	2	1	4	2	26	A 50.90
9	-	-	3	-	-	1	-	1	-	-	-	-	5	A 50.91
16	-	4	1	-	-	10	2	3	3	1	1	-	25	A 50.92
27	-	6	3	-	-	15	2	4	4	-	2	3	39	A 51
39	-	7	7	1	2	31	3	5	2	2	2	3	65	A 52
106	2	10	11	4	3	60	14	28	14	2	6	8	160	A 53
24	-	3	2	2	-	17	1	7	3	-	-	1	36	A 53.0
82	2	7	9	2	3	43	13	21	11	2	6	7	124	A 53.9
20	1	3	5	1	1	19	-	9	4	1	2	2	47	A 54
357	16	36	43	16	20	189	56	51	41	11	12	28	503	A 55
31	1	3	1	2	1	9	2	5	4	3	-	6	36	A 56

Tavola 3.2 segue - Morti per provincia di residenza e causa (a) - Anno 1997

Classificazione A	CAUSE DI MORTE								
		Torino	Vercelli	Biella	Verbano-C. O.	Novara	Cuneo	Asti	Alessandria
	E - CAUSE ESTERNE DEI TRAUMATISMI E DEGLI AVVELENAMENTI	M 698	91	84	53	131	266	96	189
		F 548	56	74	33	84	165	75	125
		MF 1.246	147	158	86	215	431	171	314
AE 47	ACCIDENTI DA TRASPORTO	282	34	38	18	76	154	41	93
AE 47.0	ACCIDENTI FERROVIARI	4	1	-	1	1	1	1	1
AE 47.1	ACCIDENTI STRADALI DA VEICOLI A MOTORE	275	33	37	17	73	148	38	90
AE 47.2	ACCIDENTI DA ALTRI VEICOLI STRADALI	-	-	1	-	2	1	1	2
AE 47.3	ACCIDENTI DA TRASPORTO PER ACQUA	1	-	-	-	-	-	-	-
AE 47.4	ACCIDENTI DA TRASPORTO AEREO E SPAZIALE	-	-	-	-	-	-	-	-
AE 47.90	ACCIDENTI NON STRADALI DA VEICOLO A MOTORE	1	-	-	-	-	4	1	-
AE 47.99	ALTRI ACCIDENTI DA TRASPORTO	1	-	-	-	-	-	-	-
AE 48	AVVELENAMENTI ACCIDENTALI	18	2	-	1	1	5	3	2
AE 48.0	AVVEL.ACCID.DA FARMACI, MEDICAM E PROD.BIOLOGICI	8	1	-	-	-	3	-	1
AE 48.1	AVVEL.ACCID.DA ALTRE SOSTANZE SOLIDE E LIQUIDE	3	-	-	-	-	-	1	-
AE 48.2	AVVELENAMENTO ACCIDENTALE DA GAS E VAPORI	7	1	-	1	1	2	2	1
AE 49	EV.DANN.DURAN.INTERV.MED.,REAZ.ANOM.COMPL.TAR.	13	-	-	-	-	1	1	5
AE 50	CADUTE ACCIDENTALI	521	66	62	30	84	126	78	117
AE 51	ACCIDENTI CAUSATI DA INCENDI E DA FUOCO	11	3	-	-	-	10	-	8
AE 52	ALTRI ACCIDENTI COMPRESI I POSTUMI	92	12	11	9	23	36	11	17
AE 52.0	ACCIDENTE DA FATTORI NATURALI E AMBIENTALI	2	-	-	-	-	2	-	-
AE 52.1	ANNEGAMENTO E SOMMERSIONE ACCIDENTALI	17	4	3	3	6	4	-	3
AE 52.3	ACCID.DA MACCH.E DA STRUMENTI DA PUNTA O TAGLIO	8	1	2	1	-	8	4	4
AE 52.4	ACCIDENTE DA PROIETTILI DI ARMA DA FUOCO	1	-	-	-	-	-	-	1
AE 52.9	ALTRI ACCIDENTI E POSTUMI	64	7	6	5	17	22	7	9
AE 53	EFF.NOC.DA FARM.E MEDICAM.NEL LORO USO TERAP.	-	-	-	-	-	-	-	-
AE 54	SUICIDIO E AUTOLESIONE	240	25	38	26	26	89	33	57
AE 55	OMICIDIO E LESIONI PROVOC.INTENZION. DA ALTRI	23	1	2	-	2	1	-	6
AE 56	ALTRE CAUSE EST. DEI TRAUM. E DEGLI AVVELEN.	46	4	7	2	3	9	4	9
	TOTALE	M 10.870	1.229	1.207	936	1.904	3.417	1.435	3.139
		F 10.747	1.252	1.340	944	2.017	3.331	1.564	3.458
		MF 21.617	2.481	2.547	1.880	3.921	6.748	2.999	6.597

Piemonte	Valle d'Aosta	Varese	Como	Lecco	Sondrio	Milano	Bergamo	Brescia	Pavia	Lodi	Cremona	Mantova	Lombardia	Classificazione A
1.608	60	185	162	74	82	909	272	308	178	64	126	139	2.499	
1.160	32	111	76	34	38	734	136	169	115	33	64	74	1.584	
2.768	92	296	238	108	120	1.643	408	477	293	97	190	213	4.083	
736	21	92	65	34	30	432	157	172	83	35	78	79	1.257	AE 47
10	2	1	-	1	-	6	1	3	2	-	1	1	16	AE 47.0
711	19	91	63	33	29	423	155	166	80	34	73	77	1.224	AE 47.1
7	-	-	-	-	-	2	-	1	1	1	3	-	8	AE 47.2
1	-	-	-	-	-	-	-	1	-	-	-	-	1	AE 47.3
-	-	-	2	-	-	-	1	-	-	-	-	-	3	AE 47.4
6	-	-	-	-	1	1	-	1	-	-	1	1	5	AE 47.90
1	-	-	-	-	-	-	-	-	-	-	-	-	-	AE 47.99
32	1	5	2	4	-	24	2	10	5	1	-	1	54	AE 48
13	-	2	-	3	-	13	-	2	3	1	-	-	24	AE 48.0
4	-	-	2	-	-	3	1	2	-	-	-	1	9	AE 48.1
15	1	3	-	1	-	8	1	6	2	-	-	-	21	AE 48.2
20	1	3	5	1	1	19	-	9	4	1	2	2	47	AE 49
1.084	38	93	79	35	46	614	109	140	107	30	62	63	1.378	AE 50
32	-	7	4	1	2	24	2	4	-	1	2	3	50	AE 51
211	7	31	20	11	7	101	37	44	29	10	9	28	327	AE 52
4	-	-	2	1	-	3	1	2	1	-	-	1	11	AE 52.0
40	1	5	4	1	1	23	7	7	4	1	-	4	57	AE 52.1
28	2	3	2	1	1	8	5	5	2	-	3	7	37	AE 52.3
2	-	1	-	-	-	-	2	1	-	-	-	-	4	AE 52.4
137	4	22	12	8	5	67	22	29	22	9	6	16	218	AE 52.9
-	-	-	-	-	-	-	-	1	-	-	-	1	2	AE 53
534	21	50	57	18	31	333	86	79	49	13	28	29	773	AE 54
35	1	7	1	2	-	49	3	4	5	1	2	1	75	AE 55
84	2	8	5	2	3	47	12	14	11	5	7	6	120	AE 56
24.137	715	3.764	2.441	1.387	944	16.482	4.036	4.975	3.246	996	1.959	2.090	42.320	
24.653	588	3.923	2.412	1.436	847	16.939	4.068	4.858	3.476	1.058	1.959	2.065	43.041	
48.790	1.303	7.687	4.853	2.823	1.791	33.421	8.104	9.833	6.722	2.054	3.918	4.155	85.361	

Tavola 3.2 segue - Morti per provincia di residenza e causa (a) - Anno 1997

Classificazione A	CAUSE DI MORTE									
		Bolzano	Trento	Trentino A. A.	Verona	Vicenza	Belluno	Treviso	Venezia	
		M	11	13	24	18	20	16	40	24
		F	12	7	19	21	21	9	21	24
		MF	23	20	43	39	41	25	61	48
	I - MALATTIE INFETTIVE E PARASSITARIE									
A 01	MALATTIE INFETTIVE INTESTINALI									
A 01.1	FEBBRE TIFOIDE									
A 01.8	INFEZIONI INTESTINALI MAL DEFINITE		2	2		2		1	1	
A 01.90	FEBBRE PARATIF. E ALTRE INFEZIONI DA SALMONELLA				1		1	1		
A 01.91	ALTRE INTOSSICAZIONI ALIMENTARI (BATTERICHE)									
A 01.99	ALTRE MALATTIE INFETTIVE INTESTINALI					2				
A 02	TUBERCOLOSI		6	4	10	12	5	6	12	8
A 02.0	TUBERCOLOSI POLMONARE		4	3	7	8	3	6	9	5
A 02.1	ALTRE FORME DI TBC. DELL'APPARATO RESPIRATORIO			1	1	1			1	1
A 02.2	TUBERCOLOSI DELLE MENINGI E SIST.NERV.CENTRALE						1			
A 02.3	TBC DELL'INTEST.PERITON.E GHIANDOLE MESENTERIC.									
A 02.4	TUBERCOLOSI DELLE OSSA E DELLE ARTICOLAZIONI									
A 02.5	TUBERCOLOSI DELL'APPARATO GENITO-URINARIO					1			1	
A 02.9	TUBERCOLOSI DEGLI ALTRI ORGANI E TBC. MILIARE		2		2	2	1		1	2
A 03	MALATTIE BATTERICHE		8	8	16	11	16	5	29	19
A 03.1	BRUCELLOSI									
A 03.4	PERTOSSE									
A 03.6	INFEZIONE MENINGOCOCCICA		2	1	3		1	1		
A 03.7	TETANO									
A 03.8	SETTICEMIA		4	7	11	10	15	4	27	17
A 03.9	ALTRE MALATTIE BATTERICHE		2		2	1			2	2
A 04	MALATTIE VIRALI		6	5	11	8	13	10	12	14
A 04.1	VAIOLO									
A 04.2	MORBILLO									
A 04.5	ENCEFALITI VIRALI TRASMESSE DA ARTROPODI									
A 04.6	EPATITE VIRALE		5	1	6	5	9	7	7	10
A 04.9	ALTRE MALATTIE VIRALI		1	4	5	3	4	3	5	4
A 05	RICKETTSIOSI E ALTRE MALAT.TRASM.DA ARTROPODI						1			1
A 05.2	MALARIA									
A 05.9	RICKETTSIOSI E ALTRE MALATT.TRASM. DA ARTROPODI						1			1
A 06	SIFILIDE ED ALTRE MALATTIE VENEREE									
A 06.90	NEUROSIFILIDE									
A 06.91	ALTRE FORME DI SIFILIDE									
A 06.99	ALTRE MALATTIE VENEREE									
A 07	ALTRE MAL.INF.E PARAS.;POSTUMI DI MAL.INF.E PAR.		3	1	4	7	2	3	6	5
A 07.3	ECHINOCOCCOSI									
A 07.7	POSTUMI DELLA TUBERCOLOSI					2		1	2	2
A 07.8	POSTUMI DELLA POLIOMELITE ACUTA					1				
A 07.9	ALTRE M.INF.E PARAS.;POSTUMI DI MAL.INF.E PAR.		3	1	4	4	2	2	4	3

Padova	Rovigo	Veneto	Pordenone	Udine	Gorizia	Trieste	Friuli-V. G.	Imperia	Savona	Genova	La Spezia	Liguria	Classificazione A
29	4	151	9	17	4	10	40	9	15	32	4	60	
19	1	116	12	16	6	19	53	12	13	36	5	66	
48	5	267	21	33	10	29	93	21	28	68	9	126	
-	-	9	2	1	-	1	4	1	-	2	-	3	A 01
-	-	-	-	-	-	-	-	-	-	-	-	-	A 01.1
-	-	4	-	-	-	-	-	-	-	2	-	2	A 01.6
-	-	3	-	1	-	-	1	1	-	-	-	1	A 01.90
-	-	-	-	-	-	-	-	-	-	-	-	-	A 01.91
-	-	2	2	-	-	1	3	-	-	-	-	-	A 01.99
8	-	51	-	4	2	4	10	9	3	16	2	30	A 02
7	-	38	-	3	2	4	9	7	3	9	2	21	A 02.0
1	-	4	-	-	-	-	-	1	-	2	-	3	A 02.1
-	-	1	-	-	-	-	-	-	-	-	-	-	A 02.2
-	-	-	-	-	-	-	-	-	-	1	-	1	A 02.3
-	-	-	-	-	-	-	-	1	-	1	-	2	A 02.4
-	-	2	-	-	-	-	-	-	-	2	-	2	A 02.5
-	-	6	-	1	-	-	1	-	-	1	-	1	A 02.9
15	1	96	11	19	6	17	53	2	8	13	1	24	A 03
-	-	-	-	-	-	-	-	-	-	-	-	-	A 03.1
-	-	-	-	-	-	-	-	-	-	-	-	-	A 03.4
-	-	2	-	-	-	-	-	-	-	-	-	-	A 03.6
-	-	-	-	-	1	1	2	-	1	1	-	2	A 03.7
15	1	89	11	19	5	15	50	2	7	9	1	19	A 03.8
-	-	5	-	-	-	1	1	-	-	3	-	3	A 03.9
16	2	75	7	6	1	2	16	8	13	28	6	55	A 04
-	-	-	-	-	-	-	-	-	-	-	-	-	A 04.1
-	-	-	-	-	-	-	-	-	1	1	-	2	A 04.2
-	-	-	-	-	-	-	-	-	-	-	-	-	A 04.5
12	2	52	7	4	1	2	14	7	11	17	4	39	A 04.6
4	-	23	-	2	-	-	2	1	1	10	2	14	A 04.9
-	-	2	-	-	-	-	-	-	1	1	-	2	A 05
-	-	1	-	-	-	-	-	-	1	1	-	2	A 05.2
-	-	1	-	-	-	-	-	-	-	-	-	-	A 05.9
-	-	-	-	-	-	-	-	-	-	-	-	-	A 06
-	-	-	-	-	-	-	-	-	-	-	-	-	A 06.90
-	-	-	-	-	-	-	-	-	-	-	-	-	A 06.91
-	-	-	-	-	-	-	-	-	-	-	-	-	A 06.99
9	2	34	1	3	1	5	10	1	3	8	-	12	A 07
-	-	-	-	-	-	-	-	-	-	-	-	-	A 07.3
2	2	11	-	1	-	1	2	-	-	3	-	3	A 07.7
1	-	2	-	1	-	-	1	1	-	-	-	1	A 07.8
6	-	21	1	1	1	4	7	-	3	5	-	8	A 07.9

Tavola 3.2 segue - Morti per provincia di residenza e causa (a) - Anno 1997

Classificazione A	CAUSE DI MORTE								
		Bolzano	Trento	Trentino A. A.	Verona	Vicenza	Belluno	Treviso	Venezia
	M	631	746	1.377	1.230	1.160	454	1.193	1.596
	F	462	605	1.067	899	880	306	876	1.079
	MF	1.093	1.351	2.444	2.129	2.040	760	2.069	2.675
	II - TUMORI								
A 08	TUM.MAL.DELLE LABBRA, CAVITA' ORALE E FARINGE	36	30	66	43	76	21	64	62
A 08.90	TUMORI MALIGNI DELLE LABBRA	1	-	1	-	2	-	1	-
A 08.91	TUMORI MALIGNI DELLA LINGUA	6	9	15	10	13	3	13	11
A 08.92	TUM. MAL. DI ALTRE PARTI DELLA CAVITA' ORALE	12	4	16	17	30	7	15	27
A 08.93	TUMORI MALIGNI DELLA FARINGE	13	9	22	13	22	9	31	16
A 08.99	T.M. ALTRE E M.D.SEDI DELLE LABBRA,CAV.OR.,FAR.	4	8	12	3	9	2	4	8
A 09	TUM.MAL. APPARATO DIGERENTE E DEL PERITONEO	414	482	896	746	706	295	751	869
A 09.0	TUMORI MALIGNI DELL'ESOFAGO	31	44	75	43	49	27	33	43
A 09.1	TUMORI MALIGNI DELLO STOMACO	89	113	202	118	88	62	154	153
A 09.2	TUM.MAL.DELL'INTESTINO TENUE COMPRESO IL DUODENO	1	3	4	3	6	1	3	3
A 09.3	TUMORI MALIGNI DEL COLON	88	92	180	173	158	50	139	192
A 09.4	T.M. DEL RETTO, GIUNZ.RETTOSIGMOIDEA E DELL'ANO	37	43	80	59	75	19	85	75
A 09.5	TUMORI MALIGNI DEL FEGATO, PRIMITIVO	49	66	115	63	55	26	71	111
A 09.6	TUMORI MALIGNI DEL PANCREAS	82	66	148	129	129	59	134	143
A 09.90	T.M.DOTTI BIL.INTRAEP.E FEG.NON SP.SE PR.O SEC.	4	10	14	69	57	24	57	60
A 09.91	T.M.VESCHICHETTA BIL.E DOTTI BILIARI EXTRAEPAT.	30	29	59	32	42	10	30	40
A 09.99	TUMORI MALIGNI DEL PERITONEO E DI ALTRE SEDI	3	16	19	57	47	17	45	49
A 10	TUM.MALAPPARATO RESPIRAT.E ORG.INTRATORACICI	173	277	450	451	454	174	452	754
A 10.0	TUMORI MALIGNI DELLA LARINGE	14	30	44	31	41	10	30	45
A 10.1	T.M. DELLA TRACHEA, DEI BRONCHI E DEI POLMONI	151	236	387	407	394	161	400	679
A 10.9	T.M.ALTR PARTI APP.RESP.E ORGANI INTRATORACICI	8	11	19	13	19	3	22	30
A 11	T.M. OSSA, TESSUTO CONNETT., PELLE, MAMMELLA	110	141	251	207	212	64	180	237
A 11.0	T.M. DELLE OSSA E DELLA CARTILAGINE ARTICOLARE	3	2	5	8	2	-	2	5
A 11.1	MELANOMA MALIGNO DELLA PELLE	15	18	33	24	27	5	21	19
A 11.2	ALTRI TUMORI MALIGNI DELLA PELLE	-	2	2	6	6	4	6	8
A 11.3	TUMORE MALIGNO DELLA MAMMELLA DELLA DONNA	80	113	193	155	165	53	142	187
A 11.9	T.M.TESS.CONN.E ALT.T.MOLLI;T.M.MAMMEL.DELL'UOMO	12	6	18	14	12	2	9	18
A 12	TUMORI MALIGNI DEGLI ORGANI GENITOURINARI	173	213	386	277	228	95	261	279
A 12.0	TUMORI MALIGNI DEL COLLO DELL'UTERO	9	4	13	2	3	3	4	5
A 12.2	T.M. DI ALTRE E NON SPECIFIC. PARTI DELL'UTERO	16	17	33	30	16	7	19	19
A 12.3	T.M. DELL'OVAIO E DEGLI ALTRI ANNESSI UTERINI	24	34	58	47	48	8	53	47
A 12.4	TUMORI MALIGNI DELLA PROSTATA	49	72	121	83	75	30	86	99
A 12.5	TUMORI MALIGNI DEL TESTICOLO	2	1	3	2	2	1	-	-
A 12.6	TUMORI MALIGNI DELLA VESCICA	41	54	95	50	37	28	37	57
A 12.90	T.M.PLACENTA;T.M.ALTRI E NON SP.ORG.GENIT.FEMM	3	6	9	8	5	5	6	9
A 12.91	T.M.DEL PENE E DI ALTRI ORGANI GENIT.MASCHILI	-	2	2	1	2	1	-	-
A 12.92	T.M.DEL RENE E DI ALTRI E N.SPEC.ORGANI URINARI	29	23	52	54	40	12	56	43
A 13	TUMORI MALIGNI DI ALTRE E NON SPECIFIC. SEDI	90	111	201	122	105	34	117	150
A 13.0	TUMORE MALIGNO DELL'ENCEFALO	40	39	79	30	29	6	41	39
A 13.9	TUM.MAL. DI ALTRE E NON SPECIFICATE SEDI	50	72	122	92	76	28	76	111
A 14	T.MAL. DEI TESSUTI LINFATICO ED EMATOPOIETICO	88	80	168	163	167	54	160	206
A 14.0	MALATTIA DI HODGKIN	5	4	9	6	4	1	5	5
A 14.1	LEUCEMIE	35	31	66	63	58	20	65	60
A 14.9	ALTRI T.MAL. DEI TESS.LINFATICO ED EMATOPOIET.	48	45	93	94	105	33	90	141
A 15	TUMORI BENIGNI	1	4	5	10	6	2	8	10
A 15.2	TUMORI BENIGNI DELL'UTERO	-	-	-	-	-	-	-	1
A 15.5	T.BENIGNI ENCEFALO E ALTRE PARTI SIST.NERVOSO	-	1	1	6	4	2	5	6
A 15.9	TUMORI BENIGNI ALTRE E NON SPECIFICATE SEDI	1	3	4	4	2	-	3	3
A 16	CARCINOMI IN SITU	-	-	-	-	-	-	-	-
A 17	T. DI COMPORT.INCERTO E DI NATURA NON SPECIFIC.	8	13	21	110	86	21	76	108

	Padova	Rovigo	Venezo	Pordenone	Udine	Gorizia	Trieste	Friuli-V. G.	Imperia	Savona	Genova	La Spezia	Liguria	Classificazione A
	1.338	453	7.424	516	1.033	283	538	2.370	427	558	1.956	467	3.408	
	962	307	5.309	373	821	248	504	1.946	331	466	1.528	353	2.678	
	2.300	760	12.733	889	1.854	531	1.042	4.316	758	1.024	3.484	820	6.086	
63	16	345	19	43	7	18	87	20	13	63	10	106	A 08	
1	1	5	-	1	-	-	1	-	-	-	-	-	A 08.90	
11	2	63	2	8	-	3	13	4	1	12	2	19	A 08.91	
19	4	119	5	7	1	7	20	7	5	24	4	40	A 08.92	
27	8	126	10	19	4	7	40	9	5	21	4	39	A 08.93	
5	1	32	2	8	2	1	13	-	2	6	-	8	A 08.99	
761	232	4.360	328	666	174	346	1.514	244	335	1.210	288	2.077	A 09	
47	8	250	16	51	10	11	88	9	8	33	6	56	A 09.0	
152	42	769	63	141	33	56	293	45	52	197	55	349	A 09.1	
8	1	25	1	1	1	2	5	-	1	6	1	8	A 09.2	
157	53	922	64	144	35	89	332	45	89	292	67	493	A 09.3	
65	21	399	23	55	21	47	146	26	25	116	21	188	A 09.4	
65	16	407	35	52	10	22	119	20	18	79	23	140	A 09.5	
117	40	751	57	97	32	44	230	34	39	196	49	318	A 09.6	
73	19	359	40	48	12	30	130	17	29	89	25	160	A 09.90	
37	17	208	16	35	10	21	82	18	27	72	15	132	A 09.91	
40	15	270	13	42	10	24	89	30	47	130	26	233	A 09.99	
576	217	3.076	208	397	125	224	954	153	220	810	202	1.385	A 10	
29	15	201	19	20	5	13	57	8	8	42	12	70	A 10.0	
521	195	2.757	184	361	113	190	848	138	202	692	163	1.195	A 10.1	
26	7	120	5	16	7	21	49	7	10	76	27	120	A 10.9	
218	66	1.184	91	187	56	106	440	64	121	335	75	595	A 11	
4	3	24	1	2	-	-	3	2	1	10	5	18	A 11.0	
25	8	129	6	17	9	7	39	5	13	33	6	57	A 11.1	
8	1	39	-	10	2	5	17	4	5	12	4	25	A 11.2	
172	54	928	76	150	40	89	355	52	97	269	53	471	A 11.3	
9	-	64	8	8	5	5	28	1	5	11	7	24	A 11.9	
274	98	1.512	104	227	80	156	567	112	131	484	100	827	A 12	
7	1	25	5	3	4	4	16	7	1	9	1	18	A 12.0	
30	7	128	11	22	13	15	61	14	17	44	22	97	A 12.2	
25	10	238	25	37	13	19	94	13	19	73	12	117	A 12.3	
88	30	491	25	62	26	56	169	43	39	162	27	271	A 12.4	
-	-	5	-	1	-	-	1	-	-	3	-	3	A 12.5	
67	22	298	19	47	13	22	101	21	26	117	25	189	A 12.6	
9	6	48	4	10	1	6	21	4	8	13	1	26	A 12.90	
1	-	5	-	3	-	-	3	1	1	-	-	2	A 12.91	
47	22	274	15	42	10	34	101	9	20	63	12	104	A 12.92	
134	47	709	47	123	26	73	269	52	69	176	56	353	A 13	
48	12	205	15	30	8	17	70	13	17	36	9	75	A 13.0	
86	35	504	32	93	18	56	199	39	52	140	47	278	A 13.9	
177	62	989	64	130	34	80	308	77	96	247	64	484	A 14	
3	3	27	-	4	2	1	7	1	4	8	1	14	A 14.0	
83	18	367	25	51	7	25	108	35	35	87	27	184	A 14.1	
91	41	595	39	75	25	54	193	41	57	152	36	286	A 14.9	
11	3	50	4	10	-	4	18	1	8	19	2	30	A 15	
-	-	1	-	-	-	-	-	-	-	1	-	1	A 15.2	
7	3	33	1	6	-	3	10	1	7	13	1	22	A 15.5	
4	-	16	3	4	-	1	8	-	1	5	1	7	A 15.9	
-	-	-	-	-	-	-	-	-	-	-	-	-	A 16	
86	19	506	24	71	29	35	159	35	31	140	23	229	A 17	

Tavola 3.2 segue - Morti per provincia di residenza e causa (a) - Anno 1997

Classificazione A	CAUSE DI MORTE									
		Bolzano	Trento	Trentino A. A.	Verona	Vicenza	Belluno	Treviso	Venezia	
	III - MALATTIE DELLE ghiandole endocrine della nutrizione e del metabolismo e disturbi immunitari	M	27	52	79	127	108	18	78	78
		F	42	86	108	158	123	41	114	149
		MF	69	118	187	285	231	59	192	227
A 18	MAL. ENDOCR., DEL METABOLISMO E DIST. IMMUNITARI		69	117	186	281	231	59	192	225
A 18.0	DISTURBI DELLA ghiandola tiroide		1	-	1	7	3	-	3	5
A 18.1	DIABETE MELLITO		53	91	144	216	162	47	151	156
A 18.9	ALTRE MAL. ENDOCR., DEL METAB. E DIST. IMMUNITARI		15	26	41	58	66	12	38	64
A 19	CARENZE NUTRITIVE		-	1	1	4	-	-	-	2
A 19.1	MARASMA DA DENUTRIZIONE		-	-	-	1	-	-	-	-
A 19.2	ALTRE MALNUTRIZIONI PROTEINO-CALORICHE		-	-	-	2	-	-	-	-
A 19.9	ALTRE CARENZE NUTRITIVE E VITAMINICHE		-	1	1	1	-	-	-	2
	III - MALATTIE DEL SANGUE E DEGLI organi ematopoietici	M	4	5	9	15	6	2	15	16
		F	5	7	12	28	6	9	13	12
		MF	9	12	21	43	12	11	28	28
A 20.0	ANEMIE		6	7	13	32	5	7	18	23
A 20.9	ALTRE MAL. DEL SANGUE E DEGLI ORG. EMATOPOIETICI		3	5	8	11	7	4	10	5
	IV - DISTURBI PSICHICI	M	11	11	22	71	58	22	71	59
		F	12	15	27	90	85	35	102	109
		MF	23	26	49	161	143	57	173	168
A 21.0	STATI PSICOTICI ORGANICI SENILI E PRESENILI		14	17	31	129	113	38	140	134
A 21.1	PSICOSI SCHIZOFRENICHE		-	-	-	1	-	1	2	3
A 21.5	SINDROME DI DIPENDENZA DALL'ALCOOL		6	-	6	5	-	2	2	1
A 21.6	FARMACODIPENDENZA		1	5	6	6	2	1	3	4
A 21.90	PSICOSI ALCOOLICHE		-	1	1	-	3	1	-	1
A 21.91	ALTRE PSICOSI		-	-	-	9	10	8	11	13
A 21.92	ALTRI DISTURBI PSICHICI		2	3	5	11	15	6	15	12
	VI - MALATTIE DEL SISTEMA NERVOSO E DEGLI ORGANI DEI SENSI	M	30	25	55	98	71	13	64	71
		F	25	32	57	123	79	21	75	99
		MF	55	57	112	221	150	34	139	170
A 22	MALATTIE DEL SISTEMA NERVOSO		55	57	112	221	150	33	138	170
A 22.0	MENINGITE		2	-	2	4	3	-	2	1
A 22.1	MORBO DI PARKINSON		13	6	19	30	20	5	23	33
A 22.2	ALTRE M. DEGENERATIVE E M. EREDITARIE DEL S.N.C.		26	38	64	95	63	14	69	66
A 22.3	SCLEROSI MULTIPLA		3	6	9	4	3	-	4	6
A 22.4	PARALISI CEREBR. INFANT. E ALTRE SINDR. PARALIT.		1	1	2	7	2	2	4	12
A 22.5	EPILESSIA		4	-	4	4	5	1	10	4
A 22.90	ALTRE MALATTIE INFIAMMAT. DEL SIST. NERV. CENTR.		1	-	1	5	3	-	1	4
A 22.99	ALTRE MALATTIE DEL SISTEMA NERVOSO		5	6	11	72	51	11	25	44
A 23	DISTURBI DELL'OCCHIO E DEI SUOI ANNESSI		-	-	-	-	-	-	1	-
A 24	MALATT. DELL'ORECCHIO E DELL'APOFISI MASTOIDE		-	-	-	-	-	1	-	-

Padova	Rovigo	Veneto	Pordenone	Udine	Gorizia	Trieste	Friuli-V. G.	Imperia	Savona	Genova	La Spezia	Liguria	Classificazione A
99	46	554	47	91	18	56	212	35	51	243	36	365	
114	64	763	43	107	30	87	267	68	92	297	58	513	
213	110	1.317	90	198	48	143	479	103	143	540	92	878	
212	107	1.307	90	196	48	141	475	103	143	534	92	872	A 18
3	6	27	-	4	-	3	7	3	3	12	2	20	A 18.0
143	88	963	66	147	40	110	363	82	111	387	71	651	A 18.1
66	13	317	24	45	8	28	105	18	29	135	19	201	A 18.9
1	3	10	-	2	-	2	4	-	-	6	-	6	A 19
-	-	1	-	-	-	1	1	-	-	1	-	1	A 19.1
-	1	3	-	2	-	-	2	-	-	2	-	2	A 19.2
1	2	6	-	-	-	1	1	-	-	3	-	3	A 19.9
8	6	68	5	9	1	4	19	9	12	23	5	49	
17	9	94	5	8	4	15	32	10	10	27	8	55	
25	15	162	10	17	5	19	51	19	22	50	13	104	
17	10	112	5	12	5	11	33	16	16	38	7	77	A 20.0
8	5	50	5	5	-	8	18	3	6	12	6	27	A 20.9
53	20	354	15	41	6	12	74	22	13	63	21	119	
110	36	567	26	60	18	33	137	34	25	151	21	231	
163	56	921	41	101	24	45	211	56	38	214	42	350	
113	46	713	34	81	23	34	172	42	27	172	30	271	A 21.0
2	1	10	-	-	-	-	-	-	-	4	1	5	A 21.1
3	-	13	2	6	-	-	8	1	2	6	-	9	A 21.5
5	1	22	2	1	-	1	4	2	-	1	6	9	A 21.6
2	-	7	-	-	-	-	-	2	-	1	1	4	A 21.90
16	5	72	2	3	-	6	11	4	6	18	-	28	A 21.91
22	3	84	1	10	1	4	16	5	3	12	4	24	A 21.92
55	17	389	26	60	21	40	147	21	50	148	29	248	
114	31	542	13	63	23	76	175	52	67	260	33	412	
169	48	931	39	123	44	116	322	73	117	408	62	660	
169	48	929	39	123	43	115	320	72	115	405	62	654	A 22
3	1	14	1	2	-	-	3	1	1	6	-	8	A 22.0
32	8	151	6	22	14	13	55	12	14	74	15	115	A 22.1
72	12	391	17	59	18	41	135	30	66	213	36	345	A 22.2
8	-	25	1	6	3	3	13	1	1	4	-	6	A 22.3
4	3	34	4	7	1	2	14	4	3	10	3	20	A 22.4
14	3	41	-	5	-	10	15	3	3	6	2	14	A 22.5
2	1	16	2	3	1	-	6	-	2	6	1	9	A 22.90
34	20	257	8	19	6	46	79	21	25	86	5	137	A 22.99
-	-	1	-	-	-	-	-	1	2	3	-	6	A 23
-	-	1	-	-	1	1	2	-	-	-	-	-	A 24

Tavola 3.2 segue - Morti per provincia di residenza e causa (a) - Anno 1997

Classificazione A	CAUSE DI MORTE								
		Bozzano	Trento	Trentino A. A.	Verona	Vicenza	Belluno	Treviso	Venezia
	VII - MALATTIE DEL SISTEMA CIRCOLATORIO	M 696	904	1.600	1.499	1.303	428	1.268	1.399
		F 877	1.174	2.051	1.891	1.537	614	1.597	1.744
		MF 1.573	2.078	3.651	3.390	2.840	1.042	2.863	3.143
A 25	REUMATISMO ARTICOL. ACUTO E CARDIOP. REUMATIC.	9	33	42	30	28	9	21	23
A 25.0	REUMATISMO ARTICOLARE ACUTO	-	1	1	5	7	2	6	2
A 25.1	CARDIOPATIE REUMATICHE CRONICHE	9	32	41	25	21	7	15	21
A 26	MALATTIA IPERTENSIVA	90	178	268	230	166	80	200	236
A 26.0	CARDIOPATIA IPERTENSIVA	41	135	176	165	117	63	163	168
A 26.90	NEFROPATIA IPERTENSIVA	1	4	5	16	9	5	10	15
A 26.91	IPERTENSIONI SENZA MENZ. CARDIOPATIA O NEFROP.	48	39	87	49	40	12	27	53
A 27	MALATTIE ISCHEMICHE DEL CUORE	524	615	1.139	1.120	966	368	1.003	1.139
A 27.0	INFARTO MIOCARDICO ACUTO	234	290	524	558	545	196	558	530
A 27.90	ALTRE CARDIOPATIE ISCHEMICHE	11	88	99	9	9	4	10	6
A 27.91	ALTRE FORME DI ISCHEMIA CARDIACA CRONICA	279	237	516	553	412	168	435	603
A 28	MAL. DEL CIRCOLO POLM. E ALTRE MAL. DEL CUORE	412	659	1.071	1.052	891	250	757	708
A 28.0	EMBOLIA POLMONARE	22	18	40	32	32	14	48	43
A 28.1	DISTURBI DEL RITMO CARDIACO	83	144	227	342	252	71	154	187
A 28.90	MALATTIA CARDIOPOLMONARE CRONICA	10	13	23	23	11	10	18	18
A 28.99	ALTRE MAL. CIRC. POLM. E ALTRE FORME DI CARDIOP.	297	484	781	655	596	155	537	460
A 29	DISTURBI CIRCOLATORI DELL'ENCEFALO	356	412	768	727	602	255	687	798
A 29.0	EMORRAGIA SUBARACNOIDEA	12	13	25	22	10	2	22	20
A 29.1	EMORRAGIA CEREBRALE E ALTRE EMORR. INTRACRANIC.	39	32	71	112	98	42	98	106
A 29.2	INFARTO CEREBRALE	4	40	44	41	64	40	53	45
A 29.3	DISTURBI CIRCOL. CEREBR. ACUTI MAL. DEFINITI	171	254	425	326	252	101	336	354
A 29.4	ARTERIOSCLEROSI CEREBRALE	29	44	73	74	41	14	38	53
A 29.9	ALTRE MALATTIE CEREBRO VASCOLARI	101	29	130	152	137	56	140	220
A 30	ALTRE MALATTIE DEL SISTEMA CIRCOLATORIO	182	181	363	231	187	80	195	239
A 30.0	ATEROSCLEROSI	136	129	265	121	85	35	96	127
A 30.1	EMBOLIA E TROMBOSI ARTERIOSE	3	5	8	11	20	5	10	15
A 30.2	ALTRE MALAT. DELLE ARTERIE, ARTERIOLE E CAPILL.	31	40	71	80	69	31	67	77
A 30.3	FLEBITE, TROMBOFLEBITE, EMBOLIE E TROMBOSI VENOSE	11	4	15	7	7	4	15	12
A 30.9	ALTRE MALATTIE DEL SISTEMA CIRCOLATORIO	1	3	4	12	6	5	7	8
	VIII - MALATTIE DELL'APPARATO RESPIRATORIO	M 147	160	307	231	210	130	313	223
		F 110	133	243	196	159	128	229	218
		MF 257	293	550	427	369	258	542	441
A 31	MALATTIE DELLE VIE RESPIRATORIE SUPERIORI	5	1	6	-	-	-	-	2
A 32	ALTRE MALATTIE DELL'APPARATO RESPIRATORIO	252	292	544	427	369	258	542	439
A 32.0	BRONCHITE E BRONCHIOLITE ACUTE	-	3	3	2	3	5	2	-
A 32.1	POLMONITI	111	119	230	165	127	64	222	126
A 32.20	INFLUENZA CON POLMONITE	-	1	1	3	1	5	3	-
A 32.21	ALTRE FORME DI INFLUENZA	2	9	11	6	6	8	9	5
A 32.3	BRONCH. CRONICA E NON SPECIFIC., ENFISEMA ED ASMA	110	132	242	179	153	138	208	221
A 32.6	PNEUMOCONIOSI E ALTRE MAL. POLM. DA AGENTI ESTER.	13	12	25	9	12	9	19	6
A 32.7	PLEURITE	-	-	-	4	4	7	2	6
A 32.9	ALTRE MALATTIE DELL'APPARATO RESPIRATORIO	16	16	32	59	63	22	77	75

Padova	Rovigo	Veneto	Pordenone	Udine	Gorizia	Trieste	Friuli-V. G.	Imperia	Savona	Genova	La Spezia	Liguria	Classificazione A
1.409	537	7.841	485	1.077	271	681	2.514	584	729	2.220	547	4.080	
1.672	721	9.776	705	1.376	442	925	3.448	660	928	2.882	721	5.191	
3.081	1.258	17.617	1.190	2.453	713	1.606	5.962	1.244	1.657	5.102	1.268	9.271	
26	11	148	20	20	10	11	61	11	13	46	10	80	A 25
3	3	28	6	1	2	2	11	5	6	16	2	29	A 25.0
23	8	120	14	19	8	9	50	6	7	30	8	51	A 25.1
186	85	1.183	140	169	36	77	422	51	86	396	54	587	A 26
138	66	880	120	118	28	53	319	34	62	284	30	410	A 26.0
8	2	65	5	4	3	6	18	4	6	33	9	52	A 26.90
40	17	238	15	47	5	18	65	13	18	79	15	125	A 26.91
1.042	411	6.049	385	755	295	804	2.239	365	491	1.363	479	2.718	A 27
561	214	3.162	146	393	121	259	919	194	219	763	159	1.335	A 27.0
6	4	48	2	12	4	5	23	3	3	22	5	33	A 27.90
475	193	2.839	237	350	170	540	1.297	168	269	598	315	1.350	A 27.91
820	363	4.841	320	739	157	222	1.438	409	548	1.691	274	2.922	A 28
33	6	208	10	20	6	12	48	8	6	35	11	60	A 28.0
211	84	1.301	67	179	37	74	357	128	122	264	48	562	A 28.1
11	2	93	3	7	4	12	26	8	7	26	6	47	A 28.90
565	271	3.239	240	533	110	124	1.007	265	413	1.366	209	2.253	A 28.99
776	318	4.163	232	591	177	400	1.400	340	426	1.255	346	2.367	A 29
17	6	99	4	11	3	8	26	6	10	26	3	45	A 29.0
111	48	615	30	83	22	53	188	38	60	172	40	310	A 29.1
63	18	324	14	49	11	49	123	22	25	117	20	184	A 29.2
315	139	1.823	134	334	99	110	677	144	144	492	177	957	A 29.3
75	8	303	16	21	16	45	98	11	24	113	22	170	A 29.4
195	99	999	34	93	26	135	288	119	163	335	84	701	A 29.9
231	70	1.233	93	179	38	92	402	68	93	331	105	597	A 30
123	29	616	42	82	17	26	167	19	29	97	63	208	A 30.0
24	12	97	9	11	3	8	31	3	9	26	4	42	A 30.1
63	25	412	21	69	16	48	154	38	44	179	34	295	A 30.2
11	2	58	16	11	1	6	34	4	5	12	3	24	A 30.3
10	2	50	5	6	1	4	16	4	6	17	1	28	A 30.9
228	80	1.415	136	208	40	144	528	121	151	410	137	819	
240	60	1.230	92	165	39	117	413	64	80	279	63	486	
468	140	2.645	228	373	79	261	941	185	231	669	200	1.305	
-	-	2	-	1	-	-	1	-	-	1	-	1	A 31
468	140	2.643	228	372	79	261	940	185	231	688	200	1.304	A 32
7	1	20	5	3	1	4	13	5	3	10	-	18	A 32.0
165	34	903	63	135	20	99	317	35	41	188	37	301	A 32.1
3	-	15	-	2	-	3	5	3	3	2	1	9	A 32.20
15	5	54	3	8	1	-	12	9	6	18	1	34	A 32.21
183	70	1.152	108	172	39	118	437	93	119	311	92	615	A 32.3
7	2	64	10	6	1	-	17	1	6	22	29	58	A 32.6
10	2	35	3	6	1	4	14	8	8	20	2	38	A 32.7
78	26	400	36	40	16	33	125	31	45	117	38	231	A 32.9

Tavola 3.2 segue - Morti per provincia di residenza e causa (a) - Anno 1997

Classificazione A	CAUSE DI MORTE	Trentino A. A.								
		Bolzano	Trento	Trentino A. A.	Verona	Vicenza	Belluno	Treviso	Venezia	
		M	67	124	191	166	158	63	158	186
		F	61	114	175	160	143	81	162	188
		MF	128	238	366	326	301	144	320	374
	IX - MALATTIE DELL'APPARATO DIGERENTE									
A 33	MAL. CAVITA' ORALE, GHIANDOLE SALIVARI E MASCEL.		-	-	-	-	1	-	-	-
A 34	MALATTIE DELLE ALTRE PARTI APPARATO DIGERENTE		128	238	366	326	300	144	320	374
A 34.10	ULCERA GASTRICA E PEPTICA A LOCALIZ.NON SPECIF.		1	15	16	10	12	10	9	9
A 34.11	ULCERA DUODENALE		5	2	7	10	15	6	12	8
A 34.2	APPENDICITE		1	1	2	2	-	-	-	1
A 34.30	ERNIA ADDOMNALE SENZA MENZIONE DI OCCLUSIONE		2	-	2	1	1	-	2	-
A 34.31	ERNIA ADDOMNALE CON OCCLUSIONE		2	3	5	5	4	3	4	4
A 34.4	OCCLUSIONE INTESTINALE SENZA MENZIONE DI ERNIA		7	17	24	35	22	14	22	31
A 34.5	DIVERTICOLI DELL'INTESTINO		1	4	5	8	3	1	7	7
A 34.7	CIRROSI E ALTRE MALATTIE CRONICHE DEL FEGATO		78	131	209	145	131	54	142	182
A 34.80	LITIASI BILIARI		1	5	6	6	7	1	1	13
A 34.81	COLECISTITI		-	2	2	4	6	6	4	2
A 34.90	MALATTIE DEL PERITONEO		1	1	2	8	6	2	4	5
A 34.91	ALTRE MALATTIE FEG.DELLA CISTIF.DELLE VIE BIL.		2	4	6	12	18	8	13	13
A 34.92	MALATTIE DEL PANCREAS		8	6	14	13	9	4	10	17
A 34.99	ALTRE MAL. ALTRE PARTI DELL'APPARATO DIGERENTE		19	47	66	67	66	35	90	82
	X - MALATTIE DELL'APPARATO GENITO- URINARIO	M	7	24	31	38	46	7	44	41
		F	16	32	48	47	38	15	36	34
		MF	23	56	79	85	84	22	80	75
A 35	MALATTIE DELL'APPARATO URINARIO		21	56	77	83	80	20	79	74
A 35.00	GLOMERULONEFRITE ACUTA		-	-	-	-	-	-	-	-
A 35.01	ALTRE NEFRITI, SINDROME NEFROSICA E NEFROSI		18	41	59	62	57	13	54	49
A 35.1	INFEZIONI RENALI		-	2	2	1	1	-	-	-
A 35.2	CALCOLI DELLE VIE URINARIE		-	1	1	1	-	-	-	1
A 35.9	ALTRE MALATTIE DELL'APPARATO URINARIO		3	12	15	19	22	7	25	24
A 36	MALATTIE DEGLI ORGANI GENITALI MASCHILI		1	-	1	1	4	1	-	1
A 36.0	IPERPLASIA DELLA PROSTATA		-	-	-	-	3	-	-	1
A 36.9	ALTRE MALATTIE DEGLI ORGANI GENITALI MASCHILI		1	-	1	1	1	1	-	-
A 37	MALATTIE DEGLI ORGANI GENITALI FEMMINILI		1	-	1	1	-	1	1	-
	XI- COMPLICAZIONI DELLA GRAVIDANZA DEL PARTO E DEL PUERPERIO	M	-	-	-	-	-	-	-	-
		F	-	-	-	-	-	-	-	-
		MF	-	-	-	-	-	-	-	-
A 38	GRAVIDANZA CON ESITO ABORTIVO		-	-	-	-	-	-	-	-
A 39	COMPLICAZIONI DA CAUSE OSTETRICHE DIRETTE		-	-	-	-	-	-	-	-
A 39.0	EMORRAGIA DELLA GRAVIDANZA E DEL PARTO		-	-	-	-	-	-	-	-
A 39.1	TOSSIEMIA DELLA GRAVIDANZA		-	-	-	-	-	-	-	-
A 39.3	TRAVAGLIO OSTACOLATO		-	-	-	-	-	-	-	-
A 39.4	COMPLICAZIONI DEL PUERPERIO		-	-	-	-	-	-	-	-
A 39.9	COMPLICAZIONI DA ALTRE CAUSE OSTETRICHE DIRETTE		-	-	-	-	-	-	-	-
A 40	COMPLICAZIONI DA CAUSE OSTETRICHE INDIRETTE		-	-	-	-	-	-	-	-
A 41	PARTO COMPLETAMENTE NORMALE		-	-	-	-	-	-	-	-

Padova	Rovigo	Veneto	Pordenone	Udine	Gorizia	Trieste	Friuli-V. G.	Imperia	Savona	Genova	La Spezia	Liguria	Classificazione A
149	73	953	56	187	46	105	394	91	94	260	42	487	
178	77	989	74	140	62	119	395	73	73	295	54	495	
327	150	1.942	130	327	108	224	789	164	167	555	96	982	
-	-	1	-	-	-	-	-	-	-	-	-	-	A 33
327	150	1.941	130	327	108	224	789	164	167	555	96	982	A 34
18	6	74	4	21	11	16	52	13	8	35	4	60	A 34.10
14	13	78	4	11	5	13	33	6	5	19	1	31	A 34.11
1	-	4	-	-	1	-	1	-	-	6	-	6	A 34.2
1	1	6	-	3	1	2	6	2	1	8	2	13	A 34.30
4	1	25	1	5	-	5	11	5	2	13	1	21	A 34.31
17	9	150	6	12	11	23	52	10	17	67	6	100	A 34.4
3	3	32	3	4	-	9	16	2	4	14	2	22	A 34.5
158	73	885	68	153	40	71	332	59	55	185	48	347	A 34.7
6	6	40	1	6	3	6	16	6	3	23	3	35	A 34.80
4	2	28	1	2	3	5	11	5	1	3	-	9	A 34.81
3	1	29	3	9	2	4	18	6	5	13	1	25	A 34.90
11	4	79	5	13	5	7	30	7	5	24	2	38	A 34.91
17	5	75	2	10	2	10	24	5	15	22	6	48	A 34.92
70	26	436	32	78	24	53	187	38	46	123	20	227	A 34.99
33	14	223	12	38	8	21	79	28	27	93	12	160	
37	14	221	10	26	7	17	60	26	15	93	18	152	
70	28	444	22	64	15	38	139	54	42	186	30	312	
65	24	425	21	61	14	34	130	53	40	176	29	298	A 35
-	-	-	-	-	-	-	-	-	-	-	-	-	A 35.00
44	11	290	14	37	11	22	84	31	33	119	20	203	A 35.01
1	2	5	-	-	1	1	2	1	-	3	2	6	A 35.1
-	-	2	-	1	-	-	1	-	-	-	-	-	A 35.2
20	11	128	7	23	2	11	43	21	7	54	7	89	A 35.9
5	4	16	1	2	1	3	7	1	2	6	1	10	A 36
5	2	11	1	2	-	2	5	1	2	6	1	10	A 36.0
-	2	5	-	-	1	1	2	-	-	-	-	-	A 36.9
-	-	3	-	1	-	1	2	-	-	4	-	4	A 37
-	-	-	-	-	-	-	-	-	-	-	-	-	
-	-	-	-	-	-	-	-	-	-	1	-	1	
-	-	-	-	-	-	-	-	-	-	1	-	1	
-	-	-	-	-	-	-	-	-	-	-	-	-	A 38
-	-	-	-	-	-	-	-	-	-	1	-	1	A 39
-	-	-	-	-	-	-	-	-	-	1	-	1	A 39.0
-	-	-	-	-	-	-	-	-	-	-	-	-	A 39.1
-	-	-	-	-	-	-	-	-	-	-	-	-	A 39.3
-	-	-	-	-	-	-	-	-	-	-	-	-	A 39.4
-	-	-	-	-	-	-	-	-	-	-	-	-	A 39.9
-	-	-	-	-	-	-	-	-	-	-	-	-	A 40
-	-	-	-	-	-	-	-	-	-	-	-	-	A 41

Tavola 3.2 segue - Morti per provincia di residenza e causa (a) - Anno 1997

Classificazione A	CAUSE DI MORTE									
		Bolzano	Trento	Trentino A. A.	Verona	Vicenza	Belluno	Treviso	Venezia	
	XII - MALATTIE DELLA PELLE E DEL TESSUTO SOTTOCUTANEO	M	-	-	-	6	1	3	4	3
		F	1	-	1	8	3	-	11	8
		MF	1	-	1	14	4	3	15	11
A 42	MALATTIE DELLA PELLE E DEL TESSUTO SOTTOCUTAN.		1	-	1	14	4	3	15	11
A 42.0	INFEZIONI DELLA PELLE E DEL TESSUTO SOTTOCUTAN.		-	-	-	-	-	1	1	-
A 42.90	PENFIGO		1	-	1	1	-	-	-	-
A 42.91	AFFEZIONI ERITEMATOSE		-	-	-	-	-	-	-	-
A 42.99	ALTRE MAL. DELLA PELLE E DEL TESSUTO SOTTOCUTAN.		-	-	-	13	4	2	14	11
	XIII - MALATTIE DEL SISTEMA OSTEO-MUSCOLARE E DEL TESSUTO CONNETTIVO	M	4	3	7	13	6	4	6	11
		F	4	5	9	23	11	10	12	20
		MF	8	8	16	36	17	14	18	31
A 43	MAL.SISTEMA OSTEO-MUSCOLARE E TESSUTO CONNETT.		8	8	16	36	17	14	18	31
A 43.0	ARTRITE REUMATOIDE E ALTRE POLIARTROP. INFIAMM.		4	2	6	9	4	4	5	7
A 43.10	MALATTIE DIFFUSE DEL TESSUTO CONNETTIVO		1	3	4	7	2	2	3	6
A 43.19	ALTRE ARTROPATIE		1	-	1	4	5	2	1	10
A 43.9	ALTRE MAL.SISTEMA OSTEO-MUSCOL. E TESS.CONNETT.		2	3	5	16	6	6	9	8
		M	8	5	13	14	10	7	11	4
	XIV - MALFORMAZIONI CONGENITE	F	10	3	13	5	7	2	13	7
		MF	18	8	26	19	17	9	24	11
A 44	MALFORMAZIONI CONGENITE		18	8	26	19	17	9	24	11
A 44.00	SPINA BIFIDA		-	-	-	-	-	-	-	-
A 44.01	IDROCEFALIA CONGENITA		-	-	-	1	-	-	1	-
A 44.1	ALTRE MALFORMAZIONI CONGENITE DEL SISTEMA NERV.		6	2	8	-	2	-	2	-
A 44.2	MALFORM. CONGEN. CUORE E SISTEMA CIRCOLATORIO		7	4	11	6	8	5	8	4
A 44.90	MALFORMAZIONI CONGENITE DELL'APPARATO DIGERENTE		1	1	2	2	-	-	1	1
A 44.91	MALFORMAZIONI CONGENITE DELL'APPARATO URINARIO		-	-	-	2	1	-	1	1
A 44.92	MALFORM.CONGENITE DEL SISTEMA OSTEO-MUSCOLARE		-	-	-	-	-	-	-	1
A 44.93	SINDROME DI DOWN		1	1	2	2	-	-	5	1
A 44.99	ALTRE MALFORMAZIONI CONGENITE		3	-	3	6	6	4	6	3
		M	7	5	12	7	11	2	8	4
	XV - ALCUNE CONDIZIONI MORBOSE DI ORIGINE PERINATALE	F	9	5	14	7	9	-	8	2
		MF	16	10	26	14	20	2	14	6
A 45	ALCUNE CONDIZIONI MORBOSE DI ORIGINE PERINAT.		16	10	26	14	20	2	14	6
A 45.0	COND.MORB.MATERNE INTERESS.IL FETO O IL NEONATO		-	-	-	-	-	-	-	-
A 45.1	COMPLICAZ.OSTETR. INTERESS.IL FETO O IL NEONATO		1	1	2	-	1	-	1	1
A 45.2	CRESCITA FETALE LENTA,MALNUTR.E IMMATUR. FETALE		6	1	7	1	1	-	-	-
A 45.3	TRAUMATISMO OSTETRICO		-	-	-	2	2	-	-	1
A 45.4	IPOSS.,ASFISS.DA PARTO E ALTRE COND.MORB.RESPIR.		5	6	11	8	11	1	9	4
A 45.5	MALEMOL.FETO E NEON. DA ISOIMMUNIZZAZIONE		-	-	-	-	-	-	-	-
A 45.9	ALTRE CONDIZIONI MORBOSE DI ORIGINE PERINATALE		4	2	6	3	5	1	4	-

Padova	Rovigo	Veneto	Pordenone	Udine	Gorizia	Trieste	Friuli-V. G.	Imperia	Savona	Genova	La Spezia	Liguria	Classificazione A
6	1	24	-	4	2	5	11	2	2	6	2	12	
15	3	48	3	10	2	3	18	6	-	9	6	21	
21	4	72	3	14	4	8	29	8	2	15	8	33	
21	4	72	3	14	4	8	29	8	2	15	8	33	A 42
-	-	2	-	3	1	-	4	-	1	-	2	3	A 42.0
-	-	1	-	-	1	-	1	-	-	1	-	1	A 42.90
-	-	-	-	1	-	-	1	-	1	2	1	4	A 42.91
21	4	69	3	10	2	8	23	8	-	12	5	25	A 42.99
7	4	51	1	4	-	3	8	2	9	18	3	32	
19	6	101	12	22	6	16	56	19	9	39	8	75	
26	10	152	13	26	6	19	64	21	18	57	11	107	
26	10	152	13	26	6	19	64	21	18	57	11	107	A 43
8	4	41	5	1	2	3	11	3	4	17	3	27	A 43.0
3	1	24	3	2	-	2	7	6	2	8	1	17	A 43.10
4	-	26	1	7	1	4	13	-	1	10	-	11	A 43.19
11	5	61	4	16	3	10	33	12	11	22	7	52	A 43.9
7	4	57	2	2	1	6	11	3	2	13	3	21	
15	3	52	3	4	-	1	8	2	3	17	3	25	
22	7	109	5	6	1	7	19	5	5	30	6	46	
22	7	109	5	6	1	7	19	5	5	30	6	46	A 44
-	-	-	-	-	-	-	-	-	-	-	2	2	A 44.00
2	-	4	-	-	-	-	-	-	-	1	-	1	A 44.01
4	2	10	-	-	-	1	1	-	1	3	1	5	A 44.1
7	2	40	2	3	-	4	9	4	2	13	3	22	A 44.2
-	1	5	1	-	-	-	1	-	-	1	-	1	A 44.90
2	1	8	-	1	-	-	1	-	-	5	-	5	A 44.91
1	1	3	-	-	-	-	-	-	-	-	-	-	A 44.92
2	-	10	2	-	-	-	2	-	-	3	-	3	A 44.93
4	-	29	-	2	1	2	5	1	2	4	-	7	A 44.99
7	3	42	4	6	1	2	13	3	3	11	6	23	
5	1	30	2	2	-	1	5	4	2	8	-	14	
12	4	72	6	8	1	3	18	7	5	19	6	37	
12	4	72	6	8	1	3	18	7	5	19	6	37	A 45
-	-	-	-	-	-	-	-	-	-	-	-	-	A 45.0
-	-	3	-	-	-	-	-	-	-	-	-	-	A 45.1
1	-	3	-	3	-	-	3	-	-	2	-	2	A 45.2
2	-	7	-	-	-	-	-	1	1	1	-	3	A 45.3
7	4	44	5	3	1	3	12	5	4	12	6	27	A 45.4
-	-	-	-	-	-	-	-	-	-	-	-	-	A 45.5
2	-	15	1	2	-	-	3	1	-	4	-	5	A 45.9

Tavola 3.2 segue - Morti per provincia di residenza e causa (a) - Anno 1997

Classificazione A	CAUSE DI MORTE									
		Bolzano	Trento	Trentino A. A.	Verona	Vicenza	Belluno	Treviso	Venezia	
	XVI - SINTOMI, SEGNI E STATI MORBOSI	M	22	24	46	46	34	10	15	42
	MAL DEFINITI	F	36	48	84	52	61	16	26	45
		MF	58	72	130	98	95	26	41	87
A 46	SINTOMI, SEGNI E STATI MORBOSI MAL DEFINITI		58	72	130	98	95	26	41	87
A 46.5	SENILITA' SENZA MENZIONE DI PSICOSI		26	41	67	30	42	12	16	18
A 46.9	ALTRI SINTOMI, SEGNI E STATI MORBOSI MAL DEFINITI		32	31	63	68	53	14	25	69
	XVII - TRAUMATISMI ED AVVELENAMENTI	M	144	130	274	264	242	95	293	248
		F	36	55	91	144	104	50	149	161
		MF	180	185	365	408	346	145	442	409
A 47	FRATTURE		54	53	107	165	125	60	199	191
A 47.00	FRATTURA DELLA BASE CRANICA		9	6	15	13	14	2	24	24
A 47.09	ALTRA FRAT.DEL CRANIO E DELLE OSSA DELLA FACCIA		30	24	54	57	38	16	50	59
A 47.10	FRATTURA DELLA COLONNA VERTEBRALE		10	8	18	13	8	6	18	11
A 47.11	FRATTURA DEL TRONCO ESCLUSA LA COLONNA VERTEBR.		-	3	3	14	11	2	11	9
A 47.3	FRATTURA DEL COLLO DEL FEMORE		2	4	6	20	13	11	35	30
A 47.4	FRATTURA DI ALTRE E NON SPEC.PARTI DEL FEMORE		2	8	10	34	33	18	46	49
A 47.90	ALTRA FRATTURA DEGLI ARTI INFERIORI E S.A.I.		-	-	-	9	6	2	11	8
A 47.91	FRATTURA DEGLI ARTI SUPERIORI		1	-	1	5	2	3	4	1
A 48	LUSSAZIONI, DISTORSIONI E DISTRAZIONI		-	-	-	1	-	1	2	2
A 49	TRAUMAT.INTRACR.E INTERNI E TRAUMAT.DEI NERVI		56	93	149	139	137	44	149	123
A 49.90	TRAUMAT.INTRACR.NON ASSOC.A FRATT.DEL CRANIO		18	50	68	50	58	18	66	47
A 49.91	TRAUMATISMI INTERNI DEL TORACE		8	6	14	24	15	8	19	19
A 49.92	TRAUMATISMI INTERNI ADDOME E BACINO E S.A.I.		30	37	67	65	64	18	63	55
A 49.93	TRAUMATISMI DEI NERVI E DEL MIDOLLO SPINALE		-	-	-	-	-	-	1	2
A 50	FERITE E TRAUMATISMI DEI VASI SANGUIGNI		9	1	10	6	6	1	5	2
A 50.90	FERITA DELLA TESTA,DEL COLLO E DEL TRONCO		6	1	7	4	4	-	3	1
A 50.91	FERITA DEGLI ARTI		-	-	-	-	1	1	1	-
A 50.92	TRAUMATISMI DEI VASI SANGUIGNI		3	-	3	2	1	-	1	1
A 51	EFFETTI DA CORPO ESTR.PENETR.ATTRAV.ORIF.NAT.		1	-	1	3	2	-	9	5
A 52	USTIONI		1	-	1	9	12	3	2	7
A 53	AVVELENAMENTI ED EFFETTI TOSSICI		15	8	23	12	22	3	14	13
A 53.0	AVV. DA FARMACI, MEDICAMENTI E PROD. BIOLOGICI		8	1	9	3	3	1	1	3
A 53.9	EFF. TOSS. DI SOST. DI ORIG.PRINCIPAL.NON MEDIC.		7	7	14	9	19	2	13	10
A 54	COMPL.DI CURE MED.E CHIR. NON CLASSIF.ALTROVE		-	-	-	3	1	1	2	2
A 55	ALTRI E NON SPEC.TR.,COMPL.PRECOCI DEI TRAUM		44	28	72	66	40	31	56	61
A 56	POSTUMI DI TR.AVVELE.EFF.TOSS.E ALTRE CAUS.EST.		-	2	2	4	1	1	4	3

Padova	Rovigo	Veneto	Pordenone	Udine	Gorizia	Trieste	Friuli-V. G.	Imperia	Savona	Genova	La Spezia	Liguria	Classificazione A
30	9	186	5	25	2	15	47	24	47	336	30	437	
32	12	244	8	54	4	17	83	21	51	183	17	272	
62	21	430	13	79	6	32	130	45	98	519	47	709	
62	21	430	13	79	6	32	130	45	98	519	47	709	A 46
19	8	145	5	40	5	7	57	20	25	23	15	83	A 46.5
43	13	285	8	39	1	25	73	25	73	496	32	626	A 46.9
269	89	1.500	106	219	52	92	469	87	100	206	68	461	
176	67	851	70	120	37	120	347	70	91	274	59	494	
445	156	2.351	176	339	89	212	816	157	191	480	127	955	
189	71	1.000	62	159	35	122	378	86	99	271	66	522	A 47
7	5	89	12	9	2	3	26	1	6	9	4	20	A 47.00
68	15	303	17	37	8	13	75	15	15	31	14	75	A 47.09
15	4	75	4	7	2	8	21	3	6	6	3	18	A 47.10
14	4	65	4	16	2	2	24	1	6	21	3	31	A 47.11
14	11	134	8	34	13	56	111	19	23	82	20	144	A 47.3
47	23	250	15	40	4	33	92	38	37	105	20	200	A 47.4
21	6	63	2	12	1	5	20	5	6	13	1	25	A 47.90
3	3	21	-	4	3	2	9	4	-	4	1	9	A 47.91
1	-	7	1	-	1	-	2	-	-	1	-	1	A 48
161	47	800	64	106	27	39	236	37	60	147	37	281	A 49
65	13	317	27	47	6	15	95	12	30	92	17	151	A 49.90
30	8	123	12	25	6	8	51	6	9	8	3	26	A 49.91
65	26	356	25	33	14	16	88	19	21	47	17	104	A 49.92
1	-	4	-	1	1	-	2	-	-	-	-	-	A 49.93
6	2	30	5	12	1	1	19	3	4	4	1	12	A 50
4	1	17	2	10	-	-	12	1	4	2	-	7	A 50.90
-	-	3	1	-	-	-	1	1	-	1	1	3	A 50.91
4	1	10	2	2	1	1	6	1	-	1	-	2	A 50.92
3	1	23	3	2	3	3	11	1	-	5	1	7	A 51
5	5	43	4	5	3	5	17	-	2	12	1	15	A 52
23	9	96	7	12	2	10	31	6	6	11	3	26	A 53
6	1	18	4	2	1	2	9	1	2	6	2	11	A 53.0
17	8	78	3	10	1	8	22	5	4	5	1	15	A 53.9
3	2	14	1	2	2	1	6	3	4	8	-	15	A 54
48	18	320	29	37	15	31	112	19	15	14	17	65	A 55
4	1	18	-	4	-	-	4	2	1	7	1	11	A 56

Tavola 3.2 segue - Morti per provincia di residenza e causa (a) - Anno 1997

Classificazione A	CAUSE DI MORTE	Trentino A. A.								
		Bolzano	Trento	Trentino A. A.	Verona	Vicenza	Belluno	Treviso	Venezia	
E - CAUSE ESTERNE DEI TRAUMATISMI E DEGLI AVVELENAMENTI	M	144	130	274	264	242	95	293	248	
	F	36	55	91	144	104	50	149	161	
	MF	180	185	365	408	346	145	442	409	
AE 47	ACCIDENTI DA TRASPORTO	53	73	126	151	118	29	185	167	
AE 47.0	ACCIDENTI FERROVIARI	-	-	-	1	-	-	1	2	
AE 47.1	ACCIDENTI STRADALI DA VEICOLI A MOTORE	50	72	122	146	116	29	180	160	
AE 47.2	ACCIDENTI DA ALTRI VEICOLI STRADALI	-	-	-	1	-	-	2	3	
AE 47.3	ACCIDENTI DA TRASPORTO PER ACQUA	-	-	-	1	-	-	-	2	
AE 47.4	ACCIDENTI DA TRASPORTO AEREO E SPAZIALE	-	-	-	1	1	-	2	-	
AE 47.90	ACCIDENTI NON STRADALI DA VEICOLO A MOTORE	3	1	4	1	1	-	-	-	
AE 47.99	ALTRI ACCIDENTI DA TRASPORTO	-	-	-	-	-	-	-	-	
AE 48	AVVELENAMENTI ACCIDENTALI	3	1	4	2	6	1	4	8	
AE 48.0	AVVEL.ACCID.DA FARMACI, MEDICAM E PROD. BIOLOGICI	3	-	3	1	3	-	1	2	
AE 48.1	AVVEL.ACCID.DA ALTRE SOSTANZE SOLIDE E LIQUIDE	-	-	-	-	1	-	2	4	
AE 48.2	AVVELENAMENTO ACCIDENTALE DA GAS E VAPORI	-	1	1	1	2	1	1	2	
AE 49	EV. DANN. DURAN. INTERV. MED., REAZ. ANOM. COMPL. TAR.	-	-	-	3	1	1	2	2	
AE 50	CADUTE ACCIDENTALI	31	48	79	103	96	52	137	111	
AE 51	ACCIDENTI CAUSATI DA INCENDI E DA FUOCO	1	-	1	4	8	2	1	4	
AE 52	ALTRI ACCIDENTI COMPRESI I POSTUMI	20	22	42	52	34	12	41	46	
AE 52.0	ACCIDENTE DA FATTORI NATURALI E AMBIENTALI	1	5	6	1	4	1	1	-	
AE 52.1	ANNEGAMENTO E SOMMERSIONE ACCIDENTALI	5	3	8	12	4	3	10	16	
AE 52.3	ACCID.DA MACCH.E DA STRUMENTI DA PUNTA O TAGLIO	6	4	10	7	4	2	8	1	
AE 52.4	ACCIDENTE DA PROIETTILI DI ARMA DA FUOCO	-	-	-	2	-	-	-	-	
AE 52.9	ALTRI ACCIDENTI E POSTUMI	8	10	18	30	22	6	22	29	
AE 53	EFF. NOC. DA FARME MEDICAM. NEL LORO USO TERAP.	5	-	5	-	-	-	-	-	
AE 54	SUICIDIO E AUTOLESIONE	63	36	99	57	68	39	65	56	
AE 55	OMICIDIO E LESIONI PROVOC. INTENZION. DA ALTRI	3	3	6	7	3	1	1	-	
AE 56	ALTRE CAUSE EST. DEI TRAUM. E DEGLI AVVELEN.	1	2	3	29	12	8	6	15	
TOTALE	M	1.816	2.231	4.047	3.843	3.444	1.274	3.579	4.005	
	F	1.718	2.301	4.019	3.852	3.266	1.337	3.442	3.899	
	MF	3.534	4.532	8.066	7.695	6.710	2.611	7.021	7.904	

Padova	Rovigo	Veneto	Pordenone	Udine	Gorizia	Trieste	Friuli-V. G.	Imperia	Savona	Genova	La Spezia	Liguria	Classificazione A
269	89	1.500	106	219	52	92	469	87	100	206	68	461	
176	67	851	70	120	37	120	347	70	91	274	59	494	
445	156	2.351	176	339	89	212	816	157	191	480	127	955	
177	59	886	59	104	27	28	218	23	43	47	20	133	AE 47
2	-	6	1	2	1	2	6	-	-	-	-	-	AE 47.0
173	58	862	57	101	26	26	210	22	41	45	20	128	AE 47.1
1	1	8	-	-	-	-	-	-	1	1	-	2	AE 47.2
-	-	3	-	1	-	-	1	1	1	-	-	2	AE 47.3
1	-	5	-	-	-	-	-	-	-	1	-	1	AE 47.4
-	-	2	1	-	-	-	1	-	-	-	-	-	AE 47.90
-	-	-	-	-	-	-	-	-	-	-	-	-	AE 47.99
7	3	31	2	1	-	6	9	2	-	1	2	5	AE 48
4	-	11	2	1	-	2	5	1	-	1	1	3	AE 48.0
1	-	8	-	-	-	1	1	-	-	-	-	-	AE 48.1
2	3	12	-	-	-	3	3	1	-	-	-	2	AE 48.2
3	2	14	1	2	2	1	6	3	4	8	-	15	AE 49
119	47	665	44	125	29	109	307	71	81	290	63	505	AE 50
3	1	23	2	4	2	4	12	-	1	10	1	12	AE 51
38	11	234	19	33	10	16	78	15	9	42	9	75	AE 52
1	-	8	1	1	1	-	3	-	-	1	-	1	AE 52.0
5	3	53	4	5	1	2	12	2	2	3	2	9	AE 52.1
9	2	33	1	4	1	1	7	3	2	-	-	5	AE 52.3
-	-	2	1	-	1	-	2	-	-	1	1	2	AE 52.4
23	6	138	12	23	6	13	54	10	5	37	6	58	AE 52.9
-	-	-	-	-	-	-	-	-	-	-	-	-	AE 53
76	25	386	43	54	16	21	134	31	30	27	30	118	AE 54
7	1	20	1	4	-	-	5	3	4	2	1	10	AE 55
15	7	92	5	12	3	27	47	9	19	53	1	82	AE 56
3.727	1.360	21.232	1.425	3.021	756	1.734	6.936	1.468	1.863	6.038	1.412	10.781	
3.725	1.412	20.933	1.451	2.994	928	2.070	7.443	1.452	1.925	6.379	1.425	11.181	
7.452	2.772	42.165	2.876	6.015	1.684	3.804	14.379	2.920	3.788	12.417	2.837	21.962	

Tavola 3.2 segue - Morti per provincia di residenza e causa (a) - Anno 1997

Classificazione A	CAUSE DI MORTE									
		Piacenza	Parma	Reggio nell'Emilia	Modena	Bologna	Ferrara	Ravenna	Forlì-Cesena	
		M	8	17	16	20	33	10	16	8
		F	12	16	18	15	28	13	8	4
		MF	20	33	34	35	61	23	24	12
	I - MALATTIE INFETTIVE E PARASSITARIE									
A 01	MALATTIE INFETTIVE INTESTINALI		1	1	-	2	2	1	-	-
A 01.1	FEBBRE TIFOIDE		-	-	-	-	-	-	-	-
A 01.6	INFEZIONI INTESTINALI MAL DEFINITE		-	-	-	-	2	-	-	-
A 01.90	FEBBRE PARATIF. E ALTRE INFEZIONI DA SALMONELLA		1	-	-	1	-	-	-	-
A 01.91	ALTRE INTOSSICAZIONI ALIMENTARI (BATTERICHE)		-	-	-	-	-	-	-	-
A 01.99	ALTRE MALATTIE INFETTIVE INTESTINALI		-	1	-	1	-	1	-	-
A 02	TUBERCOLOSI		1	3	5	11	15	7	4	1
A 02.0	TUBERCOLOSI POLMONARE		1	2	4	9	11	7	4	1
A 02.1	ALTRE FORME DI TBC. DELL'APPARATO RESPIRATORIO		-	1	-	1	3	-	-	-
A 02.2	TUBERCOLOSI DELLE MENINGI E SIST.NERV.CENTRALE		-	-	-	-	1	-	-	-
A 02.3	TBC DELL'INTEST.PERITON.E GHIANDOLE MESENTERIC.		-	-	-	-	-	-	-	-
A 02.4	TUBERCOLOSI DELLE OSSA E DELLE ARTICOLAZIONI		-	-	-	-	-	-	-	-
A 02.5	TUBERCOLOSI DELL'APPARATO GENITO-URINARIO		-	-	-	1	-	-	-	-
A 02.9	TUBERCOLOSI DEGLI ALTRI ORGANI E TBC. MILIARE		-	-	1	-	-	-	-	-
A 03	MALATTIE BATTERICHE		5	11	9	9	23	5	13	6
A 03.1	BRUCELLOSI		-	-	-	-	-	-	-	-
A 03.4	PERTOSSE		-	-	-	-	-	-	-	-
A 03.6	INFEZIONE MENINGOCOCCICA		-	-	-	-	1	1	-	1
A 03.7	TETANO		-	1	-	-	-	-	-	-
A 03.8	SETTICEMIA		5	10	9	8	22	4	12	5
A 03.9	ALTRE MALATTIE BATTERICHE		-	-	-	1	-	-	1	-
A 04	MALATTIE VIRALI		9	17	18	8	14	8	5	4
A 04.1	VAIOLO		-	-	-	-	-	-	-	-
A 04.2	MORBILLO		-	-	-	-	-	-	-	-
A 04.5	ENCEFALITI VIRALI TRASMESSE DA ARTROPODI		-	-	-	-	-	-	-	-
A 04.6	EPATITE VIRALE		8	15	11	4	10	8	3	-
A 04.9	ALTRE MALATTIE VIRALI		1	2	7	4	4	-	2	4
A 05	RICKETTSIOSI E ALTRE MALAT.TRASM.DA ARTROPODI		-	-	-	-	-	-	-	-
A 05.2	MALARIA		-	-	-	-	-	-	-	-
A 05.9	RICKETTSIOSI E ALTRE MALATT.TRASM. DA ARTROPODI		-	-	-	-	-	-	-	-
A 06	SIFILIDE ED ALTRE MALATTIE VENEREE		-	-	-	-	1	-	-	-
A 06.90	NEUROSIFILIDE		-	-	-	-	-	-	-	-
A 06.91	ALTRE FORME DI SIFILIDE		-	-	-	-	1	-	-	-
A 06.99	ALTRE MALATTIE VENEREE		-	-	-	-	-	-	-	-
A 07	ALTRE MAL.INF.E PARAS.;POSTUMI DI MAL.INF.E PAR.		4	1	2	5	6	2	2	1
A 07.3	ECHINOCOCCOSI		-	-	-	-	-	-	-	-
A 07.7	POSTUMI DELLA TUBERCOLOSI		2	-	1	1	2	-	-	1
A 07.8	POSTUMI DELLA POLIOMIELITE ACUTA		-	-	-	-	1	-	-	-
A 07.9	ALTRE M.INF.E PARAS.;POSTUMI DI MAL.INF.E PAR.		2	1	1	4	3	2	2	-

Rimini	Emilia-Romagna	Massa-Carrara	Lucca	Pistoia	Firenze	Prato	Livorno	Pisa	Arezzo	Sienna	Grosseto	Toscana	Classificazione A
8	136	10	11	6	29	11	13	13	9	7	5	114	
1	115	15	16	6	35	7	13	11	8	6	3	120	
9	251	25	27	12	64	18	26	24	17	13	8	234	
-	7	2	-	-	1	-	-	-	1	-	1	5	A 01
-	-	1	-	-	-	-	-	-	-	-	-	1	A 01.1
-	2	1	-	-	-	-	-	-	-	-	-	1	A 01.6
-	2	-	-	-	-	-	-	-	-	-	1	1	A 01.90
-	-	-	-	-	-	-	-	-	-	-	-	-	A 01.91
-	3	-	-	-	1	-	-	-	1	-	-	2	A 01.99
1	48	7	6	2	10	7	6	4	4	1	-	47	A 02
-	39	6	5	2	10	6	3	4	4	-	-	40	A 02.0
1	6	-	1	-	-	1	1	-	-	-	-	3	A 02.1
-	1	1	-	-	-	-	1	-	-	-	-	2	A 02.2
-	-	-	-	-	-	-	-	-	-	-	-	-	A 02.3
-	-	-	-	-	-	-	-	-	-	1	-	1	A 02.4
-	1	-	-	-	-	-	-	-	-	-	-	-	A 02.5
-	1	-	-	-	-	-	1	-	-	-	-	1	A 02.9
4	85	8	11	4	20	2	6	9	3	4	1	68	A 03
-	-	-	-	-	-	-	-	-	-	-	-	-	A 03.1
-	-	-	-	-	-	-	-	-	-	-	-	-	A 03.4
-	3	-	-	-	-	1	-	2	-	-	-	3	A 03.6
1	2	-	-	-	-	-	-	1	-	-	-	1	A 03.7
2	77	8	10	3	19	1	6	6	2	4	1	60	A 03.8
1	3	-	1	1	1	-	-	-	1	-	-	4	A 03.9
2	85	7	9	3	26	9	14	9	7	5	4	93	A 04
-	-	-	-	-	-	-	-	-	-	-	-	-	A 04.1
-	-	-	-	-	-	-	1	-	-	-	-	1	A 04.2
-	-	-	-	-	-	-	-	-	-	-	-	-	A 04.5
2	61	7	3	2	19	6	13	9	2	2	3	66	A 04.6
-	24	-	6	1	7	3	-	-	5	3	1	26	A 04.9
-	-	-	-	-	-	-	-	-	-	-	-	-	A 05
-	-	-	-	-	-	-	-	-	-	-	-	-	A 05.2
-	-	-	-	-	-	-	-	-	-	-	-	-	A 05.9
1	2	-	-	-	1	-	-	-	1	-	-	2	A 06
1	1	-	-	-	-	-	-	-	-	-	-	-	A 06.90
-	1	-	-	-	1	-	-	-	-	-	-	1	A 06.91
-	-	-	-	-	-	-	-	-	1	-	-	1	A 06.99
1	24	1	1	3	6	-	-	2	1	3	2	19	A 07
-	-	-	-	-	-	-	-	-	-	-	-	-	A 07.3
-	7	1	-	-	1	-	-	-	1	1	2	6	A 07.7
1	2	-	-	-	-	-	-	-	-	-	-	-	A 07.8
-	15	-	1	3	5	-	-	2	-	2	-	13	A 07.9

Tavola 3.2 segue - Morti per provincia di residenza e causa (a) - Anno 1997

Classificazione A	CAUSE DI MORTE	Emilia-Romagna								
		Piacenza	Parma	Reggio nell'Emilia	Modena	Bologna	Ferrara	Ravenna	Forlì-Cesena	
		M	627	800	810	1.126	1.819	765	709	665
		F	457	630	614	769	1.421	526	513	490
		MF	1.084	1.430	1.424	1.895	3.240	1.291	1.222	1.155
	II - TUMORI									
A 08	TUM.MAL.DELLE LABBRA, CAVITA' ORALE E FARINGE		17	22	14	29	35	21	19	15
A 08.90	TUMORI MALIGNI DELLE LABBRA		-	-	-	2	-	-	-	2
A 08.91	TUMORI MALIGNI DELLA LINGUA		1	5	-	4	9	6	4	-
A 08.92	TUM. MAL. DI ALTRE PARTI DELLA CAVITA' ORALE		5	9	5	9	8	8	8	7
A 08.93	TUMORI MALIGNI DELLA FARINGE		6	8	9	10	18	6	6	5
A 08.99	T.M. ALTRE E M.D.SEDI DELLE LABBRA,CAV.OR.,FAR.		5	-	-	4	-	1	1	1
A 09	TUM.MAL. APPARATO DIGERENTE E DEL PERITONEO		420	553	506	641	1.149	457	423	464
A 09.0	TUMORI MALIGNI DELL'ESOFAGO		11	11	13	18	35	16	2	10
A 09.1	TUMORI MALIGNI DELLO STOMACO		113	145	146	160	228	107	129	148
A 09.2	TUM.MAL.DELL'INTESTINO TENUE COMPRESO IL DUODENO		1	4	4	6	5	5	1	4
A 09.3	TUMORI MALIGNI DEL COLON		75	105	93	138	293	112	83	84
A 09.4	T.M. DEL RETTO, GIUNZ.RETTOSIGMOIDEA E DELL'ANO		23	37	33	59	106	42	45	40
A 09.5	TUMORI MALIGNI DEL FEGATO, PRIMITIVO		52	68	35	39	82	32	10	19
A 09.6	TUMORI MALIGNI DEL PANCREAS		57	69	70	83	174	52	78	68
A 09.90	T.M.DOTTI BIL.INTRAEP.E FEG.NON SP.SE PR.O SEC.		32	50	39	46	79	24	24	21
A 09.91	T.M.VESCHICHETTA BIL.E DOTTI BILIARI EXTRAEPAT.		19	25	31	39	49	36	15	26
A 09.99	TUMORI MALIGNI DEL PERITONEO E DI ALTRE SEDI		37	39	42	53	98	31	38	44
A 10	TUM.MAL.APPARATO RESPIRAT.E ORG.INTRATORACICI		224	278	310	456	666	311	276	216
A 10.0	TUMORI MALIGNI DELLA LARINGE		11	15	12	25	21	17	13	9
A 10.1	T.M. DELLA TRACHEA, DEI BRONCHI E DEI POLMONI		207	252	290	417	610	282	254	198
A 10.9	T.MALTRE PARTI APP.RESP.E ORGANI INTRATORACICI		6	11	8	14	35	12	9	9
A 11	T.M. OSSA, TESSUTO CONNETT., PELLE, MAMMELLA		79	120	124	178	316	102	106	83
A 11.0	T.M. DELLE OSSA E DELLA CARTILAGINE ARTICOLARE		2	-	1	2	10	1	-	1
A 11.1	MELANOMA MALIGNO DELLA PELLE		4	14	13	10	30	13	15	4
A 11.2	ALTRI TUMORI MALIGNI DELLA PELLE		2	4	9	6	16	5	3	3
A 11.3	TUMORE MALIGNO DELLA MAMMELLA DELLA DONNA		67	95	97	158	250	81	87	73
A 11.9	T.M.TESS.CONN.E ALT.MOLLI;T.M.MAMMEL.DELL'UOMO		4	7	4	2	10	2	1	2
A 12	TUMORI MALIGNI DEGLI ORGANI GENITOURINARI		163	183	185	234	452	164	173	144
A 12.0	TUMORI MALIGNI DEL COLLO DELL'UTERO		3	4	5	4	9	5	4	6
A 12.2	T.M. DI ALTRE E NON SPECIFIC. PARTI DELL'UTERO		12	19	16	14	56	17	19	15
A 12.3	T.M. DELL'OVAIO E DEGLI ALTRI ANNESSI UTERINI		24	32	22	29	48	26	19	14
A 12.4	TUMORI MALIGNI DELLA PROSTATA		56	52	71	82	137	39	65	44
A 12.5	TUMORI MALIGNI DEL TESTICOLO		1	-	-	-	1	-	-	-
A 12.6	TUMORI MALIGNI DELLA VESCICA		34	38	34	57	107	39	43	39
A 12.90	T.M.PLACENTA;T.M.ALTRI E NON SP.ORG.GENIT.FEMM.		6	7	3	5	7	2	6	5
A 12.91	T.M.DEL PENE E DI ALTRI ORGANI GENIT.MASCHILI		-	-	3	2	2	-	2	-
A 12.92	T.M.DEL RENE E DI ALTRI E N.SPEC.ORGANI URINARI		27	31	31	41	85	36	15	21
A 13	TUMORI MALIGNI DI ALTRE E NON SPECIFIC. SEDI		67	72	93	122	177	65	61	69
A 13.0	TUMORE MALIGNO DELL'ENCEFALO		17	18	20	31	33	19	21	25
A 13.9	TUM.MAL. DI ALTRE E NON SPECIFICATE SEDI		50	54	73	91	144	46	40	44
A 14	T.MAL. DEI TESSUTI LINFATICO ED EMATOPOIETICO		87	124	119	145	256	110	105	105
A 14.0	MALATTIA DI HODGKIN		1	3	7	4	9	3	-	3
A 14.1	LEUCEMIE		36	49	42	47	88	36	47	36
A 14.9	ALTRI T.MAL. DEI TESS.LINFATICO ED EMATOPOIET.		50	72	70	94	159	71	58	66
A 15	TUMORI BENIGNI		3	11	10	9	12	5	4	8
A 15.2	TUMORI BENIGNI DELL'UTERO		-	-	-	-	1	-	-	-
A 15.5	T.BENIGNI ENCEFALO E ALTRE PARTI SIST.NERVOSO		2	11	9	7	10	4	4	6
A 15.9	TUMORI BENIGNI ALTRE E NON SPECIFICATE SEDI		1	-	1	2	1	1	-	2
A 16	CARCINOMI IN SITU		-	-	-	-	-	-	-	-
A 17	T. DI COMPORT.INCERTO E DI NATURA NON SPECIFIC.		24	67	63	81	177	56	55	51

	Emilia-Romagna	Massa-Carrara	Lucca	Pistoia	Firenze	Prato	Livorno	Pisa	Arezzo	Siena	Grosseto	Toscana	Classificazione A
479	7.800	440	715	505	1.761	350	660	756	613	544	421	6.765	
351	5.771	266	538	372	1.323	277	463	514	416	385	297	4.851	
830	13.571	706	1.253	877	3.084	627	1.123	1.270	1.029	929	718	11.616	
7	179	13	24	17	46	12	24	21	15	11	11	194	A 08
2	6	-	-	2	-	-	-	-	-	-	-	2	A 08.90
-	29	2	5	6	6	7	3	3	1	2	2	37	A 08.91
3	62	5	10	2	14	2	12	7	8	3	3	66	A 08.92
2	70	4	5	4	19	2	5	8	3	3	4	57	A 08.93
-	12	2	4	3	7	1	4	3	3	3	2	32	A 08.99
320	4.933	248	401	332	1.145	235	416	443	420	372	259	4.271	A 09
4	120	19	20	12	33	13	16	16	9	8	9	155	A 09.0
98	1.274	59	87	82	347	67	85	92	164	112	71	1.166	A 09.1
1	31	3	-	1	2	-	1	2	-	3	-	12	A 09.2
64	1.047	47	83	84	230	57	94	108	64	88	59	914	A 09.3
31	416	15	21	24	96	18	24	31	24	30	22	305	A 09.4
8	345	23	26	21	63	15	33	33	31	25	10	280	A 09.5
48	697	25	54	35	139	17	59	48	47	25	35	484	A 09.6
16	331	20	35	16	76	12	33	42	17	27	11	289	A 09.90
17	257	8	25	12	52	10	13	29	24	10	14	197	A 09.91
33	415	29	50	45	107	26	58	42	40	44	28	469	A 09.99
175	2.912	183	326	198	669	143	248	279	190	167	142	2.545	A 10
10	133	15	29	12	37	6	17	28	11	11	6	172	A 10.0
159	2.669	149	287	177	598	130	217	241	171	149	134	2.253	A 10.1
6	110	19	10	9	34	7	14	10	8	7	2	120	A 10.9
75	1.183	53	90	73	230	50	76	104	80	77	55	888	A 11
4	21	3	4	4	11	2	3	2	5	3	3	40	A 11.0
9	112	7	9	12	22	9	8	17	6	4	9	103	A 11.1
1	49	1	4	2	9	2	3	5	5	4	3	38	A 11.2
56	964	40	65	48	177	36	61	68	60	63	39	657	A 11.3
5	37	2	8	7	11	1	1	12	4	3	1	50	A 11.9
114	1.812	94	196	110	450	79	136	185	134	157	124	1.665	A 12
-	40	1	1	-	9	1	1	2	-	-	2	17	A 12.0
15	183	10	18	18	41	8	10	18	14	16	11	164	A 12.2
18	232	10	35	14	56	10	20	21	20	25	19	230	A 12.3
36	582	32	57	34	144	24	42	57	45	60	41	536	A 12.4
-	2	-	1	-	1	-	2	-	-	1	-	5	A 12.5
22	413	24	41	28	115	15	35	49	29	33	31	400	A 12.6
2	43	5	9	1	7	1	3	8	9	4	1	48	A 12.90
-	9	-	1	1	-	2	1	-	2	1	-	8	A 12.91
21	308	12	33	14	77	18	22	30	15	17	19	257	A 12.92
34	760	42	69	43	220	39	73	70	56	45	38	695	A 13
10	194	15	24	15	78	8	22	20	20	16	12	230	A 13.0
24	566	27	45	28	142	31	51	50	36	29	26	465	A 13.9
66	1.117	53	95	66	219	50	84	116	78	61	62	884	A 14
-	30	3	2	2	3	1	2	6	1	2	1	23	A 14.0
30	411	22	46	30	93	20	33	43	31	25	33	376	A 14.1
36	676	28	47	34	123	29	49	67	46	34	28	485	A 14.9
4	66	1	8	-	15	2	7	4	7	6	6	56	A 15
-	1	-	-	-	-	-	-	-	-	-	-	-	A 15.2
4	57	1	5	-	8	2	7	4	6	4	3	40	A 15.5
-	8	-	3	-	7	-	-	-	1	2	3	16	A 15.9
-	-	-	-	-	-	-	-	-	-	-	-	-	A 16
35	609	19	44	38	90	17	59	48	49	33	21	418	A 17

Tavola 3.2 segue - Morti per provincia di residenza e causa (a) - Anno 1997

Classificazione A	CAUSE DI MORTE	Provincia di residenza								
		Piacenza	Parma	Reggio nell'Emilia	Modena	Bologna	Ferrara	Ravenna	Forlì-Cesena	
	III - MALATTIE DELLE ghiandole endocrine della nutrizione e del metabolismo e disturbi immunitari	M	35	55	67	101	155	100	66	49
		F	82	77	91	130	181	84	63	60
		MF	97	132	158	231	336	184	129	109
A 18	MALENDOCR., DEL METABOLISMO E DIST. IMMUNITARI		94	131	158	228	335	182	128	103
A 18.0	DISTURBI DELLA ghiandola tiroide		2	3	4	1	9	5	3	1
A 18.1	DIABETE MELLITO		73	97	112	175	224	128	73	75
A 18.9	ALTRE MALENDOCR., DEL METAB. E DIST. IMMUNITARI		19	31	42	52	102	49	52	27
A 19	CARENZE NUTRITIVE		3	1	-	3	1	2	1	6
A 19.1	MARASMA DA DENUTRIZIONE		2	1	-	-	-	1	-	1
A 19.2	ALTRE MALNUTRIZIONI PROTEINO-CALORICHE		-	-	-	3	1	1	-	4
A 19.9	ALTRE CARENZE NUTRITIVE E VITAMINICHE		1	-	-	-	-	-	1	1
	III - MALATTIE DEL SANGUE E DEGLI organi ematopoietici	M	3	14	7	8	20	6	8	7
		F	12	7	14	12	25	12	7	8
		MF	15	21	21	20	45	18	15	15
A 20.0	ANEMIE		13	14	9	9	29	13	12	9
A 20.9	ALTRE MAL. DEL SANGUE E DEGLI ORG. EMATOPOIETICI		2	7	12	11	16	5	3	6
	IV - DISTURBI PSICHICI	M	20	49	45	47	152	36	41	29
		F	25	57	64	98	177	54	65	48
		MF	45	106	109	145	329	90	106	77
A 21.0	STATI PSICOTICI ORGANICI SENILI E PRESENILI		34	82	86	121	252	75	97	62
A 21.1	PSICOSI SCHIZOFRENICHE		-	-	1	1	2	1	1	-
A 21.5	SINDROME DI DIPENDENZA DALL'ALCOOL		-	1	3	4	1	2	-	3
A 21.6	FARMACODIPENDENZA		3	5	2	-	2	-	2	1
A 21.90	PSICOSI ALCOOLICHE		1	-	-	1	-	1	-	-
A 21.91	ALTRE PSICOSI		5	8	5	13	18	5	1	4
A 21.92	ALTRI DISTURBI PSICHICI		2	10	12	5	54	6	5	7
	VI - MALATTIE DEL SISTEMA NERVOSO E DEGLI ORGANI DEI SENSI	M	26	58	52	65	111	43	40	26
		F	30	88	72	90	132	62	65	40
		MF	56	126	124	155	243	105	105	66
A 22	MALATTIE DEL SISTEMA NERVOSO		56	126	124	153	242	104	104	66
A 22.0	MENINGITE		2	2	3	1	-	1	2	2
A 22.1	MORBO DI PARKINSON		13	40	21	32	55	15	19	15
A 22.2	ALTRE MDEGENERATIVE E MEREDITARIE DEL S.N.C.		30	59	52	86	134	65	61	33
A 22.3	SCLEROSI MULTIPLA		-	1	3	2	9	2	3	3
A 22.4	PARALISI CEREBR. INFANT. E ALTRE SINDR. PARALIT.		-	4	1	5	5	4	2	3
A 22.5	EPILESSIA		2	5	4	7	9	1	5	1
A 22.90	ALTRE MALATTIE INFIAMMAT. DEL SIST. NERV. CENTR.		-	-	3	3	3	2	-	-
A 22.99	ALTRE MALATTIE DEL SISTEMA NERVOSO		9	15	37	17	27	14	12	9
A 23	DISTURBI DELL'OCCHIO E DEI SUOI ANNESSI		-	-	-	-	-	1	1	-
A 24	MALATT. DELL'ORECCHIO E DELL'APOFISI MASTOIDE		-	-	-	2	1	-	-	-

Rimini	Emilia-Romagna	Massa-Carrara	Lucca	Pistoia	Firenze	Prato	Livorno	Pisa	Arezzo	Sienna	Grosseto	Toscana	Classificazione A
43	671	27	84	34	161	30	89	48	39	50	34	596	
44	792	46	81	58	223	42	79	107	64	69	52	821	
87	1.463	73	165	92	384	72	168	155	103	119	86	1.417	
87	1.446	70	164	91	376	72	168	152	103	116	86	1.398	A 18
-	28	1	-	2	5	-	1	2	3	3	-	17	A 18.0
57	1.014	53	124	76	290	51	128	125	84	90	64	1.085	A 18.1
30	404	16	40	13	81	21	39	25	16	23	22	296	A 18.9
-	17	3	1	1	8	-	-	3	-	3	-	19	A 19
-	5	2	-	1	-	-	-	2	-	2	-	7	A 19.1
-	9	-	-	-	5	-	-	-	-	1	-	6	A 19.2
-	3	1	1	-	3	-	-	1	-	-	-	6	A 19.9
3	76	4	3	8	23	7	9	11	4	3	7	79	
6	103	4	12	8	22	3	10	10	11	4	7	91	
9	179	8	15	16	45	10	19	21	15	7	14	170	
6	114	5	10	10	33	7	14	16	14	6	11	126	A 20.0
3	65	3	5	6	12	3	5	5	1	1	3	44	A 20.9
20	439	9	17	22	84	19	15	26	19	20	9	240	
19	607	19	34	38	128	18	27	37	32	22	26	381	
39	1.046	28	51	60	212	37	42	63	51	42	35	621	
30	839	23	38	48	166	31	34	50	38	38	34	500	A 21.0
-	6	1	3	1	3	-	-	-	-	-	-	8	A 21.1
-	14	-	1	-	4	-	-	2	1	-	-	8	A 21.5
3	18	2	1	-	2	-	1	1	-	-	-	7	A 21.6
-	3	1	-	-	-	-	-	-	-	-	-	1	A 21.90
5	64	-	1	5	8	2	3	2	4	-	-	25	A 21.91
1	102	1	7	6	29	4	4	8	8	4	1	72	A 21.92
22	443	34	41	28	131	32	40	50	43	39	21	459	
34	593	49	44	38	215	29	45	38	65	33	31	587	
56	1.036	83	85	66	346	61	85	88	108	72	52	1.046	
56	1.031	83	84	66	343	60	85	88	108	72	52	1.041	A 22
-	13	4	1	-	1	-	1	-	-	-	-	7	A 22.0
10	220	11	17	16	71	15	18	18	24	13	10	213	A 22.1
29	549	46	36	33	180	32	42	47	54	41	31	542	A 22.2
4	27	-	3	-	5	1	2	2	3	5	-	21	A 22.3
4	28	3	4	5	15	2	2	5	5	2	3	46	A 22.4
-	34	2	7	-	7	3	2	3	1	3	2	30	A 22.5
-	11	-	4	1	3	1	5	3	-	3	-	20	A 22.90
9	149	17	12	11	61	6	13	10	21	5	6	162	A 22.99
-	2	-	1	-	2	1	-	-	-	-	-	4	A 23
-	3	-	-	-	1	-	-	-	-	-	-	1	A 24

Tavola 3.2 segue - Morti per provincia di residenza e causa (a) - Anno 1997

Classificazione A	CAUSE DI MORTE									
		Piacenza	Parma	Reggio nell'Emilia	Modena	Bologna	Ferrara	Ravenna	Forlì-Cesena	
		M	709	1.009	992	1.282	2.060	904	787	758
	VII - MALATTIE DEL SISTEMA CIRCOLATORIO	F	885	1.174	1.154	1.503	2.587	1.067	1.009	889
		MF	1.594	2.183	2.146	2.785	4.647	1.971	1.796	1.647
A 25	REUMATISMO ARTICOL. ACUTO E CARDIOP. REUMATIC.		12	16	18	33	48	23	20	31
A 25.0	REUMATISMO ARTICOLARE ACUTO		5	1	4	6	7	8	6	3
A 25.1	CARDIOPATIE REUMATICHE CRONICHE		7	15	14	27	41	15	14	28
A 26	MALATTIA IPERTENSIVA		78	122	149	291	263	147	94	138
A 26.0	CARDIOPATIA IPERTENSIVA		57	86	118	223	141	89	61	112
A 26.90	NEFROPATIA IPERTENSIVA		6	9	7	15	31	15	4	4
A 26.91	IPERTENSIONI SENZA MENZ. CARDIOPATIA O NEFROP.		15	27	24	53	91	43	29	22
A 27	MALATTIE ISCHEMICHE DEL CUORE		559	687	854	877	1.724	703	644	620
A 27.0	INFARTO MIOCARDICO ACUTO		249	348	390	427	733	315	350	239
A 27.90	ALTRE CARDIOPATIE ISCHEMICHE		7	10	10	27	21	6	7	8
A 27.91	ALTRE FORME DI ISCHEMIA CARDIACA CRONICA		303	329	454	423	970	382	287	373
A 28	MAL. DEL CIRCOLO POLME ALTRE MAL. DEL CUORE		440	648	471	702	1.064	433	424	409
A 28.0	EMBOLIA POLMONARE		7	26	27	28	44	21	27	12
A 28.1	DISTURBI DEL RITMO CARDIACO		83	200	153	138	304	122	103	94
A 28.90	MALATTIA CARDIOPOLMONARE CRONICA		9	7	16	23	14	6	9	11
A 28.99	ALTRE MAL. CIRC. POLMON. E ALTRE FORME DI CARDIOP.		341	415	275	513	702	284	285	292
A 29	DISTURBI CIRCOLATORI DELL'ENCEFALO		412	588	531	706	1.106	515	478	371
A 29.0	EMORRAGIA SUBARACNOIDEA		5	9	11	15	38	7	16	14
A 29.1	EMORRAGIA CEREBRALE E ALTRE EMORR. INTRACRANIC.		66	77	70	106	156	46	45	61
A 29.2	INFARTO CEREBRALE		39	33	23	42	22	30	14	28
A 29.3	DISTURBI CIRCOL. CEREBR. ACUTI MAL. DEFINITI		182	285	302	381	668	280	272	213
A 29.4	ARTERIOSCLEROSI CEREBRALE		23	33	19	28	38	28	29	6
A 29.9	ALTRE MALATTIE CEREBRO VASCOLARI		97	131	106	134	184	124	102	49
A 30	ALTRE MALATTIE DEL SISTEMA CIRCOLATORIO		93	142	123	176	442	150	136	78
A 30.0	ATEROSCLEROSI		41	37	41	70	278	79	74	37
A 30.1	EMBOLIA E TROMBOSI ARTERIOSE		9	14	8	10	22	7	8	7
A 30.2	ALTRE MALAT. DELLE ARTERIE, ARTERIOLE E CAPILL.		33	62	57	73	113	40	37	25
A 30.3	FLEBITE, TROMBOFLEBITE, EMBOLIE E TROMBOSI VELOSE		5	15	7	16	20	13	10	5
A 30.9	ALTRE MALATTIE DEL SISTEMA CIRCOLATORIO		5	14	10	7	9	11	7	4
		M	98	185	162	241	384	115	179	116
	VIII - MALATTIE DELL'APPARATO RESPIRATORIO	F	63	116	111	184	314	80	103	88
		MF	161	301	273	425	698	195	282	204
A 31	MALATTIE DELLE VIE RESPIRATORIE SUPERIORI		-	-	-	-	2	1	1	-
A 32	ALTRE MALATTIE DELL'APPARATO RESPIRATORIO		161	301	273	425	696	194	281	204
A 32.0	BRONCHITE E BRONCHIOLITE ACUTE		1	5	8	4	4	9	1	2
A 32.1	POLMONITI		40	66	66	127	224	60	78	53
A 32.20	INFLUENZA CON POLMONITE		-	1	1	7	2	-	1	1
A 32.21	ALTRE FORME DI INFLUENZA		2	15	6	15	14	8	4	6
A 32.3	BRONCH. CRONICA E NON SPECIFIC., ENFISEMA ED ASMA		94	161	145	193	318	79	156	112
A 32.6	PNEUMOCONIOSI E ALTRE MAL. POLM. DA AGENTI ESTER.		1	6	6	6	13	3	-	1
A 32.7	PLEURITE		2	7	3	4	13	5	3	3
A 32.9	ALTRE MALATTIE DELL'APPARATO RESPIRATORIO		21	40	38	69	108	30	38	26

	Rimini	Emilia-Romagna	Massa-Carrara	Lucca	Pistoia	Firenze	Prato	Livorno	Pisa	Arezzo	Sienna	Grosseto	Toscana	Classificazione A
446	8.947	449	858	627	2.037	411	753	836	779	703	567	8.020		
552	10.820	575	1.165	789	2.560	467	1.030	1.137	892	885	694	10.194		
998	19.767	1.024	2.023	1.416	4.597	878	1.783	1.973	1.671	1.588	1.261	18.214		
16	217	8	15	10	46	11	15	15	25	15	11	171	A 25	
6	46	2	4	1	4	-	1	3	4	1	-	20	A 25.0	
10	171	6	11	9	42	11	14	12	21	14	11	151	A 25.1	
45	1.327	49	91	49	240	38	56	63	76	73	77	812	A 26	
33	920	29	43	26	157	26	32	42	50	49	62	516	A 26.0	
3	94	3	7	7	15	1	3	3	7	8	4	58	A 26.90	
9	313	17	41	16	68	11	21	18	19	16	11	238	A 26.91	
377	7.045	316	609	531	1.269	259	558	539	450	478	370	5.379	A 27	
163	3.214	116	252	190	569	118	218	244	204	203	157	2.271	A 27.0	
2	98	4	9	6	28	3	6	4	6	4	4	74	A 27.90	
212	3.733	196	348	335	672	138	334	291	240	271	209	3.034	A 27.91	
263	4.854	228	523	240	1.314	222	456	608	444	363	299	4.697	A 28	
6	198	9	11	3	35	6	17	11	21	5	5	123	A 28.0	
70	1.267	70	100	45	372	64	131	120	126	107	78	1.213	A 28.1	
9	104	4	13	6	21	3	8	16	14	8	7	100	A 28.90	
178	3.285	145	399	186	886	149	300	461	283	243	209	3.261	A 28.99	
236	4.923	344	628	470	1.291	296	612	628	576	461	386	5.692	A 29	
4	119	6	8	6	24	2	4	9	6	9	9	83	A 29.0	
39	666	39	60	36	188	33	54	81	80	67	54	692	A 29.1	
16	247	13	12	14	48	11	10	17	12	23	9	169	A 29.2	
116	2.699	187	292	215	637	120	247	234	302	213	180	2.627	A 29.3	
7	211	17	51	51	96	18	31	49	52	64	51	480	A 29.4	
54	981	82	205	148	298	112	266	238	124	85	83	1.641	A 29.9	
61	1.401	79	157	116	437	52	86	120	100	198	118	1.463	A 30	
29	686	37	79	67	237	20	35	51	49	133	85	793	A 30.0	
5	90	5	10	3	25	3	5	12	8	4	6	81	A 30.1	
17	457	27	55	33	137	26	38	43	31	46	23	459	A 30.2	
4	95	3	4	5	15	1	5	7	5	8	1	54	A 30.3	
6	73	7	9	8	23	2	3	7	7	7	3	76	A 30.9	
74	1.554	115	190	120	388	71	116	156	130	137	81	1.504		
57	1.116	58	129	69	289	38	94	106	77	78	56	994		
131	2.670	173	319	189	677	109	210	262	207	215	137	2.498		
-	4	-	1	1	2	-	-	-	1	-	-	5	A 31	
131	2.666	173	318	188	675	109	210	262	206	215	137	2.493	A 32	
3	37	2	5	1	7	-	-	5	3	2	2	27	A 32.0	
41	755	33	52	32	146	13	41	66	41	56	30	510	A 32.1	
-	13	2	3	-	4	2	-	4	1	1	-	17	A 32.20	
1	71	3	10	9	13	2	8	12	5	11	5	78	A 32.21	
57	1.315	103	167	115	353	57	95	127	99	103	65	1.284	A 32.3	
2	38	4	37	3	18	6	12	7	4	4	10	105	A 32.6	
6	46	-	6	2	14	3	6	4	3	2	4	44	A 32.7	
21	391	26	38	26	120	26	48	37	50	36	21	428	A 32.9	

Tavola 3.2 segue - Morti per provincia di residenza e causa (a) - Anno 1997

Classificazione A	CAUSE DI MORTE		Piacenza	Parma	Reggio nell'Emilia	Modena	Bologna	Ferrara	Ravenna	Forlì-Cesena
		M	89	102	81	134	204	103	64	71
		F	87	123	93	149	213	112	58	62
		MF	176	225	174	283	417	215	122	133
	IX - MALATTIE DELL'APPARATO DIGERENTE									
A 33	MAL. CAVITA' ORALE, GHIANDOLE SALIVARI E MASCEL.		-	-	1	-	-	-	-	-
A 34	MALATTIE DELLE ALTRE PARTI APPARATO DIGERENTE		176	225	173	283	417	215	122	133
A 34.10	ULCERA GASTRICA E PEPTICA A LOCALIZ.NON SPECIF.		3	6	6	11	24	13	4	10
A 34.11	ULCERA DUODENALE		5	11	10	13	11	8	2	7
A 34.2	APPENDICITE		-	1	-	1	3	1	1	1
A 34.30	ERNIA ADDOMINALE SENZA MENZIONE DI OCCLUSIONE		-	3	1	2	6	5	1	-
A 34.31	ERNIA ADDOMINALE CON OCCLUSIONE		2	4	3	13	9	4	1	-
A 34.4	OCCLUSIONE INTESTINALE SENZA MENZIONE DI ERNIA		15	10	23	26	46	24	20	13
A 34.5	DIVERTICOLI DELL'INTESTINO		2	4	2	5	10	3	2	3
A 34.7	CIRROSI E ALTRE MALATTIE CRONICHE DEL FEGATO		97	100	65	100	171	73	43	54
A 34.80	LITIASI BILIARI		3	10	6	12	14	9	3	5
A 34.81	COLECISTITI		1	3	2	5	6	4	2	1
A 34.90	MALATTIE DEL PERITONEO		5	4	4	4	7	4	3	5
A 34.91	ALTRE MALATTIE FEG.DELLA CISTIF.DELLE VIE BIL.		5	14	9	6	14	8	9	-
A 34.92	MALATTIE DEL PANCREAS		7	10	9	9	12	10	4	6
A 34.99	ALTRE MAL. ALTRE PARTI DELL'APPARATO DIGERENTE		31	45	33	76	84	49	27	28
	X - MALATTIE DELL'APPARATO GENITO-URINARIO	M	20	41	18	51	71	26	28	16
		F	21	32	23	49	46	26	28	15
		MF	41	73	41	100	117	52	56	31
A 35	MALATTIE DELL'APPARATO URINARIO		40	70	40	99	110	48	53	30
A 35.00	GLOMERULONEFRITE ACUTA		-	-	-	-	-	-	-	-
A 35.01	ALTRE NEFRITI, SINDROME NEFROSICA E NEFROSI		31	44	32	74	73	30	34	19
A 35.1	INFEZIONI RENALI		-	3	-	1	3	2	4	-
A 35.2	CALCOLI DELLE VIE URINARIE		-	-	-	1	-	1	1	-
A 35.9	ALTRE MALATTIE DELL'APPARATO URINARIO		9	23	8	23	34	15	14	11
A 36	MALATTIE DEGLI ORGANI GENITALI MASCHILI		1	3	1	1	4	2	2	1
A 36.0	IPERPLASIA DELLA PROSTATA		1	3	1	1	3	2	1	1
A 36.9	ALTRE MALATTIE DEGLI ORGANI GENITALI MASCHILI		-	-	-	-	1	-	1	-
A 37	MALATTIE DEGLI ORGANI GENITALI FEMMINILI		-	-	-	-	3	2	1	-
	XI - COMPLICAZIONI DELLA GRAVIDANZA DEL PARTO E DEL PUERPERIO	M	-	-	-	-	-	-	-	-
		F	-	-	-	1	-	-	-	-
		MF	-	-	-	1	-	-	-	-
A 38	GRAVIDANZA CON ESITO ABORTIVO		-	-	-	-	-	-	-	-
A 39	COMPLICAZIONI DA CAUSE OSTETRICHE DIRETTE		-	-	-	1	-	-	-	-
A 39.0	EMORRAGIA DELLA GRAVIDANZA E DEL PARTO		-	-	-	-	-	-	-	-
A 39.1	TOSSIEMIA DELLA GRAVIDANZA		-	-	-	1	-	-	-	-
A 39.3	TRAVAGLIO OSTACOLATO		-	-	-	-	-	-	-	-
A 39.4	COMPLICAZIONI DEL PUERPERIO		-	-	-	-	-	-	-	-
A 39.9	COMPLICAZIONI DA ALTRE CAUSE OSTETRICHE DIRETTE		-	-	-	-	-	-	-	-
A 40	COMPLICAZIONI DA CAUSE OSTETRICHE INDIRETTE		-	-	-	-	-	-	-	-
A 41	PARTO COMPLETAMENTE NORMALE		-	-	-	-	-	-	-	-

Rimini	Emilia-Romagna	Massa-Carrara	Lucca	Pistoia	Firenze	Prato	Livorno	Pisa	Arezzo	Sienna	Grosseto	Toscana	Classificazione A
49	897	78	93	47	183	50	78	83	73	62	64	811	
41	938	58	101	53	227	39	87	76	62	60	60	823	
90	1.835	136	194	100	410	89	165	159	135	122	124	1.634	
-	1	-	-	-	-	-	1	-	-	-	-	1	A 33
90	1.834	136	194	100	410	89	164	159	135	122	124	1.633	A 34
6	83	7	7	7	16	6	5	7	5	12	5	77	A 34.10
-	67	2	8	4	21	3	8	9	4	4	11	74	A 34.11
-	8	-	-	-	1	-	-	1	1	2	1	6	A 34.2
-	18	1	2	-	4	1	-	2	2	-	1	13	A 34.30
3	39	1	-	2	4	2	-	2	4	2	5	22	A 34.31
11	188	7	20	10	58	6	17	11	12	15	16	172	A 34.4
4	35	-	4	-	13	2	2	2	-	1	2	26	A 34.5
36	739	75	89	45	111	39	63	61	44	41	37	605	A 34.7
2	64	2	4	3	18	1	8	6	7	7	3	59	A 34.80
3	27	3	2	2	2	2	5	1	1	3	1	22	A 34.81
-	36	1	3	1	7	2	2	1	1	1	3	22	A 34.90
7	72	7	6	2	16	7	11	6	5	4	8	72	A 34.91
1	68	6	10	3	32	2	12	6	8	7	7	93	A 34.92
17	390	24	39	21	107	16	31	44	41	23	24	370	A 34.99
16	287	21	22	19	77	12	23	32	21	22	17	266	
16	256	19	27	15	62	17	23	13	18	17	17	228	
32	543	40	49	34	139	29	46	45	39	39	34	494	
32	522	38	48	31	133	29	45	44	38	37	33	476	A 35
-	-	-	1	-	-	-	-	-	-	-	-	1	A 35.00
22	359	21	33	22	92	17	30	32	23	26	22	318	A 35.01
-	13	1	1	-	2	2	1	-	1	2	2	12	A 35.1
-	3	-	-	-	1	-	-	-	1	1	-	3	A 35.2
10	147	16	13	9	38	10	14	12	13	8	9	142	A 35.9
-	15	2	-	2	5	-	-	1	1	2	1	14	A 36
-	13	2	-	2	4	-	-	1	1	2	1	13	A 36.0
-	2	-	-	-	1	-	-	-	-	-	-	1	A 36.9
-	6	-	1	1	1	-	1	-	-	-	-	4	A 37
-	-	-	-	-	-	-	-	-	-	-	-	-	
-	1	-	1	-	1	-	-	-	-	-	-	2	
-	1	-	1	-	1	-	-	-	-	-	-	2	
-	-	-	-	-	-	-	-	-	-	-	-	-	A 38
-	1	-	1	-	1	-	-	-	-	-	-	2	A 39
-	-	-	1	-	-	-	-	-	-	-	-	1	A 39.0
-	1	-	-	-	-	-	-	-	-	-	-	-	A 39.1
-	-	-	-	-	-	-	-	-	-	-	-	-	A 39.3
-	-	-	-	-	-	-	-	-	-	-	-	-	A 39.4
-	-	-	-	-	1	-	-	-	-	-	-	1	A 39.9
-	-	-	-	-	-	-	-	-	-	-	-	-	A 40
-	-	-	-	-	-	-	-	-	-	-	-	-	A 41

Tavola 3.2 segue - Morti per provincia di residenza e causa (a) - Anno 1997

Classificazione A	CAUSE DI MORTE		Piacenza	Parma	Reggio nell' Emilia	Modena	Bologna	Ferrara	Ravenna	Forlì-Cesena
	XII - MALATTIE DELLA PELLE E DEL TESSUTO SOTTOCUTANEO	M	1	1	2	5	13	2	2	2
		F	3	6	7	4	18	3	1	4
		MF	4	7	9	9	31	5	3	6
A 42	MALATTIE DELLA PELLE E DEL TESSUTO SOTTOCUTAN.		4	7	9	9	31	5	3	6
A 42.0	INFEZIONI DELLA PELLE E DEL TESSUTO SOTTOCUTAN.		-	-	-	1	1	-	-	1
A 42.90	PENFIGO		-	-	-	2	-	1	-	-
A 42.91	AFFEZIONI ERITEMATOSE		-	-	-	-	-	1	-	-
A 42.99	ALTRE MAL. DELLA PELLE E DEL TESSUTO SOTTOCUTAN.		4	7	9	6	30	3	3	5
	XIII - MALATTIE DEL SISTEMA OSTEO-MUSCOLARE E DEL TESSUTO CONNETTIVO	M	1	4	8	10	10	3	-	3
		F	7	16	11	24	32	14	6	10
		MF	8	20	19	34	42	17	6	13
A 43	MAL.SISTEMA OSTEO-MUSCOLARE E TESSUTO CONNETT.		8	20	19	34	42	17	6	13
A 43.0	ARTRITE REUMATOIDE E ALTRE POLIARTROP. INFIAMM		1	8	8	6	10	6	2	3
A 43.10	MALATTIE DIFFUSE DEL TESSUTO CONNETTIVO		2	2	3	10	4	3	2	1
A 43.19	ALTRE ARTROPATIE		2	-	2	2	7	1	-	-
A 43.9	ALTRE MAL.SISTEMA OSTEO-MUSCOL. E TESS.CONNETT.		3	10	6	16	21	7	2	9
	XIV - MALFORMAZIONI CONGENITE	M	2	4	5	9	9	6	7	4
		F	3	3	9	9	8	4	2	4
		MF	5	7	14	18	17	10	9	8
A 44	MALFORMAZIONI CONGENITE		5	7	14	18	17	10	9	8
A 44.00	SPINA BIFIDA		-	-	3	1	-	-	-	-
A 44.01	IDROCEFALIA CONGENITA		-	-	-	-	-	-	1	-
A 44.1	ALTRE MALFORMAZIONI CONGENITE DEL SISTEMA NERV.		1	-	1	6	1	4	1	1
A 44.2	MALFORM. CONGEN. CUORE E SISTEMA CIRCOLATORIO		2	4	4	6	8	5	4	2
A 44.90	MALFORMAZIONI CONGENITE DELL'APPARATO DIGERENTE		-	-	-	-	1	-	-	-
A 44.91	MALFORMAZIONI CONGENITE DELL'APPARATO URINARIO		1	-	-	-	1	-	1	3
A 44.92	MALFORM. CONGENITE DEL SISTEMA OSTEO-MUSCOLARE		-	-	-	1	-	-	1	-
A 44.93	SINDROME DI DOWN		-	1	4	1	1	-	-	-
A 44.99	ALTRE MALFORMAZIONI CONGENITE		1	2	2	3	5	1	1	2
	XV - ALCUNE CONDIZIONI MORBOSE DI ORIGINE PERINATALE	M	1	8	6	12	7	-	8	-
		F	3	2	4	10	7	3	6	5
		MF	4	10	10	22	14	3	14	5
A 45	ALCUNE CONDIZIONI MORBOSE DI ORIGINE PERINAT.		4	10	10	22	14	3	14	5
A 45.0	COND.MORB.MATERNE INTERESS.IL FETO O IL NEONATO		-	-	-	1	-	-	-	-
A 45.1	COMPLICAZ.OSTETR. INTERESS.IL FETO O IL NEONATO		-	1	-	1	-	-	-	-
A 45.2	CRESCITA FETALE LENTA,MALNUTR.E IMMATUR. FETALE		-	1	-	1	2	-	-	1
A 45.3	TRAUMATISMO OSTETRICO		-	1	-	1	1	-	-	-
A 45.4	IPOSS.,ASFISS.DA PARTO E ALTRE COND.MORB.RESPIR.		3	5	7	16	9	3	14	4
A 45.5	MAL.EMOL.FETO E NEON. DA ISOIMMUNIZZAZIONE		-	-	-	-	-	-	-	-
A 45.9	ALTRE CONDIZIONI MORBOSE DI ORIGINE PERINATALE		1	2	3	2	2	-	-	-

Rimini	Emilia-Romagna	Massa-Carrara	Lucca	Pistoia	Firenze	Prato	Livorno	Pisa	Arezzo	Sienna	Grosseto	Toscana	Classificazione A
3	31	-	2	-	3	1	1	2	4	2	1	16	
1	47	1	12	3	9	1	4	10	3	5	1	49	
4	78	1	14	3	12	2	5	12	7	7	2	65	
4	78	1	14	3	12	2	5	12	7	7	2	65	A 42
-	3	-	1	1	1	1	1	4	-	2	-	11	A 42.0
-	3	-	-	-	1	-	-	-	1	1	-	3	A 42.90
-	1	-	-	-	-	1	-	1	-	1	-	3	A 42.91
4	71	1	13	2	10	-	4	7	6	3	2	48	A 42.99
2	41	2	8	2	12	3	7	6	5	2	3	50	
4	124	10	23	9	31	10	9	21	16	9	9	147	
6	165	12	31	11	43	13	16	27	21	11	12	197	
6	165	12	31	11	43	13	16	27	21	11	12	197	A 43
-	44	2	6	5	9	4	1	5	3	1	2	38	A 43.0
-	27	3	5	-	3	1	3	2	4	1	-	22	A 43.10
1	15	3	3	-	4	2	-	10	2	-	3	27	A 43.19
5	79	4	17	6	27	6	12	10	12	9	7	110	A 43.9
1	47	4	6	2	14	-	4	2	4	5	3	44	
2	44	5	2	3	7	3	2	4	3	-	3	32	
3	91	9	8	5	21	3	6	6	7	5	6	76	
3	91	9	8	5	21	3	6	6	7	5	6	76	A 44
-	4	-	-	-	-	-	-	-	1	-	-	-	A 44.00
-	1	-	-	-	2	-	-	-	-	-	-	3	A 44.01
1	16	-	1	-	2	1	1	1	1	1	-	8	A 44.1
1	36	7	4	3	7	-	1	5	3	3	2	35	A 44.2
-	1	-	-	-	-	-	-	-	-	-	-	-	A 44.90
1	7	-	-	-	3	-	1	-	-	-	-	1	A 44.91
-	2	-	1	1	2	1	-	-	1	-	2	8	A 44.92
-	7	-	1	1	2	-	-	-	1	1	-	6	A 44.93
-	17	2	1	-	3	1	3	-	-	-	1	11	A 44.99
1	43	2	2	2	6	6	5	6	3	2	2	36	
-	40	2	10	-	3	2	2	7	2	4	4	36	
1	83	4	12	2	9	8	7	13	5	6	6	72	
1	83	4	12	2	9	8	7	13	5	6	6	72	A 45
-	1	1	-	-	-	-	-	-	-	-	-	1	A 45.0
-	2	-	-	-	1	2	-	-	-	1	-	4	A 45.1
-	5	-	2	-	1	3	-	-	-	2	2	10	A 45.2
-	3	-	-	-	-	-	-	-	-	-	-	-	A 45.3
1	62	3	10	2	5	1	7	13	4	2	1	48	A 45.4
-	-	-	-	-	-	-	-	-	-	-	-	-	A 45.5
-	10	-	-	-	2	2	-	-	1	1	3	9	A 45.9

Tavola 3.2 segue - Morti per provincia di residenza e causa (a) - Anno 1997

Classificazione A	CAUSE DI MORTE									
		Piacenza	Parma	Reggio nell'Emilia	Modena	Bologna	Ferrara	Ravenna	Forlì-Cesena	
	XVI - SINTOMI, SEGNI E STATI MORBOSI MAL DEFINITI	M	8	32	25	52	30	47	17	10
		F	16	56	36	32	36	29	22	21
		MF	24	88	61	84	66	76	39	31
A 46	SINTOMI, SEGNI E STATI MORBOSI MAL DEFINITI		24	88	61	84	66	76	39	31
A 46.5	SENILITA' SENZA MENZIONE DI PSICOSI		9	32	26	7	45	18	22	18
A 46.9	ALTRI SINTOMI, SEGNI E STATI MORBOSI MAL DEFINITI		15	56	35	77	21	58	17	13
	XVII - TRAUMATISMI ED AVVELENAMENTI	M	87	119	154	212	347	151	142	138
		F	56	80	89	117	213	107	89	63
		MF	143	199	243	329	560	258	231	201
A 47	FRATTURE		66	105	119	150	226	147	115	85
A 47.00	FRATTURA DELLA BASE CRANICA		2	4	7	1	7	27	6	7
A 47.09	ALTRA FRAT.DEL CRANIO E DELLE OSSA DELLA FACCIA		17	29	38	70	67	28	32	35
A 47.10	FRATTURA DELLA COLONNA VERTEBRALE		3	6	13	6	10	10	9	4
A 47.11	FRATTURA DEL TRONCO ESCLUSA LA COLONNA VERTEBR.		1	8	5	6	15	11	5	4
A 47.3	FRATTURA DEL COLLO DEL FEMORE		8	13	10	17	37	16	23	15
A 47.4	FRATTURA DI ALTRE E NON SPEC.PARTI DEL FEMORE		27	36	39	41	68	46	29	11
A 47.90	ALTRA FRATTURA DEGLI ARTI INFERIORI E S.A.I.		7	7	5	3	16	5	9	7
A 47.91	FRATTURA DEGLI ARTI SUPERIORI		1	2	2	6	6	4	2	2
A 48	LUSSAZIONI, DISTORSIONI E DISTRAZIONI		-	-	-	-	-	-	-	-
A 49	TRAUMAT.INTRACR.E INTERNI E TRAUMAT.DEI NERVI		50	53	80	110	202	54	66	73
A 49.90	TRAUMAT.INTRACR.NON ASSOC.A FRATT.DEL CRANIO		23	15	24	33	73	19	19	26
A 49.91	TRAUMATISM INTERNI DEL TORACE		8	11	16	9	68	18	16	16
A 49.92	TRAUMATISM INTERNI ADDOME E BACINO E S.A.I.		19	27	40	68	61	17	31	31
A 49.93	TRAUMATISM DEI NERVI E DEL MIDOLLO SPINALE		-	-	-	-	-	-	-	-
A 50	FERITE E TRAUMATISMI DEI VASI SANGUIGNI		4	3	2	3	6	3	3	2
A 50.90	FERITA DELLA TESTA,DEL COLLO E DEL TRONCO		1	-	2	2	5	2	3	1
A 50.91	FERITA DEGLI ARTI		1	-	-	1	-	1	-	1
A 50.92	TRAUMATISM DEI VASI SANGUIGNI		2	3	-	-	1	-	-	-
A 51	EFFETTI DA CORPO ESTR.PENETR.ATTRAV.ORIF.NAT.		-	4	1	4	8	-	2	1
A 52	USTIONI		3	3	3	7	11	6	5	-
A 53	AVVELENAMENTI ED EFFETTI TOSSICI		5	7	7	10	25	7	10	8
A 53.0	AVV. DA FARMACI, MEDICAMENTI E PROD. BIOLOGICI		1	1	-	4	6	1	2	3
A 53.9	EFF.TOSS. DI SOST. DI ORIG.PRINCIPAL.NON MEDIC.		4	6	7	6	19	6	8	5
A 54	COMPL.DI CURE MED.E CHIR. NON CLASSIF.ALTROVE		-	2	-	7	3	2	-	1
A 55	ALTRI E NON SPEC.TR.,COMPL.PRECOCI DEI TRAUM.		14	22	29	34	79	38	27	28
A 56	POSTUMI DI TR.AVVEL.EFF.TOSS.E ALTRE CAUS.EST.		1	-	2	4	-	1	3	3

Rimini	Emilia-Romagna	Massa-Carrara	Lucca	Pistoia	Firenze	Prato	Livorno	Pisa	Arezzo	Sienna	Grosseto	Toscana	Classificazione A
9	230	16	22	7	51	8	37	19	16	17	14	207	
16	264	35	52	16	79	7	46	58	32	28	25	378	
25	494	51	74	23	130	15	83	77	48	45	39	585	
25	494	51	74	23	130	15	83	77	48	45	39	585	A 46
13	190	36	52	16	68	8	53	64	40	30	19	386	A 46.5
12	304	15	22	7	62	7	30	13	8	15	20	199	A 46.9
71	1.421	70	108	81	293	71	94	117	112	89	79	1.114	
28	842	43	86	63	286	28	80	95	91	55	56	883	
99	2.263	113	194	144	579	99	174	212	203	144	135	1.997	
44	1.057	60	107	71	317	54	87	108	113	68	77	1.062	A 47
3	64	5	4	2	4	3	4	4	2	2	5	35	A 47.00
13	329	12	31	19	63	14	23	29	21	22	20	254	A 47.09
5	66	9	5	6	8	5	3	10	3	3	4	56	A 47.10
3	58	2	6	2	15	2	6	5	4	2	2	46	A 47.11
11	150	9	14	9	62	10	10	27	20	4	7	172	A 47.3
6	303	20	41	23	122	15	36	24	58	32	35	406	A 47.4
2	61	2	5	7	30	5	4	5	4	3	4	69	A 47.90
1	26	1	1	3	13	-	1	4	1	-	-	24	A 47.91
-	-	-	-	1	1	-	-	-	-	-	-	2	A 48
40	728	39	64	40	151	27	54	65	49	42	38	569	A 49
17	249	14	37	15	67	10	22	27	16	20	18	246	A 49.90
9	171	6	15	10	26	3	7	11	7	6	5	96	A 49.91
14	308	19	12	15	58	14	25	26	26	15	15	225	A 49.92
-	-	-	-	-	-	-	-	1	-	1	-	2	A 49.93
2	28	2	1	-	7	2	-	-	6	4	-	22	A 50
2	18	-	1	-	6	-	-	-	5	1	-	13	A 50.90
-	4	1	-	-	-	1	-	-	-	2	-	4	A 50.91
-	6	1	-	-	1	1	-	-	1	1	-	5	A 50.92
-	20	-	1	2	5	1	3	-	5	-	-	17	A 51
-	38	2	2	5	11	2	3	3	5	3	2	38	A 52
5	84	3	1	5	17	1	8	3	-	8	3	49	A 53
2	20	1	1	3	5	-	3	1	-	2	1	17	A 53.0
3	64	2	-	2	12	1	5	2	-	6	2	32	A 53.9
-	15	2	2	2	7	-	1	7	4	-	3	28	A 54
8	279	4	16	17	56	12	16	26	17	17	11	192	A 55
-	14	1	-	1	7	-	2	-	4	2	1	18	A 56

Tavola 3.2 segue - Morti per provincia di residenza e causa (a) - Anno 1997

Classificazione A	CAUSE DI MORTE		Placenza	Parma	Reggio nell' Emilia	Modena	Bologna	Ferrara	Ravenna	Forlì-Cesena
	E - CAUSE ESTERNE DEI TRAUMATISMI E DEGLI AVVELENAMENTI	M	87	119	154	212	347	151	142	138
		F	56	80	89	117	213	107	89	63
		MF	143	199	243	329	560	258	231	201
AE 47	ACCIDENTI DA TRASPORTO		53	62	95	117	183	84	83	84
AE 47.0	ACCIDENTI FERROVIARI		-	1	1	2	3	-	-	2
AE 47.1	ACCIDENTI STRADALI DA VEICOLI A MOTORE		53	59	94	114	179	84	80	75
AE 47.2	ACCIDENTI DA ALTRI VEICOLI STRADALI		-	1	-	1	1	-	2	7
AE 47.3	ACCIDENTI DA TRASPORTO PER ACQUA		-	-	-	-	-	-	1	-
AE 47.4	ACCIDENTI DA TRASPORTO AEREO E SPAZIALE		-	-	-	-	-	-	-	-
AE 47.90	ACCIDENTI NON STRADALI DA VEICOLO A MOTORE		-	1	-	-	-	-	-	-
AE 47.99	ALTRI ACCIDENTI DA TRASPORTO		-	-	-	-	-	-	-	-
AE 48	AVVELENAMENTI ACCIDENTALI		2	-	3	2	12	3	2	-
AE 48.0	AVVEL.ACCID.DA FARMACI, MEDICAM E PROD. BIOLOGICI		1	-	-	2	2	1	-	-
AE 48.1	AVVEL.ACCID.DA ALTRE SOSTANZE SOLIDE E LIQUIDE		-	-	1	-	2	-	1	-
AE 48.2	AVVELENAMENTO ACCIDENTALE DA GAS E VAPORI		1	-	2	-	8	2	1	-
AE 49	EV.DANN.DURAN.INTERV.MED., REAZ.ANOM.COMPL.TAR.		-	2	-	7	3	2	-	1
AE 50	CADUTE ACCIDENTALI		49	72	80	93	171	89	71	40
AE 51	ACCIDENTI CAUSATI DA INCENDI E DA FUOCO		2	2	2	5	7	3	4	-
AE 52	ALTRI ACCIDENTI COMPRESI I POSTUMI		11	18	17	19	41	23	15	27
AE 52.0	ACCIDENTE DA FATTORI NATURALI E AMBIENTALI		1	-	2	-	1	-	1	2
AE 52.1	ANNEGAMENTO E SOMMERSIONE ACCIDENTALI		-	6	2	2	9	7	2	2
AE 52.3	ACCID.DA MACCH.E DA STRUMENTI DA PUNTA O TAGLIO		3	3	4	3	4	2	3	2
AE 52.4	ACCIDENTE DA PROIETTILI DI ARMA DA FUOCO		-	-	-	-	3	-	-	-
AE 52.9	ALTRI ACCIDENTI E POSTUMI		7	9	9	14	24	14	9	21
AE 53	EFF.NOC.DA FARME MEDICAM.NEL LORO USO TERAP.		-	-	-	-	-	-	-	-
AE 54	SUICIDIO E AUTOLESIONE		23	33	41	70	126	44	46	45
AE 55	OMICIDIO E LESIONI PROVOC.INTENZION. DA ALTRI		-	1	1	7	4	7	4	2
AE 56	ALTRE CAUSE EST. DEI TRAUM. E DEGLI AVVELEN.		3	9	4	9	13	3	6	2
		M	1.735	2.498	2.450	3.375	5.425	2.317	2.114	1.902
		F	1.742	2.463	2.410	3.196	5.438	2.196	2.045	1.811
		MF	3.477	4.961	4.860	6.571	10.863	4.513	4.159	3.713
	TOTALE									

	Rimini	Emilia-Romagna	Massa-Carrara	Lucca	Pistoia	Firenze	Prato	Livorno	Pisa	Arezzo	Sienna	Grosseto	Toscana	Classificazione A
	71	1.421	70	108	81	293	71	94	117	112	89	79	1.114	
	28	842	43	86	63	286	28	80	95	91	55	56	863	
	99	2.263	113	194	144	579	99	174	212	203	144	135	1.997	
	40	801	40	56	33	118	31	50	61	52	32	48	521	AE 47
	1	10	1	4	-	1	-	-	-	-	1	1	8	AE 47.0
	39	777	38	52	33	114	31	49	59	51	30	45	502	AE 47.1
	-	12	-	-	-	2	-	-	1	-	1	-	4	AE 47.2
	-	1	-	-	-	-	-	-	-	-	-	1	1	AE 47.3
	-	-	-	-	-	1	-	-	1	-	-	-	2	AE 47.4
	-	1	1	-	-	-	-	1	-	1	-	1	4	AE 47.90
	-	-	-	-	-	-	-	-	-	-	-	-	-	AE 47.99
	3	27	-	-	2	8	-	2	-	-	2	2	16	AE 48
	2	8	-	-	2	4	-	1	-	-	-	1	8	AE 48.0
	-	4	-	-	-	1	-	-	-	-	1	1	3	AE 48.1
	1	15	-	-	-	3	-	1	-	-	1	-	5	AE 48.2
	-	15	2	2	2	7	-	1	7	4	-	3	28	AE 49
	26	691	42	85	57	272	36	62	78	94	58	52	836	AE 50
	-	25	2	1	6	9	2	3	3	4	3	2	35	AE 51
	5	176	10	17	10	40	5	15	23	25	9	6	160	AE 52
	-	7	-	-	-	1	-	-	1	-	1	-	3	AE 52.0
	-	30	1	4	1	3	-	4	4	-	1	1	19	AE 52.1
	1	25	1	2	1	4	2	-	1	3	1	1	16	AE 52.3
	-	3	-	-	1	1	1	-	3	1	-	-	7	AE 52.4
	4	111	8	11	7	31	2	11	14	21	6	4	115	AE 52.9
	-	-	-	-	-	-	-	-	-	-	-	-	-	AE 53
	15	443	13	16	25	89	16	26	29	20	30	13	277	AE 54
	3	29	-	2	3	5	1	2	5	-	5	1	24	AE 55
	7	56	4	15	6	31	8	13	6	4	5	8	100	AE 56
	1.247	23.063	1.281	2.182	1.510	5.253	1.082	1.944	2.163	1.874	1.704	1.328	20.321	
	1.172	22.473	1.205	2.333	1.540	5.500	988	2.014	2.244	1.792	1.660	1.341	20.617	
	2.419	45.536	2.486	4.515	3.050	10.753	2.070	3.958	4.407	3.666	3.364	2.669	40.938	

Tavola 3.2 segue - Morti per provincia di residenza e causa (a) - Anno 1997

Classificazione A	CAUSE DI MORTE		Perugia	Terni	Umbria	Pesaro e Urbino	Ancona	Macerata	Ascoli Piceno	Marche
			M	F	MF					
	I - MALATTIE INFETTIVE E PARASSITARIE	M	16	7	23	15	14	9	11	49
		F	21	9	30	10	13	12	9	44
		MF	37	16	53	25	27	21	20	93
A 01	MALATTIE INFETTIVE INTESTINALI		4	-	4	-	1	-	-	1
A 01.1	FEBBRE TIFOIDE		-	-	-	-	-	-	-	-
A 01.6	INFEZIONI INTESTINALI MAL DEFINITE		3	-	3	-	1	-	-	1
A 01.90	FEBBRE PARATIF. E ALTRE INFEZIONI DA SALMONELLA		1	-	1	-	-	-	-	-
A 01.91	ALTRE INTOSSICAZIONI ALIMENTARI (BATTERICHE)		-	-	-	-	-	-	-	-
A 01.99	ALTRE MALATTIE INFETTIVE INTESTINALI		-	-	-	-	-	-	-	-
A 02	TUBERCOLOSI		4	2	6	7	5	4	3	19
A 02.0	TUBERCOLOSI POLMONARE		3	1	4	3	4	3	3	13
A 02.1	ALTRE FORME DI TBC. DELL'APPARATO RESPIRATORIO		-	-	-	-	-	1	-	1
A 02.2	TUBERCOLOSI DELLE MENINGI E SIST.NERV.CENTRALE		-	-	-	-	-	-	-	-
A 02.3	TBC DELL'INTEST.PERITON.E GHIANDOLE MESENTERIC.		-	-	-	-	-	-	-	-
A 02.4	TUBERCOLOSI DELLE OSSA E DELLE ARTICOLAZIONI		1	1	2	-	-	-	-	-
A 02.5	TUBERCOLOSI DELL'APPARATO GENITO-URINARIO		-	-	-	3	-	-	-	3
A 02.9	TUBERCOLOSI DEGLI ALTRI ORGANI E TBC. MILIARE		-	-	-	1	1	-	-	2
A 03	MALATTIE BATTERICHE		9	8	17	7	6	11	9	33
A 03.1	BRUCELLOSI		-	-	-	-	-	-	-	-
A 03.4	PERTOSSE		-	-	-	-	-	-	-	-
A 03.6	INFEZIONE MENINGOCOCCICA		-	-	-	-	-	-	-	-
A 03.7	TETANO		-	-	-	-	1	-	-	1
A 03.8	SETTICEMIA		9	8	17	7	5	11	9	32
A 03.9	ALTRE MALATTIE BATTERICHE		-	-	-	-	-	-	-	-
A 04	MALATTIE VIRALI		18	5	23	10	12	5	7	34
A 04.1	VAIOLO		-	-	-	-	-	-	-	-
A 04.2	MORBILLO		-	-	-	-	-	-	-	-
A 04.5	ENCEFALITI VIRALI TRASMESSE DA ARTROPODI		-	-	-	-	-	-	-	-
A 04.6	EPATITE VIRALE		11	4	15	6	8	2	6	22
A 04.9	ALTRE MALATTIE VIRALI		7	1	8	4	4	3	1	12
A 05	RICKETTSIOSI E ALTRE MALAT.TRASM.DA ARTROPODI		-	-	-	-	-	-	-	-
A 05.2	MALARIA		-	-	-	-	-	-	-	-
A 05.9	RICKETTSIOSI E ALTRE MALATT.TRASM. DA ARTROPODI		-	-	-	-	-	-	-	-
A 06	SIFILIDE ED ALTRE MALATTIE VENEREE		-	-	-	-	-	-	-	-
A 06.90	NEUROSIFILIDE		-	-	-	-	-	-	-	-
A 06.91	ALTRE FORME DI SIFILIDE		-	-	-	-	-	-	-	-
A 06.99	ALTRE MALATTIE VENEREE		-	-	-	-	-	-	-	-
A 07	ALTRE MAL.INF.E PARAS.;POSTUMI DI MAL.INF.E PAR.		2	1	3	1	3	1	1	6
A 07.3	ECHINOCOCCOSI		-	-	-	-	-	-	-	-
A 07.7	POSTUMI DELLA TUBERCOLOSI		2	1	3	-	1	-	-	1
A 07.8	POSTUMI DELLA POLIOMIELITE ACUTA		-	-	-	-	-	-	-	-
A 07.9	ALTRE MINF.E PARAS.;POSTUMI DI MAL.INF.E PAR.		-	-	-	1	2	1	1	5

Viterbo	Rieti	Roma	Latina	Frosinone	Lazio	L'Aquila	Teramo	Pescara	Chieti	Abruzzo	Isernia	Campobasso	Molise	Classificazione A
5	6	102	8	11	132	10	6	6	11	33	6	9	15	
8	5	82	13	6	114	11	2	5	8	26	4	7	11	
13	11	184	21	17	246	21	8	11	19	59	10	16	26	
-	-	1	-	-	1	-	-	-	-	-	-	-	-	A 01
-	-	-	-	-	-	-	-	-	-	-	-	-	-	A 01.1
-	-	-	-	-	-	-	-	-	-	-	-	-	-	A 01.6
-	-	1	-	-	1	-	-	-	-	-	-	-	-	A 01.90
-	-	-	-	-	-	-	-	-	-	-	-	-	-	A 01.91
-	-	-	-	-	-	-	-	-	-	-	-	-	-	A 01.99
3	3	48	1	6	61	3	1	2	5	11	3	3	6	A 02
3	2	43	-	4	52	3	1	1	5	10	2	3	5	A 02.0
-	-	3	1	-	4	-	-	-	-	-	-	-	-	A 02.1
-	-	1	-	-	1	-	-	-	-	-	-	-	-	A 02.2
-	-	-	-	-	-	-	-	-	-	-	-	-	-	A 02.3
-	1	1	-	-	2	-	-	-	-	-	1	-	1	A 02.4
-	-	-	-	2	2	-	-	-	-	-	-	-	-	A 02.5
-	-	-	-	-	-	-	-	1	-	1	-	-	-	A 02.9
7	2	45	5	3	62	4	2	4	4	14	-	-	-	A 03
-	-	-	-	-	-	-	-	-	-	-	-	-	-	A 03.1
-	-	-	-	-	-	-	-	-	-	-	-	-	-	A 03.4
-	-	1	-	-	1	-	-	-	-	-	-	-	-	A 03.6
-	-	2	-	1	3	-	-	-	-	-	-	-	-	A 03.7
7	2	37	4	2	52	4	1	4	3	12	-	-	-	A 03.8
-	-	5	1	-	6	-	1	-	1	2	-	-	-	A 03.9
3	3	71	13	5	95	10	4	5	10	29	6	11	17	A 04
-	-	-	-	-	-	-	-	-	-	-	-	-	-	A 04.1
-	-	1	-	-	1	-	-	-	-	-	-	-	-	A 04.2
-	-	-	-	-	-	-	-	-	-	-	-	-	-	A 04.5
2	1	58	12	3	76	5	3	5	6	19	5	10	15	A 04.6
1	2	12	1	2	18	5	1	-	4	10	1	1	2	A 04.9
-	-	2	1	-	3	-	-	-	-	-	-	-	-	A 05
-	-	1	-	-	1	-	-	-	-	-	-	-	-	A 05.2
-	-	1	1	-	2	-	-	-	-	-	-	-	-	A 05.9
-	-	2	-	-	2	-	-	-	-	-	-	-	-	A 06
-	-	-	-	-	-	-	-	-	-	-	-	-	-	A 06.90
-	-	1	-	-	1	-	-	-	-	-	-	-	-	A 06.91
-	-	1	-	-	1	-	-	-	-	-	-	-	-	A 06.99
-	3	15	1	3	22	4	1	-	-	5	1	2	3	A 07
-	-	-	-	-	-	1	-	-	-	1	-	-	-	A 07.3
-	2	3	-	-	5	-	-	-	-	-	-	1	1	A 07.7
-	-	1	1	1	3	-	-	-	-	-	1	-	1	A 07.8
-	1	11	-	2	14	3	1	-	-	4	-	1	1	A 07.9

Tavola 3.2 segue - Morti per provincia di residenza e causa (a) - Anno 1997

Classificazione A	CAUSE DI MORTE									
		Perugia	Terni	Umbria	Pesaro e Urbino	Ancona	Macerata	Ascoli Piceno	Marche	
		M	1.065	451	1.516	594	849	534	630	2.607
		F	774	289	1.063	429	539	391	405	1.764
		MF	1.839	740	2.579	1.023	1.388	925	1.035	4.371
	II - TUMORI									
A 08	TUM.MAL.DELLE LABBRA, CAVITA' ORALE E FARINGE		28	11	39	16	17	6	11	50
A 08.90	TUMORI MALIGNI DELLE LABBRA		2	-	2	1	1	-	-	2
A 08.91	TUMORI MALIGNI DELLA LINGUA		10	4	14	3	2	1	3	9
A 08.92	TUM. MAL. DI ALTRE PARTI DELLA CAVITA' ORALE		7	7	14	4	5	4	6	19
A 08.93	TUMORI MALIGNI DELLA FARINGE		5	-	5	5	8	1	2	16
A 08.99	T.M. ALTRE E M.D.SEDI DELLE LABBRA,CAV.OR.,FAR.		4	-	4	3	1	-	-	4
A 09	TUM.MAL. APPARATO DIGERENTE E DEL PERITONEO		700	296	996	406	494	374	392	1.666
A 09.0	TUMORI MALIGNI DELL'ESOFAGO		15	7	22	7	12	6	5	30
A 09.1	TUMORI MALIGNI DELLO STOMACO		197	81	278	147	132	98	114	491
A 09.2	TUM.MAL.DELL'INTESTINO TENUE COMPRESO IL DUODENO		4	1	5	1	2	1	1	5
A 09.3	TUMORI MALIGNI DEL COLON		155	65	220	71	119	103	89	382
A 09.4	T.M. DEL RETTO, GIUNZ.RETTOSIGMOIDEA E DELL'ANO		43	25	68	48	42	30	38	158
A 09.5	TUMORI MALIGNI DEL FEGATO, PRIMITIVO		44	20	64	12	19	12	12	55
A 09.6	TUMORI MALIGNI DEL PANCREAS		82	34	116	43	74	46	51	214
A 09.90	T.M.DOTTI BIL.INTRAEP.E FEG.NON SP.SE PR.O SEC.		49	27	76	23	29	26	23	101
A 09.91	T.M.VESCHICHETTA BIL.E DOTTI BILIARI EXTRAEPAT.		46	12	58	15	32	21	17	85
A 09.99	TUMORI MALIGNI DEL PERITONEO E DI ALTRE SEDI		65	24	89	39	33	31	42	145
A 10	TUM.MAL.APPARATO RESPIRAT.E ORG.INTRATORACICI		355	156	511	217	284	163	182	846
A 10.0	TUMORI MALIGNI DELLA LARINGE		21	5	26	12	12	9	12	45
A 10.1	T.M. DELLA TRACHEA, DEI BRONCHI E DEI POLMONI		322	150	472	199	256	149	166	770
A 10.9	T.M.ALTRE PARTI APP.RESP.E ORGANI INTRATORACICI		12	1	13	6	16	5	4	31
A 11	T.M. OSSA, TESSUTO CONNETT., PELLE, MAMMELLA		137	55	192	74	120	68	99	359
A 11.0	T.M. DELLE OSSA E DELLA CARTILAGINE ARTICOLARE		1	3	4	1	6	1	5	13
A 11.1	MELANOMA MALIGNO DELLA PELLE		18	3	21	8	13	9	11	41
A 11.2	ALTRI TUMORI MALIGNI DELLA PELLE		4	2	6	5	3	4	4	16
A 11.3	TUMORE MALIGNO DELLA MAMMELLA DELLA DONNA		106	44	150	53	92	50	73	268
A 11.9	T.M.TESS.CONN.E AL T.MOLLI;T.M.MAMMEL.DELL'UOMO		8	3	11	7	6	2	6	21
A 12	TUMORI MALIGNI DEGLI ORGANI GENITOURINARI		262	104	366	138	218	138	154	648
A 12.0	TUMORI MALIGNI DEL COLLO DELL'UTERO		9	2	11	-	1	-	1	2
A 12.2	T.M. DI ALTRE E NON SPECIFIC. PARTI DELL'UTERO		25	6	31	17	22	15	15	69
A 12.3	T.M. DELL'OVAIO E DEGLI ALTRI ANNESSI UTERINI		37	8	45	21	27	21	19	88
A 12.4	TUMORI MALIGNI DELLA PROSTATA		96	42	138	47	70	40	55	212
A 12.5	TUMORI MALIGNI DEL TESTICOLO		-	-	-	-	-	-	2	2
A 12.6	TUMORI MALIGNI DELLA VESCICA		49	25	74	30	52	36	42	160
A 12.90	T.M.PLACENTA;T.M.ALTRI E NON SP.ORG.GENIT.FEMM.		10	3	13	5	8	4	7	24
A 12.91	T.M.DEL PENE E DI ALTRI ORGANI GENIT.MASCHILI		1	1	2	-	2	1	1	4
A 12.92	T.M.DEL RENE E DI ALTRI E N.SPEC.ORGANI URINARI		35	17	52	18	36	21	12	87
A 13	TUMORI MALIGNI DI ALTRE E NON SPECIFIC. SEDI		111	33	144	53	83	52	61	249
A 13.0	TUMORE MALIGNO DELL'ENCEFALO		29	10	39	16	26	17	24	83
A 13.9	TUM.MAL. DI ALTRE E NON SPECIFICATE SEDI		82	23	105	37	57	35	37	166
A 14	T.MAL. DEI TESSUTI LINFATICO ED EMATOPOIETICO		180	55	235	79	104	79	88	350
A 14.0	MALATTIA DI HODGKIN		3	3	6	1	3	-	1	5
A 14.1	LEUCEME		88	27	113	33	43	35	39	150
A 14.9	ALTRI T.MAL. DEI TESS.LINFATICO ED EMATOPOIET.		91	25	116	45	58	44	48	195
A 15	TUMORI BENIGNI		5	3	8	3	11	5	7	26
A 15.2	TUMORI BENIGNI DELL'UTERO		-	-	-	-	-	-	-	-
A 15.5	T.BENIGNI ENCEFALO E ALTRE PARTI SIST.NERVOSO		3	-	3	2	8	3	4	17
A 15.9	TUMORI BENIGNI ALTRE E NON SPECIFICATE SEDI		2	3	5	1	3	2	3	9
A 16	CARCINOMI IN SITU		-	-	-	-	-	-	-	-
A 17	T. DI COMPORT.INCERTO E DI NATURA NON SPECIFIC.		61	27	88	37	57	42	41	177

Viterbo	Rieti	Roma	Latina	Frosinone	Lazio	L'Aquila	Teramo	Pescara	Chieti	Abruzzo	Isernia	Campobasso	Molise	Classificazione A
515	259	5.634	644	681	7.733	449	452	459	570	1.930	127	352	479	
356	158	4.317	447	456	5.734	330	252	297	340	1.219	109	224	333	
871	417	9.951	1.091	1.137	13.467	779	704	756	910	3.149	236	576	812	
10	10	146	19	21	206	15	12	16	21	64	3	7	10	A 08
-	-	5	-	1	6	-	1	-	1	2	-	1	1	A 08.90
4	3	24	2	3	36	4	3	7	3	17	-	-	-	A 08.91
5	2	45	7	8	67	6	1	4	13	24	1	2	3	A 08.92
1	3	40	7	9	60	4	3	3	4	14	1	3	4	A 08.93
-	2	32	3	-	37	1	4	2	-	7	1	1	2	A 08.99
349	169	3.312	386	438	4.654	297	281	234	327	1.139	102	229	331	A 09
13	7	111	11	24	166	7	7	10	15	39	5	8	13	A 09.0
90	41	632	84	121	968	71	77	43	62	253	25	58	83	A 09.1
2	-	12	2	-	16	-	-	1	1	2	1	1	2	A 09.2
80	32	786	85	91	1.074	63	65	52	81	261	22	41	63	A 09.3
25	20	320	37	28	430	21	25	27	28	101	5	23	28	A 09.4
16	9	250	26	18	319	23	9	19	27	78	7	23	30	A 09.5
46	20	447	39	38	590	34	44	33	41	152	14	20	34	A 09.6
25	13	308	38	50	434	36	18	18	21	93	5	19	24	A 09.90
20	15	183	25	33	276	25	12	16	20	73	12	12	24	A 09.91
32	12	263	39	35	381	17	24	15	31	87	6	24	30	A 09.99
183	74	2.424	258	243	3.182	127	137	155	173	592	29	104	133	A 10
8	3	116	27	14	168	8	9	16	11	44	3	5	8	A 10.0
175	70	2.247	222	223	2.937	112	124	135	153	524	26	97	123	A 10.1
-	1	61	9	6	77	7	4	4	9	24	-	2	2	A 10.9
72	31	992	97	100	1.292	76	56	78	71	281	25	49	74	A 11
1	3	36	3	4	47	2	2	2	3	9	2	1	3	A 11.0
5	2	89	10	12	118	6	7	4	7	24	2	3	5	A 11.1
-	1	32	-	4	37	8	2	6	3	19	1	12	13	A 11.2
64	21	788	79	75	1.027	58	41	66	55	220	16	32	48	A 11.3
2	4	47	5	5	63	2	4	-	3	9	4	1	5	A 11.9
119	52	1.259	151	152	1.733	117	112	128	136	493	26	84	110	A 12
1	1	16	4	-	22	4	1	2	2	9	-	-	-	A 12.0
13	5	152	16	26	212	9	11	14	14	48	2	5	7	A 12.2
13	3	160	20	18	214	17	15	15	20	67	6	6	12	A 12.3
41	23	410	44	45	563	46	44	53	43	186	7	46	53	A 12.4
-	-	2	-	1	3	-	-	1	-	1	-	-	-	A 12.5
33	13	297	38	36	417	23	22	30	32	107	9	17	26	A 12.6
1	1	33	4	8	47	5	4	4	2	15	1	2	3	A 12.90
-	1	3	2	1	7	-	1	1	3	5	-	-	-	A 12.91
17	5	186	23	17	248	13	14	8	20	55	1	8	9	A 12.92
36	26	572	62	54	750	44	32	51	73	200	18	40	58	A 13
9	9	164	19	22	223	10	11	15	17	53	8	16	24	A 13.0
27	17	408	43	32	527	34	21	36	56	147	10	24	34	A 13.9
71	35	825	77	92	1.100	72	49	58	63	242	21	51	72	A 14
2	1	19	1	2	25	1	1	-	1	3	1	4	5	A 14.0
35	19	347	36	49	486	39	21	28	32	120	8	29	37	A 14.1
34	15	459	40	41	589	32	27	30	30	119	12	18	30	A 14.9
5	2	49	3	3	62	6	5	5	3	19	1	-	1	A 15
-	-	-	-	-	-	1	-	-	-	1	-	-	-	A 15.2
3	-	34	3	2	42	1	4	4	-	9	-	-	-	A 15.5
2	2	15	-	1	20	4	1	1	3	9	1	-	1	A 15.9
-	-	-	-	-	-	-	-	-	-	-	-	-	-	A 16
26	18	372	38	34	488	25	20	31	43	119	11	12	23	A 17

Tavola 3.2 segue - Morti per provincia di residenza e causa (a) - Anno 1997

Classificazione A	CAUSE DI MORTE									
		Perugia	Terni	Umbria	Pesaro e Urbino	Ancona	Macerata	Ascoli Piceno	Marche	
	III - MALATTIE DELLE ghiandole endocrine della nutrizione e del metabolismo e disturbi immunitari	M F MF	115 128 241	35 56 91	150 182 332	40 44 84	71 100 171	64 54 118	55 85 140	230 283 513
A 18	MAL.ENDOCR.,DEL METABOLISMO E DIST.IMMUNITARI		241	90	331	84	168	117	139	508
A 18.0	DISTURBI DELLA ghiandola tiroide		-	2	2	1	1	2	5	9
A 18.1	DIABETE MELLITO		202	76	278	59	137	99	117	412
A 18.9	ALTRE MAL.ENDOCR.,DEL METAB. E DIST. IMMUNITAR.		39	12	51	24	30	16	17	87
A 19	CARENZE NUTRITIVE		-	1	1	-	3	1	1	5
A 19.1	MARASMA DA DENUTRIZIONE		-	-	-	-	-	-	1	1
A 19.2	ALTRE MALNUTRIZIONI PROTEINO-CALORICHE		-	1	1	-	3	-	-	3
A 19.9	ALTRE CARENZE NUTRITIVE E VITAMINICHE		-	-	-	-	-	1	-	1
	III - MALATTIE DEL SANGUE E DEGLI ORGANI EMATOPOIETICI	M F MF	15 15 30	8 13 21	23 28 51	6 12 18	8 18 26	2 9 11	5 2 7	21 41 62
A 20.0	ANEMIE		22	15	37	11	19	5	5	40
A 20.9	ALTRE MAL. DEL SANGUE E DEGLI ORG.EMATOPOIETICI		8	6	14	7	7	6	2	22
	IV - DISTURBI PSICHICI	M F MF	42 42 84	13 21 34	55 63 118	41 41 82	24 52 76	22 29 51	29 28 57	116 150 266
A 21.0	STATI PSICOTICI ORGANICI SENILI E PRESENILI		64	26	90	54	59	44	46	203
A 21.1	PSICOSI SCHIZOFRENICHE		-	-	-	-	2	-	-	2
A 21.5	SINDROME DI DIPENDENZA DALL'ALCOOL		2	-	2	1	-	1	-	2
A 21.6	FARMACODIPENDENZA		5	-	5	3	1	1	1	6
A 21.90	PSICOSI ALCOOLICHE		-	-	-	-	1	-	-	1
A 21.91	ALTRE PSICOSI		-	4	4	14	7	1	5	27
A 21.92	ALTRI DISTURBI PSICHICI		13	4	17	10	6	4	5	25
	VI - MALATTIE DEL SISTEMA NERVOSO E DEGLI ORGANI DEI SENSI	M F MF	70 85 155	23 23 46	93 108 201	44 37 81	74 67 141	34 29 63	37 54 91	189 187 376
A 22	MALATTIE DEL SISTEMA NERVOSO		155	45	200	81	141	63	90	375
A 22.0	MENINGITE		3	-	3	-	-	2	1	3
A 22.1	MORBO DI PARKINSON		42	14	56	19	27	16	15	77
A 22.2	ALTRE M.DEGENERATIVE E MEREDITARIE DEL S.N.C.		81	13	94	43	75	26	44	188
A 22.3	SCLEROSI MULTIPLA		1	3	4	2	1	4	1	8
A 22.4	PARALISI CEREBR.INFANT. E ALTRE SINDR.PARALIT.		6	2	8	-	6	3	3	12
A 22.5	EPILESSIA		3	3	6	2	5	3	-	10
A 22.90	ALTRE MALATTIE INFIAMMAT. DEL SIST. NERV.CENTR.		5	2	7	2	5	1	2	10
A 22.99	ALTRE MALATTIE DEL SISTEMA NERVOSO		14	8	22	13	22	8	24	67
A 23	DISTURBI DELL'OCCHIO E DEI SUOI ANNESSI		-	1	1	-	-	-	1	1
A 24	MALATT. DELL'ORECCHIO E DELL'APOFISI MASTOIDE		-	-	-	-	-	-	-	-

Viterbo	Rieti	Roma	Latina	Frosinone	Lazio	L'Aquila	Teramo	Pescara	Chieti	Abruzzo	Isernia	Campobasso	Molise	Classificazione A
61	33	822	86	71	1.073	59	53	46	66	224	9	48	57	
98	48	927	91	101	1.265	101	61	50	86	298	29	79	108	
159	81	1.749	177	172	2.338	160	114	96	152	522	38	127	165	
157	81	1.733	173	171	2.315	159	114	96	151	520	38	126	164	A 18
3	-	23	5	3	34	1	3	1	2	7	-	3	3	A 18.0
135	70	1.311	131	150	1.797	140	91	85	130	446	36	110	146	A 18.1
19	11	399	37	18	484	18	20	10	19	67	2	13	15	A 18.9
2	-	16	4	1	23	1	-	-	1	2	-	1	1	A 19
1	-	5	3	1	10	-	-	-	1	1	-	1	1	A 19.1
1	-	8	-	-	9	-	-	-	-	-	-	-	-	A 19.2
-	-	3	1	-	4	1	-	-	-	1	-	-	-	A 19.9
5	2	79	9	7	102	8	10	6	6	30	2	4	6	
8	6	69	11	15	109	8	3	10	12	33	5	6	11	
13	8	148	20	22	211	16	13	16	18	63	7	10	17	
9	8	106	14	18	155	13	12	13	14	52	5	7	12	A 20.0
4	-	42	6	4	56	3	1	3	4	11	2	3	5	A 20.9
12	13	182	22	19	248	13	19	19	31	82	11	5	16	
25	14	238	21	27	325	23	31	34	50	138	14	12	26	
37	27	420	43	46	573	36	50	53	81	220	25	17	42	
29	22	297	30	36	414	29	40	42	73	184	23	13	36	A 21.0
1	-	9	-	3	13	-	-	-	1	1	-	-	-	A 21.1
-	-	5	-	2	7	3	1	-	-	4	-	1	1	A 21.5
-	-	27	5	1	33	-	3	2	1	6	1	2	3	A 21.6
-	1	1	-	-	2	-	-	-	2	2	-	-	-	A 21.90
1	2	17	4	-	24	1	1	2	2	6	1	1	2	A 21.91
6	2	64	4	4	80	3	5	7	2	17	-	-	-	A 21.92
29	10	339	31	46	455	29	36	30	40	135	11	37	48	
41	20	416	33	52	562	27	32	50	65	174	12	27	39	
70	30	755	64	98	1.017	56	68	80	105	309	23	64	87	
70	30	753	62	97	1.012	56	68	80	105	309	23	64	87	A 22
-	-	7	-	-	7	1	1	-	2	4	-	1	1	A 22.0
17	8	160	13	14	212	13	14	20	21	68	6	17	23	A 22.1
34	17	368	26	54	499	29	28	36	42	135	9	22	31	A 22.2
-	1	15	1	2	19	1	1	2	3	7	-	1	1	A 22.3
3	-	29	3	6	41	3	1	4	8	16	1	2	3	A 22.4
2	1	16	-	-	19	1	4	-	4	9	2	4	6	A 22.5
1	-	22	2	2	27	2	1	3	2	8	-	1	1	A 22.90
13	3	136	17	19	188	6	18	15	23	62	5	16	21	A 22.99
-	-	1	1	-	2	-	-	-	-	-	-	-	-	A 23
-	-	1	1	1	3	-	-	-	-	-	-	-	-	A 24

Tavola 3.2 segue - Morti per provincia di residenza e causa (a) - Anno 1997

Classificazione A	CAUSE DI MORTE									
		Perugia	Terni	Umbria	Pesaro e Urbino	Ancona	Macerata	Ascoli Piceno	Marche	
		M	1.402	569	1.971	737	956	686	788	3.167
	VII - MALATTIE DEL SISTEMA CIRCOLATORIO	F	1.552	613	2.165	813	1.094	828	864	3.599
		MF	2.954	1.182	4.136	1.550	2.050	1.514	1.652	6.766
A 25	REUMATISMO ARTICOL. ACUTO E CARDIOP. REUMATIC.		39	16	55	9	12	10	15	46
A 25.0	REUMATISMO ARTICOLARE ACUTO		7	2	9	1	1	2	4	8
A 25.1	CARDIOPATIE REUMATICHE CRONICHE		32	14	46	8	11	8	11	38
A 26	MALATTIA IPERTENSIVA		127	63	190	107	103	63	133	406
A 26.0	CARDIOPATIA IPERTENSIVA		101	40	141	93	70	47	89	299
A 26.90	NEFROPATIA IPERTENSIVA		8	8	16	1	11	5	12	29
A 26.91	IPERTENSIONI SENZA MENZ. CARDIOPATIA O NEFROP.		18	15	33	13	22	11	32	78
A 27	MALATTIE ISCHEMICHE DEL CUORE		1.239	414	1.653	513	714	475	478	2.180
A 27.0	INFARTO MOCARDICO ACUTO		500	166	666	221	257	200	226	904
A 27.90	ALTRE CARDIOPATIE ISCHEMICHE		7	3	10	2	1	4	1	8
A 27.91	ALTRE FORME DI ISCHEMIA CARDIACA CRONICA		732	245	977	290	456	271	251	1.268
A 28	MAL. DEL CIRCOLO POLME ALTRE MAL. DEL CUORE		502	223	725	331	510	357	416	1.614
A 28.0	EMBOLIA POLMONARE		14	9	23	9	12	9	10	40
A 28.1	DISTURBI DEL RITMO CARDIACO		144	53	197	94	123	69	99	385
A 28.90	MALATTIA CARDIOPOLMONARE CRONICA		21	4	25	11	13	13	5	42
A 28.99	ALTRE MAL. CIRC. POLMON. E ALTRE FORME DI CARDIOP.		323	157	480	217	362	266	302	1.147
A 29	DISTURBI CIRCOLATORI DELL'ENCEFALO		914	396	1.310	469	574	495	519	2.057
A 29.0	EMORRAGIA SUBARACNOIDEA		18	5	23	7	10	5	14	36
A 29.1	EMORRAGIA CEREBRALE E ALTRE EMORR. INTRACRANIC.		101	47	148	53	76	48	64	241
A 29.2	INFARTO CEREBRALE		35	23	58	23	24	15	24	86
A 29.3	DISTURBI CIRCOL. CEREBR. ACUTI MAL. DEFINITI		499	164	663	253	274	291	238	1.056
A 29.4	ARTERIOSCLEROSI CEREBRALE		78	38	116	24	43	30	39	136
A 29.9	ALTRE MALATTIE CEREBRO VASCOLARI		183	119	302	109	147	106	140	502
A 30	ALTRE MALATTIE DEL SISTEMA CIRCOLATORIO		133	70	203	121	137	114	91	463
A 30.0	ATEROSCLEROSI		67	19	86	60	71	71	43	245
A 30.1	EMBOLIA E TROMBOSI ARTERIOSE		8	6	14	11	8	5	8	32
A 30.2	ALTRE MALAT. DELLE ARTERIE, ARTERIOLE E CAPILL.		45	38	83	36	46	30	26	138
A 30.3	FLEBITE, TROMBOFLEBITE, EMBOLIE E TROMBOSI VELOSE		7	6	13	8	2	4	7	21
A 30.9	ALTRE MALATTIE DEL SISTEMA CIRCOLATORIO		6	1	7	6	10	4	7	27
		M	234	95	329	179	182	127	151	639
	VIII - MALATTIE DELL'APPARATO RESPIRATORIO	F	166	54	220	99	133	74	87	393
		MF	400	149	549	278	315	201	238	1.032
A 31	MALATTIE DELLE VIE RESPIRATORIE SUPERIORI		3	1	4	2	-	-	2	4
A 32	ALTRE MALATTIE DELL'APPARATO RESPIRATORIO		397	148	545	276	315	201	236	1.028
A 32.0	BRONCHITE E BRONCHIOLITE ACUTE		3	1	4	1	3	1	4	9
A 32.1	POLMONITI		94	40	134	55	92	30	55	232
A 32.20	INFLUENZA CON POLMONITE		9	2	11	-	4	3	3	10
A 32.21	ALTRE FORME DI INFLUENZA		10	5	15	11	13	4	6	34
A 32.3	BRONCH. CRONICA E NON SPECIFIC., ENFISEMA ED ASMA		198	70	268	151	140	126	121	538
A 32.6	PNEUMOCONIOSI E ALTRE MAL. POLM. DA AGENTI ESTER.		7	1	8	8	3	1	2	14
A 32.7	PLEURITE		3	1	4	1	6	2	1	10
A 32.9	ALTRE MALATTIE DELL'APPARATO RESPIRATORIO		73	28	101	49	54	34	44	181

Viterbo	Rieti	Roma	Latina	Frosinone	Lazio	L'Aquila	Teramo	Pescara	Chieti	Abruzzo	Isernia	Campobasso	Molise	Classificazione A
670	377	6.606	809	1.074	9.536	603	589	594	850	2.636	225	535	760	
739	384	7.646	897	1.214	10.880	765	661	641	998	3.065	270	635	905	
1.409	761	14.252	1.706	2.288	20.416	1.368	1.250	1.235	1.848	5.701	495	1.170	1.665	
13	3	159	19	19	213	19	9	9	23	60	3	16	19	A 25
2	-	25	5	2	34	3	-	2	2	7	-	2	2	A 25.0
11	3	134	14	17	179	16	9	7	21	53	3	14	17	A 25.1
95	33	1.219	170	200	1.717	82	112	100	147	441	37	92	129	A 26
74	25	927	142	158	1.326	61	94	74	113	342	31	73	104	A 26.0
6	3	65	4	6	84	3	4	7	14	28	2	5	7	A 26.90
15	5	227	24	36	307	18	14	19	20	71	4	14	18	A 26.91
498	281	5.269	534	602	7.184	351	329	307	602	1.589	132	375	507	A 27
223	117	2.420	241	262	3.263	177	175	179	260	791	65	177	242	A 27.0
4	5	66	12	9	96	6	2	2	4	14	2	1	3	A 27.90
271	159	2.783	281	331	3.825	168	152	126	338	784	65	197	262	A 27.91
308	214	3.272	412	679	4.885	400	353	357	433	1.543	124	319	443	A 28
5	-	81	3	2	91	6	7	6	5	24	3	5	8	A 28.0
91	70	765	126	200	1.252	140	116	103	150	509	29	81	110	A 28.1
9	9	80	14	9	121	16	14	9	27	66	5	16	21	A 28.90
203	135	2.346	269	468	3.421	238	216	239	251	944	87	217	304	A 28.99
415	190	3.332	494	682	5.113	437	374	401	543	1.755	171	305	476	A 29
5	6	94	7	4	116	12	5	3	10	30	4	6	10	A 29.0
62	24	512	47	64	709	67	46	51	65	229	12	30	42	A 29.1
19	6	182	22	30	259	19	19	26	37	101	3	18	21	A 29.2
185	121	1.552	280	421	2.559	191	181	199	267	838	86	180	266	A 29.3
45	8	281	31	44	409	28	26	29	32	115	14	27	41	A 29.4
99	25	711	107	119	1.061	120	97	93	132	442	52	44	96	A 29.9
80	40	1.001	77	106	1.304	79	73	61	100	313	28	63	91	A 30
42	12	440	27	59	580	31	47	33	58	169	16	36	52	A 30.0
7	8	56	11	11	93	1	1	4	6	12	2	7	9	A 30.1
25	18	426	35	28	532	33	17	20	26	96	7	18	25	A 30.2
4	2	43	1	4	54	9	3	1	8	21	1	-	1	A 30.3
2	-	36	3	4	45	5	5	3	2	15	2	2	4	A 30.9
101	64	975	139	179	1.458	150	135	147	179	611	37	115	152	
69	43	815	84	74	1.085	73	53	78	93	297	25	86	111	
170	107	1.790	223	253	2.543	223	188	225	272	908	62	201	263	
-	-	6	-	1	7	-	-	2	-	2	-	1	1	A 31
170	107	1.784	223	252	2.536	223	188	223	272	906	62	200	262	A 32
4	1	9	-	2	16	1	2	3	5	11	-	6	6	A 32.0
25	15	392	40	40	512	50	23	49	29	151	9	27	36	A 32.1
-	-	13	1	-	14	3	1	-	2	6	-	-	-	A 32.20
4	3	36	4	9	56	6	8	6	7	27	2	8	10	A 32.21
103	58	890	132	138	1.321	109	91	108	163	471	36	110	146	A 32.3
6	2	16	-	1	25	23	26	14	14	77	1	4	5	A 32.6
5	1	41	4	2	53	3	5	5	5	18	3	6	9	A 32.7
23	27	387	42	60	539	28	32	38	47	145	11	39	50	A 32.9

Tavola 3.2 segue - Morti per provincia di residenza e causa (a) - Anno 1997

Classificazione A	CAUSE DI MORTE		Perugia	Terni	Umbria	Pesaro e Urbino	Ancona	Macerata	Ascoli Piceno	Marche
		M	114	70	184	61	89	54	71	275
		F	132	53	185	66	70	48	50	234
		MF	246	123	369	127	159	102	121	509
	IX - MALATTIE DELL'APPARATO DIGERENTE									
A 33	MAL. CAVITA' ORALE, GHIANDOLE SALIVARI E MASCEL.		-	-	-	-	-	1	1	2
A 34	MALATTIE DELLE ALTRE PARTI APPARATO DIGERENTE		246	123	369	127	159	101	120	507
A 34.10	ULCERA GASTRICA E PEPTICA A LOCALIZ.NON SPECIF.		15	11	26	9	2	2	1	14
A 34.11	ULCERA DUODENALE		4	4	8	2	6	2	-	10
A 34.2	APPENDICITE		1	-	1	3	-	-	1	4
A 34.30	ERNIA ADDOMINALE SENZA MENZIONE DI OCCLUSIONE		3	2	5	2	1	2	-	5
A 34.31	ERNIA ADDOMINALE CON OCCLUSIONE		9	2	11	-	2	-	1	3
A 34.4	OCCLUSIONE INTESTINALE SENZA MENZIONE DI ERNIA		19	9	28	8	17	14	20	59
A 34.5	DIVERTICOLI DELL'INTESTINO		2	-	2	5	4	1	3	13
A 34.7	CIRROSI E ALTRE MALATTIE CRONICHE DEL FEGATO		92	41	133	46	57	36	49	188
A 34.80	LITIASI BILIARI		8	11	19	4	6	5	6	21
A 34.81	COLECISTITI		7	2	9	3	1	2	1	7
A 34.90	MALATTIE DEL PERITONEO		6	3	9	3	9	2	1	15
A 34.91	ALTRE MALATTIE FEG.DELLA CISTIF.DELLE VIE BIL.		12	8	20	9	11	9	5	34
A 34.92	MALATTIE DEL PANCREAS		14	3	17	3	5	3	4	15
A 34.99	ALTRE MAL. ALTRE PARTI DELL'APPARATO DIGERENTE		54	27	81	30	38	23	28	119
	X - MALATTIE DELL'APPARATO GENITO-URINARIO	M	37	15	52	17	29	28	25	99
		F	43	15	58	16	40	32	32	120
		MF	80	30	110	33	69	60	57	219
A 35	MALATTIE DELL'APPARATO URINARIO		78	29	107	29	67	57	56	209
A 35.00	GLOMERULONEFRITE ACUTA		-	-	-	-	-	-	-	-
A 35.01	ALTRE NEFRITI, SINDROME NEFROSICA E NEFROSI		49	20	69	14	47	43	35	139
A 35.1	INFEZIONI RENALI		4	-	4	2	1	2	1	6
A 35.2	CALCOLI DELLE VIE URINARIE		2	1	3	2	5	-	1	8
A 35.9	ALTRE MALATTIE DELL'APPARATO URINARIO		23	8	31	11	14	12	19	56
A 36	MALATTIE DEGLI ORGANI GENITALI MASCHILI		2	-	2	3	2	2	-	7
A 36.0	IPERPLASIA DELLA PROSTATA		2	-	2	3	2	2	-	7
A 36.9	ALTRE MALATTIE DEGLI ORGANI GENITALI MASCHILI		-	-	-	-	-	-	-	-
A 37	MALATTIE DEGLI ORGANI GENITALI FEMMINILI		-	1	1	1	-	1	1	3
	XI- COMPLICAZIONI DELLA GRAVIDANZA DEL PARTO E DEL PUERPERIO	M	-	-	-	-	-	-	-	-
		F	-	-	-	-	-	-	-	-
		MF	-	-	-	-	-	-	-	-
A 38	GRAVIDANZA CON ESITO ABORTIVO		-	-	-	-	-	-	-	-
A 39	COMPLICAZIONI DA CAUSE OSTETRICHE DIRETTE		-	-	-	-	-	-	-	-
A 39.0	EMORRAGIA DELLA GRAVIDANZA E DEL PARTO		-	-	-	-	-	-	-	-
A 39.1	TOSSIEMIA DELLA GRAVIDANZA		-	-	-	-	-	-	-	-
A 39.3	TRAVAGLIO OSTACOLATO		-	-	-	-	-	-	-	-
A 39.4	COMPLICAZIONI DEL PUERPERIO		-	-	-	-	-	-	-	-
A 39.9	COMPLICAZIONI DA ALTRE CAUSE OSTETRICHE DIRETTE		-	-	-	-	-	-	-	-
A 40	COMPLICAZIONI DA CAUSE OSTETRICHE INDIRETTE		-	-	-	-	-	-	-	-
A 41	PARTO COMPLETAMENTE NORMALE		-	-	-	-	-	-	-	-

Viterbo	Rieti	Roma	Latina	Frosinone	Lazio	L'Aquila	Teramo	Pescara	Chieti	Abruzzo	Isernia	Campobasso	Molise	Classificazione A
72	54	827	127	124	1.204	105	48	78	112	343	28	98	126	
53	35	772	69	79	1.008	77	46	64	88	275	19	57	76	
125	89	1.599	196	203	2.212	182	94	142	200	618	47	155	202	
-	-	-	-	-	-	-	-	-	-	-	-	-	-	A 33
125	89	1.599	196	203	2.212	182	94	142	200	618	47	155	202	A 34
1	4	79	8	10	102	8	8	9	6	31	-	7	7	A 34.10
7	6	72	9	5	99	5	2	8	9	24	1	7	8	A 34.11
-	-	6	2	1	9	-	-	-	1	1	1	2	3	A 34.2
4	2	18	-	-	24	1	-	1	1	3	-	1	1	A 34.30
2	1	33	5	1	42	2	-	3	3	8	-	4	4	A 34.31
14	7	146	11	22	200	14	9	12	18	53	4	6	10	A 34.4
1	2	40	4	3	50	1	-	2	1	4	2	3	5	A 34.5
57	32	650	90	93	922	81	40	58	78	257	26	76	102	A 34.7
1	7	51	8	5	72	13	2	3	9	27	3	5	8	A 34.80
1	2	20	2	1	26	4	2	1	4	11	-	1	1	A 34.81
3	2	34	3	1	43	2	1	3	1	7	1	2	3	A 34.90
6	2	69	9	13	99	11	10	6	14	41	1	7	8	A 34.91
6	3	72	9	12	102	8	3	8	10	29	2	4	6	A 34.92
22	19	309	36	36	422	32	17	28	45	122	6	30	36	A 34.99
16	13	273	24	36	362	30	24	19	39	112	13	18	31	
25	6	235	20	36	322	23	8	26	32	89	8	16	24	
41	19	508	44	72	684	53	32	45	71	201	21	34	55	
35	19	483	43	71	651	49	31	41	71	192	18	31	49	A 35
-	-	-	-	-	-	-	-	-	-	-	-	-	-	A 35.00
18	13	320	28	45	424	35	15	32	50	132	13	21	34	A 35.01
1	-	14	-	1	16	-	2	2	3	7	-	2	2	A 35.1
1	-	8	2	-	11	-	2	1	3	6	-	2	2	A 35.2
15	6	141	13	25	200	14	12	6	15	47	5	6	11	A 35.9
2	-	20	1	1	24	3	1	3	-	7	3	3	6	A 36
1	-	17	-	1	19	2	1	2	-	5	3	2	5	A 36.0
1	-	3	1	-	5	1	-	1	-	2	-	1	1	A 36.9
4	-	5	-	-	9	1	-	1	-	2	-	-	-	A 37
-	-	-	-	-	-	-	-	-	-	-	-	-	-	
-	-	4	-	-	4	-	-	-	-	-	-	-	-	
-	-	4	-	-	4	-	-	-	-	-	-	-	-	
-	-	1	-	-	1	-	-	-	-	-	-	-	-	A 38
-	-	3	-	-	3	-	-	-	-	-	-	-	-	A 39
-	-	1	-	-	1	-	-	-	-	-	-	-	-	A 39.0
-	-	-	-	-	-	-	-	-	-	-	-	-	-	A 39.1
-	-	-	-	-	-	-	-	-	-	-	-	-	-	A 39.3
-	-	1	-	-	1	-	-	-	-	-	-	-	-	A 39.4
-	-	1	-	-	1	-	-	-	-	-	-	-	-	A 39.9
-	-	-	-	-	-	-	-	-	-	-	-	-	-	A 40
-	-	-	-	-	-	-	-	-	-	-	-	-	-	A 41

Tavola 3.2 segue - Morti per provincia di residenza e causa (a) - Anno 1997

Classificazione A	CAUSE DI MORTE		Provincia di residenza							
			Perugia	Terni	Umbria	Pesaro e Urbino	Ancona	Macerata	Ascoli Piceno	Marche
	XII - MALATTIE DELLA PELLE E DEL TESSUTO SOTTOCUTANEO	M	2	-	2	3	-	-	2	5
		F	8	3	11	4	5	-	4	13
		MF	10	3	13	7	5	-	6	18
A 42	MALATTIE DELLA PELLE E DEL TESSUTO SOTTOCUTAN.		10	3	13	7	5	-	6	18
A 42.0	INFEZIONI DELLA PELLE E DEL TESSUTO SOTTOCUTAN.		1	-	1	-	-	-	1	1
A 42.90	PENFIGO		1	-	1	-	-	-	-	-
A 42.91	AFFEZIONI ERITEMATOSE		-	-	-	-	-	-	-	-
A 42.99	ALTRE MAL. DELLA PELLE E DEL TESSUTO SOTTOCUTAN.		8	3	11	7	5	-	5	17
	XIII - MALATTIE DEL SISTEMA OSTEO-MUSCOLARE E DEL TESSUTO CONNETTIVO	M	10	4	14	3	3	4	2	12
		F	23	12	35	8	14	2	5	29
		MF	33	16	49	11	17	6	7	41
A 43	MAL.SISTEMA OSTEO-MUSCOLARE E TESSUTO CONNETT.		33	16	49	11	17	6	7	41
A 43.0	ARTRITE REUMATOIDE E ALTRE POLIARTROP. INFIAMM.		6	1	7	3	2	2	2	9
A 43.10	MALATTIE DIFFUSE DEL TESSUTO CONNETTIVO		7	3	10	3	3	-	-	6
A 43.19	ALTRE ARTROPATIE		4	2	6	1	-	1	3	5
A 43.9	ALTRE MAL.SISTEMA OSTEO-MUSCOL. E TESS.CONNETT.		16	10	26	4	12	3	2	21
	XIV - MALFORMAZIONI CONGENITE	M	8	-	8	5	6	5	10	26
		F	6	2	8	6	3	8	5	22
		MF	14	2	16	11	9	13	15	48
A 44	MALFORMAZIONI CONGENITE		14	2	16	11	9	13	15	48
A 44.00	SPINA BIFIDA		-	-	-	1	-	2	-	3
A 44.01	IDROCEFALIA CONGENITA		-	-	-	-	-	-	1	1
A 44.1	ALTRE MALFORMAZIONI CONGENITE DEL SISTEMA NERV.		1	-	1	1	1	-	-	2
A 44.2	MALFORM. CONGEN. CUORE E SISTEMA CIRCOLATORIO		8	1	9	3	2	5	7	17
A 44.90	MALFORMAZIONI CONGENITE DELL'APPARATO DIGERENTE		-	-	-	-	2	1	1	4
A 44.91	MALFORMAZIONI CONGENITE DELL'APPARATO URINARIO		1	1	2	1	1	-	2	4
A 44.92	MALFORM. CONGENITE DEL SISTEMA OSTEO-MUSCOLARE		-	-	-	2	2	-	-	4
A 44.93	SINDROME DI DOWN		2	-	2	-	1	1	2	4
A 44.99	ALTRE MALFORMAZIONI CONGENITE		2	-	2	3	-	4	2	9
	XV - ALCUNE CONDIZIONI MORBOSE DI ORIGINE PERINATALE	M	10	6	16	1	5	-	10	16
		F	1	1	2	2	10	1	2	15
		MF	11	7	18	3	15	1	12	31
A 45	ALCUNE CONDIZIONI MORBOSE DI ORIGINE PERINAT.		11	7	18	3	15	1	12	31
A 45.0	COND.MORB.MATERNE INTERESS.IL FETO O IL NEONATO		-	-	-	-	-	-	-	-
A 45.1	COMPLICAZ.OSTETR. INTERESS.IL FETO O IL NEONATO		-	-	-	-	1	-	1	2
A 45.2	CRESCITA FETALE LENTA,MALNUTR.E IMMATUR. FETALE		-	-	-	-	2	-	3	5
A 45.3	TRAUMATISMO OSTETRICO		-	-	-	-	-	-	-	-
A 45.4	IPOSS.,ASFISS.DA PARTO E ALTRE COND.MORB.RESPIR.		11	6	17	2	8	-	7	17
A 45.5	MAL.EMOL.FETO E NEON. DA ISOIMMUNIZZAZIONE		-	-	-	-	-	-	-	-
A 45.9	ALTRE CONDIZIONI MORBOSE DI ORIGINE PERINATALE		-	1	1	1	4	1	1	7

Viterbo	Rieti	Roma	Latina	Frosinone	Lazio	L'Aquila	Teramo	Pescara	Chieti	Abruzzo	Isernia	Campobasso	Molise	Classificazione A
1	-	14	1	2	18	1	1	2	1	5	-	1	1	
4	1	25	3	2	35	2	-	3	7	12	3	1	4	
5	1	39	4	4	53	3	1	5	8	17	3	2	5	
5	1	39	4	4	53	3	1	5	8	17	3	2	5	A 42
1	-	2	1	1	5	1	-	1	-	2	-	-	-	A 42.0
-	-	2	-	1	3	-	-	-	-	-	1	-	1	A 42.90
-	-	1	1	1	3	-	-	-	1	1	-	-	-	A 42.91
4	1	34	2	1	42	2	1	4	7	14	2	2	4	A 42.99
2	3	30	1	1	37	3	1	4	5	13	-	2	2	
12	2	85	7	8	114	9	6	10	8	33	3	13	16	
14	5	115	8	9	151	12	7	14	13	46	3	15	18	
14	5	115	8	9	151	12	7	14	13	46	3	15	18	A 43
2	1	25	5	2	35	-	3	4	2	9	2	3	5	A 43.0
2	-	16	2	4	24	1	-	2	2	5	-	4	4	A 43.10
4	-	22	1	1	28	2	2	1	1	6	1	3	4	A 43.19
6	4	52	-	2	64	9	2	7	8	26	-	5	5	A 43.9
6	3	58	8	8	83	1	2	4	1	8	-	4	4	
1	1	48	4	6	60	4	8	1	6	19	-	4	4	
7	4	106	12	14	143	5	10	5	7	27	-	8	8	
7	4	106	12	14	143	5	10	5	7	27	-	8	8	A 44
-	-	3	-	-	3	-	-	-	-	-	-	-	-	A 44.00
-	-	2	-	-	2	-	-	-	2	2	-	-	-	A 44.01
-	-	2	2	1	5	-	1	1	-	2	-	2	2	A 44.1
2	2	47	6	8	65	4	2	2	4	12	-	4	4	A 44.2
-	1	5	1	-	7	-	-	-	-	-	-	-	-	A 44.90
1	-	12	-	-	13	-	2	-	-	2	-	-	-	A 44.91
2	-	4	2	1	9	-	-	1	1	2	-	1	1	A 44.92
-	1	8	-	2	11	-	-	1	-	1	-	1	1	A 44.93
2	-	23	1	2	28	1	5	-	-	6	-	-	-	A 44.99
5	4	66	11	6	92	1	3	3	7	14	1	3	4	
3	3	41	6	12	65	8	1	5	7	21	-	4	4	
8	7	107	17	18	157	9	4	8	14	35	1	7	8	
8	7	107	17	18	157	9	4	8	14	35	1	7	8	A 45
-	-	1	-	-	1	-	-	1	-	1	-	-	-	A 45.0
-	-	3	-	-	3	-	-	-	2	2	-	1	1	A 45.1
1	-	6	1	2	10	-	1	4	1	6	-	1	1	A 45.2
-	-	9	-	2	11	-	-	-	1	1	-	1	1	A 45.3
5	6	70	13	12	106	8	2	2	8	20	1	3	4	A 45.4
-	-	-	-	-	-	-	-	-	-	-	-	-	-	A 45.5
2	1	18	3	2	26	1	1	1	2	5	-	1	1	A 45.9

Tavola 3.2 segue - Morti per provincia di residenza e causa (a) - Anno 1997

Classificazione A	CAUSE DI MORTE									
		Perugia	Terni	Umbria	Pesaro e Urbino	Ancona	Macerata	Ascoli Piceno	Marche	
	XVI - SINTOMI, SEGNI E STATI MORBOSI	M	20	17	37	8	11	16	12	47
	MAL DEFINITI	F	43	18	61	18	24	36	20	98
		MF	63	35	98	26	35	52	32	145
A 46	SINTOMI, SEGNI E STATI MORBOSI MAL DEFINITI		63	35	98	26	35	52	32	145
A 46.5	SENILITA' SENZA MENZIONE DI PSICOSI		56	12	68	16	17	34	19	86
A 46.9	ALTRI SINTOMI, SEGNI E STATI MORBOSI MAL DEFINITI		7	23	30	10	18	18	13	59
	XVII - TRAUMATISM ED AVELENAMENTI	M	188	63	251	118	144	106	96	464
		F	120	53	173	59	112	70	99	340
		MF	308	116	424	177	256	176	195	804
A 47	FRATTURE		160	66	226	97	127	81	111	416
A 47.00	FRATTURA DELLA BASE CRANICA		8	5	13	8	6	5	5	24
A 47.09	ALTRA FRAT.DEL CRANIO E DELLE OSSA DELLA FACCIA		54	11	65	21	33	19	21	94
A 47.10	FRATTURA DELLA COLONNA VERTEBRALE		12	2	14	4	9	5	4	22
A 47.11	FRATTURA DEL TRONCO ESCLUSA LA COLONNA VERTEBR.		5	4	9	5	6	5	4	20
A 47.3	FRATTURA DEL COLLO DEL FEMORE		18	10	28	9	20	9	22	80
A 47.4	FRATTURA DI ALTRE E NON SPEC.PARTI DEL FEMORE		57	29	86	42	39	31	47	159
A 47.90	ALTRA FRATTURA DEGLI ARTI INFERIORI E S.A.I.		4	5	9	4	11	7	4	26
A 47.91	FRATTURA DEGLI ARTI SUPERIORI		2	-	2	4	3	-	4	11
A 48	LUSSAZIONI, DISTORSIONI E DISTRAZIONI		1	-	1	-	-	-	-	-
A 49	TRAUMAT.INTRACR.E INTERNI E TRAUMAT.DEI NERVI		80	23	103	51	81	54	50	236
A 49.90	TRAUMAT.INTRACR.NON ASSOC.A FRATT.DEL CRANIO		36	12	48	17	33	21	21	92
A 49.91	TRAUMATISM INTERNI DEL TORACE		15	4	19	12	20	13	6	51
A 49.92	TRAUMATISM INTERNI ADDOME E BACINO E S.A.I.		29	7	36	22	28	20	23	93
A 49.93	TRAUMATISM DEI NERVI E DEL MIDOLLO SPINALE		-	-	-	-	-	-	-	-
A 50	FERITE E TRAUMATISM DEI VASI SANGUIGNI		-	3	3	1	4	3	2	10
A 50.90	FERITA DELLA TESTA,DEL COLLO E DEL TRONCO		-	1	1	1	-	1	2	4
A 50.91	FERITA DEGLI ARTI		-	-	-	-	2	-	-	2
A 50.92	TRAUMATISM DEI VASI SANGUIGNI		-	2	2	-	2	2	-	4
A 51	EFFETTI DA CORPO ESTR.PENETR.ATTRAV.ORIF.NAT.		2	1	3	3	1	-	-	4
A 52	USTIONI		1	4	5	1	1	3	4	9
A 53	AVELENAMENTI ED EFFETTI TOSSICI		10	2	12	5	11	6	6	28
A 53.0	AVV. DA FARMACI, MEDICAMENTI E PROD. BIOLOGICI		2	-	2	1	4	1	-	6
A 53.9	EFF.TOSS. DI SOST. DI ORIG.PRINCIPAL.NON MEDIC.		8	2	10	4	7	5	6	22
A 54	COMPL.DI CURE MED.E CHIR. NON CLASSIF.ALTROVE		2	-	2	2	2	1	3	8
A 55	ALTRI E NON SPEC.TR.,COMPL.PRECOCI DEI TRAUM.		48	16	64	14	24	26	15	79
A 56	POSTUMI DI TR.AVELE.EFF.TOSS.E ALTRE CAUS.EST.		4	1	5	3	5	2	4	14

Viterbo	Rieti	Roma	Latina	Frosinone	Lazio	L'Aquila	Teramo	Pescara	Chieti	Abruzzo	Isernia	Campobasso	Molise	Classificazione A
17	17	102	23	32	191	16	8	10	20	54	7	16	23	
31	20	127	22	17	217	18	7	8	14	47	3	11	14	
48	37	229	45	49	408	34	15	18	34	101	10	27	37	
48	37	229	45	49	408	34	15	18	34	101	10	27	37	A 46
31	9	62	16	11	129	20	7	10	18	55	4	14	18	A 46.5
17	28	167	29	38	279	14	8	8	16	46	6	13	19	A 46.9
76	39	999	156	130	1.400	98	92	90	116	396	22	66	88	
60	45	900	88	84	1.177	72	61	81	109	323	18	53	71	
136	84	1.899	244	214	2.577	170	153	171	225	719	40	119	159	
82	55	1.168	137	111	1.553	94	60	91	120	365	20	59	79	A 47
6	1	15	2	7	31	5	4	6	2	17	1	1	2	A 47.00
17	10	251	55	26	359	10	12	15	22	59	4	6	10	A 47.09
1	2	44	4	2	53	2	3	2	8	15	-	4	4	A 47.10
1	2	46	11	2	62	7	4	4	6	21	1	2	3	A 47.11
20	11	312	15	9	367	25	8	11	17	61	4	16	20	A 47.3
31	25	348	34	58	496	38	26	49	57	170	8	29	36	A 47.4
5	3	120	14	5	147	4	2	3	4	13	2	2	4	A 47.90
1	1	32	2	2	38	3	1	1	4	9	-	-	-	A 47.91
-	-	-	-	-	-	1	-	-	-	1	-	-	-	A 48
29	19	398	64	58	568	44	50	49	59	202	13	41	54	A 49
11	7	114	23	13	168	17	16	20	29	82	6	19	25	A 49.90
7	6	62	9	10	94	3	7	7	11	28	1	8	9	A 49.91
11	6	221	31	34	303	24	27	22	19	92	6	14	20	A 49.92
-	-	1	1	1	3	-	-	-	-	-	-	-	-	A 49.93
3	2	28	3	2	38	2	3	2	1	8	-	3	3	A 50
2	-	14	1	2	19	1	3	1	-	5	-	2	2	A 50.90
-	1	1	1	-	3	1	-	-	-	1	-	1	1	A 50.91
1	1	13	1	-	16	-	-	1	1	2	-	-	-	A 50.92
-	-	7	-	2	9	-	2	-	1	3	-	-	-	A 51
4	-	34	4	3	45	1	3	-	4	8	3	2	5	A 52
3	1	68	8	5	85	6	4	2	8	20	-	4	4	A 53
2	-	24	-	2	28	2	-	-	1	3	-	-	-	A 53.0
1	1	44	8	3	57	4	4	2	7	17	-	4	4	A 53.9
1	1	20	2	3	27	6	-	1	3	10	-	-	-	A 54
12	6	157	22	29	226	16	30	23	27	96	3	8	11	A 55
2	-	19	4	1	26	-	1	3	2	6	1	2	3	A 56

Tavola 3.2 segue - Morti per provincia di residenza e causa (a) - Anno 1997

Classificazione A	CAUSE DI MORTE		Provincia di residenza							
			Perugia	Terni	Umbria	Pesaro e Urbino	Ancona	Macerata	Ascoli Piceno	Marche
	E - CAUSE ESTERNE DEI TRAUMATISMI E DEGLI AVVELENAMENTI	M	188	63	251	118	144	106	96	484
		F	120	53	173	59	112	70	89	340
		MF	308	116	424	177	256	176	195	804
AE 47	ACCIDENTI DA TRASPORTO		76	18	94	52	74	53	51	230
AE 47.0	ACCIDENTI FERROVIARI		1	-	1	1	-	1	-	2
AE 47.1	ACCIDENTI STRADALI DA VEICOLI A MOTORE		74	18	92	51	71	51	51	224
AE 47.2	ACCIDENTI DA ALTRI VEICOLI STRADALI		1	-	1	-	2	-	-	2
AE 47.3	ACCIDENTI DA TRASPORTO PER ACQUA		-	-	-	-	-	-	-	-
AE 47.4	ACCIDENTI DA TRASPORTO AEREO E SPAZIALE		-	-	-	-	1	1	-	2
AE 47.90	ACCIDENTI NON STRADALI DA VEICOLO A MOTORE		-	-	-	-	-	-	-	-
AE 47.99	ALTRI ACCIDENTI DA TRASPORTO		-	-	-	-	-	-	-	-
AE 48	AVVELENAMENTI ACCIDENTALI		2	-	2	1	5	1	1	8
AE 48.0	AVVEL.ACCID.DA FARMACI, MEDICAME PROD.BIOLOGICI		1	-	1	-	2	-	-	2
AE 48.1	AVVEL.ACCID.DA ALTRE SOSTANZE SOLIDE E LIQUIDE		1	-	1	1	1	-	1	3
AE 48.2	AVVELENAMENTO ACCIDENTALE DA GAS E VAPORI		-	-	-	-	2	1	-	3
AE 49	EV.DANN.DURAN.INTERV.MED., REAZ.ANOM.COMPL.TAR.		2	-	2	2	2	1	3	8
AE 50	CADUTE ACCIDENTALI		106	58	164	73	93	60	87	313
AE 51	ACCIDENTI CAUSATI DA INCENDI E DA FUOCO		1	3	4	-	1	1	2	4
AE 52	ALTRI ACCIDENTI COMPRESI I POSTUMI		34	11	45	18	22	17	18	75
AE 52.0	ACCIDENTE DA FATTORI NATURALI E AMBIENTALI		6	1	7	-	-	2	1	3
AE 52.1	ANNEGAMENTO E SOMMERSIONE ACCIDENTALI		6	-	6	2	4	3	2	11
AE 52.3	ACCID.DA MACCH.E DA STRUMENTI DA PUNTA O TAGLIO		3	1	4	-	3	2	6	11
AE 52.4	ACCIDENTE DA PROIETTILI DI ARMA DA FUOCO		-	-	-	-	1	-	-	1
AE 52.9	ALTRI ACCIDENTI E POSTUMI		19	9	28	16	14	10	9	49
AE 53	EFF.NOC.DA FARME MEDICAM.NEL LORO USO TERAP.		-	-	-	-	-	-	-	-
AE 54	SUICIDIO E AUTOLESIONE		72	21	93	26	49	34	27	136
AE 55	OMICIDIO E LESIONI PROVOC.INTENZION. DA ALTRI		8	1	9	-	3	2	-	5
AE 56	ALTRE CAUSE EST. DEI TRAUM. E DEGLI AVVELEN.		7	4	11	5	7	7	6	25
		M	3.348	1.376	4.724	1.872	2.465	1.691	1.934	7.962
		F	3.157	1.235	4.392	1.664	2.294	1.623	1.751	7.332
		MF	6.505	2.611	9.116	3.536	4.759	3.314	3.685	15.294
	TOTALE									

Viterbo	Rieti	Roma	Latina	Frosinone	Lazio	L'Aquila	Teramo	Pescara	Chieti	Abruzzo	Isernia	Campobasso	Molise	Classificazione A
76	39	999	156	130	1.400	98	92	90	116	396	22	66	88	
60	45	900	88	84	1.177	72	61	81	109	323	18	53	71	
136	84	1.899	244	214	2.577	170	153	171	225	719	40	119	159	
38	23	481	110	63	715	30	54	42	39	165	9	31	40	AE 47
1	-	10	-	1	12	1	4	-	1	6	-	-	-	AE 47.0
35	21	462	110	60	688	29	47	42	38	156	9	30	39	AE 47.1
1	-	2	-	-	3	-	-	-	-	-	-	-	-	AE 47.2
-	-	-	-	-	-	-	-	-	-	-	-	-	-	AE 47.3
-	1	4	-	1	6	-	1	-	-	1	-	-	-	AE 47.4
1	1	3	-	1	6	-	2	-	-	2	-	1	1	AE 47.90
-	-	-	-	-	-	-	-	-	-	-	-	-	-	AE 47.99
-	1	36	3	3	43	3	1	1	4	9	-	3	3	AE 48
-	-	20	-	2	22	2	-	-	1	3	-	-	-	AE 48.0
-	-	15	2	-	18	1	-	-	-	1	-	-	-	AE 48.1
-	-	1	1	1	3	-	1	1	3	5	-	3	3	AE 48.2
1	1	20	2	3	27	6	-	1	3	10	-	-	-	AE 49
59	45	831	72	78	1.085	90	47	82	102	321	17	54	71	AE 50
4	-	29	4	3	40	-	2	-	3	5	3	2	5	AE 51
12	3	108	17	22	162	13	17	13	24	67	4	10	14	AE 52
-	-	2	1	-	3	-	-	-	-	-	-	-	-	AE 52.0
3	-	26	1	6	36	2	5	1	3	11	1	3	4	AE 52.1
5	-	7	1	6	19	2	1	1	3	7	2	2	4	AE 52.3
-	-	3	-	1	4	-	-	1	-	1	-	-	-	AE 52.4
4	3	70	14	9	100	9	11	10	18	48	1	5	6	AE 52.9
-	-	-	-	-	-	-	-	-	-	-	-	-	-	AE 53
17	7	258	17	30	329	20	26	25	33	104	5	11	16	AE 54
-	-	32	4	4	40	1	1	1	4	7	-	2	2	AE 55
5	4	104	15	8	136	7	5	6	13	31	2	6	8	AE 56
1.593	897	17.108	2.099	2.427	24.124	1.576	1.479	1.517	2.054	6.626	499	1.313	1.812	
1.533	791	16.747	1.816	2.189	23.076	1.551	1.232	1.363	1.923	6.069	522	1.235	1.757	
3.126	1.688	33.855	3.915	4.616	47.200	3.127	2.711	2.880	3.977	12.695	1.021	2.548	3.569	

Tavola 3.2 segue - Morti per provincia di residenza e causa (a) - Anno 1997

Classificazione A	CAUSE DI MORTE									
		Caseita	Benevento	Napoli	Avellino	Salerno	Campania	Foggia	Bari	
		M	20	9	88	12	24	153	21	33
		F	18	8	74	8	20	128	16	35
		MF	38	17	162	20	44	281	37	68
	I - MALATTIE INFETTIVE E PARASSITARIE									
A 01	MALATTIE INFETTIVE INTESTINALI		-	-	-	1	-	1	2	-
A 01.1	FEBBRE TIFOIDE		-	-	-	-	-	-	-	-
A 01.6	INFEZIONI INTESTINALI MAL DEFINITE		-	-	-	1	-	1	1	-
A 01.90	FEBBRE PARATIF. E ALTRE INFEZIONI DA SALMONELLA		-	-	-	-	-	-	-	-
A 01.91	ALTRE INTOSSICAZIONI ALIMENTARI (BATTERICHE)		-	-	-	-	-	-	1	-
A 01.99	ALTRE MALATTIE INFETTIVE INTESTINALI		-	-	-	-	-	-	-	-
A 02	TUBERCOLOSI		1	2	21	3	6	33	3	14
A 02.0	TUBERCOLOSI POLMONARE		-	1	20	3	6	30	3	10
A 02.1	ALTRE FORME DI TBC. DELL'APPARATO RESPIRATORIO		-	-	-	-	-	-	-	-
A 02.2	TUBERCOLOSI DELLE MENINGI E SIST.NERV.CENTRALE		-	-	-	-	-	-	-	-
A 02.3	TBC DELL'INTEST.PERITON.E GHIANDOLE MESENTERIC.		-	1	-	-	-	1	-	-
A 02.4	TUBERCOLOSI DELLE OSSA E DELLE ARTICOLAZIONI		1	-	1	-	-	2	-	-
A 02.5	TUBERCOLOSI DELL'APPARATO GENITO-URINARIO		-	-	-	-	-	-	-	3
A 02.9	TUBERCOLOSI DEGLI ALTRI ORGANI E TBC. MILIARE		-	-	-	-	-	-	-	1
A 03	MALATTIE BATTERICHE		6	4	24	2	9	45	5	21
A 03.1	BRUCELLOSI		-	-	-	-	-	-	-	-
A 03.4	PERTOSSE		-	-	-	-	-	-	-	-
A 03.6	INFEZIONE MENINGOCOCCICA		-	-	1	-	-	1	-	-
A 03.7	TETANO		1	-	6	-	1	8	-	-
A 03.8	SETTICEMIA		4	3	16	2	8	33	5	20
A 03.9	ALTRE MALATTIE BATTERICHE		1	1	1	-	-	3	-	1
A 04	MALATTIE VIRALI		31	9	113	14	26	193	23	27
A 04.1	VAIOLO		-	-	-	-	-	-	-	-
A 04.2	MORBILLO		-	-	-	-	-	-	1	-
A 04.5	ENCEFALITI VIRALI TRASMESSE DA ARTROPODI		-	-	-	-	-	-	-	-
A 04.6	EPATITE VIRALE		28	8	105	13	24	178	15	19
A 04.9	ALTRE MALATTIE VIRALI		3	1	8	1	2	15	7	8
A 05	RICKETTSIOSI E ALTRE MALAT.TRASM.DA ARTROPODI		-	-	-	-	-	-	-	1
A 05.2	MALARIA		-	-	-	-	-	-	-	1
A 05.9	RICKETTSIOSI E ALTRE MALATT.TRASM. DA ARTROPODI		-	-	-	-	-	-	-	-
A 06	SIFILIDE ED ALTRE MALATTIE VENEREE		-	-	1	-	-	1	-	-
A 06.90	NEUROSIFILIDE		-	-	1	-	-	1	-	-
A 06.91	ALTRE FORME DI SIFILIDE		-	-	-	-	-	-	-	-
A 06.99	ALTRE MALATTIE VENEREE		-	-	-	-	-	-	-	-
A 07	ALTRE MAL.INF.E PARAS.;POSTUMI DI MAL.INF.E PAR.		-	2	3	-	3	8	4	5
A 07.3	ECHINOCOCCOSI		-	1	1	-	1	3	-	-
A 07.7	POSTUMI DELLA TUBERCOLOSI		-	-	1	-	-	1	1	1
A 07.8	POSTUMI DELLA POLIOMELITE ACUTA		-	1	-	-	-	1	1	-
A 07.9	ALTRE M.INF.E PARAS.;POSTUMI DI MAL.INF.E PAR.		-	-	1	-	2	3	2	4

Taranto	Brindisi	Lecce	Puglia	Potenza	Matera	Basilicata	Cosenza	Crotone	Catanzaro	Vibo Valentia	Reggio di Calabria	Calabria	Classificazione A
16	10	17	97	11	5	16	20	5	11	4	15	55	
12	10	8	81	5	3	8	12	3	8	2	3	28	
28	20	25	178	16	8	24	32	8	19	6	18	83	
-	-	-	2	-	-	-	-	-	2	-	1	3	A 01
-	-	-	-	-	-	-	-	-	-	-	-	-	A 01.1
-	-	-	1	-	-	-	-	-	-	-	1	1	A 01.6
-	-	-	-	-	-	-	-	-	1	-	-	1	A 01.90
-	-	-	1	-	-	-	-	-	-	-	-	-	A 01.91
-	-	-	-	-	-	-	-	-	1	-	-	1	A 01.99
7	2	6	32	4	1	5	3	2	2	-	3	10	A 02
5	1	3	22	2	1	3	2	2	2	-	3	9	A 02.0
1	-	-	1	-	-	-	1	-	-	-	-	1	A 02.1
-	1	-	1	2	-	2	-	-	-	-	-	-	A 02.2
-	-	-	-	-	-	-	-	-	-	-	-	-	A 02.3
-	-	1	1	-	-	-	-	-	-	-	-	-	A 02.4
-	-	-	3	-	-	-	-	-	-	-	-	-	A 02.5
1	-	2	4	-	-	-	-	-	-	-	-	-	A 02.9
3	3	5	37	6	1	7	6	1	5	-	2	14	A 03
-	-	-	-	-	-	-	-	-	-	-	-	-	A 03.1
-	-	-	-	-	-	-	-	-	-	-	-	-	A 03.4
1	1	-	2	-	-	-	-	-	-	-	-	-	A 03.6
1	1	-	2	-	-	-	1	1	-	-	-	2	A 03.7
1	1	5	32	6	1	7	5	-	5	-	1	11	A 03.8
-	-	-	1	-	-	-	-	-	-	-	1	1	A 03.9
16	10	13	89	6	6	12	20	3	8	4	12	47	A 04
-	-	-	-	-	-	-	-	-	-	-	-	-	A 04.1
-	-	-	1	-	-	-	-	-	-	1	1	2	A 04.2
-	-	-	-	-	-	-	-	-	-	-	-	-	A 04.5
15	7	10	66	6	6	12	18	2	6	3	10	39	A 04.6
1	3	3	22	-	-	-	2	1	2	-	1	6	A 04.9
-	-	1	2	-	-	-	-	-	-	-	-	-	A 05
-	-	1	2	-	-	-	-	-	-	-	-	-	A 05.2
-	-	-	-	-	-	-	-	-	-	-	-	-	A 05.9
-	-	-	-	-	-	-	-	-	-	-	-	-	A 06
-	-	-	-	-	-	-	-	-	-	-	-	-	A 06.90
-	-	-	-	-	-	-	-	-	-	-	-	-	A 06.91
-	-	-	-	-	-	-	-	-	-	-	-	-	A 06.99
2	5	-	16	-	-	-	3	2	2	2	-	9	A 07
-	-	-	-	-	-	-	-	1	-	1	-	2	A 07.3
-	1	-	3	-	-	-	-	-	-	-	-	-	A 07.7
-	-	-	1	-	-	-	-	-	-	1	-	1	A 07.8
2	4	-	12	-	-	-	3	1	2	-	-	6	A 07.9

Tavola 3.2 segue - Morti per provincia di residenza e causa (a) - Anno 1997

Classificazione A	CAUSE DI MORTE									
		Caserta	Benevento	Napoli	Avellino	Salerno	Campania	Foggia	Bari	
		M	1.031	389	3.632	535	1.344	6.931	896	1.750
		F	625	252	2.521	347	842	4.587	598	1.226
		MF	1.656	641	6.153	882	2.186	11.518	1.494	2.976
II - TUMORI										
A 08	TUM.MAL.DELLE LABBRA, CAVITA' ORALE E FARINGE		24	12	86	12	33	167	13	29
A 08.90	TUMORI MALIGNI DELLE LABBRA		2	1	5	2	1	11	1	2
A 08.91	TUMORI MALIGNI DELLA LINGUA		2	3	22	1	7	35	3	8
A 08.92	TUM. MAL. DI ALTRE PARTI DELLA CAVITA' ORALE		11	6	32	5	10	64	5	13
A 08.93	TUMORI MALIGNI DELLA FARINGE		7	1	20	3	13	44	2	4
A 08.99	T.M. ALTRE E M.D.SEDI DELLE LABBRA,CAV.OR.,FAR.		2	1	7	1	2	13	2	2
A 09	TUM.MAL. APPARATO DIGERENTE E DEL PERITONEO		601	224	1.997	299	738	3.859	543	1.048
A 09.0	TUMORI MALIGNI DELL'ESOFAGO		13	11	41	8	18	91	7	23
A 09.1	TUMORI MALIGNI DELLO STOMACO		140	52	329	65	122	708	90	170
A 09.2	TUM.MAL.DELL'INTESTINO TENUE COMPRESO IL DUODENO		2	1	3	2	1	9	4	6
A 09.3	TUMORI MALIGNI DEL COLON		83	44	285	52	104	568	108	198
A 09.4	T.M. DEL RETTO, GIUNZ.RETTOSIGMOIDEA E DELL'ANO		46	23	137	18	70	294	52	89
A 09.5	TUMORI MALIGNI DEL FEGATO, PRIMITIVO		72	12	304	26	70	484	61	142
A 09.6	TUMORI MALIGNI DEL PANCREAS		58	22	196	29	93	398	75	138
A 09.90	T.M.DOTTI BIL.INTRAEP.E FEG.NON SP.SE PR.O SEC.		85	26	358	42	133	644	49	140
A 09.91	T.M.VESCHICHETTA BIL.E DOTTI BILIARI EXTRAEPAT.		43	13	134	23	49	262	30	39
A 09.99	TUMORI MALIGNI DEL PERITONEO E DI ALTRE SEDI		59	20	210	34	78	401	67	103
A 10	TUM.MAL.APPARATO RESPIRAT.E ORG.INTRATORACICI		413	117	1.640	176	501	2.847	300	576
A 10.0	TUMORI MALIGNI DELLA LARINGE		27	8	102	14	41	192	20	33
A 10.1	T.M. DELLA TRACHEA, DEI BRONCHI E DEI POLMONI		367	105	1.489	158	448	2.567	274	521
A 10.9	T.M.ALTR PARTI APP.RESP.E ORGANI INTRATORACICI		19	4	49	4	12	88	6	22
A 11	T.M. OSSA, TESSUTO CONNETT., PELLE, MAMMELLA		134	60	571	53	183	1.001	146	282
A 11.0	T.M. DELLE OSSA E DELLA CARTILAGINE ARTICOLARE		8	6	22	4	13	53	6	7
A 11.1	MELANOMA MALIGNO DELLA PELLE		17	4	62	6	17	106	11	18
A 11.2	ALTRI TUMORI MALIGNI DELLA PELLE		10	6	27	5	10	58	11	9
A 11.3	TUMORE MALIGNO DELLA MAMMELLA DELLA DONNA		96	43	433	37	133	742	110	235
A 11.9	T.M.TESS.CONN.E ALT.T.MOLL;T.M.MAMMEL.DELL'UOMO		3	1	27	1	10	42	8	13
A 12	TUMORI MALIGNI DEGLI ORGANI GENITOURINARI		211	113	848	143	334	1.649	207	491
A 12.0	TUMORI MALIGNI DEL COLLO DELL'UTERO		3	-	20	2	7	32	7	5
A 12.2	T.M. DI ALTRE E NON SPECIFIC. PARTI DELL'UTERO		27	14	131	16	45	233	25	63
A 12.3	T.M. DELL'OVAIO E DEGLI ALTRI ANNESSI UTERINI		23	13	90	18	23	167	18	55
A 12.4	TUMORI MALIGNI DELLA PROSTATA		69	49	238	46	95	497	70	170
A 12.5	TUMORI MALIGNI DEL TESTICOLO		-	-	3	1	2	6	1	4
A 12.6	TUMORI MALIGNI DELLA VESCICA		67	22	259	39	107	494	62	133
A 12.90	T.M.PLACENTA;T.M.ALTRI E NON SP.ORG.GENIT.FEMM		3	2	14	6	12	37	7	7
A 12.91	T.M.DEL PENE E DI ALTRI ORGANI GENIT.MASCHILI		3	1	3	1	2	10	-	3
A 12.92	T.M.DEL RENE E DI ALTRI E N.SPEC.ORGANI URINARI		16	12	90	14	41	173	17	51
A 13	TUMORI MALIGNI DI ALTRE E NON SPECIFIC. SEDI		100	43	343	53	127	666	92	157
A 13.0	TUMORE MALIGNO DELL'ENCEFALO		35	7	108	17	50	217	28	51
A 13.9	TUM.MAL. DI ALTRE E NON SPECIFICATE SEDI		65	36	235	36	77	449	64	106
A 14	T.MAL. DEI TESSUTI LINFATICO ED EMATOPOIETICO		123	49	438	93	195	898	135	267
A 14.0	MALATTIA DI HODGKIN		4	1	19	5	9	38	2	9
A 14.1	LEUCEMIE		67	28	184	39	101	419	62	119
A 14.9	ALTRI T.MAL. DEI TESS.LINFATICO ED EMATOPOIET.		52	20	235	49	85	441	71	139
A 15	TUMORI BENIGNI		8	4	36	5	10	63	9	11
A 15.2	TUMORI BENIGNI DELL'UTERO		-	-	1	-	-	1	-	1
A 15.5	T.BENIGNI ENCEFALO E ALTRE PARTI SIST.NERVOSO		6	3	24	5	9	47	7	6
A 15.9	TUMORI BENIGNI ALTRE E NON SPECIFICATE SEDI		2	1	11	-	1	15	2	4
A 16	CARCINOM IN SITU		-	-	-	-	-	-	-	-
A 17	T. DI COMPORT.INCERTO E DI NATURA NON SPECIFIC.		42	19	194	48	65	368	49	115

Taranto	Brindisi	Lecce	Puglia	Potenza	Matera	Basilicata	Cosenza	Crotone	Catanzaro	Vibo Valenzia	Reggio di Calabria	Calabria	Classificazione A
728	497	1.108	4.979	484	272	756	786	172	421	192	724	2.295	
504	369	682	3.379	316	157	473	531	116	252	143	458	1.500	
1.232	866	1.790	8.358	800	429	1.229	1.317	288	673	335	1.182	3.795	
11	17	33	103	16	10	26	32	7	13	2	32	86	A 08
-	2	1	6	2	1	3	1	-	-	-	2	3	A 08.90
3	4	6	24	-	1	1	7	2	3	-	10	22	A 08.91
4	6	14	42	5	3	8	8	2	8	1	8	27	A 08.92
3	4	7	20	7	4	11	10	2	1	1	9	23	A 08.93
1	1	5	11	2	1	3	6	1	1	-	3	11	A 08.99
376	267	572	2.806	321	161	482	490	101	243	125	385	1.344	A 09
11	7	20	68	10	5	15	11	3	10	3	15	42	A 09.0
50	52	96	458	73	37	110	127	28	52	25	77	309	A 09.1
2	1	1	14	2	2	4	6	-	-	1	3	10	A 09.2
73	40	122	541	70	35	105	85	15	40	19	73	232	A 09.3
32	20	55	248	28	14	42	45	8	26	13	34	126	A 09.4
52	26	52	333	23	25	48	38	10	25	10	17	100	A 09.5
52	34	65	364	39	17	56	46	11	19	15	56	147	A 09.6
49	38	70	346	29	17	46	57	13	37	14	55	176	A 09.90
20	22	30	141	29	3	32	33	7	17	7	27	91	A 09.91
35	27	61	293	18	6	24	42	6	17	18	28	111	A 09.99
279	195	453	1.803	151	93	244	248	62	134	64	222	730	A 10
12	9	17	91	16	10	26	29	8	8	5	13	63	A 10.0
238	175	423	1.631	129	79	208	214	51	123	52	202	642	A 10.1
29	11	13	81	6	4	10	5	3	3	7	7	25	A 10.9
132	98	142	800	49	28	77	107	27	48	21	111	314	A 11
3	4	10	30	2	3	5	2	2	2	1	7	14	A 11.0
18	7	12	66	1	2	3	8	1	4	-	10	23	A 11.1
8	5	8	41	6	2	8	4	2	-	4	7	17	A 11.2
91	73	111	620	39	21	60	88	20	39	15	79	241	A 11.3
12	9	1	43	1	-	1	5	2	3	1	8	19	A 11.9
206	139	290	1.333	127	50	177	188	46	109	57	189	589	A 12
5	2	8	27	2	1	3	7	1	1	1	5	15	A 12.0
38	13	42	181	16	4	20	23	6	10	11	24	74	A 12.2
21	21	26	141	12	7	19	21	5	15	7	20	68	A 12.3
66	47	103	456	39	14	53	59	19	28	22	79	207	A 12.4
-	-	4	9	-	-	-	-	1	-	-	-	1	A 12.5
53	31	73	352	42	10	52	49	11	33	12	44	149	A 12.6
5	5	5	29	3	1	4	7	1	5	1	3	17	A 12.90
2	2	2	9	-	-	-	1	-	-	-	1	2	A 12.91
16	18	27	129	13	13	26	21	2	17	3	13	56	A 12.92
86	43	106	484	49	30	79	93	16	39	22	71	241	A 13
37	22	46	184	23	11	34	35	6	12	8	24	85	A 13.0
49	21	60	300	26	19	45	58	10	27	14	47	156	A 13.9
95	72	135	704	63	38	101	105	21	57	29	118	330	A 14
3	2	4	20	4	2	6	2	2	3	3	9	19	A 14.0
39	24	54	298	24	19	43	56	12	34	10	67	179	A 14.1
53	46	77	386	35	17	52	47	7	20	16	42	132	A 14.9
3	5	6	34	3	2	5	9	-	4	2	2	17	A 15
-	1	-	2	-	-	-	-	-	1	-	-	1	A 15.2
3	4	3	23	2	2	4	4	-	1	1	-	6	A 15.5
-	-	3	9	1	-	1	5	-	2	1	2	10	A 15.9
-	-	-	-	-	-	-	-	-	-	-	-	-	A 16
44	30	53	291	21	17	38	45	8	26	13	52	144	A 17

Tavola 3.2 segue - Morti per provincia di residenza e causa (a) - Anno 1997

Classificazione A	CAUSE DI MORTE		Case	Benevento	Napoli	Avellino	Salerno	Campania	Foggia	Bari
	III - MALATTIE DELLE ghiandole endocrine della nutrizione e del metabolismo e disturbi immunitari	M F MF	128 201 329	53 58 111	509 758 1.267	76 125 201	196 309 505	962 1.451 2.413	135 192 327	241 306 637
A 18	MALENDOCR., DEL METABOLISMO E DIST. IMMUNITARI		327	111	1.262	201	499	2.400	325	636
A 18.0	DISTURBI DELLA ghiandola tiroide		4	1	8	4	9	26	6	1
A 18.1	DIABETE MELLITO		288	95	1.136	178	439	2.136	275	535
A 18.9	ALTRE MALENDOCR., DEL METAB. E DIST. IMMUNITAR.		35	15	118	19	51	238	44	100
A 19	CARENZE NUTRITIVE		2	-	5	-	6	13	2	1
A 19.1	MARASMA DA DENUTRIZIONE		1	-	3	-	4	8	1	-
A 19.2	ALTRE MALNUTRIZIONI PROTEINO-CALORICHE		-	-	1	-	-	1	1	1
A 19.9	ALTRE CARENZE NUTRITIVE E VITAMINICHE		1	-	1	-	2	4	-	-
	III - MALATTIE DEL SANGUE E DEGLI organi ematopoietici	M F MF	12 14 26	7 8 15	40 41 81	8 4 12	16 25 41	83 92 175	17 16 33	25 28 53
A 20.0	ANEMIE		18	11	56	8	29	122	21	31
A 20.9	ALTRE MAL. DEL SANGUE E DEGLI ORG. EMATOPOIETICI		8	4	25	4	12	53	12	22
	IV - DISTURBI PSICHICI	M F MF	29 33 62	13 18 31	71 80 161	18 20 38	36 46 82	167 207 374	34 19 53	76 73 149
A 21.0	STATI PSICOTICI ORGANICI SENILI E PRESENILI		38	21	108	36	67	270	39	108
A 21.1	PSICOSI SCHIZOFRENICHE		-	1	-	-	2	3	-	1
A 21.5	SINDROME DI DIPENDENZA DALL'ALCOOL		2	-	5	-	1	8	1	3
A 21.6	FARMACODIPENDENZA		4	1	7	-	1	13	2	3
A 21.90	PSICOSI ALCOOLICHE		-	1	-	-	-	1	1	-
A 21.91	ALTRE PSICOSI		3	1	9	-	2	15	1	10
A 21.92	ALTRI DISTURBI PSICHICI		15	6	32	2	9	64	9	24
	VI - MALATTIE DEL SISTEMA NERVOSO E DEGLI ORGANI DEI SENSI	M F MF	51 60 111	20 31 51	194 222 416	25 28 53	86 72 158	376 413 789	60 70 130	128 142 270
A 22	MALATTIE DEL SISTEMA NERVOSO		110	51	415	53	156	785	128	269
A 22.0	MENINGITE		1	1	5	1	2	10	-	3
A 22.1	MORBO DI PARKINSON		32	14	75	15	34	170	31	58
A 22.2	ALTRE M.DEGENERATIVE E M.EREDITARIE DEL S.N.C.		41	23	176	18	82	340	64	126
A 22.3	SCLEROSI MULTIPLA		1	1	6	2	2	12	4	6
A 22.4	PARALISI CEREBR. INFANT. E ALTRE SINDR. PARALIT.		4	-	18	4	5	31	7	9
A 22.5	EPILESSIA		3	1	23	-	7	34	3	8
A 22.90	ALTRE MALATTIE INFIAMMAT. DEL SIST. NERV. CENTR.		5	4	21	1	5	36	3	4
A 22.99	ALTRE MALATTIE DEL SISTEMA NERVOSO		23	7	91	12	19	152	16	55
A 23	DISTURBI DELL'OCCHIO E DEI SUOI ANNESSI		1	-	-	-	2	3	1	1
A 24	MALATT. DELL'ORECCHIO E DELL'APOFISI MASTOIDE		-	-	1	-	-	1	1	-

Taranto	Brindisi	Lecce	Puglia	Potenza	Matera	Basilicata	Cosenza	Crotone	Catanzaro	Vibo Valenzia	Reggio di Calabria	Calabria	Classificazione A
106	60	95	637	64	30	94	98	22	53	24	95	292	
129	111	203	1.031	78	47	125	136	51	93	41	199	520	
235	171	298	1.668	142	77	219	234	73	146	65	294	812	
235	171	298	1.665	141	76	217	234	73	146	64	291	808	A 18
1	1	5	14	4	1	5	6	3	3	1	1	14	A 18.0
203	153	268	1.434	127	72	199	207	60	122	54	261	704	A 18.1
31	17	25	217	10	3	13	21	10	21	9	29	90	A 18.9
-	-	-	3	1	1	2	-	-	-	1	3	4	A 19
-	-	-	1	1	1	2	-	-	-	-	-	-	A 19.1
-	-	-	2	-	-	-	-	-	-	1	2	3	A 19.2
-	-	-	-	-	-	-	-	-	-	-	1	1	A 19.9
7	8	19	76	1	6	7	11	3	3	3	11	31	
3	5	15	67	9	4	13	10	-	3	4	9	26	
10	13	34	143	10	10	20	21	3	6	7	20	57	
5	11	21	89	6	8	14	13	2	5	6	9	35	A 20.0
5	2	13	54	4	2	6	8	1	1	1	11	22	A 20.9
31	22	53	216	21	15	36	19	8	22	13	10	72	
29	22	55	198	24	11	35	24	13	21	17	33	108	
60	44	108	414	45	26	71	43	21	43	30	43	180	
47	28	78	300	36	21	57	31	16	34	25	33	139	A 21.0
-	2	1	4	-	-	-	-	-	1	-	3	4	A 21.1
2	1	1	8	1	1	2	1	1	-	-	1	3	A 21.5
4	2	4	15	-	-	-	-	-	1	-	-	1	A 21.6
-	1	3	5	1	-	1	-	-	1	-	-	1	A 21.90
1	4	6	22	1	2	3	1	-	1	1	3	6	A 21.91
6	6	15	60	6	2	8	10	4	5	4	3	26	A 21.92
46	27	75	336	36	22	58	52	13	39	15	42	161	
59	31	80	382	31	17	48	55	9	30	21	37	152	
105	58	155	718	67	39	106	107	22	69	36	79	313	
105	58	153	713	67	39	106	106	22	69	36	79	312	A 22
-	1	2	6	1	1	2	-	-	1	-	-	1	A 22.0
27	11	39	166	13	8	21	21	9	16	10	23	79	A 22.1
42	24	64	320	24	15	39	36	5	28	20	39	128	A 22.2
2	3	-	15	3	1	4	3	-	1	-	1	5	A 22.3
4	5	9	34	6	1	7	7	1	3	-	3	14	A 22.4
4	-	6	21	5	-	5	4	-	6	-	3	13	A 22.5
2	2	3	14	1	1	2	4	-	2	-	-	6	A 22.90
24	12	30	137	14	12	26	31	7	12	6	10	66	A 22.99
-	-	1	3	-	-	-	-	-	-	-	-	-	A 23
-	-	1	2	-	-	-	1	-	-	-	-	1	A 24

Tavola 3.2 segue - Morti per provincia di residenza e causa (a) - Anno 1997

Classificazione A	CAUSE DI MORTE	CAUSE DI MORTE								
		Caserta	Benevento	Napoli	Avellino	Salerno	Campania	Foggia	Bari	
		M	1.439	618	4.656	984	1.997	9.694	1.215	2.217
		F	1.589	770	5.692	1.047	2.207	11.305	1.383	2.675
		MF	3.028	1.388	10.348	2.031	4.204	20.999	2.598	4.892
	VII - MALATTIE DEL SISTEMA CIRCOLATORIO									
A 25	REUMATISMO ARTICOL. ACUTO E CARDIOP. REUMATIC.		14	7	76	18	43	158	24	48
A 25.0	REUMATISMO ARTICOLARE ACUTO		2	1	5	2	4	14	2	1
A 25.1	CARDIOPATIE REUMATICHE CRONICHE		12	6	71	16	39	144	22	47
A 26	MALATTIA IPERTENSIVA		270	143	785	157	399	1.754	301	685
A 26.0	CARDIOPATIA IPERTENSIVA		206	109	553	111	315	1.294	245	526
A 26.90	NEFROPATIA IPERTENSIVA		19	8	75	10	18	130	16	38
A 26.91	IPERTENSIONI SENZA MENZ.CARDIOPATIA O NEFROP.		45	26	157	36	66	330	40	121
A 27	MALATTIE ISCHEMICHE DEL CUORE		859	351	3.255	524	1.211	6.200	713	1.179
A 27.0	INFARTO MOCARDICO ACUTO		441	215	1.398	269	578	2.901	354	585
A 27.90	ALTRE CARDIOPATIE ISCHEMICHE		10	3	69	10	12	104	9	16
A 27.91	ALTRE FORME DI ISCHEMIA CARDIACA CRONICA		408	133	1.788	245	621	3.195	350	578
A 28	MAL.DEL CIRCOLO POLM.E ALTRE MAL. DEL CUORE		726	368	2.662	514	1.009	5.279	702	1.503
A 28.0	EMBOLIA POLMONARE		4	2	27	4	3	40	6	13
A 28.1	DISTURBI DEL RITMO CARDIACO		246	152	769	169	315	1.651	172	410
A 28.90	MALATTIA CARDIOPOLMONARE CRONICA		32	13	117	28	42	232	24	60
A 28.99	ALTRE MAL.CIRC.POLMON.E ALTRE FORME DI CARDIOP.		444	201	1.749	313	649	3.356	500	1.020
A 29	DISTURBI CIRCOLATORI DELL'ENCEFALO		1.045	462	3.111	724	1.388	6.730	757	1.274
A 29.0	EMORRAGIA SUBARACNOIDEA		10	8	42	8	14	82	10	12
A 29.1	EMORRAGIA CEREBRALE E ALTRE EMORR.INTRACRANIC.		82	47	274	62	130	595	63	126
A 29.2	INFARTO CEREBRALE		23	7	62	17	31	140	30	53
A 29.3	DISTURBI CIRCOL.CEREBR.ACUTI MAL DEFINITI		614	271	1.774	417	766	3.842	487	735
A 29.4	ARTERIOSCLEROSI CEREBRALE		68	22	182	22	54	348	55	64
A 29.9	ALTRE MALATTIE CEREBRO VASCOLARI		248	107	777	198	393	1.723	112	284
A 30	ALTRE MALATTIE DEL SISTEMA CIRCOLATORIO		114	57	459	94	154	878	101	203
A 30.0	ATEROSCLEROSI		57	26	218	41	73	415	46	95
A 30.1	EMBOLIA E TROMBOSI ARTERIOSE		8	7	32	6	12	65	5	22
A 30.2	ALTRE MALAT. DELLE ARTERIE, ARTERIOLE E CAPILL.		41	21	168	35	59	324	36	64
A 30.3	FLEBITE, TROMBOFLEBITE, EMBOLIE E TROMBOSI VEBOSE		4	3	15	2	3	27	9	12
A 30.9	ALTRE MALATTIE DEL SISTEMA CIRCOLATORIO		4	-	26	10	7	47	5	10
		M	266	114	971	191	436	1.978	265	509
	VIII - MALATTIE DELL'APPARATO RESPIRATORIO									
		F	137	71	505	101	209	1.023	154	290
		MF	403	185	1.476	292	645	3.001	419	799
A 31	MALATTIE DELLE VIE RESPIRATORIE SUPERIORI		1	-	1	1	3	6	2	-
A 32	ALTRE MALATTIE DELL'APPARATO RESPIRATORIO		402	185	1.475	291	642	2.995	417	799
A 32.0	BRONCHITE E BRONCHIOLITE ACUTE		3	7	29	2	15	56	7	14
A 32.1	POLMONITI		33	11	148	21	45	258	46	118
A 32.20	INFLUENZA CON POLMONITE		1	-	5	1	4	11	5	7
A 32.21	ALTRE FORME DI INFLUENZA		11	5	25	5	15	61	6	12
A 32.3	BRONCH.CRONICA E NON SPECIFIC.,ENFISEMA ED ASMA		270	131	950	208	417	1.976	278	489
A 32.6	PNEUMOCONIOSI E ALTRE MAL.POLM.DA AGENTI ESTER.		-	-	10	3	2	15	2	7
A 32.7	PLEURITE		3	1	10	1	5	20	5	13
A 32.9	ALTRE MALATTIE DELL'APPARATO RESPIRATORIO		81	30	298	50	139	598	68	139

Taranto	Brindisi	Lecce	Puglia	Potenza	Matera	Basilicata	Cosenza	Crotone	Catanzaro	Vibo Valenzia	Reggio di Calabria	Calabria	Classificazione A
873	616	1.234	6.155	834	391	1.225	1.487	308	721	334	1.188	4.038	
980	770	1.602	7.410	936	424	1.360	1.667	303	830	406	1.414	4.620	
1.853	1.386	2.836	13.565	1.770	815	2.585	3.154	611	1.551	740	2.602	8.658	
21	14	32	139	14	7	21	27	10	22	6	26	91	A 25
2	1	5	11	2	1	3	3	3	5	-	4	15	A 25.0
19	13	27	128	12	6	18	24	7	17	6	22	76	A 25.1
282	193	355	1.816	185	114	299	278	52	151	58	281	820	A 26
225	159	291	1.446	146	102	248	191	42	115	35	211	594	A 26.0
16	9	19	98	7	4	11	22	2	6	2	15	47	A 26.90
41	25	45	272	32	8	40	65	8	30	21	55	179	A 26.91
570	437	785	3.684	456	234	690	793	142	388	194	578	2.095	A 27
295	169	390	1.793	216	100	316	360	75	187	104	261	987	A 27.0
7	8	8	48	9	2	11	18	5	16	3	15	57	A 27.90
268	260	387	1.843	231	132	363	415	62	185	87	302	1.051	A 27.91
410	331	708	3.654	489	192	681	923	204	443	227	867	2.664	A 28
3	2	9	33	4	1	5	9	3	5	2	2	21	A 28.0
132	112	243	1.069	146	66	212	344	72	138	93	300	947	A 28.1
20	14	30	148	20	11	31	23	3	26	8	31	91	A 28.90
255	203	426	2.404	319	114	433	547	126	274	124	534	1.605	A 28.99
479	351	851	3.712	525	243	768	1.026	178	474	227	731	2.636	A 29
7	4	6	39	7	1	8	17	2	3	1	4	27	A 29.0
60	34	94	377	50	17	67	110	19	44	24	65	262	A 29.1
17	24	39	163	30	15	45	45	12	13	4	29	103	A 29.2
275	201	486	2.184	317	147	464	518	104	272	142	417	1.453	A 29.3
24	31	56	230	41	16	57	74	8	18	9	42	151	A 29.4
96	57	170	719	80	47	127	262	33	124	47	174	640	A 29.9
91	60	105	560	101	25	126	107	25	73	28	119	352	A 30
40	24	40	245	76	11	87	50	9	44	12	55	170	A 30.0
6	8	3	44	2	1	3	7	4	4	1	8	24	A 30.1
36	19	46	201	14	11	25	28	7	21	11	36	103	A 30.2
5	3	6	35	5	1	6	9	1	3	1	-	14	A 30.3
4	6	10	35	4	1	5	13	4	1	3	20	41	A 30.9
219	182	383	1.558	164	65	229	260	73	167	63	264	827	
117	80	221	862	91	44	135	125	26	73	37	125	386	
336	262	604	2.420	255	109	364	385	99	240	100	389	1.213	
-	1	1	4	-	-	-	-	-	-	-	1	1	A 31
336	261	603	2.416	255	109	364	385	99	240	100	388	1.212	A 32
2	3	7	33	4	1	5	8	3	2	-	6	19	A 32.0
53	29	85	331	41	8	49	34	14	31	15	34	128	A 32.1
2	-	11	25	4	-	4	1	2	1	-	4	8	A 32.20
6	1	8	33	9	4	13	15	3	3	5	11	37	A 32.21
215	189	375	1.546	164	74	238	212	45	137	55	234	683	A 32.3
-	1	19	29	1	-	1	22	2	13	-	27	64	A 32.6
5	1	4	28	2	1	3	5	2	4	1	3	15	A 32.7
53	37	94	391	30	21	51	88	28	49	24	69	258	A 32.9

Tavoia 3.2 segue - Morti per provincia di residenza e causa (a) - Anno 1997

Classificazione	CAUSE DI MORTE	CAUSE DI MORTE								
		A	Caserta	Benevento	Napoli	Avellino	Salerno	Campania	Foggia	Bari
		M	225	89	789	102	271	1.476	175	342
		F	187	60	767	96	217	1.327	125	328
		MF	412	149	1.556	198	488	2.803	300	670
	IX - MALATTIE DELL'APPARATO DIGERENTE									
A 33	MAL. CAVITA' ORALE, GHIANDOLE SALIVARI E MASCEL.		1	-	-	-	-	1	1	-
A 34	MALATTIE DELLE ALTRE PARTI APPARATO DIGERENTE		411	149	1.556	198	488	2.802	299	670
A 34.10	ULCERA GASTRICA E PEPTICA A LOCALIZ. NON SPECIF.		16	11	48	2	19	96	8	21
A 34.11	ULCERA DUODENALE		6	4	25	2	10	47	10	8
A 34.2	APPENDICITE		1	-	3	1	1	6	-	2
A 34.30	ERNIA ADDOMINALE SENZA MENZIONE DI OCCLUSIONE		1	1	13	1	3	19	1	1
A 34.31	ERNIA ADDOMINALE CON OCCLUSIONE		6	1	11	4	12	34	3	7
A 34.4	OCCLUSIONE INTESTINALE SENZA MENZIONE DI ERNIA		13	3	71	14	30	131	16	30
A 34.5	DIVERTICOLI DELL'INTESTINO		-	2	17	2	3	24	1	7
A 34.7	CIRROSI E ALTRE MALATTIE CRONICHE DEL FEGATO		288	70	1.018	110	285	1.771	178	432
A 34.80	LITIASI BILIARI		15	3	29	7	15	69	7	23
A 34.91	COLECISTITI		4	-	5	1	2	12	2	2
A 34.90	MALATTIE DEL PERITONEO		4	3	14	1	5	27	2	7
A 34.91	ALTRE MALATTIE FEG.DELLA CISTIF.DELLE VIE BIL.		13	14	93	13	24	157	15	17
A 34.92	MALATTIE DEL PANCREAS		11	7	47	7	16	88	13	20
A 34.99	ALTRE MAL. ALTRE PARTI DELL'APPARATO DIGERENTE		33	30	162	33	63	321	43	93
	X - MALATTIE DELL'APPARATO GENITO-URINARIO	M	55	23	193	37	73	381	45	107
		F	61	13	221	32	65	392	46	104
		MF	116	36	414	69	138	773	91	211
A 35	MALATTIE DELL'APPARATO URINARIO		113	34	396	68	131	742	85	201
A 35.00	GLOMERULONEFRITE ACUTA		-	-	-	-	-	-	-	-
A 35.01	ALTRE NEFRITI, SINDROME NEFROSICA E NEFROSI		77	21	278	59	89	524	64	143
A 35.1	INFEZIONI RENALI		2	2	3	-	1	8	1	2
A 35.2	CALCOLI DELLE VIE URINARIE		2	-	5	-	3	10	2	2
A 35.9	ALTRE MALATTIE DELL'APPARATO URINARIO		32	11	110	9	38	200	18	54
A 36	MALATTIE DEGLI ORGANI GENITALI MASCHILI		3	2	15	1	7	28	5	10
A 36.0	IPERPLASIA DELLA PROSTATA		3	2	15	1	7	28	4	10
A 36.9	ALTRE MALATTIE DEGLI ORGANI GENITALI MASCHILI		-	-	-	-	-	-	1	-
A 37	MALATTIE DEGLI ORGANI GENITALI FEMMINILI		-	-	3	-	-	3	1	-
	XI - COMPLICAZIONI DELLA GRAVIDANZA DEL PARTO E DEL PUERPERIO	M	-	-	-	-	-	-	-	-
		F	-	1	-	-	-	1	-	-
		MF	-	1	-	-	-	1	-	-
A 38	GRAVIDANZA CON ESITO ABORTIVO		-	-	-	-	-	-	-	-
A 39	COMPLICAZIONI DA CAUSE OSTETRICHE DIRETTE		-	1	-	-	-	1	-	-
A 39.0	EMORRAGIA DELLA GRAVIDANZA E DEL PARTO		-	1	-	-	-	1	-	-
A 39.1	TOSSIEMIA DELLA GRAVIDANZA		-	-	-	-	-	-	-	-
A 39.3	TRAVAGLIO OSTACOLATO		-	-	-	-	-	-	-	-
A 39.4	COMPLICAZIONI DEL PUERPERIO		-	-	-	-	-	-	-	-
A 39.9	COMPLICAZIONI DA ALTRE CAUSE OSTETRICHE DIRETTE		-	-	-	-	-	-	-	-
A 40	COMPLICAZIONI DA CAUSE OSTETRICHE INDIRECTE		-	-	-	-	-	-	-	-
A 41	PARTO COMPLETAMENTE NORMALE		-	-	-	-	-	-	-	-

Taranto	Brindisi	Lecce	Puglia	Potenza	Matera	Basilicata	Cosenza	Crotone	Catanzaro	Vibo Valenzia	Reggio di Calabria	Calabria	Classificazione A
129	103	208	957	135	47	182	181	53	113	38	144	529	
116	54	116	739	77	46	123	123	34	58	34	98	347	
245	157	324	1.696	212	93	305	304	87	171	72	242	876	
-	-	1	2	-	-	-	-	-	-	-	-	-	A 33
245	157	323	1.694	212	93	305	304	87	171	72	242	876	A 34
9	5	13	56	14	2	16	18	2	6	4	9	39	A 34.10
5	1	3	27	4	2	6	12	-	2	1	5	20	A 34.11
1	1	-	4	1	-	1	-	-	-	-	1	1	A 34.2
1	-	2	5	-	2	2	1	-	4	-	-	5	A 34.30
4	1	2	17	7	-	7	1	-	2	-	6	9	A 34.31
13	17	19	95	8	3	11	8	1	10	3	18	40	A 34.4
-	1	3	12	1	-	1	1	1	2	-	3	7	A 34.5
146	93	186	1.035	129	63	192	175	58	95	41	124	493	A 34.7
8	1	9	48	4	4	8	5	6	4	3	6	24	A 34.80
1	2	2	9	-	2	2	1	1	3	1	3	9	A 34.81
7	1	4	21	2	1	3	5	2	2	2	8	19	A 34.90
9	6	14	61	11	5	16	12	2	8	8	15	45	A 34.91
11	7	17	68	5	1	6	20	4	4	2	14	44	A 34.92
30	21	49	236	26	8	34	45	10	29	7	30	121	A 34.99
41	26	53	272	31	12	43	42	5	27	11	50	135	
35	27	61	273	22	12	34	36	8	20	12	38	114	
76	53	114	545	53	24	77	78	13	47	23	88	249	
70	51	107	514	52	21	73	76	13	45	22	84	240	A 35
-	-	-	-	-	-	-	-	-	-	-	-	-	A 35.00
45	37	69	358	36	16	52	48	8	34	12	50	152	A 35.01
-	-	-	3	3	-	3	-	-	-	1	1	2	A 35.1
-	1	1	6	1	-	1	2	-	-	1	1	4	A 35.2
25	13	37	147	12	5	17	26	5	11	8	32	82	A 35.9
5	2	7	29	1	3	4	2	-	2	1	4	9	A 36
5	2	7	28	1	2	3	2	-	2	1	4	9	A 36.0
-	-	-	1	-	1	1	-	-	-	-	-	-	A 36.9
1	-	-	2	-	-	-	-	-	-	-	-	-	A 37
-	-	-	-	-	-	-	-	-	-	-	-	-	
-	1	-	1	2	-	2	1	-	-	-	-	1	
-	1	-	1	2	-	2	1	-	-	-	-	1	
-	-	-	-	-	-	-	-	-	-	-	-	-	A 38
-	1	-	1	2	-	2	1	-	-	-	-	1	A 39
-	-	-	-	1	-	1	1	-	-	-	-	1	A 39.0
-	-	-	-	1	-	1	-	-	-	-	-	-	A 39.1
-	-	-	-	-	-	-	-	-	-	-	-	-	A 39.3
-	-	-	-	-	-	-	-	-	-	-	-	-	A 39.4
-	1	-	1	-	-	-	-	-	-	-	-	-	A 39.9
-	-	-	-	-	-	-	-	-	-	-	-	-	A 40
-	-	-	-	-	-	-	-	-	-	-	-	-	A 41

Tavola 3.2 segue - Morti per provincia di residenza e causa (a) - Anno 1997

Classifi- cazione A	CAUSE DI MORTE	CAUSE DI MORTE								
		Caseita	Benevento	Napoli	Avellino	Salerno	Campania	Foggia	Bari	
	XII - MALATTIE DELLA PELLE E DEL TESSUTO SOTTOCUTANEO	M	2	-	2	1	2	7	2	4
		F	2	1	10	-	4	17	3	9
		MF	4	1	12	1	6	24	5	13
A 42	MALATTIE DELLA PELLE E DEL TESSUTO SOTTOCUTAN.		4	1	12	1	6	24	5	13
A 42.0	INFEZIONI DELLA PELLE E DEL TESSUTO SOTTOCUTAN.		-	1	3	-	-	4	2	1
A 42.90	PENFIGO		2	-	1	-	-	3	-	-
A 42.91	AFFEZIONI ERITEMATOSE		-	-	-	-	-	-	-	-
A 42.99	ALTRE MAL. DELLA PELLE E DEL TESSUTO SOTTOCUTAN.		2	-	8	1	6	17	3	12
	XIII - MALATTIE DEL SISTEMA OSTEO-MUSCOLARE E DEL TESSUTO CONNETTIVO	M	6	1	19	4	10	40	2	12
		F	10	6	39	11	12	78	4	22
		MF	16	7	58	15	22	118	6	34
A 43	MAL.SISTEMA OSTEO-MUSCOLARE E TESSUTO CONNETT.		16	7	58	15	22	118	6	34
A 43.0	ARTRITE REUMATOIDE E ALTRE POLIARTROP. INFIAMM.		5	2	14	6	4	31	1	13
A 43.10	MALATTIE DIFFUSE DEL TESSUTO CONNETTIVO		5	-	10	3	5	23	2	4
A 43.19	ALTRE ARTROPATIE		-	2	12	3	5	22	-	5
A 43.9	ALTRE MAL.SISTEMA OSTEO-MUSCOL. E TESS.CONNETT.		6	3	22	3	8	42	3	12
	XIV - MALFORMAZIONI CONGENITE	M	7	6	53	7	17	90	13	20
		F	17	4	45	2	16	84	8	17
		MF	24	10	98	9	33	174	21	37
A 44	MALFORMAZIONI CONGENITE		24	10	98	9	33	174	21	37
A 44.00	SPINA BIFIDA		-	-	-	-	-	-	-	1
A 44.01	IDROCEFALIA CONGENITA		1	-	2	-	3	6	-	1
A 44.1	ALTRE MALFORMAZIONI CONGENITE DEL SISTEMA NERV.		1	1	8	2	2	14	1	4
A 44.2	MALFORM. CONGEN. CUORE E SISTEMA CIRCOLATORIO		12	4	52	4	14	86	6	16
A 44.90	MALFORMAZIONI CONGENITE DELL'APPARATO DIGERENTE		1	-	4	1	2	8	2	3
A 44.91	MALFORMAZIONI CONGENITE DELL'APPARATO URINARIO		2	1	2	-	3	8	1	3
A 44.92	MALFORM.CONGENITE DEL SISTEMA OSTEO-MUSCOLARE		1	-	6	-	1	8	3	1
A 44.93	SINDROME DI DOWN		1	2	8	1	2	14	3	3
A 44.99	ALTRE MALFORMAZIONI CONGENITE		5	2	16	1	6	30	5	5
	XV - ALCUNE CONDIZIONI MORBOSE DI ORIGINE PERINATALE	M	30	4	80	9	24	147	25	25
		F	14	5	76	10	30	135	10	17
		MF	44	9	156	19	54	282	35	42
A 45	ALCUNE CONDIZIONI MORBOSE DI ORIGINE PERINAT.		44	9	156	19	54	282	35	42
A 45.0	COND.MORB.MATERNE INTERESS.IL FETO O IL NEONATO		-	-	-	-	-	-	-	3
A 45.1	COMPLICAZ.OSTETR. INTERESS.IL FETO O IL NEONATO		2	-	8	-	2	12	2	3
A 45.2	CRESCITA FETALE LENTA,MALNUTR.E IMMATUR. FETALE		2	2	13	-	3	20	1	3
A 45.3	TRAUMATISMO OSTETRICO		-	-	1	-	2	3	1	1
A 45.4	IPOSS.,ASFISS.DA PARTO E ALTRE COND.MORB.RESPIR.		37	5	104	17	40	203	30	23
A 45.5	MALEMOL.FETO E NEON. DA ISOIMMUNIZZAZIONE		-	-	2	-	-	2	-	-
A 45.9	ALTRE CONDIZIONI MORBOSE DI ORIGINE PERINATALE		3	2	28	2	7	42	1	9

Taranto	Brindisi	Lecco	Puglia	Potenza	Matera	Basilicata	Cosenza	Crotone	Catanzaro	Vibo Valenzia	Reggio di Calabria	Calabria	Classificazione A
4	2	4	16	1	-	1	2	-	2	-	3	7	
-	3	8	23	2	-	2	4	1	1	1	2	9	
4	5	12	39	3	-	3	6	1	3	1	5	16	
4	5	12	39	3	-	3	6	1	3	1	5	16	A 42
-	-	-	3	-	-	-	-	1	-	-	5	6	A 42.0
-	-	-	-	-	-	-	-	-	1	-	-	1	A 42.90
-	-	1	1	-	-	-	-	-	-	-	-	-	A 42.91
4	5	11	35	3	-	3	6	-	2	1	-	9	A 42.99
7	3	7	31	1	1	2	9	-	5	2	5	21	
14	4	19	63	11	6	17	16	4	15	3	10	48	
21	7	26	94	12	7	19	25	4	20	5	15	69	
21	7	26	94	12	7	19	25	4	20	5	15	69	A 43
4	2	4	24	2	2	4	5	-	5	1	5	16	A 43.0
3	-	3	12	1	2	3	4	-	4	1	3	12	A 43.10
4	2	7	18	4	-	4	6	2	4	1	4	17	A 43.19
10	3	12	40	5	3	8	10	2	7	2	3	24	A 43.9
7	9	9	58	10	3	13	20	5	2	1	13	41	
9	5	15	54	7	4	11	5	2	5	3	3	18	
16	14	24	112	17	7	24	25	7	7	4	16	59	
16	14	24	112	17	7	24	25	7	7	4	16	59	A 44
-	-	-	1	1	-	1	-	-	1	-	-	1	A 44.00
-	-	-	1	1	-	1	3	-	-	-	1	4	A 44.01
3	-	2	10	2	2	4	1	-	-	-	3	4	A 44.1
8	11	11	52	3	1	4	11	4	2	1	10	28	A 44.2
1	-	1	7	1	2	3	1	-	-	1	-	2	A 44.90
-	-	1	5	1	-	1	-	-	-	-	-	-	A 44.91
-	-	1	5	1	-	1	2	-	-	1	-	3	A 44.92
1	1	1	9	-	-	-	2	2	1	-	-	5	A 44.93
3	2	7	22	7	2	9	5	1	3	1	2	12	A 44.99
21	8	21	100	7	4	11	14	6	5	5	16	46	
15	4	17	63	12	1	13	7	1	6	2	8	24	
36	12	38	163	19	5	24	21	7	11	7	24	70	
36	12	38	163	19	5	24	21	7	11	7	24	70	A 45
-	-	-	3	-	-	-	-	-	1	1	-	2	A 45.0
-	-	1	6	-	1	1	1	-	-	1	-	2	A 45.1
2	-	2	8	-	-	-	1	-	1	1	3	6	A 45.2
-	-	-	2	-	-	-	-	-	-	-	-	-	A 45.3
31	11	33	128	17	3	20	18	5	7	3	17	50	A 45.4
-	-	-	-	-	-	-	-	-	-	-	-	-	A 45.5
3	1	2	16	2	1	3	1	2	2	1	4	10	A 45.9

Tavola 3.2 segue - Morti per provincia di residenza e causa (a) - Anno 1997

Classificazione A	CAUSE DI MORTE	CAUSE DI MORTE								
		Caserta	Benevento	Napoli	Avellino	Salerno	Campania	Foggia	Bari	
	XVI - SINTOMI, SEGNI E STATI MORBOSI MAL DEFINITI	M	55	33	408	44	90	630	26	54
		F	39	24	171	43	48	325	30	75
		MF	94	57	579	87	138	955	56	129
A 46	SINTOMI, SEGNI E STATI MORBOSI MAL DEFINITI		94	57	579	87	138	955	56	129
A 46.5	SENILITA' SENZA MENZIONE DI PSICOSI		8	6	27	22	31	94	24	78
A 46.9	ALTRI SINTOMI, SEGNI E STATI MORBOSI MAL DEFINITI		86	51	552	65	107	861	32	51
	XVII - TRAUMATISMI ED AVELENAMENTI	M	214	89	489	76	242	1.090	197	399
		F	108	48	324	65	185	730	109	236
		MF	322	117	813	141	427	1.820	306	635
A 47	FRATTURE		147	68	458	84	261	1.018	157	305
A 47.00	FRATTURA DELLA BASE CRANICA		3	4	9	4	14	34	5	18
A 47.09	ALTRA FRAT.DEL CRANIO E DELLE OSSA DELLA FACCIA		50	20	146	20	64	300	37	96
A 47.10	FRATTURA DELLA COLONNA VERTEBRALE		5	1	5	1	3	15	8	6
A 47.11	FRATTURA DEL TRONCO ESCLUSA LA COLONNA VERTEBR.		6	4	10	4	4	28	6	6
A 47.3	FRATTURA DEL COLLO DEL FEMORE		14	7	67	19	29	136	19	45
A 47.4	FRATTURA DI ALTRE E NON SPEC.PARTI DEL FEMORE		60	31	190	32	129	442	70	121
A 47.90	ALTRA FRATTURA DEGLI ARTI INFERIORI E S.A.I.		7	-	25	4	15	51	12	10
A 47.91	FRATTURA DEGLI ARTI SUPERIORI		2	1	6	-	3	12	-	3
A 48	LUSSAZIONI, DISTORSIONI E DISTRAZIONI		-	1	2	-	-	3	-	-
A 49	TRAUMAT.INTRACR.E INTERNI E TRAUMAT.DEI NERVI		131	29	218	33	77	488	85	200
A 49.90	TRAUMAT.INTRACR.NON ASSOC.A FRATT.DEL CRANIO		38	16	69	15	27	163	41	71
A 49.91	TRAUMATISM INTERNI DEL TORACE		21	2	27	6	9	65	17	35
A 49.92	TRAUMATISM INTERNI ADDOME E BACINO E S.A.I.		74	11	122	12	41	260	27	93
A 49.93	TRAUMATISM DEI NERVI E DEL MIDOLLO SPINALE		-	-	-	-	-	-	-	1
A 50	FERITE E TRAUMATISMI DEI VASI SANGUIGNI		3	2	16	-	8	29	6	13
A 50.90	FERITA DELLA TESTA,DEL COLLO E DEL TRONCO		2	1	14	-	3	20	3	11
A 50.91	FERITA DEGLI ARTI		-	-	1	-	-	1	-	1
A 50.92	TRAUMATISMI DEI VASI SANGUIGNI		1	1	1	-	5	8	3	1
A 51	EFFETTI DA CORPO ESTR.PENETR.ATTRAV.ORIF.NAT.		1	1	2	-	3	7	1	5
A 52	USTIONI		5	2	12	3	12	34	6	18
A 53	AVELENAMENTI ED EFFETTI TOSSICI		2	2	15	2	9	30	5	16
A 53.0	AVV. DA FARMACI, MEDICAMENTI E PROD. BIOLOGICI		1	-	4	1	1	7	3	2
A 53.9	EFF.TOSS. DI SOST. DI ORIG.PRINCIPAL.NON MEDIC.		1	2	11	1	8	23	2	14
A 54	COMPL.DI CURE MED.E CHIR. NON CLASSIF.ALTROVE		4	1	12	1	10	28	3	5
A 55	ALTRI E NON SPEC.TR.,COMPL.PRECOCI DEI TRAUM.		25	9	69	16	45	164	39	70
A 56	POSTUMI DI TR.AVVEL.EFF.TOSS.E ALTRE CAUS.EST.		4	2	9	2	2	19	4	3

Taranto	Brindisi	Lecco	Puglia	Potenza	Matera	Basilicata	Cosenza	Crotone	Catanzaro	Vibo Valenzia	Reggio di Calabria	Calabria	Classificazione A
20	14	31	145	20	9	29	55	18	18	12	67	170	
19	21	59	204	21	12	33	67	20	17	15	81	200	
39	35	90	349	41	21	62	122	38	35	27	148	370	
39	35	90	349	41	21	62	122	38	35	27	148	370	A 46
19	21	61	203	18	13	31	60	18	15	16	61	170	A 46.5
20	14	29	146	23	8	31	62	20	20	11	87	200	A 46.9
154	119	206	1.075	131	51	182	188	63	94	44	186	575	
98	76	131	650	82	37	119	131	32	79	33	81	356	
252	195	337	1.725	213	88	301	319	95	173	77	267	931	
127	90	143	822	110	45	155	177	53	90	46	137	503	A 47
3	8	7	41	5	3	8	9	4	5	1	2	21	A 47.00
29	32	54	248	23	8	31	35	16	22	20	57	150	A 47.09
4	4	3	25	2	1	3	6	1	3	1	5	16	A 47.10
4	2	6	24	5	2	7	2	4	3	2	7	18	A 47.11
28	10	11	113	14	5	19	31	3	10	7	11	62	A 47.3
52	26	59	328	51	26	77	82	21	42	13	51	209	A 47.4
5	6	1	34	8	-	8	9	4	4	2	2	21	A 47.90
2	2	2	9	2	-	2	3	-	1	-	2	6	A 47.91
-	-	-	-	-	1	1	-	-	-	-	-	-	A 48
72	61	87	505	50	30	80	83	26	53	19	82	263	A 49
18	18	39	187	25	13	38	29	7	14	9	24	83	A 49.90
14	11	18	95	10	2	12	14	8	5	7	18	52	A 49.91
40	32	30	222	15	15	30	40	10	34	3	39	126	A 49.92
-	-	-	1	-	-	-	-	1	-	-	1	2	A 49.93
6	2	-	27	6	1	7	3	2	3	2	7	17	A 50
4	2	-	20	4	-	4	3	1	3	1	5	13	A 50.90
1	-	-	2	-	-	-	-	1	-	1	-	2	A 50.91
1	-	-	5	2	1	3	-	-	-	-	2	2	A 50.92
2	1	1	10	1	1	2	2	-	-	-	1	3	A 51
9	5	8	46	4	1	5	2	2	2	1	9	16	A 52
6	10	15	52	6	3	9	4	3	3	1	1	12	A 53
1	1	2	9	-	1	1	2	1	-	-	1	4	A 53.0
5	9	13	43	6	2	8	2	2	3	1	-	8	A 53.9
2	2	2	14	-	-	-	8	-	-	1	4	13	A 54
24	22	80	235	35	5	40	36	7	22	7	21	93	A 55
4	2	1	14	1	1	2	4	2	-	-	5	11	A 56

Tavola 3.2 segue - Morti per provincia di residenza e causa (a) - Anno 1997

Classificazione A	CAUSE DI MORTE									
		Caseita	Benevento	Napoli	Avellino	Salerno	Campania	Foggia	Bari	
E - CAUSE ESTERNE DEI TRAUMATISMI E DEGLI AVVELENAMENTI	M	214	69	489	78	242	1.090	197	399	
	F	108	48	324	65	185	730	109	238	
	MF	322	117	813	141	427	1.820	306	635	
AE 47	ACCIDENTI DA TRASPORTO	118	31	174	29	86	438	105	205	
AE 47.0	ACCIDENTI FERROVIARI	1	1	3	-	4	9	-	5	
AE 47.1	ACCIDENTI STRADALI DA VEICOLI A MOTORE	115	29	171	29	77	421	103	197	
AE 47.2	ACCIDENTI DA ALTRI VEICOLI STRADALI	2	-	-	-	2	4	-	-	
AE 47.3	ACCIDENTI DA TRASPORTO PER ACQUA	-	-	-	-	-	-	-	-	
AE 47.4	ACCIDENTI DA TRASPORTO AEREO E SPAZIALE	-	-	-	-	3	3	1	2	
AE 47.90	ACCIDENTI NON STRADALI DA VEICOLO A MOTORE	-	1	-	-	-	1	1	1	
AE 47.99	ALTRI ACCIDENTI DA TRASPORTO	-	-	-	-	-	-	-	-	
AE 48	AVVELENAMENTI ACCIDENTALI	1	1	9	3	3	17	3	4	
AE 48.0	AVVEL.ACCID.DA FARMACI, MEDICAME PROD. BIOLOGICI	-	-	3	2	-	5	3	2	
AE 48.1	AVVEL.ACCID.DA ALTRE SOSTANZE SOLIDE E LIQUIDE	-	-	-	-	-	-	-	-	
AE 48.2	AVVELENAMENTO ACCIDENTALE DA GAS E VAPORI	1	1	6	1	3	12	-	2	
AE 49	EV.DANN.DURAN.INTERV.MED., REAZ.ANOM.COMPL.TAR.	4	1	12	1	10	28	3	5	
AE 50	CADUTE ACCIDENTALI	95	52	308	64	193	712	106	221	
AE 51	ACCIDENTI CAUSATI DA INCENDI E DA FUOCO	5	2	11	3	6	27	5	15	
AE 52	ALTRI ACCIDENTI COMPRESI I POSTUMI	21	6	60	15	35	137	26	42	
AE 52.0	ACCIDENTE DA FATTORI NATURALI E AMBIENTALI	1	-	3	2	-	6	-	1	
AE 52.1	ANNEGAMENTO E SOMMERSIONE ACCIDENTALI	2	-	12	1	6	21	9	9	
AE 52.3	ACCID.DA MACCH.E DA STRUMENTI DA PUNTA O TAGLIO	1	1	1	1	4	8	1	3	
AE 52.4	ACCIDENTE DA PROIETTILI DI ARMA DA FUOCO	1	-	1	-	-	2	2	-	
AE 52.9	ALTRI ACCIDENTI E POSTUMI	16	5	43	11	25	100	14	29	
AE 53	EFF.NOC.DA FARM.E MEDICAMNEL LORO USO TERAP.	1	-	-	-	-	1	-	-	
AE 54	SUICIDIO E AUTOLESIONE	39	13	115	14	68	249	38	101	
AE 55	OMICIDIO E LESIONI PROVOC.INTENZION. DA ALTRI	29	3	71	2	11	116	11	32	
AE 56	ALTRE CAUSE EST. DEI TRAUM. E DEGLI AVVELEN.	9	8	53	10	15	95	9	10	
TOTALE	M	3.570	1.448	12.194	2.129	4.864	24.205	3.128	5.942	
	F	3.115	1.378	11.556	1.939	4.307	22.295	2.783	5.673	
	MF	6.685	2.826	23.750	4.068	9.171	46.500	5.911	11.615	

Taranto	Brindisi	Lecce	Puglia	Polenza	Matera	Basilicata	Cosenza	Crotone	Catanzaro	Vibo Valenzia	Reggio di Calabria	Calabria	Classificazione A
154	119	206	1.075	131	51	182	188	63	94	44	186	575	
98	76	131	650	82	37	119	131	32	79	33	81	356	
252	195	337	1.725	213	88	301	319	95	173	77	267	931	
81	64	151	606	36	27	63	84	20	43	22	59	228	AE 47
1	-	-	6	-	-	-	-	-	1	1	1	3	AE 47.0
80	64	98	542	35	27	62	81	20	41	21	57	220	AE 47.1
-	-	-	-	-	-	-	1	-	-	-	-	1	AE 47.2
-	-	53	53	-	-	-	-	-	-	-	-	-	AE 47.3
-	-	-	3	-	-	-	-	-	-	-	-	-	AE 47.4
-	-	-	2	1	-	1	2	-	1	-	1	4	AE 47.90
-	-	-	-	-	-	-	-	-	-	-	-	-	AE 47.99
4	2	3	16	3	-	3	1	1	2	-	1	5	AE 48
1	-	2	8	-	-	-	-	-	1	-	1	2	AE 48.0
1	-	1	2	-	-	-	1	-	-	-	-	1	AE 48.1
2	2	-	6	3	-	3	-	1	1	-	-	2	AE 48.2
2	2	2	14	-	-	-	8	-	-	1	4	13	AE 49
96	56	90	569	83	39	132	131	36	74	25	83	349	AE 50
3	3	7	33	3	1	4	2	1	2	1	4	10	AE 51
17	19	22	126	16	5	21	28	8	12	6	28	82	AE 52
-	5	1	7	1	-	1	2	-	-	-	-	2	AE 52.0
3	5	6	32	1	-	1	1	1	2	1	2	7	AE 52.1
1	2	1	8	4	-	4	6	3	1	2	7	19	AE 52.3
-	-	-	2	-	-	-	-	-	-	-	3	3	AE 52.4
13	7	14	77	10	5	15	19	4	9	3	16	51	AE 52.9
-	1	-	1	-	-	-	-	-	-	-	-	-	AE 53
34	22	44	239	48	10	58	46	15	29	6	29	125	AE 54
9	18	10	80	6	1	7	8	9	4	12	49	82	AE 55
6	8	8	41	8	5	13	11	5	7	4	10	37	AE 56
2.409	1.706	3.523	16.708	1.951	933	2.884	3.244	754	1.703	761	2.833	9.295	
2.139	1.593	3.292	15.480	1.726	825	2.551	2.950	623	1.511	774	2.599	8.457	
4.548	3.299	6.815	32.188	3.677	1.758	5.435	6.194	1.377	3.214	1.535	5.432	17.752	

Tavola 3.2 segue - Morti per provincia di residenza e causa (a) - Anno 1997

Classificazione A	CAUSE DI MORTE	CAUSE DI MORTE								
		Trapani	Palermo	Messina	Agrigento	Caltanissetta	Enna	Catania	Ragusa	
	I - MALATTIE INFETTIVE E PARASSITARIE	M	7	18	13	8	6	4	26	7
		F	7	11	11	6	5	3	14	6
		MF	14	29	24	14	11	7	40	13
A 01	MALATTIE INFETTIVE INTESTINALI		-	-	1	-	-	1	1	-
A 01.1	FEBBRE TIFOIDE		-	-	-	-	-	-	1	-
A 01.8	INFEZIONI INTESTINALI MAL DEFINITE		-	-	-	-	-	1	-	-
A 01.90	FEBBRE PARATIF. E ALTRE INFEZIONI DA SALMONELLA		-	-	1	-	-	-	-	-
A 01.91	ALTRE INTOSSICAZIONI ALIMENTARI (BATTERICHE)		-	-	-	-	-	-	-	-
A 01.99	ALTRE MALATTIE INFETTIVE INTESTINALI		-	-	-	-	-	-	-	-
A 02	TUBERCOLOSI		5	13	3	1	-	1	5	2
A 02.0	TUBERCOLOSI POLMONARE		3	10	1	1	-	1	5	-
A 02.1	ALTRE FORME DI TBC. DELL'APPARATO RESPIRATORIO		1	1	-	-	-	-	-	1
A 02.2	TUBERCOLOSI DELLE MENINGI E SIST.NERV.CENTRALE		-	1	1	-	-	-	-	-
A 02.3	TBC DELL'INTEST.PERITON.E GHIANDOLE MESENTERIC.		-	-	-	-	-	-	-	-
A 02.4	TUBERCOLOSI DELLE OSSA E DELLE ARTICOLAZIONI		1	-	1	-	-	-	-	-
A 02.5	TUBERCOLOSI DELL'APPARATO GENITO-URINARIO		-	1	-	-	-	-	-	-
A 02.9	TUBERCOLOSI DEGLI ALTRI ORGANI E TBC. MILIARE		-	-	-	-	-	-	-	1
A 03	MALATTIE BATTERICHE		3	5	4	5	2	2	7	-
A 03.1	BRUCELLOSI		-	-	-	-	-	-	-	-
A 03.4	PERTOSSE		-	-	-	-	-	-	-	-
A 03.6	INFEZIONE MENINGOCOCCICA		-	1	-	-	-	-	-	-
A 03.7	TETANO		-	-	2	-	-	-	-	-
A 03.8	SETTICEMIA		3	4	1	3	2	2	6	-
A 03.9	ALTRE MALATTIE BATTERICHE		-	-	1	2	-	-	1	-
A 04	MALATTIE VIRALI		6	7	14	8	8	2	21	8
A 04.1	VAIOLO		-	-	-	-	-	-	-	-
A 04.2	MORBILLO		-	-	-	-	-	-	-	1
A 04.5	ENCEFALITI VIRALI TRASMESSE DA ARTROPODI		-	-	-	-	-	-	-	-
A 04.6	EPATITE VIRALE		5	6	10	5	7	2	17	7
A 04.9	ALTRE MALATTIE VIRALI		1	1	4	3	1	-	4	-
A 05	RICKETTSIOSI E ALTRE MALAT.TRASM.DA ARTROPODI		-	-	-	-	-	1	1	2
A 05.2	MALARIA		-	-	-	-	-	1	1	1
A 05.9	RICKETTSIOSI E ALTRE MALATT.TRASM. DA ARTROPODI		-	-	-	-	-	-	-	1
A 06	SIFILIDE ED ALTRE MALATTIE VENEREE		-	-	-	-	-	-	1	1
A 06.90	NEUROSIFILIDE		-	-	-	-	-	-	-	-
A 06.91	ALTRE FORME DI SIFILIDE		-	-	-	-	-	-	1	1
A 06.99	ALTRE MALATTIE VENEREE		-	-	-	-	-	-	-	-
A 07	ALTRE MAL.INF.E PARAS.;POSTUMI DI MAL.INF.E PAR.		-	4	2	-	1	-	4	-
A 07.3	ECHINOCOCCOSI		-	-	-	-	-	-	1	-
A 07.7	POSTUMI DELLA TUBERCOLOSI		-	1	-	-	-	-	2	-
A 07.8	POSTUMI DELLA POLIOMELITE ACUTA		-	1	1	-	-	-	-	-
A 07.9	ALTRE MAL.INF.E PARAS.;POSTUMI DI MAL.INF.E PAR.		-	2	1	-	1	-	1	-

Siracusa	Sicilia	Sassari	Nuoro	Cristiano	Cagliari	Sardegna	ITALIA	Estero e N.I. (a)	TOTALE	Classificazione A
14	103	12	8	6	29	55	1.677	15	1.692	
8	71	12	12	2	13	39	1.474	11	1.485	
22	174	24	20	8	42	94	3.151	26	3.177	
-	3	-	2	-	2	4	71	-	71	A 01
-	1	-	-	-	-	-	2	-	2	A 01.1
-	1	-	1	-	1	2	27	-	27	A 01.6
-	1	-	1	-	-	1	19	-	19	A 01.90
-	-	-	-	-	1	1	2	-	2	A 01.91
-	-	-	-	-	-	-	21	-	21	A 01.99
4	34	6	4	3	13	26	589	8	597	A 02
3	24	6	4	3	11	24	481	7	488	A 02.0
-	3	-	-	-	-	-	30	-	30	A 02.1
-	2	-	-	-	-	-	13	-	13	A 02.2
-	-	-	-	-	-	-	3	-	3	A 02.3
-	2	-	-	-	-	-	17	-	17	A 02.4
1	2	-	-	-	1	1	21	-	21	A 02.5
-	1	-	-	-	1	1	24	1	25	A 02.9
-	28	4	3	2	6	15	814	8	822	A 03
-	-	-	-	-	-	-	-	-	-	A 03.1
-	-	-	-	-	-	-	-	-	-	A 03.4
-	1	-	-	-	-	-	24	-	24	A 03.6
-	2	1	-	-	-	1	31	-	31	A 03.7
-	21	3	2	1	5	11	699	8	707	A 03.8
-	4	-	1	1	1	3	60	-	60	A 03.9
15	89	11	11	2	16	40	1.359	9	1.368	A 04
-	-	-	-	-	-	-	-	-	-	A 04.1
-	1	-	1	-	-	1	9	-	9	A 04.2
-	-	-	-	-	-	-	-	-	-	A 04.5
14	73	8	9	1	12	30	1.079	8	1.087	A 04.6
1	15	3	1	1	4	9	271	1	272	A 04.9
1	5	1	-	-	1	2	20	-	20	A 05
-	3	-	-	-	-	-	13	-	13	A 05.2
1	2	1	-	-	1	2	7	-	7	A 05.9
-	2	1	-	-	-	1	22	-	22	A 06
-	-	1	-	-	-	1	8	-	8	A 06.90
-	2	-	-	-	-	-	12	-	12	A 06.91
-	-	-	-	-	-	-	2	-	2	A 06.99
2	13	1	-	1	4	6	276	1	277	A 07
-	1	-	-	-	-	-	9	-	9	A 07.3
-	3	-	-	-	2	2	65	-	65	A 07.7
-	2	-	-	-	-	-	19	-	19	A 07.8
2	7	1	-	1	2	4	183	1	184	A 07.9

Tavola 3.2 segue - Morti per provincia di residenza e causa (a) - Anno 1997

Classificazione A	CAUSE DI MORTE									
		Trapani	Palermo	Messina	Agrigento	Catania	Enna	Catania	Ragusa	
		M	582	1.592	928	531	353	199	1.224	350
		F	369	1.072	683	374	221	150	892	243
		MF	951	2.664	1.611	905	574	349	2.116	593
	II - TUMORI									
A 08	TUM.MAL.DELLE LABBRA, CAVITA' ORALE E FARINGE		14	36	28	12	12	5	29	8
A 08.90	TUMORI MALIGNI DELLE LABBRA		1	1	1	1	-	-	3	4
A 08.91	TUMORI MALIGNI DELLA LINGUA		3	4	5	2	-	3	6	-
A 08.92	TUM. MAL. DI ALTRE PARTI DELLA CAVITA' ORALE		7	11	8	6	7	1	7	2
A 08.93	TUMORI MALIGNI DELLA FARINGE		2	10	7	3	3	-	9	1
A 08.99	T.M. ALTRE E M.D.SEDI DELLE LABBRA,CAV.OR.,FAR.		1	10	7	-	2	1	4	1
A 09	TUM.MAL. APPARATO Digerente E DEL PERITONEO		315	861	547	310	192	122	727	223
A 09.0	TUMORI MALIGNI DELL'ESOFAGO		5	12	6	6	5	3	11	2
A 09.1	TUMORI MALIGNI DELLO STOMACO		49	134	115	52	29	24	157	43
A 09.2	TUM.MAL.DELL'INTESTINO TENUE COMPRESO IL DUODENO		2	2	3	-	1	1	1	-
A 09.3	TUMORI MALIGNI DEL COLON		72	173	147	47	45	25	163	49
A 09.4	T.M. DEL RETTO, GIUNZ.RETTOSIGMOIDEA E DELL'ANO		39	70	42	29	13	11	67	18
A 09.5	TUMORI MALIGNI DEL FEGATO, PRIMITIVO		23	73	28	22	16	11	38	18
A 09.6	TUMORI MALIGNI DEL PANCREAS		40	100	88	42	28	16	119	37
A 09.90	T.M.DOTTI BIL.INTRAEP.E FEG.NON SP.SE PR.O SEC.		46	163	56	72	23	15	94	25
A 09.91	T.M.VESCHICHETTA BIL.E DOTTI BILIARI EXTRAEPAT.		14	55	29	20	15	12	39	20
A 09.99	TUMORI MALIGNI DEL PERITONEO E DI ALTRE SEDI		25	79	33	20	17	4	38	11
A 10	TUM.MAL.APPARATO RESPIRAT.E ORG.INTRATORACICI		217	574	333	189	140	71	452	114
A 10.0	TUMORI MALIGNI DELLA LARINGE		24	35	24	18	9	8	37	5
A 10.1	T.M. DELLA TRACHEA, DEI BRONCHI E DEI POLMONI		187	508	292	167	128	60	388	105
A 10.9	T.M. ALTRE PARTI APP.RES.P.E ORGANI INTRATORACICI		6	31	17	4	3	3	27	4
A 11	T.M. OSSA, TESSUTO CONNETT., PELLE, MAMMELLA		107	247	142	91	53	43	215	53
A 11.0	T.M. DELLE OSSA E DELLA CARTILAGINE ARTICOLARE		9	11	8	4	2	1	7	3
A 11.1	MELANOMA MALIGNO DELLA PELLE		8	17	10	6	3	6	13	1
A 11.2	ALTRI TUMORI MALIGNI DELLA PELLE		7	9	7	8	1	1	9	1
A 11.3	TUMORE MALIGNO DELLA MAMMELLA DELLA DONNA		76	195	109	71	42	35	171	43
A 11.9	T.M.TESS.CONN.E AL T.MOLLI;T.M.MAMMEL.DELL'UOMO		7	15	8	2	5	-	15	5
A 12	TUMORI MALIGNI DEGLI ORGANI GENITOURINARI		155	423	286	134	86	51	335	88
A 12.0	TUMORI MALIGNI DEL COLLO DELL'UTERO		2	14	9	-	2	1	5	3
A 12.2	T.M. DI ALTRE E NON SPECIFIC. PARTI DELL'UTERO		21	56	46	22	16	4	70	16
A 12.3	T.M. DELL'OVAIO E DEGLI ALTRI ANNESSI UTERINI		12	30	22	18	7	2	39	11
A 12.4	TUMORI MALIGNI DELLA PROSTATA		60	165	99	56	30	18	102	29
A 12.5	TUMORI MALIGNI DEL TESTICOLO		-	2	1	1	-	-	3	-
A 12.6	TUMORI MALIGNI DELLA VESCICA		41	109	72	27	21	18	87	18
A 12.90	T.M.PLACENTA;T.M.ALTRI E NON SP.ORG.GENIT.FEMM.		4	7	10	1	3	-	4	1
A 12.91	T.M.DEL PENE E DI ALTRI ORGANI GENIT.MASCHILI		-	4	1	1	-	1	-	-
A 12.92	T.M.DEL RENE E DI ALTRI E N.SPEC.ORGANI URINARI		15	36	26	8	7	7	25	10
A 13	TUMORI MALIGNI DI ALTRE E NON SPECIFIC. SEDI		45	169	83	53	24	22	106	34
A 13.0	TUMORE MALIGNO DELL'ENCEFALO		23	42	27	19	10	11	47	14
A 13.9	TUM.MAL. DI ALTRE E NON SPECIFICATE SEDI		22	127	56	34	14	11	59	20
A 14	T.MAL. DEI TESSUTI LINFATICO ED EMATOPOIETICO		63	228	132	77	44	23	169	50
A 14.0	MALATTIA DI HODGKIN		3	5	7	3	2	2	10	2
A 14.1	LEUCEMIE		28	111	62	40	18	6	77	21
A 14.9	ALTRI T.MAL. DEI TESS.LINFATICO ED EMATOPOIET.		32	112	63	34	24	15	82	27
A 15	TUMORI BENIGNI		4	8	9	4	5	2	7	2
A 15.2	TUMORI BENIGNI DELL'UTERO		-	-	1	-	-	-	1	-
A 15.5	T.BENIGNI ENCEFALO E ALTRE PARTI SIST.NERVOSO		3	4	6	3	4	2	2	2
A 15.9	TUMORI BENIGNI ALTRE E NON SPECIFICATE SEDI		1	4	2	1	1	-	4	-
A 16	CARCINOMI IN SITU		-	-	-	-	-	-	-	-
A 17	T. DI COMPORT.INCERTO E DI NATURA NON SPECIFIC.		31	118	51	35	18	10	76	21

Siracusa	Sicilia	Sassari	Nuoro	Oristano	Cagliari	Sardegna	ITALIA	Estero e N.I. (a)	TOTALE	Classificazione A
466	6.225	608	361	244	1.020	2.233	90.888	445	91.333	
291	4.295	410	250	138	653	1.451	65.371	280	65.651	
757	10.520	1.018	611	382	1.673	3.684	156.259	725	156.984	
16	160	28	15	13	46	102	2.854	17	2.871	A 08
2	13	2	-	1	2	5	85	-	85	A 08.80
1	24	5	7	1	11	24	555	1	556	A 08.91
5	54	10	5	5	16	36	941	5	946	A 08.92
4	39	8	2	4	14	28	952	9	961	A 08.93
4	30	3	1	2	3	9	321	2	323	A 08.99
247	3.544	322	233	143	572	1.270	55.266	244	55.510	A 09
6	56	18	10	9	27	64	2.026	15	2.041	A 09.0
44	647	41	42	19	81	183	11.776	51	11.827	A 09.1
1	11	2	-	1	-	3	239	1	240	A 09.2
49	770	62	44	29	107	242	11.379	53	11.432	A 09.3
28	317	26	21	19	53	119	4.673	21	4.694	A 09.4
26	255	34	25	17	66	142	4.756	16	4.772	A 09.5
32	502	44	36	20	78	178	7.446	25	7.471	A 09.6
30	524	44	22	9	78	153	5.328	24	5.352	A 09.90
16	220	23	12	10	41	86	3.059	13	3.072	A 09.91
15	242	28	21	10	41	100	4.584	25	4.609	A 09.99
169	2.259	207	110	74	402	793	34.599	162	34.761	A 10
13	173	21	10	10	30	71	2.104	7	2.111	A 10.0
148	1.983	181	95	61	358	695	31.029	147	31.176	A 10.1
8	103	5	5	3	14	27	1.466	8	1.474	A 10.9
76	1.027	105	53	33	167	358	14.396	57	14.453	A 11
6	51	3	1	1	7	12	462	2	464	A 11.0
4	68	9	2	2	10	23	1.329	7	1.336	A 11.1
5	48	7	3	4	12	26	589	1	590	A 11.2
58	800	78	44	26	126	274	11.293	46	11.339	A 11.3
3	60	8	3	-	12	23	723	1	724	A 11.9
123	1.681	153	93	59	219	524	21.537	100	21.637	A 12
2	38	1	1	1	13	16	439	2	441	A 12.0
21	272	12	9	6	37	64	2.445	13	2.458	A 12.2
11	152	26	14	3	28	71	2.805	8	2.813	A 12.3
45	604	49	40	26	67	182	6.954	38	6.992	A 12.4
-	7	1	1	-	3	5	73	1	74	A 12.5
30	423	41	12	10	43	106	5.159	19	5.178	A 12.6
2	32	2	2	1	4	9	552	3	555	A 12.90
-	7	1	-	-	-	1	98	-	98	A 12.91
12	146	20	14	12	24	70	3.012	16	3.028	A 12.92
35	571	56	35	22	88	201	9.089	43	9.132	A 13
16	209	11	8	6	28	53	2.749	7	2.756	A 13.0
19	362	45	27	16	60	148	6.340	36	6.376	A 13.9
59	845	116	47	26	123	312	12.396	66	12.462	A 14
1	35	4	2	-	7	13	397	3	400	A 14.0
25	388	51	20	11	55	137	5.119	25	5.144	A 14.1
33	422	61	25	15	61	162	6.880	38	6.918	A 14.9
2	43	3	3	2	6	14	692	5	697	A 15
-	2	-	-	-	-	-	12	-	12	A 15.2
2	28	1	1	1	5	8	473	4	477	A 15.5
-	13	2	2	1	1	6	207	1	208	A 15.9
-	-	-	-	-	-	-	-	-	-	A 16
30	390	28	22	10	50	110	5.430	31	5.461	A 17

Tavola 3.2 segue - Morti per provincia di residenza e causa (a) - Anno 1997

Classificazione A	CAUSE DI MORTE	CAUSE DI MORTE								
		Trapani	Palermo	Messina	Agrigento	Canicattisetta	Enna	Catania	Ragusa	
	III - MALATTIE DELLE ghiandole endocrine della nutrizione e del metabolismo e disturbi immunitari	M	71	275	125	91	47	44	206	61
		F	139	372	205	122	88	49	306	84
		MF	210	647	330	213	135	93	512	145
A 18	MALENDOCR., DEL METABOLISMO E DIST. IMMUNITARI		210	647	329	213	134	93	510	145
A 18.0	DISTURBI DELLA ghiandola tiroide		2	6	5	1	1	-	2	1
A 18.1	DIABETE MELLITO		187	575	286	194	119	87	456	130
A 18.9	ALTRE MAL. ENDOCR., DEL METAB. E DIST. IMMUNITARI		21	66	38	18	14	6	52	14
A 19	CARENZE NUTRITIVE		-	-	1	-	1	-	2	-
A 19.1	MARASMA DA DENUTRIZIONE		-	-	-	-	-	-	-	-
A 19.2	ALTRE MALNUTRIZIONI PROTEINO-CALORICHE		-	-	-	-	1	-	2	-
A 19.9	ALTRE CARENZE NUTRITIVE E VITAMINICHE		-	-	1	-	-	-	-	-
	III - MALATTIE DEL SANGUE E DEGLI organi ematopoietici	M	6	19	8	11	7	2	16	4
		F	15	21	18	5	6	1	10	11
		MF	21	40	26	16	13	3	26	15
A 20.0	ANEMIE		12	26	18	13	8	3	18	12
A 20.9	ALTRE MAL. DEL SANGUE E DEGLI ORG. EMATOPOIETICI		9	14	8	3	5	-	8	3
	IV - DISTURBI PSICHICI	M	23	47	32	11	19	7	38	19
		F	36	111	59	30	13	12	48	15
		MF	59	158	91	41	32	19	86	34
A 21.0	STATI PSICOTICI ORGANICI SENILI E PRESENILI		49	131	70	33	28	13	72	30
A 21.1	PSICOSI SCHIZOFRENICHE		2	4	4	1	1	-	1	-
A 21.5	SINDROME DI DIPENDENZA DALL'ALCOOL		-	2	2	-	-	2	2	-
A 21.6	FARMACODIPENDENZA		1	-	2	1	-	-	1	1
A 21.90	PSICOSI ALCOOLICHE		-	-	-	-	-	-	-	1
A 21.91	ALTRE PSICOSI		2	8	5	2	2	1	3	1
A 21.92	ALTRI DISTURBI PSICHICI		5	13	8	4	1	3	7	1
	VI - MALATTIE DEL SISTEMA NERVOSO E DEGLI ORGANI DEI SENSI	M	33	111	73	39	25	11	76	31
		F	40	114	72	39	15	10	77	26
		MF	73	225	145	78	40	21	153	57
A 22	MALATTIE DEL SISTEMA NERVOSO		73	221	143	78	40	21	150	57
A 22.0	MENINGITE		-	4	1	-	1	-	3	1
A 22.1	MORBO DI PARKINSON		24	60	31	25	11	6	47	11
A 22.2	ALTRE MDEGENERATIVE E MEREDITARIE DEL S.N.C.		16	78	66	27	13	10	49	27
A 22.3	SCLEROSI MULTIPLA		2	5	1	2	1	-	8	2
A 22.4	PARALISI CEREBR. INFANT. E ALTRE SINDR. PARALIT.		6	12	4	5	2	2	8	3
A 22.5	EPILESSIA		3	11	5	5	2	1	7	4
A 22.90	ALTRE MALATTIE INFIAMMAT. DEL SIST. NERV. CENTR.		1	9	3	-	1	-	4	2
A 22.99	ALTRE MALATTIE DEL SISTEMA NERVOSO		21	42	32	14	9	2	24	7
A 23	DISTURBI DELL'OCCHIO E DEI SUOI ANNESSI		-	3	2	-	-	-	2	-
A 24	MALATT. DELL'ORECCHIO E DELL'APOFISI MASTOIDE		-	1	-	-	-	-	1	-

Siracusa	Sicilia	Sassari	Nuoro	Oristano	Cagliari	Sardegna	ITALIA	Estero e N.I. (a)	TOTALE	Classifi- cazione A
72	992	84	47	24	128	283	9.553	60	9.613	
107	1.472	72	62	34	137	305	12.823	84	12.907	
179	2.484	156	109	58	265	588	22.376	144	22.520	
179	2.460	155	108	58	263	584	22.215	142	22.357	A 18
1	19	3	5	3	4	15	341	2	343	A 18.0
158	2.192	103	87	48	174	412	17.543	98	17.641	A 18.1
20	249	49	16	7	85	157	4.331	42	4.373	A 18.9
-	4	1	1	-	2	4	161	2	163	A 19
-	-	1	1	-	2	4	57	-	57	A 19.1
-	3	-	-	-	-	-	57	1	58	A 19.2
-	1	-	-	-	-	-	47	1	48	A 19.9
8	81	8	8	4	19	39	1.048	6	1.054	
8	95	9	7	4	16	36	1.213	6	1.219	
16	176	17	15	8	35	75	2.261	12	2.273	
15	125	11	12	6	24	53	1.564	7	1.571	A 20.0
1	51	6	3	2	11	22	697	5	702	A 20.9
31	227	32	19	10	49	110	3.518	27	3.545	
30	354	25	20	16	53	114	5.001	32	5.033	
61	581	57	39	26	102	224	8.519	59	8.578	
48	474	35	25	22	68	150	6.523	32	6.555	A 21.0
-	13	1	3	1	1	6	99	1	100	A 21.1
2	10	4	4	-	1	9	159	2	161	A 21.5
-	6	6	-	1	6	13	246	4	250	A 21.6
-	1	-	1	-	3	4	50	-	50	A 21.90
4	28	2	1	1	4	8	454	7	461	A 21.91
7	49	9	5	1	19	34	988	13	1.001	A 21.92
36	435	33	33	13	50	129	5.408	28	5.436	
31	424	46	35	11	63	155	6.803	35	6.838	
67	859	79	68	24	113	284	12.211	63	12.274	
65	848	79	66	24	113	282	12.145	63	12.208	A 22
-	10	1	1	-	1	3	143	1	144	A 22.0
23	238	22	18	10	22	72	2.591	14	2.605	A 22.1
20	306	41	20	9	56	126	5.757	30	5.787	A 22.2
-	21	-	7	-	4	11	282	-	282	A 22.3
4	46	5	5	1	5	16	467	1	468	A 22.4
3	41	1	3	4	5	13	410	4	414	A 22.5
3	23	2	2	-	4	8	252	-	252	A 22.90
12	163	7	10	-	16	33	2.243	13	2.256	A 22.99
2	9	-	1	-	-	1	43	-	43	A 23
-	2	-	1	-	-	1	23	-	23	A 24

Tavola 3.2 segue - Morti per provincia di residenza e causa (a) - Anno 1997

Classificazione A	CAUSE DI MORTE	CAUSE DI MORTE							
		Trapani	Palermo	Messina	Agrigento	Caltanissetta	Enna	Catania	Ragusa
	VII - MALATTIE DEL SISTEMA CIRCOLATORIO	M 979	2.146	1.505	988	559	444	2.083	634
		F 1.029	2.483	1.811	1.100	645	504	2.190	700
		MF 2.008	4.629	3.316	2.088	1.204	948	4.273	1.334
A 25	REUMATISMO ARTICOL. ACUTO E CARDIOP. REUMATIC.	7	22	34	14	10	5	35	12
A 25.0	REUMATISMO ARTICOLARE ACUTO	-	-	5	1	-	-	2	1
A 25.1	CARDIOPATIE REUMATICHE CRONICHE	7	22	29	13	10	5	33	11
A 26	MALATTIA IPERTENSIVA	145	492	339	210	130	128	433	116
A 26.0	CARDIOPATIA IPERTENSIVA	96	309	287	152	97	105	309	82
A 26.90	NEFROPATIA IPERTENSIVA	14	49	18	11	7	7	25	8
A 26.91	IPERTENSIONI SENZA MENZ.CARDIOPATIA O NEFROP.	35	134	34	47	26	16	99	26
A 27	MALATTIE ISCHEMICHE DEL CUORE	550	1.192	759	571	304	229	1.110	305
A 27.0	INFARTO MOCARDICO ACUTO	253	582	339	247	157	129	621	170
A 27.90	ALTRE CARDIOPATIE ISCHEMICHE	1	17	22	10	5	3	38	8
A 27.91	ALTRE FORME DI ISCHEMIA CARDIACA CRONICA	296	593	398	314	142	97	451	127
A 28	MAL.DEL CIRCOLO POLME ALTRE MAL. DEL CUORE	354	1.143	977	360	272	233	1.072	354
A 28.0	EMBOLIA POLMONARE	5	5	7	2	2	1	7	-
A 28.1	DISTURBI DEL RITMO CARDIACO	138	528	287	70	92	47	229	87
A 28.90	MALATTIA CARDIOPOLMONARE CRONICA	8	41	35	29	14	9	30	17
A 28.99	ALTRE MAL.CIRC.POLMON.E ALTRE FORME DI CARDIOP.	203	569	648	259	164	176	806	250
A 29	DISTURBI CIRCOLATORI DELL'ENCEFALO	787	1.482	1.084	748	428	309	1.472	485
A 29.0	EMORRAGIA SUBARACNOIDEA	6	12	12	4	3	-	13	4
A 29.1	EMORRAGIA CEREBRALE E ALTRE EMORR.INTRACRANIC.	35	102	87	45	36	32	108	25
A 29.2	INFARTO CEREBRALE	33	31	41	20	18	6	39	22
A 29.3	DISTURBI CIRCOL.CEREBR.ACUTI MAL DEFINITI	483	965	602	493	252	203	945	324
A 29.4	ARTERIOSCLEROSI CEREBRALE	49	85	37	49	12	13	69	25
A 29.9	ALTRE MALATTIE CEREBRO VASCOLARI	181	287	305	137	107	55	298	85
A 30	ALTRE MALATTIE DEL SISTEMA CIRCOLATORIO	165	298	123	185	60	44	151	62
A 30.0	ATEROSCLEROSI	122	183	58	130	38	30	76	39
A 30.1	EMBOLIA E TROMBOSI ARTERIOSE	8	8	7	6	4	4	6	6
A 30.2	ALTRE MALAT. DELLE ARTERIE, ARTERIOLE E CAPILL.	23	69	35	28	11	8	40	10
A 30.3	FLEBITE, TROMBOFLEBITE, EMBOLIE E TROMBOSI VENOSE	4	10	7	1	1	1	10	2
A 30.9	ALTRE MALATTIE DEL SISTEMA CIRCOLATORIO	8	28	16	20	6	1	19	5
	VIII - MALATTIE DELL'APPARATO RESPIRATORIO	M 165	524	324	246	138	133	356	104
		F 96	308	153	88	57	55	201	61
		MF 261	832	477	334	195	188	557	165
A 31	MALATTIE DELLE VIE RESPIRATORIE SUPERIORI	-	1	-	-	-	-	2	-
A 32	ALTRE MALATTIE DELL'APPARATO RESPIRATORIO	261	831	477	334	195	188	555	165
A 32.0	BRONCHITE E BRONCHIOLITE ACUTE	6	11	11	8	1	5	10	1
A 32.1	POLMONITI	29	81	66	26	13	24	91	41
A 32.20	INFLUENZA CON POLMONITE	3	2	3	3	-	-	5	1
A 32.21	ALTRE FORME DI INFLUENZA	6	19	10	3	2	3	10	10
A 32.3	BRONCH.CRONICA E NON SPECIFIC., ENFISEMA ED ASMA	150	475	252	228	132	108	266	77
A 32.6	PNEUMOCONIOSI E ALTRE MAL.POLM.DA AGENTI ESTER.	1	6	15	5	-	16	1	1
A 32.7	PLEURITE	4	3	6	1	3	1	7	-
A 32.9	ALTRE MALATTIE DELL'APPARATO RESPIRATORIO	62	234	114	60	44	31	165	34

Siracusa	Sicilia	Sassari	Nuoro	Oristano	Cagliari	Sardegna	ITALIA	Estero e N.I. (a)	TOTALE	Classificazione A
759	10.097	768	489	339	1.080	2.676	109.518	686	110.204	
858	11.320	788	542	351	1.149	2.830	132.968	667	133.635	
1.617	21.417	1.556	1.031	690	2.229	5.506	242.486	1.353	243.839	
16	155	14	17	7	23	61	2.338	13	2.351	A 25
2	11	3	4	1	5	13	370	2	372	A 25.0
14	144	11	13	6	18	48	1.968	11	1.979	A 25.1
160	2.153	116	80	86	226	508	18.425	97	18.522	A 26
118	1.555	82	54	69	165	370	13.382	70	13.452	A 26.0
12	151	6	4	1	11	22	1.192	7	1.199	A 26.90
30	447	28	22	16	50	116	3.851	20	3.871	A 26.91
428	5.448	490	333	171	649	1.643	75.238	462	75.700	A 27
200	2.698	274	184	74	353	865	35.732	240	35.972	A 27.0
18	122	2	7	-	13	22	1.085	14	1.099	A 27.90
210	2.628	214	142	97	283	736	38.421	208	38.629	A 27.91
429	5.194	367	288	188	507	1.350	62.451	369	62.820	A 28
2	31	8	4	1	16	29	1.531	6	1.537	A 28.0
98	1.576	133	100	58	135	426	17.164	124	17.288	A 28.1
10	193	15	8	5	8	36	1.676	7	1.683	A 28.90
319	3.394	211	176	124	348	859	42.080	232	42.312	A 28.99
543	7.338	486	265	205	707	1.663	68.876	331	69.207	A 29
6	60	6	2	1	5	14	1.206	8	1.214	A 29.0
42	512	52	31	26	62	171	7.879	36	7.915	A 29.1
23	233	19	9	7	58	93	3.244	14	3.258	A 29.2
322	4.589	294	134	110	326	864	34.895	168	35.063	A 29.3
21	360	21	10	9	35	75	4.348	22	4.370	A 29.4
129	1.584	94	79	52	221	446	17.304	83	17.387	A 29.9
41	1.129	83	48	33	117	281	15.158	81	15.239	A 30
17	693	28	16	13	43	100	7.170	33	7.203	A 30.0
5	54	11	9	5	15	40	1.086	7	1.093	A 30.1
13	237	35	18	13	42	108	5.386	31	5.417	A 30.2
3	39	1	4	-	14	19	738	7	745	A 30.3
3	106	8	1	2	3	14	778	3	781	A 30.9
142	2.132	151	100	60	340	651	21.186	119	21.305	
66	1.085	112	49	35	176	372	14.079	71	14.150	
208	3.217	263	149	95	516	1.023	35.265	190	35.455	
1	4	-	-	-	1	1	64	-	64	A 31
207	3.213	263	149	95	515	1.022	35.201	190	35.391	A 32
3	56	4	-	2	4	10	460	-	460	A 32.0
27	398	67	22	14	114	217	7.724	52	7.776	A 32.1
1	18	3	3	-	11	17	233	2	235	A 32.20
9	72	24	12	5	17	58	858	4	862	A 32.21
116	1.804	113	79	57	192	441	18.453	85	18.538	A 32.3
-	45	8	12	7	107	134	883	7	890	A 32.6
1	26	4	-	1	6	11	544	4	548	A 32.7
50	794	40	21	9	64	134	6.046	36	6.082	A 32.9

Tavola 3.2 segue - Morti per provincia di residenza e causa (a) - Anno 1997

Classificazione A	CAUSE DI MORTE									
		Trapani	Palermo	Messina	Agrigento	Callatissetta	Enna	Catania	Ragusa	
	IX - MALATTIE DELL'APPARATO DIGERENTE	M	80	320	156	82	77	39	187	76
		F	68	250	122	93	61	44	154	43
		MF	148	570	278	175	138	83	341	119
A 33	MAL. CAVITA' ORALE, GHIANDOLE SALIVARI E MASCEL.		-	-	-	-	-	1	-	-
A 34	MALATTIE DELLE ALTRE PARTI APPARATO DIGERENTE		148	570	278	175	138	82	341	119
A 34.10	ULCERA GASTRICA E PEPTICA A LOCALIZ.NON SPECIF.		7	31	11	11	3	5	15	5
A 34.11	ULCERA DUODENALE		8	14	6	5	3	4	6	6
A 34.2	APPENDICITE		-	-	-	-	-	-	1	-
A 34.30	ERNIA ADDOMINALE SENZA MENZIONE DI OCCLUSIONE		-	10	2	1	1	-	4	-
A 34.31	ERNIA ADDOMINALE CON OCCLUSIONE		2	13	10	3	2	2	-	2
A 34.4	OCCLUSIONE INTESTINALE SENZA MENZIONE DI ERNIA		19	26	12	5	6	7	20	6
A 34.5	DIVERTICOLI DELL'INTESTINO		-	5	5	-	1	1	1	1
A 34.7	CIRROSI E ALTRE MALATTIE CRONICHE DEL FEGATO		70	336	115	107	92	38	200	71
A 34.80	LITIASI BILIARI		2	10	12	8	5	3	8	3
A 34.81	COLECISTITI		2	4	7	-	3	-	1	-
A 34.90	MALATTIE DEL PERITONEO		3	10	5	2	2	1	4	-
A 34.91	ALTRE MALATTIE FEG.DELLA CISTIF.DELLE VIE BIL.		2	25	25	6	3	8	19	5
A 34.92	MALATTIE DEL PANCREAS		5	18	22	3	3	5	11	2
A 34.99	ALTRE MAL. ALTRE PARTI DELL'APPARATO DIGERENTE		28	68	46	24	14	8	51	18
	X - MALATTIE DELL'APPARATO GENITO- URINARIO	M	43	117	87	45	18	14	63	25
		F	37	90	60	34	14	13	69	18
		MF	80	207	147	79	32	27	132	43
A 35	MALATTIE DELL'APPARATO URINARIO		76	200	138	76	29	26	125	40
A 35.00	GLOMERULONEFRITE ACUTA		-	1	-	-	-	-	-	-
A 35.01	ALTRE NEFRITI, SINDROME NEFROSICA E NEFROSI		64	145	100	55	21	21	90	28
A 35.1	INFEZIONI RENALI		-	-	1	1	-	-	3	1
A 35.2	CALCOLI DELLE VIE URINARIE		2	2	1	1	1	-	2	1
A 35.9	ALTRE MALATTIE DELL'APPARATO URINARIO		10	52	36	19	7	5	30	10
A 36	MALATTIE DEGLI ORGANI GENITALI MASCHILI		4	7	8	3	2	1	7	3
A 36.0	IPERPLASIA DELLA PROSTATA		4	6	6	3	2	1	7	3
A 36.9	ALTRE MALATTIE DEGLI ORGANI GENITALI MASCHILI		-	1	2	-	-	-	-	-
A 37	MALATTIE DEGLI ORGANI GENITALI FEMMINILI		-	-	1	-	1	-	-	-
	XI- COMPLICAZIONI DELLA GRAVIDANZA DEL PARTO E DEL PUERPERIO	M	-	-	-	-	-	-	-	-
		F	-	3	2	-	1	-	-	1
		MF	-	3	2	-	1	-	-	1
A 38	GRAVIDANZA CON ESITO ABORTIVO		-	1	-	-	-	-	-	-
A 39	COMPLICAZIONI DA CAUSE OSTETRICHE DIRETTE		-	2	1	-	1	-	-	1
A 39.0	EMORRAGIA DELLA GRAVIDANZA E DEL PARTO		-	1	-	-	-	-	-	1
A 39.1	TOSSIEMIA DELLA GRAVIDANZA		-	1	1	-	1	-	-	-
A 39.3	TRAVAGLIO OSTACOLATO		-	-	-	-	-	-	-	-
A 39.4	COMPLICAZIONI DEL PUERPERIO		-	-	-	-	-	-	-	-
A 39.9	COMPLICAZIONI DA ALTRE CAUSE OSTETRICHE DIRETTE		-	-	-	-	-	-	-	-
A 40	COMPLICAZIONI DA CAUSE OSTETRICHE INDIRETTE		-	-	1	-	-	-	-	-
A 41	PARTO COMPLETAMENTE NORMALE		-	-	-	-	-	-	-	-

Siracusa	Sicilia	Sassari	Nuoro	Oristano	Cagliari	Sardegna	ITALIA	Estero e N.I. (a)	TOTALE	Classificazione A
91	1.108	120	99	41	175	435	13.640	77	13.717	
76	911	97	55	33	133	318	12.294	72	12.366	
167	2.019	217	154	74	308	753	25.934	149	26.083	
-	1	1	1	-	1	3	14	-	14	A 33
167	2.018	216	153	74	307	750	25.920	149	26.069	A 34
6	94	7	5	3	20	35	1.145	7	1.152	A 34.10
5	57	11	5	2	7	25	822	4	826	A 34.11
-	1	1	-	-	3	4	81	-	81	A 34.2
1	19	1	3	-	2	6	213	-	213	A 34.30
1	35	3	3	4	4	14	393	-	393	A 34.31
11	112	5	18	-	19	42	1.993	8	2.001	A 34.4
2	16	5	1	1	6	13	427	2	429	A 34.5
97	1.126	117	70	37	132	356	12.371	70	12.441	A 34.7
3	54	7	8	5	12	32	769	5	774	A 34.80
-	17	-	-	1	2	3	288	1	289	A 34.81
2	29	2	1	-	8	11	427	2	429	A 34.90
11	104	12	11	7	20	50	1.214	7	1.221	A 34.91
7	76	10	6	4	18	38	1.059	13	1.072	A 34.92
21	278	35	22	10	54	121	4.718	30	4.748	A 34.99
27	439	23	13	7	39	82	3.847	19	3.866	
28	363	26	11	7	32	76	3.679	22	3.701	
55	802	49	24	14	71	158	7.526	41	7.567	
54	764	47	23	14	64	148	7.177	38	7.215	A 35
-	1	-	-	-	-	-	5	-	5	A 35.00
33	557	37	17	11	43	108	4.972	29	5.001	A 35.01
-	6	2	1	1	-	4	130	-	130	A 35.1
1	11	-	1	-	1	2	91	-	91	A 35.2
20	189	8	4	2	20	34	1.979	9	1.988	A 35.9
1	36	2	-	-	7	9	289	2	291	A 36
1	33	2	-	-	5	7	254	2	256	A 36.0
-	3	-	-	-	2	2	35	-	35	A 36.9
-	2	-	1	-	-	1	60	1	61	A 37
-	-	-	-	-	-	-	-	-	-	
-	7	-	-	-	-	-	23	-	23	
-	7	-	-	-	-	-	23	-	23	
-	1	-	-	-	-	-	2	-	2	A 38
-	5	-	-	-	-	-	20	-	20	A 39
-	2	-	-	-	-	-	9	-	9	A 39.0
-	3	-	-	-	-	-	5	-	5	A 39.1
-	-	-	-	-	-	-	-	-	-	A 39.3
-	-	-	-	-	-	-	1	-	1	A 39.4
-	-	-	-	-	-	-	5	-	5	A 39.9
-	1	-	-	-	-	-	1	-	1	A 40
-	-	-	-	-	-	-	-	-	-	A 41

Tavola 3.2 segue - Morti per provincia di residenza e causa (a) - Anno 1997

Classificazione A	CAUSE DI MORTE									
		Trapani	Palermo	Messina	Agrigento	Caltanissetta	Enna	Catania	Ragusa	
	XII - MALATTIE DELLA PELLE E DEL TESSUTO SOTTOCUTANEO	M	1	3	2	1	2	-	3	1
		F	3	8	8	2	-	1	4	-
		MF	4	11	10	3	2	1	7	1
A 42	MALATTIE DELLA PELLE E DEL TESSUTO SOTTOCUTAN.		4	11	10	3	2	1	7	1
A 42.0	INFEZIONI DELLA PELLE E DEL TESSUTO SOTTOCUTAN.		1	1	-	-	-	-	1	-
A 42.90	PENFIGO		-	-	1	-	-	-	1	-
A 42.91	AFFEZIONI ERITEMATOSE		1	-	-	-	-	-	-	1
A 42.99	ALTRE MAL. DELLA PELLE E DEL TESSUTO SOTTOCUTAN.		2	10	9	3	2	1	5	-
	XIII - MALATTIE DEL SISTEMA OSTEO-MUSCOLARE E DEL TESSUTO CONNETTIVO	M	4	13	7	4	-	2	8	2
		F	12	32	23	11	8	7	16	5
		MF	16	45	30	15	8	9	24	7
A 43	MAL.SISTEMA OSTEO-MUSCOLARE E TESSUTO CONNETT.		16	45	30	15	8	9	24	7
A 43.0	ARTRITE REUMATOIDE E ALTRE POLIARTROP. INFIAMM.		3	10	7	5	2	4	6	3
A 43.10	MALATTIE DIFFUSE DEL TESSUTO CONNETTIVO		1	7	7	4	2	1	4	2
A 43.19	ALTRE ARTROPATIE		1	11	5	2	2	1	7	2
A 43.9	ALTRE MAL.SISTEMA OSTEO-MUSCOL. E TESS.CONNETT.		11	17	11	4	2	3	7	-
	XIV - MALFORMAZIONI CONGENITE	M	11	12	10	5	4	3	23	3
		F	7	24	16	4	4	3	14	3
		MF	18	36	26	9	8	6	37	6
A 44	MALFORMAZIONI CONGENITE		18	36	26	9	8	6	37	6
A 44.00	SPINA BIFIDA		-	-	3	-	-	-	2	-
A 44.01	IDROCEFALIA CONGENITA		-	1	1	-	-	1	2	-
A 44.1	ALTRE MALFORMAZIONI CONGENITE DEL SISTEMA NERV.		1	2	1	-	1	-	1	-
A 44.2	MALFORM. CONGEN. CUORE E SISTEMA CIRCOLATORIO		9	14	12	6	3	2	19	3
A 44.90	MALFORMAZIONI CONGENITE DELL'APPARATO DIGERENTE		-	3	1	-	1	-	2	-
A 44.91	MALFORMAZIONI CONGENITE DELL'APPARATO URINARIO		2	3	1	1	-	-	4	1
A 44.92	MALFORM.CONGENITE DEL SISTEMA OSTEO-MUSCOLARE		2	4	2	1	1	-	3	-
A 44.93	SINDROME DI DOWN		1	5	-	-	-	1	-	1
A 44.99	ALTRE MALFORMAZIONI CONGENITE		3	4	5	1	2	2	4	1
	XV - ALCUNE CONDIZIONI MORBOSE DI ORIGINE PERINATALE	M	10	24	31	5	9	5	42	11
		F	9	20	26	9	6	6	39	10
		MF	19	44	57	14	15	11	81	21
A 45	ALCUNE CONDIZIONI MORBOSE DI ORIGINE PERINAT.		19	44	57	14	15	11	81	21
A 45.0	COND.MORB.MATERNE INTERESS.IL FETO O IL NEONATO		-	1	-	-	-	-	3	-
A 45.1	COMPLICAZ.OSTETR. INTERESS.IL FETO O IL NEONATO		1	1	-	1	2	-	4	1
A 45.2	CRESCITA FETALE LENTA,MALNUTR.E IMMATUR. FETALE		3	5	7	3	-	-	6	3
A 45.3	TRAUMATISMO OSTETRICO		-	1	2	-	1	-	-	-
A 45.4	IPOSS.,ASFISS.DA PARTO E ALTRE COND.MORB.RESPIR.		12	26	45	9	11	10	62	14
A 45.5	MAL.EMOL.FETO E NEON. DA ISOIMMUNIZZAZIONE		-	-	-	-	-	-	-	-
A 45.9	ALTRE CONDIZIONI MORBOSE DI ORIGINE PERINATALE		3	10	3	1	1	1	6	3

Siracusa	Stiglia	Sassari	Nuoro	Oristano	Cagliari	Sardegna	ITALIA	Estero e N.I. (a)	TOTALE	Classificazione A
-	13	1	1	-	3	5	226	4	230	
2	28	3	1	2	9	15	474	2	476	
2	41	4	2	2	12	20	700	6	706	
2	41	4	2	2	12	20	700	6	706	A 42
-	3	1	2	-	2	5	69	2	71	A 42.0
-	2	-	-	1	-	1	31	-	31	A 42.90
-	2	-	-	-	-	-	22	-	22	A 42.91
2	34	3	-	1	10	14	578	4	582	A 42.99
5	45	3	1	-	3	7	544	3	547	
3	117	13	17	1	16	47	1.565	1	1.566	
8	162	16	18	1	19	54	2.109	4	2.113	
8	162	16	18	1	19	54	2.109	4	2.113	A 43
5	45	5	8	1	10	24	505	-	505	A 43.0
-	28	2	2	-	3	7	327	-	327	A 43.10
1	32	1	2	-	2	5	328	1	329	A 43.19
2	57	8	6	-	4	18	949	3	952	A 43.9
10	81	4	5	2	9	20	791	9	800	
4	79	7	7	-	12	26	696	10	706	
14	160	11	12	2	21	46	1.487	19	1.506	
14	160	11	12	2	21	46	1.487	19	1.506	A 44
-	5	-	-	-	2	2	25	-	25	A 44.00
1	6	-	1	-	1	2	43	2	45	A 44.01
1	7	2	2	-	-	4	132	-	132	A 44.1
7	75	4	4	1	6	15	648	11	659	A 44.2
2	9	1	-	-	-	1	61	1	62	A 44.90
-	12	1	-	-	-	1	97	-	97	A 44.91
2	15	1	1	-	2	4	84	-	84	A 44.92
1	9	-	-	-	1	1	106	1	107	A 44.93
-	22	2	4	1	9	16	291	4	295	A 44.99
7	144	4	9	3	8	24	926	12	938	
11	136	4	7	2	10	23	742	13	755	
18	280	8	16	5	18	47	1.668	25	1.693	
18	280	8	16	5	18	47	1.668	25	1.693	A 45
-	4	1	-	-	-	1	14	-	14	A 45.0
-	10	-	1	-	2	3	65	-	65	A 45.1
-	27	-	-	-	-	-	130	1	131	A 45.2
-	4	-	-	1	2	3	51	-	51	A 45.3
17	206	6	11	4	13	34	1.177	19	1.196	A 45.4
-	-	-	-	-	-	-	2	-	2	A 45.5
1	29	1	4	-	1	6	229	5	234	A 45.9

Tavola 3.2 segue - Morti per provincia di residenza e causa (a) - Anno 1997

Classificazione A	CAUSE DI MORTE									
		Trapani	Palermo	Messina	Agrigento	Catania	Enna	Catania	Ragusa	
	XVI - SINTOMI, SEGNI E STATI MORBOSI MAL DEFINITI	M	25	135	74	47	33	20	77	14
		F	42	230	113	38	41	18	91	24
		MF	67	365	187	85	74	38	168	38
A 46	SINTOMI, SEGNI E STATI MORBOSI MAL DEFINITI		67	365	187	85	74	38	168	38
A 46.5	SENILITA' SENZA MENZIONE DI PSICOSI		33	242	104	43	56	25	90	18
A 46.9	ALTRI SINTOMI, SEGNI E STATI MORBOSI MAL DEFINITI		34	123	83	42	18	13	78	20
	XVII - TRAUMATISMI ED AVVELENAMENTI	M	140	250	138	119	82	56	300	75
		F	83	204	82	80	50	27	171	44
		MF	223	454	220	179	132	83	471	119
A 47	FRATTURE		119	258	106	90	77	55	256	68
A 47.00	FRATTURA DELLA BASE CRANICA		5	1	2	7	6	5	9	2
A 47.09	ALTRA FRAT.DEL CRANIO E DELLE OSSA DELLA FACCIA		23	59	35	23	19	18	68	16
A 47.10	FRATTURA DELLA COLONNA VERTEBRALE		-	6	1	2	3	-	6	1
A 47.11	FRATTURA DEL TRONCO ESCLUSA LA COLONNA VERTEBR.		4	7	2	1	-	2	12	-
A 47.3	FRATTURA DEL COLLO DEL FEMORE		38	34	11	13	13	3	26	10
A 47.4	FRATTURA DI ALTRE E NON SPEC.PARTI DEL FEMORE		43	139	50	40	29	22	117	31
A 47.90	ALTRA FRATTURA DEGLI ARTI INFERIORI E S.A.I.		3	8	3	3	4	4	11	7
A 47.91	FRATTURA DEGLI ARTI SUPERIORI		3	4	2	1	3	1	7	1
A 48	LUSSAZIONI, DISTORSIONI E DISTRAZIONI		-	-	-	-	-	-	-	-
A 49	TRAUMAT.INTRACR.E INTERNI E TRAUMAT.DEI NERVI		48	120	65	47	24	9	119	24
A 49.90	TRAUMAT.INTRACR.NON ASSOC.A FRATT.DEL CRANIO		21	35	22	20	9	3	49	9
A 49.91	TRAUMATISMI INTERNI DEL TORACE		8	14	10	9	5	1	24	3
A 49.92	TRAUMATISMI INTERNI ADDOME E BACINO E S.A.I.		19	71	33	18	10	5	46	12
A 49.93	TRAUMATISMI DEI NERVI E DEL MIDOLLO SPINALE		-	-	-	-	-	-	-	-
A 50	FERITE E TRAUMATISMI DEI VASI SANGUIGNI		3	10	2	7	1	1	6	1
A 50.90	FERITA DELLA TESTA,DEL COLLO E DEL TRONCO		3	9	1	5	1	-	5	-
A 50.91	FERITA DEGLI ARTI		-	-	-	1	-	1	-	-
A 50.92	TRAUMATISMI DEI VASI SANGUIGNI		-	1	1	1	-	-	1	1
A 51	EFFETTI DA CORPO ESTR.PENETR.ATTRAV.ORIF.NAT.		2	2	1	-	2	-	2	-
A 52	USTIONI		3	9	7	7	1	2	15	1
A 53	AVVELENAMENTI ED EFFETTI TOSSICI		7	7	3	3	2	8	13	8
A 53.0	AVV. DA FARMACI, MEDICAMENTI E PROD. BIOLOGICI		1	1	2	-	-	1	3	1
A 53.9	EFF.TOSS. DI SOST. DI ORIG.PRINCIPAL.NON MEDIC.		6	6	1	3	2	7	10	7
A 54	COMPL.DI CURE MED.E CHIR. NON CLASSIF.ALTROVE		2	10	4	1	2	1	7	1
A 55	ALTRI E NON SPEC.TR.,COMPL.PRECOCI DEI TRAUM.		38	38	29	22	22	7	47	15
A 56	POSTUMI DI TR.AVVELEFF.TOSS.E ALTRE CAUS.EST.		1	-	3	2	1	-	6	1

Siracusa	Sicilia	Sassari	Nuoro	Oristano	Cagliari	Sardegna	ITALIA	Estero e N.I. (a)	TOTALE	Classificazione A
46	471	39	28	6	36	109	3.646	24	3.670	
57	654	60	45	18	37	160	4.307	27	4.334	
103	1.125	99	73	24	73	269	7.953	51	8.004	
103	1.125	99	73	24	73	269	7.953	51	8.004	A 46
64	675	76	45	14	38	173	3.430	16	3.446	A 46.5
39	450	23	28	10	35	96	4.523	35	4.558	A 46.9
80	1.240	162	131	79	249	621	16.788	222	17.010	
69	790	73	56	39	121	289	11.302	100	11.402	
149	2.030	235	187	118	370	910	28.090	322	28.412	
82	1.111	114	88	66	181	449	14.201	137	14.338	A 47
2	39	3	5	3	14	25	736	6	742	A 47.00
21	282	46	26	20	56	148	3.742	66	3.808	A 47.09
2	21	3	6	1	4	14	625	12	637	A 47.10
5	33	2	3	4	2	11	602	1	603	A 47.11
12	160	13	10	11	28	62	2.336	12	2.348	A 47.3
36	507	35	31	24	63	153	5.091	31	5.122	A 47.4
3	46	12	5	2	12	31	787	8	795	A 47.90
1	23	-	2	1	2	5	282	1	283	A 47.91
-	-	1	-	-	-	1	27	1	28	A 48
35	491	58	37	25	78	198	7.957	105	8.062	A 49
17	185	16	13	7	29	65	2.866	31	2.897	A 49.90
7	81	12	5	7	8	32	1.328	19	1.347	A 49.91
11	225	30	19	11	41	101	3.746	55	3.801	A 49.92
-	-	-	-	-	-	-	17	-	17	A 49.93
-	31	-	14	-	4	18	413	4	417	A 50
-	24	-	10	-	2	12	244	3	247	A 50.90
-	2	-	-	-	1	1	44	1	45	A 50.91
-	5	-	4	-	1	5	125	-	125	A 50.92
-	9	3	1	1	6	11	206	2	208	A 51
4	49	4	6	2	4	16	494	4	498	A 52
5	56	7	3	3	7	20	905	11	916	A 53
1	10	2	1	-	-	3	217	3	220	A 53.0
4	46	5	2	3	7	17	688	8	696	A 53.9
1	29	1	1	-	2	4	281	-	281	A 54
20	238	44	37	19	88	188	3.350	56	3.406	A 55
2	16	3	-	2	-	5	256	2	258	A 56

Tavola 3.2 segue - Morti per provincia di residenza e causa (a) - Anno 1997

Classificazione A	CAUSE DI MORTE									
		Trapani	Palermo	Messina	Agrigento	Caltanissetta	Enna	Catania	Ragusa	
E - CAUSE ESTERNE DEI TRAUMATISMI E DEGLI AVVELENAMENTI	M	140	250	138	119	82	56	300	75	
	F	83	204	82	60	50	27	171	44	
	MF	223	454	220	179	132	83	471	119	
AE 47	ACCIDENTI DA TRASPORTO	39	87	47	37	26	10	106	31	
AE 47.0	ACCIDENTI FERROVIARI	2	-	-	-	1	-	-	-	
AE 47.1	ACCIDENTI STRADALI DA VEICOLI A MOTORE	37	86	45	36	25	9	105	30	
AE 47.2	ACCIDENTI DA ALTRI VEICOLI STRADALI	-	-	-	1	-	1	-	1	
AE 47.3	ACCIDENTI DA TRASPORTO PER ACQUA	-	1	2	-	-	-	-	-	
AE 47.4	ACCIDENTI DA TRASPORTO AEREO E SPAZIALE	-	-	-	-	-	-	1	-	
AE 47.90	ACCIDENTI NON STRADALI DA VEICOLO A MOTORE	-	-	-	-	-	-	-	-	
AE 47.99	ALTRI ACCIDENTI DA TRASPORTO	-	-	-	-	-	-	-	-	
AE 48	AVVELENAMENTI ACCIDENTALI	3	1	1	2	1	5	3	3	
AE 48.0	AVVELACCID.DA FARMACI,MEDICAM E PROD.BIOLOGICI	1	1	1	-	-	1	2	1	
AE 48.1	AVVELACCID.DA ALTRE SOSTANZE SOLIDE E LIQUIDE	-	-	-	1	1	1	-	2	
AE 48.2	AVVELENAMENTO ACCIDENTALE DA GAS E VAPORI	2	-	-	1	-	3	1	-	
AE 49	EV.DANN.DURAN.INTERV.MED.,REAZ.ANOM.COMPL.TAR.	2	10	4	1	2	1	7	1	
AE 50	CADUTE ACCIDENTALI	99	217	76	85	56	37	197	48	
AE 51	ACCIDENTI CAUSATI DA INCENDI E DA FUOCO	3	7	4	5	1	2	13	1	
AE 52	ALTRI ACCIDENTI COMPRESI I POSTUMI	23	25	26	17	14	7	32	4	
AE 52.0	ACCIDENTE DA FATTORI NATURALI E AMBIENTALI	-	-	2	1	-	3	1	-	
AE 52.1	ANNEGAMENTO E SOMMERSIONE ACCIDENTALI	11	4	2	4	3	-	10	2	
AE 52.3	ACCID.DA MACCH.E DA STRUMENTI DA PUNTA O TAGLIO	4	2	2	2	4	1	1	-	
AE 52.4	ACCIDENTE DA PROIETTILI DI ARMA DA FUOCO	-	-	-	-	-	-	-	-	
AE 52.9	ALTRI ACCIDENTI E POSTUMI	8	19	20	10	7	3	20	2	
AE 53	EFF.NOC.DA FARME MEDICAM.NEL LORO USO TERAP.	-	-	-	1	-	-	-	-	
AE 54	SUICIDIO E AUTOLESIONE	37	62	45	34	25	14	63	23	
AE 55	OMICIDIO E LESIONI PROVOC.INTENZION. DA ALTRI	10	22	5	9	6	4	42	5	
AE 56	ALTRE CAUSE EST. DEI TRAUM. E DEGLI AVELEN.	7	23	12	8	1	3	8	3	
TOTALE	M	2.180	5.606	3.513	2.233	1.379	983	4.728	1.417	
	F	1.992	5.353	3.464	2.015	1.235	903	4.296	1.294	
	MF	4.172	10.959	6.977	4.248	2.614	1.886	9.024	2.711	

Siracusa	Sicilia	Sassari	Nuoro	Oristano	Cagliari	Sardegna	ITALIA	Estero e N.I. (a)	TOTALE	Classificazione A
80	1.240	162	131	79	249	621	16.788	222	17.010	
69	790	73	56	39	121	289	11.302	100	11.402	
149	2.030	235	187	118	370	910	28.090	322	28.412	
31	414	84	30	29	100	243	7.935	124	8.059	AE 47
1	4	-	-	-	1	1	102	3	105	AE 47.0
30	403	83	29	29	97	238	7.640	112	7.752	AE 47.1
-	3	1	1	-	1	3	58	1	59	AE 47.2
-	3	-	-	-	-	-	66	4	70	AE 47.3
-	1	-	-	-	1	1	28	1	29	AE 47.4
-	-	-	-	-	-	-	40	3	43	AE 47.90
-	-	-	-	-	-	-	1	-	1	AE 47.99
2	21	2	-	-	2	4	310	5	315	AE 48
1	8	1	-	-	-	1	127	1	128	AE 48.0
1	6	-	-	-	2	2	63	1	64	AE 48.1
-	7	1	-	-	-	1	120	3	123	AE 48.2
1	29	1	1	-	2	4	281	-	281	AE 49
65	860	63	64	49	119	295	10.454	75	10.529	AE 50
4	40	3	5	2	3	13	375	4	379	AE 51
13	161	27	5	9	32	73	2.273	43	2.316	AE 52
1	8	1	-	1	-	2	82	7	89	AE 52.0
4	40	8	1	1	16	26	424	11	435	AE 52.1
-	16	1	-	2	2	5	268	3	271	AE 52.3
-	-	2	-	-	1	3	36	-	38	AE 52.4
8	97	15	4	5	13	37	1.461	22	1.483	AE 52.9
-	1	-	-	-	-	-	10	-	10	AE 53
23	326	43	39	22	95	199	4.659	35	4.694	AE 54
5	108	6	22	1	4	33	694	26	720	AE 55
5	70	6	21	6	13	46	1.099	10	1.109	AE 56
1.794	23.833	2.052	1.352	838	3.237	7.479	283.204	1.756	284.960	
1.649	22.201	1.757	1.176	693	2.630	6.256	274.814	1.433	276.247	
3.443	46.034	3.809	2.528	1.531	5.867	13.735	558.018	3.189	561.207	

CAPITOLO 4 - MORTI NEL PRIMO ANNO DI VITA PER CAUSA (a) - ANNO 1997

(Classificazione P perinatale ISTAT per le cause di mortalità perinatale)

Tavola 4.1 - Morti nel primo anno di vita per età e causa - Totale - Anno 1997

Classificazione P	CAUSE DI MORTE	MENO DI 7 GIORNI						MENO DI			
		< di 1 giorno	1	2	3	4	5	6	< di 7 giorni	7 -13	14 -20
P(1-3)	I - MALATTIE INFETTIVE E PARASSITARIE	-	-	-	-	-	-	-	-	1	2
P 1	INFEZIONI INTESTINALI MAL DEFINITE	-	-	-	-	-	-	-	-	-	-
P 2	SETTICEMIA	-	-	-	-	-	-	-	-	-	-
P 3	ALTRE MALATTIE INFETTIVE E PARASSITARIE	-	-	-	-	-	-	-	-	1	2
P (4-6)	III - M.GHIAND.END.,NUTR.E METAB.E DIST.IMMUN.	-	1	2	-	1	-	-	4	2	2
P 4	MALATTIE DEL TIMO	-	-	-	-	-	-	-	-	-	-
P 5	FIBROSI CISTICA	-	-	-	-	-	-	-	-	-	-
P 6	ALTRE M. GHIAND.ENDOCR.,NUTR.E METAB.E DIST.IMM.	-	1	2	-	1	-	-	4	2	2
P (7-8)	VI - MAL. SISTEMA NERVOSO E ORGANI DEI SENSI	1	-	1	1	-	-	-	3	1	3
P 7	MENINGITE	-	-	-	-	-	-	-	-	-	-
P 8	ALTRE MAL. SISTEMA NERV. E ORGANI DEI SENSI	1	-	1	1	-	-	-	3	1	3
P (9-11)	VIII - MALATTIE DELL'APPARATO RESPIRATORIO	3	1	1	-	-	-	-	5	1	2
P 9	BRONCHITE E BRONCHIOLITE ACUTE	-	-	-	-	-	-	-	-	-	-
P 10	POLMONITI	1	1	-	-	-	-	-	2	1	2
P 11	ALTRE MALATTIE DELL'APPARATO RESPIRATORIO	2	-	1	-	-	-	-	3	-	-
P (12-14)	IX - MALATTIE DELL'APPARATO DIGERENTE	-	-	-	-	-	-	-	-	-	1
P 12	ERNIA ADDOMINALE	-	-	-	-	-	-	-	-	-	-
P 13	OCCLUSIONE INTESTINALE SENZA MENZ. DI ERNIA	-	-	-	-	-	-	-	-	-	-
P 14	ALTRE MALATTIE DELL'APPARATO DIGERENTE	-	-	-	-	-	-	-	-	-	1
P (15-25)	XIV - MALFORMAZIONI CONGENITE	188	61	43	26	17	20	18	373	89	47
P 15	SPINA BIFIDA	5	-	2	-	-	-	-	7	2	-
P 16	IDROCEFALIA CONGENITA	7	2	-	-	2	-	-	11	-	1
P 17	ANENCEFALIA E MALFORMAZIONI SIMILARI	13	-	1	-	-	-	-	14	-	-
P 18	ALTRE MALFORMAZ. CONGENITE DEL SISTEMA NERVOSO	6	2	1	-	-	-	-	9	5	-
P 19	MALF.CONG.DEL CUORE E DEL SISTEMA CIRCOLATORIO	30	28	21	16	11	14	11	131	58	30
P 20	MALF.CONG.TRATTO SUPERIORE APPARATO DIGERENTE	3	-	2	-	1	-	1	7	1	-
P 21	ALTRE MALF.CONG. DELL'APPARATO DIGERENTE	3	3	-	2	-	1	1	10	1	1
P 22	MALFORMAZIONI CONGENITE DELL'APPARATO URINARIO	10	2	2	-	1	-	1	16	2	3
P 23	MALFORM.CONGENITE DEL SISTEMA OSTEO-MUSCOLARE	30	8	3	2	1	1	-	45	3	3
P 24	SINDROME DI DOWN	3	2	-	-	-	-	-	5	2	-
P 25	ALTRE MALFORMAZIONI CONGENITE	78	14	11	6	1	4	4	118	15	9

(a) Per le abbreviazioni di più difficile comprensione cfr. la Classificazione P perinatale ISTAT in Appendice.

1 MESE			ZERO ANNI											Totale	Classificazione P
21 -27	28 -29	< di 1 mese	1	2	3	4	5	6	7	8	9	10	11		
-	-	3	6	10	4	3	1	2	-	3	-	1	1	34	P (1-3)
-	-	-	-	-	-	-	-	-	-	-	-	-	-	-	P 1
-	-	-	4	4	3	2	1	-	-	1	-	-	-	15	P 2
-	-	3	2	6	1	1	-	2	-	2	-	1	1	19	P 3
1	-	9	2	2	3	4	2	2	-	2	3	-	2	31	P (4-6)
-	-	-	-	-	-	-	-	1	-	-	-	-	-	1	P 4
1	-	1	-	-	-	-	-	-	-	-	-	-	-	1	P 5
-	-	8	2	2	3	4	2	1	-	2	3	-	2	29	P 6
-	1	8	11	8	6	10	7	4	4	5	2	1	2	68	P (7-8)
-	-	-	3	1	-	1	-	-	-	1	1	-	-	7	P 7
-	1	8	8	7	6	9	7	4	4	4	1	1	2	61	P 8
2	-	10	13	11	4	5	2	3	1	5	1	3	2	60	P (9-11)
1	-	1	2	3	1	-	1	1	1	-	-	-	1	11	P 9
1	-	6	6	4	-	2	1	-	-	-	1	1	-	21	P 10
-	-	3	5	4	3	3	-	2	-	5	-	2	1	28	P 11
1	-	2	6	6	-	1	1	1	-	-	-	1	1	19	P (12-14)
-	-	-	-	-	-	-	-	-	-	-	-	-	-	-	P 12
1	-	1	2	-	-	-	1	-	-	-	-	-	-	4	P 13
-	-	1	4	6	-	1	-	1	-	-	-	1	1	15	P 14
29	10	548	60	35	28	29	22	20	12	11	8	14	8	795	P (15-25)
-	-	9	-	-	-	-	-	1	-	-	-	-	-	10	P 15
-	2	14	4	1	-	1	2	-	-	-	1	-	-	23	P 16
-	-	14	-	-	-	-	-	-	-	-	-	-	-	14	P 17
1	-	15	3	3	2	-	3	1	1	1	1	3	1	34	P 18
15	5	239	22	16	11	14	10	7	8	6	4	7	2	346	P 19
-	1	9	1	-	-	2	-	-	-	-	-	-	-	12	P 20
2	1	15	2	1	1	1	-	2	1	1	-	-	-	24	P 21
1	-	22	1	1	-	-	-	-	-	-	-	-	-	24	P 22
-	-	51	5	1	3	3	1	-	-	-	-	-	-	64	P 23
-	-	7	4	2	4	2	3	1	1	1	1	2	2	30	P 24
10	1	153	18	10	7	6	3	8	1	2	1	2	3	214	P 25

Tavola 4.1 segue - Morti nel primo anno di vita per età e causa - Totale - Anno 1997

Classificazione P	CAUSE DI MORTE	MENO DI 7 GIORNI						MENO DI			
		< di 1 giorno	1	2	3	4	5	6	< di 7 giorni	7 -13	14 -20
P (26-53)	XV - ALCUNE COND.MORB. DI ORIGINE PERINATALE	640	212	167	77	55	58	40	1.249	216	100
P 26	DISTURBI IPERTENSIVI DELLA MADRE	5	1	2	1	1	-	-	10	1	-
P 27	ALTRE CONDIZIONI MORBOSE MATERNE	1	1	-	1	-	-	-	3	-	-
P 28	ROTTURA PREMATURA DELLE MEMBRANE	6	-	1	-	-	-	-	7	-	-
P 29	POLIDRAMNIOS	2	-	1	-	-	-	-	3	-	-
P 30	GRAVIDANZA MULTIPLA	6	1	-	2	1	1	1	12	-	-
P 31	ALTRE COMPLICAZIONI MATERNE DELLA GRAVIDANZA	5	2	-	-	-	-	-	7	-	-
P 32	PLACENTA PREVIA	4	-	-	-	-	-	-	4	-	-
P 33	ALTRE FORME DI DISTACCO ED EMORR.DELLA PLACENTA	18	1	-	-	-	-	-	19	1	-
P 34	ALTRE E NON SPECIFICATE ANOMALIE DELLA PLACENTA	2	-	-	-	-	-	-	2	-	-
P 35	PROLASSO DEL CORDONE OMBELICALE	1	1	-	-	-	-	-	2	-	-
P 36	ALTRE E NON SPEC.COND.MORB.DEL CORD. OMBELICALE	3	-	-	-	-	-	-	3	-	-
P 37	CORIO-AMNIOITE E AL.E N.SP.ANOM.CORION E AMNIOS	1	-	-	-	-	-	-	1	-	-
P 38	PRESENT.ANOM.FETO,SPROP.FETOPEL.IN TRAV.E PARTO	1	-	-	-	-	-	-	1	-	-
P 39	PARTO PRECIPITOSO E CONTRAZIONI UTERINE ANOMALE	-	-	-	-	-	-	-	-	-	-
P 40	ALE N.SP. COMPLICAZ.DEL TRAVAGLIO E DEL PARTO	-	-	-	1	-	-	-	1	-	-
P 41	CRESCITA FETALE LENTA,MALNUTR.ED IMMATUR.FETALE	94	9	8	2	1	1	2	117	8	-
P 42	GESTAZ. PROLUNGATA E PESO ELEVATO ALLA NASCITA	-	-	-	-	-	-	-	-	-	-
P 43	TRAUMATISMO OSTETRICO	3	8	11	4	2	-	2	30	12	7
P 44	MORTE FET.DA ASFIS.O ANOS.PRIMA O DUR.TRAVAGLIO	-	-	-	-	-	-	-	-	-	-
P 45	SOFFERENZA FETALE E ASFISSIA IN UN NATO VIVO	105	23	16	7	6	4	4	165	25	12
P 46	SINDROME DA DIFFICOLTA' RESPIRATORIA	88	59	48	24	14	14	9	256	48	25
P 47	ALTRE COND.MORB.RESPIRAT.DEL FETO E DEL NEONATO	233	82	62	26	22	24	16	465	80	35
P 48	INFEZIONI SPECIFICHE DEL PERIODO PERINATALE	5	7	4	2	4	6	3	31	18	7
P 49	MALATTIA EMOLITICA DA ISOIMMUNIZZAZIONE ANTI-RH	-	-	-	-	-	-	-	-	-	-
P 50	MAL.EMOLIT.DA ALTRE E NON SPECIF.ISOIMMUNIZZAZ.	1	-	-	-	-	-	-	1	-	-
P 51	SINDROME DEL NEONATO DI MADRE DIABETICA	1	1	1	-	-	-	-	3	-	-
P 52	MALATTIA EMORRAGICA DEL NEONATO	-	-	2	-	-	-	-	2	-	-
P 53	ALTRE CONDIZIONI MORBOSE DI ORIGINE PERINATALE	55	16	11	7	4	8	3	104	23	14
P (54-55)	XVI - ALTRI E MAL DEFINITI STATI MORBOSI	10	6	4	2	3	1	3	29	3	3
P 54	ALTRI STATI MORBOSI	10	6	4	2	3	1	1	27	3	1
P 55	SINTOMI, SEGNI E STATI MORBOSI MAL DEFINITI	-	-	-	-	-	-	2	2	-	2
P 56	XVII - TRAUMATISMI E AVVELENAMENTI	-	1	-	-	-	-	-	1	1	1
TOTALE		842	282	218	106	76	79	61	1.664	314	161

1 MESE			ZERO ANNI											Totale	Classificazione P
21 -27	28 -29	< di 1 mese	1	2	3	4	5	6	7	8	9	10	11		
54	18	1.637	38	11	6	-	-	1	-	-	-	-	-	1.693	P (26-53)
-	-	11	-	-	-	-	-	-	-	-	-	-	-	11	P 26
-	-	3	-	-	-	-	-	-	-	-	-	-	-	3	P 27
-	-	7	-	-	-	-	-	-	-	-	-	-	-	7	P 28
-	-	3	-	-	-	-	-	-	-	-	-	-	-	3	P 29
1	-	13	-	-	-	-	-	-	-	-	-	-	-	13	P 30
-	-	7	-	-	-	-	-	-	-	-	-	-	-	7	P 31
-	-	4	-	-	-	-	-	-	-	-	-	-	-	4	P 32
-	-	20	-	-	-	-	-	-	-	-	-	-	-	20	P 33
-	-	2	-	-	-	-	-	-	-	-	-	-	-	2	P 34
-	-	2	-	-	-	-	-	-	-	-	-	-	-	2	P 35
-	-	3	-	-	-	-	-	-	-	-	-	-	-	3	P 36
-	1	2	-	-	-	-	-	-	-	-	-	-	-	2	P 37
-	-	1	-	-	-	-	-	-	-	-	-	-	-	1	P 38
-	-	-	-	-	-	-	-	-	-	-	-	-	-	-	P 39
-	-	1	-	-	-	-	-	-	-	-	-	-	-	1	P 40
1	2	128	1	2	-	-	-	-	-	-	-	-	-	131	P 41
-	-	-	-	-	-	-	-	-	-	-	-	-	-	-	P 42
2	-	51	-	-	-	-	-	-	-	-	-	-	-	51	P 43
-	-	-	-	-	-	-	-	-	-	-	-	-	-	-	P 44
7	2	211	4	1	-	-	-	-	-	-	-	-	-	216	P 45
16	3	348	8	2	1	-	-	-	-	-	-	-	-	359	P 46
13	8	601	14	3	3	-	-	-	-	-	-	-	-	621	P 47
4	-	60	2	-	1	-	-	-	-	-	-	-	-	63	P 48
-	-	-	-	1	-	-	-	-	-	-	-	-	-	1	P 49
-	-	1	-	-	-	-	-	-	-	-	-	-	-	1	P 50
-	-	3	-	-	-	-	-	-	-	-	-	-	-	3	P 51
-	-	2	-	-	-	-	-	-	-	2	-	-	-	2	P 52
10	2	153	9	2	1	-	-	1	-	-	-	-	-	166	P 53
5	-	40	46	34	29	23	14	11	15	6	3	4	5	230	P (54-55)
2	-	33	21	13	10	7	2	6	8	2	3	-	5	110	P 54
3	-	7	25	21	19	16	12	5	7	4	-	4	-	120	P 55
1	1	5	8	8	4	2	2	5	2	2	1	1	3	43	P 56
93	30	2.262	190	125	84	77	51	49	34	34	18	25	24	2.973	

Tavola 4.2 - Morti nel primo anno di vita per età e causa - Femmine - Anno 1997

Classificazione P	CAUSE DI MORTE	MENO DI 7 GIORNI						MENO DI			
		< di 1 giorno	1	2	3	4	5	6	< di 7 giorni	7 -13	14 -20
P(1-3)	I - MALATTIE INFETTIVE E PARASSITARIE	-	-	-	-	-	-	-	-	-	1
P 1	INFEZIONI INTESTINALI MAL DEFINITE	-	-	-	-	-	-	-	-	-	-
P 2	SETTICEMIA	-	-	-	-	-	-	-	-	-	-
P 3	ALTRE MALATTIE INFETTIVE E PARASSITARIE	-	-	-	-	-	-	-	-	-	1
P(4-6)	III - M.GHIAND.END.,NUTR.E METAB.E DIST.IMMUN.	-	1	1	-	-	-	2	1	2	
P 4	MALATTIE DEL TIMO	-	-	-	-	-	-	-	-	-	-
P 5	FIBROSI CISTICA	-	-	-	-	-	-	-	-	-	-
P 6	ALTRE M. GHIAND.ENDOCR.,NUTR.E METAB.E DIST.IMM.	-	1	1	-	-	-	2	1	2	
P(7-8)	VI - MAL. SISTEMA NERVOSO E ORGANI DEI SENSI	1	-	1	-	-	-	2	-	1	
P 7	MENINGITE	-	-	-	-	-	-	-	-	-	-
P 8	ALTRE MAL. SISTEMA NERV. E ORGANI DEI SENSI	1	-	1	-	-	-	2	-	1	
P(9-11)	VIII - MALATTIE DELL'APPARATO RESPIRATORIO	2	1	1	-	-	-	4	-	-	
P 9	BRONCHITE E BRONCHIOLITE ACUTE	-	-	-	-	-	-	-	-	-	-
P 10	POLMONITI	1	1	-	-	-	-	2	-	-	-
P 11	ALTRE MALATTIE DELL'APPARATO RESPIRATORIO	1	-	1	-	-	-	2	-	-	-
P(12-14)	IX - MALATTIE DELL'APPARATO DIGERENTE	-	-	-	-	-	-	-	-	-	-
P 12	ERNIA ADDOMINALE	-	-	-	-	-	-	-	-	-	-
P 13	OCCLUSIONE INTESTINALE SENZA MENZ. DI ERNIA	-	-	-	-	-	-	-	-	-	-
P 14	ALTRE MALATTIE DELL'APPARATO DIGERENTE	-	-	-	-	-	-	-	-	-	-
P(15-25)	XIV - MALFORMAZIONI CONGENITE	93	25	18	10	9	9	5	169	41	25
P 15	SPINA BIFIDA	4	-	-	-	-	-	-	4	1	-
P 16	IDROCEFALIA CONGENITA	3	1	-	-	-	-	-	4	-	1
P 17	ANENCEFALIA E MALFORMAZIONI SIMILARI	11	-	1	-	-	-	-	12	-	-
P 18	ALTRE MALFORMAZ. CONGENITE DEL SISTEMA NERVOSO	3	1	-	-	-	-	-	4	1	-
P 19	MALF.CONG.DEL CUORE E DEL SISTEMA CIRCOLATORIO	16	11	9	8	6	5	4	59	26	15
P 20	MALF.CONG.TRATTO SUPERIORE APPARATO DIGERENTE	2	-	-	-	-	-	-	2	1	-
P 21	ALTRE MALF.CONG. DELL'APPARATO DIGERENTE	2	2	-	-	-	1	-	5	1	1
P 22	MALFORMAZIONI CONGENITE DELL'APPARATO URINARIO	3	-	-	-	1	-	-	4	-	2
P 23	MALFORM.CONGENITE DEL SISTEMA OSTEO-MUSCOLARE	12	1	2	1	1	1	-	18	1	2
P 24	SINDROME DI DOWN	2	1	-	-	-	-	-	3	2	-
P 25	ALTRE MALFORMAZIONI CONGENITE	35	8	6	1	1	2	1	54	8	4

1 MESE		ZERO ANNI											Totale	Classificazione P	
21 -27	28 -29	< di 1 mese	1	2	3	4	5	6	7	8	9	10			11
-	-	1	1	3	2	-	-	-	-	1	-	1	1	10	P (1-3)
-	-	-	-	-	-	-	-	-	-	-	-	-	-	-	P 1
-	-	-	1	1	2	-	-	-	-	1	-	-	-	5	P 2
-	-	1	-	2	-	-	-	-	-	-	-	1	1	5	P 3
-	-	5	-	-	2	2	2	-	-	-	1	-	1	13	P (4-6)
-	-	-	-	-	-	-	-	-	-	-	-	-	-	-	P 4
-	-	-	-	-	-	-	-	-	-	-	-	-	-	-	P 5
-	-	5	-	-	2	2	2	-	-	-	1	-	1	13	P 6
-	-	3	5	5	3	4	2	2	-	1	1	-	1	27	P (7-8)
-	-	-	1	1	-	1	-	-	-	-	-	-	-	3	P 7
-	-	3	4	4	3	3	2	2	-	1	1	-	1	24	P 8
1	-	5	5	6	2	-	1	1	-	2	1	1	1	25	P (9-11)
1	-	1	1	1	-	-	1	-	-	-	-	-	-	4	P 9
-	-	2	1	3	-	-	-	-	-	-	1	1	-	8	P 10
-	-	2	3	2	2	-	-	1	-	2	-	-	1	13	P 11
1	-	1	2	3	-	1	1	1	-	-	-	-	1	10	P (12-14)
-	-	-	-	-	-	-	-	-	-	-	-	-	-	-	P 12
1	-	1	1	-	-	-	1	-	-	-	-	-	-	3	P 13
-	-	-	1	3	-	1	-	1	-	-	-	-	1	7	P 14
11	5	251	26	17	17	18	11	10	7	6	6	5	3	377	P (15-25)
-	-	5	-	-	-	-	-	1	-	-	-	-	-	6	P 15
-	2	7	2	-	-	-	-	1	-	-	-	1	-	11	P 16
-	-	12	-	-	-	-	-	-	-	-	-	-	-	12	P 17
-	-	5	1	2	1	-	2	1	1	-	-	1	-	14	P 18
4	2	106	7	8	9	8	4	3	4	4	4	3	-	160	P 19
-	-	3	1	-	-	1	-	-	-	-	-	-	-	5	P 20
-	-	7	-	-	-	-	-	1	1	-	-	-	-	9	P 21
-	-	6	1	1	-	-	-	-	-	-	-	-	-	8	P 22
-	-	21	4	-	1	2	-	-	-	-	-	-	-	28	P 23
-	-	5	3	1	2	2	1	-	1	-	-	-	1	16	P 24
7	1	74	7	5	4	5	3	4	-	2	1	1	2	108	P 25

Tavola 4.2 segue - Morti nel primo anno di vita per età e causa - Femmine - Anno 1997

Classificazione P	CAUSE DI MORTE	MENO DI 7 GIORNI							MENO DI		
		< di 1 giorno	1	2	3	4	5	6	< di 7 giorni	7 -13	14 -20
P (26-53)	XV - ALCUNE COND.MORB. DI ORIGINE PERINATALE	293	81	75	35	29	26	18	557	105	43
P 26	DISTURBI IPERTENSIVI DELLA MADRE	4	-	2	1	1	-	-	8	1	-
P 27	ALTRE CONDIZIONI MORBOSE MATERNE	-	-	-	1	-	-	-	1	-	-
P 28	ROTTURA PREMATURA DELLE MEMBRANE	4	-	-	-	-	-	-	4	-	-
P 29	POLIDRAMNIOS	1	-	-	-	-	-	-	1	-	-
P 30	GRAVIDANZA MULTIPLA	2	-	-	-	1	-	1	4	-	-
P 31	ALTRE COMPLICAZIONI MATERNE DELLA GRAVIDANZA	4	2	-	-	-	-	-	6	-	-
P 32	PLACENTA PREVIA	2	-	-	-	-	-	-	2	-	-
P 33	ALTRE FORME DI DISTACCO ED EMORR.DELLA PLACENTA	10	-	-	-	-	-	-	10	1	-
P 34	ALTRE E NON SPECIFICATE ANOMALIE DELLA PLACENTA	1	-	-	-	-	-	-	1	-	-
P 35	PROLASSO DEL CORDONE OMBELICALE	1	-	-	-	-	-	-	1	-	-
P 36	ALTRE E NON SPEC.COND.MORB.DEL CORD. OMBELICALE	1	-	-	-	-	-	-	1	-	-
P 37	CORIO-AMNIOITE E AL.E N.SP.ANOM.CORION E AMNIOS	-	-	-	-	-	-	-	-	-	-
P 38	PRESENT.ANOM.FETO,SPROP.FETOPEL.IN TRAV.E PARTO	-	-	-	-	-	-	-	-	-	-
P 39	PARTO PRECIPITOSO E CONTRAZIONI UTERINE ANOMALE	-	-	-	-	-	-	-	-	-	-
P 40	AL.E N.SP. COMPLICAZ.DEL TRAVAGLIO E DEL PARTO	-	-	-	-	-	-	-	-	-	-
P 41	CRESCITA FETALE LENTA,MALNUTR.ED IMMATUR.FETALE	46	4	6	2	-	-	-	58	2	-
P 42	GESTAZ. PROLUNGATA E PESO ELEVATO ALLA NASCITA	-	-	-	-	-	-	-	-	-	-
P 43	TRAUMATISMO OSTETRICO	1	5	6	-	-	-	-	12	8	2
P 44	MORTE FET.DA ASFIS.O ANOS.PRIMA O DUR.TRAVAGLIO	-	-	-	-	-	-	-	-	-	-
P 45	SOFFERENZA FETALE E ASFISSIA IN UN NATO VIVO	46	9	7	3	4	-	2	71	9	10
P 46	SINDROME DA DIFFICOLTA' RESPIRATORIA	38	18	20	8	4	6	6	100	24	6
P 47	ALTRE COND.MORB.RESPIRAT.DEL FETO E DEL NEONATO	103	33	25	15	15	12	7	210	35	18
P 48	INFEZIONI SPECIFICHE DEL PERIODO PERINATALE	3	2	2	2	1	3	1	14	11	1
P 49	MALATTIA EMOLITICA DA ISOIMMUNIZZAZIONE ANTI-RH	-	-	-	-	-	-	-	-	-	-
P 50	MAL.EMOLIT.DA ALTRE E NON SPECIF.ISOIMMUNIZZAZ.	-	-	-	-	-	-	-	-	-	-
P 51	SINDROME DEL NEONATO DI MADRE DIABETICA	1	-	-	-	-	-	-	1	-	-
P 52	MALATTIA EMORRAGICA DEL NEONATO	-	-	1	-	-	-	-	1	-	-
P 53	ALTRE CONDIZIONI MORBOSE DI ORIGINE PERINATALE	25	8	6	3	3	5	1	51	14	6
P (54-55)	XVI - ALTRI E MAL DEFINITI STATI MORBOSI	4	3	2	1	-	-	-	10	2	1
P 54	ALTRI STATI MORBOSI	4	3	2	1	-	-	-	10	2	-
P 55	SINTOMI, SEGNI E STATI MORBOSI MAL DEFINITI	-	-	-	-	-	-	-	-	-	1
P 56	XVII - TRAUMATISMI E AVVELENAMENTI	-	-	-	-	-	-	-	-	-	1
TOTALE		393	111	98	46	38	35	23	744	149	74

1 MESE			ZERO ANNI											Totale	Classificazione P
21 -27	28 -29	< di 1 mese	1	2	3	4	5	6	7	8	9	10	11		
21	5	731	15	4	4	-	-	1	-	-	-	-	-	755	P (26-53)
-	-	9	-	-	-	-	-	-	-	-	-	-	-	9	P 26
-	-	1	-	-	-	-	-	-	-	-	-	-	-	1	P 27
-	-	4	-	-	-	-	-	-	-	-	-	-	-	4	P 28
-	-	1	-	-	-	-	-	-	-	-	-	-	-	1	P 29
1	-	5	-	-	-	-	-	-	-	-	-	-	-	5	P 30
-	-	6	-	-	-	-	-	-	-	-	-	-	-	6	P 31
-	-	2	-	-	-	-	-	-	-	-	-	-	-	2	P 32
-	-	11	-	-	-	-	-	-	-	-	-	-	-	11	P 33
-	-	1	-	-	-	-	-	-	-	-	-	-	-	1	P 34
-	-	1	-	-	-	-	-	-	-	-	-	-	-	1	P 35
-	-	1	-	-	-	-	-	-	-	-	-	-	-	1	P 36
-	-	-	-	-	-	-	-	-	-	-	-	-	-	-	P 37
-	-	-	-	-	-	-	-	-	-	-	-	-	-	-	P 38
-	-	-	-	-	-	-	-	-	-	-	-	-	-	-	P 39
-	-	-	-	-	-	-	-	-	-	-	-	-	-	-	P 40
1	1	62	-	-	-	-	-	-	-	-	-	-	-	62	P 41
-	-	-	-	-	-	-	-	-	-	-	-	-	-	-	P 42
1	-	23	-	-	-	-	-	-	-	-	-	-	-	23	P 43
-	-	-	-	-	-	-	-	-	-	-	-	-	-	-	P 44
3	-	93	1	-	-	-	-	-	-	-	-	-	-	94	P 45
7	1	138	2	1	1	-	-	-	-	-	-	-	-	142	P 46
4	2	269	5	1	2	-	-	-	-	-	-	-	-	277	P 47
1	-	27	1	-	-	-	-	-	-	-	-	-	-	28	P 48
-	-	-	-	-	-	-	-	-	-	-	-	-	-	-	P 49
-	-	-	-	-	-	-	-	-	-	-	-	-	-	-	P 50
-	-	1	-	-	-	-	-	-	-	-	-	-	-	1	P 51
-	-	1	-	-	-	-	-	-	-	-	-	-	-	1	P 52
3	.1	75	6	2	1	-	-	1	-	-	-	-	-	85	P 53
2	-	15	22	15	11	10	6	4	8	5	1	-	2	99	P (54-55)
1	-	13	12	5	4	3	-	2	5	1	1	-	2	48	P 54
1	-	2	10	10	7	7	6	2	3	4	-	-	-	51	P 55
-	-	1	5	6	1	1	-	2	-	-	-	1	2	19	P 56
36	10	1.013	81	59	42	36	23	21	15	15	10	8	12	1.335	

Tavola 4.3 - Morti nel primo anno di vita per alcune età e causa, per regione di residenza - Anno 1997

Classifi- cazione P	CAUSE DI MORTE	PIEMONTE			VALLE D'AOSTA			LOMBARDIA		
		DI CUI			DI CUI			DI CUI		
		Zero anni	< di un mese	< di 7 giorni	Zero anni	< di un mese	< di 7 giorni	Zero anni	< di un mese	< di 7 giorni
P (1-3)	I - MALATTIE INFETTIVE E PARASSITARIE	1	-	-	-	-	-	3	-	-
P 1	INFEZIONI INTESTINALI MAL DEFINITE	-	-	-	-	-	-	-	-	-
P 2	SETTICEMIA	-	-	-	-	-	-	2	-	-
P 3	ALTRE MALATTIE INFETTIVE E PARASSITARIE	1	-	-	-	-	-	1	-	-
P (4-6)	III - M.GHIAND.END.,NUTR.E METAB.E DIST.IMMUN.	3	-	-	-	-	-	6	1	1
P 4	MALATTIE DEL TIMO	-	-	-	-	-	-	-	-	-
P 5	FIBROSI CISTICA	-	-	-	-	-	-	-	-	-
P 6	ALTRE M. GHIAND.ENDOCR.,NUTR.E METAB.E DIST.IMM.	3	-	-	-	-	-	6	1	1
P (7-8)	VI - MAL. SISTEMA NERVOSO E ORGANI DEI SENSI	3	-	-	-	-	-	8	1	-
P 7	MENINGITE	-	-	-	-	-	-	-	-	-
P 8	ALTRE MAL. SISTEMA NERV. E ORGANI DEI SENSI	3	-	-	-	-	-	8	1	-
P (9-11)	VIII - MALATTIE DELL'APPARATO RESPIRATORIO	3	-	-	-	-	-	7	2	1
P 9	BRONCHITE E BRONCHIOLITE ACUTE	-	-	-	-	-	-	4	1	-
P 10	POLMONITI	-	-	-	-	-	-	1	-	-
P 11	ALTRE MALATTIE DELL'APPARATO RESPIRATORIO	3	-	-	-	-	-	2	1	1
P (12-14)	IX - MALATTIE DELL'APPARATO DIGERENTE	4	-	-	-	-	-	2	-	-
P 12	ERNIA ADDOMINALE	-	-	-	-	-	-	-	-	-
P 13	OCCLUSIONE INTESTINALE SENZA MENZ. DI ERNIEIA	-	-	-	-	-	-	1	-	-
P 14	ALTRE MALATTIE DELL'APPARATO DIGERENTE	4	-	-	-	-	-	1	-	-
P (15-25)	XIV - MALFORMAZIONI CONGENITE	44	29	21	2	1	1	106	78	52
P 15	SPINA BIFIDA	1	-	-	-	-	-	-	-	-
P 16	IDROCEFALIA CONGENITA	1	1	1	-	-	-	3	3	3
P 17	ANENCEFALIA E MALFORMAZIONI SIMILARI	-	-	-	-	-	-	5	5	5
P 18	ALTRE MALFORMAZ. CONGENITE DEL SISTEMA NERVOSO	1	-	-	-	-	-	6	2	1
P 19	MALF.CONG.DEL CUORE E DEL SISTEMA CIRCOLATORIO	15	10	6	1	-	-	48	35	18
P 20	MALF.CONG.TRATTO SUPERIORE APPARATO DIGERENTE	-	-	-	-	-	-	1	1	-
P 21	ALTRE MALF.CONG. DELL'APPARATO DIGERENTE	-	-	-	-	-	-	3	1	1
P 22	MALFORMAZIONI CONGENITE DELL'APPARATO URINARIO	1	1	1	-	-	-	4	4	3
P 23	MALFORM.CONGENITE DEL SISTEMA OSTEO-MUSCOLARE	6	6	6	-	-	-	10	10	7
P 24	SINDROME DI DOWN	1	1	1	-	-	-	3	1	1
P 25	ALTRE MALFORMAZIONI CONGENITE	18	10	6	1	1	1	23	16	13

(a) I morti nel primo anno di vita per i quali non è stata indicata la residenza sono stati in totale 34.

TRENTINO-ALTO ADIGE																		Classifi- cazione P
BOLZANO-BOZEN			TRENTO			TOTALE			VENETO			FRIULI-V.G.			LIGURIA			
DI CUI			DI CUI			DI CUI			DI CUI			DI CUI			DI CUI			
Zero anni	< di un mese	< di 7 giorni	Zero anni	< di un mese	< di 7 giorni	Zero anni	< di un mese	< di 7 giorni	Zero anni	< di un mese	< di 7 giorni	Zero anni	< di un mese	< di 7 giorni	Zero anni	< di un mese	< di 7 giorni	
2	-	-	-	-	-	2	-	-	1	-	-	1	-	-	1	-	-	P (1-3)
-	-	-	-	-	-	-	-	-	-	-	-	-	-	-	-	-	-	P 1
-	-	-	-	-	-	-	-	-	-	-	-	1	-	-	1	-	-	P 2
2	-	-	-	-	-	2	-	-	1	-	-	-	-	-	-	-	-	P 3
-	-	-	-	-	-	-	-	-	-	-	-	1	1	1	3	1	-	P (4-6)
-	-	-	-	-	-	-	-	-	-	-	-	-	-	-	-	-	-	P 4
-	-	-	-	-	-	-	-	-	-	-	-	-	-	-	-	-	-	P 5
-	-	-	-	-	-	-	-	-	-	-	-	1	1	1	3	1	-	P 6
1	-	-	1	-	-	2	-	-	6	2	1	2	1	-	1	-	-	P (7-8)
-	-	-	-	-	-	-	-	-	-	-	-	-	-	-	1	-	-	P 7
1	-	-	1	-	-	2	-	-	6	2	1	2	1	-	-	-	-	P 8
-	-	-	-	-	-	-	-	-	2	-	-	-	-	-	-	-	-	P (9-11)
-	-	-	-	-	-	-	-	-	1	-	-	-	-	-	-	-	-	P 9
-	-	-	-	-	-	-	-	-	1	-	-	-	-	-	-	-	-	P 10
-	-	-	-	-	-	-	-	-	-	-	-	-	-	-	-	-	-	P 11
-	-	-	-	-	-	-	-	-	-	-	-	-	-	-	-	-	-	P (12-14)
-	-	-	-	-	-	-	-	-	-	-	-	-	-	-	-	-	-	P 12
-	-	-	-	-	-	-	-	-	-	-	-	-	-	-	-	-	-	P 13
-	-	-	-	-	-	-	-	-	-	-	-	-	-	-	-	-	-	P 14
11	7	4	2	1	-	13	8	4	56	34	25	5	3	2	14	10	7	P (15-25)
-	-	-	-	-	-	-	-	-	-	-	-	-	-	-	-	-	-	P 15
-	-	-	-	-	-	-	-	-	3	3	3	-	-	-	-	-	-	P 16
-	-	-	-	-	-	-	-	-	1	1	1	-	-	-	-	-	-	P 17
-	-	-	-	-	-	-	-	-	6	3	1	-	-	-	2	1	1	P 18
6	3	1	2	1	-	8	4	1	15	9	5	3	2	1	6	3	1	P 19
-	-	-	-	-	-	-	-	-	-	-	-	-	-	-	-	-	-	P 20
1	1	1	-	-	-	1	1	1	2	1	1	-	-	-	-	-	-	P 21
-	-	-	-	-	-	-	-	-	3	3	3	-	-	-	1	1	-	P 22
-	-	-	-	-	-	-	-	-	2	1	1	-	-	-	-	-	-	P 23
1	-	-	-	-	-	1	-	-	1	-	-	-	-	-	-	-	-	P 24
3	3	2	-	-	-	3	3	2	23	13	10	2	1	1	5	5	5	P 25

Tavola 4.3 segue - Morti nel primo anno di vita per alcune età e causa, per regione di residenza - Anno 1997

Classificazione P	CAUSE DI MORTE	PIEMONTE			VALLE D'AOSTA			LOMBARDIA		
		DI CUI			DI CUI			DI CUI		
		Zero anni	< di un mese	< di 7 giorni	Zero anni	< di un mese	< di 7 giorni	Zero anni	< di un mese	< di 7 giorni
P (26-53) XV - ALCUNE COND.MORB. DI ORIGINE PERINATALE		99	97	77	4	4	3	142	139	107
P 26	DISTURBI IPERTENSIVI DELLA MADRE	-	-	-	-	-	-	-	-	-
P 27	ALTRE CONDIZIONI MORBOSE MATERNE	-	-	-	-	-	-	-	-	-
P 28	ROTTURA PREMATURA DELLE MEMBRANE	-	-	-	-	-	-	-	-	-
P 29	POLIDRAMNIOS	-	-	-	-	-	-	-	-	-
P 30	GRAVIDANZA MULTIPLA	-	-	-	-	-	-	2	2	2
P 31	ALTRE COMPLICAZIONI MATERNE DELLA GRAVIDANZA	1	1	1	-	-	-	-	-	-
P 32	PLACENTA PREVIA	-	-	-	-	-	-	1	1	1
P 33	ALTRE FORME DI DISTACCO ED EMORR.DELLA PLACENTA	1	1	1	-	-	-	3	3	3
P 34	ALTRE E NON SPECIFICATE ANOMALIE DELLA PLACENTA	-	-	-	1	1	1	-	-	-
P 35	PROLASSO DEL CORDONE OMBELICALE	-	-	-	-	-	-	-	-	-
P 36	ALTRE E NON SPEC.COND.MORB.DEL CORD. OMBELICALE	1	1	1	-	-	-	-	-	-
P 37	CORIO-AMNIOITE E AL.E N.SP.ANOM.CORION E AMNIOS	1	1	1	-	-	-	-	-	-
P 38	PRESENT.ANOM.FETO,SPROP.FETOPEL.IN TRAV.E PARTO	-	-	-	-	-	-	-	-	-
P 39	PARTO PRECIPITOSO E CONTRAZIONI UTERINE ANOMALE	-	-	-	-	-	-	-	-	-
P 40	AL.E N.SP. COMPLICAZ.DEL TRAVAGLIO E DEL PARTO	-	-	-	-	-	-	1	1	1
P 41	CRESCITA FETALE LENTA,MALNUTR.ED IMMATUR.FETALE	9	9	8	-	-	-	8	8	7
P 42	GESTAZ. PROLUNGATA E PESO ELEVATO ALLA NASCITA	-	-	-	-	-	-	-	-	-
P 43	TRAUMATISMO OSTETRICO	4	4	2	-	-	-	9	9	5
P 44	MORTE FET.DA ASFIS.O ANOS.PRIMA O DUR.TRAVAGLIO	-	-	-	-	-	-	-	-	-
P 45	SOFFERENZA FETALE E ASFISSIA IN UN NATO VIVO	25	25	20	1	1	1	20	19	16
P 46	SINDROME DA DIFFICOLTA' RESPIRATORIA	9	8	6	2	2	1	29	28	19
P 47	ALTRE COND.MORB.RESPIRAT.DEL FETO E DEL NEONATO	36	36	27	-	-	-	46	45	39
P 48	INFEZIONI SPECIFICHE DEL PERIODO PERINATALE	3	3	3	-	-	-	3	3	3
P 49	MALATTIA EMOLITICA DA ISOIMMUNIZZAZIONE ANTI-RH	-	-	-	-	-	-	-	-	-
P 50	MAL.EMOLIT.DA ALTRE E NON SPECIF.ISOIMMUNIZZAZ.	-	-	-	-	-	-	-	-	-
P 51	SINDROME DEL NEONATO DI MADRE DIABETICA	-	-	-	-	-	-	-	-	-
P 52	MALATTIA EMORRAGICA DEL NEONATO	-	-	-	-	-	-	-	-	-
P 53	ALTRE CONDIZIONI MORBOSE DI ORIGINE PERINATALE	9	8	7	-	-	-	20	20	11
P(54-55) XVI - ALTRI E MAL DEFINITI STATI MORBOSI		13	1	1	-	-	-	39	5	4
P 54	ALTRI STATI MORBOSI	3	-	-	-	-	-	19	4	4
P 55	SINTOMI, SEGNI E STATI MORBOSI MAL DEFINITI	10	1	1	-	-	-	20	1	-
P 56	XVII - TRAUMATISMI E AVVELENAMENTI	5	-	-	-	-	-	5	-	-
TOTALE		175	127	99	6	5	4	318	226	165

TRENTINO-ALTO ADIGE																		Classifi- cazione P
BOLZANO-BOZEN			TRENTO			TOTALE			VENETO			FRIULI-V.G.			LIGURIA			
DI CUI			DI CUI			DI CUI			DI CUI			DI CUI			DI CUI			
Zero anni	< di un mese	< di 7 giorni	Zero anni	< di un mese	< di 7 giorni	Zero anni	< di un mese	< di 7 giorni	Zero anni	< di un mese	< di 7 giorni	Zero anni	< di un mese	< di 7 giorni	Zero anni	< di un mese	< di 7 giorni	
16	10	9	10	10	8	26	20	17	72	68	53	18	18	15	37	37	23	P (26-53)
-	-	-	-	-	-	-	-	-	-	-	-	-	-	-	-	-	-	P 26
-	-	-	-	-	-	-	-	-	-	-	-	-	-	-	-	-	-	P 27
-	-	-	-	-	-	-	-	-	1	1	1	-	-	-	-	-	-	P 28
-	-	-	1	1	1	1	1	1	-	-	-	-	-	-	-	-	-	P 29
1	1	1	-	-	-	1	1	1	-	-	-	-	-	-	-	-	-	P 30
-	-	-	-	-	-	-	-	-	-	-	-	-	-	-	-	-	-	P 31
-	-	-	-	-	-	-	-	-	-	-	-	-	-	-	-	-	-	P 32
-	-	-	-	-	-	-	-	-	2	2	2	-	-	-	-	-	-	P 33
-	-	-	-	-	-	-	-	-	-	-	-	-	-	-	-	-	-	P 34
-	-	-	-	-	-	-	-	-	-	-	-	-	-	-	-	-	-	P 35
-	-	-	-	-	-	-	-	-	-	-	-	-	-	-	-	-	-	P 36
-	-	-	-	-	-	-	-	-	-	-	-	-	-	-	-	-	-	P 37
-	-	-	-	-	-	-	-	-	-	-	-	-	-	-	-	-	-	P 38
-	-	-	-	-	-	-	-	-	-	-	-	-	-	-	-	-	-	P 39
-	-	-	-	-	-	-	-	-	-	-	-	-	-	-	-	-	-	P 40
6	4	3	1	1	1	7	5	4	3	3	2	3	3	3	2	2	2	P 41
-	-	-	-	-	-	-	-	-	-	-	-	-	-	-	-	-	-	P 42
-	-	-	-	-	-	-	-	-	7	7	4	-	-	-	3	3	2	P 43
-	-	-	-	-	-	-	-	-	-	-	-	-	-	-	-	-	-	P 44
2	2	2	2	2	1	4	4	3	8	8	8	-	-	-	6	6	4	P 45
3	2	2	1	1	1	4	3	3	19	18	14	9	9	8	5	5	4	P 46
-	-	-	3	3	2	3	3	2	17	16	13	3	3	1	16	16	9	P 47
1	1	1	1	1	1	2	2	2	6	5	3	1	1	1	2	2	1	P 48
-	-	-	-	-	-	-	-	-	-	-	-	-	-	-	-	-	-	P 49
-	-	-	-	-	-	-	-	-	-	-	-	-	-	-	-	-	-	P 50
-	-	-	-	-	-	-	-	-	-	-	-	-	-	-	-	-	-	P 51
-	-	-	-	-	-	-	-	-	-	-	-	-	-	-	-	-	-	P 52
3	-	-	1	1	1	4	1	1	9	8	6	2	2	2	3	3	1	P 53
1	-	-	-	-	-	1	-	-	16	5	2	3	1	1	3	-	-	P (54-55)
1	-	-	-	-	-	1	-	-	8	4	2	2	1	1	-	-	-	P 54
-	-	-	-	-	-	-	-	-	8	1	-	1	-	-	3	-	-	P 55
-	-	-	-	-	-	-	-	-	2	1	-	-	-	-	2	-	-	P 56
31	17	13	13	11	8	44	28	21	155	110	81	30	24	19	61	48	30	

Tavola 4.3 segue - Morti nel primo anno di vita per alcune età e causa, per regione di residenza - Anno 1997

Classificazione P	CAUSE DI MORTE	EMILIA-ROMAGNA			TOSCANA			UMBRIA		
		DI CUI			DI CUI			DI CUI		
		Zero anni	< di un mese	< di 7 giorni	Zero anni	< di un mese	< di 7 giorni	Zero anni	< di un mese	< di 7 giorni
P (1-3)	I - MALATTIE INFETTIVE E PARASSITARIE	1	-	-	1	1	-	1	-	-
P 1	INFEZIONI INTESTINALI MAL DEFINITE	-	-	-	-	-	-	-	-	-
P 2	SETTICEMIA	1	-	-	-	-	-	-	-	-
P 3	ALTRE MALATTIE INFETTIVE E PARASSITARIE	-	-	-	1	1	-	1	-	-
P (4-6)	III - M.GHIAND.END.,NUTR.E METAB.E DIST.IMMUN.	1	-	-	3	1	1	1	-	-
P 4	MALATTIE DEL TIMO	-	-	-	-	-	-	-	-	-
P 5	FIBROSI CISTICA	-	-	-	-	-	-	-	-	-
P 6	ALTRE M. GHIAND.ENDOCR.,NUTR.E METAB.E DIST.IMM.	1	-	-	3	1	1	1	-	-
P (7-8)	VI - MAL. SISTEMA NERVOSO E ORGANI DEI SENSI	6	2	1	4	-	-	-	-	-
P 7	MENINGITE	-	-	-	-	-	-	-	-	-
P 8	ALTRE MAL. SISTEMA NERV. E ORGANI DEI SENSI	6	2	1	4	-	-	-	-	-
P (9-11)	VIII - MALATTIE DELL'APPARATO RESPIRATORIO	8	4	2	-	-	-	1	1	1
P 9	BRONCHITE E BRONCHIOLITE ACUTE	1	-	-	-	-	-	-	-	-
P 10	POLMONITI	6	3	1	-	-	-	1	1	1
P 11	ALTRE MALATTIE DELL'APPARATO RESPIRATORIO	1	1	1	-	-	-	-	-	-
P (12-14)	IX - MALATTIE DELL'APPARATO DIGERENTE	-	-	-	-	-	-	1	-	-
P 12	ERNIA ADDOMINALE	-	-	-	-	-	-	-	-	-
P 13	OCCLUSIONE INTESTINALE SENZA MENZ. DI ERNIEIA	-	-	-	-	-	-	-	-	-
P 14	ALTRE MALATTIE DELL'APPARATO DIGERENTE	-	-	-	-	-	-	1	-	-
P (15-25)	XIV - MALFORMAZIONI CONGENITE	29	22	14	34	24	18	6	4	1
P 15	SPINA BIFIDA	1	1	1	-	-	-	-	-	-
P 16	IDROCEFALIA CONGENITA	-	-	-	1	1	1	-	-	-
P 17	ANENCEFALIA E MALFORMAZIONI SIMILARI	1	1	1	-	-	-	-	-	-
P 18	ALTRE MALFORMAZ. CONGENITE DEL SISTEMA NERVOSO	4	3	2	1	-	-	-	-	-
P 19	MALF.CONG.DEL CUORE E DEL SISTEMA CIRCOLATORIO	15	11	4	15	11	9	5	3	-
P 20	MALF.CONG.TRATTO SUPERIORE APPARATO DIGERENTE	-	-	-	-	-	-	-	-	-
P 21	ALTRE MALF.CONG. DELL'APPARATO DIGERENTE	-	-	-	-	-	-	-	-	-
P 22	MALFORMAZIONI CONGENITE DELL'APPARATO URINARIO	-	-	-	2	2	2	-	-	-
P 23	MALFORM.CONGENITE DEL SISTEMA OSTEO-MUSCOLARE	-	-	-	6	4	4	-	-	-
P 24	SINDROME DI DOWN	2	-	-	-	-	-	1	1	1
P 25	ALTRE MALFORMAZIONI CONGENITE	6	6	6	9	6	2	-	-	-

(a) I morti nel primo anno di vita per i quali non è stata indicata la residenza sono stati in totale 34.

MARCHE			LAZIO			ABRUZZO			MOLISE			CAMPANIA			Classificazione P
DI CUI			DI CUI			DI CUI			DI CUI			DI CUI			
Zero anni	< di un mese	< di 7 giorni	Zero anni	< di un mese	< di 7 giorni	Zero anni	< di un mese	< di 7 giorni	Zero anni	< di un mese	< di 7 giorni	Zero anni	< di un mese	< di 7 giorni	
2	-	-	2	1	-	-	-	-	-	-	-	7	-	-	P (1-3)
-	-	-	-	-	-	-	-	-	-	-	-	-	-	-	P 1
1	-	-	-	-	-	-	-	-	-	-	-	4	-	-	P 2
1	-	-	2	1	-	-	-	-	-	-	-	3	-	-	P 3
1	-	-	1	-	-	-	-	-	-	-	-	5	2	-	P (4-6)
1	-	-	-	-	-	-	-	-	-	-	-	-	-	-	P 4
-	-	-	-	-	-	-	-	-	-	-	-	-	-	-	P 5
-	-	-	1	-	-	-	-	-	-	-	-	5	2	-	P 6
-	-	-	4	-	-	1	-	-	1	-	-	13	-	-	P (7-8)
-	-	-	1	-	-	-	-	-	-	-	-	2	-	-	P 7
-	-	-	3	-	-	1	-	-	1	-	-	11	-	-	P 8
1	-	-	4	2	-	1	-	-	-	-	-	8	1	1	P (9-11)
1	-	-	-	-	-	-	-	-	-	-	-	2	-	-	P 9
-	-	-	3	2	-	1	-	-	-	-	-	2	-	-	P 10
-	-	-	1	-	-	-	-	-	-	-	-	4	1	1	P 11
1	1	-	1	-	-	1	-	-	-	-	-	2	-	-	P (12-14)
-	-	-	-	-	-	-	-	-	-	-	-	-	-	-	P 12
-	-	-	-	-	-	-	-	-	-	-	-	1	-	-	P 13
1	1	-	1	-	-	1	-	-	-	-	-	1	-	-	P 14
26	19	11	78	58	32	14	8	8	5	2	2	110	73	44	P (15-25)
2	2	-	-	-	-	-	-	-	-	-	-	-	-	-	P 15
-	-	-	2	2	-	2	1	1	-	-	-	3	1	-	P 16
-	-	-	-	-	-	-	-	-	-	-	-	3	3	3	P 17
1	1	-	1	1	1	-	-	-	2	-	-	4	2	2	P 18
6	3	2	38	29	12	4	1	1	1	1	1	56	41	24	P 19
3	3	3	1	-	-	-	-	-	-	-	-	2	2	1	P 20
1	1	-	2	2	1	-	-	-	-	-	-	4	1	1	P 21
3	3	1	-	-	-	-	-	-	-	-	-	2	2	1	P 22
3	3	3	9	7	6	2	1	1	1	1	1	7	5	3	P 23
2	1	-	3	1	1	-	-	-	1	-	-	7	1	-	P 24
5	2	2	22	16	11	6	5	5	-	-	-	22	15	9	P 25

Tavola 4.3 segue - Morti nel primo anno di vita per alcune età e causa, per regione di residenza - Anno 1997

Classificazione P	CAUSE DI MORTE	EMILIA-ROMAGNA			TOSCANA			UMBRIA		
		DI CUI			DI CUI			DI CUI		
		Zero anni	< di un mese	< di 7 giorni	Zero anni	< di un mese	< di 7 giorni	Zero anni	< di un mese	< di 7 giorni
P (26-53) XV - ALCUNE COND.MORB. DI ORIGINE PERINATALE		83	80	63	72	71	47	18	18	14
P 26	DISTURBI IPERTENSIVI DELLA MADRE	1	1	1	1	1	-	-	-	-
P 27	ALTRE CONDIZIONI MORBOSE MATERNE	-	-	-	-	-	-	-	-	-
P 28	ROTTURA PREMATURA DELLE MEMBRANE	-	-	-	-	-	-	-	-	-
P 29	POLIDRAMNIO	-	-	-	-	-	-	-	-	-
P 30	GRAVIDANZA MULTIPLA	-	-	-	1	1	1	-	-	-
P 31	ALTRE COMPLICAZIONI MATERNE DELLA GRAVIDANZA	-	-	-	1	1	1	-	-	-
P 32	PLACENTA PREVIA	-	-	-	-	-	-	-	-	-
P 33	ALTRE FORME DI DISTACCO ED EMORR.DELLA PLACENTA	2	2	2	1	1	1	-	-	-
P 34	ALTRE E NON SPECIFICATE ANOMALIE DELLA PLACENTA	-	-	-	-	-	-	-	-	-
P 35	PROLASSO DEL CORDONE OMBELICALE	-	-	-	-	-	-	-	-	-
P 36	ALTRE E NON SPEC.COND.MORB.DEL CORD. OMBELICALE	-	-	-	1	1	1	-	-	-
P 37	CORIO-AMNIOITE E AL.E N.SP.ANOM.CORION E AMNIO	-	-	-	-	-	-	-	-	-
P 38	PRESENT.ANOM.FETO,SPROP.FETOPEL.IN TRAV.E PARTO	-	-	-	-	-	-	-	-	-
P 39	PARTO PRECIPITOSO E CONTRAZIONI UTERINE ANOMALE	-	-	-	-	-	-	-	-	-
P 40	AL.E N.SP. COMPLICAZ.DEL TRAVAGLIO E DEL PARTO	-	-	-	-	-	-	-	-	-
P 41	CRESCITA FETALE LENTA,MALNUTR.ED IMMATUR.FETALE	5	5	5	10	10	9	-	-	-
P 42	GESTAZ. PROLUNGATA E PESO ELEVATO ALLA NASCITA	-	-	-	-	-	-	-	-	-
P 43	TRAUMATISMO OSTETRICO	3	3	2	-	-	-	-	-	-
P 44	MORTE FET.DA ASFIS.O ANOS.PRIMA O DUR.TRAVAGLIO	-	-	-	-	-	-	-	-	-
P 45	SOFFERENZA FETALE E ASFISSIA IN UN NATO VIVO	12	12	9	11	10	3	4	4	4
P 46	SINDROME DA DIFFICOLTA' RESPIRATORIA	13	12	11	10	10	7	3	3	2
P 47	ALTRE COND.MORB.RESPIRAT.DEL FETO E DEL NEONATO	37	35	28	27	27	18	10	10	8
P 48	INFEZIONI SPECIFICHE DEL PERIODO PERINATALE	4	4	2	6	6	3	1	1	-
P 49	MALATTIA EMOLITICA DA ISOIMMUNIZZAZIONE ANTI-RH	-	-	-	-	-	-	-	-	-
P 50	MAL.EMOLIT.DA ALTRE E NON SPECIF.ISOIMMUNIZZAZ.	-	-	-	-	-	-	-	-	-
P 51	SINDROME DEL NEONATO DI MADRE DIABETICA	-	-	-	-	-	-	-	-	-
P 52	MALATTIA EMORRAGICA DEL NEONATO	-	-	-	-	-	-	-	-	-
P 53	ALTRE CONDIZIONI MORBOSE DI ORIGINE PERINATALE	6	6	3	3	3	3	-	-	-
P(54-55) XVI - ALTRI E MAL DEFINITI STATI MORBOSI		17	3	1	12	3	3	2	1	1
P 54	ALTRI STATI MORBOSI	4	1	-	8	3	3	1	1	1
P 55	SINTOMI, SEGNI E STATI MORBOSI MAL DEFINITI	13	2	1	4	-	-	1	-	-
P 56	XVII - TRAUMATISMI E AVVELENAMENTI	2	-	-	1	-	-	2	-	-
TOTALE		147	111	81	127	100	69	32	24	17

MARCHE			LAZIO			ABRUZZO			MOLISE			CAMPANIA			Classificazione P
DI CUI			DI CUI			DI CUI			DI CUI			DI CUI			
Zero anni	< di un mese	< di 7 giorni	Zero anni	< di un mese	< di 7 giorni	Zero anni	< di un mese	< di 7 giorni	Zero anni	< di un mese	< di 7 giorni	Zero anni	< di un mese	< di 7 giorni	
31	31	28	157	151	113	35	34	26	8	7	4	282	274	214	P (26-53)
-	-	-	1	1	1	-	-	-	-	-	-	-	-	-	P 26
-	-	-	-	-	-	1	1	1	-	-	-	-	-	-	P 27
1	1	1	-	-	-	1	1	1	-	-	-	-	-	-	P 28
-	-	-	-	-	-	-	-	-	-	-	-	-	-	-	P 29
1	1	1	1	1	1	-	-	-	-	-	-	6	6	5	P 30
-	-	-	1	1	1	1	1	1	-	-	-	2	2	2	P 31
-	-	-	-	-	-	-	-	-	-	-	-	1	1	1	P 32
-	-	-	-	-	-	-	-	-	1	1	1	1	1	1	P 33
-	-	-	-	-	-	-	-	-	-	-	-	1	1	1	P 34
-	-	-	-	-	-	-	-	-	-	-	-	-	-	-	P 35
-	-	-	-	-	-	-	-	-	-	-	-	1	1	1	P 36
-	-	-	-	-	-	-	-	-	-	-	-	-	-	-	P 37
-	-	-	1	1	1	-	-	-	-	-	-	-	-	-	P 38
-	-	-	-	-	-	-	-	-	-	-	-	-	-	-	P 39
-	-	-	-	-	-	-	-	-	-	-	-	-	-	-	P 40
5	5	5	10	10	10	6	6	5	1	1	-	20	20	18	P 41
-	-	-	-	-	-	-	-	-	-	-	-	-	-	-	P 42
-	-	-	11	11	8	1	1	-	1	1	-	3	3	1	P 43
-	-	-	-	-	-	-	-	-	-	-	-	-	-	-	P 44
1	1	1	22	21	16	6	6	4	3	2	2	38	38	33	P 45
1	1	1	28	28	20	4	4	3	-	-	-	68	68	54	P 46
15	15	14	56	54	41	10	9	7	1	1	1	97	93	74	P 47
-	-	-	5	5	-	-	-	-	-	-	-	9	8	4	P 48
-	-	-	-	-	-	-	-	-	-	-	-	1	-	-	P 49
-	-	-	-	-	-	-	-	-	-	-	-	1	1	1	P 50
-	-	-	-	-	-	1	1	1	-	-	-	-	-	-	P 51
-	-	-	-	-	-	-	-	-	-	-	-	1	1	1	P 52
7	7	5	21	18	14	4	4	3	1	1	-	32	30	17	P 53
4	1	1	19	5	3	7	1	-	-	-	-	34	6	5	P (54-55)
2	1	1	13	5	3	3	-	-	-	-	-	18	5	5	P 54
2	-	-	6	-	-	4	1	-	-	-	-	16	1	-	P 55
2	-	-	4	1	1	-	-	-	-	-	-	2	1	-	P 56
68	52	40	270	218	149	59	43	34	14	9	6	463	357	264	

Tavola 4.3 segue - Morti nel primo anno di vita per alcune età e causa, per regione di residenza - Anno 1997

Classificazione P	CAUSE DI MORTE	PUGLIA			BASILICATA			CALABRIA		
		DI CUI			DI CUI			DI CUI		
		Zero anni	< di un mese	< di 7 giorni	Zero anni	< di un mese	< di 7 giorni	Zero anni	< di un mese	< di 7 giorni
P (1-3)	I - MALATTIE INFETTIVE E PARASSITARIE	3	-	-	1	-	-	2	1	-
P 1	INFEZIONI INTESTINALI MAL DEFINITE	-	-	-	-	-	-	-	-	-
P 2	SETTICEMIA	1	-	-	1	-	-	-	-	-
P 3	ALTRE MALATTIE INFETTIVE E PARASSITARIE	2	-	-	-	-	-	2	1	-
P (4-6)	III - M.GHIAND.END.,NUTR.E METAB.E DIST.IMMUN.	2	2	1	-	-	-	-	-	-
P 4	MALATTIE DEL TIMO	-	-	-	-	-	-	-	-	-
P 5	FIBROSI CISTICA	1	1	-	-	-	-	-	-	-
P 6	ALTRE M. GHIAND.ENDOCR.,NUTR.E METAB.E DIST.IMM.	1	1	1	-	-	-	-	-	-
P (7-8)	VI - MAL. SISTEMA NERVOSO E ORGANI DEI SENSI	8	2	1	1	-	-	3	-	-
P 7	MENINGITE	2	-	-	1	-	-	-	-	-
P 8	ALTRE MAL. SISTEMA NERV. E ORGANI DEI SENSI	6	2	1	-	-	-	3	-	-
P (9-11)	VIII - MALATTIE DELL'APPARATO RESPIRATORIO	8	-	-	-	-	-	2	-	-
P 9	BRONCHITE E BRONCHIOLITE ACUTE	1	-	-	-	-	-	-	-	-
P 10	POLMONITI	3	-	-	-	-	-	1	-	-
P 11	ALTRE MALATTIE DELL'APPARATO RESPIRATORIO	4	-	-	-	-	-	1	-	-
P (12-14)	IX - MALATTIE DELL'APPARATO DIGERENTE	2	1	-	-	-	-	1	-	-
P 12	ERNIA ADDOMINALE	-	-	-	-	-	-	-	-	-
P 13	OCCLUSIONE INTESTINALE SENZA MENZ. DI ERNIEIA	1	1	-	-	-	-	-	-	-
P 14	ALTRE MALATTIE DELL'APPARATO DIGERENTE	1	-	-	-	-	-	1	-	-
P (15-25)	XIV - MALFORMAZIONI CONGENITE	69	45	28	12	7	6	38	29	24
P 15	SPINA BIFIDA	-	-	-	-	-	-	1	1	1
P 16	IDROCEFALIA CONGENITA	1	-	-	1	-	-	2	1	1
P 17	ANENCEFALIA E MALFORMAZIONI SIMILARI	1	1	1	-	-	-	-	-	-
P 18	ALTRE MALFORMAZ. CONGENITE DEL SISTEMA NERVOSO	1	1	1	1	-	-	2	-	-
P 19	MALF.CONG.DEL CUORE E DEL SISTEMA CIRCOLATORIO	31	20	6	2	1	1	17	16	12
P 20	MALF.CONG.TRATTO SUPERIORE APPARATO DIGERENTE	1	1	1	1	-	-	-	-	-
P 21	ALTRE MALF.CONG. DELL'APPARATO DIGERENTE	4	3	2	-	-	-	1	-	-
P 22	MALFORMAZIONI CONGENITE DELL'APPARATO URINARIO	2	2	1	1	1	1	-	-	-
P 23	MALFORM.CONGENITE DEL SISTEMA OSTEO-MUSCOLARE	4	3	3	-	-	-	2	1	1
P 24	SINDROME DI DOWN	5	-	-	-	-	-	3	1	1
P 25	ALTRE MALFORMAZIONI CONGENITE	19	14	13	6	5	4	10	9	8

(a) I morti nel primo anno di vita per i quali non è stata indicata la residenza sono stati in totale 34.

SICILIA			SARDEGNA			ITALIA			ESTERO E RESIDENZA NON INDICATA (a)			TOTALE			Classifi- cazione P
DI CUI			DI CUI			DI CUI			DI CUI			DI CUI			
Zero anni	< di un mese	< di 7 giorni	Zero anni	< di un mese	< di 7 giorni	Zero anni	< di un mese	< di 7 giorni	Zero anni	< di un mese	< di 7 giorni	Zero anni	< di un mese	< di 7 giorni	
5	-	-	-	-	-	34	3	-	-	-	-	34	3	-	P (1-3)
-	-	-	-	-	-	-	-	-	-	-	-	-	-	-	P 1
3	-	-	-	-	-	15	-	-	-	-	-	15	-	-	P 2
2	-	-	-	-	-	19	3	-	-	-	-	19	3	-	P 3
3	-	-	1	1	-	31	9	4	-	-	-	31	9	4	P (4-6)
-	-	-	-	-	-	1	-	-	-	-	-	1	-	-	P 4
-	-	-	-	-	-	1	1	-	-	-	-	1	1	-	P 5
3	-	-	1	1	-	29	8	4	-	-	-	29	8	4	P 6
4	-	-	1	-	-	68	8	3	-	-	-	68	8	3	P (7-8)
-	-	-	-	-	-	7	-	-	-	-	-	7	-	-	P 7
4	-	-	1	-	-	61	8	3	-	-	-	61	8	3	P 8
11	-	-	3	-	-	59	10	5	1	-	-	60	10	5	P (9-11)
-	-	-	1	-	-	11	1	-	-	-	-	11	1	-	P 9
2	-	-	-	-	-	21	6	2	-	-	-	21	6	2	P 10
9	-	-	2	-	-	27	3	3	1	-	-	28	3	3	P 11
4	-	-	-	-	-	19	2	-	-	-	-	19	2	-	P (12-14)
-	-	-	-	-	-	-	-	-	-	-	-	-	-	-	P 12
1	-	-	-	-	-	4	1	-	-	-	-	4	1	-	P 13
3	-	-	-	-	-	15	1	-	-	-	-	15	1	-	P 14
98	69	54	25	17	12	784	540	366	11	8	7	795	548	373	P (15-25)
4	4	4	1	1	1	10	9	7	-	-	-	10	9	7	P 15
2	1	1	1	-	-	22	14	11	1	-	-	23	14	11	P 16
3	3	3	-	-	-	14	14	14	-	-	-	14	14	14	P 17
1	-	-	1	1	-	34	15	9	-	-	-	34	15	9	P 18
46	29	19	8	6	4	340	235	127	6	4	4	346	239	131	P 19
3	2	2	-	-	-	12	9	7	-	-	-	12	9	7	P 20
5	4	2	-	-	-	23	14	9	1	1	1	24	15	10	P 21
4	2	2	1	1	1	24	22	16	-	-	-	24	22	16	P 22
9	7	7	3	2	2	64	51	45	-	-	-	64	51	45	P 23
-	-	-	-	-	-	30	7	5	-	-	-	30	7	5	P 24
21	17	14	10	6	4	211	150	116	3	3	2	214	153	118	P 25

Tavola 4.3 segue - Morti nel primo anno di vita per alcune età e causa, per regione di residenza - Anno 1997

Classificazione P	CAUSE DI MORTE	PUGLIA			BASILICATA			CALABRIA		
		DI CUI			DI CUI			DI CUI		
		Zero anni	< di un mese	< di 7 giorni	Zero anni	< di un mese	< di 7 giorni	Zero anni	< di un mese	< di 7 giorni
P (26-53) XV - ALCUNE COND.MORB. DI ORIGINE PERINATALE		163	154	120	24	24	17	70	68	51
P 26	DISTURBI IPERTENSIVI DELLA MADRE	2	2	2	-	-	-	2	2	2
P 27	ALTRE CONDIZIONI MORBOSE MATERNE	1	1	1	-	-	-	-	-	-
P 28	ROTTURA PREMATURA DELLE MEMBRANE	2	2	2	-	-	-	-	-	-
P 29	POLIDRAMNIOS	-	-	-	-	-	-	-	-	-
P 30	GRAVIDANZA MULTIPLA	-	-	-	-	-	-	-	-	-
P 31	ALTRE COMPLICAZIONI MATERNE DELLA GRAVIDANZA	-	-	-	-	-	-	-	-	-
P 32	PLACENTA PREVIA	1	1	1	-	-	-	-	-	-
P 33	ALTRE FORME DI DISTACCO ED EMORR.DELLA PLACENTA	2	2	2	1	1	1	1	1	1
P 34	ALTRE E NON SPECIFICATE ANOMALIE DELLA PLACENTA	-	-	-	-	-	-	-	-	-
P 35	PROLASSO DEL CORDONE OMBELICALE	1	1	1	-	-	-	-	-	-
P 36	ALTRE E NON SPEC.COND.MORB.DEL CORD. OMBELICALE	-	-	-	-	-	-	-	-	-
P 37	CORIO-AMNIOITE E AL.E N.SP.ANOM.CORION E AMNIOS	-	-	-	-	-	-	1	1	-
P 38	PRESENT.ANOM.FETO,SPROP.FETOPEL.IN TRAV.E PARTO	-	-	-	-	-	-	-	-	-
P 39	PARTO PRECIPITOSO E CONTRAZIONI UTERINE ANOMALE	-	-	-	-	-	-	-	-	-
P 40	AL.E N.SP. COMPLICAZ.DEL TRAVAGLIO E DEL PARTO	-	-	-	-	-	-	-	-	-
P 41	CRESCITA FETALE LENTA,MALNUTR.ED IMMATUR,FETALE	8	8	7	-	-	-	6	6	5
P 42	GESTAZ. PROLUNGATA E PESO ELEVATO ALLA NASCITA	-	-	-	-	-	-	-	-	-
P 43	TRAUMATISMO OSTETRICO	2	2	1	-	-	-	-	-	-
P 44	MORTE FET.DA ASFIS.O ANOS.PRIMA O DUR.TRAVAGLIO	-	-	-	-	-	-	-	-	-
P 45	SOFFERENZA FETALE E ASFISSIA IN UN NATO VIVO	12	11	10	2	2	1	6	6	5
P 46	SINDROME DA DIFFICOLTA' RESPIRATORIA	37	36	24	14	14	9	17	16	13
P 47	ALTRE COND.MORB.RESPIRAT.DEL FETO E DEL NEONATO	79	74	62	4	4	4	27	26	17
P 48	INFEZIONI SPECIFICHE DEL PERIODO PERINATALE	5	4	1	2	2	1	-	-	-
P 49	MALATTIA EMOLITICA DA ISOIMMUNIZZAZIONE ANTI-RH	-	-	-	-	-	-	-	-	-
P 50	MAL.EMOLIT.DA ALTRE E NON SPECIF.ISOIMMUNIZZAZ.	-	-	-	-	-	-	-	-	-
P 51	SINDROME DEL NEONATO DI MADRE DIABETICA	-	-	-	-	-	-	-	-	-
P 52	MALATTIA EMORRAGICA DEL NEONATO	-	-	-	-	-	-	-	-	-
P 53	ALTRE CONDIZIONI MORBOSE DI ORIGINE PERINATALE	11	10	6	1	1	1	10	10	8
P(54-55) XVI - ALTRI E MAL DEFINITI STATI MORBOSI		12	2	2	4	-	-	9	-	-
P 54	ALTRI STATI MORBOSI	4	2	2	2	-	-	7	-	-
P 55	SINTOMI, SEGNI E STATI MORBOSI MAL DEFINITI	8	-	-	2	-	-	2	-	-
P 56	XVII - TRAUMATISMI E AVVELENAMENTI	4	-	-	-	-	-	3	-	-
TOTALE		271	206	152	42	31	23	128	98	75

(a) I morti nel primo anno di vita per i quali non è stata indicata la residenza sono stati in totale 34.

SICILIA			SARDEGNA			ITALIA			ESTERO E RESIDENZA NON INDICATA (a)			TOTALE			Classifi- cazione P
DI CUI			DI CUI			DI CUI			DI CUI			DI CUI			
Zero anni	< di un mese	< di 7 giorni	Zero anni	< di un mese	< di 7 giorni	Zero anni	< di un mese	< di 7 giorni	Zero anni	< di un mese	< di 7 giorni	Zero anni	< di un mese	< di 7 giorni	
280	272	202	47	46	35	1.668	1.613	1.229	25	24	20	1.693	1.637	1.249	P (26-53)
4	4	4	-	-	-	11	11	10	-	-	-	11	11	10	P 26
-	-	-	1	1	1	3	3	3	-	-	-	3	3	3	P 27
1	1	1	1	1	1	7	7	7	-	-	-	7	7	7	P 28
2	2	2	-	-	-	3	3	3	-	-	-	3	3	3	P 29
1	1	1	-	-	-	13	13	12	-	-	-	13	13	12	P 30
-	-	-	1	1	1	7	7	7	-	-	-	7	7	7	P 31
1	1	1	-	-	-	4	4	4	-	-	-	4	4	4	P 32
4	4	3	1	1	1	20	20	19	-	-	-	20	20	19	P 33
-	-	-	-	-	-	2	2	2	-	-	-	2	2	2	P 34
1	1	1	-	-	-	2	2	2	-	-	-	2	2	2	P 35
-	-	-	-	-	-	3	3	3	-	-	-	3	3	3	P 36
-	-	-	-	-	-	2	2	1	-	-	-	2	2	1	P 37
-	-	-	-	-	-	1	1	1	-	-	-	1	1	1	P 38
-	-	-	-	-	-	-	-	-	-	-	-	-	-	-	P 39
-	-	-	-	-	-	1	1	1	-	-	-	1	1	1	P 40
27	26	26	-	-	-	130	127	116	1	1	1	131	128	117	P 41
-	-	-	-	-	-	-	-	-	-	-	-	-	-	-	P 42
4	4	4	3	3	1	51	51	30	-	-	-	51	51	30	P 43
-	-	-	-	-	-	-	-	-	-	-	-	-	-	-	P 44
26	26	18	6	6	4	213	208	162	3	3	3	216	211	165	P 45
63	61	39	17	16	13	352	342	251	7	6	5	359	348	256	P 46
117	114	82	11	11	10	612	592	457	9	9	8	621	601	465	P 47
12	12	6	1	1	1	62	59	31	1	1	-	63	60	31	P 48
-	-	-	-	-	-	1	-	-	-	-	-	1	-	-	P 49
-	-	-	-	-	-	1	1	1	-	-	-	1	1	1	P 50
2	2	2	-	-	-	3	3	3	-	-	-	3	3	3	P 51
1	1	1	-	-	-	2	2	2	-	-	-	2	2	2	P 52
14	12	11	5	5	2	162	149	101	4	4	3	166	153	104	P 53
25	5	4	6	1	1	226	40	29	4	-	-	230	40	29	P(54-55)
10	5	4	3	1	1	108	33	27	2	-	-	110	33	27	P 54
15	-	-	3	-	-	118	7	2	2	-	-	120	7	2	P 55
4	2	-	1	-	-	39	5	1	4	-	-	43	5	1	P 56
434	348	260	84	65	48	2.928	2.230	1.637	45	32	27	2.973	2.262	1.664	

Tavola 4.4 - Morti nel primo anno di vita per mese di decesso e alcuni settori di cause, per regione di residenza - Anno 1997 (c)

REGIONI	Gen	Feb	Mar	Apr	Mag	Giu	Lug	Ago	Set	Ott	Nov	Dic	Anno
COMPLESSO													
PIEMONTE	7	14	23	20	17	16	16	10	12	9	12	19	175
VALLE D'AOSTA	-	1	-	-	-	-	1	-	-	-	-	4	6
LOMBARDIA	25	35	37	25	19	19	29	25	22	28	27	27	318
TRENTINO ALTO ADIGE	4	6	4	3	2	4	2	2	6	1	4	6	44
Bolzano- Bozen	2	5	3	3	2	4	2	2	2	1	1	4	31
Trento	2	1	1	-	-	-	-	-	4	-	3	2	13
VENETO	19	9	12	17	15	8	10	10	12	14	15	14	155
FRIULI V. GIULIA	3	2	4	3	2	2	1	6	1	3	2	1	30
LIGURIA	5	3	6	5	6	4	7	3	3	7	3	9	61
EMILIA-ROMAGNA	10	10	15	15	9	12	11	9	11	12	19	14	147
TOSCANA	10	8	8	12	7	17	9	10	13	12	7	14	127
UMBRIA	2	2	1	7	2	2	3	5	2	3	1	2	32
MARCHE	7	3	6	5	7	3	3	9	6	9	5	5	68
LAZIO	26	25	22	18	26	29	22	24	17	16	24	21	270
ABRUZZO	4	8	2	5	5	9	2	6	5	2	4	7	59
MOLISE	-	-	-	1	4	1	1	3	1	3	-	-	14
CAMPANIA	42	44	31	40	42	37	38	40	45	31	40	33	463
PUGLIA	21	19	21	26	20	26	31	22	19	25	24	17	271
BASILICATA	4	2	2	3	6	2	4	5	4	2	4	4	42
CALABRIA	14	8	12	15	12	11	9	11	13	4	10	9	128
SICILIA	36	31	40	39	39	40	39	26	32	37	37	38	434
SARDEGNA	12	6	3	10	3	4	8	9	7	10	4	8	84
ITALIA	251	236	249	269	243	246	246	235	231	228	242	252	2.928
ESTERO E R.N.I. (a)	7	3	4	2	11	7	4	1	-	1	1	4	45
TOTALE GENERALE	258	239	253	271	254	253	250	236	231	229	243	256	2.973
MALATTIE INFETTIVE E PARASSITARIE (N.NOSOLOGICI 001-139) (b)													
PIEMONTE	-	1	-	-	-	-	-	-	-	-	-	-	1
VALLE D'AOSTA	-	-	-	-	-	-	-	-	-	-	-	-	-
LOMBARDIA	1	-	1	-	-	-	-	-	-	-	1	-	3
TRENTINO ALTO ADIGE	-	-	1	-	-	-	-	-	-	-	-	1	2
Bolzano- Bozen	-	-	1	-	-	-	-	-	-	-	-	1	2
Trento	-	-	-	-	-	-	-	-	-	-	-	-	-
VENETO	-	-	-	-	-	-	-	-	1	-	-	-	1
FRIULI V. GIULIA	1	-	-	-	-	-	-	-	-	-	-	-	1
LIGURIA	-	-	-	-	-	-	1	-	-	-	-	-	1
EMILIA-ROMAGNA	-	-	-	-	-	-	-	-	-	-	1	-	1
TOSCANA	-	-	-	-	-	-	-	-	1	-	-	-	1
UMBRIA	-	-	-	-	1	-	-	-	-	-	-	-	1
MARCHE	-	-	-	-	-	-	-	1	-	-	1	-	2
LAZIO	-	1	-	-	-	1	-	-	-	-	-	-	2
ABRUZZO	-	-	-	-	-	-	-	-	-	-	-	-	-
MOLISE	-	-	-	-	-	-	-	-	-	-	-	-	-
CAMPANIA	2	-	-	-	-	1	-	-	1	-	2	1	7
PUGLIA	2	-	-	-	-	-	-	1	-	-	-	-	3
BASILICATA	-	-	-	-	-	-	1	-	-	-	-	-	1
CALABRIA	-	-	-	-	2	-	-	-	-	-	-	-	2
SICILIA	1	-	-	-	-	2	1	-	-	-	1	-	5
SARDEGNA	-	-	-	-	-	-	-	-	-	-	-	-	-
ITALIA	7	2	2	-	3	4	3	2	3	-	6	2	34
ESTERO E R.N.I. (a)	-	-	-	-	-	-	-	-	-	-	-	-	-
TOTALE GENERALE	7	2	2	-	3	4	3	2	3	-	6	2	34

(a) Cfr. la corrispondente nota pag. 394 - (b) I numeri nosologici sono quelli della Classificazione internazionale analitica, IX Rev. 1975.

(c) Per l'anno di decesso 1997 non è stato possibile calcolare i tassi di mortalità perinatale ed infantile, poiché i dati relativi ai nati vivi 1997 non sono ancora disponibili.

la 4.4 segue - Morti nel primo anno di vita per mese di decesso e alcuni settori di cause, per regione e residenza - Anno 1997

REGIONI	Gen	Feb	Mar	Apr	Mag	Giù	Lug	Ago	Set	Ott	Nov	Dic	Anno
MALATTIE DELL'APPARATO RESPIRATORIO (N. NOSOLOGICI 480-519) (b)													
PIEMONTE	-	-	1	1	-	-	1	-	-	-	-	-	3
VALLE D'AOSTA	-	-	-	-	-	-	-	-	-	-	-	-	-
LOMBARDIA	1	1	1	-	-	-	-	-	-	-	-	-	7
TRENTINO ALTO ADIGE	-	-	-	-	-	-	-	-	-	-	1	-	-
Bolzano-Bozen	-	-	-	-	-	-	2	-	-	-	-	-	-
Trento	-	-	-	-	-	-	-	-	1	-	-	-	-
VENETO	-	1	-	-	-	-	-	-	-	-	-	1	-
FRIULI V. GIULIA	-	-	-	-	-	-	-	-	-	-	-	-	-
LIGURIA	-	-	-	-	-	-	1	-	-	-	-	-	-
EMILIA-ROMAGNA	-	-	-	-	-	-	-	-	-	-	-	-	-
TOSCANA	2	-	-	-	-	-	-	-	-	-	-	-	2
UMBRIA	-	-	2	1	-	-	-	-	-	-	-	-	-
MARCHE	-	-	-	-	-	-	1	-	-	-	-	-	-
LAZIO	-	-	-	-	-	-	-	1	-	-	-	-	-
ABRUZZO	1	-	1	1	-	-	-	1	-	-	1	-	8
MOLISE	-	-	-	-	-	-	-	-	-	-	-	-	-
CAMPANIA	-	-	-	-	2	-	-	-	-	-	-	-	1
PUGLIA	3	1	1	-	-	-	-	-	-	-	-	-	1
BASILICATA	4	1	1	1	-	-	-	-	-	-	-	-	4
CALABRIA	-	-	1	1	-	-	-	1	-	-	-	1	1
SICILIA	-	-	1	-	-	-	-	-	-	-	1	1	8
SARDEGNA	1	2	2	1	-	-	1	-	-	1	-	-	8
ITALIA	12	6	10	6	1	2	7	3	2	1	4	5	59
ESTERO E R.N.I. (a)	-	-	-	-	-	1	-	-	-	-	-	-	1
TOTALE GENERALE	12	6	10	6	1	3	7	3	2	1	4	5	60
MALF. CONG. E ALCUNE CAUSE MORT. PERIN. (N. NOSOLOGICI 740-779) (b)													
PIEMONTE	6	10	18	16	13	13	9	10	8	11	16	143	
VALLE D'AOSTA	-	1	-	-	-	-	-	-	-	-	-	-	
LOMBARDIA	16	25	32	18	17	15	25	20	14	23	21	248	
TRENTINO ALTO ADIGE	3	6	2	3	2	4	2	6	6	1	4	6	
Bolzano-Bozen	1	5	1	3	2	4	2	2	2	1	4	39	
Trento	2	1	1	-	-	-	-	-	-	-	-	27	
VENETO	16	6	11	14	13	8	6	10	4	1	3	12	
FRIULI V. GIULIA	1	1	4	2	1	2	1	5	1	3	11	128	
LIGURIA	4	3	5	5	5	4	4	3	2	3	1	23	
EMILIA-ROMAGNA	4	9	8	11	8	10	8	7	10	6	3	51	
TOSCANA	8	5	7	11	5	15	8	10	11	13	11	112	
UMBRIA	2	1	-	6	1	2	2	4	1	3	5	106	
MARCHE	6	3	3	3	5	3	3	8	6	1	1	24	
LAZIO	22	21	20	17	23	23	19	23	8	4	5	57	
ABRUZZO	3	7	2	3	5	8	1	6	4	19	18	235	
MOLISE	-	-	-	1	4	1	1	2	1	3	4	49	
CAMPANIA	29	36	26	35	40	33	31	36	42	27	35	13	
PUGLIA	12	16	17	23	18	26	26	21	19	18	20	392	
BASILICATA	3	2	1	2	5	2	2	5	4	2	4	36	
CALABRIA	13	8	9	13	10	11	8	7	12	2	4	108	
SICILIA	28	25	37	30	34	37	34	24	30	35	32	378	
SARDEGNA	11	5	3	8	3	7	8	7	8	3	6	72	
ITALIA	187	190	206	221	212	220	202	210	203	198	199	204	2.452
ESTERO E R.N.I. (a)	6	1	1	2	10	6	4	1	-	1	1	3	36
TOTALE GENERALE	193	191	207	223	222	226	206	211	203	199	200	207	2.488

Tavola 4.5 - Morti nel primo anno di vita con malformazioni congenite per sesso ed alcune età, per tipo di malformazione - Anno 1997

Classificazione analitica	MALFORMAZIONI CONGENITE	MASCHI			FEMMINE			TOTALE		
		DI CUI			DI CUI			DI CUI		
		Zero anni	< di un mese	< di 7 giorni	Zero anni	< di un mese	< di 7 giorni	Zero anni	< di un mese	< di 7 giorni
740	ANENCEFALIA E MALFORMAZIONI SIMILARI	2	2	2	12	12	12	14	14	14
.0	ANENCEFALIA	2	2	2	12	12	12	14	14	14
.1	CRANIORACHISCHISI	-	-	-	-	-	-	-	-	-
.2	INIENCEFALIA	-	-	-	-	-	-	-	-	-
741	SPINA BIFIDA	5	5	4	6	5	4	11	10	8
.0	CON IDROCEFALIA	2	2	2	4	3	2	6	5	4
.9	SENZA MENZIONE DI IDROCEFALIA	3	3	2	2	2	2	5	5	4
742	ALTRE MALFORMAZ. CONGENITE DEL SISTEMA NERVOSO	40	22	15	31	15	11	71	37	26
.0	ENCEFALOCELE	1	1	1	2	2	2	3	3	3
.1	MICROCEFALIA	-	-	-	3	-	-	3	-	-
.2	DEFORMAZIONI RIDUTTIVE DELL'ENCEFALO	2	1	-	1	1	1	3	2	1
.3	IDROCEFALIA CONGENITA	15	9	8	15	10	7	30	19	15
.4	ALTRE MALFORMAZIONI SPECIFICATE DELL'ENCEFALO	4	1	-	1	1	1	5	2	1
.5	ALTRE MALFORMAZ. SPECIFICATE DEL MIDOLLO SPINA.	-	-	-	-	-	-	-	-	-
.8	ALTRE MALFORMAZ. SPECIFICATE DEL SISTEMA NERVO.	3	1	-	-	-	-	3	1	-
.9	MALF. NON SPEC. ENCEF., MIDOLLO SP. E SIST. NERV.	15	9	6	9	1	-	24	10	6
743	MALFORMAZIONI CONGENITE DELL'OCCHIO	-	-	-	1	1	-	1	1	-
.0	ANOFTALMO	-	-	-	-	-	-	-	-	-
.1	MICROFTALMO	-	-	-	1	1	-	1	1	-
.2	BUFTALMO	-	-	-	-	-	-	-	-	-
.3	CATARATTA CONGENITA E MALFORMAZ. DEL CRISTALLI.	-	-	-	-	-	-	-	-	-
.4	COLOBOMA ED ALTRE MALFOR. DELLA CAMERA ANTERIO.	-	-	-	-	-	-	-	-	-
.5	MALFORMAZIONI CONGENITE DELLA CAMERA POSTERIO.	-	-	-	-	-	-	-	-	-
.6	MALF. CONG. PALPEBRE, APPAR. LACRIMALE ED ORBITA	-	-	-	-	-	-	-	-	-
.8	ALTRE MALFORMAZIONI SPECIFICATE DELL'OCCHIO	-	-	-	-	-	-	-	-	-
.9	MALFORMAZIONE NON SPECIFICATA DELL'OCCHIO	-	-	-	-	-	-	-	-	-
744	MALFORMAZ. CONGENITE ORECCHIO, FACCIA E COLLO	1	1	1	-	-	-	1	1	1
.0	MALFORMAZ. ORECCHIO CAUSANTI MENOMAZIONE UDITO	-	-	-	-	-	-	-	-	-
.1	PADIGLIONE AURICOLARE ACCESSORIO	-	-	-	-	-	-	-	-	-
.2	ALTRE MALFORMAZIONI SPECIFICATE DELL'ORECCHIO	-	-	-	-	-	-	-	-	-
.3	MALFORMAZIONI NON SPECIFICATE DELL'ORECCHIO	-	-	-	-	-	-	-	-	-
.4	FESSURA, CISTI, FIST. BRANCHIALI, FIST. PREAURICOL.	-	-	-	-	-	-	-	-	-
.5	PTERYGIUM COLLI	-	-	-	-	-	-	-	-	-
.8	ALTRE MALFORMAZIONI SPECIFIC. FACCIA E COLLO	-	-	-	-	-	-	-	-	-
.9	MALFORMAZIONE NON SPECIFICATA FACCIA E COLLO	1	1	1	-	-	-	1	1	1
745	MALFORMAZ. BULBO CARDIACO E SETTI INTRACARD.	47	23	14	41	22	15	88	45	29
.0	TRONCO COMUNE	3	2	1	3	2	-	6	4	1
.1	TRASPOSIZIONE DEI GROSSI VASI	10	10	4	7	4	3	17	14	7
.2	TETRALOGIA DI FALLOT	11	1	1	7	3	3	18	4	4
.3	VENTRICOLO UNICO	4	2	2	1	1	1	5	3	3
.4	DIFETTO DEL SETTO INTERVENTRICOLARE	4	3	2	5	-	-	9	3	2
.5	DIFETTO SETTO INTERATRIALE TIPO OSTIUM SECUND	2	-	-	5	4	4	7	4	4
.6	DIFETTI DEL CUSCINETTO ENDOCARDICO	9	3	3	4	1	1	13	4	4
.7	CUORE BILOCULARE	-	-	-	-	-	-	-	-	-
.8	ALTRE	4	2	1	8	7	3	12	9	4
.9	DIFETTO NON SPECIFICATO DEI SETTI INTRACARDIACI	-	-	-	1	-	-	1	-	-

Tavola 4.5 segue - Morti nel primo anno di vita con malformazioni congenite per sesso ed alcune età, per tipo di malformazione - Anno 1997

Classificazione analitica	MALFORMAZIONI CONGENITE	MASCHI			FEMMINE			TOTALE		
		DI CUI			DI CUI			DI CUI		
		Zero anni	< di un mese	< di 7 giorni	Zero anni	< di un mese	< di 7 giorni	Zero anni	< di un mese	< di 7 giorni
746	ALTRE MALFORMAZIONI CONGENITE DEL CUORE	128	99	57	104	72	42	232	171	99
.0	MALFORMAZIONI DELLA VALVOLA POLMONARE	3	-	-	5	4	3	8	4	3
.1	ATRESIA E STENOSI CONGENITE DELLA TRICUSPIDE	1	1	1	-	-	-	1	1	1
.2	MALFORMAZIONE DI EBSTEIN	1	1	-	1	-	-	2	1	-
.3	STENOSI CONGENITA DELLA VALVOLA AORTICA	2	1	-	1	1	-	3	2	-
.4	INSUFFICIENZA CONGENITA DELLA VALVOLA AORTICA	-	-	-	-	-	-	-	-	-
.5	STENOSI MITRALICA CONGENITA	-	-	-	-	-	-	-	-	-
.6	INSUFFICIENZA MITRALICA CONGENITA	-	-	-	-	-	-	-	-	-
.7	SINDROME DEL CUORE SINISTRO IPOPLASICO	20	20	10	9	8	4	29	28	14
.8	ALTRE MALFORMAZIONI SPECIFICATE DEL CUORE	27	23	11	20	14	6	47	37	17
.9	MALFORMAZIONE NON SPECIFICATA DEL CUORE	74	53	35	68	45	29	142	98	64
747	ALTRE MALFORMAZIONI DEL SISTEMA CIRCOLATORIO	36	33	17	32	24	10	68	57	27
.0	PERSISTENZA DEL DOTTO ARTERIOSO	13	12	3	15	12	5	28	24	8
.1	COARTAZIONE DELL'AORTA	7	6	4	4	2	-	11	8	4
.2	ALTRE MALFORMAZIONI DELL'AORTA	-	-	-	-	-	-	-	-	-
.3	MALFORMAZIONI DELL'ARTERIA POLMONARE	3	2	1	-	-	-	3	2	1
.4	MALFORMAZIONI DELLE GRANDI VENE	2	2	1	4	1	1	6	3	2
.5	ASSENZA O IPOPLASIA DELL'ARTERIA OMBELICALE	-	-	-	-	-	-	-	-	-
.6	ALTRE MALF. DEL SISTEMA VASCOLARE PERIFERICO	1	1	-	-	-	-	1	1	-
.8	ALTRE MALFORMAZIONI SPECIFIC. DEL SISTEMA CIRCOLATORI	5	5	3	8	8	3	13	13	6
.9	MALFORMAZIONI NON SPECIFIC. DEL SISTEMA CIRCOLATORI	5	5	5	1	1	1	6	6	6
748	MALFORMAZIONI CONGENITE DELL'APPARATO RESPIRATORIO	15	12	11	8	5	5	23	17	16
.0	ATRESIA DELLE COANE	-	-	-	-	-	-	-	-	-
.1	ALTRE MALFORMAZIONI DEL NASO	-	-	-	-	-	-	-	-	-
.2	MEMBRANA DELLA LARINGE	-	-	-	-	-	-	-	-	-
.3	ALTRE MALFORMAZ. LARINGE, TRACHEA E BRONCHI	4	1	1	2	-	-	6	1	1
.4	POLMONE CISTICO CONGENITO	-	-	-	-	-	-	-	-	-
.5	AGENESIA, IPOPLASIA E DISPLASIA DEL POLMONE	11	11	10	5	5	5	16	16	15
.6	ALTRE MALFORMAZIONI DEL POLMONE	-	-	-	1	-	-	1	-	-
.8	ALTRE MALF. SPECIFIC. DELL'APPARATO RESPIRATORIO	-	-	-	-	-	-	-	-	-
.9	MALF. NON SPECIFIC. DELL'APPARATO RESPIRATORI	-	-	-	-	-	-	-	-	-
749	PALATO FESSO E LABBRO LEPORINO	2	2	2	5	3	3	7	5	5
.0	PALATO FESSO	2	2	2	2	-	-	4	2	2
.1	LABBRO LEPORINO	-	-	-	1	1	1	1	1	1
.2	PALATO FESSO ASSOCIATO A LABBRO LEPORINO	-	-	-	2	2	2	2	2	2
750	ALTRE MALFOR. CONGEN. VIE DIGERENTI SUPERIORI	10	9	7	6	4	3	16	13	10
.0	LINGUA A GRAVATTA	-	-	-	-	-	-	-	-	-
.1	ALTRE MALFORMAZIONI DELLA LINGUA	-	-	-	-	-	-	-	-	-
.2	ALTRE MALFOR. SPECIF. DELLA BOCCA E FARINGE	-	-	-	-	-	-	-	-	-
.3	FIST. ESOFAGO-TRACHEALE, ATRESIA E STENOSI ESOF.	9	8	7	5	3	2	14	11	9
.4	ALTRE MALFORMAZIONI SPECIFICATE DELL'ESOFAGO	-	-	-	-	-	-	-	-	-
.5	STENOSI CONGENITA IPERTROFICA DEL PILORE	1	1	-	-	-	-	1	1	-
.6	ERNIA CONGENITA DELLO HIATUS ESOFAGEO	-	-	-	-	-	-	-	-	-
.7	ALTRE MALFORMAZIONI SPECIFICATE DELLO STOMACO	-	-	-	-	-	-	-	-	-
.8	ALTRE MALF. SPEC. DELLE VIE DIGERENTI SUPERIORI	-	-	-	1	1	1	1	1	1
.9	MALF. NON SPECIF. DELLE VIE DIGERENTI SUPERIORI	-	-	-	-	-	-	-	-	-

Tavola 4.5 segue - Morti nel primo anno di vita con malformazioni congenite per sesso ed alcune età, per tipo di malformazione - Anno 1997

Classificazione analitica	MALFORMAZIONI CONGENITE	MASCHI			FEMMINE			TOTALE		
		DI CUI			DI CUI			DI CUI		
		Zero anni	< di un mese	< di 7 giorni	Zero anni	< di un mese	< di 7 giorni	Zero anni	< di un mese	< di 7 giorni
751	ALTRE MALFORM.CONGENITE APPARATO DIGERENTE	17	10	7	15	11	7	32	21	14
.0	DIVERTICOLO DI MECKEL	-	-	-	-	-	-	-	-	-
.1	ATRESIA E STENOSI DELL'INTESTINO TENUE	4	2	-	5	4	1	9	6	1
.2	ATRESIA E STENOSI INT.CRASSO,RETTO E CAN.ANALE	1	1	1	2	2	1	3	3	2
.3	MAL.HIRSCHSPRUNG ED ALTRE DIST.FUNZ.CONG.COLO.	-	-	-	-	-	-	-	-	-
.4	ANOMALIE DELLA FISSAZIONE DELL'INTESTINO	1	1	-	-	-	-	1	1	-
.5	ALTRE MALFORMAZIONI DELL'INTESTINO	3	3	3	2	2	2	5	5	5
.6	MALFORM. CISTIFELLEA,DOTTI BILIARI E FEGATO	5	2	2	3	1	1	8	3	3
.7	MALFORMAZIONI DEL PANCREAS	-	-	-	-	-	-	-	-	-
.8	ALTRE MALFOR.SPECIF.DELL'APPARATO DIGERENTE	2	1	1	-	-	-	2	1	1
.9	MALFOR.NON SPECIFIC. DELL'APPARATO DIGERENTE	1	-	-	3	2	2	4	2	2
752	MALFORMAZ. CONGENITE DEGLI ORGANI GENITALI	2	1	1	2	2	1	4	3	2
.0	MALFORMAZIONI DELLE OVAIE	-	-	-	-	-	-	-	-	-
.1	MALFOR. TROMBE DI FALLOPPIO E LEGAM. LARGHI	-	-	-	-	-	-	-	-	-
.2	UTERO DOPPIO	-	-	-	-	-	-	-	-	-
.3	ALTRE MALFORMAZIONI DELL'UTERO	-	-	-	-	-	-	-	-	-
.4	MALF.COLLO UTERO,VAGINA E GENIT.ESTERNI FEMMI.	-	-	-	1	1	1	1	1	1
.5	RITENZIONE DEL TESTICULO	-	-	-	-	-	-	-	-	-
.6	IPOSPADIA ED EPISPADIA	1	-	-	-	-	-	1	-	-
.7	INDETERMINAZ.DEL SESSO E PSEUDOERMAFRODITISMO	1	1	1	-	-	-	1	1	1
.8	ALTRE MALFOR.SPECIFIC. DEGLI ORGANI GENITALI	-	-	-	-	-	-	-	-	-
.9	MALFORMAZ.NON SPECIFICATA DEGLI ORGANI GENITALI	-	-	-	1	1	-	1	1	-
753	MALFORMAZ. CONGENITE DELL'APPARATO URINARIO	22	21	16	10	7	4	32	28	20
.0	AGENESIA E DISGENESIA DEL RENE	9	9	9	3	1	1	12	10	10
.1	MALATTIA CISTICA DEL RENE	5	4	2	3	2	1	8	6	3
.2	ANOMALIE OSTRUTT. BACINETTO RENALE E URETERE	2	2	2	-	-	-	2	2	2
.3	ALTRE MALFORMAZIONI SPECIFICATE DEL RENE	2	2	1	2	2	1	4	4	2
.4	ALTRE MALFORMAZIONI SPECIFICATE DELL'URETERE	-	-	-	-	-	-	-	-	-
.5	ESTROFIA DELLA VESCICA URINARIA	-	-	-	-	-	-	-	-	-
.6	ATRESIA E STENOSI URETRA E COLLO VESCICA	-	-	-	-	-	-	-	-	-
.7	MALFORMAZIONI DELL'URACO	-	-	-	-	-	-	-	-	-
.8	ALTRE MALFORMAZ. SPECIFICATE VESCICA E URETRA	1	1	-	-	-	-	1	1	-
.9	MALFORMAZIONE NON SPECIFIC. APPARATO URINARIO	3	3	2	2	2	1	5	5	3
754	ALCUNE MALFORM.CONG. DEL SISTEMA OSTEOMUSCOL.	-	-	-	1	1	1	1	1	1
.0	DEL CRANIO, DELLA FACCIA E DELLA MASCELLA	-	-	-	-	-	-	-	-	-
.1	DEL MUSCOLO STERNOCLEIDOMASTOIDEO	-	-	-	-	-	-	-	-	-
.2	DELLA COLONNA VERTEBRALE	-	-	-	-	-	-	-	-	-
.3	LUSSAZIONE CONGENITA DELL'ANCA	-	-	-	-	-	-	-	-	-
.4	GINOCCHIO RICURVO CONG.E INCURV.OSSA LUNG.GAM.	-	-	-	-	-	-	-	-	-
.5	PIEDE VARO CONGENITO	-	-	-	-	-	-	-	-	-
.6	PIEDE VALGO CONGENITO	-	-	-	-	-	-	-	-	-
.7	ALTRE MALFORMAZIONI DEI PIEDI	-	-	-	1	1	1	1	1	1
.8	ALTRE SPECIFICATE	-	-	-	-	-	-	-	-	-
755	ALTRE MALFORMAZIONI CONGENITE DEGLI ARTI	7	5	4	2	2	1	9	7	5
.0	POLIDATTILIA	-	-	-	-	-	-	-	-	-
.1	SINDATTILIA	1	1	1	-	-	-	1	1	1
.2	MALFORMAZIONI PER DIFETTO DELL'ARTO SUPERIORE	1	1	1	-	-	-	1	1	1
.3	MALFORMAZIONI PER DIFETTO DELL'ARTO INFERIORE	-	-	-	-	-	-	-	-	-
.4	MALFOR.PER DIFETTO DI ARTO NON SPECIFICATO	-	-	-	-	-	-	-	-	-
.5	ALTRE MALF.ARTO SUP.,COMPRESO CINGOLO SCAPOLA.	1	1	1	-	-	-	1	1	1

Tavola 4.5 segue - Morti nel primo anno di vita con malformazioni congenite per sesso ed alcune età, per tipo di malformazione - Anno 1997

Classificazione analitica	MALFORMAZIONI CONGENITE	MASCHI			FEMMINE			TOTALE		
		DI CUI			DI CUI			DI CUI		
		Zero anni	< di un mese	< di 7 giorni	Zero anni	< di un mese	< di 7 giorni	Zero anni	< di un mese	< di 7 giorni
.6	ALTRE MALF.ARTO INF.,COMPRESO CINGOLO PELVICO	-	-	-	-	-	-	-	-	-
.8	ALTRE MALF.SPECIFIC. DI ARTO NON SPECIFICATO	4	2	1	2	2	1	6	4	2
.9	MALF. NON SPECIFICATA DI ARTO NON SPECIFICATO	-	-	-	-	-	-	-	-	-
756	ALTRE MALFORM.CONG. DEL SIST. OSTEOMUSCOL.	39	33	29	29	21	18	68	54	47
.0	MALFOR. DELLE OSSA DEL CRANIO E DELLA FACCIA	1	-	-	2	-	-	3	-	-
.1	MALFORMAZIONI DELLA COLONNA VERTEBRALE	-	-	-	-	-	-	-	-	-
.2	COSTOLA CERVICALE	-	-	-	-	-	-	-	-	-
.3	ALTRE MALFORMAZ. DELLE COSTOLE E DELLO STERNO	-	-	-	-	-	-	-	-	-
.4	CONDRODISTROFIA	-	-	-	-	-	-	-	-	-
.5	OSTEODISTROFIE	3	1	1	5	5	5	8	6	6
.6	MALFORMAZIONI DEL DIAFRAMMA	27	26	23	15	13	11	42	39	34
.7	MALFORMAZIONI DELLA PARETE ADDOMINALE	5	4	4	6	3	2	11	7	6
.8	AL.MAL.SP. MUSCOLI,TENDINI,APONEUR.E TES.CONN.	2	1	1	-	-	-	2	1	1
.9	MALF.NON SPECIFIC. DEL SISTEMA OSTEOMUSCOLARE	1	1	-	1	-	-	2	1	-
757	MALFORMAZIONI CONGENITE DEI TEGUMENTI	4	3	3	3	-	-	7	3	3
.0	EDEMA EREDITARIO DELLE GAMBE	-	-	-	-	-	-	-	-	-
.1	ITTIOSI CONGENITA	3	3	3	1	-	-	4	3	3
.2	MALFORMAZIONI DERMATOGLIFICHE	-	-	-	-	-	-	-	-	-
.3	ALTRE MALFORMAZIONI SPECIFICATE DELLA PELLE	1	-	-	2	-	-	3	-	-
.4	MALFORMAZIONI SPECIFICATE DEI PELI	-	-	-	-	-	-	-	-	-
.5	MALFORMAZIONI SPECIFICATE DELLE UNGHIE	-	-	-	-	-	-	-	-	-
.6	MALFORMAZIONI SPECIFICATE DELLA MAMMELLA	-	-	-	-	-	-	-	-	-
.8	ALTRE MALFORMAZIONI SPECIFICATE DEI TEGUMENTI	-	-	-	-	-	-	-	-	-
.9	MALFORMAZIONE NON SPECIFICATA DEI TEGUMENTI	-	-	-	-	-	-	-	-	-
758	ABERRAZIONI CROMOSOMICHE	41	20	11	40	22	13	81	42	24
.0	SINDROME DI DOWN	21	7	4	19	7	4	40	14	8
.1	SINDROME DI PATAU	4	3	2	6	4	3	10	7	5
.2	SINDROME DI EDWARDS	12	6	3	11	7	4	23	13	7
.3	SINDROME DI DELEZIONE AUTOSOMICA	-	-	-	-	-	-	-	-	-
.4	TRANSLOCAZ.AUTOSOMICA BILANC. IN INDIVIDUO NOR.	-	-	-	-	-	-	-	-	-
.5	ALTRE CONDIZIONI MORBOSE DA ABERRAZ. AUTOSOMI.	-	-	-	-	-	-	-	-	-
.6	DISGENESIA GONADICA	-	-	-	-	-	-	-	-	-
.7	SINDROME DI KLINEFELTER	1	1	1	-	-	-	1	1	1
.8	AL.CONDIZ.MORB.DA ABER.DEI CROMOSOMI DEL SESSO	-	-	-	-	-	-	-	-	-
.9	CONDIZ.MORB.DA ABER.CROMOSOMICHE NON SPECIFIC.	3	3	1	4	4	2	7	7	3
759	ALTRE E NON SPECIFICATE MALFORMAZ. CONGENITE	88	66	55	101	74	57	189	140	112
.0	MALFORMAZIONI DELLA MILZA	-	-	-	-	-	-	-	-	-
.1	MALFORMAZIONI DELLE GHIANDOLE SURRENALI	-	-	-	-	-	-	-	-	-
.2	MALFORMAZIONI DELLE ALTRE GHIANDOLE ENDOCRINE	-	-	-	1	1	1	1	1	1
.3	SITUS INVERSUS	-	-	-	1	1	1	1	1	1
.4	GEMELLI CONGIUNTI	-	-	-	-	-	-	-	-	-
.5	SCLEROSI TUBEROSA	-	-	-	1	-	-	1	-	-
.6	ALTRE AMARTOSI NON CLASSIFICATE ALTROVE	-	-	-	-	-	-	-	-	-
.7	MALFORMAZ. CONGENITE MULTIPLE, COSI' INDICATE	21	19	18	25	21	16	46	40	34
.8	ALTRE MALFORMAZIONI SPECIFICATE	56	42	33	65	45	35	121	87	68
.9	MALFORMAZIONE CONGENITA NON SPECIFICATA	11	5	4	8	6	4	19	11	8
	TOTALE	506	367	256	449	303	207	955	670	463
	TOTALE NON MALFORMATI	1.132	882	664	886	710	537	2.018	1.592	1.201
	TOTALE GENERALE	1.638	1.249	920	1.335	1.013	744	2.973	2.262	1.664

CAPITOLO 5- DATI RIASSUNTIVI E CONFRONTI CON GLI ANNI PRECEDENTI

Tavola 5.1 - Nati morti per sesso e causa - Dati assoluti

Classifi- cazione P	CAUSE DI NATI - MORTALITÀ (a)	MASCHI			FEMMINE			TOTALE		
		1995	1996	1997	1995	1996	1997	1995	1996	1997
		P(7-8)	VI - MAL. DEL SISTEMA NERVOSO E ORGANI SENSI	-	-	-	-	1	-	-
P8	ALTRE MAL. SISTEMA NERVOSO E ORGANI DEI SENSI	-	-	-	-	1	-	-	1	
P(15-25)	XIV - MALFORMAZIONI CONGENITE	44	51	59	56	46	46	100	97	105
P15	SPINA BIFIDA	2	-	1	2	-	-	4	-	1
P16	IDROCEFALIA CONGENITA	3	4	6	3	4	3	6	8	9
P17	ANENCEFALIA E MALFORMAZIONI SIMILARI	2	3	4	7	9	3	9	12	7
P18	ALTRE MALFORMAZ. CONGENITE DEL SISTEMA NERVOSO	-	4	2	-	1	4	-	5	6
P19	MALF. CONG. DEL CUORE E DEL SISTEMA CIRCOLATORIO	9	10	12	12	9	4	21	19	16
P20	MALF. CONG. TRATTO SUPERIORE APPARATO DIGERENTE	-	-	2	-	-	-	-	-	2
P21	ALTRE MALF. CONG. DELL'APPARATO DIGERENTE	2	-	-	3	-	-	5	-	-
P22	MALFORMAZIONI CONGENITE DELL'APPARATO URINARIO	2	3	1	3	-	3	5	3	4
P23	MALFORM. CONGENITE DEL SISTEMA OSTEO-MUSCOLARE	3	1	3	-	3	5	3	4	8
P24	SINDROME DI DOWN	4	8	2	3	6	4	7	14	6
P25	ALTRE MALFORMAZIONI CONGENITE	17	18	26	23	14	20	40	32	46
P(26-53)	XV - ALCUNE COND. MORB. DI ORIGINE PERINATALE	1.155	1.147	1.091	963	942	985	2.118	2.089	2.076
P26	DISTURBI IPERTENSIVI DELLA MADRE	65	60	69	52	61	67	117	121	136
P27	ALTRE CONDIZIONI MORBOSE MATERNE	9	15	23	13	11	17	22	26	40
P28	ROTTURA PREMATURA DELLE MEMBRANE	8	8	9	5	6	6	13	14	15
P29	POLIDRAMNIO	13	12	9	11	8	5	24	20	14
P30	GRAVIDANZA MULTIPLA	4	6	-	2	3	-	8	9	-
P31	ALTRE COMPLICAZIONI MATERNE DELLA GRAVIDANZA	7	15	9	3	6	9	10	21	18
P32	PLACENTA PREVIA	6	8	6	4	4	3	10	12	9
P33	ALTRE FORME DI DISTACCO ED EMORR. DELLA PLACENTA	123	122	96	86	78	61	209	200	157
P34	ALTRE E NON SPECIFICATE ANOMALIE DELLA PLACENTA	269	256	144	236	203	152	505	459	296
P35	PROLASSO DEL CORDONE OMBELICALE	6	5	7	1	2	8	7	7	15
P36	ALTRE E NON SPEC. COND. MORB. DEL CORD. OMBELICALE	166	153	190	147	147	136	313	300	326
P37	CORIO-AMNIOITE E AL. E N. SP. ANOM. CORION E AMNIO	1	3	3	7	1	5	8	4	8
P38	PRESENT. ANOM. FETO, SPROP. FETOPEL. IN TRAV. E PARTO	1	3	-	-	3	-	1	6	-
P39	PARTO PRECIPITOSO E CONTRAZIONI UTERINE ANOMALE	1	-	2	1	-	-	2	-	2
P40	AL. E N. SP. COMPLICAZ. DEL TRAVAGLIO E DEL PARTO	6	2	3	3	3	6	9	5	9
P41	CRESCITA FETALE LENTA, MALNUTR. ED IMMATUR. FETALE	25	35	21	23	24	28	48	59	49
P42	GESTAZ. PROLUNGATA E PESO ELEVATO ALLA NASCITA	3	4	3	2	3	-	5	7	3
P43	TRAUMATISMO OSTETRICO	-	-	2	-	-	3	-	-	5
P44	MORTE FET. DA ASFIS. O ANOS. PRIMA O DUR. TRAVAGLIO	104	130	85	98	123	81	202	253	176
P46	SINDROME DA DIFFICOLTA' RESPIRATORIA	-	-	-	-	2	1	-	2	1
P47	ALTRE COND. MORB. RESPIRAT. DEL FETO E DEL NEONATO	3	1	3	3	4	2	8	5	5
P48	INFEZIONI SPECIFICHE DEL PERIODO PERINATALE	2	-	3	1	-	2	3	-	5
P49	MALATTIA EMOLITICA DA ISOIMMUNIZZAZIONE ANTI-RH	2	1	2	2	1	-	4	2	2
P50	MAL. EMOLIT. DA ALTRE E NON SPECIF. ISOIMMUNIZZAZ.	1	-	2	-	1	1	1	1	3
P51	SINDROME DEL NEONATO DI MADRE DIABETICA	24	21	13	11	13	7	35	34	20
P53	ALTRE CONDIZIONI MORBOSE DI ORIGINE PERINATALE	305	287	387	251	235	375	556	522	762
TOTALE		1.199	1.198	1.150	1.019	988	1.032	2.218	2.186	2.182

(a) Non sono indicate le cause per le quali non si sono presentati casi. Per l'elenco completo vedi Classificazione P perinatale ISTAT in Appendice.

Tavola 5.2 - Nati morti per sesso e causa - Per 10.000 nascite

Classificazione P	CAUSE DI NATI - MORTALITÀ (a)	MASCHI			FEMMINE			TOTALE		
		1995	1996	1997	1995	1996	1997	1995	1996	1997
P(7-8)	VI - MAL DEL SISTEMA NERVOSO E ORGANI SENSI	-	-	-	-	-	0,0	-	-	0,0
P8	ALTRE MAL. SISTEMA NERVOSO E ORGANI DEI SENSI	-	-	-	-	-	0,0	-	-	0,0
P(12-14)	IX - MALATTIE DELL'APPARATO DIGERENTE	-	-	-	-	-	-	-	-	-
P12	ERNIA ADDOMINALE	-	-	-	-	-	-	-	-	-
P(15-25)	XIV - MALFORMAZIONI CONGENITE	1,6	1,9	2,1	2,2	1,8	1,8	1,9	2,0	2,0
P15	SPINA BIFIDA	0,1	-	0,0	0,1	-	-	0,1	-	0,0
P16	IDROCEFALIA CONGENITA	0,1	0,1	0,2	0,1	0,2	0,1	0,1	0,2	0,2
P17	ANENCEFALIA E MALFORMAZIONI SIMILARI	0,1	0,1	0,1	0,3	0,4	0,1	0,2	0,2	0,1
P18	ALTRE MALFORMAZ. CONGENITE DEL SISTEMA NERVOSO	-	0,1	0,1	-	..	0,2	-	0,1	0,1
P19	MALF.CONG.DEL CUORE E DEL SISTEMA CIRCOLATORIO	0,3	0,4	0,4	0,5	0,4	0,2	0,4	0,4	0,3
P20	MALF.CONG.TRATTO SUPERIORE APPARATO DIGERENTE	-	-	0,1	-	-	-	-	-	0,0
P21	ALTRE MALF.CONG. DELL'APPARATO DIGERENTE	0,1	-	..	0,1	-	..	0,1	-	..
P22	MALFORMAZIONI CONGENITE DELL'APPARATO URINARIO	0,1	0,1	0,0	0,1	-	0,1	0,1	0,1	0,1
P23	MALFORM.CONGENITE DEL SISTEMA OSTEO-MUSCOLARE	0,1	..	0,1	-	0,1	0,2	0,1	0,1	0,1
P24	SINDROME DI DOWN	0,1	0,3	0,1	0,1	0,2	0,2	0,1	0,3	0,1
P25	ALTRE MALFORMAZIONI CONGENITE	0,6	0,7	0,9	0,9	0,5	0,8	0,8	0,6	0,9
P(26-53)	XV - ALCUNE COND.MORB. DI ORIGINE PERINATALE	42,5	42,0	39,6	37,7	36,7	38,0	40,2	39,4	38,8
P26	DISTURBI IPERTENSIVI DELLA MADRE	2,4	2,2	2,5	2,0	2,4	2,6	2,2	2,3	2,5
P27	ALTRE CONDIZIONI MORBOSE MATERNE	0,3	0,5	0,8	0,5	0,4	0,7	0,4	0,5	0,7
P28	ROTTURA PREMATURA DELLE MEMBRANE	0,3	0,3	0,3	0,2	0,2	0,2	0,2	0,3	0,3
P29	POLIDRAMNIO	0,5	0,4	0,3	0,4	0,3	0,2	0,5	0,4	0,3
P30	GRAVIDANZA MULTIPLA	0,1	0,2	..	0,1	0,1	..	0,1	0,2	..
P31	ALTRE COMPLICAZIONI MATERNE DELLA GRAVIDANZA	0,3	0,5	0,3	0,1	0,2	0,3	0,2	0,4	0,3
P32	PLACENTA PREVIA	0,2	0,3	0,2	0,2	0,2	0,1	0,2	0,2	0,2
P33	ALTRE FORME DI DISTACCO ED EMORR.DELLA PLACENTA	4,5	4,5	3,5	3,4	3,0	2,4	4,0	3,8	2,9
P34	ALTRE E NON SPECIFICATE ANOMALIE DELLA PLACENTA	9,9	9,4	5,2	9,3	7,9	5,9	9,6	8,7	5,5
P35	PROLASSO DEL CORDONE OMBELICALE	0,2	0,2	0,3	..	0,1	0,3	0,1	0,1	0,3
P36	ALTRE E NON SPEC.COND.MORB.DEL CORD. OMBELICALE	6,1	5,6	6,9	5,8	5,7	5,3	6,0	5,7	6,1
P37	CORIO-AMNIOITE E ALE N.SP.ANOM.CORION E AMNIO	..	0,1	0,1	0,3	..	0,2	0,2	0,1	0,1
P38	PRESENT.ANOM.FETO,SPROP.FETOPEL.IN TRAV.E PARTO	..	0,1	-	-	0,1	-	..	0,1	-
P39	PARTO PRECIPITOSO E CONTRAZIONI UTERINE ANOMALE	..	-	0,1	..	-	-	0,0
P40	ALE N.SP. COMPLICAZ.DEL TRAVAGLIO E DEL PARTO	0,2	0,1	0,1	0,1	0,1	0,2	0,2	0,1	0,2
P41	CRESCITA FETALE LENTA, MALNUTR.ED IMMATUR.FETALE	0,9	1,3	0,8	0,9	0,9	1,1	0,9	1,1	0,9
P42	GESTAZ. PROLUNGATA E PESO ELEVATO ALLA NASCITA	0,1	0,1	0,1	0,1	0,1	..	0,1	0,1	0,1
P43	TRAUMATISMO OSTETRICO	..	-	0,1	-	-	0,1	-	-	0,1
P44	MORTE FET.DA ASFIS.O ANOS.PRIMA O DUR.TRVAVGLIO	3,8	4,8	3,1	3,8	4,8	3,5	3,8	4,8	3,3
P46	SINDROME DA DIFFICOLTA' RESPIRATORIA	..	-	0,1	0,0	..	0,1	0,0
P47	ALTRE COND.MORB.RESPIRAT.DEL FETO E DEL NEONATO	0,1	..	0,1	0,1	0,2	0,1	0,1	0,1	0,1
P48	INFEZIONI SPECIFICHE DEL PERIODO PERINATALE	0,1	-	0,1	..	-	0,1	0,1	-	0,1
P49	MALATTIA EMOLITICA DA ISOIMMUNIZZAZIONE ANTI-RH	0,1	..	0,1	0,1	0,1	..	0,0
P50	MALEMLIT.DA ALTRE E NON SPECIF.ISOIMMUNIZZAZ.	..	-	0,1	-	..	0,0	0,1
P51	SINDROME DEL NEONATO DI MADRE DIABETICA	0,9	0,8	0,5	0,4	0,5	0,3	0,7	0,6	0,4
P52	MALATTIA EMORRAGICA NEL NEONATO	-	-	-	-	-	-	-	-	-
P53	ALTRE CONDIZIONI MORBOSE DI ORIGINE PERINATALE	11,3	10,5	14,0	9,9	9,1	14,5	10,6	9,8	14,3
TOTALE		44,1	43,8	41,7	39,9	38,5	39,9	42,1	41,2	40,8

(a) Cfr. la corrispondente nota a pagina precedente.

Tavola 5.3 - Morti per sesso ed età - Anno 1997

ETÀ	MASCHI	FEMMINE	TOTALE
MENO DI 1 GIORNO	449	393	842
1 GIORNO	171	111	282
2 GIORNI	120	98	218
3 GIORNI	60	46	106
4 GIORNI	38	38	76
5 GIORNI	44	35	79
6 GIORNI	38	23	61
MENO DI 7 GIORNI	920	744	1.664
7-13 GIORNI	165	149	314
14-20 GIORNI	87	74	161
21-27 GIORNI	57	36	93
28-29 GIORNI	20	10	30
MENO DI UN MESE	1.249	1.013	2.262
1 MESE	109	81	190
2 MESI	66	59	125
3 MESI	42	42	84
4 MESI	41	36	77
5 MESI	28	23	51
6 MESI	28	21	49
7 MESI	19	15	34
8 MESI	19	15	34
9 MESI	8	10	18
10 MESI	17	8	25
11 MESI	12	12	24
0 ANNI	1.638	1.335	2.973
1 ANNO	89	132	221
2 ANNI	75	79	154
3 ANNI	69	83	152
4 ANNI	62	47	109
0-4 ANNI	1.933	1.676	3.609
5-9 ANNI	237	192	429
10-14 ANNI	313	185	498
15-17 ANNI	537	178	715
18-19 ANNI	583	189	772
20-24 ANNI	2.020	572	2.592
25-29 ANNI	2.291	764	3.055
30-34 ANNI	2.963	1.187	4.150
35-39 ANNI	3.114	1.453	4.567
40-44 ANNI	3.666	1.914	5.580
45-49 ANNI	5.604	3.146	8.750
50-54 ANNI	8.609	4.523	13.132
55-59 ANNI	13.974	7.069	21.043
60-64 ANNI	21.315	10.597	31.912
65-69 ANNI	32.313	17.085	49.398
70-74 ANNI	42.833	27.749	70.582
75-79 ANNI	39.968	34.478	74.446
80-84 ANNI	45.252	52.668	97.920
85-89 ANNI	37.919	60.960	98.879
90 E OLTRE	19.516	49.662	69.178
N.I.	-	-	-
TOTALE	284.960	276.247	561.207

Tavola 5.4 - Mortalità per sesso, età e grandi gruppi di cause - Totale

CAUSE DI MORTE	ANNI	DATI ASSOLUTI					QUOZIENTI PER 10.000 ABITANTI						
		CLASSI DI ETÀ					TOTAL- LE	CLASSI DI ETÀ					TOTAL- LE
		0-4 anni	5-24 anni	25-54 anni	55-74 anni	75 > anni		0-4 anni	5-24 anni	25-54 anni	55-74 anni	75 > anni	
Malattie infettive e parassitarie	1993	35	41	281	765	946	2.088	0,1	..	0,1	0,6	2,5	0,4
	1994	52	26	275	811	991	2.155	0,2	..	0,1	0,7	2,7	0,4
	1995	42	39	355	1.120	1.220	2.776	0,2	..	0,1	0,9	3,2	0,5
	1996	57	49	314	1.114	1.179	2.713	0,2	..	0,1	0,9	3,0	0,5
	1997	44	32	394	1.314	1.393	3.177	0,2	0,0	0,2	1,0	3,4	0,6
Tumori	1993	163	863	15.678	76.234	61.352	154.290	0,6	0,6	6,5	63,0	164,6	27,0
	1994	154	796	15.642	78.524	61.076	156.192	0,6	0,6	6,5	63,3	165,3	27,3
	1995	142	788	15.028	78.817	61.179	153.954	0,5	0,6	6,2	61,0	161,8	26,9
	1996	145	747	14.702	76.535	64.443	156.572	0,5	0,6	6,0	60,4	163,2	27,3
	1997	133	694	14.519	75.410	66.228	156.984	0,5	0,5	5,9	59,5	160,3	27,3
Disturbi psichici e malattie sist.nervoso org.sensi	1993	135	465	1.622	4.078	10.346	16.846	0,5	0,3	0,7	3,3	27,8	2,9
	1994	139	445	1.667	4.403	10.900	17.554	0,5	0,3	0,7	3,5	29,5	3,1
	1995	140	449	1.800	4.556	12.150	19.095	0,5	0,3	0,7	3,6	32,1	3,3
	1996	125	481	1.909	4.399	12.480	19.394	0,5	0,4	0,8	3,5	31,6	3,4
	1997	115	373	1.731	4.475	14.158	20.852	0,4	0,3	0,7	3,5	34,3	3,6
Malattie del sistema circolatorio	1993	182	439	8.242	59.346	173.483	241.692	0,6	0,3	3,4	49,0	465,4	42,3
	1994	175	379	8.121	61.160	172.786	242.621	0,6	0,3	3,4	49,3	467,8	42,4
	1995	147	422	7.928	60.864	173.747	243.108	0,5	0,3	3,3	48,3	459,5	42,4
	1996	169	412	7.650	58.389	173.452	240.072	0,6	0,3	3,1	46,1	439,3	41,8
	1997	199	332	7.646	56.277	179.385	243.839	0,7	0,3	3,1	44,4	434,2	42,4
Malattie dell'apparato respiratorio	1993	126	134	772	7.855	23.191	32.078	0,4	0,1	0,3	6,5	62,2	5,6
	1994	124	123	806	8.241	24.493	33.787	0,4	0,1	0,3	6,6	66,3	5,9
	1995	118	127	775	8.151	24.686	33.857	0,4	0,1	0,3	6,5	65,3	5,9
	1996	96	115	783	7.413	23.872	32.279	0,4	0,1	0,3	5,9	60,5	5,6
	1997	120	131	863	7.793	26.548	35.455	0,4	0,1	0,3	6,1	64,3	6,2
Malattie dell'apparato digerente	1993	46	74	2.971	11.871	13.466	28.428	0,2	..	1,2	9,8	36,1	4,9
	1994	41	50	2.974	11.973	13.494	28.532	0,1	..	1,2	9,6	36,5	5,0
	1995	32	79	2.556	11.080	13.165	26.912	0,1	0,1	1,1	8,8	34,8	4,7
	1996	42	57	2.331	10.503	13.228	26.161	0,2	..	0,9	8,3	33,5	4,6
	1997	34	41	2.421	9.993	13.594	26.083	0,1	0,0	1,0	7,9	32,9	4,5
Altri stati morbosi	1993	3.810	484	5.083	9.904	18.612	37.673	13,1	0,3	2,1	8,2	49,9	6,6
	1994	3.215	441	5.576	10.046	18.603	37.881	11,6	0,3	2,3	8,1	50,4	6,6
	1995	2.945	441	5.966	10.634	20.510	40.496	10,7	0,3	2,5	8,4	54,2	7,1
	1996	2.891	382	5.662	10.937	21.491	41.363	10,6	0,3	2,3	8,6	54,4	7,2
	1997	2.655	316	3.633	10.165	21.632	38.401	9,9	0,2	1,5	8,0	52,4	6,7
Sintomi segnali e stati morbosi mal definiti	1993	187	192	640	1.286	8.784	11.089	0,7	0,1	0,3	1,1	23,6	1,9
	1994	144	147	652	1.197	7.594	9.734	0,5	0,1	0,3	1,0	20,6	1,7
	1995	170	218	888	1.130	6.032	8.438	0,6	0,2	0,4	0,9	16,0	1,5
	1996	145	186	958	1.170	5.527	7.986	0,5	0,1	0,4	0,9	14,0	1,4
	1997	162	225	981	1.125	5.511	8.004	0,6	0,2	0,4	0,9	13,3	1,4
Cause esterne dei traumatismi e avvelenamenti	1993	219	3.606	7.600	6.223	10.753	28.401	0,8	2,5	3,2	5,1	28,8	4,9
	1994	170	3.332	7.383	6.321	10.663	27.869	0,6	2,4	3,1	5,1	28,9	4,9
	1995	167	3.308	7.203	6.223	11.153	28.054	0,6	2,4	3,0	4,9	29,5	4,9
	1996	171	3.003	7.049	6.250	11.563	28.036	0,6	2,2	2,9	4,9	29,3	4,9
	1997	147	2.862	7.046	6.383	11.974	28.412	0,5	2,2	2,8	5,0	29,0	4,9
TOTALE	1993	4.703	6.298	42.869	177.562	320.933	552.365	16,9	4,3	17,9	146,7	860,9	96,8
	1994	4.214	5.739	43.096	182.676	320.600	556.325	15,2	4,1	17,8	147,2	867,9	97,3
	1995	3.903	5.871	42.499	180.575	323.842	556.690	14,2	4,2	17,5	143,3	856,5	97,2
	1996	3.841	5.432	41.358	176.710	327.235	554.576	14,1	4,0	16,9	139,6	828,8	96,6
	1997	3.609	5.006	39.234	172.935	340.423	561.207	13,4	3,8	15,8	136,4	824,0	97,6

Tavola 5.4 segue - Mortalità per sesso, età e grandi gruppi di cause - Maschi

CAUSE DI MORTE	ANNI	DATI ASSOLUTI					QUOZIENTI PER 10.000 ABITANTI						
		CLASSI DI ETÀ					TOTAL- LE	CLASSI DI ETÀ					TOTAL- LE
		0-4 anni	5-24 anni	25-54 anni	55-74 anni	75 > anni		0-4 anni	5-24 anni	25-54 anni	55-74 anni	75 > anni	
Malattie infettive e parassitarie	1993	20	21	186	484	447	1.158	0,1	..	0,2	0,9	3,1	0,4
	1994	31	18	187	521	463	1.220	0,2	..	0,2	0,9	3,5	0,4
	1995	20	27	250	681	543	1.521	0,1	..	0,2	1,2	4,0	0,5
	1996	30	31	216	646	528	1.451	0,2	..	0,2	1,1	3,7	0,5
	1997	31	19	287	745	610	1.692	0,2	0,0	0,2	1,3	4,2	0,6
Tumori	1993	94	531	8.354	49.098	31.987	90.064	0,7	0,7	7,1	88,0	236,0	32,5
	1994	82	460	8.473	50.344	31.952	91.311	0,6	0,6	7,0	88,0	239,2	32,9
	1995	79	497	7.976	49.430	31.660	89.842	0,6	0,7	6,6	84,9	231,7	32,2
	1996	81	430	7.774	49.048	33.549	90.882	0,6	0,6	6,3	83,7	234,5	32,6
	1997	80	439	7.773	48.598	34.443	91.333	0,6	0,6	6,2	82,8	236,3	32,7
Disturbi psichici e malattie sist.nervoso org.sensi	1993	74	358	1.145	2.127	4.005	7.709	0,5	0,5	1,0	3,8	29,6	2,8
	1994	91	333	1.229	2.292	4.065	8.010	0,6	0,5	1,0	4,0	30,4	2,9
	1995	86	342	1.341	2.468	4.426	8.643	0,5	0,5	1,1	4,2	32,4	3,1
	1996	70	366	1.439	2.324	4.617	8.816	0,5	0,5	1,2	4,0	32,3	3,2
	1997	86	280	1.262	2.409	4.964	8.981	0,5	0,4	1,0	4,1	34,1	3,2
Malattie del sistema circolatorio.	1993	80	241	6.128	37.945	66.714	111.108	0,6	0,3	5,1	68,0	492,2	40,1
	1994	69	227	6.021	38.934	65.788	111.039	0,5	0,3	5,0	68,0	492,6	40,0
	1995	74	264	5.727	39.074	66.414	111.553	0,5	0,4	4,7	67,1	486,0	40,1
	1996	79	243	5.572	37.807	66.485	110.186	0,6	0,4	4,5	64,5	484,7	39,6
	1997	69	190	5.636	36.353	67.956	110.204	0,5	0,3	4,5	61,9	466,3	39,5
Malattie dell'apparato respiratorio	1993	69	69	499	5.830	13.304	19.771	0,5	0,1	0,4	10,4	98,2	7,1
	1994	59	64	534	6.066	13.753	20.476	0,4	0,1	0,4	10,8	103,0	7,4
	1995	69	80	512	6.076	14.050	20.787	0,5	0,1	0,4	10,4	102,8	7,5
	1996	61	70	527	5.453	13.486	19.597	0,4	0,1	0,4	9,3	94,3	7,0
	1997	59	78	576	5.711	14.881	21.305	0,4	0,1	0,5	9,7	102,1	7,6
Malattie dell'apparato digerente	1993	21	40	2.181	7.499	5.944	15.685	0,1	0,1	1,8	13,4	43,9	5,7
	1994	26	30	2.194	7.604	5.782	15.636	0,2	..	1,8	13,3	43,3	5,6
	1995	21	49	1.902	6.927	5.597	14.496	0,1	0,1	1,6	11,9	41,0	5,2
	1996	18	35	1.710	6.462	5.632	13.857	0,1	0,1	1,4	11,0	39,4	5,0
	1997	17	25	1.759	6.226	5.690	13.717	0,1	0,0	1,4	10,6	39,0	4,9
Altri stati morbosi	1993	2.018	262	3.673	4.794	6.673	17.420	14,1	0,4	3,1	8,6	49,2	6,3
	1994	1.808	277	4.039	4.936	6.471	17.531	12,7	0,4	3,4	8,6	48,4	6,3
	1995	1.700	261	4.338	5.339	7.302	18.940	12,0	0,4	3,6	9,2	53,4	6,8
	1996	1.552	213	4.033	5.609	7.533	18.940	11,0	0,3	3,3	9,6	52,7	6,8
	1997	1.444	171	2.485	5.241	7.707	17.048	10,5	0,3	2,0	8,9	52,9	6,1
Sintomi segni e stati morbosi mal definiti	1993	102	139	501	788	2.961	4.491	0,7	0,2	0,4	1,4	21,8	1,7
	1994	81	106	525	740	2.535	3.987	0,6	0,1	0,4	1,3	19,0	1,4
	1995	95	178	719	719	2.060	3.771	0,7	0,3	0,6	1,2	15,1	1,4
	1996	74	139	767	777	1.846	3.603	0,5	0,2	0,6	1,3	12,9	1,3
	1997	81	179	813	744	1.853	3.670	0,6	0,3	0,7	1,3	12,7	1,3
Cause esterne dei traumatismi e avvelenamenti	1993	111	2.942	6.156	4.275	4.169	17.653	0,8	4,0	5,1	7,7	30,8	6,3
	1994	96	2.707	5.972	4.366	4.096	17.237	0,7	3,7	5,0	7,6	30,7	6,2
	1995	99	2.683	5.746	4.294	4.221	17.043	0,7	3,8	4,7	7,4	30,9	6,1
	1996	104	2.402	5.622	4.268	4.324	16.720	0,7	3,5	4,6	7,3	30,2	6,0
	1997	86	2.309	5.656	4.408	4.551	17.010	0,6	3,4	4,5	7,5	31,2	6,1
TOTALE	1993	2.589	4.603	28.823	112.840	136.204	285.059	18,1	6,2	24,1	201,4	1005,0	102,9
	1994	2.343	4.222	29.174	115.803	134.905	286.447	16,4	5,8	24,2	202,3	1010,0	103,2
	1995	2.223	4.381	28.511	115.008	136.273	286.396	15,7	6,2	23,5	197,6	997,3	103,0
	1996	2.069	3.929	27.660	112.394	138.000	284.052	14,7	5,7	22,6	191,8	964,6	102,0
	1997	1.933	3.690	26.247	110.435	142.655	284.960	14,0	5,4	21,1	188,1	978,8	102,1

Tavola 5.4 segue - Mortalità per sesso, età e grandi gruppi di cause - Femmine

CAUSE DI MORTE	ANNI	DATI ASSOLUTI					QUOZIENTI PER 10.000 ABITANTI						
		CLASSI DI ETÀ					TOTAL- LE	CLASSI DI ETÀ					TOTAL- LE
		0-4 anni	5-24 anni	25-54 anni	55-74 anni	75 > anni		0-4 anni	5-24 anni	25-54 anni	55-74 anni	75 > anni	
Malattie infettive e parassitarie	1993	15	20	95	281	499	910	0,1	..	0,1	0,4	2,1	0,3
	1994	21	8	88	290	528	935	0,2	..	0,1	0,4	2,2	0,3
	1995	22	12	105	439	677	1.255	0,2	..	0,1	0,6	2,8	0,4
	1996	27	18	98	468	651	1.262	0,2	..	0,1	0,7	2,6	0,4
	1997	13	13	107	569	783	1.485	0,1	0,0	0,1	0,8	2,9	0,5
Tumori	1993	69	332	7.324	27.136	29.365	64.226	0,5	0,5	6,1	41,6	123,8	21,9
	1994	72	336	7.169	28.180	29.124	64.881	0,5	0,5	5,9	42,1	123,5	22,0
	1995	63	291	7.052	27.387	29.519	64.312	0,5	0,4	5,8	40,4	122,2	21,8
	1996	64	317	6.928	27.487	30.894	65.690	0,5	0,5	5,6	40,4	122,7	23,1
	1997	53	255	6.746	26.812	31.785	65.651	0,4	0,4	5,5	39,4	118,9	22,2
Disturbi psichici e malattie sist.nervoso org.sensi	1993	61	107	477	1.951	6.341	8.937	0,4	0,2	0,4	3,0	26,8	3,0
	1994	48	112	438	2.111	6.835	9.544	0,4	0,2	0,4	3,2	29,0	3,2
	1995	74	107	459	2.088	7.724	10.452	0,6	0,2	0,4	3,1	32,0	3,5
	1996	55	115	470	2.075	7.863	10.578	0,4	0,2	0,4	3,1	31,2	3,7
	1997	49	93	469	2.066	9.194	11.871	0,4	0,1	0,4	3,0	34,4	4,0
Malattie del sistema circolatorio	1993	102	198	2.114	21.401	106.769	130.584	0,8	0,3	1,8	32,8	450,1	44,5
	1994	106	152	2.100	22.228	106.996	131.582	0,8	0,2	1,7	33,2	453,7	44,7
	1995	73	158	2.201	21.790	107.333	131.555	0,5	0,2	1,8	32,1	444,5	44,6
	1996	90	169	2.078	20.582	106.967	129.886	0,7	0,3	1,7	30,3	424,9	45,6
	1997	130	142	2.010	19.924	111.429	133.635	1,0	0,2	1,6	29,2	416,8	45,2
Malattie dell'apparato respiratorio	1993	57	65	273	2.025	9.887	12.307	0,4	0,1	0,2	3,1	41,7	4,2
	1994	65	59	272	2.175	10.740	13.311	0,5	0,1	0,2	3,3	45,5	4,5
	1995	49	47	263	2.075	10.636	13.070	0,4	0,1	0,2	3,1	44,0	4,4
	1996	35	45	256	1.960	10.386	12.682	0,3	0,1	0,2	2,9	41,3	4,5
	1997	61	53	287	2.082	11.667	14.150	0,5	0,1	0,2	3,1	43,6	4,8
Malattie dell'apparato digerente	1993	25	34	790	4.372	7.522	12.743	0,2	..	0,7	6,7	31,8	4,3
	1994	15	20	780	4.369	7.712	12.896	0,1	..	0,6	6,5	32,7	4,4
	1995	11	30	854	4.153	7.568	12.416	0,1	..	0,5	6,1	31,3	4,2
	1996	24	22	621	4.041	7.596	12.304	0,2	..	0,5	5,9	30,2	4,3
	1997	17	16	662	3.767	7.904	12.366	0,1	0,0	0,5	5,5	29,6	4,2
Altri stati morbosi	1993	1.592	222	1.390	5.110	11.939	20.253	11,7	0,3	1,2	7,8	50,3	6,9
	1994	1.407	164	1.537	5.110	12.132	20.350	10,4	0,2	1,3	7,6	51,4	6,9
	1995	1.245	180	1.628	5.295	13.208	21.556	9,4	0,3	1,3	7,8	52,5	7,6
	1996	1.339	169	1.629	5.328	13.958	22.423	10,1	0,3	1,3	7,8	55,4	7,9
	1997	1.211	145	1.148	4.924	13.925	21.353	9,3	0,2	0,9	7,2	52,1	7,2
Sintomi segni e stati morbosi mal definiti	1993	85	53	139	498	5.823	6.598	0,6	0,1	0,1	0,8	24,5	2,2
	1994	63	41	127	457	5.059	5.747	0,5	0,1	0,1	0,7	21,5	2,0
	1995	75	40	169	411	3.972	4.667	0,6	0,1	0,1	0,6	16,4	1,6
	1996	71	47	191	393	3.881	4.383	0,5	0,1	0,2	0,6	14,6	1,5
	1997	81	46	168	381	3.658	4.334	0,6	0,1	0,1	0,6	13,7	1,5
Cause esterne dei traumasmi e avvelenamenti	1993	108	664	1.444	1.948	6.584	10.748	0,8	0,9	1,2	3,0	27,8	3,7
	1994	74	625	1.411	1.955	6.567	10.632	0,5	0,9	1,2	2,9	27,8	3,6
	1995	68	625	1.457	1.929	6.932	11.011	0,5	0,9	1,2	2,8	28,7	3,7
	1996	67	601	1.427	1.982	7.239	11.316	0,5	0,9	1,2	2,9	28,8	4,0
	1997	61	553	1.390	1.975	7.423	11.402	0,5	0,9	1,1	2,9	27,8	3,9
TOTALE	1993	2.114	1.095	14.046	64.722	184.729	267.306	15,6	2,4	11,7	99,2	778,7	91,1
	1994	1.871	1.517	13.922	66.873	185.695	269.878	13,8	2,2	11,5	100,0	787,4	91,7
	1995	1.680	1.490	13.988	65.567	187.569	270.294	12,5	2,2	11,5	96,7	776,8	91,6
	1996	1.772	1.503	13.698	64.316	189.235	270.524	13,3	2,3	11,2	94,6	751,6	91,6
	1997	1.676	1.316	12.987	62.500	197.768	276.247	12,8	2,0	10,5	91,7	739,7	83,4

Tavola 5.5 - Mortalità nel primo anno di vita per sesso, età e grandi gruppi di cause - Totale

CAUSE DI MORTE	ANNI	DATI ASSOLUTI							QUOZIENTI PER 10.000 NATI VIVI						
		MENO DI UN MESE				1 me- se	2-11 mesi	TOTA- LE	MENO DI UN MESE				1 me- se	2-11 mesi	TOTA- LE
		< 1 sett.	1 sett.	2 sett.	3 sett.				< 1 sett.	1 sett.	2 sett.	3 sett.			
Malattie infettive e parassitarie	1993	1	1	1	-	4	14	21	-	0,1	0,2	0,4
	1994	1	1	-	2	6	22	32	-	..	0,1	0,4	0,6
	1995	3	1	1	-	9	13	27	0,1	-	0,2	0,2	0,5
	1996	1	1	-	1	11	20	34	-	..	0,2	0,4	0,6
	1997	0	1	2	0	6	25	34	-	-	0,1	0,5	0,6
Malattie ghiandole endocrine nutrizione metabolismo	1993	9	5	1	2	4	28	49	0,2	0,1	0,1	0,5	0,9
	1994	5	2	3	3	7	22	42	0,1	..	0,1	0,1	0,1	0,4	0,8
	1995	6	4	2	5	3	34	54	0,1	0,1	..	0,1	0,1	0,6	1,0
	1996	5	3	2	1	3	40	54	0,1	0,1	0,1	0,8	1,0
	1997	4	2	2	1	2	20	31	0,1	0,4	0,6
Disturbi psichici e malattie sist. nervoso org. sensi	1993	2	1	-	1	5	56	65	-	..	0,1	1,0	1,2
	1994	4	1	4	1	4	65	79	0,1	..	0,1	..	0,1	1,2	1,5
	1995	5	4	3	3	6	55	76	0,1	0,1	0,1	0,1	0,1	1,0	1,4
	1996	3	2	1	2	10	49	67	0,1	0,2	0,9	1,3
	1997	3	1	3	1	11	49	68	0,1	..	0,1	..	0,2	0,9	1,3
Malattie dell'apparato respiratorio	1993	7	2	4	3	13	44	73	0,1	..	0,1	0,1	0,2	0,8	1,3
	1994	6	3	4	3	10	57	83	0,1	0,1	0,1	0,1	0,2	1,1	1,6
	1995	5	1	1	3	12	52	74	0,1	0,1	0,2	1,0	1,4
	1996	4	3	1	2	21	32	63	0,1	0,1	0,4	0,6	1,2
	1997	5	1	2	2	13	37	60	0,1	0,2	0,7	1,1
Malattie dell'apparato digerente	1993	1	-	-	-	2	18	21	..	-	-	-	..	0,3	0,4
	1994	1	3	2	-	5	13	24	..	0,1	..	-	0,1	0,2	0,5
	1995	4	-	-	-	2	9	15	0,1	-	-	-	..	0,2	0,3
	1996	1	-	2	-	10	16	29	..	-	..	-	0,2	0,3	0,5
	1997	0	0	1	1	6	11	19	-	-	0,1	0,2	0,4
Malformazioni congenite	1993	476	109	61	60	87	278	1.071	8,7	2,0	1,1	1,1	1,6	5,6	19,5
	1994	373	99	67	46	94	250	929	7,0	1,9	1,3	0,1	1,8	4,7	17,4
	1995	358	80	46	50	86	228	848	6,8	1,5	0,9	1,0	1,6	4,3	16,1
	1996	370	95	67	50	80	216	878	7,0	1,8	1,3	0,9	1,5	4,1	16,6
	1997	373	89	50	36	60	187	795	7,0	1,7	0,9	0,7	1,1	3,5	14,9
Alcune condizioni morbose di origine perinatale	1993	1.764	252	105	62	71	30	2.284	32,1	4,6	1,1	1,1	1,3	0,5	41,5
	1994	1.596	197	90	67	78	16	2.044	29,9	3,7	1,7	1,3	1,5	0,3	38,3
	1995	1.382	230	114	80	40	12	1.858	26,3	4,4	2,2	1,5	0,8	0,2	35,3
	1996	1.410	209	95	63	29	4	1.810	26,7	4,0	1,8	1,2	0,5	0,1	34,3
	1997	1.249	216	108	64	38	18	1.693	23,4	4,0	2,0	1,2	0,7	0,3	31,7
Altri e mal definiti stati morbososi	1993	19	4	8	1	49	167	248	0,3	0,1	0,1	..	0,9	3,0	4,5
	1994	22	4	6	5	34	146	217	0,4	0,1	0,1	0,1	0,6	2,7	4,1
	1995	24	4	6	4	48	165	251	0,5	0,1	0,1	0,1	0,9	3,1	4,8
	1996	24	4	2	4	64	156	254	0,5	0,1	..	0,1	1,2	3,0	4,8
	1997	29	3	4	4	46	144	230	0,5	0,1	0,1	0,1	0,9	2,7	4,3
Traumatismi e avvelenamenti	1993	4	1	-	1	15	52	73	0,1	..	-	..	0,3	0,9	1,3
	1994	3	3	1	1	11	38	57	0,1	0,1	0,2	0,7	1,1
	1995	5	2	1	-	9	37	54	0,1	-	0,2	0,7	1,0
	1996	5	-	1	2	8	45	61	0,1	-	0,2	0,9	1,2
	1997	1	1	1	2	8	30	43	0,0	0,1	0,6	0,8
TOTALE	1993	2.283	375	180	130	250	687	3.905	41,5	6,8	3,3	2,4	4,5	12,5	71,1
	1994	2.011	313	177	128	249	629	3.507	37,7	5,9	3,3	2,4	4,7	11,8	65,8
	1995	1.792	326	174	145	215	605	3.257	34,1	6,2	3,3	2,8	4,1	11,5	62,0
	1996	1.823	317	171	125	236	578	3.250	34,5	6,0	3,2	2,4	4,5	10,9	61,5
	1997	1.664	314	173	111	190	521	2.973	31,1	5,9	3,2	2,1	3,6	9,7	55,6

Tavola 5.5 segue - Mortalità nel primo anno di vita per sesso, età e grandi gruppi di cause - Maschi

CAUSE DI MORTE	ANNI	DATI ASSOLUTI							QUOZIENTI PER 10.000 NATI VIVI						
		MENO DI UN MESE				1 me- se	2-11 mesi	TOTAL LE	MENO DI UN MESE				1 me- se	2-11 mesi	TOTAL LE
		<1 setf.	1 sett.	2 sett.	3 sett.				<1 setf.	1 sett.	2 sett.	3 sett.			
Malattie infettive e parassitarie	1993	-	1	1	-	2	8	12	-	-	0,1	0,3	0,4
	1994	-	1	-	2	4	16	23	-	..	-	0,1	0,1	0,6	0,8
	1995	1	-	-	-	5	6	12	..	-	-	..	0,2	0,2	0,4
	1996	-	1	-	-	5	12	18	-	..	-	-	0,2	0,4	0,7
	1997	0	1	1	0	5	17	24	-	..	0,2	0,6	0,9
Malattie ghiandole endocrine nutrizione metabolismo	1993	6	2	1	1	2	17	29	0,2	0,1	0,1	0,6	1,0
	1994	5	2	2	1	5	14	29	0,2	0,1	0,1	..	0,2	0,5	1,1
	1995	4	3	1	3	2	21	34	0,1	0,1	..	0,1	0,1	0,8	1,3
	1996	3	1	2	1	1	21	29	0,1	..	0,1	0,8	1,1
	1997	2	1	0	1	2	12	18	0,1	-	..	-	0,1	0,4	0,7
Disturbi psichici e malattie sist.nervoso org. sensi	1993	2	-	-	1	2	25	30	0,1	-	-	..	0,1	0,9	1,1
	1994	3	1	2	-	4	40	50	0,1	..	0,1	-	0,1	1,5	1,8
	1995	3	2	2	1	4	31	43	0,1	0,1	0,1	..	0,1	1,1	1,6
	1996	2	1	-	1	8	27	39	0,1	..	-	..	0,3	1,0	1,4
	1997	1	1	2	1	6	30	41	-	-	0,1	-	0,2	1,1	1,5
Malattie dell'apparato respiratorio	1993	2	1	3	3	8	23	38	0,1	..	0,1	0,1	0,2	0,8	1,3
	1994	3	2	3	2	4	27	41	0,1	0,1	0,1	0,1	0,1	1,0	1,5
	1995	3	1	-	3	7	28	42	0,1	0,1	0,3	1,0	1,5
	1996	2	2	1	2	13	17	37	0,1	0,1	..	0,1	0,5	0,6	1,4
	1997	1	1	2	1	8	22	35	-	-	0,1	-	0,3	0,8	1,3
Malattie dell'apparato digerente	1993	-	-	-	-	1	11	12	-	-	-	-	..	0,4	0,4
	1994	-	3	1	-	3	8	15	-	0,1	..	-	0,1	0,3	0,5
	1995	2	-	-	-	2	7	11	0,1	-	-	-	0,1	0,3	0,4
	1996	-	-	2	-	3	7	12	-	-	0,1	-	0,1	0,3	0,4
	1997	0	0	1	0	4	4	9	-	-	..	-	0,1	0,1	0,3
Malformazioni congenite	1993	262	70	36	28	49	144	589	9,2	2,5	1,3	1,0	1,7	5,1	20,8
	1994	214	47	36	22	59	128	506	7,8	1,7	1,3	0,8	2,1	4,7	18,4
	1995	213	44	25	28	60	115	485	7,9	1,6	0,9	1,0	2,2	4,2	17,9
	1996	208	53	37	17	46	105	466	7,6	1,9	1,4	0,6	1,7	3,9	17,1
	1997	204	48	23	22	34	87	418	7,4	1,7	0,8	0,8	1,2	3,2	15,2
Alcune condizioni morbose di origine perinatale	1993	995	132	62	34	49	19	1.291	35,1	4,7	2,2	1,2	1,7	0,7	45,5
	1994	917	105	50	32	53	9	1.166	33,3	3,8	1,8	1,2	1,9	0,3	42,4
	1995	782	147	72	50	27	9	1.087	28,9	5,4	2,7	1,8	1,0	0,3	40,1
	1996	769	110	44	34	20	2	979	28,3	4,0	1,6	1,2	0,7	0,1	36,0
	1997	692	111	61	42	23	9	938	25,1	4,0	2,2	1,5	0,8	0,3	34,0
Altri e mal definiti stati morbosi	1993	11	4	4	1	27	93	140	0,4	0,1	0,1	..	0,9	3,3	4,9
	1994	9	1	3	3	19	86	121	0,3	..	0,1	0,1	0,7	3,1	4,4
	1995	19	1	4	3	25	89	141	0,7	..	0,1	0,1	0,9	3,3	5,2
	1996	12	3	1	1	31	81	129	0,4	0,1	1,1	3,0	4,7
	1997	19	1	3	2	24	82	131	0,7	..	0,1	0,1	0,9	3,0	4,8
Traumatismi e avvelenamenti	1993	-	-	-	-	7	25	32	-	-	-	-	0,2	0,9	1,1
	1994	2	2	1	1	8	22	36	0,1	0,1	0,3	0,8	1,3
	1995	2	2	-	-	4	24	32	0,1	0,1	-	-	0,1	0,9	1,2
	1996	5	-	-	1	4	22	32	0,2	-	-	..	0,1	0,8	1,2
	1997	1	1	0	2	3	17	24	-	0,1	0,1	0,6	0,9
TOTALE	1993	1.278	210	107	68	145	365	2.173	45,1	7,4	3,8	2,4	5,1	12,9	76,6
	1994	1.153	164	98	63	159	350	1.987	41,9	6,0	3,6	2,3	5,8	12,7	72,2
	1995	1.029	200	104	88	136	330	1.887	38,0	7,4	3,8	3,2	5,0	12,2	69,6
	1996	1.001	171	87	57	131	294	1.741	36,8	6,3	3,2	2,1	4,8	10,8	64,0
	1997	920	165	93	71	109	280	1.638	33,4	6,0	3,4	2,6	4,0	10,2	59,5

Tavola 5.5 segue - Mortalità nel primo anno di vita per sesso, età e grandi gruppi di cause - Femmine

CAUSE DI MORTE	ANNI	DATI ASSOLUTI						QUOZIENTI PER 10.000 NATI VIVI							
		MENO DI UN MESE				1 me- se	2-11 mesi	TOTAL- LE	MENO DI UN MESE				1 me- se	2-11 mesi	TOTAL- LE
		< 1 sett.	1 sett.	2 sett.	3 sett.				< 1 sett.	1 sett.	2 sett.	3 sett.			
Malattie infettive e parassitarie	1993	1	-	-	-	2	6	9	..	-	-	-	0,1	0,2	0,3
	1994	1	-	-	-	2	6	9	..	-	-	-	0,1	0,2	0,3
	1995	2	1	1	-	4	7	15	0,1	-	0,2	0,3	0,6
	1996	1	-	-	1	6	8	16	..	-	-	..	0,2	0,3	0,6
	1997	-	-	1	-	1	8	10	-	..	-	0,3	0,4
Malattie ghiandole endocrine nutrizione metabolismo	1993	3	3	-	1	2	11	20	0,1	0,1	-	..	0,1	0,4	0,7
	1994	-	-	1	2	2	8	13	-	-	..	0,1	0,1	0,3	0,5
	1995	2	1	1	2	1	13	20	0,1	0,1	..	0,5	0,8
	1996	2	2	-	-	2	19	25	0,1	0,1	-	-	0,1	0,7	1,0
	1997	2	1	2	-	-	8	13	0,1	..	0,1	-	-	0,3	0,5
Disturbi psichici e malattie sist.nervoso org. sensi	1993	-	1	-	-	3	31	35	-	..	-	-	0,1	1,2	1,3
	1994	1	-	2	1	-	25	29	..	-	0,1	..	-	1,0	1,1
	1995	2	2	1	2	2	24	33	0,1	0,1	..	0,1	0,1	0,9	1,3
	1996	1	1	1	1	2	22	28	..	-	..	-	0,1	0,9	1,1
	1997	2	-	1	-	5	19	27	0,1	-	..	-	0,2	0,7	1,0
Malattie dell'apparato respiratorio	1993	5	1	1	-	7	21	35	0,2	-	0,3	0,8	1,3
	1994	3	1	1	1	6	30	42	0,1	0,2	1,1	1,6
	1995	2	-	1	-	5	24	32	0,1	-	..	-	0,2	0,9	1,3
	1996	2	1	-	-	8	15	26	0,1	..	-	-	0,3	0,6	1,0
	1997	4	-	-	1	5	15	25	0,2	-	-	-	0,2	0,6	1,0
Malattie dell'apparato digerente	1993	1	-	-	-	1	7	9	..	-	-	-	..	0,3	0,3
	1994	1	-	1	-	2	5	9	..	-	..	-	0,1	0,2	0,3
	1995	2	-	-	-	-	2	4	0,1	-	-	-	-	0,1	0,2
	1996	1	-	-	-	7	9	17	..	-	-	-	0,3	0,4	0,7
	1997	-	-	-	1	2	7	10	0,0	-	-	..	0,1	0,3	0,4
Malformazioni congenite	1993	214	39	25	32	38	134	482	8,0	1,5	0,9	1,2	1,4	5,0	18,2
	1994	159	52	31	24	35	122	423	6,2	2,0	1,2	0,9	1,4	4,7	16,4
	1995	145	36	21	22	26	113	363	5,7	1,4	0,8	0,9	1,0	4,4	14,3
	1996	162	42	30	33	34	111	412	6,3	1,6	1,2	1,3	1,3	4,3	16,1
	1997	169	41	27	14	26	100	377	6,5	1,6	1,0	0,5	1,0	3,9	14,6
Alcune condizioni morbose di origine perinatale	1993	769	120	43	28	22	11	993	29,0	4,5	1,6	1,0	0,8	0,4	37,3
	1994	679	92	40	35	25	7	878	26,3	3,6	1,6	1,4	1,0	0,3	34,1
	1995	600	83	42	30	13	3	771	23,6	3,3	1,6	1,2	0,5	0,1	30,3
	1996	641	99	51	29	9	2	831	25,0	3,9	2,0	1,1	0,4	0,1	32,5
	1997	557	105	47	22	15	9	755	21,5	4,1	1,8	0,8	0,6	0,3	29,2
Altri e mal definiti stati morbosi	1993	8	-	4	-	22	74	108	0,3	-	0,1	-	0,8	2,8	4,1
	1994	13	3	3	2	15	60	96	0,6	0,1	0,1	..	0,6	2,3	3,7
	1995	5	3	2	1	23	76	110	0,2	0,1	0,1	..	0,9	3,0	4,3
	1996	12	1	1	3	33	75	125	0,5	0,1	1,3	2,9	4,9
	1997	10	2	1	2	22	62	99	0,4	0,1	..	0,1	0,8	2,4	3,8
Traumatismi e avvelenamenti	1993	4	1	-	1	8	27	41	0,1	..	-	..	0,3	1,0	1,5
	1994	1	1	-	-	3	16	21	-	-	0,1	0,6	0,8
	1995	3	-	1	-	5	13	22	0,1	-	..	-	0,2	0,5	0,9
	1996	-	-	1	1	4	23	29	-	-	0,2	0,9	1,1
	1997	-	-	1	-	5	13	19	-	-	..	-	0,2	0,5	0,7
TOTALE	1993	1.005	165	73	62	105	322	1.732	37,8	6,2	2,7	2,3	3,9	12,1	65,1
1994	858	149	79	65	90	279	1.520	33,3	5,8	3,1	2,5	3,5	10,8	58,9	
1995	763	126	70	57	79	275	1.370	30,0	4,9	2,7	2,2	3,1	10,8	53,8	
1996	822	146	84	68	105	284	1.509	32,1	5,7	3,3	2,7	4,1	11,1	59,0	
1997	744	149	80	40	81	241	1.335	28,7	5,8	3,1	1,5	3,1	9,3	51,6	

Tavola 5.6 - Morti nel primo anno di vita per sesso e causa - Dati assoluti

Classifi- cazione P	CAUSE DI MORTE	MASCHI			FEMMINE			TOTALE		
		1995	1996	1997	1995	1996	1997	1995	1996	1997
P(1-3)	I - MALATTIE INFETTIVE E PARASSITARIE	12	18	24	15	16	10	27	34	34
P 1	INFEZIONI INTESTINALI MAL DEFINITE	1	-	-	-	-	-	1	-	-
P 2	SETTICEMIA	6	11	10	8	8	5	14	19	15
P 3	ALTRE MALATTIE INFETTIVE E PARASSITARIE	5	7	14	7	8	5	12	15	19
P(4-6)	III - M.GHIAND.ENDOCR.,NUTR.E METAB.E DIST.IMM	34	29	18	20	25	13	54	54	31
P 4	MALATTIE DEL TIMO	1	-	1	1	-	-	2	-	1
P 5	FIBROSI CISTICA	4	1	1	2	4	-	8	5	1
P 6	ALTRE M.GHIAND.ENDOCR.,NUTR.E METAB.E DIST.IMM	29	28	16	17	21	13	46	49	29
P(7-8)	VI - MAL. SISTEMA NERVOSO E ORGANI DEI SENSI	43	39	41	33	28	27	78	67	68
P 7	MENINGITE	10	6	4	5	5	3	15	11	7
P 8	ALTRE MAL. SISTEMA NERVOSO E ORGANI DEI SENSI	33	33	37	28	23	24	61	56	61
P(9-11)	VIII - MALATTIE DELL'APPARATO RESPIRATORIO	42	37	35	32	26	25	74	63	60
P 9	BRONCHITE E BRONCHIOLITE ACUTE	3	4	7	5	4	4	8	8	11
P 10	POLMONITI	21	11	13	20	12	8	41	23	21
P 11	ALTRE MALATTIE DELL'APPARATO RESPIRATORIO	18	22	15	7	10	13	25	32	28
P(12-14)	IX - MALATTIE DELL'APPARATO DIGERENTE	11	12	9	4	17	10	15	29	19
P 12	ERNIA ADDOMNALE	3	1	-	-	-	-	3	1	-
P 13	OCCLUSIONE INTESTINALE SENZA MENZIONE DI ERNIA	1	-	1	1	3	3	2	3	4
P 14	ALTRE MALATTIE DELL'APPARATO DIGERENTE	7	11	8	3	14	7	10	25	15
P(15-25)	XIV - MALFORMAZIONI CONGENITE	485	466	418	363	412	377	848	878	795
P 15	SPINA BIFIDA	2	4	4	8	7	6	10	11	10
P 16	IDROCEFALIA CONGENITA	5	5	12	5	7	11	10	12	23
P 17	ANENCEFALIA E MALFORMAZIONI SIMILARI	2	9	2	9	9	12	11	18	14
P 18	ALTRE MALFORMAZ. CONGENITE DEL SISTEMA NERVOSO	15	6	20	13	15	14	28	21	34
P 19	MALF.CONG.DEL CUORE E DEL SISTEMA CIRCOLATORIO	242	219	186	154	167	160	396	386	346
P 20	MALF.CONG.TRATTO SUPERIORE APPARATO DIGERENTE	16	12	7	4	6	5	20	18	12
P 21	ALTRE MALF.CONG. DELL'APPARATO DIGERENTE	14	12	15	18	10	9	30	22	24
P 22	MALFORMAZIONI CONGENITE DELL'APPARATO URINARIO	16	13	16	7	10	8	23	23	24
P 23	MALFORM.CONGENITE DEL SISTEMA OSTEO-MUSCOLARE	41	63	36	34	47	28	75	110	64
P 24	SINDROME DI DOWN	14	12	14	15	20	16	29	32	30
P 25	ALTRE MALFORMAZIONI CONGENITE	118	111	106	98	114	108	216	225	214

Tavola 5.6 segue - Morti nel primo anno di vita per sesso e causa - Dati assoluti

Classificazione P	CAUSE DI MORTE	MASCHI			FEMMINE			TOTALE		
		1995	1996	1997	1995	1996	1997	1995	1996	1997
		P (26-53) XV - ALCUNE COND.MORB. DI ORIGINE PERINATALE	1.087	979	938	771	831	755	1.858	1.810
P 26	DISTURBI IPERTENSIVI DELLA MADRE	6	4	2	1	4	9	7	8	11
P 27	ALTRE CONDIZIONI MORBOSE MATERNE	1	4	2	2	3	1	3	7	3
P 28	ROTTURA PREMATURA DELLE MEMBRANE	1	2	3	1	2	4	2	4	7
P 29	POLIDRAMNIOS	6	5	2	5	1	1	11	6	3
P 30	GRAVIDANZA MULTIPLA	5	1	8	1	2	5	6	3	13
P 31	ALTRE COMPLICAZIONI MATERNE DELLA GRAVIDANZA	4	8	1	8	-	6	12	8	7
P 32	PLACENTA PREVIA	6	-	2	1	1	2	7	1	4
P 33	ALTRE FORME DI DISTACCO ED EMORR.DELLA PLACENTA	12	10	9	12	12	11	24	22	20
P 34	ALTRE E NON SPECIFICATE ANOMALIE DELLA PLACENTA	4	3	1	3	3	1	7	6	2
P 35	PROLASSO DEL CORDONE OMBELICALE	1	1	1	1	-	1	2	1	2
P 36	ALTRE E NON SPEC.COND.MORB.DEL CORD. OMBELICALE	5	3	2	1	3	1	6	6	3
P 37	CORIO-AMNIOITE E ALE N.SP.ANOM.CORION E AMNIOS	1	-	2	1	1	0	2	1	2
P 38	PRESENT.ANOM.FETO,SPROP.FETOPEL.IN TRAV.E PARTO	2	-	1	-	-	0	2	-	1
P 39	PARTO PRECIPITOSO E CONTRAZIONI UTERINE ANOMALE	-	-	-	-	-	-	-	-	-
P 40	ALE N.SP. COMPLICAZ.DEL TRAVAGLIO E DEL PARTO	2	-	1	-	1	0	2	1	1
P 41	CRESCITA FETALE LENTA, MALNUTR.ED IMMATUR.FETALE	87	88	69	80	88	62	187	174	131
P 42	GESTAZ. PROLUNGATA E PESO ELEVATO ALLA NASCITA	2	1	-	-	-	-	2	1	-
P 43	TRAUMATISMO OSTETRICO	44	43	28	27	35	23	71	78	51
P 44	MORTE FET.DA ASFIS.O ANOS.PRIMA O DUR.TRAVAGLIO	-	-	-	-	-	-	-	-	-
P 45	SOFFERENZA FETALE E ASFISSIA IN UN NATO VIVO	122	111	122	115	85	94	237	196	216
P 46	SINDROME DA DIFFICOLTA' RESPIRATORIA	214	183	217	135	155	142	349	338	359
P 47	ALTRE COND.MORB.RESPIRAT.DEL FETO E DEL NEONATO	419	381	344	275	346	277	694	727	621
P 48	INFEZIONI SPECIFICHE DEL PERIODO PERINATALE	37	29	35	31	23	28	68	52	63
P 49	MALATTIA EMOLITICA DA ISOIMMUNIZZAZIONE ANTI-RH	1	2	1	1	2	0	2	4	1
P 50	MAL.EMOLIT.DA ALTRE E NON SPECIF.ISOIMMUNIZZAZ.	7	2	1	4	2	0	11	4	1
P 51	SINDROME DEL NEONATO DI MADRE DIABETICA	-	3	2	-	1	1	-	4	3
P 52	MALATTIA EMORRAGICA DEL NEONATO	2	3	1	-	2	1	2	5	2
P 53	ALTRE CONDIZIONI MORBOSE DI ORIGINE PERINATALE	96	92	81	66	61	85	162	153	168
P (54-55)	II,IV, V,VII,X,XI,XII,XIII.XVI - ALTRI E MAL DEFINITI STATI MORBOSI	141	161	131	110	154	99	251	315	230
P 54	ALTRI STATI MORBOSI	56	65	62	44	61	48	100	126	110
P 55	SINTOMI, SEGNI E STATI MORBOSI MAL DEFINITI	85	64	69	66	64	51	151	128	120
P 56	XVII - TRAUMATISMI E AVELLENAMENTI	32	32	24	22	29	19	54	61	43
TOTALE		1.887	1.741	1.638	1.370	1.509	1.335	3.257	3.250	2.973

Tavola 5.7 - Morti nel primo anno di vita per sesso e causa - Per 10.000 nati vivi

Classificazione P	CAUSE DI MORTE	MASCHI			FEMMINE			TOTALE		
		1995	1996	1997	1995	1996	1997	1995	1996	1997
P(1-3)	I - MALATTIE INFETTIVE E PARASSITARIE	0,4	0,7	0,9	0,6	0,6	0,6	0,5	0,6	0,6
P 1	INFEZIONI INTESTINALI MAL DEFINITE	..	-	-	-	-	-	..	-	-
P 2	SETTICEMIA	0,2	0,4	0,4	0,3	0,3	0,3	0,3	0,4	0,3
P 3	ALTRE MALATTIE INFETTIVE E PARASSITARIE	0,2	0,3	0,5	0,3	0,3	0,3	0,2	0,3	0,4
P(4-6)	III - M.GHIAND.ENDOCR.,NUTR.E METAB.E DIST.IMM	1,3	1,1	0,7	0,8	1,0	0,8	1,0	1,0	0,6
P 4	MALATTIE DEL TIMO	..	-	-	-	-	-	-	-	-
P 5	FIBROSI CISTICA	0,1	0,1	0,2	0,1	0,1	0,1	..
P 6	ALTRE M.GHIAND.ENDOCR.,NUTR.E METAB.E DIST.IMM	1,1	1,0	0,6	0,7	0,8	0,7	0,9	0,9	0,5
P(7-8)	VI - MAL. SISTEMA NERVOSO E ORGANI DEI SENSI	1,6	1,4	1,5	1,3	1,1	1,3	1,4	1,3	1,3
P 7	MENINGITE	0,4	0,2	0,1	0,2	0,2	0,2	0,3	0,2	0,1
P 8	ALTRE MAL. SISTEMA NERVOSO E ORGANI DEI SENSI	1,2	1,2	1,3	1,1	0,9	1,1	1,2	1,1	1,1
P(9-11)	VIII - MALATTIE DELL'APPARATO RESPIRATORIO	1,5	1,4	1,3	1,3	1,0	1,2	1,4	1,2	1,1
P 9	BRONCHITE E BRONCHIOLE ACUTE	0,1	0,1	0,3	0,2	0,2	0,2	0,2	0,2	0,2
P 10	POLMONITI	0,8	0,4	0,5	0,8	0,5	0,8	0,8	0,4	0,4
P 11	ALTRE MALATTIE DELL'APPARATO RESPIRATORIO	0,7	0,8	0,5	0,3	0,4	0,3	0,5	0,6	0,5
P(12-14)	IX - MALATTIE DELL'APPARATO DIGERENTE	0,4	0,4	0,3	0,2	0,7	0,2	0,3	0,5	0,4
P 12	ERNIA ADDOMINALE	0,1	..	-	-	-	0,1	..	-	-
P 13	OCCCLUSIONE INTESTINALE SENZA MENZIONE DI ERNIA	..	-	0,0	..	0,1	0,0	..	0,1	0,1
P 14	ALTRE MALATTIE DELL'APPARATO DIGERENTE	0,3	0,4	0,3	0,1	0,5	0,1	0,2	0,5	0,3
P(15-25)	XIV - MALFORMAZIONI CONGENITE	17,9	17,1	15,2	14,3	16,1	14,0	16,1	16,6	14,9
P 15	SPINA BIFIDA	0,1	0,1	0,1	0,3	0,3	0,3	0,2	0,2	0,2
P 16	IDROCEFALIA CONGENITA	0,2	0,2	0,4	0,2	0,3	0,2	0,2	0,2	0,4
P 17	ANENCEFALIA E MALFORMAZIONI SIMILARI	0,1	0,3	0,1	0,4	0,4	0,3	0,2	0,3	0,3
P 18	ALTRE MALFORMAZ. CONGENITE DEL SISTEMA NERVOSO	0,6	0,2	0,7	0,5	0,6	0,5	0,5	0,4	0,6
P 19	MALF.CONG.DEL CUORE E DEL SISTEMA CIRCOLATORIO	8,9	8,0	6,8	6,0	6,5	5,9	7,5	7,3	6,5
P 20	MALF.CONG.TRATTO SUPERIORE APPARATO DIGERENTE	0,6	0,4	0,3	0,2	0,2	0,2	0,4	0,3	0,2
P 21	ALTRE MALF.CONG. DELL'APPARATO DIGERENTE	0,5	0,4	0,5	0,6	0,4	0,6	0,6	0,4	0,4
P 22	MALFORMAZIONI CONGENITE DELL'APPARATO URINARIO	0,6	0,5	0,6	0,3	0,4	0,3	0,4	0,4	0,4
P 23	MALFORM.CONGENITE DEL SISTEMA OSTEO-MUSCOLARE	1,5	2,3	1,3	1,3	1,8	1,3	1,4	2,1	1,2
P 24	SINDROME DI DOWN	0,5	0,4	0,5	0,6	0,8	0,6	0,6	0,6	0,6
P 25	ALTRE MALFORMAZIONI CONGENITE	4,4	4,1	3,8	3,8	4,5	3,8	4,1	4,3	4,0

Tavola 5.7 segue - Morti nel primo anno di vita per sesso e causa - Per 10.000 nati vivi

Classifi- cazione P	CAUSE DI MORTE	MASCHI			FEMMINE			TOTALE		
		1995	1996	1997	1995	1996	1997	1995	1996	1997
P (26-53) XV - ALCUNE COND.MORB. DI ORIGINE PERINATALE		40,1	36,0	34,0	30,3	32,5	29,2	35,3	34,3	31,7
P 26	DISTURBI IPERTENSIVI DELLA MADRE	0,2	0,1	-	..	0,2	-	0,1	0,2	-
P 27	ALTRE CONDIZIONI MORBOSE MATERNE	..	0,1	0,1	0,1	0,1	0,0	0,1	0,1	0,1
P 28	ROTTURA PREMATURA DELLE MEMBRANE	..	0,1	0,1	..	0,1	0,2	..	0,1	0,1
P 29	POLIDRAMNIOS	0,2	0,2	0,1	0,2	..	0,0	0,2	0,1	0,1
P 30	GRAVIDANZA MULTIPLA	0,2	..	0,3	..	0,1	0,2	0,1	0,1	0,2
P 31	ALTRE COMPLICAZIONI MATERNE DELLA GRAVIDANZA	0,1	0,3	0,0	0,3	-	0,2	0,2	0,2	0,1
P 32	PLACENTA PREVIA	0,2	-	0,1	0,1	0,1	..	0,1
P 33	ALTRE FORME DI DISTACCO ED EMORR.DELLA PLACENTA	0,4	0,4	0,3	0,5	0,5	0,4	0,5	0,4	0,4
P 34	ALTRE E NON SPECIFICATE ANOMALIE DELLA PLACENTA	0,1	0,1	0,0	0,1	0,1	0,0	0,1	0,1	0,0
P 35	PROLASSO DEL CORDONE OMBELICALE	0,0	..	-	0,0	0,0
P 36	ALTRE E NON SPEC.COND.MORB.DEL CORD. OMBELICALE	0,2	0,1	0,1	..	0,1	0,0	0,1	0,1	0,1
P 37	CORIO-AMNIOITE E AL E N.SP.ANOM.CORION E AMNIOS	..	-	0,1	0,0	0,0
P 38	PRESENT.ANOM.FETO,SPROP.FETOPEL.IN TRAV.E PARTO	0,1	-	0,0	-	-	0,0	..	-	0,0
P 39	PARTO PRECIPITOSO E CONTRAZIONI UTERINE ANOMALE	-	-	-	-	-	-	-	-	-
P 40	AL E N.SP. COMPLICAZ.DEL TRAVAGLIO E DEL PARTO	0,1	-	0,0	-	..	0,0	0,0
P 41	CRESCITA FETALE LENTA,MALNUTR.ED IMMATUR.FETALE	3,2	3,2	-	3,1	3,4	-	3,2	3,3	-
P 42	GESTAZ. PROLUNGATA E PESO ELEVATO ALLA NASCITA	0,1	..	0,0	-	-	0,0	0,0
P 43	TRAUMATISMO OSTETRICO	1,6	1,6	1,0	1,1	1,4	0,9	1,4	1,5	1,0
P 44	MORTE FET.DA ASFIS.O ANOS.PRIMA O DUR.TRAVAGLIO	-	-	-	-	-	-	-	-	-
P 45	SOFFERENZA FETALE E ASFISSIA IN UN NATO VIVO	4,5	4,1	4,4	4,5	3,3	3,6	4,5	3,7	4,0
P 46	SINDROME DA DIFFICOLTA' RESPIRATORIA	7,9	6,7	7,9	5,3	6,1	5,5	6,6	6,4	6,7
P 47	ALTRE COND.MORB.RESPIRAT.DEL FETO E DEL NEONATO	15,5	14,0	12,5	10,8	13,5	10,7	13,2	13,8	11,6
P 48	INFEZIONI SPECIFICHE DEL PERIODO PERINATALE	1,4	1,1	1,3	1,2	0,9	1,1	1,3	1,0	1,2
P 49	MALATTIA EMOLITICA DA ISOIMMUNIZZAZIONE ANTI-RH	0,0	0,1	0,0	0,0	0,1	0,0	0,0	0,1	0,0
P 50	MAL.EMOLIT.DA ALTRE E NON SPECIF.ISOIMMUNIZZAZ.	0,3	0,1	0,0	0,2	0,1	0,0	0,2	0,1	0,0
P 51	SINDROME DEL NEONATO DI MADRE DIABETICA	-	0,1	0,1	-	..	0,0	-	0,1	0,1
P 52	MALATTIA EMORRAGICA DEL NEONATO	0,1	0,1	0,0	-	0,1	0,0	0,0	0,1	0,0
P 53	ALTRE CONDIZIONI MORBOSE DI ORIGINE PERINATALE	3,5	3,4	2,9	2,6	2,4	3,3	3,1	2,9	3,1
P (54-55) II,IV, V,VII,X,XI,XII,XIII,XVI - ALTRI E MAL DEFINITI STATI MORBOSI		5,2	5,9	4,8	4,3	6,0	3,8	4,8	6,0	4,3
P 54	ALTRI STATI MORBOSI	2,1	2,4	2,3	1,7	2,4	1,9	1,9	2,4	2,1
P 55	SINTOMI, SEGNI E STATI MORBOSI MAL DEFINITI	3,1	2,4	2,5	2,6	2,5	2,0	2,9	2,4	2,2
P 56	XVII - TRAUMATISM E AVVELENAMENTI	1,2	1,2	0,9	0,9	1,1	0,7	1,0	1,2	0,8
TOTALE		69,6	64,0	59,5	53,8	59,0	51,6	62,0	61,5	55,6


APPENDICE

CLASSIFICAZIONI ISTAT

Classificazione A intermedia ISTAT per le cause di morte

Classificazione B abbreviata ISTAT per le cause di morte

Classificazione P perinatale ISTAT per le cause di mortalità perinatale



CLASSIFICAZIONE A INTERMEDIA ISTAT PER LE CAUSE DI MORTE

Derivata dalla «lista di base» per l'intervolazione dei dati della classificazione internazionale delle malattie, IX revisione 1975, e confronto con la classificazione internazionale analitica.

Codici della classificazione A	Cause di morte	Codici della classificazione internazionale analitica
A(01-07)	I - MALATTIE INFETTIVE E PARASSITARIE	
A01	Malattie infettive intestinali	001-139
A011	Febbre tifoide	001-009
A016	Infezioni intestinali mal definite	002.0
A019.0	Febbre paratifoide ed altre infezioni da salmonella	009
A019.1	Altre intossicazioni alimentari (batteriche)	002.1-002.9,003
A019.9	Altre malattie infettive intestinali	005
A02	Tubercolosi	001,004,006-008
A020	Tubercolosi polmonare	010-018
A021	Altre forme di tubercolosi dell'apparato respiratorio	011
A022	Tubercolosi delle meningi e del sistema nervoso centrale	010,012
A023	Tubercolosi dell'intestino, del peritoneo e delle ghiandole mesenteriche	013
A024	Tubercolosi delle ossa e delle articolazioni	014
A025	Tubercolosi dell'apparato genitourinario	015
A029	Tubercolosi degli altri organi e tubercolosi miliari	016
A03	Malattie batteriche	017,018
A031	Brucellosi	020-041
A034	Pertosse	023
A036	Infezione meningococcica	033
A037	Tetano	036
A038	Setticemia	037
A039	Altre malattie batteriche	038
A04	Malattie virali	020-022,
A041	Vaiolo	024-032,034,
A042	Morbillo	035,039-041
A045	Encefaliti virali trasmesse da artropodi	045-079
A046	Epatite virale	050
A049	Altre malattie virali	055
A05	Rickettsiosi ed altre malattie trasmesse da artropodi	062-064
A052	Malaria	070
A059	Rickettsiosi ed altre malattie trasmesse da artropodi	045-049,051-054,
A06	Sifilide ed altre malattie veneree	056-061,065,066,
A069.0	Neurosifilide	071-079
A069.1	Altre forme di sifilide	080-088
A069.9	Altre malattie veneree	084
A07	Altre malattie infettive e parassitarie e postumi di malattie infettive e parassitarie	080-083,085-088
A073	Echinococcosi	090-099
A077	Postumi della tubercolosi	094
A078	Postumi della poliomielite acuta	090-093,095-097
A079	Altre malattie infettive e parassitarie; postumi di malattie infettive e parassitarie	098,099
A(08-17)	II - TUMORI	100-139
A08	Tumori maligni delle labbra, della cavità orale e della faringe	122
A089.0	Tumori maligni delle labbra	137
A089.1	Tumori maligni della lingua	138
A089.2	Tumori maligni di altre parti della cavità orale	100-121,
A089.3	Tumori maligni della faringe	123-136,139
A089.9	Tumori maligni di altre e mal definite sedi delle labbra, della cavità orale e della faringe	140-239
		140-149
		140
		141
		142-145
		146-148
		149

CLASSIFICAZIONE A INTERMEDIA ISTAT PER LE CAUSE DI MORTE

Derivata dalla «lista di base» per l'intavolazione dei dati
della classificazione internazionale delle malattie, IX revisione 1975,
e confronto con la classificazione internazionale analitica.

Codici della classifica- zione A	Cause di morte	Codici della clas- sificazione interna- zionale analitica
A09	Tumori maligni dell'apparato digerente e del peritoneo	150-159
A090	Tumori maligni dell'esofago	150
A091	Tumori maligni dello stomaco	151
A092	Tumori maligni dell'intestino tenue compreso il duodeno	152
A093	Tumori maligni del colon	153
A094	Tumori maligni del retto, della giunzione rettosigmoidea e dell'ano	154
A095	Tumori maligni del fegato, primitivi	155,155.2
A096	Tumori maligni del pancreas	156
A099.0	Tumori maligni dei dotti biliari intraepatici e del fegato non specificati se primitivi o secondari	156
A099.1	Tumori maligni della vescichetta biliare e dei dotti biliari extraepatici	156
A099.9	Tumori maligni del peritoneo e di altre sedi	158,159
A10	Tumori maligni dell'apparato respiratorio e degli organi intratoracici	160-165
A100	Tumori maligni della laringe	161
A101	Tumori maligni della trachea, dei bronchi e dei polmoni	162
A109	Tumori maligni di altre parti dell'apparato respiratorio e degli organi intratoracici	160,163-165
A11	Tumori maligni delle ossa, del tessuto connettivo, della pelle e della mammella	170-175
A110	Tumori maligni delle ossa e della cartilagine articolare	170
A111	Melanoma maligno della pelle	172
A112	Altri tumori maligni della pelle	173
A113	Tumori maligni della mammella della donna	174
A119	Tumori maligni del tessuto connettivo ed altri tessuti molli; tumori maligni della mammella dell'uomo	171,175
A12	Tumori maligni degli organi genitourinari	179-189
A120	Tumori maligni del collo dell'utero	180
A122	Tumori maligni di altre e non specificate parti dell'utero	179,182
A123	Tumori maligni dell'ovaio e degli altri annessi uterini	183
A124	Tumori maligni della prostata	185
A125	Tumori maligni del testicolo	186
A126	Tumori maligni della vescica	188
A129.0	Tumori maligni della placenta; tumori maligni di altri e non specificati organi genitali femminili	181,184
A129.1	Tumori maligni del pene e degli altri organi genitali maschili	187
A129.2	Tumori maligni del rene e di altri e non specificati organi urinari	189
A13	Tumori maligni di altre e non specificate sedi	190-199
A130	Tumori maligni dell'encefalo	191
A139	Tumori maligni di altre e non specificate sedi	190,192-199
A14	Tumori maligni dei tessuti linfatico ed ematopoietico	200-208
A140	Malattia di Hodgkin	201
A141	Leucemie	204-208
A149	Altri tumori maligni dei tessuti linfatico ed ematopoietico	200,202,203
A15	Tumori benigni	210-229
A152	Tumori benigni dell'utero	218,219
A155	Tumori benigni dell'encefalo e delle altre parti del sistema nervoso	225
A159	Tumori benigni di altre e non specificate sedi	{ 210-217,220-224, 226-229
A16	Carcinomi in situ	230-234
A17	Tumori di comportamento incerto e di natura non specificata	235-239
A(18-19)	III - MALATTIE DELLE ghiANDOLE ENDOCRINE, DELLA NUTRIZIONE E DEL METABOLISMO E DISTURBI IMMUNITARI	240-279
A18	Malattie delle ghiandole endocrine, del metabolismo e disturbi immunitari	240-259,270-279
A180	Disturbi della ghiandola tiroide	240-246
A181	Diabete mellito	250
A189	Altre malattie delle ghiandole endocrine e del metabolismo e disturbi immunitari	251-259,270-279

CLASSIFICAZIONE A INTERMEDIA ISTAT PER LE CAUSE DI MORTE

Derivata dalla «Ista di base» per l'intervolazione dei dati
della classificazione internazionale delle malattie, IX revisione 1975,
e confronto con la classificazione internazionale analitica.

Codici della classifica- zione A	Cause di morte	Codici della clas- sificazione interna- zionale analitica
A19	Carenze nutritive	260-269
A191	Marasma da denutrizione	261
A192	Altre malnutrizioni proteino-caloriche	262,263
A199	Altre carenze nutritive e vitaminiche	260,264-269
A20	IV - MALATTIE DEL SANGUE E DEGLI ORGANI EMATOPOIETICI	280-289
A200	Anemie	280-285
A209	Altre malattie del sangue e degli organi ematopoietici	286-289
A21	V - DISTURBI PSICHICI	290-319
A210	Stati psicotici organici senili e presenti	290
A211	Psicosi schizofreniche	295
A215	Sindrome di dipendenza dall'alcool	303
A216	Farmacodipendenza	304
A219.0	Psicosi alcooliche	291
A219.1	Altre psicosi	292-294,296-299
A219.2	Altri disturbi psichici	300-302,305-319
A(22-24)	VI - MALATTIE DEL SISTEMA NERVOSO E DEGLI ORGANI DEI SENSI	320-389
A22	Malattie del sistema nervoso	320-359
A220	Meningite	320-322
A221	Morbo di Parkinson	332
A222	Altre malattie degenerative e malattie ereditarie del sistema nervoso centrale	330,331,333-336
A223	Sclerosi multipla	340
A224	Paralisi cerebrale infantile e altre sindromi paralitiche	343,344
A225	Epilessia	345
A229.0	Altre malattie infiammatorie del sistema nervoso centrale	323-326
A229.9	Altre malattie del sistema nervoso	{ 337,341,342, 346-359
A23	Disturbi dell'occhio e dei suoi annessi	360-379
A24	Malattie dell'orecchio e dell'apofisi mastoidea	380-389
A(25-30)	VII - MALATTIE DEL SISTEMA CIRCOLATORIO	390-459
A25	Reumatismo articolare acuto e cardiopatie reumatiche	390-398
A250	Reumatismo articolare acuto	390-392
A251	Cardiopatie reumatiche croniche	393-398
A26	Malattia ipertensiva	401-405
A260	Cardiopia ipertensiva	402,404
A269.0	Nefropatia ipertensiva	403
A269.1	Ipertensione senza menzione di cardiopatia o nefropatia	401,405
A27	Malattie ischemiche del cuore	410-414
A270	Infarto miocardico acuto	410
A279.0	Altre cardiopatie ischemiche	411-413
A279.1	Altre forme di ischemia cardiaca cronica	414
A28	Malattie del circolo polmonare ed altre malattie del cuore	415-429
A280	Embolia polmonare	415.1
A281	Disturbi del ritmo cardiaco	427
A289.0	Malattia cardiopolmonare cronica	416
A289.9	Altre malattie della circolazione polmonare ed altre forme di cardiopatie	415.0,417-426, 428,429
A29	Disturbi circolatori dell'encefalo	430-438
A290	Emorragia subaracnoidea	430
A291	Emorragia cerebrale ed altre emorragie intracraniche	431,432

CLASSIFICAZIONE A INTERMEDIA ISTAT PER LE CAUSE DI MORTE

Derivata dalla «lista di base» per l'intervolazione dei dati
della classificazione internazionale delle malattie, IX revisione 1975,
e confronto con la classificazione internazionale analitica.

Codici della classificazione A	Cause di morte	Codici della classificazione internazionale analitica
A292	Infarto cerebrale	433,434
A293	Disturbi circolatori cerebrali acuti mal definiti	436
A294	Arteriosclerosi cerebrale	437.0
A299	Altre malattie cerebrovascolari	435,437.1-437.9,438
A30	Altre malattie del sistema circolatorio	440-459
A300	Arteriosclerosi	440
A301	Embolia e trombosi arteriose	444
A302	Altre malattie delle arterie, arteriole e capillari	441-443,446-448
A303	Flebite, tromboflebite, embolie e trombosi venose	451-453
A309	Altre malattie del sistema circolatorio	454-459
A(31-32)	VIII - MALATTIE DELL'APPARATO RESPIRATORIO	460-519
A31	Malattie delle vie respiratorie superiori	460-465,470-478
A32	Altre malattie dell'apparato respiratorio	466,480-519
A320	Bronchite e bronchiolite acute	466
A321	Polmoniti	480-486
A322.0	Influenza con polmonite	487.0
A322.1	Altre forme di influenza	487.1,487.8
A323	Bronchite cronica e non specificata, enfisema ed asma	490-493
A326	Pneumoconiosi ed altre malattie del polmone da agenti esterni	500-508
A327	Pleurite	511
A329	Altre malattie dell'apparato respiratorio	494-496,510,512-519
A(33-34)	IX - MALATTIE DELL'APPARATO DIGERENTE	520-579
A33	Malattie della cavità orale, delle ghiandole salivari e dei mascellari	520-529
A34	Malattie delle altre parti dell'apparato digerente	530-579
A341.0	Ulcera gastrica e ulcera peptica a localizzazione non specificata	531,533
A341.1	Ulcera duodenale	532
A342	Appendicite	540-543
A343.0	Emia addominale senza menzione di occlusione	550.9,553
A343.1	Emia addominale con occlusione	550.0,550.1,551,552
A344	Occlusione intestinale senza menzione di emia	560
A345	Diverticoli dell'intestino	562
A347	Cirrosi ed altre malattie croniche del fegato	571
A348.0	Litiasi biliare	574
A348.1	Colecistiti	575.0,575.1
A349.0	Malattie del peritoneo	567-568
A349.1	Altre malattie del fegato, della cistifellea e delle vie biliari	{ 570,572,573, 575.2-575.9,576
A349.2	Malattie del pancreas	577
A349.9	Altre malattie delle altre parti dell'apparato digerente	{ 530,534-537, 555-558,564-566, 569,578,579
A(35-37)	X - MALATTIE DELL'APPARATO GENITOURINARIO	580-629
A35	Malattie dell'apparato urinario	580-599
A350.0	Glomerulonefrite acuta	580
A350.1	Altre nefriti, sindrome nefrosica e nefrosi	581-589
A351	Infezioni renali	590
A352	Calcoli delle vie urinarie	592,594
A359	Altre malattie dell'apparato urinario	591,593,595-599

CLASSIFICAZIONE A INTERMEDIA ISTAT PER LE CAUSE DI MORTE

Derivata dalla «lista di base» per l'intavolazione dei dati
della classificazione internazionale delle malattie, IX revisione 1975,
e confronto con la classificazione internazionale analitica.

Codici della classificazione A	Cause di morte	Codici della classificazione internazionale analitica
A36	Malattie degli organi genitali maschili	600-608
A360	Iperplasia della prostata	600
A369	Altre malattie degli organi genitali maschili	601-608
A37	Malattie degli organi genitali femminili	610-629
A(38-41)	XI - COMPLICAZIONI DELLA GRAVIDANZA, DEL PARTO E DEL PUERPERIO	630-676
A38	Gravidanza con esito abortivo	630-639
A39	Complicazioni da cause ostetriche dirette	640-646,651-676
A390	Emorragia della gravidanza e del parto	640,641,666
A391	Tossimia della gravidanza	642.4-642.9,643
A393	Travaglio ostacolato	660
A394	Complicazioni del puerperio	670-676
A399	Complicazioni da altre cause ostetriche dirette	{ 642.0-642.3, 644-646,651-659, 661-665,667-669
A40	Complicazioni da cause ostetriche indirette	647,648
A41	Parto completamente normale	650
A42	XII - MALATTIE DELLA PELLE E DEL TESSUTO SOTTOCUTANEO	680-709
A42	Malattie della pelle e del tessuto sottocutaneo	680-709
A420	Infezioni della pelle e del tessuto sottocutaneo	680-686
A429.0	Penfigo	694.4
A429.1	Affezioni eritematose	695
A429.9	Altre malattie della pelle e del tessuto sottocutaneo	{ 690-694.3, 694.5-694.9,696-709
A43	XIII - MALATTIE DEL SISTEMA OSTEOMUSCOLARE E DEL TESSUTO CONNETTIVO	710-739
A43	Malattie del sistema osteomuscolare e del tessuto connettivo	710-739
A430	Artrite reumatoide ed altre poliartropatie infiammatorie	714
A431.0	Malattie diffuse del tessuto connettivo	710
A431.9	Altre artropatie	711-713,715,716
A439	Altre malattie del sistema osteomuscolare e del tessuto connettivo	717-739
A44	XIV - MALFORMAZIONI CONGENITE	740-759
A44	Malformazioni congenite	740-759
A440.0	Spina bifida	741
A440.1	Idrocefalia congenita	742.3
A441	Altre malformazioni congenite del sistema nervoso	{ 740,742.0-742.2, 742.4-742.9
A442	Malformazioni congenite del cuore e del sistema circolatorio	745-747
A449.0	Malformazioni congenite dell'apparato digerente	749-751
A449.1	Malformazioni congenite dell'apparato urinario	753
A449.2	Malformazioni congenite del sistema osteomuscolare	754-756
A449.3	Sindrome di Down	758.0
A449.9	Altre malformazioni congenite	{ 743,744,748,752, 757,758.1-759
A45	XV - ALCUNE CONDIZIONI MORBOSE DI ORIGINE PERINATALE	760-779

CLASSIFICAZIONE A INTERMEDIA ISTAT PER LE CAUSE DI MORTE

Derivata dalla «lista di base» per l'intervolazione dei dati
della classificazione internazionale delle malattie, IX revisione 1975,
e confronto con la classificazione Internazionale analitica.

Codici della classifica- zione A	Cause di morte	Codici della clas- sificazione interna- zionale analitica
A45	Alcune condizioni morbose di origine perinatale	760-779
A450	Feto o neonato affetto da condizioni morbose della madre anche non correlate alla gravidanza attuale	760
A451	Feto o neonato affetto da complicazioni della gravidanza del travaglio e del parto	761-763
A452	Crescita fetale lenta, malnutrizione e basso peso alla nascita	764,765
A453	Traumatismo ostetrico	767
A454	Ipposia intrauterina, asfissia alla nascita ed altre condizioni morbose respiratorie	768-770
A455	Malattia emolitica del feto o del neonato da isoimmunizzazione	773
A459	Altre condizioni morbose di origine perinatale	{ 766,771,772, 774-779
A46	XVI - SINTOMI, SEGNI E STATI MORBOSI MAL DEFINITI	780-799
A46	Sintomi, segni e stati morbosi mal definiti	780-799
A465	Senilità senza menzione di psicosi	797
A469	Altri sintomi, segni e stati morbosi mal definiti	780-796,798,799
A(47-56)	XVII - TRAUMATISMI E AVELENAMENTI	800-999
A47	Fratture	800-829
A470.0	Frattura della base cranica	801
A470.9	Altra frattura del cranio e delle ossa della faccia	800,802-804
A471.0	Frattura della colonna vertebrale	805,806
A471.1	Frattura del tronco esclusa la colonna vertebrale	807-809
A473	Frattura del collo del femore	820
A474	Frattura di altre e non specificate parti del femore	821
A479.0	Altra frattura degli arti inferiori e s.a.i.	822-829
A479.1	Frattura degli arti superiori	810-819
A48	Lussazioni, distorsioni e distrazioni	830-848
A49	Traumatismi intracranici ed interni e traumatismi dei nervi	850-869,950-957
A499.0	Traumatismi intracranici non associati a frattura del cranio	850-854
A499.1	Traumatismi interni del torace	860-862
A499.2	Traumatismi interni dell'addome e del bacino e s.a.i.	863-869
A499.3	Traumatismi dei nervi e del midollo spinale	950-957
A50	Ferite e traumatismi dei vasi sanguigni	870-904
A509.0	Ferita della testa, del collo e del tronco	870-879
A509.1	Ferita degli arti	880-897
A509.2	Traumatismi dei vasi sanguigni	900-904
A51	Effetti da corpo estraneo penetrato attraverso un orificio naturale	930-939
A52	Ustioni	940-949
A53	Avelenamenti ed effetti tossici	960-989
A530	Avelenamento da farmaci, medicinali e prodotti biologici	960-979
A539	Effetti tossici di sostanze di origine principalmente non medicamentosa	980-989
A54	Complicazioni di cure mediche e chirurgiche non classificate altrove	996-999

CLASSIFICAZIONE A INTERMEDIA ISTAT PER LE CAUSE DI MORTE

Derivata dalla «lista di base» per l'intavolazione dei dati
della classificazione internazionale delle malattie, IX revisione 1975,
e confronto con la classificazione internazionale analitica.

Codici della classificazione A	Cause di morte	Codici della classificazione internazionale analitica
A55	Altri e non specificati traumatismi, complicazioni precoci dei traumatismi	{ 910-929,958,959, 990-995
A56	Postumi di traumatismi, avvelenamenti, effetti tossici ed altre cause esterne	905-909
AE(47-56)	E - CAUSE ESTERNE DEI TRAUMATISMI E DEGLI AVVELENAMENTI	E(800-999)
AE47	Accidenti da trasporto	E(800-848)
AE470	Accidenti ferroviari	E(800-807)
AE471	Accidenti stradali da veicoli a motore	E(810-819)
AE472	Accidenti da altri veicoli stradali	E(826-829)
AE473	Accidenti da trasporto per acqua	E(830-838)
AE474	Accidenti da trasporto aereo e spaziale	E(840-845)
AE479.0	Accidenti non stradali da veicolo a motore	E(820-825)
AE479.9	Altri accidenti da trasporto	E(846-848)
AE48	Avvelenamenti accidentali	E(850-869)
AE480	Avvelenamento accidentale da farmaci, medicinali e prodotti biologici	E(850-858)
AE481	Avvelenamento accidentale da altre sostanze solide e liquide	E(860-866)
AE482	Avvelenamento accidentale da gas e vapori	E(867-869)
AE49	Eventi dannosi durante interventi medici, reazioni anomale, complicazioni tardive	E(870-879)
AE50	Cadute accidentali	E(880-888)
AE51	Accidenti causati da incendi e da fuoco	E(890-899)
AE52	Altri accidenti compresi i postumi	E(900-929)
AE520	Accidente da fattori naturali e ambientali	E(900-909)
AE521	Annegamento e sommersione accidentali	E910
AE523	Accidente causato da macchine e da strumenti da punta o taglio	E(919,920)
AE524	Accidente causato da proiettili di arma da fuoco	E922
AE529	Altri accidenti e postumi	{ E(911-918,921, 923-929)
AE53	Effetti nocivi da farmaci, medicinali e prodotti biologici somministrati in terapia	E(930-949)
AE54	Suicidio e autolesione	E(950-959)
AE55	Omicidio e lesioni provocate intenzionalmente da altri	E(960-969)
AE56	Altre cause esterne dei traumatismi e degli avvelenamenti	E(970-999)

CLASSIFICAZIONE B ABBREVIATA ISTAT PER LE CAUSE DI MORTE

Derivata dalla «lista di base» per l'intervolazione dei dati
della classificazione internazionale delle malattie, IX revisione 1975;
confronto con la classificazione A Intermedia ISTAT per le cause di morte
e con la classificazione internazionale analitica.

Codici della classifica- zione B	Cause di morte	Codici della classificazione A	Codici della clas- sificazione interna- zionale analitica
B (1-11)	I - MALATTIE INFETTIVE E PARASSITARIE	A(01-07)	001-139
B1	Malattie infettive intestinali	A01	001-009
B2	Tubercolosi dell'apparato respiratorio	A(020,021)	010-012
B3	Altre localizzazioni della tubercolosi e forma miliare	A(022-029)	013-018
B4	Pertosse	A034	033
B5	Infezione meningococcica	A036	036
B6	Tetano	A037	037
B7	Setticemia	A038	038
B8	Valolo	A041	050
B9	Morbillo	A042	055
B10	Malaria	A052	084
B11	Altre malattie infettive e parassitarie: postumi di malattie infettive e parassitarie	A(031, 039, 045-049, 059-07)	{ 020-032,034,035, 039-049, 051-054, 056-083,085-139
B(12-27)	II - TUMORI	A(08-17)	140-239
B12	Tumori maligni del labbro, della cavità orale e della faringe	A08	140-149
B13	Tumori maligni dell'esofago	A090	150
B14	Tumori maligni dello stomaco	A091	151
B15	Tumori maligni del colon	A093	153
B16	Tumori maligni del retto, della giunzione retto-sigmoidea e dell'ano	A094	154
B17	Tumori maligni del fegato e dei dotti biliari intraepatici	A(095,099,0)	155
B18	Tumori maligni della laringe	A100	161
B19	Tumori maligni della trachea, dei bronchi e dei polmoni	A101	162
B20	Tumori maligni della mammella della donna	A113	174
B21	Tumori maligni del collo dell'utero	A120	180
B22	Tumori maligni di altre e non specificate parti dell'utero	A122	179,182
B23	Tumori maligni della prostata	A124	185
B24	Malattia di Hodgkin ed altri tumori dei tessuti linfatico ed ematopoietico	A(140, 149)	200-203
B25	Leucemie	A141	204-208
B26	Altri tumori maligni	A(092,096, 099,1,099,9, 109-112, 119,123, 125-129, 13)	{ 156-160, 163-173, 175,181, 183,184, 188-199
B27	Carcinomi «in situ», tumori benigni, di comportamento incerto e di natura non specificata	A(15-17)	210-239
B(28-31)	III - MALATTIE DELLE ghiANDOLE ENDOCRINE, DELLA NUTRIZIONE E DEL METABOLISMO E DISTURBI IMMUNITARI	A(18-19)	240-279
B28	Diabete mellito	A181	250
B29	Marasma da denutrizione	A191	261
B30	Altre malnutrizioni proteino-caloriche	A192	262,263
B31	Altre malattie delle ghiandole endocrine, della nutrizione e del metabolismo e disturbi immunitari	A(180, 189, 199)	{ 240,246, 251,260, 264-279
B (32-33)	IV - MALATTIE DEL SANGUE E DEGLI ORGANI EMATOPOIETICI	A20	280-289
B32	Anemie	A200	280-285
B33	Altre malattie del sangue e degli organi ematopoietici	A209	286-289
B34	V - DISTURBI PSICHICI	A21	290-319
B34	Disturbi psichici	A21	290-319

CLASSIFICAZIONE B ABBREVIATA ISTAT PER LE CAUSE DI MORTE

Derivata dalla «lista di base» per l'intavolazione dei dati
della classificazione internazionale delle malattie, IX revisione 1975;
confronto con la classificazione A intermedia ISTAT per le cause di morte
e con la classificazione internazionale analitica.

Codici della classificazione B	Cause di morte	Codici della classificazione A	Codici della classificazione internazionale analitica
B(35-37)	VI - MALATTIE DEL SISTEMA NERVOSO E DEGLI ORGANI DEI SENSI	A(22-24)	320-389
B35	Meningite	A220	320-322
B36	Sclerosi multipla	A223	340
B37	Altre malattie del sistema nervoso e degli organi dei sensi	A(221,222,224-24)	{ 323-337, 341-389
B(38-46)	VII - MALATTIE DEL SISTEMA CIRCOLATORIO	A(25-30)	390-459
B38	Reumatismo articolare acuto	A250	390-392
B39	Cardiopatie reumatiche croniche	A251	393-398
B40	Malattia ipertensiva	A26	401-405
B41	Infarto miocardico acuto	A270	410
B42	Altre malattie ischemiche del cuore	A279	411-414
B43	Malattie del circolo polmonare e altre malattie del cuore	A28	415-429
B44	Disturbi circolatori dell'encefalo	A29	430-438
B45	Arteriosclerosi	A300	440
B46	Altre malattie del sistema circolatorio	A(301-309)	441-459
B(47-50)	VIII - MALATTIE DELL'APPARATO RESPIRATORIO	A(31-32)	460-519
B47	Polmoniti	A321	480-486
B48	Influenza	A322	487
B49	Bronchite cronica e non specificata, enfisema ed asma	A323	490-493
B50	Altre malattie dell'apparato respiratorio	A(31,320,326-329)	{ 460-478, 494-519
B(51-55)	IX - MALATTIE DELL'APPARATO DIGERENTE	A(33-34)	520-579
B51	Ulcera gastrica e duodenale	A341	531-533
B52	Appendicite	A342	540-543
B53	Emia e occlusione intestinale	A(343,344)	550-553,560
B54	Cirrosi ed altre malattie croniche del fegato	A347	571
B55	Altre malattie dell'apparato digerente	A(33,345,348,349)	{ 520-530,534-537, 555-558, 562-570,572-579
B(56-58)	X - MALATTIE DELL'APPARATO GENITOURINARIO	A(35-37)	580-629
B56	Nefrite, sindrome nefrosica e nefrosi	A350	580-589
B57	Iperplasia della prostata	A360	600
B58	Altre malattie dell'apparato genitourinario	A(351-359,369,37)	{ 590-599, 601-629
B(59-61)	XI - COMPLICAZIONI DELLA GRAVIDANZA, DEL PARTO E DEL PUERPERIO	A(38-41)	630-676
B59	Gravidanza con esito abortivo	A38	630-639
B60	Complicazioni da cause ostetriche dirette e parto normale	A(39,41)	640-646,650-676
B61	Complicazioni da cause ostetriche indirette	A40	647,648
B62	XII - MALATTIE DELLA PELLE E DEL TESSUTO SOTTOCUTANEO	A42	680-709
B62	Malattie della pelle e del tessuto sottocutaneo	A42	680-709

CLASSIFICAZIONE B ABBREVIATA ISTAT PER LE CAUSE DI MORTE

Derivata dalla «lista di base» per l'intavolazione dei dati
della classificazione internazionale delle malattie, IX revisione 1975;
confronto con la classificazione A intermedia ISTAT per le cause di morte
e con la classificazione internazionale analitica.

Codici della classificazione B	Cause di morte	Codici della classificazione A	Codici della classificazione internazionale analitica
B63	XIII - MALATTIE DEL SISTEMA OSTEOMUSCOLARE E DEL TESSUTO CONNETTIVO	A43	710-739
B63	Malattie del sistema osteomuscolare e del tessuto connettivo	A43	710-739
B(64-65)	XIV - MALFORMAZIONI CONGENITE	A44	740-759
B64	Malformazioni congenite del cuore e del sistema circolatorio	A442	745-747
B65	Altre malformazioni congenite	A(440,441,449)	740-744,748-759
B(66-69)	XV - ALCUNE CONDIZIONI MORBOSE DI ORIGINE PERINATALE	A45	760-779
B66	Complicazioni ostetriche interessanti il feto o il neonato, crescita fetale lenta, malnutrizione e immaturità fetale	A(451,452)	761-765
B67	Traumatismo ostetrico	A453	767
B68	Ipossia intrauterina, asfissia alla nascita ed altre condizioni morbose respiratorie	A454	768-770
B69	Altre condizioni morbose di origine perinatale	A(450,455,459)	760,766,771-779
B70	XVI - SINTOMI, SEGNI E STATI MORBOSI MAL DEFINITI	A46	780-799
B70	Sintomi, segni e stati morbosi mal definiti	A46	780-799
B(71-77)	XVII - TRAUMATISMI E AVVELENAMENTI	A(47-56)	800-999
B71	Frattura del cranio e delle ossa della faccia	A470	800-804
B72	Frattura del collo e del tronco	A471	805-809
B73	Frattura degli arti	A(473-479)	810-829
B74	Traumatismi intracranici ed interni e traumatismi dei nervi	A49	850-869,950-957
B75	Ustioni	A52	940-949
B76	Avvelenamenti ed effetti tossici	A53	960-989
B77	Altri traumatismi e postumi	A(48,50,51,54-56)	{ 830-848, 870-939,958, 959,990-999
BE(71-78)	E - CAUSE ESTERNE DEI TRAUMATISMI E DEGLI AVVELENAMENTI	AE(47-56)	E800-E999
BE71	Accidenti stradali da veicolo a motore	AE471	E810-E819
BE72	Altri accidenti da trasporto	AE(470,472,479)	{ E800-E807, E820-E848
BE73	Avvelenamenti accidentali	AE48	E850-E869
BE74	Cadute accidentali	AE50	E880-E888
BE75	Accidenti causati da incendi e da fuoco	AE51	E890-E899
BE76	Suicidio e autolesione	AE54	E950-E959
BE77	Omicidio e lesioni provocate intenzionalmente da altri	AE55	E960-E969
BE78	Altre cause esterne dei traumatismi e degli avvelenamenti	AE(49,52,53,56)	{ E870-E879, E900-E949, E970-E999

CLASSIFICAZIONE P PERinatale ISTAT PER LE CAUSE DI MORTALITÀ PERinatale

Derivata dalla «lista di base» per l'intervolazione dei dati
della classificazione internazionale delle malattie, IX revisione 1975;
confronto con la classificazione A intermedia ISTAT per le cause di morte
e con la classificazione internazionale analitica.

Codici della classificazione P	Cause di mortalità perinatale	Codici della classificazione A	Codici della classificazione internazionale analitica
P(1-3)	I - MALATTIE INFETTIVE E PARASSITARIE	A(01-07)	001-139
P1	Infezioni intestinali mal definite	A016	009
P2	Setticemia	A038	038
P3	Altre malattie infettive e parassitarie	{ A011,A019, A02, A034-A037, A039-A07	{ 001-008, 010-037, 039-139
P(4-6)	III - MALATTIE DELLE ghiANDOLE ENDOCRINE, DELLA NUTRIZIONE E DEL METABOLISMO E DISTURBI IMMUNITARI	A(18,19)	240-279
P4	Malattie del tiro	A189p	254
P5	Fibrosi cistica	A189p	277.0
P6	Altre malattie delle ghiandole endocrine, della nutrizione e del metabolismo e disturbi immunitari	{ A180,A181, A189p, A19	{ 240-253, 255-276, 277.1-279
P(7-8)	VI - MALATTIE DEL SISTEMA NERVOSO E DEGLI ORGANI DEI SENSI	A(22-24)	320-389
P7	Meningite	A220	320-322
P8	Altre malattie del sistema nervoso e degli organi dei sensi	{ A221-A229, A23,A24	323-389
P(9-11)	VIII - MALATTIE DELL'APPARATO RESPIRATORIO	A(31,32)	460-519
P9	Bronchite e bronchiolite acute	A320	466
P10	Pneumoniti	A321	480-486
P11	Altre malattie dell'apparato respiratorio	{ A31, A(322-329)	{ 460-465, 470-473, 487-519
P(12-14)	IX - MALATTIE DELL'APPARATO DIGERENTE	A(33,34)	520-579
P12	Emia addominale	A343	550-555
P13	Occlusione intestinale senza menzione di emia	A344	560
P14	Altre malattie dell'apparato digerente	{ A33,A341, A342, A(345-349)	{ 520-543, 555-558, 562-579
P(15-25)	XIV - MALFORMAZIONI CONGENITE	A44	740-759
P15	Spina bifida	A440.0	741
P16	Iidrocefalia congenita	A440.1	742.3
P17	Anencefalia e malformazioni similari	A441p	740
P18	Altre malformazioni congenite del sistema nervoso	A441p	{ 742.0-742.2, 742.4-742.9,
P19	Malformazioni congenite del cuore e del sistema circolatorio	A442	745-747
P20	Malformazioni congenite del tratto superiore dell'apparato digerente	A449.0p	749,750
P21	Altre malformazioni congenite dell'apparato digerente	A449.0p	751
P22	Malformazioni congenite dell'apparato urinario	A449.1	753
P23	Malformazioni congenite del sistema osteomuscolare	A449.2	754-756
P24	Sindrome di Down	A449.3	758.0
P25	Altre malformazioni congenite	A449.9	{ 743,744,748, 752,757, 758.1-759
P(26-53)	XV - ALCUNE CONDIZIONI MORBOSE DI ORIGINE PERinatale	A45	760-779
P26	Disturbi ipertensivi della madre	A450p	760.0

La «p» che compare accanto ad alcuni codici significa «parte del codice».

CLASSIFICAZIONE P PERinatale ISTAT PER LE CAUSE DI MORTALITÀ PERinatale

Derivata dalla «lista di base» per l'intavolazione dei dati della classificazione internazionale delle malattie, IX revisione 1975; confronto con la classificazione A intermedia ISTAT per le cause di morte e con la classificazione internazionale analitica.

Codici della classificazione P	Cause di mortalità perinatale	Codici della classificazione A	Codici della classificazione internazionale analitica
P27	Altre condizioni morbose materne	A450p	760.1-760.9
P28	Rottura prematura delle membrane	A451p	761.1
P29	Polidramnios	A451p	761.3
P30	Gravidanza multipla	A451p	761.5
P31	Altre complicazioni materne della gravidanza	A451p	761.0, 2, 4, 6-9
P32	Placenta previa	A451p	762.0
P33	Altre forme di distacco e di emorragia della placenta	A451p	762.1
P34	Altre e non specificate anomalie della placenta	A451p	762.2, 762.3
P35	Prolasso del cordone ombelicale	A451p	762.4
P36	Altre e non specificate condizioni morbose del cordone ombelicale	A451p	762.5, 762.6
P37	Corioamnionite ed altre e non specificate anomalie del corion e dell'amnios	A451p	762.7-762.9
P38	Presentazione anomala del feto e sproporzione feto-pelvica durante il travaglio e il parto	A451p	763.0, 763.1
P39	Parto precipitoso e contrazioni uterine anomale	A451p	763.6, 763.7
P40	Altre e non specificate complicazioni del travaglio e del parto	A451p	763.2-5, 8, 9
P41	Crescita fetale lenta, malnutrizione ed immaturità fetale	A452	764, 765
P42	Gestazione prolungata e peso elevato alla nascita	A459p	766
P43	Traumatismo ostetrico	A453	767
P44	Morte fetale da asfissia o anossia prima o durante il travaglio	A454p	768.0, 768.1
P45	Sofferenza fetale e asfissia in un nato vivo	A454p	768.2-768.9
P46	Sindrome da difficoltà respiratoria	A454p	769
P47	Altre condizioni morbose respiratorie del feto e del neonato	A454p	770
P48	Infezioni specifiche del periodo perinatale	A459p	771
P49	Malattia emolitica da isoimmunizzazione anti-Rh	A455p	773.0
P50	Malattia emolitica da altre e non specificate isoimmunizzazioni	A455p	773.1-773.5
P51	Sindrome del neonato di madre diabetica	A459p	775.0
P52	Malattia emorragica del neonato	A459p	776.0
P53	Altre condizioni morbose di origine perinatale	A459p	{ 772, 774, 775.1-9, 776.1-779
P(54-55)	II, IV, V, VII, X, XI, XII, XIII, XVI - ALTRI E MAL DEFINITI STATI MORBOSI	{ A(08-17, 20, 21, 25-30, 35-43, 46)	{ 140-239, 280-319, 390-459, 580-739, 780-799
P54	Altri stati morbosi	{ A(08-17, 20, 21, 25-30, 35-43)	{ 140-239, 280-319, 390-459, 580-739, 780-799
P55	Sintomi, segni e stati morbosi mal definiti	A46	780-799
P56	XVII - TRAUMATISMI E AVVELENAMENTI	A(47-56)	800-999
P56	Traumatismi e avvelenamenti	A(47-56)	800-999

MODELLI DI RILEVAZIONE

NOTI BILIBRILLAZIONE



RILEVAZIONE DELLE NASCITE: SCHEDA PER MASCHIO

ATTO DI NASCITA

NUMERO [] [] [] [] [] PARTE I 1. [] PARTE II 2. [] SERIE A 1. [] SERIE B 2. []

UFFICIO DI STATO CIVILE DI []

CIRCOSCRIZIONE [] [] [] (a)

N. distintivo da apporre con il timbro
Comune []
Provincia []

PARTE PRIMA - NOTIZIE CHE DEVE FORNIRE L'UFFICIO DI STATO CIVILE

1. Data di nascita [] [] [] [] [] []
giorno mese anno

2. Sesso 1. [X] Maschio 2. [] Femmina

3. Vitalità Nato vivo 1. [] Nato morto 2. []
Se nato morto compilare anche la parte seconda sul retro
Se nato vivo ma morto prima della dichiarazione di nascita, redigere anche la scheda di morte.

4. Genere del parto Parto semplice 1. [] Parto plurimo 2. []

Numero di nati da parto plurimo:
Numero di maschi []
Numero di femmine []

Per i nati da parto plurimo. Riportare per tutti i nati da un parto plurimo lo stesso numero di atto di nascita (quello del primo nato registrato) [] [] [] [] [] []

5. Filiazione Legittimo [] 1. []

Naturale riconosciuto:
solo dalla madre [] 2. []
solo dal padre [] 3. []
da entrambi i genitori [] 4. []
Naturale non riconosciuto o di filiazione ignota [] 5. []

6. Ordine di nascita (b) [] []
(rispetto a tutti i nati - vivi e morti - avuti in precedenza dalla donna)

6 bis. Ordine di nascita nell'attuale matrimonio (b) [] []
(rispetto ai soli nati - vivi e morti - avuti dalla donna nell'attuale matrimonio)

7. Esito di tutti i precedenti concepimenti
Numero di nati vivi precedenti [] [] []
Numero di nati morti precedenti [] [] []
Numero degli aborti precedenti [] [] []

Data di nascita dell'ultimo dei precedenti nati [] [] [] [] [] []
giorno mese anno

8. Tipo di parto (c)
Spontaneo [] 1. [] Pilotato o indotto con mezzi medici 2. []
Indotto con amniorexis [] 3. [] Indotto con impiego di ventosa 4. []
Indotto con impiego di forcipe [] 5. [] Con taglio cesareo [] 6. []
Con altri interventi [] 7. []

9. Luogo del parto
Abitazione [] 1. [] Istituto di cura pubblico (d) [] 2. []
Casa di cura privata [] 3. [] Altro [] 4. []

10. Presentazione del neonato
Vertice [] 1. [] Podice [] 2. []
Spalla [] 3. [] Faccia [] 4. []
Fronte [] 5. [] Bregma [] 6. []
Altra [] 7. []

11. Peso del neonato Gr. [] [] [] [] [] []

12. Durata della gestazione Settimane [] [] [] [] [] []

13. Anomalia o malformazione congenita del neonato Sì 1. [] No 2. []

14. Tipo di anomalia o malformazione congenita riscontrata
Spina bifida e/o idrocefalia congenita [] 1. []
Anencefalia [] 2. []
Malformazioni congenite del cuore e del sistema circ. [] 3. []
Palato fessato e/o labbro leporino [] 4. []
Altre malformazioni congenite dell'apparato digerente [] 5. []
Malformazioni congenite dell'apparato urinario [] 6. []
Malformazioni congenite degli organi genitali [] 7. []
Malformazioni congenite del sistema osseo muscolare [] 8. []
Sindrome di Down [] 9. []
Altre e non specificate malformazioni congenite [] 10. []

15. Luogo di residenza della madre
Stesso Comune di nascita [] 1. []
Altro Comune [] [] [] [] [] [] 2. []
(specificare comune e provincia e codificare)
Stato estero [] [] [] [] [] [] 3. []
(specificare e codificare) [] [] [] [] [] []

16. Data del matrimonio [] [] [] [] [] []
giorno mese anno

17. Data di nascita
padre [] [] [] [] [] [] [] [] [] [] [] []
giorno mese anno madre [] [] [] [] [] [] [] [] [] [] [] []

18. Grado di istruzione
Laurea o dottorato di ricerca [] 1. [] Padre Madre
Diploma universitario o laurea breve [] 2. [] 2. []
Diploma di scuola media superiore [] 3. [] 3. []
Licenza di scuola media inferiore [] 4. [] 4. []
Licenza elementare o nessun titolo [] 5. [] 5. []

19. Condizione professionale o non professionale
Occupato [] 1. [] Padre Madre
Disoccupato [] 2. [] 2. []
In cerca di prima occupazione [] 3. [] 3. []
Ritirato dal lavoro [] 4. [] 4. []
Casalinga [] 5. [] 5. []
Studente [] 6. [] 6. []
Inabile al lavoro [] 7. [] 7. []
in servizio di leva o servizio civile [] 8. []
Altro [] 9. [] 9. []

20. Posizione nella professione
Per lavoratori autonomi
Imprenditore o libero professionista [] 1. [] Padre Madre
Lavoratore in proprio o coadiuvante [] 2. [] 2. []
Altro [] 3. [] 3. []
Per lavoratori dipendenti
Dirigente o direttivo [] 4. [] 4. []
Impiegato o intermedio [] 5. [] 5. []
Operaio o assimilato [] 6. [] 6. []
Altro (apprendista, lev. a domicilio, ecc.) [] 7. [] 7. []

21. Ramo di attività economica
Agricoltura, caccia e pesca [] 1. [] Padre Madre
Industria [] 2. [] 2. []
Commercio, pubblici esercizi, alberghi [] 3. [] 3. []
Pubblica amministrazione e servizi pubblici [] 4. [] 4. []
Altri servizi privati [] 5. [] 5. []

22. Cittadinanza
Italiana
Per nascita [] 1. [] Padre Madre
Acquisita [] 2. [] 2. []
Straniera [] 3. [] 3. []
padre (specificare e codificare) [] [] [] [] [] []
madre (specificare e codificare) [] [] [] [] [] []

Non conosciuta (e) padre 9. [] [] [] [] [] [] madre 9. [] [] [] [] [] []

23. Codice individuale (codice fiscale)
del padre []
della madre []
del nato []

Cause di morte

- a. Malattia o condizione morbosa principale del feto.....
- b. Altre malattie o condizioni morbose del feto
- c. Malattia o condizione morbosa della madre interessante il feto
- d. Altre malattie o condizioni morbose della madre interessanti il feto
- e. Altre circostanze rilevanti

Numeri nosologici					RISERVATO ISTAT				
a	b	c	d	e					

Momento della morte	Riscontro autoptico
Prima dell'inizio del parto	Le cause di morte sopraindicate sono
Durante il parto	1. <input type="checkbox"/> Confermate dall'autopsia
Ignorasi	2. <input type="checkbox"/> Risultato dell'autopsia
	3. <input type="checkbox"/> Disponibile in seguito
	Autopsia non effettuata

Data _____ Timbro - Firma dell'Ufficiale dello Stato civile _____ Timbro - Firma leggibile del medico _____

ELENCO A - NUMERI DI CODICE DELLE PROVINCE

Agrigento 084	Caltanissetta 085	Gorizia 031	Modena 036	Ragusa 088	Trapani 081
Alessandria 006	Campobasso 070	Grosseto 053	Napoli 063	Ravenna 039	Trento 022
Ancona 042	Caserta 061	Imperia 008	Novara 003	Reggio Calabria 080	Treviso 026
Aosta 007	Catania 087	Isernia 094	Nuoro 091	Reggio Emilia 035	Trieste 032
Arezzo 051	Catanzaro 079	L'Aquila 066	Oriстано 095	Rieti 057	Udine 030
Ascoli Piceno 044	Chieti 069	La Spezia 011	Padova 028	Rimini 099	Varese 012
Asti 005	Como 013	Latina 059	Palermo 082	Roma 058	Venezia 027
Avellino 064	Cosenza 078	Lecco 075	Parma 034	Rovigo 029	Verbanco-Cusio-Ossola 103
Bari 072	Cremona 019	Lecco 097	Pavia 016	Salerno 065	Vercelli 002
Belluno 025	Crotone 101	Livorno 049	Perugia 054	Sassari 090	Verona 023
Benevento 062	Cuneo 004	Lodi 098	Pesaro-Urbino 041	Savona 009	Vibo Valentia 102
Bergamo 016	Enna 086	Lucca 046	Pescara 068	Siena 052	Vicenza 024
Biella 098	Ferrara 038	Macerata 043	Piacenza 033	Siracusa 089	Viterbo 056
Bologna 037	Firenze 048	Mantova 020	Pisa 050	Sondrio 014	Estero 888
Bolzano 021	Foggia 071	Massa Carrara 045	Pistoia 047	Taranto 073	
Brescia 017	Forlì-Casena 040	Matera 077	Pordenone 093	Teramo 067	
Brindisi 074	Frosinone 060	Messina 083	Potenza 076	Terni 055	
Cagliari 092	Genova 010	Milano 015	Prato 100	Torino 001	

ELENCO B - NUMERI DI CODICE DELLE CITTADINANZE E DEGLI STATI ESTERI

EUROPA	Città del Vaticano 248	Guinea Equatoriale 427	Cile 606	Giappone 326
UE (Unione Europea)	Croazia 250	Kenia 428	Colombia 608	Giordania 327
Austria 203	Islanda 223	Lesotho 429	Costarica 513	India 330
Belgio 206	Jugoslavia (Serbia-Montenegro) 224	Liberia 430	Cuba 514	Indonesia 331
Danimarca 212	Liechtenstein 225	Libia 431	Dominica 515	Iran 332
Finlandia 214	Macedonia 253	Madagascar 432	El Salvador 517	Iraq 333
Francia 215	Malta 227	Malawi 434	Equador 609	Israele 334
Germania 218	Morocco 229	Mali 435	Giamca 518	Kuwait 335
Grecia 220	Norvegia 231	Marocco 436	Grenada 519	Laos 336
Irlanda 221	Polonia 233	Mauritania 437	Guyana 612	Libano 337
Lussemburgo 228	Romania 235	Maurizio 438	Guatemala 523	Maldiva 338
Paesi Bassi 232	San Marino 238	Mozambico 440	Haiti 524	Malesia 339
Portogallo 234	Slovacchia 255	Namibia 441	Honduras 525	Mongolia 340
Regno Unito 219	Slovenia 251	Niger 442	Messico 527	Myanmar (Birmania) 341
Spagna 239	Svizzera 241	Nigeria 443	Nicaragua 529	Nepal 342
Svezia 240	Turchia 351	Ruanda 446	Panama 530	Oman 343
EX-URSS	Ungheria 244	Sao Tomè e Principe 448	Paraguay 614	Pakistan 344
Armenia 358	AFRICA	Seicelle 449	Perù 615	Qatar 345
Azerbaijan 359	Algeria 401	Senegal 450	Rep. Dominicana 518	Singapore 346
Bielorusia 256	Angola 402	Sierra Leone 451	S. Christopher e Nevis 534	Siria 348
Estonia 247	Benin 406	Somalia 453	S. Vincent e Grenadine 533	Sri Lanka (Ceylon) 311
Georgia 360	Botswana 408	Sud Africa 454	Saint Lucia 532	Taiwan 383
Kazakistan 356	Burkina Faso 409	Sudan 455	Stati Uniti d'America 536	Thailandia 349
Kirghizistan 361	Burundi 410	Swaziland 456	Suriname 616	Vietnam 353
Lituania 248	Camerun 411	Tanzania 457	Trinidad e Tobago 617	Yemen 354
Moldavia 249	Capo Verde 413	Togo 458	Uruguay 618	
Russia 254	Centrafrica 414	Tunisia 460	Venezuela 619	AUSTRALASIA, OCEANIA
Tagikistan 245	Ciad 415	Uganda 461		ALTRO
Turkmenistan 362	Comore 417	Zaire 463	ASIA	Australia 701
Ucraina 243	Congo 418	Zambia 464	Afganistan 301	Figi 703
Uzbekistan 357	Congo 419	Zimbabwe 465	Arabia Saudita 302	Kiribati 708
ALTRI PAESI EUROPEI	Costa d'Avorio 404	AMERICA	Bahreïn 304	Nauru 715
Albania 201	Egitto 419	Bangladesh 305	Giamaica 306	Nuova Zelanda 719
Andorra 202	Eritrea 466	Antigua e Barbuda 503	Shrtan 306	Papuaia-N. Guinea 721
Bosnia-Erzegovina 252	Etioia 420	Argentina 602	Brunei 309	Salemone 725
Bulgaria 209	Gabon 421	Bahamas 505	Cambogia 310	Samoa 727
Rep. Ceca 257	Gambia 422	Barbados 506	Cina Popolare 314	Tonga 730
Cipro 315	Ghana 423	Belice 507	Corea del Nord 319	Tuvalu 731
	Gibuti 424	Bolivia 604	Corea del Sud 320	Vanuatu 732
	Guinea 425	Brsile 605	Emirati Arabi Uniti 322	
	Guinea Bissau 426	Canada 509	Filippine 323	APOLIDE 999

(a) Solo per i Comuni che presentano una suddivisione del territorio in Circonsizioni o in altre ripartizioni amministrative.
 (b) Per i parti plurimi assegnare a tutti i nati dallo stesso parto lo stesso ordine di nascita.
 (c) In caso di più interventi indicare quello più complesso.
 (d) Compresi quelli che, ai sensi dell'ultimo comma dell'art. 1 della legge n. 132 del 12-2-1988 hanno ottenuto una delle classifiche previste dalla stessa legge.
 (e) Nel caso di nati naturali riconosciuti da uno solo dei genitori (è sconosciuta la cittadinanza dell'altro) o non riconosciuti o di filiazione ignota (è sconosciuta la cittadinanza di entrambi i genitori).
 AVVERTENZE - Barrare il quadratino che fa al caso. Per i numeri di codice delle province confrontare l'elenco A sopra riportato. Per quanto riguarda le codifiche delle cittadinanze e degli Stati esteri confrontare l'elenco B. Nel caso di codifica di territori esteri non compresi nell'elenco sopra indicato vedere il volume: MINISTERO DELL'INTERNO, "Territori esteri - Uffici Consolari di prima categoria - Cittadinanza" Aggiornato al 1° giugno 1995, Roma 1995.



RILEVAZIONE DELLE NASCITE: SCHEDA PER FEMMINA

ATTO DI NASCITA

NUMERO PARTE I PARTE II SERIE A SERIE B

UFFICIO DI STATO CIVILE DI _____

CIRCOSCRIZIONE _____ (a)

N. distintivo da apporre con il timbro
Comune _____
Provincia _____

PARTE PRIMA - NOTIZIE CHE DEVE FORNIRE L'UFFICIO DI STATO CIVILE

1. Data di nascita / /
giorno mese anno

2. Sesso Maschio Femmina

3. Vitalità Nata viva Nata morta
Se nata morta compilare anche la parte seconda sul retro
Se nata viva ma morta prima della dichiarazione di nascita, redigere anche la scheda di morte.

4. Genere del parto Parto semplice Parto plurimo
Numero di nati da parto plurimo:
Numero di maschi
Numero di femmine

Per i nati da parto plurimo. Riportare per tutti i nati da un parto plurimo lo stesso numero di atto di nascita (quello del primo nato registrato)

5. Filiazione
Legittima 1.
Naturale riconosciuta:
solo dalla madre 2.
solo dal padre 3.
da entrambi i genitori 4.
Naturale non riconosciuta o di filiazione ignota 5.

6. Ordine di nascita (b)
(rispetto a tutti i nati - vivi e morti - avuti in precedenza dalla donna)

6 bis. Ordine di nascita nell'attuale matrimonio (b)
(rispetto ai soli nati - vivi e morti - avuti dalla donna nell'attuale matrimonio)

7. Esito di tutti i precedenti concepimenti
Numero di nati vivi precedenti
Numero di nati morti precedenti
Numero degli aborti precedenti

Data di nascita dell'ultimo dei precedenti nati / /
giorno mese anno

8. Tipo di parto (c)
Spontaneo 1. Pilotato o indotto con mezzi medici 2.
Indotto con amniorexis 3. Indotto con impiego di ventosa 4.
Indotto con impiego di forcipe 5. Con taglio cesareo 6.
Con altri interventi 7.

9. Luogo del parto
Abitazione 1. Istituto di cura pubblico (d) 2.
Casa di cura privata 3. Altro 4.

10. Presentazione della neonata
Vertice 1. Podice 2.
Spalla 3. Faccia 4.
Fronte 5. Bregma 6.
Altra 7.

11. Peso della neonata Gr.

12. Durata della gestazione Settimane

13. Anomalia o malformazione congenita della neonata SI No

14. Tipo di anomalia o malformazione congenita riscontrata
Spina bifida e/o idrocefalia congenita 1.
Anencefalia 2.
Malformazioni congenite del cuore e del sistema circ. 3.
Palato fessato e/o labbro leporino 4.
Altre malformazioni congenite dell'apparato digerente 5.
Malformazioni congenite dell'apparato urinario 6.
Malformazioni congenite degli organi genitali 7.
Malformazioni congenite del sistema osseo muscolare 8.
Sindrome di Down 9.
Altre e non specificate malformazioni congenite 10.

15. Luogo di residenza della madre
Stesso Comune di nascita 1.
Altro Comune 2.
(specificare comune e provincia e codificare)

Stato estero 3.
(specificare e codificare) 0 0 0 0

16. Data del matrimonio / /
giorno mese anno

17. Data di nascita
padre / / madre / /
giorno mese anno giorno mese anno

18. Grado di istruzione
Padre Madre
Laurea o dottorato di ricerca 1. 1.
Diploma universitario o laurea breve 2. 2.
Diploma di scuola media superiore 3. 3.
Licenza di scuola media inferiore 4. 4.
Licenza elementare o nessun titolo 5. 5.

19. Condizione professionale o non professionale
Padre Madre
Occupato 1. 1.
Disoccupato 2. 2.
In cerca di prima occupazione 3. 3.
Ritirato dal lavoro 4. 4.
Casalinga 5. 5.
Studente 6. 6.
Inabile al lavoro 7. 7.
In servizio di leva o servizio civile 8. 8.
Altro 9. 9.

20. Posizione nella professione
Per lavoratori autonomi
Imprenditore o libero professionista 1. 1.
Lavoratore in proprio o coadiuvante 2. 2.
Altro 3. 3.
Per lavoratori dipendenti
Dirigente o direttivo 4. 4.
Impiegato o intermedio 5. 5.
Operaio o assimilato 6. 6.
Altro (apprendista, lav. a domicilio, ecc.) 7. 7.

21. Ramo di attività economica
Padre Madre
Agricoltura, caccia e pesca 1. 1.
Industria 2. 2.
Commercio, pubblici esercizi, alberghi 3. 3.
Pubblica amministrazione e servizi pubblici 4. 4.
Altri servizi privati 5. 5.

22. Cittadinanza
Padre Madre
Italiana
Per nascita 1. 1.
Acquisita 2. 2.
Straniera 3. 3.
padre (specificare e codificare) _____
madre (specificare e codificare) _____
Non conosciuta (e) 8 | 8 | 8 8 | 8 | 8

23. Codice individuale (codice fiscale)
del padre
della madre
della nata

(segue sul retro)

PARTE SECONDA - NOTIZIE CHE DEVE FORNIRE IL MEDICO

Cause di morte

- a. Malattia o condizione morbosa principale del feto
- b. Altre malattie o condizioni morbose del feto
- c. Malattia o condizione morbosa della madre interessante il feto
- d. Altre malattie o condizioni morbose della madre interessanti il feto
- e. Altre circostanze rilevanti

Numeri nosologici					RISERVATO ISTAT		Momento della morte		Riscontro autoptico	
a	b	c	d	e	1	2	3	Le cause di morte sopraindicate sono		
□ □ □ □ □	□ □ □ □ □	□ □ □ □ □	□ □ □ □ □	□ □ □ □ □	1. <input type="checkbox"/>	2. <input type="checkbox"/>	3. <input type="checkbox"/>	Confermate dall'autopsia		1. <input type="checkbox"/>
								Risultato dell'autopsia		2. <input type="checkbox"/>
								disponibile in seguito		3. <input type="checkbox"/>
								Autopsia non effettuata		

Data _____ Timbro - Firma dell'Ufficiale dello Stato civile _____ Timbro - Firma leggibile del medico _____

ELENCO A - NUMERI DI CODICE DELLE PROVINCE

Agrigento	084	Calтанissetta	085	Gorizia	031	Modena	036	Ragusa	068	Trapani	081
Alessandria	006	Campobasso	070	Grosseto	053	Napoli	063	Ravenna	039	Trento	022
Ancona	042	Caserta	061	Imperia	008	Novara	003	Reggio Calabria	080	Treviso	026
Aosta	007	Catania	087	Isernia	094	Nuoro	091	Reggio Emilia	035	Trieste	032
Arezzo	051	Catanzaro	079	L'Aquila	066	Oriстано	095	Rieti	057	Udine	030
Ascoli Piceno	044	Chieti	069	La Spezia	011	Padova	028	Rimini	099	Varese	012
Asti	005	Como	013	Latina	059	Palermo	082	Roma	058	Verbanò-Cusio-Ossola	103
Avellino	084	Cosenza	078	Lecco	075	Parma	034	Rovigo	029	Vercelli	002
Bari	072	Cremona	019	Lecco	097	Pavia	018	Salerno	065	Verona	023
Belluno	025	Crotone	101	Livorno	049	Perugia	054	Sassari	009	Vibo Valentia	102
Benevento	062	Cuneo	004	Lodi	098	Pesaro-Urbino	041	Savona	009	Vicenza	024
Bergamo	016	Enna	086	Lucca	046	Pescara	068	Siena	052	Viterbo	056
Biella	098	Ferrara	038	Macerata	043	Piacenza	033	Siracusa	089	Estero	888
Bologna	037	Firenze	048	Mantova	020	Pisa	050	Sondrio	014		
Bolzano	021	Foggia	071	Massa Carrara	045	Pistoia	047	Taranto	073		
Brescia	017	Forlì-Cesena	040	Matera	077	Pordenone	093	Teramo	067		
Brindisi	074	Frosinone	060	Messina	083	Potenza	076	Terni	055		
Cagliari	092	Genova	010	Milano	015	Prato	100	Torino	001		

ELENCO B - NUMERI DI CODICE DELLE CITTADINANZE E DEGLI STATI ESTERI

EUROPA		Città del Vaticano	246	Guinea Equatoriale	427	Cile	606	Giappone	326
UE (Unione Europea)		Croazia	245	Kenia	428	Colombia	608	Giordania	327
Austria	203	Islanda	223	Lesotho	429	Costarica	513	India	330
Belgio	206	Jugoslavia (Serbia-Montenegro)	224	Liberia	430	Cuba	514	Indonesia	331
Danimarca	212	Liechtenstein	225	Libia	431	Dominica	515	Iraq	332
Finlandia	214	Macedonia	253	Madagascar	432	El Salvador	517	Israele	333
Francia	215	Malta	227	Malawi	434	Equador	609	Kuwait	334
Germania	216	Monaco	229	Mali	435	Giamaica	518	Laos	335
Grecia	220	Norvegia	231	Marocco	436	Grenada	519	Libano	337
Irlanda	221	Polonia	233	Mauritania	437	Guyana	612	Maldiva	339
Lussemburgo	226	Romania	235	Maurizio	438	Guatemala	523	Malesia	340
Paesi Bassi	232	San Marino	236	Mozambico	440	Haiti	524	Mongolia	341
Portogallo	234	Slovacchia	255	Namibia	441	Honduras	525	Myanmar (Birmania)	307
Regno Unito	219	Slovenia	251	Niger	442	Messico	527	Nepal	342
Spagna	239	Svizzera	241	Nigeria	443	Nicaragua	529	Oman	343
Svezia	240	Turchia	351	Ruanda	446	Panama	530	Pakistan	344
EX-URSS		Ungheria	244	Sao Tomè e Principe	448	Paraguay	614	Qatar	345
Armenia	358	AFRICA		Seicelle	449	Perù	615	Singapore	346
Azerbaijan	359	Algeria	401	Senegal	450	Rep. Dominicana	516	Siria	348
Bielorussia	256	Angola	402	Sierra Leone	451	S. Christopher e Nevis	534	Sri Lanka (Ceylon)	311
Estonia	247	Benin	406	Somalia	453	Saint Lucia	532	Taiwan	383
Georgia	380	Botsswana	408	Sud Africa	454	Stati Uniti d'America	536	Thailandia	349
Kazakistan	356	Burkina Faso	409	Sudan	455	Suriname	616	Vietnam	353
Kirghizistan	361	Burundi	410	Swaziland	456	Trinidad e Tobago	617	Yemen	354
Lettonia	248	Camerun	411	Togo	457	Uruguay	618		
Lituania	249	Capo Verde	413	Tanzania	458	Venezuela	619	AUSTRALASIA, OCEANIA	
Moldavia	254	Centrafrica	414	Tunisia	460	ASIA		ALTRO	
Russia	245	Ciad	415	Uganda	461	Afganistan	301	Australia	701
Tagikistan	362	Comore	417	Zaire	463	Arabia Saudita	302	Figi	703
Turkmenistan	364	Congo	418	Zambia	464	Bahrein	304	Kiribati	708
Ucraina	243	Costa d'Avorio	404	Zimbabwe	465	Bangladesh	305	Nauru	715
Uzbekistan	357	Egitto	419	AMERICA		Bhutan	306	Nuova Zelanda	719
ALTRI PAESI EUROPEI		Eritrea	466	Antigua e Barbuda	503	Brunei	309	Papussia-N. Guinea	721
Albania	201	Etiopia	420	Argentina	602	Cambogia	310	Salomone	725
Andorra	202	Gabon	421	Bahamas	505	Cina Popolare	314	Samoa	727
Bosnia-Erzegovina	252	Gambia	422	Barbados	506	Corea del Nord	319	Tonga	730
Bulgaria	208	Ghana	423	Belize	507	Corea del Sud	320	Tuvalu	731
Rep. Ceca	257	Gibuti	424	Bolivia	604	Emirati Arabi Uniti	322	Vanuatu	732
Cipro	315	Guinea	425	Brasile	605	Filippine	323	APOLIDE	999
		Guinea Bissau	426	Canada	509				

(a) Solo per i Comuni che presentano una suddivisione del territorio in Circoscrizioni o in altre ripartizioni amministrative.
 (b) Per i parti plurimi assegnare a tutti i nati dallo stesso parto lo stesso ordine di nascita.
 (c) In caso di più interventi indicare quello più complesso.
 (d) Compresi quelli che, ai sensi dell'ultimo comma dell'art. 1 della legge n. 132 del 12-2-1968 hanno ottenuto una delle classifiche previste dalla stessa legge.
 (e) Nel caso di nati naturali riconosciuti da uno solo dei genitori (è sconosciuta la cittadinanza dell'altro) o non riconosciuti o di filiazione ignota (è sconosciuta la cittadinanza di entrambi i genitori).
 AVVERTENZE - Barrare il quadratino che fa al caso. Per i numeri di codice delle province confrontare l'elenco A sopra riportato. Per quanto riguarda la codifica delle cittadinanze e degli Stati esteri confrontare l'elenco B. Nel caso di codifica di territori esteri non compresi nell'elenco sopra indicato vedere il volume: MINISTERO DELL'INTERNO, "Territori esteri - Uffici Consolari di prima categoria - Cittadinanza" Aggiornato al 1° giugno 1995, Roma 1995.



SCHEDA DI MORTE OLTRE IL 1° ANNO DI VITA PER MASCHIO

N. d'ordine della scheda

--	--	--	--	--

PARTE A - A CURA DEL MEDICO		PARTE B - NOTIZIE A CURA DELL'UFFICIALE DI STATO CIVILE (CONTROLLARE ED EVENTUALMENTE CORREGGERE IL COGNOME E IL NOME DEL DEFUNTO)																					
N.B. Per i quesiti seguiti da <input type="checkbox"/> barrare <input checked="" type="checkbox"/> quello corrispondente al caso. PROVINCIA DI _____ COMUNE DI _____		N.B. - Per i quesiti seguiti da <input type="checkbox"/> barrare <input checked="" type="checkbox"/> quello corrispondente al caso ATTO DI MORTE _____ Numero _____ Parte 1 <input type="checkbox"/> I 2 <input type="checkbox"/> H Serie 1 <input type="checkbox"/> B 2 <input type="checkbox"/> C UFFICIO DI STATO CIVILE _____ CIRCOSCRIZIONE _____ (b)																					
LUOGO DEL DECESSO _____ RISCONTRO DIAGNOSTICO _____ Abitazione _____ 1 <input type="checkbox"/> Richiesto _____ 1 <input type="checkbox"/> Istituto di cura _____ 2 <input type="checkbox"/> Non richiesto _____ 2 <input type="checkbox"/> Altro _____ 3 <input type="checkbox"/>		<table border="1" style="width: 100%; text-align: center;"> <tr><td colspan="4">Riservato all'ISTAT</td></tr> <tr><td>I</td><td> </td><td> </td><td> </td></tr> <tr><td>II</td><td> </td><td> </td><td> </td></tr> <tr><td>III</td><td> </td><td> </td><td> </td></tr> <tr><td>E</td><td> </td><td> </td><td> </td></tr> </table>		Riservato all'ISTAT				I				II				III				E			
Riservato all'ISTAT																							
I																							
II																							
III																							
E																							
MORTE DA CAUSA NATURALE		MORTE DA CAUSA VIOLENTA																					
1. Causa Iniziale (Scrivere in stampatello) Indicare la malattia che, attraverso eventuali complicazioni o stati morbosi intermedii da indicarsi al n.2, ha condotto alla causa terminale, da indicarsi al n.3.	Intervallo tra l'inizio della malattia e la morte (a) _____ anni _____ mesi _____ giorni	5. Causa violenta Accidentale 1 <input type="checkbox"/> Infortunio sul lavoro 2 <input type="checkbox"/> Suicidio 3 <input type="checkbox"/> Omicidio 4 <input type="checkbox"/>	8. Professione _____																				
2. Causa Intermedia o complicazione (Scrivere in stampatello) Indicare l'eventuale complicazione o successione morbosa della malattia indicata al n. 1.	_____ anni _____ mesi _____ giorni	6. Descrizione della lesione (Scrivere in stampatello) _____	9. Condizione professionale o non professionale Occupato _____ 1 <input type="checkbox"/> Disoccupato _____ 2 <input type="checkbox"/> In cerca di prima occupazione _____ 3 <input type="checkbox"/> Ritirato dal lavoro _____ 4 <input type="checkbox"/> Studente _____ 6 <input type="checkbox"/> Inabile al lavoro _____ 7 <input type="checkbox"/> Altro (compreso servizio di leva o servizio civile) _____ 8 <input type="checkbox"/>																				
3. Causa terminale (Scrivere in stampatello) Indicare la malattia o lo stato morboso che ha direttamente provocato il decesso.	_____ anni _____ mesi _____ giorni	7. Malattie o complicazioni eventualmente sopravvenute a seguito della lesione (Scrivere in stampatello) _____	10. Posizione nella professione Per lavoratori autonomi Imprenditore o libero professionista _____ 1 <input type="checkbox"/> Lavoratore in proprio o coadiuvante _____ 2 <input type="checkbox"/> Altro _____ 3 <input type="checkbox"/> Per lavoratori dipendenti Dirigente o direttivo _____ 4 <input type="checkbox"/> Impiegato o intermedio _____ 5 <input type="checkbox"/> Operaio o assimilato _____ 6 <input type="checkbox"/> Altro (apprendista, lav. a domicilio, ecc.) _____ 7 <input type="checkbox"/>																				
4. Altri stati morbosi rilevanti (Scrivere in stampatello) Indicare le eventuali malattie o gli stati morbosi che hanno contribuito al decesso ma senza rapporto con le cause indicate al n. 1., 2. e 3.	_____ anni _____ mesi _____ giorni	8. Stati morbosi preesistenti che hanno eventualmente contribuito al decesso (Scrivere in stampatello) _____	11. Ramo di attivit� economica Agricoltura, caccia e pesca _____ 1 <input type="checkbox"/> Industria _____ 2 <input type="checkbox"/> Commercio, pubblici esercizi, alberghi _____ 3 <input type="checkbox"/> Pubblica amministrazione e servizi pubblici _____ 4 <input type="checkbox"/> Altri servizi privati _____ 5 <input type="checkbox"/>																				
(a) Indicare anche, approssimativamente (o anni, o mesi, o giorni, secondo il caso) l'intervallo tra l'insorgenza della malattia e la morte (b) Indicare (o anni, o mesi, o giorni, od ore, secondo il caso) l'intervallo tra la data dell'atto violento e quella di morte		9.1 Mezzo o modo col quale la lesione � stata determinata (caduta da una scala a pioli, impiccagione, fucilata, ecc.) (Scrivere in stampatello) _____	12. Cittadinanza Italiana Per nascita _____ 1 <input type="checkbox"/> Acquisita _____ 2 <input type="checkbox"/> Straniera _____ 3 <input type="checkbox"/>																				
Timbro con indirizzo e telefono del medico o dell'ospedale _____		9.2 Data dell'accidente, suicidio, omicidio _____ Ora _____ Giorno _____ Mese _____ Anno _____	13. Codice individuale del deceduto _____																				
Dichiaro che le cause della morte secondo la scienza e coscienza, sono quelle sopraindicate _____ _____ Data _____ Firma leggibile del medico _____ curante <input type="checkbox"/> necroscopo <input type="checkbox"/>		9.3 Intervallo tra azione violenta e morte (b) _____ Ora _____ Giorni _____ Mesi _____ Anni _____	Bollo Firma dell'ufficiale dello Stato Civile _____																				
_____		9.4 Luogo dell'accidente, suicidio, omicidio Casa 1 <input type="checkbox"/> Fabbrica 2 <input type="checkbox"/> Cantiere 3 <input type="checkbox"/> Strada o piazza 4 <input type="checkbox"/> Luoghi di ricreazione o sport 5 <input type="checkbox"/> Altro luogo (specificare) _____ 6 <input type="checkbox"/>	7. Grado di Istruzione Laurea _____ 1 <input type="checkbox"/> Diploma universitario o laurea breve _____ 2 <input type="checkbox"/> Diploma di scuola media superiore _____ 3 <input type="checkbox"/> Licenza di scuola media inferiore _____ 4 <input type="checkbox"/> Licenza elementare o nessun titolo _____ 5 <input type="checkbox"/>																				

(a) Per "gli coniugato" si intende la persona che ha ottenuto lo scioglimento o la cessazione degli effetti civili del matrimonio ai sensi della legge 1° dicembre 1970 n. 890
 (b) Solo per i Comuni che presentano una suddivisione del territorio in circoscrizioni

ELENCO A - NUMERI DI CODICE DELLE PROVINCE

Agriporto	084	Catanzaro	079	L'Aquila	066	Oristano	095	Ragusa	088	Trapani	081
Alessandria	006	Campobasso	070	Grosseto	053	Modena	036	Ravenna	039	Trento	022
Ancona	042	Caserta	061	Imperia	008	Novara	003	Reggio Calabria	080	Treviso	026
Aosta	007	Catania	087	Isernia	094	Nuoro	091	Reggio Emilia	035	Trieste	032
Arezzo	051	Catanzaro	079	L'Aquila	066	Oristano	095	Rieti	057	Udine	030
Ascoli Piceno	044	Chieti	069	La Spezia	011	Padova	028	Rimini	099	Varese	012
Asi	005	Como	013	Latina	059	Palermo	082	Roma	058	Venezia	027
Avellino	064	Cosenza	078	Lecce	075	Parma	034	Rovigo	029	Verbania-Cusio-Ossola	103
Bari	072	Cremona	019	Lecce	097	Pavia	018	Salerno	065	Vercelli	002
Belluno	025	Crotone	101	Livorno	049	Perugia	054	Sassari	090	Verona	023
Benevento	062	Cuneo	004	Lodi	098	Pesaro-Urbino	041	Savona	009	Vibo Valentia	122
Bergamo	016	Enna	086	Lucca	046	Pescara	068	Sienna	052	Vicenza	024
Biella	096	Ferrara	038	Macerata	043	Piacenza	030	Siracusa	069	Viterbo	056
Bologna	037	Firenze	048	Manitova	020	Pisa	050	Sondrio	014		
Bolzano	021	Foggia	071	Massa Carrara	045	Pistoia	047	Taranto	073		
Brescia	017	Forlì-Cesena	040	Matera	077	Pordenone	093	Taranto	067		
Brindisi	074	Frosinone	060	Messina	083	Polenza	076	Terni	055		
Cagliari	092	Genova	010	Milano	015	Frato	100	Torino	001		

ELENCO B - NUMERI DI CODICE DELLE CITTADINANZE E DEGLI STATI ESTERI

EUROPA											
UE (Unione Europea)											
Austria	203	203	Slovacchia	255	Mozambico	440	Honduras	525	Libano	337	
Belgio	206	206	Slovenia	251	Namibia	441	Messico	527	Maldiva	339	
Danimarca	212	212	Swizzera	241	Niger	442	Nicaragua	529	Malaysia	340	
Finlandia	214	214	Turchia	351	Nigeria	443	Panama	530	Mongolia	341	
Francia	215	215	Ucraina	243	Ruanda	446	Paraguay	614	Myanmar (Birmania)	307	
Germania	216	216	Ungheria	244	Sao Tomè e Principe	448	Perù	615	Nepal	342	
Grecia	220	220			Seicelle	449	Saint Lucia	532	Oman	343	
Irlanda	221	221	AFRICA		Senegal	450	Saint Kitts e Nevis	534	Pakistan	344	
Lussemburgo	226	226	Algeria	401	Sierra Leone	451	Saint Vincent e Grenadine	533	Palestina	324	
Paesi Bassi	232	232	Angola	402	Somalia	453	Stati Uniti d'America	536	Qatar	345	
Portogallo	234	234	Benin (Dahomey)	406	Sudafricana Repubblica	454	Suriname	616	Singapore	346	
Regno Unito	219	219	Botswana	408	Sudan	455	Trinidad e Tobago	617	Siria	348	
Spagna	239	239	Burkina Faso (Alta Volta)	409	Swaziland	456	Uruguay	618	Sri Lanka (Ceylon)	311	
Svezia	240	240	Burundi	410	Tanzania	457	Venezuela	619	Tagikistan	362	
			Camerun	411	Togo	458			Taiwan (Formosa)	363	
			Capo Verde	413	Tunisia	460	ASIA		Thailandia	349	
			Centrafricana Repubblica	414	Uganda	461	Albanistan	301	Turkmenistan	364	
ALTRI PAESI EUROPEI			Ciad	415	Zambia	464	Arabia Saudita	302	Uzbekistan	357	
Albania	201	201	Comore	417	Zimbabwe (Rhodesia)	465	Armenia	358	Vietnam	353	
Andorra	202	202	Congo	418			Azerbaijan	359	Yemen	354	
Bielorussia	256	256	Congo Rep. Dem. (Zaire)	463	AMERICA		Bahrain	304			
Bosnia-Erzegovina	252	252	Costa d'Avorio	404	Antigua e Barbuda	503	Bangladesh	305	OCEANIA		
Bulgaria	209	209	Egitto	419	Argentina	602	Buthan	302	Australia	701	
Ceca Repubblica	257	257	Eritrea	466	Bahamas	505	Brunei	309	Fiji	703	
Cipro	315	315	Etiopia	420	Barbados	506	Cambogia	310	Kiribati	708	
Città del Vaticano	246	246	Gabon	421	Belize	507	Cina	314	Marshall	712	
Croazia	250	250	Gambia	422	Bolivia	604	Corea del Nord	319	Micronesia	713	
Estonia	247	247	Ghana	423	Brasile	605	Corea del Sud	320	Nauru	715	
Islanda	223	223	Gibuti	424	Canada	500	Emirati Arabi Uniti	320	Nuova Zelanda	719	
Jugoslavia (Serbia-Montenegro)	224	224	Guinea	425	Cile	606	Filippine	323	Palau	720	
Lettonia	248	248	Guinea Bissau	426	Colombia	608	Georgia	360	Papua Nuova Guinea	721	
Liechtenstein	225	225	Guinea Equatoriale	427	Costarica	513	Giappone	326	Salomone	725	
Lituania	249	249	Kenia	428	Cuba	514	Giordania	327	Samoa	727	
Macedonia	253	253	Lesotho	429	Dominica	515	India	330	Tonga	730	
Malta	227	227	Liberia	430	Dominicana Repubblica	516	Indonesia	331	Tuvalu	731	
Moldavia	254	254	Libia	431	Ecuador	609	Iran	332	Vanuatu	732	
Monaco	229	229	Madagascar	432	El Salvador	517	Iraq	333			
Norvegia	231	231	Malawi	434	Giamaica	518	Israele	334	APOLIDE	999	
Polonia	233	233	Mali	435	Grenada	519	Kazakistan	356	Stato Estero non indicato	777	
Romania	235	235	Marocco	436	Guatemala	523	Kirghizistan	361			
Russia	245	245	Mauritania	437	Guyana	612	Kuwait	335			
San Marino	236	236	Maurizio	438	Haiti	524	Laos	336			

SEGRETO STATISTICO E OBBLIGO DI RISPOSTA, TUTELA DELLA RISERVATEZZA E DIRITTI DEGLI INTERESSATI.

I dati raccolti della presente indagine, compresa nel Programma statistico nazionale approvato con il D.P.C.M. 18 febbraio 1999 (pubblicato nel Supplemento Ordinario alla G.U. n. 89 del 17 aprile 1999) sono tutelati dal segreto statistico e sottoposti alle regole stabilite, a tutela della riservatezza della legge n. 675/96 (art. 10: informazioni rese al momento della raccolta). Essi possono essere esternati o comunicati soltanto in forma aggregata, in modo tale che non se ne possa fare alcun riferimento individuale; possono essere utilizzati per scopi statistici (art. 9 del decreto legislativo 6 settembre 1999, n. 322).

È fatto obbligo alle amministrazioni, enti ed organismi pubblici, nonché ai soggetti privati, per le rilevazioni indicate nel D.P.R. 5 luglio 1999 (pubblicato nella Gazzetta Ufficiale n. 294 del 29 agosto 1999) di fornire tutti i dati e le notizie richieste nel modello di rilevazione. Coloro che non forniscono i dati, o li forniscono scientemente errati ed incompleti, sono soggetti alle previste sanzioni amministrative (art. 7 e 11 del citato d.lgs n. 322/99). Titolare della rilevazione è l'ISTAT, Via Cesare Balbo, 16. 00184 ROMA. Responsabile dell'indagine è il Dirigente del servizio SAN.

Cognome e nome della defunta _____ Età _____

ISTAT D.5 - Ediz. 2000 **F**

COPIA PER L'ISTAT



ISTAT
Istituto nazionale di statistica

N. d'ordine della scheda					

SCHEDA DI MORTE OLTRE IL 1° ANNO DI VITA PER FEMMINA

PARTE A - A CURA DEL MEDICO		PARTE B - NOTIZIE A CURA DELL'UFFICIALE DI STATO CIVILE (CONTROLLARE ED EVENTUALMENTE CORREGGERE IL COGNOME E IL NOME DELLA DEFUNTA)	
<p>N.B. Per i quesiti seguiti da <input type="checkbox"/> barrare <input checked="" type="checkbox"/> quello corrispondente al caso.</p> <p>PROVINCIA DI _____ COMUNE DI _____</p> <p>LUOGO DEL DECESSO _____ RISCONTRO DIAGNOSTICO _____</p> <p>Abitazione _____ 1 <input type="checkbox"/> Richiesto _____ 1 <input type="checkbox"/></p> <p>Istituto di cura _____ 2 <input type="checkbox"/> Non richiesto _____ 2 <input type="checkbox"/></p> <p>Altro _____ 3 <input type="checkbox"/></p>		<p>N.B. - Per i quesiti seguiti da <input type="checkbox"/> barrare <input checked="" type="checkbox"/> quello corrispondente al caso</p> <p>ATTO DI MORTE _____</p> <p>Numero _____</p> <p>Parte 1 <input type="checkbox"/> I 2 <input type="checkbox"/> II</p> <p>Serie 1 <input type="checkbox"/> B 2 <input type="checkbox"/> C</p> <p>UFFICIO DI STATO CIVILE _____</p> <p>CIRCOSCRIZIONE _____ (b)</p>	
<p>MORTE DA CAUSA NATURALE</p> <p>1. Causa iniziale (Scrivere in stampatello) Indicare la malattia che, attraverso eventuali complicazioni o stati morbosi intermedi da indicarsi al n.2, ha condotto alla causa terminale, da indicarsi al n.3.</p> <p>Intervallo tra l'inizio della malattia e la morte (a)</p> <p>anni _____</p> <p>mesi _____</p> <p>giorni _____</p>		<p>MORTE DA CAUSA VIOLENTA</p> <p>5. Causa violenta</p> <p>Accidentale 1 <input type="checkbox"/> Infornuto sul lavoro 2 <input type="checkbox"/></p> <p>Suicidio 3 <input type="checkbox"/> Omicidio 4 <input type="checkbox"/></p> <p>6. Descrizione della lesione (Scrivere in stampatello)</p> <p>_____</p> <p>_____</p> <p>_____</p>	
<p>2. Causa intermedia o complicazione (Scrivere in stampatello) Indicare l'eventuale complicazione o successione morbosa della malattia indicata al n.1.</p> <p>anni _____</p> <p>mesi _____</p> <p>giorni _____</p>		<p>7. Malattie o complicazioni eventualmente sopravvenute a seguito della lesione (Scrivere in stampatello)</p> <p>_____</p> <p>_____</p> <p>_____</p>	
<p>3. Causa terminale (Scrivere in stampatello) Indicare la malattia o lo stato morboso che ha direttamente provocato il decesso.</p> <p>anni _____</p> <p>mesi _____</p> <p>giorni _____</p>		<p>8. Stati morbosi preesistenti che hanno eventualmente contribuito al decesso (Scrivere in stampatello)</p> <p>_____</p> <p>_____</p> <p>_____</p>	
<p>4. Altri stati morbosi rilevanti (Scrivere in stampatello) Indicare le eventuali malattie o gli stati morbosi che hanno contribuito al decesso ma senza rapporto con le cause indicate al n. 1., 2. e 3.</p> <p>anni _____</p> <p>mesi _____</p> <p>giorni _____</p>		<p>9.1 Mezzo o modo col quale la lesione è stata determinata (caduta da una scala a pioli, impiccagione, fucilata, ecc.) (Scrivere in stampatello)</p> <p>_____</p> <p>_____</p> <p>_____</p>	
<p>(a) Indicare anche, approssimativamente (o anni, o mesi, o giorni, secondo il caso) l'intervallo tra l'insorgenza della malattia e la morte</p> <p>(b) Indicare (o anni, o mesi, o giorni, od ore, secondo il caso) l'intervallo tra la data dell'atto violento e quella di morte</p>		<p>9.2 Data dell'accidente, suicidio, omicidio</p> <p>Ora _____ Giorno _____ Mese _____ Anno _____</p> <p>9.3 Intervallo tra azione violenta e morte (b)</p> <p>Ora _____ Giorni _____ Mesi _____ Anni _____</p> <p>9.4 Luogo dell'accidente, suicidio, omicidio</p> <p>Casa 1 <input type="checkbox"/> Fabbrica 2 <input type="checkbox"/> Cantiere 3 <input type="checkbox"/> Strada o piazza 4 <input type="checkbox"/></p> <p>Luoghi di ricreazione o sport 5 <input type="checkbox"/></p> <p>Altro luogo (specificare) _____ 6 <input type="checkbox"/></p>	
<p>Timbro con indirizzo e telefono del medico o dell'ospedale</p> <p>_____</p> <p>Data _____ Firma leggibile del medico _____</p>		<p>Dichiaro che le cause della morte secondo la scienza e coscienza, sono quelle sopraindicate</p> <p>curante <input type="checkbox"/></p> <p>necroscopo <input type="checkbox"/></p>	
		<p>7. Grado di istruzione</p> <p>Laurea _____ 1 <input type="checkbox"/></p> <p>Diploma universitario o laurea breve _____ 2 <input type="checkbox"/></p> <p>Diploma di scuola media superiore _____ 3 <input type="checkbox"/></p> <p>Licenza di scuola media inferiore _____ 4 <input type="checkbox"/></p> <p>Licenza elementare o nessun titolo _____ 5 <input type="checkbox"/></p>	
		<p>8. Professione</p> <p>_____</p>	
		<p>9. Condizione professionale o non professionale</p> <p>Occupata _____ 1 <input type="checkbox"/></p> <p>Disoccupata _____ 2 <input type="checkbox"/></p> <p>In cerca di prima occupazione _____ 3 <input type="checkbox"/></p> <p>Ritirata dal lavoro _____ 4 <input type="checkbox"/></p> <p>Casalinga _____ 5 <input type="checkbox"/></p> <p>Studentessa _____ 6 <input type="checkbox"/></p> <p>Inabile al lavoro _____ 7 <input type="checkbox"/></p> <p>Altro _____ 8 <input type="checkbox"/></p>	
		<p>10. Posizione nella professione</p> <p>Per lavoratrici autonome</p> <p>Imprenditrice o libera professionista _____ 1 <input type="checkbox"/></p> <p>Lavoratrice in proprio o coadiuvante _____ 2 <input type="checkbox"/></p> <p>Altro _____ 3 <input type="checkbox"/></p> <p>Per lavoratrici dipendenti</p> <p>Dirigente o direttivo _____ 4 <input type="checkbox"/></p> <p>Impiegata o intermedia _____ 5 <input type="checkbox"/></p> <p>Operaia o assimilata _____ 6 <input type="checkbox"/></p> <p>Altro (apprendista, lav. a domicilio, ecc.) _____ 7 <input type="checkbox"/></p>	
		<p>11. Ramo di attività economica</p> <p>Agricoltura, caccia e pesca _____ 1 <input type="checkbox"/></p> <p>Industria _____ 2 <input type="checkbox"/></p> <p>Commercio, pubblici esercizi, alberghi _____ 3 <input type="checkbox"/></p> <p>Pubblica amministrazione e servizi pubblici _____ 4 <input type="checkbox"/></p> <p>Altri servizi privati _____ 5 <input type="checkbox"/></p>	
		<p>12. Cittadinanza</p> <p>Italiana</p> <p>Per nascita _____ 1 <input type="checkbox"/></p> <p>Acquisita _____ 2 <input type="checkbox"/></p> <p>Straniera _____ 3 <input type="checkbox"/></p> <p>_____ (specificare) _____</p>	
		<p>13. Codice individuale della deceduta</p> <p>_____</p> <p>Firma dell'ufficiale dello Stato Civile _____</p> <p>Bollo _____</p>	

(a) Per «gli coniugato» si intende la persona che ha ottenuto lo scioglimento o la cessazione degli effetti civili del matrimonio o la cessazione degli effetti civili del matrimonio ai sensi della legge 1° dicembre 1970 n. 898
(b) Solo per i Comuni che presentano una suddivisione del territorio in circoscrizioni

ELENCO A - NUMERI DI CODICE DELLE PROVINCE

Agrigento	084	Caltanissetta	085	Gorizia	031	Modena	036	Ragusa	088	Trapani	081
Alessandria	006	Campobasso	070	Grosseto	053	Napoli	063	Ravenna	039	Trento	022
Ancona	042	Caserta	061	Imperia	008	Novara	003	Reggio Calabria	080	Treviso	026
Asola	007	Catania	087	Isernia	094	Nuoro	091	Reggio Emilia	035	Trieste	032
Arezzo	051	Catanzaro	079	L'Aquila	066	Oristano	095	Rieti	057	Udine	030
Ascoli Piceno	044	Chieti	069	La Spezia	011	Pesдова	028	Rimini	099	Varese	012
Asti	005	Como	013	Latina	059	Palermo	062	Roma	051	Venezia	027
Avellino	064	Cosenza	078	Lecco	075	Parma	034	Rovigo	029	Verbanco-Cusio-Ossola	103
Bari	072	Cremona	019	Lecco	097	Pavia	018	Salerno	065	Vercelli	002
Belluno	025	Crotone	101	Livorno	049	Perugia	054	Sassari	090	Verona	023
Benevento	062	Cuneo	004	Lodi	098	Fesaro-Urbino	041	Savona	009	Vibo Valentia	102
Bergamo	016	Enna	006	Lucca	046	Pescara	068	Siena	052	Vicenza	024
Bialla	096	Ferrara	038	Macerata	043	Piacenza	033	Siracusa	059	Viterbo	056
Bologna	037	Firenze	048	Mantova	020	Pisa	050	Sondrio	014		
Bolzano	021	Foggia	071	Massa Carrara	045	Pistoia	047	Taranto	073		
Brescia	017	Forlì-Cesena	040	Matera	077	Pordenone	093	Teramo	067		
Brindisi	074	Frosinone	060	Messina	083	Potenza	076	Terni	055		
Cagliari	092	Genova	010	Milano	015	Prato	100	Torino	001		

ELENCO B - NUMERI DI CODICE DELLE CITTADINANZE E DEGLI STATI ESTERI

EUROPA											
UE (Unione Europea)											
Austria	203	Svizzera	241	Niger	442	Nicaragua	529	Malaysia	340		
Belgio	206	Turchia	351	Nigeria	443	Panama	530	Mongolia	341		
Danimarca	212	Ucraina	243	Ruanda	446	Paraguay	614	Myanmar (Birmania)	307		
Finlandia	214	Ungheria	244	Sao Tomé e Príncipe	448	Perù	615	Nepal	342		
Francia	215			Seicelle	449	Saint Lucia	532	Oman	343		
Germania	216	AFRICA		Senegal	450	Saint Kitts e Nevis	534	Pakistan	344		
Grecia	220	Algeria	401	Sierra Leone	451	Saint Vincent e Grenadine	533	Palestina	324		
Irlanda	221	Angola	402	Somalia	453	Stati Uniti d'America	536	Oatar	345		
Lussemburgo	226	Benin (Dahomey)	406	Sudafricana Repubblica	454	Suriname	616	Singapore	346		
Paesi Bassi	232	Botswana	408	Sudan	455	Trinidad e Tobago	617	Siria	348		
Portogallo	234	Burkina Faso (Alta Volta)	409	Swaziland	456	Uruguay	618	Sri Lanka (Ceylon)	311		
Regno Unito	219	Burundi	410	Tanzania	457	Venezuela	619	Tagikistan	362		
Spagna	239	Camerun	411	Togo	458			Taiwan (Formosa)	363		
Svezia	240	Capo Verde	413	Tunisia	460	ASIA		Thailandia	349		
ALTRI PAESI EUROPEI		Centrafricana Repubblica	414	Uganda	461	Albanistan	301	Turkmenistan	364		
Albania	201	Ciad	415	Zambia	464	Arabia Saudita	302	Uzbekistan	357		
Andorra	202	Comore	417	Zimbabwe (Rhodesia)	465	Armenia	358	Vietnam	353		
Bielorusia	256	Congò	418	AMERICA		Azerbaigian	359	Yemen	354		
Bosnia-Erzegovina	252	Congo Rep. Dem. (Zaire)	463	Antigua e Barbuda	503	Bahreïn	304				
Bulgaria	209	Costa d'Avorio	404	Argentina	602	Bangladesh	305	OCEANIA			
Ceca Repubblica	257	Egitto	419	Bahamas	505	Buthan	306	Australia	701		
Cipro	315	Etiopia	420	Barbados	506	Brunei	309	Figi	703		
Città del Vaticano	246	Gabon	421	Belize	507	Cambogia	310	Kiribati	708		
Croazia	250	Gambia	422	Bolivia	604	Cina	314	Marshall	712		
Estonia	247	Ghana	423	Brasile	605	Corea del Nord	319	Micronesia	713		
Islanda	223	Gibuti	424	Canada	509	Corea del Sud	320	Nauru	715		
Jugoslavia (Serbia-Montenegro)	224	Guinea	425	Cile	509	Emirati Arabi Uniti	322	Nuova Zelanda	719		
Lettonia	248	Guinea Bissau	426	Colombia	606	Filippine	323	Palau	720		
Liechtenstein	225	Guinea Equatoriale	427	Costarica	608	Georgia	360	Papua Nuova Guinea	721		
Lituania	249	Kenia	428	Cuba	513	Giappone	326	Salomone	725		
Macedonia	253	Lesotho	429	Dominica	514	Giordania	327	Samoa	727		
Malta	227	Liberia	430	Dominicana Repubblica	515	India	330	Tonga	730		
Moldavia	254	Libia	431	Ecuador	609	Indonesia	331	Tuvalu	731		
Monaco	229	Madagascar	432	El Salvador	517	Iran	332	Vanuatu	732		
Norvegia	231	Malawi	434	Giamaiçā	518	Iraq	333				
Polonia	233	Mali	435	Grenada	519	Israele	334	APOLIDE	999		
Romania	235	Marocco	436	Guatemala	523	Kazakistan	356	Stato Estero non indicato	777		
Russia	245	Mauritania	437	Guyana	612	Kirghizistan	361				
San Marino	236	Maurizio	438	Haiti	624	Kuwait	335				
						Laos	338				

SEGRETO STATISTICO E OBBLIGO DI RISPOSTA, TUTELA DELLA RISERVATEZZA E DIRITTI DEGLI INTERESSATI.

I dati raccolti della presente indagine, compresa nel Programma statistico nazionale approvato con il D.P.C.M. 18 febbraio 1999 (pubblicato nel Supplemento Ordinario alla G.U. n. 89 del 17 aprile 1999) sono tutelati dal segreto statistico e sottoposti alle regole stabilite, a tutela della riservatezza della legge n. 675/96 (art. 10; informazioni rese al momento della raccolta). Essi possono essere esternati o comunicati soltanto in forma aggregata, in modo tale che non sia possibile fare alcun riferimento individuale; possono essere utilizzati per scopi statistici (art. 9 del decreto legislativo 6 settembre 1999, n. 322).

È fatto obbligo alle amministrazioni, enti ed organismi pubblici, nonché ai soggetti privati, per le rilevazioni indicate nel D.P.R. 5 luglio 1999 (pubblicato nella Gazzetta Ufficiale n. 294 del 29 agosto 1999) di fornire tutti i dati e le notizie richieste nel modello di rilevazione. Coloro che non forniscono i dati, o li forniscono scientemente errati ed incompleti, sono soggetti alle previste sanzioni amministrative (art. 7 e 11 del citato d.lgs n. 322/99). Titolare della rilevazione è l'ISTAT, Via Cesare Balbo, 16. 00184 ROMA. Responsabile dell'indagine è il Dirigente del servizio SAN.

Cognome e nome del defunto _____ Età _____

ISTAT D.4 bis - Ediz. 2000

M bis

COPIA PER L'ISTAT



ISTAT

istituto nazionale di statistica

SCHEDA DI MORTE NEL 1° ANNO DI VITA PER MASCHIO

N. d'ordine della scheda

PARTE A - A CURA DEL MEDICO

N.B. Per i quesiti seguiti da barrare quello corrispondente al caso.

PROVINCIA DI _____ COMUNE DI _____

LUOGO DEL DECESSO _____ RISCONTRO DIAGNOSTICO _____

Abitazione _____ 1 Richiesto _____ 1

Istituto di cura _____ 2 Non richiesto _____ 2

Altro _____ 3

(specificare)

MORTE DA CAUSA NATURALE

1. Causa iniziale *(Scrivere in stampatello)*
Indicare la malattia che attraverso eventuali complicazioni o stati morbosi intermedi da indicarsi al n. 2, ha condotto alla causa terminale, da indicarsi al n. 3. Trattandosi di morto nel 1° anno di vita (dalla nascita al giorno precedente il 1° compleanno) se la causa iniziale risiede in una condizione materna è questa che deve essere indicata.

Intervallo tra l'inizio della malattia e la morte (a) _____

mesi _____

giorni _____

ore _____

2. Causa intermedia o complicazione *(Scrivere in stampatello)*
Indicare l'eventuale complicazione o successione morbosa della malattia indicata al n. 1.

mesi _____

giorni _____

ore _____

3. Causa terminale *(Scrivere in stampatello)*
Indicare la malattia o lo stato morboso che ha direttamente provocato il decesso.

mesi _____

giorni _____

ore _____

4. Altri stati morbosi rilevanti *(Scrivere in stampatello)*
Indicare le eventuali malattie o gli stati morbosi che hanno contribuito al decesso ma senza rapporto con le cause indicate al n. 1., 2. e 3.

mesi _____

giorni _____

ore _____

MORTE DA CAUSA VIOLENTA

5. Causa violenta
Accidentale 1 Infanticidio 2

6. Descrizione della lesione *(Scrivere in stampatello)*

7. Malattie o complicazioni eventualmente sopravvenute a seguito della lesione *(Scrivere in stampatello)*

8. Stati morbosi preesistenti che hanno eventualmente contribuito al decesso *(Scrivere in stampatello)*

9.1 Mezzo o modo col quale la lesione è stata determinata *(Indicare con esattezza ad es. soffocamento da corpo estraneo, soffocamento nel letto o nella culla, caduta da gradino, contatto con filo percorso da corrente elettrica, ecc.) (Scrivere in stampatello)*

9.2 Data dell'incidento o dell'infanticidio.

Ora _____ Giorno _____ Mese _____ Anno _____

9.3 Intervallo tra azione violenta e morte (b)

Ora _____ Giorni _____ Mesi _____

9.4 Luogo dell'incidento o dell'infanticidio.
Casa 1 Strada o piazza 4 Luoghi di ricreazione o sport 5
Altro luogo (specificare) _____ 6

PARTE B - NOTIZIE A CURA DELL'UFFICIALE DI STATO CIVILE (CONTROLLARE ED EVENTUALMENTE CORREGGERE IL COGNOME E IL NOME DEL DEFUNTO)

N.B. - Per i quesiti seguiti da barrare quello corrispondente al caso

ATTO DI MORTE _____

Numero _____

Parte 1 I 2 II

Serie 1 B 2 C

UFFICIO DI STATO CIVILE _____

CIRCOSCRIZIONE _____ (a)

1. Data di morte

Ora _____ Giorno _____ Mese _____ Anno _____

2. Data di nascita

Ora _____ Giorno _____ Mese _____ Anno _____

3. Località di nascita
Stesso comune di morte 1
Altro comune 2
(specificare comune e provincia) (comune) (prov.)
Stato estero 3
(specificare)

4. Etá compiuta
Se fino ad un giorno indicare il numero di ore _____ | 1 0 | |
Se oltre un giorno e fino ad un mese indica il num. di giorni _____ | 2 0 | |
Se oltre un mese e fino ad un anno indicare il num. di mesi _____ | 3 0 | |

5. Genere del parto
Parto semplice 1 Parto plurimo 2

6. Filiazione
Legittimo _____ 1
Naturale riconosciuto solo dalla madre _____ 2
Solo dal padre _____ 3
Da entrambi i genitori _____ 4
Naturale non riconosciuto e di filiazione ignota _____ 5

7. Data di nascita della madre

Giorno _____ Mese _____ Anno _____

8. Residenza della madre
Stesso comune di morte 1
Altro comune 2
(specificare comune e provincia) (comune) (prov.)
Stato estero 3
(specificare)

9. Grado di istruzione dei genitori

	Padre	Madre
Laurea	1 <input type="checkbox"/>	1 <input type="checkbox"/>
Diploma universitario o laurea breve	2 <input type="checkbox"/>	2 <input type="checkbox"/>
Diploma di scuola media superiore	3 <input type="checkbox"/>	3 <input type="checkbox"/>
Licenza di scuola media inferiore	4 <input type="checkbox"/>	4 <input type="checkbox"/>
Licenza elementare o nessun titolo	5 <input type="checkbox"/>	5 <input type="checkbox"/>

10. Professione
Del padre _____
Della madre _____

11. Condizione professionale o non professionale dei genitori

	Padre	Madre
Occupato	1 <input type="checkbox"/>	1 <input type="checkbox"/>
Disoccupato	2 <input type="checkbox"/>	2 <input type="checkbox"/>
In cerca di prima occupazione	3 <input type="checkbox"/>	3 <input type="checkbox"/>
Ritirato dal lavoro	4 <input type="checkbox"/>	4 <input type="checkbox"/>
Casalinga	5 <input type="checkbox"/>	5 <input type="checkbox"/>
Studente	6 <input type="checkbox"/>	6 <input type="checkbox"/>
Inabile al lavoro	7 <input type="checkbox"/>	7 <input type="checkbox"/>
Altro (compreso servizio di leva o servizio civile)	8 <input type="checkbox"/>	8 <input type="checkbox"/>

12. Posizione nella professione dei genitori

Per lavoratori autonomi

	Padre	Madre
Imprenditore o libero professionista	1 <input type="checkbox"/>	1 <input type="checkbox"/>
Lavoratore in proprio o coadiuvante	2 <input type="checkbox"/>	2 <input type="checkbox"/>
Altro	3 <input type="checkbox"/>	3 <input type="checkbox"/>

Per lavoratori dipendenti

	Padre	Madre
Dirigente o direttivo	4 <input type="checkbox"/>	4 <input type="checkbox"/>
Impiegato o intermedio	5 <input type="checkbox"/>	5 <input type="checkbox"/>
Operaio o assimilato	6 <input type="checkbox"/>	6 <input type="checkbox"/>
Altro (apprendista, lav. a domicilio, ecc.)	7 <input type="checkbox"/>	7 <input type="checkbox"/>

13. Ramo di attività economica dei genitori

	Padre	Madre
Agricoltura, caccia e pesca	1 <input type="checkbox"/>	1 <input type="checkbox"/>
Industria	2 <input type="checkbox"/>	2 <input type="checkbox"/>
Commercio, pubblici esercizi, alberghi	3 <input type="checkbox"/>	3 <input type="checkbox"/>
Pubblica amministrazione e servizi pubblici	4 <input type="checkbox"/>	4 <input type="checkbox"/>
Altri servizi privati	5 <input type="checkbox"/>	5 <input type="checkbox"/>

14. Cittadinanza dei genitori

	Padre	Madre
Italiana	1 <input type="checkbox"/>	1 <input type="checkbox"/>
Per nascita	1 <input type="checkbox"/>	1 <input type="checkbox"/>
Acquisita	2 <input type="checkbox"/>	2 <input type="checkbox"/>
Straniera	3 <input type="checkbox"/>	3 <input type="checkbox"/>
Non conosciuta (*)	9 <input type="checkbox"/>	9 <input type="checkbox"/>

(*) Nel caso dei non nativi riconosciuti da uno solo dei genitori è sconosciuta la cittadinanza di entrambi i genitori e non necessaria la filiazione ignota (è sconosciuta la cittadinanza di entrambi i genitori)

15. Codice individuale del deceduto

Padre _____

Madre _____

Deceduto _____

Firma dell'ufficiale dello Stato Civile _____

Bollo _____

(a) Solo per i Comuni che presentano una suddivisione del territorio in circoscrizioni

Timbro con indirizzo e telefono del medico o dell'ospedale _____

Data _____ Firma leggibile dal medico _____

curante
necroscopo

ELENCO A - NUMERI DI CODICE DELLE PROVINCE

Agrigento	084	Caltanissetta	085	Gorizia	031	Modena	036	Ragusa	088	Trapani	061
Alessandria	006	Campobasso	070	Grosseto	053	Napoli	063	Ravenna	039	Trento	022
Ancona	042	Caserta	061	Imperia	008	Novara	003	Reggio Calabria	080	Treviso	026
Aosta	007	Catania	087	Isernia	094	Nuoro	091	Reggio Emilia	035	Trieste	032
Arezzo	051	Catanzaro	079	L'Aquila	066	Oriстано	095	Rieti	057	Udine	030
Ascoli Piceno	044	Chieti	069	La Spezia	011	Padova	028	Rimini	099	Varese	012
Asti	005	Como	013	Latina	059	Palermo	082	Roma	058	Venezia	027
Avellino	064	Cosenza	078	Lecco	075	Parma	034	Rovigo	029	Verbano-Cusio-Ossola	103
Bari	072	Cremona	019	Lecco	097	Pavia	018	Salerno	065	Vercelli	002
Ballano	025	Crotone	101	Livorno	049	Perugia	054	Sassari	090	Verona	023
Benevento	062	Cuneo	004	Lodi	098	Fesaro-Urbino	041	Savona	009	Vibo Valentia	102
Bergamo	018	Enna	086	Luca	046	Pescara	068	Sienna	052	Vicenza	024
Biella	096	Ferrara	038	Macerata	043	Piacenza	033	Siracusa	089	Viterbo	056
Bologna	037	Firenze	048	Mantova	020	Pisa	050	Sondrio	079		
Bolzano	021	Foggia	071	Massa Carrara	073	Pistoia	045	Taranto	047		
Brescia	017	Forlì-Cesena	040	Matera	077	Pordenone	093	Teramo	067		
Brindisi	074	Frosinone	060	Messina	083	Potenza	076	Terni	055		
Cagliari	092	Genova	010	Milano	015	Prato	100	Torino	001		

ELENCO B - NUMERI DI CODICE DELLE CITTADINANZE E DEGLI STATI ESTERI

EUROPA		Slovacchia	255	Mozambico	440	Honduras		Libano	337
UE (Unione Europea)		Slovenia	251	Namibia	441	Messico	525	Maldiva	339
Austria	203	Swizzera	241	Niger	442	Nicaragua	529	Malaysia	340
Belgio	206	Turchia	351	Nigeria	443	Panama	530	Mongolia	341
Danimarca	212	Ucraina	243	Ruanda	446	Paraguay	614	Myanmar (Birmania)	307
Finlandia	214	Ungheria	244	Sao Tomè e Principe	448	Perù	615	Nepal	342
Francia	215			Seicelle	449	Saint Lucia	532	Oman	343
Germania	216	AFRICA		Senegal	450	Saint Kitts e Nevis	534	Pakistan	344
Grecia	220	Algeria	401	Sierra Leone	451	Saint Vincent e Grenadine	533	Palestina	324
Irlanda	221	Angola	402	Somalia	453	Stati Uniti d'America	536	Qatar	345
Lussemburgo	226	Benin (Dahomey)	406	Sudafricana Repubblica	454	Suriname	616	Singapore	346
Paesi Bassi	232	Botswana	408	Sudan	455	Trinidad e Tobago	617	Siria	348
Portogallo	234	Burkina Faso (Alta Volta)	409	Swaziland	456	Uruguay	618	Sri Lanka (Ceylon)	311
Regno Unito	219	Burundi	410	Tanzania	457	Venezuela	619	Tagikistan	352
Spagna	239	Camerun	411	Togo	458			Taiwan (Formosa)	353
Svezia	240	Capo Verde	413	Tunisia	460	ASIA		Thailandia	349
ALTRI PAESI EUROPEI		Centrafricana Repubblica	414	Uganda	461	Alfanistan	301	Turkmenistan	364
Albania	201	Ciadi	415	Zambia	464	Arabia Saudita	302	Uzbekistan	357
Andora	202	Comore	417	Zimbabwe (Rhothesia)	465	Armenia	358	Vietnam	353
Bielorussia	256	Congo	418			Azerbaijan	359	Yemen	354
Bosnia-Erzegovina	252	Congo Rep. Dem. (Zaire)	404	AMERICA		Bahrain	304		
Bulgaria	209	Costa d'Avorio	404	Antigua e Barbuda	503	Bangladesh	305	OCEANIA	
Ceca Repubblica	257	Egitto	419	Argentina	602	Buthan	306	Australia	701
Cipro	315	Etiopia	466	Bahamas	505	Brunei	309	Figi	703
Città del Vaticano	246	Gabon	420	Barbados	506	Cambogia	310	Kiribati	706
Croazia	250	Gambia	421	Belize	507	Cina	314	Marshall	712
Estonia	247	Ghana	422	Bolivia	604	Corea del Nord	319	Micronesia	713
Islanda	240	Guinea	423	Brasile	605	Corea del Sud	320	Nauru	715
Jugoslavia (Serbia-Montenegro)	224	Guinea Equatoriale	424	Canada	509	Emirati Arabi Uniti	322	Nuova Zelanda	719
Lettonia	248	Kenia	425	Cile	606	Fillippine	323	Palau	720
Liechtenstein	225	Guinea Bissau	426	Colombia	608	Georgia	360	Papua Nuova Guinea	721
Lituania	249	Guinea Equatoriale	427	Costarica	513	Giappone	326	Salomone	725
Macedonia	253	Kenia	428	Cuba	514	Giordania	327	Samoa	727
Malta	227	Lesotho	429	Dominica	515	India	330	Tonga	730
Moldavia	254	Liberia	430	Dominicana Repubblica	516	Indonesia	331	Tuvalu	731
Monaco	229	Libia	431	Ecuador	609	Iran	332	Vanuatu	732
Norvegia	231	Madagascar	432	El Salvador	517	Iraq	333		
Polonia	233	Malawi	434	Giamaica	518	Israele	334	APOLIDE	999
Romania	235	Mali	435	Guatemala	519	Kazakistan	361	Stato Estero non indicato	777
Russia	245	Marocco	436	Guyana	523	Kirghizistan	361		
San Marino	236	Mauritania	437	Haiti	524	Kuwait	335		
		Maurizio	438			Laos	336		

SEGRETO STATISTICO E OBBLIGO DI RISPOSTA, TUTELA DELLA RISERVATEZZA E DIRITTI DEGLI INTERESSATI.

I dati raccolti della presente indagine, compresa nel Programma statistico nazionale approvato con il D.P.C.M. 18 febbraio 1999 (pubblicato nel Supplemento Ordinario alla G.U. n. 89 del 17 aprile 1999) sono tutelati dal segreto statistico e sottoposti alle regole stabilite, a tutela della riservatezza della legge n. 675/96 (art. 10: informazioni rese al momento della raccolta). Essi possono essere esternali o comunicati soltanto in forma aggregata, in modo tale che non se ne possa fare alcun riferimento individuale; possono essere utilizzati per scopi statistici (art. 9 del decreto legislativo 6 settembre 1989, n. 322).

È fatto obbligo alle amministrazioni, enti ed organismi pubblici, nonché ai soggetti privati, per le rilevazioni indicate nel D.P.R. 5 luglio 1999 (pubblicato nella Gazzetta Ufficiale n. 294 del 29 agosto 1999) di fornire tutti i dati e le notizie richieste nel modello di rilevazione. Coloro che non forniscono i dati, o li forniscono scientemente errati od incompleti, sono soggetti alle previste sanzioni amministrative (artt. 7 e 11 del citato d.lgs. n. 322/89). Titolare della rilevazione è l'ISTAT, Via Cesare Balbo, 16. 00184 ROMA. Responsabile dell'indagine è il Dirigente del servizio SAN.



N. d'ordine della scheda				

SCHEDA DI MORTE NEL 1° ANNO DI VITA PER FEMMINE

PARTE A - A CURA DEL MEDICO

N.B. - Per i quesiti seguiti da barrare quello corrispondente al caso.

PROVINCIA DI _____ COMUNE DI _____

LUOGO DEL DECESSO

Abitazione	1 <input type="checkbox"/>	Riscontro diagnostico	1 <input type="checkbox"/>
Istituto di cura	2 <input type="checkbox"/>	Non richiesto	2 <input type="checkbox"/>
Altro	3 <input type="checkbox"/>		

(specificare)

Riservato all'ISTAT			
I			
II			
III			
E			
M			

PARTE B - NOTIZIE A CURA DELL'UFFICIALE DI STATO CIVILE (CONTROLLARE ED EVENTUALMENTE CORREGGERE IL COGNOME E IL NOME DELLA DEFUNTA)

N.B. - Per i quesiti seguiti da barrare quello corrispondente al caso

ATTO DI MORTE

Numero _____

Parte 1 I 2 II

Serie 1 B 2 C

UFFICIO DI STATO CIVILE _____

CIRCOSCRIZIONE _____ (a)

COMUNE	N. distintivo da apporre con il timbro	
PROVINCIA		

MORTE DA CAUSA NATURALE	
1. Causa iniziale (Scrivere in stampatello) Indicare la malattia che attraverso eventuali complicazioni o stati morbosi intermedi da indicarsi al n. 2, ha condotto alla causa terminale, da indicarsi al n. 3. Trattandosi di morto nel 1° anno di vita (dalla nascita al giorno precedente il 1° compleanno) se la causa iniziale risiede in una condizione materna è questa che deve essere indicata. _____ mesi _____ giorni _____ ore	Intervallo tra l'inizio della malattia e la morte (a) _____ mesi _____ giorni _____ ore
2. Causa intermedia o complicazione (Scrivere in stampatello) Indicare l'eventuale complicazione o successione morbosa della malattia indicata al n. 1. _____ mesi _____ giorni _____ ore	8. Stati morbosi preesistenti che hanno eventualmente contribuito al decesso (Scrivere in stampatello) _____ mesi _____ giorni _____ ore
3. Causa terminale (Scrivere in stampatello) Indicare la malattia o lo stato morboso che ha direttamente provocato il decesso. _____ mesi _____ giorni _____ ore	9.1 Mezzo o modo col quale la lesione è stata determinata (Indicare con esattezza ad es. soffocamento da corpo estraneo, soffocamento nel letto o nella culla, caduta da gradino, contatto con filo percorso da corrente elettrica, ecc.) (Scrivere in stampatello) _____ mesi _____ giorni _____ ore
4. Altri stati morbosi rilevanti (Scrivere in stampatello) Indicare le eventuali malattie o gli stati morbosi che hanno contribuito al decesso ma senza rapporto con le cause indicate al n. 1., 2. e 3. _____ mesi _____ giorni _____ ore	9.2 Data dell'incidente o dell'infanticidio. _____ Ore _____ Giorno _____ Mese _____ Anno _____

MORTE DA CAUSA VIOLENTA	
5. Causa violenta Accidentale 1 <input type="checkbox"/> Infanticidio 2 <input type="checkbox"/>	6. Descrizione della lesione (Scrivere in stampatello) _____ mesi _____ giorni _____ ore
7. Malattie o complicazioni eventualmente sopravvenute a seguito della lesione (Scrivere in stampatello) _____ mesi _____ giorni _____ ore	8. Stati morbosi preesistenti che hanno eventualmente contribuito al decesso (Scrivere in stampatello) _____ mesi _____ giorni _____ ore
9.1 Mezzo o modo col quale la lesione è stata determinata (Indicare con esattezza ad es. soffocamento da corpo estraneo, soffocamento nel letto o nella culla, caduta da gradino, contatto con filo percorso da corrente elettrica, ecc.) (Scrivere in stampatello)	9.2 Data dell'incidente o dell'infanticidio. _____ Ore _____ Giorno _____ Mese _____ Anno _____
9.3 Intervallo tra azione violenta e morte (b) _____ Ore _____ Giorni _____ Mesi _____	9.4 Luogo dell'incidente o dell'infanticidio. Casa 1 <input type="checkbox"/> Strada o piazza 4 <input type="checkbox"/> Luoghi di ricreazione o sport 5 <input type="checkbox"/> Altro luogo (specificare) _____ 6 <input type="checkbox"/>

1. Data di morte _____ Ore _____ Giorno _____ Mese _____ Anno _____	11. Condizione professionale o non professionale dei genitori
2. Data di nascita _____ Ore _____ Giorno _____ Mese _____ Anno _____	Occupato _____ Padre 1 <input type="checkbox"/> Madre 1 <input type="checkbox"/> Disoccupato _____ 2 <input type="checkbox"/> 2 <input type="checkbox"/> In cerca di prima occupazione _____ 3 <input type="checkbox"/> 3 <input type="checkbox"/> Ritirato dal lavoro _____ 4 <input type="checkbox"/> 4 <input type="checkbox"/> Casalinga _____ 5 <input type="checkbox"/> 5 <input type="checkbox"/> Studente _____ 6 <input type="checkbox"/> 6 <input type="checkbox"/> Inabile al lavoro _____ 7 <input type="checkbox"/> 7 <input type="checkbox"/> Altro (compreso servizio di leva o servizio civile) _____ 8 <input type="checkbox"/> 8 <input type="checkbox"/>
3. Località di nascita Stesso comune di morte 1 <input type="checkbox"/> 2 <input type="checkbox"/> Altro comune _____ (specificare comune e provincia) _____ (comune) _____ (prov.) _____ Stato estero _____ 3 <input type="checkbox"/> (specificare) _____ 0 0 0 0	12. Posizione nella professione dei genitori
4. Età compiuta Se fino ad un giorno indicare il numero di ore _____ 1 0 Se oltre un giorno e fino ad un mese indica il num. di giorni _____ 2 0 Se oltre un mese e fino ad un anno indicare il num. di mesi _____ 3 0	Per lavoratori autonomi _____ Padre _____ Madre _____ Imprenditore o libero professionista 1 <input type="checkbox"/> 1 <input type="checkbox"/> Lavoratore in proprio o coadiuvante 2 <input type="checkbox"/> 2 <input type="checkbox"/> Altro _____ 3 <input type="checkbox"/> 3 <input type="checkbox"/> Per lavoratori dipendenti _____ Dirigente o direttivo _____ 4 <input type="checkbox"/> 4 <input type="checkbox"/> Impiegato o intermedio _____ 5 <input type="checkbox"/> 5 <input type="checkbox"/> Operaio o assimilato _____ 6 <input type="checkbox"/> 6 <input type="checkbox"/> Altro (apprendista, lav. a domicilio, ecc.) _____ 7 <input type="checkbox"/> 7 <input type="checkbox"/>
5. Genere del parto Parto semplice 1 <input type="checkbox"/> Parto plurimo 2 <input type="checkbox"/>	13. Ramo di attività economica dei genitori
6. Filiazione Legittima _____ 1 <input type="checkbox"/> 1 <input type="checkbox"/> Naturale riconosciuta solo dalla madre _____ 2 <input type="checkbox"/> 2 <input type="checkbox"/> Solo dal padre _____ 3 <input type="checkbox"/> 3 <input type="checkbox"/> Da entrambi i genitori _____ 4 <input type="checkbox"/> 4 <input type="checkbox"/> Naturale non riconosciuta e di filiazione ignota _____ 5 <input type="checkbox"/> 5 <input type="checkbox"/>	Agricoltura, caccia e pesca _____ 1 <input type="checkbox"/> 1 <input type="checkbox"/> Industria _____ 2 <input type="checkbox"/> 2 <input type="checkbox"/> Commercio, pubblici esercizi, alberghi _____ 3 <input type="checkbox"/> 3 <input type="checkbox"/> Pubblica amministrazione e servizi pubblici _____ 4 <input type="checkbox"/> 4 <input type="checkbox"/> Altri servizi privati _____ 5 <input type="checkbox"/> 5 <input type="checkbox"/>
7. Data di nascita della madre _____ Giorno _____ Mese _____ Anno _____	14. Cittadinanza dei genitori
8. Residenza della madre Stesso comune di morte _____ 1 <input type="checkbox"/> 1 <input type="checkbox"/> Altro comune _____ 2 <input type="checkbox"/> 2 <input type="checkbox"/> (specificare comune e provincia) _____ (comune) _____ (prov.) _____ Stato estero _____ 3 <input type="checkbox"/> 3 <input type="checkbox"/> (specificare) _____ 0 0 0 0	Italiana _____ Padre _____ Madre _____ Per nascita _____ 1 <input type="checkbox"/> 1 <input type="checkbox"/> Acquisita _____ 2 <input type="checkbox"/> 2 <input type="checkbox"/> Straniera _____ 3 <input type="checkbox"/> 3 <input type="checkbox"/> (specificare) _____ Non conosciuta (*) _____ 9 <input type="checkbox"/> 9 <input type="checkbox"/> [s][s][s] [s][s][s]
9. Grado di istruzione dei genitori	15. Codice individuale della deceduta
Laurea _____ 1 <input type="checkbox"/> 1 <input type="checkbox"/> Diploma universitario o laurea breve _____ 2 <input type="checkbox"/> 2 <input type="checkbox"/> Diploma di scuola media superiore _____ 3 <input type="checkbox"/> 3 <input type="checkbox"/> Licenza di scuola media inferiore _____ 4 <input type="checkbox"/> 4 <input type="checkbox"/> Licenza elementare o nessun titolo _____ 5 <input type="checkbox"/> 5 <input type="checkbox"/>	Padre _____ Madre _____ Deceduta _____
10. Professione	Firma dell'ufficiale dello Stato Civile
Del padre _____	Bollo _____
Della madre _____	

Timbro con indirizzo e telefono del medico o dell'ospedale _____ Dichiaro che le cause della morte secondo la scienza e coscienza, sono quelle sopraindicate _____

_____ Data _____ Firma leggibile del medico _____ curante
necroscopo

(a) Indicare anche, approssimativamente (o mesi, o giorni od ore secondo il caso) l'intervallo tra l'insorgenza della malattia e la morte
(b) Indicare (o mesi, o giorni, od ore, secondo il caso) l'intervallo tra la data dell'atto violento e quella di morte

(*) Solo per i Comuni che presentano una suddivisione del territorio in circoscrizioni

ELENCO A - NUMERI DI CODICE DELLE PROVINCE

Agrigento	084	Caltanissetta	085	Gorizia	031	Modena	036	Ragusa	088	Trapani	081
Alessandria	006	Campobasso	070	Grosseto	053	Napoli	063	Ravenna	039	Trento	022
Ancona	042	Caserta	061	Imperia	008	Novara	003	Reggio Calabria	080	Treviso	026
Aosta	037	Catania	087	Isernia	094	Nuoro	091	Reggio Emilia	035	Trieste	032
Arezzo	051	Catanzaro	079	L'Aquila	086	Oristano	095	Rieti	057	Udine	030
Ascoli Piceno	044	Chieti	069	La Spezia	011	Padova	028	Rimini	059	Varese	012
Asti	005	Como	013	Latina	059	Palermo	082	Roma	058	Venezia	027
Avellino	084	Cosenza	078	Lecce	075	Parma	034	Rovigo	029	Verbano-Cusio-Ossola	103
Bari	072	Cremona	019	Lecco	049	Perugia	018	Salerno	065	Vercelli	003
Beluno	025	Crotone	101	Livorno	087	Pesaro-Urbino	054	Sassari	090	Verona	022
Benevento	082	Cuneo	004	Lodi	098	Fesara	041	Savona	009	Vibo Valentia	102
Bergamo	016	Enna	086	Lucca	046	Pescara	068	Siena	052	Vicenza	024
Biella	096	Ferrara	038	Macerata	043	Piacenza	033	Siracusa	089	Viterbo	056
Bologna	037	Firenze	048	Mantova	020	Pisa	050	Sondrio	014		
Bolzano	021	Foggia	071	Massa Carrara	045	Pistoia	047	Taranto	073		
Brescia	017	Forlì-Cesena	040	Matera	077	Pordenone	083	Teramo	067		
Brixida	074	Frosinone	060	Messina	083	Potenza	076	Terni	055		
Cagliari	092	Genova	010	Milano	015	Prato	100	Torino	001		

ELENCO B - NUMERI DI CODICE DELLE CITTADINANZE E DEGLI STATI ESTERI


EUROPA		Slovacchia	255	Mozambico	440	Honduras	525	Libano	337
UE (Unione Europea)		Slovenia	251	Namibia	441	Messico	527	Maldiva	339
Austria	203	Svizzera	241	Niger	442	Nicaragua	529	Malaysia	340
Belgio	206	Turchia	351	Nigeria	443	Panama	530	Mongolia	341
Danimarca	212	Ucraina	243	Ruanda	446	Paraguay	614	Myanmar (Birmania)	307
Finlandia	214	Ungheria	244	Sao Tomé e Principe	448	Perù	615	Nepal	342
Francia	215			Seicelle	449	Saint Lucia	532	Oman	343
Germania	216	AFRICA		Senegal	450	Saint Kitts e Nevis	534	Pakistan	344
Grecia	220	Algeria	401	Sierra Leone	451	Saint Vincent e Grenadine	533	Palestina	324
Irlanda	221	Angola	402	Somalia	453	Stati Uniti d'America	536	Qatar	345
Lussemburgo	226	Benin (Dahomey)	406	Sudafricana Repubblica	454	Suriname	616	Singapore	346
Paesi Bassi	232	Botswana	408	Sudan	455	Trinidad e Tobago	617	Siria	348
Portogallo	234	Burkina Faso (Alta Volta)	409	Swaziland	456	Uruguay	618	Sri Lanka (Ceylon)	311
Regno Unito	219	Burundi	410	Tanzania	457	Venezuela	619	Tagikistan	382
Spagna	239	Camerun	411	Togo	458			Taiwan (Formosa)	383
Svezia	240	Capo Verde	413	Tunisia	460	ASIA		Thailandia	349
		Centrafricana Repubblica	414	Uganda	461	Algerianistan	301	Turkmenistan	364
ALTRI PAESI EUROPEI		Clad	415	Zambia	464	Arabia Saudita	302	Uzbekistan	357
Albania	201	Comore	417	Zimbabwe (Rhodesia)	465	Armenia	358	Vietnam	353
Andorra	202	Congo	418			Azerbaijani	359	Yemen	354
Bielorusia	256	Congo Rep. Dem. (Zaire)	463	AMERICA		Bahrejn	304		
Bosnia-Erzegovina	252	Costa d'Avorio	404	Antigua e Barbuda	503	Bangladesh	305	OCEANIA	
Bulgaria	209	Egitto	419	Argentina	602	Buthan	306	Australia	701
Ceca Repubblica	257	Eritrea	466	Bahamas	505	Brunei	309	Figi	703
Cipro	315	Etiopia	420	Barbados	506	Cambogia	310	Kiribati	708
Città del Vaticano	246	Gabon	421	Belize	507	Cina	314	Marshall	712
Croazia	250	Gambia	422	Bolivia	604	Corea del Nord	319	Micronesia	713
Estonia	247	Ghana	423	Brasile	605	Corea del Sud	320	Nauru	715
Islanda	223	Gibuti	424	Canada	509	Emirati Arabi Uniti	322	Nuova Zelanda	719
Jugoslavia (Serbia-Montenegro)	224	Guinea	425	Cile	606	Filippine	323	Palau	720
Lettonia	248	Guinea Bissau	426	Colombia	608	Georgia	360	Papua Nuova Guinea	721
Liechtenstein	225	Guinea Equatoriale	427	Costarica	513	Giappone	326	Salomone	725
Lituania	249	Kenia	428	Cuba	514	Giordania	327	Samoa	727
Macedonia	253	Lesotho	429	Dominica	515	India	330	Tonga	730
Malta	227	Liberia	430	Dominicana Repubblica	516	Indonesia	331	Tuvalu	731
Moldavia	254	Libia	431	Ecuador	609	Iran	332	Vanuatu	732
Monaco	229	Madagascar	432	El Salvador	517	Iraq	333		
Norvegia	231	Malawi	434	Giamca	518	Israele	334	APOLIDE	999
Polonia	233	Mali	435	Grenada	519	Kazakistan	356	Stato Estero non indicato	777
Romania	235	Marocco	436	Guatemala	523	Kirghizistan	361		
Russia	245	Mauritania	437	Guyana	612	Kuwait	335		
San Marino	236	Maurizio	438	Haiti	524	Laos	336		

SEGRETO STATISTICO E OBBLIGO DI RISPOSTA, TUTELA DELLA RISERVATEZZA E DIRITTI DEGLI INTERESSATI.

I dati raccolti della presente indagine, compresa nel Programma statistico nazionale approvato con il D.P.C.M. 18 febbraio 1999 (pubblicato nel Supplemento Ordinario alla G.U. n. 89 del 17 aprile 1999) sono tutelati dal segreto statistico e sottoposti alle regole stabilite, a tutela della riservatezza della legge n. 675/96 (art. 10. Informazioni rese al momento della raccolta). Essi possono essere esternali o comunicati soltanto in forma aggregata, in modo tale che non se ne possa fare alcun riferimento individuale; possono essere utilizzati per scopi statistici (art. 5 del decreto legislativo 6 settembre 1989, n. 322).

È fatto obbligo alle amministrazioni, enti ed organismi pubblici, nonché ai soggetti privati, per le rilevazioni indicate nel D.P.R. 5 luglio 1999 (pubblicato nella Gazzetta Ufficiale n. 294 del 29 agosto 1999) di fornire tutti i dati e le notizie richieste nel modello di rilevazione. Coloro che non forniscono i dati, o li forniscono scienziamente erati od incompleti, sono soggetti alle previste sanzioni amministrative (art. 7 e 11 del citato d.lgs n. 322/89). Titolare della rilevazione è l'ISTAT, Via Cesare Balbo, 16. 00184 ROMA. Responsabile dell'indagine è il Dirigente del servizio SAN.

Stampato da Poligrafica Ruggiero S.r.l.
Zona industriale Pianodardine (AV)
Febbraio 2001 - Copie 1.500



Serie Annuari - Volumi pubblicati

Anno 1999

Matrimoni, separazioni e divorzi - anno 1996 n°9
Decessi - Caratteristiche demografiche e sociali - anno 1995 n°4

Statistiche della sanità - anno 1996 n°12 ☐
Cause di morte - anno 1995 n° 11
Statistiche delle scuole secondarie superiori - anno scolastico 1996-97 n°8 ☐
Statistiche della scuola media inferiore - anno scolastico 1996-97 n°10 ☐
Statistiche giudiziarie civili - anno 1997 n°6
Statistiche culturali - anno 1997 n°39
I trattamenti pensionistici - anno 1998 n°4
Forze di lavoro - Media 1998 n°4

Lavoro e retribuzioni - anno 1997 n°3
Statistiche dell'agricoltura - anno 1996 n°44
Statistiche dell'attività edilizia - anno 1996 n°11
Statistiche dell'attività edilizia - anno 1997 n°12
Statistica del commercio con l'estero - anno 1996 n°2 ☐
Statistiche dei trasporti marittimi - anno 1996 n°51
Contabilità nazionale - Tomo 2 - Conti economici e finanziari dei settori istituzionali - anni 1980-97 n°3
Statistiche del turismo - anno 1997 n°12 ☐
Commercio estero e attività internazionali delle imprese 1998 (2 volumi) n°1 ☐
Finanza locale: entrate e spese dei bilanci consuntivi (Comuni, province e regioni) - anno 1996 n°5

Anno 2000

Statistiche ambientali n° 6
Statistiche meteorologiche - anno 1998 n°28 ☐

Movimento migratorio della popolazione residente - Iscrizioni e cancellazioni anagrafiche - anno 1996 n°9 ☐
Movimento migratorio della popolazione residente - Iscrizioni e cancellazioni anagrafiche - anno 1997 n°10 ☐
Nascite - Caratteristiche demografiche e sociali - anno 1996 n°5
Popolazione e movimento anagrafico dei comuni - anno 1998 n°11 ☐
Decessi - Caratteristiche demografiche e sociali - anno 1996 n°5
Decessi - Caratteristiche demografiche e sociali - anno 1997 n°6
Matrimoni, separazioni e divorzi - anno 1997 n°10

Statistiche della sanità - anno 1997 n°13 ☐
Cause di morte - anno 1996 n°12
Cause di morte - anno 1997 n°13
Statistiche giudiziarie penali - anno 1998 n°7
Statistiche giudiziarie civili - anno 1998 n°7
Statistiche delle scuole secondarie superiori - anno scolastico 1997-98 n°9 ☐
Statistiche della scuola materna ed elementare - anno scolastico 1996-97 n°8 ☐
Statistiche dell'istruzione universitaria - anno accademico 1997-98 n°4 ☐
Forze di lavoro - Media 1999 n°5
I consumi delle famiglie - anno 1997 n° 4 ☐

Statistiche delle opere pubbliche - anno 1997 n°12
Statistiche dell'agricoltura - anno 1997 n°45
Statistiche meteorologiche - anno 1997 n°27 ☐
Contabilità nazionale - Tomo 1 - Conti economici nazionali - anni 1982-98 n°4
Lavoro e retribuzioni - anno 1998 n°4
Statistica del commercio con l'estero - anno 1997 n°3 ☐
Commercio estero e attività internazionali delle imprese 1999 (2 volumi) n°2 ☐
Statistiche dei prezzi - anni 1994-1998 n°2

The first part of the report deals with the general situation of the country and the progress of the war. It is followed by a detailed account of the operations of the various units of the Army and the Navy. The report concludes with a summary of the achievements of the forces during the year.

The second part of the report deals with the operations of the various units of the Army and the Navy. It is followed by a detailed account of the achievements of the forces during the year. The report concludes with a summary of the achievements of the forces during the year.

The third part of the report deals with the operations of the various units of the Army and the Navy. It is followed by a detailed account of the achievements of the forces during the year. The report concludes with a summary of the achievements of the forces during the year.



**Produzione editoriale
&
Altri servizi**

La produzione editoriale

LE PUBBLICAZIONI A CARATTERE GENERALE

Annuario statistico italiano 2000
pp. 768 + 1 cd-rom;
L. 85.000 - € 43,90
ISBN 88-458-0332-5

Bollettino mensile di statistica
pp. 208 circa; L. 20.000 - € 10,33
ISSN 0021-3136

Compendio statistico italiano 2000
pp. 240; L. 20.000 - € 10,33
ISBN 88-458-0333-3

Rapporto annuale
La situazione del Paese nel 1999
pp. 596; L. 60.000 - € 30,99
ISBN 88-458-0283-3
Rapporto annuale - cd-rom
L. 40.000 - € 20,66
ISBN 88-458-0300-7

Seasonal Adjustment Procedures
Experiences and Perspectives
Annali di statistica, n. 20 - Roma 2000
pp. 420; L. 51.000 - € 26,34
ISBN 88-458-0216-7

Statistica ufficiale e storia d'Italia: gli "Annali di statistica" dal 1871 al 1997

Annali di statistica, n. 21 - Roma 2000
pp. 456; L. 51.000 - € 26,34
ISBN 88-458-0289-2

Statistical Data Editing
Essays, n. 6/2000
pp. 192; L. 35.000 - € 18,08
ISBN 88-458-0284-1

LE NOVITÀ EDITORIALI A CARATTERE TEMATICO

AMBIENTE E TERRITORIO

Statistiche meteorologiche
anno 1997
Annuari, n. 27, edizione 2000
pp. 252+2 disk; L. 55.000 - € 28,41
ISBN 88-458-0265-5

POPOLAZIONE

Decessi: caratteristiche demografiche e sociali
anno 1996
Annuari, n. 5, edizione 2000
pp. 140; L. 25.000 - € 12,91
ISBN 88-458-0272-8

La fecondità regionale nel 1996
Informazioni, n. 11, edizione 2000
pp. 28+1 disk; L. 25.000 - € 12,91
ISBN 88-458-0271-X

Matrimoni, separazioni e divorzi
anno 1997
Annuari, n. 10, edizione 2000
pp. 164; L. 26.000 - € 13,43
ISBN 88-458-0309-0

Nascere nelle 100 Italie
Comportamenti coniugali e riproduttivi nelle province italiane negli anni '80 e '90
Argomenti, n. 18, edizione 1999
pp. 124; L. 25.000 - € 12,91
ISBN 88-458-0275-2

Popolazione per sesso, età e stato civile nelle province e nei grandi comuni - Nuove stime per gli anni 1997-1998

Informazioni, n. 26, edizione 2000
pp. 260+1 disk; L. 50.000 - € 25,82
ISBN 88-458-0302-3

Tavole provinciali di mortalità
anno 1995

Informazioni, n. 12, edizione 2000
pp. 224+1 disk; L. 45.000 - € 23,24
ISBN 88-458-0269-8

SANITÀ E PREVIDENZA

Cause di morte - anno 1996
Annuari, n. 12, edizione 2000
pp. 472; L. 65.000 - € 33,57
ISBN 88-458-0268-X

Health Statistics
Joint ECE/WHO Meeting Proceedings
Essays, n. 9/2000
pp. 300; L. 36.000 - € 18,59
ISBN 88-458-0308-2

L'interruzione volontaria di gravidanza in Italia
anno 1998

Informazioni, n. 31, edizione 2000
pp. 72+1 disk; L. 20.000 - € 10,33
ISBN 88-458-0311-2

Sistema sanitario e salute della popolazione
Indicatori regionali

Informazioni, n. 16, edizione 2000
pp. 276+1 disk; L. 50.000 - € 25,82
ISBN 88-458-0276-0

CULTURA

Cultura, socialità e tempo libero (*)
anno 1998
Informazioni, n. 25, edizione 2000
pp. 100+1 disk; L. 30.000 - € 15,49
ISBN 88-458-0299-X

Inserimento professionale dei laureati (*)
Indagine 1998
Informazioni, n. 28, edizione 2000
pp. 328+1 disk; L. 50.000 - € 25,82
ISBN 88-458-0305-8

Percorsi di studio e di lavoro dei diplomati (*)
Indagine 1998
Informazioni, n. 20, edizione 1999
pp. 324+1 disk; L. 50.000 - € 25,82
ISBN 88-458-0234-5

La produzione libraria nel 1998
Dati definitivi
Informazioni, n. 18, edizione 2000
pp. 36+1 disk; L. 20.000 - € 10,33
ISBN 88-458-0282-5

La stampa periodica nel 1997
Informazioni, n. 14, edizione 2000
pp. 40; L. 20.000 - € 10,33
ISBN 88-458-0274-4

Statistiche delle scuole secondarie superiori
anno scolastico 1997-98
Annuari, n. 9, edizione 2000
pp. 464+1 disk; L. 70.000 - € 36,15
ISBN 88-458-0294-9

FAMIGLIA E SOCIETÀ

Cultura, socialità e tempo libero (*)
anno 1998

Informazioni, n. 25, edizione 2000
pp. 100+1 disk; L. 30.000 - € 15,49
ISBN 88-458-0299-X

Le strutture familiari

anno 1998
Informazioni, n. 17, edizione 2000
pp. 128+1 disk; L. 30.000 - € 15,49
ISBN 88-458-0264-7

La vita quotidiana di bambini e

ragazzi

anno 1998

Informazioni, n. 23, edizione 2000
pp. 164+1 disk; L. 40.000 - € 20,66
ISBN 88-458-0296-5

PUBBLICA AMMINISTRAZIONE

**I bilanci consuntivi degli enti
previdenziali**

anno 1998

Informazioni, n. 30, edizione 2000
pp. 72; L. 15.000 - € 7,75
ISBN 88-458-0310-4

**I bilanci consuntivi delle
amministrazioni provinciali**

anno 1997

Informazioni, n. 20, edizione 2000
pp. 48+1 disk; L. 25.000 - € 12,91
ISBN 88-458-0292-2

I bilanci consuntivi delle

Comunità montane

anno 1998

Informazioni, n. 32, edizione 2000
pp. 40+1 disk; L. 15.000 - € 7,75
ISBN 88-458-0312-0

GIUSTIZIA

Surveying Crime:

A Global Perspective

Essays, n. 7/2000

pp. 504; L. 65.000 - € 33,57
ISBN 88-458-0286-8

CONTI NAZIONALI

**Valore aggiunto ai prezzi di base
dell'agricoltura per regione**

anni 1988-1998

Informazioni, n. 5, edizione 2000
pp. 260+1 disk; L. 50.000 - € 25,82
ISBN 88-458-0255-8

LAVORO

Forze di lavoro

Media 1999

Annuari, n. 5, edizione 2000
pp. 272; L. 36.000 - € 18,59
ISBN 88-458-0317-1

**Inserimento professionale dei
laureati (*)**

Indagine 1998

Informazioni, n. 28, edizione 2000
pp. 328+1 disk; L. 50.000 - € 25,82
ISBN 88-458-0305-8

Lavoro e retribuzioni

anno 1998

Annuari, n. 4, edizione 2000
pp. 204; L. 35.000 - € 18,08
ISBN 88-458-0279-5

**Percorsi di studio e di lavoro dei
diplomati (*)**

Indagine 1998

Informazioni, n. 20, edizione 1999
pp. 324+1 disk; L. 50.000 - € 25,82
ISBN 88-458-0234-5

PREZZI

**L'indice del costo della vita
valevole ai fini dell'applicazione
della scala mobile delle retribuzioni**

Dalle origini alla cessazione (1945-97)

Metodi e norme, n. 6, edizione 2000
pp. 64; L. 15.000 - € 7,75
ISBN 88-458-0267-1

**Numeri indici dei prezzi - Dati
mensili** (ultimo: settembre 2000)

Informazioni - Dati congiunturali
Floppy disk n. 52;
L. 22.000 - € 11,36
ISBN 88-458-0507-7

Statistiche dei prezzi

anni 1994-1998

Annuari, n. 2, edizione 2000
pp. 108; L. 25.000 - € 12,91
ISBN 88-458-0266-3

Il valore della lira

dal 1861 al 1999

Informazioni, n. 24, edizione 2000
pp. 164; L. 35.000 - € 18,08
ISBN 88-458-0298-1

AGRICOLTURA

Statistiche sulla pesca e zootecnia

anno 1998

Informazioni, n. 19, edizione 2000
pp. 64; L. 25.000 - € 12,91
ISBN 88-458-0281-7

INDUSTRIA

**Le imprese italiane con 100 addetti
ed oltre negli anni 1996-1998 (*)**

Informazioni, n. 27, edizione 2000
pp. 44+1 disk; L. 25.000 - € 12,91
ISBN 88-458-0301-5

**Il profilo economico del settore
Legno-Arredo**

Indicatori statistici, n. 2, edizione 2000
pp. 116; L. 20.000 - € 10,33
ISBN 88-458-0483-6

**Rilevazione sul sistema dei conti delle
imprese con 20 addetti ed oltre (*)**

Dati analitici e indici di bilancio
Panel 1992-1995

Informazioni, n. 15, edizione 2000
pp. 32+1 cd-rom; L. 60.000 - € 30,99
ISBN 88-458-0273-6

SERVIZI

**Le imprese italiane con 100 addetti
ed oltre negli anni 1996-1998 (*)**

Informazioni, n. 27, edizione 2000
pp. 44+1 disk; L. 25.000 - € 12,91
ISBN 88-458-0301-5

**Gli indici delle vendite al dettaglio
per ripartizione geografica**

Metodologie e risultati

Argomenti, n. 19, edizione 2000
pp. 224; L. 35.000 - € 18,08
ISBN 88-458-0285-X



Rilevazione sul sistema dei conti delle imprese con 20 addetti ed oltre (*)

Dati analitici e indici di bilancio
Panel 1992-1995

Informazioni, n. 15, edizione 2000
pp. 32+1 cd-rom; L. 60.000 - € 30,99
ISBN 88-458-0273-6

Statistica degli incidenti stradali
anno 1999

Informazioni, n. 47, edizione 2000
pp. 96+1 disk; L. 20.000 - € 10,33
ISBN 88-458-0336-8

Statistiche del trasporto aereo
anno 1998

Informazioni, n. 13, edizione 2000
pp. 28+1 disk; L. 25.000 - € 12,91
ISBN 88-458-0270-1

**COMMERCIO
ESTERO**

Statistica del commercio con l'estero
anno 1997

Annuari, n. 3, edizione 2000
pp. 680+1 cd-rom;
L. 105.000 - € 54,23
ISBN 88-458-0297-3

**Statistica mensile del commercio
con l'estero**

Informazioni - Dati congiunturali

Dati mensili su cd-rom:

gennaio-giugno 1998
L. 150.000 - € 77,47
ISBN 88-458-0470-4

**Commercio estero e attività
internazionali delle imprese 1999**

1. Merci, servizi, investimenti diretti
2. Paesi, settori, regioni
+ *L'Italia nell'economia internazionale*
Rapporto ICE 1999-2000 + 1 cd-rom
Annuari, n. 2, edizione 2000
pp. 448 + 512 + 360
L. 200.000 - € 103,29 (in cofanetto)
ISBN 88-458-0316-3

Catalogo editoriale e guida per gli utenti

È disponibile il nuovo catalogo che contiene tutta la produzione editoriale dell'Istat dal 1996 al 1999.

Le pubblicazioni possono essere ricercate per settore tematico, nell'indice per collana e nell'indice alfabetico. Una breve descrizione, inoltre, consente la comprensione dei contenuti dei volumi. Per completare l'informazione all'utente è stato dedicato un intero capitolo a tutte le pubblicazioni censuarie ed un altro alle varie forme di diffusione (Internet, BBS, files standard, ecc.)

Il nuovo catalogo dell'Istat può essere ritirato gratuitamente presso i Centri di informazione statistica regionali (v. elenco nelle pagine successive), le librerie Maggioli (tel. 800-846061), inviando una e-mail a diffdati@istat.it oppure compilando il modulo seguente:

<input type="checkbox"/> Desidero ricevere gratuitamente il nuovo catalogo dell'Istat		(P11)
Cognome _____	Nome _____	
Ente _____	Qualifica _____	
Indirizzo _____	CAP _____	Città _____
Prov. _____	Tel. _____	Fax _____
E-mail _____		
Data _____	Firma _____	

**Inviare questo modulo via fax al numero (06) 4673.5198 oppure spedire in busta a:
ISTAT - Direzione Centrale per la diffusione della cultura e dell'informazione statistica - COM/B
Via Cesare Balbo, 16 - 00184 ROMA**

Ai sensi della legge n. 675/96, si informa che il trattamento dei dati personali è finalizzato all'esecuzione del contratto e all'adempimento degli obblighi di legge, nonché all'invio di materiale informativo sulle iniziative editoriali dell'Istat. I dati, trattati in maniera informatica, non saranno comunicati o diffusi a terzi e per essi si potrà richiedere la modifica o la cancellazione rivolgendosi per iscritto a: Istat - Servizio Rapporti con gli utenti e commercializzazione dei prodotti Via Cesare Balbo, 16 - 00184 Roma.

Altri prodotti e servizi

ABBONAMENTI 2001

L'abbonamento consente di disporre di tutte le informazioni relative al settore tematico prescelto, diffuse attraverso le pubblicazioni editate nel 2001, accompagnate, ove previsto, da supporto informatico (floppy disk, cd-rom). Gli abbonati riceveranno per posta i prodotti che saranno via via pubblicati nel/i settore/i prescelto/i, editi nell'anno di sottoscrizione dell'abbonamento ed appartenenti alle seguenti collane: Annuari, Argomenti, Informazioni, Metodi e norme ed Annali di statistica.

Oltre all'abbonamento ai singoli settori editoriali è prevista la modalità di abbonamento "Tutti i settori" che comprende tutta la produzione editoriale dell'Istituto edita nel 2001, ad esclusione dei prodotti riguardanti il commercio estero ed i censimenti.

L'abbonamento all'area *Generale* comprende 11 numeri del "Bollettino mensile di statistica", l'"Annuario statistico italiano" e il "Rapporto annuale".

Per sottoscrivere gli abbonamenti, si può utilizzare il modulo riportato nella pagina seguente.

SITO INTERNET WWW.ISTAT.IT

dove è possibile informarsi sulla produzione editoriale più recente, richiedere prodotti e servizi offerti dall'Istat, leggere e prelevare i comunicati stampa, accedere alla Banche Dati, collegarsi con altri siti nazionali ed internazionali.

BULLETIN BOARD SYSTEM

contiene tutti i dati statistici organizzati per settori tematici che l'Istat rende disponibili agli utenti su supporto informatico e che sono esportabili per ulteriori elaborazioni. Il BBS è accessibile via Internet (<http://bbs.istat.it>).

La consultazione è gratuita, ma per il prelievo dei dati è necessario sottoscrivere un abbonamento. Le istruzioni per la sottoscrizione dell'abbonamento sono riportate nel sito stesso.

Per informazioni tecniche tel. 06.7297.6254, e-mail bbs@istat.it

Ulteriori informazioni possono essere richieste a:

Istat - Direzione Centrale per la diffusione della cultura e dell'informazione statistica - COM/B

Via Cesare Balbo, 16 - 00184 ROMA

tel. 06.4673.5108-5109

fax 06.4673.5198

e-mail: diffdati@istat.it

AI LETTORI

*Le crescenti esigenze degli utenti impongono non solo il costante miglioramento dei prodotti e dei servizi offerti dall'Istat, ma anche un adeguamento del sistema di distribuzione. Per tali ragioni, al fine di facilitare l'accesso all'informazione statistica l'Istat ha affidato alla **Maggioli Editore**, società specializzata nell'editoria professionale, la gestione della distribuzione in libreria, degli abbonamenti e della vendita per corrispondenza dei propri prodotti.*

Per avere ulteriori informazioni sui servizi offerti o per conoscere il punto vendita più vicino:

Istat - Direzione Centrale per la diffusione della cultura e dell'informazione statistica - COM/B
Via Cesare Balbo, 16 - 00184 ROMA

tel. 06.4673.5108-5109

fax 06.4673.5198

e-mail: diffdati@istat.it

Maggioli Editore - Servizio Clienti
Via del Carpino, 8/10
47822 Santarcangelo di Romagna (RN)

tel. 800-846061

fax 0541.626730

e-mail: servizio.clienti@maggioli.it

Abbonamenti 2001

Inviare questo modulo via fax al numero 0541.624457 oppure spedire in busta chiusa a:
Maggioli Editore - Gestione Ordini - Casella postale 290 - 47900 RIMINI
Per ulteriori informazioni telefonare al numero 800-846061

Desidero sottoscrivere i seguenti abbonamenti per l'anno 2001:

TIPOLOGIE DI ABBONAMENTO

PREZZI

	ITALIA		ESTERO	
	LIRE	EURO	LIRE	EURO
Generale (Bollettino mensile di statistica, Annuario statistico italiano)	<input type="checkbox"/> 280.000	144,61	<input type="checkbox"/> 280.000	144,61
Ambiente e territorio	<input type="checkbox"/> 100.000	51,65	<input type="checkbox"/> 110.000	56,81
Popolazione (escluso censimenti)	<input type="checkbox"/> 300.000	154,94	<input type="checkbox"/> 330.000	170,43
Sanità e previdenza	<input type="checkbox"/> 250.000	129,11	<input type="checkbox"/> 280.000	144,61
Cultura	<input type="checkbox"/> 150.000	77,47	<input type="checkbox"/> 170.000	87,80
Famiglia e società	<input type="checkbox"/> 150.000	77,47	<input type="checkbox"/> 170.000	87,80
Pubblica amministrazione	<input type="checkbox"/> 200.000	103,29	<input type="checkbox"/> 220.000	113,62
Giustizia	<input type="checkbox"/> 100.000	51,65	<input type="checkbox"/> 110.000	56,81
Conti nazionali	<input type="checkbox"/> 250.000	129,11	<input type="checkbox"/> 280.000	144,61
Lavoro	<input type="checkbox"/> 450.000	232,41	<input type="checkbox"/> 480.000	247,90
Prezzi	<input type="checkbox"/> 250.000	129,11	<input type="checkbox"/> 280.000	144,61
Agricoltura (escluso censimenti)	<input type="checkbox"/> 150.000	77,47	<input type="checkbox"/> 170.000	87,80
Industria (escluso censimenti)	<input type="checkbox"/> 250.000	129,11	<input type="checkbox"/> 280.000	144,61
Servizi	<input type="checkbox"/> 450.000	232,41	<input type="checkbox"/> 480.000	247,90
Tutti i settori (escluso commercio estero e censimenti)	<input type="checkbox"/> 2.600.000	1.342,79	<input type="checkbox"/> 2.900.000	1.497,72

Per un totale di _____
 Eventuale sconto¹ _____
 Importo da pagare _____

Qualunque abbonamento, anche ad un solo settore, comprende una copia del "Rapporto annuale". L'abbonamento a "Tutti i settori" consente l'accesso e il prelievo gratuito dei dati dal sito BBS (<http://bbs.istat.it>).

1) Sconti ed agevolazioni: il Sistan, gli Enti pubblici e le Università usufruiscono di uno sconto del 20%. Tali opportunità sono riservate unicamente a coloro che sottoscrivono i propri abbonamenti direttamente con la Maggioli Editore.

Forma di pagamento prescelta:

Pagamento anticipato sul c.c. postale n. 12162475 intestato a Maggioli Editore - Periodici - 47900 Rimini
 (allegare fotocopia del versamento)

A 30 giorni data nota di debito (art. 74 d.p.r. 633/72)

Con carta di credito (non elettronica) di L. _____

(N.B. Gli ordini con carta di credito privi di firma non sono validi):

CARTA SI VISA CARTA SI-MASTER CARD AMERICAN EXPRESS DINERS CLUB

N. _____ Scad. ____/____ Firma _____

Cognome _____ Nome _____

Ente _____ Qualifica _____

Codice fiscale/ P. IVA _____

Indirizzo _____ CAP _____ Città _____

Prov. _____ Tel. _____ Fax _____

E-mail _____

Data _____ Firma _____

ISTATABB2001A

M010059/IY

GARANZIA DI RISERVATEZZA I dati da Lei forniti potranno essere utilizzati da società di fiducia del Gruppo Maggioli per l'invio di promozioni commerciali, senza alcun impegno per Lei, nel pieno rispetto della legge 675/96 del 31.12.96. In qualsiasi momento potrà far modificare o cancellare i Suoi dati con una semplice comunicazione a: Direct - C.P. 277 - 47900 RIMINI - tel. 0541/628711, fax 0541/626742.

Solo se Lei non desiderasse ricevere comunicazioni barri la casella qui a fianco.

Modulo di richiesta pubblicazioni

Inviare questo modulo via fax al numero 0541.624457 oppure spedire in busta chiusa a:
Maggioli Editore - Gestione Ordini - Casella postale 290 - 47900 RIMINI
 Per ulteriori informazioni telefonare al numero 800-846061

Desidero ricevere le seguenti pubblicazioni:

Settore	Titolo	Edizione	Prezzo

Contributo spese di spedizione per l'invio in

Italia L. 9.000 Europa L. 20.000 Altri Paesi L. 30.000

Totale _____

Forma di pagamento prescelta:

Pagamento anticipato sul c.c. postale n. 10754471 intestato a Maggioli Editore - 47900 Rimini
 (allegare fotocopia del versamento)

Contrassegno al ricevimento del pacco postale

A 30 giorni data fattura (art. 74 d.p.r. 633/72) con versamento sul **c.c.p. 10754471**

Con carta di credito (non elettronica) di L. _____

(N.B. Gli ordini con carta di credito privi di firma non sono validi):

CARTA SI

VISA

AMERICAN EXPRESS

DINERS CLUB

N. _____ Scad. ____/____ Firma _____

Solo per le spedizioni all'estero:

Sono in possesso del seguente codice ISO _____

Non sono in possesso del codice ISO

Cognome _____ Nome _____

Ente/Azienda _____ Qualifica _____

Codice fiscale/ P. IVA _____

Indirizzo _____ CAP _____ Città _____

Prov. _____ Tel. _____ Fax _____

E-mail _____

Data _____ Firma _____

ISTATVOL2000A

M010034/BF

GARANZIA DI RISERVATEZZA I dati da Lei forniti potranno essere utilizzati da società di fiducia del Gruppo Maggioli per l'invio di promozioni commerciali, senza alcun impegno per Lei, nel pieno rispetto della legge 675/96 del 31.12.96. In qualsiasi momento potrà far modificare o cancellare i Suoi dati con una semplice comunicazione a: Direct - C.P. 277 - 47900 RIMINI - tel. 0541/628711, fax 0541/626742.
 Solo se Lei non desiderasse ricevere comunicazioni barri la casella qui a fianco.

PIÙ INFORMAZIONI. PIÙ VICINE A VOI.

I Centri d'Informazione Statistica

Per darvi più servizi e per esservi più vicino l'Istat ha aperto al pubblico una rete di Centri d'Informazione Statistica che copre l'intero territorio nazionale. Oltre alla vendita di floppy disk e pubblicazioni, i Centri rilasciano certificati sull'indice dei prezzi, offrono informazioni tramite collegamenti con le banche dati del Sistema Statistico Nazionale (Sistan) e dell'Eurostat (Ufficio di Statistica della Comunità Europea), forniscono elaborazioni statistiche "su misura" ed assistono i laureandi nella ricerca e selezione dei dati.

Presso i Centri d'Informazione Statistica, semplici cittadini, studenti, ricercatori, imprese e operatori della pubblica amministrazione troveranno assistenza qualificata ed un facile accesso ai dati di cui hanno bisogno. D'ora in poi sarà più facile conoscere l'Istat e sarà più facile per tutti gli italiani conoscere l'Italia.

ANCONA Corso Garibaldi, 78
Telefono 071/203189 Fax 071/52783

BARI Piazza Aldo Moro, 61
Telefono 080/5240762 Fax 080/5213856

BOLOGNA Galleria Cavour, 9
Telefono 051/266275 Fax 051/221647

BOLZANO Viale Duca d'Aosta, 59
Telefono 0471/414000 Fax 0471/414008

CAGLIARI Via G.B.Tuveri, 60
Telefono 070/400583 Fax 070/400465

CAMPOBASSO Via G. Mazzini, 129
Telefono 0874/69143 Fax 0874/60791

CATANZARO Viale Pio X, 116
Telefono 0961/507611 Fax 0961/741240

FIRENZE Via Santo Spirito, 14
Telefono 055/23933318 Fax 055/288059

GENOVA Via San Vincenzo, 4
Telefono 010/585676 Fax 010/542351

MILANO Via Fieno, 3
Telefono 02/806132460 Fax 02/806132305-04

NAPOLI Via G. Verdi, 18
Telefono 081/5802046 Fax 081/5513533

PALERMO Via Empedocle Restivo, 102
Telefono 091/520713 Fax 091/521426

PERUGIA Via Cesare Balbo, 1
Telefono 075/34091 Fax 075/30849

PESCARA Via Firenze, 4
Telefono 085/4221379 Fax 085/4216516

POTENZA Via del Popolo, 4
Telefono 0971/411350 Fax 0971/36866

ROMA Via Cesare Balbo, 11/a
Telefono 06/46733102 Fax 06/46733101-07

TORINO Via Alessandro Volta, 3
Telefono 011/5612414 Fax 011/535800

TRENTO Via Brennero, 316
Telefono 0461/497801 Fax 0461/497813

TRIESTE Via Cesare Battisti, 18
Telefono 040/6702500 Fax 040/370878

VENEZIA-MESTRE Corso del Popolo, 23
Telefono 041/5070811 Fax 041/940055

La Biblioteca Centrale

È la più ricca biblioteca italiana in materia di discipline statistiche ed affini. Il suo patrimonio, composto da oltre 500.000 volumi e 2.700 periodici in corso, comprende fonti statistiche e socio-economiche, studi metodologici, pubblicazioni periodiche degli Istituti nazionali di statistica di tutto il mondo, degli Enti internazionali e dei principali Enti ed Istituti italiani ed esteri. È collegata con le principali banche dati nazionali ed estere. Il catalogo informatizzato della biblioteca è liberamente consultabile nella rete SBN tramite Indice, nonché dal sito Web dell'ICCU (sbn.opac.it).

Oltre all'assistenza qualificata che è resa all'utenza in sede, è attivo un servizio di ricerche bibliografiche e di dati statistici a distanza, con l'invio dei risultati per posta o via fax, cui i cittadini, gli studenti, i ricercatori e le imprese possono accedere.

Sono a disposizione dell'utenza due sale di consultazione: sala per ricerche veloci al piano terra (lunedì-venerdì ore 9.00-13.00); sala studio al secondo piano (lunedì-venerdì ore 9.00-18.00).

ROMA Via Cesare Balbo, 16 Telefono 06/4673.2380 Fax 06/4673.2617

E-mail: biblio@istat.it

Orario:

Piano terra

da lunedì a venerdì 9.00 - 13.00

Piano secondo

da lunedì a venerdì 9.00 - 18.00