



SISTEMA STATISTICO NAZIONALE
ISTITUTO NAZIONALE DI STATISTICA

Cause di morte

Anno 1998

Per chiarimenti sul contenuto
della pubblicazione rivolgersi a:
Istat, Servizio Sanità e assistenza
Tel. 068841641 - 0685301173
e-mail: frova@istat.it; bruzzone@istat.it

Cause di morte

Anno 1998

Annuario, n. 14 - 2001

Istituto Nazionale di Statistica
Via Cesare Balbo, 16 - Roma

Coordinamento:
Servizio produzione editoriale
Via Tuscolana, 1788 - Roma

Stampa:
Poligrafica Ruggiero S.r.l.
Zona industriale Pianodardine - Avellino

Si autorizza la riproduzione a fini
non commerciali e con citazione della fonte

INDICE

	Pagina
NOTA METODOLOGICA	9
TAVOLE ILLUSTRATE	12
AVVERTENZE	13
 CAPITOLO 1 - NATI MORTI PER CAUSA – ANNO 1998	
Tavola 1.1 -Nati morti per causa, genere del parto e sesso.....	16
Tavola 1.2 -Nati morti per causa e per età della madre – Totale.....	18
Tavola 1.3 -Nati morti per causa e per età della madre – Primogeniti.....	20
Tavola 1.4 -Nati morti per causa e per età della madre – Ordini di nascita successivi.....	22
Tavola 1.5 -Nati morti per causa e presentazione del feto – Morti prima del parto.....	24
Tavola 1.6 -Nati morti per causa e presentazione del feto – Morti durante del parto.....	26
Tavola 1.7 -Nati morti per causa, presentazione del feto e sesso – Totale.....	28
Tavola 1.8 -Nati morti per causa, presentazione del feto e sesso –Nati da parti semplici	32
Tavola 1.9 -Nati morti per causa, presentazione del feto e sesso – Nati da parti plurimi	36
Tavola 1.10 -Nati morti per causa e durata della gestazione.....	40
Tavola 1.11 -Nati morti per causa e sesso, per residenza della madre.....	42
 CAPITOLO 2 - MORTI PER ETA', SESSO E CAUSA – ANNO 1998	
Tavola 2.1 -Morti per malattie infettive e parassitarie, per età – Totale	54
Tavola 2.2 -Morti per malattie infettive e parassitarie, per età – Femmine.....	60
Tavola 2.3 -Morti per tumori, per età – Totale.....	66
Tavola 2.4 -Morti per tumori, per età – Femmine.....	86
Tavola 2.5 -Morti per malattie delle ghiandole endocrine, della nutrizione e del metabolismo e disturbi immunitari, per età – Totale.....	106
Tavola 2.6 -Morti per malattie delle ghiandole endocrine, della nutrizione e del metabolismo e disturbi immunitari, per età – Femmine.....	108
Tavola 2.7 -Morti per malattie del sangue e degli organi ematopoietici, per età – Totale	110
Tavola 2.8 -Morti per disturbi psichici per età – Totale.....	110
Tavola 2.9 -Morti per malattie del sangue e degli organi ematopoietici, per età – Femmine.....	112
Tavola 2.10 -Morti per disturbi psichici per età – Femmine.....	112
Tavola 2.11 -Morti per malattie del sistema nervoso e degli organi dei sensi, per età – Totale.....	114
Tavola 2.12 -Morti per malattie del sistema nervoso e degli organi dei sensi, per età – Femmine.....	118
Tavola 2.13 -Morti per malattie del sistema circolatorio per età – Totale.....	122
Tavola 2.14 -Morti per malattie del sistema circolatorio per età – Femmine.....	132
Tavola 2.15 -Morti per malattie dell'apparato respiratorio, per età – Totale.....	142

	Pagina
Tavola 2.16 -Morti per malattie dell'apparato respiratorio, per età – Femmine.....	144
Tavola 2.17 -Morti per malattie dell'apparato digerente, per età – Totale.....	146
Tavola 2.18 -Morti per malattie dell'apparato digerente, per età – Femmine.....	148
Tavola 2.19 -Morti per malattie dell'apparato genitourinario, per età – Totale.....	150
Tavola 2.20 -Morti per malattie dell'apparato genitourinario, per età – Femmine.....	152
Tavola 2.21 -Morte per complicazioni della gravidanza del parto e del puerperio, per età.	154
Tavola 2.22 -Morti per malattie della pelle e del tessuto sottocutaneo, per età – Totale....	156
Tavola 2.23 -Morti per malattie della pelle e del tessuto sottocutaneo, per età – Femmine.....	158
Tavola 2.24 -Morti per malattie del sistema osteomuscolare e del tessuto connettivo, per età – Totale.....	160
Tavola 2.25 -Morti per malattie del sistema osteomuscolare e del tessuto connettivo, per età – Femmine.....	162
Tavola 2.26 -Morti per malformazioni congenite, per età – Totale.....	164
Tavola 2.27 -Morti per malformazioni congenite, per età – Femmine.....	164
Tavola 2.28 -Morti per alcune condizioni morbose di origine perinatale, per età – Totale..	166
Tavola 2.29 -Morti per alcune condizioni morbose di origine perinatale, per età – Femmine.....	166
Tavola 2.30 -Morti per sintomi, segni e stati morbosi mal definiti, per età – Totale.....	168
Tavola 2.31 -Morti per sintomi, segni e stati morbosi mal definiti, per età – Femmine.....	168
Tavola 2.32 -Morti per traumatismi ed avvelenamenti, per età – Totale.....	170
Tavola 2.33 -Morti per traumatismi ed avvelenamenti, per età – Femmine.....	178
Tavola 2.34 -Morti per cause esterne dei traumatismi e avvelenamenti, per età – Totale..	186
Tavola 2.35 -Morti per cause esterne dei traumatismi e avvelenamenti, per età – Femmine.....	194
Tavola 2.36 -Morti per traumatismi e avvelenamenti secondo la natura delle lesioni e la causa esterna, per sesso.....	202

CAPITOLO 3 - MORTI PER RESIDENZA E CAUSA – ANNO 1998

Tavola 3.1 -Morti per età e causa, per residenza.....	208
Tavola 3.1.1 -Morti per settori di cause e regione di residenza – Dati assoluti.....	286
Tavola 3.1.2 -Morti per settori di cause e regione di residenza – Composizione percentuale.....	288
Tavola 3.2 -Morti per provincia di residenza e causa.....	290

CAPITOLO 4 - MORTI NEL PRIMO ANNO DI VITA PER CAUSA – ANNO 1998

Tavola 4.1 -Morti nel primo anno di vita per età e causa – Totale.....	386
Tavola 4.2 -Morti nel primo anno di vita per età e causa – Femmine.....	390
Tavola 4.3 -Morti nel primo anno di vita per alcune età e causa, per regione di residenza.....	394
Tavola 4.4 -Morti nel primo anno di vita per mese di decesso e alcuni settori di cause, per regione di residenza.....	406
Tavola 4.5 -Morti nel primo anno di vita con malformazioni congenite per sesso ed alcune età, per tipo di malformazione.....	408

CAPITOLO 5 - DATI RIASSUNTIVI E CONFRONTI CON GLI ANNI PRECEDENTI

Tavola 5.1	-Nati morti per sesso e causa – Dati assoluti.....	412
Tavola 5.2	-Nati morti per sesso e causa – Per 10.000 nascite.....	413
Tavola 5.3	-Morti per sesso ed età – Anno 1998.....	414
Tavola 5.4	-Mortalità per sesso, età e grandi gruppi di cause.....	415
Tavola 5.5	-Mortalità nel primo anno di vita per sesso, età e grandi gruppi di cause	418
Tavola 5.6	-Morti nel primo anno di vita per sesso e causa – Dati assoluti.....	421
Tavola 5.7	-Morti nel primo anno di vita per sesso e causa – Per 10.000 nati vivi.....	423
APPENDICE		425
MODELLI DI RILEVAZIONE		439

THE UNIVERSITY OF CHICAGO

THE UNIVERSITY OF CHICAGO
1100 SOUTH EAST ASIAN AVENUE
CHICAGO, ILLINOIS 60607
TEL: (773) 707-1234
WWW.CHICAGO.EDU

THE UNIVERSITY OF CHICAGO
1100 SOUTH EAST ASIAN AVENUE
CHICAGO, ILLINOIS 60607
TEL: (773) 707-1234
WWW.CHICAGO.EDU

THE UNIVERSITY OF CHICAGO
1100 SOUTH EAST ASIAN AVENUE
CHICAGO, ILLINOIS 60607
TEL: (773) 707-1234
WWW.CHICAGO.EDU

THE UNIVERSITY OF CHICAGO
1100 SOUTH EAST ASIAN AVENUE
CHICAGO, ILLINOIS 60607
TEL: (773) 707-1234
WWW.CHICAGO.EDU

THE UNIVERSITY OF CHICAGO
1100 SOUTH EAST ASIAN AVENUE
CHICAGO, ILLINOIS 60607
TEL: (773) 707-1234
WWW.CHICAGO.EDU

THE UNIVERSITY OF CHICAGO
1100 SOUTH EAST ASIAN AVENUE
CHICAGO, ILLINOIS 60607
TEL: (773) 707-1234
WWW.CHICAGO.EDU

THE UNIVERSITY OF CHICAGO
1100 SOUTH EAST ASIAN AVENUE
CHICAGO, ILLINOIS 60607
TEL: (773) 707-1234
WWW.CHICAGO.EDU

THE UNIVERSITY OF CHICAGO
1100 SOUTH EAST ASIAN AVENUE
CHICAGO, ILLINOIS 60607
TEL: (773) 707-1234
WWW.CHICAGO.EDU

THE UNIVERSITY OF CHICAGO
1100 SOUTH EAST ASIAN AVENUE
CHICAGO, ILLINOIS 60607
TEL: (773) 707-1234
WWW.CHICAGO.EDU

THE UNIVERSITY OF CHICAGO
1100 SOUTH EAST ASIAN AVENUE
CHICAGO, ILLINOIS 60607
TEL: (773) 707-1234
WWW.CHICAGO.EDU

THE UNIVERSITY OF CHICAGO
1100 SOUTH EAST ASIAN AVENUE
CHICAGO, ILLINOIS 60607
TEL: (773) 707-1234
WWW.CHICAGO.EDU

THE UNIVERSITY OF CHICAGO
1100 SOUTH EAST ASIAN AVENUE
CHICAGO, ILLINOIS 60607
TEL: (773) 707-1234
WWW.CHICAGO.EDU

THE UNIVERSITY OF CHICAGO
1100 SOUTH EAST ASIAN AVENUE
CHICAGO, ILLINOIS 60607
TEL: (773) 707-1234
WWW.CHICAGO.EDU

THE UNIVERSITY OF CHICAGO
1100 SOUTH EAST ASIAN AVENUE
CHICAGO, ILLINOIS 60607
TEL: (773) 707-1234
WWW.CHICAGO.EDU

THE UNIVERSITY OF CHICAGO
1100 SOUTH EAST ASIAN AVENUE
CHICAGO, ILLINOIS 60607
TEL: (773) 707-1234
WWW.CHICAGO.EDU

NOTA METODOLOGICA

L'introduzione del sistema automatico di codifica delle cause di morte

In Italia oltre 500-mila schede di morte pervengono annualmente all'Istituto Nazionale di Statistica e sono sottoposte a revisione per quanto riguarda le informazioni demografiche, mentre le informazioni sanitarie che attengono alle cause di decesso sono oggetto di codifica manuale da parte di personale specializzato.

Il medico certificatore o necroscopo, chiamato a constatare il decesso, deve indicare sul modello di rilevazione Istat (D4, D5, D4bis e D5bis) "tutte le malattie, gli stati morbosi o i traumatismi che abbiano condotto o contribuito al decesso, e le circostanze dell'accidente o violenza che hanno provocato questi traumatismi", riportando anche altre notizie di rilievo inerenti al decesso. Nella scheda viene distinto il caso di morte da causa naturale da quello di morte da causa violenta. Nel caso di morte da causa naturale viene specificata la causa iniziale, eventuali cause intermedie o complicazioni, la causa terminale ed altri stati morbosi rilevanti, mentre per la morte da causa non naturale viene indicata oltre alla causa violenta, la descrizione della lesione, le malattie o complicazioni, gli stati morbosi preesistenti ed il mezzo o modo col quale la lesione è stata determinata.

Le statistiche di mortalità sono basate convenzionalmente su una singola causa di morte, la cosiddetta causa iniziale la cui definizione è sancita dall'Organizzazione Mondiale della Sanità (OMS) come segue:

- 1) "la malattia o il traumatismo che avvia il concatenamento degli eventi morbosi che conduce direttamente alla morte", o
- 2) "l'insieme delle circostanze dell'accidente o della violenza che hanno provocato la lesione traumatica mortale".

Il problema dell'individuazione della causa di morte è particolarmente semplice qualora sulla scheda sia riportata una sola causa. Tuttavia molto spesso sono più stati morbosi che hanno contribuito alla morte. In questi casi si pone il problema dell'individuazione della patologia ritenuta maggiormente responsabile del decesso, ovvero della 'causa primaria di morte' (o 'causa principale' o 'causa fondamentale').

L'individuazione e la codifica della causa primaria avviene quindi sulla base di opportuni criteri di decisione, in accordo con le regole di codifica fornite dall'OMS, tenendo conto di tutte le informazioni demografiche e sanitarie riportate sulla scheda di morte. Una delle attività più impegnative e delicate del processo di produzione dei dati di mortalità riguarda proprio la selezione e la codifica della causa iniziale del decesso.

Fino all'anno di decesso 1994 la codifica veniva effettuata con un sistema integralmente manuale, ovvero personale specializzato individuava la causa iniziale che maggiormente aveva

contribuito al decesso. L'Istat ha introdotto, a partire dai decessi del 1995 e anni successivi, un nuovo sistema di codifica delle cause di morte, si è passati infatti da un sistema di codifica manuale ad un sistema automatico. Per ogni anno di lavorazione il 77% dei decessi viene codificato automaticamente attraverso il software MICAR-ACME (MICAR Mortality Medical Indexing Classification and Retrieval, ACME Automated Classification of Medical Entities), sviluppato negli Stati Uniti dall'NCHS (National Centre for Health Statistics) e già utilizzato in diversi paesi (USA, Canada, Scozia, Inghilterra e Galles, Svezia, Olanda, Catalonia). Il restante 23% delle schede di morte, per motivi di qualità della codifica, viene codificato esclusivamente con il tradizionale sistema di codifica manuale. Tale percentuale comprende i casi relativi alle schede con un quadro nosologico complesso, ai decessi per cause violente e per Aids per le quali il sistema di codifica automatica presenta problemi di natura operativa e gestionale.

Il sistema di codifica automatico ha permesso senza dubbio la ristrutturazione e l'ottimizzazione dell'intero processo di produzione dei dati, ma ha anche condotto alla creazione di una discontinuità nei dati sulle cause di morte tra il 1994 ed il 1995. Per questo motivo l'Istat ha progettato un esteso **"bridge coding"** sottoponendo a doppia codifica, manuale ed automatica, i decessi relativi a sette dei dodici mesi del 1995 (gennaio, febbraio, marzo, maggio, luglio, settembre, novembre) opportunamente scelti, tenendo conto delle eventuali variazioni dovute all'effetto stagionalità, per un totale di circa 300.000 schede di morte.

E' evidente che i dati di mortalità per causa relativi al 1996, 1997 e 1998 sono direttamente confrontabili con quelli del 1995. Il sistema di codifica della causa di morte è infatti rimasto invariato da un anno all'altro.

Per dare un'indicazione sull'entità dei cambiamenti avvenuti tra il 1994 ed il 1995 nella serie storica di mortalità per causa si è ritenuto opportuno calcolare, sulla base del campione sottoposto a doppia codifica, un coefficiente di raccordo K calcolato nel seguente modo:

$$K_i = \frac{i d_N}{i d_M}$$

i = causa di morte;

$i d_N$ = numero di decessi codificati con il nuovo sistema di codifica nel gruppo i -esimo;

$i d_M$ = numero di decessi codificati manualmente nel gruppo i -esimo (sistema utilizzato fino ai dati relativi al 1994).

Il coefficiente è stato calcolato per i 15 gruppi di cause di morte, presenti nella IX revisione (esclusi i due gruppi: Complicazioni della gravidanza, del parto e del puerperio ed Alcune condizioni morbose di origine perinatale) e per i 51 sottogruppi proposti dall'Eurostat¹ ed utilizzati

¹ Causes of death, "European shortlist"- final list_August 1998.

anche dall'Istat nella pubblicazione "La mortalità in Italia nel periodo 1970-1992: evoluzione e geografia"².

Sebbene la concordanza sia complessivamente elevata si riscontrano differenze, talvolta consistenti, nell'ambito dei diversi gruppi considerati. Per il complesso dei tumori e delle malattie del sistema circolatorio, che insieme costituiscono circa il 70% della mortalità totale, il coefficiente di raccordo è prossimo all'unità, indicando una sostanziale omogeneità tra i due sistemi di codifica a livello di grandi gruppi.

Per i tumori, tuttavia, esistono alcune differenze non trascurabili nell'analisi della sede di insorgenza. La maggiore discordanza si riscontra per i tumori maligni delle gengive e per i tumori di comportamento incerto e di natura non specificata.

Per quanto riguarda le altre cause di morte si osserva una maggiore discordanza nei seguenti gruppi: malattie infettive, malattie del sangue, disturbi psichici, sintomi segni e stati morbosi mal definiti. Queste cause costituiscono nel loro insieme poco più del 3% dei casi analizzati. Sembra opportuno sottolineare inoltre la significativa riduzione, con l'introduzione della codifica automatica, del numero dei decessi dovuti a sintomi segni e stati morbosi mal definiti (cod. ICD IX: 780-799) a scapito di un aumento dei casi classificati nel gruppo tumori di comportamento incerto e di natura non specificata (cod. ICD IX: 235-239).

Nel caso delle malattie infettive è infine importante evidenziare come il passaggio da codifica manuale ad automatica abbia determinato uno spostamento di una quota della mortalità per cirrosi epatica (cod. ICD IX: 571) verso l'epatite virale (cod. ICD IX: 070): calcolando il coefficiente di raccordo per questo gruppo di cause, dopo avere isolato il codice in questione (cod. ICD IX: 070 Epatite virale) si può notare un avvicinamento dei due metodi di codifica comprovato dall'abbassamento del coefficiente K.

² Istat s.d..

1944

...

...

...

...

...

...

...

...

...

TAVOLE ILLUSTRATE



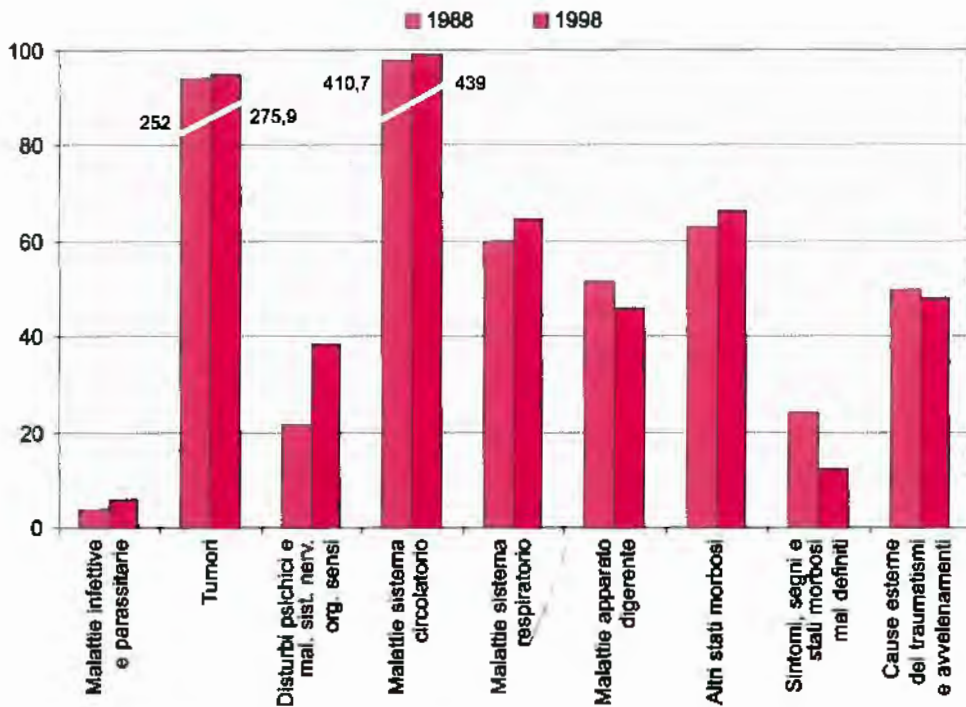


Figura n. 1 - Mortalità per settore di causa - Per 100.000 abitanti

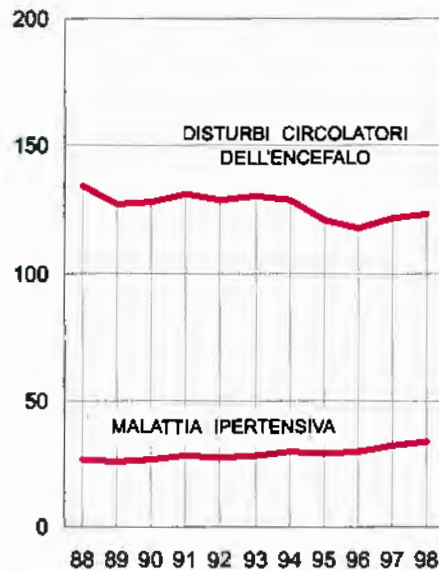
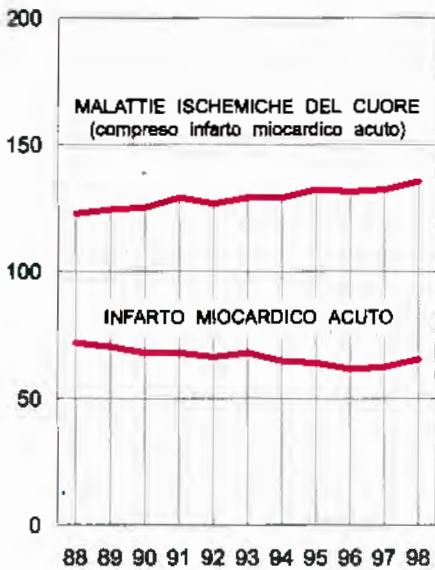


Figura n. 2 - Mortalità per alcune malattie del sistema circolatorio - Per 100.000 abitanti

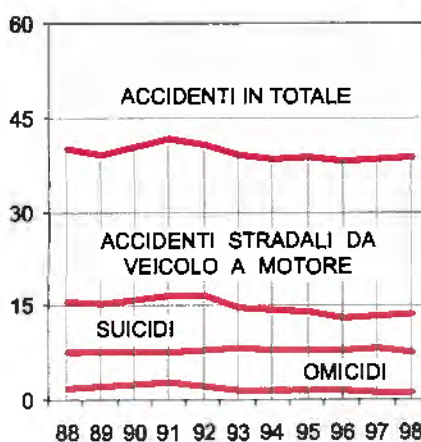
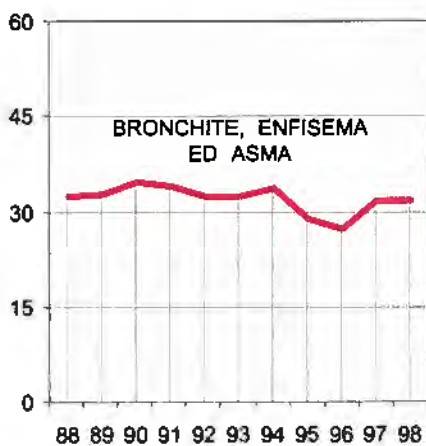
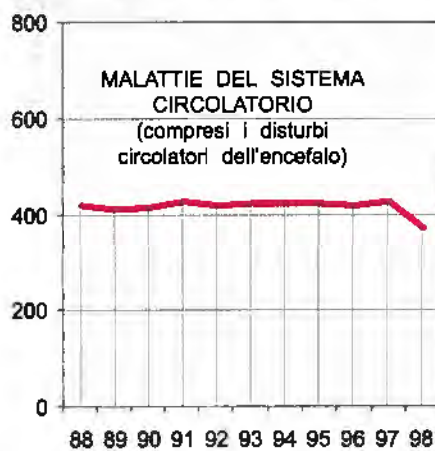
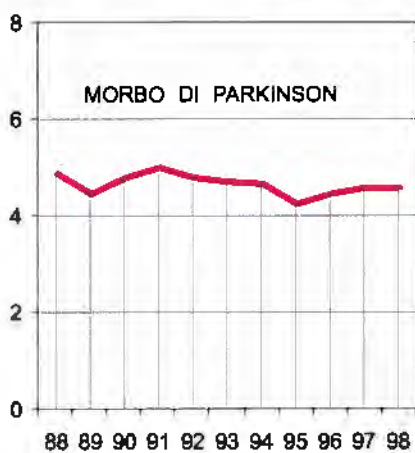
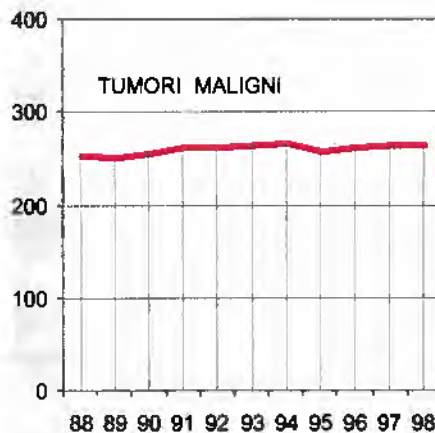
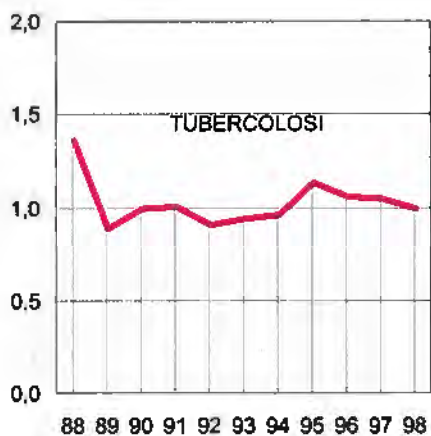
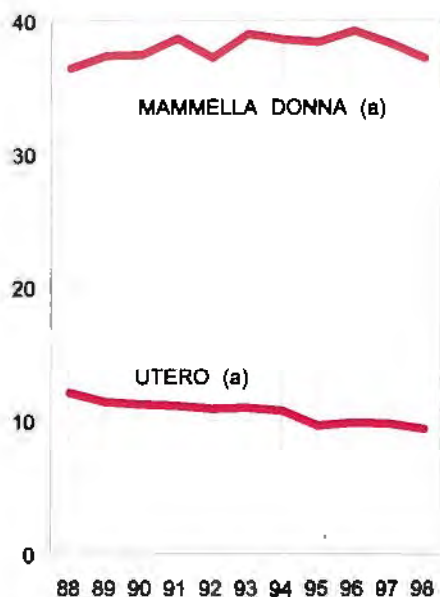
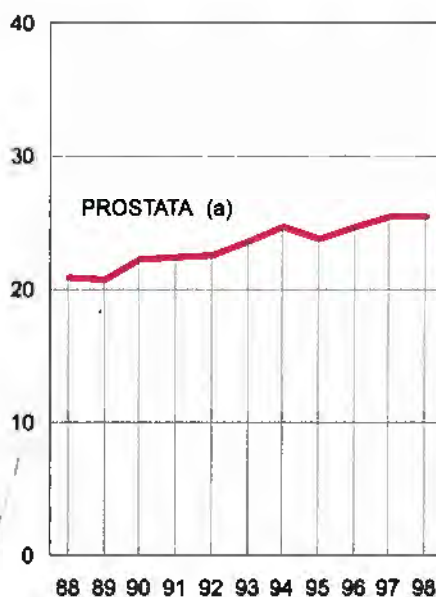


Figura n. 3 - Mortalità per alcune cause - Per 100.000 abitanti



(a) Per 100.000 donne



(b) Per 100.000 uomini

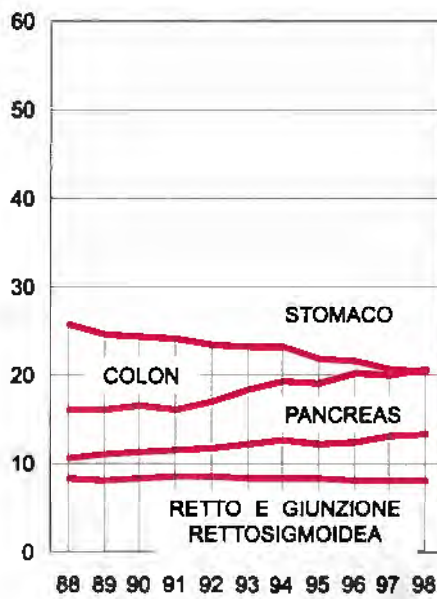
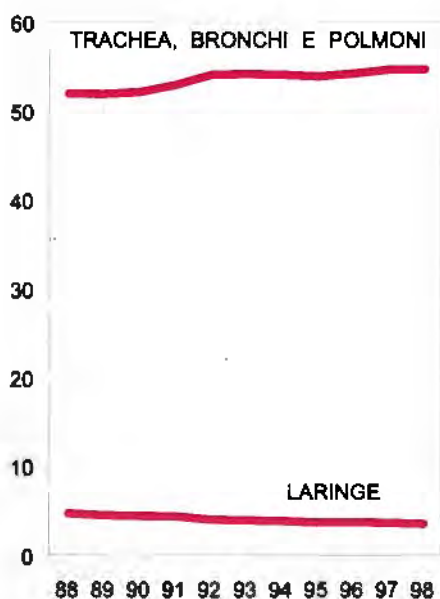


Figura n. 4 - Mortalità per alcuni tumori maligni - Per 100.000 abitanti

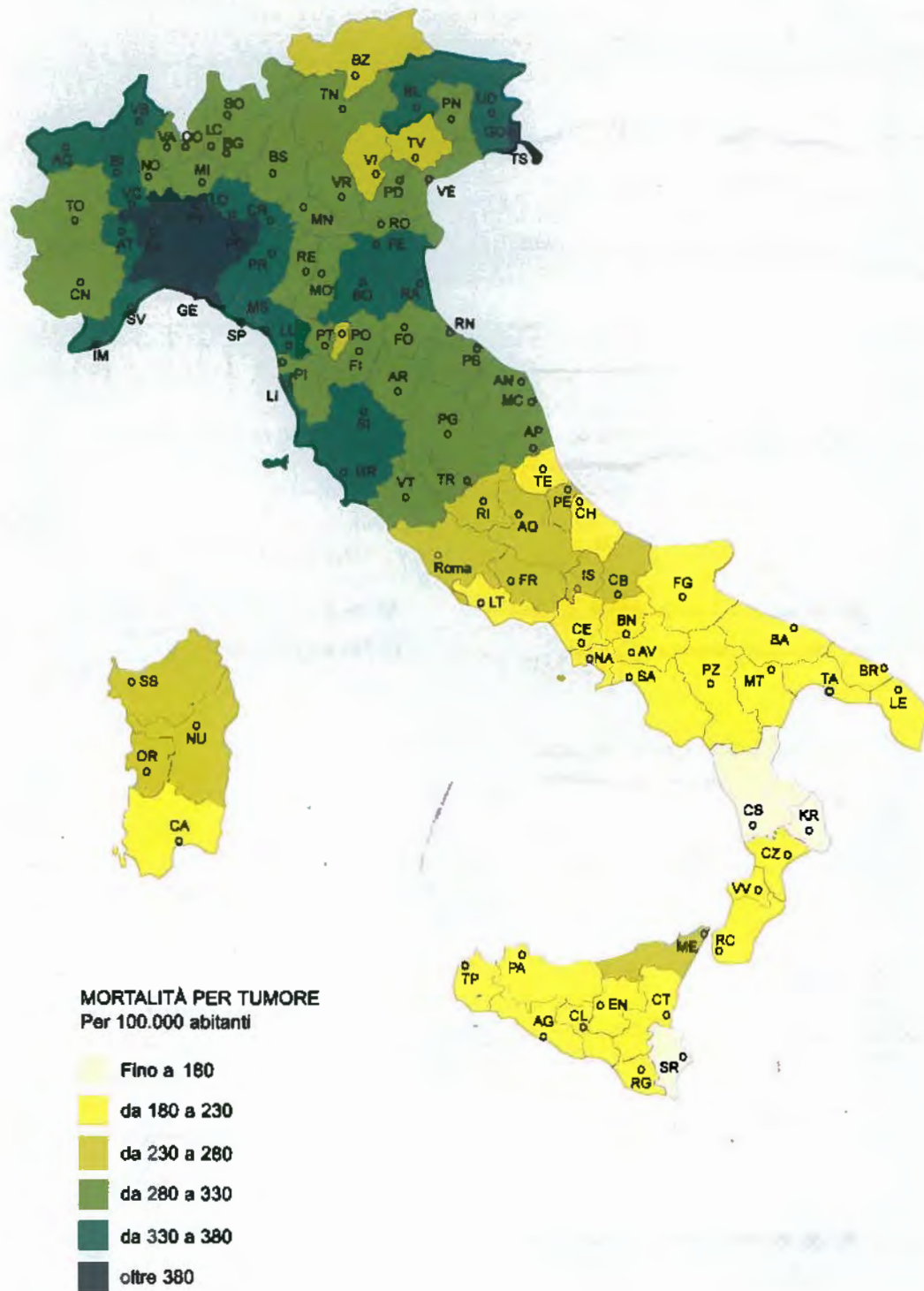


Figura n. 5 - Mortalità per tumore - Per 100.000 abitanti - Anno 1998 - Per provincia di residenza

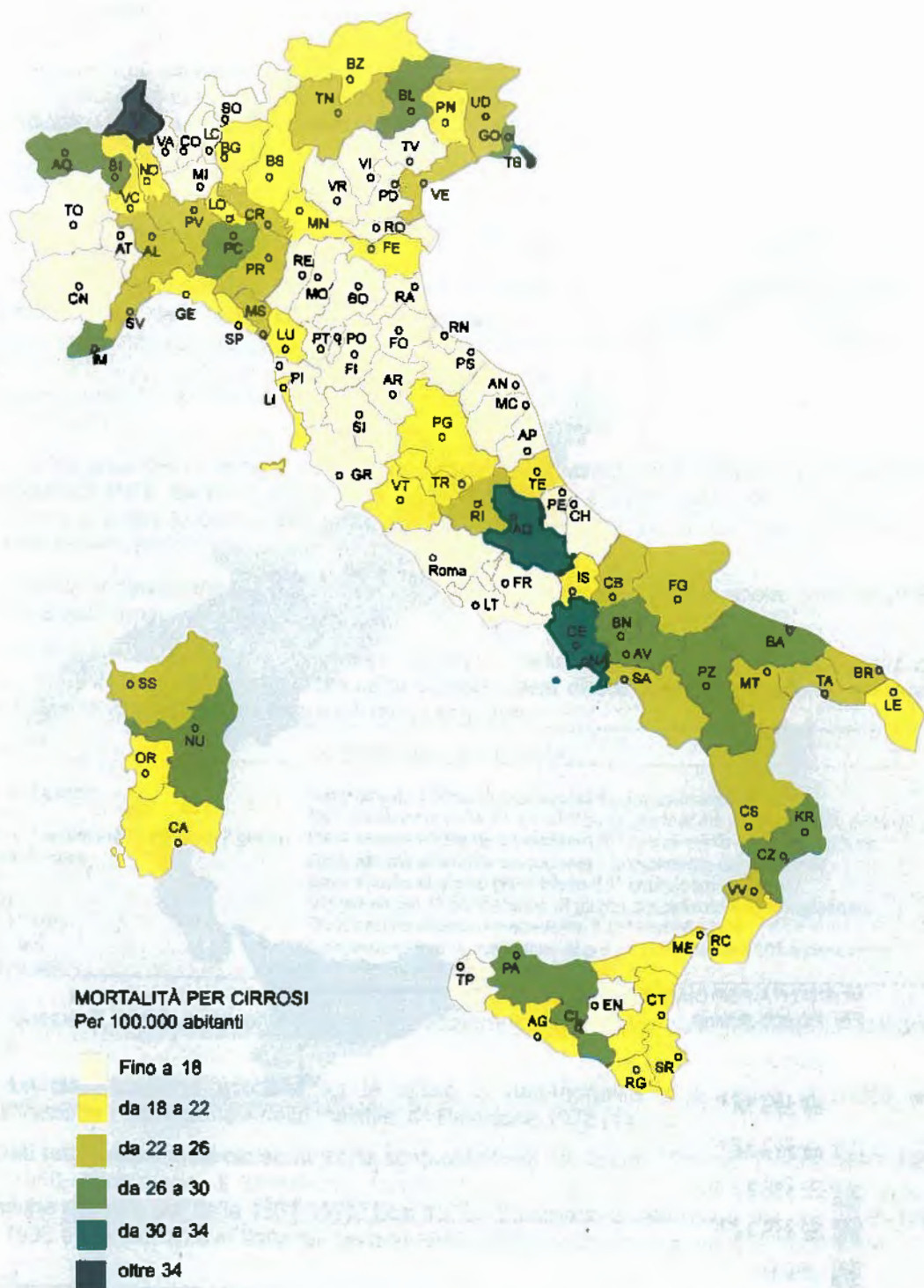


Figura n. 6 - Mortalità per cirrosi ed altre epatopatie croniche - Per 100.000 abitanti - Anno 1998 - Per provincia di residenza

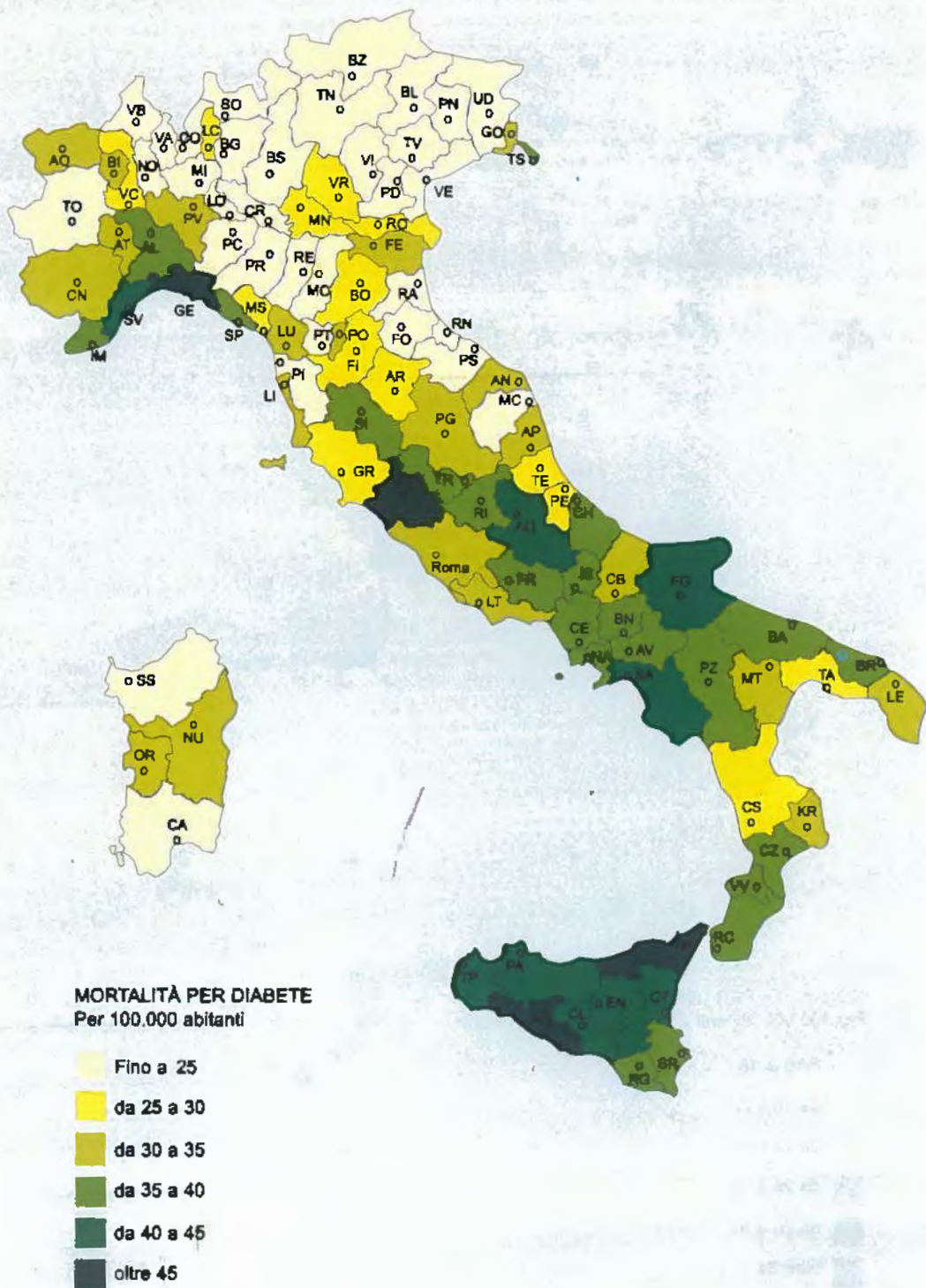


Figura n. 7 - Mortalità per diabete - Per 100.000 abitanti - Anno 1998 - Per provincia di residenza

AVVERTENZE (*)

1 - Nelle tavole sono adoperati i seguenti segni convenzionali:

linea (-), quando non è stato registrato nessun caso o quando il fenomeno non esiste;
due puntini (..), per i numeri relativi, quando non raggiungono la metà della cifra significativa nell'ordine minimo considerato;
quattro puntini (....) quando il fenomeno esiste, ma i dati non si conoscono per qualsiasi ragione;
non indicato (n.i.), quando la notizia non è stata indicata sul modello di rilevazione.

2 - I dati contenuti nella presente pubblicazione si riferiscono, salvo diversa indicazione, all'anno 1996 e riguardano le cause di nati-mortalità e le cause di morte.

3 - La rilevazione dei dati sulle cause di nati-mortalità e sulle cause di morte viene eseguita in base alle notizie desumibili dagli atti dello stato civile ed alle diagnosi fornite dal medico curante o necroscopo, in conformità alle disposizioni contenute nel R.D. 9 luglio 1939, n.1238, sull'Ordinamento dello stato civile e successive disposizioni legislative, al T.U. delle Leggi sanitarie approvato con R.D. 27 luglio 1934, n.1265 (per le cause di morte) e al R.D.L. 27 maggio 1929, n.1285, legge istitutiva dell'Istituto centrale di statistica (per le cause di nati-mortalità).

Come causa di nati-mortalità o di morte è considerata quella iniziale, in armonia con i criteri internazionali (1).

4 - I modelli usati per la raccolta dei dati sulle cause di nati-mortalità e sulle cause di morte sono rappresentati dalle apposite schede individuali di nascita e rispettivamente di morte. Per la rilevazione si è tenuto conto delle modalità di cui alle "Istruzioni per la rilevazione statistica del movimento della popolazione", Istat 1981.

5 - I modelli di rilevazione dei fenomeni considerati nella presente pubblicazione sono riportati in fac-simile nell'Appendice.

6 - Allo scopo di evitare dubbi o errate interpretazioni della classificazione per età degli individui rilevati nei vari fenomeni, si avverte che le singole classi di età, espresse in giorni, settimane, mesi o anni di vita, vengono formate nel modo seguente:

dizione	Corrispondente intervallo di età
meno di 1 giorno	Dalla nascita all'istante precedente il compimento delle 24 ore;
1 giorno	Dal compimento delle 24 ore all'istante precedente il compimento delle 48 ore;
meno di 1 settimana (o meno di 7 giorni)	Dalla nascita all'istante precedente del compimento del suo 7° giorno;
meno di 1 mese	Dalla nascita all'istante precedente il compimento dei 30 giorni;
0 anni	Dalla nascita al giorno precedente il 1° compleanno;
1 anno	Dal giorno del 1° compleanno al giorno precedente il 2° compleanno;
fino a 15 anni	Dalla nascita al giorno precedente il 15° compleanno
15-19 anni	Dal giorno del 15° compleanno al giorno precedente il 20° compleanno;
90 anni e più	Dal giorno del 90° compleanno in poi.

7 - I quozienti aventi a denominatore la popolazione sono calcolati sulla popolazione residente media.

8 - La classificazione adottata per le cause di nati-mortalità e le cause di morte è la classificazione internazionale delle malattie, IX Revisione 1975 (1).

9 - Dati retrospettivi sulle cause di morte sono pubblicati nei volumi "Cause di morte 1887-1955" Istat 1958, "Sommario di statistiche storiche italiane 1861-1955" Istat 1958, "Sommario di statistiche storiche dell'Italia 1861-1975" Istat 1976, "Sommario di statistiche storiche 1926-1985" Istat 1986 e "La mortalità in Italia nel periodo 1970-1992:evoluzione e geografia" Istat 1999.

(*) I dati ricavabili dalle notizie elementari, conservati su supporto magnetico, restano a disposizione degli studiosi che possono ottenerli, fatto salvo il segreto statistico, dietro il semplice rimborso delle spese vive.

(1) Vedi il volume "Classificazione delle malattie, traumatismi e cause di morte, IX Revisione 1975 - Metodi e norme - Serie C n.10 - Istat, ristampa Aprile 1996".

Le Classificazioni A intermedia ISTAT per le cause di morte, B abbreviata ISTAT per le cause di morte e P perinatale ISTAT per le cause di mortalità perinatale con l'indicazione dei rapporti con la classificazione internazionale analitica (ed eventualmente con la A intermedia ISTAT) sono pubblicate anche nell'Appendice del presente volume.

Le Classificazioni delle malattie, traumatismi e cause di morte, IX Revisione 1975, sono disponibili oltre che nei due volumi editi dall'Istat, anche su nastro magnetico o su dischetto per PC

TAVOLE STATISTICHE

CAPITOLO 1- NATI MORTI PER CAUSA (a) - ANNO 1998

(Classificazione P perinatale ISTAT per le cause di mortalità perinatale)

Tavola 1.1 - Nati morti per causa, genere del parto e sesso - Anno 1998

Classificazione P	CAUSE DI NATI - MORTALITÀ	PARTI SEMPLICI			PARTI PLURIMI			TOTALE		
		M	F	MF	M	F	MF	M	F	MF
P(1-3)	I - MALATTIE INFETTIVE E PARASSITARIE	-	-	-	-	-	-	-	-	-
P 1	INFEZIONI INTESTINALI MAL DEFINITE	-	-	-	-	-	-	-	-	-
P 2	SETTICEMIA	-	-	-	-	-	-	-	-	-
P 3	ALTRE MALATTIE INFETTIVE E PARASSITARIE	-	-	-	-	-	-	-	-	-
P(4-6)	III - M.GHIAND.ENDOCR.,NUTR.E METAB.E DIST.IMM	-	-	-	-	-	-	-	-	-
P 4	MALATTIE DEL TIMO	-	-	-	-	-	-	-	-	-
P 5	FIBROSI CISTICA	-	-	-	-	-	-	-	-	-
P 6	ALTRE M.GHIAND.ENDOCR.,NUTR.E METAB.E DIST.IMM	-	-	-	-	-	-	-	-	-
P(7-8)	VI - MAL. SISTEMA NERVOSO E ORGANI DEI SENSI	-	-	-	-	-	-	-	-	-
P 7	MENINGITE	-	-	-	-	-	-	-	-	-
P 8	ALTRE MAL. SISTEMA NERVOSO E ORGANI DEI SENSI	-	-	-	-	-	-	-	-	-
P(9-11)	VIII - MALATTIE DELL'APPARATO RESPIRATORIO	-	-	-	-	-	-	-	-	-
P 9	BRONCHITE E BRONCHIOLITE ACUTE	-	-	-	-	-	-	-	-	-
P 10	POLMONITI	-	-	-	-	-	-	-	-	-
P 11	ALTRE MALATTIE DELL'APPARATO RESPIRATORIO	-	-	-	-	-	-	-	-	-
P(12-14)	IX - MALATTIE DELL'APPARATO DIGERENTE	-	-	-	-	-	-	-	-	-
P 12	ERNIA ADDOMINALE	-	-	-	-	-	-	-	-	-
P 13	OCCLUSIONE INTESTINALE SENZA MENZIONE DI ERNIA	-	-	-	-	-	-	-	-	-
P 14	ALTRE MALATTIE DELL'APPARATO DIGERENTE	-	-	-	-	-	-	-	-	-
P(15-25)	XIV - MALFORMAZIONI CONGENITE	43	31	74	6	2	8	49	33	82
P 15	SPINA BIFIDA	2	-	2	-	-	-	2	-	2
P 16	IDROCEFALIA CONGENITA	4	2	6	-	-	-	4	2	6
P 17	ANENCEFALIA E MALFORMAZIONI SIMILARI	3	4	7	2	1	3	5	5	10
P 18	ALTRE MALFORMAZ. CONGENITE DEL SISTEMA NERVOSO	4	-	4	-	-	-	4	-	4
P 19	MALF.CONG.DEL CUORE E DEL SISTEMA CIRCOLATORIO	9	3	12	-	-	-	9	3	12
P 20	MALF.CONG.TRATTO SUPERIORE APPARATO DIGERENTE	1	-	1	-	-	-	1	-	1
P 21	ALTRE MALF.CONG. DELL'APPARATO DIGERENTE	1	-	1	-	-	-	1	-	1
P 22	MALFORMAZIONI CONGENITE DELL'APPARATO URINARIO	3	3	6	-	-	-	3	3	6
P 23	MALFORM.CONGENITE DEL SISTEMA OSTEO-MUSCOLARE	5	4	9	-	-	-	5	4	9
P 24	SINDROME DI DOWN	3	4	7	-	-	-	3	4	7
P 25	ALTRE MALFORMAZIONI CONGENITE	8	11	19	4	1	5	12	12	24

(a) Per le abbreviazioni di difficile comprensione cfr. la Classificazione P perinatale in Appendice

Tavola 1.1 segue - Nati morti per causa, genere del parto e sesso - Anno 1998

Classificazione P	CAUSE DI NATI - MORTALITÀ	PARTI SEMPLICI			PARTI PLURIM			TOTALE		
		M	F	MF	M	F	MF	M	F	MF
P (26-53)	XV - ALCUNE COND.MORB. DI ORIGINE PERINATALE	872	872	1.744	82	86	170	954	960	1.914
P 26	DISTURBI IPERTENSIVI DELLA MADRE	62	66	128	-	-	-	62	66	128
P 27	ALTRE CONDIZIONI MORBOSE MATERNE	15	22	37	-	-	-	15	22	37
P 28	ROTTURA PREMATURA DELLE MEMBRANE	2	9	11	-	-	-	2	9	11
P 29	POLIDRAMNIOS	5	5	10	-	-	-	5	5	10
P 30	GRAVIDANZA MULTIPLA	-	-	-	-	-	-	-	-	-
P 31	ALTRE COMPLICAZIONI MATERNE DELLA GRAVIDANZA	13	7	20	-	-	-	13	7	20
P 32	PLACENTA PREVIA	3	2	5	-	-	-	3	2	5
P 33	ALTRE FORME DI DISTACCO ED EMORR.DELLA PLACENTA	83	63	146	-	-	-	83	63	146
P 34	ALTRE E NON SPECIFICATE ANOMALIE DELLA PLACENTA	118	122	240	-	-	-	118	122	240
P 35	PROLASSO DEL CORDONE OMBELICALE	1	5	6	-	-	-	1	5	6
P 36	ALTRE E NON SPEC.COND.MORB.DEL CORD. OMBELICALE	139	147	286	-	-	-	139	147	286
P 37	CORIO-AMNIOITE E ALE N.SP.ANOM.CORION E AMNIOS	3	4	7	-	-	-	3	4	7
P 38	PRESENT.ANOM.FETO,SPROP.FETOPEL.IN TRAV.E PARTO	1	-	1	-	-	-	1	-	1
P 39	PARTO PRECIPITOSO E CONTRAZIONI UTERINE ANOMALE	3	2	5	-	-	-	3	2	5
P 40	ALE N.SP. COMPLICAZ.DEL TRAVAGLIO E DEL PARTO	-	1	1	-	-	-	-	1	1
P 41	CRESCITA FETALE LENTA,MALNUTR.ED IMMATUR.FETALE	12	8	20	7	7	14	19	15	34
P 42	GESTAZ. PROLUNGATA E PESO ELEVATO ALLA NASCITA	1	2	3	-	-	-	1	2	3
P 43	TRAUMATISMO OSTETRICO	-	-	-	-	-	-	-	-	-
P 44	MORTE FET.DA ASFIS.O ANOS.PRIMA O DUR.TRVAVAGLIO	60	69	129	12	15	27	72	84	156
P 45	SOFFERENZA FETALE E ASFISSIA IN UN NATO VIVO	-	-	-	-	-	-	-	-	-
P 46	SINDROME DA DIFFICOLTA' RESPIRATORIA	-	-	-	-	-	-	-	-	-
P 47	ALTRE COND.MORB.RESPIRAT.DEL FETO E DEL NEONATO	3	4	7	-	-	-	3	4	7
P 48	INFEZIONI SPECIFICHE DEL PERIODO PERINATALE	1	-	1	-	-	-	1	-	1
P 49	MALATTIA EMOLITICA DA ISOIMMUNIZZAZIONE ANTI-RH	-	-	-	-	-	-	-	-	-
P 50	MALEMOLIT.DA ALTRE E NON SPECIF.ISOIMMUNIZZAZ.	1	1	2	-	-	-	1	1	2
P 51	SINDROME DEL NEONATO DI MADRE DIABETICA	18	18	36	-	-	-	18	18	36
P 52	MALATTIA EMORRAGICA DEL NEONATO	-	-	-	-	-	-	-	-	-
P 53	ALTRE CONDIZIONI MORBOSE DI ORIGINE PERINATALE	328	315	643	63	66	129	391	381	772
P (54-55)	ALTRI E MAL DEFINITI STATI MORBOSI	-	2	2	-	-	-	-	2	2
P 54	ALTRI STATI MORBOSI	-	2	2	-	-	-	-	2	2
P 55	SINTOMI, SEGNI E STATI MORBOSI MAL DEFINITI	-	-	-	-	-	-	-	-	-
P 56	XVII - TRAUMATISMI E AVVELENAMENTI	-	-	-	-	-	-	-	-	-
TOTALE		915	905	1.820	88	90	178	1.003	995	1.998

Tavola 1.2 - Nati morti per causa e per eta' della madre - Totale - Anno 1998

Classifi- cazione P	CAUSE DI NATI - MORTALITÀ	< 15	15 -19	20 -24	25 -29	30 -34	35 -39	40 -44	45 -49	> 49	N.I.	Totale
P(1-3)	I - MALATTIE INFETTIVE E PARASSITARIE	-	-	-	-	-	-	-	-	-	-	-
P 1	INFEZIONI INTESTINALI MAL DEFINITE	-	-	-	-	-	-	-	-	-	-	-
P 2	SETTICEMIA	-	-	-	-	-	-	-	-	-	-	-
P 3	ALTRE MALATTIE INFETTIVE E PARASSITARIE	-	-	-	-	-	-	-	-	-	-	-
P (4-6)	III - M.GHIAND.ENDOCR.,NUTR.E METAB.E DIST.IMM	-	-	-	-	-	-	-	-	-	-	-
P 4	MALATTIE DEL TIMO	-	-	-	-	-	-	-	-	-	-	-
P 5	FIBROSI CISTICA	-	-	-	-	-	-	-	-	-	-	-
P 6	ALTRE M.GHIAND.ENDOCR.,NUTR.E METAB.E DIST.IMM.	-	-	-	-	-	-	-	-	-	-	-
P (7-8)	VI - MAL. SISTEMA NERVOSO E ORGANI DEI SENSI	-	-	-	-	-	-	-	-	-	-	-
P 7	MENINGITE	-	-	-	-	-	-	-	-	-	-	-
P 8	ALTRE MAL. SISTEMA NERVOSO E ORGANI DEI SENSI	-	-	-	-	-	-	-	-	-	-	-
P (9-11)	VIII - MALATTIE DELL'APPARATO RESPIRATORIO	-	-	-	-	-	-	-	-	-	-	-
P 9	BRONCHITE E BRONCHIOLITE ACUTE	-	-	-	-	-	-	-	-	-	-	-
P 10	POLMONITI	-	-	-	-	-	-	-	-	-	-	-
P 11	ALTRE MALATTIE DELL'APPARATO RESPIRATORIO	-	-	-	-	-	-	-	-	-	-	-
P (12-14)	IX - MALATTIE DELL'APPARATO DIGERENTE	-	-	-	-	-	-	-	-	-	-	-
P 12	ERNIA ADDOMINALE	-	-	-	-	-	-	-	-	-	-	-
P 13	OCCLUSIONE INTESTINALE SENZA MENZIONE DI ERNIA	-	-	-	-	-	-	-	-	-	-	-
P 14	ALTRE MALATTIE DELL'APPARATO DIGERENTE	-	-	-	-	-	-	-	-	-	-	-
P (15-25)	XIV - MALFORMAZIONI CONGENITE	-	1	12	21	22	19	7	-	-	-	82
P 15	SPINA BIFIDA	-	-	1	1	-	-	-	-	-	-	2
P 16	IDROCEFALIA CONGENITA	-	-	1	1	3	1	-	-	-	-	6
P 17	ANENCEFALIA E MALFORMAZIONI SIMILARI	-	1	2	2	4	1	-	-	-	-	10
P 18	ALTRE MALFORMAZ. CONGENITE DEL SISTEMA NERVOSO	-	-	-	2	-	2	-	-	-	-	4
P 19	MALF.CONG.DEL CUORE E DEL SISTEMA CIRCOLATORIO	-	-	3	3	2	4	-	-	-	-	12
P 20	MALF.CONG.TRATTO SUPERIORE APPARATO DIGERENTE	-	-	-	1	-	-	-	-	-	-	1
P 21	ALTRE MALF.CONG. DELL'APPARATO DIGERENTE	-	-	-	-	-	-	1	-	-	-	1
P 22	MALFORMAZIONI CONGENITE DELL'APPARATO URINARIO	-	-	2	1	-	2	1	-	-	-	6
P 23	MALFORM.CONGENITE DEL SISTEMA OSTEO-MUSCOLARE	-	-	1	4	-	2	2	-	-	-	9
P 24	SINDROME DI DOWN	-	-	-	2	3	2	-	-	-	-	7
P 25	ALTRE MALFORMAZIONI CONGENITE	-	-	2	4	10	5	3	-	-	-	24

Tavola 1.2 segue - Nati morti per causa e per eta' della madre - Totale - Anno 1998

Classificazione P	CAUSE DI NATI - MORTALITÀ	<	15	20	25	30	35	40	45	>	N.I.	Totale
		15	-19	-24	-29	-34	-39	-44	-49	49		
P (26-53)	XV - ALCUNE COND.MORB. DI ORIGINE PERINATALE	-	36	201	574	667	340	63	8	-	25	1.914
P 26	DISTURBI IPERTENSIVI DELLA MADRE	-	-	10	27	50	27	12	1	-	1	128
P 27	ALTRE CONDIZIONI MORBOSE MATERNE	-	1	5	9	10	5	2	1	-	4	37
P 28	ROTTURA PREMATURA DELLE MEMBRANE	-	-	2	3	4	2	-	-	-	-	11
P 29	POLIDRAMNIO	-	-	-	3	5	1	-	-	-	1	10
P 30	GRAVIDANZA MULTIPLA	-	-	-	-	-	-	-	-	-	-	-
P 31	ALTRE COMPLICAZIONI MATERNE DELLA GRAVIDANZA	-	2	2	5	5	5	1	-	-	-	20
P 32	PLACENTA PREVIA	-	-	-	2	-	3	-	-	-	-	5
P 33	ALTRE FORME DI DISTACCO ED EMORR.DELLA PLACENTA	-	4	16	42	51	26	3	2	-	2	146
P 34	ALTRE E NON SPECIFICATE ANOMALIE DELLA PLACENTA	-	4	39	88	69	29	6	1	-	4	240
P 35	PROLASSO DEL CORDONE OMBELICALE	-	-	1	2	1	2	-	-	-	-	6
P 36	ALTRE E NON SPEC. COND.MORB.DEL CORD. OMBELICALE	-	4	31	81	113	48	8	1	-	-	286
P 37	CORIO-AMNIOITE E ALE N.SP.ANOM.CORION E AMNIO	-	-	1	1	2	2	1	-	-	-	7
P 38	PRESENT.ANOM.FETO,SPROP.FETOPEL.IN TRAV.E PARTO	-	-	-	1	-	-	-	-	-	-	1
P 39	PARTO PRECIPITOSO E CONTRAZIONI UTERINE ANOMALE	-	-	-	2	3	-	-	-	-	-	5
P 40	ALE N.SP. COMPLICAZ.DEL TRAVAGLIO E DEL PARTO	-	-	-	-	-	1	-	-	-	-	1
P 41	CRESCITA FETALE LENTA,MALNUTR.ED IMMATUR.FETALE	-	1	6	13	11	2	1	-	-	-	34
P 42	GESTAZ. PROLUNGATA E PESO ELEVATO ALLA NASCITA	-	1	-	-	1	1	-	-	-	-	3
P 43	TRAUMATISMO OSTETRICO	-	-	-	-	-	-	-	-	-	-	-
P 44	MORTE FET.DA ASFIS.O ANOS.PRIMA O DUR.TRAVAGLIO	-	2	14	50	53	30	5	1	-	1	156
P 45	SOFFERENZA FETALE E ASFISSIA IN UN NATO VIVO	-	-	-	-	-	-	-	-	-	-	-
P 46	SINDROME DA DIFFICOLTA' RESPIRATORIA	-	-	-	-	-	-	-	-	-	-	-
P 47	ALTRE COND.MORB.RESPIRAT.DEL FETO E DEL NEONATO	-	-	-	2	3	2	-	-	-	-	7
P 48	INFEZIONI SPECIFICHE DEL PERIODO PERINATALE	-	1	-	-	-	-	-	-	-	-	1
P 49	MALATTIA EMOLITICA DA ISOIMMUNIZZAZIONE ANTI-RH	-	-	-	-	-	-	-	-	-	-	-
P 50	MALE.MOLIT.DA ALTRE E NON SPECIF.ISOIMMUNIZZAZ.	-	-	-	-	1	1	-	-	-	-	2
P 51	SINDROME DEL NEONATO DI MADRE DIABETICA	-	1	4	10	7	11	2	-	-	1	36
P 52	MALATTIA EMORRAGICA DEL NEONATO	-	-	-	-	-	-	-	-	-	-	-
P 53	ALTRE CONDIZIONI MORBOSE DI ORIGINE PERINATALE	-	15	70	233	278	142	22	1	-	11	772
P (54-55)	ALTRI E MAL DEFINITI STATI MORBOSI	-	-	-	-	2	-	-	-	-	-	2
P 54	ALTRI STATI MORBOSI	-	-	-	-	2	-	-	-	-	-	2
P 55	SINTOMI, SEGNI E STATI MORBOSI MAL DEFINITI	-	-	-	-	-	-	-	-	-	-	-
P 56	XVII - TRAUMATISM E AVVELENAMENTI	-	-	-	-	-	-	-	-	-	-	-
TOTALE		-	37	213	595	691	359	70	8	-	25	1.998

Tavola 1.3 - Nati morti per causa e per età della madre - Primogeniti (a) - Anno 1998

Classifi- cazione P	CAUSE DI NATI - MORTALITÀ	< 15	15 -19	20 -24	25 -29	30 -34	35 -39	40 -44	45 -49	> 49	N.I	Totale
P(1-3)	I - MALATTIE INFETTIVE E PARASSITARIE	-	-	-	-	-	-	-	-	-	-	-
P 1	INFEZIONI INTESTINALI MAL DEFINITE	-	-	-	-	-	-	-	-	-	-	-
P 2	SETTICEMIA	-	-	-	-	-	-	-	-	-	-	-
P 3	ALTRE MALATTIE INFETTIVE E PARASSITARIE	-	-	-	-	-	-	-	-	-	-	-
P(4-6)	III - M.GHIAND.ENDOCR.,NUTR.E METAB.E DIST.IMM.	-	-	-	-	-	-	-	-	-	-	-
P 4	MALATTIE DEL TIMO	-	-	-	-	-	-	-	-	-	-	-
P 5	FIBROSI CISTICA	-	-	-	-	-	-	-	-	-	-	-
P 6	ALTRE M.GHIAND.ENDOCR.,NUTR.E METAB.E DIST.IMM.	-	-	-	-	-	-	-	-	-	-	-
P(7-8)	VI - MAL. SISTEMA NERVOSO E ORGANI DEI SENSI	-	-	-	-	-	-	-	-	-	-	-
P 7	MENINGITE	-	-	-	-	-	-	-	-	-	-	-
P 8	ALTRE MAL. SISTEMA NERVOSO E ORGANI DEI SENSI	-	-	-	-	-	-	-	-	-	-	-
P(9-11)	VIII - MALATTIE DELL'APPARATO RESPIRATORIO	-	-	-	-	-	-	-	-	-	-	-
P 9	BRONCHITE E BRONCHIOLITE ACUTE	-	-	-	-	-	-	-	-	-	-	-
P 10	POLMONITI	-	-	-	-	-	-	-	-	-	-	-
P 11	ALTRE MALATTIE DELL'APPARATO RESPIRATORIO	-	-	-	-	-	-	-	-	-	-	-
P(12-14)	IX - MALATTIE DELL'APPARATO DIGERENTE	-	-	-	-	-	-	-	-	-	-	-
P 12	ERNIA ADDOMINALE	-	-	-	-	-	-	-	-	-	-	-
P 13	OCCLUSIONE INTESTINALE SENZA MENZIONE DI ERNIA	-	-	-	-	-	-	-	-	-	-	-
P 14	ALTRE MALATTIE DELL'APPARATO DIGERENTE	-	-	-	-	-	-	-	-	-	-	-
P(15-25)	XIV - MALFORMAZIONI CONGENITE	-	1	8	11	8	8	3	-	-	-	39
P 15	SPINA BIFIDA	-	-	1	-	-	-	-	-	-	-	1
P 16	IDROCEFALIA CONGENITA	-	-	-	-	1	-	-	-	-	-	1
P 17	ANENCEFALIA E MALFORMAZIONI SIMILARI	-	1	-	-	1	-	-	-	-	-	2
P 18	ALTRE MALFORMAZ. CONGENITE DEL SISTEMA NERVOSO	-	-	-	1	-	1	-	-	-	-	2
P 19	MALF.CONG.DEL CUORE E DEL SISTEMA CIRCOLATORIO	-	-	3	1	1	2	-	-	-	-	7
P 20	MALF.CONG.TRATTO SUPERIORE APPARATO DIGERENTE	-	-	-	-	-	-	-	-	-	-	-
P 21	ALTRE MALF.CONG. DELL'APPARATO DIGERENTE	-	-	-	-	-	-	-	-	-	-	-
P 22	MALFORMAZIONI CONGENITE DELL'APPARATO URINARIO	-	-	2	1	-	1	-	-	-	-	4
P 23	MALFORM.CONGENITE DEL SISTEMA OSTEO-MUSCOLARE	-	-	1	3	-	1	1	-	-	-	6
P 24	SINDROME DI DOWN	-	-	-	2	1	1	-	-	-	-	4
P 25	ALTRE MALFORMAZIONI CONGENITE	-	-	1	3	4	2	2	-	-	-	12

(a) Legittimi.

Tavola 1.3 segue - Nati morti per causa e per età della madre - Primogeniti (a) - Anno 1998

Classifi- cazione P	CAUSE DI NATI - MORTALITÀ	< 15	15	20	25	30	35	40	45	> 49	N.I	Totale
		15	-19	-24	-29	-34	-39	-44	-49	49		
P (26-53)	XV - ALCUNE COND.MORB. DI ORIGINE PERINATALE	-	33	145	365	325	100	14	1	-	18	1.001
P 26	DISTURBI IPERTENSIVI DELLA MADRE	-	-	8	19	37	11	4	-	-	-	79
P 27	ALTRE CONDIZIONI MORBOSE MATERNE	-	1	5	4	5	2	1	1	-	3	22
P 28	ROTTURA PREMATURA DELLE MEMBRANE	-	-	2	3	1	-	-	-	-	-	6
P 29	POLIDRAMNIOS	-	-	-	1	3	-	-	-	-	-	4
P 30	GRAVIDANZA MULTIPLA	-	-	-	-	-	-	-	-	-	-	-
P 31	ALTRE COMPLICAZIONI MATERNE DELLA GRAVIDANZA	-	2	2	5	3	4	1	-	-	-	17
P 32	PLACENTA PREVIA	-	-	-	1	-	1	-	-	-	-	2
P 33	ALTRE FORME DI DISTACCO ED EMORR.DELLA PLACENTA	-	4	9	26	24	7	-	-	-	-	70
P 34	ALTRE E NON SPECIFICATE ANOMALIE DELLA PLACENTA	-	4	25	60	32	12	1	-	-	4	138
P 35	PROLASSO DEL CORDONE OMBELICALE	-	-	-	1	1	-	-	-	-	-	2
P 36	ALTRE E NON SPEC.COND.MORB.DEL CORD. OMBELICALE	-	4	23	49	43	11	1	-	-	-	131
P 37	CORIO-AMNIOITE E ALE N.SP.ANOM.CORION E AMNIOS	-	-	1	1	-	-	-	-	-	-	2
P 38	PRESENT.ANOM.FETO,SPROP.FETOPEL.IN TRAV.E PARTO	-	-	-	-	-	-	-	-	-	-	-
P 39	PARTO PRECIPITOSO E CONTRAZIONI UTERINE ANOMALE	-	-	-	2	2	-	-	-	-	-	4
P 40	ALE N.SP. COMPLICAZ.DEL TRAVAGLIO E DEL PARTO	-	-	-	-	-	1	-	-	-	-	1
P 41	CRESCITA FETALE LENTA, MALNUTR.ED IMMATUR.FETALE	-	1	5	4	7	1	1	-	-	-	19
P 42	GESTAZ. PROLUNGATA E PESO ELEVATO ALLA NASCITA	-	-	-	-	-	-	-	-	-	-	-
P 43	TRAUMATISMO OSTETRICO	-	-	-	-	-	-	-	-	-	-	-
P 44	MORTE FET.DA ASFIS.O ANOS.PRIMA O DUR.TRAVAGLIO	-	-	9	35	28	10	1	-	-	1	84
P 45	SOFFERENZA FETALE E ASFISSIA IN UN NATO VIVO	-	-	-	-	-	-	-	-	-	-	-
P 46	SINDROME DA DIFFICOLTA' RESPIRATORIA	-	-	-	-	-	-	-	-	-	-	-
P 47	ALTRE COND.MORB.RESPIRAT.DEL FETO E DEL NEONATO	-	-	-	1	1	-	-	-	-	-	2
P 48	INFEZIONI SPECIFICHE DEL PERIODO PERINATALE	-	1	-	-	-	-	-	-	-	-	1
P 49	MALATTIA EMOLITICA DA ISOIMMUNIZZAZIONE ANTI-RH	-	-	-	-	-	-	-	-	-	-	-
P 50	MALE.MOLIT.DA ALTRE E NON SPECIF.ISOIMMUNIZZAZ.	-	-	-	-	-	-	-	-	-	-	-
P 51	SINDROME DEL NEONATO DI MADRE DIABETICA	-	1	3	6	3	3	-	-	-	1	17
P 52	MALATTIA EMORRAGICA DEL NEONATO	-	-	-	-	-	-	-	-	-	-	-
P 53	ALTRE CONDIZIONI MORBOSE DI ORIGINE PERINATALE	-	15	53	147	135	37	4	-	-	9	400
P (54-55)	ALTRI E MAL DEFINITI STATI MORBOSI	-	-	-	-	1	-	-	-	-	-	1
P 54	ALTRI STATI MORBOSI	-	-	-	-	1	-	-	-	-	-	1
P 55	SINTOM, SEGNI E STATI MORBOSI MAL DEFINITI	-	-	-	-	-	-	-	-	-	-	-
P 56	XVII - TRAUMATISMI E AVVELENAMENTI	-	-	-	-	-	-	-	-	-	-	-
TOTALE		-	34	153	376	334	108	17	1	-	18	1.041

(a) Cfr. la corrispondente nota a pagina precedente.

Tavola 1.4 - Nati morti per causa e per età della madre - Ordini di nascita successivi (a) - Anno 1998

Classifi- cazione P	CAUSE DI NATI - MORTALITÀ	< 15	15 -19	20 -24	25 -29	30 -34	35 -39	40 -44	45 -49	> 49	N.I	Totale
P(1-3)	I - MALATTIE INFETTIVE E PARASSITARIE	-	-	-	-	-	-	-	-	-	-	-
P 1	INFEZIONI INTESTINALI MAL DEFINITE	-	-	-	-	-	-	-	-	-	-	-
P 2	SETTICEMIA	-	-	-	-	-	-	-	-	-	-	-
P 3	ALTRE MALATTIE INFETTIVE E PARASSITARIE	-	-	-	-	-	-	-	-	-	-	-
P(4-6)	III - M.GHIAND.ENDOCR.,NUTR.E METAB.E DIST.IMM	-	-	-	-	-	-	-	-	-	-	-
P 4	MALATTIE DEL TIMO	-	-	-	-	-	-	-	-	-	-	-
P 5	FIBROSI CISTICA	-	-	-	-	-	-	-	-	-	-	-
P 6	ALTRE M.GHIAND.ENDOCR.,NUTR.E METAB.E DIST.IMM	-	-	-	-	-	-	-	-	-	-	-
P(7-8)	VI - MAL. SISTEMA NERVOSO E ORGANI DEI SENSI	-	-	-	-	-	-	-	-	-	-	-
P 7	MENINGITE	-	-	-	-	-	-	-	-	-	-	-
P 8	ALTRE MAL. SISTEMA NERVOSO E ORGANI DEI SENSI	-	-	-	-	-	-	-	-	-	-	-
P(9-11)	VIII - MALATTIE DELL'APPARATO RESPIRATORIO	-	-	-	-	-	-	-	-	-	-	-
P 9	BRONCHITE E BRONCHIOLITE ACUTE	-	-	-	-	-	-	-	-	-	-	-
P 10	POLMONITI	-	-	-	-	-	-	-	-	-	-	-
P 11	ALTRE MALATTIE DELL'APPARATO RESPIRATORIO	-	-	-	-	-	-	-	-	-	-	-
P(12-14)	IX - MALATTIE DELL'APPARATO DIGERENTE	-	-	-	-	-	-	-	-	-	-	-
P 12	ERNIA ADDOMINALE	-	-	-	-	-	-	-	-	-	-	-
P 13	OCCLUSIONE INTESTINALE SENZA MENZIONE DI ERNIA	-	-	-	-	-	-	-	-	-	-	-
P 14	ALTRE MALATTIE DELL'APPARATO DIGERENTE	-	-	-	-	-	-	-	-	-	-	-
P(15-25)	XIV - MALFORMAZIONI CONGENITE	-	-	4	10	14	11	4	-	-	-	43
P 15	SPINA BIFIDA	-	-	-	1	-	-	-	-	-	-	1
P 16	IDROCEFALIA CONGENITA	-	-	1	1	2	1	-	-	-	-	5
P 17	ANENCEFALIA E MALFORMAZIONI SIMILARI	-	-	2	2	3	1	-	-	-	-	8
P 18	ALTRE MALFORMAZ. CONGENITE DEL SISTEMA NERVOSO	-	-	-	1	-	1	-	-	-	-	2
P 19	MALF.CONG.DEL CUORE E DEL SISTEMA CIRCOLATORIO	-	-	-	2	1	2	-	-	-	-	5
P 20	MALF.CONG. TRATTO SUPERIORE APPARATO DIGERENTE	-	-	-	1	-	-	-	-	-	-	1
P 21	ALTRE MALF.CONG. DELL'APPARATO DIGERENTE	-	-	-	-	-	-	1	-	-	-	1
P 22	MALFORMAZIONI CONGENITE DELL'APPARATO URINARIO	-	-	-	-	-	1	1	-	-	-	2
P 23	MALFORM.CONGENITE DEL SISTEMA OSTEO-MUSCOLARE	-	-	-	1	-	1	1	-	-	-	3
P 24	SINDROME DI DOWN	-	-	-	-	2	1	-	-	-	-	3
P 25	ALTRE MALFORMAZIONI CONGENITE	-	-	1	1	6	3	1	-	-	-	12

(a) Inclusi gli ordini di nascita non indicati.

Tavola 1.4 segue - Nati morti per causa e per età della madre - Ordini di nascita successivi (a) - Anno 1998

Classificazione P	CAUSE DI NATI - MORTALITÀ	<	15	20	25	30	35	40	45	>	N.I	Totale
		15	-19	-24	-29	-34	-39	-44	-49	49		
P (26-53)	XV - ALCUNE COND.MORB. DI ORIGINE PERINATALE	-	3	56	209	342	240	49	7	-	7	913
P 26	DISTURBI IPERTENSIVI DELLA MADRE	-	-	2	8	13	16	8	1	-	1	49
P 27	ALTRE CONDIZIONI MORBOSE MATERNE	-	-	-	5	5	3	1	-	-	1	15
P 28	ROTTURA PREMATURA DELLE MEMBRANE	-	-	-	-	3	2	-	-	-	-	5
P 29	POLIDRAMNIOS	-	-	-	2	2	1	-	-	-	1	6
P 30	GRAVIDANZA MULTIPLA	-	-	-	-	-	-	-	-	-	-	-
P 31	ALTRE COMPLICAZIONI MATERNE DELLA GRAVIDANZA	-	-	-	-	2	1	-	-	-	-	3
P 32	PLACENTA PREVIA	-	-	-	1	-	2	-	-	-	-	3
P 33	ALTRE FORME DI DISTACCO ED EMORR.DELLA PLACENTA	-	-	7	16	27	19	3	2	-	2	76
P 34	ALTRE E NON SPECIFICATE ANOMALIE DELLA PLACENTA	-	-	14	28	37	17	5	1	-	-	102
P 35	PROLASSO DEL CORDONE OMBELICALE	-	-	1	1	-	2	-	-	-	-	4
P 36	ALTRE E NON SPEC.COND.MORB.DEL CORD. OMBELICALE	-	-	8	32	70	37	7	1	-	-	155
P 37	CORIO-AMNIOITE E ALE N.SP.ANOM.CORION E AMNIOS	-	-	-	-	2	2	1	-	-	-	5
P 38	PRESENT.ANOM.FETO,SPROP.FETOPEL.IN TRAV.E PARTO	-	-	-	1	-	-	-	-	-	-	1
P 39	PARTO PRECIPITOSO E CONTRAZIONI UTERINE ANOMALE	-	-	-	-	1	-	-	-	-	-	1
P 40	ALE N.SP. COMPLICAZ.DEL TRAVAGLIO E DEL PARTO	-	-	-	-	-	-	-	-	-	-	-
P 41	CRESCITA FETALE LENTA,MALNUTR.ED IMMATUR.FETALE	-	-	1	9	4	1	-	-	-	-	15
P 42	GESTAZ. PROLUNGATA E PESO ELEVATO ALLA NASCITA	-	1	-	-	1	1	-	-	-	-	3
P 43	TRAUMATISMO OSTETRICO	-	-	-	-	-	-	-	-	-	-	-
P 44	MORTE FET.DA ASFIS.O ANOS.PRIMA O DUR.TRAVAGLIO	-	2	5	15	25	20	4	1	-	-	72
P 45	SOFFERENZA FETALE E ASFISSIA IN UN NATO VIVO	-	-	-	-	-	-	-	-	-	-	-
P 46	SINDROME DA DIFFICOLTA' RESPIRATORIA	-	-	-	-	-	-	-	-	-	-	-
P 47	ALTRE COND.MORB.RESPIRAT.DEL FETO E DEL NEONATO	-	-	-	1	2	2	-	-	-	-	5
P 48	INFEZIONI SPECIFICHE DEL PERIODO PERINATALE	-	-	-	-	-	-	-	-	-	-	-
P 49	MALATTIA EMOLITICA DA ISOIMMUNIZZAZIONE ANTI-RH	-	-	-	-	-	-	-	-	-	-	-
P 50	MALE.MOLIT.DA ALTRE E NON SPECIF.ISOIMMUNIZZAZ.	-	-	-	-	1	1	-	-	-	-	2
P 51	SINDROME DEL NEONATO DI MADRE DIABETICA	-	-	1	4	4	8	2	-	-	-	19
P 52	MALATTIA EMORRAGICA DEL NEONATO	-	-	-	-	-	-	-	-	-	-	-
P 53	ALTRE CONDIZIONI MORBOSE DI ORIGINE PERINATALE	-	-	17	86	143	105	18	1	-	2	372
P (54-55)	ALTRI E MAL DEFINITI STATI MORBOSI	-	-	-	-	1	-	-	-	-	-	1
P 54	ALTRI STATI MORBOSI	-	-	-	-	1	-	-	-	-	-	1
P 55	SINTOM, SEGNI E STATI MORBOSI MAL DEFINITI	-	-	-	-	-	-	-	-	-	-	-
P 56	XVII - TRAUMATISMI E AVVELENAMENTI	-	-	-	-	-	-	-	-	-	-	-
TOTALE		-	3	60	219	357	251	53	7	-	7	957

(a) Cfr. la corrispondente nota a pagina precedente.

Tavola 1.5 - Nati morti per causa e presentazione del feto - Morti prima del parto - Anno 1998

Classificazione P	CAUSE DI NATI - MORTALITÀ	Vertice	Podice	Spalla	Faccia	Fronte	Bregma	Altre	Totale
P(1-3)	I - MALATTIE INFETTIVE E PARASSITARIE	-	-	-	-	-	-	-	-
P 1	INFEZIONI INTESTINALI MAL DEFINITE	-	-	-	-	-	-	-	-
P 2	SETTICEMIA	-	-	-	-	-	-	-	-
P 3	ALTRE MALATTIE INFETTIVE E PARASSITARIE	-	-	-	-	-	-	-	-
P (4-6)	III - M.GHIAND.ENDOCR.,NUTR.E METAB.E DIST.IMM	-	-	-	-	-	-	-	-
P 4	MALATTIE DEL TIMO	-	-	-	-	-	-	-	-
P 5	FIBROSI CISTICA	-	-	-	-	-	-	-	-
P 6	ALTRE M.GHIAND.ENDOCR.,NUTR.E METAB.E DIST.IMM	-	-	-	-	-	-	-	-
P (7-8)	VI - MAL. SISTEMA NERVOSO E ORGANI DEI SENSI	-	-	-	-	-	-	-	-
P 7	MENINGITE	-	-	-	-	-	-	-	-
P 8	ALTRE MAL. SISTEMA NERVOSO E ORGANI DEI SENSI	-	-	-	-	-	-	-	-
P (9-11)	VIII - MALATTIE DELL'APPARATO RESPIRATORIO	-	-	-	-	-	-	-	-
P 9	BRONCHITE E BRONCHIOLITE ACUTE	-	-	-	-	-	-	-	-
P 10	POLMONITI	-	-	-	-	-	-	-	-
P 11	ALTRE MALATTIE DELL'APPARATO RESPIRATORIO	-	-	-	-	-	-	-	-
P (12-14)	IX - MALATTIE DELL'APPARATO DIGERENTE	-	-	-	-	-	-	-	-
P 12	ERNIA ADDOMINALE	-	-	-	-	-	-	-	-
P 13	OCCLUSIONE INTESTINALE SENZA MENZIONE DI ERNIA	-	-	-	-	-	-	-	-
P 14	ALTRE MALATTIE DELL'APPARATO DIGERENTE	-	-	-	-	-	-	-	-
P (15-25)	XIV - MALFORMAZIONI CONGENITE	46	28	-	-	-	-	-	74
P 15	SPINA BIFIDA	2	-	-	-	-	-	-	2
P 16	IDROCEFALIA CONGENITA	5	1	-	-	-	-	-	6
P 17	ANENCEFALIA E MALFORMAZIONI SIMILARI	2	4	-	-	-	-	-	6
P 18	ALTRE MALFORMAZ. CONGENITE DEL SISTEMA NERVOSO	3	1	-	-	-	-	-	4
P 19	MALF.CONG.DEL CUORE E DEL SISTEMA CIRCOLATORIO	9	3	-	-	-	-	-	12
P 20	MALF.CONG. TRATTO SUPERIORE APPARATO DIGERENTE	-	-	-	-	-	-	-	-
P 21	ALTRE MALF.CONG. DELL'APPARATO DIGERENTE	1	-	-	-	-	-	-	1
P 22	MALFORMAZIONI CONGENITE DELL'APPARATO URINARIO	4	1	-	-	-	-	-	5
P 23	MALFORM. CONGENITE DEL SISTEMA OSTEO-MUSCOLARE	4	3	-	-	-	-	-	7
P 24	SINDROME DI DOWN	5	2	-	-	-	-	-	7
P 25	ALTRE MALFORMAZIONI CONGENITE	11	13	-	-	-	-	-	24

Tavola 1.5 segue - Nati morti per causa e presentazione del feto - Morti prima del parto - Anno 1998

Classificazione P	CAUSE DI NATI - MORTALITÀ	Vertice	Podice	Spalla	Faccia	Fronte	Bregma	Altre	Totale
P (26-53)	XV - ALCUNE COND.MORB. DI ORIGINE PERINATALE	1.491	299	13	8	3	-	17	1.831
P 26	DISTURBI IPERTENSIVI DELLA MADRE	105	17	-	-	-	-	2	124
P 27	ALTRE CONDIZIONI MORBOSE MATERNE	27	8	-	-	-	-	1	36
P 28	ROTTURA PREMATURA DELLE MEMBRANE	6	3	-	-	-	-	-	9
P 29	POLIDRAMNIOS	6	1	-	-	-	-	-	7
P 30	GRAVIDANZA MULTIPLA	-	-	-	-	-	-	-	-
P 31	ALTRE COMPLICAZIONI MATERNE DELLA GRAVIDANZA	15	5	-	-	-	-	-	20
P 32	PLACENTA PREVIA	2	3	-	-	-	-	-	5
P 33	ALTRE FORME DI DISTACCO ED EMORR.DELLA PLACENTA	114	17	2	-	-	-	1	134
P 34	ALTRE E NON SPECIFICATE ANOMALIE DELLA PLACENTA	195	42	-	-	-	-	1	238
P 35	PROLASSO DEL CORDONE OMBELICALE	3	2	-	-	-	-	-	5
P 36	ALTRE E NON SPEC.COND.MORB.DEL CORD. OMBELICALE	239	32	-	2	1	-	-	274
P 37	CORIO-AMNIOITE E ALE E N.SP.ANOM.CORION E AMNIOS	4	1	-	-	-	-	-	5
P 38	PRESENT.ANOM.FETO,SPROP.FETOPEL.IN TRAV.E PARTO	-	-	-	-	-	-	-	-
P 39	PARTO PRECIPITOSO E CONTRAZIONI UTERINE ANOMALE	3	1	-	-	-	-	-	4
P 40	ALE E N.SP. COMPLICAZ.DEL TRAVAGLIO E DEL PARTO	1	-	-	-	-	-	-	1
P 41	CRESCITA FETALE LENTA,MALNUTR.ED IMMATUR.FETALE	20	5	1	-	-	-	3	29
P 42	GESTAZ. PROLUNGATA E PESO ELEVATO ALLA NASCITA	3	-	-	-	-	-	-	3
P 43	TRAUMATISMO OSTETRICO	-	-	-	-	-	-	-	-
P 44	MORTE FET.DA ASFIS.O ANOS.PRIMA O DUR.TRVAVGLIO	110	30	3	-	-	-	2	145
P 45	SOFFERENZA FETALE E ASFISSIA IN UN NATO VIVO	-	-	-	-	-	-	-	-
P 46	SINDROME DA DIFFICOLTA' RESPIRATORIA	-	-	-	-	-	-	-	-
P 47	ALTRE COND.MORB.RESPIRAT.DEL FETO E DEL NEONATO	4	-	-	-	-	-	-	4
P 48	INFEZIONI SPECIFICHE DEL PERIODO PERINATALE	1	-	-	-	-	-	-	1
P 49	MALATTIA EMOLITICA DA ISOIMMUNIZZAZIONE ANTI-RH	-	-	-	-	-	-	-	-
P 50	MALE.MOLIT.DA ALTRE E NON SPECIF.ISOIMMUNIZZAZ.	2	-	-	-	-	-	-	2
P 51	SINDROME DEL NEONATO DI MADRE DIABETICA	29	1	1	1	-	-	-	32
P 52	MALATTIA EMORRAGICA DEL NEONATO	-	-	-	-	-	-	-	-
P 53	ALTRE CONDIZIONI MORBOSE DI ORIGINE PERINATALE	602	131	6	5	2	-	7	753
P (54-55)	ALTRI E MAL DEFINITI STATI MORBOSI	-	-	-	-	-	-	-	-
P 54	ALTRI STATI MORBOSI	-	-	-	-	-	-	-	-
P 55	SINTOMI, SEGNI E STATI MORBOSI MAL DEFINITI	-	-	-	-	-	-	-	-
P 56	XVII - TRAUMATISMI E AVVELENAMENTI	-	-	-	-	-	-	-	-
TOTALE		1.537	327	13	8	3	-	17	1.905

Tavola 1.6 - Nati morti per causa e presentazione del feto - Morti durante il parto - Anno 1998

Classificazione P	CAUSE DI NATI - MORTALITÀ	Vertice	Podice	Spalla	Faccia	Fronte	Bregma	Altre	Totale
P(1-3)	I - MALATTIE INFETTIVE E PARASSITARIE
P 1	INFEZIONI INTESTINALI MAL DEFINITE
P 2	SETTICEMIA
P 3	ALTRE MALATTIE INFETTIVE E PARASSITARIE
P(4-6)	III - M.GHIAND.ENDOCR.,NUTR.E METAB.E DIST.IMM
P 4	MALATTIE DEL TIMO
P 5	FIBROSI CISTICA
P 6	ALTRE M.GHIAND.ENDOCR.,NUTR.E METAB.E DIST.IMM
P(7-8)	VI - MAL. SISTEMA NERVOSO E ORGANI DEI SENSI
P 7	MENINGITE
P 8	ALTRE MAL. SISTEMA NERVOSO E ORGANI DEI SENSI
P(9-11)	VIII - MALATTIE DELL'APPARATO RESPIRATORIO
P 9	BRONCHITE E BRONCHIOLITE ACUTE
P 10	POLMONITI
P 11	ALTRE MALATTIE DELL'APPARATO RESPIRATORIO
P(12-14)	IX - MALATTIE DELL'APPARATO DIGERENTE
P 12	ERNIA ADDOMINALE
P 13	OCCLUSIONE INTESTINALE SENZA MENZIONE DI ERNIA
P 14	ALTRE MALATTIE DELL'APPARATO DIGERENTE
P(15-25)	XIV - MALFORMAZIONI CONGENITE	3	3	.	1	1	.	.	8
P 15	SPINA BIFIDA
P 16	IDROCEFALIA CONGENITA
P 17	ANENCEFALIA E MALFORMAZIONI SIMILARI	2	.	.	1	1	.	.	4
P 18	ALTRE MALFORMAZ. CONGENITE DEL SISTEMA NERVOSO
P 19	MALF.CONG.DEL CUORE E DEL SISTEMA CIRCOLATORIO
P 20	MALF.CONG.TRATTO SUPERIORE APPARATO DIGERENTE	.	1	1
P 21	ALTRE MALF.CONG. DELL'APPARATO DIGERENTE
P 22	MALFORMAZIONI CONGENITE DELL'APPARATO URINARIO	.	1	1
P 23	MALFORM.CONGENITE DEL SISTEMA OSTEO-MUSCOLARE	1	1	2
P 24	SINDROME DI DOWN
P 25	ALTRE MALFORMAZIONI CONGENITE

Tavola 1.6 segue - Nati morti per causa e presentazione del feto - Morti durante il parto - Anno 1998

Classificazione P	CAUSE DI NATI - MORTALITÀ	Vertice	Podice	Spalla	Faccia	Fronte	Bregma	Altre	Totale
P (26-53)	XV - ALCUNE COND.MORB. DI ORIGINE PERINATALE	63	15	1	2	-	1	1	83
P 26	DISTURBI IPERTENSIVI DELLA MADRE	4	-	-	-	-	-	-	4
P 27	ALTRE CONDIZIONI MORBOSE MATERNE	1	-	-	-	-	-	-	1
P 28	ROTTURA PREMATURA DELLE MEMBRANE	2	-	-	-	-	-	-	2
P 29	POLIDRAMNIOS	3	-	-	-	-	-	-	3
P 30	GRAVIDANZA MULTIPLA	-	-	-	-	-	-	-	-
P 31	ALTRE COMPLICAZIONI MATERNE DELLA GRAVIDANZA	-	-	-	-	-	-	-	-
P 32	PLACENTA PREVIA	-	-	-	-	-	-	-	-
P 33	ALTRE FORME DI DISTACCO ED EMORR.DELLA PLACENTA	6	4	1	1	-	-	-	12
P 34	ALTRE E NON SPECIFICATE ANOMALIE DELLA PLACENTA	2	-	-	-	-	-	-	2
P 35	PROLASSO DEL CORDONE OMBELICALE	1	-	-	-	-	-	-	1
P 36	ALTRE E NON SPEC.COND.MORB.DEL CORD. OMBELICALE	11	1	-	-	-	-	-	12
P 37	CORIO-AMNIOITE E ALE N.SP.ANOM.CORION E AMNIOS	2	-	-	-	-	-	-	2
P 38	PRESENT.ANOM.FETO,SPROP.FETOPEL.IN TRAV.E PARTO	1	-	-	-	-	-	-	1
P 39	PARTO PRECIPITOSO E CONTRAZIONI UTERINE ANOMALE	1	-	-	-	-	-	-	1
P 40	ALE N.SP. COMPLICAZ.DEL TRAVAGLIO E DEL PARTO	-	-	-	-	-	-	-	-
P 41	CRESCITA FETALE LENTA,MALNUTR.ED IMMATUR.FETALE	3	1	-	-	-	-	1	5
P 42	GESTAZ. PROLUNGATA E PESO ELEVATO ALLA NASCITA	-	-	-	-	-	-	-	-
P 43	TRAUMATISMO OSTETRICO	-	-	-	-	-	-	-	-
P 44	MORTE FET.DA ASFIS.O ANOS.PRIMA O DUR.TRAVAGLIO	9	1	-	-	-	1	-	11
P 45	SOFFERENZA FETALE E ASFISSIA IN UN NATO VIVO	-	-	-	-	-	-	-	-
P 46	SINDROME DA DIFFICOLTA' RESPIRATORIA	-	-	-	-	-	-	-	-
P 47	ALTRE COND.MORB.RESPIRAT.DEL FETO E DEL NEONATO	1	2	-	-	-	-	-	3
P 48	INFEZIONI SPECIFICHE DEL PERIODO PERINATALE	-	-	-	-	-	-	-	-
P 49	MALATTIA EMOLITICA DA ISOIMMUNIZZAZIONE ANTI-RH	-	-	-	-	-	-	-	-
P 50	MAL.EMOLIT.DA ALTRE E NON SPECIF.ISOIMMUNIZZAZ.	-	-	-	-	-	-	-	-
P 51	SINDROME DEL NEONATO DI MADRE DIABETICA	3	1	-	-	-	-	-	4
P 52	MALATTIA EMORRAGICA DEL NEONATO	-	-	-	-	-	-	-	-
P 53	ALTRE CONDIZIONI MORBOSE DI ORIGINE PERINATALE	13	5	-	1	-	-	-	19
P (54-55)	ALTRI E MAL DEFINITI STATI MORBOSI	2	-	-	-	-	-	-	2
P 54	ALTRI STATI MORBOSI	2	-	-	-	-	-	-	2
P 55	SINTOM, SEGNI E STATI MORBOSI MAL DEFINITI	-	-	-	-	-	-	-	-
P 56	XVII - TRAUMATISM E AVVELENAMENTI	-	-	-	-	-	-	-	-
TOTALE		68	18	1	3	1	1	1	93

Tavola 1.7 - Nati morti per causa, presentazione del feto e sesso - Totale - Anno 1998

Classificazione P	CAUSE DI NATI - MORTALITÀ	VERTICE			PODICE			SPALLA		
		M	F	MF	M	F	MF	M	F	MF
P(1-3)	I - MALATTIE INFETTIVE E PARASSITARIE	-	-	-	-	-	-	-	-	-
P 1	INFEZIONI INTESTINALI MAL DEFINITE	-	-	-	-	-	-	-	-	-
P 2	SETTICEMIA	-	-	-	-	-	-	-	-	-
P 3	ALTRE MALATTIE INFETTIVE E PARASSITARIE	-	-	-	-	-	-	-	-	-
P(4-6)	III - M.GHIAND.ENDOCR.,NUTR.E METAB.E DIST.IMM	-	-	-	-	-	-	-	-	-
P 4	MALATTIE DEL TIMO	-	-	-	-	-	-	-	-	-
P 5	FIBROSI CISTICA	-	-	-	-	-	-	-	-	-
P 6	ALTRE M.GHIAND.ENDOCR.,NUTR.E METAB.E DIST.IMM	-	-	-	-	-	-	-	-	-
P(7-8)	VI - MAL. SISTEMA NERVOSO E ORGANI DEI SENSI	-	-	-	-	-	-	-	-	-
P 7	MENINGITE	-	-	-	-	-	-	-	-	-
P 8	ALTRE MAL. SISTEMA NERVOSO E ORGANI DEI SENSI	-	-	-	-	-	-	-	-	-
P(9-11)	VIII - MALATTIE DELL'APPARATO RESPIRATORIO	-	-	-	-	-	-	-	-	-
P 9	BRONCHITE E BRONCHIOLITE ACUTE	-	-	-	-	-	-	-	-	-
P 10	POLMONITI	-	-	-	-	-	-	-	-	-
P 11	ALTRE MALATTIE DELL'APPARATO RESPIRATORIO	-	-	-	-	-	-	-	-	-
P(12-14)	IX - MALATTIE DELL'APPARATO DIGERENTE	-	-	-	-	-	-	-	-	-
P 12	ERNIA ADDOMINALE	-	-	-	-	-	-	-	-	-
P 13	OCCLUSIONE INTESTINALE SENZA MENZIONE DI ERNIA	-	-	-	-	-	-	-	-	-
P 14	ALTRE MALATTIE DELL'APPARATO DIGERENTE	-	-	-	-	-	-	-	-	-
P(15-25)	XIV - MALFORMAZIONI CONGENITE	28	21	49	19	12	31	-	-	-
P 15	SPINA BIFIDA	2	-	2	-	-	-	-	-	-
P 16	IDROCEFALIA CONGENITA	3	2	5	1	-	1	-	-	-
P 17	ANENCEFALIA E MALFORMAZIONI SIMILARI	1	3	4	2	2	4	-	-	-
P 18	ALTRE MALFORMAZ. CONGENITE DEL SISTEMA NERVOSO	3	-	3	1	-	1	-	-	-
P 19	MALF.CONG.DEL CUORE E DEL SISTEMA CIRCOLATORIO	7	2	9	2	1	3	-	-	-
P 20	MALF.CONG.TRATTO SUPERIORE APPARATO DIGERENTE	-	-	-	1	-	1	-	-	-
P 21	ALTRE MALF.CONG. DELL'APPARATO DIGERENTE	1	-	1	-	-	-	-	-	-
P 22	MALFORMAZIONI CONGENITE DELL'APPARATO URINARIO	2	2	4	1	1	2	-	-	-
P 23	MALFORM.CONGENITE DEL SISTEMA OSTEO-MUSCOLARE	2	3	5	3	1	4	-	-	-
P 24	SINDROME DI DOWN	2	3	5	1	1	2	-	-	-
P 25	ALTRE MALFORMAZIONI CONGENITE	5	6	11	7	6	13	-	-	-

FACCIA			FRONTE			BREGMA			ALTRE			TOTALE			Classificazione
M	F	MF	M	F	MF	M	F	MF	M	F	MF	M	F	MF	P
-	-	-	-	-	-	-	-	-	-	-	-	-	-	-	P(1-3)
-	-	-	-	-	-	-	-	-	-	-	-	-	-	-	P 1
-	-	-	-	-	-	-	-	-	-	-	-	-	-	-	P 2
-	-	-	-	-	-	-	-	-	-	-	-	-	-	-	P 3
-	-	-	-	-	-	-	-	-	-	-	-	-	-	-	P(4-8)
-	-	-	-	-	-	-	-	-	-	-	-	-	-	-	P 4
-	-	-	-	-	-	-	-	-	-	-	-	-	-	-	P 5
-	-	-	-	-	-	-	-	-	-	-	-	-	-	-	P 6
-	-	-	-	-	-	-	-	-	-	-	-	-	-	-	P(7-8)
-	-	-	-	-	-	-	-	-	-	-	-	-	-	-	P 7
-	-	-	-	-	-	-	-	-	-	-	-	-	-	-	P 8
-	-	-	-	-	-	-	-	-	-	-	-	-	-	-	P(9-11)
-	-	-	-	-	-	-	-	-	-	-	-	-	-	-	P 9
-	-	-	-	-	-	-	-	-	-	-	-	-	-	-	P10
-	-	-	-	-	-	-	-	-	-	-	-	-	-	-	P11
-	-	-	-	-	-	-	-	-	-	-	-	-	-	-	P(12-14)
-	-	-	-	-	-	-	-	-	-	-	-	-	-	-	P12
-	-	-	-	-	-	-	-	-	-	-	-	-	-	-	P13
-	-	-	-	-	-	-	-	-	-	-	-	-	-	-	P14
1	-	1	1	-	1	-	-	-	-	-	-	49	33	82	P(15-25)
-	-	-	-	-	-	-	-	-	-	-	-	2	-	2	P 15
-	-	-	-	-	-	-	-	-	-	-	-	4	2	6	P 16
1	-	1	1	-	1	-	-	-	-	-	-	5	5	10	P 17
-	-	-	-	-	-	-	-	-	-	-	-	4	-	4	P 18
-	-	-	-	-	-	-	-	-	-	-	-	9	3	12	P 19
-	-	-	-	-	-	-	-	-	-	-	-	1	-	1	P 20
-	-	-	-	-	-	-	-	-	-	-	-	1	-	1	P 21
-	-	-	-	-	-	-	-	-	-	-	-	3	3	6	P 22
-	-	-	-	-	-	-	-	-	-	-	-	5	4	9	P 23
-	-	-	-	-	-	-	-	-	-	-	-	3	4	7	P 24
-	-	-	-	-	-	-	-	-	-	-	-	12	12	24	P 25

Tavola 1.7 segue - Nati morti per causa, presentazione del feto e sesso - Totale - Anno 1998

Classificazione P	CAUSE DI NATI - MORTALITÀ	VERTICE			PODICE			SPALLA		
		M	F	MF	M	F	MF	M	F	MF
P (26-53)	XV - ALCUNE COND.MORB. DI ORIGINE PERINATALE	777	777	1.554	153	161	314	7	7	14
P 26	DISTURBI IPERTENSIVI DELLA MADRE	55	54	109	7	10	17	-	-	-
P 27	ALTRE CONDIZIONI MORBOSE MATERNE	10	18	28	4	4	8	-	-	-
P 28	ROTTURA PREMATURA DELLE MEMBRANE	1	7	8	1	2	3	-	-	-
P 29	POLIDRAMNIOS	5	4	9	-	1	1	-	-	-
P 30	GRAVIDANZA MULTIPLA	-	-	-	-	-	-	-	-	-
P 31	ALTRE COMPLICAZIONI MATERNE DELLA GRAVIDANZA	10	5	15	3	2	5	-	-	-
P 32	PLACENTA PREVIA	1	1	2	2	1	3	-	-	-
P 33	ALTRE FORME DI DISTACCO ED EMORR.DELLA PLACENTA	71	49	120	10	11	21	1	2	3
P 34	ALTRE E NON SPECIFICATE ANOMALIE DELLA PLACENTA	95	102	197	22	20	42	-	-	-
P 35	PROLASSO DEL CORDONE OMBELICALE	-	4	4	1	1	2	-	-	-
P 36	ALTRE E NON SPEC.COND.MORB.DEL CORD. OMBELICALE	122	128	250	15	18	33	-	-	-
P 37	CORIO-AMNIOITE E AL E N.SP.ANOM.CORION E AMNIOS	3	3	6	-	1	1	-	-	-
P 38	PRESENT.ANOM.FETO,SPROP.FETOPEL.IN TRAV.E PARTO	1	-	1	-	-	-	-	-	-
P 39	PARTO PRECIPITOSO E CONTRAZIONI UTERINE ANOMALE	3	1	4	-	1	1	-	-	-
P 40	AL E N.SP. COMPLICAZ.DEL TRAVAGLIO E DEL PARTO	-	1	1	-	-	-	-	-	-
P 41	CRESCITA FETALE LENTA,MALNUTR.ED IMMATUR.FETALE	12	11	23	4	2	6	-	1	1
P 42	GESTAZ. PROLUNGATA E PESO ELEVATO ALLA NASCITA	1	2	3	-	-	-	-	-	-
P 43	TRAUMATISMO OSTETRICO	-	-	-	-	-	-	-	-	-
P 44	MORTE FET.DA ASFIS.O ANOS.PRIMA O DUR.TRAVAGLIO	57	62	119	13	18	31	1	2	3
P 45	SOFFERENZA FETALE E ASFISSIA IN UN NATO VIVO	-	-	-	-	-	-	-	-	-
P 46	SINDROME DA DIFFICOLTA' RESPIRATORIA	-	-	-	-	-	-	-	-	-
P 47	ALTRE COND.MORB.RESPIRAT.DEL FETO E DEL NEONATO	2	3	5	1	1	2	-	-	-
P 48	INFEZIONI SPECIFICHE DEL PERIODO PERINATALE	1	-	1	-	-	-	-	-	-
P 49	MALATTIA EMOLITICA DA ISOIMMUNIZZAZIONE ANTI-RH	-	-	-	-	-	-	-	-	-
P 50	MALE.MOLIT.DA ALTRE E NON SPECIF.ISOIMMUNIZZAZ.	1	1	2	-	-	-	-	-	-
P 51	SINDROME DEL NEONATO DI MADRE DIABETICA	16	18	32	1	1	2	1	-	1
P 52	MALATTIA EMORRAGICA DEL NEONATO	-	-	-	-	-	-	-	-	-
P 53	ALTRE CONDIZIONI MORBOSE DI ORIGINE PERINATALE	310	305	615	69	67	136	4	2	6
P (54-55)	ALTRI E MAL DEFINITI STATI MORBOSI	-	2	2	-	-	-	-	-	-
P 54	ALTRI STATI MORBOSI	-	2	2	-	-	-	-	-	-
P 55	SINTOMI, SEGNI E STATI MORBOSI MAL DEFINITI	-	-	-	-	-	-	-	-	-
P 56	XVII - TRAUMATISMI E AVVELENAMENTI	-	-	-	-	-	-	-	-	-
TOTALE		805	800	1.605	172	173	345	7	7	14

FACCIA			FRONTE			BREGMA			ALTRE			TOTALE			Classificazione
M	F	MF	M	F	MF	M	F	MF	M	F	MF	M	F	MF	P
5	5	10	2	1	3	-	1	1	10	8	18	954	960	1.914	P (26-53)
-	-	-	-	-	-	-	-	-	-	2	2	62	66	128	P 26
-	-	-	-	-	-	-	-	-	1	-	1	15	22	37	P 27
-	-	-	-	-	-	-	-	-	-	-	-	2	9	11	P 28
-	-	-	-	-	-	-	-	-	-	-	-	5	5	10	P 29
-	-	-	-	-	-	-	-	-	-	-	-	-	-	-	P 30
-	-	-	-	-	-	-	-	-	-	-	-	13	7	20	P 31
-	-	-	-	-	-	-	-	-	-	-	-	3	2	5	P 32
1	-	1	-	-	-	-	-	-	-	1	1	83	63	146	P 33
-	-	-	-	-	-	-	-	-	1	-	1	118	122	240	P 34
-	-	-	-	-	-	-	-	-	-	-	-	1	5	6	P 35
1	1	2	1	-	1	-	-	-	-	-	-	139	147	286	P 36
-	-	-	-	-	-	-	-	-	-	-	-	3	4	7	P 37
-	-	-	-	-	-	-	-	-	-	-	-	1	-	1	P 38
-	-	-	-	-	-	-	-	-	-	-	-	3	2	5	P 39
-	-	-	-	-	-	-	-	-	-	-	-	-	1	1	P 40
-	-	-	-	-	-	-	-	-	3	1	4	19	15	34	P 41
-	-	-	-	-	-	-	-	-	-	-	-	1	2	3	P 42
-	-	-	-	-	-	-	-	-	-	-	-	-	-	-	P 43
-	-	-	-	-	-	-	1	1	1	1	2	72	84	156	P 44
-	-	-	-	-	-	-	-	-	-	-	-	-	-	-	P 45
-	-	-	-	-	-	-	-	-	-	-	-	-	-	-	P 46
-	-	-	-	-	-	-	-	-	-	-	-	3	4	7	P 47
-	-	-	-	-	-	-	-	-	-	-	-	1	-	1	P 48
-	-	-	-	-	-	-	-	-	-	-	-	-	-	-	P 49
-	-	-	-	-	-	-	-	-	-	-	-	1	1	2	P 50
-	1	1	-	-	-	-	-	-	-	-	-	18	18	36	P 51
-	-	-	-	-	-	-	-	-	-	-	-	-	-	-	P 52
3	3	6	1	1	2	-	-	-	4	3	7	391	381	772	P 53
-	-	-	-	-	-	-	-	-	-	-	-	-	2	2	P (54-55)
-	-	-	-	-	-	-	-	-	-	-	-	-	2	2	P 54
-	-	-	-	-	-	-	-	-	-	-	-	-	-	-	P 55
-	-	-	-	-	-	-	-	-	-	-	-	-	-	-	P 56
6	6	11	3	1	4	-	1	1	10	8	18	1.003	995	1.998	

Tavola 1.8 - Nati morti per causa, presentazione del feto e sesso - Nati da parti semplici - Anno 1998

Classifi- cazione P	CAUSE DI NATI - MORTALITÀ	VERTICE			PODICE			SPALLA		
		M	F	MF	M	F	MF	M	F	MF
P(1-3)	I - MALATTIE INFETTIVE E PARASSITARIE	-	-	-	-	-	-	-	-	-
P 1	INFEZIONI INTESTINALI MAL DEFINITE	-	-	-	-	-	-	-	-	-
P 2	SETTICEMIA	-	-	-	-	-	-	-	-	-
P 3	ALTRE MALATTIE INFETTIVE E PARASSITARIE	-	-	-	-	-	-	-	-	-
P(4-6)	III - M.GHIAND.ENDOCR.,NUTR.E METAB.E DIST.IMM	-	-	-	-	-	-	-	-	-
P 4	MALATTIE DEL TIMO	-	-	-	-	-	-	-	-	-
P 5	FIBROSI CISTICA	-	-	-	-	-	-	-	-	-
P 6	ALTRE M.GHIAND.ENDOCR.,NUTR.E METAB.E DIST.IMM	-	-	-	-	-	-	-	-	-
P(7-8)	VI - MAL. SISTEMA NERVOSO E ORGANI DEI SENSI	-	-	-	-	-	-	-	-	-
P 7	MENINGITE	-	-	-	-	-	-	-	-	-
P 8	ALTRE MAL. SISTEMA NERVOSO E ORGANI DEI SENSI	-	-	-	-	-	-	-	-	-
P(9-11)	VIII - MALATTIE DELL'APPARATO RESPIRATORIO	-	-	-	-	-	-	-	-	-
P 9	BRONCHITE E BRONCHIOLITE ACUTE	-	-	-	-	-	-	-	-	-
P 10	POLMONITI	-	-	-	-	-	-	-	-	-
P 11	ALTRE MALATTIE DELL'APPARATO RESPIRATORIO	-	-	-	-	-	-	-	-	-
P(12-14)	IX - MALATTIE DELL'APPARATO DIGERENTE	-	-	-	-	-	-	-	-	-
P 12	ERNIA ADDOMINALE	-	-	-	-	-	-	-	-	-
P 13	OCCLUSIONE INTESTINALE SENZA MENZIONE DI ERNIA	-	-	-	-	-	-	-	-	-
P 14	ALTRE MALATTIE DELL'APPARATO DIGERENTE	-	-	-	-	-	-	-	-	-
P(15-25)	XIV - MALFORMAZIONI CONGENITE	27	21	48	14	10	24	-	-	-
P 15	SPINA BIFIDA	2	-	2	-	-	-	-	-	-
P 16	IDROCEFALIA CONGENITA	3	2	5	1	-	1	-	-	-
P 17	ANENCEFALIA E MALFORMAZIONI SIMILARI	1	3	4	-	1	1	-	-	-
P 18	ALTRE MALFORMAZ. CONGENITE DEL SISTEMA NERVOSO	3	-	3	1	-	1	-	-	-
P 19	MALF.CONG.DEL CUORE E DEL SISTEMA CIRCOLATORIO	7	2	9	2	1	3	-	-	-
P 20	MALF.CONG.TRATTO SUPERIORE APPARATO DIGERENTE	-	-	-	1	-	1	-	-	-
P 21	ALTRE MALF.CONG. DELL'APPARATO DIGERENTE	1	-	1	-	-	-	-	-	-
P 22	MALFORMAZIONI CONGENITE DELL'APPARATO URINARIO	2	2	4	1	1	2	-	-	-
P 23	MALFORM.CONGENITE DEL SISTEMA OSTEO-MUSCOLARE	2	3	5	3	1	4	-	-	-
P 24	SINDROME DI DOWN	2	3	5	1	1	2	-	-	-
P 25	ALTRE MALFORMAZIONI CONGENITE	4	6	10	4	5	9	-	-	-

FACCIA			FRONTE			BREGMA			ALTRE			TOTALE			Classificazione
M	F	MF	M	F	MF	M	F	MF	M	F	MF	M	F	MF	P
-	-	-	-	-	-	-	-	-	-	-	-	-	-	-	P(1-3)
-	-	-	-	-	-	-	-	-	-	-	-	-	-	-	P 1
-	-	-	-	-	-	-	-	-	-	-	-	-	-	-	P 2
-	-	-	-	-	-	-	-	-	-	-	-	-	-	-	P 3
-	-	-	-	-	-	-	-	-	-	-	-	-	-	-	P(4-6)
-	-	-	-	-	-	-	-	-	-	-	-	-	-	-	P 4
-	-	-	-	-	-	-	-	-	-	-	-	-	-	-	P 5
-	-	-	-	-	-	-	-	-	-	-	-	-	-	-	P 6
-	-	-	-	-	-	-	-	-	-	-	-	-	-	-	P(7-8)
-	-	-	-	-	-	-	-	-	-	-	-	-	-	-	P 7
-	-	-	-	-	-	-	-	-	-	-	-	-	-	-	P 8
-	-	-	-	-	-	-	-	-	-	-	-	-	-	-	P(9-11)
-	-	-	-	-	-	-	-	-	-	-	-	-	-	-	P 9
-	-	-	-	-	-	-	-	-	-	-	-	-	-	-	P 10
-	-	-	-	-	-	-	-	-	-	-	-	-	-	-	P 11
-	-	-	-	-	-	-	-	-	-	-	-	-	-	-	P(12-14)
-	-	-	-	-	-	-	-	-	-	-	-	-	-	-	P 12
-	-	-	-	-	-	-	-	-	-	-	-	-	-	-	P 13
-	-	-	-	-	-	-	-	-	-	-	-	-	-	-	P 14
1	-	1	1	-	1	-	-	-	-	-	-	43	31	74	P(15-25)
-	-	-	-	-	-	-	-	-	-	-	-	2	-	2	P 15
-	-	-	-	-	-	-	-	-	-	-	-	4	2	6	P 16
-	-	-	-	-	-	-	-	-	-	-	-	3	4	7	P 17
1	-	1	1	-	1	-	-	-	-	-	-	4	-	4	P 18
-	-	-	-	-	-	-	-	-	-	-	-	9	3	12	P 19
-	-	-	-	-	-	-	-	-	-	-	-	1	-	1	P 20
-	-	-	-	-	-	-	-	-	-	-	-	1	-	1	P 21
-	-	-	-	-	-	-	-	-	-	-	-	3	3	6	P 22
-	-	-	-	-	-	-	-	-	-	-	-	5	4	9	P 23
-	-	-	-	-	-	-	-	-	-	-	-	3	4	7	P 24
-	-	-	-	-	-	-	-	-	-	-	-	8	11	19	P 25

Tavola 1.8 segue - Nati morti per causa, presentazione del feto e sesso - Nati da parti semplici - Anno 1998

Classificazione P	CAUSE DI NATI - MORTALITÀ	VERTICE			PODICE			SPALLA		
		M	F	MF	M	F	MF	M	F	MF
P (26-53)	XV - ALCUNE COND.MORB. DI ORIGINE PERINATALE	731	722	1.453	126	135	281	3	3	6
P 26	DISTURBI IPERTENSIVI DELLA MADRE	55	54	109	7	10	17	-	-	-
P 27	ALTRE CONDIZIONI MORBOSE MATERNE	10	18	28	4	4	8	-	-	-
P 28	ROTTURA PREMATURA DELLE MEMBRANE	1	7	8	1	2	3	-	-	-
P 29	POLIDRAMNIO	5	4	9	-	1	1	-	-	-
P 30	GRAVIDANZA MULTIPLA	-	-	-	-	-	-	-	-	-
P 31	ALTRE COMPLICAZIONI MATERNE DELLA GRAVIDANZA	10	5	15	3	2	5	-	-	-
P 32	PLACENTA PREVIA	1	1	2	2	1	3	-	-	-
P 33	ALTRE FORME DI DISTACCO ED EMORR.DELLA PLACENTA	71	49	120	10	11	21	1	2	3
P 34	ALTRE E NON SPECIFICATE ANOMALIE DELLA PLACENTA	95	102	197	22	20	42	-	-	-
P 35	PROLASSO DEL CORDONE OMBELICALE	-	4	4	1	1	2	-	-	-
P 36	ALTRE E NON SPEC.COND.MORB.DEL CORD. OMBELICALE	122	128	250	15	18	33	-	-	-
P 37	CORIO-AMNIOITE E ALE N.SP.ANOM.CORION E AMNIO	3	3	6	-	1	1	-	-	-
P 38	PRESENT.ANOM.FETO,SPROP.FETOPEL.IN TRAV.E PARTO	1	-	1	-	-	-	-	-	-
P 39	PARTO PRECIPITOSO E CONTRAZIONI UTERINE ANOMALE	3	1	4	-	1	1	-	-	-
P 40	ALE N.SP. COMPLICAZ.DEL TRAVAGLIO E DEL PARTO	-	1	1	-	-	-	-	-	-
P 41	CRESCITA FETALE LENTA, MALNUTR.ED IMMATUR.FETALE	9	7	16	3	1	4	-	-	-
P 42	GESTAZ. PROLUNGATA E PESO ELEVATO ALLA NASCITA	1	2	3	-	-	-	-	-	-
P 43	TRAUMATISMO OSTETRICO	-	-	-	-	-	-	-	-	-
P 44	MORTE FET.DA ASFIS.O ANOS.PRIMA O DUR.TRAVAGLIO	52	57	109	6	11	17	1	-	1
P 45	SOFFERENZA FETALE E ASFISSIA IN UN NATO VIVO	-	-	-	-	-	-	-	-	-
P 46	SINDROME DA DIFFICOLTA' RESPIRATORIA	-	-	-	-	-	-	-	-	-
P 47	ALTRE COND.MORB.RESPIRAT.DEL FETO E DEL NEONATO	2	3	5	1	1	2	-	-	-
P 48	INFEZIONI SPECIFICHE DEL PERIODO PERINATALE	1	-	1	-	-	-	-	-	-
P 49	MALATTIA EMOLITICA DA ISOIMMUNIZZAZIONE ANTI-RH	-	-	-	-	-	-	-	-	-
P 50	MALEMLIT.DA ALTRE E NON SPECIF.ISOIMMUNIZZAZ.	1	1	2	-	-	-	-	-	-
P 51	SINDROME DEL NEONATO DI MADRE DIABETICA	16	16	32	1	1	2	1	-	1
P 52	MALATTIA EMORRAGICA DEL NEONATO	-	-	-	-	-	-	-	-	-
P 53	ALTRE CONDIZIONI MORBOSE DI ORIGINE PERINATALE	272	259	531	50	49	99	-	1	1
P (54-55)	ALTRI E MAL DEFINITI STATI MORBOSI	-	2	2	-	-	-	-	-	-
P 54	ALTRI STATI MORBOSI	-	2	2	-	-	-	-	-	-
P 55	SINTOMI, SEGNI E STATI MORBOSI MAL DEFINITI	-	-	-	-	-	-	-	-	-
P 56	XVII - TRAUMATISM E AVVELENAMENTI	-	-	-	-	-	-	-	-	-
TOTALE		758	745	1.503	140	145	285	3	3	6

FACCIA			FRONTE			BREGMA			ALTRE			TOTALE			Classificazione P
M	F	MF	M	F	MF	M	F	MF	M	F	MF	M	F	MF	
5	4	9	2	1	3	-	1	1	5	6	11	872	872	1.744	P (26-53)
-	-	-	-	-	-	-	-	-	-	2	2	62	66	128	P 26
-	-	-	-	-	-	-	-	-	1	-	1	15	22	37	P 27
-	-	-	-	-	-	-	-	-	-	-	-	2	9	11	P 28
-	-	-	-	-	-	-	-	-	-	-	-	5	5	10	P 29
-	-	-	-	-	-	-	-	-	-	-	-	-	-	-	P 30
-	-	-	-	-	-	-	-	-	-	-	-	13	7	20	P 31
-	-	-	-	-	-	-	-	-	-	-	-	3	2	5	P 32
1	-	1	-	-	-	-	-	-	-	1	1	83	63	146	P 33
-	-	-	-	-	-	-	-	-	1	-	1	118	122	240	P 34
-	-	-	-	-	-	-	-	-	-	-	-	1	5	6	P 35
1	1	2	1	-	1	-	-	-	-	-	-	139	147	286	P 36
-	-	-	-	-	-	-	-	-	-	-	-	3	4	7	P 37
-	-	-	-	-	-	-	-	-	-	-	-	1	-	1	P 38
-	-	-	-	-	-	-	-	-	-	-	-	3	2	5	P 39
-	-	-	-	-	-	-	-	-	-	-	-	-	1	1	P 40
-	-	-	-	-	-	-	-	-	-	-	-	12	8	20	P 41
-	-	-	-	-	-	-	-	-	-	-	-	1	2	3	P 42
-	-	-	-	-	-	-	-	-	-	-	-	-	-	-	P 43
-	-	-	-	-	-	-	1	1	1	-	1	60	69	129	P 44
-	-	-	-	-	-	-	-	-	-	-	-	-	-	-	P 45
-	-	-	-	-	-	-	-	-	-	-	-	-	-	-	P 46
-	-	-	-	-	-	-	-	-	-	-	-	3	4	7	P 47
-	-	-	-	-	-	-	-	-	-	-	-	1	-	1	P 48
-	-	-	-	-	-	-	-	-	-	-	-	-	-	-	P 49
-	-	-	-	-	-	-	-	-	-	-	-	1	1	2	P 50
-	1	1	-	-	-	-	-	-	-	-	-	18	18	36	P 51
-	-	-	-	-	-	-	-	-	-	-	-	-	-	-	P 52
3	2	5	1	1	2	-	-	-	2	3	5	328	315	643	P 53
-	-	-	-	-	-	-	-	-	-	-	-	-	2	2	P (54-55)
-	-	-	-	-	-	-	-	-	-	-	-	-	2	2	P 54
-	-	-	-	-	-	-	-	-	-	-	-	-	-	-	P 55
-	-	-	-	-	-	-	-	-	-	-	-	-	-	-	P 56
6	4	10	3	1	4	-	1	1	5	6	11	915	905	1.820	

Tavola 1.9 - Nati morti per causa, presentazione del feto e sesso - Nati da parti plurimi - Anno 1998

Classifi- cazione P	CAUSE DI NATI - MORTALITÀ	VERTICE			PODICE			SPALLA		
		M	F	MF	M	F	MF	M	F	MF
P(1-3)	I - MALATTIE INFETTIVE E PARASSITARIE	-	-	-	-	-	-	-	-	-
P 1	INFEZIONI INTESTINALI MAL DEFINITE	-	-	-	-	-	-	-	-	-
P 2	SETTICEMIA	-	-	-	-	-	-	-	-	-
P 3	ALTRE MALATTIE INFETTIVE E PARASSITARIE	-	-	-	-	-	-	-	-	-
P(4-6)	III - M.GHIAND.ENDOCR.,NUTR.E METAB.E DIST.IMM	-	-	-	-	-	-	-	-	-
P 4	MALATTIE DEL TIMO	-	-	-	-	-	-	-	-	-
P 5	FIBROSI CISTICA	-	-	-	-	-	-	-	-	-
P 6	ALTRE M.GHIAND.ENDOCR.,NUTR.E METAB.E DIST.IMM	-	-	-	-	-	-	-	-	-
P(7-8)	VI - MAL. SISTEMA NERVOSO E ORGANI DEI SENSI	-	-	-	-	-	-	-	-	-
P 7	MENINGITE	-	-	-	-	-	-	-	-	-
P 8	ALTRE MAL. SISTEMA NERVOSO E ORGANI DEI SENSI	-	-	-	-	-	-	-	-	-
P(9-11)	VIII - MALATTIE DELL'APPARATO RESPIRATORIO	-	-	-	-	-	-	-	-	-
P 9	BRONCHITE E BRONCHIOLITE ACUTE	-	-	-	-	-	-	-	-	-
P 10	POLMONITI	-	-	-	-	-	-	-	-	-
P 11	ALTRE MALATTIE DELL'APPARATO RESPIRATORIO	-	-	-	-	-	-	-	-	-
P(12-14)	IX - MALATTIE DELL'APPARATO DIGERENTE	-	-	-	-	-	-	-	-	-
P 12	ERNIA ADDOMINALE	-	-	-	-	-	-	-	-	-
P 13	OCCLUSIONE INTESTINALE SENZA MENZIONE DI ERNIA	-	-	-	-	-	-	-	-	-
P 14	ALTRE MALATTIE DELL'APPARATO DIGERENTE	-	-	-	-	-	-	-	-	-
P(15-25)	XIV - MALFORMAZIONI CONGENITE	1	-	1	5	2	7	-	-	1
P 15	SPINA BIFIDA	-	-	-	-	-	-	-	-	-
P 16	IDROCEFALIA CONGENITA	-	-	-	-	-	-	-	-	-
P 17	ANENCEFALIA E MALFORMAZIONI SIMILARI	-	-	-	2	1	3	-	-	-
P 18	ALTRE MALFORMAZ. CONGENITE DEL SISTEMA NERVOSO	-	-	-	-	-	-	-	-	-
P 19	MALF.CONG.DEL CUORE E DEL SISTEMA CIRCOLATORIO	-	-	-	-	-	-	-	-	-
P 20	MALF.CONG.TRATTO SUPERIORE APPARATO DIGERENTE	-	-	-	-	-	-	-	-	-
P 21	ALTRE MALF.CONG. DELL'APPARATO DIGERENTE	-	-	-	-	-	-	-	-	-
P 22	MALFORMAZIONI CONGENITE DELL'APPARATO URINARIO	-	-	-	-	-	-	-	-	-
P 23	MALFORM.CONGENITE DEL SISTEMA OSTEO-MUSCOLARE	-	-	-	-	-	-	-	-	-
P 24	SINDROME DI DOWN	-	-	-	-	-	-	-	-	-
P 25	ALTRE MALFORMAZIONI CONGENITE	1	-	1	3	1	4	-	-	-

FACCIA			FRONTE			BREGMA			ALTRE			TOTALE			Classificazione P
M	F	MF	M	F	MF	M	F	MF	M	F	MF	M	F	MF	
.	P(1-3)
.	P 1
.	P 2
.	P 3
.	P(4-6)
.	P 4
.	P 5
.	P 6
.	P(7-8)
.	P 7
.	P 8
.	P(9-11)
.	P 9
.	P 10
.	P 11
.	P(12-14)
.	P 12
.	P 13
.	P 14
.	6	2	8	P(15-25)
.	P 15
.	P 16
.	2	1	3	P 17
.	P 18
.	P 19
.	P 20
.	P 21
.	P 22
.	P 23
.	P 24
.	4	1	5	P 25

Tavola 1.9 segue - Nati morti per causa, presentazione del feto e sesso - Nati da parti plurimi - Anno 1998

Classifi- cazione P	CAUSE DI NATI - MORTALITÀ	VERTICE			PODICE			SPALLA		
		M	F	MF	M	F	MF	M	F	MF
P (26-53)	XV - ALCUNE COND.MORB. DI ORIGINE PERINATALE	48	55	101	27	28	53	4	4	8
P 26	DISTURBI IPERTENSIVI DELLA MADRE	-	-	-	-	-	-	-	-	-
P 27	ALTRE CONDIZIONI MORBOSE MATERNE	-	-	-	-	-	-	-	-	-
P 28	ROTTURA PREMATURA DELLE MEMBRANE	-	-	-	-	-	-	-	-	-
P 29	POLIDRAMNIOS	-	-	-	-	-	-	-	-	-
P 30	GRAVIDANZA MULTIPLA	-	-	-	-	-	-	-	-	-
P 31	ALTRE COMPLICAZIONI MATERNE DELLA GRAVIDANZA	-	-	-	-	-	-	-	-	-
P 32	PLACENTA PREVIA	-	-	-	-	-	-	-	-	-
P 33	ALTRE FORME DI DISTACCO ED EMORR.DELLA PLACENTA	-	-	-	-	-	-	-	-	-
P 34	ALTRE E NON SPECIFICATE ANOMALIE DELLA PLACENTA	-	-	-	-	-	-	-	-	-
P 35	PROLASSO DEL CORDONE OMBELICALE	-	-	-	-	-	-	-	-	-
P 36	ALTRE E NON SPEC.COND.MORB.DEL CORD. OMBELICALE	-	-	-	-	-	-	-	-	-
P 37	CORIO-AMNIOITE E ALE N.SP.ANOM.CORION E AMNIOS	-	-	-	-	-	-	-	-	-
P 38	PRESENT.ANOM.FETO,SPROP.FETOPEL.IN TRAV.E PARTO	-	-	-	-	-	-	-	-	-
P 39	PARTO PRECIPITOSO E CONTRAZIONI UTERINE ANOMALE	-	-	-	-	-	-	-	-	-
P 40	ALE N.SP. COMPLICAZ.DEL TRAVAGLIO E DEL PARTO	-	-	-	-	-	-	-	-	-
P 41	CRESCITA FETALE LENTA,MALNUTR.ED IMMATUR.FETALE	3	4	7	1	1	2	-	1	1
P 42	GESTAZ. PROLUNGATA E PESO ELEVATO ALLA NASCITA	-	-	-	-	-	-	-	-	-
P 43	TRAUMATISMO OSTETRICO	-	-	-	-	-	-	-	-	-
P 44	MORTE FET.DA ASFIS.O ANOS.PRIMA O DUR.TRVAVGLIO	5	5	10	7	7	14	-	2	2
P 45	SOFFERENZA FETALE E ASFISSIA IN UN NATO VIVO	-	-	-	-	-	-	-	-	-
P 46	SINDROME DA DIFFICOLTA' RESPIRATORIA	-	-	-	-	-	-	-	-	-
P 47	ALTRE COND.MORB.RESPIRAT.DEL FETO E DEL NEONATO	-	-	-	-	-	-	-	-	-
P 48	INFEZIONI SPECIFICHE DEL PERIODO PERINATALE	-	-	-	-	-	-	-	-	-
P 49	MALATTIA EMOLITICA DA ISOIMMUNIZZAZIONE ANTI-RH	-	-	-	-	-	-	-	-	-
P 50	MALE.MOLIT.DA ALTRE E NON SPECIF.ISOIMMUNIZZAZ.	-	-	-	-	-	-	-	-	-
P 51	SINDROME DEL NEONATO DI MADRE DIABETICA	-	-	-	-	-	-	-	-	-
P 52	MALATTIA EMORRAGICA DEL NEONATO	-	-	-	-	-	-	-	-	-
P 53	ALTRE CONDIZIONI MORBOSE DI ORIGINE PERINATALE	38	46	84	19	18	37	4	1	5
P (54-55)	ALTRI E MAL DEFINITI STATI MORBOSI	-	-	-	-	-	-	-	-	-
P 54	ALTRI STATI MORBOSI	-	-	-	-	-	-	-	-	-
P 55	SINTOM, SEGNI E STATI MORBOSI MAL DEFINITI	-	-	-	-	-	-	-	-	-
P 56	XVII - TRAUMATISMI E AVVELENAMENTI	-	-	-	-	-	-	-	-	-
TOTALE		47	55	102	32	28	60	4	4	8

FACCIA			FRONTE			BREGMA			ALTRE			TOTALE			Classificazione
M	F	MF	M	F	MF	M	F	MF	M	F	MF	M	F	MF	P
-	1	1	-	-	-	-	-	-	5	2	7	82	88	170	P(28-53)
-	-	-	-	-	-	-	-	-	-	-	-	-	-	-	P 26
-	-	-	-	-	-	-	-	-	-	-	-	-	-	-	P 27
-	-	-	-	-	-	-	-	-	-	-	-	-	-	-	P 28
-	-	-	-	-	-	-	-	-	-	-	-	-	-	-	P 29
-	-	-	-	-	-	-	-	-	-	-	-	-	-	-	P 30
-	-	-	-	-	-	-	-	-	-	-	-	-	-	-	P 31
-	-	-	-	-	-	-	-	-	-	-	-	-	-	-	P 32
-	-	-	-	-	-	-	-	-	-	-	-	-	-	-	P 33
-	-	-	-	-	-	-	-	-	-	-	-	-	-	-	P 34
-	-	-	-	-	-	-	-	-	-	-	-	-	-	-	P 35
-	-	-	-	-	-	-	-	-	-	-	-	-	-	-	P 36
-	-	-	-	-	-	-	-	-	-	-	-	-	-	-	P 37
-	-	-	-	-	-	-	-	-	-	-	-	-	-	-	P 38
-	-	-	-	-	-	-	-	-	-	-	-	-	-	-	P 38
-	-	-	-	-	-	-	-	-	-	-	-	-	-	-	P 39
-	-	-	-	-	-	-	-	-	-	-	-	-	-	-	P 40
-	-	-	-	-	-	-	-	-	3	1	4	7	7	14	P 41
-	-	-	-	-	-	-	-	-	-	-	-	-	-	-	P 42
-	-	-	-	-	-	-	-	-	-	-	-	-	-	-	P 43
-	-	-	-	-	-	-	-	-	-	1	1	12	15	27	P 44
-	-	-	-	-	-	-	-	-	-	-	-	-	-	-	P 45
-	-	-	-	-	-	-	-	-	-	-	-	-	-	-	P 46
-	-	-	-	-	-	-	-	-	-	-	-	-	-	-	P 47
-	-	-	-	-	-	-	-	-	-	-	-	-	-	-	P 48
-	-	-	-	-	-	-	-	-	-	-	-	-	-	-	P 49
-	-	-	-	-	-	-	-	-	-	-	-	-	-	-	P 50
-	-	-	-	-	-	-	-	-	-	-	-	-	-	-	P 51
-	-	-	-	-	-	-	-	-	-	-	-	-	-	-	P 52
-	1	1	-	-	-	-	-	-	2	-	2	63	66	129	P 53
-	-	-	-	-	-	-	-	-	-	-	-	-	-	-	- P(54-55)
-	-	-	-	-	-	-	-	-	-	-	-	-	-	-	P 54
-	-	-	-	-	-	-	-	-	-	-	-	-	-	-	P 55
-	-	-	-	-	-	-	-	-	-	-	-	-	-	-	P 56
-	1	1	-	-	-	-	-	-	5	2	7	88	90	178	

Tavola 1.10 - Nati morti per causa e durata della gestazione - Anno 1998

Classificazione P	CAUSE DI NATI - MORTALITÀ	SETTIMANE DI GESTAZIONE					N.I	Totale
		< 28	28-31	32-36	37-41	42 e >		
P(1-3)	I - MALATTIE INFETTIVE E PARASSITARIE	-	-	-	-	-	-	-
P 1	INFEZIONI INTESTINALI MAL DEFINITE	-	-	-	-	-	-	-
P 2	SETTICEMIA	-	-	-	-	-	-	-
P 3	ALTRE MALATTIE INFETTIVE E PARASSITARIE	-	-	-	-	-	-	-
P(4-8)	III - M.GHIAND.ENDOCR.,NUTR.E METAB.E DIST.IMM	-	-	-	-	-	-	-
P 4	MALATTIE DEL TIMO	-	-	-	-	-	-	-
P 5	FIBROSI CISTICA	-	-	-	-	-	-	-
P 6	ALTRE M.GHIAND.ENDOCR.,NUTR.E METAB.E DIST.IMM	-	-	-	-	-	-	-
P(7-8)	VI - MAL. SISTEMA NERVOSO E ORGANI DEI SENSI	-	-	-	-	-	-	-
P 7	MENINGITE	-	-	-	-	-	-	-
P 8	ALTRE MAL. SISTEMA NERVOSO E ORGANI DEI SENSI	-	-	-	-	-	-	-
P(9-11)	VIII - MALATTIE DELL'APPARATO RESPIRATORIO	-	-	-	-	-	-	-
P 9	BRONCHITE E BRONCHIOLITE ACUTE	-	-	-	-	-	-	-
P 10	POLMONITI	-	-	-	-	-	-	-
P 11	ALTRE MALATTIE DELL'APPARATO RESPIRATORIO	-	-	-	-	-	-	-
P(12-14)	IX - MALATTIE DELL'APPARATO DIGERENTE	-	-	-	-	-	-	-
P 12	ERNIA ADDOMINALE	-	-	-	-	-	-	-
P 13	OCCLUSIONE INTESTINALE SENZA MENZIONE DI ERNIA	-	-	-	-	-	-	-
P 14	ALTRE MALATTIE DELL'APPARATO DIGERENTE	-	-	-	-	-	-	-
P(15-25)	XIV - MALFORMAZIONI CONGENITE	11	18	28	22	3	-	82
P 15	SPINA BIFIDA	1	-	-	1	-	-	2
P 16	IDROCEFALIA CONGENITA	-	-	5	1	-	-	6
P 17	ANENCEFALIA E MALFORMAZIONI SIMILARI	2	3	2	2	1	-	10
P 18	ALTRE MALFORMAZ. CONGENITE DEL SISTEMA NERVOSO	1	1	1	1	-	-	4
P 19	MALF.CONG.DEL CUORE E DEL SISTEMA CIRCOLATORIO	1	1	4	6	-	-	12
P 20	MALF.CONG.TRATTO SUPERIORE APPARATO DIGERENTE	-	1	-	-	-	-	1
P 21	ALTRE MALF.CONG. DELL'APPARATO DIGERENTE	-	-	1	-	-	-	1
P 22	MALFORMAZIONI CONGENITE DELL'APPARATO URINARIO	-	2	1	3	-	-	6
P 23	MALFORM.CONGENITE DEL SISTEMA OSTEO-MUSCOLARE	2	3	2	2	-	-	9
P 24	SINDROME DI DOWN	-	3	1	3	-	-	7
P 25	ALTRE MALFORMAZIONI CONGENITE	4	4	11	3	2	-	24

Tavola 1.10 segue - Nati morti per causa e durata della gestazione - Anno 1998

Classifi- cazione P	CAUSE DI NATI - MORTALITÀ	SETTIMANE DI GESTAZIONE					N.I.	Totale
		< 28	28-31	32-36	37-41	42 e >		
P (26-53)	XV - ALCUNE COND.MORB. DI ORIGINE PERINATALE	153	388	617	738	20	-	1.914
P 26	DISTURBI IPERTENSIVI DELLA MADRE	9	32	56	31	-	-	128
P 27	ALTRE CONDIZIONI MORBOSE MATERNE	3	10	15	9	-	-	37
P 28	ROTTURA PREMATURA DELLE MEMBRANE	4	5	1	1	-	-	11
P 29	POLIDRAMNIOS	-	3	5	2	-	-	10
P 30	GRAVIDANZA MULTIPLA	-	-	-	-	-	-	-
P 31	ALTRE COMPLICAZIONI MATERNE DELLA GRAVIDANZA	7	8	3	2	-	-	20
P 32	PLACENTA PREVIA	-	1	4	-	-	-	5
P 33	ALTRE FORME DI DISTACCO ED EMORR.DELLA PLACENTA	11	32	67	35	1	-	146
P 34	ALTRE E NON SPECIFICATE ANOMALIE DELLA PLACENTA	27	58	71	80	4	-	240
P 35	PROLASSO DEL CORDONE OMBELICALE	-	1	1	4	-	-	6
P 36	ALTRE E NON SPEC.COND.MORB.DEL CORD. OMBELICALE	4	39	86	151	6	-	266
P 37	CORIO-AMNIOITE E AL.E N.SP.ANOM.CORION E AMNIOS	-	1	1	5	-	-	7
P 38	PRESENT.ANOM.FETO,SPROP.FETOPEL.IN TRAV.E PARTO	-	-	-	1	-	-	1
P 39	PARTO PRECIPITOSO E CONTRAZIONI UTERINE ANOMALE	1	-	1	3	-	-	5
P 40	AL.E N.SP. COMPLICAZ.DEL TRAVAGLIO E DEL PARTO	-	-	1	-	-	-	1
P 41	CRESCITA FETALE LENTA,MALNUTR.ED IMMATUR.FETALE	6	10	11	7	-	-	34
P 42	GESTAZ. PROLUNGATA E PESO ELEVATO ALLA NASCITA	-	-	-	3	-	-	3
P 43	TRAUMATISMO OSTETRICO	-	-	-	-	-	-	-
P 44	MORTE FET.DA ASFIS.O ANOS.PRIMA O DUR.TRAVAGLIO	10	31	34	79	2	-	156
P 45	SOFFERENZA FETALE E ASFISSIA IN UN NATO VIVO	-	-	-	-	-	-	-
P 46	SINDROME DA DIFFICOLTA' RESPIRATORIA	-	-	-	-	-	-	-
P 47	ALTRE COND.MORB.RESPIRAT.DEL FETO E DEL NEONATO	1	2	2	2	-	-	7
P 48	INFEZIONI SPECIFICHE DEL PERIODO PERINATALE	-	-	-	1	-	-	1
P 49	MALATTIA EMOLITICA DA ISOIMMUNIZZAZIONE ANTI-RH	-	-	-	-	-	-	-
P 50	MALEMOLIT.DA ALTRE E NON SPECIF.ISOIMMUNIZZAZ.	-	-	2	-	-	-	2
P 51	SINDROME DEL NEONATO DI MADRE DIABETICA	1	4	17	14	-	-	36
P 52	MALATTIA EMORRAGICA DEL NEONATO	-	-	-	-	-	-	-
P 53	ALTRE CONDIZIONI MORBOSE DI ORIGINE PERINATALE	69	151	239	308	7	-	772
P (54-55)	ALTRI E MAL DEFINITI STATI MORBOSI	-	-	2	-	-	-	2
P 54	ALTRI STATI MORBOSI	-	-	2	-	-	-	2
P 55	SINTOMI, SEGNI E STATI MORBOSI MAL DEFINITI	-	-	-	-	-	-	-
P 56	XVII - TRAUMATISMI E AVELENAMENTI	-	-	-	-	-	-	-
TOTALE		184	406	647	758	23	-	1.998

Tavola 1.11 - Nati morti per causa e sesso, per residenza della madre - Anno 1998

Classificazione P	CAUSE DI NATI - MORTALITÀ	PIEMONTE			VALLE D'AOSTA			LOMBARDIA		
		M	F	MF	M	F	MF	M	F	MF
P(1-3)	I - MALATTIE INFETTIVE E PARASSITARIE
P 1	INFEZIONI INTESTINALI MAL DEFINITE
P 2	SETTICEMIA
P 3	ALTRE MALATTIE INFETTIVE E PARASSITARIE
P(4-6)	III - M.GHIAND.ENDOCR.,NUTR.E METAB.E DIST.IMM
P 4	MALATTIE DEL TIMO
P 5	FIBROSI CISTICA
P 6	ALTRE M.GHIAND.ENDOCR.,NUTR.E METAB.E DIST.IMM
P(7-8)	VI - MAL. SISTEMA NERVOSO E ORGANI DEI SENSI
P 7	MENINGITE
P 8	ALTRE MAL. SISTEMA NERVOSO E ORGANI DEI SENSI
P(9-11)	VIII - MALATTIE DELL'APPARATO RESPIRATORIO
P 9	BRONCHITE E BRONCHIOLITE ACUTE
P 10	POLMONITI
P 11	ALTRE MALATTIE DELL'APPARATO RESPIRATORIO
P(12-14)	IX - MALATTIE DELL'APPARATO DIGERENTE
P 12	ERNIA ADDOMINALE
P 13	OCCLUSIONE INTESTINALE SENZA MENZIONE DI ERNIA
P 14	ALTRE MALATTIE DELL'APPARATO DIGERENTE
P(15-25)	XIV - MALFORMAZIONI CONGENITE	2	2	4	-	1	1	11	5	16
P 15	SPINA BIFIDA
P 16	IDROCEFALIA CONGENITA	1	.	1
P 17	ANENCEFALIA E MALFORMAZIONI SIMILARI	1	1	1	.	1
P 18	ALTRE MALFORMAZ. CONGENITE DEL SISTEMA NERVOSO	1	.	1	.	.	.	1	.	1
P 19	MALF.CONG.DEL CUORE E DEL SISTEMA CIRCOLATORIO	1	.	1
P 20	MALF.CONG.TRATTO SUPERIORE APPARATO DIGERENTE
P 21	ALTRE MALF.CONG. DELL'APPARATO DIGERENTE
P 22	MALFORMAZIONI CONGENITE DELL'APPARATO URINARIO	2	2	4
P 23	MALFORM.CONGENITE DEL SISTEMA OSTEO-MUSCOLARE	1	1	2	.	.	.	1	.	1
P 24	SINDROME DI DOWN	1	2	3
P 25	ALTRE MALFORMAZIONI CONGENITE	.	1	1	.	.	.	3	1	4

TRENTINO-ALTO ADIGE									VENETO			FRIULI-VENEZIA GIULIA			LIGURIA			Classificazione P
BOLZANO-BOZEN			TRENTO			TOTALE			M	F	MF	M	F	MF	M	F	MF	
M	F	MF	M	F	MF	M	F	MF										
.	P(1-3)
.	P 1
.	P 2
.	P 3
.	P(4-6)
.	P 4
.	P 5
.	P 6
.	P(7-8)
.	P 7
.	P 8
.	P(9-11)
.	P 9
.	P 10
.	P 11
.	P(12-14)
.	P 12
.	P 13
.	P 14
.	3	4	7	2	1	3	2	.	.	2 P(15-25)
.	1	.	1	P 15
.	P 16
.	1	1	P 17
.	P 18
.	1	.	1	.	.	.	P 19
.	P 20
.	1	.	1	P 21
.	P 22
.	2	2	P 23
.	1	.	1	.	1	1	.	.	.	P 24
.	1	1	2	1	.	1	1	.	1	P 25

Tavola 1.11 segue - Nati morti per causa e sesso, per residenza della madre - Anno 1998

Classificazione P	CAUSE DI NATI - MORTALITÀ	PIEMONTE			VALLE D'AOSTA			LOMBARDIA		
		M	F	MF	M	F	MF	M	F	MF
P (26-53)	XV - ALCUNE COND.MORB. DI ORIGINE PERINATALE	68	53	121	1	3	4	139	144	283
P 26	DISTURBI IPERTENSIVI DELLA MADRE	4	1	5	-	-	-	5	5	10
P 27	ALTRE CONDIZIONI MORBOSE MATERNE	1	-	1	-	-	-	1	4	5
P 28	ROTTURA PREMATURA DELLE MEMBRANE	-	-	-	-	-	-	-	1	1
P 29	POLIDRAMNIOS	1	-	1	-	-	-	-	-	-
P 30	GRAVIDANZA MULTIPLA	-	-	-	-	-	-	-	-	-
P 31	ALTRE COMPLICAZIONI MATERNE DELLA GRAVIDANZA	1	-	1	-	-	-	2	2	4
P 32	PLACENTA PREVIA	-	-	-	-	-	-	-	-	-
P 33	ALTRE FORME DI DISTACCO ED EMORR.DELLA PLACENTA	8	5	13	-	-	-	14	8	22
P 34	ALTRE E NON SPECIFICATE ANOMALIE DELLA PLACENTA	12	9	21	-	-	-	10	13	23
P 35	PROLASSO DEL CORDONE OMBELICALE	-	1	1	-	-	-	-	-	-
P 36	ALTRE E NON SPEC.COND.MORB.DEL CORD. OMBELICALE	11	11	22	-	1	1	15	19	34
P 37	CORIO-AMNIOITE E ALE N.SP.ANOM.CORION E AMNIOS	-	-	-	-	-	-	-	2	2
P 38	PRESENT.ANOM.FETO,SPROP.FETOPEL.IN TRAV.E PARTO	-	-	-	-	-	-	-	-	-
P 39	PARTO PRECIPITOSO E CONTRAZIONI UTERINE ANOMALE	-	-	-	-	-	-	1	1	2
P 40	ALE N.SP. COMPLICAZ.DEL TRAVAGLIO E DEL PARTO	-	-	-	-	-	-	-	-	-
P 41	CRESCITA FETALE LENTA,MALNUTR.ED IMMATUR.FETALE	3	3	6	-	-	-	4	4	8
P 42	GESTAZ. PROLUNGATA E PESO ELEVATO ALLA NASCITA	-	-	-	-	-	-	-	-	-
P 43	TRAUMATISMO OSTETRICO	-	-	-	-	-	-	-	-	-
P 44	MORTE FET.DA ASFIS.O ANOS.PRIMA O DUR.TRAVAGLIO	6	7	13	-	-	-	19	15	34
P 45	SOFFERENZA FETALE E ASFISSIA IN UN NATO VIVO	-	-	-	-	-	-	-	-	-
P 46	SINDROME DA DIFFICOLTA' RESPIRATORIA	-	-	-	-	-	-	-	-	-
P 47	ALTRE COND.MORB.RESPIRAT.DEL FETO E DEL NEONATO	-	-	-	-	-	-	2	-	2
P 48	INFEZIONI SPECIFICHE DEL PERIODO PERINATALE	1	-	1	-	-	-	-	-	-
P 49	MALATTIA EMOLITICA DA ISOIMMUNIZZAZIONE ANTI-RH	-	-	-	-	-	-	-	-	-
P 50	MALE.MOLIT.DA ALTRE E NON SPECIF.ISOIMMUNIZZAZ.	-	-	-	-	-	-	-	-	-
P 51	SINDROME DEL NEONATO DI MADRE DIABETICA	2	1	3	-	-	-	1	3	4
P 52	MALATTIA EMORRAGICA DEL NEONATO	-	-	-	-	-	-	-	-	-
P 53	ALTRE CONDIZIONI MORBOSE DI ORIGINE PERINATALE	18	15	33	1	2	3	65	67	132
P (54-55)	ALTRI E MAL DEFINITI STATI MORBOSI	-	-	-	-	-	-	-	-	-
P 54	ALTRI STATI MORBOSI	-	-	-	-	-	-	-	-	-
P 55	SINTOMI, SEGNI E STATI MORBOSI MAL DEFINITI	-	-	-	-	-	-	-	-	-
P 56	XVII - TRAUMATISM E AVVELENAMENTI	-	-	-	-	-	-	-	-	-
TOTALE		70	55	125	1	4	5	150	149	299

Trentino-Alto Adige									Veneto			Friuli-Venezia Giulia			Liguria			Classificazione P
Bolzano-Bozen			Trento			Totale			M	F	MF	M	F	MF	M	F	MF	
M	F	MF	M	F	MF	M	F	MF	M	F	MF	M	F	MF	M	F	MF	
5	7	12	11	2	13	16	9	25	66	64	130	12	15	27	22	22	44	P (26-53)
-	-	-	-	-	-	-	-	-	9	1	10	1	-	1	5	4	9	P 26
-	-	-	-	-	-	-	-	-	3	4	7	-	-	-	-	2	2	P 27
-	-	-	-	-	-	-	-	-	-	1	1	-	-	-	-	-	-	P 28
-	-	-	-	-	-	-	-	-	-	-	-	-	-	-	-	-	-	P 29
-	-	-	-	-	-	-	-	-	-	-	-	-	-	-	-	-	-	P 30
-	-	-	-	-	-	-	-	-	-	-	-	-	-	-	-	-	-	P 31
-	-	-	-	-	-	-	-	-	-	-	-	-	-	-	-	-	-	P 32
-	-	-	3	1	4	3	1	4	5	2	7	3	1	4	1	-	1	P 33
-	-	-	-	-	-	-	-	-	4	3	7	1	-	1	2	3	5	P 34
-	-	-	-	-	-	-	-	-	-	-	-	-	-	-	-	1	1	P 35
1	1	2	-	-	-	1	1	2	10	20	30	1	-	1	2	1	3	P 36
1	1	2	-	-	-	1	1	2	-	-	-	-	-	-	-	-	-	P 37
-	-	-	-	-	-	-	-	-	-	-	-	-	-	-	-	-	-	P 38
-	-	-	-	-	-	-	-	-	-	-	-	-	-	-	-	-	-	P 39
-	-	-	-	-	-	-	-	-	-	-	-	-	-	-	-	-	-	P 40
-	-	-	-	-	-	-	-	-	1	2	3	-	1	1	1	1	2	P 41
-	-	-	-	-	-	-	-	-	-	-	-	-	-	-	-	-	-	P 42
-	-	-	-	-	-	-	-	-	-	-	-	-	-	-	-	-	-	P 43
-	-	-	-	1	1	-	1	1	5	8	13	1	1	2	-	1	1	P 44
-	-	-	-	-	-	-	-	-	-	-	-	-	-	-	-	-	-	P 45
-	-	-	-	-	-	-	-	-	-	-	-	-	-	-	-	-	-	P 46
-	-	-	-	-	-	-	-	-	-	-	-	-	-	-	-	-	-	P 47
-	-	-	-	-	-	-	-	-	-	-	-	-	-	-	-	-	-	P 48
-	-	-	-	-	-	-	-	-	-	-	-	-	-	-	-	-	-	P 49
-	-	-	-	-	-	-	-	-	-	-	-	-	-	-	1	-	1	P 50
-	-	-	-	-	-	-	-	-	-	-	-	-	-	-	-	-	-	P 51
-	-	-	-	-	-	-	-	-	-	-	-	-	-	-	-	-	-	P 52
3	5	8	8	-	8	11	5	16	29	23	52	5	12	17	10	9	19	P 53
-	2	2	-	-	-	-	2	2	-	-	-	-	-	-	-	-	-	P (54-55)
-	2	2	-	-	-	-	2	2	-	-	-	-	-	-	-	-	-	P 54
-	-	-	-	-	-	-	-	-	-	-	-	-	-	-	-	-	-	P 55
-	-	-	-	-	-	-	-	-	-	-	-	-	-	-	-	-	-	P 56
5	9	14	11	2	13	16	11	27	69	68	137	14	16	30	24	22	46	

Tavola 1.11 segue - Nati morti per causa e sesso, per residenza della madre - Anno 1998

Classifi- cazione P	CAUSE DI NATI - MORTALITÀ	EMILIA-ROMAGNA			TOSCANA			UMBRIA		
		M	F	MF	M	F	MF	M	F	MF
P(1-3)	I - MALATTIE INFETTIVE E PARASSITARIE
P 1	INFEZIONI INTESTINALI MAL DEFINITE
P 2	SETTICEMIA
P 3	ALTRE MALATTIE INFETTIVE E PARASSITARIE
P(4-6)	III - M.GHIAND.ENDOCR.,NUTR.E METAB.E DIST.IMM
P 4	MALATTIE DEL TIMO
P 5	FIBROSI CISTICA
P 6	ALTRE M.GHIAND.ENDOCR.,NUTR.E METAB.E DIST.IMM
P(7-8)	VI - MAL. SISTEMA NERVOSO E ORGANI DEI SENSI
P 7	MENINGITE
P 8	ALTRE MAL. SISTEMA NERVOSO E ORGANI DEI SENSI
P(9-11)	VIII - MALATTIE DELL'APPARATO RESPIRATORIO
P 9	BRONCHITE E BRONCHIOLITE ACUTE
P 10	POLMONITI
P 11	ALTRE MALATTIE DELL'APPARATO RESPIRATORIO
P(12-14)	IX - MALATTIE DELL'APPARATO DIGERENTE
P 12	ERNIA ADDOMNALE
P 13	OCCLUSIONE INTESTINALE SENZA MENZIONE DI ERNIA
P 14	ALTRE MALATTIE DELL'APPARATO DIGERENTE
P(15-25)	XIV - MALFORMAZIONI CONGENITE	1	3	4	2	.	2	.	.	.
P 15	SPINA BIFIDA	.	.	.	1	.	1	.	.	.
P 16	IDROCEFALIA CONGENITA
P 17	ANENCEFALIA E MALFORMAZIONI SIMILARI
P 18	ALTRE MALFORMAZ. CONGENITE DEL SISTEMA NERVOSO	.	.	.	1	.	1	.	.	.
P 19	MALF.CONG.DEL CUORE E DEL SISTEMA CIRCOLATORIO
P 20	MALF.CONG.TRATTO SUPERIORE APPARATO DIGERENTE
P 21	ALTRE MALF.CONG. DELL'APPARATO DIGERENTE
P 22	MALFORMAZIONI CONGENITE DELL'APPARATO URINARIO	1	.	1
P 23	MALFORM.CONGENITE DEL SISTEMA OSTEO-MUSCOLARE
P 24	SINDROME DI DOWN
P 25	ALTRE MALFORMAZIONI CONGENITE	.	3	3

Tavola 1.11 segue - Nati morti per causa e sesso, per residenza della madre - Anno 1998

Classificazione P	CAUSE DI NATI - MORTALITÀ	EMILIA-ROMAGNA			TOSCANA			UMBRIA		
		M	F	MF	M	F	MF	M	F	MF
P (26-53)	XV - ALCUNE COND.MORB. DI ORIGINE PERINATALE	36	49	85	32	37	69	6	11	17
P 26	DISTURBI IPERTENSIVI DELLA MADRE	1	3	4	1	1	2	-	3	3
P 27	ALTRE CONDIZIONI MORBOSE MATERNE	1	2	3	-	-	-	-	1	1
P 28	ROTTURA PREMATURA DELLE MEMBRANE	-	-	-	-	-	-	-	-	-
P 29	POLIDRAMNIOS	-	1	1	-	-	-	-	-	-
P 30	GRAVIDANZA MULTIPLA	-	-	-	-	-	-	-	-	-
P 31	ALTRE COMPLICAZIONI MATERNE DELLA GRAVIDANZA	1	2	3	-	-	-	-	-	-
P 32	PLACENTA PREVIA	-	1	1	-	-	-	-	-	-
P 33	ALTRE FORME DI DISTACCO ED EMORR.DELLA PLACENTA	3	6	9	1	1	2	1	-	1
P 34	ALTRE E NON SPECIFICATE ANOMALIE DELLA PLACENTA	2	3	5	2	4	6	-	-	-
P 35	PROLASSO DEL CORDONE OMBELICALE	-	-	-	-	-	-	-	-	-
P 36	ALTRE E NON SPEC.COND.MORB.DEL CORD. OMBELICALE	5	6	11	1	3	4	1	3	4
P 37	CORIO-AMNIOITE E AL.E N.SP.ANOM.CORION E AMNIOS	-	-	-	-	-	-	-	-	-
P 38	PRESENT.ANOM.FETO,SPROP.FETOPEL IN TRAV.E PARTO	-	-	-	-	-	-	-	-	-
P 39	PARTO PRECIPITOSO E CONTRAZIONI UTERINE ANOMALE	-	-	-	2	-	2	-	-	-
P 40	AL.E N.SP. COMPLICAZ.DEL TRAVAGLIO E DEL PARTO	-	1	1	-	-	-	-	-	-
P 41	CRESCITA FETALE LENTA, MALNUTR.ED IMMATUR.FETALE	-	-	-	1	-	1	-	-	-
P 42	GESTAZ. PROLUNGATA E PESO ELEVATO ALLA NASCITA	-	-	-	-	-	-	-	-	-
P 43	TRAUMATISMO OSTETRICO	-	-	-	-	-	-	-	-	-
P 44	MORTE FET.DA ASFIS.O ANOS.PRIMA O DUR.TRAVAGLIO	3	1	4	3	3	6	-	-	-
P 45	SOFFERENZA FETALE E ASFISSIA IN UN NATO VIVO	-	-	-	-	-	-	-	-	-
P 46	SINDROME DA DIFFICOLTA' RESPIRATORIA	-	-	-	-	-	-	-	-	-
P 47	ALTRE COND.MORB.RESPIRAT.DEL FETO E DEL NEONATO	1	-	1	-	2	2	-	-	-
P 48	INFEZIONI SPECIFICHE DEL PERIODO PERINATALE	-	-	-	-	-	-	-	-	-
P 49	MALATTIA EMOLITICA DA ISOIMMUNIZZAZIONE ANTI-RH	-	-	-	-	-	-	-	-	-
P 50	MAL.EMOLIT.DA ALTRE E NON SPECIF.ISOIMMUNIZZAZ.	-	-	-	-	-	-	-	-	-
P 51	SINDROME DEL NEONATO DI MADRE DIABETICA	1	2	3	-	-	-	1	-	1
P 52	MALATTIA EMORRAGICA DEL NEONATO	-	-	-	-	-	-	-	-	-
P 53	ALTRE CONDIZIONI MORBOSE DI ORIGINE PERINATALE	18	21	39	21	23	44	3	4	7
P (54-55)	ALTRI E MAL DEFINITI STATI MORBOSI	-	-	-	-	-	-	-	-	-
P 54	ALTRI STATI MORBOSI	-	-	-	-	-	-	-	-	-
P 55	SINTOMI, SEGNI E STATI MORBOSI MAL DEFINITI	-	-	-	-	-	-	-	-	-
P 56	XVII - TRAUMATISMI E AVELENAMENTI	-	-	-	-	-	-	-	-	-
TOTALE		37	52	89	34	37	71	6	11	17

MARCHE			LAZIO			ABRUZZO			MOLISE			CAMPANIA			Classificazione
M	F	MF	M	F	MF	M	F	MF	M	F	MF	M	F	MF	P
13	18	31	37	37	74	19	23	42	6	4	10	140	150	290	P (26-53)
-	1	1	2	2	4	3	-	3	-	1	1	12	15	27	P 26
-	-	-	-	-	-	1	1	2	-	-	-	1	1	2	P 27
-	1	1	-	1	1	1	-	1	-	-	-	-	1	1	P 28
-	-	-	-	-	-	-	-	-	-	-	-	2	2	4	P 29
-	-	-	-	-	-	-	-	-	-	-	-	-	-	-	P 30
-	1	1	2	-	2	-	-	-	-	-	-	2	-	2	P 31
-	-	-	-	-	-	-	-	-	-	-	-	-	-	-	P 32
1	1	2	4	1	5	1	1	2	1	1	2	12	10	22	P 33
1	2	3	5	9	14	2	3	5	-	-	-	26	35	61	P 34
-	-	-	-	-	-	1	-	1	-	-	-	-	-	-	P 35
2	2	4	4	6	10	4	10	14	2	-	2	23	19	42	P 36
-	-	-	-	-	-	-	-	-	-	-	-	1	-	1	P 37
-	-	-	-	-	-	-	-	-	-	-	-	-	-	-	P 38
-	-	-	-	1	1	-	-	-	-	-	-	-	-	-	P 39
-	-	-	-	-	-	-	-	-	-	-	-	-	-	-	P 40
-	-	-	-	-	-	-	-	-	-	-	-	1	1	2	P 41
-	-	-	-	-	-	-	-	-	-	-	-	-	-	-	P 42
-	-	-	-	1	1	-	-	-	-	-	-	-	-	-	P 43
1	-	1	3	3	6	1	-	1	1	2	3	5	6	11	P 44
-	-	-	-	-	-	-	-	-	-	-	-	-	-	-	P 45
-	-	-	-	-	-	-	-	-	-	-	-	-	-	-	P 46
-	-	-	-	-	-	-	-	-	-	-	-	-	-	-	P 47
-	-	-	-	-	-	-	-	-	-	-	-	-	-	-	P 48
-	-	-	-	-	-	-	-	-	-	-	-	-	-	-	P 49
-	-	-	1	-	1	-	-	-	-	-	-	-	-	-	P 50
-	1	1	1	-	1	-	1	1	-	-	-	4	3	7	P 51
-	-	-	-	-	-	-	-	-	-	-	-	-	-	-	P 52
8	9	17	15	13	28	5	7	12	2	-	2	51	57	108	P 53
-	-	-	-	-	-	-	-	-	-	-	-	-	-	-	P (54-55)
-	-	-	-	-	-	-	-	-	-	-	-	-	-	-	P 54
-	-	-	-	-	-	-	-	-	-	-	-	-	-	-	P 55
-	-	-	-	-	-	-	-	-	-	-	-	-	-	-	P 56
15	21	36	38	39	77	19	24	43	6	4	10	148	150	298	

Tavola 1.11 segue - Nati morti per causa e sesso, per residenza della madre - Anno 1998

Classifi- cazione P	CAUSE DI NATI - MORTALITÀ	PUGLIA			BASILICATA			CALABRIA		
		M	F	MF	M	F	MF	M	F	MF
P(1-3)	I - MALATTIE INFETTIVE E PARASSITARIE	-	-	-	-	-	-	-	-	-
P 1	INFEZIONI INTESTINALI MAL DEFINITE	-	-	-	-	-	-	-	-	-
P 2	SETTICEMIA	-	-	-	-	-	-	-	-	-
P 3	ALTRE MALATTIE INFETTIVE E PARASSITARIE	-	-	-	-	-	-	-	-	-
P(4-8)	III - M.GHIAND.ENDOCR.,NUTR.E METAB.E DIST.IMM	-	-	-	-	-	-	-	-	-
P 4	MALATTIE DEL TIMO	-	-	-	-	-	-	-	-	-
P 5	FIBROSI CISTICA	-	-	-	-	-	-	-	-	-
P 8	ALTRE M.GHIAND.ENDOCR.,NUTR.E METAB.E DIST.IMM	-	-	-	-	-	-	-	-	-
P(7-8)	VI - MAL. SISTEMA NERVOSO E ORGANI DEI SENSI	-	-	-	-	-	-	-	-	-
P 7	MENINGITE	-	-	-	-	-	-	-	-	-
P 8	ALTRE MAL. SISTEMA NERVOSO E ORGANI DEI SENSI	-	-	-	-	-	-	-	-	-
P(9-11)	VIII - MALATTIE DELL'APPARATO RESPIRATORIO	-	-	-	-	-	-	-	-	-
P 9	BRONCHITE E BRONCHIOLITE ACUTE	-	-	-	-	-	-	-	-	-
P 10	POLMONITI	-	-	-	-	-	-	-	-	-
P 11	ALTRE MALATTIE DELL'APPARATO RESPIRATORIO	-	-	-	-	-	-	-	-	-
P(12-14)	IX - MALATTIE DELL'APPARATO DIGERENTE	-	-	-	-	-	-	-	-	-
P 12	ERNIA ADDOMINALE	-	-	-	-	-	-	-	-	-
P 13	OCCLUSIONE INTESTINALE SENZA MENZIONE DI ERNIA	-	-	-	-	-	-	-	-	-
P 14	ALTRE MALATTIE DELL'APPARATO DIGERENTE	-	-	-	-	-	-	-	-	-
P(15-25)	XIV - MALFORMAZIONI CONGENITE	5	2	7	1	-	1	1	3	4
P 15	SPINA BIFIDA	-	-	-	-	-	-	-	-	-
P 16	IDROCEFALIA CONGENITA	-	-	-	-	-	-	-	-	-
P 17	ANENCEFALIA E MALFORMAZIONI SIMILARI	-	1	1	-	-	-	-	1	1
P 18	ALTRE MALFORMAZ. CONGENITE DEL SISTEMA NERVOSO	-	-	-	1	-	1	-	-	-
P 19	MALF.CONG.DEL CUORE E DEL SISTEMA CIRCOLATORIO	2	-	2	-	-	-	-	-	-
P 20	MALF.CONG.TRATTO SUPERIORE APPARATO DIGERENTE	1	-	1	-	-	-	-	-	-
P 21	ALTRE MALF.CONG. DELL'APPARATO DIGERENTE	-	-	-	-	-	-	-	-	-
P 22	MALFORMAZIONI CONGENITE DELL'APPARATO URINARIO	-	-	-	-	-	-	-	-	-
P 23	MALFORM.CONGENITE DEL SISTEMA OSTEO-MUSCOLARE	-	1	1	-	-	-	-	-	-
P 24	SINDROME DI DOWN	-	-	-	-	-	-	-	-	-
P 25	ALTRE MALFORMAZIONI CONGENITE	2	-	2	-	-	-	1	2	3

(a) I nati morti di madri residenti all'estero sono stati in totale 40

SICILIA			SARDEGNA			ITALIA			ESTERO E RESIDENZA NON INDICATA (a)			TOTALE GENERALE			Classifi- cazione P
M	F	MF	M	F	MF	M	F	MF	M	F	MF	M	F	MF	
-	-	-	-	-	-	-	-	-	-	-	-	-	-	-	P(1-3)
-	-	-	-	-	-	-	-	-	-	-	-	-	-	-	P 1
-	-	-	-	-	-	-	-	-	-	-	-	-	-	-	P 2
-	-	-	-	-	-	-	-	-	-	-	-	-	-	-	P 3
-	-	-	-	-	-	-	-	-	-	-	-	-	-	-	P (4-6)
-	-	-	-	-	-	-	-	-	-	-	-	-	-	-	P 4
-	-	-	-	-	-	-	-	-	-	-	-	-	-	-	P 5
-	-	-	-	-	-	-	-	-	-	-	-	-	-	-	P 6
-	-	-	-	-	-	-	-	-	-	-	-	-	-	-	P (7-8)
-	-	-	-	-	-	-	-	-	-	-	-	-	-	-	P 7
-	-	-	-	-	-	-	-	-	-	-	-	-	-	-	P 8
-	-	-	-	-	-	-	-	-	-	-	-	-	-	-	P (9-11)
-	-	-	-	-	-	-	-	-	-	-	-	-	-	-	P 9
-	-	-	-	-	-	-	-	-	-	-	-	-	-	-	P 10
-	-	-	-	-	-	-	-	-	-	-	-	-	-	-	P 11
-	-	-	-	-	-	-	-	-	-	-	-	-	-	-	P (12-14)
-	-	-	-	-	-	-	-	-	-	-	-	-	-	-	P 12
-	-	-	-	-	-	-	-	-	-	-	-	-	-	-	P 13
-	-	-	-	-	-	-	-	-	-	-	-	-	-	-	P 14
6	2	8	2	2	4	49	31	80	-	2	2	49	33	82	P (15-25)
-	-	-	-	-	-	2	-	2	-	-	-	2	-	2	P 15
-	-	-	-	-	-	4	2	6	-	-	-	4	2	6	P 16
1	-	1	-	-	-	5	5	10	-	-	-	5	5	10	P 17
-	-	-	-	-	-	4	-	4	-	-	-	4	-	4	P 18
2	1	3	1	1	2	9	3	12	-	-	-	9	3	12	P 19
-	-	-	-	-	-	1	-	1	-	-	-	1	-	1	P 20
-	-	-	-	-	-	1	-	1	-	-	-	1	-	1	P 21
-	-	-	-	-	-	3	2	5	-	1	1	3	3	6	P 22
1	-	1	1	-	1	5	4	9	-	-	-	5	4	9	P 23
-	-	-	-	-	-	3	4	7	-	-	-	3	4	7	P 24
2	1	3	-	1	1	12	11	23	-	1	1	12	12	24	P 25

Tavola 1.11 segue - Nati morti per causa e sesso, per residenza della madre - Anno 1998

Classificazione P	CAUSE DI NATI - MORTALITÀ	PUGLIA			BASILICATA			CALABRIA		
		M	F	MF	M	F	MF	M	F	MF
P (26-53)	XV - ALCUNE COND.MORB. DI ORIGINE PERINATALE	79	110	189	16	15	31	49	49	98
P 26	DISTURBI IPERTENSIVI DELLA MADRE	2	9	11	1	2	3	5	5	10
P 27	ALTRE CONDIZIONI MORBOSE MATERNE	1	3	4	-	-	-	1	1	2
P 28	ROTTURA PREMATURA DELLE MEMBRANE	-	1	1	-	-	-	1	1	2
P 29	POLIDRAMNIOS	-	-	-	1	1	2	-	-	-
P 30	GRAVIDANZA MULTIPLA	-	-	-	-	-	-	-	-	-
P 31	ALTRE COMPLICAZIONI MATERNE DELLA GRAVIDANZA	2	1	3	-	-	-	1	1	2
P 32	PLACENTA PREVIA	-	-	-	-	-	-	-	-	-
P 33	ALTRE FORME DI DISTACCO ED EMORR.DELLA PLACENTA	4	8	12	1	3	4	3	3	6
P 34	ALTRE E NON SPECIFICATE ANOMALIE DELLA PLACENTA	10	11	21	5	-	5	6	4	10
P 35	PROLASSO DEL CORDONE OMBELICALE	-	1	1	-	-	-	-	1	1
P 36	ALTRE E NON SPEC.COND.MORB.DEL CORD. OMBELICALE	18	24	42	3	7	10	9	5	14
P 37	CORIO-AMNIOITE E ALE N.SP.ANOM.CORION E AMNIOS	-	-	-	-	-	-	-	-	-
P 38	PRESENT.ANOM.FETO,SPROP.FETOPEL.IN TRAV.E PARTO	-	-	-	-	-	-	-	-	-
P 39	PARTO PRECIPITOSO E CONTRAZIONI UTERINE ANOMALE	-	-	-	-	-	-	-	-	-
P 40	ALE N.SP. COMPLICAZ.DEL TRAVAGLIO E DEL PARTO	-	-	-	-	-	-	-	-	-
P 41	CRESCITA FETALE LENTA,MALNUTR.ED IMMATUR.FETALE	2	2	4	1	-	1	2	-	2
P 42	GESTAZ. PROLUNGATA E PESO ELEVATO ALLA NASCITA	1	1	2	-	-	-	-	-	-
P 43	TRAUMATISMO OSTETRICO	-	-	-	-	-	-	-	-	-
P 44	MORTE FET.DA ASFIS.O ANOS.PRIMA O DUR.TRAVAGLIO	8	10	18	1	-	1	5	10	15
P 45	SOFFERENZA FETALE E ASFISSIA IN UN NATO VIVO	-	-	-	-	-	-	-	-	-
P 46	SINDROME DA DIFFICOLTA' RESPIRATORIA	-	-	-	-	-	-	-	-	-
P 47	ALTRE COND.MORB.RESPIRAT.DEL FETO E DEL NEONATO	-	-	-	-	1	1	-	-	-
P 48	INFEZIONI SPECIFICHE DEL PERIODO PERINATALE	-	-	-	-	-	-	-	-	-
P 49	MALATTIA EMOLITICA DA ISOIMMUNIZZAZIONE ANTI-RH	-	-	-	-	-	-	-	-	-
P 50	MALE.MOLIT.DA ALTRE E NON SPECIF.ISOIMMUNIZZAZ.	-	1	1	-	-	-	-	-	-
P 51	SINDROME DEL NEONATO DI MADRE DIABETICA	-	2	2	1	-	1	3	2	5
P 52	MALATTIA EMORRAGICA DEL NEONATO	-	-	-	-	-	-	-	-	-
P 53	ALTRE CONDIZIONI MORBOSE DI ORIGINE PERINATALE	31	38	67	2	1	3	13	16	29
P (54-55)	ALTRI E MAL DEFINITI STATI MORBOSI	-	-	-	-	-	-	-	-	-
P 54	ALTRI STATI MORBOSI	-	-	-	-	-	-	-	-	-
P 55	SINTOMI, SEGNI E STATI MORBOSI MAL DEFINITI	-	-	-	-	-	-	-	-	-
P 56	XVII - TRAUMATISMI E AVVELENAMENTI	-	-	-	-	-	-	-	-	-
TOTALE		84	112	196	17	15	32	50	52	102

(a) Cfr. la corrispondente nota a pag. 50.

SICILIA			SARDEGNA			ITALIA			ESTERO E RESIDENZA NON INDICATA (a)			TOTALE GENERALE			Classifi- cazione
M	F	MF	M	F	MF	M	F	MF	M	F	MF	M	F	MF	P
133	92	225	32	24	56	922	929	1.851	32	31	63	954	960	1.914	P (26-53)
6	8	14	4	3	7	61	64	125	1	2	3	62	66	128	P 26
2	-	2	-	-	-	12	19	31	3	3	6	15	22	37	P 27
-	2	2	-	-	-	2	9	11	-	-	-	2	9	11	P 28
-	1	1	-	-	-	4	5	9	1	-	1	5	5	10	P 29
-	-	-	-	-	-	-	-	-	-	-	-	-	-	-	P 30
-	-	-	1	-	1	12	7	19	1	-	1	13	7	20	P 31
3	1	4	-	-	-	3	2	5	-	-	-	3	2	5	P 32
6	5	11	6	2	8	78	59	137	5	4	9	83	63	146	P 33
23	16	39	4	3	7	115	118	233	3	4	7	118	122	240	P 34
-	1	1	-	-	-	1	5	6	-	-	-	1	5	6	P 35
20	8	28	5	1	6	137	147	284	2	-	2	139	147	286	P 36
-	1	1	1	-	1	3	4	7	-	-	-	3	4	7	P 37
1	-	1	-	-	-	1	-	1	-	-	-	1	-	1	P 38
-	-	-	-	-	-	3	2	5	-	-	-	3	2	5	P 39
-	-	-	-	-	-	-	1	1	-	-	-	-	1	1	P 40
1	-	1	-	-	-	17	14	31	2	1	3	19	15	34	P 41
-	-	-	-	-	-	1	2	3	-	-	-	1	2	3	P 42
-	-	-	-	-	-	-	-	-	-	-	-	-	-	-	P 43
7	10	17	1	1	2	70	79	149	2	5	7	72	84	156	P 44
-	-	-	-	-	-	-	-	-	-	-	-	-	-	-	P 45
-	-	-	-	-	-	-	-	-	-	-	-	-	-	-	P 46
-	1	1	-	-	-	3	4	7	-	-	-	3	4	7	P 47
-	-	-	-	-	-	1	-	1	-	-	-	1	-	1	P 48
-	-	-	-	-	-	-	-	-	-	-	-	-	-	-	P 49
-	-	-	-	-	-	1	1	2	-	-	-	1	1	2	P 50
2	1	3	-	2	2	17	18	35	1	-	1	18	18	36	P 51
-	-	-	-	-	-	-	-	-	-	-	-	-	-	-	P 52
62	37	99	10	12	22	380	369	749	11	12	23	391	381	772	P 53
-	-	-	-	-	-	-	2	2	-	-	-	-	2	2	P (54-55)
-	-	-	-	-	-	-	2	2	-	-	-	-	2	2	P 54
-	-	-	-	-	-	-	-	-	-	-	-	-	-	-	P 55
-	-	-	-	-	-	-	-	-	-	-	-	-	-	-	P 56
139	94	233	34	26	60	971	962	1.933	32	33	65	1.003	995	1.998	

CAPITOLO 2- MORTI PER ETÀ, SESSO E CAUSA (a) - ANNO 1998

(Classificazione Internazionale analitica - IX Rev. 1975)

Tavola 2.1 - Morti per malattie infettive e parassitarie, per età - Totale - Anno 1998

Classifi- cazione analitica	CAUSE DI MORTE	TOTALE			0 anni	1	2	3	4	0-4	5-9	10 -14
		M	F	MF								
001-009	MALATTIE INFETTIVE INTESTINALI	25	30	55	-	-	-	1	-	1	-	-
001	COLERA	-	-	-	-	-	-	-	-	-	-	-
002	FEBBRE TIFOIDE E PARATIFOIDE	-	-	-	-	-	-	-	-	-	-	-
003	ALTRE INFEZIONI DA SALMONELLA	11	7	18	-	-	-	1	-	1	-	-
004	SHIGELLOSI	-	-	-	-	-	-	-	-	-	-	-
005	ALTRE INTOSSICAZIONI ALIMENTARI (BATTERICHE)	1	2	3	-	-	-	-	-	-	-	-
006	AMEBIASI	-	-	-	-	-	-	-	-	-	-	-
007	ALTRE MALATTIE INTESTINALI DA PROTOZOI	-	-	-	-	-	-	-	-	-	-	-
008	INFEZIONI INTESTINALI DA ALTRI ORGANISMI	5	7	12	-	-	-	-	-	-	-	-
009	INFEZIONI INTESTINALI MAL DEFINITE	8	14	22	-	-	-	-	-	-	-	-
010-018	TUBERCOLOSI	345	213	558	-	-	-	-	-	-	1	-
010	INFEZIONE TUBERCOLARE PRIMARIA	-	-	-	-	-	-	-	-	-	-	-
011	TUBERCOLOSI POLMONARE	-	-	-	-	-	-	-	-	-	-	-
012	ALTRE FORME DI TUBERCOL. DELL'APPAR. RESPIRAT.	302	171	473	-	-	-	-	-	-	-	-
013	TUBERCOLOSI DELLE MENINGI E SIST.NERV.CENTRALE	14	4	18	-	-	-	-	-	-	-	-
014	TUB. DELL'INTEST. PERITON. E GHIAND. MESENER.	10	4	14	-	-	-	-	-	-	-	-
015	TUBERCOLOSI DELLE OSSA E DELLE ARTICOLAZIONI	1	3	4	-	-	-	-	-	-	-	-
016	TUBERCOLOSI DELL'APPARATO GENITO-URINARIO	4	5	9	-	-	-	-	-	-	-	-
017	TUBERCOLOSI DEGLI ALTRI ORGANI	4	11	15	-	-	-	-	-	-	-	-
018	TUBERCOLOSI MILIARE	2	9	11	-	-	-	-	-	-	-	-
020-027	MALATTIE BATTERICHE TRASMESSE DA ANIMALI	8	3	9	-	-	-	-	-	-	-	-
020	PESTE	-	-	-	-	-	-	-	-	-	-	-
021	TULAREMIA	-	-	-	-	-	-	-	-	-	-	-
022	CARBONCHIO	-	-	-	-	-	-	-	-	-	-	-
023	BRUCELLOSI	-	-	-	-	-	-	-	-	-	-	-
024	MORVA	-	-	-	-	-	-	-	-	-	-	-
025	MELIOIDOSI	-	-	-	-	-	-	-	-	-	-	-
026	FEBBRE DA MORSO DI RATTO	-	-	-	-	-	-	-	-	-	-	-
027	ALTRE MALATTIE BATTERICHE TRASMESSE DA ANIMALI	6	3	9	-	-	-	-	-	-	-	-
030-041	ALTRE MALATTIE BATTERICHE	460	529	989	18	6	-	3	-	27	2	2
030	LEBBRA	-	1	1	-	-	-	-	-	-	-	-
031	MALATTIE DA ALTRI MICOBATTERI	1	1	2	-	-	-	-	-	-	-	-
032	DIFTERITE	-	-	-	-	-	-	-	-	-	-	-
033	PERTOSSE	1	1	2	1	-	-	1	-	2	-	-
034	ANGINA STREPTOCOCCICA E SCARLATTINA	1	-	1	1	-	-	-	-	1	-	-
035	ERISPELA	3	5	8	-	-	-	-	-	-	-	-
036	INFEZIONE MENINGOCOCCICA	8	7	15	2	3	-	1	-	6	1	-
037	TETANO	9	32	41	-	-	-	-	-	-	-	-
038	SETTICEMIA	413	471	884	13	3	-	1	-	17	1	2
039	INFEZIONI ACTINOMICOTICHE	2	1	3	-	-	-	-	-	-	-	-
040	ALTRE MALATTIE BATTERICHE	10	5	15	-	-	-	-	-	-	-	-
041	INF.BATT.IN C.MORB.CLASS.ALTROVE E DI SEDE N.S.	12	5	17	1	-	-	-	-	1	-	-
045-049	POLIO.ED ALTRE MAL. VIRALI DEL SISTEMA N. C.	47	62	109	-	-	-	1	1	2	2	1
045	POLIOMIELITE ACUTA	-	-	-	-	-	-	-	-	-	-	-
046	INF.DEL SISTEMA NERVOSO CENTR. DA VIRUS LENTI	21	29	50	-	-	-	-	-	-	-	-
047	MENINGITE DA ENTEROVIRUS	-	1	1	-	-	-	-	-	-	-	-
048	ALTRE MAL.DA ENTEROVIRUS DEL SIST.NERV.CENTR.	4	5	9	-	-	-	-	-	-	-	1
049	ALTRE MAL.VIRALI DEL S.N.C. NON TRASM.DA ARTR.	22	27	49	-	-	-	1	1	2	2	-

(a) Per le abbreviazioni che non risultassero intuitive cfr. il volume Classificazioni delle malattie, traumatismi e cause di morte, IX Revisione 1975 - Metodi e norme - Serie C. n. 10 - Istat, ristampa Aprile 1996.

15 -17	18 -19	20 -24	25 -29	30 -34	35 -39	40 -44	45 -49	50 -54	55 -59	60 -64	65 -69	70 -74	75 -79	80 -84	85 -89	90 e oltre	N.I	Classifi- cazione analitica
-	-	-	-	-	-	1	1	2	2	2	3	3	6	7	14	13	-	001-009
-	-	-	-	-	-	-	-	-	-	-	-	-	-	-	-	-	-	001
-	-	-	-	-	-	-	-	-	-	-	-	-	-	-	-	-	-	002
-	-	-	-	-	-	1	1	1	1	1	1	3	5	1	2	-	-	003
-	-	-	-	-	-	-	-	-	-	-	-	-	-	-	-	-	-	004
-	-	-	-	-	-	-	-	-	-	1	-	1	-	-	-	1	-	005
-	-	-	-	-	-	-	-	-	-	-	-	-	-	-	-	-	-	006
-	-	-	-	-	-	-	-	-	-	-	-	-	-	-	-	-	-	007
-	-	-	-	-	-	-	-	-	-	-	1	-	-	1	4	6	-	008
-	-	-	-	-	-	1	-	1	1	-	1	1	3	1	9	4	-	009
-	-	5	3	6	8	9	16	14	25	30	49	103	112	97	61	19	-	010-018
-	-	-	-	-	-	-	-	-	-	-	-	-	-	-	-	-	-	010
-	-	3	1	3	8	8	13	12	20	25	41	90	97	88	52	14	-	011
-	-	-	-	-	-	-	-	-	-	-	3	2	3	4	2	4	-	012
-	-	2	-	1	-	1	-	2	1	1	3	-	2	-	1	-	-	013
-	-	-	-	-	-	-	1	-	1	-	-	-	2	-	-	-	-	014
-	-	-	-	-	-	-	1	-	1	-	2	2	1	-	1	1	-	015
-	-	-	-	-	-	-	-	-	2	3	-	1	5	3	1	-	-	016
-	-	-	1	-	-	-	1	-	-	-	-	4	-	2	3	-	-	017
-	-	-	1	2	-	-	-	-	-	1	-	4	2	2	1	-	-	018
-	-	-	-	-	-	-	-	-	-	-	1	3	3	2	-	-	-	020-027
-	-	-	-	-	-	-	-	-	-	-	-	-	-	-	-	-	-	020
-	-	-	-	-	-	-	-	-	-	-	-	-	-	-	-	-	-	021
-	-	-	-	-	-	-	-	-	-	-	-	-	-	-	-	-	-	022
-	-	-	-	-	-	-	-	-	-	-	-	-	-	-	-	-	-	023
-	-	-	-	-	-	-	-	-	-	-	-	-	-	-	-	-	-	024
-	-	-	-	-	-	-	-	-	-	-	-	-	-	-	-	-	-	025
-	-	-	-	-	-	-	-	-	-	-	-	-	-	-	-	-	-	026
-	-	-	-	-	-	-	-	-	-	-	1	3	3	2	-	-	-	027
1	3	-	5	7	11	6	14	28	29	49	67	105	165	152	202	114	-	030-041
-	-	-	-	-	-	-	-	-	-	1	-	-	-	-	-	-	-	030
-	-	-	-	-	-	-	-	-	-	-	-	-	-	1	1	-	-	031
-	-	-	-	-	-	-	-	-	-	-	-	-	-	-	-	-	-	032
-	-	-	-	-	-	-	-	-	-	-	-	-	-	-	-	-	-	033
-	-	-	-	-	-	-	-	-	-	-	-	-	-	-	-	-	-	034
-	-	-	-	-	-	-	-	-	1	1	-	3	-	1	-	2	-	035
-	2	-	1	1	1	-	-	-	-	-	1	1	-	1	-	3	-	036
-	-	-	-	1	-	-	-	2	1	1	3	4	10	9	7	3	-	037
-	-	-	4	6	9	5	13	24	26	43	60	92	150	136	189	107	-	038
-	-	-	-	-	-	-	-	-	-	-	1	1	1	-	-	-	-	039
-	-	-	-	-	-	-	-	2	1	3	2	3	1	2	1	-	-	040
1	1	-	-	-	-	1	1	-	-	-	-	1	2	2	5	2	-	041
-	-	-	1	2	4	3	4	8	11	15	16	17	18	1	3	1	-	045-049
-	-	-	-	-	-	-	-	-	-	-	-	-	-	-	-	-	-	045
-	-	-	1	-	3	1	2	5	7	9	8	9	5	-	-	-	-	046
-	-	-	-	-	-	-	-	-	-	-	-	-	-	-	1	-	-	047
-	-	-	-	-	-	-	1	2	-	-	1	2	2	-	-	-	-	048
-	-	-	-	2	1	2	1	1	4	6	7	6	11	1	2	1	-	049

Tavola 2.1 segue - Morti per malattie infettive e parassitarie, per età - Totale - Anno 1998

Classificazione analitica	CAUSE DI MORTE	TOTALE			0 anni	1	2	3	4	0-4	5-9	10 -14
		M	F	MF								
050-057	MALATTIE VIRALI CON ESANTEMA	32	58	90	1	-	1	-	-	2	2	1
050	VAIOLO	-	-	-	-	-	-	-	-	-	-	-
051	VACCINO E PARAVACCINO	1	1	2	-	-	-	-	-	-	-	-
052	VARICELLA	3	4	7	1	-	1	-	-	2	1	1
053	HERPES ZOSTER	12	14	26	-	-	-	-	-	-	-	-
054	HERPES SIMPLEX	14	39	53	-	-	-	-	-	-	-	-
055	MORBILLO	-	-	-	-	-	-	-	-	-	-	-
056	ROSOLIA	2	-	2	-	-	-	-	-	-	1	-
057	ALTRI ESANTEMI VIRALI	-	-	-	-	-	-	-	-	-	-	-
060-066	MALATTIE VIRALI DA ARTROPODI	-	-	-	-	-	-	-	-	-	-	-
060	FEBBRE GIALLA	-	-	-	-	-	-	-	-	-	-	-
061	DENGUE	-	-	-	-	-	-	-	-	-	-	-
062	ENCEFALITE VIRALE DA ZANZARE	-	-	-	-	-	-	-	-	-	-	-
063	ENCEFALITE VIRALE DA ZECCHIE	-	-	-	-	-	-	-	-	-	-	-
064	ENCEF.VIRALE DA ALTRI E NON SPECIF. ARTROPODI	-	-	-	-	-	-	-	-	-	-	-
065	FEBBRE EMORRAGICA DA ARTROPODI	-	-	-	-	-	-	-	-	-	-	-
066	ALTRE MALATTIE VIRALI DA ARTROPODI	-	-	-	-	-	-	-	-	-	-	-
070-079	ALTRE MALATTIE DA VIRUS E DA CHLAMYDIAE	727	682	1.409	-	1	3	2	-	6	-	-
070	EPATITE VIRALE	696	653	1.349	-	-	-	-	-	-	-	-
071	RABBIA	-	-	-	-	-	-	-	-	-	-	-
072	PAROTITE/EPIDEMICA	-	1	1	-	-	-	1	-	1	-	-
073	PSITTACOSI	-	1	1	-	-	-	-	-	-	-	-
074	MALATTIE SPECIFICHE DA VIRUS COXSACKIE	-	-	-	-	-	-	-	-	-	-	-
075	MONONUCLEOSI INFETTIVA	3	2	5	-	-	1	1	-	2	-	-
076	TRACOMA	-	-	-	-	-	-	-	-	-	-	-
077	ALTRE M. DELLA CONGIUNTIVA DA VIRUS E CHLAMYD.	-	-	-	-	-	-	-	-	-	-	-
078	ALTRE MALATTIE DA VIRUS E DA CHLAMYDIAE	-	-	-	-	-	-	-	-	-	-	-
079	INF.VIRALI IN C.MORB.CLASS.ALTR.E DI SEDE N.S.	28	25	53	-	1	2	-	-	3	-	-
080-088	RICKETTSIOSI ED ALTRE MALATTIE DA ARTROPODI	12	5	17	-	-	-	-	-	-	-	-
080	TIFO (EPIDEMICO) DA PIDOCCHI	-	-	-	-	-	-	-	-	-	-	-
081	ALTRI TIFI	-	-	-	-	-	-	-	-	-	-	-
082	RICKETTSIOSI DA ZECCHIE	1	-	1	-	-	-	-	-	-	-	-
083	ALTRE RICKETTSIOSI	5	1	6	-	-	-	-	-	-	-	-
084	MALARIA	6	4	10	-	-	-	-	-	-	-	-
085	LEISHMANIOSI	-	-	-	-	-	-	-	-	-	-	-
086	TRIPANOSOMIASI	-	-	-	-	-	-	-	-	-	-	-
087	FEBBRE RICORRENTE	-	-	-	-	-	-	-	-	-	-	-
088	ALTRE MALATTIE DA ARTROPODI	-	-	-	-	-	-	-	-	-	-	-
090-099	SIFILIDE ED ALTRE MALATTIE VENEREE	22	14	36	-	-	-	-	-	-	-	-
090	SIFILIDE CONGENITA	1	-	1	-	-	-	-	-	-	-	-
091	SIFILIDE RECENTE CON SINTOMI	-	-	-	-	-	-	-	-	-	-	-
092	SIFILIDE RECENTE LATENTE	-	-	-	-	-	-	-	-	-	-	-
093	SIFILIDE CARDIOVASCOLARE	-	1	1	-	-	-	-	-	-	-	-
094	NEUROSIFILIDE	18	7	23	-	-	-	-	-	-	-	-
095	ALTRE FORME DI SIFILIDE TARDIVA CON SINTOMI	1	-	1	-	-	-	-	-	-	-	-
096	SIFILIDE TARDIVA LATENTE	-	-	-	-	-	-	-	-	-	-	-
097	ALTRE FORME DI SIFILIDE E NON SPECIFICATA	3	5	8	-	-	-	-	-	-	-	-
098	INFEZIONE GONOCOCCICA	-	-	-	-	-	-	-	-	-	-	-
099	ALTRE MALATTIE VENEREE	1	1	2	-	-	-	-	-	-	-	-

15 -17	18 -19	20 -24	25 -29	30 -34	35 -39	40 -44	45 -49	50 -54	55 -59	60 -64	65 -69	70 -74	75 -79	80 -84	85 -89	90 e oltre	N.I	Classifi- cazione analitica
1	1	-	-	-	1	-	-	1	1	4	1	4	11	20	21	19	-	050-057
-	-	-	-	-	-	-	-	-	-	-	-	-	-	-	-	-	-	050
-	1	-	-	-	1	-	-	-	-	-	1	-	-	-	2	-	-	051
-	-	-	-	-	-	-	-	-	1	-	-	-	2	3	12	8	-	052
1	-	-	-	-	-	-	-	1	-	4	-	3	9	17	7	11	-	053
-	-	-	-	-	-	-	-	-	-	-	-	-	-	-	-	-	-	054
-	-	-	-	-	-	-	-	-	-	-	1	-	-	-	-	-	-	055
-	-	-	-	-	-	-	-	-	-	-	-	-	-	-	-	-	-	056
-	-	-	-	-	-	-	-	-	-	-	-	-	-	-	-	-	-	057
-	-	-	-	-	-	-	-	-	-	-	-	-	-	-	-	-	-	060-066
-	-	-	-	-	-	-	-	-	-	-	-	-	-	-	-	-	-	060
-	-	-	-	-	-	-	-	-	-	-	-	-	-	-	-	-	-	061
-	-	-	-	-	-	-	-	-	-	-	-	-	-	-	-	-	-	062
-	-	-	-	-	-	-	-	-	-	-	-	-	-	-	-	-	-	063
-	-	-	-	-	-	-	-	-	-	-	-	-	-	-	-	-	-	064
-	-	-	-	-	-	-	-	-	-	-	-	-	-	-	-	-	-	065
-	-	-	-	-	-	-	-	-	-	-	-	-	-	-	-	-	-	066
-	2	-	9	23	43	43	40	53	108	153	213	256	222	122	88	28	-	070-079
-	-	-	8	20	36	39	39	53	107	151	211	253	216	117	75	24	-	070
-	-	-	-	-	-	-	-	-	-	-	-	-	-	-	-	-	-	071
-	-	-	-	-	-	1	-	-	-	-	-	-	-	-	-	-	-	072
-	-	-	-	-	-	-	-	-	-	-	-	-	-	-	-	-	-	073
-	2	-	-	-	-	-	-	-	-	-	1	-	-	-	-	-	-	074
-	-	-	-	-	-	-	-	-	-	-	-	-	-	-	-	-	-	075
-	-	-	-	-	-	-	-	-	-	-	-	-	-	-	-	-	-	076
-	-	-	-	-	-	-	-	-	-	-	-	-	-	-	-	-	-	077
-	-	-	1	3	7	3	1	-	1	2	1	3	6	5	13	4	-	078
-	-	-	1	-	-	1	1	4	2	1	2	1	3	1	-	-	-	079
-	-	-	-	-	-	-	-	-	-	-	-	-	-	-	-	-	-	080-088
-	-	-	-	-	-	-	-	-	-	-	-	-	-	-	-	-	-	080
-	-	-	-	-	-	-	-	-	-	-	-	-	1	-	-	-	-	081
-	-	-	-	-	-	-	-	1	1	-	-	-	2	1	-	-	-	082
-	-	-	1	-	-	1	1	3	1	1	1	1	-	-	-	-	-	083
-	-	-	-	-	-	-	-	-	-	-	-	-	-	-	-	-	-	084
-	-	-	-	-	-	-	-	-	-	-	-	-	-	-	-	-	-	085
-	-	-	-	-	-	-	-	-	-	-	-	-	-	-	-	-	-	086
-	-	-	-	-	-	-	-	-	-	-	-	-	-	-	-	-	-	087
-	-	-	-	-	-	-	-	-	-	-	-	-	-	-	-	-	-	088
-	1	-	1	1	-	-	-	4	3	-	2	5	4	6	5	4	-	090-099
-	1	-	-	-	-	-	-	-	-	-	-	-	-	-	-	-	-	090
-	-	-	-	-	-	-	-	-	-	-	-	-	-	-	-	-	-	091
-	-	-	-	-	-	-	-	-	-	-	-	-	-	-	-	-	-	092
-	-	-	1	1	-	-	-	4	2	-	2	4	1	2	2	3	-	093
-	-	-	-	-	-	-	-	-	-	-	-	-	1	-	-	-	-	094
-	-	-	-	-	-	-	-	-	-	-	-	-	-	-	-	-	-	095
-	-	-	-	-	-	-	-	-	-	-	-	-	-	4	3	1	-	096
-	-	-	-	-	-	-	-	-	-	-	-	-	-	-	-	-	-	097
-	-	-	-	-	-	-	-	-	1	-	-	1	-	-	-	-	-	098
-	-	-	-	-	-	-	-	-	-	-	-	-	-	-	-	-	-	099

Tavola 2.1 segue - Morti per malattie infettive e parassitarie, per età - Totale - Anno 1998

Classificazione analitica	CAUSE DI MORTE	TOTALE			0 anni	1	2	3	4	0-4	5-9	10 -14
		M	F	MF								
100-104	ALTRE MALATTIE DA SPIROCHETE	5	1	6	-	-	-	-	-	-	-	-
100	LEPTOSPIROSI	5	1	6	-	-	-	-	-	-	-	-
101	ANGINA DI VINCENT	-	-	-	-	-	-	-	-	-	-	-
102	FRAMBOESIA	-	-	-	-	-	-	-	-	-	-	-
103	PINTA	-	-	-	-	-	-	-	-	-	-	-
104	ALTRE INFEZIONI DA SPIROCHETE	-	-	-	-	-	-	-	-	-	-	-
110-118	MICOSI	31	21	52	-	-	-	-	-	-	2	-
110	DERMATOFITOSI	-	-	-	-	-	-	-	-	-	-	-
111	ALTRE E NON SPECIFICATE DERMATOMICOSI	-	-	-	-	-	-	-	-	-	-	-
112	CANDIDIASI	7	9	16	-	-	-	-	-	-	-	-
114	COCCIDIOIDOMICOSI	-	-	-	-	-	-	-	-	-	-	-
115	ISTOPLASMOSI	-	-	-	-	-	-	-	-	-	-	-
116	BLASTOMICOSI	1	-	1	-	-	-	-	-	-	-	-
117	ALTRE MICOSI	23	12	35	-	-	-	-	-	-	2	-
118	MICOSI DA PATOGENI FACOLTATIVI	-	-	-	-	-	-	-	-	-	-	-
120-129	ELMINTIASI	14	13	27	-	-	-	-	-	-	-	-
120	SCHISTOSOMIASI (BILHARZIOSI)	-	-	-	-	-	-	-	-	-	-	-
121	ALTRE INFESTAZIONI DA TREMATODI	-	-	-	-	-	-	-	-	-	-	-
122	ECHINOCOCCOSI	13	12	25	-	-	-	-	-	-	-	-
123	ALTRE INFESTAZIONI DA CESTODI	-	1	1	-	-	-	-	-	-	-	-
124	TRICHINOSI	-	-	-	-	-	-	-	-	-	-	-
125	FILARIASI E DRACONTIASI	1	-	1	-	-	-	-	-	-	-	-
126	ANCHILOSTOMIASI E NECATORIASI	-	-	-	-	-	-	-	-	-	-	-
127	ALTRE ELMINTIASI INTESTINALI	-	-	-	-	-	-	-	-	-	-	-
128	ALTRE E NON SPECIFICATE ELMINTIASI	-	-	-	-	-	-	-	-	-	-	-
129	PARASSITISMO INTESTINALE NON SPECIFICATO	-	-	-	-	-	-	-	-	-	-	-
130-136	ALTRE MALATTIE INFETTIVE E PARASSITARIE	31	48	79	-	-	-	-	-	-	-	-
130	TOXOPLASMOSI	3	-	3	-	-	-	-	-	-	-	-
131	TRICOMONIASI	-	-	-	-	-	-	-	-	-	-	-
132	PEDICULOSI E FTIRIASI	-	-	-	-	-	-	-	-	-	-	-
133	ACARIASI	1	-	1	-	-	-	-	-	-	-	-
134	ALTRE INFESTAZIONI	-	1	1	-	-	-	-	-	-	-	-
135	SARCOIDOSI	15	39	54	-	-	-	-	-	-	-	-
136	ALTRE E NON SPEC.MALAT.INFETTIVE E PARASSITARIE	12	8	20	-	-	-	-	-	-	-	-
137-139	POSTUMI DI MALATTIE INFETTIVE E PARASSITARIE	37	24	61	-	-	-	-	-	-	-	-
137	POSTUMI DELLA TUBERCOLOSI	29	21	50	-	-	-	-	-	-	-	-
138	POSTUMI DELLA POLIOMIELITE ACUTA	7	3	10	-	-	-	-	-	-	-	-
139	POSTUMI DI ALTRE MALAT.INFETTIVE E PARASSITARIE	1	-	1	-	-	-	-	-	-	-	-
TOTALE		1.794	1.703	3.497	19	7	4	7	1	38	9	4

15 -17	18 -19	20 -24	25 -29	30 -34	35 -39	40 -44	45 -49	50 -54	55 -59	60 -64	65 -69	70 -74	75 -79	80 -84	85 -89	90 e oltre	N.I	Classifi- cazione analitica
-	-	-	-	-	-	-	1	1	2	-	-	-	-	1	1	-	-	100-104
-	-	-	-	-	-	-	1	1	2	-	-	-	-	1	1	-	-	100
-	-	-	-	-	-	-	-	-	-	-	-	-	-	-	-	-	-	101
-	-	-	-	-	-	-	-	-	-	-	-	-	-	-	-	-	-	102
-	-	-	-	-	-	-	-	-	-	-	-	-	-	-	-	-	-	103
-	-	-	-	-	-	-	-	-	-	-	-	-	-	-	-	-	-	104
1	-	-	-	-	-	-	-	4	4	5	5	9	6	5	8	3	-	110-118
-	-	-	-	-	-	-	-	-	-	-	-	-	-	-	-	-	-	110
-	-	-	-	-	-	-	-	-	-	-	-	-	-	-	-	-	-	111
-	-	-	-	-	-	-	-	1	1	2	3	2	1	4	2	-	-	112
-	-	-	-	-	-	-	-	-	-	-	-	-	-	-	-	-	-	114
-	-	-	-	-	-	-	-	-	-	-	-	-	-	-	-	-	-	115
-	-	-	-	-	-	-	-	-	-	-	-	-	-	1	-	-	-	116
1	-	-	-	-	-	-	-	4	3	4	3	6	4	3	4	1	-	117
-	-	-	-	-	-	-	-	-	-	-	-	-	-	-	-	-	-	118
-	-	1	-	1	-	1	-	2	4	1	1	1	6	2	5	2	-	120-129
-	-	-	-	-	-	-	-	-	-	-	-	-	-	-	-	-	-	120
-	-	1	-	1	-	1	-	2	4	1	1	1	6	2	4	1	-	121
-	-	-	-	-	-	-	-	-	-	-	-	-	-	-	-	1	-	122
-	-	-	-	-	-	-	-	-	-	-	-	-	-	-	-	-	-	123
-	-	-	-	-	-	-	-	-	-	-	-	-	-	-	1	-	-	124
-	-	-	-	-	-	-	-	-	-	-	-	-	-	-	-	-	-	125
-	-	-	-	-	-	-	-	-	-	-	-	-	-	-	-	-	-	126
-	-	-	-	-	-	-	-	-	-	-	-	-	-	-	-	-	-	127
-	-	-	-	-	-	-	-	-	-	-	-	-	-	-	-	-	-	128
-	-	-	-	-	-	-	-	-	-	-	-	-	-	-	-	-	-	129
-	-	1	2	1	1	2	3	3	4	10	8	11	13	12	4	4	-	130-136
-	-	-	1	-	1	1	-	-	-	-	-	-	-	-	-	-	-	130
-	-	-	-	-	-	-	-	-	-	-	-	-	-	-	-	-	-	131
-	-	-	-	-	-	-	-	-	-	-	-	-	-	-	-	-	-	132
-	-	-	-	-	-	-	-	-	-	-	-	-	-	1	-	-	-	133
-	-	-	1	-	-	-	-	3	1	3	8	6	10	10	9	1	2	134
-	-	1	-	1	-	1	-	2	1	2	2	1	2	2	3	2	-	135
-	-	-	-	-	-	1	-	3	2	6	6	10	16	9	7	1	-	136
-	-	-	-	-	-	-	-	1	2	4	4	10	15	7	6	1	-	137-139
-	-	-	-	-	-	-	-	2	-	2	2	-	1	2	1	-	-	137
-	-	-	-	-	-	1	-	-	-	-	-	-	-	-	-	-	-	138
-	-	-	-	-	-	-	-	-	-	-	-	-	-	-	-	-	-	139
3	7	7	22	41	68	67	80	127	197	276	374	528	585	437	419	208	-	

Tavola 2.2 - Morti per malattie infettive e parassitarie, per età - Femmine - Anno 1998

Classificazione analitica	CAUSE DI MORTE	0 anni	1	2	3	4	0-4	5-9	10 -14	15 -17	18 -19
001-009	MALATTIE INFETTIVE INTESTINALI	-	-	-	-	-	-	-	-	-	-
001	COLERA	-	-	-	-	-	-	-	-	-	-
002	FEBBRE TIFOIDE E PARATIFOIDE	-	-	-	-	-	-	-	-	-	-
003	ALTRE INFEZIONI DA SALMONELLA	-	-	-	-	-	-	-	-	-	-
004	SHIGELLOSI	-	-	-	-	-	-	-	-	-	-
005	ALTRE INTOSSICAZIONI ALIMENTARI (BATTERICHE)	-	-	-	-	-	-	-	-	-	-
006	AMEBIASI	-	-	-	-	-	-	-	-	-	-
007	ALTRE MALATTIE INTESTINALI DA PROTOZOI	-	-	-	-	-	-	-	-	-	-
008	INFEZIONI INTESTINALI DA ALTRI ORGANISMI	-	-	-	-	-	-	-	-	-	-
009	INFEZIONI INTESTINALI MAL DEFINITE	-	-	-	-	-	-	-	-	-	-
010-018	TUBERCOLOSI	-	-	-	-	-	-	-	-	-	-
010	INFEZIONE TUBERCOLARE PRIMARIA	-	-	-	-	-	-	-	-	-	-
011	TUBERCOLOSI POLMONARE	-	-	-	-	-	-	-	-	-	-
012	ALTRE FORME DI TUBERCOL. DELL'APPAR. RESPIRAT.	-	-	-	-	-	-	-	-	-	-
013	TUBERCOLOSI DELLE MENINGI E SIST.NERV.CENTRALE	-	-	-	-	-	-	-	-	-	-
014	TUB. DELL'INTEST.,PERITON. E GHIAND. MESENTER.	-	-	-	-	-	-	-	-	-	-
015	TUBERCOLOSI DELLE OSSA E DELLE ARTICOLAZIONI	-	-	-	-	-	-	-	-	-	-
016	TUBERCOLOSI DELL'APPARATO GENITO-URINARIO	-	-	-	-	-	-	-	-	-	-
017	TUBERCOLOSI DEGLI ALTRI ORGANI	-	-	-	-	-	-	-	-	-	-
018	TUBERCOLOSI MILIARE	-	-	-	-	-	-	-	-	-	-
020-027	MALATTIE BATTERICHE TRASMESSE DA ANIMALI	-	-	-	-	-	-	-	-	-	-
020	PESTE	-	-	-	-	-	-	-	-	-	-
021	TULAREMIA	-	-	-	-	-	-	-	-	-	-
022	CARBONCHIO	-	-	-	-	-	-	-	-	-	-
023	BRUCELLOSI	-	-	-	-	-	-	-	-	-	-
024	MORVA	-	-	-	-	-	-	-	-	-	-
025	MELIOIDOSI	-	-	-	-	-	-	-	-	-	-
026	FEBBRE DA MORSO DI RATTO	-	-	-	-	-	-	-	-	-	-
027	ALTRE MALATTIE BATTERICHE TRASMESSE DA ANIMALI	-	-	-	-	-	-	-	-	-	-
030-041	ALTRE MALATTIE BATTERICHE	7	3	-	2	-	12	1	-	-	2
030	LEBBRA	-	-	-	-	-	-	-	-	-	-
031	MALATTIE DA ALTRI MICOBATTERI	-	-	-	-	-	-	-	-	-	-
032	DIFTERITE	-	-	-	-	-	-	-	-	-	-
033	PERTOSSE	-	-	-	1	-	1	-	-	-	-
034	ANGINA STREPTOCOCCICA E SCARLATTINA	-	-	-	-	-	-	-	-	-	-
035	ERISPELA	-	-	-	-	-	-	-	-	-	-
036	INFEZIONE MENINGOCOCCICA	2	1	-	-	-	3	-	-	-	1
037	TETANO	-	-	-	-	-	-	-	-	-	-
038	SETTICEMIA	5	2	-	1	-	8	1	-	-	-
039	INFEZIONI ACTINOMICOTICHE	-	-	-	-	-	-	-	-	-	-
040	ALTRE MALATTIE BATTERICHE	-	-	-	-	-	-	-	-	-	-
041	INF.BATT.IN C.MORB.CLASS.ALTROVE E DI SEDE N.S.	-	-	-	-	-	-	-	-	-	1
045-049	POLIO.ED ALTRE MAL. VIRALI DEL SISTEMA N. C.	-	-	-	1	1	2	1	1	-	-
045	POLIOMIELITE ACUTA	-	-	-	-	-	-	-	-	-	-
046	INF.DEL SISTEMA NERVOSO CENTR. DA VIRUS LENTI	-	-	-	-	-	-	-	-	-	-
047	MENINGITE DA ENTEROVIRUS	-	-	-	-	-	-	-	-	-	-
048	ALTRE MAL.DA ENTEROVIRUS DEL SIST.NERV.CENTR.	-	-	-	-	-	-	-	1	-	-
049	ALTRE MAL.VIRALI DEL S.N.C. NON TRASM.DA ARTR.	-	-	-	1	1	2	1	-	-	-

20 -24	25 -29	30 -34	35 -39	40 -44	45 -49	50 -54	55 -59	60 -64	65 -69	70 -74	75 -79	80 -84	85 -89	90 e oltre	N.I	Totale	Classifi- cazione analitica
-	-	-	-	1	1	1	1	-	1	2	2	6	9	6	-	30	001-009
-	-	-	-	-	-	-	-	-	-	-	-	-	-	-	-	-	001
-	-	-	-	-	-	-	-	-	-	-	-	-	-	-	-	-	002
-	-	-	-	-	1	-	-	-	-	-	-	4	1	1	-	7	003
-	-	-	-	-	-	-	-	-	-	-	-	-	-	-	-	-	004
-	-	-	-	-	-	-	-	-	-	1	-	-	-	1	-	2	005
-	-	-	-	-	-	-	-	-	-	-	-	-	-	-	-	-	006
-	-	-	-	-	-	-	-	-	-	-	-	-	-	-	-	-	007
-	-	-	-	1	-	1	1	-	1	-	2	1	2	3	-	7	008
-	-	-	-	1	-	1	1	-	-	1	2	1	6	1	-	14	009
2	1	3	2	2	4	5	10	7	15	33	44	42	29	14	-	213	010-018
-	-	-	-	-	-	-	-	-	-	-	-	-	-	-	-	-	010
-	-	-	-	-	-	-	-	-	-	-	-	-	-	-	-	-	011
2	-	2	2	2	3	3	8	5	13	25	37	37	21	11	-	171	012
-	-	-	-	-	-	-	-	-	-	-	1	-	1	2	-	4	013
-	-	-	-	-	-	2	-	-	1	-	-	-	1	-	-	4	014
-	-	-	-	-	1	-	1	-	-	-	1	-	-	-	-	3	015
-	-	-	-	-	-	-	-	1	1	1	1	-	1	1	-	5	016
-	-	-	-	-	-	-	1	2	-	1	4	2	1	-	-	11	017
-	1	-	-	-	-	-	-	-	-	3	-	2	3	-	-	9	018
-	-	1	-	-	-	-	-	-	-	3	-	1	1	-	-	6	018
-	-	-	-	-	-	-	-	-	-	1	1	1	-	-	-	3	020-027
-	-	-	-	-	-	-	-	-	-	-	-	-	-	-	-	-	020
-	-	-	-	-	-	-	-	-	-	-	-	-	-	-	-	-	021
-	-	-	-	-	-	-	-	-	-	-	-	-	-	-	-	-	022
-	-	-	-	-	-	-	-	-	-	-	-	-	-	-	-	-	023
-	-	-	-	-	-	-	-	-	-	-	-	-	-	-	-	-	024
-	-	-	-	-	-	-	-	-	-	-	-	-	-	-	-	-	025
-	-	-	-	-	-	-	-	-	-	-	-	-	-	-	-	-	026
-	-	-	-	-	-	-	-	-	-	1	1	1	-	-	-	3	027
-	4	-	5	1	8	11	10	21	31	46	94	84	125	74	-	529	030-041
-	-	-	-	-	-	-	-	1	-	-	-	-	-	-	-	1	030
-	-	-	-	-	-	-	-	-	-	-	-	1	-	-	-	1	031
-	-	-	-	-	-	-	-	-	-	-	-	-	-	-	-	-	032
-	-	-	-	-	-	-	-	-	-	-	-	-	-	-	-	1	033
-	-	-	-	-	-	-	-	-	-	-	-	-	-	-	-	-	034
-	-	-	-	-	-	-	-	-	-	2	-	1	-	2	-	5	035
-	1	-	-	-	-	-	-	-	-	1	-	-	-	-	-	7	036
-	-	-	-	-	-	2	1	-	2	3	9	6	7	2	-	32	037
-	3	-	4	1	7	9	9	18	28	39	83	76	116	69	-	471	038
-	-	-	-	-	-	-	-	-	1	-	-	-	-	-	-	1	039
-	-	-	-	-	-	-	-	2	-	1	1	-	1	-	-	5	040
-	-	-	-	-	1	-	-	-	-	-	1	-	1	1	-	5	041
-	1	2	2	1	1	5	5	9	12	9	9	-	1	1	-	62	045-049
-	-	-	-	-	-	-	-	-	-	-	-	-	-	-	-	-	045
-	1	-	1	-	1	4	3	6	5	5	3	-	-	-	-	29	046
-	-	-	-	-	-	-	-	-	-	-	-	-	1	-	-	1	047
-	-	-	-	-	-	1	-	-	-	1	1	-	-	-	-	5	048
-	-	2	1	1	-	-	2	3	6	3	5	-	-	1	-	27	049

Tavola 2.2 segue - Morti per malattie infettive e parassitarie, per età - Femmine - Anno 1998

Classifi- cazione analitica	CAUSE DI MORTE	0 anni	1	2	3	4	0-4	5-9	10 -14	15 -17	18 -19
050-057	MALATTIE VIRALI CON ESANTEMA										
050	VAIOLO	1	-	1	-	-	2	1	-	1	-
051	VACCINO E PARAVACCINO	-	-	-	-	-	-	-	-	-	-
052	VARICELLA	-	-	-	-	-	-	-	-	-	-
053	HERPES ZOSTER	1	-	1	-	-	2	1	-	-	-
054	HERPES SIMPLEX	-	-	-	-	-	-	-	-	-	-
055	MORBILLO	-	-	-	-	-	-	-	-	1	-
056	ROSOLIA	-	-	-	-	-	-	-	-	-	-
057	ALTRI ESANTEMI VIRALI	-	-	-	-	-	-	-	-	-	-
060-066	MALATTIE VIRALI DA ARTROPODI										
060	FEBBRE GIALLA	-	-	-	-	-	-	-	-	-	-
061	DENGUE	-	-	-	-	-	-	-	-	-	-
062	ENCEFALITE VIRALE DA ZANZARE	-	-	-	-	-	-	-	-	-	-
063	ENCEFALITE VIRALE DA ZECCHIE	-	-	-	-	-	-	-	-	-	-
064	ENCEF. VIRALE DA ALTRI E NON SPECIF. ARTROPODI	-	-	-	-	-	-	-	-	-	-
065	FEBBRE EMORRAGICA DA ARTROPODI	-	-	-	-	-	-	-	-	-	-
066	ALTRE MALATTIE VIRALI DA ARTROPODI	-	-	-	-	-	-	-	-	-	-
070-079	ALTRE MALATTIE DA VIRUS E DA CHLAMYDIAE										
070	EPATITE VIRALE	-	1	-	1	-	2	-	-	-	1
071	RABBIA	-	-	-	-	-	-	-	-	-	-
072	PAROTITE EPIDEMICA	-	-	-	-	-	-	-	-	-	-
073	PSITTACOSI	-	-	-	1	-	1	-	-	-	-
074	MALATTIE SPECIFICHE DA VIRUS COXSACKIE	-	-	-	-	-	-	-	-	-	-
075	MONONUCLEOSI INFETTIVA	-	-	-	-	-	-	-	-	-	-
076	TRACOMA	-	-	-	-	-	-	-	-	-	1
077	ALTRE M. DELLA CONGIUNTIVA DA VIRUS E CHLAMYD.	-	-	-	-	-	-	-	-	-	-
078	ALTRE MALATTIE DA VIRUS E DA CHLAMYDIAE	-	-	-	-	-	-	-	-	-	-
079	INF. VIRALI IN C. MORB. CLASS. ALTR. E DI SEDE N.S.	-	1	-	-	-	1	-	-	-	-
080-088	RICKETTSIOSI ED ALTRE MALATTIE DA ARTROPODI										
080	TIFO (EPIDEMICO) DA PIDOCCHI	-	-	-	-	-	-	-	-	-	-
081	ALTRI TIFI	-	-	-	-	-	-	-	-	-	-
082	RICKETTSIOSI DA ZECCHIE	-	-	-	-	-	-	-	-	-	-
083	ALTRE RICKETTSIOSI	-	-	-	-	-	-	-	-	-	-
084	MALARIA	-	-	-	-	-	-	-	-	-	-
085	LEISHMANIOSI	-	-	-	-	-	-	-	-	-	-
086	TRIPANOSOMIASI	-	-	-	-	-	-	-	-	-	-
087	FEBBRE RICORRENTE	-	-	-	-	-	-	-	-	-	-
088	ALTRE MALATTIE DA ARTROPODI	-	-	-	-	-	-	-	-	-	-
090-099	SIFILIDE ED ALTRE MALATTIE VENEREE										
090	SIFILIDE CONGENITA	-	-	-	-	-	-	-	-	-	-
091	SIFILIDE RECENTE CON SINTOMI	-	-	-	-	-	-	-	-	-	-
092	SIFILIDE RECENTE LATENTE	-	-	-	-	-	-	-	-	-	-
093	SIFILIDE CARDIOVASCOLARE	-	-	-	-	-	-	-	-	-	-
094	NEUROSIFILIDE	-	-	-	-	-	-	-	-	-	-
095	ALTRE FORME DI SIFILIDE TARDIVA CON SINTOMI	-	-	-	-	-	-	-	-	-	-
096	SIFILIDE TARDIVA LATENTE	-	-	-	-	-	-	-	-	-	-
097	ALTRE FORME DI SIFILIDE E NON SPECIFICATA	-	-	-	-	-	-	-	-	-	-
098	INFEZIONE GONOCOCCICA	-	-	-	-	-	-	-	-	-	-
099	ALTRE MALATTIE VENEREE	-	-	-	-	-	-	-	-	-	-

20 -24	25 -29	30 -34	35 -39	40 -44	45 -49	50 -54	55 -59	60 -64	65 -69	70 -74	75 -79	80 -84	85 -89	90 e oltre	N.I	Totale	Classifi- cazione analitica
-	-	-	-	-	-	-	1	2	1	3	8	12	13	14	-	58	050-057
-	-	-	-	-	-	-	-	-	-	-	-	-	-	-	-	-	050
-	-	-	-	-	-	-	-	-	-	-	-	-	1	-	-	1	051
-	-	-	-	-	-	-	-	-	1	-	-	-	-	-	-	4	052
-	-	-	-	-	-	-	1	-	-	1	-	-	7	5	-	14	053
-	-	-	-	-	-	-	-	2	-	3	7	12	5	9	-	39	054
-	-	-	-	-	-	-	-	-	-	-	-	-	-	-	-	-	055
-	-	-	-	-	-	-	-	-	-	-	-	-	-	-	-	-	056
-	-	-	-	-	-	-	-	-	-	-	-	-	-	-	-	-	057
-	-	-	-	-	-	-	-	-	-	-	-	-	-	-	-	-	060-066
-	-	-	-	-	-	-	-	-	-	-	-	-	-	-	-	-	060
-	-	-	-	-	-	-	-	-	-	-	-	-	-	-	-	-	061
-	-	-	-	-	-	-	-	-	-	-	-	-	-	-	-	-	062
-	-	-	-	-	-	-	-	-	-	-	-	-	-	-	-	-	063
-	-	-	-	-	-	-	-	-	-	-	-	-	-	-	-	-	064
-	-	-	-	-	-	-	-	-	-	-	-	-	-	-	-	-	065
-	-	-	-	-	-	-	-	-	-	-	-	-	-	-	-	-	066
-	3	6	5	13	8	20	40	66	103	142	122	84	47	20	-	682	070-079
-	2	6	5	10	7	20	39	65	101	140	120	81	40	17	-	653	070
-	-	-	-	-	-	-	-	-	-	-	-	-	-	-	-	-	071
-	-	-	-	1	-	-	-	-	-	-	-	-	-	-	-	1	072
-	-	-	-	-	-	-	-	-	-	-	-	-	-	-	-	1	073
-	-	-	-	-	-	-	-	-	-	-	-	-	-	-	-	-	074
-	-	-	-	-	-	-	-	-	1	-	-	-	-	-	-	2	075
-	-	-	-	-	-	-	-	-	-	-	-	-	-	-	-	-	076
-	-	-	-	-	-	-	-	-	-	-	-	-	-	-	-	-	077
-	1	-	-	2	1	-	1	1	1	2	2	3	7	3	-	25	078
-	-	-	-	-	-	2	1	-	-	1	-	1	-	-	-	5	080-088
-	-	-	-	-	-	-	-	-	-	-	-	-	-	-	-	-	080
-	-	-	-	-	-	-	-	-	-	-	-	-	-	-	-	-	081
-	-	-	-	-	-	-	-	-	-	-	-	-	-	-	-	-	082
-	-	-	-	-	-	2	1	-	-	1	-	1	-	-	-	1	083
-	-	-	-	-	-	-	-	-	-	-	-	-	-	-	-	4	084
-	-	-	-	-	-	-	-	-	-	-	-	-	-	-	-	-	085
-	-	-	-	-	-	-	-	-	-	-	-	-	-	-	-	-	086
-	-	-	-	-	-	-	-	-	-	-	-	-	-	-	-	-	087
-	-	-	-	-	-	-	-	-	-	-	-	-	-	-	-	-	088
-	-	-	-	-	-	-	1	-	-	2	1	4	2	4	-	14	090-099
-	-	-	-	-	-	-	-	-	-	-	-	-	-	-	-	-	090
-	-	-	-	-	-	-	-	-	-	-	-	-	-	-	-	-	091
-	-	-	-	-	-	-	-	-	-	-	-	-	-	-	-	-	092
-	-	-	-	-	-	-	1	-	-	1	-	1	1	3	-	1	093
-	-	-	-	-	-	-	-	-	-	-	-	-	-	-	-	7	094
-	-	-	-	-	-	-	-	-	-	-	-	-	-	-	-	-	095
-	-	-	-	-	-	-	-	-	-	-	-	-	-	-	-	-	096
-	-	-	-	-	-	-	-	-	-	-	-	3	1	1	-	5	097
-	-	-	-	-	-	-	-	-	-	-	-	-	-	-	-	-	098
-	-	-	-	-	-	-	-	-	-	1	-	-	-	-	-	1	099

Tavola 2.2 segue - Morti per malattie infettive e parassitarie, per età - Femmine - Anno 1998

Classificazione analitica	CAUSE DI MORTE	0 anni	1	2	3	4	0-4	5-9	10 -14	15 -17	18 -19
100-104	ALTRE MALATTIE DA SPIROCHETE	-	-	-	-	-	-	-	-	-	-
100	LEPTOSIPIROSI	-	-	-	-	-	-	-	-	-	-
101	ANGINA DI VINCENT	-	-	-	-	-	-	-	-	-	-
102	FRAMBOESIA	-	-	-	-	-	-	-	-	-	-
103	PINTA	-	-	-	-	-	-	-	-	-	-
104	ALTRE INFEZIONI DA SPIROCHETE	-	-	-	-	-	-	-	-	-	-
110-118	MICOSI	-	-	-	-	-	-	1	-	-	-
110	DERMATOFITOSI	-	-	-	-	-	-	-	-	-	-
111	ALTRE E NON SPECIFICATE DERMATOMICOSI	-	-	-	-	-	-	-	-	-	-
112	CANDIDIASI	-	-	-	-	-	-	-	-	-	-
114	COCCIDIOIDOMICOSI	-	-	-	-	-	-	-	-	-	-
115	ISTOPLASMOSI	-	-	-	-	-	-	-	-	-	-
116	BLASTOMICOSI	-	-	-	-	-	-	-	-	-	-
117	ALTRE MICOSI	-	-	-	-	-	-	1	-	-	-
118	MICOSI DA PATOGENI FACOLTATIVI	-	-	-	-	-	-	-	-	-	-
120-129	ELMINTIASI	-	-	-	-	-	-	-	-	-	-
120	SCHISTOSOMIASI (BILHARZIOSI)	-	-	-	-	-	-	-	-	-	-
121	ALTRE INFESTAZIONI DA TREMATODI	-	-	-	-	-	-	-	-	-	-
122	ECHINOCOCCOSI	-	-	-	-	-	-	-	-	-	-
123	ALTRE INFESTAZIONI DA CESTODI	-	-	-	-	-	-	-	-	-	-
124	TRICHINOSI	-	-	-	-	-	-	-	-	-	-
125	FILARIASI E DRACONTIASI	-	-	-	-	-	-	-	-	-	-
126	ANCHILOSTOMIASI E NECATORIASI	-	-	-	-	-	-	-	-	-	-
127	ALTRE ELMINTIASI INTESTINALI	-	-	-	-	-	-	-	-	-	-
128	ALTRE E NON SPECIFICATE ELMINTIASI	-	-	-	-	-	-	-	-	-	-
129	PARASSITISMO INTESTINALE NON SPECIFICATO	-	-	-	-	-	-	-	-	-	-
130-136	ALTRE MALATTIE INFETTIVE E PARASSITARIE	-	-	-	-	-	-	-	-	-	-
130	TOXOPLASMOSI	-	-	-	-	-	-	-	-	-	-
131	TRICOMONIASI	-	-	-	-	-	-	-	-	-	-
132	PEDICULOSI E FTIRIASI	-	-	-	-	-	-	-	-	-	-
133	ACARIASI	-	-	-	-	-	-	-	-	-	-
134	ALTRE INFESTAZIONI	-	-	-	-	-	-	-	-	-	-
135	SARCOIDOSI	-	-	-	-	-	-	-	-	-	-
136	ALTRE E NON SPEC.MALAT.INFETTIVE E PARASSITARIE	-	-	-	-	-	-	-	-	-	-
137-139	POSTUMI DI MALATTIE INFETTIVE E PARASSITARIE	-	-	-	-	-	-	-	-	-	-
137	POSTUMI DELLA TUBERCOLOSI	-	-	-	-	-	-	-	-	-	-
138	POSTUMI DELLA POLIOMIELITE ACUTA	-	-	-	-	-	-	-	-	-	-
139	POSTUMI DI ALTRE MALAT.INFETTIVE E PARASSITARIE	-	-	-	-	-	-	-	-	-	-
TOTALE		8	4	1	4	1	18	4	1	1	3

20 -24	25 -29	30 -34	35 -39	40 -44	45 -49	50 -54	55 -59	60 -64	65 -69	70 -74	75 -79	80 -84	85 -89	90 e oltre	N.I	Totale	Classifi- cazione analitica
-	-	-	-	-	-	-	-	-	-	-	-	-	1	-	-	1	100-104
-	-	-	-	-	-	-	-	-	-	-	-	-	1	-	-	1	100
-	-	-	-	-	-	-	-	-	-	-	-	-	-	-	-	-	101
-	-	-	-	-	-	-	-	-	-	-	-	-	-	-	-	-	102
-	-	-	-	-	-	-	-	-	-	-	-	-	-	-	-	-	103
-	-	-	-	-	-	-	-	-	-	-	-	-	-	-	-	-	104
-	-	-	-	-	-	-	1	2	3	3	1	2	5	3	-	21	110-118
-	-	-	-	-	-	-	-	-	-	-	-	-	-	-	-	-	110
-	-	-	-	-	-	-	-	-	-	-	-	-	-	-	-	-	111
-	-	-	-	-	-	-	1	1	-	1	1	-	3	2	-	9	112
-	-	-	-	-	-	-	-	-	-	-	-	-	-	-	-	-	114
-	-	-	-	-	-	-	-	-	-	-	-	-	-	-	-	-	115
-	-	-	-	-	-	-	-	-	-	-	-	-	-	-	-	-	116
-	-	-	-	-	-	-	-	1	3	2	-	2	2	1	-	12	117
-	-	-	-	-	-	-	-	-	-	-	-	-	-	-	-	-	118
-	-	1	-	-	-	-	2	-	1	-	2	1	4	2	-	13	120-129
-	-	-	-	-	-	-	-	-	-	-	-	-	-	-	-	-	120
-	-	-	-	-	-	-	-	-	-	-	-	-	-	-	-	-	121
-	-	1	-	-	-	-	2	-	1	-	2	1	4	1	-	12	122
-	-	-	-	-	-	-	-	-	-	-	-	-	-	1	-	1	123
-	-	-	-	-	-	-	-	-	-	-	-	-	-	-	-	-	124
-	-	-	-	-	-	-	-	-	-	-	-	-	-	-	-	-	125
-	-	-	-	-	-	-	-	-	-	-	-	-	-	-	-	-	126
-	-	-	-	-	-	-	-	-	-	-	-	-	-	-	-	-	127
-	-	-	-	-	-	-	-	-	-	-	-	-	-	-	-	-	128
-	-	-	-	-	-	-	-	-	-	-	-	-	-	-	-	-	129
-	1	-	-	-	1	2	1	8	3	9	10	8	3	2	-	48	130-136
-	-	-	-	-	-	-	-	-	-	-	-	-	-	-	-	-	130
-	-	-	-	-	-	-	-	-	-	-	-	-	-	-	-	-	131
-	-	-	-	-	-	-	-	-	-	-	-	-	-	-	-	-	132
-	-	-	-	-	-	-	-	-	-	-	-	-	-	-	-	-	133
-	-	-	-	-	-	-	-	-	-	-	1	-	-	-	-	1	134
-	1	-	-	-	1	1	-	7	3	9	7	7	1	2	-	39	135
-	-	-	-	-	-	1	1	1	-	-	2	1	2	-	-	8	136
-	-	-	-	-	-	1	-	1	-	4	8	7	2	1	-	24	137-139
-	-	-	-	-	-	-	-	1	-	4	8	5	2	1	-	21	137
-	-	-	-	-	-	1	-	-	-	-	-	2	-	-	-	3	138
-	-	-	-	-	-	-	-	-	-	-	-	-	-	-	-	-	139
2	10	12	14	18	23	47	73	116	170	255	302	252	241	141	-	1.703	

Tavola 2.3 - Morti per tumori, per età - Totale - Anno 1998

Classificazione analitica	CAUSE DI MORTE	TOTALE			0 anni	1	2	3	4	0-4	5-9	10 -14
		M	F	MF								
140-208	TUM.MAL.COMPRESI TUM.TESS. LINF.ED EMATOP.	89.155	63.313	152.468	19	9	22	21	21	92	101	111
140-149	TUM. MALIGNI LABBRA,CAVITA'ORALE E FARINGE	2.274	669	2.943	-	-	-	-	1	1	1	-
140	TUMORI MALIGNI DELLE LABBRA	50	17	67	-	-	-	-	-	-	-	-
.0	LABBRO SUPERIORE, BORDO LIBERO	4	3	7	-	-	-	-	-	-	-	-
.1	LABBRO INFERIORE, BORDO LIBERO	24	8	32	-	-	-	-	-	-	-	-
.3	LABBRO SUPERIORE, FACCIA INTERNA	-	-	-	-	-	-	-	-	-	-	-
.4	LABBRO INFERIORE, FACCIA INTERNA	-	-	-	-	-	-	-	-	-	-	-
.5	LABBRO NON SPECIFICATO, FACCIA INTERNA	-	-	-	-	-	-	-	-	-	-	-
.6	COMMISSURA LABIALE	2	-	2	-	-	-	-	-	-	-	-
.8	ALTRI	-	-	-	-	-	-	-	-	-	-	-
.9	LABBRO NON SPECIFICATO, BORDO LIBERO	20	6	26	-	-	-	-	-	-	-	-
141	TUMORI MALIGNI DELLA LINGUA	373	170	543	-	-	-	-	-	-	-	-
.0	BASE DELLA LINGUA	94	17	111	-	-	-	-	-	-	-	-
.1	SUPERFICIE DORSALE DELLA LINGUA	-	-	-	-	-	-	-	-	-	-	-
.2	PUNTA E MARGINI LATERALI DELLA LINGUA	1	2	3	-	-	-	-	-	-	-	-
.3	SUPERFICIE VENTRALE DELLA LINGUA	2	-	2	-	-	-	-	-	-	-	-
.4	DUE TERZI ANTERIORI DELLA LINGUA, PARTE N.SP.	-	1	1	-	-	-	-	-	-	-	-
.5	ZONA GIUNZIONALE	-	-	-	-	-	-	-	-	-	-	-
.6	TONSILLA LINGUALE	-	-	-	-	-	-	-	-	-	-	-
.8	ALTRI	1	-	1	-	-	-	-	-	-	-	-
.9	LINGUA, NON SPECIFICATA	275	150	425	-	-	-	-	-	-	-	-
142	TUMORI MAL. DELLE GHIANDOLE SALIVARI PRINCIP.	183	93	276	-	-	-	-	-	-	-	-
.0	GHIANDOLA PAROTIDE	148	71	219	-	-	-	-	-	-	-	-
.1	GHIANDOLA SOTTOMANDIBOLARE	20	6	26	-	-	-	-	-	-	-	-
.2	GHIANDOLA SOTTOLINGUALE	-	-	-	-	-	-	-	-	-	-	-
.8	ALTRI	-	-	-	-	-	-	-	-	-	-	-
.9	SEDE NON SPECIFICATA	15	16	31	-	-	-	-	-	-	-	-
143	TUMORI MALIGNI DELLE GENGIVE	28	16	44	-	-	-	-	-	-	-	-
.0	GENGIVA SUPERIORE	4	2	6	-	-	-	-	-	-	-	-
.1	GENGIVA INFERIORE	11	7	18	-	-	-	-	-	-	-	-
.8	ALTRI	-	1	1	-	-	-	-	-	-	-	-
.9	GENGIVA, NON SPECIFICATA	13	6	19	-	-	-	-	-	-	-	-
144	TUMORI MALIGNI DEL PAVIMENTO DELLA BOCCA	72	9	81	-	-	-	-	-	-	-	-
.0	PARTE ANTERIORE	-	-	-	-	-	-	-	-	-	-	-
.1	PARTE LATERALE	-	-	-	-	-	-	-	-	-	-	-
.8	ALTRI	-	1	1	-	-	-	-	-	-	-	-
.9	PARTE NON SPECIFICATA	72	8	80	-	-	-	-	-	-	-	-
145	TUM.MAL. DI ALTRE E N.SP PARTI DELLA BOCCA	395	158	553	-	-	-	-	-	-	-	-
.0	MUCOSA DELLE GUANCE	3	8	11	-	-	-	-	-	-	-	-
.1	VESTIBOLO DELLA BOCCA	-	2	2	-	-	-	-	-	-	-	-
.2	PALATO DURO	6	6	12	-	-	-	-	-	-	-	-
.3	PALATO MOLLE	22	4	26	-	-	-	-	-	-	-	-
.4	UGOLA	5	-	5	-	-	-	-	-	-	-	-
.5	PALATO NON SPECIFICATO	20	8	28	-	-	-	-	-	-	-	-
.6	AREA RETROMOLARE	14	5	19	-	-	-	-	-	-	-	-
.8	ALTRI	2	-	2	-	-	-	-	-	-	-	-
.9	BOCCA, NON SPECIFICATA	323	125	448	-	-	-	-	-	-	-	-
146	TUMORI MALIGNI DELL'OROFARINGE	412	62	474	-	-	-	-	-	-	-	-
.0	TONSILLE	155	25	180	-	-	-	-	-	-	-	-
.1	FOSSA TONSILLARE	-	-	-	-	-	-	-	-	-	-	-
.2	PILASTRI TONSILLARI (ANTERIORI)(POSTERIORI)	1	1	2	-	-	-	-	-	-	-	-
.3	VALLECULA	1	-	1	-	-	-	-	-	-	-	-
.4	FACCIA ANTERIORE DELL'EPIGLOTTIDE	1	-	1	-	-	-	-	-	-	-	-
.5	REGIONE GIUNZIONALE	-	-	-	-	-	-	-	-	-	-	-
.6	PARETE LATERALE DELL'OROFARINGE	-	-	-	-	-	-	-	-	-	-	-
.7	PARETE POSTERIORE DELL'OROFARINGE	-	-	-	-	-	-	-	-	-	-	-
.8	ALTRI	2	-	2	-	-	-	-	-	-	-	-
.9	OROFARINGE, NON SPECIFICATA	252	36	288	-	-	-	-	-	-	-	-
147	TUMORI MALIGNI DEL RINOFARINGE	198	63	261	-	-	-	-	1	1	1	-
.0	PARETE SUPERIORE	-	-	-	-	-	-	-	-	-	-	-
.1	PARETE POSTERIORE	12	3	15	-	-	-	-	-	-	-	-
.2	PARETE LATERALE	-	-	-	-	-	-	-	-	-	-	-
.3	PARETE ANTERIORE	1	-	1	-	-	-	-	-	-	-	-
.8	ALTRI	-	-	-	-	-	-	-	-	-	-	-
.9	RINOFARINGE, NON SPECIFICATO	185	60	245	-	-	-	-	1	1	1	-
148	TUMORI MALIGNI DELL'IPOFARINGE	292	34	326	-	-	-	-	-	-	-	-
.0	RETROCRICOIDEA	1	-	1	-	-	-	-	-	-	-	-
.1	SENO PIRIFORME	32	4	36	-	-	-	-	-	-	-	-
.2	PLICA ARIEPIGLOTTICA, FACCIA IPOFARINGEA	-	-	-	-	-	-	-	-	-	-	-
.3	PARETE IPOFARINGEA POSTERIORE	2	-	2	-	-	-	-	-	-	-	-
.8	ALTRI	4	-	4	-	-	-	-	-	-	-	-
.9	IPOFARINGE, NON SPECIFICATA	253	30	283	-	-	-	-	-	-	-	-

15 -17	18 -19	20 -24	25 -29	30 -34	35 -39	40 -44	45 -49	50 -54	55 -59	60 -64	65 -69	70 -74	75 -79	80 -84	85 -89	90 e oltre	N.I	Classifi- cazione analitica
97	65	239	301	649	1.085	2.014	3.695	6.344	10.191	14.924	21.437	26.393	24.790	18.553	15.118	6.269	-	140-208
1	2	7	7	14	35	80	180	251	330	385	445	415	304	216	166	103	-	140-149
-	-	1	-	-	-	-	1	-	2	-	3	12	9	15	15	9	-	140
-	-	-	-	-	-	-	-	-	1	-	-	1	1	1	2	1	-	.0
-	-	-	-	-	-	-	-	-	-	-	1	5	5	7	6	8	-	.1
-	-	-	-	-	-	-	-	-	-	-	-	-	-	-	-	-	-	.3
-	-	-	-	-	-	-	-	-	-	-	-	-	-	-	-	-	-	.4
-	-	-	-	-	-	-	-	-	-	-	-	-	-	-	-	-	-	.5
-	-	-	-	-	-	-	-	-	-	-	-	1	-	1	-	-	-	.6
-	-	-	-	-	-	-	-	-	-	-	-	-	3	6	7	-	-	.8
-	-	1	1	2	5	13	23	44	59	67	81	72	66	50	29	27	-	141
-	1	3	1	2	1	2	6	9	14	16	19	18	16	5	3	2	-	.0
-	-	-	-	-	-	-	-	-	1	-	-	-	-	-	-	-	-	.1
-	-	-	-	-	-	-	-	-	1	-	-	-	-	1	-	-	-	.2
-	-	-	-	-	-	-	-	-	1	-	-	-	-	-	-	-	-	.3
-	-	-	-	-	-	-	-	-	1	-	-	-	-	-	-	-	-	.4
-	-	-	-	-	-	-	-	-	-	-	-	-	-	-	-	-	-	.5
-	-	-	-	-	-	-	-	-	-	-	1	-	-	-	-	-	-	.6
-	-	-	-	-	-	-	-	-	-	-	1	-	-	-	-	-	-	.8
-	1	3	1	2	4	11	17	34	44	50	61	53	50	43	26	25	-	.9
-	1	-	2	2	5	8	12	14	26	34	36	29	40	44	44	21	-	142
-	1	-	2	-	2	3	8	12	21	26	24	26	36	37	20	-	-	.0
-	-	-	-	1	1	1	3	2	-	3	5	2	-	1	4	-	-	.1
-	-	-	-	-	-	-	-	-	-	-	-	-	-	-	-	-	-	.2
-	-	-	-	-	-	-	-	-	-	-	-	-	-	-	-	-	-	.8
-	-	-	-	1	-	2	2	2	2	2	5	7	1	3	3	1	-	.9
-	-	-	-	1	1	1	5	4	3	7	6	5	3	-	6	2	-	143
-	-	-	-	-	-	-	-	-	-	-	1	2	1	-	-	-	-	.0
-	-	-	-	1	-	-	2	1	1	3	3	3	1	-	1	2	-	.1
-	-	-	-	-	-	-	-	-	-	-	-	-	-	-	-	-	-	.8
-	-	-	-	-	1	1	2	3	2	3	1	1	1	-	4	-	-	.9
-	-	-	-	-	1	2	5	6	12	10	20	10	8	5	2	-	-	144
-	-	-	-	-	-	-	-	-	-	-	-	-	-	-	-	-	-	.0
-	-	-	-	-	-	-	-	-	-	-	-	-	-	-	-	-	-	.1
-	-	-	-	-	1	2	5	6	12	10	20	9	8	5	2	-	-	.8
-	-	-	-	-	-	-	-	-	-	-	-	1	-	-	-	-	-	.9
-	-	-	-	-	1	2	5	6	12	10	20	9	8	5	2	-	-	145
-	-	-	-	-	-	-	-	-	-	-	-	1	-	-	-	-	-	.0
-	-	-	-	-	-	-	-	-	-	-	1	1	-	1	-	-	-	.1
-	-	-	-	-	-	-	1	1	1	3	2	1	2	-	-	-	-	.2
-	-	-	-	-	-	-	1	2	3	6	5	4	2	1	2	-	-	.3
-	-	-	-	-	-	-	1	1	1	1	1	1	-	-	-	-	-	.4
-	-	-	-	-	-	-	1	2	5	4	1	4	2	4	2	3	-	.5
-	-	-	-	-	-	-	1	2	2	2	5	3	2	3	1	-	-	.6
-	-	-	-	-	-	-	-	1	1	-	-	-	-	-	-	-	-	.8
-	-	-	1	1	3	13	32	38	39	52	68	71	54	36	24	16	-	.9
-	-	-	-	1	6	15	38	57	66	69	76	65	37	18	14	14	-	146
-	-	-	-	-	3	5	21	19	17	24	33	26	11	9	5	7	-	.0
-	-	-	-	-	-	-	-	-	-	-	-	-	-	-	1	1	-	.1
-	-	-	-	-	-	-	-	1	-	-	-	-	-	-	-	-	-	.2
-	-	-	-	-	-	-	-	-	-	-	-	-	-	-	-	-	-	.3
-	-	-	-	-	-	-	-	-	-	-	-	-	-	-	-	-	-	.4
-	-	-	-	-	-	-	-	-	-	-	-	-	-	-	-	-	-	.5
-	-	-	-	-	-	-	-	-	-	-	-	-	-	-	-	-	-	.6
-	-	-	-	-	-	-	-	-	-	-	-	-	-	-	-	-	-	.7
-	-	-	-	1	3	10	17	37	48	44	43	39	25	7	8	6	-	.8
-	1	-	3	3	6	13	22	22	30	38	30	37	22	16	6	4	-	147
-	-	-	-	-	-	-	-	1	1	3	4	2	3	-	-	-	-	.0
-	-	-	-	-	-	-	-	-	-	-	-	-	-	1	-	-	-	.1
-	-	-	-	-	-	-	-	-	-	-	-	-	-	-	-	-	-	.2
-	-	-	-	-	-	-	-	-	-	-	-	-	-	-	-	-	-	.3
-	-	-	-	-	-	-	-	-	-	-	-	-	-	-	-	-	-	.8
1	-	3	3	6	6	13	21	21	27	34	28	34	21	15	6	4	-	.9
-	-	-	-	-	4	5	21	35	47	49	54	51	39	15	5	1	-	148
-	-	-	-	-	-	-	-	-	-	-	-	1	-	-	-	-	-	.0
-	-	-	-	-	-	-	5	3	6	4	6	4	5	3	-	-	-	.1
-	-	-	-	-	-	-	-	-	-	-	-	-	-	-	-	-	-	.2
-	-	-	-	-	-	-	-	-	-	-	-	1	1	-	-	-	-	.3
-	-	-	-	-	-	-	-	-	-	1	3	-	-	-	-	-	-	.8
-	-	-	-	-	4	5	16	32	41	44	45	45	33	12	5	1	-	.9

Tavola 2.3 segue - Morti per tumori, per età - Totale - Anno 1998

Classifi- cazione analitica	CAUSE DI MORTE	TOTALE			0 anni	1	2	3	4	0-4	5-9	10 -14
		M	F	MF								
149	T.M.ALE MAL.DEF.SEDI DI LABBRA,CAV.OR.,FAR.	271	47	318	-	-	-	-	-	-	-	-
.0	FARINGE, NON SPECIFICATA	243	39	282	-	-	-	-	-	-	-	-
.1	ANELLO DI WALDEYER	-	-	-	-	-	-	-	-	-	-	-
.8	ALTRI	27	8	35	-	-	-	-	-	-	-	-
.9	MAL DEFINITI	1	-	1	-	-	-	-	-	-	-	-
150-159	T.M. DELL'APPAR.DIGERENTE E DEL PERITONEO	31.236	25.457	56.693	2	1	-	-	1	4	2	2
150	TUMORI MALIGNI DELL'ESOFAGO	1.623	506	2.129	-	-	-	-	-	-	-	-
.0	TRATTO CERVICALE	13	1	14	-	-	-	-	-	-	-	-
.1	TRATTO TORACICO	8	4	12	-	-	-	-	-	-	-	-
.2	TRATTO ADDOMINALE	-	-	-	-	-	-	-	-	-	-	-
.3	TERZO SUPERIORE	-	-	-	-	-	-	-	-	-	-	-
.4	TERZO MEDIO	6	4	10	-	-	-	-	-	-	-	-
.5	TERZO INFERIORE	12	8	20	-	-	-	-	-	-	-	-
.8	ALTRI	12	7	19	-	-	-	-	-	-	-	-
.9	ESOFAGO, NON SPECIFICATO	2	-	2	-	-	-	-	-	-	-	-
151	TUMORI MALIGNI DELLO STOMACO	1.570	482	2.052	-	-	-	-	-	-	-	-
.0	CARDIAS	6.839	4.890	11.729	-	-	-	-	-	-	-	-
.1	PILORO	245	90	335	-	-	-	-	-	-	-	-
.2	ANTRO PILORICO	6	3	9	-	-	-	-	-	-	-	-
.3	FONDO DELLO STOMACO	40	43	83	-	-	-	-	-	-	-	-
.4	CORPO DELLO STOMACO	15	-	15	-	-	-	-	-	-	-	-
.5	PICCOLA CURVA, NON SPECIFICATA	7	12	19	-	-	-	-	-	-	-	-
.6	GRANDE CURVA, NON SPECIFICATA	1	-	1	-	-	-	-	-	-	-	-
.8	ALTRI	-	-	-	-	-	-	-	-	-	-	-
.9	STOMACO, NON SPECIFICATO	11	8	19	-	-	-	-	-	-	-	-
152	T.M. DELL'INTESTINO TENUE, COMPRESO IL DUOD.	6.514	4.734	11.248	-	-	-	-	-	-	-	-
.0	DUODENO	132	97	229	-	-	-	-	-	-	-	-
.1	DIGIUNO	71	49	120	-	-	-	-	-	-	-	-
.2	ILEO	15	8	23	-	-	-	-	-	-	-	-
.3	DIVERTICOLO DI MECKEL	12	16	28	-	-	-	-	-	-	-	-
.8	ALTRI	13	7	20	-	-	-	-	-	-	-	-
.9	INTESTINO TENUE, NON SPECIFICATO	-	-	-	-	-	-	-	-	-	-	-
153	TUMORI MALIGNI DEL COLON	21	17	38	-	-	-	-	-	-	-	-
.0	FLESSURA EPATICA	6.111	5.825	11.936	-	-	-	-	-	-	-	-
.1	COLON TRASVERSO	45	46	91	-	-	-	-	-	-	-	-
.2	COLON DISCENDENTE	96	117	213	-	-	-	-	-	-	-	-
.3	SIGMA	218	179	397	-	-	-	-	-	-	-	-
.4	CECO	958	880	1.838	-	-	-	-	-	-	-	-
.5	APPENDICE	167	184	351	-	-	-	-	-	-	-	-
.6	COLON ASCENDENTE	4	4	8	-	-	-	-	-	-	-	-
.7	FLESSURA SPLENICA	291	363	654	-	-	-	-	-	-	-	-
.8	ALTRI	16	34	50	-	-	-	-	-	-	-	-
.9	COLON, NON SPECIFICATO	7	7	14	-	-	-	-	-	-	-	-
154	T.M.DEL RETTO, GIUNZIONE RETTOSIGMOID. E ANO	4.309	4.011	8.320	-	-	-	-	-	-	-	-
.0	GIUNZIONE RETTOSIGMOIDEA	2.718	2.034	4.752	-	1	-	-	-	1	-	-
.1	RETTO	517	364	881	-	-	-	-	-	-	-	-
.2	CANALE ANALE	2.117	1.577	3.694	-	-	-	-	-	-	-	-
.3	ANO, NON SPECIFICATO	19	12	31	-	-	-	-	-	-	-	-
.8	ALTRI	47	56	103	-	1	-	-	-	1	-	-
.9	T.M. DEL FEGATO E DOTTI BILIARI INTRAEPATICI	18	25	43	-	-	-	-	-	-	-	-
155	T.M. DEL FEGATO, PRIMITIVO	6.636	3.550	10.186	1	-	-	-	1	2	-	1
.1	DEI DOTTI BILIARI INTRAEPATICI	3.080	1.342	4.422	-	-	-	-	1	1	-	1
.2	DEL FEGATO, NON SPECIF. SE PRIMITIVO O SECONDAR	144	124	268	-	-	-	-	-	-	-	-
156	T.M.DELLA VESC. BILIARE E DOTTI BIL.EXTRAEP.	3.412	2.084	5.496	1	-	-	-	-	1	-	-
.0	CISTIFELLEA	1.138	1.988	3.126	-	-	-	-	-	-	-	-
.1	DOTTI BILIARI EXTRAEPATICI	406	1.069	1.475	-	-	-	-	-	-	-	-
.2	AMPOLLA DI WATER	199	238	437	-	-	-	-	-	-	-	-
.8	ALTRI	117	94	211	-	-	-	-	-	-	-	-
.9	VIE BILIARI, NON SPECIFICATE	2	2	4	-	-	-	-	-	-	-	-
157	TUMORI MALIGNI DEL PANCREAS	414	585	999	-	-	-	-	-	-	-	-
.0	TESTA DEL PANCREAS	3.840	3.878	7.718	-	-	-	-	-	-	-	1
.1	CORPO DEL PANCREAS	462	557	1.019	-	-	-	-	-	-	-	-
.2	CODA DEL PANCREAS	14	24	38	-	-	-	-	-	-	-	-
.3	DOTTO PANCREATICO	30	20	50	-	-	-	-	-	-	-	-
.4	ISOLE DI LANGERHANS	-	1	1	-	-	-	-	-	-	-	-
.8	ALTRI	1	3	4	-	-	-	-	-	-	-	-
.9	PARTE NON SPECIFICATA	9	5	14	-	-	-	-	-	-	-	-
		3.324	3.268	6.592	-	-	-	-	-	-	-	1

15 -17	18 -19	20 -24	25 -29	30 -34	35 -39	40 -44	45 -49	50 -54	55 -59	60 -64	65 -69	70 -74	75 -79	80 -84	85 -89	90 e oltre	N.I	Classifi- cazione analitica
-	-	-	-	1	7	10	22	26	46	52	55	38	30	16	12	3	-	149
-	-	-	-	1	6	9	17	22	39	48	49	33	27	16	12	3	-	.0
-	-	-	-	-	1	1	5	4	6	4	6	5	3	-	-	-	-	.1
-	-	-	-	-	-	-	-	-	1	-	-	-	-	-	-	-	-	.8
-	-	-	-	-	-	-	-	-	-	-	-	-	-	-	-	-	-	.9
1	2	27	46	129	263	568	1.088	1.964	3.370	5.281	7.597	9.769	9.661	7.538	6.584	2.797	-	150-159
-	-	-	-	4	6	20	64	120	208	262	354	353	294	221	158	65	-	150
-	-	-	-	-	-	-	1	1	5	3	1	-	-	1	2	-	-	.0
-	-	-	-	-	1	-	-	-	2	2	2	3	-	1	1	-	-	.1
-	-	-	-	-	-	-	-	-	-	-	-	-	-	-	-	-	-	.2
-	-	-	-	-	-	-	-	1	-	-	1	5	1	2	-	-	-	.3
-	-	-	-	-	-	-	-	4	3	3	3	1	4	-	2	-	-	.4
-	-	-	-	-	-	1	-	2	1	2	3	4	2	3	1	-	-	.5
-	-	-	-	-	-	-	-	-	-	-	-	-	1	-	1	-	-	.8
-	-	-	-	4	5	19	63	112	197	252	344	339	287	214	151	65	-	.9
-	-	1	4	42	76	138	267	393	586	1.058	1.504	1.815	1.953	1.659	1.553	666	-	151
-	-	1	1	2	8	10	14	17	33	49	66	50	2	2	2	-	-	.0
-	-	-	-	-	-	3	1	2	4	7	10	9	24	19	4	-	-	.1
-	-	-	-	-	-	3	-	-	2	-	2	3	3	1	1	-	-	.2
-	-	-	-	-	-	-	-	-	1	1	3	2	4	7	1	-	-	.3
-	-	-	-	-	-	-	-	-	-	-	1	-	-	-	-	-	-	.4
-	-	-	-	-	-	-	-	-	-	-	-	-	-	-	-	-	-	.5
-	-	-	-	-	-	-	-	-	-	-	-	-	-	-	-	-	-	.6
-	-	-	-	-	-	-	-	-	2	1	4	1	3	4	2	2	-	.8
-	1	3	14	40	76	130	250	378	565	1.018	1.441	1.733	1.884	1.586	1.486	645	-	.9
-	-	-	-	-	4	3	3	8	18	27	19	37	42	34	24	10	-	152
-	-	-	-	-	3	2	1	4	10	14	10	22	19	15	5	-	-	.0
-	-	-	-	-	1	-	1	1	2	7	1	5	2	3	-	-	-	.1
-	-	-	-	-	1	1	1	1	1	4	-	4	6	5	5	2	-	.2
-	-	-	-	-	-	-	-	-	1	1	1	2	6	2	4	2	-	.3
-	-	-	-	-	-	-	-	-	-	-	-	-	-	-	-	-	-	.8
-	-	-	-	-	-	-	-	-	2	5	7	4	9	9	-	1	-	.9
-	-	3	10	28	54	146	248	437	664	1.005	1.409	1.989	2.074	1.650	1.508	713	-	153
-	-	-	-	-	2	2	1	3	7	16	8	10	11	25	5	-	-	.0
-	-	-	-	1	1	3	4	6	16	21	36	48	34	24	13	-	-	.1
-	-	1	-	-	1	3	11	12	18	33	61	63	74	54	39	27	-	.2
-	-	-	2	1	10	20	37	66	102	138	210	324	311	248	244	125	-	.3
-	-	-	1	3	3	3	10	17	33	29	62	72	42	52	24	-	-	.4
-	-	-	-	-	-	-	1	1	1	1	-	-	2	2	-	-	-	.5
-	-	-	-	1	-	-	5	7	19	31	51	68	90	120	98	106	54	.6
-	-	-	-	2	1	2	-	-	2	3	4	5	4	13	8	4	7	.7
-	-	-	-	-	-	-	-	-	2	3	4	3	1	3	-	4	-	.8
-	-	-	-	-	-	-	-	-	-	-	-	-	-	-	-	-	-	.9
-	2	5	22	35	110	185	320	483	722	996	1.401	1.423	1.150	1.012	454	-	-	154
1	2	5	15	29	52	105	170	294	392	599	774	799	631	607	276	-	-	.0
-	1	1	1	7	6	25	37	47	79	122	142	145	111	109	48	-	-	.1
1	-	3	13	19	44	75	122	233	302	460	610	629	496	473	214	-	-	.2
-	-	1	-	-	1	2	-	2	3	3	5	6	4	1	3	-	-	.3
-	-	-	1	1	1	-	3	9	10	5	9	15	12	17	14	5	-	.4
-	-	-	-	-	2	1	-	2	2	3	5	2	7	3	10	6	-	.5
-	1	6	1	14	30	62	116	291	668	1.136	1.694	2.069	1.861	1.148	811	275	-	155
-	1	3	1	9	11	22	55	146	319	582	840	950	797	382	228	74	-	.0
-	-	-	-	2	4	6	15	26	28	51	43	31	27	24	9	-	-	.1
-	-	3	-	3	17	36	55	130	323	526	803	1.076	1.033	739	559	192	-	.2
-	-	1	-	3	7	17	55	79	159	255	362	553	609	452	457	117	-	.3
-	-	-	-	1	3	7	24	40	75	128	183	277	307	192	196	42	-	.4
-	-	-	-	2	-	4	7	3	23	31	44	73	75	76	85	14	-	.5
-	-	-	-	-	1	-	5	7	5	15	23	33	39	42	30	11	-	.6
-	-	-	-	-	-	-	-	-	-	-	-	-	1	-	-	2	-	.7
-	-	1	-	-	3	6	19	29	56	81	112	169	188	141	146	48	-	.8
-	-	3	6	13	34	76	145	315	515	734	1.084	1.416	1.268	1.035	752	321	-	157
-	-	-	1	-	3	4	8	34	51	74	132	173	176	171	125	67	-	.0
-	-	-	-	-	-	-	-	1	3	4	6	7	9	4	3	1	-	.1
-	-	-	1	-	-	-	1	3	3	4	5	12	8	9	2	2	-	.2
-	-	-	-	-	-	-	-	-	-	-	-	-	-	-	-	-	-	.3
-	-	-	-	-	-	-	-	-	1	-	2	1	-	-	-	-	-	.4
-	-	-	-	-	-	-	-	-	3	-	4	2	3	-	2	-	-	.8
-	-	3	4	13	31	72	136	277	454	652	935	1.221	1.071	851	620	251	-	.9

Tavola 2.3 segue - Morti per tumori, per età - Totale - Anno 1998

Classificazione analitica	CAUSE DI MORTE	TOTALE			0 anni	1	2	3	4	0-4	5-9	10 -14
		M	F	MF								
158	TUM.MALIGNI DEL RETROPERITONEO E DEL PERITON.	577	893	1.470	1	-	-	-	-	1	2	-
.0	RETROPERITONEO	181	178	359	1	-	-	-	-	1	2	-
.8	PARTI SPECIFICATE DEL PERITONEO	3	6	9	-	-	-	-	-	-	-	-
.9	PERITONEO NON SPECIFICATO	393	709	1.102	-	-	-	-	-	-	-	-
159	T.M.ALTR E MAL.DEF.SEDI APP.DIGER.E PERITON.	1.822	1.796	3.418	-	-	-	-	-	-	-	-
.0	CANALE INTESTINALE, PARTE NON SPECIFICATA	1.453	1.597	3.050	-	-	-	-	-	-	-	-
.1	MILZA, NON CLASSIFICATO ALTROVE	3	5	8	-	-	-	-	-	-	-	-
.8	ALTRI	93	100	193	-	-	-	-	-	-	-	-
.9	MAL DEFINITI	73	94	167	-	-	-	-	-	-	-	-
160-165	T.M. APPAR. RESPIRATORIO E ORGANI INTRATOR.	28.867	6.143	35.010	-	-	-	-	-	-	-	3
160	T.M.CAVITA'NASALI,ORECCHIO MEDIO E SENI ACC.	81	36	97	-	-	-	-	-	-	-	-
.0	CAVITA' NASALI	13	7	20	-	-	-	-	-	-	-	-
.1	TROMBA D'EUSTACHIO,ORECCHIO MEDIO E CELL.MAST	2	1	3	-	-	-	-	-	-	-	-
.2	SENO MASCELLARE	23	16	39	-	-	-	-	-	-	-	-
.3	SENO ETMOIDALE	18	4	22	-	-	-	-	-	-	-	-
.4	SENO FRONTALE	-	-	-	-	-	-	-	-	-	-	-
.5	SENO SFENOIDALE	1	-	1	-	-	-	-	-	-	-	-
.8	ALTRI	1	-	1	-	-	-	-	-	-	-	-
.9	SENO ACCESSORIO, NON SPECIFICATO	3	8	11	-	-	-	-	-	-	-	-
161	TUMORI MALIGNI DELLA LARINGE	1.918	131	2.049	-	-	-	-	-	-	-	-
.0	GLOTTIDE	82	8	70	-	-	-	-	-	-	-	-
.1	REGIONE SOPRAGLOTTIDEA	27	2	29	-	-	-	-	-	-	-	-
.2	REGIONE SOTTOGLOTTIDEA	1	-	1	-	-	-	-	-	-	-	-
.3	CARTILAGINI LARINGEE	-	-	-	-	-	-	-	-	-	-	-
.8	ALTRI	2	-	2	-	-	-	-	-	-	-	-
.9	LARINGE, NON SPECIFICATA	1.826	121	1.947	-	-	-	-	-	-	-	-
162	T.M. DELLA TRACHEA, DEI BRONCHI E DEI POLM.	26.003	5.538	31.541	-	-	-	-	-	-	-	1
.0	TRACHEA	32	8	40	-	-	-	-	-	-	-	-
.2	BRONCO PRINCIPALE	65	9	74	-	-	-	-	-	-	-	-
.3	LOBO SUPERIORE, BRONCO O POLMONE	209	32	241	-	-	-	-	-	-	-	-
.4	LOBO MEDIO, BRONCO O POLMONE	14	4	18	-	-	-	-	-	-	-	-
.5	LOBO INFERIORE, BRONCO O POLMONE	94	16	110	-	-	-	-	-	-	-	-
.8	ALTRI	18	2	20	-	-	-	-	-	-	-	-
.9	BRONCO O POLMONE, NON SPECIFICATO	25.571	5.467	31.038	-	-	-	-	-	-	-	1
163	TUMORI MALIGNI DELLA PLEURA	654	324	978	-	-	-	-	-	-	-	-
.0	PARIALE	1	-	1	-	-	-	-	-	-	-	-
.1	VISCEALE	-	-	-	-	-	-	-	-	-	-	-
.8	ALTRI	-	-	-	-	-	-	-	-	-	-	-
.9	PLEURA, NON SPECIFICATA	653	324	977	-	-	-	-	-	-	-	-
164	T.M. DEL TIMO, DEL CUORE E DEL MEDIASTINO	175	92	267	-	-	-	-	-	-	-	2
.0	TIMO	31	24	55	-	-	-	-	-	-	-	-
.1	CUORE	13	5	18	-	-	-	-	-	-	-	-
.2	MEDIASTINO ANTERIORE	1	-	1	-	-	-	-	-	-	-	-
.3	MEDIASTINO POSTERIORE	-	1	1	-	-	-	-	-	-	-	-
.8	ALTRI	2	-	2	-	-	-	-	-	-	-	-
.9	MEDIASTINO, PARTE NON SPECIFICATA	128	62	190	-	-	-	-	-	-	-	2
165	T.M.AL E MAL.DEF.SEDI APP.RESP.E ORG.INTRAT.	56	22	78	-	-	-	-	-	-	-	-
.0	VIE RESPIRATORIE SUPERIORI, PARTE NON SPECIF.	3	-	3	-	-	-	-	-	-	-	-
.8	ALTRI	50	21	71	-	-	-	-	-	-	-	-
.9	SEDE MAL DEFINITA DELL'APPARATO RESPIRATORIO	3	1	4	-	-	-	-	-	-	-	-
170-175	T.M. OSSA, TESS. CONNETTIVO, PELLE E MAMMELLA	1.809	12.405	14.214	2	-	-	-	1	3	6	18
170	T.M. DELLE OSSA E DELLA CARTILAGINE ARTICOL.	233	181	424	1	-	-	-	-	1	-	9
.0	OSSA DEL CRANIO E DELLA FACCIA	32	22	54	-	-	-	-	-	-	-	-
.1	MANDIBOLA	37	17	54	1	-	-	-	-	1	-	-
.2	COLONNA VERTEBRALE,ESCLUSI IL SACRO E IL COCC.	28	19	47	-	-	-	-	-	-	-	-
.3	COSTOLE, STERNO E CLAVICOLA	4	-	4	-	-	-	-	-	-	-	-
.4	OSSA LUNGHE DELL'ARTO SUPERIORE E SCAPOLA	6	7	13	-	-	-	-	-	-	-	1
.5	OSSA CORTE DELL'ARTO SUPERIORE	1	1	2	-	-	-	-	-	-	-	-
.6	OSSA DEL BACINO, SACRO E COCCIGE	14	9	23	-	-	-	-	-	-	-	-
.7	OSSA LUNGHE DELL'ARTO INFERIORE	25	25	50	-	-	-	-	-	-	-	1
.8	OSSA CORTE DELL'ARTO INFERIORE	1	1	2	-	-	-	-	-	-	-	-
.9	SEDE NON SPECIFICATA	85	90	175	-	-	-	-	-	-	-	7

15	18	20	25	30	35	40	45	50	55	60	65	70	75	80	85	90 e	N.I	Classifi- cazione analitica
-17	-19	-24	-29	-34	-39	-44	-49	-54	-59	-64	-69	-74	-79	-84	-89	oltre		
-	-	6	6	6	9	22	31	53	105	171	231	253	235	166	141	32	-	158
-	-	6	3	5	2	6	11	16	28	50	58	55	55	33	25	3	-	.0
-	-	-	1	-	-	-	-	1	-	-	2	3	1	-	1	-	-	.8
-	-	-	2	1	7	16	20	36	77	121	171	195	179	133	115	29	-	.9
-	-	2	4	6	14	32	54	98	153	241	341	510	526	542	573	322	-	159
-	-	2	4	5	14	30	44	89	141	219	310	444	474	484	504	286	-	.0
-	-	-	-	-	-	-	-	-	1	-	-	-	3	3	1	-	-	.1
-	-	-	-	-	-	1	3	6	9	14	20	40	30	29	28	13	-	.8
-	-	-	-	1	-	1	7	3	2	8	11	23	22	26	40	23	-	.9
1	2	7	18	56	124	324	761	1.623	2.715	4.200	6.422	7.375	5.708	3.189	1.954	528	-	160-165
-	-	-	-	4	1	1	1	4	10	9	11	11	15	9	15	6	-	160
-	-	-	-	1	-	-	-	-	1	2	3	2	5	2	2	2	-	.0
-	-	-	-	-	-	-	-	1	-	-	1	1	-	-	-	-	-	.1
-	-	-	-	2	-	1	1	1	4	1	3	4	5	5	9	3	-	.2
-	-	-	-	-	-	-	-	2	4	4	3	1	4	1	3	-	-	.3
-	-	-	-	-	-	-	-	-	-	-	-	-	-	-	-	-	-	.4
-	-	-	-	-	-	-	-	-	-	-	-	1	-	-	-	-	-	.5
-	-	-	-	-	-	-	-	-	1	1	-	-	-	-	-	-	-	.8
-	-	-	-	1	1	-	-	-	1	1	1	2	1	1	1	1	-	.9
-	1	-	-	2	6	21	70	135	206	271	353	384	276	167	118	39	-	161
-	-	-	-	-	-	3	1	-	3	10	9	11	17	8	3	5	-	.0
-	-	-	-	-	-	1	1	1	2	5	2	9	4	2	1	1	-	.1
-	-	-	-	-	-	-	-	-	-	-	-	-	-	-	1	-	-	.2
-	-	-	-	-	-	-	-	-	-	-	-	-	-	-	-	-	-	.3
-	-	-	-	-	-	-	-	1	1	-	-	-	-	-	-	-	-	.8
-	1	-	4	18	41	107	279	664	1.421	2.390	3.762	5.832	6.751	5.201	2.883	1.723	463	162
-	-	-	-	-	1	2	2	3	2	3	6	8	7	4	2	-	-	.0
-	-	-	-	-	-	-	-	2	5	9	18	18	10	6	5	1	-	.2
-	-	-	-	-	-	-	6	10	17	35	49	40	43	30	8	3	-	.3
-	-	-	-	-	-	-	1	2	2	2	1	4	4	-	2	-	-	.4
-	-	-	-	-	1	-	1	8	4	18	18	24	16	12	8	-	-	.5
-	-	-	-	-	-	2	2	2	4	5	3	3	3	1	-	-	-	.8
1	-	4	18	41	105	277	652	1.396	2.358	3.691	5.735	6.654	5.118	2.830	1.698	459	-	.9
-	1	1	1	2	3	17	15	49	87	109	168	176	160	99	76	15	-	163
-	-	-	-	-	-	-	-	-	-	-	-	-	-	-	1	-	-	.0
-	-	-	-	-	-	-	-	-	-	-	-	-	-	-	-	-	-	.1
-	-	-	-	-	-	-	-	-	-	-	-	-	-	-	-	-	-	.8
-	1	1	2	3	17	15	49	87	109	168	176	160	99	75	15	15	-	.9
-	-	2	-	7	6	6	10	11	16	35	43	42	42	25	15	5	-	164
-	-	-	-	5	2	3	3	4	5	5	8	11	4	3	1	1	-	.0
-	-	-	-	2	1	2	-	2	3	1	3	2	-	-	1	1	-	.1
-	-	-	-	-	-	-	-	-	-	1	-	-	-	-	-	-	-	.2
-	-	-	-	-	-	-	-	-	-	-	1	-	-	-	-	-	-	.3
-	-	-	-	-	-	-	-	-	-	-	-	1	-	-	-	-	-	.8
-	-	2	-	2	2	5	7	9	26	33	28	34	22	13	3	-	-	.9
-	-	-	-	-	1	-	1	3	6	14	15	11	14	6	7	-	-	165
-	-	-	-	-	-	-	-	1	-	-	-	-	-	1	1	-	-	.0
-	-	-	-	-	1	-	1	2	5	13	15	10	12	5	7	-	-	.8
-	-	-	-	-	-	-	-	-	1	1	-	1	1	-	-	-	-	.9
32	9	47	70	169	259	458	721	989	1.334	1.391	1.655	1.848	1.740	1.371	1.345	749	-	170-175
22	6	21	12	11	8	7	9	18	25	27	54	65	48	43	24	14	-	170
1	-	-	1	1	1	-	2	4	3	3	13	8	8	4	-	5	-	.0
-	-	-	-	-	1	-	2	3	3	5	7	11	4	7	6	4	-	.1
-	-	1	-	-	-	1	1	1	2	3	4	15	10	3	6	-	-	.2
-	-	-	-	-	-	-	-	-	1	1	-	-	-	-	1	1	-	.3
1	-	1	1	1	-	1	-	1	1	3	-	-	1	1	-	-	-	.4
-	-	-	-	-	-	-	-	-	-	-	-	1	-	-	1	-	-	.5
1	-	3	1	-	3	1	-	1	-	1	3	5	1	2	-	1	-	.6
3	1	1	1	3	2	2	2	1	4	-	3	11	5	7	2	1	-	.7
-	-	-	-	-	-	-	-	1	-	-	-	-	1	-	-	-	-	.8
16	5	15	8	6	1	2	2	6	11	11	24	14	18	19	8	2	-	.9

Tavola 2.3 segue - Morti per tumori, per età - Totale - Anno 1998

Classificazione analitica	CAUSE DI MORTE	TOTALE			0 anni	1	2	3	4	0-4	5-9	10 -14
		M	F	MF								
171	T.M.DEL CONNETTIVO E DI ALTRI TESSUTI MOLLI	403	304	707	1	-	-	-	1	2	5	9
.0	TESTA, FACCIA E COLLO	19	19	38	-	-	-	-	-	-	2	1
.2	ARTO SUPERIORE, COMPRESA LA SPALLA	24	19	43	-	-	-	-	-	-	-	-
.3	ARTO INFERIORE, COMPRESA L'ANCA	82	67	149	-	-	-	-	-	-	-	-
.4	TORACE	28	13	41	-	-	-	-	-	-	-	-
.5	ADDOME	19	30	49	-	-	-	-	-	-	-	-
.6	BACINO	27	19	46	-	-	-	-	-	-	1	1
.7	TRONCO, NON SPECIFICATO	4	8	12	-	-	-	-	-	-	-	-
.8	ALTRI	8	3	11	-	-	-	-	-	-	-	-
.9	SEDE NON SPECIFICATA	192	126	318	1	-	-	-	1	2	2	7
172	MELANOMA MALIGNO DELLA PELLE	773	628	1.401	-	-	-	-	-	-	-	-
.0	LABBRA	1	-	1	-	-	-	-	-	-	-	-
.1	PALPEBRA, COMPRESO L'ANGOLO PALPEBRALE	3	-	3	-	-	-	-	-	-	-	-
.2	ORECCHIO E CONDOTTO Uditivo ESTERNO	7	2	9	-	-	-	-	-	-	-	-
.3	ALTRE E NON SPECIFICATE PARTI DELLA FACCIA	25	28	53	-	-	-	-	-	-	-	-
.4	CUOIO CAPELLUTO E COLLO	11	-	11	-	-	-	-	-	-	-	-
.5	TRONCO, ECCETTO LO SCROTO	86	35	121	-	-	-	-	-	-	-	-
.6	ARTO SUPERIORE, COMPRESA LA SPALLA	20	25	45	-	-	-	-	-	-	-	-
.7	ARTO INFERIORE, COMPRESA L'ANCA	33	100	133	-	-	-	-	-	-	-	-
.8	ALTRI	-	1	1	-	-	-	-	-	-	-	-
.9	SEDE NON SPECIFICATA	587	437	1.024	-	-	-	-	-	-	-	-
173	ALTRI TUMORI MALIGNI DELLA PELLE	305	251	556	-	-	-	-	-	-	-	-
.0	PELLE DELLE LABBRA	7	-	7	-	-	-	-	-	-	-	-
.1	PALPEBRA, COMPRESO L'ANGOLO PALPEBRALE	6	2	8	-	-	-	-	-	-	-	-
.2	ORECCHIO E CONDOTTO Uditivo ESTERNO	53	11	64	-	-	-	-	-	-	-	-
.3	PELLE DI ALTRE E NON SPECIF.PARTI DELLA FACCIA	98	104	202	-	-	-	-	-	-	-	-
.4	CUOIO CAPELLUTO E PELLE DEL COLLO	21	8	29	-	-	-	-	-	-	-	-
.5	PELLE DEL TRONCO, ECCETTO LO SCROTO	4	8	12	-	-	-	-	-	-	-	-
.6	PELLE DELL'ARTO SUPERIORE, COMPRESA LA SPALLA	13	12	25	-	-	-	-	-	-	-	-
.7	PELLE DELL'ARTO INFERIORE, COMPRESA L'ANCA	12	14	26	-	-	-	-	-	-	-	-
.8	ALTRI	1	1	2	-	-	-	-	-	-	-	-
.9	SEDE NON SPECIFICATA	90	91	181	-	-	-	-	-	-	-	-
174	TUMORI MALIGNI DELLA MAMMELLA DELLA DONNA	-	11.031	11.031	-	-	-	-	-	-	-	-
.0	CAPEZZOLO E AREOLA	-	12	12	-	-	-	-	-	-	-	-
.1	PORTE CENTRALE	-	-	-	-	-	-	-	-	-	-	-
.2	QUADRANTE SUPERO-INTERNO	-	1	1	-	-	-	-	-	-	-	-
.3	QUADRANTE INFERO-INTERNO	-	-	-	-	-	-	-	-	-	-	-
.4	QUADRANTE SUPERO-ESTERNO	-	-	-	-	-	-	-	-	-	-	-
.5	QUADRANTE INFERO-ESTERNO	-	-	-	-	-	-	-	-	-	-	-
.6	PROLUNGAMENTO ASCELLARE	-	1	1	-	-	-	-	-	-	-	-
.8	ALTRI	-	-	-	-	-	-	-	-	-	-	-
.9	MAMMELLA, NON SPECIFICATA	-	11.017	11.017	-	-	-	-	-	-	-	-
175	TUMORI MALIGNI DELLA MAMMELLA DELL'UOMO	95	-	95	-	-	-	-	-	-	1	-
179-189	TUMORI MALIGNI DEGLI ORGANI GENITO-URINARI	13.408	8.293	21.701	2	-	2	1	-	5	3	4
179	TUMORI MALIGNI DELL'UTERO, PARTE NON SPECIF.	-	1.825	1.825	-	-	-	-	-	-	-	-
180	TUMORI MALIGNI DEL COLLO DELL'UTERO	-	430	430	-	-	-	-	-	-	-	-
.0	ENDOCERVICALE	-	10	10	-	-	-	-	-	-	-	-
.1	ESOCERVICALE	-	86	86	-	-	-	-	-	-	-	-
.8	ALTRI	-	3	3	-	-	-	-	-	-	-	-
.9	COLLO DELL'UTERO, NON SPECIFICATO	-	331	331	-	-	-	-	-	-	-	-
181	TUMORI MALIGNI DELLA PLACENTA	-	1	1	-	-	-	-	-	-	-	-
182	TUMORI MALIGNI DEL CORPO DELL'UTERO	-	538	538	-	-	-	-	-	-	-	-
.0	CORPO DELL'UTERO ECCETTO L'ISTMO	-	535	535	-	-	-	-	-	-	-	-
.1	ISTMO	-	-	-	-	-	-	-	-	-	-	-
.8	ALTRI	-	3	3	-	-	-	-	-	-	-	-
183	T.MAL.DELL'OVAIO E DEGLI ALTRI ANNESSI UTER.	-	2.820	2.820	-	-	-	-	-	-	1	1
.0	OVAIO	-	2.768	2.768	-	-	-	-	-	-	1	1
.2	TROMBA DI FALLOPIO	-	10	10	-	-	-	-	-	-	-	-
.3	LEGAMENTO LARGO	-	-	-	-	-	-	-	-	-	-	-
.4	PARAMETRIO	-	1	1	-	-	-	-	-	-	-	-
.5	LEGAMENTO ROTONDO	-	-	-	-	-	-	-	-	-	-	-
.8	ALTRI	-	21	21	-	-	-	-	-	-	-	-
.9	ANNESSI UTERINI NON SPECIFICATI	-	20	20	-	-	-	-	-	-	-	-

15 -17	18 -19	20 -24	25 -29	30 -34	35 -39	40 -44	45 -49	50 -54	55 -59	60 -64	65 -69	70 -74	75 -79	80 -84	85 -89	90 e oltre	N.I	Classifi- cazione analitica
7	3	17	20	26	21	31	30	34	60	66	83	89	81	57	51	15	-	171
-	-	-	2	-	3	1	2	2	1	2	5	5	4	3	3	2	-	.0
-	-	1	2	4	1	1	2	1	3	3	8	5	5	4	3	-	-	.2
1	-	3	3	5	4	5	8	6	13	11	16	15	25	11	20	3	-	.3
-	-	-	2	2	2	2	4	-	2	7	5	5	4	3	4	2	-	.4
-	-	-	1	2	1	2	3	2	7	5	5	5	6	4	4	2	-	.5
-	1	3	1	1	1	1	1	2	6	1	6	8	4	6	3	-	-	.6
-	-	-	2	-	-	-	-	-	2	1	1	3	1	1	-	-	-	.7
-	-	-	-	-	1	1	1	-	-	3	1	4	-	-	-	-	-	.8
-	-	-	-	-	1	1	1	-	-	3	1	4	-	-	-	-	-	.8
6	2	10	7	15	8	18	8	21	26	33	36	40	32	25	14	6	-	.9
2	-	7	18	41	44	50	81	114	111	134	145	192	202	122	91	47	-	172
-	-	-	-	-	-	-	-	-	-	1	-	-	1	-	-	-	-	.0
-	-	-	-	-	-	-	-	-	-	2	2	1	1	-	2	1	-	.1
-	-	-	-	-	-	-	-	-	-	2	6	9	10	9	7	1	-	.2
-	-	-	-	1	-	1	1	2	2	4	1	3	-	1	-	1	-	.3
-	-	-	-	-	-	3	3	3	1	1	1	3	-	1	-	1	-	.4
-	-	-	-	-	-	3	3	3	3	3	3	4	6	19	9	3	2	.5
-	-	2	3	7	3	4	6	10	16	7	14	16	19	9	3	2	-	.6
-	-	-	-	-	-	3	3	3	3	2	4	6	14	2	4	1	-	.7
-	-	1	-	-	3	3	4	4	4	9	8	15	17	21	25	12	11	.8
-	-	-	-	-	-	-	-	-	-	-	-	-	-	-	-	-	-	.8
2	-	4	15	33	37	36	66	95	80	110	103	139	136	76	63	29	-	.9
-	-	-	-	1	2	2	3	6	13	19	31	57	72	96	135	119	-	173
-	-	-	-	-	-	-	-	1	-	-	1	-	1	1	1	2	-	.0
-	-	-	-	-	-	-	-	-	-	-	1	-	1	2	1	3	-	.1
-	-	-	-	-	-	-	-	-	1	3	1	8	5	16	21	9	-	.2
-	-	-	-	-	1	-	-	1	2	4	7	21	27	30	45	64	-	.3
-	-	-	-	-	-	-	-	-	2	1	4	3	4	6	6	3	-	.4
-	-	-	-	-	-	-	-	-	-	2	2	2	2	4	4	2	-	.5
-	-	-	-	-	-	-	-	-	-	1	4	2	4	6	7	3	-	.6
-	-	-	-	-	-	-	-	-	-	4	2	1	2	7	6	3	-	.7
-	-	-	-	-	-	-	-	-	-	-	1	-	-	-	1	-	-	.8
-	-	-	-	-	-	-	-	-	6	7	12	20	28	28	44	26	-	.9
-	-	2	20	90	182	366	596	811	1.118	1.126	1.333	1.434	1.316	1.049	1.036	552	-	174
-	-	-	-	-	-	1	-	4	-	-	1	3	1	1	1	-	-	.0
-	-	-	-	-	-	-	-	-	-	-	-	-	-	-	-	-	-	.1
-	-	-	-	-	-	-	-	-	-	-	-	-	1	-	-	-	-	.2
-	-	-	-	-	-	-	-	-	-	-	-	-	-	-	-	-	-	.3
-	-	-	-	-	-	-	-	-	-	-	-	-	-	-	-	-	-	.4
-	-	-	-	-	-	-	-	-	-	-	-	-	-	-	-	-	-	.5
-	-	-	-	-	-	-	-	-	-	-	-	-	-	-	-	-	-	.6
-	-	-	-	-	-	-	1	-	-	-	-	-	-	-	-	-	-	.8
-	-	-	-	-	-	-	-	-	-	-	-	-	-	-	-	-	-	.9
-	-	2	20	90	182	365	595	807	1.118	1.126	1.332	1.430	1.315	1.048	1.035	552	-	175
1	-	-	-	-	2	2	2	6	7	19	9	11	21	4	8	2	-	.9
-	-	-	-	-	-	-	-	-	-	-	-	-	-	-	-	-	-	.0
2	3	11	25	58	101	220	359	577	1.035	1.652	2.506	3.472	3.960	3.544	2.957	1.207	-	179-189
-	-	2	4	7	26	51	65	88	112	164	208	263	304	227	210	94	-	179
-	-	1	1	11	19	28	26	38	33	42	46	54	52	40	26	13	-	180
-	-	-	-	-	1	1	1	1	1	-	1	1	1	1	1	1	-	.0
-	-	-	-	-	3	2	8	7	6	9	6	8	14	9	4	1	-	.1
-	-	-	-	-	-	-	-	-	-	-	-	2	-	1	-	-	-	.8
-	-	1	1	8	17	19	18	31	23	33	39	43	37	29	21	11	-	.9
-	-	-	-	-	-	1	-	-	-	-	-	-	-	-	-	-	-	181
-	-	-	-	-	-	4	10	19	40	60	78	96	86	70	55	20	-	182
-	-	-	-	-	-	4	10	19	40	60	77	95	86	69	55	20	-	.0
-	-	-	-	-	-	-	-	-	-	-	-	-	-	-	-	-	-	.1
-	-	-	-	-	-	-	-	-	-	-	-	-	-	-	-	-	-	.8
-	-	-	-	-	-	-	-	-	-	-	1	1	-	1	-	-	-	.8
-	-	3	8	16	25	70	116	182	300	345	398	388	415	270	211	71	-	183
-	-	3	8	15	25	67	115	182	295	342	394	375	406	265	204	70	-	.0
-	-	-	-	-	-	1	-	-	1	-	-	-	4	1	2	-	-	.2
-	-	-	-	-	-	-	-	-	-	-	-	-	-	-	-	-	-	.3
-	-	-	-	-	-	-	-	-	-	-	-	-	-	-	-	-	-	.4
-	-	-	-	-	-	-	-	-	-	-	-	-	-	-	-	-	-	.5
-	-	-	-	-	-	-	-	-	3	2	3	6	3	1	1	-	-	.8
-	-	-	-	1	-	-	-	-	1	1	1	2	5	3	4	1	-	.9

Tavola 2.3 segue - Morti per tumori, per età - Totale - Anno 1998

Classificazione analitica	CAUSE DI MORTE	TOTALE			0 anni	1	2	3	4	0-4	5-9	10 -14
		M	F	MF								
184	T.M.ALTRI E NON SPEC.ORGANI GENITALI FEMMIN.	-	572	572	-	-	-	-	-	-	-	-
.0	VAGINA	-	117	117	-	-	-	-	-	-	-	1
.1	GRANDI LABBRA	-	1	1	-	-	-	-	-	-	-	1
.2	PICCOLE LABBRA	-	-	-	-	-	-	-	-	-	-	-
.3	CLITORIDE	-	-	-	-	-	-	-	-	-	-	-
.4	VULVA, NON SPECIFICATA	-	4	4	-	-	-	-	-	-	-	-
.8	ALTRI	-	386	386	-	-	-	-	-	-	-	-
.9	SEDE NON SPECIFICATA	-	7	7	-	-	-	-	-	-	-	-
185	TUMORI MALIGNI DELLA PROSTATA	7.109	-	7.109	-	-	-	-	-	-	-	-
186	TUMORI MALIGNI DEL TESTICOLO	82	-	82	-	-	-	-	-	-	-	-
.0	ECTOPICO	-	-	-	-	-	-	-	-	-	-	-
.9	ALTRI E NON SPECIFICATI	82	-	82	-	-	-	-	-	-	-	-
187	T.M.DEL PENE E ALTRI ORGANI GENITALI MASCHILI	109	-	109	-	-	-	-	-	-	-	-
.1	PREPUZIO	1	-	1	-	-	-	-	-	-	-	-
.2	GLANDE	7	-	7	-	-	-	-	-	-	-	-
.3	CORPO DEL PENE	-	-	-	-	-	-	-	-	-	-	-
.4	PENE, PARTE NON SPECIFICATA	-	-	-	-	-	-	-	-	-	-	-
.5	EPIDIDIMO	89	-	89	-	-	-	-	-	-	-	-
.6	CORDONE SPERMATICO	-	-	-	-	-	-	-	-	-	-	-
.7	SCROTO	2	-	2	-	-	-	-	-	-	-	-
.8	ALTRI	3	-	3	-	-	-	-	-	-	-	-
.9	SEDE NON SPECIFICATA	7	-	7	-	-	-	-	-	-	-	-
188	TUMORI MALIGNI DELLA VESCICA	4.005	1.020	5.025	-	-	-	-	-	-	-	-
.0	TRIGONO	1	2	3	-	-	-	-	-	-	-	-
.1	CUPOLA	-	-	-	-	-	-	-	-	-	-	-
.2	PARETE LATERALE	-	-	-	-	-	-	-	-	-	-	-
.3	PARETE ANTERIORE	-	-	-	-	-	-	-	-	-	-	-
.4	PARETE POSTERIORE	-	-	-	-	-	-	-	-	-	-	-
.5	COLLO DELLA VESCICA	-	-	-	-	-	-	-	-	-	-	-
.6	ORIFICIO URETERICO	1	-	1	-	-	-	-	-	-	-	-
.7	URACO	11	1	12	-	-	-	-	-	-	-	-
.8	ALTRI	20	1	21	-	-	-	-	-	-	-	-
.9	PARTE NON SPECIFICATA	3.972	1.016	4.988	-	-	-	-	-	-	-	-
189	T.M.RENE E ALTRI E NON SPEC. ORGANI URINARI	2.103	1.087	3.190	2	-	2	1	-	5	2	2
.0	RENE, ECCETTO IL BACINETTO	1.911	1.010	2.921	2	-	2	1	-	5	2	2
.1	BACINETTO RENALE	13	8	21	-	-	-	-	-	-	-	-
.2	URETERE	71	29	100	-	-	-	-	-	-	-	-
.3	URETRA	17	8	25	-	-	-	-	-	-	-	-
.4	GHIANDOLE PARAURETRALI	-	-	-	-	-	-	-	-	-	-	-
.8	ALTRI	9	-	9	-	-	-	-	-	-	-	-
.9	SEDE NON SPECIFICATA	82	32	114	-	-	-	-	-	-	-	-
190-199	TUMORI MALIGNI DI ALTRE E NON SPECIF. SEDI	4.920	4.378	9.298	3	4	15	13	11	46	43	32
190	TUMORI MALIGNI DELL'OCCHIO	57	56	113	-	-	1	1	-	2	1	1
.0	GLOBO OCUL.,ECCETTO CONGIUN.,CORNEA,RET.E CO	3	2	5	-	-	-	-	-	-	-	-
.1	ORBITA	4	11	15	-	-	-	-	-	-	-	-
.2	GHIANDOLA LACRIMALE	2	1	3	-	-	-	-	-	-	-	-
.3	CONGIUNTIVA	1	1	2	-	-	-	-	-	-	-	-
.4	CORNEA	-	-	-	-	-	-	-	-	-	-	-
.5	RETINA	6	4	10	-	-	1	-	-	1	1	1
.6	COROIDE	8	11	19	-	-	1	-	-	1	-	-
.7	CANALE LACRIMALE	-	-	-	-	-	-	-	-	-	-	-
.8	ALTRI	1	-	1	-	-	-	-	-	-	-	-
.9	PARTE NON SPECIFICATA	32	26	58	-	-	-	-	-	-	-	-
191	TUMORI MALIGNI DELL'ENCEFALO	1.583	1.215	2.798	-	2	8	4	3	17	20	26
.0	CERVELLO, ECCETTO LOBI E VENTRICOLI	841	645	1.486	-	1	3	2	2	8	1	11
.1	LOBO FRONTALE	59	43	102	-	-	-	-	-	-	-	-
.2	LOBO TEMPORALE	58	40	98	-	-	-	-	-	-	-	-
.3	LOBO PARIETALE	25	19	44	-	-	-	-	-	-	-	-
.4	LOBO OCCIPITALE	3	3	6	-	-	-	-	-	-	1	-
.5	VENTRICOLI	6	5	11	-	-	1	-	-	1	-	1
.6	CERVELLETTO	38	26	64	-	1	1	2	-	4	5	4
.7	TRONCO DELL'ENCEFALO	10	8	18	-	-	-	-	1	1	5	2
.8	ALTRI	87	68	155	-	-	-	-	1	1	5	2
.9	ENCEFALO, NON SPECIFICATO	456	358	814	-	-	-	-	-	-	2	-
192	T.M.DI ALTRE E NON SPEC.PARTI DEL SIST.NERVOSO	57	65	122	-	-	3	-	-	3	6	8
.0	NERVI CRANICI	-	4	4	-	-	-	-	-	-	2	-
.1	MENINGI CEREBRALI	32	43	75	-	-	-	-	-	-	-	-
.2	MIDOLLO SPINALE	20	17	37	-	1	-	-	-	1	-	-
.3	MENINGI SPINALI	1	-	1	-	-	-	-	-	-	2	-
.8	ALTRI	-	-	-	-	-	-	-	-	-	-	-
.9	PARTE NON SPECIFICATA	4	1	5	-	-	-	-	-	-	-	-

15 -17	18 -19	20 -24	25 -29	30 -34	35 -39	40 -44	45 -49	50 -54	55 -59	60 -64	65 -69	70 -74	75 -79	80 -84	85 -89	90 e oltre	N.I	Classifi- cazione analitica
-	-	-	3	1	-	4	5	9	16	26	48	75	105	124	103	52	-	184
-	-	-	2	-	-	1	-	2	2	6	13	10	20	29	19	12	-	.0
-	-	-	-	-	-	-	-	-	-	-	-	-	-	1	-	-	-	.1
-	-	-	-	-	-	-	-	-	-	-	-	-	-	2	1	-	-	.2
-	-	-	1	1	-	1	5	4	10	17	31	54	76	83	68	35	-	.3
-	-	-	-	-	-	-	-	1	2	-	-	-	-	1	2	1	-	.4
-	-	-	-	-	-	2	-	2	2	3	4	10	9	8	13	4	-	.8
-	-	-	-	-	-	2	9	33	107	323	629	1.108	1.462	1.524	1.374	538	-	.9
1	1	3	5	9	8	5	6	3	5	5	4	4	9	11	3	-	-	185
-	-	-	-	-	-	-	-	-	-	-	-	-	-	-	-	-	-	186
1	1	3	5	9	8	5	6	3	5	5	4	4	9	11	3	-	-	.0
1	1	3	5	9	8	5	6	3	5	5	4	4	9	11	3	-	-	.9
-	-	-	-	2	2	4	4	5	5	13	11	11	16	16	14	6	-	187
-	-	-	-	-	-	1	-	-	-	-	-	-	-	-	-	-	-	.1
-	-	-	-	-	1	-	-	1	-	2	-	-	1	-	2	-	-	.2
-	-	-	-	-	-	-	-	-	-	-	-	-	-	-	-	-	-	.3
-	-	-	-	-	1	4	3	3	4	10	11	9	14	13	11	5	-	.4
-	-	-	-	1	-	-	-	-	-	-	-	-	-	-	-	-	-	.5
-	-	-	-	-	-	-	-	-	-	-	-	-	-	1	-	-	-	.6
-	-	-	-	1	-	-	-	-	1	-	-	-	2	-	-	-	-	.7
-	-	-	-	-	-	-	-	-	-	-	-	2	1	2	1	1	-	.8
-	-	-	-	-	1	3	10	36	72	196	325	615	885	994	881	698	309	.9
-	-	-	-	-	-	-	-	-	-	-	-	-	-	-	2	1	-	188
-	-	-	-	-	-	-	-	-	-	-	-	-	-	-	-	-	-	.0
-	-	-	-	-	-	-	-	-	-	-	-	-	-	-	-	-	-	.1
-	-	-	-	-	-	-	-	-	-	-	-	-	-	-	-	-	-	.2
-	-	-	-	-	-	-	-	-	-	-	-	-	-	-	-	-	-	.3
-	-	-	-	-	-	-	-	-	-	-	-	-	-	-	-	-	-	.4
-	-	-	-	-	-	-	-	-	-	-	1	-	-	-	-	-	-	.5
-	-	-	-	-	-	-	-	-	-	-	-	6	4	1	-	1	-	.6
-	-	-	-	-	-	-	-	-	-	-	-	2	4	9	5	1	-	.7
-	-	-	-	1	3	10	36	72	196	325	612	875	981	873	696	308	-	.8
-	-	-	-	-	-	-	-	-	-	-	-	-	-	-	-	-	-	.9
1	2	2	4	11	18	41	82	128	221	349	469	588	517	381	263	104	-	189
1	2	2	4	11	18	39	75	122	206	330	433	538	468	340	237	86	-	.0
-	-	-	-	-	-	1	1	1	1	1	2	5	4	1	3	2	-	.1
-	-	-	-	-	-	1	1	1	3	8	15	16	25	19	5	6	-	.2
-	-	-	-	-	-	2	2	1	1	3	8	15	16	25	19	5	6	.3
-	-	-	-	-	-	-	-	-	-	-	-	-	-	-	-	-	-	.4
-	-	-	-	-	-	-	-	-	-	-	-	1	4	1	-	-	-	.8
-	-	-	-	-	-	1	3	4	10	10	15	17	15	20	11	8	-	.9
21	12	31	51	78	125	153	272	454	678	915	1.221	1.455	1.373	1.050	874	416	-	190-199
-	-	1	-	1	2	1	3	4	6	9	18	11	17	17	9	10	-	190
-	-	-	-	1	-	-	-	-	-	-	2	-	1	-	1	1	-	.0
-	-	-	-	-	-	-	-	1	-	-	-	1	4	3	2	3	-	.1
-	-	-	-	-	-	-	-	-	-	-	1	1	-	1	-	-	-	.2
-	-	-	-	-	-	-	-	-	-	-	-	2	-	-	-	-	-	.3
-	-	-	-	-	-	-	-	-	-	-	-	-	-	-	-	-	-	.4
-	-	-	-	-	-	-	-	-	-	2	2	-	1	2	-	-	-	.5
-	-	1	-	-	-	-	-	1	3	2	2	3	1	3	1	1	-	.6
-	-	-	-	-	-	-	-	-	-	-	-	-	-	-	-	-	-	.7
-	-	-	-	-	-	-	-	-	-	-	-	-	-	-	-	1	-	.8
-	-	-	-	-	2	1	3	2	3	5	11	4	10	8	5	4	-	.9
15	4	18	31	48	68	95	160	226	311	398	415	430	283	135	75	23	-	191
8	1	9	14	21	32	47	63	108	160	203	210	251	181	91	52	15	-	.0
-	-	3	4	2	5	6	3	9	14	13	14	20	4	2	-	3	-	.1
1	-	-	-	1	1	1	1	9	7	15	16	18	13	5	2	-	-	.2
-	-	-	-	1	1	1	6	4	8	5	4	8	4	1	-	-	-	.3
-	-	-	-	-	-	-	-	-	1	-	-	4	-	1	-	-	-	.4
-	-	-	-	-	-	-	-	-	-	-	1	4	-	-	-	-	-	.5
-	-	2	-	-	-	1	1	-	-	-	1	4	-	2	1	-	-	.6
5	2	1	2	4	1	5	3	2	5	4	5	5	4	-	-	-	-	.7
1	1	1	1	2	1	1	1	1	1	2	1	-	-	-	-	-	-	.8
-	1	-	-	1	1	6	12	11	23	25	24	22	14	7	6	-	-	.9
-	-	2	10	16	26	28	63	82	93	131	140	98	63	26	14	5	-	192
-	-	3	1	6	4	3	3	4	9	8	15	18	17	12	11	3	-	.0
-	-	-	-	1	-	-	-	-	-	-	-	-	1	-	-	-	-	.1
-	-	1	1	1	-	2	1	3	6	7	13	14	5	9	9	2	-	.2
2	-	1	1	3	3	1	1	1	1	2	1	2	3	11	2	-	-	.3
-	-	-	-	1	-	-	-	-	-	-	-	-	-	-	-	-	-	.8
-	-	1	-	-	1	-	1	-	1	-	-	-	1	-	-	-	-	.9

Tavola 2.3 segue - Morti per tumori, per età - Totale - Anno 1998

Classificazione analitica	CAUSE DI MORTE	TOTALE			0 anni	1	2	3	4	0-4	5-9	10 -14
		M	F	MF								
193	TUMORI MALIGNI DELLA GHIANDOLA TIROIDE	220	390	610	-	-	-	-	-	-	-	-
194	TUMORI MALIGNI DELLE ALTRE GHIANDOLE ENDOCR.	134	110	244	3	2	5	6	8	24	16	3
.0	GHIANDOLE SURRENALI	106	82	188	2	2	5	6	7	22	16	2
.1	GHIANDOLE PARATIROIDI	1	5	6	-	-	-	-	-	-	-	-
.3	IPOFISI E DOTTO CRANIO-FARINGEO	11	7	18	-	-	-	-	-	-	-	-
.4	EPIFISI	-	5	5	-	-	-	-	-	-	-	-
.5	GLOMO CAROTIDEO	1	1	2	-	-	-	-	-	-	-	1
.6	GLOMO AORTICO ED ALTRI PARAGANGLI	-	2	2	-	-	-	-	-	-	-	-
.8	ALTRI	-	-	-	-	-	-	-	-	-	-	-
.9	SEDE NON SPECIFICATA	15	8	23	1	-	-	-	1	2	-	-
195	TUMORI MALIGNI DI ALTRE E MAL DEFINITE SEDI	444	513	957	-	-	-	-	-	-	2	-
.0	TESTA, FACCIA E COLLO	128	73	201	-	-	-	-	-	-	-	-
.1	TORACE	24	13	37	-	-	-	-	-	-	-	-
.2	ADDOME	125	197	322	-	-	-	-	-	-	1	-
.3	BACINO	42	153	195	-	-	-	-	-	-	1	-
.4	ARTO SUPERIORE	8	7	15	-	-	-	-	-	-	-	-
.5	ARTO INFERIORE	12	18	30	-	-	-	-	-	-	-	-
.8	ALTRE SEDI SPECIFICATE	105	52	157	-	-	-	-	-	-	-	-
196	T.M.SECONDARI E NON SPECIFICATI DEI LINFON.	-	-	-	-	-	-	-	-	-	-	-
.0	TESTA, FACCIA E COLLO	-	-	-	-	-	-	-	-	-	-	-
.1	INTRATORACICI	-	-	-	-	-	-	-	-	-	-	-
.2	INTRADDOMINALI	-	-	-	-	-	-	-	-	-	-	-
.3	ASCELLARI E DELL'ARTO SUPERIORE	-	-	-	-	-	-	-	-	-	-	-
.5	INGUINALI E DELL'ARTO INFERIORE	-	-	-	-	-	-	-	-	-	-	-
.8	INTRAPELVICI	-	-	-	-	-	-	-	-	-	-	-
.8	SEDI MULTIPLE	-	-	-	-	-	-	-	-	-	-	-
.9	SEDE NON SPECIFICATA	-	-	-	-	-	-	-	-	-	-	-
197	T.M.SECOND. DEGLI APPARAT. RESPIR. E DIGERENTE	-	-	-	-	-	-	-	-	-	-	-
.0	POLMONE	-	-	-	-	-	-	-	-	-	-	-
.1	MEDIASTINO	-	-	-	-	-	-	-	-	-	-	-
.2	PLEURA	-	-	-	-	-	-	-	-	-	-	-
.3	ALTRI ORGANI RESPIRATORI	-	-	-	-	-	-	-	-	-	-	-
.4	INTESTINO TENUE, INCLUSO IL DUODENO	-	-	-	-	-	-	-	-	-	-	-
.5	INTESTINO CRASSO E RETTO	-	-	-	-	-	-	-	-	-	-	-
.6	RETROPERITONEO E PERITONEO	-	-	-	-	-	-	-	-	-	-	-
.8	FEGATO	-	-	-	-	-	-	-	-	-	-	-
.8	ALTRI ORGANI DIGERENTI	-	-	-	-	-	-	-	-	-	-	-
198	T. MALIGNI SECONDARI DI ALTRE SEDI SPECIFICATE	-	-	-	-	-	-	-	-	-	-	-
.0	RENE	-	-	-	-	-	-	-	-	-	-	-
.1	ALTRI ORGANI URINARI	-	-	-	-	-	-	-	-	-	-	-
.2	PELLE	-	-	-	-	-	-	-	-	-	-	-
.3	ENCEFALO E MIDOLLO SPINALE	-	-	-	-	-	-	-	-	-	-	-
.4	ALTRE PARTI DEL SISTEMA NERVOSO	-	-	-	-	-	-	-	-	-	-	-
.5	OSSA E MIDOLLO OSSEO	-	-	-	-	-	-	-	-	-	-	-
.6	OVAIO	-	-	-	-	-	-	-	-	-	-	-
.7	GHIANDOLE SURRENALI	-	-	-	-	-	-	-	-	-	-	-
.8	ALTRE SEDI SPECIFICATE	-	-	-	-	-	-	-	-	-	-	-
199	TUMORI MALIGNI SENZA INDICAZIONE DELLA SEDE	2.425	2.029	4.454	-	-	2	-	2	2	2	2
.0	DISSEMINATI	443	382	825	-	-	-	-	-	-	2	-
.1	ALTRI	1.982	1.647	3.629	-	-	2	-	2	-	-	2
200-208	T.M. DEI TESSUTI LINFATICO ED EMATOPOIETICO	6.641	5.968	12.609	10	4	5	7	7	33	46	52
200	LINFOSARCOMA E RETICOLOSARCOMA	73	78	149	1	-	-	-	1	3	1	1
.0	RETICOLOSARCOMA	1	1	2	1	-	-	-	1	-	-	-
.1	LINFOSARCOMA	32	39	71	-	-	-	-	-	1	-	-
.2	TUMORE DI BURKITT	18	10	28	-	-	-	-	-	-	2	1
.8	ALTRE VARIANTI CON NOME SPECIFICO	22	26	48	-	-	-	-	-	-	-	-
201	MALATTIA DI HODGKIN	197	135	332	-	-	-	-	-	-	-	1
.0	PARAGRANULOMA DI HODGKIN	-	1	1	-	-	-	-	-	-	-	-
.1	GRANULOMA DI HODGKIN	-	-	-	-	-	-	-	-	-	-	-
.2	SARCOMA DI HODGKIN	-	-	-	-	-	-	-	-	-	-	-
.4	PREDOMINANZA LINFOCITICA-ISTIOCITICA	-	-	-	-	-	-	-	-	-	-	-
.5	SCLEROSI NODULARE	1	-	1	-	-	-	-	-	-	-	-
.6	CELLULARITA' MISTA	-	-	-	-	-	-	-	-	-	-	-
.7	DEPLEZIONE LINFOCITICA	-	-	-	-	-	-	-	-	-	-	-
.9	NON SPECIFICATA	196	134	330	-	-	-	-	-	-	-	1

15 -17	18 -19	20 -24	25 -29	30 -34	35 -39	40 -44	45 -49	50 -54	55 -59	60 -64	65 -69	70 -74	75 -79	80 -84	85 -89	90 e oltre	N.I.	Classifi- cazione analitica
-	-	-	1	-	7	7	8	22	42	60	84	114	118	78	47	22	-	193
1	4	-	8	7	5	5	14	11	16	14	39	25	26	13	9	4	-	194
1	2	-	7	4	3	4	10	10	14	9	29	16	20	9	6	4	-	.0
-	-	-	-	-	-	-	-	-	-	-	2	1	-	-	2	-	-	.1
-	-	-	-	-	1	-	1	-	-	2	4	5	3	2	-	-	-	.3
-	2	-	-	-	1	-	-	-	-	-	-	1	-	-	-	-	-	.4
-	-	-	-	-	-	-	-	-	-	-	2	-	-	-	-	-	-	.5
-	-	-	-	-	-	-	-	-	1	-	-	-	1	-	-	-	-	.6
-	-	-	-	-	-	-	-	-	-	-	-	-	-	-	-	-	-	.8
-	-	-	1	3	1	1	3	1	1	3	2	2	2	1	1	-	-	.9
1	-	4	-	5	12	6	21	24	56	63	107	128	147	144	156	81	-	195
-	-	1	-	2	2	4	4	7	14	10	30	31	25	29	21	21	-	.0
-	-	1	-	2	-	-	-	1	1	7	7	3	4	7	4	-	-	.1
-	-	1	-	1	4	1	8	12	12	16	25	31	58	53	68	31	-	.2
1	-	1	-	1	3	1	4	2	7	13	18	31	30	33	28	21	-	.3
-	-	-	-	-	-	-	-	-	1	-	1	3	1	1	7	1	-	.4
-	-	-	-	-	-	-	2	-	3	2	2	7	5	2	5	2	-	.5
-	-	-	-	1	1	-	3	2	18	15	24	22	24	19	23	5	-	.8
-	-	-	-	-	-	-	-	-	-	-	-	-	-	-	-	-	-	196
-	-	-	-	-	-	-	-	-	-	-	-	-	-	-	-	-	-	.0
-	-	-	-	-	-	-	-	-	-	-	-	-	-	-	-	-	-	.1
-	-	-	-	-	-	-	-	-	-	-	-	-	-	-	-	-	-	.2
-	-	-	-	-	-	-	-	-	-	-	-	-	-	-	-	-	-	.3
-	-	-	-	-	-	-	-	-	-	-	-	-	-	-	-	-	-	.6
-	-	-	-	-	-	-	-	-	-	-	-	-	-	-	-	-	-	.8
-	-	-	-	-	-	-	-	-	-	-	-	-	-	-	-	-	-	.9
-	-	-	-	-	-	-	-	-	-	-	-	-	-	-	-	-	-	197
-	-	-	-	-	-	-	-	-	-	-	-	-	-	-	-	-	-	.0
-	-	-	-	-	-	-	-	-	-	-	-	-	-	-	-	-	-	.1
-	-	-	-	-	-	-	-	-	-	-	-	-	-	-	-	-	-	.2
-	-	-	-	-	-	-	-	-	-	-	-	-	-	-	-	-	-	.3
-	-	-	-	-	-	-	-	-	-	-	-	-	-	-	-	-	-	.4
-	-	-	-	-	-	-	-	-	-	-	-	-	-	-	-	-	-	.5
-	-	-	-	-	-	-	-	-	-	-	-	-	-	-	-	-	-	.6
-	-	-	-	-	-	-	-	-	-	-	-	-	-	-	-	-	-	.7
-	-	-	-	-	-	-	-	-	-	-	-	-	-	-	-	-	-	.8
2	4	5	10	11	27	36	63	163	236	363	543	729	765	651	567	273	-	199
1	1	1	5	2	9	9	14	37	47	73	116	129	152	100	90	37	-	.0
1	3	4	5	9	18	27	49	126	189	290	427	600	613	551	477	236	-	.1
39	35	109	84	145	178	211	314	486	731	1.100	1.591	2.059	2.044	1.645	1.238	469	-	200-208
-	1	3	2	5	7	3	3	6	7	15	8	29	23	20	9	3	-	200
-	-	2	2	1	4	1	2	5	2	5	2	9	10	16	7	2	-	.0
-	1	-	-	4	1	2	1	-	2	4	1	4	3	1	1	-	-	.1
-	-	1	-	-	2	-	-	1	3	6	4	16	10	3	1	1	-	.2
-	4	10	11	18	10	14	8	21	22	28	41	53	39	27	24	1	-	.8
-	-	-	-	-	-	-	-	-	-	-	-	-	1	-	-	-	-	201
-	-	-	-	-	-	-	-	-	-	-	-	-	-	-	-	-	-	.0
-	-	-	-	-	-	-	-	-	-	-	-	-	-	-	-	-	-	.1
-	-	-	-	-	-	-	-	-	-	-	-	-	-	-	-	-	-	.2
-	-	-	-	-	-	-	-	-	-	-	-	-	-	-	-	-	-	.4
-	-	-	-	-	-	-	-	1	-	-	-	-	-	-	-	-	-	.5
-	-	-	-	-	-	-	-	-	-	-	-	-	-	-	-	-	-	.6
-	-	-	-	-	-	-	-	-	-	-	-	-	-	-	-	-	-	.7
-	4	10	11	18	10	14	8	20	22	28	41	53	38	27	24	1	-	.9

Tavola 2.3 segue - Morti per tumori, per età - Totale - Anno 1998

Classificazione analitica	CAUSE DI MORTE	TOTALE			0 anni	1	2	3	4	0-4	5-9	10 -14
		M	F	MF								
202	ALTRI T.M. DEL TESSUTO LINFOIDE ED ISTIOCITICO	2.317	2.209	4.526	1	-	2	-	1	4	7	6
.0	LINFOMA NODULARE	3	3	6	-	-	-	-	-	-	-	-
.1	MICOSI FUNGOIDE	13	14	27	-	-	-	-	-	-	-	-
.2	MALATTIA DI SEZARY	5	2	7	-	-	-	-	-	-	-	-
.3	ISTIOCITOSI MALIGNA	2	2	4	1	-	-	-	-	1	1	-
.4	RETICOLOENDOTELIOSI LEUCEMICA	19	9	28	-	-	-	-	-	-	-	-
.5	MALATTIA DI LETTERER-SIWE	1	-	1	-	-	-	-	-	-	-	-
.6	TUMORI MALIGNI MASTCELLULARI	-	-	-	-	-	-	-	-	-	-	-
.8	ALTRI LINFOMI	2.244	2.154	4.398	-	-	2	-	1	3	5	6
.9	ALTRI E NON SPECIFICATI	30	25	55	-	-	-	-	-	-	1	-
203	MIELOMA MULTIPLO E TUMORI IMMUNOPROLIFERAT.	1.196	1.205	2.401	-	-	-	-	-	-	-	-
.0	MIELOMA MULTIPLO	1.139	1.144	2.283	-	-	-	-	-	-	-	-
.1	LEUCEMIA PLASMACELLULARE	11	16	27	-	-	-	-	-	-	-	-
.8	ALTRI TUMORI IMMUNOPROLIFERATIVI	46	45	91	-	-	-	-	-	-	-	-
204	LEUCEMIA LINFOIDE	926	714	1.640	-	1	1	6	3	11	20	22
.0	ACUTA	217	184	401	-	1	1	6	3	11	19	20
.1	CRONICA	639	455	1.094	-	-	-	-	-	-	-	1
.2	SUBACUTA	-	-	-	-	-	-	-	-	-	-	-
.8	ALTRE	-	-	-	-	-	-	-	-	-	-	-
.9	NON SPECIFICATA	70	75	145	-	-	-	-	-	-	1	1
205	LEUCEMIA MIELOIDE	1.239	997	2.236	5	2	1	1	1	10	8	10
.0	ACUTA	696	588	1.284	4	2	1	-	1	8	6	8
.1	CRONICA	418	300	718	1	-	-	1	-	2	2	2
.2	SUBACUTA	2	1	3	-	-	-	-	-	-	-	-
.3	SARCOMA MIELOIDE	-	1	1	-	-	-	-	-	-	-	-
.8	ALTRE	-	-	-	-	-	-	-	-	-	-	-
.9	NON SPECIFICATA	123	107	230	-	-	-	-	-	-	-	-
206	LEUCEMIA MONOCITICA	20	27	47	1	-	-	-	1	2	-	-
.0	ACUTA	16	20	36	1	-	-	-	1	2	-	-
.1	CRONICA	2	3	5	-	-	-	-	-	-	-	-
.2	SUBACUTA	-	-	-	-	-	-	-	-	-	-	-
.8	ALTRE	-	-	-	-	-	-	-	-	-	-	-
.9	NON SPECIFICATA	2	4	6	-	-	-	-	-	-	-	-
207	ALTRE LEUCEMIE SPECIFICATE	9	7	16	-	-	-	-	-	-	-	-
.0	ERITREMIA ACUTA ED ERITROLEUCEMIA	3	5	8	-	-	-	-	-	-	-	-
.1	ERITREMIA CRONICA	1	-	1	-	-	-	-	-	-	-	-
.2	LEUCEMIA MEGACARIOCITICA	3	-	3	-	-	-	-	-	-	-	-
.8	ALTRE	2	2	4	-	-	-	-	-	-	-	-
208	LEUCEMIA DI TIPO CELLULARE NON SPECIFICATO	664	598	1.262	2	1	1	-	1	5	8	12
.0	ACUTA	376	322	698	2	1	1	-	1	5	4	10
.1	CRONICA	90	93	183	-	-	-	-	-	-	1	-
.2	SUBACUTA	1	1	2	-	-	-	-	-	-	-	-
.8	ALTRE	-	-	-	-	-	-	-	-	-	-	-
.9	NON SPECIFICATA	197	182	379	-	-	-	-	-	-	3	2
210-229	TUMORI BENIGNI	267	415	682	6	-	-	-	-	6	-	-
210	T.BENIGNI DELLE LABBRA,CAVITA'ORALE E FARINGE	-	2	2	-	-	-	-	-	-	-	-
.0	LABBRA	-	-	-	-	-	-	-	-	-	-	-
.1	LINGUA	-	-	-	-	-	-	-	-	-	-	-
.2	GHIANDOLE SALIVARI PRINCIPALI	-	1	1	-	-	-	-	-	-	-	-
.3	PAVIMENTO DELLA BOCCA	-	-	-	-	-	-	-	-	-	-	-
.4	ALTRE E NON SPECIFICATE PARTI DELLA BOCCA	-	-	-	-	-	-	-	-	-	-	-
.5	TONSILLE	-	1	1	-	-	-	-	-	-	-	-
.6	ALTRE PARTI DELL'OROFARINGE	-	-	-	-	-	-	-	-	-	-	-
.7	RINOFARINGE	-	-	-	-	-	-	-	-	-	-	-
.8	IPOFARINGE	-	-	-	-	-	-	-	-	-	-	-
.9	FARINGE, NON SPECIFICATA	-	-	-	-	-	-	-	-	-	-	-
211	T. BENIGNI DI ALTRE PARTI DELL'APPAR.DIGERENTE	15	12	27	-	-	-	-	-	-	-	-
.0	ESOFAGO	-	-	-	-	-	-	-	-	-	-	-
.1	STOMACO	4	2	6	-	-	-	-	-	-	-	-
.2	INTESTINO TENUE, COMPRESO IL DUODENO	-	-	-	-	-	-	-	-	-	-	-
.3	COLON	9	7	16	-	-	-	-	-	-	-	-
.4	RETTO E CANALE ANALE	-	-	-	-	-	-	-	-	-	-	-
.5	FEGATO E VIE BILIARI	1	-	1	-	-	-	-	-	-	-	-
.6	PANCREAS ECCETTO LE ISOLE DI LANGERHANS	-	-	-	-	-	-	-	-	-	-	-
.7	ISOLE DI LANGERHANS	1	3	4	-	-	-	-	-	-	-	-
.8	RETROPERITONEO E PERITONEO	-	-	-	-	-	-	-	-	-	-	-
.9	ALTRE E NON SPECIFICATE SEDI	-	-	-	-	-	-	-	-	-	-	-

15	18	20	25	30	35	40	45	50	55	60	65	70	75	80	85	90 e	N.I	Classifi-
-17	-19	-24	-29	-34	-39	-44	-49	-54	-59	-64	-69	-74	-79	-84	-89	oltre		cazione
																		analitica
10	8	35	23	45	73	81	143	221	291	399	596	746	766	573	371	128	-	202
-	-	-	-	1	-	2	-	-	1	5	4	5	3	4	2	-	-	.0
-	-	-	-	-	1	-	-	-	1	-	-	1	1	2	1	-	-	.1
-	-	-	-	-	-	-	-	1	1	-	-	-	-	-	-	-	-	.2
-	-	-	-	-	-	1	-	2	-	1	5	6	6	5	1	1	-	.3
-	-	-	-	-	-	-	-	-	-	1	-	-	-	-	-	-	-	.4
-	-	-	-	-	-	-	-	-	-	-	-	-	-	-	-	-	-	.5
-	-	-	-	-	-	-	-	-	-	-	-	-	-	-	-	-	-	.6
10	8	34	23	42	72	77	143	217	285	388	575	724	745	557	358	126	-	.8
-	-	1	-	2	-	1	-	1	2	4	10	8	10	5	9	1	-	.9
-	-	-	-	5	5	14	40	74	128	227	339	456	448	316	261	88	-	203
-	-	-	-	5	5	12	38	68	123	216	327	437	420	302	248	82	-	.0
-	-	-	-	-	-	2	2	1	5	2	5	6	1	4	1	-	-	.1
-	-	-	-	-	-	2	6	4	6	10	14	22	13	9	5	-	-	.8
17	10	24	24	21	19	16	25	40	64	129	183	241	231	229	205	109	-	204
16	9	22	23	18	16	14	16	19	20	34	40	41	24	20	11	8	-	.0
-	-	1	-	1	2	1	6	15	37	84	123	180	189	181	182	91	-	.1
-	-	-	-	-	-	-	-	-	-	-	-	-	-	-	-	-	-	.2
-	-	-	-	-	-	-	-	-	-	-	-	-	-	-	-	-	-	.8
1	1	1	1	2	1	1	3	6	7	11	20	20	18	28	12	10	-	.9
4	7	20	15	35	42	65	67	82	150	215	285	340	327	275	201	78	-	205
3	6	15	8	21	22	36	37	53	78	127	184	211	188	153	89	31	-	.0
1	-	2	6	12	18	27	24	26	59	70	69	97	104	86	80	31	-	.1
-	-	-	-	-	-	-	-	-	1	-	-	-	1	1	-	-	-	.2
-	-	-	-	-	-	-	1	-	-	-	-	-	-	-	-	-	-	.3
-	-	-	-	-	-	-	-	-	-	-	-	-	-	-	-	-	-	.8
-	1	3	1	2	2	2	5	3	12	18	32	32	34	35	32	16	-	.9
1	-	-	-	3	-	1	-	3	3	1	9	4	5	10	6	2	-	206
1	-	-	-	3	-	1	-	3	3	1	6	4	3	8	3	1	-	.0
-	-	-	-	-	-	-	-	-	-	-	-	-	-	2	2	1	-	.1
-	-	-	-	-	-	-	-	-	-	-	-	-	-	-	-	-	-	.2
-	-	-	-	-	-	-	-	-	-	-	-	-	-	-	-	-	-	.8
-	-	-	-	-	-	-	-	-	1	1	3	2	2	1	3	-	-	.9
-	-	-	-	-	-	-	-	-	1	-	2	-	2	1	2	-	-	207
-	-	-	-	-	-	-	-	-	-	-	1	-	-	-	-	-	-	.0
-	-	-	-	-	-	-	-	-	-	-	-	1	-	-	-	-	-	.1
-	-	-	-	-	-	-	-	-	-	-	1	1	1	1	1	-	-	.2
-	-	-	-	-	-	-	-	-	-	1	1	1	1	-	-	-	-	.8
7	5	17	9	16	19	18	27	42	65	85	126	188	202	193	158	60	-	208
3	4	13	3	9	13	14	12	22	45	65	68	108	117	91	74	18	-	.0
1	-	-	3	2	3	2	3	2	4	2	19	25	22	41	33	20	-	.1
-	-	-	-	-	-	-	-	-	-	-	1	-	-	-	-	1	-	.2
-	-	-	-	-	-	-	-	-	-	-	-	-	-	-	-	-	-	.8
3	1	4	3	5	3	2	12	18	16	18	38	55	63	61	51	21	-	.9
-	2	3	2	4	9	9	14	27	33	48	66	110	133	101	88	27	-	210-229
-	-	-	-	-	-	-	-	-	-	-	1	-	-	-	1	-	-	210
-	-	-	-	-	-	-	-	-	-	-	-	-	-	-	-	-	-	.0
-	-	-	-	-	-	-	-	-	-	-	-	-	-	-	1	-	-	.1
-	-	-	-	-	-	-	-	-	-	-	-	-	-	-	-	-	-	.2
-	-	-	-	-	-	-	-	-	-	-	-	-	-	-	-	-	-	.3
-	-	-	-	-	-	-	-	-	-	-	1	-	-	-	-	-	-	.4
-	-	-	-	-	-	-	-	-	-	-	-	-	-	-	-	-	-	.5
-	-	-	-	-	-	-	-	-	-	-	-	-	-	-	-	-	-	.6
-	-	-	-	-	-	-	-	-	-	-	-	-	-	-	-	-	-	.7
-	-	-	-	-	-	-	-	-	-	-	-	-	-	-	-	-	-	.8
-	-	-	-	-	-	-	-	-	-	-	-	-	-	-	-	-	-	.9
-	1	-	-	-	-	-	-	1	-	2	1	3	8	3	4	4	-	211
-	-	-	-	-	-	-	-	-	-	1	1	-	-	2	1	1	-	.0
-	-	-	-	-	-	-	-	-	-	-	-	-	-	-	-	-	-	.1
-	1	-	-	-	-	-	-	-	-	1	-	2	7	1	2	2	-	.2
-	-	-	-	-	-	-	-	-	-	-	-	-	-	-	-	-	-	.3
-	-	-	-	-	-	-	-	-	-	-	-	1	-	-	-	-	-	.4
-	-	-	-	-	-	-	-	-	-	-	-	-	-	-	-	-	-	.5
-	-	-	-	-	-	-	-	-	-	-	-	-	-	-	-	-	-	.6
-	-	-	-	-	-	-	-	1	-	-	-	-	1	-	1	1	-	.7
-	-	-	-	-	-	-	-	-	-	-	-	-	-	-	-	-	-	.8
-	-	-	-	-	-	-	-	-	-	-	-	-	-	-	-	-	-	.9

Tavola 2.3 segue - Morti per tumori, per età - Totale - Anno 1998

Classificazione analitica	CAUSE DI MORTE	TOTALE			0 anni	1	2	3	4	0-4	5-9	10 -14
		M	F	MF								
212	T.B. APPARATO RESPIRATORIO E ORGANI INTRATOR.	10	17	27	-	-	-	-	-	-	-	-
.0	CAVITA' NASALI, ORECCHIO MEDIO E SENI ACCESSORI	-	-	-	-	-	-	-	-	-	-	-
.1	LARINGE	-	-	-	-	-	-	-	-	-	-	-
.2	TRACHEA	-	-	-	-	-	-	-	-	-	-	-
.3	BRONCHI E POLMONI	-	-	-	-	-	-	-	-	-	-	-
.4	PLEURA	-	-	-	-	-	-	-	-	-	-	-
.5	MEDIASTINO	-	-	-	-	-	-	-	-	-	-	-
.6	TIMO	9	10	19	-	-	-	-	-	-	-	-
.7	CUORE	1	7	8	-	-	-	-	-	-	-	-
.8	ALTRE SEDI SPECIFICATE	-	-	-	-	-	-	-	-	-	-	-
.9	SEDE NON SPECIFICATA	-	-	-	-	-	-	-	-	-	-	-
213	T.B. DELLE OSSA E DELLA CARTILAGINE ARTICOLARE	2	3	5	-	-	-	-	-	-	-	-
.0	OSSA DEL CRANIO E DELLA FACCIA	-	1	1	-	-	-	-	-	-	-	-
.1	MANDIBOLA	-	1	1	-	-	-	-	-	-	-	-
.2	COLONNA VERTEBRALE, ESCLUSI SACRO E COCCIGI	1	-	1	-	-	-	-	-	-	-	-
.3	COSTOLE, STERNO E CLAVICOLA	-	-	-	-	-	-	-	-	-	-	-
.4	OSSA LUNGHE DELL'ARTO SUPERIORE E SCAPOLA	-	-	-	-	-	-	-	-	-	-	-
.5	OSSA CORTE DELL'ARTO SUPERIORE	-	-	-	-	-	-	-	-	-	-	-
.6	OSSA DEL BACINO, SACRO E COCCIGI	-	-	-	-	-	-	-	-	-	-	-
.7	OSSA LUNGHE DELL'ARTO INFERIORE	-	-	-	-	-	-	-	-	-	-	-
.8	OSSA CORTE DELL'ARTO INFERIORE	-	-	-	-	-	-	-	-	-	-	-
.9	SEDE NON SPECIFICATA	1	1	2	-	-	-	-	-	-	-	-
214	LIPOMA	2	-	2	-	-	-	-	-	-	-	-
215	ALTRI T.B. CONNETTIVO E ALTRI TESSUTI MOLLI	3	5	8	1	-	-	-	-	1	-	-
.0	TESTA, FACCIA E COLLO	1	-	1	-	-	-	-	-	-	-	-
.2	ARTO SUPERIORE, COMPRESA LA SPALLA	-	-	-	-	-	-	-	-	-	-	-
.3	ARTO INFERIORE, COMPRESA L'ANCA	-	-	-	-	-	-	-	-	-	-	-
.4	TORACE	-	-	-	-	-	-	-	-	-	-	-
.5	ADDOME	-	-	-	-	-	-	-	-	-	-	-
.6	BACINO	-	-	-	-	-	-	-	-	-	-	-
.7	TRONCO, NON SPECIFICATO	-	-	-	-	-	-	-	-	-	-	-
.8	ALTRE SEDI SPECIFICATE	-	-	-	-	-	-	-	-	-	-	-
.9	SEDE NON SPECIFICATA	2	5	7	1	-	-	-	-	1	-	-
216	TUMORI BENIGNI DELLA PELLE	1	4	5	-	-	-	-	-	-	-	-
.0	PELLE DELLE LABBRA	-	-	-	-	-	-	-	-	-	-	-
.1	PALPEBRA, COMPRESO L'ANGOLO PALPEBRALE	-	-	-	-	-	-	-	-	-	-	-
.2	ORECCHIO E CONDOTTO Uditivo ESTERNO	-	-	-	-	-	-	-	-	-	-	-
.3	PELLE DI ALTRE E NON SPECIF. PARTI DELLA FACCIA	-	-	-	-	-	-	-	-	-	-	-
.4	CUOIO CAPELLUTO E PELLE DEL COLLO	-	-	-	-	-	-	-	-	-	-	-
.5	PELLE DEL TRONCO, ECCETTO LO SCROTO	-	1	1	-	-	-	-	-	-	-	-
.6	PELLE DELL'ARTO SUPERIORE, COMPRESA LA SPALLA	-	1	1	-	-	-	-	-	-	-	-
.7	PELLE DELL'ARTO INFERIORE, COMPRESA L'ANCA	-	-	-	-	-	-	-	-	-	-	-
.8	ALTRE SEDI SPECIFICATE	-	-	-	-	-	-	-	-	-	-	-
.9	SEDE NON SPECIFICATA	1	2	3	-	-	-	-	-	-	-	-
217	TUMORI BENIGNI DELLA MAMMELLA	-	-	-	-	-	-	-	-	-	-	-
218	LEIOMIOMA UTERINO	-	3	3	-	-	-	-	-	-	-	-
219	ALTRI TUMORI BENIGNI DELL'UTERO	-	-	-	-	-	-	-	-	-	-	-
.0	COLLO DELL'UTERO	-	-	-	-	-	-	-	-	-	-	-
.1	CORPO DELL'UTERO	-	-	-	-	-	-	-	-	-	-	-
.8	ALTRE PARTI SPECIFICATE	-	-	-	-	-	-	-	-	-	-	-
.9	PORTE NON SPECIFICATA	-	-	-	-	-	-	-	-	-	-	-
220	TUMORI BENIGNI DELL'OVAIO	-	8	8	-	-	-	-	-	-	-	-
221	TUMORI BENIGNI ALTRI ORGANI GENITALI FEMMINILI	-	-	-	-	-	-	-	-	-	-	-
.0	TROMBA DI FALLOPPIO E LEGAMENTI	-	-	-	-	-	-	-	-	-	-	-
.1	VAGINA	-	-	-	-	-	-	-	-	-	-	-
.2	VULVA	-	-	-	-	-	-	-	-	-	-	-
.8	ALTRE SEDI SPECIFICATE	-	-	-	-	-	-	-	-	-	-	-
.9	SEDE NON SPECIFICATA	-	-	-	-	-	-	-	-	-	-	-
222	TUMORI BENIGNI DEGLI ORGANI GENITALI MASCHILI	-	-	-	-	-	-	-	-	-	-	-
.0	TESTICOLO	-	-	-	-	-	-	-	-	-	-	-
.1	PENE	-	-	-	-	-	-	-	-	-	-	-
.2	PROSTATA	-	-	-	-	-	-	-	-	-	-	-
.3	EPIDIDIMO	-	-	-	-	-	-	-	-	-	-	-
.4	SCROTO	-	-	-	-	-	-	-	-	-	-	-
.8	ALTRE SEDI SPECIFICATE	-	-	-	-	-	-	-	-	-	-	-
.9	SEDE NON SPECIFICATA	-	-	-	-	-	-	-	-	-	-	-
223	TUM. BEN. DEL RENE E DEGLI ALTRI ORGANI URINARI	3	1	4	-	-	-	-	-	-	-	-
.0	RENE, ECCETTO IL BACINETTO	-	-	-	-	-	-	-	-	-	-	-
.1	BACINETTO RENALE	-	-	-	-	-	-	-	-	-	-	-
.2	URETERE	-	-	-	-	-	-	-	-	-	-	-
.3	VESCICA	3	1	4	-	-	-	-	-	-	-	-
.8	ALTRE SEDI SPECIFICATE	-	-	-	-	-	-	-	-	-	-	-
.9	SEDE NON SPECIFICATA	-	-	-	-	-	-	-	-	-	-	-

15 -17	18 -19	20 -24	25 -29	30 -34	35 -39	40 -44	45 -49	50 -54	55 -59	60 -64	65 -69	70 -74	75 -79	80 -84	85 -89	90 e oltre	N.l	Classifi- cazione analitica
-	-	-	-	-	-	1	2	1	3	2	1	9	6	1	1	-	-	212
-	-	-	-	-	-	-	-	-	-	-	-	-	-	-	-	-	-	.0
-	-	-	-	-	-	-	-	-	-	-	-	-	-	-	-	-	-	.1
-	-	-	-	-	-	-	-	-	-	-	-	-	-	-	-	-	-	.2
-	-	-	-	-	-	-	-	-	-	-	-	-	-	-	-	-	-	.3
-	-	-	-	-	-	-	-	-	-	-	-	-	-	-	-	-	-	.4
-	-	-	-	-	-	-	-	-	-	-	-	-	-	-	-	-	-	.5
-	-	-	-	-	-	1	2	1	3	1	1	6	4	-	-	-	-	.6
-	-	-	-	-	-	-	-	-	-	1	-	3	2	1	1	-	-	.7
-	-	-	-	-	-	-	-	-	-	-	-	-	-	-	-	-	-	.8
-	-	-	-	-	-	-	-	-	-	-	-	-	-	-	-	-	-	.9
-	-	-	-	-	-	-	-	-	-	1	-	1	-	1	1	1	-	213
-	-	-	-	-	-	-	-	-	-	-	-	-	-	-	-	1	-	.0
-	-	-	-	-	-	-	-	-	-	1	-	-	-	-	-	-	-	.1
-	-	-	-	-	-	-	-	-	-	-	-	-	-	1	-	-	-	.2
-	-	-	-	-	-	-	-	-	-	-	-	-	-	-	-	-	-	.3
-	-	-	-	-	-	-	-	-	-	-	-	-	-	-	-	-	-	.4
-	-	-	-	-	-	-	-	-	-	-	-	-	-	-	-	-	-	.5
-	-	-	-	-	-	-	-	-	-	-	-	-	-	-	-	-	-	.6
-	-	-	-	-	-	-	-	-	-	-	-	-	-	-	-	-	-	.7
-	-	-	-	-	-	-	-	-	-	-	-	-	-	-	-	-	-	.8
-	-	-	-	-	-	-	-	-	-	-	-	1	-	-	1	-	-	.9
-	-	-	-	-	-	-	-	-	-	-	1	-	1	-	-	-	-	214
-	-	-	-	-	-	-	-	-	-	-	2	2	2	-	-	1	-	215
-	-	-	-	-	-	-	-	-	-	-	1	-	-	-	-	-	-	.0
-	-	-	-	-	-	-	-	-	-	-	-	-	-	-	-	-	-	.2
-	-	-	-	-	-	-	-	-	-	-	-	-	-	-	-	-	-	.3
-	-	-	-	-	-	-	-	-	-	-	-	-	-	-	-	-	-	.4
-	-	-	-	-	-	-	-	-	-	-	-	-	-	-	-	-	-	.5
-	-	-	-	-	-	-	-	-	-	-	-	-	-	-	-	-	-	.6
-	-	-	-	-	-	-	-	-	-	-	-	-	-	-	-	-	-	.7
-	-	-	-	-	-	-	-	-	-	-	-	-	-	-	-	-	-	.8
-	-	-	-	-	-	-	-	-	-	-	1	2	2	-	-	-	-	.9
-	-	-	-	-	-	-	-	-	-	-	2	-	1	1	1	1	-	216
-	-	-	-	-	-	-	-	-	-	-	-	-	-	-	-	-	-	.0
-	-	-	-	-	-	-	-	-	-	-	-	-	-	-	-	-	-	.1
-	-	-	-	-	-	-	-	-	-	-	-	-	-	-	-	-	-	.2
-	-	-	-	-	-	-	-	-	-	-	-	-	-	-	-	-	-	.3
-	-	-	-	-	-	-	-	-	-	-	-	-	-	1	-	-	-	.4
-	-	-	-	-	-	-	-	-	-	-	-	-	-	-	1	-	-	.5
-	-	-	-	-	-	-	-	-	-	-	-	-	-	-	-	-	-	.6
-	-	-	-	-	-	-	-	-	-	-	-	-	-	-	-	-	-	.7
-	-	-	-	-	-	-	-	-	-	-	-	-	-	-	-	-	-	.8
-	-	-	-	-	-	-	-	-	-	-	2	-	1	-	-	-	-	.9
-	-	-	-	1	-	-	1	1	-	-	-	-	-	-	-	-	-	217
-	-	-	-	-	-	-	-	-	-	-	-	-	-	-	-	-	-	218
-	-	-	-	-	-	-	-	-	-	-	-	-	-	-	-	-	-	219
-	-	-	-	-	-	-	-	-	-	-	-	-	-	-	-	-	-	.0
-	-	-	-	-	-	-	-	-	-	-	-	-	-	-	-	-	-	.1
-	-	-	-	-	-	-	-	-	-	-	-	-	-	-	-	-	-	.8
-	-	-	-	-	-	-	-	-	-	-	-	-	-	-	-	-	-	.9
-	-	-	-	-	1	-	-	-	-	-	-	-	1	3	1	2	-	220
-	-	-	-	-	-	-	-	-	-	-	-	-	-	-	-	-	-	221
-	-	-	-	-	-	-	-	-	-	-	-	-	-	-	-	-	-	.0
-	-	-	-	-	-	-	-	-	-	-	-	-	-	-	-	-	-	.1
-	-	-	-	-	-	-	-	-	-	-	-	-	-	-	-	-	-	.2
-	-	-	-	-	-	-	-	-	-	-	-	-	-	-	-	-	-	.8
-	-	-	-	-	-	-	-	-	-	-	-	-	-	-	-	-	-	.9
-	-	-	-	-	-	-	-	-	-	-	-	-	-	-	-	-	-	222
-	-	-	-	-	-	-	-	-	-	-	-	-	-	-	-	-	-	.0
-	-	-	-	-	-	-	-	-	-	-	-	-	-	-	-	-	-	.1
-	-	-	-	-	-	-	-	-	-	-	-	-	-	-	-	-	-	.2
-	-	-	-	-	-	-	-	-	-	-	-	-	-	-	-	-	-	.3
-	-	-	-	-	-	-	-	-	-	-	-	-	-	-	-	-	-	.4
-	-	-	-	-	-	-	-	-	-	-	-	-	-	-	-	-	-	.8
-	-	-	-	-	-	-	-	-	-	-	-	-	-	-	-	-	-	.9
-	-	-	-	-	-	-	-	-	-	-	-	-	-	-	3	1	-	223
-	-	-	-	-	-	-	-	-	-	-	-	-	-	-	-	-	-	.0
-	-	-	-	-	-	-	-	-	-	-	-	-	-	-	-	-	-	.1
-	-	-	-	-	-	-	-	-	-	-	-	-	-	-	3	1	-	.2
-	-	-	-	-	-	-	-	-	-	-	-	-	-	-	-	-	-	.3
-	-	-	-	-	-	-	-	-	-	-	-	-	-	-	-	-	-	.8
-	-	-	-	-	-	-	-	-	-	-	-	-	-	-	-	-	-	.9

Tavola 2.3 segue - Morti per tumori, per età - Totale - Anno 1998

Classificazione analitica	CAUSE DI MORTE	TOTALE			0 anni	1	2	3	4	0-4	5-9	10 -14
		M	F	MF								
224	TUMORI BENIGNI DELL'OCCHIO	-	-	-	-	-	-	-	-	-	-	-
.0	GLOBO OCUL.,ECETTO CONGIUN.,CORNEA,RET.E COR	-	-	-	-	-	-	-	-	-	-	-
.1	ORBITA	-	-	-	-	-	-	-	-	-	-	-
.2	GHIANDOLA LACRIMALE	-	-	-	-	-	-	-	-	-	-	-
.3	CONGIUNTIVA	-	-	-	-	-	-	-	-	-	-	-
.4	CORNEA	-	-	-	-	-	-	-	-	-	-	-
.5	RETINA	-	-	-	-	-	-	-	-	-	-	-
.6	COROIDE	-	-	-	-	-	-	-	-	-	-	-
.7	CANALE LACRIMALE	-	-	-	-	-	-	-	-	-	-	-
.8	ALTRE PARTI SPECIFICATE	-	-	-	-	-	-	-	-	-	-	-
.9	PORTE NON SPECIFICATA	-	-	-	-	-	-	-	-	-	-	-
225	T.B.DELL'ENCEFALO E ALTRE PARTI DEL SIST.NER.	165	317	482	-	-	-	-	-	-	-	-
.0	ENCEFALO	20	18	38	-	-	-	-	-	-	-	-
.1	NERVI CRANICI	3	10	13	-	-	-	-	-	-	-	-
.2	MENINGI CEREBRALI	140	286	426	-	-	-	-	-	-	-	-
.3	MIDOLLO SPINALE	1	3	4	-	-	-	-	-	-	-	-
.4	MENINGI SPINALI	-	-	-	-	-	-	-	-	-	-	-
.8	ALTRE PARTI	1	-	1	-	-	-	-	-	-	-	-
.9	PORTE NON SPECIFICATA	-	-	-	-	-	-	-	-	-	-	-
226	TUMORI BENIGNI DELLA GHIANDOLA TIROIDE	2	3	5	-	-	-	-	-	-	-	-
227	T.B.DELLE ALTRE GHIAN.ENDOCRINE E STRUT.CONN.	27	16	43	-	-	-	-	-	-	-	-
.0	GHIANDOLE SURRENALI	1	5	6	-	-	-	-	-	-	-	-
.1	GHIANDOLE PARATIROIDI	-	-	-	-	-	-	-	-	-	-	-
.3	IPOFISI E DOTTO CRANIOFARINGEO	26	11	37	-	-	-	-	-	-	-	-
.4	EPIFISI	-	-	-	-	-	-	-	-	-	-	-
.5	GLOMO CAROTIDEO	-	-	-	-	-	-	-	-	-	-	-
.6	GLOMO AORTICO ED ALTRI PARAGANGLI	-	-	-	-	-	-	-	-	-	-	-
.8	ALTRE	-	-	-	-	-	-	-	-	-	-	-
.9	SEDE NON SPECIFICATA	-	-	-	-	-	-	-	-	-	-	-
228	EMANGIOMA E LINFANGIOMA, OGNI SEDE	34	23	57	5	-	-	-	-	5	-	-
.0	EMANGIOMA, OGNI SEDE	21	15	36	3	-	-	-	-	3	-	-
.1	LINFANGIOMA, OGNI SEDE	13	8	21	2	-	-	-	-	2	-	-
229	TUMORI BENIGNI DI ALTRE E NON SPECIFIC. SEDI	3	1	4	-	-	-	-	-	-	-	-
.0	LINFONODI	1	-	1	-	-	-	-	-	-	-	-
.8	ALTRE SEDI SPECIFICATE	2	1	3	-	-	-	-	-	-	-	-
.9	SEDE NON SPECIFICATA	-	-	-	-	-	-	-	-	-	-	-
230-234	CARCINOMI IN SITU	2	1	3	-	-	-	-	-	-	-	-
230	CARCINOMI IN SITU DEGLI ORGANI DIGERENTI	-	-	-	-	-	-	-	-	-	-	-
.0	LABBRA, CAVITA'ORALE E FARINGE	-	-	-	-	-	-	-	-	-	-	-
.1	ESOFAGO	-	-	-	-	-	-	-	-	-	-	-
.2	STOMACO	-	-	-	-	-	-	-	-	-	-	-
.3	COLON	-	-	-	-	-	-	-	-	-	-	-
.4	RETTO	-	-	-	-	-	-	-	-	-	-	-
.5	CANALE ANALE	-	-	-	-	-	-	-	-	-	-	-
.6	ANO, NON SPECIFICATO	-	-	-	-	-	-	-	-	-	-	-
.7	ALTRE E NON SPECIFICATE PARTI DELL'INTESTINO	-	-	-	-	-	-	-	-	-	-	-
.8	FEGATO E VIE BILIARI	-	-	-	-	-	-	-	-	-	-	-
.9	ALTRI E NON SPECIFICATI ORGANI DIGERENTI	-	-	-	-	-	-	-	-	-	-	-
231	CARCINOMI IN SITU DELL'APPARATO RESPIRATORIO	1	-	1	-	-	-	-	-	-	-	-
.0	LARINGE	-	-	-	-	-	-	-	-	-	-	-
.1	TRACHEA	-	-	-	-	-	-	-	-	-	-	-
.2	BRONCHI E POLMONI	-	-	-	-	-	-	-	-	-	-	-
.8	ALTRE PARTI SPECIFICATE	-	-	-	-	-	-	-	-	-	-	-
.9	PORTE NON SPECIFICATA	1	-	1	-	-	-	-	-	-	-	-
232	CARCINOMI IN SITU DELLA PELLE	1	1	2	-	-	-	-	-	-	-	-
.0	PELLE DELLE LABBRA	-	-	-	-	-	-	-	-	-	-	-
.1	PALPEBRA,COMPRESO L'ANGOLO PALPEBRALE	-	-	-	-	-	-	-	-	-	-	-
.2	ORECCHIO E CONDOTTO Uditivo ESTERNO	-	-	-	-	-	-	-	-	-	-	-
.3	PELLE ALTRE E NON SPECIFIC.PARTI DELLA FACCIA	1	-	1	-	-	-	-	-	-	-	-
.4	CUOIO CAPELLUTO E PELLE DEL COLLO	-	-	-	-	-	-	-	-	-	-	-
.5	PELLE DEL TRONCO, ECCETTO LO SCROTO	-	-	-	-	-	-	-	-	-	-	-
.6	PELLE DELL'ARTO SUPERIORE, COMPRESA LA SPALLA	-	-	-	-	-	-	-	-	-	-	-
.7	PELLE DELL'ARTO INFERIORE, COMPRESA L'ANCA	-	-	-	-	-	-	-	-	-	-	-
.8	ALTRE SEDI SPECIFICATE	-	-	-	-	-	-	-	-	-	-	-
.9	SEDE NON SPECIFICATA	-	1	1	-	-	-	-	-	-	-	-

15 -17	18 -19	20 -24	25 -29	30 -34	35 -39	40 -44	45 -49	50 -54	55 -59	60 -64	65 -69	70 -74	75 -79	80 -84	85 -89	90 e oltre	N.I	Classifi- cazione analitica
-	-	-	-	-	-	-	-	-	-	-	-	-	-	-	-	-	-	224
-	-	-	-	-	-	-	-	-	-	-	-	-	-	-	-	-	-	.0
-	-	-	-	-	-	-	-	-	-	-	-	-	-	-	-	-	-	.1
-	-	-	-	-	-	-	-	-	-	-	-	-	-	-	-	-	-	.2
-	-	-	-	-	-	-	-	-	-	-	-	-	-	-	-	-	-	.3
-	-	-	-	-	-	-	-	-	-	-	-	-	-	-	-	-	-	.4
-	-	-	-	-	-	-	-	-	-	-	-	-	-	-	-	-	-	.5
-	-	-	-	-	-	-	-	-	-	-	-	-	-	-	-	-	-	.6
-	-	-	-	-	-	-	-	-	-	-	-	-	-	-	-	-	-	.7
-	-	-	-	-	-	-	-	-	-	-	-	-	-	-	-	-	-	.8
-	-	-	-	-	-	-	-	-	-	-	-	-	-	-	-	-	-	.9
-	1	1	1	3	3	4	7	22	21	35	49	85	97	80	62	11	-	225
-	1	-	-	1	2	1	2	5	2	5	4	5	5	2	3	-	-	.0
-	-	-	-	-	-	-	-	-	-	-	-	-	-	-	-	-	-	.1
-	-	1	1	2	1	3	3	17	16	28	43	77	89	76	58	11	-	.2
-	-	-	-	-	-	-	-	-	1	1	-	-	-	2	-	-	-	.3
-	-	-	-	-	-	-	-	-	-	-	-	-	-	-	-	-	-	.4
-	-	-	-	-	-	-	-	-	-	-	-	-	-	-	1	-	-	.8
-	-	-	-	-	-	-	-	-	-	-	-	-	-	-	-	-	-	.9
-	-	-	-	-	-	-	-	-	-	-	-	1	2	1	-	1	-	226
-	-	1	-	-	2	-	2	1	4	6	8	5	5	2	6	1	-	227
-	-	1	-	-	-	-	1	-	-	1	2	-	-	-	-	1	-	.0
-	-	-	-	-	-	-	-	-	-	-	-	-	-	-	-	-	-	.1
-	-	-	-	-	2	-	1	1	4	5	6	5	5	2	6	-	-	.3
-	-	-	-	-	-	-	-	-	-	-	-	-	-	-	-	-	-	.4
-	-	-	-	-	-	-	-	-	-	-	-	-	-	-	-	-	-	.5
-	-	-	-	-	-	-	-	-	-	-	-	-	-	-	-	-	-	.6
-	-	-	-	-	-	-	-	-	-	-	-	-	-	-	-	-	-	.8
-	-	-	-	-	-	-	-	-	-	-	-	-	-	-	-	-	-	.9
-	-	1	1	-	3	4	2	1	5	2	1	4	9	9	5	5	-	228
-	-	1	1	-	3	3	2	1	5	1	1	3	6	3	2	1	-	.0
-	-	-	-	-	-	1	-	-	-	-	-	-	1	-	3	-	-	.1
-	-	-	-	-	-	-	-	-	-	-	-	-	1	-	-	-	-	229
-	-	-	-	-	-	-	-	-	-	-	-	-	-	-	3	-	-	.0
-	-	-	-	-	-	-	-	-	-	-	-	-	-	-	-	-	-	.8
-	-	-	-	-	-	-	-	-	-	-	-	-	-	-	-	-	-	.9
-	-	-	-	-	-	-	-	-	-	-	-	-	-	2	1	-	-	230-234
-	-	-	-	-	-	-	-	-	-	-	-	-	-	-	-	-	-	230
-	-	-	-	-	-	-	-	-	-	-	-	-	-	-	-	-	-	.0
-	-	-	-	-	-	-	-	-	-	-	-	-	-	-	-	-	-	.1
-	-	-	-	-	-	-	-	-	-	-	-	-	-	-	-	-	-	.2
-	-	-	-	-	-	-	-	-	-	-	-	-	-	-	-	-	-	.3
-	-	-	-	-	-	-	-	-	-	-	-	-	-	-	-	-	-	.4
-	-	-	-	-	-	-	-	-	-	-	-	-	-	-	-	-	-	.5
-	-	-	-	-	-	-	-	-	-	-	-	-	-	-	-	-	-	.6
-	-	-	-	-	-	-	-	-	-	-	-	-	-	-	-	-	-	.7
-	-	-	-	-	-	-	-	-	-	-	-	-	-	-	-	-	-	.8
-	-	-	-	-	-	-	-	-	-	-	-	-	-	-	-	-	-	.9
-	-	-	-	-	-	-	-	-	-	-	-	-	-	1	-	-	-	231
-	-	-	-	-	-	-	-	-	-	-	-	-	-	-	-	-	-	.0
-	-	-	-	-	-	-	-	-	-	-	-	-	-	-	-	-	-	.1
-	-	-	-	-	-	-	-	-	-	-	-	-	-	-	-	-	-	.2
-	-	-	-	-	-	-	-	-	-	-	-	-	-	-	-	-	-	.8
-	-	-	-	-	-	-	-	-	-	-	-	-	-	1	-	-	-	.9
-	-	-	-	-	-	-	-	-	-	-	-	-	-	1	1	-	-	232
-	-	-	-	-	-	-	-	-	-	-	-	-	-	-	-	-	-	.0
-	-	-	-	-	-	-	-	-	-	-	-	-	-	-	-	-	-	.1
-	-	-	-	-	-	-	-	-	-	-	-	-	-	1	-	-	-	.2
-	-	-	-	-	-	-	-	-	-	-	-	-	-	-	-	-	-	.3
-	-	-	-	-	-	-	-	-	-	-	-	-	-	-	-	-	-	.4
-	-	-	-	-	-	-	-	-	-	-	-	-	-	-	-	-	-	.5
-	-	-	-	-	-	-	-	-	-	-	-	-	-	-	-	-	-	.6
-	-	-	-	-	-	-	-	-	-	-	-	-	-	-	-	-	-	.7
-	-	-	-	-	-	-	-	-	-	-	-	-	-	-	-	-	-	.8
-	-	-	-	-	-	-	-	-	-	-	-	-	-	-	1	-	-	.9

Tavola 2.3 segue - Morti per tumori, per età - Totale - Anno 1998

Classificazione analitica	CAUSE DI MORTE	TOTALE			0 anni	1	2	3	4	0-4	5-9	10 -14
		M	F	MF								
233	CARC.IN SITU MAMMELLA E APPAR. GENITOURINARI	-	-	-	-	-	-	-	-	-	-	-
.0	MAMMELLA	-	-	-	-	-	-	-	-	-	-	-
.1	COLLO DELL'UTERO	-	-	-	-	-	-	-	-	-	-	-
.2	ALTRE E NON SPECIFICATE PARTI DELL'UTERO	-	-	-	-	-	-	-	-	-	-	-
.3	ALTRI E NON SPECIFIC.ORGANI GENITALI FEMMINILI	-	-	-	-	-	-	-	-	-	-	-
.4	PROSTATA	-	-	-	-	-	-	-	-	-	-	-
.5	PENE	-	-	-	-	-	-	-	-	-	-	-
.6	ALTRI E NON SPECIFICATI ORGANI GENITALI MASCH.	-	-	-	-	-	-	-	-	-	-	-
.7	VESCICA	-	-	-	-	-	-	-	-	-	-	-
.9	ALTRI E NON SPECIFICATI ORGANI URINARI	-	-	-	-	-	-	-	-	-	-	-
234	CARCIN.IN SITU DI ALTRE E NON SPECIFIC. SEDI	-	-	-	-	-	-	-	-	-	-	-
.0	OCCHIO	-	-	-	-	-	-	-	-	-	-	-
.8	ALTRE SEDI SPECIFICATE	-	-	-	-	-	-	-	-	-	-	-
.9	SEDE NON SPECIFICATA	-	-	-	-	-	-	-	-	-	-	-
235-238	TUMORI DI COMPORTAMENTO INCERTO	682	550	1.232	1	-	-	-	-	1	2	2
235	TUM.COMP.INCERTO APPARATI DIGERENTE E RESPIR.	7	4	11	-	-	-	-	-	-	-	-
.0	GHIANDOLE SALIVARI PRINCIPALI	-	-	-	-	-	-	-	-	-	-	-
.1	LABBRA, CAVITA'ORALE E FARINGE	-	-	-	-	-	-	-	-	-	-	-
.2	STOMACO, INTESTINO E RETTO	4	3	7	-	-	-	-	-	-	-	-
.3	FEGATO E VIE BILIARI	-	-	-	-	-	-	-	-	-	-	-
.4	RETROPERITONEO E PERITONEO	-	-	-	-	-	-	-	-	-	-	-
.5	ALTRI E NON SPECIFICATI ORGANI DIGERENTI	-	1	1	-	-	-	-	-	-	-	-
.6	LARINGE	-	-	-	-	-	-	-	-	-	-	-
.7	TRACHEA, BRONCHI E POLMONI	2	-	2	-	-	-	-	-	-	-	-
.8	PLEURA, TIMO E MEDIASTINO	1	-	1	-	-	-	-	-	-	-	-
.9	ALTRI E NON SPECIFICATI ORGANI RESPIRATORI	-	-	-	-	-	-	-	-	-	-	-
236	TUM.COMP.INCERTO DEGLI ORGANI GENITOURINARI	26	4	30	-	-	-	-	-	-	-	-
.0	UTERO	-	-	-	-	-	-	-	-	-	-	-
.1	PLACENTA	-	-	-	-	-	-	-	-	-	-	-
.2	OVAIO	-	-	-	-	-	-	-	-	-	-	-
.3	ALTRI E NON SPECIFIC. ORGANI GENITALI FEMMINILI	-	1	1	-	-	-	-	-	-	-	-
.4	TESTICOLO	-	-	-	-	-	-	-	-	-	-	-
.5	PROSTATA	-	-	-	-	-	-	-	-	-	-	-
.6	ALTRI E NON SPECIFICATI ORGANI GENITALI MASCH.	-	-	-	-	-	-	-	-	-	-	-
.7	VESCICA	26	3	29	-	-	-	-	-	-	-	-
.9	ALTRI E NON SPECIFICAI ORGANI URINARI	-	-	-	-	-	-	-	-	-	-	-
237	TUM.COMP.INCERTO GHIAND.ENDOCRINE E S.NERV.	27	28	55	-	-	-	-	-	-	-	-
.0	IPOFISI E DOTTO CRANIOFARINGEO	16	13	29	-	-	-	-	-	-	-	-
.1	EPIFISI	-	2	2	-	-	-	-	-	-	-	-
.2	GHIANDOLE SURRENALI	-	-	-	-	-	-	-	-	-	-	-
.3	PARAGANGLI	-	1	1	-	-	-	-	-	-	-	-
.4	ALTRE E NON SPECIFICATE GHIANDOLE ENDOCRINE	-	-	-	-	-	-	-	-	-	-	-
.5	ENCEFALO E MIDOLLO SPINALE	-	3	3	-	-	-	-	-	-	-	-
.6	MENINGI	1	-	1	-	-	-	-	-	-	-	-
.7	NEUROFIBROMATOSI	10	9	19	-	-	-	-	-	-	-	-
.9	ALTRE E NON SPECIF. PARTI DEL SISTEMA NERVOSO	-	-	-	-	-	-	-	-	-	-	-
238	TUM.COMP.INCERTO ALTRE E NON SPEC.SEDI E TES.	622	514	1.136	1	-	-	-	-	1	2	2
.0	OSSA E CARTILAGINE ARTICOLARE	1	-	1	1	-	-	-	-	1	-	-
.1	CONNETTIVO ED ALTRI TESSUTI MOLLI	1	1	2	-	-	-	-	-	-	-	-
.2	PELLE	-	-	-	-	-	-	-	-	-	-	-
.3	MAMMELLA	-	-	-	-	-	-	-	-	-	-	-
.4	POLICITEMIA VERA	44	48	92	-	-	-	-	-	-	-	-
.5	ISTIOCITI E MASTOCITI	-	1	1	-	-	-	-	-	-	-	-
.6	PLASMACELLULE	118	119	237	-	-	-	-	-	-	-	-
.7	ALTRI TESSUTI LINFATICI ED EMATOPOIETICI	456	341	797	-	-	-	-	-	-	2	2
.8	ALTRE SEDI SPECIFICATE	-	-	-	-	-	-	-	-	-	-	-
.9	SEDE NON SPECIFICATA	2	4	6	-	-	-	-	-	-	-	-
239	TUMORI DI NATURA NON SPECIFICATA	2.632	1.924	4.556	1	5	1	3	1	11	7	11
.0	APPARATO DIGERENTE	9	9	18	-	-	-	-	-	-	-	-
.1	APPARATO RESPIRATORIO	2	2	4	-	-	-	-	-	-	-	-
.2	OSSA, TESSUTI MOLLI E PELLE	34	20	54	-	-	-	-	-	-	1	1
.3	MAMMELLA	1	61	62	-	-	-	-	-	-	-	-
.4	VESCICA	658	197	855	-	-	-	-	-	-	-	-
.5	ALTRI ORGANI GENITOURINARI	785	525	1.320	-	-	-	-	-	-	-	1
.6	ENCEFALO	872	783	1.655	1	5	1	2	1	10	4	9
.7	GHIANDOLE ENDOCR. ED ALTRE PARTI SISTEMA NERV.	25	46	71	-	-	-	-	-	-	-	-
.8	ALTRE SEDI SPECIFICATE	84	139	223	-	-	-	-	-	-	-	-
.9	SEDE NON SPECIFICATA	154	142	296	-	-	-	1	-	1	2	-
TOTALE		92.738	66.203	158.941	27	14	23	24	22	110	110	124

15 -17	18 -19	20 -24	25 -29	30 -34	35 -39	40 -44	45 -49	50 -54	55 -59	60 -64	65 -69	70 -74	75 -79	80 -84	85 -89	90 e oltre	N.I	Classifi- cazione analitica
-	-	-	-	-	-	-	-	-	-	-	-	-	-	-	-	-	-	233
-	-	-	-	-	-	-	-	-	-	-	-	-	-	-	-	-	-	.0
-	-	-	-	-	-	-	-	-	-	-	-	-	-	-	-	-	-	.1
-	-	-	-	-	-	-	-	-	-	-	-	-	-	-	-	-	-	.2
-	-	-	-	-	-	-	-	-	-	-	-	-	-	-	-	-	-	.3
-	-	-	-	-	-	-	-	-	-	-	-	-	-	-	-	-	-	.4
-	-	-	-	-	-	-	-	-	-	-	-	-	-	-	-	-	-	.5
-	-	-	-	-	-	-	-	-	-	-	-	-	-	-	-	-	-	.6
-	-	-	-	-	-	-	-	-	-	-	-	-	-	-	-	-	-	.7
-	-	-	-	-	-	-	-	-	-	-	-	-	-	-	-	-	-	.9
-	-	-	-	-	-	-	-	-	-	-	-	-	-	-	-	-	-	234
-	-	-	-	-	-	-	-	-	-	-	-	-	-	-	-	-	-	.0
-	-	-	-	-	-	-	-	-	-	-	-	-	-	-	-	-	-	.8
-	-	-	-	-	-	-	-	-	-	-	-	-	-	-	-	-	-	.9
-	-	9	7	4	11	8	13	17	35	49	114	172	243	214	224	107	-	235-238
-	-	-	1	-	-	-	-	-	-	1	2	3	-	2	1	1	-	235
-	-	-	-	-	-	-	-	-	-	-	-	-	-	-	-	-	-	.0
-	-	-	-	-	-	-	-	-	-	-	2	1	-	2	1	1	-	.1
-	-	-	-	-	-	-	-	-	-	-	-	-	-	-	-	-	-	.2
-	-	-	-	-	-	-	-	-	-	-	-	-	-	-	-	-	-	.3
-	-	-	-	-	-	-	-	-	-	-	-	-	-	-	-	-	-	.4
-	-	-	-	-	-	-	-	-	-	-	-	1	-	-	-	-	-	.5
-	-	-	-	-	-	-	-	-	-	1	-	1	-	-	-	-	-	.6
-	-	-	1	-	-	-	-	-	-	-	-	-	-	-	-	-	-	.7
-	-	-	-	-	-	-	-	-	-	-	-	-	-	-	-	-	-	.8
-	-	-	-	-	-	-	-	-	-	-	-	-	-	-	-	-	-	.9
-	-	-	-	-	-	-	-	1	-	2	1	-	3	6	9	8	-	236
-	-	-	-	-	-	-	-	-	-	-	-	-	-	-	-	-	-	.0
-	-	-	-	-	-	-	-	-	-	-	-	-	-	-	-	-	-	.1
-	-	-	-	-	-	-	-	-	-	-	-	-	-	-	-	-	-	.2
-	-	-	-	-	-	-	-	-	-	-	-	-	-	-	-	-	-	.3
-	-	-	-	-	-	-	-	-	-	-	-	-	-	-	-	-	-	.4
-	-	-	-	-	-	-	-	-	-	-	-	-	-	-	-	-	-	.5
-	-	-	-	-	-	-	-	1	-	2	1	-	3	6	9	7	-	.6
-	-	-	-	-	-	-	-	-	-	-	-	-	-	-	-	-	-	.7
-	-	-	-	-	-	-	-	-	-	-	-	-	-	-	-	-	-	.9
-	-	7	3	-	4	4	5	3	3	4	8	6	5	2	1	-	-	237
-	-	1	2	-	1	1	3	2	2	2	8	3	3	1	-	-	-	.0
-	-	-	-	-	-	-	-	-	-	-	-	-	-	-	-	-	-	.1
-	-	-	-	-	-	1	-	-	-	-	-	-	-	-	-	-	-	.2
-	-	-	-	-	-	-	-	-	-	-	-	-	-	-	-	-	-	.3
-	-	-	-	-	-	-	-	-	-	-	-	-	-	-	-	-	-	.4
-	-	-	-	-	-	-	-	1	-	-	-	1	1	-	-	-	-	.5
-	-	-	-	-	-	-	-	-	-	-	-	1	1	-	-	-	-	.6
-	-	5	1	-	3	2	2	-	1	2	-	1	1	-	1	-	-	.7
-	-	-	-	-	-	-	-	-	-	-	-	-	-	-	-	-	-	.9
-	-	2	3	4	7	4	8	13	32	42	103	163	235	204	213	98	-	238
-	-	-	-	1	-	-	1	-	-	-	-	-	-	-	-	-	-	.0
-	-	-	-	-	-	-	-	-	-	-	-	-	-	-	-	-	-	.1
-	-	-	-	-	-	-	-	-	-	-	-	-	-	-	-	-	-	.2
-	-	-	-	-	-	-	-	-	-	-	-	-	-	-	-	-	-	.3
-	-	-	-	-	1	1	-	-	1	2	13	15	20	17	19	3	-	.4
-	-	-	-	-	-	-	-	-	-	-	-	-	1	-	-	-	-	.5
-	-	-	-	-	-	-	3	6	14	13	28	37	46	32	42	16	-	.6
-	-	2	3	3	6	3	4	7	17	27	61	107	167	155	152	79	-	.7
-	-	-	-	-	-	-	-	-	-	-	-	-	-	-	-	-	-	.8
-	-	-	-	-	-	-	-	-	-	-	1	4	1	-	-	-	-	.9
1	3	17	14	33	26	46	76	145	210	318	482	690	753	689	687	337	-	239
-	-	-	1	-	-	-	-	-	1	4	4	3	3	-	-	2	-	.0
-	-	-	-	-	-	-	-	-	-	1	1	1	-	-	1	-	-	.1
-	-	-	-	1	-	-	-	-	2	6	4	8	8	3	10	10	-	.2
-	-	-	-	-	1	-	1	-	2	4	13	6	7	9	15	4	-	.3
-	-	-	-	-	-	1	2	3	14	31	59	139	168	170	182	84	-	.4
-	-	-	2	-	5	5	18	25	44	69	109	171	214	241	268	148	-	.5
1	3	16	11	30	17	38	45	104	126	163	237	290	251	167	111	22	-	.6
-	-	-	-	1	1	1	1	2	2	5	7	9	16	15	7	5	-	.7
-	-	-	-	1	2	1	5	4	3	9	23	26	32	38	44	35	-	.8
-	-	1	-	1	-	-	4	7	16	26	25	37	54	46	49	27	-	.9
98	70	268	324	690	1.131	2.077	3.798	6.533	10.469	15.339	22.099	27.365	25.919	19.559	16.118	6.740	-	

Tavola 2.4 - Morti per tumori, per età - Femmine - Anno 1998

Classifi- cazione analitica	CAUSE DI MORTE	0 anni	1	2	3	4	0-4	5-9	10 -14	15 -17	18 -19
140-208	TUM.MAL.COMPRESI TUM.TESS. LINF.ED EMATOP.	8	5	9	4	5	31	44	48	35	28
140-149	TUM. MALIGNI LABBRA,CAVITA'ORALE E FARINGE	-	-	-	-	-	-	-	-	-	2
140	TUMORI MALIGNI DELLE LABBRA	-	-	-	-	-	-	-	-	-	-
.0	LABBRO SUPERIORE, BORDO LIBERO	-	-	-	-	-	-	-	-	-	-
.1	LABBRO INFERIORE, BORDO LIBERO	-	-	-	-	-	-	-	-	-	-
.3	LABBRO SUPERIORE, FACCIA INTERNA	-	-	-	-	-	-	-	-	-	-
.4	LABBRO INFERIORE, FACCIA INTERNA	-	-	-	-	-	-	-	-	-	-
.5	LABBRO NON SPECIFICATO, FACCIA INTERNA	-	-	-	-	-	-	-	-	-	-
.6	COMMISSURA LABIALE	-	-	-	-	-	-	-	-	-	-
.8	ALTRI	-	-	-	-	-	-	-	-	-	-
.9	LABBRO NON SPECIFICATO, BORDO LIBERO	-	-	-	-	-	-	-	-	-	-
141	TUMORI MALIGNI DELLA LINGUA	-	-	-	-	-	-	-	-	-	-
.0	BASE DELLA LINGUA	-	-	-	-	-	-	-	-	-	1
.1	SUPERFICIE DORSALE DELLA LINGUA	-	-	-	-	-	-	-	-	-	-
.2	PUNTA E MARGINI LATERALI DELLA LINGUA	-	-	-	-	-	-	-	-	-	-
.3	SUPERFICIE VENTRALE DELLA LINGUA	-	-	-	-	-	-	-	-	-	-
.4	DUE TERZI ANTERIORI DELLA LINGUA, PARTE N.SP.	-	-	-	-	-	-	-	-	-	-
.5	ZONA GIUNZIONALE	-	-	-	-	-	-	-	-	-	-
.6	TONSILLA LINGUALE	-	-	-	-	-	-	-	-	-	-
.8	ALTRI	-	-	-	-	-	-	-	-	-	-
.9	LINGUA, NON SPECIFICATA	-	-	-	-	-	-	-	-	-	-
142	TUMORI MAL. DELLE GHIANDOLE SALIVARI PRINCIP.	-	-	-	-	-	-	-	-	-	1
.0	GHIANDOLA PAROTIDE	-	-	-	-	-	-	-	-	-	1
.1	GHIANDOLA SOTTOMANDIBOLARE	-	-	-	-	-	-	-	-	-	1
.2	GHIANDOLA SOTTOLINGUALE	-	-	-	-	-	-	-	-	-	-
.8	ALTRI	-	-	-	-	-	-	-	-	-	-
.9	SEDE NON SPECIFICATA	-	-	-	-	-	-	-	-	-	-
143	TUMORI MALIGNI DELLE GENGIVE	-	-	-	-	-	-	-	-	-	-
.0	GENGIVA SUPERIORE	-	-	-	-	-	-	-	-	-	-
.1	GENGIVA INFERIORE	-	-	-	-	-	-	-	-	-	-
.8	ALTRI	-	-	-	-	-	-	-	-	-	-
.9	GENGIVA, NON SPECIFICATA	-	-	-	-	-	-	-	-	-	-
144	TUMORI MALIGNI DEL PAVIMENTO DELLA BOCCA	-	-	-	-	-	-	-	-	-	-
.0	PARTE ANTERIORE	-	-	-	-	-	-	-	-	-	-
.1	PARTE LATERALE	-	-	-	-	-	-	-	-	-	-
.8	ALTRI	-	-	-	-	-	-	-	-	-	-
.9	PARTE NON SPECIFICATA	-	-	-	-	-	-	-	-	-	-
145	TUM.MAL. DI ALTRE E N.SP.PARTI DELLA BOCCA	-	-	-	-	-	-	-	-	-	-
.0	MUCOSA DELLE GUANCE	-	-	-	-	-	-	-	-	-	-
.1	VESTIBOLO DELLA BOCCA	-	-	-	-	-	-	-	-	-	-
.2	PALATO DURO	-	-	-	-	-	-	-	-	-	-
.3	PALATO MOLLE	-	-	-	-	-	-	-	-	-	-
.4	UGOLA	-	-	-	-	-	-	-	-	-	-
.5	PALATO NON SPECIFICATO	-	-	-	-	-	-	-	-	-	-
.6	AREA RETROMOLARE	-	-	-	-	-	-	-	-	-	-
.8	ALTRI	-	-	-	-	-	-	-	-	-	-
.9	BOCCA, NON SPECIFICATA	-	-	-	-	-	-	-	-	-	-
146	TUMORI MALIGNI DELL'OROFARINGE	-	-	-	-	-	-	-	-	-	-
.0	TONSILLE	-	-	-	-	-	-	-	-	-	-
.1	FOSSA TONSILLARE	-	-	-	-	-	-	-	-	-	-
.2	PILASTRI TONSILLARI (ANTERIORI)(POSTERIORI)	-	-	-	-	-	-	-	-	-	-
.3	VALLECULA	-	-	-	-	-	-	-	-	-	-
.4	FACCIA ANTERIORE DELL'EPIGLOTTIDE	-	-	-	-	-	-	-	-	-	-
.5	REGIONE GIUNZIONALE	-	-	-	-	-	-	-	-	-	-
.6	PARETE LATERALE DELL'OROFARINGE	-	-	-	-	-	-	-	-	-	-
.7	PARETE POSTERIORE DELL'OROFARINGE	-	-	-	-	-	-	-	-	-	-
.8	ALTRI	-	-	-	-	-	-	-	-	-	-
.9	OROFARINGE, NON SPECIFICATA	-	-	-	-	-	-	-	-	-	-
147	TUMORI MALIGNI DEL RINOFARINGE	-	-	-	-	-	-	-	-	-	-
.0	PARETE SUPERIORE	-	-	-	-	-	-	-	-	-	-
.1	PARETE POSTERIORE	-	-	-	-	-	-	-	-	-	-
.2	PARETE LATERALE	-	-	-	-	-	-	-	-	-	-
.3	PARETE ANTERIORE	-	-	-	-	-	-	-	-	-	-
.8	ALTRI	-	-	-	-	-	-	-	-	-	-
.9	RINOFARINGE, NON SPECIFICATO	-	-	-	-	-	-	-	-	-	-
148	TUMORI MALIGNI DELL'IPOFARINGE	-	-	-	-	-	-	-	-	-	-
.0	RETROCRICOIDEA	-	-	-	-	-	-	-	-	-	-
.1	SENO PIRIFORME	-	-	-	-	-	-	-	-	-	-
.2	PLICA ARIPIGLOTTICA, FACCIA IPOFARINGEA	-	-	-	-	-	-	-	-	-	-
.3	PARETE IPOFARINGEA POSTERIORE	-	-	-	-	-	-	-	-	-	-
.8	ALTRI	-	-	-	-	-	-	-	-	-	-
.9	IPOFARINGE, NON SPECIFICATA	-	-	-	-	-	-	-	-	-	-

20 -24	25 -29	30 -34	35 -39	40 -44	45 -49	50 -54	55 -59	60 -64	65 -69	70 -74	75 -79	80 -84	85 -89	90 e oltre	N.I	Totale	Classifi- cazione analitica
98	146	357	592	1.094	1.772	2.735	3.986	5.259	7.208	9.377	10.030	8.571	7.935	3.969	-	63.313	140-208
3	1	7	4	22	33	30	37	61	62	85	89	85	83	65	-	669	140-149
-	-	-	-	-	-	-	2	-	-	-	3	2	6	4	-	17	140
-	-	-	-	-	-	-	1	-	-	-	1	1	1	2	-	3	.0
-	-	-	-	-	-	-	-	-	-	-	-	-	-	-	-	8	.1
-	-	-	-	-	-	-	-	-	-	-	-	-	-	-	-	-	.3
-	-	-	-	-	-	-	-	-	-	-	-	-	-	-	-	-	.4
-	-	-	-	-	-	-	-	-	-	-	-	-	-	-	-	-	.5
-	-	-	-	-	-	-	-	-	-	-	-	-	-	-	-	-	.6
-	-	-	-	-	-	-	-	-	-	-	-	-	-	-	-	-	.8
-	-	-	-	-	-	-	1	-	-	-	1	1	3	-	-	6	.9
1	1	2	-	4	5	4	8	12	17	19	25	26	24	21	-	170	141
-	-	-	-	-	1	-	-	3	1	3	5	2	1	1	-	17	.0
-	-	-	-	-	-	-	-	-	-	-	-	-	-	-	-	-	.1
-	-	-	-	-	-	-	-	1	-	-	-	1	-	-	-	2	.2
-	-	-	-	-	-	-	-	-	-	-	-	-	-	-	-	-	.3
-	-	-	-	-	-	-	1	-	-	-	-	-	-	-	-	1	.4
-	-	-	-	-	-	-	-	-	-	-	-	-	-	-	-	-	.5
-	-	-	-	-	-	-	-	-	-	-	-	-	-	-	-	-	.6
-	-	-	-	-	-	-	-	-	-	-	-	-	-	-	-	-	.8
1	1	2	-	4	4	4	7	8	16	16	20	23	23	20	-	150	.9
-	-	1	1	1	1	2	3	6	6	11	12	14	21	13	-	93	142
-	-	-	-	-	-	1	2	4	5	6	10	13	17	12	-	71	.0
-	-	-	1	-	-	-	-	1	-	1	-	-	2	-	-	6	.1
-	-	-	-	-	-	-	-	-	-	-	-	-	-	-	-	-	.2
-	-	-	-	-	-	-	-	-	-	-	-	-	-	-	-	-	.8
-	-	1	-	1	1	1	1	1	1	4	1	1	2	1	-	16	.9
-	-	1	-	-	1	1	-	1	3	2	1	-	4	2	-	16	143
-	-	-	-	-	-	-	-	-	1	1	1	-	-	-	-	2	.0
-	-	1	-	-	-	-	-	1	1	1	1	-	-	2	-	7	.1
-	-	-	-	-	-	-	-	-	-	-	-	-	1	-	-	1	.8
-	-	-	-	1	1	1	-	-	1	-	-	-	3	-	-	6	.9
-	-	-	-	-	-	-	1	-	-	3	2	3	-	-	-	9	144
-	-	-	-	-	-	-	-	-	-	-	-	-	-	-	-	-	.0
-	-	-	-	-	-	-	-	-	-	1	-	-	-	-	-	1	.1
-	-	-	-	-	-	-	-	-	-	2	2	3	-	-	-	8	.8
-	-	-	-	-	-	-	1	-	-	2	2	3	-	-	-	8	.9
-	-	1	1	8	7	6	7	11	14	28	26	20	15	14	-	158	145
-	-	-	-	-	-	-	-	1	1	3	-	-	1	2	-	8	.0
-	-	-	-	-	-	-	-	1	1	1	-	-	1	-	-	2	.1
-	-	-	-	1	-	1	-	-	1	1	-	2	-	-	-	6	.2
-	-	-	-	-	-	-	-	1	1	1	1	1	-	-	-	4	.3
-	-	-	-	-	-	-	-	-	-	-	-	-	-	-	-	-	.4
-	-	-	-	-	1	-	-	-	2	1	1	2	1	1	-	8	.5
-	-	-	-	-	-	-	-	-	1	1	-	2	1	-	5	.6	
-	-	-	-	-	-	-	-	-	-	-	-	-	-	-	-	-	.8
-	-	1	1	7	6	5	7	9	10	21	23	15	10	10	-	125	.9
-	-	-	-	2	5	8	2	8	6	5	7	6	4	9	-	62	146
-	-	-	-	2	2	5	-	3	2	1	2	2	1	5	-	25	.0
-	-	-	-	-	-	-	-	-	-	-	-	-	-	-	-	-	.1
-	-	-	-	-	-	-	-	-	-	-	-	-	1	-	-	1	.2
-	-	-	-	-	-	-	-	-	-	-	-	-	-	-	-	-	.3
-	-	-	-	-	-	-	-	-	-	-	-	-	-	-	-	-	.4
-	-	-	-	-	-	-	-	-	-	-	-	-	-	-	-	-	.5
-	-	-	-	-	-	-	-	-	-	-	-	-	-	-	-	-	.6
-	-	-	-	-	-	-	-	-	-	-	-	-	-	-	-	-	.7
-	-	-	-	-	-	-	-	-	-	-	-	-	-	-	-	-	.8
-	-	-	-	-	3	3	2	5	4	4	5	4	2	4	-	36	.9
2	-	2	1	5	9	1	7	7	4	9	5	7	3	1	-	63	147
-	-	-	-	-	1	-	1	-	-	1	-	-	-	-	-	3	.0
-	-	-	-	-	-	-	-	-	-	-	-	-	-	-	-	-	.1
-	-	-	-	-	-	-	-	-	-	-	-	-	-	-	-	-	.2
-	-	-	-	-	-	-	-	-	-	-	-	-	-	-	-	-	.3
-	-	-	-	-	-	-	-	-	-	-	-	-	-	-	-	-	.8
2	-	2	1	5	8	1	6	7	4	8	5	7	3	1	-	60	.9
-	-	-	-	1	-	5	3	8	6	4	4	2	1	-	-	34	148
-	-	-	-	-	-	-	-	1	1	1	1	-	-	-	-	-	.0
-	-	-	-	-	-	-	-	-	-	-	-	-	-	-	-	-	.1
-	-	-	-	-	-	-	-	-	-	-	-	-	-	-	-	-	.2
-	-	-	-	-	-	-	-	-	-	-	-	-	-	-	-	-	.3
-	-	-	-	-	-	-	-	-	-	-	-	-	-	-	-	-	.8
-	-	-	-	1	-	5	3	7	5	3	3	2	1	-	-	30	.9

Tavola 2.4 segue - Morti per tumori, per età - Femmine - Anno 1998

Classifi- cazione analitica	CAUSE DI MORTE	0 anni	1	2	3	4	0-4	5-9	10 -14	15 -17	18 -19
149	T.M.ALE MAL.DEF.SEDI DI LABBRA,CAV.OR.,FAR.	-	-	-	-	-	-	-	-	-	-
.0	FARINGE, NON SPECIFICATA	-	-	-	-	-	-	-	-	-	-
.1	ANELLO DI WALDEYER	-	-	-	-	-	-	-	-	-	-
.8	ALTRI	-	-	-	-	-	-	-	-	-	-
.9	MAL DEFINITI	-	-	-	-	-	-	-	-	-	-
150-159	T.M. DELL'APPAR.DIGERENTE E DEL PERITONEO	-	1	-	-	-	1	1	-	-	-
150	TUMORI MALIGNI DELL'ESOFAGO	-	-	-	-	-	-	-	-	-	-
.0	TRATTO CERVICALE	-	-	-	-	-	-	-	-	-	-
.1	TRATTO TORACICO	-	-	-	-	-	-	-	-	-	-
.2	TRATTO ADDOMINALE	-	-	-	-	-	-	-	-	-	-
.3	TERZO SUPERIORE	-	-	-	-	-	-	-	-	-	-
.4	TERZO MEDIO	-	-	-	-	-	-	-	-	-	-
.5	TERZO INFERIORE	-	-	-	-	-	-	-	-	-	-
.8	ALTRI	-	-	-	-	-	-	-	-	-	-
.9	ESOFAGO, NON SPECIFICATO	-	-	-	-	-	-	-	-	-	-
151	TUMORI MALIGNI DELLO STOMACO	-	-	-	-	-	-	-	-	-	-
.0	CARDIAS	-	-	-	-	-	-	-	-	-	-
.1	PILORO	-	-	-	-	-	-	-	-	-	-
.2	ANTRO PILORICO	-	-	-	-	-	-	-	-	-	-
.3	FONDO DELLO STOMACO	-	-	-	-	-	-	-	-	-	-
.4	CORPO DELLO STOMACO	-	-	-	-	-	-	-	-	-	-
.5	PICCOLA CURVA, NON SPECIFICATA	-	-	-	-	-	-	-	-	-	-
.6	GRANDE CURVA, NON SPECIFICATA	-	-	-	-	-	-	-	-	-	-
.8	ALTRI	-	-	-	-	-	-	-	-	-	-
.9	STOMACO, NON SPECIFICATO	-	-	-	-	-	-	-	-	-	-
152	T.M. DELL'INTESTINO TENUE, COMPRESO IL DUOD.	-	-	-	-	-	-	-	-	-	-
.0	DUODENO	-	-	-	-	-	-	-	-	-	-
.1	DIGIUNO	-	-	-	-	-	-	-	-	-	-
.2	ILEO	-	-	-	-	-	-	-	-	-	-
.3	DIVERTICOLO DI MECKEL	-	-	-	-	-	-	-	-	-	-
.8	ALTRI	-	-	-	-	-	-	-	-	-	-
.9	INTESTINO TENUE, NON SPECIFICATO	-	-	-	-	-	-	-	-	-	-
153	TUMORI MALIGNI DEL COLON	-	-	-	-	-	-	-	-	-	-
.0	FLESSURA EPATICA	-	-	-	-	-	-	-	-	-	-
.1	COLON TRASVERSO	-	-	-	-	-	-	-	-	-	-
.2	COLON DISCENDENTE	-	-	-	-	-	-	-	-	-	-
.3	SIGMA	-	-	-	-	-	-	-	-	-	-
.4	CECO	-	-	-	-	-	-	-	-	-	-
.5	APPENDICE	-	-	-	-	-	-	-	-	-	-
.6	COLON ASCENDENTE	-	-	-	-	-	-	-	-	-	-
.7	FLESSURA SPLENICA	-	-	-	-	-	-	-	-	-	-
.8	ALTRI	-	-	-	-	-	-	-	-	-	-
.9	COLON, NON SPECIFICATO	-	-	-	-	-	-	-	-	-	-
154	T.M.DEL RETTO, GIUNZIONE RETTOSIGMOID. E ANO	-	1	-	-	-	1	-	-	-	-
.0	GIUNZIONE RETTOSIGMOIDEA	-	-	-	-	-	-	-	-	-	-
.1	RETTO	-	-	-	-	-	-	-	-	-	-
.2	CANALE ANALE	-	-	-	-	-	-	-	-	-	-
.3	ANO, NON SPECIFICATO	-	1	-	-	-	1	-	-	-	-
.8	ALTRI	-	-	-	-	-	-	-	-	-	-
155	T.M. DEL FEGATO E DOTTI BILIARI INTRAEPATICI	-	-	-	-	-	-	-	-	-	-
.0	DEL FEGATO, PRIMITIVO	-	-	-	-	-	-	-	-	-	-
.1	DEI DOTTI BILIARI INTRAEPATICI	-	-	-	-	-	-	-	-	-	-
.2	DEL FEGATO, NON SPECIF. SE PRIMITIVO O SECONDAR.	-	-	-	-	-	-	-	-	-	-
156	T.M.DELLA VESC. BILIARE E DOTTI BIL.EXTRAEP.	-	-	-	-	-	-	-	-	-	-
.0	CISTIFELLEA	-	-	-	-	-	-	-	-	-	-
.1	DOTTI BILIARI EXTRAEPATICI	-	-	-	-	-	-	-	-	-	-
.2	AMPOLLA DI VATER	-	-	-	-	-	-	-	-	-	-
.8	ALTRI	-	-	-	-	-	-	-	-	-	-
.9	VIE BILIARI, NON SPECIFICATE	-	-	-	-	-	-	-	-	-	-
157	TUMORI MALIGNI DEL PANCREAS	-	-	-	-	-	-	-	-	-	-
.0	TESTA DEL PANCREAS	-	-	-	-	-	-	-	-	-	-
.1	CORPO DEL PANCREAS	-	-	-	-	-	-	-	-	-	-
.2	CODA DEL PANCREAS	-	-	-	-	-	-	-	-	-	-
.3	DOTTO PANCREATICO	-	-	-	-	-	-	-	-	-	-
.4	ISOLE DI LANGERHANS	-	-	-	-	-	-	-	-	-	-
.8	ALTRI	-	-	-	-	-	-	-	-	-	-
.9	PARTE NON SPECIFICATA	-	-	-	-	-	-	-	-	-	-

20 -24	25 -29	30 -34	35 -39	40 -44	45 -49	50 -54	55 -59	60 -64	65 -69	70 -74	75 -79	80 -84	85 -89	90 e oltre	N.I	Totale	Classifi- cazione analitica
-	-	-	1	1	5	3	4	8	6	4	4	5	5	1	-	47	149
-	-	-	-	1	4	3	3	6	5	3	3	5	5	1	-	39	.0
-	-	-	1	-	-	-	-	-	-	-	-	-	-	-	-	-	.1
-	-	-	-	-	1	-	1	2	1	1	1	-	-	-	-	8	.8
-	-	-	-	-	-	-	-	-	-	-	-	-	-	-	-	-	.9
13	22	67	115	252	451	764	1.183	1.799	2.701	3.821	4.382	4.012	3.892	1.981	-	25.457	150-159
-	-	1	1	3	9	19	27	39	49	59	103	86	68	42	-	506	150
-	-	-	-	-	1	-	-	-	-	-	-	-	-	-	-	1	.0
-	-	-	-	-	-	-	-	-	1	2	-	1	-	-	-	4	.1
-	-	-	-	-	-	-	-	-	-	-	-	-	-	-	-	-	.2
-	-	-	-	-	-	1	-	-	1	1	1	1	-	-	-	4	.3
-	-	-	-	-	-	2	1	-	-	1	3	-	1	-	-	8	.4
-	-	-	-	-	-	1	-	-	-	1	2	3	-	-	-	7	.5
-	-	-	-	-	-	-	-	-	-	-	-	-	-	-	-	-	.8
-	-	1	1	3	8	15	26	39	48	54	97	81	67	42	-	482	.9
4	9	29	35	65	106	126	193	323	454	605	792	805	880	464	-	4.890	151
1	-	-	-	1	1	1	2	8	5	14	16	16	17	8	-	90	.0
-	-	-	-	-	-	-	-	1	-	-	-	1	1	-	-	3	.1
-	-	-	-	-	1	-	-	2	2	7	1	16	10	4	-	43	.2
-	-	-	-	-	-	-	-	-	-	-	-	-	-	-	-	-	.3
-	-	-	-	-	-	-	-	-	-	1	1	3	6	1	-	12	.4
-	-	-	-	-	-	-	-	-	-	-	-	-	-	-	-	-	.5
-	-	-	-	-	-	-	-	-	-	-	-	-	-	-	-	-	.6
-	-	-	-	-	-	-	1	1	1	1	1	1	2	1	-	8	.8
3	9	29	35	64	104	125	190	312	445	583	773	788	844	450	-	4.734	.9
-	-	-	2	1	1	3	3	12	7	13	18	14	13	10	-	97	152
-	-	-	2	-	1	2	2	9	3	6	8	5	6	5	-	49	.0
-	-	-	-	-	-	-	-	3	-	2	1	2	-	-	-	8	.1
-	-	-	-	1	-	-	-	-	-	2	4	3	4	2	-	16	.2
-	-	-	-	-	-	-	-	-	-	1	1	-	3	2	-	7	.3
-	-	-	-	-	-	-	-	-	-	-	-	-	-	-	-	-	.8
1	5	13	30	76	132	225	297	405	544	856	962	893	889	497	-	17	.9
-	-	-	1	2	-	1	2	2	8	6	3	7	11	3	-	5.825	153
-	-	-	-	3	2	6	2	6	8	14	31	19	17	9	-	46	.0
1	-	-	-	3	6	6	5	12	24	29	31	24	20	18	-	117	.1
-	-	-	6	12	20	35	47	58	72	149	140	121	135	85	-	179	.2
-	-	-	3	2	2	1	7	14	11	26	41	25	36	16	-	880	.3
-	-	1	-	-	-	-	1	-	-	-	-	2	-	-	-	184	.4
-	-	-	-	-	-	-	-	-	-	-	-	-	-	-	-	4	.5
-	2	-	1	4	3	13	15	20	24	43	58	66	74	40	-	363	.6
-	-	-	-	-	-	2	1	3	2	4	10	4	2	6	-	34	.7
-	-	-	-	-	-	-	-	-	1	-	2	-	-	4	-	7	.8
-	3	12	19	50	99	161	217	290	394	585	646	625	594	316	-	4.011	.9
-	2	6	13	23	41	76	115	129	221	267	337	307	323	173	-	2.034	154
-	-	-	3	2	8	14	21	28	37	47	66	54	52	32	-	364	.0
-	1	5	9	19	31	56	88	98	175	208	258	243	253	133	-	1.577	.1
-	-	-	-	1	-	-	1	-	1	2	4	1	1	1	-	12	.2
-	-	1	-	-	2	5	4	3	5	10	5	8	9	2	-	56	.3
-	-	-	1	1	-	1	1	-	3	-	4	1	8	5	-	25	.8
2	1	5	12	18	24	73	141	264	480	654	699	542	441	194	-	3.550	155
1	1	4	2	3	8	25	61	112	222	294	280	170	108	51	-	1.342	.0
-	-	1	1	-	3	4	11	12	20	17	16	15	15	9	-	124	.1
1	-	-	9	15	13	44	69	140	238	343	403	357	318	134	-	2.084	.2
1	-	2	5	12	39	53	84	146	223	329	380	309	319	86	-	1.988	156
-	-	-	3	6	20	32	51	86	130	190	211	146	160	34	-	1.069	.0
-	-	2	-	2	3	2	6	16	21	37	37	47	58	7	-	238	.1
-	-	-	1	-	2	1	-	6	17	9	15	19	15	9	-	94	.2
-	-	-	-	-	-	-	-	-	-	-	-	-	-	2	-	2	.8
1	-	-	1	4	14	18	27	38	55	93	117	97	86	34	-	585	.9
1	3	4	9	30	43	102	193	294	465	660	680	645	500	249	-	3.878	157
-	-	-	-	3	-	7	23	29	67	79	91	117	88	53	-	557	.0
-	-	-	-	-	-	1	2	3	4	4	5	3	2	-	-	24	.1
-	1	-	-	-	-	-	-	-	2	8	4	3	-	1	-	20	.2
-	-	-	-	-	-	-	-	-	-	-	1	-	-	-	-	1	.3
-	-	-	-	-	-	-	-	-	2	1	-	-	-	-	-	3	.4
1	2	4	9	27	43	94	166	262	389	568	578	522	408	195	-	5	.8
-	-	-	-	-	-	-	-	-	-	-	-	-	-	-	-	3.268	.9

Tavola 2.4 segue - Morti per tumori, per età - Femmine - Anno 1998

Classificazione analitica	CAUSE DI MORTE	0 anni	1	2	3	4	0-4	5-9	10 -14	15 -17	18 -19
158	TUM.MALIGNI DEL RETROPERITONEO E DEL PERITON.	-	-	-	-	-	-	1	-	-	-
.0	RETROPERITONEO	-	-	-	-	-	-	1	-	-	-
.8	PARTI SPECIFICATE DEL PERITONEO	-	-	-	-	-	-	-	-	-	-
.9	PERITONEO NON SPECIFICATO	-	-	-	-	-	-	-	-	-	-
159	T.M.ALTR E MAL.DEF.SEDI APP.DIGER.E PERITON.	-	-	-	-	-	-	-	-	-	-
.0	CANALE INTESTINALE, PARTE NON SPECIFICATA	-	-	-	-	-	-	-	-	-	-
.1	MILZA, NON CLASSIFICATO ALTROVE	-	-	-	-	-	-	-	-	-	-
.8	ALTRI	-	-	-	-	-	-	-	-	-	-
.9	MAL DEFINITI	-	-	-	-	-	-	-	-	-	-
160-165	T.M. APPAR. RESPIRATORIO E ORGANI INTRATOR.	-	-	-	-	-	-	-	1	1	1
160	T.M.CAVITA'NASALI,ORECCHIO MEDIO E SENI ACC.	-	-	-	-	-	-	-	-	-	-
.0	CAVITA' NASALI	-	-	-	-	-	-	-	-	-	-
.1	TROMBA D'EUSTACHIO,ORECCHIO MEDIO E CELL.MAST.	-	-	-	-	-	-	-	-	-	-
.2	SENO MASCELLARE	-	-	-	-	-	-	-	-	-	-
.3	SENO ETMOIDALE	-	-	-	-	-	-	-	-	-	-
.4	SENO FRONTALE	-	-	-	-	-	-	-	-	-	-
.5	SENO SFENOIDALE	-	-	-	-	-	-	-	-	-	-
.8	ALTRI	-	-	-	-	-	-	-	-	-	-
.9	SENO ACCESSORIO, NON SPECIFICATO	-	-	-	-	-	-	-	-	-	-
161	TUMORI MALIGNI DELLA LARINGE	-	-	-	-	-	-	-	-	-	-
.0	GLOTTIDE	-	-	-	-	-	-	-	-	-	-
.1	REGIONE SOPRAGLOTTIDEA	-	-	-	-	-	-	-	-	-	-
.2	REGIONE SOTTOGLOTTIDEA	-	-	-	-	-	-	-	-	-	-
.3	CARTILAGINI LARINGEE	-	-	-	-	-	-	-	-	-	-
.8	ALTRI	-	-	-	-	-	-	-	-	-	-
.9	LARINGE, NON SPECIFICATA	-	-	-	-	-	-	-	-	-	-
162	T.M. DELLA TRACHEA, DEI BRONCHI E DEI POLM.	-	-	-	-	-	-	-	1	1	-
.0	TRACHEA	-	-	-	-	-	-	-	-	-	-
.2	BRONCO PRINCIPALE	-	-	-	-	-	-	-	-	-	-
.3	LOBO SUPERIORE, BRONCO O POLMONE	-	-	-	-	-	-	-	-	-	-
.4	LOBO MEDIO, BRONCO O POLMONE	-	-	-	-	-	-	-	-	-	-
.5	LOBO INFERIORE, BRONCO O POLMONE	-	-	-	-	-	-	-	-	-	-
.8	ALTRI	-	-	-	-	-	-	-	-	-	-
.9	BRONCO O POLMONE, NON SPECIFICATO	-	-	-	-	-	-	-	1	1	-
163	TUMORI MALIGNI DELLA PLEURA	-	-	-	-	-	-	-	-	-	1
.0	PARIETALE	-	-	-	-	-	-	-	-	-	-
.1	VISCERALE	-	-	-	-	-	-	-	-	-	-
.8	ALTRI	-	-	-	-	-	-	-	-	-	-
.9	PLEURA, NON SPECIFICATA	-	-	-	-	-	-	-	-	-	1
164	T.M. DEL TIMO, DEL CUORE E DEL MEDIASTINO	-	-	-	-	-	-	-	-	-	-
.0	TIMO	-	-	-	-	-	-	-	-	-	-
.1	CUORE	-	-	-	-	-	-	-	-	-	-
.2	MEDIASTINO ANTERIORE	-	-	-	-	-	-	-	-	-	-
.3	MEDIASTINO POSTERIORE	-	-	-	-	-	-	-	-	-	-
.8	ALTRI	-	-	-	-	-	-	-	-	-	-
.9	MEDIASTINO, PARTE NON SPECIFICATA	-	-	-	-	-	-	-	-	-	-
165	T.M.AL E MAL.DEF.SEDI APP.RESP.E ORG.INTRAT.	-	-	-	-	-	-	-	-	-	-
.0	VIE RESPIRATORIE SUPERIORI, PARTE NON SPECIF.	-	-	-	-	-	-	-	-	-	-
.8	ALTRI	-	-	-	-	-	-	-	-	-	-
.9	SEDE MAL DEFINITA DELL'APPARATO RESPIRATORIO	-	-	-	-	-	-	-	-	-	-
170-175	T.M. OSSA, TESS. CONNETTIVO, PELLE E MAMMELLA	2	-	-	-	-	2	1	9	16	5
170	T.M. DELLE OSSA E DELLA CARTILAGINE ARTICOL.	1	-	-	-	-	1	-	6	12	3
.0	OSSA DEL CRANIO E DELLA FACCIA	-	-	-	-	-	-	-	-	-	-
.1	MANDIBOLA	1	-	-	-	-	1	-	-	-	-
.2	COLONNA VERTEBRALE,ESCLUSI IL SACRO E IL COCC.	-	-	-	-	-	-	-	-	-	-
.3	COSTOLE, STERNO E CLAVICOLA	-	-	-	-	-	-	-	-	-	-
.4	OSSA LUNGHE DELL'ARTO SUPERIORE E SCAPOLA	-	-	-	-	-	-	-	1	1	-
.5	OSSA CORTE DELL'ARTO SUPERIORE	-	-	-	-	-	-	-	-	-	-
.6	OSSA DEL BACINO, SACRO E COCCIGE	-	-	-	-	-	-	-	-	1	-
.7	OSSA LUNGHE DELL'ARTO INFERIORE	-	-	-	-	-	-	-	1	2	-
.8	OSSA CORTE DELL'ARTO INFERIORE	-	-	-	-	-	-	-	-	-	-
.9	SEDE NON SPECIFICATA	-	-	-	-	-	-	-	4	8	3

20 -24	25 -29	30 -34	35 -39	40 -44	45 -49	50 -54	55 -59	60 -64	65 -69	70 -74	75 -79	80 -84	85 -89	90 e oltre	N.I	Totale	Classifi- cazione analitica	
2	2	3	3	10	22	34	64	89	113	164	153	102	103	28	-	893	158	
2	2	3	1	3	6	10	16	15	28	31	26	16	15	3	-	178	.0	
-	-	-	-	-	-	1	-	-	1	2	1	-	1	-	-	6	.8	
2	-	4	5	7	16	23	48	74	84	131	126	86	87	25	-	709	.9	
2	-	3	5	14	34	53	66	98	145	214	258	309	356	238	-	1.796	159	
-	-	-	-	-	-	29	49	63	88	129	184	231	279	309	212	-	1.597	.0
-	-	-	-	-	-	-	-	-	-	2	-	2	1	-	-	5	.1	
-	-	-	-	2	1	2	5	10	21	16	16	18	9	-	-	100	.8	
-	-	1	-	3	3	1	5	6	7	11	12	28	17	-	-	94	.9	
2	7	26	43	91	152	299	419	588	870	1.116	1.023	730	572	202	-	6.143	160-165	
-	-	2	-	-	-	1	2	1	2	3	6	7	7	5	-	36	160	
-	-	1	-	-	-	-	-	-	-	2	2	1	1	-	-	7	.0	
-	-	-	-	-	-	-	-	-	-	1	-	-	-	-	-	1	.1	
-	-	1	-	-	-	-	1	-	-	1	2	3	5	3	-	16	.2	
-	-	-	-	-	-	-	-	-	-	1	1	1	-	-	-	4	.3	
-	-	-	-	-	-	-	-	-	-	-	-	-	-	-	-	-	.4	
-	-	-	-	-	-	-	-	-	-	-	-	-	-	-	-	-	.5	
-	-	-	-	-	-	-	-	-	-	-	-	-	-	-	-	-	.8	
-	-	-	-	6	8	4	12	10	15	17	19	20	17	3	-	131	161	
-	-	-	-	2	1	-	-	-	1	-	1	1	1	1	-	8	.0	
-	-	-	-	-	-	-	1	-	1	-	-	-	-	-	-	2	.1	
-	-	-	-	-	-	-	-	-	-	-	-	-	-	-	-	-	.2	
-	-	-	-	-	-	-	-	-	-	-	-	-	-	-	-	-	.3	
-	-	-	-	4	7	4	-	10	13	17	18	19	16	2	-	121	.9	
2	7	18	41	78	134	272	381	533	792	1.018	921	653	501	185	-	5.538	162	
-	-	-	-	-	2	-	-	-	1	2	1	1	1	-	-	8	.0	
-	-	-	-	-	-	-	-	1	4	1	1	2	-	-	-	9	.2	
-	-	-	-	-	-	1	1	5	5	4	9	5	1	1	-	32	.3	
-	-	-	-	1	-	1	-	-	-	1	-	2	-	-	-	4	.4	
-	-	-	1	-	-	1	-	1	3	4	3	1	2	-	-	16	.5	
-	-	-	-	-	-	-	-	-	-	2	-	-	-	-	-	2	.8	
2	7	18	40	78	131	270	380	526	779	1.007	904	644	495	184	-	5.467	.9	
-	-	1	-	6	7	16	15	34	42	60	58	40	37	7	-	324	163	
-	-	-	-	-	-	-	-	-	-	-	-	-	-	-	-	-	.0	
-	-	-	-	-	-	-	-	-	-	-	-	-	-	-	-	-	.1	
-	-	-	-	-	-	-	-	-	-	-	-	-	-	-	-	-	.8	
-	-	1	-	6	7	16	15	34	42	60	58	40	37	7	-	324	.9	
-	-	5	2	1	3	6	7	9	15	14	13	7	8	2	-	92	164	
-	-	4	1	1	4	3	2	3	3	-	1	2	1	1	-	24	.0	
-	-	-	1	-	1	-	-	-	-	1	-	-	1	-	-	5	.1	
-	-	-	-	-	-	-	-	-	-	-	-	-	-	-	-	-	.2	
-	-	-	-	-	-	-	-	-	1	-	-	-	-	-	-	1	.3	
-	-	-	-	-	-	-	-	-	-	-	-	-	-	-	-	-	.8	
-	-	1	-	-	1	2	3	7	11	13	12	5	6	1	-	62	.9	
-	-	-	-	-	-	2	1	4	4	4	6	3	2	-	-	22	165	
-	-	-	-	-	-	-	2	1	4	3	6	3	2	-	-	21	.0	
-	-	-	-	-	-	-	-	-	-	1	-	-	-	-	-	1	.8	
-	-	-	-	-	-	-	-	-	-	-	-	-	-	-	-	1	.9	
19	44	131	214	399	637	877	1.194	1.206	1.454	1.595	1.511	1.205	1.203	683	-	12.405	170-175	
9	6	4	3	2	1	7	9	12	19	30	22	23	14	8	-	191	170	
-	-	-	-	-	-	1	1	1	4	5	6	2	-	2	-	22	.0	
-	-	-	-	-	-	1	-	3	1	3	1	4	1	2	-	17	.1	
-	-	-	-	-	1	-	-	2	2	5	3	1	5	-	-	19	.2	
-	-	-	-	-	-	-	-	-	-	-	-	-	-	-	-	-	.3	
1	-	-	-	-	-	1	-	1	-	-	1	1	-	-	-	7	.4	
-	-	-	-	-	-	-	-	-	-	-	-	-	1	-	-	1	.5	
-	1	-	2	-	-	-	-	-	1	3	-	-	-	1	-	9	.6	
1	-	1	1	1	-	-	2	-	1	5	2	5	2	1	-	25	.7	
-	-	-	-	-	-	-	-	-	-	-	1	-	-	-	-	1	.8	
7	5	3	-	1	-	4	6	5	10	9	8	10	5	2	-	90	.9	

Tavola 2.4 segue - Morti per tumori, per età - Femmine - Anno 1998

Classificazione analitica	CAUSE DI MORTE	0 anni	1	2	3	4	0-4	5-9	10 -14	15 -17	18 -19
171	T.M. DEL CONNETTIVO E DI ALTRI TESSUTI MOLLI	1	-	-	-	-	1	1	3	3	2
.0	TESTA, FACCIA E COLLO	-	-	-	-	-	-	1	1	-	-
.2	ARTO SUPERIORE, COMPRESA LA SPALLA	-	-	-	-	-	-	-	-	-	-
.3	ARTO INFERIORE, COMPRESA L'ANCA	-	-	-	-	-	-	-	-	-	-
.4	TORACE	-	-	-	-	-	-	-	-	-	-
.5	ADDOME	-	-	-	-	-	-	-	-	-	-
.6	BACINO	-	-	-	-	-	-	-	-	-	1
.7	TRONCO, NON SPECIFICATO	-	-	-	-	-	-	-	-	-	-
.8	ALTRI	-	-	-	-	-	-	-	-	-	-
.9	SEDE NON SPECIFICATA	1	-	-	-	-	1	-	2	3	1
172	MELANOMA MALIGNO DELLA PELLE	-	-	-	-	-	-	-	-	1	-
.0	LABBRA	-	-	-	-	-	-	-	-	-	-
.1	PALPEBRA, COMPRESO L'ANGOLO PALPEBRALE	-	-	-	-	-	-	-	-	-	-
.2	ORECCHIO E CONDOTTO Uditivo ESTERNO	-	-	-	-	-	-	-	-	-	-
.3	ALTRE E NON SPECIFICATE PARTI DELLA FACCIA	-	-	-	-	-	-	-	-	-	-
.4	CUOIO CAPELLUTO E COLLO	-	-	-	-	-	-	-	-	-	-
.5	TRONCO, ECCETTO LO SCROTO	-	-	-	-	-	-	-	-	-	-
.6	ARTO SUPERIORE, COMPRESA LA SPALLA	-	-	-	-	-	-	-	-	-	-
.7	ARTO INFERIORE, COMPRESA L'ANCA	-	-	-	-	-	-	-	-	-	-
.8	ALTRI	-	-	-	-	-	-	-	-	1	-
.9	SEDE NON SPECIFICATA	-	-	-	-	-	-	-	-	-	-
173	ALTRI TUMORI MALIGNI DELLA PELLE	-	-	-	-	-	-	-	-	-	-
.0	PELLE DELLE LABBRA	-	-	-	-	-	-	-	-	-	-
.1	PALPEBRA, COMPRESO L'ANGOLO PALPEBRALE	-	-	-	-	-	-	-	-	-	-
.2	ORECCHIO E CONDOTTO Uditivo ESTERNO	-	-	-	-	-	-	-	-	-	-
.3	PELLE DI ALTRE E NON SPECIF. PARTI DELLA FACCIA	-	-	-	-	-	-	-	-	-	-
.4	CUOIO CAPELLUTO E PELLE DEL COLLO	-	-	-	-	-	-	-	-	-	-
.5	PELLE DEL TRONCO, ECCETTO LO SCROTO	-	-	-	-	-	-	-	-	-	-
.6	PELLE DELL'ARTO SUPERIORE, COMPRESA LA SPALLA	-	-	-	-	-	-	-	-	-	-
.7	PELLE DELL'ARTO INFERIORE, COMPRESA L'ANCA	-	-	-	-	-	-	-	-	-	-
.8	ALTRI	-	-	-	-	-	-	-	-	-	-
.9	SEDE NON SPECIFICATA	-	-	-	-	-	-	-	-	-	-
174	TUMORI MALIGNI DELLA MAMMELLA DELLA DONNA	-	-	-	-	-	-	-	-	-	-
.0	CAPEZZOLO E AREOLA	-	-	-	-	-	-	-	-	-	-
.1	PORTE CENTRALE	-	-	-	-	-	-	-	-	-	-
.2	QUADRANTE SUPERO-INTERNO	-	-	-	-	-	-	-	-	-	-
.3	QUADRANTE INFERO-INTERNO	-	-	-	-	-	-	-	-	-	-
.4	QUADRANTE SUPERO-ESTERNO	-	-	-	-	-	-	-	-	-	-
.5	QUADRANTE INFERO-ESTERNO	-	-	-	-	-	-	-	-	-	-
.6	PROLUNGAMENTO ASCELLARE	-	-	-	-	-	-	-	-	-	-
.8	ALTRI	-	-	-	-	-	-	-	-	-	-
.9	MAMMELLA, NON SPECIFICATA	-	-	-	-	-	-	-	-	-	-
175	TUMORI MALIGNI DELLA MAMMELLA DELL'UOMO	-	-	-	-	-	-	-	-	-	-
179-189	TUMORI MALIGNI DEGLI ORGANI GENITO-URINARI	1	-	1	-	-	2	3	4	1	-
179	TUMORI MALIGNI DELL'UTERO, PARTE NON SPECIF.	-	-	-	-	-	-	-	-	-	-
180	TUMORI MALIGNI DEL COLLO DELL'UTERO	-	-	-	-	-	-	-	-	-	-
.0	ENDOCERVICALE	-	-	-	-	-	-	-	-	-	-
.1	ESOCERVICALE	-	-	-	-	-	-	-	-	-	-
.8	ALTRI	-	-	-	-	-	-	-	-	-	-
.9	COLLO DELL'UTERO, NON SPECIFICATO	-	-	-	-	-	-	-	-	-	-
181	TUMORI MALIGNI DELLA PLACENTA	-	-	-	-	-	-	-	-	-	-
182	TUMORI MALIGNI DEL CORPO DELL'UTERO	-	-	-	-	-	-	-	-	-	-
.0	CORPO DELL'UTERO ECCETTO L'ISTMO	-	-	-	-	-	-	-	-	-	-
.1	ISTMO	-	-	-	-	-	-	-	-	-	-
.8	ALTRI	-	-	-	-	-	-	-	-	-	-
183	T.MAL.DELL'OVAIO E DEGLI ALTRI ANNESSI UTER.	-	-	-	-	-	-	1	1	-	-
.0	OVAIO	-	-	-	-	-	-	1	1	-	-
.2	TROMBA DI FALLOPPIO	-	-	-	-	-	-	-	-	-	-
.3	LEGAMENTO LARGO	-	-	-	-	-	-	-	-	-	-
.4	PARAMETRIO	-	-	-	-	-	-	-	-	-	-
.5	LEGAMENTO ROTONDO	-	-	-	-	-	-	-	-	-	-
.8	ALTRI	-	-	-	-	-	-	-	-	-	-
.9	ANNESSI UTERINI NON SPECIFICATI	-	-	-	-	-	-	-	-	-	-

20 -24	25 -29	30 -34	35 -39	40 -44	45 -49	50 -54	55 -59	60 -64	65 -69	70 -74	75 -79	80 -84	85 -89	90 e oltre	N.I	Totale	Classifi- cazione analitica
6	8	12	5	11	10	15	22	16	40	31	44	32	34	8	-	304	171
-	1	-	1	-	1	-	-	1	2	4	1	2	2	2	-	19	.0
1	-	1	-	-	1	1	1	1	4	2	1	3	3	-	-	19	.2
1	2	1	-	2	-	4	2	3	8	6	17	6	13	2	-	67	.3
-	-	-	-	-	1	-	-	1	3	2	2	-	2	2	-	13	.4
-	1	1	-	1	3	-	6	2	1	3	4	3	4	1	-	30	.5
2	-	-	-	-	1	1	3	1	2	1	3	2	2	-	-	19	.6
-	2	-	-	-	1	-	1	-	1	2	1	-	-	-	-	8	.7
-	-	-	1	-	-	-	-	-	-	2	-	-	-	-	-	3	.8
2	2	9	3	8	2	9	9	7	19	9	15	16	8	1	-	126	.9
2	10	25	23	20	29	40	42	45	51	79	99	67	58	37	-	628	172
-	-	-	-	-	-	-	-	-	-	-	-	-	-	-	-	-	.0
-	-	-	-	-	-	-	-	1	-	-	-	-	-	1	-	2	.1
-	-	1	-	1	1	-	-	1	2	3	5	7	6	1	-	28	.2
-	-	-	-	-	-	-	-	-	-	-	-	-	-	-	-	-	.3
1	1	5	2	1	3	2	6	1	3	2	3	4	-	1	-	35	.4
-	-	-	-	1	2	1	2	-	2	4	8	1	3	1	-	25	.5
-	-	-	-	1	3	2	8	6	10	14	15	20	10	11	-	100	.6
-	-	-	1	-	-	-	-	-	-	-	-	-	-	-	-	1	.7
1	9	19	20	16	20	35	26	36	34	56	68	35	39	22	-	437	.8
-	-	-	1	-	1	4	3	7	11	21	30	34	61	78	-	251	.9
-	-	-	-	-	-	-	-	-	-	-	-	-	-	-	-	-	.0
-	-	-	-	-	-	-	-	-	-	-	-	1	-	1	-	2	.1
-	-	-	-	-	-	-	-	-	-	2	3	3	3	3	-	11	.2
-	-	-	-	-	-	1	-	3	1	10	11	11	22	45	-	104	.3
-	-	-	-	-	-	-	1	-	2	1	1	1	1	1	-	8	.4
-	-	-	-	-	-	-	-	-	1	2	1	2	2	2	-	8	.5
-	-	-	-	-	-	-	-	-	-	1	2	-	3	6	-	12	.6
-	-	-	-	-	-	-	-	2	-	-	1	3	5	3	-	14	.7
-	-	-	-	-	-	-	-	-	1	-	-	-	-	-	-	1	.8
-	-	-	1	-	1	3	2	2	6	9	11	14	25	17	-	91	.9
2	20	90	182	366	596	811	1.118	1.126	1.333	1.434	1.316	1.049	1.036	552	-	11.031	174
-	-	-	-	1	-	4	-	-	1	3	1	1	1	-	-	12	.0
-	-	-	-	-	-	-	-	-	-	-	-	-	-	-	-	-	.1
-	-	-	-	-	-	-	-	-	-	1	-	-	-	-	-	1	.2
-	-	-	-	-	-	-	-	-	-	-	-	-	-	-	-	-	.3
-	-	-	-	-	-	-	-	-	-	-	-	-	-	-	-	-	.4
-	-	-	-	-	1	-	-	-	-	-	-	-	-	-	-	1	.5
-	-	-	-	-	-	-	-	-	-	-	-	-	-	-	-	-	.6
-	-	-	-	-	-	-	-	-	-	-	-	-	-	-	-	-	.7
-	-	-	-	-	-	-	-	-	-	-	-	-	-	-	-	-	.8
2	20	90	182	365	595	807	1.118	1.126	1.332	1.430	1.315	1.048	1.035	552	-	11.017	.9
-	-	-	-	-	-	-	-	-	-	-	-	-	-	-	-	-	175
6	19	39	81	173	251	382	590	783	984	1.188	1.340	1.084	931	432	-	8.293	179-189
2	4	7	26	51	65	88	112	164	208	263	304	227	210	94	-	1.825	179
1	1	11	19	28	26	38	33	42	46	54	52	40	26	13	-	430	180
-	-	-	-	1	1	1	1	-	1	1	1	1	1	1	-	10	.0
-	-	3	2	8	7	6	9	9	6	8	14	9	4	1	-	86	.1
-	-	-	-	-	-	-	-	-	-	2	-	1	-	-	-	3	.8
1	1	8	17	19	18	31	23	33	39	43	37	29	21	11	-	331	.9
-	-	-	-	1	-	-	-	-	-	-	-	-	-	-	-	1	181
-	-	-	-	4	10	19	40	60	78	96	86	70	55	20	-	538	182
-	-	-	-	4	10	19	40	60	77	95	86	69	55	20	-	535	.0
-	-	-	-	-	-	-	-	-	-	-	-	-	-	-	-	-	.1
-	-	-	-	-	-	-	-	-	1	1	-	1	-	-	-	3	.8
3	8	16	25	70	116	182	300	345	398	388	415	270	211	71	-	2.820	183
3	8	15	25	67	115	182	295	342	394	375	406	265	204	70	-	2.768	.0
-	-	-	-	1	-	-	1	-	-	4	1	1	2	-	-	10	.2
-	-	-	-	-	-	-	-	-	-	-	-	-	-	-	-	-	.3
-	-	-	-	-	-	-	-	-	-	1	-	-	-	-	-	1	.4
-	-	-	-	-	-	-	-	-	-	-	-	-	-	-	-	-	.5
-	-	1	-	1	-	-	3	2	3	6	3	1	1	-	-	21	.8
-	-	-	-	1	1	-	1	1	1	2	5	3	4	1	-	20	.9

Tavola 2.4 segue - Morti per tumori, per età - Femmine - Anno 1998

Classifi- cazione analitica	CAUSE DI MORTE	0 anni	1	2	3	4	0-4	5-9	10 -14	15 -17	18 -19
184	T.M.ALTRI E NON SPEC.ORGANI GENITALI FEMMIN.	-	-	-	-	-	-	-	1	-	-
.0	VAGINA	-	-	-	-	-	-	-	1	-	-
.1	GRANDI LABBRA	-	-	-	-	-	-	-	-	-	-
.2	PICCOLE LABBRA	-	-	-	-	-	-	-	-	-	-
.3	CLITORIDE	-	-	-	-	-	-	-	-	-	-
.4	VULVA, NON SPECIFICATA	-	-	-	-	-	-	-	-	-	-
.8	ALTRI	-	-	-	-	-	-	-	-	-	-
.9	SEDE NON SPECIFICATA	-	-	-	-	-	-	-	-	-	-
185	TUMORI MALIGNI DELLA PROSTATA	-	-	-	-	-	-	-	-	-	-
186	TUMORI MALIGNI DEL TESTICOLO	-	-	-	-	-	-	-	-	-	-
.0	ECTOPICO	-	-	-	-	-	-	-	-	-	-
.9	ALTRI E NON SPECIFICATI	-	-	-	-	-	-	-	-	-	-
187	T.M.DEL PENE E ALTRI ORGANI GENITALI MASCHILI	-	-	-	-	-	-	-	-	-	-
.1	PREPUZIO	-	-	-	-	-	-	-	-	-	-
.2	GLANDE	-	-	-	-	-	-	-	-	-	-
.3	CORPO DEL PENE	-	-	-	-	-	-	-	-	-	-
.4	PENE, PARTE NON SPECIFICATA	-	-	-	-	-	-	-	-	-	-
.5	EPIDIDIMO	-	-	-	-	-	-	-	-	-	-
.8	CORDONE SPERMATICO	-	-	-	-	-	-	-	-	-	-
.7	SCROTO	-	-	-	-	-	-	-	-	-	-
.8	ALTRI	-	-	-	-	-	-	-	-	-	-
.9	SEDE NON SPECIFICATA	-	-	-	-	-	-	-	-	-	-
188	TUMORI MALIGNI DELLA VESCICA	-	-	-	-	-	-	-	-	-	-
.0	TRIGONO	-	-	-	-	-	-	-	-	-	-
.1	CUPOLA	-	-	-	-	-	-	-	-	-	-
.2	PARETE LATERALE	-	-	-	-	-	-	-	-	-	-
.3	PARETE ANTERIORE	-	-	-	-	-	-	-	-	-	-
.4	PARETE POSTERIORE	-	-	-	-	-	-	-	-	-	-
.5	COLLO DELLA VESCICA	-	-	-	-	-	-	-	-	-	-
.8	ORIFICIO URETERICO	-	-	-	-	-	-	-	-	-	-
.7	URACO	-	-	-	-	-	-	-	-	-	-
.8	ALTRI	-	-	-	-	-	-	-	-	-	-
.9	PARTE NON SPECIFICATA	-	-	-	-	-	-	-	-	-	-
189	T.M.RENE E ALTRI E NON SPEC. ORGANI URINARI	1	-	1	-	-	2	2	2	1	-
.0	RENE, ECCETTO IL BACINETTO	1	-	1	-	-	2	2	2	1	-
.1	BACINETTO.RENALE	-	-	-	-	-	-	-	-	-	-
.2	URETERE	-	-	-	-	-	-	-	-	-	-
.3	URETRA	-	-	-	-	-	-	-	-	-	-
.4	GHIANDOLE PARAURETRALI	-	-	-	-	-	-	-	-	-	-
.8	ALTRI	-	-	-	-	-	-	-	-	-	-
.9	SEDE NON SPECIFICATA	-	-	-	-	-	-	-	-	-	-
190-199	TUMORI MALIGNI DI ALTRE E NON SPECIF. SEDI	2	1	6	2	4	15	21	15	4	4
190	TUMORI MALIGNI DELL'OCCHIO	-	-	1	-	-	1	-	-	-	-
.0	GLOBO OCUL.,ECCETTO CONGIUN.,CORNEA,RET.E COR.	-	-	1	-	-	1	-	-	-	-
.1	ORBITA	-	-	-	-	-	-	-	-	-	-
.2	GHIANDOLA LACRIMALE	-	-	-	-	-	-	-	-	-	-
.3	CONGIUNTIVA	-	-	-	-	-	-	-	-	-	-
.4	CORNEA	-	-	-	-	-	-	-	-	-	-
.5	RETINA	-	-	1	-	-	1	-	-	-	-
.6	COROIDE	-	-	-	-	-	-	-	-	-	-
.7	CANALE LACRIMALE	-	-	-	-	-	-	-	-	-	-
.8	ALTRI	-	-	-	-	-	-	-	-	-	-
.9	PARTE NON SPECIFICATA	-	-	-	-	-	-	-	-	-	-
191	TUMORI MALIGNI DELL'ENCEFALO	-	1	5	1	2	9	9	11	1	1
.0	CERVELLO, ECCETTO LOBI E VENTRICOLI	-	-	2	-	1	3	1	4	-	-
.1	LOBO FRONTALE	-	-	-	-	-	-	-	-	-	-
.2	LOBO TEMPORALE	-	-	-	-	-	-	-	-	-	-
.3	LOBO PARIETALE	-	-	-	-	-	-	-	-	-	-
.4	LOBO OCCIPITALE	-	-	-	-	-	-	-	-	-	-
.5	VENTRICOLI	-	-	-	-	-	-	-	-	-	-
.6	CERVELLETTO	-	1	1	1	-	3	3	3	1	1
.7	TRONCO DELL'ENCEFALO	-	-	-	-	1	1	1	1	-	-
.8	ALTRI	-	-	-	-	-	-	1	-	-	-
.9	ENCEFALO, NON SPECIFICATO	-	-	2	-	-	2	3	3	-	-
192	T.M.DI ALTRE E NON SPEC.PARTI DEL SIST.NERVOSO	-	-	-	-	-	-	2	-	1	-
.0	NERVI CRANICI	-	-	-	-	-	-	-	-	-	-
.1	MENINGI CEREBRALI	-	-	-	-	-	-	-	-	-	-
.2	MIDOLLO SPINALE	-	-	-	-	-	-	2	-	1	-
.3	MENINGI SPINALI	-	-	-	-	-	-	-	-	-	-
.8	ALTRI	-	-	-	-	-	-	-	-	-	-
.9	PARTE NON SPECIFICATA	-	-	-	-	-	-	-	-	-	-

20 -24	25 -29	30 -34	35 -39	40 -44	45 -49	50 -54	55 -59	60 -64	65 -69	70 -74	75 -79	80 -84	85 -89	90 e oltre	N.I	Totale	Classifi- cazione analitica
-	3	1	-	4	5	9	16	26	48	75	105	124	103	52	-	572	184
-	2	-	-	1	-	2	2	6	13	10	20	29	19	12	-	117	.0
-	-	-	-	-	-	-	-	-	-	-	-	1	-	-	-	1	.1
-	-	-	-	-	-	-	-	-	-	1	-	2	1	-	-	4	.2
-	1	1	-	1	5	4	10	17	31	54	76	83	68	35	-	386	.3
-	-	-	-	-	-	1	2	2	4	10	9	1	2	1	-	7	.4
-	-	-	-	2	-	2	2	3	4	10	9	8	13	4	-	57	.5
-	-	-	-	-	-	-	-	-	-	-	-	-	-	-	-	-	.6
-	-	-	-	-	-	-	-	-	-	-	-	-	-	-	-	-	.7
-	-	-	-	-	-	-	-	-	-	-	-	-	-	-	-	-	.8
-	-	-	-	-	-	-	-	-	-	-	-	-	-	-	-	-	.9
-	-	-	-	-	-	-	-	-	-	-	-	-	-	-	-	-	185
-	-	-	-	-	-	-	-	-	-	-	-	-	-	-	-	-	186
-	-	-	-	-	-	-	-	-	-	-	-	-	-	-	-	-	.0
-	-	-	-	-	-	-	-	-	-	-	-	-	-	-	-	-	.9
-	-	-	-	-	-	-	-	-	-	-	-	-	-	-	-	-	187
-	-	-	-	-	-	-	-	-	-	-	-	-	-	-	-	-	.1
-	-	-	-	-	-	-	-	-	-	-	-	-	-	-	-	-	.2
-	-	-	-	-	-	-	-	-	-	-	-	-	-	-	-	-	.3
-	-	-	-	-	-	-	-	-	-	-	-	-	-	-	-	-	.4
-	-	-	-	-	-	-	-	-	-	-	-	-	-	-	-	-	.5
-	-	-	-	-	-	-	-	-	-	-	-	-	-	-	-	-	.6
-	-	-	-	-	-	-	-	-	-	-	-	-	-	-	-	-	.7
-	-	-	-	-	-	-	-	-	-	-	-	-	-	-	-	-	.8
-	-	1	-	2	5	12	28	45	74	135	184	195	213	126	-	1.020	.9
-	-	-	-	-	-	-	-	-	-	-	-	1	1	-	-	2	.0
-	-	-	-	-	-	-	-	-	-	-	-	-	-	-	-	-	.1
-	-	-	-	-	-	-	-	-	-	-	-	-	-	-	-	-	.2
-	-	-	-	-	-	-	-	-	-	-	-	-	-	-	-	-	.3
-	-	-	-	-	-	-	-	-	-	-	-	-	-	-	-	-	.4
-	-	-	-	-	-	-	-	-	-	-	-	-	-	1	-	1	.5
-	-	-	-	-	-	-	-	-	-	-	-	-	-	-	-	-	.6
-	-	-	-	-	-	-	-	-	-	-	-	-	-	-	-	-	.7
-	-	-	-	-	-	-	-	-	-	-	-	-	-	-	-	-	.8
-	-	1	-	2	5	12	28	45	74	135	183	194	212	125	-	1.016	.9
-	3	3	11	13	24	34	61	101	132	177	194	158	113	56	-	1.087	189
-	3	3	11	12	21	32	58	96	125	169	178	147	102	46	-	1.010	.0
-	-	-	-	-	1	-	-	-	3	1	-	-	2	1	-	8	.1
-	-	-	-	-	1	-	-	2	4	1	9	5	3	4	-	29	.2
-	-	-	-	-	1	-	1	-	-	-	2	1	1	2	-	8	.3
-	-	-	-	-	-	-	-	-	-	-	-	-	-	-	-	-	.4
-	-	-	-	-	-	-	-	-	-	-	-	-	-	-	-	-	.5
-	-	-	-	1	-	2	2	3	3	4	4	5	5	3	-	32	.6
-	-	-	-	-	-	-	-	-	-	-	-	-	-	-	-	-	.7
12	17	33	64	68	126	192	264	365	477	642	664	557	527	313	-	4.378	190-199
-	-	-	2	-	2	1	4	6	7	4	8	8	6	7	-	56	190
-	-	-	-	-	-	-	-	-	-	-	-	-	1	1	-	2	.0
-	-	-	-	-	-	-	-	-	-	1	4	2	1	3	-	11	.1
-	-	-	-	-	-	-	-	-	-	-	-	1	-	-	-	1	.2
-	-	-	-	-	-	-	-	-	-	1	-	-	-	-	-	1	.3
-	-	-	-	-	-	-	-	-	-	-	-	1	-	-	-	4	.4
-	-	-	-	-	-	-	2	2	2	1	1	2	1	-	-	11	.5
-	-	-	-	-	-	-	2	2	2	1	1	2	1	-	-	-	.6
-	-	-	-	-	-	-	-	-	-	-	-	-	-	-	-	-	.7
-	-	-	-	-	-	-	-	-	-	-	-	-	-	-	-	-	.8
-	-	2	-	-	2	1	2	2	5	1	3	2	3	3	-	26	.9
7	7	16	28	34	68	100	122	158	170	217	125	67	45	20	-	1.215	191
4	3	8	13	18	27	44	65	77	79	128	86	42	29	14	-	645	.0
1	-	-	3	2	3	3	3	5	4	13	2	1	-	3	-	43	.1
-	-	1	-	1	5	5	3	1	6	9	5	3	1	-	-	40	.2
-	-	-	-	-	2	1	4	4	2	4	2	-	-	-	-	19	.3
-	-	-	-	-	-	-	-	-	-	3	-	-	-	-	-	3	.4
1	-	-	-	-	1	-	-	-	1	2	-	-	-	-	-	5	.5
-	-	1	-	3	1	2	1	-	1	2	2	1	1	-	-	26	.6
-	1	-	1	-	1	-	-	1	1	-	-	-	-	-	-	8	.7
-	-	-	-	1	6	5	10	14	12	10	2	4	3	-	-	68	.8
1	3	6	11	9	23	39	36	56	64	48	26	16	11	3	-	358	.9
1	1	2	2	1	-	3	4	4	8	10	7	10	7	2	-	65	192
-	-	1	-	-	-	-	-	-	-	1	-	1	-	1	-	4	.0
1	1	1	-	1	-	3	2	3	8	8	3	7	6	1	-	43	.1
-	-	-	2	-	-	-	2	1	-	1	3	2	1	-	-	17	.2
-	-	-	-	-	-	-	-	-	-	-	-	-	-	-	-	-	.3
-	-	-	-	-	-	-	-	-	-	-	-	-	-	-	-	-	.8
-	-	-	-	-	-	-	-	-	-	-	1	-	-	-	-	1	.9

Tavola 2.4 segue - Morti per tumori, per età - Femmine - Anno 1998

Classificazione analitica	CAUSE DI MORTE	0 anni	1	2	3	4	0-4	5-9	10 -14	15 -17	18 -19
193	TUMORI MALIGNI DELLA GHIANDOLA TIROIDE	-	-	-	-	-	-	-	-	-	-
194	TUMORI MALIGNI DELLE ALTRE GHIANDOLE ENDOCR.	2	-	-	1	2	5	8	2	1	2
.0	GHIANDOLE SURRENALI	2	-	-	1	1	4	8	1	1	-
.1	GHIANDOLE PARATIROIDI	-	-	-	-	-	-	-	-	-	-
.3	IPOFISI E DOTTO CRANIO-FARINGEO	-	-	-	-	-	-	-	-	-	-
.4	EPIFISI	-	-	-	-	-	-	-	1	-	2
.5	GLOMO CAROTIDEO	-	-	-	-	-	-	-	-	-	-
.6	GLOMO AORTICO ED ALTRI PARAGANGLI	-	-	-	-	-	-	-	-	-	-
.8	ALTRI	-	-	-	-	-	-	-	-	-	-
.9	SEDE NON SPECIFICATA	-	-	-	-	1	1	-	-	-	-
195	TUMORI MALIGNI DI ALTRE E MAL DEFINITE SEDI	-	-	-	-	-	-	1	-	-	-
.0	TESTA, FACCIA E COLLO	-	-	-	-	-	-	-	-	-	-
.1	TORACE	-	-	-	-	-	-	-	-	-	-
.2	ADDOME	-	-	-	-	-	-	-	-	-	-
.3	BACINO	-	-	-	-	-	-	1	-	-	-
.4	ARTO SUPERIORE	-	-	-	-	-	-	-	-	-	-
.5	ARTO INFERIORE	-	-	-	-	-	-	-	-	-	-
.8	ALTRE SEDI SPECIFICATE	-	-	-	-	-	-	-	-	-	-
196	T.M.SECONDARI E NON SPECIFICATI DEI LINFON.	-	-	-	-	-	-	-	-	-	-
.0	TESTA, FACCIA E COLLO	-	-	-	-	-	-	-	-	-	-
.1	INTRATORACICI	-	-	-	-	-	-	-	-	-	-
.2	INTRADDOMINALI	-	-	-	-	-	-	-	-	-	-
.3	ASCELLARI E DELL'ARTO SUPERIORE	-	-	-	-	-	-	-	-	-	-
.5	INGUINALI E DELL'ARTO INFERIORE	-	-	-	-	-	-	-	-	-	-
.6	INTRAPELVICI	-	-	-	-	-	-	-	-	-	-
.8	SEDI MULTIPLE	-	-	-	-	-	-	-	-	-	-
.9	SEDE NON SPECIFICATA	-	-	-	-	-	-	-	-	-	-
197	T.M.SECOND. DEGLI APPARAT. RESPIR. E DIGERENTE	-	-	-	-	-	-	-	-	-	-
.0	POLMONE	-	-	-	-	-	-	-	-	-	-
.1	MEDIASTINO	-	-	-	-	-	-	-	-	-	-
.2	PLEURA	-	-	-	-	-	-	-	-	-	-
.3	ALTRI ORGANI RESPIRATORI	-	-	-	-	-	-	-	-	-	-
.4	INTESTINO TENUE, INCLUSO IL DUODENO	-	-	-	-	-	-	-	-	-	-
.5	INTESTINO CRASSO E RETTO	-	-	-	-	-	-	-	-	-	-
.6	RETROPERITONEO E PERITONEO	-	-	-	-	-	-	-	-	-	-
.8	FEGATO	-	-	-	-	-	-	-	-	-	-
.8	ALTRI ORGANI DIGERENTI	-	-	-	-	-	-	-	-	-	-
198	T. MALIGNI SECONDARI DI ALTRE SEDI SPECIFICATE	-	-	-	-	-	-	-	-	-	-
.0	RENE	-	-	-	-	-	-	-	-	-	-
.1	ALTRI ORGANI URINARI	-	-	-	-	-	-	-	-	-	-
.2	PELLE	-	-	-	-	-	-	-	-	-	-
.3	ENCEFALO E MIDOLLO SPINALE	-	-	-	-	-	-	-	-	-	-
.4	ALTRE PARTI DEL SISTEMA NERVOSO	-	-	-	-	-	-	-	-	-	-
.5	OSSA E MIDOLLO OSSEO	-	-	-	-	-	-	-	-	-	-
.6	OVAIO	-	-	-	-	-	-	-	-	-	-
.7	GHIANDOLE SURRENALI	-	-	-	-	-	-	-	-	-	-
.8	ALTRE SEDI SPECIFICATE	-	-	-	-	-	-	-	-	-	-
199	TUMORI MALIGNI SENZA INDICAZIONE DELLA SEDE	-	-	-	-	-	-	1	2	1	1
.0	DISSEMINATI	-	-	-	-	-	-	1	-	-	-
.1	ALTRI	-	-	-	-	-	-	-	2	1	1
200-208	T.M. DEI TESSUTI LINFATICO ED EMATOPOIETICO	3	3	2	2	1	11	18	19	13	14
200	LINFOSARCOMA E RETICOLOSARCOMA	-	-	-	-	-	-	-	-	-	-
.0	RETICOLOSARCOMA	-	-	-	-	-	-	-	-	-	-
.1	LINFOSARCOMA	-	-	-	-	-	-	-	-	-	-
.2	TUMORE DI BURKITT	-	-	-	-	-	-	-	-	-	-
.8	ALTRE VARIANTI CON NOME SPECIFICO	-	-	-	-	-	-	-	-	-	-
201	MALATTIA DI HODGKIN	-	-	-	-	-	-	-	-	-	1
.0	PARAGRANULOMA DI HODGKIN	-	-	-	-	-	-	-	-	-	-
.1	GRANULOMA DI HODGKIN	-	-	-	-	-	-	-	-	-	-
.2	SARCOMA DI HODGKIN	-	-	-	-	-	-	-	-	-	-
.4	PREDOMINANZA LINFOCITICA-ISTIOCITICA	-	-	-	-	-	-	-	-	-	-
.5	SCLEROSI NODULARE	-	-	-	-	-	-	-	-	-	-
.8	CELLULARITA' MISTA	-	-	-	-	-	-	-	-	-	-
.7	DEPLEZIONE LINFOCITICA	-	-	-	-	-	-	-	-	-	-
.9	NON SPECIFICATA	-	-	-	-	-	-	-	-	-	1

20 -24	25 -29	30 -34	35 -39	40 -44	45 -49	50 -54	55 -59	60 -64	65 -69	70 -74	75 -79	80 -84	85 -89	90 e oltre	N.I	Totale	Classifi- cazione analitica
-	1	-	4	5	4	7	22	38	41	74	80	57	38	19	-	390	193
-	5	4	5	3	6	5	6	2	18	11	14	6	4	3	-	110	194
-	5	2	3	3	6	4	5	2	12	6	10	5	2	3	-	82	.0
-	-	-	1	-	-	-	-	-	2	1	-	-	2	-	-	5	.1
-	-	-	1	-	-	-	-	-	2	2	2	-	-	-	-	7	.3
-	-	-	-	-	-	-	-	-	1	-	-	-	-	-	-	5	.4
-	-	-	-	-	-	-	-	-	1	-	-	-	-	-	-	1	.5
-	-	-	-	-	-	-	1	-	-	-	1	-	-	-	-	2	.6
-	-	-	-	-	-	-	-	-	-	-	-	-	-	-	-	-	.8
-	-	-	-	-	-	-	-	-	1	1	1	1	-	-	-	8	.9
2	-	2	4	3	14	10	20	27	39	66	78	80	102	65	-	513	195
-	-	1	-	3	2	1	2	3	5	10	11	11	11	13	-	73	.0
-	-	-	-	-	-	-	1	2	3	1	-	1	3	-	-	13	.1
1	-	-	1	-	4	8	5	8	11	18	35	34	46	26	-	197	.2
-	-	-	2	-	-	-	-	-	-	-	-	-	-	-	-	-	.3
1	-	1	1	-	4	1	3	9	12	27	24	26	22	21	-	153	.4
-	-	-	-	-	-	-	1	-	-	1	-	-	4	1	-	7	.5
-	-	-	-	-	2	-	1	1	-	4	3	2	3	2	-	18	.6
-	-	-	-	-	2	-	7	4	8	5	5	6	13	2	-	52	.8
-	-	-	-	-	-	-	-	-	-	-	-	-	-	-	-	-	196
-	-	-	-	-	-	-	-	-	-	-	-	-	-	-	-	-	.0
-	-	-	-	-	-	-	-	-	-	-	-	-	-	-	-	-	.1
-	-	-	-	-	-	-	-	-	-	-	-	-	-	-	-	-	.2
-	-	-	-	-	-	-	-	-	-	-	-	-	-	-	-	-	.3
-	-	-	-	-	-	-	-	-	-	-	-	-	-	-	-	-	.5
-	-	-	-	-	-	-	-	-	-	-	-	-	-	-	-	-	.6
-	-	-	-	-	-	-	-	-	-	-	-	-	-	-	-	-	.8
-	-	-	-	-	-	-	-	-	-	-	-	-	-	-	-	-	.9
-	-	-	-	-	-	-	-	-	-	-	-	-	-	-	-	-	197
-	-	-	-	-	-	-	-	-	-	-	-	-	-	-	-	-	.0
-	-	-	-	-	-	-	-	-	-	-	-	-	-	-	-	-	.1
-	-	-	-	-	-	-	-	-	-	-	-	-	-	-	-	-	.2
-	-	-	-	-	-	-	-	-	-	-	-	-	-	-	-	-	.3
-	-	-	-	-	-	-	-	-	-	-	-	-	-	-	-	-	.4
-	-	-	-	-	-	-	-	-	-	-	-	-	-	-	-	-	.5
-	-	-	-	-	-	-	-	-	-	-	-	-	-	-	-	-	.6
-	-	-	-	-	-	-	-	-	-	-	-	-	-	-	-	-	.8
-	-	-	-	-	-	-	-	-	-	-	-	-	-	-	-	-	.8
-	-	-	-	-	-	-	-	-	-	-	-	-	-	-	-	-	198
-	-	-	-	-	-	-	-	-	-	-	-	-	-	-	-	-	.0
-	-	-	-	-	-	-	-	-	-	-	-	-	-	-	-	-	.1
-	-	-	-	-	-	-	-	-	-	-	-	-	-	-	-	-	.2
-	-	-	-	-	-	-	-	-	-	-	-	-	-	-	-	-	.3
-	-	-	-	-	-	-	-	-	-	-	-	-	-	-	-	-	.4
-	-	-	-	-	-	-	-	-	-	-	-	-	-	-	-	-	.5
-	-	-	-	-	-	-	-	-	-	-	-	-	-	-	-	-	.6
-	-	-	-	-	-	-	-	-	-	-	-	-	-	-	-	-	.7
-	-	-	-	-	-	-	-	-	-	-	-	-	-	-	-	-	.8
2	3	9	19	20	32	66	86	130	194	260	352	329	325	197	-	2.029	199
1	3	2	6	5	8	17	16	33	39	54	74	48	46	29	-	382	.0
1	-	7	13	15	24	49	70	97	155	206	278	281	279	168	-	1.647	.1
43	36	54	71	91	122	191	299	457	660	930	1.021	898	727	293	-	5.968	200-208
1	1	2	3	1	1	2	5	6	5	13	13	14	7	2	-	76	200
-	-	-	-	-	-	-	-	-	-	1	-	-	-	-	-	1	.0
1	1	-	2	1	1	1	2	1	1	5	6	10	6	1	-	39	.1
-	-	2	-	-	-	-	2	2	-	1	2	1	-	-	-	10	.2
-	-	-	1	-	-	1	1	3	3	7	5	3	1	1	-	26	.8
5	4	8	4	2	2	4	6	19	17	14	21	12	15	1	-	135	201
-	-	-	-	-	-	-	-	-	-	-	1	-	-	-	-	1	.0
-	-	-	-	-	-	-	-	-	-	-	-	-	-	-	-	-	.1
-	-	-	-	-	-	-	-	-	-	-	-	-	-	-	-	-	.2
-	-	-	-	-	-	-	-	-	-	-	-	-	-	-	-	-	.4
-	-	-	-	-	-	-	-	-	-	-	-	-	-	-	-	-	.5
-	-	-	-	-	-	-	-	-	-	-	-	-	-	-	-	-	.6
-	-	-	-	-	-	-	-	-	-	-	-	-	-	-	-	-	.7
5	4	8	4	2	2	4	6	19	17	14	20	12	15	1	-	134	.9

Tavola 2.4 segue - Morti per tumori, per età - Femmine - Anno 1998

Classifi- cazione analitica	CAUSE DI MORTE	0 anni	1	2	3	4	0-4	5-9	10 -14	15 -17	18 -19
202	ALTRI T.M. DEL TESSUTO LINFOIDE ED ISTIOCITICO	-	-	1	-	-	1	-	1	3	1
.0	LINFOMA NODULARE	-	-	-	-	-	-	-	-	-	-
.1	MICOSI FUNGOIDE	-	-	-	-	-	-	-	-	-	-
.2	MALATTIA DI SEZARY	-	-	-	-	-	-	-	-	-	-
.3	ISTIOCITOSI MALIGNA	-	-	-	-	-	-	-	-	-	-
.4	RETICOLOENDOTELIOSI LEUCEMICA	-	-	-	-	-	-	-	-	-	-
.5	MALATTIA DI LETTERER-SIWE	-	-	-	-	-	-	-	-	-	-
.6	TUMORI MALIGNI MASTCELLULARI	-	-	-	-	-	-	-	-	-	-
.8	ALTRI LINFOMI	-	-	-	-	-	-	-	-	-	-
.9	ALTRI E NON SPECIFICATI	-	-	1	-	-	1	-	1	3	1
203	MIELOMA MULTIPLO E TUMORI IMMUNOPROLIFERAT.	-	-	-	-	-	-	-	-	-	-
.0	MIELOMA MULTIPLO	-	-	-	-	-	-	-	-	-	-
.1	LEUCEMIA PLASMACELLULARE	-	-	-	-	-	-	-	-	-	-
.8	ALTRI TUMORI IMMUNOPROLIFERATIVI	-	-	-	-	-	-	-	-	-	-
204	LEUCEMIA LINFOIDE	-	-	-	-	-	-	-	-	-	-
.0	ACUTA	-	1	-	2	-	3	8	8	5	5
.1	CRONICA	-	1	-	2	-	3	8	6	5	4
.2	SUBACUTA	-	-	-	-	-	-	-	1	-	-
.8	ALTRE	-	-	-	-	-	-	-	-	-	-
.9	NON SPECIFICATA	-	-	-	-	-	-	-	-	-	-
205	LEUCEMIA MIELOIDE	-	-	-	-	-	-	-	1	-	1
.0	ACUTA	1	1	1	-	-	3	6	5	1	5
.1	CRONICA	1	1	1	-	-	3	4	4	1	4
.2	SUBACUTA	-	-	-	-	-	-	2	1	-	-
.3	SARCOMA MIELOIDE	-	-	-	-	-	-	-	-	-	-
.8	ALTRE	-	-	-	-	-	-	-	-	-	-
.9	NON SPECIFICATA	-	-	-	-	-	-	-	-	-	-
206	LEUCEMIA MONOCITICA	-	-	-	-	-	-	-	-	-	1
.0	ACUTA	1	-	-	-	-	1	-	-	-	-
.1	CRONICA	1	-	-	-	-	1	-	-	-	-
.2	SUBACUTA	-	-	-	-	-	-	-	-	-	-
.8	ALTRE	-	-	-	-	-	-	-	-	-	-
.9	NON SPECIFICATA	-	-	-	-	-	-	-	-	-	-
207	ALTRE LEUCEMIE SPECIFICATE	-	-	-	-	-	-	-	-	-	-
.0	ERITREMIA ACUTA ED ERITROLEUCEMIA	-	-	-	-	-	-	-	-	-	-
.1	ERITREMIA CRONICA	-	-	-	-	-	-	-	-	-	-
.2	LEUCEMIA MEGACARIOCITICA	-	-	-	-	-	-	-	-	-	-
.8	ALTRE	-	-	-	-	-	-	-	-	-	-
208	LEUCEMIA DI TIPO CELLULARE NON SPECIFICATO	-	-	-	-	-	-	-	-	-	-
.0	ACUTA	1	1	-	-	1	3	4	5	4	2
.1	CRONICA	1	1	-	-	1	3	2	5	1	1
.2	SUBACUTA	-	-	-	-	-	-	1	-	1	-
.8	ALTRE	-	-	-	-	-	-	-	-	-	-
.9	NON SPECIFICATA	-	-	-	-	-	-	1	-	2	1
210-229	TUMORI BENIGNI	1	-	-	-	-	1	-	-	-	-
210	T.BENIGNI DELLE LABBRA,CAVITA'ORALE E FARINGE	-	-	-	-	-	-	-	-	-	-
.0	LABBRA	-	-	-	-	-	-	-	-	-	-
.1	LINGUA	-	-	-	-	-	-	-	-	-	-
.2	GHIANDOLE SALIVARI PRINCIPALI	-	-	-	-	-	-	-	-	-	-
.3	PAVIMENTO DELLA BOCCA	-	-	-	-	-	-	-	-	-	-
.4	ALTRE E NON SPECIFICATE PARTI DELLA BOCCA	-	-	-	-	-	-	-	-	-	-
.5	TONSILLE	-	-	-	-	-	-	-	-	-	-
.6	ALTRE PARTI DELL'OROFARINGE	-	-	-	-	-	-	-	-	-	-
.7	RINOFARINGE	-	-	-	-	-	-	-	-	-	-
.8	IPOFARINGE	-	-	-	-	-	-	-	-	-	-
.9	FARINGE, NON SPECIFICATA	-	-	-	-	-	-	-	-	-	-
211	T. BENIGNI DI ALTRE PARTI DELL'APPAR.DIGERENTE	-	-	-	-	-	-	-	-	-	-
.0	ESOFAGO	-	-	-	-	-	-	-	-	-	-
.1	STOMACO	-	-	-	-	-	-	-	-	-	-
.2	INTESTINO TENUE, COMPRESO IL DUODENO	-	-	-	-	-	-	-	-	-	-
.3	COLON	-	-	-	-	-	-	-	-	-	-
.4	RETTO E CANALE ANALE	-	-	-	-	-	-	-	-	-	-
.5	FEGATO E VIE BILIARI	-	-	-	-	-	-	-	-	-	-
.6	PANCREAS ECCETTO LE ISOLE DI LANGERHANS	-	-	-	-	-	-	-	-	-	-
.7	ISOLE DI LANGERHANS	-	-	-	-	-	-	-	-	-	-
.8	RETROPERITONEO E PERITONEO	-	-	-	-	-	-	-	-	-	-
.9	ALTRE E NON SPECIFICATE SEDI	-	-	-	-	-	-	-	-	-	-

20 -24	25 -29	30 -34	35 -39	40 -44	45 -49	50 -54	55 -59	60 -64	65 -69	70 -74	75 -79	80 -84	85 -89	90 e oltre	N.l	Totale	Classifi- cazione analitica	
16	13	19	25	38	47	87	116	150	250	354	419	329	251	89	-	2.209	202	
-	-	-	-	-	-	-	-	-	-	-	-	-	-	-	-	-	3	.0
-	-	-	-	-	-	-	-	-	-	-	-	-	-	-	-	-	14	.1
-	-	1	-	1	-	-	1	4	-	1	2	3	1	-	-	-	2	.2
-	-	-	-	-	-	-	-	-	-	-	-	1	1	-	-	-	2	.3
-	-	-	-	-	-	1	1	-	-	-	-	-	-	1	-	-	9	.4
-	-	-	-	1	-	-	-	-	-	-	-	-	-	-	-	-	-	.5
-	-	-	-	-	-	-	-	-	-	-	-	-	-	-	-	-	-	.6
-	-	-	-	-	-	-	-	-	-	-	-	-	-	-	-	-	-	.8
15	13	17	25	35	47	86	113	148	243	346	410	320	244	88	-	2.154	203	
1	-	1	-	1	-	-	1	-	4	3	5	4	5	-	-	-	25	.9
-	-	1	4	9	20	32	55	100	149	235	230	169	153	48	-	1.205	203	
-	-	1	4	8	19	29	53	95	145	219	216	164	147	44	-	1.144	.0	
-	-	-	-	-	1	-	1	2	-	5	3	1	2	1	-	-	16	.1
-	-	-	-	1	-	3	1	3	4	11	11	4	4	3	-	-	45	.8
8	9	6	4	6	6	16	25	51	64	97	99	117	107	70	-	-	714	204
8	9	5	4	6	5	8	10	16	20	23	17	13	8	6	-	-	184	.0
-	-	-	-	-	-	5	11	29	38	66	72	88	91	56	-	-	455	.1
-	-	-	-	-	-	-	-	-	-	-	-	-	-	-	-	-	-	.2
-	-	-	-	-	-	-	-	-	-	-	-	-	-	-	-	-	-	.8
-	-	-	-	-	-	-	-	-	-	-	-	-	-	-	-	-	-	.9
-	-	-	-	-	-	-	-	-	-	-	-	-	-	-	-	-	75	205
8	7	1	18	25	31	32	63	90	130	141	137	144	99	39	-	-	997	.0
6	4	13	10	18	18	22	30	55	81	90	82	87	47	13	-	-	588	.0
1	2	4	6	7	10	10	26	26	32	38	41	40	36	18	-	-	300	.1
-	-	-	-	-	-	-	1	-	-	-	-	-	-	-	-	-	1	.2
-	-	-	-	-	-	-	-	-	-	-	-	-	-	-	-	-	1	.3
-	-	-	-	-	-	-	-	-	-	-	-	-	-	-	-	-	-	.8
-	-	-	-	-	1	-	-	-	-	-	-	-	-	-	-	-	-	.9
1	1	-	2	-	2	-	6	9	17	13	14	17	16	8	-	-	107	206
-	-	-	3	-	1	-	1	1	5	1	1	8	4	1	-	-	27	.0
-	-	-	3	-	1	-	1	1	3	1	-	7	2	-	-	-	20	.1
-	-	-	-	-	-	-	-	-	-	-	-	1	1	1	-	-	3	.2
-	-	-	-	-	-	-	-	-	-	-	-	-	-	-	-	-	-	.8
-	-	-	-	-	-	-	-	-	2	-	1	-	1	-	-	-	4	.9
-	-	-	-	-	-	-	-	-	1	1	-	3	1	1	-	-	7	207
-	-	-	-	-	-	-	-	-	1	-	2	1	1	-	-	-	5	.0
-	-	-	-	-	-	-	-	-	-	-	-	-	-	-	-	-	-	.1
-	-	-	-	-	-	-	-	-	-	-	-	-	-	-	-	-	-	.2
-	-	-	-	-	-	-	-	-	-	-	-	-	-	-	-	-	-	.8
-	-	-	-	-	-	-	-	-	-	-	-	-	-	-	-	-	2	.8
5	2	5	10	10	14	18	28	39	39	75	98	104	90	43	-	-	598	208
4	1	3	7	8	7	12	19	31	20	43	54	49	38	14	-	-	322	.0
-	-	1	2	-	2	-	1	-	9	10	9	24	21	12	-	-	93	.1
-	-	-	-	-	-	-	-	-	-	-	-	-	-	1	-	-	1	.2
-	-	-	-	-	-	-	-	-	-	-	-	-	-	-	-	-	-	.8
1	1	1	1	2	5	6	8	8	10	22	35	31	31	16	-	-	182	.9
1	1	1	3	5	6	16	22	25	38	68	90	68	50	20	-	-	415	210-229
-	-	-	-	-	-	-	-	-	1	-	-	-	1	-	-	-	2	210
-	-	-	-	-	-	-	-	-	-	-	-	-	-	-	-	-	-	.0
-	-	-	-	-	-	-	-	-	-	-	-	-	-	-	-	-	-	.1
-	-	-	-	-	-	-	-	-	-	-	-	-	-	-	-	-	1	.2
-	-	-	-	-	-	-	-	-	-	-	-	-	-	-	-	-	-	.3
-	-	-	-	-	-	-	-	-	-	-	-	-	-	-	-	-	-	.4
-	-	-	-	-	-	-	-	-	1	-	-	-	-	-	-	-	1	.5
-	-	-	-	-	-	-	-	-	-	-	-	-	-	-	-	-	-	.6
-	-	-	-	-	-	-	-	-	-	-	-	-	-	-	-	-	-	.7
-	-	-	-	-	-	-	-	-	-	-	-	-	-	-	-	-	-	.8
-	-	-	-	-	-	-	-	-	-	-	-	-	-	-	-	-	-	.9
-	-	-	-	-	-	-	-	-	1	-	5	1	2	3	-	-	12	211
-	-	-	-	-	-	-	-	-	-	-	-	-	-	-	-	-	-	.0
-	-	-	-	-	-	-	-	-	1	-	-	-	-	1	-	-	2	.1
-	-	-	-	-	-	-	-	-	-	-	-	-	-	-	-	-	-	.2
-	-	-	-	-	-	-	-	-	-	-	4	1	1	1	-	-	7	.3
-	-	-	-	-	-	-	-	-	-	-	-	-	-	-	-	-	-	.4
-	-	-	-	-	-	-	-	-	-	-	-	-	-	-	-	-	-	.5
-	-	-	-	-	-	-	-	-	-	-	-	-	-	-	-	-	-	.6
-	-	-	-	-	-	-	-	-	-	-	1	-	1	1	-	-	3	.7
-	-	-	-	-	-	-	-	-	-	-	-	-	-	-	-	-	-	.8
-	-	-	-	-	-	-	-	-	-	-	-	-	-	-	-	-	-	.9

Tavola 2.4 segue - Morti per tumori, per età - Femmine - Anno 1998

Classificazione analitica	CAUSE DI MORTE	0 anni	1	2	3	4	0-4	5-9	10 -14	15 -17	18 -19
212	T.B. APPARATO RESPIRATORIO E ORGANI INTRATOR.										
.0	CAVITA' NASALI, ORECCHIO MEDIO E SENI ACCESSORI										
.1	LARINGE										
.2	TRACHEA										
.3	BRONCHI E POLMONI										
.4	PLEURA										
.5	MEDIASTINO										
.6	TIMO										
.7	CUORE										
.8	ALTRE SEDI SPECIFICATE										
.9	SEDE NON SPECIFICATA										
213	T.B. DELLE OSSA E DELLA CARTILAGINE ARTICOLARE										
.0	OSSA DEL CRANIO E DELLA FACCIA										
.1	MANDIBOLA										
.2	COLONNA VERTEBRALE, ESCLUSI SACRO E COCCIGI										
.3	COSTOLE, STERNO E CLAVICOLA										
.4	OSSA LUNGHE DELL'ARTO SUPERIORE E SCAPOLA										
.5	OSSA CORTE DELL'ARTO SUPERIORE										
.6	OSSA DEL BACINO, SACRO E COCCIGI										
.7	OSSA LUNGHE DELL'ARTO INFERIORE										
.8	OSSA CORTE DELL'ARTO INFERIORE										
.9	SEDE NON SPECIFICATA										
214	LIPOMA										
215	ALTRI T.B. CONNETTIVO E ALTRI TESSUTI MOLLI										
.0	TESTA, FACCIA E COLLO										
.2	ARTO SUPERIORE, COMPRESA LA SPALLA										
.3	ARTO INFERIORE, COMPRESA L'ANCA										
.4	TORACE										
.5	ADDOME										
.6	BACINO										
.7	TRONCO, NON SPECIFICATO										
.8	ALTRE SEDI SPECIFICATE										
.9	SEDE NON SPECIFICATA										
216	TUMORI BENIGNI DELLA PELLE										
.0	PELLE DELLE LABBRA										
.1	PALPEBRA, COMPRESO L'ANGOLO PALPEBRALE										
.2	ORECCHIO E CONDOTTO Uditivo ESTERNO										
.3	PELLE DI ALTRE E NON SPECIF. PARTI DELLA FACCIA										
.4	CUOIO CAPELLUTO E PELLE DEL COLLO										
.5	PELLE DEL TRONCO, ECCETTO LO SCROTO										
.6	PELLE DELL'ARTO SUPERIORE, COMPRESA LA SPALLA										
.7	PELLE DELL'ARTO INFERIORE, COMPRESA L'ANCA										
.8	ALTRE SEDI SPECIFICATE										
.9	SEDE NON SPECIFICATA										
217	TUMORI BENIGNI DELLA MAMMELLA										
218	LEIOMIOMA UTERINO										
219	ALTRI TUMORI BENIGNI DELL'UTERO										
.0	COLLO DELL'UTERO										
.1	CORPO DELL'UTERO										
.8	ALTRE PARTI SPECIFICATE										
.9	PORTE NON SPECIFICATA										
220	TUMORI BENIGNI DELL'OVAIO										
221	TUMORI BENIGNI ALTRI ORGANI GENITALI FEMMINILI										
.0	TROMBA DI FALLOPPIO E LEGAMENTI										
.1	VAGINA										
.2	VULVA										
.8	ALTRE SEDI SPECIFICATE										
.9	SEDE NON SPECIFICATA										
222	TUMORI BENIGNI DEGLI ORGANI GENITALI MASCHILI										
.0	TESTICOLO										
.1	PENE										
.2	PROSTATA										
.3	EPIDIDIMO										
.4	SCROTO										
.8	ALTRE SEDI SPECIFICATE										
.9	SEDE NON SPECIFICATA										
223	TUM. BEN. DEL RENE E DEGLI ALTRI ORGANI URINARI										
.0	RENE, ECCETTO IL BACINETTO										
.1	BACINETTO RENALE										
.2	URETERE										
.3	VESCICA										
.8	ALTRE SEDI SPECIFICATE										
.9	SEDE NON SPECIFICATA										

20 -24	25 -29	30 -34	35 -39	40 -44	45 -49	50 -54	55 -59	60 -64	65 -69	70 -74	75 -79	80 -84	85 -89	90 e oltre	N.I	Totale	Classifi- cazione analitica
.	.	.	.	1	.	1	1	1	.	7	5	.	1	.	.	17	212
.0
.1
.2
.3
.4
.5
.	10	.6
.	.	.	.	1	.	1	1	1	.	4	3	7	.7
.	3	28
.9
.	1	.	1	3	213
.	1	.	1	.0
.1
.	12
.3
.4
.5
.6
.7
.8
.	1	1	.9
.	214
.	1	1	2	.	.	1	.	5	215
.0
.2
.3
.4
.5
.6
.7
.8
.	1	1	2	.	1	.	.	5	.9
.	1	.	1	4	216
.0
.1
.2
.3
.4
.	1	.	.	.	1	.5
.	1	.	.	1	.6
.7
.8
.	1	.	1	2	.9
.	217
.	.	.	1	3	218
.	219
.0
.1
.8
.9
.	220
.	1	3	1	2	.	8	221
.0
.1
.2
.8
.9
.	222
.0
.1
.2
.3
.4
.8
.9
.	1	.	1	223
.0
.1
.2
.	1	.3
.	18
.9

Tavola 2.4 segue - Morti per tumori, per età - Femmine - Anno 1998

Classificazione analitica	CAUSE DI MORTE	0 anni	1	2	3	4	0-4	5-9	10 -14	15 -17	18 -19
224	TUMORI BENIGNI DELL'OCCHIO	-	-	-	-	-	-	-	-	-	-
.0	GLOBO OCUL.,ECCEP TO CONGIUN.,CORNEA,RET.E COR.	-	-	-	-	-	-	-	-	-	-
.1	ORBITA	-	-	-	-	-	-	-	-	-	-
.2	GHIANDOLA LACRIMALE	-	-	-	-	-	-	-	-	-	-
.3	CONGIUNTIVA	-	-	-	-	-	-	-	-	-	-
.4	CORNEA	-	-	-	-	-	-	-	-	-	-
.5	RETINA	-	-	-	-	-	-	-	-	-	-
.6	COROIDE	-	-	-	-	-	-	-	-	-	-
.7	CANALE LACRIMALE	-	-	-	-	-	-	-	-	-	-
.8	ALTRE PARTI SPECIFICATE	-	-	-	-	-	-	-	-	-	-
.9	PORTE NON SPECIFICATE	-	-	-	-	-	-	-	-	-	-
225	T.B.DELL'ENCEFALO E ALTRE PARTI DEL SIST.NER.	-	-	-	-	-	-	-	-	-	-
.0	ENCEFALO	-	-	-	-	-	-	-	-	-	-
.1	NERVI CRANICI	-	-	-	-	-	-	-	-	-	-
.2	MENINGI CEREBRALI	-	-	-	-	-	-	-	-	-	-
.3	MIDOLLO SPINALE	-	-	-	-	-	-	-	-	-	-
.4	MENINGI SPINALI	-	-	-	-	-	-	-	-	-	-
.8	ALTRE PARTI	-	-	-	-	-	-	-	-	-	-
.9	PORTE NON SPECIFICATE	-	-	-	-	-	-	-	-	-	-
226	TUMORI BENIGNI DELLA GHIANDOLA TIROIDE	-	-	-	-	-	-	-	-	-	-
227	T.B.DELLE ALTRE GHIAN.ENDOCRINE E STRUT.CONN.	-	-	-	-	-	-	-	-	-	-
.0	GHIANDOLE SURRENALI	-	-	-	-	-	-	-	-	-	-
.1	GHIANDOLE PARATIROIDI	-	-	-	-	-	-	-	-	-	-
.3	IPOFISI E DOTTO CRANIOFARINGEO	-	-	-	-	-	-	-	-	-	-
.4	EPIFISI	-	-	-	-	-	-	-	-	-	-
.5	GLOMO CAROTIDEO	-	-	-	-	-	-	-	-	-	-
.6	GLOMO AORTICO ED ALTRI PARAGANGLI	-	-	-	-	-	-	-	-	-	-
.8	ALTRE	-	-	-	-	-	-	-	-	-	-
.9	SEDE NON SPECIFICATA	-	-	-	-	-	-	-	-	-	-
228	EMANGIOMA E LINFANGIOMA, OGNI SEDE	-	-	-	-	-	-	-	-	-	-
.0	EMANGIOMA, OGNI SEDE	1	-	-	-	-	1	-	-	-	-
.1	LINFANGIOMA, OGNI SEDE	-	-	-	-	-	-	-	-	-	-
229	TUMORI BENIGNI DI ALTRE E NON SPECIFIC. SEDI	1	-	-	-	-	1	-	-	-	-
.0	LINFONODI	-	-	-	-	-	-	-	-	-	-
.8	ALTRE SEDI SPECIFICATE	-	-	-	-	-	-	-	-	-	-
.9	SEDE NON SPECIFICATA	-	-	-	-	-	-	-	-	-	-
230-234	CARCINOMI IN SITU	-	-	-	-	-	-	-	-	-	-
230	CARCINOMI IN SITU DEGLI ORGANI DIGERENTI	-	-	-	-	-	-	-	-	-	-
.0	LABBRA, CAVITA'ORALE E FARINGE	-	-	-	-	-	-	-	-	-	-
.1	ESOFAGO	-	-	-	-	-	-	-	-	-	-
.2	STOMACO	-	-	-	-	-	-	-	-	-	-
.3	COLON	-	-	-	-	-	-	-	-	-	-
.4	RETTO	-	-	-	-	-	-	-	-	-	-
.5	CANALE ANALE	-	-	-	-	-	-	-	-	-	-
.6	ANO, NON SPECIFICATO	-	-	-	-	-	-	-	-	-	-
.7	ALTRE E NON SPECIFICATE PARTI DELL'INTESTINO	-	-	-	-	-	-	-	-	-	-
.8	FEGATO E VIE BILIARI	-	-	-	-	-	-	-	-	-	-
.9	ALTRI E NON SPECIFICATI ORGANI DIGERENTI	-	-	-	-	-	-	-	-	-	-
231	CARCINOMI IN SITU DELL'APPARATO RESPIRATORIO	-	-	-	-	-	-	-	-	-	-
.0	LARINGE	-	-	-	-	-	-	-	-	-	-
.1	TRACHEA	-	-	-	-	-	-	-	-	-	-
.2	BRONCHI E POLMONI	-	-	-	-	-	-	-	-	-	-
.8	ALTRE PARTI SPECIFICATE	-	-	-	-	-	-	-	-	-	-
.9	PORTE NON SPECIFICATE	-	-	-	-	-	-	-	-	-	-
232	CARCINOMI IN SITU DELLA PELLE	-	-	-	-	-	-	-	-	-	-
.0	PELLE DELLE LABBRA	-	-	-	-	-	-	-	-	-	-
.1	PALPEBRA,COMPRESO L'ANGOLO PALPEBRALE	-	-	-	-	-	-	-	-	-	-
.2	ORECCHIO E CONDOTTO UDITIVO ESTERNO	-	-	-	-	-	-	-	-	-	-
.3	PELLE ALTRE E NON SPECIFIC.PARTI DELLA FACCIA	-	-	-	-	-	-	-	-	-	-
.4	CUOIO CAPELLUTO E PELLE DEL COLLO	-	-	-	-	-	-	-	-	-	-
.5	PELLE DEL TRONCO, ECCETTO LO SCROTO	-	-	-	-	-	-	-	-	-	-
.6	PELLE DELL'ARTO SUPERIORE, COMPRESA LA SPALLA	-	-	-	-	-	-	-	-	-	-
.7	PELLE DELL'ARTO INFERIORE, COMPRESA L'ANCA	-	-	-	-	-	-	-	-	-	-
.8	ALTRE SEDI SPECIFICATE	-	-	-	-	-	-	-	-	-	-
.9	SEDE NON SPECIFICATA	-	-	-	-	-	-	-	-	-	-

20 -24	25 -29	30 -34	35 -39	40 -44	45 -49	50 -54	55 -59	60 -64	65 -69	70 -74	75 -79	80 -84	85 -89	90 e oltre	N.I	Totale	Classifi- cazione analitica
-	-	-	-	-	-	-	-	-	-	-	-	-	-	-	-	-	224
-	-	-	-	-	-	-	-	-	-	-	-	-	-	-	-	-	.0
-	-	-	-	-	-	-	-	-	-	-	-	-	-	-	-	-	.1
-	-	-	-	-	-	-	-	-	-	-	-	-	-	-	-	-	.2
-	-	-	-	-	-	-	-	-	-	-	-	-	-	-	-	-	.3
-	-	-	-	-	-	-	-	-	-	-	-	-	-	-	-	-	.4
-	-	-	-	-	-	-	-	-	-	-	-	-	-	-	-	-	.5
-	-	-	-	-	-	-	-	-	-	-	-	-	-	-	-	-	.6
-	-	-	-	-	-	-	-	-	-	-	-	-	-	-	-	-	.7
-	-	-	-	-	-	-	-	-	-	-	-	-	-	-	-	-	.8
-	-	-	-	-	-	-	-	-	-	-	-	-	-	-	-	-	.9
-	-	-	2	2	4	12	15	22	31	58	68	57	38	10	-	317	225
-	-	-	1	-	1	1	1	3	2	3	4	-	2	-	-	18	.0
-	-	-	-	-	1	-	2	-	2	3	2	-	-	-	-	10	.1
-	-	-	1	2	2	11	12	18	27	50	62	55	36	10	-	286	.2
-	-	-	-	-	-	-	-	1	-	-	-	2	-	-	-	3	.3
-	-	-	-	-	-	-	-	-	-	-	-	-	-	-	-	-	.4
-	-	-	-	-	-	-	-	-	-	-	-	-	-	-	-	-	.8
-	-	-	-	-	-	-	-	-	-	-	-	-	-	-	-	-	.9
-	-	-	-	-	-	-	-	-	-	-	2	-	-	1	-	3	226
-	-	-	-	-	-	-	-	-	-	-	1	-	-	1	-	16	227
1	-	-	-	-	1	1	3	1	3	2	1	1	1	1	-	5	.0
1	-	-	-	-	-	-	-	1	1	-	-	-	-	-	-	-	.1
-	-	-	-	-	-	1	3	-	2	2	1	1	1	-	-	11	.3
-	-	-	-	-	-	-	-	-	-	-	-	-	-	-	-	-	.4
-	-	-	-	-	-	-	-	-	-	-	-	-	-	-	-	-	.5
-	-	-	-	-	-	-	-	-	-	-	-	-	-	-	-	-	.6
-	-	-	-	-	-	-	-	-	-	-	-	-	-	-	-	-	.8
-	-	-	-	-	-	-	-	-	-	-	-	-	-	-	-	-	.9
-	1	-	-	2	-	1	3	-	-	1	5	5	3	1	-	23	228
-	1	-	-	1	-	1	3	-	-	1	3	3	1	1	-	15	.0
-	-	-	-	1	-	-	3	-	-	-	2	2	2	-	-	8	.1
-	-	-	-	-	-	-	-	-	-	-	-	-	1	-	-	1	229
-	-	-	-	-	-	-	-	-	-	-	-	-	-	-	-	-	.0
-	-	-	-	-	-	-	-	-	-	-	-	-	1	-	-	1	.8
-	-	-	-	-	-	-	-	-	-	-	-	-	-	-	-	-	.9
-	-	-	-	-	-	-	-	-	-	-	-	-	1	-	-	1	230-234
-	-	-	-	-	-	-	-	-	-	-	-	-	-	-	-	-	230
-	-	-	-	-	-	-	-	-	-	-	-	-	-	-	-	-	.0
-	-	-	-	-	-	-	-	-	-	-	-	-	-	-	-	-	.1
-	-	-	-	-	-	-	-	-	-	-	-	-	-	-	-	-	.2
-	-	-	-	-	-	-	-	-	-	-	-	-	-	-	-	-	.3
-	-	-	-	-	-	-	-	-	-	-	-	-	-	-	-	-	.4
-	-	-	-	-	-	-	-	-	-	-	-	-	-	-	-	-	.5
-	-	-	-	-	-	-	-	-	-	-	-	-	-	-	-	-	.6
-	-	-	-	-	-	-	-	-	-	-	-	-	-	-	-	-	.7
-	-	-	-	-	-	-	-	-	-	-	-	-	-	-	-	-	.8
-	-	-	-	-	-	-	-	-	-	-	-	-	-	-	-	-	.9
-	-	-	-	-	-	-	-	-	-	-	-	-	-	-	-	-	231
-	-	-	-	-	-	-	-	-	-	-	-	-	-	-	-	-	.0
-	-	-	-	-	-	-	-	-	-	-	-	-	-	-	-	-	.1
-	-	-	-	-	-	-	-	-	-	-	-	-	-	-	-	-	.2
-	-	-	-	-	-	-	-	-	-	-	-	-	-	-	-	-	.8
-	-	-	-	-	-	-	-	-	-	-	-	-	-	-	-	-	.9
-	-	-	-	-	-	-	-	-	-	-	-	-	1	-	-	1	232
-	-	-	-	-	-	-	-	-	-	-	-	-	-	-	-	-	.0
-	-	-	-	-	-	-	-	-	-	-	-	-	-	-	-	-	.1
-	-	-	-	-	-	-	-	-	-	-	-	-	-	-	-	-	.2
-	-	-	-	-	-	-	-	-	-	-	-	-	-	-	-	-	.3
-	-	-	-	-	-	-	-	-	-	-	-	-	-	-	-	-	.4
-	-	-	-	-	-	-	-	-	-	-	-	-	-	-	-	-	.5
-	-	-	-	-	-	-	-	-	-	-	-	-	-	-	-	-	.6
-	-	-	-	-	-	-	-	-	-	-	-	-	-	-	-	-	.7
-	-	-	-	-	-	-	-	-	-	-	-	-	-	-	-	-	.8
-	-	-	-	-	-	-	-	-	-	-	-	-	-	1	-	1	.9

Tavola 2.4 segue - Morti per tumori, per età - Femmine - Anno 1998

Classificazione analitica	CAUSE DI MORTE	0 anni	1	2	3	4	0-4	5-9	10 -14	15 -17	18 -19
233	CARC.IN SITU MAMMELLA E APPAR. GENITOURINARI										
.0	MAMMELLA	-	-	-	-	-	-	-	-	-	-
.1	COLLO DELL'UTERO	-	-	-	-	-	-	-	-	-	-
.2	ALTRE E NON SPECIFICATE PARTI DELL'UTERO	-	-	-	-	-	-	-	-	-	-
.3	ALTRI E NON SPECIFIC.ORGANI GENITALI FEMMINILI	-	-	-	-	-	-	-	-	-	-
.4	PROSTATA	-	-	-	-	-	-	-	-	-	-
.5	PENE	-	-	-	-	-	-	-	-	-	-
.6	ALTRI E NON SPECIFICATI ORGANI GENITALI MASCH.	-	-	-	-	-	-	-	-	-	-
.7	VESCICA	-	-	-	-	-	-	-	-	-	-
.9	ALTRI E NON SPECIFICATI ORGANI URINARI	-	-	-	-	-	-	-	-	-	-
234	CARCIN.IN SITU DI ALTRE E NON SPECIFIC. SEDI										
.0	OCCHIO	-	-	-	-	-	-	-	-	-	-
.8	ALTRE SEDI SPECIFICATE	-	-	-	-	-	-	-	-	-	-
.9	SEDE NON SPECIFICATA	-	-	-	-	-	-	-	-	-	-
235-238	TUMORI DI COMPORTAMENTO INCERTO										
235	TUM.COMP.INCERTO APPARATI DIGERENTE E RESPIR.										
.0	GHIANDOLE SALIVARI PRINCIPALI	-	-	-	-	-	-	-	-	-	-
.1	LABBRA, CAVITA'ORALE E FARINGE	-	-	-	-	-	-	-	-	-	-
.2	STOMACO, INTESTINO E RETTO	-	-	-	-	-	-	-	-	-	-
.3	FEGATO E VIE BILIARI	-	-	-	-	-	-	-	-	-	-
.4	RETROPERITONEO E PERITONEO	-	-	-	-	-	-	-	-	-	-
.5	ALTRI E NON SPECIFICATI ORGANI DIGERENTI	-	-	-	-	-	-	-	-	-	-
.6	LARINGE	-	-	-	-	-	-	-	-	-	-
.7	TRACHEA, BRONCHI E POLMONI	-	-	-	-	-	-	-	-	-	-
.8	PLEURA, TIMO E MEDIASTINO	-	-	-	-	-	-	-	-	-	-
.9	ALTRI E NON SPECIFICATI ORGANI RESPIRATORI	-	-	-	-	-	-	-	-	-	-
236	TUM.COMP.INCERTO DEGLI ORGANI GENITOURINARI										
.0	UTERO	-	-	-	-	-	-	-	-	-	-
.1	PLACENTA	-	-	-	-	-	-	-	-	-	-
.2	OVAIO	-	-	-	-	-	-	-	-	-	-
.3	ALTR E NON SPECIFIC. ORGANI GENITALI FEMMINILI	-	-	-	-	-	-	-	-	-	-
.4	TESTICOLO	-	-	-	-	-	-	-	-	-	-
.5	PROSTATA	-	-	-	-	-	-	-	-	-	-
.6	ALTRI E NON SPECIFICATI ORGANI GENITALI MASCH.	-	-	-	-	-	-	-	-	-	-
.7	VESCICA	-	-	-	-	-	-	-	-	-	-
.9	ALTRI E NON SPECIFICAI ORGANI URINARI	-	-	-	-	-	-	-	-	-	-
237	TUM.COMP.INCERTO GHIAND.ENDOCRINE E S.NERVOSO										
.0	IPOFISI E DOTTO CRANIOFARINGEO	-	-	-	-	-	-	-	-	-	-
.1	EPIFISI	-	-	-	-	-	-	-	-	-	-
.2	GHIANDOLE SURRENALI	-	-	-	-	-	-	-	-	-	-
.3	PARAGANGLI	-	-	-	-	-	-	-	-	-	-
.4	ALTRE E NON SPECIFICATE GHIANDOLE ENDOCRINE	-	-	-	-	-	-	-	-	-	-
.5	ENCEFALO E MIDOLLO SPINALE	-	-	-	-	-	-	-	-	-	-
.6	MENINGI	-	-	-	-	-	-	-	-	-	-
.7	NEUROFIBROMATOSI	-	-	-	-	-	-	-	-	-	-
.9	ALTRE E NON SPECIF. PARTI DEL SISTEMA NERVOSO	-	-	-	-	-	-	-	-	-	-
238	TUM.COMP.INCERTO ALTRE E NON SPEC.SEDI E TES.										
.0	OSSA E CARTILAGINE ARTICOLARE	-	-	-	-	-	-	1	2	-	-
.1	CONNETTIVO ED ALTRI TESSUTI MOLLI	-	-	-	-	-	-	-	-	-	-
.2	PELLE	-	-	-	-	-	-	-	-	-	-
.3	MAMMELLA	-	-	-	-	-	-	-	-	-	-
.4	POLICITEMIA VERA	-	-	-	-	-	-	-	-	-	-
.5	ISTIOCITI E MASTOCITI	-	-	-	-	-	-	-	-	-	-
.6	PLASMACELLULE	-	-	-	-	-	-	-	-	-	-
.7	ALTRI TESSUTI LINFATICI ED EMATOPOIETICI	-	-	-	-	-	-	-	-	-	-
.8	ALTRE SEDI SPECIFICATE	-	-	-	-	-	-	1	2	-	-
.9	SEDE NON SPECIFICATA	-	-	-	-	-	-	-	-	-	-
239	TUMORI DI NATURA NON SPECIFICATA										
.0	APPARATO DIGERENTE	1	2	1	2	-	6	2	4	-	1
.1	APPARATO RESPIRATORIO	-	-	-	-	-	-	-	-	-	-
.2	OSSA, TESSUTI MOLLI E PELLE	-	-	-	-	-	-	-	-	-	-
.3	MAMMELLA	-	-	-	-	-	-	-	-	-	-
.4	VESCICA	-	-	-	-	-	-	-	-	-	-
.5	ALTRI ORGANI GENITOURINARI	-	-	-	-	-	-	-	-	-	-
.6	ENCEFALO	-	-	-	-	-	-	-	-	-	-
.7	GHIANDOLE ENDOCR. ED ALTRE PARTI SISTEMA NERV.	1	2	1	1	-	5	-	4	-	1
.8	ALTRE SEDI SPECIFICATE	-	-	-	-	-	-	-	-	-	-
.9	SEDE NON SPECIFICATA	-	-	-	-	-	-	-	-	-	-
	TOTALE	10	7	10	6	5	38	47	54	35	27

20 -24	25 -29	30 -34	35 -39	40 -44	45 -49	50 -54	55 -59	60 -64	65 -69	70 -74	75 -79	80 -84	85 -89	90 e oltre	N.i	Totale	Classifi- cazione analitica
-	-	-	-	-	-	-	-	-	-	-	-	-	-	-	-	-	233
-	-	-	-	-	-	-	-	-	-	-	-	-	-	-	-	-	.0
-	-	-	-	-	-	-	-	-	-	-	-	-	-	-	-	-	.1
-	-	-	-	-	-	-	-	-	-	-	-	-	-	-	-	-	.2
-	-	-	-	-	-	-	-	-	-	-	-	-	-	-	-	-	.3
-	-	-	-	-	-	-	-	-	-	-	-	-	-	-	-	-	.4
-	-	-	-	-	-	-	-	-	-	-	-	-	-	-	-	-	.5
-	-	-	-	-	-	-	-	-	-	-	-	-	-	-	-	-	.6
-	-	-	-	-	-	-	-	-	-	-	-	-	-	-	-	-	.7
-	-	-	-	-	-	-	-	-	-	-	-	-	-	-	-	-	.9
-	-	-	-	-	-	-	-	-	-	-	-	-	-	-	-	-	234
-	-	-	-	-	-	-	-	-	-	-	-	-	-	-	-	-	.0
-	-	-	-	-	-	-	-	-	-	-	-	-	-	-	-	-	.8
-	-	-	-	-	-	-	-	-	-	-	-	-	-	-	-	-	.9
6	5	2	3	5	7	5	14	21	47	65	93	88	117	69	-	550	235-238
-	-	-	-	-	-	-	-	-	-	1	-	2	1	-	-	4	235
-	-	-	-	-	-	-	-	-	-	-	-	-	-	-	-	-	.0
-	-	-	-	-	-	-	-	-	-	-	-	-	-	-	-	-	.1
-	-	-	-	-	-	-	-	-	-	-	-	2	1	-	-	3	.2
-	-	-	-	-	-	-	-	-	-	-	-	-	-	-	-	-	.3
-	-	-	-	-	-	-	-	-	-	1	-	-	-	-	-	1	.4
-	-	-	-	-	-	-	-	-	-	-	-	-	-	-	-	-	.5
-	-	-	-	-	-	-	-	-	-	-	-	-	-	-	-	-	.6
-	-	-	-	-	-	-	-	-	-	-	-	-	-	-	-	-	.7
-	-	-	-	-	-	-	-	-	-	-	-	-	-	-	-	-	.8
-	-	-	-	-	-	-	-	-	-	-	-	-	-	-	-	-	.9
-	-	-	-	-	-	-	-	-	-	-	-	1	1	2	-	4	236
-	-	-	-	-	-	-	-	-	-	-	-	-	-	-	-	-	.0
-	-	-	-	-	-	-	-	-	-	-	-	-	-	-	-	-	.1
-	-	-	-	-	-	-	-	-	-	-	-	-	-	-	-	1	.2
-	-	-	-	-	-	-	-	-	-	-	-	-	-	1	-	1	.3
-	-	-	-	-	-	-	-	-	-	-	-	-	-	-	-	-	.4
-	-	-	-	-	-	-	-	-	-	-	-	-	-	-	-	-	.5
-	-	-	-	-	-	-	-	-	-	-	-	1	1	1	-	3	.6
-	-	-	-	-	-	-	-	-	-	-	-	-	-	-	-	-	.7
4	3	-	2	3	2	1	2	1	5	1	3	1	-	-	-	28	237
-	-	-	-	-	-	-	-	-	-	-	-	-	-	-	-	13	.0
1	2	-	1	1	-	-	1	1	5	-	2	-	-	-	-	2	.1
-	-	-	-	-	-	-	-	-	-	-	-	1	-	-	-	-	.2
-	-	-	-	1	-	-	-	-	-	-	-	-	-	-	-	1	.3
-	-	-	-	-	-	-	-	-	-	-	-	-	-	-	-	-	.4
-	-	-	-	-	-	1	-	-	-	1	1	-	-	-	-	3	.5
-	-	-	-	-	-	-	-	-	-	-	-	-	-	-	-	-	.6
3	1	-	1	1	2	-	1	-	-	-	-	-	-	-	-	9	.7
-	-	-	-	-	-	-	-	-	-	-	-	-	-	-	-	-	.9
2	2	2	1	2	5	4	12	20	42	63	90	84	115	67	-	514	238
-	-	1	-	-	-	-	-	-	-	-	-	-	-	-	-	1	.0
-	-	-	-	-	-	-	-	-	-	-	-	-	-	-	-	-	.1
-	-	-	-	-	-	-	-	-	-	-	-	-	-	-	-	-	.2
-	-	-	1	-	-	-	1	-	6	7	10	9	12	2	-	48	.3
-	-	-	-	-	-	-	-	-	-	-	1	-	-	-	-	1	.4
-	-	-	-	-	2	2	8	3	11	14	27	17	24	11	-	119	.5
2	2	1	-	2	3	2	3	17	24	39	52	58	79	54	-	341	.6
-	-	-	-	-	-	-	-	-	-	-	-	-	-	-	-	-	.7
-	-	-	-	-	-	-	-	-	1	3	-	-	-	-	-	4	.8
-	-	-	-	-	-	-	-	-	-	-	-	-	-	-	-	-	.9
6	5	18	11	18	35	56	86	144	204	267	305	280	313	163	-	1.924	239
-	1	-	-	-	-	-	-	4	1	1	-	-	-	2	-	9	.0
-	-	-	-	-	-	-	-	-	-	1	-	-	1	-	-	2	.1
-	-	-	-	-	-	-	1	1	4	3	3	-	3	8	-	20	.2
-	-	-	1	-	1	-	2	4	13	6	7	9	14	4	-	61	.3
-	-	-	-	-	-	1	1	3	10	28	27	33	62	32	-	197	.4
-	-	-	3	3	13	16	28	40	48	66	79	80	97	52	-	525	.5
5	4	18	4	15	16	37	45	73	108	133	135	100	67	15	-	783	.6
-	-	1	2	-	1	2	4	4	4	6	11	6	5	4	-	48	.7
-	-	-	-	-	2	-	1	4	10	12	17	25	36	29	-	139	.8
1	-	1	-	-	2	-	6	11	10	10	26	27	28	17	-	142	.9
111	157	378	609	1.122	1.820	2.812	4.108	5.449	7.497	9.777	10.518	9.007	8.416	4.221	-	66.203	

Tavola 2.5 - Morti per malattie delle ghiandole endocrine, della nutrizione e del metabolismo e disturbi immunitari, per età - Totale - Anno 1998

Classificazione analitica	CAUSE DI MORTE	TOTALE			0 anni	1	2	3	4	0-4	5-9	10 -14
		M	F	MF								
240-246	DISTURBI DELLA ghiandola TIROIDE	58	275	333	-	1	-	-	-	1	-	-
240	GOZZO SEMPLICE E NON SPECIFICATO	3	34	37	-	-	-	-	-	-	-	-
241	GOZZO NODULARE NON TOSSICO	1	7	8	-	-	-	-	-	-	-	-
242	TIREOTOSSICOSI CON O SENZA GOZZO	32	148	180	-	-	-	-	-	-	-	-
243	IPOTIROIDISMO CONGENITO	-	3	3	-	1	-	-	-	1	-	-
244	IPOTIROIDISMO ACQUISITO	17	74	91	-	-	-	-	-	-	-	-
245	TIROIDITE	1	6	7	-	-	-	-	-	-	-	-
246	ALTRI DISTURBI DELLA TIROIDE	4	3	7	-	-	-	-	-	-	-	-
250-259	MALATTIE DELLE ALTRE ghiandole ENDOCRINE	7.026	10.895	17.921	3	2	-	2	1	8	4	1
250	DIABETE MELLITO	6.973	10.825	17.798	-	1	-	1	1	3	2	1
251	ALTRI DIST.DELLA SECREZIONE INTER. PANCREATICA	10	19	29	-	-	-	-	-	-	-	-
252	DISTURBI DELLE ghiandole PARATIROIDI	4	6	10	-	-	-	-	-	-	1	-
253	DIST.DELL'IPOFISI E DEL SUO CONTR.IPOTALAMICO	12	14	26	-	-	-	-	-	-	-	-
254	MALATTIE DEL TIMO	2	-	2	-	-	-	-	-	-	-	-
255	DISTURBI DELLE ghiandole SURRENALI	19	28	47	1	-	-	-	-	1	-	-
256	DISFUNZIONE OVARICA	-	-	-	-	-	-	-	-	-	-	-
257	DISFUNZIONE TESTICOLARE	-	-	-	-	-	-	-	-	-	-	-
258	DISFUNZ. PLURIGHIANDOLARI E DISTURBI CORRELATI	-	-	-	-	-	-	-	-	-	-	-
259	ALTRI DISTURBI ENDOCRINI	6	3	9	2	1	-	1	-	4	1	-
260-269	CARENZE NUTRITIVE	81	100	181	-	-	-	-	-	-	-	-
260	KWASHIORKOR	-	-	-	-	-	-	-	-	-	-	-
261	MARASMA DA DENUTRIZIONE	23	41	64	-	-	-	-	-	-	-	-
262	ALTRA GRAVE MALNUTRIZIONE PROTEINO-CALORICA	1	2	3	-	-	-	-	-	-	-	-
263	ALTRA E NON SPECIF.MALNUTR. PROTEINO-CALORIC	32	38	70	-	-	-	-	-	-	-	-
264	CARENZA DI VITAMINA A	-	-	-	-	-	-	-	-	-	-	-
265	STATI CARENZIALI DI TIAMINA E DI NIACINA	3	1	4	-	-	-	-	-	-	-	-
266	CARENZA DI COMPONENTI DEL COMPLESSO B	1	2	3	-	-	-	-	-	-	-	-
267	CARENZA DI ACIDO ASCORBICO	-	-	-	-	-	-	-	-	-	-	-
268	CARENZA DI VITAMINA D	2	5	7	-	-	-	-	-	-	-	-
269	ALTRE CARENZE DELLA NUTRIZIONE	19	11	30	-	-	-	-	-	-	-	-
270-279	ALTRI DIST. DEL METABOLISMO E DIS.IMMUNITARI	1.861	1.346	3.207	25	3	3	2	1	34	10	12
270	DIST.DEL METABOL.E DEL TRASP.DEGLI AMMINOACIDI	19	18	37	2	-	1	-	-	3	-	1
271	DIST.DEL METABOL.E DEL TRASPOR.DEI CARBOIDRAT	3	9	12	4	-	-	-	-	4	2	-
272	DISTURBI DEL METABOLISMO DEI LIPOIDI	145	76	221	1	2	-	-	-	3	2	1
273	DIST.DEL METABOLISMO DELLE PROTEINE PLASMATI	126	166	292	-	-	-	-	-	-	-	-
274	GOTTA	8	-	8	-	-	-	-	-	-	-	-
275	DISTURBI DEL METABOLISMO DEI MINERALI	18	15	33	1	-	-	-	-	1	-	-
276	DIST.DEI LIQUIDI,ELETTROLITI ED EQU.ACIDO-BAS.	224	327	551	-	-	-	-	-	-	-	2
277	ALTRI E NON SPECIFIC. DISTURBI DEL METABOLISMO	124	126	250	15	-	1	-	-	16	2	5
278	OBSITA' E ALTRE IPERALIMENTAZIONI	178	307	485	-	-	-	-	-	-	-	-
279	DISTURBI INTERESSANTI IL MECCANISMO IMMUNITAR.	1.016	302	1.318	2	1	1	2	1	7	4	3
TOTALE		9.026	12.616	21.642	28	6	3	4	2	43	14	13

15 -17	18 -19	20 -24	25 -29	30 -34	35 -39	40 -44	45 -49	50 -54	55 -59	60 -64	65 -69	70 -74	75 -79	80 -84	85 -89	90 e oltre	N.I	Classifi- cazione analitica
-	-	-	-	2	2	1	7	6	10	24	25	38	62	62	64	29	-	240-246
-	-	-	-	-	-	-	-	1	-	4	1	5	6	9	7	4	-	240
-	-	-	-	-	1	-	-	1	-	1	-	1	3	-	1	-	-	241
-	-	-	-	2	-	1	4	3	6	10	16	21	30	39	33	15	-	242
-	-	-	-	-	-	-	1	-	-	-	-	-	1	-	-	-	-	243
-	-	-	-	-	1	-	1	1	4	8	5	9	18	13	21	10	-	244
-	-	-	-	-	-	-	-	-	-	-	1	1	2	1	2	-	-	245
-	-	-	-	-	-	-	1	-	-	1	2	1	2	-	-	-	-	246
2	2	21	33	49	66	85	142	232	541	947	1.655	2.609	3.223	3.204	3.321	1.776	-	250-259
2	2	19	31	49	64	83	138	229	534	937	1.646	2.595	3.206	3.189	3.301	1.767	-	250
-	-	-	-	-	-	-	-	1	1	1	-	3	7	6	7	4	-	251
-	-	-	-	-	1	-	-	1	-	1	-	-	2	1	2	1	-	252
-	-	-	-	-	-	-	1	2	4	2	-	7	3	4	2	1	-	253
-	-	-	1	-	-	-	1	-	-	-	-	-	-	-	-	-	-	254
-	-	2	-	-	1	-	3	-	1	6	9	4	5	4	8	3	-	255
-	-	-	-	-	-	-	-	-	-	-	-	-	-	-	-	-	-	256
-	-	-	-	-	-	-	-	-	-	-	-	-	-	-	-	-	-	257
-	-	-	1	-	-	1	-	-	1	-	-	-	-	-	-	1	-	258
-	-	-	-	-	-	-	-	-	-	-	-	-	-	-	-	-	-	259
-	-	1	-	2	-	-	-	4	3	2	5	12	21	29	49	53	-	260-269
-	-	-	-	-	-	-	-	-	-	-	-	-	-	-	-	-	-	260
-	-	-	-	-	-	-	-	1	-	-	2	6	8	11	15	21	-	261
-	-	-	-	-	-	-	-	-	-	-	-	-	-	1	-	2	-	262
-	-	-	-	2	-	-	-	1	-	1	-	3	10	10	26	17	-	263
-	-	-	-	-	-	-	-	-	-	-	-	-	-	-	-	-	-	264
-	-	-	-	-	-	-	-	1	-	1	2	-	-	-	-	-	-	265
-	-	-	-	-	-	-	-	-	1	-	-	-	-	-	-	1	1	266
-	-	-	-	-	-	-	-	-	-	-	-	-	-	-	-	-	-	267
-	-	1	-	-	-	-	-	-	1	-	-	2	-	2	1	1	-	268
-	-	-	-	-	-	-	-	1	1	-	1	1	3	5	6	11	-	269
13	3	28	95	349	433	243	142	120	136	184	219	227	246	220	275	218	-	270-279
-	-	-	-	-	-	-	-	-	-	4	3	4	7	11	2	2	-	270
-	-	-	-	-	-	-	-	1	1	1	-	-	-	1	1	1	-	271
-	-	1	1	2	7	3	9	17	18	36	29	34	28	14	11	5	-	272
-	-	-	-	-	-	1	2	2	10	17	35	37	59	49	56	24	-	273
-	-	-	-	-	-	-	-	-	1	-	2	1	1	1	1	1	-	274
-	-	-	-	2	-	3	-	2	4	4	2	5	2	3	4	1	-	275
-	-	-	1	1	1	1	1	1	5	14	17	33	69	81	163	162	-	276
12	3	8	11	8	2	5	8	8	13	21	26	33	19	24	12	14	-	277
-	-	4	3	9	15	22	38	33	41	59	75	69	58	32	21	6	-	278
1	-	15	80	327	408	208	84	58	43	28	30	11	3	4	4	2	-	279
15	5	60	128	402	501	329	291	362	690	1.157	1.904	2.886	3.552	3.515	3.709	2.076	-	

Tavola 2.6 - Morti per malattie delle ghiandole endocrine, della nutrizione e del metabolismo e disturbi immunitari, per età - Femmine - Anno 1998

Classificazione analitica	CAUSE DI MORTE	0 anni	1	2	3	4	0-4	5-9	10 -14	15 -17	18 -19
240-246	DISTURBI DELLA ghiandola TIROIDE	-	1	-	-	-	1	-	-	-	-
240	GOZZO SEMPLICE E NON SPECIFICATO	-	-	-	-	-	-	-	-	-	-
241	GOZZO NODULARE NON TOSSICO	-	-	-	-	-	-	-	-	-	-
242	TIREOTOSSICOSI CON O SENZA GOZZO	-	-	-	-	-	-	-	-	-	-
243	IPOTIROIDISMO CONGENITO	-	1	-	-	-	1	-	-	-	-
244	IPOTIROIDISMO ACQUISITO	-	-	-	-	-	-	-	-	-	-
245	TIROIDITE	-	-	-	-	-	-	-	-	-	-
246	ALTRI DISTURBI DELLA TIROIDE	-	-	-	-	-	-	-	-	-	-
250-259	MALATTIE DELLE ALTRE ghiandole ENDOCRINE	-	-	-	-	1	1	-	-	1	-
250	DIABETE MELLITO	-	-	-	-	1	1	-	-	1	-
251	ALTRI DIST.DELLA SECREZIONE INTER. PANCREATICA	-	-	-	-	-	-	-	-	-	-
252	DISTURBI DELLE ghiandole PARATIROIDI	-	-	-	-	-	-	-	-	-	-
253	DIST.DELL'IPOFISI E DEL SUO CONTR.IPOTALAMICO	-	-	-	-	-	-	-	-	-	-
254	MALATTIE DEL TIMO	-	-	-	-	-	-	-	-	-	-
255	DISTURBI DELLE ghiandole SURRENALI	-	-	-	-	-	-	-	-	-	-
256	DISFUNZIONE OVARICA	-	-	-	-	-	-	-	-	-	-
257	DISFUNZIONE TESTICOLARE	-	-	-	-	-	-	-	-	-	-
258	DISFUNZ. PLURIGHIANDOLARI E DISTURBI CORRELATI	-	-	-	-	-	-	-	-	-	-
259	ALTRI DISTURBI ENDOCRINI	-	-	-	-	-	-	-	-	-	-
260-269	CARENZE NUTRITIVE	-	-	-	-	-	-	-	-	-	-
260	KWASHIORKOR	-	-	-	-	-	-	-	-	-	-
261	MARASMA DA DENUTRIZIONE	-	-	-	-	-	-	-	-	-	-
262	ALTRA GRAVE MALNUTRIZIONE PROTEINO-CALORICA	-	-	-	-	-	-	-	-	-	-
263	ALTRA E NON SPECIF.MALNUTR. PROTEINO-CALORICA	-	-	-	-	-	-	-	-	-	-
264	CARENZA DI VITAMINA A	-	-	-	-	-	-	-	-	-	-
265	STATI CARENZIALI DI TIAMINA E DI NIACINA	-	-	-	-	-	-	-	-	-	-
266	CARENZA DI COMPONENTI DEL COMPLESSO B	-	-	-	-	-	-	-	-	-	-
267	CARENZA DI ACIDO ASCORBICO	-	-	-	-	-	-	-	-	-	-
268	CARENZA DI VITAMINA D	-	-	-	-	-	-	-	-	-	-
269	ALTRE CARENZE DELLA NUTRIZIONE	-	-	-	-	-	-	-	-	-	-
270-279	ALTRI DIST. DEL METABOLISMO E DIS.IMMUNITARI	12	2	3	1	-	18	5	5	8	3
270	DIST.DEL METABOL.E DEL TRASP.DEGLI AMMINOACIDI	-	-	1	-	-	1	-	-	-	-
271	DIST.DEL METABOL.E DEL TRASPOR.DEI CARBOIDRATI	4	-	-	-	-	4	1	-	-	-
272	DISTURBI DEL METABOLISMO DEI LIPOIDI	-	1	-	-	-	1	2	-	-	-
273	DIST.DEL METABOLISMO DELLE PROTEINE PLASMATIC.	-	-	-	-	-	-	-	-	-	-
274	GOTTA	-	-	-	-	-	-	-	-	-	-
275	DISTURBI DEL METABOLISMO DEI MINERALI	-	-	-	-	-	-	-	1	-	-
276	DIST.DEI LIQUIDI,ELETTROLITI ED EQU.ACIDO-BAS.	-	-	-	-	-	-	-	-	-	-
277	ALTRI E NON SPECIFIC. DISTURBI DEL METABOLISMO	6	-	1	-	-	7	-	3	7	3
278	OBESITA' E ALTRE IPERALIMENTAZIONI	-	-	-	-	-	-	-	-	-	-
279	DISTURBI INTERESSANTI IL MECCANISMO IMMUNITAR.	2	1	1	1	-	5	2	1	1	-
TOTALE		12	3	3	1	1	20	6	5	9	3

20 -24	25 -29	30 -34	35 -39	40 -44	45 -49	50 -54	55 -59	60 -64	65 -69	70 -74	75 -79	80 -84	85 -89	90 e oltre	N.I	Totale	Classifi- cazione analitica
-	-	-	2	1	6	4	9	18	19	25	53	56	53	28	-	275	240-246
-	-	-	-	-	-	-	-	4	1	4	6	8	7	4	-	34	240
-	-	-	1	-	-	-	-	1	-	1	3	-	1	-	-	7	241
-	-	-	-	1	4	3	5	7	11	13	25	37	27	15	-	148	242
-	-	-	-	-	1	-	-	-	-	-	1	-	-	-	-	3	243
-	-	-	1	-	-	1	4	6	5	7	15	10	16	9	-	74	244
-	-	-	-	-	-	-	-	-	1	-	2	1	2	-	-	6	245
-	-	-	-	-	1	-	-	-	1	-	1	-	-	-	-	3	246
5	8	9	18	21	43	84	204	398	809	1.427	1.966	2.143	2.366	1.392	-	10.895	250-259
4	8	9	18	20	41	82	199	393	805	1.418	1.954	2.136	2.350	1.386	-	10.825	250
-	-	-	-	-	-	-	1	1	-	-	4	3	6	4	-	19	251
-	-	-	-	-	-	1	-	-	-	-	2	1	2	-	-	6	252
-	-	-	-	-	-	1	2	1	-	5	3	1	1	-	-	14	253
-	-	-	-	-	-	-	-	-	-	-	-	-	-	-	-	-	254
1	-	-	-	-	2	-	1	3	4	4	3	2	6	2	-	28	255
-	-	-	-	-	-	-	-	-	-	-	-	-	-	-	-	-	256
-	-	-	-	-	-	-	-	-	-	-	-	-	-	-	-	-	257
-	-	-	-	1	-	-	1	-	-	-	-	-	1	-	-	3	258
-	-	-	-	-	-	-	-	-	-	-	-	-	-	-	-	-	259
1	-	-	-	-	-	2	1	-	2	5	10	20	26	33	-	100	260-269
-	-	-	-	-	-	-	-	-	-	-	-	-	-	-	-	-	260
-	-	-	-	-	-	-	-	-	2	3	3	8	11	14	-	41	261
-	-	-	-	-	-	-	-	-	-	-	-	1	-	1	-	2	262
-	-	-	-	-	-	-	-	-	-	-	6	7	13	12	-	38	263
-	-	-	-	-	-	-	-	-	-	-	-	-	-	-	-	-	264
-	-	-	-	-	-	1	-	-	-	-	-	-	-	-	-	1	265
-	-	-	-	-	-	-	1	-	-	-	-	-	1	-	-	2	266
-	-	-	-	-	-	-	-	-	-	-	-	-	-	-	-	-	267
-	-	-	-	-	-	-	-	-	-	2	-	2	-	1	-	5	268
1	-	-	-	-	-	1	-	-	-	-	1	2	1	5	-	11	269
9	37	96	91	54	37	37	35	73	111	128	148	134	160	157	-	1.346	270-279
-	-	-	-	-	-	-	-	2	1	1	6	4	2	1	-	18	270
-	-	-	-	-	-	-	1	1	-	-	-	-	1	1	-	9	271
1	1	-	-	1	2	2	4	8	11	11	9	9	9	5	-	76	272
-	-	-	-	-	2	1	3	12	20	26	35	30	23	14	-	166	273
-	-	-	-	-	-	-	-	-	-	-	-	-	-	-	-	-	274
-	-	1	-	1	-	1	1	-	-	3	1	2	4	1	-	15	275
-	-	-	-	-	-	1	2	2	7	17	37	45	98	117	-	327	276
2	8	5	1	2	4	3	4	8	11	17	13	12	5	11	-	126	277
1	2	2	8	10	16	17	17	34	54	50	44	29	17	6	-	307	278
5	26	88	82	40	13	12	3	6	7	3	3	3	1	1	-	302	279
15	45	105	111	76	86	127	249	489	941	1.585	2.177	2.353	2.605	1.610	-	12.616	

Tavola 2.7 - Morti per malattie del sangue e degli organi ematopoietici, per età - Totale - Anno 1998

Classificazione analitica	CAUSE DI MORTE	TOTALE			0 anni	1	2	3	4	0-4	5-9	10 -14
		M	F	MF								
280	ANEMIA DA CARENZA DI FERRO	44	105	149	-	-	-	-	-	-	-	-
281	ALTRE ANEMIE DA CARENZA	23	62	85	-	-	-	-	-	-	-	-
282	ANEMIE EMOLITICHE EREDITARIE	64	52	116	1	-	-	-	1	2	3	2
283	ANEMIE EMOLITICHE ACQUISITE	19	47	66	-	-	-	-	-	-	-	-
284	ANEMIA APLASTICA	285	342	607	1	-	1	-	1	3	-	7
285	ALTRE E NON SPECIFICATE ANEMIE	228	375	603	-	-	-	-	-	-	-	-
286	ANEMIE DA DIFETTI DELLA COAGULAZIONE	84	75	159	4	1	-	-	-	5	1	-
287	PORPORA ED ALTRE DIATESI EMORRAGICHE	76	98	174	1	-	-	-	-	1	-	2
288	MALATTIE DEI GLOBULI BIANCHI	24	21	45	-	-	-	-	-	-	-	1
289	ALTRE MALAT. DEL SANGUE E ORGANI EMATOPOIETICI	192	141	333	-	-	-	-	-	-	-	-
TOTALE		1.019	1.318	2.337	7	1	1	-	2	11	4	12

Tavola 2.8 - Morti per disturbi psichici, per età - Totale - Anno 1998

Classificazione analitica	CAUSE DI MORTE	TOTALE			0 anni	1	2	3	4	0-4	5-9	10 -14
		M	F	MF								
290-294	STATI PSICOTICI ORGANICI	2.363	4.948	7.311	-	-	-	-	-	-	-	-
290	STATI PSICOTICI ORGANICI SENILI E PRESENILI	2.305	4.882	7.187	-	-	-	-	-	-	-	-
291	PSICOSI ALCOOLICHE	26	8	34	-	-	-	-	-	-	-	-
292	PSICOSI DA FARMACI	-	-	-	-	-	-	-	-	-	-	-
293	STATI PSICOTICI ORGANICI TRANSITORI	-	-	-	-	-	-	-	-	-	-	-
294	ALTRI STATI PSICOTICI ORGANICI (CRONICI)	32	58	90	-	-	-	-	-	-	-	-
295-299	ALTRE PSICOSI	230	367	597	-	-	-	-	-	-	-	-
295	PSICOSI SCHIZOFRENICHE	47	47	94	-	-	-	-	-	-	-	-
296	PSICOSI AFFETTIVE	21	28	49	-	-	-	-	-	-	-	-
297	STATI PARANOIDI	2	6	8	-	-	-	-	-	-	-	-
298	ALTRE PSICOSI NON ORGANICHE	158	286	444	-	-	-	-	-	-	-	-
299	PSICOSI CON ORIGINE SPECIFICA NELL'INFANZIA	2	-	2	-	-	-	-	-	-	-	-
300-316	D.NEUR., DELLA PERSON. ED ALD. PSICH. NON PSIC.	1.102	242	1.344	-	-	-	-	-	-	-	1
300	DISTURBI NEUROTICI	15	29	44	-	-	-	-	-	-	-	-
301	DISTURBI DELLA PERSONALITA'	4	5	9	-	-	-	-	-	-	-	-
302	DEVIAZIONI E DISTURBI SESSUALI	-	-	-	-	-	-	-	-	-	-	-
303	SINDROME DI DIPENDENZA DALL'ALCOOL	154	23	177	-	-	-	-	-	-	-	-
304	FARMACODIPENDENZA	886	108	994	-	-	-	-	-	-	-	-
305	ABUSO DI DROGHE SENZA DIPENDENZA	-	-	-	-	-	-	-	-	-	-	-
306	DISFUNZ. SOMATICHE ORIGINATE DA FATTORI PSICH.	-	1	1	-	-	-	-	-	-	-	-
307	SINTOMI O SINDROMI SPECIALI NON CLASS. ALTROVE	19	35	54	-	-	-	-	-	-	-	1
308	REAZIONE ACUTA A SITUAZIONI STRESSANTI	1	-	1	-	-	-	-	-	-	-	-
309	REAZIONE D'ADATTAMENTO	-	-	-	-	-	-	-	-	-	-	-
310	D.PS. SPEC. NON PSICOT. CONSEC. A LES. ORGAN. ENCEF.	-	-	-	-	-	-	-	-	-	-	-
311	DISTURBI DEPRESSIVI NON CLASSIFICATI ALTROVE	23	41	64	-	-	-	-	-	-	-	-
312	DIST. DELLA CONDOTTA NON CLASSIFICATI ALTROVE	-	-	-	-	-	-	-	-	-	-	-
313	DIST. EMOTIVITA' SPECIFICI INFANZIA E ADOLESCENZ.	-	-	-	-	-	-	-	-	-	-	-
314	SINDROME IPERCINETICA DELL'INFANZIA	-	-	-	-	-	-	-	-	-	-	-
315	RITARDI SPECIFICI DELLO SVILUPPO	-	-	-	-	-	-	-	-	-	-	-
316	FATTORI PSICH. ASSOCIATI A MAL. CLASSIF. ALTROVE	-	-	-	-	-	-	-	-	-	-	-
317-319	OLIGOFRENIE	43	34	77	-	-	-	-	-	-	-	-
317	OLIGOFRENIA LIEVE	-	-	-	-	-	-	-	-	-	-	-
318	ALTRE OLIGOFRENIE SPECIFICATE	-	1	1	-	-	-	-	-	-	-	-
319	OLIGOFRENIE NON SPECIFICATE	43	33	76	-	-	-	-	-	-	-	-
TOTALE		3.738	5.591	9.329	-	-	-	-	-	-	-	1

15 -17	18 -19	20 -24	25 -29	30 -34	35 -39	40 -44	45 -49	50 -54	55 -59	60 -64	65 -69	70 -74	75 -79	80 -84	85 -89	90 e oltre	N.I	Classifi- cazione analitica
-	-	-	-	-	-	-	-	-	2	1	2	6	24	25	49	40	-	280
-	-	-	-	-	-	-	-	1	-	-	4	3	5	28	22	22	-	281
4	6	21	14	7	3	5	-	4	4	2	2	8	6	12	8	3	-	282
-	1	-	-	-	-	1	-	1	2	1	6	6	15	11	14	8	-	283
3	1	4	4	2	2	4	5	8	8	26	36	68	95	105	131	95	-	284
-	-	-	-	1	2	-	2	5	7	15	26	56	69	113	155	152	-	285
1	-	1	4	4	7	1	3	4	13	13	24	18	15	15	23	7	-	286
-	1	2	4	3	4	1	3	3	3	12	18	24	29	20	30	14	-	287
-	-	-	-	1	-	2	1	1	1	4	5	8	5	8	3	5	-	288
-	-	-	-	-	-	4	4	3	12	20	40	54	68	71	41	16	-	289
8	9	28	26	18	18	18	18	30	52	94	163	251	331	408	476	362	-	

15 -17	18 -19	20 -24	25 -29	30 -34	35 -39	40 -44	45 -49	50 -54	55 -59	60 -64	65 -69	70 -74	75 -79	80 -84	85 -89	90 e oltre	N.I	Classifi- cazione analitica
-	-	-	-	-	1	3	2	8	16	45	135	478	944	1.579	2.295	1.805	-	290-294
-	-	-	-	-	-	1	1	4	10	36	130	466	926	1.555	2.274	1.785	-	290
-	-	-	-	-	1	3	1	4	6	9	3	4	-	1	-	2	-	291
-	-	-	-	-	-	-	-	-	-	-	-	-	-	-	-	-	-	292
-	-	-	-	-	-	-	-	-	-	-	-	-	-	-	-	-	-	293
-	-	-	-	-	-	-	-	-	-	2	8	18	23	21	18	-	-	294
-	-	-	3	5	4	8	10	13	18	19	47	55	86	96	142	91	-	295-299
-	-	-	1	2	-	3	6	3	8	11	15	12	7	9	13	4	-	295
-	-	-	-	-	2	1	2	5	4	-	9	7	6	7	5	1	-	296
-	-	-	-	1	-	-	-	-	1	-	2	1	2	1	-	-	-	297
-	-	-	1	2	1	4	2	5	5	8	21	35	71	79	124	86	-	298
-	-	-	1	-	1	-	-	-	-	-	-	-	-	-	-	-	-	299
3	11	110	265	296	233	86	53	22	32	28	51	39	30	31	33	20	-	300-316
-	-	-	-	-	1	-	1	1	2	2	8	5	6	7	8	3	-	300
-	-	1	-	-	1	-	-	-	-	-	2	1	3	-	1	-	-	301
-	-	-	-	-	-	-	-	-	-	-	-	-	-	-	-	-	-	302
-	-	-	3	10	11	11	19	18	22	17	29	16	7	8	4	2	-	303
3	11	107	261	286	216	71	31	3	1	1	1	1	-	-	-	1	-	304
-	-	-	-	-	-	-	-	-	-	-	-	-	-	-	-	-	-	305
-	-	-	-	-	-	-	-	-	-	-	-	-	-	1	-	-	-	306
-	-	2	1	-	3	4	1	-	4	1	3	3	6	9	10	6	-	307
-	-	-	-	-	-	-	-	-	-	-	-	1	-	-	-	-	-	308
-	-	-	-	-	-	-	-	-	-	-	-	-	-	-	-	-	-	309
-	-	-	-	-	-	-	-	-	-	-	-	-	-	-	-	-	-	310
-	-	-	-	-	1	-	1	-	3	7	8	12	8	6	10	8	-	311
-	-	-	-	-	-	-	-	-	-	-	-	-	-	-	-	-	-	312
-	-	-	-	-	-	-	-	-	-	-	-	-	-	-	-	-	-	313
-	-	-	-	-	-	-	-	-	-	-	-	-	-	-	-	-	-	314
-	-	-	-	-	-	-	-	-	-	-	-	-	-	-	-	-	-	315
-	-	-	-	-	-	-	-	-	-	-	-	-	-	-	-	-	-	316
-	-	1	-	3	4	-	4	6	10	13	6	9	5	11	4	1	-	317-319
-	-	-	-	-	-	-	-	-	-	-	-	-	-	-	-	-	-	317
-	-	-	-	-	-	-	-	-	-	-	-	1	-	-	-	-	-	318
-	-	1	-	3	4	-	4	6	10	13	6	8	5	11	4	1	-	319
3	11	111	268	304	242	97	69	49	76	105	239	581	1.065	1.717	2.474	1.917	-	

Tavola 2.9 - Morti per malattie del sangue e degli organi ematopoietici, per età - Femmine - Anno 1998

Classificazione analitica	CAUSE DI MORTE	0 anni	1	2	3	4	0-4	5-9	10 -14	15 -17	18 -19
280	ANEMIA DA CARENZA DI FERRO	-	-	-	-	-	-	-	-	-	-
281	ALTRE ANEMIE DA CARENZA	-	-	-	-	-	-	-	-	-	-
282	ANEMIE EMOLITICHE EREDITARIE	-	-	-	-	-	-	3	1	1	2
283	ANEMIE EMOLITICHE ACQUISITE	-	-	-	-	-	-	-	-	-	-
284	ANEMIA APLASTICA	1	-	-	-	1	2	-	6	3	-
285	ALTRE E NON SPECIFICATE ANEMIE	-	-	-	-	-	-	-	-	-	-
286	ANEMIE DA DIFETTI DELLA COAGULAZIONE	-	-	-	-	-	-	-	-	-	-
287	PORPORA ED ALTRE DIATESI EMORRAGICHE	1	-	-	-	-	1	-	1	-	1
288	MALATTIE DEI GLOBULI BIANCHI	-	-	-	-	-	-	-	1	-	-
289	ALTRE MALAT. DEL SANGUE E ORGANI EMATOPOIETICI	-	-	-	-	-	-	-	-	-	-
TOTALE		2	-	-	-	1	3	3	9	4	3

Tavola 2.10 - Morti per disturbi psichici, per età - Femmine - Anno 1998

Classificazione analitica	CAUSE DI MORTE	0 anni	1	2	3	4	0-4	5-9	10 -14	15 -17	18 -19
290-294	STATI PSICOTICI ORGANICI	-	-	-	-	-	-	-	-	-	-
290	STATI PSICOTICI ORGANICI SENILI E PRESENILI	-	-	-	-	-	-	-	-	-	-
291	PSICOSI ALCOOLICHE	-	-	-	-	-	-	-	-	-	-
292	PSICOSI DA FARMACI	-	-	-	-	-	-	-	-	-	-
293	STATI PSICOTICI ORGANICI TRANSITORI	-	-	-	-	-	-	-	-	-	-
294	ALTRI STATI PSICOTICI ORGANICI (CRONICI)	-	-	-	-	-	-	-	-	-	-
295-299	ALTRE PSICOSI	-	-	-	-	-	-	-	-	-	-
295	PSICOSI SCHIZOFRENICHE	-	-	-	-	-	-	-	-	-	-
296	PSICOSI AFFETTIVE	-	-	-	-	-	-	-	-	-	-
297	STATI PARANOIDI	-	-	-	-	-	-	-	-	-	-
298	ALTRE PSICOSI NON ORGANICHE	-	-	-	-	-	-	-	-	-	-
299	PSICOSI CON ORIGINE SPECIFICA NELL'INFANZIA	-	-	-	-	-	-	-	-	-	-
300-316	D.NEUR.,DELLA PERSON.ED AL.D.PSICH.NON PSIC.	-	-	-	-	-	-	-	1	-	4
300	DISTURBI NEUROTICI	-	-	-	-	-	-	-	-	-	-
301	DISTURBI DELLA PERSONALITA'	-	-	-	-	-	-	-	-	-	-
302	DEVIAZIONI E DISTURBI SESSUALI	-	-	-	-	-	-	-	-	-	-
303	SINDROME DI DIPENDENZA DALL'ALCOOL	-	-	-	-	-	-	-	-	-	-
304	FARMACODIPENDENZA	-	-	-	-	-	-	-	-	-	4
305	ABUSO DI DROGHE SENZA DIPENDENZA	-	-	-	-	-	-	-	-	-	-
306	DISFUNZ.SOMATICHE ORIGINATE DA FATTORI PSICH.	-	-	-	-	-	-	-	-	-	-
307	SINTOMI O SINDROMI SPECIALI NON CLASS.ALTROVE	-	-	-	-	-	-	-	1	-	-
308	REAZIONE ACUTA A SITUAZIONI STRESSANTI	-	-	-	-	-	-	-	-	-	-
309	REAZIONE D'ADATTAMENTO	-	-	-	-	-	-	-	-	-	-
310	D.PS.SPEC.NON PSICOT.CONSEC.A LES.ORGAN.ENCEF.	-	-	-	-	-	-	-	-	-	-
311	DISTURBI DEPRESSIVI NON CLASSIFICATI ALTROVE	-	-	-	-	-	-	-	-	-	-
312	DIST.DELLA CONDOTTA NON CLASSIFICATI ALTROVE	-	-	-	-	-	-	-	-	-	-
313	DIST.EMOTIVITA'SPECIFICI INFANZIA E ADOLESCENZ.	-	-	-	-	-	-	-	-	-	-
314	SINDROME IPERCINETICA DELL'INFANZIA	-	-	-	-	-	-	-	-	-	-
315	RITARDI SPECIFICI DELLO SVILUPPO	-	-	-	-	-	-	-	-	-	-
316	FATTORI PSICH.ASSOCIATI A MAL.CLASSIF.ALTROVE	-	-	-	-	-	-	-	-	-	-
317-319	OLIGOFRENIE	-	-	-	-	-	-	-	-	-	-
317	OLIGOFRENIA LIEVE	-	-	-	-	-	-	-	-	-	-
318	ALTRE OLIGOFRENIE SPECIFICATE	-	-	-	-	-	-	-	-	-	-
319	OLIGOFRENIE NON SPECIFICATE	-	-	-	-	-	-	-	-	-	-
TOTALE		-	-	-	-	-	-	-	1	-	4

20 -24	25 -29	30 -34	35 -39	40 -44	45 -49	50 -54	55 -59	60 -64	65 -69	70 -74	75 -79	80 -84	85 -89	90 e oltre	N.I	Totale	Classifi- cazione analitica
-	-	-	-	-	-	-	2	-	1	1	18	15	34	34	-	105	280
-	-	-	-	-	-	-	-	-	3	-	4	18	16	21	-	62	281
2	7	4	2	2	-	2	-	2	2	5	1	9	5	2	-	52	282
-	-	-	-	1	-	1	2	2	4	5	9	10	8	7	-	47	283
-	3	1	-	4	5	5	5	17	19	23	45	61	84	59	-	342	284
-	-	1	1	-	2	1	3	6	9	28	33	79	105	107	-	375	285
-	2	4	4	-	-	-	3	7	11	8	11	7	14	4	-	75	286
1	3	2	1	-	1	2	2	6	6	15	18	11	17	10	-	98	287
-	-	-	-	-	-	1	1	2	2	3	4	5	1	1	-	21	288
-	-	-	-	1	2	-	4	9	10	14	32	39	21	9	-	141	289
3	15	12	8	8	10	12	22	49	67	102	175	254	305	254	-	1.318	

20 -24	25 -29	30 -34	35 -39	40 -44	45 -49	50 -54	55 -59	60 -64	65 -69	70 -74	75 -79	80 -84	85 -89	90 e oltre	N.I	Totale	Classifi- cazione analitica
-	-	-	-	-	-	4	5	21	69	257	538	1.023	1.613	1.418	-	4.948	290-294
-	-	-	-	-	-	3	4	19	67	254	529	1.004	1.599	1.403	-	4.882	290
-	-	-	-	-	-	1	1	2	2	-	-	-	-	2	-	8	291
-	-	-	-	-	-	-	-	-	-	-	-	-	-	-	-	-	292
-	-	-	-	-	-	-	-	-	-	-	-	-	-	-	-	-	293
-	-	-	-	-	-	-	-	-	-	3	9	19	14	13	-	58	294
-	1	1	1	3	2	6	10	7	26	31	44	63	101	71	-	367	295-299
-	1	-	-	1	1	1	5	2	8	5	5	5	10	3	-	47	295
-	-	-	1	-	1	2	-	4	3	5	6	5	5	1	-	28	296
-	-	-	-	-	-	-	1	-	2	-	2	1	-	-	-	6	297
-	-	1	-	2	-	3	4	5	12	23	32	51	86	67	-	286	298
-	-	-	-	-	-	-	-	-	-	-	-	-	-	-	-	-	299
23	25	30	28	9	9	3	4	8	16	13	16	19	19	15	-	242	300-316
-	-	-	-	-	1	1	-	2	4	3	4	6	6	2	-	29	300
-	-	-	-	-	-	-	-	-	1	1	3	-	-	-	-	5	301
-	-	-	-	-	-	-	-	-	-	-	-	-	-	-	-	-	302
-	-	1	2	-	5	2	1	1	4	3	1	1	-	2	-	23	303
21	24	29	22	6	1	-	-	-	1	-	-	-	-	-	-	108	304
-	-	-	-	-	-	-	-	-	-	-	-	-	-	-	-	-	305
-	-	-	-	-	-	-	-	-	-	-	-	1	-	-	-	1	306
2	1	-	3	3	1	-	2	-	1	-	5	6	6	4	-	35	307
-	-	-	-	-	-	-	-	-	-	-	-	-	-	-	-	-	308
-	-	-	-	-	-	-	-	-	-	-	-	-	-	-	-	-	309
-	-	-	-	-	-	-	-	-	-	-	-	-	-	-	-	-	310
-	-	-	1	-	1	-	1	5	5	6	3	5	7	7	-	41	311
-	-	-	-	-	-	-	-	-	-	-	-	-	-	-	-	-	312
-	-	-	-	-	-	-	-	-	-	-	-	-	-	-	-	-	313
-	-	-	-	-	-	-	-	-	-	-	-	-	-	-	-	-	314
-	-	-	-	-	-	-	-	-	-	-	-	-	-	-	-	-	315
-	-	-	-	-	-	-	-	-	-	-	-	-	-	-	-	-	316
1	-	1	1	-	2	1	6	4	1	6	2	7	2	-	-	34	317-319
-	-	-	-	-	-	-	-	-	-	-	-	-	-	-	-	-	317
-	-	-	-	-	-	-	-	-	-	1	-	-	-	-	-	1	318
1	-	1	1	-	2	1	6	4	1	5	2	7	2	-	-	33	319
24	26	32	30	12	13	14	25	40	112	307	600	1.112	1.735	1.504	-	5.591	

Tavola 2.11 - Morti per malattie del sistema nervoso e degli organi dei sensi, per età - Totale - Anno 1998

Classificazione analitica	CAUSE DI MORTE	TOTALE			0 anni	1	2	3	4	0-4	5-9	10 -14
		M	F	MF								
320-326	MALATT.INFIAMM. DEL SISTEMA NERVOSO CENTRALE	191	181	372	11	3	1	2	-	17	3	2
320	MENINGITE BATTERICA	54	47	101	7	-	-	2	-	9	1	1
321	MENINGITE DA ALTRI MICRORGANISMI	-	-	-	-	-	-	-	-	-	-	-
322	MENINGITE DI CAUSA NON SPECIFICATA	18	30	48	1	2	-	-	-	3	1	-
323	ENCEFALITE,MIELITE ED ENCEFALOMIELITE	99	85	184	3	1	1	-	-	5	-	1
324	ASCESSO INTRACRANICO E INTRARACHIDEO	15	15	30	-	-	-	-	-	-	1	-
325	FLEBITE E TROMBOFLEBITE DEI SENI VENOSI INTRAC.	-	-	-	-	-	-	-	-	-	-	-
326	POSTUMI ASCESSO O INFEZ. DA PIOGENI INTRACRAN.	5	4	9	-	-	-	-	-	-	-	-
330-337	M.EREDITARIE E DEGENERATIVE SIST.NERV.CENTR.	3.854	5.226	9.080	37	8	5	2	2	54	13	10
330	DEGENER.CEREB.CHE SI MANIF.ABITUAL.NELL'INFANZ.	12	12	24	2	3	1	-	1	7	9	5
331	ALTRE DEGENERAZIONI CEREBRALI	1.944	3.222	5.166	1	2	4	1	1	9	3	3
332	MORBO DI PARKINSON	1.296	1.370	2.666	-	-	-	-	-	-	-	-
333	ALTRE MAL.EXTRAPIRAM.E DIST.CON MOVIM.ANOMALI	75	82	157	-	-	-	-	-	-	-	-
334	MALATTIE SPINOCEREBELLARI	15	22	37	-	-	-	-	-	-	-	-
335	MALATTIE DELLE CELLULE DELLE CORNA ANTERIORI	478	485	963	33	3	-	1	-	37	1	2
336	ALTRE MALATTIE DEL MIDOLLO SPINALE	34	33	67	1	-	-	-	-	1	-	-
337	DISTURBI DEL SISTEMA NERVOSO AUTONOMO	-	-	-	-	-	-	-	-	-	-	-
340-349	ALTRI DISTURBI DEL SISTEMA NERVOSO CENTRALE	1.305	1.533	2.838	12	3	3	5	3	26	20	25
340	SCLEROSI MULTIPLA	128	186	314	-	-	-	-	-	-	-	-
341	AL.MAL.DEMIENINIZZANTI SISTEMA NERVOSO CENTR.	43	72	115	1	-	-	-	-	1	-	-
342	EMIPLEGIA	279	463	742	-	-	-	-	-	-	-	1
343	PARALISI CEREBRALE INFANTILE	43	34	77	3	-	-	-	-	3	4	6
344	ALTRE SINDROMI PARALITICHE	180	187	367	-	-	-	-	1	1	1	6
345	EPILESSIA	236	177	413	1	1	2	3	2	9	1	4
346	EMICRANIA	-	-	-	-	-	-	-	-	-	-	-
347	CATAPLESSIA E NARCOLESSIA	-	-	-	-	-	-	-	-	-	-	-
348	ALTRE CONDIZIONI MORBOSE DELL'ENCEFALO	389	411	800	7	2	1	2	-	12	14	8
349	ALTRI E NON SPECIF.DISTURBI DEL SISTEMA NERV.	7	3	10	-	-	-	-	-	-	-	-
350-359	DISTURBI DEL SISTEMA NERVOSO PERIFERICO	294	201	495	10	3	1	1	2	17	3	6
350	DISTURBI DEL NERVO TRIGEMINO	2	-	2	-	-	-	-	-	-	-	-
351	DISTURBI DEL NERVO FACCIALE	-	-	-	-	-	-	-	-	-	-	-
352	DISTURBI DI ALTRI NERVI CRANICI	1	1	2	-	-	-	-	-	-	-	-
353	DISTURBI DELLE RADICI E DEI PLESSI NERVOSI	-	-	-	-	-	-	-	-	-	-	-
354	MONONEURITI ARTO SUPER. E MONONEURITI MULTIP.	-	-	-	-	-	-	-	-	-	-	-

15	18	20	25	30	35	40	45	50	55	60	65	70	75	80	85	90 e	oltre	N.I	Classifi- cazione analitica
-17	-19	-24	-29	-34	-39	-44	-49	-54	-59	-64	-69	-74	-79	-84	-89				
2	6	7	11	12	10	10	14	22	29	35	53	53	36	35	14	1	-	-	320-326
-	2	1	4	1	3	-	5	6	6	6	11	19	11	10	5	-	-	-	320
-	-	-	-	-	-	-	-	-	-	-	-	-	-	-	-	-	-	-	321
-	-	-	-	1	2	-	2	1	5	5	10	9	3	4	1	1	-	-	322
1	4	6	7	7	3	8	4	11	13	19	27	19	21	20	8	-	-	-	323
1	-	-	-	2	-	2	2	3	5	5	4	4	1	-	-	-	-	-	324
-	-	-	-	-	-	-	-	-	-	-	-	-	-	-	-	-	-	-	325
-	-	-	-	1	2	-	1	1	-	-	1	2	-	1	-	-	-	-	326
4	4	9	10	15	17	24	50	99	157	373	706	1.182	1.682	1.774	1.916	981	-	-	330-337
-	1	-	-	-	-	-	-	-	-	1	-	-	1	-	-	-	-	-	330
1	1	3	3	2	3	4	14	28	56	178	365	620	944	1.009	1.179	741	-	-	331
-	-	-	-	1	1	-	2	5	15	45	126	352	558	681	662	218	-	-	332
-	-	2	1	6	2	6	8	9	15	19	17	21	20	20	2	-	-	-	333
1	1	1	3	-	2	2	2	2	3	5	6	4	2	2	1	-	-	-	334
2	1	3	3	6	6	12	23	52	71	122	179	177	144	55	47	20	-	-	335
-	-	-	-	-	3	-	1	3	3	8	10	12	12	7	7	-	-	-	336
-	-	-	-	-	-	-	-	-	-	-	-	-	-	-	-	-	-	-	337
24	21	40	42	42	58	78	94	105	132	158	203	284	328	366	490	302	-	-	340-349
-	-	1	4	10	16	25	35	23	53	36	42	35	19	9	4	2	-	-	340
-	1	-	1	1	2	2	2	2	2	4	2	5	13	14	35	30	-	-	341
-	-	-	-	-	1	2	1	2	5	17	46	65	88	150	230	134	-	-	342
8	5	5	6	2	5	4	1	2	3	1	3	6	5	4	1	4	-	-	343
4	6	7	7	4	2	7	10	9	16	15	34	46	62	59	46	25	-	-	344
6	4	14	14	12	20	17	17	30	21	32	34	42	30	32	48	26	-	-	345
-	-	-	-	-	-	-	-	-	-	-	-	-	-	-	-	-	-	-	346
-	-	-	-	-	-	-	-	-	-	-	-	-	-	-	-	-	-	-	347
6	5	13	10	13	12	21	29	39	32	50	39	84	108	98	126	81	-	-	348
-	-	-	-	-	-	-	-	-	-	3	3	1	3	-	-	-	-	-	349
13	17	37	12	4	10	8	10	19	33	34	58	70	63	34	34	13	-	-	350-359
-	-	-	-	-	-	-	-	-	-	-	-	2	-	-	-	-	-	-	350
-	-	-	-	-	-	-	-	-	-	-	-	-	-	-	-	-	-	-	351
-	-	-	-	-	-	-	-	-	-	-	-	1	-	1	-	-	-	-	352
-	-	-	-	-	-	-	-	-	-	-	-	-	-	-	-	-	-	-	353
-	-	-	-	-	-	-	-	-	-	-	-	-	-	-	-	-	-	-	354

Tavola 2.11 segue - Morti per malattie del sistema nervoso e degli organi dei sensi, per età - Totale - Anno 1998

Classificazione analitica	CAUSE DI MORTE	TOTALE			0 anni	1	2	3	4	0-4	5-9	10 -14
		M	F	MF								
355	MONONEURITI DELL'ARTO INFERIORE	10	13	23	1	-	-	-	-	1	-	-
356	NEUROPATIE PERIFERICHE EREDITARIE E IDIOPATIC.	54	47	101	-	-	-	-	1	1	-	1
357	NEUROPATIE INFIAMMATORIE E TOSSICHE	47	50	97	-	-	-	-	-	-	-	-
358	DISTURBI NEUROMUSCOLARI	27	34	61	-	1	-	-	-	1	-	-
359	DISTROFIE MUSCOLARI E ALTRE MIOPATIE	153	56	209	9	2	1	1	1	14	3	5
360-379	DISTURBI DELL'OCCHIO E ANNESSI	12	24	36	-	-	-	-	-	-	-	-
360	DISTURBI DEL GLOBO OCULARE	-	-	-	-	-	-	-	-	-	-	-
361	DISTACCO ED ANOMALIE DELLA RETINA	1	-	1	-	-	-	-	-	-	-	-
362	ALTRI DISTURBI DELLA RETINA	-	3	3	-	-	-	-	-	-	-	-
363	INFIAMMAZ.E CICATR.CORIORET. E AL.DIS.COROIDE	-	-	-	-	-	-	-	-	-	-	-
364	DISTURBI DELL'IRIDE E DEL CORPO CILIARE	-	-	-	-	-	-	-	-	-	-	-
365	GLAUCOMA	4	8	12	-	-	-	-	-	-	-	-
366	CATARATTA	2	3	5	-	-	-	-	-	-	-	-
367	VIZI DI RIFRAZIONE E DISTUR.DELL'ACCOMODAZION.	-	-	-	-	-	-	-	-	-	-	-
368	DISTURBI VISIVI	-	-	-	-	-	-	-	-	-	-	-
369	CECITA' E ABBASSAMENTO DELLA VISTA	3	8	11	-	-	-	-	-	-	-	-
370	CHERATITE	-	-	-	-	-	-	-	-	-	-	-
371	OPACITA'CORNEALE E ALTRI DISTURBI DELLA CORNEA	-	-	-	-	-	-	-	-	-	-	-
372	DISTURBI DELLA CONGIUNTIVA	1	1	2	-	-	-	-	-	-	-	-
373	INFIAMMAZIONI DELLE PALPEBRE	-	-	-	-	-	-	-	-	-	-	-
374	ALTRI DISTURBI DELLE PALPEBRE	-	-	-	-	-	-	-	-	-	-	-
375	DISTURBI DELL'APPARATO LACRIMALE	-	-	-	-	-	-	-	-	-	-	-
376	CONDIZIONI PATOLOGICHE DELL'ORBITA	-	-	-	-	-	-	-	-	-	-	-
377	DISTURBI DEL NERVO E DELLE VIE OTTICHE	-	-	-	-	-	-	-	-	-	-	-
378	STRABISMO E ALTRI DIS.DEI MOVIMENTI BINOCULARI	-	-	-	-	-	-	-	-	-	-	-
379	ALTRI DISTURBI DELL'OCCHIO	1	1	2	-	-	-	-	-	-	-	-
380-389	MALAT.DELL'ORECCHIO E DELL'APOFISI MASTOIDE	11	17	28	-	-	-	-	-	-	-	-
380	DISTURBI DELL'ORECCHIO ESTERNO	-	-	-	-	-	-	-	-	-	-	-
381	OTITE MEDIA N.SUPPUR.E DIS.TROMBA DI EUSTACHIO	-	-	-	-	-	-	-	-	-	-	-
382	OTITE MEDIA SUPPURATIVA E NON SPECIFICATA	6	11	17	-	-	-	-	-	-	-	-
383	MASTOIDITE E CONDIZIONI MORBOSE CORRELATE	-	2	2	-	-	-	-	-	-	-	-
384	ALTRI DISTURBI DELLA MEMBRANA TIMPANICA	-	-	-	-	-	-	-	-	-	-	-
385	ALTRI DISTURBI ORECCHIO MEDIO E MASTOIDE	1	-	1	-	-	-	-	-	-	-	-
386	SINDR.VERTIGINOSE E AL.DIS.SISTEMA VESTIBOLARE	-	-	-	-	-	-	-	-	-	-	-
387	OTOSCLEROSI	-	-	-	-	-	-	-	-	-	-	-
388	ALTRI DISTURBI DELL'ORECCHIO	3	1	4	-	-	-	-	-	-	-	-
389	SORDITA'	1	3	4	-	-	-	-	-	-	-	-
TOTALE		5.667	7.182	12.849	70	17	10	10	7	114	39	43

15	18	20	25	30	35	40	45	50	55	60	65	70	75	80	85	90 e	Classifi-	
-17	-19	-24	-29	-34	-39	-44	-49	-54	-59	-64	-69	-74	-79	-84	-89	oltre	N.I	cazione analitica
-	1	-	-	-	-	-	-	-	-	1	2	3	7	4	3	1	-	355
-	-	-	-	-	1	-	1	1	3	12	23	29	13	4	9	3	-	356
-	-	1	1	-	1	2	3	6	11	4	18	14	19	7	8	2	-	357
-	-	-	-	-	1	1	1	2	1	3	-	6	16	12	11	6	-	358
13	16	36	11	4	7	5	5	10	18	14	15	15	8	6	3	1	-	359
-	-	-	-	-	1	1	-	-	1	1	1	6	2	7	4	12	-	360-379
-	-	-	-	-	-	-	-	-	-	-	-	-	-	-	-	-	-	360
-	-	-	-	-	-	-	-	-	-	-	-	-	-	1	-	-	-	361
-	-	-	-	-	-	-	-	-	-	-	1	-	-	1	-	1	-	362
-	-	-	-	-	-	-	-	-	-	-	-	-	-	-	-	-	-	363
-	-	-	-	-	-	-	-	-	-	-	-	-	-	-	-	-	-	364
-	-	-	-	-	-	-	-	-	-	-	-	3	1	3	2	3	-	365
-	-	-	-	-	-	-	-	-	-	-	-	1	1	1	-	2	-	366
-	-	-	-	-	-	-	-	-	-	-	-	-	-	-	-	-	-	367
-	-	-	-	-	-	-	-	-	-	-	-	-	-	-	-	-	-	368
-	-	-	-	-	-	1	-	-	-	1	-	-	-	1	2	6	-	369
-	-	-	-	-	-	-	-	-	-	-	-	-	-	-	-	-	-	370
-	-	-	-	-	1	-	-	-	-	-	-	1	-	-	-	-	-	371
-	-	-	-	-	-	-	-	-	-	-	-	-	-	-	-	-	-	372
-	-	-	-	-	-	-	-	-	-	-	-	-	-	-	-	-	-	373
-	-	-	-	-	-	-	-	-	-	-	-	-	-	-	-	-	-	374
-	-	-	-	-	-	-	-	-	-	-	-	-	-	-	-	-	-	375
-	-	-	-	-	-	-	-	-	-	-	-	-	-	-	-	-	-	376
-	-	-	-	-	-	-	-	-	-	-	-	-	-	-	-	-	-	377
-	-	-	-	-	-	-	-	-	-	-	-	-	-	-	-	-	-	378
-	-	-	-	-	-	-	-	-	1	-	-	1	-	-	-	-	-	379
-	1	-	-	-	-	1	-	2	4	4	3	3	-	3	2	5	-	380-389
-	-	-	-	-	-	-	-	-	-	-	-	-	-	-	-	-	-	380
-	-	-	-	-	-	-	-	-	-	-	-	-	-	-	-	-	-	381
-	-	-	-	-	-	-	-	-	3	3	3	2	-	2	1	3	-	382
-	-	-	-	-	-	-	-	-	-	-	-	1	-	1	-	-	-	383
-	-	-	-	-	-	-	-	-	-	-	-	-	-	-	-	-	-	384
-	-	-	-	-	-	-	-	-	1	-	-	-	-	-	-	-	-	385
-	-	-	-	-	-	-	-	-	-	-	-	-	-	-	-	-	-	386
-	-	-	-	-	-	-	-	-	-	-	-	-	-	-	-	-	-	387
-	1	-	-	-	-	1	-	2	-	-	-	-	-	-	-	-	-	388
-	-	-	-	-	-	-	-	-	-	1	-	-	-	-	1	2	-	389
43	49	93	75	73	96	122	168	247	356	605	1.024	1.598	2.111	2.219	2.460	1.314	-	

Tavola 2.12 - Morti per malattie del sistema nervoso e degli organi dei sensi, per età - Femmine - Anno 1998

Classificazione analitica	CAUSE DI MORTE	0 anni	1	2	3	4	0-4	5-9	10 -14	15 -17	18 -19
320-326	MALATT.INFIAMM. DEL SISTEMA NERVOSO CENTRALE	6	3	1	-	-	10	1	-	1	2
320	MENINGITE BATTERICA	6	-	-	-	-	6	-	-	-	-
321	MENINGITE DA ALTRI MICRORGANISMI	-	-	-	-	-	-	-	-	-	-
322	MENINGITE DI CAUSA NON SPECIFICATA	-	2	-	-	-	2	1	-	-	-
323	ENCEFALITE,MIELITE ED ENCEFALOMIELITE	-	1	1	-	-	2	-	-	-	2
324	ASCESSO INTRACRANICO E INTRARACHIDEO	-	-	-	-	-	-	-	-	1	-
325	FLEBITE E TROMBOFLEBITE DEI SENI VENOSI INTRACR.	-	-	-	-	-	-	-	-	-	-
326	POSTUMI ASCESSO O INFEZ. DA PIOGENI INTRACRAN.	-	-	-	-	-	-	-	-	-	-
330-337	M.EREDITARIE E DEGENERATIVE SIST.NERV.CENTR.	18	5	3	1	1	28	6	3	2	1
330	DEGENER.CEREB.CHE SI MANIF.ABITUAL.NELL'INFANZ.	1	2	1	-	1	5	4	1	-	-
331	ALTRE DEGENERAZIONI CEREBRALI	-	1	2	1	-	4	1	1	1	-
332	MORBO DI PARKINSON	-	-	-	-	-	-	-	-	-	-
333	ALTRE MAL.EXTRAPIRAM.E DIST.CON MOVIM.ANOMALI	-	-	-	-	-	-	-	-	-	-
334	MALATTIE SPINOCEREBELLARI	-	-	-	-	-	-	-	-	-	-
335	MALATTIE DELLE CELLULE DELLE CORNA ANTERIORI	16	2	-	-	-	18	1	1	1	1
336	ALTRE MALATTIE DEL MIDOLLO SPINALE	1	-	-	-	-	1	-	-	-	-
337	DISTURBI DEL SISTEMA NERVOSO AUTONOMO	-	-	-	-	-	-	-	-	-	-
340-349	ALTRI DISTURBI DEL SISTEMA NERVOSO CENTRALE	4	2	1	2	-	9	10	9	9	11
340	SCLEROSI MULTIPLA	-	-	-	-	-	-	-	-	-	-
341	AL.MAL.DEMIELINIZZANTI SISTEMA NERVOSO CENTR.	-	-	-	-	-	-	-	-	-	-
342	EMIPLEGIA	-	-	-	-	-	-	-	-	-	1
343	PARALISI CEREBRALE INFANTILE	-	-	-	-	-	-	-	-	-	-
344	ALTRE SINDROMI PARALITICHE	2	-	-	-	-	2	-	2	3	2
345	EPILESSIA	-	-	-	-	-	-	1	4	2	4
346	EMICRANIA	-	-	1	2	-	3	1	1	1	3
347	CATAPLESSIA E NARCOLESSIA	-	-	-	-	-	-	-	-	-	-
348	ALTRE CONDIZIONI MORBOSE DELL'ENCEFALO	2	2	-	-	-	-	-	-	-	-
349	ALTRI E NON SPECIF.DISTURBI DEL SISTEMA NERV.	-	-	-	-	-	-	-	-	-	-
350-359	DISTURBI DEL SISTEMA NERVOSO PERIFERICO	2	2	1	1	-	6	2	2	-	-
350	DISTURBI DEL NERVO TRIGEMINO	-	-	-	-	-	-	-	-	-	-
351	DISTURBI DEL NERVO FACCIALE	-	-	-	-	-	-	-	-	-	-
352	DISTURBI DI ALTRI NERVI CRANICI	-	-	-	-	-	-	-	-	-	-
353	DISTURBI DELLE RADICI E DEI PLESSI NERVOSI	-	-	-	-	-	-	-	-	-	-
354	MONONEURITI ARTO SUPER. E MONONEURITI MULTIP.	-	-	-	-	-	-	-	-	-	-

20 -24	25 -29	30 -34	35 -39	40 -44	45 -49	50 -54	55 -59	60 -64	65 -69	70 -74	75 -79	80 -84	85 -89	90 e oltre	N.I	Totale	Classifi- cazione analitica
5	5	4	4	6	8	9	14	12	21	27	23	19	9	1	-	181	320-326
1	1	-	1	-	1	4	3	3	4	10	6	5	2	-	-	47	320
-	-	-	-	-	-	-	-	-	-	-	-	-	-	-	-	-	321
-	-	1	1	-	2	-	1	1	6	8	2	3	1	1	-	30	322
4	4	2	2	4	3	3	7	8	8	6	14	10	6	-	-	85	323
-	-	1	-	2	1	1	3	-	2	3	1	-	-	-	-	15	324
-	-	-	-	-	-	-	-	-	-	-	-	-	-	-	-	-	325
-	-	-	-	-	1	1	-	-	1	-	-	1	-	-	-	4	326
3	6	7	5	10	23	37	61	188	347	565	888	1.050	1.241	755	-	5.226	330-337
-	-	-	-	-	-	-	-	-	1	-	1	-	-	-	-	12	330
1	2	-	1	2	7	11	23	101	187	323	536	645	802	574	-	3.222	331
-	-	1	-	-	1	-	5	20	57	127	253	349	392	165	-	1.370	332
1	1	5	1	3	4	1	2	6	7	11	11	14	13	2	-	82	333
-	3	-	1	2	1	1	3	3	3	2	1	-	-	-	-	22	334
1	-	1	2	3	10	22	25	54	90	96	80	37	30	14	-	485	335
-	-	-	-	-	-	2	3	4	2	6	6	5	4	-	-	33	336
-	-	-	-	-	-	-	-	-	-	-	-	-	-	-	-	-	337
18	11	21	33	35	39	39	67	71	81	127	164	234	316	229	-	1.533	340-349
1	2	8	8	16	18	13	28	23	29	19	10	7	3	1	-	186	340
-	1	-	2	2	1	-	2	2	1	4	6	9	16	25	-	72	341
-	-	-	1	-	-	-	2	9	10	27	45	103	164	102	-	463	342
-	1	2	3	1	-	1	3	1	-	3	3	3	1	3	-	34	343
4	2	-	1	3	6	6	10	6	15	17	26	32	30	18	-	187	344
7	4	5	10	3	5	9	7	13	12	17	16	21	22	17	-	177	345
-	-	-	-	-	-	-	-	-	-	-	-	-	-	-	-	-	346
-	-	-	-	-	-	-	-	-	-	-	-	-	-	-	-	-	347
6	1	6	8	10	9	10	15	17	12	39	58	59	80	63	-	411	348
-	-	-	-	-	-	-	-	-	2	1	-	-	-	-	-	3	349
1	1	1	6	1	6	11	19	16	21	29	29	19	25	6	-	201	350-359
-	-	-	-	-	-	-	-	-	-	-	-	-	-	-	-	-	350
-	-	-	-	-	-	-	-	-	-	-	-	-	-	-	-	-	351
-	-	-	-	-	-	-	-	-	-	-	-	1	-	-	-	1	352
-	-	-	-	-	-	-	-	-	-	-	-	-	-	-	-	-	353
-	-	-	-	-	-	-	-	-	-	-	-	-	-	-	-	-	354

Tavola 2.12 segue - Morti per malattie del sistema nervoso e degli organi dei sensi, per età - Femmine - Anno 1998

Classificazione analitica	CAUSE DI MORTE	0 anni	1	2	3	4	0-4	5-9	10 -14	15 -17	18 -19
355	MONONEURITI DELL'ARTO INFERIORE	-	-	-	-	-	-	-	-	-	-
356	NEUROPATIE PERIFERICHE EREDITARIE E IDIOPATIC.	-	-	-	-	-	-	-	1	-	-
357	NEUROPATIE INFIAMMATORIE E TOSSICHE	-	-	-	-	-	-	-	-	-	-
358	DISTURBI NEUROMUSCOLARI	-	1	-	-	-	1	-	-	-	-
359	DISTROFIE MUSCOLARI E ALTRE MIOPATIE	2	1	1	1	-	5	2	1	-	-
360-379	DISTURBI DELL'OCCHIO E ANNESSI	-	-	-	-	-	-	-	-	-	-
360	DISTURBI DEL GLOBO OCULARE	-	-	-	-	-	-	-	-	-	-
361	DISTACCO ED ANOMALIE DELLA RETINA	-	-	-	-	-	-	-	-	-	-
362	ALTRI DISTURBI DELLA RETINA	-	-	-	-	-	-	-	-	-	-
363	INFIAMMAZ. E CICATR. CORIORET. E AL. DIS. COROIDE	-	-	-	-	-	-	-	-	-	-
364	DISTURBI DELL'IRIDE E DEL CORPO CILIARE	-	-	-	-	-	-	-	-	-	-
365	GLAUCOMA	-	-	-	-	-	-	-	-	-	-
366	CATARATTA	-	-	-	-	-	-	-	-	-	-
367	VIZI DI RIFRAZIONE E DISTUR.DELL'ACCOMODAZIONE	-	-	-	-	-	-	-	-	-	-
368	DISTURBI VISIVI	-	-	-	-	-	-	-	-	-	-
369	CECITA' E ABBASSAMENTO DELLA VISTA	-	-	-	-	-	-	-	-	-	-
370	CHERATITE	-	-	-	-	-	-	-	-	-	-
371	OPACITA'CORNEALE E ALTRI DISTURBI DELLA CORNEA	-	-	-	-	-	-	-	-	-	-
372	DISTURBI DELLA CONGIUNTIVA	-	-	-	-	-	-	-	-	-	-
373	INFIAMMAZIONI DELLE PALPEBRE	-	-	-	-	-	-	-	-	-	-
374	ALTRI DISTURBI DELLE PALPEBRE	-	-	-	-	-	-	-	-	-	-
375	DISTURBI DELL'APPARATO LACRIMALE	-	-	-	-	-	-	-	-	-	-
376	CONDIZIONI PATOLOGICHE DELL'ORBITA	-	-	-	-	-	-	-	-	-	-
377	DISTURBI DEL NERVO E DELLE VIE OTTICHE	-	-	-	-	-	-	-	-	-	-
378	STRABISMO E ALTRI DIS.DEI MOVIMENTI BINOCULARI	-	-	-	-	-	-	-	-	-	-
379	ALTRI DISTURBI DELL'OCCHIO	-	-	-	-	-	-	-	-	-	-
380-389	MALAT.DELL'ORECCHIO E DELL'APOFISI MASTOIDE	-	-	-	-	-	-	-	-	-	-
380	DISTURBI DELL'ORECCHIO ESTERNO	-	-	-	-	-	-	-	-	-	-
381	OTITE MEDIA N.SUPPUR.E DIS.TROMBA DI EUSTACHIO	-	-	-	-	-	-	-	-	-	-
382	OTITE MEDIA SUPPURATIVA E NON SPECIFICATA	-	-	-	-	-	-	-	-	-	-
383	MASTOIDITE E CONDIZIONI MORBOSE CORRELATE	-	-	-	-	-	-	-	-	-	-
384	ALTRI DISTURBI DELLA MEMBRANA TIMPANICA	-	-	-	-	-	-	-	-	-	-
385	ALTRI DISTURBI ORECCHIO MEDIO E MASTOIDE	-	-	-	-	-	-	-	-	-	-
386	SINDR.VERTIGINOSE E AL.DIS.SISTEMA VESTIBOLARE	-	-	-	-	-	-	-	-	-	-
387	OTOSCLEROSI	-	-	-	-	-	-	-	-	-	-
388	ALTRI DISTURBI DELL'ORECCHIO	-	-	-	-	-	-	-	-	-	-
389	SORDITA'	-	-	-	-	-	-	-	-	-	-
TOTALE		30	12	6	4	1	53	19	14	12	14

20 -24	25 -29	30 -34	35 -39	40 -44	45 -49	50 -54	55 -59	60 -64	65 -69	70 -74	75 -79	80 -84	85 -89	90 e oltre	N.I	Totale	Classifi- cazione analitica
-	-	-	-	-	-	-	-	1	1	2	4	2	3	-	-	13	355
-	-	-	1	-	1	-	2	7	7	13	4	3	6	2	-	47	356
-	-	-	-	-	2	5	6	1	7	9	9	5	5	1	-	50	357
-	-	-	1	-	1	1	1	1	-	2	8	7	8	3	-	34	358
1	1	1	4	1	2	5	10	6	6	3	4	1	3	-	-	56	359
-	-	-	-	-	-	-	-	1	1	4	1	4	3	10	-	24	360-379
-	-	-	-	-	-	-	-	-	-	-	-	-	-	-	-	-	360
-	-	-	-	-	-	-	-	-	-	-	-	-	-	-	-	-	361
-	-	-	-	-	-	-	-	-	1	-	-	1	-	1	-	3	362
-	-	-	-	-	-	-	-	-	-	-	-	-	-	-	-	-	363
-	-	-	-	-	-	-	-	-	-	-	-	-	-	-	-	-	364
-	-	-	-	-	-	-	-	-	-	2	-	2	1	3	-	8	365
-	-	-	-	-	-	-	-	-	-	-	1	-	-	2	-	3	366
-	-	-	-	-	-	-	-	-	-	-	-	-	-	-	-	-	367
-	-	-	-	-	-	-	-	-	-	-	-	-	-	-	-	-	368
-	-	-	-	-	-	-	-	1	-	-	-	1	2	4	-	8	369
-	-	-	-	-	-	-	-	-	-	-	-	-	-	-	-	-	370
-	-	-	-	-	-	-	-	-	-	-	-	-	-	-	-	-	371
-	-	-	-	-	-	-	-	-	-	1	-	-	-	-	-	1	372
-	-	-	-	-	-	-	-	-	-	-	-	-	-	-	-	-	373
-	-	-	-	-	-	-	-	-	-	-	-	-	-	-	-	-	374
-	-	-	-	-	-	-	-	-	-	-	-	-	-	-	-	-	375
-	-	-	-	-	-	-	-	-	-	-	-	-	-	-	-	-	376
-	-	-	-	-	-	-	-	-	-	-	-	-	-	-	-	-	377
-	-	-	-	-	-	-	-	-	-	1	-	-	-	-	-	1	378
-	-	-	-	-	-	-	-	-	-	-	-	-	-	-	-	-	379
-	-	-	-	-	-	1	2	4	1	2	-	2	-	5	-	17	380-389
-	-	-	-	-	-	-	-	-	-	-	-	-	-	-	-	-	380
-	-	-	-	-	-	-	-	-	-	-	-	-	-	-	-	-	381
-	-	-	-	-	-	-	2	3	1	1	-	1	-	3	-	11	382
-	-	-	-	-	-	-	-	-	-	1	-	1	-	-	-	2	383
-	-	-	-	-	-	-	-	-	-	-	-	-	-	-	-	-	384
-	-	-	-	-	-	-	-	-	-	-	-	-	-	-	-	-	385
-	-	-	-	-	-	-	-	-	-	-	-	-	-	-	-	-	386
-	-	-	-	-	-	-	-	-	-	-	-	-	-	-	-	-	387
-	-	-	-	-	-	1	-	-	-	-	-	-	-	-	-	1	388
-	-	-	-	-	-	-	-	1	-	-	-	-	-	2	-	3	389
27	23	33	48	52	76	97	163	292	472	754	1.105	1.328	1.594	1.006	-	7.182	

Tavola 2.13 - Morti per malattie del sistema circolatorio, per età - Totale - Anno 1998

Classificazione analitica	CAUSE DI MORTE	TOTALE			0 anni	1	2	3	4	0-4	5-9	10 -14
		M	F	MF								
390-392	REUMATISMO ARTICOLARE ACUTO	12	14	26	-	-	-	-	-	-	-	-
390	REUM.ARTIC.ACUTO SENZA MENZ.DI COMPL.CARDIAC.	-	2	2	-	-	-	-	-	-	-	-
391	REUMAT.ARTIC.ACUTO CON COMPLICAZIONI CARDIAC.	12	12	24	-	-	-	-	-	-	-	-
.0	PERICARDITE REUMATICA ACUTA	8	7	15	-	-	-	-	-	-	-	-
.1	ENDOCARDITE REUMATICA ACUTA	3	2	5	-	-	-	-	-	-	-	-
.2	MIOCARDITE REUMATICA ACUTA	-	-	-	-	-	-	-	-	-	-	-
.8	ALTRE CARDIOPATIE REUMATICHE ACUTE	1	3	4	-	-	-	-	-	-	-	-
.9	CARDIOPATIA REUMATICA ACUTA NON SPECIFICATA	-	-	-	-	-	-	-	-	-	-	-
392	COREA REUMATICA	-	-	-	-	-	-	-	-	-	-	-
.0	CON COMPLICAZIONI CARDIACHE	-	-	-	-	-	-	-	-	-	-	-
.9	SENZA MENZIONE DI COMPLICAZIONI CARDIACHE	-	-	-	-	-	-	-	-	-	-	-
393-398	CARDIOPATIE REUMATICHE CRONICHE	597	1.258	1.855	-	-	-	-	-	-	1	1
393	PERICARDITE REUMATICA CRONICA	-	1	1	-	-	-	-	-	-	-	-
394	MALATTIE DELLA VALVOLA MITRALE	270	683	953	-	-	-	-	-	-	1	-
.0	STENOSI MITRALICA	56	147	203	-	-	-	-	-	-	-	-
.1	INSUFFICIENZA MITRALICA REUMATICA	3	6	9	-	-	-	-	-	-	-	-
.2	STENOSI MITRALICA CON INSUFFICIENZA	28	96	124	-	-	-	-	-	-	-	-
.9	ALTRE E NON SPECIFICATE	183	434	617	-	-	-	-	-	-	1	-
395	MALATTIE DELLA VALVOLA AORTICA	45	76	121	-	-	-	-	-	-	-	-
.0	STENOSI AORTICA REUMATICA	14	29	43	-	-	-	-	-	-	-	-
.1	INSUFFICIENZA AORTICA REUMATICA	-	-	-	-	-	-	-	-	-	-	-
.2	STENOSI AORTICA REUMATICA CON INSUFFICIENZA	18	27	45	-	-	-	-	-	-	-	-
.9	ALTRE E NON SPECIFICATE	13	20	33	-	-	-	-	-	-	-	-
396	MALATTIE DELLE VALVOLE MITRALE E AORTICA	248	433	681	-	-	-	-	-	-	-	-
397	ALTRE ENDOCARDITI	21	27	48	-	-	-	-	-	-	-	-
.0	MALATTIE DELLA VALVOLA TRICUSPIDE	17	19	36	-	-	-	-	-	-	-	-
.1	MALATTIE REUMATICHE DELLA VALVOLA POLMONARE	-	-	-	-	-	-	-	-	-	-	-
.9	MALAT.REUM.DELL'ENDOCARDIO.VALVOLA NON SPECIF.	4	8	12	-	-	-	-	-	-	-	-
398	ALTRE CARDIOPATIE REUMATICHE	13	38	51	-	-	-	-	-	-	-	1
.0	MIOCARDITE REUMATICA	-	2	2	-	-	-	-	-	-	-	-
.9	ALTRE E NON SPECIFICATE	13	36	49	-	-	-	-	-	-	-	1
401-405	MALATTIA IPERTENSIVA	6.907	12.847	19.754	-	1	-	-	-	1	-	1
401	IPERTENSIONE ESSENZIALE	1.557	2.370	3.927	-	-	-	-	-	-	-	1
.0	SPECIFICATA COME MALIGNA	4	4	8	-	-	-	-	-	-	-	-
.1	SPECIFICATA COME BENIGNA	-	-	-	-	-	-	-	-	-	-	-
.9	NON SPECIFICATA COME MALIGNA O BENIGNA	1.553	2.366	3.919	-	-	-	-	-	-	-	1
402	CARDIOPATIA IPERTENSIVA	4.434	9.264	13.698	-	-	-	-	-	-	-	-
.0	SPECIFICATA COME MALIGNA	3	5	8	-	-	-	-	-	-	-	-
.1	SPECIFICATA COME BENIGNA	-	-	-	-	-	-	-	-	-	-	-
.9	NON SPECIFICATA COME MALIGNA O BENIGNA	4.431	9.259	13.690	-	-	-	-	-	-	-	-
403	NEFROPATIA IPERTENSIVA	511	589	1.100	-	1	-	-	-	-	1	-
.0	SPECIFICATA COME MALIGNA	-	1	1	-	-	-	-	-	-	-	-
.1	SPECIFICATA COME BENIGNA	-	-	-	-	-	-	-	-	-	-	-
.9	NON SPECIFICATA COME MALIGNA O BENIGNA	511	588	1.099	-	1	-	-	-	1	-	-

15 -17	18 -19	20 -24	25 -29	30 -34	35 -39	40 -44	45 -49	50 -54	55 -59	60 -64	65 -69	70 -74	75 -79	80 -84	85 -89	90 e oltre	N.I	Classifi- cazione analitica
-	-	-	-	-	-	-	1	1	3	3	1	8	3	2	4	-	-	390-392
-	-	-	-	-	-	-	-	-	-	-	-	2	-	-	-	-	-	390
-	-	-	-	-	-	-	1	1	3	3	1	6	3	2	4	-	-	391
-	-	-	-	-	-	-	-	1	3	2	-	3	2	1	3	-	-	.0
-	-	-	-	-	-	-	-	-	-	1	-	2	1	-	1	-	-	.2
-	-	-	-	-	-	-	1	-	-	-	-	-	-	-	-	-	-	.8
-	-	-	-	-	-	-	-	-	-	-	1	1	-	1	-	-	-	.9
-	-	-	-	-	-	-	-	-	-	-	-	-	-	-	-	-	-	392
-	-	-	-	-	-	-	-	-	-	-	-	-	-	-	-	-	-	.0
-	-	-	-	-	-	-	-	-	-	-	-	-	-	-	-	-	-	.9
-	-	5	6	6	12	21	26	42	94	137	214	349	357	290	209	85	-	393-398
-	-	-	-	-	-	-	-	-	-	-	-	-	-	-	1	-	-	393
-	-	4	3	6	9	15	14	22	58	73	126	180	185	132	86	39	-	394
-	-	-	1	1	4	2	3	3	14	15	32	39	40	32	13	4	-	.0
-	-	-	-	-	-	-	-	1	3	-	-	3	1	1	-	-	-	.1
-	-	-	-	-	2	1	1	1	10	9	16	21	28	24	9	3	-	.2
-	-	4	2	5	5	11	10	17	31	49	78	117	116	75	64	32	-	.9
-	-	-	-	-	1	-	1	2	5	9	10	27	18	19	20	9	-	395
-	-	-	-	-	-	-	-	-	-	4	5	5	4	10	11	4	-	.0
-	-	-	-	-	-	-	-	-	-	-	-	-	-	-	-	-	-	.1
-	-	-	-	-	1	-	-	1	3	2	3	13	7	5	6	4	-	.2
-	-	-	-	-	-	-	1	1	2	3	2	9	7	4	3	1	-	.9
-	-	1	2	-	2	2	8	17	25	47	69	117	132	127	97	35	-	396
-	-	-	1	-	1	3	1	3	3	3	4	10	12	6	4	-	-	397
-	-	-	1	-	1	1	1	-	3	2	4	8	7	6	3	-	-	.0
-	-	-	-	-	-	-	-	-	-	-	-	-	-	-	-	-	-	.1
-	-	-	-	-	-	2	1	-	1	-	2	5	-	1	-	-	-	.9
-	-	-	-	-	-	3	-	-	3	5	5	15	10	6	1	2	-	398
-	-	-	-	-	-	-	-	-	-	1	-	1	-	-	-	-	-	.0
-	-	-	-	-	-	3	-	-	3	4	5	14	10	6	1	2	-	.9
1	-	2	7	12	28	33	80	155	304	547	1.060	2.013	2.890	3.789	5.090	3.741	-	401-405
-	-	-	5	6	13	19	44	62	136	188	309	523	555	636	773	657	-	401
-	-	-	-	-	-	1	-	-	-	1	-	2	2	-	1	1	-	.0
-	-	-	-	-	-	-	-	-	-	-	-	-	-	-	-	-	-	.1
-	-	-	5	6	13	18	44	62	135	188	307	521	555	635	772	657	-	.9
-	-	2	1	4	8	8	31	68	129	300	633	1.269	1.993	2.735	3.791	2.726	-	402
-	-	-	-	-	-	-	-	-	-	-	-	1	1	2	2	2	-	.0
-	-	-	-	-	-	-	-	-	-	-	-	-	-	-	-	-	-	.1
-	-	2	1	4	8	8	31	68	129	300	633	1.268	1.992	2.733	3.789	2.724	-	.9
1	-	-	1	2	4	4	3	18	27	37	66	123	188	208	252	165	-	403
-	-	-	-	-	-	-	-	1	-	-	-	-	-	-	-	-	-	.0
-	-	-	-	-	-	-	-	-	-	-	-	-	-	-	-	-	-	.1
1	-	-	1	2	4	4	3	17	27	37	66	123	188	208	252	165	-	.9

Tavola 2.13 segue - Morti per malattie del sistema circolatorio, per età - Totale - Anno 1998

Classifi- cazione analitica	CAUSE DI MORTE	TOTALE			0 anni	1	2	3	4	0-4	5-9	10 -14
		M	F	MF								
404	CARDIONEFROPATIA IPERTENSIVA	405	624	1.029	-	-	-	-	-	-	-	-
.0	SPECIFICATA COME MALIGNA	2	1	3	-	-	-	-	-	-	-	-
.1	SPECIFICATA COME BENIGNA	-	-	-	-	-	-	-	-	-	-	-
.9	NON SPECIFICATA COME MALIGNA O BENIGNA	403	623	1.026	-	-	-	-	-	-	-	-
405	IPERTENSIONE SECONDARIA	-	-	-	-	-	-	-	-	-	-	-
.0	SPECIFICATA COME MALIGNA	-	-	-	-	-	-	-	-	-	-	-
.1	SPECIFICATA COME BENIGNA	-	-	-	-	-	-	-	-	-	-	-
.9	NON SPECIFICATA COME MALIGNA O BENIGNA	-	-	-	-	-	-	-	-	-	-	-
410-414	MALATTIE ISCHEMICHE DEL CUORE	41.793	36.594	78.387	-	-	1	-	-	1	-	-
410	INFARTO MIOCARDICO ACUTO	22.517	15.362	37.879	-	-	-	-	-	-	-	-
411	ALTRE FORME ACUTE E SUBACUTE DI ISCHEM.CARD.	200	201	401	-	-	-	-	-	-	-	-
412	INFARTO MIOCARDICO PREGRESSO	175	65	240	-	-	-	-	-	-	-	-
413	ANGINA PECTORIS	336	264	600	-	-	-	-	-	-	-	-
414	ALTRE FORME DI ISCHEMIA CARDIACA CRONICA	18.565	20.702	39.267	-	-	1	-	-	1	-	-
.0	ATROSCLEROSI CORONARICA	3.858	5.660	9.518	-	-	-	-	-	-	-	-
.1	ANEURISMA CARDIACO	33	14	47	-	-	-	-	-	-	-	-
.8	ALTRE	2.347	1.413	3.760	-	-	-	-	-	-	-	-
.9	NON SPECIFICATA	12.327	13.815	25.942	-	-	1	-	-	1	-	-
415-417	MALATTIE DEL CIRCOLO POLMONARE	1.685	1.867	3.552	3	2	-	1	-	6	3	1
415	MALATTIA CARDIOPOLMONARE ACUTA	687	1.144	1.831	-	1	-	-	-	1	-	-
.0	CUORE POLMONARE ACUTO	14	15	29	-	-	-	-	-	-	-	-
.1	EMBOLIA POLMONARE	673	1.129	1.802	-	1	-	-	-	1	-	-
416	MALATTIA CARDIOPOLMONARE CRONICA	997	723	1.720	3	1	-	1	-	5	3	1
.0	IPERTENSIONE POLMONARE PRIMARIA	47	70	117	3	1	-	1	-	5	2	1
.1	MALATTIA DI CUORE DA CIFOSCOLIOSI	9	28	37	-	-	-	-	-	-	-	-
.8	ALTRE	-	-	-	-	-	-	-	-	-	-	-
.9	MALATTIA CARDIOPOLMONARE, NON SPECIFICATA	941	625	1.566	-	-	-	-	-	-	1	-
417	ALTRE MALATTIE DEL CIRCOLO POLMONARE	1	-	1	-	-	-	-	-	-	-	-
.0	FISTOLA ARTEROVENOSA DEI VASI POLMONARI	-	-	-	-	-	-	-	-	-	-	-
.1	ANEURISMA DELL'ARTERIA POLMONARE	-	-	-	-	-	-	-	-	-	-	-
.8	ALTRE	1	-	1	-	-	-	-	-	-	-	-
.9	NON SPECIFICATA	-	-	-	-	-	-	-	-	-	-	-
420-429	ALTRE MALATTIE DEL CUORE	26.414	36.476	62.890	25	15	16	8	3	67	22	24
420.9	ALTRE E NON SPECIFICATE PERICARDITI ACUTE	12	10	22	-	-	-	-	-	-	-	-
421		37	31	68	-	-	-	-	-	-	-	-
.0	ENDOCARDITE ACUTA E SUBACUTA	32	30	62	-	-	-	-	-	-	-	-
.9	ENDOCARDITE ACUTA, NON SPECIFICATA	5	1	6	-	-	-	-	-	-	-	-
422.9	ALTRE E NON SPECIFICATE MIOCARDITI ACUTE	5	5	10	1	-	-	-	-	1	-	-
423	ALTRE MALATTIE DEL PERICARDIO	73	69	142	-	-	-	-	-	-	-	3
.0	EMOPERICARDIO	8	2	10	-	-	-	-	-	-	-	1
.1	PERICARDITE ADESIVA	2	2	4	-	-	-	-	-	-	-	-
.2	PERICARDITE COSTRITTIVA	6	5	11	-	-	-	-	-	-	-	-
.8	ALTRE	-	4	4	-	-	-	-	-	-	-	-
.9	NON SPECIFICATA	57	56	113	-	-	-	-	-	-	-	2

15 -17	18 -19	20 -24	25 -29	30 -34	35 -39	40 -44	45 -49	50 -54	55 -59	60 -64	65 -69	70 -74	75 -79	80 -84	85 -89	90 e oltre	N.I	Classifi- cazione analitica
-	-	-	-	-	3	2	2	7	12	22	52	98	154	210	274	193	-	404
-	-	-	-	-	-	-	-	-	1	-	-	-	-	-	-	2	-	.0
-	-	-	-	-	3	2	2	7	11	22	52	98	154	210	274	191	-	.1
-	-	-	-	-	-	-	-	-	-	-	-	-	-	-	-	-	-	.9
-	-	-	-	-	-	-	-	-	-	-	-	-	-	-	-	-	-	405
-	-	-	-	-	-	-	-	-	-	-	-	-	-	-	-	-	-	.0
-	-	-	-	-	-	-	-	-	-	-	-	-	-	-	-	-	-	.1
-	-	-	-	-	-	-	-	-	-	-	-	-	-	-	-	-	-	.9
2	3	11	28	85	181	441	873	1.529	2.454	4.107	6.685	10.228	12.495	13.651	15.455	10.158	-	410-414
1	3	9	21	71	154	342	702	1.149	1.776	2.837	4.109	5.980	6.600	6.064	5.478	2.583	-	410
-	-	-	-	-	1	2	2	14	11	17	26	60	67	70	71	60	-	411
-	-	-	-	-	1	1	-	6	6	13	19	42	46	44	42	20	-	412
-	-	-	2	1	1	6	8	14	27	31	74	85	114	98	94	45	-	413
1	-	2	5	13	24	90	181	346	634	1.209	2.457	4.061	5.668	7.375	9.770	7.450	-	414
-	-	2	3	5	10	42	52	83	121	201	402	693	1.007	1.653	2.658	2.586	-	.0
-	-	-	-	-	1	-	-	1	3	5	5	9	6	3	9	5	-	.1
-	-	-	-	1	3	6	21	43	108	197	366	595	673	679	688	380	-	.8
1	-	-	2	7	10	42	88	219	402	806	1.684	2.764	3.982	5.040	6.415	4.479	-	.9
3	1	8	8	10	13	18	33	43	88	155	267	527	659	654	695	360	-	415-417
2	-	7	5	6	9	11	26	30	48	99	146	255	320	338	357	171	-	415
-	-	-	1	-	-	-	-	-	-	-	2	4	7	7	7	1	-	.0
2	-	7	4	6	9	11	26	30	48	99	144	251	313	331	350	170	-	.1
1	1	1	3	4	4	7	7	13	40	56	121	271	339	316	338	189	-	416
1	1	-	3	4	3	2	5	1	12	4	12	18	16	7	15	5	-	.0
-	-	-	-	-	-	2	-	1	2	4	6	6	4	6	4	2	-	.1
-	-	-	-	-	-	-	-	-	-	-	-	-	-	-	-	-	-	.8
-	-	1	-	-	1	3	2	11	26	48	103	247	319	303	319	182	-	.9
-	-	-	-	-	-	-	-	-	-	-	-	1	-	-	-	-	-	417
-	-	-	-	-	-	-	-	-	-	-	-	-	-	-	-	-	-	.0
-	-	-	-	-	-	-	-	-	-	-	-	-	-	-	-	-	-	.1
-	-	-	-	-	-	-	-	-	-	-	-	1	-	-	-	-	-	.8
-	-	-	-	-	-	-	-	-	-	-	-	-	-	-	-	-	-	.9
16	33	105	138	180	233	326	500	729	1.133	1.924	3.151	5.321	7.690	10.571	15.325	15.402	-	420-429
-	-	-	-	-	-	2	2	-	1	1	3	1	4	2	4	2	-	420.9
1	-	1	2	1	2	-	2	3	5	9	8	15	11	2	3	3	-	421
1	-	1	2	1	1	-	2	3	4	8	8	14	11	2	1	3	-	.0
-	-	-	-	-	1	-	-	-	1	1	-	1	-	-	2	-	-	.9
-	-	-	2	1	-	1	2	-	1	1	-	1	-	-	-	-	-	422.9
-	-	1	4	1	-	3	4	6	5	8	18	25	24	19	13	8	-	423
-	-	-	-	-	-	1	-	-	-	1	2	3	1	-	-	1	-	.0
-	-	-	-	-	-	-	-	1	1	-	-	-	1	-	1	-	-	.1
-	-	-	1	-	-	-	1	-	-	2	3	2	-	1	1	-	-	.2
-	-	-	-	-	-	-	-	-	-	1	-	-	2	1	-	-	-	.8
-	-	1	3	1	-	2	3	5	4	4	13	20	20	17	11	7	-	.9

Tavola 2.13 segue - Morti per malattie del sistema circolatorio, per età - Totale - Anno 1998

Classificazione analitica	CAUSE DI MORTE	TOTALE			0 anni	1	2	3	4	0-4	5-9	10 -14
		M	F	MF								
424	ALTRE MALATTIE DELL'ENDOCARDIO	1.211	1.781	2.992	-	-	-	-	-	-	1	1
.0	DISTURBI DELLA VALVOLA MITRALE	284	549	833	-	-	-	-	-	-	-	1
.1	DISTURBI DELLA VALVOLA AORTICA	748	954	1.702	-	-	-	-	-	-	-	-
.2	DIST. VALVOLA TRICUSPIDE, SPECIF. COME NON REUMAT.	4	5	9	-	-	-	-	-	-	-	-
.3	DISTURBI DELLA VALVOLA POLMONARE	-	2	2	-	-	-	-	-	-	-	-
.9	ENDOCARDITE, VALVOLA NON SPECIFICATA	175	271	446	-	-	-	-	-	-	1	-
425	MIOCARDIOPATIE	2.778	1.986	4.764	2	1	6	-	2	11	2	1
.0	FIBROSI ENDOMIocardica	-	-	-	-	-	-	-	-	-	-	-
.1	MIOCARDIOPATIA IPERTROFICA STENOSANTE	8	11	19	-	-	-	-	-	-	-	-
.2	MALATTIA DI BECKER	2	-	2	-	-	-	-	-	-	-	-
.3	FIBROELASTOSI ENDOCARDICA	198	198	394	-	-	1	-	-	1	-	-
.4	ALTRE MIOCARDIOPATIE PRIMITIVE	2.509	1.681	4.190	2	1	5	-	2	10	2	1
.5	MIOCARDIOPATIA ALCOOLICA	17	3	20	-	-	-	-	-	-	-	-
.9	MIOCARDIOPATIA SECONDARIA, NON SPECIFICATA	46	93	139	-	-	-	-	-	-	-	-
426	DISTURBI DELLA CONDUZIONE	178	224	400	2	-	-	-	-	2	-	-
.0	BLOCCO ATRIOVENTRICOLARE COMPLETO	26	46	72	-	-	-	-	-	-	-	-
.1	ALTRO E NON SPECIFICATO BLOCCO ATRIOVENTRICOL.	93	126	219	-	-	-	-	-	-	-	-
.2	BLOCCO DI BRANCA SINISTRA INCOMPLETO	-	-	-	-	-	-	-	-	-	-	-
.3	ALTRO BLOCCO DI BRANCA SINISTRA	2	6	8	-	-	-	-	-	-	-	-
.4	BLOCCO DI BRANCA DESTRA	9	5	14	-	-	-	-	-	-	-	-
.5	BLOCCO DI BRANCA NON SPECIFICATO	3	1	4	-	-	-	-	-	-	-	-
.6	ALTRO BLOCCO CARDIACO	-	4	4	-	-	-	-	-	-	-	-
.7	ANOMALIE DELLA CONDUZIONE ATRIOVENTRICOLARE	7	1	8	1	-	-	-	-	1	-	-
.8	ALTRI	28	29	57	-	-	-	-	-	-	-	-
.9	NON SPECIFICATI	8	6	14	1	-	-	-	-	1	-	-
427	DISTURBI DEL RITMO CARDIACO	8.203	10.153	18.356	18	9	5	7	1	40	12	10
.0	TACHICARDIA PAROSSISTICA SOPRAVENTRICOLARE	5	8	13	-	-	-	-	-	-	-	-
.1	TACHICARDIA PAROSSISTICA VENTRICOLARE	24	17	41	-	-	-	-	-	-	-	-
.2	TACHICARDIA PAROSSISTICA NON SPECIFICATA	3	9	12	2	-	-	-	-	2	-	-
.3	FIBRILLAZIONE E FLUTTER ATRIALI	779	1.325	2.104	-	-	-	1	-	1	-	-
.4	FIBRILLAZIONE E FLUTTER VENTRICOLARI	291	275	566	1	-	-	1	-	2	-	-
.5	ARRESTO CARDIACO	6.888	8.210	15.078	15	9	4	5	1	34	11	10
.6	EXTRASISTOLI	14	10	24	-	-	-	-	-	-	-	-
.8	ALTRI	91	125	216	-	-	-	-	-	-	-	-
.9	NON SPECIFICATI	128	174	302	-	-	1	-	-	1	1	-
428	INSUFFICIENZA CARDIACA	3.596	5.370	8.966	2	1	1	-	-	4	3	2
.0	INSUFFICIENZA CARDIACA CONGESTIZIA	765	1.255	2.020	1	-	-	-	-	1	-	-
.1	INSUFFICIENZA DEL CUORE SINISTRO	790	1.141	1.931	-	-	-	-	-	-	-	-
.9	NON SPECIFICATA	2.041	2.974	5.015	1	1	1	-	-	3	3	2
429	FORME E COMPLICAZIONI MAL DEFINITE DI CARD.	10.323	16.847	27.170	-	4	4	1	-	9	4	7
.0	MIOCARDITE NON SPECIFICATA	2.630	4.886	7.516	-	1	-	-	-	1	-	1
.1	DEGENERAZIONE MIOCARDICA	372	708	1.078	-	-	-	-	-	-	-	-
.2	MALATTIA CARDIOVASCOLARE NON SPECIFICATA	4.079	7.037	11.116	-	-	-	3	-	3	1	1
.3	CARDIOMEGALIA	1.329	1.002	2.331	-	1	-	1	-	2	-	2
.4	DISTURBI FUNZ. SUCCESSIVI A CHIRURGIA CARDIACA	-	-	-	-	-	-	-	-	-	-	-
.5	ROTTURA DELLA CORDA TENDINEA	1	-	1	-	-	-	-	-	-	-	-
.6	ROTTURA DEL MUSCOLO PAPILLARE	1	-	1	-	-	-	-	-	-	-	-
.8	ALTRE	19	21	40	-	-	-	-	-	-	-	-
.9	NON SPECIFICATA	1.892	3.195	5.087	-	2	1	-	-	3	3	3
430-438	DISTURBI CIRCOLATORI DELL'ENCEFALO	29.137	42.141	71.278	9	3	-	4	2	18	8	9
430	EMORRAGIA SUBARACNOIDEA	515	773	1.288	-	-	-	-	-	-	2	4
431	EMORRAGIA CEREBRALE	3.924	4.022	7.946	8	2	-	3	1	14	5	4
432	ALTRE E NON SPECIFICATE EMORRAGIE INTRACRAN.	280	251	531	1	-	-	-	-	1	-	-
.0	EMORRAGIA EXTRADURALE NON TRAUMATICA	7	7	14	-	-	-	-	-	-	-	-
.1	EMORRAGIA SUBDURALE	266	235	501	-	-	-	-	-	-	-	-
.9	EMORRAGIA INTRACRANICA NON SPECIFICATA	7	9	16	1	-	-	-	-	1	-	-
433	OCCLUS. E STENOSI DELLE ARTERIE PRECEREBRALI	252	150	402	-	-	-	-	-	-	-	-
.0	ARTERIA BASILARE	21	24	45	-	-	-	-	-	-	-	-
.1	ARTERIA CAROTIDE	220	122	342	-	-	-	-	-	-	-	-
.2	ARTERIA VERTEBRALE	3	-	3	-	-	-	-	-	-	-	-
.3	MULTIPLE E BILATERALI	2	2	4	-	-	-	-	-	-	-	-
.8	ALTRE	6	2	8	-	-	-	-	-	-	-	-
.9	NON SPECIFICATE	-	-	-	-	-	-	-	-	-	-	-
434	OCCLUSIONE DELLE ARTERIE CEREBRALI	1.481	1.907	3.388	-	-	-	-	-	-	1	-
.0	TOMBOSI CEREBRALE	507	743	1.250	-	-	-	-	-	-	-	-
.1	EMBOLIA CEREBRALE	84	143	227	-	-	-	-	-	-	-	-
.9	NON SPECIFICATA	890	1.021	1.911	-	-	-	-	-	-	1	-

15 -17	18 -19	20 -24	25 -29	30 -34	35 -39	40 -44	45 -49	50 -54	55 -59	60 -64	65 -69	70 -74	75 -79	80 -84	85 -89	90 e oltre	N.I	Classifi- cazione analitica
1	2	6	7	12	17	21	33	43	96	155	282	467	588	583	473	204	-	424
-	-	1	2	3	4	7	10	13	31	56	85	155	161	142	107	55	-	.0
1	2	5	3	4	8	5	21	18	43	75	147	241	347	381	307	114	-	.1
-	-	-	-	-	1	-	-	-	-	1	2	1	-	2	2	-	-	.2
-	-	-	2	5	4	9	2	12	21	23	48	69	80	78	57	35	-	.3
2	7	13	22	27	27	43	83	122	197	367	509	693	800	659	680	499	-	.9
-	-	-	-	-	-	-	-	-	-	-	-	-	-	-	-	-	-	.0
-	-	-	-	1	1	1	1	1	1	2	3	2	3	2	2	-	-	.1
-	-	-	-	1	1	-	-	-	-	-	-	-	-	-	-	-	-	.2
1	-	2	2	1	3	5	4	10	27	30	53	51	59	81	62	-	-	.3
1	7	11	19	20	23	37	73	114	184	336	471	634	733	589	566	368	-	.4
-	-	-	-	1	1	3	4	3	1	2	2	1	1	1	-	-	-	.5
-	-	-	1	2	-	-	-	-	1	3	3	12	17	31	69	-	-	.9
-	-	2	-	-	1	-	4	3	4	17	25	42	58	69	85	88	-	426
-	-	-	-	-	-	-	2	-	1	2	3	8	5	12	19	20	-	.0
-	-	-	-	-	-	-	-	2	2	8	19	19	34	40	43	52	-	.1
-	-	-	-	-	-	-	-	-	-	-	-	-	-	-	-	-	-	.2
-	-	-	-	-	-	-	-	-	-	-	1	1	2	2	1	1	-	.3
-	-	-	-	-	-	-	-	-	-	1	-	-	3	1	6	3	-	.4
-	-	-	-	-	-	-	-	-	-	-	-	-	1	1	2	-	-	.5
-	-	-	-	-	-	-	-	-	-	-	-	-	1	-	1	2	-	.6
-	-	2	-	-	1	-	-	-	1	1	-	-	-	1	1	-	-	.7
-	-	-	-	-	-	-	-	-	1	4	1	12	10	8	10	10	-	.8
-	-	-	-	-	-	-	-	-	1	1	2	2	4	2	-	-	-	.9
4	17	47	64	85	116	170	255	322	470	711	1.072	1.692	2.264	2.810	4.013	4.182	-	427
-	-	-	-	1	-	-	-	-	-	1	1	3	5	2	-	-	-	.0
-	-	-	-	-	-	-	2	-	3	-	7	9	5	7	6	1	-	.1
-	-	-	-	-	-	-	-	-	-	-	-	-	2	2	3	3	-	.2
-	-	1	-	2	1	3	3	12	32	81	172	286	409	614	507	-	-	.3
-	-	3	1	6	7	8	15	16	27	58	82	82	81	92	60	-	-	.4
4	17	42	63	78	106	158	229	298	419	634	925	1.381	1.818	2.207	3.151	3.493	-	.5
-	-	-	-	-	-	-	1	2	1	-	1	2	3	6	-	-	-	.8
-	-	-	-	1	1	4	1	-	5	9	20	26	41	63	45	-	-	.8
-	-	1	-	-	2	1	2	8	12	12	25	41	54	71	71	-	-	.9
6	3	20	15	19	31	35	36	60	89	189	333	663	1.061	1.600	2.458	2.339	-	428
-	-	1	-	1	3	3	2	6	16	34	81	153	252	406	582	479	-	.0
-	-	3	4	2	6	5	9	6	14	36	65	145	229	340	575	492	-	.1
6	3	16	11	16	22	27	25	48	59	119	187	365	580	854	1.301	1.368	-	.9
2	4	15	22	34	39	51	79	170	266	466	900	1.723	2.879	4.827	7.596	8.077	-	429
-	-	3	5	2	8	7	6	13	25	47	130	315	576	1.289	2.253	2.828	-	.0
-	-	-	1	2	1	1	1	1	2	10	16	40	95	206	349	354	-	.1
2	-	4	5	10	13	16	26	80	109	170	327	678	1.165	1.992	3.102	3.412	-	.2
-	-	-	-	-	-	-	31	46	84	147	213	344	421	389	407	195	-	.3
-	-	-	-	-	-	-	-	-	-	-	-	-	-	-	-	-	-	.4
-	-	-	-	-	-	-	-	-	-	1	-	-	-	-	-	-	-	.5
-	-	-	-	-	-	-	-	-	-	-	-	-	-	-	-	-	-	.6
-	-	-	-	-	-	-	1	1	3	2	5	6	5	5	6	6	-	.8
-	-	4	8	5	7	7	14	29	43	89	209	340	617	945	1.479	1.282	-	.9
14	12	33	52	85	132	226	408	629	998	1.770	3.478	6.764	10.459	14.616	18.788	12.779	-	430-438
2	2	8	15	18	48	55	95	108	127	128	158	173	157	100	69	19	-	430
9	9	11	18	44	57	116	174	274	387	552	880	1.233	1.446	1.235	1.058	420	-	431
1	-	1	1	4	-	3	4	17	9	32	42	74	95	85	109	53	-	432
-	-	-	-	-	-	-	-	-	-	1	1	3	2	4	1	1	-	.0
1	-	1	1	4	-	3	4	15	7	31	39	69	90	78	106	52	-	.1
-	-	-	-	-	-	-	-	-	1	2	-	2	3	3	2	-	-	.9
-	-	-	-	4	3	5	4	13	20	23	45	74	68	63	58	22	-	433
-	-	-	-	1	1	-	-	5	2	8	7	3	4	5	1	-	-	.0
-	-	-	-	3	2	5	4	8	16	15	36	64	60	57	52	20	-	.1
-	-	-	-	-	-	-	-	-	1	-	-	1	-	-	-	1	-	.2
-	-	-	-	-	-	-	-	-	-	-	-	1	2	-	-	-	-	.3
-	-	-	-	-	-	-	-	-	-	-	1	1	3	2	1	-	-	.8
-	-	-	-	-	-	-	-	-	-	-	-	-	-	-	-	-	-	.9
-	-	2	3	3	1	5	22	24	44	84	175	348	532	717	902	525	-	434
-	-	1	-	1	-	3	9	12	34	56	84	162	293	360	226	-	-	.0
-	-	1	-	2	-	-	3	5	5	5	17	34	35	38	48	34	-	.1
-	-	-	3	-	1	2	10	10	27	45	102	230	335	386	494	265	-	.9

Tavola 2.13 segue - Morti per malattie del sistema circolatorio, per età - Totale - Anno 1998

Classificazione analitica	CAUSE DI MORTE	TOTALE			0 anni	1	2	3	4	0-4	5-9	10 -14
		M	F	MF								
435	ISCHEMIA CEREBRALE TRANSITORIA	397	644	1.041	-	-	-	-	-	-	-	-
436	DISTURBI CIRCOLAT.CEREBRALI ACUTI MAL DEFIN.	14.462	22.121	36.583	-	-	-	1	1	-	-	-
437	ALTRI E MAL DEF.DISTURBI CIRCOL. DELL'ENCEF.	7.189	11.425	18.614	-	-	1	-	1	-	-	-
.0	ATEROSCLEROSI CEREBRALE	1.563	2.792	4.355	-	-	-	-	-	-	-	-
.1	ALTRE MAL.CEREBROVAS.ISCHEMICHE GENERALIZZATE	2.046	2.595	4.641	-	-	1	-	1	-	-	-
.2	ENCEFALOPATIA IPERTENSIVA	60	114	174	-	-	-	-	-	-	-	-
.3	ANEURISMA CEREBRALE SENZA ROTTURA	29	42	71	-	-	-	-	-	-	-	-
.4	ARTERITE CEREBRALE	4	3	7	-	-	-	-	-	-	-	-
.5	MALATTIA "MOYAMOYA"	-	-	-	-	-	-	-	-	-	-	-
.6	TROMBOSI NON PIOGENA DEI SENI VENOSI INTRACR.	-	1	1	-	-	-	-	-	-	-	-
.8	ALTRI	572	910	1.482	-	-	-	-	-	-	-	-
.9	NON SPECIFICATO	2.915	4.968	7.883	-	-	-	-	-	-	-	-
438	POSTUMI DELLE MALATTIE CEREBROVASCOLARI	637	848	1.485	-	1	-	-	-	1	-	1
440-448	MALATTIE DELLE ARTERIE, ARTERIOLE E CAPILL.	6.856	6.766	13.622	-	1	-	-	2	3	-	-
440	ATEROSCLEROSI	2.502	4.415	6.917	-	-	-	-	-	-	-	-
.0	DELL'AORTA	19	20	39	-	-	-	-	-	-	-	-
.1	DELLE ARTERIE RENALI	1	2	3	-	-	-	-	-	-	-	-
.2	DELLE ARTERIE DEGLI ARTI	220	272	492	-	-	-	-	-	-	-	-
.8	DI ALTRE ARTERIE SPECIFICATE	-	-	-	-	-	-	-	-	-	-	-
.9	GENERALIZZATA E NON SPECIFICATA	2.262	4.121	6.383	-	-	-	-	-	-	-	-
441	ANEURISMA DELL'AORTA	2.664	902	3.566	-	-	-	-	1	1	-	-
.0	ANEURISMA DISSECANTE (OGNI LOCALIZZAZIONE)	451	213	664	-	-	-	-	-	-	-	-
.1	ROTTURA DI ANEURISMA TORACICO	257	141	398	-	-	-	-	-	-	-	-
.2	ANEURISMA TORACICO SENZA MENZIONE DI ROTTURA	149	83	232	-	-	-	-	-	-	-	-
.3	ROTTURA DI ANEURISMA ADDOMINALE	890	214	1.104	-	-	-	-	-	-	-	-
.4	ANEURISMA ADDOMINALE SENZA MENZIONE DI ROTTURA	667	153	820	-	-	-	-	-	-	-	-
.5	ROTTURA DI ANEURISMA AORTICO SEDE NON SPECIF.	129	45	174	-	-	-	-	-	-	-	-
.6	ANEUR.AOR. SEDE NON SPECIF.,SENZA MENZ.DI ROTT	121	53	174	-	-	-	-	1	1	-	-
442	ALTRI ANEURISMI	65	36	101	-	-	-	-	-	-	-	-
.0	DELLE ARTERIE DEGLI ARTI SUPERIORI	1	1	2	-	-	-	-	-	-	-	-
.1	DELL'ARTERIA RENALE	6	-	6	-	-	-	-	-	-	-	-
.2	DELL'ARTERIA ILIACA	33	15	48	-	-	-	-	-	-	-	-
.3	DELLE ARTERIE DEGLI ARTI INFERIORI	10	1	11	-	-	-	-	-	-	-	-
.8	DI ALTRE ARTERIE SPECIFICATE	7	13	20	-	-	-	-	-	-	-	-
.9	DI SEDE NON SPECIFICATA	8	6	14	-	-	-	-	-	-	-	-
443	ALTRE MALATTIE VASCOLARI PERIFERICHE	809	725	1.534	-	-	-	-	-	-	-	-
.0	SINDROME DI RAYNAUD	-	-	-	-	-	-	-	-	-	-	-
.1	TROMBOANGIOITE OBLITERANTE (MORBO DI BUERGER).	22	7	29	-	-	-	-	-	-	-	-
.8	ALTRE	2	-	2	-	-	-	-	-	-	-	-
.9	NON SPECIFICATA	785	718	1.503	-	-	-	-	-	-	-	-
444	EMBOLIA E TROMBOSI ARTERIOSE	534	452	986	-	-	-	-	-	-	-	-
.0	DELL'AORTA ADDOMINALE	73	42	115	-	-	-	-	-	-	-	-
.1	DI ALTRE PARTI DELL'AORTA	15	16	31	-	-	-	-	-	-	-	-
.2	DELLE ARTERIE DEGLI ARTI	317	321	638	-	-	-	-	-	-	-	-
.8	DI ALTRE ARTERIE SPECIFICATE	10	8	18	-	-	-	-	-	-	-	-
.9	DI ARTERIA NON SPECIFICATA	119	65	184	-	-	-	-	-	-	-	-
446	POLIARTERITE NODOSA E ARTERITI SIMILARI	35	41	76	-	-	-	-	-	-	-	-
.0	POLIARTERITE NODOSA	9	13	22	-	-	-	-	-	-	-	-
.1	SINDR.MUCOCUT.LINFONODALE FEBBR. ACUTA (MCLS).	-	-	-	-	-	-	-	-	-	-	-
.2	ANGIOITE DA IPERSENSIBILIZZAZIONE	1	-	1	-	-	-	-	-	-	-	-
.3	GRANULOMA LETALE DELLA LINEA MEDIANA	-	-	-	-	-	-	-	-	-	-	-
.4	GRANULOMATOSI DI WEGENER	18	11	29	-	-	-	-	-	-	-	-
.5	ARTERITE A CELLULE GIGANTI	4	7	11	-	-	-	-	-	-	-	-
.6	MICROANGIOPATIA TROMBOTICA	3	8	11	-	-	-	-	-	-	-	-
.7	MALATTIA DI TAKAYASU	-	2	2	-	-	-	-	-	-	-	-
447	ALTRI DISTUR.DELLE ARTERIE E DELLE ARTERIOLE	246	194	440	-	1	-	-	1	2	-	-
.0	FISTOLA ARTEROVENOSA ACQUISITA	-	2	2	-	-	-	-	-	-	-	-
.1	STENOSI DI ARTERIE	18	7	25	-	-	-	-	-	-	-	-
.2	ROTTURA DI ARTERIE	28	5	33	-	-	-	-	-	-	-	-
.3	IPERPLASIA DELL'ARTERIA RENALE	-	1	1	-	-	-	-	-	-	-	-
.4	SINDROME DI COMPRESSIONE DELL'ARTERIA CELIACA	-	-	-	-	-	-	-	-	-	-	-
.5	NECROSI DI ARTERIE	-	-	-	-	-	-	-	-	-	-	-
.6	ARTERITE NON SPECIFICATA	28	40	68	-	1	-	-	1	2	-	-
.8	ALTRI	-	6	6	-	-	-	-	-	-	-	-
.9	NON SPECIFICATI	172	133	305	-	-	-	-	-	-	-	-

15	18	20	25	30	35	40	45	50	55	60	65	70	75	80	85	90 e	N.I	Classifi-
-17	-19	-24	-29	-34	-39	-44	-49	-54	-59	-64	-69	-74	-79	-84	-89	oltre		cazione
-	-	-	-	-	-	-	-	-	5	13	27	69	109	225	333	260	-	435
1	1	2	11	7	13	30	72	134	297	698	1.552	3.452	5.604	8.049	10.121	6.538	-	436
1	-	8	4	5	9	10	35	55	95	219	541	1.236	2.251	3.795	5.704	4.645	-	437
-	-	-	-	-	-	-	-	-	7	26	44	177	417	807	1.458	1.419	-	.0
-	-	4	3	4	3	7	22	33	54	113	283	485	740	1.020	1.191	678	-	.1
-	-	-	-	-	-	-	-	1	-	5	7	20	23	43	38	37	-	.2
-	-	2	-	1	2	-	7	5	7	10	8	8	12	4	2	3	-	.3
-	-	-	-	-	-	-	-	-	1	-	1	-	3	1	1	-	-	.4
-	-	-	-	-	-	-	-	-	-	-	-	-	-	-	-	-	-	.5
-	-	-	-	-	-	-	-	-	-	-	-	-	-	-	-	-	-	.6
1	-	1	-	-	1	1	2	3	6	21	38	98	178	335	444	353	-	.8
-	-	1	1	-	3	2	4	13	20	44	160	448	878	1.585	2.570	2.154	-	.9
-	-	1	-	-	1	2	2	4	14	21	58	105	197	347	434	297	-	438
2	2	9	11	9	21	50	63	153	248	447	785	1.350	1.771	2.225	3.230	3.243	-	440-448
-	-	-	-	-	1	7	11	16	34	62	128	285	571	1.146	2.092	2.564	-	440
-	-	-	-	-	-	-	2	1	3	2	3	2	5	6	3	12	-	.0
-	-	-	-	-	-	-	-	-	-	-	1	2	-	-	-	-	-	.1
-	-	-	-	-	1	-	-	2	4	9	14	32	58	105	143	124	-	.2
-	-	-	-	-	-	-	-	-	-	-	-	-	-	-	-	-	-	.8
-	-	-	-	-	-	7	9	13	27	51	110	249	508	1.035	1.946	2.428	-	.9
2	2	6	9	6	13	36	37	99	166	249	433	673	703	515	458	158	-	441
2	-	5	5	4	8	19	19	46	61	69	107	98	101	59	47	14	-	.0
-	-	1	2	1	3	8	7	22	33	40	47	82	73	46	24	9	-	.1
-	-	-	-	-	-	1	5	15	17	31	50	54	20	28	11	-	-	.2
-	-	-	-	-	1	3	3	8	26	54	118	219	232	207	171	59	-	.3
-	1	-	2	-	1	3	6	21	48	90	166	182	128	122	52	-	-	.4
-	-	-	-	1	1	3	8	6	13	26	34	29	20	28	5	-	-	.5
-	-	-	-	-	1	4	1	4	8	14	24	32	35	38	8	-	-	.6
-	-	-	1	1	1	2	4	4	9	11	16	18	17	16	3	-	-	442
-	-	-	-	-	-	-	-	1	-	-	-	-	-	-	1	-	-	.0
-	-	-	-	-	-	-	-	-	-	3	1	2	-	-	-	-	-	.1
-	-	-	-	-	-	-	-	-	4	3	7	12	7	12	-	-	-	.2
-	-	-	1	1	1	-	-	-	1	1	1	2	-	3	2	1	-	.3
-	-	-	-	-	-	2	-	1	2	2	4	4	4	1	-	-	-	.8
-	-	-	-	-	-	-	2	1	2	2	2	2	3	1	1	-	-	.9
-	-	1	-	-	-	2	4	18	17	48	97	173	225	279	389	281	-	443
-	-	-	-	-	-	-	-	-	-	-	-	-	-	-	-	-	-	.0
-	-	-	-	-	-	1	1	1	2	1	7	3	2	4	4	3	-	.1
-	-	-	-	-	-	-	-	-	-	-	1	-	-	1	-	-	-	.8
-	-	1	-	-	-	1	3	17	15	47	90	169	223	274	385	278	-	.9
-	-	-	-	2	-	1	6	8	18	47	67	114	169	194	186	174	-	444
-	-	-	1	-	-	2	2	4	12	16	15	26	13	12	12	-	-	.0
-	-	-	-	-	-	-	-	1	1	4	5	6	6	4	4	-	-	.1
-	-	-	-	1	-	1	4	4	10	23	35	69	98	134	129	130	-	.2
-	-	-	-	-	-	-	-	-	-	2	1	3	4	3	4	1	-	.8
-	-	-	-	-	-	-	-	2	3	9	11	22	35	38	37	27	-	.9
-	-	-	-	-	-	-	-	2	3	5	11	16	9	10	4	4	-	446
-	-	2	1	-	3	1	1	5	4	5	11	4	7	2	4	1	2	.0
-	-	-	-	-	-	-	-	-	-	-	-	-	-	-	-	-	-	.1
-	-	-	-	-	-	-	-	-	-	-	-	-	1	-	-	-	-	.2
-	-	-	-	-	-	-	-	-	-	-	-	-	-	-	-	-	-	.3
-	-	1	-	-	1	1	-	5	2	2	6	5	5	-	1	-	-	.4
-	-	-	-	-	-	-	-	-	-	-	-	1	1	5	2	2	-	.5
-	-	1	-	-	-	-	1	-	-	2	1	2	-	1	-	-	-	.6
-	-	-	1	1	-	2	-	1	-	1	-	-	1	-	-	-	-	.7
-	-	-	-	-	3	1	4	5	5	27	38	72	75	64	85	59	-	447
-	-	-	-	-	-	-	-	-	-	-	1	-	-	-	-	-	-	.0
-	-	-	-	-	-	-	-	1	1	2	-	6	3	6	3	3	-	.1
-	-	-	-	-	-	-	1	-	2	5	6	6	8	2	2	1	-	.2
-	-	-	-	-	-	-	-	-	-	-	-	-	-	-	-	1	-	.3
-	-	-	-	-	-	-	-	-	-	-	-	-	-	-	-	-	-	.4
-	-	-	-	-	-	-	-	-	-	-	-	-	-	-	-	-	-	.5
-	-	-	-	-	3	1	2	1	1	3	11	17	10	9	5	3	-	.6
-	-	-	-	-	-	-	-	-	-	-	1	1	1	-	3	-	-	.8
-	-	-	-	-	-	-	1	3	1	17	19	41	53	47	72	51	-	.9

Tavola 2.13 segue - Morti per malattie del sistema circolatorio, per età - Totale - Anno 1998

Classificazione analitica	CAUSE DI MORTE	TOTALE			0 anni	1	2	3	4	0-4	5-9	10 -14
		M	F	MF								
448	MALATTIE DEI CAPILLARI	1	1	2	-	-	-	-	-	-	-	-
.0	TELEANGECTASIA EMORRAGICA EREDITARIA	1	1	2	-	-	-	-	-	-	-	-
.1	NEVO, NON NEOPLASTICO	-	-	-	-	-	-	-	-	-	-	-
.9	ALTRE E NON SPECIFICATE	-	-	-	-	-	-	-	-	-	-	-
451-459	M.VENE E VASI LINFATICI ED ALTRE M.SIST.CIR	686	896	1.582	-	-	-	-	-	-	1	3
451	FLEBITE E TROMBOFLEBITE	279	434	713	-	-	-	-	-	-	-	-
.0	DEI VASI SUPERFICIALI DEGLI ARTI INFERIORI	2	4	6	-	-	-	-	-	-	-	-
.1	DEI VASI PROFONDI DEGLI ARTI INFERIORI	97	131	228	-	-	-	-	-	-	-	-
.2	DEGLI ARTI INFERIORI NON SPECIFICATI	158	256	414	-	-	-	-	-	-	-	-
.8	DI ALTRE SEDI	-	-	-	-	-	-	-	-	-	-	-
.9	DI SEDE NON SPECIFICATA	22	43	65	-	-	-	-	-	-	-	-
452	TROMBOSI DELLA VENA PORTA	12	6	18	-	-	-	-	-	-	-	-
453	EMBOLIA E TROMBOSI DI ALTRE VENE	35	74	109	-	-	-	-	-	-	-	2
.0	SINDROME DI BUDD-CHIARI	4	6	10	-	-	-	-	-	-	-	1
.1	TROMBOFLEBITE MIGRANTE	-	-	-	-	-	-	-	-	-	-	-
.2	DELLA VENA CAVA	5	6	11	-	-	-	-	-	-	-	-
.3	DELLA VENA RENALE	-	2	2	-	-	-	-	-	-	-	-
.8	DI ALTRE VENE SPECIFICATE	16	36	52	-	-	-	-	-	-	-	1
.9	DI SEDE NON SPECIFICATA	10	24	34	-	-	-	-	-	-	-	-
454	VARICI DEGLI ARTI INFERIORI	9	26	35	-	-	-	-	-	-	-	-
.0	CON ULCERA	3	10	13	-	-	-	-	-	-	-	-
.1	CON INFIAMMAZIONE	-	1	1	-	-	-	-	-	-	-	-
.2	CON ULCERA E INFIAMMAZIONE	1	2	3	-	-	-	-	-	-	-	-
.9	SENZA MENZIONE DI ULCERA O INFIAMMAZIONE	5	13	18	-	-	-	-	-	-	-	-
455	EMORROIDI	2	2	4	-	-	-	-	-	-	-	-
.0	EMORROIDI INTERNE,SENZA MENZION.DI COMPLICAZ.	-	-	-	-	-	-	-	-	-	-	-
.1	EMORROIDI INTERNE TROMBIZZATE	-	-	-	-	-	-	-	-	-	-	-
.2	EMORROIDI INTERNE CON ALTRE COMPLICAZIONI	-	-	-	-	-	-	-	-	-	-	-
.3	EMORROIDI ESTERNE,SENZA MENZION.DI COMPLICAZ.	-	-	-	-	-	-	-	-	-	-	-
.4	EMORROIDI ESTERNE TROMBIZZATE	-	-	-	-	-	-	-	-	-	-	-
.5	EMORROIDI ESTERNE CON ALTRE COMPLICAZIONI	-	-	-	-	-	-	-	-	-	-	-
.6	EMORR.NON SPECIF.,SENZA MENZION.DI COMPLICAZ.	1	1	2	-	-	-	-	-	-	-	-
.7	EMORROIDI NON SPECIFICATE TROMBIZZATE	-	-	-	-	-	-	-	-	-	-	-
.8	EMORROIDI NON SPECIFICATE CON ALTRE COMPLICAZ.	1	1	2	-	-	-	-	-	-	-	-
.9	LEMBI CUTANEI EMORROIDARI RESIDUI	-	-	-	-	-	-	-	-	-	-	-
456	VARICI DI ALTRE SEDI	52	20	72	-	-	-	-	-	-	1	-
.0	VARICI ESOFAGEE CON SANGUINAMENTO	24	8	32	-	-	-	-	-	-	-	-
.1	VARICI ESOFAGEE SENZA MENZIONE DI SANGUINAMEN.	27	12	39	-	-	-	-	-	-	-	-
.3	VARICI SOTTOLINGUALI	-	-	-	-	-	-	-	-	-	-	-
.4	VARICOCELE	-	-	-	-	-	-	-	-	-	-	-
.5	VARICI PELVICHE	-	-	-	-	-	-	-	-	-	-	-
.6	VARICI VULVARI	-	-	-	-	-	-	-	-	-	-	-
.8	ALTRE	1	-	1	-	-	-	-	-	-	1	-
457	DISTURBI NON INFETTIVI DEI VASI LINFATICI	6	13	19	-	-	-	-	-	-	-	-
.0	SINDROME LINFEDMATOSA POSTMASTECTOMIA	-	-	-	-	-	-	-	-	-	-	-
.1	ALTRI LINFOEDEMI	5	13	18	-	-	-	-	-	-	-	-
.2	LINFANGITE	-	-	-	-	-	-	-	-	-	-	-
.8	ALTRI DISTURBI NON INFETTIVI DEI VASI LINFAT.	1	-	1	-	-	-	-	-	-	-	-
.9	NON SPECIFICATO	-	-	-	-	-	-	-	-	-	-	-
458	IPOTENSIONE	57	60	117	-	-	-	-	-	-	-	1
.0	IPOTENSIONE ORTOSTATICA	5	2	7	-	-	-	-	-	-	-	-
.1	IPOTENSIONE CRONICA	-	-	-	-	-	-	-	-	-	-	-
.9	NON SPECIFICATA	52	58	110	-	-	-	-	-	-	-	1
459	ALTRI DISTURBI DEL SISTEMA CIRCOLATORIO	234	261	495	-	-	-	-	-	-	-	-
.0	EMORRAGIA, NON SPECIFICATA	45	51	96	-	-	-	-	-	-	-	-
.1	SINDROME POSTFLEBITICA	-	-	-	-	-	-	-	-	-	-	-
.2	COMPRESSIONE VENOSA	-	1	1	-	-	-	-	-	-	-	-
.8	ALTRI	-	1	1	-	-	-	-	-	-	-	-
.9	NON SPECIFICATO	189	208	397	-	-	-	-	-	-	-	-
TOTALE		114.087	138.859	252.946	37	22	17	13	7	96	35	39

15 -17	18 -19	20 -24	25 -29	30 -34	35 -39	40 -44	45 -49	50 -54	55 -59	60 -64	65 -69	70 -74	75 -79	80 -84	85 -89	90 e oltre	N.I	Classifi- cazione analitica
-	-	-	-	-	-	-	-	-	-	-	-	1	1	-	-	-	-	448
-	-	-	-	-	-	-	-	-	-	-	-	1	1	-	-	-	-	.0
-	-	-	-	-	-	-	-	-	-	-	-	-	-	-	-	-	-	.1
-	-	-	-	-	-	-	-	-	-	-	-	-	-	-	-	-	-	.9
1	1	5	7	9	5	22	21	26	37	70	103	162	205	272	358	274	-	451-459
-	-	2	3	4	3	6	12	14	19	36	51	78	106	124	155	100	-	451
-	-	1	1	3	2	3	2	5	3	15	17	26	30	43	54	23	-	.0
-	-	1	2	1	-	1	9	9	15	18	26	47	63	65	87	70	-	.1
-	-	-	-	-	1	2	1	-	1	3	7	5	12	15	13	5	-	.2
-	-	-	-	-	-	-	-	1	1	2	2	5	1	3	2	1	-	.8
-	-	1	2	3	1	3	2	3	6	3	6	15	18	15	21	8	-	.9
-	-	1	1	2	1	-	1	1	1	1	-	-	-	-	-	-	-	452
-	-	-	-	-	-	-	-	-	-	-	-	-	-	-	-	-	-	453
-	-	-	-	-	-	-	-	-	-	-	1	2	3	1	4	-	-	.0
-	-	-	-	-	-	-	-	-	-	-	-	-	-	-	-	-	-	.1
-	-	-	1	-	-	2	1	2	1	1	4	7	9	10	11	2	-	.2
-	-	-	-	1	-	1	-	-	4	1	1	6	6	3	6	5	-	.3
-	-	-	-	-	-	-	-	1	1	1	4	6	5	6	6	5	-	.8
-	-	-	-	-	-	-	-	-	-	-	2	2	2	3	4	2	-	.9
-	-	-	-	-	-	-	-	-	-	-	-	-	1	-	-	-	-	.0
-	-	-	-	-	-	-	-	-	1	1	-	-	-	1	1	-	-	.1
-	-	-	-	1	-	-	-	-	-	-	4	4	2	2	1	3	-	.2
-	-	-	-	-	-	-	-	-	-	-	-	-	1	-	1	1	-	.9
-	-	-	-	-	-	-	-	-	-	-	-	-	-	-	-	-	-	455
-	-	-	-	-	-	-	-	-	-	-	-	-	-	-	-	-	-	.0
-	-	-	-	-	-	-	-	-	-	-	-	-	-	-	-	-	-	.1
-	-	-	-	-	-	-	-	-	-	-	-	-	-	-	-	-	-	.2
-	-	-	-	-	-	-	-	-	-	-	-	-	-	-	-	-	-	.3
-	-	-	-	-	-	-	-	-	-	-	-	-	-	-	-	-	-	.4
-	-	-	-	1	-	-	-	-	-	-	-	-	-	-	-	-	-	.5
-	-	-	-	-	-	-	-	-	-	-	-	-	-	1	-	-	-	.6
-	-	-	-	-	-	-	-	-	-	-	-	-	-	-	-	1	1	.7
-	1	-	-	1	-	2	5	2	3	10	12	10	7	7	7	4	-	.8
-	1	-	-	-	-	1	3	2	3	3	6	5	1	3	6	1	-	.9
-	-	-	-	1	-	1	2	-	3	7	6	5	6	4	1	3	-	456
-	-	-	-	-	-	-	-	-	-	-	-	-	-	-	-	-	-	.0
-	-	-	-	-	-	-	-	-	-	-	-	-	-	-	-	-	-	.1
-	-	-	-	-	-	-	-	-	-	-	-	-	-	-	-	-	-	.3
-	-	-	-	-	-	-	-	-	-	-	-	-	-	-	-	-	-	.4
-	-	-	-	-	-	-	-	-	-	-	-	-	-	-	-	-	-	.5
-	-	-	-	-	-	-	-	-	-	-	-	-	-	-	-	-	-	.6
1	-	1	-	-	-	1	1	-	-	1	-	-	3	1	7	3	-	.8
-	-	-	-	-	-	-	-	-	-	-	-	-	-	-	-	-	-	457
-	-	1	-	-	-	1	1	-	-	1	-	-	3	1	7	3	-	.0
1	-	-	-	-	-	-	-	-	-	-	-	-	-	-	-	-	-	.1
-	-	-	-	-	-	-	-	-	-	-	-	-	-	-	-	-	-	.2
-	-	-	-	-	-	-	-	-	-	-	-	-	-	-	-	-	-	.8
-	-	-	1	-	-	4	-	-	3	4	6	12	18	21	27	20	-	.9
-	-	-	-	-	-	1	-	-	-	1	-	1	-	2	-	2	-	458
-	-	-	-	-	-	3	-	-	3	3	-	-	-	-	-	-	-	.0
-	-	1	1	-	1	6	1	5	4	13	6	11	18	19	27	18	-	.1
-	-	1	-	-	1	6	1	2	2	5	6	10	16	15	19	12	-	.9
-	-	-	-	-	-	-	-	-	-	-	-	-	-	-	-	-	-	459
-	-	-	-	-	-	-	-	-	-	-	-	-	-	-	-	-	-	.0
-	-	-	-	-	-	-	-	-	-	-	-	-	-	-	-	-	-	.1
-	-	-	-	-	-	-	-	-	-	-	-	-	-	-	1	-	-	.2
-	-	-	-	-	-	-	-	-	-	-	-	-	-	-	-	1	-	.8
-	-	-	1	-	-	-	-	-	3	2	8	16	26	30	80	112	119	.9
39	52	178	257	396	625	1.137	2.005	3.307	5.359	9.160	15.744	26.722	36.529	46.070	59.154	46.042	-	

Tavola 2.14 - Morti per malattie del sistema circolatorio, per età - Femmine - Anno 1998

Classificazione analitica	CAUSE DI MORTE	0 anni	1	2	3	4	0-4	5-9	10 -14	15 -17	18 -19
390-392	REUMATISMO ARTICOLARE ACUTO	-	-	-	-	-	-	-	-	-	-
390	REUMAT. ARTIC. ACUTO SENZA MENZ. DI COMPL. CARDIAC.	-	-	-	-	-	-	-	-	-	-
391	REUMAT. ARTIC. ACUTO CON COMPLICAZIONI CARDIAC.	-	-	-	-	-	-	-	-	-	-
.0	PERICARDITE REUMATICA ACUTA	-	-	-	-	-	-	-	-	-	-
.1	ENDOCARDITE REUMATICA ACUTA	-	-	-	-	-	-	-	-	-	-
.2	MIOCARDITE REUMATICA ACUTA	-	-	-	-	-	-	-	-	-	-
.8	ALTRE CARDIOPATIE REUMATICHE ACUTE	-	-	-	-	-	-	-	-	-	-
.9	CARDIOPATIA REUMATICA ACUTA NON SPECIFICATA	-	-	-	-	-	-	-	-	-	-
392	COREA REUMATICA	-	-	-	-	-	-	-	-	-	-
.0	CON COMPLICAZIONI CARDIACHE	-	-	-	-	-	-	-	-	-	-
.9	SENZA MENZIONE DI COMPLICAZIONI CARDIACHE	-	-	-	-	-	-	-	-	-	-
393-398	CARDIOPATIE REUMATICHE CRONICHE	-	-	-	-	-	-	1	-	-	-
393	PERICARDITE REUMATICA CRONICA	-	-	-	-	-	-	-	-	-	-
394	MALATTIE DELLA VALVOLA MITRALE	-	-	-	-	-	-	1	-	-	-
.0	STENOSI MITRALICA	-	-	-	-	-	-	-	-	-	-
.1	INSUFFICIENZA MITRALICA REUMATICA	-	-	-	-	-	-	-	-	-	-
.2	STENOSI MITRALICA CON INSUFFICIENZA	-	-	-	-	-	-	1	-	-	-
.9	ALTRE E NON SPECIFICATE	-	-	-	-	-	-	-	-	-	-
395	MALATTIE DELLA VALVOLA AORTICA	-	-	-	-	-	-	-	-	-	-
.0	STENOSI AORTICA REUMATICA	-	-	-	-	-	-	-	-	-	-
.1	INSUFFICIENZA AORTICA REUMATICA	-	-	-	-	-	-	-	-	-	-
.2	STENOSI AORTICA REUMATICA CON INSUFFICIENZA	-	-	-	-	-	-	-	-	-	-
.9	ALTRE E NON SPECIFICATE	-	-	-	-	-	-	-	-	-	-
396	MALATTIE DELLE VALVOLE MITRALE E AORTICA	-	-	-	-	-	-	-	-	-	-
397	ALTRE ENDOCARDITI	-	-	-	-	-	-	-	-	-	-
.0	MALATTIE DELLA VALVOLA TRICUSPIDE	-	-	-	-	-	-	-	-	-	-
.1	MALATTIE REUMATICHE DELLA VALVOLA POLMONARE	-	-	-	-	-	-	-	-	-	-
.9	MALAT. REUM. DELL'ENDOCARDIO, VALVOLA NON SPECIF.	-	-	-	-	-	-	-	-	-	-
398	ALTRE CARDIOPATIE REUMATICHE	-	-	-	-	-	-	-	-	-	-
.0	MIOCARDITE REUMATICA	-	-	-	-	-	-	-	-	-	-
.9	ALTRE E NON SPECIFICATE	-	-	-	-	-	-	-	-	-	-
401-405	MALATTIA IPERTENSIVA	-	-	-	-	-	-	-	1	-	-
401	IPERTENSIONE ESSENZIALE	-	-	-	-	-	-	-	1	-	-
.0	SPECIFICATA COME MALIGNA	-	-	-	-	-	-	-	-	-	-
.1	SPECIFICATA COME BENIGNA	-	-	-	-	-	-	-	1	-	-
.9	NON SPECIFICATA COME MALIGNA O BENIGNA	-	-	-	-	-	-	-	-	-	-
402	CARDIOPATIA IPERTENSIVA	-	-	-	-	-	-	-	-	-	-
.0	SPECIFICATA COME MALIGNA	-	-	-	-	-	-	-	-	-	-
.1	SPECIFICATA COME BENIGNA	-	-	-	-	-	-	-	-	-	-
.9	NON SPECIFICATA COME MALIGNA O BENIGNA	-	-	-	-	-	-	-	-	-	-
403	NEFROPATIA IPERTENSIVA	-	-	-	-	-	-	-	-	-	-
.0	SPECIFICATA COME MALIGNA	-	-	-	-	-	-	-	-	-	-
.1	SPECIFICATA COME BENIGNA	-	-	-	-	-	-	-	-	-	-
.9	NON SPECIFICATA COME MALIGNA O BENIGNA	-	-	-	-	-	-	-	-	-	-

20 -24	25 -29	30 -34	35 -39	40 -44	45 -49	50 -54	55 -59	60 -64	65 -69	70 -74	75 -79	80 -84	85 -89	90 e oltre	N.I	Totale	Classifi- cazione analitica
-	-	-	-	-	-	1	1	-	1	6	1	1	3	-	-	14	390-392
-	-	-	-	-	-	-	-	-	-	2	-	-	-	-	-	2	390
-	-	-	-	-	-	1	1	-	1	4	1	1	3	-	-	12	391
-	-	-	-	-	-	1	1	-	-	2	1	-	2	-	-	7	.0
-	-	-	-	-	-	-	-	-	-	1	-	-	1	-	-	2	.1
-	-	-	-	-	-	-	-	-	-	-	-	-	-	-	-	-	.2
-	-	-	-	-	-	-	-	-	1	1	-	1	-	-	-	3	.8
-	-	-	-	-	-	-	-	-	-	-	-	-	-	-	-	-	.9
-	-	-	-	-	-	-	-	-	-	-	-	-	-	-	-	-	392
-	-	-	-	-	-	-	-	-	-	-	-	-	-	-	-	-	.0
-	-	-	-	-	-	-	-	-	-	-	-	-	-	-	-	-	.9
1	-	3	7	11	11	23	61	87	131	221	248	218	162	73	-	1.258	393-398
-	-	-	-	-	-	-	-	-	-	-	-	-	1	-	-	1	393
-	-	3	6	7	7	13	41	57	82	125	142	104	64	31	-	683	394
-	-	-	3	2	2	2	8	13	15	31	31	26	11	3	-	147	.0
-	-	-	-	-	-	1	2	-	-	1	1	1	-	-	-	6	.1
-	-	-	-	-	-	-	9	6	14	12	24	22	7	2	-	96	.2
-	-	3	3	5	5	10	22	38	53	81	86	55	46	26	-	434	.9
-	-	-	-	-	-	-	4	2	4	14	13	15	16	8	-	76	395
-	-	-	-	-	-	-	-	1	3	3	2	7	9	4	-	29	.0
-	-	-	-	-	-	-	-	-	-	-	-	-	-	-	-	-	.1
-	-	-	-	-	-	2	1	-	7	5	4	5	3	-	-	27	.2
-	-	-	-	-	-	2	2	-	1	4	6	4	2	1	-	20	.9
1	-	-	1	2	1	9	12	23	39	68	79	90	76	32	-	433	396
-	-	-	-	1	3	1	2	2	1	3	6	4	4	-	-	27	397
-	-	-	-	1	1	-	2	1	1	3	3	4	3	-	-	19	.0
-	-	-	-	-	-	-	-	-	-	-	-	-	-	-	-	-	.1
-	-	-	-	-	2	1	-	1	-	-	3	-	1	-	-	8	.9
-	-	-	-	1	-	-	2	3	5	11	8	5	1	2	-	38	398
-	-	-	-	-	-	-	-	1	-	1	-	-	-	-	-	2	.0
-	-	-	-	1	-	-	2	2	5	10	8	5	1	2	-	36	.9
2	5	2	10	13	30	55	125	243	466	1.045	1.730	2.499	3.627	2.994	-	12.847	401-405
-	3	1	3	10	16	17	46	84	125	265	326	407	542	524	-	2.370	401
-	-	-	-	-	-	-	1	-	1	-	-	1	1	-	-	4	.0
-	-	-	-	-	-	-	-	-	-	-	-	-	-	-	-	-	.1
-	3	1	3	10	16	17	45	84	124	265	326	406	541	524	-	2.366	.9
2	1	-	2	2	12	25	62	135	294	678	1.221	1.848	2.770	2.212	-	9.264	402
-	-	-	-	-	-	-	-	-	-	-	1	2	-	2	-	5	.0
-	-	-	-	-	-	-	-	-	-	-	-	-	-	-	-	-	.1
2	1	-	2	2	12	25	62	135	294	678	1.220	1.846	2.770	2.210	-	9.259	.9
-	1	1	3	1	2	10	12	13	26	55	106	111	133	115	-	589	403
-	-	-	-	-	-	1	-	-	-	-	-	-	-	-	-	1	.0
-	-	-	-	-	-	-	-	-	-	-	-	-	-	-	-	-	.1
-	1	1	3	1	2	9	12	13	26	55	106	111	133	115	-	588	.9

Tavola 2.14 segue - Morti per malattie del sistema circolatorio, per età - Femmine - Anno 1998

Classificazione analitica	CAUSE DI MORTE	0 anni	1	2	3	4	0-4	5-9	10 -14	15 -17	18 -19
404	CARDIONEFROPATIA IPERTENSIVA	-	-	-	-	-	-	-	-	-	-
.0	SPECIFICATA COME MALIGNA	-	-	-	-	-	-	-	-	-	-
.1	SPECIFICATA COME BENIGNA	-	-	-	-	-	-	-	-	-	-
.9	NON SPECIFICATA COME MALIGNA O BENIGNA	-	-	-	-	-	-	-	-	-	-
405	IPERTENSIONE SECONDARIA	-	-	-	-	-	-	-	-	-	-
.0	SPECIFICATA COME MALIGNA	-	-	-	-	-	-	-	-	-	-
.1	SPECIFICATA COME BENIGNA	-	-	-	-	-	-	-	-	-	-
.9	NON SPECIFICATA COME MALIGNA O BENIGNA	-	-	-	-	-	-	-	-	-	-
410-414	MALATTIE ISCHEMICHE DEL CUORE	-	-	-	-	-	-	-	-	1	3
410	INFARTO MIOCARDICO ACUTO	-	-	-	-	-	-	-	-	-	3
411	ALTRE FORME ACUTE E SUBACUTE DI ISCHEM.CARD.	-	-	-	-	-	-	-	-	-	-
412	INFARTO MIOCARDICO PREGRESSO	-	-	-	-	-	-	-	-	-	-
413	ANGINA PECTORIS	-	-	-	-	-	-	-	-	-	-
414	ALTRE FORME DI ISCHEMIA CARDIACA CRONICA	-	-	-	-	-	-	-	-	-	-
.0	ATEROSCLEROSI CORONARICA	-	-	-	-	-	-	-	-	1	-
.1	ANEURISMA CARDIACO	-	-	-	-	-	-	-	-	-	-
.8	ALTRE	-	-	-	-	-	-	-	-	-	-
.9	NON SPECIFICATA	-	-	-	-	-	-	-	-	1	-
415-417	MALATTIE DEL CIRCOLO POLMONARE	1	1	-	-	-	2	1	1	2	1
415	MALATTIA CARDIOPOLMONARE ACUTA	-	1	-	-	-	1	-	-	1	-
.0	CUORE POLMONARE ACUTO	-	-	-	-	-	-	-	-	-	-
.1	EMBOLIA POLMONARE	-	1	-	-	-	1	-	-	1	-
416	MALATTIA CARDIOPOLMONARE CRONICA	1	-	-	-	-	1	1	1	1	1
.0	IPERTENSIONE POLMONARE PRIMARIA	1	-	-	-	-	1	1	1	1	1
.1	MALATTIA DI CUORE DA CIFOSCOLIOSI	-	-	-	-	-	-	-	-	-	-
.8	ALTRE	-	-	-	-	-	-	-	-	-	-
.9	MALATTIA CARDIOPOLMONARE, NON SPECIFICATA	-	-	-	-	-	-	-	-	-	-
417	ALTRE MALATTIE DEL CIRCOLO POLMONARE	-	-	-	-	-	-	-	-	-	-
.0	FISTOLA ARTEROVENOSA DEI VASI POLMONARI	-	-	-	-	-	-	-	-	-	-
.1	ANEURISMA DELL'ARTERIA POLMONARE	-	-	-	-	-	-	-	-	-	-
.8	ALTRE	-	-	-	-	-	-	-	-	-	-
.9	NON SPECIFICATA	-	-	-	-	-	-	-	-	-	-
420-429	ALTRE MALATTIE DEL CUORE	9	6	11	5	-	31	11	10	6	11
420.9	ALTRE E NON SPECIFICATE PERICARDITI ACUTE	-	-	-	-	-	-	-	-	-	-
421	ENDOCARDITE ACUTA E SUBACUTA	-	-	-	-	-	-	-	-	-	-
.0	ENDOCARDITE BATTERICA ACUTA E SUBACUTA	-	-	-	-	-	-	-	-	-	-
.9	ENDOCARDITE ACUTA, NON SPECIFICATA	-	-	-	-	-	-	-	-	-	-
422.9	ALTRE E NON SPECIFICATE MIOCARDITI ACUTE	1	-	-	-	-	1	-	-	-	-
423	ALTRE MALATTIE DEL PERICARDIO	-	-	-	-	-	-	-	-	-	-
.0	EMOPERICARDIO	-	-	-	-	-	-	-	-	-	-
.1	PERICARDITE ADESIVA	-	-	-	-	-	-	-	-	-	-
.2	PERICARDITE COSTRITTIVA	-	-	-	-	-	-	-	-	-	-
.8	ALTRE	-	-	-	-	-	-	-	-	-	-
.9	NON SPECIFICATA	-	-	-	-	-	-	-	-	-	-

20 -24	25 -29	30 -34	35 -39	40 -44	45 -49	50 -54	55 -59	60 -64	65 -69	70 -74	75 -79	80 -84	85 -89	90 e oltre	N.I	Totale	Classifi- cazione analitica
-	-	-	2	-	-	3	5	11	21	47	77	133	182	143	-	624	404
-	-	-	-	-	-	-	1	-	-	-	-	-	-	-	-	1	.0
-	-	-	-	-	-	-	-	-	-	-	-	-	-	-	-	-	.1
-	-	-	2	-	-	3	4	11	21	47	77	133	182	143	-	623	.9
-	-	-	-	-	-	-	-	-	-	-	-	-	-	-	-	-	405
-	-	-	-	-	-	-	-	-	-	-	-	-	-	-	-	-	.0
-	-	-	-	-	-	-	-	-	-	-	-	-	-	-	-	-	.1
-	-	-	-	-	-	-	-	-	-	-	-	-	-	-	-	-	.9
3	1	20	33	60	119	212	438	885	1.749	3.435	5.467	7.217	9.559	7.392	-	36.594	410-414
2	1	14	27	47	93	180	305	579	1.055	1.984	2.860	3.108	3.282	1.842	-	15.362	410
-	-	-	1	-	-	5	2	6	9	20	32	41	43	42	-	201	411
-	-	-	-	-	-	-	1	2	1	8	15	15	12	11	-	65	412
-	-	-	-	-	1	-	5	16	12	32	46	60	61	31	-	264	413
1	-	6	5	13	25	47	125	282	672	1.391	2.514	3.993	6.161	5.466	-	20.702	414
1	-	3	-	5	11	14	19	55	133	287	499	977	1.742	1.914	-	5.660	.0
-	-	-	1	-	-	-	-	-	2	-	1	-	7	3	-	14	.1
-	-	-	1	-	-	2	16	32	72	157	235	300	346	252	-	1.413	.8
-	-	3	3	8	14	31	90	195	465	947	1.779	2.716	4.066	3.297	-	13.615	.9
4	6	8	5	11	20	22	30	71	120	230	315	354	414	250	-	1.867	415-417
4	3	5	5	7	15	14	20	51	77	135	185	226	256	139	-	1.144	415
-	-	-	-	-	-	-	-	-	-	1	3	5	5	1	-	15	.0
4	3	5	5	7	15	14	20	51	77	134	182	221	251	138	-	1.129	.1
-	3	3	-	4	5	8	10	20	43	95	130	128	158	111	-	723	416
-	3	3	-	1	4	1	6	2	6	9	9	6	13	2	-	70	.0
-	-	-	-	1	-	1	1	2	4	5	4	5	3	2	-	28	.1
-	-	-	-	-	-	-	-	-	-	-	-	-	-	-	-	-	.8
-	-	-	-	2	1	6	3	16	33	81	117	117	142	107	-	625	.9
-	-	-	-	-	-	-	-	-	-	-	-	-	-	-	-	-	417
-	-	-	-	-	-	-	-	-	-	-	-	-	-	-	-	-	.0
-	-	-	-	-	-	-	-	-	-	-	-	-	-	-	-	-	.1
-	-	-	-	-	-	-	-	-	-	-	-	-	-	-	-	-	.8
-	-	-	-	-	-	-	-	-	-	-	-	-	-	-	-	-	.9
28	32	52	64	83	140	225	358	625	1.158	2.227	3.909	6.190	9.969	11.347	-	38.476	420-429
-	-	-	-	1	-	-	-	-	-	3	2	3	1	-	-	10	420.9
1	-	-	-	-	-	1	1	4	2	9	8	1	2	2	-	31	421
1	-	-	-	-	-	1	1	4	2	9	8	1	1	2	-	30	.0
-	-	-	-	-	-	-	-	-	-	-	-	-	1	-	-	1	.9
-	1	1	-	1	1	-	-	-	-	-	-	-	-	-	-	5	422.9
1	-	1	-	1	3	3	2	2	5	10	15	11	10	5	-	69	423
-	-	-	-	-	-	-	-	-	-	2	-	-	-	-	-	2	.0
-	-	-	-	-	-	1	-	-	-	-	1	-	-	-	-	2	.1
-	-	-	-	-	-	-	-	-	3	-	-	1	1	-	-	5	.2
-	-	-	-	-	-	-	-	1	-	-	2	1	-	-	-	4	.8
1	-	1	-	1	3	2	2	1	2	8	12	9	9	5	-	56	.9

Tavola 2.14 segue - Morti per malattie del sistema circolatorio, per età - Femmine - Anno 1998

Classificazione analitica	CAUSE DI MORTE	0 anni	1	2	3	4	0-4	5-9	10-14	15-17	18-19
424	ALTRE MALATTIE DELL'ENDOCARDIO	-	-	-	-	-	-	1	-	-	2
.0	DISTURBI DELLA VALVOLA MITRALE	-	-	-	-	-	-	-	-	-	-
.1	DISTURBI DELLA VALVOLA AORTICA	-	-	-	-	-	-	-	-	-	2
.2	DIST.VALVOLA TRICUSPIDE, SPECIF. COME NON REUMAT	-	-	-	-	-	-	-	-	-	-
.3	DISTURBI DELLA VALVOLA POLMONARE	-	-	-	-	-	-	-	-	-	-
.9	ENDOCARDITE, VALVOLA NON SPECIFICATA	-	-	-	-	-	-	1	-	-	-
425	MIOCARDIOPATIE	1	-	5	-	-	8	1	1	1	1
.0	FIBROSI ENDOMIocardICA	-	-	-	-	-	-	-	-	-	-
.1	MIOCARDIOPATIA IPERTROFICA STENOSANTE	-	-	-	-	-	-	-	-	-	-
.2	MALATTIA DI BECKER	-	-	-	-	-	-	-	-	-	-
.3	FIBROELASTOSI ENDOCARDICA	-	-	1	-	-	-	-	-	-	-
.4	ALTRE MIOCARDIOPATIE PRIMITIVE	1	-	4	-	-	5	1	1	1	1
.5	MIOCARDIOPATIA ALCOOLICA	-	-	-	-	-	-	-	-	-	-
.9	MIOCARDIOPATIA SECONDARIA, NON SPECIFICATA	-	-	-	-	-	-	-	-	-	-
426	DISTURBI DELLA CONDUZIONE	-	-	-	-	-	-	-	-	-	-
.0	BLOCCO ATRIOVENTRICOLARE COMPLETO	-	-	-	-	-	-	-	-	-	-
.1	ALTRO E NON SPECIFICATO BLOCCO ATRIOVENTRICOL.	-	-	-	-	-	-	-	-	-	-
.2	BLOCCO DI BRANCA SINISTRA INCOMPLETO	-	-	-	-	-	-	-	-	-	-
.3	ALTRO BLOCCO DI BRANCA SINISTRA	-	-	-	-	-	-	-	-	-	-
.4	BLOCCO DI BRANCA DESTRA	-	-	-	-	-	-	-	-	-	-
.5	BLOCCO DI BRANCA NON SPECIFICATO	-	-	-	-	-	-	-	-	-	-
.6	ALTRO BLOCCO CARDIACO	-	-	-	-	-	-	-	-	-	-
.7	ANOMALIE DELLA CONDUZIONE ATRIOVENTRICOLARE	-	-	-	-	-	-	-	-	-	-
.8	ALTRI	-	-	-	-	-	-	-	-	-	-
.9	NON SPECIFICATI	-	-	-	-	-	-	-	-	-	-
427	DISTURBI DEL RITMO CARDIACO	7	5	2	5	-	19	6	4	4	6
.0	TACHICARDIA PAROSSISTICA SOPRAVENTRICOLARE	-	-	-	-	-	-	-	-	-	-
.1	TACHICARDIA PAROSSISTICA VENTRICOLARE	-	-	-	-	-	-	-	-	-	-
.2	TACHICARDIA PAROSSISTICA NON SPECIFICATA	-	-	-	-	-	-	-	-	-	-
.3	FIBRILLAZIONE E FLUTTER ATRIALI	-	-	-	1	-	1	-	-	-	-
.4	FIBRILLAZIONE E FLUTTER VENTRICOLARI	-	-	-	1	-	1	-	-	-	-
.5	ARRESTO CARDIACO	7	5	2	3	-	17	6	4	4	6
.6	EXTRASISTOLI	-	-	-	-	-	-	-	-	-	-
.8	ALTRI	-	-	-	-	-	-	-	-	-	-
.9	NON SPECIFICATI	-	-	-	-	-	-	-	-	-	-
428	INSUFFICIENZA CARDIACA	-	1	1	-	-	2	1	-	-	1
.0	INSUFFICIENZA CARDIACA CONGESTIZIA	-	-	-	-	-	-	-	-	-	-
.1	INSUFFICIENZA DEL CUORE SINISTRO	-	-	-	-	-	-	-	-	-	-
.9	NON SPECIFICATA	-	1	1	-	-	2	1	-	-	1
429	FORME E COMPLICAZIONI MAL DEFINITE DI CARD.	-	-	3	-	-	3	2	5	1	1
.0	MIOCARDITE NON SPECIFICATA	-	-	-	-	-	-	-	1	-	1
.1	DEGENERAZIONE MIOCARDICA	-	-	-	-	-	-	-	-	-	-
.2	MALATTIA CARDIOVASCOLARE NON SPECIFICATA	-	-	2	-	-	2	1	1	-	-
.3	CARDIOMEGALIA	-	-	-	-	-	-	-	1	1	-
.4	DISTURBI FUNZ. SUCCESSIVI A CHIRURGIA CARDIACA	-	-	-	-	-	-	-	-	-	-
.5	ROTTURA DELLA CORDA TENDINEA	-	-	-	-	-	-	-	-	-	-
.6	ROTTURA DEL MUSCOLO PAPILLARE	-	-	-	-	-	-	-	-	-	-
.8	ALTRE	-	-	-	-	-	-	-	-	-	-
.9	NON SPECIFICATA	-	-	1	-	-	1	1	2	-	-
430-438	DISTURBI CIRCOLATORI DELL'ENCEFALO	6	1	-	1	1	9	1	3	8	4
430	EMORRAGIA SUBARACNOIDEA	-	-	-	-	-	-	1	-	2	-
431	EMORRAGIA CEREBRALE	6	1	-	1	-	8	-	2	4	4
432	ALTRE E NON SPECIFICATE EMORRAGIE INTRACRAN.	-	-	-	-	-	-	-	-	1	-
.0	EMORRAGIA EXTRADURALE NON TRAUMATICA	-	-	-	-	-	-	-	-	-	-
.1	EMORRAGIA SUBDURALE	-	-	-	-	-	-	-	-	1	-
.9	EMORRAGIA INTRACRANICA NON SPECIFICATA	-	-	-	-	-	-	-	-	-	-
433	OCCLUS. E STENOSI DELLE ARTERIE PRECEREBRALI	-	-	-	-	-	-	-	-	-	-
.0	ARTERIA BASILARE	-	-	-	-	-	-	-	-	-	-
.1	ARTERIA CAROTIDE	-	-	-	-	-	-	-	-	-	-
.2	ARTERIA VERTEBRALE	-	-	-	-	-	-	-	-	-	-
.3	MULTIPLE E BILATERALI	-	-	-	-	-	-	-	-	-	-
.8	ALTRE	-	-	-	-	-	-	-	-	-	-
.9	NON SPECIFICATE	-	-	-	-	-	-	-	-	-	-
434	OCCLUSIONE DELLE ARTERIE CEREBRALI	-	-	-	-	-	-	-	-	-	-
.0	TOMBOSI CEREBRALE	-	-	-	-	-	-	-	-	-	-
.1	EMBOLIA CEREBRALE	-	-	-	-	-	-	-	-	-	-
.9	NON SPECIFICATA	-	-	-	-	-	-	-	-	-	-

20 -24	25 -29	30 -34	35 -39	40 -44	45 -49	50 -54	55 -59	60 -64	65 -69	70 -74	75 -79	80 -84	85 -89	90 e oltre	N.I	Totale	Classifi- cazione analitica
3	2	5	6	7	13	17	43	73	136	226	356	382	339	170	-	1.781	424
-	1	1	1	3	5	8	15	37	51	84	107	104	84	48	-	549	.0
3	-	1	3	1	7	4	19	28	55	107	193	221	212	98	-	954	.1
-	-	-	-	-	-	-	-	1	1	-	-	2	1	-	-	5	.2
-	1	3	2	3	1	5	8	7	29	34	56	55	42	24	-	2	.3
3	5	4	5	5	14	28	46	91	122	233	320	332	418	350	-	1.986	.9
-	-	-	-	-	-	-	-	-	-	-	-	-	-	-	-	-	.0
-	-	-	-	-	-	-	-	1	2	1	3	2	2	-	-	11	.1
-	-	-	-	-	-	-	-	-	-	-	-	-	-	-	-	-	.2
1	-	-	-	1	2	2	3	10	5	21	24	34	47	47	-	198	.3
2	5	3	5	4	11	25	42	80	112	210	284	291	348	250	-	1.681	.4
-	-	1	-	-	1	1	-	-	-	-	-	-	-	-	-	3	.5
-	-	-	-	-	-	-	1	-	3	1	9	5	21	53	-	93	.9
-	-	-	-	-	2	2	-	9	9	17	28	47	50	60	-	224	.426
-	-	-	-	-	1	-	-	-	-	2	3	10	13	17	-	46	.0
-	-	-	-	-	-	1	-	7	9	9	17	25	24	34	-	126	.1
-	-	-	-	-	-	-	-	-	-	-	-	-	-	-	-	-	.2
-	-	-	-	-	-	-	-	-	-	1	2	2	-	1	-	6	.3
-	-	-	-	-	-	-	-	-	-	-	-	1	4	-	-	5	.4
-	-	-	-	-	-	-	-	-	-	-	-	-	1	-	-	1	.5
-	-	-	-	-	-	-	-	-	-	1	-	1	2	-	-	4	.6
-	-	-	-	-	-	-	-	-	-	-	1	-	1	2	-	1	.7
-	-	-	-	-	-	-	-	2	-	5	5	6	6	-	-	29	.8
9	16	20	33	44	79	82	144	226	396	699	1.129	1.608	2.588	3.041	-	10.153	.9
-	-	-	-	-	-	-	-	-	-	-	-	3	3	2	-	8	.0
-	-	1	-	-	-	-	1	-	3	2	4	1	4	1	-	17	.1
1	-	-	-	1	-	-	-	-	-	-	2	1	3	3	-	9	.2
-	-	1	1	3	3	4	9	7	19	42	33	46	60	46	-	1.325	.3
8	16	18	31	40	74	76	125	206	343	534	884	1.231	2.040	2.547	-	8.210	.5
-	-	-	-	1	-	1	-	-	-	1	2	2	3	-	-	10	.6
-	-	-	1	1	1	1	-	1	4	13	16	21	39	28	-	125	.8
4	4	5	7	6	8	26	31	62	139	282	542	951	1.594	1.705	-	5.370	.9
-	-	1	1	1	1	4	7	11	42	65	130	244	392	356	-	1.255	.0
-	2	-	-	-	2	2	4	13	26	62	113	195	365	357	-	1.141	.1
4	2	4	6	5	5	20	20	38	71	155	299	512	837	992	-	2.974	.9
7	4	16	13	18	20	66	91	158	349	751	1.508	2.856	4.965	6.013	-	16.847	.429
3	-	3	1	4	1	5	7	18	54	129	317	770	1.489	2.083	-	4.886	.0
-	-	-	1	-	-	-	1	5	7	23	54	119	222	274	-	706	.1
2	1	7	5	9	13	38	46	56	150	312	622	1.182	2.030	2.560	-	7.037	.2
-	1	5	4	2	4	13	24	43	53	115	189	183	229	135	-	1.002	.3
-	-	-	-	-	-	-	-	-	-	-	-	-	-	-	-	-	.4
-	-	-	-	-	-	-	-	-	-	-	-	-	-	-	-	-	.5
-	-	-	-	-	-	-	-	-	-	-	-	-	-	-	-	-	.6
-	-	-	-	-	-	-	-	2	1	4	2	2	5	5	-	21	.8
2	2	1	2	3	2	10	13	34	84	168	324	600	990	956	-	3.195	.9
12	24	39	64	96	187	260	352	647	1.417	3.118	5.426	8.762	12.293	9.419	-	42.141	430-438
4	6	10	27	27	50	59	57	76	94	113	108	70	55	14	-	773	430
1	12	16	26	48	79	121	146	181	357	575	758	738	643	303	-	4.022	431
1	-	2	-	1	2	11	5	14	21	32	39	40	56	28	-	251	432
-	-	-	-	-	-	-	-	-	-	1	1	3	1	1	-	7	.0
-	-	2	-	1	2	10	4	14	21	30	36	34	54	25	-	235	.1
-	-	-	-	-	-	1	1	-	1	2	3	1	-	-	-	9	.9
-	-	3	1	1	-	4	2	10	10	21	27	26	34	11	-	150	433
-	-	1	-	-	-	2	-	4	4	4	2	2	4	1	-	24	.0
-	-	2	1	1	-	2	2	6	6	16	23	24	29	10	-	122	.1
-	-	-	-	-	-	-	-	-	-	-	-	-	-	-	-	-	.2
-	-	-	-	-	-	-	-	-	-	1	1	-	-	-	-	2	.3
-	-	-	-	-	-	-	-	-	-	-	1	-	1	-	-	2	.8
-	-	-	-	-	-	-	-	-	-	-	-	-	-	-	-	-	.9
1	1	2	1	2	10	10	14	21	57	141	265	429	571	382	-	1.907	434
-	-	1	-	2	3	4	3	8	21	38	87	176	234	166	-	743	.0
1	-	1	-	-	2	3	4	1	9	13	22	27	31	29	-	143	.1
-	1	-	1	-	5	3	7	12	27	90	156	226	306	187	-	1.021	.9

Tavola 2.14 segue - Morti per malattie del sistema circolatorio, per età - Femmine - Anno 1998

Classificazione analitica	CAUSE DI MORTE	0 anni	1	2	3	4	0-4	5-9	10 -14	15 -17	18 -19
435	ISCHEMIA CEREBRALE TRANSITORIA	-	-	-	-	-	-	-	-	-	-
436	DISTURBI CIRCOLAT.CEREBRALI ACUTI MAL DEFIN.	-	-	-	-	1	1	-	-	-	-
437	ALTRI E MAL DEF.DISTURBI CIRCOL. DELL'ENCEF.	-	-	-	-	-	-	-	-	1	-
.0	ATEROSCLEROSI CEREBRALE	-	-	-	-	-	-	-	-	-	-
.1	ALTRE MAL.CEREBROVAS.ISCHEMICHE GENERALIZZATE	-	-	-	-	-	-	-	-	-	-
.2	ENCEFALOPATIA IPERTENSIVA	-	-	-	-	-	-	-	-	-	-
.3	ANEURISMA CEREBRALE SENZA ROTTURA	-	-	-	-	-	-	-	-	-	-
.4	ARTERITE CEREBRALE	-	-	-	-	-	-	-	-	-	-
.5	MALATTIA "MOYAMOYA"	-	-	-	-	-	-	-	-	-	-
.6	TROMBOSI NON PIOGENA DEI SENI VENOSI INTRACR.	-	-	-	-	-	-	-	-	1	-
.8	ALTRI	-	-	-	-	-	-	-	-	-	-
.9	NON SPECIFICATO	-	-	-	-	-	-	-	-	-	-
438	POSTUMI DELLE MALATTIE CEREBROVASCOLARI	-	-	-	-	-	-	-	1	-	-
440-448	MALATTIE DELLE ARTERIE, ARTERIOLE E CAPILL.	-	1	-	-	-	1	-	-	-	1
440	ATEROSCLEROSI	-	-	-	-	-	-	-	-	-	-
.0	DELL'AORTA	-	-	-	-	-	-	-	-	-	-
.1	DELLE ARTERIE RENALI	-	-	-	-	-	-	-	-	-	-
.2	DELLE ARTERIE DEGLI ARTI	-	-	-	-	-	-	-	-	-	-
.8	DI ALTRE ARTERIE SPECIFICATE	-	-	-	-	-	-	-	-	-	-
.9	GENERALIZZATA E NON SPECIFICATA	-	-	-	-	-	-	-	-	-	-
441	ANEURISMA DELL'AORTA	-	-	-	-	-	-	-	-	-	1
.0	ANEURISMA DISSECANTE (OGNI LOCALIZZAZIONE)	-	-	-	-	-	-	-	-	-	-
.1	ROTTURA DI ANEURISMA TORACICO	-	-	-	-	-	-	-	-	-	-
.2	ANEURISMA TORACICO SENZA MENZIONE DI ROTTURA	-	-	-	-	-	-	-	-	-	-
.3	ROTTURA DI ANEURISMA ADDOMINALE	-	-	-	-	-	-	-	-	-	-
.4	ANEURISMA ADDOMINALE SENZA MENZIONE DI ROTTURA	-	-	-	-	-	-	-	-	-	1
.5	ROTTURA DI ANEURISMA AORTICO SEDE NON SPECIF.	-	-	-	-	-	-	-	-	-	-
.6	ANEUR.AOR. SEDE NON SPECIF.,SENZA MENZ.DI ROTT	-	-	-	-	-	-	-	-	-	-
442	ALTRI ANEURISMI	-	-	-	-	-	-	-	-	-	-
.0	DELLE ARTERIE DEGLI ARTI SUPERIORI	-	-	-	-	-	-	-	-	-	-
.1	DELL'ARTERIA RENALE	-	-	-	-	-	-	-	-	-	-
.2	DELL'ARTERIA ILIACA	-	-	-	-	-	-	-	-	-	-
.3	DELLE ARTERIE DEGLI ARTI INFERIORI	-	-	-	-	-	-	-	-	-	-
.8	DI ALTRE ARTERIE SPECIFICATE	-	-	-	-	-	-	-	-	-	-
.9	DI SEDE NON SPECIFICATA	-	-	-	-	-	-	-	-	-	-
443	ALTRE MALATTIE VASCOLARI PERIFERICHE	-	-	-	-	-	-	-	-	-	-
.0	SINDROME DI RAYNAUD	-	-	-	-	-	-	-	-	-	-
.1	TROMBOANGIOITE OBLITERANTE (MORBO DI BUERGER).	-	-	-	-	-	-	-	-	-	-
.8	ALTRE	-	-	-	-	-	-	-	-	-	-
.9	NON SPECIFICATA	-	-	-	-	-	-	-	-	-	-
444	EMBOLIA E TROMBOSI ARTERIOSE	-	-	-	-	-	-	-	-	-	-
.0	DELL'AORTA ADDOMINALE	-	-	-	-	-	-	-	-	-	-
.1	DI ALTRE PARTI DELL'AORTA	-	-	-	-	-	-	-	-	-	-
.2	DELLE ARTERIE DEGLI ARTI	-	-	-	-	-	-	-	-	-	-
.8	DI ALTRE ARTERIE SPECIFICATE	-	-	-	-	-	-	-	-	-	-
.9	DI ARTERIA NON SPECIFICATA	-	-	-	-	-	-	-	-	-	-
446	POLIARTERITE NODOSA E ARTERITI SIMILARI	-	-	-	-	-	-	-	-	-	-
.0	POLIARTERITE NODOSA	-	-	-	-	-	-	-	-	-	-
.1	SINDR.MUCOCUT.LINFONODALE FEBBR. ACUTA (MCLS).	-	-	-	-	-	-	-	-	-	-
.2	ANGIOITE DA IPERSENSIBILIZZAZIONE	-	-	-	-	-	-	-	-	-	-
.3	GRANULOMA LETALE DELLA LINEA MEDIANA	-	-	-	-	-	-	-	-	-	-
.4	GRANULOMATOSI DI WEGENER	-	-	-	-	-	-	-	-	-	-
.5	ARTERITE A CELLULE GIGANTI	-	-	-	-	-	-	-	-	-	-
.6	MICROANGIOPATIA TROMBOTICA	-	-	-	-	-	-	-	-	-	-
.7	MALATTIA DI TAKAYASU	-	-	-	-	-	-	-	-	-	-
447	ALTRI DISTUR.DELLE ARTERIE E DELLE ARTERIOLE	-	1	-	-	-	1	-	-	-	-
.0	FISTOLA ARTEROVENOSA ACQUISITA	-	-	-	-	-	-	-	-	-	-
.1	STENOSI DI ARTERIE	-	-	-	-	-	-	-	-	-	-
.2	ROTTURA DI ARTERIE	-	-	-	-	-	-	-	-	-	-
.3	IPERPLASIA DELL'ARTERIA RENALE	-	-	-	-	-	-	-	-	-	-
.4	SINDROME DI COMPRESSIONE DELL'ARTERIA CELIACA	-	-	-	-	-	-	-	-	-	-
.5	NECROSI DI ARTERIE	-	-	-	-	-	-	-	-	-	-
.6	ARTERITE NON SPECIFICATA	-	1	-	-	-	1	-	-	-	-
.8	ALTRI	-	-	-	-	-	-	-	-	-	-
.9	NON SPECIFICATI	-	-	-	-	-	-	-	-	-	-

20 -24	25 -29	30 -34	35 -39	40 -44	45 -49	50 -54	55 -59	60 -64	65 -69	70 -74	75 -79	80 -84	85 -89	90 e oltre	N.I	Totale	Classifi- cazione analitica
-	-	-	-	-	-	-	2	3	11	30	59	144	213	182	-	644	435
2	3	3	4	12	26	36	92	256	627	1.615	2.919	4.900	6.713	4.912	-	22.121	436
3	2	3	4	3	19	18	31	76	216	550	1.149	2.215	3.752	3.383	-	11.425	437
-	-	-	-	-	-	-	2	10	20	75	206	463	965	1.051	-	2.792	.0
2	1	3	1	2	11	9	10	33	110	216	352	584	765	496	-	2.595	.1
-	-	-	-	-	1	-	-	2	4	10	14	31	28	24	-	114	.2
-	-	-	-	-	4	2	5	7	7	5	8	2	1	1	-	42	.3
-	-	-	-	-	-	-	1	-	-	-	2	-	-	-	-	3	.4
-	-	-	-	-	-	-	-	-	-	-	-	-	-	-	-	-	.5
-	-	-	-	-	-	-	-	-	-	-	-	-	-	1	-	1	.6
1	1	-	1	1	1	1	2	9	13	46	91	197	295	253	-	910	.8
-	-	-	2	1	3	5	11	15	62	198	476	938	1.698	1.557	-	4.968	.9
-	-	-	1	2	1	1	3	10	24	41	102	200	256	206	-	848	438
3	3	2	10	10	20	33	44	79	186	358	638	1.096	1.907	2.375	-	6.766	440-448
-	-	-	1	-	4	3	10	7	35	110	301	678	1.354	1.912	-	4.415	440
-	-	-	-	-	1	-	-	-	-	-	3	3	3	10	-	20	.0
-	-	-	-	-	-	-	-	-	-	2	-	-	-	-	-	2	.1
-	-	-	1	-	-	1	2	1	3	8	26	51	88	91	-	272	.2
-	-	-	-	-	-	-	-	-	-	-	-	-	-	-	-	-	.8
-	-	-	-	-	3	2	8	6	32	100	272	624	1.263	1.811	-	4.121	.9
-	2	-	6	7	8	19	23	33	96	120	162	164	168	93	-	902	441
-	2	-	2	2	6	7	7	12	36	31	43	28	26	11	-	213	.0
-	-	-	3	1	1	6	5	10	18	28	26	25	14	6	-	141	.1
-	-	-	-	1	-	2	3	3	9	15	19	8	14	9	-	83	.2
-	-	-	1	1	-	1	3	5	10	20	36	49	53	35	-	214	.3
-	-	-	-	-	-	-	3	-	12	14	25	32	42	24	-	153	.4
-	-	-	-	1	1	1	1	3	6	8	5	9	7	3	-	45	.5
-	-	-	-	1	-	2	1	-	5	6	8	13	12	5	-	53	.6
-	-	1	1	2	-	1	3	3	3	5	6	5	5	1	-	36	442
-	-	-	-	-	-	-	1	-	-	-	-	-	-	-	-	1	.0
-	-	-	-	-	-	-	-	-	-	-	-	-	-	-	-	-	.1
-	-	1	1	-	-	-	-	1	1	-	4	3	4	-	-	15	.2
-	-	-	-	-	-	-	1	-	-	-	-	-	-	-	-	1	.3
-	-	-	-	2	-	-	1	1	1	4	2	1	1	-	-	13	.8
-	-	-	-	-	-	1	-	1	1	1	-	1	-	1	-	6	.9
1	-	-	-	1	1	4	3	15	22	51	70	130	229	198	-	725	443
-	-	-	-	-	-	-	-	-	-	-	-	-	-	-	-	-	.0
-	-	-	-	-	1	-	-	-	-	-	1	2	2	1	-	7	.1
-	-	-	-	-	-	-	-	-	-	-	-	-	-	-	-	-	.8
1	-	-	-	1	1	3	3	15	22	51	69	128	227	197	-	718	.9
-	-	1	-	-	3	3	3	14	17	34	66	81	104	126	-	452	444
-	-	-	-	-	1	1	1	1	3	5	8	6	6	11	-	42	.0
-	-	-	-	-	-	-	-	1	1	1	2	4	3	4	-	16	.1
-	-	1	-	-	2	2	1	10	10	24	43	58	75	95	-	321	.2
-	-	-	-	-	-	-	-	-	-	-	3	1	3	1	-	8	.8
-	-	-	-	-	1	1	2	3	4	10	12	17	15	15	-	85	.9
2	1	-	1	-	1	2	1	2	5	10	3	8	2	3	-	41	446
-	-	-	-	-	-	-	-	3	4	1	3	-	-	2	-	13	.0
-	-	-	-	-	-	-	-	-	-	-	-	-	-	-	-	-	.1
-	-	-	-	-	-	-	-	-	-	-	-	-	-	-	-	-	.2
-	-	-	-	-	-	-	-	-	-	-	-	-	-	-	-	-	.3
1	-	-	1	-	-	2	-	1	1	3	1	-	1	-	-	11	.4
-	-	-	-	-	-	-	-	-	1	1	-	4	1	1	-	7	.5
1	1	-	-	-	1	-	-	1	1	2	-	1	-	-	-	8	.6
-	-	-	-	-	-	-	1	-	-	-	1	-	-	-	-	2	.7
-	-	-	1	-	3	1	1	5	8	28	29	30	45	42	-	194	447
-	-	-	-	-	-	-	-	-	1	1	-	-	-	-	-	2	.0
-	-	-	-	-	-	-	-	-	-	2	1	-	-	2	-	7	.1
-	-	-	-	1	-	-	-	-	-	2	1	-	1	-	-	5	.2
-	-	-	-	-	-	-	-	-	-	-	-	-	-	1	-	1	.3
-	-	-	-	-	-	-	-	-	-	-	-	-	-	-	-	-	.4
-	-	-	-	-	-	-	-	-	-	-	-	-	-	-	-	-	.5
-	-	-	1	-	2	1	1	-	5	10	7	6	4	2	-	40	.6
-	-	-	-	-	-	-	-	-	1	1	1	-	3	-	-	6	.8
-	-	-	-	-	-	-	-	4	1	13	18	23	37	37	-	133	.9

Tavola 2.14 segue - Morti per malattie del sistema circolatorio, per età - Femmine - Anno 1998

Classificazione analitica	CAUSE DI MORTE	0 anni	1	2	3	4	0-4	5-9	10 -14	15 -17	18 -19
448	MALATTIE DEI CAPILLARI	-	-	-	-	-	-	-	-	-	-
.0	TELEANGECTASIA EMORRAGICA EREDITARIA	-	-	-	-	-	-	-	-	-	-
.1	NEVO, NON NEOPLASTICO	-	-	-	-	-	-	-	-	-	-
.9	ALTRE E NON SPECIFICATE	-	-	-	-	-	-	-	-	-	-
451-459	M.VENE E VASI LINFATICI ED ALTRE M.SIST.CIR.	-	-	-	-	-	-	-	-	-	-
451	FLEBITE E TROMBOFLEBITE	-	-	-	-	-	-	-	-	-	-
.0	DEI VASI SUPERFICIALI DEGLI ARTI INFERIORI	-	-	-	-	-	-	-	-	-	-
.1	DEI VASI PROFONDI DEGLI ARTI INFERIORI	-	-	-	-	-	-	-	-	-	-
.2	DEGLI ARTI INFERIORI NON SPECIFICATI	-	-	-	-	-	-	-	-	-	-
.8	DI ALTRE SEDI	-	-	-	-	-	-	-	-	-	-
.9	DI SEDE NON SPECIFICATA	-	-	-	-	-	-	-	-	-	-
452	TROMBOSI DELLA VENA PORTA	-	-	-	-	-	-	-	-	-	-
453	EMBOLIA E TROMBOSI DI ALTRE VENE	-	-	-	-	-	-	-	-	-	-
.0	SINDROME DI BUDD-CHIARI	-	-	-	-	-	-	-	-	-	-
.1	TROMBOFLEBITE MIGRANTE	-	-	-	-	-	-	-	-	-	-
.2	DELLA VENA CAVA	-	-	-	-	-	-	-	-	-	-
.3	DELLA VENA RENALE	-	-	-	-	-	-	-	-	-	-
.8	DI ALTRE VENE SPECIFICATE	-	-	-	-	-	-	-	-	-	-
.9	DI SEDE NON SPECIFICATA	-	-	-	-	-	-	-	-	-	-
454	VARICI DEGLI ARTI INFERIORI	-	-	-	-	-	-	-	-	-	-
.0	CON ULCERA	-	-	-	-	-	-	-	-	-	-
.1	CON INFIAMMAZIONE	-	-	-	-	-	-	-	-	-	-
.2	CON ULCERA E INFIAMMAZIONE	-	-	-	-	-	-	-	-	-	-
.9	SENZA MENZIONE DI ULCERA O INFIAMMAZIONE	-	-	-	-	-	-	-	-	-	-
455	EMORROIDI	-	-	-	-	-	-	-	-	-	-
.0	EMORROIDI INTERNE, SENZA MENZION. DI COMPLICAZ.	-	-	-	-	-	-	-	-	-	-
.1	EMORROIDI INTERNE TROMBIZZATE	-	-	-	-	-	-	-	-	-	-
.2	EMORROIDI INTERNE CON ALTRE COMPLICAZIONI	-	-	-	-	-	-	-	-	-	-
.3	EMORROIDI ESTERNE, SENZA MENZION. DI COMPLICAZ.	-	-	-	-	-	-	-	-	-	-
.4	EMORROIDI ESTERNE TROMBIZZATE	-	-	-	-	-	-	-	-	-	-
.5	EMORROIDI ESTERNE CON ALTRE COMPLICAZIONI	-	-	-	-	-	-	-	-	-	-
.6	EMORR. NON SPECIF., SENZA MENZION. DI COMPLICAZ.	-	-	-	-	-	-	-	-	-	-
.7	EMORROIDI NON SPECIFICATE TROMBIZZATE	-	-	-	-	-	-	-	-	-	-
.8	EMORROIDI NON SPECIFICATE CON ALTRE COMPLICAZ.	-	-	-	-	-	-	-	-	-	-
.9	LEMBI CUTANEI EMORROIDARI RESIDUI	-	-	-	-	-	-	-	-	-	-
456	VARICI DI ALTRE SEDI	-	-	-	-	-	-	-	-	-	-
.0	VARICI ESOFAGEE CON SANGUINAMENTO	-	-	-	-	-	-	-	-	-	-
.1	VARICI ESOFAGEE SENZA MENZIONE DI SANGUINAMEN.	-	-	-	-	-	-	-	-	-	-
.3	VARICI SOTTOLINGUALI	-	-	-	-	-	-	-	-	-	-
.4	VARICOCELE	-	-	-	-	-	-	-	-	-	-
.5	VARICI PELVICHE	-	-	-	-	-	-	-	-	-	-
.6	VARICI VULVARI	-	-	-	-	-	-	-	-	-	-
.8	ALTRE	-	-	-	-	-	-	-	-	-	-
457	DISTURBI NON INFETTIVI DEI VASI LINFATICI	-	-	-	-	-	-	-	-	-	-
.0	SINDROME LINFEDEMATOSA POSTMASTECTOMIA	-	-	-	-	-	-	-	-	-	-
.1	ALTRI LINFOEDEMI	-	-	-	-	-	-	-	-	-	-
.2	LINFANGITE	-	-	-	-	-	-	-	-	-	-
.8	ALTRI DISTURBI NON INFETTIVI DEI VASI LINFAT.	-	-	-	-	-	-	-	-	-	-
.9	NON SPECIFICATO	-	-	-	-	-	-	-	-	-	-
458	IPTENSIONE	-	-	-	-	-	-	-	-	-	-
.0	IPTENSIONE ORTOSTATICA	-	-	-	-	-	-	-	-	-	-
.1	IPTENSIONE CRONICA	-	-	-	-	-	-	-	-	-	-
.9	NON SPECIFICATA	-	-	-	-	-	-	-	-	-	-
459	ALTRI DISTURBI DEL SISTEMA CIRCOLATORIO	-	-	-	-	-	-	-	-	-	-
.0	EMORRAGIA, NON SPECIFICATA	-	-	-	-	-	-	-	-	-	-
.1	SINDROME POSTFLEBITICA	-	-	-	-	-	-	-	-	-	-
.2	COMPRESSIONE VENOSA	-	-	-	-	-	-	-	-	-	-
.8	ALTRI	-	-	-	-	-	-	-	-	-	-
.9	NON SPECIFICATO	-	-	-	-	-	-	-	-	-	-
TOTALE		16	9	11	6	1	43	14	15	17	20

20 -24	25 -29	30 -34	35 -39	40 -44	45 -49	50 -54	55 -59	60 -64	65 -69	70 -74	75 -79	80 -84	85 -89	90 e oltre	N.I.	Totale	Classifi- cazione analitica
-	-	-	-	-	-	-	-	-	-	-	1	-	-	-	-	1	448
-	-	-	-	-	-	-	-	-	-	-	1	-	-	-	-	1	.0
-	-	-	-	-	-	-	-	-	-	-	-	-	-	-	-	-	.1
-	-	-	-	-	-	-	-	-	-	-	-	-	-	-	-	-	.9
3	4	5	3	13	6	8	14	26	35	80	100	163	236	200	-	896	451-459
2	1	3	3	3	4	5	6	14	22	52	52	83	111	73	-	434	451
1	-	3	2	1	-	2	1	5	7	11	15	30	38	15	-	131	.0
1	1	-	-	1	4	3	4	8	12	36	32	41	62	51	-	256	.1
-	-	-	-	-	-	-	-	-	-	-	-	-	-	-	-	-	.2
-	-	-	1	1	-	-	1	1	3	5	5	11	10	5	-	43	.8
1	2	2	-	3	1	1	3	3	1	8	13	10	19	7	-	6	.9
1	1	1	-	-	1	-	1	1	-	-	-	-	-	-	-	74	452
-	-	-	-	-	-	-	-	-	-	-	-	-	-	-	-	6	453
-	-	-	-	-	-	-	-	-	-	-	-	-	-	-	-	6	.0
-	-	-	-	-	-	-	-	-	-	-	-	-	-	-	-	6	.1
-	-	-	-	-	-	-	-	-	-	-	2	-	4	-	-	6	.2
-	-	-	-	-	-	-	-	-	-	-	-	1	-	1	-	2	.3
-	1	-	-	2	-	1	1	1	1	5	7	6	10	1	-	36	.8
-	-	-	-	-	-	-	-	-	-	3	4	3	5	5	-	24	.9
-	-	1	-	1	-	1	-	1	3	4	5	3	5	4	-	26	454
-	-	-	-	-	-	-	-	-	-	2	2	1	3	2	-	10	.0
-	-	-	-	-	-	-	-	-	-	1	-	-	-	-	-	1	.1
-	-	-	-	-	-	-	-	1	-	-	-	-	1	-	-	2	.2
-	-	-	-	-	-	1	-	-	3	2	2	2	1	2	-	13	.9
-	-	-	-	-	-	-	-	-	-	-	1	-	-	1	-	2	455
-	-	-	-	-	-	-	-	-	-	-	-	-	-	-	-	-	.0
-	-	-	-	-	-	-	-	-	-	-	-	-	-	-	-	-	.1
-	-	-	-	-	-	-	-	-	-	-	-	-	-	-	-	-	.2
-	-	-	-	-	-	-	-	-	-	-	-	-	-	-	-	-	.3
-	-	-	-	-	-	-	-	-	-	-	-	-	-	-	-	-	.4
-	-	-	-	-	-	-	-	-	-	-	-	1	-	-	-	1	.5
-	-	-	-	-	-	-	-	-	-	-	-	-	-	-	-	1	.6
-	-	-	-	-	-	-	-	-	-	-	-	-	-	1	-	1	.7
-	-	-	-	-	-	-	-	-	-	-	-	-	-	-	-	1	.8
-	-	-	-	-	-	-	-	-	-	-	-	-	-	-	-	20	.9
-	-	-	1	-	-	-	1	2	2	3	2	1	4	4	-	8	456
-	-	-	1	-	-	-	1	1	1	1	-	1	3	1	-	12	.0
-	-	-	-	-	-	-	1	1	2	2	2	-	1	3	-	-	.1
-	-	-	-	-	-	-	-	-	-	-	-	-	-	-	-	-	.2
-	-	-	-	-	-	-	-	-	-	-	-	-	-	-	-	-	.3
-	-	-	-	-	-	-	-	-	-	-	-	-	-	-	-	-	.4
-	-	-	-	-	-	-	-	-	-	-	-	-	-	-	-	-	.5
-	-	-	-	-	-	-	-	-	-	-	-	-	-	-	-	-	.6
-	-	-	-	-	-	-	-	-	-	-	-	-	-	-	-	-	.7
-	-	-	-	1	-	-	-	-	-	-	3	1	5	3	-	13	.8
-	-	-	-	-	-	-	-	-	-	-	-	-	-	-	-	-	.9
-	-	-	-	1	-	-	-	-	-	-	3	1	5	3	-	13	.0
-	-	-	-	-	-	-	-	-	-	-	-	-	-	-	-	-	.1
-	1	-	-	2	-	-	-	3	1	1	4	6	12	15	15	60	458
-	-	-	-	-	-	-	-	-	-	-	-	1	-	1	-	2	.0
-	-	-	-	-	-	-	-	-	-	-	-	-	-	-	-	-	.1
-	1	-	-	2	-	-	3	1	1	4	6	11	15	14	-	58	.9
-	-	-	3	1	1	1	3	4	6	8	18	51	77	92	-	281	459
-	-	-	3	1	1	1	-	2	3	3	7	10	13	8	-	51	.0
-	-	-	-	-	-	-	-	-	-	-	-	-	-	-	-	-	.1
-	-	-	-	-	-	-	-	-	-	-	-	-	1	-	-	1	.2
-	-	-	-	-	-	-	-	-	-	-	-	-	-	1	-	1	.8
-	-	-	-	-	-	-	-	2	3	5	11	41	63	83	-	208	.9
56	75	131	196	297	533	839	1.423	2.663	5.263	10.720	17.834	26.500	38.170	34.050	-	138.859	

Tavola 2.15 - Morti per malattie dell'apparato respiratorio, per età - Totale - Anno 1998

Classificazione analitica	CAUSE DI MORTE	TOTALE			0 anni	1	2	3	4	0-4	5-9	10 -14
		M	F	MF								
460-466	INFEZIONI ACUTE DELLE VIE RESPIRATORIE	220	365	585	11	2	-	-	2	15	1	1
460	RINOFARINGITE ACUTA (RAFFREDDORE COMUNE)	-	-	-	-	-	-	-	-	-	-	-
461	SINUSITE ACUTA	-	-	-	-	-	-	-	-	-	-	-
462	FARINGITE ACUTA	4	5	9	-	1	-	-	-	1	-	-
463	TONSILLITE ACUTA	1	-	1	-	-	-	-	-	-	-	-
464	LARINGITE E TRACHEITE ACUTE	7	2	9	-	1	-	-	1	2	-	-
465	INF.ACUTE V.RES.P.SUP.A LOCAL.MULTIPL.NON SPEC.	-	2	2	1	-	-	-	-	1	-	-
466	BRONCHITE E BRONCHIOLITE ACUTE	208	356	564	10	-	-	-	1	11	1	1
470-478	ALTRE MALATTIE DELLE VIE RESPIRATORIE SUPER.	18	10	28	-	-	1	-	-	1	2	1
470	DEVIAZIONE DEL SETTO NASALE	-	-	-	-	-	-	-	-	-	-	-
471	POLIPI NASALI	-	-	-	-	-	-	-	-	-	-	-
472	FARINGITE E RINOFARINGITE CRONICHE	-	1	1	-	-	-	-	-	-	-	-
473	SINUSITE CRONICA	1	2	3	-	-	-	-	-	-	-	-
474	MALATTIE CRONICHE DELLE TONSILLE E ADENOIDI	-	-	-	-	-	-	-	-	-	-	-
475	ASCESSO PERITONSILLARE	2	-	2	-	-	-	-	-	-	-	-
476	LARINGITE E LARINGOTRACHEITE CRONICHE	-	-	-	-	-	-	-	-	-	-	-
477	RINITE ALLERGICA	-	-	-	-	-	-	-	-	-	-	-
478	ALTRE MALATTIE DELLE VIE RESPIRATORIE SUPER.	15	7	22	-	-	1	-	-	1	2	1
480-487	POLMONITE ED INFLUENZA	4.832	5.370	10.202	28	3	2	4	4	41	8	9
480	POLMONITE VIRALE	18	22	40	1	-	-	-	-	1	-	-
481	POLMONITE PNEUMOCOCCICA	61	86	147	-	-	-	1	-	1	-	-
482	ALTRE POLMONITI BATTERICHE	26	12	38	2	-	-	-	-	2	-	-
483	POLMONITE DA ALTRI ORGANISMI SPECIFICATI	3	-	3	-	-	-	-	-	-	-	-
485	BRONCOPOLMONITE NON SPECIFICATA	3.529	3.846	7.375	18	2	1	-	2	23	6	6
486	POLMONITE NON SPECIFICATA	745	680	1.425	7	1	-	2	-	10	1	1
487	INFLUENZA	450	724	1.174	-	-	1	1	2	4	1	2
490-496	MAL.POLMON.CRON.OSTRUTTIVE E COND.MORB.AFFINI	12.818	6.939	19.757	1	2	1	1	-	5	2	5
490	BRONCHITE NON SPECIFICATA SE ACUTA O CRONICA	184	268	452	-	-	-	-	-	-	1	-
491	BRONCHITE CRONICA	10.285	5.187	15.472	-	1	-	-	-	1	-	-
492	ENFISEMA	887	316	1.203	-	-	-	-	-	-	1	-
493	ASMA	608	633	1.241	1	-	1	1	-	3	-	3
494	BRONCHIECTASIA	41	53	94	-	-	-	-	-	-	-	-
495	ALVEOLITE ALLERGICA ESTRINSECA	4	1	5	-	-	-	-	-	-	-	-
496	OSTRUZ.CRON.VIE RESPIRATOR.NON CLASSIF.ALTROVE	809	481	1.290	-	1	-	-	-	1	-	1
500-508	PNEUMOCON.ED ALTRE MAL.POLMONE DA AGEN.ESTER	725	92	817	2	-	-	-	-	2	-	1
500	ANTRACOSILICOSI	3	-	3	-	-	-	-	-	-	-	-
501	ASBESTOSI	30	2	32	-	-	-	-	-	-	-	-
502	ALTRE PNEUMOCONIOSI DA SILICE E SILICATI	582	8	590	-	-	-	-	-	-	-	-
503	PNEUMOCONIOSI DA ALTRE POLVERI INORGANICHE	-	-	-	-	-	-	-	-	-	-	-
504	PNEUMOPATIA DA INALAZIONE DI ALTRE POLVERI	-	-	-	-	-	-	-	-	-	-	-
505	PNEUMOCONIOSI, NON SPECIFICATA	35	3	38	-	-	-	-	-	-	-	-
506	CONDIZIONI MORB.RESPIRAT.DA FUMI E VAPORI CHIM	-	-	-	-	-	-	-	-	-	-	-
507	POLMONITE DA SOLIDI E LIQUIDI	74	78	152	2	-	-	-	-	2	-	1
508	COND.MORB.RES.P.DA ALTRI E NON SPECIF.AGEN.EST.	1	1	2	-	-	-	-	-	-	-	-
510-519	ALTRE MALATTIE DELL'APPARATO RESPIRATORIO	3.202	2.679	5.881	6	1	2	2	1	12	5	4
510	EMPIEMA	61	31	92	-	-	-	-	-	-	-	-
511	PLEURITE	305	272	577	1	-	-	-	-	1	-	-
512	PNEUMOTORACE	52	20	72	-	1	-	-	-	1	-	-
513	ASCESSO DEL POLMONE E DEL MEDIASTINO	50	27	77	-	-	-	-	-	-	-	-
514	CONGESTIONE ED IPOSTASI POLMONARI	240	326	566	-	-	-	-	-	-	-	-
515	FIBROSI POLMONARI POSTINFIAMMATORIE	449	321	770	-	-	-	-	-	-	-	-
516	ALTRE PNEUMOPATIE ALVEOLARI E PARIETOALVEOLARI	123	102	225	-	-	1	1	-	2	1	3
518	ALTRE MALATTIE DEL POLMONE	794	845	1.639	2	-	1	1	1	5	1	-
519	ALTRE MALATTIE DELL'APPARATO RESPIRATORIO	1.128	735	1.863	3	-	-	-	-	3	3	1
TOTALE		21.815	15.455	37.270	48	8	6	7	7	76	18	21

15 -17	18 -19	20 -24	25 -29	30 -34	35 -39	40 -44	45 -49	50 -54	55 -59	60 -64	65 -69	70 -74	75 -79	80 -84	85 -89	90 e oltre	N.I	Classifi- cazione analitica
-	-	-	2	1	2	2	1	3	5	9	11	34	54	80	154	210	-	460-466
-	-	-	-	-	-	-	-	-	-	-	-	-	-	-	-	-	-	460
-	-	-	-	-	-	-	-	-	1	-	-	1	1	2	1	2	-	461
-	-	-	-	-	-	-	-	-	-	-	-	1	1	1	-	-	-	462
-	-	-	-	-	1	-	-	-	1	-	2	2	-	1	-	-	-	463
-	-	-	-	-	-	-	-	-	-	-	2	2	-	1	-	-	-	464
-	-	-	2	1	1	2	1	3	3	9	9	31	51	77	153	208	-	465
-	-	-	-	-	-	1	1	2	2	-	3	2	4	1	6	2	-	466
-	-	-	-	-	-	-	-	-	-	-	-	-	-	-	-	-	-	470-478
-	-	-	-	-	-	-	-	-	-	-	-	-	-	-	-	-	-	470
-	-	-	-	-	-	-	-	-	-	-	-	-	-	-	-	-	-	471
-	-	-	-	-	-	-	-	-	-	-	-	-	-	-	1	-	-	472
-	-	-	-	-	-	-	-	1	-	-	-	1	-	-	1	-	-	473
-	-	-	-	-	-	-	-	-	1	-	-	1	-	-	-	-	-	474
-	-	-	-	-	-	-	-	-	1	-	-	1	-	-	-	-	-	475
-	-	-	-	-	-	1	1	1	1	-	3	-	4	1	4	2	-	476
-	-	-	-	-	-	-	-	-	-	-	-	-	-	-	-	-	-	477
-	-	-	-	-	-	-	-	-	-	-	-	-	-	-	-	-	-	478
5	5	17	22	30	35	46	67	73	158	193	372	713	1.196	1.794	2.703	2.715	-	480-487
-	-	-	1	1	-	-	-	1	3	2	-	1	3	7	9	11	-	480
-	-	1	-	-	1	2	5	2	2	4	7	17	18	22	35	30	-	481
-	-	-	-	-	1	1	1	3	2	2	5	5	3	5	4	4	-	482
1	3	11	14	20	17	29	37	44	108	113	253	493	861	1.321	2.002	2.013	-	483
3	-	3	4	8	11	10	15	16	31	57	65	124	181	251	349	285	-	485
1	2	2	3	1	5	4	9	7	12	15	42	73	130	186	303	372	-	486
3	5	19	15	15	17	38	53	111	243	562	1.327	2.554	3.375	4.072	4.484	2.852	-	487
-	-	2	1	2	-	2	3	1	2	7	9	26	38	87	108	163	-	490-496
1	2	5	5	4	10	18	29	78	172	396	995	1.971	2.685	3.231	3.636	2.232	-	490
-	-	1	2	-	-	2	3	9	26	44	100	207	224	228	223	133	-	491
2	3	9	8	8	6	10	12	10	24	62	101	163	185	217	265	152	-	492
-	-	-	-	1	-	1	1	5	1	7	7	17	12	17	13	12	-	493
-	-	-	-	-	-	1	1	-	-	1	-	1	1	-	-	-	-	494
-	-	2	1	-	1	4	4	8	18	45	115	169	230	292	239	160	-	495
-	-	-	-	-	-	-	-	-	-	-	-	-	-	-	-	-	-	496
-	-	-	2	-	1	-	6	1	9	18	79	157	178	172	122	69	-	500-508
-	-	-	-	-	-	-	-	-	-	-	2	-	-	-	1	-	-	500
-	-	-	-	-	-	-	-	-	2	1	5	6	5	7	3	3	-	501
-	-	-	-	-	-	-	1	1	3	11	59	130	143	120	91	31	-	502
-	-	-	-	-	-	-	-	-	-	-	-	-	-	-	-	-	-	503
-	-	-	-	-	-	-	-	-	-	-	-	-	-	-	-	-	-	504
-	-	-	-	-	-	-	-	-	1	4	9	13	8	2	1	-	-	505
-	-	-	-	-	-	-	-	-	-	-	-	-	-	-	-	-	-	506
-	-	-	2	-	1	-	5	-	4	5	9	12	15	37	25	34	-	507
-	-	-	-	-	-	-	-	-	-	-	-	-	2	-	-	-	-	508
5	4	21	26	27	39	39	59	72	114	239	421	677	954	1.044	1.183	936	-	510-519
-	-	2	-	1	-	1	1	5	7	1	9	18	14	17	8	8	-	510
-	-	-	1	-	2	3	6	5	6	22	30	70	96	98	137	100	-	511
-	1	1	-	1	1	-	4	-	3	5	2	10	11	13	14	5	-	512
-	-	-	3	-	1	2	2	3	3	3	9	14	8	10	13	6	-	513
-	1	3	5	6	1	6	2	4	7	13	26	46	54	116	149	127	-	514
1	-	-	1	-	8	6	13	14	33	57	103	120	156	128	94	36	-	515
-	-	2	3	4	5	3	6	14	3	18	21	39	46	23	21	11	-	516
3	2	11	11	11	19	13	19	15	28	61	114	176	252	270	329	299	-	518
1	-	2	2	4	2	5	6	12	24	59	107	184	317	369	418	344	-	519
13	14	57	67	73	94	126	167	262	531	1.021	2.213	4.137	5.761	7.163	8.652	6.784	-	

Tavola 2.16 - Morti per malattie dell'apparato respiratorio, per età - Femmine - Anno 1998

Classificazione analitica	CAUSE DI MORTE	0 anni	1	2	3	4	0-4	5-9	10 -14	15 -17	18 -19
460-466	INFEZIONI ACUTE DELLE VIE RESPIRATORIE	5	-	-	-	2	7	1	-	-	-
460	RINOFARINGITE ACUTA (RAFFREDDORE COMUNE)	-	-	-	-	-	-	-	-	-	-
461	SINUSITE ACUTA	-	-	-	-	-	-	-	-	-	-
462	FARINGITE ACUTA	-	-	-	-	-	-	-	-	-	-
463	TONSILLITE ACUTA	-	-	-	-	-	-	-	-	-	-
464	LARINGITE E TRACHEITE ACUTE	-	-	-	-	1	1	-	-	-	-
465	INF.ACUTE V.RES.P.SUP.A LOCAL.MULTIPL.NON SPEC.	1	-	-	-	-	1	-	-	-	-
466	BRONCHITE E BRONCHIOLITE ACUTE	4	-	-	-	1	5	1	-	-	-
470-478	ALTRE MALATTIE DELLE VIE RESPIRATORIE SUPER.	-	-	1	-	-	1	1	-	-	-
470	DEVIAZIONE DEL SETTO NASALE	-	-	-	-	-	-	-	-	-	-
471	POLIP NASALI	-	-	-	-	-	-	-	-	-	-
472	FARINGITE E RINOFARINGITE CRONICHE	-	-	-	-	-	-	-	-	-	-
473	SINUSITE CRONICA	-	-	-	-	-	-	-	-	-	-
474	MALATTIE CRONICHE DELLE TONSILLE E ADENOIDI	-	-	-	-	-	-	-	-	-	-
475	ASCESSO PERITONSILLARE	-	-	-	-	-	-	-	-	-	-
476	LARINGITE E LARINGOTRACHEITE CRONICHE	-	-	-	-	-	-	-	-	-	-
477	RINITE ALLERGICA	-	-	-	-	-	-	-	-	-	-
478	ALTRE MALATTIE DELLE VIE RESPIRATORIE SUPER.	-	-	1	-	-	1	1	-	-	-
480-487	POLMONITE ED INFLUENZA	11	2	-	-	3	16	2	6	2	1
480	POLMONITE VIRALE	-	-	-	-	-	-	-	-	-	-
481	POLMONITE PNEUMOCOCCICA	-	-	-	-	-	-	-	-	-	-
482	ALTRE POLMONITI BATTERICHE	-	-	-	-	-	-	-	-	-	-
483	POLMONITE DA ALTRI ORGANISMI SPECIFICATI	-	-	-	-	-	-	-	-	-	-
485	BRONCOPOLMONITE NON SPECIFICATA	8	1	-	-	2	11	1	4	1	1
486	POLMONITE NON SPECIFICATA	3	1	-	-	-	4	1	1	1	-
487	INFLUENZA	-	-	-	-	1	1	-	1	-	-
490-496	MAL.POLMON.CRON.OSTRUTTIVE E COND.MORB.AFFINI	1	-	-	1	-	2	-	3	1	4
490	BRONCHITE NON SPECIFICATA SE ACUTA O CRONICA	-	-	-	-	-	-	-	-	-	-
491	BRONCHITE CRONICA	-	-	-	-	-	-	-	1	-	1
492	ENFISEMA	-	-	-	-	-	-	-	-	-	-
493	ASMA	1	-	-	1	-	2	-	2	1	3
494	BRONCHIECTASIA	-	-	-	-	-	-	-	-	-	-
495	ALVEOLITE ALLERGICA ESTRINSECA	-	-	-	-	-	-	-	-	-	-
496	OSTRUZ.CRON.VIE RESPIRATOR.NON CLASSIF.ALTROVE	-	-	-	-	-	-	-	-	-	-
500-508	PNEUMOCON.ED ALTRE MAL.POLMONE DA AGEN.ESTERNI	-	-	-	-	-	-	-	-	-	-
500	ANTRACOSILICOSI	-	-	-	-	-	-	-	-	-	-
501	ASBESTOSI	-	-	-	-	-	-	-	-	-	-
502	ALTRE PNEUMOCONIOSI DA SILICE E SILICATI	-	-	-	-	-	-	-	-	-	-
503	PNEUMOCONIOSI DA ALTRE POLVERI INORGANICHE	-	-	-	-	-	-	-	-	-	-
504	PNEUMOPATIA DA INALAZIONE DI ALTRE POLVERI	-	-	-	-	-	-	-	-	-	-
505	PNEUMOCONIOSI, NON SPECIFICATA	-	-	-	-	-	-	-	-	-	-
506	CONDIZIONI MORB.RESPIRAT.DA FUMI E VAPORI CHIM	-	-	-	-	-	-	-	-	-	-
507	POLMONITE DA SOLIDI E LIQUIDI	-	-	-	-	-	-	-	-	-	-
508	COND.MORB.RES.P.DA ALTRI E NON SPECIF.AGEN.EST.	-	-	-	-	-	-	-	-	-	-
510-519	ALTRE MALATTIE DELL'APPARATO RESPIRATORIO	3	-	2	1	1	7	3	3	3	-
510	EMPIEMA	-	-	-	-	-	-	-	-	-	-
511	PLEURITE	-	-	-	-	-	-	-	-	-	-
512	PNEUMOTORACE	-	-	-	-	-	-	-	-	-	-
513	ASCESSO DEL POLMONE E DEL MEDIASTINO	-	-	-	-	-	-	-	-	-	-
514	CONGESTIONE ED IPOSTASI POLMONARI	-	-	-	-	-	-	-	-	-	-
515	FIBROSI POLMONARI POSTINFIAMMATORIE	-	-	-	-	-	-	-	-	-	-
516	ALTRE PNEUMOPATIE ALVEOLARI E PARIETOALVEOLARI	-	-	1	1	-	2	-	2	-	-
518	ALTRE MALATTIE DEL POLMONE	1	-	1	-	1	3	1	-	2	-
519	ALTRE MALATTIE DELL'APPARATO RESPIRATORIO	2	-	-	-	-	2	2	1	1	-
TOTALE		20	2	3	2	6	33	7	12	6	5

20 -24	25 -29	30 -34	35 -39	40 -44	45 -49	50 -54	55 -59	60 -64	65 -69	70 -74	75 -79	80 -84	85 -89	90 e oltre	N.I	Totale	Classifi- cazione analitica
-	1	1	1	-	-	1	3	3	5	14	30	41	100	157	-	365	460-466
-	-	-	-	-	-	-	-	-	-	-	-	-	-	-	-	-	460
-	-	-	-	-	-	-	-	-	-	-	-	-	-	-	-	-	461
-	-	-	-	-	-	-	-	-	-	-	1	2	1	1	-	5	462
-	-	-	-	-	-	-	-	-	-	-	-	-	-	-	-	-	463
-	-	-	-	-	-	-	1	-	-	-	-	-	-	-	-	-	464
-	1	1	1	-	-	1	2	3	5	14	28	39	99	156	-	2	465
-	-	-	-	-	-	-	-	-	-	-	-	-	-	-	-	-	466
-	-	-	-	1	-	-	-	-	-	1	-	1	5	-	-	10	470-478
-	-	-	-	-	-	-	-	-	-	-	-	-	-	-	-	-	470
-	-	-	-	-	-	-	-	-	-	-	-	-	-	-	-	-	471
-	-	-	-	-	-	-	-	-	-	-	-	-	1	-	-	1	472
-	-	-	-	-	-	-	-	-	-	1	-	-	1	-	-	2	473
-	-	-	-	-	-	-	-	-	-	-	-	-	-	-	-	-	474
-	-	-	-	-	-	-	-	-	-	-	-	-	-	-	-	-	475
-	-	-	-	-	-	-	-	-	-	-	-	-	-	-	-	-	476
-	-	-	-	1	-	-	-	-	-	-	-	-	-	-	-	-	477
-	-	-	-	-	-	-	-	-	-	-	-	1	3	-	-	7	478
8	11	9	14	19	22	19	56	64	124	263	501	876	1.513	1.844	-	5.370	480-487
-	1	-	-	-	-	-	2	-	-	1	2	4	7	5	-	22	480
-	-	-	-	1	2	1	1	2	3	8	10	14	20	24	-	86	481
-	-	-	1	-	-	-	1	-	2	1	1	2	-	4	-	12	482
-	-	-	-	-	-	-	-	-	-	-	-	-	-	-	-	-	483
5	6	6	7	12	11	13	41	35	84	176	340	642	1.109	1.341	-	3.846	485
2	3	3	3	4	5	4	9	21	15	47	79	111	181	186	-	680	486
1	1	-	3	2	4	1	2	6	20	30	69	103	196	284	-	724	487
6	4	6	2	13	15	28	53	152	311	645	1.010	1.365	1.803	1.516	-	6.939	490-496
1	-	1	-	1	-	-	-	2	2	17	19	45	66	114	-	268	490
3	1	1	-	4	5	14	34	99	216	470	771	1.051	1.390	1.126	-	5.187	491
-	1	-	-	-	1	2	2	4	18	30	54	54	83	67	-	316	492
1	2	3	2	5	6	3	13	28	45	74	86	109	151	97	-	633	493
-	-	1	-	1	1	4	1	3	4	10	7	10	6	5	-	53	494
-	-	-	-	-	-	-	-	1	-	-	-	-	-	-	-	1	495
1	-	-	-	2	2	5	3	15	26	44	73	96	107	107	-	481	496
-	1	-	-	-	5	-	2	2	7	4	10	18	14	29	-	92	500-508
-	-	-	-	-	-	-	-	-	-	-	-	-	-	-	-	-	500
-	-	-	-	-	-	-	-	-	-	-	1	-	-	1	-	2	501
-	-	-	-	-	-	-	-	-	-	2	3	2	1	-	-	8	502
-	-	-	-	-	-	-	-	-	-	-	-	-	-	-	-	-	503
-	-	-	-	-	-	-	-	-	-	-	-	-	-	-	-	-	504
-	-	-	-	-	-	-	-	-	-	-	-	1	2	-	-	3	505
-	-	-	-	-	-	-	-	-	-	-	-	-	-	-	-	-	506
-	1	-	-	-	5	-	2	2	7	2	5	15	11	28	-	78	507
-	-	-	-	-	-	-	-	-	-	-	1	-	-	-	-	1	508
9	7	6	15	13	25	29	35	88	112	235	367	470	641	611	-	2.679	510-519
1	-	-	-	-	-	2	-	-	-	6	4	8	6	4	-	31	510
-	-	-	1	-	2	2	3	8	6	29	29	44	80	68	-	272	511
-	-	-	-	-	3	-	-	2	1	1	2	2	7	2	-	20	512
-	1	-	-	-	1	2	-	-	3	2	3	3	8	4	-	27	513
1	1	-	1	-	1	2	4	5	11	19	20	65	103	93	-	326	514
-	-	-	3	3	6	7	12	29	27	51	63	55	44	21	-	321	515
1	2	2	4	1	3	7	1	5	7	14	21	13	9	8	-	102	516
5	2	3	6	7	6	6	10	23	38	60	121	143	196	213	-	845	518
1	1	1	-	2	3	1	5	16	19	53	104	137	188	198	-	735	519
23	24	22	32	46	67	77	149	309	559	1.162	1.918	2.771	4.076	4.157	-	15.455	

Tavola 2.17 - Morti per malattie dell'apparato digerente, per età - Totale - Anno 1998

Classificazione analitica	CAUSE DI MORTE	TOTALE			0 anni	1	2	3	4	0-4	5-9	10 -14
		M	F	MF								
520-529	M.CAVITA' ORALE,GHIAND.SALIVARI E MASCELLARI.	5	6	11	-	-	-	-	-	-	-	-
520	DISTURBI DELLO SVILUPPO ED ERUZIONE DEI DENTI	-	-	-	-	-	-	-	-	-	-	-
521	MALATTIE DEI TESSUTI DURI DEI DENTI	-	-	-	-	-	-	-	-	-	-	-
522	MALATTIE DELLA POLPA E DEI TESSUTI PERIAPICALI	1	1	2	-	-	-	-	-	-	-	-
523	MALATTIE DELLE GENGIVE E DEL PARADENZIO	-	-	-	-	-	-	-	-	-	-	-
524	MALFORM. ODONTOFACCIALI,COMPRESA MALOCCLUSIO	-	-	-	-	-	-	-	-	-	-	-
525	ALTRE MALAT.DEI DENTI E STRUTTURE DI SUPPORTO	1	-	1	-	-	-	-	-	-	-	-
526	MALATTIE DEI MASCELLARI	-	-	-	-	-	-	-	-	-	-	-
527	MALATTIE DELLE GHIANDOLE SALIVARI	-	2	2	-	-	-	-	-	-	-	-
528	MALAT.TESSUTI MOLLI BOCCA ESCL.GENGIVA E LING.	3	3	6	-	-	-	-	-	-	-	-
529	MALATTIE ED ALTRE CONDIZIONI MORB. DELLA LING.	-	-	-	-	-	-	-	-	-	-	-
530-537	M. DELL'ESOFAGO,DELLO STOMACO E DEL DUODENO	1.339	1.193	2.532	1	1	-	-	-	2	1	-
530	MALATTIE DELL'ESOFAGO	111	106	217	1	-	-	-	-	1	-	-
531	ULCERA GASTRICA	449	424	873	-	-	-	-	-	-	1	-
532	ULCERA DUODENALE	497	409	906	-	1	-	-	-	1	-	-
533	ULCERA PEPTICA A LOCALIZZAZIONE NON SPECIFIC.	130	97	227	-	-	-	-	-	-	-	-
534	ULCERA GASTRODIGIUNALE	11	9	20	-	-	-	-	-	-	-	-
535	GASTRITE E DUODENITE	92	96	188	-	-	-	-	-	-	-	-
536	TURBE FUNZIONALI DELLO STOMACO	7	15	22	-	-	-	-	-	-	-	-
537	ALTRI DISTURBI DELLO STOMACO E DEL DUODENO	42	37	79	-	-	-	-	-	-	-	-
540-543	APPENDICITE	45	37	82	-	-	-	-	-	-	-	1
540	APPENDICITE ACUTA	44	34	78	-	-	-	-	-	-	-	1
541	APPENDICITE, NON SPECIFICATA	1	1	2	-	-	-	-	-	-	-	-
542	ALTRE FORME DI APPENDICITE	-	-	-	-	-	-	-	-	-	-	-
543	ALTRE MALATTIE DELL'APPENDICE	-	2	2	-	-	-	-	-	-	-	-
550-553	ERNIE ADDOMINALI	276	350	626	-	-	-	-	-	-	1	-
550	ERNIA INGUINALE	155	42	197	-	-	-	-	-	-	-	-
551	ALTRE ERNIE ADDOMINALI CON GANGRENA	1	2	3	-	-	-	-	-	-	-	-
552	ALTRE ERNIE ADDOM.CON OCCL.,SENZA MENZ.DI GANG	58	214	272	-	-	-	-	-	-	1	-
553	ALTRE ERNIE ADDOM.SENZA MENZ.DI GANGR.O OCCLUS	62	92	154	-	-	-	-	-	-	-	-
555-558	ENTERITI E COLITI NON INFETTIVE	1.024	1.369	2.393	5	1	2	1	-	9	1	-
555	ENTERITE REGIONALE	61	57	118	-	-	-	-	-	-	-	-
556	PROCTOCOLITE IDIOPATICA	78	71	149	-	-	-	-	-	-	-	-
557	INSUFFICIENZA VASCOLARE DELL'INTESTINO	784	1.067	1.851	-	-	-	-	-	-	-	-
558	ALTRE GASTROENTERITI E COLITI NON INFETTIVE	101	174	275	5	1	2	1	-	9	1	-
560-569	ALTRE MALATTIE DELL'INTESTINO E DEL PERITON.	1.579	2.272	3.851	2	-	-	-	-	2	-	2
560	OCCLUSIONE INTESTINALE SENZA MENZIONE DI ERNIA	791	1.237	2.028	1	-	-	-	-	1	-	1
562	DIVERTICOLI DELL'INTESTINO	154	288	442	-	-	-	-	-	-	-	-
564	TURBE FUNZIONALI DIGESTIVE, NON CLASSIF. ALTROVE	19	28	47	-	-	-	-	-	-	-	-
565	RAGADE E FISTOLA ANALI	2	2	4	-	-	-	-	-	-	-	-
566	ASCESSO DELLE REGIONI ANALE E RETTALE	15	19	34	-	-	-	-	-	-	-	-
567	PERITONITE	240	236	476	-	-	-	-	-	-	-	-
568	ALTRI DISTURBI DEL PERITONEO	42	45	87	1	-	-	-	-	1	-	-
569	ALTRI DISTURBI DELL'INTESTINO	316	417	733	-	-	-	-	-	-	-	1
570-579	ALTRE MALATTIE DELL'APPARATO DIGERENTE	9.595	7.435	17.030	3	3	-	1	1	8	1	1
570	NECROSI ACUTA E SUBACUTA DEL FEGATO	61	47	108	-	1	-	-	-	1	1	-
571	CIRROSI E ALTRE MALATTIE CRONICHE DEL FEGATO	7.119	4.861	11.980	-	-	-	1	1	2	-	-
572	ASCESSO FEGATO E POSTUMI MALATTIE CRON.FEGATO	140	120	260	1	-	-	-	-	1	-	-
573	ALTRI DISTURBI DEL FEGATO	261	208	469	1	1	-	-	-	2	-	-
574	LITIASI BILIARE	280	452	732	-	-	-	-	-	-	-	-
575	ALTRI DISTURBI DELLA CISTIFELLEA	205	217	422	-	-	-	-	-	-	-	-
576	ALTRI DISTURBI DELLE VIE BILIARI	135	150	285	-	-	-	-	-	-	-	-
577	MALATTIE DEL PANCREAS	575	529	1.104	-	-	-	-	-	-	-	-
578	EMORRAGIA GASTROINTESTINALE	810	829	1.639	1	-	-	-	-	1	-	1
579	MALASSORBIMENTO INTESTINALE	9	22	31	-	1	-	-	-	1	-	-
TOTALE		13.863	12.662	26.525	11	5	2	2	1	21	4	4

15 -17	18 -19	20 -24	25 -29	30 -34	35 -39	40 -44	45 -49	50 -54	55 -59	60 -64	65 -69	70 -74	75 -79	80 -84	85 -89	90 e oltre	N.I	Classifi- cazione analitica
-	-	-	-	-	-	-	1	1	-	-	-	2	3	-	1	3	-	520-529
-	-	-	-	-	-	-	-	-	-	-	-	-	-	-	-	-	-	520
-	-	-	-	-	-	-	1	-	-	-	-	-	1	-	-	-	-	521
-	-	-	-	-	-	-	-	-	-	-	-	-	-	-	-	-	-	522
-	-	-	-	-	-	-	-	-	-	-	-	-	-	-	-	-	-	523
-	-	-	-	-	-	-	-	-	-	-	-	-	-	-	-	-	-	524
-	-	-	-	-	-	-	-	-	-	-	-	1	-	-	-	-	-	525
-	-	-	-	-	-	-	-	-	-	-	-	-	-	-	-	-	-	526
-	-	-	-	-	-	-	-	-	-	-	-	-	-	-	-	2	-	527
-	-	-	-	-	-	-	-	1	-	-	-	1	2	-	1	1	-	528
-	-	-	-	-	-	-	-	-	-	-	-	-	-	-	-	-	-	529
1	-	2	4	3	13	16	40	42	54	100	181	294	391	473	552	363	-	530-537
1	-	1	1	1	1	1	1	3	12	8	17	34	29	30	49	27	-	530
-	-	-	1	1	3	3	17	16	19	29	74	85	128	170	200	126	-	531
-	-	-	1	1	6	6	11	15	16	44	54	109	162	190	180	110	-	532
-	-	-	-	-	2	2	3	3	3	6	20	30	28	34	52	45	-	533
-	-	-	-	-	-	-	2	-	-	-	2	4	4	3	5	-	-	534
-	-	1	-	-	1	3	6	5	4	8	11	17	30	27	44	31	-	535
-	-	-	1	-	-	-	-	-	-	1	1	1	2	3	8	5	-	536
-	-	-	-	-	-	1	-	-	1	4	2	14	8	16	14	19	-	537
-	-	-	-	-	-	1	1	-	3	4	11	18	15	12	7	9	-	540-543
-	-	-	-	-	-	1	1	-	3	4	11	18	14	12	6	7	-	540
-	-	-	-	-	-	-	-	-	-	-	-	-	-	-	-	2	-	541
-	-	-	-	-	-	-	-	-	-	-	-	-	-	-	-	-	-	542
-	-	-	-	-	-	-	-	-	-	-	-	-	1	-	1	-	-	543
-	-	-	-	-	-	3	1	7	13	22	42	71	88	118	150	110	-	550-553
-	-	-	-	-	-	-	-	1	3	3	10	24	28	33	54	41	-	550
-	-	-	-	-	-	-	-	-	-	-	-	2	-	1	-	-	-	551
-	-	-	-	-	-	2	-	1	5	8	18	26	44	55	65	47	-	552
-	-	-	-	-	-	1	1	5	5	11	14	19	16	29	31	22	-	553
1	-	2	7	7	13	17	17	35	47	85	168	303	403	451	514	313	-	555-558
-	-	-	1	1	4	5	6	6	6	9	14	22	16	15	10	3	-	555
-	-	-	3	3	2	3	2	5	6	10	15	23	24	26	24	3	-	556
1	-	2	2	3	6	8	8	23	29	58	130	234	333	372	406	236	-	557
-	-	-	1	-	1	1	1	1	6	8	9	24	30	38	74	71	-	558
-	1	3	5	8	14	18	30	46	70	135	248	404	618	708	925	614	-	560-569
-	-	-	2	3	3	7	10	12	21	49	103	174	285	391	564	402	-	560
-	-	-	-	-	1	-	4	3	9	14	24	57	81	84	115	50	-	562
-	-	-	-	-	1	-	-	3	-	-	2	4	10	6	11	10	-	564
-	-	-	-	-	-	-	-	-	-	-	-	-	3	-	1	-	-	565
-	-	-	-	-	-	-	1	-	-	3	6	6	3	7	3	5	-	566
-	-	1	1	3	6	4	9	8	15	26	45	56	92	80	74	56	-	567
-	1	1	-	1	-	2	2	3	2	9	6	9	18	13	13	6	-	568
-	-	1	2	1	3	5	4	17	23	34	62	98	126	127	144	85	-	569
3	2	18	47	92	219	346	471	775	1.114	1.675	2.175	2.675	2.546	2.061	1.829	972	-	570-579
-	-	1	4	1	3	2	2	4	4	4	18	19	15	14	8	7	-	570
-	1	7	29	71	172	295	407	668	950	1.447	1.807	2.081	1.786	1.217	794	246	-	571
-	-	-	4	4	5	5	7	12	20	25	23	38	29	32	34	21	-	572
1	-	4	6	5	14	12	10	16	38	39	40	41	68	57	70	46	-	573
-	-	-	2	1	1	2	7	9	13	15	36	86	113	133	183	131	-	574
-	-	1	-	1	3	3	4	2	7	15	20	43	66	84	96	77	-	575
-	-	-	-	1	2	3	2	1	3	7	21	30	59	46	70	40	-	576
2	1	4	2	4	13	11	23	43	46	68	112	156	173	174	182	90	-	577
-	-	1	-	4	6	13	8	19	30	53	92	174	236	299	391	311	-	578
-	-	-	-	-	-	-	1	1	3	2	6	7	1	5	1	3	-	579
5	3	25	63	110	259	401	561	906	1.301	2.021	2.825	3.767	4.064	3.823	3.978	2.384	-	

Tavola 2.18 - Morti per malattie dell'apparato digerente, per età - Femmine - Anno 1998

Classificazione analitica	CAUSE DI MORTE	0 anni	1	2	3	4	0-4	5-9	10 -14	15 -17	18 -19
520-529	M.CAVITA' ORALE,GHIAND.SALIVARI E MASCELLARI.	-	-	-	-	-	-	-	-	-	-
520	DISTURBI DELLO SVILUPPO ED ERUZIONE DEI DENTI	-	-	-	-	-	-	-	-	-	-
521	MALATTIE DEI TESSUTI DURI DEI DENTI	-	-	-	-	-	-	-	-	-	-
522	MALATTIE DELLA POLPA E DEI TESSUTI PERIAPICALI	-	-	-	-	-	-	-	-	-	-
523	MALATTIE DELLE GENGIVE E DEL PARADENZIO	-	-	-	-	-	-	-	-	-	-
524	MALFORM. ODONTOFACCIALI,COMPRESA MALOCCLUSIONE	-	-	-	-	-	-	-	-	-	-
525	ALTRE MALAT.DEI DENTI E STRUTTURE DI SUPPORTO	-	-	-	-	-	-	-	-	-	-
526	MALATTIE DEI MASCELLARI	-	-	-	-	-	-	-	-	-	-
527	MALATTIE DELLE GHIANDOLE SALIVARI	-	-	-	-	-	-	-	-	-	-
528	MALAT.TESSUTI MOLLI BOCCA ESCL.GENGIVA E LING.	-	-	-	-	-	-	-	-	-	-
529	MALATTIE ED ALTRE CONDIZIONI MORB. DELLA LING.	-	-	-	-	-	-	-	-	-	-
530-537	M. DELL'ESOFAGO,DELLO STOMACO E DEL DUODENO	1	-	-	-	-	1	1	-	-	-
530	MALATTIE DELL'ESOFAGO	1	-	-	-	-	1	-	-	-	-
531	ULCERA GASTRICA	-	-	-	-	-	-	1	-	-	-
532	ULCERA DUODENALE	-	-	-	-	-	-	-	-	-	-
533	ULCERA PEPTICA A LOCALIZZAZIONE NON SPECIFIC.	-	-	-	-	-	-	-	-	-	-
534	ULCERA GASTRODIGIUNALE	-	-	-	-	-	-	-	-	-	-
535	GASTRITE E DUODENITE	-	-	-	-	-	-	-	-	-	-
536	TURBE FUNZIONALI DELLO STOMACO	-	-	-	-	-	-	-	-	-	-
537	ALTRI DISTURBI DELLO STOMACO E DEL DUODENO	-	-	-	-	-	-	-	-	-	-
540-543	APPENDICITE	-	-	-	-	-	-	-	1	-	-
540	APPENDICITE ACUTA	-	-	-	-	-	-	-	1	-	-
541	APPENDICITE, NON SPECIFICATA	-	-	-	-	-	-	-	-	-	-
542	ALTRE FORME DI APPENDICITE	-	-	-	-	-	-	-	-	-	-
543	ALTRE MALATTIE DELL'APPENDICE	-	-	-	-	-	-	-	-	-	-
550-553	ERNIE ADDOMINALI	-	-	-	-	-	-	1	-	-	-
550	ERNIA INGUINALE	-	-	-	-	-	-	-	-	-	-
551	ALTRE ERNIE ADDOMINALI CON GANGRENA	-	-	-	-	-	-	-	-	-	-
552	ALTRE ERNIE ADDOM.CON OCCL.,SENZA MENZ.DI GANG	-	-	-	-	-	-	1	-	-	-
553	ALTRE ERNIE ADDOM.SENZA MENZ.DI GANGR.O OCCLUS	-	-	-	-	-	-	-	-	-	-
555-558	ENTERITI E COLITI NON INFETTIVE	2	-	1	1	-	4	-	-	1	-
555	ENTERITE REGIONALE	-	-	-	-	-	-	-	-	-	-
556	PROCTOCOLITE IDIOPATICA	-	-	-	-	-	-	-	-	-	-
557	INSUFFICIENZA VASCOLARE DELL'INTESTINO	-	-	-	-	-	-	-	-	1	-
558	ALTRE GASTROENTERITI E COLITI NON INFETTIVE	2	-	1	1	-	4	-	-	-	-
560-569	ALTRE MALATTIE DELL'INTESTINO E DEL PERITON.	-	-	-	-	-	-	-	2	-	-
560	OCCLUSIONE INTESTINALE SENZA MENZIONE DI ERNIA	-	-	-	-	-	-	-	1	-	-
562	DIVERTICOLI DELL'INTESTINO	-	-	-	-	-	-	-	-	-	-
564	TURBE FUNZIONALI DIGESTIVE, NON CLASSIF. ALTROVE	-	-	-	-	-	-	-	-	-	-
565	RAGADE E FISTOLA ANALI	-	-	-	-	-	-	-	-	-	-
566	ASCESSO DELLE REGIONI ANALE E RETTALE	-	-	-	-	-	-	-	-	-	-
567	PERITONITE	-	-	-	-	-	-	-	-	-	-
568	ALTRI DISTURBI DEL PERITONEO	-	-	-	-	-	-	-	-	-	-
569	ALTRI DISTURBI DELL'INTESTINO	-	-	-	-	-	-	-	1	-	-
570-579	ALTRE MALATTIE DELL'APPARATO DIGERENTE	3	3	-	1	-	7	-	-	-	1
570	NECROSI ACUTA E SUBACUTA DEL FEGATO	-	1	-	-	-	1	-	-	-	-
571	CIRROSI E ALTRE MALATTIE CRONICHE DEL FEGATO	-	-	-	1	-	1	-	-	-	1
572	ASCESSO FEGATO E POSTUMI MALATTIE CRON.FEGATO	1	-	-	-	-	1	-	-	-	-
573	ALTRI DISTURBI DEL FEGATO	1	1	-	-	-	2	-	-	-	-
574	LITIASI BILIARE	-	-	-	-	-	-	-	-	-	-
575	ALTRI DISTURBI DELLA CISTIFELLEA	-	-	-	-	-	-	-	-	-	-
576	ALTRI DISTURBI DELLE VIE BILIARI	-	-	-	-	-	-	-	-	-	-
577	MALATTIE DEL PANCREAS	-	-	-	-	-	-	-	-	-	-
578	EMORRAGIA GASTROINTESTINALE	1	-	-	-	-	1	-	-	-	-
579	MALASSORBIMENTO INTESTINALE	-	1	-	-	-	1	-	-	-	-
TOTALE		6	3	1	2	-	12	2	3	1	1

20 -24	25 -29	30 -34	35 -39	40 -44	45 -49	50 -54	55 -59	60 -64	65 -69	70 -74	75 -79	80 -84	85 -89	90 e oltre	N.I	Totale	Classifi- cazione analitica
-	-	-	-	-	-	-	-	-	-	-	2	-	1	3	-	6	520-529
-	-	-	-	-	-	-	-	-	-	-	-	-	-	-	-	-	520
-	-	-	-	-	-	-	-	-	-	-	-	-	-	-	-	-	521
-	-	-	-	-	-	-	-	-	-	-	1	-	-	-	-	1	522
-	-	-	-	-	-	-	-	-	-	-	-	-	-	-	-	-	523
-	-	-	-	-	-	-	-	-	-	-	-	-	-	-	-	-	524
-	-	-	-	-	-	-	-	-	-	-	-	-	-	-	-	-	525
-	-	-	-	-	-	-	-	-	-	-	-	-	-	-	-	-	526
-	-	-	-	-	-	-	-	-	-	-	-	-	-	2	-	2	527
-	-	-	-	-	-	-	-	-	-	-	1	-	1	1	-	3	528
-	-	-	-	-	-	-	-	-	-	-	-	-	-	-	-	-	529
-	-	1	1	4	10	8	15	27	55	104	167	243	307	249	-	1.193	530-537
-	-	1	-	1	-	-	4	1	2	12	14	21	28	21	-	106	530
-	-	-	-	-	6	5	7	12	22	26	81	97	108	79	-	424	531
-	-	-	1	1	1	2	4	8	17	47	54	90	105	79	-	409	532
-	-	-	-	-	-	1	-	-	6	9	15	18	22	26	-	97	533
-	-	-	-	-	-	-	-	-	1	-	2	2	4	-	-	9	534
-	-	-	-	2	3	-	-	4	5	6	15	8	27	26	-	98	535
-	-	-	-	-	-	-	-	1	1	-	1	2	6	4	-	15	536
-	-	-	-	-	-	-	-	1	1	4	5	5	7	14	-	37	537
-	-	-	-	1	1	-	1	1	2	7	7	5	4	7	-	37	540-543
-	-	-	-	1	1	-	1	1	2	7	6	5	3	6	-	34	540
-	-	-	-	-	-	-	-	-	-	-	-	-	-	1	-	1	541
-	-	-	-	-	-	-	-	-	-	-	-	-	-	-	-	-	542
-	-	-	-	-	-	-	-	-	-	-	1	-	1	-	-	2	543
-	-	-	-	-	1	2	8	12	20	34	44	78	81	69	-	350	550-553
-	-	-	-	-	-	1	2	-	1	5	5	7	10	11	-	42	550
-	-	-	-	-	-	-	-	-	-	1	-	1	-	-	-	2	551
-	-	-	-	-	-	-	3	7	13	19	31	48	51	41	-	214	552
-	-	-	-	-	1	1	3	5	6	9	8	22	20	17	-	92	553
1	1	-	6	7	6	12	12	30	67	122	219	286	354	241	-	1.369	555-558
-	-	-	2	3	2	1	1	1	10	9	10	10	6	2	-	57	555
-	-	-	1	1	-	1	2	3	7	8	15	14	16	3	-	71	556
1	-	-	2	3	4	10	5	22	45	94	177	241	279	183	-	1.067	557
-	1	-	1	-	-	-	4	4	5	11	17	21	53	53	-	174	558
1	2	3	8	8	16	18	24	42	105	198	321	449	609	466	-	2.272	560-569
-	1	1	1	2	3	5	7	18	46	80	147	252	366	307	-	1.237	560
-	-	-	-	4	1	5	4	4	11	30	49	59	86	39	-	288	562
-	-	-	1	-	-	-	-	-	2	1	4	6	7	7	-	28	564
-	-	-	-	-	-	-	-	-	-	-	1	-	1	-	-	2	565
-	-	-	-	-	-	-	-	1	1	4	2	3	3	5	-	19	566
1	-	2	5	3	6	4	3	7	16	27	42	42	37	41	-	236	567
-	-	-	-	-	1	1	1	3	3	4	11	8	8	5	-	45	568
-	1	-	1	3	2	7	8	9	26	52	65	79	101	62	-	417	569
6	12	18	46	85	113	211	305	530	817	1.149	1.277	1.108	1.089	661	-	7.435	570-579
-	4	-	-	-	-	3	3	-	9	6	8	7	2	4	-	47	570
2	5	13	40	69	97	174	259	437	696	902	916	645	444	160	-	4.861	571
-	-	2	1	2	-	6	4	12	7	20	12	18	22	13	-	120	572
-	2	1	3	2	1	5	8	14	9	17	39	30	44	31	-	208	573
-	1	1	1	-	4	4	6	9	16	44	62	72	126	106	-	452	574
1	-	-	-	2	4	1	3	6	4	16	27	43	54	56	-	217	575
-	-	-	-	1	-	1	-	6	8	13	33	23	43	22	-	150	576
2	-	1	1	3	5	8	8	31	38	62	77	102	122	69	-	529	577
1	-	-	-	6	2	8	11	13	26	63	102	166	232	198	-	829	578
-	-	-	-	-	-	1	3	2	4	6	1	2	-	2	-	22	579
8	15	22	61	105	147	251	365	642	1.066	1.614	2.037	2.169	2.445	1.696	-	12.662	

Tavola 2.19 - Morti per malattie dell'apparato genitourinario, per età - Totale - Anno 1998

Classificazione analitica	CAUSE DI MORTE	TOTALE			0 anni	1	2	3	4	0-4	5-9	10 -14
		M	F	MF								
580-589	NEFRITE, SINDROME NEFROSICA E NEFROSI	2.767	2.763	5.530	-	1	-	1	-	2	-	2
580	GLOMERULONEFRITE ACUTA	6	3	9	-	-	-	-	-	-	-	-
581	SINDROME NEFROSICA	41	50	91	-	-	-	-	-	-	-	-
582	GLOMERULONEFRITE CRONICA	44	28	72	-	-	-	-	-	-	-	-
583	NEFRITE E NEFROPATIA, NON SPEC. SE ACUTE O CRON.	41	39	80	-	-	-	-	-	-	-	-
584	INSUFFICIENZA RENALE ACUTA	492	575	1.067	-	1	-	-	-	1	-	1
585	INSUFFICIENZA RENALE CRONICA	1.808	1.744	3.552	-	-	-	1	-	1	-	1
586	INSUFFICIENZA RENALE NON SPECIFICATA	332	316	648	-	-	-	-	-	-	-	-
587	SCLEROSI RENALE NON SPECIFICATA	3	7	10	-	-	-	-	-	-	-	-
588	DISTURBI DA DIFETTO DELLA FUNZIONALITA' RENALE	-	1	1	-	-	-	-	-	-	-	-
589	RENE PICCOLO DA CAUSA SCONOSCIUTA	-	-	-	-	-	-	-	-	-	-	-
590-599	ALTRE MALATTIE DELL'APPARATO URINARIO	1.137	1.179	2.316	1	-	-	-	-	1	-	1
590	INFEZIONI RENALI	56	66	122	-	-	-	-	-	-	-	-
591	IDRONEFROSI	16	19	35	-	-	-	-	-	-	-	-
592	CALCOLOSI DEL RENE E DELL'URETERE	30	47	77	-	-	-	-	-	-	-	-
593	ALTRI DISTURBI DEL RENE E DELL'URETERE	785	840	1.625	-	-	-	-	-	-	-	1
594	CALCOLOSI DELLE VIE URINARIE INFERIORI	8	1	9	-	-	-	-	-	-	-	-
595	CISTITE	9	15	24	-	-	-	-	-	-	-	-
596	ALTRI DISTURBI DELLA VESCICA	12	12	24	-	-	-	-	-	-	-	-
597	URETRITE NON TRASM. SESSUALM. E SINDR. URETRALE	1	-	1	-	-	-	-	-	-	-	-
598	RESTRINGIMENTO URETRALE	9	1	10	-	-	-	-	-	-	-	-
599	ALTRI DISTURBI DELL'URETRA E DELLE VIE URINAR.	211	178	389	1	-	-	-	-	1	-	-
600-608	MALATTIE DEGLI ORGANI GENITALI MASCHILI	312	-	312	-	-	-	-	-	-	-	-
600	IPERPLASIA DELLA PROSTATA	288	-	288	-	-	-	-	-	-	-	-
601	MALATTIE INFIAMMATORIE DELLA PROSTATA	6	-	6	-	-	-	-	-	-	-	-
602	ALTRI DISTURBI DELLA PROSTATA	1	-	1	-	-	-	-	-	-	-	-
603	IDROCELE	1	-	1	-	-	-	-	-	-	-	-
604	ORCHITE ED EPIDIDIMITE	1	-	1	-	-	-	-	-	-	-	-
605	IPERTROFIA PREPUZIALE E FIMOSI	1	-	1	-	-	-	-	-	-	-	-
606	STERILITA' DELL'UOMO	-	-	-	-	-	-	-	-	-	-	-
607	DISTURBI DEL PENE	1	-	1	-	-	-	-	-	-	-	-
608	ALTRI DISTURBI DEGLI ORGANI GENITALI MASCHILI	13	-	13	-	-	-	-	-	-	-	-
610-611	DISTURBI DELLA MAMMELLA	-	1	1	-	-	-	-	-	-	-	-
610	DISPLASIA MAMMARIA BENIGNA	-	-	-	-	-	-	-	-	-	-	-
611	ALTRI DISTURBI DELLA MAMMELLA	-	1	1	-	-	-	-	-	-	-	-
614-616	MALAT. INFIAMMATOR. ORGANI PELVICI DELLA DONNA	-	20	20	-	-	-	-	-	-	-	-
614	M. INF. OVAIO, T. DI FALLOP., TESS. CELL. PELV. E PER.	-	16	16	-	-	-	-	-	-	-	-
615	MAL. INFIAMMATORIE DELL'UTERO, ESCLUSO IL COLLO	-	1	1	-	-	-	-	-	-	-	-
616	MAL. INFIAMMATORIE COLLO UTERO, VAGINA E VULVA	-	3	3	-	-	-	-	-	-	-	-
617-629	ALTRI DISTURBI DELL'APPARATO GENITALE FEMM.	-	37	37	-	-	-	-	-	-	-	-
617	ENDOMETRIOSI	-	1	1	-	-	-	-	-	-	-	-
618	PROLASSO GENITALE	-	-	-	-	-	-	-	-	-	-	-
619	FISTOLE INTERESSANTI L'APPARATO GENITALE FEMM.	-	19	19	-	-	-	-	-	-	-	-
620	DIS. NON INFIAM. OVAIO, TR. FALLOPPIO E LEG. LARGO	-	9	9	-	-	-	-	-	-	-	-
621	DISTURBI DELL'UTERO NON CLASSIFICATI ALTROVE	-	1	1	-	-	-	-	-	-	-	-
622	DISTURBI NON INFIAMMATORI DEL COLLO DELL'UTERO	-	-	-	-	-	-	-	-	-	-	-
623	DISTURBI NON INFIAMMATORI DELLA VAGINA	-	1	1	-	-	-	-	-	-	-	-
624	DIST. NON INFIAMMAT. DELLA VULVA E DEL PERINEO	-	3	3	-	-	-	-	-	-	-	-
625	DOLORI E AL. SINTOMI COLLEG. CON ORG. GENITAL. FEMM.	-	-	-	-	-	-	-	-	-	-	-
626	TURBE MESTR. E ALTR. EMORR. ANOMALE APP. GENIT. FE	-	3	3	-	-	-	-	-	-	-	-
627	DISTURBI CLIMATERICI E POSTCLIMATERICI	-	-	-	-	-	-	-	-	-	-	-
628	STERILITA' DELLA DONNA	-	-	-	-	-	-	-	-	-	-	-
629	ALTRI DISTURBI DEGLI ORGANI GENITALI FEMMINILI	-	-	-	-	-	-	-	-	-	-	-
TOTALE		4.216	4.000	8.216	1	1	-	1	-	3	-	3

15 -17	18 -19	20 -24	25 -29	30 -34	35 -39	40 -44	45 -49	50 -54	55 -59	60 -64	65 -69	70 -74	75 -79	80 -84	85 -89	90 e oltre	N.I	Classifi- cazione analitica
1	-	5	6	3	14	29	58	72	136	225	443	747	931	1.001	1.146	709	-	580-589
-	-	-	-	1	-	-	-	-	1	-	1	4	1	1	-	-	-	580
-	-	-	-	-	-	-	1	-	3	5	7	15	21	16	17	6	-	581
-	-	-	-	-	1	1	2	2	2	-	8	15	14	13	9	5	-	582
-	-	-	-	1	-	-	-	3	4	6	8	15	15	8	11	8	-	583
-	-	1	1	1	2	2	12	12	17	35	62	97	160	202	248	213	-	584
1	-	2	5	-	10	19	38	38	92	159	296	507	608	650	730	395	-	585
-	-	2	-	-	1	5	5	17	16	20	59	92	112	109	130	80	-	586
-	-	-	-	-	-	-	-	-	1	-	2	2	-	2	1	2	-	587
-	-	-	-	-	-	1	-	-	-	-	-	-	-	-	-	-	-	588
-	-	-	-	-	-	-	-	-	-	-	-	-	-	-	-	-	-	589
-	1	1	2	2	4	10	5	31	33	73	120	242	302	418	581	489	-	590-599
-	-	-	-	-	-	1	-	5	2	4	8	15	15	24	27	21	-	590
-	-	-	-	-	-	-	-	3	-	4	2	3	2	6	10	5	-	591
-	-	-	-	1	-	-	-	1	4	3	7	10	14	12	19	6	-	592
-	1	1	2	1	4	8	5	16	21	54	88	181	215	293	395	339	-	593
-	-	-	-	-	-	-	-	-	-	-	-	-	3	2	2	2	-	594
-	-	-	-	-	-	-	-	-	-	-	-	1	4	3	5	11	-	595
-	-	-	-	-	1	-	2	-	-	-	1	7	4	7	7	2	-	596
-	-	-	-	-	-	-	-	-	-	1	-	-	-	-	-	-	-	597
-	-	-	-	-	-	-	-	1	-	2	-	-	3	1	1	2	-	598
-	-	-	-	-	-	-	-	3	6	6	14	31	39	73	115	101	-	599
-	-	-	-	-	-	1	-	3	5	4	12	29	49	55	89	65	-	600-608
-	-	-	-	-	-	-	-	1	3	4	9	27	45	51	85	63	-	600
-	-	-	-	-	-	-	-	-	-	-	-	1	-	2	2	1	-	601
-	-	-	-	-	-	-	-	-	-	-	-	-	-	-	1	-	-	602
-	-	-	-	-	-	-	-	-	-	1	-	-	-	-	-	-	-	603
-	-	-	-	-	-	-	-	-	-	-	1	-	-	-	-	-	-	604
-	-	-	-	-	-	-	-	-	1	-	-	-	-	-	-	-	-	605
-	-	-	-	-	-	-	-	-	1	-	-	-	-	-	-	-	-	606
-	-	-	-	-	1	-	2	1	-	1	1	1	3	2	1	1	-	607
-	-	-	-	-	-	-	-	-	1	-	-	-	-	-	-	-	-	608
-	-	-	-	-	-	-	-	-	1	-	-	-	-	-	-	-	-	610-611
-	-	-	-	-	-	-	-	-	-	-	-	-	-	-	-	-	-	610
-	-	-	-	-	-	-	-	1	-	-	-	-	-	-	-	-	-	611
-	-	-	-	-	-	-	1	-	1	1	-	1	4	4	6	2	-	614-616
-	-	-	-	-	-	-	1	-	-	-	-	1	3	3	6	2	-	614
-	-	-	-	-	-	-	-	-	1	1	-	-	1	-	-	-	-	615
-	-	-	-	-	-	-	-	1	1	-	-	-	1	-	-	-	-	616
-	-	1	1	-	2	-	1	-	1	1	-	3	8	6	6	7	-	617-629
-	-	-	-	-	-	-	1	-	-	-	-	-	-	-	-	-	-	617
-	-	-	-	-	-	-	-	-	-	-	-	-	-	-	-	-	-	618
-	-	-	-	-	-	-	-	-	1	-	-	-	6	3	3	6	-	619
-	-	-	1	-	-	-	-	-	1	-	-	2	1	2	2	-	-	620
-	-	-	-	-	-	-	-	-	-	-	-	-	1	-	-	-	-	621
-	-	-	-	-	-	-	-	-	-	-	-	-	-	-	-	-	-	622
-	-	-	-	-	-	-	-	-	-	-	-	-	-	-	-	1	-	623
-	-	-	-	-	-	-	-	-	-	-	-	1	-	1	1	-	-	624
-	-	-	-	-	-	-	-	-	-	-	-	-	-	-	-	-	-	625
-	-	1	-	-	2	-	-	-	-	-	-	-	-	-	-	-	-	626
-	-	-	-	-	-	-	-	-	-	-	-	-	-	-	-	-	-	627
-	-	-	-	-	-	-	-	-	-	-	-	-	-	-	-	-	-	628
-	-	-	-	-	-	-	-	-	-	-	-	-	-	-	-	-	-	629
1	1	7	9	5	20	40	65	106	177	304	575	1.022	1.294	1.484	1.828	1.272	-	

Tavola 2.20 - Morti per malattie dell'apparato genitourinario, per età - Femmine - Anno 1998

Classifi- cazione analitica	CAUSE DI MORTE	0 anni	1	2	3	4	0-4	5-9	10 -14	15 -17	18 -19
580-589	NEFRITE, SINDROME NEFROSICA E NEFROSI	-	1	-	-	-	1	-	-	1	-
580	GLOMERULONEFRITE ACUTA	-	-	-	-	-	-	-	-	-	-
581	SINDROME NEFROSICA	-	-	-	-	-	-	-	-	-	-
582	GLOMERULONEFRITE CRONICA	-	-	-	-	-	-	-	-	-	-
583	NEFRITE E NEFROPATIA, NON SPEC. SE ACUTE O CRON.	-	-	-	-	-	-	-	-	-	-
584	INSUFFICIENZA RENALE ACUTA	-	1	-	-	-	1	-	-	-	-
585	INSUFFICIENZA RENALE CRONICA	-	-	-	-	-	-	-	-	1	-
586	INSUFFICIENZA RENALE NON SPECIFICATA	-	-	-	-	-	-	-	-	-	-
587	SCLEROSI RENALE NON SPECIFICATA	-	-	-	-	-	-	-	-	-	-
588	DISTURBI DA DIFETTO DELLA FUNZIONALITA' RENALE	-	-	-	-	-	-	-	-	-	-
589	RENE PICCOLO DA CAUSA SCONOSCIUTA	-	-	-	-	-	-	-	-	-	-
590-599	ALTRE MALATTIE DELL'APPARATO URINARIO	-	-	-	-	-	-	-	-	-	-
590	INFEZIONI RENALI	-	-	-	-	-	-	-	-	-	-
591	IDRONEFROSI	-	-	-	-	-	-	-	-	-	-
592	CALCOLOSI DEL RENE E DELL'URETERE	-	-	-	-	-	-	-	-	-	-
593	ALTRI DISTURBI DEL RENE E DELL'URETERE	-	-	-	-	-	-	-	-	-	-
594	CALCOLOSI DELLE VIE URINARIE INFERIORI	-	-	-	-	-	-	-	-	-	-
595	CISTITE	-	-	-	-	-	-	-	-	-	-
596	ALTRI DISTURBI DELLA VESCICA	-	-	-	-	-	-	-	-	-	-
597	URETRITE NON TRASM. SESSUALM. E SINDR. URETRALE	-	-	-	-	-	-	-	-	-	-
598	RESTRINGIMENTO URETRALE	-	-	-	-	-	-	-	-	-	-
599	ALTRI DISTURBI DELL'URETRA E DELLE VIE URINAR.	-	-	-	-	-	-	-	-	-	-
600-608	MALATTIE DEGLI ORGANI GENITALI MASCHILI	-	-	-	-	-	-	-	-	-	-
600	IPERPLASIA DELLA PROSTATA	-	-	-	-	-	-	-	-	-	-
601	MALATTIE INFIAMMATORIE DELLA PROSTATA	-	-	-	-	-	-	-	-	-	-
602	ALTRI DISTURBI DELLA PROSTATA	-	-	-	-	-	-	-	-	-	-
603	IDROCELE	-	-	-	-	-	-	-	-	-	-
604	ORCHITE ED EPIDIDIMITE	-	-	-	-	-	-	-	-	-	-
605	IPERTROFIA PREPUZIALE E FIMOSI	-	-	-	-	-	-	-	-	-	-
606	STERILITA' DELL'UOMO	-	-	-	-	-	-	-	-	-	-
607	DISTURBI DEL PENE	-	-	-	-	-	-	-	-	-	-
608	ALTRI DISTURBI DEGLI ORGANI GENITALI MASCHILI	-	-	-	-	-	-	-	-	-	-
610-611	DISTURBI DELLA MAMMELLA	-	-	-	-	-	-	-	-	-	-
610	DISPLASIA MAMMARIA BENIGNA	-	-	-	-	-	-	-	-	-	-
611	ALTRI DISTURBI DELLA MAMMELLA	-	-	-	-	-	-	-	-	-	-
614-616	MALAT. INFIAMMATOR. ORGANI PELVICI DELLA DONNA	-	-	-	-	-	-	-	-	-	-
614	M. INF. OVAIO, T. DI FALLOP., TESS. CELL. PELV. E PER.	-	-	-	-	-	-	-	-	-	-
615	MAL. INFIAMMATORIE DELL'UTERO, ESCLUSO IL COLLO	-	-	-	-	-	-	-	-	-	-
616	MAL. INFIAMMATORIE COLLO UTERO, VAGINA E VULVA	-	-	-	-	-	-	-	-	-	-
617-629	ALTRI DISTURBI DELL'APPARATO GENITALE FEMM.	-	-	-	-	-	-	-	-	-	-
617	ENDOMETRIOSI	-	-	-	-	-	-	-	-	-	-
618	PROLASSO GENITALE	-	-	-	-	-	-	-	-	-	-
619	FISTOLE INTERESSANTI L'APPARATO GENITALE FEMM.	-	-	-	-	-	-	-	-	-	-
620	DIS. NON INFIAM. OVAIO, TR. FALLOPPIO E LEG. LARGO	-	-	-	-	-	-	-	-	-	-
621	DISTURBI DELL'UTERO NON CLASSIFICATI ALTROVE	-	-	-	-	-	-	-	-	-	-
622	DISTURBI NON INFIAMMATORI DEL COLLO DELL'UTERO	-	-	-	-	-	-	-	-	-	-
623	DISTURBI NON INFIAMMATORI DELLA VAGINA	-	-	-	-	-	-	-	-	-	-
624	DIST. NON INFIAMMAT. DELLA VULVA E DEL PERINEO	-	-	-	-	-	-	-	-	-	-
625	DOLORI E AL. SINTOMI COLLEG. CON ORG. GENITAL. FEMM.	-	-	-	-	-	-	-	-	-	-
626	TURBE MESTR. E ALTR. EMORR. ANOMALE APP. GENIT. FEMM.	-	-	-	-	-	-	-	-	-	-
627	DISTURBI CLIMATERICI E POSTCLIMATERICI	-	-	-	-	-	-	-	-	-	-
628	STERILITA' DELLA DONNA	-	-	-	-	-	-	-	-	-	-
629	ALTRI DISTURBI DEGLI ORGANI GENITALI FEMMINILI	-	-	-	-	-	-	-	-	-	-
TOTALE		-	1	-	-	-	1	-	-	1	-

20 -24	25 -29	30 -34	35 -39	40 -44	45 -49	50 -54	55 -59	60 -64	65 -69	70 -74	75 -79	80 -84	85 -89	90 e oltre	N.I.	Totale	Classifi- cazione analitica	
2	2	3	5	14	25	27	58	87	171	319	440	528	628	452	-	2.763	580-589	
-	-	1	-	-	-	-	1	-	1	-	-	-	-	-	-	-	3	580
-	-	-	-	-	1	-	-	2	4	9	10	11	10	3	-	-	50	581
-	-	-	-	-	1	-	1	-	2	7	6	7	4	-	-	-	28	582
-	-	1	-	1	-	1	-	2	5	6	7	4	6	6	-	-	39	583
1	-	1	1	1	4	5	6	11	24	34	83	104	150	150	-	-	575	584
1	2	-	4	9	17	14	41	64	110	229	281	343	393	235	-	-	1.744	585
-	-	-	-	2	2	7	8	8	25	33	53	57	64	56	-	-	316	586
-	-	-	-	-	-	-	1	-	1	-	-	2	1	2	-	-	7	587
-	-	-	-	1	-	-	-	-	-	-	-	-	-	-	-	-	1	588
-	-	-	-	-	-	-	-	-	-	-	-	-	-	-	-	-	-	589
1	-	-	2	4	2	8	13	30	45	98	146	230	294	306	-	-	1.179	590-599
-	-	-	-	-	-	2	1	3	5	5	7	11	16	16	-	-	66	590
-	-	-	-	-	-	1	-	2	1	2	1	5	4	3	-	-	19	591
-	-	-	-	-	-	1	2	2	5	9	9	8	9	2	-	-	47	592
1	-	-	2	4	2	3	9	20	31	75	107	164	202	220	-	-	840	593
-	-	-	-	-	-	-	-	-	-	-	-	-	-	1	-	-	1	594
-	-	-	-	-	-	-	-	-	-	-	4	1	3	7	-	-	15	595
-	-	-	-	-	-	-	-	-	-	1	4	3	4	-	-	-	12	596
-	-	-	-	-	-	-	-	-	-	-	-	-	-	-	-	-	-	597
-	-	-	-	-	-	-	-	1	-	-	-	-	-	-	-	-	1	598
-	-	-	-	-	1	1	2	3	6	14	38	56	57	-	-	-	178	599
-	-	-	-	-	-	-	-	-	-	-	-	-	-	-	-	-	-	600-608
-	-	-	-	-	-	-	-	-	-	-	-	-	-	-	-	-	-	600
-	-	-	-	-	-	-	-	-	-	-	-	-	-	-	-	-	-	601
-	-	-	-	-	-	-	-	-	-	-	-	-	-	-	-	-	-	602
-	-	-	-	-	-	-	-	-	-	-	-	-	-	-	-	-	-	603
-	-	-	-	-	-	-	-	-	-	-	-	-	-	-	-	-	-	604
-	-	-	-	-	-	-	-	-	-	-	-	-	-	-	-	-	-	605
-	-	-	-	-	-	-	-	-	-	-	-	-	-	-	-	-	-	606
-	-	-	-	-	-	-	-	-	-	-	-	-	-	-	-	-	-	607
-	-	-	-	-	-	-	-	-	-	-	-	-	-	-	-	-	-	608
-	-	-	-	-	-	-	1	-	-	-	-	-	-	-	-	-	1	610-611
-	-	-	-	-	-	-	-	-	-	-	-	-	-	-	-	-	-	610
-	-	-	-	-	-	-	1	-	-	-	-	-	-	-	-	-	1	611
-	-	-	-	-	1	-	1	1	-	1	4	4	6	2	-	-	20	614-616
-	-	-	-	-	1	-	-	-	-	1	3	3	6	2	-	-	16	614
-	-	-	-	-	-	-	-	-	-	-	1	1	-	-	-	-	1	615
-	-	-	-	-	-	-	1	1	-	-	1	-	-	-	-	-	3	616
1	1	-	2	-	1	-	1	1	-	3	8	6	6	7	-	-	37	617-629
-	-	-	-	-	1	-	-	-	-	-	-	-	-	-	-	-	1	617
-	-	-	-	-	-	-	-	-	-	-	-	-	-	-	-	-	-	618
-	-	-	-	-	-	-	-	1	-	-	6	3	3	6	-	-	19	619
-	1	-	-	-	-	-	1	-	-	2	1	2	2	-	-	-	9	620
-	-	-	-	-	-	-	-	-	-	-	1	-	-	-	-	-	1	621
-	-	-	-	-	-	-	-	-	-	-	-	-	-	-	-	-	-	622
-	-	-	-	-	-	-	-	-	-	-	-	-	-	1	-	-	1	623
-	-	-	-	-	-	-	-	-	1	-	-	1	1	-	-	-	3	624
1	-	-	2	-	-	-	-	-	-	-	-	-	-	-	-	-	-	625
-	-	-	-	-	-	-	-	-	-	-	-	-	-	-	-	-	3	626
-	-	-	-	-	-	-	-	-	-	-	-	-	-	-	-	-	-	627
-	-	-	-	-	-	-	-	-	-	-	-	-	-	-	-	-	-	628
-	-	-	-	-	-	-	-	-	-	-	-	-	-	-	-	-	-	629
4	3	3	9	18	29	35	74	119	216	421	598	768	934	767	-	-	4.000	

Tavola 2.21 - Morti per complicazioni della gravidanza, del parto e del puerperio, per età - Anno 1998

Classificazione analitica	CAUSE DI MORTE	0 anni	1	2	3	4	0-4	5-9	10 -14	15 -17	18 -19
630-639	GRAVIDANZA CON ESITO ABORTIVO	-	-	-	-	-	-	-	-	-	-
630	MOLA VESCICOLARE	-	-	-	-	-	-	-	-	-	-
631	ALTRI PRODOTTI ANORMALI DEL CONCEPIMENTO	-	-	-	-	-	-	-	-	-	-
632	ABORTO RITENUTO	-	-	-	-	-	-	-	-	-	-
633	GRAVIDANZA ECTOPICA	-	-	-	-	-	-	-	-	-	-
634	ABORTO SPONTANEO	-	-	-	-	-	-	-	-	-	-
635	ABORTO PROVOCATO LEGALMENTE	-	-	-	-	-	-	-	-	-	-
636	ABORTO PROVOCATO ILLEGALMENTE	-	-	-	-	-	-	-	-	-	-
637	ABORTO NON SPECIFICATO	-	-	-	-	-	-	-	-	-	-
638	TENTATIVO FALLITO DI ABORTO	-	-	-	-	-	-	-	-	-	-
639	COMP.SUCCESS.AD ABORTO E GRAVID.ECTOP.E MOLARE	-	-	-	-	-	-	-	-	-	-
640-648	COMPLICAZ. LEGATE PRINCIPAL. ALLA GRAVIDANZA	-	-	-	-	-	-	-	-	-	1
640	EMORRAGIA PRECOCE DELLA GRAVIDANZA	-	-	-	-	-	-	-	-	-	-
641	EM.ANTEPARTUM,ABRUPTIO PLACENTAE E PLAC.PREVIEW	-	-	-	-	-	-	-	-	-	1
642	IPERTENSIONE COMPLICANTE GRAVID.,PARTO E PUERP.	-	-	-	-	-	-	-	-	-	-
643	IPEREMESI GRAVIDICA	-	-	-	-	-	-	-	-	-	-
644	TRAVAGLIO PREMATURO O MINACCIA DI TRAV.PREMAT.	-	-	-	-	-	-	-	-	-	-
645	GRAVIDANZA PROLUNGATA	-	-	-	-	-	-	-	-	-	-
646	ALTRE COMPLIC.GRAVID. NON CLASSIFICATE ALTROVE	-	-	-	-	-	-	-	-	-	-
647	M.INF.E PAR.MADRE CL.ALTR.MA COMPL.GR.,PART.PU.	-	-	-	-	-	-	-	-	-	-
648	AL.C.MORB.IN ATTO MADRE CL.AL.COMPL.GR.PAR.PUE	-	-	-	-	-	-	-	-	-	-
650-659	P.NORM.E AL.INDICAZ.ASSIST.IN GRAV.,TRAV.E P.	-	-	-	-	-	-	-	-	-	-
650	PARTO COMPLETAMENTE NORMALE	-	-	-	-	-	-	-	-	-	-
651	GRAVIDANZA MULTIPLA	-	-	-	-	-	-	-	-	-	-
652	POSIZIONE E PRESENTAZIONE ANOMALE DEL FETO	-	-	-	-	-	-	-	-	-	-
653	SPROPORZIONE FETOPELVICA	-	-	-	-	-	-	-	-	-	-
654	ANOMALIE ORGANI E TESSUTI MOLLI DEL BACINO	-	-	-	-	-	-	-	-	-	-
655	CONDIZION.ANORM.FETO INFLUENZAN.TRATTAM. MADRE	-	-	-	-	-	-	-	-	-	-
656	AL.PROBL.FET.E PLAC.INFLUENZAN.TRATTAM. MADRE	-	-	-	-	-	-	-	-	-	-
657	POLIDRAMNIO	-	-	-	-	-	-	-	-	-	-
658	ALTRI PROBL.COLLEG.CAVITA/AMNIOTICA E MEMBRANE	-	-	-	-	-	-	-	-	-	-
659	AL.INDIC.ASS.O INTERV.REL.TRAV.E PAR.NON CL.AL.	-	-	-	-	-	-	-	-	-	-
660-669	COMP.INSORG.PRINCIPAL.NEL CORSO TRAV.E PARTO	-	-	-	-	-	-	-	-	-	-
660	TRAVAGLIO OSTACOLATO	-	-	-	-	-	-	-	-	-	-
661	ANOMALIE DELLE FORZE PROPULSIVE	-	-	-	-	-	-	-	-	-	-
662	TRAVAGLIO PROLUNGATO	-	-	-	-	-	-	-	-	-	-
663	COMPLICAZIONI RELATIVE AL CORDONE OMBELICALE	-	-	-	-	-	-	-	-	-	-
664	LES.DEL PERINEO E DELLA VULVA DURANTE IL PARTO	-	-	-	-	-	-	-	-	-	-
665	ALTRE LESIONI OSTETRICHE	-	-	-	-	-	-	-	-	-	-
666	EMORRAGIA POSTPARTUM	-	-	-	-	-	-	-	-	-	-
667	RITENZIONE PLACENTA O MEMBRANE, SENZA EMORRAG.	-	-	-	-	-	-	-	-	-	-
668	COMP.DA SOMM.ANEST.O A.SEDAT.NEL CORSO TR.E P.	-	-	-	-	-	-	-	-	-	-
669	AL.COMPL.TRAVAGLIO E PARTO NON CLASSIF.ALTROVE	-	-	-	-	-	-	-	-	-	-
670-676	COMPLICAZIONI DEL PUERPERIO	-	-	-	-	-	-	-	1	-	-
670	INFEZIONE PUERPERALE GRAVE	-	-	-	-	-	-	-	-	-	-
671	COMPLICAZ. VENOSE DELLA GRAV.E DEL PUERPERIO	-	-	-	-	-	-	-	-	-	-
672	FEBBRE DI ORIGINE SCONOSCIUTA DURANTE IL PUERP.	-	-	-	-	-	-	-	-	-	-
673	EMBOLIA POLMONARE OSTETRICA	-	-	-	-	-	-	-	-	-	-
674	AL.E NON SPEC.COMPLIC.DEL PUERP.NON CLASS.ALTR.	-	-	-	-	-	-	-	1	-	-
675	INFEZ.MAMMELLA E CAPEZZOLO ASSOCIATE AL PARTO	-	-	-	-	-	-	-	-	-	-
676	AL.DIST.MAMMELLA ASSOC.AL PAR.E DIST.LATTAZION~	-	-	-	-	-	-	-	-	-	-
TOTALE		-	-	-	-	-	-	-	1	-	1

20 -24	25 -29	30 -34	35 -39	40 -44	45 -49	50 -54	55 -59	60 -64	65 -69	70 -74	75 -79	80 -84	85 -89	90 e oltre	N.I	Totale	Classifi- cazione analitica
-	-	2	2	-	-	-	-	-	-	-	-	-	-	-	-	4	630-639
-	-	-	-	-	-	-	-	-	-	-	-	-	-	-	-	-	630
-	-	-	-	-	-	-	-	-	-	-	-	-	-	-	-	-	631
-	-	-	1	-	-	-	-	-	-	-	-	-	-	-	-	1	632
-	-	2	1	-	-	-	-	-	-	-	-	-	-	-	-	3	633
-	-	-	-	-	-	-	-	-	-	-	-	-	-	-	-	-	634
-	-	-	-	-	-	-	-	-	-	-	-	-	-	-	-	-	635
-	-	-	-	-	-	-	-	-	-	-	-	-	-	-	-	-	636
-	-	-	-	-	-	-	-	-	-	-	-	-	-	-	-	-	637
-	-	-	-	-	-	-	-	-	-	-	-	-	-	-	-	-	638
-	-	-	-	-	-	-	-	-	-	-	-	-	-	-	-	-	639
-	2	3	3	-	-	-	-	-	-	-	-	-	-	-	-	9	640-648
-	-	-	-	-	-	-	-	-	-	-	-	-	-	-	-	-	640
-	1	1	2	-	-	-	-	-	-	-	-	-	-	-	-	5	641
-	1	1	1	-	-	-	-	-	-	-	-	-	-	-	-	3	642
-	-	-	-	-	-	-	-	-	-	-	-	-	-	-	-	-	643
-	-	-	-	-	-	-	-	-	-	-	-	-	-	-	-	-	644
-	-	-	-	-	-	-	-	-	-	-	-	-	-	-	-	-	645
-	-	-	-	-	-	-	-	-	-	-	-	-	-	-	-	-	646
-	-	1	-	-	-	-	-	-	-	-	-	-	-	-	-	1	647
-	-	-	-	-	-	-	-	-	-	-	-	-	-	-	-	-	648
-	-	-	-	-	-	-	-	-	-	-	-	-	-	-	-	-	650-659
-	-	-	-	-	-	-	-	-	-	-	-	-	-	-	-	-	650
-	-	-	-	-	-	-	-	-	-	-	-	-	-	-	-	-	651
-	-	-	-	-	-	-	-	-	-	-	-	-	-	-	-	-	652
-	-	-	-	-	-	-	-	-	-	-	-	-	-	-	-	-	653
-	-	-	-	-	-	-	-	-	-	-	-	-	-	-	-	-	654
-	-	-	-	-	-	-	-	-	-	-	-	-	-	-	-	-	655
-	-	-	-	-	-	-	-	-	-	-	-	-	-	-	-	-	656
-	-	-	-	-	-	-	-	-	-	-	-	-	-	-	-	-	657
-	-	-	-	-	-	-	-	-	-	-	-	-	-	-	-	-	658
-	-	-	-	-	-	-	-	-	-	-	-	-	-	-	-	-	659
-	1	1	1	-	-	-	-	-	-	-	-	-	-	-	-	3	660-669
-	-	-	-	-	-	-	-	-	-	-	-	-	-	-	-	-	660
-	-	1	1	-	-	-	-	-	-	-	-	-	-	-	-	2	661
-	-	-	-	-	-	-	-	-	-	-	-	-	-	-	-	-	662
-	-	-	-	-	-	-	-	-	-	-	-	-	-	-	-	-	663
-	-	-	-	-	-	-	-	-	-	-	-	-	-	-	-	-	664
-	1	-	-	-	-	-	-	-	-	-	-	-	-	-	-	1	665
-	-	-	-	-	-	-	-	-	-	-	-	-	-	-	-	-	666
-	-	-	-	-	-	-	-	-	-	-	-	-	-	-	-	-	667
-	-	-	-	-	-	-	-	-	-	-	-	-	-	-	-	-	668
-	-	-	-	-	-	-	-	-	-	-	-	-	-	-	-	-	669
-	-	-	1	-	-	-	-	-	-	-	-	-	-	-	-	2	670-676
-	-	-	-	-	-	-	-	-	-	-	-	-	-	-	-	-	670
-	-	-	-	-	-	-	-	-	-	-	-	-	-	-	-	-	671
-	-	-	-	-	-	-	-	-	-	-	-	-	-	-	-	-	672
-	-	-	1	-	-	-	-	-	-	-	-	-	-	-	-	2	673
-	-	-	-	-	-	-	-	-	-	-	-	-	-	-	-	-	674
-	-	-	-	-	-	-	-	-	-	-	-	-	-	-	-	-	675
-	-	-	-	-	-	-	-	-	-	-	-	-	-	-	-	-	676
-	3	6	7	-	-	-	-	-	-	-	-	-	-	-	-	18	

Tavola 2.22 - Morti per malattie della pelle e del tessuto sottocutaneo, per età - Totale - Anno 1998

Classificazione analitica	CAUSE DI MORTE	TOTALE			0 anni	1	2	3	4	0-4	5-9	10 -14
		M	F	MF								
680-686	INFEZIONI DELLA PELLE E DEL TESSUTO SOTTOCUT.	30	39	69	-	-	-	-	-	-	-	-
680	FORUNCULO E ANTRACE	-	-	-	-	-	-	-	-	-	-	-
681	CELLULITE E ASCESSO DELLE DITA MANO E PIEDE	-	-	-	-	-	-	-	-	-	-	-
682	ALTRE CELLULITI E ASCESSI	25	32	57	-	-	-	-	-	-	-	-
683	LINFADENITE ACUTA	-	-	-	-	-	-	-	-	-	-	-
684	IMPETIGINE	-	-	-	-	-	-	-	-	-	-	-
685	CISTI PILONIDALE	-	-	-	-	-	-	-	-	-	-	-
686	ALTRE INFEZ.LOCALIZZATE PELLE E SOTTOCUTANEO	5	7	12	-	-	-	-	-	-	-	-
690-698	AL.CONDIZ.MORB.INFIAMMAT.PELLE E TES.SOTTOC.	35	66	101	-	-	-	-	-	-	-	-
690	DERMATOSI ERITEMATOSQUAMOSA	-	-	-	-	-	-	-	-	-	-	-
691	DERMATITE ATOPICA E CONDIZIONI MORB.CORRELATE	-	-	-	-	-	-	-	-	-	-	-
692	DERMATITE DA CONTATTO E ALTRI ECZEMI	-	5	5	-	-	-	-	-	-	-	-
693	DERMAT.DA SOST.ASSUN.PER VIA ORALE O PARENTER.	-	-	-	-	-	-	-	-	-	-	-
694	DERMATOSI BOLLOSE	17	47	64	-	-	-	-	-	-	-	-
695	AFFEZIONI ERITEMATOSE	10	9	19	-	-	-	-	-	-	-	-
696	PSORIASI E AFFEZIONI SIMILARI	7	5	12	-	-	-	-	-	-	-	-
697	LICHEN	1	-	1	-	-	-	-	-	-	-	-
698	PRURITO E CONDIZIONI MORBOSE CORRELATE	-	-	-	-	-	-	-	-	-	-	-
700-709	ALTRE MALATTIE PELLE E TESSUTO SOTTOCUTANEO	158	435	593	-	-	-	-	-	-	-	1
700	CALLO E CALLOSITA'	-	-	-	-	-	-	-	-	-	-	-
701	ALTRE COND.MORB.IPERTROFICHE E ATROFICHE PELLE	3	2	5	-	-	-	-	-	-	-	-
702	ALTRE DERMATOSI	-	-	-	-	-	-	-	-	-	-	-
703	MALATTIE DELLE UNGHIE	-	-	-	-	-	-	-	-	-	-	-
704	MALATTIE DEI PELI E DEI FOLLICOLI PILIFERI	-	-	-	-	-	-	-	-	-	-	-
705	DISTURBI DELLE GHIANDOLE SUDORIFERE	-	-	-	-	-	-	-	-	-	-	-
706	MALATTIE DELLE GHIANDOLE SEBACEE	-	-	-	-	-	-	-	-	-	-	-
707	ULCERA CRONICA DELLA PELLE	155	432	587	-	-	-	-	-	-	-	-
708	ORTICARIA	-	-	-	-	-	-	-	-	-	-	-
709	ALTRI DISTURBI PELLE E TESSUTO SOTTOCUTANEO	-	1	1	-	-	-	-	-	-	-	1
TOTALE		223	540	763	-	-	-	-	-	-	-	1

15 -17	18 -19	20 -24	25 -29	30 -34	35 -39	40 -44	45 -49	50 -54	55 -59	60 -64	65 -69	70 -74	75 -79	80 -84	85 -89	90 e oltre	N.I	Classifi- cazione analitica
-	-	-	-	-	2	1	2	1	2	10	8	7	11	11	13	1	-	680-686
-	-	-	-	-	-	-	-	-	-	-	-	-	-	-	-	-	-	680
-	-	-	-	-	-	-	-	-	-	-	-	-	-	-	-	-	-	681
-	-	-	-	-	1	1	1	1	2	6	7	5	10	10	12	1	-	682
-	-	-	-	-	-	-	-	-	-	-	-	-	-	-	-	-	-	683
-	-	-	-	-	-	-	-	-	-	-	-	-	-	-	-	-	-	684
-	-	-	-	-	1	-	1	-	-	4	1	2	1	1	1	-	-	685
-	-	-	-	-	-	-	-	-	-	-	-	-	-	-	-	-	-	686
1	-	-	-	1	1	1	1	1	4	4	7	14	12	15	26	13	-	690-698
-	-	-	-	-	-	-	-	-	-	-	-	-	-	-	-	-	-	690
-	-	-	-	-	-	-	-	-	-	-	-	-	-	-	-	-	-	691
-	-	-	-	-	-	-	-	-	-	-	-	1	-	-	4	-	-	692
-	-	-	-	-	-	-	-	-	-	-	-	-	-	-	-	-	-	693
1	-	-	-	1	1	-	-	1	1	2	9	8	13	16	12	-	-	694
-	-	-	-	-	-	1	-	1	3	2	1	3	2	2	2	1	-	695
-	-	-	-	-	-	-	1	-	-	1	4	1	2	-	3	-	-	696
-	-	-	-	-	-	-	-	-	-	-	-	-	-	-	1	-	-	697
-	-	-	-	-	-	-	-	-	-	-	-	-	-	-	-	-	-	698
-	-	-	1	-	-	-	1	1	1	5	11	34	68	94	171	205	-	700-709
-	-	-	-	-	-	-	-	-	-	-	-	-	-	-	-	-	-	700
-	-	-	1	-	-	-	-	-	-	-	1	-	2	-	-	1	-	701
-	-	-	-	-	-	-	-	-	-	-	-	-	-	-	-	-	-	702
-	-	-	-	-	-	-	-	-	-	-	-	-	-	-	-	-	-	703
-	-	-	-	-	-	-	-	-	-	-	-	-	-	-	-	-	-	704
-	-	-	-	-	-	-	-	-	-	-	-	-	-	-	-	-	-	705
-	-	-	-	-	-	-	-	-	-	-	-	-	-	-	-	-	-	706
-	-	-	-	-	-	-	1	1	1	5	10	34	66	94	171	204	-	707
-	-	-	-	-	-	-	-	-	-	-	-	-	-	-	-	-	-	708
-	-	-	-	-	-	-	-	-	-	-	-	-	-	-	-	-	-	709
1	-	-	1	1	3	2	4	3	7	19	26	55	91	120	210	219	-	

Tavola 2.23 - Morti per malattie della pelle e del tessuto sottocutaneo, per età - Femmine - Anno 1998

Classificazione analitica	CAUSE DI MORTE	0 anni	1	2	3	4	0-4	5-9	10 -14	15 -17	18 -19
680-686	INFEZIONI DELLA PELLE E DEL TESSUTO SOTTOCUT.	-	-	-	-	-	-	-	-	-	-
680	FORUNCOLO E ANTRACE	-	-	-	-	-	-	-	-	-	-
681	CELLULITE E ASCESSO DELLE DITA MANO E PIEDE	-	-	-	-	-	-	-	-	-	-
682	ALTRE CELLULITI E ASCESSI	-	-	-	-	-	-	-	-	-	-
683	LINFADENITE ACUTA	-	-	-	-	-	-	-	-	-	-
684	IMPETIGINE	-	-	-	-	-	-	-	-	-	-
685	CISTI PILONIDALE	-	-	-	-	-	-	-	-	-	-
686	ALTRE INFEZ.LOCALIZZATE PELLE E SOTTOCUTANEO	-	-	-	-	-	-	-	-	-	-
690-698	AL.CONDIZ.MORB.INFIAMMAT.PELLE E TES.SOTTOC.	-	-	-	-	-	-	-	-	-	-
690	DERMATOSI ERITEMATOSQUAMOSA	-	-	-	-	-	-	-	-	-	-
691	DERMATITE ATOPICA E CONDIZIONI MORB.CORRELATE	-	-	-	-	-	-	-	-	-	-
692	DERMATITE DA CONTATTO E ALTRI ECZEMI	-	-	-	-	-	-	-	-	-	-
693	DERMAT.DA SOST.ASSUN.PER VIA ORALE O PARENTER.	-	-	-	-	-	-	-	-	-	-
694	DERMATOSI BOLLOSE	-	-	-	-	-	-	-	-	-	-
695	AFFEZIONI ERITEMATOSE	-	-	-	-	-	-	-	-	-	-
696	PSORIASI E AFFEZIONI SIMILARI	-	-	-	-	-	-	-	-	-	-
697	LICHEN	-	-	-	-	-	-	-	-	-	-
698	PRURITO E CONDIZIONI MORBOSE CORRELATE	-	-	-	-	-	-	-	-	-	-
700-709	ALTRE MALATTIE PELLE E TESSUTO SOTTOCUTANEO	-	-	-	-	-	-	-	1	-	-
700	CALLO E CALLOSITA'	-	-	-	-	-	-	-	-	-	-
701	ALTRE COND.MORB.IPERTROFICHE E ATROFICHE PELLE	-	-	-	-	-	-	-	-	-	-
702	ALTRE DERMATOSI	-	-	-	-	-	-	-	-	-	-
703	MALATTIE DELLE UNGHIE	-	-	-	-	-	-	-	-	-	-
704	MALATTIE DEI PELI E DEI FOLLICOLI PILIFERI	-	-	-	-	-	-	-	-	-	-
705	DISTURBI DELLE GHIANDOLE SUDORIFERE	-	-	-	-	-	-	-	-	-	-
706	MALATTIE DELLE GHIANDOLE SEBACEE	-	-	-	-	-	-	-	-	-	-
707	ULCERA CRONICA DELLA PELLE	-	-	-	-	-	-	-	-	-	-
708	ORTICARIA	-	-	-	-	-	-	-	-	-	-
709	ALTRI DISTURBI PELLE E TESSUTO SOTTOCUTANEO	-	-	-	-	-	-	-	1	-	-
TOTALE		-	-	-	-	-	-	-	1	-	-

20 -24	25 -29	30 -34	35 -39	40 -44	45 -49	50 -54	55 -59	60 -64	65 -69	70 -74	75 -79	80 -84	85 -89	90 e oltre	N.I.	Totale	Classifi- cazione analitica
-	-	-	1	-	1	1	1	6	1	2	8	8	9	1	-	39	680-686
-	-	-	-	-	-	-	-	-	-	-	-	-	-	-	-	-	680
-	-	-	-	-	-	-	-	-	-	-	-	-	-	-	-	-	681
-	-	-	-	-	-	1	1	3	-	2	8	8	8	1	-	32	682
-	-	-	-	-	-	-	-	-	-	-	-	-	-	-	-	-	683
-	-	-	-	-	-	-	-	-	-	-	-	-	-	-	-	-	684
-	-	-	1	-	1	-	-	3	1	-	-	-	-	1	-	7	685
-	-	-	-	-	-	-	-	-	-	-	-	-	-	-	-	-	686
-	-	-	-	-	-	-	4	2	6	7	8	11	18	10	-	66	690-698
-	-	-	-	-	-	-	-	-	-	-	-	-	-	-	-	-	690
-	-	-	-	-	-	-	-	-	-	-	-	-	-	-	-	-	691
-	-	-	-	-	-	-	-	-	-	1	-	-	4	-	-	5	692
-	-	-	-	-	-	-	-	-	-	-	-	-	-	-	-	-	693
-	-	-	-	-	-	-	1	1	2	5	6	10	12	10	-	47	694
-	-	-	-	-	-	-	3	1	1	1	1	1	1	-	-	9	695
-	-	-	-	-	-	-	-	-	3	-	1	-	1	-	-	5	696
-	-	-	-	-	-	-	-	-	-	-	-	-	-	-	-	-	697
-	-	-	-	-	-	-	-	-	-	-	-	-	-	-	-	-	698
-	-	-	-	-	-	-	1	3	4	22	47	61	133	163	-	435	700-709
-	-	-	-	-	-	-	-	-	-	-	-	-	-	-	-	-	700
-	-	-	-	-	-	-	-	-	-	-	2	-	-	-	-	2	701
-	-	-	-	-	-	-	-	-	-	-	-	-	-	-	-	-	702
-	-	-	-	-	-	-	-	-	-	-	-	-	-	-	-	-	703
-	-	-	-	-	-	-	-	-	-	-	-	-	-	-	-	-	704
-	-	-	-	-	-	-	-	-	-	-	-	-	-	-	-	-	705
-	-	-	-	-	-	-	-	-	-	-	-	-	-	-	-	-	706
-	-	-	-	-	-	-	1	3	4	22	45	61	133	163	-	432	707
-	-	-	-	-	-	-	-	-	-	-	-	-	-	-	-	-	708
-	-	-	-	-	-	-	-	-	-	-	-	-	-	-	-	1	709
-	-	-	1	-	1	1	6	11	11	31	63	80	160	174	-	540	

Tavola 2.24 - Morti per malattie del sistema osteomuscolare e del tessuto connettivo, per età - Totale - Anno 1998

Classificazione analitica	CAUSE DI MORTE	TOTALE			0 anni	1	2	3	4	0-4	5-9	10 -14
		M	F	MF								
710-719	ARTROPATIE E DISTURBI CORRELATI	259	877	1.136	-	-	-	-	-	-	3	1
710	MALATTIE DIFFUSE DEL TESSUTO CONNETTIVO	68	246	314	-	-	-	-	-	-	2	1
711	ARTROPATIE ASSOCIATE A INFEZIONI	4	5	9	-	-	-	-	-	-	-	-
712	ARTROPATIE DA MICROCRISTALLI	-	-	-	-	-	-	-	-	-	-	-
714	ARTR.REUMATOIDE E AL.POLIARTROPATIE INFIAMMAT.	100	400	500	-	-	-	-	-	-	1	-
715	OSTEOARTROSI E DISTURBI SIMILARI	66	192	258	-	-	-	-	-	-	-	-
716	ALTRE E NON SPECIFICATE ARTROPATIE	16	26	42	-	-	-	-	-	-	-	-
717	LESIONI INTERNE DEL GINOCCHIO	1	-	1	-	-	-	-	-	-	-	-
718	ALTRE LESIONI DELLE ARTICOLAZIONI	-	1	1	-	-	-	-	-	-	-	-
719	ALTRI E NON SPECIFICATI DISTURBI ARTICOLAZIONI	4	7	11	-	-	-	-	-	-	-	-
720-724	DORSOPATIE	39	33	72	-	-	-	-	-	-	1	-
720	SPOND.ANCHILE AL.SPONDILOPATIE INFIAMMATORIE	4	2	6	-	-	-	-	-	-	-	-
721	SPONDILOSI E DISTURBI SIMILARI	27	22	49	-	-	-	-	-	-	-	-
722	DISTURBI DEI DISCHI INTERVERTEBRALI	5	3	8	-	-	-	-	-	-	-	-
723	ALTRI DISTURBI DELLA REGIONE CERVICALE	1	2	3	-	-	-	-	-	-	1	-
724	ALTRI E NON SPECIFICATI DISTURBI DEL DORSO	2	4	6	-	-	-	-	-	-	-	-
725-729	REUMATISMO, ESCLUSO IL DORSO	69	101	170	1	-	-	-	-	1	-	-
725	POLIMIALGIA REUMATICA	7	6	13	-	-	-	-	-	-	-	-
726	ENTESOPATIE PERIFERICHE E SINDROMI SIMILARI	-	1	1	-	-	-	-	-	-	-	-
727	ALTRI DISTURBI DELLE SINOVIE, TENDINI E BORSE	3	2	5	-	-	-	-	-	-	-	-
728	DISTURBI MUSCOLI,LEGAMENTI E FASCE APONEUROT.	53	81	134	1	-	-	-	-	1	-	-
729	ALTRI DISTURBI DEI TESSUTI MOLLI	6	11	17	-	-	-	-	-	-	-	-
730-739	OSTEOP.,CONDROP.E DEFORM.ACQ.SIST.OSTEOMUSC.	156	474	630	-	-	-	-	-	-	-	-
730	OSTEOMIELITE,PERIOSTITE E AL.INF.INTER.LE OSSA	23	25	48	-	-	-	-	-	-	-	-
731	OSTEITE DEF.E OSTEOP.ASS.ALT.DIST.CLASS.ALTR.	13	16	29	-	-	-	-	-	-	-	-
732	OSTEOCONDROPATIE	4	1	5	-	-	-	-	-	-	-	-
733	ALTRI DISTURBI DELLE OSSA E DELLE CARTILAGINI	85	383	468	-	-	-	-	-	-	-	-
734	PIEDE PIATTO	-	-	-	-	-	-	-	-	-	-	-
735	DEFORMAZIONI ACQUISITE DELLE DITA DEL PIEDE	-	-	-	-	-	-	-	-	-	-	-
736	ALTRE DEFORMAZIONI ACQUISITE DEGLI ARTI	-	-	-	-	-	-	-	-	-	-	-
737	DEVIAZIONI DELLA COLONNA VERTEBRALE	26	48	74	-	-	-	-	-	-	-	-
738	ALTRE DEFORMAZIONI ACQUISITE	5	1	6	-	-	-	-	-	-	-	-
739	LESIONI NON ALLOPATICHE,NON CLASSIFIC.ALTROVE	-	-	-	-	-	-	-	-	-	-	-
TOTALE		523	1.485	2.008	1	-	-	-	-	1	4	1

15 -17	18 -19	20 -24	25 -29	30 -34	35 -39	40 -44	45 -49	50 -54	55 -59	60 -64	65 -69	70 -74	75 -79	80 -84	85 -89	90 e oltre	N.l	Classifi- cazione analitica
5	-	1	4	6	9	16	15	20	53	79	129	169	177	160	190	99	-	710-719
4	-	1	3	4	6	11	11	14	28	33	53	49	46	21	20	7	-	710
-	-	-	-	-	-	-	-	-	-	1	-	2	1	1	1	3	-	711
-	-	-	-	-	-	-	-	-	-	-	-	-	-	-	-	-	-	712
1	-	-	-	2	3	3	4	4	22	36	61	87	92	85	78	21	-	714
-	-	-	1	-	-	1	-	1	2	8	9	24	31	44	76	61	-	715
-	-	-	-	-	-	-	-	1	1	1	6	5	5	5	12	6	-	716
-	-	-	-	-	-	-	-	-	-	-	-	1	-	-	-	-	-	717
-	-	-	-	-	-	-	-	-	-	-	-	-	-	1	-	-	-	718
-	-	-	-	-	-	1	-	-	-	-	-	1	2	3	3	1	-	719
-	-	-	-	1	-	-	2	4	2	3	8	12	12	16	8	3	-	720-724
-	-	-	-	-	-	-	-	1	-	-	-	1	2	1	-	1	-	720
-	-	-	-	-	-	-	1	1	1	2	6	8	8	13	7	2	-	721
-	-	-	-	1	-	-	-	1	1	1	-	1	1	1	1	-	-	722
-	-	-	-	-	-	-	-	-	-	-	1	1	-	-	-	-	-	723
-	-	-	-	-	-	-	1	1	-	-	1	1	1	1	-	-	-	724
-	-	-	2	2	2	-	3	-	4	9	9	22	32	29	32	23	-	725-729
-	-	-	-	-	-	-	-	-	-	1	3	1	3	2	3	-	-	725
-	-	-	-	-	-	-	-	-	-	1	-	-	-	-	-	-	-	726
-	-	-	-	1	-	-	-	-	-	-	-	-	-	1	1	2	-	727
-	-	-	2	-	2	-	1	-	4	7	6	15	26	23	29	18	-	728
-	-	-	-	1	-	-	2	-	-	1	2	4	5	2	-	-	-	729
-	-	1	1	1	1	2	2	6	5	18	28	45	63	98	162	197	-	730-739
-	-	-	-	-	-	-	1	2	-	3	6	4	5	13	9	5	-	730
-	-	-	-	-	-	-	-	-	-	-	2	6	2	4	8	7	-	731
-	-	-	-	-	-	-	-	-	-	1	1	1	-	-	2	-	-	732
-	-	-	1	-	-	-	-	1	2	5	11	20	47	75	131	175	-	733
-	-	-	-	-	-	-	-	-	-	-	-	-	-	-	-	-	-	734
-	-	-	-	-	-	-	-	-	-	-	-	-	-	-	-	-	-	735
-	-	-	-	-	-	-	-	-	-	-	-	-	-	-	-	-	-	736
-	-	-	-	1	1	2	1	3	3	8	8	11	8	6	12	10	-	737
-	-	1	-	-	-	-	-	-	-	1	-	3	1	-	-	-	-	738
-	-	-	-	-	-	-	-	-	-	-	-	-	-	-	-	-	-	739
5	-	2	7	10	12	18	22	30	64	109	174	248	284	303	392	322	-	

Tavola 2.25 - Morti per malattie del sistema osteomuscolare e del tessuto connettivo, per età - Femmine - Anno 1998

Classificazione analitica	CAUSE DI MORTE	0 anni	1	2	3	4	0-4	5-9	10 -14	15 -17	18 -19
710-719	ARTROPATIE E DISTURBI CORRELATI	-	-	-	-	-	-	2	1	4	-
710	MALATTIE DIFFUSE DEL TESSUTO CONNETTIVO	-	-	-	-	-	-	1	1	4	-
711	ARTROPATIE ASSOCIATE A INFEZIONI	-	-	-	-	-	-	-	-	-	-
712	ARTROPATIE DA MICROCRISTALLI	-	-	-	-	-	-	-	-	-	-
714	ARTR.REUMATOIDE E AL.POLIARTROPATIE INFIAMMAT.	-	-	-	-	-	-	1	-	-	-
715	OSTEOARTROSI E DISTURBI SIMILARI	-	-	-	-	-	-	-	-	-	-
716	ALTRE E NON SPECIFICATE ARTROPATIE	-	-	-	-	-	-	-	-	-	-
717	LESIONI INTERNE DEL GINOCCHIO	-	-	-	-	-	-	-	-	-	-
718	ALTRE LESIONI DELLE ARTICOLAZIONI	-	-	-	-	-	-	-	-	-	-
719	ALTRI E NON SPECIFICATI DISTURBI ARTICOLAZIONI	-	-	-	-	-	-	-	-	-	-
720-724	DORSOPATIE	-	-	-	-	-	-	1	-	-	-
720	SPOND.ANCHILE AL.SPONDILOPATIE INFIAMMATORIE	-	-	-	-	-	-	-	-	-	-
721	SPONDILOSI E DISTURBI SIMILARI	-	-	-	-	-	-	-	-	-	-
722	DISTURBI DEI DISCHI INTERVERTEBRALI	-	-	-	-	-	-	-	-	-	-
723	ALTRI DISTURBI DELLA REGIONE CERVICALE	-	-	-	-	-	-	1	-	-	-
724	ALTRI E NON SPECIFICATI DISTURBI DEL DORSO	-	-	-	-	-	-	-	-	-	-
725-729	REUMATISMO, ESCLUSO IL DORSO	-	-	-	-	-	-	-	-	-	-
725	POLIMIALGIA REUMATICA	-	-	-	-	-	-	-	-	-	-
726	ENTESOPATIE PERIFERICHE E SINDROMI SIMILARI	-	-	-	-	-	-	-	-	-	-
727	ALTRI DISTURBI DELLE SINOVIE, TENDINI E BORSE	-	-	-	-	-	-	-	-	-	-
728	DISTURBI MUSCOLI,LEGAMENTI E FASCE APONEUROT.	-	-	-	-	-	-	-	-	-	-
729	ALTRI DISTURBI DEI TESSUTI MOLLI	-	-	-	-	-	-	-	-	-	-
730-739	OSTEOP.,CONDROP.E DEFORM.ACQ.SIST.OSTEOMUSC.	-	-	-	-	-	-	-	-	-	-
730	OSTEOMIELITE,PERIOSTITE E AL.INF.INTER.LE OSSA	-	-	-	-	-	-	-	-	-	-
731	OSTEITE DEF.E OSTEOP.ASS.ALT.DIST.CLASS.ALTR.	-	-	-	-	-	-	-	-	-	-
732	OSTEOCONDROPATIE	-	-	-	-	-	-	-	-	-	-
733	ALTRI DISTURBI DELLE OSSA E DELLE CARTILAGINI	-	-	-	-	-	-	-	-	-	-
734	PIEDE PIATTO	-	-	-	-	-	-	-	-	-	-
735	DEFORMAZIONI ACQUISITE DELLE DITA DEL PIEDE	-	-	-	-	-	-	-	-	-	-
736	ALTRE DEFORMAZIONI ACQUISITE DEGLI ARTI	-	-	-	-	-	-	-	-	-	-
737	DEVIAZIONI DELLA COLONNA VERTEBRALE	-	-	-	-	-	-	-	-	-	-
738	ALTRE DEFORMAZIONI ACQUISITE	-	-	-	-	-	-	-	-	-	-
739	LESIONI NON ALLOPATICHE, NON CLASSIFIC. ALTROVE	-	-	-	-	-	-	-	-	-	-
TOTALE		-	-	-	-	-	-	3	1	4	-

20 -24	25 -29	30 -34	35 -39	40 -44	45 -49	50 -54	55 -59	60 -64	65 -69	70 -74	75 -79	80 -84	85 -89	90 e oltre	N.I	Totale	Classifi- cazione analitica
1	3	4	9	12	9	14	39	51	97	124	146	121	152	88	-	877	710-719
1	3	2	6	9	7	10	22	20	44	37	39	18	16	6	-	246	710
-	-	-	-	-	-	-	-	1	-	-	-	1	1	2	-	5	711
-	-	2	3	3	2	3	16	26	46	68	78	66	65	21	-	400	714
-	-	-	-	-	-	1	1	3	5	16	22	31	58	56	-	192	715
-	-	-	-	-	-	-	-	1	2	2	5	2	10	3	-	26	716
-	-	-	-	-	-	-	-	-	-	-	-	-	-	-	-	-	717
-	-	-	-	-	-	-	-	-	-	-	-	1	-	-	-	1	718
-	-	-	-	-	-	-	-	-	-	1	2	2	2	-	-	7	719
-	-	-	-	-	1	2	1	1	5	4	4	9	3	2	-	33	720-724
-	-	-	-	-	-	-	-	-	-	-	-	1	-	1	-	2	720
-	-	-	-	-	-	1	-	1	4	3	3	6	3	1	-	22	721
-	-	-	-	-	-	-	1	-	-	-	1	1	-	-	-	3	722
-	-	-	-	-	1	1	-	-	-	1	-	-	-	-	-	2	723
-	-	-	-	-	-	-	-	1	-	-	-	1	-	-	-	4	724
-	-	2	2	-	1	-	-	5	1	15	19	19	23	14	-	101	725-729
-	-	-	-	-	-	-	-	-	-	2	1	1	1	1	-	6	725
-	-	-	-	-	-	-	-	1	-	-	-	-	-	-	-	1	726
-	-	1	-	-	-	-	-	-	-	-	-	-	-	1	-	2	727
-	-	1	2	-	-	-	-	4	1	10	14	16	22	12	-	81	728
-	-	1	-	-	1	-	-	-	-	3	4	2	-	-	-	11	729
1	-	1	1	1	-	2	1	7	16	25	46	76	132	165	-	474	730-739
-	-	-	-	-	-	1	-	1	2	1	2	9	6	3	-	25	730
-	-	-	-	-	-	-	-	-	2	2	1	3	4	4	-	16	731
-	-	-	-	-	-	-	-	-	-	-	-	-	1	-	-	1	732
-	-	-	-	-	-	-	-	3	7	18	35	59	113	148	-	383	733
-	-	-	-	-	-	-	-	-	-	-	-	-	-	-	-	-	734
-	-	-	-	-	-	-	-	-	-	-	-	-	-	-	-	-	735
-	-	1	1	1	-	1	1	3	5	4	8	5	8	10	-	48	736
1	-	-	-	-	-	-	-	3	5	4	8	5	8	10	-	48	737
-	-	-	-	-	-	-	-	-	-	-	-	-	-	-	-	1	738
-	-	-	-	-	-	-	-	-	-	-	-	-	-	-	-	-	739
2	3	7	12	13	11	18	41	64	119	168	215	225	310	269	-	1.485	

Tavola 2.26 - Morti per malformazioni congenite, per età - Totale - Anno 1998

Classificazione analitica	CAUSE DI MORTE	TOTALE			0 anni	1	2	3	4	0-4	5-9	10 -14
		M	F	MF								
740	ANENCEFALIA E MALFORMAZIONI SIMILARI	18	9	27	27	-	-	-	-	27	-	-
741	SPINA BIFIDA	20	10	30	7	-	-	1	8	2	1	
742	ALTRE MALFORMAZIONI CONGENITE DEL SIST. NERV.	98	58	156	39	9	2	3	4	57	5	18
743	MALFORMAZIONI CONGENITE DELL'OCCHIO	-	-	-	-	-	-	-	-	-	-	-
744	MALFORMAZ. CONGENITE ORECCHIO, FACCIA E COLLO	1	1	2	-	-	-	-	-	-	-	-
745	MALFORMAZ. BULBO CARDIACO E SETTI INTRACARDIAC	98	90	188	73	4	4	1	2	84	5	5
746	ALTRE MALFORMAZIONI CONGENITE DEL CUORE	208	195	403	257	13	3	5	2	280	8	8
747	ALTRE MALFOR.CONGENITE DEL SIST. CIRCOLATORIO	64	49	113	56	1	-	1	-	58	5	1
748	MALFORMAZ.CONGENITE DELL'APPARATO RESPIRATORI	17	10	27	16	1	1	-	-	18	1	-
749	PALATO FESSO E LABBRO LEPORINO	1	-	1	1	-	-	-	-	1	-	-
750	ALTRE MALFOR.CONGENITE VIE DIGERENTI SUPERIORI	6	10	16	7	-	-	-	-	7	-	-
751	ALTRE MALFORM.CONGENITE DELL'APPAR. DIGERENTE	21	20	41	27	2	-	1	1	31	-	-
752	MALFORMAZIONI CONGENITE DEGLI ORGANI GENITALI	-	-	-	-	-	-	-	-	-	-	-
753	MALFORMAZIONI CONGENITE DELL'APPARATO URINARIO	43	39	82	29	1	-	-	-	30	1	-
754	ALCUNE MALFORM.CONG. DEL SIST. OSTEO MUSCOLARE	1	1	2	1	-	-	-	-	1	-	-
755	ALTRE MALFORMAZIONI CONGENITE DEGLI ARTI	2	1	3	2	-	-	-	-	2	-	-
756	ALTRE MALFORM.CONG. DEL SISTEMA OSTEO MUSCOLA	50	34	84	75	1	-	-	-	76	-	1
757	MALFORMAZIONI CONGENITE DEI TEGUMENTI	4	7	11	5	-	-	1	-	6	-	-
758	ABERRAZIONI CROMOSOMICHE	99	124	223	91	3	1	1	-	96	2	2
759	ALTRE E NON SPECIFIC. MALFORMAZIONI CONGENITE	84	88	172	139	2	1	2	-	144	-	6
TOTALE		835	746	1.581	852	37	12	15	10	926	29	42

Tavola 2.27 - Morti per malformazioni congenite, per età - Femmine - Anno 1998

Classificazione analitica	CAUSE DI MORTE	0 anni	1	2	3	4	0-4	5-9	10 -14	15 -17	18 -19
741	SPINA BIFIDA	2	-	-	-	1	3	2	-	1	1
742	ALTRE MALFORMAZIONI CONGENITE DEL SIST. NERV.	15	3	1	-	2	21	2	7	-	3
743	MALFORMAZIONI CONGENITE DELL'OCCHIO	-	-	-	-	-	-	-	-	-	-
744	MALFORMAZ. CONGENITE ORECCHIO, FACCIA E COLLO	-	-	-	-	-	-	-	-	-	-
745	MALFORMAZ. BULBO CARDIACO E SETTI INTRACARDIAC	32	3	3	-	1	39	2	2	1	-
746	ALTRE MALFORMAZIONI CONGENITE DEL CUORE	124	5	3	3	1	136	4	5	2	3
747	ALTRE MALFOR.CONGENITE DEL SIST. CIRCOLATORIO	26	-	-	-	-	26	2	-	2	-
748	MALFORMAZ.CONGENITE DELL'APPARATO RESPIRATORIO	5	1	-	-	-	6	-	-	-	-
749	PALATO FESSO E LABBRO LEPORINO	-	-	-	-	-	-	-	-	-	-
750	ALTRE MALFOR.CONGENITE VIE DIGERENTI SUPERIORI	5	-	-	-	-	5	-	-	-	-
751	ALTRE MALFORM.CONGENITE DELL'APPAR. DIGERENTE	11	2	-	1	1	15	-	-	1	-
752	MALFORMAZIONI CONGENITE DEGLI ORGANI GENITALI	-	-	-	-	-	-	-	-	-	-
753	MALFORMAZIONI CONGENITE DELL'APPARATO URINARIO	8	1	-	-	-	9	1	-	1	-
754	ALCUNE MALFORM.CONG. DEL SIST. OSTEO MUSCOLARE	-	-	-	-	-	-	-	-	1	-
755	ALTRE MALFORMAZIONI CONGENITE DEGLI ARTI	-	-	-	-	-	-	-	-	-	-
756	ALTRE MALFORM.CONG. DEL SISTEMA OSTEO MUSCOLARE	30	-	-	-	-	30	-	1	-	-
757	MALFORMAZIONI CONGENITE DEI TEGUMENTI	3	-	-	-	-	3	-	-	1	-
758	ABERRAZIONI CROMOSOMICHE	54	1	-	-	-	55	-	1	1	1
759	ALTRE E NON SPECIFIC. MALFORMAZIONI CONGENITE	70	2	1	-	-	73	-	3	1	1
TOTALE		394	18	8	4	6	430	13	19	11	9

15 -17	18 -19	20 -24	25 -29	30 -34	35 -39	40 -44	45 -49	50 -54	55 -59	60 -64	65 -69	70 -74	75 -79	80 -84	85 -89	90 e oltre	N.I	Classifi- cazione analitica
-	-	-	-	-	-	-	-	-	-	-	-	-	-	-	-	-	-	740
4	1	2	-	2	3	1	2	-	1	-	1	1	-	1	-	-	-	741
4	5	7	7	9	7	6	3	3	3	2	-	4	4	4	4	-	-	742
-	-	-	-	-	-	-	-	-	-	-	-	-	-	-	-	-	-	743
-	-	-	-	-	-	-	-	-	-	-	-	-	-	-	-	-	-	744
-	-	-	-	-	-	-	-	-	-	-	-	-	-	-	-	-	-	745
1	-	5	3	6	7	6	1	7	5	6	10	11	14	4	4	1	-	746
6	5	7	9	10	4	8	10	7	3	4	4	7	11	5	3	4	-	747
4	2	1	2	3	4	3	1	2	2	5	3	1	-	3	-	-	-	748
1	-	-	-	-	-	-	2	-	-	-	-	1	-	1	2	-	-	749
-	-	-	-	-	-	-	-	-	-	-	-	-	-	-	-	-	-	750
1	-	-	-	-	-	-	-	1	1	1	-	-	2	3	2	-	-	751
-	-	-	-	-	-	-	-	-	-	-	-	-	-	-	-	-	-	752
1	-	-	-	-	-	-	-	-	1	5	4	9	6	5	6	6	-	753
-	-	-	-	1	-	1	1	1	-	-	-	-	-	-	-	-	-	754
-	-	-	-	-	-	-	-	-	-	-	-	1	-	-	-	-	-	755
-	-	-	-	-	-	1	-	-	-	-	2	1	-	-	-	-	-	756
1	-	-	-	-	-	-	-	1	-	-	-	1	-	2	-	-	-	757
1	-	-	-	-	-	-	-	1	-	-	-	1	-	-	-	-	-	758
2	1	4	4	3	8	11	19	22	26	15	6	2	2	1	1	-	-	759
2	1	-	3	3	2	4	2	-	-	-	-	1	2	1	-	-	-	
28	15	26	28	37	36	41	45	45	47	39	36	46	47	29	25	14	-	

20 -24	25 -29	30 -34	35 -39	40 -44	45 -49	50 -54	55 -59	60 -64	65 -69	70 -74	75 -79	80 -84	85 -89	90 e oltre	N.I	Totale	Classifi- cazione analitica	
-	-	-	-	-	-	-	-	-	-	-	-	-	-	-	-	-	9	740
-	-	-	-	1	-	-	-	-	1	-	-	-	-	-	-	-	10	741
1	-	-	-	3	1	1	-	-	-	1	2	2	2	-	-	58	742	
4	4	3	2	3	1	1	-	-	-	-	-	-	-	-	-	-	-	743
-	-	-	-	-	-	-	-	1	-	-	-	-	-	-	-	1	-	744
-	-	-	-	-	-	-	-	-	-	-	-	-	-	-	-	90	-	745
2	2	2	3	2	3	1	3	4	5	6	6	2	4	1	-	195	-	746
1	4	3	3	3	7	3	1	1	3	5	6	5	3	2	-	49	-	747
-	1	1	1	1	-	1	1	1	2	3	4	3	-	-	-	10	-	748
-	-	-	-	-	2	-	-	-	-	-	-	-	2	-	-	-	-	749
-	-	-	-	-	-	-	-	1	-	-	-	-	1	3	-	10	-	750
-	-	-	-	-	-	-	-	-	-	-	2	-	1	-	-	20	-	751
-	-	-	-	-	-	1	-	-	-	-	-	-	1	-	-	-	-	752
-	-	1	-	1	-	1	2	1	2	6	3	3	6	3	-	39	-	753
-	-	-	-	-	-	-	-	-	-	-	-	-	-	-	-	1	-	754
-	-	-	-	-	-	-	-	-	-	1	-	-	-	-	-	1	-	755
-	-	-	-	-	-	-	-	1	1	1	-	-	-	-	-	34	-	756
-	-	-	-	-	-	1	-	-	1	1	-	-	-	-	-	7	-	757
-	-	1	1	6	11	12	14	10	4	2	-	1	-	-	-	124	-	758
2	3	2	1	4	1	-	-	-	-	1	-	-	1	-	-	88	-	759
10	14	13	8	21	25	22	20	18	18	27	23	16	20	9	-	746	-	

Tavola 2.28 - Morti per alcune condizioni morbose di origine perinatale, per età - Totale - Anno 1998

Classificazione analitica	CAUSE DI MORTE	TOTALE		MENO DI 7 GIORNI							
		M	F	MF	<						
					di 1 giorno	1	2	3	4	5	6
760	FETO O NEON.AFF.COND.MOR.MADRE N.CORR.GRAV.ATT.	2	4	6	4	-	-	1	1	-	-
761	FETO O NEONATO AFFETTO COMPL.MATERNE GRAVIDANZ.	16	8	24	22	-	2	-	-	-	-
762	FETO O NEON.AFF.COMPL.PLAC.,CORD.OMBEL.E MEMBR.	14	13	27	24	-	1	-	-	-	-
763	FETO O NEONATO AFF.ALTRE COMP.TRAVAGLIO E PART.	3	2	5	4	1	-	-	-	-	-
764	CRESCITA FETALE LENTA E MALNUTRIZIONE FETALE	-	4	4	3	-	-	-	-	-	-
765	DIST.REL.GEST.BREVE E BASSO PESO ALLA NASC.N.S.	56	63	119	83	11	8	4	3	2	-
766	DIST.REL.GEST.PROLUNG.E PESO ELEVATO ALLA NASC.	-	-	-	-	-	-	-	-	-	-
767	TRAUMATISMO OSTETRICO	38	28	66	9	6	13	3	1	4	1
768	IPOSSIA INTRAUTERINA E ASFISSIA ALLA NASCITA	87	97	184	100	22	9	4	2	6	4
769	SINDROME DI DIFFICOLTA' RESPIRATORIA	165	131	296	88	44	29	21	15	7	11
770	ALTRE CONDIZ. MORB. RESPIRATORIE FETO E NEON.	277	260	537	185	64	43	28	22	17	12
771	INFEZIONI SPECIFICHE DEL PERIODO PERINATALE	49	31	80	9	4	3	-	4	4	1
772	EMORRAGIA FETALE E NEONATALE	15	7	22	1	2	4	1	2	1	2
773	MAL.EMOLITICA FETO O NEON.DA ISOIMMUNIZZAZIONE	1	2	3	1	-	-	1	-	-	-
774	ALTRI ITTERI PERINATALI	2	1	3	-	-	-	-	-	-	-
775	DIST.ENDOCRINI E METABOLICI SPEC.FETO E NEONAT.	5	3	8	1	1	1	2	-	-	1
776	DISTURBI EMATOLOGICI DEL FETO E DEL NEONATO	19	6	25	2	5	5	2	3	1	-
777	DISTURBI PERINATALI DELL'APPARATO DIGERENTE	34	14	48	1	-	-	3	2	-	2
778	C.M.INTERES.TEGUMEN.E REGOLAZ.TERM.FETO E NEON.	9	8	17	15	-	-	-	-	-	-
779	ALTRE E M.DEFIN.COND.MORB.DI ORIGINE PERINATAL.	41	30	71	34	9	4	4	3	1	3
TOTALE		833	712	1.545	586	169	122	74	58	43	37

Tavola 2.29 - Morti per alcune condizioni morbose di origine perinatale, per età - Femmine - Anno 1998

Classificazione analitica	CAUSE DI MORTE	MENO DI 7 GIORNI						MENO DI			
		<	1	2	3	4	5	6	<		
									di 1 giorno	7	13
760	FETO O NEON.AFF.COND.MOR.MADRE N.CORR.GRAV.ATT.	3	-	-	1	-	-	-	4	-	-
761	FETO O NEONATO AFFETTO COMPL.MATERNE GRAVIDANZ.	7	-	1	-	-	-	-	8	-	-
762	FETO O NEON.AFF.COMPL.PLAC.,CORD.OMBEL.E MEMBR.	12	-	1	-	-	-	-	13	-	-
763	FETO O NEONATO AFF.ALTRE COMP.TRAVAGLIO E PART.	2	-	-	-	-	-	-	2	-	-
764	CRESCITA FETALE LENTA E MALNUTRIZIONE FETALE	3	-	-	-	-	-	-	3	1	-
765	DIST.REL.GEST.BREVE E BASSO PESO ALLA NASC.N.S.	46	6	2	1	1	2	-	58	4	1
766	DIST.REL.GEST.PROLUNG.E PESO ELEVATO ALLA NASC.	-	-	-	-	-	-	-	-	-	-
767	TRAUMATISMO OSTETRICO	4	1	7	-	-	2	1	15	5	2
768	IPOSSIA INTRAUTERINA E ASFISSIA ALLA NASCITA	54	11	7	4	1	3	2	82	9	4
769	SINDROME DI DIFFICOLTA' RESPIRATORIA	38	17	13	12	5	4	9	98	17	7
770	ALTRE CONDIZ. MORB. RESPIRATORIE FETO E NEON.	91	31	20	15	12	12	6	187	33	17
771	INFEZIONI SPECIFICHE DEL PERIODO PERINATALE	4	2	-	-	2	1	1	10	14	2
772	EMORRAGIA FETALE E NEONATALE	1	-	1	-	-	-	-	2	2	2
773	MAL.EMOLITICA FETO O NEON.DA ISOIMMUNIZZAZIONE	1	-	-	1	-	-	-	2	-	-
774	ALTRI ITTERI PERINATALI	-	-	-	-	-	-	-	2	-	-
775	DIST.ENDOCRINI E METABOLICI SPEC.FETO E NEONAT.	-	-	-	2	-	-	-	2	-	-
776	DISTURBI EMATOLOGICI DEL FETO E DEL NEONATO	-	1	-	-	2	1	-	4	2	-
777	DISTURBI PERINATALI DELL'APPARATO DIGERENTE	-	-	-	1	1	-	-	2	5	3
778	C.M.INTERES.TEGUMEN.E REGOLAZ.TERM.FETO E NEON.	7	-	-	-	-	-	-	7	-	1
779	ALTRE E M.DEFIN.COND.MORB.DI ORIGINE PERINATAL.	16	4	-	1	-	1	1	23	4	1
TOTALE		289	73	52	38	24	26	20	522	97	40

MENO DI 1 MESE						ZERO ANNI											1	N.I	Classifi- cazione analitica		
< di 7 giorni	7 -13	14 -20	21 -27	28 -29	< di 1 mese	1	2	3	4	5	6	7	8	9	10	11	Totale			anno e oltre	
6	-	-	-	-	6	-	-	-	-	-	-	-	-	-	-	-	6	-	-	760	
24	-	-	-	-	24	-	-	-	-	-	-	-	-	-	-	-	24	-	-	761	
25	-	1	-	-	26	1	-	-	-	-	-	-	-	-	-	-	27	-	-	762	
5	-	-	-	-	5	-	-	-	-	-	-	-	-	-	-	-	5	-	-	763	
3	1	-	-	-	4	-	-	-	-	-	-	-	-	-	-	-	4	-	-	764	
111	6	1	1	-	119	-	-	-	-	-	-	-	-	-	-	-	119	-	-	765	
-	-	-	-	-	-	-	-	-	-	-	-	-	-	-	-	-	-	66	-	-	766
37	15	5	4	2	63	3	-	-	-	-	-	-	-	-	-	-	184	-	-	767	
147	20	10	5	-	182	-	1	1	-	-	-	-	-	-	-	-	296	-	-	768	
215	41	18	11	4	289	6	-	1	-	-	-	-	-	-	-	-	537	-	-	769	
371	81	34	17	4	507	22	5	3	-	-	-	-	-	-	-	-	80	-	-	770	
25	28	9	7	-	69	9	1	1	-	-	-	-	-	-	-	-	22	-	-	771	
13	3	5	-	-	21	1	-	-	-	-	-	-	-	-	-	-	3	-	-	772	
2	1	-	-	-	3	-	-	-	-	-	-	-	-	-	-	-	3	-	-	773	
-	1	1	-	-	2	1	-	-	-	-	-	-	-	-	-	-	8	-	-	774	
6	1	-	-	-	7	-	1	-	-	-	-	-	-	-	-	-	25	-	-	775	
18	4	2	-	-	24	1	-	-	-	-	-	-	-	-	-	-	48	-	-	776	
8	10	10	6	3	37	8	3	-	-	-	-	-	-	-	-	-	17	-	-	777	
15	1	1	-	-	17	-	-	-	-	-	-	-	-	-	-	-	71	-	-	778	
58	5	4	3	-	70	1	-	-	-	-	-	-	-	-	-	-	-	-	-	779	
1.089	218	101	54	13	1.475	53	11	6	-	-	-	-	-	-	-	-	1.545	-	-		

1 MESE				ZERO ANNI											1	N.I	Totale	Classifi- cazione analitica		
21 -27	28 -29	< di 1 mese	1	2	3	4	5	6	7	8	9	10	11	Totale	anno e oltre					
-	-	4	-	-	-	-	-	-	-	-	-	-	-	-	4	-	-	4	-	760
-	-	8	-	-	-	-	-	-	-	-	-	-	-	-	8	-	-	8	-	761
-	-	13	-	-	-	-	-	-	-	-	-	-	-	-	13	-	-	13	-	762
-	-	2	-	-	-	-	-	-	-	-	-	-	-	-	2	-	-	2	-	763
-	-	4	-	-	-	-	-	-	-	-	-	-	-	-	4	-	-	4	-	764
-	-	63	-	-	-	-	-	-	-	-	-	-	-	-	63	-	-	63	-	765
-	-	-	-	-	-	-	-	-	-	-	-	-	-	-	-	-	-	-	-	766
-	-	-	-	-	-	-	-	-	-	-	-	-	-	-	28	-	-	28	-	767
3	1	26	2	-	-	-	-	-	-	-	-	-	-	-	97	-	-	97	-	768
1	-	96	-	-	1	-	-	-	-	-	-	-	-	-	131	-	-	131	-	769
4	2	128	2	-	1	-	-	-	-	-	-	-	-	-	260	-	-	260	-	770
7	3	247	10	1	2	-	-	-	-	-	-	-	-	-	31	-	-	31	-	771
1	-	27	3	-	1	-	-	-	-	-	-	-	-	-	7	-	-	7	-	772
-	-	6	1	-	-	-	-	-	-	-	-	-	-	-	2	-	-	2	-	773
-	-	2	-	-	-	-	-	-	-	-	-	-	-	-	1	-	-	1	-	774
-	-	1	-	-	-	-	-	-	-	-	-	-	-	-	3	-	-	3	-	775
-	-	2	-	1	-	-	-	-	-	-	-	-	-	-	6	-	-	6	-	776
-	-	6	-	-	-	-	-	-	-	-	-	-	-	-	14	-	-	14	-	777
2	-	12	1	1	-	-	-	-	-	-	-	-	-	-	8	-	-	8	-	778
-	-	8	-	-	-	-	-	-	-	-	-	-	-	-	30	-	-	30	-	779
1	-	29	1	-	-	-	-	-	-	-	-	-	-	-	-	-	-	-	-	
19	6	684	20	3	5	-	-	-	-	-	-	-	-	-	712	-	-	712	-	

Tavola 2.30 - Morti per sintomi, segni e stati morbosi mal definiti, per età - Totale - Anno 1998

Classificazione analitica	CAUSE DI MORTE	TOTALE			0 anni	1	2	3	4	0-4	5-9	10 -14
		M	F	MF								
780-789	SINTOMI	637	756	1.393	19	1	-	2	-	22	2	1
780	SINTOMI GENERALI	41	59	100	7	1	-	1	-	9	-	-
781	SINT.INTERES.I SIST.NERVOSO E OSTEOMUSCOLARE	-	1	1	-	-	-	-	-	-	-	-
782	SINT.INTERESS. CUTE E ALTRI TESS.TEGUMENTARI	6	4	10	-	-	-	-	-	-	-	-
783	SINT.RELATIVI NUTRIZIONE,METABOL. E SVILUPPO	8	16	24	-	-	-	-	-	-	-	-
784	SINTOMI RELATIVI ALLA TESTA E AL COLLO	4	1	5	-	-	-	-	-	-	-	-
785	SINTOMI RELATIVI AL SISTEMA CARDIOVASCOLARE	513	606	1.119	6	-	-	1	-	7	1	-
786	SINT.REL.APPAR.RESPIR. E ALTRI SINT.TORACICI	35	24	59	6	-	-	-	-	6	1	-
787	SINTOMI RELATIVI ALL'APPARATO DIGERENTE	4	2	6	-	-	-	-	-	-	-	-
788	SINTOMI RELATIVI ALL'APPARATO URINARIO	1	1	2	-	-	-	-	-	-	-	-
789	ALTRI SINTOMI RELATIVI ALL'ADDOME E AL BACINO	25	42	67	-	-	-	-	-	-	-	1
790-796	REPERTI ANORMALI NON SPECIFICI	8	5	13	1	-	-	-	-	1	-	-
790	REPERTI NON SPECIFICI DELL'ESAME DI SANGUE	-	1	1	-	-	-	-	-	-	-	-
791	REPERTI NON SPECIFICI DELL'ESAME DI URINA	-	-	-	-	-	-	-	-	-	-	-
792	REPERTI ANORM.N.SPECIF.IN ALTRE SOST.CORPOREE	-	-	-	-	-	-	-	-	-	-	-
793	REP.ANOR.N.SPEC.IN ESAMI RAD.E AL.ES.STR.CORP.	5	3	8	-	-	-	-	-	-	-	-
794	RISULTATI ANORMALI N.SPEC. DI PROVE FUNZIONALI	2	1	3	-	-	-	-	-	-	-	-
795	REP.ISTOLOG. E IMMUNOLOG. ANORM. NON SPECIFICI	1	-	1	1	-	-	-	-	1	-	-
796	ALTRI REPERTI ANORMALI NON SPECIFICI	-	-	-	-	-	-	-	-	-	-	-
797-799	CAUSE MAL DEF. E SCON. DI MORBOSITA' E MORTALITA'	2.380	3.178	5.558	101	7	3	1	-	112	7	5
797	SENILITA' SENZA MENZIONE DI PSICOSI	950	2.304	3.254	-	-	-	-	-	-	-	-
798	MORTE IMPROVVISA DA CAUSA SCONOSCIUTA	93	60	153	48	-	-	-	-	48	-	-
799	AL.CAUSE MAL DEF. E SCON. DI MORBOSITA' E MORTALITA'	1.337	814	2.151	53	7	3	1	-	64	7	5
TOTALE		3.025	3.939	6.964	121	8	3	3	-	135	9	6

Tavola 2.31 - Morti per sintomi, segni e stati morbosi mal definiti, per età - Femmine - Anno 1998

Classificazione analitica	CAUSE DI MORTE	0 anni	1	2	3	4	0-4	5-9	10 -14	15 -17	18 -19
780	SINTOMI GENERALI	4	-	-	1	-	5	-	-	-	-
781	SINT.INTERES.I SIST.NERVOSO E OSTEOMUSCOLARE	-	-	-	-	-	-	-	-	-	-
782	SINT.INTERESS. CUTE E ALTRI TESS.TEGUMENTARI	-	-	-	-	-	-	-	-	-	-
783	SINT.RELATIVI NUTRIZIONE,METABOL. E SVILUPPO	-	-	-	-	-	-	-	-	-	-
784	SINTOMI RELATIVI ALLA TESTA E AL COLLO	-	-	-	-	-	-	-	-	-	-
785	SINTOMI RELATIVI AL SISTEMA CARDIOVASCOLARE	3	-	-	1	-	4	1	-	-	-
786	SINT.REL.APPAR.RESPIR. E ALTRI SINT.TORACICI	3	-	-	-	-	3	1	-	-	-
787	SINTOMI RELATIVI ALL'APPARATO DIGERENTE	-	-	-	-	-	-	-	-	-	-
788	SINTOMI RELATIVI ALL'APPARATO URINARIO	-	-	-	-	-	-	-	-	-	-
789	ALTRI SINTOMI RELATIVI ALL'ADDOME E AL BACINO	-	-	-	-	-	-	-	1	-	-
790-796	REPERTI ANORMALI NON SPECIFICI	-	-	-	-	-	-	-	-	-	-
790	REPERTI NON SPECIFICI DELL'ESAME DI SANGUE	-	-	-	-	-	-	-	-	-	-
791	REPERTI NON SPECIFICI DELL'ESAME DI URINA	-	-	-	-	-	-	-	-	-	-
792	REPERTI ANORM.N.SPECIF.IN ALTRE SOST.CORPOREE	-	-	-	-	-	-	-	-	-	-
793	REP.ANOR.N.SPEC.IN ESAMI RAD.E AL.ES.STR.CORP.	-	-	-	-	-	-	-	-	-	-
794	RISULTATI ANORMALI N.SPEC. DI PROVE FUNZIONALI	-	-	-	-	-	-	-	-	-	-
795	REP.ISTOLOG. E IMMUNOLOG. ANORM. NON SPECIFICI	-	-	-	-	-	-	-	-	-	-
796	ALTRI REPERTI ANORMALI NON SPECIFICI	-	-	-	-	-	-	-	-	-	-
797-799	CAUSE MAL DEF. E SCON. DI MORBOSITA' E MORTALITA'	47	1	3	1	-	52	3	1	2	4
797	SENILITA' SENZA MENZIONE DI PSICOSI	-	-	-	-	-	-	-	-	-	-
798	MORTE IMPROVVISA DA CAUSA SCONOSCIUTA	25	-	-	-	-	25	-	-	1	1
799	AL.CAUSE MAL DEF. E SCON. DI MORBOSITA' E MORTALITA'	22	1	3	1	-	27	3	1	1	3
TOTALE		57	1	3	3	-	64	5	2	2	4

15 -17	18 -19	20 -24	25 -29	30 -34	35 -39	40 -44	45 -49	50 -54	55 -59	60 -64	65 -69	70 -74	75 -79	80 -84	85 -89	90 e oltre	N.I	Classifi- cazione analitica
-	-	4	9	14	8	21	25	32	37	65	86	128	163	189	293	294	-	780-789
-	-	-	2	-	-	3	-	4	-	1	7	7	12	18	20	17	-	780
-	-	-	-	-	-	-	1	-	1	-	-	-	1	-	4	3	-	781
-	-	-	-	-	-	-	-	-	1	-	-	-	1	-	-	-	-	782
-	-	-	-	-	-	-	-	-	2	1	2	1	2	3	13	-	-	783
-	-	1	-	-	-	-	-	1	-	1	-	-	1	1	-	-	-	784
-	-	3	7	13	7	16	21	23	31	56	71	107	129	141	239	247	-	785
-	-	-	-	-	1	1	-	2	2	2	3	6	12	11	9	3	-	786
-	-	-	-	-	-	-	-	-	-	-	-	-	1	-	3	2	-	787
-	-	-	-	-	-	-	-	-	-	-	-	-	-	-	-	2	-	788
-	-	-	-	1	-	1	3	2	3	2	4	6	6	16	15	7	-	789
-	-	1	-	-	-	1	-	-	-	-	-	-	2	1	5	2	-	790-796
-	-	-	-	-	-	-	-	-	-	-	-	-	-	-	-	1	-	790
-	-	-	-	-	-	-	-	-	-	-	-	-	-	-	-	-	-	791
-	-	-	-	-	-	-	-	-	-	-	-	-	-	-	-	-	-	792
-	-	1	-	-	-	-	-	-	-	-	-	-	2	1	3	1	-	793
-	-	-	-	-	-	1	-	-	-	-	-	-	-	-	2	-	-	794
-	-	-	-	-	-	-	-	-	-	-	-	-	-	-	-	-	-	795
-	-	-	-	-	-	-	-	-	-	-	-	-	-	-	-	-	-	796
12	15	105	126	133	101	74	96	77	93	124	160	217	287	524	1.187	2.103	-	797-799
-	-	-	-	-	-	-	-	-	1	2	4	21	82	307	937	1.900	-	797
1	1	3	1	4	2	5	8	6	11	7	14	10	14	8	7	3	-	798
11	14	102	125	129	99	69	88	71	81	115	142	186	191	209	243	200	-	799
12	15	110	135	147	109	96	121	109	130	189	246	345	452	714	1.485	2.399	-	-

20 -24	25 -29	30 -34	35 -39	40 -44	45 -49	50 -54	55 -59	60 -64	65 -69	70 -74	75 -79	80 -84	85 -89	90 e oltre	N.I	Totale	Classifi- cazione analitica
2	3	1	2	4	8	8	12	20	33	53	87	91	191	226	-	756	780-789
-	1	-	-	1	-	1	-	1	5	2	7	8	15	13	-	59	780
-	-	-	-	-	-	-	-	1	-	-	-	-	-	-	-	1	781
-	-	-	-	-	1	-	-	1	-	-	-	-	1	2	-	4	782
-	-	-	-	-	-	-	-	1	1	1	1	2	1	9	-	16	783
-	-	-	-	-	-	1	-	-	-	-	-	-	-	-	-	1	784
2	2	1	2	2	6	5	10	15	25	45	66	69	159	192	-	606	785
-	-	-	-	-	-	-	1	1	1	1	6	5	2	3	-	24	786
-	-	-	-	-	-	-	-	-	-	-	1	-	1	-	-	2	787
-	-	-	-	-	-	-	-	-	-	-	-	-	-	1	-	1	788
-	-	-	-	1	1	1	1	1	1	4	6	7	12	6	-	42	789
-	-	-	-	-	-	-	-	-	-	-	2	-	2	1	-	5	790-796
-	-	-	-	-	-	-	-	-	-	-	-	-	-	1	-	1	790
-	-	-	-	-	-	-	-	-	-	-	-	-	-	-	-	-	791
-	-	-	-	-	-	-	-	-	-	-	-	-	-	-	-	-	792
-	-	-	-	-	-	-	-	-	-	-	-	2	-	1	-	3	793
-	-	-	-	-	-	-	-	-	-	-	-	-	1	-	-	1	794
-	-	-	-	-	-	-	-	-	-	-	-	-	-	-	-	-	795
-	-	-	-	-	-	-	-	-	-	-	-	-	-	-	-	-	796
17	19	22	20	14	23	21	25	38	50	84	138	311	758	1.576	-	3.178	797-799
-	-	-	-	-	-	-	-	1	2	10	53	197	615	1.426	-	2.304	797
-	-	2	-	-	1	5	4	4	4	4	4	4	4	1	-	60	798
17	19	20	20	14	22	16	21	33	44	74	81	110	139	149	-	814	799
19	22	23	22	18	31	29	37	58	83	137	227	402	951	1.803	-	3.939	-

Tavola 2.32 - Morti per traumatismi e avvelenamenti, per età - Totale - Anno 1998

Classificazione analitica	CAUSE DI MORTE	TOTALE			0 anni	1	2	3	4	0-4	5-9	10 -14
		M	F	MF								
800-804	FRATTURE DEL CRANIO	3.426	951	4.377	11	6	5	9	5	36	23	63
800	FRATTURA DELLA VOLTA CRANICA	221	66	287	1	-	1	1	1	4	3	4
801	FRATTURA DELLA BASE CRANICA	588	174	762	2	1	-	3	1	7	2	9
802	FRATTURA DELLE OSSA DELLA FACCIA	33	15	48	-	-	-	-	-	-	-	-
803	ALTRE E NON SPECIFICATE FRATTURE DEL CRANIO	2.089	509	2.598	7	5	4	3	3	22	15	43
804	FRATT.MULTIP.REL.CRANIO O FACCIA UNIT.AL.OSSA	495	187	682	1	-	-	2	-	3	3	7
805-809	FRATTURE DEL COLLO E DEL TRONCO	633	523	1.156	1	-	-	1	-	2	2	3
805	FR.COL.VERTEBR.SENZA MENZ.DI LESIONE MID.SPIN.	239	130	369	-	-	-	1	-	1	-	1
806	FR.COL.VERTEBR.CON LESIONE MIDOLLO SPINALE	133	37	170	1	-	-	-	-	1	2	1
807	FRATTURA COSTOLE,STERNO,LARINGE E TRACHEA	124	71	195	-	-	-	-	-	-	-	-
808	FRATTURA DEL BACINO	133	282	415	-	-	-	-	-	-	-	1
809	FRATTURA MAL DEFINITA DEL TRONCO	4	3	7	-	-	-	-	-	-	-	-
810-819	FRATTURA DEGLI ARTI SUPERIORI	71	182	253	-	-	-	-	-	-	-	-
810	FRATTURA DELLA CLAVICOLA	12	14	26	-	-	-	-	-	-	-	-
811	FRATTURA DELLA SCAPOLA	2	-	2	-	-	-	-	-	-	-	-
812	FRATTURA DELL'OMERO	45	137	182	-	-	-	-	-	-	-	-
813	FRATTURA DEL RADIO E DELL'ULNA	6	14	20	-	-	-	-	-	-	-	-
814	FRATTURA DELLE OSSA DEL CARPO	-	8	8	-	-	-	-	-	-	-	-
815	FRATTURA DELLE OSSA DEL METACARPO	1	-	1	-	-	-	-	-	-	-	-
816	FRATTURA DI UNA O PIU' FALANGI DELLA MANO	2	-	2	-	-	-	-	-	-	-	-
817	FRATTURE MULTIPLE DELLE OSSA DELLA MANO	-	-	-	-	-	-	-	-	-	-	-
818	FRATTURE MAL DEFINITE DELL'ARTO SUPERIORE	3	8	11	-	-	-	-	-	-	-	-
819	F.MULT.DUE ART.SUP.E ART.SUP.CON COST.E STERNO	-	1	1	-	-	-	-	-	-	-	-
820-829	FRATTURE DEGLI ARTI INFERIORI	2.479	5.136	7.615	-	-	-	-	-	-	1	2
820	FRATTURA DEL COLLO DEL FEMORE	654	1.395	2.049	-	-	-	-	-	-	-	-
821	FRAT.ALTRE E NON SPECIFICATE PARTI DEL FEMORE	1.397	3.396	4.793	-	-	-	-	-	-	-	-
822	FRATTURA DELLA ROTULA	6	19	25	-	-	-	-	-	-	-	-
823	FRATTURA DELLA TIBIA E DEL PERONE	42	53	95	-	-	-	-	-	-	-	1
824	FRATTURA DELLA CAVIGLIA	4	18	22	-	-	-	-	-	-	-	-
825	FRAT.UNA O PIU'OSSA DEL TARSO E DEL METATARSO	1	5	6	-	-	-	-	-	-	-	-
826	FRATTURA DI UNA O PIU'FALANGI DEL PIEDE	-	-	-	-	-	-	-	-	-	-	-
827	ALTRE, MULTIPLE E MAL DEF.FRATT.ARTO INFERIORE	29	15	44	-	-	-	-	-	-	-	-
828	F.MU.DUE A.INF.A.INF.E SUP.A.INF.CON C.E STERN	46	58	104	-	-	-	-	-	-	-	-
829	FRATTURE DI OSSA NON SPECIFICATE	300	177	477	-	-	-	-	-	-	1	1
830-839	LUSSAZIONI	2	7	9	-	-	-	-	-	-	-	-
830	LUSSAZIONE DELLA MANDIBOLA	-	-	-	-	-	-	-	-	-	-	-
831	LUSSAZIONE DELLA SPALLA	-	3	3	-	-	-	-	-	-	-	-
832	LUSSAZIONE DEL GOMITO	-	-	-	-	-	-	-	-	-	-	-
833	LUSSAZIONE DEL POLSO	-	-	-	-	-	-	-	-	-	-	-
834	LUSSAZIONI DELLE DITA DELLA MANO	-	-	-	-	-	-	-	-	-	-	-
835	LUSSAZIONE DELL'ANCA	-	3	3	-	-	-	-	-	-	-	-
836	LUSSAZIONE DEL GINOCCHIO	-	-	-	-	-	-	-	-	-	-	-
837	LUSSAZIONE DELLA CAVIGLIA	1	1	2	-	-	-	-	-	-	-	-
838	LUSSAZIONE DEL PIEDE	-	-	-	-	-	-	-	-	-	-	-
839	ALTRE,MULTIPLE E MAL DEFINITE LUSSAZIONI	1	-	1	-	-	-	-	-	-	-	-
840-848	DIST.E DISTRARTICOLAZ.E MUSCOLI ADIACENTI	2	-	2	-	-	-	-	-	-	-	-
840	DISTORSIONE E DISTRAZIONE SPALLA E BRACCIO	-	-	-	-	-	-	-	-	-	-	-
841	DISTORSIONE E DISTRAZIONE GOMITO E AVAMBRACCIO	-	-	-	-	-	-	-	-	-	-	-
842	DISTORSIONE E DISTRAZIONE POLSO E MANO	-	-	-	-	-	-	-	-	-	-	-
843	DISTORSIONE E DISTRAZIONE ANCA E COSCIA	-	-	-	-	-	-	-	-	-	-	-
844	DISTORSIONE E DISTRAZIONE GINOCCHIO E GAMBA	-	-	-	-	-	-	-	-	-	-	-
845	DISTORSIONE E DISTRAZIONE CAVIGLIA E PIEDE	1	-	1	-	-	-	-	-	-	-	-
846	DISTORSIONE E DISTRAZIONE REGIONE SACROILIACA	-	-	-	-	-	-	-	-	-	-	-
847	DISTOR.E DISTRART.ALTRE E NON SPEC.PARTI DORSO	1	-	1	-	-	-	-	-	-	-	-
848	ALTRE E MAL DEFINITE DISTORSIONI E DISTRAZIONI	-	-	-	-	-	-	-	-	-	-	-

15 -17	18 -19	20 -24	25 -29	30 -34	35 -39	40 -44	45 -49	50 -54	55 -59	60 -64	65 -69	70 -74	75 -79	80 -84	85 -89	90 e oltre	N.I	Classifi- cazione analitica
142	164	475	399	311	296	261	243	238	239	272	286	280	259	167	169	54	-	800-804
9	19	34	23	14	13	13	16	9	12	27	23	19	12	15	13	5	-	800
28	31	75	83	56	44	35	40	40	34	53	55	45	51	27	36	11	-	801
-	-	2	6	1	2	2	3	3	2	3	4	5	4	3	5	3	-	802
86	91	274	232	192	179	164	144	153	148	157	164	169	149	92	96	28	-	803
19	23	90	55	48	58	47	40	33	43	32	40	42	43	30	19	7	-	804
21	22	62	51	49	25	32	34	27	45	48	62	94	108	137	173	159	-	805-809
10	16	41	32	26	16	12	16	12	17	18	28	29	21	31	23	19	-	805
8	4	8	10	9	4	9	7	7	15	12	7	21	19	11	13	2	-	806
-	1	7	1	8	2	5	4	4	7	11	16	13	23	23	43	27	-	807
3	1	6	8	5	3	4	7	3	6	7	11	31	45	72	93	109	-	808
-	-	-	-	1	-	2	-	1	-	-	-	-	-	-	1	2	-	809
-	1	-	4	2	1	2	-	2	2	3	7	19	36	52	68	54	-	810-819
-	-	-	1	1	-	1	-	-	-	-	2	3	3	4	6	5	-	810
-	-	-	-	-	-	-	-	-	-	-	-	-	-	-	1	1	-	811
-	1	-	1	-	-	-	-	2	2	2	5	9	27	38	52	43	-	812
-	-	-	-	1	-	-	-	-	-	1	-	4	3	3	6	2	-	813
-	-	-	-	-	-	-	-	-	-	-	-	2	1	2	2	1	-	814
-	-	-	1	-	-	-	-	-	-	-	-	-	-	-	-	-	-	815
-	-	-	1	-	1	-	-	-	-	-	-	-	-	-	-	-	-	816
-	-	-	-	-	-	-	-	-	-	-	-	-	-	-	-	-	-	817
-	-	-	-	-	-	1	-	-	-	-	-	1	2	5	1	1	-	818
-	-	-	-	-	-	-	-	-	-	-	-	-	-	-	-	1	-	819
8	13	31	52	45	19	38	37	38	60	78	180	401	800	1.450	2.304	2.058	-	820-829
-	-	-	-	1	-	-	2	7	7	14	38	104	225	390	686	575	-	820
1	1	3	3	4	-	1	5	8	15	27	85	231	495	983	1.515	1.416	-	821
-	-	-	-	-	-	-	-	-	1	1	1	1	6	3	7	5	-	822
1	-	-	3	-	1	2	3	5	6	4	7	12	12	12	16	10	-	823
-	-	-	-	-	-	1	-	3	1	-	-	3	6	6	1	1	-	824
-	-	-	-	-	-	1	-	-	1	2	-	1	1	-	-	-	-	825
-	-	-	-	-	-	-	-	-	-	-	-	-	-	-	-	-	-	826
-	-	1	3	2	3	5	1	1	2	4	4	3	1	4	6	4	-	827
-	-	2	-	-	-	2	2	3	-	3	5	11	10	15	28	23	-	828
6	12	25	43	38	15	26	24	11	27	23	40	35	44	37	45	24	-	829
-	-	-	-	-	-	-	-	-	-	-	1	1	2	2	1	2	-	830-839
-	-	-	-	-	-	-	-	-	-	-	-	-	-	-	-	-	-	830
-	-	-	-	-	-	-	-	-	-	-	-	-	-	1	-	1	-	831
-	-	-	-	-	-	-	-	-	-	-	-	-	-	-	-	-	-	832
-	-	-	-	-	-	-	-	-	-	-	-	-	-	-	-	-	-	833
-	-	-	-	-	-	-	-	-	-	-	-	-	-	-	-	-	-	834
-	-	-	-	-	-	-	-	-	-	-	-	-	-	1	1	-	-	835
-	-	-	-	-	-	-	-	-	-	-	-	-	-	-	-	-	-	836
-	-	-	-	-	-	-	-	-	-	-	-	1	-	1	-	-	-	837
-	-	-	-	-	-	-	-	-	-	-	-	-	-	-	-	-	-	838
-	-	-	-	-	-	-	-	-	-	-	1	-	-	-	-	-	-	839
-	-	-	-	-	2	-	-	-	-	-	-	-	-	-	-	-	-	840-848
-	-	-	-	-	-	-	-	-	-	-	-	-	-	-	-	-	-	840
-	-	-	-	-	-	-	-	-	-	-	-	-	-	-	-	-	-	841
-	-	-	-	-	-	-	-	-	-	-	-	-	-	-	-	-	-	842
-	-	-	-	-	-	-	-	-	-	-	-	-	-	-	-	-	-	843
-	-	-	-	-	-	-	-	-	-	-	-	-	-	-	-	-	-	844
-	-	-	-	-	1	-	-	-	-	-	-	-	-	-	-	-	-	845
-	-	-	-	-	-	-	-	-	-	-	-	-	-	-	-	-	-	846
-	-	-	-	-	1	-	-	-	-	-	-	-	-	-	-	-	-	847
-	-	-	-	-	-	-	-	-	-	-	-	-	-	-	-	-	-	848

Tavola 2.32 segue - Morti per traumatismi e avvelenamenti, per età - Totale - Anno 1998

Classificazione analitica	CAUSE DI MORTE	TOTALE			0 anni	1	2	3	4	0-4	5-9	10 -14
		M	F	MF								
850-854	TRAUM.INTRACR.,ESCLUS.QUELLI ASSOC.FRAT.CRAN	2.068	932	3.000	3	6	5	-	3	17	9	30
850	COMMOZIONE CEREBRALE	27	16	43	-	-	-	-	-	-	-	-
851	LACERAZIONE E CONTUSIONE CEREBRALE	81	33	114	-	-	1	-	-	1	1	1
852	EMORR.SUBARACN.,SUBDUR. E EXTRADUR.CONS.TRAUM	381	228	609	1	1	-	-	-	2	-	2
853	ALE N.SPEC.EMORR.INTRACR.CONSECA TRAUMATISMO	249	125	374	-	-	-	-	-	-	1	2
854	TRAUM.INTRACRANICI ALTRA E NON SPECIFIC.NATURA	1.330	530	1.860	2	5	4	-	3	14	7	25
860-869	TRAUMATISMI INTERNI TORACE,ADDOME E BACINO	4.385	1.386	5.771	3	4	7	3	3	20	18	40
860	PNEUMOTORACE ED EMOTORACE TRAUMATICI	146	46	192	-	-	-	-	-	-	-	1
861	TRAUMATISMO DEL CUORE E DEL POLMONE	130	27	157	1	-	-	-	-	1	-	2
862	TRAUM.ALTRI E NON SPECIF.ORGANI INTRATORACICI	817	214	1.031	-	-	2	-	-	2	1	4
863	TRAUMATISMO DELL'APPARATO GASTROINTESTINALE	9	-	9	-	-	-	-	-	-	-	-
864	TRAUMATISMO DEL FEGATO	34	12	46	-	-	-	-	-	-	-	-
865	TRAUMATISMO DELLA MILZA	34	14	48	-	-	-	-	-	-	2	1
866	TRAUMATISMO DEL RENE	4	2	6	-	-	-	-	-	-	-	-
867	TRAUMATISMO DEGLI ORGANI PELVICI	7	2	9	-	-	-	-	-	-	-	-
868	TRAUMATISMO DI ALTRI ORGANI INTRADDOMINALI	184	56	240	-	-	-	1	-	1	2	4
869	TRAUM.INTERNO ORGANI N.SPECIF.O MAL DEFINITI	3.020	1.013	4.033	2	4	5	2	3	16	13	28
870-879	FERITE DELLA TESTA, DEL COLLO E DEL TRONCO	118	35	153	-	-	1	-	-	1	1	1
870	FERITA DEGLI ANNESSI OCULARI	3	-	3	-	-	-	-	-	-	-	-
871	FERITA DEL GLOBO OCULARE	-	-	-	-	-	-	-	-	-	-	-
872	FERITA DELL'ORECCHIO	1	1	2	-	-	-	-	-	-	-	-
873	ALTRE FERITE DELLA TESTA	14	2	16	-	-	-	-	-	-	-	-
874	FERITE DEL COLLO	50	22	72	-	-	1	-	-	1	-	-
875	FERITA DEL TORACE (PARETE)	-	1	1	-	-	-	-	-	-	-	-
876	FERITA DEL DORSO	-	-	-	-	-	-	-	-	-	-	-
877	FERITA DELLA NATICA	-	-	-	-	-	-	-	-	-	-	-
878	F.ORG.GENITALI (ESTERNI) COMPRESA AMPUT.TRAUM.	24	6	30	-	-	-	-	-	-	1	1
879	F.DI ALTRE E NON SPECIF.SEDI, ESCLUSI GLI ARTI	26	3	29	-	-	-	-	-	-	-	-
880-887	FERITE DELL'ARTO SUPERIORE	21	7	28	-	-	-	-	-	-	-	-
880	FERITA DELLA SPALLA E DEL BRACCIO	4	-	4	-	-	-	-	-	-	-	-
881	FERITA DEL GOMITO,DELL'AVAMBRACCIO E DEL POLSO	12	4	16	-	-	-	-	-	-	-	-
882	FERITA DELLA MANO ESCLUSE LE DITA DA SOLE	1	-	1	-	-	-	-	-	-	-	-
883	FERITA DELLE DITA DELLA MANO	-	-	-	-	-	-	-	-	-	-	-
884	FERITE MULTIPLE E NON SPECIFIC. ARTO SUPERIORE	1	-	1	-	-	-	-	-	-	-	-
885	AMPUTAZ.TRAUM.DEL POLLICE (COMPLETA)(PARZIALE)	-	-	-	-	-	-	-	-	-	-	-
886	AMPUT.TRAUMAT.ALTRE DITA MANO (COMPL.)(PARZ.)	-	-	-	-	-	-	-	-	-	-	-
887	AMPUT.TRAUMAT.BRACCIA E MANO (COMPL.)(PARZ.)	3	3	6	-	-	-	-	-	-	-	-
890-897	FERITE DELL'ARTO INFERIORE	12	3	15	-	-	-	-	-	-	1	-
890	FERITA DELL'ANCA E DELLA COSCIA	1	-	1	-	-	-	-	-	-	-	-
891	FERITA GINOCCHIO,GAMBA(ESCL.COSCIA) E CAVIGLIA	2	2	4	-	-	-	-	-	-	-	-
892	FERITA DEL PIEDE ESCLUSE LE DITA DA SOLE	-	-	-	-	-	-	-	-	-	-	-
893	FERITA DELLE DITA DEL PIEDE	-	-	-	-	-	-	-	-	-	-	-
894	FERITE MULTIPLE E NON SPEC.DELL'ARTO INFERIORE	3	-	3	-	-	-	-	-	-	1	-
895	AMPUT.TRAUMAT.DITA DEL PIEDE (COMPL.)(PARZ.)	-	-	-	-	-	-	-	-	-	-	-
896	AMPUT.TRAUMAT.DEL PIEDE (COMPLETA)(PARZIALE)	-	-	-	-	-	-	-	-	-	-	-
897	AMPUT.TRAUMAT.DELLA GAMBA (COMPLETA)(PARZIALE)	6	1	7	-	-	-	-	-	-	-	-
900-904	TRAUMATISMI DEI VASI SANGUIGNI	85	17	102	-	-	-	-	-	-	-	3
900	TRAUMATISMO VASI SANGUIGNI DELLA TESTA E COLLO	13	3	16	-	-	-	-	-	-	-	-
901	TRAUMATISMO DEI VASI DEL TORACE	43	10	53	-	-	-	-	-	-	-	3
902	TRAUM.DEI VASI SANGUIGNI DELL'ADDOME E BACINO	3	-	3	-	-	-	-	-	-	-	-
903	TRAUM.DEI VASI SANGUIGNI DELL'ARTO SUPERIORE	13	2	15	-	-	-	-	-	-	-	-
904	TR.VASI SANG.DELL'ARTO INFER.E DI SEDE N.SPEC.	13	2	15	-	-	-	-	-	-	-	-
905-909	POSTUMI TRAUM.,AVVEL.,EFF.TOSS.E AL.CAUSE EST.	46	114	160	-	-	-	-	-	-	-	1
905	POST.TRAUM.SIST.OSTEOMUSCOL. E TESS.CONNETTIVO	31	113	144	-	-	-	-	-	-	-	-
906	POST.TRAUM.DELLA PELLE E DEL TESS.SOTTOCUTANEO	-	-	-	-	-	-	-	-	-	-	-
907	POSTUMI DI TRAUMATISMI DEL SISTEMA NERVOSO	11	1	12	-	-	-	-	-	-	-	1
908	POSTUMI DI ALTRI E NON SPECIFICATI TRAUMATISMI	4	-	4	-	-	-	-	-	-	-	-
909	POSTUMI DI ALTRE E NON SPECIFIC. CAUSE ESTERNE	-	-	-	-	-	-	-	-	-	-	-

15 -17	18 -19	20 -24	25 -29	30 -34	35 -39	40 -44	45 -49	50 -54	55 -59	60 -64	65 -69	70 -74	75 -79	80 -84	85 -89	90 e oltre	N.I	Classifi- cazione analitica
69	79	182	156	109	107	96	79	108	147	183	217	273	331	354	295	159	-	850-854
-	-	3	1	3	1	1	-	5	-	-	3	1	7	6	8	4	-	850
4	5	8	6	7	5	3	4	3	1	8	10	5	10	14	13	5	-	851
8	7	22	18	9	11	14	14	20	29	45	46	70	82	87	74	49	-	852
10	7	13	11	7	12	15	9	12	19	24	31	32	47	65	42	15	-	853
47	60	136	120	83	78	63	52	68	98	106	127	165	185	182	158	86	-	854
123	157	600	565	475	389	365	325	312	354	373	368	435	358	252	181	61	-	860-869
2	3	14	21	12	6	13	7	9	12	16	14	23	10	11	13	5	-	860
2	4	13	9	12	17	13	10	8	16	19	9	11	5	5	1	-	-	861
24	27	89	87	75	62	62	58	60	74	67	76	79	66	54	46	18	-	862
-	-	-	1	-	3	-	-	-	2	1	-	1	-	-	-	1	-	863
4	1	9	7	-	2	1	3	1	2	4	2	2	5	2	1	-	-	864
-	-	1	2	2	3	1	4	4	4	6	1	3	5	4	5	-	-	865
-	-	1	-	-	-	-	-	-	1	2	-	-	-	2	-	-	-	866
5	10	26	30	15	11	12	15	7	19	13	17	9	2	1	-	-	-	867
86	112	447	407	359	285	263	227	223	224	245	245	307	246	161	109	30	-	868
1	7	17	17	9	10	10	8	11	8	11	8	10	12	4	4	3	-	869
-	-	-	-	1	1	-	-	-	-	-	-	-	1	-	-	-	-	870-879
-	-	-	-	-	-	-	-	-	-	-	-	-	-	-	-	-	-	870
-	-	-	-	-	-	-	-	-	-	-	-	-	-	-	-	-	-	871
-	1	3	1	1	1	1	-	-	1	-	-	-	-	-	1	-	-	872
-	2	6	7	6	2	4	2	5	5	10	4	5	8	3	1	1	-	873
-	-	-	-	-	-	-	1	-	-	-	-	-	-	-	-	-	-	874
-	-	-	-	-	-	-	-	-	-	-	-	-	-	-	-	-	-	875
-	-	-	-	-	-	-	-	-	-	-	-	-	-	-	-	-	-	876
-	1	4	4	1	3	4	3	1	2	1	-	-	-	-	-	-	-	877
1	3	4	5	-	3	1	2	4	-	-	3	3	-	-	2	1	-	878
-	-	-	-	-	-	-	-	-	-	-	-	-	-	-	-	-	-	879
-	-	-	2	6	2	2	2	1	3	-	1	2	2	1	4	-	-	880-887
-	-	-	-	1	-	-	-	-	-	-	-	-	1	1	-	1	-	880
-	-	-	1	4	2	1	1	1	3	-	1	-	1	1	-	-	-	881
-	-	-	-	-	-	-	-	-	-	-	-	-	-	-	-	-	-	882
-	-	-	-	1	-	-	-	-	-	-	-	-	-	-	-	-	-	883
-	-	-	-	-	-	-	-	-	-	-	-	-	-	-	-	-	-	884
-	-	-	-	-	-	-	-	-	-	-	-	-	-	-	-	-	-	885
-	-	-	1	-	-	1	1	-	-	-	-	-	-	-	-	-	-	886
-	-	-	-	-	-	-	-	-	-	-	-	-	1	-	-	2	-	887
-	-	-	-	2	-	-	1	2	2	1	2	2	1	-	1	-	-	890-897
-	-	-	-	-	-	-	-	-	-	-	-	1	-	-	-	-	-	890
-	-	-	-	-	-	-	-	1	-	-	1	1	-	-	1	-	-	891
-	-	-	-	-	-	-	-	-	-	-	-	-	-	-	-	-	-	892
-	-	-	-	-	-	-	-	1	-	-	-	-	-	-	-	-	-	893
-	-	-	-	-	-	-	-	-	-	-	-	-	1	-	-	-	-	894
-	-	-	-	-	-	-	-	-	-	-	-	-	-	-	-	-	-	895
-	-	-	-	2	-	-	1	-	2	1	1	-	-	-	-	-	-	896
-	-	-	-	-	-	-	-	-	-	-	-	-	-	-	-	-	-	897
4	2	9	8	15	13	6	2	6	9	4	8	7	1	3	2	-	-	900-904
-	1	3	-	1	3	1	-	2	1	-	2	-	-	1	1	-	-	900
4	1	3	3	10	7	2	1	4	4	3	2	4	-	2	-	-	-	901
-	-	-	-	2	-	-	-	-	-	-	-	1	-	-	-	-	-	902
-	-	1	2	-	3	2	1	-	2	-	2	-	-	-	-	-	-	903
-	-	2	3	2	-	1	-	-	2	1	2	-	1	-	1	-	-	904
-	-	-	1	-	1	-	-	1	-	-	2	7	13	35	49	50	-	905-909
-	-	-	-	-	1	-	-	1	-	-	1	4	10	33	44	50	-	905
-	-	-	-	-	-	-	-	-	-	-	-	-	-	-	-	-	-	906
-	-	-	1	-	-	-	-	-	-	-	1	1	2	2	5	-	-	907
-	-	-	-	-	-	-	-	-	-	-	-	2	1	-	-	-	-	908
-	-	-	-	-	-	-	-	-	-	-	-	-	-	-	-	-	-	909

Tavola 2.32 segue - Morti per traumatismi e avvelenamenti, per età - Totale - Anno 1998

Classificazione analitica	CAUSE DI MORTE	TOTALE			0 anni	1	2	3	4	0-4	5-9	10 -14
		M	F	MF								
910-919	TRAUMATISMI SUPERFICIALI	3	1	4	-	-	-	-	-	-	-	-
910	TR.SUP.FACCIA,COLLO E C.CAPELLUTO,ESCL. OCCHIO	1	-	1	-	-	-	-	-	-	-	-
911	TRAUMATISMO SUPERFICIALE DEL TRONCO	1	-	1	-	-	-	-	-	-	-	-
912	TRAUMATISMO SUPERF.DELLA SPALLA E DEL BRACCIO	-	-	-	-	-	-	-	-	-	-	-
913	TRAUMAT.SUPERF.DEL GOMITO,AVAMBRACCIO E POLSO	1	1	2	-	-	-	-	-	-	-	-
914	TRAUM.SUPERF.DELLA MANO,ESCLUSE DITA DA SOLE	-	-	-	-	-	-	-	-	-	-	-
915	TRAUMATISMO SUPERF.DELLE DITA DELLA MANO	-	-	-	-	-	-	-	-	-	-	-
916	TRAUMAT.SUPERF. ANCA, COSCIA, GAMBA E CAVIGLIA	-	-	-	-	-	-	-	-	-	-	-
917	TRAUMAT.SUPER.DEL PIEDE E DELLE DITA DEL PIEDE	-	-	-	-	-	-	-	-	-	-	-
918	TRAUMAT.SUPERF.DELL'OCCHIO E DEI SUOI ANNESSI	-	-	-	-	-	-	-	-	-	-	-
919	TRAUM.SUPERF.DI ALTRE,MULTIPLE E NON SPEC.SEDI	-	-	-	-	-	-	-	-	-	-	-
920-924	CONTUSIONI SENZA SOLUZIONE DI CONTINUO	4	6	10	-	-	-	-	-	-	-	-
920	CONTUS.FACCIA,C.CAPELLUTO E COLLO,ESCL. OCCHIO	1	-	1	-	-	-	-	-	-	-	-
921	CONTUSIONE DELL'OCCHIO E DEI SUOI ANNESSI	-	1	1	-	-	-	-	-	-	-	-
922	CONTUSIONE DEL TRONCO	1	2	3	-	-	-	-	-	-	-	-
923	CONTUSIONE DELL'ARTO SUPERIORE	-	-	-	-	-	-	-	-	-	-	-
924	CONTUSIONE ARTO INFER. E ALTRE E NON SPEC.SEDI	2	3	5	-	-	-	-	-	-	-	-
925-929	SCHIACCIAMENTO	5	-	5	-	-	-	-	-	-	-	-
925	SCHIACCIAMENTO FACCIA,CUIOIO CAPELLUTO E COLLO	-	-	-	-	-	-	-	-	-	-	-
926	SCHIACCIAMENTO DEL TRONCO	-	-	-	-	-	-	-	-	-	-	-
927	SCHIACCIAMENTO DELL'ARTO SUPERIORE	-	-	-	-	-	-	-	-	-	-	-
928	SCHIACCIAMENTO DELL'ARTO INFERIORE	4	-	4	-	-	-	-	-	-	-	-
929	SCHIACCIAM.DI SEDI MULTIPLE E NON SPECIFICATE	1	-	1	-	-	-	-	-	-	-	-
930-939	EFFETTI DA CORPO ESTR.PENETR.ATTRAV.ORIF.NAT.	134	91	225	13	3	2	1	-	19	2	1
930	CORPO ESTRANEO NELLA PARTE ESTERNA DELL'OCCHIO	-	-	-	-	-	-	-	-	-	-	-
931	CORPO ESTRANEO NELL'ORECCHIO	-	-	-	-	-	-	-	-	-	-	-
932	CORPO ESTRANEO NEL NASO	-	-	-	-	-	-	-	-	-	-	-
933	CORPO ESTRANEO NELLA FARINGE E NELLA LARINGE	115	78	193	12	3	2	1	-	18	1	1
934	CORPO ESTRANEO NELLA TRACHEA,BRONCHI E POLMON	16	13	29	1	-	-	-	-	1	1	-
935	CORPO ESTRANEO NELLA BOCCA,ESOFAGO E STOMACO	1	-	1	-	-	-	-	-	-	-	-
936	CORPO ESTRAN. NELL'INTESTINO TENUE E NEL COLON	2	-	2	-	-	-	-	-	-	-	-
937	CORPO ESTRANEO NELL'ANO E NEL RETTO	-	-	-	-	-	-	-	-	-	-	-
938	CORPO ESTR.NELL'APP.DIGERENTE,SEDE NON SPECIF.	-	-	-	-	-	-	-	-	-	-	-
939	CORPO ESTRANEO NELLE VIE GENITOURINARIE	-	-	-	-	-	-	-	-	-	-	-
940-949	USTIONI	317	178	495	-	2	-	2	-	4	3	2
940	USTIONE LIMITATA ALL'OCCHIO E AI SUOI ANNESSI	-	-	-	-	-	-	-	-	-	-	-
941	USTIONE DELLA FACCIA, DELLA TESTA E DEL COLLO	1	1	2	-	-	-	-	-	-	-	-
942	USTIONE DEL TRONCO	1	1	2	-	-	-	-	-	-	-	-
943	USTIONE DELL'ARTO SUPER.,ESCLUSI POLSO E MANO	3	2	5	-	-	-	-	-	-	-	-
944	USTIONE DEL POLSO E DELLA MANO	-	-	-	-	-	-	-	-	-	-	-
945	USTIONE DELL'ARTO INFERIORE	9	4	13	-	-	-	-	-	1	-	-
946	USTIONE DI SEDI MULTIPLE SPECIFICATE	72	41	113	-	1	-	-	-	-	-	-
947	USTIONE DI ORGANI INTERNI	1	-	1	-	-	-	-	-	-	-	-
948	USTIONE CLASS.SECONDO ESTENS.SUP.CORPOR.INTER.	32	33	65	-	1	-	-	-	1	-	-
949	USTIONE NON SPECIFICATA	198	96	294	-	-	-	2	-	2	3	2
950-957	TRAUMATISMI DI NERVI E DEL MIDOLLO SPINALE	36	9	45	-	-	-	-	-	-	-	-
950	TRAUMATIS.DEL NERVO OTTICO E DELLE VIE OTTICHE	1	-	1	-	-	-	-	-	-	-	-
951	TRAUMATISMO DI ALTRI NERVI CRANICI	-	-	-	-	-	-	-	-	-	-	-
952	TRAUM.MIDOLLO SPIN.SENZA SEGNI LESIONE VERTEB.	25	7	32	-	-	-	-	-	-	-	-
953	TRAUMATIS. RADICI DEI NERVI E PLESSI RACHIDEI	5	-	5	-	-	-	-	-	-	-	-
954	TR.AL.NERVI TRONCO ESCL.CINGOLI SCAPOLE PELV.	1	1	2	-	-	-	-	-	-	-	-
955	TR.NERVI PERIF.CINGOLO SCAPOLE ARTO SUPERIORE	-	-	-	-	-	-	-	-	-	-	-
956	TR.NERVI PERIF.CINGOLO PELVICO E ARTO INFERIOR	1	-	1	-	-	-	-	-	-	-	-
957	TRAUMATISMO DI ALTRI E NON SPECIFICATI NERVI	3	1	4	-	-	-	-	-	-	-	-

15 -17	18 -19	20 -24	25 -29	30 -34	35 -39	40 -44	45 -49	50 -54	55 -59	60 -64	65 -69	70 -74	75 -79	80 -84	85 -89	90 e oltre	N.I	Classifi- cazione analitica
-	-	-	-	1	1	-	-	-	-	-	-	2	-	-	-	-	-	910-919
-	-	-	-	-	1	-	-	-	-	-	-	-	-	-	-	-	-	910
-	-	-	-	-	-	-	-	-	-	-	-	1	-	-	-	-	-	911
-	-	-	-	-	-	-	-	-	-	-	-	-	-	-	-	-	-	912
-	-	-	-	1	-	-	-	-	-	-	-	1	-	-	-	-	-	913
-	-	-	-	-	-	-	-	-	-	-	-	-	-	-	-	-	-	914
-	-	-	-	-	-	-	-	-	-	-	-	-	-	-	-	-	-	915
-	-	-	-	-	-	-	-	-	-	-	-	-	-	-	-	-	-	916
-	-	-	-	-	-	-	-	-	-	-	-	-	-	-	-	-	-	917
-	-	-	-	-	-	-	-	-	-	-	-	-	-	-	-	-	-	918
-	-	-	-	-	-	-	-	-	-	-	-	-	-	-	-	-	-	919
-	-	1	-	-	1	-	1	1	-	-	-	-	1	2	2	1	-	920-924
-	-	-	-	-	-	-	-	1	-	-	-	-	-	-	-	-	-	920
-	-	-	-	-	-	-	-	-	-	-	-	-	-	-	-	1	-	921
-	-	-	-	-	-	-	1	-	-	-	-	-	1	1	-	-	-	922
-	-	-	-	-	-	-	-	-	-	-	-	-	-	-	-	-	-	923
-	-	1	-	-	1	-	-	-	-	-	-	-	-	1	2	-	-	924
-	-	-	2	-	-	-	1	-	1	-	-	-	-	1	-	-	-	925-929
-	-	-	-	-	-	-	-	-	-	-	-	-	-	-	-	-	-	925
-	-	-	-	-	-	-	-	-	-	-	-	-	-	-	-	-	-	926
-	-	-	-	-	-	-	-	-	-	-	-	-	-	-	-	-	-	927
-	-	-	1	-	-	-	1	-	1	-	-	-	-	1	-	-	-	928
-	-	-	1	-	-	-	-	-	-	-	-	-	-	-	-	-	-	929
-	1	1	4	9	8	6	6	15	16	15	18	23	28	20	25	8	-	930-939
-	-	-	-	-	-	-	-	-	-	-	-	-	-	-	-	-	-	930
-	-	-	-	-	-	-	-	-	-	-	-	-	-	-	-	-	-	931
-	-	-	-	-	-	-	-	-	-	-	-	-	-	-	-	-	-	932
-	-	1	4	6	8	6	6	12	13	13	13	22	24	17	21	7	-	933
-	1	-	-	3	-	-	-	2	3	2	5	1	3	3	3	1	-	934
-	-	-	-	-	-	-	-	1	-	-	-	-	-	-	-	-	-	935
-	-	-	-	-	-	-	-	-	-	-	-	-	1	-	1	-	-	936
-	-	-	-	-	-	-	-	-	-	-	-	-	-	-	-	-	-	937
-	-	-	-	-	-	-	-	-	-	-	-	-	-	-	-	-	-	938
-	-	-	-	-	-	-	-	-	-	-	-	-	-	-	-	-	-	939
5	6	33	37	24	22	18	31	26	29	38	28	35	36	48	53	17	-	940-949
-	-	-	-	-	-	-	-	-	-	-	-	-	-	-	-	-	-	940
-	-	-	-	-	-	-	1	-	-	-	-	-	-	-	1	-	-	941
-	-	-	-	-	-	-	-	-	-	-	-	-	-	-	-	2	-	942
-	-	1	-	-	-	-	2	-	-	-	-	-	-	1	-	1	-	943
-	-	-	-	-	-	-	-	-	-	-	-	-	-	-	-	-	-	944
-	-	-	-	-	-	-	-	-	-	1	1	2	2	2	4	1	-	945
1	-	7	7	5	5	6	5	8	7	7	7	8	9	12	12	6	-	946
-	-	-	-	-	-	-	-	-	1	-	-	-	-	-	-	-	-	947
2	1	2	1	2	4	3	3	1	4	7	4	7	5	11	5	2	-	948
2	5	23	29	17	13	9	20	17	17	23	16	18	19	23	31	5	-	949
3	1	4	2	3	2	3	1	2	1	-	6	5	7	2	1	2	-	950-957
-	1	-	-	-	-	-	-	-	-	-	-	-	-	-	-	-	-	950
-	-	-	-	-	-	-	-	-	-	-	-	-	-	-	-	-	-	951
2	-	4	1	1	1	2	-	2	1	-	6	3	5	2	-	2	-	952
-	-	-	1	1	-	-	1	-	-	-	-	1	1	-	-	-	-	953
-	-	-	-	-	1	-	-	-	-	-	-	-	1	-	-	-	-	954
-	-	-	-	-	-	-	-	-	-	-	-	-	-	-	-	-	-	955
-	-	-	-	1	-	-	-	-	-	-	-	-	-	-	-	-	-	956
1	-	-	-	-	-	1	-	-	-	-	-	1	-	-	1	-	-	957

Tavola 2.32 segue - Morti per traumatismi e avvelenamenti, per età - Totale - Anno 1998

Classificazione analitica	CAUSE DI MORTE	TOTALE			0 anni	1	2	3	4	0-4	5-9	10 -14
		M	F	MF								
958-959	ALCUNE COMPLIC.TRAUM.E TRAUM.NON SPECIFICATI	105	41	146	-	-	-	-	-	-	2	-
958	ALCUNE COMPLICAZIONI PRECOCI DI TRAUMATISMI	9	3	12	-	-	-	-	-	-	-	-
959	ALTRI E NON SPECIFICATI TRAUMATISMI	96	38	134	-	-	-	-	-	-	2	-
960-979	AVVEL.DA FARMACI,MEDICAMENTI E PRODOT.BIOLOG.	99	101	200	1	-	1	-	-	2	1	-
960	AVVELENAMENTO DA ANTIBIOTICI	2	1	3	-	-	-	-	-	-	1	-
961	AVVELENAMENTO DA ALTRI FARMACI ANTI-INFETTIVI	-	-	-	-	-	-	-	-	-	-	-
962	AVVELENAMEN.DA ORMONI E SOSTITUTIVI SINTETICI	2	-	2	-	-	-	-	-	-	-	-
963	AVVEL.DA SOSTANZE ESSENZIALMENTE SISTEMICHE	1	-	1	-	-	-	-	-	-	-	-
964	AVVEL.DA SOST.AGENT.PRINCIPAL.SU COSTIT.SANGUE	2	1	3	-	-	-	-	-	-	-	-
965	AVVEL.DA ANALGESICI,ANTIPIRET.E ANTIREUMATICI	5	1	6	-	-	1	-	-	1	-	-
966	AVVEL.DA ANTICONVULS.E FARMACI ANTI-PARKINSON	-	-	-	-	-	-	-	-	-	-	-
967	AVVELENAMENTO DA SEDATIVI E IPNOTICI	3	5	8	-	-	-	-	-	-	-	-
968	AVVEL.DA AL.DEPRESSORI SISTEM.NERVOSO CENTRALE	-	-	-	-	-	-	-	-	-	-	-
969	AVVELENAMENTO DA SOSTANZE PSICOTROPE	25	22	47	-	-	-	-	-	-	-	-
970	AVVEL.DA STIMOLANTI DEL SISTEMA NERVOSO CENTR.	-	-	-	-	-	-	-	-	-	-	-
971	AVVEL.DA FARM.AGEN.PRINC.SU SIST.NERV.AUTONOMO	-	-	-	-	-	-	-	-	-	-	-
972	AVVEL.DA FARM.AGEN.PRINC.SU SIST.CARDIOVASCOL.	11	18	29	-	-	-	-	-	-	-	-
973	AVVEL.DA FARM.AGEN.PRINC.SU APP.GASTROINTESTIN	-	-	-	-	-	-	-	-	-	-	-
974	AVVEL.DA FARM.AGEN.SU METAB.ACQUA.MINER.E AC.U	3	-	3	1	-	-	-	-	1	-	-
975	AVV.DA F.AG.PRINC.SU MUSC.LISC.E STR.E APP.RES	1	-	1	-	-	-	-	-	-	-	-
976	AV.S.AG.SU PEL.E MUC.E F.IN OFTAL.,OTOR.E ODON	12	21	33	-	-	-	-	-	-	-	-
977	AVVEL.DA ALTRI E NON SPEC.FARMACI E MEDICAMEN.	32	32	64	-	-	-	-	-	-	-	-
978	AVVELENAMENTO DA VACCINI BATTERICI	-	-	-	-	-	-	-	-	-	-	-
979	AVVELEM.DA ALTRI VACCINI E PRODOTTI BIOLOGICI	-	-	-	-	-	-	-	-	-	-	-
980-989	EFF.TOSS.DI SOST.ORIG.PRINC. NON MEDICAMENTI	460	159	619	-	1	-	1	-	2	1	-
980	EFFETTI TOSSICI DELL'ALCOOL	3	2	5	-	-	-	-	-	-	-	-
981	EFFETTI TOSSICI DEI DERIVATI DEL PETROLIO	1	-	1	-	-	-	-	-	-	-	-
982	EFF.TOSS.DI SOLVENTI NON DERIVATI DEL PETROLIO	-	-	-	-	-	-	-	-	-	-	-
983	EF.TOS.SOST.CORR.AROMAT.,ACIDI E ALCALI CAUST.	41	43	84	-	-	-	-	-	-	-	-
984	EFF.TOSS.PIOMBO E SUOI COMPOSTI (COMPR.VAPORI)	-	-	-	-	-	-	-	-	-	-	-
985	EFFETTI TOSSICI DI ALTRI METALLI	3	4	7	-	-	-	-	-	-	-	-
986	EFFETTI TOSSICI DELL'OSSIDO DI CARBONIO	329	65	394	-	-	-	1	-	1	-	-
987	EFFETTI TOSSICI DI ALTRI GAS, FUMI E VAPORI	10	6	16	-	-	-	-	-	-	1	-
988	EFF.TOSS.DI SOST.NOCIVE INGERITE COME ALIMENTI	4	5	9	-	-	-	-	-	-	-	-
989	EF.TOS.DI AL.SOST.ORIG.PRINC.NON MEDICAMENTOSA	69	34	103	-	1	-	-	-	1	-	-
990-995	ALTRI E NON SPECIF.EFFETTI DI CAUSE ESTERNE	2.402	701	3.103	4	9	8	5	4	30	19	33
990	EFFETTI DELLE RADIAZIONI, NON SPECIFICATI	-	-	-	-	-	-	-	-	-	-	-
991	EFFETTI DEL FREDDO	21	10	31	-	-	-	-	-	-	-	-
992	EFFETTI DEL CALORE E DELLA LUCE	33	43	76	-	-	-	-	-	-	-	-
993	EFFETTI DELLA PRESSIONE ATMOSFERICA	-	-	-	-	-	-	-	-	-	-	-
994	EFFETTI DI ALTRE CAUSE ESTERNE	2.339	642	2.981	4	9	8	5	4	30	19	33
995	ALCUNI EFFETTI NOCIVI NON CLASSIFICATI ALTROVE	9	6	15	-	-	-	-	-	-	-	-
996-999	COMPL.DI CURE MED.E CHIR.NON CLASSIF.ALTROVE	158	149	307	-	1	-	-	-	1	1	-
996	COMPL. PECULIARI DI ALCUNI INTERV. SPECIFICATI	54	64	118	-	1	-	-	-	1	1	-
997	COMPL.INTER.SIST.SPEC.DELL'ORGAN.,N.CLAS.ALTR.	47	34	81	-	-	-	-	-	-	-	-
998	ALTRE COMPL.DI INTERVENTI, NON CLASSIF.ALTROVE	55	51	106	-	-	-	-	-	-	-	-
999	COMPL.DI CURE MEDICHE NON CLASSIFICATE ALTROVE	2	-	2	-	-	-	-	-	-	-	-
TOTALE		17.071	10.729	27.800	36	32	29	22	15	134	84	179

15 -17	18 -19	20 -24	25 -29	30 -34	35 -39	40 -44	45 -49	50 -54	55 -59	60 -64	65 -69	70 -74	75 -79	80 -84	85 -89	90 e oltre	N.I	Classifi- cazione analitica
1	1	14	12	8	9	6	8	7	6	9	12	20	7	10	10	4	-	958-959
-	-	1	-	1	1	1	2	2	-	-	-	-	2	-	2	-	-	958
1	1	13	12	7	8	5	6	5	6	9	12	20	5	10	8	4	-	959
-	1	5	16	16	16	13	13	17	13	8	13	10	14	16	17	9	-	960-979
-	-	-	-	-	-	-	-	-	1	-	1	-	-	-	-	-	-	960
-	-	-	1	-	-	-	-	1	-	-	-	-	-	-	-	-	-	961
-	-	-	-	-	-	-	-	-	-	-	-	-	-	-	-	-	-	962
-	-	-	-	-	-	-	-	-	-	-	-	2	-	1	-	-	-	963
-	-	-	-	2	2	1	-	-	-	-	-	-	-	-	-	1	-	964
-	-	-	-	-	-	-	-	-	-	-	-	-	-	-	-	-	-	965
-	-	-	1	1	-	1	1	1	-	-	2	-	-	1	-	-	-	966
-	-	-	-	-	-	-	-	-	-	-	-	-	-	-	-	-	-	967
-	1	2	5	5	3	5	1	6	3	4	2	2	1	4	3	-	-	968
-	-	-	-	-	-	-	-	-	-	-	-	-	-	-	-	-	-	969
-	-	-	-	-	-	-	-	-	-	-	-	-	-	-	-	-	-	970
-	-	-	-	-	-	-	-	-	1	-	2	1	6	4	9	6	-	971
-	-	-	-	-	-	-	-	-	-	-	-	-	-	-	-	-	-	972
-	-	-	-	-	-	-	-	-	-	-	1	-	-	1	-	-	-	973
-	-	2	2	1	5	-	3	1	3	2	3	1	3	3	3	1	-	974
-	-	1	7	7	6	6	8	8	6	1	3	2	4	2	2	1	-	975
-	-	-	-	-	-	-	-	-	-	-	-	-	-	-	-	-	-	976
-	-	-	-	-	-	-	-	-	-	-	-	-	-	-	-	-	-	977
-	-	-	-	-	-	-	-	-	-	-	-	-	-	-	-	-	-	978
-	-	-	-	-	-	-	-	-	-	-	-	-	-	-	-	-	-	979
5	7	44	43	79	55	41	54	44	42	43	34	37	32	27	19	10	-	980-989
-	-	-	-	1	1	-	1	1	-	-	-	1	-	-	1	-	-	980
-	-	-	-	-	-	-	-	-	-	-	-	-	-	-	-	-	-	981
-	1	-	2	6	5	2	2	9	10	12	5	11	6	7	5	1	-	982
-	-	-	-	-	-	-	-	-	-	-	-	-	-	-	-	-	-	983
-	-	-	-	-	-	-	-	-	-	-	-	-	-	-	-	-	-	984
4	4	39	36	57	41	34	45	23	19	21	13	17	15	15	8	2	-	985
-	1	1	1	1	-	1	2	1	1	-	1	-	1	1	1	2	-	986
-	-	-	-	-	-	-	-	-	-	-	-	-	-	-	-	-	-	987
1	1	4	4	14	8	4	3	9	7	8	12	6	9	4	4	4	-	988
-	-	-	-	-	-	-	-	-	-	-	-	-	-	-	-	-	-	989
40	57	179	201	233	200	178	194	211	213	239	249	296	204	154	123	50	-	990-995
-	-	-	-	-	-	-	-	-	-	-	-	-	-	-	-	-	-	990
1	-	-	-	2	2	1	1	2	4	2	2	5	1	3	3	2	-	991
-	-	-	-	-	2	2	6	1	-	-	7	6	15	14	8	15	-	992
-	-	-	-	-	-	-	-	-	-	-	-	-	-	-	-	-	-	993
39	57	178	201	231	195	175	184	206	207	235	239	285	188	135	111	33	-	994
-	-	1	-	-	1	-	3	2	2	2	1	-	-	2	1	-	-	995
1	2	4	2	6	6	1	9	10	17	16	32	61	64	35	29	10	-	996-999
1	1	3	-	3	3	1	3	6	11	5	7	16	31	8	12	5	-	996
-	-	1	1	-	-	-	-	2	4	4	14	20	15	14	3	3	-	997
-	1	-	1	2	3	-	6	2	1	7	11	25	18	13	14	2	-	998
-	-	-	-	1	-	-	-	-	1	-	-	-	-	-	-	-	-	999
423	521	1.661	1.574	1.402	1.185	1.078	1.049	1.079	1.207	1.341	1.534	2.020	2.316	2.772	3.530	2.711	-	

Tavola 2.33 - Morti per traumatismi e avvelenamenti, per età - Femmine - Anno 1998

Classifi- cazione analitica	CAUSE DI MORTE	0 anni	1	2	3	4	0-4	5-9	10 -14	15 -17	18 -19
800-804	FRATTURE DEL CRANIO	5	4	2	5	1	17	9	16	30	39
800	FRATTURA DELLA VOLTA CRANICA	-	-	1	-	-	1	2	1	3	5
801	FRATTURA DELLA BASE CRANICA	1	-	-	3	1	5	-	4	6	9
802	FRATTURA DELLE OSSA DELLA FACCIA	-	-	-	-	-	-	-	-	-	-
803	ALTRE E NON SPECIFICATE FRATTURE DEL CRANIO	4	4	1	2	-	11	5	9	19	18
804	FRATT. MULTIP. REL. CRANIO O FACCIA UNIT. AL. OSSA	-	-	-	-	-	-	2	2	2	7
805-809	FRATTURE DEL COLLO E DEL TRONCO	1	-	-	-	-	1	1	2	5	8
805	FR. COL. VERTEBR. SENZA MENZ. DI LESIONE MID. SPIN.	-	-	-	-	-	-	-	-	3	8
806	FR. COL. VERTEBR. CON LESIONE MIDOLLO SPINALE	1	-	-	-	-	1	1	1	-	-
807	FRATTURA COSTOLE, STERNO, LARINGE E TRACHEA	-	-	-	-	-	-	-	1	2	-
808	FRATTURA DEL BACINO	-	-	-	-	-	-	-	-	-	-
809	FRATTURA MAL DEFINITA DEL TRONCO	-	-	-	-	-	-	-	-	-	-
810-819	FRATTURA DEGLI ARTI SUPERIORI	-	-	-	-	-	-	-	-	-	-
810	FRATTURA DELLA CLAVICOLA	-	-	-	-	-	-	-	-	-	-
811	FRATTURA DELLA SCAPOLA	-	-	-	-	-	-	-	-	-	-
812	FRATTURA DELL'OMERO	-	-	-	-	-	-	-	-	-	-
813	FRATTURA DEL RADIO E DELL'ULNA	-	-	-	-	-	-	-	-	-	-
814	FRATTURA DELLE OSSA DEL CARPO	-	-	-	-	-	-	-	-	-	-
815	FRATTURA DELLE OSSA DEL METACARPO	-	-	-	-	-	-	-	-	-	-
816	FRATTURA DI UNA O PIU' FALANGI DELLA MANO	-	-	-	-	-	-	-	-	-	-
817	FRATTURE MULTIPLE DELLE OSSA DELLA MANO	-	-	-	-	-	-	-	-	-	-
818	FRATTURE MAL DEFINITE DELL'ARTO SUPERIORE	-	-	-	-	-	-	-	-	-	-
819	F. MULT. DUE ART. SUP. E ART. SUP. CON COST. E STERNO	-	-	-	-	-	-	-	-	-	-
820-829	FRATTURE DEGLI ARTI INFERIORI	-	-	-	-	-	-	-	1	1	4
820	FRATTURA DEL COLLO DEL FEMORE	-	-	-	-	-	-	-	-	-	-
821	FRAT. ALTRE E NON SPECIFICATE PARTI DEL FEMORE	-	-	-	-	-	-	-	-	-	-
822	FRATTURA DELLA ROTULA	-	-	-	-	-	-	-	-	-	-
823	FRATTURA DELLA TIBIA E DEL PERONE	-	-	-	-	-	-	-	-	-	-
824	FRATTURA DELLA CAVIGLIA	-	-	-	-	-	-	-	-	-	-
825	FRAT. UNA O PIU' OSSA DEL TARSO E DEL METATARSO	-	-	-	-	-	-	-	-	-	-
826	FRATTURA DI UNA O PIU' FALANGI DEL PIEDE	-	-	-	-	-	-	-	-	-	-
827	ALTRE, MULTIPLE E MAL DEF. FRATT. ARTO INFERIORE	-	-	-	-	-	-	-	-	-	-
828	F. MU. DUE A. INF. A. INF. E SUP. A. INF. CON C. E STERN	-	-	-	-	-	-	-	1	1	4
829	FRATTURE DI OSSA NON SPECIFICATE	-	-	-	-	-	-	-	-	-	-
830-839	LUSSAZIONI	-	-	-	-	-	-	-	-	-	-
830	LUSSAZIONE DELLA MANDIBOLA	-	-	-	-	-	-	-	-	-	-
831	LUSSAZIONE DELLA SPALLA	-	-	-	-	-	-	-	-	-	-
832	LUSSAZIONE DEL GOMITO	-	-	-	-	-	-	-	-	-	-
833	LUSSAZIONE DEL POLSO	-	-	-	-	-	-	-	-	-	-
834	LUSSAZIONI DELLE DITA DELLA MANO	-	-	-	-	-	-	-	-	-	-
835	LUSSAZIONE DELL'ANCA	-	-	-	-	-	-	-	-	-	-
836	LUSSAZIONE DEL GINOCCHIO	-	-	-	-	-	-	-	-	-	-
837	LUSSAZIONE DELLA CAVIGLIA	-	-	-	-	-	-	-	-	-	-
838	LUSSAZIONE DEL PIEDE	-	-	-	-	-	-	-	-	-	-
839	ALTRE, MULTIPLE E MAL DEFINITE LUSSAZIONI	-	-	-	-	-	-	-	-	-	-
840-848	DIST. E DISTRAZ. ARTICOLAZ. E MUSCOLI ADIACENTI	-	-	-	-	-	-	-	-	-	-
840	DISTORSIONE E DISTRAZIONE SPALLA E BRACCIO	-	-	-	-	-	-	-	-	-	-
841	DISTORSIONE E DISTRAZIONE GOMITO E AVAMBRACCIO	-	-	-	-	-	-	-	-	-	-
842	DISTORSIONE E DISTRAZIONE POLSO E MANO	-	-	-	-	-	-	-	-	-	-
843	DISTORSIONE E DISTRAZIONE ANCA E COSCIA	-	-	-	-	-	-	-	-	-	-
844	DISTORSIONE E DISTRAZIONE GINOCCHIO E GAMBA	-	-	-	-	-	-	-	-	-	-
845	DISTORSIONE E DISTRAZIONE CAVIGLIA E PIEDE	-	-	-	-	-	-	-	-	-	-
846	DISTORSIONE E DISTRAZIONE REGIONE SACROILIACA	-	-	-	-	-	-	-	-	-	-
847	DISTOR. E DISTRAZ. ALTRE E NON SPEC. PARTI DORSO	-	-	-	-	-	-	-	-	-	-
848	ALTRE E MAL DEFINITE DISTORSIONI E DISTRAZIONI	-	-	-	-	-	-	-	-	-	-

20 -24	25 -29	30 -34	35 -39	40 -44	45 -49	50 -54	55 -59	60 -64	65 -69	70 -74	75 -79	80 -84	85 -89	90 e oltre	N.I	Totale	Classifi- cazione analitica
83	57	53	54	50	45	39	40	57	75	75	73	56	62	21	-	951	800-804
9	3	1	3	6	1	1	-	9	4	3	1	5	5	3	-	66	800
10	12	8	9	4	11	3	8	12	12	13	18	11	14	5	-	174	801
-	-	-	-	-	2	1	-	-	3	1	2	1	4	1	-	15	802
44	29	32	30	28	23	28	22	28	41	40	37	24	31	10	-	509	803
20	13	12	12	12	8	6	10	8	15	18	15	15	8	2	-	187	804
8	14	5	7	10	17	6	12	12	15	32	54	70	113	131	-	523	805-809
4	8	2	5	3	6	4	4	8	7	11	11	16	15	15	-	130	805
2	3	2	-	2	4	-	4	1	2	3	6	2	4	1	-	37	806
2	1	-	1	2	2	1	2	-	1	1	6	10	24	18	-	71	807
2	2	1	1	2	5	1	2	3	5	17	31	42	70	95	-	282	808
-	-	-	-	1	-	-	-	-	-	-	-	-	-	2	-	3	809
-	-	1	-	-	-	1	1	1	-	14	26	39	56	43	-	182	810-819
-	-	-	-	-	-	-	-	-	-	2	1	4	4	3	-	14	810
-	-	-	-	-	-	1	1	1	-	8	20	27	44	35	-	137	811
-	-	1	-	-	-	-	-	-	-	1	3	2	5	2	-	14	812
-	-	-	-	-	-	-	-	-	-	2	1	2	2	1	-	8	813
-	-	-	-	-	-	-	-	-	-	-	-	-	-	-	-	-	814
-	-	-	-	-	-	-	-	-	-	-	-	-	-	-	-	-	815
-	-	-	-	-	-	-	-	-	-	-	-	-	-	-	-	-	816
-	-	-	-	-	-	-	-	-	-	-	-	-	-	-	-	-	817
-	-	-	-	-	-	-	-	-	-	1	1	4	1	1	-	8	818
-	-	-	-	-	-	-	-	-	-	-	-	-	-	1	-	1	819
9	11	6	3	9	7	15	23	35	84	215	516	990	1.620	1.587	-	5.136	820-829
-	-	-	-	-	1	6	2	9	19	61	141	254	468	434	-	1.395	820
1	2	-	-	-	-	1	6	11	44	129	333	689	1.079	1.101	-	3.396	821
-	-	-	-	-	-	-	1	-	1	-	6	3	4	4	-	19	822
-	-	-	-	-	-	2	2	3	4	4	7	10	13	8	-	53	823
-	-	-	-	-	3	1	-	-	2	5	5	1	1	1	-	18	824
-	-	-	-	1	-	-	-	2	-	1	1	-	-	-	-	5	825
-	-	-	-	-	-	-	-	-	-	-	-	-	-	-	-	-	826
-	1	-	-	1	-	-	1	2	1	2	-	4	1	2	-	15	827
1	-	-	-	-	-	-	-	2	1	5	5	7	20	17	-	58	828
7	8	6	3	7	6	3	10	6	14	11	18	18	34	20	-	177	829
-	-	-	-	-	-	-	-	-	-	-	2	2	1	2	-	7	830-839
-	-	-	-	-	-	-	-	-	-	-	-	-	-	-	-	-	830
-	-	-	-	-	-	-	-	-	-	-	1	-	1	1	-	3	831
-	-	-	-	-	-	-	-	-	-	-	-	-	-	-	-	-	832
-	-	-	-	-	-	-	-	-	-	-	-	-	-	-	-	-	833
-	-	-	-	-	-	-	-	-	-	-	-	-	-	-	-	-	834
-	-	-	-	-	-	-	-	-	-	-	1	1	-	1	-	3	835
-	-	-	-	-	-	-	-	-	-	-	-	-	-	-	-	-	836
-	-	-	-	-	-	-	-	-	-	-	-	1	-	-	-	1	837
-	-	-	-	-	-	-	-	-	-	-	-	-	-	-	-	-	838
-	-	-	-	-	-	-	-	-	-	-	-	-	-	-	-	-	839
-	-	-	-	-	-	-	-	-	-	-	-	-	-	-	-	-	840-848
-	-	-	-	-	-	-	-	-	-	-	-	-	-	-	-	-	840
-	-	-	-	-	-	-	-	-	-	-	-	-	-	-	-	-	841
-	-	-	-	-	-	-	-	-	-	-	-	-	-	-	-	-	842
-	-	-	-	-	-	-	-	-	-	-	-	-	-	-	-	-	843
-	-	-	-	-	-	-	-	-	-	-	-	-	-	-	-	-	844
-	-	-	-	-	-	-	-	-	-	-	-	-	-	-	-	-	845
-	-	-	-	-	-	-	-	-	-	-	-	-	-	-	-	-	846
-	-	-	-	-	-	-	-	-	-	-	-	-	-	-	-	-	847
-	-	-	-	-	-	-	-	-	-	-	-	-	-	-	-	-	848

Tavola 2.33 segue - Morti per traumatismi e avvelenamenti, per età - Femmine - Anno 1998

Classificazione analitica	CAUSE DI MORTE	0 anni	1	2	3	4	0-4	5-9	10 -14	15 -17	18 -19
850-854	TRAUM.INTRACR.,ESCLUS.QUELLI ASSOC.FRAT.CRAN.	1	3	2	-	1	7	5	5	12	17
850	COMMOZIONE CEREBRALE	-	-	-	-	-	-	-	1	-	-
851	LACERAZIONE E CONTUSIONE CEREBRALE	-	-	-	-	-	-	-	-	-	1
852	EMORR.SUBARACN.,SUBDUR. E EXTRADUR.CONS.TRAUM.	-	-	-	-	-	-	1	2	2	1
853	ALE N.SPEC.EMORR.INTRACR.CONSEC.A TRAUMATISMO	-	-	-	-	-	-	-	-	-	-
854	TRAUM.INTRACRANICI ALTRA E NON SPECIFIC.NATURA	1	3	2	-	1	7	4	2	10	14
860-869	TRAUMATISMI INTERNI TORACE,ADDOME E BACINO	1	3	-	1	-	5	7	16	29	26
860	PNEUMOTORACE ED EMOTORACE TRAUMATICI	-	-	-	-	-	-	-	-	-	1
861	TRAUMATISMO DEL CUORE E DEL POLMONE	-	-	-	-	-	-	-	1	-	1
862	TRAUM.ALTRI E NON SPECIF.ORGANI INTRATORACICI	-	-	-	-	-	-	1	2	2	5
863	TRAUMATISMO DELL'APPARATO GASTROINTESTINALE	-	-	-	-	-	-	-	-	1	-
864	TRAUMATISMO DEL FEGATO	-	-	-	-	-	-	-	-	-	-
865	TRAUMATISMO DELLA MILZA	-	-	-	-	-	-	-	-	-	-
866	TRAUMATISMO DEL RENE	-	-	-	-	-	-	2	-	-	-
867	TRAUMATISMO DEGLI ORGANI PELVICI	-	-	-	-	-	-	-	-	-	-
868	TRAUMATISMO DI ALTRI ORGANI INTRADDOMINALI	-	-	-	1	-	1	-	1	1	3
869	TRAUM.INTERNO ORGANI N.SPECIF.O MAL DEFINITI	1	3	-	-	-	4	4	12	25	16
870-879	FERITE DELLA TESTA, DEL COLLO E DEL TRONCO	-	-	-	-	-	-	-	-	-	-
870	FERITA DEGLI ANNESSI OCULARI	-	-	-	-	-	-	-	-	-	-
871	FERITA DEL GLOBO OCULARE	-	-	-	-	-	-	-	-	-	-
872	FERITA DELL'ORECCHIO	-	-	-	-	-	-	-	-	-	-
873	ALTRE FERITE DELLA TESTA	-	-	-	-	-	-	-	-	-	-
874	FERITE DEL COLLO	-	-	-	-	-	-	-	-	-	-
875	FERITA DEL TORACE (PARETE)	-	-	-	-	-	-	-	-	-	-
876	FERITA DEL DORSO	-	-	-	-	-	-	-	-	-	-
877	FERITA DELLA NATICA	-	-	-	-	-	-	-	-	-	-
878	F.ORG.GENITALI (ESTERNI) COMPRESA AMPUT.TRAUM.	-	-	-	-	-	-	-	-	-	-
879	F.DI ALTRE E NON SPECIF.SEDI, ESCLUSI GLI ARTI	-	-	-	-	-	-	-	-	-	-
880-887	FERITE DELL'ARTO SUPERIORE	-	-	-	-	-	-	-	-	-	-
880	FERITA DELLA SPALLA E DEL BRACCIO	-	-	-	-	-	-	-	-	-	-
881	FERITA DEL GOMITO,DELL'AVAMBRACCIO E DEL POLSO	-	-	-	-	-	-	-	-	-	-
882	FERITA DELLA MANO ESCLUSE LE DITA DA SOLE	-	-	-	-	-	-	-	-	-	-
883	FERITA DELLE DITA DELLA MANO	-	-	-	-	-	-	-	-	-	-
884	FERITE MULTIPLE E NON SPECIFIC. ARTO SUPERIORE	-	-	-	-	-	-	-	-	-	-
885	AMPUTAZ.TRAUM.DEL POLLICE (COMPLETA)(PARZIALE)	-	-	-	-	-	-	-	-	-	-
886	AMPUT.TRAUMAT.ALTRA DITA MANO (COMPL.)(PARZ.)	-	-	-	-	-	-	-	-	-	-
887	AMPUT.TRAUMAT.BRACCIA E MANO (COMPL.)(PARZ.)	-	-	-	-	-	-	-	-	-	-
890-897	FERITE DELL'ARTO INFERIORE	-	-	-	-	-	-	-	-	-	-
890	FERITA DELL'ANCA E DELLA COSCIA	-	-	-	-	-	-	-	-	-	-
891	FERITA GINOCCHIO,GAMBA(ESCL.COSCIA) E CAVIGLIA	-	-	-	-	-	-	-	-	-	-
892	FERITA DEL PIEDE ESCLUSE LE DITA DA SOLE	-	-	-	-	-	-	-	-	-	-
893	FERITA DELLE DITA DEL PIEDE	-	-	-	-	-	-	-	-	-	-
894	FERITE MULTIPLE E NON SPEC.DELL'ARTO INFERIORE	-	-	-	-	-	-	-	-	-	-
895	AMPUT.TRAUMAT.DITA DEL PIEDE (COMPL.)(PARZ.)	-	-	-	-	-	-	-	-	-	-
896	AMPUT.TRAUMAT.DEL PIEDE (COMPLETA)(PARZIALE)	-	-	-	-	-	-	-	-	-	-
897	AMPUT.TRAUMAT.DELLA GAMBA (COMPLETA)(PARZIALE)	-	-	-	-	-	-	-	-	-	-
900-904	TRAUMATISMI DEI VASI SANGUIGNI	-	-	-	-	-	-	-	-	-	-
900	TRAUMATISMO VASI SANGUIGNI DELLA TESTA E COLLO	-	-	-	-	-	-	-	-	-	-
901	TRAUMATISMO DEI VASI DEL TORACE	-	-	-	-	-	-	-	-	-	-
902	TRAUM.DEI VASI SANGUIGNI DELL'ADDOME E BACINO	-	-	-	-	-	-	-	-	-	-
903	TRAUM.DEI VASI SANGUIGNI DELL'ARTO SUPERIORE	-	-	-	-	-	-	-	-	-	-
904	TR.VASI SANG.DELL'ARTO INFER.E DI SEDE N.SPEC.	-	-	-	-	-	-	-	-	-	-
905-909	POSTUMI TRAUM.,AVVEL.,EFF.TOSS.E AL.CAUSE EST.	-	-	-	-	-	-	-	1	-	-
905	POST.TRAUM.SIST.OSTEOMUSCOL. E TESS.CONNETTIVO	-	-	-	-	-	-	-	-	-	-
906	POST.TRAUM.DELLA PELLE E DEL TESS.SOTTOCUTANEO	-	-	-	-	-	-	-	1	-	-
907	POSTUMI DI TRAUMATISMI DEL SISTEMA NERVOSO	-	-	-	-	-	-	-	-	-	-
908	POSTUMI DI ALTRI E NON SPECIFICATI TRAUMATISMI	-	-	-	-	-	-	-	-	-	-
909	POSTUMI DI ALTRE E NON SPECIFIC. CAUSE ESTERNE	-	-	-	-	-	-	-	-	-	-

20 -24	25 -29	30 -34	35 -39	40 -44	45 -49	50 -54	55 -59	60 -64	65 -69	70 -74	75 -79	80 -84	85 -89	90 e oltre	N.I	Totale	Classifi- cazione analitica
32	27	11	17	11	12	25	29	51	63	86	124	157	134	107	-	932	850-854
-	-	-	-	-	-	1	-	-	-	1	3	3	6	2	-	16	850
1	2	-	2	-	-	1	-	2	2	1	6	5	5	4	-	33	851
5	2	1	-	2	1	3	9	13	20	25	34	51	29	32	-	228	852
5	4	2	2	1	3	2	3	9	9	12	15	24	15	13	-	125	853
21	19	8	13	8	8	18	17	27	32	47	66	74	79	56	-	530	854
115	110	89	89	74	81	78	73	89	81	141	96	91	62	36	-	1.386	860-869
4	6	1	1	4	3	3	2	3	3	7	2	2	2	2	-	46	860
3	3	3	-	1	1	2	2	3	3	3	-	1	-	-	-	27	861
16	10	12	18	12	13	15	11	9	16	14	11	16	21	10	-	214	862
-	-	-	-	-	-	-	-	-	-	-	-	-	-	-	-	-	863
3	4	-	-	-	-	-	-	-	-	-	2	2	-	-	-	12	864
-	1	1	-	-	-	-	2	4	-	1	-	1	2	-	-	14	865
-	-	-	-	-	-	-	1	-	-	-	-	1	-	-	-	2	866
5	5	4	3	2	5	2	3	1	3	-	1	-	-	-	-	2	867
84	80	68	67	55	59	54	52	3	1	3	2	6	1	6	-	56	868
-	-	-	-	-	-	-	-	89	56	114	78	62	36	18	-	1.013	869
3	5	3	2	-	1	4	-	3	3	4	5	-	-	2	-	35	870-879
-	-	-	-	-	-	-	-	-	-	-	-	-	-	-	-	-	870
-	-	-	-	-	-	-	-	-	-	-	-	-	-	-	-	-	871
-	-	-	-	-	-	1	-	-	-	-	-	-	-	-	-	1	872
-	-	-	-	-	-	-	-	-	-	-	1	-	-	1	-	2	873
2	3	2	1	-	2	-	3	2	4	3	-	-	-	-	-	22	874
-	-	-	-	-	1	-	-	-	-	-	-	-	-	-	-	1	875
-	-	-	-	-	-	-	-	-	-	-	-	-	-	-	-	-	876
1	-	1	1	-	-	1	-	-	-	-	-	-	-	-	-	-	877
-	2	-	-	-	-	-	-	-	1	-	-	-	-	-	-	6	878
-	-	-	-	-	-	-	-	-	-	1	-	-	-	-	-	3	879
-	-	1	1	-	-	-	1	-	-	1	-	1	2	-	-	7	880-887
-	-	-	-	-	-	-	-	-	-	-	-	-	-	-	-	-	880
-	-	1	1	-	-	-	1	-	-	-	-	1	-	-	-	4	881
-	-	-	-	-	-	-	-	-	-	-	-	-	-	-	-	-	882
-	-	-	-	-	-	-	-	-	-	-	-	-	-	-	-	-	883
-	-	-	-	-	-	-	-	-	-	-	-	-	-	-	-	-	884
-	-	-	-	-	-	-	-	-	-	-	-	-	-	-	-	-	885
-	-	-	-	-	-	-	-	-	-	-	-	-	-	-	-	-	886
-	-	-	-	-	-	-	-	-	-	1	-	-	2	-	-	3	887
-	-	-	-	-	-	1	-	-	1	-	-	-	1	-	-	3	888-897
-	-	-	-	-	-	-	-	-	-	-	-	-	-	-	-	-	889
-	-	-	-	-	-	1	-	-	-	-	-	-	1	-	-	2	890
-	-	-	-	-	-	-	-	-	-	-	-	-	-	-	-	-	891
-	-	-	-	-	-	-	-	-	-	-	-	-	-	-	-	-	892
-	-	-	-	-	-	-	-	-	-	-	-	-	-	-	-	-	893
-	-	-	-	-	-	-	-	-	-	-	-	-	-	-	-	-	894
-	-	-	-	-	-	-	-	-	-	-	-	-	-	-	-	-	895
-	-	-	-	-	-	-	-	-	-	-	-	-	-	-	-	-	896
-	-	-	-	-	-	-	-	1	-	-	-	-	-	-	-	1	897
2	-	3	1	2	1	-	2	1	1	1	-	3	-	-	-	17	900-904
2	-	-	-	-	-	-	-	-	-	-	-	1	-	-	-	3	900
-	-	3	1	2	-	-	-	1	-	1	-	2	-	-	-	10	901
-	-	-	-	-	1	-	-	-	1	-	-	-	-	-	-	2	902
-	-	-	-	-	-	-	2	-	-	-	-	-	-	-	-	2	903
-	-	-	-	-	-	-	-	-	-	-	-	-	-	-	-	2	904
-	-	-	-	-	-	-	-	-	-	3	7	25	34	44	-	114	905-909
-	-	-	-	-	-	-	-	-	-	3	7	25	34	44	-	113	905
-	-	-	-	-	-	-	-	-	-	-	-	-	-	-	-	-	906
-	-	-	-	-	-	-	-	-	-	-	-	-	-	-	-	1	907
-	-	-	-	-	-	-	-	-	-	-	-	-	-	-	-	-	908
-	-	-	-	-	-	-	-	-	-	-	-	-	-	-	-	-	909

Tavola 2.33 segue - Morti per traumatismi e avvelenamenti, per età - Femmine - Anno 1998

Classificazione analitica	CAUSE DI MORTE	0 anni	1	2	3	4	0-4	5-9	10 -14	15 -17	18 -19
910-919	TRAUMATISMI SUPERFICIALI	-	-	-	-	-	-	-	-	-	-
910	TR.SUP.FACCIA,COLLO E C.CAPELLUTO,ESCL. OCCHIO	-	-	-	-	-	-	-	-	-	-
911	TRAUMATISMO SUPERFICIALE DEL TRONCO	-	-	-	-	-	-	-	-	-	-
912	TRAUMATISMO SUPERF.DELLA SPALLA E DEL BRACCIO	-	-	-	-	-	-	-	-	-	-
913	TRAUMAT.SUPERF.DEL GOMITO,AVAMBRACCIO E POLSO	-	-	-	-	-	-	-	-	-	-
914	TRAUM.SUPERF.DELLA MANO,ESCLUSE DITA DA SOLE	-	-	-	-	-	-	-	-	-	-
915	TRAUMATISMO SUPERF.DELLE DITA DELLA MANO	-	-	-	-	-	-	-	-	-	-
916	TRAUMAT.SUPERF. ANCA, COSCIA, GAMBA E CAVIGLIA	-	-	-	-	-	-	-	-	-	-
917	TRAUMAT.SUPER.DEL PIEDE E DELLE DITA DEL PIEDE	-	-	-	-	-	-	-	-	-	-
918	TRAUMAT.SUPERF.DELL'OCCHIO E DEI SUOI ANNESSI	-	-	-	-	-	-	-	-	-	-
919	TRAUM.SUPERF.DI ALTRE,MULTIPLE E NON SPEC.SEDI	-	-	-	-	-	-	-	-	-	-
920-924	CONTUSIONI SENZA SOLUZIONE DI CONTINUO	-	-	-	-	-	-	-	-	-	-
920	CONTUS.FACCIA,C.CAPELLUTO E COLLO,ESCL. OCCHIO	-	-	-	-	-	-	-	-	-	-
921	CONTUSIONE DELL'OCCHIO E DEI SUOI ANNESSI	-	-	-	-	-	-	-	-	-	-
922	CONTUSIONE DEL TRONCO	-	-	-	-	-	-	-	-	-	-
923	CONTUSIONE DELL'ARTO SUPERIORE	-	-	-	-	-	-	-	-	-	-
924	CONTUSIONE ARTO INFER. E ALTRE E NON SPEC.SEDI	-	-	-	-	-	-	-	-	-	-
925-929	SCHIACCIAMENTO	-	-	-	-	-	-	-	-	-	-
925	SCHIACCIAMENTO FACCIA,CUOIO CAPELLUTO E COLLO	-	-	-	-	-	-	-	-	-	-
926	SCHIACCIAMENTO DEL TRONCO	-	-	-	-	-	-	-	-	-	-
927	SCHIACCIAMENTO DELL'ARTO SUPERIORE	-	-	-	-	-	-	-	-	-	-
928	SCHIACCIAMENTO DELL'ARTO INFERIORE	-	-	-	-	-	-	-	-	-	-
929	SCHIACCIAM.DI SEDI MULTIPLE E NON SPECIFICATE	-	-	-	-	-	-	-	-	-	-
930-939	EFFETTI DA CORPO ESTR.PENETR.ATTRAV.ORIF.NAT.	3	1	1	-	-	5	1	1	-	-
930	CORPO ESTRANEO NELLA PARTE ESTERNA DELL'OCCHIO	-	-	-	-	-	-	-	-	-	-
931	CORPO ESTRANEO NELL'ORECCHIO	-	-	-	-	-	-	-	-	-	-
932	CORPO ESTRANEO NEL NASO	-	-	-	-	-	-	-	-	-	-
933	CORPO ESTRANEO NELLA FARINGE E NELLA LARINGE	2	1	1	-	-	4	1	1	-	-
934	CORPO ESTRANEO NELLA TRACHEA,BRONCHI E POLMONI	1	-	-	-	-	1	-	-	-	-
935	CORPO ESTRANEO NELLA BOCCA,ESOFAGO E STOMACO	-	-	-	-	-	-	-	-	-	-
936	CORPO ESTRAN. NELL'INTESTINO TENUE E NEL COLON	-	-	-	-	-	-	-	-	-	-
937	CORPO ESTRANEO NELL'ANO E NEL RETTO	-	-	-	-	-	-	-	-	-	-
938	CORPO ESTR.NELL'APP.DIGERENTE,SEDE NON SPECIF.	-	-	-	-	-	-	-	-	-	-
939	CORPO ESTRANEO NELLE VIE GENITOURINARIE	-	-	-	-	-	-	-	-	-	-
940-949	USTIONI	-	-	-	1	-	1	2	1	2	2
940	USTIONE LIMITATA ALL'OCCHIO E AI SUOI ANNESSI	-	-	-	-	-	-	-	-	-	-
941	USTIONE DELLA FACCIA, DELLA TESTA E DEL COLLO	-	-	-	-	-	-	-	-	-	-
942	USTIONE DEL TRONCO	-	-	-	-	-	-	-	-	-	-
943	USTIONE DELL'ARTO SUPER.,ESCLUSI POLSO E MANO	-	-	-	-	-	-	-	-	-	-
944	USTIONE DEL POLSO E DELLA MANO	-	-	-	-	-	-	-	-	-	-
945	USTIONE DELL'ARTO INFERIORE	-	-	-	-	-	-	-	-	-	-
946	USTIONE DI SEDI MULTIPLE SPECIFICATE	-	-	-	-	-	-	-	-	-	-
947	USTIONE DI ORGANI INTERNI	-	-	-	-	-	-	-	-	-	-
948	USTIONE CLASS.SECONDO ESTENS.SUP.CORPOR.INTER.	-	-	-	-	-	-	-	-	1	-
949	USTIONE NON SPECIFICATA	-	-	-	1	-	1	2	1	1	2
950-957	TRAUMATISMI DI NERVI E DEL MIDOLLO SPINALE	-	-	-	-	-	-	-	-	-	-
950	TRAUMATIS.DEL NERVO OTTICO E DELLE VIE OTTICHE	-	-	-	-	-	-	-	-	-	-
951	TRAUMATISMO DI ALTRI NERVI CRANICI	-	-	-	-	-	-	-	-	-	-
952	TRAUM.MIDOLLO SPIN.SENZA SEGNI LESIONE VERTEB-	-	-	-	-	-	-	-	-	-	-
953	TRAUMATIS. RADICI DEI NERVI E PLESSI RACHIDEI	-	-	-	-	-	-	-	-	-	-
954	TR.AL.NERVI TRONCO ESCL.CINGOLI SCAPOL.E PELV.	-	-	-	-	-	-	-	-	-	-
955	TR.NERVI PERIF.CINGOLO SCAPOL.E ARTO SUPERIORE	-	-	-	-	-	-	-	-	-	-
956	TR.NERVI PERIF.CINGOLO PELVICO E ARTO INFERIOR	-	-	-	-	-	-	-	-	-	-
957	TRAUMATISMO DI ALTRI E NON SPECIFICATI NERVI	-	-	-	-	-	-	-	-	-	-

20 -24	25 -29	30 -34	35 -39	40 -44	45 -49	50 -54	55 -59	60 -64	65 -69	70 -74	75 -79	80 -84	85 -89	90 e oltre	N.I	Totale	Classifi- cazione analitica
-	-	-	-	-	-	-	-	-	-	1	-	-	-	-	-	1	910-919
-	-	-	-	-	-	-	-	-	-	-	-	-	-	-	-	-	910
-	-	-	-	-	-	-	-	-	-	-	-	-	-	-	-	-	911
-	-	-	-	-	-	-	-	-	-	1	-	-	-	-	-	1	912
-	-	-	-	-	-	-	-	-	-	-	-	-	-	-	-	-	913
-	-	-	-	-	-	-	-	-	-	-	-	-	-	-	-	-	914
-	-	-	-	-	-	-	-	-	-	-	-	-	-	-	-	-	915
-	-	-	-	-	-	-	-	-	-	-	-	-	-	-	-	-	916
-	-	-	-	-	-	-	-	-	-	-	-	-	-	-	-	-	917
-	-	-	-	-	-	-	-	-	-	-	-	-	-	-	-	-	918
-	-	-	-	-	-	-	-	-	-	-	-	-	-	-	-	-	919
-	-	-	-	-	-	-	-	-	-	-	1	2	2	1	-	6	920-924
-	-	-	-	-	-	-	-	-	-	-	-	-	-	-	-	-	920
-	-	-	-	-	-	-	-	-	-	-	-	-	-	1	-	1	921
-	-	-	-	-	-	-	-	-	-	1	1	-	-	-	-	2	922
-	-	-	-	-	-	-	-	-	-	-	-	-	-	-	-	-	923
-	-	-	-	-	-	-	-	-	-	-	-	1	2	-	-	3	924
-	-	-	-	-	-	-	-	-	-	-	-	-	-	-	-	-	925-929
-	-	-	-	-	-	-	-	-	-	-	-	-	-	-	-	-	925
-	-	-	-	-	-	-	-	-	-	-	-	-	-	-	-	-	926
-	-	-	-	-	-	-	-	-	-	-	-	-	-	-	-	-	927
-	-	-	-	-	-	-	-	-	-	-	-	-	-	-	-	-	928
-	-	-	-	-	-	-	-	-	-	-	-	-	-	-	-	-	929
1	-	2	1	1	1	5	5	6	8	10	12	11	16	5	-	91	930-939
-	-	-	-	-	-	-	-	-	-	-	-	-	-	-	-	-	930
-	-	-	-	-	-	-	-	-	-	-	-	-	-	-	-	-	931
1	-	-	1	1	1	5	4	5	6	10	11	8	14	5	-	78	932
-	-	2	-	-	-	-	1	1	2	-	1	3	2	-	-	13	933
-	-	-	-	-	-	-	-	-	-	-	-	-	-	-	-	-	934
-	-	-	-	-	-	-	-	-	-	-	-	-	-	-	-	-	935
-	-	-	-	-	-	-	-	-	-	-	-	-	-	-	-	-	936
-	-	-	-	-	-	-	-	-	-	-	-	-	-	-	-	-	937
-	-	-	-	-	-	-	-	-	-	-	-	-	-	-	-	-	938
-	-	-	-	-	-	-	-	-	-	-	-	-	-	-	-	-	939
3	10	3	7	5	8	11	8	19	4	13	18	22	33	6	-	178	940-949
-	-	-	-	-	-	-	-	-	-	-	-	-	-	-	-	-	940
-	-	-	-	-	-	-	-	-	-	-	-	-	1	-	-	1	941
-	-	-	-	-	1	-	-	-	-	-	-	-	-	1	-	2	942
-	-	-	-	-	-	-	-	-	-	-	-	-	-	-	-	-	943
-	-	-	-	-	-	-	-	1	-	-	-	1	2	-	-	4	944
-	2	-	2	2	1	2	1	3	2	4	6	5	8	3	-	41	945
-	-	-	-	-	-	-	-	-	-	-	-	-	-	-	-	-	946
-	-	-	1	1	2	-	1	7	2	4	4	7	2	1	-	33	947
3	8	3	4	2	4	9	6	8	-	5	8	9	20	-	-	96	948
2	-	-	1	2	-	-	-	-	2	-	1	-	-	1	-	9	949
-	-	-	-	-	-	-	-	-	-	-	-	-	-	-	-	-	950-957
-	-	-	-	-	-	-	-	-	-	-	-	-	-	-	-	-	950
2	-	-	-	1	-	-	-	-	2	-	1	-	-	1	-	7	951
-	-	-	-	-	-	-	-	-	-	-	-	-	-	-	-	-	952
-	-	-	1	-	-	-	-	-	-	-	-	-	-	-	-	-	953
-	-	-	-	-	-	-	-	-	-	-	-	-	-	-	-	-	954
-	-	-	-	-	-	-	-	-	-	-	-	-	-	-	-	-	955
-	-	-	-	1	-	-	-	-	-	-	-	-	-	-	-	-	956
-	-	-	-	-	-	-	-	-	-	-	-	-	-	-	-	1	957

Tavola 2.33 segue - Morti per traumatismi e avvelenamenti, per età - Femmine - Anno 1998

Classifi- cazione analitica	CAUSE DI MORTE	0 anni	1	2	3	4	0-4	5-9	10 -14	15 -17	18 -19
958-959	ALCUNE COMPLIC.TRAUM.E TRAUM.NON SPECIFICATI	-	-	-	-	-	-	-	-	-	1
958	ALCUNE COMPLICAZIONI PRECOCI DI TRAUMATISMI	-	-	-	-	-	-	-	-	-	-
959	ALTRI E NON SPECIFICATI TRAUMATISMI	-	-	-	-	-	-	-	-	-	1
960-979	AVVEL.DA FARMACI,MEDICAMENTI E PRODOT.BIOLOG.	-	-	1	-	-	1	1	-	-	1
960	AVVELENAMENTO DA ANTIBIOTICI	-	-	-	-	-	-	1	-	-	-
961	AVVELENAMENTO DA ALTRI FARMACI ANTI-INFETTIVI	-	-	-	-	-	-	-	-	-	-
962	AVVELENAMEN.DA ORMONI E SOSTITUTIVI SINTETICI	-	-	-	-	-	-	-	-	-	-
963	AVVEL.DA SOSTANZE ESSENZIALMENTE SISTEMICHE	-	-	-	-	-	-	-	-	-	-
964	AVVEL.DA SOST.AGENT.PRINCIPAL.SU COSTIT.SANGUE	-	-	-	-	-	-	-	-	-	-
965	AVVEL.DA ANALGESICI,ANTIPIRET.E ANTIREUMATICI	-	-	1	-	-	1	-	-	-	-
966	AVVEL.DA ANTICONVULS.E FARMACI ANTI-PARKINSON.	-	-	-	-	-	-	-	-	-	-
967	AVVELENAMENTO DA SEDATIVI E IPNOTICI	-	-	-	-	-	-	-	-	-	-
968	AVVEL.DA AL.DEPRESSORI SISTEM.NERVOSO CENTRALE	-	-	-	-	-	-	-	-	-	1
969	AVVELENAMENTO DA SOSTANZE PSICOTROPE	-	-	-	-	-	-	-	-	-	-
970	AVVEL.DA STIMOLANTI DEL SISTEMA NERVOSO CENTR.	-	-	-	-	-	-	-	-	-	-
971	AVVEL.DA FARM.AGEN.PRINC.SU SIST.NERV.AUTONOMO	-	-	-	-	-	-	-	-	-	-
972	AVVEL.DA FARM.AGEN.PRINC.SU SIST.CARDIOVASCOL.	-	-	-	-	-	-	-	-	-	-
973	AVVEL.DA FARM.AGEN.PRINC.SU APP.GASTROINTESTIN	-	-	-	-	-	-	-	-	-	-
974	AVVEL.DA FARM.AGEN.SU METAB.ACQUA.MINER.E AC.U	-	-	-	-	-	-	-	-	-	-
975	AVV.DA F.AG.PRINC.SU MUSC.LISC.E STR.E APP.RES	-	-	-	-	-	-	-	-	-	-
976	AV.S.AG.SU PELLE MUC.E F.IN OFTAL.,OTOR.E ODON	-	-	-	-	-	-	-	-	-	-
977	AVVEL.DA ALTRI E NON SPEC.FARMACI E MEDICAMEN.	-	-	-	-	-	-	-	-	-	-
978	AVVELENAMENTO DA VACCINI BATTERICI	-	-	-	-	-	-	-	-	-	-
979	AVVELEM.DA ALTRI VACCINI E PRODOTTI BIOLOGICI	-	-	-	-	-	-	-	-	-	-
980-989	EFF.TOSS.DI SOST.ORIG.PRINC. NON MEDICAMENTI	-	1	-	1	-	2	-	-	1	1
980	EFFETTI TOSSICI DELL'ALCOOL	-	-	-	-	-	-	-	-	-	-
981	EFFETTI TOSSICI DEI DERIVATI DEL PETROLIO	-	-	-	-	-	-	-	-	-	-
982	EFF.TOSS.DI SOLVENTI NON DERIVATI DEL PETROLIO	-	-	-	-	-	-	-	-	-	-
983	EF.TOS.SOST.CORR.AROMAT.,ACIDI E ALCALI CAUST.	-	-	-	-	-	-	-	-	-	-
984	EFF.TOSS.PIOMBO E SUOI COMPOSTI (COMPR.VAPORI)	-	-	-	-	-	-	-	-	-	-
985	EFFETTI TOSSICI DI ALTRI METALLI	-	-	-	-	-	-	-	-	-	-
986	EFFETTI TOSSICI DELL'OSSIDO DI CARBONIO	-	-	-	1	-	1	-	-	1	1
987	EFFETTI TOSSICI DI ALTRI GAS, FUMI E VAPORI	-	-	-	-	-	-	-	-	-	-
988	EFF.TOSS.DI SOST.NOCIVE INGERITE COME ALIMENTI	-	-	-	-	-	-	-	-	-	-
989	EF.TOS.DI AL.SOST.ORIG.PRINC.NON MEDICAMENTOSA	-	1	-	-	-	1	-	-	-	-
990-995	ALTRI E NON SPECIF.EFFETTI DI CAUSE ESTERNE	1	2	4	-	1	8	8	5	5	17
990	EFFETTI DELLE RADIAZIONI, NON SPECIFICATI	-	-	-	-	-	-	-	-	-	-
991	EFFETTI DEL FREDDO	-	-	-	-	-	-	-	-	-	-
992	EFFETTI DEL CALORE E DELLA LUCE	-	-	-	-	-	-	-	-	-	-
993	EFFETTI DELLA PRESSIONE ATMOSFERICA	-	-	-	-	-	-	-	-	-	-
994	EFFETTI DI ALTRE CAUSE ESTERNE	1	2	4	-	1	8	8	5	5	17
995	ALCUNI EFFETTI NOCIVI NON CLASSIFICATI ALTROVE	-	-	-	-	-	-	-	-	-	-
996-999	COMPL.DI CURE MED.E CHIR.NON CLASSIF.ALTROVE	-	-	-	-	-	-	1	-	1	-
996	COMPL. PECULIARI DI ALCUNI INTERV. SPECIFICATI	-	-	-	-	-	-	1	-	1	-
997	COMPL.INTER.SIST.SPEC.DELL'ORGAN.,N.CLAS.ALTR.	-	-	-	-	-	-	-	-	-	-
998	ALTRE COMPL.DI INTERVENTI, NON CLASSIF.ALTROVE	-	-	-	-	-	-	-	-	-	-
999	COMPL.DI CURE MEDICHE NON CLASSIFICATE ALTROVE	-	-	-	-	-	-	-	-	-	-
TOTALE		12	14	10	8	3	47	35	48	86	116

20 -24	25 -29	30 -34	35 ^{3*} -39	40 -44	45 -49	50 -54	55 -59	60 -64	65 -69	70 -74	75 -79	80 -84	85 -89	90 e oltre	N.I	Totale	Classifi- cazione analitica
4	-	1	1	1	1	2	-	3	5	6	2	5	5	4	-	41	958-959
-	-	-	-	-	1	1	-	-	-	-	-	-	1	-	-	3	958
4	-	1	1	1	-	1	-	3	5	6	2	5	4	4	-	38	959
2	9	3	5	7	9	6	8	2	7	4	9	8	13	6	-	101	960-979
-	-	-	-	-	-	-	-	-	-	-	-	-	-	-	-	1	960
-	-	-	-	-	-	-	-	-	-	-	-	-	-	-	-	-	961
-	-	-	-	-	-	-	-	-	-	-	-	-	-	-	-	-	962
-	-	-	-	-	-	-	-	-	-	-	-	-	-	1	-	1	963
-	-	-	-	-	-	-	-	-	-	-	-	-	-	-	-	1	964
-	1	-	-	1	1	-	-	-	-	-	-	-	-	-	-	1	965
-	-	-	-	-	-	-	-	-	-	-	-	-	-	-	-	-	966
-	1	-	-	1	1	-	-	-	1	-	-	1	-	-	-	5	967
1	1	1	-	2	1	5	3	1	-	1	1	2	2	-	-	22	968
-	-	-	-	-	-	-	-	-	-	-	-	-	-	-	-	-	969
-	-	-	-	-	-	-	-	-	-	-	-	-	-	-	-	-	970
-	-	-	-	-	-	-	-	-	2	-	3	2	7	4	-	18	971
-	-	-	-	-	-	-	-	-	-	-	-	-	-	-	-	-	972
-	-	-	-	-	-	-	-	-	-	-	-	-	-	-	-	-	973
-	-	-	-	-	-	-	-	-	-	-	-	-	-	-	-	-	974
1	2	1	3	-	1	-	2	1	2	1	3	2	2	-	-	-	975
-	5	1	2	4	6	1	3	-	2	2	2	1	2	1	-	32	976
-	-	-	-	-	-	-	-	-	-	-	-	-	-	-	-	-	977
-	-	-	-	-	-	-	-	-	-	-	-	-	-	-	-	-	978
-	-	-	-	-	-	-	-	-	-	-	-	-	-	-	-	-	979
8	9	9	13	6	9	10	13	16	8	11	11	15	13	4	-	159	980-989
-	-	-	-	-	1	-	-	-	-	1	-	-	-	-	-	2	980
-	-	-	-	-	-	-	-	-	-	-	-	-	-	-	-	-	981
-	1	-	3	2	-	6	3	9	2	6	2	3	5	1	-	43	982
-	-	-	-	-	-	-	-	-	-	-	-	-	-	-	-	-	983
-	-	-	-	-	-	-	1	1	-	-	1	-	-	-	-	4	984
4	8	5	9	3	5	3	2	2	1	1	4	10	5	-	-	65	985
1	-	-	-	-	1	-	-	-	-	-	1	1	-	2	-	6	986
3	-	4	1	1	2	1	4	4	2	3	3	1	3	-	-	5	987
-	-	-	-	-	-	-	-	-	3	3	3	1	3	-	-	34	988
28	36	38	43	36	38	49	46	54	65	75	57	38	34	21	-	701	989-995
-	-	1	-	-	-	-	-	-	-	-	-	-	-	-	-	-	990
-	-	-	1	-	1	-	-	-	3	1	10	11	4	12	-	10	991
-	-	-	-	-	-	-	-	-	-	-	-	-	-	-	-	43	992
28	36	37	41	36	36	48	45	53	62	71	46	26	26	8	-	642	993
-	-	-	1	-	1	1	1	1	-	-	-	-	1	-	-	6	994
-	-	-	-	-	-	-	-	-	-	-	-	-	-	-	-	-	995
2	-	-	2	-	5	2	5	8	16	33	31	19	19	5	-	149	996-999
1	-	-	1	-	2	-	4	3	6	11	19	5	7	3	-	64	996
1	-	-	-	-	-	1	1	2	6	10	4	6	2	1	-	34	997
-	-	-	1	-	3	1	-	3	4	12	8	8	10	1	-	51	998
-	-	-	-	-	-	-	-	-	-	-	-	-	-	-	-	-	999
302	288	228	247	214	235	252	266	357	438	725	1.045	1.554	2.220	2.026	-	10.729	

Tavola 2.34 - Morti per cause esterne dei traumatismi e avvelenamenti, per età - Totale - Anno 1998

Classificazione analitica	CAUSE DI MORTE	TOTALE			0 anni	1	2	3	4	0-4	5-9	10 -14
		M	F	MF								
E800-E949	CAUSE ACC. COMPRESI POSTUMI TRAUM.E AVVEL.	12.370	9.155	21.525	30	28	28	22	14	122	81	156
E800-E807	ACCIDENTI FERROVIARI	68	21	89	-	-	-	-	-	-	-	2
E800	ACC.FERR. CON SCONTRO CON MATERIALE ROTABILE	-	1	1	-	-	-	-	-	-	-	-
E801	ACC.FERR. CON SCONTRO CON ALTRO OGGETTO	-	-	-	-	-	-	-	-	-	-	-
E802	ACC.FERR. CON DERAGLIAM. SENZA SCONTRO PREC.	1	-	1	-	-	-	-	-	-	-	-
E803	ACC.FERR. CON ESPLOSIONE,INCENDIO O USTIONI	-	-	-	-	-	-	-	-	-	-	-
E804	ACC.F. CON CADUTA DENTRO,SOPRA O DA UN TRENO	5	-	5	-	-	-	-	-	-	-	-
E805	ACC.F. CON URTO DA PARTE DI MATERIALE ROTAB.	49	19	68	-	-	-	-	-	-	-	1
E806	ALTRI ACCIDENTI FERROVIARI SPECIFICATI	2	-	2	-	-	-	-	-	-	-	-
E807	ACC. FERR. DI NATURA NON SPECIFICATA	11	1	12	-	-	-	-	-	-	-	1
E810-E819	ACCIDENTI STRADALI DA VEICOLO A MOTORE	6.194	1.839	8.033	7	7	16	10	7	47	38	98
E810	-CON SCONTRO CON TRENO	8	2	10	-	-	-	-	-	-	-	-
E811	-CON SCON.CON AL.V.A MOT.RIENTR.SULLA STRADA	1	-	1	-	-	-	-	-	-	-	-
E812	-CON SCONTRO CON ALTRO VEICOLO A MOTORE	1.148	278	1.426	1	-	3	1	1	6	1	19
E813	-CON SCONTRO CON ALTRO VEICOLO	246	84	330	-	-	-	-	-	-	1	8
E814	-CON SCONTRO CON PEDONE	585	329	914	1	1	2	-	1	5	11	7
E815	-ALTRI CON SCONTRO	168	32	200	-	-	-	-	-	-	-	2
E816	-SENZA SCONTRO DA PERDITA DEL SUO CONTROLLO	669	154	823	2	-	-	-	-	2	2	6
E817	-SENZA SCONTRO DURANTE SALITA O DISCESA	1	-	1	-	-	-	-	-	-	-	-
E818	-ALTRI SENZA SCONTRO	123	18	141	-	-	-	-	-	-	-	2
E819	-DI NATURA NON SPECIFICATA	3.245	942	4.187	3	6	11	9	5	34	23	54
E820-E825	ACCIDENTI NON STRADALI DA VEICOLO A MOTORE	26	2	28	-	-	-	1	-	1	-	-
E820	-PER TERRENO INNEVATO	-	-	-	-	-	-	-	-	-	-	-
E821	-FUORI STRADA	26	1	27	-	-	-	-	-	-	-	-
E822	-ALTRI CON SCONTRO CON OGGETTO IN MOVIMENTO	-	-	-	-	-	-	-	-	-	-	-
E823	-ALTRI CON SCONTRO CON OGGETTO FERMO	-	-	-	-	-	-	-	-	-	-	-
E824	-DURANTE LA SALITA O LA DISCESA	-	-	-	-	-	-	-	-	-	-	-
E825	-ALTRI DI ALTRA E NON SPECIFICATA NATURA	-	1	1	-	-	1	-	1	-	-	-
E826-E829	ACCIDENTI DA ALTRI VEICOLI STRADALI	50	9	59	-	-	-	-	-	-	-	2
E826	ACCIDENTE CAUSATO DA CICLO A PEDALE	47	9	56	-	-	-	-	-	-	-	2
E827	ACCIDENTE CAUSATO DA VEICOLO A TRAZ.ANIMALE	-	-	-	-	-	-	-	-	-	-	-
E828	ACCIDENTE CAUSATO DA ANIMALE CAVALCATO	2	-	2	-	-	-	-	-	-	-	-
E829	ACCIDENTI DA ALTRI VEICOLI STRADALI	1	-	1	-	-	-	-	-	-	-	-
E830-E838	ACCIDENTI DA TRASPORTO PER ACQUA	22	6	28	-	1	-	-	-	1	1	1
E830	ACC. AD IMBARCAZIONE CAUSANTE SOMMERSIONE	13	3	16	-	1	-	-	-	1	1	1
E831	ACC. AD IMBARCAZIONE CAUSANTE ALTRE LESIONI	3	1	4	-	-	-	-	-	-	-	-
E832	ALTRE SOMMERS.O ANNEG.ACC.IN TRASP.PER ACQUA	2	-	2	-	-	-	-	-	-	-	-
E833	CADUTA DA SCALE STAB.O TRASP.IN TRAS.PER ACQ	-	-	-	-	-	-	-	-	-	-	-
E834	ALTRE CADUTE DALL'ALTO IN TRASPORTI PER ACQ.	-	-	-	-	-	-	-	-	-	-	-
E835	ALTRE E NON SPECIF.CADUTE IN TRASP.PER ACQUA	-	2	2	-	-	-	-	-	-	-	-
E836	ACCIDENTE DA MACCHINA IN TRASPORTI PER ACQUA	1	-	1	-	-	-	-	-	-	-	-
E837	ESPLOSIONE,INCENDIO,USTIONI IN TR.PER ACQUA	1	-	1	-	-	-	-	-	-	-	-
E838	ALTRI E NON SPECIFIC.ACC.IN TRASP.PER ACQUA	2	-	2	-	-	-	-	-	-	-	-
E840-E845	ACCIDENTI DA TRASPORTO AEREO E SPAZIALE	26	2	28	-	-	-	-	-	-	-	-
E840	ACC.A MEZZO AEREO A MOT.IN DECOLLO O ATTER.	-	-	-	-	-	-	-	-	-	-	-
E841	ALTRI E NON SPEC.ACC.A MEZZO AEREO A MOTORE	16	1	17	-	-	-	-	-	-	-	-
E842	ACCIDENTE A MEZZO AEREO NON A MOTORE	6	-	6	-	-	-	-	-	-	-	-
E843	CADUTA DENTRO,SOPRA O DA UN MEZZO AEREO	3	-	3	-	-	-	-	-	-	-	-
E844	ALTRI ACCIDEN.SPECIFICATI DA TRASPORTO AEREO	1	1	2	-	-	-	-	-	-	-	-
E845	ACCIDENTE A VEICOLO SPAZIALE	-	-	-	-	-	-	-	-	-	-	-
E846-E848	ACCIDEN.DA VEICOLI NON CLASSIFICAB.ALTROVE	12	9	21	-	-	-	-	-	-	-	1
E846	AC.DA VEIC.A MOT.UTILIZ.UNIC.IN STABILIMENTI	-	-	-	-	-	-	-	-	-	-	-
E847	AC.INTERES. MEZZI A FUNE NON UTILIZ. ROTAIE	11	9	20	-	-	-	-	-	-	-	1
E848	AC.INTERES.ALTRI VEICOLI NON CLASSIF.ALTROVE	1	-	1	-	-	-	-	-	-	-	-

15 -17	18 -19	20 -24	25 -29	30 -34	35 -39	40 -44	45 -49	50 -54	55 -59	60 -64	65 -69	70 -74	75 -79	80 -84	85 -89	90 e oltre	N.I	Classifi- cazione analitica
362	430	1.294	1.140	917	756	702	658	670	801	857	1.050	1.461	1.851	2.415	3.207	2.595	-	E800-E949
3	1	13	11	5	6	2	5	7	5	6	1	5	10	4	3	-	-	E800-E807
-	-	-	-	-	-	-	1	-	-	-	-	-	-	-	-	-	-	E800
-	-	-	-	-	-	-	-	1	-	-	-	-	-	-	-	-	-	E801
1	-	2	-	1	-	-	-	-	-	-	-	-	-	-	-	-	-	E802
2	1	9	9	3	3	1	4	4	5	6	1	4	9	3	3	-	-	E803
-	-	2	2	1	2	-	-	-	-	-	-	-	-	-	-	-	-	E804
-	-	-	-	-	-	-	-	-	-	-	-	-	-	-	-	-	-	E805
-	-	-	-	-	-	-	-	-	-	-	-	-	-	-	-	-	-	E806
-	-	-	-	-	-	-	-	-	-	-	-	-	-	-	-	-	-	E807
290	372	1.057	884	632	489	476	381	348	427	466	501	579	450	293	175	30	-	E810-E819
-	-	-	1	1	-	1	2	-	1	1	1	1	1	-	-	-	-	E810
-	-	-	-	-	1	-	-	-	-	-	-	-	-	-	-	-	-	E811
88	67	179	177	131	114	80	81	54	74	87	71	104	53	28	11	1	-	E812
10	3	11	12	9	8	15	18	11	21	32	29	44	54	24	14	6	-	E813
8	7	17	32	25	37	37	36	44	48	76	98	120	107	109	80	10	-	E814
7	7	44	29	28	9	13	6	10	6	15	8	12	1	1	2	-	-	E815
24	62	176	143	93	40	60	31	43	44	22	27	24	17	5	1	1	-	E816
-	-	-	-	-	-	-	-	-	-	-	-	-	-	-	-	-	-	E817
6	4	22	13	13	7	12	9	7	8	8	9	10	7	4	-	-	-	E818
147	222	608	477	332	273	258	198	179	225	225	258	264	210	122	67	11	-	E819
-	1	-	1	-	2	3	2	2	2	3	6	3	1	-	1	-	-	E820-E825
-	-	-	-	-	-	-	-	-	-	-	-	-	-	-	-	-	-	E820
-	1	-	1	-	2	3	2	2	2	3	6	3	1	-	1	-	-	E821
-	-	-	-	-	-	-	-	-	-	-	-	-	-	-	-	-	-	E822
-	-	-	-	-	-	-	-	-	-	-	-	-	-	-	-	-	-	E823
-	-	-	-	-	-	-	-	-	-	-	-	-	-	-	-	-	-	E824
-	-	-	-	-	-	-	-	-	-	-	-	-	-	-	-	-	-	E825
-	1	-	2	-	3	4	1	2	8	5	3	6	11	6	4	1	-	E826-E829
-	1	-	1	-	3	3	1	2	8	5	3	6	10	6	4	1	-	E826
-	-	-	-	-	-	-	-	-	-	-	-	-	-	-	-	-	-	E827
-	-	-	1	-	-	1	-	-	-	-	-	-	1	-	-	-	-	E828
-	-	-	-	-	-	-	-	-	-	-	-	-	-	-	-	-	-	E829
-	1	3	5	3	2	2	1	3	2	2	-	1	-	-	-	-	-	E830-E838
-	1	1	2	1	2	-	-	2	2	1	-	1	-	-	-	-	-	E830
-	-	-	1	1	-	1	-	1	-	-	-	-	-	-	-	-	-	E831
-	-	1	-	-	-	1	-	-	-	-	-	-	-	-	-	-	-	E832
-	-	-	-	-	-	-	-	-	-	-	-	-	-	-	-	-	-	E833
-	-	-	-	-	-	-	-	1	-	-	1	-	-	-	-	-	-	E834
-	-	-	1	-	-	-	-	-	-	-	-	-	-	-	-	-	-	E835
-	-	-	-	1	-	-	-	-	-	-	-	-	-	-	-	-	-	E836
-	-	1	1	-	-	-	-	-	-	-	-	-	-	-	-	-	-	E837
-	-	-	-	-	-	-	-	-	-	-	-	-	-	-	-	-	-	E838
-	-	2	1	3	6	2	7	3	3	-	-	1	-	-	-	-	-	E840-E845
-	-	-	-	-	-	-	-	-	-	-	-	-	-	-	-	-	-	E840
-	-	1	-	1	3	2	5	3	2	-	-	-	-	-	-	-	-	E841
-	-	-	-	2	2	-	1	-	1	-	-	-	-	-	-	-	-	E842
-	-	-	-	1	-	-	1	-	-	-	-	-	1	-	-	-	-	E843
-	-	1	1	-	-	-	-	-	-	-	-	-	-	-	-	-	-	E844
-	-	-	-	-	-	-	-	-	-	-	-	-	-	-	-	-	-	E845
-	-	6	3	-	2	3	3	-	2	1	-	-	-	-	-	-	-	E846-E848
-	-	-	-	-	-	-	-	-	-	-	-	-	-	-	-	-	-	E846
-	-	6	3	-	2	3	2	-	2	1	-	-	-	-	-	-	-	E847
-	-	-	-	-	-	1	-	-	-	-	-	-	-	-	-	-	-	E848

Tavola 2.34 segue - Morti per cause esterne dei traumatismi e avvelenamenti, per età - Totale - Anno 1998

Classificazione analitica	CAUSE DI MORTE	TOTALE			0 anni	1	2	3	4	0-4	5-9	10 -14
		M	F	MF								
E850-E858	AVVELEN.ACCID.DA FARMACI,MEDICAM.E P.BIOL.	59	59	118	1	-	1	-	-	2	1	-
E850	AV.AC.DA ANALGESIGI,ANTIPIRETI E ANTIREUM.	-	1	1	-	-	1	-	-	1	-	-
E851	AVVELENAMENTO ACCIDENTALE DA BARBITURICI	-	1	1	-	-	-	-	-	-	-	-
E852	AVVELEN.ACCID.DA ALTRI SEDATIVI E IPNOTICI	-	-	-	-	-	-	-	-	-	-	-
E853	AVVELENAMENTO ACCIDENTALE DA TRANQUILLANTI	4	1	5	-	-	-	-	-	-	-	-
E854	AVVELEN.ACCID. DA ALTRE SOSTANZE PSICOTROPE	4	1	5	-	-	-	-	-	-	-	-
E855	AV.AC.DA ALTRI FARM.AGENTI SU S.N.C. E AUTUN	5	2	7	-	-	-	-	-	-	1	-
E856	AVVELENAMENTO ACCIDENTALE DA ANTIBIOTICI	2	1	3	-	-	-	-	-	-	-	-
E857	AVVELENAMENTO ACCIDENTALE DA ANTINFETTIVI	-	-	-	-	-	-	-	-	1	-	-
E858	AVVELENAMENTO ACCIDENTALE DA ALTRI FARMACI	44	52	96	1	-	-	-	-	-	-	-
E860-E869	AV.AC.DA A.SOST.SOLIDE E LIQUIDE,GAS E VAP.	128	59	187	-	-	-	1	-	1	1	-
E860	-DA ALCOOL, NON CLASSIFICATO ALTROVE	3	1	4	-	-	-	-	-	-	-	-
E861	-DA LUCIDANT.E DETER.,DISINF.,COLORI E VERN.	2	1	3	-	-	-	-	-	-	-	-
E862	-DA DERIV.PETROLIO,A.SOLV.E LORO VAP.,N.CLA	-	1	1	-	-	-	-	-	-	-	-
E863	-DA PREP.CHIM.AGRICOL.ECC.CONCIMI E FERTILIZ	7	4	11	-	-	-	-	-	-	-	-
E864	-DA SOSTANZE CORROSIVE E CAUSTICHE NON CLA.	5	5	10	-	-	-	-	-	-	-	-
E865	-DA ALIMENTI NOCIVI E PIANTE VELENOSE	4	5	9	-	-	-	-	-	-	-	-
E866	-DA ALTRE E N.SPEC.SOSTANZE SOLIDE E LIQUIDE	26	6	32	-	-	-	-	-	-	-	-
E867	-DA GAS DISTRIBUITO MEDIANTE TUBAZIONI	25	13	38	-	-	-	-	-	-	1	-
E868	-DA AL.GAS UTILE DA OS.CARBONIO DI AL.ORIG.	53	22	75	-	-	-	1	-	1	-	-
E869	-DA ALTRI GAS E VAPORI	3	1	4	-	-	-	-	-	-	1	-
E870-E876	DANNI A PAZIENTI DURAN.CURE MED.E CHIRURG.	2	1	3	-	-	-	-	-	-	-	-
E870	TAGLI,PUNTURE.PERF.O EMORR.AC.DUR.CURE MEDIC.	1	1	2	-	-	-	-	-	-	-	-
E871	CORPO ESTRANEO LASCIATO DURANTE UN INTERVENT.	-	-	-	-	-	-	-	-	-	-	-
E872	ASEPSI INSUFFICIENTE NEL CORSO DI INTERVENTO	-	-	-	-	-	-	-	-	-	-	-
E873	ERRORE DI DOSAGGIO	-	-	-	-	-	-	-	-	-	-	-
E874	GUASTO MEC.DI STRUM.O APPAR.DURAN.INTERVENTO	1	-	1	-	-	-	-	-	-	-	-
E875	SANGUE,AL.LIQ.,FARM.O S.BIOL.CONTAM.O INFETT	-	-	-	-	-	-	-	-	-	-	-
E876	ALTRI E N.SPEC.ACCIDEN.DURANTE UN INTERVENTO	-	-	-	-	-	-	-	-	-	-	-
E878-E879	INT.M.O CH.CAUSA DI REAZ.O COMP.S.INC.INT.	156	148	304	-	1	-	-	-	1	1	-
E878	OP.CHIR.CAUSA DI REAZ.O COMP.S.INC.ALL'INTER	150	145	295	-	1	-	-	-	1	1	-
E879	AL.INTER.CAUSA DI REAZ.O COMP.S.IN.ALL'INTER	6	3	9	-	-	-	-	-	-	-	-
E880-E888	CADUTE ACCIDENTALI	3.642	6.144	9.786	4	2	1	1	1	9	5	6
E880	-DA O SU SCALE STABILI O GRADINI	138	125	263	-	-	-	-	-	-	1	-
E881	-DA O SU SCALE A PIOLI O IMPALCATURE	125	24	149	-	-	-	-	-	-	-	-
E882	-DA EDIFICI O ALTRE COSTRUZIONI	96	37	133	-	-	-	-	-	-	1	1
E883	-IN ORIFIZIO O ALTRA APERTURA DI SUPERFICIE	7	1	8	-	-	-	-	-	-	-	-
E884	-ALTRE DALL'ALTO	415	107	522	3	1	1	1	-	-	-	-
E885	-ST.LIV.PER SDRUCCIOLAM.PASSO FALSO INCIAMP.	14	13	27	-	-	-	-	-	-	-	1
E886	-ST.LIV.PER SCONTRO SPIN.URTO DI ALTRA PERS.	11	1	12	-	-	-	-	-	-	1	1
E887	FRATTURA DA CAUSA NON SPECIFICATA	2.163	5.059	7.222	1	-	-	-	1	2	1	1
E888	-ALTRE E NON SPECIFICATE	673	777	1.450	-	1	-	-	-	1	-	2
E890-E899	ACCIDENTI CAUSATI DA INCENDI E DA FUOCO	208	141	347	-	2	-	1	-	3	2	-
E890	INCENDIO IN ABITAZIONE PRIVATA	10	2	12	-	-	-	-	-	-	-	-
E891	INCENDIO IN ALTRI E N.SPEC.EDIFICI O COSTRUZ	3	-	3	-	-	-	-	-	-	-	-
E892	INCENDIO FUORI DI EDIFICI O COSTRUZIONI	12	-	12	-	-	-	-	-	-	-	-
E893	-FUOCO APPICCATOSI AD ABITI	31	27	58	-	-	-	-	-	-	-	-
E894	ACCENSIONE DI SOSTANZE ALTAMENTE INFIAMMAB.	11	10	21	-	-	-	-	-	-	-	-
E895	-FUOCO CONTROLLATO IN ABITAZIONE PRIVATA	-	-	-	-	-	-	-	-	-	-	-
E896	-FUOCO CONTR.IN ALTR.E N.SP.EDIF. O COSTRUZ.	-	-	-	-	-	-	-	-	-	-	-
E897	-FUOCO CONTROLL.FUORI DI EDIFICI O COSTRUZ.	-	-	-	-	-	-	-	-	-	-	-
E898	-FUOCHI DI ALTRA ORIGINE SPECIFICATA	11	7	18	-	1	-	-	-	1	-	-
E899	-FUOCO NON SPECIFICATO	128	95	223	-	1	-	1	-	2	2	-

15 -17	18 -19	20 -24	25 -29	30 -34	35 -39	40 -44	45 -49	50 -54	55 -59	60 -64	65 -69	70 -74	75 -79	80 -84	85 -89	90 e oltre	N.I	Classifi- cazione analitica
-	1	3	10	9	8	8	9	8	6	2	4	6	11	9	13	8	-	E850-E858
-	-	-	-	-	-	-	-	-	-	-	-	-	-	-	-	-	-	E850
-	-	-	-	-	-	-	-	-	-	-	-	-	-	1	-	-	-	E851
-	-	-	-	-	-	-	-	-	-	-	-	-	-	-	-	-	-	E852
-	-	-	-	2	1	1	-	-	-	-	-	-	-	-	1	-	-	E853
-	-	-	-	-	1	-	-	-	-	-	-	1	-	-	-	-	-	E854
-	1	1	-	3	2	1	-	1	-	-	-	-	-	1	-	-	-	E855
-	-	-	-	-	-	-	-	-	-	1	-	1	-	-	-	-	-	E856
-	-	-	-	-	-	-	-	-	-	-	-	-	-	-	-	-	-	E857
-	-	2	7	5	6	6	9	7	6	1	4	4	11	7	12	8	-	E858
3	2	18	14	22	12	6	10	12	11	9	10	15	10	13	12	6	-	E860-E869
-	-	-	-	-	1	-	1	1	-	-	-	-	-	-	1	-	-	E860
-	-	-	-	-	-	-	-	-	-	-	-	1	1	-	-	1	-	E861
-	-	-	-	-	-	-	-	-	-	-	-	-	-	-	-	1	-	E862
-	-	-	-	-	-	-	1	3	-	-	1	-	1	-	2	1	-	E863
-	-	-	-	2	-	-	-	3	-	-	-	2	2	-	2	-	-	E864
-	-	-	-	1	-	-	-	2	4	-	3	2	2	-	-	-	-	E865
-	-	-	-	-	-	-	-	1	1	-	2	1	2	1	1	1	-	E866
-	1	4	3	8	4	1	2	2	1	2	3	3	1	4	4	1	-	E867
1	1	3	2	4	2	2	3	3	3	2	4	1	5	4	7	3	1	E868
2	1	11	9	7	5	3	6	3	2	4	1	1	-	1	-	-	-	E869
-	-	-	-	-	-	-	-	1	-	-	-	-	-	-	-	-	-	E870-E876
-	-	1	-	-	1	-	-	-	-	-	-	-	-	-	-	1	-	E870
-	-	-	-	-	1	-	-	-	-	-	-	-	-	-	-	-	-	E871
-	-	-	-	-	-	-	-	-	-	-	-	-	-	-	-	-	-	E872
-	-	-	-	-	-	-	-	-	-	-	-	-	-	-	-	-	-	E873
-	-	-	-	-	-	-	-	-	-	-	-	-	-	-	-	-	-	E874
-	-	1	-	-	-	-	-	-	-	-	-	-	-	-	-	-	-	E875
-	-	-	-	-	-	-	-	-	-	-	-	-	-	-	-	-	-	E876
1	2	3	2	6	5	1	9	10	17	16	32	61	64	35	28	10	-	E878-E879
1	2	3	2	4	5	1	9	10	16	16	30	60	63	34	28	9	-	E878
-	-	-	-	2	-	-	-	-	1	-	2	1	1	1	-	1	-	E879
20	15	43	45	66	73	71	75	109	145	187	306	569	1.085	1.830	2.743	2.384	-	E880-E888
-	-	-	1	1	-	5	2	5	11	25	29	20	54	41	42	26	-	E880
-	2	2	3	2	11	8	9	18	16	9	18	11	10	15	11	4	-	E881
-	1	3	-	12	6	8	13	9	8	11	8	18	11	8	10	5	-	E882
-	1	-	-	-	-	-	-	2	1	-	1	1	1	-	1	-	-	E883
9	4	24	23	35	35	23	27	33	46	37	45	42	41	28	38	23	-	E884
-	-	-	1	1	1	1	1	1	1	1	4	-	2	3	7	6	-	E885
-	-	2	1	2	1	1	1	1	2	1	-	-	-	-	-	-	-	E886
8	5	10	11	5	8	8	12	20	30	45	135	358	760	1.459	2.277	2.067	-	E887
3	2	2	5	9	11	17	11	21	30	59	66	119	206	276	357	253	-	E888
3	1	10	16	14	14	9	19	19	20	29	25	28	33	41	45	16	-	E890-E899
-	-	-	1	-	1	-	2	-	-	-	1	1	1	-	1	3	1	E890
-	-	-	-	-	-	-	-	-	-	-	1	1	1	1	-	-	-	E891
-	-	-	-	-	-	-	-	1	-	-	1	1	2	2	2	2	1	E892
-	-	-	-	-	-	1	-	2	1	-	7	5	7	8	9	12	6	E893
-	-	-	1	2	-	-	-	3	1	2	2	2	2	3	1	2	-	E894
-	-	-	-	-	-	-	-	-	-	-	-	-	-	-	-	-	-	E895
-	-	-	-	-	-	-	-	-	-	-	-	-	-	-	-	-	-	E896
-	-	-	-	-	-	-	-	-	-	-	-	-	-	-	-	-	-	E897
-	-	-	-	-	-	-	-	-	-	-	-	-	-	-	-	-	-	E898
3	1	9	12	11	11	7	14	14	19	15	15	14	17	26	24	7	-	E899

Tavola 2.34 segue - Morti per cause esterne dei traumatismi e avvelenamenti, per età - Totale - Anno 1998

Classificazione analitica	CAUSE DI MORTE	TOTALE										
		M	F	MF	0 anni	1	2	3	4	0-4	5-9	10-14
E900-E909	ACCIDENTI DA FATTORI NATURALI E AMBIENTALI	147	119	266	3	3	1	2	1	10	6	9
E900	CALORE ECCESSIVO											
E901	FREDDO ECCESSIVO	33	43	76	-	-	-	-	-	-	-	-
E902	ALTA E BASSA PRESSIONE ATMOSFERICA	21	10	31	-	-	-	-	-	-	-	-
E903	VIAGGIO E MOVIMENTO	-	-	-	-	-	-	-	-	-	-	-
E904	FAME, SETE, ESPOSIZ. AD AMBIENTE, MANCANZA CURE	-	-	-	-	-	-	-	-	-	-	-
E905	AVV. E REAZ. TOSS. DA AZION. EST. PIAN., ANIM. VEL.	-	1	1	1	-	-	-	-	1	-	-
E906	ALTRI ACCIDENTI CAUSATI DA ANIMALI	6	5	11	-	-	-	-	-	-	-	-
E907	FULMINE	8	4	12	-	-	-	-	-	-	-	-
E908	CATACLISMA E INONDAZIONE DA TEMPESTA	2	1	3	-	-	-	-	-	-	-	-
E909	CATACLIS. DA MOVIM. SUP. TERRESTRE ED ERUZIONI	67	50	117	2	3	1	2	1	9	6	9
		10	5	15	-	-	-	-	-	-	-	-
E910-E915	ACC. DA SOMMERS., SOFFOCAZ. E CORPI ESTRANEI	505	172	677	14	5	6	3	3	31	11	15
E910	ANNEGAMENTO E SOMMERSIONE ACCIDENTALI	306	56	362	-	1	3	1	2	7	8	13
E911	INALAZ. E INGEST. DI CIBO CON OSTRUZ. O SOFFOC.	116	79	195	13	3	2	1	-	19	1	1
E912	INAL. E ING. DI ALTRI OGGETTI CON OSTR. O SOFF.	15	12	27	-	-	-	-	-	-	1	-
E913	SOFFOCAMENTO MECCANICO ACCIDENTALE	65	25	90	1	1	1	1	1	5	3	1
E914	PENETR. ACC. DI CORPO ESTR. IN OCCHIO E ANNESSI	-	-	-	-	-	-	-	-	-	-	-
E915	PENETR. ACC. DI CORPO ESTR. IN ALTRO ORIF. NATUR.	3	-	3	-	-	-	-	-	-	-	-
E916-E928	ALTRI ACCIDENTI	1.070	305	1.375	1	7	3	3	2	16	15	21
E916	COLPO ACCIDENTALE DA CADUTA DI UN OGGETTO											
E917	URTO CONTRO O COLPO ACC. DA OGGETTI O PERSONE	64	13	77	1	3	-	-	1	5	1	1
E918	AFFERRAMENTO ACCIDENTALE IN O TRA OGGETTI	58	6	64	-	1	-	-	-	1	-	1
E919	ACCIDENTE CAUSATO DA MACCHINE	23	2	25	-	-	-	-	1	2	-	-
E920	ACCID. DA STRUMEN. O OGGETTI DA PUNTA E TAGLIO	227	7	234	-	2	-	1	-	3	1	4
E921	ACC. DA ESPLOS. DI RECIPIENTI SOTTO PRESSIONE	16	4	20	-	-	-	-	-	-	-	-
E922	ACCIDENTE DA PROIETTILI D'ARMA DA FUOCO	3	-	3	-	-	-	-	-	-	-	-
E923	ACCIDENTE CAUSATO DA SOSTANZE ESPLOSIVE	31	1	32	-	-	-	-	-	-	-	3
E924	AC. DA SOST. O OGG. ROVEN., MAT. CAUS. O CORR., VAP.	28	5	33	-	-	-	-	-	-	2	-
E925	ACCIDENTE CAUSATO DA CORRENTE ELETTRICA	7	14	21	-	-	-	-	-	-	-	-
E926	ESPOSIZIONE ALLE RADIAZIONI	82	11	93	-	-	1	-	-	1	3	-
E927	SFORZO E MOVIMENTI VIOLENTI	-	-	-	-	-	-	-	-	-	-	-
E928	AL. E N. SPECIF. CAUSE ACCIDENTALI E AMBIENTALI	1	-	1	-	-	-	-	-	-	-	-
		530	242	772	-	-	2	2	-	4	8	12
E929	POSTUMI DI LESIONI ACCIDENTALI	46	114	160	-	-	-	-	-	-	-	1
E930-E949	EF. NOC. DA FARM., MEDIC. E PR. BIOLOG. IN TERAP.	11	5	16	-	-	-	-	-	-	-	-
E930	ANTIBIOTICI											
E931	ALTRI ANTI-INFETTIVI	-	-	-	-	-	-	-	-	-	-	-
E932	ORMONI E SOSTITUTIVI SINTETICI	-	-	-	-	-	-	-	-	-	-	-
E933	SOSTANZE ESSENZIALMENTE SISTEMICHE	-	-	-	-	-	-	-	-	-	-	-
E934	SOST. AGENTI PRINC. SUI COSTITUENTI DEL SANGUE	-	-	-	-	-	-	-	-	-	-	-
E935	ANALGESICI, ANTIPIRETICI E ANTIREUMATICI	-	-	-	-	-	-	-	-	-	-	-
E936	ANTICONVULSIVANTI E FARMACI ANTI PARKINSON.	4	-	4	-	-	-	-	-	-	-	-
E937	SEDATIVI E IPNOTICI	-	-	-	-	-	-	-	-	-	-	-
E938	ALTRI DEPRESSORI DEL SISTEMA NERVOSO CENTR.	-	-	-	-	-	-	-	-	-	-	-
E939	SOSTANZE PSICOTROPE	1	2	3	-	-	-	-	-	-	-	-
E940	STIMOLANTI DEL SISTEMA NERVOSO CENTRALE	1	1	2	-	-	-	-	-	-	-	-
E941	FARMACI AGENTI PRINC. SUL SIST. NER. AUTONOMO	-	-	-	-	-	-	-	-	-	-	-
E942	FARMACI AGENTI PRINC. SUL SIS. CARDIOVASCOLARE	-	-	-	-	-	-	-	-	-	-	-
E943	FARM. AGEN. PRINC. SULL' APPAR. GASTROINTESTINALE	-	2	2	-	-	-	-	-	-	-	-
E944	FARM. AGEN. SU METAB. ACQUA, MINERALI E AC. URICO	-	-	-	-	-	-	-	-	-	-	-
E945	F. AG. PRINC. SU MUSC. LISC. E STRIATA E AP. RESP.	-	-	-	-	-	-	-	-	-	-	-
E946	SOST. AG. SU PEL. E MUC. E FARM. DI USO OF. OT. OD	-	-	-	-	-	-	-	-	-	-	-
E947	ALTRI E NON SPECIFICATI FARMACI E MEDICAMEN.	5	-	5	-	-	-	-	-	-	-	-
E948	VACCINI BATTERICI	-	-	-	-	-	-	-	-	-	-	-
E949	ALTRI VACCINI E PRODOTTI BIOLOGICI	-	-	-	-	-	-	-	-	-	-	-

15 -17	18 -19	20 -24	25 -29	30 -34	35 -39	40 -44	45 -49	50 -54	55 -59	60 -64	65 -69	70 -74	75 -79	80 -84	85 -89	90 e oltre	N.I	Classifi- cazione analitica
4	3	5	14	10	15	12	17	12	10	14	26	24	25	19	13	18	-	E900-E909
-	-	-	-	-	2	2	6	1	-	-	7	6	15	14	8	15	-	E900
1	-	-	-	2	2	1	1	2	4	2	2	5	1	3	3	2	-	E901
-	-	-	-	-	-	-	-	-	-	-	-	-	-	-	-	-	-	E902
-	-	-	-	-	-	-	-	-	-	-	-	-	-	-	-	-	-	E903
-	-	-	-	-	-	-	-	-	-	-	-	-	-	-	-	-	-	E904
-	-	-	-	-	1	-	2	2	2	1	1	-	1	1	-	-	-	E905
-	-	-	2	-	2	1	1	1	-	1	2	1	-	-	-	1	-	E906
-	-	-	1	-	-	-	-	-	-	1	-	-	1	-	-	-	-	E907
3	3	5	8	6	7	8	4	5	4	8	14	11	4	1	2	-	-	E908
-	-	-	3	2	1	-	3	1	-	1	-	1	3	-	-	-	-	E909
16	13	43	37	49	33	36	29	39	53	41	45	57	45	37	34	13	-	E910-E915
15	10	37	25	28	20	26	16	17	27	23	22	26	16	17	6	5	-	E910
-	-	1	4	6	8	8	6	11	14	13	15	22	26	15	20	7	-	E911
-	1	-	-	3	-	-	-	3	2	2	3	1	1	5	4	1	-	E912
1	2	5	8	12	5	4	7	7	10	3	5	8	1	-	3	-	-	E913
-	-	-	-	-	-	-	-	-	-	-	-	-	-	-	-	-	-	E914
-	-	-	-	-	-	-	-	1	-	-	-	-	1	-	1	-	-	E915
22	17	86	94	94	83	86	89	93	90	74	88	99	93	92	85	58	-	E916-E928
1	-	3	3	6	6	7	7	4	9	6	4	8	5	1	-	-	-	E916
1	-	5	11	5	6	4	5	5	4	4	5	3	3	-	1	-	-	E917
3	-	2	2	1	-	2	1	6	1	1	1	1	1	1	1	-	-	E918
-	2	10	13	13	10	11	17	24	28	25	30	22	15	3	3	-	-	E919
-	-	-	2	2	2	1	2	1	5	-	3	-	1	-	1	-	-	E920
-	-	-	-	-	-	1	-	1	-	-	1	-	-	-	-	-	-	E921
-	-	3	3	1	1	-	2	5	4	2	2	4	1	1	1	-	-	E922
-	2	3	1	4	2	6	5	-	2	-	2	1	1	1	1	-	-	E923
1	-	1	-	-	1	-	1	-	-	1	-	1	2	6	6	1	-	E924
1	1	8	14	12	13	4	8	12	6	4	2	2	-	1	-	1	-	E925
-	-	-	-	-	-	-	-	-	-	-	-	-	-	-	-	-	-	E926
-	-	-	-	-	-	-	-	-	1	-	-	-	-	-	-	-	-	E927
15	12	51	45	50	42	30	41	35	30	31	39	57	64	78	72	56	-	E928
-	-	-	1	-	1	-	-	1	-	-	2	7	13	35	49	50	-	E929
-	-	1	-	4	1	1	1	2	-	2	1	-	-	1	1	1	-	E930-E949
-	-	-	-	-	-	-	-	-	-	-	-	-	-	-	-	-	-	E930
-	-	-	-	-	-	-	-	-	-	-	-	-	-	-	-	-	-	E931
-	-	-	-	-	-	-	-	-	-	-	-	-	-	-	-	-	-	E932
-	-	-	-	-	-	-	-	-	-	-	-	-	-	-	-	-	-	E933
-	-	-	-	-	-	-	-	-	-	-	-	-	-	-	-	-	-	E934
-	-	-	-	2	1	1	-	-	-	-	-	-	-	-	-	-	-	E935
-	-	-	-	-	-	-	-	-	-	-	-	-	-	-	-	-	-	E936
-	-	-	-	-	-	-	-	-	-	-	-	-	-	-	-	-	-	E937
-	-	1	-	-	-	-	-	1	-	1	-	-	-	-	1	-	-	E938
-	-	-	-	-	-	-	-	-	-	-	-	-	-	-	-	-	-	E939
-	-	-	-	-	-	-	-	-	-	-	-	-	-	-	-	-	-	E940
-	-	-	-	-	-	-	-	-	-	-	-	-	-	-	-	-	-	E941
-	-	-	-	-	-	-	-	-	-	-	1	-	-	-	-	1	-	E942
-	-	-	-	-	-	-	-	-	-	-	-	-	-	-	-	-	-	E943
-	-	-	-	-	-	-	-	-	-	-	-	-	-	-	-	-	-	E944
-	-	-	-	-	-	-	-	-	-	-	-	-	-	-	-	-	-	E945
-	-	-	-	-	-	-	-	-	-	-	-	-	-	-	-	-	-	E946
-	-	-	-	2	-	-	1	1	-	-	-	-	-	1	-	-	-	E947
-	-	-	-	-	-	-	-	-	-	-	-	-	-	-	-	-	-	E948
-	-	-	-	-	-	-	-	-	-	-	-	-	-	-	-	-	-	E949

Tavola 2.34 segue - Morti per cause esterne dei traumatismi e avvelenamenti, per età - Totale - Anno 1998

Classificazione analitica	CAUSE DI MORTE	TOTALE			0 anni	1	2	3	4	0-4	5-9	10 -14
		M	F	MF								
E950-E959	SUICIDIO ED AUTOLESIONE	3.448	1.056	4.504	-	-	-	-	-	-	1	13
E950	-PER AVVELENAM.DA SOSTANZE SOLIDE O LIQUIDE	80	78	158	-	-	-	-	-	-	-	-
E951	-PER AVVELENAMENTO DA GAS DI USO DOMESTICO	4	-	4	-	-	-	-	-	-	-	-
E952	-PER AVVELENAMENTO DA ALTRI GAS E VAPORI	249	29	278	-	-	-	-	-	-	-	-
E953	-PER IMPICCAGIONE,STRANGOLAMENTO E SOFFOCAM.	1.595	331	1.926	-	-	-	-	-	-	-	7
E954	-PER SOMMERSIONE (ANNEGAMENTO)	141	124	265	-	-	-	-	-	-	-	-
E955	-DA ARMI DA FUOCO ED ESPLOSIVI	617	31	648	-	-	-	-	-	-	-	4
E956	-DA STRUMENTI DA PUNTA E TAGLIO	58	12	70	-	-	-	-	-	-	-	-
E957	-PER PRECIPITAZIONE	545	389	934	-	-	-	-	-	-	-	1
E958	-DA ALTRI E NON SPECIFICATI MEZZI	159	62	221	-	-	-	-	-	-	1	1
E959	POSTUMI DI AUTOLESIONE	-	-	-	-	-	-	-	-	-	-	-
E960-E969	OMICIDIO E LES.PROVOC.INTENZIONAL.DA ALTRI	572	160	732	3	1	1	-	-	5	1	3
E960	COLLUTTAZIONE, RISSA, VIOLENZA CARNALE	4	7	11	-	-	-	-	-	-	-	-
E961	AGGR.CON SOST.CAUST.O CORROS.,ESCLUSO AVVEL.	-	-	-	-	-	-	-	-	-	-	-
E962	AGGRESSIONE MEDIANTE AVVELENAMENTO	-	-	-	-	-	-	-	-	-	-	-
E963	AGGRESSION.PER IMPICCAGIONE E STRANGOLAMENTO	7	20	27	-	1	1	-	-	2	-	-
E964	AGGRESSIONE PER SOMMERSIONE (ANNEGAMENTO)	1	1	2	-	-	-	-	-	-	-	-
E965	AGGRESSIONE CON ARMI DA FUOCO ED ESPLOSIVI	413	60	473	-	-	-	-	-	-	1	2
E966	AGGRESSIONE CON STRUMENTI DA PUNTA E TAGLIO	83	35	118	-	-	-	-	-	-	-	-
E967	PERCOSSE E ALTRI MALTRATTAMENTI A BAMBINI	2	1	3	1	-	-	-	-	1	-	-
E968	AGGRESSIONE CON ALTRI E NON SPECIFICI.MEZZI	62	36	98	2	-	-	-	-	2	-	1
E969	POSTUMI DI LES.PROVOC.INTENZIONAL.DA ALTRI	-	-	-	-	-	-	-	-	-	-	-
E970-E978	INTERVENTI DELLA FORZA PUBBLICA	2	-	2	-	-	-	-	-	-	-	-
E970	LESIONI DA INTERV.F.PUBBL. CON ARMI DA FUOCO	1	-	1	-	-	-	-	-	-	-	-
E971	LESIONI DA INTERV.FORZA PUBBL.CON ESPLOSIVI	-	-	-	-	-	-	-	-	-	-	-
E972	LESIONI DA INTERVENTO FORZA PUBBL. CON GAS	-	-	-	-	-	-	-	-	-	-	-
E973	LESIONI DA INT.F.PUBBL.CON OGG.CONTUNDENTI	-	-	-	-	-	-	-	-	-	-	-
E974	LES.DA INT.F.PUB.CON STRUM.DA PUNTA E TAGLIO	-	-	-	-	-	-	-	-	-	-	-
E975	LES.DA INT.F.PUB.CON ALTRI MEZZI SPECIFICATI	-	-	-	-	-	-	-	-	-	-	-
E976	LES.DA INT.F.PUBBL.CON MEZZI NON SPECIFICATI	1	-	1	-	-	-	-	-	-	-	-
E977	POSTUMI DI LES.DA INTERV.DELLA FORZA PUBBL.	-	-	-	-	-	-	-	-	-	-	-
E978	ESECUZIONE GIUDIZIARIA	-	-	-	-	-	-	-	-	-	-	-
E980-E989	LESIONI NON SPEC.SE ACC.O PROV.INTENZIONAL.	676	358	1.034	3	3	-	-	1	7	1	7
E980	AVV.DA SOST.SOL.O LIQ.NON SPEC.SE ACC.O INT.	27	27	54	-	1	-	-	-	1	-	-
E981	AVV.DA GAS DOMEST.NON SPECIF.SE ACC.O INT.	-	-	-	-	-	-	-	-	-	-	-
E982	AVV.DA ALTRI GAS NON SPECIF.SE ACC.O INTEN.	4	3	7	-	-	-	-	-	-	-	-
E983	IMPICC.STRANG.SOFF.NON SPEC.SE ACC.O INTEN.	1	2	3	-	-	-	-	-	-	-	-
E984	ANNEGAMENTO NON SPECIF.SE ACCID.O INTENZION.	32	13	45	-	1	-	-	-	1	-	-
E985	LES.DA ARMA DA F.E ESPL.N.SPEC.SE ACC.O INT.	41	5	46	-	-	-	-	-	-	-	-
E986	LES.DA PUNTA E TAGLIO NON SPEC.SE ACC.O INT.	11	6	17	-	-	-	-	-	-	-	-
E987	CADUTA DALL'ALTO NON SPECIF.SE ACCID.O INT.	45	32	77	-	-	-	-	-	-	-	1
E988	LES.DA ALTRI E NON SP.MEZZI N.SP.SE ACC.O INT.	515	270	785	3	1	-	-	1	5	1	6
E989	POSTUMI DI LES.NON SPECIF.SE ACCID.O INTEN.	-	-	-	-	-	-	-	-	-	-	-
E990-E999	LESIONI DI GUERRA	3	-	3	-	-	-	-	-	-	-	-
E990	-DA INCENDIO	-	-	-	-	-	-	-	-	-	-	-
E991	-DA PALLOTTOLE E SCHEGGE	1	-	1	-	-	-	-	-	-	-	-
E992	-DA ESPLOSIONI DI ARMI MARINE	-	-	-	-	-	-	-	-	-	-	-
E993	-DA ALTRE ESPLOSIONI	-	-	-	-	-	-	-	-	-	-	-
E994	-DA DISTRUZIONE DI MEZZO AEREO	-	-	-	-	-	-	-	-	-	-	-
E995	-DA ALTRE E NON SPECIF.FORME DI GUERRA CONV.	-	-	-	-	-	-	-	-	-	-	-
E996	-DA ARMI NUCLEARI	-	-	-	-	-	-	-	-	-	-	-
E997	-DA ALTRE FORME DI GUERRA NON CONVENZIONALE	1	-	1	-	-	-	-	-	-	-	-
E998	-DOPO LA CESSAZIONE DELLE OSTILITA'	1	-	1	-	-	-	-	-	-	-	-
E999	POSTUMI DI LESIONE DI GUERRA	-	-	-	-	-	-	-	-	-	-	-
TOTALE		17.071	10.729	27.800	36	32	29	22	15	134	84	179

15 -17	18 -19	20 -24	25 -29	30 -34	35 -39	40 -44	45 -49	50 -54	55 -59	60 -64	65 -69	70 -74	75 -79	80 -84	85 -89	90 e oltre	N.I	Classifi- cazione analitica
40	60	243	298	362	299	281	307	296	314	370	360	421	347	236	199	58	-	E950-E959
1	1	1	7	12	12	9	8	17	16	19	17	11	8	10	6	3	-	E950
-	-	-	-	-	-	1	1	-	1	-	1	-	-	-	-	-	-	E951
1	4	24	25	46	34	29	37	20	14	14	7	8	10	3	2	-	-	E952
18	33	106	125	156	128	112	130	131	132	156	158	195	130	98	86	25	-	E953
-	2	9	6	9	13	20	15	21	22	30	28	34	29	16	9	2	-	E954
8	5	38	55	41	32	37	45	46	45	64	52	59	61	28	21	7	-	E955
-	-	2	4	4	6	6	9	3	7	4	6	6	7	2	3	1	-	E956
11	9	44	57	69	53	57	47	44	66	70	75	89	90	69	63	20	-	E957
1	6	19	19	25	20	10	15	14	11	13	16	19	12	10	9	-	-	E958
-	-	-	-	-	-	-	-	-	-	-	-	-	-	-	-	-	-	E959
11	21	86	100	81	88	68	44	63	41	48	24	19	15	7	6	1	-	E960-E969
1	-	2	1	1	-	-	1	-	-	-	2	-	1	1	1	-	-	E960
-	-	-	-	-	-	-	-	-	-	-	-	-	-	-	-	-	-	E961
-	-	-	-	-	-	-	-	-	-	-	-	-	-	-	-	-	-	E962
-	4	3	4	1	2	1	-	4	1	-	1	2	-	-	2	-	-	E963
-	-	-	-	-	-	-	-	-	-	2	-	-	-	-	-	-	-	E964
7	11	55	63	57	61	55	28	43	28	34	13	11	3	1	-	-	-	E965
2	3	17	21	16	14	6	4	8	7	8	4	1	5	1	-	1	-	E966
-	-	-	1	1	-	-	-	-	-	-	-	-	-	-	-	-	-	E967
1	3	9	10	5	11	6	11	8	5	4	4	5	6	4	3	-	-	E968
-	-	-	-	-	-	-	-	-	-	-	-	-	-	-	-	-	-	E969
-	-	1	-	1	-	-	-	-	-	-	-	-	-	-	-	-	-	E970-E978
-	-	-	-	1	-	-	-	-	-	-	-	-	-	-	-	-	-	E970
-	-	-	-	-	-	-	-	-	-	-	-	-	-	-	-	-	-	E971
-	-	-	-	-	-	-	-	-	-	-	-	-	-	-	-	-	-	E972
-	-	-	-	-	-	-	-	-	-	-	-	-	-	-	-	-	-	E973
-	-	-	-	-	-	-	-	-	-	-	-	-	-	-	-	-	-	E974
-	-	1	-	-	-	-	-	-	-	-	-	-	-	-	-	-	-	E975
-	-	-	-	-	-	-	-	-	-	-	-	-	-	-	-	-	-	E976
-	-	-	-	-	-	-	-	-	-	-	-	-	-	-	-	-	-	E977
-	-	-	-	-	-	-	-	-	-	-	-	-	-	-	-	-	-	E978
10	10	37	36	41	42	27	40	50	51	66	100	118	102	114	118	57	-	E980-E989
-	-	1	2	2	4	-	1	2	7	6	6	6	5	7	3	1	-	E980
-	-	-	-	-	-	-	-	-	-	-	-	-	-	-	-	-	-	E981
-	-	2	1	-	-	-	-	-	-	-	1	1	1	1	-	-	-	E982
-	-	-	-	-	-	-	-	1	-	-	-	-	-	1	1	-	-	E983
-	1	2	1	4	4	1	3	4	2	4	6	6	3	1	2	-	-	E984
2	-	5	5	5	6	1	3	2	1	2	7	3	-	2	2	-	-	E985
-	-	1	1	3	2	1	1	1	1	-	1	4	1	-	-	-	-	E986
1	-	7	5	8	2	4	4	7	3	4	6	10	3	6	5	1	-	E987
7	9	19	21	19	24	20	28	33	37	50	73	88	89	96	105	55	-	E988
-	-	-	-	-	-	-	-	-	-	-	-	-	-	-	-	-	-	E989
-	-	-	-	-	1	-	-	-	-	-	-	1	1	-	-	-	-	E990-E999
-	-	-	-	-	-	-	-	-	-	-	-	-	-	-	-	-	-	E990
-	-	-	-	-	-	-	-	-	-	-	-	-	1	-	-	-	-	E991
-	-	-	-	-	-	-	-	-	-	-	-	-	-	-	-	-	-	E992
-	-	-	-	-	-	-	-	-	-	-	-	-	-	-	-	-	-	E993
-	-	-	-	-	-	-	-	-	-	-	-	-	-	-	-	-	-	E994
-	-	-	-	-	-	-	-	-	-	-	-	-	-	-	-	-	-	E995
-	-	-	-	-	-	-	-	-	-	-	-	-	-	-	-	-	-	E996
-	-	-	-	-	1	-	-	-	-	-	-	1	-	-	-	-	-	E997
-	-	-	-	-	-	-	-	-	-	-	-	-	-	-	-	-	-	E998
-	-	-	-	-	-	-	-	-	-	-	-	-	-	-	-	-	-	E999
423	521	1.661	1.574	1.402	1.185	1.078	1.049	1.079	1.207	1.341	1.534	2.020	2.316	2.772	3.530	2.711	-	

Tavola 2.35 - Morti per cause esterne dei traumatismi e avvelenamenti, per età - Femmine - Anno 1998

Classificazione analitica	CAUSE DI MORTE	0 anni	1	2	3	4	0-4	5-9	10 -14	15 -17	18 -19
E800-E849	CAUSE ACC. COMPRESI POSTUMI TRAUM.E AVEL.	9	12	9	8	3	41	33	45	69	94
E800-E807	ACCIDENTI FERROVIARI	-	-	-	-	-	-	-	-	-	-
E800	ACC.FERR. CON SCONTRO CON MATERIALE ROTABILE	-	-	-	-	-	-	-	-	-	-
E801	ACC.FERR. CON SCONTRO CON ALTRO OGGETTO	-	-	-	-	-	-	-	-	-	-
E802	ACC.FERR. CON DERAGLIAM. SENZA SCONTRO PREC.	-	-	-	-	-	-	-	-	-	-
E803	ACC.FERR. CON ESPLOSIONE,INCENDIO O USTIONI	-	-	-	-	-	-	-	-	-	-
E804	ACC.F. CON CADUTA DENTRO,SOPRA O DA UN TRENO	-	-	-	-	-	-	-	-	-	-
E805	ACC.F. CON URTO DA PARTE DI MATERIALE ROTAB.	-	-	-	-	-	-	-	-	-	-
E806	ALTRI ACCIDENTI FERROVIARI SPECIFICATI	-	-	-	-	-	-	-	-	-	-
E807	ACC. FERR. DI NATURA NON SPECIFICATA	-	-	-	-	-	-	-	-	-	-
E810-E819	ACCIDENTI STRADALI DA VEICOLO A MOTORE	3	6	4	4	2	19	17	37	60	80
E810	-CON SCONTRO CON TRENO	-	-	-	-	-	-	-	-	-	-
E811	-CON SCON.CON AL.V.A MOT.RIENTR.SULLA STRADA	-	-	-	-	-	-	-	-	-	-
E812	-CON SCONTRO CON ALTRO VEICOLO A MOTORE	-	-	-	1	-	1	1	4	14	18
E813	-CON SCONTRO CON ALTRO VEICOLO	-	-	-	-	-	-	-	2	2	-
E814	-CON SCONTRO CON PEDONE	-	1	-	-	-	-	1	4	2	4
E815	-ALTRI CON SCONTRO	-	-	-	-	-	-	-	-	1	2
E816	-SENZA SCONTRO DA PERDITA DEL SUO CONTROLLO	2	-	-	-	-	2	1	5	3	10
E817	-SENZA SCONTRO DURANTE SALITA O DISCESA	-	-	-	-	-	-	-	-	-	-
E818	-ALTRI SENZA SCONTRO	-	-	-	-	-	-	-	-	-	1
E819	-DI NATURA NON SPECIFICATA	1	5	4	3	2	15	14	22	38	45
E820-E825	ACCIDENTI NON STRADALI DA VEICOLO A MOTORE	-	-	-	1	-	1	-	-	-	-
E820	-PER TERRENO INNEVATO	-	-	-	-	-	-	-	-	-	-
E821	-FUORI STRADA	-	-	-	-	-	-	-	-	-	-
E822	-ALTRI CON SCONTRO CON OGGETTO IN MOVIMENTO	-	-	-	-	-	-	-	-	-	-
E823	-ALTRI CON SCONTRO CON OGGETTO FERMO	-	-	-	-	-	-	-	-	-	-
E824	-DURANTE LA SALITA O LA DISCESA	-	-	-	-	-	-	-	-	-	-
E825	-ALTRI DI ALTRA E NON SPECIFICATA NATURA	-	-	-	1	-	1	-	-	-	-
E826-E829	ACCIDENTI DA ALTRI VEICOLI STRADALI	-	-	-	-	-	-	-	-	-	-
E826	ACCIDENTE CAUSATO DA CICLO A PEDALE	-	-	-	-	-	-	-	-	-	-
E827	ACCIDENTE CAUSATO DA VEICOLO A TRAZ.ANIMALE	-	-	-	-	-	-	-	-	-	-
E828	ACCIDENTE CAUSATO DA ANIMALE CAVALCATO	-	-	-	-	-	-	-	-	-	-
E829	ACCIDENTI DA ALTRI VEICOLI STRADALI	-	-	-	-	-	-	-	-	-	-
E830-E838	ACCIDENTI DA TRASPORTO PER ACQUA	-	-	-	-	-	-	-	-	-	1
E830	ACC. AD IMBARCAZIONE CAUSANTE SOMMERSIONE	-	-	-	-	-	-	-	-	-	1
E831	ACC. AD IMBARCAZIONE CAUSANTE ALTRE LESIONI	-	-	-	-	-	-	-	-	-	-
E832	ALTRE SOMMERS.O ANNEG.ACC.IN TRASP.PER ACQUA	-	-	-	-	-	-	-	-	-	-
E833	CADUTA DA SCALE STAB.O TRASP.IN TRAS.PER ACQ	-	-	-	-	-	-	-	-	-	-
E834	ALTRE CADUTE DALL'ALTO IN TRASPORTI PER ACQ.	-	-	-	-	-	-	-	-	-	-
E835	ALTRE E NON SPECIF.CADUTE IN TRASP.PER ACQUA	-	-	-	-	-	-	-	-	-	-
E836	ACCIDENTE DA MACCHINA IN TRASPORTI PER ACQUA	-	-	-	-	-	-	-	-	-	-
E837	ESPLOSIONE,INCENDIO,USTIONI IN TR.PER ACQUA	-	-	-	-	-	-	-	-	-	-
E838	ALTRI E NON SPECIFIC.ACC.IN TRASP.PER ACQUA	-	-	-	-	-	-	-	-	-	-
E840-E845	ACCIDENTI DA TRASPORTO AEREO E SPAZIALE	-	-	-	-	-	-	-	-	-	-
E840	ACC.A MEZZO AEREO A MOT.IN DECOLLO O ATTER.	-	-	-	-	-	-	-	-	-	-
E841	ALTRI E NON SPEC.ACC.A MEZZO AEREO A MOTORE	-	-	-	-	-	-	-	-	-	-
E842	ACCIDENTE A MEZZO AEREO NON A MOTORE	-	-	-	-	-	-	-	-	-	-
E843	CADUTA DENTRO,SOPRA O DA UN MEZZO AEREO	-	-	-	-	-	-	-	-	-	-
E844	ALTRI ACCIDEN.SPECIFICATI DA TRASPORTO AEREO	-	-	-	-	-	-	-	-	-	-
E845	ACCIDENTE A VEICOLO SPAZIALE	-	-	-	-	-	-	-	-	-	-
E846-E848	ACCIDEN.DA VEICOLI NON CLASSIFICAB.ALTROVE	-	-	-	-	-	-	-	-	-	-
E846	AC.DA VEIC.A MOT.UTILIZ.UNIC.IN STABILIMENTI	-	-	-	-	-	-	-	-	-	-
E847	AC.INTERES. MEZZI A FUNE NON UTILIZ. ROTAIE	-	-	-	-	-	-	-	-	-	-
E848	AC.INTERES.ALTRI VEICOLI NON CLASSIF.ALTROVE	-	-	-	-	-	-	-	-	-	-

20 -24	25 -29	30 -34	35 -39	40 -44	45 -49	50 -54	55 -59	60 -64	65 -69	70 -74	75 -79	80 -84	85 -89	90 e oltre	N.I	Totale	Classifi- cazione analitica
232	216	138	144	132	141	153	166	226	315	574	916	1.450	2.106	1.964	-	9.155	E800-E949
1	4	1	1	-	2	1	2	3	-	1	3	1	1	-	-	21	E800-E807
-	-	-	-	-	1	-	-	-	-	-	-	-	-	-	-	1	E800
-	-	-	-	-	-	-	-	-	-	-	-	-	-	-	-	-	E801
-	-	-	-	-	-	-	-	-	-	-	-	-	-	-	-	-	E802
-	-	-	-	-	-	-	-	-	-	-	-	-	-	-	-	-	E803
-	-	-	-	-	-	-	-	-	-	-	-	-	-	-	-	-	E804
1	3	1	1	-	1	1	2	3	-	1	3	1	1	-	-	19	E805
-	-	-	-	-	-	-	-	-	-	-	-	-	-	-	-	-	E806
-	1	-	-	-	-	-	-	-	-	-	-	-	-	-	-	1	E807
193	173	104	100	101	87	91	91	106	126	176	125	100	46	7	-	1.839	E810-E819
-	-	-	-	1	1	-	-	-	-	-	-	-	-	-	-	2	E810
-	-	-	-	-	-	-	-	-	-	-	-	-	-	-	-	-	E811
36	29	23	23	15	15	12	15	21	15	22	7	5	2	-	-	278	E812
4	7	1	-	4	6	4	3	9	7	15	13	6	1	-	-	84	E813
4	7	7	8	10	11	18	13	22	36	58	45	48	28	2	-	329	E814
9	3	4	1	-	-	1	1	2	4	3	-	1	-	-	-	32	E815
20	23	16	7	17	8	11	8	4	6	6	4	2	-	1	-	154	E816
-	-	-	-	-	-	-	-	-	-	-	-	-	-	-	-	-	E817
1	1	2	2	2	2	1	1	-	2	2	1	-	-	-	-	18	E818
119	103	51	59	52	44	44	50	48	56	70	55	38	15	4	-	942	E819
-	-	-	-	-	-	-	-	-	-	-	-	-	1	-	-	2	E820-E825
-	-	-	-	-	-	-	-	-	-	-	-	-	-	-	-	-	E820
-	-	-	-	-	-	-	-	-	-	-	-	-	1	-	-	1	E821
-	-	-	-	-	-	-	-	-	-	-	-	-	-	-	-	-	E822
-	-	-	-	-	-	-	-	-	-	-	-	-	-	-	-	-	E823
-	-	-	-	-	-	-	-	-	-	-	-	-	-	-	-	-	E824
-	-	-	-	-	-	-	-	-	-	-	-	-	-	-	-	1	E825
-	-	-	-	1	1	-	2	1	1	2	1	-	-	-	-	9	E826-E829
-	-	-	-	1	1	-	2	1	1	2	1	-	-	-	-	9	E826
-	-	-	-	-	-	-	-	-	-	-	-	-	-	-	-	-	E827
-	-	-	-	-	-	-	-	-	-	-	-	-	-	-	-	-	E828
-	-	-	-	-	-	-	-	-	-	-	-	-	-	-	-	-	E829
1	1	-	-	-	1	-	-	2	-	-	-	-	-	-	-	6	E830-E838
1	-	-	-	-	-	-	-	1	-	-	-	-	-	-	-	3	E830
-	1	-	-	-	-	-	-	-	-	-	-	-	-	-	-	1	E831
-	-	-	-	-	-	-	-	-	-	-	-	-	-	-	-	-	E832
-	-	-	-	-	-	-	-	-	-	-	-	-	-	-	-	-	E833
-	-	-	-	-	-	-	-	-	-	-	-	-	-	-	-	-	E834
-	-	-	-	-	1	-	-	1	-	-	-	-	-	-	-	2	E835
-	-	-	-	-	-	-	-	-	-	-	-	-	-	-	-	-	E836
-	-	-	-	-	-	-	-	-	-	-	-	-	-	-	-	-	E837
-	-	-	-	-	-	-	-	-	-	-	-	-	-	-	-	-	E838
1	-	-	-	1	-	-	-	-	-	-	-	-	-	-	-	2	E840-E845
-	-	-	-	-	-	-	-	-	-	-	-	-	-	-	-	-	E840
-	-	-	-	1	-	-	-	-	-	-	-	-	-	-	-	1	E841
-	-	-	-	-	-	-	-	-	-	-	-	-	-	-	-	-	E842
-	-	-	-	-	-	-	-	-	-	-	-	-	-	-	-	-	E843
1	-	-	-	-	-	-	-	-	-	-	-	-	-	-	-	1	E844
-	-	-	-	-	-	-	-	-	-	-	-	-	-	-	-	-	E845
5	-	-	1	1	-	-	1	1	-	-	-	-	-	-	-	9	E846-E848
-	-	-	-	-	-	-	-	-	-	-	-	-	-	-	-	-	E846
5	-	-	1	1	-	-	1	1	-	-	-	-	-	-	-	9	E847
-	-	-	-	-	-	-	-	-	-	-	-	-	-	-	-	-	E848

Tavola 2.35 segue - Morti per cause esterne dei traumatismi e avvelenamenti, per età - Femmine - Anno 1998

Classificazione analitica	CAUSE DI MORTE	0 anni	1	2	3	4	0-4	5-9	10 -14	15 -17	18 -19
E850-E858	AVVELEN.ACCID.DA FARMACI,MEDICAM.E P.BIOL.	-	-	1	-	-	1	1	-	-	1
E850	AV.AC.DA ANALGESIGI,ANTIPIRETIICI E ANTIREUM.	-	-	1	-	-	1	-	-	-	-
E851	AVVELENAMENTO ACCIDENTALE DA BARBITURICI	-	-	-	-	-	-	-	-	-	-
E852	AVVELEN.ACCID.DA ALTRI SEDATIVI E IPNOTICI	-	-	-	-	-	-	-	-	-	-
E853	AVVELENAMENTO ACCIDENTALE DA TRANQUILLANTI	-	-	-	-	-	-	-	-	-	-
E854	AVVELEN.ACCID. DA ALTRE SOSTANZE PSICOTROPE	-	-	-	-	-	-	-	-	-	-
E855	AV.AC.DA ALTRI FARM.AGENTI SU S.N.C. E AUTUN	-	-	-	-	-	-	-	-	-	1
E856	AVVELENAMENTO ACCIDENTALE DA ANTIBIOTICI	-	-	-	-	-	-	1	-	-	-
E857	AVVELENAMENTO ACCIDENTALE DA ANTINFETTIVI	-	-	-	-	-	-	-	-	-	-
E858	AVVELENAMENTO ACCIDENTALE DA ALTRI FARMACI	-	-	-	-	-	-	-	-	-	-
E860-E869	AV.AC.DA A.SOST.SOLIDE E LIQUIDE,GAS E VAP.	-	-	-	1	-	1	-	-	1	1
E860	-DA ALCOOL, NON CLASSIFICATO ALTROVE	-	-	-	-	-	-	-	-	-	-
E861	-DA LUCIDANT.E DETER.,DISINF.,COLORI E VERN.	-	-	-	-	-	-	-	-	-	-
E862	-DA DERIV.PETROLIO,A.SOLV.E LORO VAP.,N.CLA	-	-	-	-	-	-	-	-	-	-
E863	-DA PREP.CHIM.AGRICOL.ECC.CONCIMI E FERTILIZ	-	-	-	-	-	-	-	-	-	-
E864	-DA SOSTANZE CORROSIVE E CAUSTICHE NON CLA.	-	-	-	-	-	-	-	-	-	-
E865	-DA ALIMENTI NOCIVI E PIANTE VELENOSE	-	-	-	-	-	-	-	-	-	-
E866	-DA ALTRE E N.SPEC.SOSTANZE SOLIDE E LIQUIDE	-	-	-	-	-	-	-	-	-	-
E867	-DA GAS DISTRIBUITO MEDIANTE TUBAZIONI	-	-	-	-	-	-	-	-	1	-
E868	-DA AL.GAS UTIL.E DA OS.CARBONIO DI AL.ORIG.	-	-	-	1	-	1	-	-	-	1
E869	-DA ALTRI GAS E VAPORI	-	-	-	-	-	-	-	-	-	-
E870-E876	DANNI A PAZIENTI DURAN.CURE MED.E CHIRURG.	-	-	-	-	-	-	-	-	-	-
E870	TAGLI,PUNTURE,PERF.O EMORR.AC.DUR.CURE MEDIC.	-	-	-	-	-	-	-	-	-	-
E871	CORPO ESTRANEO LASCIATO DURANTE UN INTERVENT.	-	-	-	-	-	-	-	-	-	-
E872	ASEPSI INSUFFICIENTE NEL CORSO DI INTERVENTO	-	-	-	-	-	-	-	-	-	-
E873	ERRORE DI DOSAGGIO	-	-	-	-	-	-	-	-	-	-
E874	GUASTO MEC.DI STRUM.O APPAR.DURAN.INTERVENTO	-	-	-	-	-	-	-	-	-	-
E875	SANGUE,AL.LIQ.,FARM.O S.BIOL.CONTAM.O INFETT	-	-	-	-	-	-	-	-	-	-
E876	ALTRI E N.SPEC.ACCIDEN.DURANTE UN INTERVENTO	-	-	-	-	-	-	-	-	-	-
E878-E879	INT.M.O CH.CAUSA DI REAZ.O COMP.S.INC.INT.	-	-	-	-	-	-	1	-	1	-
E878	OP.CHIR.CAUSA DI REAZ.O COMP.S.INC.ALL'INTER	-	-	-	-	-	-	1	-	1	-
E879	AL.INTER.CAUSA DI REAZ.O COMP.S.IN.ALL'INTER	-	-	-	-	-	-	-	-	-	-
E880-E888	CADUTE ACCIDENTALI	1	1	1	1	-	4	2	1	1	4
E880	-DA O SU SCALE STABILI O GRADINI	-	-	-	-	-	-	-	-	-	-
E881	-DA O SU SCALE A PIOLI O IMPALCATURE	-	-	-	-	-	-	-	-	-	-
E882	-DA EDIFICI O ALTRE COSTRUZIONI	-	-	-	-	-	-	1	1	-	1
E883	-IN ORIFIZIO O ALTRA APERTURA DI SUPERFICIE	-	-	-	-	-	-	-	-	-	-
E884	-ALTRE DALL'ALTO	1	1	1	1	-	4	1	-	1	1
E885	-ST.LIV.PER SDRUCCIOLAM.PASSO FALSO INCIAMP.	-	-	-	-	-	-	-	-	-	-
E886	-ST.LIV.PER SCONTRO SPIN.URTO DI ALTRA PERS.	-	-	-	-	-	-	-	-	-	-
E887	FRATTURA DA CAUSA NON SPECIFICATA	-	-	-	-	-	-	-	-	-	1
E888	-ALTRE E NON SPECIFICATE	-	-	-	-	-	-	-	-	-	1
E890-E899	ACCIDENTI CAUSATI DA INCENDI E DA FUOCO	-	-	-	-	-	-	1	-	2	-
E890	INCENDIO IN ABITAZIONE PRIVATA	-	-	-	-	-	-	-	-	-	-
E891	INCENDIO IN ALTRI E N.SPEC.EDIFICI O COSTRUZ	-	-	-	-	-	-	-	-	-	-
E892	INCENDIO FUORI DI EDIFICI O COSTRUZIONI	-	-	-	-	-	-	-	-	-	-
E893	-FUOCO APPICCATOSI AD ABITI	-	-	-	-	-	-	-	-	-	-
E894	ACCENSIONE DI SOSTANZE ALTAMENTE INFIAMMAB.	-	-	-	-	-	-	-	-	-	-
E895	-FUOCO CONTROLLATO IN ABITAZIONE PRIVATA	-	-	-	-	-	-	-	-	-	-
E896	-FUOCO CONTR.IN ALTR.E N.SP.EDIF. O COSTRUZ.	-	-	-	-	-	-	-	-	-	-
E897	-FUOCO CONTROLL.FUORI DI EDIFICI O COSTRUZ.	-	-	-	-	-	-	-	-	-	-
E898	-FUOCHI DI ALTRA ORIGINE SPECIFICATA	-	-	-	-	-	-	-	-	-	-
E899	-FUOCO NON SPECIFICATO	-	-	-	-	-	-	1	-	2	-

20 -24	25 -29	30 -34	35 -39	40 -44	45 -49	50 -54	55 -59	60 -64	65 -69	70 -74	75 -79	80 -84	85 -89	90 e oltre	N.I.	Totale	Classifi- cazione analitica
-	5	1	2	4	6	2	3	-	3	3	7	4	11	5	-	59	E850-E858
-	-	-	-	-	-	-	-	-	-	-	-	-	-	-	-	1	E850
-	-	-	-	-	-	-	-	-	-	-	-	1	-	-	-	1	E851
-	-	-	-	-	-	-	-	-	-	-	-	-	1	-	-	1	E852
-	-	-	-	-	-	-	-	-	-	1	-	-	-	-	-	1	E853
-	-	-	-	-	-	1	-	-	-	-	-	-	-	-	-	2	E854
-	-	-	-	-	-	-	-	-	-	-	-	-	-	-	-	1	E855
-	5	1	2	4	6	1	3	-	3	2	7	3	10	5	-	-	E856
-	-	-	-	-	-	-	-	-	-	-	-	-	-	-	-	-	E857
5	3	5	1	-	3	2	5	3	3	2	4	9	8	3	-	52	E858
-	-	-	-	-	1	-	-	-	-	-	-	-	-	-	-	1	E860
-	-	-	-	-	-	-	-	-	-	-	-	-	-	1	-	1	E861
-	-	1	-	-	1	-	-	-	-	-	-	-	-	1	-	1	E862
-	-	-	-	-	-	1	-	-	-	1	1	-	1	1	-	4	E863
-	-	-	-	-	-	-	3	-	2	-	-	-	2	-	-	5	E864
2	-	2	-	-	-	-	-	2	-	-	-	-	-	-	-	5	E865
1	-	1	-	-	-	-	1	1	-	-	-	-	-	-	-	6	E866
2	3	1	1	-	1	1	1	-	1	1	2	4	3	-	-	13	E867
-	-	-	-	-	-	-	-	-	-	-	-	1	2	-	-	22	E868
-	-	-	1	-	-	-	-	-	-	-	-	-	-	-	-	1	E869
-	-	-	1	-	-	-	-	-	-	-	-	-	-	-	-	1	E870-E876
-	-	-	-	-	-	-	-	-	-	-	-	-	-	-	-	-	E870
-	-	-	-	-	-	-	-	-	-	-	-	-	-	-	-	-	E871
-	-	-	-	-	-	-	-	-	-	-	-	-	-	-	-	-	E872
-	-	-	-	-	-	-	-	-	-	-	-	-	-	-	-	-	E873
-	-	-	-	-	-	-	-	-	-	-	-	-	-	-	-	-	E874
-	-	-	-	-	-	-	-	-	-	-	-	-	-	-	-	-	E875
-	-	-	-	-	-	-	-	-	-	-	-	-	-	-	-	-	E876
2	-	-	1	-	5	2	5	8	16	33	31	19	19	5	-	148	E878-E879
2	-	-	1	-	5	2	5	8	15	32	30	19	19	5	-	145	E878
-	-	-	-	-	-	-	-	-	1	1	1	-	-	-	-	3	E879
2	2	4	7	7	12	24	26	58	121	286	659	1.208	1.882	1.834	-	6.144	E880-E888
-	-	-	-	1	-	1	1	9	12	9	24	22	26	20	-	125	E880
-	-	-	-	-	1	-	-	3	3	3	2	6	2	4	-	24	E881
-	-	-	-	2	3	1	1	3	4	8	6	2	2	2	-	37	E882
2	-	3	5	2	6	6	5	4	6	10	9	7	20	15	-	1	E883
-	-	-	-	-	-	-	-	-	3	-	-	1	4	5	-	107	E884
-	-	-	-	-	-	-	-	-	-	-	-	1	4	5	-	13	E885
-	2	1	1	1	1	8	11	20	69	203	509	1.011	1.612	1.609	-	1	E886
-	-	-	1	1	2	7	8	18	24	53	109	159	215	179	-	5.059	E887
-	-	-	-	-	-	-	-	-	-	-	-	-	-	-	-	777	E888
1	5	3	6	4	7	9	7	17	3	11	16	16	27	6	-	141	E890-E899
-	-	-	-	-	1	-	-	-	-	-	-	-	1	-	-	2	E890
-	-	-	-	-	-	-	-	-	-	-	-	-	-	-	-	-	E891
-	-	-	-	-	-	-	-	-	-	-	-	-	-	-	-	-	E892
-	1	-	-	-	-	1	-	3	-	4	5	4	9	1	-	27	E893
-	-	-	-	-	2	-	-	1	1	1	3	-	1	-	-	10	E894
-	-	-	-	-	-	-	-	-	-	-	-	-	-	-	-	-	E895
-	-	-	-	-	-	-	-	-	-	-	-	-	-	-	-	-	E896
-	-	-	1	-	-	-	-	-	-	-	-	-	-	-	-	-	E897
1	4	3	5	4	6	6	7	11	2	5	7	12	15	4	-	7	E898
-	-	-	-	-	-	-	-	-	-	-	-	-	-	-	-	95	E899

Tavola 2.35 segue - Morti per cause esterne dei traumatismi e avvelenamenti, per età - Femmine - Anno 1998

Classificazione analitica	CAUSE DI MORTE	0 anni	1	2	3	4	0-4	5-9	10 -14	15 -17	18 -19
E900-E909	ACCIDENTI DA FATTORI NATURALI E AMBIENTALI	2	1	-	-	-	3	3	1	2	2
E900	CALORE ECCESSIVO	-	-	-	-	-	-	-	-	-	-
E901	FREDDO ECCESSIVO	-	-	-	-	-	-	-	-	-	-
E902	ALTA E BASSA PRESSIONE ATMOSFERICA	-	-	-	-	-	-	-	-	-	-
E903	VIAGGIO E MOVIMENTO	-	-	-	-	-	-	-	-	-	-
E904	FAME, SETE, ESPOSIZ. AD AMBIENTE, MANCANZA CURE	1	-	-	-	-	1	-	-	-	-
E905	AVV. E REAZ. TOSS. DA AZION. EST. PIAN., ANIM. VEL.	-	-	-	-	-	-	-	-	-	-
E906	ALTRI ACCIDENTI CAUSATI DA ANIMALI	-	-	-	-	-	-	-	-	-	-
E907	FULMINE	1	1	-	-	-	2	3	1	2	2
E908	CATACLISMA E INONDAZIONE DA TEMPESTA	-	-	-	-	-	-	-	-	-	-
E909	CATACLIS. DA MOVIM. SUP. TERRESTRE ED ERUZIONI	-	-	-	-	-	-	-	-	-	-
E910-E915	ACC. DA SOMMERS., SOFFOCAZ. E CORPI ESTRANEI	3	2	2	-	1	8	4	3	-	2
E910	ANNEGAMENTO E SOMMERSIONE ACCIDENTALI	-	-	-	-	1	1	1	2	-	1
E911	INALAZ. E INGEST. DI CIBO CON OSTRUZ. O SOFFOC.	3	1	1	-	-	5	1	1	-	-
E912	INAL. E ING. DI ALTRI OGGETTI CON OSTR. O SOFF.	-	-	-	-	-	-	-	-	-	-
E913	SOFFOCAMENTO MECCANICO ACCIDENTALE	-	1	1	-	-	2	2	-	-	1
E914	PENETR. ACC. DI CORPO ESTR. IN OCCHIO E ANNESSI	-	-	-	-	-	-	-	-	-	-
E915	PENETR. ACC. DI CORPO ESTR. IN ALTRO ORIF. NATUR.	-	-	-	-	-	-	-	-	-	-
E916-E928	ALTRI ACCIDENTI	-	2	1	1	-	4	4	2	2	3
E916	COLPO ACCIDENTALE DA CADUTA DI UN OGGETTO	-	1	-	-	-	1	-	-	-	-
E917	URTO CONTRO O COLPO ACC. DA OGGETTI O PERSONE	-	1	-	-	-	1	-	-	-	-
E918	AFFERRAMENTO ACCIDENTALE IN O TRA OGGETTI	-	-	-	-	-	-	-	-	-	-
E919	ACCIDENTE CAUSATO DA MACCHINE	-	-	-	-	-	-	-	-	-	-
E920	ACCID. DA STRUMEN. O OGGETTI DA PUNTA E TAGLIO	-	-	-	-	-	-	-	-	-	-
E921	ACC. DA ESPLOS. DI RECIPIENTI SOTTO PRESSIONE	-	-	-	-	-	-	1	-	-	-
E922	ACCIDENTE DA PROIETTILI D'ARMA DA FUOCO	-	-	-	-	-	-	-	-	-	-
E923	ACCIDENTE CAUSATO DA SOSTANZE ESPLOSIVE	-	-	-	-	-	-	1	-	-	-
E924	AC. DA SOST. O OGG. ROVEN., MAT. CAUS. O CORR., VAP.	-	-	-	-	-	-	-	-	-	-
E925	ACCIDENTE CAUSATO DA CORRENTE ELETTRICA	-	-	1	-	-	1	2	-	-	-
E926	ESPOSIZIONE ALLE RADIAZIONI	-	-	-	-	-	-	-	-	-	-
E927	SFORZO E MOVIMENTI VIOLENTI	-	-	-	-	-	-	-	-	-	-
E928	AL. E N. SPECIF. CAUSE ACCIDENTALI E AMBIENTALI	-	-	-	1	-	1	1	2	2	3
E929	POSTUMI DI LESIONI ACCIDENTALI	-	-	-	-	-	-	-	1	-	-
E930-E949	EF. NOC. DA FARM., MEDIC. E PR. BIOLOG. IN TERAP.	-	-	-	-	-	-	-	-	-	-
E930	ANTIBIOTICI	-	-	-	-	-	-	-	-	-	-
E931	ALTRI ANTI-INFETTIVI	-	-	-	-	-	-	-	-	-	-
E932	ORMONI E SOSTITUTIVI SINTETICI	-	-	-	-	-	-	-	-	-	-
E933	SOSTANZE ESSENZIALMENTE SISTEMICHE	-	-	-	-	-	-	-	-	-	-
E934	SOST. AGENTI PRINC. SUI COSTITUENTI DEL SANGUE	-	-	-	-	-	-	-	-	-	-
E935	ANALGESICI, ANTIPIRETTICI E ANTIREUMATICI	-	-	-	-	-	-	-	-	-	-
E936	ANTICONVULSIVANTI E FARMACI ANTI PARKINSON.	-	-	-	-	-	-	-	-	-	-
E937	SEDATIVI E IPNOTICI	-	-	-	-	-	-	-	-	-	-
E938	ALTRI DEPRESSORI DEL SISTEMA NERVOSO CENTR.	-	-	-	-	-	-	-	-	-	-
E939	SOSTANZE PSICOTROPE	-	-	-	-	-	-	-	-	-	-
E940	STIMOLANTI DEL SISTEMA NERVOSO CENTRALE	-	-	-	-	-	-	-	-	-	-
E941	FARMACI AGENTI PRINC. SUL SIST. NER. AUTONOMO	-	-	-	-	-	-	-	-	-	-
E942	FARMACI AGENTI PRINC. SUL SIS. CARDIOVASCOLARE	-	-	-	-	-	-	-	-	-	-
E943	FARM. AGEN. PRINC. SULL'APPAR. GASTROINTESTINALE	-	-	-	-	-	-	-	-	-	-
E944	FARM. AGEN. SU METAB. ACQUA, MINERALI E AC. URICO	-	-	-	-	-	-	-	-	-	-
E945	F. AG. PRINC. SU MUSC. LISC. E STRIATA E AP. RESP.	-	-	-	-	-	-	-	-	-	-
E946	SOST. AG. SU PEL. E MUC. E FARM. DI USO OF. OT. OD	-	-	-	-	-	-	-	-	-	-
E947	ALTRI E NON SPECIFICATI FARMACI E MEDICAMEN.	-	-	-	-	-	-	-	-	-	-
E948	VACCINI BATTERICI	-	-	-	-	-	-	-	-	-	-
E949	ALTRI VACCINI E PRODOTTI BIOLOGICI	-	-	-	-	-	-	-	-	-	-

20 -24	25 -29	30 -34	35 -39	40 -44	45 -49	50 -54	55 -59	60 -64	65 -69	70 -74	75 -79	80 -84	85 -89	90 e oltre	N.I	Totale	Classifi- cazione analitica
2	5	6	8	4	3	-	5	4	11	10	15	12	9	14	-	119	E900-E909
-	-	-	1	-	1	-	-	-	3	1	10	11	4	12	-	43	E900
-	-	1	-	-	-	-	-	-	-	3	1	1	3	1	-	10	E901
-	-	-	-	-	-	-	-	-	-	-	-	-	-	-	-	-	E902
-	-	-	-	-	-	-	-	-	-	-	-	-	-	-	-	-	E903
-	-	-	-	-	-	-	-	-	-	-	-	-	-	-	-	1	E904
-	1	-	1	1	1	-	2	-	-	1	-	-	-	-	-	5	E905
-	1	-	-	1	-	-	-	-	1	-	-	-	-	1	-	4	E906
2	3	4	5	3	1	-	3	3	7	5	2	-	2	-	-	1	E907
-	-	1	1	-	-	-	-	1	-	1	1	-	-	-	-	50	E908
-	-	-	-	-	-	-	-	-	-	-	-	-	-	-	-	5	E909
3	6	6	7	3	5	13	9	7	11	23	19	17	20	6	-	172	E910-E915
1	4	1	4	2	2	5	4	1	1	11	6	6	2	1	-	58	E910
1	-	-	1	1	1	4	5	5	8	10	11	7	13	5	-	79	E911
1	-	2	-	-	-	1	-	1	-	-	1	4	3	-	-	12	E912
1	2	3	2	-	2	3	-	-	2	2	1	-	2	-	-	25	E913
-	-	-	-	-	-	-	-	-	-	-	-	-	-	-	-	-	E914
-	-	-	-	-	-	-	-	-	-	-	-	-	-	-	-	-	E915
15	12	8	9	6	9	8	10	16	19	24	29	39	47	39	-	305	E916-E928
-	2	-	2	1	-	1	1	1	2	2	-	-	-	-	-	13	E916
-	1	-	1	-	-	-	-	-	1	-	1	-	1	-	-	6	E917
-	-	-	-	-	-	-	-	1	-	1	-	-	-	-	-	2	E918
-	-	1	-	-	2	-	-	2	1	1	-	-	-	-	-	7	E919
-	1	-	-	-	-	-	2	-	1	-	-	-	-	-	-	4	E920
1	-	-	-	-	-	-	-	-	-	-	-	-	-	-	-	1	E921
-	-	-	1	-	-	-	-	-	-	1	-	1	1	-	-	5	E922
-	-	-	-	-	-	-	-	1	-	1	2	5	5	-	-	14	E923
2	-	-	-	-	1	1	-	2	1	-	-	-	-	1	-	11	E924
-	-	-	-	-	-	-	-	-	-	-	-	-	-	-	-	-	E925
-	-	-	-	-	-	-	-	-	-	-	-	-	-	-	-	-	E926
12	8	7	5	5	6	6	7	9	13	18	26	33	40	38	-	242	E927
-	-	-	-	-	-	-	-	-	-	3	7	25	34	44	-	114	E928
1	-	-	-	-	-	1	-	-	1	-	-	-	1	1	-	5	E929
-	-	-	-	-	-	-	-	-	-	-	-	-	-	-	-	-	E930-E949
-	-	-	-	-	-	-	-	-	-	-	-	-	-	-	-	-	E930
-	-	-	-	-	-	-	-	-	-	-	-	-	-	-	-	-	E931
-	-	-	-	-	-	-	-	-	-	-	-	-	-	-	-	-	E932
-	-	-	-	-	-	-	-	-	-	-	-	-	-	-	-	-	E933
-	-	-	-	-	-	-	-	-	-	-	-	-	-	-	-	-	E934
-	-	-	-	-	-	-	-	-	-	-	-	-	-	-	-	-	E935
-	-	-	-	-	-	-	-	-	-	-	-	-	-	-	-	-	E936
-	-	-	-	-	-	-	-	-	-	-	-	-	-	-	-	-	E937
1	-	-	-	-	-	1	-	-	-	-	-	-	1	-	-	2	E938
-	-	-	-	-	-	-	-	-	-	-	-	-	-	-	-	1	E939
-	-	-	-	-	-	-	-	-	-	-	-	-	-	-	-	-	E940
-	-	-	-	-	-	-	-	-	1	-	-	-	-	1	-	-	E941
-	-	-	-	-	-	-	-	-	-	-	-	-	-	-	-	2	E942
-	-	-	-	-	-	-	-	-	-	-	-	-	-	-	-	-	E943
-	-	-	-	-	-	-	-	-	-	-	-	-	-	-	-	-	E944
-	-	-	-	-	-	-	-	-	-	-	-	-	-	-	-	-	E945
-	-	-	-	-	-	-	-	-	-	-	-	-	-	-	-	-	E946
-	-	-	-	-	-	-	-	-	-	-	-	-	-	-	-	-	E947
-	-	-	-	-	-	-	-	-	-	-	-	-	-	-	-	-	E948
-	-	-	-	-	-	-	-	-	-	-	-	-	-	-	-	-	E949

Tavola 2.35 segue - Morti per cause esterne dei traumatismi e avvelenamenti, per età - Femmine - Anno 1998

Classificazione analitica	CAUSE DI MORTE	0 anni	1	2	3	4	0-4	5-9	10 -14	15 -17	18 -19
E950-E959	SUICIDIO ED AUTOLESIONE	-	-	-	-	-	-	-	1	13	11
E950	-PER AVVELENAM.DA SOSTANZE SOLIDE O LIQUIDE	-	-	-	-	-	-	-	-	-	-
E951	-PER AVVELENAMENTO DA GAS DI USO DOMESTICO	-	-	-	-	-	-	-	-	-	-
E952	-PER AVVELENAMENTO DA ALTRI GAS E VAPORI	-	-	-	-	-	-	-	-	-	-
E953	-PER IMPICCAGIONE,STRANGOLAMENTO E SOFFOCAM.	-	-	-	-	-	-	-	-	3	5
E954	-PER SOMMERSIONE (ANNEGAMENTO)	-	-	-	-	-	-	-	-	-	2
E955	-DA ARMI DA FUOCO ED ESPLOSIVI	-	-	-	-	-	-	-	1	5	-
E956	-DA STRUMENTI DA PUNTA E TAGLIO	-	-	-	-	-	-	-	-	-	-
E957	-PER PRECIPITAZIONE	-	-	-	-	-	-	-	-	5	2
E958	-DA ALTRI E NON SPECIFICATI MEZZI	-	-	-	-	-	-	-	-	-	2
E959	POSTUMI DI AUTOLESIONE	-	-	-	-	-	-	-	-	-	-
E960-E969	OMICIDIO E LES.PROVOC.INTENZIONAL.DA ALTRI	2	-	1	-	-	3	1	1	2	8
E960	COLLUTTAZIONE, RISSA, VIOLENZA CARNALE	-	-	-	-	-	-	-	-	-	-
E961	AGGR.CON SOST.CAUST.O CORROS.,ESCLUSO AVVEL.	-	-	-	-	-	-	-	-	-	-
E962	AGGRESSIONE MEDIANTE AVVELENAMENTO	-	-	-	-	-	-	-	-	-	-
E963	AGGRESSION.PER IMPICCAGIONE E STRANGOLAMENTO	-	-	1	-	-	1	-	-	-	4
E964	AGGRESSIONE PER SOMMERSIONE (ANNEGAMENTO)	-	-	-	-	-	-	-	-	-	-
E965	AGGRESSIONE CON ARMI DA FUOCO ED ESPLOSIVI	-	-	-	-	-	-	1	1	2	3
E966	AGGRESSIONE CON STRUMENTI DA PUNTA E TAGLIO	-	-	-	-	-	-	-	-	-	-
E967	PERCOSSE E ALTRI MALTRATTAMENTI A BAMBINI	1	-	-	-	-	1	-	-	-	-
E968	AGGRESSIONE CON ALTRI E NON SPECIFICI MEZZI	1	-	-	-	-	1	-	-	-	1
E969	POSTUMI DI LES.PROVOC.INTENZIONAL.DA ALTRI	-	-	-	-	-	-	-	-	-	-
E970-E978	INTERVENTI DELLA FORZA PUBBLICA	-	-	-	-	-	-	-	-	-	-
E970	LESIONI DA INTERV.F.PUBBL. CON ARMI DA FUOCO	-	-	-	-	-	-	-	-	-	-
E971	LESIONI DA INTERV.FORZA PUBBL.CON ESPLOSIVI	-	-	-	-	-	-	-	-	-	-
E972	LESIONI DA INTERVENTO FORZA PUBBL. CON GAS	-	-	-	-	-	-	-	-	-	-
E973	LESIONI DA INT.F.PUBBL.CON OGG.CONTUNDENTI	-	-	-	-	-	-	-	-	-	-
E974	LES.DA INT.F.PUB.CON STRUM.DA PUNTA E TAGLIO	-	-	-	-	-	-	-	-	-	-
E975	LES.DA INT.F.PUB.CON ALTRI MEZZI SPECIFICATI	-	-	-	-	-	-	-	-	-	-
E976	LES.DA INT.F.PUBBL.CON MEZZI NON SPECIFICATI	-	-	-	-	-	-	-	-	-	-
E977	POSTUMI DI LES.DA INTERV.DELLA FORZA PUBBL.	-	-	-	-	-	-	-	-	-	-
E978	ESECUZIONE GIUDIZIARIA	-	-	-	-	-	-	-	-	-	-
E980-E989	LESIONI NON SPEC.SE ACC.O PROV.INTENZIONAL.	1	2	-	-	-	3	1	1	2	3
E980	AVV.DA SOST.SOL.O LIQ.NON SPEC.SE ACC.O INT.	-	1	-	-	-	1	-	-	-	-
E981	AVV.DA GAS DOMEST.NON SPECIF.SE ACC.O INT.	-	-	-	-	-	-	-	-	-	-
E982	AVV.DA ALTRI GAS NON SPECIF.SE ACC.O INTEN.	-	-	-	-	-	-	-	-	-	-
E983	IMPICC.STRANG.SOFF.NON SPEC.SE ACC.O INTEN.	-	-	-	-	-	-	-	-	-	-
E984	ANNEGAMENTO NON SPECIF.SE ACCID.O INTENZION.	-	-	-	-	-	-	-	-	-	-
E985	LES.DA ARMA DA F.E ESPL.N.SPEC.SE ACC.O INT.	-	-	-	-	-	-	-	-	-	-
E986	LES.DA PUNTA E TAGLIO NON SPEC.SE ACC.O INT.	-	-	-	-	-	-	-	-	-	-
E987	CADUTA DALL'ALTO NON SPECIF.SE ACCID.O INT.	-	-	-	-	-	-	-	1	1	-
E988	LES.DA ALTRI E NON SP.MEZZI N.SP.SE ACC.O IN.	1	1	-	-	-	2	1	-	1	3
E989	POSTUMI DI LES.NON SPECIF.SE ACCID.O INTEN.	-	-	-	-	-	-	-	-	-	-
E990-E999	LESIONI DI GUERRA	-	-	-	-	-	-	-	-	-	-
E990	-DA INCENDIO	-	-	-	-	-	-	-	-	-	-
E991	-DA PALLOTTOLE E SCHEGGE	-	-	-	-	-	-	-	-	-	-
E992	-DA ESPLOSIONI DI ARMI MARINE	-	-	-	-	-	-	-	-	-	-
E993	-DA ALTRE ESPLOSIONI	-	-	-	-	-	-	-	-	-	-
E994	-DA DISTRUZIONE DI MEZZO AEREO	-	-	-	-	-	-	-	-	-	-
E995	-DA ALTRE E NON SPECIF.FORME DI GUERRA CONV.	-	-	-	-	-	-	-	-	-	-
E996	-DA ARMI NUCLEARI	-	-	-	-	-	-	-	-	-	-
E997	-DA ALTRE FORME DI GUERRA NON CONVENZIONALE	-	-	-	-	-	-	-	-	-	-
E998	-DOPO LA CESSAZIONE DELLE OSTILITA'	-	-	-	-	-	-	-	-	-	-
E999	POSTUMI DI LESIONE DI GUERRA	-	-	-	-	-	-	-	-	-	-
TOTALE		12	14	10	8	3	47	35	48	86	116

20 -24	25 -29	30 -34	35 -39	40 -44	45 -49	50 -54	55 -59	60 -64	65 -69	70 -74	75 -79	80 -84	85 -89	90 e oltre	N.I	Totale	Classifi- cazione analitica
43	51	65	79	70	75	74	81	96	94	109	77	48	51	18	-	1.056	E950-E959
1	4	2	5	6	4	9	8	13	7	8	3	3	5	-	-	78	E950
-	-	-	-	-	-	-	-	-	-	-	-	-	-	-	-	-	E951
2	4	3	8	3	4	2	-	1	-	-	1	1	-	-	-	29	E952
16	22	23	23	19	26	25	20	30	36	32	19	13	14	5	-	331	E953
2	1	3	5	11	5	12	16	13	11	15	18	6	3	1	-	124	E954
3	4	2	3	1	4	3	1	2	1	-	1	-	-	-	-	31	E955
-	-	1	1	-	2	1	1	1	2	1	1	1	-	-	-	12	E956
14	15	24	28	28	27	16	35	30	29	47	31	20	26	12	-	389	E957
5	1	7	6	2	3	6	-	6	8	6	3	4	3	-	-	62	E958
-	-	-	-	-	-	-	-	-	-	-	-	-	-	-	-	-	E959
20	17	18	16	7	7	11	8	14	5	6	7	4	4	1	-	160	E960-E969
2	1	1	-	-	-	-	-	-	1	-	1	-	1	-	-	7	E960
-	-	-	-	-	-	-	-	-	-	-	-	-	-	-	-	-	E961
-	-	-	-	-	-	-	-	-	-	-	-	-	-	-	-	-	E962
3	2	1	2	1	-	2	1	-	-	1	-	-	2	-	-	20	E963
-	-	-	-	-	-	-	-	1	-	-	-	-	-	-	-	1	E964
5	7	7	6	2	3	8	3	7	1	2	1	1	-	-	-	60	E965
4	4	8	3	1	1	1	2	4	3	-	2	1	-	1	-	35	E966
-	-	-	-	-	-	-	-	-	-	-	-	-	-	-	-	1	E967
6	3	1	5	3	3	-	2	2	-	3	3	2	1	-	-	36	E968
-	-	-	-	-	-	-	-	-	-	-	-	-	-	-	-	-	E969
-	-	-	-	-	-	-	-	-	-	-	-	-	-	-	-	-	E970-E978
-	-	-	-	-	-	-	-	-	-	-	-	-	-	-	-	-	E970
-	-	-	-	-	-	-	-	-	-	-	-	-	-	-	-	-	E971
-	-	-	-	-	-	-	-	-	-	-	-	-	-	-	-	-	E972
-	-	-	-	-	-	-	-	-	-	-	-	-	-	-	-	-	E973
-	-	-	-	-	-	-	-	-	-	-	-	-	-	-	-	-	E974
-	-	-	-	-	-	-	-	-	-	-	-	-	-	-	-	-	E975
-	-	-	-	-	-	-	-	-	-	-	-	-	-	-	-	-	E976
-	-	-	-	-	-	-	-	-	-	-	-	-	-	-	-	-	E977
-	-	-	-	-	-	-	-	-	-	-	-	-	-	-	-	-	E978
7	4	7	8	5	12	14	11	21	24	36	45	52	59	43	-	358	E980-E989
1	1	1	2	-	-	1	4	2	1	2	3	5	2	1	-	27	E980
-	1	-	-	-	-	-	-	-	-	-	-	1	1	-	-	3	E981
-	-	-	-	-	-	1	-	-	-	-	-	-	1	-	-	2	E982
-	-	1	-	-	-	-	1	2	4	4	-	1	-	-	-	13	E983
2	-	-	1	1	1	-	-	-	1	-	-	-	-	-	-	5	E984
-	-	-	1	-	-	1	-	-	-	2	1	-	-	-	-	6	E985
-	1	2	-	1	3	3	1	2	2	6	2	3	3	1	-	32	E986
4	1	3	4	3	8	8	5	15	16	22	38	42	53	41	-	270	E987
-	-	-	-	-	-	-	-	-	-	-	-	-	-	-	-	-	E988
-	-	-	-	-	-	-	-	-	-	-	-	-	-	-	-	-	E989
-	-	-	-	-	-	-	-	-	-	-	-	-	-	-	-	-	E990-E999
-	-	-	-	-	-	-	-	-	-	-	-	-	-	-	-	-	E990
-	-	-	-	-	-	-	-	-	-	-	-	-	-	-	-	-	E991
-	-	-	-	-	-	-	-	-	-	-	-	-	-	-	-	-	E992
-	-	-	-	-	-	-	-	-	-	-	-	-	-	-	-	-	E993
-	-	-	-	-	-	-	-	-	-	-	-	-	-	-	-	-	E994
-	-	-	-	-	-	-	-	-	-	-	-	-	-	-	-	-	E995
-	-	-	-	-	-	-	-	-	-	-	-	-	-	-	-	-	E996
-	-	-	-	-	-	-	-	-	-	-	-	-	-	-	-	-	E997
-	-	-	-	-	-	-	-	-	-	-	-	-	-	-	-	-	E998
-	-	-	-	-	-	-	-	-	-	-	-	-	-	-	-	-	E999
302	288	228	247	214	235	252	266	357	438	725	1.045	1.554	2.220	2.026	-	10.729	

Tavola 2.36 - Morti per traumatismi e avvelenamenti secondo la natura delle lesioni e la causa esterna, per sesso - Totale - Anno 1998

Classificazione analitica	CAUSA ESTERNA (Gruppi di cause)	NATURA							
		Fratture					Trau		
		del cranio e della faccia	del collo e del tronco	degli arti superiori	del femore	altre degli arti inferiori	Lussazioni e distorsioni delle articolazioni e muscoli adiacenti	intracranici (esclusi quelli associati a fratture del cranio e della faccia)	interni del torace
800-804	805-809	810-819	820-821	822-829	830-848	850-854	860-862		
E800-E807	ACCIDENTI FERROVIARI	17	-	-	-	5	-	8	2
E810-E819	ACCIDENTI STRADALI DA VEICOLI A MOTORE	2.325	395	11	25	305	1	1.318	731
E820-E825	ACCIDENTI NON STRADALI DA VEICOLI A MOTORE	3	2	-	-	-	-	3	7
E826-E829	ACCIDENTI DA ALTRI VEICOLI STRADALI	19	2	1	2	2	-	24	4
E830-E838	ACCIDENTI DA TRASPORTO PER ACQUA	2	-	-	-	-	-	2	2
E840-E845	ACCIDENTI DA TRASPORTO AEREO E SPAZIALE	5	2	-	-	-	-	1	-
E850-E858	AVVELENAM.ACCID. DA FARMACI, MEDIC. E PRODOTTI BIOLOGICI	-	-	-	-	-	-	-	-
E860-E866	AVVELEN. ACCID. DA ALTRE SOSTANZE SOLIDE E LIQUIDE	-	-	-	-	-	-	-	-
E867-E869	AVVELENAMENTI ACCIDENTALI DA GAS E VAPORI	-	-	-	-	-	-	-	-
(A)	COMPLIC. ED ACC. DA INTERVENTI MEDICI E CHIRURGICI	-	-	-	-	-	-	-	-
E880-E888	CADUTE ACCIDENTALI	569	565	236	6.797	326	5	868	88
E890-E899	ACCIDENTI CAUSATI DA INCENDI E DA FUOCO	-	-	-	-	-	-	-	-
E910	ANNEGAMENTO ACCIDENTALE	-	-	-	-	-	-	-	-
(B)	ALTRI ACC. E LES. NON SPEC.SE ACC. O DOVUTE AD ALTRI	383	111	4	12	59	4	653	238
E929	POSTUMI DI LESIONI ACCIDENTALI	-	-	-	-	-	-	-	-
E950-E959	SUICIDIO ED AUTOLESIONE	806	65	-	4	75	1	96	162
E960-E969	OMICIDIO E LESIONI PROVOCATE INTENZIONALMENTE DA ALTRI	245	14	1	2	1	-	27	146
E970-E978	INTERVENTI DELLA FORZA PUBBLICA	1	-	-	-	-	-	-	-
E990-E999	LESIONI DI GUERRA (C)	2	-	-	-	-	-	-	-
TOTALE		4.377	1.158	253	6.842	773	11	3.000	1.380

(A) Codici: E870-E879, E930-E949 - (B) Codici: E846-E848, E900-E909, E911-E928, E980-E989 - (C) Morti per lesioni dovute a mezzi bellici dopo la cessazione delle ostilità e per postumi di lesioni di guerra.

DELLE LESIONI

matismi	Ferte		Traumatismi superficiali contusioni senza soluz. di continuo e schiacciamenti	Effetti da corpo estraneo penetrato attraverso un orificio naturale	Ustioni	Traumatismi dei nervi e del midollo spinale	Effetti nocivi di sostanze chimiche	Annegamento	Lesioni vascolari, postumi di lesioni, altri e non specificati effetti da cause esterne	Totale	Classificazione analitica
<i>interni dell'addome del bacino e di sede non specificata</i>	della testa del tronco e del collo	<i>degli arti</i>							900-909, 958, 959, 990-994.0, 994.2-999		
863-869	870-879	880-897	910-929	930-939	940-949	950-957	960-989	994.1			
55	1	-	-	-	-	-	-	-	1	89	E800-E807
2.629	19	4	3	-	105	19	-	40	103	8.033	E810-E819
11	-	1	-	-	-	-	-	1	-	28	E820-E825
4	-	-	-	-	-	1	-	-	-	59	E826-E829
2	-	1	-	-	1	-	-	18	-	28	E830-E838
14	-	-	-	-	3	-	-	2	1	28	E840-E845
-	-	-	-	-	-	-	118	-	-	118	E850-E858
-	-	-	-	-	-	-	64	-	6	70	E860-E866
-	-	-	-	-	-	-	117	-	-	117	E867-E869
-	-	-	-	-	-	-	11	-	312	323	(A)
286	4	3	4	-	-	8	-	-	27	9.786	E880-E888
-	-	-	-	-	347	-	-	-	-	347	E890-E899
-	-	-	-	-	-	-	-	362	-	362	E910
612	29	15	12	225	39	15	69	161	370	3.011	(B)
-	-	-	-	-	-	-	-	-	160	160	E929
571	60	16	-	-	-	1	440	265	1.942	4.504	E950-E959
206	40	2	-	-	-	1	-	2	45	732	E960-E969
1	-	-	-	-	-	-	-	-	-	2	E970-E978
-	-	1	-	-	-	-	-	-	-	3	E990-E999
4.391	153	43	19	225	495	45	819	851	2.967	27.800	

Tavola 2.36 segue - Morti per traumatismi e avvelenamenti secondo la natura delle lesioni e la causa esterna, per sesso - Maschi - Anno 1998

Classificazione analitica	CAUSA ESTERNA (Gruppi di cause)	NATURA							
		Fratture					Trau		
		del cranio e della faccia	del collo e del tronco	degli arti superiori	del femore	altre degli arti inferiori	Lussazioni e distorsioni e distrazioni delle articolazioni e muscoli adiacenti	Intracranici (esclusi quelli associati a fratture del cranio e della faccia)	interni del torace
800-804	805-809	810-819	820-821	822-829	830-848	850-854	860-862		
E800-E807	ACCIDENTI FERROVIARI	15	-	-	-	5	-	5	2
E810-E819	ACCIDENTI STRADALI DA VEICOLI A MOTORE	1.793	286	9	20	224	1	1.046	578
E820-E825	ACCIDENTI NON STRADALI DA VEICOLI A MOTORE	2	2	-	-	-	-	3	7
E826-E829	ACCIDENTI DA ALTRI VEICOLI STRADALI	17	2	1	2	2	-	17	4
E830-E838	ACCIDENTI DA TRASPORTO PER ACQUA	1	-	-	-	-	-	-	2
E840-E845	ACCIDENTI DA TRASPORTO AEREO E SPAZIALE	5	2	-	-	-	-	1	-
E850-E858	AVVELENAM. ACCID. DA FARMACI, MEDIC. E PRODOTTI BIOLOGICI	-	-	-	-	-	-	-	-
E860-E866	AVVELEN. ACCID. DA ALTRE SOSTANZE SOLIDE E LIQUIDE	-	-	-	-	-	-	-	-
E867-E869	AVVELENAMENTI ACCIDENTALI DA GAS E VAPORI	-	-	-	-	-	-	-	-
(A)	COMPLIC. ED ACC. DA INTERVENTI MEDICI E CHIRURGICI	-	-	-	-	-	-	-	-
E880-E888	CADUTE ACCIDENTALI	416	221	58	2.024	113	2	498	66
E890-E899	ACCIDENTI CAUSATI DA INCENDI E DA FUOCO	-	-	-	-	-	-	-	-
E910	ANNEGAMENTO ACCIDENTALE	-	-	-	-	-	-	-	-
(B)	ALTRI ACC. E LES. NON SPEC. SE ACC. O DOVUTE AD ALTRI	306	75	2	3	38	-	420	192
E929	POSTUMI DI LESIONI ACCIDENTALI	-	-	-	-	-	-	-	-
E950-E959	SUICIDIO ED AUTOLESIONE	671	36	-	2	45	1	60	121
E960-E969	OMICIDIO E LESIONI PROVOCATE INTENZIONALMENTE DA ALTRI	197	9	1	-	1	-	18	121
E970-E978	INTERVENTI DELLA FORZA PUBBLICA	1	-	-	-	-	-	-	-
E990-E999	LESIONI DI GUERRA (C)	2	-	-	-	-	-	-	-
TOTALE		3.426	633	71	2.051	428	4	2.068	1.093

(A), (B), (C) Cfr. le corrispondenti note a pag. 202

DELLE LESIONI

matismi	Ferite		Traumatismi superficiali contusioni senza soluz. di continuo e schiacciamenti	Effetti da corpo estraneo penetrato attraverso un orificio naturale	Ustioni	Traumatismi dei nervi e del midollo spinale	Effetti nocivi di sostanze chimiche	Annegamento	Lesioni vascolari, postumi di lesioni, altri e non specificati effetti da cause esterne	Totale	Classificazione analitica
<i>interni dell'addome del bacino e di sede non specificata</i>	della testa del tronco e del collo	degli arti							900-909, 958, 959, 990-994.0, 994.2-999		
863-869	870-879	880-897	910-929	930-939	940-949	950-957	960-989	994.1			
40	-	-	-	-	-	-	-	-	1	68	E800-E807
2.005	11	4	3	-	86	13	-	31	84	6.194	E810-E819
11	-	-	-	-	-	-	-	1	-	26	E820-E825
4	-	-	-	-	-	1	-	-	-	50	E826-E829
2	-	1	-	-	1	-	-	15	-	22	E830-E838
14	-	-	-	-	2	-	-	2	-	26	E840-E845
-	-	-	-	-	-	-	59	-	-	59	E850-E858
-	-	-	-	-	-	-	42	-	5	47	E860-E866
-	-	-	-	-	-	-	81	-	-	81	E867-E869
-	-	-	-	-	-	-	8	-	161	169	(A)
215	2	3	2	-	-	7	-	-	15	3.642	E880-E888
-	-	-	-	-	206	-	-	-	-	206	E890-E899
-	-	-	-	-	-	-	-	306	-	306	E910
468	23	10	7	134	22	13	36	99	256	2.104	(B)
-	-	-	-	-	-	-	-	-	46	46	E929
360	52	13	-	-	-	1	333	141	1.612	3.448	E950-E959
172	30	1	-	-	-	1	-	1	20	572	E960-E969
1	-	-	-	-	-	-	-	-	-	2	E970-E978
-	-	1	-	-	-	-	-	-	-	3	E990-E999
3.292	118	33	12	134	317	36	559	596	2.200	17.071	

Tavola 2.36 segue - Morti per traumatismi e avvelenamenti secondo la natura delle lesioni e la causa esterna, per sesso - Femmine - Anno 1998

Classificazione analitica	CAUSA ESTERNA (Gruppi di cause)	NATURA							
		Fratture					Trau		
		del cranio e della faccia	del collo e del tronco	degli arti superiori	del femore	altre degli arti inferiori	Lussazioni e distorsioni e distrazioni delle articolazioni e muscoli adiacenti	intracranici (esclusi quelli associati a fratture del cranio e della faccia)	interni del torace
800-804	805-809	810-819	820-821	822-829	830-848	850-854	860-862		
E800-E807	ACCIDENTI FERROVIARI	2	-	-	-	-	-	3	-
E810-E819	ACCIDENTI STRADALI DA VEICOLI A MOTORE	532	109	2	5	81	-	272	153
E820-E825	ACCIDENTI NON STRADALI DA VEICOLI A MOTORE	1	-	-	-	-	-	-	-
E826-E829	ACCIDENTI DA ALTRI VEICOLI STRADALI	2	-	-	-	-	-	7	-
E830-E838	ACCIDENTI DA TRASPORTO PER ACQUA	1	-	-	-	-	-	2	-
E840-E845	ACCIDENTI DA TRASPORTO AEREO E SPAZIALE	-	-	-	-	-	-	-	-
E850-E858	AVVELENAM.ACCID. DA FARMACI, MEDIC. E PRODOTTI BIOLOGICI	-	-	-	-	-	-	-	-
E860-E866	AVVELEN. ACCID. DA ALTRE SOSTANZE SOLIDE E LIQUIDE	-	-	-	-	-	-	-	-
E867-E869	AVVELENAMENTI ACCIDENTALI DA GAS E VAPORI	-	-	-	-	-	-	-	-
(A)	COMPLIC. ED ACC. DA INTERVENTI MEDICI E CHIRURGICI	-	-	-	-	-	-	-	-
E880-E888	CADUTE ACCIDENTALI	153	344	178	4.773	213	3	370	22
E890-E899	ACCIDENTI CAUSATI DA INCENDI E DA FUOCO	-	-	-	-	-	-	-	-
E910	ANNEGAMENTO ACCIDENTALE	-	-	-	-	-	-	-	-
(B)	ALTRI ACC. E LES. NON SPEC.SE ACC. O DOVUTE AD ALTRI	77	36	2	9	21	4	233	46
E929	POSTUMI DI LESIONI ACCIDENTALI	-	-	-	-	-	-	-	-
E950-E959	SUICIDIO ED AUTOLESIONE	135	29	-	2	30	-	36	41
E960-E969	OMICIDIO E LESIONI PROVOCATE INTENZIONALMENTE DA ALTRI	48	5	-	2	-	-	9	25
E970-E978	INTERVENTI DELLA FORZA PUBBLICA	-	-	-	-	-	-	-	-
E990-E999	LESIONI DI GUERRA (C)	-	-	-	-	-	-	-	-
TOTALE		951	523	182	4.791	345	7	932	287

(A), (B), (C) Cfr. le corrispondenti note a pag. 202

DELLE LESIONI

matismi	Ferite		Traumatismi superficiali contusioni senza soluz. di continuo e schiacciamenti	Effetti da corpo estraneo penetrato attraverso un orificio naturale	Ustioni	Traumatismi dei nervi e del midollo spinale	Effetti nocivi di sostanze chimiche	Annegamento	Lesioni vascolari, postumi di lesioni, altri e non specificati effetti da cause esterne	Totale	Classificazione analitica
<i>interni dell'addome del bacino e di sede non specificata</i>	della testa del tronco e del collo	degli arti							900-909, 958, 959, 990-994.0, 994.2-999		
863-869	870-879	880-897	910-929	930-939	940-949	950-957	960-989	994.1			
15	1	-	-	-	-	-	-	-	-	21	E800-E807
624	8	-	-	-	19	6	-	9	19	1.839	E810-E819
-	-	1	-	-	-	-	-	-	-	2	E820-E825
-	-	-	-	-	-	-	-	-	-	9	E826-E829
-	-	-	-	-	-	-	-	3	-	6	E830-E838
-	-	-	-	-	1	-	-	-	1	2	E840-E845
-	-	-	-	-	-	-	59	-	-	59	E850-E858
-	-	-	-	-	-	-	22	-	1	23	E860-E866
-	-	-	-	-	-	-	36	-	-	36	E867-E869
-	-	-	-	-	-	-	3	-	151	154	(A)
71	2	-	2	-	-	1	-	-	12	6.144	E880-E888
-	-	-	-	-	141	-	-	-	-	141	E890-E899
-	-	-	-	-	-	-	-	56	-	56	E910
144	6	5	5	91	17	2	33	62	114	907	(B)
-	-	-	-	-	-	-	-	-	114	114	E929
211	8	3	-	-	-	-	107	124	330	1.056	E950-E959
34	10	1	-	-	-	-	-	1	25	160	E960-E969
-	-	-	-	-	-	-	-	-	-	0	E970-E978
-	-	-	-	-	-	-	-	-	-	0	E990-E999
1.099	35	10	7	91	178	9	280	255	767	10.729	

CAPITOLO 3- MORTI PER RESIDENZA E CAUSA (a) - ANNO 1998

(Classificazione B abbreviata ISTAT per i dati regionali e
classificazione A intermedia ISTAT per i dati provinciali)

Tavola 3.1 - Morti per età e causa, per residenza (b) - Anno 1998

Classifi- cazione B	CAUSE DI MORTE	TOTALE			0 anni	1-4	5-14
		M	F	MF			
							TOTALE
B (1-11)	I - MALATTIE INFETTIVE E PARASSITARIE	1.794	1.703	3.497	19	19	13
B 1	MALATTIE INFETTIVE INTESTINALI	25	30	55	-	1	-
B 2	TUBERCOLOSI DELL'APPARATO RESPIRATORIO	316	175	491	-	-	-
B 3	ALTRE LOCALIZZAZIONI DELLA TUBERCOLOSI E FORMA MILIARE	29	38	67	-	-	1
B 4	PERTOSSE	1	1	2	1	1	-
B 5	INFEZIONI MENINGOCOCCICA	8	7	15	2	4	1
B 6	TETANO	9	32	41	-	-	-
B 7	SETTICEMIA	413	471	884	13	4	3
B 8	VAIOLO	-	-	-	-	-	-
B 9	MORBILLO	-	-	-	-	-	-
B 10	MALARIA	6	4	10	-	-	-
B 11	ALTRE MAL.INFETT.E PARASS.,POSTUMI DI MAL.INFETT.E PAR.	987	945	1.932	3	9	8
B (12-27)	II - TUMORI	92.738	66.203	158.941	27	83	234
B 12	TUM.MAL.DEL LABBRO, DELLA CAVITA'ORALE E DELLA FARINGE	2.274	669	2.943	-	1	1
B 13	TUMORI MALIGNI DELL'ESOFAGO	1.623	506	2.129	-	-	-
B 14	TUMORI MALIGNI DELLO STOMACO	6.839	4.890	11.729	-	-	-
B 15	TUMORI MALIGNI DEL COLON	6.111	5.825	11.936	-	-	-
B 16	TUM.MAL.DEL RETTO,DELLA GIUNZIONE RETTOSIG.M E DELL'ANO	2.718	2.034	4.752	-	1	-
B 17	TUM.MAL.DEL FEGATO E DEI DOTTI BILIARI INTRAEPATICI	6.636	3.550	10.186	1	1	1
B 18	TUMORI MALIGNI DELLA LARINGE	1.918	131	2.049	-	-	-
B 19	TUM.MAL. DELLA TRACHEA, DEI BRONCHI E DEI POLMONI	26.003	5.538	31.541	-	-	1
B 20	TUMORI MALIGNI DELLA MAMMELLA DELLA DONNA	-	11.031	11.031	-	-	-
B 21	TUMORI MALIGNI DEL COLLO DELL'UTERO	-	430	430	-	-	-
B 22	TUM.MAL.DI ALTRE E NON SPECIFICATE PARTI DELL'UTERO	-	2.363	2.363	-	-	-
B 23	TUMORI MALIGNI DELLA PROSTATA	7.109	-	7.109	-	-	-
B 24	MAL.DI HODGKIN ED ALTRI TUM.DEI TESS.LINFAT.ED EMATOP.	3.783	3.625	7.408	2	3	18
B 25	LEUCEMIE	2.858	2.343	5.201	8	20	80
B 26	ALTRI TUMORI MALIGNI	21.283	20.378	41.661	8	47	111
B 27	CARC.IN SITU,T.B.,DI COMPORT.INCERTO E DI NAT.NON SPEC.	3.583	2.890	6.473	8	10	22
B (28-31)	III - MAL.GHIAND.ENDOCR.,NUTRIZ.E METAB.E DIST.IMMUN.	9.026	12.616	21.642	28	15	27
B 28	DIABETE MELLITO	6.973	10.825	17.798	-	3	3
B 29	MARASMA DA DENUTRIZIONE	23	41	64	-	-	-
B 30	ALTRE MALNUTRIZIONI PROTEINO-CALORICHE	33	40	73	-	-	-
B 31	ALTRE MAL.GHIAND.ENDOCR.,NUTRIZ.E METAB.E DIST.IMMUNIT.	1.997	1.710	3.707	28	12	24

(a) I totali comprendono una sola volta i morti per cause violente che nello sviluppo delle tavole sono invece considerati sotto il duplice aspetto della causa esterna e della natura delle lesioni.

(b) Per le abbreviazioni di più difficile comprensione cfr. la Classificazione B abbreviata ISTAT in Appendice. Nelle parti della tavola successive al "TOTALE GENERALE" sono riportati solo i numeri di codice.

15-24	25-34	35-44	45-54	55-59	60-64	65-69	70-74	75-79	80-84	85 e oltre	N.I.	Classificazione B
GENERALE												
17	63	135	207	197	276	374	528	585	437	627	-	B (1-11)
-	-	1	3	2	2	3	3	6	7	27	-	B 1
3	4	16	25	20	25	44	92	100	90	72	-	B 2
2	5	1	5	5	5	5	11	12	7	8	-	B 3
-	-	-	-	-	-	-	-	-	-	-	-	B 4
2	2	1	-	-	-	1	1	-	1	-	-	B 5
-	-	1	2	1	1	3	4	10	9	10	-	B 6
-	10	14	37	26	43	60	92	150	136	296	-	B 7
-	-	-	-	-	-	-	-	-	-	-	-	B 8
-	-	-	-	-	-	-	-	-	-	-	-	B 9
-	1	1	4	1	1	1	1	-	-	-	-	B 10
10	41	100	131	142	199	257	324	307	187	214	-	B 11
436	1.014	3.208	10.331	10.469	15.339	22.099	27.365	25.919	19.559	22.858	-	B (12-27)
10	21	115	431	330	385	445	415	304	216	269	-	B 12
-	4	26	184	208	262	354	353	294	221	223	-	B 13
5	56	214	660	586	1.058	1.504	1.815	1.953	1.659	2.219	-	B 14
3	36	200	685	664	1.005	1.409	1.989	2.074	1.650	2.221	-	B 15
3	20	81	275	294	392	599	774	799	631	883	-	B 16
7	15	92	407	668	1.136	1.694	2.069	1.861	1.148	1.086	-	B 17
1	2	27	205	206	271	353	384	276	167	157	-	B 18
5	59	386	2.085	2.390	3.762	5.832	6.751	5.201	2.883	2.186	-	B 19
2	110	548	1.407	1.118	1.126	1.333	1.434	1.316	1.049	1.588	-	B 20
1	12	47	64	33	42	46	54	52	40	39	-	B 21
2	11	81	182	152	224	286	359	390	297	379	-	B 22
-	-	2	42	107	323	629	1.108	1.462	1.524	1.912	-	B 23
71	109	207	516	448	669	984	1.284	1.276	936	885	-	B 24
112	120	182	284	283	431	607	775	768	709	822	-	B 25
179	375	891	2.612	2.704	3.838	5.362	6.829	6.764	5.423	6.518	-	B 26
35	64	109	292	278	415	662	972	1.129	1.006	1.471	-	B 27
70	530	830	653	690	1.157	1.904	2.886	3.552	3.515	5.785	-	B (28-31)
23	80	147	367	534	937	1.646	2.595	3.206	3.189	5.068	-	B 28
-	-	-	1	-	-	2	6	8	11	36	-	B 29
-	2	-	1	-	1	-	3	10	11	45	-	B 30
47	448	683	284	156	219	256	282	328	304	636	-	B 31

Tavola 3.1 segue - Morti per età e causa, per residenza - Anno 1998

Classificazione B	CAUSE DI MORTE	TOTALE			0 anni	1-4	5-14
		M	F	MF			
							TOTALE
B (32-33)	IV - MALATTIE DEL SANGUE E DEGLI ORGANI EMATOPOIETICI	1.019	1.318	2.337	7	4	16
B 32	ANEMIE	643	983	1.626	2	3	12
B 33	ALTRE MALATTIE DEL SANGUE E DEGLI ORGANI EMATOPOIETICI	376	335	711	5	1	4
B 34	V - DISTURBI PSICHICI	3.738	5.591	9.329	-	-	1
B (35-37)	VI - MALATTIE SISTEMA NERVOSO E ORGANI DEI SENSI	5.667	7.182	12.849	70	44	82
B 35	MENINGITE	72	77	149	8	4	3
B 36	SCLEROSI MULTIPLA	128	186	314	-	-	-
B 37	ALTRE MALAT.DEL SISTEMA NERVOSO E DEGLI ORGANI DEI SENSI	5.467	6.919	12.386	62	40	79
B (38-46)	VII - MALATTIE DEL SISTEMA CIRCOLATORIO	114.087	138.859	252.946	37	59	74
B 38	REUMATISMO ARTICOLARE ACUTO	12	14	26	-	-	-
B 39	CARDIOPATIE REUMATICHE CRONICHE	597	1.258	1.855	-	-	2
B 40	MALATTIA IPERTENSIVA	6.907	12.847	19.754	-	1	1
B 41	INFARTO MIOCARDICO ACUTO	22.517	15.362	37.879	-	-	-
B 42	ALTRE MALATTIE ISCHEMICHE DEL CUORE	19.276	21.232	40.508	-	1	-
B 43	MAL. DEL CIRCOLO POLMONARE E ALTRE MALATTIE DEL CUORE	28.099	38.343	66.442	28	45	50
B 44	DISTURBI CIRCOLATORI DELL'ENCEFALO	29.137	42.141	71.278	9	9	17
B 45	ATEROSCLEROSI	2.502	4.415	6.917	-	-	-
B 46	ALTRE MALATTIE DEL SISTEMA CIRCOLATORIO	5.040	3.247	8.287	-	3	4
B (47-50)	VIII - MALATTIE DELL'APPARATO RESPIRATORIO	21.815	15.455	37.270	48	28	39
B 47	POLMONITI	4.382	4.646	9.028	28	9	14
B 48	INFLUENZA	450	724	1.174	-	4	3
B 49	BRONCHITE CRONICA E NON SPECIFICATA,ENFISEMA ED ASMA	11.964	6.404	18.368	1	3	6
B 50	ALTRE MALATTIE DELL'APPARATO RESPIRATORIO	5.019	3.681	8.700	19	12	16
B (51-55)	IX - MALATTIE DELL'APPARATO DIGERENTE	13.863	12.662	26.525	11	10	8
B 51	ULCERA GASTRICA E DUODENALE	1.076	930	2.006	-	1	1
B 52	APPENDICITE	45	37	82	-	-	1
B 53	ERNIA E OCCLUSIONE INTESTINALE	1.067	1.587	2.654	1	-	2
B 54	CIRROSI E ALTRE MALATTIE CRONICHE DEL FEGATO	7.119	4.861	11.980	-	2	-
B 55	ALTRE MALATTIE DELL'APPARATO DIGERENTE	4.556	5.247	9.803	10	7	4
B (56-58)	X - MALATTIE DELL'APPARATO GENITO-URINARIO	4.216	4.000	8.216	1	2	3
B 56	NEFRITE,SINDROME NEFROSICA E NEFROSI	2.767	2.763	5.530	-	2	2
B 57	IPERPLASIA DELLA PROSTATA	288	-	288	-	-	-
B 58	ALTRE MALATTIE DELL'APPARATO GENITO-URINARIO	1.161	1.237	2.398	1	-	1

15-24	25-34	35-44	45-54	55-59	60-64	65-69	70-74	75-79	80-84	85 e oltre	N.I.	Classificazione B
GENERALE												
45	44	36	48	52	94	163	251	331	408	838	-	B (32-33)
40	28	17	26	23	45	76	147	214	294	699	-	B 32
5	16	19	22	29	49	87	104	117	114	139	-	B 33
125	572	339	118	76	105	239	581	1.065	1.717	4.391	-	B 34
185	148	218	415	356	605	1.024	1.598	2.111	2.219	3.774	-	B (35-37)
3	6	5	14	11	11	21	28	14	14	7	-	B 35
1	14	41	58	53	36	42	35	19	9	6	-	B 36
181	128	172	343	292	558	961	1.535	2.078	2.196	3.761	-	B 37
269	653	1.762	5.312	5.359	9.160	15.744	26.722	36.529	46.070	105.196	-	B (38-46)
-	-	-	2	3	3	1	8	3	2	4	-	B 38
5	12	33	68	94	137	214	349	357	290	294	-	B 39
3	19	61	235	304	547	1.060	2.013	2.890	3.789	8.831	-	B 40
13	92	496	1.851	1.776	2.837	4.109	5.980	6.600	6.064	8.061	-	B 41
3	21	126	551	678	1.270	2.576	4.248	5.895	7.587	17.552	-	B 42
166	336	590	1.305	1.221	2.079	3.418	5.848	8.349	11.225	31.782	-	B 43
59	137	358	1.037	998	1.770	3.478	6.764	10.459	14.616	31.567	-	B 44
-	-	8	27	34	62	128	285	571	1.146	4.656	-	B 45
20	36	90	236	251	455	760	1.227	1.405	1.351	2.449	-	B 46
84	140	220	449	531	1.021	2.213	4.137	5.761	7.163	15.436	-	B (47-50)
22	48	72	124	146	178	330	640	1.066	1.608	4.743	-	B 47
5	4	9	16	12	15	42	73	130	186	675	-	B 48
25	28	48	145	224	509	1.205	2.367	3.132	3.763	6.912	-	B 49
32	60	91	164	149	319	636	1.057	1.433	1.606	3.106	-	B 50
33	173	660	1.467	1.301	2.021	2.825	3.767	4.064	3.823	6.362	-	B (51-55)
-	4	22	65	37	79	148	224	318	394	713	-	B 51
-	-	1	1	3	4	11	18	15	12	16	-	B 52
-	5	13	30	34	71	145	245	373	509	1.226	-	B 53
8	100	467	1.075	950	1.447	1.807	2.081	1.786	1.217	1.040	-	B 54
25	64	157	296	277	420	714	1.199	1.572	1.691	3.367	-	B 55
9	14	60	171	177	304	575	1.022	1.294	1.484	3.100	-	B (56-58)
6	9	43	130	136	225	443	747	931	1.001	1.855	-	B 56
-	-	-	1	3	4	9	27	45	51	148	-	B 57
3	5	17	40	38	75	123	248	318	432	1.097	-	B 58

Tavola 3.1 segue - Morti per età e causa, per residenza - Anno 1998

Classificazione B	CAUSE DI MORTE	TOTALE			0 anni	1-4	5-14
		M	F	MF			
							TOTALE
B (59-61)	XI - COMPL.DELLA GRAVIDANZA,DEL PARTO E DEL PUERPERIO	-	18	18	-	-	1
B 59	GRAVIDANZA CON ESITO ABORTIVO	-	4	4	-	-	-
B 60	COMPLICAZIONI DA CAUSE OSTETR. DIRETTE E PARTO NORMALE	-	13	13	-	-	1
B 61	COMPLICAZIONI DA CAUSE OSTETRICHE INDIRETTE	-	1	1	-	-	-
B 62	XII - MALATTIE DELLA PELLE E DEL TESSUTO SOTTOCUTANEO	223	540	763	-	-	1
B 63	XIII - MAL. SISTEMA MUSCOLARE E TESSUTO CONNETTIVO	523	1.485	2.008	1	-	5
B (64-65)	XIV - MALFORMAZIONI CONGENITE	835	746	1.581	852	74	71
B 64	MALFOR.CONGENITE DEL CUORE E DEL SISTEMA CIRCOLATORIO	370	334	704	386	36	32
B 65	ALTRE MALFORMAZIONI CONGENITE	465	412	877	466	38	39
B (66-69)	XV - ALCUNE CONDIZIONI MORBOSE DI ORIGINE PERINATALE	833	712	1.545	1.545	-	-
B 66	COMPL.OST.FETO NEON.,CRESC.FET.LENTA,MALNUTR.,IMMAT.FET	89	90	179	179	-	-
B 67	TRAUMATISMO OSTETRICO	38	28	66	66	-	-
B 68	IPOSSIA INTRAUT.,ASFISS. ALLA NASC.,ALTRE COND.MORB.RESP	529	488	1.017	1.017	-	-
B 69	ALTRE CONDIZIONI MORBOSE DI ORIGINE PERINATALE	177	106	283	283	-	-
B 70	XVI - SINTOMI,SEGNI E STATI MORBOSI MAL DEFINITI	3.025	3.939	6.964	121	14	15
B (71-77)	XVII - TRAUMATISMI E AVVELENAMENTI	17.071	10.729	27.800	36	98	263
B 71	FRATTURA DEL CRANIO E DELLE OSSA DELLA FACCIA	3.426	951	4.377	11	25	86
B 72	FRATTURA DEL COLLO E DEL TRONCO	633	523	1.156	1	1	5
B 73	FRATTURA DEGLI ARTI	2.550	5.318	7.868	-	-	3
B 74	TRAUMATISMI INTRACRANICI E INTERNI E TRAUM. DEI NERVI	6.489	2.327	8.816	6	31	97
B 75	USTIONI	317	178	495	-	4	5
B 76	AVVELENAMENTI ED EFFETTI TOSSICI DI SOSTANZE CHIMICHE	559	260	819	1	3	2
B 77	ALTRI TRAUMATISMI E POSTUMI	3.097	1.172	4.269	17	34	65
BE(71-78)	E - CAUSE ESTERNE DEI TRAUMATISMI E DEGLI AVVELENAMEN.	17.071	10.729	27.800	36	98	263
BE 71	ACCIDENTE STRADALE DA VEICOLO A MOTORE	6.194	1.839	8.033	7	40	136
BE 72	ALTRI ACCIDENTI DA TRASPORTO	204	49	253	-	2	7
BE 73	AVVELENAMENTI ACCIDENTALI	187	118	305	1	2	2
BE 74	CADUTE ACCIDENTALI	3.642	6.144	9.786	4	5	11
BE 75	ACCIDENTI CAUSATI DA INCENDI E DA FUOCO	206	141	347	-	3	2
BE 76	SUICIDIO E AUTOLESIONE	3.448	1.056	4.504	-	-	14
BE 77	OMICIDIO E LESIONI PROVOCATE INTENZIONALMENTE DA ALTRI	572	160	732	3	2	4
BE 78	ALTRE CAUSE ESTERNE DEI TRAUMATISMI E DEGLI AVVELENAM.	2.618	1.222	3.840	21	44	87
TOTALE		290.473	283.758	574.231	2.803	450	853

15-24	25-34	35-44	45-54	55-59	60-64	65-69	70-74	75-79	80-84	85 e oltre	N.I.	Classifi- cazione B
GENERALE												
1	9	7	-	-	-	-	-	-	-	-	-	B (59-61)
-	2	2	-	-	-	-	-	-	-	-	-	B 59
1	6	5	-	-	-	-	-	-	-	-	-	B 60
-	1	-	-	-	-	-	-	-	-	-	-	B 61
1	2	5	7	7	19	26	55	91	120	429	-	B 62
7	17	30	52	64	109	174	248	284	303	714	-	B 63
69	65	77	90	47	39	36	46	47	29	39	-	B (64-65)
31	33	32	31	10	15	17	25	32	12	12	-	B 64
38	32	45	59	37	24	19	21	15	17	27	-	B 65
-	-	-	-	-	-	-	-	-	-	-	-	B (66-69)
-	-	-	-	-	-	-	-	-	-	-	-	B 66
-	-	-	-	-	-	-	-	-	-	-	-	B 67
-	-	-	-	-	-	-	-	-	-	-	-	B 68
-	-	-	-	-	-	-	-	-	-	-	-	B 69
137	282	205	230	130	189	246	345	452	714	3.884	-	B 70
2.605	2.976	2.263	2.128	1.207	1.341	1.534	2.020	2.316	2.772	6.241	-	B (71-77)
781	710	557	481	239	272	286	280	259	167	223	-	B 71
105	100	57	61	45	48	62	94	108	137	332	-	B 72
53	103	60	77	62	81	187	420	836	1.502	4.484	-	B 73
1.218	1.310	962	827	502	556	591	713	696	608	699	-	B 74
44	61	40	57	29	38	28	35	36	48	70	-	B 75
62	154	125	128	55	51	47	47	46	43	55	-	B 76
342	538	462	497	275	295	333	431	335	267	378	-	B 77
2.605	2.976	2.263	2.128	1.207	1.341	1.534	2.020	2.316	2.772	6.241	-	BE(71-78)
1.719	1.516	965	729	427	466	501	579	450	293	205	-	BE 71
31	34	37	36	22	17	10	16	22	10	9	-	BE 72
27	55	34	39	17	11	14	21	21	22	39	-	BE 73
78	111	144	184	145	187	306	569	1.085	1.830	5.127	-	BE 74
14	30	23	38	20	29	25	28	33	41	61	-	BE 75
343	660	579	603	314	370	360	421	347	236	257	-	BE 76
118	181	156	107	41	48	24	19	15	7	7	-	BE 77
275	389	325	392	221	213	294	367	343	333	536	-	BE 78
4.093	6.702	10.055	21.678	20.663	31.779	49.176	71.571	84.401	90.333	179.674	-	

Tavola 3.1 segue - Morti per età e causa, per residenza - Anno 1998

Classificazione B	TOTALE			0 anni	1-4	5-14	15 -24	25 -34	35 -44	45 -54	55 -59	60 -64	65 -69	70 -74	75 -79	80 -84	85 e oltre	N.I.
	M	F	MF															
ITALIA																		
B (1-11)	1.772	1.686	3.458	19	19	13	15	60	129	199	196	274	373	526	581	433	621	-
B 1	25	29	54	-	1	-	-	-	1	2	2	2	3	3	6	7	27	-
B 2	312	173	485	-	-	-	2	3	15	23	20	25	44	92	99	90	72	-
B 3	27	36	63	-	-	1	1	4	1	5	5	5	10	12	7	7	7	-
B 4	1	1	2	1	1	-	-	-	-	-	-	-	-	-	-	-	-	-
B 5	8	7	15	2	4	1	2	2	1	-	-	-	1	1	-	1	-	-
B 6	8	32	40	-	-	-	-	-	-	2	1	1	3	4	10	9	10	-
B 7	409	467	876	13	4	3	-	10	14	36	26	43	59	91	150	134	293	-
B 8	-	-	-	-	-	-	-	-	-	-	-	-	-	-	-	-	-	-
B 9	-	-	-	-	-	-	-	-	-	-	-	-	-	-	-	-	-	-
B 10	5	4	9	-	-	-	-	-	1	4	1	1	1	1	-	-	-	-
B 11	977	937	1.914	3	9	8	10	41	96	127	141	197	257	324	304	185	212	-
B (12-27)	91.742	65.443	157.185	26	83	226	427	992	3.164	10.205	10.329	15.169	21.879	27.102	25.644	19.341	22.598	-
B 12	2.247	662	2.909	-	1	1	10	21	113	420	328	380	440	410	302	216	267	-
B 13	1.611	500	2.111	-	-	-	-	4	25	181	207	259	352	349	292	220	222	-
B 14	6.769	4.849	11.618	-	-	-	5	56	212	656	580	1.049	1.486	1.802	1.936	1.643	2.193	-
B 15	6.039	5.759	11.798	-	-	-	3	36	198	674	653	996	1.397	1.969	2.051	1.624	2.197	-
B 16	2.690	2.018	4.708	-	1	-	3	19	80	274	290	387	594	771	790	623	876	-
B 17	6.568	3.509	10.077	1	1	1	7	14	91	403	658	1.123	1.674	2.053	1.838	1.140	1.073	-
B 18	1.896	126	2.022	-	-	-	1	2	27	203	201	268	349	379	273	165	154	-
B 19	25.720	5.475	31.195	-	-	1	5	59	379	2.061	2.348	3.714	5.783	6.694	5.148	2.848	2.155	-
B 20	-	10.875	10.875	-	-	-	2	105	541	1.386	1.100	1.108	1.318	1.424	1.295	1.032	1.564	-
B 21	-	429	429	-	-	-	1	12	47	64	33	42	46	53	52	40	39	-
B 22	-	2.332	2.332	-	-	-	2	11	79	180	148	223	281	353	387	293	375	-
B 23	7.028	-	7.028	-	-	-	-	-	2	41	107	323	620	1.096	1.447	1.504	1.888	-
B 24	3.731	3.587	7.318	2	3	17	68	107	202	512	444	665	973	1.265	1.259	929	872	-
B 25	2.819	2.315	5.134	7	20	76	106	116	181	277	281	425	597	767	763	702	816	-
B 26	21.069	20.159	41.228	8	47	109	179	367	882	2.584	2.675	3.796	5.314	6.754	6.690	5.369	6.454	-
B 27	3.555	2.848	6.403	8	10	21	35	63	105	289	276	411	655	963	1.121	993	1.453	-
B (28-31)	8.891	12.465	21.356	27	15	27	62	510	808	633	680	1.141	1.881	2.847	3.507	3.480	5.738	-
B 28	6.877	10.707	17.584	-	3	3	19	75	141	355	527	925	1.627	2.560	3.169	3.156	5.024	-
B 29	23	41	64	-	-	-	-	-	-	1	-	-	2	6	8	11	36	-
B 30	31	39	70	-	-	-	-	1	-	1	-	-	-	3	9	11	45	-
B 31	1.960	1.678	3.638	27	12	24	43	434	667	276	153	216	252	278	321	302	633	-

Tavola 3.1 segue - Morti per età e causa, per residenza - Anno 1998

Classificazione B	TOTALE			0 anni	1-4	5-14	15-24	25-34	35-44	45-54	55-59	60-64	65-69	70-74	75-79	80-84	85 e oltre	N.I.
	M	F	MF															
ITALIA																		
B (32-33)	1.004	1.309	2.313	7	3	15	44	42	35	46	51	94	161	249	327	405	834	-
B 32	636	976	1.612	2	2	11	39	27	16	25	23	45	75	146	212	294	695	-
B 33	368	333	701	5	1	4	5	15	19	21	28	49	86	103	115	111	139	-
B 34	3.642	5.523	9.165	-	-	1	113	539	314	110	75	104	237	571	1.056	1.693	4.352	-
B (35-37)	5.604	7.092	12.696	69	44	80	180	142	215	410	349	597	1.019	1.573	2.089	2.192	3.737	-
B 35	71	76	147	8	4	3	3	5	5	14	11	10	21	28	14	14	7	-
B 36	127	185	312	-	-	-	1	14	40	58	53	36	42	35	18	9	6	-
B 37	5.406	6.831	12.237	61	40	77	176	123	170	338	285	551	956	1.510	2.057	2.169	3.724	-
B (38-46)	112.463	137.164	249.627	34	57	70	257	615	1.681	5.183	5.240	8.972	15.512	26.341	36.115	45.579	103.971	-
B 38	12	12	24	-	-	-	-	-	-	2	2	3	1	8	3	2	3	-
B 39	590	1.246	1.836	-	-	1	4	12	33	67	94	136	209	347	353	288	292	-
B 40	6.806	12.683	19.489	-	1	1	3	19	59	231	297	534	1.044	1.985	2.849	3.750	8.716	-
B 41	22.108	15.166	37.274	-	-	-	11	85	473	1.799	1.730	2.769	4.038	5.874	6.513	5.999	7.983	-
B 42	19.022	20.990	40.012	-	1	-	2	21	119	537	665	1.241	2.541	4.187	5.829	7.519	17.350	-
B 43	27.692	37.872	65.564	26	43	47	159	315	555	1.277	1.187	2.035	3.373	5.765	8.252	11.108	31.422	-
B 44	28.790	41.639	70.429	8	9	17	58	130	346	1.014	987	1.744	3.426	6.687	10.362	14.441	31.200	-
B 45	2.462	4.346	6.808	-	-	-	-	-	8	26	31	60	128	280	562	1.131	4.582	-
B 46	4.981	3.210	8.191	-	3	4	20	33	88	230	247	450	752	1.208	1.392	1.341	2.423	-
B (47-50)	21.591	15.243	36.834	48	27	38	82	134	214	438	521	1.007	2.181	4.098	5.694	7.075	15.277	-
B 47	4.338	4.577	8.915	28	9	14	21	45	69	121	142	176	325	632	1.046	1.586	4.701	-
B 48	444	705	1.149	-	4	3	5	4	9	16	11	15	41	72	129	182	658	-
B 49	11.847	6.339	18.186	1	3	6	25	27	47	144	221	499	1.190	2.349	3.099	3.726	6.849	-
B 50	4.962	3.622	8.584	19	11	15	31	58	89	157	147	317	625	1.045	1.420	1.581	3.069	-
B (51-55)	13.708	12.518	26.226	10	10	8	32	169	646	1.441	1.286	1.997	2.791	3.729	4.030	3.777	6.300	-
B 51	1.064	919	1.983	-	1	1	-	4	21	59	36	79	146	221	315	391	709	-
B 52	45	37	82	-	-	1	-	-	1	1	3	4	11	18	15	12	16	-
B 53	1.051	1.568	2.619	1	-	2	-	5	13	30	34	70	143	239	370	501	1.211	-
B 54	7.046	4.809	11.855	-	2	-	8	98	461	1.059	940	1.427	1.791	2.062	1.778	1.197	1.032	-
B 55	4.502	5.185	9.687	9	7	4	24	62	150	292	273	417	700	1.189	1.552	1.676	3.332	-
B (56-58)	4.168	3.946	8.114	1	2	3	7	13	60	169	177	297	571	1.014	1.277	1.463	3.060	-
B 56	2.733	2.730	5.463	-	2	2	4	8	43	128	136	219	439	740	920	987	1.835	-
B 57	284	-	284	-	-	-	-	-	-	1	3	4	9	27	44	49	147	-
B 58	1.151	1.216	2.367	1	-	1	3	5	17	40	38	74	123	247	313	427	1.078	-

Tavola 3.1 segue - Morti per età e causa, per residenza - Anno 1998

Classificazione B	TOTALE			0 anni	1-4	5-14	15 -24	25 -34	35 -44	45 -54	55 -59	60 -64	65 -69	70 -74	75 -79	80 -84	85 e oltre	N.I.
	M	F	MF															
ITALIA																		
B (59-61)	-	18	18	-	-	1	1	9	7	-	-	-	-	-	-	-	-	-
B 59	-	4	4	-	-	-	-	2	2	-	-	-	-	-	-	-	-	-
B 60	-	13	13	-	-	1	1	6	5	-	-	-	-	-	-	-	-	-
B 61	-	1	1	-	-	-	-	1	-	-	-	-	-	-	-	-	-	-
B 62	222	535	757	-	-	1	1	2	5	7	7	19	26	55	90	120	424	-
B 63	516	1.462	1.978	1	-	5	7	15	30	51	64	109	172	244	280	296	704	-
B (64-65)	817	725	1.542	837	70	69	68	64	72	86	45	37	36	46	45	29	38	-
B 64	357	324	681	379	32	31	30	32	28	29	10	14	17	25	30	12	12	-
B 65	460	401	861	458	38	38	38	32	44	57	35	23	19	21	15	17	26	-
B (66-69)	817	698	1.515	1.515	-	-	-	-	-	-	-	-	-	-	-	-	-	-
B 66	88	88	176	176	-	-	-	-	-	-	-	-	-	-	-	-	-	-
B 67	37	27	64	64	-	-	-	-	-	-	-	-	-	-	-	-	-	-
B 68	522	478	1.000	1.000	-	-	-	-	-	-	-	-	-	-	-	-	-	-
B 69	170	105	275	275	-	-	-	-	-	-	-	-	-	-	-	-	-	-
B 70	2.949	3.868	6.817	112	14	14	131	263	194	218	127	185	244	335	441	703	3.836	-
B (71-77)	16.418	10.465	26.883	36	87	245	2.427	2.731	2.130	2.043	1.168	1.308	1.508	1.993	2.286	2.746	6.175	-
B 71	3.279	904	4.183	11	21	82	740	650	519	466	231	263	280	277	257	165	221	-
B 72	604	509	1.113	1	1	5	96	91	53	60	42	46	59	89	107	137	326	-
B 73	2.516	5.257	7.773	-	-	3	51	98	57	76	59	80	185	416	823	1.487	4.438	-
B 74	6.206	2.254	8.460	6	30	88	1.137	1.200	908	786	488	543	586	706	689	601	692	-
B 75	310	171	481	-	3	4	44	56	38	55	29	37	28	35	36	48	68	-
B 76	539	253	792	1	3	2	54	144	122	124	55	49	47	47	46	43	55	-
B 77	2.964	1.117	4.081	17	29	61	305	492	433	476	264	290	323	423	328	265	375	-
BE(71-78)	16.418	10.465	26.883	36	87	245	2.427	2.731	2.130	2.043	1.168	1.308	1.508	1.993	2.286	2.746	6.175	-
BE 71	5.909	1.751	7.660	7	33	125	1.637	1.405	901	697	407	453	491	568	444	290	202	-
BE 72	171	37	208	-	1	5	21	20	28	31	21	15	10	16	22	9	9	-
BE 73	175	112	287	1	2	2	22	48	31	37	17	10	14	21	21	22	39	-
BE 74	3.574	6.069	9.643	4	5	11	72	98	137	175	141	183	301	565	1.071	1.811	5.069	-
BE 75	203	138	341	-	3	1	14	29	22	37	20	29	25	28	33	41	59	-
BE 76	3.375	1.031	4.406	-	-	14	323	633	561	589	313	366	356	416	345	235	255	-
BE 77	520	138	658	3	2	3	91	150	145	104	41	47	24	19	15	7	7	-
BE 78	2.491	1.189	3.680	21	41	84	247	348	305	373	208	205	287	360	335	331	535	-
TOTALE	286.324	280.160	566.484	2.742	431	816	3.854	6.300	9.704	21.239	20.315	31.310	48.591	70.723	83.462	89.332	177.665	-

Tavola 3.1 segue - Morti per età e causa, per residenza - Anno 1998

Classificazione B	TOTALE			0 anni	1-4	5-14	15 -24	25 -34	35 -44	45 -54	55 -59	60 -64	65 -69	70 -74	75 -79	80 -84	85 e oltre	N.I.
	M	F	MF															
PIEMONTE																		
B (1-11)	135	143	278	-	-	3	1	4	5	19	14	22	33	40	45	35	57	-
B 1	4	2	6	-	-	-	-	-	-	-	1	-	1	-	-	-	4	-
B 2	27	18	45	-	-	-	-	1	-	1	3	6	7	7	6	9	5	-
B 3	4	6	10	-	-	1	-	-	-	-	1	2	1	1	2	1	1	-
B 4	-	-	-	-	-	-	-	-	-	-	-	-	-	-	-	-	-	-
B 5	1	-	1	-	-	-	1	-	-	-	-	-	-	-	-	-	-	-
B 6	3	4	7	-	-	-	-	-	-	-	-	-	2	-	2	1	2	-
B 7	40	39	79	-	-	-	-	1	-	5	2	4	4	10	19	10	24	-
B 8	-	-	-	-	-	-	-	-	-	-	-	-	-	-	-	-	-	-
B 9	-	-	-	-	-	-	-	-	-	-	-	-	-	-	-	-	-	-
B 10	1	1	2	-	-	-	-	-	-	2	-	-	-	-	-	-	-	-
B 11	55	73	128	-	-	2	-	2	5	11	7	10	18	22	16	14	21	-
B (12-27)	7.751	5.798	13.549	-	2	14	32	62	251	787	890	1.337	1.891	2.323	2.127	1.695	2.138	-
B 12	220	73	293	-	-	-	-	3	6	34	34	47	45	38	39	20	27	-
B 13	175	49	224	-	-	-	-	1	3	19	19	29	43	41	23	19	27	-
B 14	509	352	861	-	-	-	-	5	17	44	33	91	96	143	117	138	177	-
B 15	569	520	1.089	-	-	-	-	2	14	57	58	95	134	157	198	147	227	-
B 16	239	198	437	-	-	-	1	1	6	19	22	38	54	77	73	64	82	-
B 17	423	230	653	-	-	-	-	1	8	20	29	78	114	123	126	70	84	-
B 18	154	11	165	-	-	-	-	-	-	18	19	20	29	33	21	13	12	-
B 19	2.156	477	2.633	-	-	-	-	3	26	161	219	328	507	564	400	230	195	-
B 20	-	1.008	1.008	-	-	-	-	9	52	114	99	102	117	132	120	104	159	-
B 21	-	49	49	-	-	-	-	4	7	3	3	4	1	8	9	6	4	-
B 22	-	214	214	-	-	-	-	1	11	13	11	16	17	31	35	28	51	-
B 23	577	-	577	-	-	-	-	-	1	1	7	24	49	104	122	113	156	-
B 24	358	345	703	-	-	3	8	6	13	42	53	50	84	118	131	105	90	-
B 25	211	175	386	-	-	5	10	6	11	21	19	35	43	57	57	51	71	-
B 26	1.880	1.907	3.787	-	2	5	10	17	74	201	248	353	501	626	571	507	672	-
B 27	280	190	470	-	-	1	3	3	2	20	17	27	57	71	85	80	104	-
B (28-31)	617	856	1.473	1	1	-	10	34	54	43	36	89	127	177	211	258	432	-
B 28	450	685	1.135	-	-	-	4	5	11	17	27	67	98	148	176	221	361	-
B 29	4	1	5	-	-	-	-	-	-	-	-	-	-	-	2	-	3	-
B 30	2	2	4	-	-	-	-	-	-	-	-	-	-	-	1	-	3	-
B 31	161	168	329	1	1	-	6	29	43	26	9	22	29	29	32	37	65	-

Tavola 3.1 segue - Morti per età e causa, per residenza - Anno 1998

Classificazione B	TOTALE			0 anni	1-4	5-14	15-24	25-34	35-44	45-54	55-59	60-64	65-69	70-74	75-79	80-84	85 e oltre	N.I.
	M	F	MF															
PIEMONTE																		
B (32-33)	103	118	221	-	-	1	5	1	2	4	5	9	14	28	24	44	84	-
B 32	57	88	145	-	-	1	4	-	1	2	1	5	8	15	12	31	65	-
B 33	46	30	76	-	-	-	1	1	1	2	4	4	6	13	12	13	19	-
B 34	346	546	892	-	-	-	11	70	32	9	3	12	28	60	102	154	411	-
B (35-37)	486	644	1.130	8	3	5	7	12	15	33	33	59	91	149	181	180	354	-
B 35	9	5	14	-	-	-	-	1	-	3	2	-	3	2	-	2	1	-
B 36	18	21	39	-	-	-	-	2	2	9	7	8	4	3	2	1	1	-
B 37	459	618	1.077	8	3	5	7	9	13	21	24	51	84	144	179	177	352	-
B (38-46)	9.582	12.394	21.976	5	2	7	14	50	127	364	410	774	1.387	2.185	2.948	3.933	9.770	-
B 38	1	2	3	-	-	-	-	-	-	1	-	-	-	2	-	-	-	-
B 39	58	107	165	-	-	-	-	1	1	7	6	10	20	27	32	28	33	-
B 40	518	927	1.445	-	-	-	-	5	5	19	26	42	82	165	206	269	626	-
B 41	1.664	1.188	2.852	-	-	-	-	8	37	109	133	230	329	437	489	456	624	-
B 42	1.275	1.313	2.588	-	-	-	-	1	12	33	53	89	220	299	393	449	1.039	-
B 43	2.656	3.851	6.507	3	2	2	9	19	41	93	90	179	321	514	752	1.069	3.413	-
B 44	2.656	4.217	6.873	2	-	4	4	12	25	81	76	170	319	586	883	1.402	3.309	-
B 45	208	373	581	-	-	-	-	-	-	3	3	4	10	25	49	98	389	-
B 46	546	416	962	-	-	1	1	4	6	18	23	50	86	130	144	162	337	-
B (47-50)	2.067	1.469	3.536	1	3	3	5	6	31	50	54	104	221	384	531	675	1.468	-
B 47	480	454	934	1	2	-	3	4	12	13	18	33	43	59	105	158	483	-
B 48	52	69	121	-	-	1	-	1	-	3	2	2	5	5	10	17	75	-
B 49	1.070	571	1.641	-	-	-	-	-	5	17	23	39	115	227	280	338	597	-
B 50	465	375	840	-	1	2	2	1	14	17	11	30	58	93	136	162	313	-
B (51-55)	1.136	1.062	2.198	-	1	-	1	13	50	92	102	165	243	275	315	338	603	-
B 51	99	83	182	-	-	-	-	-	2	3	2	5	19	15	28	34	74	-
B 52	4	6	10	-	-	-	-	-	-	-	-	-	2	4	1	1	2	-
B 53	98	182	280	-	-	-	-	1	-	-	2	12	12	18	37	56	142	-
B 54	512	314	826	-	-	-	-	9	35	74	68	115	139	127	120	86	53	-
B 55	423	477	900	-	1	-	1	3	13	15	30	33	71	111	129	161	332	-
B (56-58)	336	295	631	-	-	-	-	1	3	7	11	30	32	73	104	102	268	-
B 56	220	214	434	-	-	-	-	1	1	5	7	21	26	53	78	70	172	-
B 57	18	-	18	-	-	-	-	-	-	-	-	-	-	1	2	4	11	-
B 58	98	81	179	-	-	-	-	-	2	2	4	9	6	19	24	28	85	-

Tavola 3.1 segue - Morti per età e causa, per residenza - Anno 1998

Classificazione B	TOTALE			0 anni	1-4	5-14	15-24	25-34	35-44	45-54	55-59	60-64	65-69	70-74	75-79	80-84	85 e oltre	N.I.
	M	F	MF															
PIEMONTE																		
B (59-61)	-	2	2	-	-	1	-	-	1	-	-	-	-	-	-	-	-	-
B 59	-	1	1	-	-	-	-	-	1	-	-	-	-	-	-	-	-	-
B 60	-	1	1	-	-	1	-	-	-	-	-	-	-	-	-	-	-	-
B 61	-	-	-	-	-	-	-	-	-	-	-	-	-	-	-	-	-	-
B 62	25	58	83	-	-	-	-	-	-	-	-	2	4	8	6	16	47	-
B 63	57	190	247	-	-	-	-	-	-	5	7	8	21	24	31	43	108	-
B (64-65)	45	54	99	49	4	6	3	5	4	6	5	1	2	7	3	1	3	-
B 64	19	19	38	20	1	2	2	-	3	2	-	-	1	4	2	-	1	-
B 65	26	35	61	29	3	4	1	5	1	4	5	1	1	3	1	1	2	-
B (66-69)	44	48	92	92	-	-	-	-	-	-	-	-	-	-	-	-	-	-
B 66	5	4	9	9	-	-	-	-	-	-	-	-	-	-	-	-	-	-
B 67	3	1	4	4	-	-	-	-	-	-	-	-	-	-	-	-	-	-
B 68	31	37	68	68	-	-	-	-	-	-	-	-	-	-	-	-	-	-
B 69	5	6	11	11	-	-	-	-	-	-	-	-	-	-	-	-	-	-
B 70	212	417	629	5	-	-	5	11	6	9	5	10	11	28	34	59	446	-
B (71-77)	1.527	1.055	2.582	6	4	13	210	259	209	181	131	136	139	176	181	263	674	-
B 71	289	103	392	1	1	5	70	70	55	40	20	20	21	18	23	18	30	-
B 72	57	50	107	-	-	1	5	4	1	5	5	4	6	8	13	17	38	-
B 73	245	527	772	-	-	-	4	7	5	4	7	7	23	37	64	136	478	-
B 74	575	252	827	2	2	6	104	113	97	78	58	59	56	63	52	60	77	-
B 75	34	12	46	-	-	-	2	6	4	5	4	4	1	4	4	4	8	-
B 76	64	16	80	1	-	-	5	18	14	10	7	4	5	4	4	4	4	-
B 77	263	95	358	2	1	1	20	41	33	39	30	38	27	42	21	24	39	-
BE(71-78)	1.527	1.055	2.582	6	4	13	210	259	209	181	131	136	139	176	181	263	674	-
BE 71	535	209	744	1	2	7	155	134	107	73	41	43	42	50	40	28	21	-
BE 72	20	4	24	-	-	-	-	4	4	3	2	1	1	3	2	1	3	-
BE 73	16	7	23	1	-	-	-	5	4	1	1	-	1	3	1	3	3	-
BE 74	377	612	989	-	1	-	12	12	15	19	15	17	30	47	91	178	552	-
BE 75	23	10	33	-	-	-	1	3	2	2	4	3	1	3	4	3	7	-
BE 76	359	99	458	-	-	1	25	65	48	56	51	48	38	41	23	22	40	-
BE 77	19	18	37	-	-	-	4	7	7	4	2	6	-	2	1	-	4	-
BE 78	178	96	274	4	1	5	13	29	22	23	15	18	26	27	19	28	44	-
TOTALE	24.469	25.149	49.618	167	20	53	304	528	790	1.609	1.706	2.758	4.244	5.937	6.843	7.796	16.863	-

Tavola 3.1 segue - Morti per età e causa, per residenza - Anno 1998

Classificazione B	TOTALE			0 anni	1-4	5-14	15 -24	25 -34	35 -44	45 -54	55 -59	60 -64	65 -69	70 -74	75 -79	80 -84	85 e oltre	N.I.
	M	F	MF															
VALLE D'AOSTA																		
B (1-11)	7	3	10	-	-	-	-	-	-	1	1	1	-	1	5	1	-	-
B 1	-	-	-	-	-	-	-	-	-	-	-	-	-	-	-	-	-	-
B 2	3	-	3	-	-	-	-	-	-	-	-	-	-	-	2	1	-	-
B 3	-	1	1	-	-	-	-	-	-	1	-	-	-	-	-	-	-	-
B 4	-	-	-	-	-	-	-	-	-	-	-	-	-	-	-	-	-	-
B 5	-	-	-	-	-	-	-	-	-	-	-	-	-	-	-	-	-	-
B 6	-	-	-	-	-	-	-	-	-	-	-	-	-	-	-	-	-	-
B 7	1	-	1	-	-	-	-	-	-	-	-	-	-	-	1	-	-	-
B 8	-	-	-	-	-	-	-	-	-	-	-	-	-	-	-	-	-	-
B 9	-	-	-	-	-	-	-	-	-	-	-	-	-	-	-	-	-	-
B 10	-	-	-	-	-	-	-	-	-	-	-	-	-	-	-	-	-	-
B 11	3	2	5	-	-	-	-	-	-	-	1	1	-	1	2	-	-	-
B (12-27)	208	159	367	-	-	1	1	-	4	26	27	36	49	76	66	38	43	-
B 12	8	1	9	-	-	-	-	-	-	4	-	1	-	2	-	2	-	-
B 13	10	3	13	-	-	-	-	-	-	1	1	3	3	3	1	-	1	-
B 14	13	9	22	-	-	-	-	-	-	1	1	2	4	5	3	2	4	-
B 15	18	16	34	-	-	-	-	-	-	1	-	4	7	9	7	3	3	-
B 16	8	5	13	-	-	-	-	-	1	-	1	2	2	1	2	2	2	-
B 17	12	6	18	-	-	-	-	-	-	2	2	3	-	7	3	1	-	-
B 18	11	-	11	-	-	-	-	-	-	-	1	2	1	4	2	-	1	-
B 19	46	4	50	-	-	-	-	-	-	2	7	4	12	12	9	2	2	-
B 20	-	22	22	-	-	-	-	-	1	4	3	2	5	2	3	1	1	-
B 21	-	2	2	-	-	-	-	-	-	-	1	-	-	1	-	-	-	-
B 22	-	3	3	-	-	-	-	-	-	-	1	1	-	-	-	-	1	-
B 23	26	-	26	-	-	-	-	-	-	1	1	-	1	5	8	7	3	-
B 24	2	4	6	-	-	-	-	-	-	-	-	-	-	3	1	1	1	-
B 25	3	7	10	-	-	-	-	-	-	2	-	2	-	-	2	3	1	-
B 26	43	69	112	-	-	1	1	-	2	8	7	8	13	19	21	12	20	-
B 27	8	8	16	-	-	-	-	-	-	-	1	2	1	3	4	2	3	-
B (28-31)	24	25	49	-	-	-	-	-	2	-	2	1	6	2	10	8	18	-
B 28	17	21	38	-	-	-	-	-	1	-	-	1	6	2	9	8	11	-
B 29	-	-	-	-	-	-	-	-	-	-	-	-	-	-	-	-	-	-
B 30	-	1	1	-	-	-	-	-	-	-	-	-	-	-	-	-	1	-
B 31	7	3	10	-	-	-	-	-	1	-	2	-	-	-	1	-	6	-

Tavola 3.1 segue - Morti per età e causa, per residenza - Anno 1998

Classificazione B	TOTALE			0 anni	1-4	5-14	15-24	25-34	35-44	45-54	55-59	60-64	65-69	70-74	75-79	80-84	85 e oltre	N.I.
	M	F	MF															
VALLE D'AOSTA																		
B (32-33)	4	3	7	-	-	-	-	-	-	-	-	-	-	-	-	2	5	-
B 32	3	3	6	-	-	-	-	-	-	-	-	-	-	-	-	2	4	-
B 33	1	-	1	-	-	-	-	-	-	-	-	-	-	-	-	-	1	-
B 34	16	13	29	-	-	-	1	3	-	1	-	-	-	3	-	4	17	-
B (35-37)	8	14	22	-	-	-	-	-	1	2	-	-	-	2	4	1	10	-
B 35	-	1	1	-	-	-	-	-	-	-	-	-	-	1	-	-	-	-
B 36	-	2	2	-	-	-	-	-	-	-	-	-	1	1	-	-	-	-
B 37	8	11	19	-	-	-	-	-	1	2	-	-	1	-	4	1	10	-
B (38-46)	230	255	485	-	-	-	1	2	1	13	9	24	41	53	67	83	191	-
B 38	-	-	-	-	-	-	-	-	-	-	-	-	-	-	-	-	-	-
B 39	3	4	7	-	-	-	-	-	-	1	-	-	2	1	2	-	1	-
B 40	5	13	18	-	-	-	-	-	-	-	1	-	1	4	2	5	5	-
B 41	55	30	85	-	-	-	-	-	-	3	5	7	14	13	15	14	14	-
B 42	31	23	54	-	-	-	-	-	-	-	1	3	6	3	5	9	27	-
B 43	77	75	152	-	-	-	1	2	1	5	2	7	7	10	23	24	70	-
B 44	41	95	136	-	-	-	-	-	-	2	-	5	9	17	17	26	60	-
B 45	7	7	14	-	-	-	-	-	-	-	-	1	-	1	-	3	9	-
B 46	11	8	19	-	-	-	-	-	-	2	-	1	2	4	3	2	5	-
B (47-50)	58	35	93	-	-	-	1	-	-	1	2	2	4	9	10	23	41	-
B 47	6	9	15	-	-	-	-	-	-	1	-	-	1	-	2	3	8	-
B 48	2	5	7	-	-	-	-	-	-	-	-	-	-	-	1	1	5	-
B 49	35	17	52	-	-	-	-	-	-	-	1	2	2	6	7	14	20	-
B 50	15	4	19	-	-	-	1	-	-	-	1	-	1	3	-	5	8	-
B (51-55)	39	33	72	-	-	-	-	-	2	7	6	4	7	7	12	10	17	-
B 51	1	1	2	-	-	-	-	-	-	-	-	-	-	-	1	-	1	-
B 52	-	-	-	-	-	-	-	-	-	-	-	-	-	-	-	-	-	-
B 53	5	8	13	-	-	-	-	-	-	-	-	-	-	1	2	5	5	-
B 54	22	10	32	-	-	-	-	-	2	5	4	4	6	5	3	-	3	-
B 55	11	14	25	-	-	-	-	-	-	2	2	-	1	1	6	5	8	-
B (56-58)	6	7	13	-	-	-	-	-	-	-	1	-	1	-	3	3	5	-
B 56	5	4	9	-	-	-	-	-	-	-	1	-	1	-	2	1	4	-
B 57	1	-	1	-	-	-	-	-	-	-	-	-	-	-	-	1	-	-
B 58	-	3	3	-	-	-	-	-	-	-	-	-	-	-	1	1	1	-

Tavola 3.1 segue - Morti per età e causa, per residenza - Anno 1998

Classificazione B	TOTALE			0 anni	1-4	5-14	15 -24	25 -34	35 -44	45 -54	55 -59	60 -64	65 -69	70 -74	75 -79	80 -84	85 e oltre	N.I.
	M	F	MF															
VALLE D'AOSTA																		
B (59-61)	-	-	-	-	-	-	-	-	-	-	-	-	-	-	-	-	-	-
B 59	-	-	-	-	-	-	-	-	-	-	-	-	-	-	-	-	-	-
B 60	-	-	-	-	-	-	-	-	-	-	-	-	-	-	-	-	-	-
B 61	-	-	-	-	-	-	-	-	-	-	-	-	-	-	-	-	-	-
B 62	-	1	1	-	-	-	-	-	-	-	-	-	-	-	-	-	-	1
B 63	-	1	1	-	-	-	-	-	-	-	-	-	1	-	-	-	-	-
B (64-65)	-	3	3	2	-	-	-	-	-	-	-	1	-	-	-	-	-	-
B 64	-	3	3	2	-	-	-	-	-	-	-	1	-	-	-	-	-	-
B 65	-	-	-	-	-	-	-	-	-	-	-	-	-	-	-	-	-	-
B (66-69)	2	1	3	3	-	-	-	-	-	-	-	-	-	-	-	-	-	-
B 66	-	-	-	-	-	-	-	-	-	-	-	-	-	-	-	-	-	-
B 67	-	-	-	-	-	-	-	-	-	-	-	-	-	-	-	-	-	-
B 68	2	1	3	3	-	-	-	-	-	-	-	-	-	-	-	-	-	-
B 69	-	-	-	-	-	-	-	-	-	-	-	-	-	-	-	-	-	-
B 70	19	26	45	-	-	-	1	2	-	-	1	5	2	3	6	25	-	-
B (71-77)	69	27	96	-	1	7	10	8	5	5	8	7	6	8	10	21	-	-
B 71	9	1	10	-	-	-	2	2	1	-	-	2	1	1	-	1	-	-
B 72	2	-	2	-	-	-	-	-	-	-	1	-	-	-	-	1	-	-
B 73	10	16	26	-	-	-	1	-	-	-	1	1	-	2	6	15	-	-
B 74	28	5	33	-	1	6	3	3	3	3	3	4	2	2	2	1	-	-
B 75	2	1	3	-	-	-	-	1	-	-	-	-	-	1	-	1	-	-
B 76	5	-	5	-	-	-	2	-	-	-	1	-	2	-	-	-	-	-
B 77	13	4	17	-	-	1	2	2	1	2	2	-	1	2	2	2	-	-
BE(71-78)	69	27	96	-	1	7	10	8	5	5	8	7	6	8	10	21	-	-
BE 71	16	2	18	-	1	4	2	2	-	1	1	-	2	2	1	2	-	-
BE 72	-	-	-	-	-	-	-	-	-	-	-	-	-	-	-	-	-	-
BE 73	1	-	1	-	-	-	-	-	-	-	-	-	-	-	-	-	-	-
BE 74	17	16	33	-	-	-	-	1	2	1	2	2	1	2	6	16	-	-
BE 75	2	1	3	-	-	-	-	1	-	-	-	-	-	1	-	1	-	-
BE 76	20	6	26	-	-	2	7	2	2	2	4	2	1	2	2	-	-	-
BE 77	4	-	4	-	-	-	1	-	-	-	1	1	-	1	-	-	-	-
BE 78	9	2	11	-	-	1	-	2	1	1	-	2	1	-	1	2	-	-
TOTALE	690	606	1.296	5	2	10	14	22	54	56	78	123	161	188	189	394	-	-

Tavola 3.1 segue - Morti per età e causa, per residenza - Anno 1998

Classificazione B	TOTALE			0 anni	1-4	5-14	15-24	25-34	35-44	45-54	55-59	60-64	65-69	70-74	75-79	80-84	85 e oltre	N.I.
	M	F	MF															
LOMBARDIA																		
B (1-11)	334	289	623	3	-	1	1	11	30	31	40	64	77	97	88	73	107	-
B 1	3	3	6	-	-	-	-	-	-	1	-	-	-	-	1	1	3	-
B 2	56	35	91	-	-	-	-	-	-	2	3	1	9	20	17	22	17	-
B 3	6	7	13	-	-	-	-	1	-	-	3	3	-	-	2	1	3	-
B 4	-	-	-	-	-	-	-	-	-	-	-	-	-	-	-	-	-	-
B 5	-	2	2	1	-	-	-	-	-	-	-	-	-	1	-	-	-	-
B 6	2	3	5	-	-	-	-	-	-	-	-	1	-	1	-	2	1	-
B 7	68	64	132	2	-	-	-	1	1	3	5	9	12	17	23	21	38	-
B 8	-	-	-	-	-	-	-	-	-	-	-	-	-	-	-	-	-	-
B 9	-	-	-	-	-	-	-	-	-	-	-	-	-	-	-	-	-	-
B 10	1	-	1	-	-	-	-	-	-	-	-	1	-	-	-	-	-	-
B 11	198	175	373	-	-	1	1	9	29	25	29	49	56	58	45	26	45	-
B (12-27)	15.952	11.966	27.918	3	13	19	46	166	520	1.800	2.047	2.924	4.056	4.800	4.354	3.280	3.890	-
B 12	424	125	549	-	-	-	2	4	16	75	71	76	100	77	62	35	31	-
B 13	378	114	492	-	-	-	-	-	8	45	52	70	75	75	57	56	54	-
B 14	1.328	1.001	2.329	-	-	-	1	11	39	126	134	233	318	360	366	294	447	-
B 15	1.019	1.024	2.043	-	-	-	-	5	33	124	120	199	258	336	339	262	367	-
B 16	393	354	747	-	-	-	-	2	11	49	55	52	105	125	115	99	134	-
B 17	1.526	740	2.266	-	-	-	-	4	24	95	160	254	409	497	377	228	218	-
B 18	337	18	355	-	-	-	-	1	-	37	37	42	72	74	41	22	29	-
B 19	4.553	1.043	5.596	-	-	-	1	9	56	377	473	735	1.076	1.156	857	495	361	-
B 20	-	2.040	2.040	-	-	-	-	17	92	220	209	216	244	255	251	213	323	-
B 21	-	71	71	-	-	-	-	-	3	9	9	7	9	6	11	6	11	-
B 22	-	349	349	-	-	-	-	2	4	29	21	36	40	47	71	31	68	-
B 23	944	-	944	-	-	-	-	-	1	9	11	57	95	145	215	197	214	-
B 24	617	703	1.320	-	1	2	5	19	30	89	102	105	157	233	237	172	168	-
B 25	403	335	738	2	3	6	10	19	42	45	55	61	82	103	94	101	115	-
B 26	3.470	3.558	7.028	1	6	10	24	67	143	428	494	702	914	1.153	1.098	895	1.093	-
B 27	560	491	1.051	-	3	1	3	6	18	43	44	79	102	158	163	174	257	-
B (28-31)	1.157	1.495	2.652	6	1	5	7	126	195	90	86	130	203	305	312	390	796	-
B 28	762	1.212	1.974	-	-	-	1	5	12	43	58	100	176	263	277	347	692	-
B 29	2	14	16	-	-	-	-	-	-	-	-	-	-	2	1	3	10	-
B 30	2	8	10	-	-	-	-	-	-	-	-	-	-	-	-	4	6	-
B 31	391	261	652	6	1	5	6	121	183	47	28	30	27	40	34	36	88	-

Tavola 3.1 segue - Morti per età e causa, per residenza - Anno 1998

Classificazione B	TOTALE			0 anni	1-4	5-14	15 -24	25 -34	35 -44	45 -54	55 -59	60 -64	65 -69	70 -74	75 -79	80 -84	85 e oltre	N.I.
	M	F	MF															
LOMBARDIA																		
B (32-33)	143	194	337	1	-	1	2	5	5	7	5	11	30	30	47	58	135	-
B 32	85	145	230	-	-	-	1	3	-	4	3	4	14	17	31	40	113	-
B 33	58	49	107	1	-	1	1	2	5	3	2	7	16	13	16	18	22	-
B 34	537	951	1.488	-	-	-	15	117	55	21	11	18	34	82	156	260	719	-
B (35-37)	808	1.229	2.037	13	4	7	23	26	28	70	62	99	150	224	318	357	656	-
B 35	9	17	26	1	-	-	-	-	1	2	-	2	3	6	5	3	3	-
B 36	23	33	56	-	-	-	1	2	3	7	13	8	8	6	6	2	-	-
B 37	776	1.179	1.955	12	4	7	22	24	24	61	49	89	139	212	307	352	653	-
B (38-46)	15.474	20.583	36.057	4	8	12	36	99	270	809	912	1.467	2.336	3.730	5.018	6.415	14.941	-
B 38	-	3	3	-	-	-	-	-	-	1	-	-	-	1	-	1	-	-
B 39	96	200	296	-	-	-	-	1	7	5	15	25	35	50	55	48	55	-
B 40	724	1.695	2.419	-	-	-	-	-	7	16	46	67	115	201	277	466	1.224	-
B 41	3.438	2.614	6.052	-	-	-	2	16	67	286	296	469	642	911	1.079	961	1.323	-
B 42	3.014	3.574	6.588	-	-	-	1	4	27	118	143	233	430	652	878	1.188	2.914	-
B 43	3.532	5.262	8.794	3	5	7	19	46	79	171	188	314	483	786	1.081	1.495	4.117	-
B 44	3.512	6.004	9.516	1	2	4	7	24	69	163	173	272	477	891	1.340	1.855	4.238	-
B 45	307	649	956	-	-	-	-	-	-	6	6	11	23	31	67	174	638	-
B 46	851	582	1.433	-	1	1	7	8	14	43	45	76	131	207	241	227	432	-
B (47-50)	2.874	2.422	5.296	6	7	3	16	23	36	68	76	152	273	585	792	1.011	2.248	-
B 47	814	850	1.664	4	4	2	5	6	15	26	20	41	60	127	200	292	862	-
B 48	49	88	137	-	1	-	2	1	1	-	1	1	3	8	18	21	80	-
B 49	1.427	951	2.378	-	-	-	3	4	4	19	32	72	128	305	417	505	889	-
B 50	584	533	1.117	2	2	1	6	12	16	23	23	38	82	145	157	193	417	-
B (51-55)	1.940	1.838	3.778	-	3	1	6	30	107	266	238	320	397	499	541	482	888	-
B 51	147	143	290	-	-	-	-	-	1	13	8	12	23	30	47	50	106	-
B 52	7	5	12	-	-	-	-	-	-	-	1	1	1	2	3	1	3	-
B 53	128	235	363	-	-	-	-	-	5	5	3	7	20	26	48	67	182	-
B 54	1.051	640	1.691	-	1	-	2	19	87	202	172	226	245	261	228	130	118	-
B 55	607	815	1.422	-	2	1	4	11	14	46	54	74	108	180	215	234	479	-
B (56-58)	565	597	1.162	-	1	1	1	4	15	22	24	39	74	140	176	210	455	-
B 56	370	429	799	-	1	1	1	3	12	17	20	34	57	102	128	150	273	-
B 57	44	-	44	-	-	-	-	-	-	-	-	1	2	1	8	10	22	-
B 58	151	168	319	-	-	-	-	1	3	5	4	4	15	37	40	50	160	-

Tavola 3.1 segue - Morti per età e causa, per residenza - Anno 1998

Classificazione B	TOTALE			0 anni	1-4	5-14	15-24	25-34	35-44	45-54	55-59	60-64	65-69	70-74	75-79	80-84	85 e oltre	N.I.
	M	F	MF															
LOMBARDIA																		
B (59-61)	-	4	4	-	-	-	1	2	1	-	-	-	-	-	-	-	-	-
B 59	-	1	1	-	-	-	-	1	-	-	-	-	-	-	-	-	-	-
B 60	-	3	3	-	-	-	1	1	1	-	-	-	-	-	-	-	-	-
B 61	-	-	-	-	-	-	-	-	-	-	-	-	-	-	-	-	-	-
B 62	24	77	101	-	-	-	-	1	1	1	1	1	5	13	11	20	48	-
B 63	65	214	279	-	-	-	-	1	4	6	9	25	25	38	40	19	112	-
B (64-65)	108	88	196	95	14	7	10	9	8	10	5	3	9	7	8	3	8	-
B 64	48	34	82	41	5	4	2	4	4	4	1	2	2	5	5	1	2	-
B 65	60	54	114	54	9	3	8	5	4	6	4	1	7	2	3	2	6	-
B (66-69)	75	59	134	134	-	-	-	-	-	-	-	-	-	-	-	-	-	-
B 66	10	5	15	15	-	-	-	-	-	-	-	-	-	-	-	-	-	-
B 67	6	8	14	14	-	-	-	-	-	-	-	-	-	-	-	-	-	-
B 68	42	37	79	79	-	-	-	-	-	-	-	-	-	-	-	-	-	-
B 69	17	9	26	26	-	-	-	-	-	-	-	-	-	-	-	-	-	-
B 70	219	455	674	19	-	1	5	17	22	20	9	22	24	27	35	59	414	-
B (71-77)	2.500	1.504	4.004	7	11	26	397	486	357	318	176	230	238	298	300	354	806	-
B 71	535	154	689	3	4	12	135	117	87	69	37	51	45	39	37	22	31	-
B 72	124	78	202	1	-	1	18	25	17	16	6	7	10	16	19	20	46	-
B 73	293	700	993	-	-	-	9	7	4	6	3	5	26	58	101	186	588	-
B 74	951	338	1.289	1	1	11	173	220	146	113	72	94	95	111	93	78	81	-
B 75	39	22	61	-	-	-	5	7	8	10	2	4	7	4	2	6	6	-
B 76	94	48	142	-	-	-	13	28	26	27	10	12	5	5	5	6	5	-
B 77	464	164	628	2	6	2	44	82	69	77	46	57	50	65	43	36	49	-
BE (71-78)	2.500	1.504	4.004	7	11	26	397	486	357	318	176	230	238	298	300	354	806	-
BE 71	1.005	301	1.306	2	3	20	285	272	161	117	59	70	80	100	65	38	34	-
BE 72	25	3	28	-	-	-	2	1	8	4	3	3	2	1	3	-	1	-
BE 73	32	21	53	-	-	-	6	11	6	11	5	4	1	3	1	2	3	-
BE 74	497	811	1.308	2	1	3	14	23	24	21	26	36	43	84	140	227	664	-
BE 75	25	18	43	-	-	-	1	4	4	8	2	4	6	4	2	4	4	-
BE 76	528	168	696	-	-	-	52	110	101	96	41	79	66	50	42	31	28	-
BE 77	46	18	64	1	1	-	6	15	20	8	5	5	2	1	-	-	-	-
BE 78	342	164	506	2	6	3	31	50	33	53	35	29	38	55	47	52	72	-
TOTALE	42.775	43.965	86.740	291	62	84	566	1.122	1.654	3.539	3.701	5.505	7.931	10.875	12.196	12.991	26.223	-

Tavola 3.1 segue - Morti per età e causa, per residenza - Anno 1998

Classifi- cazione B	TOTALE			0 anni	1-4	5-14	15 -24	25 -34	35 -44	45 -54	55 -59	60 -64	65 -69	70 -74	75 -79	80 -84	85 e oltre	N.I.
	M	F	MF															
TRENTINO-ALTO ADIGE																		
B (1-11)	18	18	36	-	2	1	-	-	-	1	1	1	3	9	6	3	9	-
B 1	2	-	2	-	-	-	-	-	-	-	-	-	-	-	-	-	-	2
B 2	2	4	6	-	-	-	-	-	-	-	-	-	-	1	1	-	3	1
B 3	1	1	2	-	-	-	-	-	-	-	-	-	-	1	1	-	-	-
B 4	-	-	-	-	-	-	-	-	-	-	-	-	-	-	-	-	-	-
B 5	2	-	2	-	1	1	-	-	-	-	-	-	-	-	-	-	-	-
B 6	-	-	-	-	-	-	-	-	-	-	-	-	-	-	-	-	-	-
B 7	3	7	10	-	1	-	-	-	-	-	-	-	-	-	-	-	-	-
B 8	-	-	-	-	-	-	-	-	-	-	-	-	2	2	2	-	-	3
B 9	-	-	-	-	-	-	-	-	-	-	-	-	-	-	-	-	-	-
B 10	-	-	-	-	-	-	-	-	-	-	-	-	-	-	-	-	-	-
B 11	8	6	14	-	-	-	-	-	-	1	1	1	1	5	2	-	3	-
B (12-27)	1.428	1.051	2.479	1	1	2	5	20	49	144	159	223	389	415	392	273	406	-
B 12	76	6	82	-	-	-	-	-	1	8	10	16	16	14	8	5	4	-
B 13	61	12	73	-	-	-	-	1	1	11	7	11	13	7	11	3	8	-
B 14	109	90	199	-	-	-	-	1	5	6	6	21	36	27	28	24	45	-
B 15	109	85	194	-	-	-	-	1	5	11	9	6	22	31	51	13	45	-
B 16	56	33	89	-	-	-	-	-	2	2	2	5	15	19	11	8	25	-
B 17	96	35	131	-	-	-	-	-	1	3	14	16	15	28	24	12	18	-
B 18	32	3	35	-	-	-	-	-	-	4	5	5	6	4	7	-	4	-
B 19	305	89	394	-	-	-	-	3	3	23	22	42	75	88	59	44	35	-
B 20	-	189	189	-	-	-	-	3	9	21	17	16	26	30	24	16	27	-
B 21	-	19	19	-	-	-	-	-	1	3	1	2	2	4	1	4	1	-
B 22	-	38	38	-	-	-	-	-	1	2	4	2	3	7	5	8	6	-
B 23	137	-	137	-	-	-	-	-	-	-	4	4	19	24	33	21	32	-
B 24	66	40	106	-	-	-	-	1	2	5	4	12	18	18	21	15	10	-
B 25	53	25	78	1	-	-	3	5	2	3	5	7	9	8	7	15	13	-
B 26	319	370	689	-	1	2	2	5	15	42	48	58	110	103	97	81	125	-
B 27	9	17	26	-	-	-	-	-	1	-	1	-	4	3	5	4	8	-
B (28-31)	47	92	139	-	-	-	1	4	5	5	8	8	9	11	24	12	52	-
B 28	31	79	110	-	-	-	-	-	1	3	4	5	8	10	21	12	46	-
B 29	-	-	-	-	-	-	-	-	-	-	-	-	-	-	-	-	-	-
B 30	-	1	1	-	-	-	-	-	-	-	-	-	-	-	-	-	1	-
B 31	16	12	28	-	-	-	1	4	4	2	4	3	1	1	3	-	5	-

Tavola 3.1 segue - Morti per età e causa, per residenza - Anno 1998

Classificazione B	TOTALE			0 anni	1-4	5-14	15 -24	25 -34	35 -44	45 -54	55 -59	60 -64	65 -69	70 -74	75 -79	80 -84	85 e oltre	N.I.
	M	F	MF															
TRENTINO-ALTO ADIGE																		
B (32-33)	10	19	29	-	-	-	-	-	1	1	-	-	1	4	6	16	-	-
B 32	6	16	22	-	-	-	-	-	-	1	-	-	1	3	3	14	-	-
B 33	4	3	7	-	-	-	-	-	1	-	-	-	-	1	3	2	-	-
B 34	25	27	52	-	-	-	4	5	2	3	-	-	3	2	5	3	25	-
B (35-37)	51	63	114	1	-	-	2	1	4	8	4	4	5	10	18	10	47	-
B 35	3	4	7	-	-	-	-	1	-	3	-	-	-	1	1	1	-	-
B 36	2	1	3	-	-	-	-	-	1	-	1	-	-	-	1	-	-	-
B 37	46	58	104	1	-	-	2	-	3	5	3	4	5	10	16	9	46	-
B (38-46)	1.661	2.196	3.857	2	2	1	6	9	27	89	80	120	220	364	568	596	1.773	-
B 38	-	-	-	-	-	-	-	-	-	-	-	-	-	-	-	-	-	-
B 39	9	15	24	-	-	-	-	-	1	-	1	-	3	6	2	6	5	-
B 40	90	208	298	-	-	-	-	-	1	3	5	7	13	37	44	46	142	-
B 41	345	252	597	-	-	-	-	2	7	31	31	49	62	78	112	84	141	-
B 42	371	429	800	-	-	-	-	-	6	13	6	13	41	66	118	114	423	-
B 43	380	549	929	2	2	1	2	5	5	23	20	26	44	79	122	130	468	-
B 44	305	545	850	-	-	-	4	2	6	17	16	17	42	61	125	154	406	-
B 45	105	151	256	-	-	-	-	-	-	1	-	3	7	25	27	41	152	-
B 46	56	47	103	-	-	-	-	-	1	1	1	5	8	12	18	21	36	-
B (47-50)	377	293	670	1	1	1	1	1	2	4	7	16	30	75	102	112	317	-
B 47	165	170	335	1	-	-	1	1	1	3	3	4	11	32	37	50	191	-
B 48	3	12	15	-	-	1	-	-	-	-	-	-	-	-	1	2	11	-
B 49	166	79	245	-	-	-	-	-	1	-	3	9	13	36	47	49	87	-
B 50	43	32	75	-	1	-	-	-	-	1	1	3	6	7	17	11	28	-
B (51-55)	205	153	358	-	-	-	-	1	12	30	19	39	33	47	57	32	88	-
B 51	7	13	20	-	-	-	-	-	-	1	1	-	-	2	4	4	8	-
B 52	-	2	2	-	-	-	-	-	-	1	-	-	-	-	-	1	-	-
B 53	6	11	17	-	-	-	-	-	-	-	-	-	2	-	1	5	9	-
B 54	145	58	203	-	-	-	-	-	11	25	18	35	27	36	29	6	16	-
B 55	47	69	116	-	-	-	-	1	1	3	-	4	4	9	23	16	55	-
B (56-58)	58	65	123	-	-	-	-	-	-	2	1	6	1	15	15	30	53	-
B 56	49	53	102	-	-	-	-	-	-	2	1	5	1	10	12	24	47	-
B 57	2	-	2	-	-	-	-	-	-	-	-	-	-	1	1	-	-	-
B 58	7	12	19	-	-	-	-	-	-	-	-	1	-	4	2	6	6	-

Tavola 3.1 segue - Morti per età e causa, per residenza - Anno 1998

Classificazione B	TOTALE			0 anni	1-4	5-14	15 -24	25 -34	35 -44	45 -54	55 -59	60 -64	65 -69	70 -74	75 -79	80 -84	85 e oltre	N.I.
	M	F	MF															
TRENTINO-ALTO ADIGE																		
B (59-61)	-	-	-	-	-	-	-	-	-	-	-	-	-	-	-	-	-	-
B 59	-	-	-	-	-	-	-	-	-	-	-	-	-	-	-	-	-	-
B 60	-	-	-	-	-	-	-	-	-	-	-	-	-	-	-	-	-	-
B 61	-	-	-	-	-	-	-	-	-	-	-	-	-	-	-	-	-	-
B 62	-	2	2	-	-	-	-	-	-	-	-	-	-	-	1	-	1	-
B 63	5	16	21	-	-	-	-	-	1	3	-	4	3	6	3	1	-	-
B (64-65)	10	11	21	15	1	1	-	1	1	-	1	-	-	-	1	-	-	-
B 64	2	2	4	3	-	1	-	-	-	-	-	-	-	-	-	-	-	-
B 65	8	9	17	12	1	-	-	1	1	-	1	-	-	-	-	1	-	-
B (66-69)	6	8	14	14	-	-	-	-	-	-	-	-	-	-	-	-	-	-
B 66	2	3	5	5	-	-	-	-	-	-	-	-	-	-	-	-	-	-
B 67	-	-	-	-	-	-	-	-	-	-	-	-	-	-	-	-	-	-
B 68	4	3	7	7	-	-	-	-	-	-	-	-	-	-	-	-	-	-
B 69	-	2	2	2	-	-	-	-	-	-	-	-	-	-	-	-	-	-
B 70	50	35	85	3	-	-	1	-	2	1	-	2	4	5	9	12	46	-
B (71-77)	324	104	428	1	4	3	52	59	59	45	33	29	28	33	29	22	31	-
B 71	67	23	90	1	1	1	19	18	8	7	5	4	6	8	7	3	2	-
B 72	13	6	19	-	-	-	2	1	4	3	2	1	1	-	3	-	2	-
B 73	6	11	17	-	-	-	-	1	1	-	1	-	-	-	1	3	10	-
B 74	141	33	174	-	2	1	19	21	21	19	14	16	15	13	12	12	9	-
B 75	1	3	4	-	-	-	-	-	-	-	1	1	-	-	-	1	1	-
B 76	24	7	31	-	1	-	2	8	7	5	1	2	1	1	-	-	3	-
B 77	72	21	93	-	-	1	10	10	18	11	9	5	5	11	6	3	4	-
BE (71-78)	324	104	428	1	4	3	52	59	59	45	33	29	28	33	29	22	31	-
BE 71	127	31	158	1	-	2	34	28	19	12	7	14	11	14	4	9	3	-
BE 72	10	4	14	-	1	-	1	-	1	5	2	1	-	-	3	-	-	-
BE 73	6	3	9	-	1	-	1	2	1	1	-	-	-	1	-	-	2	-
BE 74	48	28	76	-	1	-	2	8	6	3	9	2	8	3	9	6	19	-
BE 75	1	2	3	-	-	-	-	-	-	-	1	1	-	-	-	-	1	-
BE 76	75	25	100	-	-	-	6	12	20	13	10	7	7	10	9	3	3	-
BE 77	2	2	4	-	-	-	3	-	-	1	-	-	-	-	-	-	-	-
BE 78	55	9	64	-	1	1	5	9	12	10	4	4	2	5	4	4	3	-
TOTALE	4.275	4.153	8.428	38	11	9	72	101	163	334	317	448	729	990	1.236	1.115	2.865	-

Tavola 3.1 segue - Morti per età e causa, per residenza - Anno 1998

Classificazione B	TOTALE			0 anni	1-4	5-14	15-24	25-34	35-44	45-54	55-59	60-64	65-69	70-74	75-79	80-84	85 e oltre	N.I.
	M	F	MF															
BOLZANO-BOZEN																		
B (1-11)	10	13	23	-	2	1	-	-	-	1	1	-	1	6	4	2	5	-
B 1	1	-	1	-	-	-	-	-	-	-	-	-	-	-	1	1	2	1
B 2	2	3	5	-	-	-	-	-	-	-	-	-	-	1	-	-	-	-
B 3	-	1	1	-	-	-	-	-	-	-	-	-	-	-	-	-	-	-
B 4	-	-	-	-	-	-	-	-	-	-	-	-	-	-	-	-	-	-
B 5	2	-	2	-	1	1	-	-	-	-	-	-	-	-	-	-	-	-
B 6	-	-	-	-	-	-	-	-	-	-	-	-	-	-	-	-	-	-
B 7	3	5	8	-	1	-	-	-	-	-	-	-	1	2	2	-	2	-
B 8	-	-	-	-	-	-	-	-	-	-	-	-	-	-	-	-	-	-
B 9	-	-	-	-	-	-	-	-	-	-	-	-	-	-	-	-	-	-
B 10	-	-	-	-	-	-	-	-	-	-	-	-	-	-	-	-	-	-
B 11	2	4	6	-	-	-	-	-	1	1	-	-	-	2	1	-	1	-
B (12-27)	620	494	1.114	1	-	-	2	11	23	62	72	110	158	199	154	131	191	-
B 12	28	4	32	-	-	-	-	-	-	4	7	7	7	4	-	1	2	-
B 13	23	6	29	-	-	-	-	-	1	5	3	4	3	3	4	2	4	-
B 14	47	47	94	-	-	-	-	-	3	2	4	13	16	13	13	8	22	-
B 15	47	49	96	-	-	-	-	1	1	5	4	4	10	16	27	7	21	-
B 16	24	15	39	-	-	-	-	-	1	-	2	2	7	10	4	3	10	-
B 17	35	14	49	-	-	-	-	-	1	1	7	5	7	13	3	7	5	-
B 18	13	1	14	-	-	-	-	-	-	3	2	3	2	1	-	-	3	-
B 19	131	42	173	-	-	-	-	2	2	8	6	28	25	46	23	20	13	-
B 20	-	79	79	-	-	-	-	1	4	9	10	5	9	15	7	6	13	-
B 21	-	12	12	-	-	-	-	-	1	2	-	1	1	2	1	3	1	-
B 22	-	19	19	-	-	-	-	-	-	-	1	-	1	4	2	6	5	-
B 23	65	-	65	-	-	-	-	-	-	-	3	3	7	13	13	11	15	-
B 24	24	19	43	-	-	-	-	1	-	2	1	5	8	6	7	8	5	-
B 25	35	12	47	1	-	-	1	3	2	3	2	4	6	5	3	9	8	-
B 26	144	172	316	-	-	-	1	3	7	18	20	26	47	48	46	38	62	-
B 27	4	3	7	-	-	-	-	-	-	-	-	-	2	-	1	2	2	-
B (28-31)	18	42	60	-	-	-	-	3	1	2	4	2	6	4	13	3	22	-
B 28	13	38	51	-	-	-	-	-	1	1	2	2	6	4	13	3	19	-
B 29	-	-	-	-	-	-	-	-	-	-	-	-	-	-	-	-	-	-
B 30	-	1	1	-	-	-	-	-	-	-	-	-	-	-	-	-	1	-
B 31	5	3	8	-	-	-	-	3	-	1	2	-	-	-	-	-	2	-

Tavola 3.1 segue - Morti per età e causa, per residenza - Anno 1998

Classificazione B	TOTALE			0 anni	1-4	5-14	15 -24	25 -34	35 -44	45 -54	55 -59	60 -64	65 -69	70 -74	75 -79	80 -84	85 e oltre	N.I.
	M	F	MF															
BOLZANO-BOZEN																		
B (32-33)	3	6	9	-	-	-	-	-	-	1	-	-	-	-	-	2	6	-
B 32	2	5	7	-	-	-	-	-	-	-	-	-	-	-	-	-	-	-
B 33	1	1	2	-	-	-	-	-	-	1	-	-	-	-	-	1	5	-
B 34	9	11	20	-	-	-	-	-	1	-	-	1	1	3	3	3	11	-
B (35-37)	29	30	59	1	-	-	2	1	1	2	2	3	5	7	7	7	21	-
B 35	1	1	2	-	-	-	-	1	-	1	-	-	-	-	-	-	-	-
B 36	-	-	-	-	-	-	-	-	-	-	-	-	-	-	-	-	-	-
B 37	28	29	57	1	-	-	2	-	1	1	2	3	5	7	7	7	21	-
B (38-46)	721	955	1.676	1	2	-	3	4	10	39	32	62	102	155	246	286	734	-
B 38	-	-	-	-	-	-	-	-	-	-	-	-	-	-	-	-	-	-
B 39	3	8	11	-	-	-	-	-	1	-	-	-	1	3	1	4	1	-
B 40	49	68	117	-	-	-	-	-	1	1	2	3	4	17	18	23	48	-
B 41	142	93	235	-	-	-	-	1	2	13	11	24	27	32	45	30	50	-
B 42	150	186	336	-	-	-	-	-	1	6	5	8	20	32	53	50	161	-
B 43	167	245	412	1	2	-	-	3	1	11	6	13	20	34	55	59	207	-
B 44	133	238	371	-	-	-	3	-	4	7	8	9	23	21	50	83	163	-
B 45	61	90	151	-	-	-	-	-	-	1	-	3	5	13	18	25	86	-
B 46	16	27	43	-	-	-	-	-	-	-	-	2	2	3	6	12	18	-
B (47-50)	151	124	275	1	1	-	1	1	-	2	5	11	19	29	40	54	111	-
B 47	55	69	124	1	-	-	1	1	-	1	2	2	7	11	12	23	63	-
B 48	-	2	2	-	-	-	-	-	-	-	-	-	-	-	-	-	2	-
B 49	76	37	113	-	-	-	-	-	-	-	2	8	10	15	21	24	33	-
B 50	20	16	36	-	1	-	-	-	-	1	1	1	2	3	7	7	13	-
B (51-55)	94	52	146	-	-	-	-	1	5	13	14	21	15	21	16	16	24	-
B 51	3	5	8	-	-	-	-	-	-	1	1	-	-	1	-	2	3	-
B 52	-	1	1	-	-	-	-	-	-	-	-	-	-	-	-	1	-	-
B 53	2	1	3	-	-	-	-	-	-	-	-	-	-	-	-	1	2	-
B 54	73	19	92	-	-	-	-	-	5	11	13	19	13	17	8	3	3	-
B 55	16	26	42	-	-	-	-	1	-	1	-	2	2	3	8	9	16	-
B (56-58)	16	32	48	-	-	-	-	-	-	1	-	3	-	7	7	12	18	-
B 56	12	27	39	-	-	-	-	-	-	1	-	2	-	4	5	12	15	-
B 57	2	-	2	-	-	-	-	-	-	-	-	-	-	1	1	-	-	-
B 58	2	5	7	-	-	-	-	-	-	-	-	1	-	2	1	-	3	-

Tavola 3.1 segue - Morti per età e causa, per residenza - Anno 1998

Classificazione B	TOTALE			0 anni	1-4	5-14	15 -24	25 -34	35 -44	45 -54	55 -59	60 -64	65 -69	70 -74	75 -79	80 -84	85 e oltre	N.I.
	M	F	MF															
BOLZANO-BOZEN																		
B (59-61)	-	-	-	-	-	-	-	-	-	-	-	-	-	-	-	-	-	-
B 59	-	-	-	-	-	-	-	-	-	-	-	-	-	-	-	-	-	-
B 60	-	-	-	-	-	-	-	-	-	-	-	-	-	-	-	-	-	-
B 61	-	-	-	-	-	-	-	-	-	-	-	-	-	-	-	-	-	-
B 62	-	-	-	-	-	-	-	-	-	-	-	-	-	-	-	-	-	-
B 63	3	11	14	-	-	-	-	-	-	3	-	2	2	4	2	1	-	-
B (64-65)	4	7	11	5	1	1	-	1	1	-	1	-	-	-	-	1	-	-
B 64	-	1	1	-	-	1	-	-	-	-	-	-	-	-	-	-	-	-
B 65	4	6	10	5	1	-	-	1	1	-	1	-	-	-	-	1	-	-
B (66-69)	4	6	10	10	-	-	-	-	-	-	-	-	-	-	-	-	-	-
B 66	1	3	4	4	-	-	-	-	-	-	-	-	-	-	-	-	-	-
B 67	-	-	-	-	-	-	-	-	-	-	-	-	-	-	-	-	-	-
B 68	3	2	5	5	-	-	-	-	-	-	-	-	-	-	-	-	-	-
B 69	-	1	1	1	-	-	-	-	-	-	-	-	-	-	-	-	-	-
B 70	29	22	51	3	-	-	-	-	-	-	-	-	3	3	4	11	27	-
B (71-77)	165	49	214	1	3	1	30	30	34	18	21	13	12	14	12	11	14	-
B 71	38	16	54	1	1	1	11	9	4	3	4	1	3	7	6	2	1	-
B 72	7	2	9	-	-	-	2	-	2	1	2	-	-	-	2	-	-	-
B 73	5	7	12	-	-	-	-	1	1	-	1	-	-	-	1	2	6	-
B 74	58	12	70	-	2	-	10	9	9	7	6	6	6	4	2	6	3	-
B 75	1	2	3	-	-	-	-	-	-	-	1	1	-	-	-	-	1	-
B 76	17	2	19	-	-	-	2	6	6	2	1	1	-	-	-	-	1	-
B 77	39	8	47	-	-	-	5	5	12	5	6	4	3	3	1	1	2	-
BE (71-78)	165	49	214	1	3	1	30	30	34	18	21	13	12	14	12	11	14	-
BE 71	58	15	73	1	-	1	20	11	8	4	3	4	5	8	1	6	1	-
BE 72	4	3	7	-	1	-	1	-	-	1	1	1	-	-	2	-	-	-
BE 73	4	1	5	-	-	-	1	1	1	1	-	-	-	-	-	-	1	-
BE 74	28	16	44	-	1	-	6	4	4	1	7	1	5	1	5	4	9	-
BE 75	1	2	3	-	-	-	-	-	-	-	1	1	-	-	-	-	-	-
BE 76	39	11	50	-	-	-	4	5	13	5	6	4	2	5	4	-	2	-
BE 77	1	-	1	-	-	-	1	-	-	-	-	-	-	-	-	-	-	-
BE 78	30	1	31	-	1	-	3	7	8	6	3	2	-	-	-	1	-	-
TOTALE	1.876	1.854	3.730	23	9	3	38	52	75	141	156	225	324	448	510	541	1.185	-

Tavola 3.1 segue - Morti per età e causa, per residenza - Anno 1998

Classificazione B	TOTALE			0 anni	1-4	5-14	15 -24	25 -34	35 -44	45 -54	55 -59	60 -64	65 -69	70 -74	75 -79	80 -84	85 e oltre	N.I.
	M	F	MF															
TRENTO																		
B (1-11)	8	5	13	-	-	-	-	-	-	-	-	1	2	3	2	1	4	-
B 1	1	-	1	-	-	-	-	-	-	-	-	-	-	-	-	-	-	1
B 2	-	1	1	-	-	-	-	-	-	-	-	-	-	-	-	-	-	-
B 3	1	-	1	-	-	-	-	-	-	-	-	-	-	-	-	1	-	-
B 4	-	-	-	-	-	-	-	-	-	-	-	-	-	-	1	-	-	-
B 5	-	-	-	-	-	-	-	-	-	-	-	-	-	-	-	-	-	-
B 6	-	-	-	-	-	-	-	-	-	-	-	-	-	-	-	-	-	-
B 7	-	2	2	-	-	-	-	-	-	-	-	-	-	-	-	-	-	-
B 8	-	-	-	-	-	-	-	-	-	-	-	-	1	-	-	-	-	1
B 9	-	-	-	-	-	-	-	-	-	-	-	-	-	-	-	-	-	-
B 10	-	-	-	-	-	-	-	-	-	-	-	-	-	-	-	-	-	-
B 11	6	2	8	-	-	-	-	-	-	-	-	1	1	3	1	-	2	-
B (12-27)	808	557	1.365	-	1	2	3	9	26	82	87	113	231	216	238	142	215	-
B 12	48	2	50	-	-	-	-	1	4	3	9	9	10	8	4	4	2	-
B 13	38	6	44	-	-	-	-	1	6	4	7	10	4	7	1	4	-	-
B 14	62	43	105	-	-	-	-	1	2	4	2	8	20	14	15	16	23	-
B 15	62	36	98	-	-	-	-	4	6	5	2	12	15	24	6	24	-	-
B 16	32	18	50	-	-	-	-	1	2	-	3	8	9	7	5	15	-	-
B 17	61	21	82	-	-	-	-	-	2	7	11	8	15	21	5	13	-	-
B 18	19	2	21	-	-	-	-	-	1	3	2	4	3	7	-	1	-	-
B 19	174	47	221	-	-	-	1	1	15	16	14	50	42	36	24	22	-	-
B 20	-	110	110	-	-	-	2	5	12	7	11	17	15	17	10	14	-	-
B 21	-	7	7	-	-	-	-	-	1	1	1	1	2	-	1	-	-	-
B 22	-	19	19	-	-	-	-	-	1	2	3	2	2	3	3	2	1	-
B 23	72	-	72	-	-	-	-	-	-	1	1	12	11	20	10	17	-	-
B 24	42	21	63	-	-	-	-	2	3	3	7	10	12	14	7	5	-	-
B 25	18	13	31	-	-	-	2	2	-	-	3	3	3	4	6	5	-	-
B 26	175	198	373	-	1	2	1	2	8	24	28	32	63	55	51	43	63	-
B 27	5	14	19	-	-	-	-	1	-	1	-	2	3	4	2	6	-	-
B (28-31)	29	50	79	-	-	-	1	1	4	3	4	6	3	7	11	9	30	-
B 28	18	41	59	-	-	-	-	-	2	2	3	2	6	8	9	27	-	-
B 29	-	-	-	-	-	-	-	-	-	-	-	-	-	-	-	-	-	-
B 30	-	-	-	-	-	-	-	-	-	-	-	-	-	-	-	-	-	-
B 31	11	9	20	-	-	-	1	1	4	1	2	3	1	1	3	-	3	-

Tavola 3.1 segue - Morti per età e causa, per residenza - Anno 1998

Classificazione B	TOTALE			0 anni	1-4	5-14	15 -24	25 -34	35 -44	45 -54	55 -59	60 -64	65 -69	70 -74	75 -79	80 -84	85 e oltre	N.I.
	M	F	MF															
TRENTO																		
B (32-33)	7	13	20	-	-	-	-	-	-	1	-	-	-	1	4	4	10	-
B 32	4	11	15	-	-	-	-	-	-	-	-	-	-	1	3	2	9	-
B 33	3	2	5	-	-	-	-	-	-	1	-	-	-	-	1	2	1	-
B 34	16	16	32	-	-	-	4	5	2	2	-	-	2	1	2	-	14	-
B (35-37)	22	33	55	-	-	-	-	-	3	6	2	1	-	3	11	3	26	-
B 35	2	3	5	-	-	-	-	-	-	2	-	-	-	-	1	1	1	-
B 36	2	1	3	-	-	-	-	-	1	-	1	-	-	-	1	-	-	-
B 37	18	29	47	-	-	-	-	-	2	4	1	1	-	3	9	2	25	-
B (38-46)	940	1.241	2.181	1	-	1	3	5	17	50	48	58	118	209	322	310	1.039	-
B 38	-	-	-	-	-	-	-	-	-	-	-	-	-	-	-	-	-	-
B 39	6	7	13	-	-	-	-	-	-	-	1	-	2	3	1	2	4	-
B 40	41	140	181	-	-	-	-	-	-	2	3	4	9	20	26	23	94	-
B 41	203	159	362	-	-	-	1	5	18	20	25	35	46	67	54	54	91	-
B 42	221	243	464	-	-	-	-	5	7	1	5	21	34	65	64	262	-	-
B 43	213	304	517	1	-	1	2	2	4	12	14	13	24	45	67	71	261	-
B 44	172	307	479	-	-	-	1	2	2	10	8	8	19	40	75	71	243	-
B 45	44	61	105	-	-	-	-	-	-	-	-	-	2	12	9	16	66	-
B 46	40	20	60	-	-	-	-	-	1	1	1	3	6	9	12	9	18	-
B (47-50)	226	169	395	-	-	1	-	-	2	2	2	5	11	46	62	58	206	-
B 47	110	101	211	-	-	-	-	-	1	2	1	2	4	21	25	27	128	-
B 48	3	10	13	-	-	1	-	-	-	-	-	-	-	1	2	2	9	-
B 49	90	42	132	-	-	-	-	-	1	-	1	1	3	21	26	25	54	-
B 50	23	16	39	-	-	-	-	-	-	-	-	2	4	4	10	4	15	-
B (51-55)	111	101	212	-	-	-	-	-	7	17	5	18	18	26	41	16	64	-
B 51	4	8	12	-	-	-	-	-	-	-	-	-	-	1	4	2	5	-
B 52	-	1	1	-	-	-	-	-	-	1	-	-	-	-	-	-	-	-
B 53	4	10	14	-	-	-	-	-	-	-	-	-	2	-	1	4	7	-
B 54	72	39	111	-	-	-	-	-	6	14	5	16	14	19	21	3	13	-
B 55	31	43	74	-	-	-	-	-	1	2	-	2	2	6	15	7	39	-
B (56-58)	42	33	75	-	-	-	-	-	-	1	1	3	1	8	8	18	35	-
B 56	37	26	63	-	-	-	-	-	-	1	1	3	1	6	7	12	32	-
B 57	-	-	-	-	-	-	-	-	-	-	-	-	-	-	-	-	-	-
B 58	5	7	12	-	-	-	-	-	-	-	-	-	-	2	1	6	3	-

Tavola 3.1 segue - Morti per età e causa, per residenza - Anno 1998

Classificazione B	TOTALE			0 anni	1-4	5-14	15 -24	25 -34	35 -44	45 -54	55 -59	60 -64	65 -69	70 -74	75 -79	80 -84	85 e oltre	N.I.
	M	F	MF															
TRENTO																		
B (59-61)	-	-	-	-	-	-	-	-	-	-	-	-	-	-	-	-	-	-
B 59	-	-	-	-	-	-	-	-	-	-	-	-	-	-	-	-	-	-
B 60	-	-	-	-	-	-	-	-	-	-	-	-	-	-	-	-	-	-
B 61	-	-	-	-	-	-	-	-	-	-	-	-	-	-	-	-	-	-
B 62	-	2	2	-	-	-	-	-	-	-	-	-	-	-	1	-	1	-
B 63	2	5	7	-	-	-	-	-	1	-	-	-	2	1	2	1	-	-
B (64-65)	6	4	10	10	-	-	-	-	-	-	-	-	-	-	-	-	-	-
B 64	2	1	3	3	-	-	-	-	-	-	-	-	-	-	-	-	-	-
B 65	4	3	7	7	-	-	-	-	-	-	-	-	-	-	-	-	-	-
B (66-69)	2	2	4	4	-	-	-	-	-	-	-	-	-	-	-	-	-	-
B 66	1	-	1	1	-	-	-	-	-	-	-	-	-	-	-	-	-	-
B 67	-	-	-	-	-	-	-	-	-	-	-	-	-	-	-	-	-	-
B 68	1	1	2	2	-	-	-	-	-	-	-	-	-	-	-	-	-	-
B 69	-	1	1	1	-	-	-	-	-	-	-	-	-	-	-	-	-	-
B 70	21	13	34	-	-	-	1	-	2	1	-	2	1	2	5	1	19	-
B (71-77)	159	55	214	-	1	2	22	29	25	27	12	16	16	19	17	11	17	-
B 71	29	7	36	-	-	-	8	9	4	4	1	3	3	1	1	1	1	-
B 72	6	4	10	-	-	-	-	1	2	2	-	1	1	-	1	-	2	-
B 73	1	4	5	-	-	-	-	-	-	-	-	-	-	-	-	1	4	-
B 74	83	21	104	-	-	1	9	12	12	12	8	10	9	9	10	6	6	-
B 75	-	1	1	-	-	-	-	-	-	-	-	-	-	-	-	1	-	-
B 76	7	5	12	-	1	-	-	2	1	3	-	1	1	1	-	-	2	-
B 77	33	13	46	-	-	1	5	5	6	6	3	1	2	8	5	2	2	-
BE (71-78)	159	55	214	-	1	2	22	29	25	27	12	16	16	19	17	11	17	-
BE 71	69	16	85	-	-	1	14	17	11	8	4	10	6	6	3	3	2	-
BE 72	6	1	7	-	-	-	-	-	1	4	1	-	-	-	1	-	-	-
BE 73	2	2	4	-	1	-	-	1	-	-	-	-	-	1	-	-	1	-
BE 74	20	12	32	-	-	-	2	2	2	2	2	1	3	2	4	2	10	-
BE 75	-	-	-	-	-	-	-	-	-	-	-	-	-	-	-	-	-	-
BE 76	36	14	50	-	-	-	2	7	7	8	4	3	5	5	5	3	1	-
BE 77	1	2	3	-	-	-	2	-	-	1	-	-	-	-	-	-	-	-
BE 78	25	8	33	-	-	1	2	2	4	4	1	2	2	5	4	3	3	-
TOTALE	2.399	2.299	4.698	15	2	6	34	49	88	193	161	223	405	542	726	574	1.680	-

Tavola 3.1 segue - Morti per età e causa, per residenza - Anno 1998

Classificazione B	TOTALE			0 anni	1-4	5-14	15 -24	25 -34	35 -44	45 -54	55 -59	60 -64	65 -69	70 -74	75 -79	80 -84	85 e oltre	N.I.
	M	F	MF															
VENETO																		
B (1-11)	115	127	242	1	1	-	1	2	4	18	7	12	19	33	46	35	63	-
B 1	-	1	1	-	-	-	-	-	-	-	-	-	-	-	-	1	-	-
B 2	22	12	34	-	-	-	1	-	-	-	2	1	2	4	11	6	7	-
B 3	2	2	4	-	-	-	-	-	-	1	-	-	2	1	-	-	-	-
B 4	-	-	-	-	-	-	-	-	-	-	-	-	-	-	-	-	-	-
B 5	-	1	1	-	-	-	-	1	-	-	-	-	-	-	-	-	-	-
B 6	-	-	-	-	-	-	-	-	-	-	-	-	-	-	-	-	-	-
B 7	38	53	91	1	-	-	-	1	1	5	-	5	2	6	14	18	38	-
B 8	-	-	-	-	-	-	-	-	-	-	-	-	-	-	-	-	-	-
B 9	-	-	-	-	-	-	-	-	-	-	-	-	-	-	-	-	-	-
B 10	-	1	1	-	-	-	-	-	-	1	-	-	-	-	-	-	-	-
B 11	53	57	110	-	1	-	-	-	3	11	5	6	13	22	21	10	18	-
B (12-27)	7.620	5.257	12.877	1	8	15	22	66	247	855	846	1.280	1.833	2.253	2.009	1.555	1.887	-
B 12	260	63	323	-	-	-	1	-	9	60	46	47	49	47	22	23	19	-
B 13	217	46	263	-	-	-	-	-	1	21	34	43	53	45	34	12	20	-
B 14	415	337	752	-	-	-	-	1	10	38	27	62	80	126	129	120	159	-
B 15	489	468	957	-	-	-	-	2	23	78	59	84	120	149	149	118	175	-
B 16	235	141	376	-	-	-	-	2	5	28	30	36	37	55	61	60	62	-
B 17	569	245	814	-	-	-	-	1	9	36	42	100	127	160	157	95	87	-
B 18	197	15	212	-	-	-	-	-	4	26	17	31	39	39	25	15	16	-
B 19	2.242	525	2.767	-	-	-	-	1	27	158	179	316	571	608	456	241	210	-
B 20	-	929	929	-	-	-	-	9	46	110	97	98	95	112	109	103	150	-
B 21	-	23	23	-	-	-	-	-	2	4	3	3	3	1	3	2	2	-
B 22	-	146	146	-	-	-	-	-	3	14	8	15	22	15	23	17	29	-
B 23	507	-	507	-	-	-	-	-	-	3	14	22	46	100	108	105	109	-
B 24	309	317	626	-	-	-	4	12	24	28	29	58	74	107	104	84	102	-
B 25	207	194	401	-	3	2	5	9	14	18	21	31	64	69	48	51	66	-
B 26	1.643	1.562	3.205	-	4	9	11	23	59	208	212	295	406	531	498	413	536	-
B 27	330	246	576	1	1	4	1	6	11	25	28	39	47	89	83	96	145	-
B (28-31)	520	753	1.273	-	-	-	1	24	49	36	43	68	98	131	184	203	436	-
B 28	381	613	994	-	-	-	1	1	6	21	24	54	79	116	157	174	361	-
B 29	1	3	4	-	-	-	-	-	-	-	-	-	1	1	-	2	-	-
B 30	2	4	6	-	-	-	-	1	-	-	-	-	-	-	1	2	2	-
B 31	136	133	269	-	-	-	-	22	43	15	19	14	18	14	26	25	73	-

Tavola 3.1 segue - Morti per età e causa, per residenza - Anno 1998

Classificazione B	TOTALE			0 anni	1-4	5-14	15 -24	25 -34	35 -44	45 -54	55 -59	60 -64	65 -69	70 -74	75 -79	80 -84	85 e oltre	N.I.
	M	F	MF															
VENETO																		
B (32-33)	71	85	156	-	-	1	1	3	2	-	3	8	9	18	25	32	54	-
B 32	42	50	92	-	-	1	1	2	2	-	-	1	4	10	17	20	34	-
B 33	29	35	64	-	-	-	-	1	-	-	3	7	5	8	8	12	20	-
B 34	380	636	1.016	-	-	-	6	50	28	11	9	12	23	70	103	181	523	-
B (35-37)	412	551	963	5	5	6	9	7	14	33	25	42	87	115	135	166	314	-
B 35	6	5	11	1	-	1	1	1	-	-	1	1	1	2	2	-	-	-
B 36	8	14	22	-	-	-	-	2	2	3	2	2	7	1	1	1	1	-
B 37	398	532	930	4	5	5	8	4	12	30	22	39	79	112	132	165	313	-
B (38-46)	8.042	9.964	18.006	3	4	1	20	41	107	391	367	629	1.070	1.889	2.481	3.279	7.724	-
B 38	2	-	2	-	-	-	-	-	-	-	-	-	-	-	1	-	1	-
B 39	37	73	110	-	-	-	1	-	1	2	3	5	8	25	15	22	28	-
B 40	445	837	1.282	-	-	-	1	-	1	18	16	33	63	122	172	252	604	-
B 41	1.797	1.324	3.121	-	-	-	-	5	33	146	130	211	293	479	506	531	787	-
B 42	1.442	1.585	3.027	-	-	-	-	-	8	25	46	81	168	288	428	559	1.424	-
B 43	2.012	2.973	4.985	3	2	1	15	31	31	91	96	159	236	447	596	825	2.452	-
B 44	1.683	2.475	4.158	-	2	-	2	5	20	81	54	104	208	391	599	868	1.824	-
B 45	213	385	598	-	-	-	-	-	1	2	3	4	15	29	49	101	394	-
B 46	411	312	723	-	-	-	1	-	12	26	19	32	79	108	115	121	210	-
B (47-50)	1.503	1.306	2.809	2	2	3	7	9	13	27	36	65	145	265	395	547	1.293	-
B 47	464	491	955	1	-	2	1	1	4	10	12	14	20	64	104	169	553	-
B 48	22	41	63	-	-	-	-	-	-	1	-	3	2	4	3	9	41	-
B 49	688	511	1.199	-	-	1	2	2	2	3	16	27	74	132	182	266	492	-
B 50	329	263	592	1	2	-	4	6	7	13	8	21	49	65	106	103	207	-
B (51-55)	1.027	1.002	2.029	2	-	-	3	8	44	112	101	153	195	290	280	298	543	-
B 51	78	82	160	-	-	-	-	1	2	7	5	5	14	15	19	36	56	-
B 52	5	-	5	-	-	-	-	-	-	-	-	-	-	4	1	-	-	-
B 53	81	142	223	1	-	-	-	-	-	2	6	4	10	24	24	43	109	-
B 54	507	326	833	-	-	-	-	3	31	88	76	116	115	139	110	79	76	-
B 55	356	452	808	1	-	-	3	4	11	15	14	28	56	108	126	140	302	-
B (56-58)	239	257	496	-	-	-	-	-	5	12	16	11	38	51	80	87	196	-
B 56	153	161	314	-	-	-	-	-	4	8	11	8	25	38	53	60	107	-
B 57	16	-	16	-	-	-	-	-	-	-	-	-	1	-	2	2	11	-
B 58	70	96	166	-	-	-	-	-	1	4	5	3	12	13	25	25	78	-

Tavola 3.1 segue - Morti per età e causa, per residenza - Anno 1998

Classificazione B	TOTALE			0 anni	1-4	5-14	15 -24	25 -34	35 -44	45 -54	55 -59	60 -64	65 -69	70 -74	75 -79	80 -84	85 e oltre	N.I.
	M	F	MF															
VENETO																		
B (59-61)	-	1	1	-	-	-	-	-	1	-	-	-	-	-	-	-	-	-
B 59	-	-	-	-	-	-	-	-	-	-	-	-	-	-	-	-	-	-
B 60	-	1	1	-	-	-	-	-	1	-	-	-	-	-	-	-	-	-
B 61	-	-	-	-	-	-	-	-	-	-	-	-	-	-	-	-	-	-
B 62	28	61	89	-	-	-	-	1	-	1	-	2	1	4	15	12	53	-
B 63	40	92	132	-	-	-	-	-	3	4	3	6	12	22	17	21	44	-
B (64-65)	48	51	99	47	5	1	2	4	2	7	4	10	4	3	1	5	4	-
B 64	16	20	36	16	3	1	1	1	-	2	-	3	-	-	1	4	4	-
B 65	32	31	63	31	2	-	1	3	2	5	4	7	4	3	-	1	-	-
B (66-69)	37	34	71	71	-	-	-	-	-	-	-	-	-	-	-	-	-	-
B 66	7	2	9	9	-	-	-	-	-	-	-	-	-	-	-	-	-	-
B 67	-	1	1	1	-	-	-	-	-	-	-	-	-	-	-	-	-	-
B 68	25	21	46	46	-	-	-	-	-	-	-	-	-	-	-	-	-	-
B 69	5	10	15	15	-	-	-	-	-	-	-	-	-	-	-	-	-	-
B 70	149	225	374	12	1	-	8	8	2	17	5	12	22	18	32	46	191	-
B (71-77)	1.413	777	2.190	2	3	16	256	244	181	182	125	121	144	168	177	178	393	-
B 71	298	79	377	-	-	6	71	63	40	41	26	23	28	24	25	11	19	-
B 72	70	48	118	-	-	-	22	8	4	2	4	8	7	10	6	7	40	-
B 73	132	295	427	-	-	-	2	9	4	7	5	6	6	23	43	78	244	-
B 74	573	215	788	2	2	8	126	105	80	74	51	47	64	65	65	50	49	-
B 75	22	11	33	-	-	-	3	5	4	3	4	1	3	1	3	2	4	-
B 76	52	21	73	-	-	-	6	15	12	15	4	3	3	2	6	5	2	-
B 77	266	108	374	-	1	2	26	39	37	40	31	33	33	43	29	25	35	-
BE (71-78)	1.413	777	2.190	2	3	16	256	244	181	182	125	121	144	168	177	178	393	-
BE 71	647	188	835	-	1	11	199	144	95	72	48	56	57	58	48	28	18	-
BE 72	14	5	19	-	-	-	2	1	1	4	3	2	2	1	2	1	-	-
BE 73	14	7	21	-	-	-	2	3	3	4	1	-	2	-	2	3	1	-
BE 74	235	385	620	1	-	-	8	9	12	20	10	17	25	45	61	101	311	-
BE 75	10	9	19	-	-	-	-	1	1	1	3	1	3	1	2	2	4	-
BE 76	275	81	356	-	-	1	30	52	47	47	27	26	29	33	30	12	22	-
BE 77	6	11	17	1	-	-	2	3	2	4	4	-	-	-	-	-	1	-
BE 78	212	91	303	-	2	4	13	31	20	30	29	19	26	30	32	31	36	-
TOTALE	21.644	21.179	42.823	146	29	43	336	467	702	1.706	1.590	2.431	3.700	5.330	5.980	6.645	13.718	-

Tavola 3.1 segue - Morti per età e causa, per residenza - Anno 1998

Classificazione B	TOTALE			0 anni	1-4	5-14	15 -24	25 -34	35 -44	45 -54	55 -59	60 -64	65 -69	70 -74	75 -79	80 -84	85 e oltre	N.I.	
	M	F	MF																
FRIULI-VENEZIA GIULIA																			
B (1-11)	63	74	137	-	-	-	-	1	2	4	5	7	10	13	32	16	47	-	
B 1	2	-	2	-	-	-	-	-	-	-	-	-	-	-	-	-	1	1	-
B 2	11	5	16	-	-	-	-	-	-	1	-	2	1	1	4	2	5	-	
B 3	1	-	1	-	-	-	-	-	-	-	-	-	-	-	1	-	-	-	
B 4	-	-	-	-	-	-	-	-	-	-	-	-	-	-	-	-	-	-	
B 5	-	1	1	-	-	-	-	-	1	-	-	-	-	-	-	-	-	-	
B 6	-	1	1	-	-	-	-	-	-	-	-	-	-	-	-	-	-	1	
B 7	30	46	76	-	-	-	-	1	-	1	2	1	3	5	17	10	36	-	
B 8	-	-	-	-	-	-	-	-	-	-	-	-	-	-	-	-	-	-	
B 9	-	-	-	-	-	-	-	-	-	-	-	-	-	-	-	-	-	-	
B 10	-	-	-	-	-	-	-	-	-	-	-	-	-	-	-	-	-	-	
B 11	19	21	40	-	-	-	-	-	1	2	3	4	6	7	10	3	4	-	
B (12-27)	2.422	1.943	4.365	-	-	1	5	28	64	281	309	403	521	712	765	510	766	-	
B 12	96	24	120	-	-	-	-	1	6	19	12	17	19	17	14	6	9	-	
B 13	70	29	99	-	-	-	-	-	-	12	15	9	19	13	12	8	11	-	
B 14	167	132	299	-	-	-	-	2	4	11	21	24	36	41	54	47	59	-	
B 15	154	175	329	-	-	-	-	-	6	12	26	27	33	61	37	49	78	-	
B 16	82	71	153	-	-	-	-	-	2	9	7	16	20	14	23	16	46	-	
B 17	171	76	247	-	-	-	-	-	3	13	17	25	36	52	53	25	23	-	
B 18	60	4	64	-	-	-	-	-	-	9	8	6	10	15	5	8	3	-	
B 19	630	203	833	-	-	-	-	1	9	55	60	99	129	150	158	85	87	-	
B 20	-	327	327	-	-	-	-	5	6	37	33	31	23	51	47	24	70	-	
B 21	-	17	17	-	-	-	-	1	1	2	1	1	2	-	2	3	4	-	
B 22	-	57	57	-	-	-	-	-	1	5	1	3	6	8	16	7	10	-	
B 23	186	-	186	-	-	-	-	-	-	2	9	7	11	31	38	39	49	-	
B 24	79	104	183	-	-	-	1	2	2	8	9	17	20	31	49	14	30	-	
B 25	57	53	110	-	-	1	1	3	1	5	4	10	11	15	27	15	17	-	
B 26	593	590	1.183	-	-	-	2	10	20	74	83	97	134	199	203	146	215	-	
B 27	77	81	158	-	-	-	1	3	3	8	3	14	12	14	27	18	55	-	
B (28-31)	161	265	426	-	-	-	-	3	8	10	11	20	24	53	64	56	177	-	
B 28	125	197	322	-	-	-	-	-	3	7	8	15	21	46	47	46	129	-	
B 29	-	1	1	-	-	-	-	-	-	-	-	-	-	-	-	1	-	-	
B 30	4	7	11	-	-	-	-	-	-	-	-	-	-	-	3	1	7	-	
B 31	32	60	92	-	-	-	-	3	5	3	3	5	3	7	14	8	41	-	

Tavola 3.1 segue - Morti per età e causa, per residenza - Anno 1998

Classifi- cazione B	TOTALE			0 anni	1-4	5-14	15 -24	25 -34	35 -44	45 -54	55 -59	60 -64	65 -69	70 -74	75 -79	80 -84	85 e oltre	N.I.
	M	F	MF															
FRIULI-VENEZIA GIULIA																		
B (32-33)	15	29	44	-	-	-	-	1	1	-	1	2	2	6	7	3	21	-
B 32	12	17	29	-	-	-	-	-	-	-	-	1	-	3	5	2	18	-
B 33	3	12	15	-	-	-	-	1	1	-	1	1	2	3	2	1	3	-
B 34	98	149	247	-	-	-	1	5	8	5	1	5	7	12	32	44	127	-
B (35-37)	157	206	363	2	-	1	6	3	8	9	16	11	35	51	65	47	109	-
B 35	7	5	12	1	-	-	-	-	-	1	1	2	2	3	1	-	1	-
B 36	9	13	22	-	-	-	-	-	5	4	3	1	4	4	1	-	-	-
B 37	141	188	329	1	-	1	6	3	3	4	12	8	29	44	63	47	108	-
B (38-46)	2.505	3.610	6.115	-	1	2	3	14	32	107	116	184	320	617	895	1.038	2.786	-
B 38	-	1	1	-	-	-	-	-	-	-	-	-	-	-	-	-	1	-
B 39	14	31	45	-	-	-	-	-	-	-	3	4	4	10	9	7	8	-
B 40	128	245	373	-	-	-	-	1	-	6	5	14	19	37	47	65	179	-
B 41	507	466	973	-	-	-	-	1	6	32	46	42	82	131	173	158	302	-
B 42	573	836	1.409	-	-	-	-	-	1	5	14	21	54	121	219	240	734	-
B 43	593	884	1.477	-	1	2	2	7	14	38	18	51	76	146	200	240	682	-
B 44	511	909	1.420	-	-	-	1	2	10	21	23	41	62	145	186	256	673	-
B 45	73	122	195	-	-	-	-	-	-	2	2	2	2	1	21	31	134	-
B 46	106	116	222	-	-	-	-	3	1	3	5	9	21	26	40	41	73	-
B (47-50)	528	507	1.035	-	-	-	5	5	8	10	16	31	41	101	167	156	495	-
B 47	165	201	366	-	-	-	-	1	1	5	7	6	14	29	37	56	210	-
B 48	7	14	21	-	-	-	-	-	1	1	-	-	-	2	-	3	14	-
B 49	254	173	427	-	-	-	2	-	2	3	16	18	48	88	63	185	-	-
B 50	102	119	221	-	-	-	3	4	4	2	6	9	9	22	42	34	86	-
B (51-55)	388	395	783	-	-	-	-	2	15	44	43	57	63	105	112	99	243	-
B 51	36	43	79	-	-	-	-	-	-	3	1	4	6	10	11	12	32	-
B 52	2	1	3	-	-	-	-	-	-	-	-	-	-	1	-	1	1	-
B 53	28	57	85	-	-	-	-	-	-	1	-	1	1	11	19	9	43	-
B 54	179	111	290	-	-	-	-	2	10	31	36	39	43	49	32	25	23	-
B 55	143	183	326	-	-	-	-	-	5	9	6	13	13	34	50	52	144	-
B (56-58)	69	79	148	-	-	-	-	-	-	3	3	3	12	24	20	32	51	-
B 56	48	55	103	-	-	-	-	-	-	2	2	2	11	21	15	17	33	-
B 57	2	-	2	-	-	-	-	-	-	-	-	-	-	-	-	1	1	-
B 58	19	24	43	-	-	-	-	-	-	1	1	1	1	3	5	14	17	-

Tavola 3.1 segue - Morti per età e causa, per residenza - Anno 1998

Classificazione B	TOTALE			0 anni	1-4	5-14	15 -24	25 -34	35 -44	45 -54	55 -59	60 -64	65 -69	70 -74	75 -79	80 -84	85 e oltre	N.I.
	M	F	MF															
FRIULI-VENEZIA GIULIA																		
B (59-61)	-	-	-	-	-	-	-	-	-	-	-	-	-	-	-	-	-	-
B 59	-	-	-	-	-	-	-	-	-	-	-	-	-	-	-	-	-	-
B 60	-	-	-	-	-	-	-	-	-	-	-	-	-	-	-	-	-	-
B 61	-	-	-	-	-	-	-	-	-	-	-	-	-	-	-	-	-	-
B 62	14	26	40	-	-	-	-	-	-	-	-	-	1	1	9	5	24	-
B 63	10	41	51	-	-	-	-	-	1	-	-	4	6	7	8	25	-	-
B (64-65)	12	12	24	8	-	3	1	-	1	4	1	-	2	1	2	-	1	-
B 64	3	6	9	2	-	1	1	-	1	1	-	-	1	-	2	-	-	-
B 65	9	6	15	6	-	2	-	-	-	3	1	-	1	1	-	-	1	-
B (66-69)	4	3	7	7	-	-	-	-	-	-	-	-	-	-	-	-	-	-
B 66	-	1	1	1	-	-	-	-	-	-	-	-	-	-	-	-	-	-
B 67	-	-	-	-	-	-	-	-	-	-	-	-	-	-	-	-	-	-
B 68	4	1	5	5	-	-	-	-	-	-	-	-	-	-	-	-	-	-
B 69	-	1	1	1	-	-	-	-	-	-	-	-	-	-	-	-	-	-
B 70	41	58	99	-	-	-	1	2	-	1	2	-	4	6	8	14	61	-
B (71-77)	461	270	731	1	-	2	59	80	54	56	40	35	43	46	67	80	168	-
B 71	84	21	105	1	-	1	10	22	15	12	4	3	8	6	4	7	12	-
B 72	21	14	35	-	-	-	5	2	2	3	3	-	5	2	1	2	10	-
B 73	61	132	193	-	-	-	-	2	4	1	1	2	3	9	22	34	115	-
B 74	163	52	215	-	-	1	29	31	13	19	18	15	13	16	24	21	15	-
B 75	6	5	11	-	-	-	2	-	1	3	-	2	1	-	-	1	1	-
B 76	24	14	38	-	-	-	4	5	6	5	4	2	1	2	4	3	2	-
B 77	102	32	134	-	-	-	9	18	13	13	10	11	12	11	12	12	13	-
BE (71-78)	461	270	731	1	-	2	59	80	54	56	40	35	43	46	67	80	168	-
BE 71	158	35	193	1	-	2	37	38	24	20	13	9	8	10	8	14	9	-
BE 72	3	1	4	-	-	-	-	-	-	1	-	-	1	1	-	-	1	-
BE 73	6	9	15	-	-	-	2	2	-	-	2	1	-	1	4	1	2	-
BE 74	86	156	242	-	-	-	1	4	1	4	3	4	10	10	28	41	136	-
BE 75	2	3	5	-	-	-	-	-	1	-	-	2	1	-	-	-	1	-
BE 76	134	28	162	-	-	-	11	25	21	17	14	14	15	15	14	9	7	-
BE 77	2	2	4	-	-	-	-	1	1	1	-	-	1	-	-	-	-	-
BE 78	70	36	106	-	-	-	8	10	6	13	8	5	7	9	13	15	12	-
TOTALE	6.948	7.667	14.615	18	1	9	81	144	201	535	564	758	1.089	1.754	2.252	2.108	5.101	-

Tavola 3.1 segue - Morti per età e causa, per residenza - Anno 1998

Classifi- cazione B	TOTALE			0 anni	1-4	5-14	15 -24	25 -34	35 -44	45 -54	55 -59	60 -64	65 -69	70 -74	75 -79	80 -84	85 e oltre	N.I.
	M	F	MF															
LIGURIA																		
B (1-11)	49	74	123	-	-	1	-	-	4	6	4	10	9	21	27	16	25	-
B 1	1	1	2	-	-	-	-	-	-	-	-	-	-	-	1	-	1	-
B 2	7	11	18	-	-	-	-	-	-	1	1	-	-	2	6	3	5	-
B 3	1	2	3	-	-	-	-	-	-	-	-	-	-	2	-	-	1	-
B 4	-	-	-	-	-	-	-	-	-	-	-	-	-	-	-	-	-	-
B 5	1	-	1	-	-	-	-	-	-	-	-	-	1	-	-	-	-	-
B 6	1	2	3	-	-	-	-	-	-	-	-	-	-	2	-	1	-	-
B 7	15	18	33	-	-	1	-	-	1	1	-	5	1	3	5	4	12	-
B 8	-	-	-	-	-	-	-	-	-	-	-	-	-	-	-	-	-	-
B 9	-	-	-	-	-	-	-	-	-	-	-	-	-	-	-	-	-	-
B 10	-	-	-	-	-	-	-	-	-	-	-	-	-	-	-	-	-	-
B 11	23	40	63	-	-	-	-	-	3	4	3	5	7	14	13	8	6	-
B (12-27)	3.423	2.606	6.029	-	2	4	10	30	85	293	323	513	765	1.059	1.084	858	1.003	-
B 12	95	24	119	-	-	-	1	-	2	16	10	9	19	22	13	12	15	-
B 13	55	31	86	-	-	-	-	-	-	4	5	9	12	18	12	12	14	-
B 14	182	148	330	-	-	-	1	1	2	13	12	21	37	58	57	56	72	-
B 15	230	241	471	-	-	-	-	-	3	26	25	43	42	69	97	68	98	-
B 16	107	79	186	-	-	-	-	1	2	10	8	14	19	30	32	27	43	-
B 17	185	100	285	-	-	-	-	-	-	8	15	19	48	73	56	34	32	-
B 18	55	3	58	-	-	-	-	-	1	5	4	9	14	5	7	7	6	-
B 19	945	213	1.158	-	-	-	-	3	9	59	72	119	191	267	224	132	82	-
B 20	-	405	405	-	-	-	-	2	8	36	33	36	55	68	56	46	65	-
B 21	-	21	21	-	-	-	-	-	2	4	3	-	5	2	2	1	2	-
B 22	-	95	95	-	-	-	-	1	5	8	6	8	10	13	11	13	20	-
B 23	312	-	312	-	-	-	-	-	-	1	4	15	19	47	55	74	97	-
B 24	118	146	264	-	-	-	-	4	9	12	13	26	33	47	51	40	29	-
B 25	99	83	182	-	1	3	1	3	5	5	8	19	19	19	22	31	46	-
B 26	895	863	1.758	-	1	-	6	13	31	76	93	150	222	281	325	257	303	-
B 27	145	154	299	-	-	1	1	2	6	10	12	16	20	40	64	48	79	-
B (28-31)	456	514	970	-	2	1	3	37	62	37	33	45	75	110	125	151	289	-
B 28	347	426	773	-	2	-	2	12	21	18	25	38	66	92	115	129	253	-
B 29	1	1	2	-	-	-	-	-	-	-	-	-	-	1	-	-	1	-
B 30	-	-	-	-	-	-	-	-	-	-	-	-	-	-	-	-	-	-
B 31	108	87	195	-	-	1	1	25	41	19	8	7	9	17	10	22	35	-

Tavola 3.1 segue - Morti per età e causa, per residenza - Anno 1998

Classificazione B	TOTALE			0 anni	1-4	5-14	15 -24	25 -34	35 -44	45 -54	55 -59	60 -64	65 -69	70 -74	75 -79	80 -84	85 e oltre	N.I.
	M	F	MF															
LIGURIA																		
B (32-33)	50	63	113	-	-	-	5	1	2	-	2	2	9	16	13	20	43	-
B 32	29	51	80	-	-	-	3	-	1	-	2	1	4	7	10	17	35	-
B 33	21	12	33	-	-	-	2	1	1	-	-	1	5	9	3	3	8	-
B 34	146	260	406	-	-	-	5	11	10	7	4	6	10	21	50	85	197	-
B (35-37)	289	420	709	1	-	1	2	4	5	11	10	24	48	77	109	147	270	-
B 35	1	2	3	-	-	-	-	-	-	-	-	-	-	2	-	1	-	-
B 36	2	8	10	-	-	-	-	-	1	1	1	4	-	-	1	1	1	-
B 37	286	410	696	1	-	1	2	4	4	10	9	20	48	75	108	145	269	-
B (38-46)	4.060	5.432	9.492	1	2	-	4	13	43	133	171	285	544	901	1.308	1.728	4.359	-
B 38	2	1	3	-	-	-	-	-	-	-	1	-	-	-	-	1	1	-
B 39	15	50	65	-	-	-	-	1	1	3	5	5	6	14	10	12	8	-
B 40	214	430	644	-	-	-	-	1	-	3	6	8	22	62	89	114	339	-
B 41	762	583	1.345	-	-	-	1	1	10	47	54	97	153	199	238	222	323	-
B 42	642	708	1.350	-	-	-	-	-	3	17	19	45	77	146	195	241	607	-
B 43	1.203	1.890	3.093	1	2	-	3	8	18	32	40	65	147	216	338	532	1.691	-
B 44	913	1.460	2.373	-	-	-	-	2	8	26	29	47	108	194	357	499	1.103	-
B 45	83	159	242	-	-	-	-	-	-	1	4	5	11	16	38	167	-	-
B 46	226	151	377	-	-	-	-	-	3	5	16	14	26	59	65	69	120	-
B (47-50)	741	548	1.289	1	-	-	4	3	7	12	23	36	75	137	207	252	532	-
B 47	181	171	352	1	-	-	-	1	2	6	5	6	12	21	44	73	181	-
B 48	9	34	43	-	-	-	2	-	1	-	-	-	1	5	1	1	32	-
B 49	343	207	550	-	-	-	-	-	-	2	7	19	37	75	101	116	193	-
B 50	208	136	344	-	-	-	2	2	4	4	11	11	25	36	61	62	126	-
B (51-55)	473	528	1.001	-	-	-	-	2	24	29	45	73	83	126	146	173	300	-
B 51	45	36	81	-	-	-	-	-	-	2	-	6	7	5	12	17	32	-
B 52	3	-	3	-	-	-	-	-	-	-	-	-	-	1	-	1	1	-
B 53	47	77	124	-	-	-	-	-	-	-	-	2	4	8	10	22	53	-
B 54	201	160	361	-	-	-	-	1	16	20	30	47	40	61	55	44	47	-
B 55	177	255	432	-	-	-	-	1	8	7	13	16	28	49	57	86	167	-
B (56-58)	150	156	306	-	-	-	-	-	4	2	9	9	19	38	40	60	134	-
B 56	103	114	217	-	-	-	-	-	-	1	1	6	16	28	32	45	88	-
B 57	19	-	19	-	-	-	-	-	-	-	-	-	-	3	3	-	13	-
B 58	28	42	70	-	-	-	-	-	-	3	1	3	3	7	5	15	33	-

Tavola 3.1 segue - Morti per età e causa, per residenza - Anno 1998

Classificazione B	TOTALE			0 anni	1-4	5-14	15 -24	25 -34	35 -44	45 -54	55 -59	60 -64	65 -69	70 -74	75 -79	80 -84	85 e oltre	N.I.
	M	F	MF															
LIGURIA																		
B (59-61)	-	1	1	-	-	-	-	-	1	-	-	-	-	-	-	-	-	-
B 59	-	-	-	-	-	-	-	-	-	-	-	-	-	-	-	-	-	-
B 60	-	1	1	-	-	-	-	-	1	-	-	-	-	-	-	-	-	-
B 61	-	-	-	-	-	-	-	-	-	-	-	-	-	-	-	-	-	-
B 62	10	29	39	-	-	-	-	-	-	-	-	1	2	3	8	9	16	-
B 63	22	59	81	-	-	-	-	2	2	2	1	4	5	10	18	12	25	-
B (64-65)	17	16	33	9	1	2	2	1	2	3	-	3	3	1	-	5	1	-
B 64	5	7	12	5	1	-	-	1	2	-	-	-	1	1	-	1	-	-
B 65	12	9	21	4	-	2	2	-	-	3	-	3	2	-	-	4	1	-
B (66-69)	20	25	45	45	-	-	-	-	-	-	-	-	-	-	-	-	-	-
B 66	1	1	2	2	-	-	-	-	-	-	-	-	-	-	-	-	-	-
B 67	1	1	2	2	-	-	-	-	-	-	-	-	-	-	-	-	-	-
B 68	13	22	35	35	-	-	-	-	-	-	-	-	-	-	-	-	-	-
B 69	5	1	6	6	-	-	-	-	-	-	-	-	-	-	-	-	-	-
B 70	303	289	592	1	-	-	16	32	28	33	26	34	42	58	60	60	202	-
B (71-77)	412	420	832	-	1	2	39	50	33	45	25	28	42	63	77	114	313	-
B 71	51	23	74	-	1	-	7	11	9	9	4	5	7	7	4	2	8	-
B 72	19	21	40	-	-	-	-	2	1	1	1	-	-	6	1	8	20	-
B 73	105	255	360	-	-	-	2	1	-	2	2	3	5	20	41	60	224	-
B 74	172	85	257	-	-	-	26	26	17	21	16	14	21	21	20	31	44	-
B 75	4	5	9	-	-	-	1	-	-	-	-	-	1	1	2	1	3	-
B 76	12	6	18	-	-	-	1	1	1	3	-	2	3	-	1	3	3	-
B 77	49	25	74	-	-	2	2	9	5	9	2	4	5	8	8	9	11	-
BE (71-78)	412	420	832	-	1	2	39	50	33	45	25	28	42	63	77	114	313	-
BE 71	109	25	134	-	-	-	29	27	11	8	6	6	14	10	9	7	7	-
BE 72	3	4	7	-	-	-	-	1	2	-	1	-	1	1	1	-	-	-
BE 73	3	3	6	-	-	-	-	-	-	1	-	-	2	-	-	2	1	-
BE 74	139	298	437	-	-	-	-	2	3	4	7	7	6	29	42	79	258	-
BE 75	4	3	7	-	-	-	1	-	-	-	-	-	1	1	2	-	2	-
BE 76	65	24	89	-	-	-	3	12	11	16	9	7	8	7	7	3	6	-
BE 77	6	2	8	-	-	-	-	2	-	4	1	-	1	-	-	-	-	-
BE 78	83	61	144	-	1	2	6	6	6	12	1	8	9	15	16	23	39	-
TOTALE	10.621	11.440	22.061	58	8	11	90	186	308	615	669	1.073	1.731	2.641	3.272	3.690	7.709	-

Tavola 3.1 segue - Morti per età e causa, per residenza - Anno 1998

Classificazione B	TOTALE			0 anni	1-4	5-14	15 -24	25 -34	35 -44	45 -54	55 -59	60 -64	65 -69	70 -74	75 -79	80 -84	85 e oltre	N.I.
	M	F	MF															
EMILIA-ROMAGNA																		
B (1-11)	142	151	293	1	1	-	1	6	8	6	13	19	21	45	55	52	65	-
B 1	1	3	4	-	-	-	-	-	-	-	-	-	-	-	1	-	3	-
B 2	28	17	45	-	-	-	-	-	-	1	2	-	3	7	9	15	8	-
B 3	1	1	2	-	-	-	-	-	-	-	-	-	-	1	-	-	1	-
B 4	-	-	-	-	-	-	-	-	-	-	-	-	-	-	-	-	-	-
B 5	1	1	2	1	-	-	-	-	-	-	-	-	-	-	-	1	-	-
B 6	-	4	4	-	-	-	-	-	-	-	-	-	-	-	1	2	1	-
B 7	39	42	81	-	1	-	-	-	1	2	4	1	5	9	15	9	34	-
B 8	-	-	-	-	-	-	-	-	-	-	-	-	-	-	-	-	-	-
B 9	-	-	-	-	-	-	-	-	-	-	-	-	-	-	-	-	-	-
B 10	-	-	-	-	-	-	-	-	-	-	-	-	-	-	-	-	-	-
B 11	72	83	155	-	-	-	1	6	7	3	7	18	13	28	29	25	18	-
B (12-27)	7.756	5.870	13.626	2	5	6	26	73	222	775	797	1.125	1.767	2.319	2.332	1.783	2.394	-
B 12	140	54	194	-	-	-	-	2	7	33	18	15	28	33	20	13	25	-
B 13	98	32	130	-	-	-	-	-	3	11	11	14	21	26	21	14	9	-
B 14	716	523	1.239	-	-	-	-	3	14	51	52	95	134	189	200	210	291	-
B 15	562	512	1.074	-	-	-	-	4	13	49	61	78	127	178	195	139	230	-
B 16	236	192	428	-	-	-	-	-	5	30	14	32	49	68	79	64	87	-
B 17	370	244	614	1	1	-	-	2	4	19	33	59	86	122	122	71	94	-
B 18	104	16	120	-	-	-	-	-	3	7	7	14	30	21	16	15	7	-
B 19	2.170	587	2.757	-	-	-	1	5	28	160	194	276	472	622	491	285	223	-
B 20	-	920	920	-	-	-	-	6	38	97	103	85	128	115	120	79	149	-
B 21	-	37	37	-	-	-	1	-	2	8	3	3	1	7	2	4	6	-
B 22	-	160	160	-	-	-	-	-	9	13	11	15	16	24	32	15	25	-
B 23	613	-	613	-	-	-	-	-	-	3	12	28	53	96	131	104	186	-
B 24	339	339	678	-	-	-	5	11	20	41	30	53	80	104	129	103	102	-
B 25	221	165	386	-	1	1	6	8	10	19	21	27	37	53	50	63	90	-
B 26	1.801	1.799	3.600	1	3	4	12	25	63	209	206	302	435	578	588	487	687	-
B 27	386	290	676	-	-	1	1	7	3	25	21	29	70	83	136	117	183	-
B (28-31)	563	713	1.276	1	-	1	6	48	79	54	41	59	75	127	199	207	379	-
B 28	375	575	950	-	-	-	4	10	13	25	27	40	55	106	172	181	317	-
B 29	5	2	7	-	-	-	-	-	-	1	-	-	-	1	2	1	2	-
B 30	4	4	8	-	-	-	-	-	-	-	-	-	-	-	-	1	7	-
B 31	179	132	311	1	-	1	2	38	66	28	14	19	20	20	25	24	53	-

Tavola 3.1 segue - Morti per età e causa, per residenza - Anno 1998

Classifi- cazione B	TOTALE			0 anni	1-4	5-14	15 -24	25 -34	35 -44	45 -54	55 -59	60 -64	65 -69	70 -74	75 -79	80 -84	85 e oltre	N.I.
	M	F	MF															
EMILIA-ROMAGNA																		
B (32-33)	65	113	178	-	-	3	1	2	1	4	7	4	10	13	28	33	72	-
B 32	35	82	117	-	-	3	1	2	-	2	3	3	4	8	13	18	60	-
B 33	30	31	61	-	-	-	-	-	1	2	4	1	6	5	15	15	12	-
B 34	421	711	1.132	-	-	-	12	47	32	3	4	10	19	56	134	193	622	-
B (35-37)	470	619	1.089	4	2	3	7	9	11	18	33	37	63	128	162	207	405	-
B 35	8	3	11	1	-	-	1	1	-	-	2	1	2	1	1	1	-	-
B 36	7	17	24	-	-	-	-	1	1	4	6	2	2	7	-	1	-	-
B 37	455	599	1.054	3	2	3	6	7	10	14	25	34	59	120	161	205	405	-
B (38-46)	9.284	10.837	20.121	1	3	2	19	22	114	342	349	634	1.011	1.949	2.778	3.758	9.139	-
B 38	-	2	2	-	-	-	-	-	-	-	-	-	1	1	-	-	-	-
B 39	48	116	164	-	-	-	1	1	2	2	5	7	11	23	35	42	35	-
B 40	490	845	1.335	-	-	-	-	-	1	13	10	37	68	124	169	256	657	-
B 41	1.978	1.437	3.415	-	-	-	-	1	41	136	124	208	298	511	605	592	899	-
B 42	1.827	1.921	3.748	-	1	-	-	1	8	47	50	96	170	332	487	755	1.801	-
B 43	2.149	2.922	5.071	1	1	2	10	9	30	73	64	139	201	389	569	874	2.709	-
B 44	2.102	2.875	4.977	-	1	-	7	7	24	55	67	104	201	430	722	1.010	2.349	-
B 45	259	393	652	-	-	-	-	-	4	3	7	9	13	42	58	105	411	-
B 46	431	326	757	-	-	-	1	3	4	13	22	34	48	97	133	124	278	-
B (47-50)	1.682	1.290	2.972	5	1	1	2	9	14	22	28	68	148	293	414	598	1.369	-
B 47	472	421	893	3	1	-	1	4	4	6	10	12	39	55	109	184	465	-
B 48	26	52	78	-	-	-	-	1	-	-	1	2	3	5	4	14	48	-
B 49	853	521	1.374	-	-	-	1	1	6	10	9	35	72	175	209	294	562	-
B 50	331	296	627	2	-	1	-	3	4	6	8	19	34	58	92	106	294	-
B (51-55)	873	968	1.841	1	-	-	1	12	24	75	44	94	160	246	281	325	578	-
B 51	76	80	156	-	-	-	-	-	-	7	3	7	6	17	25	33	58	-
B 52	1	2	3	-	-	-	-	-	-	-	-	1	-	-	1	-	1	-
B 53	107	118	225	-	-	-	-	-	-	4	1	3	9	18	27	47	116	-
B 54	345	311	656	-	-	-	1	8	20	46	29	63	99	120	100	87	83	-
B 55	344	457	801	1	-	-	-	4	4	18	11	20	46	91	128	158	320	-
B (56-58)	262	259	521	-	-	-	-	-	4	10	4	16	26	55	69	85	252	-
B 56	164	158	322	-	-	-	-	-	3	7	3	10	20	36	42	50	151	-
B 57	15	-	15	-	-	-	-	-	-	-	1	-	-	2	2	2	8	-
B 58	83	101	184	-	-	-	-	-	1	3	-	6	6	17	25	33	93	-

Tavola 3.1 segue - Morti per età e causa, per residenza - Anno 1998

Classificazione B	TOTALE			0 anni	1-4	5-14	15 -24	25 -34	35 -44	45 -54	55 -59	60 -64	65 -69	70 -74	75 -79	80 -84	85 e oltre	N.I.
	M	F	MF															
EMILIA-ROMAGNA																		
B (59-61)	-	1	1	-	-	-	-	1	-	-	-	-	-	-	-	-	-	-
B 59	-	1	1	-	-	-	-	1	-	-	-	-	-	-	-	-	-	-
B 60	-	-	-	-	-	-	-	-	-	-	-	-	-	-	-	-	-	-
B 61	-	-	-	-	-	-	-	-	-	-	-	-	-	-	-	-	-	-
B 62	25	64	89	-	-	-	-	1	2	-	1	1	3	3	7	16	55	-
B 63	42	120	162	-	-	-	2	1	2	4	7	9	14	16	26	25	56	-
B (64-65)	66	47	113	55	1	3	5	3	3	9	9	2	2	6	10	4	1	-
B 64	27	22	49	24	-	-	2	1	1	4	3	2	2	2	7	1	-	-
B 65	39	25	64	31	1	3	3	2	2	5	6	-	-	4	3	3	1	-
B (66-69)	46	28	74	74	-	-	-	-	-	-	-	-	-	-	-	-	-	-
B 66	-	2	2	2	-	-	-	-	-	-	-	-	-	-	-	-	-	-
B 67	5	-	5	5	-	-	-	-	-	-	-	-	-	-	-	-	-	-
B 68	27	21	48	48	-	-	-	-	-	-	-	-	-	-	-	-	-	-
B 69	14	5	19	19	-	-	-	-	-	-	-	-	-	-	-	-	-	-
B 70	179	216	395	6	1	1	9	13	15	14	6	13	11	18	29	37	222	-
B (71-77)	1.458	823	2.281	2	6	14	200	238	154	177	99	108	130	181	228	228	516	-
B 71	289	72	361	-	2	5	72	51	35	28	17	16	24	30	37	16	28	-
B 72	58	51	109	-	-	-	9	11	5	2	4	4	5	6	13	12	38	-
B 73	196	327	523	-	-	-	3	9	-	13	4	6	16	27	50	94	301	-
B 74	588	229	817	-	1	6	90	105	72	75	54	58	58	66	77	67	88	-
B 75	36	17	53	-	1	1	11	9	1	5	6	3	2	4	3	3	4	-
B 76	47	28	75	-	-	-	3	18	11	13	2	2	2	7	7	1	9	-
B 77	244	99	343	2	2	2	12	35	30	41	12	19	23	41	41	35	48	-
BE (71-78)	1.458	823	2.281	2	6	14	200	238	154	177	99	108	130	181	228	228	516	-
BE 71	631	192	823	1	2	8	160	144	72	67	56	46	50	69	74	38	36	-
BE 72	15	1	16	-	-	-	4	-	1	-	3	-	-	3	3	2	-	-
BE 73	10	12	22	-	-	-	1	5	2	3	1	1	1	1	3	-	4	-
BE 74	270	409	679	-	-	1	4	3	13	14	7	17	25	36	67	120	372	-
BE 75	18	12	30	-	1	1	2	5	1	5	3	1	2	1	2	3	3	-
BE 76	341	103	444	-	-	-	18	58	47	57	16	25	31	55	48	38	51	-
BE 77	9	8	17	-	-	-	1	2	2	2	1	3	1	3	1	1	-	-
BE 78	164	86	250	1	3	4	10	21	16	29	12	15	20	13	30	26	50	-
TOTALE	23.334	22.830	46.164	152	20	34	291	485	685	1.513	1.442	2.199	3.460	5.455	6.752	7.551	16.125	-

Tavola 3.1 segue - Morti per età e causa, per residenza - Anno 1998

Classificazione B	TOTALE			0 anni	1-4	5-14	15-24	25-34	35-44	45-54	55-59	60-64	65-69	70-74	75-79	80-84	85 e oltre	N.I.
	M	F	MF															
TOSCANA																		
B (1-11)	133	114	247	1	2	1	-	1	8	14	14	14	22	38	39	35	58	-
B 1	2	6	8	-	1	-	-	-	-	-	-	-	1	-	-	3	3	-
B 2	30	16	46	-	-	-	-	-	1	1	-	2	4	11	11	10	6	-
B 3	2	3	5	-	-	-	-	1	-	1	-	-	-	1	1	1	-	-
B 4	-	-	-	-	-	-	-	-	-	-	-	-	-	-	-	-	-	-
B 5	-	-	-	-	-	-	-	-	-	-	-	-	-	-	-	-	-	-
B 6	1	4	5	-	-	-	-	-	-	1	-	-	-	-	1	1	2	-
B 7	42	38	80	1	1	-	-	-	1	4	5	5	6	8	10	11	28	-
B 8	-	-	-	-	-	-	-	-	-	-	-	-	-	-	-	-	-	-
B 9	-	-	-	-	-	-	-	-	-	-	-	-	-	-	-	-	-	-
B 10	-	-	-	-	-	-	-	-	-	-	-	-	-	-	-	-	-	-
B 11	56	47	103	-	-	1	-	-	6	7	9	7	11	18	16	9	19	-
B (12-27)	6.771	4.707	11.478	1	4	13	23	45	173	634	680	983	1.433	1.968	2.074	1.514	1.933	-
B 12	132	49	181	-	-	-	1	-	9	17	23	19	21	28	19	21	23	-
B 13	114	38	152	-	-	-	-	1	2	14	10	15	25	21	24	22	18	-
B 14	643	461	1.104	-	-	-	-	1	10	47	50	69	135	169	217	159	247	-
B 15	456	454	910	-	-	-	-	2	9	58	46	69	83	160	150	125	208	-
B 16	190	123	313	-	-	-	-	2	3	12	19	21	32	52	68	33	71	-
B 17	388	213	601	-	-	-	-	-	5	22	40	53	86	112	115	86	82	-
B 18	139	10	149	-	-	-	-	-	3	16	16	23	21	22	24	12	12	-
B 19	1.817	371	2.188	-	-	-	-	4	16	131	153	239	374	484	409	211	167	-
B 20	-	656	656	-	-	-	-	-	32	75	60	56	79	97	86	59	112	-
B 21	-	18	18	-	-	-	-	-	5	2	1	1	1	4	1	2	1	-
B 22	-	161	161	-	-	-	-	1	3	14	10	16	15	23	29	26	24	-
B 23	544	-	544	-	-	-	-	-	-	2	6	22	45	70	113	134	152	-
B 24	276	232	508	-	-	2	8	3	12	30	24	45	59	99	81	69	76	-
B 25	200	167	367	-	2	4	2	3	15	14	13	27	32	62	77	45	71	-
B 26	1.635	1.544	3.179	-	2	6	9	23	43	164	186	283	375	512	580	450	546	-
B 27	237	210	447	1	-	1	3	5	6	16	23	25	50	53	81	60	123	-
B (28-31)	497	791	1.288	2	-	3	5	18	35	31	29	55	88	133	238	214	437	-
B 28	371	675	1.046	-	-	-	-	5	3	17	22	35	73	119	211	190	371	-
B 29	2	4	6	-	-	-	-	-	-	-	-	-	-	1	-	1	4	-
B 30	1	-	1	-	-	-	-	-	-	-	-	-	-	-	-	-	1	-
B 31	123	112	235	2	-	3	5	13	32	14	7	20	15	13	27	23	61	-

Tavola 3.1 segue - Morti per età e causa, per residenza - Anno 1998

Classificazione B	TOTALE			0 anni	1-4	5-14	15 -24	25 -34	35 -44	45 -54	55 -59	60 -64	65 -69	70 -74	75 -79	80 -84	85 e oltre	N.I.
	M	F	MF															
TOSCANA																		
B (32-33)	70	118	188	2	-	1	1	1	1	1	2	5	8	20	23	34	89	-
B 32	44	91	135	1	-	-	1	-	-	-	-	1	2	15	13	25	77	-
B 33	26	27	53	1	-	1	-	1	1	1	2	4	6	5	10	9	12	-
B 34	238	359	597	-	-	-	9	35	23	6	5	3	9	33	70	112	292	-
B (35-37)	422	578	1.000	2	3	4	9	6	10	21	20	42	61	128	186	177	331	-
B 35	4	8	12	1	-	-	-	-	-	-	-	1	3	3	-	4	-	-
B 36	7	12	19	-	-	-	-	2	1	4	3	2	2	3	1	-	1	-
B 37	411	558	969	1	3	4	9	4	9	17	17	39	56	122	185	173	330	-
B (38-46)	8.459	10.288	18.747	-	1	2	13	39	79	305	277	480	984	1.795	2.660	3.353	8.759	-
B 38	3	1	4	-	-	-	-	-	-	-	-	2	-	1	1	-	-	-
B 39	53	84	137	-	-	-	-	2	2	3	7	6	14	23	32	18	30	-
B 40	308	467	775	-	-	-	1	-	1	18	18	35	47	88	99	140	328	-
B 41	1.444	1.044	2.488	-	-	-	-	3	19	101	79	131	242	368	442	427	676	-
B 42	1.519	1.593	3.112	-	-	-	-	2	7	33	23	67	174	294	446	587	1.479	-
B 43	2.098	2.969	5.067	-	1	2	10	23	29	77	75	128	234	415	669	819	2.585	-
B 44	2.341	3.420	5.761	-	-	-	2	8	14	57	58	84	218	494	781	1.147	2.898	-
B 45	264	470	734	-	-	-	-	-	-	1	1	3	9	19	59	107	535	-
B 46	429	240	669	-	-	-	-	1	7	15	16	24	46	93	131	108	228	-
B (47-50)	1.420	1.041	2.461	-	1	1	2	4	13	25	33	52	135	259	402	458	1.076	-
B 47	256	268	524	-	-	-	1	4	3	5	9	10	14	36	64	88	290	-
B 48	32	72	104	-	-	-	-	-	1	2	-	-	4	1	10	19	67	-
B 49	770	442	1.212	-	1	1	-	-	3	9	16	27	72	149	223	226	485	-
B 50	362	259	621	-	-	-	1	-	6	9	8	15	45	73	105	125	234	-
B (51-55)	741	854	1.595	-	-	-	1	7	31	83	53	83	136	207	260	238	496	-
B 51	66	70	136	-	-	-	-	-	1	2	3	3	5	16	26	26	54	-
B 52	4	2	6	-	-	-	-	-	-	-	1	-	-	2	1	-	2	-
B 53	80	115	195	-	-	-	-	-	-	2	6	5	9	13	19	36	105	-
B 54	280	253	533	-	-	-	-	6	20	57	31	53	69	94	92	49	62	-
B 55	311	414	725	-	-	-	1	1	10	22	12	22	53	82	122	127	273	-
B (56-58)	278	289	567	-	-	1	1	-	2	4	13	17	35	59	88	101	246	-
B 56	165	169	334	-	-	1	1	-	1	2	7	12	25	39	60	54	132	-
B 57	21	-	21	-	-	-	-	-	-	-	1	-	-	2	6	2	10	-
B 58	92	120	212	-	-	-	-	-	1	2	5	5	10	18	22	45	104	-

Tavola 3.1 segue - Morti per età e causa, per residenza - Anno 1998

Classificazione B	TOTALE			0 anni	1-4	5-14	15 -24	25 -34	35 -44	45 -54	55 -59	60 -64	65 -69	70 -74	75 -79	80 -84	85 e oltre	N.I.
	M	F	MF															
TOSCANA																		
B (59-61)	-	-	-	-	-	-	-	-	-	-	-	-	-	-	-	-	-	-
B 59	-	-	-	-	-	-	-	-	-	-	-	-	-	-	-	-	-	-
B 60	-	-	-	-	-	-	-	-	-	-	-	-	-	-	-	-	-	-
B 61	-	-	-	-	-	-	-	-	-	-	-	-	-	-	-	-	-	-
B 62	17	37	54	-	-	-	-	-	-	-	-	2	3	2	7	7	33	-
B 63	48	133	181	-	-	1	1	1	-	3	8	3	9	17	22	29	87	-
B (64-65)	45	37	82	34	1	6	4	4	2	6	3	4	3	4	6	2	3	-
B 64	14	16	30	14	-	4	1	1	1	1	1	-	1	-	3	1	2	-
B 65	31	21	52	20	1	2	3	3	1	5	2	4	2	4	3	1	1	-
B (66-69)	41	31	72	72	-	-	-	-	-	-	-	-	-	-	-	-	-	-
B 66	6	4	10	10	-	-	-	-	-	-	-	-	-	-	-	-	-	-
B 67	1	1	2	2	-	-	-	-	-	-	-	-	-	-	-	-	-	-
B 68	29	22	51	51	-	-	-	-	-	-	-	-	-	-	-	-	-	-
B 69	5	4	9	9	-	-	-	-	-	-	-	-	-	-	-	-	-	-
B 70	194	338	532	3	2	-	2	5	10	6	8	7	15	21	41	48	364	-
B (71-77)	958	739	1.697	2	-	12	116	135	118	110	57	65	106	144	181	198	453	-
B 71	179	59	238	1	-	3	32	27	30	27	10	13	19	25	24	14	13	-
B 72	37	41	78	-	-	-	11	4	2	3	-	3	6	11	9	11	18	-
B 73	172	347	519	-	-	-	6	5	7	4	3	8	17	26	59	88	296	-
B 74	366	196	562	-	-	4	54	64	46	47	21	23	42	52	61	59	89	-
B 75	18	10	28	-	-	-	3	1	-	2	4	3	1	4	2	4	4	-
B 76	30	18	48	-	-	-	4	10	7	1	4	3	7	2	1	5	4	-
B 77	156	68	224	1	-	5	6	24	26	26	15	12	14	24	25	17	29	-
BE (71-78)	958	739	1.697	2	-	12	116	135	118	110	57	65	106	144	181	198	453	-
BE 71	318	111	429	1	-	8	75	71	52	30	20	25	39	38	34	24	12	-
BE 72	10	3	13	-	-	1	1	-	3	3	-	1	-	-	1	2	1	-
BE 73	10	5	15	-	-	-	1	2	2	1	1	-	2	1	-	1	4	-
BE 74	232	436	668	-	-	-	3	7	7	12	5	6	22	40	86	119	361	-
BE 75	14	8	22	-	-	-	2	1	-	2	2	1	1	4	2	4	3	-
BE 76	218	70	288	-	-	2	14	34	34	33	16	20	24	38	23	23	27	-
BE 77	11	13	24	-	-	-	7	7	3	5	-	1	-	-	1	-	-	-
BE 78	145	93	238	1	-	1	13	13	17	24	13	11	18	23	34	25	45	-
TOTALE	20.332	20.454	40.786	119	14	45	187	301	505	1.249	1.202	1.815	3.047	4.828	6.297	6.520	14.657	-

Tavola 3.1 segue - Morti per età e causa, per residenza - Anno 1998

Classificazione B	TOTALE			0 anni	1-4	5-14	15 -24	25 -34	35 -44	45 -54	55 -59	60 -64	65 -69	70 -74	75 -79	80 -84	85 e oltre	N.I.
	M	F	MF															
UMBRIA																		
B (1-11)	30	36	66	1	-	-	-	1	2	2	-	3	9	7	15	8	18	-
B 1	-	-	-	-	-	-	-	-	-	-	-	-	-	-	-	-	-	-
B 2	4	1	5	-	-	-	-	-	-	-	-	-	-	-	-	-	-	-
B 3	-	1	1	-	-	-	-	-	-	-	-	-	-	-	4	-	1	-
B 4	-	-	-	-	-	-	-	-	-	-	-	-	-	-	-	-	-	-
B 5	1	-	1	-	-	-	-	1	-	-	-	-	-	-	-	-	-	-
B 6	1	-	1	-	-	-	-	-	-	-	-	-	-	-	-	-	1	-
B 7	15	20	35	1	-	-	-	-	-	1	-	-	-	5	5	6	4	13
B 8	-	-	-	-	-	-	-	-	-	-	-	-	-	-	-	-	-	-
B 9	-	-	-	-	-	-	-	-	-	-	-	-	-	-	-	-	-	-
B 10	-	-	-	-	-	-	-	-	-	-	-	-	-	-	-	-	-	-
B 11	9	14	23	-	-	-	-	2	1	-	-	3	4	2	5	2	4	-
B (12-27)	1.521	1.056	2.577	1	2	2	5	6	48	128	138	224	325	463	499	322	414	-
B 12	36	16	52	-	-	-	1	-	-	5	2	12	7	8	9	4	4	-
B 13	25	4	29	-	-	-	-	-	-	1	4	1	3	9	4	2	5	-
B 14	170	99	269	-	-	-	-	3	11	13	23	33	43	51	38	54	-	
B 15	113	117	230	-	-	-	1	3	5	10	14	27	48	53	31	38	-	
B 16	49	40	89	-	-	-	1	1	6	9	7	11	11	16	12	15	-	
B 17	78	39	117	-	-	-	-	-	2	4	6	20	28	26	15	16	-	
B 18	28	1	29	-	-	-	-	-	-	4	11	2	7	2	2	1	-	
B 19	373	77	450	-	-	-	-	9	23	28	52	84	94	94	41	25	-	
B 20	-	162	162	-	-	-	-	10	21	15	23	17	20	19	8	29	-	
B 21	-	8	8	-	-	-	-	2	1	-	-	-	-	2	1	2	-	
B 22	-	39	39	-	-	-	-	1	1	2	3	5	8	6	8	5	-	
B 23	139	-	139	-	-	-	-	-	-	2	6	9	16	34	33	39	-	
B 24	62	52	114	-	-	2	-	3	2	4	9	15	14	24	18	23	-	
B 25	58	52	110	-	-	2	3	3	8	3	6	11	18	19	14	23	-	
B 26	337	294	631	-	2	1	1	13	38	35	47	72	113	120	80	109	-	
B 27	53	56	109	1	1	-	-	-	4	3	4	9	26	20	15	26	-	
B (28-31)	134	190	324	-	-	-	1	3	8	3	7	11	24	35	52	70	110	-
B 28	115	167	282	-	-	-	1	-	3	6	8	22	30	46	65	101	-	
B 29	-	-	-	-	-	-	-	-	-	-	-	-	-	-	-	-	-	
B 30	-	1	1	-	-	-	-	-	-	-	-	-	-	-	-	1	-	
B 31	19	22	41	-	-	1	2	8	-	1	3	2	5	6	5	8	-	

Tavola 3.1 segue - Morti per età e causa, per residenza - Anno 1998

Classificazione B	TOTALE			0 anni	1-4	5-14	15-24	25-34	35-44	45-54	55-59	60-64	65-69	70-74	75-79	80-84	85 e oltre	N.I.
	M	F	MF															
UMBRIA																		
B (32-33)	12	23	35	-	-	-	-	1	1	-	1	1	-	4	5	6	16	-
B 32	8	16	24	-	-	-	-	-	-	-	-	-	-	3	3	5	13	-
B 33	4	7	11	-	-	-	-	1	1	-	1	1	-	1	2	1	3	-
B 34	62	86	148	-	-	-	2	10	11	-	2	1	6	9	19	35	53	-
B (35-37)	108	124	232	-	1	-	1	3	2	2	4	4	17	40	43	48	67	-
B 35	2	4	6	-	1	-	-	-	-	-	1	-	1	1	-	-	1	-
B 36	1	1	2	-	-	-	-	-	1	-	1	-	-	-	-	-	-	-
B 37	105	119	224	-	-	-	1	3	1	2	2	4	16	39	42	48	66	-
B (38-46)	2.068	2.300	4.368	-	1	-	8	12	24	65	82	134	214	479	681	832	1.836	-
B 38	-	-	-	-	-	-	-	-	-	-	-	-	-	-	-	-	-	-
B 39	11	20	31	-	-	-	1	-	1	-	-	3	3	7	9	3	4	-
B 40	77	114	191	-	-	-	-	-	2	5	4	6	12	24	35	35	68	-
B 41	439	301	740	-	-	-	-	3	4	28	27	50	72	124	137	127	168	-
B 42	434	569	1.003	-	-	-	1	2	4	5	5	16	39	103	139	192	497	-
B 43	400	456	856	-	1	-	4	5	7	15	27	35	31	93	110	151	377	-
B 44	601	733	1.334	-	-	-	2	1	4	10	15	20	48	107	220	285	622	-
B 45	44	61	105	-	-	-	-	-	-	-	1	-	1	7	8	18	70	-
B 46	62	46	108	-	-	-	-	1	2	2	3	4	8	14	23	21	30	-
B (47-50)	369	244	613	-	-	-	1	2	3	3	4	15	38	73	92	129	253	-
B 47	71	80	151	-	-	-	-	1	2	1	2	2	6	7	20	30	80	-
B 48	19	26	45	-	-	-	-	-	-	-	-	-	2	5	5	9	24	-
B 49	216	95	311	-	-	-	1	-	-	1	2	5	21	42	56	66	117	-
B 50	63	43	106	-	-	-	-	1	1	1	-	8	9	19	11	24	32	-
B (51-55)	219	196	415	-	-	-	-	-	8	19	14	29	37	52	75	78	103	-
B 51	16	12	28	-	-	-	-	-	1	-	1	-	2	6	4	4	10	-
B 52	1	1	2	-	-	-	-	-	-	-	-	1	-	-	-	1	-	-
B 53	20	21	41	-	-	-	-	-	-	-	-	3	2	5	6	6	19	-
B 54	99	75	174	-	-	-	-	-	5	17	10	16	22	28	33	25	18	-
B 55	83	87	170	-	-	-	-	-	2	2	3	9	11	13	32	42	56	-
B (56-58)	89	76	165	-	-	-	-	-	1	1	2	6	9	22	28	32	64	-
B 56	58	49	107	-	-	-	-	-	-	1	2	4	7	16	21	19	37	-
B 57	3	-	3	-	-	-	-	-	-	-	-	-	-	-	-	2	1	-
B 58	28	27	55	-	-	-	-	-	1	-	-	2	2	6	7	11	26	-

Tavola 3.1 segue - Morti per età e causa, per residenza - Anno 1998

Classificazione B	TOTALE			0 anni	1-4	5-14	15-24	25-34	35-44	45-54	55-59	60-64	65-69	70-74	75-79	80-84	85 e oltre	N.I.
	M	F	MF															
UMBRIA																		
B (59-61)	-	-	-	-	-	-	-	-	-	-	-	-	-	-	-	-	-	-
B 59	-	-	-	-	-	-	-	-	-	-	-	-	-	-	-	-	-	-
B 60	-	-	-	-	-	-	-	-	-	-	-	-	-	-	-	-	-	-
B 61	-	-	-	-	-	-	-	-	-	-	-	-	-	-	-	-	-	-
B 62	3	8	11	-	-	-	-	-	-	1	-	-	-	1	1	1	7	-
B 63	3	24	27	-	-	1	-	-	1	-	-	1	5	5	4	10	-	-
B (64-65)	7	6	13	9	-	-	1	-	1	-	-	-	-	-	1	1	-	-
B 64	1	3	4	3	-	-	-	-	-	-	-	-	-	-	-	1	-	-
B 65	6	3	9	6	-	-	1	-	1	-	-	-	-	-	-	-	1	-
B (66-69)	10	5	15	15	-	-	-	-	-	-	-	-	-	-	-	-	-	-
B 66	1	1	2	2	-	-	-	-	-	-	-	-	-	-	-	-	-	-
B 67	1	1	2	2	-	-	-	-	-	-	-	-	-	-	-	-	-	-
B 68	6	3	9	9	-	-	-	-	-	-	-	-	-	-	-	-	-	-
B 69	2	-	2	2	-	-	-	-	-	-	-	-	-	-	-	-	-	-
B 70	39	73	112	2	-	-	2	1	1	1	-	1	6	4	12	82	-	-
B (71-77)	270	188	458	1	-	3	35	39	26	34	16	27	22	43	33	52	127	-
B 71	68	28	96	-	-	1	15	9	7	15	6	9	3	10	5	7	9	-
B 72	7	10	17	-	-	-	1	-	1	-	1	1	-	2	2	4	5	-
B 73	39	92	131	-	-	-	-	3	-	2	-	1	4	6	7	23	85	-
B 74	91	36	127	-	-	2	14	19	13	11	5	10	5	14	12	7	15	-
B 75	3	4	7	-	-	-	1	1	1	-	1	-	-	1	1	-	1	-
B 76	4	2	6	-	-	-	1	-	1	1	-	-	-	-	2	1	-	-
B 77	58	16	74	1	-	-	3	7	3	5	3	6	10	10	4	10	12	-
BE (71-78)	270	188	458	1	-	3	35	39	26	34	16	27	22	43	33	52	127	-
BE 71	92	32	124	-	-	3	23	20	13	15	6	7	6	10	8	5	8	-
BE 72	4	2	6	-	-	-	1	-	-	1	1	1	1	-	1	-	-	-
BE 73	1	2	3	-	-	-	1	-	-	-	-	-	-	-	1	1	-	-
BE 74	60	111	171	-	-	-	1	1	2	3	1	4	2	16	14	31	96	-
BE 75	1	4	5	-	-	-	1	-	1	-	-	-	-	1	1	-	1	-
BE 76	71	19	90	-	-	-	6	9	6	9	4	11	11	12	4	9	9	-
BE 77	8	3	11	-	-	-	1	4	1	3	-	-	-	1	1	-	-	-
BE 78	33	15	48	1	-	-	1	5	3	3	4	4	2	3	3	6	13	-
TOTALE	4.944	4.635	9.579	29	4	5	55	79	135	260	272	455	703	1.239	1.552	1.630	3.161	-

Tavola 3.1 segue - Morti per età e causa, per residenza - Anno 1998

Classificazione B	TOTALE			0 anni	1-4	5-14	15-24	25-34	35-44	45-54	55-59	60-64	65-69	70-74	75-79	80-84	85 e oltre	N.I.
	M	F	MF															
MARCHE																		
B (1-11)	48	52	100	1	1	-	1	1	3	6	2	9	6	14	16	12	28	-
B 1	2	-	2	-	-	-	-	-	-	-	-	-	-	1	-	-	1	-
B 2	6	5	11	-	-	-	-	-	-	-	1	-	1	2	5	1	1	-
B 3	-	-	-	-	-	-	-	-	-	-	-	-	-	-	-	-	-	-
B 4	-	1	1	-	1	-	-	-	-	-	-	-	-	-	-	-	-	-
B 5	-	-	-	-	-	-	-	-	-	-	-	-	-	-	2	-	-	-
B 6	-	2	2	-	-	-	-	-	-	-	-	-	-	-	-	-	-	-
B 7	16	22	38	-	-	-	-	-	1	2	-	1	2	2	4	9	17	-
B 8	-	-	-	-	-	-	-	-	-	-	-	-	-	-	-	-	-	-
B 9	-	-	-	-	-	-	-	-	-	-	-	-	-	-	-	-	-	-
B 10	-	-	-	-	-	-	-	-	-	-	-	-	-	-	-	-	-	-
B 11	24	22	46	1	-	-	1	1	2	4	1	8	3	9	5	2	9	-
B (12-27)	2.537	1.815	4.352	1	4	9	5	23	78	247	243	373	570	712	749	632	706	-
B 12	32	15	47	-	-	-	-	-	2	4	6	4	7	9	7	3	5	-
B 13	23	12	35	-	-	-	-	-	1	2	1	3	6	9	2	5	6	-
B 14	262	166	428	-	-	-	-	1	11	19	27	36	52	44	96	74	68	-
B 15	177	207	384	-	-	-	-	-	12	23	22	23	40	71	64	51	78	-
B 16	89	52	141	-	-	-	-	-	1	7	10	13	22	23	25	16	24	-
B 17	111	61	172	-	-	-	-	-	1	6	6	11	27	36	26	35	24	-
B 18	45	2	47	-	-	-	-	-	1	5	4	4	6	11	9	3	4	-
B 19	635	115	750	-	-	-	-	-	4	39	54	95	127	160	136	78	57	-
B 20	-	280	280	-	-	-	-	4	7	45	25	34	30	34	26	26	49	-
B 21	-	4	4	-	-	-	-	-	2	-	-	1	-	-	-	1	-	-
B 22	-	61	61	-	-	-	-	-	2	4	4	4	9	7	12	11	8	-
B 23	238	-	238	-	-	-	-	-	-	-	1	9	25	33	35	50	85	-
B 24	110	90	200	-	-	1	-	4	1	16	9	15	33	31	37	27	26	-
B 25	97	63	160	1	-	3	1	3	5	5	11	13	18	28	25	26	21	-
B 26	592	596	1.188	-	4	4	2	9	25	60	50	96	149	190	217	179	203	-
B 27	126	91	217	-	-	1	2	2	3	12	13	12	19	26	32	47	48	-
B (28-31)	223	267	490	-	-	-	-	10	11	8	11	21	37	62	78	93	159	-
B 28	174	235	409	-	-	-	-	-	2	3	8	17	33	53	71	90	132	-
B 29	1	3	4	-	-	-	-	-	-	-	-	-	1	-	-	-	3	-
B 30	2	2	4	-	-	-	-	-	-	-	-	-	-	1	1	-	2	-
B 31	46	27	73	-	-	-	-	10	9	5	3	4	3	8	6	3	22	-

Tavola 3.1 segue - Morti per età e causa, per residenza - Anno 1998

Classificazione B	TOTALE			0 anni	1-4	5-14	15 -24	25 -34	35 -44	45 -54	55 -59	60 -64	65 -69	70 -74	75 -79	80 -84	85 e oltre	N.I.
	M	F	MF															
MARCHE																		
B (32-33)	26	47	73	-	-	1	-	-	-	-	1	4	3	8	11	12	33	-
B 32	14	35	49	-	-	-	-	-	-	-	1	2	2	3	3	10	28	-
B 33	12	12	24	-	-	1	-	-	-	-	-	2	1	5	8	2	5	-
B 34	127	172	299	-	-	-	3	9	5	4	2	2	4	14	35	72	149	-
B (35-37)	182	227	409	-	-	3	6	2	3	8	7	24	23	43	77	79	134	-
B 35	1	1	2	-	-	-	1	-	-	-	-	-	-	-	1	-	-	-
B 36	2	5	7	-	-	-	-	1	-	1	2	1	-	-	-	-	-	-
B 37	179	221	400	-	-	3	5	1	3	7	5	23	23	41	76	79	134	-
B (38-46)	3.238	3.905	7.143	1	1	3	3	21	34	94	120	202	337	684	987	1.391	3.265	-
B 38	-	-	-	-	-	-	-	-	-	-	-	-	-	-	-	-	-	-
B 39	9	35	44	-	-	-	-	-	1	-	4	2	3	10	8	11	5	-
B 40	151	229	380	-	-	-	-	1	-	2	7	6	26	32	55	68	183	-
B 41	606	412	1.018	-	-	-	-	3	10	34	40	76	94	163	165	186	247	-
B 42	556	655	1.211	-	-	-	-	-	-	6	10	23	58	116	176	237	585	-
B 43	746	1.041	1.787	1	-	2	3	12	19	23	23	40	57	145	223	317	922	-
B 44	962	1.327	2.289	-	-	1	-	5	3	23	32	44	76	181	320	491	1.113	-
B 45	79	131	210	-	-	-	-	-	-	-	1	2	2	3	15	37	150	-
B 46	129	75	204	-	1	-	-	-	1	6	3	9	21	34	25	44	60	-
B (47-50)	594	398	992	2	1	2	1	2	2	9	8	18	52	93	137	200	465	-
B 47	139	142	281	1	1	1	1	-	-	3	5	2	7	22	27	59	152	-
B 48	11	18	29	-	-	-	-	-	-	1	-	1	-	2	3	7	15	-
B 49	312	164	476	-	-	1	-	1	-	1	1	8	27	42	82	96	217	-
B 50	132	74	206	1	-	-	-	1	2	4	2	7	18	27	25	38	81	-
B (51-55)	289	281	570	-	1	1	-	2	13	31	20	34	53	81	88	85	161	-
B 51	20	15	35	-	-	-	-	-	-	3	-	2	4	4	4	7	11	-
B 52	-	1	1	-	-	-	-	-	-	-	-	-	-	1	-	-	-	-
B 53	38	43	81	-	-	-	-	1	-	-	-	-	-	-	-	-	-	-
B 54	110	86	196	-	1	-	-	1	8	18	15	19	27	44	28	17	35	-
B 55	121	136	257	-	-	1	-	-	5	10	5	10	18	26	43	42	97	-
B (56-58)	128	123	251	-	-	-	-	-	6	-	-	7	18	14	38	49	119	-
B 56	78	71	149	-	-	-	-	-	-	5	-	5	12	9	24	25	69	-
B 57	8	-	8	-	-	-	-	-	-	-	-	-	2	-	2	2	2	-
B 58	42	52	94	-	-	-	-	-	1	-	2	4	5	12	22	22	48	-

Tavola 3.1 segue - Morti per età e causa, per residenza - Anno 1998

Classificazione B	TOTALE			0 anni	1-4	5-14	15-24	25-34	35-44	45-54	55-59	60-64	65-69	70-74	75-79	80-84	85 e oltre	N.I.
	M	F	MF															
MARCHE																		
B (59-61)	-	-	-	-	-	-	-	-	-	-	-	-	-	-	-	-	-	-
B 59	-	-	-	-	-	-	-	-	-	-	-	-	-	-	-	-	-	-
B 60	-	-	-	-	-	-	-	-	-	-	-	-	-	-	-	-	-	-
B 61	-	-	-	-	-	-	-	-	-	-	-	-	-	-	-	-	-	-
B 62	6	19	25	-	-	-	-	-	-	-	-	-	-	1	1	3	20	-
B 63	11	28	39	-	-	-	-	-	2	-	3	2	5	5	8	14	-	-
B (64-65)	15	9	24	13	1	2	3	1	2	1	-	-	-	1	-	-	-	-
B 64	6	2	8	2	-	1	3	-	1	-	-	-	-	1	-	-	-	-
B 65	9	7	16	11	1	1	-	1	1	1	-	-	-	-	-	-	-	-
B (66-69)	20	9	29	29	-	-	-	-	-	-	-	-	-	-	-	-	-	-
B 66	3	2	5	5	-	-	-	-	-	-	-	-	-	-	-	-	-	-
B 67	-	-	-	-	-	-	-	-	-	-	-	-	-	-	-	-	-	-
B 68	14	4	18	18	-	-	-	-	-	-	-	-	-	-	-	-	-	-
B 69	3	3	6	6	-	-	-	-	-	-	-	-	-	-	-	-	-	-
B 70	39	74	113	3	-	-	-	1	1	1	2	2	2	2	6	17	76	-
B (71-77)	516	318	834	-	-	5	61	54	57	59	25	48	60	79	90	96	200	-
B 71	108	23	131	-	-	2	18	16	17	16	3	14	15	7	10	7	6	-
B 72	18	13	31	-	-	1	3	1	1	1	-	1	-	2	8	4	9	-
B 73	65	159	224	-	-	-	1	-	1	2	1	4	6	13	22	45	129	-
B 74	210	78	288	-	-	2	32	23	21	16	11	22	24	35	35	27	40	-
B 75	9	6	15	-	-	-	-	-	1	-	1	1	4	1	1	-	6	-
B 76	15	4	19	-	-	-	1	2	5	5	-	-	1	3	-	1	1	-
B 77	91	35	126	-	-	-	6	12	11	19	9	6	10	18	14	12	9	-
BE (71-78)	516	318	834	-	-	5	61	54	57	59	25	48	60	79	90	96	200	-
BE 71	176	54	230	-	-	2	42	29	21	20	10	23	22	25	17	12	7	-
BE 72	5	-	5	-	-	-	-	2	-	1	-	-	-	1	1	-	-	-
BE 73	7	1	8	-	-	-	1	-	3	1	-	-	-	1	-	1	1	-
BE 74	115	184	299	-	-	1	1	2	6	4	3	3	8	18	40	58	155	-
BE 75	7	5	12	-	-	-	-	-	1	-	-	1	3	1	1	-	5	-
BE 76	113	37	150	-	-	-	10	13	17	22	6	12	14	18	18	14	6	-
BE 77	4	2	6	-	-	-	1	-	-	1	-	1	1	-	-	1	1	-
BE 78	89	35	124	-	-	2	6	8	9	10	6	8	12	15	13	10	25	-
TOTALE	7.999	7.744	15.743	50	9	26	83	126	209	476	441	747	1.167	1.813	2.318	2.749	5.529	-

Tavola 3.1 segue - Morti per età e causa, per residenza - Anno 1998

Classifi- cazione B	TOTALE			0 anni	1-4	5-14	15 -24	25 -34	35 -44	45 -54	55 -59	60 -64	65 -69	70 -74	75 -79	80 -84	85 e oltre	N.I.
	M	F	MF															
LAZIO																		
B (1-11)	124	110	234	1	1	-	2	5	14	19	12	12	24	38	42	31	33	-
B 1	2	3	5	-	-	-	-	-	1	-	1	-	-	-	-	-	-	3
B 2	25	6	31	-	-	-	1	-	4	2	-	2	4	6	6	5	1	-
B 3	1	2	3	-	-	-	-	-	-	-	-	-	-	1	1	1	-	-
B 4	-	-	-	-	-	-	-	-	-	-	-	-	-	-	-	-	-	-
B 5	-	-	-	-	-	-	-	-	-	-	-	-	-	-	-	-	-	-
B 6	-	1	1	-	-	-	-	-	-	-	-	-	-	-	1	-	-	-
B 7	27	27	54	-	-	-	-	1	1	4	1	2	5	6	8	10	16	-
B 8	-	-	-	-	-	-	-	-	-	-	-	-	-	-	-	-	-	-
B 9	-	-	-	-	-	-	-	-	-	-	-	-	-	-	-	-	-	-
B 10	2	2	4	-	-	-	-	-	-	1	1	-	1	1	-	-	-	-
B 11	67	69	136	1	1	-	1	4	8	12	9	8	14	24	26	15	13	-
B (12-27)	7.894	5.619	13.513	1	5	29	38	99	320	948	963	1.355	1.854	2.348	2.209	1.623	1.721	-
B 12	156	47	203	-	-	1	-	3	10	26	29	26	32	23	10	17	26	-
B 13	86	28	114	-	-	-	-	-	-	9	11	12	20	18	20	12	12	-
B 14	557	388	945	-	-	-	-	9	18	61	61	84	129	129	144	129	181	-
B 15	585	500	1.085	-	-	-	-	5	21	61	58	87	127	203	175	166	182	-
B 16	218	178	396	-	-	-	-	2	9	22	22	31	50	70	55	61	74	-
B 17	417	251	668	-	-	-	4	2	7	19	56	69	99	129	130	83	70	-
B 18	121	17	138	-	-	-	-	1	1	13	13	15	25	33	15	9	13	-
B 19	2.425	661	3.086	-	-	-	-	9	56	199	253	363	562	651	529	260	204	-
B 20	-	976	976	-	-	-	-	9	60	150	100	101	121	123	123	88	101	-
B 21	-	36	36	-	-	-	-	1	4	6	3	5	4	6	2	4	1	-
B 22	-	177	177	-	-	-	-	1	4	18	11	26	17	29	25	22	24	-
B 23	647	-	647	-	-	-	-	-	-	3	2	42	59	100	138	131	172	-
B 24	333	281	614	-	-	3	8	8	17	63	37	63	78	105	103	68	61	-
B 25	277	211	488	-	1	11	9	12	12	25	36	46	49	74	89	72	52	-
B 26	1.738	1.631	3.369	-	4	12	15	27	93	239	246	347	415	559	549	421	442	-
B 27	334	237	571	1	-	2	2	10	8	34	25	38	67	96	102	80	106	-
B (28-31)	954	1.269	2.223	-	2	3	4	53	103	71	60	117	181	297	397	341	594	-
B 28	732	1.074	1.806	-	1	-	2	3	11	30	47	88	149	272	361	312	530	-
B 29	1	4	5	-	-	-	-	-	-	-	-	-	-	2	1	2	2	-
B 30	3	2	5	-	-	-	-	-	-	-	-	-	-	1	1	-	3	-
B 31	218	189	407	-	1	3	2	50	92	41	13	29	32	24	33	28	59	-

Tavola 3.1 segue - Morti per età e causa, per residenza - Anno 1998

Classificazione B	TOTALE			0 anni	1-4	5-14	15-24	25-34	35-44	45-54	55-59	60-64	65-69	70-74	75-79	80-84	85 e oltre	N.I.
	M	F	MF															
LAZIO																		
B (32-33)	90	119	209	-	-	2	-	6	7	5	5	10	21	25	30	36	62	-
B 32	58	94	152	-	-	2	-	4	3	4	3	7	9	14	22	30	54	-
B 33	32	25	57	-	-	-	-	2	4	1	2	3	12	11	8	6	8	-
B 34	302	348	650	-	-	-	11	58	37	15	7	4	14	41	78	104	281	-
B (35-37)	524	562	1.086	6	4	16	24	8	25	45	29	51	85	126	175	177	315	-
B 35	5	9	14	3	1	-	-	-	-	3	-	-	4	2	1	-	-	-
B 36	14	11	25	-	-	-	-	-	6	6	3	3	2	1	2	1	1	-
B 37	505	542	1.047	3	3	16	24	8	19	36	26	48	79	123	172	176	314	-
B (38-46)	9.796	11.001	20.797	3	7	10	30	67	180	524	521	816	1.435	2.338	3.259	3.741	7.866	-
B 38	2	1	3	-	-	-	-	-	-	-	1	1	-	-	1	-	-	-
B 39	48	125	173	-	-	-	-	-	3	7	9	16	18	41	34	26	19	-
B 40	632	1.185	1.817	-	-	-	-	3	6	21	30	45	100	181	296	342	793	-
B 41	2.057	1.246	3.303	-	-	-	3	9	52	183	170	268	373	530	572	534	609	-
B 42	1.993	2.131	4.124	-	-	-	-	2	9	61	73	112	278	458	620	758	1.753	-
B 43	2.203	2.838	5.041	2	7	8	22	34	63	126	111	165	309	443	670	855	2.226	-
B 44	2.192	2.895	5.087	1	-	2	2	15	35	96	97	149	264	544	865	1.026	1.991	-
B 45	162	343	505	-	-	-	-	-	2	4	1	5	10	17	53	88	325	-
B 46	507	237	744	-	-	-	3	4	10	26	29	55	83	124	148	112	150	-
B (47-50)	1.459	1.101	2.560	3	3	4	7	14	20	37	34	99	171	319	456	447	946	-
B 47	299	304	603	1	-	2	1	5	6	13	13	15	29	45	84	108	281	-
B 48	37	45	82	-	1	-	-	-	1	3	1	2	4	4	12	8	46	-
B 49	726	477	1.203	1	-	-	3	2	3	8	9	43	90	175	232	214	423	-
B 50	397	275	672	1	2	2	3	7	10	13	11	39	48	95	128	117	196	-
B (51-55)	1.252	1.020	2.272	-	1	-	4	13	64	114	95	170	249	341	356	352	513	-
B 51	113	101	214	-	1	-	-	-	4	5	6	8	16	30	38	53	53	-
B 52	4	4	8	-	-	-	-	-	1	-	-	-	3	-	1	2	1	-
B 53	118	126	244	-	-	-	-	1	3	5	3	8	13	29	36	45	101	-
B 54	523	323	846	-	-	-	2	5	43	78	54	107	133	152	120	77	75	-
B 55	494	466	960	-	-	-	2	7	13	26	32	47	84	130	161	175	283	-
B (56-58)	371	290	661	-	-	-	1	3	6	14	11	24	49	98	113	134	208	-
B 56	227	208	435	-	-	-	-	-	3	13	8	21	36	67	77	90	120	-
B 57	28	-	28	-	-	-	-	-	-	-	-	-	-	4	5	6	13	-
B 58	116	82	198	-	-	-	1	3	3	1	3	3	13	27	31	38	75	-

Tavola 3.1 segue - Morti per età e causa, per residenza - Anno 1998

Classifi- cazione B	TOTALE			0 anni	1-4	5-14	15 -24	25 -34	35 -44	45 -54	55 -59	60 -64	65 -69	70 -74	75 -79	80 -84	85 e oltre	N.I.
	M	F	MF															
LAZIO																		
B (59-61)	-	4	4	-	-	-	-	3	1	-	-	-	-	-	-	-	-	-
B 59	-	1	1	-	-	-	-	-	1	-	-	-	-	-	-	-	-	-
B 60	-	3	3	-	-	-	-	3	-	-	-	-	-	-	-	-	-	-
B 61	-	-	-	-	-	-	-	-	-	-	-	-	-	-	-	-	-	-
B 62	17	45	62	-	-	-	-	-	-	1	2	1	2	3	5	13	35	-
B 63	42	105	147	-	-	1	1	-	4	7	9	11	14	16	26	18	40	-
B (64-65)	77	66	143	68	6	5	6	10	10	12	4	2	5	4	3	1	7	-
B 64	43	29	72	35	3	3	4	7	4	2	-	2	4	2	2	1	3	-
B 65	34	37	71	33	3	2	2	3	6	10	4	-	1	2	1	-	4	-
B (66-69)	91	70	161	161	-	-	-	-	-	-	-	-	-	-	-	-	-	-
B 66	4	9	13	13	-	-	-	-	-	-	-	-	-	-	-	-	-	-
B 67	7	3	10	10	-	-	-	-	-	-	-	-	-	-	-	-	-	-
B 68	58	49	107	107	-	-	-	-	-	-	-	-	-	-	-	-	-	-
B 69	22	9	31	31	-	-	-	-	-	-	-	-	-	-	-	-	-	-
B 70	163	179	342	11	-	2	7	24	11	13	6	12	12	22	26	38	158	-
B (71-77)	1.264	1.026	2.290	2	9	18	170	215	180	142	76	85	112	169	240	264	608	-
B 71	254	84	338	-	2	6	58	43	54	30	21	17	26	23	21	16	21	-
B 72	52	46	98	-	-	1	7	9	2	7	4	5	5	5	12	11	30	-
B 73	337	634	971	-	-	1	11	26	17	15	11	10	24	59	129	184	484	-
B 74	377	144	521	1	4	4	64	88	66	39	24	30	31	47	47	39	37	-
B 75	20	9	29	-	-	-	2	2	4	4	-	4	5	2	3	1	2	-
B 76	36	23	59	-	1	-	5	11	10	11	2	3	4	6	1	1	4	-
B 77	188	86	274	1	2	6	23	36	27	36	14	16	17	27	27	12	30	-
BE (71-78)	1.264	1.026	2.290	2	9	18	170	215	180	142	76	85	112	169	240	264	608	-
BE 71	458	151	609	-	2	10	116	123	88	45	36	37	39	44	29	27	13	-
BE 72	10	2	12	-	-	1	2	2	1	2	-	-	-	2	2	-	-	-
BE 73	17	11	28	-	1	-	4	5	3	8	1	-	-	1	1	-	4	-
BE 74	352	666	1.018	-	-	-	4	4	7	11	5	12	28	61	148	204	534	-
BE 75	13	8	21	-	-	-	-	2	2	4	-	3	4	1	2	1	2	-
BE 76	190	71	261	-	-	2	20	40	39	38	21	16	20	22	27	11	5	-
BE 77	24	10	34	-	-	-	5	9	9	3	2	-	2	2	1	1	-	-
BE 78	200	107	307	2	6	5	19	30	31	31	11	17	19	36	30	20	50	-
TOTALE	24.420	22.934	47.354	256	38	90	305	578	982	1.967	1.834	2.769	4.228	6.185	7.415	7.320	13.387	-

Tavola 3.1 segue - Morti per età e causa, per residenza - Anno 1998

Classificazione B	TOTALE			0 anni	1-4	5-14	15-24	25-34	35-44	45-54	55-59	60-64	65-69	70-74	75-79	80-84	85 e oltre	N.I.
	M	F	MF															
ABRUZZO																		
B (1-11)	40	50	90	-	1	-	-	-	-	4	3	7	12	8	17	20	18	-
B 1	2	3	5	-	-	-	-	-	-	-	-	-	1	-	2	1	1	-
B 2	5	4	9	-	-	-	-	-	-	-	1	-	1	2	1	2	2	-
B 3	-	1	1	-	-	-	-	-	-	-	-	-	-	-	-	-	-	-
B 4	-	-	-	-	-	-	-	-	-	-	-	-	-	-	-	-	-	-
B 5	-	-	-	-	-	-	-	-	-	-	-	-	-	-	-	-	-	-
B 6	-	1	1	-	-	-	-	-	-	-	-	-	1	-	-	-	-	-
B 7	8	12	20	-	-	-	-	-	-	2	-	1	1	2	2	5	7	-
B 8	-	-	-	-	-	-	-	-	-	-	-	-	-	-	-	-	-	-
B 9	-	-	-	-	-	-	-	-	-	-	-	-	-	-	-	-	-	-
B 10	-	-	-	-	-	-	-	-	-	-	-	-	-	-	-	-	-	-
B 11	25	29	54	-	1	-	-	-	-	2	2	6	8	4	12	11	8	-
B (12-27)	1.855	1.244	3.099	1	3	1	18	24	61	178	192	282	409	500	508	420	502	-
B 12	40	10	50	-	-	-	1	1	2	8	5	3	9	7	6	3	5	-
B 13	29	3	32	-	-	-	-	-	1	4	5	1	5	4	3	6	3	-
B 14	148	112	260	-	-	-	-	-	7	14	11	20	35	27	45	41	60	-
B 15	144	123	267	-	-	-	1	2	3	17	18	21	27	48	33	43	54	-
B 16	65	38	103	-	-	-	-	-	2	1	7	7	12	17	20	17	20	-
B 17	120	58	178	-	-	-	-	-	-	8	12	20	30	27	41	17	23	-
B 18	41	1	42	-	-	-	-	-	-	2	10	5	5	9	4	3	4	-
B 19	455	72	527	-	-	-	1	8	30	36	63	84	118	100	60	27	27	-
B 20	-	195	195	-	-	-	1	1	10	31	17	25	27	24	15	17	27	-
B 21	-	2	2	-	-	-	-	-	-	-	-	-	1	-	-	1	-	-
B 22	-	43	43	-	-	-	-	-	1	2	3	3	6	10	7	5	6	-
B 23	176	-	176	-	-	-	-	-	-	-	3	3	17	21	33	40	59	-
B 24	66	70	136	-	-	-	3	1	3	8	9	15	15	26	24	15	17	-
B 25	80	56	136	-	-	1	3	4	2	7	6	7	20	19	18	19	30	-
B 26	406	399	805	-	1	-	8	11	22	44	45	78	101	124	128	110	133	-
B 27	85	62	147	1	2	-	1	3	-	2	5	11	15	19	31	23	34	-
B (28-31)	211	306	517	-	-	1	2	2	5	16	15	25	48	80	88	84	151	-
B 28	176	273	449	-	-	-	-	-	1	6	14	23	42	70	79	78	136	-
B 29	3	-	3	-	-	-	-	-	-	-	-	-	-	-	-	-	3	-
B 30	3	1	4	-	-	-	-	-	-	1	-	-	-	1	-	-	2	-
B 31	29	32	61	-	-	1	2	2	4	9	1	2	6	9	9	6	10	-

Tavola 3.1 segue - Morti per età e causa, per residenza - Anno 1998

Classificazione B	TOTALE			0 anni	1-4	5-14	15 -24	25 -34	35 -44	45 -54	55 -59	60 -64	65 -69	70 -74	75 -79	80 -84	85 e oltre	N.I.
	M	F	MF															
ABRUZZO																		
B (32-33)	35	39	74	-	-	-	-	-	2	2	1	2	5	14	10	14	24	-
B 32	24	31	55	-	-	-	-	-	1	2	-	1	4	8	7	12	20	-
B 33	11	8	19	-	-	-	-	-	1	-	1	1	1	6	3	2	4	-
B 34	96	133	229	-	-	-	5	9	8	3	3	2	5	11	18	55	110	-
B (35-37)	137	161	298	1	-	2	3	3	3	8	5	21	23	48	56	45	80	-
B 35	1	1	2	-	-	-	-	-	-	-	-	2	-	-	-	-	-	-
B 36	5	-	5	-	-	-	-	-	1	1	-	1	1	1	-	-	-	-
B 37	131	160	291	1	-	2	3	3	2	7	5	18	22	47	56	45	80	-
B (38-46)	2.665	3.196	5.861	1	1	1	9	11	29	108	110	213	337	615	860	1.043	2.523	-
B 38	-	-	-	-	-	-	-	-	-	-	-	-	-	-	-	-	-	-
B 39	21	23	44	-	-	-	-	1	-	2	2	3	5	11	6	7	7	-
B 40	166	338	504	-	-	-	-	-	1	5	6	10	26	46	70	102	238	-
B 41	508	298	806	-	-	-	-	1	12	35	37	63	93	132	130	134	169	-
B 42	414	411	825	-	-	-	-	-	1	15	16	38	47	77	142	160	329	-
B 43	693	968	1.661	1	1	1	7	8	6	30	28	38	61	141	224	258	857	-
B 44	699	1.019	1.718	-	-	-	2	-	3	18	20	49	81	185	245	328	787	-
B 45	47	80	127	-	-	-	-	-	-	-	-	-	-	4	11	16	96	-
B 46	117	59	176	-	-	-	-	1	6	3	1	12	24	19	32	38	40	-
B (47-50)	618	358	976	-	-	1	-	3	5	5	10	27	56	115	165	208	381	-
B 47	108	102	210	-	-	1	-	1	4	-	4	2	5	14	29	38	112	-
B 48	11	21	32	-	-	-	-	-	-	-	-	-	2	2	4	4	20	-
B 49	339	159	498	-	-	-	-	-	1	2	1	12	34	66	79	116	187	-
B 50	160	76	236	-	-	-	-	2	-	3	5	13	15	33	53	50	62	-
B (51-55)	381	258	639	1	1	-	-	2	14	28	31	47	56	95	99	98	167	-
B 51	30	20	50	-	-	-	-	-	-	2	-	-	4	4	9	12	19	-
B 52	1	1	2	-	-	-	-	-	-	-	-	-	1	-	-	-	1	-
B 53	28	30	58	-	-	-	-	-	-	-	-	-	2	4	3	12	16	-
B 54	183	73	256	-	-	-	-	1	8	22	25	32	37	50	35	21	25	-
B 55	139	134	273	1	1	-	-	1	6	4	6	13	10	38	43	49	101	-
B (56-58)	99	70	169	-	-	-	-	-	1	6	4	5	11	21	20	41	60	-
B 56	69	50	119	-	-	-	-	-	-	6	3	3	9	17	15	33	33	-
B 57	6	-	6	-	-	-	-	-	-	-	-	-	1	-	1	1	3	-
B 58	24	20	44	-	-	-	-	-	1	-	1	2	1	4	4	7	24	-

Tavola 3.1 segue - Morti per età e causa, per residenza - Anno 1998

Classificazione B	TOTALE			0 anni	1-4	5-14	15 -24	25 -34	35 -44	45 -54	55 -59	60 -64	65 -69	70 -74	75 -79	80 -84	85 e oltre	N.I.
	M	F	MF															
ABRUZZO																		
B (59-61)	-	-	-	-	-	-	-	-	-	-	-	-	-	-	-	-	-	-
B 59	-	-	-	-	-	-	-	-	-	-	-	-	-	-	-	-	-	-
B 60	-	-	-	-	-	-	-	-	-	-	-	-	-	-	-	-	-	-
B 61	-	-	-	-	-	-	-	-	-	-	-	-	-	-	-	-	-	-
B 62	6	15	21	-	-	-	-	-	-	-	-	-	1	2	2	3	13	-
B 63	14	37	51	-	-	-	-	-	-	1	3	2	6	6	9	24	-	-
B (64-65)	15	19	34	20	-	1	1	2	1	2	1	-	-	-	3	2	1	-
B 64	5	9	14	8	-	-	-	2	-	1	1	-	-	-	1	1	-	-
B 65	10	10	20	12	-	1	1	-	1	1	-	-	-	-	2	1	1	-
B (66-69)	21	23	44	44	-	-	-	-	-	-	-	-	-	-	-	-	-	-
B 66	1	4	5	5	-	-	-	-	-	-	-	-	-	-	-	-	-	-
B 67	-	1	1	1	-	-	-	-	-	-	-	-	-	-	-	-	-	-
B 68	11	16	27	27	-	-	-	-	-	-	-	-	-	-	-	-	-	-
B 69	9	2	11	11	-	-	-	-	-	-	-	-	-	-	-	-	-	-
B 70	49	65	114	2	-	-	1	5	-	-	-	3	6	4	2	11	80	-
B (71-77)	382	288	670	1	2	8	41	56	41	49	17	32	39	53	66	75	190	-
B 71	63	18	81	-	1	4	19	10	5	9	3	3	4	10	3	3	7	-
B 72	10	13	23	-	-	-	-	-	-	2	-	-	-	-	5	3	13	-
B 73	65	176	241	-	-	-	-	4	1	2	3	7	3	9	28	46	138	-
B 74	144	52	196	-	-	3	16	23	19	21	4	13	17	20	21	17	22	-
B 75	9	4	13	-	-	-	2	2	2	3	-	-	1	-	-	1	2	-
B 76	12	1	13	-	-	-	-	3	3	2	-	1	2	-	-	1	1	-
B 77	79	24	103	1	1	1	4	14	11	10	7	8	12	14	9	4	7	-
BE (71-78)	382	288	670	1	2	8	41	56	41	49	17	32	39	53	66	75	190	-
BE 71	115	36	151	-	1	3	29	24	16	22	2	7	10	11	11	11	4	-
BE 72	5	1	6	-	-	-	-	1	2	1	-	-	1	-	1	-	-	-
BE 73	3	1	4	-	-	-	-	1	1	-	-	1	1	-	-	-	-	-
BE 74	86	197	283	-	-	-	-	1	3	2	4	10	7	11	37	54	154	-
BE 75	4	3	7	-	-	-	-	-	1	2	-	-	1	-	-	1	2	-
BE 76	85	23	108	-	-	2	5	21	11	12	5	6	6	20	10	3	7	-
BE 77	4	1	5	-	-	-	-	1	-	1	-	1	2	-	-	-	-	-
BE 78	80	26	106	1	1	3	7	7	7	9	6	7	11	11	7	6	23	-
TOTALE	6.624	6.262	12.886	71	8	15	80	117	170	409	393	669	1.010	1.572	1.920	2.128	4.324	-

Tavola 3.1 segue - Morti per età e causa, per residenza - Anno 1998

Classifi- cazione B	TOTALE			0 anni	1-4	5-14	15 -24	25 -34	35 -44	45 -54	55 -59	60 -64	65 -69	70 -74	75 -79	80 -84	85 e oltre	N.I.
	M	F	MF															
MOLISE																		
B (1-11)	17	11	28	-	-	-	-	1	2	2	3	4	-	2	6	5	3	-
B 1	-	-	-	-	-	-	-	-	-	-	-	-	-	-	-	-	-	-
B 2	2	1	3	-	-	-	-	-	-	-	1	-	1	-	-	-	-	-
B 3	-	-	-	-	-	-	-	-	-	-	-	-	-	-	-	-	-	1
B 4	-	-	-	-	-	-	-	-	-	-	-	-	-	-	-	-	-	-
B 5	-	-	-	-	-	-	-	-	-	-	-	-	-	-	-	-	-	-
B 6	-	-	-	-	-	-	-	-	-	-	-	-	-	-	-	-	-	-
B 7	3	1	4	-	-	-	-	-	-	-	-	-	-	-	-	-	-	-
B 8	-	-	-	-	-	-	-	-	-	-	-	-	-	1	1	2	-	-
B 9	-	-	-	-	-	-	-	-	-	-	-	-	-	-	-	-	-	-
B 10	-	-	-	-	-	-	-	-	-	-	-	-	-	-	-	-	-	-
B 11	12	9	21	-	-	-	-	1	2	1	3	3	-	1	5	3	2	-
B (12-27)	460	335	795	-	-	3	2	8	22	49	42	90	111	131	118	107	112	-
B 12	10	-	10	-	-	-	-	-	1	3	-	1	2	1	1	-	1	-
B 13	4	3	7	-	-	-	-	-	-	-	-	1	1	1	-	3	1	-
B 14	49	29	78	-	-	-	-	-	2	5	2	13	11	16	11	11	7	-
B 15	35	25	60	-	-	-	-	-	3	2	6	6	6	6	19	9	9	-
B 16	22	15	37	-	-	-	-	-	1	1	7	4	3	5	7	9	9	-
B 17	24	13	37	-	-	-	-	-	1	1	7	4	7	6	8	3	-	-
B 18	15	1	16	-	-	-	-	-	1	2	5	1	5	1	-	-	1	-
B 19	93	16	109	-	-	-	-	2	7	6	20	22	22	14	8	8	8	-
B 20	-	49	49	-	-	-	-	3	4	7	2	4	5	8	5	6	5	-
B 21	-	2	2	-	-	-	-	-	1	1	-	-	-	-	-	-	-	-
B 22	-	17	17	-	-	-	-	-	1	3	1	3	3	2	-	-	4	-
B 23	39	-	39	-	-	-	-	-	-	1	2	4	5	4	9	14	-	-
B 24	12	17	29	-	-	-	-	2	2	2	2	2	6	6	5	2	-	-
B 25	18	22	40	-	-	1	1	1	2	3	2	3	6	7	8	6	-	-
B 26	124	109	233	-	-	3	1	3	6	12	14	19	33	43	38	26	35	-
B 27	15	17	32	-	-	-	-	1	1	-	2	2	6	4	2	7	7	-
B (28-31)	59	77	136	-	-	-	2	4	7	1	10	13	17	20	23	39	-	-
B 28	48	65	113	-	-	-	1	2	6	1	6	11	16	15	20	35	-	-
B 29	-	-	-	-	-	-	-	-	-	-	-	-	-	-	-	-	-	-
B 30	-	-	-	-	-	-	-	-	-	-	-	-	-	-	-	-	-	-
B 31	11	12	23	-	-	-	1	2	1	-	4	2	1	5	3	4	-	-

Tavola 3.1 segue - Morti per età e causa, per residenza - Anno 1998

Classificazione B	TOTALE			0 anni	1-4	5-14	15-24	25-34	35-44	45-54	55-59	60-64	65-69	70-74	75-79	80-84	85 e oltre	N.I.
	M	F	MF															
MOLISE																		
B (32-33)	7	3	10	-	-	-	-	-	-	-	-	1	1	3	2	1	2	-
B 32	4	2	6	-	-	-	-	-	-	-	-	-	1	1	1	1	2	-
B 33	3	1	4	-	-	-	-	-	-	-	-	1	-	2	1	-	-	-
B 34	18	37	55	-	-	-	3	-	-	-	-	4	1	5	6	10	26	-
B (35-37)	39	51	90	-	-	-	3	-	2	2	3	6	8	13	15	20	18	-
B 35	1	-	1	-	-	-	-	1	-	-	-	-	-	-	-	-	-	-
B 36	-	1	1	-	-	-	-	-	-	-	-	-	1	-	-	-	-	-
B 37	38	50	88	-	-	-	3	-	1	2	3	6	7	13	15	20	18	-
B (38-46)	791	913	1.704	1	1	-	1	2	7	31	36	56	103	163	251	295	757	-
B 38	1	-	1	-	-	-	-	-	-	-	-	-	-	1	-	-	-	-
B 39	6	11	17	-	-	-	-	-	1	-	2	2	2	2	3	3	4	-
B 40	41	91	132	-	-	-	-	-	2	2	2	2	10	14	17	21	64	-
B 41	150	113	263	-	-	-	-	1	13	11	25	30	38	48	42	55	-	-
B 42	129	142	271	-	-	-	-	-	2	4	8	13	26	33	55	130	-	-
B 43	209	267	476	-	1	-	1	4	6	11	9	30	31	66	76	241	-	-
B 44	210	262	472	1	-	-	1	1	2	6	5	10	17	43	73	88	225	-
B 45	18	17	35	-	-	-	-	-	-	-	-	-	1	2	7	25	-	-
B 46	27	10	37	-	-	-	-	-	1	3	-	1	7	9	3	13	-	-
B (47-50)	128	87	215	-	-	-	-	1	2	-	7	13	24	27	48	93	-	-
B 47	29	28	57	-	-	-	-	1	1	-	2	4	4	6	9	30	-	-
B 48	2	7	9	-	-	-	-	-	-	-	-	-	-	-	2	7	-	-
B 49	83	37	120	-	-	-	-	-	1	-	4	8	14	15	29	49	-	-
B 50	14	15	29	-	-	-	-	-	-	-	1	1	6	6	8	7	-	-
B (51-55)	114	74	188	-	-	1	-	2	8	12	8	12	17	23	32	30	43	-
B 51	15	12	27	-	-	-	-	-	-	-	-	-	-	5	5	6	11	-
B 52	-	-	-	-	-	-	-	-	-	-	-	-	-	-	-	-	-	-
B 53	10	13	23	-	-	1	-	-	-	-	-	-	1	2	3	7	9	-
B 54	50	21	71	-	-	-	-	2	5	9	7	10	13	6	8	8	3	-
B 55	39	28	67	-	-	-	-	-	3	3	1	2	3	10	16	9	20	-
B (56-58)	34	42	76	-	-	-	-	1	-	3	1	5	7	15	14	30	-	-
B 56	23	26	49	-	-	-	-	1	-	2	-	5	6	10	8	17	-	-
B 57	1	-	1	-	-	-	-	-	-	-	-	-	-	-	1	-	-	-
B 58	10	16	26	-	-	-	-	-	-	-	1	1	-	1	5	5	13	-

Tavola 3.1 segue - Morti per età e causa, per residenza - Anno 1998

Classificazione B	TOTALE			0 anni	1-4	5-14	15 -24	25 -34	35 -44	45 -54	55 -59	60 -64	65 -69	70 -74	75 -79	80 -84	85 e oltre	N.I.
	M	F	MF															
MOLISE																		
B (59-61)	-	-	-	-	-	-	-	-	-	-	-	-	-	-	-	-	-	-
B 59	-	-	-	-	-	-	-	-	-	-	-	-	-	-	-	-	-	-
B 60	-	-	-	-	-	-	-	-	-	-	-	-	-	-	-	-	-	-
B 61	-	-	-	-	-	-	-	-	-	-	-	-	-	-	-	-	-	-
B 62	4	2	6	-	-	-	-	-	1	-	-	-	-	-	-	1	4	-
B 63	-	9	9	-	-	-	-	-	-	-	-	-	-	1	-	2	6	-
B (64-65)	1	8	9	5	-	1	-	-	-	1	-	-	1	1	-	-	-	-
B 64	1	4	5	2	-	-	-	-	-	1	-	-	1	1	-	-	-	-
B 65	-	4	4	3	-	1	-	-	-	-	-	-	-	-	-	-	-	-
B (66-69)	1	4	5	5	-	-	-	-	-	-	-	-	-	-	-	-	-	-
B 66	-	-	-	-	-	-	-	-	-	-	-	-	-	-	-	-	-	-
B 67	-	-	-	-	-	-	-	-	-	-	-	-	-	-	-	-	-	-
B 68	1	4	5	5	-	-	-	-	-	-	-	-	-	-	-	-	-	-
B 69	-	-	-	-	-	-	-	-	-	-	-	-	-	-	-	-	-	-
B 70	13	20	33	1	-	-	1	1	-	-	-	1	1	-	2	26	-	-
B (71-77)	118	70	188	-	1	5	16	9	15	14	8	11	8	7	15	24	55	-
B 71	13	3	16	-	-	1	3	1	2	3	1	2	-	-	1	1	1	-
B 72	4	3	7	-	-	-	1	-	-	-	1	2	-	-	2	1	3	-
B 73	24	38	62	-	-	-	-	1	-	-	-	-	1	2	6	15	37	-
B 74	49	18	67	-	-	2	7	6	9	10	6	6	5	2	4	6	4	-
B 75	2	1	3	-	-	-	-	-	-	1	-	-	-	-	1	-	1	-
B 76	3	3	6	-	-	-	-	-	1	-	-	1	-	-	-	-	3	-
B 77	23	4	27	-	1	2	5	1	3	-	1	2	2	3	-	1	6	-
BE (71-78)	118	70	188	-	1	5	16	9	15	14	8	11	8	7	15	24	55	-
BE 71	43	7	50	-	-	1	10	6	9	6	4	5	4	1	3	1	-	-
BE 72	1	-	1	-	-	-	-	-	-	-	1	-	-	-	-	-	-	-
BE 73	2	3	5	-	-	-	-	-	1	-	-	-	-	-	-	-	-	-
BE 74	33	47	80	-	-	1	-	-	3	2	1	2	1	1	6	20	43	-
BE 75	2	1	3	-	-	-	-	-	-	1	-	-	-	-	1	-	1	-
BE 76	16	3	19	-	-	2	1	1	1	2	1	2	1	1	1	1	5	-
BE 77	2	-	2	-	-	-	1	1	-	-	-	-	-	-	-	-	-	-
BE 78	19	9	28	-	1	1	4	1	1	3	1	2	2	4	3	2	3	-
TOTALE	1.804	1.743	3.547	12	2	10	26	25	62	120	105	202	281	398	508	582	1.214	-

Tavola 3.1 segue - Morti per età e causa, per residenza - Anno 1998

Classificazione B	TOTALE			0 anni	1-4	5-14	15 -24	25 -34	35 -44	45 -54	55 -59	60 -64	65 -69	70 -74	75 -79	80 -84	85 e oltre	N.I.
	M	F	MF															
CAMPANIA																		
B (1-11)	149	132	281	4	4	1	1	8	18	19	28	32	38	53	32	22	21	-
B 1	-	2	2	-	-	-	-	-	-	-	-	-	-	1	-	-	1	-
B 2	17	7	24	-	-	-	-	1	3	6	2	2	3	3	2	-	2	-
B 3	3	3	6	-	-	-	1	1	1	-	1	-	-	2	-	-	-	-
B 4	-	-	-	-	-	-	-	-	-	-	-	-	-	-	-	-	-	-
B 5	1	1	2	-	2	-	-	-	-	-	-	-	-	-	-	-	-	-
B 6	-	4	4	-	-	-	-	-	-	-	-	-	-	1	1	-	2	-
B 7	16	14	30	4	-	-	-	1	1	1	1	5	3	4	2	2	6	-
B 8	-	-	-	-	-	-	-	-	-	-	-	-	-	-	-	-	-	-
B 9	-	-	-	-	-	-	-	-	-	-	-	-	-	-	-	-	-	-
B 10	1	-	1	-	-	-	-	-	1	-	-	-	-	-	-	-	-	-
B 11	111	101	212	-	2	1	-	5	12	12	24	25	32	42	27	20	10	-
B (12-27)	7.216	4.697	11.913	4	7	36	55	107	343	979	830	1.306	1.956	2.138	1.822	1.238	1.092	-
B 12	142	40	182	-	-	-	1	3	14	33	15	24	29	26	16	11	10	-
B 13	78	25	103	-	-	-	-	1	2	9	10	12	15	23	16	7	8	-
B 14	442	285	727	-	-	-	1	5	31	61	38	81	123	128	113	66	80	-
B 15	344	336	680	-	-	-	4	11	42	36	71	100	124	112	97	83	-	-
B 16	206	143	349	-	1	-	1	1	10	32	26	37	32	65	59	38	47	-
B 17	685	391	1.076	-	-	-	-	9	57	83	149	215	216	180	99	68	-	-
B 18	180	8	188	-	-	-	1	-	5	19	12	28	33	34	25	20	11	-
B 19	2.204	326	2.530	-	-	-	1	6	42	212	191	324	524	542	383	190	115	-
B 20	-	776	776	-	-	-	-	8	57	127	75	84	111	97	77	67	73	-
B 21	-	32	32	-	-	-	-	2	6	4	2	4	3	2	5	3	1	-
B 22	-	215	215	-	-	-	1	2	13	17	17	25	31	35	29	31	14	-
B 23	491	-	491	-	-	-	-	-	-	6	9	24	44	89	105	101	113	-
B 24	320	260	580	-	2	3	6	14	27	55	43	58	99	100	80	59	34	-
B 25	206	208	414	1	1	17	15	12	13	27	24	39	67	52	54	47	45	-
B 26	1.670	1.454	3.124	2	3	16	24	45	88	253	224	306	483	517	489	350	324	-
B 27	248	198	446	1	-	-	4	4	15	25	25	40	47	88	79	52	66	-
B (28-31)	999	1.468	2.467	3	3	7	5	52	65	71	103	178	306	416	472	379	407	-
B 28	859	1.339	2.198	-	-	2	3	20	22	54	96	160	276	388	434	361	382	-
B 29	1	4	5	-	-	-	-	-	-	-	-	-	-	1	-	-	4	-
B 30	1	-	1	-	-	-	-	-	-	-	-	-	-	-	1	-	-	-
B 31	138	125	263	3	3	5	2	32	43	17	7	18	30	28	36	18	21	-

Tavola 3.1 segue - Morti per età e causa, per residenza - Anno 1998

Classificazione B	TOTALE			0 anni	1-4	5-14	15-24	25-34	35-44	45-54	55-59	60-64	65-69	70-74	75-79	80-84	85 e oltre	N.I.
	M	F	MF															
CAMPANIA																		
B (32-33)	64	71	135	-	1	1	3	3	2	3	8	5	17	14	25	22	31	-
B 32	43	52	95	-	1	-	3	3	1	1	4	3	11	12	16	17	23	-
B 33	21	19	40	-	-	1	-	-	1	2	4	2	6	2	9	5	8	-
B 34	158	230	388	-	-	1	6	28	13	2	7	7	17	31	59	67	150	-
B (35-37)	366	404	770	8	2	12	22	21	18	38	25	46	80	100	130	137	131	-
B 35	6	5	11	-	-	2	-	1	1	2	1	-	-	3	1	-	-	-
B 36	4	6	10	-	-	-	-	-	1	3	2	1	2	-	1	-	-	-
B 37	356	393	749	8	2	10	22	20	16	33	22	45	78	97	128	137	131	-
B (38-46)	9.913	11.518	21.431	4	4	12	21	66	213	640	604	947	1.701	2.765	3.299	3.922	7.233	-
B 38	1	-	1	-	-	-	-	-	-	-	-	-	-	1	-	-	-	-
B 39	38	95	133	-	-	1	1	2	4	8	9	13	21	28	21	13	12	-
B 40	690	1.268	1.958	-	-	1	-	1	11	36	33	67	150	243	344	353	719	-
B 41	1.980	1.177	3.157	-	-	-	-	9	62	216	196	287	426	588	525	415	433	-
B 42	1.532	1.683	3.215	-	-	-	-	1	15	71	89	144	279	415	500	643	1.058	-
B 43	2.433	2.974	5.407	3	4	5	12	36	75	166	143	208	375	650	735	931	2.064	-
B 44	2.789	3.920	6.709	1	-	5	7	13	40	116	110	190	391	729	1.065	1.431	2.611	-
B 45	138	248	386	-	-	-	-	-	-	2	1	5	9	19	35	63	252	-
B 46	312	153	465	-	-	-	1	4	6	25	23	33	50	92	74	73	84	-
B (47-50)	1.915	1.083	2.998	9	1	4	4	13	16	52	67	91	254	413	515	562	997	-
B 47	105	164	269	7	-	1	1	2	7	7	8	4	18	22	32	34	126	-
B 48	31	45	76	-	-	-	-	-	1	-	2	2	6	3	19	12	31	-
B 49	1.362	581	1.943	-	1	-	2	7	2	23	41	60	170	285	331	393	628	-
B 50	417	293	710	2	-	3	1	4	6	22	16	25	60	103	133	123	212	-
B (51-55)	1.421	1.339	2.760	3	-	2	8	20	59	204	175	238	377	496	435	361	382	-
B 51	82	58	140	-	-	1	-	1	1	4	2	11	9	19	28	27	37	-
B 52	4	4	8	-	-	-	-	-	-	-	-	-	3	-	2	1	2	-
B 53	64	116	180	-	-	-	-	1	2	5	2	4	17	28	27	32	62	-
B 54	942	839	1.781	-	-	-	1	12	47	154	149	194	280	358	272	191	123	-
B 55	329	322	651	3	-	1	7	6	9	41	22	29	68	91	106	110	158	-
B (56-58)	400	401	801	-	-	-	1	2	3	23	26	49	82	121	129	139	226	-
B 56	285	285	570	-	-	-	1	2	2	18	23	35	66	90	101	105	127	-
B 57	23	-	23	-	-	-	-	-	-	-	-	1	-	3	4	2	13	-
B 58	92	116	208	-	-	-	-	-	1	5	3	13	16	28	24	32	86	-

Tavola 3.1 segue - Morti per età e causa, per residenza - Anno 1998

Classifi- cazione B	TOTALE			0 anni	1-4	5-14	15 -24	25 -34	35 -44	45 -54	55 -59	60 -64	65 -69	70 -74	75 -79	80 -84	85 e oltre	N.I.
	M	F	MF															
CAMPANIA																		
B (59-61)	-	1	1	-	-	-	-	-	1	-	-	-	-	-	-	-	-	-
B 59	-	-	-	-	-	-	-	-	-	-	-	-	-	-	-	-	-	-
B 60	-	1	1	-	-	-	-	-	1	-	-	-	-	-	-	-	-	-
B 61	-	-	-	-	-	-	-	-	-	-	-	-	-	-	-	-	-	-
B 62	7	19	26	-	-	1	-	-	1	1	-	2	2	3	2	1	13	-
B 63	42	86	128	1	-	1	1	1	3	6	4	7	14	20	18	25	27	-
B (64-65)	119	85	204	122	14	10	10	10	8	12	5	5	-	2	3	2	1	-
B 64	64	41	105	62	8	5	6	7	1	8	1	3	-	1	3	-	-	-
B 65	55	44	99	60	6	5	4	3	7	4	4	2	-	1	-	2	1	-
B (66-69)	118	112	230	230	-	-	-	-	-	-	-	-	-	-	-	-	-	-
B 66	9	16	25	25	-	-	-	-	-	-	-	-	-	-	-	-	-	-
B 67	3	2	5	5	-	-	-	-	-	-	-	-	-	-	-	-	-	-
B 68	81	71	152	152	-	-	-	-	-	-	-	-	-	-	-	-	-	-
B 69	25	23	48	48	-	-	-	-	-	-	-	-	-	-	-	-	-	-
B 70	483	237	720	20	4	5	57	105	65	67	26	41	30	49	38	50	163	-
B (71-77)	1.155	769	1.924	5	15	48	193	203	182	166	84	84	105	152	144	199	344	-
B 71	213	53	266	2	3	14	50	43	30	39	14	13	16	14	13	9	6	-
B 72	17	27	44	-	-	-	-	2	2	2	5	2	4	3	5	11	8	-
B 73	179	411	590	-	-	2	5	12	6	2	4	11	11	41	77	132	287	-
B 74	464	135	599	-	3	10	96	92	84	71	27	33	42	53	27	38	23	-
B 75	17	10	27	-	-	-	2	5	3	4	1	3	1	-	1	4	3	-
B 76	15	11	26	-	-	-	2	-	4	1	7	2	-	4	2	1	3	-
B 77	250	122	372	3	9	22	38	49	53	47	26	20	31	37	19	4	14	-
BE (71-78)	1.155	769	1.924	5	15	48	193	203	182	166	84	84	105	152	144	199	344	-
BE 71	317	91	408	-	5	12	91	71	50	42	18	19	32	32	13	16	7	-
BE 72	10	3	13	-	-	3	1	1	-	1	1	3	1	2	-	-	-	-
BE 73	6	-	6	-	-	-	1	-	-	-	-	-	-	1	1	-	3	-
BE 74	230	440	670	-	1	-	5	4	11	11	8	11	21	47	90	155	306	-
BE 75	14	9	23	-	-	-	1	4	3	3	1	2	1	-	1	4	3	-
BE 76	202	79	281	-	-	1	30	40	43	48	26	18	17	27	17	8	6	-
BE 77	106	9	115	1	-	1	21	31	29	16	6	7	-	1	2	-	-	-
BE 78	270	138	408	4	9	31	43	52	46	45	24	24	33	42	20	16	19	-
TOTALE	24.525	22.652	47.177	413	55	141	387	639	1.010	2.283	1.992	3.038	4.979	6.773	7.123	7.126	11.218	-

Tavola 3.1 segue - Morti per età e causa, per residenza - Anno 1998

Classifi- cazione B	TOTALE			0 anni	1-4	5-14	15 -24	25 -34	35 -44	45 -54	55 -59	60 -64	65 -69	70 -74	75 -79	80 -84	85 e oltre	N.I.
	M	F	MF															
PUGLIA																		
B (1-11)	115	90	205	2	2	-	1	3	8	18	13	15	28	32	33	29	21	-
B 1	1	2	3	-	-	-	-	-	-	1	-	1	-	-	-	-	-	1
B 2	24	9	33	-	-	-	-	-	3	3	1	-	4	6	4	8	4	-
B 3	2	1	3	-	-	-	-	-	-	2	-	-	1	-	-	-	-	-
B 4	1	-	1	1	-	-	-	-	-	-	-	-	-	-	-	-	-	-
B 5	-	-	-	-	-	-	-	-	-	-	-	-	-	-	-	-	-	-
B 6	-	-	-	-	-	-	-	-	-	-	-	-	-	-	-	-	-	-
B 7	21	25	46	1	-	-	-	-	3	2	1	1	4	4	10	10	10	-
B 8	-	-	-	-	-	-	-	-	-	-	-	-	-	-	-	-	-	-
B 9	-	-	-	-	-	-	-	-	-	-	-	-	-	-	-	-	-	-
B 10	-	-	-	-	-	-	-	-	-	-	-	-	-	-	-	-	-	-
B 11	66	53	119	-	2	-	1	3	2	10	11	13	19	22	19	11	6	-
B (12-27)	5.257	3.422	8.679	2	11	22	42	72	205	641	565	865	1.240	1.451	1.400	1.040	1.123	-
B 12	108	25	133	-	-	-	1	-	7	26	11	14	19	18	11	8	18	-
B 13	54	20	74	-	-	-	-	-	2	7	5	5	14	8	16	10	7	-
B 14	288	211	499	-	-	-	1	6	11	47	29	53	75	79	78	59	61	-
B 15	250	281	531	-	-	-	-	3	16	30	29	52	68	74	91	76	92	-
B 16	154	95	249	-	-	-	-	3	2	16	13	19	45	38	46	26	41	-
B 17	479	241	720	-	-	-	-	1	3	28	51	78	111	148	140	76	84	-
B 18	114	5	119	-	-	-	-	-	3	12	10	13	19	22	18	11	11	-
B 19	1.571	223	1.794	-	-	1	1	5	30	118	117	216	312	384	307	167	136	-
B 20	-	592	592	-	-	-	-	4	34	84	65	67	87	64	69	53	65	-
B 21	-	34	34	-	-	-	-	1	4	8	1	4	2	3	8	-	3	-
B 22	-	159	159	-	-	-	1	2	3	18	13	20	22	17	20	21	22	-
B 23	442	-	442	-	-	-	-	-	-	4	10	21	33	55	88	110	121	-
B 24	208	183	391	-	-	1	6	8	16	32	23	41	73	69	49	39	34	-
B 25	191	165	356	1	5	6	10	9	8	23	23	33	35	55	57	44	47	-
B 26	1.184	1.025	2.209	1	5	13	19	25	59	161	150	206	282	367	331	283	307	-
B 27	214	163	377	-	1	1	3	5	7	27	15	23	43	50	71	57	74	-
B (28-31)	612	1.008	1.620	5	2	1	8	32	32	35	59	84	166	234	300	290	372	-
B 28	499	908	1.407	-	-	-	-	1	8	26	49	77	149	218	287	259	333	-
B 29	-	-	-	-	-	-	-	-	-	-	-	-	-	-	-	-	-	-
B 30	3	1	4	-	-	-	-	-	-	-	-	-	-	-	-	2	2	-
B 31	110	99	209	5	2	1	8	31	24	9	10	7	17	16	13	29	37	-

Tavola 3.1 segue - Morti per età e causa, per residenza - Anno 1998

Classificazione B	TOTALE			0 anni	1-4	5-14	15 -24	25 -34	35 -44	45 -54	55 -59	60 -64	65 -69	70 -74	75 -79	80 -84	85 e oltre	N.I.
	M	F	MF															
PUGLIA																		
B (32-33)	70	91	161	1	-	1	5	8	2	4	1	12	14	16	21	34	42	-
B 32	52	67	119	1	-	1	5	5	2	3	1	8	6	10	15	22	40	-
B 33	18	24	42	-	-	-	-	3	-	1	-	4	8	6	6	12	2	-
B 34	197	257	454	-	-	-	6	37	6	3	5	4	18	40	51	86	198	-
B (35-37)	367	410	777	7	8	5	16	10	17	29	25	42	67	103	137	127	184	-
B 35	2	2	4	-	1	-	-	-	-	-	1	1	1	-	-	-	-	-
B 36	5	10	15	-	-	-	-	1	3	3	1	1	1	3	-	1	1	-
B 37	360	398	758	7	7	5	16	9	14	26	23	40	65	100	137	126	183	-
B (38-46)	6.419	7.637	14.056	2	7	2	11	28	88	298	279	545	900	1.530	2.180	2.588	5.598	-
B 38	-	1	1	-	-	-	-	-	-	-	-	-	-	1	-	-	-	-
B 39	43	75	118	-	-	-	-	1	3	10	9	13	14	20	24	11	13	-
B 40	707	1.212	1.919	-	1	-	1	2	5	24	34	45	101	195	272	397	842	-
B 41	1.162	759	1.921	-	-	-	-	3	20	103	88	145	224	316	348	306	368	-
B 42	836	1.013	1.849	-	-	-	-	1	3	23	32	70	114	208	325	350	723	-
B 43	1.726	2.147	3.873	2	4	1	3	15	29	67	56	119	194	361	542	636	1.844	-
B 44	1.673	2.201	3.874	-	1	-	3	5	24	60	47	122	216	381	598	812	1.605	-
B 45	83	118	201	-	-	-	-	-	-	1	1	3	5	5	20	33	133	-
B 46	189	111	300	-	1	1	4	1	4	10	12	28	32	43	51	43	70	-
B (47-50)	1.604	922	2.526	7	1	3	10	16	10	34	28	71	138	287	377	511	1.033	-
B 47	185	221	406	3	-	3	3	5	1	5	5	8	9	30	46	78	210	-
B 48	25	38	63	-	-	-	-	-	-	2	-	-	1	5	9	15	31	-
B 49	1.063	436	1.499	-	-	-	4	7	6	16	16	44	93	177	242	324	570	-
B 50	331	227	558	4	1	-	3	4	3	11	7	19	35	75	80	94	222	-
B (51-55)	995	815	1.810	-	1	1	-	17	51	75	83	162	211	258	315	262	374	-
B 51	68	49	117	-	-	-	-	1	6	1	-	4	11	11	15	23	45	-
B 52	2	1	3	-	-	-	-	-	-	-	1	1	-	-	1	-	-	-
B 53	56	89	145	-	-	-	-	-	2	1	6	3	10	14	18	20	71	-
B 54	622	423	1.045	-	-	-	-	10	29	57	65	120	153	169	190	131	121	-
B 55	247	253	500	-	1	1	-	6	14	16	11	34	37	64	91	88	137	-
B (56-58)	319	287	606	-	-	1	2	-	3	15	15	18	35	67	94	99	257	-
B 56	200	213	413	-	-	-	-	-	2	9	13	12	28	49	74	64	162	-
B 57	18	-	18	-	-	-	-	-	-	-	-	-	1	2	-	5	10	-
B 58	101	74	175	-	-	1	2	-	1	6	2	6	6	16	20	30	85	-

Tavola 3.1 segue - Morti per età e causa, per residenza - Anno 1998

Classifi- cazione B	TOTALE			0 anni	1-4	5-14	15 -24	25 -34	35 -44	45 -54	55 -59	60 -64	65 -69	70 -74	75 -79	80 -84	85 e oltre	N.I.
	M	F	MF															
PUGLIA																		
B (59-61)	-	2	2	-	-	-	-	2	-	-	-	-	-	-	-	-	-	-
B 59	-	-	-	-	-	-	-	-	-	-	-	-	-	-	-	-	-	-
B 60	-	1	1	-	-	-	-	1	-	-	-	-	-	-	-	-	-	-
B 61	-	1	1	-	-	-	-	1	-	-	-	-	-	-	-	-	-	-
B 62	15	22	37	-	-	-	-	-	1	-	-	4	1	2	7	1	21	-
B 63	25	68	93	-	-	1	-	1	4	1	3	6	11	14	16	14	22	-
B (64-65)	67	61	128	88	6	4	8	5	4	3	2	-	1	1	2	1	3	-
B 64	31	30	61	45	4	1	3	2	1	1	1	-	1	1	1	-	-	-
B 65	36	31	67	43	2	3	5	3	3	2	1	-	-	-	1	1	3	-
B (66-69)	86	64	150	150	-	-	-	-	-	-	-	-	-	-	-	-	-	-
B 66	9	8	17	17	-	-	-	-	-	-	-	-	-	-	-	-	-	-
B 67	5	4	9	9	-	-	-	-	-	-	-	-	-	-	-	-	-	-
B 68	54	43	97	97	-	-	-	-	-	-	-	-	-	-	-	-	-	-
B 69	18	9	27	27	-	-	-	-	-	-	-	-	-	-	-	-	-	-
B 70	127	198	325	7	2	-	1	5	1	5	6	4	9	9	21	48	207	-
B (71-77)	1.076	589	1.665	2	11	16	174	197	128	138	75	62	70	122	138	166	366	-
B 71	217	45	262	-	2	6	46	52	27	36	17	15	11	20	15	6	9	-
B 72	32	26	58	-	-	-	5	6	3	7	2	2	2	6	5	7	13	-
B 73	163	316	479	-	-	-	1	5	1	3	4	3	10	25	40	99	288	-
B 74	451	111	562	-	6	7	88	89	63	57	34	27	28	47	58	30	28	-
B 75	23	14	37	-	1	1	2	8	3	2	1	2	-	5	2	4	6	-
B 76	35	14	49	-	-	-	4	7	6	8	7	3	3	3	3	4	1	-
B 77	155	63	218	2	2	2	28	30	25	25	10	10	16	16	15	16	21	-
BE (71-78)	1.076	589	1.665	2	11	16	174	197	128	138	75	62	70	122	138	166	366	-
BE 71	448	94	542	-	6	12	118	106	53	55	37	24	25	45	41	9	11	-
BE 72	14	3	17	-	-	-	4	3	2	-	-	2	-	-	2	2	2	-
BE 73	16	8	24	-	-	-	2	4	2	2	3	-	-	3	3	4	1	-
BE 74	230	353	583	-	1	1	4	8	5	15	8	8	15	37	54	117	310	-
BE 75	15	12	27	-	1	-	1	5	1	2	1	2	-	3	2	4	5	-
BE 76	145	48	193	-	-	-	21	31	33	27	15	15	15	11	12	9	4	-
BE 77	65	6	71	-	1	-	10	21	16	11	2	4	1	2	2	1	-	-
BE 78	143	65	208	2	2	3	14	19	16	26	9	7	14	21	22	20	33	-
TOTALE	17.351	15.943	33.294	273	51	57	284	433	560	1.299	1.159	1.894	2.909	4.166	5.092	5.296	9.821	-

Tavola 3.1 segue - Morti per età e causa, per residenza - Anno 1998

Classificazione B	TOTALE			0 anni	1-4	5-14	15-24	25-34	35-44	45-54	55-59	60-64	65-69	70-74	75-79	80-84	85 e oltre	N.I.
	M	F	MF															
BASILICATA																		
B (1-11)	19	13	32	-	-	1	-	1	1	1	2	5	3	5	5	3	5	-
B 1	1	-	1	-	-	-	-	-	-	-	-	1	-	-	-	-	-	-
B 2	1	3	4	-	-	-	-	1	1	-	1	-	-	-	1	-	-	-
B 3	-	-	-	-	-	-	-	-	-	-	-	-	-	-	-	-	-	-
B 4	-	-	-	-	-	-	-	-	-	-	-	-	-	-	-	-	-	-
B 5	-	-	-	-	-	-	-	-	-	-	-	-	-	-	-	-	-	-
B 6	-	-	-	-	-	-	-	-	-	-	-	-	-	-	-	-	-	-
B 7	1	2	3	-	-	-	-	-	-	-	-	-	-	1	-	2	-	-
B 8	-	-	-	-	-	-	-	-	-	-	-	-	-	-	-	-	-	-
B 9	-	-	-	-	-	-	-	-	-	-	-	-	-	-	-	-	-	-
B 10	-	-	-	-	-	-	-	-	-	-	-	-	-	-	-	-	-	-
B 11	16	8	24	-	-	1	-	-	-	1	1	4	3	4	4	1	5	-
B (12-27)	829	489	1.318	-	2	1	4	13	31	84	72	134	197	236	226	153	165	-
B 12	20	8	28	-	1	-	-	-	4	-	3	3	4	5	2	3	3	-
B 13	10	1	11	-	-	-	-	-	-	-	2	5	2	-	1	1	-	-
B 14	65	43	108	-	-	-	-	2	-	6	7	14	21	20	14	10	14	-
B 15	58	39	97	-	-	-	-	-	1	4	5	7	16	15	26	11	12	-
B 16	39	12	51	-	-	-	-	-	-	3	5	5	6	7	10	5	10	-
B 17	84	36	120	-	-	-	-	-	3	4	6	14	22	26	22	14	9	-
B 18	15	-	15	-	-	-	-	-	-	4	1	5	2	1	1	1	-	-
B 19	202	25	227	-	-	-	-	-	4	20	6	27	44	55	36	14	21	-
B 20	-	76	76	-	-	-	-	6	1	9	12	6	9	7	6	7	13	-
B 21	-	-	-	-	-	-	-	-	-	-	-	-	-	-	-	-	-	-
B 22	-	23	23	-	-	-	-	-	-	-	2	2	7	3	2	4	3	-
B 23	65	-	65	-	-	-	-	-	-	-	-	6	6	10	13	14	16	-
B 24	23	28	51	-	-	-	1	-	-	6	-	4	9	7	9	14	1	-
B 25	38	15	53	-	-	1	2	-	3	2	2	7	10	9	2	8	7	-
B 26	187	165	352	-	1	-	-	5	14	25	20	28	37	63	73	41	45	-
B 27	23	18	41	-	-	-	1	-	1	1	1	1	2	8	9	6	11	-
B (28-31)	108	156	264	1	1	1	1	5	2	7	9	10	24	46	48	53	56	-
B 28	88	141	229	-	-	-	-	-	-	5	8	9	20	43	44	50	50	-
B 29	-	-	-	-	-	-	-	-	-	-	-	-	-	-	-	-	-	-
B 30	-	1	1	-	-	-	-	-	-	-	-	-	-	-	-	-	1	-
B 31	20	14	34	1	1	1	1	5	2	2	1	1	4	3	4	3	5	-

Tavola 3.1 segue - Morti per età e causa, per residenza - Anno 1998

Classificazione B	TOTALE			0 anni	1-4	5-14	15 -24	25 -34	35 -44	45 -54	55 -59	60 -64	65 -69	70 -74	75 -79	80 -84	85 e oltre	N.I.
	M	F	MF															
BASILICATA																		
B (32-33)	7	9	16	-	1	-	-	-	-	1	-	1	-	2	1	2	8	-
B 32	7	7	14	-	1	-	-	-	-	1	-	-	-	2	1	2	7	-
B 33	-	2	2	-	-	-	-	-	-	-	-	1	-	-	-	-	1	-
B 34	26	35	61	-	-	-	3	2	3	-	1	-	2	7	9	11	23	-
B (35-37)	68	49	117	-	-	4	4	1	3	3	4	6	14	24	21	10	23	-
B 35	-	-	-	-	-	-	-	-	-	-	-	-	-	-	-	-	-	-
B 36	1	-	1	-	-	-	-	-	1	-	-	-	-	-	-	-	-	-
B 37	67	49	116	-	-	4	4	1	2	3	4	6	14	24	21	10	23	-
B (38-46)	1.300	1.402	2.702	-	2	-	3	6	18	56	55	121	181	280	394	491	1.095	-
B 38	-	-	-	-	-	-	-	-	-	-	-	-	-	-	-	-	-	-
B 39	9	18	27	-	-	-	-	-	1	1	3	5	4	2	6	3	2	-
B 40	113	188	301	-	-	-	-	-	1	3	3	9	15	30	46	63	131	-
B 41	229	132	361	-	-	-	-	-	5	17	18	38	45	54	68	51	65	-
B 42	166	153	319	-	-	-	-	-	-	4	5	16	24	27	43	56	144	-
B 43	334	398	732	-	2	-	2	1	9	14	13	24	33	69	86	132	347	-
B 44	388	444	832	-	-	-	1	4	2	11	13	27	53	89	125	169	338	-
B 45	31	47	78	-	-	-	-	-	-	-	-	-	3	-	7	12	56	-
B 46	30	22	52	-	-	-	-	1	-	6	-	2	4	9	13	5	12	-
B (47-50)	226	136	362	-	-	-	1	-	2	3	5	6	20	40	55	65	165	-
B 47	26	15	41	-	-	-	-	-	-	1	2	-	3	3	3	7	22	-
B 48	6	8	14	-	-	-	-	-	-	-	-	-	-	1	2	4	7	-
B 49	153	81	234	-	-	-	-	-	2	-	2	4	11	28	38	37	112	-
B 50	41	32	73	-	-	-	1	-	-	2	1	2	6	8	12	17	24	-
B (51-55)	175	117	292	-	-	-	-	1	7	9	12	25	30	48	45	45	70	-
B 51	11	8	19	-	-	-	-	-	-	-	-	-	3	2	5	2	7	-
B 52	-	1	1	-	-	-	-	-	-	-	-	-	-	1	-	-	-	-
B 53	11	7	18	-	-	-	-	-	-	-	-	-	3	1	4	2	8	-
B 54	106	51	157	-	-	-	-	1	5	4	10	21	21	32	22	28	13	-
B 55	47	50	97	-	-	-	-	-	2	5	2	4	3	12	14	13	42	-
B (56-58)	53	33	86	-	-	-	-	1	3	1	-	5	4	15	8	21	28	-
B 56	36	24	60	-	-	-	-	-	3	1	-	3	3	11	7	14	18	-
B 57	7	-	7	-	-	-	-	-	-	-	-	1	-	1	1	2	2	-
B 58	10	9	19	-	-	-	-	1	-	-	-	1	1	3	-	5	8	-

Tavola 3.1 segue - Morti per età e causa, per residenza - Anno 1998

Classificazione B	TOTALE			0 anni	1-4	5-14	15 -24	25 -34	35 -44	45 -54	55 -59	60 -64	65 -69	70 -74	75 -79	80 -84	85 e oltre	N.I.
	M	F	MF															
BASILICATA																		
B (59-61)	-	-	-	-	-	-	-	-	-	-	-	-	-	-	-	-	-	-
B 59	-	-	-	-	-	-	-	-	-	-	-	-	-	-	-	-	-	-
B 60	-	-	-	-	-	-	-	-	-	-	-	-	-	-	-	-	-	-
B 61	-	-	-	-	-	-	-	-	-	-	-	-	-	-	1	-	2	-
B 62	2	1	3	-	-	-	-	-	-	-	-	-	-	-	-	-	-	-
B 63	8	11	19	-	-	-	-	1	-	-	-	2	3	1	1	4	7	-
B (64-65)	10	3	13	9	1	-	-	1	1	-	-	-	-	-	-	-	-	1
B 64	5	3	8	5	1	-	-	1	1	-	-	-	-	-	-	-	-	-
B 65	5	-	5	4	-	-	-	-	-	-	-	-	-	-	-	-	-	1
B (66-69)	10	10	20	20	-	-	-	-	-	-	-	-	-	-	-	-	-	-
B 66	1	2	3	3	-	-	-	-	-	-	-	-	-	-	-	-	-	-
B 67	-	-	-	-	-	-	-	-	-	-	-	-	-	-	-	-	-	-
B 68	6	8	14	14	-	-	-	-	-	-	-	-	-	-	-	-	-	-
B 69	3	-	3	3	-	-	-	-	-	-	-	-	-	-	-	-	-	-
B 70	16	29	45	2	-	-	1	1	2	1	1	1	4	1	3	2	26	-
B (71-77)	152	98	250	-	1	3	30	23	15	19	10	11	15	14	23	27	59	-
B 71	35	8	43	-	-	1	11	7	4	9	1	4	1	3	1	-	1	-
B 72	3	2	5	-	-	-	-	-	1	1	-	1	1	-	-	-	1	-
B 73	27	60	87	-	-	-	1	1	-	1	1	-	4	2	8	18	51	-
B 74	57	15	72	-	1	1	14	11	8	4	6	2	7	4	7	4	3	-
B 75	1	1	2	-	-	-	-	-	-	-	1	-	-	-	1	-	-	-
B 76	2	2	4	-	-	-	-	-	-	1	-	1	-	1	-	1	-	-
B 77	27	10	37	-	-	1	4	4	2	3	1	3	2	4	6	4	3	-
BE (71-78)	152	98	250	-	1	3	30	23	15	19	10	11	15	14	23	27	59	-
BE 71	56	10	66	-	1	1	17	16	6	9	4	4	3	2	2	-	1	-
BE 72	1	-	1	-	-	-	-	-	-	-	1	-	-	-	-	-	-	-
BE 73	1	-	1	-	-	-	-	-	-	-	-	-	-	1	-	-	-	-
BE 74	34	69	103	-	-	-	2	1	-	3	1	3	8	3	10	20	52	-
BE 75	-	1	1	-	-	-	-	-	-	-	-	-	-	-	1	-	-	-
BE 76	29	9	38	-	-	-	7	5	3	2	2	4	2	4	4	5	-	-
BE 77	2	2	4	-	-	1	1	-	1	-	-	-	-	-	1	-	-	-
BE 78	29	7	36	-	-	1	3	1	5	5	2	-	2	4	5	2	6	-
TOTALE	3.009	2.591	5.600	32	8	10	47	56	88	185	171	327	497	719	840	887	1.733	-

Tavola 3.1 segue - Morti per età e causa, per residenza - Anno 1998

Classificazione B	TOTALE			0 anni	1-4	5-14	15 -24	25 -34	35 -44	45 -54	55 -59	60 -64	65 -69	70 -74	75 -79	80 -84	85 e oltre	N.I.
	M	F	MF															
CALABRIA																		
B (1-11)	56	48	104	1	1	-	1	3	6	6	10	11	11	16	16	11	11	-
B 1	1	2	3	-	-	-	-	-	-	-	-	-	-	1	-	-	2	-
B 2	9	4	13	-	-	-	-	-	1	1	-	1	1	6	2	1	-	-
B 3	-	1	1	-	-	-	-	-	-	-	-	-	-	-	1	-	-	-
B 4	-	-	-	-	-	-	-	-	-	-	-	-	-	-	-	-	-	-
B 5	-	1	1	-	-	-	1	-	-	-	-	-	-	-	-	-	-	-
B 6	-	3	3	-	-	-	-	-	-	-	1	-	-	-	-	-	-	-
B 7	6	12	18	1	1	-	2	2	-	2	-	1	1	-	1	1	-	-
B 8	-	-	-	-	-	-	-	-	-	-	-	-	-	-	1	4	3	-
B 9	-	-	-	-	-	-	-	-	-	-	-	-	-	-	-	-	-	-
B 10	-	-	-	-	-	-	-	-	-	-	-	-	-	-	-	-	-	-
B 11	40	25	65	-	-	-	1	3	5	7	9	9	9	11	5	6	-	-
B (12-27)	2.319	1.560	3.879	3	4	11	24	41	86	274	241	367	539	668	647	481	493	-
B 12	59	18	77	-	-	-	-	2	5	14	4	7	8	8	11	8	10	-
B 13	30	11	41	-	-	-	-	-	-	3	5	2	3	6	10	7	5	-
B 14	194	116	310	-	-	-	4	10	29	22	27	31	45	61	39	42	-	-
B 15	157	110	267	-	-	-	1	1	4	12	11	21	39	43	52	37	46	-
B 16	77	58	135	-	-	-	-	1	2	6	7	11	20	27	20	20	21	-
B 17	150	122	272	-	-	-	-	-	2	7	12	30	56	58	44	42	21	-
B 18	57	2	59	-	-	-	-	-	1	6	9	10	7	7	11	4	4	-
B 19	590	66	656	-	-	-	1	2	7	46	50	78	131	147	105	52	37	-
B 20	-	232	232	-	-	-	2	9	42	32	20	25	30	28	21	23	-	-
B 21	-	18	18	-	-	-	1	-	2	1	3	6	2	2	1	-	-	-
B 22	-	71	71	-	-	-	-	-	3	5	6	1	8	12	11	12	13	-
B 23	193	-	193	-	-	-	-	-	2	3	6	18	31	36	42	55	-	-
B 24	96	90	186	-	-	1	4	2	6	15	12	21	24	34	27	26	14	-
B 25	101	76	177	1	2	6	7	5	6	7	7	15	20	35	27	19	20	-
B 26	510	487	997	1	1	3	6	17	27	72	53	96	123	152	166	134	146	-
B 27	105	83	188	1	1	1	5	4	4	6	7	19	20	31	36	17	36	-
B (28-31)	293	495	788	2	2	2	1	6	12	22	24	41	72	120	139	142	203	-
B 28	264	453	717	-	-	1	-	1	5	18	20	35	68	115	128	132	194	-
B 29	-	1	1	-	-	-	-	-	-	-	-	-	-	-	-	1	-	-
B 30	1	-	1	-	-	-	-	-	-	-	-	-	-	-	-	-	-	-
B 31	28	41	69	2	2	1	1	5	7	4	4	6	4	5	11	8	9	-

Tavola 3.1 segue - Morti per età e causa, per residenza - Anno 1998

Classificazione B	TOTALE			0 anni	1-4	5-14	15 -24	25 -34	35 -44	45 -54	55 -59	60 -64	65 -69	70 -74	75 -79	80 -84	85 e oltre	N.I.
	M	F	MF															
CALABRIA																		
B (32-33)	28	39	67	1	-	1	3	1	1	4	2	2	5	3	13	12	19	-
B 32	18	32	50	-	-	1	3	1	1	1	1	-	2	1	11	10	18	-
B 33	10	7	17	1	-	-	-	-	-	3	1	2	3	2	2	2	1	-
B 34	83	98	181	-	-	-	2	11	6	4	3	1	6	12	23	26	87	-
B (35-37)	152	163	315	3	3	5	3	5	7	14	9	12	39	35	61	58	61	-
B 35	-	-	-	-	-	-	-	-	-	-	-	-	-	-	-	-	-	-
B 36	3	5	8	-	-	-	-	1	1	1	1	1	1	1	-	1	-	-
B 37	149	158	307	3	3	5	3	4	6	13	8	11	38	34	61	57	61	-
B (38-46)	3.985	4.832	8.817	1	-	6	13	23	71	207	153	342	583	963	1.326	1.673	3.456	-
B 38	-	-	-	-	-	-	-	-	-	-	-	-	-	-	-	-	-	-
B 39	20	44	64	-	-	-	-	-	-	5	1	5	12	14	17	7	3	-
B 40	311	581	892	-	-	-	-	1	3	11	9	27	39	94	143	188	377	-
B 41	606	398	1.004	-	-	-	2	4	27	65	40	91	108	160	164	189	154	-
B 42	555	559	1.114	-	-	-	-	1	2	14	19	40	80	136	179	220	423	-
B 43	1.205	1.561	2.766	1	-	5	8	9	25	74	44	106	172	245	372	486	1.219	-
B 44	1.117	1.544	2.661	-	-	-	2	8	11	29	34	62	148	288	413	539	1.127	-
B 45	63	87	150	-	-	-	-	-	-	1	1	-	5	4	14	21	104	-
B 46	108	58	166	-	-	1	1	-	3	8	5	11	19	22	24	23	49	-
B (47-50)	740	436	1.176	1	1	3	5	4	8	13	15	30	81	147	203	215	450	-
B 47	55	64	119	1	-	-	1	3	-	3	3	-	3	10	16	19	60	-
B 48	18	24	42	-	-	-	-	-	-	-	-	-	1	1	4	6	5	25
B 49	472	209	681	-	1	1	2	-	2	5	6	15	45	93	116	133	262	-
B 50	195	139	334	-	-	2	2	1	6	5	6	14	32	40	65	58	103	-
B (51-55)	535	361	896	1	1	-	2	8	36	55	47	79	119	128	139	104	177	-
B 51	33	21	54	-	-	-	-	-	-	1	1	4	3	6	9	8	22	-
B 52	1	-	1	-	-	-	-	-	-	-	-	-	-	-	1	-	-	-
B 53	37	33	70	-	-	-	-	-	-	3	-	4	6	4	13	14	26	-
B 54	320	171	491	-	-	-	1	4	28	38	34	58	88	88	71	45	36	-
B 55	144	136	280	1	1	-	1	4	8	13	12	13	22	30	45	37	93	-
B (56-58)	146	120	266	-	1	-	-	1	6	12	14	14	27	41	48	43	59	-
B 56	104	79	183	-	1	-	-	1	5	10	9	10	19	31	33	28	36	-
B 57	7	-	7	-	-	-	-	-	-	-	-	-	1	1	2	-	3	-
B 58	35	41	76	-	-	-	-	-	1	2	5	4	7	9	13	15	20	-

Tavola 3.1 segue - Morti per età e causa, per residenza - Anno 1998

Classificazione B	TOTALE			0 anni	1-4	5-14	15 -24	25 -34	35 -44	45 -54	55 -59	60 -64	65 -69	70 -74	75 -79	80 -84	85 e oltre	N.I.
	M	F	MF															
CALABRIA																		
B (59-61)	-	-	-	-	-	-	-	-	-	-	-	-	-	-	-	-	-	-
B 59	-	-	-	-	-	-	-	-	-	-	-	-	-	-	-	-	-	-
B 60	-	-	-	-	-	-	-	-	-	-	-	-	-	-	-	-	-	-
B 61	-	-	-	-	-	-	-	-	-	-	-	-	-	-	-	-	-	-
B 62	3	6	9	-	-	-	-	-	-	-	-	-	-	1	2	2	4	-
B 63	24	43	67	-	-	1	-	1	1	1	2	6	5	10	8	10	22	-
B (64-65)	32	39	71	42	2	6	2	3	7	2	-	2	2	1	2	-	-	-
B 64	19	19	38	22	1	4	-	3	3	-	-	1	1	1	2	-	-	-
B 65	13	20	33	20	1	2	2	-	4	2	-	1	1	-	-	-	-	-
B (66-69)	46	43	89	89	-	-	-	-	-	-	-	-	-	-	-	-	-	-
B 66	7	6	13	13	-	-	-	-	-	-	-	-	-	-	-	-	-	-
B 67	-	1	1	1	-	-	-	-	-	-	-	-	-	-	-	-	-	-
B 68	30	32	62	62	-	-	-	-	-	-	-	-	-	-	-	-	-	-
B 69	9	4	13	13	-	-	-	-	-	-	-	-	-	-	-	-	-	-
B 70	134	192	326	5	-	1	1	9	3	6	5	6	12	14	20	34	210	-
B (71-77)	547	320	867	1	7	14	90	85	60	60	35	38	50	59	76	91	201	-
B 71	116	30	146	-	1	4	26	23	19	15	9	13	10	7	10	5	4	-
B 72	19	13	32	-	1	-	4	2	3	1	1	1	3	3	1	4	8	-
B 73	94	173	267	-	-	-	-	-	1	3	3	1	6	12	29	56	156	-
B 74	203	62	265	-	3	6	52	40	29	23	13	15	19	22	19	8	16	-
B 75	15	9	24	-	-	-	1	3	-	-	1	3	-	1	4	5	6	-
B 76	18	4	22	-	-	-	1	4	1	1	3	-	2	3	2	2	3	-
B 77	82	29	111	1	2	4	6	13	7	17	5	5	10	11	11	11	8	-
BE (71-78)	547	320	867	1	7	14	90	85	60	60	35	38	50	59	76	91	201	-
BE 71	144	45	189	-	4	4	49	29	22	11	8	13	13	18	14	2	2	-
BE 72	7	1	8	-	-	-	1	3	1	2	-	-	-	-	-	-	1	-
BE 73	9	3	12	-	-	-	-	2	-	1	-	-	1	3	1	1	3	-
BE 74	124	192	316	-	-	4	4	2	6	3	5	3	10	14	31	59	175	-
BE 75	15	9	24	-	-	-	1	3	-	-	1	3	-	1	4	5	6	-
BE 76	100	23	123	-	-	1	9	17	11	14	11	9	11	13	17	9	1	-
BE 77	69	10	79	-	-	1	15	15	14	16	3	6	5	2	-	2	-	-
BE 78	79	37	116	1	3	4	11	14	6	13	7	4	10	8	9	13	13	-
TOTALE	9.123	8.795	17.918	150	22	50	147	201	310	680	560	951	1.551	2.218	2.723	2.902	5.453	-

Tavola 3.1 segue - Morti per età e causa, per residenza - Anno 1998

Classificazione B	TOTALE			0 anni	1-4	5-14	15-24	25-34	35-44	45-54	55-59	60-64	65-69	70-74	75-79	80-84	85 e oltre	N.I.
	M	F	MF															
SICILIA																		
B (1-11)	109	101	210	2	3	2	3	8	9	16	15	19	29	31	39	16	18	-
B 1	-	1	1	-	-	-	-	-	-	-	-	-	-	-	-	-	1	-
B 2	15	8	23	-	-	-	-	-	2	1	1	4	4	6	4	-	1	-
B 3	1	2	3	-	-	-	-	1	-	-	-	-	-	2	-	-	-	-
B 4	-	-	-	-	-	-	-	-	-	-	-	-	-	-	-	-	-	-
B 5	1	-	1	-	1	-	-	-	-	-	-	-	-	-	1	-	1	-
B 6	-	3	3	-	-	-	-	-	-	1	2	2	1	4	7	2	6	-
B 7	14	19	33	2	-	2	-	2	1	2	2	2	1	4	7	2	6	-
B 8	-	-	-	-	-	-	-	-	-	-	-	-	-	-	-	-	-	-
B 9	-	-	-	-	-	-	-	-	-	-	-	-	-	-	-	-	-	-
B 10	-	-	-	-	-	-	-	-	-	-	-	-	-	-	-	-	-	-
B 11	78	68	146	-	2	-	3	5	6	12	12	13	24	19	27	14	9	-
B (12-27)	6.181	4.350	10.531	4	7	29	54	89	265	738	690	987	1.448	1.927	1.671	1.366	1.256	-
B 12	95	45	140	-	-	-	1	1	8	13	15	17	14	18	24	13	16	-
B 13	48	33	81	-	-	-	-	-	1	2	7	6	10	12	15	18	10	-
B 14	393	275	668	-	-	-	1	2	15	52	27	62	78	126	116	102	87	-
B 15	414	394	808	-	-	-	1	3	13	43	42	67	85	140	158	131	125	-
B 16	166	142	308	-	-	-	1	3	13	10	24	23	40	55	55	42	42	-
B 17	492	310	802	-	-	1	3	3	8	37	54	99	113	160	142	97	85	-
B 18	130	8	138	-	-	-	-	-	3	7	8	16	19	27	29	18	11	-
B 19	1.673	284	1.957	-	-	-	7	28	168	161	233	359	425	273	187	116	96	-
B 20	-	746	746	-	-	-	1	14	50	102	68	71	81	113	82	68	96	-
B 21	-	28	28	-	-	-	-	1	2	6	1	3	5	6	2	1	1	-
B 22	-	254	254	-	-	-	-	1	13	13	12	18	37	51	44	28	37	-
B 23	569	-	569	-	-	-	-	-	-	2	5	20	51	89	108	136	158	-
B 24	250	211	461	2	-	1	5	11	9	40	32	54	78	88	71	41	29	-
B 25	220	180	400	-	-	6	14	8	21	28	14	30	51	64	60	57	47	-
B 26	1.484	1.256	2.740	1	5	16	24	34	65	192	195	247	373	468	426	362	332	-
B 27	247	184	431	1	2	5	4	2	14	23	25	21	54	85	66	65	64	-
B (28-31)	1.004	1.427	2.431	4	1	2	5	26	37	62	82	144	265	411	470	411	511	-
B 28	889	1.325	2.214	-	-	-	2	7	11	36	71	126	243	385	449	396	488	-
B 29	1	2	3	-	-	-	-	-	-	-	-	-	-	-	-	1	2	-
B 30	2	2	4	-	-	-	-	-	-	-	-	-	-	-	1	-	3	-
B 31	112	98	210	4	1	2	3	19	26	26	11	18	22	26	20	14	18	-

Tavola 3.1 segue - Morti per età e causa, per residenza - Anno 1998

Classificazione B	TOTALE			0 anni	1-4	5-14	15 -24	25 -34	35 -44	45 -54	55 -59	60 -64	65 -69	70 -74	75 -79	80 -84	85 e oltre	N.I.
	M	F	MF															
SICILIA																		
B (32-33)	94	89	183	2	1	2	5	1	6	8	4	13	6	22	32	24	57	-
B 32	59	72	131	-	-	2	4	1	4	4	2	8	1	11	24	19	51	-
B 33	35	17	52	2	1	-	1	-	2	4	2	5	5	11	8	5	6	-
B 34	267	356	623	-	-	-	6	16	17	11	6	11	24	54	88	153	237	-
B (35-37)	432	443	875	7	6	4	28	17	32	42	20	55	95	118	136	153	162	-
B 35	1	2	3	-	-	-	-	-	1	-	-	-	1	1	-	-	-	-
B 36	13	16	29	-	-	-	-	2	8	7	4	1	3	2	2	-	-	-
B 37	418	425	843	7	6	4	28	15	23	35	16	54	91	115	134	153	162	-
B (38-46)	10.124	11.946	22.070	4	7	9	36	71	160	454	470	788	1.410	2.455	3.364	4.373	8.469	-
B 38	-	-	-	-	-	-	-	-	-	-	-	-	-	-	-	-	-	-
B 39	38	86	124	-	-	-	-	2	5	9	8	11	17	25	25	12	10	-
B 40	764	1.466	2.230	-	-	-	-	1	12	20	29	61	108	227	387	458	927	-
B 41	1.793	1.081	2.874	-	-	-	3	12	40	152	149	218	335	514	553	451	447	-
B 42	1.309	1.303	2.612	-	-	-	-	5	8	35	52	98	211	338	390	546	929	-
B 43	2.364	3.072	5.436	2	5	8	23	34	50	114	107	181	284	468	709	1.017	2.434	-
B 44	3.317	4.334	7.651	2	2	1	10	15	37	112	106	181	409	777	1.187	1.696	3.116	-
B 45	249	438	687	-	-	-	-	-	1	-	2	4	5	32	45	118	480	-
B 46	290	166	456	-	-	-	-	2	7	12	17	34	41	74	68	75	126	-
B (47-50)	2.007	1.163	3.170	9	4	6	6	12	18	43	57	88	216	361	511	634	1.205	-
B 47	187	261	448	4	1	1	2	2	4	6	9	6	15	32	50	82	234	-
B 48	41	50	91	-	2	1	-	-	2	3	2	1	3	9	11	21	36	-
B 49	1.196	484	1.680	-	-	1	2	2	6	19	28	45	123	220	296	345	593	-
B 50	583	368	951	5	1	3	2	8	6	15	18	36	75	100	154	186	342	-
B (51-55)	1.063	902	1.965	1	1	1	4	16	47	116	106	154	246	295	348	268	362	-
B 51	90	50	140	-	-	-	-	1	2	5	2	5	9	16	20	28	52	-
B 52	2	2	4	-	-	-	-	-	-	-	-	-	1	1	2	-	-	-
B 53	67	110	177	-	-	1	-	-	1	2	2	5	9	22	30	39	66	-
B 54	609	445	1.054	-	-	-	1	8	28	83	77	109	179	185	191	112	81	-
B 55	295	295	590	1	1	-	3	7	16	26	25	35	48	71	105	89	163	-
B (56-58)	464	383	847	1	-	-	-	1	6	20	19	29	79	128	144	153	267	-
B 56	308	279	587	-	-	-	-	1	5	16	16	21	60	95	104	108	161	-
B 57	36	-	36	-	-	-	-	-	-	-	1	1	1	6	4	6	17	-
B 58	120	104	224	1	-	-	-	-	1	4	2	7	18	27	36	39	89	-

Tavola 3.1 segue - Morti per età e causa, per residenza - Anno 1998

Classificazione B	TOTALE			0 anni	1-4	5-14	15 -24	25 -34	35 -44	45 -54	55 -59	60 -64	65 -69	70 -74	75 -79	80 -84	85 e oltre	N.I.
	M	F	MF															
SICILIA																		
B (59-61)	-	2	2	-	-	-	-	1	1	-	-	-	-	-	-	-	-	-
B 59	-	-	-	-	-	-	-	-	-	-	-	-	-	-	-	-	-	-
B 60	-	2	2	-	-	-	-	1	1	-	-	-	-	-	-	-	-	-
B 61	-	-	-	-	-	-	-	-	-	-	-	-	-	-	-	-	-	-
B 62	13	32	45	-	-	-	1	-	-	2	1	1	1	5	4	7	23	-
B 63	39	133	172	-	-	-	1	4	6	3	7	11	16	25	16	32	51	-
B (64-65)	105	90	195	125	10	10	9	3	12	7	4	3	2	6	1	1	2	-
B 64	41	45	86	57	4	4	4	1	5	2	1	-	2	5	-	1	-	-
B 65	64	45	109	68	6	6	5	2	7	5	3	3	-	1	1	-	2	-
B (66-69)	121	108	229	229	-	-	-	-	-	-	-	-	-	-	-	-	-	-
B 66	18	17	35	35	-	-	-	-	-	-	-	-	-	-	-	-	-	-
B 67	4	3	7	7	-	-	-	-	-	-	-	-	-	-	-	-	-	-
B 68	74	72	146	146	-	-	-	-	-	-	-	-	-	-	-	-	-	-
B 69	25	16	41	41	-	-	-	-	-	-	-	-	-	-	-	-	-	-
B 70	420	569	989	10	3	2	12	18	20	22	19	14	20	38	55	123	633	-
B (71-77)	1.246	792	2.038	1	10	31	184	183	171	159	87	93	107	140	161	226	485	-
B 71	224	58	282	1	2	6	46	35	50	36	22	21	18	16	12	10	7	-
B 72	27	32	59	-	-	1	3	7	3	3	2	3	2	7	1	8	19	-
B 73	237	442	679	-	-	-	5	4	5	5	3	2	15	38	73	143	386	-
B 74	437	134	571	-	4	12	89	86	70	57	33	44	33	43	36	32	32	-
B 75	36	20	56	-	1	2	4	5	3	6	2	3	1	6	5	10	8	-
B 76	33	26	59	-	1	2	2	8	4	11	4	4	7	2	6	2	6	-
B 77	252	80	332	-	2	8	35	38	36	41	21	16	31	28	28	21	27	-
BE (71-78)	1.246	792	2.038	1	10	31	184	183	171	159	87	93	107	140	161	226	485	-
BE 71	314	96	410	-	4	14	102	75	49	41	18	29	24	23	16	10	5	-
BE 72	12	-	12	-	-	-	2	1	1	2	3	1	-	1	-	1	-	-
BE 73	11	14	25	-	-	2	-	4	2	3	2	3	2	-	2	2	3	-
BE 74	303	491	794	-	-	-	5	3	11	13	14	12	23	52	84	164	413	-
BE 75	29	13	42	-	1	-	3	1	2	3	2	2	1	6	5	9	7	-
BE 76	266	74	340	-	-	2	31	46	39	51	27	29	26	26	26	17	20	-
BE 77	101	19	120	-	-	-	12	27	32	21	7	6	6	3	4	1	1	-
BE 78	210	85	295	1	5	13	29	26	35	25	14	11	25	29	24	22	36	-
TOTALE	23.689	22.886	46.575	399	53	98	354	466	807	1.703	1.587	2.410	3.964	6.016	7.040	7.940	13.738	-

Tavola 3.1 segue - Morti per età e causa, per residenza - Anno 1998

Classifi- cazione B	TOTALE			0 anni	1-4	5-14	15 -24	25 -34	35 -44	45 -54	55 -59	60 -64	65 -69	70 -74	75 -79	80 -84	85 e oltre	N.I.
	M	F	MF															
SARDEGNA																		
B (1-11)	69	50	119	1	-	2	2	4	5	6	9	7	19	23	17	10	14	-
B 1	1	-	1	-	-	-	-	-	-	-	-	-	-	-	1	-	-	-
B 2	18	7	25	-	-	-	-	-	-	2	2	3	-	8	3	2	5	-
B 3	2	2	4	-	-	-	-	-	-	-	-	-	1	-	1	1	1	-
B 4	-	-	-	-	-	-	-	-	-	-	-	-	-	-	-	-	-	-
B 5	-	-	-	-	-	-	-	-	-	-	-	-	-	-	-	-	-	-
B 6	-	-	-	-	-	-	-	-	-	-	-	-	-	-	-	-	-	-
B 7	6	6	12	-	-	-	-	-	-	1	1	-	2	2	3	1	2	-
B 8	-	-	-	-	-	-	-	-	-	-	-	-	-	-	-	-	-	-
B 9	-	-	-	-	-	-	-	-	-	-	-	-	-	-	-	-	-	-
B 10	-	-	-	-	-	-	-	-	-	-	-	-	-	-	-	-	-	-
B 11	42	35	77	1	-	2	2	4	5	3	6	4	16	13	9	6	6	-
B (12-27)	2.342	1.499	3.841	1	3	8	10	20	90	344	275	362	526	603	592	453	554	-
B 12	98	19	117	-	-	-	-	1	4	22	14	22	12	9	8	9	16	-
B 13	46	6	52	-	-	-	-	-	-	6	3	8	9	10	10	3	3	-
B 14	119	72	191	-	-	-	-	2	3	14	7	18	22	27	36	24	38	-
B 15	156	132	288	-	-	-	1	2	6	18	16	22	36	47	45	48	47	-
B 16	59	49	108	-	-	-	-	-	3	11	8	11	19	14	15	6	21	-
B 17	188	98	286	-	-	-	-	-	4	16	21	33	56	44	48	32	32	-
B 18	61	1	62	-	-	-	-	-	1	11	11	8	4	10	11	2	4	-
B 19	635	98	733	-	-	-	-	-	15	73	67	85	127	145	108	66	47	-
B 20	-	295	295	-	-	-	-	3	15	54	35	31	33	42	29	26	27	-
B 21	-	8	8	-	-	-	-	-	1	3	1	-	1	1	-	-	-	-
B 22	-	50	50	-	-	-	-	-	1	1	4	6	7	11	9	6	5	-
B 23	183	-	183	-	-	-	-	-	-	2	3	5	16	25	30	44	58	-
B 24	87	75	162	-	-	-	2	1	6	18	9	17	22	25	25	14	23	-
B 25	79	63	142	-	1	3	4	3	7	11	6	8	16	21	21	13	28	-
B 26	558	481	1.039	1	2	4	3	7	20	78	66	78	136	156	172	135	181	-
B 27	73	52	125	-	-	1	-	-	2	8	5	9	10	16	25	25	24	-
B (28-31)	252	298	550	2	-	-	2	25	40	25	20	25	40	80	76	95	120	-
B 28	174	244	418	-	-	-	-	3	8	17	12	21	32	68	70	85	102	-
B 29	1	1	2	-	-	-	-	-	-	-	-	-	-	-	-	-	2	-
B 30	1	2	3	-	-	-	-	-	-	-	-	-	-	-	-	-	3	-
B 31	76	51	127	2	-	-	2	22	32	8	8	4	8	12	6	10	13	-

Tavola 3.1 segue - Morti per età e causa, per residenza - Anno 1998

Classificazione B	TOTALE			0 anni	1-4	5-14	15-24	25-34	35-44	45-54	55-59	60-64	65-69	70-74	75-79	80-84	85 e oltre	N.I.
	M	F	MF															
SARDEGNA																		
B (32-33)	40	37	77	-	-	-	13	8	-	2	2	2	7	6	6	10	21	-
B 32	36	25	61	-	-	-	13	6	-	1	1	-	3	5	5	8	19	-
B 33	4	12	16	-	-	-	-	2	-	1	1	2	4	1	1	2	2	-
B 34	99	119	218	-	-	-	3	18	15	3	1	2	7	8	18	38	105	-
B (35-37)	126	174	300	1	3	2	5	4	8	15	13	12	26	39	60	46	66	-
B 35	5	2	7	-	1	-	-	-	1	-	2	-	-	1	-	2	-	-
B 36	3	9	12	-	-	-	-	-	2	4	3	-	3	-	-	-	-	-
B 37	118	163	281	1	2	2	5	4	5	11	8	12	23	38	60	44	66	-
B (38-46)	2.867	2.955	5.822	1	3	-	6	19	57	153	119	211	398	586	791	1.047	2.431	-
B 38	-	-	-	-	-	-	-	-	-	-	-	-	-	-	-	-	-	-
B 39	14	34	48	-	-	-	-	-	1	4	1	7	8	8	9	10	10	-
B 40	232	344	576	-	-	-	-	3	2	6	7	13	27	59	79	110	270	-
B 41	588	311	899	-	-	-	-	4	20	62	56	64	123	128	144	119	179	-
B 42	404	389	793	-	-	-	-	1	5	10	5	28	58	82	113	160	331	-
B 43	679	775	1.454	1	2	-	4	10	20	39	31	42	78	117	165	241	704	-
B 44	778	960	1.738	-	1	-	1	1	9	30	12	46	79	154	241	359	805	-
B 45	29	67	96	-	-	-	-	-	-	-	-	-	4	4	6	20	62	-
B 46	143	75	218	-	-	-	1	-	1	5	4	17	22	34	35	29	70	-
B (47-50)	681	404	1.085	1	1	3	4	8	5	18	18	29	70	118	136	224	450	-
B 47	131	161	292	-	-	1	-	4	2	6	7	9	12	20	31	49	151	-
B 48	41	36	77	-	-	-	1	1	1	-	2	-	4	7	10	8	43	-
B 49	319	144	463	-	-	1	3	1	2	6	5	13	37	54	58	102	181	-
B 50	190	63	253	1	1	1	-	2	-	6	4	7	17	37	37	65	75	-
B (51-55)	442	322	764	1	-	1	2	13	30	40	44	59	79	110	94	99	192	-
B 51	31	22	53	-	-	-	-	-	1	-	1	3	5	8	5	9	21	-
B 52	4	4	8	-	-	1	-	-	-	-	-	-	-	1	1	3	2	-
B 53	22	35	57	-	-	-	-	1	-	-	1	2	3	4	9	8	29	-
B 54	240	119	359	-	-	-	-	6	23	31	30	43	55	58	39	36	38	-
B 55	145	142	287	1	-	-	2	6	6	9	12	11	16	39	40	43	102	-
B (56-58)	102	117	219	-	-	-	1	-	1	7	8	8	14	25	45	28	82	-
B 56	68	89	157	-	-	-	1	-	1	5	7	7	12	22	32	22	48	-
B 57	9	-	9	-	-	-	-	-	-	1	-	-	-	-	1	-	7	-
B 58	25	28	53	-	-	-	-	-	-	1	1	1	2	3	12	6	27	-

Tavola 3.1 segue - Morti per età e causa, per residenza - Anno 1998

Classificazione B	TOTALE			0 anni	1-4	5-14	15 -24	25 -34	35 -44	45 -54	55 -59	60 -64	65 -69	70 -74	75 -79	80 -84	85 e oltre	N.I.
	M	F	MF															
SARDEGNA																		
B (59-61)	-	-	-	-	-	-	-	-	-	-	-	-	-	-	-	-	-	-
B 59	-	-	-	-	-	-	-	-	-	-	-	-	-	-	-	-	-	-
B 60	-	-	-	-	-	-	-	-	-	-	-	-	-	-	-	-	-	-
B 61	-	-	-	-	-	-	-	-	-	-	-	-	-	-	-	-	-	-
B 62	3	11	14	-	-	-	-	-	-	-	1	2	-	3	1	3	4	-
B 63	19	52	71	-	-	-	-	2	1	4	-	5	9	5	12	10	23	-
B (64-65)	18	20	38	22	3	1	1	2	4	1	-	1	1	1	-	-	1	-
B 64	7	10	17	11	1	-	1	1	-	1	-	-	1	1	-	-	-	-
B 65	11	10	21	11	2	1	-	1	4	-	-	1	-	-	-	-	1	-
B (66-69)	18	13	31	31	-	-	-	-	-	-	-	-	-	-	-	-	-	-
B 66	4	1	5	5	-	-	-	-	-	-	-	-	-	-	-	-	-	-
B 67	1	-	1	1	-	-	-	-	-	-	-	-	-	-	-	-	-	-
B 68	10	11	21	21	-	-	-	-	-	-	-	-	-	-	-	-	-	-
B 69	3	1	4	4	-	-	-	-	-	-	-	-	-	-	-	-	-	-
B 70	100	173	273	-	1	2	3	3	3	1	-	1	9	6	15	25	204	-
B (71-77)	570	288	858	2	2	5	97	106	82	84	44	57	43	40	52	79	165	-
B 71	167	19	186	1	1	4	32	30	23	24	11	17	16	9	4	8	6	-
B 72	14	15	29	-	-	-	-	7	1	1	2	2	2	2	1	7	4	-
B 73	66	146	212	-	-	-	1	-	-	4	3	3	4	9	21	41	126	-
B 74	166	64	230	-	1	1	38	35	31	28	18	12	7	10	17	13	19	-
B 75	13	7	20	-	-	-	3	2	2	7	-	3	-	1	-	1	1	-
B 76	14	5	19	-	-	-	-	4	3	4	-	3	1	-	1	2	1	-
B 77	130	32	162	1	-	-	23	28	22	16	10	17	13	9	8	7	8	-
BE (71-78)	570	288	858	2	2	5	97	106	82	84	44	57	43	40	52	79	165	-
BE 71	200	41	241	-	2	4	62	46	31	32	13	15	12	6	6	10	2	-
BE 72	2	-	2	-	-	-	-	-	1	1	-	-	-	-	-	-	-	-
BE 73	4	2	6	-	-	-	-	2	1	-	-	-	1	-	-	1	1	-
BE 74	106	168	274	1	-	-	2	4	1	9	8	7	7	10	31	52	142	-
BE 75	4	7	11	-	-	-	-	-	1	4	-	3	-	1	-	1	1	-
BE 76	143	41	184	-	-	-	22	35	27	27	9	14	13	12	11	6	8	-
BE 77	30	2	32	-	-	-	1	3	8	3	8	6	1	2	-	-	-	-
BE 78	81	27	108	1	-	1	10	16	12	8	6	12	9	9	4	9	11	-
TOTALE	7.748	6.532	14.280	63	16	24	149	232	341	703	554	783	1.248	1.653	1.915	2.167	4.432	-

Tavola 3.1 segue - Morti per età e causa, per residenza - Anno 1998

Classificazione B	TOTALE			0 anni	1-4	5-14	15-24	25-34	35-44	45-54	55-59	60-64	65-69	70-74	75-79	80-84	85 e oltre	N.I.
	M	F	MF															
ESTERO E RESIDENZA N.I. (a)																		
B (1-11)	22	17	39	-	-	-	2	3	6	8	1	2	1	2	4	4	6	-
B 1	-	1	1	-	-	-	-	-	-	1	-	-	-	-	-	-	-	-
B 2	4	2	6	-	-	-	1	1	1	2	-	-	-	-	1	-	-	-
B 3	2	2	4	-	-	-	1	1	-	-	-	-	-	1	-	-	-	1
B 4	-	-	-	-	-	-	-	-	-	-	-	-	-	-	-	-	-	-
B 5	-	-	-	-	-	-	-	-	-	-	-	-	-	-	-	-	-	-
B 6	1	-	1	-	-	-	-	-	1	-	-	-	-	-	-	-	-	-
B 7	4	4	8	-	-	-	-	-	-	1	-	-	1	1	-	2	3	-
B 8	-	-	-	-	-	-	-	-	-	-	-	-	-	-	-	-	-	-
B 9	-	-	-	-	-	-	-	-	-	-	-	-	-	-	-	-	-	-
B 10	1	-	1	-	-	-	-	1	-	-	-	-	-	-	-	-	-	-
B 11	10	8	18	-	-	-	-	-	4	4	1	2	-	-	3	2	2	-
B (12-27)	996	760	1.756	1	-	8	9	22	44	126	140	170	220	263	275	218	260	-
B 12	27	7	34	-	-	-	-	-	2	11	2	5	5	5	2	-	2	-
B 13	12	6	18	-	-	-	-	-	1	3	1	3	2	4	2	1	1	-
B 14	70	41	111	-	-	-	-	-	2	4	6	9	18	13	17	16	26	-
B 15	72	66	138	-	-	-	-	-	2	11	11	9	12	20	23	26	24	-
B 16	28	16	44	-	-	-	-	1	1	1	4	5	5	3	9	8	7	-
B 17	68	41	109	-	-	-	-	1	1	4	10	13	20	16	23	8	13	-
B 18	22	5	27	-	-	-	-	-	-	2	5	3	4	5	3	2	3	-
B 19	283	63	346	-	-	-	-	-	7	24	42	48	49	57	53	35	31	-
B 20	-	156	156	-	-	-	-	5	7	21	18	18	15	10	21	17	24	-
B 21	-	1	1	-	-	-	-	-	-	-	-	-	-	1	-	-	-	-
B 22	-	31	31	-	-	-	-	-	2	2	4	1	5	6	3	4	4	-
B 23	81	-	81	-	-	-	-	-	-	1	-	-	9	12	15	20	24	-
B 24	52	38	90	-	-	1	3	2	5	4	4	4	11	19	17	7	13	-
B 25	39	28	67	1	-	4	6	4	1	7	2	6	10	8	5	7	6	-
B 26	214	219	433	-	-	2	-	8	9	28	29	42	48	75	74	54	64	-
B 27	28	42	70	-	-	1	-	1	4	3	2	4	7	9	8	13	18	-
B (28-31)	135	151	286	1	-	-	8	20	22	20	10	16	23	39	45	35	47	-
B 28	96	118	214	-	-	-	4	5	6	12	7	12	19	35	37	33	44	-
B 29	-	-	-	-	-	-	-	-	-	-	-	-	-	-	-	-	-	-
B 30	2	1	3	-	-	-	-	1	-	-	-	1	-	-	1	-	-	-
B 31	37	32	69	1	-	-	4	14	16	8	3	3	4	4	7	2	3	-

(a) I morti per i quali non è stata indicata la residenza sono stati in totale 5969.

Tavola 3.1 segue - Morti per età e causa, per residenza - Anno 1998

Classificazione B	TOTALE			0 anni	1-4	5-14	15-24	25-34	35-44	45-54	55-59	60-64	65-69	70-74	75-79	80-84	85 e oltre	N.I.
	M	F	MF															
ESTERO E RESIDENZA N.I. (a)																		
B (32-33)	15	9	24	-	1	1	1	2	1	2	1	-	2	2	4	3	4	-
B 32	7	7	14	-	1	1	1	1	1	1	-	-	1	1	2	-	4	-
B 33	8	2	10	-	-	-	-	1	-	1	1	-	1	1	2	3	-	-
B 34	96	68	164	-	-	-	12	33	25	8	1	1	2	10	9	24	39	-
B (35-37)	63	90	153	1	-	2	5	6	3	5	7	8	5	25	22	27	37	-
B 35	1	1	2	-	-	-	-	1	-	-	-	1	-	-	-	-	-	-
B 36	1	1	2	-	-	-	-	-	1	-	-	-	-	-	1	-	-	-
B 37	61	88	149	1	-	2	5	5	2	5	7	7	5	25	21	27	37	-
B (38-46)	1.624	1.695	3.319	3	2	4	12	38	81	129	119	188	232	381	414	491	1.225	-
B 38	-	2	2	-	-	-	-	-	-	-	1	-	-	-	-	-	1	-
B 39	7	12	19	-	-	1	1	-	-	1	-	1	5	2	4	2	2	-
B 40	101	164	265	-	-	-	-	-	2	4	7	13	16	28	41	39	115	-
B 41	409	196	605	-	-	-	2	7	23	52	46	68	71	106	87	65	78	-
B 42	254	242	496	-	-	-	1	-	7	14	13	29	35	61	66	68	202	-
B 43	407	471	878	2	2	3	7	21	35	28	34	44	45	83	97	117	360	-
B 44	347	502	849	1	-	-	1	7	12	23	11	26	52	77	97	175	367	-
B 45	40	69	109	-	-	-	-	-	-	1	3	2	-	5	9	15	74	-
B 46	59	37	96	-	-	-	-	3	2	6	4	5	8	19	13	10	26	-
B (47-50)	224	212	436	-	1	1	2	6	6	11	10	14	32	39	67	88	159	-
B 47	44	69	113	-	-	-	1	3	3	3	4	2	5	8	20	22	42	-
B 48	6	19	25	-	-	-	-	-	-	-	1	-	1	1	1	4	17	-
B 49	117	65	182	-	-	-	-	1	1	1	3	10	15	18	33	37	63	-
B 50	57	59	116	-	1	1	1	2	2	7	2	2	11	12	13	25	37	-
B (51-55)	155	144	299	1	-	-	1	4	14	26	15	24	34	38	34	46	62	-
B 51	12	11	23	-	-	-	-	-	1	6	1	-	2	3	3	3	4	-
B 52	-	-	-	-	-	-	-	-	-	-	-	-	-	-	-	-	-	-
B 53	16	19	35	-	-	-	-	-	-	-	-	1	2	6	3	8	15	-
B 54	73	52	125	-	-	-	-	2	6	16	10	20	16	19	8	20	8	-
B 55	54	62	116	1	-	-	1	2	7	4	4	3	14	10	20	15	35	-
B (56-58)	48	54	102	-	-	-	2	1	-	2	-	7	4	8	17	21	40	-
B 56	34	33	67	-	-	-	2	1	-	2	-	6	4	7	11	14	20	-
B 57	4	-	4	-	-	-	-	-	-	-	-	-	-	-	1	2	1	-
B 58	10	21	31	-	-	-	-	-	-	-	-	1	-	1	5	5	19	-

(a) Cfr. la corrispondente nota a pagina precedente.

Tavola 3.1 segue - Morti per età e causa, per residenza - Anno 1998

Classificazione B	TOTALE			0 anni	1-4	5-14	15 -24	25 -34	35 -44	45 -54	55 -59	60 -64	65 -69	70 -74	75 -79	80 -84	85 e oltre	N.I.
	M	F	MF															
ESTERO E RESIDENZA N.I. (a)																		
B (59-61)	-	-	-	-	-	-	-	-	-	-	-	-	-	-	-	-	-	-
B 59	-	-	-	-	-	-	-	-	-	-	-	-	-	-	-	-	-	-
B 60	-	-	-	-	-	-	-	-	-	-	-	-	-	-	-	-	-	-
B 61	-	-	-	-	-	-	-	-	-	-	-	-	-	-	-	-	-	-
B 62	1	5	6	-	-	-	-	-	-	-	-	-	-	-	1	-	5	-
B 63	7	23	30	-	-	-	2	-	1	-	-	2	4	4	7	10	-	-
B (64-65)	18	21	39	15	4	2	1	1	5	4	2	2	-	-	2	-	1	-
B 64	13	10	23	7	4	1	1	1	4	2	-	1	-	-	-	-	1	-
B 65	5	11	16	8	-	1	-	-	1	2	2	1	-	-	-	-	-	-
B (66-69)	16	14	30	30	-	-	-	-	-	-	-	-	-	-	-	-	-	-
B 66	1	2	3	3	-	-	-	-	-	-	-	-	-	-	-	-	-	-
B 67	1	1	2	2	-	-	-	-	-	-	-	-	-	-	-	-	-	-
B 68	7	10	17	17	-	-	-	-	-	-	-	-	-	-	-	-	-	-
B 69	7	1	8	8	-	-	-	-	-	-	-	-	-	-	-	-	-	-
B 70	76	71	147	9	-	1	6	19	11	12	3	4	2	10	11	11	48	-
B (71-77)	653	264	917	-	11	18	178	245	133	85	39	33	26	27	30	26	66	-
B 71	147	47	194	-	4	4	41	60	38	15	8	9	6	3	2	2	2	-
B 72	29	14	43	-	-	-	9	9	4	1	3	2	3	5	1	-	6	-
B 73	34	61	95	-	-	-	2	5	3	1	3	1	2	4	13	15	46	-
B 74	283	73	356	-	1	9	81	110	54	41	14	13	5	7	7	7	7	-
B 75	7	7	14	-	1	1	-	5	2	2	-	1	-	-	-	-	-	-
B 76	20	7	27	-	-	-	8	10	3	4	-	2	-	-	-	-	-	-
B 77	133	55	188	-	5	4	37	46	29	21	11	5	10	8	7	2	3	-
BE(71-78)	653	264	917	-	11	18	178	245	133	85	39	33	26	27	30	26	66	-
BE 71	285	88	373	-	7	11	82	111	64	32	20	13	10	11	6	3	3	-
BE 72	33	12	45	-	1	2	10	14	9	5	1	2	-	-	-	1	-	-
BE 73	12	6	18	-	-	-	5	7	3	2	-	1	-	-	-	-	-	-
BE 74	68	75	143	-	-	-	6	13	7	9	4	4	5	4	14	19	58	-
BE 75	3	3	6	-	-	1	-	1	1	1	-	-	-	-	-	-	2	-
BE 76	73	25	98	-	-	-	20	27	18	14	1	4	4	5	2	1	2	-
BE 77	52	22	74	-	-	1	27	31	11	3	-	1	-	-	-	-	-	-
BE 78	127	33	160	-	3	3	28	41	20	19	13	8	7	7	8	2	1	-
TOTALE	4.149	3.598	7.747	61	19	37	239	402	351	439	348	469	585	848	939	1.001	2.009	-

(a) Cfr. la corrispondente nota a pagina 283.

Tavola 3.1.1 - Morti per settori di cause e regione di residenza - Dati assoluti - Anno 1998

Settori di cause di morte	Piemonte	Valle d'Aosta	Lombardia	Trentino Alto Adige	Veneto	Friuli Venezia Giulia	Liguria	Emilia Romagna	Toscana
Malattie infettive e parassitarie	278	10	623	36	242	137	123	293	247
Tumori	13.549	367	27.918	2.479	12.877	4.365	6.029	13.626	11.478
Malattie ghiandole endocrine nutriz. e metabol.	1.473	49	2.652	139	1.273	426	970	1.276	1.288
Malattie sangue e organi ematopoietici	221	7	337	29	156	44	113	178	188
Disturbi psichici	892	29	1.488	52	1.016	247	406	1.132	597
Malattie sistema nervoso e organi sensi	1.130	22	2.037	114	963	363	709	1.089	1.000
Malattie sistema circolatorio	21.976	485	36.057	3.857	18.006	6.115	9.492	20.121	18.747
Malattie apparato respiratorio	3.536	93	5.296	670	2.809	1.035	1.289	2.972	2.461
Malattie apparato digerente	2.198	72	3.778	358	2.029	783	1.001	1.841	1.595
Malattie apparato genito-urinario	631	13	1.162	123	496	148	306	521	567
Complicazioni gravid. parto e puerper.	2	-	4	-	1	-	1	1	-
Malattie della pelle e tessuto sottoc.	83	1	101	2	89	40	39	89	54
Malattie sistema osteo-muscolare	247	1	279	21	132	51	81	162	181
Malformazioni congenite	99	3	196	21	99	24	33	113	82
Morbosità perinatale	92	3	134	14	71	7	45	74	72
Sintomi segni e stati morbosi mal. def.	629	45	674	85	374	99	592	395	532
Traumatismi e avvelenamenti	2.582	96	4.004	428	2.190	731	832	2.281	1.697
TOTALE	49.618	1.296	86.740	8.428	42.823	14.615	22.061	46.164	40.786

Umbria	Marche	Lazio	Abruzzo	Molise	Campania	Puglia	Basilicata	Calabria	Sicilia	Sardegna	Estero e n.i.	TOTALE
66	100	234	90	28	281	205	32	104	210	119	39	3.497
2.577	4.352	13.513	3.099	795	11.913	8.679	1.318	3.879	10.531	3.841	1.756	158.941
324	490	2.223	517	136	2.467	1.620	264	788	2.431	550	286	21.642
35	73	209	74	10	135	161	16	67	183	77	24	2.337
148	299	650	229	55	388	454	61	181	623	218	164	9.329
232	409	1.086	298	90	770	777	117	315	875	300	153	12.849
4.368	7.143	20.797	5.861	1.704	21.431	14.056	2.702	8.817	22.070	5.822	3.319	252.946
613	992	2.560	976	215	2.998	2.526	362	1.176	3.170	1.085	436	37.270
415	570	2.272	639	188	2.760	1.810	292	896	1.965	764	299	26.525
165	251	661	169	76	801	606	86	266	847	219	102	8.216
-	-	4	-	-	1	2	-	-	2	-	-	18
11	25	62	21	6	26	37	3	9	45	14	6	763
27	39	147	51	9	128	93	19	67	172	71	30	2.008
13	24	143	34	9	204	128	13	71	195	38	39	1.581
15	29	161	44	5	230	150	20	89	229	31	30	1.545
112	113	342	114	33	720	325	45	326	989	273	147	6.964
458	834	2.290	670	188	1.924	1.665	250	867	2.038	858	917	27.800
9.579	15.743	47.354	12.886	3.547	47.177	33.294	5.600	17.918	46.575	14.280	7.747	574.231

Tavola 3.1.2 - Morti per settori di cause e regione di residenza - Composizione percentuale - Anno 1998

Settori di cause di morte	Piemonte	Valle d'Aosta	Lombardia	Trentino Alto Adige	Veneto	Friuli Venezia Giulia	Liguria	Emilia Romagna	Toscana
Malattie infettive e parassitarie	7,95	0,29	17,82	1,03	6,92	3,92	3,52	8,38	7,06
Tumori	8,52	0,23	17,57	1,56	8,10	2,75	3,79	8,57	7,22
Malattie ghiandole endocrine nutriz. e metabol.	6,81	0,23	12,25	0,64	5,88	1,97	4,48	5,90	5,95
Malattie sangue e organi ematopoietici	9,46	0,30	14,42	1,24	6,68	1,88	4,84	7,62	8,04
Disturbi psichici	9,56	0,31	15,95	0,56	10,89	2,65	4,35	12,13	6,40
Malattie sistema nervoso e organi sensi	8,79	0,17	15,85	0,89	7,49	2,83	5,52	8,48	7,78
Malattie sistema circolatorio	8,69	0,19	14,25	1,52	7,12	2,42	3,75	7,95	7,41
Malattie apparato respiratorio	9,49	0,25	14,21	1,80	7,54	2,78	3,46	7,97	6,80
Malattie apparato digerente	8,29	0,27	14,24	1,35	7,65	2,95	3,77	6,94	6,01
Malattie apparato genito-urinario	7,68	0,16	14,14	1,50	6,04	1,80	3,72	6,34	6,90
Complicazioni gravid. parto e puerper.	11,11	-	22,22	-	5,56	-	5,56	5,56	-
Malattie della pelle e tessuto sottoc.	10,88	0,13	13,24	0,26	11,66	5,24	5,11	11,66	7,08
Malattie sistema osteo-muscolare	12,30	0,05	13,89	1,05	6,57	2,54	4,03	8,07	9,01
Malformazioni congenite	6,26	0,19	12,40	1,33	6,26	1,52	2,09	7,15	5,19
Morbosità perinatale	5,95	0,19	8,67	0,91	4,60	0,45	2,91	4,79	4,66
Sintomi segni e stati morbosi mal. def.	9,03	0,65	9,68	1,22	5,37	1,42	8,50	5,67	7,64
Traumatismi e avvelenamenti	9,29	0,35	14,40	1,54	7,88	2,63	2,99	8,21	6,10
TOTALE	8,64	0,23	15,11	1,47	7,46	2,55	3,84	8,04	7,10

Umbria	Marche	Lazio	Abruzzo	Molise	Campania	Puglia	Basilicata	Calabria	Sicilia	Sardegna	Estero e n.i.	TOTALE
1,89	2,86	6,69	2,57	0,80	8,04	5,86	0,92	2,97	6,01	3,40	1,12	100,00
1,62	2,74	8,50	1,95	0,50	7,50	5,46	0,83	2,44	6,63	2,42	1,10	100,00
1,50	2,26	10,27	2,39	0,63	11,40	7,49	1,22	3,64	11,23	2,54	1,32	100,00
1,50	3,12	8,94	3,17	0,43	5,78	6,89	0,68	2,87	7,83	3,29	1,03	100,00
1,59	3,21	6,97	2,45	0,59	4,16	4,87	0,65	1,94	6,68	2,34	1,76	100,00
1,81	3,18	8,45	2,32	0,70	5,99	6,05	0,91	2,45	6,81	2,33	1,19	100,00
1,73	2,82	8,22	2,32	0,67	8,47	5,56	1,07	3,49	8,73	2,30	1,31	100,00
1,64	2,66	6,87	2,62	0,58	8,04	6,78	0,97	3,16	8,51	2,91	1,17	100,00
1,56	2,15	8,57	2,41	0,71	10,41	6,82	1,10	3,38	7,41	2,88	1,13	100,00
2,01	3,06	8,05	2,06	0,93	9,75	7,38	1,05	3,24	10,31	2,67	1,24	100,00
-	-	22,22	-	-	5,56	11,11	-	-	11,11	-	-	100,00
1,44	3,28	8,13	2,75	0,79	3,41	4,85	0,39	1,18	5,90	1,83	0,79	100,00
1,34	1,94	7,32	2,54	0,45	6,37	4,63	0,95	3,34	8,57	3,54	1,49	100,00
0,82	1,52	9,04	2,15	0,57	12,90	8,10	0,82	4,49	12,33	2,40	2,47	100,00
0,97	1,88	10,42	2,85	0,32	14,89	9,71	1,29	5,76	14,82	2,01	1,94	100,00
1,61	1,62	4,91	1,64	0,47	10,34	4,67	0,65	4,68	14,20	3,92	2,11	100,00
1,65	3,00	8,24	2,41	0,68	6,92	5,99	0,90	3,12	7,33	3,09	3,30	100,00
1,67	2,74	8,25	2,24	0,62	8,22	5,80	0,98	3,12	8,11	2,49	1,35	100,00

Tavola 3.2 - Morti per provincia di residenza e causa (a) - Anno 1998

Classificazione A	CAUSE DI MORTE								
		Torino	Vercelli	Biella	Verban-C. O.	Novara	Cuneo	Asti	Alessandria
	I - MALATTIE INFETTIVE E PARASSITARIE	M 67	9	7	7	8	17	8	12
		F 66	3	13	9	9	20	13	10
		MF 133	12	20	16	17	37	21	22
A 01	MALATTIE INFETTIVE INTESTINALI								
A 01.1	FEBBRE TIFOIDE	1	-	-	-	-	3	-	2
A 01.6	INFEZIONI INTESTINALI MAL DEFINITE	-	-	-	-	-	-	-	-
A 01.90	FEBBRE PARATIF. E ALTRE INFEZIONI DA SALMONELLA	-	-	-	-	-	1	-	2
A 01.91	ALTRE INTOSSICAZIONI ALIMENTARI (BATTERICHE)	-	-	-	-	-	2	-	-
A 01.99	ALTRE MALATTIE INFETTIVE INTESTINALI	1	-	-	-	-	-	-	-
A 02	TUBERCOLOSI								
A 02.0	TUBERCOLOSI POLMONARE	23	4	3	2	3	12	4	4
A 02.1	ALTRE FORME DI TBC. DELL'APPARATO RESPIRATORIO	15	4	2	2	3	10	3	4
A 02.2	TUBERCOLOSI DELLE MENINGI E SIST. NERV. CENTRALE	2	-	-	-	-	-	-	-
A 02.3	TBC DELL'INTEST. PERITON. E GHIANDOLE MESENTERIC.	1	-	1	-	-	-	-	-
A 02.4	TUBERCOLOSI DELLE OSSA E DELLE ARTICOLAZIONI	1	-	-	-	-	-	1	-
A 02.5	TUBERCOLOSI DELL'APPARATO GENITO-URINARIO	1	-	-	-	-	-	-	-
A 02.9	TUBERCOLOSI DEGLI ALTRI ORGANI E TBC. MILIARE	3	-	-	-	-	2	-	-
A 03	MALATTIE BATTERICHE								
A 03.1	BRUCELLOSI	47	2	5	9	8	10	5	5
A 03.4	PERTOSSE	-	-	-	-	-	-	-	-
A 03.6	INFEZIONE MENINGOCOCCICA	-	-	-	-	-	-	-	-
A 03.7	TETANO	-	-	-	1	-	-	-	-
A 03.8	SETTICEMIA	2	-	1	1	1	-	-	2
A 03.9	ALTRE MALATTIE BATTERICHE	41	2	4	7	7	10	5	3
A 04	MALATTIE VIRALI								
A 04.1	VAIOLO	52	4	12	5	5	9	4	8
A 04.2	MORBILLO	-	-	-	-	-	-	-	-
A 04.5	ENCEFALITI VIRALI TRASMESSE DA ARTROPODI	-	-	-	-	-	-	-	-
A 04.6	EPATITE VIRALE								
A 04.9	ALTRE MALATTIE VIRALI	42	4	11	2	5	6	3	5
A 05	RICKETTSIOSI E ALTRE MALAT. TRASM. DA ARTROPODI	10	-	1	3	-	3	1	3
A 05.2	MALARIA	1	-	-	-	-	1	-	-
A 05.9	RICKETTSIOSI E ALTRE MALATT. TRASM. DA ARTROPODI	1	-	-	-	-	1	-	-
A 06	SIFILIDE ED ALTRE MALATTIE VENEREE								
A 06.90	NEUROSIFILIDE	1	-	-	-	1	-	7	1
A 06.91	ALTRE FORME DI SIFILIDE	1	-	-	-	1	-	2	-
A 06.99	ALTRE MALATTIE VENEREE	-	-	-	-	-	-	5	-
A 07	ALTRE MAL. INF. E PARAS.; POSTUMI DI MAL. INF. E PAR.								
A 07.3	ECHINOCOCCOSI	8	2	-	-	-	2	1	2
A 07.7	POSTUMI DELLA TUBERCOLOSI	-	-	-	-	-	-	-	-
A 07.8	POSTUMI DELLA POLIOMIELITE ACUTA	4	1	-	-	-	-	-	-
A 07.9	ALTRE M. INF. E PARAS.; POSTUMI DI MAL. INF. E PAR.	-	-	-	-	-	-	-	-
		4	1	-	-	-	2	1	2

(a) Per le abbreviazioni di più difficile comprensione cfr. la Classificazione A intermedia ISTAT in Appendice.

Piemonte	Valle d'Aosta	Varese	Como	Lecco	Sondrio	Milano	Bergamo	Brescia	Pavia	Lodi	Cremona	Mantova	Lombardia	Classificazione A
135	7	25	8	6	12	137	34	39	25	14	22	12	334	
143	3	26	13	7	3	111	38	32	25	8	16	10	289	
278	10	51	21	13	15	248	72	71	50	22	38	22	623	
6	-	1	-	-	-	2	-	-	-	-	3	-	6	A 01
-	-	-	-	-	-	-	-	-	-	-	-	-	-	A 01.1
3	-	-	-	-	-	1	-	-	-	-	-	-	1	A 01.6
2	-	-	-	-	-	-	-	-	-	-	2	-	2	A 01.90
-	-	-	-	-	-	-	-	-	-	-	-	-	-	A 01.91
1	-	1	-	-	-	1	-	-	-	-	1	-	3	A 01.99
55	4	19	5	2	4	29	19	11	5	-	2	8	104	A 02
43	3	15	5	1	4	22	14	10	5	-	1	7	84	A 02.0
2	-	1	-	-	-	3	1	1	-	-	1	-	7	A 02.1
2	-	-	-	1	-	1	-	-	-	-	-	-	2	A 02.2
1	1	-	-	-	-	-	-	-	-	-	-	-	-	A 02.3
1	-	-	-	-	-	-	1	-	-	-	-	-	1	A 02.4
1	-	2	-	-	-	2	3	-	-	-	-	-	7	A 02.5
5	-	1	-	-	-	1	-	-	-	-	-	1	3	A 02.9
91	1	7	5	-	5	69	16	15	11	5	11	5	149	A 03
-	-	-	-	-	-	-	-	-	-	-	-	-	-	A 03.1
-	-	-	-	-	-	-	-	-	-	-	-	-	-	A 03.4
1	-	-	-	-	-	-	1	1	-	-	-	-	2	A 03.6
7	-	1	-	-	-	-	1	1	-	-	1	1	5	A 03.7
79	1	6	5	-	4	64	12	13	11	4	9	4	132	A 03.8
4	-	-	-	-	1	5	2	-	-	1	1	-	10	A 03.9
99	2	19	8	11	4	122	34	41	32	15	20	8	314	A 04
-	-	-	-	-	-	-	-	-	-	-	-	-	-	A 04.1
-	-	-	-	-	-	-	-	-	-	-	-	-	-	A 04.2
-	-	-	-	-	-	-	-	-	-	-	-	-	-	A 04.5
78	2	16	6	9	3	110	31	38	28	15	15	8	279	A 04.6
21	-	3	2	2	1	12	3	3	4	-	5	-	35	A 04.9
2	-	-	-	-	-	-	-	-	1	-	1	-	2	A 05
2	-	-	-	-	-	-	-	-	-	-	1	-	1	A 05.2
-	-	-	-	-	-	-	-	-	1	-	-	-	1	A 05.9
10	-	-	-	-	-	6	-	-	-	-	-	-	6	A 06
4	-	-	-	-	-	4	-	-	-	-	-	-	4	A 06.90
5	-	-	-	-	-	1	-	-	-	-	-	-	1	A 06.91
1	-	-	-	-	-	1	-	-	-	-	-	-	1	A 06.99
15	3	5	3	-	2	20	3	4	1	2	1	1	42	A 07
-	-	1	1	-	-	-	-	-	-	-	-	-	2	A 07.3
5	-	2	-	-	1	3	-	2	-	1	1	-	10	A 07.7
-	-	-	-	-	-	-	-	-	-	-	-	-	-	A 07.8
10	3	2	2	-	1	17	3	2	1	1	-	1	30	A 07.9

Tavola 3.2 segue - Morti per provincia di residenza e causa (a) - Anno 1998

Classificazione A	CAUSE DI MORTE									
		Torino	Vercelli	Biella	Verbanco-C. O.	Novara	Cuneo	Asti	Alessandria	
		M	3.653	362	370	310	592	1.023	430	1.011
		F	2.790	244	286	272	429	743	301	733
		MF	6.443	606	656	582	1.021	1.766	731	1.744
	II - TUMORI									
A 08	TUM.MAL.DELLE LABBRA, CAVITA' ORALE E FARINGE		152	12	12	10	26	42	16	23
A 08.90	TUMORI MALIGNI DELLE LABBRA		3	-	-	-	-	-	1	-
A 08.91	TUMORI MALIGNI DELLA LINGUA		21	2	2	1	5	10	4	4
A 08.92	TUM. MAL. DI ALTRE PARTI DELLA CAVITA' ORALE		42	3	-	-	9	8	3	11
A 08.93	TUMORI MALIGNI DELLA FARINGE		75	7	7	7	10	21	8	5
A 08.99	T.M. ALTRE E M.D.SEDI DELLE LABBRA,CAV.OR.,FAR.		11	-	3	2	2	3	-	3
A 09	TUM.MAL. APPARATO DIGERENTE E DEL PERITONEO		2.207	212	253	202	313	638	261	620
A 09.0	TUMORI MALIGNI DELL'ESOFAGO		98	15	12	9	16	38	12	24
A 09.1	TUMORI MALIGNI DELLO STOMACO		373	35	42	52	61	137	53	108
A 09.2	TUM.MAL.DELL'INTESTINO TENUE COMPRESO IL DUODENO		12	2	3	-	-	3	1	1
A 09.3	TUMORI MALIGNI DEL COLON		554	41	63	40	58	131	59	143
A 09.4	T.M. DEL RETTO, GIUNZ.RETTOSIGMOIDEA E DELL'ANO		231	13	28	12	29	48	29	47
A 09.5	TUMORI MALIGNI DEL FEGATO, PRIMITIVO		135	12	9	9	24	35	8	39
A 09.6	TUMORI MALIGNI DEL PANCREAS		308	26	37	21	53	100	46	87
A 09.90	T.M.DOTTI BIL.INTRAEP.E FEG.NON SP.SE PR.O SEC.		175	23	21	26	28	44	12	53
A 09.91	T.M.VESCHICHETTA BIL.E DOTTI BILIARI EXTRAEPAT.		181	17	14	10	9	39	17	34
A 09.99	TUMORI MALIGNI DEL PERITONEO E DI ALTRE SEDI		140	28	24	23	35	63	24	84
A 10	TUM.MAL.APPARATO RESPIRAT.E ORG.INTRATORACICI		1.385	152	146	123	215	392	157	420
A 10.0	TUMORI MALIGNI DELLA LARINGE		74	9	8	4	8	30	8	24
A 10.1	T.M. DELLA TRACHEA, DEI BRONCHI E DEI POLMONI		1.219	138	132	115	198	343	139	349
A 10.9	T.M.ALTRE PARTI APP.RESP.E ORGANI INTRATORACICI		92	5	6	4	9	19	10	47
A 11	T.M. OSSA, TESSUTO CONNETT., PELLE, MAMMELLA		652	48	59	57	104	161	51	131
A 11.0	T.M. DELLE OSSA E DELLA CARTILAGINE ARTICOLARE		9	-	2	1	2	1	-	1
A 11.1	MELANOMA MALIGNO DELLA PELLE		78	3	5	3	7	17	3	12
A 11.2	ALTRI TUMORI MALIGNI DELLA PELLE		21	1	1	2	2	4	5	-
A 11.3	TUMORE MALIGNO DELLA MAMMELLA DELLA DONNA		503	42	49	48	86	129	41	110
A 11.9	T.M.TESS.CONN.E AL.T.MOLLI;T.M.MAMMEL.DELL'UOMO		41	2	2	3	7	10	2	8
A 12	TUMORI MALIGNI DEGLI ORGANI GENITOURINARI		943	75	85	80	163	248	107	223
A 12.0	TUMORI MALIGNI DEL COLLO DELL'UTERO		26	2	4	2	4	8	1	2
A 12.2	T.M. DI ALTRE E NON SPECIFIC. PARTI DELL'UTERO		111	9	6	9	16	30	11	22
A 12.3	T.M. DELL'OVAIO E DEGLI ALTRI ANNESSI UTERINI		154	13	8	17	22	39	10	30
A 12.4	TUMORI MALIGNI DELLA PROSTATA		269	24	26	21	52	77	29	79
A 12.5	TUMORI MALIGNI DEL TESTICOLO		2	-	-	-	-	-	1	1
A 12.6	TUMORI MALIGNI DELLA VESCICA		245	14	20	14	39	56	39	52
A 12.90	T.M.PLACENTA;T.M.ALTRI E NON SP.ORG.GENIT.FEMM.		15	-	2	1	1	8	4	9
A 12.91	T.M.DEL PENE E DI ALTRI ORGANI GENIT.MASCHILI		1	-	-	-	1	2	-	-
A 12.92	T.M.DEL RENE E DI ALTRI E N.SPEC.ORGANI URINARI		120	13	19	16	28	28	12	28
A 13	TUMORI MALIGNI DI ALTRE E NON SPECIFIC. SEDI		408	37	40	35	57	104	48	85
A 13.0	TUMORE MALIGNO DELL'ENCEFALO		117	4	13	6	20	27	12	21
A 13.9	TUM.MAL. DI ALTRE E NON SPECIFICATE SEDI		291	33	27	29	37	77	36	64
A 14	T.MAL. DEI TESSUTI LINFATICO ED EMATOPOIETICO		516	39	41	54	93	123	57	166
A 14.0	MALATTIA DI HODGKIN		15	1	2	3	4	3	2	4
A 14.1	LEUCEMIE		178	11	16	11	31	51	28	60
A 14.9	ALTRI T.MAL. DEI TESS.LINFATICO ED EMATOPOIET.		323	27	23	40	58	69	27	102
A 15	TUMORI BENIGNI		26	1	4	2	6	4	4	5
A 15.2	TUMORI BENIGNI DELL'UTERO		-	-	-	-	-	-	-	-
A 15.5	T.BENIGNI ENCEFALO E ALTRE PARTI SIST.NERVOSO		20	1	3	1	5	1	2	5
A 15.9	TUMORI BENIGNI ALTRE E NON SPECIFICATE SEDI		6	-	1	1	1	3	2	-
A 16	CARCINOMI IN SITU		-	-	-	-	-	-	-	-
A 17	T. DI COMPORT.INCERTO E DI NATURA NON SPECIFIC.		154	30	16	19	44	54	30	71

	Piemonte	Valle d'Aosta	Varese	Como	Lecco	Sondrio	Milano	Bergamo	Brescia	Pavia	Lodi	Cremona	Mantova	Lombardia	Classificazione A
	7.751	208	1.333	921	478	336	6.364	1.704	1.934	1.091	407	703	681	15.952	
	5.798	159	946	670	394	232	4.968	1.199	1.435	828	270	539	485	11.966	
	13.549	367	2.279	1.591	872	568	11.332	2.903	3.369	1.919	677	1.242	1.166	27.918	
	293	9	53	31	15	12	203	53	78	39	18	23	24	549	A 08
	4	-	-	-	-	-	2	2	3	-	1	-	-	8	A 08.90
	49	2	8	6	-	5	43	9	9	7	5	3	3	98	A 08.91
	76	2	13	8	6	2	73	15	18	8	6	9	9	167	A 08.92
	140	5	22	13	6	4	67	19	37	14	5	7	10	204	A 08.93
	24	-	10	4	3	1	18	8	11	10	1	4	2	72	A 08.99
	4.706	134	849	600	356	219	4.117	1.151	1.343	798	280	528	437	10.678	A 09
	224	13	37	38	13	11	169	46	73	42	13	33	17	492	A 09.0
	861	22	189	136	57	49	884	263	295	154	62	135	105	2.329	A 09.1
	22	1	3	4	1	2	17	9	4	6	2	-	2	50	A 09.2
	1.089	34	187	115	65	42	842	181	225	159	36	96	95	2.043	A 09.3
	437	13	67	35	34	11	317	59	70	56	23	41	34	747	A 09.4
	271	13	71	59	39	15	361	153	155	90	26	47	29	1.045	A 09.5
	678	19	132	86	44	41	536	167	213	86	39	74	60	1.478	A 09.6
	382	5	58	60	47	28	469	149	176	99	43	59	33	1.221	A 09.90
	321	4	40	28	9	5	169	44	65	25	10	22	25	442	A 09.91
	421	10	65	39	47	15	353	80	67	81	26	21	37	831	A 09.99
	2.990	62	506	326	163	136	2.617	673	754	391	152	252	250	6.220	A 10
	165	11	18	19	11	9	119	47	66	23	12	19	12	355	A 10.0
	2.633	50	470	297	143	121	2.368	594	659	354	138	220	232	5.596	A 10.1
	192	1	18	10	9	6	130	32	29	14	2	13	6	269	A 10.9
	1.263	31	193	176	90	33	1.119	220	295	162	49	101	97	2.535	A 11
	16	-	4	2	-	-	21	5	9	5	1	2	1	50	A 11.0
	128	4	21	18	15	3	100	21	25	15	2	9	10	239	A 11.1
	36	-	5	6	2	-	19	5	8	6	3	3	4	61	A 11.2
	1.008	22	148	138	67	28	919	174	239	130	40	82	75	2.040	A 11.3
	75	5	15	12	6	2	60	15	14	6	3	5	7	145	A 11.9
	1.924	62	271	192	98	75	1.344	331	352	209	74	142	132	3.220	A 12
	49	2	5	10	2	3	23	8	6	7	1	3	3	71	A 12.0
	214	3	28	19	13	3	146	41	40	17	11	21	10	349	A 12.2
	293	12	36	18	9	12	211	51	59	31	7	26	24	484	A 12.3
	577	26	83	57	23	23	426	86	84	75	24	26	37	944	A 12.4
	4	-	-	2	-	-	3	5	1	-	-	-	1	12	A 12.5
	479	14	61	44	23	20	271	72	78	49	14	28	26	686	A 12.6
	40	-	9	2	2	2	24	8	9	7	1	5	4	73	A 12.90
	4	-	1	-	1	-	3	2	2	-	-	-	-	9	A 12.91
	264	5	48	40	25	12	237	58	73	23	16	33	27	592	A 12.92
	814	37	144	100	51	38	654	162	181	89	46	73	69	1.607	A 13
	220	8	51	29	17	5	200	48	53	28	11	16	21	479	A 13.0
	594	29	93	71	34	33	454	114	128	61	35	57	48	1.128	A 13.9
	1.089	16	166	120	59	33	840	207	255	150	38	87	103	2.058	A 14
	34	-	4	3	2	1	28	2	3	3	1	-	-	47	A 14.0
	386	10	53	46	23	15	312	63	82	58	15	37	34	738	A 14.1
	669	6	109	71	34	17	500	142	170	89	22	50	69	1.273	A 14.9
	52	3	12	2	5	5	48	14	14	6	1	4	4	115	A 15
	-	-	-	-	-	-	-	-	-	-	-	-	-	-	A 15.2
	38	3	7	2	3	4	35	12	10	5	-	3	2	83	A 15.5
	14	-	5	-	2	1	13	2	4	1	1	1	2	32	A 15.9
	-	-	-	-	-	-	-	-	-	-	-	-	-	-	A 16
	418	13	85	44	35	17	390	92	97	75	19	32	50	936	A 17

Tavola 3.2 segue - Morti per provincia di residenza e causa (a) - Anno 1998

Classificazione A	CAUSE DI MORTE									
		Torino	Vercelli	Biella	Verbano-C. O.	Novara	Cuneo	Asti	Alessandria	
	III - MALATTIE DELLE ghiandole endocrine della nutrizione e del metabolismo e disturbi immunitari	M F MF	299 398 697	22 43 65	25 51 76	18 25 43	54 54 108	84 136 220	37 45 82	78 104 182
A 18	MALENDOCR.,DEL METABOLISMO E DIST.IMMUNITARI		690	64	75	41	107	217	82	182
A 18.0	DISTURBI DELLA ghiandola tiroide		24	2	2	-	3	2	1	2
A 18.1	DIABETE MELLITO		515	50	57	37	78	177	65	156
A 18.9	ALTRE MALENDOCR.,DEL METAB. E DIST. IMMUNITAR.		151	12	16	4	26	38	16	24
A 19	CARENZE NUTRITIVE		7	1	1	2	1	3	-	-
A 19.1	MARASMA DA DENUTRIZIONE		4	-	1	-	-	-	-	-
A 19.2	ALTRE MALNUTRIZIONI PROTEINO-CALORICHE		-	-	-	2	1	1	-	-
A 19.9	ALTRE CARENZE NUTRITIVE E VITAMINICHE		3	1	-	-	-	2	-	-
	III - MALATTIE DEL SANGUE E DEGLI ORGANI EMATOPOIETICI	M F MF	55 54 109	5 7 12	5 6 11	3 6 9	7 8 15	13 12 25	5 8 13	10 17 27
A 20.0	ANEMIE		75	9	3	7	11	18	5	17
A 20.9	ALTRE MAL. DEL SANGUE E DEGLI ORG.EMATOPOIETICI		34	3	8	2	4	7	8	10
	IV - DISTURBI PSICHICI	M F MF	176 249 425	9 20 29	18 32 50	14 17 31	16 27 43	43 87 130	10 31 41	60 83 143
A 21.0	STATI PSICOTICI ORGANICI SENILI E PRESENILI		313	21	39	21	35	105	29	115
A 21.1	PSICOSI SCHIZOFRENICHE		5	-	-	1	-	2	-	6
A 21.5	SINDROME DI DIPENDENZA DALL'ALCOOL		6	1	-	-	1	1	1	4
A 21.6	FARMACODIPENDENZA		71	6	5	6	4	9	4	7
A 21.90	PSICOSI ALCOOLICHE		3	-	1	1	-	1	-	-
A 21.91	ALTRE PSICOSI		17	1	4	2	3	10	6	7
A 21.92	ALTRI DISTURBI PSICHICI		10	-	1	-	-	2	1	4
	VI - MALATTIE DEL SISTEMA NERVOSO E DEGLI ORGANI DEI SENSI	M F MF	213 283 496	19 33 52	27 44 71	11 20 31	36 56 92	76 86 162	30 28 58	74 94 168
A 22	MALATTIE DEL SISTEMA NERVOSO		492	52	69	31	91	160	58	168
A 22.0	MENINGITE		9	1	1	-	-	2	-	1
A 22.1	MORBO DI PARKINSON		103	7	13	5	13	28	19	39
A 22.2	ALTRE M.DEGENERATIVE E M.EREDITARIE DEL S.N.C.		249	31	39	16	50	91	20	86
A 22.3	SCLEROSI MULTIPLA		22	2	2	-	2	6	1	4
A 22.4	PARALISI CEREBR.INFANT. E ALTRE SINDR.PARALIT.		17	3	-	-	2	3	1	3
A 22.5	EPILESSIA		13	1	4	2	1	9	5	6
A 22.90	ALTRE MALATTIE INFIAMMAT. DEL SIST. NERV.CENTR.		16	-	3	-	-	5	-	2
A 22.99	ALTRE MALATTIE DEL SISTEMA NERVOSO		63	7	7	8	23	16	12	27
A 23	DISTURBI DELL'OCCHIO E DEI SUOI ANNESSI		2	-	1	-	1	2	-	-
A 24	MALATT. DELL'ORECCHIO E DELL'APOFISI MASTOIDE		2	-	1	-	-	-	-	-

Piemonte	Valle d'Aosta	Varese	Como	Lecco	Sondrio	Milano	Bergamo	Brescia	Pavia	Lodi	Cremona	Mantova	Lombardia	Classificazione A
617	24	97	73	41	22	479	112	148	62	26	38	59	1.157	
856	25	126	92	56	29	549	152	191	135	35	56	74	1.495	
1.473	49	223	165	97	51	1.028	264	339	197	61	94	133	2.652	
1.458	48	223	164	97	50	1.013	261	335	197	61	94	125	2.620	A 18
36	-	2	1	4	-	20	4	6	3	-	2	4	46	A 18.0
1.135	38	167	126	77	38	734	207	238	163	47	78	99	1.974	A 18.1
287	10	54	37	16	12	259	50	91	31	14	14	22	600	A 18.9
15	1	-	1	-	1	15	3	4	-	-	-	8	32	A 19
5	-	-	-	-	-	4	1	3	-	-	-	8	16	A 19.1
4	1	-	-	-	1	7	1	1	-	-	-	-	10	A 19.2
6	-	-	1	-	-	4	1	-	-	-	-	-	6	A 19.9
103	4	14	8	6	5	57	11	14	9	2	9	8	143	
118	3	19	15	5	2	85	16	16	13	4	6	13	194	
221	7	33	23	11	7	142	27	30	22	6	15	21	337	
145	6	21	19	7	5	99	17	17	19	5	10	11	230	A 20.0
76	1	12	4	4	2	43	10	13	3	1	5	10	107	A 20.9
346	16	47	34	17	24	212	36	70	39	9	21	28	537	
546	13	83	55	25	26	323	98	102	110	13	49	67	951	
892	29	130	89	42	50	535	134	172	149	22	70	95	1.488	
678	14	100	65	34	34	384	101	125	136	17	53	75	1.124	A 21.0
14	-	2	-	-	1	7	-	3	1	-	2	1	17	A 21.1
14	-	1	1	-	-	11	1	4	1	-	1	2	22	A 21.5
112	3	19	18	4	5	84	12	28	4	4	4	7	189	A 21.6
6	2	-	-	-	-	4	4	-	-	-	1	-	9	A 21.90
50	9	8	2	2	9	32	12	5	4	1	6	9	90	A 21.91
18	1	-	3	2	1	13	4	7	3	-	3	1	37	A 21.92
486	8	67	38	23	9	329	57	104	73	25	44	39	808	
644	14	103	65	29	18	494	113	135	90	38	63	81	1.229	
1.130	22	170	103	52	27	823	170	239	163	63	107	120	2.037	
1.121	22	169	103	52	27	818	167	237	163	63	107	118	2.024	A 22
14	1	1	1	1	1	11	1	5	2	-	2	1	26	A 22.0
227	10	53	20	12	6	154	37	40	36	14	22	20	414	A 22.1
582	5	77	65	26	12	426	79	121	85	31	50	80	1.052	A 22.2
39	2	3	2	1	-	26	6	3	6	1	6	2	56	A 22.3
29	-	6	1	2	2	17	6	4	2	3	-	2	45	A 22.4
41	3	6	2	2	2	32	8	17	5	-	5	2	81	A 22.5
26	-	2	2	-	1	11	2	6	2	-	4	3	33	A 22.90
163	1	21	10	8	3	141	28	41	25	14	18	8	317	A 22.99
6	-	1	-	-	-	3	2	1	-	-	-	1	8	A 23
3	-	-	-	-	-	2	1	1	-	-	-	1	5	A 24

Tavola 3.2 segue - Morti per provincia di residenza e causa (a) - Anno 1998

Classificazione A	CAUSE DI MORTE								
		Torino	Vercelli	Biella	Verbano-C. O.	Novara	Cuneo	Asi	Alessandria
	VII - MALATTIE DEL SISTEMA CIRCOLATORIO	M 4.190	508	450	332	731	1.429	634	1.308
		F 5.441	673	611	512	964	1.708	808	1.677
		MF 9.631	1.181	1.061	844	1.695	3.137	1.442	2.985
A 25	REUMATISMO ARTICOL. ACUTO E CARDIOP. REUMATIC.	88	3	9	5	12	27	7	17
A 25.0	REUMATISMO ARTICOLARE ACUTO	2	-	-	-	-	1	-	-
A 25.1	CARDIOPATIE REUMATICHE CRONICHE	86	3	9	5	12	26	7	17
A 26	MALATTIA IPERTENSIVA	707	74	67	50	117	194	51	185
A 26.0	CARDIOPATIA IPERTENSIVA	477	64	42	38	83	152	33	131
A 26.90	NEFROPATIA IPERTENSIVA	52	1	4	2	5	11	1	7
A 26.91	IPERTENSIONI SENZA MENZ.CARDIOPATIA O NEFROP.	178	9	21	10	29	31	17	47
A 27	MALATTIE ISCHEMICHE DEL CUORE	2.482	322	232	241	517	707	263	656
A 27.0	INFARTO MIOCARDICO ACUTO	1.233	151	153	144	267	383	160	361
A 27.90	ALTRE CARDIOPATIE ISCHEMICHE	33	6	5	5	5	6	3	12
A 27.91	ALTRE FORME DI ISCHEMIA CARDIACA CRONICA	1.216	165	74	92	245	318	120	283
A 28	MAL.DEL CIRCOLO POLM.E ALTRE MAL. DEL CUORE	2.667	316	340	197	393	1.107	543	944
A 28.0	EMBOLIA POLMONARE	106	7	17	2	16	22	15	20
A 28.1	DISTURBI DEL RITMO CARDIACO	793	86	115	47	93	287	138	196
A 28.90	MALATTIA CARDIOPOLMONARE CRONICA	43	2	8	2	3	37	14	19
A 28.99	ALTRE MAL.CIRC.POLMON.E ALTRE FORME DI CARDIOP.	1.725	221	200	146	281	761	376	709
A 29	DISTURBI CIRCOLATORI DELL'ENCEFALO	2.995	379	308	302	510	929	485	965
A 29.0	EMORRAGIA SUBARACNOIDEA	67	3	8	5	5	14	6	18
A 29.1	EMORRAGIA CEREBRALE E ALTRE EMORR.INTRACRANIC.	363	36	43	35	82	91	53	127
A 29.2	INFARTO CEREBRALE	176	20	8	13	26	52	47	79
A 29.3	DISTURBI CIRCOL.CEREBR.ACUTI MAL DEFINITI	1.169	176	162	128	196	419	166	322
A 29.4	ARTERIOSCLEROSI CEREBRALE	211	12	8	8	50	38	20	58
A 29.9	ALTRE MALATTIE CEREBRO VASCOLARI	1.009	132	79	113	151	315	193	361
A 30	ALTRE MALATTIE DEL SISTEMA CIRCOLATORIO	692	87	105	49	146	173	73	218
A 30.0	ATEROSCLEROSI	243	34	34	10	83	46	19	112
A 30.1	EMBOLIA E TROMBOSI ARTERIOSE	52	7	6	4	4	16	6	12
A 30.2	ALTRE MALAT. DELLE ARTERIE, ARTERIOLE E CAPILL.	320	30	45	26	52	94	38	68
A 30.3	FLEBITE,TROMBOFLEBITE,EMBOLIE E TROMBOSI VENOSE	47	6	8	-	1	8	4	15
A 30.9	ALTRE MALATTIE DEL SISTEMA CIRCOLATORIO	30	10	12	9	6	9	6	11
	VIII - MALATTIE DELL'APPARATO RESPIRATORIO	M 982	102	96	62	132	355	119	219
		F 711	79	69	45	88	246	63	168
		MF 1.693	181	165	107	220	601	182	387
A 31	MALATTIE DELLE VIE RESPIRATORIE SUPERIORI	2	-	-	-	1	2	-	-
A 32	ALTRE MALATTIE DELL'APPARATO RESPIRATORIO	1.691	181	165	107	219	599	182	387
A 32.0	BRONCHITE E BRONCHIOLITE ACUTE	38	2	4	5	6	22	7	7
A 32.1	POLMONITI	394	61	58	35	62	164	51	109
A 32.20	INFLUENZA CON POLMONITE	7	1	-	2	-	6	-	-
A 32.21	ALTRE FORME DI INFLUENZA	64	4	7	-	2	16	4	8
A 32.3	BRONCH.CRONICA E NON SPECIFIC.,ENFISEMA ED ASMA	823	69	72	42	96	296	86	157
A 32.6	PNEUMOCOIOSI E ALTRE MAL.POLM.DA AGENTI ESTER.	23	4	1	2	3	6	-	17
A 32.7	PLEURITE	35	4	4	2	10	6	4	12
A 32.9	ALTRE MALATTIE DELL'APPARATO RESPIRATORIO	307	36	19	19	40	83	30	77

Piemonte	Valle d'Aosta	Varese	Corno	Lecco	Sondrio	Milano	Bergamo	Brescia	Pavia	Lodi	Cremona	Mantova	Lombardia	Classificazione A
9.582	230	1.440	864	530	317	6.018	1.424	1.708	1.304	359	669	841	15.474	
12.394	255	1.960	1.284	743	422	7.863	1.808	2.285	1.770	423	1.002	1.023	20.583	
21.976	485	3.400	2.148	1.273	739	13.881	3.232	3.993	3.074	782	1.671	1.864	36.057	
168	7	36	23	7	4	120	24	36	22	3	12	12	299	A 25
3	-	1	-	-	-	-	1	-	-	-	1	-	3	A 25.0
165	7	35	23	7	4	120	23	36	22	3	11	12	296	A 25.1
1.445	18	258	132	114	59	877	253	201	232	63	113	117	2.419	A 26
1.020	13	206	93	81	45	636	194	136	152	44	87	78	1.752	A 26.0
83	1	18	3	12	4	44	10	14	11	5	5	5	131	A 26.90
342	4	34	36	21	10	197	49	51	69	14	21	34	536	A 26.91
5.440	139	1.218	697	374	215	4.870	1.184	1.769	890	226	546	651	12.640	A 27
2.852	85	588	354	196	126	2.201	626	724	495	126	260	356	6.052	A 27.0
75	2	16	3	5	2	48	15	18	27	5	8	9	156	A 27.90
2.513	52	614	340	173	87	2.621	543	1.027	368	95	278	286	6.432	A 27.91
6.507	152	743	605	331	218	3.407	803	712	768	228	443	536	8.794	A 28
205	6	32	15	5	13	135	44	48	17	4	13	18	344	A 28.0
1.755	50	133	176	103	72	941	229	200	208	94	109	120	2.385	A 28.1
128	9	15	7	6	7	32	8	18	12	2	4	12	123	A 28.90
4.419	87	563	407	217	126	2.299	522	446	531	128	317	386	5.942	A 28.99
6.873	136	903	543	332	189	3.680	798	1.029	943	217	432	450	9.516	A 29
126	4	21	11	10	8	116	22	36	25	5	11	8	273	A 29.0
830	25	100	85	52	27	577	109	139	108	35	57	68	1.357	A 29.1
421	3	95	32	17	12	185	56	97	49	11	38	26	618	A 29.2
2.738	70	409	273	149	96	1.672	418	461	427	98	201	243	4.447	A 29.3
405	5	49	34	28	13	228	33	51	67	11	25	22	561	A 29.4
2.353	29	229	108	76	33	902	160	245	267	57	100	83	2.260	A 29.9
1.543	33	242	148	115	54	927	170	246	219	45	125	98	2.389	A 30
581	14	110	82	72	21	314	52	90	100	4	69	42	956	A 30.0
107	2	15	4	3	2	55	6	18	19	6	12	6	146	A 30.1
673	14	102	48	32	27	459	86	109	82	24	40	40	1.049	A 30.2
89	2	6	5	4	2	56	19	18	14	6	1	6	137	A 30.3
93	1	9	9	4	2	43	7	11	4	5	3	4	101	A 30.9
2.067	58	238	160	96	91	1.201	255	337	170	44	140	142	2.874	
1.469	35	184	144	60	54	1.061	231	307	137	49	100	95	2.422	
3.536	93	422	304	156	145	2.262	486	644	307	93	240	237	5.296	
5	-	-	-	1	-	2	-	2	2	-	-	-	7	A 31
3.531	93	422	304	155	145	2.260	486	642	305	93	240	237	5.289	A 32
91	2	10	8	1	1	19	9	6	8	2	6	4	74	A 32.0
934	15	126	110	51	47	783	148	190	84	24	53	48	1.664	A 32.1
16	-	-	2	2	-	9	3	5	3	-	-	3	27	A 32.20
105	7	13	5	7	5	34	9	11	4	3	4	15	110	A 32.21
1.641	52	187	127	74	54	981	215	324	130	42	124	120	2.378	A 32.3
56	7	7	3	2	18	24	9	19	3	-	5	3	93	A 32.6
77	2	10	2	1	-	36	7	10	10	-	1	2	79	A 32.7
611	8	69	47	17	20	374	86	77	63	22	47	42	864	A 32.9

Tavola 3.2 segue - Morti per provincia di residenza e causa (a) - Anno 1998

Classificazione A	CAUSE DI MORTE									
		Torino	Vercelli	Biel-la	Ver-bano-C. O.	Novara	Cuneo	Asti	Alessandria	
	IX - MALATTIE DELL'APPARATO DIGERENTE	M 532	48	65	71	69	159	56	136	
		F 493	41	67	52	95	133	55	126	
		MF 1.025	89	132	123	164	292	111	262	
A 33	MAL. CAVITA' ORALE, GHIANDOLE SALIVARI E MASCEL.	-	-	-	-	-	-	-	-	
A 34	MALATTIE DELLE ALTRE PARTI APPARATO DIGERENTE	1.025	89	132	123	164	292	111	262	
A 34.10	ULCERA GASTRICA E PEPTICA A LOCALIZ.NON SPECIF.	46	2	7	4	5	14	6	6	
A 34.11	ULCERA DUODENALE	52	3	6	3	9	9	5	5	
A 34.2	APPENDICITE	6	1	-	-	1	-	1	1	
A 34.30	ERNIA ADDOMINALE SENZA MENZIONE DI OCCLUSIONE	7	1	1	-	1	8	-	2	
A 34.31	ERNIA ADDOMINALE CON OCCLUSIONE	20	-	2	-	2	7	4	3	
A 34.4	OCCLUSIONE INTESTINALE SENZA MENZIONE DI ERNIA	96	11	14	12	19	30	17	23	
A 34.5	DIVERTICOLI DELL'INTESTINO	20	-	3	5	1	6	1	2	
A 34.7	CIRROSI E ALTRE MALATTIE CRONICHE DEL FEGATO	384	38	53	55	63	95	35	103	
A 34.80	LITIASI BILIARI	22	1	1	4	3	5	3	8	
A 34.81	COLECISTITI	19	3	3	2	4	6	2	6	
A 34.90	MALATTIE DEL PERITONEO	27	2	1	1	4	8	3	7	
A 34.91	ALTRE MALATTIE FEG.DELLA CISTIF.DELLE VIE BIL.	52	1	6	5	5	13	3	11	
A 34.92	MALATTIE DEL PANCREAS	48	1	11	5	8	13	6	15	
A 34.99	ALTRE MAL. ALTRE PARTI DELL'APPARATO DIGERENTE	226	25	24	27	39	78	25	70	
	X - MALATTIE DELL'APPARATO GENITO- URINARIO	M 149	16	20	11	32	48	22	38	
		F 112	16	14	20	38	50	10	35	
		MF 261	32	34	31	70	98	32	73	
A 35	MALATTIE DELL'APPARATO URINARIO	248	31	33	31	67	96	30	73	
A 35.00	GLOMERULONEFRITE ACUTA	1	-	-	-	-	-	-	-	
A 35.01	ALTRE NEFRITI, SINDROME NEFROSICA E NEFROSI	169	24	24	22	49	67	21	57	
A 35.1	INFEZIONI RENALI	8	-	-	1	-	-	-	2	
A 35.2	CALCOLI DELLE VIE URINARIE	2	-	1	-	2	2	-	-	
A 35.9	ALTRE MALATTIE DELL'APPARATO URINARIO	68	7	8	8	16	27	9	14	
A 36	MALATTIE DEGLI ORGANI GENITALI MASCHILI	11	1	1	-	3	2	2	-	
A 36.0	IPERPLASIA DELLA PROSTATA	9	1	1	-	3	2	2	-	
A 36.9	ALTRE MALATTIE DEGLI ORGANI GENITALI MASCHILI	2	-	-	-	-	-	-	-	
A 37	MALATTIE DEGLI ORGANI GENITALI FEMMINILI	2	-	-	-	-	-	-	-	
	XI - COMPLICAZIONI DELLA GRAVIDANZA DEL PARTO E DEL PUERPERIO	M -	-	-	-	-	-	-	-	
		F 1	1	-	-	-	-	-	-	
		MF 1	1	-	-	-	-	-	-	
A 38	GRAVIDANZA CON ESITO ABORTIVO	-	1	-	-	-	-	-	-	
A 39	COMPLICAZIONI DA CAUSE OSTETRICHE DIRETTE	1	-	-	-	-	-	-	-	
A 39.0	EMORRAGIA DELLA GRAVIDANZA E DEL PARTO	-	-	-	-	-	-	-	-	
A 39.1	TOSSIEMIA DELLA GRAVIDANZA	-	-	-	-	-	-	-	-	
A 39.3	TRAVAGLIO OSTACOLATO	-	-	-	-	-	-	-	-	
A 39.4	COMPLICAZIONI DEL PUERPERIO	1	-	-	-	-	-	-	-	
A 39.9	COMPLICAZIONI DA ALTRE CAUSE OSTETRICHE DIRETTE	-	-	-	-	-	-	-	-	
A 40	COMPLICAZIONI DA CAUSE OSTETRICHE INDIRETTE	-	-	-	-	-	-	-	-	
A 41	PARTO COMPLETAMENTE NORMALE	-	-	-	-	-	-	-	-	

Piemonte	Valle d'Aosta	Varese	Como	Lecco	Sondrio	Milano	Bergamo	Brescia	Pavia	Lodi	Cremona	Mantova	Lombardia	Classificazione A
1.136	39	151	88	69	41	795	207	234	127	48	96	84	1.940	
1.062	33	154	95	57	36	755	178	208	146	43	89	77	1.838	
2.198	72	305	183	126	77	1.550	385	442	273	91	185	161	3.778	
-	1	-	1	-	-	1	-	-	-	-	-	-	2	A 33
2.198	71	305	182	126	77	1.549	385	442	273	91	185	161	3.776	A 34
90	2	14	7	6	3	75	17	16	6	4	7	5	160	A 34.10
92	-	15	5	1	3	60	9	15	10	5	4	3	130	A 34.11
10	-	-	-	1	1	4	1	1	1	1	-	1	12	A 34.2
20	-	3	3	2	1	14	3	4	1	1	-	1	33	A 34.30
38	2	2	2	3	1	20	4	6	7	2	3	2	52	A 34.31
222	11	17	8	8	5	133	23	22	30	6	12	14	278	A 34.4
38	3	10	5	1	2	35	7	6	8	1	4	3	82	A 34.5
826	32	130	83	50	28	652	193	237	126	42	81	69	1.691	A 34.7
47	-	10	5	4	2	34	10	12	5	4	8	6	100	A 34.80
45	1	2	3	2	2	23	1	4	2	-	4	5	48	A 34.81
53	2	3	6	4	4	51	6	7	5	4	10	2	102	A 34.90
96	6	5	5	8	6	60	16	21	15	3	5	5	149	A 34.91
107	2	15	10	4	4	59	13	12	5	4	5	8	139	A 34.92
514	10	79	40	32	15	329	82	79	52	15	40	37	800	A 34.99
336	6	41	32	17	13	243	55	52	34	20	22	36	565	
295	7	48	35	24	15	235	59	54	53	16	25	33	597	
631	13	89	67	41	28	478	114	106	87	36	47	69	1.162	
609	12	84	63	39	28	457	109	100	86	34	45	63	1.108	A 35
1	-	-	-	-	-	-	-	1	-	-	-	-	1	A 35.00
433	9	58	37	29	21	341	79	73	67	26	32	35	798	A 35.01
11	-	3	-	1	-	9	2	3	-	-	1	1	20	A 35.1
7	-	-	1	-	-	4	1	1	-	-	1	1	9	A 35.2
157	3	23	25	9	7	103	27	22	19	8	11	26	280	A 35.9
20	1	3	3	1	-	18	5	6	1	2	1	6	46	A 36
18	1	3	3	1	-	17	5	6	1	2	1	5	44	A 36.0
2	-	-	-	-	-	1	-	-	-	-	-	1	2	A 36.9
2	-	2	1	1	-	3	-	-	-	-	1	-	8	A 37
-	-	-	-	-	-	-	-	-	-	-	-	-	-	
2	-	1	-	-	-	-	1	-	-	-	2	-	4	
2	-	1	-	-	-	-	1	-	-	-	2	-	4	
1	-	-	-	-	-	-	-	-	-	-	1	-	1	A 38
1	-	1	-	-	-	-	1	-	-	-	1	-	3	A 39
-	-	1	-	-	-	-	1	-	-	-	-	-	2	A 39.0
-	-	-	-	-	-	-	-	-	-	-	-	-	-	A 39.1
-	-	-	-	-	-	-	-	-	-	-	-	-	-	A 39.3
-	-	-	-	-	-	-	-	-	-	-	-	-	-	A 39.4
1	-	-	-	-	-	-	-	-	-	-	1	-	1	A 39.9
-	-	-	-	-	-	-	-	-	-	-	-	-	-	A 40
-	-	-	-	-	-	-	-	-	-	-	-	-	-	A 41

Tavola 3.2 segue - Morti per provincia di residenza e causa (a) - Anno 1998

Classificazione A	CAUSE DI MORTE		Torino	Vercelli	Biella	Verbano-C. O.	Novara	Cuneo	Asti	Alessandria
	XII - MALATTIE DELLA PELLE E DEL TESSUTO SOTTOCUTANEO	M	8	1	3	2	2	3	3	3
		F	31	6	2	1	6	8	1	3
		MF	39	7	5	3	8	11	4	6
A 42	MALATTIE DELLA PELLE E DEL TESSUTO SOTTOCUTAN.		39	7	5	3	8	11	4	6
A 42.0	INFEZIONI DELLA PELLE E DEL TESSUTO SOTTOCUTAN.		3	2	-	1	-	-	-	3
A 42.90	PENFIGO		1	-	-	-	-	-	-	-
A 42.91	AFFEZIONI ERITEMATOSE		2	-	-	-	-	-	-	-
A 42.99	ALTRE MAL. DELLA PELLE E DEL TESSUTO SOTTOCUTAN.		33	5	5	2	8	11	4	3
	XIII - MALATTIE DEL SISTEMA OSTEO-MUSCOLARE E DEL TESSUTO CONNETTIVO	M	35	2	1	1	2	5	4	7
		F	89	7	12	8	15	22	5	32
		MF	124	9	13	9	17	27	9	39
A 43	MAL.SISTEMA OSTEO-MUSCOLARE E TESSUTO CONNETT.		124	9	13	9	17	27	9	39
A 43.0	ARTRITE REUMATOIDE E ALTRE POLIARTROP. INFIAMM.		33	2	2	1	4	5	1	10
A 43.10	MALATTIE DIFFUSE DEL TESSUTO CONNETTIVO		11	1	-	-	3	6	2	1
A 43.19	ALTRE ARTROPATIE		18	2	3	4	4	6	-	3
A 43.9	ALTRE MAL.SISTEMA OSTEO-MUSCOL. E TESS.CONNETT.		62	4	8	4	6	10	6	25
	XIV - MALFORMAZIONI CONGENITE	M	14	4	5	5	5	6	2	4
		F	25	2	3	4	3	9	2	6
		MF	39	6	8	9	8	15	4	10
A 44	MALFORMAZIONI CONGENITE		39	6	8	9	8	15	4	10
A 44.00	SPINA BIFIDA		-	-	-	-	1	-	1	-
A 44.01	IDROCEFALIA CONGENITA		2	-	-	1	-	-	-	-
A 44.1	ALTRE MALFORMAZIONI CONGENITE DEL SISTEMA NERV.		5	-	-	1	1	1	1	2
A 44.2	MALFORM. CONGEN. CUORE E SISTEMA CIRCOLATORIO		11	3	3	3	6	9	2	1
A 44.90	MALFORMAZIONI CONGENITE DELL'APPARATO DIGERENTE		3	-	-	1	-	-	-	1
A 44.91	MALFORMAZIONI CONGENITE DELL'APPARATO URINARIO		4	1	-	-	-	-	-	-
A 44.92	MALFORM.CONGENITE DEL SISTEMA OSTEO-MUSCOLARE		1	1	-	-	-	-	-	2
A 44.93	SINDROME DI DOWN		5	-	3	1	-	1	-	1
A 44.99	ALTRE MALFORMAZIONI CONGENITE		8	1	2	2	-	4	-	3
	XV - ALCUNE CONDIZIONI MORBOSE DI ORIGINE PERINATALE	M	23	2	-	-	5	5	2	7
		F	29	2	1	2	3	5	2	4
		MF	52	4	1	2	8	10	4	11
A 45	ALCUNE CONDIZIONI MORBOSE DI ORIGINE PERINAT.		52	4	1	2	8	10	4	11
A 45.0	COND.MORB.MATERNE INTERESS.IL FETO O IL NEONATO		-	-	-	-	-	-	-	-
A 45.1	COMPLICAZ.OSTETR. INTERESS.IL FETO O IL NEONATO		3	-	-	-	1	-	-	-
A 45.2	CRESCITA FETALE LENTA,MALNUTR.E IMMATUR. FETALE		3	1	-	-	-	-	-	1
A 45.3	TRAUMATISMO OSTETRICO		1	-	-	-	2	1	-	-
A 45.4	IPOSS.,ASFISS.DA PARTO E ALTRE COND.MORB.RESPIR.		38	2	1	1	5	8	3	10
A 45.5	MAL.EMOL.FETO E NEON. DA ISOIMMUNIZZAZIONE		1	-	-	-	-	-	-	-
A 45.9	ALTRE CONDIZIONI MORBOSE DI ORIGINE PERINATALE		6	1	-	1	-	1	1	-

Piemonte	Valle d'Aosta	Varese	Como	Lecco	Sondrio	Milano	Bergamo	Brescia	Pavia	Lodi	Cremona	Mantova	Lombardia	Classificazione A
25	-	3	1	1	1	10	-	1	1	1	3	2	24	
58	1	6	4	5	-	37	5	9	5	1	1	4	77	
83	1	9	5	6	1	47	5	10	6	2	4	6	101	
83	1	9	5	6	1	47	5	10	6	2	4	6	101	A 42
9	-	1	1	-	-	6	-	1	-	-	-	1	10	A 42.0
1	-	-	1	-	-	1	-	1	-	-	2	1	6	A 42.90
2	-	-	-	-	-	2	-	-	-	-	-	-	2	A 42.91
71	1	8	3	6	1	38	5	8	6	2	2	4	83	A 42.99
57	-	7	4	4	3	22	5	4	6	1	5	4	65	
190	1	15	12	9	9	84	16	17	28	3	6	15	214	
247	1	22	16	13	12	106	21	21	34	4	11	19	279	
247	1	22	16	13	12	106	21	21	34	4	11	19	279	A 43
58	1	6	8	3	2	15	7	6	8	1	2	8	66	A 43.0
24	-	5	5	1	5	22	6	2	5	1	2	2	56	A 43.10
40	-	2	-	2	1	16	2	8	3	1	2	1	38	A 43.19
125	-	9	3	7	4	53	6	5	18	1	5	8	119	A 43.9
45	-	6	7	5	3	47	13	13	5	1	3	5	108	
54	3	14	4	7	-	33	10	8	3	5	3	1	88	
99	3	20	11	12	3	80	23	21	8	6	6	6	196	
99	3	20	11	12	3	80	23	21	8	6	6	6	196	A 44
2	-	-	2	1	-	1	-	-	-	-	-	-	4	A 44.00
3	-	2	1	-	-	2	1	1	-	-	1	-	8	A 44.01
11	-	4	2	1	1	6	2	5	1	-	-	1	23	A 44.1
38	3	6	3	4	1	35	10	9	3	4	2	5	82	A 44.2
5	-	1	-	1	-	5	-	-	-	1	-	-	8	A 44.90
5	-	-	1	1	-	6	2	-	2	-	-	-	12	A 44.91
4	-	1	-	-	-	5	3	-	1	-	-	-	10	A 44.92
11	-	3	-	1	-	10	2	2	1	-	2	-	21	A 44.93
20	-	3	2	3	1	10	3	4	-	1	1	-	28	A 44.99
44	2	9	6	5	1	26	12	6	5	3	-	2	75	
48	1	5	6	3	1	27	6	5	2	1	2	1	59	
92	3	14	12	8	2	53	18	11	7	4	2	3	134	
92	3	14	12	8	2	53	18	11	7	4	2	3	134	A 45
-	-	-	-	-	-	-	-	-	-	-	-	-	-	A 45.0
4	-	-	-	1	-	2	-	-	2	-	-	-	5	A 45.1
5	-	2	1	-	-	4	1	1	-	-	-	1	10	A 45.2
4	-	-	5	-	-	6	-	3	-	-	-	-	14	A 45.3
68	3	9	4	6	2	29	14	5	5	2	1	2	79	A 45.4
1	-	-	-	-	-	-	-	-	-	-	-	-	-	A 45.5
10	-	3	2	1	-	12	3	2	-	2	1	-	26	A 45.9

Tavola 3.2 segue - Morti per provincia di residenza e causa (a) - Anno 1998

Classificazione A	CAUSE DI MORTE									
		Torino	Vercelli	Biella	Verbano-C. O.	Novara	Cuneo	Asti	Alessandria	
	XVI - SINTOMI, SEGNI E STATI MORBOSI	M	66	10	12	5	13	32	24	50
	MAL DEFINITI	F	119	24	22	12	49	73	43	75
		MF	185	34	34	17	62	105	67	125
A 46	SINTOMI, SEGNI E STATI MORBOSI MAL DEFINITI		185	34	34	17	62	105	67	125
A 46.5	SENILITA' SENZA MENZIONE DI PSICOSI		110	26	26	11	45	66	44	82
A 46.9	ALTRI SINTOMI, SEGNI E STATI MORBOSI MAL DEFINITI		75	8	8	6	17	39	23	43
		M	707	61	85	66	112	235	100	161
	XVII - TRAUMATISMI ED AVVELENAMENTI	F	543	48	42	23	59	160	68	112
		MF	1.250	109	127	89	171	395	168	273
A 47	FRATTURE		629	45	59	37	87	185	88	141
A 47.00	FRATTURA DELLA BASE CRANICA		30	1	7	4	7	25	7	6
A 47.09	ALTRA FRAT.DEL CRANIO E DELLE OSSA DELLA FACCIA		132	10	14	16	33	48	18	34
A 47.10	FRATTURA DELLA COLONNA VERTEBRALE		20	1	4	-	2	10	2	5
A 47.11	FRATTURA DEL TRONCO ESCLUSA LA COLONNA VERTEBR.		27	1	3	2	5	10	6	9
A 47.3	FRATTURA DEL COLLO DEL FEMORE		109	3	7	6	12	16	21	24
A 47.4	FRATTURA DI ALTRE E NON SPEC.PARTI DEL FEMORE		268	24	21	8	19	64	31	52
A 47.90	ALTRA FRATTURA DEGLI ARTI INFERIORI E S.A.I.		29	3	3	-	7	9	2	5
A 47.91	FRATTURA DEGLI ARTI SUPERIORI		14	2	-	1	2	3	1	6
A 48	LUSSAZIONI, DISTORSIONI E DISTRAZIONI		-	-	-	-	-	1	-	-
A 49	TRAUMAT.INTRACR.E INTERNI E TRAUMAT.DEI NERVI		396	36	37	26	48	135	58	91
A 49.90	TRAUMAT.INTRACR.NON ASSOC.A FRATT.DEL CRANIO		124	6	7	9	16	60	26	31
A 49.91	TRAUMATISMI INTERNI DEL TORACE		52	7	10	8	5	21	8	20
A 49.92	TRAUMATISMI INTERNI ADDOME E BACINO E S.A.I.		220	23	20	9	27	53	24	40
A 49.93	TRAUMATISMI DEI NERVI E DEL MIDOLLO SPINALE		-	-	-	-	-	1	-	-
A 50	FERITE E TRAUMATISMI DEI VASI SANGUIGNI		9	6	1	2	4	2	-	1
A 50.90	FERITA DELLA TESTA,DEL COLLO E DEL TRONCO		4	1	-	-	-	1	-	-
A 50.91	FERITA DEGLI ARTI		3	2	1	1	1	1	-	-
A 50.92	TRAUMATISMI DEI VASI SANGUIGNI		2	3	-	1	3	-	-	1
A 51	EFFETTI DA CORPO ESTR.PENETR.ATTRAV.ORIF.NAT.		9	-	-	1	3	2	-	1
A 52	USTIONI		19	-	-	2	5	8	7	5
A 53	AVVELENAMENTI ED EFFETTI TOSSICI		43	1	6	5	3	14	2	6
A 53.0	AVV. DA FARMACI, MEDICAMENTI E PROD. BIOLOGICI		9	-	3	1	-	4	-	1
A 53.9	EFF.TOSS. DI SOST. DI ORIG.PRINCIPAL.NON MEDIC.		34	1	3	4	3	10	2	5
A 54	COMPL.DI CURE MED.E CHIR. NON CLASSIF.ALTROVE		15	-	3	-	3	1	2	5
A 55	ALTRI E NON SPEC.TR.,COMPL.PRECOCI DEI TRAUM.		120	20	20	16	18	46	11	23
A 56	POSTUMI DI TR.AVVELEFF.TOSS.E ALTRE CAUS.EST.		10	1	1	-	-	1	-	-

Piemonte	Valle d'Aosta	Varese	Como	Lecco	Sondrio	Milano	Bergamo	Brescia	Pavia	Lodi	Cremona	Mantova	Lombardia	Classificazione A
212	19	23	14	5	4	74	21	17	30	7	12	12	219	
417	26	46	22	18	4	154	50	37	64	15	20	25	455	
629	45	69	36	23	8	228	71	54	94	22	32	37	674	
629	45	69	36	23	8	228	71	54	94	22	32	37	674	A 46
410	23	43	19	10	3	97	29	28	46	11	6	21	313	A 46.5
219	22	26	17	13	5	131	42	26	48	11	26	16	361	A 46.9
1.527	69	215	139	94	81	884	247	346	174	58	125	137	2.500	
1.055	27	106	67	46	33	647	120	199	128	28	54	76	1.504	
2.582	96	321	206	140	114	1.531	367	545	302	86	179	213	4.004	
1.271	38	145	82	75	39	736	167	271	139	36	83	111	1.884	A 47
87	2	9	3	3	6	20	17	18	6	4	9	11	106	A 47.00
305	8	56	29	25	6	211	66	105	32	6	25	22	583	A 47.09
44	-	8	3	6	3	37	16	23	1	5	10	8	120	A 47.10
63	2	10	2	5	1	22	8	16	3	2	5	8	82	A 47.11
198	13	20	17	7	6	128	6	29	25	3	8	12	261	A 47.3
487	11	36	25	25	13	271	39	68	58	14	20	42	611	A 47.4
58	2	4	2	3	4	27	12	12	6	-	4	4	78	A 47.90
29	-	2	1	1	-	20	3	-	8	2	2	4	43	A 47.91
1	1	1	1	-	-	1	-	-	-	-	-	-	3	A 48
827	33	104	70	38	40	476	121	183	107	29	58	63	1.289	A 49
279	14	24	22	18	10	115	39	69	30	4	17	27	375	A 49.90
131	8	17	12	11	4	65	20	39	18	6	12	13	217	A 49.91
416	11	62	36	9	26	295	59	74	59	19	29	23	691	A 49.92
1	-	1	-	-	-	1	3	1	-	-	-	-	6	A 49.93
25	1	4	7	1	1	18	5	6	5	-	4	2	53	A 50
6	1	1	-	1	-	3	1	4	-	-	4	1	15	A 50.90
9	-	1	-	-	-	3	1	-	1	-	-	1	7	A 50.91
10	-	2	7	-	1	12	3	2	4	-	-	-	31	A 50.92
16	-	5	4	2	1	27	4	2	3	-	5	2	55	A 51
46	3	9	1	2	1	17	6	14	3	1	5	2	61	A 52
80	5	10	9	1	4	67	9	16	12	1	7	6	142	A 53
18	-	1	-	-	2	19	1	2	1	-	1	1	28	A 53.0
62	5	9	9	1	2	48	8	14	11	1	6	5	114	A 53.9
29	-	2	3	5	3	27	4	4	3	2	-	1	54	A 54
274	15	40	27	15	24	156	48	47	23	15	17	26	438	A 55
13	-	1	2	1	1	6	3	2	7	2	-	-	25	A 56

Tavola 3.2 segue - Morti per provincia di residenza e causa (a) - Anno 1998

Classificazione A	CAUSE DI MORTE	Verbaano-C. O.							
		Torino	Vercelli	Biella	Verbaano-C. O.	Novara	Cuneo	Asti	Alessandria
	E - CAUSE ESTERNE DEI TRAUMATISMI E DEGLI AVVELENAMENTI	M 707	61	85	66	112	235	100	161
		F 543	48	42	23	59	160	68	112
		MF 1.250	109	127	89	171	395	168	273
AE 47	ACCIDENTI DA TRASPORTO	347	35	43	27	59	130	45	82
AE 47.0	ACCIDENTI FERROVIARI	3	1	-	1	2	-	1	2
AE 47.1	ACCIDENTI STRADALI DA VEICOLI A MOTORE	337	34	41	26	56	128	44	78
AE 47.2	ACCIDENTI DA ALTRI VEICOLI STRADALI	3	-	2	-	1	1	-	-
AE 47.3	ACCIDENTI DA TRASPORTO PER ACQUA	-	-	-	-	-	-	-	1
AE 47.4	ACCIDENTI DA TRASPORTO AEREO E SPAZIALE	4	-	-	-	-	-	-	1
AE 47.90	ACCIDENTI NON STRADALI DA VEICOLO A MOTORE	-	-	-	-	-	1	-	-
AE 47.99	ALTRI ACCIDENTI DA TRASPORTO	-	-	-	-	-	-	-	-
AE 48	AVVELENAMENTI ACCIDENTALI	11	1	2	3	2	2	-	2
AE 48.0	AVVEL.ACCID.DA FARMACI, MEDICAM. E PROD. BIOLOGICI	5	-	2	1	-	2	-	-
AE 48.1	AVVEL.ACCID.DA ALTRE SOSTANZE SOLIDE E LIQUIDE	1	1	-	1	-	-	-	-
AE 48.2	AVVELENAMENTO ACCIDENTALE DA GAS E VAPORI	5	-	-	1	2	-	-	2
AE 49	EV.DANN.DURAN.INTERV.MED., REAZ.ANOM.COMPL.TAR.	15	-	3	-	3	1	2	5
AE 50	CADUTE ACCIDENTALI	520	34	38	25	55	130	73	114
AE 51	ACCIDENTI CAUSATI DA INCENDI E DA FUOCO	16	-	-	2	3	6	3	3
AE 52	ALTRI ACCIDENTI COMPRESI I POSTUMI	71	15	6	8	20	30	8	16
AE 52.0	ACCIDENTE DA FATTORI NATURALI E AMBIENTALI	4	1	-	-	-	1	-	1
AE 52.1	ANNEGAMENTO E SOMMERSIONE ACCIDENTALI	7	3	3	2	5	6	1	-
AE 52.3	ACCID.DA MACCH.E DA STRUMENTI DA PUNTA O TAGLIO	11	2	-	3	2	8	1	2
AE 52.4	ACCIDENTE DA PROIETTILI DI ARMA DA FUOCO	1	2	-	-	1	1	-	-
AE 52.9	ALTRI ACCIDENTI E POSTUMI	48	7	3	3	12	14	6	13
AE 53	EFF.NOC.DA FARM.E MEDICAM.NEL LORO USO TERAP.	-	-	1	-	-	-	1	-
AE 54	SUICIDIO E AUTOLESIONE	213	21	32	19	29	76	28	40
AE 55	OMICIDIO E LESIONI PROVOC.INTENZION. DA ALTRI	25	1	1	3	-	1	2	4
AE 56	ALTRE CAUSE EST. DEI TRAUM. E DEGLI AVVELEN.	32	2	1	2	-	19	6	7
	TOTALE	M 11.169	1.180	1.189	918	1.816	3.533	1.486	3.178
		F 11.434	1.249	1.275	1.028	1.903	3.498	1.483	3.279
		MF 22.603	2.429	2.464	1.946	3.719	7.031	2.969	6.457

	Piemonte	Valle d'Aosta	Varese	Como	Lecco	Sondrio	Milano	Bergamo	Brescia	Pavia	Lodi	Cremona	Mantova	Lombardia	Classificazione A
	1.527	69	215	139	94	81	884	247	346	174	58	125	137	2.500	
	1.055	27	106	67	46	33	647	120	199	128	28	54	76	1.504	
	2.582	96	321	206	140	114	1.531	367	545	302	86	179	213	4.004	
	768	18	107	60	41	28	449	146	225	91	28	81	78	1.334	AE 47
	10	-	2	-	-	-	3	2	2	-	-	-	-	9	AE 47.0
	744	18	104	59	41	28	441	141	221	89	28	77	77	1.306	AE 47.1
	7	-	-	-	-	-	3	1	-	1	-	4	1	10	AE 47.2
	1	-	-	1	-	-	2	1	-	-	-	-	-	4	AE 47.3
	5	-	-	-	-	-	-	1	2	1	-	-	-	4	AE 47.4
	1	-	1	-	-	-	-	-	-	-	-	-	-	1	AE 47.90
	-	-	-	-	-	-	-	-	-	-	-	-	-	-	AE 47.99
	23	1	3	4	-	2	23	4	4	8	1	1	3	53	AE 48
	10	-	1	-	-	2	12	1	1	-	-	-	1	18	AE 48.0
	3	1	-	2	-	-	2	2	1	-	-	1	1	9	AE 48.1
	10	-	2	2	-	-	9	1	2	8	1	-	1	26	AE 48.2
	29	-	2	3	5	3	27	4	4	3	2	-	1	54	AE 49
	989	33	95	61	49	35	557	93	156	116	25	45	76	1.308	AE 50
	33	3	8	1	2	1	15	5	4	3	-	4	-	43	AE 51
	174	7	23	27	17	12	98	32	46	25	12	17	12	321	AE 52
	7	-	3	-	1	2	3	2	-	-	-	-	-	11	AE 52.0
	27	3	4	5	2	2	12	8	7	-	3	3	2	48	AE 52.1
	29	1	3	3	2	-	8	1	6	1	-	-	3	27	AE 52.3
	5	-	-	-	-	1	1	2	-	-	-	-	-	4	AE 52.4
	106	3	13	19	12	7	74	19	33	24	9	14	7	231	AE 52.9
	2	-	-	-	-	-	1	-	-	-	-	-	-	1	AE 53
	458	26	68	42	18	25	284	63	87	37	15	24	33	696	AE 54
	37	4	9	2	1	-	33	4	3	6	-	3	3	64	AE 55
	69	4	6	6	7	8	44	16	16	13	3	4	7	130	AE 56
	24.469	690	3.716	2.397	1.397	963	16.898	4.193	5.027	3.155	1.025	1.912	2.092	42.775	
	25.149	606	3.842	2.583	1.488	884	17.426	4.100	5.040	3.537	952	2.033	2.080	43.965	
	49.618	1.296	7.558	4.980	2.885	1.847	34.324	8.293	10.067	6.692	1.977	3.945	4.172	86.740	

Tavola 3.2 segue - Morti per provincia di residenza e causa (a) - Anno 1998

Classificazione A	CAUSE DI MORTE									
		Bolzano	Trento	Trentino A. A.	Verona	Vicenza	Belluno	Treviso	Venezia	
	I - MALATTIE INFETTIVE E PARASSITARIE	M 10	8	18	26	17	8	20	20	
		F 13	5	18	17	27	16	26	23	
		MF 23	13	36	43	44	24	46	43	
A 01	MALATTIE INFETTIVE INTESTINALI	1	1	2	-	-	-	-	-	
A 01.1	FEBBRE TIFOIDE	-	-	-	-	-	-	-	-	
A 01.6	INFEZIONI INTESTINALI MAL DEFINITE	1	1	2	-	-	-	-	-	
A 01.90	FEBBRE PARATIF. E ALTRE INFEZIONI DA SALMONELLA	-	-	-	-	-	-	-	-	
A 01.91	ALTRE INTOSSICAZIONI ALIMENTARI (BATTERICHE)	-	-	-	-	-	-	-	-	
A 01.99	ALTRE MALATTIE INFETTIVE INTESTINALI	-	-	-	-	-	-	-	-	
A 02	TUBERCOLOSI	6	2	8	7	9	6	6	6	
A 02.0	TUBERCOLOSI POLMONARE	5	1	6	7	7	5	5	5	
A 02.1	ALTRE FORME DI TBC. DELL'APPARATO RESPIRATORIO	-	-	-	-	-	1	-	-	
A 02.2	TUBERCOLOSI DELLE MENINGI E SIST.NERV.CENTRALE	-	1	1	-	1	-	-	1	
A 02.3	TBC DELL'INTEST.PERITON.E GHIANDOLE MESENTERIC.	-	-	-	-	-	-	-	-	
A 02.4	TUBERCOLOSI DELLE OSSA E DELLE ARTICOLAZIONI	-	-	-	-	-	-	-	-	
A 02.5	TUBERCOLOSI DELL'APPARATO GENITO-URINARIO	-	-	-	-	-	-	-	-	
A 02.9	TUBERCOLOSI DEGLI ALTRI ORGANI E TBC. MILIARE	1	-	1	-	1	-	1	-	
A 03	MALATTIE BATTERICHE	10	4	14	16	20	5	21	18	
A 03.1	BRUCELLOSI	-	-	-	-	-	-	-	-	
A 03.4	PERTOSSE	-	-	-	-	-	-	-	-	
A 03.6	INFEZIONE MENINGOCOCCICA	2	-	2	-	-	-	-	1	
A 03.7	TETANO	-	-	-	-	-	-	-	-	
A 03.8	SETTICEMIA	8	2	10	14	20	5	20	16	
A 03.9	ALTRE MALATTIE BATTERICHE	-	2	2	2	-	-	1	1	
A 04	MALATTIE VIRALI	4	3	7	16	11	11	16	17	
A 04.1	VAIOLO	-	-	-	-	-	-	-	-	
A 04.2	MORBILLO	-	-	-	-	-	-	-	-	
A 04.5	ENCEFALITI VIRALI TRASMESSE DA ARTROPODI	-	-	-	-	-	-	-	-	
A 04.6	EPATITE VIRALE	3	-	3	12	9	7	12	15	
A 04.9	ALTRE MALATTIE VIRALI	1	3	4	4	2	4	4	2	
A 05	RICKETTSIOSI E ALTRE MALAT.TRASM.DA ARTROPODI	-	-	-	1	-	-	-	-	
A 05.2	MALARIA	-	-	-	1	-	-	-	-	
A 05.9	RICKETTSIOSI E ALTRE MALATT.TRASM. DA ARTROPODI	-	-	-	-	-	-	-	-	
A 06	SIFILIDE ED ALTRE MALATTIE VENEREE	-	-	-	1	-	-	-	1	
A 06.90	NEUROSIFILIDE	-	-	-	-	-	-	-	1	
A 06.91	ALTRE FORME DI SIFILIDE	-	-	-	1	-	-	-	-	
A 06.99	ALTRE MALATTIE VENEREE	-	-	-	-	-	-	-	-	
A 07	ALTRE MAL.INF.E PARAS.;POSTUMI DI MAL.INF.E PAR.	2	3	5	2	4	2	3	1	
A 07.3	ECHINOCOCCOSI	-	-	-	-	-	-	-	-	
A 07.7	POSTUMI DELLA TUBERCOLOSI	-	1	1	1	1	-	-	1	
A 07.8	POSTUMI DELLA POLIOMIELITE ACUTA	-	-	-	-	-	-	-	-	
A 07.9	ALTRE M.INF.E PARAS.;POSTUMI DI MAL.INF.E PAR.	2	2	4	1	3	2	3	-	

Padova	Rovigo	Veneto	Pordenone	Udine	Gorizia	Trieste	Friuli-V. G.	Imperia	Savona	Genova	La Spezia	Liguria	Classificazione A
20	4	115	12	33	8	10	63	8	6	27	8	49	
13	5	127	18	38	4	14	74	6	17	47	4	74	
33	9	242	30	71	12	24	137	14	23	74	12	123	
1	-	1	-	-	-	2	2	1	-	1	-	2	A 01
-	-	-	-	-	-	-	-	-	-	-	-	-	A 01.1
-	-	-	-	-	-	1	1	1	-	1	-	2	A 01.6
1	-	1	-	-	-	1	1	-	-	-	-	-	A 01.90
-	-	-	-	-	-	-	-	-	-	-	-	-	A 01.91
-	-	-	-	-	-	-	-	-	-	-	-	-	A 01.99
4	-	38	3	8	2	4	17	2	3	15	1	21	A 02
4	-	33	3	7	2	3	15	1	3	12	1	17	A 02.0
-	-	1	-	1	-	-	1	-	-	1	-	1	A 02.1
-	-	2	-	-	-	-	-	-	-	-	-	-	A 02.2
-	-	-	-	-	-	-	-	-	-	-	-	-	A 02.3
-	-	-	-	-	-	-	-	-	-	-	-	-	A 02.4
-	-	-	-	-	-	1	1	-	-	1	-	1	A 02.5
-	-	2	-	-	-	-	-	1	-	1	-	2	A 02.9
11	6	97	16	45	4	14	79	6	13	16	5	40	A 03
-	-	-	-	-	-	-	-	-	-	-	-	-	A 03.1
-	-	-	-	-	-	-	-	-	-	-	-	-	A 03.4
-	-	1	-	1	-	-	1	-	-	-	1	1	A 03.6
-	-	-	1	-	-	-	1	-	1	2	-	3	A 03.7
10	6	91	15	43	4	14	76	6	9	14	4	33	A 03.8
1	-	5	-	1	-	-	1	-	3	-	-	3	A 03.9
16	3	90	9	14	5	3	31	5	7	39	5	56	A 04
-	-	-	-	-	-	-	-	-	-	-	-	-	A 04.1
-	-	-	-	-	-	-	-	-	-	-	-	-	A 04.2
-	-	-	-	-	-	-	-	-	-	-	-	-	A 04.5
-	-	-	-	-	-	-	-	-	-	-	-	-	A 04.6
14	3	72	9	11	3	2	25	5	7	35	5	52	A 04.9
2	-	18	-	3	2	1	6	-	-	4	-	4	A 04.9
-	-	1	-	-	-	-	-	-	-	-	-	-	A 05
-	-	1	-	-	-	-	-	-	-	-	-	-	A 05.2
-	-	-	-	-	-	-	-	-	-	-	-	-	A 05.9
-	-	2	-	-	-	-	-	-	-	-	-	-	A 06
-	-	1	-	-	-	-	-	-	-	-	-	-	A 06.90
-	-	1	-	-	-	-	-	-	-	-	-	-	A 06.91
-	-	1	-	-	-	-	-	-	-	-	-	-	A 06.99
1	-	13	2	4	1	1	8	-	-	3	1	4	A 07
-	-	-	-	-	-	-	-	-	-	-	-	-	A 07.3
1	-	4	-	1	-	-	1	-	-	-	-	-	A 07.7
-	-	-	-	-	-	-	-	-	-	-	-	-	A 07.8
-	-	9	2	3	1	1	7	-	-	3	1	4	A 07.9

Tavola 3.2 segue - Morti per provincia di residenza e causa (a) - Anno 1998

Classificazione A	CAUSE DI MORTE								
		Bolzano	Trento	Trentino A. A.	Verona	Vicenza	Belluno	Treviso	Venezia
II - TUMORI		M 620	808	1.428	1.338	1.175	440	1.191	1.557
		F 494	557	1.051	963	864	300	825	979
		MF 1.114	1.365	2.479	2.301	2.039	740	2.016	2.536
A 08	TUM.MAL.DELLE LABBRA, CAVITA' ORALE E FARINGE	32	50	82	60	57	22	49	60
A 08.90	TUMORI MALIGNI DELLE LABBRA	-	1	1	-	-	-	2	2
A 08.91	TUMORI MALIGNI DELLA LINGUA	7	8	15	10	12	4	4	9
A 08.92	TUM. MAL. DI ALTRE PARTI DELLA CAVITA' ORALE	6	17	23	17	18	5	12	14
A 08.93	TUMORI MALIGNI DELLA FARINGE	15	18	33	30	21	9	29	27
A 08.99	T.M. ALTRE E M.D.SEDI DELLE LABBRA,CAV.OR.,FAR.	4	6	10	3	6	4	2	8
A 09	TUM.MAL. APPARATO DIGERENTE E DEL PERITONEO	401	513	914	778	714	245	739	870
A 09.0	TUMORI MALIGNI DELL'ESOFAGO	29	44	73	46	49	18	35	56
A 09.1	TUMORI MALIGNI DELLO STOMACO	94	105	199	136	125	32	141	134
A 09.2	TUM.MAL.DELL'INTESTINO TENUE COMPRESO IL DUODENO	3	1	4	4	3	2	4	1
A 09.3	TUMORI MALIGNI DEL COLON	96	98	194	198	163	38	144	178
A 09.4	T.M. DEL RETTO, GIUNZ.RETTOSIGMOIDEA E DELL'ANO	39	50	89	69	65	30	59	68
A 09.5	TUMORI MALIGNI DEL FEGATO, PRIMITIVO	47	78	125	58	63	21	90	99
A 09.6	TUMORI MALIGNI DEL PANCREAS	62	83	145	119	102	53	147	151
A 09.90	T.M.DOTTI BIL.INTRAEP.E FEG.NON SP.SE PR.O SEC.	2	4	6	72	60	21	63	93
A 09.91	T.M.VESCHICHETTA BIL.E DOTTI BILIARI EXTRAEPAT.	26	31	57	42	32	13	28	39
A 09.99	TUMORI MALIGNI DEL PERITONEO E DI ALTRE SEDI	3	19	22	34	52	17	28	51
A 10	TUM.MAL.APPARATO RESPIRAT.E ORG.INTRATORACICI	196	253	449	518	423	192	467	669
A 10.0	TUMORI MALIGNI DELLA LARINGE	14	21	35	47	35	13	26	44
A 10.1	T.M. DELLA TRACHEA, DEI BRONCHI E DEI POLMONI	173	221	394	458	372	172	436	596
A 10.9	T.M.ALTRE PARTI APP.RESP.E ORGANI INTRATORACICI	9	11	20	13	16	7	5	29
A 11	T.M. OSSA, TESSUTO CONNETT., PELLE, MAMMELLA	98	140	238	236	215	66	182	217
A 11.0	T.M. DELLE OSSA E DELLA CARTILAGINE ARTICOLARE	4	6	10	1	3	3	2	2
A 11.1	MELANOMA MALIGNO DELLA PELLE	10	13	23	17	17	7	27	22
A 11.2	ALTRI TUMORI MALIGNI DELLA PELLE	3	5	8	7	11	1	6	10
A 11.3	TUMORE MALIGNO DELLA MAMMELLA DELLA DONNA	79	110	189	195	173	50	138	168
A 11.9	T.M.TESS.CONN.E ALT.MOLLI;T.M.MAMMEL.DELL'UOMO	2	6	8	16	11	5	9	15
A 12	TUMORI MALIGNI DEGLI ORGANI GENITOURINARI	193	216	409	293	259	86	231	293
A 12.0	TUMORI MALIGNI DEL COLLO DELL'UTERO	12	7	19	4	3	1	2	5
A 12.2	T.M. DI ALTRE E NON SPECIFIC. PARTI DELL'UTERO	19	19	38	24	23	21	17	31
A 12.3	T.M. DELL'OVAIO E DEGLI ALTRI ANNESSI UTERINI	24	28	52	36	34	10	39	34
A 12.4	TUMORI MALIGNI DELLA PROSTATA	65	72	137	109	78	20	88	94
A 12.5	TUMORI MALIGNI DEL TESTICOLO	1	1	2	-	2	-	1	1
A 12.6	TUMORI MALIGNI DELLA VESCICA	43	53	96	52	64	16	29	75
A 12.90	T.M.PLACENTA;T.M.ALTRI E NON SP.ORG.GENIT.FEMM.	2	5	7	9	5	-	4	6
A 12.91	T.M.DEL PENE E DI ALTRI ORGANI GENIT.MASCHILI	2	2	4	-	1	1	1	1
A 12.92	T.M.DEL RENE E DI ALTRI E N.SPEC.ORGANI URINARI	25	29	54	59	49	17	50	46
A 13	TUMORI MALIGNI DI ALTRE E NON SPECIFIC. SEDI	97	80	177	144	108	43	124	128
A 13.0	TUMORE MALIGNO DELL'ENCEFALO	43	22	65	37	30	11	30	35
A 13.9	TUM.MAL. DI ALTRE E NON SPECIFICATE SEDI	54	58	112	107	78	32	94	93
A 14	T.MAL. DEI TESSUTI LINFATICO ED EMATOPOIETICO	90	94	184	173	174	54	152	184
A 14.0	MALATTIA DI HODGKIN	3	3	6	4	5	-	3	5
A 14.1	LEUCEMIE	47	31	78	72	70	21	65	60
A 14.9	ALTRI T.MAL. DEI TESS.LINFATICO ED EMATOPOIET.	40	60	100	97	99	33	84	119
A 15	TUMORI BENIGNI	2	9	11	8	3	-	6	5
A 15.2	TUMORI BENIGNI DELL'UTERO	-	-	-	-	-	-	-	-
A 15.5	T.BENIGNI ENCEFALO E ALTRE PARTI SIST.NERVOSO	2	5	7	5	3	-	4	3
A 15.9	TUMORI BENIGNI ALTRE E NON SPECIFICATE SEDI	-	4	4	3	-	-	2	2
A 16	CARCINOMI IN SITU	-	-	-	1	-	-	-	-
A 17	T. DI COMPORT.INCERTO E DI NATURA NON SPECIFIC.	5	10	15	90	86	32	66	110

Padova	Rovigo	Veneto	Pordenone	Udine	Gorizia	Trieste	Friuli-V. G.	Imperia	Savona	Genova	La Spezia	Liguria	Classificazione A
1.430	489	7.620	481	1.050	306	585	2.422	428	543	1.982	470	3.423	
1.010	316	5.257	396	796	260	491	1.943	339	438	1.528	301	2.606	
2.440	805	12.877	877	1.846	566	1.076	4.365	767	981	3.510	771	6.029	
63	12	323	24	61	11	24	120	16	14	66	23	119	A 08
1	-	5	-	-	-	-	-	-	-	1	1	2	A 08.90
13	4	56	5	8	3	2	18	2	1	18	5	26	A 08.91
17	3	86	8	18	3	10	39	5	7	19	8	39	A 08.92
30	3	149	10	33	3	10	56	7	4	20	8	39	A 08.93
2	2	27	1	2	2	2	7	2	2	8	1	13	A 08.99
806	275	4.427	320	688	196	360	1.564	282	337	1.161	248	2.028	A 09
43	16	263	20	56	7	16	99	13	15	46	12	86	A 09.0
144	40	752	67	140	32	60	299	34	54	189	53	330	A 09.1
4	1	19	1	4	1	2	8	1	-	5	-	6	A 09.2
179	57	957	51	141	46	91	329	78	77	266	50	471	A 09.3
61	24	376	28	69	18	38	153	28	21	109	28	186	A 09.4
67	24	422	29	53	10	23	115	20	18	64	15	117	A 09.5
114	43	729	67	105	35	54	261	35	60	172	33	300	A 09.6
55	28	392	27	57	18	30	132	16	35	101	16	168	A 09.90
69	17	240	13	27	11	20	71	20	15	73	17	125	A 09.91
70	25	277	17	36	18	26	97	37	42	136	24	239	A 09.99
597	205	3.071	199	393	131	221	944	139	205	834	168	1.346	A 10
32	15	212	13	31	7	13	64	3	9	41	5	58	A 10.0
548	185	2.767	180	347	111	195	833	132	181	707	138	1.158	A 10.1
17	5	92	6	15	13	13	47	4	15	86	25	130	A 10.9
200	68	1.184	70	175	58	112	415	70	86	308	66	530	A 11
2	3	16	1	4	1	2	8	5	9	9	1	24	A 11.0
24	7	121	7	16	7	13	43	7	9	30	8	54	A 11.1
5	3	43	3	7	2	3	15	6	2	7	7	22	A 11.2
154	51	929	53	143	44	87	327	48	64	248	45	405	A 11.3
15	4	75	6	5	4	7	22	4	2	14	5	25	A 11.9
257	97	1.516	121	214	67	161	563	118	162	506	123	909	A 12
6	2	23	5	7	1	4	17	3	2	14	2	21	A 12.0
24	6	146	11	23	5	18	57	11	17	54	13	95	A 12.2
47	18	218	15	32	9	17	73	13	33	59	22	127	A 12.3
83	35	507	36	56	27	67	186	43	51	179	39	312	A 12.4
2	-	6	-	-	-	-	-	-	-	-	1	1	A 12.5
36	15	287	18	47	12	29	106	26	31	108	26	191	A 12.6
7	2	33	4	5	1	2	12	2	3	15	5	25	A 12.90
2	2	8	3	1	-	-	4	-	-	2	1	3	A 12.91
50	17	288	29	43	12	24	108	20	25	75	14	134	A 12.92
171	35	753	48	133	49	78	308	51	52	203	46	352	A 13
50	6	199	15	30	16	23	84	10	13	52	4	79	A 13.0
121	29	554	33	103	33	55	224	41	39	151	42	273	A 13.9
220	70	1.027	64	120	30	79	293	51	75	262	58	446	A 14
6	2	25	2	1	2	1	6	-	2	4	-	6	A 14.0
89	24	401	30	38	11	31	110	22	29	101	30	182	A 14.1
125	44	601	32	81	17	47	177	29	44	157	28	258	A 14.9
14	5	41	5	3	5	7	20	4	5	14	1	24	A 15
-	-	-	-	-	-	-	-	-	-	-	-	-	A 15.2
10	5	30	5	3	5	5	18	2	4	9	1	16	A 15.5
4	-	11	-	-	-	2	2	2	1	5	-	8	A 15.9
-	-	1	-	-	-	-	-	-	-	-	-	-	A 16
112	38	534	26	59	19	34	138	36	45	156	38	275	A 17

Tavola 3.2 segue - Morti per provincia di residenza e causa (a) - Anno 1998

Classificazione A	CAUSE DI MORTE		Bolzano	Trento	Trentino A. A.	Verona	Vicenza	Belluno	Treviso	Venezia
	III - MALATTIE DELLE ghiandole endocrine	M	18	29	47	114	91	22	65	93
	DELLA nutrizione e del metabolismo	F	42	50	92	181	119	23	90	147
	E disturbi immunitari	MF	60	79	139	295	210	45	155	240
A 18	MALENDOCR.,DEL METABOLISMO E DIST.IMMUNITARI		59	78	137	294	209	44	153	238
A 18.0	DISTURBI DELLA ghiandola tiroide		1	1	2	4	8	-	5	4
A 18.1	DIABETE MELLITO		51	59	110	239	170	29	123	172
A 18.9	ALTRE MALENDOCR.,DEL METAB. E DIST. IMMUNITAR.		7	18	25	51	31	15	25	62
A 19	CARENZE NUTRITIVE		1	1	2	1	1	1	2	2
A 19.1	MARASMA DA DENUTRIZIONE		-	-	-	-	1	-	1	-
A 19.2	ALTRE MALNUTRIZIONI PROTEINO-CALORICHE		1	-	1	1	-	1	1	-
A 19.9	ALTRE CARENZE NUTRITIVE E VITAMINICHE		-	1	1	-	-	-	-	2
	III - MALATTIE DEL SANGUE E DEGLI	M	3	7	10	17	9	7	10	7
	ORGANI EMATOPOIETICI	F	6	13	19	16	20	8	13	16
		MF	9	20	29	33	29	15	23	23
A 20.0	ANEMIE		7	15	22	20	13	8	10	15
A 20.9	ALTRE MAL. DEL SANGUE E DEGLI ORG.EMATOPOIETICI		2	5	7	13	16	7	13	8
	IV - DISTURBI PSICHICI	M	9	16	25	61	70	23	68	59
		F	11	16	27	103	102	46	115	94
		MF	20	32	52	164	172	69	183	153
A 21.0	STATI PSICOTICI ORGANICI SENILI E PRESENILI		15	16	31	130	143	56	147	117
A 21.1	PSICOSI SCHIZOFRENICHE		-	-	-	2	2	-	-	-
A 21.5	SINDROME DI DIPENDENZA DALL'ALCOOL		1	3	4	3	3	2	1	7
A 21.6	FARMACODIPENDENZA		-	11	11	9	12	4	14	16
A 21.90	PSICOSI ALCOOLICHE		1	2	3	1	1	-	1	-
A 21.91	ALTRE PSICOSI		3	-	3	15	10	7	17	10
A 21.92	ALTRI DISTURBI PSICHICI		-	-	-	4	1	-	3	3
	VI - MALATTIE DEL SISTEMA NERVOSO E	M	29	22	51	104	55	20	68	61
	DEGLI ORGANI DEI SENSI	F	30	33	63	134	93	32	89	85
		MF	59	55	114	238	148	52	157	146
A 22	MALATTIE DEL SISTEMA NERVOSO		59	55	114	238	147	52	156	146
A 22.0	MENINGITE		2	5	7	-	3	-	3	2
A 22.1	MORBO DI PARKINSON		18	4	22	27	27	11	21	25
A 22.2	ALTRE M.DEGENERATIVE E M.EREDITARIE DEL S.N.C.		28	38	66	111	68	16	92	71
A 22.3	SCLEROSI MULTIPLA		-	3	3	2	4	3	2	5
A 22.4	PARALISI CEREBR.INFANT. E ALTRE SINDR.PARALIT.		2	-	2	9	6	2	7	2
A 22.5	EPILESSIA		1	1	2	6	4	-	4	1
A 22.90	ALTRE MALATTIE INFIAMMAT. DEL SIST. NERV.CENTR.		-	-	-	5	-	-	1	3
A 22.99	ALTRE MALATTIE DEL SISTEMA NERVOSO		8	4	12	78	35	20	26	37
A 23	DISTURBI DELL'OCCHIO E DEI SUOI ANNESSI		-	-	-	-	-	-	-	-
A 24	MALATT. DELL'ORECCHIO E DELL'APOFISI MASTOIDE		-	-	-	-	1	-	1	-

Padova	Rovigo	Veneto	Pordenone	Udine	Gorizia	Trieste	Friuli-V. G.	Imperia	Savona	Genova	La Spezia	Liguria	Classificazione A
104	31	520	38	63	19	41	161	54	69	298	35	456	
136	57	753	57	96	32	80	265	61	79	317	57	514	
240	88	1.273	95	159	51	121	426	115	148	615	92	970	
237	85	1.260	92	153	51	117	413	115	146	610	92	963	A 18
3	2	26	2	3	-	4	9	4	-	9	1	14	A 18.0
195	66	994	67	125	42	88	322	83	117	495	78	773	A 18.1
39	17	240	23	25	9	25	82	28	29	106	13	176	A 18.9
3	3	13	3	6	-	4	13	-	2	5	-	7	A 19
1	1	4	-	1	-	-	1	-	-	2	-	2	A 19.1
2	1	6	3	4	-	4	11	-	-	-	-	-	A 19.2
-	1	3	-	1	-	-	1	-	2	3	-	5	A 19.9
17	4	71	2	6	5	2	15	6	11	28	5	50	
10	2	85	4	12	5	8	29	12	14	29	8	63	
27	6	156	6	18	10	10	44	18	25	57	13	113	
22	4	92	5	13	5	6	29	14	20	39	7	80	A 20.0
5	2	64	1	5	5	4	15	4	5	18	6	33	A 20.9
80	19	380	32	35	12	19	98	24	30	70	22	146	
136	40	636	24	85	12	28	149	36	39	152	33	260	
216	59	1.016	56	120	24	47	247	60	69	222	55	406	
168	43	804	47	99	20	37	203	41	54	168	46	309	A 21.0
3	-	7	-	-	-	-	-	-	-	5	-	5	A 21.1
1	-	17	4	4	2	1	11	5	5	2	1	13	A 21.5
19	5	79	-	9	1	5	15	7	4	10	7	28	A 21.6
-	-	3	-	1	-	-	1	-	-	2	-	2	A 21.90
17	7	83	3	4	1	4	12	5	5	24	1	35	A 21.91
8	4	23	2	3	-	-	5	2	1	11	-	14	A 21.92
80	24	412	31	46	20	60	157	24	43	197	25	289	
89	29	551	31	64	21	90	206	53	66	270	31	420	
169	53	963	62	110	41	150	363	77	109	467	56	709	
169	53	961	62	110	41	149	362	77	109	466	56	708	A 22
3	-	11	4	4	2	2	12	1	1	1	-	3	A 22.0
29	9	149	8	12	5	15	40	23	18	81	10	132	A 22.1
78	20	456	25	53	16	54	148	31	66	260	31	388	A 22.2
3	3	22	5	6	2	9	22	-	1	9	-	10	A 22.3
6	3	35	3	3	2	4	12	3	5	8	3	19	A 22.4
8	1	24	1	1	1	-	3	4	2	6	1	13	A 22.5
5	1	15	-	4	-	1	5	-	-	9	-	9	A 22.90
37	16	249	16	27	13	64	120	15	16	92	11	134	A 22.99
-	-	-	-	-	-	-	-	-	-	-	-	-	A 23
-	-	2	-	-	-	1	1	-	-	1	-	1	A 24

Tavola 3.2 segue - Morti per provincia di residenza e causa (a) - Anno 1998

Classificazione A	CAUSE DI MORTE								
		Bolzano	Trento	Trentino A. A.	Verona	Vicenza	Belluno	Treviso	Venezia
	VII - MALATTIE DEL SISTEMA CIRCOLATORIO	M 721	940	1.661	1.526	1.374	403	1.316	1.437
		F 955	1.241	2.196	1.917	1.750	609	1.604	1.739
		MF 1.676	2.181	3.857	3.443	3.124	1.012	2.920	3.176
A 25	REUMATISMO ARTICOL. ACUTO E CARDIOP. REUMATIC.	11	13	24	39	19	6	11	21
A 25.0	REUMATISMO ARTICOLARE ACUTO	-	-	-	1	1	-	-	-
A 25.1	CARDIOPATIE REUMATICHE CRONICHE	11	13	24	38	18	6	11	21
A 26	MALATTIA IPERTENSIVA	117	181	298	266	193	77	207	264
A 26.0	CARDIOPATIA IPERTENSIVA	65	160	225	195	154	65	175	228
A 26.90	NEFROPATIA IPERTENSIVA	2	3	5	10	12	4	4	10
A 26.91	IPERTENSIONI SENZA MENZ.CARDIOPATIA O NEFROP.	50	18	68	61	27	8	28	26
A 27	MALATTIE ISCHEMICHE DEL CUORE	571	826	1.397	1.203	975	339	1.014	1.180
A 27.0	INFARTO MIOCARDICO ACUTO	235	362	597	573	513	171	569	521
A 27.90	ALTRE CARDIOPATIE ISCHEMICHE	6	69	75	17	10	-	8	17
A 27.91	ALTRE FORME DI ISCHEMIA CARDIACA CRONICA	330	395	725	613	452	168	437	642
A 28	MAL.DEL CIRCOLO POLM.E ALTRE MAL. DEL CUORE	412	517	929	1.017	1.016	280	780	712
A 28.0	EMBOLIA POLMONARE	24	36	60	25	44	9	48	38
A 28.1	DISTURBI DEL RITMO CARDIACO	70	140	210	344	296	65	153	208
A 28.90	MALATTIA CARDIOPOLMONARE CRONICA	13	8	21	22	20	4	10	12
A 28.99	ALTRE MAL.CIRC.POLMON.E ALTRE FORME DI CARDIOP.	305	333	638	626	656	202	569	454
A 29	DISTURBI CIRCOLATORI DELL'ENCEFALO	371	479	850	683	663	234	684	784
A 29.0	EMORRAGIA SUBARACNOIDEA	15	14	29	16	9	3	20	15
A 29.1	EMORRAGIA CEREBRALE E ALTRE EMORR.INTRACRANIC.	63	54	117	103	114	30	100	129
A 29.2	INFARTO CEREBRALE	6	24	30	61	69	34	58	68
A 29.3	DISTURBI CIRCOL.CEREBR.ACUTI MAL DEFINITI	187	306	493	283	286	113	381	339
A 29.4	ARTERIOSCLEROSI CEREBRALE	31	40	71	68	30	13	37	39
A 29.9	ALTRE MALATTIE CEREBRO VASCOLARI	69	41	110	152	155	41	88	194
A 30	ALTRE MALATTIE DEL SISTEMA CIRCOLATORIO	194	165	359	235	258	76	224	215
A 30.0	ATEROSCLEROSI	151	105	256	110	131	24	106	96
A 30.1	EMBOLIA E TROMBOSI ARTERIOSE	4	6	10	9	10	5	8	15
A 30.2	ALTRE MALAT. DELLE ARTERIE, ARTERIOLE E CAPILL.	29	39	68	91	89	39	94	78
A 30.3	FLEBITE,TROMBOFLEBITE,EMBOLIE E TROMBOSI VENOSE	9	10	19	15	10	4	12	18
A 30.9	ALTRE MALATTIE DEL SISTEMA CIRCOLATORIO	1	5	6	10	18	4	4	8
	VIII - MALATTIE DELL'APPARATO RESPIRATORIO	M 151	226	377	259	213	126	295	257
		F 124	169	293	212	210	111	231	235
		MF 275	395	670	471	423	237	526	492
A 31	MALATTIE DELLE VIE RESPIRATORIE SUPERIORI	1	-	1	-	2	-	1	1
A 32	ALTRE MALATTIE DELL'APPARATO RESPIRATORIO	274	395	669	471	421	237	525	491
A 32.0	BRONCHITE E BRONCHIOLITE ACUTE	1	7	8	5	7	9	4	4
A 32.1	POLMONITI	124	211	335	178	132	62	229	134
A 32.20	INFLUENZA CON POLMONITE	1	-	1	3	1	3	-	3
A 32.21	ALTRE FORME DI INFLUENZA	1	13	14	16	5	9	6	8
A 32.3	BRONCH.CRONICA E NON SPECIFIC.,ENFISEMA ED ASMA	113	132	245	164	190	101	188	252
A 32.6	PNEUMOCONIOSI E ALTRE MAL.POLM.DA AGENTI ESTER.	16	13	29	6	18	12	23	6
A 32.7	PLEURITE	3	3	6	7	5	5	6	5
A 32.9	ALTRE MALATTIE DELL'APPARATO RESPIRATORIO	15	16	31	92	63	36	69	79

Padova	Provigo	Veneto	Pordenone	Udine	Gorizia	Trieste	Friuli-V. G.	Imperia	Savona	Genova	La Spezia	Liguria	Classificazione A
1.391	595	8.042	504	1.100	303	598	2.505	538	798	2.192	532	4.060	
1.671	674	9.964	753	1.447	439	971	3.610	672	952	3.013	795	5.432	
3.062	1.269	18.006	1.257	2.547	742	1.569	6.115	1.210	1.750	5.205	1.327	9.492	
8	8	112	11	17	9	9	46	6	10	48	4	68	A 25
-	-	2	-	-	1	-	1	-	-	3	-	3	A 25.0
8	8	110	11	17	8	9	45	6	10	45	4	65	A 25.1
215	60	1.282	140	150	30	53	373	72	95	421	56	644	A 26
155	42	1.014	129	109	25	42	305	46	65	310	41	462	A 26.0
11	2	53	2	5	-	2	9	5	5	21	3	34	A 26.90
49	16	215	9	36	5	9	59	21	25	90	12	148	A 26.91
1.045	392	6.148	446	829	331	776	2.382	367	553	1.294	481	2.695	A 27
577	197	3.121	184	428	135	226	973	189	282	693	181	1.345	A 27.0
9	5	66	4	11	4	3	22	2	2	42	5	51	A 27.90
459	190	2.961	258	390	192	547	1.387	176	269	559	295	1.299	A 27.91
770	410	4.985	308	771	156	242	1.477	352	565	1.847	329	3.093	A 28
27	12	203	16	31	15	16	78	4	8	52	15	79	A 28.0
198	107	1.371	67	197	40	71	375	98	153	316	60	627	A 28.1
11	4	83	4	14	2	2	22	8	2	28	5	43	A 28.90
534	287	3.328	221	529	99	153	1.002	242	402	1.451	249	2.344	A 28.99
780	330	4.158	263	601	164	392	1.420	339	429	1.235	370	2.373	A 29
20	4	87	3	15	5	9	32	7	19	26	3	55	A 29.0
133	46	655	34	100	21	52	207	45	50	202	35	332	A 29.1
69	28	387	14	78	11	42	145	19	30	92	18	159	A 29.2
347	171	1.920	152	281	85	99	617	140	179	482	222	1.023	A 29.3
63	12	262	20	26	17	31	94	11	13	75	24	123	A 29.4
148	69	847	40	101	25	159	325	117	138	358	68	681	A 29.9
244	69	1.321	89	179	52	97	417	74	98	360	87	619	A 30
112	19	598	40	95	18	42	195	28	35	124	55	242	A 30.0
14	11	72	7	9	1	8	25	3	11	23	1	38	A 30.1
89	27	507	28	62	28	37	155	35	42	175	29	281	A 30.2
17	7	83	10	5	4	7	26	2	5	21	2	30	A 30.3
12	5	61	4	8	1	3	16	6	5	17	-	28	A 30.9
279	74	1.503	117	229	46	136	528	77	119	428	117	741	
241	66	1.306	104	185	62	156	507	77	89	319	63	548	
520	140	2.809	221	414	108	292	1.035	154	208	747	180	1.289	
1	-	5	-	-	1	1	2	1	-	1	-	2	A 31
519	140	2.804	221	414	107	291	1.033	153	208	746	180	1.287	A 32
2	-	31	6	3	-	7	16	3	2	11	2	18	A 32.0
176	44	955	73	162	34	97	366	35	59	215	43	352	A 32.1
-	-	10	1	5	-	1	7	1	2	6	-	9	A 32.20
8	1	53	5	8	-	1	14	4	9	19	2	34	A 32.21
234	70	1.199	92	172	46	117	427	70	95	318	67	550	A 32.3
3	-	68	5	5	4	3	17	1	2	18	39	60	A 32.6
9	3	40	4	7	1	4	16	3	3	15	4	25	A 32.7
87	22	448	35	52	22	61	170	36	36	144	23	239	A 32.9

Tavola 3.2 segue - Morti per provincia di residenza e causa (a) - Anno 1998

Classificazione A	CAUSE DI MORTE									
		Bolzano	Trento	Trentino A. A.	Verona	Vicenza	Belluno	Treviso	Venezia	
	IX - MALATTIE DELL'APPARATO DIGERENTE	M	94	111	205	164	166	73	176	206
		F	52	101	153	189	137	69	181	203
		MF	146	212	358	353	303	142	357	409
A 33	MAL. CAVITA' ORALE, GHIANDOLE SALIVARI E MASCEL.		1	-	1	-	-	-	-	-
A 34	MALATTIE DELLE ALTRE PARTI APPARATO DIGERENTE		145	212	357	353	303	142	357	409
A 34.10	ULCERA GASTRICA E PEPTICA A LOCALIZ.NON SPECIF.		3	8	11	8	9	5	14	14
A 34.11	ULCERA DUODENALE		5	4	9	15	10	7	13	20
A 34.2	APPENDICITE		1	1	2	1	1	-	-	3
A 34.30	ERNIA ADDOMINALE SENZA MENZIONE DI OCCLUSIONE		-	1	1	4	1	2	3	1
A 34.31	ERNIA ADDOMINALE CON OCCLUSIONE		-	2	2	6	6	3	3	3
A 34.4	OCCLUSIONE INTESTINALE SENZA MENZIONE DI ERNIA		3	11	14	40	27	8	25	33
A 34.5	DIVERTICOLI DELL'INTESTINO		-	2	2	7	4	3	10	9
A 34.7	CIRROSI E ALTRE MALATTIE CRONICHE DEL FEGATO		92	111	203	141	123	59	138	196
A 34.80	LITIASI BILIARI		3	3	6	6	6	2	10	4
A 34.81	COLECISTITI		-	5	5	2	2	1	5	5
A 34.90	MALATTIE DEL PERITONEO		2	2	4	6	13	5	11	14
A 34.91	ALTRE MALATTIE FEG.DELLA CISTIF.DELLE VIE BIL.		2	7	9	14	13	4	15	12
A 34.92	MALATTIE DEL PANCREAS		3	7	10	11	13	2	10	11
A 34.99	ALTRE MAL. ALTRE PARTI DELL'APPARATO DIGERENTE		31	48	79	92	75	41	100	84
	X - MALATTIE DELL'APPARATO GENITO- URINARIO	M	16	42	58	58	33	14	26	46
		F	32	33	65	51	49	15	34	38
		MF	48	75	123	109	82	29	60	84
A 35	MALATTIE DELL'APPARATO URINARIO		46	75	121	108	76	28	57	80
A 35.00	GLOMERULONEFRITE ACUTA		-	-	-	-	-	-	-	-
A 35.01	ALTRE NEFRITI, SINDROME NEFROSICA E NEFROSI		39	63	102	77	56	20	29	48
A 35.1	INFEZIONI RENALI		2	1	3	-	-	-	2	1
A 35.2	CALCOLI DELLE VIE URinarie		-	-	-	1	1	1	2	2
A 35.9	ALTRE MALATTIE DELL'APPARATO URINARIO		5	11	16	30	19	7	24	29
A 36	MALATTIE DEGLI ORGANI GENITALI MASCHILI		2	-	2	1	5	-	3	3
A 36.0	IPERPLASIA DELLA PROSTATA		2	-	2	1	4	-	3	2
A 36.9	ALTRE MALATTIE DEGLI ORGANI GENITALI MASCHILI		-	-	-	-	1	-	-	1
A 37	MALATTIE DEGLI ORGANI GENITALI FEMMINILI		-	-	-	-	1	1	-	1
	XI - COMPLICAZIONI DELLA GRAVIDANZA DEL PARTO E DEL PUERPERIO	M	-	-	-	-	-	-	-	-
		F	-	-	-	-	-	-	-	-
		MF	-	-	-	-	-	-	-	-
A 38	GRAVIDANZA CON ESITO ABORTIVO		-	-	-	-	-	-	-	-
A 39	COMPLICAZIONI DA CAUSE OSTETRICHE DIRETTE		-	-	-	-	-	-	-	-
A 39.0	EMORRAGIA DELLA GRAVIDANZA E DEL PARTO		-	-	-	-	-	-	-	-
A 39.1	TOSSIEMIA DELLA GRAVIDANZA		-	-	-	-	-	-	-	-
A 39.3	TRAVAGLIO OSTACOLATO		-	-	-	-	-	-	-	-
A 39.4	COMPLICAZIONI DEL PUERPERIO		-	-	-	-	-	-	-	-
A 39.9	COMPLICAZIONI DA ALTRE CAUSE OSTETRICHE DIRETTE		-	-	-	-	-	-	-	-
A 40	COMPLICAZIONI DA CAUSE OSTETRICHE INDIRETTE		-	-	-	-	-	-	-	-
A 41	PARTO COMPLETAMENTE NORMALE		-	-	-	-	-	-	-	-

Padova	Rovigo	Veneto	Pordenone	Udine	Gorizia	Trieste	Friuli-V. G.	Imperia	Savona	Genova	La Spezia	Liguria	Classificazione A
188	54	1.027	66	171	50	101	388	64	73	268	68	473	
162	61	1.002	85	156	49	105	395	81	82	319	46	528	
350	115	2.029	151	327	99	206	783	145	155	587	114	1.001	
-	-	-	-	-	-	-	-	1	-	-	-	1	A 33
350	115	2.029	151	327	99	206	783	144	155	587	114	1.000	A 34
15	10	75	9	20	6	7	42	6	5	25	6	42	A 34.10
16	4	85	9	16	5	7	37	13	3	15	8	39	A 34.11
-	-	5	1	2	-	-	3	1	-	2	-	3	A 34.2
-	2	13	-	5	1	1	7	-	1	8	-	9	A 34.30
5	3	29	1	5	1	-	7	5	4	12	3	24	A 34.31
38	10	181	16	23	7	25	71	7	10	66	8	91	A 34.4
7	4	44	2	7	1	1	11	2	-	24	2	28	A 34.5
136	40	833	53	118	37	82	290	59	69	186	47	361	A 34.7
8	3	39	2	15	4	6	27	8	4	24	1	37	A 34.80
5	3	23	1	2	2	2	7	-	1	9	-	10	A 34.81
7	2	58	3	7	3	4	17	1	2	13	1	17	A 34.90
12	-	70	4	6	5	7	22	4	10	17	6	37	A 34.91
19	5	71	7	9	1	8	25	2	3	28	7	40	A 34.92
82	29	503	43	92	26	56	217	36	43	158	25	262	A 34.99
44	18	239	14	37	7	11	69	23	29	81	17	150	
50	20	257	15	33	6	25	79	24	15	94	23	156	
94	38	496	29	70	13	36	148	47	44	175	40	306	
90	34	473	27	68	13	33	141	44	39	161	40	284	A 35
-	-	-	-	1	-	-	1	-	-	-	-	-	A 35.00
58	26	314	22	51	8	21	102	31	26	127	33	217	A 35.01
2	-	5	-	3	-	2	5	1	3	2	-	6	A 35.1
1	-	8	-	-	-	2	2	1	-	1	-	2	A 35.2
29	8	146	5	13	5	8	31	11	10	31	7	59	A 35.9
3	3	18	1	1	-	-	2	3	4	12	-	19	A 36
3	3	16	1	1	-	-	2	3	4	12	-	19	A 36.0
-	-	2	-	-	-	-	-	-	-	-	-	-	A 36.9
1	1	5	1	1	-	3	5	-	1	2	-	3	A 37
-	-	-	-	-	-	-	-	-	-	-	-	-	
1	-	1	-	-	-	-	-	-	-	1	-	1	
1	-	1	-	-	-	-	-	-	-	1	-	1	
-	-	-	-	-	-	-	-	-	-	-	-	-	A 38
1	-	1	-	-	-	-	-	-	-	1	-	1	A 39
-	-	-	-	-	-	-	-	-	-	1	-	1	A 39.0
-	-	-	-	-	-	-	-	-	-	-	-	-	A 39.1
-	-	-	-	-	-	-	-	-	-	-	-	-	A 39.3
-	-	-	-	-	-	-	-	-	-	-	-	-	A 39.4
1	-	1	-	-	-	-	-	-	-	-	-	-	A 39.9
-	-	-	-	-	-	-	-	-	-	-	-	-	A 40
-	-	-	-	-	-	-	-	-	-	-	-	-	A 41

Tavola 3.2 segue - Morti per provincia di residenza e causa (a) - Anno 1998

Classificazione A	CAUSE DI MORTE	Trentino A. A.								
		Bozano	Trento	Trentino A. A.	Verona	Vicenza	Belluno	Treviso	Venezia	
	XII - MALATTIE DELLA PELLE E DEL TESSUTO SOTTOCUTANEO	M	-	-	-	7	1	2	3	4
		F	-	2	2	11	7	4	11	11
		MF	-	2	2	18	8	6	14	15
A 42	MALATTIE DELLA PELLE E DEL TESSUTO SOTTOCUTAN.		-	2	2	18	8	6	14	15
A 42.0	INFEZIONI DELLA PELLE E DEL TESSUTO SOTTOCUTAN.		-	-	-	-	-	-	1	1
A 42.90	PENFIGO		-	-	-	1	1	-	-	1
A 42.91	AFFEZIONI ERITEMATOSE		-	-	-	1	-	-	-	-
A 42.99	ALTRE MAL. DELLA PELLE E DEL TESSUTO SOTTOCUTAN.		-	2	2	16	7	6	13	13
	XIII - MALATTIE DEL SISTEMA OSTEO-MUSCOLARE E DEL TESSUTO CONNETTIVO	M	3	2	5	9	4	1	9	7
		F	11	5	16	12	12	9	19	15
		MF	14	7	21	21	16	10	28	22
A 43	MAL.SISTEMA OSTEO-MUSCOLARE E TESSUTO CONNETT.		14	7	21	21	16	10	28	22
A 43.0	ARTRITE REUMATOIDE E ALTRE POLIARTROP. INFIAMM.		8	1	9	8	4	4	4	5
A 43.10	MALATTIE DIFFUSE DEL TESSUTO CONNETTIVO		2	2	4	3	5	3	3	3
A 43.19	ALTRE ARTROPATIE		1	-	1	1	1	1	6	1
A 43.9	ALTRE MAL.SISTEMA OSTEO-MUSCOL. E TESS.CONNETT.		3	4	7	9	6	2	15	13
	XIV - MALFORMAZIONI CONGENITE	M	4	6	10	12	8	5	8	4
		F	7	4	11	9	10	2	10	6
		MF	11	10	21	21	18	7	18	10
A 44	MALFORMAZIONI CONGENITE		11	10	21	21	18	7	18	10
A 44.00	SPINA BIFIDA		-	-	-	-	1	-	-	-
A 44.01	IDROCEFALIA CONGENITA		-	-	-	1	1	-	-	-
A 44.1	ALTRE MALFORMAZIONI CONGENITE DEL SISTEMA NERV.		3	1	4	3	2	1	-	1
A 44.2	MALFORM. CONGEN. CUORE E SISTEMA CIRCOLATORIO		1	3	4	6	6	2	8	1
A 44.90	MALFORMAZIONI CONGENITE DELL'APPARATO DIGERENTE		-	-	-	-	-	1	-	1
A 44.91	MALFORMAZIONI CONGENITE DELL'APPARATO URINARIO		1	-	1	-	1	1	1	-
A 44.92	MALFORM.CONGENITE DEL SISTEMA OSTEO-MUSCOLARE		-	1	1	-	-	-	-	1
A 44.93	SINDROME DI DOWN		2	-	2	2	3	1	4	4
A 44.99	ALTRE MALFORMAZIONI CONGENITE		4	5	9	9	4	1	5	2
	XV - ALCUNE CONDIZIONI MORBOSE DI ORIGINE PERINATALE	M	4	2	6	9	6	1	8	6
		F	6	2	8	8	7	2	6	3
		MF	10	4	14	17	13	3	14	9
A 45	ALCUNE CONDIZIONI MORBOSE DI ORIGINE PERINAT.		10	4	14	17	13	3	14	9
A 45.0	COND.MORB.MATERNE INTERESS.IL FETO O IL NEONATO		-	-	-	-	-	-	-	1
A 45.1	COMPLICAZ.OSTETR. INTERESS.IL FETO O IL NEONATO		-	1	1	-	2	-	-	-
A 45.2	CRESCITA FETALE LENTA,MALNUTR.E IMMATUR. FETALE		4	-	4	1	-	-	1	1
A 45.3	TRAUMATISMO OSTETRICO		-	-	-	-	-	-	-	-
A 45.4	IPOSS.,ASFISS.DA PARTO E ALTRE COND.MORB.RESPIR.		5	2	7	15	7	2	9	7
A 45.5	MALEMOL.FETO E NEON. DA ISOIMMUNIZZAZIONE		-	-	-	-	-	-	-	-
A 45.9	ALTRE CONDIZIONI MORBOSE DI ORIGINE PERINATALE		1	1	2	1	4	1	4	-

Padova	Rovigo	Veneto	Pordenone	Udine	Gorizia	Trieste	Friuli-V. G.	Imperia	Savona	Genova	La Spezia	Liguria	Classificazione A
8	3	28	2	6	4	2	14	1	-	4	5	10	
15	2	61	6	8	4	8	26	4	4	15	6	29	
23	5	89	8	14	8	10	40	5	4	19	11	39	
23	5	89	8	14	8	10	40	5	4	19	11	39	A 42
1	1	4	-	1	-	3	4	-	1	2	-	3	A 42.0
-	-	3	1	-	-	-	1	-	1	1	-	2	A 42.90
1	-	2	-	-	-	-	-	-	1	-	-	1	A 42.91
21	4	80	7	13	8	7	35	5	1	16	11	33	A 42.99
5	5	40	3	2	1	4	10	3	3	14	2	22	
18	7	92	3	19	6	13	41	13	6	36	4	59	
23	12	132	6	21	7	17	51	16	9	50	6	81	
23	12	132	6	21	7	17	51	16	9	50	6	81	A 43
9	2	36	2	7	1	5	15	2	2	12	1	17	A 43.0
4	2	23	1	4	2	-	7	3	3	11	-	17	A 43.10
3	1	14	-	5	1	2	8	1	-	10	1	12	A 43.19
7	7	59	3	5	3	10	21	10	4	17	4	35	A 43.9
10	1	48	4	5	1	2	12	1	3	10	3	17	
12	2	51	8	3	1	-	12	1	2	10	3	16	
22	3	99	12	8	2	2	24	2	5	20	6	33	
22	3	99	12	8	2	2	24	2	5	20	6	33	A 44
-	-	1	-	-	-	-	-	1	1	1	-	3	A 44.00
1	-	3	-	1	-	-	1	-	-	-	-	-	A 44.01
1	1	9	-	-	-	1	1	-	-	3	1	4	A 44.1
12	1	36	3	3	2	1	9	-	4	6	2	12	A 44.2
-	-	2	-	-	-	-	-	-	-	2	-	2	A 44.90
2	-	5	-	-	-	-	-	1	-	1	1	3	A 44.91
3	-	4	3	1	-	-	4	-	-	-	1	1	A 44.92
1	1	16	2	2	-	-	4	-	-	3	1	4	A 44.93
2	-	23	4	1	-	-	5	-	-	4	-	4	A 44.99
6	1	37	-	4	-	-	4	-	2	16	2	20	
7	1	34	1	1	1	-	3	4	6	10	5	25	
13	2	71	1	5	1	-	7	4	8	26	7	45	
13	2	71	1	5	1	-	7	4	8	26	7	45	A 45
-	-	1	-	-	-	-	-	-	-	-	-	-	A 45.0
-	-	1	-	-	-	-	-	-	-	-	-	-	A 45.1
1	-	3	-	-	-	-	-	-	-	-	-	2	A 45.2
3	-	6	1	-	-	-	1	1	-	1	-	2	A 45.3
1	-	1	-	-	-	-	-	-	-	2	-	2	A 45.3
4	2	46	-	4	1	-	5	3	7	20	5	35	A 45.4
-	-	-	-	-	-	-	-	-	-	-	-	-	A 45.5
4	-	14	-	1	-	-	1	-	1	3	2	6	A 45.9

Tavola 3.2 segue - Morti per provincia di residenza e causa (a) - Anno 1998

Classificazione A	CAUSE DI MORTE								
		Bolzano	Trento	Trentino A. A.	Verona	Vicenza	Belluno	Treviso	Venezia
	XVI - SINTOMI, SEGNI E STATI MORBOSI MAL DEFINITI	M 29	21	50	44	27	9	18	20
		F 22	13	35	57	35	19	25	38
		MF 51	34	85	101	62	28	43	58
A 46	SINTOMI, SEGNI E STATI MORBOSI MAL DEFINITI	51	34	85	101	62	28	43	58
A 46.5	SENILITA' SENZA MENZIONE DI PSICOSI	20	10	30	29	22	10	20	14
A 46.9	ALTRI SINTOMI, SEGNI E STATI MORBOSI MAL DEFINITI	31	24	55	72	40	18	23	44
	XVII - TRAUMATISMI ED AVVELENAMENTI	M 165	159	324	250	228	99	240	261
		F 49	55	104	144	117	50	121	141
		MF 214	214	428	394	345	149	361	402
A 47	FRATTURE	75	51	126	158	130	65	164	172
A 47.00	FRATTURA DELLA BASE CRANICA	13	11	24	9	8	5	21	19
A 47.09	ALTRA FRAT.DEL CRANIO E DELLE OSSA DELLA FACCIA	41	25	66	54	48	17	51	57
A 47.10	FRATTURA DELLA COLONNA VERTEBRALE	9	7	16	5	7	5	12	9
A 47.11	FRATTURA DEL TRONCO ESCLUSA LA COLONNA VERTEBR.	-	3	3	11	9	1	13	11
A 47.3	FRATTURA DEL COLLO DEL FEMORE	6	1	7	23	21	11	26	22
A 47.4	FRATTURA DI ALTRE E NON SPEC.PARTI DEL FEMORE	3	3	6	43	24	21	30	39
A 47.90	ALTRA FRATTURA DEGLI ARTI INFERIORI E S.A.I.	3	1	4	10	11	3	10	12
A 47.91	FRATTURA DEGLI ARTI SUPERIORI	-	-	-	3	2	2	1	3
A 48	LUSSAZIONI, DISTORSIONI E DISTRAZIONI	-	-	-	-	-	-	-	1
A 49	TRAUMAT.INTRACR.E INTERNI E TRAUMAT.DEI NERVI	70	104	174	148	148	44	122	136
A 49.90	TRAUMAT.INTRACR.NON ASSOC.A FRATT.DEL CRANIO	28	38	66	49	53	11	42	50
A 49.91	TRAUMATISMI INTERNI DEL TORACE	3	12	15	33	9	8	22	24
A 49.92	TRAUMATISMI INTERNI ADDOME E BACINO E S.A.I.	37	53	90	65	86	25	58	60
A 49.93	TRAUMATISMI DEI NERVI E DEL MIDOLLO SPINALE	2	1	3	1	-	-	-	2
A 50	FERITE E TRAUMATISMI DEI VASI SANGUIGNI	5	1	6	8	3	1	-	3
A 50.90	FERITA DELLA TESTA,DEL COLLO E DEL TRONCO	4	-	4	3	3	-	-	1
A 50.91	FERITA DEGLI ARTI	1	-	1	1	-	-	-	1
A 50.92	TRAUMATISMI DEI VASI SANGUIGNI	-	1	1	4	-	1	-	1
A 51	EFFETTI DA CORPO ESTR.PENETR.ATTRAV.ORIF.NAT.	1	2	3	3	9	1	6	8
A 52	USTIONI	3	1	4	5	3	4	7	6
A 53	AVVELENAMENTI ED EFFETTI TOSSICI	19	12	31	18	5	3	17	13
A 53.0	AVV. DA FARMACI, MEDICAMENTI E PROD. BIOLOGICI	8	5	13	4	-	1	3	2
A 53.9	EFF.TOSS. DI SOST. DI ORIG.PRINCIPAL.NON MEDIC.	11	7	18	14	5	2	14	11
A 54	COMPL.DI CURE MED.E CHIR. NON CLASSIF.ALTROVE	-	3	3	3	1	-	5	7
A 55	ALTRI E NON SPEC.TR.,COMPL.PRECOCI DEI TRAUM.	41	35	76	48	46	29	40	54
A 56	POSTUMI DI TR.AVVELEFF.TOSS.E ALTRE CAUS.EST.	-	5	5	3	-	2	-	2

	Padova	Rovigo	Veneto	Pordenone	Udine	Gorizia	Trieste	Friuli-V. G.	Imperia	Savona	Genova	La Spezia	Liguria	Classifi- cazione A
	21	10	149	5	21	1	14	41	16	34	230	23	303	
	36	15	225	10	33	3	12	58	37	42	172	38	289	
	57	25	374	15	54	4	26	99	53	76	402	61	592	
	57	25	374	15	54	4	26	99	53	76	402	61	592	A 46
	19	8	122	7	42	3	7	59	29	15	38	30	112	A 46.5
	38	17	252	8	12	1	19	40	24	61	364	31	480	A 46.9
	256	79	1.413	97	200	70	94	461	66	88	208	50	412	
	147	57	777	51	96	32	91	270	65	93	220	42	420	
	403	136	2.190	148	296	102	185	731	131	181	428	92	832	
	169	64	922	59	134	45	95	333	74	106	241	53	474	A 47
	10	7	79	3	13	4	4	24	3	2	6	4	15	A 47.00
	59	12	298	17	41	16	7	81	12	14	27	6	59	A 47.09
	14	7	59	3	8	2	6	19	2	4	4	4	14	A 47.10
	7	7	59	5	7	2	2	16	1	7	15	3	26	A 47.11
	22	7	132	9	19	12	40	80	15	21	79	17	132	A 47.3
	41	21	219	17	28	7	30	82	34	54	77	18	183	A 47.4
	14	2	62	5	12	1	4	22	7	3	21	1	32	A 47.90
	2	1	14	-	6	1	2	9	-	1	12	-	13	A 47.91
	-	-	1	-	-	-	-	-	-	-	1	-	1	A 48
	145	45	788	57	80	32	46	215	42	55	134	26	257	A 49
	62	20	287	23	35	16	10	84	21	16	69	12	118	A 49.90
	28	5	129	12	14	1	6	33	4	4	16	4	28	A 49.91
	54	20	368	21	31	13	30	95	17	35	49	10	111	A 49.92
	1	-	4	1	-	2	-	3	2	-	-	-	-	A 49.93
	3	1	19	1	2	-	1	4	2	1	1	-	4	A 50
	-	1	8	1	2	-	-	3	1	-	1	-	2	A 50.90
	-	-	2	-	-	-	1	1	1	-	-	-	1	A 50.91
	3	-	9	-	-	-	-	-	-	1	-	-	1	A 50.92
	4	1	32	3	4	1	2	10	-	1	6	-	7	A 51
	8	-	33	5	4	1	1	11	-	4	4	1	9	A 52
	14	3	73	10	18	4	6	38	1	5	9	3	18	A 53
	4	-	14	2	3	2	2	9	-	2	2	1	5	A 53.0
	10	3	59	8	15	2	4	29	1	3	7	2	13	A 53.9
	5	1	22	2	4	-	-	6	-	2	10	-	12	A 54
	50	21	288	11	49	17	31	108	12	7	14	9	42	A 55
	5	-	12	-	1	2	3	6	-	-	8	-	8	A 56

Tavola 3.2 segue - Morti per provincia di residenza e causa (a) - Anno 1998

Classificazione A	CAUSE DI MORTE	Trentino A. A.								
		Bozano	Trento	Trentino A. A.	Verona	Vicenza	Belluno	Treviso	Venezia	
E - CAUSE ESTERNE DEI TRAUMATISMI E DEGLI AVVELENAMENTI	M	165	159	324	250	228	99	240	261	
	F	49	55	104	144	117	50	121	141	
	MF	214	214	428	394	345	149	361	402	
AE 47	ACCIDENTI DA TRASPORTO	80	92	172	149	143	35	155	156	
AE 47.0	ACCIDENTI FERROVIARI	1	3	4	-	-	-	1	-	
AE 47.1	ACCIDENTI STRADALI DA VEICOLI A MOTORE	73	85	158	148	140	35	149	152	
AE 47.2	ACCIDENTI DA ALTRI VEICOLI STRADALI	1	1	2	-	1	-	1	2	
AE 47.3	ACCIDENTI DA TRASPORTO PER ACQUA	-	-	-	-	-	-	1	2	
AE 47.4	ACCIDENTI DA TRASPORTO AEREO E SPAZIALE	2	-	2	1	2	-	2	-	
AE 47.90	ACCIDENTI NON STRADALI DA VEICOLO A MOTORE	1	1	2	-	-	-	1	-	
AE 47.99	ALTRI ACCIDENTI DA TRASPORTO	2	2	4	-	-	-	-	-	
AE 48	AVVELENAMENTI ACCIDENTALI	5	4	9	4	1	2	6	2	
AE 48.0	AVVEL.ACCID.DA FARMACI, MEDICAM. E PROD. BIOLOGICI	1	2	3	-	-	1	2	1	
AE 48.1	AVVEL.ACCID.DA ALTRE SOSTANZE SOLIDE E LIQUIDE	1	1	2	-	1	-	1	-	
AE 48.2	AVVELENAMENTO ACCIDENTALE DA GAS E VAPORI	3	1	4	4	-	1	3	1	
AE 49	EV.DANN.DURAN.INTERV.MED., REAZ.ANOM.COMPL.TAR.	-	3	3	3	1	-	5	7	
AE 50	CADUTE ACCIDENTALI	44	32	76	114	91	55	102	106	
AE 51	ACCIDENTI CAUSATI DA INCENDI E DA FUOCO	3	-	3	5	1	3	1	5	
AE 52	ALTRI ACCIDENTI COMPRESI I POSTUMI	22	26	48	38	35	15	26	45	
AE 52.0	ACCIDENTE DA FATTORI NATURALI E AMBIENTALI	1	1	2	-	1	2	3	3	
AE 52.1	ANNEGAMENTO E SOMMERSIONE ACCIDENTALI	7	2	9	3	7	1	5	11	
AE 52.3	ACCID.DA MACCH.E DA STRUMENTI DA PUNTA O TAGLIO	5	6	11	7	4	2	1	2	
AE 52.4	ACCIDENTE DA PROIETTILI DI ARMA DA FUOCO	1	-	1	-	-	-	1	2	
AE 52.9	ALTRI ACCIDENTI E POSTUMI	8	17	25	28	23	10	16	27	
AE 53	EFF.NOC.DA FARM.E MEDICAM.NEL LORO USO TERAP.	7	3	10	-	-	-	-	-	
AE 54	SUICIDIO E AUTOLESIONE	50	50	100	62	55	35	50	66	
AE 55	OMICIDIO E LESIONI PROVOC.INTENZION. DA ALTRI	1	3	4	1	3	-	5	4	
AE 56	ALTRE CAUSE EST. DEI TRAUM. E DEGLI AVVELEN.	2	1	3	18	15	4	11	11	
TOTALE	M	1.876	2.399	4.275	3.998	3.477	1.253	3.521	4.045	
	F	1.854	2.299	4.153	4.024	3.559	1.315	3.400	3.773	
	MF	3.730	4.698	8.428	8.022	7.036	2.568	6.921	7.818	

Padova	Rovigo	Veneto	Pordenone	Udine	Gorizia	Trieste	Friuli-V. G.	Imperia	Savona	Genova	La Spezia	Liguria	Classificazione A
256	79	1.413	97	200	70	94	461	66	88	208	50	412	
147	57	777	51	96	32	91	270	65	93	220	42	420	
403	136	2.190	148	296	102	185	731	131	181	428	92	832	
161	55	854	51	92	29	25	197	24	37	61	19	141	AE 47
1	-	2	-	1	-	1	2	2	1	3	-	6	AE 47.0
158	53	835	51	90	28	24	193	22	35	58	19	134	AE 47.1
2	-	6	-	-	1	-	1	-	-	-	-	-	AE 47.2
-	-	3	-	-	-	-	-	-	-	-	-	-	AE 47.3
-	2	7	-	-	-	-	-	-	1	-	-	1	AE 47.4
-	-	1	-	1	-	-	1	-	-	-	-	-	AE 47.90
-	-	-	-	-	-	-	-	-	-	-	-	-	AE 47.99
5	1	21	7	5	-	3	15	-	3	1	2	6	AE 48
2	-	6	2	3	-	2	7	-	2	1	1	4	AE 48.0
2	-	4	1	1	-	-	2	-	-	-	1	1	AE 48.1
1	1	11	4	1	-	1	6	-	1	-	-	1	AE 48.2
5	1	22	2	4	-	-	6	-	2	10	-	12	AE 49
105	47	620	43	84	32	83	242	64	96	230	47	437	AE 50
4	-	19	2	1	1	1	5	-	3	4	-	7	AE 51
38	4	201	13	25	8	15	61	9	12	47	9	77	AE 52
1	-	10	-	-	1	-	1	-	-	1	-	1	AE 52.0
4	-	31	-	5	1	1	7	2	1	3	1	7	AE 52.1
2	-	18	2	3	1	-	6	-	4	1	-	5	AE 52.3
-	-	3	-	-	-	-	-	-	-	-	-	-	AE 52.4
31	4	139	11	17	5	14	47	7	7	42	8	64	AE 52.9
-	-	-	-	-	-	-	-	-	-	-	-	-	AE 53
61	27	356	22	78	22	40	162	20	21	34	14	89	AE 54
4	-	17	1	1	2	-	4	5	-	3	-	8	AE 55
20	1	80	7	6	8	18	39	9	7	38	1	55	AE 56
3.939	1.411	21.644	1.408	3.008	853	1.679	6.948	1.333	1.851	6.053	1.384	10.621	
3.754	1.354	21.179	1.566	3.072	937	2.092	7.667	1.485	1.944	6.552	1.459	11.440	
7.693	2.765	42.823	2.974	6.080	1.790	3.771	14.615	2.818	3.795	12.605	2.843	22.061	

Tavola 3.2 segue - Morti per provincia di residenza e causa (a) - Anno 1998

Classificazione A	CAUSE DI MORTE		Piacenza	Parma	Reggio nell' Emilia	Modena	Bologna	Ferrara	Ravenna	Forlì-Cesena
			M	F	MF					
	I - MALATTIE INFETTIVE E PARASSITARIE	M	12	22	18	21	28	14	8	7
		F	10	17	18	26	35	12	15	8
		MF	22	39	36	47	63	26	23	15
A 01	MALATTIE INFETTIVE INTESTINALI		-	1	1	1	-	1	-	-
A 01.1	FEBBRE TIFOIDE		-	-	-	-	-	-	-	-
A 01.6	INFEZIONI INTESTINALI MAL DEFINITE		-	-	-	1	-	-	-	-
A 01.90	FEBBRE PARATIF. E ALTRE INFEZIONI DA SALMONELLA		-	-	1	-	-	1	-	-
A 01.91	ALTRE INTOSSICAZIONI ALIMENTARI (BATTERICHE)		-	-	-	-	-	-	-	-
A 01.99	ALTRE MALATTIE INFETTIVE INTESTINALI		-	1	-	-	-	-	-	-
A 02	TUBERCOLOSI		4	9	5	7	4	4	3	7
A 02.0	TUBERCOLOSI POLMONARE		4	8	3	7	4	4	3	7
A 02.1	ALTRE FORME DI TBC. DELL'APPARATO RESPIRATORIO		-	-	1	-	-	-	-	-
A 02.2	TUBERCOLOSI DELLE MENINGI E SIST.NERV.CENTRALE		-	-	-	-	-	-	-	-
A 02.3	TBC DELL'INTEST.PERITON.E GHIANDOLE MESENTERIC.		-	-	-	-	-	-	-	-
A 02.4	TUBERCOLOSI DELLE OSSA E DELLE ARTICOLAZIONI		-	-	-	-	-	-	-	-
A 02.5	TUBERCOLOSI DELL'APPARATO GENITO-URINARIO		-	-	-	-	-	-	-	-
A 02.9	TUBERCOLOSI DEGLI ALTRI ORGANI E TBC. MILIARE		-	1	1	-	-	-	-	-
A 03	MALATTIE BATTERICHE		5	10	12	16	22	9	10	2
A 03.1	BRUCELLOSI		-	-	-	-	-	-	-	-
A 03.4	PERTOSSE		-	-	-	-	-	-	-	-
A 03.6	INFEZIONE MENINGOCOCCICA		1	-	-	1	-	-	-	-
A 03.7	TETANO		-	-	1	-	-	-	2	-
A 03.8	SETTICEMIA		3	9	10	14	21	7	8	1
A 03.9	ALTRE MALATTIE BATTERICHE		1	1	1	1	1	2	-	1
A 04	MALATTIE VIRALI		12	17	15	22	31	11	8	4
A 04.1	VAIOLO		-	-	-	-	-	-	-	-
A 04.2	MORBILLO		-	-	-	-	-	-	-	-
A 04.5	ENCEFALITI VIRALI TRASMESSE DA ARTROPODI		-	-	-	-	-	-	-	-
A 04.6	EPATITE VIRALE		11	13	11	17	21	9	6	3
A 04.9	ALTRE MALATTIE VIRALI		1	4	4	5	10	2	2	1
A 05	RICKETTSIOSI E ALTRE MALAT.TRASM.DA ARTROPODI		-	-	-	-	-	-	-	-
A 05.2	MALARIA		-	-	-	-	-	-	-	-
A 05.9	RICKETTSIOSI E ALTRE MALATT.TRASM. DA ARTROPODI		-	-	-	-	-	-	-	-
A 06	SIFILIDE ED ALTRE MALATTIE VENEREE		-	-	-	-	-	-	-	-
A 06.90	NEUROSIFILIDE		-	-	-	-	-	-	-	-
A 06.91	ALTRE FORME DI SIFILIDE		-	-	-	-	-	-	-	-
A 06.99	ALTRE MALATTIE VENEREE		-	-	-	-	-	-	-	-
A 07	ALTRE MAL.INF.E PARAS.;POSTUMI DI MAL.INF.E PAR.		1	2	3	1	6	1	2	2
A 07.3	ECHINOCOCCOSI		-	-	-	-	-	-	-	-
A 07.7	POSTUMI DELLA TUBERCOLOSI		-	1	1	-	2	1	1	-
A 07.8	POSTUMI DELLA POLIOMIELITE ACUTA		-	-	-	-	-	-	-	-
A 07.9	ALTRE M.INF.E PARAS.;POSTUMI DI MAL.INF.E PAR.		1	1	2	1	4	-	1	2

Rimini	Emilia-Romagna	Massa-Carrara	Lucca	Pistoia	Firenze	Prato	Livorno	Pisa	Arezzo	Siena	Grosseto	Toscana	Classificazione A
12	142	16	11	9	36	6	16	13	10	5	11	133	
10	151	5	16	4	34	7	10	15	11	8	4	114	
22	293	21	27	13	70	13	26	28	21	13	15	247	
-	4	-	-	-	2	3	1	1	-	1	-	8	A 01
-	-	-	-	-	-	-	-	-	-	-	-	-	A 01.1
-	1	-	-	-	-	1	-	-	-	-	-	1	A 01.6
-	2	-	-	-	2	2	-	-	-	-	-	4	A 01.90
-	-	-	-	-	-	-	-	-	-	-	-	-	A 01.91
-	1	-	-	-	-	-	1	1	-	1	-	3	A 01.99
4	47	3	7	2	17	3	7	3	6	2	1	51	A 02
4	44	3	6	2	15	2	6	3	6	2	1	46	A 02.0
-	1	-	-	-	-	-	-	-	-	-	-	-	A 02.1
-	-	-	1	-	-	1	-	-	-	-	-	2	A 02.2
-	-	-	-	-	-	-	-	-	-	-	-	-	A 02.3
-	-	-	-	-	1	-	-	-	-	-	-	1	A 02.4
-	-	-	-	-	1	-	-	-	-	-	-	1	A 02.5
-	-	-	-	-	-	-	1	-	-	-	-	1	A 02.9
-	2	-	-	-	-	-	1	-	-	-	-	-	A 02.9
10	96	8	8	6	29	1	9	12	7	7	1	88	A 03
-	-	-	-	-	-	-	-	-	-	-	-	-	A 03.1
-	-	-	-	-	-	-	-	-	-	-	-	-	A 03.4
-	2	-	-	-	-	-	-	-	-	-	-	-	A 03.6
1	4	-	-	-	1	-	2	2	-	-	-	5	A 03.7
8	81	8	8	6	25	1	7	10	7	7	1	80	A 03.8
1	9	-	-	-	3	-	-	-	-	-	-	3	A 03.9
5	125	9	11	4	18	5	8	11	7	3	8	84	A 04
-	-	-	-	-	-	-	-	-	-	-	-	-	A 04.1
-	-	-	-	-	-	-	-	-	-	-	-	-	A 04.2
-	-	-	-	-	-	-	-	-	-	-	-	-	A 04.5
4	95	9	10	4	14	5	7	8	4	1	5	67	A 04.6
1	30	-	1	-	4	-	1	3	3	2	3	17	A 04.9
-	-	-	-	-	-	-	-	-	-	-	-	-	A 05
-	-	-	-	-	-	-	-	-	-	-	-	-	A 05.2
-	-	-	-	-	-	-	-	-	-	-	-	-	A 05.9
-	-	-	-	-	-	-	-	1	-	-	-	1	A 06
-	-	-	-	-	-	-	-	1	-	-	-	1	A 06.90
-	-	-	-	-	-	-	-	-	-	-	-	-	A 06.91
-	-	-	-	-	-	-	-	-	-	-	-	-	A 06.99
3	21	1	1	1	4	1	1	-	1	-	5	15	A 07
-	-	-	-	-	-	-	1	-	-	-	1	2	A 07.3
2	8	-	-	-	1	-	-	-	1	-	-	2	A 07.7
-	-	-	-	-	1	-	-	-	-	-	2	3	A 07.8
1	13	1	1	1	2	1	-	-	-	-	2	8	A 07.9

Tavola 3.2 segue - Morti per provincia di residenza e causa (a) - Anno 1998

Classificazione A	CAUSE DI MORTE									
		Placenza	Parma	Reggio nell'Emilia	Modena	Bologna	Ferrara	Ravenna	Forlì-Cesena	
	II - TUMORI	M 625	819	790	1.136	1.789	780	669	624	
		F 466	671	629	848	1.436	507	500	467	
		MF 1.091	1.490	1.419	1.984	3.225	1.287	1.169	1.091	
A 08	TUM.MAL DELLE LABBRA, CAVITA' ORALE E FARINGE	23	26	19	14	53	22	11	13	
A 08.90	TUMORI MALIGNI DELLE LABBRA	1	1	1	-	-	-	-	1	
A 08.91	TUMORI MALIGNI DELLA LINGUA	3	7	2	4	12	2	3	1	
A 08.92	TUM. MAL. DI ALTRE PARTI DELLA CAVITA' ORALE	8	10	7	3	19	10	2	5	
A 08.93	TUMORI MALIGNI DELLA FARINGE	8	3	7	3	19	9	5	5	
A 08.99	T.M. ALTRE E M.D.SEDI DELLE LABBRA,CAV.OR.,FAR.	3	5	2	4	3	1	1	1	
A 09	TUM.MAL. APPARATO DIGERENTE E DEL PERITONEO	410	553	480	686	1.163	424	386	458	
A 09.0	TUMORI MALIGNI DELL'ESOFAGO	19	15	15	14	23	12	14	11	
A 09.1	TUMORI MALIGNI DELLO STOMACO	113	138	133	156	237	83	94	181	
A 09.2	TUM.MAL.DELL'INTESTINO TENUE COMPRESO IL DUODENO	1	4	5	4	6	3	-	2	
A 09.3	TUMORI MALIGNI DEL COLON	74	104	92	138	304	130	89	83	
A 09.4	T.M. DEL RETTO, GIUNZ.RETTOSIGMOIDEA E DELL'ANO	28	36	35	67	110	38	43	39	
A 09.5	TUMORI MALIGNI DEL FEGATO, PRIMITIVO	40	41	28	48	46	39	7	22	
A 09.6	TUMORI MALIGNI DEL PANCREAS	47	89	73	105	167	36	68	51	
A 09.90	T.M.DOTTI BIL.INTRAEP.E FEG.NON SP.SE PR.O SEC.	36	53	27	44	96	33	22	15	
A 09.91	T.M.VESCHICHETTA BIL.E DOTTI BILIARI EXTRAEPAT.	12	18	17	34	61	23	17	20	
A 09.99	TUMORI MALIGNI DEL PERITONEO E DI ALTRE SEDI	40	55	55	76	113	27	32	34	
A 10	TUM.MAL.APPARATO RESPIRAT.E ORG.INTRATORACICI	246	279	309	457	672	329	279	214	
A 10.0	TUMORI MALIGNI DELLA LARINGE	7	10	16	18	24	17	13	6	
A 10.1	T.M. DELLA TRACHEA, DEI BRONCHI E DEI POLMONI	230	257	278	430	621	301	255	198	
A 10.9	T.M.ALTRE PARTI APP.RESP.E ORGANI INTRATORACICI	9	12	15	9	27	11	11	10	
A 11	T.M. OSSA, TESSUTO CONNETT., PELLE, MAMMELLA	96	143	122	174	283	115	100	79	
A 11.0	T.M. DELLE OSSA E DELLA CARTILAGINE ARTICOLARE	2	4	5	4	6	-	2	2	
A 11.1	MELANOMA MALIGNO DELLA PELLE	13	16	9	16	33	8	15	7	
A 11.2	ALTRI TUMORI MALIGNI DELLA PELLE	1	5	7	6	8	5	2	1	
A 11.3	TUMORE MALIGNO DELLA MAMMELLA DELLA DONNA	75	107	95	134	230	99	76	64	
A 11.9	T.M.TESS.CONN.E AL T.MOLLI;T.M.MAMMEL.DELL'UOMO	5	11	6	14	6	3	5	5	
A 12	TUMORI MALIGNI DEGLI ORGANI GENITOURINARI	128	215	204	280	432	164	157	153	
A 12.0	TUMORI MALIGNI DEL COLLO DELL'UTERO	4	3	3	5	11	2	8	1	
A 12.2	T.M. DI ALTRE E NON SPECIFIC. PARTI DELL'UTERO	16	17	17	21	42	10	13	14	
A 12.3	T.M. DELL'OVAIO E DEGLI ALTRI ANNESSI UTERINI	11	33	27	48	50	15	20	21	
A 12.4	TUMORI MALIGNI DELLA PROSTATA	37	78	66	93	157	45	52	53	
A 12.5	TUMORI MALIGNI DEL TESTICOLO	-	1	2	-	4	-	-	2	
A 12.6	TUMORI MALIGNI DELLA VESCICA	31	47	43	59	86	43	30	29	
A 12.90	T.M.PLACENTA;T.M.ALTRI E NON SP.ORG.GENIT.FEMM.	3	4	14	8	13	6	9	8	
A 12.91	T.M.DEL PENE E DI ALTRI ORGANI GENIT.MASCHILI	-	-	-	-	1	1	-	2	
A 12.92	T.M.DEL RENE E DI ALTRI E N.SPEC.ORGANI URINARI	26	32	32	46	68	42	25	23	
A 13	TUMORI MALIGNI DI ALTRE E NON SPECIFIC. SEDI	66	64	109	120	200	70	70	53	
A 13.0	TUMORE MALIGNO DELL'ENCEFALO	17	20	26	22	58	22	27	15	
A 13.9	TUM.MAL. DI ALTRE E NON SPECIFICATE SEDI	49	44	83	98	142	48	43	38	
A 14	T.MAL. DEI TESSUTI LINFATICO ED EMATOPOIETICO	98	136	113	139	244	94	104	77	
A 14.0	MALATTIA DI HODGKIN	4	3	-	7	4	2	-	-	
A 14.1	LEUCEMIE	30	50	44	57	77	29	47	27	
A 14.9	ALTRI T.MAL. DEI TESS.LINFATICO ED EMATOPOIET.	64	83	69	75	163	63	57	50	
A 15	TUMORI BENIGNI	3	7	3	8	16	5	2	5	
A 15.2	TUMORI BENIGNI DELL'UTERO	-	-	-	-	-	-	-	-	
A 15.5	T.BENIGNI ENCEFALO E ALTRE PARTI SIST.NERVOSO	1	5	1	7	9	5	1	3	
A 15.9	TUMORI BENIGNI ALTRE E NON SPECIFICATE SEDI	2	2	2	1	7	-	1	2	
A 16	CARCINOMI IN SITU	-	-	-	-	1	-	-	-	
A 17	T. DI COMPORT.INCERTO E DI NATURA NON SPECIFIC.	21	67	60	106	161	64	60	39	

	Rimini	Emilia-Romagna	Massa-Carrara	Lucca	Pistoia	Firenze	Prato	Livorno	Pisa	Arezzo	Siena	Grosseto	Toscana	Classificazione A
	524	7.756	404	747	483	1.802	362	662	751	603	504	453	6.771	
	346	5.870	271	516	329	1.310	267	467	467	426	362	292	4.707	
	870	13.626	675	1.263	812	3.112	629	1.129	1.218	1.029	866	745	11.478	
13	194	17	20	12	38	7	19	24	20	16	8	181	A 08	
2	6	-	-	-	-	-	1	-	1	-	-	2	A 08.90	
1	35	2	1	5	6	-	3	6	3	4	1	31	A 08.91	
4	68	7	12	5	14	3	6	7	6	7	2	69	A 08.92	
4	63	5	3	2	15	3	8	8	6	3	4	57	A 08.93	
2	22	3	4	-	3	1	1	3	4	2	1	22	A 08.99	
328	4.888	235	427	296	1.181	261	422	438	441	355	318	4.374	A 09	
7	130	18	17	4	39	7	19	17	13	9	9	152	A 09.0	
104	1.239	63	80	79	332	65	57	78	141	120	89	1.104	A 09.1	
-	25	2	2	1	7	2	3	1	-	-	-	18	A 09.2	
60	1.074	30	85	38	253	66	104	102	84	73	75	910	A 09.3	
32	428	16	24	33	80	19	21	34	30	30	26	313	A 09.4	
8	279	25	32	17	57	6	40	34	27	16	16	270	A 09.5	
51	687	33	59	45	139	29	72	56	56	47	40	576	A 09.6	
9	335	16	55	23	74	14	36	53	27	19	14	331	A 09.90	
11	213	17	20	18	53	13	23	25	21	16	18	224	A 09.91	
46	478	15	53	38	147	40	47	38	42	25	31	476	A 09.99	
202	2.987	154	320	182	668	142	243	263	179	134	144	2.429	A 10	
9	120	12	22	10	41	10	14	12	10	7	11	149	A 10.0	
187	2.757	133	285	169	606	126	210	241	166	125	127	2.188	A 10.1	
6	110	9	13	3	21	6	19	10	3	2	6	92	A 10.9	
58	1.170	55	96	61	249	47	99	98	61	67	54	887	A 11	
2	27	1	3	3	12	1	3	4	1	1	1	30	A 11.0	
7	124	10	9	6	28	5	12	14	10	10	4	108	A 11.1	
3	38	3	1	-	12	3	5	3	2	3	1	33	A 11.2	
40	920	39	81	49	179	32	71	66	45	49	45	656	A 11.3	
6	61	2	2	3	18	6	8	11	3	4	3	60	A 11.9	
106	1.839	104	182	96	451	77	143	188	136	122	98	1.597	A 12	
-	37	-	2	-	6	2	3	1	3	1	-	18	A 12.0	
10	160	16	21	8	49	4	11	15	14	13	10	161	A 12.2	
15	240	14	15	8	64	12	18	24	16	16	6	193	A 12.3	
32	613	32	57	35	139	26	42	69	50	52	42	544	A 12.4	
1	10	-	1	-	2	-	-	-	-	-	-	3	A 12.5	
25	393	22	38	24	99	16	37	42	30	23	23	354	A 12.6	
4	69	2	9	3	9	6	6	4	4	2	2	47	A 12.90	
-	4	-	-	-	1	-	1	1	1	-	-	4	A 12.91	
19	313	18	39	18	82	11	25	32	18	15	15	273	A 12.92	
56	808	36	71	55	202	26	65	62	71	56	44	688	A 13	
13	220	11	23	22	64	7	24	27	25	13	13	229	A 13.0	
43	588	25	48	33	138	19	41	35	46	43	31	459	A 13.9	
59	1.064	45	90	65	226	40	91	94	89	79	56	875	A 14	
1	21	1	1	2	2	2	1	1	3	-	1	14	A 14.0	
25	386	15	28	24	97	18	41	44	42	32	26	367	A 14.1	
33	657	29	61	39	127	20	49	49	44	47	29	494	A 14.9	
2	51	3	7	3	8	5	5	4	3	6	2	46	A 15	
-	-	-	1	-	-	-	-	-	-	-	-	1	A 15.2	
2	34	3	5	3	6	2	4	2	2	4	2	33	A 15.5	
-	17	-	1	-	2	3	1	2	1	2	-	12	A 15.9	
-	1	-	-	-	-	-	-	-	-	-	-	-	A 16	
46	624	26	50	42	89	24	42	47	29	31	21	401	A 17	

Tavola 3.2 segue - Morti per provincia di residenza e causa (a) - Anno 1998

Classificazione A	CAUSE DI MORTE	Reggio nell'Emilia								
		Piacenza	Parma	Reggio nell'Emilia	Modena	Bologna	Ferrara	Ravenna	Forlì-Cesena	
	III - MALATTIE DELLE ghiandole endocrine della nutrizione e del metabolismo e disturbi immunitari	M F MF	37 53 90	46 79 125	47 68 115	90 95 185	142 189 331	73 77 150	51 53 104	48 63 111
A 18	MALENDOCR.,DEL METABOLISMO E DIST.IMMUNITARI		90	124	114	185	328	147	103	105
A 18.0	DISTURBI DELLA ghiandola tiroide		3	-	1	2	4	1	1	5
A 18.1	DIABETE MELLITO		63	96	90	149	237	114	70	80
A 18.9	ALTRE MALENDOCR.,DEL METAB. E DIST. IMMUNITARI		24	28	23	34	87	32	32	20
A 19	CARENZE NUTRITIVE		-	1	1	-	3	3	1	6
A 19.1	MARASMA DA DENUTRIZIONE		-	1	-	-	-	3	-	3
A 19.2	ALTRE MALNUTRIZIONI PROTEINO-CALORICHE		-	-	-	-	3	-	1	3
A 19.9	ALTRE CARENZE NUTRITIVE E VITAMINICHE		-	-	1	-	-	-	-	-
	III - MALATTIE DEL SANGUE E DEGLI organi ematopoietici	M F MF	3 5 8	9 13 22	10 10 20	13 15 28	13 35 48	8 11 19	2 15 17	6 7 13
A 20.0	ANEMIE		6	15	12	16	34	11	12	8
A 20.9	ALTRE MAL. DEL SANGUE E DEGLI ORG.EMATOPOIETICI		2	7	8	12	14	8	5	5
	IV - DISTURBI PSICHICI	M F MF	25 36 61	47 102 149	47 50 97	67 127 194	137 208 345	32 54 86	30 55 85	23 51 74
A 21.0	STATI PSICOTICI ORGANICI SENILI E PRESENILI		42	120	79	170	277	76	76	63
A 21.1	PSICOSI SCHIZOFRENICHE		-	-	-	-	-	1	-	-
A 21.5	SINDROME DI DIPENDENZA DALL'ALCOOL		1	1	1	3	4	1	-	1
A 21.6	FARMACODIPENDENZA		6	12	12	4	32	2	9	3
A 21.90	PSICOSI ALCOOLICHE		-	-	-	2	1	-	-	-
A 21.91	ALTRE PSICOSI		11	13	3	13	25	6	-	6
A 21.92	ALTRI DISTURBI PSICHICI		1	3	2	2	6	-	-	1
	VI - MALATTIE DEL SISTEMA NERVOSO E DEGLI ORGANI DEI SENSI	M F MF	28 39 67	38 57 95	70 89 159	73 91 164	101 134 235	49 56 105	51 76 127	31 53 84
A 22	MALATTIE DEL SISTEMA NERVOSO		67	95	159	163	234	104	127	83
A 22.0	MENINGITE		-	1	2	1	3	3	-	1
A 22.1	MORBO DI PARKINSON		18	26	27	32	42	20	18	15
A 22.2	ALTRE M.DEGENERATIVE E M.EREDITARIE DEL S.N.C.		29	45	79	97	137	52	90	42
A 22.3	SCLEROSI MULTIPLA		4	3	1	2	5	3	2	3
A 22.4	PARALISI CEREBR.INFANT. E ALTRE SINDR.PARALIT.		3	3	2	8	4	2	6	3
A 22.5	EPILESSIA		-	3	9	3	13	4	2	6
A 22.90	ALTRE MALATTIE INFIAMMAT. DEL SIST. NERV.CENTR.		-	-	1	1	3	-	-	1
A 22.99	ALTRE MALATTIE DEL SISTEMA NERVOSO		13	14	38	19	27	20	9	12
A 23	DISTURBI DELL'OCCHIO E DEI SUOI ANNESSI		-	-	-	1	-	-	-	-
A 24	MALATT. DELL'ORECCHIO E DELL'APOFISI MASTOIDE		-	-	-	-	1	1	-	1

Rimini	Emilia-Romagna	Massa-Carrara	Lucca	Pistoia	Firenze	Prato	Livorno	Pisa	Arezzo	Sienna	Grosseto	Toscana	Classificazione A
29	563	22	56	33	144	28	53	44	45	43	29	497	
36	713	44	89	49	208	48	94	73	73	69	44	791	
65	1.276	66	145	82	352	76	147	117	118	112	73	1.288	
64	1.260	65	143	82	348	76	147	115	118	111	73	1.278	A 18
1	18	-	2	3	12	1	2	1	3	3	2	29	A 18.0
51	950	53	125	63	272	69	117	96	96	93	62	1.046	A 18.1
12	292	12	16	16	64	6	28	18	19	15	9	203	A 18.9
1	16	1	2	-	4	-	-	2	-	1	-	10	A 19
-	7	1	1	-	1	-	-	2	-	1	-	6	A 19.1
1	8	-	-	-	1	-	-	-	-	-	-	1	A 19.2
-	1	-	1	-	2	-	-	-	-	-	-	3	A 19.9
1	65	1	7	5	20	7	6	6	7	4	7	70	
2	113	4	18	11	27	10	13	12	8	6	9	118	
3	178	5	25	16	47	17	19	18	15	10	16	188	
3	117	4	18	13	32	10	11	14	9	8	16	135	A 20.0
-	61	1	7	3	15	7	8	4	6	2	-	53	A 20.9
13	421	15	18	16	79	12	18	29	24	14	13	238	
28	711	23	26	21	130	20	28	43	27	21	20	359	
41	1.132	38	44	37	209	32	46	72	51	35	33	597	
29	932	34	32	26	165	28	34	56	35	26	31	467	A 21.0
-	1	-	-	-	-	-	-	-	-	1	-	1	A 21.1
-	12	1	1	-	1	-	-	1	1	-	-	5	A 21.5
6	86	1	10	6	21	3	7	9	5	-	2	64	A 21.6
-	3	-	-	-	-	-	1	-	-	-	-	1	A 21.90
2	79	1	1	3	16	1	2	5	5	5	-	39	A 21.91
4	19	1	-	2	6	-	2	1	5	3	-	20	A 21.92
29	470	23	38	25	132	20	40	40	50	26	28	422	
24	619	46	55	33	190	37	46	62	59	26	24	578	
53	1.089	69	93	58	322	57	86	102	109	52	52	1.000	
53	1.085	68	93	58	322	57	85	101	108	52	52	996	A 22
-	11	-	1	2	7	1	-	1	-	-	-	12	A 22.0
12	210	8	21	14	67	16	12	22	26	13	10	209	A 22.1
31	602	43	52	32	167	29	53	44	60	29	30	539	A 22.2
1	24	1	2	3	6	-	1	1	3	2	-	19	A 22.3
1	32	2	3	1	7	1	4	5	1	2	2	28	A 22.4
1	41	-	2	-	8	1	2	1	3	1	-	18	A 22.5
1	7	1	2	-	3	-	-	2	1	-	-	9	A 22.90
6	158	13	10	6	57	9	13	25	14	5	10	162	A 22.99
-	1	1	-	-	-	-	1	1	-	-	-	4	A 23
-	3	-	-	-	-	-	-	-	-	-	-	-	A 24

Tavola 3.2 segue - Morti per provincia di residenza e causa (a) - Anno 1998

Classificazione A	CAUSE DI MORTE	Reggio nell'Emilia								
		Piacenza	Parma	Reggio nell'Emilia	Modena	Bologna	Ferrara	Ravenna	Forlì-Cesena	
	VII - MALATTIE DEL SISTEMA CIRCOLATORIO	M 757	1.036	994	1.359	2.134	965	831	724	
		F 892	1.217	1.170	1.542	2.540	1.087	926	880	
		MF 1.649	2.253	2.164	2.901	4.674	2.052	1.757	1.604	
A 25	REUMATISMO ARTICOL. ACUTO E CARDIOP. REUMATIC.	13	16	18	26	40	12	14	18	
A 25.0	REUMATISMO ARTICOLARE ACUTO	-	-	-	-	1	-	-	1	
A 25.1	CARDIOPATIE REUMATICHE CRONICHE	13	16	18	26	39	12	14	17	
A 26	MALATTIA IPERTENSIVA	77	116	156	279	257	180	99	120	
A 26.0	CARDIOPATIA IPERTENSIVA	62	80	128	219	161	113	66	99	
A 26.90	NEFROPATIA IPERTENSIVA	1	8	2	19	22	17	10	2	
A 26.91	IPERTENSIONI SENZA MENZ.CARDIOPATIA O NEFROP.	14	28	26	41	74	50	23	19	
A 27	MALATTIE ISCHEMICHE DEL CUORE	582	708	784	991	1.787	677	608	605	
A 27.0	INFARTO MIocardico ACUTO	297	376	400	493	769	345	309	248	
A 27.90	ALTRE CARDIOPATIE ISCHEMICHE	6	9	8	25	26	8	8	7	
A 27.91	ALTRE FORME DI ISCHEMIA CARDIACA CRONICA	279	323	376	473	992	324	291	350	
A 28	MAL.DEL CIRCOLO POLM.E ALTRE MAL. DEL CUORE	454	648	555	697	1.118	460	472	391	
A 28.0	EMBOLIA POLMONARE	13	30	36	32	40	25	26	22	
A 28.1	DISTURBI DEL RITMO CARDIACO	110	172	154	120	288	135	117	69	
A 28.90	MALATTIA CARDIOPOLMONARE CRONICA	7	9	14	14	11	11	2	17	
A 28.99	ALTRE MAL.CIRC.POLMON.E ALTRE FORME DI CARDIOP.	324	437	351	531	779	289	327	283	
A 29	DISTURBI CIRCOLATORI DELL'ENCEFALO	423	621	534	704	1.046	560	439	387	
A 29.0	EMORRAGIA SUBARACNOIDEA	9	15	14	14	28	10	9	9	
A 29.1	EMORRAGIA CEREBRALE E ALTRE EMORR.INTRACRANIC.	68	77	96	100	160	53	60	63	
A 29.2	INFARTO CEREBRALE	35	49	23	48	35	42	16	40	
A 29.3	DISTURBI CIRCOL.CEREBR.ACUTI MAL DEFINITI	179	335	292	393	637	308	273	214	
A 29.4	ARTERIOSCLEROSI CEREBRALE	20	26	15	19	34	28	27	14	
A 29.9	ALTRE MALATTIE CEREBRO VASCOLARI	112	119	94	130	152	119	54	47	
A 30	ALTRE MALATTIE DEL SISTEMA CIRCOLATORIO	100	144	117	204	426	163	125	83	
A 30.0	ATEROSCLEROSI	41	47	30	82	258	90	63	26	
A 30.1	EMBOLIA E TROMBOSI ARTERIOSE	7	17	8	14	28	11	7	10	
A 30.2	ALTRE MALAT. DELLE ARTERIE, ARTERIOLE E CAPILL.	32	71	71	85	106	48	37	40	
A 30.3	FLEBITE,TROMBOFLEBITE,EMBOLIE E TROMBOSI VENOSE	8	5	3	15	29	6	11	4	
A 30.9	ALTRE MALATTIE DEL SISTEMA CIRCOLATORIO	12	4	5	8	5	8	7	3	
	VIII - MALATTIE DELL'APPARATO RESPIRATORIO	M 112	172	176	281	392	119	172	173	
		F 86	149	131	172	384	113	106	90	
		MF 198	321	307	453	776	232	278	263	
A 31	MALATTIE DELLE VIE RESPIRATORIE SUPERIORI	1	-	-	-	-	-	-	1	
A 32	ALTRE MALATTIE DELL'APPARATO RESPIRATORIO	197	321	307	453	776	232	278	262	
A 32.0	BRONCHITE E BRONCHIOLITE ACUTE	2	2	4	12	5	5	1	2	
A 32.1	POLMONITI	37	95	82	137	270	83	75	69	
A 32.20	INFLUENZA CON POLMONITE	-	2	3	1	-	-	2	1	
A 32.21	ALTRE FORME DI INFLUENZA	3	8	8	10	16	4	12	7	
A 32.3	BRONCH.CRONICA E NON SPECIFIC.,ENFISEMA ED ASMA	110	155	152	202	322	104	137	129	
A 32.6	PNEUMOCOCCIOSI E ALTRE MAL.POLM.DA AGENTI ESTER.	-	3	3	8	8	1	1	5	
A 32.7	PLEURITE	1	4	5	10	10	4	5	3	
A 32.9	ALTRE MALATTIE DELL'APPARATO RESPIRATORIO	44	52	50	73	145	31	45	46	

	Rimini	Emilia-Romagna	Massa-Carrara	Lucca	Pistoia	Firenze	Prato	Livorno	Pisa	Arezzo	Sienna	Grosseto	Toscana	Classificazione A
	484	9.284	458	950	688	2.029	431	790	929	793	779	612	8.459	
	583	10.837	635	1.178	825	2.586	469	997	1.172	872	897	657	10.288	
	1.067	20.121	1.093	2.128	1.513	4.615	900	1.787	2.101	1.665	1.676	1.269	18.747	
9	166	2	15	16	42	8	15	11	7	17	8	141	A 25	
-	2	-	1	1	-	-	-	-	1	-	1	4	A 25.0	
9	164	2	14	15	42	8	15	11	6	17	7	137	A 25.1	
51	1.335	33	67	39	235	41	72	80	67	63	78	775	A 26	
33	961	22	38	17	153	27	37	48	49	41	61	493	A 26.0	
2	83	3	4	5	13	3	8	8	1	10	4	59	A 26.90	
16	291	8	25	17	69	11	27	24	17	12	13	223	A 26.91	
421	7.163	357	601	573	1.335	278	531	579	470	473	403	5.600	A 27	
178	3.415	164	254	221	640	109	224	274	216	213	173	2.488	A 27.0	
5	102	3	15	6	29	3	6	10	3	6	6	87	A 27.90	
238	3.646	190	332	346	666	166	301	295	251	254	224	3.025	A 27.91	
276	5.071	303	608	279	1.387	247	446	627	444	415	311	5.067	A 28	
14	238	15	20	8	46	8	17	12	21	13	16	176	A 28.0	
53	1.218	89	140	30	405	78	119	126	128	124	108	1.347	A 28.1	
2	87	7	11	7	25	1	4	22	13	8	8	106	A 28.90	
207	3.528	192	437	234	911	160	306	467	282	270	179	3.438	A 28.99	
263	4.977	335	686	495	1.186	267	636	692	591	522	351	5.761	A 29	
4	112	2	9	5	24	-	11	8	7	9	6	81	A 29.0	
46	723	36	82	49	167	33	65	82	70	81	36	701	A 29.1	
30	318	7	13	17	68	5	19	31	13	15	9	197	A 29.2	
118	2.749	206	301	235	621	119	268	279	321	260	180	2.790	A 29.3	
7	190	17	73	45	74	13	37	46	61	67	49	482	A 29.4	
58	885	67	208	144	232	97	236	246	119	90	71	1.510	A 29.9	
47	1.409	63	151	111	430	59	87	112	86	186	118	1.403	A 30	
15	652	26	69	55	257	20	29	42	35	137	64	734	A 30.0	
6	108	5	13	1	17	7	4	9	6	7	9	78	A 30.1	
17	507	28	54	43	124	24	42	49	30	36	36	466	A 30.2	
5	86	1	5	3	18	5	6	9	7	2	3	59	A 30.3	
4	56	3	10	9	14	3	6	3	8	4	6	66	A 30.9	
85	1.682	129	164	98	350	71	120	170	123	98	97	1.420		
59	1.290	76	116	73	328	49	75	99	97	82	46	1.041		
144	2.972	205	280	171	678	120	195	269	220	180	143	2.461		
1	3	-	1	-	-	-	-	1	-	-	-	2	A 31	
143	2.969	205	279	171	678	120	195	268	220	180	143	2.459	A 32	
2	35	4	4	1	6	-	3	7	2	4	-	31	A 32.0	
45	893	33	55	29	179	18	35	53	41	48	33	524	A 32.1	
-	9	1	1	3	2	1	1	1	3	-	-	13	A 32.20	
1	69	6	14	3	21	3	4	12	6	14	8	91	A 32.21	
63	1.374	121	127	102	327	72	103	131	103	75	51	1.212	A 32.3	
2	31	8	28	5	19	3	9	9	4	2	21	108	A 32.6	
2	44	1	3	2	8	1	5	9	2	3	4	38	A 32.7	
28	514	31	47	26	116	22	35	46	59	34	26	442	A 32.9	

Tavola 3.2 segue - Morti per provincia di residenza e causa (a) - Anno 1998

Classificazione A	CAUSE DI MORTE									
		Piacenza	Parma	Reggio nell'Emilia	Modena	Bologna	Ferrara	Ravenna	Forlì-Cesena	
		M	79	110	88	133	204	85	68	65
		F	88	115	93	133	228	122	86	66
		MF	167	225	181	266	432	207	154	131
	IX - MALATTIE DELL'APPARATO DIGERENTE									
A 33	MAL. CAVITA' ORALE, GHIANDOLE SALIVARI E MASCEL.		-	-	1	-	-	-	-	-
A 34	MALATTIE DELLE ALTRE PARTI APPARATO DIGERENTE		167	225	180	266	432	207	154	131
A 34.10	ULCERA GASTRICA E PEPTICA A LOCALIZ.NON SPECIF.		9	14	8	9	10	10	8	9
A 34.11	ULCERA DUODENALE		9	6	11	12	21	6	5	3
A 34.2	APPENDICITE		1	-	-	1	1	-	-	-
A 34.30	ERNIA ADDOMINALE SENZA MENZIONE DI OCCLUSIONE		1	-	-	1	1	-	-	-
A 34.31	ERNIA ADDOMINALE CON OCCLUSIONE		2	2	3	6	4	4	4	1
A 34.4	OCCLUSIONE INTESTINALE SENZA MENZIONE DI ERNIA		13	22	15	29	46	21	25	9
A 34.5	DIVERTICOLI DELL'INTESTINO		1	4	2	9	12	4	6	3
A 34.7	CIRROSI E ALTRE MALATTIE CRONICHE DEL FEGATO		75	97	51	106	148	73	35	48
A 34.80	LITIASI BILIARI		4	7	5	7	15	5	4	4
A 34.81	COLECISTITI		7	4	5	4	7	4	2	3
A 34.90	MALATTIE DEL PERITONEO		4	5	9	10	4	8	5	2
A 34.91	ALTRE MALATTIE FEG.DELLA CISTIF.DELLE VIE BIL.		3	7	11	7	19	7	12	4
A 34.92	MALATTIE DEL PANCREAS		6	6	5	15	24	7	6	4
A 34.99	ALTRE MAL. ALTRE PARTI DELL'APPARATO DIGERENTE		32	51	55	50	120	56	41	41
	X - MALATTIE DELL'APPARATO GENITO- URINARIO	M	23	34	21	49	68	23	23	12
		F	13	36	31	44	60	19	23	19
		MF	36	70	52	93	128	42	46	31
A 35	MALATTIE DELL'APPARATO URINARIO		35	70	47	87	123	39	43	31
A 35.00	GLOMERULONEFRITE ACUTA		-	-	-	-	-	-	-	-
A 35.01	ALTRE NEFRITI, SINDROME NEFROSICA E NEFROSI		23	46	31	64	68	24	28	22
A 35.1	INFEZIONI RENALI		-	-	-	3	6	2	1	-
A 35.2	CALCOLI DELLE VIE URINARIE		1	2	1	1	-	2	-	1
A 35.9	ALTRE MALATTIE DELL'APPARATO URINARIO		11	22	15	19	49	11	14	8
A 36	MALATTIE DEGLI ORGANI GENITALI MASCHILI		1	-	3	5	3	2	3	-
A 36.0	IPERPLASIA DELLA PROSTATA		1	-	3	4	3	2	2	-
A 36.9	ALTRE MALATTIE DEGLI ORGANI GENITALI MASCHILI		-	-	-	1	-	-	1	-
A 37	MALATTIE DEGLI ORGANI GENITALI FEMMINILI		-	-	2	1	2	1	-	-
	XI - COMPLICAZIONI DELLA GRAVIDANZA DEL PARTO E DEL PUERPERIO	M	-	-	-	-	-	-	-	-
		F	-	-	-	1	-	-	-	-
		MF	-	-	-	1	-	-	-	-
A 38	GRAVIDANZA CON ESITO ABORTIVO		-	-	-	1	-	-	-	-
A 39	COMPLICAZIONI DA CAUSE OSTETRICHE DIRETTE		-	-	-	-	-	-	-	-
A 39.0	EMORRAGIA DELLA GRAVIDANZA E DEL PARTO		-	-	-	-	-	-	-	-
A 39.1	TOSSIEMIA DELLA GRAVIDANZA		-	-	-	-	-	-	-	-
A 39.3	TRAVAGLIO OSTACOLATO		-	-	-	-	-	-	-	-
A 39.4	COMPLICAZIONI DEL PUERPERIO		-	-	-	-	-	-	-	-
A 39.9	COMPLICAZIONI DA ALTRE CAUSE OSTETRICHE DIRETTE		-	-	-	-	-	-	-	-
A 40	COMPLICAZIONI DA CAUSE OSTETRICHE INDIRETTE		-	-	-	-	-	-	-	-
A 41	PARTO COMPLETAMENTE NORMALE		-	-	-	-	-	-	-	-

Rimini	Emilia-Romagna	Massa-Carrara	Lucca	Pistoia	Firenze	Prato	Livorno	Pisa	Arezzo	Sienna	Grosseto	Toscana	Classificazione A
41	873	54	87	57	167	35	81	63	65	66	66	741	
37	968	38	107	47	252	43	96	85	69	72	45	854	
78	1.841	92	194	104	419	78	177	148	134	138	111	1.595	
-	1	-	-	-	-	-	-	-	-	-	-	-	A 33
78	1.840	92	194	104	419	78	177	148	134	138	111	1.595	A 34
-	77	4	9	3	27	5	8	7	4	5	7	79	A 34.10
6	79	1	3	6	20	6	6	6	3	5	1	57	A 34.11
-	3	-	1	-	-	-	1	-	-	3	1	6	A 34.2
1	7	1	3	1	7	1	1	5	1	1	2	23	A 34.30
2	28	-	2	-	5	3	2	2	2	2	1	19	A 34.31
10	190	2	12	8	52	5	19	22	13	8	12	153	A 34.4
2	43	1	5	4	6	3	5	2	2	2	1	31	A 34.5
23	656	48	78	36	128	23	65	46	48	30	31	533	A 34.7
5	56	3	10	3	11	3	6	9	5	12	2	64	A 34.80
2	38	3	2	2	5	1	3	-	4	11	4	35	A 34.81
1	48	3	1	3	7	2	6	7	4	5	3	41	A 34.90
8	78	1	11	4	9	5	9	4	6	10	4	63	A 34.91
6	79	7	12	6	24	4	6	5	8	11	5	88	A 34.92
12	458	18	45	28	118	17	40	33	34	33	37	403	A 34.99
9	262	17	23	10	64	12	25	29	32	37	29	278	
14	259	18	37	20	68	15	26	24	31	34	16	289	
23	521	35	60	30	132	27	51	53	63	71	45	567	
23	498	33	58	30	126	27	48	50	60	69	42	543	A 35
-	-	-	-	-	-	-	-	-	-	-	-	-	A 35.00
16	322	20	38	16	79	18	32	25	35	38	33	334	A 35.01
1	13	-	1	1	3	1	1	1	-	-	1	9	A 35.1
2	10	1	-	-	2	-	-	1	-	-	-	4	A 35.2
4	153	12	19	13	42	8	15	23	25	31	8	196	A 35.9
-	17	2	1	-	6	-	3	2	3	2	3	22	A 36
-	15	2	1	-	5	-	3	2	3	2	3	21	A 36.0
-	2	-	-	-	1	-	-	-	-	-	-	1	A 36.9
-	6	-	1	-	-	-	-	1	-	-	-	2	A 37
-	-	-	-	-	-	-	-	-	-	-	-	-	
-	1	-	-	-	-	-	-	-	-	-	-	-	
-	1	-	-	-	-	-	-	-	-	-	-	-	
-	1	-	-	-	-	-	-	-	-	-	-	-	A 38
-	-	-	-	-	-	-	-	-	-	-	-	-	A 39
-	-	-	-	-	-	-	-	-	-	-	-	-	A 39.0
-	-	-	-	-	-	-	-	-	-	-	-	-	A 39.1
-	-	-	-	-	-	-	-	-	-	-	-	-	A 39.3
-	-	-	-	-	-	-	-	-	-	-	-	-	A 39.4
-	-	-	-	-	-	-	-	-	-	-	-	-	A 39.9
-	-	-	-	-	-	-	-	-	-	-	-	-	A 40
-	-	-	-	-	-	-	-	-	-	-	-	-	A 41

Tavola 3.2 segue - Morti per provincia di residenza e causa (a) - Anno 1998

Classificazione A	CAUSE DI MORTE		Reggio nell'Emilia							Forlì-Cesena
			Piacenza	Parma	Modena	Bologna	Ferrara	Ravenna		
	XII - MALATTIE DELLA PELLE E DEL TESSUTO SOTTOCUTANEO	M	2	2	3	3	10	1	1	2
		F	-	7	10	4	24	4	8	6
		MF	2	9	13	7	34	5	9	8
A 42	MALATTIE DELLA PELLE E DEL TESSUTO SOTTOCUTAN.		2	9	13	7	34	5	9	8
A 42.0	INFEZIONI DELLA PELLE E DEL TESSUTO SOTTOCUTAN.		1	-	-	3	3	-	-	-
A 42.90	PENFIGO		-	-	-	-	1	-	-	-
A 42.91	AFFEZIONI ERITEMATOSE		-	1	-	-	1	-	-	-
A 42.99	ALTRE MAL. DELLA PELLE E DEL TESSUTO SOTTOCUTAN.		1	8	13	4	29	5	9	7
	XIII - MALATTIE DEL SISTEMA OSTEO-MUSCOLARE E DEL TESSUTO CONNETTIVO	M	5	2	8	3	12	6	3	2
		F	9	6	14	18	31	10	15	10
		MF	14	8	22	21	43	16	18	12
A 43	MAL.SISTEMA OSTEO-MUSCOLARE E TESSUTO CONNETT.		14	8	22	21	43	16	18	12
A 43.0	ARTRITE REUMATOIDE E ALTRE POLIARTROP. INFIAMM.		7	2	7	4	9	3	6	3
A 43.10	MALATTIE DIFFUSE DEL TESSUTO CONNETTIVO		2	1	3	3	7	1	6	3
A 43.19	ALTRE ARTROPATIE		1	1	3	3	6	1	-	1
A 43.9	ALTRE MAL.SISTEMA OSTEO-MUSCOL. E TESS.CONNETT.		4	4	9	11	21	11	6	5
	XIV - MALFORMAZIONI CONGENITE	M	3	5	13	17	11	2	3	7
		F	1	6	8	8	7	5	3	7
		MF	4	11	21	25	18	7	6	14
A 44	MALFORMAZIONI CONGENITE		4	11	21	25	18	7	6	14
A 44.00	SPINA BIFIDA		1	1	1	-	2	-	-	-
A 44.01	IDROCEFALIA CONGENITA		-	-	-	1	-	-	-	1
A 44.1	ALTRE MALFORMAZIONI CONGENITE DEL SISTEMA NERV.		-	-	1	3	1	-	-	2
A 44.2	MALFORM. CONGEN. CUORE E SISTEMA CIRCOLATORIO		2	3	8	10	8	3	5	5
A 44.90	MALFORMAZIONI CONGENITE DELL'APPARATO DIGERENTE		-	2	2	-	-	-	-	-
A 44.91	MALFORMAZIONI CONGENITE DELL'APPARATO URINARIO		1	1	1	2	2	-	-	1
A 44.92	MALFORM.CONGENITE DEL SISTEMA OSTEO-MUSCOLARE		-	-	3	1	1	-	-	1
A 44.93	SINDROME DI DOWN		-	2	1	5	3	-	1	2
A 44.99	ALTRE MALFORMAZIONI CONGENITE		-	2	4	3	1	4	-	2
	XV - ALCUNE CONDIZIONI MORBOSE DI ORIGINE PERINATALE	M	1	5	10	5	10	2	8	1
		F	1	2	5	5	6	-	3	5
		MF	2	7	15	10	16	2	11	6
A 45	ALCUNE CONDIZIONI MORBOSE DI ORIGINE PERINAT.		2	7	15	10	16	2	11	6
A 45.0	COND.MORB.MATERNE INTERESS.IL FETO O IL NEONATO		-	-	-	-	-	-	-	-
A 45.1	COMPLICAZ.OSTETR. INTERESS.IL FETO O IL NEONATO		-	-	-	-	-	-	-	-
A 45.2	CRESCITA FETALE LENTA,MALNUTR.E IMMATUR. FETALE		1	-	-	-	-	-	-	-
A 45.3	TRAUMATISMO OSTETRICO		-	-	3	-	1	1	-	-
A 45.4	IPOSS.,ASFISS.DA PARTO E ALTRE COND.MORB.RESPIR.		1	5	7	7	12	1	7	5
A 45.5	MALEMOL.FETO E NEON. DA ISOIMMUNIZZAZIONE		-	-	-	-	-	-	-	-
A 45.9	ALTRE CONDIZIONI MORBOSE DI ORIGINE PERINATALE		-	2	5	3	3	-	4	1

Rimini	Emilia-Romagna	Massa-Carrara	Lucca	Pistoia	Firenze	Prato	Livorno	Pisa	Arezzo	Sienna	Grosseto	Toscana	Classificazione A
1	25	-	-	2	2	-	2	3	1	5	2	17	
1	64	1	5	-	6	1	6	8	3	4	3	37	
2	89	1	5	2	8	1	8	11	4	9	5	54	
2	89	1	5	2	8	1	8	11	4	9	5	54	A 42
-	7	-	-	1	-	-	-	-	1	-	1	3	A 42.0
-	2	-	1	-	-	-	-	-	-	1	-	2	A 42.90
-	2	-	-	-	-	-	1	-	-	-	-	1	A 42.91
2	78	1	4	1	8	1	7	11	3	8	4	48	A 42.99
1	42	2	4	2	10	2	4	6	7	9	2	48	
7	120	6	18	8	51	9	4	11	10	7	9	133	
8	162	8	22	10	61	11	8	17	17	16	11	181	
8	162	8	22	10	61	11	8	17	17	16	11	181	A 43
2	43	2	7	4	15	3	2	5	2	1	1	42	A 43.0
3	29	2	4	2	4	2	2	-	3	1	2	22	A 43.10
2	18	1	2	-	6	-	1	3	2	3	1	19	A 43.19
1	72	3	9	4	36	6	3	9	10	11	7	98	A 43.9
5	66	4	6	3	16	5	5	1	-	2	3	45	
2	47	3	6	5	10	1	3	7	2	-	-	37	
7	113	7	12	8	26	6	8	8	2	2	3	82	
7	113	7	12	8	26	6	8	8	2	2	3	82	A 44
-	5	-	1	-	1	-	-	1	-	-	-	3	A 44.00
-	2	-	-	-	-	1	-	-	-	-	-	1	A 44.01
-	7	-	1	2	3	-	1	1	-	1	1	10	A 44.1
5	49	2	4	2	11	4	2	2	2	-	1	30	A 44.2
-	4	-	-	-	4	-	-	-	-	1	-	5	A 44.90
1	9	-	2	-	4	-	-	2	-	-	1	9	A 44.91
1	7	1	1	1	1	-	1	1	-	-	-	6	A 44.92
-	14	1	1	-	2	-	3	-	-	-	-	7	A 44.93
-	16	3	2	3	-	1	1	1	-	-	-	11	A 44.99
4	46	4	3	1	4	5	9	6	2	4	3	41	
1	28	2	5	4	3	4	3	5	3	2	-	31	
5	74	6	8	5	7	9	12	11	5	6	3	72	
5	74	6	8	5	7	9	12	11	5	6	3	72	A 45
-	-	-	-	1	-	-	-	-	-	-	-	1	A 45.0
-	-	-	-	1	-	1	-	-	2	1	-	5	A 45.1
1	2	-	1	-	1	1	2	-	-	-	-	5	A 45.2
-	5	-	-	-	1	-	-	-	-	1	-	2	A 45.3
3	48	6	7	3	3	5	10	11	2	2	2	51	A 45.4
-	-	-	-	-	-	-	-	-	-	-	-	-	A 45.5
1	19	-	-	-	2	2	-	-	1	2	1	8	A 45.9

Tavola 3.2 segue - Morti per provincia di residenza e causa (a) - Anno 1998

Classificazione A	CAUSE DI MORTE	Morti per provincia di residenza								
		Piacenza	Parma	Reggio nell' Emilia	Modena	Bologna	Ferrara	Ravenna	Forlì-Cesena	
	XVI - SINTOMI, SEGNI E STATI MORBOSI MAL DEFINITI	M 10	28	21	34	33	34	6	5	
		F 11	39	24	18	42	38	19	11	
		MF 21	67	45	52	75	72	25	16	
A 46	SINTOMI, SEGNI E STATI MORBOSI MAL DEFINITI	21	67	45	52	75	72	25	16	
A 46.5	SENILITA' SENZA MENZIONE DI PSICOSI	15	36	25	13	44	27	14	7	
A 46.9	ALTRI SINTOMI, SEGNI E STATI MORBOSI MAL DEFINITI	6	31	20	39	31	45	11	9	
	XVII - TRAUMATISMI ED AVVELENAMENTI	M 105	133	153	229	310	163	144	126	
		F 59	81	87	89	234	93	72	63	
		MF 164	214	240	318	544	256	216	189	
A 47	FRATTURE	77	98	111	122	226	126	101	79	
A 47.00	FRATTURA DELLA BASE CRANICA	8	6	8	4	7	31	11	4	
A 47.09	ALTRA FRAT.DEL CRANIO E DELLE OSSA DELLA FACCIA	24	22	33	63	39	27	30	30	
A 47.10	FRATTURA DELLA COLONNA VERTEBRALE	3	3	7	6	11	2	7	5	
A 47.11	FRATTURA DEL TRONCO ESCLUSA LA COLONNA VERTEBR.	6	6	7	2	22	9	5	5	
A 47.3	FRATTURA DEL COLLO DEL FEMORE	8	14	13	11	42	11	14	15	
A 47.4	FRATTURA DI ALTRE E NON SPEC.PARTI DEL FEMORE	20	41	37	30	88	32	22	13	
A 47.90	ALTRA FRATTURA DEGLI ARTI INFERIORI E S.A.I.	7	4	6	4	15	9	10	6	
A 47.91	FRATTURA DEGLI ARTI SUPERIORI	1	2	-	2	2	5	2	1	
A 48	LUSSAZIONI, DISTORSIONI E DISTRAZIONI	-	-	-	-	-	1	-	-	
A 49	TRAUMAT.INTRACR.E INTERNI E TRAUMAT.DEI NERVI	67	72	83	130	189	69	77	74	
A 49.90	TRAUMAT.INTRACR.NON ASSOC.A FRATT.DEL CRANIO	19	26	25	27	64	27	26	33	
A 49.91	TRAUMATISMI INTERNI DEL TORACE	13	19	13	12	44	19	15	10	
A 49.92	TRAUMATISMI INTERNI ADDOME E BACINO E S.A.I.	35	27	45	91	80	22	36	29	
A 49.93	TRAUMATISMI DEI NERVI E DEL MIDOLLO SPINALE	-	-	-	-	1	1	-	2	
A 50	FERITE E TRAUMATISMI DEI VASI SANGUIGNI	-	3	2	2	4	-	3	1	
A 50.90	FERITA DELLA TESTA,DEL COLLO E DEL TRONCO	-	-	1	2	2	-	1	1	
A 50.91	FERITA DEGLI ARTI	-	-	1	-	-	-	-	-	
A 50.92	TRAUMATISMI DEI VASI SANGUIGNI	-	3	-	-	2	-	2	-	
A 51	EFFETTI DA CORPO ESTR.PENETR.ATTRAV.ORIF.NAT.	-	2	4	2	7	3	1	-	
A 52	USTIONI	3	5	2	6	15	7	2	8	
A 53	AVVELENAMENTI ED EFFETTI TOSSICI	4	6	7	8	23	4	5	8	
A 53.0	AVV. DA FARMACI, MEDICAMENTI E PROD. BIOLOGICI	1	1	-	2	9	1	2	2	
A 53.9	EFF.TOSS. DI SOST. DI ORIG.PRINCIPAL.NON MEDIC.	3	5	7	6	14	3	3	6	
A 54	COMPL.DI CURE MED.E CHIR. NON CLASSIF.ALTROVE	2	4	1	4	7	1	2	-	
A 55	ALTRI E NON SPEC.TR.,COMPL.PRECOCI DEI TRAUM.	10	23	29	43	70	45	25	18	
A 56	POSTUMI DI TR.AVVEL.EFF.TOSS.E ALTRE CAUS.EST.	1	1	1	1	3	-	-	1	

Rimini	Emilia-Romagna	Massa-Carrara	Lucca	Pistoia	Firenze	Prato	Livorno	Pisa	Arezzo	Sienna	Grosseto	Toscana	Classificazione A
8	179	19	21	7	39	6	24	29	25	10	14	194	
14	216	31	53	13	72	12	49	47	25	24	12	338	
22	395	50	74	20	111	18	73	76	50	34	26	532	
22	395	50	74	20	111	18	73	76	50	34	26	532	A 46
11	192	35	53	11	52	10	49	48	28	22	19	327	A 46.5
11	203	15	21	9	59	8	24	28	22	12	7	205	A 46.9
95	1.458	47	97	63	252	59	84	110	89	87	70	958	
45	823	40	85	49	198	32	75	77	71	52	60	739	
140	2.281	87	182	112	450	91	159	187	160	139	130	1.697	
53	993	46	96	62	212	38	78	85	81	66	71	835	A 47
3	82	3	4	2	6	2	1	4	3	1	3	29	A 47.00
11	279	6	24	15	43	15	19	17	17	29	24	209	A 47.09
2	46	3	9	4	6	-	5	2	1	3	2	35	A 47.10
1	63	4	7	3	9	-	5	6	7	2	-	43	A 47.11
16	144	9	12	8	34	5	10	17	9	9	9	122	A 47.3
19	302	18	36	20	86	13	31	27	37	18	26	312	A 47.4
1	62	3	4	6	15	3	7	12	4	2	7	63	A 47.90
-	15	-	-	4	13	-	-	-	3	2	-	22	A 47.91
-	1	-	-	1	-	-	-	-	-	-	-	1	A 48
56	817	30	58	33	158	34	46	72	51	44	36	562	A 49
20	267	9	24	14	68	12	25	28	19	15	13	227	A 49.90
9	154	5	10	4	14	6	4	10	7	6	7	73	A 49.91
27	392	15	24	15	76	15	17	34	25	23	15	259	A 49.92
-	4	1	-	-	-	1	-	-	-	-	1	3	A 49.93
-	15	-	1	1	3	-	1	1	2	-	-	9	A 50
-	7	-	1	1	2	-	-	1	1	-	-	6	A 50.90
-	1	-	-	-	-	-	-	-	-	-	-	-	A 50.91
-	7	-	-	-	1	-	1	-	1	-	-	3	A 50.92
-	19	-	1	1	2	3	-	-	1	1	-	9	A 51
5	53	1	2	1	4	2	6	2	6	3	1	28	A 52
10	75	1	5	6	13	1	3	5	4	5	5	48	A 53
3	21	-	-	1	6	-	1	3	1	2	2	16	A 53.0
7	54	1	5	5	7	1	2	2	3	3	3	32	A 53.9
-	21	-	2	1	5	2	2	3	1	2	2	20	A 54
15	278	8	15	6	48	11	22	19	14	18	14	175	A 55
1	9	1	2	-	5	-	1	-	-	-	1	10	A 56

Tavola 3.2 segue - Morti per provincia di residenza e causa (a) - Anno 1998

Classificazione A	CAUSE DI MORTE	Reggio nell'Emilia								
			Piacenza	Parma	Modena	Bologna	Ferrara	Ravenna	Forlì-Cesena	
	E - CAUSE ESTERNE DEI TRAUMATISMI E DEGLI AVVELENAMENTI	M	105	133	153	229	310	163	144	126
		F	59	81	87	89	234	93	72	63
		MF	164	214	240	318	544	256	216	189
AE 47	ACCIDENTI DA TRASPORTO		70	65	97	131	168	108	83	69
AE 47.0	ACCIDENTI FERROVIARI		-	-	1	1	2	-	1	-
AE 47.1	ACCIDENTI STRADALI DA VEICOLI A MOTORE		69	64	96	129	160	107	81	69
AE 47.2	ACCIDENTI DA ALTRI VEICOLI STRADALI		1	-	-	1	4	1	-	-
AE 47.3	ACCIDENTI DA TRASPORTO PER ACQUA		-	-	-	-	-	-	-	-
AE 47.4	ACCIDENTI DA TRASPORTO AEREO E SPAZIALE		-	-	-	-	1	-	1	-
AE 47.90	ACCIDENTI NON STRADALI DA VEICOLO A MOTORE		-	1	-	-	1	-	-	-
AE 47.99	ALTRI ACCIDENTI DA TRASPORTO		-	-	-	-	-	-	-	-
AE 48	AVVELENAMENTI ACCIDENTALI		2	4	-	2	6	1	3	3
AE 48.0	AVVEL.ACCID.DA FARMACI, MEDICAM. E PROD. BIOLOGICI		1	1	-	2	5	1	2	2
AE 48.1	AVVEL.ACCID.DA ALTRE SOSTANZE SOLIDE E LIQUIDE		1	1	-	-	-	-	-	1
AE 48.2	AVVELENAMENTO ACCIDENTALE DA GAS E VAPORI		-	2	-	-	1	-	1	-
AE 49	EV.DANN.DURAN.INTERV.MED., REAZ.ANOM.COMPL.TAR.		2	4	1	4	7	1	2	-
AE 50	CADUTE ACCIDENTALI		47	80	73	73	179	71	57	55
AE 51	ACCIDENTI CAUSATI DA INCENDI E DA FUOCO		1	2	-	5	11	4	-	3
AE 52	ALTRI ACCIDENTI COMPRESI I POSTUMI		15	19	16	18	39	16	18	26
AE 52.0	ACCIDENTE DA FATTORI NATURALI E AMBIENTALI		1	2	2	-	4	1	1	-
AE 52.1	ANNEGAMENTO E SOMMERSIONE ACCIDENTALI		1	1	2	1	2	6	2	3
AE 52.3	ACCID.DA MACCH.E DA STRUMENTI DA PUNTA O TAGLIO		4	4	2	5	4	2	-	1
AE 52.4	ACCIDENTE DA PROIETTILI DI ARMA DA FUOCO		-	1	-	-	-	-	-	-
AE 52.9	ALTRI ACCIDENTI E POSTUMI		9	11	10	12	29	7	15	22
AE 53	EFF.NOC.DA FARM.E MEDICAM.NEL LORO USO TERAP.		-	-	-	-	-	-	-	-
AE 54	SUICIDIO E AUTOLESIONE		20	35	45	78	120	47	48	26
AE 55	OMICIDIO E LESIONI PROVOC.INTENZION. DA ALTRI		2	1	4	3	3	-	2	2
AE 56	ALTRE CAUSE EST. DEI TRAUM. E DEGLI AVVELEN.		5	4	4	4	11	8	3	5
	TOTALE	M	1.827	2.508	2.469	3.513	5.394	2.356	2.070	1.856
		F	1.769	2.597	2.437	3.236	5.593	2.208	1.975	1.806
		MF	3.596	5.105	4.906	6.749	10.987	4.564	4.045	3.662

	Rimini	Emilia-Romagna	Massa-Carrara	Lucca	Pistoia	Firenze	Prato	Livorno	Pisa	Arezzo	Sienna	Grosseto	Toscana	Classificazione A
95	1.458	47	97	63	252	59	84	110	89	87	70	958		
45	823	40	85	49	198	32	75	77	71	52	60	739		
140	2.281	87	182	112	450	91	159	187	160	139	130	1.697		
48	839	21	41	26	117	24	38	61	40	38	36	442	AE 47	
-	5	-	1	-	2	-	-	-	-	1	1	5	AE 47.0	
48	823	20	40	26	112	24	38	58	40	37	34	429	AE 47.1	
-	7	-	-	-	2	-	-	2	-	-	1	5	AE 47.2	
-	-	-	-	-	-	-	-	1	-	-	-	1	AE 47.3	
-	-	-	-	-	-	-	-	-	-	-	-	-	AE 47.4	
-	2	-	-	-	-	-	-	-	-	-	-	-	2	AE 47.90
-	2	1	-	-	1	-	-	-	-	-	-	-	-	AE 47.99
-	-	-	-	-	-	-	-	-	-	-	-	-	-	
1	22	-	1	4	4	-	1	2	-	-	3	15	AE 48	
-	14	-	-	1	4	-	1	2	-	-	1	9	AE 48.0	
1	4	-	-	1	-	-	-	-	-	-	-	1	AE 48.1	
-	4	-	1	2	-	-	-	-	-	-	2	5	AE 48.2	
-	21	-	2	1	5	2	2	3	1	2	2	20	AE 49	
44	679	38	79	47	179	30	63	69	66	51	46	668	AE 50	
4	30	-	2	1	4	2	3	1	6	2	1	22	AE 51	
8	175	12	20	8	41	9	9	18	10	8	7	142	AE 52	
-	11	2	-	-	2	-	-	2	-	1	-	7	AE 52.0	
-	18	2	2	-	5	2	2	2	2	1	2	20	AE 52.1	
2	24	1	2	-	4	1	-	1	2	1	1	13	AE 52.3	
1	2	1	-	-	-	-	-	-	-	1	-	2	AE 52.4	
5	120	6	16	8	30	6	7	13	6	4	4	100	AE 52.9	
-	-	-	-	-	-	-	-	-	-	-	1	1	AE 53	
25	444	11	27	22	73	21	31	29	18	32	24	288	AE 54	
-	17	2	3	1	9	1	-	2	4	1	1	24	AE 55	
10	54	3	7	2	18	2	12	2	15	5	9	75	AE 56	
1.341	23.334	1.215	2.232	1.502	5.146	1.061	1.939	2.229	1.876	1.693	1.439	20.332		
1.209	22.830	1.243	2.330	1.491	5.473	1.024	1.992	2.207	1.787	1.666	1.241	20.454		
2.550	46.164	2.458	4.562	2.993	10.619	2.085	3.931	4.436	3.663	3.359	2.680	40.786		

Tavola 3.2 segue - Morti per provincia di residenza e causa (a) - Anno 1998

Classificazione A	CAUSE DI MORTE									
		Perugia	Terni	Umbria	Pesaro e Urbino	Ancona	Macerata	Ascoli Piceno	Marche	
	I - MALATTIE INFETTIVE E PARASSITARIE	M 19	11	30	11	17	11	9	48	
		F 21	15	36	10	13	11	18	52	
		MF 40	26	66	21	30	22	27	100	
A 01	MALATTIE INFETTIVE INTESTINALI	-	-	-	-	-	-	-	-	
A 01.1	FEBBRE TIFOIDE	-	-	-	-	-	-	-	2	
A 01.6	INFEZIONI INTESTINALI MAL DEFINITE	-	-	-	-	-	-	-	-	
A 01.90	FEBBRE PARATIF. E ALTRE INFEZIONI DA SALMONELLA	-	-	-	-	1	-	-	1	
A 01.91	ALTRE INTOSSICAZIONI ALIMENTARI (BATTERICHE)	-	-	-	-	-	-	-	-	
A 01.99	ALTRE MALATTIE INFETTIVE INTESTINALI	-	-	-	-	-	-	-	-	
A 02	TUBERCOLOSI	4	2	6	1	3	1	6	11	
A 02.0	TUBERCOLOSI POLMONARE	4	1	5	1	3	1	6	11	
A 02.1	ALTRE FORME DI TBC. DELL'APPARATO RESPIRATORIO	-	-	-	-	-	-	-	-	
A 02.2	TUBERCOLOSI DELLE MENINGI E SIST.NERV.CENTRALE	-	-	-	-	-	-	-	-	
A 02.3	TBC DELL'INTEST.PERITON.E GHIANDOLE MESENTERIC.	-	-	-	-	-	-	-	-	
A 02.4	TUBERCOLOSI DELLE OSSA E DELLE ARTICOLAZIONI	-	-	-	-	-	-	-	-	
A 02.5	TUBERCOLOSI DELL'APPARATO GENITO-URINARIO	-	-	-	-	-	-	-	-	
A 02.9	TUBERCOLOSI DEGLI ALTRI ORGANI E TBC. MILIARE	-	1	1	-	-	-	-	-	
A 03	MALATTIE BATTERICHE	19	18	37	8	13	11	10	42	
A 03.1	BRUCELLOSI	-	-	-	-	-	-	-	-	
A 03.4	PERTOSSE	-	-	-	-	-	1	-	1	
A 03.6	INFEZIONE MENINGOCOCCICA	1	-	1	-	-	-	-	-	
A 03.7	TETANO	1	-	1	-	2	-	-	2	
A 03.8	SETTICEMIA	17	18	35	7	11	10	10	38	
A 03.9	ALTRE MALATTIE BATTERICHE	-	-	-	1	-	-	-	1	
A 04	MALATTIE VIRALI	12	4	16	11	10	9	10	40	
A 04.1	VAIOLO	-	-	-	-	-	-	-	-	
A 04.2	MORBILLO	-	-	-	-	-	-	-	-	
A 04.5	ENCEFALITI VIRALI TRASMESSE DA ARTROPODI	-	-	-	-	-	-	-	-	
A 04.6	EPATITE VIRALE	12	4	16	9	7	6	7	29	
A 04.9	ALTRE MALATTIE VIRALI	-	-	-	2	3	3	3	11	
A 05	RICKETTSIOSI E ALTRE MALAT.TRASM.DA ARTROPODI	-	-	-	-	-	-	-	-	
A 05.2	MALARIA	-	-	-	-	-	-	-	-	
A 05.9	RICKETTSIOSI E ALTRE MALATT.TRASM. DA ARTROPODI	-	-	-	-	-	-	-	-	
A 06	SIFILIDE ED ALTRE MALATTIE VENEREE	-	-	-	-	-	-	-	-	
A 06.90	NEUROSIFILIDE	-	-	-	-	-	-	-	-	
A 06.91	ALTRE FORME DI SIFILIDE	-	-	-	-	-	-	-	-	
A 06.99	ALTRE MALATTIE VENEREE	-	-	-	-	-	-	-	-	
A 07	ALTRE MAL.INF.E PARAS.;POSTUMI DI MAL.INF.E PAR.	5	2	7	1	2	1	1	5	
A 07.3	ECHINOCOCCOSI	1	-	1	-	-	-	-	-	
A 07.7	POSTUMI DELLA TUBERCOLOSI	1	-	1	-	-	-	-	-	
A 07.8	POSTUMI DELLA POLIOMIELITE ACUTA	-	1	1	-	-	-	-	-	
A 07.9	ALTRE M.INF.E PARAS.;POSTUMI DI MAL.INF.E PAR.	3	1	4	1	2	1	1	5	

Viterbo	Fieti	Roma	Latina	Frosinone	Lazio	L'Aquila	Teramo	Pescara	Chieti	Abruzzo	Isernia	Campobasso	Molise	Classificazione A
3	3	94	9	15	124	12	6	8	14	40	3	14	17	
8	4	82	9	7	110	12	13	12	13	50	1	10	11	
11	7	176	18	22	234	24	19	20	27	90	4	24	28	
-	-	3	2	-	5	2	1	1	1	5	-	-	-	A 01
-	-	-	-	-	-	-	-	-	-	-	-	-	-	A 01.1
-	-	2	2	-	4	1	-	-	1	2	-	-	-	A 01.6
-	-	-	-	-	-	1	1	-	-	2	-	-	-	A 01.90
-	-	-	-	-	-	-	-	-	-	-	-	-	-	A 01.91
-	-	-	-	-	-	-	-	-	-	-	-	-	-	A 01.99
-	-	1	-	-	1	-	-	1	-	1	-	-	-	A 01.99
1	1	26	2	4	34	4	2	2	2	10	-	3	3	A 02
-	1	22	2	4	29	4	2	1	2	9	-	3	3	A 02.0
1	-	1	-	-	2	-	-	-	-	-	-	-	-	A 02.1
-	-	-	-	-	-	-	-	-	-	-	-	-	-	A 02.2
-	-	1	-	-	1	-	-	-	-	-	-	-	-	A 02.3
-	-	-	-	-	-	-	-	-	-	-	-	-	-	A 02.4
-	-	1	-	-	1	-	-	1	-	1	-	-	-	A 02.5
-	-	1	-	-	1	-	-	-	-	-	-	-	-	A 02.9
7	2	44	2	4	59	3	6	8	5	22	1	3	4	A 03
-	-	-	-	-	-	-	-	-	-	-	-	-	-	A 03.1
-	-	-	-	-	-	-	-	-	-	-	-	-	-	A 03.4
-	-	-	-	-	-	-	-	-	-	-	-	-	-	A 03.6
-	-	-	-	1	1	-	1	-	-	1	-	-	-	A 03.7
7	2	40	2	3	54	3	5	8	4	20	1	3	4	A 03.8
-	-	4	-	-	4	-	-	-	1	1	-	-	-	A 03.9
2	3	82	11	12	110	15	8	9	15	47	1	16	17	A 04
-	-	-	-	-	-	-	-	-	-	-	-	-	-	A 04.1
-	-	-	-	-	-	-	-	-	-	-	-	-	-	A 04.2
-	-	-	-	-	-	-	-	-	-	-	-	-	-	A 04.5
2	2	67	10	9	90	13	6	5	11	35	1	15	16	A 04.6
-	1	15	1	3	20	2	2	4	4	12	-	1	1	A 04.9
-	-	3	1	-	4	-	-	-	-	-	-	-	-	A 05
-	-	3	1	-	4	-	-	-	-	-	-	-	-	A 05.2
-	-	-	-	-	-	-	-	-	-	-	-	-	-	A 05.9
-	-	3	-	1	4	-	-	-	-	-	-	1	1	A 06
-	-	1	-	-	1	-	-	-	-	-	-	-	-	A 06.90
-	-	2	-	1	3	-	-	-	-	-	-	1	1	A 06.91
-	-	-	-	-	-	-	-	-	-	-	-	-	-	A 06.99
1	1	15	-	1	18	-	2	-	4	6	2	1	3	A 07
-	1	2	-	-	3	-	-	-	1	1	-	1	1	A 07.3
1	-	4	-	-	5	-	1	-	2	3	-	-	-	A 07.7
-	-	-	-	1	1	-	-	-	-	-	1	-	1	A 07.8
-	-	9	-	-	9	-	1	-	1	2	1	-	1	A 07.9

Tavola 3.2 segue - Morti per provincia di residenza e causa (a) - Anno 1998

Classificazione A	CAUSE DI MORTE	Provincia								
		Perugia	Terni	Umbria	Pesaro e Urbino	Ancona	Macerata	Ascoli Piceno	Marche	
		M	1.114	407	1.521	629	774	542	592	2.537
		F	762	294	1.056	379	559	418	459	1.815
		MF	1.876	701	2.577	1.008	1.333	960	1.051	4.352
	II - TUMORI									
A 08	TUM.MAL.DELLE LABBRA, CAVITA' ORALE E FARINGE		43	9	52	11	12	9	15	47
A 08.90	TUMORI MALIGNI DELLE LABBRA		-	-	-	-	-	-	2	2
A 08.91	TUMORI MALIGNI DELLA LINGUA		11	1	12	1	3	2	4	10
A 08.92	TUM. MAL. DI ALTRE PARTI DELLA CAVITA' ORALE		17	3	20	3	7	5	3	18
A 08.93	TUMORI MALIGNI DELLA FARINGE		8	2	10	2	2	2	4	10
A 08.99	T.M. ALTRE E M.D.SEDI DELLE LABBRA,CAV.OR.,FAR.		7	3	10	5	-	-	2	7
A 09	TUM.MAL. APPARATO DIGERENTE E DEL PERITONEO		717	261	978	382	494	388	375	1.639
A 09.0	TUMORI MALIGNI DELL'ESOFAGO		21	8	29	8	8	11	8	35
A 09.1	TUMORI MALIGNI DELLO STOMACO		209	60	269	118	104	113	93	428
A 09.2	TUM.MAL.DELL'INTESTINO TENUE COMPRESO IL DUODENO		1	1	2	2	3	1	2	8
A 09.3	TUMORI MALIGNI DEL COLON		156	74	230	81	140	82	81	384
A 09.4	T.M. DEL RETTO, GIUNZ.RETTOSIGMOIDEA E DELL'ANO		64	25	89	38	45	27	31	141
A 09.5	TUMORI MALIGNI DEL FEGATO, PRIMITIVO		28	10	38	13	19	14	5	51
A 09.6	TUMORI MALIGNI DEL PANCREAS		93	23	116	47	71	47	57	222
A 09.90	T.M.DOTTI BIL.INTRAEP.E FEG.NON SP.SE PR.O SEC.		57	22	79	20	30	35	36	121
A 09.91	T.M.VESCHICHETTA BIL.E DOTTI BILIARI EXTRAEPAT.		33	15	48	15	16	12	18	61
A 09.99	TUMORI MALIGNI DEL PERITONEO E DI ALTRE SEDI		55	23	78	40	58	46	44	188
A 10	TUM.MAL.APPARATO RESPIRAT.E ORG.INTRATORACICI		352	137	489	229	266	160	171	826
A 10.0	TUMORI MALIGNI DELLA LARINGE		20	9	29	8	19	6	14	47
A 10.1	T.M. DELLA TRACHEA, DEI BRONCHI E DEI POLMONI		325	125	450	212	241	145	152	750
A 10.9	T.M.ALTRE PARTI APP.RESP.E ORGANI INTRATORACICI		7	3	10	9	6	9	5	29
A 11	T.M. OSSA, TESSUTO CONNETT., PELLE, MAMMELLA		147	63	210	74	125	73	94	366
A 11.0	T.M. DELLE OSSA E DELLA CARTILAGINE ARTICOLARE		4	3	7	2	5	6	4	17
A 11.1	MELANOMA MALIGNO DELLA PELLE		8	6	14	11	16	3	8	38
A 11.2	ALTRI TUMORI MALIGNI DELLA PELLE		9	6	15	3	4	6	6	19
A 11.3	TUMORE MALIGNO DELLA MAMMELLA DELLA DONNA		117	45	162	55	95	57	73	280
A 11.9	T.M.TESS.CONN.E ALT.MOLLI;T.M.MAMMEL.DELL'UOMO		9	3	12	3	5	1	3	12
A 12	TUMORI MALIGNI DEGLI ORGANI GENITOURINARI		267	97	364	135	172	162	164	633
A 12.0	TUMORI MALIGNI DEL COLLO DELL'UTERO		4	4	8	1	-	2	1	4
A 12.2	T.M. DI ALTRE E NON SPECIFIC. PARTI DELL'UTERO		28	11	39	10	18	14	19	61
A 12.3	T.M. DELL'OVAIO E DEGLI ALTRI ANNESSI UTERINI		32	8	40	16	20	19	21	76
A 12.4	TUMORI MALIGNI DELLA PROSTATA		99	40	139	53	59	59	67	238
A 12.5	TUMORI MALIGNI DEL TESTICOLO		1	-	1	-	-	1	-	1
A 12.6	TUMORI MALIGNI DELLA VESCICA		59	18	77	29	41	33	32	135
A 12.90	T.M.PLACENTA;T.M.ALTRI E NON SP.ORG.GENIT.FEMM.		8	1	9	6	6	8	8	28
A 12.91	T.M.DEL PENE E DI ALTRI ORGANI GENIT.MASCHILI		1	1	2	1	-	-	-	1
A 12.92	T.M.DEL RENE E DI ALTRI E N.SPEC.ORGANI URINARI		35	14	49	19	28	26	16	89
A 13	TUMORI MALIGNI DI ALTRE E NON SPECIFIC. SEDI		105	46	151	50	96	48	70	264
A 13.0	TUMORE MALIGNO DELL'ENCEFALO		36	16	52	13	24	10	23	70
A 13.9	TUM.MAL. DI ALTRE E NON SPECIFICATE SEDI		69	30	99	37	72	38	47	194
A 14	T.MAL. DEI TESSUTI LINFATICO ED EMATOPOIETICO		169	55	224	84	100	74	102	360
A 14.0	MALATTIA DI HODGKIN		2	2	4	2	-	2	1	5
A 14.1	LEUCEMIE		86	24	110	35	44	34	47	160
A 14.9	ALTRI T.MAL. DEI TESS.LINFATICO ED EMATOPOIET.		81	29	110	47	56	38	54	195
A 15	TUMORI BENIGNI		8	6	14	5	5	3	5	18
A 15.2	TUMORI BENIGNI DELL'UTERO		-	-	-	-	-	-	-	-
A 15.5	T.BENIGNI ENCEFALO E ALTRE PARTI SIST.NERVOSO		5	3	8	3	4	3	3	13
A 15.9	TUMORI BENIGNI ALTRE E NON SPECIFICATE SEDI		3	3	6	2	1	-	2	5
A 16	CARCINOMI IN SITU		-	-	-	-	-	-	-	-
A 17	T. DI COMPORT.INCERTO E DI NATURA NON SPECIFIC.		68	27	95	38	63	43	55	199

Viterbo	Rieti	Roma	Latina	Frosinone	Lazio	L'Aquila	Teramo	Pescara	Chieti	Abruzzo	Isernia	Campobasso	Molise	Classificazione A
529	217	5.771	672	705	7.894	485	396	447	527	1.855	133	327	460	
321	154	4.284	422	438	5.619	353	246	293	352	1.244	111	224	335	
850	371	10.055	1.094	1.143	13.513	838	642	740	879	3.099	244	551	795	
14	6	143	21	19	203	13	11	9	17	50	3	7	10	A 08
1	-	4	-	-	5	-	1	-	1	2	1	1	2	A 08.90
2	-	30	3	5	40	4	3	3	7	17	-	-	-	A 08.91
5	3	52	7	5	72	3	6	3	4	16	2	4	6	A 08.92
2	2	47	9	8	68	4	1	3	3	11	-	1	1	A 08.93
4	1	10	2	1	18	2	-	-	2	4	-	1	1	A 08.99
327	142	3.212	380	396	4.457	316	236	280	333	1.165	97	206	303	A 09
10	8	81	6	9	114	12	4	7	9	32	2	5	7	A 09.0
74	36	643	83	109	945	80	50	67	63	260	31	47	78	A 09.1
-	2	7	1	1	11	1	1	1	3	6	-	3	3	A 09.2
83	21	815	74	92	1.085	64	52	63	88	267	13	47	60	A 09.3
25	6	300	37	28	396	24	27	24	28	103	14	23	37	A 09.4
21	6	226	25	16	294	18	8	18	28	72	5	7	12	A 09.5
38	27	425	58	53	601	41	38	35	41	155	17	25	42	A 09.6
20	15	268	35	36	374	37	20	23	26	106	4	21	25	A 09.90
22	8	202	31	21	284	25	15	21	26	87	8	12	20	A 09.91
34	13	245	30	31	353	14	21	21	21	77	3	16	19	A 09.99
172	63	2.544	261	259	3.299	153	137	141	158	589	29	97	126	A 10
7	7	94	14	16	138	16	8	6	12	42	1	15	16	A 10.0
159	56	2.386	244	241	3.086	134	127	129	137	527	28	81	109	A 10.1
6	-	64	3	2	75	3	2	6	9	20	-	1	1	A 10.9
62	27	959	96	95	1.239	71	47	62	90	270	19	49	68	A 11
2	-	17	4	6	29	3	1	1	8	13	-	2	2	A 11.0
11	2	96	13	13	135	6	2	9	7	24	4	2	6	A 11.1
2	2	21	4	7	36	3	7	3	10	23	-	6	6	A 11.2
46	21	779	69	61	976	56	33	46	60	195	15	34	49	A 11.3
1	2	46	6	8	63	3	4	3	5	15	-	5	5	A 11.9
136	57	1.375	154	177	1.899	116	102	107	100	425	49	91	140	A 12
4	1	27	1	3	36	2	-	-	-	2	-	2	2	A 12.0
9	5	127	21	15	177	17	8	9	9	43	3	14	17	A 12.2
15	7	161	17	25	225	9	14	13	18	54	6	7	13	A 12.3
59	20	459	53	56	647	42	44	52	38	176	18	21	39	A 12.4
-	-	4	1	5	10	-	-	-	-	-	1	2	3	A 12.5
26	7	347	43	39	462	27	16	16	17	76	10	26	36	A 12.6
2	2	40	1	11	56	3	4	3	3	13	1	2	3	A 12.90
-	-	4	1	1	6	2	-	2	1	5	1	1	2	A 12.91
21	15	206	16	22	280	14	16	12	14	56	9	16	25	A 12.92
43	26	554	57	63	743	53	26	43	59	181	14	33	47	A 13
12	7	160	21	15	215	15	3	15	19	52	4	8	12	A 13.0
31	19	394	36	48	528	38	23	28	40	129	10	25	35	A 13.9
64	33	826	90	89	1.102	83	48	58	83	272	23	46	69	A 14
-	1	21	4	3	29	2	-	2	4	8	-	-	-	A 14.0
36	16	349	41	46	488	41	31	31	33	136	16	24	40	A 14.1
28	16	456	45	40	585	40	17	25	46	128	7	22	29	A 14.9
4	2	47	4	3	60	5	3	4	3	15	3	2	5	A 15
-	-	-	-	-	-	-	-	-	-	-	-	-	-	A 15.2
3	1	32	3	1	40	3	1	2	2	8	3	2	5	A 15.5
1	1	15	1	2	20	2	2	2	1	7	-	-	-	A 15.9
-	-	1	-	-	1	-	-	-	-	-	-	-	-	A 16
28	15	394	31	42	510	28	32	36	36	132	7	20	27	A 17

Tavola 3.2 segue - Morti per provincia di residenza e causa (a) - Anno 1998

Classificazione A	CAUSE DI MORTE		Provincia di residenza							
			Perugia	Terni	Umbria	Pesaro e Urbino	Ancona	Macerata	Ascoli Piceno	Marche
	III - MALATTIE DELLE ghiandole endocrine della nutrizione e del metabolismo e disturbi immunitari	M F MF	93 125 218	41 65 106	134 190 324	44 42 86	79 89 168	38 58 96	62 78 140	223 267 490
A 18	MALENDOCR.,DEL METABOLISMO E DIST.IMMUNITARI		218	104	322	85	165	94	137	481
A 18.0	DISTURBI DELLA ghiandola tiroide		1	2	3	2	-	2	2	6
A 18.1	DIABETE MELLITO		194	88	282	68	146	73	122	409
A 18.9	ALTRE MALENDOCR.,DEL METAB. E DIST. IMMUNITAR.		23	14	37	15	19	19	13	66
A 19	CARENZE NUTRITIVE		-	2	2	1	3	2	3	9
A 19.1	MARASMA DA DENUTRIZIONE		-	-	-	1	-	1	2	4
A 19.2	ALTRE MALNUTRIZIONI PROTEINO-CALORICHE		-	1	1	-	2	1	1	4
A 19.9	ALTRE CARENZE NUTRITIVE E VITAMINICHE		-	1	1	-	1	-	-	1
	III - MALATTIE DEL SANGUE E DEGLI ORGANI EMATOPOIETICI	M F MF	9 14 23	3 9 12	12 23 35	5 8 13	10 19 29	6 8 14	5 12 17	26 47 73
A 20.0	ANEMIE		15	9	24	6	16	10	17	49
A 20.9	ALTRE MAL. DEL SANGUE E DEGLI ORG.EMATOPOIETICI		8	3	11	7	13	4	-	24
	IV - DISTURBI PSICHICI	M F MF	37 50 87	25 36 61	62 86 148	49 69 118	37 46 83	18 27 45	23 30 53	127 172 299
A 21.0	STATI PSICOTICI ORGANICI SENILI E PRESENILI		56	51	107	87	73	36	40	236
A 21.1	PSICOSI SCHIZOFRENICHE		-	1	1	2	2	-	-	4
A 21.5	SINDROME DI DIPENDENZA DALL'ALCOOL		6	-	6	2	1	3	2	8
A 21.6	FARMACODIPENDENZA		18	4	22	5	4	2	6	17
A 21.90	PSICOSI ALCOOLICHE		-	-	-	-	-	-	-	-
A 21.91	ALTRE PSICOSI		5	4	9	21	3	3	3	30
A 21.92	ALTRI DISTURBI PSICHICI		2	1	3	1	-	1	2	4
	VI - MALATTIE DEL SISTEMA NERVOSO E DEGLI ORGANI DEI SENSI	M F MF	83 100 183	25 24 49	108 124 232	45 46 91	67 93 160	24 33 57	46 55 101	182 227 409
A 22	MALATTIE DEL SISTEMA NERVOSO		182	49	231	91	158	56	101	406
A 22.0	MENINGITE		5	1	6	2	-	-	-	2
A 22.1	MORBO DI PARKINSON		36	13	49	24	21	14	22	81
A 22.2	ALTRE M.DEGENERATIVE E M.EREDITARIE DEL S.N.C.		100	22	122	39	85	33	58	215
A 22.3	SCLEROSI MULTIPLA		2	-	2	-	3	1	3	7
A 22.4	PARALISI CEREBR.INFANT. E ALTRE SINDR.PARALIT.		4	-	4	2	7	2	4	15
A 22.5	EPILESSIA		4	2	6	4	6	1	1	12
A 22.90	ALTRE MALATTIE INFIAMMAT. DEL SIST. NERV.CENTR.		5	-	5	3	3	1	2	9
A 22.99	ALTRE MALATTIE DEL SISTEMA NERVOSO		26	11	37	17	33	4	11	65
A 23	DISTURBI DELL'OCCHIO E DEI SUOI ANNESSI		1	-	1	-	1	-	-	1
A 24	MALATT. DELL'ORECCHIO E DELL'APOFISI MASTOIDE		-	-	-	-	1	1	-	2

Viterbo	Rieti	Roma	Latina	Frosinone	Lazio	L'Aquila	Teramo	Pescara	Chieti	Abruzzo	Isernia	Campobasso	Molise	Classificazione A
59	32	725	70	68	954	64	40	34	73	211	21	38	59	
98	39	889	111	132	1.269	86	58	57	105	306	21	56	77	
157	71	1.614	181	200	2.223	150	98	91	178	517	42	94	136	
156	70	1.600	181	200	2.207	148	97	91	174	510	42	94	136	A 18
4	1	27	1	2	35	1	1	1	3	6	-	4	4	A 18.0
133	55	1.284	158	176	1.806	129	85	83	152	449	34	79	113	A 18.1
19	14	289	22	22	366	18	11	7	19	55	8	11	19	A 18.9
1	1	14	-	-	16	2	1	-	4	7	-	-	-	A 19
-	1	4	-	-	5	-	1	-	2	3	-	-	-	A 19.1
-	-	5	-	-	5	2	-	-	2	4	-	-	-	A 19.2
1	-	5	-	-	6	-	-	-	-	-	-	-	-	A 19.9
8	5	64	7	6	90	11	10	6	8	35	1	6	7	
2	5	92	11	9	119	9	9	10	11	39	-	3	3	
10	10	156	18	15	209	20	19	16	19	74	1	9	10	
7	10	115	9	11	152	14	12	13	16	55	-	6	6	A 20.0
3	-	41	9	4	57	6	7	3	3	19	1	3	4	A 20.9
20	8	230	26	18	302	15	17	23	41	96	9	9	18	
26	13	253	32	24	348	20	31	29	53	133	10	27	37	
46	21	483	58	42	650	35	48	52	94	229	19	36	55	
36	19	327	42	31	455	29	42	39	78	188	14	29	43	A 21.0
-	-	5	1	-	6	-	-	1	1	2	-	-	-	A 21.1
2	1	9	-	3	15	-	-	-	1	1	-	-	-	A 21.5
3	-	90	10	4	107	2	4	9	7	22	3	-	3	A 21.6
-	-	1	-	-	1	1	-	-	-	1	-	-	-	A 21.90
4	-	35	3	3	45	2	2	2	5	11	1	2	3	A 21.91
1	1	16	2	1	21	1	-	1	2	4	1	5	6	A 21.92
40	10	394	37	43	524	30	34	27	46	137	12	27	39	
32	20	430	38	42	562	37	28	32	64	161	13	38	51	
72	30	824	75	85	1.086	67	62	59	110	298	25	65	90	
72	30	823	75	85	1.085	66	62	58	110	296	25	65	90	A 22
-	1	12	1	-	14	2	-	-	-	2	-	1	1	A 22.0
16	8	163	11	18	216	20	20	10	33	83	3	18	21	A 22.1
38	12	414	42	45	551	27	24	29	43	123	14	36	50	A 22.2
4	2	16	1	2	25	1	1	1	2	5	1	-	1	A 22.3
4	2	24	3	1	34	1	5	-	6	12	1	2	3	A 22.4
1	2	25	1	4	33	2	4	1	6	13	2	1	3	A 22.5
-	1	15	1	1	18	2	-	2	2	6	1	-	1	A 22.90
9	2	154	15	14	194	11	8	15	18	52	3	7	10	A 22.99
-	-	-	-	-	-	-	-	-	-	-	-	-	-	A 23
-	-	1	-	-	1	1	-	1	-	2	-	-	-	A 24

Tavola 3.2 segue - Morti per provincia di residenza e causa (a) - Anno 1998

Classificazione A	CAUSE DI MORTE									
		Perugia	Terni	Umbria	Pesaro e Urbino	Ancona	Macerata	Ascoli Piceno	Marche	
	VII - MALATTIE DEL SISTEMA CIRCOLATORIO	M 1.455	613	2.068	741	963	746	788	3.238	
		F 1.613	687	2.300	834	1.266	903	902	3.905	
		MF 3.068	1.300	4.368	1.575	2.229	1.649	1.690	7.143	
A 25	REUMATISMO ARTICOL. ACUTO E CARDIOP. REUMATIC.	24	7	31	10	14	5	15	44	
A 25.0	REUMATISMO ARTICOLARE ACUTO	-	-	-	-	-	-	-	-	
A 25.1	CARDIOPATIE REUMATICHE CRONICHE	24	7	31	10	14	5	15	44	
A 26	MALATTIA IPERTENSIVA	124	67	191	85	105	74	116	380	
A 26.0	CARDIOPATIA IPERTENSIVA	92	44	136	64	71	57	90	282	
A 26.90	NEFROPATIA IPERTENSIVA	6	5	11	4	7	5	10	26	
A 26.91	IPERTENSIONI SENZA MENZ.CARDIOPATIA O NEFROP.	26	18	44	17	27	12	16	72	
A 27	MALATTIE ISCHEMICHE DEL CUORE	1.272	471	1.743	525	737	480	487	2.229	
A 27.0	INFARTO MIocardico ACUTO	544	196	740	266	291	196	265	1.018	
A 27.90	ALTRE CARDIOPATIE ISCHEMICHE	4	3	7	2	5	2	5	14	
A 27.91	ALTRE FORME DI ISCHEMIA CARDIACA CRONICA	724	272	996	257	441	282	217	1.197	
A 28	MALDEL CIRCOLO POLM.E ALTRE MAL. DEL CUORE	579	277	856	351	574	448	414	1.787	
A 28.0	EMBOLIA POLMONARE	21	10	31	9	10	11	14	44	
A 28.1	DISTURBI DEL RITMO CARDIACO	165	51	216	109	152	113	97	471	
A 28.90	MALATTIA CARDIOPOLMONARE CRONICA	28	12	40	12	16	9	10	47	
A 28.99	ALTRE MAL.CIRC.POLMON.E ALTRE FORME DI CARDIOP.	365	204	569	221	396	315	293	1.225	
A 29	DISTURBI CIRCOLATORI DELL'ENCEFALO	921	413	1.334	504	661	545	579	2.289	
A 29.0	EMORRAGIA SUBARACNOIDEA	14	8	22	12	13	9	5	39	
A 29.1	EMORRAGIA CEREBRALE E ALTRE EMORR.INTRACRANIC.	119	40	159	63	75	56	62	256	
A 29.2	INFARTO CEREBRALE	33	31	64	26	40	17	44	127	
A 29.3	DISTURBI CIRCOL.CEREBR.ACUTI MAL DEFINITI	545	175	720	247	333	310	294	1.184	
A 29.4	ARTERIOSCLEROSI CEREBRALE	64	30	94	32	50	44	39	165	
A 29.9	ALTRE MALATTIE CEREBRO VASCOLARI	146	129	275	124	150	109	135	518	
A 30	ALTRE MALATTIE DEL SISTEMA CIRCOLATORIO	148	65	213	100	138	97	79	414	
A 30.0	ATEROSCLEROSI	72	33	105	39	78	52	41	210	
A 30.1	EMBOLIA E TROMBOSI ARTERIOSE	10	8	18	6	6	4	5	21	
A 30.2	ALTRE MALAT. DELLE ARTERIE, ARTERIOLE E CAPILL.	49	21	70	42	41	30	28	141	
A 30.3	FLEBITE,TROMBOFLEBITE,EMBOLIE E TROMBOSI VEBOSE	11	1	12	6	8	9	4	27	
A 30.9	ALTRE MALATTIE DEL SISTEMA CIRCOLATORIO	6	2	8	7	5	2	1	15	
	VIII - MALATTIE DELL'APPARATO RESPIRATORIO	M 262	107	369	170	185	99	140	594	
		F 173	71	244	102	141	66	89	398	
		MF 435	178	613	272	326	165	229	992	
A 31	MALATTIE DELLE VIE RESPIRATORIE SUPERIORI	-	-	-	1	1	1	-	3	
A 32	ALTRE MALATTIE DELL'APPARATO RESPIRATORIO	435	178	613	271	325	164	229	989	
A 32.0	BRONCHITE E BRONCHIOLITE ACUTE	8	-	8	1	6	5	2	14	
A 32.1	POLMONITI	103	48	151	65	106	45	65	281	
A 32.20	INFLUENZA CON POLMONITE	6	1	7	-	2	-	1	3	
A 32.21	ALTRE FORME DI INFLUENZA	30	8	38	8	7	2	9	26	
A 32.3	BRONCH.CRONICA E NON SPECIFIC.,ENFISEMA ED ASMA	228	83	311	148	145	72	111	476	
A 32.6	PNEUMOCOIOSI E ALTRE MAL.POLM.DA AGENTI ESTER.	7	1	8	16	2	3	3	24	
A 32.7	PLEURITE	4	2	6	1	6	5	1	13	
A 32.9	ALTRE MALATTIE DELL'APPARATO RESPIRATORIO	49	35	84	32	51	32	37	152	

Viterbo	Rieti	Roma	Latina	Frosinone	Lazio	L'Aquila	Teramo	Pescara	Chieti	Abruzzo	Isernia	Campobasso	Molise	Classificazione A
718	415	6.703	829	1.131	9.796	702	569	583	811	2.665	239	552	791	
764	428	7.650	896	1.263	11.001	825	671	661	1.039	3.196	270	643	913	
1.482	843	14.353	1.725	2.394	20.797	1.527	1.240	1.244	1.850	5.861	509	1.195	1.704	
14	3	145	7	7	176	14	7	12	11	44	6	12	18	A 25
-	-	3	-	-	3	-	-	-	-	-	-	1	1	A 25.0
14	3	142	7	7	173	14	7	12	11	44	6	11	17	A 25.1
98	42	1.258	182	237	1.817	112	95	122	175	504	44	88	132	A 26
80	30	967	144	185	1.406	93	81	86	146	406	32	62	94	A 26.0
1	3	66	9	7	86	6	1	11	9	27	1	4	5	A 26.90
17	9	225	29	45	325	13	13	25	20	71	11	22	33	A 26.91
549	295	5.353	586	644	7.427	452	328	300	551	1.631	172	362	534	A 27
252	123	2.375	271	282	3.303	208	195	172	231	806	77	186	263	A 27.0
4	6	60	6	6	82	8	3	2	3	16	1	6	7	A 27.90
293	166	2.918	309	356	4.042	236	130	126	317	809	94	170	264	A 27.91
330	238	3.347	463	663	5.041	471	351	364	475	1.661	133	343	476	A 28
9	1	86	6	4	106	10	8	4	8	30	1	-	1	A 28.0
92	79	775	148	215	1.309	136	100	117	157	510	24	106	130	A 28.1
12	8	76	16	17	129	18	2	12	20	52	6	23	29	A 28.90
217	150	2.410	293	427	3.497	307	241	231	290	1.069	102	214	316	A 28.99
401	218	3.324	414	730	5.087	419	375	374	550	1.718	139	333	472	A 29
5	5	89	4	8	111	7	5	4	3	19	6	8	14	A 29.0
49	19	532	47	58	705	57	40	53	72	222	16	37	53	A 29.1
23	6	190	19	24	262	28	21	14	32	95	4	23	27	A 29.2
213	121	1.472	242	445	2.493	213	213	198	290	914	77	177	254	A 29.3
28	12	284	22	50	396	11	26	25	37	99	6	23	29	A 29.4
83	55	757	80	145	1.120	103	70	80	116	369	30	65	95	A 29.9
90	47	926	73	113	1.249	59	84	72	88	303	15	57	72	A 30
38	18	369	26	54	505	18	40	25	44	127	8	27	35	A 30.0
8	2	65	7	8	90	4	9	6	5	24	1	8	9	A 30.1
33	25	400	30	43	531	31	28	34	28	121	5	17	22	A 30.2
4	1	59	7	2	73	2	4	3	6	15	-	4	4	A 30.3
7	1	33	3	6	50	4	3	4	5	16	1	1	2	A 30.9
113	56	1.007	126	157	1.459	151	158	130	179	618	31	97	128	
69	27	838	81	86	1.101	76	89	94	99	358	26	61	87	
182	83	1.845	207	243	2.560	227	247	224	278	976	57	158	215	
1	-	6	-	-	7	-	-	-	1	1	-	-	-	A 31
181	83	1.839	207	243	2.553	227	247	224	277	975	57	158	215	A 32
-	-	15	2	5	22	2	2	-	2	6	-	-	-	A 32.0
51	21	462	40	29	603	51	43	61	55	210	13	44	57	A 32.1
1	-	13	-	-	14	2	-	4	2	8	-	1	1	A 32.20
8	2	38	3	17	68	7	6	5	6	24	1	7	8	A 32.21
81	33	850	112	127	1.203	106	132	104	156	498	36	84	120	A 32.3
4	1	5	2	-	12	22	22	9	15	68	-	2	2	A 32.6
2	4	57	6	4	73	3	4	1	4	12	-	1	1	A 32.7
34	22	399	42	61	558	34	38	40	37	149	7	19	26	A 32.9

Tavola 3.2 segue - Morti per provincia di residenza e causa (a) - Anno 1998

Classificazione A	CAUSE DI MORTE									
		Perugia	Terni	Umbria	Pesaro e Urbino	Ancona	Macerata	Ascoli Piceno	Marche	
		M	154	65	219	72	81	58	78	289
		F	141	55	196	60	90	59	72	281
		MF	295	120	415	132	171	117	150	570
	IX - MALATTIE DELL'APPARATO DIGERENTE									
A 33	MAL. CAVITA' ORALE, GHIANDOLE SALIVARI E MASCEL.		-	-	-	-	1	-	-	1
A 34	MALATTIE DELLE ALTRE PARTI APPARATO DIGERENTE		295	120	415	132	170	117	150	569
A 34.10	ULCERA GASTRICA E PEPTICA A LOCALIZ.NON SPECIF.		8	5	13	4	6	4	6	20
A 34.11	ULCERA DUODENALE		10	5	15	3	8	2	2	15
A 34.2	APPENDICITE		2	-	2	-	1	-	-	1
A 34.30	ERNIA ADDOMINALE SENZA MENZIONE DI OCCLUSIONE		2	2	4	2	2	1	-	5
A 34.31	ERNIA ADDOMINALE CON OCCLUSIONE		1	1	2	-	3	5	4	12
A 34.4	OCCLUSIONE INTESTINALE SENZA MENZIONE DI ERNIA		24	11	35	8	22	12	22	64
A 34.5	DIVERTICOLI DELL'INTESTINO		7	4	11	4	3	1	1	9
A 34.7	CIRROSI E ALTRE MALATTIE CRONICHE DEL FEGATO		133	41	174	45	63	38	50	196
A 34.80	LITIASI BILIARI		11	4	15	4	8	2	6	20
A 34.81	COLECISTITI		5	4	9	3	1	-	2	6
A 34.90	MALATTIE DEL PERITONEO		8	4	12	5	3	3	3	14
A 34.91	ALTRE MALATTIE FEG.DELLA CISTIF.DELLE VIE BIL.		15	6	21	9	2	7	5	23
A 34.92	MALATTIE DEL PANCREAS		14	8	22	3	11	5	9	28
A 34.99	ALTRE MAL. ALTRE PARTI DELL'APPARATO DIGERENTE		55	25	80	42	37	37	40	156
	X - MALATTIE DELL'APPARATO GENITO- URINARIO	M	58	31	89	23	39	27	39	128
		F	44	32	76	22	42	27	32	123
		MF	102	63	165	45	81	54	71	251
A 35	MALATTIE DELL'APPARATO URINARIO		98	63	161	41	79	52	68	240
A 35.00	GLOMERULONEFRITE ACUTA		-	-	-	-	-	1	-	1
A 35.01	ALTRE NEFRITI, SINDROME NEFROSICA E NEFROSI		71	36	107	24	50	34	40	148
A 35.1	INFEZIONI RENALI		1	-	1	2	1	1	2	6
A 35.2	CALCOLI DELLE VIE URINARIE		1	4	5	-	1	-	-	1
A 35.9	ALTRE MALATTIE DELL'APPARATO URINARIO		25	23	48	15	27	16	26	84
A 36	MALATTIE DEGLI ORGANI GENITALI MASCHILI		3	-	3	4	2	2	3	11
A 36.0	IPERPLASIA DELLA PROSTATA		3	-	3	2	2	2	2	8
A 36.9	ALTRE MALATTIE DEGLI ORGANI GENITALI MASCHILI		-	-	-	2	-	-	1	3
A 37	MALATTIE DEGLI ORGANI GENITALI FEMMINILI		1	-	1	-	-	-	-	-
	XI- COMPLICAZIONI DELLA GRAVIDANZA DEL PARTO E DEL PUERPERIO	M	-	-	-	-	-	-	-	-
		F	-	-	-	-	-	-	-	-
		MF	-	-	-	-	-	-	-	-
A 38	GRAVIDANZA CON ESITO ABORTIVO		-	-	-	-	-	-	-	-
A 39	COMPLICAZIONI DA CAUSE OSTETRICHE DIRETTE		-	-	-	-	-	-	-	-
A 39.0	EMORRAGIA DELLA GRAVIDANZA E DEL PARTO		-	-	-	-	-	-	-	-
A 39.1	TOSSIEMIA DELLA GRAVIDANZA		-	-	-	-	-	-	-	-
A 39.3	TRAVAGLIO OSTACOLATO		-	-	-	-	-	-	-	-
A 39.4	COMPLICAZIONI DEL PUERPERIO		-	-	-	-	-	-	-	-
A 39.9	COMPLICAZIONI DA ALTRE CAUSE OSTETRICHE DIRETTE		-	-	-	-	-	-	-	-
A 40	COMPLICAZIONI DA CAUSE OSTETRICHE INDIRECTE		-	-	-	-	-	-	-	-
A 41	PARTO COMPLETAMENTE NORMALE		-	-	-	-	-	-	-	-

Viterbo	Rieti	Roma	Latina	Frosinone	Lazio	L'Aquila	Teramo	Pescara	Chieti	Abruzzo	Isernia	Campobasso	Molise	Classificazione A
86	40	916	101	109	1.252	122	84	78	97	381	30	84	114	
59	39	770	72	80	1.020	80	40	69	69	258	18	56	74	
145	79	1.686	173	189	2.272	202	124	147	166	639	48	140	188	
-	-	-	-	-	-	-	-	-	-	-	-	-	-	A 33
145	79	1.686	173	189	2.272	202	124	147	166	639	48	140	188	A 34
3	1	91	10	5	110	4	3	3	11	21	1	14	15	A 34.10
3	5	86	4	6	104	9	4	9	7	29	1	11	12	A 34.11
2	-	4	2	-	8	-	-	1	1	2	-	-	-	A 34.2
2	-	10	2	3	17	1	-	4	-	5	-	1	1	A 34.30
4	3	47	2	1	57	2	1	2	3	8	1	5	6	A 34.31
9	1	130	12	18	170	11	11	12	11	45	6	10	16	A 34.4
3	2	45	2	2	54	6	-	2	3	11	1	1	2	A 34.5
56	38	603	79	70	846	94	57	50	55	256	17	54	71	A 34.7
4	3	52	6	8	73	10	3	8	11	32	2	7	9	A 34.80
3	-	35	4	-	42	2	2	5	8	17	-	3	3	A 34.81
3	-	54	-	1	58	2	5	6	-	13	-	1	1	A 34.90
9	4	81	12	19	125	13	7	5	8	33	2	8	10	A 34.91
13	4	99	6	12	134	12	6	3	7	28	3	1	4	A 34.92
31	18	349	32	44	474	36	25	37	41	139	14	24	38	A 34.99
29	13	253	30	46	371	23	19	24	33	99	8	26	34	
18	7	216	27	22	290	10	17	14	29	70	11	31	42	
47	20	469	57	68	661	33	36	38	62	169	19	57	76	
44	20	442	55	64	625	31	35	37	59	162	19	54	73	A 35
-	-	-	-	-	-	-	-	-	-	-	-	-	-	A 35.00
28	11	313	36	47	435	26	29	17	47	119	10	39	49	A 35.01
-	1	8	2	-	11	-	-	3	1	4	-	1	1	A 35.1
2	1	8	-	-	11	-	1	3	1	5	-	-	-	A 35.2
14	7	113	17	17	168	5	5	14	10	34	9	14	23	A 35.9
3	-	23	1	3	30	2	1	1	2	6	-	1	1	A 36
3	-	23	-	2	28	2	1	1	2	6	-	1	1	A 36.0
-	-	-	1	1	2	-	-	-	-	-	-	-	-	A 36.9
-	-	4	1	1	6	-	-	-	1	1	-	2	2	A 37
-	-	-	-	-	-	-	-	-	-	-	-	-	-	
-	-	4	-	-	4	-	-	-	-	-	-	-	-	
-	-	4	-	-	4	-	-	-	-	-	-	-	-	
-	-	1	-	-	1	-	-	-	-	-	-	-	-	A 38
-	-	3	-	-	3	-	-	-	-	-	-	-	-	A 39
-	-	3	-	-	3	-	-	-	-	-	-	-	-	A 39.0
-	-	-	-	-	-	-	-	-	-	-	-	-	-	A 39.1
-	-	-	-	-	-	-	-	-	-	-	-	-	-	A 39.3
-	-	-	-	-	-	-	-	-	-	-	-	-	-	A 39.4
-	-	-	-	-	-	-	-	-	-	-	-	-	-	A 39.9
-	-	-	-	-	-	-	-	-	-	-	-	-	-	A 40
-	-	-	-	-	-	-	-	-	-	-	-	-	-	A 41

Tavola 3.2 segue - Morti per provincia di residenza e causa (a) - Anno 1998

Classificazione A	CAUSE DI MORTE		Perugia	Terni	Umbria	Pesaro e Urbino	Ancona	Macerata	Ascoli Piceno	Marche
	XII - MALATTIE DELLA PELLE E DEL TESSUTO SOTTOCUTANEO	M	2	1	3	2	-	1	3	6
		F	8	-	8	7	7	1	4	19
		MF	10	1	11	9	7	2	7	25
A 42	MALATTIE DELLA PELLE E DEL TESSUTO SOTTOCUTAN.		10	1	11	9	7	2	7	25
A 42.0	INFEZIONI DELLA PELLE E DEL TESSUTO SOTTOCUTAN.		1	-	1	1	1	-	-	2
A 42.90	PENFIGO		-	-	-	-	1	-	-	1
A 42.91	AFFEZIONI ERITEMATOSE		-	1	1	-	-	-	-	-
A 42.99	ALTRE MAL. DELLA PELLE E DEL TESSUTO SOTTOCUTAN.		9	-	9	8	5	2	7	22
	XIII - MALATTIE DEL SISTEMA OSTEO-MUSCOLARE E DEL TESSUTO CONNETTIVO	M	2	1	3	1	6	3	1	11
		F	19	5	24	4	9	11	4	28
		MF	21	6	27	5	15	14	5	39
A 43	MAL.SISTEMA OSTEO-MUSCOLARE E TESSUTO CONNETT.		21	6	27	5	15	14	5	39
A 43.0	ARTRITE REUMATOIDE E ALTRE POLIARTROP. INFIAMM.		4	2	6	1	3	3	-	7
A 43.10	MALATTIE DIFFUSE DEL TESSUTO CONNETTIVO		3	-	3	-	2	2	1	5
A 43.19	ALTRE ARTROPATIE		1	2	3	-	1	3	2	6
A 43.9	ALTRE MAL.SISTEMA OSTEO-MUSCOL. E TESS.CONNETT.		13	2	15	4	9	6	2	21
	XIV - MALFORMAZIONI CONGENITE	M	5	2	7	2	6	1	6	15
		F	4	2	6	-	2	1	6	9
		MF	9	4	13	2	8	2	12	24
A 44	MALFORMAZIONI CONGENITE		9	4	13	2	8	2	12	24
A 44.00	SPINA BIFIDA		-	-	-	-	-	-	1	1
A 44.01	IDROCEFALIA CONGENITA		-	-	-	-	-	-	-	-
A 44.1	ALTRE MALFORMAZIONI CONGENITE DEL SISTEMA NERV.		-	-	-	-	-	-	2	2
A 44.2	MALFORM. CONGEN. CUORE E SISTEMA CIRCOLATORIO		3	1	4	-	4	1	3	8
A 44.90	MALFORMAZIONI CONGENITE DELL'APPARATO DIGERENTE		1	-	1	1	1	1	-	3
A 44.91	MALFORMAZIONI CONGENITE DELL'APPARATO URINARIO		-	1	1	-	1	-	1	2
A 44.92	MALFORM.CONGENITE DEL SISTEMA OSTEO-MUSCOLARE		-	-	-	1	-	-	1	2
A 44.93	SINDROME DI DOWN		1	1	2	-	2	-	-	2
A 44.99	ALTRE MALFORMAZIONI CONGENITE		4	1	5	-	-	-	4	4
	XV - ALCUNE CONDIZIONI MORBOSE DI ORIGINE PERINATALE	M	7	3	10	5	4	5	6	20
		F	2	3	5	2	3	3	1	9
		MF	9	6	15	7	7	8	7	29
A 45	ALCUNE CONDIZIONI MORBOSE DI ORIGINE PERINAT.		9	6	15	7	7	8	7	29
A 45.0	COND.MORB.MATERNE INTERESS.IL FETO O IL NEONATO		-	-	-	-	-	-	-	-
A 45.1	COMPLICAZ.OSTETR. INTERESS.IL FETO O IL NEONATO		-	1	1	-	-	1	-	1
A 45.2	CRESCITA FETALE LENTA,MALNUTR.E IMMATUR. FETALE		1	-	1	2	1	-	1	4
A 45.3	TRAUMATISMO OSTETRICO		1	1	2	-	-	-	-	-
A 45.4	IPOSS.,ASFISS.DA PARTO E ALTRE COND.MORB.RESPIR.		5	4	9	5	5	2	6	18
A 45.5	MALEMOL.FETO E NEON. DA ISOIMMUNIZZAZIONE		-	-	-	-	-	-	-	-
A 45.9	ALTRE CONDIZIONI MORBOSE DI ORIGINE PERINATALE		2	-	2	-	1	5	-	6

Viterbo	Rieti	Roma	Latina	Frosinone	Lazio	L'Aquila	Teramo	Pescara	Chieti	Abruzzo	Isernia	Campobasso	Molise	Classificazione A
1	1	11	2	2	17	3	1	2	-	6	1	3	4	
6	2	27	5	5	45	5	2	2	6	15	1	1	2	
7	3	38	7	7	62	8	3	4	6	21	2	4	6	
7	3	38	7	7	62	8	3	4	6	21	2	4	6	A 42
-	-	4	-	-	4	-	-	-	-	-	-	2	2	A 42.0
-	-	1	2	-	3	-	-	-	-	-	-	-	-	A 42.90
-	-	1	-	-	1	-	-	-	-	-	-	1	1	A 42.91
7	3	32	5	7	54	8	3	4	6	21	2	1	3	A 42.99
6	-	28	3	5	42	5	3	1	5	14	-	-	-	
7	4	81	11	2	105	14	8	7	8	37	1	8	9	
13	4	109	14	7	147	19	11	8	13	51	1	8	9	
13	4	109	14	7	147	19	11	8	13	51	1	8	9	A 43
5	1	21	3	2	32	3	3	2	1	9	-	1	1	A 43.0
2	1	19	6	-	28	-	-	1	1	2	-	1	1	A 43.10
1	-	21	3	3	28	6	1	1	4	12	-	3	3	A 43.19
5	2	48	2	2	59	10	7	4	7	28	1	3	4	A 43.9
4	1	56	9	7	77	6	3	4	2	15	-	1	1	
1	-	52	9	4	66	2	2	8	7	19	2	6	8	
5	1	108	18	11	143	8	5	12	9	34	2	7	9	
5	1	108	18	11	143	8	5	12	9	34	2	7	9	A 44
-	-	1	1	-	2	-	-	-	-	-	-	-	-	A 44.00
-	-	1	-	-	1	-	-	-	-	-	1	-	1	A 44.01
2	-	10	-	1	13	2	-	2	2	6	-	1	1	A 44.1
1	-	56	10	5	72	3	2	7	2	14	-	5	5	A 44.2
-	-	2	2	1	5	1	-	-	-	1	-	-	-	A 44.90
-	-	4	2	-	6	-	-	-	-	-	-	-	-	A 44.91
-	-	5	2	1	8	1	-	-	1	2	-	1	1	A 44.92
1	-	11	-	-	12	-	-	-	1	1	-	-	-	A 44.93
1	1	18	1	3	24	1	3	3	3	10	1	-	1	A 44.99
3	1	70	7	10	91	5	3	7	6	21	1	-	1	
3	2	53	8	4	70	8	3	7	5	23	1	3	4	
6	3	123	15	14	161	13	6	14	11	44	2	3	5	
6	3	123	15	14	161	13	6	14	11	44	2	3	5	A 45
-	-	-	-	-	-	-	-	-	1	1	-	-	-	A 45.0
-	-	4	-	-	4	-	-	-	-	-	-	-	-	A 45.1
-	-	6	1	2	9	2	-	1	2	5	-	-	-	A 45.2
1	-	8	-	1	10	-	-	1	-	1	-	-	-	A 45.3
2	2	86	9	8	107	8	6	7	6	27	2	3	5	A 45.4
-	-	-	-	-	-	-	-	-	-	-	-	-	-	A 45.5
3	1	19	5	3	31	3	-	5	2	10	-	-	-	A 45.9

Tavola 3.2 segue - Morti per provincia di residenza e causa (a) - Anno 1998

Classificazione A	CAUSE DI MORTE									
		Perugia	Terni	Umbria	Pesaro e Urbino	Ancona	Macerata	Ascoli Piceno	Marche	
	XVI - SINTOMI, SEGNI E STATI MORBOSI MAL DEFINITI	M	25	14	39	13	13	9	4	39
		F	54	19	73	21	16	22	15	74
		MF	79	33	112	34	29	31	19	113
A 46	SINTOMI, SEGNI E STATI MORBOSI MAL DEFINITI		79	33	112	34	29	31	19	113
A 46.5	SENILITA' SENZA MENZIONE DI PSICOSI		68	9	77	19	14	18	10	61
A 46.9	ALTRI SINTOMI, SEGNI E STATI MORBOSI MAL DEFINITI		11	24	35	15	15	13	9	52
	XVII - TRAUMATISMI ED AVVELENAMENTI	M	193	77	270	128	168	116	104	516
		F	135	53	188	63	101	68	86	318
		MF	328	130	458	191	269	184	190	834
A 47	FRATTURE		173	71	244	87	123	77	99	386
A 47.00	FRATTURA DELLA BASE CRANICA		9	4	13	13	8	10	6	37
A 47.09	ALTRA FRAT.DEL CRANIO E DELLE OSSA DELLA FACCIA		63	20	83	23	28	20	23	94
A 47.10	FRATTURA DELLA COLONNA VERTEBRALE		5	1	6	2	3	2	1	8
A 47.11	FRATTURA DEL TRONCO ESCLUSA LA COLONNA VERTEBR.		8	3	11	5	9	4	5	23
A 47.3	FRATTURA DEL COLLO DEL FEMORE		17	7	24	8	17	9	18	52
A 47.4	FRATTURA DI ALTRE E NON SPEC.PARTI DEL FEMORE		61	29	90	33	47	29	39	148
A 47.90	ALTRA FRATTURA DEGLI ARTI INFERIORI E S.A.I.		7	5	12	2	6	3	4	15
A 47.91	FRATTURA DEGLI ARTI SUPERIORI		3	2	5	1	5	-	3	9
A 48	LUSSAZIONI, DISTORSIONI E DISTRAZIONI		-	-	-	-	1	-	-	1
A 49	TRAUMAT.INTRACR.E INTERNI E TRAUMAT.DEI NERVI		95	32	127	68	93	65	62	288
A 49.90	TRAUMAT.INTRACR.NON ASSOC.A FRATT.DEL CRANIO		19	14	33	30	40	32	24	126
A 49.91	TRAUMATISMI INTERNI DEL TORACE		17	6	23	12	12	9	9	42
A 49.92	TRAUMATISMI INTERNI ADDOME E BACINO E S.A.I.		59	12	71	25	40	24	29	118
A 49.93	TRAUMATISMI DEI NERVI E DEL MIDOLLO SPINALE		-	-	-	1	1	-	-	2
A 50	FERITE E TRAUMATISMI DEI VASI SANGUIGNI		7	3	10	3	2	2	-	7
A 50.90	FERITA DELLA TESTA,DEL COLLO E DEL TRONCO		3	2	5	1	1	1	-	3
A 50.91	FERITA DEGLI ARTI		1	1	2	-	-	1	-	1
A 50.92	TRAUMATISMI DEI VASI SANGUIGNI		3	-	3	2	1	-	-	3
A 51	EFFETTI DA CORPO ESTR.PENETR.ATTRAV.ORIF.NAT.		1	2	3	1	2	1	1	5
A 52	USTIONI		6	1	7	3	1	9	2	15
A 53	AVVELENAMENTI ED EFFETTI TOSSICI		5	1	6	4	6	6	3	19
A 53.0	AVV. DA FARMACI, MEDICAMENTI E PROD. BIOLOGICI		1	-	1	-	3	3	-	6
A 53.9	EFF.TOSS. DI SOST. DI ORIG.PRINCIPAL.NON MEDIC.		4	1	5	4	3	3	3	13
A 54	COMPL.DI CURE MED.E CHIR. NON CLASSIF.ALTROVE		6	-	6	1	6	3	2	12
A 55	ALTRI E NON SPEC.TR.,COMPL.PRECOCI DEI TRAUM.		33	19	52	23	34	19	21	97
A 56	POSTUMI DI TR.AVVEL.EFF.TOSS.E ALTRE CAUS.EST.		2	1	3	1	1	2	-	4

Viterbo	Rieti	Roma	Latina	Frosinone	Lazio	L'Aquila	Teramo	Pescara	Chieti	Abruzzo	Isernia	Campobasso	Molise	Classificazione A
17	14	93	15	24	163	15	13	5	16	49	6	7	13	
30	18	106	12	13	179	14	20	11	20	65	5	15	20	
47	32	199	27	37	342	29	33	16	36	114	11	22	33	
47	32	199	27	37	342	29	33	16	36	114	11	22	33	A 46
35	12	59	8	6	120	22	10	6	20	58	6	15	21	A 46.5
12	20	140	19	31	222	7	23	10	16	56	5	7	12	A 46.9
74	44	890	145	111	1.264	73	99	88	122	382	32	86	118	
60	30	773	88	75	1.026	68	48	67	105	288	21	49	70	
134	74	1.663	233	186	2.290	141	147	155	227	670	53	135	188	
79	49	1.030	141	108	1.407	68	63	75	139	345	21	64	85	A 47
4	-	21	3	4	32	2	10	3	6	21	-	5	5	A 47.00
19	12	205	44	26	306	7	15	11	27	60	2	9	11	A 47.09
2	1	34	4	3	44	-	1	3	1	5	-	2	2	A 47.10
5	4	38	3	4	54	-	6	4	8	18	2	3	5	A 47.11
13	14	270	16	15	328	13	4	11	15	43	4	16	20	A 47.3
29	16	320	55	54	474	43	23	33	69	168	11	25	36	A 47.4
6	1	122	15	1	145	2	4	9	7	22	1	3	4	A 47.90
1	1	20	1	1	24	1	-	1	6	8	1	1	2	A 47.91
-	-	-	-	-	-	-	-	-	-	-	-	-	-	A 48
33	17	361	57	53	521	41	58	48	49	196	22	45	67	A 49
18	6	101	13	14	152	17	19	21	16	73	8	18	26	A 49.90
9	2	61	5	9	86	5	8	5	13	31	6	12	18	A 49.91
6	9	198	39	29	281	19	31	22	20	92	8	15	23	A 49.92
-	-	1	-	1	2	-	-	-	-	-	-	-	-	A 49.93
1	-	7	4	4	16	4	3	3	1	11	-	3	3	A 50
1	-	3	4	3	11	3	1	2	-	6	-	1	1	A 50.90
-	-	2	-	1	3	-	-	1	-	1	-	-	-	A 50.91
-	-	2	-	-	2	1	2	-	1	4	-	2	2	A 50.92
1	1	12	2	-	16	-	1	2	-	3	1	-	1	A 51
1	-	23	4	1	29	6	3	1	3	13	1	2	3	A 52
-	-	56	3	-	59	3	2	5	3	13	2	4	6	A 53
-	-	21	1	-	22	2	2	1	-	5	2	3	5	A 53.0
-	-	35	2	-	37	1	-	4	3	8	-	1	1	A 53.9
1	-	30	1	1	33	4	-	2	5	11	-	1	1	A 54
16	7	126	21	19	189	15	17	18	25	75	5	16	21	A 55
2	-	18	-	-	20	-	-	1	2	3	1	-	1	A 56

Tavola 3.2 segue - Morti per provincia di residenza e causa (a) - Anno 1998

Classificazione A	CAUSE DI MORTE									
		Perugia	Terni	Umbria	Pesaro e Urbino	Ancona	Macerata	Ascoli Piceno	Marche	
E - CAUSE ESTERNE DEI TRAUMATISMI E DEGLI AVVELENAMENTI	M	193	77	270	128	168	116	104	516	
	F	135	53	188	63	101	68	86	318	
	MF	328	130	458	191	269	184	190	834	
AE 47	ACCIDENTI DA TRASPORTO	95	35	130	58	77	45	55	235	
AE 47.0	ACCIDENTI FERROVIARI	-	-	-	1	-	-	1	2	
AE 47.1	ACCIDENTI STRADALI DA VEICOLI A MOTORE	92	32	124	56	75	45	54	230	
AE 47.2	ACCIDENTI DA ALTRI VEICOLI STRADALI	3	1	4	-	-	-	-	-	
AE 47.3	ACCIDENTI DA TRASPORTO PER ACQUA	-	-	-	-	-	-	-	-	
AE 47.4	ACCIDENTI DA TRASPORTO AEREO E SPAZIALE	-	-	-	1	-	-	-	1	
AE 47.90	ACCIDENTI NON STRADALI DA VEICOLO A MOTORE	-	2	2	-	2	-	-	2	
AE 47.99	ALTRI ACCIDENTI DA TRASPORTO	-	-	-	-	-	-	-	-	
AE 48	AVVELENAMENTI ACCIDENTALI	2	1	3	1	4	3	-	8	
AE 48.0	AVVEL.ACCID.DA FARMACI, MEDICAM. E PROD. BIOLOGICI	1	-	1	-	3	2	-	5	
AE 48.1	AVVEL.ACCID.DA ALTRE SOSTANZE SOLIDE E LIQUIDE	1	-	1	1	-	1	-	2	
AE 48.2	AVVELENAMENTO ACCIDENTALE DA GAS E VAPORI	-	1	1	-	1	-	-	1	
AE 49	EV.DANN.DURAN.INTERV.MED., REAZ.ANOM.COMPL.TAR.	6	-	6	1	6	3	2	12	
AE 50	CADUTE ACCIDENTALI	119	52	171	66	101	58	74	299	
AE 51	ACCIDENTI CAUSATI DA INCENDI E DA FUOCO	4	1	5	2	-	9	1	12	
AE 52	ALTRI ACCIDENTI COMPRESI I POSTUMI	22	10	32	18	21	18	18	75	
AE 52.0	ACCIDENTE DA FATTORI NATURALI E AMBIENTALI	-	-	-	1	-	1	1	3	
AE 52.1	ANNEGAMENTO E SOMMERSIONE ACCIDENTALI	2	1	3	2	3	1	3	9	
AE 52.3	ACCID.DA MACCH.E DA STRUMENTI DA PUNTA O TAGLIO	8	1	9	2	-	8	2	12	
AE 52.4	ACCIDENTE DA PROIETTILI DI ARMA DA FUOCO	-	1	1	-	-	-	1	1	
AE 52.9	ALTRI ACCIDENTI E POSTUMI	12	7	19	13	18	8	11	50	
AE 53	EFF.NOC.DA FARM.E MEDICAM.NEL LORO USO TERAP.	-	-	-	-	-	-	-	-	
AE 54	SUICIDIO E AUTOLESIONE	64	26	90	39	49	36	26	150	
AE 55	OMICIDIO E LESIONI PROVOC.INTENZION. DA ALTRI	9	2	11	2	3	1	-	6	
AE 56	ALTRE CAUSE EST. DEI TRAUM. E DEGLI AVVELEN.	7	3	10	4	8	11	14	37	
TOTALE	M	3.518	1.426	4.944	1.940	2.449	1.704	1.906	7.999	
	F	3.265	1.370	4.635	1.669	2.496	1.716	1.863	7.744	
	MF	6.783	2.796	9.579	3.609	4.945	3.420	3.769	15.743	

Viterbo	Rieti	Roma	Latina	Frosinone	Lazio	L'Aquila	Teramo	Pescara	Chieti	Abruzzo	Isernia	Campobasso	Molise	Classificazione A
74	44	890	145	111	1.264	73	99	88	122	382	32	86	118	
60	30	773	88	75	1.026	68	48	67	105	288	21	49	70	
134	74	1.663	233	186	2.290	141	147	155	227	670	53	135	188	
35	18	428	83	57	621	23	48	38	48	157	14	37	51	AE 47
-	1	4	-	-	5	1	-	1	-	2	-	-	-	AE 47.0
34	17	419	82	57	609	22	44	37	48	151	14	36	50	AE 47.1
-	-	3	1	-	4	-	-	-	-	-	-	-	-	AE 47.2
1	-	1	-	-	2	-	-	-	-	-	-	-	-	AE 47.3
-	-	1	-	-	1	-	2	-	-	2	-	-	-	AE 47.4
-	-	-	-	-	-	-	2	-	-	2	-	1	1	AE 47.90
-	-	-	-	-	-	-	-	-	-	-	-	-	-	AE 47.99
-	-	26	2	-	28	-	-	2	2	4	2	3	5	AE 48
-	-	12	1	-	13	-	-	1	-	1	2	2	4	AE 48.0
-	-	9	1	-	10	-	-	-	-	-	-	-	-	AE 48.1
-	-	5	-	-	5	-	-	1	2	3	-	1	1	AE 48.2
1	-	30	1	1	33	4	-	2	5	11	-	1	1	AE 49
57	39	743	92	87	1.018	67	45	59	112	283	22	58	80	AE 50
1	-	16	3	1	21	3	1	1	2	7	1	2	3	AE 51
15	4	134	18	8	179	14	16	11	17	58	5	9	14	AE 52
-	-	1	1	2	4	-	-	1	-	1	-	-	-	AE 52.0
1	-	16	2	1	20	2	1	1	3	7	1	3	4	AE 52.1
2	2	5	1	1	11	4	3	-	5	12	2	2	4	AE 52.3
1	-	1	-	-	2	-	-	-	-	-	-	-	-	AE 52.4
11	2	111	14	4	142	8	12	9	9	38	2	4	6	AE 52.9
-	-	-	-	-	-	-	-	-	-	-	-	-	-	AE 53
16	6	189	28	22	261	19	27	34	28	108	4	15	19	AE 54
2	1	26	3	2	34	3	1	-	1	5	1	1	2	AE 55
7	6	71	3	8	95	8	9	8	12	37	4	9	13	AE 56
1.710	860	17.305	2.088	2.457	24.420	1.722	1.455	1.467	1.980	6.624	527	1.277	1.804	
1.504	792	16.600	1.832	2.206	22.934	1.619	1.285	1.373	1.985	6.262	512	1.231	1.743	
3.214	1.652	33.905	3.920	4.663	47.354	3.341	2.740	2.840	3.965	12.886	1.039	2.508	3.547	

Tavola 3.2 segue - Morti per provincia di residenza e causa (a) - Anno 1998

Classificazione A	CAUSE DI MORTE									
			Caserta	Benevento	Napoli	Avellino	Salerno	Campania	Foggia	Bari
		M	18	3	81	7	40	149	16	48
		F	19	5	66	11	31	132	12	36
		MF	37	8	147	18	71	281	28	84
	I - MALATTIE INFETTIVE E PARASSITARIE									
A 01	MALATTIE INFETTIVE INTESTINALI		-	1	1	-	-	2	1	1
A 01.1	FEBBRE TIFOIDE		-	-	-	-	-	-	-	-
A 01.6	INFEZIONI INTESTINALI MAL DEFINITE		-	-	-	-	-	-	-	-
A 01.90	FEBBRE PARATIF. E ALTRE INFEZIONI DA SALMONELLA		-	-	-	-	-	-	-	-
A 01.91	ALTRE INTOSSICAZIONI ALIMENTARI (BATTERICHE)		-	-	1	-	-	1	1	1
A 01.99	ALTRE MALATTIE INFETTIVE INTESTINALI		-	1	-	-	-	1	-	-
A 02	TUBERCOLOSI		3	2	14	4	7	30	5	11
A 02.0	TUBERCOLOSI POLMONARE		1	2	12	2	7	24	5	10
A 02.1	ALTRE FORME DI TBC. DELL'APPARATO RESPIRATORIO		-	-	-	-	-	-	-	-
A 02.2	TUBERCOLOSI DELLE MENINGI E SIST.NERV.CENTRALE		-	-	2	-	-	2	-	1
A 02.3	TBC DELL'INTEST.PERITON.E GHIANDOLE MESENTERIC.		-	-	-	-	-	-	-	-
A 02.4	TUBERCOLOSI DELLE OSSA E DELLE ARTICOLAZIONI		-	-	-	-	-	-	-	-
A 02.5	TUBERCOLOSI DELL'APPARATO GENITO-URINARIO		1	-	-	-	-	1	-	-
A 02.9	TUBERCOLOSI DEGLI ALTRI ORGANI E TBC. MILIARE		1	-	-	2	-	3	-	-
A 03	MALATTIE BATTERICHE		4	3	21	1	12	41	4	23
A 03.1	BRUCELLOSI		-	-	-	-	-	-	-	-
A 03.4	PERTOSSE		-	-	-	-	-	-	1	-
A 03.6	INFEZIONE MENINGOCOCCICA		-	-	1	-	1	2	-	-
A 03.7	TETANO		-	1	1	-	2	4	-	-
A 03.8	SETTICEMIA		3	2	18	-	7	30	3	22
A 03.9	ALTRE MALATTIE BATTERICHE		1	-	1	1	2	5	-	1
A 04	MALATTIE VIRALI		28	1	102	13	49	193	16	44
A 04.1	VAIOLO		-	-	-	-	-	-	-	-
A 04.2	MORBILLO		-	-	-	-	-	-	-	-
A 04.5	ENCEFALITI VIRALI TRASMESSE DA ARTROPODI		-	-	-	-	-	-	-	-
A 04.6	EPATITE VIRALE		25	1	93	13	46	178	11	35
A 04.9	ALTRE MALATTIE VIRALI		3	-	9	-	3	15	5	9
A 05	RICKETTSIOSI E ALTRE MALAT.TRASM.DA ARTROPODI		1	-	1	-	-	2	-	-
A 05.2	MALARIA		-	-	1	-	-	1	-	-
A 05.9	RICKETTSIOSI E ALTRE MALATT.TRASM. DA ARTROPODI		1	-	-	-	-	1	-	-
A 06	SIFILIDE ED ALTRE MALATTIE VENEREE		-	-	2	-	-	2	-	1
A 06.90	NEUROSIFILIDE		-	-	2	-	-	2	-	1
A 06.91	ALTRE FORME DI SIFILIDE		-	-	-	-	-	-	-	-
A 06.99	ALTRE MALATTIE VENEREE		-	-	-	-	-	-	-	-
A 07	ALTRE MAL.INF.E PARAS.;POSTUMI DI MAL.INF.E PAR.		1	1	6	-	3	11	2	4
A 07.3	ECHINOCOCCOSI		-	1	-	-	1	2	-	1
A 07.7	POSTUMI DELLA TUBERCOLOSI		1	-	1	-	-	2	-	-
A 07.8	POSTUMI DELLA POLIOMIELITE ACUTA		-	-	-	-	-	-	-	1
A 07.9	ALTRE M.INF.E PARAS.;POSTUMI DI MAL.INF.E PAR.		-	-	5	-	2	7	2	2

Taranto	Brindisi	Lecce	Puglia	Potenza	Matera	Basilicata	Cosenza	Crotone	Catanzaro	Vibo Valenzia	Reggio di Calabria	Calabria	Classificazione A
16	11	24	115	10	9	19	14	3	11	7	21	56	
10	13	19	90	8	5	13	16	3	9	4	16	48	
26	24	43	205	18	14	32	30	6	20	11	37	104	
-	-	1	3	1	-	1	2	-	-	-	1	3	A 01
-	-	-	-	-	-	-	-	-	-	-	-	-	A 01.1
-	-	1	1	-	-	-	1	-	-	-	-	1	A 01.6
-	-	-	-	1	-	1	1	-	-	-	-	1	A 01.90
-	-	-	2	-	-	-	-	-	-	-	-	-	A 01.91
-	-	-	-	-	-	-	-	-	-	-	1	1	A 01.99
5	3	12	36	3	1	4	3	1	4	2	4	14	A 02
4	3	11	33	3	1	4	3	1	2	2	4	12	A 02.0
-	-	-	-	-	-	-	-	-	1	-	-	1	A 02.1
-	-	1	2	-	-	-	-	-	-	-	-	-	A 02.2
-	-	-	-	-	-	-	-	-	-	-	-	-	A 02.3
1	-	-	1	-	-	-	-	-	1	-	-	1	A 02.4
-	-	-	-	-	-	-	-	-	-	-	-	-	A 02.5
-	-	-	-	-	-	-	-	-	-	-	-	-	A 02.9
7	4	10	48	3	1	4	7	1	4	2	10	24	A 03
-	-	-	-	-	-	-	-	-	-	-	-	-	A 03.1
-	-	-	1	-	-	-	-	-	-	-	-	-	A 03.4
-	-	-	-	-	-	-	-	-	-	-	1	1	A 03.6
-	-	-	-	-	-	-	-	-	-	1	2	3	A 03.7
7	4	10	46	3	-	3	5	1	4	1	7	18	A 03.8
-	-	-	1	-	1	1	2	-	-	-	-	2	A 03.9
12	13	17	102	9	12	21	15	3	9	7	20	54	A 04
-	-	-	-	-	-	-	-	-	-	-	-	-	A 04.1
-	-	-	-	-	-	-	-	-	-	-	-	-	A 04.2
-	-	-	-	-	-	-	-	-	-	-	-	-	A 04.5
11	11	11	79	7	11	18	13	3	9	7	19	51	A 04.6
1	2	6	23	2	1	3	2	-	-	-	1	3	A 04.9
-	-	-	-	-	-	-	-	-	2	-	-	2	A 05
-	-	-	-	-	-	-	-	-	-	-	-	-	A 05.2
-	-	-	-	-	-	-	-	-	2	-	-	2	A 05.9
-	-	-	1	-	-	-	1	-	-	-	-	1	A 06
-	-	-	1	-	-	-	1	-	-	-	-	1	A 06.90
-	-	-	-	-	-	-	-	-	-	-	-	-	A 06.91
-	-	-	-	-	-	-	-	-	-	-	-	-	A 06.99
2	4	3	15	2	-	2	2	1	1	-	2	6	A 07
-	-	-	1	-	-	2	1	-	1	-	-	2	A 07.3
-	-	1	1	-	-	-	-	-	-	-	1	1	A 07.7
-	-	-	1	-	-	-	-	-	-	-	-	1	A 07.8
2	4	2	12	2	-	2	1	-	-	-	1	2	A 07.9

Tavola 3.2 segue - Morti per provincia di residenza e causa (a) - Anno 1998

Classificazione A	CAUSE DI MORTE	CAUSE DI MORTE							
		Caserta	Benevento	Napoli	Avellino	Salerno	Campania	Foggia	Bari
		M 1.091	411	3.830	580	1.304	7.216	905	1.939
		F 710	262	2.503	345	877	4.697	555	1.326
		MF 1.801	673	6.333	925	2.181	11.913	1.460	3.265
II - TUMORI									
A 08	TUM.MAL.DELLE LABBRA, CAVITA' ORALE E FARINGE	38	13	81	17	33	182	33	35
A 08.90	TUMORI MALIGNI DELLE LABBRA	1	1	2	1	2	7	1	-
A 08.91	TUMORI MALIGNI DELLA LINGUA	9	4	14	2	6	35	10	2
A 08.92	TUM. MAL. DI ALTRE PARTI DELLA CAVITA' ORALE	11	4	29	3	12	59	10	18
A 08.93	TUMORI MALIGNI DELLA FARINGE	16	3	26	9	10	64	8	15
A 08.99	T.M. ALTRE E M.D.SEDI DELLE LABBRA,CAV.OR.,FAR.	1	1	10	2	3	17	4	-
A 09	TUM.MAL. APPARATO DIGERENTE E DEL PERITONEO	621	228	2.163	333	700	4.045	545	1.166
A 09.0	TUMORI MALIGNI DELL'ESOFAGO	7	12	57	12	15	103	12	24
A 09.1	TUMORI MALIGNI DELLO STOMACO	131	45	360	80	111	727	106	190
A 09.2	TUM.MAL.DELL'INTESTINO TENUE COMPRESO IL DUODENO	-	-	4	1	3	8	-	3
A 09.3	TUMORI MALIGNI DEL COLON	107	35	357	61	120	680	122	186
A 09.4	T.M. DEL RETTO, GIUNZ.RETTOSIGMOIDEA E DELL'ANO	54	18	179	38	60	349	42	104
A 09.5	TUMORI MALIGNI DEL FEGATO, PRIMITIVO	61	14	229	23	65	392	52	180
A 09.6	TUMORI MALIGNI DEL PANCREAS	63	29	191	25	83	391	67	136
A 09.90	T.M.DOTTI BIL.INTRAEP.E FEG.NON SP.SE PR.O SEC.	93	31	416	40	104	684	50	165
A 09.91	T.M.VESCHICHETTA BIL.E DOTTI BILIARI EXTRAEPAT.	46	23	135	22	65	291	36	57
A 09.99	TUMORI MALIGNI DEL PERITONEO E DI ALTRE SEDI	59	21	235	31	74	420	58	121
A 10	TUM.MAL.APPARATO RESPIRAT.E ORG.INTRATORACICI	436	149	1.578	183	475	2.821	301	673
A 10.0	TUMORI MALIGNI DELLA LARINGE	35	14	96	10	33	188	18	36
A 10.1	T.M. DELLA TRACHEA, DEI BRONCHI E DEI POLMONI	394	129	1.416	168	423	2.530	275	610
A 10.9	T.M.ALTRE PARTI APP.RESP.E ORGANI INTRATORACICI	7	6	66	5	19	103	8	27
A 11	T.M. OSSA, TESSUTO CONNETT., PELLE, MAMMELLA	178	59	551	81	184	1.053	131	314
A 11.0	T.M. DELLE OSSA E DELLA CARTILAGINE ARTICOLARE	12	2	31	9	9	63	2	12
A 11.1	MELANOMA MALIGNO DELLA PELLE	11	5	64	12	20	112	18	35
A 11.2	ALTRI TUMORI MALIGNI DELLA PELLE	12	2	21	-	5	40	8	16
A 11.3	TUMORE MALIGNO DELLA MAMMELLA DELLA DONNA	135	47	405	54	135	776	94	231
A 11.9	T.M.TESS.CONN.E ALT.MOLLI;T.M.MAMMEL.DELL'UOMO	8	3	30	6	15	62	9	20
A 12	TUMORI MALIGNI DEGLI ORGANI GENITOURINARI	226	103	858	147	388	1.722	194	475
A 12.0	TUMORI MALIGNI DEL COLLO DELL'UTERO	6	1	20	1	4	32	8	13
A 12.2	T.M. DI ALTRE E NON SPECIFIC. PARTI DELL'UTERO	26	9	120	15	45	215	16	57
A 12.3	T.M. DELL'OVAIO E DEGLI ALTRI ANNESSI UTERINI	28	10	98	12	65	213	16	56
A 12.4	TUMORI MALIGNI DELLA PROSTATA	61	37	221	58	114	491	68	176
A 12.5	TUMORI MALIGNI DEL TESTICOLO	-	-	5	-	2	7	2	1
A 12.6	TUMORI MALIGNI DELLA VESCICA	76	25	272	42	103	518	50	117
A 12.90	T.M.PLACENTA;T.M.ALTRI E NON SP.ORG.GENIT.FEMM.	6	6	23	4	12	51	5	9
A 12.91	T.M.DEL PENE E DI ALTRI ORGANI GENIT.MASCHILI	-	2	5	1	3	11	4	2
A 12.92	T.M.DEL RENE E DI ALTRI E N.SPEC.ORGANI URINARI	23	13	94	14	40	184	25	44
A 13	TUMORI MALIGNI DI ALTRE E NON SPECIFIC. SEDI	104	37	354	45	110	650	70	176
A 13.0	TUMORE MALIGNO DELL'ENCEFALO	43	14	126	14	41	238	26	51
A 13.9	TUM.MAL. DI ALTRE E NON SPECIFICATE SEDI	61	23	228	31	69	412	44	125
A 14	T.MAL. DEI TESSUTI LINFATICO ED EMATOPOIETICO	132	61	513	91	197	994	121	289
A 14.0	MALATTIA DI HODGKIN	7	3	28	1	6	45	4	8
A 14.1	LEUCEMIE	52	24	215	33	90	414	65	133
A 14.9	ALTRI T.MAL. DEI TESS.LINFATICO ED EMATOPOIET.	73	34	270	57	101	535	52	148
A 15	TUMORI BENIGNI	8	7	22	2	10	49	6	15
A 15.2	TUMORI BENIGNI DELL'UTERO	-	-	-	-	-	-	-	1
A 15.5	T.BENIGNI ENCEFALO E ALTRE PARTI SIST.NERVOSO	7	6	16	1	5	35	3	11
A 15.9	TUMORI BENIGNI ALTRE E NON SPECIFICATE SEDI	1	1	6	1	5	14	3	3
A 16	CARCINOMI IN SITU	-	-	-	-	-	-	-	-
A 17	T. DI COMPORT.INCERTO E DI NATURA NON SPECIFIC.	58	16	213	26	84	397	59	122

Taranto	Brindisi	Lecce	Puglia	Potenza	Matera	Basilicata	Cosenza	Crotone	Catanzaro	Vibo Valenzia	Reggio di Calabria	Calabria	Classificazione A
784	487	1.142	5.257	528	301	829	764	192	451	197	715	2.319	
522	357	662	3.422	330	159	489	552	116	296	133	463	1.560	
1.306	844	1.804	8.679	858	460	1.318	1.316	308	747	330	1.178	3.879	
16	12	37	133	16	12	28	23	2	12	7	33	77	A 08
1	1	2	5	1	1	2	-	-	-	1	3	4	A 08.90
4	2	4	22	2	1	3	6	-	5	2	4	17	A 08.91
5	2	12	47	3	6	9	9	1	4	2	5	21	A 08.92
5	4	14	46	5	3	8	5	1	2	1	11	20	A 08.93
1	3	5	13	5	1	6	3	-	1	1	10	15	A 08.99
403	242	554	2.910	326	193	519	472	115	279	105	394	1.365	A 09
11	9	18	74	6	5	11	16	4	12	3	6	41	A 09.0
75	32	96	499	71	37	108	107	34	54	28	87	310	A 09.1
-	1	5	9	-	1	1	2	-	4	-	2	8	A 09.2
66	37	120	531	61	36	97	90	12	59	15	91	267	A 09.3
38	17	48	249	32	19	51	46	12	27	12	38	135	A 09.4
37	28	34	331	28	29	57	38	12	22	5	23	100	A 09.5
42	31	67	343	41	20	61	57	7	26	12	50	152	A 09.6
69	38	67	389	40	23	63	54	16	36	19	47	172	A 09.90
26	16	35	170	26	12	38	29	8	19	1	18	75	A 09.91
39	33	64	315	21	11	32	33	10	20	10	32	105	A 09.99
317	207	486	1.984	162	89	251	245	53	152	62	230	742	A 10
24	15	26	119	9	6	15	28	3	9	6	13	59	A 10.0
276	185	448	1.794	147	80	227	207	48	135	54	212	656	A 10.1
17	7	12	71	6	3	9	10	2	8	2	5	27	A 10.9
118	84	152	799	68	42	110	115	19	46	29	93	302	A 11
8	3	13	38	1	2	3	2	1	2	1	4	10	A 11.0
11	6	12	82	5	5	10	6	2	2	6	6	22	A 11.1
4	4	8	40	8	6	14	10	2	4	4	5	25	A 11.2
86	69	112	592	49	27	76	96	13	34	16	73	232	A 11.3
9	2	7	47	5	2	7	1	1	4	2	5	13	A 11.9
175	149	278	1.271	137	53	190	192	59	89	62	197	599	A 12
4	4	5	34	-	-	-	8	2	1	1	6	18	A 12.0
28	17	41	159	18	5	23	30	4	13	9	15	71	A 12.2
20	17	31	140	21	6	27	22	12	12	4	20	70	A 12.3
68	46	84	442	44	21	65	59	14	29	26	65	193	A 12.4
-	1	2	6	-	-	-	2	2	-	-	2	6	A 12.5
39	44	75	325	38	10	48	48	15	20	11	61	155	A 12.6
2	3	8	27	4	-	4	7	1	3	3	5	19	A 12.90
1	4	1	12	2	-	2	3	2	2	1	5	13	A 12.91
13	13	31	126	10	11	21	13	7	9	7	18	54	A 12.92
80	44	88	458	53	22	75	96	26	44	17	60	243	A 13
36	17	27	157	24	6	30	27	15	16	8	14	80	A 13.0
44	27	61	301	29	16	45	69	11	28	9	46	163	A 13.9
124	68	145	747	69	35	104	120	21	84	32	106	363	A 14
4	1	4	21	-	2	2	2	-	3	1	2	8	A 14.0
51	32	75	356	32	21	53	67	13	33	10	54	177	A 14.1
69	35	66	370	37	12	49	51	8	48	21	50	178	A 14.9
12	4	7	44	6	2	8	8	1	12	4	8	33	A 15
-	-	-	1	-	-	-	-	-	-	-	-	-	A 15.2
8	4	4	30	6	2	8	5	-	7	3	4	19	A 15.5
4	-	3	13	-	-	-	3	1	5	1	4	14	A 15.9
-	-	-	-	-	-	-	-	-	-	-	-	-	A 16
61	34	57	333	21	12	33	45	12	29	12	57	155	A 17

Tavola 3.2 segue - Morti per provincia di residenza e causa (a) - Anno 1998

Classificazione A	CAUSE DI MORTE		Case	Benevento	Napoli	Avellino	Salerno	Campania	Foggia	Bari
	III - MALATTIE DELLE ghiandole endocrine della nutrizione e del metabolismo e disturbi immunitari	M	144	49	493	72	241	999	133	242
		F	190	76	798	120	284	1.468	185	407
		MF	334	125	1.291	192	525	2.467	318	649
A 18	MAL.ENDOCR.,DEL METABOLISMO E DIST.IMMUNITARI		334	125	1.289	189	522	2.459	318	645
A 18.0	DISTURBI DELLA ghiandola tiroide		3	3	15	2	10	33	2	6
A 18.1	DIABETE MELLITO		300	106	1.144	170	478	2.198	284	557
A 18.9	ALTRE MAL.ENDOCR.,DEL METAB. E DIST. IMMUNITAR.		31	16	130	17	34	228	32	82
A 19	CARENZE NUTRITIVE		-	-	2	3	3	8	-	4
A 19.1	MARASMA DA DENUTRIZIONE		-	-	1	2	2	5	-	-
A 19.2	ALTRE MALNUTRIZIONI PROTEINO-CALORICHE		-	-	-	1	-	1	-	3
A 19.9	ALTRE CARENZE NUTRITIVE E VITAMINICHE		-	-	1	-	1	2	-	1
	III - MALATTIE DEL SANGUE E DEGLI organi ematopoietici	M	11	4	33	8	8	64	10	26
		F	10	2	40	7	12	71	10	40
		MF	21	6	73	15	20	135	20	66
A 20.0	ANEMIE		15	3	54	7	16	95	12	44
A 20.9	ALTRE MAL. DEL SANGUE E DEGLI ORG.EMATOPoiETICI		6	3	19	8	4	40	8	22
	IV - DISTURBI PSICHICI	M	23	16	63	19	37	158	32	69
		F	40	12	101	21	56	230	38	97
		MF	63	28	164	40	93	388	70	166
A 21.0	STATI PSICOTICI ORGANICI SENILI E PRESENILI		45	24	124	30	73	296	53	133
A 21.1	PSICOSI SCHIZOFRENICHE		-	-	1	-	2	3	-	3
A 21.5	SINDROME DI DIPENDENZA DALL'ALCOOL		1	-	4	1	1	7	-	4
A 21.6	FARMACODIPENDENZA		8	-	16	3	11	38	9	12
A 21.90	PSICOSI ALCOOLICHE		-	-	-	-	-	-	-	-
A 21.91	ALTRE PSICOSI		3	-	9	4	2	18	2	10
A 21.92	ALTRI DISTURBI PSICHICI		6	4	10	2	4	26	6	4
	VI - MALATTIE DEL SISTEMA NERVOSO E DEGLI ORGANI DEI SENSI	M	52	26	182	29	77	366	64	134
		F	52	22	207	36	87	404	64	152
		MF	104	48	389	65	164	770	128	286
A 22	MALATTIE DEL SISTEMA NERVOSO		104	47	387	65	161	764	128	286
A 22.0	MENINGITE		1	-	9	1	-	11	-	2
A 22.1	MORBO DI PARKINSON		21	13	77	22	47	180	27	67
A 22.2	ALTRE M.DEGENERATIVE E M.EREDITARIE DEL S.N.C.		53	23	184	26	69	355	56	155
A 22.3	SCLEROSI MULTIPLA		1	-	5	2	2	10	3	4
A 22.4	PARALISI CEREBR.INFANT. E ALTRE SINDR.PARALIT.		5	-	20	2	13	40	2	18
A 22.5	EPILESSIA		3	1	11	1	4	20	7	7
A 22.90	ALTRE MALATTIE INFIAMMAT. DEL SIST. NERV.CENTR.		4	2	14	1	4	25	5	4
A 22.99	ALTRE MALATTIE DEL SISTEMA NERVOSO		16	8	67	10	22	123	28	29
A 23	DISTURBI DELL'OCCHIO E DEI SUOI ANNESSI		-	1	-	-	1	2	-	-
A 24	MALATT. DELL'ORECCHIO E DELL'APOFISI MASTOIDE		-	-	2	-	2	4	-	-

Taranto	Brianza	Lecco	Puglia	Potenza	Matera	Basilicata	Cosenza	Crotone	Catanzaro	Vibo Valentia	Reggio di Calabria	Calabria	Classificazione A
78	61	98	612	74	34	108	90	22	69	27	85	293	
123	108	185	1.008	104	52	156	143	45	93	45	169	495	
201	169	283	1.620	178	86	264	233	67	162	72	254	788	
200	169	282	1.614	177	85	262	232	67	162	72	252	785	A 18
1	2	4	15	5	1	6	4	-	3	-	2	9	A 18.0
174	146	246	1.407	159	70	229	214	60	145	69	229	717	A 18.1
25	21	32	192	13	14	27	14	7	14	3	21	59	A 18.9
1	-	1	6	1	1	2	1	-	-	-	2	3	A 19
-	-	-	-	-	-	-	-	-	-	-	1	1	A 19.1
-	-	1	4	1	-	1	1	-	-	-	-	1	A 19.2
1	-	-	2	-	1	1	-	-	-	-	1	1	A 19.9
7	5	22	70	5	2	7	8	6	4	1	9	28	
6	13	22	91	4	5	9	9	1	10	3	16	39	
13	18	44	161	9	7	16	17	7	14	4	25	67	
12	13	38	119	8	6	14	14	4	12	3	17	50	A 20.0
1	5	6	42	1	1	2	3	3	2	1	8	17	A 20.9
21	33	42	197	18	8	26	23	9	16	8	27	83	
50	21	51	257	27	8	35	30	4	19	14	31	98	
71	54	93	454	45	16	61	53	13	35	22	58	181	
53	41	72	352	38	10	48	42	7	29	19	49	146	A 21.0
1	1	1	6	-	-	-	1	1	1	-	2	5	A 21.1
1	1	1	7	1	-	1	3	1	-	2	2	8	A 21.5
5	10	12	48	3	4	7	5	4	4	-	3	16	A 21.6
-	-	-	-	-	-	-	-	-	-	-	-	-	A 21.90
11	-	6	29	1	1	2	2	-	1	1	-	4	A 21.91
-	1	1	12	2	1	3	-	-	-	-	2	2	A 21.92
61	36	72	367	42	26	68	44	19	32	12	45	152	
52	51	91	410	36	13	49	52	14	31	15	51	163	
113	87	163	777	78	39	117	96	33	63	27	96	315	
113	87	163	777	78	39	117	95	33	62	26	96	312	A 22
1	1	-	4	-	-	-	-	-	-	-	-	-	A 22.0
33	25	34	186	19	8	27	21	9	16	5	26	77	A 22.1
49	36	76	372	31	22	53	43	16	27	17	34	137	A 22.2
1	3	4	15	-	1	1	3	-	2	-	3	8	A 22.3
8	11	11	50	7	5	12	11	-	1	-	8	20	A 22.4
4	2	8	28	3	-	3	3	1	5	1	2	12	A 22.5
2	-	1	12	3	-	3	1	1	2	1	2	7	A 22.90
15	9	29	110	15	3	18	13	6	9	2	21	51	A 22.99
-	-	-	-	-	-	-	1	-	1	1	-	3	A 23
-	-	-	-	-	-	-	-	-	-	-	-	-	A 24

Tavola 3.2 segue - Morti per provincia di residenza e causa (a) - Anno 1998

Classificazione A	CAUSE DI MORTE		Caserta	Benevento	Napoli	Avellino	Salerno	Campania	Foggia	Bari
		M	1.423	700	4.765	986	2.039	9.913	1.273	2.295
		F	1.609	746	5.726	1.191	2.246	11.518	1.395	2.781
		MF	3.032	1.446	10.491	2.177	4.285	21.431	2.668	5.076
	VII - MALATTIE DEL SISTEMA CIRCOLATORIO									
A 25	REUMATISMO ARTICOL. ACUTO E CARDIOP. REUMATIC.		18	10	56	20	30	134	16	50
A 25.0	REUMATISMO ARTICOLARE ACUTO		-	-	1	-	-	1	-	-
A 25.1	CARDIOPATIE REUMATICHE CRONICHE		18	10	55	20	30	133	16	50
A 26	MALATTIA IPERTENSIVA		329	159	789	212	469	1.958	328	743
A 26.0	CARDIOPATIA IPERTENSIVA		257	141	565	164	375	1.502	268	567
A 26.90	NEFROPATIA IPERTENSIVA		19	8	61	13	25	126	17	41
A 26.91	IPERTENSIONI SENZA MENZ.CARDIOPATIA O NEFROP.		53	10	163	35	69	330	43	135
A 27	MALATTIE ISCHEMICHE DEL CUORE		842	384	3.363	538	1.245	6.372	712	1.212
A 27.0	INFARTO MIocardico ACUTO		469	240	1.538	297	613	3.157	367	653
A 27.90	ALTRE CARDIOPATIE ISCHEMICHE		10	3	144	7	14	178	9	18
A 27.91	ALTRE FORME DI ISCHEMIA CARDIACA CRONICA		363	141	1.681	234	618	3.037	336	541
A 28	MAL.DEL CIRCOLO POLM.E ALTRE MAL. DEL CUORE		685	354	2.763	616	989	5.407	747	1.600
A 28.0	EMBOLIA POLMONARE		6	2	16	4	11	39	3	10
A 28.1	DISTURBI DEL RITMO CARDIACO		214	128	726	203	302	1.573	186	440
A 28.90	MALATTIA CARDIOPOLMONARE CRONICA		50	19	127	34	48	278	18	56
A 28.99	ALTRE MAL.CIRC.POLMON.E ALTRE FORME DI CARDIOP.		415	205	1.894	375	628	3.517	540	1.094
A 29	DISTURBI CIRCOLATORI DELL'ENCEFALO		1.056	495	3.078	711	1.369	6.709	786	1.299
A 29.0	EMORRAGIA SUBARACNOIDEA		12	7	41	5	17	82	10	18
A 29.1	EMORRAGIA CEREBRALE E ALTRE EMORR.INTRACRANIC.		92	44	266	58	143	603	68	133
A 29.2	INFARTO CEREBRALE		36	6	71	23	31	167	40	70
A 29.3	DISTURBI CIRCOL.CEREBR.ACUTI MAL DEFINITI		608	305	1.772	428	746	3.859	501	712
A 29.4	ARTERIOSCLEROSI CEREBRALE		61	18	172	24	60	335	48	80
A 29.9	ALTRE MALATTIE CEREBRO VASCOLARI		247	115	756	173	372	1.663	119	286
A 30	ALTRE MALATTIE DEL SISTEMA CIRCOLATORIO		102	44	442	80	183	851	79	172
A 30.0	ATEROSCLEROSI		45	15	203	38	85	386	37	74
A 30.1	EMBOLIA E TROMBOSI ARTERIOSE		6	6	26	11	15	64	5	12
A 30.2	ALTRE MALAT. DELLE ARTERIE, ARTERIOLE E CAPILL.		46	15	178	22	60	321	32	62
A 30.3	FLEBITE,TROMBOFLEBITE,EMBOLIE E TROMBOSI VENOSE		5	3	17	3	9	37	4	18
A 30.9	ALTRE MALATTIE DEL SISTEMA CIRCOLATORIO		-	5	18	6	14	43	1	6
		M	239	121	920	195	440	1.915	266	566
	VIII - MALATTIE DELL'APPARATO RESPIRATORIO	F	139	63	550	128	203	1.083	128	326
		MF	378	184	1.470	323	643	2.998	394	892
A 31	MALATTIE DELLE VIE RESPIRATORIE SUPERIORI		1	-	-	1	1	3	1	-
A 32	ALTRE MALATTIE DELL'APPARATO RESPIRATORIO		377	184	1.470	322	642	2.995	393	892
A 32.0	BRONCHITE E BRONCHIOLITE ACUTE		3	9	23	1	11	47	6	18
A 32.1	POLMONITI		29	13	148	16	63	269	55	151
A 32.20	INFLUENZA CON POLMONITE		-	1	7	2	3	13	-	4
A 32.21	ALTRE FORME DI INFLUENZA		9	6	27	9	12	63	7	15
A 32.3	BRONCH.CRONICA E NON SPECIFIC.,ENFISEMA ED ASMA		228	110	960	217	428	1.943	252	508
A 32.6	PNEUMOCOIOSI E ALTRE MAL.POLM.DA AGENTI ESTER.		4	1	7	4	1	17	2	9
A 32.7	PLEURITE		2	4	26	4	7	43	3	17
A 32.9	ALTRE MALATTIE DELL'APPARATO RESPIRATORIO		102	40	272	69	117	600	68	170

Taranto	Brindisi	Lecce	Puglia	Potenza	Matera	Basilicata	Cosenza	Crotone	Catanzaro	Vibo Valenzia	Reggio di Calabria	Calabria	Classificazione A
855	675	1.321	6.419	882	418	1.300	1.433	328	726	341	1.157	3.985	
1.033	818	1.610	7.637	988	414	1.402	1.662	334	914	468	1.454	4.832	
1.888	1.493	2.931	14.056	1.870	832	2.702	3.095	662	1.640	809	2.611	8.817	
26	11	16	119	20	7	27	17	7	20	6	14	64	A 25
1	-	-	1	-	-	-	-	-	-	-	-	-	A 25.0
25	11	16	118	20	7	27	17	7	20	6	14	64	A 25.1
309	212	327	1.919	182	119	301	265	71	157	95	304	892	A 26
243	165	263	1.506	148	96	244	192	49	115	69	255	680	A 26.0
14	15	24	111	4	1	5	14	5	11	6	10	46	A 26.90
52	32	40	302	30	22	52	59	17	31	20	39	166	A 26.91
517	463	866	3.770	462	218	680	801	156	413	174	574	2.118	A 27
269	213	419	1.921	253	108	361	369	78	191	80	286	1.004	A 27.0
8	4	11	50	6	3	9	11	5	13	7	16	52	A 27.90
240	246	436	1.799	203	107	310	421	73	209	87	272	1.062	A 27.91
435	376	715	3.873	513	219	732	862	203	510	287	904	2.766	A 28
5	-	7	25	3	1	4	16	1	4	2	6	29	A 28.0
127	132	213	1.098	168	66	234	321	91	159	102	311	984	A 28.1
19	23	53	169	22	9	31	24	4	12	10	22	72	A 28.90
284	221	442	2.581	320	143	463	501	107	335	173	565	1.681	A 28.99
498	383	908	3.874	592	240	832	1.044	203	459	232	723	2.661	A 29
8	8	10	54	6	2	8	26	2	6	1	8	43	A 29.0
50	33	86	370	56	22	78	116	24	43	21	69	273	A 29.1
30	30	33	203	38	19	57	47	13	5	5	29	99	A 29.2
279	230	550	2.272	354	141	495	521	118	248	150	400	1.437	A 29.3
28	15	62	233	49	22	71	78	5	31	6	38	158	A 29.4
103	67	167	742	89	34	123	256	41	126	49	179	651	A 29.9
103	48	99	501	101	29	130	106	22	81	15	92	316	A 30
40	14	36	201	70	8	78	46	10	48	3	43	150	A 30.0
6	7	6	36	3	1	4	13	1	8	1	5	28	A 30.1
45	17	43	199	22	14	36	27	9	18	4	27	85	A 30.2
9	6	7	44	4	3	7	9	-	1	1	8	19	A 30.3
3	4	7	21	2	3	5	11	2	6	6	9	34	A 30.9
195	188	389	1.604	162	64	226	262	57	134	53	234	740	
154	99	215	922	96	40	136	145	40	71	40	140	436	
349	287	604	2.526	258	104	362	407	97	205	93	374	1.176	
-	-	1	2	-	-	-	-	-	-	-	-	-	A 31
349	287	603	2.524	258	104	362	407	97	205	93	374	1.176	A 32
6	3	18	51	4	4	8	12	-	5	2	1	20	A 32.0
61	38	101	406	30	11	41	43	9	27	13	27	119	A 32.1
3	3	4	14	1	2	3	2	-	-	4	-	6	A 32.20
8	7	12	49	9	2	11	16	4	5	2	9	36	A 32.21
208	180	351	1.499	160	74	234	229	54	121	54	223	681	A 32.3
-	-	16	27	1	-	1	12	1	6	1	18	38	A 32.6
7	4	2	33	2	2	4	6	1	2	1	1	11	A 32.7
56	52	99	445	51	9	60	87	28	39	16	95	265	A 32.9

Tavola 3.2 segue - Morti per provincia di residenza e causa (a) - Anno 1998

Classificazione A	CAUSE DI MORTE									
		Caserta	Benevento	Napoli	Avellino	Salerno	Campania	Foggia	Bari	
	IX - MALATTIE DELL'APPARATO DIGERENTE	M 200	80	787	125	229	1.421	177	423	
		F 188	45	783	106	217	1.339	141	329	
		MF 388	125	1.570	231	446	2.760	318	752	
A 33	MAL. CAVITA' ORALE, GHIANDOLE SALIVARI E MASCEL.	-	-	-	-	-	-	-	-	
A 34	MALATTIE DELLE ALTRE PARTI APPARATO DIGERENTE	388	125	1.570	231	446	2.760	318	752	
A 34.10	ULCERA GASTRICA E PEPTICA A LOCALIZ.NON SPECIF.	10	3	45	9	20	87	13	34	
A 34.11	ULCERA DUODENALE	5	4	29	3	12	53	8	21	
A 34.2	APPENDICITE	1	-	5	-	2	8	-	2	
A 34.30	ERNIA ADDOMINALE SENZA MENZIONE DI OCCLUSIONE	1	-	8	4	5	18	3	6	
A 34.31	ERNIA ADDOMINALE CON OCCLUSIONE	1	1	25	1	4	32	3	12	
A 34.4	OCCLUSIONE INTESTINALE SENZA MENZIONE DI ERNIA	18	6	68	14	24	130	19	39	
A 34.5	DIVERTICOLI DELL'INTESTINO	2	1	11	1	3	18	2	9	
A 34.7	CIRROSI E ALTRE MALATTIE CRONICHE DEL FEGATO	258	84	1.051	132	256	1.781	179	458	
A 34.80	LITIASI BILIARI	11	3	32	10	9	65	10	14	
A 34.81	COLECISTITI	-	2	9	1	4	16	3	5	
A 34.90	MALATTIE DEL PERITONEO	1	2	18	1	2	24	4	7	
A 34.91	ALTRE MALATTIE FEG.DELLA CISTIF.DELLE VIE BIL.	23	7	67	15	31	143	11	26	
A 34.92	MALATTIE DEL PANCREAS	12	3	31	6	16	68	18	21	
A 34.99	ALTRE MAL. ALTRE PARTI DELL'APPARATO DIGERENTE	45	9	171	34	58	317	45	98	
	X - MALATTIE DELL'APPARATO GENITO- URINARIO	M 64	15	190	44	87	400	52	145	
		F 73	23	198	41	66	401	42	112	
		MF 137	38	388	85	153	801	94	257	
A 35	MALATTIE DELL'APPARATO URINARIO	133	37	370	83	147	770	90	252	
A 35.00	GLOMERULONEFRITE ACUTA	-	-	-	-	1	1	-	-	
A 35.01	ALTRE NEFRITI, SINDROME NEFROSICA E NEFROSI	109	26	259	62	113	569	62	183	
A 35.1	INFEZIONI RENALI	-	-	2	-	-	2	3	3	
A 35.2	CALCOLI DELLE VIE URINARIE	-	-	4	-	-	4	1	-	
A 35.9	ALTRE MALATTIE DELL'APPARATO URINARIO	24	11	105	21	33	194	24	66	
A 36	MALATTIE DEGLI ORGANI GENITALI MASCHILI	4	1	15	1	6	27	4	5	
A 36.0	IPERPLASIA DELLA PROSTATA	3	-	13	1	6	23	3	5	
A 36.9	ALTRE MALATTIE DEGLI ORGANI GENITALI MASCHILI	1	1	2	-	-	4	1	-	
A 37	MALATTIE DEGLI ORGANI GENITALI FEMMINILI	-	-	3	1	-	4	-	-	
	XI - COMPLICAZIONI DELLA GRAVIDANZA DEL PARTO E DEL PUERPERIO	M -	-	-	-	-	-	-	-	
		F -	-	1	-	-	1	-	1	
		MF -	-	1	-	-	1	-	1	
A 38	GRAVIDANZA CON ESITO ABORTIVO	-	-	-	-	-	-	-	-	
A 39	COMPLICAZIONI DA CAUSE OSTETRICHE DIRETTE	-	-	1	-	-	1	-	-	
A 39.0	EMORRAGIA DELLA GRAVIDANZA E DEL PARTO	-	-	-	-	-	-	-	-	
A 39.1	TOSSIEMIA DELLA GRAVIDANZA	-	-	-	-	-	-	-	-	
A 39.3	TRAVAGLIO OSTACOLATO	-	-	-	-	-	-	-	-	
A 39.4	COMPLICAZIONI DEL PUERPERIO	-	-	-	-	-	-	-	-	
A 39.9	COMPLICAZIONI DA ALTRE CAUSE OSTETRICHE DIRETTE	-	-	1	-	-	1	-	-	
A 40	COMPLICAZIONI DA CAUSE OSTETRICHE INDIRETTE	-	-	-	-	-	-	-	1	
A 41	PARTO COMPLETAMENTE NORMALE	-	-	-	-	-	-	-	-	

Taranto	Brindisi	Lecce	Puglia	Potenza	Matera	Basilicata	Cosenza	Crotone	Catanzaro	Vibo Valenzia	Reggio di Calabria	Calabria	Classificazione A
117	94	184	995	117	58	175	196	45	111	44	139	535	
123	81	141	815	78	39	117	124	38	86	20	93	361	
240	175	325	1.810	195	97	292	320	83	197	64	232	896	
-	-	-	-	-	1	1	-	-	-	-	-	-	A 33
240	175	325	1.810	195	96	291	320	83	197	64	232	896	A 34
11	5	10	73	9	4	13	8	-	3	1	17	29	A 34.10
6	3	6	44	5	1	6	13	5	3	3	1	25	A 34.11
1	-	-	3	1	-	1	-	-	1	-	-	1	A 34.2
3	-	2	14	-	-	-	2	1	2	-	1	6	A 34.30
2	3	9	29	3	2	5	3	-	4	1	4	12	A 34.31
14	11	19	102	7	6	13	12	4	9	2	25	52	A 34.4
4	2	1	18	-	1	1	2	-	2	1	3	8	A 34.5
137	99	172	1.045	106	51	157	180	51	111	41	108	491	A 34.7
6	2	9	41	6	3	9	5	3	4	-	5	17	A 34.80
1	3	3	15	2	-	2	5	1	1	-	2	9	A 34.81
3	2	6	22	1	1	2	8	2	4	2	3	19	A 34.90
9	9	18	73	10	4	14	22	2	11	2	13	50	A 34.91
6	8	15	68	9	4	13	9	-	8	3	7	27	A 34.92
37	28	55	263	36	19	55	51	14	34	8	43	150	A 34.99
40	23	59	319	40	13	53	42	13	22	11	58	146	
36	35	62	287	27	6	33	41	10	16	9	44	120	
76	58	121	606	67	19	86	83	23	38	20	102	266	
69	56	117	584	59	19	78	78	21	37	17	101	254	A 35
-	-	-	-	1	-	1	-	-	-	-	-	-	A 35.00
48	37	83	413	42	17	59	58	15	27	13	70	183	A 35.01
2	2	2	12	-	-	-	1	-	-	-	-	1	A 35.1
-	1	1	3	-	-	-	-	-	-	-	-	-	A 35.2
19	16	31	156	16	2	18	19	6	10	4	31	70	A 35.9
6	2	2	19	7	-	7	3	1	1	2	1	8	A 36
6	2	2	18	7	-	7	2	1	1	2	1	7	A 36.0
-	-	-	1	-	-	-	1	-	-	-	-	1	A 36.9
1	-	2	3	1	-	1	2	1	-	1	-	4	A 37
-	-	-	-	-	-	-	-	-	-	-	-	-	
-	1	-	2	-	-	-	-	-	-	-	-	-	
-	1	-	2	-	-	-	-	-	-	-	-	-	
-	-	-	-	-	-	-	-	-	-	-	-	-	A 38
-	1	-	1	-	-	-	-	-	-	-	-	-	A 39
-	-	-	-	-	-	-	-	-	-	-	-	-	A 39.0
-	1	-	1	-	-	-	-	-	-	-	-	-	A 39.1
-	-	-	-	-	-	-	-	-	-	-	-	-	A 39.3
-	-	-	-	-	-	-	-	-	-	-	-	-	A 39.4
-	-	-	-	-	-	-	-	-	-	-	-	-	A 39.9
-	-	-	1	-	-	-	-	-	-	-	-	-	A 40
-	-	-	-	-	-	-	-	-	-	-	-	-	A 41

Tavola 3.2 segue - Morti per provincia di residenza e causa (a) - Anno 1998

Classificazione A	CAUSE DI MORTE		Case	Benevento	Napoli	Avellino	Salerno	Campania	Foggia	Bari
	XII - MALATTIE DELLA PELLE E DEL TESSUTO SOTTOCUTANEO	M	2	-	3	-	2	7	4	6
		F	-	3	10	3	3	19	3	9
		MF	2	3	13	3	5	26	7	15
A 42	MALATTIE DELLA PELLE E DEL TESSUTO SOTTOCUTAN.		2	3	13	3	5	26	7	15
A 42.0	INFEZIONI DELLA PELLE E DEL TESSUTO SOTTOCUTAN.		1	-	3	-	-	4	-	3
A 42.90	PENFIGO		1	1	3	-	-	5	-	1
A 42.91	AFFEZIONI ERITEMATOSE		-	-	-	-	1	1	-	-
A 42.99	ALTRE MAL. DELLA PELLE E DEL TESSUTO SOTTOCUTAN.		-	2	7	3	4	16	7	11
	XIII - MALATTIE DEL SISTEMA OSTEO-MUSCOLARE E DEL TESSUTO CONNETTIVO	M	4	8	18	3	9	42	4	10
		F	10	5	42	12	17	86	13	28
		MF	14	13	60	15	26	128	17	38
A 43	MAL.SISTEMA OSTEO-MUSCOLARE E TESSUTO CONNETT.		14	13	60	15	26	128	17	38
A 43.0	ARTRITE REUMATOIDE E ALTRE POLIARTROP. INFIAMM.		5	1	16	5	8	35	3	14
A 43.10	MALATTIE DIFFUSE DEL TESSUTO CONNETTIVO		1	2	10	2	5	20	4	4
A 43.19	ALTRE ARTROPATIE		2	5	14	4	2	27	5	5
A 43.9	ALTRE MAL.SISTEMA OSTEO-MUSCOL. E TESS.CONNETT.		6	5	20	4	11	46	5	15
	XIV - MALFORMAZIONI CONGENITE	M	25	6	60	7	21	119	16	28
		F	9	5	54	3	14	85	7	26
		MF	34	11	114	10	35	204	23	54
A 44	MALFORMAZIONI CONGENITE		34	11	114	10	35	204	23	54
A 44.00	SPINA BIFIDA		1	1	1	-	-	3	1	-
A 44.01	IDROCEFALIA CONGENITA		-	-	-	-	1	1	1	2
A 44.1	ALTRE MALFORMAZIONI CONGENITE DEL SISTEMA NERV.		2	-	8	3	-	13	2	3
A 44.2	MALFORM. CONGEN. CUORE E SISTEMA CIRCOLATORIO		19	6	54	3	23	105	9	23
A 44.90	MALFORMAZIONI CONGENITE DELL'APPARATO DIGERENTE		-	1	5	-	-	6	1	1
A 44.91	MALFORMAZIONI CONGENITE DELL'APPARATO URINARIO		1	1	3	-	5	10	2	4
A 44.92	MALFORM.CONGENITE DEL SISTEMA OSTEO-MUSCOLARE		2	-	10	1	1	14	-	3
A 44.93	SINDROME DI DOWN		-	1	10	1	1	13	1	5
A 44.99	ALTRE MALFORMAZIONI CONGENITE		9	1	23	2	4	39	6	13
	XV - ALCUNE CONDIZIONI MORBOSE DI ORIGINE PERINATALE	M	24	3	55	8	28	118	14	26
		F	19	4	55	7	27	112	15	24
		MF	43	7	110	15	55	230	29	50
A 45	ALCUNE CONDIZIONI MORBOSE DI ORIGINE PERINAT.		43	7	110	15	55	230	29	50
A 45.0	COND.MORB.MATERNE INTERESS.IL FETO O IL NEONATO		-	-	-	-	-	-	2	-
A 45.1	COMPLICAZ.OSTETR. INTERESS.IL FETO O IL NEONATO		4	-	2	-	1	7	-	1
A 45.2	CRESCITA FETALE LENTA,MALNUTR.E IMMATUR. FETALE		1	-	14	-	3	18	2	9
A 45.3	TRAUMATISMO OSTETRICO		-	-	2	-	3	5	-	2
A 45.4	IPOSS.,ASFISS.DA PARTO E ALTRE COND.MORB.RESPIR.		29	4	76	12	31	152	20	31
A 45.5	MALEMOL.FETO E NEON. DA ISOIMMUNIZZAZIONE		-	-	-	-	1	1	-	-
A 45.9	ALTRE CONDIZIONI MORBOSE DI ORIGINE PERINATALE		9	3	16	3	16	47	5	7

Taranto	Brindisi	Lecce	Puglia	Potenza	Matera	Basilicata	Cosenza	Crotone	Catanzaro	Vibo Valenzia	Reggio di Calabria	Calabria	Classificazione A
1	-	4	15	2	-	2	1	2	-	-	-	3	
2	-	8	22	1	-	1	2	-	3	-	1	6	
3	-	12	37	3	-	3	3	2	3	-	1	9	
3	-	12	37	3	-	3	3	2	3	-	1	9	A 42
-	-	1	4	-	-	-	1	-	-	-	-	1	A 42.0
-	-	1	2	-	-	-	-	-	-	-	-	-	A 42.90
-	-	-	-	-	-	-	-	-	-	-	-	-	A 42.91
3	-	10	31	3	-	3	2	2	3	-	1	8	A 42.99
4	3	4	25	5	3	8	6	3	7	2	6	24	
12	3	12	68	9	2	11	12	4	7	6	14	43	
16	6	16	93	14	5	19	18	7	14	8	20	67	
16	6	16	93	14	5	19	18	7	14	8	20	67	A 43
2	1	4	24	3	1	4	4	2	6	1	4	17	A 43.0
2	3	4	17	1	-	1	-	1	2	-	3	6	A 43.10
2	2	1	15	4	3	7	6	-	3	2	10	21	A 43.19
10	-	7	37	6	1	7	8	4	3	5	3	23	A 43.9
8	5	10	67	7	3	10	14	5	4	-	9	32	
12	5	11	61	2	1	3	18	2	9	5	5	39	
20	10	21	128	9	4	13	32	7	13	5	14	71	
20	10	21	128	9	4	13	32	7	13	5	14	71	A 44
1	-	-	2	-	-	-	-	-	-	-	-	-	A 44.00
-	-	1	4	1	-	1	-	-	2	-	-	2	A 44.01
2	2	1	10	1	-	1	2	1	-	-	1	4	A 44.1
12	7	10	61	4	4	8	13	5	7	4	9	38	A 44.2
2	-	2	6	-	-	-	-	-	-	1	-	1	A 44.90
-	-	1	7	1	-	1	2	-	-	-	-	2	A 44.91
-	-	1	4	1	-	1	4	-	2	-	-	6	A 44.92
1	-	1	8	-	-	-	4	-	1	-	2	7	A 44.93
2	1	4	26	1	-	1	7	1	1	-	2	11	A 44.99
20	11	15	86	9	1	10	15	6	5	2	18	46	
5	9	11	64	6	4	10	17	4	3	4	15	43	
25	20	26	150	15	5	20	32	10	8	6	33	89	
25	20	26	150	15	5	20	32	10	8	6	33	89	A 45
-	-	-	2	-	-	-	-	-	-	-	-	-	A 45.0
-	-	-	1	-	-	-	3	-	1	-	3	7	A 45.1
1	1	3	16	2	1	3	3	-	1	-	2	6	A 45.2
4	1	2	9	-	-	-	-	-	-	-	1	1	A 45.3
13	13	20	97	10	4	14	21	10	6	5	20	62	A 45.4
-	-	-	-	-	-	-	-	-	-	-	-	-	A 45.5
7	5	1	25	3	-	3	5	-	-	1	7	13	A 45.9

Tavola 3.2 segue - Morti per provincia di residenza e causa (a) - Anno 1998

Classificazione A	CAUSE DI MORTE	Provincia di residenza								
		Caserta	Benevento	Napoli	Avellino	Salerno	Campania	Foggia	Bari	
	XVI - SINTOMI, SEGNI E STATI MORBOSI MAL DEFINITI	M 51	29	303	46	54	483	11	55	
		F 31	18	114	20	54	237	31	53	
		MF 82	47	417	66	108	720	42	108	
A 46	SINTOMI, SEGNI E STATI MORBOSI MAL DEFINITI		82	47	417	66	108	720	42	108
A 46.5	SENILITA' SENZA MENZIONE DI PSICOSI		16	10	21	11	26	84	20	68
A 46.9	ALTRI SINTOMI, SEGNI E STATI MORBOSI MAL DEFINITI		66	37	396	55	82	636	22	40
	XVII - TRAUMATISMI ED AVELENAMENTI	M 198	70	489	98	300	1.155	205	402	
		F 107	50	327	64	221	769	103	230	
		MF 305	120	816	162	521	1.924	308	632	
A 47	FRATTURE		128	68	422	70	212	900	165	289
A 47.00	FRATTURA DELLA BASE CRANICA		5	6	8	5	12	36	8	12
A 47.09	ALTRA FRAT.DEL CRANIO E DELLE OSSA DELLA FACCIA		36	9	122	15	48	230	46	71
A 47.10	FRATTURA DELLA COLONNA VERTEBRALE		3	1	4	1	3	12	10	12
A 47.11	FRATTURA DEL TRONCO ESCLUSA LA COLONNA VERTEBR.		3	7	17	1	4	32	3	12
A 47.3	FRATTURA DEL COLLO DEL FEMORE		5	6	48	8	32	99	14	45
A 47.4	FRATTURA DI ALTRE E NON SPEC.PARTI DEL FEMORE		63	36	179	33	99	410	72	124
A 47.90	ALTRA FRATTURA DEGLI ARTI INFERIORI E S.A.I.		11	3	36	5	12	67	9	8
A 47.91	FRATTURA DEGLI ARTI SUPERIORI		2	-	8	2	2	14	3	5
A 48	LUSSAZIONI, DISTORSIONI E DISTRAZIONI		-	-	-	-	-	-	-	-
A 49	TRAUMAT.INTRACR.E INTERNI E TRAUMAT.DEI NERVI		131	32	269	52	115	599	96	230
A 49.90	TRAUMAT.INTRACR.NON ASSOC.A FRATT.DEL CRANIO		26	11	79	12	40	168	35	71
A 49.91	TRAUMATISMI INTERNI DEL TORACE		20	3	26	2	12	63	21	32
A 49.92	TRAUMATISMI INTERNI ADDOME E BACINO E S.A.I.		85	18	164	37	62	366	40	127
A 49.93	TRAUMATISMI DEI NERVI E DEL MIDOLLO SPINALE		-	-	-	1	1	2	-	-
A 50	FERITE E TRAUMATISMI DEI VASI SANGUIGNI		1	2	8	1	9	21	3	7
A 50.90	FERITA DELLA TESTA,DEL COLLO E DEL TRONCO		1	2	6	-	7	16	2	4
A 50.91	FERITA DEGLI ARTI		-	-	-	1	1	2	-	1
A 50.92	TRAUMATISMI DEI VASI SANGUIGNI		-	-	2	-	1	3	1	2
A 51	EFFETTI DA CORPO ESTR.PENETR.ATTRAV.ORIF.NAT.		4	-	1	5	2	12	3	4
A 52	USTIONI		8	-	12	-	7	27	2	14
A 53	AVVELENAMENTI ED EFFETTI TOSSICI		4	2	9	2	9	26	7	16
A 53.0	AVV. DA FARMACI, MEDICAMENTI E PROD. BIOLOGICI		-	-	3	-	-	3	3	5
A 53.9	EFF.TOSS. DI SOST. DI ORIG.PRINCIPAL.NON MEDIC.		4	2	6	2	9	23	4	11
A 54	COMPL.DI CURE MED.E CHIR. NON CLASSIF.ALTROVE		4	1	12	2	3	22	2	-
A 55	ALTRI E NON SPEC.TR.,COMPL.PRECOCI DEI TRAUM.		25	13	78	30	164	310	27	69
A 56	POSTUMI DI TR.AVVELEFF.TOSS.E ALTRE CAUS.EST.		-	2	5	-	-	7	3	3

Taranto	Brindisi	Lecce	Puglia	Potenza	Matera	Basilicata	Cosenza	Crotone	Catanzaro	Vibo Valenzia	Reggio di Calabria	Calabria	Classificazione A
10	8	43	127	13	3	16	41	12	10	16	55	134	
24	13	77	198	17	12	29	59	17	21	12	83	192	
34	21	120	325	30	15	45	100	29	31	28	138	326	
34	21	120	325	30	15	45	100	29	31	28	138	326	A 46
17	12	75	192	8	9	17	58	19	11	16	81	185	A 46.5
17	9	45	133	22	6	28	42	10	20	12	57	141	A 46.9
142	128	199	1.076	93	59	152	170	53	93	46	185	547	
77	51	128	589	72	26	98	110	33	67	24	86	320	
219	179	327	1.665	165	85	250	280	86	160	70	271	867	
106	83	156	799	93	42	135	139	41	83	36	146	445	A 47
9	7	2	38	9	5	14	7	3	5	-	3	18	A 47.00
33	28	46	224	15	14	29	32	15	13	16	52	128	A 47.09
3	1	1	27	3	-	3	6	2	4	1	3	16	A 47.10
5	5	6	31	2	-	2	3	-	4	1	8	16	A 47.11
16	12	12	99	11	2	13	21	3	17	1	9	51	A 47.3
34	25	83	338	48	16	64	65	15	33	16	64	193	A 47.4
4	4	3	28	3	2	5	2	1	6	1	4	14	A 47.90
2	1	3	14	2	3	5	3	2	1	-	3	9	A 47.91
-	-	-	-	-	-	-	-	-	-	-	-	-	A 48
66	64	106	562	42	30	72	84	33	52	23	73	265	A 49
19	25	44	194	20	11	31	30	13	14	10	18	85	A 49.90
8	13	24	98	6	5	11	12	5	2	4	15	38	A 49.91
38	26	37	268	14	14	28	42	15	36	8	40	141	A 49.92
1	-	1	2	2	-	2	-	-	-	1	-	1	A 49.93
4	3	-	17	2	-	2	6	-	2	1	6	15	A 50
3	2	-	11	1	-	1	5	-	2	-	3	10	A 50.90
1	-	-	2	-	-	-	-	-	-	-	-	-	A 50.91
-	1	-	4	1	-	1	1	-	-	1	3	5	A 50.92
-	1	3	11	-	-	-	3	-	-	-	2	5	A 51
5	9	7	37	1	1	2	6	2	7	1	8	24	A 52
5	3	18	49	4	-	4	13	1	1	1	6	22	A 53
1	1	3	13	1	-	1	-	-	-	-	1	1	A 53.0
4	2	15	36	3	-	3	13	1	1	1	5	21	A 53.9
4	2	3	11	-	2	2	1	-	1	-	3	5	A 54
29	13	33	171	21	9	30	26	8	13	7	25	79	A 55
-	1	1	8	2	1	3	2	1	1	1	2	7	A 56

Tavola 3.2 segue - Morti per provincia di residenza e causa (a) - Anno 1998

Classificazione A	CAUSE DI MORTE									
		Caserta	Benevento	Napoli	Avellino	Salerno	Campania	Foggia	Bari	
E - CAUSE ESTERNE DEI TRAUMATISMI E DEGLI AVVELENAMENTI	M	198	70	489	98	300	1.155	205	402	
	F	107	50	327	64	221	769	103	230	
	MF	305	120	816	162	521	1.924	308	632	
AE 47	ACCIDENTI DA TRASPORTO	97	21	176	32	95	421	100	194	
AE 47.0	ACCIDENTI FERROVIARI	3	-	2	-	2	7	1	9	
AE 47.1	ACCIDENTI STRADALI DA VEICOLI A MOTORE	94	20	173	28	93	408	98	183	
AE 47.2	ACCIDENTI DA ALTRI VEICOLI STRADALI	-	-	1	2	-	3	-	-	
AE 47.3	ACCIDENTI DA TRASPORTO PER ACQUA	-	-	-	-	-	-	1	-	
AE 47.4	ACCIDENTI DA TRASPORTO AEREO E SPAZIALE	-	-	-	-	-	-	-	-	
AE 47.90	ACCIDENTI NON STRADALI DA VEICOLO A MOTORE	-	1	-	2	-	3	-	2	
AE 47.99	ALTRI ACCIDENTI DA TRASPORTO	-	-	-	-	-	-	-	-	
AE 48	AVVELENAMENTI ACCIDENTALI	-	1	3	1	1	6	5	7	
AE 48.0	AVVEL.ACCID.DA FARMACI, MEDICAM. E PROD. BIOLOGICI	-	-	1	-	-	1	3	3	
AE 48.1	AVVEL.ACCID.DA ALTRE SOSTANZE SOLIDE E LIQUIDE	-	1	1	1	-	3	1	2	
AE 48.2	AVVELENAMENTO ACCIDENTALE DA GAS E VAPORI	-	-	1	-	1	2	1	2	
AE 49	EV.DANN.DURAN.INTERV.MED., REAZ.ANOM.COMPL.TAR.	4	1	12	2	3	22	2	-	
AE 50	CADUTE ACCIDENTALI	90	61	303	56	160	670	117	226	
AE 51	ACCIDENTI CAUSATI DA INCENDI E DA FUOCO	8	-	9	-	6	23	2	12	
AE 52	ALTRI ACCIDENTI COMPRESI I POSTUMI	21	11	61	27	175	295	26	57	
AE 52.0	ACCIDENTE DA FATTORI NATURALI E AMBIENTALI	-	2	4	9	116	131	4	12	
AE 52.1	ANNEGAMENTO E SOMMERSIONE ACCIDENTALI	8	2	11	1	8	30	2	6	
AE 52.3	ACCID.DA MACCH.E DA STRUMENTI DA PUNTA O TAGLIO	2	3	2	1	4	12	4	4	
AE 52.4	ACCIDENTE DA PROIETTILI DI ARMA DA FUOCO	-	1	1	-	1	3	-	-	
AE 52.9	ALTRI ACCIDENTI E POSTUMI	11	3	43	16	46	119	16	35	
AE 53	EFF.NOC.DA FARM.E MEDICAM.NEL LORO USO TERAP.	-	-	-	-	-	-	-	-	
AE 54	SUICIDIO E AUTOLESIONE	45	17	124	30	65	281	30	91	
AE 55	OMICIDIO E LESIONI PROVOC.INTENZION. DA ALTRI	28	3	72	4	8	115	20	28	
AE 56	ALTRE CAUSE EST. DEI TRAUM. E DEGLI AVVELEN.	12	5	56	10	8	91	6	17	
TOTALE	M	3.569	1.541	12.272	2.227	4.916	24.525	3.182	6.414	
	F	3.206	1.341	11.575	2.115	4.415	22.652	2.742	5.977	
	MF	6.775	2.882	23.847	4.342	9.331	47.177	5.924	12.391	

Taranto	Brindisi	Lecce	Puglia	Potenza	Matera	Basilicata	Cosenza	Crotone	Catanzaro	Vibo Valenzia	Reggio di Calabria	Calabria	Classificazione A
142	128	199	1.076	93	59	152	170	53	93	46	185	547	
77	51	128	589	72	26	98	110	33	67	24	86	320	
219	179	327	1.665	165	85	250	280	86	160	70	271	867	
82	72	111	559	36	31	67	62	21	38	15	61	197	AE 47
-	1	1	12	1	-	1	1	-	3	-	-	4	AE 47.0
82	70	109	542	35	31	66	59	20	34	15	61	189	AE 47.1
-	-	1	1	-	-	-	1	-	-	-	-	1	AE 47.2
-	1	-	2	-	-	-	-	-	-	-	-	-	AE 47.3
-	-	-	-	-	-	-	-	-	1	-	-	1	AE 47.4
-	-	-	-	-	-	-	1	1	-	-	-	2	AE 47.90
3	3	6	24	1	-	1	7	-	-	-	-	-	AE 47.99
1	1	2	10	1	-	1	-	-	-	-	5	12	AE 48
1	1	4	9	-	-	-	-	-	-	-	1	1	AE 48.0
1	1	-	5	-	-	-	2	-	-	-	1	3	AE 48.1
4	2	3	11	-	2	2	5	-	-	-	3	8	AE 48.2
67	53	120	583	78	25	103	116	29	60	22	89	316	AE 49
3	6	4	27	-	1	1	6	2	7	1	8	24	AE 50
24	12	29	148	17	12	29	21	9	19	10	17	76	AE 51
7	2	9	34	1	-	1	3	2	-	1	1	7	AE 52.0
4	3	6	21	-	-	-	-	-	4	-	2	6	AE 52.1
3	-	2	13	2	4	6	3	1	1	3	2	10	AE 52.3
-	-	-	-	1	-	1	-	-	-	-	1	1	AE 52.4
10	7	12	80	13	8	21	15	6	14	6	11	52	AE 52.9
-	-	-	-	1	-	1	-	-	-	-	-	-	AE 53
27	9	36	193	27	11	38	39	8	26	14	36	123	AE 54
5	10	8	71	2	2	4	12	12	7	7	41	79	AE 55
4	12	10	49	3	1	4	16	5	2	1	11	35	AE 56
2.359	1.768	3.628	17.351	2.007	1.002	3.009	3.123	775	1.695	767	2.763	9.123	
2.241	1.678	3.305	15.943	1.805	786	2.591	2.992	665	1.655	802	2.681	8.795	
4.600	3.446	6.933	33.294	3.812	1.788	5.600	6.115	1.440	3.350	1.569	5.444	17.918	

Tavola 3.2 segue - Morti per provincia di residenza e causa (a) - Anno 1998

Classificazione A	CAUSE DI MORTE	CAUSE DI MORTE								
		Trapani	Palermo	Messina	Agrigento	Caltanissetta	Enna	Catania	Ragusa	
		M	8	21	16	8	9	4	22	7
		F	10	18	14	7	4	7	21	10
		MF	18	39	30	15	13	11	43	17
	I - MALATTIE INFETTIVE E PARASSITARIE									
A 01	MALATTIE INFETTIVE INTESTINALI								1	-
A 01.1	FEBBRE TIFOIDE								1	-
A 01.6	INFEZIONI INTESTINALI MAL DEFINITE									
A 01.90	FEBBRE PARATIF. E ALTRE INFEZIONI DA SALMONELLA									
A 01.91	ALTRE INTOSSICAZIONI ALIMENTARI (BATTERICHE)									
A 01.99	ALTRE MALATTIE INFETTIVE INTESTINALI							1	5	1
A 02	TUBERCOLOSI		5	5	6	3		1	4	1
A 02.0	TUBERCOLOSI POLMONARE		5	5	4	2		1	4	1
A 02.1	ALTRE FORME DI TBC. DELL'APPARATO RESPIRATORIO				1					
A 02.2	TUBERCOLOSI DELLE MENINGI E SIST.NERV.CENTRALE									
A 02.3	TBC DELL'INTEST.PERITON.E GHIANDOLE MESENTERIC.									
A 02.4	TUBERCOLOSI DELLE OSSA E DELLE ARTICOLAZIONI				1					
A 02.5	TUBERCOLOSI DELL'APPARATO GENITO-URINARIO					1			1	
A 02.9	TUBERCOLOSI DEGLI ALTRI ORGANI E TBC. MILIARE									
A 03	MALATTIE BATTERICHE		4	4	9	5	1	3	7	1
A 03.1	BRUCELLOSI									
A 03.4	PERTOSSE									1
A 03.6	INFEZIONE MENINGOCOCCICA									
A 03.7	TETANO				2	1				
A 03.8	SETTICEMIA		3	4	6	4	1	3	6	
A 03.9	ALTRE MALATTIE BATTERICHE		1		1				1	
A 04	MALATTIE VIRALI		9	23	12	6	10	7	27	11
A 04.1	VAIOLO									
A 04.2	MORBILLO									
A 04.5	ENCEFALITI VIRALI TRASMESSE DA ARTROPODI									
A 04.6	EPATITE VIRALE		7	22	10	4	9	6	21	10
A 04.9	ALTRE MALATTIE VIRALI		2	1	2	2	1	1	6	1
A 05	RICKETTSIOSI E ALTRE MALAT.TRASM.DA ARTROPODI			2					1	
A 05.2	MALARIA									
A 05.9	RICKETTSIOSI E ALTRE MALATT.TRASM. DA ARTROPODI			2					1	
A 06	SIFILIDE ED ALTRE MALATTIE VENEREE			2	1	1			1	1
A 06.90	NEUROSIFILIDE									
A 06.91	ALTRE FORME DI SIFILIDE									
A 06.99	ALTRE MALATTIE VENEREE									
A 07	ALTRE MAL.INF.E PARAS.;POSTUMI DI MAL.INF.E PAR.			3	2		2		1	3
A 07.3	ECHINOCOCCOSI			2			2		1	1
A 07.7	POSTUMI DELLA TUBERCOLOSI									
A 07.8	POSTUMI DELLA POLIOMIELITE ACUTA				1					
A 07.9	ALTRE M.INF.E PARAS.;POSTUMI DI MAL.INF.E PAR.			1	1					2

Siracusa	Sicilia	Sassari	Nuoro	Oristano	Cagliari	Sardegna	ITALIA	Estero e N.I. (a)	TOTALE	Classificazione A
14	109	20	11	7	31	69	1.772	22	1.794	
10	101	19	7	6	18	50	1.686	17	1.703	
24	210	39	18	13	49	119	3.458	39	3.497	
-	1	-	-	-	1	1	54	1	55	A 01
-	-	-	-	-	-	-	-	-	-	A 01.1
-	1	-	-	-	1	1	22	-	22	A 01.6
-	-	-	-	-	-	-	17	1	18	A 01.90
-	-	-	-	-	-	-	3	-	3	A 01.91
-	-	-	-	-	-	-	12	-	12	A 01.99
-	-	-	-	-	-	-	12	10	558	A 02
-	26	11	4	2	12	29	548	10	558	A 02.0
-	22	9	3	1	11	24	467	6	473	A 02.1
-	1	-	-	-	1	1	18	-	18	A 02.2
-	-	-	-	-	-	-	13	1	14	A 02.2
-	-	-	1	-	-	1	4	-	4	A 02.3
-	1	1	-	1	-	2	8	1	9	A 02.4
-	-	-	-	-	-	-	14	1	15	A 02.5
-	2	1	-	-	-	1	24	1	25	A 02.9
6	40	4	-	-	9	13	989	9	998	A 03
-	-	-	-	-	-	-	-	-	-	A 03.1
-	-	-	-	-	-	-	2	-	2	A 03.4
-	1	-	-	-	-	-	15	-	15	A 03.6
-	3	-	-	-	-	-	40	1	41	A 03.7
6	33	4	-	-	8	12	876	8	884	A 03.8
-	3	-	-	-	1	1	56	-	56	A 03.9
17	122	18	14	10	22	64	1.594	14	1.608	A 04
-	-	-	-	-	-	-	-	-	-	A 04.1
-	-	-	-	-	-	-	-	-	-	A 04.2
-	-	-	-	-	-	-	-	-	-	A 04.5
14	103	15	12	7	17	51	1.339	10	1.349	A 04.6
3	19	3	2	3	5	13	255	4	259	A 04.9
-	3	-	-	-	-	-	16	1	17	A 05
-	-	-	-	-	-	-	9	1	10	A 05.2
-	3	-	-	-	-	-	7	-	7	A 05.9
-	6	1	-	-	1	2	36	-	36	A 06
-	6	1	-	-	1	2	23	-	23	A 06.90
-	-	-	-	-	-	-	11	-	11	A 06.91
-	-	-	-	-	-	-	2	-	2	A 06.99
1	12	5	-	1	4	10	221	4	225	A 07
-	6	2	-	-	1	3	24	1	25	A 07.3
-	-	2	-	-	2	4	48	2	50	A 07.7
-	1	-	-	1	-	1	10	-	10	A 07.8
1	5	1	-	-	1	2	139	1	140	A 07.9

Tavola 3.2 segue - Morti per provincia di residenza e causa (a) - Anno 1998

Classificazione A	CAUSE DI MORTE									
		Trapani	Palermo	Messina	Agrigento	Catania	Enna	Catania	Ragusa	
		M	572	1.545	933	566	366	196	1.192	368
		F	368	1.111	640	410	233	144	913	261
		MF	940	2.656	1.573	976	599	340	2.105	629
II - TUMORI										
A 08	TUM.MAL.DELLE LABBRA, CAVITA' ORALE E FARINGE		20	30	22	18	6	4	19	13
A 08.90	TUMORI MALIGNI DELLE LABBRA		2	1	3	1	-	-	-	1
A 08.91	TUMORI MALIGNI DELLA LINGUA		2	9	2	5	-	2	7	1
A 08.92	TUM. MAL. DI ALTRE PARTI DELLA CAVITA' ORALE		8	9	5	6	1	1	5	7
A 08.93	TUMORI MALIGNI DELLA FARINGE		6	5	10	5	3	-	6	2
A 08.99	T.M. ALTRE E M.D.SEDI DELLE LABBRA,CAV.OR.,FAR.		2	6	2	1	2	1	1	2
A 09	TUM.MAL. APPARATO DIGERENTE E DEL PERITONEO		307	1.000	503	353	220	106	731	218
A 09.0	TUMORI MALIGNI DELL'ESOFAGO		4	19	13	8	7	1	21	6
A 09.1	TUMORI MALIGNI DELLO STOMACO		53	158	104	64	39	25	160	39
A 09.2	TUM.MAL.DELL'INTESTINO TENUE COMPRESO IL DUODENO		-	4	5	-	-	-	6	-
A 09.3	TUMORI MALIGNI DEL COLON		73	212	114	63	44	21	178	40
A 09.4	T.M. DEL RETTO, GIUNZ.RETTOSIGMOIDEA E DELL'ANO		26	70	55	25	20	8	63	23
A 09.5	TUMORI MALIGNI DEL FEGATO, PRIMITIVO		26	85	16	35	16	7	35	20
A 09.6	TUMORI MALIGNI DEL PANCREAS		37	136	61	42	25	13	84	32
A 09.90	T.M.DOTTI BIL.INTRAEP.E FEG.NON SP.SE PR.O SEC.		46	166	82	56	31	13	94	30
A 09.91	T.M.VESCHICHETTA BILE DOTTI BILIARI EXTRAEPAT.		20	55	25	18	16	9	49	13
A 09.99	TUMORI MALIGNI DEL PERITONEO E DI ALTRE SEDI		22	95	28	42	22	9	41	15
A 10	TUM.MAL.APPARATO RESPIRAT.E ORG.INTRATORACICI		209	513	329	201	138	71	452	108
A 10.0	TUMORI MALIGNI DELLA LARINGE		12	24	28	19	10	6	30	5
A 10.1	T.M. DELLA TRACHEA, DEI BRONCHI E DEI POLMONI		186	469	289	179	125	63	403	96
A 10.9	T.M.ALTRE PARTI APP.RES.P.E ORGANI INTRATORACICI		11	20	12	3	3	2	19	7
A 11	T.M. OSSA, TESSUTO CONNETT., PELLE, MAMMELLA		83	227	161	91	48	35	204	78
A 11.0	T.M. DELLE OSSA E DELLA CARTILAGINE ARTICOLARE		3	11	5	1	1	3	19	2
A 11.1	MELANOMA MALIGNO DELLA PELLE		7	24	17	6	4	4	9	14
A 11.2	ALTRI TUMORI MALIGNI DELLA PELLE		3	11	10	5	5	2	6	6
A 11.3	TUMORE MALIGNO DELLA MAMMELLA DELLA DONNA		67	170	115	74	32	24	162	51
A 11.9	T.M.TESS.CONN.E AL.T.MOLLI;T.M.MAMMEL.DELL'UOMO		3	11	14	5	6	2	8	5
A 12	TUMORI MALIGNI DEGLI ORGANI GENITOURINARI		164	406	275	140	84	63	312	101
A 12.0	TUMORI MALIGNI DEL COLLO DELL'UTERO		2	7	5	3	2	1	4	1
A 12.2	T.M. DI ALTRE E NON SPECIFIC. PARTI DELL'UTERO		26	47	42	28	19	10	48	18
A 12.3	T.M. DELL'OVAIO E DEGLI ALTRI ANNESSI UTERINI		12	38	27	11	6	10	35	17
A 12.4	TUMORI MALIGNI DELLA PROSTATA		64	147	94	48	24	21	101	31
A 12.5	TUMORI MALIGNI DEL TESTICOLO		2	3	-	1	-	1	-	-
A 12.6	TUMORI MALIGNI DELLA VESCICA		30	108	70	31	22	11	81	23
A 12.90	T.M.PLACENTA;T.M.ALTRI E NON SP.ORG.GENIT.FEMM.		5	9	9	2	1	2	8	2
A 12.91	T.M.DEL PENE E DI ALTRI ORGANI GENIT.MASCHILI		1	2	3	1	1	-	2	1
A 12.92	T.M.DEL RENE E DI ALTRI E N.SPEC.ORGANI URINARI		22	45	25	15	9	7	33	8
A 13	TUMORI MALIGNI DI ALTRE E NON SPECIFIC. SEDI		42	172	90	59	30	23	110	33
A 13.0	TUMORE MALIGNO DELL'ENCEFALO		15	54	24	23	12	9	39	8
A 13.9	TUM.MAL. DI ALTRE E NON SPECIFICATE SEDI		27	118	66	36	18	14	71	25
A 14	T.MAL. DEI TESSUTI LINFATICO ED EMATOPOIETICO		76	193	129	83	43	26	199	52
A 14.0	MALATTIA DI HODGKIN		4	6	6	8	-	-	6	3
A 14.1	LEUCEMIE		30	87	66	50	24	9	82	21
A 14.9	ALTRI T.MAL. DEI TESS.LINFATICO ED EMATOPIET.		42	100	57	25	19	17	111	28
A 15	TUMORI BENIGNI		3	15	6	4	1	4	9	3
A 15.2	TUMORI BENIGNI DELL'UTERO		-	1	-	-	-	-	-	-
A 15.5	T.BENIGNI ENCEFALO E ALTRE PARTI SIST.NERVOSO		3	11	4	2	1	4	6	2
A 15.9	TUMORI BENIGNI ALTRE E NON SPECIFICATE SEDI		-	3	2	2	-	-	3	1
A 16	CARCINOMI IN SITU		-	-	-	-	-	-	-	-
A 17	T. DI COMPORT.INCERTO E DI NATURA NON SPECIFIC.		36	100	58	27	29	8	69	23

Siracusa	Sicilia	Sassari	Nuoro	Oristano	Cagliari	Sardegna	ITALIA	Estero e N.I. (a)	TOTALE	Classificazione A
443	6.181	668	411	236	1.027	2.342	91.742	996	92.738	
270	4.350	446	252	152	649	1.499	65.443	760	66.203	
713	10.531	1.114	663	388	1.676	3.841	157.185	1.756	158.941	
8	140	30	18	18	51	117	2.909	34	2.943	A 08
-	8	1	-	1	-	2	67	-	67	A 08.90
1	29	6	4	4	10	24	539	4	543	A 08.91
3	45	16	8	8	25	57	939	15	954	A 08.92
4	41	6	2	4	12	24	1.049	12	1.061	A 08.93
-	17	1	4	1	4	10	315	3	318	A 08.99
218	3.656	396	237	134	576	1.343	56.093	600	56.693	A 09
2	81	10	11	5	26	52	2.111	18	2.129	A 09.0
26	668	54	38	19	80	191	11.618	111	11.729	A 09.1
1	16	1	-	1	1	3	228	1	229	A 09.2
63	808	78	49	22	139	288	11.798	138	11.936	A 09.3
18	308	29	20	13	46	108	4.708	44	4.752	A 09.4
16	256	50	18	9	37	114	4.374	48	4.422	A 09.5
34	464	71	44	22	80	217	7.637	81	7.718	A 09.6
28	546	53	31	16	72	172	5.703	61	5.764	A 09.90
16	221	20	14	13	50	97	3.089	37	3.126	A 09.91
14	288	30	12	14	45	101	4.827	61	4.888	A 09.99
157	2.178	228	125	80	394	827	34.630	380	35.010	A 10
4	138	18	16	5	23	62	2.022	27	2.049	A 10.0
147	1.957	200	106	71	356	733	31.195	346	31.541	A 10.1
6	83	10	3	4	15	32	1.413	7	1.420	A 10.9
67	994	103	52	37	175	367	14.031	183	14.214	A 11
2	47	2	2	1	6	11	421	3	424	A 11.0
7	92	6	2	-	9	17	1.396	5	1.401	A 11.1
2	50	8	3	1	11	23	547	9	556	A 11.2
51	746	80	42	32	141	295	10.875	156	11.031	A 11.3
5	59	7	3	3	8	21	792	10	802	A 11.9
116	1.661	166	99	47	212	524	21.467	234	21.701	A 12
3	28	1	1	-	6	8	429	1	430	A 12.0
16	254	19	4	4	23	50	2.332	31	2.363	A 12.2
8	164	21	16	7	25	69	2.783	37	2.820	A 12.3
39	569	54	42	17	70	183	7.028	81	7.109	A 12.4
-	7	-	-	-	-	-	79	3	82	A 12.5
33	409	50	19	12	51	132	4.979	46	5.025	A 12.6
3	41	3	3	1	3	10	567	6	573	A 12.90
2	13	-	-	-	2	2	109	-	109	A 12.91
12	176	18	14	6	32	70	3.161	29	3.190	A 12.92
51	610	65	43	27	99	234	9.200	98	9.298	A 13
17	201	17	16	6	30	69	2.759	39	2.798	A 13.0
34	409	48	27	21	69	165	6.441	59	6.500	A 13.9
60	861	103	62	29	110	304	12.452	157	12.609	A 14
3	36	1	3	-	2	6	323	9	332	A 14.0
31	400	48	29	12	53	142	5.134	67	5.201	A 14.1
26	425	54	30	17	55	156	6.995	81	7.076	A 14.9
2	47	3	3	-	10	16	672	10	682	A 15
-	1	-	-	-	-	-	3	-	3	A 15.2
2	35	3	2	-	7	12	475	7	482	A 15.5
-	11	-	1	-	3	4	194	3	197	A 15.9
-	-	-	-	-	-	-	3	-	3	A 16
34	384	20	24	16	49	109	5.728	60	5.788	A 17

Tavola 3.2 segue - Morti per provincia di residenza e causa (a) - Anno 1998

Classificazione A	CAUSE DI MORTE									
		Trapani	Palermo	Messina	Agrigento	Caltanissetta	Enna	Catania	Ragusa	
	III - MALATTIE DELLE ghiandole ENDOCRINE DELLA NUTRIZIONE E DEL METABOLISMO E DISTURBI IMMUNITARI	M	88	238	145	95	51	32	216	60
		F	114	341	202	157	82	55	313	70
		MF	202	579	347	252	133	87	529	130
A 18	MAL.ENDOCR.,DEL METABOLISMO E DIST.IMMUNITARI		202	575	347	252	133	87	526	129
A 18.0	DISTURBI DELLA ghiandola TIROIDE		1	4	6	2	-	-	2	2
A 18.1	DIABETE MELLITO		184	527	310	238	126	80	475	116
A 18.9	ALTRE MAL.ENDOCR.,DEL METAB. E DIST. IMMUNITAR.		17	44	31	12	7	7	49	11
A 19	CARENZE NUTRITIVE		-	4	-	-	-	-	3	1
A 19.1	MARASMA DA DENUTRIZIONE		-	2	-	-	-	-	1	-
A 19.2	ALTRE MALNUTRIZIONI PROTEINO-CALORICHE		-	2	-	-	-	-	1	1
A 19.9	ALTRE CARENZE NUTRITIVE E VITAMINICHE		-	-	-	-	-	-	1	-
	III - MALATTIE DEL SANGUE E DEGLI ORGANI EMATOPOIETICI	M	10	19	15	6	5	3	22	5
		F	10	21	13	6	5	3	18	7
		MF	20	40	28	12	10	6	40	12
A 20.0	ANEMIE		12	24	18	9	8	6	32	9
A 20.9	ALTRE MAL. DEL SANGUE E DEGLI ORG.EMATOPOIETICI		8	16	10	3	2	-	8	3
	IV - DISTURBI PSICHICI	M	35	64	28	22	19	9	36	30
		F	36	85	63	26	31	12	58	20
		MF	71	149	91	48	50	21	94	50
A 21.0	STATI PSICOTICI ORGANICI SENILI E PRESENILI		65	130	73	41	36	16	79	37
A 21.1	PSICOSI SCHIZOFRENICHE		2	1	2	2	5	-	3	2
A 21.5	SINDROME DI DIPENDENZA DALL'ALCOOL		1	4	2	2	2	-	1	1
A 21.6	FARMACODIPENDENZA		2	2	1	-	3	4	3	4
A 21.90	PSICOSI ALCOOLICHE		-	-	-	-	-	-	-	1
A 21.91	ALTRE PSICOSI		-	4	8	1	2	1	5	3
A 21.92	ALTRI DISTURBI PSICHICI		1	8	5	2	2	-	3	2
	VI - MALATTIE DEL SISTEMA NERVOSO E DEGLI ORGANI DEI SENSI	M	28	105	58	51	28	13	81	38
		F	32	119	59	38	24	20	98	22
		MF	60	224	117	89	52	33	179	60
A 22	MALATTIE DEL SISTEMA NERVOSO		60	221	116	88	51	33	179	58
A 22.0	MENINGITE		-	1	-	-	-	-	1	1
A 22.1	MORBO DI PARKINSON		18	56	21	26	16	13	40	25
A 22.2	ALTRE M.DEGENERATIVE E M.EREDITARIE DEL S.N.C.		24	110	52	37	14	12	80	23
A 22.3	SCLEROSI MULTIPLA		-	6	4	1	3	1	10	1
A 22.4	PARALISI CEREBR.INFANT. E ALTRE SINDR.PARALIT.		2	11	4	3	-	-	7	2
A 22.5	EPILESSIA		4	8	3	5	2	2	11	-
A 22.90	ALTRE MALATTIE INFIAMMAT. DEL SIST. NERV.CENTR.		1	7	5	1	1	2	4	1
A 22.99	ALTRE MALATTIE DEL SISTEMA NERVOSO		11	22	27	15	15	3	26	5
A 23	DISTURBI DELL'OCCHIO E DEI SUOI ANNESSI		-	2	1	-	1	-	-	2
A 24	MALATT. DELL'ORECCHIO E DELL'APOFISI MASTOIDE		-	1	-	1	-	-	-	-

Siracusa	Sicilia	Sassari	Nuoro	Cristiano	Cagliari	Sardegna	ITALIA	Estero e N.I. (a)	TOTALE	Classificazione A
79	1.004	67	49	31	105	252	8.891	135	9.026	
93	1.427	87	57	32	122	298	12.465	151	12.616	
172	2.431	154	106	63	227	550	21.356	286	21.642	
170	2.421	152	106	63	223	544	21.178	283	21.461	A 18
2	19	4	4	2	3	13	329	4	333	A 18.0
158	2.214	113	89	53	163	418	17.584	214	17.798	A 18.1
10	188	35	13	8	57	113	3.265	65	3.330	A 18.9
2	10	2	-	-	4	6	178	3	181	A 19
-	3	1	-	-	1	2	64	-	64	A 19.1
-	4	1	-	-	2	3	70	3	73	A 19.2
2	3	-	-	-	1	1	44	-	44	A 19.9
9	94	10	6	6	18	40	1.004	15	1.019	
6	89	10	9	9	9	37	1.309	9	1.318	
15	183	20	15	15	27	77	2.313	24	2.337	
13	131	15	10	13	23	61	1.612	14	1.626	A 20.0
2	52	5	5	2	4	16	701	10	711	A 20.9
24	267	23	14	10	52	99	3.642	96	3.738	
25	356	32	12	15	60	119	5.523	68	5.591	
49	623	55	26	25	112	218	9.165	164	9.329	
41	518	34	20	18	84	156	7.107	80	7.187	A 21.0
1	18	2	-	2	-	4	94	-	94	A 21.1
1	14	1	-	2	1	4	169	8	177	A 21.5
3	22	12	3	2	20	37	926	68	994	A 21.6
-	1	-	-	-	-	-	33	1	34	A 21.90
1	25	5	2	1	4	12	588	5	593	A 21.91
2	25	1	1	-	3	5	248	2	250	A 21.92
30	432	43	22	12	49	126	5.604	63	5.667	
31	443	49	30	17	78	174	7.092	90	7.182	
61	875	92	52	29	127	300	12.696	153	12.849	
59	865	92	52	28	127	299	12.635	150	12.785	A 22
-	3	3	1	-	3	7	147	2	149	A 22.0
14	229	30	12	8	17	67	2.629	37	2.666	A 22.1
30	382	50	27	13	62	152	6.350	64	6.414	A 22.2
3	29	-	3	1	8	12	312	2	314	A 22.3
-	29	3	2	1	9	15	436	8	444	A 22.4
4	39	1	-	-	9	10	405	8	413	A 22.5
2	24	1	-	-	3	4	218	5	223	A 22.90
6	130	4	7	5	16	32	2.138	24	2.162	A 22.99
1	7	-	-	1	-	1	34	2	36	A 23
1	3	-	-	-	-	-	27	1	28	A 24

Tavola 3.2 segue - Morti per provincia di residenza e causa (a) - Anno 1998

Classificazione A	CAUSE DI MORTE								
		Trapani	Palermo	Messina	Agrigento	Caltanissetta	Enna	Catania	Ragusa
	VII - MALATTIE DEL SISTEMA CIRCOLATORIO	M 1.059	2.178	1.504	983	515	397	2.093	651
		F 1.139	2.596	1.885	1.204	670	478	2.365	753
		MF 2.198	4.774	3.389	2.187	1.185	875	4.458	1.404
A 25	REUMATISMO ARTICOL. ACUTO E CARDIOP. REUMATIC.	14	28	13	11	9	5	23	9
A 25.0	REUMATISMO ARTICOLARE ACUTO	-	-	-	-	-	-	-	-
A 25.1	CARDIOPATIE REUMATICHE CRONICHE	14	28	13	11	9	5	23	9
A 26	MALATTIA IPERTENSIVA	153	463	357	228	138	108	501	133
A 26.0	CARDIOPATIA IPERTENSIVA	100	313	300	144	96	82	370	90
A 26.90	NEFROPATIA IPERTENSIVA	17	33	15	21	9	10	24	11
A 26.91	IPERTENSIONI SENZA MENZ.CARDIOPATIA O NEFROP.	36	117	42	63	33	16	107	32
A 27	MALATTIE ISCHEMICHE DEL CUORE	590	1.236	795	607	280	210	1.049	325
A 27.0	INFARTO MIocardico ACUTO	312	568	403	298	148	130	615	192
A 27.90	ALTRE CARDIOPATIE ISCHEMICHE	5	18	26	17	11	13	43	11
A 27.91	ALTRE FORME DI ISCHEMIA CARDIACA CRONICA	273	650	366	292	121	67	391	122
A 28	MAL.DEL CIRCOLO POLM.E ALTRE MAL. DEL CUORE	421	1.199	1.025	362	258	240	1.174	355
A 28.0	EMBOLIA POLMONARE	4	10	11	5	4	2	10	1
A 28.1	DISTURBI DEL RITMO CARDIACO	149	587	289	74	84	46	295	92
A 28.90	MALATTIA CARDIOPOLMONARE CRONICA	8	37	38	29	13	7	21	15
A 28.99	ALTRE MAL.CIRC.POLMON.E ALTRE FORME DI CARDIOP.	260	565	687	254	157	185	848	247
A 29	DISTURBI CIRCOLATORI DELL'ENCEFALO	869	1.564	1.088	771	432	269	1.563	524
A 29.0	EMORRAGIA SUBARACNOIDEA	7	17	13	4	1	1	11	3
A 29.1	EMORRAGIA CEREBRALE E ALTRE EMORR.INTRACRANIC.	24	123	79	43	26	22	139	32
A 29.2	INFARTO CEREBRALE	55	37	50	34	20	8	55	21
A 29.3	DISTURBI CIRCOL.CEREBR.ACUTI MAL DEFINITI	546	983	614	506	271	173	953	352
A 29.4	ARTERIOSCLEROSI CEREBRALE	49	85	62	59	21	10	53	18
A 29.9	ALTRE MALATTIE CEREBRO VASCOLARI	188	319	270	125	93	55	352	98
A 30	ALTRE MALATTIE DEL SISTEMA CIRCOLATORIO	151	284	111	208	68	43	148	58
A 30.0	ATEROSCLEROSI	108	178	43	166	45	18	61	34
A 30.1	EMBOLIA E TROMBOSI ARTERIOSE	5	9	16	3	2	6	4	2
A 30.2	ALTRE MALAT. DELLE ARTERIE, ARTERIOLE E CAPILL.	25	55	33	26	12	14	60	14
A 30.3	FLEBITE,TROMBOFLEBITE,EMBOLIE E TROMBOSI VENOSE	4	14	5	1	1	3	10	2
A 30.9	ALTRE MALATTIE DEL SISTEMA CIRCOLATORIO	9	28	14	12	8	2	13	6
	VIII - MALATTIE DELL'APPARATO RESPIRATORIO	M 145	454	309	233	148	143	346	93
		F 107	298	206	108	56	45	221	50
		MF 252	752	515	341	204	188	567	143
A 31	MALATTIE DELLE VIE RESPIRATORIE SUPERIORI	-	-	1	-	1	1	-	-
A 32	ALTRE MALATTIE DELL'APPARATO RESPIRATORIO	252	752	514	341	203	187	567	143
A 32.0	BRONCHITE E BRONCHIOLITE ACUTE	5	16	4	4	2	14	12	1
A 32.1	POLMONITI	38	95	93	39	20	16	83	33
A 32.20	INFLUENZA CON POLMONITE	1	3	6	1	4	-	5	4
A 32.21	ALTRE FORME DI INFLUENZA	3	23	10	3	1	1	18	3
A 32.3	BRONCH.CRONICA E NON SPECIFIC.,ENFISEMA ED ASMA	136	401	243	203	119	121	300	73
A 32.6	PNEUMOCONIOSI E ALTRE MAL.POLM.DA AGENTI ESTER.	-	5	12	7	2	11	1	-
A 32.7	PLEURITE	4	6	3	4	2	1	1	1
A 32.9	ALTRE MALATTIE DELL'APPARATO RESPIRATORIO	65	203	143	80	53	23	147	28

Siracusa	Sicilia	Sassari	Nuoro	Cristiano	Cagliari	Sardegna	ITALIA	Estero e N.I. (a)	TOTALE	Classificazione A
744	10.124	830	521	336	1.180	2.867	112.463	1.624	114.087	
856	11.946	857	517	334	1.247	2.955	137.164	1.695	138.859	
1.600	22.070	1.687	1.038	670	2.427	5.822	249.627	3.319	252.946	
12	124	15	3	3	27	48	1.860	21	1.881	A 25
-	-	-	-	-	-	-	24	2	26	A 25.0
12	124	15	3	3	27	48	1.836	19	1.855	A 25.1
149	2.230	146	97	80	253	576	19.489	265	19.754	A 26
109	1.604	98	68	64	202	432	14.537	190	14.727	A 26.0
10	150	10	4	4	14	32	1.083	17	1.100	A 26.90
30	476	38	25	12	37	112	3.869	58	3.927	A 26.91
394	5.486	536	321	168	667	1.692	77.286	1.101	78.387	A 27
208	2.874	270	175	88	366	899	37.274	605	37.879	A 27.0
17	161	3	4	-	11	18	1.230	11	1.241	A 27.90
169	2.451	263	142	80	290	775	38.782	485	39.267	A 27.91
402	5.436	422	285	188	559	1.454	65.564	878	66.442	A 28
2	49	9	8	5	22	44	1.791	11	1.802	A 28.0
96	1.712	147	114	63	156	480	18.055	301	18.356	A 28.1
16	184	28	5	4	12	49	1.702	18	1.720	A 28.90
288	3.491	238	158	116	369	881	44.016	548	44.564	A 28.99
571	7.651	470	272	213	783	1.738	70.429	849	71.278	A 29
4	61	7	4	-	6	17	1.269	19	1.288	A 29.0
35	523	58	33	21	82	194	8.383	94	8.477	A 29.1
18	298	25	11	5	36	77	3.754	36	3.790	A 29.2
368	4.766	264	127	124	382	897	36.138	445	36.583	A 29.3
26	383	31	13	15	68	127	4.283	72	4.355	A 29.4
120	1.620	85	84	48	209	426	16.602	183	16.785	A 29.9
72	1.143	98	60	18	138	314	14.999	205	15.204	A 30
34	687	34	21	2	39	96	6.808	109	6.917	A 30.0
7	54	12	5	4	21	42	976	10	986	A 30.1
26	265	41	29	8	69	147	5.658	61	5.719	A 30.2
2	42	7	2	1	4	14	825	15	840	A 30.3
3	95	4	3	3	5	15	732	10	742	A 30.9
136	2.007	138	127	77	339	681	21.591	224	21.815	
72	1.163	104	67	52	181	404	15.243	212	15.455	
208	3.170	242	194	129	520	1.085	36.834	436	37.270	
-	3	2	-	-	1	3	49	-	49	A 31
208	3.167	240	194	129	519	1.082	36.785	436	37.221	A 32
4	62	2	3	2	6	13	557	7	564	A 32.0
31	448	85	43	43	121	292	8.915	113	9.028	A 32.1
5	29	3	2	3	10	18	208	8	216	A 32.20
-	62	19	13	9	18	59	941	17	958	A 32.21
84	1.680	94	99	58	212	463	18.186	182	18.368	A 32.3
1	39	3	13	2	88	106	811	6	817	A 32.6
4	26	3	3	3	11	20	569	8	577	A 32.7
79	821	31	18	9	53	111	6.598	95	6.693	A 32.9

Tavola 3.2 segue - Morti per provincia di residenza e causa (a) - Anno 1998

Classificazione A	CAUSE DI MORTE									
		Trapani	Palermo	Messina	Agrigento	Caltanissetta	Enna	Catania	Ragusa	
		M	76	311	161	93	69	30	195	58
		F	71	244	110	93	60	23	169	55
		MF	147	555	271	186	129	53	364	113
	IX - MALATTIE DELL'APPARATO DIGERENTE									
A 33	MAL. CAVITA' ORALE, GHIANDOLE SALIVARI E MASCEL.		-	2	-	-	-	-	-	-
A 34	MALATTIE DELLE ALTRE PARTI APPARATO DIGERENTE		147	553	271	186	129	53	364	113
A 34.10	ULCERA GASTRICA E PEPTICA A LOCALIZ.NON SPECIF.		8	23	13	13	3	5	17	6
A 34.11	ULCERA DUODENALE		5	13	7	2	3	1	8	4
A 34.2	APPENDICITE		1	1	-	-	-	1	-	1
A 34.30	ERNIA ADDOMINALE SENZA MENZIONE DI OCCLUSIONE		2	4	2	1	-	-	1	2
A 34.31	ERNIA ADDOMINALE CON OCCLUSIONE		5	9	5	3	1	1	12	-
A 34.4	OCCLUSIONE INTESTINALE SENZA MENZIONE DI ERNIA		14	23	20	17	12	2	27	3
A 34.5	DIVERTICOLI DELL'INTESTINO		1	5	6	-	-	1	1	1
A 34.7	CIRROSI E ALTRE MALATTIE CRONICHE DEL FEGATO		48	332	125	96	77	26	199	65
A 34.80	LITIASI BILIARI		7	13	10	7	5	-	5	1
A 34.81	COLECISTITI		1	2	2	1	3	-	5	-
A 34.90	MALATTIE DEL PERITONEO		2	12	5	3	1	1	5	4
A 34.91	ALTRE MALATTIE FEG.DELLA CISTIF.DELLE VIE BIL.		10	22	14	13	5	4	18	3
A 34.92	MALATTIE DEL PANCREAS		8	23	13	6	6	4	20	8
A 34.99	ALTRE MAL. ALTRE PARTI DELL'APPARATO DIGERENTE		35	71	49	24	13	7	46	15
	X - MALATTIE DELL'APPARATO GENITO- URINARIO	M	43	105	64	44	20	18	106	26
		F	30	89	70	42	27	7	77	17
		MF	73	194	134	86	47	25	183	43
A 35	MALATTIE DELL'APPARATO URINARIO		68	187	132	82	45	22	171	42
A 35.00	GLOMERULONEFRITE ACUTA		-	1	1	-	-	1	-	-
A 35.01	ALTRE NEFRITI, SINDROME NEFROSICA E NEFROSI		52	143	92	64	31	15	120	25
A 35.1	INFEZIONI RENALI		1	1	1	-	-	-	2	2
A 35.2	CALCOLI DELLE VIE URINARIE		1	1	2	1	2	1	2	-
A 35.9	ALTRE MALATTIE DELL'APPARATO URINARIO		14	41	36	17	12	5	47	15
A 36	MALATTIE DEGLI ORGANI GENITALI MASCHILI		5	5	2	4	2	3	11	1
A 36.0	IPERPLASIA DELLA PROSTATA		5	5	2	3	2	3	11	1
A 36.9	ALTRE MALATTIE DEGLI ORGANI GENITALI MASCHILI		-	-	-	1	-	-	-	-
A 37	MALATTIE DEGLI ORGANI GENITALI FEMMINILI		-	2	-	-	-	-	1	-
	XI - COMPLICAZIONI DELLA GRAVIDANZA DEL PARTO E DEL PUERPERIO	M	-	-	-	-	-	-	-	-
		F	-	1	-	-	-	-	1	-
		MF	-	1	-	-	-	-	1	-
A 38	GRAVIDANZA CON ESITO ABORTIVO		-	-	-	-	-	-	-	-
A 39	COMPLICAZIONI DA CAUSE OSTETRICHE DIRETTE		-	1	-	-	-	-	1	-
A 39.0	EMORRAGIA DELLA GRAVIDANZA E DEL PARTO		-	-	-	-	-	-	-	-
A 39.1	TOSSEMIA DELLA GRAVIDANZA		-	1	-	-	-	-	1	-
A 39.3	TRAVAGLIO OSTACOLATO		-	-	-	-	-	-	-	-
A 39.4	COMPLICAZIONI DEL PUERPERIO		-	-	-	-	-	-	-	-
A 39.9	COMPLICAZIONI DA ALTRE CAUSE OSTETRICHE DIRETTE		-	-	-	-	-	-	-	-
A 40	COMPLICAZIONI DA CAUSE OSTETRICHE INDIRETTE		-	-	-	-	-	-	-	-
A 41	PARTO COMPLETAMENTE NORMALE		-	-	-	-	-	-	-	-

Siracusa	Sicilia	Sassari	Nuoro	Oristano	Cagliari	Sardegna	ITALIA	Estero e N.I. (a)	TOTALE	Classificazione A
70	1.063	125	90	48	179	442	13.708	155	13.863	
77	902	94	53	32	143	322	12.518	144	12.662	
147	1.965	219	143	80	322	764	26.226	299	26.525	
-	2	-	-	-	1	1	11	-	11	A 33
147	1.963	219	143	80	321	763	26.215	299	26.514	A 34
5	93	7	4	6	14	31	1.083	17	1.100	A 34.10
4	47	7	1	2	12	22	900	6	906	A 34.11
-	4	-	3	2	3	8	82	-	82	A 34.2
1	13	2	-	1	1	4	200	-	200	A 34.30
4	40	3	2	1	7	13	417	9	426	A 34.31
6	124	10	9	4	17	40	2.002	26	2.028	A 34.4
1	16	3	1	-	3	7	437	5	442	A 34.5
86	1.054	103	74	33	149	359	11.855	125	11.980	A 34.7
2	50	5	3	-	11	19	726	6	732	A 34.80
2	16	4	2	2	3	11	358	2	360	A 34.81
1	34	4	5	4	4	17	558	5	563	A 34.90
7	96	14	8	2	21	45	1.163	21	1.184	A 34.91
5	93	10	5	7	19	41	1.087	17	1.104	A 34.92
23	283	47	26	16	57	146	5.347	60	5.407	A 34.99
38	464	26	14	11	51	102	4.168	48	4.216	
24	383	38	27	8	44	117	3.946	54	4.000	
62	847	64	41	19	95	219	8.114	102	8.216	
57	806	61	41	18	88	208	7.750	96	7.846	A 35
-	3	-	-	-	-	-	9	-	9	A 35.00
42	584	43	29	15	70	157	5.454	67	5.521	A 35.01
1	8	1	-	-	2	3	121	1	122	A 35.1
1	11	-	3	-	-	3	85	1	86	A 35.2
13	200	17	9	3	16	45	2.081	27	2.108	A 35.9
5	38	3	-	1	7	11	308	4	312	A 36
4	36	3	-	-	6	9	284	4	288	A 36.0
1	2	-	-	1	1	2	24	-	24	A 36.9
-	3	-	-	-	-	-	56	2	58	A 37
-	-	-	-	-	-	-	-	-	-	
-	2	-	-	-	-	-	18	-	18	
-	2	-	-	-	-	-	18	-	18	
-	-	-	-	-	-	-	4	-	4	A 38
-	2	-	-	-	-	-	13	-	13	A 39
-	-	-	-	-	-	-	6	-	6	A 39.0
-	2	-	-	-	-	-	3	-	3	A 39.1
-	-	-	-	-	-	-	-	-	-	A 39.3
-	-	-	-	-	-	-	2	-	2	A 39.4
-	-	-	-	-	-	-	2	-	2	A 39.9
-	-	-	-	-	-	-	1	-	1	A 40
-	-	-	-	-	-	-	-	-	-	A 41

Tavola 3.2 segue - Morti per provincia di residenza e causa (a) - Anno 1998

Classificazione A	CAUSE DI MORTE		Trapani	Palermo	Messina	Agrigento	Caltanissetta	Enna	Catania	Ragusa
	XII - MALATTIE DELLA PELLE E DEL TESSUTO SOTTOCUTANEO	M	2	1	3	2	2	1	2	-
		F	2	8	8	2	3	1	6	-
		MF	4	9	11	4	5	2	8	-
A 42	MALATTIE DELLA PELLE E DEL TESSUTO SOTTOCUTAN.		4	9	11	4	5	2	8	-
A 42.0	INFEZIONI DELLA PELLE E DEL TESSUTO SOTTOCUTAN.		-	3	-	1	-	-	1	-
A 42.90	PENFIGO		-	-	1	-	-	-	1	-
A 42.91	AFFEZIONI ERITEMATOSE		1	1	1	-	-	1	-	-
A 42.99	ALTRE MAL. DELLA PELLE E DEL TESSUTO SOTTOCUTAN.		3	5	9	3	5	1	6	-
	XIII - MALATTIE DEL SISTEMA OSTEO-MUSCOLARE E DEL TESSUTO CONNETTIVO	M	5	5	5	4	-	-	17	2
		F	9	39	22	8	6	5	26	5
		MF	14	44	27	12	6	5	43	7
A 43	MAL.SISTEMA OSTEO-MUSCOLARE E TESSUTO CONNETT.		14	44	27	12	6	5	43	7
A 43.0	ARTRITE REUMATOIDE E ALTRE POLIARTROP. INFIAMM.		4	13	5	3	-	1	10	1
A 43.10	MALATTIE DIFFUSE DEL TESSUTO CONNETTIVO		2	9	5	1	3	2	6	2
A 43.19	ALTRE ARTROPATIE		1	7	6	1	-	-	11	-
A 43.9	ALTRE MAL.SISTEMA OSTEO-MUSCOL. E TESS.CONNETT.		7	15	11	7	3	2	16	4
	XIV - MALFORMAZIONI CONGENITE	M	3	26	15	10	10	4	25	6
		F	9	19	13	7	9	7	16	7
		MF	12	45	28	17	19	11	41	13
A 44	MALFORMAZIONI CONGENITE		12	45	28	17	19	11	41	13
A 44.00	SPINA BIFIDA		-	-	-	-	1	-	1	-
A 44.01	IDROCEFALIA CONGENITA		1	2	-	-	-	1	1	-
A 44.1	ALTRE MALFORMAZIONI CONGENITE DEL SISTEMA NERV.		-	9	2	4	-	-	6	1
A 44.2	MALFORM. CONGEN. CUORE E SISTEMA CIRCOLATORIO		7	17	14	6	7	6	21	3
A 44.90	MALFORMAZIONI CONGENITE DELL'APPARATO DIGERENTE		-	2	2	1	1	-	-	1
A 44.91	MALFORMAZIONI CONGENITE DELL'APPARATO URINARIO		-	2	-	1	-	2	-	-
A 44.92	MALFORM.CONGENITE DEL SISTEMA OSTEO-MUSCOLARE		-	2	1	-	1	1	4	2
A 44.93	SINDROME DI DOWN		1	2	4	2	3	1	2	1
A 44.99	ALTRE MALFORMAZIONI CONGENITE		3	9	5	3	6	-	6	5
	XV - ALCUNE CONDIZIONI MORBOSE DI ORIGINE PERINATALE	M	10	26	19	7	4	7	34	4
		F	5	22	18	7	7	6	32	8
		MF	15	48	37	14	11	13	66	12
A 45	ALCUNE CONDIZIONI MORBOSE DI ORIGINE PERINAT.		15	48	37	14	11	13	66	12
A 45.0	COND.MORB.MATERNE INTERESS.IL FETO O IL NEONATO		-	-	1	-	-	-	-	-
A 45.1	COMPLICAZ.OSTETR. INTERESS.IL FETO O IL NEONATO		-	8	-	1	-	-	2	-
A 45.2	CRESCITA FETALE LENTA,MALNUTR.E IMMATUR. FETALE		-	9	2	1	-	1	8	2
A 45.3	TRAUMATISMO OSTETRICO		1	4	1	-	-	-	1	-
A 45.4	IPOSS.,ASFISS.DA PARTO E ALTRE COND.MORB.RESPIR.		13	16	25	9	10	10	48	7
A 45.5	MALEMOL.FETO E NEON. DA ISOIMMUNIZZAZIONE		-	-	1	-	-	-	-	-
A 45.9	ALTRE CONDIZIONI MORBOSE DI ORIGINE PERINATALE		1	11	7	3	1	2	7	3

Siracusa	Sicilia	Sassari	Nuoro	Oristano	Cagliari	Sardegna	ITALIA	Esteroe N.I. (a)	TOTALE	Classificazione A
-	13	1	-	-	2	3	222	1	223	
2	32	3	2	1	5	11	535	5	540	
2	45	4	2	1	7	14	757	6	763	
2	45	4	2	1	7	14	757	6	763	A 42
-	5	1	-	-	4	5	68	1	69	A 42.0
-	2	1	-	-	-	1	31	-	31	A 42.90
-	4	-	1	-	-	1	19	-	19	A 42.91
2	34	2	1	1	3	7	639	5	644	A 42.99
1	39	5	3	1	10	19	516	7	523	
13	133	15	10	10	17	52	1.462	23	1.485	
14	172	20	13	11	27	71	1.978	30	2.008	
14	172	20	13	11	27	71	1.978	30	2.008	A 43
3	40	5	6	5	11	27	489	11	500	A 43.0
2	32	3	1	2	5	11	308	6	314	A 43.10
2	28	5	1	-	2	8	308	1	309	A 43.19
7	72	7	5	4	9	25	873	12	885	A 43.9
6	105	7	2	-	9	18	817	18	835	
3	90	9	3	-	8	20	725	21	746	
9	195	16	5	-	17	38	1.542	39	1.581	
9	195	16	5	-	17	38	1.542	39	1.581	A 44
1	3	-	-	-	-	-	29	1	30	A 44.00
-	5	-	-	-	-	-	33	-	33	A 44.01
-	22	2	-	-	3	5	146	4	150	A 44.1
5	86	7	3	-	7	17	681	23	704	A 44.2
-	7	-	-	-	1	1	57	1	58	A 44.90
1	6	1	-	-	1	2	81	1	82	A 44.91
1	12	-	-	-	1	1	88	1	89	A 44.92
-	16	2	1	-	1	4	144	4	148	A 44.93
1	38	4	1	-	3	8	283	4	287	A 44.99
10	121	5	3	1	9	18	817	16	833	
3	108	4	5	-	4	13	698	14	712	
13	229	9	8	1	13	31	1.515	30	1.545	
13	229	9	8	1	13	31	1.515	30	1.545	A 45
-	1	-	-	-	-	-	6	-	6	A 45.0
-	11	1	1	-	1	3	53	3	56	A 45.1
1	24	-	-	-	2	2	123	-	123	A 45.2
-	7	1	-	-	-	1	64	2	66	A 45.3
8	146	6	7	1	7	21	1.000	17	1.017	A 45.4
-	1	-	-	-	-	-	3	-	3	A 45.5
4	39	1	-	-	3	4	266	8	274	A 45.9

Tavola 3.2 segue - Morti per provincia di residenza e causa (a) - Anno 1998

Classificazione A	CAUSE DI MORTE									
		Trapani	Palermo	Messina	Agrigento	Caltanissetta	Enna	Catania	Ragusa	
	XVI - SINTOMI, SEGNI E STATI MORBOSI MAL DEFINITI	M	28	132	63	38	33	11	65	12
		F	25	183	89	48	41	24	77	12
		MF	53	315	152	86	74	35	142	24
A 46	SINTOMI, SEGNI E STATI MORBOSI MAL DEFINITI		53	315	152	86	74	35	142	24
A 46.5	SENILITA' SENZA MENZIONE DI PSICOSI		24	235	85	44	52	21	77	7
A 46.9	ALTRI SINTOMI, SEGNI E STATI MORBOSI MAL DEFINITI		29	80	67	42	22	14	65	17
	XVII - TRAUMATISMI ED AVVELENAMENTI	M	109	255	153	140	79	55	279	78
		F	58	181	127	84	30	36	169	46
		MF	167	436	280	224	109	91	448	124
A 47	FRATTURE		81	207	148	118	55	46	235	53
A 47.00	FRATTURA DELLA BASE CRANICA		4	7	5	5	2	2	4	1
A 47.09	ALTRA FRAT.DEL CRANIO E DELLE OSSA DELLA FACCIA		18	45	40	33	18	12	57	9
A 47.10	FRATTURA DELLA COLONNA VERTEBRALE		1	1	1	3	1	2	9	3
A 47.11	FRATTURA DEL TRONCO ESCLUSA LA COLONNA VERTEBR.		6	8	5	1	2	2	9	-
A 47.3	FRATTURA DEL COLLO DEL FEMORE		12	35	21	13	5	8	30	10
A 47.4	FRATTURA DI ALTRE E NON SPEC.PARTI DEL FEMORE		32	103	69	60	23	18	113	22
A 47.90	ALTRA FRATTURA DEGLI ARTI INFERIORI E S.A.I.		7	5	6	2	3	2	12	7
A 47.91	FRATTURA DEGLI ARTI SUPERIORI		1	3	1	1	1	-	1	1
A 48	LUSSAZIONI, DISTORSIONI E DISTRAZIONI		-	-	-	-	-	-	-	-
A 49	TRAUMAT.INTRACR.E INTERNI E TRAUMAT.DEI NERVI		51	134	64	58	26	19	132	38
A 49.90	TRAUMAT.INTRACR.NON ASSOC.A FRATT.DEL CRANIO		20	60	28	20	6	8	42	18
A 49.91	TRAUMATISMI INTERNI DEL TORACE		11	12	8	10	2	4	23	4
A 49.92	TRAUMATISMI INTERNI ADDOME E BACINO E S.A.I.		18	61	26	28	17	7	66	16
A 49.93	TRAUMATISMI DEI NERVI E DEL MIDOLLO SPINALE		2	1	2	-	1	-	1	-
A 50	FERITE E TRAUMATISMI DEI VASI SANGUIGNI		3	4	1	2	4	2	3	2
A 50.90	FERITA DELLA TESTA,DEL COLLO E DEL TRONCO		2	3	-	2	3	2	2	1
A 50.91	FERITA DEGLI ARTI		1	1	-	-	1	-	1	-
A 50.92	TRAUMATISMI DEI VASI SANGUIGNI		-	-	1	-	-	-	-	1
A 51	EFFETTI DA CORPO ESTR.PENETR.ATTRAV.ORIF.NAT.		-	4	3	1	-	-	-	-
A 52	USTIONI		6	19	10	3	4	-	9	2
A 53	AVVELENAMENTI ED EFFETTI TOSSICI		6	13	7	7	4	8	8	4
A 53.0	AVV. DA FARMACI, MEDICAMENTI E PROD. BIOLOGICI		3	3	1	2	-	1	2	-
A 53.9	EFF.TOSS. DI SOST. DI ORIG.PRINCIPAL.NON MEDIC.		3	10	6	5	4	7	6	4
A 54	COMPL.DI CURE MED.E CHIR. NON CLASSIF.ALTROVE		2	5	9	-	-	-	6	1
A 55	ALTRI E NON SPEC.TR.,COMPL.PRECOCI DEI TRAUM.		18	46	35	28	16	16	55	24
A 56	POSTUMI DI TR.AVVELEFF.TOSS.E ALTRE CAUS.EST.		-	4	3	7	-	-	-	-

Siracusa	Sicilia	Sassari	Nuoro	Oristano	Cagliari	Sardegna	ITALIA	Estero e N.I. (a)	TOTALE	Classificazione A
38	420	48	18	13	21	100	2.949	76	3.025	
70	569	83	26	15	49	173	3.868	71	3.939	
108	989	131	44	28	70	273	6.817	147	6.964	
108	989	131	44	28	70	273	6.817	147	6.964	A 46
66	611	107	29	21	35	192	3.206	48	3.254	A 46.5
42	378	24	15	7	35	81	3.611	99	3.710	A 46.9
98	1.246	141	128	71	230	570	16.418	653	17.071	
61	792	91	50	29	118	288	10.465	264	10.729	
159	2.038	232	178	100	348	858	26.883	917	27.800	
77	1.020	130	94	45	158	427	13.069	332	13.401	A 47
1	31	6	12	2	18	38	731	31	762	A 47.00
19	251	43	33	17	55	148	3.452	163	3.615	A 47.09
-	21	5	2	1	6	14	511	28	539	A 47.10
5	38	2	5	2	6	15	602	15	617	A 47.11
14	148	15	13	6	28	62	2.028	21	2.049	A 47.3
31	471	54	22	14	42	132	4.737	56	4.793	A 47.4
6	50	3	5	2	1	11	756	17	773	A 47.90
1	10	2	2	1	2	7	252	1	253	A 47.91
-	-	-	-	-	-	-	10	1	11	A 48
49	571	48	48	23	111	230	8.460	356	8.816	A 49
22	224	21	12	11	30	74	2.903	97	3.000	A 49.90
9	83	13	12	2	23	50	1.331	49	1.380	A 49.91
17	256	14	24	10	58	106	4.183	208	4.391	A 49.92
1	8	-	-	-	-	-	43	2	45	A 49.93
2	23	3	4	1	7	15	276	22	298	A 50
-	15	2	3	-	4	9	140	13	153	A 50.90
1	5	-	-	1	1	2	40	3	43	A 50.91
1	3	1	1	-	2	4	96	6	102	A 50.92
-	8	3	1	2	1	7	222	3	225	A 51
3	56	2	4	5	9	20	481	14	495	A 52
2	59	8	2	4	5	19	792	27	819	A 53
-	12	-	1	1	1	3	196	4	200	A 53.0
2	47	8	1	3	4	16	596	23	619	A 53.9
1	24	4	-	2	2	8	302	5	307	A 54
24	262	34	25	18	54	131	3.111	157	3.268	A 55
1	15	-	-	-	1	1	160	-	160	A 56

Tavola 3.2 segue - Morti per provincia di residenza e causa (a) - Anno 1998

Classificazione A	CAUSE DI MORTE									
			Trapani	Palermo	Messina	Agrigento	Catania	Enna	Catania	Ragusa
E - CAUSE ESTERNE DEI TRAUMATISMI E DEGLI AVVELENAMENTI	M	109	255	153	140	79	55	279	78	
	F	58	181	127	84	30	36	169	46	
	MF	167	436	280	224	109	91	448	124	
AE 47	ACCIDENTI DA TRASPORTO	45	80	48	42	21	15	106	33	
AE 47.0	ACCIDENTI FERROVIARI	1	2	-	-	1	-	-	-	
AE 47.1	ACCIDENTI STRADALI DA VEICOLI A MOTORE	41	78	47	40	20	15	106	31	
AE 47.2	ACCIDENTI DA ALTRI VEICOLI STRADALI	-	-	1	1	-	-	-	2	
AE 47.3	ACCIDENTI DA TRASPORTO PER ACQUA	1	-	-	1	-	-	-	-	
AE 47.4	ACCIDENTI DA TRASPORTO AEREO E SPAZIALE	-	-	-	-	-	-	-	-	
AE 47.90	ACCIDENTI NON STRADALI DA VEICOLO A MOTORE	2	-	-	-	-	-	-	-	
AE 47.99	ALTRI ACCIDENTI DA TRASPORTO	-	-	-	-	-	-	-	-	
AE 48	AVVELENAMENTI ACCIDENTALI	1	4	3	4	3	6	2	1	
AE 48.0	AVVELACCID.DA FARMACI,MEDICAM.E PROD.BIOLOGICI	1	2	-	2	-	1	1	-	
AE 48.1	AVVELACCID.DA ALTRE SOSTANZE SOLIDE E LIQUIDE	-	-	2	1	1	3	1	1	
AE 48.2	AVVELENAMENTO ACCIDENTALE DA GAS E VAPORI	-	2	1	1	2	2	-	-	
AE 49	EV.DANN.DURAN.INTERV.MED.,REAZ.ANOM.COMPL.TAR.	2	5	9	-	-	-	6	1	
AE 50	CADUTE ACCIDENTALI	63	172	115	88	34	33	175	45	
AE 51	ACCIDENTI CAUSATI DA INCENDI E DA FUOCO	4	13	8	3	4	-	6	2	
AE 52	ALTRI ACCIDENTI COMPRESI I POSTUMI	10	38	26	30	10	8	41	7	
AE 52.0	ACCIDENTE DA FATTORI NATURALI E AMBIENTALI	-	2	1	-	1	3	12	1	
AE 52.1	ANNEGAMENTO E SOMMERSIONE ACCIDENTALI	1	6	4	2	2	2	4	3	
AE 52.3	ACCID.DA MACCH.E DA STRUMENTI DA PUNTA O TAGLIO	2	1	3	5	3	1	1	-	
AE 52.4	ACCIDENTE DA PROIETTILI DI ARMA DA FUOCO	1	2	1	-	-	-	-	-	
AE 52.9	ALTRI ACCIDENTI E POSTUMI	6	27	17	23	4	2	24	3	
AE 53	EFF.NOC.DA FARM.E MEDICAM.NEL LORO USO TERAP.	-	-	-	-	-	-	1	-	
AE 54	SUICIDIO E AUTOLESIONE	23	75	40	34	24	20	72	25	
AE 55	OMICIDIO E LESIONI PROVOC.INTENZION. DA ALTRI	8	26	9	17	12	8	28	5	
AE 56	ALTRE CAUSE EST. DEI TRAUM. E DEGLI AVVELEN.	11	23	22	6	1	1	11	5	
TOTALE	M	2.221	5.485	3.491	2.302	1.358	923	4.731	1.438	
	F	2.025	5.375	3.539	2.247	1.288	873	4.580	1.343	
	MF	4.246	10.860	7.030	4.549	2.646	1.796	9.311	2.781	

Siracusa	Sicilia	Sassari	Nuoro	Oristano	Cagliari	Sardegna	ITALIA	Estero e N.I. (a)	TOTALE	Classifi- cazione A
98	1.246	141	128	71	230	570	16.418	653	17.071	
61	792	91	50	29	118	288	10.465	264	10.729	
159	2.038	232	178	100	348	858	26.883	917	27.800	
32	422	62	44	26	111	243	7.868	418	8.286	AE 47
-	4	-	-	-	1	1	81	8	89	AE 47.0
32	410	62	43	26	110	241	7.660	373	8.033	AE 47.1
-	4	-	1	-	-	1	56	3	59	AE 47.2
-	2	-	-	-	-	-	15	13	28	AE 47.3
-	-	-	-	-	-	-	26	2	28	AE 47.4
-	2	-	-	-	-	-	26	2	28	AE 47.90
-	-	-	-	-	-	-	4	17	21	AE 47.99
1	25	2	1	1	2	6	287	18	305	AE 48
-	7	-	1	1	1	3	118	-	118	AE 48.0
1	10	1	-	-	-	1	66	4	70	AE 48.1
-	8	1	-	-	1	2	103	14	117	AE 48.2
1	24	4	-	2	2	8	302	5	307	AE 49
69	794	100	51	30	93	274	9.643	143	9.786	AE 50
2	42	2	2	1	6	11	341	6	347	AE 51
14	184	17	16	9	21	63	2.359	119	2.478	AE 52
5	25	-	1	1	-	2	258	8	266	AE 52.0
2	26	6	2	1	3	12	308	54	362	AE 52.1
2	18	1	2	2	2	7	248	6	254	AE 52.3
1	5	-	1	-	-	1	32	-	32	AE 52.4
4	110	10	10	5	16	41	1.513	51	1.564	AE 52.9
-	1	-	-	-	-	-	16	-	16	AE 53
27	340	33	36	23	92	184	4.406	98	4.504	AE 54
7	120	3	19	4	6	32	658	74	732	AE 55
6	86	9	9	4	15	37	1.003	36	1.039	AE 56
1.740	23.689	2.157	1.419	860	3.312	7.748	286.324	4.149	290.473	
1.616	22.886	1.941	1.127	712	2.752	6.532	280.160	3.598	283.758	
3.356	46.575	4.098	2.546	1.572	6.064	14.280	566.484	7.747	574.231	

CAPITOLO 4 - MORTI NEL PRIMO ANNO DI VITA PER CAUSA (a) - ANNO 1998

(Classificazione P perinatale ISTAT per le cause di mortalità perinatale)

Tavola 4.1 - Morti nel primo anno di vita per età e causa - Totale - Anno 1998

Classifi- cazione P	CAUSE DI MORTE	MENO DI 7 GIORNI						MENO DI			
		< di 1 giorno	1	2	3	4	5	6	< di 7 giorni	7 -13	14 -20
P (1-3)	I - MALATTIE INFETTIVE E PARASSITARIE	-	-	-	-	-	1	-	1	-	-
P 1	INFEZIONI INTESTINALI MAL DEFINITE	-	-	-	-	-	-	-	-	-	-
P 2	SETTICEMIA	-	-	-	-	-	-	-	-	-	-
P 3	ALTRE MALATTIE INFETTIVE E PARASSITARIE	-	-	-	-	-	1	-	1	-	-
P (4-6)	III - M.GHIAND.END.,NUTR.E METAB.E DIST.IMMUN.	1	1	-	-	-	-	3	5	-	1
P 4	MALATTIE DEL TIMO	-	-	-	-	-	-	-	-	-	-
P 5	FIBROSI CISTICA	1	-	-	-	-	-	2	3	-	-
P 6	ALTRE M. GHIAND.ENDOCR.,NUTR.E METAB.E DIST.IMM.	-	1	-	-	-	-	1	2	-	1
P (7-8)	VI - MAL. SISTEMA NERVOSO E ORGANI DEI SENSI	-	-	-	1	1	-	-	2	-	3
P 7	MENINGITE	-	-	-	1	-	-	-	1	-	2
P 8	ALTRE MAL. SISTEMA NERV. E ORGANI DEI SENSI	-	-	-	-	1	-	-	1	-	1
P (9-11)	VIII - MALATTIE DELL'APPARATO RESPIRATORIO	1	-	-	1	-	1	-	3	3	4
P 9	BRONCHITE E BRONCHIOLITE ACUTE	-	-	-	1	-	-	-	1	-	1
P 10	POLMONITI	-	-	-	-	-	1	-	1	3	3
P 11	ALTRE MALATTIE DELL'APPARATO RESPIRATORIO	1	-	-	-	-	-	-	1	-	-
P (12-14)	IX - MALATTIE DELL'APPARATO DIGERENTE	-	-	-	1	-	-	-	1	1	1
P 12	ERNIA ADDOMINALE	-	-	-	-	-	-	-	-	-	-
P 13	OCCLUSIONE INTESTINALE SENZA MENZ. DI ERNIA	-	-	-	-	-	-	-	-	-	-
P 14	ALTRE MALATTIE DELL'APPARATO DIGERENTE	-	-	-	1	-	-	-	1	1	1
P (15-25)	XIV - MALFORMAZIONI CONGENITE	169	56	25	34	18	26	14	342	109	52
P 15	SPINA BIFIDA	3	-	-	-	-	-	-	3	-	-
P 16	IDROCEFALIA CONGENITA	2	-	-	-	-	-	1	3	-	-
P 17	ANENCEFALIA E MALFORMAZIONI SIMILARI	13	1	3	1	2	1	1	22	5	-
P 18	ALTRE MALFORMAZ. CONGENITE DEL SISTEMA NERVOSO	4	-	-	-	-	2	-	6	3	-
P 19	MALF.CONG.DEL CUORE E DEL SISTEMA CIRCOLATORIO	24	21	11	19	11	15	6	107	63	31
P 20	MALF.CONG.TRATTO SUPERIORE APPARATO DIGERENTE	2	2	-	-	-	-	-	4	1	1
P 21	ALTRE MALF.CONG. DELL'APPARATO DIGERENTE	-	2	2	1	1	2	2	10	3	1
P 22	MALFORMAZIONI CONGENITE DELL'APPARATO URINARIO	11	3	3	3	-	-	-	20	4	1
P 23	MALFORM.CONGENITE DEL SISTEMA OSTEO-MUSCOLARE	30	17	1	1	-	2	-	51	8	4
P 24	SINDROME DI DOWN	2	-	-	-	-	-	1	3	2	1
P 25	ALTRE MALFORMAZIONI CONGENITE	78	10	5	9	4	4	3	113	20	12

(a) Per le abbreviazioni di più difficile comprensione cfr. la Classificazione P perinatale ISTAT in Appendice.

1 MESE			ZERO ANNI											Totale	Classificazione P
21 -27	28 -29	< di 1 mese	1	2	3	4	5	6	7	8	9	10	11		
-	1	2	3	1	3	1	2	-	1	1	2	3	-	19	P (1-3)
-	-	-	-	-	-	-	-	-	-	-	-	-	-	-	P 1
-	1	1	2	1	3	-	2	-	1	1	1	1	-	13	P 2
-	-	1	1	-	-	1	-	-	-	-	1	2	-	6	P 3
-	-	6	2	5	2	1	4	3	1	1	1	2	-	28	P (4-6)
-	-	-	-	-	-	-	-	-	-	-	-	-	-	-	P 4
-	-	3	-	2	-	-	-	-	-	-	-	-	-	5	P 5
-	-	3	2	3	2	1	4	3	1	1	1	2	-	23	P 6
-	1	6	4	9	9	5	4	7	10	7	5	1	3	70	P (7-8)
-	-	3	1	1	1	-	-	-	-	-	1	-	1	8	P 7
-	1	3	3	8	8	5	4	7	10	7	4	1	2	62	P 8
2	-	12	6	7	6	4	2	2	3	1	3	-	2	48	P (9-11)
-	-	2	2	1	1	1	-	-	1	-	-	-	2	10	P 9
2	-	9	4	3	4	1	2	1	2	1	1	-	-	28	P 10
-	-	1	-	3	1	2	-	1	-	-	2	-	-	10	P 11
-	-	3	1	1	-	-	1	1	-	1	3	-	-	11	P (12-14)
-	-	-	-	-	-	-	-	-	-	-	-	-	-	-	P 12
-	-	-	-	-	-	-	-	-	-	1	-	-	-	1	P 13
-	-	3	1	1	-	-	1	1	-	-	3	-	-	10	P 14
31	8	542	97	58	30	30	20	26	16	5	8	8	12	852	P (15-25)
-	-	3	1	1	-	-	-	-	-	-	1	-	1	7	P 15
-	-	4	3	3	-	1	2	-	2	-	-	-	-	15	P 16
-	-	27	-	-	-	-	-	-	-	-	-	-	-	27	P 17
2	1	12	3	-	1	1	1	2	2	-	1	-	1	24	P 18
22	6	229	47	33	14	16	10	13	6	3	4	6	5	386	P 19
-	-	6	-	1	1	-	-	-	-	-	-	-	-	8	P 20
-	-	14	4	1	3	-	1	2	1	-	-	-	1	27	P 21
-	-	25	3	-	-	-	-	-	1	-	-	-	-	29	P 22
-	1	64	1	3	3	2	1	2	1	1	-	-	1	78	P 23
2	-	8	7	3	2	3	2	1	1	1	-	-	1	29	P 24
5	-	150	28	13	6	7	3	6	3	-	2	2	2	222	P 25

Tavola 4.1 segue - Morti nel primo anno di vita per età e causa - Totale - Anno 1998

Classificazione P	CAUSE DI MORTE	MENO DI 7 GIORNI							MENO DI		
		<	1	2	3	4	5	6	<	7	14
		di 1 giorno							di 7 giorni	-13	-20
P (26-53)	XV - ALCUNE COND.MORB. DI ORIGINE PERINATALE	586	169	122	74	58	43	37	1.089	218	101
P 26	DISTURBI IPERTENSIVI DELLA MADRE	2	-	-	1	1	-	-	4	-	-
P 27	ALTRE CONDIZIONI MORBOSE MATERNE	2	-	-	-	-	-	-	2	-	-
P 28	ROTTURA PREMATURA DELLE MEMBRANE	9	-	1	-	-	-	-	10	-	-
P 29	POLIDRAMNIOS	2	-	-	-	-	-	-	2	-	-
P 30	GRAVIDANZA MULTIPLA	3	-	1	-	-	-	-	4	-	-
P 31	ALTRE COMPLICAZIONI MATERNE DELLA GRAVIDANZA	8	-	-	-	-	-	-	8	-	-
P 32	PLACENTA PREVIA	1	-	-	-	-	-	-	1	-	-
P 33	ALTRE FORME DI DISTACCO ED EMORR.DELLA PLACENTA	11	-	1	-	-	-	-	12	-	-
P 34	ALTRE E NON SPECIFICATE ANOMALIE DELLA PLACENTA	4	-	-	-	-	-	-	4	-	1
P 35	PROLASSO DEL CORDONE OMBELICALE	2	-	-	-	-	-	-	2	-	-
P 36	ALTRE E NON SPEC.COND.MORB.DEL CORD. OMBELICALE	2	-	-	-	-	-	-	2	-	-
P 37	CORIO-AMNIOITE E ALE N.SP.ANOM.CORION E AMNIOS	4	-	-	-	-	-	-	4	-	-
P 38	PRESENT.ANOM.FETO,SPROP.FETOPEL.IN TRAV.E PARTO	1	-	-	-	-	-	-	1	-	-
P 39	PARTO PRECIPITOSO E CONTRAZIONI UTERINE ANOMALE	1	-	-	-	-	-	-	1	-	-
P 40	ALE N.SP. COMPLICAZ.DEL TRAVAGLIO E DEL PARTO	2	1	-	-	-	-	-	3	-	-
P 41	CRESCITA FETALE LENTA,MALNUTR.ED IMMATUR.FETALE	86	11	8	4	3	2	-	114	7	1
P 42	GESTAZ. PROLUNGATA E PESO ELEVATO ALLA NASCITA	-	-	-	-	-	-	-	-	-	-
P 43	TRAUMATISMO OSTETRICO	9	6	13	3	1	4	1	37	15	5
P 44	MORTE FET.DA ASFIS.O ANOS.PRIMA O DUR.TRAVAGLIO	-	-	-	-	-	-	-	-	-	-
P 45	SOFFERENZA FETALE E ASFISSIA IN UN NATO VIVO	100	22	9	4	2	6	4	147	20	10
P 46	SINDROME DA DIFFICOLTA' RESPIRATORIA	88	44	29	21	15	7	11	215	41	18
P 47	ALTRE COND.MORB.RESPIRAT.DEL FETO E DEL NEONATO	185	64	43	28	22	17	12	371	81	34
P 48	INFEZIONI SPECIFICHE DEL PERIODO PERINATALE	9	4	3	-	4	4	1	25	28	9
P 49	MALATTIA EMOLITICA DA ISOIMMUNIZZAZIONE ANTI-RH	1	-	-	-	-	-	-	1	-	-
P 50	MAL.EMOLIT.DA ALTRE E NON SPECIF.ISOIMMUNIZZAZ.	-	-	-	1	-	-	-	1	1	-
P 51	SINDROME DEL NEONATO DI MADRE DIABETICA	1	1	-	1	-	-	1	4	-	-
P 52	MALATTIA EMORRAGICA DEL NEONATO	1	1	-	-	-	-	-	2	2	2
P 53	ALTRE CONDIZIONI MORBOSE DI ORIGINE PERINATALE	52	15	14	11	10	3	7	112	23	21
P (54-55)	XVI - ALTRI E MAL DEFINITI STATI MORBOSI	5	1	2	2	1	2	-	13	3	3
P 54	ALTRI STATI MORBOSI	4	1	1	1	1	2	-	10	2	2
P 55	SINTOMI, SEGNI E STATI MORBOSI MAL DEFINITI	1	-	1	1	-	-	-	3	1	1
P 56	XVII - TRAUMATISMI E AVVELENAMENTI	4	-	-	1	-	-	1	6	1	2
TOTALE		766	227	149	114	78	73	55	1.462	335	167

1 MESE			ZERO ANNI											Totale	Classificazione P
21 -27	28 -29	< di 1 mese	1	2	3	4	5	6	7	8	9	10	11		
54	13	1.475	53	11	6	-	-	-	-	-	-	-	-	1.545	P (26-53)
-	-	4	-	-	-	-	-	-	-	-	-	-	-	4	P 26
-	-	2	-	-	-	-	-	-	-	-	-	-	-	2	P 27
-	-	10	-	-	-	-	-	-	-	-	-	-	-	10	P 28
-	-	2	-	-	-	-	-	-	-	-	-	-	-	2	P 29
-	-	4	-	-	-	-	-	-	-	-	-	-	-	4	P 30
-	-	8	-	-	-	-	-	-	-	-	-	-	-	8	P 31
-	-	1	-	-	-	-	-	-	-	-	-	-	-	1	P 32
-	-	12	1	-	-	-	-	-	-	-	-	-	-	13	P 33
-	-	5	-	-	-	-	-	-	-	-	-	-	-	5	P 34
-	-	2	-	-	-	-	-	-	-	-	-	-	-	2	P 35
-	-	2	-	-	-	-	-	-	-	-	-	-	-	2	P 36
-	-	4	-	-	-	-	-	-	-	-	-	-	-	4	P 37
-	-	1	-	-	-	-	-	-	-	-	-	-	-	1	P 38
-	-	1	-	-	-	-	-	-	-	-	-	-	-	1	P 39
-	-	3	-	-	-	-	-	-	-	-	-	-	-	3	P 40
1	-	123	-	-	-	-	-	-	-	-	-	-	-	123	P 41
-	-	-	-	-	-	-	-	-	-	-	-	-	-	-	P 42
-	-	-	-	-	-	-	-	-	-	-	-	-	-	66	P 43
4	2	63	3	-	-	-	-	-	-	-	-	-	-	-	P 44
-	-	-	-	-	-	-	-	-	-	-	-	-	-	184	P 45
5	-	182	-	1	1	-	-	-	-	-	-	-	-	296	P 46
11	4	289	6	-	1	-	-	-	-	-	-	-	-	537	P 47
17	4	507	22	5	3	-	-	-	-	-	-	-	-	80	P 48
7	-	69	9	1	1	-	-	-	-	-	-	-	-	1	P 49
-	-	1	-	-	-	-	-	-	-	-	-	-	-	2	P 50
-	-	2	-	-	-	-	-	-	-	-	-	-	-	4	P 51
-	-	4	-	-	-	-	-	-	-	-	-	-	-	7	P 52
-	-	6	1	-	-	-	-	-	-	-	-	-	-	183	P 53
9	3	168	11	4	-	-	-	-	-	-	-	-	-	-	
4	1	24	34	31	20	28	8	15	9	6	8	5	6	194	P (54-55)
3	1	18	9	10	9	6	4	4	2	1	4	3	3	73	P 54
1	-	6	25	21	11	22	4	11	7	5	4	2	3	121	P 55
2	-	11	4	4	1	6	2	1	-	4	2	-	1	36	P 56
93	24	2.081	204	127	77	75	43	55	40	26	32	19	24	2.803	

Tavola 4.2 - Morti nel primo anno di vita per età e causa - Femmine - Anno 1998

Classificazione P	CAUSE DI MORTE	MENO DI 7 GIORNI						MENO DI			
		< di 1 giorno	1	2	3	4	5	6	< di 7 giorni	7 -13	14 -20
P (1-3)	I - MALATTIE INFETTIVE E PARASSITARIE	-	-	-	-	-	-	-	-	-	-
P 1	INFEZIONI INTESTINALI MAL DEFINITE	-	-	-	-	-	-	-	-	-	-
P 2	SETTICEMIA	-	-	-	-	-	-	-	-	-	-
P 3	ALTRE MALATTIE INFETTIVE E PARASSITARIE	-	-	-	-	-	-	-	-	-	-
P (4-6)	III - M.GHIAND.END.,NUTR.E METAB.E DIST.IMMUN.	1	1	-	-	-	-	2	4	-	-
P 4	MALATTIE DEL TIMO	-	-	-	-	-	-	-	-	-	-
P 5	FIBROSI CISTICA	1	-	-	-	-	-	2	3	-	-
P 6	ALTRE M. GHIAND.ENDOCR.,NUTR.E METAB.E DIST.IMM.	-	1	-	-	-	-	-	1	-	-
P (7-8)	VI - MAL. SISTEMA NERVOSO E ORGANI DEI SENSI	-	-	-	-	-	-	-	-	-	2
P 7	MENINGITE	-	-	-	-	-	-	-	-	-	2
P 8	ALTRE MAL. SISTEMA NERV. E ORGANI DEI SENSI	-	-	-	-	-	-	-	-	-	-
P (9-11)	VIII - MALATTIE DELL'APPARATO RESPIRATORIO	-	-	-	-	-	1	-	1	-	2
P 9	BRONCHITE E BRONCHIOLITE ACUTE	-	-	-	-	-	-	-	-	-	1
P 10	POLMONITI	-	-	-	-	-	1	-	1	-	1
P 11	ALTRE MALATTIE DELL'APPARATO RESPIRATORIO	-	-	-	-	-	-	-	-	-	-
P (12-14)	IX - MALATTIE DELL'APPARATO DIGERENTE	-	-	-	1	-	-	-	1	-	1
P 12	ERNIA ADDOMINALE	-	-	-	-	-	-	-	-	-	-
P 13	OCCLUSIONE INTESTINALE SENZA MENZ. DI ERNIA	-	-	-	-	-	-	-	-	-	-
P 14	ALTRE MALATTIE DELL'APPARATO DIGERENTE	-	-	-	1	-	-	-	1	-	1
P (15-25)	XIV - MALFORMAZIONI CONGENITE	62	21	15	14	7	10	7	136	53	18
P 15	SPINA BIFIDA	-	-	-	-	-	-	-	-	-	-
P 16	IDROCEFALIA CONGENITA	1	-	-	-	-	-	-	1	-	-
P 17	ANENCEFALIA E MALFORMAZIONI SIMILARI	3	-	1	1	-	-	-	5	4	-
P 18	ALTRE MALFORMAZ. CONGENITE DEL SISTEMA NERVOSO	2	-	-	-	-	1	-	3	1	-
P 19	MALF.CONG.DEL CUORE E DEL SISTEMA CIRCOLATORIO	7	7	8	6	5	6	4	43	27	10
P 20	MALF.CONG.TRATTO SUPERIORE APPARATO DIGERENTE	1	1	-	-	-	-	-	2	1	-
P 21	ALTRE MALF.CONG. DELL'APPARATO DIGERENTE	-	1	2	-	-	-	2	5	2	-
P 22	MALFORMAZIONI CONGENITE DELL'APPARATO URINARIO	3	-	1	1	-	-	-	5	1	-
P 23	MALFORM.CONGENITE DEL SISTEMA OSTEO-MUSCOLARE	12	7	1	-	-	1	-	21	3	1
P 24	SINDROME DI DOWN	-	-	-	-	-	-	-	-	-	1
P 25	ALTRE MALFORMAZIONI CONGENITE	33	5	2	6	2	2	1	51	14	5

1 MESE			ZERO ANNI											Totale	Classificazione P
21 -27	28 -29	< di 1 mese	1	2	3	4	5	6	7	8	9	10	11		
-	-	-	3	1	1	-	-	-	-	-	1	2	-	8	P (1-3)
-	-	-	-	-	-	-	-	-	-	-	-	-	-	-	P 1
-	-	-	2	1	1	-	-	-	-	-	-	1	-	5	P 2
-	-	-	1	-	-	-	-	-	-	-	1	1	-	3	P 3
-	-	4	-	1	1	-	1	3	1	-	1	-	-	12	P (4-6)
-	-	-	-	-	-	-	-	-	-	-	-	-	-	-	P 4
-	-	3	-	-	-	-	-	-	-	-	-	-	-	3	P 5
-	-	1	-	1	1	-	1	3	1	-	1	-	-	9	P 6
-	-	2	2	2	4	2	-	1	4	5	5	1	2	30	P (7-8)
-	-	2	1	-	1	-	-	-	-	-	1	-	1	6	P 7
-	-	-	1	2	3	2	-	1	4	5	4	1	1	24	P 8
-	-	3	2	4	2	1	2	-	3	-	2	-	1	20	P (9-11)
-	-	1	1	-	-	-	-	-	1	-	-	-	1	4	P 9
-	-	2	1	1	2	-	2	-	2	-	1	-	-	11	P 10
-	-	-	-	3	-	1	-	-	-	-	1	-	-	5	P 11
-	-	2	-	-	-	-	1	1	-	-	2	-	-	6	P (12-14)
-	-	-	-	-	-	-	-	-	-	-	-	-	-	-	P 12
-	-	-	-	-	-	-	-	-	-	-	-	-	-	-	P 13
-	-	2	-	-	-	-	1	1	-	-	2	-	-	6	P 14
19	3	229	49	36	17	14	10	12	8	1	3	5	10	394	P (15-25)
-	-	-	1	-	-	-	-	-	-	-	-	-	1	2	P 15
-	-	2	-	1	-	-	1	-	-	-	-	-	-	4	P 16
-	-	9	-	-	-	-	-	-	-	-	-	-	-	9	P 17
-	-	1	5	1	-	1	-	1	1	1	-	-	1	11	P 18
14	2	96	20	20	9	9	6	7	4	1	2	4	4	182	P 19
-	-	3	-	1	1	-	-	-	-	-	-	-	-	5	P 20
-	-	7	1	1	-	-	-	-	1	-	-	-	1	11	P 21
-	-	6	2	-	-	-	-	-	-	-	-	-	-	8	P 22
-	-	25	1	2	-	1	-	1	-	-	-	-	-	30	P 23
1	-	2	7	1	1	-	1	-	-	-	-	-	1	13	P 24
4	-	74	16	10	5	4	1	3	2	-	1	1	2	119	P 25

Tavola 4.2 segue - Morti nel primo anno di vita per età e causa - Femmine - Anno 1998

Classificazione P	CAUSE DI MORTE	MENO DI 7 GIORNI							MENO DI		
		< di 1 giorno	1	2	3	4	5	6	< di 7 giorni	7 -13	14 -20
P (26-53)	XV - ALCUNE COND.MORB. DI ORIGINE PERINATALE	289	73	52	38	24	26	20	522	97	40
P 26	DISTURBI IPERTENSIVI DELLA MADRE	1	-	-	1	-	-	-	2	-	-
P 27	ALTRE CONDIZIONI MORBOSE MATERNE	2	-	-	-	-	-	-	2	-	-
P 28	ROTTURA PREMATURA DELLE MEMBRANE	3	-	-	-	-	-	-	3	-	-
P 29	POLIDRAMNIOS	2	-	-	-	-	-	-	2	-	-
P 30	GRAVIDANZA MULTIPLA	-	-	1	-	-	-	-	1	-	-
P 31	ALTRE COMPLICAZIONI MATERNE DELLA GRAVIDANZA	2	-	-	-	-	-	-	2	-	-
P 32	PLACENTA PREVIA	1	-	-	-	-	-	-	1	-	-
P 33	ALTRE FORME DI DISTACCO ED EMORR.DELLA PLACENTA	6	-	1	-	-	-	-	7	-	-
P 34	ALTRE E NON SPECIFICATE ANOMALIE DELLA PLACENTA	3	-	-	-	-	-	-	3	-	-
P 35	PROLASSO DEL CORDONE OMBELICALE	-	-	-	-	-	-	-	-	-	-
P 36	ALTRE E NON SPEC.COND.MORB.DEL CORD. OMBELICALE	1	-	-	-	-	-	-	1	-	-
P 37	CORIO-AMNIOITE E ALE N.SP.ANOM.CORION E AMNIOS	1	-	-	-	-	-	-	1	-	-
P 38	PRESENT.ANOM.FETO,SPROP.FETOPEL.IN TRAV.E PARTO	1	-	-	-	-	-	-	1	-	-
P 39	PARTO PRECIPITOSO E CONTRAZIONI UTERINE ANOMALE	-	-	-	-	-	-	-	-	-	-
P 40	ALE N.SP. COMPLICAZ.DEL TRAVAGLIO E DEL PARTO	1	-	-	-	-	-	-	1	-	-
P 41	CRESCITA FETALE LENTA,MALNUTR.ED IMMATUR.FETALE	49	6	2	1	1	2	-	61	5	1
P 42	GESTAZ. PROLUNGATA E PESO ELEVATO ALLA NASCITA	-	-	-	-	-	-	-	-	-	-
P 43	TRAUMATISMO OSTETRICO	4	1	7	-	-	2	1	15	5	2
P 44	MORTE FET.DA ASFIS.O ANOS.PRIMA O DUR.TRAVAGLIO	-	-	-	-	-	-	-	-	-	-
P 45	SOFFERENZA FETALE E ASFISSIA IN UN NATO VIVO	54	11	7	4	1	3	2	82	9	4
P 46	SINDROME DA DIFFICOLTA' RESPIRATORIA	38	17	13	12	5	4	9	98	17	7
P 47	ALTRE COND.MORB.RESPIRAT.DEL FETO E DEL NEONATO	91	31	20	15	12	12	6	187	33	17
P 48	INFEZIONI SPECIFICHE DEL PERIODO PERINATALE	4	2	-	-	2	1	1	10	14	2
P 49	MALATTIA EMOLITICA DA ISOIMMUNIZZAZIONE ANTI-RH	1	-	-	-	-	-	-	1	-	-
P 50	MALE.MOLIT.DA ALTRE E NON SPECIF.ISOIMMUNIZZAZ.	-	-	-	1	-	-	-	1	-	-
P 51	SINDROME DEL NEONATO DI MADRE DIABETICA	-	-	-	1	-	-	-	1	-	-
P 52	MALATTIA EMORRAGICA DEL NEONATO	-	1	-	-	-	-	-	1	1	-
P 53	ALTRE CONDIZIONI MORBOSE DI ORIGINE PERINATALE	24	4	1	3	3	2	1	38	13	7
P (54-55)	XVI - ALTRI E MAL DEFINITI STATI MORBOSI	-	-	1	-	-	1	-	2	1	1
P 54	ALTRI STATI MORBOSI	-	-	-	-	-	1	-	1	1	1
P 55	SINTOMI, SEGNI E STATI MORBOSI MAL DEFINITI	-	-	1	-	-	-	-	1	-	-
P 56	XVII - TRAUMATISMI E AVVELENAMENTI	3	-	-	1	-	-	-	4	-	-
TOTALE		355	95	68	54	31	38	29	670	151	64

1 MESE			ZERO ANNI											Totale	Classificazione P
21 -27	28 -29	< di 1 mese	1	2	3	4	5	6	7	8	9	10	11		
19	6	684	20	3	5	-	-	-	-	-	-	-	-	712	P (26-53)
-	-	2	-	-	-	-	-	-	-	-	-	-	-	2	P 26
-	-	2	-	-	-	-	-	-	-	-	-	-	-	2	P 27
-	-	3	-	-	-	-	-	-	-	-	-	-	-	3	P 28
-	-	2	-	-	-	-	-	-	-	-	-	-	-	2	P 29
-	-	1	-	-	-	-	-	-	-	-	-	-	-	1	P 30
-	-	2	-	-	-	-	-	-	-	-	-	-	-	2	P 31
-	-	1	-	-	-	-	-	-	-	-	-	-	-	1	P 32
-	-	7	-	-	-	-	-	-	-	-	-	-	-	7	P 33
-	-	3	-	-	-	-	-	-	-	-	-	-	-	3	P 34
-	-	-	-	-	-	-	-	-	-	-	-	-	-	-	P 35
-	-	1	-	-	-	-	-	-	-	-	-	-	-	1	P 36
-	-	1	-	-	-	-	-	-	-	-	-	-	-	1	P 37
-	-	1	-	-	-	-	-	-	-	-	-	-	-	1	P 38
-	-	1	-	-	-	-	-	-	-	-	-	-	-	1	P 39
-	-	1	-	-	-	-	-	-	-	-	-	-	-	1	P 40
-	-	67	-	-	-	-	-	-	-	-	-	-	-	67	P 41
-	-	-	-	-	-	-	-	-	-	-	-	-	-	-	P 42
3	1	26	2	-	-	-	-	-	-	-	-	-	-	28	P 43
-	-	-	-	-	-	-	-	-	-	-	-	-	-	-	P 44
-	-	-	-	-	1	-	-	-	-	-	-	-	-	97	P 45
1	-	96	-	-	1	-	-	-	-	-	-	-	-	131	P 46
4	2	128	2	-	1	-	-	-	-	-	-	-	-	260	P 47
7	3	247	10	1	2	-	-	-	-	-	-	-	-	31	P 48
1	-	27	3	-	1	-	-	-	-	-	-	-	-	1	P 49
-	-	1	-	-	-	-	-	-	-	-	-	-	-	1	P 50
-	-	1	-	-	-	-	-	-	-	-	-	-	-	1	P 51
-	-	2	-	-	-	-	-	-	-	-	-	-	-	2	P 52
-	-	61	3	2	-	-	-	-	-	-	-	-	-	66	P 53
1	1	6	16	12	12	12	4	6	4	3	3	4	3	85	P (54-55)
1	1	5	2	5	8	-	2	1	-	1	-	2	2	28	P 54
-	-	1	14	7	4	12	2	5	4	2	3	2	1	57	P 55
1	-	5	-	2	-	2	1	-	-	1	1	-	-	12	P 56
40	10	935	92	61	42	31	19	23	20	10	18	12	16	1.279	

Tavola 4.3 - Morti nel primo anno di vita per alcune età e causa, per regione di residenza - Anno 1998

Classificazione P	CAUSE DI MORTE	PIEMONTE			VALLE D'AOSTA			LOMBARDIA		
		DI CUI			DI CUI			DI CUI		
		Zero anni	< di un mese	< di 7 giorni	Zero anni	< di un mese	< di 7 giorni	Zero anni	< di un mese	< di 7 giorni
P (1-3)	I - MALATTIE INFETTIVE E PARASSITARIE	-	-	-	-	-	-	3	-	-
P 1	INFEZIONI INTESTINALI MAL DEFINITE	-	-	-	-	-	-	-	-	-
P 2	SETTICEMIA	-	-	-	-	-	-	-	-	-
P 3	ALTRE MALATTIE INFETTIVE E PARASSITARIE	-	-	-	-	-	-	2	-	-
								1	-	-
P (4-6)	III - M.GHIAND.END.,NUTR.E METAB.E DIST.IMMUN.	1	-	-	-	-	-	6	1	1
P 4	MALATTIE DEL TIMO	-	-	-	-	-	-	-	-	-
P 5	FIBROSI CISTICA	1	-	-	-	-	-	1	1	1
P 6	ALTRE M. GHIAND.ENDOCR.,NUTR.E METAB.E DIST.IMM.	-	-	-	-	-	-	5	-	-
P (7-8)	VI - MAL. SISTEMA NERVOSO E ORGANI DEI SENSI	8	1	1	-	-	-	13	1	-
P 7	MENINGITE	-	-	-	-	-	-	-	-	-
P 8	ALTRE MAL. SISTEMA NERV. E ORGANI DEI SENSI	8	1	1	-	-	-	12	1	-
P (9-11)	VIII - MALATTIE DELL'APPARATO RESPIRATORIO	1	1	-	-	-	-	6	2	-
P 9	BRONCHITE E BRONCHIOLITE ACUTE	-	-	-	-	-	-	1	1	-
P 10	POLMONITI	1	1	-	-	-	-	4	1	-
P 11	ALTRE MALATTIE DELL'APPARATO RESPIRATORIO	-	-	-	-	-	-	1	-	-
P (12-14)	IX - MALATTIE DELL'APPARATO DIGERENTE	-	-	-	-	-	-	-	-	-
P 12	ERNIA ADDOMINALE	-	-	-	-	-	-	-	-	-
P 13	OCCLUSIONE INTESTINALE SENZA MENZ. DI ERNIEIA	-	-	-	-	-	-	-	-	-
P 14	ALTRE MALATTIE DELL'APPARATO DIGERENTE	-	-	-	-	-	-	-	-	-
P (15-25)	XIV - MALFORMAZIONI CONGENITE	49	29	17	2	2	2	95	61	33
P 15	SPINA BIFIDA	-	-	-	-	-	-	-	-	-
P 16	IDROCEFALIA CONGENITA	1	1	1	-	-	-	2	-	-
P 17	ANENCEFALIA E MALFORMAZIONI SIMILARI	2	2	1	-	-	-	9	9	8
P 18	ALTRE MALFORMAZ. CONGENITE DEL SISTEMA NERVOSO	2	1	-	-	-	-	3	1	1
P 19	MALF.CONG.DEL CUORE E DEL SISTEMA CIRCOLATORIO	20	11	4	2	2	2	41	26	9
P 20	MALF.CONG.TRATTO SUPERIORE APPARATO DIGERENTE	-	-	-	-	-	-	-	-	-
P 21	ALTRE MALF.CONG. DELL'APPARATO DIGERENTE	2	1	1	-	-	-	3	1	-
P 22	MALFORMAZIONI CONGENITE DELL'APPARATO URINARIO	3	2	2	-	-	-	1	1	1
P 23	MALFORM.CONGENITE DEL SISTEMA OSTEO-MUSCOLARE	4	4	3	-	-	-	10	9	6
P 24	SINDROME DI DOWN	1	-	-	-	-	-	5	-	-
P 25	ALTRE MALFORMAZIONI CONGENITE	14	7	5	-	-	-	21	14	7

TRENTINO-ALTO ADIGE																		Classifi- cazione P
BOLZANO-BOZEN			TRENTO			TOTALE			VENETO			FRIULI-V.G.			LIGURIA			
DI CUI			DI CUI			DI CUI			DI CUI			DI CUI			DI CUI			
Zero anni	< di un mese	< di 7 giorni	Zero anni	< di un mese	< di 7 giorni	Zero anni	< di un mese	< di 7 giorni	Zero anni	< di un mese	< di 7 giorni	Zero anni	< di un mese	< di 7 giorni	Zero anni	< di un mese	< di 7 giorni	
-	-	-	-	-	-	-	-	-	1	-	-	-	-	-	-	-	-	P (1-3)
-	-	-	-	-	-	-	-	-	-	-	-	-	-	-	-	-	-	P 1
-	-	-	-	-	-	-	-	-	1	-	-	-	-	-	-	-	-	P 2
-	-	-	-	-	-	-	-	-	-	-	-	-	-	-	-	-	-	P 3
-	-	-	-	-	-	-	-	-	-	-	-	-	-	-	-	-	-	P (4-6)
-	-	-	-	-	-	-	-	-	-	-	-	-	-	-	-	-	-	P 4
-	-	-	-	-	-	-	-	-	-	-	-	-	-	-	-	-	-	P 5
-	-	-	-	-	-	-	-	-	-	-	-	-	-	-	-	-	-	P 6
1	-	-	-	-	-	1	-	-	5	-	-	2	1	1	1	-	-	P (7-8)
-	-	-	-	-	-	-	-	-	1	-	-	1	1	1	-	-	-	P 7
1	-	-	-	-	-	1	-	-	4	-	-	1	-	-	1	-	-	P 8
1	-	-	-	-	-	1	-	-	2	-	-	-	-	-	1	-	-	P (9-11)
-	-	-	-	-	-	-	-	-	1	-	-	-	-	-	-	-	-	P 9
1	-	-	-	-	-	1	-	-	1	-	-	-	-	-	1	-	-	P 10
-	-	-	-	-	-	-	-	-	-	-	-	-	-	-	-	-	-	P 11
-	-	-	-	-	-	-	-	-	2	1	-	-	-	-	-	-	-	P (12-14)
-	-	-	-	-	-	-	-	-	-	-	-	-	-	-	-	-	-	P 12
-	-	-	-	-	-	-	-	-	1	-	-	-	-	-	-	-	-	P 13
-	-	-	-	-	-	-	-	-	1	1	-	-	-	-	-	-	-	P 14
5	5	3	10	8	7	15	13	10	47	19	12	8	5	3	9	7	5	P (15-25)
-	-	-	-	-	-	-	-	-	-	-	-	-	-	-	1	1	1	P 15
-	-	-	-	-	-	-	-	-	1	-	-	-	-	-	-	-	-	P 16
-	-	-	-	-	-	-	-	-	1	1	1	-	-	-	-	-	-	P 17
-	-	-	1	1	1	1	1	1	3	1	-	-	-	-	1	1	-	P 18
-	-	-	3	2	1	3	2	1	16	7	3	2	-	-	5	3	2	P 19
-	-	-	-	-	-	-	-	-	-	-	-	-	-	-	-	-	-	P 20
-	-	-	-	-	-	-	-	-	1	-	-	-	-	-	-	-	-	P 21
1	1	1	-	-	-	1	1	1	1	1	1	-	-	-	1	1	1	P 22
-	-	-	1	1	1	1	1	1	3	2	1	3	2	2	-	-	-	P 23
-	-	-	-	-	-	-	-	-	-	-	-	1	1	-	-	-	-	P 24
4	4	2	5	4	4	9	8	6	21	7	6	2	2	1	1	1	1	P 25

Tavola 4.3 segue - Morti nel primo anno di vita per alcune età e causa, per regione di residenza - Anno 1998

Classificazione P	CAUSE DI MORTE	PIEMONTE			VALLE D'AOSTA			LOMBARDIA		
		DI CUI			DI CUI			DI CUI		
		Zero anni	< di un mese	< di 7 giorni	Zero anni	< di un mese	< di 7 giorni	Zero anni	< di un mese	< di 7 giorni
P (26-53) XV - ALCUNE COND.MORB. DI ORIGINE PERINATALE		92	86	71	3	2	1	134	128	91
P 26	DISTURBI IPERTENSIVI DELLA MADRE	-	-	-	-	-	-	-	-	-
P 27	ALTRE CONDIZIONI MORBOSE MATERNE	-	-	-	-	-	-	-	-	-
P 28	ROTTURA PREMATURA DELLE MEMBRANE	-	-	-	-	-	-	1	1	1
P 29	POLIDRAMNIOS	-	-	-	-	-	-	-	-	-
P 30	GRAVIDANZA MULTIPLA	-	-	-	-	-	-	1	1	1
P 31	ALTRE COMPLICAZIONI MATERNE DELLA GRAVIDANZA	-	-	-	-	-	-	1	1	1
P 32	PLACENTA PREVIA	-	-	-	-	-	-	-	-	-
P 33	ALTRE FORME DI DISTACCO ED EMORR.DELLA PLACENTA	2	2	2	-	-	-	-	-	-
P 34	ALTRE E NON SPECIFICATE ANOMALIE DELLA PLACENTA	-	-	-	-	-	-	-	-	-
P 35	PROLASSO DEL CORDONE OMBELICALE	-	-	-	-	-	-	-	-	-
P 36	ALTRE E NON SPEC.COND.MORB.DEL CORD. OMBELICALE	-	-	-	-	-	-	-	-	-
P 37	CORIO-AMNIOITE E AL.E N.SP.ANOM.CORION E AMNIOS	1	1	1	-	-	-	-	-	-
P 38	PRESENT.ANOM.FETO,SPROP.FETOPEL.IN TRAV.E PARTO	-	-	-	-	-	-	-	-	-
P 39	PARTO PRECIPITOSO E CONTRAZIONI UTERINE ANOMALE	-	-	-	-	-	-	1	1	1
P 40	AL.E N.SP. COMPLICAZ.DEL TRAVAGLIO E DEL PARTO	1	1	1	-	-	-	1	1	1
P 41	CRESCITA FETALE LENTA,MALNUTR.ED IMMATUR.FETALE	5	5	5	-	-	-	10	10	9
P 42	GESTAZ. PROLUNGATA E PESO ELEVATO ALLA NASCITA	-	-	-	-	-	-	-	-	-
P 43	TRAUMATISMO OSTETRICO	4	3	2	-	-	-	14	13	7
P 44	MORTE FET.DA ASFIS.O ANOS.PRIMA O DUR.TRAVAGLIO	-	-	-	-	-	-	-	-	-
P 45	SOFFERENZA FETALE E ASFISSIA IN UN NATO VIVO	25	25	20	-	-	-	20	19	15
P 46	SINDROME DA DIFFICOLTA' RESPIRATORIA	5	5	4	2	1	-	21	21	16
P 47	ALTRE COND.MORB.RESPIRAT.DEL FETO E DEL NEONATO	38	33	26	1	1	1	38	37	25
P 48	INFEZIONI SPECIFICHE DEL PERIODO PERINATALE	1	1	1	-	-	-	9	9	5
P 49	MALATTIA EMOLITICA DA ISOIMMUNIZZAZIONE ANTI-RH	-	-	-	-	-	-	-	-	-
P 50	MAL.EMOLIT.DA ALTRE E NON SPECIF.ISOIMMUNIZZAZ.	1	1	1	-	-	-	-	-	-
P 51	SINDROME DEL NEONATO DI MADRE DIABETICA	-	-	-	-	-	-	-	-	-
P 52	MALATTIA EMORRAGICA DEL NEONATO	-	-	-	-	-	-	-	-	-
P 53	ALTRE CONDIZIONI MORBOSE DI ORIGINE PERINATALE	9	9	8	-	-	-	17	14	9
P(54-55) XVI - ALTRI E MAL DEFINITI STATI MORBOSI		10	-	-	-	-	-	27	2	1
P 54	ALTRI STATI MORBOSI	5	-	-	-	-	-	8	1	-
P 55	SINTOMI, SEGNI E STATI MORBOSI MAL DEFINITI	5	-	-	-	-	-	19	1	1
P 56	XVII - TRAUMATISMI E AVVELENAMENTI	6	3	1	-	-	-	7	3	2
TOTALE		167	120	90	5	4	3	291	198	128

TRENTINO-ALTO ADIGE																		Classificazione P
BOLZANO-BOZEN			TRENTO			TOTALE			VENETO			FRIULI-V.G.			LIGURIA			
DI CUI			DI CUI			DI CUI			DI CUI			DI CUI			DI CUI			
Zero anni	< di un mese	< di 7 giorni	Zero anni	< di un mese	< di 7 giorni	Zero anni	< di un mese	< di 7 giorni	Zero anni	< di un mese	< di 7 giorni	Zero anni	< di un mese	< di 7 giorni	Zero anni	< di un mese	< di 7 giorni	
10	10	9	4	3	2	14	13	11	71	67	56	7	7	6	45	43	26	P (26-53)
-	-	-	-	-	-	-	-	-	1	1	1	-	-	-	-	-	-	P 26
-	-	-	-	-	-	-	-	-	-	-	-	-	-	-	-	-	-	P 27
-	-	-	-	-	-	-	-	-	-	-	-	-	-	-	-	-	-	P 28
-	-	-	-	-	-	-	-	-	-	-	-	-	-	-	-	-	-	P 29
-	-	-	-	-	-	-	-	-	-	-	-	-	-	-	-	-	-	P 30
-	-	-	-	-	-	-	-	-	-	-	-	-	-	-	-	-	-	P 31
-	-	-	-	-	-	-	-	-	-	-	-	-	-	-	-	-	-	P 32
-	-	-	1	-	-	1	-	-	-	-	-	-	-	-	-	-	-	P 33
-	-	-	-	-	-	-	-	-	1	1	1	-	-	-	-	-	-	P 34
-	-	-	-	-	-	-	-	-	-	-	-	-	-	-	-	-	-	P 35
-	-	-	-	-	-	-	-	-	-	-	-	-	-	-	-	-	-	P 36
-	-	-	-	-	-	-	-	-	2	2	2	-	-	-	-	-	-	P 37
-	-	-	-	-	-	-	-	-	-	-	-	-	-	-	-	-	-	P 38
-	-	-	-	-	-	-	-	-	-	-	-	-	-	-	-	-	-	P 39
-	-	-	-	-	-	-	-	-	-	-	-	-	-	-	-	-	-	P 40
4	4	3	-	-	-	4	4	3	6	6	5	1	1	1	2	2	2	P 41
-	-	-	-	-	-	-	-	-	-	-	-	-	-	-	-	-	-	P 42
-	-	-	-	-	-	-	-	-	1	1	-	-	-	-	2	2	2	P 43
-	-	-	-	-	-	-	-	-	-	-	-	-	-	-	-	-	-	P 44
1	1	1	2	2	2	3	3	3	10	10	9	1	1	1	8	8	6	P 45
3	3	3	-	-	-	3	3	3	18	18	14	3	3	3	3	3	2	P 46
1	1	1	-	-	-	1	1	1	18	16	15	1	1	1	24	22	12	P 47
1	1	1	-	-	-	1	1	1	4	2	-	-	-	-	5	5	1	P 48
-	-	-	-	-	-	-	-	-	-	-	-	-	-	-	-	-	-	P 49
-	-	-	-	-	-	-	-	-	-	-	-	-	-	-	-	-	-	P 50
-	-	-	-	-	-	-	-	-	-	-	-	-	-	-	-	-	-	P 51
-	-	-	-	-	-	-	-	-	-	-	-	-	-	-	-	-	-	P 52
-	-	-	1	1	-	1	1	-	10	10	9	1	1	-	1	1	1	P 53
5	1	-	1	-	-	6	1	-	16	-	-	-	-	-	2	-	-	P (54-55)
2	-	-	1	-	-	3	-	-	4	-	-	-	-	-	1	-	-	P 54
3	1	-	-	-	-	3	1	-	12	-	-	-	-	-	1	-	-	P 55
1	-	-	-	-	-	1	-	-	2	1	1	1	-	-	-	-	-	P 56
23	16	12	15	11	9	38	27	21	146	88	69	18	13	10	58	50	31	

Tavola 4.3 segue - Morti nel primo anno di vita per alcune età e causa, per regione di residenza - Anno 1998

Classificazione P	CAUSE DI MORTE	EMILIA-ROMAGNA			TOSCANA			UMBRIA		
		DI CUI			DI CUI			DI CUI		
		Zero anni	< di un mese	< di 7 giorni	Zero anni	< di un mese	< di 7 giorni	Zero anni	< di un mese	< di 7 giorni
P (1-3)	I - MALATTIE INFETTIVE E PARASSITARIE	1	-	-	1	-	-	1	-	-
P 1	INFEZIONI INTESTINALI MAL DEFINITE	-	-	-	-	-	-	-	-	-
P 2	SETTICEMIA	-	-	-	1	-	-	1	-	-
P 3	ALTRE MALATTIE INFETTIVE E PARASSITARIE	1	-	-	-	-	-	-	-	-
P (4-6)	III - M.GHIAND.END.,NUTR.E METAB.E DIST.IMMUN.	1	-	-	2	-	-	-	-	-
P 4	MALATTIE DEL TIMO	-	-	-	-	-	-	-	-	-
P 5	FIBROSI CISTICA	-	-	-	-	-	-	-	-	-
P 6	ALTRE M. GHIAND.ENDOCR.,NUTR.E METAB.E DIST.IMM.	1	-	-	2	-	-	-	-	-
P (7-8)	VI - MAL. SISTEMA NERVOSO E ORGANI DEI SENSI	4	-	-	2	-	-	-	-	-
P 7	MENINGITE	1	-	-	1	-	-	-	-	-
P 8	ALTRE MAL. SISTEMA NERV. E ORGANI DEI SENSI	3	-	-	1	-	-	-	-	-
P (9-11)	VIII - MALATTIE DELL'APPARATO RESPIRATORIO	5	3	1	-	-	-	-	-	-
P 9	BRONCHITE E BRONCHIOLITE ACUTE	2	1	1	-	-	-	-	-	-
P 10	POLMONITI	3	2	-	-	-	-	-	-	-
P 11	ALTRE MALATTIE DELL'APPARATO RESPIRATORIO	-	-	-	-	-	-	-	-	-
P (12-14)	IX - MALATTIE DELL'APPARATO DIGERENTE	1	-	-	-	-	-	-	-	-
P 12	ERNIA ADDOMINALE	-	-	-	-	-	-	-	-	-
P 13	OCCLUSIONE INTESTINALE SENZA MENZ. DI ERNIEIA	-	-	-	-	-	-	-	-	-
P 14	ALTRE MALATTIE DELL'APPARATO DIGERENTE	1	-	-	-	-	-	-	-	-
P (15-25)	XIV - MALFORMAZIONI CONGENITE	55	36	23	34	24	16	9	8	4
P 15	SPINA BIFIDA	1	-	-	-	-	-	-	-	-
P 16	IDROCEFALIA CONGENITA	1	-	-	-	-	-	-	-	-
P 17	ANENCEFALIA E MALFORMAZIONI SIMILARI	2	2	2	-	-	-	-	-	-
P 18	ALTRE MALFORMAZ. CONGENITE DEL SISTEMA NERVOSO	1	-	-	1	-	-	-	-	-
P 19	MALF.CONG.DEL CUORE E DEL SISTEMA CIRCOLATORIO	24	16	5	14	11	7	3	2	1
P 20	MALF.CONG.TRAATTO SUPERIORE APPARATO DIGERENTE	1	1	1	1	1	-	-	-	-
P 21	ALTRE MALF.CONG. DELL'APPARATO DIGERENTE	1	-	-	4	1	-	-	-	-
P 22	MALFORMAZIONI CONGENITE DELL'APPARATO URINARIO	2	1	1	1	1	1	1	1	1
P 23	MALFORM.CONGENITE DEL SISTEMA OSTEO-MUSCOLARE	7	6	6	4	3	2	-	-	-
P 24	SINDROME DI DOWN	2	-	-	-	-	-	-	-	-
P 25	ALTRE MALFORMAZIONI CONGENITE	13	10	8	9	7	6	5	5	2

MARCHE			LAZIO			ABRUZZO			MOLISE			CAMPANIA			Classificazione P
DI CUI			DI CUI			DI CUI			DI CUI			DI CUI			
Zero anni	< di un mese	< di 7 giorni	Zero anni	< di un mese	< di 7 giorni	Zero anni	< di un mese	< di 7 giorni	Zero anni	< di un mese	< di 7 giorni	Zero anni	< di un mese	< di 7 giorni	
1	-	-	1	-	-	-	-	-	-	-	-	4	1	-	P (1-3)
-	-	-	-	-	-	-	-	-	-	-	-	-	-	-	P 1
-	-	-	-	-	-	-	-	-	-	-	-	4	1	-	P 2
1	-	-	1	-	-	-	-	-	-	-	-	-	-	-	P 3
-	-	-	-	-	-	-	-	-	-	-	-	3	1	1	P (4-6)
-	-	-	-	-	-	-	-	-	-	-	-	-	-	-	P 4
-	-	-	-	-	-	-	-	-	-	-	-	1	1	1	P 5
-	-	-	-	-	-	-	-	-	-	-	-	2	-	-	P 6
-	-	-	6	1	-	1	-	-	-	-	-	8	1	-	P (7-8)
-	-	-	3	1	-	-	-	-	-	-	-	-	-	-	P 7
-	-	-	3	-	-	1	-	-	-	-	-	8	1	-	P 8
2	-	-	3	1	1	-	-	-	-	-	-	9	3	1	P (9-11)
-	-	-	-	-	-	-	-	-	-	-	-	2	-	-	P 9
1	-	-	1	-	-	-	-	-	-	-	-	7	3	1	P 10
1	-	-	2	1	1	-	-	-	-	-	-	-	-	-	P 11
-	-	-	-	-	-	1	-	-	-	-	-	3	1	-	P (12-14)
-	-	-	-	-	-	-	-	-	-	-	-	-	-	-	P 12
-	-	-	-	-	-	-	-	-	-	-	-	-	-	-	P 13
-	-	-	-	-	-	1	-	-	-	-	-	3	1	-	P 14
13	8	3	68	44	27	20	13	11	5	4	-	122	73	49	P (15-25)
1	-	-	-	-	-	-	-	-	-	-	-	1	-	-	P 15
-	-	-	-	-	-	-	-	-	1	1	-	1	-	-	P 16
-	-	-	3	3	1	-	-	-	-	-	-	1	1	1	P 17
1	1	1	3	1	-	1	1	1	-	-	-	1	1	1	P 18
2	1	-	35	22	12	8	4	2	2	1	-	62	36	16	P 19
-	-	-	2	1	-	-	-	-	-	-	-	-	-	-	P 20
3	2	-	-	-	-	-	-	-	-	-	-	5	4	4	P 21
1	1	-	2	2	-	-	-	-	-	-	-	4	4	4	P 22
2	2	2	6	5	5	2	2	2	1	1	-	12	8	8	P 23
1	-	-	3	1	1	-	-	-	-	-	-	4	1	1	P 24
2	1	-	14	9	8	9	6	6	1	1	-	31	18	14	P 25

Tavola 4.3 segue - Morti nel primo anno di vita per alcune età e causa, per regione di residenza - Anno 1998

Classificazione P	CAUSE DI MORTE	EMILIA-ROMAGNA			TOSCANA			UMBRIA		
		DI CUI			DI CUI			DI CUI		
		Zero anni	< di un mese	< di 7 giorni	Zero anni	< di un mese	< di 7 giorni	Zero anni	< di un mese	< di 7 giorni
P (26-53 XV - ALCUNE COND.MORB. DI ORIGINE PERINATALE		74	72	54	72	69	55	15	15	12
P 26	DISTURBI IPERTENSIVI DELLA MADRE	-	-	-	-	-	-	-	-	-
P 27	ALTRE CONDIZIONI MORBOSE MATERNE	-	-	-	1	1	1	-	-	-
P 28	ROTTURA PREMATURA DELLE MEMBRANE	-	-	-	-	-	-	-	-	-
P 29	POLIDRAMNIO	-	-	-	-	-	-	-	-	-
P 30	GRAVIDANZA MULTIPLA	-	-	-	1	1	1	-	-	-
P 31	ALTRE COMPLICAZIONI MATERNE DELLA GRAVIDANZA	-	-	-	1	1	1	-	-	-
P 32	PLACENTA PREVIA	-	-	-	-	-	-	-	-	-
P 33	ALTRE FORME DI DISTACCO ED EMORR.DELLA PLACENTA	-	-	-	2	2	2	-	-	-
P 34	ALTRE E NON SPECIFICATE ANOMALIE DELLA PLACENTA	-	-	-	-	-	-	-	-	-
P 35	PROLASSO DEL CORDONE OMBELICALE	-	-	-	1	1	1	-	-	-
P 36	ALTRE E NON SPEC.COND.MORB.DEL CORD. OMBELICALE	-	-	-	-	-	-	1	1	1
P 37	CORIO-AMNIOITE E ALE N.SP.ANOM.CORION E AMNIO	-	-	-	-	-	-	-	-	-
P 38	PRESENT.ANOM.FETO,SPROP.FETOPEL.IN TRAV.E PARTO	-	-	-	-	-	-	-	-	-
P 39	PARTO PRECIPITOSO E CONTRAZIONI UTERINE ANOMALE	-	-	-	-	-	-	-	-	-
P 40	ALE N.SP. COMPLICAZ.DEL TRAVAGLIO E DEL PARTO	-	-	-	-	-	-	-	-	-
P 41	CRESCITA FETALE LENTA,MALNUTR.ED IMMATUR.FETALE	2	2	2	5	5	5	1	1	1
P 42	GESTAZ. PROLUNGATA E PESO ELEVATO ALLA NASCITA	-	-	-	-	-	-	-	-	-
P 43	TRAUMATISMO OSTETRICO	5	5	4	2	2	2	2	2	1
P 44	MORTE FET.DA ASFIS.O ANOS.PRIMA O DUR.TRAVAGLIO	-	-	-	-	-	-	-	-	-
P 45	SOFFERENZA FETALE E ASFISSIA IN UN NATO VIVO	8	8	5	8	8	6	2	2	2
P 46	SINDROME DA DIFFICOLTA' RESPIRATORIA	14	14	12	9	9	6	3	3	2
P 47	ALTRE COND.MORB.RESPIRAT.DEL FETO E DEL NEONATO	26	26	20	34	32	24	4	4	3
P 48	INFEZIONI SPECIFICHE DEL PERIODO PERINATALE	2	2	1	2	1	1	1	1	1
P 49	MALATTIA EMOLITICA DA ISOIMMUNIZZAZIONE ANTI-RH	-	-	-	-	-	-	-	-	-
P 50	MALE.MOLIT.DA ALTRE E NON SPECIF.ISOIMMUNIZZAZ.	-	-	-	-	-	-	-	-	-
P 51	SINDROME DEL NEONATO DI MADRE DIABETICA	1	1	1	-	-	-	1	1	1
P 52	MALATTIA EMORRAGICA DEL NEONATO	1	-	-	-	-	-	-	-	-
P 53	ALTRE CONDIZIONI MORBOSE DI ORIGINE PERINATALE	15	14	9	6	6	5	-	-	-
P(54-55) XVI - ALTRI E MAL DEFINITI STATI MORBOSI		9	3	1	6	3	1	3	-	-
P 54	ALTRI STATI MORBOSI	3	2	1	3	3	1	1	-	-
P 55	SINTOMI, SEGNI E STATI MORBOSI MAL DEFINITI	6	1	-	3	-	-	2	-	-
P 56 XVII - TRAUMATISMI E AVVELENAMENTI		2	1	1	2	-	-	1	-	-
TOTALE		152	115	80	119	96	72	29	23	16

MARCHE			LAZIO			ABRUZZO			MOLISE			CAMPANIA			Classificazione P
DI CUI			DI CUI			DI CUI			DI CUI			DI CUI			
Zero anni	< di un mese	< di 7 giorni	Zero anni	< di un mese	< di 7 giorni	Zero anni	< di un mese	< di 7 giorni	Zero anni	< di un mese	< di 7 giorni	Zero anni	< di un mese	< di 7 giorni	
29	29	19	161	153	104	44	40	29	5	5	3	230	224	167	P (26-53)
-	-	-	-	-	-	-	-	-	-	-	-	-	-	-	P 26
-	-	-	-	-	-	1	1	1	-	-	-	-	-	-	P 27
-	-	-	-	-	-	-	-	-	-	-	-	-	-	-	P 28
-	-	-	-	-	-	-	-	-	-	-	-	-	-	-	P 29
-	-	-	-	-	-	-	-	-	-	-	-	-	-	-	P 30
1	1	1	1	1	1	-	-	-	-	-	-	-	-	-	P 31
-	-	-	-	-	-	-	-	-	-	-	-	-	-	-	P 32
-	-	-	1	1	1	-	-	-	-	-	-	4	4	4	P 33
-	-	-	2	2	1	-	-	-	-	-	-	1	1	1	P 34
-	-	-	-	-	-	-	-	-	-	-	-	1	1	1	P 35
-	-	-	-	-	-	-	-	-	-	-	-	-	-	-	P 36
-	-	-	-	-	-	-	-	-	-	-	-	-	-	-	P 37
-	-	-	-	-	-	-	-	-	-	-	-	1	1	1	P 38
-	-	-	-	-	-	-	-	-	-	-	-	-	-	-	P 39
-	-	-	-	-	-	-	-	-	-	-	-	-	-	-	P 40
4	4	4	9	9	8	5	5	5	-	-	-	18	18	16	P 41
-	-	-	-	-	-	-	-	-	-	-	-	-	-	-	P 42
-	-	-	10	10	5	1	1	-	-	-	-	5	5	3	P 43
-	-	-	-	-	-	-	-	-	-	-	-	-	-	-	P 44
-	-	-	13	13	10	6	6	4	1	1	1	21	21	19	P 45
2	2	1	35	34	23	12	10	7	3	3	1	48	48	40	P 46
16	16	11	59	54	38	9	8	8	1	1	1	83	80	58	P 47
-	-	-	12	11	3	4	3	-	-	-	-	11	9	5	P 48
-	-	-	-	-	-	-	-	-	-	-	-	1	1	1	P 49
-	-	-	-	-	-	-	-	-	-	-	-	-	-	-	P 50
-	-	-	2	2	2	-	-	-	-	-	-	-	-	-	P 51
-	-	-	-	-	-	1	1	1	-	-	-	4	4	1	P 52
6	6	2	17	16	12	5	5	3	-	-	-	32	31	17	P 53
5	1	1	15	1	-	4	1	1	2	-	-	29	3	2	P (54-55)
2	1	1	4	1	-	2	1	1	1	-	-	9	3	2	P 54
3	-	-	11	-	-	2	-	-	1	-	-	20	-	-	P 55
-	-	-	2	-	-	1	-	-	-	-	-	5	-	-	P 56
50	38	23	256	200	132	71	54	41	12	9	3	413	307	220	

Tavola 4.3 segue - Morti nel primo anno di vita per alcune età e causa, per regione di residenza - Anno 1998

Classificazione P	CAUSE DI MORTE	PUGLIA			BASILICATA			CALABRIA		
		DI CUI			DI CUI			DI CUI		
		Zero anni	< di un mese	< di 7 giorni	Zero anni	< di un mese	< di 7 giorni	Zero anni	< di un mese	< di 7 giorni
P (1-3)	I - MALATTIE INFETTIVE E PARASSITARIE	2	-	-	-	-	-	1	-	-
P 1	INFEZIONI INTESTINALI MAL DEFINITE	-	-	-	-	-	-	-	-	-
P 2	SETTICEMIA	1	-	-	-	-	-	1	-	-
P 3	ALTRE MALATTIE INFETTIVE E PARASSITARIE	1	-	-	-	-	-	-	-	-
P (4-6)	III - M.GHIAND.END.,NUTR.E METAB.E DIST.IMMUN.	5	-	-	1	-	-	2	2	2
P 4	MALATTIE DEL TIMO	-	-	-	-	-	-	-	-	-
P 5	FIBROSI CISTICA	1	-	-	-	-	-	-	-	-
P 6	ALTRE M. GHIAND.ENDOCR.,NUTR.E METAB.E DIST.IMM.	4	-	-	1	-	-	2	2	2
P (7-8)	VI - MAL. SISTEMA NERVOSO E ORGANI DEI SENSI	7	-	-	-	-	-	3	-	-
P 7	MENINGITE	-	-	-	-	-	-	-	-	-
P 8	ALTRE MAL. SISTEMA NERV. E ORGANI DEI SENSI	7	-	-	-	-	-	3	-	-
P (9-11)	VIII - MALATTIE DELL'APPARATO RESPIRATORIO	7	1	-	-	-	-	1	-	-
P 9	BRONCHITE E BRONCHIOLITE ACUTE	1	-	-	-	-	-	-	-	-
P 10	POLMONITI	3	1	-	-	-	-	1	-	-
P 11	ALTRE MALATTIE DELL'APPARATO RESPIRATORIO	3	-	-	-	-	-	-	-	-
P (12-14)	IX - MALATTIE DELL'APPARATO DIGERENTE	-	-	-	-	-	-	1	-	-
P 12	ERNIA ADDOMINALE	-	-	-	-	-	-	-	-	-
P 13	OCCLUSIONE INTESTINALE SENZA MENZ. DI ERNIEIA	-	-	-	-	-	-	-	-	-
P 14	ALTRE MALATTIE DELL'APPARATO DIGERENTE	-	-	-	-	-	-	1	-	-
P (15-25)	XIV - MALFORMAZIONI CONGENITE	88	53	30	9	7	3	42	29	22
P 15	SPINA BIFIDA	1	-	-	-	-	-	-	-	-
P 16	IDROCEFALIA CONGENITA	3	-	-	1	-	-	1	-	-
P 17	ANENCEFALIA E MALFORMAZIONI SIMILARI	1	1	-	-	-	-	-	-	-
P 18	ALTRE MALFORMAZ. CONGENITE DEL SISTEMA NERVOSO	1	-	-	-	-	-	-	-	-
P 19	MALF.CONG.DEL CUORE E DEL SISTEMA CIRCOLATORIO	45	27	14	5	4	1	22	13	8
P 20	MALF.CONG.TRATTO SUPERIORE APPARATO DIGERENTE	1	-	-	-	-	-	-	-	-
P 21	ALTRE MALF.CONG. DELL'APPARATO DIGERENTE	4	2	2	-	-	-	1	1	1
P 22	MALFORMAZIONI CONGENITE DELL'APPARATO URINARIO	2	1	-	1	1	1	1	1	1
P 23	MALFORM.CONGENITE DEL SISTEMA OSTEO-MUSCOLARE	3	3	2	1	1	1	6	6	5
P 24	SINDROME DI DOWN	5	3	1	-	-	-	1	1	-
P 25	ALTRE MALFORMAZIONI CONGENITE	22	16	11	1	1	-	10	7	7

SICILIA			SARDEGNA			ITALIA			ESTERO E RESIDENZA NON INDICATA (a)			TOTALE			Classifi- cazione P
DI CUI			DI CUI			DI CUI			DI CUI			DI CUI			
Zero anni	< di un mese	< di 7 giorni	Zero anni	< di un mese	< di 7 giorni	Zero anni	< di un mese	< di 7 giorni	Zero anni	< di un mese	< di 7 giorni	Zero anni	< di un mese	< di 7 giorni	
2	-	-	1	1	1	19	2	1	-	-	-	19	2	1	P (1-3)
-	-	-	-	-	-	-	-	-	-	-	-	-	-	-	P 1
2	-	-	-	-	-	13	1	-	-	-	-	13	1	-	P 2
-	-	-	1	1	1	6	1	1	-	-	-	6	1	1	P 3
4	2	1	2	-	-	27	6	5	1	-	-	28	6	5	P (4-6)
-	-	-	-	-	-	-	-	-	-	-	-	-	-	-	P 4
1	1	1	-	-	-	5	3	3	-	-	-	5	3	3	P 5
3	1	-	2	-	-	22	3	2	1	-	-	23	3	2	P 6
7	1	-	1	-	-	69	6	2	1	-	-	70	6	2	P (7-8)
-	-	-	-	-	-	8	3	1	-	-	-	8	3	1	P 7
7	1	-	1	-	-	61	3	1	1	-	-	62	3	1	P 8
9	1	-	1	-	-	48	12	3	-	-	-	48	12	3	P (9-11)
2	-	-	1	-	-	10	2	1	-	-	-	10	2	1	P 9
4	1	-	-	-	-	28	9	1	-	-	-	28	9	1	P 10
3	-	-	-	-	-	10	1	1	-	-	-	10	1	1	P 11
1	-	-	1	-	-	10	2	-	1	1	1	11	3	1	P (12-14)
-	-	-	-	-	-	-	-	-	-	-	-	-	-	-	P 12
-	-	-	-	-	-	1	-	-	-	-	-	1	-	-	P 13
1	-	-	1	-	-	9	2	-	1	1	1	10	3	1	P 14
125	81	54	22	16	12	837	532	336	15	10	6	852	542	342	P (15-25)
2	2	2	-	-	-	7	3	3	-	-	-	7	3	3	P 15
3	2	2	-	-	-	15	4	3	-	-	-	15	4	3	P 16
4	4	4	2	2	2	25	25	20	2	2	2	27	27	22	P 17
5	3	1	-	-	-	24	12	6	-	-	-	24	12	6	P 18
57	31	16	11	8	4	379	227	107	7	2	-	386	229	107	P 19
2	2	2	-	-	-	7	5	3	1	1	1	8	6	4	P 20
3	2	1	-	-	-	27	14	10	-	-	-	27	14	10	P 21
4	4	3	2	1	1	28	24	19	1	1	1	29	25	20	P 22
11	8	5	1	-	-	77	63	51	1	1	-	78	64	51	P 23
5	1	-	1	-	-	29	8	3	-	-	-	29	8	3	P 24
29	22	18	5	5	5	219	147	111	3	3	2	222	150	113	P 25

Tavola 4.3 segue - Morti nel primo anno di vita per alcune età e causa, per regione di residenza - Anno 1998

Classificazione P	CAUSE DI MORTE	PUGLIA			BASILICATA			CALABRIA		
		DI CUI			DI CUI			DI CUI		
		Zero anni	< di un mese	< di 7 giorni	Zero anni	< di un mese	< di 7 giorni	Zero anni	< di un mese	< di 7 giorni
P (26-53) XV - ALCUNE COND.MORB. DI ORIGINE PERINATALE		150	142	100	20	20	16	89	85	62
P 26	DISTURBI IPERTENSIVI DELLA MADRE	2	2	2	-	-	-	-	-	-
P 27	ALTRE CONDIZIONI MORBOSE MATERNE	-	-	-	-	-	-	-	-	-
P 28	ROTTURA PREMATURA DELLE MEMBRANE	1	1	1	-	-	-	4	4	4
P 29	POLIDRAMNIOS	-	-	-	-	-	-	-	-	-
P 30	GRAVIDANZA MULTIPLA	-	-	-	-	-	-	-	-	-
P 31	ALTRE COMPLICAZIONI MATERNE DELLA GRAVIDANZA	-	-	-	-	-	-	1	1	1
P 32	PLACENTA PREVIA	-	-	-	-	-	-	1	1	1
P 33	ALTRE FORME DI DISTACCO ED EMORR.DELLA PLACENTA	-	-	-	-	-	-	1	1	1
P 34	ALTRE E NON SPECIFICATE ANOMALIE DELLA PLACENTA	-	-	-	-	-	-	-	-	-
P 35	PROLASSO DEL CORDONE OMBELICALE	-	-	-	-	-	-	-	-	-
P 36	ALTRE E NON SPEC.COND.MORB.DEL CORD. OMBELICALE	-	-	-	-	-	-	-	-	-
P 37	CORIO-AMNIOITE E ALE N.SP.ANOM.CORION E AMNIOS	-	-	-	-	-	-	-	-	-
P 38	PRESENT.ANOM.FETO,SPROP.FETOPEL.IN TRAV.E PARTO	-	-	-	-	-	-	-	-	-
P 39	PARTO PRECIPITOSO E CONTRAZIONI UTERINE ANOMALE	-	-	-	-	-	-	-	-	-
P 40	ALE N.SP. COMPLICAZ.DEL TRAVAGLIO E DEL PARTO	-	-	-	-	-	-	-	-	-
P 41	CRESCITA FETALE LENTA,MALNUTR.ED IMMATUR.FETALE	16	16	16	3	3	2	6	6	5
P 42	GESTAZ. PROLUNGATA E PESO ELEVATO ALLA NASCITA	-	-	-	-	-	-	-	-	-
P 43	TRAUMATISMO OSTETRICO	9	8	5	-	-	-	1	1	1
P 44	MORTE FET.DA ASFIS.O ANOS.PRIMA O DUR.TRAVAGLIO	-	-	-	-	-	-	-	-	-
P 45	SOFFERENZA FETALE E ASFISSIA IN UN NATO VIVO	16	16	10	-	-	-	9	9	9
P 46	SINDROME DA DIFFICOLTA' RESPIRATORIA	27	26	18	4	4	4	21	21	14
P 47	ALTRE COND.MORB.RESPIRAT.DEL FETO E DEL NEONATO	54	53	35	10	10	7	32	30	23
P 48	INFEZIONI SPECIFICHE DEL PERIODO PERINATALE	4	3	1	1	1	1	9	7	-
P 49	MALATTIA EMOLITICA DA ISOIMMUNIZZAZIONE ANTI-RH	-	-	-	-	-	-	-	-	-
P 50	MAL.EMOLIT.DA ALTRE E NON SPECIF.ISOIMMUNIZZAZ.	-	-	-	-	-	-	-	-	-
P 51	SINDROME DEL NEONATO DI MADRE DIABETICA	-	-	-	-	-	-	-	-	-
P 52	MALATTIA EMORRAGICA DEL NEONATO	-	-	-	-	-	-	-	-	-
P 53	ALTRE CONDIZIONI MORBOSE DI ORIGINE PERINATALE	21	17	12	2	2	2	4	4	3
P(54-55) XVI - ALTRI E MAL DEFINITI STATI MORBOSI		12	-	-	2	-	-	10	3	2
P 54	ALTRI STATI MORBOSI	5	-	-	-	-	-	5	2	1
P 55	SINTOMI, SEGNI E STATI MORBOSI MAL DEFINITI	7	-	-	2	-	-	5	1	1
P 56	XVII - TRAUMATISMI E AVVELENAMENTI	2	1	1	-	-	-	1	-	-
TOTALE		273	197	131	32	27	19	150	119	88

(a) I morti nel primo anno di vita per i quali non è stata indicata la residenza sono stati in totale 20

SICILIA			SARDEGNA			ITALIA			ESTERO E RESIDENZA NON INDICATA (a)			TOTALE			Classifi- cazione P
DI CUI			DI CUI			DI CUI			DI CUI			DI CUI			
Zero anni	< di un mese	< di 7 giorni	Zero anni	< di un mese	< di 7 giorni	Zero anni	< di un mese	< di 7 giorni	Zero anni	< di un mese	< di 7 giorni	Zero anni	< di un mese	< di 7 giorni	
229	218	166	31	30	23	1.515	1.448	1.072	30	27	17	1.545	1.475	1.089	P (26-53)
1	1	1	-	-	-	4	4	4	-	-	-	4	4	4	P 26
-	-	-	-	-	-	2	2	2	-	-	-	2	2	2	P 27
3	3	3	1	1	1	10	10	10	-	-	-	10	10	10	P 28
2	2	2	-	-	-	2	2	2	-	-	-	2	2	2	P 29
1	1	1	-	-	-	3	3	3	1	1	1	4	4	4	P 30
3	3	3	-	-	-	8	8	8	-	-	-	8	8	8	P 31
-	-	-	-	-	-	1	1	1	-	-	-	1	1	1	P 32
1	1	1	1	1	1	13	12	12	-	-	-	13	12	12	P 33
-	-	-	1	1	1	5	5	4	-	-	-	5	5	4	P 34
-	-	-	-	-	-	2	2	2	-	-	-	2	2	2	P 35
1	1	1	-	-	-	2	2	2	-	-	-	2	2	2	P 36
-	-	-	-	-	-	3	3	3	1	1	1	4	4	4	P 37
-	-	-	-	-	-	1	1	1	-	-	-	1	1	1	P 38
-	-	-	-	-	-	1	1	1	-	-	-	1	1	1	P 39
-	-	-	-	-	-	2	2	2	1	1	1	3	3	3	P 40
24	24	23	2	2	2	123	123	114	-	-	-	123	123	114	P 41
-	-	-	-	-	-	-	-	-	-	-	-	-	-	-	P 42
7	7	4	1	1	-	64	61	36	2	2	1	66	63	37	P 44
-	-	-	-	-	-	-	-	-	-	-	-	-	-	-	P 45
27	26	22	4	4	3	182	180	145	2	2	2	184	182	147	P 46
49	47	35	9	9	7	291	284	212	5	5	3	296	289	215	P 47
70	67	50	8	7	6	527	499	365	10	8	6	537	507	371	P 48
10	9	2	4	4	2	80	69	25	-	-	-	80	69	25	P 49
-	-	-	-	-	-	1	1	1	-	-	-	1	1	1	P 50
1	1	-	-	-	-	2	2	1	-	-	-	2	2	1	P 51
-	-	-	-	-	-	4	4	4	-	-	-	4	4	4	P 52
1	1	-	-	-	-	7	6	2	-	-	-	7	6	2	P 53
28	24	18	-	-	-	175	161	110	8	7	2	183	168	112	P 54
21	5	4	2	1	-	181	24	13	13	-	-	194	24	13	P(54-55)
11	3	3	2	1	-	69	18	10	4	-	-	73	18	10	P 54
10	2	1	-	-	-	112	6	3	9	-	-	121	6	3	P 55
1	1	-	2	1	-	36	11	6	-	-	-	36	11	6	P 56
399	309	225	63	49	36	2.742	2.043	1.438	61	38	24	2.803	2.081	1.462	

Tavola 4.4 - Morti nel primo anno di vita per mese di decesso e alcuni settori di cause, per regione di residenza - Anno 1998

REGIONI	Gen	Feb	Mar	Apr	Mag	Giu	Lug	Ago	Set	Ott	Nov	Dic	Anno	Quozienti per 10.000 nati vivi
COMPLESSO														
PIEMONTE	16	19	8	6	16	19	23	12	12	15	13	8	167	3,1
VALLE D'AOSTA	-	3	1	-	1	-	-	-	-	-	-	-	5	0,1
LOMBARDIA	16	22	28	23	21	34	26	19	21	34	25	22	291	5,5
TRENTINO ALTO ADIGE	5	4	3	2	2	2	5	4	2	3	3	3	38	0,7
Bolzano- Bozen	1	-	3	1	2	1	4	2	2	3	1	3	23	0,4
Trento	4	4	-	1	-	1	1	2	-	-	2	-	15	0,3
VENETO	15	15	15	13	16	13	6	9	7	10	16	11	146	2,7
FRIULI V. GIULIA	3	-	2	2	1	1	2	4	-	-	2	1	18	0,3
LIGURIA	8	5	5	3	2	2	3	4	8	5	9	4	58	1,1
EMILIA-ROMAGNA	11	8	18	11	11	9	12	15	14	15	18	10	152	2,9
TOSCANA	11	15	13	4	8	7	15	7	7	8	11	13	119	2,2
UMBRIA	5	5	2	-	-	1	2	-	3	6	2	3	29	0,5
MARCHE	6	7	7	4	2	8	4	3	4	-	2	3	50	0,9
LAZIO	27	18	15	21	16	32	27	23	18	24	17	18	256	4,8
ABRUZZO	8	3	5	6	8	8	9	7	8	-	5	4	71	1,3
MOLISE	2	-	2	3	-	1	-	-	1	1	1	1	12	0,2
CAMPANIA	39	36	32	39	29	32	35	26	46	30	31	38	413	7,8
PUGLIA	25	27	25	24	22	20	25	18	21	19	29	18	273	5,1
BASILICATA	1	5	3	1	3	4	3	1	3	5	2	1	32	0,6
CALABRIA	8	12	18	16	15	5	14	17	11	12	12	10	150	2,8
SICILIA	39	36	32	19	36	34	32	32	29	37	35	38	399	7,5
SARDEGNA	4	7	6	3	5	9	9	7	3	2	5	3	63	1,2
ITALIA	249	247	240	200	214	241	252	208	218	226	238	209	2.742	51,6
ESTERO E R.N.I. (a)	5	5	1	4	7	6	4	5	6	7	1	10	61	1,1
TOTALE GENERALE	254	252	241	204	221	247	256	213	224	233	239	219	2.803	52,7
MALATTIE INFETTIVE E PARASSITARIE (N.NOSOLOGICI 001-139) (b)														
PIEMONTE	-	-	-	-	-	-	-	-	-	-	-	-	-	-
VALLE D'AOSTA	-	-	-	-	-	-	-	-	-	-	-	-	-	-
LOMBARDIA	-	2	-	-	-	-	1	-	-	-	-	-	3	0,1
TRENTINO ALTO ADIGE	-	-	-	-	-	-	-	-	-	-	-	-	-	-
Bolzano- Bozen	-	-	-	-	-	-	-	-	-	-	-	-	-	-
Trento	-	-	-	-	-	-	-	-	-	-	-	-	-	-
VENETO	1	-	-	-	-	-	-	-	-	-	-	-	1	..
FRIULI V. GIULIA	-	-	-	-	-	-	-	-	-	-	-	-	-	-
LIGURIA	-	-	-	-	-	-	-	-	-	-	-	-	-	-
EMILIA-ROMAGNA	-	-	-	-	-	-	-	-	1	-	-	-	1	..
TOSCANA	-	1	-	-	-	-	-	-	-	-	-	-	1	..
UMBRIA	-	-	-	-	-	-	-	-	-	-	-	-	1	..
MARCHE	-	-	1	-	-	-	-	-	-	1	-	-	1	..
LAZIO	-	-	-	-	-	-	-	-	-	-	-	-	1	..
ABRUZZO	-	-	-	-	-	-	-	-	-	-	-	1	1	..
MOLISE	-	-	-	-	-	-	-	-	-	-	-	-	-	-
CAMPANIA	-	-	-	2	-	-	-	-	2	-	-	-	-	-
PUGLIA	-	-	-	-	-	-	2	-	-	-	-	-	4	0,1
BASILICATA	-	-	-	-	-	-	-	-	-	-	-	-	2	..
CALABRIA	-	-	-	-	-	-	-	-	-	-	-	-	-	-
SICILIA	-	-	-	-	-	-	-	1	-	-	-	-	1	..
SARDEGNA	-	-	-	-	-	-	-	-	2	-	-	-	2	..
ITALIA	1	3	1	2	-	-	3	1	6	1	-	1	19	0,4
ESTERO E R.N.I. (a)	-	-	-	-	-	-	-	-	-	-	-	-	-	-
TOTALE GENERALE	1	3	1	2	-	-	3	1	6	1	-	1	19	0,4

(a) Cfr. la corrispondente nota pag. 404 - (b) I numeri nosologici sono quelli della Classificazione internazionale analitica, IX Rev. 1975.

Tavola 4.4 segue - Morti nel primo anno di vita per mese di decesso e alcuni settori di cause, per regione di residenza - Anno 1998

REGIONI	Gen	Feb	Mar	Apr	Mag	Giu	Lug	Ago	Set	Ott	Nov	Dic	Anno	Quozienti per 10.000 nati vivi
MALATTIE DELL'APPARATO RESPIRATORIO (N. NOSOLOGICI 460-519) (b)														
PIEMONTE	1	-	-	-	-	-	-	-	-	-	-	-	1	..
VALLE D'AOSTA	-	-	-	-	-	-	-	-	-	-	-	-	-	-
LOMBARDIA	-	1	1	-	-	-	-	-	-	-	1	3	6	0,1
TRENTINO ALTO ADIGE	-	-	1	-	-	-	-	-	-	-	-	-	1	..
Bolzano- Bozen	-	-	1	-	-	-	-	-	-	-	-	-	-	..
Trento	-	-	-	-	-	-	-	-	-	-	-	-	-	..
VENETO	-	1	-	1	-	-	-	-	-	-	-	-	2	..
FRIULI V. GIULIA	-	-	-	-	-	-	-	-	-	-	-	-	-	..
LIGURIA	-	-	-	1	-	-	-	-	-	-	-	-	1	..
EMILIA-ROMAGNA	-	-	1	-	1	1	2	-	-	-	-	-	5	0,1
TOSCANA	-	-	-	-	-	-	-	-	-	-	-	-	-	-
UMBRIA	-	-	-	-	-	-	-	-	-	-	-	-	-	-
MARCHE	-	1	-	1	-	-	-	-	-	-	-	-	2	..
LAZIO	1	-	-	-	-	-	-	-	-	-	2	-	3	0,1
ABRUZZO	-	-	-	-	-	-	-	-	-	-	-	-	-	-
MOLISE	-	-	-	-	-	-	-	-	-	-	-	-	-	-
CAMPANIA	2	1	-	-	1	1	1	-	1	-	2	-	9	0,2
PUGLIA	1	1	-	2	-	-	-	1	-	1	1	-	7	0,1
BASILICATA	-	-	-	-	-	-	-	-	-	-	-	-	-	-
CALABRIA	-	-	-	-	-	-	-	-	-	-	-	1	1	..
SICILIA	1	3	1	-	1	1	-	-	1	-	-	1	9	0,2
SARDEGNA	-	-	-	1	-	-	-	-	-	-	-	-	1	..
ITALIA	6	8	4	6	3	3	3	1	2	1	6	5	48	0,9
ESTERO E R.N.I. (a)	-	-	-	-	-	-	-	-	-	-	-	-	-	-
TOTALE GENERALE	6	8	4	6	3	3	3	1	2	1	6	5	48	0,9
MALF. CONG. E ALCUNE CAUSE MORT. PERIN. (N. NOSOLOGICI 740-779) (b)														
PIEMONTE	14	16	6	6	13	15	21	10	9	12	12	7	141	2,7
VALLE D'AOSTA	-	3	1	-	1	-	-	-	-	-	-	-	5	0,1
LOMBARDIA	15	13	22	18	17	24	21	18	18	30	18	15	229	4,3
TRENTINO ALTO ADIGE	4	4	2	1	1	2	3	4	1	2	3	2	29	0,5
Bolzano- Bozen	1	-	2	-	1	1	2	2	1	2	1	2	15	0,3
Trento	3	4	-	1	-	1	1	2	-	-	2	-	14	0,3
VENETO	12	13	11	10	13	11	5	9	6	7	12	9	118	2,2
FRIULI V. GIULIA	3	-	2	1	1	1	2	3	-	-	2	-	15	0,3
LIGURIA	8	4	5	2	1	2	3	4	8	5	9	3	54	1,0
EMILIA-ROMAGNA	10	6	15	11	9	8	9	14	12	13	14	8	129	2,4
TOSCANA	8	14	12	4	7	6	14	7	7	6	11	10	106	2,0
UMBRIA	3	5	2	-	-	1	1	-	3	4	2	3	24	0,5
MARCHE	5	6	5	2	2	8	3	3	3	-	2	3	42	0,8
LAZIO	21	17	13	16	16	30	25	23	17	21	14	16	229	4,3
ABRUZZO	8	3	4	6	8	7	9	7	7	-	2	3	64	1,2
MOLISE	1	-	1	3	-	1	-	-	1	1	1	1	10	0,2
CAMPANIA	32	32	29	32	26	28	29	24	38	24	27	31	352	6,6
PUGLIA	23	21	22	18	20	20	21	17	18	15	26	17	238	4,5
BASILICATA	1	5	3	-	3	4	1	1	3	5	2	1	29	0,5
CALABRIA	6	10	15	14	13	5	12	15	10	11	12	8	131	2,5
SICILIA	32	31	29	17	32	31	30	30	24	32	31	35	354	6,7
SARDEGNA	3	6	6	2	4	8	9	6	1	2	4	2	53	1,0
ITALIA	209	209	205	163	187	212	218	195	186	190	204	174	2.352	44,2
ESTERO E R.N.I. (a)	5	3	1	3	5	5	3	4	5	4	1	6	45	0,8
TOTALE GENERALE	214	212	206	166	192	217	221	199	191	194	205	180	2.397	45,1

Tavola 4.5 - Morti nel primo anno di vita con malformazioni congenite per sesso ed alcune età, per tipo di malformazione - Anno 1998

Classificazione analitica	MALFORMAZIONI CONGENITE	MASCHI			FEMMINE			TOTALE		
		DI CUI			DI CUI			DI CUI		
		Zero anni	< di un mese	< di 7 giorni	Zero anni	< di un mese	< di 7 giorni	Zero anni	< di un mese	< di 7 giorni
740	ANENCEFALIA E MALFORMAZIONI SIMILARI	21	20	17	10	9	5	31	29	22
.0	ANENCEFALIA	21	20	17	10	9	5	31	29	22
.1	CRANIORACHISCHISI	-	-	-	-	-	-	-	-	-
.2	INIENEFALIA	-	-	-	-	-	-	-	-	-
741	SPINA BIFIDA	7	5	5	2	-	-	9	5	5
.0	CON IDROCEFALIA	3	1	1	1	-	-	4	1	1
.9	SENZA MENZIONE DI IDROCEFALIA	4	4	4	1	-	-	5	4	4
742	ALTRE MALFORMAZ. CONGENITE DEL SISTEMA NERVOSO	29	11	6	20	11	8	49	22	14
.0	ENCEFALOCELE	1	1	1	1	1	1	2	2	2
.1	MICROCEFALIA	1	-	-	2	1	1	3	1	1
.2	DEFORMAZIONI RIDUTTIVE DELL'ENCEFALO	3	2	2	2	-	-	5	2	2
.3	IDROCEFALIA CONGENITA	12	3	2	5	3	2	17	6	4
.4	ALTRE MALFORMAZIONI SPECIFICATE DELL'ENCEFALO	1	1	-	3	2	2	4	3	2
.5	ALTRE MALFORMAZ. SPECIFICATE DEL MIDOLLO SPINA.	1	1	-	-	-	-	1	1	-
.8	ALTRE MALFORMAZ. SPECIFICATE DEL SISTEMA NERVOSO.	2	2	1	-	-	-	2	2	1
.9	MALF. NON SPEC. ENCEF., MIDOLLO SP. E SIST. NERV.	8	1	-	7	4	2	15	5	2
743	MALFORMAZIONI CONGENITE DELL'OCCHIO	1	1	1	-	-	-	1	1	1
.0	ANOFTALMO	-	-	-	-	-	-	-	-	-
.1	MICROFTALMO	-	-	-	-	-	-	-	-	-
.2	BUFTALMO	-	-	-	-	-	-	-	-	-
.3	CATARATTA CONGENITA E MALFORMAZ. DEL CRISTALLI.	-	-	-	-	-	-	-	-	-
.4	COLOBOMA ED ALTRE MALFOR. DELLA CAMERA ANTERIO.	1	1	1	-	-	-	1	1	1
.5	MALFORMAZIONI CONGENITE DELLA CAMERA POSTERIO.	-	-	-	-	-	-	-	-	-
.6	MALF. CONG. PALPEBRE, APPAR. LACRIMALE ED ORBITA	-	-	-	-	-	-	-	-	-
.8	ALTRE MALFORMAZIONI SPECIFICATE DELL'OCCHIO	-	-	-	-	-	-	-	-	-
.9	MALFORMAZIONE NON SPECIFICATA DELL'OCCHIO	-	-	-	-	-	-	-	-	-
744	MALFORMAZ. CONGENITE ORECCHIO, FACCIA E COLLO	2	2	2	-	-	-	2	2	2
.0	MALFORMAZ. ORECCHIO CAUSANTI MENOMAZIONE UDITO	1	1	1	-	-	-	1	1	1
.1	PADIGLIONE AURICOLARE ACCESSORIO	-	-	-	-	-	-	-	-	-
.2	ALTRE MALFORMAZIONI SPECIFICATE DELL'ORECCHIO	-	-	-	-	-	-	-	-	-
.3	MALFORMAZIONI NON SPECIFICATE DELL'ORECCHIO	-	-	-	-	-	-	-	-	-
.4	FESSURA, CISTI, FIST. BRANCHIALI, FIST. PREAURICOL.	-	-	-	-	-	-	-	-	-
.5	PTERYGIUM COLLI	-	-	-	-	-	-	-	-	-
.8	ALTRE MALFORMAZIONI SPECIFIC. FACCIA E COLLO	-	-	-	-	-	-	-	-	-
.9	MALFORMAZIONE NON SPECIFICATA FACCIA E COLLO	1	1	1	-	-	-	1	1	1
745	MALFORMAZ. BULBO CARDIACO E SETTI INTRACARD.	44	20	10	36	16	6	80	36	16
.0	TRONCO COMUNE	4	2	1	4	3	1	8	5	2
.1	TRASPOSIZIONE DEI GROSSI VASI	15	12	5	5	3	-	20	15	5
.2	TETRALOGIA DI FALLOT	6	-	-	9	3	-	15	3	-
.3	VENTRICOLO UNICO	3	2	1	4	3	3	7	5	4
.4	DIFETTO DEL SETTO INTERVENTRICOLARE	5	2	2	4	2	1	9	4	3
.5	DIFETTO SETTO INTERATRIALE TIPO OSTIUM SECUND	-	-	-	1	-	-	1	-	-
.6	DIFETTI DEL CUSCINETTO ENDOCARDICO	4	-	-	5	1	1	9	1	1
.7	CUORE BILOCULARE	-	-	-	-	-	-	-	-	-
.8	ALTRE	7	2	1	4	1	-	11	3	1
.9	DIFETTO NON SPECIFICATO DEI SETTI INTRACARDIACI	-	-	-	-	-	-	-	-	-

Tavola 4.5 segue - Morti nel primo anno di vita con malformazioni congenite per sesso ed alcune età, per tipo di malformazione - Anno 1998

Classificazione analitica	MALFORMAZIONI CONGENITE	MASCHI			FEMMINE			TOTALE		
		DI CUI			DI CUI			DI CUI		
		Zero anni	< di un mese	< di 7 giorni	Zero anni	< di un mese	< di 7 giorni	Zero anni	< di un mese	< di 7 giorni
746	ALTRE MALFORMAZIONI CONGENITE DEL CUORE	139	98	47	127	72	31	266	170	78
.0	MALFORMAZIONI DELLA VALVOLA POLMONARE	5	3	1	5	4	-	10	7	1
.1	ATRESIA E STENOSI CONGENITE DELLA TRICUSPIDE	-	-	-	1	-	-	1	-	-
.2	MALFORMAZIONE DI EBSTEIN	3	3	-	3	3	2	6	6	2
.3	STENOSI CONGENITA DELLA VALVOLA AORTICA	3	2	-	2	-	-	5	2	-
.4	INSUFFICIENZA CONGENITA DELLA VALVOLA AORTICA	-	-	-	-	-	-	-	-	-
.5	STENOSI MITRALICA CONGENITA	-	-	-	-	-	-	-	-	-
.6	INSUFFICIENZA MITRALICA CONGENITA	-	-	-	-	-	-	-	-	-
.7	SINDROME DEL CUORE SINISTRO IPOPLASICO	11	10	3	8	6	4	19	16	7
.8	ALTRE MALFORMAZIONI SPECIFICATE DEL CUORE	35	28	16	19	12	4	54	40	20
.9	MALFORMAZIONE NON SPECIFICATA DEL CUORE	82	52	27	89	47	21	171	99	48
747	ALTRE MALFORM.CONGEN.DEL SISTEMA CIRCOLATORIO	62	49	24	45	31	17	107	80	41
.0	PERSISTENZA DEL DOTTO ARTERIOSO	35	29	11	19	18	8	54	47	19
.1	COARTAZIONE DELL'AORTA	2	1	-	2	2	2	4	3	2
.2	ALTRE MALFORMAZIONI DELL'AORTA	-	-	-	-	-	-	-	-	-
.3	MALFORMAZIONI DELL'ARTERIA POLMONARE	1	-	-	7	2	2	8	2	2
.4	MALFORMAZIONI DELLE GRANDI VENE	3	2	1	4	-	-	7	2	1
.5	ASSENZA O IPOPLASIA DELL'ARTERIA OMBELICALE	-	-	-	-	-	-	-	-	-
.6	ALTRE MALF. DEL SISTEMA VASCOLARE PERIFERICO	1	1	-	1	1	-	2	2	-
.8	ALTRE MALFORM.SPECIF. DEL SISTEMA CIRCOLATORI	10	7	3	8	4	2	18	11	5
.9	MALFORM.NON SPECIFIC. DEL SISTEMA CIRCOLATORI	10	9	9	4	4	3	14	13	12
748	MALFORM. CONGENITE DELL'APPARATO RESPIRATORIO	12	8	8	6	6	5	18	14	13
.0	ATRESIA DELLE COANE	1	-	-	-	-	-	1	-	-
.1	ALTRE MALFORMAZIONI DEL NASO	-	-	-	-	-	-	-	-	-
.2	MEMBRANA DELLA LARINGE	-	-	-	-	-	-	-	-	-
.3	ALTRE MALFORMAZ. LARINGE, TRACHEA E BRONCHI	3	1	1	-	-	-	3	1	1
.4	POLMONE CISTICO CONGENITO	-	-	-	2	2	1	2	2	1
.5	AGENESIA,IPOPLASIA E DISPLASIA DEL POLMONE	6	5	5	4	4	4	10	9	9
.6	ALTRE MALFORMAZIONI DEL POLMONE	1	1	1	-	-	-	1	1	1
.8	ALTRE MALF.SPECIF.DELL'APPARATO RESPIRATORIO	-	-	-	-	-	-	-	-	-
.9	MALF. NON SPECIFIC. DELL'APPARATO RESPIRATORI	1	1	1	-	-	-	1	1	1
749	PALATO FESSO E LABBRIO LEPORINO	3	3	3	2	-	-	5	3	3
.0	PALATO FESSO	-	-	-	1	-	-	1	-	-
.1	LABBRIO LEPORINO	1	1	1	-	-	-	1	1	1
.2	PALATO FESSO ASSOCIATO A LABBRIO LEPORINO	2	2	2	1	-	-	3	2	2
750	ALTRE MALFOR.CONGEN. VIE DIGERENTI SUPERIORI	3	3	2	6	4	3	9	7	5
.0	LINGUA A CRAVATTA	-	-	-	-	-	-	-	-	-
.1	ALTRE MALFORMAZIONI DELLA LINGUA	-	-	-	-	-	-	-	-	-
.2	ALTRE MALFOR.SPECIF.DELLA BOCCA E FARINGE	-	-	-	-	-	-	-	-	-
.3	FIST.ESOFAGO-TRACHEALE,ATRESIA E STENOSI ESOF.	3	3	2	6	4	3	9	7	5
.4	ALTRE MALFORMAZIONI SPECIFICATE DELL'ESOFAGO	-	-	-	-	-	-	-	-	-
.5	STENOSI CONGENITA IPERTROFICA DEL PILORO	-	-	-	-	-	-	-	-	-
.6	ERNIA CONGENITA DELLO HIATUS ESOFAGEO	-	-	-	-	-	-	-	-	-
.7	ALTRE MALFORMAZIONI SPECIFICATE DELLO STOMACO	-	-	-	-	-	-	-	-	-
.8	ALTRE MALF.SPEC.DELLE VIE DIGERENTI SUPERIORI	-	-	-	-	-	-	-	-	-
.9	MALF.NON SPECIF.DELLE VIE DIGERENTI SUPERIORI	-	-	-	-	-	-	-	-	-

Tavola 4.5 segue - Morti nel primo anno di vita con malformazioni congenite per sesso ed alcune età, per tipo di malformazione - Anno 1998

Classificazione analitica	MALFORMAZIONI CONGENITE	MASCHI			FEMMINE			TOTALE		
		DI CUI			DI CUI			DI CUI		
		Zero anni	< di un mese	< di 7 giorni	Zero anni	< di un mese	< di 7 giorni	Zero anni	< di un mese	< di 7 giorni
751	ALTRE MALFORM.CONGENITE APPARATO DIGERENTE	21	11	8	11	7	5	32	18	13
.0	DIVERTICOLO DI MECKEL	1	-	-	-	-	-	1	-	-
.1	ATRESIA E STENOSI DELL'INTESTINO TENUE	10	8	6	4	2	1	14	10	7
.2	ATRESIA E STENOSI INT.CRASSO,RETTO E CAN.ANALE	-	-	-	-	-	-	-	-	-
.3	MAL.HIRSCHSPRUNG ED ALTRE DIST.FUNZ.CONG.COLO.	1	-	-	-	-	-	1	-	-
.4	ANOMALIE DELLA FISSAZIONE DELL'INTESTINO	1	-	-	1	1	1	2	1	1
.5	ALTRE MALFORMAZIONI DELL'INTESTINO	6	3	2	3	2	1	9	5	3
.6	MALFORM. CISTIFELLEA,DOTTI BILIARI E FEGATO	2	-	-	3	2	2	5	2	2
.7	MALFORMAZIONI DEL PANCREAS	-	-	-	-	-	-	-	-	-
.8	ALTRE MALFOR.SPECIF.DELL'APPARATO DIGERENTE	-	-	-	-	-	-	-	-	-
.9	MALFOR.NON SPECIFIC. DELL'APPARATO DIGERENTE	-	-	-	-	-	-	-	-	-
752	MALFORMAZ. CONGENITE DEGLI ORGANI GENITALI	1	1	-	-	-	-	1	1	-
.0	MALFORMAZIONI DELLE OVAIE	-	-	-	-	-	-	-	-	-
.1	MALFOR. TROMBE DI FALLOPPIO E LEGAM. LARGHI	-	-	-	-	-	-	-	-	-
.2	UTERO DOPPIO	-	-	-	-	-	-	-	-	-
.3	ALTRE MALFORMAZIONI DELL'UTERO	-	-	-	-	-	-	-	-	-
.4	MALF.COLLO UTERO,VAGINA E GENIT.ESTERNI FEMMI.	-	-	-	-	-	-	-	-	-
.5	RITENZIONE DEL TESTICOLO	-	-	-	-	-	-	-	-	-
.6	IPOSPADIA ED EPISPADIA	1	1	-	-	-	-	1	1	-
.7	INDETERMINAZ.DEL SESSO E PSEUDOERMAFRODITISMO	-	-	-	-	-	-	-	-	-
.8	ALTRE MALFOR.SPECIFIC. DEGLI ORGANI GENITALI	-	-	-	-	-	-	-	-	-
.9	MALFORMAZ.NON SPECIFICATA DEGLI ORGANI GENITALI	-	-	-	-	-	-	-	-	-
753	MALFORMAZ. CONGENITE DELL'APPARATO URINARIO	25	22	16	9	7	6	34	29	22
.0	AGENESIA E DISGENESIA DEL RENE	13	12	11	1	-	-	14	12	11
.1	MALATTIA CISTICA DEL RENE	4	4	3	5	4	4	9	8	7
.2	ANOMALIE OSTRUTT. BACINETTO RENALE E URETERE	3	1	1	-	-	-	3	1	1
.3	ALTRE MALFORMAZIONI SPECIFICATE DEL RENE	-	-	-	-	-	-	-	-	-
.4	ALTRE MALFORMAZIONI SPECIFICATE DELL'URETERE	-	-	-	-	-	-	-	-	-
.5	ESTROFIA DELLA VESCICA URINARIA	1	1	1	-	-	-	1	1	1
.6	ATRESIA E STENOSI URETRA E COLLO VESCICA	1	1	-	-	-	-	1	1	-
.7	MALFORMAZIONI DELL'URACO	-	-	-	-	-	-	-	-	-
.8	ALTRE MALFORMAZ. SPECIFICATE VESCICA E URETRA	-	-	-	-	-	-	-	-	-
.9	MALFORMAZIONE NON SPECIFIC. APPARATO URINARIO	3	3	-	3	3	2	6	6	2
754	ALCUNE MALFORM.CONG. DEL SISTEMA OSTEOMUSCOL.	3	3	2	3	3	3	6	6	5
.0	DEL CRANIO, DELLA FACCIA E DELLA MASCELLA	1	1	-	1	1	1	2	2	1
.1	DEL MUSCOLO STERNOCLEIDOMASTOIDEO	-	-	-	-	-	-	-	-	-
.2	DELLA COLONNA VERTEBRALE	-	-	-	-	-	-	-	-	-
.3	LUSSAZIONE CONGENITA DELL'ANCA	-	-	-	-	-	-	-	-	-
.4	GINOCCHIO RICURVO CONG.E INCURV.OSSA LUNG.GAM.	-	-	-	-	-	-	-	-	-
.5	PIEDE VARO CONGENITO	-	-	-	-	-	-	-	-	-
.6	PIEDE VALGO CONGENITO	-	-	-	-	-	-	-	-	-
.7	ALTRE MALFORMAZIONI DEI PIEDI	1	1	1	2	2	2	3	3	3
.8	ALTRE SPECIFICATE	1	1	1	-	-	-	1	1	1
755	ALTRE MALFORMAZIONI CONGENITE DEGLI ARTI	3	2	1	1	1	1	4	3	2
.0	POLIDATTILIA	-	-	-	-	-	-	-	-	-
.1	SINDATTILIA	-	-	-	-	-	-	-	-	-
.2	MALFORMAZIONI PER DIFETTO DELL'ARTO SUPERIORE	-	-	-	-	-	-	-	-	-
.3	MALFORMAZIONI PER DIFETTO DELL'ARTO INFERIORE	-	-	-	-	-	-	-	-	-
.4	MALFOR.PER DIFETTO DI ARTO NON SPECIFICATO	-	-	-	-	-	-	-	-	-
.5	ALTRE MALF.ARTO SUP.,COMPRESO CINGOLO SCAPOLA	2	2	1	-	-	-	2	2	1

Tavola 4.5 segue - Morti nel primo anno di vita con malformazioni congenite per sesso ed alcune età, per tipo di malformazione - Anno 1998

Classificazione analitica	MALFORMAZIONI CONGENITE	MASCHI			FEMMINE			TOTALE		
		DI CUI			DI CUI			DI CUI		
		Zero anni	< di un mese	< di 7 giorni	Zero anni	< di un mese	< di 7 giorni	Zero anni	< di un mese	< di 7 giorni
.6	ALTRE MALF.ARTO INF.,COMPRESO CINGOLO PELVICO	-	-	-	-	-	-	-	-	
.8	ALTRE MALF.SPECIFIC. DI ARTO NON SPECIFICATO	1	-	-	1	1	1	2	1	
.9	MALF. NON SPECIFICATA DI ARTO NON SPECIFICATO	-	-	-	-	-	-	-	-	
756	ALTRE MALFORM.CONG. DEL SIST. OSTEOMUSCOL.	50	40	31	31	26	22	81	66	
.0	MALFOR. DELLE OSSA DEL CRANIO E DELLA FACCIA	2	-	-	2	2	2	4	2	
.1	MALFORMAZIONI DELLA COLONNA VERTEBRALE	-	-	-	-	-	-	-	-	
.2	COSTOLA CERVICALE	-	-	-	-	-	-	-	-	
.3	ALTRE MALFORMAZ. DELLE COSTOLE E DELLO STERNO	-	-	-	1	1	-	1	1	
.4	CONDRODISTROFIA	3	2	1	2	2	2	5	4	
.5	OSTEODISTROFIE	4	3	1	1	-	-	5	3	
.6	MALFORMAZIONI DEL DIAFRAMMA	36	34	28	21	19	17	57	53	
.7	MALFORMAZIONI DELLA PARETE ADDOMINALE	3	-	-	3	2	1	6	2	
.8	AL.MAL.SP. MUSCOLI,TENDINI,APONEUR.E TES.CONN.	-	-	-	1	-	-	1	-	
.9	MALF.NON SPECIFIC. DEL SISTEMA OSTEOMUSCOLARE	2	1	1	-	-	-	2	1	
757	MALFORMAZIONI CONGENITE DEI TEGUMENTI	2	1	-	5	3	2	7	4	
.0	EDEMA EREDITARIO DELLE GAMBE	-	-	-	-	-	-	-	-	
.1	ITTIOSI CONGENITA	-	-	-	4	3	2	4	3	
.2	MALFORMAZIONI DERMATOGLIFICHE	-	-	-	-	-	-	-	-	
.3	ALTRE MALFORMAZIONI SPECIFICATE DELLA PELLE	2	1	-	1	-	-	3	1	
.4	MALFORMAZIONI SPECIFICATE DEI PELI	-	-	-	-	-	-	-	-	
.5	MALFORMAZIONI SPECIFICATE DELLE UNGHIE	-	-	-	-	-	-	-	-	
.6	MALFORMAZIONI SPECIFICATE DELLA MAMMELLA	-	-	-	-	-	-	-	-	
.8	ALTRE MALFORMAZIONI SPECIFICATE DEI TEGUMENTI	-	-	-	-	-	-	-	-	
.9	MALFORMAZIONE NON SPECIFICATA DEI TEGUMENTI	-	-	-	-	-	-	-	-	
758	ABERRAZIONI CROMOSOMICHE	43	21	15	61	31	16	104	52	
.0	SINDROME DI DOWN	20	9	6	17	5	1	37	14	
.1	SINDROME DI PATAU	7	6	5	8	3	2	15	9	
.2	SINDROME DI EDWARDS	11	3	2	24	15	8	35	18	
.3	SINDROME DI DELEZIONE AUTOSOMICA	-	-	-	1	1	-	1	1	
.4	TRANSLOCAZ.AUTOSOMICA BILANC. IN INDIVIDUO NOR.	-	-	-	-	-	-	-	-	
.5	ALTRE CONDIZIONI MORBOSE DA ABERRAZ. AUTOSOMI.	1	1	1	-	-	-	1	1	
.6	DISGENESIA GONADICA	-	-	-	-	-	-	-	-	
.7	SINDROME DI KLINEFELTER	-	-	-	-	-	-	-	-	
.8	AL.CONDIZ.MORB.DA ABER.DEI CROMOSOMI DEL SESSO	-	-	-	-	-	-	-	-	
.9	CONDIZ.MORB.DA ABER.CROMOSOMICHE NON SPECIFIC.	4	2	1	11	7	5	15	9	
759	ALTRE E NON SPECIFICATE MALFORMAZ. CONGENITE	83	70	56	79	52	39	162	122	
.0	MALFORMAZIONI DELLA MILZA	1	-	-	-	-	-	1	-	
.1	MALFORMAZIONI DELLE GHIANDOLE SURRENALI	-	-	-	-	-	-	-	-	
.2	MALFORMAZIONI DELLE ALTRE GHIANDOLE ENDOCRINE	-	-	-	1	-	-	1	-	
.3	SITUS INVERSUS	1	1	1	3	1	1	4	2	
.4	GEMELLI CONGIUNTI	-	-	-	-	-	-	-	-	
.5	SCLEROSI TUBEROSA	-	-	-	-	-	-	-	-	
.6	ALTRE AMARTOSI NON CLASSIFICATE ALTROVE	1	-	-	-	-	-	1	-	
.7	MALFORMAZ. CONGENITE MULTIPLE, COSI' INDICATE	28	25	22	28	22	21	56	47	
.8	ALTRE MALFORMAZIONI SPECIFICATE	46	38	28	44	27	15	90	65	
.9	MALFORMAZIONE CONGENITA NON SPECIFICATA	6	6	5	3	2	2	9	8	
	TOTALE	554	391	254	454	279	169	1.008	670	
	TOTALE NON MALFORMATI	970	755	538	825	656	501	1.795	1.411	
	TOTALE GENERALE	1.524	1.146	792	1.279	935	670	2.803	2.081	

CAPITOLO 5- DATI RIASSUNTIVI E CONFRONTI CON GLI ANNI PRECEDENTI

Tavola 5.1 - Nati morti per sesso e causa - Dati assoluti

Classificazione P	CAUSE DI NATI - MORTALITÀ (a)	MASCHI			FEMMINE			TOTALE		
		1996	1997	1998	1996	1997	1998	1996	1997	1998
		P(7-8) VI - MAL. DEL SISTEMA NERVOSO E ORGANI SENSI	-	-	-	-	1	-	-	1
P8 ALTRE MAL. SISTEMA NERVOSO E ORGANI DEI SENSI	-	-	-	-	1	-	-	1	-	
P(15-25) XIV - MALFORMAZIONI CONGENITE		51	59	49	48	46	33	97	105	82
P15 SPINA BIFIDA		-	1	2	-	-	-	-	1	2
P16 IDROCEFALIA CONGENITA		4	6	4	4	3	2	8	9	6
P17 ANENCEFALIA E MALFORMAZIONI SIMILARI		3	4	5	9	3	5	12	7	10
P18 ALTRE MALFORMAZ. CONGENITE DEL SISTEMA NERVOSO		4	2	4	1	4	-	5	6	4
P19 MALF. CONG. DEL CUORE E DEL SISTEMA CIRCOLATORIO		10	12	9	9	4	3	19	16	12
P20 MALF. CONG. TRATTO SUPERIORE APPARATO DIGERENTE		-	2	1	-	-	-	-	2	1
P21 ALTRE MALF. CONG. DELL'APPARATO DIGERENTE		-	-	1	-	-	-	-	-	1
P22 MALFORMAZIONI CONGENITE DELL'APPARATO URINARIO		3	1	3	-	3	3	3	4	6
P23 MALFORM. CONGENITE DEL SISTEMA OSTEO-MUSCOLARE		1	3	5	3	5	4	4	8	9
P24 SINDROME DI DOWN		8	2	3	6	4	4	14	6	7
P25 ALTRE MALFORMAZIONI CONGENITE		18	26	12	14	20	12	32	46	24
P(26-53) XV - ALCUNE COND. MORB. DI ORIGINE PERINATALE		1.147	1.091	954	942	985	960	2.089	2.078	1.914
P26 DISTURBI IPERTENSIVI DELLA MADRE		60	69	62	61	67	66	121	136	128
P27 ALTRE CONDIZIONI MORBOSE MATERNE		15	23	15	11	17	22	26	40	37
P28 ROTTURA PREMATURA DELLE MEMBRANE		8	9	2	6	6	9	14	15	11
P29 POLIDRAMNIOS		12	9	5	8	5	5	20	14	10
P30 GRAVIDANZA MULTIPLA		6	-	-	3	-	-	9	-	-
P31 ALTRE COMPLICAZIONI MATERNE DELLA GRAVIDANZA		15	9	13	8	9	7	21	18	20
P32 PLACENTA PREVIA		8	6	3	4	3	2	12	9	5
P33 ALTRE FORME DI DISTACCO ED EMORR. DELLA PLACENTA		122	96	83	78	61	63	200	157	148
P34 ALTRE E NON SPECIFICATE ANOMALIE DELLA PLACENTA		256	144	118	203	152	122	459	296	240
P35 PROLASSO DEL CORDONE OMBELICALE		5	7	1	2	8	5	7	15	6
P36 ALTRE E NON SPEC. COND. MORB. DEL CORD. OMBELICALE		153	190	139	147	136	147	300	326	286
P37 CORIO-AMNIOITE E AL E N.SP. ANOM. CORION E AMNIOS		3	3	3	1	5	4	4	8	7
P38 PRESENT. ANOM. FETO, SPROP. FETOPEL. IN TRAV. E PARTO		3	-	1	3	-	-	6	-	1
P39 PARTO PRECIPITOSO E CONTRAZIONI UTERINE ANOMALE		-	2	3	-	-	2	-	2	5
P40 AL E N.SP. COMPLICAZ. DEL TRAVAGLIO E DEL PARTO		2	3	-	3	6	1	5	9	1
P41 CRESCITA FETALE LENTA, MALNUTR. ED IMMATUR. FETALE		35	21	19	24	28	15	59	49	34
P42 GESTAZ. PROLUNGATA E PESO ELEVATO ALLA NASCITA		4	3	1	3	-	2	7	3	3
P43 TRAUMATISMO OSTETRICO		-	2	-	-	3	-	-	5	-
P44 MORTE FET. DA ASFIS. O ANOS. PRIMA O DUR. TRAVAGLIO		130	85	72	123	91	84	253	176	156
P46 SINDROME DA DIFFICOLTA' RESPIRATORIA		-	-	-	2	1	-	2	1	-
P47 ALTRE COND. MORB. RESPIRAT. DEL FETO E DEL NEONATO		1	3	3	4	2	4	5	5	7
P48 INFEZIONI SPECIFICHE DEL PERIODO PERINATALE		-	3	1	-	2	-	-	5	1
P49 MALATTIA EMOLITICA DA ISOIMMUNIZZAZIONE ANTI-RH		1	2	-	1	-	-	2	2	-
P50 MAL. EMOLIT. DA ALTRE E NON SPECIF. ISOIMMUNIZZAZ.		-	2	1	1	1	1	1	3	2
P51 SINDROME DEL NEONATO DI MADRE DIABETICA		21	13	18	13	7	18	34	20	36
P53 ALTRE CONDIZIONI MORBOSE DI ORIGINE PERINATALE		287	367	391	235	375	361	522	762	772
P(54-55) ALTRI E MAL. DEFINITI STATI MORBOSI		-	-	-	-	-	2	-	-	2
P54 ALTRI STATI MORBOSI		-	-	-	-	-	2	-	-	2
TOTALE		1.198	1.150	1.003	988	1.032	995	2.186	2.182	1.998

(a) Non sono indicate le cause per le quali non si sono presentati casi. Per l'elenco completo vedi Classificazione P perinatale ISTAT in Appendice.

Tavola 5.2 - Nati morti per sesso e causa - Per 10.000 nascite

Classifi- cazione P	CAUSE DI NATI - MORTALITÀ (a)	MASCHI			FEMMINE			TOTALE		
		1996	1997	1998	1996	1997	1998	1996	1997	1998
		P(7-8) VI - MAL. DEL SISTEMA NERVO SO E ORGANI SENSI	-	-	-	-	..	-	-	..
P8 ALTRE MAL. SISTEMA NERVO SO E ORGANI DEI SENSI	-	-	-	-	..	-	-	..	-	
P(15-25) XIV - MALFORMAZIONI CONGENITE		1,9	2,1	1,8	1,8	1,8	1,3	1,8	2,0	1,5
P15 SPINA BIFIDA		-	..	0,1	-	-	-	-
P16 IDROCEFALIA CONGENITA		0,1	0,2	0,1	0,2	0,1	0,1	0,2	0,2	0,1
P17 ANENCEFALIA E MALFORMAZIONI SIMILARI		0,1	0,1	0,2	0,4	0,1	0,2	0,2	0,1	0,2
P18 ALTRE MALFORMAZ. CONGENITE DEL SISTEMA NERVO SO		0,1	0,1	0,1	..	0,2	-	0,1	0,1	0,1
P19 MALF.CONG.DEL CUORE E DEL SISTEMA CIRCOLATORIO		0,4	0,4	0,3	0,4	0,2	0,1	0,4	0,3	0,2
P20 MALF.CONG.TRATTO SUPERIORE APPARATO DIGERENTE		-	0,1	..	-	-	-	-
P21 ALTRE MALF.CONG. DELL'APPARATO DIGERENTE		-	-	..	-	-	-	-	-	..
P22 MALFORMAZIONI CONGENITE DELL'APPARATO URINARIO		0,1	..	0,1	-	0,1	0,1	0,1	0,1	0,1
P23 MALFORM.CONGENITE DEL SISTEMA OSTEO-MUSCOLARE		..	0,1	0,2	0,1	0,2	0,2	0,1	0,1	0,2
P24 SINDROME DI DOWN		0,3	0,1	0,1	0,2	0,2	0,2	0,3	0,1	0,1
P25 ALTRE MALFORMAZIONI CONGENITE		0,7	0,9	0,4	0,5	0,8	0,5	0,6	0,9	0,4
P(26-53) XV - ALCUNE COND.MORB. DI ORIGINE PERINATALE		42,0	39,4	34,7	36,7	37,9	37,1	39,4	38,7	35,9
P26 DISTURBI IPERTENSIVI DELLA MADRE		2,2	2,5	2,3	2,4	2,6	2,6	2,3	2,5	2,4
P27 ALTRE CONDIZIONI MORBOSE MATERNE		0,5	0,8	0,5	0,4	0,7	0,9	0,5	0,7	0,7
P28 ROTTURA PREMATURA DELLE MEMBRANE		0,3	0,3	0,1	0,2	0,2	0,3	0,3	0,3	0,2
P29 POLIDRAMNIOS		0,4	0,3	0,2	0,3	0,2	0,2	0,4	0,3	0,2
P30 GRAVIDANZA MULTIPLA		0,2	-	-	0,1	-	-	0,2	-	-
P31 ALTRE COMPLICAZIONI MATERNE DELLA GRAVIDANZA		0,5	0,3	0,5	0,2	0,3	0,3	0,4	0,3	0,4
P32 PLACENTA PREVIA		0,3	0,2	0,1	0,2	0,1	0,1	0,2	0,2	0,1
P33 ALTRE FORME DI DISTACCO ED EMORR.DELLA PLACENTA		4,5	3,5	3,0	3,0	2,3	2,4	3,8	2,9	2,7
P34 ALTRE E NON SPECIFICATE ANOMALIE DELLA PLACENTA		9,4	5,2	4,3	7,9	5,8	4,7	8,7	5,5	4,5
P35 PROLASSO DEL CORDONE OMBELICALE		0,2	0,3	..	0,1	0,3	0,2	0,1	0,3	0,1
P36 ALTRE E NON SPEC.COND.MORB.DEL CORD. OMBELICALE		5,6	6,9	5,1	5,7	5,2	5,7	5,7	6,1	5,4
P37 CORIO-AMNIOITE E AL E N.SP.ANOM.CORION E AMNIOS		0,1	0,1	0,1	..	0,2	0,2	0,1	0,1	0,1
P38 PRESENT.ANOM.FETO,SPROP.FETOPEL.IN TRAV.E PARTO		0,1	-	..	0,1	-	-	0,1	-	..
P39 PARTO PRECIPITOSO E CONTRAZIONI UTERINE ANOMALE		-	0,1	0,1	-	-	0,1	-	..	0,1
P40 AL E N.SP. COMPLICAZ.DEL TRAVAGLIO E DEL PARTO		0,1	0,1	-	0,1	0,2	..	0,1	0,2	..
P41 CRESCITA FETALE LENTA,MALNUTR.ED IMMATUR.FETALE		1,3	0,8	0,7	0,9	1,1	0,6	1,1	0,9	0,6
P42 GESTAZ. PROLUNGATA E PESO ELEVATO ALLA NASCITA		0,1	0,1	..	0,1	-	0,1	0,1	0,1	0,1
P43 TRAUMATISMO OSTETRICO		-	0,1	-	-	0,1	-	-	0,1	-
P44 MORTE FET.DA ASFIS.O ANOS.PRIMA O DUR.TRAVAGLIO		4,8	3,1	2,6	4,8	3,5	3,3	4,8	3,3	2,9
P46 SINDROME DA DIFFICOLTA' RESPIRATORIA		-	-	-	0,1	..	-	-
P47 ALTRE COND.MORB.RESPIRAT.DEL FETO E DEL NEONATO		..	0,1	0,1	0,2	0,1	0,2	0,1	0,1	0,1
P48 INFEZIONI SPECIFICHE DEL PERIODO PERINATALE		-	0,1	..	-	0,1	-	-	0,1	..
P49 MALATTIA EMOLITICA DA ISOIMMUNIZZAZIONE ANTI-RH		..	0,1	-	..	-	-	-
P50 MAL.EMOLIT.DA ALTRE E NON SPECIF.ISOIMMUNIZZAZ.		-	0,1	0,1	..
P51 SINDROME DEL NEONATO DI MADRE DIABETICA		0,8	0,5	0,7	0,5	0,3	0,7	0,6	0,4	0,7
P53 ALTRE CONDIZIONI MORBOSE DI ORIGINE PERINATALE		10,5	14,0	14,2	9,1	14,4	14,7	9,8	14,2	14,5
P(54-55) ALTRI E MAL DEFINITI STATI MORBOSI		-	-	-	-	-	0,1	-	-	..
P54 ALTRI STATI MORBOSI		-	-	-	-	-	0,1	-	-	..
TOTALE		43,8	41,6	36,5	38,5	39,7	38,5	41,2	40,7	37,5

(a) Non sono indicate le cause per le quali non si sono presentati casi. Per l'elenco completo vedi Classificazione P perinatale ISTAT in Appendice.

Tavola 5.3 - Morti per sesso ed età - Anno 1998

ETÀ	MASCHI	FEMMINE	TOTALE
MENO DI 1 GIORNO	411	355	766
1 GIORNO	132	95	227
2 GIORNI	81	68	149
3 GIORNI	60	54	114
4 GIORNI	47	31	78
5 GIORNI	35	38	73
6 GIORNI	26	29	55
MENO DI 7 GIORNI	792	670	1.462
7-13 GIORNI	184	151	335
14-20 GIORNI	103	64	167
21-27 GIORNI	53	40	93
28-29 GIORNI	14	10	24
MENO DI UN MESE	1.148	935	2.081
1 MESE	112	92	204
2 MESI	88	61	127
3 MESI	35	42	77
4 MESI	44	31	75
5 MESI	24	19	43
6 MESI	32	23	55
7 MESI	20	20	40
8 MESI	16	10	26
9 MESI	14	18	32
10 MESI	7	12	19
11 MESI	8	16	24
0 ANNI	1.524	1.279	2.803
1 ANNO	84	74	158
2 ANNI	54	56	110
3 ANNI	68	40	108
4 ANNI	49	25	74
0-4 ANNI	1.779	1.474	3.253
5-9 ANNI	202	157	359
10-14 ANNI	308	186	494
15-17 ANNI	508	189	697
18-19 ANNI	563	210	773
20-24 ANNI	2.017	606	2.623
25-29 ANNI	2.264	723	2.987
30-34 ANNI	2.688	1.027	3.715
35-39 ANNI	2.991	1.415	4.406
40-44 ANNI	3.629	2.020	5.649
45-49 ANNI	5.376	3.107	8.483
50-54 ANNI	8.562	4.633	13.195
55-59 ANNI	13.642	7.021	20.663
60-64 ANNI	21.103	10.676	31.779
65-69 ANNI	32.144	17.032	49.176
70-74 ANNI	43.786	27.785	71.571
75-79 ANNI	45.584	38.837	84.401
80-84 ANNI	41.542	48.791	90.333
85-89 ANNI	40.728	64.182	104.910
90 E OLTRE	21.077	53.687	74.764
N.I.	-	-	-
TOTALE	290.473	283.758	574.231

Tavola 5.4 - Mortalità per sesso, età e grandi gruppi di cause - Totale

CAUSE DI MORTE	ANNI	DATI ASSOLUTI					TOTAL- LE	QUOZIENTI PER 10.000 ABITANTI					TOTAL- LE
		CLASSI DI ETÀ						CLASSI DI ETÀ					
		0-4 anni	5-24 anni	25-54 anni	55-74 anni	75 > anni		0-4 anni	5-24 anni	25-54 anni	55-74 anni	75 > anni	
Malattie infettive e parassitarie	1994	52	26	275	811	991	2.155	0,2	..	0,1	0,7	2,7	0,4
	1995	42	39	355	1.120	1.220	2.776	0,2	..	0,1	0,9	3,2	0,5
	1996	57	49	314	1.114	1.179	2.713	0,2	..	0,1	0,9	3,0	0,5
	1997	44	32	394	1.314	1.393	3.177	0,2	..	0,2	1,0	3,4	0,6
	1998	38	30	405	1.375	1.649	3.497	0,1	..	0,2	1,1	3,9	0,6
Tumori	1994	154	796	15.642	78.524	61.078	156.192	0,6	0,6	6,5	63,3	165,3	27,3
	1995	142	788	15.028	76.817	61.179	153.954	0,5	0,6	6,2	61,0	161,8	26,9
	1996	145	747	14.702	76.535	64.443	156.572	0,5	0,6	6,0	60,4	163,2	27,3
	1997	133	694	14.519	75.410	66.228	156.984	0,5	0,5	5,9	59,5	160,3	27,3
	1998	110	670	14.553	75.272	68.336	158.941	0,4	0,5	5,8	59,3	159,6	27,6
Disturbi psichici e malattie sist.nervoso org.sensi	1994	139	445	1.667	4.403	10.900	17.554	0,5	0,3	0,7	3,5	29,5	3,1
	1995	140	449	1.800	4.556	12.150	19.095	0,5	0,3	0,7	3,6	32,1	3,3
	1996	125	481	1.909	4.399	12.480	19.394	0,5	0,4	0,8	3,5	31,6	3,4
	1997	115	373	1.731	4.475	14.158	20.852	0,4	0,3	0,7	3,5	34,3	3,6
	1998	114	393	1.810	4.584	15.277	22.178	0,4	0,3	0,7	3,6	35,7	3,9
Malattie del sistema circolatorio	1994	175	379	8.121	61.160	172.786	242.821	0,6	0,3	3,4	49,3	467,8	42,4
	1995	147	422	7.928	60.864	173.747	243.108	0,5	0,3	3,3	48,3	459,5	42,4
	1996	169	412	7.650	58.389	173.452	240.072	0,6	0,3	3,1	46,1	439,3	41,8
	1997	199	332	7.846	56.277	179.385	243.839	0,7	0,3	3,1	44,4	434,2	42,4
	1998	96	343	7.727	56.985	187.795	252.946	0,4	0,3	3,1	44,9	438,5	43,9
Malattie dell'apparato respiratorio	1994	124	123	806	8.241	24.493	33.787	0,4	0,1	0,3	6,6	66,3	5,9
	1995	118	127	775	8.151	24.686	33.857	0,4	0,1	0,3	6,5	65,3	5,9
	1996	96	115	783	7.413	23.872	32.279	0,4	0,1	0,3	5,9	60,5	5,6
	1997	120	131	863	7.793	26.548	35.455	0,4	0,1	0,3	6,1	64,3	6,2
	1998	76	123	809	7.902	28.360	37.270	0,3	0,1	0,3	6,2	66,2	6,5
Malattie dell'apparato digerente	1994	41	50	2.974	11.973	13.494	28.532	0,1	..	1,2	9,6	36,5	5,0
	1995	32	79	2.556	11.080	13.165	26.912	0,1	0,1	1,1	8,8	34,8	4,7
	1996	42	57	2.331	10.503	13.228	26.161	0,2	..	0,9	8,3	33,5	4,8
	1997	34	41	2.421	9.993	13.594	26.083	0,1	..	1,0	7,9	32,9	4,5
	1998	21	41	2.300	9.914	14.249	26.525	0,1	..	0,9	7,8	33,3	4,6
Altri stati morbosi	1994	3.215	441	5.576	10.046	18.603	37.881	11,6	0,3	2,3	8,1	50,4	6,6
	1995	2.945	441	5.966	10.634	20.510	40.496	10,7	0,3	2,5	8,4	54,2	7,1
	1996	2.891	382	5.662	10.937	21.491	41.363	10,6	0,3	2,3	8,6	54,4	7,2
	1997	2.655	318	3.633	10.165	21.632	38.401	9,9	0,2	1,5	8,0	52,4	6,7
	1998	2.529	326	2.747	10.145	22.363	38.110	9,5	0,3	1,1	8,0	52,2	6,6
Sintomi segnali e stati morbosi mal definiti	1994	144	147	652	1.197	7.594	9.734	0,5	0,1	0,3	1,0	20,6	1,7
	1995	170	218	888	1.130	6.032	8.438	0,6	0,2	0,4	0,9	16,0	1,5
	1996	145	186	958	1.170	5.527	7.986	0,5	0,1	0,4	0,9	14,0	1,4
	1997	162	225	981	1.125	5.511	8.004	0,6	0,2	0,4	0,9	13,3	1,4
	1998	135	152	717	910	5.050	6.964	0,5	0,1	0,3	0,7	11,8	1,2
Cause esterne dei traumatismi e avvelenamenti	1994	170	3.332	7.383	6.321	10.663	27.869	0,6	2,4	3,1	5,1	28,9	4,9
	1995	167	3.308	7.203	6.223	11.153	28.054	0,6	2,4	3,0	4,9	29,5	4,9
	1996	171	3.003	7.049	6.250	11.563	28.036	0,6	2,2	2,9	4,9	29,3	4,9
	1997	147	2.862	7.046	6.383	11.974	28.412	0,5	2,2	2,8	5,0	29,0	4,9
	1998	134	2.868	7.367	6.102	11.329	27.800	0,5	2,2	2,8	4,8	26,5	4,8
TOTALE	1994	4.214	5.739	43.096	182.676	320.600	556.325	15,2	4,1	17,8	147,2	867,9	97,3
	1995	3.903	5.871	42.499	180.575	323.842	556.690	14,2	4,2	17,5	143,3	856,5	97,2
	1996	3.841	5.432	41.358	176.710	327.235	554.576	14,1	4,0	16,9	139,6	828,8	96,6
	1997	3.609	5.006	39.234	172.935	340.423	561.207	13,4	3,8	15,8	136,4	824,0	97,6
	1998	3.253	4.946	38.435	173.189	354.408	574.231	12,2	3,8	15,4	136,4	827,5	99,7

Tavola 5.4 segue - Mortalità per sesso, età e grandi gruppi di cause - Maschi

CAUSE DI MORTE	ANNI	DATI ASSOLUTI					QUOZIENTI PER 10.000 ABITANTI					TOTAL- LE	
		CLASSI DI ETÀ					CLASSI DI ETÀ						
		0-4 anni	5-24 anni	25-54 anni	55-74 anni	75 > anni	TOTA- LE	0-4 anni	5-24 anni	25-54 anni	55-74 anni		75 > anni
Malattie infettive e parassitarie	1994	31	18	187	521	463	1.220	0,2	..	0,2	0,9	3,5	0,4
	1995	20	27	250	681	543	1.521	0,1	..	0,2	1,2	4,0	0,5
	1996	30	31	216	646	528	1.451	0,2	..	0,2	1,1	3,7	0,5
	1997	31	19	287	745	610	1.692	0,2	..	0,2	1,3	4,2	0,6
	1998	20	19	281	761	713	1.784	0,1	..	0,2	1,3	4,7	0,6
Tumori	1994	82	480	8.473	50.344	31.952	91.311	0,6	0,6	7,0	88,0	239,2	32,9
	1995	79	497	7.976	49.430	31.660	89.642	0,6	0,7	6,6	84,9	231,7	32,2
	1996	81	430	7.774	49.048	33.549	90.882	0,6	0,6	6,3	83,7	234,5	32,6
	1997	80	439	7.773	48.598	34.443	91.333	0,6	0,6	6,2	82,8	236,3	32,7
	1998	72	396	7.655	48.441	36.174	92.738	0,5	0,6	6,1	82,2	238,9	33,2
Disturbi psichici e malattie sist.nervoso org.sensi	1994	91	333	1.229	2.292	4.065	8.010	0,6	0,5	1,0	4,0	30,4	2,9
	1995	66	342	1.341	2.468	4.426	8.643	0,5	0,5	1,1	4,2	32,4	3,1
	1996	70	366	1.439	2.324	4.617	8.816	0,5	0,5	1,2	4,0	32,3	3,2
	1997	66	280	1.262	2.409	4.964	8.981	0,5	0,4	1,0	4,1	34,1	3,2
	1998	61	278	1.354	2.419	5.293	9.405	0,4	0,4	1,1	4,1	35,0	3,4
Malattie del sistema circolatorio	1994	89	227	6.021	38.934	65.788	111.039	0,5	0,3	5,0	68,0	492,6	40,0
	1995	74	264	5.727	39.074	68.414	111.553	0,5	0,4	4,7	67,1	486,0	40,1
	1996	79	243	5.572	37.807	66.485	110.186	0,6	0,4	4,5	64,5	484,7	39,6
	1997	69	190	5.636	36.353	67.956	110.204	0,5	0,3	4,5	61,9	466,3	39,5
	1998	53	221	5.658	36.916	71.241	114.087	0,4	0,3	4,5	62,7	470,5	40,8
Malattie dell'apparato respiratorio	1994	59	64	534	6.066	13.753	20.478	0,4	0,1	0,4	10,6	103,0	7,4
	1995	69	80	512	6.076	14.050	20.787	0,5	0,1	0,4	10,4	102,8	7,5
	1996	61	70	527	5.453	13.486	19.597	0,4	0,1	0,4	9,3	94,3	7,0
	1997	59	78	576	5.711	14.881	21.305	0,4	0,1	0,5	9,7	102,1	7,6
	1998	43	70	541	5.723	15.438	21.815	0,3	0,1	0,4	9,7	101,9	7,8
Malattie dell'apparato digerente	1994	26	30	2.194	7.604	5.782	15.636	0,2	..	1,8	13,3	43,3	5,6
	1995	21	49	1.902	6.927	5.597	14.496	0,1	0,1	1,6	11,9	41,0	5,2
	1996	18	35	1.710	6.462	5.632	13.857	0,1	0,1	1,4	11,0	39,4	5,0
	1997	17	25	1.759	6.228	5.690	13.717	0,1	..	1,4	10,6	39,0	4,9
	1998	9	26	1.699	6.227	5.902	13.863	0,1	..	1,4	10,6	39,0	5,0
Altri stati morbosi	1994	1.808	277	4.039	4.936	6.471	17.531	12,7	0,4	3,4	8,6	48,4	6,3
	1995	1.700	261	4.338	5.339	7.302	18.940	12,0	0,4	3,6	9,2	53,4	6,8
	1996	1.552	213	4.033	5.609	7.533	18.940	11,0	0,3	3,3	9,6	52,7	6,8
	1997	1.444	171	2.485	5.241	7.707	17.048	10,5	0,3	2,0	8,9	52,9	6,1
	1998	1.363	187	1.849	5.277	7.999	16.675	10,0	0,3	1,5	9,0	52,8	6,0
Sintomi segni e stati morbosi mal definiti	1994	81	106	525	740	2.535	3.987	0,6	0,1	0,4	1,3	19,0	1,4
	1995	95	178	719	719	2.060	3.771	0,7	0,3	0,6	1,2	15,1	1,4
	1996	74	139	767	777	1.846	3.603	0,5	0,2	0,6	1,3	12,9	1,3
	1997	81	179	813	744	1.853	3.670	0,6	0,3	0,7	1,3	12,7	1,3
	1998	71	120	572	595	1.667	3.025	0,5	0,2	0,5	1,0	11,0	1,1
Cause esterne dei traumi e avvelenamenti	1994	98	2.707	5.972	4.366	4.096	17.237	0,7	3,7	5,0	7,6	30,7	6,2
	1995	99	2.683	5.746	4.294	4.221	17.043	0,7	3,8	4,7	7,4	30,9	6,1
	1996	104	2.402	5.622	4.268	4.324	16.720	0,7	3,5	4,6	7,3	30,2	6,0
	1997	86	2.309	5.656	4.408	4.551	17.010	0,6	3,4	4,5	7,5	31,2	6,1
	1998	87	2.281	5.903	4.316	4.484	17.071	0,6	3,4	4,7	7,3	29,6	6,1
TOTALE	1994	2.343	4.222	29.174	115.803	134.905	286.447	16,4	5,8	24,2	202,3	1010,0	103,2
	1995	2.223	4.381	28.511	115.008	136.273	286.396	15,7	6,2	23,5	197,6	997,3	103,0
	1996	2.069	3.929	27.660	112.394	138.000	284.052	14,7	5,7	22,6	191,8	964,8	102,0
	1997	1.933	3.690	26.247	110.435	142.655	284.960	14,0	5,4	21,1	188,1	978,8	102,1
	1998	1.779	3.598	25.510	110.675	148.911	290.473	13,0	5,4	20,3	187,9	983,4	103,9

Tavola 5.4 segue - Mortalità per sesso, età e grandi gruppi di cause - Femmine

CAUSE DI MORTE	ANNI	DATI ASSOLUTI					QUOZIENTI PER 10.000 ABITANTI						
		CLASSI DI ETÀ					TOTAL- LE	CLASSI DI ETÀ					TOTAL- LE
		0-4 anni	5-24 anni	25-54 anni	55-74 anni	75 > anni		0-4 anni	5-24 anni	25-54 anni	55-74 anni	75 > anni	
Malattie infettive e parassitarie	1994	21	8	88	290	528	935	0,2	..	0,1	0,4	2,2	0,3
	1995	22	12	105	439	877	1.255	0,2	..	0,1	0,6	2,8	0,4
	1996	27	18	98	468	651	1.262	0,2	..	0,1	0,7	2,6	0,4
	1997	13	13	107	569	783	1.485	0,1	..	0,1	0,8	2,9	0,5
	1998	18	11	124	614	936	1.703	0,1	..	0,1	0,9	3,4	0,6
Tumori	1994	72	336	7.169	28.180	29.124	64.881	0,5	0,5	5,9	42,1	123,5	22,0
	1995	63	291	7.052	27.387	29.519	64.312	0,5	0,4	5,8	40,4	122,2	21,8
	1996	64	317	6.928	27.487	30.894	65.690	0,5	0,5	5,6	40,4	122,7	23,1
	1997	53	255	6.746	26.812	31.785	65.651	0,4	0,4	5,5	39,4	118,9	22,2
	1998	38	274	6.898	26.831	32.162	66.203	0,3	0,4	5,5	39,5	118,2	22,3
Disturbi psichici e malattie sist.nervoso org.sensi	1994	48	112	438	2.111	6.835	9.544	0,4	0,2	0,4	3,2	29,0	3,2
	1995	74	107	459	2.088	7.724	10.452	0,6	0,2	0,4	3,1	32,0	3,5
	1996	55	115	470	2.075	7.863	10.578	0,4	0,2	0,4	3,1	31,2	3,7
	1997	49	93	469	2.066	9.194	11.871	0,4	0,1	0,4	3,0	34,4	4,0
	1998	53	115	456	2.165	9.984	12.773	0,4	0,2	0,4	3,2	36,1	4,3
Malattie del sistema circolatorio	1994	106	152	2.100	22.226	106.998	131.582	0,8	0,2	1,7	33,2	453,7	44,7
	1995	73	158	2.201	21.790	107.333	131.555	0,5	0,2	1,8	32,1	444,5	44,6
	1996	90	169	2.078	20.582	106.967	129.886	0,7	0,3	1,7	30,3	424,9	45,6
	1997	130	142	2.010	19.924	111.429	133.635	1,0	0,2	1,6	29,2	416,8	45,2
	1998	43	122	2.071	20.069	116.554	138.859	0,3	0,2	1,7	29,5	421,0	46,9
Malattie dell'apparato respiratorio	1994	65	59	272	2.175	10.740	13.311	0,5	0,1	0,2	3,3	45,5	4,5
	1995	49	47	263	2.075	10.636	13.070	0,4	0,1	0,2	3,1	44,0	4,4
	1996	35	45	256	1.960	10.386	12.682	0,3	0,1	0,2	2,9	41,3	4,5
	1997	61	53	287	2.082	11.667	14.150	0,5	0,1	0,2	3,1	43,6	4,8
	1998	33	53	268	2.179	12.922	15.455	0,3	0,1	0,2	3,2	46,7	5,2
Malattie dell'apparato digerente	1994	15	20	760	4.369	7.712	12.896	0,1	..	0,6	6,5	32,7	4,4
	1995	11	30	654	4.153	7.568	12.416	0,1	..	0,5	6,1	31,3	4,2
	1996	24	22	621	4.041	7.596	12.304	0,2	..	0,5	5,9	30,2	4,3
	1997	17	16	662	3.767	7.904	12.366	0,1	..	0,5	5,5	29,6	4,2
	1998	12	15	601	3.687	8.347	12.662	0,1	..	0,5	5,4	30,1	4,3
Altri stati morbosi	1994	1.407	164	1.537	5.110	12.132	20.350	10,4	0,2	1,3	7,6	51,4	6,9
	1995	1.245	180	1.628	5.295	13.208	21.556	9,4	0,3	1,3	7,8	52,5	7,6
	1996	1.339	169	1.629	5.328	13.958	22.423	10,1	0,3	1,3	7,8	55,4	7,9
	1997	1.211	145	1.148	4.924	13.925	21.353	9,3	0,2	0,9	7,2	52,1	7,2
	1998	1.166	139	898	4.868	14.364	21.435	9,0	0,2	0,7	7,2	51,9	7,2
Sintomi segn e stati morbosi mal definiti	1994	63	41	127	457	5.059	5.747	0,5	0,1	0,1	0,7	21,5	2,0
	1995	75	40	169	411	3.972	4.667	0,6	0,1	0,1	0,6	16,4	1,6
	1996	71	47	191	393	3.681	4.383	0,5	0,1	0,2	0,6	14,6	1,5
	1997	81	46	168	381	3.658	4.334	0,6	0,1	0,1	0,6	13,7	1,5
	1998	64	32	145	315	3.383	3.939	0,5	0,1	0,1	0,5	12,2	1,3
Cause esterne del traumatismi e avvelenamenti	1994	74	625	1.411	1.955	6.567	10.632	0,5	0,9	1,2	2,9	27,8	3,6
	1995	68	625	1.457	1.929	6.932	11.011	0,5	0,9	1,2	2,8	26,7	3,7
	1996	67	601	1.427	1.982	7.239	11.316	0,5	0,9	1,2	2,9	28,8	4,0
	1997	61	553	1.390	1.975	7.423	11.402	0,5	0,9	1,1	2,9	27,8	3,9
	1998	47	587	1.464	1.786	6.845	10.729	0,4	0,9	1,2	2,6	24,7	3,6
TOTALE	1994	1.871	1.517	13.922	66.873	185.695	269.878	13,8	2,2	11,5	100,0	787,4	91,7
	1995	1.680	1.490	13.988	65.567	187.569	270.294	12,5	2,2	11,5	96,7	776,8	91,6
	1996	1.772	1.503	13.698	64.316	189.235	270.524	13,3	2,3	11,2	94,6	751,6	91,6
	1997	1.676	1.316	12.987	62.500	197.768	276.247	12,8	2,0	10,5	91,7	739,7	93,4
	1998	1.474	1.348	12.925	62.514	205.497	283.758	11,4	2,1	10,4	91,9	742,3	95,8

Tavola 5.5 - Mortalità nel primo anno di vita per sesso, età e grandi gruppi di cause - Totale

CAUSE DI MORTE	ANNI	DATI ASSOLUTI							QUOZIENTI PER 10.000 NATI VIVI						
		MENO DI UN MESE				1 mese	2-11 mesi	TOTALE	MENO DI UN MESE				1 mese	2-11 mesi	TOTALE
		< 1 sett.	1 sett.	2 sett.	3 sett.				< 1 sett.	1 sett.	2 sett.	3 sett.			
Malattie infettive e parassitarie	1994	1	1	-	2	6	22	32	-	..	0,1	0,4	0,6
	1995	3	1	1	-	9	13	27	0,1	0,2	0,2	0,5
	1996	1	1	-	1	11	20	34	-	..	0,2	0,4	0,6
	1997	-	1	2	-	6	25	34	-	-	0,1	0,5	0,6
	1998	1	-	-	1	3	14	19	0,1	0,3	0,4
Malattie ghiandole endocrine e nutrizione metabolismo	1994	5	2	3	3	7	22	42	0,1	..	0,1	0,1	0,1	0,4	0,8
	1995	6	4	2	5	3	34	54	0,1	0,1	..	0,1	0,1	0,6	1,0
	1996	5	3	2	1	3	40	54	0,1	0,1	0,1	0,8	1,0
	1997	4	2	2	1	2	20	31	0,1	0,4	0,6
	1998	5	-	1	-	2	20	28	0,1	0,4	0,5
Disturbi psichici e malattie sist. nervoso org. sensi	1994	4	1	4	1	4	85	79	0,1	..	0,1	..	0,1	1,2	1,5
	1995	5	4	3	3	6	55	78	0,1	0,1	0,1	0,1	0,1	1,0	1,4
	1996	3	2	1	2	10	49	67	0,1	0,2	0,9	1,3
	1997	3	1	3	1	11	49	68	0,1	..	0,1	..	0,2	0,9	1,3
	1998	2	-	3	1	4	60	70	0,1	..	0,1	1,1	1,3
Malattie dell'apparato respiratorio	1994	6	3	4	3	10	57	83	0,1	0,1	0,1	0,1	0,2	1,1	1,6
	1995	5	1	1	3	12	52	74	0,1	0,1	0,2	1,0	1,4
	1996	4	3	1	2	21	32	63	0,1	0,1	0,4	0,6	1,2
	1997	5	1	2	2	13	37	60	0,1	0,2	0,7	1,1
	1998	3	3	4	2	6	30	48	0,1	0,1	0,1	..	0,1	0,6	0,9
Malattie dell'apparato digerente	1994	1	3	2	-	5	13	24	..	0,1	..	-	0,1	0,2	0,5
	1995	4	-	-	-	2	9	15	0,1	-	-	-	..	0,2	0,3
	1996	1	-	2	-	10	16	29	..	-	..	-	0,2	0,3	0,5
	1997	-	-	1	1	6	11	19	-	-	0,1	0,2	0,4
	1998	1	1	1	-	1	7	11	0,1	0,2
Malformazioni congenite	1994	373	99	67	46	94	250	929	7,0	1,9	1,3	0,1	1,8	4,7	17,4
	1995	358	80	46	50	86	228	848	6,8	1,5	0,9	1,0	1,6	4,3	16,1
	1996	370	95	67	50	80	216	878	7,0	1,8	1,3	0,9	1,5	4,1	16,6
	1997	373	89	50	36	60	187	795	7,0	1,7	0,9	0,7	1,1	3,5	14,9
	1998	342	109	52	39	97	213	852	6,4	2,1	1,0	0,7	1,8	4,0	16,0
Alcune condizioni morbose di origine perinatale	1994	1.598	197	90	67	78	16	2.044	29,9	3,7	1,7	1,3	1,5	0,3	38,3
	1995	1.382	230	114	80	40	12	1.858	26,3	4,4	2,2	1,5	0,8	0,2	35,3
	1996	1.410	209	95	63	29	4	1.810	26,7	4,0	1,8	1,2	0,5	0,1	34,3
	1997	1.249	216	108	64	38	18	1.693	23,4	4,0	2,0	1,2	0,7	0,3	31,7
	1998	1.089	218	101	67	53	17	1.545	20,5	4,1	1,9	1,3	1,0	0,3	29,1
Altri e mal definiti stati morbos	1994	22	4	6	5	34	146	217	0,4	0,1	0,1	0,1	0,6	2,7	4,1
	1995	24	4	6	4	48	165	251	0,5	0,1	0,1	0,1	0,9	3,1	4,8
	1996	24	4	2	4	64	156	254	0,5	0,1	..	0,1	1,2	3,0	4,8
	1997	29	3	4	4	46	144	230	0,5	0,1	0,1	0,1	0,9	2,7	4,3
	1998	13	3	3	5	24	136	194	0,2	0,1	0,1	0,1	0,6	2,6	3,6
Traumatismi e avvelenamenti	1994	3	3	1	1	11	38	57	0,1	0,1	0,2	0,7	1,1
	1995	5	2	1	-	9	37	54	0,1	-	0,2	0,7	1,0
	1996	5	-	1	2	8	45	61	0,1	-	0,2	0,9	1,2
	1997	1	1	1	2	8	30	43	0,1	0,6	0,8
	1998	6	1	2	2	4	21	36	0,1	0,1	0,4	0,7
TOTALE	1994	2.011	313	177	128	249	629	3.507	37,7	5,9	3,3	2,4	4,7	11,8	65,8
	1995	1.792	326	174	145	215	605	3.257	34,1	6,2	3,3	2,8	4,1	11,5	62,0
	1996	1.823	317	171	125	236	578	3.250	34,5	6,0	3,2	2,4	4,5	10,9	61,5
	1997	1.664	314	173	111	190	521	2.973	31,1	5,9	3,2	2,1	3,6	9,7	55,6
	1998	1.462	335	167	117	204	518	2.803	27,5	6,3	3,1	2,2	3,8	9,7	52,7

Tavola 5.5 segue - Mortalità nel primo anno di vita per sesso, età e grandi gruppi di cause - Maschi

CAUSE DI MORTE	ANNI	DATI ASSOLUTI						QUOZIENTI PER 10.000 NATI VIVI							
		MENO DI UN MESE				1 me- se	2-11 mesi	TOTAL LE	MENO DI UN MESE				1 me- se	2-11 mesi	TOTAL LE
		< 1 sett.	1 sett.	2 sett.	3 sett.				< 1 sett.	1 sett.	2 sett.	3 sett.			
Malattie infettive e parassitarie	1994	-	1	-	2	4	16	23	-	..	-	0,1	0,1	0,6	0,8
	1995	1	-	-	-	5	6	12	..	-	-	-	0,2	0,2	0,4
	1996	-	1	-	-	5	12	18	-	..	-	-	0,2	0,4	0,7
	1997	-	1	1	-	5	17	24	..	-	-	..	0,2	0,6	0,9
	1998	1	-	-	1	-	9	11	0,3	0,4
Malattie ghiandole endocrine nutrizione metabolismo	1994	5	2	2	1	5	14	29	0,2	0,1	0,1	..	0,2	0,5	1,1
	1995	4	3	1	3	2	21	34	0,1	0,1	..	0,1	0,1	0,8	1,3
	1996	3	1	2	1	1	21	29	0,1	..	0,1	0,8	1,1
	1997	2	1	-	1	2	12	18	0,1	-	..	-	0,1	0,4	0,7
	1998	1	-	1	-	2	12	16	0,1	0,4	0,6
Disturbi psichici e malattie sist.nervoso org. sensi	1994	3	1	2	-	4	40	50	0,1	..	0,1	-	0,1	1,5	1,8
	1995	3	2	2	1	4	31	43	0,1	0,1	0,1	..	0,1	1,1	1,6
	1996	2	1	-	1	8	27	39	0,1	..	-	..	0,3	1,0	1,4
	1997	1	1	2	1	6	30	41	-	-	0,1	-	0,2	1,1	1,5
	1998	2	-	1	1	2	34	40	0,1	0,1	1,2	1,5
Malattie dell'apparato respiratorio	1994	3	2	3	2	4	27	41	0,1	0,1	0,1	0,1	0,1	1,0	1,5
	1995	3	1	-	3	7	28	42	0,1	0,1	0,3	1,0	1,5
	1996	2	2	1	2	13	17	37	0,1	0,1	..	0,1	0,5	0,6	1,4
	1997	1	1	2	1	8	22	35	-	-	0,1	-	0,3	0,8	1,3
	1998	2	3	2	2	4	15	28	0,1	0,1	0,1	0,1	0,1	0,5	1,0
Malattie dell'apparato digerente	1994	-	3	1	-	3	8	15	-	0,1	..	-	0,1	0,3	0,5
	1995	2	-	-	-	2	7	11	0,1	-	-	-	0,1	0,3	0,4
	1996	-	-	2	-	3	7	12	-	-	0,1	-	0,1	0,3	0,4
	1997	-	-	1	-	4	4	9	-	-	..	-	0,1	0,1	0,3
	1998	-	1	-	-	1	3	5	0,1	0,2
Malformazioni congenite	1994	214	47	36	22	59	128	506	7,8	1,7	1,3	0,8	2,1	4,7	18,4
	1995	213	44	25	28	60	115	485	7,9	1,6	0,9	1,0	2,2	4,2	17,9
	1996	208	53	37	17	46	105	466	7,6	1,9	1,4	0,6	1,7	3,9	17,1
	1997	204	48	23	22	34	87	418	7,4	1,7	0,8	0,8	1,2	3,2	15,2
	1998	206	56	34	17	48	97	458	7,5	2,0	1,2	0,6	1,8	3,5	16,7
Alcune condizioni morbose di origine perinatale	1994	917	105	50	32	53	9	1.166	33,3	3,8	1,8	1,2	1,9	0,3	42,4
	1995	782	147	72	50	27	9	1.087	28,9	5,4	2,7	1,8	1,0	0,3	40,1
	1996	769	110	44	34	20	2	979	28,3	4,0	1,6	1,2	0,7	0,1	36,0
	1997	692	111	61	42	23	9	938	25,1	4,0	2,2	1,5	0,8	0,3	34,0
	1998	567	121	61	42	33	9	833	20,7	4,4	2,2	1,5	1,2	0,3	30,4
Altri e mal definiti stati morbosi	1994	9	1	3	3	19	86	121	0,3	..	0,1	0,1	0,7	3,1	4,4
	1995	19	1	4	3	25	89	141	0,7	..	0,1	0,1	0,9	3,3	5,2
	1996	12	3	1	1	31	81	129	0,4	0,1	1,1	3,0	4,7
	1997	19	1	3	2	24	82	131	0,7	..	0,1	0,1	0,9	3,0	4,8
	1998	11	2	2	3	18	73	109	0,4	0,1	0,1	0,1	0,7	2,7	4,0
Traumatismi e avvelenamenti	1994	2	2	1	1	6	22	36	0,1	0,1	0,3	0,8	1,3
	1995	2	2	-	-	4	24	32	0,1	0,1	-	-	0,1	0,9	1,2
	1996	5	-	-	1	4	22	32	0,2	-	-	..	0,1	0,8	1,2
	1997	1	1	-	2	3	17	24	-	0,1	0,1	0,6	0,9
	1998	2	1	2	1	4	14	24	0,1	..	0,1	..	0,1	0,5	0,9
TOTALE	1994	1.153	164	98	63	159	350	1.987	41,9	6,0	3,6	2,3	5,8	12,7	72,2
	1995	1.029	200	104	88	136	330	1.887	38,0	7,4	3,8	3,2	5,0	12,2	69,6
	1996	1.001	171	87	57	131	294	1.741	36,8	6,3	3,2	2,1	4,8	10,8	64,0
	1997	920	165	93	71	109	280	1.638	33,4	6,0	3,4	2,6	4,0	10,2	59,5
	1998	792	184	103	67	112	266	1.524	28,9	6,7	3,8	2,4	4,1	9,7	55,6

Tavola 5.5 segue - Mortalità nel primo anno di vita per sesso, età e grandi gruppi di cause - Femmine

CAUSE DI MORTE	ANNI	DATI ASSOLUTI							QUOZIENTI PER 10.000 NATI VIVI							
		MENO DI UN MESE				1 me- se	2-11 mesi	TOTA- LE	MENO DI UN MESE				1 me- se	2-11 mesi	TOTA- LE	
		< 1 sett.	1 sett.	2 sett.	3 sett.				< 1 sett.	1 sett.	2 sett.	3 sett.				
Malattie infettive e parassitarie	1994	1	-	-	-	2	6	9	..	-	-	-	-	0,1	0,2	0,3
	1995	2	1	1	-	4	7	15	0,1	-	0,2	0,3	0,8	
	1996	1	-	-	1	8	8	16	..	-	-	..	0,2	0,3	0,6	
	1997	-	-	1	-	1	8	10	-	..	-	0,3	0,4	
	1998	-	-	-	-	3	5	8	0,1	0,2	0,3	
Malattie ghiandole endocrine e nutrizione	1994	-	-	1	2	2	8	13	-	-	..	0,1	0,1	0,3	0,5	
	1995	2	1	1	2	1	13	20	0,1	0,1	..	0,5	0,8	
	1996	2	2	-	-	2	19	25	0,1	0,1	-	-	0,1	0,7	1,0	
	1997	2	1	2	-	-	8	13	0,1	..	0,1	-	-	0,3	0,5	
	1998	4	-	-	-	-	8	12	0,2	0,3	0,5	
Disturbi psichici e malattie sist. nervoso org. sensi	1994	1	-	2	1	-	25	29	..	-	0,1	..	-	1,0	1,1	
	1995	2	2	1	2	2	24	33	0,1	0,1	..	0,1	0,1	0,9	1,3	
	1996	1	1	1	1	2	22	28	0,1	0,9	1,1	
	1997	2	-	1	-	5	19	27	0,1	-	0,2	0,7	1,0	
	1998	-	-	2	-	2	26	30	0,1	..	0,1	1,0	1,2	
Malattie dell'apparato respiratorio	1994	3	1	1	1	6	30	42	0,1	0,2	1,1	1,6	
	1995	2	-	1	-	5	24	32	0,1	-	..	-	0,2	0,9	1,3	
	1996	2	1	-	-	8	15	26	0,1	..	-	-	0,3	0,6	1,0	
	1997	4	-	-	1	5	15	25	0,2	-	-	..	0,2	0,6	1,0	
	1998	1	-	2	-	2	15	20	0,1	..	0,1	0,6	0,8	
Malattie dell'apparato digerente	1994	1	-	1	-	2	5	9	..	-	..	-	0,1	0,2	0,3	
	1995	2	-	-	-	-	2	4	0,1	-	-	-	-	0,1	0,2	
	1996	1	-	-	-	7	9	17	..	-	-	-	0,3	0,4	0,7	
	1997	-	-	-	1	2	7	10	-	-	-	..	0,1	0,3	0,4	
	1998	1	-	1	-	-	4	6	0,2	0,2	
Malformazioni congenite	1994	159	52	31	24	35	122	423	6,2	2,0	1,2	0,9	1,4	4,7	16,4	
	1995	145	36	21	22	26	113	363	5,7	1,4	0,8	0,9	1,0	4,4	14,3	
	1996	162	42	30	33	34	111	412	6,3	1,6	1,2	1,3	1,3	4,3	16,1	
	1997	169	41	27	14	26	100	377	6,5	1,6	1,0	0,5	1,0	3,9	14,6	
	1998	136	53	18	22	49	116	394	5,3	2,1	0,7	0,9	1,9	4,5	15,3	
Alcune condizioni morbose di origine perinatale	1994	679	92	40	35	25	7	878	28,3	3,6	1,6	1,4	1,0	0,3	34,1	
	1995	600	83	42	30	13	3	771	23,6	3,3	1,6	1,2	0,5	0,1	30,3	
	1996	641	99	51	29	9	2	831	25,0	3,9	2,0	1,1	0,4	0,1	32,5	
	1997	557	105	47	22	15	9	755	21,5	4,1	1,8	0,8	0,6	0,3	29,2	
	1998	522	97	40	25	20	8	712	20,3	3,8	1,6	1,0	0,8	0,3	27,6	
Altri e mal definiti stati morbos	1994	13	3	3	2	15	60	96	0,6	0,1	0,1	..	0,6	2,3	3,7	
	1995	5	3	2	1	23	76	110	0,2	0,1	0,1	..	0,9	3,0	4,3	
	1996	12	1	1	3	33	75	125	0,5	0,1	1,3	2,9	4,9	
	1997	10	2	1	2	22	62	99	0,4	0,1	..	0,1	0,8	2,4	3,8	
	1998	2	1	1	2	16	63	85	0,1	0,1	0,6	2,4	3,3	
Traumatismi e avvelenamenti	1994	1	1	-	-	6	16	21	..	-	-	-	0,1	0,6	0,8	
	1995	3	-	1	-	5	13	22	0,1	-	-	-	0,2	0,5	0,9	
	1996	-	-	1	1	4	23	29	-	-	0,2	0,9	1,1	
	1997	-	-	1	-	5	13	19	-	-	0,2	0,5	0,7	
	1998	4	-	-	1	-	7	12	0,2	0,3	0,5	
TOTALE	1994	858	140	79	65	90	279	1.520	33,3	5,8	3,1	2,5	3,5	10,8	58,9	
	1995	763	126	70	57	79	275	1.370	30,0	4,9	2,7	2,2	3,1	10,8	53,8	
	1996	822	146	84	68	105	284	1.509	32,1	5,7	3,3	2,7	4,1	11,1	59,0	
	1997	744	149	80	40	81	241	1.335	28,7	5,8	3,1	1,5	3,1	9,3	51,6	
	1998	670	151	64	50	92	252	1.279	26,0	5,9	2,5	1,9	3,6	9,8	49,7	

Tavola 5.6 - Morti nel primo anno di vita per sesso e causa - Dati assoluti

Classifi- cazione P	CAUSE DI MORTE	MASCHI			FEMMINE			TOTALE		
		1996	1997	1998	1996	1997	1998	1996	1997	1998
		P(1-3) I - MALATTIE INFETTIVE E PARASSITARIE	18	24	11	16	10	8	34	34
P 1 INFEZIONI INTESTINALI MAL DEFINITE	-	-	-	-	-	-	-	-	-	
P 2 SETTICEMIA	11	10	8	8	5	5	19	15	13	
P 3 ALTRE MALATTIE INFETTIVE E PARASSITARIE	7	14	3	8	5	3	15	19	8	
P(4-6) III - M.GHIAND.ENDOCR.,NUTR.E METAB.E DIST.IMM	29	18	16	25	13	12	54	31	28	
P 4 MALATTIE DEL TIMO	-	1	-	-	-	-	-	1	-	
P 5 FIBROSI CISTICA	1	1	2	4	-	3	5	1	5	
P 6 ALTRE M.GHIAND.ENDOCR.,NUTR.E METAB.E DIST.IMM	28	16	14	21	13	9	49	29	23	
P(7-8) VI - MAL. SISTEMA NERVOSO E ORGANI DEI SENSI	39	41	40	28	27	30	67	68	70	
P 7 MENINGITE	6	4	2	5	3	6	11	7	8	
P 8 ALTRE MAL. SISTEMA NERVOSO E ORGANI DEI SENSI	33	37	38	23	24	24	56	61	62	
P(9-11) VIII - MALATTIE DELL'APPARATO RESPIRATORIO	37	35	28	26	25	20	63	60	48	
P 9 BRONCHITE E BRONCHIOLITE ACUTE	4	7	6	4	4	4	8	11	10	
P 10 POLMONITI	11	13	17	12	8	11	23	21	28	
P 11 ALTRE MALATTIE DELL'APPARATO RESPIRATORIO	22	15	5	10	13	5	32	28	10	
P(12-14) IX - MALATTIE DELL'APPARATO DIGERENTE	12	9	5	17	10	6	29	19	11	
P 12 ERNIA ADDOMINALE	1	-	-	-	-	-	1	-	-	
P 13 OCCLUSIONE INTESTINALE SENZA MENZIONE DI ERNIA	-	1	1	3	3	-	3	4	1	
P 14 ALTRE MALATTIE DELL'APPARATO DIGERENTE	11	8	4	14	7	6	25	15	10	
P(15-25) XIV - MALFORMAZIONI CONGENITE	466	418	458	412	377	394	878	795	852	
P 15 SPINA BIFIDA	4	4	5	7	6	2	11	10	7	
P 16 IDROCEFALIA CONGENITA	5	12	11	7	11	4	12	23	15	
P 17 ANENCEFALIA E MALFORMAZIONI SIMILARI	9	2	18	9	12	9	18	14	27	
P 18 ALTRE MALFORMAZ. CONGENITE DEL SISTEMA NERVOSO	8	20	13	15	14	11	21	34	24	
P 19 MALF.CONG.DEL CUORE E DEL SISTEMA CIRCOLATORIO	219	188	204	167	160	182	386	346	366	
P 20 MALF.CONG.TRATTO SUPERIORE APPARATO DIGERENTE	12	7	3	6	5	5	18	12	8	
P 21 ALTRE MALF.CONG. DELL'APPARATO DIGERENTE	12	15	16	10	9	11	22	24	27	
P 22 MALFORMAZIONI CONGENITE DELL'APPARATO URINARIO	13	16	21	10	8	8	23	24	29	
P 23 MALFORM.CONGENITE DEL SISTEMA OSTEO-MUSCOLARE	63	38	48	47	28	30	110	84	78	
P 24 SINDROME DI DOWN	12	14	16	20	16	13	32	30	29	
P 25 ALTRE MALFORMAZIONI CONGENITE	111	106	103	114	108	119	225	214	222	

Tavola 5.6 segue - Morti nel primo anno di vita per sesso e causa - Dati assoluti

Classificazione P	CAUSE DI MORTE	MASCHI			FEMMINE			TOTALE		
		1996	1997	1998	1996	1997	1998	1996	1997	1998
		P (26-53) XV - ALCUNE COND.MORB. DI ORIGINE PERINATALE	979	938	833	831	755	712	1.810	1.693
P 26	DISTURBI IPERTENSIVI DELLA MADRE	4	2	2	4	9	2	8	11	4
P 27	ALTRE CONDIZIONI MORBOSE MATERNE	4	2	-	3	1	2	7	3	2
P 28	ROTTURA PREMATURA DELLE MEMBRANE	2	3	7	2	4	3	4	7	10
P 29	POLIDRAMNIO	5	2	-	1	1	2	6	3	2
P 30	GRAVIDANZA MULTIPLA	1	8	3	2	5	1	3	13	4
P 31	ALTRE COMPLICAZIONI MATERNE DELLA GRAVIDANZA	8	1	6	-	6	2	8	7	8
P 32	PLACENTA PREVIA	-	2	-	1	2	1	1	4	1
P 33	ALTRE FORME DI DISTACCO ED EMORR.DELLA PLACENTA	10	9	6	12	11	7	22	20	13
P 34	ALTRE E NON SPECIFICATE ANOMALIE DELLA PLACENTA	3	1	2	3	1	3	6	2	5
P 35	PROLASSO DEL CORDONE OMBELICALE	1	1	2	-	1	-	1	2	2
P 36	ALTRE E NON SPEC.COND.MORB.DEL CORD. OMBELICALE	3	2	1	3	1	1	6	3	2
P 37	CORIO-AMNIOITE E ALE N.SP.ANOM.CORION E AMNIO	-	2	3	1	-	1	1	2	4
P 38	PRESENT.ANOM.FETO,SPROP.FETOPEL.IN TRAV.E PARTO	-	1	-	-	-	-	-	1	1
P 39	PARTO PRECIPITOSO E CONTRAZIONI UTERINE ANOMALE	-	-	1	-	-	-	-	-	1
P 40	ALE N.SP. COMPLICAZ.DEL TRAVAGLIO E DEL PARTO	-	1	2	1	-	1	1	1	3
P 41	CRESCITA FETALE LENTA,MALNUTR.ED IMMATUR.FETALE	88	69	58	86	82	67	174	131	123
P 42	GESTAZ. PROLUNGATA E PESO ELEVATO ALLA NASCITA	1	-	-	-	-	-	1	-	-
P 43	TRAUMATISMO OSTETRICO	43	28	38	35	23	28	78	51	68
P 44	MORTE FET.DA ASFIS.O ANOS.PRIMA O DUR.TRAVAGLIO	-	-	-	-	-	-	-	-	-
P 45	SOFFERENZA FETALE E ASFISSIA IN UN NATO VIVO	111	122	87	85	94	97	196	216	184
P 46	SINDROME DA DIFFICOLTA' RESPIRATORIA	183	217	165	155	142	131	338	359	296
P 47	ALTRE COND.MORB.RESPIRAT.DEL FETO E DEL NEONATO	381	344	277	346	277	260	727	621	537
P 48	INFEZIONI SPECIFICHE DEL PERIODO PERINATALE	29	35	49	23	28	31	52	63	80
P 49	MALATTIA EMOLITICA DA ISOIMMUNIZZAZIONE ANTI-RH	2	1	-	2	-	1	4	1	1
P 50	MAL.EMOLIT.DA ALTRE E NON SPECIF.ISOIMMUNIZZAZ.	2	1	1	2	-	1	4	1	2
P 51	SINDROME DEL NEONATO DI MADRE DIABETICA	3	2	3	1	1	1	4	3	4
P 52	MALATTIA EMORRAGICA DEL NEONATO	3	1	5	2	1	2	5	2	7
P 53	ALTRE CONDIZIONI MORBOSE DI ORIGINE PERINATALE	92	81	117	61	85	66	153	166	183
P (54-55)	II,IV, V,VII,X,XI,XII,XIII.XVI - ALTRI E MAL DEFINITI STATI MORBOSI	129	131	109	125	99	85	254	230	194
P 54	ALTRI STATI MORBOSI	65	62	45	61	48	28	126	110	73
P 55	SINTOMI, SEGNI E STATI MORBOSI MAL DEFINITI	64	69	64	64	51	57	128	120	121
P 56	XVII - TRAUMATISMI E AVVELENAMENTI	32	24	24	29	19	12	61	43	38
TOTALE		1.741	1.638	1.524	1.509	1.335	1.279	3.250	2.973	2.803

Tavola 5.7 - Morti nel primo anno di vita per sesso e causa - Per 10.000 nati vivi

Classifi- cazione P	CAUSE DI MORTE	MASCHI			FEMMINE			TOTALE		
		1996	1997	1998	1996	1997	1998	1996	1997	1998
		P(1-3) I - MALATTIE INFETTIVE E PARASSITARIE	0,7	0,9	0,4	0,6	0,4	0,3	0,6	0,6
P 1 INFEZIONI INTESTINALI MAL DEFINITE	-	-	-	-	-	-	-	-	-	
P 2 SETTICEMIA	0,4	0,4	0,3	0,3	0,2	0,2	0,4	0,3	0,2	
P 3 ALTRE MALATTIE INFETTIVE E PARASSITARIE	0,3	0,5	0,1	0,3	0,2	0,1	0,3	0,4	0,1	
P(4-6) III - M.GHIAND.ENDOCR.,NUTR.E METAB.E DIST.IMM.	1,1	0,7	0,6	1,0	0,5	0,5	1,0	0,6	0,5	
P 4 MALATTIE DEL TIMO	-	..	-	-	-	-	-	..	-	
P 5 FIBROSI CISTICA	0,1	0,2	-	0,1	0,1	..	0,1	
P 6 ALTRE M.GHIAND.ENDOCR.,NUTR.E METAB.E DIST.IMM.	1,0	0,6	0,5	0,8	0,5	0,3	0,9	0,5	0,4	
P(7-8) VI - MAL. SISTEMA NERVOSO E ORGANI DEI SENSI	1,4	1,5	1,5	1,1	1,0	1,2	1,3	1,3	1,3	
P 7 MENINGITE	0,2	0,1	0,1	0,2	0,1	0,2	0,2	0,1	0,2	
P 8 ALTRE MAL. SISTEMA NERVOSO E ORGANI DEI SENSI	1,2	1,3	1,4	0,9	0,9	0,9	1,1	1,1	1,2	
P(9-11) VIII - MALATTIE DELL'APPARATO RESPIRATORIO	1,4	1,3	1,0	1,0	1,0	0,8	1,2	1,1	0,9	
P 9 BRONCHITE E BRONCHIOLITE ACUTE	0,1	0,3	0,2	0,2	0,2	0,2	0,2	0,2	0,2	
P 10 POLMONITI	0,4	0,5	0,6	0,5	0,3	0,4	0,4	0,4	0,5	
P 11 ALTRE MALATTIE DELL'APPARATO RESPIRATORIO	0,8	0,5	0,2	0,4	0,5	0,2	0,6	0,5	0,2	
P(12-14) IX - MALATTIE DELL'APPARATO DIGERENTE	0,4	0,3	0,2	0,7	0,4	0,2	0,5	0,4	0,2	
P 12 ERNIA ADDOMNALE	..	-	-	-	-	-	..	-	-	
P 13 OCCLUSIONE INTESTINALE SENZA MENZIONE DI ERNIA	-	0,1	0,1	-	0,1	0,1	..	
P 14 ALTRE MALATTIE DELL'APPARATO DIGERENTE	0,4	0,3	0,1	0,5	0,3	0,2	0,5	0,3	0,2	
P(15-25) XIV - MALFORMAZIONI CONGENITE	17,1	15,2	16,7	16,1	14,6	15,3	16,6	14,9	16,0	
P 15 SPINA BIFIDA	0,1	0,1	0,2	0,3	0,2	0,1	0,2	0,2	0,1	
P 16 IDROCEFALIA CONGENITA	0,2	0,4	0,4	0,3	0,4	0,2	0,2	0,4	0,3	
P 17 ANENCEFALIA E MALFORMAZIONI SIMILARI	0,3	0,1	0,7	0,4	0,5	0,3	0,3	0,3	0,5	
P 18 ALTRE MALFORMAZ. CONGENITE DEL SISTEMA NERVOSO	0,2	0,7	0,5	0,6	0,5	0,4	0,4	0,6	0,5	
P 19 MALF.CONG.DEL CUORE E DEL SISTEMA CIRCOLATORIO	8,0	6,8	7,4	6,5	6,2	7,1	7,3	6,5	7,3	
P 20 MALF.CONG.TRATTO SUPERIORE APPARATO DIGERENTE	0,4	0,3	0,1	0,2	0,2	0,2	0,3	0,2	0,2	
P 21 ALTRE MALF.CONG. DELL'APPARATO DIGERENTE	0,4	0,5	0,6	0,4	0,3	0,4	0,4	0,4	0,5	
P 22 MALFORMAZIONI CONGENITE DELL'APPARATO URINARIO	0,5	0,6	0,8	0,4	0,3	0,3	0,4	0,4	0,5	
P 23 MALFORM.CONGENITE DEL SISTEMA OSTEO-MUSCOLARE	2,3	1,3	1,8	1,8	1,1	1,2	2,1	1,2	1,5	
P 24 SINDROME DI DOWN	0,4	0,5	0,6	0,6	0,6	0,5	0,6	0,6	0,5	
P 25 ALTRE MALFORMAZIONI CONGENITE	4,1	3,8	3,8	4,5	4,2	4,6	4,3	4,0	4,2	

Tavola 5.7 segue - Morti nel primo anno di vita per sesso e causa - Per 10.000 nati vivi

Classificazione P	CAUSE DI MORTE	MASCHI			FEMMINE			TOTALE		
		1996	1997	1998	1996	1997	1998	1996	1997	1998
		P (26-53) XV - ALCUNE COND.MORB. DI ORIGINE PERINATALE	36,0	34,0	30,4	32,5	29,2	27,6	34,3	31,7
P 26	DISTURBI IPERTENSIVI DELLA MADRE	0,1	0,1	0,1	0,2	0,3	0,1	0,2	0,2	0,1
P 27	ALTRE CONDIZIONI MORBOSE MATERNE	0,1	0,1	-	0,1	..	0,1	0,1	0,1	..
P 28	ROTTURA PREMATURA DELLE MEMBRANE	0,1	0,1	0,3	0,1	0,2	0,1	0,1	0,1	0,2
P 29	POLIDRAMNIO	0,2	0,1	-	0,1	0,1	0,1	..
P 30	GRAVIDANZA MULTIPLA	..	0,3	0,1	0,1	0,2	..	0,1	0,2	0,1
P 31	ALTRE COMPLICAZIONI MATERNE DELLA GRAVIDANZA	0,3	..	0,2	-	0,2	0,1	0,2	0,1	0,2
P 32	PLACENTA PREVIA	-	0,1	-	..	0,1	0,1	..
P 33	ALTRE FORME DI DISTACCO ED EMORR.DELLA PLACENTA	0,4	0,3	0,2	0,5	0,4	0,3	0,4	0,4	0,2
P 34	ALTRE E NON SPECIFICATE ANOMALIE DELLA PLACENTA	0,1	..	0,1	0,1	..	0,1	0,1	..	0,1
P 35	PROLASSO DEL CORDONE OMBELICALE	0,1	-	..	-
P 36	ALTRE E NON SPEC.COND.MORB.DEL CORD. OMBELICALE	0,1	0,1	..	0,1	0,1	0,1	..
P 37	CORIO-AMNIOITE E ALE N.SP.ANOM.CORION E AMNIO	-	0,1	0,1	0,1
P 38	PRESENT.ANOM.FETO,SPROP.FETOPELIN TRAV.E PARTO	-	..	-	-	-	-	-	-	..
P 39	PARTO PRECIPITOSO E CONTRAZIONI UTERINE ANOMALE	-	-	..	-	-	-	-	-	..
P 40	ALE N.SP. COMPLICAZ.DEL TRAVAGLIO E DEL PARTO	-	..	0,1	0,1
P 41	CRESCITA FETALE LENTA,MALNUTR.ED IMMATUR.FETALE	3,2	2,5	2,0	3,4	2,4	2,6	3,3	2,5	2,3
P 42	GESTAZ. PROLUNGATA E PESO ELEVATO ALLA NASCITA	..	-	-	-	-	-	-	-	-
P 43	TRAUMATISMO OSTETRICO	1,6	1,0	1,4	1,4	0,9	1,1	1,5	1,0	1,2
P 44	MORTE FET.DA ASFIS.O ANOS.PRIMA O DUR.TRAVAGLIO	-	-	-	-	-	-	-	-	-
P 45	SOFFERENZA FETALE E ASFISSIA IN UN NATO VIVO	4,1	4,4	3,2	3,3	3,6	3,8	3,7	4,0	3,5
P 46	SINDROME DA DIFFICOLTA' RESPIRATORIA	6,7	7,9	6,0	6,1	5,5	5,1	6,4	6,7	5,6
P 47	ALTRE COND.MORB.RESPIRAT.DEL FETO E DEL NEONATO	14,0	12,5	10,1	13,5	10,7	10,1	13,8	11,6	10,1
P 48	INFEZIONI SPECIFICHE DEL PERIODO PERINATALE	1,1	1,3	1,8	0,9	1,1	1,2	1,0	1,2	1,5
P 49	MALATTIA EMOLITICA DA ISOIMMUNIZZAZIONE ANTI-RH	0,1	..	-	0,1	0,1
P 50	MALE.MOLIT.DA ALTRE E NON SPECIF.ISOIMMUNIZZAZ.	0,1	0,1	0,1
P 51	SINDROME DEL NEONATO DI MADRE DIABETICA	0,1	0,1	0,1	0,1	0,1	0,1
P 52	MALATTIA EMORRAGICA DEL NEONATO	0,1	..	0,2	0,1	..	0,1	0,1	..	0,1
P 53	ALTRE CONDIZIONI MORBOSE DI ORIGINE PERINATALE	3,4	2,9	4,3	2,4	3,3	2,6	2,9	3,1	3,4
P (54-55) II,IV,V,VII,X,XI,XII,XIII,XVI - ALTRI E MAL DEFINITI STATI MORBOSI		4,7	4,8	4,0	4,9	3,8	3,3	4,8	4,3	3,6
P 54	ALTRI STATI MORBOSI	2,4	2,3	1,6	2,4	1,9	1,1	2,4	2,1	1,4
P 55	SINTOMI, SEGNI E STATI MORBOSI MAL DEFINITI	2,4	2,5	2,3	2,5	2,0	2,2	2,4	2,2	2,3
P 56	XVII - TRAUMATISM E AVVELENAMENTI	1,2	0,9	0,9	1,1	0,7	0,5	1,2	0,8	0,7
TOTALE		64,0	59,5	55,6	59,0	51,6	49,7	61,5	55,6	52,7

APPENDICE

CLASSIFICAZIONI ISTAT

Classificazione A intermedia ISTAT per le cause di morte
Classificazione B abbreviata ISTAT per le cause di morte
Classificazione P perinatale ISTAT per le cause di mortalità perinatale

APPENDIX

CLASSIFICATION

Classification of information is based on the following criteria:
Classification is based on the sensitivity of the information.
Classification is based on the potential for damage to national security.
Classification is based on the nature of the information.

CLASSIFICAZIONE A INTERMEDIA ISTAT PER LE CAUSE DI MORTE

Derivata dalla «lista di base» per l'intervolazione dei dati
della classificazione internazionale delle malattie, IX revisione 1975,
e confronto con la classificazione internazionale analitica.

Codici della classificazione A	Cause di morte	Codici della classificazione internazionale analitica
A(01-07)	I - MALATTIE INFETTIVE E PARASSITARIE	001-139
A01	Malattie infettive intestinali	001-009
A011	Febbre tifoide	002,0
A016	Infezioni intestinali mal definite	009
A019.0	Febbre paratifoide ed altre infezioni da salmonella	002,1-002,9,003
A019.1	Altre intossicazioni alimentari (batteriche)	005
A019.9	Altre malattie infettive intestinali	001,004,006-008
A02	Tubercolosi	010-018
A020	Tubercolosi polmonare	011
A021	Altre forme di tubercolosi dell'apparato respiratorio	010,012
A022	Tubercolosi delle meningi e del sistema nervoso centrale	013
A023	Tubercolosi dell'intestino, del peritoneo e delle ghiandole mesenteriche	014
A024	Tubercolosi delle ossa e delle articolazioni	015
A025	Tubercolosi dell'apparato genitourinario	016
A029	Tubercolosi degli altri organi e tubercolosi miliare	017,018
A03	Malattie batteriche	020-041
A031	Brucellosi	023
A034	Perioste	033
A036	Infezione meningococcica	036
A037	Tetano	037
A038	Setticemia	038
A039	Altre malattie batteriche	{ 020-022, 024-032,034, 035,039-041
A04	Malattie virali	045-079
A041	Vaiolo	050
A042	Morbillo	055
A045	Encefaliti virali trasmesse da artropodi	062-064
A046	Epatite virale	070
A049	Altre malattie virali	{ 045-049,051-054, 056-061,065,066, 071-079
A05	Rickettsiosi ed altre malattie trasmesse da artropodi	080-088
A052	Malaria	084
A059	Rickettsiosi ed altre malattie trasmesse da artropodi	080-083,085-088
A06	Sifilide ed altre malattie veneree	090-099
A069.0	Neurosifilide	094
A069.1	Altre forme di sifilide	090-093,095-097
A069.9	Altre malattie veneree	098,099
A07	Altre malattie infettive e parassitarie e postumi di malattie infettive e parassitarie	100-139
A073	Echinococcosi	122
A077	Postumi della tubercolosi	137
A078	Postumi della poliomielite acuta	138
A079	Altre malattie infettive e parassitarie; postumi di malattie infettive e parassitarie	{ 100-121, 123-136,139
A(08-17)	II - TUMORI	140-239
A08	Tumori maligni delle labbra, della cavità orale e della faringe	140-149
A089.0	Tumori maligni delle labbra	140
A089.1	Tumori maligni della lingua	141
A089.2	Tumori maligni di altre parti della cavità orale	142-145
A089.3	Tumori maligni della faringe	146-148
A089.9	Tumori maligni di altre e mal definite sedi delle labbra, della cavità orale e della faringe	149

CLASSIFICAZIONE A INTERMEDIA ISTAT PER LE CAUSE DI MORTE

Derivata dalla «lista di base» per l'intavolazione dei dati
della classificazione internazionale delle malattie, IX revisione 1975,
e confronto con la classificazione internazionale analitica.

Codici della classificazione A	Cause di morte	Codici della classificazione internazionale analitica
A09	Tumori maligni dell'apparato digerente e del peritoneo	150-159
A090	Tumori maligni dell'esofago	150
A091	Tumori maligni dello stomaco	151
A092	Tumori maligni dell'intestino tenue compreso il duodeno	152
A093	Tumori maligni del colon	153
A094	Tumori maligni del retto, della giunzione rettosigmoidea e dell'ano	154
A095	Tumori maligni del fegato, primitivi	155.0
A096	Tumori maligni del pancreas	157
A099.0	Tumori maligni dei dotti biliari intraepatici e del fegato non specificati se primitivi o secondari	155.1,155.2
A099.1	Tumori maligni della vescichetta biliare e dei dotti biliari extraepatici	156
A099.9	Tumori maligni del peritoneo e di altre sedi	158,159
A10	Tumori maligni dell'apparato respiratorio e degli organi intratoracici	160-165
A100	Tumori maligni della laringe	161
A101	Tumori maligni della trachea, dei bronchi e dei polmoni	162
A109	Tumori maligni di altre parti dell'apparato respiratorio e degli organi intratoracici	160,163-165
A11	Tumori maligni delle ossa, del tessuto connettivo, della pelle e della mammella	170-175
A110	Tumori maligni delle ossa e della cartilagine articolare	170
A111	Melanoma maligno della pelle	172
A112	Altri tumori maligni della pelle	173
A113	Tumori maligni della mammella della donna	174
A119	Tumori maligni del tessuto connettivo ed altri tessuti molli; tumori maligni della mammella dell'uomo	171,175
A12	Tumori maligni degli organi genitourinari	179-189
A120	Tumori maligni del collo dell'utero	180
A122	Tumori maligni di altre e non specificate parti dell'utero	179,182
A123	Tumori maligni dell'ovulo e degli altri annessi uterini	183
A124	Tumori maligni della prostata	185
A125	Tumori maligni del testicolo	186
A126	Tumori maligni della vescica	188
A129.0	Tumori maligni della placenta; tumori maligni di altri e non specificati organi genitali femminili	181,184
A129.1	Tumori maligni del pene e degli altri organi genitali maschili	187
A129.2	Tumori maligni del rene e di altri e non specificati organi urinari	189
A13	Tumori maligni di altre e non specificate sedi	190-199
A130	Tumori maligni dell'encefalo	191
A139	Tumori maligni di altre e non specificate sedi	190,192-199
A14	Tumori maligni dei tessuti linfatico ed ematopoietico	200-208
A140	Malattia di Hodgkin	201
A141	Leucemie	204-208
A149	Altri tumori maligni dei tessuti linfatico ed ematopoietico	200,202,203
A15	Tumori benigni	210-229
A152	Tumori benigni dell'utero	218,219
A155	Tumori benigni dell'encefalo e delle altre parti del sistema nervoso	225
A159	Tumori benigni di altre e non specificate sedi	{ 210-217,220-224, 226-229
A16	Carcinomi in situ	230-234
A17	Tumori di comportamento incerto e di natura non specificata	235-239
A(18-19)	III - MALATTIE DELLE ghiandole ENDOCRINE, DELLA NUTRIZIONE E DEL METABOLISMO E DISTURBI IMMUNITARI	240-279
A18	Malattie delle ghiandole endocrine, del metabolismo e disturbi immunitari	240-259,270-279
A180	Disturbi della ghiandola tiroide	240-246
A181	Diabete mellito	250
A189	Altre malattie delle ghiandole endocrine e del metabolismo e disturbi immunitari	251-259,270-279

CLASSIFICAZIONE A INTERMEDIA ISTAT PER LE CAUSE DI MORTE

Derivata dalla «lista di base» per l'intavolazione dei dati
della classificazione internazionale delle malattie, IX revisione 1975,
e confronto con la classificazione internazionale analitica.

Codici della classificazione A	Cause di morte	Codici della classificazione internazionale analitica
A19	Carenze nutritive	260-269
A191	Marasma da denutrizione	261
A192	Altre malnutrizioni proteino-caloriche	262,263
A199	Altre carenze nutritive e vitaminiche	260,264-269
A20	IV - MALATTIE DEL SANGUE E DEGLI ORGANI EMATOPOIETICI	280-289
A200	Anemie	280-285
A209	Altre malattie del sangue e degli organi ematopoietici	286-289
A21	V - DISTURBI PSICHICI	290-319
A210	Stati psicotici organici senili e presenti	290
A211	Psicosi schizofreniche	295
A215	Sindrome di dipendenza dall'alcool	303
A216	Farmacodipendenza	304
A219.0	Psicosi alcoliche	291
A219.1	Altre psicosi	292-294,296-299
A219.2	Altri disturbi psichici	300-302,305-319
A(22-24)	VI - MALATTIE DEL SISTEMA NERVOSO E DEGLI ORGANI DEI SENSI	320-389
A22	Malattie del sistema nervoso	320-359
A220	Meningite	320-322
A221	Morbo di Parkinson	332
A222	Altre malattie degenerative e malattie ereditarie del sistema nervoso centrale	330,331,333-336
A223	Sclerosi multipla	340
A224	Paralisi cerebrale infantile e altre sindromi paralitiche	343,344
A225	Epilessia	345
A229.0	Altre malattie infiammatorie del sistema nervoso centrale	323-326
A229.9	Altre malattie del sistema nervoso	{ 337,341,342, 346-359
A23	Disturbi dell'occhio e dei suoi annessi	360-379
A24	Malattie dell'orecchio e dell'apofisi mastoide	380-389
A(25-30)	VII - MALATTIE DEL SISTEMA CIRCOLATORIO	390-459
A25	Reumatismo articolare acuto e cardiopatie reumatiche	390-398
A250	Reumatismo articolare acuto	390-392
A251	Cardiopatie reumatiche croniche	393-398
A26	Malattia ipertensiva	401-405
A260	Cardiopatia ipertensiva	402,404
A269.0	Nefropatia ipertensiva	403
A269.1	Ipertensione senza menzione di cardiopatia o nefropatia	401,405
A27	Malattie ischemiche del cuore	410-414
A270	Infarto miocardico acuto	410
A279.0	Altre cardiopatie ischemiche	411-413
A279.1	Altre forme di ischemia cardiaca cronica	414
A28	Malattie del circolo polmonare ed altre malattie del cuore	415-429
A280	Embolia polmonare	415.1
A281	Disturbi del ritmo cardiaco	427
A289.0	Malattia cardiopolmonare cronica	416
A289.9	Altre malattie della circolazione polmonare ed altre forme di cardiopatie	415.0,417-426, 428,429
A29	Disturbi circolatori dell'encefalo	430-438
A290	Emorragia subaracnoidea	430
A291	Emorragia cerebrale ed altre emorragie intracraniche	431,432

CLASSIFICAZIONE A INTERMEDIA ISTAT PER LE CAUSE DI MORTE

Derivata dalla «lista di base» per l'intavolazione dei dati
della classificazione internazionale delle malattie, IX revisione 1975,
e confronto con la classificazione internazionale analitica.

Codici della classifica- zione A	Cause di morte	Codici della clas- sificazione interna- zionale analitica
A292	Infarto cerebrale	433,434
A293	Disturbi circolatori cerebrali acuti mal definiti	436
A294	Arteriosclerosi cerebrale	437.0
A299	Altre malattie cerebrovascolari	435,437.1-437.9,438
A30	Altre malattie del sistema circolatorio	440-459
A300	Arteriosclerosi	440
A301	Embolia e trombosi arteriose	444
A302	Altre malattie delle arterie, arteriole e capillari	441-443,446-448
A303	Flebite, tromboflebite, embolie e trombosi venose	451-453
A309	Altre malattie del sistema circolatorio	454-459
A(31-32)	VIII - MALATTIE DELL'APPARATO RESPIRATORIO	460-519
A31	Malattie delle vie respiratorie superiori	460-465,470-478
A32	Altre malattie dell'apparato respiratorio	466,480-519
A320	Bronchite e bronchiolite acute	466
A321	Polmoniti	480-486
A322.0	Influenza con polmonite	487.0
A322.1	Altre forme di influenza	487.1,487.8
A323	Bronchite cronica e non specificata, enfisema ed asma	490-493
A326	Pneumoconiosi ed altre malattie del polmone da agenti esterni	500-508
A327	Pleurite	511
A329	Altre malattie dell'apparato respiratorio	494-496,510,512-519
A(33-34)	IX - MALATTIE DELL'APPARATO DIGERENTE	520-579
A33	Malattie della cavità orale, delle ghiandole salivari e del mascellari	520-529
A34	Malattie delle altre parti dell'apparato digerente	530-579
A341.0	Ulcera gastrica e ulcera peptica a localizzazione non specificata	531,533
A341.1	Ulcera duodenale	532
A342	Appendicite	540-543
A343.0	Emia addominale senza menzione di occlusione	550.9,553
A343.1	Emia addominale con occlusione	550.0,550.1,551,552
A344	Occlusione intestinale senza menzione di ernia	560
A345	Diverticoli dell'intestino	562
A347	Cirrosi ed altre malattie croniche del fegato	571
A348.0	Litiasi biliare	574
A348.1	Colecistiti	575.0,575.1
A349.0	Malattie del peritoneo	567-568
A349.1	Altre malattie del fegato, della cistifellea e delle vie biliari	{ 570,572,573, 575.2-575.9,576
A349.2	Malattie del pancreas	577
A349.9	Altre malattie delle altre parti dell'apparato digerente	{ 530,534-537, 555-558,564-566, 569,578,579
A(35-37)	X - MALATTIE DELL'APPARATO GENITOURINARIO	580-629
A35	Malattie dell'apparato urinario	580-599
A350.0	Glomerulonefrite acuta	580
A350.1	Altre nefriti, sindrome nefrosica e nefrosi	581-589
A351	Infezioni renali	590
A352	Calcoli delle vie urinarie	592,594
A359	Altre malattie dell'apparato urinario	591,593,595-599

CLASSIFICAZIONE A INTERMEDIA ISTAT PER LE CAUSE DI MORTE

Derivata dalla «Ista di base» per l'intervolazione dei dati
della classificazione internazionale delle malattie, IX revisione 1975,
e confronto con la classificazione internazionale analitica.

Codici della classificazione A	Cause di morte	Codici della classificazione internazionale analitica
A36	Malattie degli organi genitali maschili	600-608
A360	Ipertrofia della prostata	600
A369	Altre malattie degli organi genitali maschili	601-608
A37	Malattie degli organi genitali femminili	610-629
A(38-41)	XI - COMPLICAZIONI DELLA GRAVIDANZA, DEL PARTO E DEL PUERPERIO	630-676
A38	Gravidanza con esito abortivo	630-639
A39	Complicazioni da cause ostetriche dirette	640-646,651-676
A390	Emorragia della gravidanza e del parto	640,641,666
A391	Tossiemia della gravidanza	642.4-642.9,643
A393	Travaglio ostacolato	660
A394	Complicazioni del puerperio	670-676
A399	Complicazioni da altre cause ostetriche dirette	{ 642.0-642.3, 644-646,651-659, 661-665,667-669
A40	Complicazioni da cause ostetriche indirette	647,648
A41	Parto completamente normale	650
A42	XII - MALATTIE DELLA PELLE E DEL TESSUTO SOTTOCUTANEO	680-709
A42	Malattie della pelle e del tessuto sottocutaneo	680-709
A420	Infezioni della pelle e del tessuto sottocutaneo	680-686
A429.0	Periostite	694.4
A429.1	Affezioni eritematose	695
A429.9	Altre malattie della pelle e del tessuto sottocutaneo	{ 690-694.3, 694.5-694.9,696-709
A43	XIII - MALATTIE DEL SISTEMA OSTEOMUSCOLARE E DEL TESSUTO CONNETTIVO	710-739
A43	Malattie del sistema osteomuscolare e del tessuto connettivo	710-739
A430	Artrite reumatoide ed altre poliartropatie infiammatorie	714
A431.0	Malattie diffuse del tessuto connettivo	710
A431.9	Altre artropatie	711-713,715,716
A439	Altre malattie del sistema osteomuscolare e del tessuto connettivo	717-739
A44	XIV - MALFORMAZIONI CONGENITE	740-759
A44	Malformazioni congenite	740-759
A440.0	Spina bifida	741
A440.1	Idrocefalia congenita	742.3
A441	Altre malformazioni congenite del sistema nervoso	{ 740,742.0-742.2, 742.4-742.9
A442	Malformazioni congenite del cuore e del sistema circolatorio	745-747
A449.0	Malformazioni congenite dell'apparato digerente	749-751
A449.1	Malformazioni congenite dell'apparato urinario	753
A449.2	Malformazioni congenite del sistema osteomuscolare	754-756
A449.3	Sindrome di Down	758.0
A449.9	Altre malformazioni congenite	{ 743,744,748,752, 757,758.1-759
A45	XV - ALCUNE CONDIZIONI MORBOSE DI ORIGINE PERINATALE	760-779

CLASSIFICAZIONE A INTERMEDIA ISTAT PER LE CAUSE DI MORTE

Derivata dalla «lista di base» per l'intervolazione dei dati
della classificazione internazionale delle malattie, IX revisione 1975,
e confronto con la classificazione internazionale analitica.

Codici della classifica- zione A	Cause di morte	Codici della clas- sificazione interna- zionale analitica
A45	Alcune condizioni morbose di origine perinatale	
A450	Feto o neonato affetto da condizioni morbose della madre anche non correlate alla gravidanza attuale	760-779
A451	Feto o neonato affetto da complicazioni della gravidanza del travaglio e del parto	760
A452	Crescita fetale lenta, malnutrizione e basso peso alla nascita	761-763
A453	Traumatismo ostetrico	764,765
A454	Ipossia intrauterina, asfissia alla nascita ed altre condizioni morbose respiratorie	767
A455	Malattia emolitica del feto o del neonato da isoimmunizzazione	768-770
A459	Altre condizioni morbose di origine perinatale	773 766,771,772, 774-779
A46	XVI - SINTOMI, SEGNI E STATI MORBOSI MAL DEFINITI	780-799
A46	Sintomi, segni e stati morbosi mal definiti	780-799
A465	Senilità senza menzione di psicosi	797
A469	Altri sintomi, segni e stati morbosi mal definiti	780-796,798,799
A(47-56)	XVII - TRAUMATISMI E AVVELENAMENTI	800-999
A47	Fratture	
A470.0	Frattura della base cranica	800-829
A470.9	Altra frattura del cranio e delle ossa della faccia	801
A471.0	Frattura della colonna vertebrale	800,802-804
A471.1	Frattura del tronco esclusa la colonna vertebrale	805,806
A473	Frattura del collo del femore	807-809
A474	Frattura di altre e non specificate parti del femore	820
A479.0	Altra frattura degli arti inferiori e s.a.l.	821
A479.1	Frattura degli arti superiori	822-829 810-819
A48	Lussazioni, distorsioni e distrazioni	830-848
A49	Traumatismi intracranici ed interni e traumatismi dei nervi	850-869,950-957
A499.0	Traumatismi intracranici non associati a frattura del cranio	850-854
A499.1	Traumatismi interni del torace	860-862
A499.2	Traumatismi interni dell'addome e del bacino e s.a.l.	863-869
A499.3	Traumatismi dei nervi e del midollo spinale	950-957
A50	Ferite e traumatismi dei vasi sanguigni	870-904
A509.0	Ferita della testa, del collo e del tronco	870-879
A509.1	Ferita degli arti	880-897
A509.2	Traumatismi dei vasi sanguigni	900-904
A51	Effetti da corpo estraneo penetrato attraverso un orificio naturale	930-939
A52	Ustioni	940-949
A53	Avvelenamenti ed effetti tossici	960-989
A530	Avvelenamento da farmaci, medicinali e prodotti biologici	960-979
A539	Effetti tossici di sostanze di origine principalmente non medicamentosa	980-989
A54	Complicazioni di cure mediche e chirurgiche non classificate altrove	996-999

CLASSIFICAZIONE A INTERMEDIA ISTAT PER LE CAUSE DI MORTE

Derivata dalla «lista di base» per l'intervolazione dei dati
della classificazione internazionale delle malattie, IX revisione 1975,
e confronto con la classificazione internazionale analitica.

Codici della classificazione A	Cause di morte	Codici della classificazione internazionale analitica
A55	Altri e non specificati traumatismi, complicazioni precoci del traumatismi	{ 910-929,958,959; 990-995
A56	Postumi di traumatismi, avvelenamenti, effetti tossici ed altre cause esterne	905-909
AE(47-56)	E - CAUSE ESTERNE DEI TRAUMATISMI E DEGLI AVVELENAMENTI	E(800-999)
AE47	Accidenti da trasporto	E(800-848)
AE470	Accidenti ferroviari	E(800-807)
AE471	Accidenti stradali da veicoli a motore	E(810-819)
AE472	Accidenti da altri veicoli stradali	E(826-829)
AE473	Accidenti da trasporto per acqua	E(830-838)
AE474	Accidenti da trasporto aereo e spaziale	E(840-845)
AE479.0	Accidenti non stradali da veicolo a motore	E(820-825)
AE479.9	Altri accidenti da trasporto	E(846-848)
AE48	Avvelenamenti accidentali	E(850-869)
AE480	Avvelenamento accidentale da farmaci, medicinali e prodotti biologici	E(850-858)
AE481	Avvelenamento accidentale da altre sostanze solide e liquide	E(860-866)
AE482	Avvelenamento accidentale da gas e vapori	E(867-869)
AE49	Eventi dannosi durante interventi medici, reazioni anomale, complicazioni tardive	E(870-879)
AE50	Cadute accidentali	E(880-888)
AE51	Accidenti causati da incendi e da fuoco	E(890-899)
AE52	Altri accidenti compresi i postumi	E(900-929)
AE520	Accidente da fattori naturali e ambientali	E(900-909)
AE521	Annegamento e sommersione accidentali	E910
AE523	Accidente causato da macchine e da strumenti da punta o taglio	E(919,920)
AE524	Accidente causato da proiettili di arma da fuoco	E922
AE529	Altri accidenti e postumi	{ E(911-918,921, 923-929)
AE53	Effetti nocivi da farmaci, medicinali e prodotti biologici somministrati in terapia	E(930-949)
AE54	Suicidio e autolesione	E(950-959)
AE55	Omicidio e lesioni provocate intenzionalmente da altri	E(960-969)
AE56	Altre cause esterne del traumatismi e degli avvelenamenti	E(970-999)

CLASSIFICAZIONE B ABBREVIATA ISTAT PER LE CAUSE DI MORTE

Derivata dalla «lista di base» per l'intervolazione dei dati
della classificazione internazionale delle malattie, IX revisione 1975;
confronto con la classificazione A Intermedia ISTAT per le cause di morte
e con la classificazione internazionale analitica.

Codici della classifica- zione B	Cause di morte	Codici della classificazione A	Codici della clas- sificazione interna- zionale analitica
B (1-11)	I - MALATTIE INFETTIVE E PARASSITARIE	A(01-07)	001-139
B1	Malattie infettive intestinali	A01	001-009
B2	Tubercolosi dell'apparato respiratorio	A(020,021)	010-012
B3	Altre localizzazioni della tubercolosi e forma miliari	A(022-029)	013-018
B4	Pertosse	A034	033
B5	Infezione meningococcica	A036	036
B6	Tetano	A037	037
B7	Setticemia	A038	038
B8	Vaiolo	A041	050
B9	Morbillo	A042	055
B10	Malaria	A052	084
B11	Altre malattie infettive e parassitarie: postumi di malattie infettive e parassitarie	A(031, 039, 045-049, 059-07)	{ 020-032,034,035, 039-049, 051-054, 056-083,085-139
B(12-27)	II - TUMORI	A(08-17)	140-239
B12	Tumori maligni del labbro, della cavità orale e della faringe	A08	140-149
B13	Tumori maligni dell'esofago	A090	150
B14	Tumori maligni dello stomaco	A091	151
B15	Tumori maligni del colon	A093	153
B16	Tumori maligni del retto, della giunzione retto-sigmoidea e dell'ano	A094	154
B17	Tumori maligni del fegato e dei dotti biliari intraepatici	A(095,099,0)	155
B18	Tumori maligni della laringe	A100	161
B19	Tumori maligni della trachea, dei bronchi e dei polmoni	A101	162
B20	Tumori maligni della mammella della donna	A113	174
B21	Tumori maligni del collo dell'utero	A120	180
B22	Tumori maligni di altre e non specificate parti dell'utero	A122	179,182
B23	Tumori maligni della prostata	A124	185
B24	Malattia di Hodgkin ed altri tumori del tessuto linfatico ed ematopoietico	A(140, 149)	200-203
B25	Leucemie	A141	204-208
B26	Altri tumori maligni	A(092,096, 099,1,099,9, 109-112, 119,123, 125-129, 13)	{ 152, 156-160, 163-173, 175,181, 183,184, 186-199
B27	Carcinomi «in situ», tumori benigni, di comportamento incerto e di natura non specificata	A(15-17)	210-239
B(28-31)	III - MALATTIE DELLE ghiANDOLE ENDOCRINE, DELLA NUTRIZIONE E DEL METABOLISMO E DISTURBI IMMUNITARI	A(18-19)	240-279
B28	Diabete mellito	A181	250
B29	Marasma da denutrizione	A191	261
B30	Altre malnutrizioni proteino-caloriche	A192	262,263
B31	Altre malattie delle ghiandole endocrine, della nutrizione e del metabolismo e disturbi immunitari	A(180, 189, 199)	{ 240,246, 251,260, 264-279
B (32-33)	IV - MALATTIE DEL SANGUE E DEGLI ORGANI EMATOPOIETICI	A20	280-289
B32	Anemie	A200	280-285
B33	Altre malattie del sangue e degli organi ematopoietici	A209	286-289
B34	V - DISTURBI PSICHICI	A21	290-319
B34	Disturbi psichici	A21	290-319

CLASSIFICAZIONE B ABBREVIATA ISTAT PER LE CAUSE DI MORTE

Derivata dalla «lista di base» per l'intavolazione dei dati
della classificazione internazionale delle malattie, IX revisione 1975;
confronto con la classificazione A intermedia ISTAT per le cause di morte
e con la classificazione internazionale analitica.

Codici della classificazione B	Cause di morte	Codici della classificazione A	Codici della classificazione internazionale analitica
B(35-37)	VI - MALATTIE DEL SISTEMA NERVOSO E DEGLI ORGANI DEI SENSI	A(22-24)	320-389
B35	Meningite	A220	320-322
B36	Sclerosi multipla	A223	340
B37	Altre malattie del sistema nervoso e degli organi dei sensi	A(221,222,224-24)	{ 323-337, 341-389
B(38-46)	VII - MALATTIE DEL SISTEMA CIRCOLATORIO	A(25-30)	390-459
B38	Reumatismo articolare acuto	A250	390-392
B39	Cardiopatie reumatiche croniche	A251	393-398
B40	Malattia ipertensiva	A26	401-405
B41	Infarto miocardico acuto	A270	410
B42	Altre malattie ischemiche del cuore	A279	411-414
B43	Malattie del circolo polmonare e altre malattie del cuore	A28	415-429
B44	Disturbi circolatori dell'encefalo	A29	430-438
B45	Arteriosclerosi	A300	440
B46	Altre malattie del sistema circolatorio	A(301-309)	441-459
B(47-50)	VIII - MALATTIE DELL'APPARATO RESPIRATORIO	A(31-32)	460-519
B47	Polmoniti	A321	480-486
B48	Influenza	A322	487
B49	Bronchite cronica e non specificata, enfisema ed asma	A323	490-493
B50	Altre malattie dell'apparato respiratorio	A(31,320,326-329)	{ 460-478, 494-519
B(51-55)	IX - MALATTIE DELL'APPARATO DIGERENTE	A(33-34)	520-579
B51	Ulcera gastrica e duodenale	A341	531-533
B52	Appendicite	A342	540-543
B53	Emia e occlusione intestinale	A(343,344)	550-553,560
B54	Cirrosi ed altre malattie croniche del fegato	A347	571
B55	Altre malattie dell'apparato digerente	A(33,345,348,349)	{ 520-530,534-537, 555-558, 562-570,572-579
B(56-58)	X - MALATTIE DELL'APPARATO GENITOURINARIO	A(35-37)	580-629
B56	Nefrite, sindrome nefrosica e nefrosi	A350	580-589
B57	Iperplasia della prostata	A360	600
B58	Altre malattie dell'apparato genitourinario	A(351-359,369,37)	{ 590-599, 601-629
B(59-61)	XI - COMPLICAZIONI DELLA GRAVIDANZA, DEL PARTO E DEL PUERPERIO	A(38-41)	630-676
B59	Gravidanza con esito abortivo	A38	630-639
B60	Complicazioni da cause ostetriche dirette e parto normale	A(39,41)	640-646,650-676
B61	Complicazioni da cause ostetriche indirette	A40	647,648
B62	XII - MALATTIE DELLA PELLE E DEL TESSUTO SOTTOCUTANEO	A42	680-709
B62	Malattie della pelle e del tessuto sottocutaneo	A42	680-709

CLASSIFICAZIONE B ABBREVIATA ISTAT PER LE CAUSE DI MORTE

Derivata dalla «lista di base» per l'intavolazione dei dati
della classificazione internazionale delle malattie, IX revisione 1975;
confronto con la classificazione A intermedia ISTAT per le cause di morte
e con la classificazione internazionale analitica.

Codici della classifica- zione B	Cause di morte	Codici della classificazione A	Codici della clas- sificazione interna- zionale analitica
B63	XIII - MALATTIE DEL SISTEMA OSTEOMUSCOLARE E DEL TESSUTO CONNETTIVO	A43	710-739
B63	Malattie del sistema osteomuscolare e del tessuto connettivo	A43	710-739
B(64-65)	XIV - MALFORMAZIONI CONGENITE	A44	740-759
B64	Malformazioni congenite del cuore e del sistema circolatorio	A442	745-747
B65	Altre malformazioni congenite	A(440,441,449)	740-744,748-759
B(66-69)	XV - ALCUNE CONDIZIONI MORBOSE DI ORIGINE PERINATALE	A45	760-779
B66	Complicazioni ostetriche interessanti il feto o il neonato, crescita fetale lenta, malnutrizione e immaturità fetale	A(451,452)	761-765
B67	Traumatismo ostetrico	A453	767
B68	Ipossia intrauterina, asfissia alla nascita ed altre condizioni morbose respiratorie	A454	768-770
B69	Altre condizioni morbose di origine perinatale	A(450,455,459)	760,766,771-779
B70	XVI - SINTOMI, SEGNI E STATI MORBOSI MAL DEFINITI	A46	780-799
B70	Sintomi, segni e stati morbosi mal definiti	A46	780-799
B(71-77)	XVII - TRAUMATISMI E AVVELENAMENTI	A(47-56)	800-999
B71	Frattura del cranio e delle ossa della faccia	A470	800-804
B72	Frattura del collo e del tronco	A471	805-809
B73	Frattura degli arti	A(473-479)	810-829
B74	Traumatismi intracranici ed interni e traumatismi dei nervi	A49	850-869,950-957
B75	Ustioni	A52	940-949
B76	Avvelenamenti ed effetti tossici	A53	960-989
B77	Altri traumatismi e postumi	A(48,50,51,54-56)	{ 830-848, 870-939,958, 959,990-999
BE(71-78)	E - CAUSE ESTERNE DEI TRAUMATISMI E DEGLI AVVELENAMENTI	AE(47-56)	E800-E999
BE71	Accidenti stradali da veicolo a motore	AE471	E810-E819
BE72	Altri accidenti da trasporto	AE(470,472,479)	{ E800-E807, E820-E848
BE73	Avvelenamenti accidentali	AE48	E850-E869
BE74	Cadute accidentali	AE50	E880-E888
BE75	Accidenti causati da incendi e da fuoco	AE51	E890-E899
BE76	Suicidio e autolesione	AE54	E950-E959
BE77	Omicidio e lesioni provocate intenzionalmente da altri	AE55	E960-E969
BE78	Altre cause esterne dei traumatismi e degli avvelenamenti	AE(49,52,53,56)	{ E870-E879, E900-E949, E970-E999

CLASSIFICAZIONE P PERinatale ISTAT PER LE CAUSE DI MORTALITÀ PERinatale

Derivata dalla «lista di base» per l'intervolazione dei dati
della classificazione internazionale delle malattie, IX revisione 1975;
confronto con la classificazione A intermedia ISTAT per le cause di morte
e con la classificazione internazionale analitica.

Codici della classificazione P	Cause di mortalità perinatale	Codici della classificazione A	Codici della classificazione internazionale analitica
P(1-3)	I - MALATTIE INFETTIVE E PARASSITARIE	A(01-07)	001-139
P1	Infezioni intestinali mal definite	A016	009
P2	Setticemia	A038	038
P3	Altre malattie infettive e parassitarie	{ A011,A019, A02, A034-A037, A039-A07	{ 001-008, 010-037, 039-139
P(4-6)	III - MALATTIE DELLE ghiANDOLE ENDOCRINE, DELLA NUTRIZIONE E DEL METABOLISMO E DISTURBI IMMUNITARI	A(18,19)	240-279
P4	Malattie del timo	A189p	254
P5	Fibrosi cistica	A189p	277.0
P6	Altre malattie delle ghiandole endocrine, della nutrizione e del metabolismo e disturbi immunitari	{ A180,A181, A189p, A19.	{ 240-253, 255-276, 277.1-279
P(7-8)	VI - MALATTIE DEL SISTEMA NERVOSO E DEGLI ORGANI DEI SENSI	A(22-24)	320-389
P7	Meningite	A220	320-322
P8	Altre malattie del sistema nervoso e degli organi dei sensi	{ A221-A229, A23,A24	323-389
P(9-11)	VIII - MALATTIE DELL'APPARATO RESPIRATORIO	A(31,32)	460-519
P9	Bronchite e bronchiolite acute	A320	466
P10	Polmoniti	A321	480-486
P11	Altre malattie dell'apparato respiratorio	{ A31, A(322-329)	{ 460-465, 470-478, 487-519
P(12-14)	IX - MALATTIE DELL'APPARATO DIGERENTE	A(33,34)	520-579
P12	Emia addominale	A343	550-553
P13	Occlusione intestinale senza menzione di emia	A344	560
P14	Altre malattie dell'apparato digerente	{ A33,A341, A342, A(345-349)	{ 520-543, 555-558, 562-579
P(15-25)	XIV - MALFORMAZIONI CONGENITE	A44	740-759
P15	Spina bifida	A440.0	741
P16	Idrocefalia congenita	A440.1	742.3
P17	Anencefalia e malformazioni similari	A441p	740
P18	Altre malformazioni congenite del sistema nervoso	A441p	{ 742.0-742.2, 742.4-742.9,
P19	Malformazioni congenite del cuore e del sistema circolatorio	A442	745-747
P20	Malformazioni congenite del tratto superiore dell'apparato digerente	A449.0p	749,750
P21	Altre malformazioni congenite dell'apparato digerente	A449.0p	751
P22	Malformazioni congenite dell'apparato urinario	A449.1	753
P23	Malformazioni congenite del sistema osteomuscolare	A449.2	754-756
P24	Sindrome di Down	A449.3	758.0
P25	Altre malformazioni congenite	A449.9	{ 743,744,748, 752,757, 758.1-759
P(26-53)	XV - ALCUNE CONDIZIONI MORBOSE DI ORIGINE PERinatale	A45	760-779
P26	Disturbi ipertensivi della madre	A450p	760.0


La «p» che compare accanto ad alcuni codici significa «parte del codice».

CLASSIFICAZIONE P PERinatale ISTAT PER LE CAUSE DI MORTALITÀ PERinatale

Derivata dalla «lista di base» per l'intavolazione dei dati della classificazione internazionale delle malattie, IX revisione 1975; confronto con la classificazione A intermedia ISTAT per le cause di morte e con la classificazione internazionale analitica.

Codici della classificazione P	Cause di mortalità perinatale	Codici della classificazione A	Codici della classificazione internazionale analitica
P27	Altre condizioni morbose materne	A450p	760.1-760.9
P28	Rottura prematura delle membrane	A451p	761.1
P29	Polidramnios	A451p	761.3
P30	Gravidanza multipla	A451p	761.5
P31	Altre complicazioni materne della gravidanza	A451p	761.0, 2, 4, 6-9
P32	Placenta previa	A451p	762.0
P33	Altre forme di distacco e di emorragia della placenta	A451p	762.1
P34	Altre e non specificate anomalie della placenta	A451p	762.2, 762.3
P35	Prolasso del cordone ombelicale	A451p	762.4
P36	Altre e non specificate condizioni morbose del cordone ombelicale	A451p	762.5, 762.6
P37	Corioamnionite ed altre e non specificate anomalie del corion e dell'amnios	A451p	762.7-762.9
P38	Presentazione anomala del feto e sproporzione fetopelvica durante il travaglio e il parto	A451p	763.0, 763.1
P39	Parto precipitoso e contrazioni uterine anomale	A451p	763.6, 763.7
P40	Altre e non specificate complicazioni del travaglio e del parto	A451p	763.2-5, 8, 9
P41	Crescita fetale lenta, malnutrizione ed immaturità fetale	A452	764, 765
P42	Gestazione prolungata e peso elevato alla nascita	A459p	766
P43	Traumatismo ostetrico	A453	767
P44	Morte fetale da asfissia o anossia prima o durante il travaglio	A454p	768.0, 768.1
P45	Sofferenza fetale e asfissia in un nato vivo	A454p	768.2-768.9
P46	Sindrome da difficoltà respiratoria	A454p	769
P47	Altre condizioni morbose respiratorie del feto e del neonato	A454p	770
P48	Infezioni specifiche del periodo perinatale	A459p	771
P49	Malattia emolitica da isoinmunizzazione anti-Rh	A455p	773.0
P50	Malattia emolitica da altre e non specificate isoinmunizzazioni	A455p	773.1-773.5
P51	Sindrome del neonato di madre diabetica	A459p	775.0
P52	Malattia emorragica del neonato	A459p	776.0
P53	Altre condizioni morbose di origine perinatale	A459p	772, 774, 775.1-9, 776.1-779
P(54-55)	II, IV, V, VII, X, XI, XII, XIII, XVI - ALTRI E MAL DEFINITI STATI MORBOSI	{ A(08-17, 20, 21, 25-30, 35-43, 46)	{ 140-239, 280-319, 390-459, 580-739, 780-799
P54	Altri stati morbosi	{ A(08-17, 20, 21, 25-30, 35-43)	{ 140-239, 280-319, 390-459, 580-739
P55	Sintomi, segni e stati morbosi mal definiti	A46	780-799
P56	XVII - TRAUMATISMI E AVVELENAMENTI	A(47-56)	800-999
P56	Traumatismi e avvelenamenti	A(47-56)	800-999

MODELLI DI RILEVAZIONE





ISTAT

ISTAT D.1 Ediz. 1997

istituto nazionale di statistica

RILEVAZIONE DELLE NASCITE: SCHEDA PER MASCHIO

ATTO DI NASCITA

NUMERO [] [] [] [] PARTE I 1. [] PARTE II 2. [] SERIE A 1. [] SERIE B 2. []

UFFICIO DI STATO CIVILE DI []

CIRCOSCRIZIONE [] (a)

N. distintivo da apporre con il timbro
Comune
Provincia

PARTE PRIMA - NOTIZIE CHE DEVE FORNIRE L'UFFICIO DI STATO CIVILE

1. Data di nascita
2. Sesso
3. Vitalità
4. Genere del parto
5. Filiazione
6. Ordine di nascita
7. Esito di tutti i precedenti concepimenti
8. Tipo di parto
9. Luogo del parto
10. Presentazione del neonato
11. Peso del neonato
12. Durata della gestazione
13. Anomalia o malformazione congenita del neonato
14. Tipo di anomalia o malformazione congenita riscontrata
15. Luogo di residenza della madre
16. Data del matrimonio
17. Data di nascita
18. Grado di istruzione
19. Condizione professionale o non professionale
20. Posizione nella professione
21. Ramo di attività economica
22. Cittadinanza
23. Codice individuale

(segue sul retro)

PARTE SECONDA - NOTIZIE CHE DEVE FORNIRE IL MEDICO

Cause di morte

- a. Malattia o condizione morbosa principale del feto.....
- b. Altre malattie o condizioni morbose del feto
- c. Malattia o condizione morbosa della madre interessante il feto
- d. Altre malattie o condizioni morbose della madre interessanti il feto
- e. Altre circostanze rilevanti

Numeri nosologici					RISERVATO ISTAT				
a	b	c	d	e					

Momento della morte

- Prima dell'inizio del parto 1.
- Durante il parto 2.
- Ignorasi 3.

Riscontro autoptico

- Le cause di morte sopraccitate sono
- Confermate dall'autopsia 1.
- Risultato dell'autopsia 2.
- disponibile in seguito 3.
- Autopsia non effettuata 3.

Data

Timbro - Firma dell'Ufficiale dello Stato civile

Timbro - Firma leggibile del medico

ELENCO A - NUMERI DI CODICE DELLE PROVINCE

Agrigento 084	Caltanissetta 085	Gorizia 031	Modena 036	Ragusa 089	Trapani 081
Alessandria 008	Campobasso 070	Grosseto 053	Napoli 063	Ravenna 039	Trento 022
Ancona 042	Caserta 081	Imperia 008	Novara 003	Reggio Calabria 080	Treviso 028
Aosta 007	Catanzaro 087	Isernia 094	Nuovo 034	Reggio Emilia 035	Trieste 032
Arezzo 051	Catanzaro 079	L'Aquila 068	Oristano 095	Rieti 057	Udine 030
Ascoli Piceno 044	Chieti 069	La Spezia 011	Padova 028	Rimini 099	Varese 012
Asti 005	Como 013	Latina 059	Palermo 029	Roma 058	Venezia 027
Avellino 064	Cosenza 078	Lecco 075	Parma 034	Rovigo 029	Verbania-Cusio-Ossola 103
Barl 072	Cremona 019	Lecco 097	Pavia 018	Salerno 065	Vercelli 002
Belluno 025	Crotone 101	Livorno 049	Perugia 054	Sassari 090	Verona 023
Benevento 062	Cuneo 004	Lodi 098	Pesaro-Urbino 041	Savona 009	Vibo Valentia 102
Bergamo 016	Enna 086	Lucca 046	Pescara 068	Siena 052	Vicenza 024
Biella 096	Ferrara 038	Macerata 043	Piacenza 033	Siracusa 089	Viterbo 056
Bologna 037	Firenze 048	Mantova 020	Pisa 050	Sondrio 014	Estero 888
Boziano 021*	Foggia 071	Massa Carrara 045	Pistoia 047	Taranto 073	
Brescia 017	Forlì-Cesena 040	Matera 077	Portofino 093	Teramo 067	
Brindisi 074	Frosinone 060	Messina 083	Potenza 076	Terni 055	
Cagliari 092	Genova 010	Milano 015	Prato 100	Torino 001	

ELENCO B - NUMERI DI CODICE DELLE CITTADINANZE E DEGLI STATI ESTERI

EUROPA	Città del Vaticano 246	Guinea Equatoriale 427	Cile 606	Giappone 326
UE (Unione Europea)	Croazia 250	Kenia 428	Colombia 608	Giordania 327
Austria 203	Islanda 223	Lesotho 429	Costarica 513	India 330
Belgio 206	Jugoslavia (Serbia-Montenegro) 224	Liberia 430	Cuba 514	Indonesia 331
Danimarca 212	Liechtenstein 225	Libia 431	Dominica 515	Iran 332
Finlandia 214	Macedonia 253	Madagascar 432	El Salvador 517	Israele 333
Francia 218	Malta 227	Malawi 434	Ecuador 609	Israele 334
Germania 218	Monaco 229	Mali 435	Giamaiica 518	Laos 336
Grecia 220	Norvegia 231	Marocco 436	Grenada 519	Libano 337
Irlanda 221	Polonia 233	Mauritania 437	Guyana 523	Maldive 338
Lussemburgo 226	Romania 236	Maurizio 438	Guatemala 524	Malesia 340
Paesi Bassi 232	San Marino 239	Mozambico 440	Haiti 525	Mongolia 341
Portogallo 234	Slovacchia 258	Namibia 441	Honduras 527	Myanmar (Birmania) 307
Regno Unito 219	Slovenia 251	Niger 442	Messico 529	Nepal 342
Spagna 239	Spagna 241	Nigeria 443	Nicaragua 530	Oman 343
Svezia 240	Turchia 351	Ruanda 446	Panama 530	Pakistan 344
EX-URSS;	Ungheria 244	Sao Tomè e Principe 448	Paraguay 614	Qatar 345
Armenia 358	AFRICA	Seicelle 449	Perù 615	Singapore 346
Azerbaijan 359	Algeria 401	Senegal 450	Rep. Dominicana 534	Siria 348
Bielorussia 256	Angola 402	Sierra Leone 451	S. Christopher e Nevis 534	Sri Lanka (Ceylon) 311
Estonia 247	Benin 406	Somalia 452	S. Vincent e Grenadine 532	Taiwan 383
Georgia 360	Botswana 408	Sud Africa 454	Saint Lucia 536	Thailandia 349
Kazakistan 356	Burkina Faso 409	Sudan 455	Stati Uniti d'America 618	Vietnam 353
Kirghizistan 361	Burundi 410	Swaziland 456	Suriname 617	Yemen 354
Lettonia 248	Camerun 411	Tanzania 457	Trinidad e Tobago 618	
Lituania 249	Capo Verde 413	Togo 458	Uruguay 618	
Moldavia 254	Centrafrica 414	Tunisia 460	Venezuela 619	AUSTRALASIA, OCEANIA
Russia 245	Clad 415	Uganda 461		ALTRO
Tagikistan 362	Comore 417	Zaire 463	ASIA	Australia 701
Turkmenistan 364	Congo 418	Zambia 464	Afganistan 301	Figi 703
Ucraina 243	Coste d'Avorio 404	Zimbabwe 465	Arabia Saudita 302	Kiribati 706
Uzbekistan 357	Egitto 419	AMERICA	Bahrein 304	Nauru 715
ALTRI PAESI EUROPEI	Eritrea 466	Antigua e Barbuda 503	Bangladesh 305	Nuova Zelanda 719
Albania 201	Etiopia 420	Argentina 602	Bhutan 306	Papusia-N. Guinea 721
Andorra 202	Gabon 421	Bahamas 505	Brunei 309	Salomone 725
Bosnia-Erzegovina 252	Gambia 422	Barbados 506	Cambogia 310	Samoa 727
Bulgaria 209	Ghana 423	Barbados 506	Cina Popolare 314	Tonga 730
Rep. Ceca 257	Gibuti 424	Belize 507	Corea del Nord 319	Tuvalu 731
Cipro 315	Guinea 425	Bolivia 604	Corea del Sud 320	Vanuatu 732
	Guinea Bissau 426	Brasile 605	Emirati Arabi Uniti 322	
		Canada 509	Filippine 323	APOLIDE 999

(a) Solo per i Comuni che presentano una suddivisione del territorio in Circoscrizioni o in altre ripartizioni amministrative.

(b) Per i parti plurimi assegnare a tutti i nati dallo stesso parto lo stesso ordine di nascita.

(c) In caso di più interventi indicare quello più complesso.

(d) Compresi quelli che, ai sensi dell'ultimo comma dell'art. 1 della legge n. 132 del 12-2-1988 hanno ottenuto una delle classifiche previste dalla stessa legge.

(e) Nel caso di nati naturali riconosciuti da uno solo dei genitori (è sconosciuta la cittadinanza dell'altro) o non riconosciuti o di filiazione ignota (è sconosciuta la cittadinanza di entrambi i genitori).

AVVERTENZE - Barrare il quadratino che fa al caso. Per i numeri di codice delle province confrontare l'elenco A sopra riportato. Per quanto riguarda la codifica delle cittadinanze e degli Stati esteri confrontare l'elenco B. Nel caso di codifica di territori esteri non compresi nell'elenco sopra indicato vedere il volume: MINISTERO DELL'INTERNO, "Territori esteri - Uffici Consolari di prima categoria - Cittadinanza" Aggiornato al 1° giugno 1995, Roma 1995.

PARTE SECONDA - NOTIZIE CHE DEVE FORNIRE IL MEDICO

Cause di morte

- a. Malattia o condizione morbosa principale del feto.....
- b. Altre malattie o condizioni morbose del feto
- c. Malattia o condizione morbosa della madre interessante il feto
- d. Altre malattie o condizioni morbose della madre interessanti il feto
- e. Altre circostanze rilevanti

Numeri nosologici					RISERVATO ISTAT				
a	b	c	d	e					

Momento della morte

- Prima dell'inizio del parto 1.
 Durante il parto 2.
 Ignorasi 3.

Riscontro autoptico

- Le cause di morte sopraindicate sono
 Confermate dall'autopsia 1.
 Risultato dell'autopsia 2.
 disponibile in seguito 3.
 Autopsia non effettuata 3.

Data

Timbro - Firma dell'Ufficiale dello Stato civile

Timbro - Firma leggibile del medico

ELENCO A - NUMERI DI CODICE DELLE PROVINCE

Agrigento 084	Caltanissetta 085	Gorizia 031	Modena 036	Regusa 088	Trapani 081
Alessandria 008	Campobasso 070	Grosseto 053	Napoli 083	Ravenna 039	Tranto 022
Ancona 042	Caserta 061	Imperia 008	Novara 003	Reggio Calabria 080	Trivisio 028
Aosta 007	Catania 087	Isernia 094	Nuoro 091	Reggio Emilia 035	Trieste 022
Arezzo 051	Catanzaro 079	L'Aquila 066	Oristano 095	Rieti 057	Udine 030
Ascoli Piceno 044	Chieti 069	La Spezia 011	Padova 028	Rimini 099	Varese 012
Asti 005	Como 013	Latina 059	Palermo 082	Roma 058	Venezia 027
Avellino 084	Cosenza 078	Lecce 075	Parma 034	Rovigo 029	Verbania-Cusio-Ossola 103
Bari 072	Cremona 019	Lecco 097	Pavia 018	Salerno 065	Vercelli 002
Belluno 025	Crotone 101	Livorno 049	Perugia 054	Sassari 090	Verona 102
Benevento 062	Cuneo 004	Lodi 098	Pesaro-Urbino 041	Savona 009	Vibo Valentia 102
Bergamo 016	Enna 086	Lucca 046	Pescara 068	Siena 052	Vicenza 024
Biella 096	Ferrara 038	Macerata 043	Piacenza 033	Siracusa 089	Viterbo 056
Bologna 037	Firenze 048	Mantova 020	Pisa 050	Sondrio 014	Estero 888
Bolzano 021	Foggia 071	Massa Carrara 045	Pistoia 047	Taranto 073	
Brescia 017	Forlì-Cesena 040	Matera 077	Perdopione 093	Teramo 067	
Brindisi 074	Frosinone 060	Messina 083	Potenza 076	Terni 055	
Cagliari 092	Genova 010	Milano 015	Prato 100	Torino 001	

ELENCO B - NUMERI DI CODICE DELLE CITTADINANZE E DEGLI STATI ESTERI

EUROPA	Città del Vaticano 246	Guinea Equatoriale 427	Cile 606	Giappone 326
UE (Unione Europea)	Croazia 250	Kenia 428	Colombia 608	Giordania 327
Austria 203	Islanda 223	Lesotho 429	Costarica 513	India 330
Belgio 206	Jugoslavia (Serbia-Montenegro) 224	Libia 430	Cuba 514	Indonesia 331
Danimarca 212	Liechtenstein 225	Libia 431	El Salvador 515	Iran 332
Finlandia 214	Macedonia 253	Madagascar 432	Ecuador 517	Iraq 333
Francia 215	Malta 227	Malawi 434	Dominica 609	Israele 334
Germania 216	Monaco 229	Mali 435	Giamca 518	Kuwait 335
Grecia 220	Norvegia 231	Marocco 436	Grenada 519	Laos 336
Irlanda 221	Polonia 233	Mauritania 437	Guyana 612	Libano 338
Lussemburgo 226	Romania 235	Maurizio 438	Guatemala 523	Maldive 339
Paesi Bassi 232	San Marino 236	Mozambico 440	Haiti 524	Malaysia 340
Portogallo 234	Slovacchia 255	Namibia 441	Honduras 525	Mongolia 341
Regno Unito 219	Slovenia 251	Niger 442	Messico 527	Myanmar (Birmania) 307
Spagna 239	Svizzera 241	Nigeria 443	Nicaragua 529	Nepal 342
Svezia 240	Turchia 351	Ruanda 446	Panama 530	Oman 343
EX-URUS	Ungheria 244	Sao Tomè e Principe 448	Paraguay 614	Pakistan 344
Armenia 358	AFRICA	Seicelle 449	Perù 615	Qatar 345
Azerbaijan 359	Algeria 401	Senegal 450	Rep. Dominicana 516	Singapore 346
Bielorussia 256	Angola 402	Sierra Leone 451	S. Christopher e Nevis 534	Siria 348
Estonia 247	Benin 406	Somalia 453	S. Vincent e Grenadine 533	Sri Lanka (Ceylon) 311
Georgia 360	Botsswana 408	Sud Africa 454	Saint Lucia 532	Taiwan 383
Kazakistan 356	Burkina Faso 409	Sudan 455	Stati Uniti d'America 536	Thailandia 349
Kirghizistan 361	Burundi 410	Swaziland 456	Suriname 616	Vietnam 353
Lettonia 248	Camerun 411	Tanzania 457	Trinidad e Tobago 617	Yemen 354
Lituania 249	Capo Verde 413	Togo 458	Uruguay 618	
Moldavia 254	Centrafrica 414	Tunisi 460	Venezuela 619	AUSTRALASIA, OCEANIA
Russia 245	Ciad 415	Zaire 463		ALTRO
Tagikistan 362	Comore 417	Zambia 464	ASIA	Australia 701
Turkmenistan 364	Congo 418	Zimbabwe 465	Afganistan 301	Fiji 703
Ucraina 243	Costa d'Avorio 404		Arabia Saudita 302	Kiribati 708
Uzbekistan 357	Egitto 419	AMERICA	Bahrein 304	Nauru 715
	Eritrea 466	Antigua e Barbuda 503	Bangladesh 305	Nuova Zelanda 719
ALTRI PAESI EUROPEI	Etiopia 420	Argentina 602	Bhutan 309	Papua-N. Guinea 721
Albania 201	Gabon 421	Bahamas 505	Brunei 310	Samoa 725
Andorra 202	Gambia 422	Barbados 506	Cambogia 314	Salomone 727
Bosnia-Erzegovina 252	Ghana 423	Belize 507	Cina Popolare 319	Tonga 730
Bulgaria 209	Gibuti 424	Bolivia 604	Corea del Nord 320	Tuvalu 731
Rep. Ceca 257	Guinea 425	Brasile 605	Corea del Sud 322	Vanuatu 732
Cipro 315	Guinea Bissau 426	Canada 509	Emirati Arabi Uniti 323	APOLIDE 999

(a) Solo per i Comuni che presentano una suddivisione del territorio in Circoscrizioni o in altre ripartizioni amministrative.

(b) Per i parti plurimi assegnare a tutti i nati dallo stesso parto lo stesso ordine di nascita.

(c) In caso di più interventi indicare quello più complesso.

(d) Compresi quelli che, ai sensi dell'ultimo comma dell'art. 1 della legge n. 132 del 12-2-1968 hanno ottenuto una delle classifiche previste dalla stessa legge.

(e) Nel caso di nati naturali riconosciuti da uno solo dei genitori (è sconosciuta la cittadinanza dell'altro) o non riconosciuti o di filiazione ignota (è sconosciuta la cittadinanza di entrambi i genitori).

AVVERTENZE - Barrare il quadratino che fa al caso. Per i numeri di codice delle province confrontare l'elenco A sopra riportato. Per quanto riguarda la codifica delle cittadinanze e degli Stati esteri confrontare l'elenco B. Nel caso di codifica di territori esteri non compresi nell'elenco sopra indicato vedere il volume: MINISTERO DELL'INTERNO, "Territori esteri - Uffici Consolari di prima categoria - Cittadinanza" Aggiornato al 1° giugno 1995, Roma 1995.

GRAFICA NAPPA - AVERSA (c.600.000)

ELENCO A - NUMERI DI CODICE DELLE PROVINCE

Agrigento	084	Calabria	085	Catania	031	Modena	036	Ragusa	088	Trapani	081
Alessandria	006	Campobasso	070	Grosseto	083	Napoli	083	Ravenna	039	Trento	022
Ancona	042	Caserta	061	Imperia	008	Novara	003	Reggio Calabria	080	Treviso	026
Aosta	007	Catania	087	Isernia	094	Nuoro	091	Reggio Emilia	035	Trieste	032
Arezzo	051	Catanzaro	079	L'Aquila	065	Ostiano	095	Rieti	057	Udine	030
Ascoli Piceno	044	Chieti	069	La Spezia	011	Padova	028	Rimini	059	Varese	012
Asi	005	Como	013	Latina	059	Palermo	082	Roma	058	Venezia	027
Avellino	064	Cosenza	078	Lecco	075	Parma	034	Rovigo	029	Verbania-Cusio-Ossola	103
Barì	072	Cremona	019	Lecco	037	Pavia	016	Salerno	065	Vercelli	002
Belluno	025	Crotone	101	Livorno	049	Perugia	054	Sassari	099	Vercelli	023
Benevento	062	Cuneo	004	Lodi	098	Passaro-Urbino	041	Savona	009	Vibo Valentia	102
Bergamo	016	Enna	065	Lucca	046	Pescara	068	Siena	052	Vicenza	024
Biella	037	Ferrara	038	Macerata	043	Piacenza	033	Siracusa	089	Viterbo	066
Bologna	037	Firenze	048	Mantova	020	Pisa	050	Sondrio	073		
Bolzano	021	Foggia	071	Massa Carrara	045	Pistoia	047	Taranto	073		
Brescia	017	Forlì-Cesena	040	Matera	077	Fordenone	093	Teramo	067		
Brindisi	074	Frosinone	060	Messina	085	Foligno	076	Terni	055		
Cagliari	092	Genova	010	Milano	015	Prato	100	Torino	001		

ELENCO B - NUMERI DI CODICE DELLE CITTADINANZE E DEGLI STATI ESTERI

EUROPA											
UE (Unione Europea)											
Austria	203	Slovacchia	255	Mozambico	440	Honduras	525	Kuwait	335		
Belgio	206	Slovenia	251	Namibia	441	Messico	527	Laos	336		
Danimarca	212	Swizzera	241	Niger	442	Nicaragua	529	Libano	337		
Finlandia	214	Turchia	351	Nigeria	443	Panama	530	Macao	321		
Franca	215	Ucraina	243	Ruanda	446	Paraguay	614	Maldiva	339		
Germania	216	Ungheria	244	Sao Tomè e Principe	448	Perù	615	Malaysia	340		
Grecia	220	AFRICA		Senegal	450	Saint Lucia	532	Mongolia	341		
Irlanda	221	Algeria	401	Sierra Leone	451	Saint Vincent e Grenadine	533	Myanmar (Birmania)	307		
Lussemburgo	226	Angola	402	Somalia	453	Stati Uniti d'America	536	Nepal	342		
Paesi Bassi	232	Botswana	406	Sudaficana Repubblica	454	Suriname	616	Oman	343		
Portogallo	234	Burundi	409	Sudan	456	Trinidad e Tobago	617	Pakistan	344		
Regno Unito	219	Burundi	410	Swaziland	456	Uruguay	618	Palestina	324		
Spagna	239	Camerun	411	Tanzania	457	Venezuela	619	Qatar	345		
Svezia	240	Capo Verde	413	Togo	458			Singapore	346		
ALTRI PAESI EUROPEI		Centraficana Repubblica	414	Tunisia	460	ASIA		Sri Lanka (Ceylon)	311		
Albania	201	Cipro	415	Uganda	461	Afganistan	301	Taigkistan	362		
Andorra	202	Cômore	417	Zambia	464	Arabia Saudita	302	Taiwan (Formosa)	363		
Bielorussia	256	Congo	418	Zimbabwe (Rhodesia)	465	Armenia	358	Thailandia	349		
Bosnia-Erzegovina	252	Congo Rep. Dem. (Zaire)	463	AMERICA		Azerbaijan	359	Turkmenistan	364		
Bulgaria	257	Costa d'Avorio	404	Antigua e Barbuda	503	Bahrein	304	Uzbekistan	353		
Ceca Repubblica	237	Egitto	419	Argentina	602	Bangladesh	305	Vietnam	357		
Cipro	315	Eritrea	466	Bahamas	602	Buthan	306	Yemen	354		
Città del Vaticano	246	Etiopia	420	Barbados	505	Brunei	309				
Croazia	250	Gabon	421	Belice	506	Cambogia	310	OCEANIA			
Estonia	247	Gambia	422	Bolivia	507	Cina	314	Australia	701		
Islanda	223	Ghana	423	Brasile	604	Corea del Nord	319	Fiji	703		
Jugoslavia (Serbia-Montenegro)	224	Gibuti	424	Canada	605	Corea del Sud	320	Kiribati	708		
Lettonia	248	Guinea	425	Cile	509	Macao	321	Marshall	712		
Liechtenstein	225	Guinea Bissau	426	Colombia	606	Emirati Arabi Uniti	322	Micronesia	713		
Lituania	249	Guinea Equatoriale	427	Costarica	608	Filippine	323	Nauru	715		
Macedonia	253	Kenia	428	Cuba	513	Georgia	360	Nuova Zelanda	719		
Malta	227	Lesotho	429	Dominica	515	Giordania	326	Palau	720		
Moldavia	254	Liberia	430	Dominicana Repubblica	516	Hong Kong	327	Papua Nuova Guinea	721		
Monaco	229	Libia	431	Ecuador	609	India	330	Samoa	727		
Norvegia	231	Madagascar	432	El Salvador	517	Indonesia	331	Tonga	730		
Polonia	233	Malawi	434	Giamaica	518	Iran	332	Tuvalu	731		
Romania	236	Marocco	435	Grenada	519	Irak	333	Vanuatu	732		
Russia	245	Mauritania	437	Guatemala	523	Israele	334				
San Marino	236	Mauritio	438	Guyana	612	Kazakistan	356	APOLIDE	999		
				Haiti	524	Kirghizistan	361	Stato Estero non indicato	777		

SEGRETO STATISTICO E OBBLIGO DI RISPOSTA, TUTELA DELLA RISERVATEZZA E DIRITTI DEGLI INTERESSATI.

I dati raccolti dalla presente indagine, compresa nel Programma statistico nazionale approvato con il D.P.C.M. 18 febbraio 1999 (pubblicato nel Supplemento Ordinario alla G.U. n. 89 del 17 aprile 1999) sono tutelati dal segreto statistico e sottoposti alle regole stabilite, a tutela della riservatezza dalla legge n. 675/96 (art. 10: informazioni rese al momento della raccolta). Essi possono essere esternali o comunicati soltanto in forma aggregata, in modo tale che non se ne possa fare alcun riferimento individuale; possono essere utilizzati per scopi statistici (art. 9 del decreto legislativo 6 settembre 1999, n. 322).

È fatto obbligo alle amministrazioni, enti ed organismi pubblici, nonché ai soggetti privati, per le rilevazioni indicate nel D.P.R. 5 luglio 1999 (pubblicato nella Gazzetta Ufficiale n. 294 del 29 agosto 1999) di fornire tutti i dati e le notizie richieste nel modello di rilevazione. Coloro che non forniscono i dati, o li forniscono scientemente errati ed incompleti, sono soggetti alle previste sanzioni amministrative (art. 7 e 11 del citato d.lgs n. 322/99). Titolare della rilevazione è l'ISTAT, Via Cesare Balbo, 16, 00184 ROMA. Responsabile dell'indagine è il Dirigente del servizio SAN.

ELENCO A - NUMERI DI CODICE DELLE PROVINCE											
Agrigento	084	Calтанissetta	085	Girotta	031	Modena	036	Ragusa	088	Trapani	081
Alessandria	006	Campobasso	070	Grassano	053	Napoli	063	Ravenna	039	Trento	022
Ancona	042	Caserta	061	Imperia	008	Novara	003	Reggio Calabria	030	Treviso	026
Aosta	007	Catania	087	Isernia	094	Nuoro	091	Reggio Emilia	035	Trieste	032
Arezzo	051	Caltanzano	079	L'Aquila	086	Padova	095	Rieti	057	Udine	030
Ascoli Piceno	044	Chieti	069	La Spezia	011	Palermo	028	Rimini	099	Varese	012
Asi	005	Como	013	Latina	059	Parma	052	Roma	058	Venezia	027
Avellino	064	Cosenza	078	Lecco	075	Perugia	034	Rovigo	029	Verbania-Cusio-Ossola	103
Bari	072	Crawona	019	Lecco	049	Pavia	018	Salerno	065	Vercelli	002
Belluno	025	Crotone	101	Livorno	097	Perugia	054	Sassari	090	Verona	023
Benevento	062	Cuneo	004	Lodi	098	Pesaro-Urbino	041	Savona	009	Vibo Valentia	102
Bergamo	016	Enna	086	Lucca	046	Pescara	068	Siena	052	Vicenza	024
Biella	096	Ferrara	038	Macerata	043	Piacenza	033	Siracusa	014	Viterbo	089
Bologna	037	Firenze	048	Mantova	020	Pisa	050	Sondrio	014		
Bolzano	021	Foggia	071	Massa Carrara	045	Pistoia	047	Taranto	073		
Brescia	017	Forlì-Cesena	040	Matera	077	Pordenone	093	Teramo	067		
Brindisi	074	Frosinone	050	Messina	083	Polenza	078	Terni	055		
Cagliari	092	Genova	010	Milano	015	Prato	100	Torino	001		

ELENCO B - NUMERI DI CODICE DELLE CITTADINANZE E DEGLI STATI ESTERI									
EUROPA									
UE (Unione Europea)									
Austria	203	Belgio	206	Danimarca	212	Finlandia	214	Francia	215
Germania	216	Grecia	220	Irlanda	221	Lussemburgo	226	Paesi Bassi	232
Portogallo	234	Regno Unito	219	Spagna	239	Svezia	240		
ALTRI PAESI EUROPEI									
Albania	201	Andorra	202	Bielorussia	256	Bosnia-Erzegovina	262	Bulgaria	209
Ceca Repubblica	257	Cipro	315	Città del Vaticano	246	Croazia	250	Estonia	247
Islanda	223	Jugoslavia (Serbia-Montenegro)	224	Lettonia	248	Liechtenstein	225	Lituania	249
Macedonia	253	Malta	227	Moldavia	254	Monaco	229	Norvegia	231
Polonia	233	Romania	235	Russia	245	San Marino	236		
AFRICA									
Algeria	401	Angola	402	Benin (Dahomey)	406	Botswana	408	Burkina Faso (Alto Volta)	409
Burundi	410	Cameroon	411	Capo Verde	413	Centrafricana Repubblica	414	Ciad	415
Congo Rep. Dem. (Zaire)	463	Congo Rep. Dem. (Zaire)	463	Cote d'Ivoire	404	Egitto	419	Eritrea	466
Etiopia	420	Gabon	421	Gambia	422	Ghana	423	Gibuti	424
Guinea	425	Guinea Bissau	426	Guinea Equatoriale	427	Kenia	428	Lesotho	429
Libania	430	Liberia	430	Libia	431	Madagascar	432	Malawi	434
Malawi	434	Malì	435	Marocco	436	Mauritania	437	Maurizio	438
AMERICA									
Antigua e Barbuda	503	Argentina	602	Bahamas	505	Barbados	506	Belize	507
Bolivia	604	Brasile	606	Canada	608	Cile	606	Colombia	608
Costarica	513	Cuba	514	Dominica	515	Dominicana Repubblica	516	Ecuador	609
El Salvador	617	Giamaica	516	Grenada	519	Guatemala	523	Guyana	612
Haiti	524	India	609	Hong Kong	516	Indonesia	617	Iran	516
Iraq	519	Israele	334	Kazakistan	356	Kirghizistan	361		
ASIA									
Arabia Saudita	302	Armenia	358	Azerbaijan	359	Bahreïn	304	Bangladesh	305
Butan	306	Brunei	309	Cambogia	310	Cina	314	Corea del Nord	319
Corea del Sud	320	Macao	530	Emirati Arabi Uniti	322	Filippine	323	Georgia	360
Giappone	326	Giordania	327	Hong Kong	318	India	609	Indonesia	617
Iran	516	Iraq	519	Israele	334	Kazakistan	356	Kirghizistan	361
OCEANIA									
Australia	701	Figi	703	Kiribati	708	Marshall	712	Micronesia	713
Nauru	719	Nuova Zelanda	715	Norvegia	231	Palau	720	Papua Nuova Guinea	721
Salomone	725	Samoa	727	Tonga	730	Tuvalu	731	Vanuatu	732
APOLIDE									
Stato Estero non indicato									

SEGRETO STATISTICO E OBBLIGO DI RISPOSTA, TUTELA DELLA RISERVATEZZA E DIRITTI DEGLI INTERESSATI.
I dati raccolti dalla presente indagine, compresa nel Programma statistico nazionale approvato con il D.P.C.M. 18 febbraio 1999 (pubblicato nel Supplemento Ordinario alla G.U. n. 69 del 17 aprile 1999) sono tutelati dal segreto statistico e sottoposti alle regole stabilite, a tutela della riservatezza dalla legge n. 675/96 (art. 10). Informazioni rese al momento della raccolta. Essi possono essere esaminati o comunicati soltanto in forma aggregata, in modo tale che non se ne possa fare alcun riferimento individuale; possono essere utilizzati per scopi statistici (art. 9 del decreto legislativo 6 settembre 1989, n. 322).

È fatto obbligo alle amministrazioni, enti ed organismi pubblici, nonché ai soggetti privati, per le rilevazioni indicate nel D.P.R. 5 luglio 1999 (pubblicato nella Gazzetta Ufficiale n. 234 del 28 agosto 1999) di fornire tutti i dati e le notizie richieste nel modello di rilevazione. Coloro che non forniscono i dati, o li forniscono scientemente errati od incompleti, sono soggetti alle previste sanzioni amministrative (artt. 7 e 11 del citato d.lgs. n. 322/99). Titolare della rilevazione è l'ISTAT, Via Cesare Balbo, 16. 00184 ROMA. Responsabile dell'indagine è il Dirigente del servizio SAN.



SCHEDA DI MORTE NEL 1° ANNO DI VITA PER FEMMINA

N. d'ordine della scheda					

PARTE A - A CURA DEL MEDICO

N.B. - Per i quesiti seguiti da barrare quello corrispondente al caso.

PROVINCIA DI _____ COMUNE DI _____

LUOGO DEL DECESSO _____

CODICE DELLA A.S.L. DI DECESSO _____

RISCONTRO DIAGNOSTICO _____

Abitazione _____ 1

Richiesto _____ 1

Istituto di cura _____ 2

Non richiesto _____ 2

Altro _____ 3

Riservato all'ISTAT		
I		
II		
III		
E		
M		

PARTE B - NOTIZIE A CURA DELL'UFFICIALE DI STATO CIVILE (CONTROLLARE ED EVENTUALMENTE CORREGGERE IL COGNOME E IL NOME DELLA DEFUNTA)

N.B. - Per i quesiti seguiti da barrare quello corrispondente al caso

ATTO DI MORTE _____

Numero _____

Parte 1 I 2 II

Serie 1 B 2 C

UFFICIO DI STATO CIVILE _____

CIRCOSCRIZIONE _____ (a)

COMUNE	N. distintivo da apporre con il timbro
PROVINCIA	

MORTE DA CAUSA NATURALE

MORTE DA CAUSA VIOLENTA

1. Causa iniziale (Scrivere in stampatello)
Indicare la malattia che, attraverso eventuali complicazioni o stati morbosi intermedi da indicarsi al n. 2, ha condotto alla causa terminale, da indicarsi al n. 3. Trattandosi di morto nel 1° anno di vita (dalla nascita al giorno precedente il 1° compleanno) se la causa iniziale risiede in una condizione materna   questa che deve essere indicata.

Intervallo tra l'inizio della malattia e la morte (a)

mesi _____

giorni _____

ore _____

5. Causa violenta
Accidentale 1 Infanticidio 2

6. Descrizione della lesione (Scrivere in stampatello)

7. Malattie o complicazioni eventualmente sopravvenute a seguito della lesione (Scrivere in stampatello)

2. Causa intermedia o complicazione (Scrivere in stampatello)
Indicare l'eventuale complicazione o successione morbosa della malattia indicata al n. 1.

mesi _____

giorni _____

ore _____

8. Stati morbosi preesistenti che hanno eventualmente contribuito al decesso (Scrivere in stampatello)

3. Causa terminale (Scrivere in stampatello)
Indicare la malattia o lo stato morboso che ha direttamente provocato il decesso.

mesi _____

giorni _____

ore _____

9.1 Mezzo o modo col quale la lesione   stata determinata (Indicare con esattezza ad es. soffocamento da corpo estraneo, soffocamento nel letto o nella culla, caduta da gradino, contatto con filo percorso da corrente elettrica, ecc.) (Scrivere in stampatello)

4. Altri stati morbosi rilevanti (Scrivere in stampatello)
Indicare le eventuali malattie o gli stati morbosi che hanno contribuito al decesso ma senza rapporto con le cause indicate al n. 1., 2. e 3.

mesi _____

giorni _____

ore _____

9.2 Data dell'incidente o dell'infanticidio.

Ora _____ Giorno _____ Mese _____ Anno _____

9.3 Intervallo tra azione violenta e morte (b)

Ore _____ Giorni _____ Mesi _____

9.4 Luogo dell'incidente o dell'infanticidio.

Casa 1 Strada o piazza 4 Luoghi di ricreazione o sport 5

Altro luogo (specificare) _____ 6

Timbro con indirizzo e telefono del medico o dell'ospedale

Dichiaro che le cause della morte secondo scienza e coscienza, sono quelle sopraindicate

curante
necroscopo

Data _____

Firma leggibile del medico _____

1. Data di morte

Ora _____ Giorno _____ Mese _____ Anno _____

2. Data di nascita

Ora _____ Giorno _____ Mese _____ Anno _____

3. Localit  di nascita

Stesso comune di morte 1
Altro comune 2
(specificare comune e provincia) _____ (comune) (prov.)
Stato estero 3
(specificare) _____ 0 0 0 0 | |

4. Et  compiuta

Se fino ad un giorno indicare il numero di ore _____ | 1 0 | |
Se oltre un giorno e fino ad un mese indica il num. di giorni _____ | 2 | 0 | |
Se oltre un mese e fino ad un anno indicare il num. di mesi _____ | 3 | 0 | |

5. Genere del parto

Parto semplice 1 Parto plurimo 2

6. Filiazione

Legittima _____ 1
Naturale riconosciuta solo dalla madre _____ 2
Solo dal padre _____ 3
Da entrambi i genitori _____ 4
Naturale non riconosciuta e di filiazione ignota _____ 5

7. Data di nascita della madre

Giorno _____ Mese _____ Anno _____

8. Residenza della madre

Stesso comune di morte 1
Altro comune 2
(specificare comune e provincia) _____ (comune) (prov.)
Stato estero 3
(specificare) _____ | 0 | 0 | 0 | |

9. Grado di istruzione dei genitori

Laurea _____	Padre 1 <input type="checkbox"/>	Madre 1 <input type="checkbox"/>
Diploma universitario o laurea breve _____	2 <input type="checkbox"/>	2 <input type="checkbox"/>
Diploma di scuola media superiore _____	3 <input type="checkbox"/>	3 <input type="checkbox"/>
Licenza di scuola media inferiore _____	4 <input type="checkbox"/>	4 <input type="checkbox"/>
Licenza elementare o nessun titolo _____	5 <input type="checkbox"/>	5 <input type="checkbox"/>

10. Professione

Del padre _____
Della madre _____

11. Condizione professionale o non professionale dei genitori

Occupato _____	Padre 1 <input type="checkbox"/>	Madre 1 <input type="checkbox"/>
Disoccupato _____	2 <input type="checkbox"/>	2 <input type="checkbox"/>
In cerca di prima occupazione _____	3 <input type="checkbox"/>	3 <input type="checkbox"/>
Ritirato dal lavoro _____	4 <input type="checkbox"/>	4 <input type="checkbox"/>
Casalinga _____	5 <input type="checkbox"/>	5 <input type="checkbox"/>
Studiante _____	6 <input type="checkbox"/>	6 <input type="checkbox"/>
Inabile al lavoro _____	7 <input type="checkbox"/>	7 <input type="checkbox"/>
Altro (compreso servizio di leva o servizio civile) _____	8 <input type="checkbox"/>	8 <input type="checkbox"/>

12. Posizione nella professione dei genitori

Per lavoratori autonomi

Imprenditore o libero professionista _____	1 <input type="checkbox"/>	1 <input type="checkbox"/>
Lavoratore in proprio o coadiuvante _____	2 <input type="checkbox"/>	2 <input type="checkbox"/>
Altro _____	3 <input type="checkbox"/>	3 <input type="checkbox"/>

Per lavoratori dipendenti

Dirigente o direttore _____	4 <input type="checkbox"/>	4 <input type="checkbox"/>
Impiegato o intermedio _____	5 <input type="checkbox"/>	5 <input type="checkbox"/>
Operaio o assimilato _____	6 <input type="checkbox"/>	6 <input type="checkbox"/>
Altro (apprendista, lav. a domicilio, ecc.) _____	7 <input type="checkbox"/>	7 <input type="checkbox"/>

13. Ramo di attivit  economica dei genitori

Agricoltura, caccia e pesca _____	1 <input type="checkbox"/>	1 <input type="checkbox"/>
Industria _____	2 <input type="checkbox"/>	2 <input type="checkbox"/>
Commercio, pubblici esercizi, alberghi _____	3 <input type="checkbox"/>	3 <input type="checkbox"/>
Pubblica amministrazione e servizi pubblici _____	4 <input type="checkbox"/>	4 <input type="checkbox"/>
Altri servizi privati _____	5 <input type="checkbox"/>	5 <input type="checkbox"/>

14. Cittadinanza dei genitori

Italiana _____	Padre 1 <input type="checkbox"/>	Madre 1 <input type="checkbox"/>
Per nascita _____	1 <input type="checkbox"/>	1 <input type="checkbox"/>
Acquisita _____	2 <input type="checkbox"/>	2 <input type="checkbox"/>
Straniera _____	3 <input type="checkbox"/>	3 <input type="checkbox"/>
(specificare) _____		
Non conosciuta (*) _____	9 <input type="checkbox"/>	9 <input type="checkbox"/>

15. Codice individuale della deceduta

Padre _____
Madre _____
Deceduta _____

Firma dell'ufficiale dello Stato Civile _____

Bollo _____

(a) Solo per i Comuni che presentano una suddivisione del territorio in circoscrizioni

ELENCO A - NUMERI DI CODICE DELLE PROVINCE

Agrigento	084	Callanissetta	085	Gorizia	031	Modena	036	Ragusa	088	Trapani	081
Alessandria	096	Campobasso	070	Grosseto	053	Napoli	063	Ravenna	039	Trento	022
Ancona	042	Caserta	061	Imperia	006	Novara	003	Reggio Calabria	080	Trivisio	026
Aosta	007	Catania	087	Isernia	084	Nuoro	091	Reggio Emilia	035	Trieste	032
Arezzo	051	Catanzaro	079	L'Aquila	065	Oristano	095	Rieti	057	Udine	033
Ascoli Piceno	044	Chieti	069	La Spezia	011	Padova	028	Rimini	099	Varese	012
Asti	035	Como	013	Latina	059	Palermo	082	Roma	058	Varese	027
Avellino	064	Cosenza	078	Lecca	075	Parma	034	Salemo	029	Verbano-Cusio-Ossola	103
Barì	072	Crotone	019	Lecco	097	Perugia	018	Sassari	054	Verona	023
Barluno	025	Cuneo	004	Livorno	049	Pesaro-Urbino	041	Savona	009	Vibo Valentia	102
Benevento	062	Enna	086	Lodi	038	Pescara	045	Siena	052	Vicenza	024
Bergamo	016	Ferrara	038	Macerata	043	Piacenza	033	Siracusa	089	Viterbo	056
Biella	096	Firenze	048	Mantova	020	Pisa	050	Sondrio	014		
Bologna	037	Foggia	071	Massa Carrara	045	Pistoia	047	Taranto	073		
Bolzano	021	Forlì-Cesena	071	Matera	077	Pordenone	033	Taranto	067		
Brescia	017	Frosinone	060	Messina	083	Potenza	076	Terni	055		
Brindisi	074	Genova	010	Milano	015	Prato	100	Torino	001		
Cagliari	092										

ELENCO B - NUMERI DI CODICE DELLE CITTADINANZE E DEGLI STATI ESTERI


EUROPA											
UE (Unione Europea)		Stovacchia	255	Mozambico	440	Honduras	525	Kuwait		335	
Austria	203	Slovenia	251	Namibia	441	Messico	527	Laos		336	
Belgio	206	Svizzera	241	Niger	442	Nicaragua	529	Libano		337	
Danimarca	212	Turchia	351	Nigeria	443	Panama	530	Macao		321	
Finlandia	214	Ucraina	243	Ruanda	446	Paraguay	546	Maldive		339	
Francia	215	Ungheria	244	Sao Tomè e Principe	448	Perù	615	Malaysia		340	
Germania	216			Senegal	450	Saint Kitts e Nevis	534	Mongolia		341	
Grecia	220	AFRICA		Sierra Leone	451	Saint Vincent e Grenadine	533	Myanmar (Birmania)		307	
Irlanda	221	Algeria	401	Somalia	453	Stati Uniti d'America	616	Nepal		342	
Lussemburgo	225	Benin (Dahomey)	406	Sudafriana Repubblica	454	Suriname	636	Oman		343	
Paesi Bassi	232	Botswana	408	Sudan	455	Trinidad e Tobago	617	Pakistan		344	
Portogallo	234	Burkina Faso (Alto Volta)	409	Swaziland	456	Uruguay	618	Palestina		324	
Regno Unito	219	Burundi	410	Tanzania	457	Venezuela	619	Qatar		345	
Spagna	239	Camerun	411	Togo	458			Singapore		346	
Svezia	240	Capo Verde	413	Tunisia	460	ASIA		Siria		348	
		Centrafriana Repubblica	414	Uganda	461	Afganistan	301	Sri Lanka (Ceylon)		311	
ALTRI PAESI EUROPEI		Cina	415	Zambia	464	Arabia Saudita	302	Tagikistan		362	
Albania	201	CiPrine	417	Zimbabwe (Rhodesia)	465	Armenia	358	Taiwan (Formosa)		363	
Andorra	202	Congo	418			Azerbaijan	359	Thailandia		349	
Bielorussia	256	Congo Rep. Dem. (Zaire)	463	AMERICA		Bahrain	354	Turkmenistan		364	
Bosnia-Erzegovina	252	Costa d'Avorio	404	Antigua e Barbuda	503	Bangladesh	305	Uzbekistan		357	
Bulgaria	209	Egitto	419	Argentina	602	Buthan	306	Vietnam		353	
Ceca Repubblica	237	Emilia	466	Bahamas	505	Brunei	309	Yemen		354	
Cipro	315	Etiopia	420	Barbados	506	Cambogia	310				
Città del Vaticano	246	Gabon	421	Bolivia	507	Cina	314	OCEANIA			
Croazia	250	Gambia	422	Bolivia	508	Corea del Nord	319	Australia		701	
Estonia	247	Ghana	423	Brasile	605	Corea del Sud	320	Figi		703	
Islanda	223	Gibuti	424	Canada	509	Macao	321	Kiribati		708	
Jugoslavia (Serbia-Montenegro)	224	Guinea	425	Cile	606	Emirati Arabi Uniti	322	Marshall		712	
Lettonia	248	Guinea Bisau	426	Colombia	608	Filippine	323	Micronesia		713	
Liechtenstein	225	Guinea Equatoriale	427	Costarica	513	Georgia	360	Nauru		715	
Lituania	249	Kenia	428	Cuba	514	Giappone	327	Nuova Zelanda		719	
Macedonia	253	Lesotho	429	Dominica	515	Giordania	326	Palau		720	
Malta	227	Liberia	430	Dominicana Repubblica	616	Hong Kong	327	Papua Nuova Guinea		721	
Moldavia	254	Libia	431	Ecuador	609	India	330	Salomone		725	
Monaco	229	Madagascar	432	El Salvador	517	Indonesia	331	Samoa		727	
Norvegia	231	Malawi	434	Giamaiica	518	Iran	332	Tonga		730	
Polonia	233	Mali	435	Grenada	519	Irak	333	Tuvalu		731	
Romania	235	Marocco	436	Guatemala	523	Israele	334	Vanuatu		732	
Russia	245	Mauritania	437	Guyana	612	Kazakistan	356				
San Marino	236	Maurizio	438	Haiti	524	Kirghistan	351	APOLIDE		999	
								Stato Estero non indicato		777	

SEGRETO STATISTICO E OBBLIGO DI RISPOSTA, TUTELA DELLA RISERVATEZZA E DIRITTI DEGLI INTERESSATI

I dati raccolti dalla presente indagine, compresa nel Programma statistico nazionale approvato con il D.P.C.M. 18 febbraio 1999 (pubblicato nel Supplemento Ordinario alla G.U. n. 89 del 17 aprile 1999) sono tutelati dal segreto statistico e sottoposti alle regole stabilite, a tutela della riservatezza della legge n. 675/98 (art. 10; informazioni rese al momento della raccolta). Essi possono essere riferiti individualmente, in modo tale che non sia possibile fare alcun riferimento individuale; possono essere utilizzati per scopi statistici (art. 9 del decreto legislativo 6 settembre 1989, n. 322).

È fatto obbligo alle amministrazioni, enti ed organismi pubblici, nonché ai soggetti privati, per le rilevazioni indicate nel D.P.R. 5 luglio 1999 (pubblicato nella Gazzetta Ufficiale n. 294 del 29 agosto 1999) di fornire tutti i dati e le notizie richieste nel modello di rilevazione. Coloro che non forniscono i dati, o li forniscono scientemente errati ed incompleti, sono soggetti alle previste sanzioni amministrative (art. 7 e 11 del citato d.lgs. n. 322/89). Titolare della rilevazione è l'ISTAT, Via Cesare Balbo, 16, 00184 ROMA. Responsabile dell'indagine è il Dirigente del servizio SAN.

Stampato da Poligrafica Ruggiero S.r.l.
Zona industriale Pianodardine - Avellino
Febbraio 2002 - copie 1500



Faint, illegible markings or text located at the bottom right of the page.

Serie Annuari - Volumi pubblicati

Anno 2000

Statistiche ambientali n° 6

Statistiche meteorologiche - anno 1998 n°28 ☒

Movimento migratorio della popolazione residente - Iscrizioni e cancellazioni anagrafiche - anno 1996 n°9 ☒

Movimento migratorio della popolazione residente - Iscrizioni e cancellazioni anagrafiche - anno 1997 n°10 ☒

Nascite - Caratteristiche demografiche e sociali - anno 1996 n°5

Popolazione e movimento anagrafico dei comuni - anno 1998 n°11 ☒

Popolazione e movimento anagrafico dei comuni - anno 1999 n°12 ☒

Decessi - Caratteristiche demografiche e sociali - anno 1996 n°5

Decessi - Caratteristiche demografiche e sociali - anno 1997 n°6

Matrimoni, separazioni e divorzi - anno 1997 n°10

Statistiche della sanità - anno 1997 n°13 ☒

Cause di morte - anno 1996 n°12

Cause di morte - anno 1997 n°13

Statistiche giudiziarie penali - anno 1998 n°7

Statistiche giudiziarie civili - anno 1998 n°7

Statistiche delle scuole secondarie superiori - anno scolastico 1997-98 n°9 ☒

Statistiche della scuola materna ed elementare - anno scolastico 1996-97 n°8 ☒

Statistiche dell'istruzione universitaria - anno accademico 1997-98 n°4 ☒

Forze di lavoro - Media 1999 n°5

I consumi delle famiglie - anno 1997 n°4 ☒

Statistiche delle opere pubbliche - anno 1997 n°12

Statistiche dell'agricoltura - anno 1997 n°45

Statistiche meteorologiche - anno 1997 n°27 ☒

Contabilità nazionale - Tomo 1 - Conti economici nazionali - anni 1982-98 n°4

Lavoro e retribuzioni - anno 1998 n°4

Statistica del commercio con l'estero - anno 1997 n°3 ○

Commercio estero e attività internazionali delle imprese 1999 (2 volumi) n°2 ○

Statistiche dei prezzi - anni 1994-1998 n°2

Anno 2001

Decessi - Caratteristiche demografiche e sociali - anno 1998 n°7

Movimento migratorio della popolazione residente - Iscrizioni e cancellazioni anagrafiche - anno 1998 n°11 ☒

Popolazione e movimento anagrafico dei comuni - anno 2000 n°13 ☒

Cause di morte - anno 1998 n°14

I trattamenti pensionistici - anno 1999 n°5

Statistiche giudiziarie penali - anno 1999 n°8

Forze di lavoro - Media 2000 n°6

Statistiche della scuola media inferiore - anno scolastico 1997-98 n°11 ☒

I consumi delle famiglie - anno 1998 n°5 ☒

I consumi delle famiglie - anno 1999 n°6 ☒

Statistiche giudiziarie civili - anno 1999 n°8

Statistiche dei trasporti - anno 1999 n°1

Finanza locale: entrate e spese dei bilanci consuntivi (comuni, province e regioni) - anno 1997 n°6

Contabilità nazionale - Tomo 1 - Conti economici nazionali - anni 1982-99 n°5

Lavoro e retribuzioni - anno 1999 n°5

Statistiche dei prezzi - anni 1995-1999 n°3

☒ dati forniti su floppy

○ dati forniti su cd-rom

The first part of the report deals with the general situation of the country and the progress of the war. It is noted that the war has been a long and hard one, and that the country has suffered greatly. The progress of the war is described as slow and uncertain, and it is noted that the country is still in a state of uncertainty.

The second part of the report deals with the economic situation of the country. It is noted that the economy has been severely affected by the war, and that there is a shortage of goods and services. The government has taken measures to control prices and rationing, but these measures have not been sufficient to meet the needs of the population.

The third part of the report deals with the social situation of the country. It is noted that the war has caused a great deal of suffering and hardship for the people. There is a shortage of food and clothing, and many people are living in poverty. The government has taken measures to provide relief, but these measures have not been sufficient to meet the needs of the population.

The fourth part of the report deals with the political situation of the country. It is noted that the war has caused a great deal of political instability. There is a lack of confidence in the government, and there are many people who are dissatisfied with the way the war is being conducted. The government has taken measures to maintain order, but these measures have not been sufficient to meet the needs of the population.

The fifth part of the report deals with the future of the country. It is noted that the war has caused a great deal of damage to the country, and that the future is uncertain. There is a need for reconstruction and for the country to be able to support itself. The government has taken measures to plan for the future, but these measures have not been sufficient to meet the needs of the population.

The sixth part of the report deals with the conclusion. It is noted that the war has been a long and hard one, and that the country has suffered greatly. The progress of the war is described as slow and uncertain, and it is noted that the country is still in a state of uncertainty.



Produzione editoriale
&
Altri servizi

La produzione editoriale

LE PUBBLICAZIONI A CARATTERE GENERALE

Annuario statistico italiano 2001
pp. XXII-722 + 1 cd-rom;
L. 85.000 - € 43,90
ISBN 88-458-0627-8

Bollettino mensile di statistica
pp. 208 circa; L. 22.000 - € 11,36
ISSN 0021-3136

Rapporto annuale
La situazione del Paese nel 2000
pp. 416; L. 45.000 - € 23,24
ISBN 88-458-0594-8

Rapporto annuale - cd-rom
L. 40.000 - € 20,66
ISBN 88-458-0595-6

Strategies for Dealing with Non-responses for Quality in some Istat Surveys

Essays, n. 11/2001
pp. 112; L. 15.000 - € 7,75
ISBN 88-458-0578-6

LE NOVITÀ EDITORIALI A CARATTERE TEMATICO

AMBIENTE E TERRITORIO

I cittadini e l'ambiente nelle grandi città (*)
anno 1998

Informazioni, n. 8, edizione 2001
pp. 120+1 disk; L. 20.000 - € 10,33
ISBN 88-458-0585-9

Elenco dei comuni al 31 maggio 2001 (*)

Metodi e norme, n. 11
edizione 2001
pp. 208+1 disk; L. 40.000 - € 20,66
ISBN 88-458-0617-0

**Unità amministrative
Variazioni territoriali e di nome
dal 1861 al 2000 (*)**

Popolazione legale per comune
ai censimenti dal 1861 al 1991
ai confini dell'epoca
pp. 728+1 disk; L. 56.000 - € 28,92
ISBN 88-458-0574-3

POPOLAZIONE

**Decessi: caratteristiche
demografiche e sociali**
anno 1997

Annuari, n. 6, edizione 2000
pp. 148; L. 15.000 - € 7,75
ISBN 88-458-0335-X

Elenco dei comuni al 31 maggio 2001 (*)

Metodi e norme, n. 11
edizione 2001
pp. 208+1 disk; L. 40.000 - € 20,66
ISBN 88-458-0617-0

**Popolazione e movimento
anagrafico dei comuni**
anno 1999

Annuari, n. 12, edizione 2000
pp. 280+1 disk; L. 41.000 - € 21,17
ISBN 88-458-0567-0

**Ricostruzione della popolazione
residente per età e sesso
nei comuni italiani**
anni 1982-1991

Informazioni, n. 33, edizione 2000
pp. 704+1 cd-rom; L. 105.000 - € 54,23
ISBN 88-458-0315-5

**Unità amministrative
Variazioni territoriali e di nome
dal 1861 al 2000 (*)**

Popolazione legale per comune
ai censimenti dal 1861 al 1991
ai confini dell'epoca
pp. 728+1 disk; L. 56.000 - € 28,92
ISBN 88-458-0574-3

SANITÀ E PREVIDENZA

**Ammissioni nei servizi psichiatrici
degli istituti di cura**
anno 1998

Informazioni, n. 13, edizione 2001
pp. 84+1 disk; L. 20.000 - € 10,33
ISBN 88-458-0590-5

**Gli assicurati alle gestioni
pensionistiche invalidità,
vecchiaia e superstiti (*)**
anno 1999

Informazioni, n. 26, edizione 2001
pp. 54; L. 13.000 - € 6,71
ISBN 88-458-0613-8

**I beneficiari delle prestazioni
pensionistiche (*)**
anno 1999

Informazioni, n. 20, edizione 2001
pp. 84+1 disk; L. 20.000 - € 10,33
ISBN 88-458-0600-6

Cause di morte
anno 1997

Annuari, n. 13, edizione 2000
pp. 472; L. 51.000 - € 26,34
ISBN 88-458-0564-6

**Dimissioni dagli istituti di cura in
Italia**
anno 1998

Informazioni, n. 14, edizione 2001
pp. 88+1 disk; L. 20.000 - € 10,33
ISBN 88-458-0591-3

**Il quadro evolutivo della mortalità
per causa in Italia**

anni 1991, 1994 e 1997
Informazioni, n. 18, edizione 2001
pp. 68+1 disk; L. 20.000 - € 10,33
ISBN 88-458-0601-4

CULTURA

La produzione libraria nel 1999
Dati definitivi

Informazioni, n. 24, edizione 2001
pp. 36; L. 10.000 - € 5,16
ISBN 88-458-0609-X

Statistiche della scuola materna ed elementare
anno scolastico 1996-97
Annuari, n. 8, edizione 2000
pp. 248+1 disk; L. 31.000 - € 16,01
ISBN 88-458-0295-7

FAMIGLIA E SOCIETÀ

I cittadini e l'ambiente nelle grandi città (*)
anno 1998 -
Informazioni, n. 8, edizione 2001
pp. 120+1 disk; L. 20.000 - € 10,33
ISBN 88-458-0585-9

I consumi delle famiglie
anno 1999
Annuari, n. 6, edizione 2001
pp. 168+1 disk; L. 31.000 - € 16,01
ISBN 88-458-0597-2

L'instabilità coniugale in Italia: evoluzione e aspetti strutturali (*)
anni 1980-99
Informazioni, n. 7, edizione 2001
pp. 368+1 disk; L. 41.000 - € 21,17
ISBN 88-458-0582-4

Le nuove stime dei consumi finali delle famiglie secondo il Sistema europeo dei conti SEC95 (*)
Metodi e norme, n. 7, edizione 2000
pp. 208; L. 26.000 - € 13,43
ISBN 88-458-0306-6

I servizi pubblici e di pubblica utilità: utilizzo e soddisfazione
anno 1999
Informazioni, n. 4, edizione 2001
pp. 144+1 disk; L. 20.000 - € 10,33
ISBN 88-458-0573-5

La situazione economica e finanziaria delle famiglie in Italia e in Europa
Panel europeo sulle famiglie
anni 1994-1996
Informazioni, n. 11, edizione 2001
pp. 100+1 disk; L. 20.000 - € 10,33
ISBN 88-458-0588-3

PUBBLICA AMMINISTRAZIONE

Gli assicurati alle gestioni pensionistiche invalidità, vecchiaia e superstiti (*)
anno 1999
Informazioni, n. 26, edizione 2001
pp. 54; L. 13.000 - € 6,71
ISBN 88-458-0613-8

I beneficiari delle prestazioni pensionistiche (*)
anno 1999
Informazioni, n. 20, edizione 2001
pp. 84+1 disk; L. 20.000 - € 10,33
ISBN 88-458-0600-6

I bilanci consuntivi degli enti previdenziali
anno 1999
Informazioni, n. 28, edizione 2001
pp. 80; L. 13.000 - € 6,71
ISBN 88-458-0615-4

I bilanci consuntivi delle amministrazioni comunali
anno 1999
Informazioni, n. 9, edizione 2001
pp. 48+1 disk; L. 15.000 - € 7,75
ISBN 88-458-0586-7

Statistiche sulla ricerca scientifica (*)
Consuntivo 1997
Previsioni 1998-1999
Informazioni, n. 6, edizione 2001
pp. 92; L. 15.000 - € 7,75
ISBN 88-458-0577-8

GIUSTIZIA

La giustizia civile in Italia: funzionalità e processo di riforma
Informazioni, n. 3, edizione 2001
pp. 500+2 disk; L. 61.000 - € 31,50
ISBN 88-458-0572-7

L'instabilità coniugale in Italia: evoluzione e aspetti strutturali (*)
anni 1980-99
Informazioni, n. 7, edizione 2001
pp. 368+1 disk; L. 41.000 - € 21,17
ISBN 88-458-0582-4

Statistiche giudiziarie penali
anno 1999
Annuari, n. 8, edizione 2001
pp. 532; L. 51.000 - € 26,34
ISBN 88-458-0570-0

CONTI NAZIONALI

Le nuove stime dei consumi finali delle famiglie secondo il Sistema europeo dei conti SEC95 (*)
Metodi e norme, n. 7, edizione 2000
pp. 208; L. 26.000 - € 13,43
ISBN 88-458-0306-6

LAVORO

Forze di lavoro
Media 2000
Annuari, n. 6, edizione 2001
pp. 280; L. 36.000 - € 18,59
ISBN 88-458-0583-2

PREZZI

Numeri indici dei prezzi - Dati mensili (ultimo: agosto 2001)
Informazioni - Dati congiunturali
Floppy disk n. 42;
L. 22.000 - € 11,36
ISBN 88-458-0766-5

Il valore della lira
dal 1861 al 2000
Informazioni, n. 16, edizione 2001
pp. 164; L. 26.000 - € 13,43
ISBN 88-458-0596-4

AGRICOLTURA

Statistiche sulla pesca e zootecnia
anno 1999
Informazioni, n. 15, edizione 2001
pp. 72; L. 15.000 - € 7,75
ISBN 88-458-0592-1

INDUSTRIA

Le imprese italiane con 100 addetti ed oltre negli anni 1998-1999
Informazioni, n. 17, edizione 2001
pp. 44+1 disk; L. 15.000 - € 7,75
ISBN 88-458-0599-9

La produzione dell'industria tessile e dell'abbigliamento
Statistica trimestrale
Anni 1997-1998
Informazioni, n. 12, edizione 2001
pp. 56+1 disk; L. 20.000 - € 10,33
ISBN 88-458-0589-1

Statistica annuale della produzione industriale
anno 1997
Informazioni, n. 10, edizione 2001
pp. 48+1 disk; L. 15.000 - € 7,75
ISBN 88-458-0587-5



Statistiche dell'attività edilizia
Anno 1999 - Dati provvisori
Anno 1998 - Dati definitivi
Informazioni, n. 5, edizione 2001
pp. 32+2 disk; L. 20.000 - € 10,33
ISBN 88-458-0576-X

Statistiche sulla ricerca scientifica (*)
Consuntivo 1997
Previsioni 1998-1999
Informazioni, n. 6, edizione 2001
pp. 92; L. 15.000 - € 7,75
ISBN 88-458-0577-8

SERVIZI

Statistica degli incidenti stradali
anno 2000
Informazioni, n. 38 edizione 2001
pp. 92+1 disk; L. 21.000 - € 10,85
ISBN 88-458-0628-6

Statistiche dei trasporti
anno 1999
Annuari, n. 1, edizione 2001
pp. 248; L. 26.000 - € 13,43
ISBN 88-458-0575-1

COMMERCIO ESTERO

Commercio estero e attività internazionali delle imprese 2000
1. Merci, servizi, investimenti diretti
2. Paesi, settori, regioni
+ *L'Italia nell'economia internazionale*
Rapporto ICE 2000-2001 + 1 cd-rom
Annuari, n. 3, edizione 2001
pp. 344 + 440 + 464
L. 200.000 - € 103,29 (in cofanetto)
ISBN 88-458-0620-0

Informati attraverso INTERNET

Comunicando la propria e-mail è possibile ricevere gratuitamente ogni mese dalla Maggioli Editore la newsletter:

"Dati per orientarsi. Da oggi anche sul Suo PC",

che ha il compito di informare gli utenti su tutte le novità editoriali edite dall'Istat.

Desidero ricevere via **e-mail** dalla Maggioli Editore la newsletter

"Dati per orientarsi. Da oggi anche sul Suo PC"

e-mail _____

Indicare il/i settori di interesse:

- | | | |
|---------------------------------------------------|---------------------------------------------------|------------------------------------------|
| <input type="checkbox"/> Generale (BMS; Annuario) | <input type="checkbox"/> Famiglia e società | <input type="checkbox"/> Prezzi |
| <input type="checkbox"/> Ambiente e territorio | <input type="checkbox"/> Pubblica amministrazione | <input type="checkbox"/> Agricoltura |
| <input type="checkbox"/> Popolazione | <input type="checkbox"/> Giustizia | <input type="checkbox"/> Industria |
| <input type="checkbox"/> Sanità e previdenza | <input type="checkbox"/> Conti nazionali | <input type="checkbox"/> Servizi |
| <input type="checkbox"/> Cultura | <input type="checkbox"/> Lavoro | <input type="checkbox"/> Tutti i settori |

Inviare questo modulo via fax al numero 064673.5198 oppure spedire in busta a:
ISTAT - Direzione Centrale per la diffusione della cultura e dell'informazione statistica - PED/D
Via Cesare Balbo, 16 - 00184 ROMA

GARANZIA DI RISERVATEZZA - L'e-mail da Lei fornita sarà utilizzata dall'Istat e dalla società Maggioli nel pieno rispetto della legge 675/96 del 31.12.96. In qualsiasi momento potrà far modificare o cancellare i Suoi dati con una semplice comunicazione a: ISTAT - Direzione centrale per la diffusione della cultura e dell'informazione statistica - PED/D Via Cesare Balbo, 16 - 00184 ROMA.

Altri prodotti e servizi

ABBONAMENTI 2002

L'abbonamento consente di disporre di tutte le informazioni relative al settore tematico prescelto, diffuse attraverso le pubblicazioni edite nel 2002, accompagnate, ove previsto, da supporto informatico (floppy disk, cd-rom). Gli abbonati riceveranno per posta i prodotti che saranno via via pubblicati nel/i settore/i prescelto/i, editi nell'anno di sottoscrizione dell'abbonamento ed appartenenti alle seguenti collane: Annuari, Argomenti, Informazioni, Metodi e norme ed Annali di statistica.

Oltre all'abbonamento ai singoli settori editoriali è prevista la modalità di abbonamento "Tutti i settori" che comprende tutta la produzione editoriale dell'Istituto edita nel 2002, ad esclusione dei prodotti riguardanti il commercio estero ed i censimenti.

L'abbonamento all'area *Generale* comprende 11 numeri del "Bollettino mensile di statistica", l'"Annuario statistico italiano" e il "Rapporto annuale".

Per sottoscrivere gli abbonamenti, si può utilizzare il modulo riportato nella pagina seguente.

SITO INTERNET WWW.ISTAT.IT

dove è possibile informarsi sulla produzione editoriale più recente, richiedere prodotti e servizi offerti dall'Istat, leggere e prelevare i comunicati stampa, accedere alle Banche Dati, collegarsi con altri siti nazionali ed internazionali.

BULLETIN BOARD SYSTEM

contiene tutti i dati statistici organizzati per settori tematici che l'Istat rende disponibili agli utenti su supporto informatico e che sono esportabili per ulteriori elaborazioni. Il BBS è accessibile **gratuitamente** via Internet (<http://bbs.istat.it>).

Per informazioni tecniche tel. 067297.6254, e-mail bbs@istat.it

Ulteriori informazioni possono essere richieste a:

Istat - Direzione Centrale per la diffusione della cultura e dell'informazione statistica - PED/D

Via Cesare Balbo, 16 - 00184 ROMA

tel. 064673.5108-5109

fax 064673.5198

e-mail: diffdati@istat.it

AI LETTORI

*La gestione della distribuzione in libreria, degli abbonamenti e della vendita per corrispondenza dei propri prodotti è stata affidata dall'Istat, a partire dal 2000, alla **Maggioli Editore**, società specializzata nell'editoria professionale. Per tali servizi offerti, dunque, o per conoscere il punto vendita più vicino potete rivolgervi a:*

Istat - Direzione Centrale per la diffusione della cultura e dell'informazione statistica - PED/D
Via Cesare Balbo, 16 - 00184 ROMA

tel. 064673.5108-5109

fax 064673.5198

e-mail: diffdati@istat.it

Maggioli Editore - Servizio Clienti
Via del Carpino, 8/10
47822 Santarcangelo di Romagna (RN)

tel. 800-846061

fax 0541.626730

e-mail: servizio.clienti@maggioli.it

Abbonamenti 2002

Inviare questo modulo via fax al numero 0541.624457 oppure spedire in busta chiusa a:
Maggioli Editore - Gestione Ordini - Casella postale 290 - 47900 RIMINI
 Per ulteriori informazioni telefonare al numero 800-846061

Desidero sottoscrivere i seguenti abbonamenti per l'anno 2002:

TIPOLOGIE DI ABBONAMENTO

PREZZI

	ITALIA		ESTERO	
	EURO	LIRE	EURO	LIRE
Generale (Bollettino mensile di statistica, Annuario statistico italiano)	<input type="checkbox"/> 144,00	278.823	<input type="checkbox"/> 160,00	309.803
Ambiente e territorio	<input type="checkbox"/> 51,00	98.750	<input type="checkbox"/> 56,00	108.431
Popolazione (escluso censimenti)	<input type="checkbox"/> 129,00	249.779	<input type="checkbox"/> 144,00	278.823
Sanità e previdenza	<input type="checkbox"/> 129,00	249.779	<input type="checkbox"/> 144,00	278.823
Cultura	<input type="checkbox"/> 77,00	149.093	<input type="checkbox"/> 87,00	168.455
Famiglia e società	<input type="checkbox"/> 103,00	199.436	<input type="checkbox"/> 113,00	218.799
Pubblica amministrazione	<input type="checkbox"/> 103,00	199.436	<input type="checkbox"/> 113,00	218.799
Giustizia	<input type="checkbox"/> 51,00	98.750	<input type="checkbox"/> 56,00	108.431
Conti nazionali	<input type="checkbox"/> 103,00	199.136	<input type="checkbox"/> 113,00	218.799
Lavoro	<input type="checkbox"/> 129,00	249.779	<input type="checkbox"/> 144,00	278.823
Prezzi	<input type="checkbox"/> 77,00	149.093	<input type="checkbox"/> 87,00	168.455
Agricoltura (escluso censimenti)	<input type="checkbox"/> 77,00	149.093	<input type="checkbox"/> 87,00	168.455
Industria (escluso censimenti)	<input type="checkbox"/> 129,00	249.779	<input type="checkbox"/> 144,00	278.823
Servizi	<input type="checkbox"/> 180,00	348.529	<input type="checkbox"/> 196,00	379.509
Tutti i settori (escluso commercio estero e censimenti)	<input type="checkbox"/> 1.291,00	2.499.725	<input type="checkbox"/> 1.446,00	2.799.846

Per un totale di _____

Eventuale sconto¹ _____

Importo da pagare _____

Qualunque abbonamento, anche ad un solo settore, comprende una copia del "Rapporto annuale".

1) Sconti ed agevolazioni: il Sistan, gli Enti pubblici e le Università usufruiscono di uno sconto del 20%. Tali opportunità sono riservate unicamente a coloro che sottoscrivono i propri abbonamenti direttamente con la Maggioli Editore.

Forma di pagamento prescelta:

Pagamento anticipato sul c.c. postale n. 12162475 intestato a Maggioli Editore - Periodici - 47900 Rimini

(allegare fotocopia del versamento)

A 30 giorni data nota di debito (art. 74 d.p.r. 633/72)

Con carta di credito (non elettronica) di € _____ L. _____

(N.B. Gli ordini con carta di credito privi di firma non sono validi):

CARTA SI

VISA

CARTA SI-MASTER CARD

AMERICAN EXPRESS

DINERS CLUB

N. _____ Scad. ____/____ Firma _____

Cognome _____ Nome _____

Ente _____ Qualifica _____

Codice fiscale/ P. IVA _____

Indirizzo _____ CAP _____ Città _____

Prov. _____ Tel. _____ Fax _____

E-mail _____

Data _____ Firma _____

M030166/UL

GARANZIA DI RISERVATEZZA - I dati da Lei forniti potranno essere utilizzati da società di fiducia del Gruppo Maggioli per l'invio di promozioni commerciali, senza alcun impegno per Lei, nel pieno rispetto della legge 675/96 del 31.12.96. In qualsiasi momento potrà far modificare o cancellare i Suoi dati con una semplice comunicazione a: Direct - C.P. 277 - 47900 RIMINI - tel. 0541/628711, fax 0541/626742.

Solo se Lei non desiderasse ricevere comunicazioni barri la casella qui a fianco.

PIÙ INFORMAZIONI. PIÙ VICINE A VOI.

I Centri d'Informazione Statistica

Per darvi più servizi e per esservi più vicino l'Istat ha aperto al pubblico una rete di Centri d'Informazione Statistica che copre l'intero territorio nazionale. Oltre alla vendita di floppy disk e pubblicazioni, i Centri rilasciano certificati sull'indice dei prezzi, offrono informazioni tramite collegamenti con le banche dati del Sistema Statistico Nazionale (Sistan) e dell'Eurostat (Ufficio di Statistica della Comunità Europea), forniscono elaborazioni statistiche "su misura" ed assistono i laureandi nella ricerca e selezione dei dati.

Presso i Centri d'Informazione Statistica, semplici cittadini, studenti, ricercatori, imprese e operatori della pubblica amministrazione troveranno assistenza qualificata ed un facile accesso ai dati di cui hanno bisogno. D'ora in poi sarà più facile conoscere l'Istat e sarà più facile per tutti gli italiani conoscere l'Italia.

ANCONA Corso Garibaldi, 78
Telefono 071/203189 Fax 071/52783

BARI Piazza Aldo Moro, 61
Telefono 080/5240762 Fax 080/5213856

BOLOGNA Galleria Cavour, 9
Telefono 051/266275 Fax 051/221647

BOLZANO Viale Duca d'Aosta, 59
Telefono 0471/994000 Fax 0471/994008

CAGLIARI Via Firenze, 17
Telefono 070/303987 Fax 070/304456

CAMPOBASSO Via G. Mazzini, 129
Telefono 0874/69143 Fax 0874/60791

CATANZARO Viale Pio X, 116
Telefono 0961/507611 Fax 0961/741240

FIRENZE Via Santo Spirito, 14
Telefono 055/23933 Fax 055/288059

GENOVA Via San Vincenzo, 4
Telefono 010/58497201 Fax 010/542351

MILANO Via Fieno, 3
Telefono 02/806132460 Fax 02/806132304

NAPOLI Via G. Verdi, 18
Telefono 081/5802046 Fax 081/5513533

PALERMO Via Empedocle Restivo, 102
Telefono 091/520713 Fax 091/521426

PERUGIA Via Cesare Balbo, 1
Telefono 075/34091 Fax 075/30849

PESCARA Via Firenze, 4
Telefono 085/4221379 Fax 085/4216516

POTENZA Via del Popolo, 4
Telefono 0971/411350 Fax 0971/36866

ROMA Via Cesare Balbo, 11/a
Telefono 06/46733102 Fax 06/46733107

TORINO Via Alessandro Volta, 3
Telefono 011/5612414 Fax 011/535800

TRENTO Via Brennero, 316
Telefono 0461/497801 Fax 0461/497813

TRIESTE Via Cesare Battisti, 18
Telefono 040/6702500 Fax 040/370878

VENEZIA-MESTRE Corso del Popolo, 23
Telefono 041/5070811 Fax 041/940055

La Biblioteca Centrale

È la più ricca biblioteca italiana in materia di discipline statistiche ed affini. Il suo patrimonio, composto da oltre 500.000 volumi e 2.700 periodici in corso, comprende fonti statistiche e socio-economiche, studi metodologici, pubblicazioni periodiche degli Istituti nazionali di statistica di tutto il mondo, degli Enti internazionali e dei principali Enti ed Istituti italiani ed esteri. E collegata con le principali banche dati nazionali ed estere. Il catalogo informatizzato della biblioteca è liberamente consultabile nella rete SBN tramite Indice, nonché dal sito Web dell'ICCU (sbn.opac.it).

Oltre all'assistenza qualificata che è resa all'utenza in sede, è attivo un servizio di ricerche bibliografiche e di dati statistici a distanza, con l'invio dei risultati per posta o via fax, cui i cittadini, gli studenti, i ricercatori e le imprese possono accedere.

Sono a disposizione dell'utenza due sale di consultazione: sala per ricerche veloci al piano terra (lunedì-venerdì ore 9.00-13.00); sala studio al secondo piano (lunedì-venerdì ore 9.00-18.00)

ROMA Via Cesare Balbo, 16 Telefono 06/4673.2380 Fax 06/4673.2617

E-mail: biblio@istat.it

Orario: Piano terra da lunedì a venerdì 9.00 - 13.00
Piano secondo da lunedì a venerdì 9.00 - 18.00