



SISTEMA STATISTICO NAZIONALE  
ISTITUTO NAZIONALE DI STATISTICA

# Cause di morte

Anno 1999

Per chiarimenti sul contenuto  
della pubblicazione rivolgersi a:  
Istat, Servizio Sanità e assistenza  
Tel. 0685227382 - 0685227384  
e-mail: [frova@istat.it](mailto:frova@istat.it); [bruzzone@istat.it](mailto:bruzzone@istat.it)

## **Cause di morte**

**Anno 1999**

**Annuario • n. 15 - 2002**

Istituto Nazionale di Statistica  
Via Cesare Balbo, 16 - Roma

*Coordinamento:*  
Servizio Produzione editoriale  
Via Tuscolana, 1788 - Roma

*Stampa:*  
Poligrafica Ruggiero S.r.l.  
Zona industriale Pianodardine - Avellino

Si autorizza la riproduzione a fini non  
commerciali e con citazione della fonte

# INDICE

	Pagina
<b>Caratteristiche dell'indagine</b> .....	7
<b>La mortalità per causa in Italia. Anno 1999</b> .....	7
<b>AVVERTENZE</b> .....	11
<b>TAVOLE ILLUSTRATE</b> .....	12
 <b>CAPITOLO 1 - DATI RIASSUNTIVI E CONFRONTI CON GLI ANNI PRECEDENTI</b>	
Tavola 1.1 -Morti per sesso ed età – Anno 1999.....	13
Tavola 1.2 -Mortalità per sesso, età e grandi gruppi di cause.....	14
Tavola 1.3 -Mortalità nel primo anno di vita per sesso, età e grandi gruppi di cause .....	17
Tavola 1.4 -Morti nel primo anno di vita per sesso e causa – Dati assoluti.....	20
Tavola 1.5 -Morti nel primo anno di vita per sesso e causa – Per 10.000 nati vivi.....	22
 <b>CAPITOLO 2 - MORTI PER ETA', SESSO E CAUSA – ANNO 1999</b>	
Tavola 2.1 -Morti per malattie infettive e parassitarie, per età – Totale .....	24
Tavola 2.2 -Morti per malattie infettive e parassitarie, per età – Femmine.....	30
Tavola 2.3 -Morti per tumori, per età – Totale.....	36
Tavola 2.4 -Morti per tumori, per età – Femmine.....	56
Tavola 2.5 -Morti per malattie delle ghiandole endocrine, della nutrizione e del metabolismo e disturbi immunitari, per età – Totale.....	76
Tavola 2.6 -Morti per malattie delle ghiandole endocrine, della nutrizione e del metabolismo e disturbi immunitari, per età – Femmine.....	78
Tavola 2.7 -Morti per malattie del sangue e degli organi ematopoietici, per età – Totale	80
Tavola 2.8 -Morti per disturbi psichici per età – Totale.....	80
Tavola 2.9 -Morti per malattie del sangue e degli organi ematopoietici, per età – Femmine.....	82
Tavola 2.10 -Morti per disturbi psichici per età – Femmine.....	82
Tavola 2.11 -Morti per malattie del sistema nervoso e degli organi dei sensi, per età – Totale.....	84
Tavola 2.12 -Morti per malattie del sistema nervoso e degli organi dei sensi, per età – Femmine.....	88
Tavola 2.13 -Morti per malattie del sistema circolatorio per età – Totale.....	92
Tavola 2.14 -Morti per malattie del sistema circolatorio per età – Femmine.....	102
Tavola 2.15 -Morti per malattie dell'apparato respiratorio, per età – Totale.....	112
Tavola 2.16 -Morti per malattie dell'apparato respiratorio, per età – Femmine.....	114
Tavola 2.17 -Morti per malattie dell'apparato digerente, per età – Totale.....	116
Tavola 2.18 -Morti per malattie dell'apparato digerente, per età – Femmine.....	118
Tavola 2.19 -Morti per malattie dell'apparato genitourinario, per età – Totale.....	120

	Pagina
Tavola 2.20 -Morti per malattie dell'apparato genitourinario, per età – Femmine.....	122
Tavola 2.21 -Morte per complicazioni della gravidanza del parto e del puerperio, per età.	124
Tavola 2.22 -Morti per malattie della pelle e del tessuto sottocutaneo, per età – Totale....	126
Tavola 2.23 -Morti per malattie della pelle e del tessuto sottocutaneo, per età – Femmine.....	128
Tavola 2.24 -Morti per malattie del sistema osteomuscolare e del tessuto connettivo, per età – Totale.....	130
Tavola 2.25 -Morti per malattie del sistema osteomuscolare e del tessuto connettivo, per età – Femmine.....	132
Tavola 2.26 -Morti per malformazioni congenite, per età – Totale.....	134
Tavola 2.27 -Morti per malformazioni congenite, per età – Femmine.....	134
Tavola 2.28 -Morti per alcune condizioni morbose di origine perinatale, per età – Totale..	136
Tavola 2.29 -Morti per alcune condizioni morbose di origine perinatale, per età – Femmine.....	136
Tavola 2.30 -Morti per sintomi, segni e stati morbosi mal definiti, per età – Totale.....	138
Tavola 2.31 -Morti per sintomi, segni e stati morbosi mal definiti, per età – Femmine.....	138
Tavola 2.32 -Morti per traumatismi ed avvelenamenti, per età – Totale.....	140
Tavola 2.33 -Morti per traumatismi ed avvelenamenti, per età – Femmine.....	148
Tavola 2.34 -Morti per cause esterne dei traumatismi e avvelenamenti, per età – Totale..	156
Tavola 2.35 -Morti per cause esterne dei traumatismi e avvelenamenti, per età – Femmine.....	164
Tavola 2.36 -Morti per traumatismi e avvelenamenti secondo la natura delle lesioni e la causa esterna, per sesso.....	172

### **CAPITOLO 3 - MORTI PER RESIDENZA E CAUSA – ANNO 1999**

Tavola 3.1 -Morti per età e causa, per residenza.....	178
Tavola 3.1.1 -Morti per settori di cause e regione di residenza – Dati assoluti.....	256
Tavola 3.1.2 -Morti per settori di cause e regione di residenza – Composizione percentuale.....	258
Tavola 3.2 -Morti per provincia di residenza e causa.....	260

### **CAPITOLO 4 - MORTI NEL PRIMO ANNO DI VITA PER CAUSA – ANNO 1999**

Tavola 4.1 -Morti nel primo anno di vita per età e causa – Totale.....	356
Tavola 4.2 -Morti nel primo anno di vita per età e causa – Femmine.....	360
Tavola 4.3 -Morti nel primo anno di vita per alcune età e causa, per regione di residenza.....	364
Tavola 4.4 -Morti nel primo anno di vita per mese di decesso e alcuni settori di cause, per regione di residenza.....	376
Tavola 4.5 -Morti nel primo anno di vita con malformazioni congenite per sesso ed alcune età, per tipo di malformazione.....	378

<b>NOTA METODOLOGICA.....</b>	<b>383</b>
-------------------------------	------------

<b>APPENDICE.....</b>	<b>387</b>
-----------------------	------------

<b>MODELLI DI RILEVAZIONE.....</b>	<b>401</b>
------------------------------------	------------

# INTRODUZIONE

## Caratteristiche della rilevazione

L'Istat rileva annualmente tutti i decessi verificatisi in Italia (e quindi riferiti al complesso della popolazione presente). La "rilevazione delle cause di morte" viene effettuata correntemente dall'Istat attraverso l'utilizzo dei modelli **ISTAT/D.4** (scheda di morte per maschio oltre il primo anno di vita), **ISTAT/D.5** (scheda di morte per femmina oltre il primo anno di vita), **ISTAT/D.4 bis** (scheda di morte per maschio nel primo anno di vita), **ISTAT/D.5 bis** (scheda di morte per femmina nel primo anno di vita). Su tali modelli vengono riportate le notizie relative al decesso fornite dal medico curante o necroscopo (Parte A della scheda di morte) e le informazioni di carattere demografico e sociale (Parte B della scheda di morte) a cura dell'ufficiale di Stato Civile.

Il medico certificatore è tenuto a compilare tutti quesiti (**Parte A** dei modelli D.4, D.5, D.4bis, D.5bis) relativi alla causa di decesso presenti sulla scheda di morte ed in particolare deve riportare la "**causa iniziale**" ossia la malattia che attraverso eventuali complicazioni o stati morbosi intermedi ha condotto al decesso, la "**causa intermedia o complicazione**" che include l'eventuale successione morbosa della malattia indicata al primo quesito, la "**causa terminale**" per la quale si intende la malattia o lo stato morboso che ha direttamente provocato il decesso e gli "**altri stati morbosi rilevanti**" tra i quali si considerano le malattie e gli stati morbosi che hanno contribuito al decesso. Nel caso in cui si tratti di causa di morte violenta il medico dovrà anche indicare con esattezza la "**descrizione della lesione**", "**le malattie o complicazioni**", "**gli stati morbosi preesistenti**" ed il "**mezzo o modo**" col quale la lesione è stata determinata.

La **Parte B** della scheda di morte contiene le informazioni la cui compilazione è a cura dell'Ufficiale di Stato Civile riguardanti le notizie di natura demografica, sociale ed economica.

## La mortalità per causa in Italia. Anno 1999

L'evoluzione della mortalità nel nostro paese ha mostrato in passato un andamento in linea con quello degli altri paesi Occidentali, caratterizzato dall'aumento del numero dei decessi, dovuto al fenomeno dell'invecchiamento della popolazione, e da una diminuzione dei tassi. Recentemente sembrerebbe, però, verificarsi un'inversione di tendenza, per quanto riguarda il numero totale di decessi, in diminuzione a partire dal 1999. Le variazioni più consistenti sono state osservate nelle fasce di età più anziane.

Il numero dei decessi, infatti, continua ad aumentare in corrispondenza delle classi di età più anziane (85 anni e oltre), mentre tende a diminuire tra i 75 e gli 84 anni.

Il tasso grezzo di mortalità, calcolato rapportando il numero totale di decessi alla popolazione italiana media residente, passa dal 9,4 al 9,8 per 1.000 abitanti dal 1989 al 1999. Tale aumento tuttavia è dovuto esclusivamente ad un progressivo invecchiamento della popolazione e non ad un aumento dei rischi di morte, che al contrario hanno subito significative riduzioni. Un altro aspetto di rilievo è stata la forte diminuzione della mortalità nel primo anno di vita. Il tasso di mortalità infantile si è infatti ridotto dal 1989 al 1999, di circa il 40%, passando da 9,4 a 5,7 per 1000 nati vivi di sesso maschile e da 8,0 a 4,7 per 1000 nate vive. Tale notevole riduzione è in gran parte attribuibile al calo della mortalità legata a malformazioni congenite e a condizioni morbose di origine perinatale.

La riduzione dei livelli di mortalità si è avuta in tutte le età della vita, sebbene con modalità diversificate. Le età che hanno maggiormente beneficiato del declino della mortalità sono quelle comprese tra 0 e 54 anni ed in maniera più evidente gli uomini.

Il panorama della mortalità per causa negli ultimi anni è caratterizzato senza dubbio dalla consistente diminuzione dei decessi per malattie del sistema circolatorio, in particolare le malattie ischemiche del cuore e le malattie cerebrovascolari, e dalla riduzione della mortalità per tumori maligni soprattutto nelle fasce di età critiche, prima dei 55 anni, per le quali probabilmente ha avuto un'influenza positiva la sempre più diffusa attività di prevenzione.

Di estrema rilevanza è la riduzione negli uomini della mortalità (classi di età 0-54 e 55-74 anni) legata al tumore del polmone. Purtroppo, parallelamente al calo negli uomini, si registra un aumento della mortalità per questa causa per le donne (pur mantenendosi su livelli molto inferiori rispetto a quelli rilevati per il sesso maschile). Tale circostanza, ravvisabile in tutte le età ed in particolare nelle classi 55-74 anni e 75 e più, potrebbe essere legata ai cambiamenti nello stile di vita e soprattutto alla sempre più diffusa abitudine al fumo nelle donne.

Gli effetti positivi delle massicce campagne di prevenzione su tutto il territorio sono invece ravvisabili osservando la riduzione dei livelli di mortalità per tumore della mammella della donna, fatta eccezione per le classi di età molto anziane in cui si rileva un leggero aumento tra il 1994 ed il 1997.

Altre patologie, che rappresentano un campanello d'allarme per la nostra società, quali i disturbi psichici e le malattie del sistema nervoso, sono in costante aumento per entrambi i sessi.

Una nota estremamente positiva nel panorama della mortalità per causa è rappresentata dalla diminuzione dei decessi per AIDS nelle età giovanili. L'aumento repentino dei decessi per AIDS verificatosi nella prima metà degli anni '90 è stato arginato, consentendo una evidente flessione dei tassi di mortalità soprattutto per gli uomini nelle fasce di età più giovani. Tale effetto positivo è dovuto probabilmente all'introduzione di nuove terapie più efficaci per combattere la malattia ed alla sempre maggiore diffusione dell'informazione per la prevenzione tra i giovani.

Malgrado la positiva tendenza della mortalità per AIDS, i casi di insorgenza della malattia continuano, comunque, ad essere numerosi.

Benché la cronaca sembri smentire tale tendenza, anche i decessi per incidenti stradali da veicolo a motore sono in diminuzione. Occorre faré attenzione, infatti, a distinguere la reale portata del fenomeno dalla sensazione che si avverte quando, in alcuni particolari periodi dell'anno, generalmente in coincidenza con i grandi "esodi" estivi o invernali, gli eventi vengono amplificati.

Maestro la positiva tendenza della nostra...  
condizione comunque ad essere numerosi  
Dunque la tendenza...  
veduto e minor sono in diminuzione. Occorre fare attenzione...  
porta del fenomeno...  
cellule generali che in corrispondenza con i grandi...  
di eventi...  
proprio



## AVVERTENZE (\*)

1 - Nelle tavole sono adoperati i seguenti segni convenzionali:  
linea (-), quando non è stato registrato nessun caso o quando il fenomeno non esiste;  
due puntini (..), per i numeri relativi, quando non raggiungono la metà della cifra significativa nell'ordine minimo considerato;  
quattro puntini (....) quando il fenomeno esiste, ma i dati non si conoscono per qualsiasi ragione;  
non indicato (n.i.), quando la notizia non è stata indicata sul modello di rilevazione.

2 - I dati contenuti nella presente pubblicazione si riferiscono, salvo diversa indicazione, all'anno 1999 e riguardano le cause di morte.

3 - La rilevazione dei dati sulle cause di morte viene eseguita in base alle notizie desumibili dagli atti dello stato civile ed alle diagnosi fornite dal medico curante o necroscopo, in conformità alle disposizioni contenute nel R.D. 9 luglio 1939, n.1238, sull'Ordinamento dello stato civile e successive disposizioni legislative, al T.U. delle Leggi sanitarie approvato con R.D. 27 luglio 1934, n.1265.

Come causa di morte è considerata quella iniziale, in armonia con i criteri internazionali (1).

4 - I modelli di rilevazione dei fenomeni considerati nella presente pubblicazione sono riportati in fac-simile nell'Appendice.

5 - Allo scopo di evitare dubbi o errate interpretazioni della classificazione per età degli individui rilevati nei vari fenomeni, si avverte che le singole classi di età, espresse in giorni, settimane, mesi o anni di vita, vengono formate nel modo seguente:

dizione	Corrispondente intervallo di età
meno di 1 giorno	Dalla nascita all'istante precedente il compimento delle 24 ore;
1 giorno	Dal compimento delle 24 ore all'istante precedente il compimento delle 48 ore;
meno di 1 settimana (o meno di 7 giorni)	Dalla nascita all'istante precedente il compimento del suo 7° giorno;
meno di 1 mese	Dalla nascita all'istante precedente il compimento dei 30 giorni;
0 anni	Dalla nascita al giorno precedente il 1° compleanno;
1 anno	Dal giorno del 1° compleanno al giorno precedente il 2° compleanno;
fino a 15 anni	Dalla nascita al giorno precedente il 15° compleanno
15-19 anni	Dal giorno del 15° compleanno al giorno precedente il 20° compleanno;
90 anni e più	Dal giorno del 90° compleanno in poi.

6 - I quozienti aventi a denominatore la popolazione sono calcolati sulla popolazione residente media.

7 - La classificazione adottata per le cause di morte è la classificazione internazionale delle malattie, IX Revisione 1975 (1).

8 - Dati retrospettivi sulle cause di morte sono pubblicati nei volumi "Cause di morte 1887-1955" Istat 1958, "Sommaro di statistiche storiche italiane 1861-1955" Istat 1958, "Sommaro di statistiche storiche dell'Italia 1861-1975" Istat 1976, "Sommaro di statistiche storiche 1926-1985" Istat 1986 e "La mortalità in Italia nel periodo 1970-1992: evoluzione e geografia" Istat 1999.

9 - A causa dell'entrata in vigore della legge 127/97, o Bassanini-bis, e del successivo regolamento di attuazione (D.P.R. 20/10/98), sono state introdotte profonde modifiche alla dichiarazione di nascita a cura dell'Ufficiale di Stato civile.

(\*) I dati ricavabili dalle notizie elementari, conservati su supporto magnetico, restano a disposizione degli studiosi che possono ottenerli, fatto salvo il segreto statistico, dietro il semplice rimborso delle spese vive.

(1) Vedi il volume "Classificazione delle malattie, traumatismi e cause di morte, IX Revisione 1975 - Metodi e norme - Serie C n.10 - Istat, ristampa Aprile 1996".

Le Classificazioni A intermedia ISTAT per le cause di morte, B abbreviata ISTAT per le cause di morte e P perinatale ISTAT per le cause di mortalità perinatale con l'indicazione dei rapporti con la classificazione internazionale analitica (ed eventualmente con la A intermedia ISTAT) sono pubblicate anche nell'Appendice del presente volume.

I cambiamenti normativi hanno portato infatti alla sospensione nel 1998 della tradizionale rilevazione esaustiva delle nascite di fonte Stato civile condotta dall'Istituto a partire dal 1926.


A tale proposito si segnala che il capitolo 1 del presente volume "Nati morti per causa" e le tavole 5.1 e 5.2, Nati morti per causa e sesso, contenute nel capitolo 5, riferito a dati riepilogativi, non sono state prodotte a causa dell'indisponibilità del dato.

A seguito della soppressione del capitolo 1, "Nati morti per causa. Anno 1999", al fine di facilitare i confronti con i volumi degli anni precedenti, si è stato spostato il capitolo 5 in apertura del volume e denominato capitolo 1, mantenendo invariata la numerazione delle tavole dei capitoli 2, 3 e 4.

### CONFRONTO TRA LA NUMERAZIONE DELLE TAVOLE ADOTTATA NEL PRESENTE VOLUME E QUELLE UTILIZZATE IN "CAUSE DI MORTE. ANNO 1998"

Numerazione 1998	Numerazione 1999
Capitolo 1	Soppresso
Tav. 5.1	Soppressa
Tav. 5.2	Soppressa
Tav. 5.3	Tav. 1.1
Tav. 5.4	Tav. 1.2
Tav. 5.5	Tav. 1.3
Tav. 5.6	Tav. 1.4
Tav. 5.7	Tav. 1.5

TAVOLE ILLUSTRATE



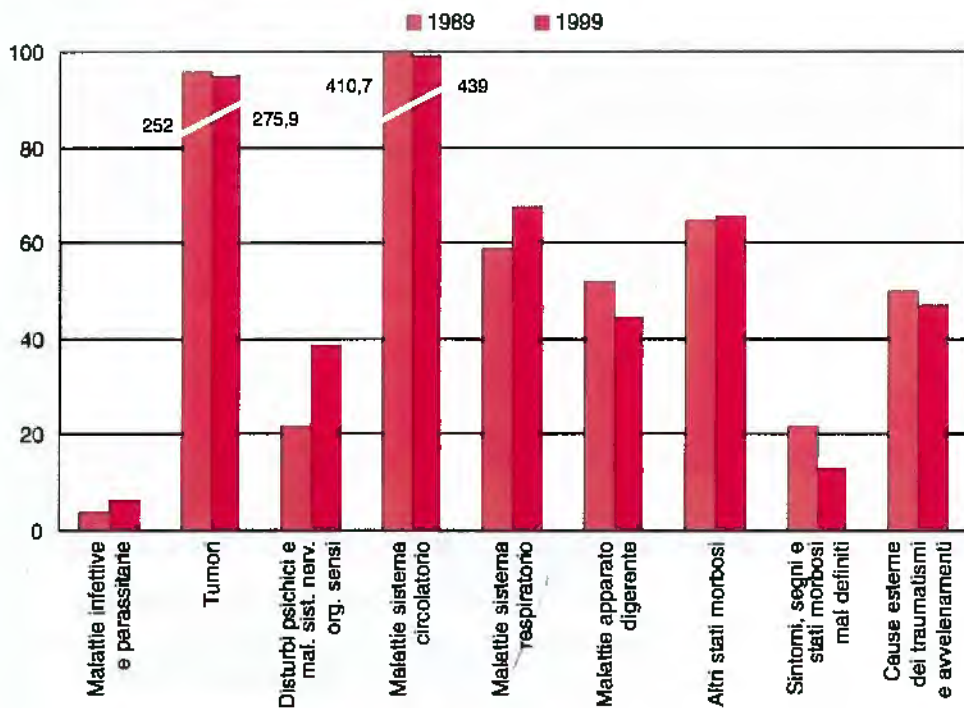


Figura n. 1 - Mortalità per settore di causa - Per 100.000 abitanti

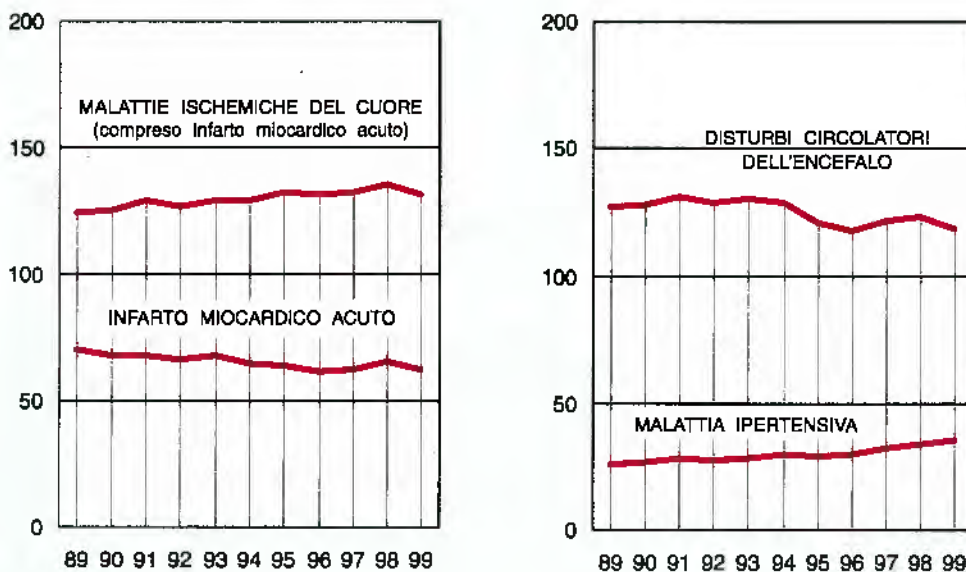


Figura n. 2 - Mortalità per alcune malattie del sistema circolatorio - Per 100.000 abitanti

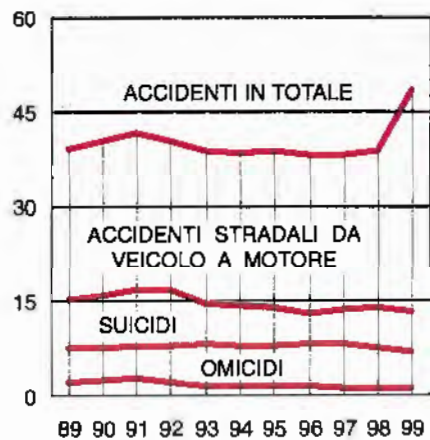
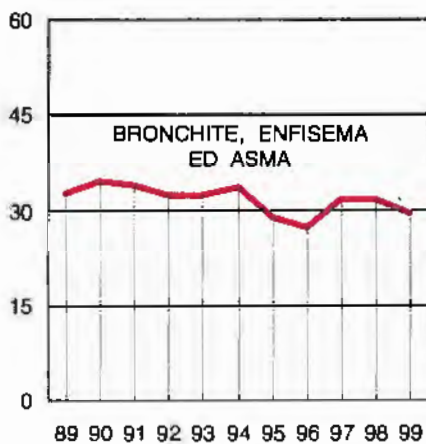
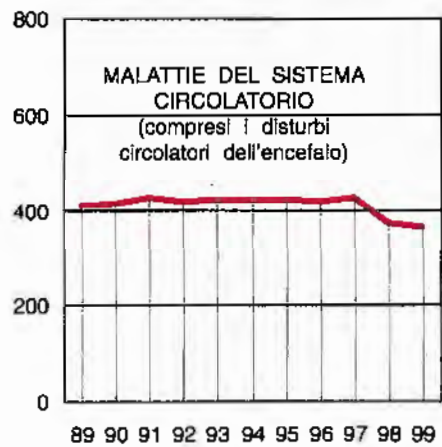
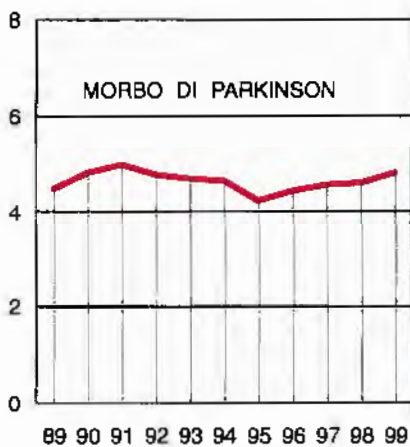
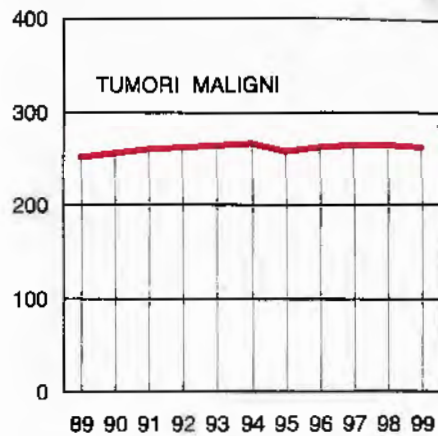
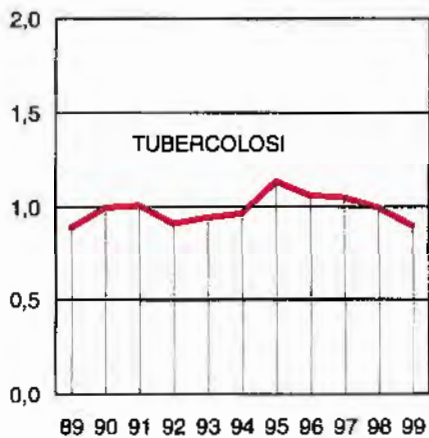
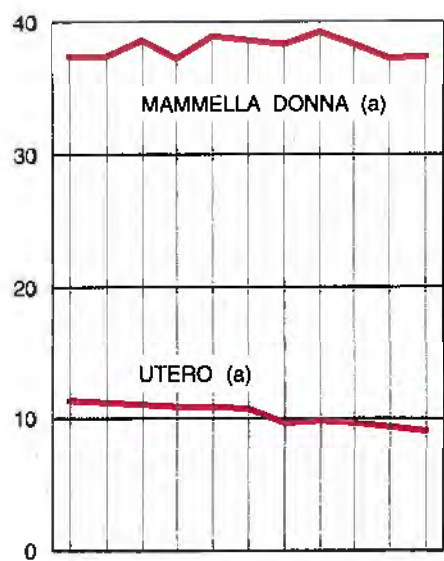
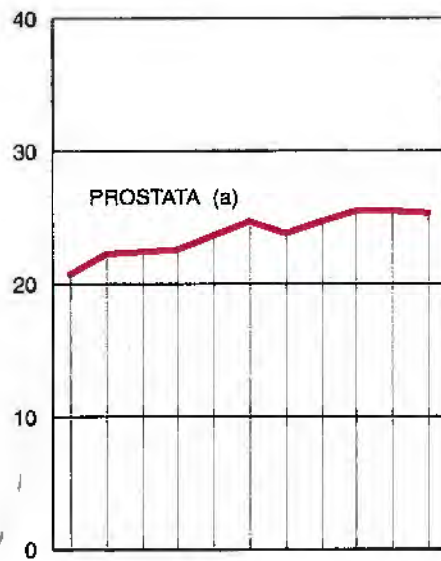


Figura n. 3 - Mortalità per alcune cause - Per 100.000 abitanti



(a) Per 100.000 donne



(b) Per 100.000 uomini

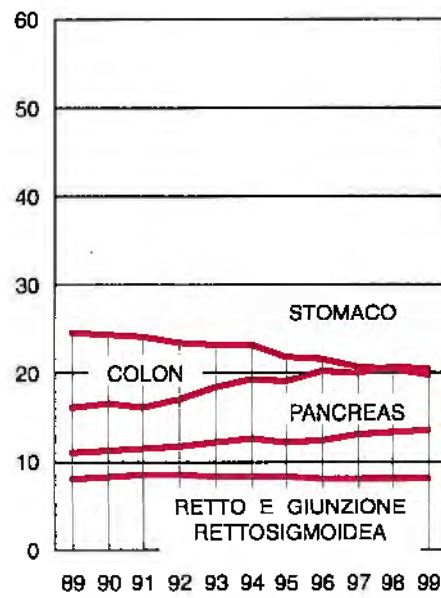


Figura n. 4 - Mortalità per alcuni tumori maligni - Per 100.000 abitanti

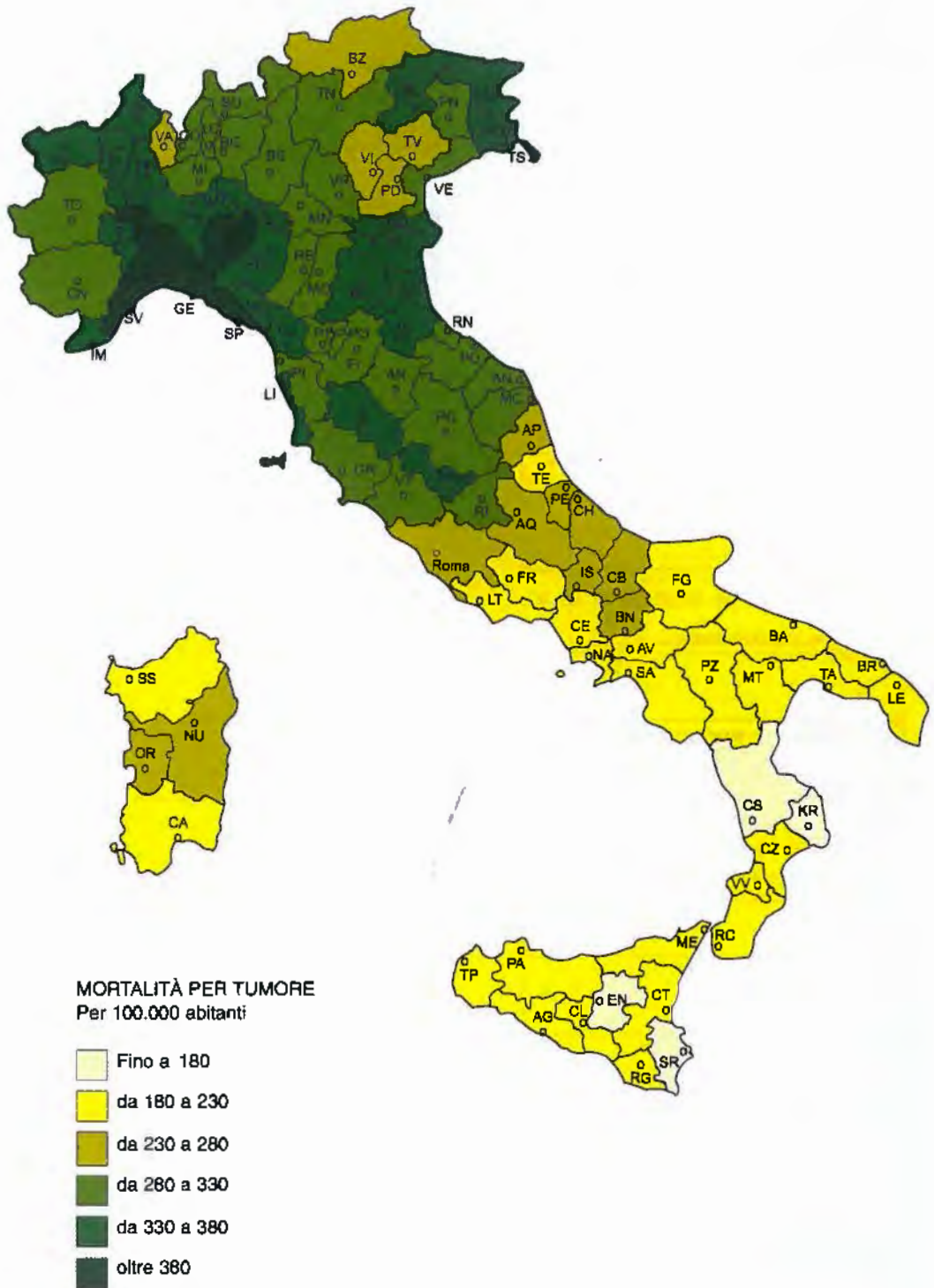


Figura n. 5 - Mortalità per tumore - Per 100.000 abitanti - Anno 1999 - Per provincia di residenza



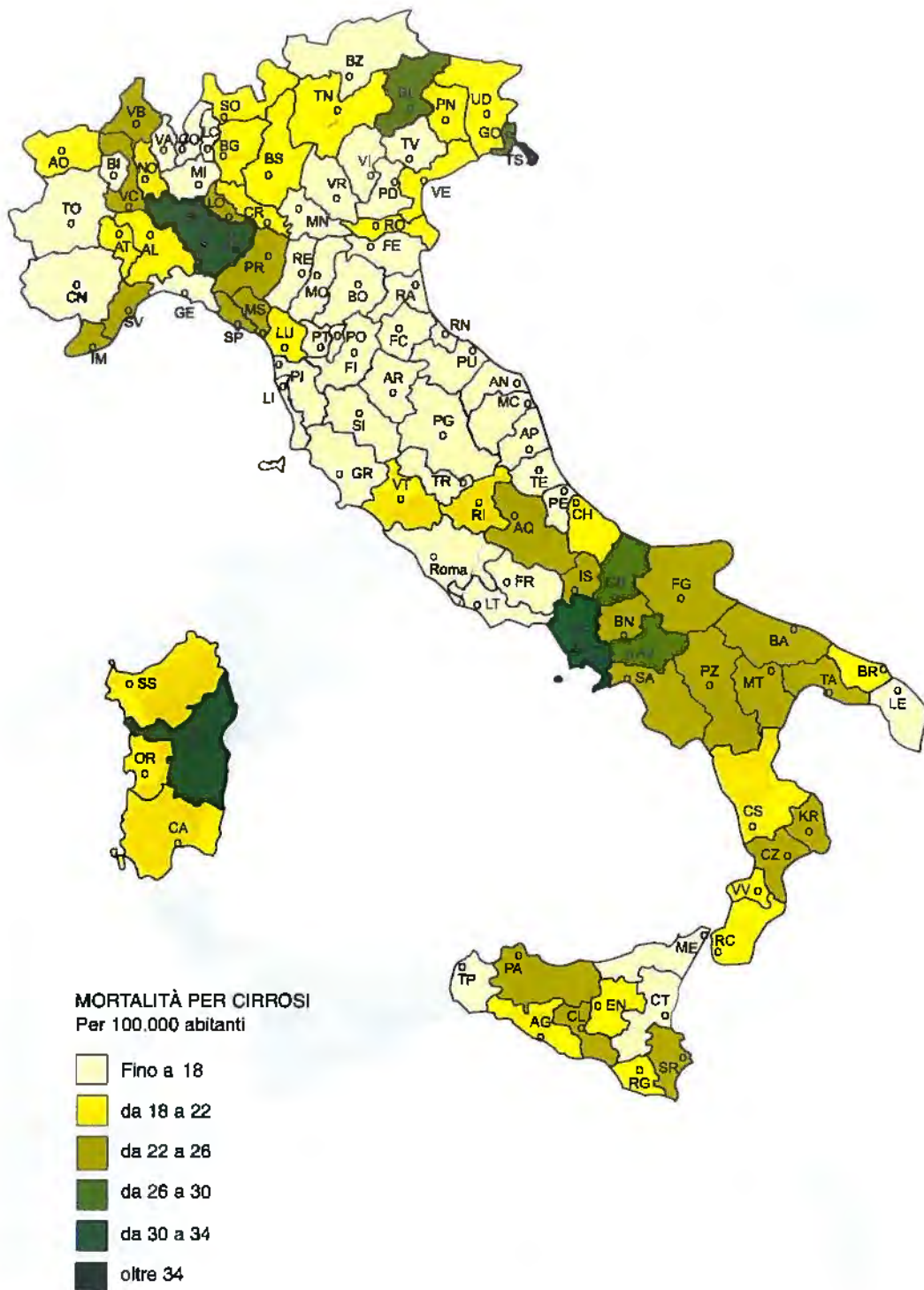


Figura n. 6 - Mortalità per cirrosi ed altre epatopatie croniche - Per 100.000 abitanti - Anno 1999 - Per provincia di residenza

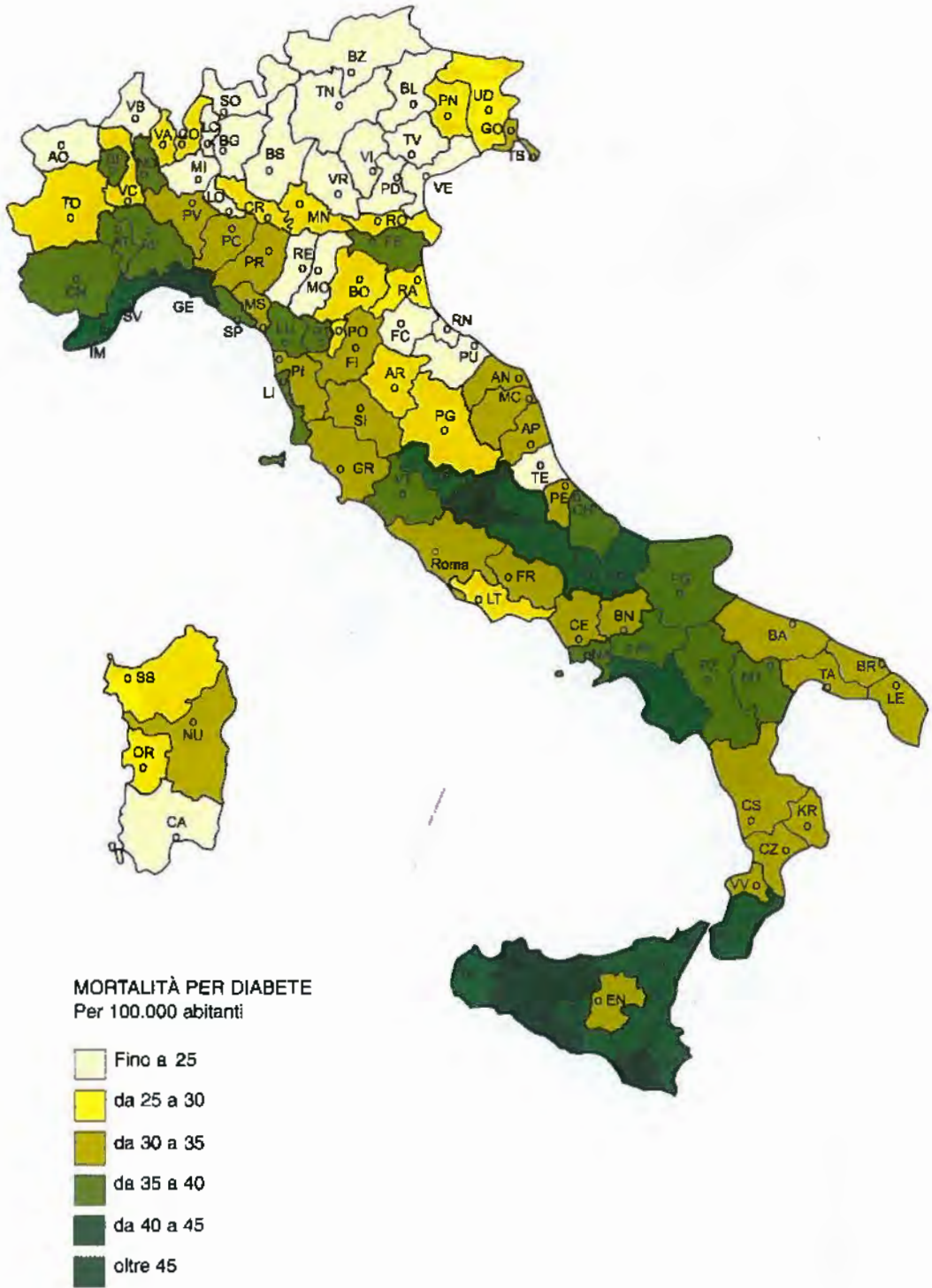


Figura n. 7 - Mortalità per diabete - Per 100.000 abitanti - Anno 1999 - Per provincia di residenza

# CAPITOLO 1 - DATI RIASSUNTIVI E CONFRONTI CON GLI ANNI PRECEDENTI

**Tavola 1.1 - Morti per sesso ed età - Anno 1999**

ETÀ	MASCHI	FEMMINE	TOTALE
MENO DI 1 GIORNO	408	318	726
1 GIORNO	138	109	247
2 GIORNI	100	66	166
3 GIORNI	71	42	113
4 GIORNI	49	39	88
5 GIORNI	39	26	65
6 GIORNI	26	19	45
MENO DI 7 GIORNI	831	619	1.450
7-13 GIORNI	145	138	283
14-20 GIORNI	86	70	156
21-27 GIORNI	52	38	90
28-29 GIORNI	11	13	24
MENO DI UN MESE	1.125	878	2.003
1 MESE	120	96	216
2 MESI	77	49	126
3 MESI	46	35	81
4 MESI	44	33	77
5 MESI	29	24	53
6 MESI	18	17	35
7 MESI	14	14	28
8 MESI	13	15	28
9 MESI	16	11	27
10 MESI	12	14	26
11 MESI	13	13	26
0 ANNI	1.527	1.199	2.726
1 ANNO	76	83	159
2 ANNI	51	38	89
3 ANNI	49	34	83
4 ANNI	39	31	70
0-4 ANNI	1.742	1.385	3.127
5-9 ANNI	171	145	316
10-14 ANNI	264	175	439
15-17 ANNI	440	188	628
18-19 ANNI	513	183	696
20-24 ANNI	1.833	496	2.329
25-29 ANNI	2.096	692	2.788
30-34 ANNI	2.523	973	3.496
35-39 ANNI	2.941	1.383	4.324
40-44 ANNI	3.597	1.920	5.517
45-49 ANNI	5.140	2.872	8.012
50-54 ANNI	8.600	4.564	13.164
55-59 ANNI	13.228	6.491	19.719
60-64 ANNI	20.323	10.118	30.441
65-69 ANNI	30.779	16.524	47.303
70-74 ANNI	42.089	26.421	68.510
75-79 ANNI	49.354	42.403	91.757
80-84 ANNI	36.887	43.757	80.644
85-89 ANNI	41.377	64.874	106.251
90 E OLTRE	22.004	56.276	78.280
N.I.	-	-	-
<b>TOTALE</b>	<b>285.901</b>	<b>281.840</b>	<b>567.741</b>

Tavola 1.2 - Mortalità per sesso, età e grandi gruppi di cause - Totale

CAUSE DI MORTE	ANNI	DATI ASSOLUTI					QUOZIENTI PER 10.000 ABITANTI					TOTALE	
		CLASSI DI ETÀ					TOTALE	CLASSI DI ETÀ					
		0-4 anni	5-24 anni	25-54 anni	55-74 anni	75 > anni		0-4 anni	5-24 anni	25-54 anni	55-74 anni		75 > anni
Malattie infettive e parassitarie	1995	42	39	355	1.120	1.220	2.776	0,2	..	0,1	0,9	3,2	0,5
	1996	57	49	314	1.114	1.179	2.713	0,2	..	0,1	0,9	3,0	0,5
	1997	44	32	394	1.314	1.393	3.177	0,2	..	0,2	1,0	3,4	0,6
	1998	38	30	405	1.375	1.649	3.497	0,1	..	0,2	1,1	3,9	0,6
	1999	34	27	402	1.426	1.705	3.594	0,1	..	0,2	1,1	3,6	0,6
Tumori	1995	142	788	15.028	76.817	61.179	153.954	0,5	0,6	6,2	61,0	161,8	26,9
	1996	145	747	14.702	76.535	64.443	156.572	0,5	0,6	6,0	60,4	163,2	27,3
	1997	133	694	14.519	75.410	66.228	156.984	0,5	0,5	5,9	59,5	160,3	27,3
	1998	110	670	14.553	75.272	68.336	158.941	0,4	0,5	5,8	59,3	159,6	27,6
	1999	98	602	14.209	73.138	70.521	153.568	0,4	0,5	5,6	57,6	159,2	27,5
Disturbi psichici e malattie sist.nervoso org.sensi	1995	140	449	1.800	4.556	12.150	19.095	0,5	0,3	0,7	3,6	32,1	3,3
	1996	125	481	1.909	4.399	12.480	19.394	0,5	0,4	0,8	3,5	31,6	3,4
	1997	115	373	1.731	4.475	14.158	20.852	0,4	0,3	0,7	3,5	34,3	3,6
	1998	114	393	1.810	4.584	15.277	22.178	0,4	0,3	0,7	3,6	35,7	3,9
	1999	114	312	1.699	4.450	15.777	22.352	0,4	0,2	0,7	3,5	35,6	3,9
Malattie del sistema circolatorio	1995	147	422	7.928	60.864	173.747	243.108	0,5	0,3	3,3	48,3	459,5	42,4
	1996	169	412	7.650	58.389	173.452	240.072	0,6	0,3	3,1	46,1	439,3	41,8
	1997	199	332	7.646	56.277	179.385	243.839	0,7	0,3	3,1	44,4	434,2	42,4
	1998	96	343	7.727	56.985	187.795	252.948	0,4	0,3	3,1	44,9	438,5	43,9
	1999	81	288	7.408	53.250	185.168	246.195	0,3	0,2	2,9	42,0	418,0	42,7
Malattie dell'apparato respiratorio	1995	118	127	775	8.151	24.686	33.857	0,4	0,1	0,3	6,5	65,3	5,9
	1996	96	115	783	7.413	23.872	32.279	0,4	0,1	0,3	5,9	60,5	5,6
	1997	120	131	863	7.793	26.548	35.455	0,4	0,1	0,3	6,1	64,3	6,2
	1998	76	123	809	7.902	28.360	37.270	0,3	0,1	0,3	6,2	68,2	6,5
	1999	70	106	857	7.833	30.205	39.071	0,3	0,1	0,3	6,2	68,2	6,8
Malattie dell'apparato digerente	1995	32	79	2.556	11.080	13.165	26.912	0,1	0,1	1,1	8,8	34,8	4,7
	1996	42	57	2.331	10.503	13.228	26.161	0,2	..	0,9	8,3	33,5	4,6
	1997	34	41	2.421	9.993	13.594	26.083	0,1	..	1,0	7,9	32,9	4,5
	1998	21	41	2.300	9.914	14.249	26.525	0,1	..	0,9	7,8	33,3	4,6
	1999	22	32	2.206	9.385	14.039	25.684	0,1	..	0,9	7,4	31,7	4,5
Altri stati morbosi	1995	2.945	441	5.966	10.634	20.510	40.496	10,7	0,3	2,5	8,4	54,2	7,1
	1996	2.891	382	5.662	10.937	21.491	41.363	10,6	0,3	2,3	8,6	54,4	7,2
	1997	2.655	316	3.633	10.165	21.632	38.401	9,9	0,2	1,5	8,0	52,4	6,7
	1998	2.529	326	2.747	10.145	22.363	38.110	9,5	0,3	1,1	8,0	52,2	6,6
	1999	2.462	265	2.486	9.742	22.758	37.713	9,3	0,2	1,0	7,7	51,4	6,5
Sintomi segni e stati morbosi mal definiti	1995	170	218	888	1.130	6.032	8.438	0,6	0,2	0,4	0,9	16,0	1,5
	1996	145	186	958	1.170	5.527	7.986	0,5	0,1	0,4	0,9	14,0	1,4
	1997	162	225	981	1.125	5.511	8.004	0,6	0,2	0,4	0,9	13,3	1,4
	1998	135	152	717	910	5.050	6.964	0,5	0,1	0,3	0,7	11,8	1,2
	1999	120	171	929	1.035	5.247	7.502	0,5	0,1	0,4	0,8	11,8	1,3
Cause esterne dei traumatismi e avvelenamenti	1995	167	3.308	7.203	6.223	11.153	28.054	0,6	2,4	3,0	4,9	28,5	4,9
	1996	171	3.003	7.049	6.250	11.563	28.036	0,6	2,2	2,9	4,9	29,3	4,9
	1997	147	2.862	7.046	6.383	11.974	28.412	0,5	2,2	2,8	5,0	29,0	4,9
	1998	134	2.868	7.367	6.102	11.329	27.800	0,5	2,2	2,9	4,8	26,5	4,8
	1999	126	2.605	7.105	5.714	11.512	27.062	0,5	2,1	2,8	4,5	26,0	4,7
<b>TOTALE</b>	1995	<b>3.903</b>	<b>5.871</b>	<b>42.499</b>	<b>180.575</b>	<b>323.842</b>	<b>556.690</b>	<b>14,2</b>	<b>4,2</b>	<b>17,5</b>	<b>143,3</b>	<b>856,5</b>	<b>97,2</b>
	1996	<b>3.841</b>	<b>5.432</b>	<b>41.358</b>	<b>176.710</b>	<b>327.235</b>	<b>554.576</b>	<b>14,1</b>	<b>4,0</b>	<b>16,9</b>	<b>139,6</b>	<b>828,8</b>	<b>96,6</b>
	1997	<b>3.609</b>	<b>5.006</b>	<b>39.234</b>	<b>172.935</b>	<b>340.423</b>	<b>561.207</b>	<b>13,4</b>	<b>3,8</b>	<b>15,8</b>	<b>136,4</b>	<b>824,9</b>	<b>97,6</b>
	1998	<b>3.253</b>	<b>4.946</b>	<b>38.435</b>	<b>173.189</b>	<b>354.408</b>	<b>574.231</b>	<b>12,2</b>	<b>3,8</b>	<b>15,4</b>	<b>136,4</b>	<b>827,5</b>	<b>99,7</b>
	1999	<b>3.127</b>	<b>4.408</b>	<b>37.301</b>	<b>165.973</b>	<b>356.932</b>	<b>567.741</b>	<b>11,8</b>	<b>3,5</b>	<b>14,8</b>	<b>130,8</b>	<b>806,8</b>	<b>98,5</b>

Tavola 1.2 segue - Mortalità per sesso, età e grandi gruppi di cause - Maschi

CAUSE DI MORTE	ANNI	DATI ASSOLUTI					QUOZIENTI PER 10.000 ABITANTI						
		CLASSI DI ETÀ					TOTALE	CLASSI DI ETÀ					
		0-4 anni	5-24 anni	25-54 anni	55-74 anni	75 > anni		0-4 anni	5-24 anni	25-54 anni	55-74 anni	75 > anni	
Malattie infettive e parassitarie	1995	20	27	250	681	543	1.521	0,1	..	0,2	1,2	4,0	0,5
	1996	30	31	216	646	528	1.451	0,2	..	0,2	1,1	3,7	0,5
	1997	31	19	287	745	610	1.692	0,2	..	0,2	1,3	4,2	0,6
	1998	20	19	281	761	713	1.794	0,1	..	0,2	1,3	4,7	0,6
	1999	21	17	278	830	704	1.850	0,2	..	0,2	1,4	4,5	0,7
Tumori	1995	79	497	7.976	49.430	31.660	89.642	0,6	0,7	6,6	84,9	231,7	32,2
	1996	81	430	7.774	49.048	33.549	90.882	0,6	0,6	6,3	83,7	234,5	32,6
	1997	80	439	7.773	48.598	34.443	91.333	0,6	0,6	6,2	82,8	236,3	32,7
	1998	72	396	7.655	48.441	36.174	92.738	0,5	0,6	6,1	82,2	238,9	33,2
	1999	52	358	7.659	47.243	36.903	92.215	0,4	0,6	6,0	80,0	234,7	33,0
Disturbi psichici e malattie sist. nervoso org. sensi	1995	66	342	1.341	2.468	4.426	8.643	0,5	0,5	1,1	4,2	32,4	3,1
	1996	70	366	1.439	2.324	4.617	8.816	0,5	0,5	1,2	4,0	32,3	3,2
	1997	66	280	1.262	2.409	4.964	8.981	0,5	0,4	1,0	4,1	34,1	3,2
	1998	61	278	1.354	2.419	5.293	9.405	0,4	0,4	1,1	4,1	35,0	3,4
	1999	56	221	1.233	2.377	5.473	9.360	0,4	0,3	1,0	4,0	34,8	3,3
Malattie del sistema circolatorio	1995	74	264	5.727	39.074	66.414	111.553	0,5	0,4	4,7	67,1	486,0	40,1
	1996	79	243	5.572	37.807	66.485	110.186	0,6	0,4	4,5	64,5	464,7	39,6
	1997	69	190	5.636	36.353	67.956	110.204	0,5	0,3	4,5	61,9	466,3	39,5
	1998	53	221	5.656	36.916	71.241	114.087	0,4	0,3	4,5	62,7	470,5	40,8
	1999	40	174	5.440	34.710	70.033	110.397	0,3	0,3	4,3	58,8	445,4	39,4
Malattie dell'apparato respiratorio	1995	69	80	512	6.076	14.050	20.787	0,5	0,1	0,4	10,4	102,8	7,5
	1996	61	70	527	5.453	13.486	19.597	0,4	0,1	0,4	9,3	94,3	7,0
	1997	59	78	576	5.711	14.881	21.305	0,4	0,1	0,5	9,7	102,1	7,6
	1998	43	70	541	5.723	15.438	21.815	0,3	0,1	0,4	9,7	101,9	7,8
	1999	39	66	581	5.629	16.275	22.590	0,3	0,1	0,5	9,5	103,5	8,1
Malattie dell'apparato digerente	1995	21	49	1.902	6.927	5.597	14.496	0,1	0,1	1,6	11,9	41,0	5,2
	1996	18	35	1.710	6.462	5.632	13.857	0,1	0,1	1,4	11,0	39,4	5,0
	1997	17	25	1.759	6.226	5.690	13.717	0,1	..	1,4	10,6	39,0	4,9
	1998	9	26	1.699	6.227	5.902	13.863	0,1	..	1,4	10,6	39,0	5,0
	1999	16	18	1.567	5.854	5.813	13.268	0,1	..	1,2	9,9	37,0	4,7
Altri stati morbosi	1995	1.700	261	4.338	5.339	7.302	18.940	12,0	0,4	3,6	9,2	53,4	6,8
	1996	1.552	213	4.033	5.609	7.533	18.940	11,0	0,3	3,3	9,6	52,7	6,8
	1997	1.444	171	2.485	5.241	7.707	17.048	10,5	0,3	2,0	8,9	52,9	6,1
	1998	1.363	187	1.849	5.277	7.999	16.675	10,0	0,3	1,5	9,0	52,8	6,0
	1999	1.377	145	1.628	5.088	8.280	16.518	10,1	0,2	1,3	8,6	52,7	5,9
Sintomi segni e stati morbosi mal definiti	1995	95	178	719	719	2.060	3.771	0,7	0,3	0,6	1,2	15,1	1,4
	1996	74	139	767	777	1.846	3.603	0,5	0,2	0,6	1,3	12,9	1,3
	1997	81	179	813	744	1.853	3.670	0,6	0,3	0,7	1,3	12,7	1,3
	1998	71	120	572	595	1.667	3.025	0,5	0,2	0,5	1,0	11,0	1,1
	1999	68	132	748	687	1.708	3.343	0,5	0,2	0,6	1,2	10,9	1,2
Cause esterne dei traumatismi e avvelenamenti	1995	99	2.683	5.746	4.294	4.221	17.043	0,7	3,8	4,7	7,4	30,9	6,1
	1996	104	2.402	5.622	4.268	4.324	16.720	0,7	3,5	4,6	7,3	30,2	6,0
	1997	86	2.309	5.656	4.408	4.551	17.010	0,6	3,4	4,5	7,5	31,2	6,1
	1998	87	2.281	5.903	4.316	4.484	17.071	0,6	3,4	4,7	7,3	29,6	6,1
	1999	73	2.090	5.763	4.001	4.433	16.360	0,5	3,2	4,5	6,8	28,2	5,8
<b>TOTALE</b>	1995	<b>2.223</b>	<b>4.381</b>	<b>28.511</b>	<b>115.008</b>	<b>136.273</b>	<b>286.396</b>	<b>15,7</b>	<b>6,2</b>	<b>23,5</b>	<b>197,6</b>	<b>997,3</b>	<b>103,0</b>
	1996	<b>2.069</b>	<b>3.929</b>	<b>27.660</b>	<b>112.394</b>	<b>138.000</b>	<b>284.052</b>	<b>14,7</b>	<b>5,7</b>	<b>22,6</b>	<b>191,8</b>	<b>964,6</b>	<b>102,0</b>
	1997	<b>1.933</b>	<b>3.690</b>	<b>26.247</b>	<b>110.435</b>	<b>142.655</b>	<b>284.960</b>	<b>14,0</b>	<b>5,4</b>	<b>21,1</b>	<b>188,1</b>	<b>978,8</b>	<b>102,1</b>
	1998	<b>1.779</b>	<b>3.598</b>	<b>25.510</b>	<b>110.675</b>	<b>148.911</b>	<b>290.473</b>	<b>13,0</b>	<b>5,4</b>	<b>20,3</b>	<b>187,9</b>	<b>983,4</b>	<b>103,9</b>
	1999	<b>1.742</b>	<b>3.221</b>	<b>24.897</b>	<b>106.419</b>	<b>149.622</b>	<b>285.901</b>	<b>12,7</b>	<b>5,0</b>	<b>19,6</b>	<b>180,2</b>	<b>951,6</b>	<b>102,2</b>

Tavola 1.2 segue - Mortalità per sesso, età e grandi gruppi di cause - Femmine

CAUSE DI MORTE	ANNI	DATI ASSOLUTI					QUOZIENTI PER 10.000 ABITANTI						
		CLASSI DI ETÀ					TOTALI	CLASSI DI ETÀ					TOTALI
		0-4 anni	5-24 anni	25-54 anni	55-74 anni	75 > anni		0-4 anni	5-24 anni	25-54 anni	55-74 anni	75 > anni	
Malattie infettive e parassitarie	1995	22	12	105	439	677	1.255	0,2	..	0,1	0,6	2,8	0,4
	1996	27	18	98	468	651	1.262	0,2	..	0,1	0,7	2,6	0,4
	1997	13	13	107	569	783	1.485	0,1	..	0,1	0,8	2,9	0,5
	1998	18	11	124	614	936	1.703	0,1	..	0,1	0,9	3,4	0,6
	1999	13	10	124	596	1.001	1.744	0,1	..	0,1	0,9	3,5	0,6
Tumori	1995	63	291	7.052	27.387	29.519	64.312	0,5	0,4	5,8	40,4	122,2	21,8
	1996	64	317	6.928	27.487	30.894	65.690	0,5	0,5	5,6	40,4	122,7	23,1
	1997	53	255	6.746	26.812	31.785	65.651	0,4	0,4	5,5	39,4	118,9	22,2
	1998	38	274	6.898	26.831	32.162	66.203	0,3	0,4	5,5	39,5	116,2	22,3
	1999	46	244	6.550	25.895	33.618	68.353	0,4	0,4	5,2	38,2	117,7	22,4
Disturbi psichici e malattie sist.nervoso org.sensi	1995	74	107	459	2.088	7.724	10.452	0,6	0,2	0,4	3,1	32,0	3,5
	1996	55	115	470	2.075	7.863	10.578	0,4	0,2	0,4	3,1	31,2	3,7
	1997	49	93	469	2.068	9.194	11.871	0,4	0,1	0,4	3,0	34,4	4,0
	1998	53	115	456	2.165	9.984	12.773	0,4	0,2	0,4	3,2	36,1	4,3
	1999	58	91	466	2.073	10.304	12.992	0,4	0,1	0,4	3,1	36,1	4,4
Malattie del sistema circolatorio	1995	73	158	2.201	21.790	107.333	131.555	0,5	0,2	1,8	32,1	444,5	44,6
	1996	90	169	2.078	20.582	106.967	129.886	0,7	0,3	1,7	30,3	424,9	45,6
	1997	130	142	2.010	19.924	111.429	133.635	1,0	0,2	1,8	29,2	418,8	45,2
	1998	43	122	2.071	20.069	116.554	138.859	0,3	0,2	1,7	29,5	421,0	46,9
	1999	41	114	1.968	18.540	115.135	135.798	0,3	0,2	1,6	27,3	402,9	45,8
Malattie dell'apparato respiratorio	1995	49	47	263	2.075	10.636	13.070	0,4	0,1	0,2	3,1	44,0	4,4
	1996	35	45	256	1.980	10.386	12.682	0,3	0,1	0,2	2,9	41,3	4,5
	1997	61	53	287	2.082	11.667	14.150	0,5	0,1	0,2	3,1	43,6	4,8
	1998	33	53	268	2.179	12.922	15.455	0,3	0,1	0,2	3,2	48,7	5,2
	1999	31	40	276	2.204	13.930	16.481	0,2	0,1	0,2	3,2	48,8	5,6
Malattie dell'apparato digerente	1995	11	30	654	4.153	7.568	12.416	0,1	..	0,5	6,1	31,3	4,2
	1996	24	22	621	4.041	7.596	12.304	0,2	..	0,5	5,9	30,2	4,3
	1997	17	16	662	3.767	7.904	12.366	0,1	..	0,5	5,5	28,6	4,2
	1998	12	15	601	3.687	8.347	12.662	0,1	..	0,5	5,4	30,1	4,3
	1999	6	14	639	3.531	8.226	12.418	..	..	0,5	5,2	28,8	4,2
Altri stati morbosi	1995	1.245	180	1.628	5.295	13.208	21.556	9,4	0,3	1,3	7,8	52,5	7,6
	1996	1.339	169	1.629	5.328	13.958	22.423	10,1	0,3	1,3	7,8	55,4	7,9
	1997	1.211	145	1.148	4.924	13.925	21.353	9,3	0,2	0,9	7,2	52,1	7,2
	1998	1.166	139	898	4.868	14.384	21.435	9,0	0,2	0,7	7,2	51,9	7,2
	1999	1.085	120	858	4.654	14.478	21.195	8,4	0,2	0,7	6,9	50,7	7,1
Sintomi segni e stati morbosi mai definiti	1995	75	40	169	411	3.972	4.667	0,6	0,1	0,1	0,6	16,4	1,6
	1996	71	47	191	393	3.681	4.383	0,5	0,1	0,2	0,6	14,6	1,5
	1997	81	46	168	381	3.658	4.334	0,6	0,1	0,1	0,6	13,7	1,5
	1998	64	32	145	315	3.383	3.939	0,5	0,1	0,1	0,5	12,2	1,3
	1999	52	39	181	348	3.539	4.159	0,4	0,1	0,1	0,5	12,4	1,4
Cause esterne dei traumasmi e avvelenamenti	1995	68	625	1.457	1.929	8.932	11.011	0,5	0,9	1,2	2,8	28,7	3,7
	1996	67	601	1.427	1.982	7.239	11.316	0,5	0,9	1,2	2,9	28,8	4,0
	1997	61	553	1.390	1.975	7.423	11.402	0,5	0,9	1,1	2,9	27,8	3,9
	1998	47	587	1.464	1.786	6.845	10.729	0,4	0,9	1,2	2,6	24,7	3,6
	1999	53	515	1.342	1.713	7.079	10.702	0,4	0,8	1,1	2,5	24,8	3,6
<b>TOTALE</b>	1995	1.680	1.490	13.988	65.567	187.568	270.294	12,5	2,2	11,5	96,7	776,8	91,6
	1996	1.772	1.503	13.698	64.316	189.235	270.524	13,3	2,3	11,2	94,6	751,6	91,6
	1997	1.676	1.316	12.987	62.500	197.768	276.247	12,8	2,0	10,5	91,7	739,7	93,4
	1998	1.474	1.348	12.925	62.514	205.497	283.758	11,4	2,1	10,4	91,9	742,3	95,8
	1999	1.385	1.187	12.404	59.564	207.310	281.840	10,7	1,9	9,9	87,8	725,5	95,0

Tavola 1.3 - Mortalità nel primo anno di vita per sesso, età e grandi gruppi di cause - Totale

CAUSE DI MORTE	ANNI	DATI ASSOLUTI							QUOZIENTI PER 10.000 NATI VIVI							
		MENO DI UN MESE				1 mese	2-11 mesi	TOTALE	MENO DI UN MESE				1 mese	2-11 mesi	TOTALE	
		< 1 sett.	1 sett.	2 sett.	3 sett.				< 1 sett.	1 sett.	2 sett.	3 sett.				
Malattie infettive e parassitarie	1995	3	1	1	-	9	13	27	0,1	..	..	..	..	0,2	0,2	0,5
	1996	1	1	-	1	11	20	34	..	..	..	..	..	0,2	0,4	0,6
	1997	-	1	2	-	6	25	34	..	..	..	..	..	0,1	0,5	0,6
	1998	1	-	-	1	3	14	19	..	..	..	..	..	0,1	0,3	0,4
	1999	1	1	-	1	4	7	14	..	..	..	..	..	0,1	0,1	0,3
Malattie ghiandole endocrine e malattie nutrizione metabolismo	1995	6	4	2	5	3	34	54	0,1	0,1	..	0,1	..	0,1	0,6	1,0
	1996	5	3	2	1	3	40	54	0,1	0,1	..	..	..	0,1	0,8	1,0
	1997	4	2	2	1	2	20	31	0,1	..	..	..	..	..	0,4	0,6
	1998	5	-	1	-	2	20	28	0,1	..	..	..	..	..	0,4	0,5
	1999	3	2	-	2	3	21	31	0,1	..	..	..	..	0,1	0,4	0,6
Disturbi psichici e malattie sist.nervoso org. sensi	1995	5	4	3	3	6	55	78	0,1	0,1	0,1	0,1	..	0,1	1,0	1,4
	1996	3	2	1	2	10	49	67	0,1	..	..	..	..	0,2	0,9	1,3
	1997	3	1	3	1	11	49	68	0,1	..	0,1	..	..	0,2	0,9	1,3
	1998	2	-	3	1	4	60	70	..	..	0,1	..	..	0,1	1,1	1,3
	1999	3	4	4	1	6	49	67	0,1	0,1	0,1	..	..	0,1	0,9	1,3
Malattie dell'apparato respiratorio	1995	5	1	1	3	12	52	74	0,1	..	..	0,1	..	0,2	1,0	1,4
	1996	4	3	1	2	21	32	63	0,1	0,1	..	..	..	0,4	0,6	1,2
	1997	5	1	2	2	13	37	60	0,1	..	..	..	..	0,2	0,7	1,1
	1998	3	3	4	2	6	30	48	0,1	0,1	0,1	..	..	0,1	0,6	0,9
	1999	5	6	3	1	5	31	51	0,1	0,1	0,1	..	..	0,1	0,6	1,0
Malattie dell'apparato digerente	1995	4	-	-	-	2	9	15	0,1	..	..	..	..	0,2	0,3	0,5
	1996	1	-	2	-	10	16	29	..	..	..	..	..	0,2	0,3	0,5
	1997	-	-	1	1	6	11	19	..	..	..	..	..	0,1	0,2	0,4
	1998	1	1	1	-	1	7	11	..	..	..	..	..	0,1	0,2	0,2
	1999	1	-	-	-	-	11	12	..	..	..	..	..	0,2	0,2	0,2
Malformazioni congenite	1995	358	80	46	50	86	228	848	6,8	1,5	0,9	1,0	1,6	4,3	16,1	
	1996	370	95	67	50	80	216	878	7,0	1,8	1,3	0,9	1,5	4,1	16,6	
	1997	373	89	50	36	60	187	795	7,0	1,7	0,9	0,7	1,1	3,5	14,9	
	1998	342	109	52	39	97	213	852	6,4	2,1	1,0	0,7	1,8	4,0	16,0	
	1999	303	82	53	33	90	199	760	5,8	1,6	1,0	0,6	1,7	3,8	14,5	
Alcune condizioni morbose di origine perinatale	1995	1.382	230	114	80	40	12	1.858	26,3	4,4	2,2	1,5	0,8	0,2	35,3	
	1996	1.410	209	95	63	29	4	1.810	26,7	4,0	1,8	1,2	0,5	0,1	34,3	
	1997	1.249	216	108	64	38	18	1.693	23,4	4,0	2,0	1,2	0,7	0,3	31,7	
	1998	1.089	218	101	67	53	17	1.545	20,5	4,1	1,9	1,3	1,0	0,3	29,1	
	1999	1.121	180	92	66	71	28	1.558	21,4	3,4	1,8	1,3	1,4	0,5	29,8	
Altri e mal definiti stati morbos	1995	24	4	6	4	48	165	251	0,5	0,1	0,1	0,1	0,9	3,1	4,8	
	1996	24	4	2	4	64	156	254	0,5	0,1	..	0,1	1,2	3,0	4,8	
	1997	29	3	4	4	46	144	230	0,5	0,1	0,1	0,1	0,9	2,7	4,3	
	1998	13	3	3	5	34	136	194	0,2	0,1	0,1	0,1	0,6	2,6	3,6	
	1999	10	6	2	5	32	126	181	0,2	0,1	..	0,1	0,6	2,4	3,5	
Traumatismi e avvelenamenti	1995	5	2	1	-	9	37	54	0,1	..	..	..	..	0,2	0,7	1,0
	1996	5	-	1	2	8	45	61	0,1	..	..	..	..	0,2	0,9	1,2
	1997	1	1	1	2	8	30	43	..	..	..	..	..	0,1	0,6	0,8
	1998	6	1	2	2	4	21	36	0,1	..	..	..	..	0,1	0,4	0,7
	1999	3	2	2	5	5	35	52	0,1	..	..	0,1	..	0,1	0,7	1,0
<b>TOTALE</b>	1995	1.792	326	174	145	215	605	3.257	34,1	6,2	3,3	2,8	4,1	11,5	62,0	
	1996	1.823	317	171	125	236	578	3.250	34,5	6,0	3,2	2,4	4,5	10,9	61,5	
	1997	1.664	314	173	111	190	521	2.973	31,1	5,9	3,2	2,1	3,6	9,7	55,6	
	1998	1.462	335	167	117	204	518	2.803	27,5	6,3	3,1	2,2	3,8	9,7	52,7	
	1999	1.450	283	156	114	216	507	2.726	27,7	5,4	3,0	2,2	4,1	9,7	52,1	

Tavola 1.3 segue - Mortalità nel primo anno di vita per sesso, età e grandi gruppi di cause - Maschi

CAUSE DI MORTE	ANNI	DATI ASSOLUTI							QUOZIENTI PER 10.000 NATI VIVI							
		MENO DI UN MESE				1 me- se	2-11 mesi	TOTA- LE	MENO DI UN MESE				1 me- se	2-11 mesi	TOTA- LE	
		<1 sett.	1 sett.	2 sett.	3 sett.				<1 sett.	1 sett.	2 sett.	3 sett.				
Malattie infettive e parassitarie	1995	1	-	-	-	5	6	12	..	-	-	-	-	0,2	0,2	0,4
	1996	-	1	-	-	5	12	18	-	..	-	-	-	0,2	0,4	0,7
	1997	-	1	1	-	5	17	24	-	..	-	-	-	0,2	0,6	0,9
	1998	1	-	-	1	-	9	11	..	-	-	-	-	-	0,3	0,4
	1999	-	1	-	1	2	3	7	-	..	-	-	-	0,1	0,1	0,3
Malattie ghiandole endocrine nutrizione metabolismo	1995	4	3	1	3	2	21	34	0,1	0,1	..	0,1	0,1	0,8	1,3	
	1996	3	1	2	1	1	21	29	0,1	..	0,1	..	..	0,8	1,1	
	1997	2	1	-	1	2	12	18	0,1	..	-	-	-	0,1	0,4	0,7
	1998	1	-	1	-	2	12	16	..	-	-	-	-	0,1	0,4	0,6
	1999	3	1	-	1	2	11	18	0,1	..	-	-	-	0,1	0,4	0,7
Disturbi psichici e malattie sist.nervoso org. sensi	1995	3	2	2	1	4	31	43	0,1	0,1	0,1	..	0,1	1,1	1,6	
	1996	2	1	-	1	8	27	39	0,1	..	-	-	0,3	1,0	1,4	
	1997	1	1	2	1	6	30	41	..	..	0,1	..	0,2	1,1	1,5	
	1998	2	-	1	1	2	34	40	0,1	-	..	..	0,1	1,2	1,5	
	1999	2	4	3	-	2	24	35	0,1	0,1	0,1	-	0,1	0,9	1,3	
Malattie dell'apparato respiratorio	1995	3	1	-	3	7	28	42	0,1	..	..	0,1	0,3	1,0	1,5	
	1996	2	2	1	2	13	17	37	0,1	0,1	..	0,1	0,5	0,6	1,4	
	1997	1	1	2	1	8	22	35	..	..	0,1	..	0,3	0,8	1,3	
	1998	2	3	2	2	4	15	28	0,1	0,1	0,1	0,1	0,1	0,5	1,0	
	1999	4	4	2	1	1	16	28	0,1	0,1	0,1	..	..	0,6	1,0	
Malattie dell'apparato digerente	1995	2	-	-	-	2	7	11	0,1	-	-	-	0,1	0,3	0,4	
	1996	-	-	2	-	3	7	12	-	-	0,1	-	0,1	0,3	0,4	
	1997	-	-	1	-	4	4	9	-	-	-	-	0,1	0,1	0,3	
	1998	-	1	-	-	1	3	5	-	-	-	-	-	0,1	0,2	
	1999	1	-	-	-	-	9	10	..	-	-	-	-	0,3	0,4	
Malformazioni congenite	1995	213	44	25	28	60	115	485	7,9	1,6	0,9	1,0	2,2	4,2	17,9	
	1996	208	53	37	17	46	105	466	7,6	1,9	1,4	0,6	1,7	3,9	17,1	
	1997	204	48	23	22	34	87	418	7,4	1,7	0,8	0,8	1,2	3,2	15,2	
	1998	206	56	34	17	48	97	458	7,5	2,0	1,2	0,6	1,8	3,5	16,7	
	1999	176	40	30	22	47	108	423	6,5	1,5	1,1	0,8	1,7	4,0	15,7	
Alcune condizioni morbose di origine perinatale	1995	782	147	72	50	27	9	1.087	28,9	5,4	2,7	1,8	1,0	0,3	40,1	
	1996	769	110	44	34	20	2	979	28,3	4,0	1,6	1,2	0,7	0,1	36,0	
	1997	692	111	61	42	23	9	938	25,1	4,0	2,2	1,5	0,8	0,3	34,0	
	1998	567	121	61	42	33	9	833	20,7	4,4	2,2	1,5	1,2	0,3	30,4	
	1999	641	89	48	34	44	21	877	23,8	3,3	1,8	1,3	1,6	0,8	32,5	
Altri e mal definiti stati morbosi	1995	19	1	4	3	25	89	141	0,7	..	0,1	0,1	0,9	3,3	5,2	
	1996	12	3	1	1	31	81	129	0,4	0,1	..	..	1,1	3,0	4,7	
	1997	19	1	3	2	24	82	131	0,7	..	0,1	0,1	0,9	3,0	4,8	
	1998	11	2	2	3	18	73	109	0,4	0,1	0,1	0,1	0,7	2,7	4,0	
	1999	2	4	1	2	20	70	99	0,1	0,1	..	0,1	0,7	2,6	3,7	
Traumatismi e avvelenamenti	1995	2	2	-	-	4	24	32	0,1	0,1	-	-	0,1	0,9	1,2	
	1996	5	-	-	1	4	22	32	0,2	-	-	..	0,1	0,8	1,2	
	1997	1	1	-	2	3	17	24	..	..	-	0,1	0,1	0,6	0,9	
	1998	2	1	2	1	4	14	24	0,1	..	0,1	..	0,1	0,5	0,9	
	1999	2	2	2	2	2	20	30	0,1	0,1	0,1	0,1	0,1	0,7	1,1	
<b>TOTALE</b>	<b>1995</b>	<b>1.029</b>	<b>200</b>	<b>104</b>	<b>88</b>	<b>136</b>	<b>330</b>	<b>1.887</b>	<b>38,0</b>	<b>7,4</b>	<b>3,8</b>	<b>3,2</b>	<b>5,0</b>	<b>12,2</b>	<b>69,6</b>	
	<b>1996</b>	<b>1.001</b>	<b>171</b>	<b>87</b>	<b>57</b>	<b>131</b>	<b>294</b>	<b>1.741</b>	<b>36,8</b>	<b>6,3</b>	<b>3,2</b>	<b>2,1</b>	<b>4,8</b>	<b>10,8</b>	<b>64,0</b>	
	<b>1997</b>	<b>920</b>	<b>165</b>	<b>93</b>	<b>71</b>	<b>109</b>	<b>280</b>	<b>1.638</b>	<b>33,4</b>	<b>6,0</b>	<b>3,4</b>	<b>2,6</b>	<b>4,0</b>	<b>10,2</b>	<b>59,5</b>	
	<b>1998</b>	<b>792</b>	<b>184</b>	<b>103</b>	<b>67</b>	<b>112</b>	<b>266</b>	<b>1.524</b>	<b>28,9</b>	<b>6,7</b>	<b>3,8</b>	<b>2,4</b>	<b>4,1</b>	<b>9,7</b>	<b>55,6</b>	
	<b>1999</b>	<b>831</b>	<b>145</b>	<b>86</b>	<b>63</b>	<b>120</b>	<b>282</b>	<b>1.527</b>	<b>30,8</b>	<b>5,4</b>	<b>3,2</b>	<b>2,3</b>	<b>4,4</b>	<b>10,5</b>	<b>56,6</b>	



**Tavola 1.3 segue - Mortalità nel primo anno di vita per sesso, età e grandi gruppi di cause - Femmine**

CAUSE DI MORTE	ANNI	DATI ASSOLUTI							QUOZIENTI PER 10.000 NATI VIVI						
		MENO DI UN MESE				1 me- se	2-11 mesi	TOTAL- LE	MENO DI UN MESE				1 me- se	2-11 mesi	TOTAL- LE
		< 1 sett.	1 sett.	2 sett.	3 sett.				< 1 sett.	1 sett.	2 sett.	3 sett.			
Malattie infettive e parassitarie	1995	2	1	1	-	4	7	15	0,1	-	-	-	0,2	0,3	0,6
	1996	1	-	-	1	6	8	16	-	-	-	-	0,2	0,3	0,6
	1997	-	-	1	-	1	8	10	-	-	-	-	-	0,3	0,4
	1998	-	-	-	-	3	5	8	-	-	-	-	0,1	0,2	0,3
	1999	1	-	-	-	2	4	7	-	-	-	-	0,1	0,2	0,3
Malattie ghiandole endocrine nutrizione metabolismo	1995	2	1	1	2	1	13	20	0,1	-	-	0,1	-	0,5	0,8
	1996	2	2	-	-	2	19	25	0,1	0,1	-	-	0,1	0,7	1,0
	1997	2	1	2	-	-	8	13	0,1	-	0,1	-	-	0,3	0,5
	1998	4	-	-	-	-	8	12	0,2	-	-	-	-	0,3	0,5
	1999	-	1	-	1	1	10	13	-	-	-	-	-	0,4	0,5
Disturbi psichici e malattie sist.nervoso org. sensi	1995	2	2	1	2	2	24	33	0,1	0,1	-	0,1	0,1	0,9	1,3
	1996	1	1	1	1	2	22	28	-	-	-	-	0,1	0,9	1,1
	1997	2	-	1	-	5	19	27	0,1	-	-	-	0,2	0,7	1,0
	1998	-	-	2	-	2	26	30	-	-	0,1	-	0,1	1,0	1,2
	1999	1	-	1	1	4	25	32	-	-	-	-	0,2	1,0	1,3
Malattie dell'apparato respiratorio	1995	2	-	1	-	5	24	32	0,1	-	-	-	0,2	0,9	1,3
	1996	2	1	-	-	8	15	26	0,1	-	-	-	0,3	0,6	1,0
	1997	4	-	-	1	5	15	25	0,2	-	-	-	0,2	0,6	1,0
	1998	1	-	2	-	2	15	20	-	-	0,1	-	0,1	0,6	0,8
	1999	1	2	1	-	4	15	23	-	0,1	-	-	0,2	0,6	0,9
Malattie dell'apparato digerente	1995	2	-	-	-	-	2	4	0,1	-	-	-	-	0,1	0,2
	1996	1	-	-	-	7	9	17	-	-	-	-	0,3	0,4	0,7
	1997	-	-	-	1	2	7	10	-	-	-	-	0,1	0,3	0,4
	1998	1	-	1	-	-	4	6	-	-	-	-	-	0,2	0,2
	1999	-	-	-	-	-	2	2	-	-	-	-	-	0,1	0,1
Malformazioni congenite	1995	145	36	21	22	26	113	363	5,7	1,4	0,8	0,9	1,0	4,4	14,3
	1996	162	42	30	33	34	111	412	6,3	1,6	1,2	1,3	1,3	4,3	16,1
	1997	169	41	27	14	26	100	377	6,5	1,6	1,0	0,5	1,0	3,9	14,6
	1998	136	53	18	22	49	116	394	5,3	2,1	0,7	0,9	1,9	4,5	15,3
	1999	127	42	23	11	43	91	337	5,0	1,7	0,9	0,4	1,7	3,6	13,3
Alcune condizioni morbose di origine perinatale	1995	600	83	42	30	13	3	771	23,6	3,3	1,6	1,2	0,5	0,1	30,3
	1996	641	99	51	29	9	2	831	25,0	3,9	2,0	1,1	0,4	0,1	32,5
	1997	557	105	47	22	15	9	755	21,5	4,1	1,8	0,8	0,6	0,3	29,2
	1998	522	97	40	25	20	8	712	20,3	3,8	1,6	1,0	0,8	0,3	27,6
	1999	480	91	44	32	27	7	681	18,9	3,6	1,7	1,3	1,1	0,3	26,9
Altri e mal definiti stati morbosi	1995	5	3	2	1	23	76	110	0,2	0,1	0,1	-	0,9	3,0	4,3
	1996	12	1	1	3	33	75	125	0,5	-	-	0,1	1,3	2,9	4,9
	1997	10	2	1	2	22	62	99	0,4	0,1	-	0,1	0,8	2,4	3,8
	1998	2	1	1	2	16	63	85	0,1	-	-	0,1	0,6	2,4	3,3
	1999	8	2	1	3	12	56	82	0,3	0,1	-	0,1	0,5	2,2	3,2
Traumatismi e avvelenamenti	1995	3	-	1	-	5	13	22	0,1	-	-	-	0,2	0,5	0,9
	1996	-	-	1	1	4	23	29	-	-	-	-	0,2	0,9	1,1
	1997	-	-	1	-	5	13	19	-	-	-	-	0,2	0,5	0,7
	1998	4	-	-	1	-	7	12	0,2	-	-	-	-	0,3	0,5
	1999	1	-	-	3	3	15	22	-	-	-	0,1	0,1	0,6	0,9
<b>TOTALE</b>	1995	<b>763</b>	<b>126</b>	<b>70</b>	<b>57</b>	<b>79</b>	<b>275</b>	<b>1.370</b>	<b>30,0</b>	<b>4,9</b>	<b>2,7</b>	<b>2,2</b>	<b>3,1</b>	<b>10,8</b>	<b>53,8</b>
	1996	<b>822</b>	<b>146</b>	<b>84</b>	<b>68</b>	<b>105</b>	<b>284</b>	<b>1.509</b>	<b>32,1</b>	<b>5,7</b>	<b>3,3</b>	<b>2,7</b>	<b>4,1</b>	<b>11,1</b>	<b>59,0</b>
	1997	<b>744</b>	<b>149</b>	<b>80</b>	<b>40</b>	<b>81</b>	<b>241</b>	<b>1.335</b>	<b>28,7</b>	<b>5,8</b>	<b>3,1</b>	<b>1,5</b>	<b>3,1</b>	<b>9,3</b>	<b>51,8</b>
	1998	<b>670</b>	<b>151</b>	<b>64</b>	<b>50</b>	<b>92</b>	<b>252</b>	<b>1.279</b>	<b>26,0</b>	<b>5,9</b>	<b>2,5</b>	<b>1,9</b>	<b>3,6</b>	<b>9,8</b>	<b>49,7</b>
	1999	<b>619</b>	<b>138</b>	<b>70</b>	<b>51</b>	<b>96</b>	<b>225</b>	<b>1.199</b>	<b>24,4</b>	<b>5,4</b>	<b>2,8</b>	<b>2,0</b>	<b>3,8</b>	<b>8,9</b>	<b>47,3</b>

**Tavola 1.4 - Morti nel primo anno di vita per sesso e causa - Dati assoluti**

Classificazione P	CAUSE DI MORTE	MASCHI			FEMMINE			TOTALE		
		1997	1998	1999	1997	1998	1999	1997	1998	1999
P(1-3)	I - MALATTIE INFETTIVE E PARASSITARIE	24	11	7	10	8	7	34	19	14
P 1	INFEZIONI INTESTINALI MAL DEFINITE	-	-	-	-	-	-	-	-	-
P 2	SETTICEMIA	10	8	4	5	5	4	15	13	8
P 3	ALTRE MALATTIE INFETTIVE E PARASSITARIE	14	3	3	5	3	3	19	6	6
P (4-6)	III - M.GHIAND.ENDOCR.,NUTR.E METAB.E DIST.IMM.	18	16	18	13	12	13	31	28	31
P 4	MALATTIE DEL TIMO	1	-	1	-	-	-	1	-	1
P 5	FIBROSI CISTICA	1	2	3	-	3	2	1	5	5
P 6	ALTRE M.GHIAND.ENDOCR.,NUTR.E METAB.E DIST.IMM.	16	14	14	13	9	11	29	23	25
P (7-8)	VI - MAL. SISTEMA NERVOSO E ORGANI DEI SENSI	41	40	35	27	30	32	68	70	67
P 7	MENINGITE	4	2	5	3	6	5	7	8	10
P 8	ALTRE MAL. SISTEMA NERVOSO E ORGANI DEI SENSI	37	38	30	24	24	27	61	62	57
P (9-11)	VIII - MALATTIE DELL'APPARATO RESPIRATORIO	35	28	28	25	20	23	60	48	51
P 9	BRONCHITE E BRONCHIOLITE ACUTE	7	6	1	4	4	2	11	10	3
P 10	POLMONITI	13	17	17	8	11	15	21	28	32
P 11	ALTRE MALATTIE DELL'APPARATO RESPIRATORIO	15	5	10	13	5	6	28	10	16
P (12-14)	IX - MALATTIE DELL'APPARATO DIGERENTE	9	5	10	10	6	2	19	11	12
P 12	ERNIA ADDOMINALE	-	-	1	-	-	-	-	-	1
P 13	OCCLUSIONE INTESTINALE SENZA MENZIONE DI ERNIA	1	1	2	3	-	-	4	1	2
P 14	ALTRE MALATTIE DELL'APPARATO DIGERENTE	8	4	7	7	6	2	15	10	9
P (15-25)	XIV - MALFORMAZIONI CONGENITE	418	458	423	377	394	337	795	852	760
P 15	SPINA BIFIDA	4	5	1	6	2	3	10	7	4
P 16	IDROCEFALIA CONGENITA	12	11	14	11	4	5	23	15	19
P 17	ANENCEFALIA E MALFORMAZIONI SIMILARI	2	18	9	12	9	10	14	27	19
P 18	ALTRE MALFORMAZ. CONGENITE DEL SISTEMA NERVOSO	20	13	15	14	11	14	34	24	29
P 19	MALF.CONG.DEL CUORE E DEL SISTEMA CIRCOLATORIO	186	204	194	160	182	150	346	386	344
P 20	MALF.CONG. TRATTO SUPERIORE APPARATO DIGERENTE	7	3	5	5	5	4	12	8	9
P 21	ALTRE MALF.CONG. DELL'APPARATO DIGERENTE	15	16	14	9	11	7	24	27	21
P 22	MALFORMAZIONI CONGENITE DELL'APPARATO URINARIO	16	21	17	8	8	7	24	29	24
P 23	MALFORM.CONGENITE DEL SISTEMA OSTEO-MUSCOLARE	36	48	38	28	30	23	64	78	61
P 24	SINDROME DI DOWN	14	16	9	16	13	18	30	29	27
P 25	ALTRE MALFORMAZIONI CONGENITE	106	103	107	108	119	96	214	222	203

Tavola 1.4 segue - Morti nel primo anno di vita per sesso e causa - Dati assoluti

Classificazione P	CAUSE DI MORTE	MASCHI			FEMMINE			TOTALE		
		1997	1998	1999	1997	1998	1999	1997	1998	1999
P (26-53)	XV - ALCUNE COND.MORB. DI ORIGINE PERINATALE	938	833	877	755	712	681	1.693	1545	1558
P 26	DISTURBI IPERTENSIVI DELLA MADRE	2	2	5	9	2	5	11	4	10
P 27	ALTRE CONDIZIONI MORBOSE MATERNE	2	-	2	1	2	2	3	2	4
P 28	ROTTURA PREMATURA DELLE MEMBRANE	3	7	6	4	3	4	7	10	10
P 29	POLIDRAMNIOS	2	-	-	1	2	1	3	2	1
P 30	GRAVIDANZA MULTIPLA	8	3	12	5	1	7	13	4	19
P 31	ALTRE COMPLICAZIONI MATERNE DELLA GRAVIDANZA	1	6	3	8	2	6	7	8	9
P 32	PLACENTA PREVIA	2	-	-	2	1	-	4	1	-
P 33	ALTRE FORME DI DISTACCO ED EMORR.DELLA PLACENTA	9	6	11	11	7	7	20	13	18
P 34	ALTRE E NON SPECIFICATE ANOMALIE DELLA PLACENTA	1	2	5	1	3	2	2	5	7
P 35	PROLASSO DEL CORDONE OMBELICALE	1	2	-	1	-	-	2	2	-
P 36	ALTRE E NON SPEC.COND.MORB.DEL CORD. OMBELICALE	2	1	3	1	1	2	3	2	5
P 37	CORIO-AMNIOITE E AL.E N.SP.ANOM.CORION E AMNIOS	2	3	2	-	1	1	2	4	3
P 38	PRESENT.ANOM.FETO,SPROP.FETOPEL.IN TRAV.E PARTO	1	-	-	-	1	-	1	1	-
P 39	PARTO PRECIPITOSO E CONTRAZIONI UTERINE ANOMALE	-	1	-	-	-	1	-	1	1
P 40	AL.E N.SP. COMPLICAZ.DEL TRAVAGLIO E DEL PARTO	1	2	-	-	1	-	1	3	-
P 41	CRESCITA FETALE LENTA,MALNUTR.ED IMMATUR.FETALE	69	56	81	62	67	65	131	123	146
P 42	GESTAZ. PROLUNGATA E PESO ELEVATO ALLA NASCITA	-	-	1	-	-	1	-	-	2
P 43	TRAUMATISMO OSTETRICO	28	38	37	23	28	22	51	66	59
P 44	MORTE FET.DA ASFIS.O ANOS.PRIMA O DUR.TRAVAGLIO	-	-	-	-	-	-	-	-	-
P 45	SOFFERENZA FETALE E ASFISSIA IN UN NATO VIVO	122	87	94	94	97	79	216	184	173
P 46	SINDROME DA DIFFICOLTA' RESPIRATORIA	217	165	188	142	131	147	359	296	335
P 47	ALTRE COND.MORB.RESPIRAT.DEL FETO E DEL NEONATO	344	277	286	277	260	203	621	537	489
P 48	INFEZIONI SPECIFICHE DEL PERIODO PERINATALE	35	49	23	28	31	29	63	80	52
P 49	MALATTIA EMOLITICA DA ISOIMMUNIZZAZIONE ANTI-RH	1	-	1	-	1	-	1	1	1
P 50	MAL.EMOLIT.DA ALTRE E NON SPECIF.ISOIMMUNIZZAZ.	1	1	-	-	1	1	1	2	1
P 51	SINDROME DEL NEONATO DI MADRE DIABETICA	2	3	1	1	1	1	3	4	2
P 52	MALATTIA EMORRAGICA DEL NEONATO	1	5	4	1	2	1	2	7	5
P 53	ALTRE CONDIZIONI MORBOSE DI ORIGINE PERINATALE	81	117	112	85	66	94	166	183	206
P (54-55)	II,IV, V,VII,X,XI,XII,XIII,XVI - ALTRI E MAL DEFINITI STATI MORBOSI	131	109	99	99	85	82	230	194	181
P 54	ALTRI STATI MORBOSI	62	45	37	48	28	36	110	73	73
P 55	SINTOMI, SEGNI E STATI MORBOSI MAL DEFINITI	69	64	62	51	57	46	120	121	108
P 56	XVII - TRAUMATISMI E AVVELENAMENTI	24	24	30	19	12	22	43	36	52
<b>TOTALE</b>		<b>1.638</b>	<b>1.524</b>	<b>1.527</b>	<b>1.335</b>	<b>1.279</b>	<b>1.199</b>	<b>2.973</b>	<b>2.803</b>	<b>2.726</b>

**Tavola 1.5 - Morti nel primo anno di vita per sesso e causa - Per 10.000 nati vivi**

Classificazione P	CAUSE DI MORTE	MASCHI			FEMMINE			TOTALE		
		1997	1998	1999	1997	1998	1999	1997	1998	1999
P(1-3)	I - MALATTIE INFETTIVE E PARASSITARIE	0,9	0,4	0,3	0,4	0,3	0,3	0,6	0,4	0,3
P 1	INFEZIONI INTESTINALI MAL DEFINITE	-	-	-	-	-	-	-	-	-
P 2	SETTICEMIA	0,4	0,3	0,1	0,2	0,2	0,2	0,3	0,2	0,2
P 3	ALTRE MALATTIE INFETTIVE E PARASSITARIE	0,5	0,1	0,1	0,2	0,1	0,1	0,4	0,1	0,1
P (4-6)	III - M.GHIAND.ENDOCR.,NUTR.E METAB.E DIST.IMM.	0,7	0,6	0,7	0,5	0,5	0,5	0,6	0,5	0,6
P 4	MALATTIE DEL TIMO	..	-	..	-	-	-	..	-	..
P 5	FIBROSI CISTICA	..	0,1	0,1	-	0,1	0,1	..	0,1	0,1
P 6	ALTRE M.GHIAND.ENDOCR.,NUTR.E METAB.E DIST.IMM.	0,6	0,5	0,5	0,5	0,3	0,4	0,5	0,4	0,5
P (7-8)	VI - MAL. SISTEMA NERVOSO E ORGANI DEI SENSI	1,5	1,5	1,3	1,0	1,2	1,3	1,3	1,3	1,3
P 7	MENINGITE	0,1	0,1	0,2	0,1	0,2	0,2	0,1	0,2	0,2
P 8	ALTRE MAL. SISTEMA NERVOSO E ORGANI DEI SENSI	1,3	1,4	1,1	0,9	0,9	1,1	1,1	1,2	1,1
P (9-11)	VIII - MALATTIE DELL'APPARATO RESPIRATORIO	1,3	1,0	1,0	1,0	0,8	0,9	1,1	0,9	1,0
P 9	BRONCHITE E BRONCHIOLITE ACUTE	0,3	0,2	..	0,2	0,2	0,1	0,2	0,2	0,1
P 10	POLMONITI	0,5	0,8	0,6	0,3	0,4	0,6	0,4	0,5	0,6
P 11	ALTRE MALATTIE DELL'APPARATO RESPIRATORIO	0,5	0,2	0,4	0,5	0,2	0,2	0,5	0,2	0,3
P (12-14)	IX - MALATTIE DELL'APPARATO DIGERENTE	0,3	0,2	0,4	0,4	0,2	0,1	0,4	0,2	0,2
P 12	ERNIA ADDOMINALE	-	-	..	-	-	-	-	-	..
P 13	OCCLUSIONE INTESTINALE SENZA MENZIONE DI ERNIA	..	..	0,1	0,1	-	-	0,1	..	..
P 14	ALTRE MALATTIE DELL'APPARATO DIGERENTE	0,3	0,1	0,3	0,3	0,2	0,1	0,3	0,2	0,2
P (15-25)	XIV - MALFORMAZIONI CONGENITE	15,2	16,7	15,7	14,6	15,3	13,3	14,9	16,0	14,5
P 15	SPINA BIFIDA	0,1	0,2	..	0,2	0,1	0,1	0,2	0,1	0,1
P 16	IDROCEFALIA CONGENITA	0,4	0,4	0,5	0,4	0,2	0,2	0,4	0,3	0,4
P 17	ANENCEFALIA E MALFORMAZIONI SIMILARI	0,1	0,7	0,3	0,5	0,3	0,4	0,3	0,5	0,4
P 18	ALTRE MALFORMAZ. CONGENITE DEL SISTEMA NERVOSO	0,7	0,5	0,6	0,5	0,4	0,6	0,6	0,5	0,6
P 19	MALF.CONG.DEL CUORE E DEL SISTEMA CIRCOLATORIO	6,8	7,4	7,2	6,2	7,1	5,9	6,5	7,3	6,6
P 20	MALF.CONG.TRATTO SUPERIORE APPARATO DIGERENTE	0,3	0,1	0,2	0,2	0,2	0,2	0,2	0,2	0,2
P 21	ALTRE MALF.CONG. DELL'APPARATO DIGERENTE	0,5	0,6	0,5	0,3	0,4	0,3	0,4	0,5	0,4
P 22	MALFORMAZIONI CONGENITE DELL'APPARATO URINARIO	0,6	0,8	0,6	0,3	0,3	0,3	0,4	0,5	0,5
P 23	MALFORM.CONGENITE DEL SISTEMA OSTEO-MUSCOLARE	1,3	1,8	1,4	1,1	1,2	0,9	1,2	1,5	1,2
P 24	SINDROME DI DOWN	0,5	0,6	0,3	0,6	0,5	0,7	0,6	0,5	0,5
P 25	ALTRE MALFORMAZIONI CONGENITE	3,8	3,8	4,0	4,2	4,6	3,8	4,0	4,2	3,9

**Tavola 1.5 segue - Morti nel primo anno di vita per sesso e causa - Per 10.000 nati vivi**

Classificazione P	CAUSE DI MORTE	MASCHI			FEMMINE			TOTALE		
		1997	1998	1999	1997	1998	1999	1997	1998	1999
P (26-53) XV - ALCUNE COND.MORB. DI ORIGINE PERINATALE		34,0	30,4	32,5	29,2	27,6	28,9	31,7	29,1	29,8
P 26	DISTURBI IPERTENSIVI DELLA MADRE	0,1	0,1	0,2	0,3	0,1	0,2	0,2	0,1	0,2
P 27	ALTRE CONDIZIONI MORBOSE MATERNE	0,1	-	0,1	..	0,1	0,1	0,1	..	0,1
P 28	ROTTURA PREMATURA DELLE MEMBRANE	0,1	0,3	0,2	0,2	0,1	0,2	0,1	0,2	0,2
P 29	POLIDRAMNIOS	0,1	-	-	..	0,1	..	0,1	..	..
P 30	GRAVIDANZA MULTIPLA	0,3	0,1	0,4	0,2	..	0,3	0,2	0,1	0,4
P 31	ALTRE COMPLICAZIONI MATERNE DELLA GRAVIDANZA	..	0,2	0,1	0,2	0,1	0,2	0,1	0,2	0,2
P 32	PLACENTA PREVIA	0,1	-	-	0,1	..	-	0,1	..	-
P 33	ALTRE FORME DI DISTACCO ED EMORR.DELLA PLACENTA	0,3	0,2	0,4	0,4	0,3	0,3	0,4	0,2	0,3
P 34	ALTRE E NON SPECIFICATE ANOMALIE DELLA PLACENTA	..	0,1	0,2	..	0,1	0,1	..	0,1	0,1
P 35	PROLASSO DEL CORDONE OMBELICALE	..	0,1	-	..	-	-	..	..	-
P 36	ALTRE E NON SPEC.COND.MORB.DEL CORD. OMBELICALE	0,1	..	0,1	..	..	0,1	0,1	..	0,1
P 37	CORIO-AMNIOITE E ALE E N.SP.ANOM.CORION E AMNIOS	0,1	0,1	0,1	..	..	..	..	0,1	0,1
P 38	PRESENT.ANOM.FETO,SPROP.FETOPEL.IN TRAV.E PARTO	..	-	-	..	..	-	..	..	-
P 39	PARTO PRECIPITOSO E CONTRAZIONI UTERINE ANOMALE	..	-	-	..	..	-	..	..	-
P 40	ALE E N.SP. COMPLICAZ.DEL TRAVAGLIO E DEL PARTO	..	0,1	-	..	..	-	..	0,1	-
P 41	CRESCITA FETALE LENTA,MALNUTR.ED IMMATUR.FETALE	2,5	2,0	3,0	2,4	2,6	2,6	2,5	2,3	2,8
P 42	GESTAZ. PROLUNGATA E PESO ELEVATO ALLA NASCITA	-	-	..	-	-	..	-	-	..
P 43	TRAUMATISMO OSTETRICO	1,0	1,4	1,4	0,9	1,1	0,9	1,0	1,2	1,1
P 44	MORTE FET.DA ASFIS.O ANOS.PRIMA O DUR.TRAVAGLIO	-	-	-	-	-	-	-	-	-
P 45	SOFFERENZA FETALE E ASFISSIA IN UN NATO VIVO	4,4	3,2	3,5	3,6	3,8	3,1	4,0	3,5	3,3
P 46	SINDROME DA DIFFICOLTA' RESPIRATORIA	7,9	6,0	7,0	5,5	5,1	5,8	6,7	5,6	6,4
P 47	ALTRE COND.MORB.RESPIRAT.DEL FETO E DEL NEONATO	12,5	10,1	10,6	10,7	10,1	8,0	11,6	10,1	9,3
P 48	INFEZIONI SPECIFICHE DEL PERIODO PERINATALE	1,3	1,8	0,9	1,1	1,2	1,1	1,2	1,5	1,0
P 49	MALATTIA EMOLITICA DA ISOIMMUNIZZAZIONE ANTI-RH	..	-	-	..	..	-	..	..	..
P 50	MAL.EMOLIT.DA ALTRE E NON SPECIF.ISOIMMUNIZZAZ.	..	..	-	..	..	-	..	..	..
P 51	SINDROME DEL NEONATO DI MADRE DIABETICA	0,1	0,1	..	..	..	..	0,1	0,1	..
P 52	MALATTIA EMORRAGICA DEL NEONATO	..	0,2	0,1	..	0,1	..	..	0,1	0,1
P 53	ALTRE CONDIZIONI MORBOSE DI ORIGINE PERINATALE	2,9	4,3	4,2	3,3	2,6	3,7	3,1	3,4	3,9
P (54-55) II,IV, V,VII,X,XI,XII,XIII,XVI - ALTRI E MAL DEFINITI STATI MORBOSI		4,8	4,0	3,7	3,8	3,3	3,2	4,3	3,6	3,5
P 54	ALTRI STATI MORBOSI	2,3	1,6	1,4	1,9	1,1	1,4	2,1	1,4	1,4
P 55	SINTOMI, SEGNI E STATI MORBOSI MAL DEFINITI	2,5	2,3	2,3	2,0	2,2	1,8	2,2	2,3	2,1
P 56	XVII - TRAUMATISMI E AVVELENAMENTI	0,9	0,9	1,1	0,7	0,5	0,9	0,8	0,7	1,0
<b>TOTALE</b>		<b>59,5</b>	<b>55,6</b>	<b>56,6</b>	<b>51,6</b>	<b>49,7</b>	<b>47,3</b>	<b>55,6</b>	<b>52,7</b>	<b>52,1</b>

# CAPITOLO 2- MORTI PER ETÀ, SESSO E CAUSA (a) - ANNO 1999

(Classificazione Internazionale analitica - IX Rev. 1975)

**Tavola 2.1 - Morti per malattie infettive e parassitarie, per età - Totale - Anno 1999**

Classificazione analitica	CAUSE DI MORTE	TOTALE			0 anni	1	2	3	4	0-4	5-9	10 -14
		M	F	MF								
001-009	MALATTIE INFETTIVE INTESTINALI	27	26	53	-	-	-	-	-	-	-	-
001	COLERA	-	-	-	-	-	-	-	-	-	-	-
002	FEBBRE TIFOIDE E PARATIFOIDE	1	-	1	-	-	-	-	-	-	-	-
003	ALTRE INFEZIONI DA SALMONELLA	10	9	19	-	-	-	-	-	-	-	-
004	SHIGELLOSI	-	-	-	-	-	-	-	-	-	-	-
005	ALTRE INTOSSICAZIONI ALIMENTARI (BATTERICHE)	1	-	1	-	-	-	-	-	-	-	-
006	AMEBIASI	1	-	1	-	-	-	-	-	-	-	-
007	ALTRE MALATTIE INTESTINALI DA PROTOZOI	-	-	-	-	-	-	-	-	-	-	-
008	INFEZIONI INTESTINALI DA ALTRI ORGANISMI	4	5	9	-	-	-	-	-	-	-	-
009	INFEZIONI INTESTINALI MAL DEFINITE	10	12	22	-	-	-	-	-	-	-	-
010-018	TUBERCOLOSI	316	201	517	-	1	-	-	-	1	-	1
010	INFEZIONE TUBERCOLARE PRIMARIA	-	-	-	-	-	-	-	-	-	-	-
011	TUBERCOLOSI POLMONARE	276	159	435	-	-	-	-	-	-	-	-
012	ALTRE FORME DI TUBERCOL. DELL'APPAR. RESPIRAT.	12	6	18	-	-	-	-	-	-	-	-
013	TUBERCOLOSI DELLE MENINGI E SIST. NERV. CENTRALE	9	11	20	-	1	-	-	-	1	-	1
014	TUB. DELL'INTEST., PERITON. E GHIAND. MESENER.	2	4	6	-	-	-	-	-	-	-	-
015	TUBERCOLOSI DELLE OSSA E DELLE ARTICOLAZIONI	7	3	10	-	-	-	-	-	-	-	-
016	TUBERCOLOSI DELL'APPARATO GENITO-URINARIO	4	7	11	-	-	-	-	-	-	-	-
017	TUBERCOLOSI DEGLI ALTRI ORGANI	2	8	10	-	-	-	-	-	-	-	-
018	TUBERCOLOSI MILIARE	4	3	7	-	-	-	-	-	-	-	-
020-027	MALATTIE BATTERICHE TRASMESSE DA ANIMALI	3	5	8	-	-	-	-	-	-	-	-
020	PESTE	-	-	-	-	-	-	-	-	-	-	-
021	TULAREMIA	-	-	-	-	-	-	-	-	-	-	-
022	CARBONCHIO	-	-	-	-	-	-	-	-	-	-	-
023	BRUCELLOSI	-	-	-	-	-	-	-	-	-	-	-
024	MORVA	-	-	-	-	-	-	-	-	-	-	-
025	MELIOIDOSI	-	-	-	-	-	-	-	-	-	-	-
026	FEBBRE DA MORSO DI RATTO	-	-	-	-	-	-	-	-	-	-	-
027	ALTRE MALATTIE BATTERICHE TRASMESSE DA ANIMALI	3	5	8	-	-	-	-	-	-	-	-
030-041	ALTRE MALATTIE BATTERICHE	494	562	1.056	9	7	1	5	1	23	3	3
030	LEBBRA	1	1	2	-	-	-	-	-	-	-	-
031	MALATTIE DA ALTRI MICOBATTERI	2	1	3	-	-	-	-	-	-	-	-
032	DIFTERITE	-	-	-	-	-	-	-	-	-	-	-
033	PERTOSSE	-	-	-	-	-	-	-	-	-	-	-
034	ANGINA STREPTOCOCCICA E SCARLATINA	-	-	-	-	-	-	-	-	-	-	-
035	ERISIPELA	1	5	6	-	-	-	-	-	-	-	-
036	INFEZIONE MENINGOCOCCICA	18	10	28	1	2	-	3	1	7	1	2
037	TETANO	8	22	30	-	-	-	-	-	-	-	-
038	SETTICEMIA	446	501	947	8	5	1	2	-	16	2	1
039	INFEZIONI ACTINOMICOTICHE	3	1	4	-	-	-	-	-	-	-	-
040	ALTRE MALATTIE BATTERICHE	10	8	18	-	-	-	-	-	-	-	-
041	INF. BATT. IN C. MORB. CLASS. ALTROVE E DI SEDE N.S.	5	13	18	-	-	-	-	-	-	-	-
045-049	POLIO. ED ALTRE MAL. VIRALI DEL SISTEMA N. C.	64	44	108	1	-	1	1	-	3	1	1
045	POLIOMIELITE ACUTA	-	-	-	-	-	-	-	-	-	-	-
046	INF. DEL SISTEMA NERVOSO CENTR. DA VIRUS LENTI	30	23	53	-	-	-	-	-	-	-	-
047	MENINGITE DA ENTEROVIRUS	1	-	1	-	-	-	-	-	-	-	-
048	ALTRE MAL. DA ENTEROVIRUS DEL SIST. NERV. CENTR.	9	5	14	-	-	-	-	-	-	-	1
049	ALTRE MAL. VIRALI DEL S.N.C. NON TRASM. DA ARTR.	24	16	40	1	-	1	1	-	3	1	-

(a) Per le abbreviazioni che non risultassero intuitive cfr. il volume Classificazioni delle malattie, traumatismi e cause di morte, IX Revisione 1975 - Metodi e norme - Serie C. n. 10 - Istat, ristampa Aprile 1996.

15 -17	18 -19	20 -24	25 -29	30 -34	35 -39	40 -44	45 -49	50 -54	55 -59	60 -64	65 -69	70 -74	75 -79	80 -84	85 -89	90 e oltre	N.I	Classifi- cazione analitica
-	-	-	-	-	-	-	-	1	1	1	6	7	10	6	13	8	-	001-009
-	-	-	-	-	-	-	-	-	-	-	-	-	-	-	-	-	-	001
-	-	-	-	-	-	-	-	-	-	-	-	1	-	-	-	-	-	002
-	-	-	-	-	-	-	-	-	-	-	2	3	4	2	5	3	-	003
-	-	-	-	-	-	-	-	-	-	-	-	-	-	1	-	-	-	004
-	-	-	-	-	-	-	-	-	-	-	1	-	-	-	-	-	-	005
-	-	-	-	-	-	-	-	-	-	-	1	-	-	-	-	-	-	006
-	-	-	-	-	-	-	-	-	-	-	-	-	-	-	-	-	-	007
-	-	-	-	-	-	-	-	1	-	1	-	1	1	1	3	2	-	008
-	-	-	-	-	-	-	-	1	-	1	2	3	4	3	5	3	-	009
-	-	-	2	5	8	7	14	13	30	33	67	74	115	68	62	17	-	010-018
-	-	-	-	-	-	-	-	-	-	-	-	-	-	-	-	-	-	010
-	-	-	1	4	6	4	12	10	26	29	55	63	97	60	53	15	-	011
-	-	-	-	-	-	-	-	-	-	1	3	3	4	4	3	-	-	012
-	-	-	1	1	1	1	1	2	2	2	2	3	4	-	-	-	-	013
-	-	-	-	-	1	-	-	1	-	1	-	1	1	-	1	-	-	014
-	-	-	-	-	-	-	-	2	-	-	-	4	3	-	1	-	-	015
-	-	-	-	-	-	1	-	1	-	-	4	-	4	2	-	-	-	016
-	-	-	-	-	-	1	1	-	-	-	2	-	2	-	3	1	-	017
-	-	-	-	-	-	1	1	-	-	-	1	-	-	2	1	1	-	018
-	-	-	-	-	-	-	-	-	-	-	2	3	1	-	2	-	-	020-027
-	-	-	-	-	-	-	-	-	-	-	-	-	-	-	-	-	-	020
-	-	-	-	-	-	-	-	-	-	-	-	-	-	-	-	-	-	021
-	-	-	-	-	-	-	-	-	-	-	-	-	-	-	-	-	-	022
-	-	-	-	-	-	-	-	-	-	-	-	-	-	-	-	-	-	023
-	-	-	-	-	-	-	-	-	-	-	-	-	-	-	-	-	-	024
-	-	-	-	-	-	-	-	-	-	-	-	-	-	-	-	-	-	025
-	-	-	-	-	-	-	-	-	-	-	2	3	1	-	2	-	-	026
-	-	-	-	-	-	-	-	-	-	-	-	-	-	-	-	-	-	027
3	1	2	5	7	11	13	18	19	43	44	86	110	186	167	192	120	-	030-041
-	-	-	-	-	-	-	-	-	-	-	-	-	1	1	-	-	-	030
-	-	-	-	-	-	-	-	1	-	-	1	-	1	-	-	-	-	031
-	-	-	-	-	-	-	-	-	-	-	-	-	-	-	-	-	-	032
-	-	-	-	-	-	-	-	-	-	-	-	-	-	-	-	-	-	033
-	-	-	-	-	-	-	-	-	-	1	-	-	1	2	2	-	-	034
3	1	-	-	1	-	-	2	-	2	3	4	1	1	-	-	-	-	035
-	-	-	1	-	2	1	-	1	-	2	1	5	7	5	4	1	-	036
-	-	2	4	6	9	11	15	39	36	77	99	165	157	178	115	-	-	037
-	-	-	-	-	-	-	1	-	1	1	-	-	-	-	-	-	-	038
-	-	-	-	-	-	1	-	2	1	1	1	3	5	1	2	1	-	039
-	-	-	-	-	-	-	-	-	-	-	1	2	5	1	6	3	-	040
-	-	1	1	5	2	3	4	7	7	10	20	21	9	7	4	2	-	041
-	-	-	-	-	-	-	-	-	-	-	-	-	-	-	-	-	-	045-049
-	-	-	-	1	1	2	4	5	3	10	11	8	6	1	1	-	-	045
-	-	-	-	-	-	-	-	-	-	-	-	-	-	1	-	-	-	046
-	-	-	-	-	-	-	-	-	-	-	-	-	-	-	-	-	-	047
-	-	1	-	-	-	-	-	2	3	-	1	4	1	-	-	1	-	048
-	-	-	1	4	1	1	-	-	1	-	8	9	2	5	3	1	-	049

**Tavola 2.1 segue - Morti per malattie infettive e parassitarie, per età - Totale - Anno 1999**

Classificazione analitica	CAUSE DI MORTE	TOTALE			0 anni	1	2	3	4	0-4	5-9	10 -14
		M	F	MF								
050-057	MALATTIE VIRALI CON ESANTEMA	37	62	99	-	-	-	-	1	1	-	-
050	VAIOLO	-	-	-	-	-	-	-	-	-	-	-
051	VACCINO E PARAVACCINO	-	-	-	-	-	-	-	-	-	-	-
052	VARICELLA	7	1	8	-	-	-	-	1	1	-	-
053	HERPES ZOSTER	10	21	31	-	-	-	-	-	-	-	-
054	HERPES SIMPLEX	19	39	58	-	-	-	-	-	-	-	-
055	MORBILLO	1	-	1	-	-	-	-	-	-	-	-
056	ROSOLIA	-	-	-	-	-	-	-	-	-	-	-
057	ALTRI ESANTEM VIRALI	-	1	1	-	-	-	-	-	-	-	-
060-066	MALATTIE VIRALI DA ARTROPODI	-	-	-	-	-	-	-	-	-	-	-
060	FEBBRE GIALLA	-	-	-	-	-	-	-	-	-	-	-
061	DENGUE	-	-	-	-	-	-	-	-	-	-	-
062	ENCEFALITE VIRALE DA ZANZARE	-	-	-	-	-	-	-	-	-	-	-
063	ENCEFALITE VIRALE DA ZECCH	-	-	-	-	-	-	-	-	-	-	-
064	ENCEF. VIRALE DA ALTRI E NON SPECIF. ARTROPODI	-	-	-	-	-	-	-	-	-	-	-
065	FEBBRE EMORRAGICA DA ARTROPODI	-	-	-	-	-	-	-	-	-	-	-
066	ALTRE MALATTIE VIRALI DA ARTROPODI	-	-	-	-	-	-	-	-	-	-	-
070-079	ALTRE MALATTIE DA VIRUS E DA CHLAMYDIAE	757	713	1.470	2	-	-	-	-	2	-	-
070	EPATITE VIRALE	730	683	1.413	2	-	-	-	-	2	-	-
071	RABBIA	-	-	-	-	-	-	-	-	-	-	-
072	PAROTITE EPIDEMICA	-	1	1	-	-	-	-	-	-	-	-
073	PSITTACOSI	-	-	-	-	-	-	-	-	-	-	-
074	MALATTIE SPECIFICHE DA VIRUS COXSACKIE	-	-	-	-	-	-	-	-	-	-	-
075	MONONUCLEOSI INFETTIVA	-	-	-	-	-	-	-	-	-	-	-
076	TRACOMA	-	-	-	-	-	-	-	-	-	-	-
077	ALTRE M. DELLA CONGIUNTIVA DA VIRUS E CHLAMYD.	-	-	-	-	-	-	-	-	-	-	-
078	ALTRE MALATTIE DA VIRUS E DA CHLAMYDIAE	1	2	3	-	-	-	-	-	-	-	-
079	INF. VIRALI IN C. MORB. CLASS. ALTR. E DI SEDE N.S.	26	27	53	-	-	-	-	-	-	-	-
080-088	RICKETTSIOSI ED ALTRE MALATTIE DA ARTROPODI	13	12	25	1	-	-	-	-	1	-	-
080	TIFO (EPIDEMICO) DA PIDOCCHI	-	-	-	-	-	-	-	-	-	-	-
081	ALTRI TIFI	-	-	-	-	-	-	-	-	-	-	-
082	RICKETTSIOSI DA ZECCH	-	1	1	-	-	-	-	-	-	-	-
083	ALTRE RICKETTSIOSI	7	6	13	1	-	-	-	-	1	-	-
084	MALARIA	3	1	4	-	-	-	-	-	-	-	-
085	LEISHMANIOSI	2	3	5	-	-	-	-	-	-	-	-
086	TRIPANOSOMIASI	-	1	1	-	-	-	-	-	-	-	-
087	FEBBRE RICORRENTE	-	-	-	-	-	-	-	-	-	-	-
088	ALTRE MALATTIE DA ARTROPODI	1	-	1	-	-	-	-	-	-	-	-
090-099	SIFILIDE ED ALTRE MALATTIE VENEREE	8	7	15	1	-	-	-	-	1	-	1
090	SIFILIDE CONGENITA	2	-	2	1	-	-	-	-	1	-	1
091	SIFILIDE RECENTE CON SINTOMI	-	-	-	-	-	-	-	-	-	-	-
092	SIFILIDE RECENTE LATENTE	-	-	-	-	-	-	-	-	-	-	-
093	SIFILIDE CARDIOVASCOLARE	-	-	-	-	-	-	-	-	-	-	-
094	NEUROSIFILIDE	5	6	11	-	-	-	-	-	-	-	-
095	ALTRE FORME DI SIFILIDE TARDIVA CON SINTOMI	-	-	-	-	-	-	-	-	-	-	-
096	SIFILIDE TARDIVA LATENTE	-	-	-	-	-	-	-	-	-	-	-
097	ALTRE FORME DI SIFILIDE E NON SPECIFICATA	1	-	1	-	-	-	-	-	-	-	-
098	INFEZIONE GONOCOCCICA	-	-	-	-	-	-	-	-	-	-	-
099	ALTRE MALATTIE VENEREE	-	1	1	-	-	-	-	-	-	-	-



15 -17	18 -19	20 -24	25 -29	30 -34	35 -39	40 -44	45 -49	50 -54	55 -59	60 -64	65 -69	70 -74	75 -79	80 -84	85 -89	90 e oltre	N.I	Classifi- cazione analitica
-	-	1	1	2	2	2	2	2	-	5	5	3	18	21	16	18	-	050-057
-	-	-	-	-	-	-	-	-	-	-	-	-	-	-	-	-	-	050
-	-	-	-	-	-	-	-	-	-	-	-	-	-	-	-	-	-	051
-	-	-	-	1	1	-	-	1	-	-	1	1	1	1	-	-	-	052
-	-	-	-	-	1	2	1	-	-	1	2	-	4	7	5	8	-	053
-	-	1	-	-	-	-	1	1	-	4	2	2	13	13	11	10	-	054
-	-	-	-	1	-	-	-	-	-	-	-	-	-	-	-	-	-	055
-	-	-	-	-	-	-	-	-	-	-	-	-	-	-	-	-	-	056
-	-	-	1	-	-	-	-	-	-	-	-	-	-	-	-	-	-	057
-	-	-	-	-	-	-	-	-	-	-	-	-	-	-	-	-	-	060-066
-	-	-	-	-	-	-	-	-	-	-	-	-	-	-	-	-	-	060
-	-	-	-	-	-	-	-	-	-	-	-	-	-	-	-	-	-	061
-	-	-	-	-	-	-	-	-	-	-	-	-	-	-	-	-	-	062
-	-	-	-	-	-	-	-	-	-	-	-	-	-	-	-	-	-	063
-	-	-	-	-	-	-	-	-	-	-	-	-	-	-	-	-	-	064
-	-	-	-	-	-	-	-	-	-	-	-	-	-	-	-	-	-	065
-	-	-	-	-	-	-	-	-	-	-	-	-	-	-	-	-	-	066
-	-	2	2	17	44	34	55	52	96	171	201	262	231	151	117	33	-	070-079
-	-	2	2	15	38	34	55	52	94	168	199	260	225	144	101	22	-	070
-	-	-	-	-	-	-	-	-	-	-	-	-	-	-	-	-	-	071
-	-	-	-	-	-	-	-	-	-	-	-	-	-	-	-	1	-	072
-	-	-	-	-	-	-	-	-	-	-	-	-	-	-	-	-	-	073
-	-	-	-	-	-	-	-	-	-	-	-	-	-	-	-	-	-	074
-	-	-	-	-	-	-	-	-	-	-	-	-	-	-	-	-	-	075
-	-	-	-	-	-	-	-	-	-	-	-	-	-	-	-	-	-	076
-	-	-	-	-	-	-	-	-	-	-	-	-	-	-	-	-	-	077
-	-	-	-	-	1	-	-	-	-	-	-	-	1	-	1	-	-	078
-	-	-	-	2	5	-	-	-	2	3	2	2	5	7	15	10	-	079
-	2	-	1	2	-	-	1	2	3	1	2	6	3	-	1	-	-	080-088
-	-	-	-	-	-	-	-	-	-	-	-	-	-	-	-	-	-	080
-	-	-	-	-	-	-	-	-	-	-	-	-	-	-	-	-	-	081
-	-	-	-	-	-	-	-	1	-	-	-	-	-	-	-	-	-	082
-	-	-	1	-	-	-	-	1	1	1	1	4	3	-	-	-	-	083
-	1	-	-	1	-	-	1	-	1	-	-	-	-	-	-	-	-	084
-	-	-	-	-	-	-	-	1	-	-	1	2	-	-	1	-	-	085
-	-	-	-	1	-	-	-	-	-	-	-	-	-	-	-	-	-	086
-	1	-	-	-	-	-	-	-	-	-	-	-	-	-	-	-	-	087
-	-	1	-	-	-	-	-	-	-	-	-	-	-	-	-	-	-	088
1	-	-	-	-	1	1	-	-	-	-	1	2	1	4	1	1	-	090-099
-	-	-	-	-	-	-	-	-	-	-	-	-	-	-	-	-	-	090
-	-	-	-	-	-	-	-	-	-	-	-	-	-	-	-	-	-	091
-	-	-	-	-	-	-	-	-	-	-	-	-	-	-	-	-	-	092
-	-	-	-	-	-	-	-	-	-	-	-	-	-	-	-	-	-	093
1	-	-	-	-	1	1	-	-	-	-	1	-	1	4	1	1	-	094
-	-	-	-	-	-	-	-	-	-	-	-	-	-	-	-	-	-	095
-	-	-	-	-	-	-	-	-	-	-	-	-	-	-	-	-	-	096
-	-	-	-	-	-	-	-	-	-	-	-	1	-	-	-	-	-	097
-	-	-	-	-	-	-	-	-	-	-	-	-	-	-	-	-	-	098
-	-	-	-	-	-	-	-	-	-	-	-	1	-	-	-	-	-	099

**Tavola 2.1 segue - Morti per malattie infettive e parassitarie, per età - Totale - Anno 1999**

Classifi- cazione analitica	CAUSE DI MORTE	TOTALE			0 anni	1	2	3	4	0-4	5-9	10 -14
		M	F	MF								
100-104	ALTRE MALATTIE DA SPIROCHETE	8	1	9	-	-	-	-	-	-	-	-
100	LEPTOSPIROSI	8	1	9	-	-	-	-	-	-	-	-
101	ANGINA DI VINCENT	-	-	-	-	-	-	-	-	-	-	-
102	FRAMBOESIA	-	-	-	-	-	-	-	-	-	-	-
103	PINTA	-	-	-	-	-	-	-	-	-	-	-
104	ALTRE INFEZIONI DA SPIROCHETE	-	-	-	-	-	-	-	-	-	-	-
110-118	MICOSI	45	18	63	-	-	-	-	-	-	1	-
110	DERMATOFITOSI	-	-	-	-	-	-	-	-	-	-	-
111	ALTRE E NON SPECIFICATE DERMATOMICOSI	-	-	-	-	-	-	-	-	-	-	-
112	CANDIDIASI	7	3	10	-	-	-	-	-	-	-	-
114	COCCIDIOIDOMICOSI	-	-	-	-	-	-	-	-	-	-	-
115	ISTOPLASMOSI	1	-	1	-	-	-	-	-	-	-	-
116	BLASTOMICOSI	-	-	-	-	-	-	-	-	-	-	-
117	ALTRE MICOSI	37	14	51	-	-	-	-	-	-	1	-
118	MICOSI DA PATOGENI FACOLTATIVI	-	1	1	-	-	-	-	-	-	-	-
120-129	ELMINTIASI	10	10	20	-	-	-	-	1	1	-	-
120	SCHISTOSOMIASI (BILHARZIOSI)	-	-	-	-	-	-	-	-	-	-	-
121	ALTRE INFESTAZIONI DA TREMATODI	-	-	-	-	-	-	-	-	-	-	-
122	ECHINOCOCCOSI	9	9	18	-	-	-	-	1	1	-	-
123	ALTRE INFESTAZIONI DA CESTODI	-	-	-	-	-	-	-	-	-	-	-
124	TRICHINOSI	-	-	-	-	-	-	-	-	-	-	-
125	FILARIASI E DRACONTIASI	1	-	1	-	-	-	-	-	-	-	-
126	ANCHILOSTOMIASI E NECATORIASI	-	-	-	-	-	-	-	-	-	-	-
127	ALTRE ELMINTIASI INTESTINALI	-	1	1	-	-	-	-	-	-	-	-
128	ALTRE E NON SPECIFICATE ELMINTIASI	-	-	-	-	-	-	-	-	-	-	-
129	PARASSITISMO INTESTINALE NON SPECIFICATO	-	-	-	-	-	-	-	-	-	-	-
130-136	ALTRE MALATTIE INFETTIVE E PARASSITARIE	30	52	82	-	-	1	-	-	1	-	-
130	TOXOPLASMOSI	-	1	1	-	-	-	-	-	-	-	-
131	TRICOMONIASI	-	-	-	-	-	-	-	-	-	-	-
132	PEDICULOSI E FTIRIASI	-	-	-	-	-	-	-	-	-	-	-
133	ACARIASI	-	-	-	-	-	-	-	-	-	-	-
134	ALTRE INFESTAZIONI	-	-	-	-	-	-	-	-	-	-	-
135	SARCOIDOSI	17	37	54	-	-	-	-	-	-	-	-
136	ALTRE E NON SPEC. MALAT. INFETTIVE E PARASSITARIE	13	14	27	-	-	1	-	-	1	-	-
137-139	POSTUMI DI MALATTIE INFETTIVE E PARASSITARIE	38	31	69	-	-	-	-	-	-	-	-
137	POSTUMI DELLA TUBERCOLOSI	25	17	42	-	-	-	-	-	-	-	-
138	POSTUMI DELLA POLIOMIELITE ACUTA	13	13	26	-	-	-	-	-	-	-	-
139	POSTUMI DI ALTRE MALAT. INFETTIVE E PARASSITARIE	-	1	1	-	-	-	-	-	-	-	-
<b>TOTALE</b>		<b>1.850</b>	<b>1.744</b>	<b>3.594</b>	<b>14</b>	<b>8</b>	<b>3</b>	<b>6</b>	<b>3</b>	<b>34</b>	<b>5</b>	<b>6</b>

15 -17	18 -19	20 -24	25 -29	30 -34	35 -39	40 -44	45 -49	50 -54	55 -59	60 -64	65 -69	70 -74	75 -79	80 -84	85 -89	90 e oltre	N.I	Classifi- cazione analitica
-	-	-	-	-	2	1	-	1	1	2	2	-	-	-	-	-	-	100-104
-	-	-	-	-	2	1	-	1	1	2	2	-	-	-	-	-	-	100
-	-	-	-	-	-	-	-	-	-	-	-	-	-	-	-	-	-	101
-	-	-	-	-	-	-	-	-	-	-	-	-	-	-	-	-	-	102
-	-	-	-	-	-	-	-	-	-	-	-	-	-	-	-	-	-	103
-	-	-	-	-	-	-	-	-	-	-	-	-	-	-	-	-	-	104
-	-	-	-	-	1	1	-	5	5	6	9	13	9	5	5	3	-	110-118
-	-	-	-	-	-	-	-	-	-	-	-	-	-	-	-	-	-	110
-	-	-	-	-	-	-	-	-	-	-	-	-	-	-	-	-	-	111
-	-	-	-	-	-	1	-	1	-	-	-	1	1	2	4	-	-	112
-	-	-	-	-	-	-	-	-	-	-	-	-	-	-	-	-	-	114
-	-	-	-	-	-	-	-	-	-	-	-	-	-	-	1	-	-	115
-	-	-	-	-	1	-	-	4	5	6	8	12	8	3	-	3	-	116
-	-	-	-	-	-	-	-	-	-	-	1	-	-	-	-	-	-	117
-	-	-	-	-	-	-	-	-	-	-	-	-	-	-	-	-	-	118
-	-	-	1	-	-	-	1	-	-	2	3	3	2	3	4	-	-	120-129
-	-	-	-	-	-	-	-	-	-	-	-	-	-	-	-	-	-	120
-	-	-	-	-	-	-	-	-	-	-	-	-	-	-	-	-	-	121
-	-	-	1	-	-	-	1	-	-	2	3	3	2	3	2	-	-	122
-	-	-	-	-	-	-	-	-	-	-	-	-	-	-	-	-	-	123
-	-	-	-	-	-	-	-	-	-	-	-	-	-	-	-	-	-	124
-	-	-	-	-	-	-	-	-	-	-	-	-	-	-	1	-	-	125
-	-	-	-	-	-	-	-	-	-	-	-	-	-	-	-	-	-	126
-	-	-	-	-	-	-	-	-	-	-	-	-	-	-	1	-	-	127
-	-	-	-	-	-	-	-	-	-	-	-	-	-	-	-	-	-	128
-	-	-	-	-	-	-	-	-	-	-	-	-	-	-	-	-	-	129
1	-	2	-	2	1	1	1	4	2	7	15	12	14	8	9	2	-	130-136
-	-	-	-	-	-	-	-	-	-	-	-	-	-	1	-	-	-	130
-	-	-	-	-	-	-	-	-	-	-	-	-	-	-	-	-	-	131
-	-	-	-	-	-	-	-	-	-	-	-	-	-	-	-	-	-	132
-	-	-	-	-	-	-	-	-	-	-	-	-	-	-	-	-	-	133
-	-	-	-	-	-	-	-	-	-	-	-	-	-	-	-	-	-	134
-	-	1	-	1	-	-	-	1	2	4	13	10	11	4	6	1	-	135
1	-	1	-	1	1	1	1	3	-	3	2	2	3	3	3	1	-	136
-	-	-	-	1	3	3	1	4	2	5	6	8	13	9	11	3	-	137-139
-	-	-	-	1	-	1	-	1	2	3	4	6	11	6	7	-	-	137
-	-	-	-	-	3	2	1	3	-	2	2	2	2	2	4	3	-	138
-	-	-	-	-	-	-	-	-	-	-	-	-	-	1	-	-	-	139
5	3	8	13	41	75	66	97	110	190	287	425	524	612	449	437	207	-	

Tavola 2.2 - Morti per malattie infettive e parassitarie, per età - Femmine - Anno 1999

Classificazione analitica	CAUSE DI MORTE	0 anni	1	2	3	4	0-4	5-9	10 -14	15 -17	18 -19
001-009	MALATTIE INFETTIVE INTESTINALI	-	-	-	-	-	-	-	-	-	-
001	COLERA	-	-	-	-	-	-	-	-	-	-
002	FEBBRE TIFOIDE E PARATIFOIDE	-	-	-	-	-	-	-	-	-	-
003	ALTRE INFEZIONI DA SALMONELLA	-	-	-	-	-	-	-	-	-	-
004	SHIGELLOSI	-	-	-	-	-	-	-	-	-	-
005	ALTRE INTOSSICAZIONI ALIMENTARI (BATTERICHE)	-	-	-	-	-	-	-	-	-	-
006	AMEBIASI	-	-	-	-	-	-	-	-	-	-
007	ALTRE MALATTIE INTESTINALI DA PROTOZOI	-	-	-	-	-	-	-	-	-	-
008	INFEZIONI INTESTINALI DA ALTRI ORGANISMI	-	-	-	-	-	-	-	-	-	-
009	INFEZIONI INTESTINALI MAL DEFINITE	-	-	-	-	-	-	-	-	-	-
010-018	TUBERCOLOSI	-	1	-	-	-	1	-	1	-	-
010	INFEZIONE TUBERCOLARE PRIMARIA	-	-	-	-	-	-	-	-	-	-
011	TUBERCOLOSI POLMONARE	-	-	-	-	-	-	-	-	-	-
012	ALTRE FORME DI TUBERCOL. DELL'APPAR. RESPIRAT.	-	-	-	-	-	-	-	-	-	-
013	TUBERCOLOSI DELLE MENINGI E SIST. NERV. CENTRALE	-	1	-	-	-	1	-	1	-	-
014	TUB. DELL'INTEST., PERITON. E GHIAND. MESENTER.	-	-	-	-	-	-	-	-	-	-
015	TUBERCOLOSI DELLE OSSA E DELLE ARTICOLAZIONI	-	-	-	-	-	-	-	-	-	-
016	TUBERCOLOSI DELL'APPARATO GENITO-URINARIO	-	-	-	-	-	-	-	-	-	-
017	TUBERCOLOSI DEGLI ALTRI ORGANI	-	-	-	-	-	-	-	-	-	-
018	TUBERCOLOSI MILIARE	-	-	-	-	-	-	-	-	-	-
020-027	MALATTIE BATTERICHE TRASMESSE DA ANIMALI	-	-	-	-	-	-	-	-	-	-
020	PESTE	-	-	-	-	-	-	-	-	-	-
021	TULAREMIA	-	-	-	-	-	-	-	-	-	-
022	CARBONCHIO	-	-	-	-	-	-	-	-	-	-
023	BRUCELLOSI	-	-	-	-	-	-	-	-	-	-
024	MORVA	-	-	-	-	-	-	-	-	-	-
025	MELIOIDOSI	-	-	-	-	-	-	-	-	-	-
026	FEBBRE DA MORSO DI RATTO	-	-	-	-	-	-	-	-	-	-
027	ALTRE MALATTIE BATTERICHE TRASMESSE DA ANIMALI	-	-	-	-	-	-	-	-	-	-
030-041	ALTRE MALATTIE BATTERICHE	5	2	1	-	-	8	2	2	-	-
030	LEBBRA	-	-	-	-	-	-	-	-	-	-
031	MALATTIE DA ALTRI MICOBATTERI	-	-	-	-	-	-	-	-	-	-
032	DIFTERITE	-	-	-	-	-	-	-	-	-	-
033	PERTOSSE	-	-	-	-	-	-	-	-	-	-
034	ANGINA STREPTOCOCCICA E SCARLATTINA	-	-	-	-	-	-	-	-	-	-
035	ERISIPELA	-	-	-	-	-	-	-	-	-	-
036	INFEZIONE MENINGOCOCCICA	1	1	-	-	-	2	-	1	-	-
037	TETANO	-	-	-	-	-	-	-	-	-	-
038	SETTICEMIA	4	1	1	-	-	6	2	1	-	-
039	INFEZIONI ACTINOMICOTICHE	-	-	-	-	-	-	-	-	-	-
040	ALTRE MALATTIE BATTERICHE	-	-	-	-	-	-	-	-	-	-
041	INF. BATT. IN C. MORB. CLASS. ALTROVE E DI SEDE N.S.	-	-	-	-	-	-	-	-	-	-
045-049	POLIO. ED ALTRE MAL. VIRALI DEL SISTEMA N. C.	1	-	-	-	-	1	-	1	-	-
045	POLIOMIELITE ACUTA	-	-	-	-	-	-	-	-	-	-
046	INF. DEL SISTEMA NERVOSO CENTR. DA VIRUS LENTI	-	-	-	-	-	-	-	-	-	-
047	MENINGITE DA ENTEROVIRUS	-	-	-	-	-	-	-	-	-	-
048	ALTRE MAL. DA ENTEROVIRUS DEL SIST. NERV. CENTR.	-	-	-	-	-	-	-	1	-	-
049	ALTRE MAL. VIRALI DEL S.N.C. NON TRASM. DA ARTR.	1	-	-	-	-	1	-	-	-	-

20 -24	25 -29	30 -34	35 -39	40 -44	45 -49	50 -54	55 -59	60 -64	65 -69	70 -74	75 -79	80 -84	85 -89	90 e oltre	N.I.	Totale	Classifi- cazione analitica
-	-	-	-	-	-	-	-	-	2	3	6	3	7	5	-	26	001-009
-	-	-	-	-	-	-	-	-	-	-	-	-	-	-	-	-	001
-	-	-	-	-	-	-	-	-	-	-	-	-	-	-	-	-	002
-	-	-	-	-	-	-	-	-	-	2	1	1	4	1	-	9	003
-	-	-	-	-	-	-	-	-	-	-	-	-	-	-	-	-	004
-	-	-	-	-	-	-	-	-	-	-	-	-	-	-	-	-	005
-	-	-	-	-	-	-	-	-	-	-	-	-	-	-	-	-	006
-	-	-	-	-	-	-	-	-	-	-	-	-	-	-	-	-	007
-	-	-	-	-	-	-	-	-	1	-	1	1	1	1	-	5	008
-	-	-	-	-	-	-	-	-	1	1	4	1	2	3	-	12	009
-	2	3	2	3	7	5	3	11	23	30	45	24	31	10	-	201	010-018
-	-	-	-	-	-	-	-	-	-	-	-	-	-	-	-	-	010
-	1	2	2	1	5	4	2	9	16	26	35	22	25	9	-	159	011
-	-	-	-	-	-	-	-	1	2	1	1	-	1	-	-	6	012
-	1	1	-	-	1	-	1	1	1	2	2	-	-	-	-	11	013
-	-	-	-	-	-	1	-	1	-	-	1	-	1	-	-	4	014
-	-	-	-	-	-	-	-	-	-	1	1	-	1	-	-	3	015
-	-	-	-	-	-	-	-	-	3	-	3	1	-	-	-	7	016
-	-	-	-	1	-	-	-	-	1	-	2	-	3	1	-	8	017
-	-	-	-	1	1	-	-	-	-	-	-	1	-	-	-	3	018
-	-	-	-	-	-	-	-	-	2	-	1	-	2	-	-	5	020-027
-	-	-	-	-	-	-	-	-	-	-	-	-	-	-	-	-	020
-	-	-	-	-	-	-	-	-	-	-	-	-	-	-	-	-	021
-	-	-	-	-	-	-	-	-	-	-	-	-	-	-	-	-	022
-	-	-	-	-	-	-	-	-	-	-	-	-	-	-	-	-	023
-	-	-	-	-	-	-	-	-	-	-	-	-	-	-	-	-	024
-	-	-	-	-	-	-	-	-	-	-	-	-	-	-	-	-	025
-	-	-	-	-	-	-	-	-	2	-	1	-	2	-	-	5	026
-	-	-	-	-	-	-	-	-	-	-	-	-	-	-	-	-	027
-	4	5	3	9	5	9	16	18	36	46	92	97	123	87	-	562	030-041
-	-	-	-	-	-	-	-	-	-	-	-	1	-	-	-	1	030
-	-	-	-	-	-	-	-	-	-	-	-	1	-	-	-	1	031
-	-	-	-	-	-	-	-	-	-	-	-	-	-	-	-	-	032
-	-	-	-	-	-	-	-	-	-	-	-	-	-	-	-	-	033
-	-	-	-	-	-	-	-	-	-	-	-	-	-	-	-	-	034
-	-	-	-	-	-	-	-	1	-	-	1	1	2	-	-	5	035
-	-	-	-	-	-	-	2	1	3	1	-	-	-	-	-	10	036
-	-	-	-	-	-	1	-	1	1	3	6	5	3	1	-	22	037
-	3	5	3	8	5	7	13	14	31	40	78	89	113	83	-	501	038
-	-	-	-	-	-	-	-	1	-	-	-	-	-	-	-	1	039
-	-	-	-	1	-	1	1	-	-	1	2	-	1	1	-	8	040
-	-	-	-	-	-	-	-	-	1	1	4	1	4	2	-	13	041
-	1	1	-	1	1	3	2	4	10	8	5	2	3	1	-	44	045-049
-	-	-	-	-	-	-	-	-	-	-	-	-	-	-	-	-	045
-	-	-	-	1	1	2	2	4	5	3	4	-	1	-	-	23	046
-	-	-	-	-	-	-	-	-	-	-	-	-	-	-	-	-	047
-	-	-	-	-	-	1	-	-	1	2	-	-	-	-	-	5	048
-	1	1	-	-	-	-	-	-	4	3	1	2	2	1	-	16	049

**Tavola 2.2 segue - Morti per malattie infettive e parassitarie, per età - Femmine - Anno 1999**

Classifi- cazione analitica	CAUSE DI MORTE	0 anni	1	2	3	4	0-4	5-9	10 -14	15 -17	18 -19
050-057	MALATTIE VIRALI CON ESANTEMA	-	-	-	-	-	-	-	-	-	-
050	VAIOLO	-	-	-	-	-	-	-	-	-	-
051	VACCINO E PARAVACCINO	-	-	-	-	-	-	-	-	-	-
052	VARICELLA	-	-	-	-	-	-	-	-	-	-
053	HERPES ZOSTER	-	-	-	-	-	-	-	-	-	-
054	HERPES SIMPLEX	-	-	-	-	-	-	-	-	-	-
055	MORBILLO	-	-	-	-	-	-	-	-	-	-
056	ROSOLIA	-	-	-	-	-	-	-	-	-	-
057	ALTRI ESANTEM VIRALI	-	-	-	-	-	-	-	-	-	-
060-066	MALATTIE VIRALI DA ARTROPODI	-	-	-	-	-	-	-	-	-	-
060	FEBBRE GIALLA	-	-	-	-	-	-	-	-	-	-
061	DENGUE	-	-	-	-	-	-	-	-	-	-
062	ENCEFALITE VIRALE DA ZANZARE	-	-	-	-	-	-	-	-	-	-
063	ENCEFALITE VIRALE DA ZECCHIE	-	-	-	-	-	-	-	-	-	-
064	ENCEF VIRALE DA ALTRI E NON SPECIF. ARTROPODI	-	-	-	-	-	-	-	-	-	-
065	FEBBRE EMORRAGICA DA ARTROPODI	-	-	-	-	-	-	-	-	-	-
066	ALTRE MALATTIE VIRALI DA ARTROPODI	-	-	-	-	-	-	-	-	-	-
070-079	ALTRE MALATTIE DA VIRUS E DA CHLAMYDIAE	1	-	-	-	-	1	-	-	-	-
070	EPATITE VIRALE	1	-	-	-	-	1	-	-	-	-
071	RABBIA	-	-	-	-	-	-	-	-	-	-
072	PAROTITE EPIDEMICA	-	-	-	-	-	-	-	-	-	-
073	PSITTACOSI	-	-	-	-	-	-	-	-	-	-
074	MALATTIE SPECIFICHE DA VIRUS COXSACKIE	-	-	-	-	-	-	-	-	-	-
075	MONONUCLEOSI INFETTIVA	-	-	-	-	-	-	-	-	-	-
076	TRACOMA	-	-	-	-	-	-	-	-	-	-
077	ALTRE M. DELLA CONGIUNTIVA DA VIRUS E CHLAMYD.	-	-	-	-	-	-	-	-	-	-
078	ALTRE MALATTIE DA VIRUS E DA CHLAMYDIAE	-	-	-	-	-	-	-	-	-	-
079	INF. VIRALI IN C. MORB. CLASS. ALTR. E DI SEDE N.S.	-	-	-	-	-	-	-	-	-	-
080-088	RICKETTSIOSI ED ALTRE MALATTIE DA ARTROPODI	-	-	-	-	-	-	-	-	-	-
080	TIFO (EPIDEMICO) DA PIDOCCHI	-	-	-	-	-	-	-	-	-	-
081	ALTRI TIFI	-	-	-	-	-	-	-	-	-	-
082	RICKETTSIOSI DA ZECCHIE	-	-	-	-	-	-	-	-	-	-
083	ALTRE RICKETTSIOSI	-	-	-	-	-	-	-	-	-	-
084	MALARIA	-	-	-	-	-	-	-	-	-	-
085	LEISHMANIOSI	-	-	-	-	-	-	-	-	-	-
086	TRIPANOSOMIASI	-	-	-	-	-	-	-	-	-	-
087	FEBBRE RICORRENTE	-	-	-	-	-	-	-	-	-	-
088	ALTRE MALATTIE DA ARTROPODI	-	-	-	-	-	-	-	-	-	-
090-099	SIFILIDE ED ALTRE MALATTIE VENEREE	-	-	-	-	-	-	-	-	-	-
090	SIFILIDE CONGENITA	-	-	-	-	-	-	-	-	-	-
091	SIFILIDE RECENTE CON SINTOMI	-	-	-	-	-	-	-	-	-	-
092	SIFILIDE RECENTE LATENTE	-	-	-	-	-	-	-	-	-	-
093	SIFILIDE CARDIOVASCOLARE	-	-	-	-	-	-	-	-	-	-
094	NEUROSIFILIDE	-	-	-	-	-	-	-	-	-	-
095	ALTRE FORME DI SIFILIDE TARDIVA CON SINTOMI	-	-	-	-	-	-	-	-	-	-
096	SIFILIDE TARDIVA LATENTE	-	-	-	-	-	-	-	-	-	-
097	ALTRE FORME DI SIFILIDE E NON SPECIFICATA	-	-	-	-	-	-	-	-	-	-
098	INFEZIONE GONOCOCCICA	-	-	-	-	-	-	-	-	-	-
099	ALTRE MALATTIE VENEREE	-	-	-	-	-	-	-	-	-	-

20 -24	25 -29	30 -34	35 -39	40 -44	45 -49	50 -54	55 -59	60 -64	65 -69	70 -74	75 -79	80 -84	85 -89	90 e oltre	N.I	Totale	Classifi- cazione analitica
-	1	-	-	2	2	-	-	1	1	1	11	15	15	13	-	62	050-057
-	-	-	-	-	-	-	-	-	-	-	-	-	-	-	-	-	050
-	-	-	-	-	-	-	-	-	-	-	-	-	-	-	-	-	051
-	-	-	-	-	-	-	-	-	-	-	1	-	-	-	-	1	052
-	-	-	-	2	1	-	-	1	1	-	2	4	4	6	-	21	053
-	-	-	-	-	1	-	-	-	-	1	8	11	11	7	-	39	054
-	-	-	-	-	-	-	-	-	-	-	-	-	-	-	-	-	055
-	-	-	-	-	-	-	-	-	-	-	-	-	-	-	-	-	056
-	1	-	-	-	-	-	-	-	-	-	-	-	-	-	-	1	057
-	-	-	-	-	-	-	-	-	-	-	-	-	-	-	-	-	060-066
-	-	-	-	-	-	-	-	-	-	-	-	-	-	-	-	-	060
-	-	-	-	-	-	-	-	-	-	-	-	-	-	-	-	-	061
-	-	-	-	-	-	-	-	-	-	-	-	-	-	-	-	-	062
-	-	-	-	-	-	-	-	-	-	-	-	-	-	-	-	-	063
-	-	-	-	-	-	-	-	-	-	-	-	-	-	-	-	-	064
-	-	-	-	-	-	-	-	-	-	-	-	-	-	-	-	-	065
-	-	-	-	-	-	-	-	-	-	-	-	-	-	-	-	-	066
-	1	7	4	8	15	12	33	69	93	133	131	98	83	25	-	713	070-079
-	1	6	4	8	15	12	31	68	93	131	129	96	71	17	-	683	070
-	-	-	-	-	-	-	-	-	-	-	-	-	-	1	-	1	071
-	-	-	-	-	-	-	-	-	-	-	-	-	-	-	-	-	072
-	-	-	-	-	-	-	-	-	-	-	-	-	-	-	-	-	073
-	-	-	-	-	-	-	-	-	-	-	-	-	-	-	-	-	074
-	-	-	-	-	-	-	-	-	-	-	-	-	-	-	-	-	075
-	-	-	-	-	-	-	-	-	-	-	-	-	-	-	-	-	076
-	-	-	-	-	-	-	-	-	-	-	-	-	-	-	-	-	077
-	-	-	-	-	-	-	-	-	-	-	1	-	1	-	-	2	078
-	-	1	-	-	-	-	2	1	-	2	1	2	11	7	-	27	079
-	-	2	-	-	-	-	1	1	2	3	2	-	1	-	-	12	080-088
-	-	-	-	-	-	-	-	-	-	-	-	-	-	-	-	-	080
-	-	-	-	-	-	-	-	-	-	-	-	-	-	-	-	-	081
-	-	-	-	-	-	-	1	-	-	-	-	-	-	-	-	1	082
-	-	-	-	-	-	-	-	1	1	2	2	-	-	-	-	6	083
-	-	1	-	-	-	-	-	-	1	1	-	-	-	-	-	1	084
-	-	1	-	-	-	-	-	-	1	1	-	-	1	-	-	3	085
-	-	1	-	-	-	-	-	-	-	-	-	-	-	-	-	1	086
-	-	-	-	-	-	-	-	-	-	-	-	-	-	-	-	-	087
-	-	-	-	-	-	-	-	-	-	-	-	-	-	-	-	-	088
-	-	-	-	-	-	-	-	-	1	1	1	2	1	1	-	7	090-099
-	-	-	-	-	-	-	-	-	-	-	-	-	-	-	-	-	090
-	-	-	-	-	-	-	-	-	-	-	-	-	-	-	-	-	091
-	-	-	-	-	-	-	-	-	-	-	-	-	-	-	-	-	092
-	-	-	-	-	-	-	-	-	-	-	-	-	-	-	-	-	093
-	-	-	-	-	-	-	-	-	1	-	1	2	1	1	-	6	094
-	-	-	-	-	-	-	-	-	-	-	-	-	-	-	-	-	095
-	-	-	-	-	-	-	-	-	-	-	-	-	-	-	-	-	096
-	-	-	-	-	-	-	-	-	-	-	-	-	-	-	-	-	097
-	-	-	-	-	-	-	-	-	-	-	-	-	-	-	-	-	098
-	-	-	-	-	-	-	-	-	-	1	-	-	-	-	-	1	099

**Tavola 2.2 segue - Morti per malattie infettive e parassitarie, per età - Femmine - Anno 1999**

Classificazione analitica	CAUSE DI MORTE	0 anni	1	2	3	4	0-4	5-9	10 -14	15 -17	18 -19
100-104	ALTRE MALATTIE DA SPIROCHETE	-	-	-	-	-	-	-	-	-	-
100	LEPTOSPIROSI	-	-	-	-	-	-	-	-	-	-
101	ANGINA DI VINCENT	-	-	-	-	-	-	-	-	-	-
102	FRAMBOESIA	-	-	-	-	-	-	-	-	-	-
103	PINTA	-	-	-	-	-	-	-	-	-	-
104	ALTRE INFEZIONI DA SPIROCHETE	-	-	-	-	-	-	-	-	-	-
110-118	MICOSI	-	-	-	-	-	-	1	-	-	-
110	DERMATOFITOSI	-	-	-	-	-	-	-	-	-	-
111	ALTRE E NON SPECIFICATE DERMATOMICOSI	-	-	-	-	-	-	-	-	-	-
112	CANDIDIASI	-	-	-	-	-	-	-	-	-	-
114	COCCIDIOIDOMICOSI	-	-	-	-	-	-	-	-	-	-
115	ISTOPLASMOSI	-	-	-	-	-	-	-	-	-	-
116	BLASTOMICOSI	-	-	-	-	-	-	-	-	-	-
117	ALTRE MICOSI	-	-	-	-	-	-	1	-	-	-
118	MICOSI DA PATOGENI FACOLTATIVI	-	-	-	-	-	-	-	-	-	-
120-129	ELMINTIASI	-	-	-	-	1	1	-	-	-	-
120	SCHISTOSOMIASI (BILHARZIOSI)	-	-	-	-	-	-	-	-	-	-
121	ALTRE INFESTAZIONI DA TREMATODI	-	-	-	-	-	-	-	-	-	-
122	ECHINOCOCCOSI	-	-	-	-	1	1	-	-	-	-
123	ALTRE INFESTAZIONI DA CESTODI	-	-	-	-	-	-	-	-	-	-
124	TRICHINOSI	-	-	-	-	-	-	-	-	-	-
125	FILARIASI E DRACONTIASI	-	-	-	-	-	-	-	-	-	-
126	ANCHILOSTOMIASI E NECATORIASI	-	-	-	-	-	-	-	-	-	-
127	ALTRE ELMINTIASI INTESTINALI	-	-	-	-	-	-	-	-	-	-
128	ALTRE E NON SPECIFICATE ELMINTIASI	-	-	-	-	-	-	-	-	-	-
129	PARASSITISMO INTESTINALE NON SPECIFICATO	-	-	-	-	-	-	-	-	-	-
130-136	ALTRE MALATTIE INFETTIVE E PARASSITARIE	-	-	1	-	-	1	-	-	1	-
130	TOXOPLASMOSI	-	-	-	-	-	-	-	-	-	-
131	TRICOMONIASI	-	-	-	-	-	-	-	-	-	-
132	PEDICULOSI E FTIRIASI	-	-	-	-	-	-	-	-	-	-
133	ACARIASI	-	-	-	-	-	-	-	-	-	-
134	ALTRE INFESTAZIONI	-	-	-	-	-	-	-	-	-	-
135	SARCOIDOSI	-	-	-	-	-	-	-	-	-	-
136	ALTRE E NON SPEC. MALAT. INFETTIVE E PARASSITARIE	-	-	1	-	-	1	-	-	1	-
137-139	POSTUMI DI MALATTIE INFETTIVE E PARASSITARIE	-	-	-	-	-	-	-	-	-	-
137	POSTUMI DELLA TUBERCOLOSI	-	-	-	-	-	-	-	-	-	-
138	POSTUMI DELLA POLIOMIELITE ACUTA	-	-	-	-	-	-	-	-	-	-
139	POSTUMI DI ALTRE MALAT. INFETTIVE E PARASSITARIE	-	-	-	-	-	-	-	-	-	-
<b>TOTALE</b>		<b>7</b>	<b>3</b>	<b>2</b>	<b>-</b>	<b>1</b>	<b>13</b>	<b>3</b>	<b>4</b>	<b>1</b>	<b>-</b>



20 -24	25 -29	30 -34	35 -39	40 -44	45 -49	50 -54	55 -59	60 -64	65 -69	70 -74	75 -79	80 -84	85 -89	90 e oltre	N.I	Totale	Classifi- cazione analitica
-	-	-	-	-	-	-	-	-	1	-	-	-	-	-	-	1	100-104
-	-	-	-	-	-	-	-	-	1	-	-	-	-	-	-	1	100
-	-	-	-	-	-	-	-	-	-	-	-	-	-	-	-	-	101
-	-	-	-	-	-	-	-	-	-	-	-	-	-	-	-	-	102
-	-	-	-	-	-	-	-	-	-	-	-	-	-	-	-	-	103
-	-	-	-	-	-	-	-	-	-	-	-	-	-	-	-	-	104
-	-	-	-	-	-	2	1	-	4	4	1	1	2	2	-	18	110-118
-	-	-	-	-	-	-	-	-	-	-	-	-	-	-	-	-	110
-	-	-	-	-	-	-	-	-	-	-	-	-	-	-	-	-	111
-	-	-	-	-	-	-	-	-	-	1	-	-	2	-	-	3	112
-	-	-	-	-	-	-	-	-	-	-	-	-	-	-	-	-	114
-	-	-	-	-	-	-	-	-	-	-	-	-	-	-	-	-	115
-	-	-	-	-	-	-	-	-	-	-	-	-	-	-	-	-	116
-	-	-	-	-	-	2	1	-	3	3	1	1	-	2	-	14	117
-	-	-	-	-	-	-	-	-	1	-	-	-	-	-	-	1	118
-	-	-	-	-	1	-	-	-	1	1	1	2	3	-	-	10	120-129
-	-	-	-	-	-	-	-	-	-	-	-	-	-	-	-	-	120
-	-	-	-	-	-	-	-	-	-	-	-	-	-	-	-	-	121
-	-	-	-	-	1	-	-	-	1	1	1	2	2	-	-	9	122
-	-	-	-	-	-	-	-	-	-	-	-	-	-	-	-	-	123
-	-	-	-	-	-	-	-	-	-	-	-	-	-	-	-	-	124
-	-	-	-	-	-	-	-	-	-	-	-	-	-	-	-	-	125
-	-	-	-	-	-	-	-	-	-	-	-	-	-	-	-	-	126
-	-	-	-	-	-	-	-	-	-	-	-	-	1	-	-	1	127
-	-	-	-	-	-	-	-	-	-	-	-	-	-	-	-	-	128
-	-	-	-	-	-	-	-	-	-	-	-	-	-	-	-	-	129
2	-	-	-	-	-	1	2	1	9	9	11	7	6	2	-	52	130-136
-	-	-	-	-	-	-	-	-	-	-	-	1	-	-	-	1	130
-	-	-	-	-	-	-	-	-	-	-	-	-	-	-	-	-	131
-	-	-	-	-	-	-	-	-	-	-	-	-	-	-	-	-	132
-	-	-	-	-	-	-	-	-	-	-	-	-	-	-	-	-	133
-	-	-	-	-	-	-	-	-	-	-	-	-	-	-	-	-	134
1	-	-	-	-	-	-	2	-	8	8	10	3	4	1	-	37	135
1	-	-	-	-	-	1	-	1	1	1	1	3	2	1	-	14	136
-	-	-	-	1	-	1	-	2	1	6	4	7	7	2	-	31	137-139
-	-	-	-	-	-	-	-	-	1	4	3	5	4	-	-	17	137
-	-	-	-	1	-	1	-	2	-	2	1	1	3	2	-	13	138
-	-	-	-	-	-	-	-	-	-	-	-	1	-	-	-	1	139
2	9	18	9	24	31	33	58	107	186	245	311	258	284	148	-	1.744	

Tavola 2.3 - Morti per tumori, per età - Totale - Anno 1999

Classificazione analitica	CAUSE DI MORTE	TOTALE			0 anni	1	2	3	4	0-4	5-9	10 -14
		M	F	MF								
140-208	TUM.MAL.COMPRESI TUM.TESS. LINF.ED EMATOP.	88.558	63.240	151.798	13	12	17	14	13	69	93	99
140-149	TUM. MALIGNI LABBRA,CAVITA'ORALE E FARINGE	2.242	701	2.943	-	-	-	-	-	-	1	-
140	TUMORI MALIGNI DELLE LABBRA	57	12	69	-	-	-	-	-	-	-	-
.0	LABBRO SUPERIORE, BORDO LIBERO	5	3	8	-	-	-	-	-	-	-	-
.1	LABBRO INFERIORE, BORDO LIBERO	28	6	34	-	-	-	-	-	-	-	-
.3	LABBRO SUPERIORE, FACCIA INTERNA	-	-	-	-	-	-	-	-	-	-	-
.4	LABBRO INFERIORE, FACCIA INTERNA	-	-	-	-	-	-	-	-	-	-	-
.5	LABBRO NON SPECIFICATO, FACCIA INTERNA	-	-	-	-	-	-	-	-	-	-	-
.6	COMMISSURA LABIALE	-	1	1	-	-	-	-	-	-	-	-
.8	ALTRI	-	-	-	-	-	-	-	-	-	-	-
.9	LABBRO NON SPECIFICATO, BORDO LIBERO	24	2	26	-	-	-	-	-	-	-	-
141	TUMORI MALIGNI DELLA LINGUA	413	139	552	-	-	-	-	-	-	-	-
.0	BASE DELLA LINGUA	111	15	126	-	-	-	-	-	-	-	-
.1	SUPERFICIE DORSALE DELLA LINGUA	3	-	3	-	-	-	-	-	-	-	-
.2	PUNTA E MARGINI LATERALI DELLA LINGUA	3	1	4	-	-	-	-	-	-	-	-
.3	SUPERFICIE VENTRALE DELLA LINGUA	2	1	3	-	-	-	-	-	-	-	-
.4	DUE TERZI ANTERIORI DELLA LINGUA, PARTE N.SP.	-	-	-	-	-	-	-	-	-	-	-
.5	ZONA GIUNZIONALE	-	-	-	-	-	-	-	-	-	-	-
.6	TONSILLA LINGUALE	-	1	1	-	-	-	-	-	-	-	-
.8	ALTRI	1	-	1	-	-	-	-	-	-	-	-
.9	LINGUA, NON SPECIFICATA	293	121	414	-	-	-	-	-	-	-	-
142	TUMORI MAL. DELLE GHIANDOLE SALIVARI PRINCIP.	164	98	262	-	-	-	-	-	-	-	-
.0	GHIANDOLA PAROTIDE	135	82	217	-	-	-	-	-	-	-	-
.1	GHIANDOLA SOTTOMANDIBOLARE	11	6	17	-	-	-	-	-	-	-	-
.2	GHIANDOLA SOTTOLINGUALE	-	-	-	-	-	-	-	-	-	-	-
.8	ALTRI	-	-	-	-	-	-	-	-	-	-	-
.9	SEDE NON SPECIFICATA	18	10	28	-	-	-	-	-	-	-	-
143	TUMORI MALIGNI DELLE GENGIVE	34	41	75	-	-	-	-	-	-	-	-
.0	GENGIVA SUPERIORE	-	3	3	-	-	-	-	-	-	-	-
.1	GENGIVA INFERIORE	20	23	43	-	-	-	-	-	-	-	-
.8	ALTRI	-	1	1	-	-	-	-	-	-	-	-
.9	GENGIVA, NON SPECIFICATA	14	14	28	-	-	-	-	-	-	-	-
144	TUMORI MALIGNI DEL PAVIMENTO DELLA BOCCA	63	13	76	-	-	-	-	-	-	-	-
.0	PARTE ANTERIORE	1	-	1	-	-	-	-	-	-	-	-
.1	PARTE LATERALE	-	-	-	-	-	-	-	-	-	-	-
.8	ALTRI	-	-	-	-	-	-	-	-	-	-	-
.9	PARTE NON SPECIFICATA	62	13	75	-	-	-	-	-	-	-	-
145	TUM.MAL. DI ALTRE E N.SP.PARTI DELLA BOCCA	446	160	606	-	-	-	-	-	-	-	-
.0	MUCOSA DELLE GUANCE	2	3	5	-	-	-	-	-	-	-	-
.1	VESTIBOLO DELLA BOCCA	-	1	1	-	-	-	-	-	-	-	-
.2	PALATO DURO	7	4	11	-	-	-	-	-	-	-	-
.3	PALATO MOLLE	31	1	32	-	-	-	-	-	-	-	-
.4	UGOLA	1	1	2	-	-	-	-	-	-	-	-
.5	PALATO NON SPECIFICATO	14	5	19	-	-	-	-	-	-	-	-
.6	AREA RETROMOLARE	14	4	18	-	-	-	-	-	-	-	-
.8	ALTRI	2	-	2	-	-	-	-	-	-	-	-
.9	BOCCA, NON SPECIFICATA	375	141	516	-	-	-	-	-	-	-	-
146	TUMORI MALIGNI DELL'OROFARINGE	360	88	448	-	-	-	-	-	-	-	-
.0	TONSILLE	138	34	172	-	-	-	-	-	-	-	-
.1	FOSSA TONSILLARE	2	-	2	-	-	-	-	-	-	-	-
.2	PILASTRI TONSILLARI (ANTERIORI)(POSTERIORI)	-	-	-	-	-	-	-	-	-	-	-
.3	VALLECULA	1	-	1	-	-	-	-	-	-	-	-
.4	FACCIA ANTERIORE DELL'EPIGLOTTIDE	-	-	-	-	-	-	-	-	-	-	-
.5	REGIONE GIUNZIONALE	-	-	-	-	-	-	-	-	-	-	-
.6	PARETE LATERALE DELL'OROFARINGE	-	-	-	-	-	-	-	-	-	-	-
.7	PARETE POSTERIORE DELL'OROFARINGE	-	-	-	-	-	-	-	-	-	-	-
.8	ALTRI	5	-	5	-	-	-	-	-	-	-	-
.9	OROFARINGE, NON SPECIFICATA	214	54	268	-	-	-	-	-	-	-	-
147	TUMORI MALIGNI DEL RINOFARINGE	170	58	228	-	-	-	-	-	-	1	-
.0	PARETE SUPERIORE	-	-	-	-	-	-	-	-	-	-	-
.1	PARETE POSTERIORE	9	2	11	-	-	-	-	-	-	-	-
.2	PARETE LATERALE	-	-	-	-	-	-	-	-	-	-	-
.3	PARETE ANTERIORE	1	-	1	-	-	-	-	-	-	-	-
.8	ALTRI	-	-	-	-	-	-	-	-	-	-	-
.9	RINOFARINGE, NON SPECIFICATO	160	56	216	-	-	-	-	-	-	1	-
148	TUMORI MALIGNI DELL'IPOFARINGE	249	36	285	-	-	-	-	-	-	-	-
.0	RETROCRICOIDEA	-	-	-	-	-	-	-	-	-	-	-
.1	SENO PIRIFORME	35	7	42	-	-	-	-	-	-	-	-
.2	PLICA ARIEPIGLOTTICA, FACCIA IPOFARINGEA	-	1	1	-	-	-	-	-	-	-	-
.3	PARETE IPOFARINGEA POSTERIORE	-	-	-	-	-	-	-	-	-	-	-
.8	ALTRI	1	-	1	-	-	-	-	-	-	-	-
.9	IPOFARINGE, NON SPECIFICATA	213	28	241	-	-	-	-	-	-	-	-

15 -17	18 -19	20 -24	25 -29	30 -34	35 -39	40 -44	45 -49	50 -54	55 -59	60 -64	65 -69	70 -74	75 -79	80 -84	85 -89	90 e oltre	N.I	Classifi- cazione analitica
88	70	202	321	590	1.046	1.982	3.394	6.379	9.759	14.565	20.722	25.776	27.166	16.766	15.908	6.803	-	140-208
1	1	4	7	13	29	81	134	272	319	388	427	410	353	218	184	101	-	140-149
-	-	-	-	-	1	-	1	2	4	3	4	9	10	16	14	5	-	140
-	-	-	-	-	-	-	-	-	1	-	-	1	1	1	2	2	-	.0
-	-	-	-	-	-	-	-	1	2	1	1	2	6	10	8	3	-	.1
-	-	-	-	-	-	-	-	-	-	-	-	-	-	-	-	-	-	.3
-	-	-	-	-	-	-	-	-	-	-	-	-	-	-	-	-	-	.4
-	-	-	-	-	-	-	-	-	-	-	-	-	-	-	-	-	-	.5
-	-	-	-	-	-	-	-	-	-	-	-	-	-	-	1	-	-	.6
-	-	-	-	-	-	-	-	-	-	-	-	-	-	-	-	-	-	.8
-	-	-	-	-	1	-	1	1	1	2	3	6	3	5	3	-	-	.9
-	-	-	2	1	2	20	22	48	54	76	81	86	68	52	22	18	-	141
-	-	-	-	-	4	4	3	9	9	27	26	24	13	4	4	3	-	.0
-	-	-	-	-	-	-	-	1	-	-	-	-	2	1	-	-	-	.1
-	-	-	-	-	-	-	-	-	-	1	-	-	-	-	-	-	-	.2
-	-	-	-	-	-	-	-	-	-	-	2	-	-	-	1	-	-	.3
-	-	-	-	-	-	-	-	-	-	-	-	-	-	-	-	-	-	.4
-	-	-	-	-	-	-	-	-	1	-	-	-	-	-	-	-	-	.5
-	-	-	-	-	-	-	-	-	1	-	-	-	-	-	-	-	-	.6
-	-	-	-	-	-	-	-	-	-	-	-	-	-	-	-	-	-	.8
-	-	-	2	1	2	16	18	39	43	48	53	62	51	47	17	15	-	.9
-	-	1	2	1	3	1	5	9	16	26	32	35	35	31	38	25	-	142
-	1	2	2	1	2	-	2	8	12	20	28	27	27	27	37	21	-	.0
-	-	-	-	-	-	-	-	-	3	3	-	4	3	3	-	1	-	.1
-	-	-	-	-	-	-	-	-	-	-	-	-	-	-	-	-	-	.2
-	-	-	-	-	-	-	-	-	-	-	-	-	-	-	-	-	-	.8
-	-	-	-	1	1	3	1	1	1	3	4	4	5	1	1	3	-	.9
1	-	-	-	3	1	1	1	2	1	6	7	12	12	11	11	7	-	143
-	-	-	-	-	2	1	1	1	-	2	1	6	8	9	6	6	-	.0
-	-	-	-	-	-	-	-	-	-	-	-	-	-	-	-	-	-	.1
-	-	-	-	-	1	-	-	1	1	4	6	5	3	1	4	1	-	.8
1	-	-	-	-	3	6	11	9	7	12	11	13	1	1	1	1	-	.9
-	-	1	-	-	-	-	-	1	-	-	-	-	-	-	-	-	-	144
-	-	-	-	-	-	-	-	-	-	-	-	-	-	-	-	-	-	.0
-	-	-	-	-	-	-	-	-	-	-	-	-	-	-	-	-	-	.1
-	-	-	-	-	-	-	-	-	-	-	-	-	-	-	-	-	-	.8
-	-	1	-	-	3	6	10	9	7	12	11	13	1	1	1	1	-	.9
-	-	-	1	2	5	10	30	57	73	70	91	86	72	43	42	24	-	145
-	-	-	-	-	-	-	-	-	-	-	3	1	-	-	1	-	-	.0
-	-	-	-	-	-	-	-	2	-	-	2	3	2	-	1	-	-	.1
-	-	-	-	-	1	3	3	5	4	3	6	7	-	-	-	-	-	.2
-	-	-	-	-	-	-	-	1	-	-	1	-	-	-	-	-	-	.3
-	-	-	1	-	-	-	1	-	1	3	3	3	3	4	-	-	-	.4
-	-	-	-	-	-	-	1	-	4	7	2	1	2	-	-	1	-	.5
-	-	-	-	-	-	-	-	1	-	1	-	-	-	-	-	-	-	.6
-	-	-	-	-	-	-	-	-	-	-	-	-	-	-	-	-	-	.8
-	-	-	-	2	5	9	25	50	63	56	77	71	58	39	39	22	-	.9
-	-	-	1	7	11	24	59	55	77	72	52	51	18	13	8	-	-	146
-	-	-	-	3	5	7	23	17	22	28	25	21	11	4	6	-	-	.0
-	-	-	-	-	-	-	-	-	1	1	-	-	-	-	-	-	-	.1
-	-	-	-	-	-	-	-	-	-	-	-	-	1	-	-	-	-	.2
-	-	-	-	-	-	-	-	-	-	-	-	-	-	-	-	-	-	.3
-	-	-	-	-	-	-	-	-	-	-	-	-	-	-	-	-	-	.4
-	-	-	-	-	-	-	-	-	-	-	-	-	-	-	-	-	-	.5
-	-	-	-	-	-	-	-	-	-	-	-	-	-	-	-	-	-	.6
-	-	-	-	-	-	-	-	-	-	-	-	-	-	-	-	-	-	.7
-	-	-	-	-	-	-	-	2	-	-	3	-	-	-	-	-	-	.8
-	-	-	-	1	4	6	17	34	37	54	41	27	29	7	9	2	-	.9
-	-	1	1	4	6	9	24	18	25	27	30	27	27	9	13	6	-	147
-	-	-	-	-	-	-	-	-	-	-	-	-	-	-	-	-	-	.0
-	-	-	1	-	-	-	-	-	-	-	1	1	2	1	5	-	-	.1
-	-	-	-	-	-	-	-	-	-	1	-	-	-	-	-	-	-	.2
-	-	-	-	-	-	-	-	-	-	-	-	-	-	-	-	-	-	.3
-	-	-	-	-	-	-	-	-	-	-	-	-	-	-	-	-	-	.8
-	-	1	-	4	6	9	24	18	25	26	29	26	25	8	8	6	-	.9
-	-	-	1	1	-	12	10	33	37	44	53	48	21	11	11	3	-	148
-	-	-	-	-	-	-	-	-	-	-	-	-	-	-	-	-	-	.0
-	-	-	-	-	-	1	1	4	7	9	7	5	3	-	2	-	-	.1
-	-	-	-	-	-	-	-	-	-	-	-	-	-	-	1	-	-	.2
-	-	-	-	-	-	-	-	-	1	-	-	-	-	-	-	-	-	.3
-	-	-	-	-	-	-	-	-	-	-	-	-	-	-	-	-	-	.8
-	-	-	1	1	-	11	9	28	30	35	46	43	18	8	10	1	-	.9

Tavola 2.3 segue - Morti per tumori, per età - Totale - Anno 1999

Classificazione analitica	CAUSE DI MORTE	TOTALE			0 anni	1	2	3	4	0-4	5-9	10 -14
		M	F	MF								
149	T.M.AL.E MAL.DEF.SEDI DI LABBRA,CAV.OR.,FAR.	286	56	342	-	-	-	-	-	-	-	-
.0	FARINGE, NON SPECIFICATA	250	50	300	-	-	-	-	-	-	-	-
.1	ANELLO DI WALDEYER	-	-	-	-	-	-	-	-	-	-	-
.8	ALTRI	29	2	31	-	-	-	-	-	-	-	-
.9	MAL DEFINITI	7	4	11	-	-	-	-	-	-	-	-
150-159	T.M. DELL'APPAR.DIGERENTE E DEL PERITONEO	31.058	25.180	56.238	1	-	-	-	-	1	-	-
150	TUMORI MALIGNI DELL'ESOFAGO	1.691	485	2.176	-	-	-	-	-	-	-	-
.0	TRATTO CERVICALE	14	-	14	-	-	-	-	-	-	-	-
.1	TRATTO TORACICO	11	-	11	-	-	-	-	-	-	-	-
.2	TRATTO ADDOMINALE	1	-	1	-	-	-	-	-	-	-	-
.3	TERZO SUPERIORE	3	2	5	-	-	-	-	-	-	-	-
.4	TERZO MEDIO	10	8	18	-	-	-	-	-	-	-	-
.5	TERZO INFERIORE	18	3	21	-	-	-	-	-	-	-	-
.8	ALTRI	-	-	-	-	-	-	-	-	-	-	-
.9	ESOFAGO, NON SPECIFICATO	1.634	472	2.106	-	-	-	-	-	-	-	-
151	TUMORI MALIGNI DELLO STOMACO	6.636	4.752	11.388	-	-	-	-	-	-	-	-
.0	CARDIAS	235	75	310	-	-	-	-	-	-	-	-
.1	PILORO	10	6	16	-	-	-	-	-	-	-	-
.2	ANTRO PILORICO	33	39	72	-	-	-	-	-	-	-	-
.3	FONDO DELLO STOMACO	15	3	18	-	-	-	-	-	-	-	-
.4	CORPO DELLO STOMACO	8	9	17	-	-	-	-	-	-	-	-
.5	PICCOLA CURVA, NON SPECIFICATA	-	4	4	-	-	-	-	-	-	-	-
.6	GRANDE CURVA, NON SPECIFICATA	1	-	1	-	-	-	-	-	-	-	-
.8	ALTRI	6	5	11	-	-	-	-	-	-	-	-
.9	STOMACO, NON SPECIFICATO	6.328	4.611	10.939	-	-	-	-	-	-	-	-
152	T.M. DELL'INTESTINO TENUE, COMPRESO IL DUOD.	146	106	252	-	-	-	-	-	-	-	-
.0	DUODENO	88	53	139	-	-	-	-	-	-	-	-
.1	DIGIUNO	5	8	13	-	-	-	-	-	-	-	-
.2	ILEO	16	12	28	-	-	-	-	-	-	-	-
.3	DIVERTICOLO DI MECKEL	13	8	21	-	-	-	-	-	-	-	-
.8	ALTRI	3	1	4	-	-	-	-	-	-	-	-
.9	INTESTINO TENUE, NON SPECIFICATO	23	24	47	-	-	-	-	-	-	-	-
153	TUMORI MALIGNI DEL COLON	6.121	5.621	11.742	-	-	-	-	-	-	-	-
.0	FLESSURA EPATICA	28	26	54	-	-	-	-	-	-	-	-
.1	COLON TRASVERSO	121	110	231	-	-	-	-	-	-	-	-
.2	COLON DISCENDENTE	230	178	408	-	-	-	-	-	-	-	-
.3	SIGMA	840	758	1.598	-	-	-	-	-	-	-	-
.4	CECO	148	165	311	-	-	-	-	-	-	-	-
.5	APPENDICE	6	7	13	-	-	-	-	-	-	-	-
.6	COLON ASCENDENTE	347	383	730	-	-	-	-	-	-	-	-
.7	FLESSURA SPLENICA	28	16	44	-	-	-	-	-	-	-	-
.8	ALTRI	6	7	13	-	-	-	-	-	-	-	-
.9	COLON, NON SPECIFICATO	4.369	3.971	8.340	-	-	-	-	-	-	-	-
154	T.M.DEL RETTO, GIUNZIONE RETTOSIGMOID. E ANO	2.586	2.080	4.666	-	-	-	-	-	-	-	-
.0	GIUNZIONE RETTOSIGMOIDEA	482	373	855	-	-	-	-	-	-	-	-
.1	RETTO	2.041	1.600	3.641	-	-	-	-	-	-	-	-
.2	CANALE ANALE	13	23	36	-	-	-	-	-	-	-	-
.3	ANO, NON SPECIFICATO	41	57	98	-	-	-	-	-	-	-	-
.8	ALTRI	9	27	36	-	-	-	-	-	-	-	-
155	T.M. DEL FEGATO E DOTTI BILIARI INTRAEPATICI	6.547	3.613	10.160	1	-	-	-	-	1	-	-
.0	DEL FEGATO, PRIMITIVO	3.880	1.704	5.584	-	-	-	-	-	-	-	-
.1	DEI DOTTI BILIARI INTRAEPATICI	190	171	361	-	-	-	-	-	-	-	-
.2	DEL FEGATO, NON SPECIF. SE PRIMITIVO O SECONDAR	2.477	1.738	4.215	1	-	-	-	-	1	-	-
156	T.M.DELLA VESC. BILIARE E DOTTI BIL.EXTRAEP.	1.224	2.007	3.231	-	-	-	-	-	-	-	-
.0	CISTIFELLEA	415	1.079	1.494	-	-	-	-	-	-	-	-
.1	DOTTI BILIARI EXTRAEPATICI	211	241	452	-	-	-	-	-	-	-	-
.2	AMPOLLA DI VATER	119	92	211	-	-	-	-	-	-	-	-
.8	ALTRI	2	4	6	-	-	-	-	-	-	-	-
.9	VIE BILIARI, NON SPECIFICATE	477	591	1.068	-	-	-	-	-	-	-	-
157	TUMORI MALIGNI DEL PANCREAS	3.942	3.880	7.822	-	-	-	-	-	-	-	-
.0	TESTA DEL PANCREAS	440	538	978	-	-	-	-	-	-	-	-
.1	CORPO DEL PANCREAS	11	13	24	-	-	-	-	-	-	-	-
.2	CODA DEL PANCREAS	39	22	61	-	-	-	-	-	-	-	-
.3	DOTTO PANCREATICO	1	-	1	-	-	-	-	-	-	-	-
.4	ISOLE DI LANGERHANS	4	3	7	-	-	-	-	-	-	-	-
.8	ALTRI	10	10	20	-	-	-	-	-	-	-	-
.9	PORTE NON SPECIFICATA	3.437	3.294	6.731	-	-	-	-	-	-	-	-

15 -17	18 -19	20 -24	25 -29	30 -34	35 -39	40 -44	45 -49	50 -54	55 -59	60 -64	65 -69	70 -74	75 -79	80 -84	85 -89	90 e oltre	N.I	Classifi- cazione analitica
-	-	-	-	3	2	14	11	33	45	52	45	44	44	26	19	4	-	149
-	-	-	-	3	2	12	9	28	42	44	38	41	40	22	15	4	-	.0
-	-	-	-	-	-	-	2	2	2	3	6	6	1	4	4	1	-	.8
-	-	-	-	-	-	-	-	-	3	-	2	1	2	-	-	3	-	.9
5	3	14	43	120	261	527	988	1.936	3.245	5.061	7.467	9.318	10.592	6.844	6.818	2.995	-	150-159
1	-	2	2	5	10	37	55	122	197	273	357	371	330	190	154	70	-	150
-	-	-	-	-	-	-	-	1	1	1	3	4	1	1	1	-	-	.0
-	-	-	-	-	-	-	-	1	1	1	2	3	1	-	-	-	-	.1
-	-	-	-	-	-	-	-	-	-	-	-	-	-	-	-	-	-	.2
-	-	-	-	-	-	-	-	1	-	1	3	-	-	-	-	-	-	.3
-	-	-	-	-	-	-	-	1	2	2	3	5	1	2	3	2	1	.4
-	-	-	-	-	-	-	-	1	2	2	1	3	1	5	2	2	-	.5
-	-	-	-	-	-	-	-	-	-	-	-	-	-	-	-	-	-	.8
1	-	2	2	5	10	35	52	117	191	263	344	362	320	184	149	69	-	.9
-	-	3	12	43	65	121	231	355	577	901	1.350	1.772	2.127	1.458	1.600	773	-	151
-	-	-	-	-	1	-	10	15	14	29	45	59	68	30	24	15	-	.0
-	-	-	-	-	-	-	1	-	1	-	2	-	1	2	5	4	-	.1
-	-	-	-	1	-	-	1	3	1	3	3	9	19	13	9	10	-	.2
-	-	-	-	-	-	-	1	-	2	1	3	4	2	3	2	-	-	.3
-	-	-	-	-	-	-	-	-	1	-	-	2	7	2	4	1	-	.4
-	-	-	-	-	-	-	-	-	-	1	-	-	1	1	-	1	-	.5
-	-	-	-	-	-	-	-	-	1	-	-	-	-	-	-	-	-	.6
-	-	-	-	-	-	-	-	-	-	1	2	4	1	1	2	-	-	.8
-	-	3	12	42	64	121	218	337	557	866	1.295	1.694	2.028	1.406	1.554	742	-	.9
-	-	1	-	2	2	3	6	10	12	21	35	44	48	30	26	12	-	152
-	-	-	-	2	2	3	3	7	5	13	17	25	25	16	17	6	-	.0
-	-	-	-	-	1	-	1	2	2	1	4	1	-	-	1	-	-	.1
-	-	-	-	-	-	-	-	1	2	2	3	5	6	5	3	1	-	.2
-	-	-	-	-	-	-	-	1	1	1	3	4	7	3	2	-	-	.3
-	-	-	-	-	1	-	-	-	-	-	1	1	-	1	-	-	-	.8
-	-	1	-	-	-	2	-	-	2	4	7	8	10	5	3	5	-	.9
-	-	3	2	7	34	67	114	223	397	644	968	1.473	1.845	2.247	1.502	1.541	675	153
-	-	-	-	-	1	-	2	-	1	4	9	4	14	3	10	6	-	.0
-	-	-	-	-	1	1	6	8	6	19	26	32	46	38	29	17	-	.1
-	-	-	-	-	6	3	8	14	19	24	56	61	65	69	62	21	-	.2
-	-	-	-	6	7	17	23	40	97	140	184	237	336	205	198	108	-	.3
-	-	-	-	-	3	1	1	12	7	23	32	33	77	48	46	28	-	.4
-	-	-	-	1	1	-	1	-	-	-	3	-	4	-	2	-	-	.5
-	-	-	-	-	2	4	16	26	34	45	93	103	129	96	132	50	-	.6
-	-	-	-	-	-	1	1	2	3	4	5	8	12	4	4	1	-	.7
-	-	-	-	-	-	-	-	-	-	2	-	2	3	2	2	2	-	.8
-	-	3	1	5	27	47	87	166	294	477	707	1.065	1.365	1.561	1.037	1.056	442	.9
-	-	-	3	8	30	47	90	161	249	410	587	684	875	581	623	318	-	154
-	-	-	1	6	4	12	29	51	71	116	141	152	112	111	48	-	-	.0
-	-	-	2	7	23	38	74	124	191	328	456	520	684	457	494	243	-	.1
-	-	-	-	-	1	1	1	1	-	2	5	3	8	3	4	8	-	.2
-	-	-	-	-	1	4	3	4	6	7	5	18	24	7	8	11	-	.3
-	-	-	-	-	-	-	-	3	1	2	5	2	7	2	6	8	-	.8
3	-	4	7	6	30	56	136	355	633	1.091	1.605	1.993	2.032	1.075	869	264	-	155
1	-	2	5	4	16	26	81	203	395	656	995	1.179	1.100	503	353	65	-	.0
1	-	-	1	1	2	9	7	19	29	43	50	54	83	40	17	5	-	.1
1	-	2	1	1	12	21	48	133	209	392	560	760	849	532	499	194	-	.2
-	-	-	-	-	4	13	38	83	174	265	408	568	625	417	464	172	-	156
-	-	-	-	-	1	7	14	42	75	125	208	284	281	187	199	71	-	.0
-	-	-	-	-	1	2	4	11	27	36	50	71	90	59	69	32	-	.1
-	-	-	-	-	-	-	5	2	8	12	23	27	37	39	43	15	-	.2
-	-	-	-	-	-	-	-	-	1	1	1	-	1	-	2	-	-	.8
-	-	-	-	-	2	4	15	28	63	91	126	186	216	132	153	52	-	.9
-	-	1	1	9	30	95	127	302	518	770	1.120	1.287	1.436	930	846	350	-	157
-	-	-	-	-	3	4	10	21	52	81	119	131	201	144	140	72	-	.0
-	-	-	-	-	-	-	-	-	2	8	3	3	3	3	1	1	-	.1
-	-	-	-	-	1	-	-	5	9	6	8	9	14	7	1	1	-	.2
-	-	-	-	-	-	-	-	1	-	-	-	-	-	-	-	-	-	.3
-	-	-	-	-	-	-	1	1	1	1	1	-	1	1	1	-	-	.4
-	-	-	-	-	-	1	1	2	3	4	2	1	3	1	1	1	-	.8
-	-	1	1	9	26	90	115	272	451	671	987	1.143	1.214	774	702	275	-	.9

Tavola 2.3 segue - Morti per tumori, per età - Totale - Anno 1999

Classificazione analitica	CAUSE DI MORTE	TOTALE			0 anni	1	2	3	4	0-4	5-9	10-14
		M	F	MF								
158	TUM.MALIGNI DEL RETROPERITONEO E DEL PERITON.	601	913	1.514	-	-	-	-	-	-	-	-
.0	RETROPERITONEO	165	169	334	-	-	-	-	-	-	-	-
.8	PARTI SPECIFICATE DEL PERITONEO	3	3	6	-	-	-	-	-	-	-	-
.9	PERITONEO NON SPECIFICATO	433	741	1.174	-	-	-	-	-	-	-	-
159	T.M.ALTR E MAL.DEF.SEDI APP.DIGER.E PERITON.	1.564	1.723	3.287	-	-	-	-	-	-	-	-
.0	CANALE INTESTINALE, PARTE NON SPECIFICATA	1.420	1.550	2.970	-	-	-	-	-	-	-	-
.1	MILZA, NON CLASSIFICATO ALTROVE	3	2	5	-	-	-	-	-	-	-	-
.8	ALTRI	72	90	162	-	-	-	-	-	-	-	-
.9	MAL DEFINITI	69	81	150	-	-	-	-	-	-	-	-
160-165	T.M. APPAR. RESPIRATORIO E ORGANI INTRATOR.	28.766	6.281	35.047	-	-	1	1	-	2	-	2
160	T.M.CAVITA'NASALI,ORECCHIO MEDIO E SENI ACC.	82	52	134	-	-	1	-	-	1	-	-
.0	CAVITA' NASALI	18	14	32	-	-	-	-	-	-	-	-
.1	TROMBA D'EUSTACHIO,ORECCHIO MEDIO E CELL.MAST	4	1	5	-	-	-	-	-	-	-	-
.2	SENO MASCELLARE	27	27	54	-	-	-	-	-	-	-	-
.3	SENO ETMOIDALE	22	4	26	-	-	-	-	-	-	-	-
.4	SENO FRONTALE	-	1	1	-	-	-	-	-	-	-	-
.5	SENO SFENOIDALE	4	1	5	-	-	1	-	-	1	-	-
.8	ALTRI	1	1	2	-	-	-	-	-	-	-	-
.9	SENO ACCESSORIO, NON SPECIFICATO	6	3	9	-	-	-	-	-	-	-	-
161	TUMORI MALIGNI DELLA LARINGE	1.774	140	1.914	-	-	-	-	-	-	-	-
.0	GLOTTIDE	53	6	59	-	-	-	-	-	-	-	-
.1	REGIONE SOPRAGLOTTIDEA	39	2	41	-	-	-	-	-	-	-	-
.2	REGIONE SOTTOGLOTTIDEA	2	-	2	-	-	-	-	-	-	-	-
.3	CARTILAGINI LARINGEE	-	-	-	-	-	-	-	-	-	-	-
.8	ALTRI	2	-	2	-	-	-	-	-	-	-	-
.9	LARINGE, NON SPECIFICATA	1.678	132	1.810	-	-	-	-	-	-	-	-
162	T.M. DELLA TRACHEA, DEI BRONCHI E DEI POLM.	25.977	5.643	31.620	-	-	-	-	-	-	-	1
.0	TRACHEA	34	10	44	-	-	-	-	-	-	-	-
.2	BRONCO PRINCIPALE	32	11	43	-	-	-	-	-	-	-	-
.3	LOBO SUPERIORE, BRONCO O POLMONE	220	32	252	-	-	-	-	-	-	-	-
.4	LOBO MEDIO, BRONCO O POLMONE	22	4	26	-	-	-	-	-	-	-	-
.5	LOBO INFERIORE, BRONCO O POLMONE	104	13	117	-	-	-	-	-	-	-	-
.8	ALTRI	20	2	22	-	-	-	-	-	-	-	-
.9	BRONCO O POLMONE, NON SPECIFICATO	25.545	5.571	31.116	-	-	-	-	-	-	-	1
163	TUMORI MALIGNI DELLA PLEURA	753	343	1.096	-	-	-	-	-	-	-	-
.0	PARIALE	1	-	1	-	-	-	-	-	-	-	-
.1	VISCEALE	-	-	-	-	-	-	-	-	-	-	-
.8	ALTRI	-	-	-	-	-	-	-	-	-	-	-
.9	PLEURA, NON SPECIFICATA	752	343	1.095	-	-	-	-	-	-	-	-
164	T.M. DEL TIMO, DEL CUORE E DEL MEDIASTINO	139	89	228	-	-	-	-	-	-	-	1
.0	TIMO	28	20	48	-	-	-	-	-	-	-	-
.1	CUORE	3	6	9	-	-	-	-	-	-	-	-
.2	MEDIASTINO ANTERIORE	1	1	2	-	-	-	-	-	-	-	-
.3	MEDIASTINO POSTERIORE	1	2	3	-	-	-	-	-	-	-	-
.8	ALTRI	-	1	1	-	-	-	-	-	-	-	-
.9	MEDIASTINO, PARTE NON SPECIFICATA	106	59	165	-	-	-	-	-	-	-	1
165	T.M.AL E MAL.DEF.SEDI APP.RESP.E ORG.INTRAT.	41	14	55	-	-	-	1	-	1	-	-
.0	VIE RESPIRATORIE SUPERIORI, PARTE NON SPECIF.	-	-	-	-	-	-	-	-	-	-	-
.8	ALTRI	39	12	51	-	-	-	1	-	1	-	-
.9	SEDE MAL DEFINITA DELL'APPARATO RESPIRATORIO	2	2	4	-	-	-	-	-	-	-	-
170-175	T.M. OSSA, TESS. CONNETTIVO, PELLE E MAMMELLA	1.700	12.489	14.189	2	1	2	-	-	5	9	14
170	T.M. DELLE OSSA E DELLA CARTILAGINE ARTICOL.	237	192	429	-	-	1	-	-	1	3	7
.0	OSSA DEL CRANIO E DELLA FACCIA	48	24	72	-	-	-	-	-	-	-	-
.1	MANDIBOLA	24	14	38	-	-	-	-	-	-	-	-
.2	COLONNA VERTEBRALE,ESCLUSI IL SACRO E IL COCC.	18	26	44	-	-	1	-	-	1	-	-
.3	COSTOLE, STERNO E CLAVICOLA	4	6	10	-	-	-	-	-	-	-	-
.4	OSSA LUNGHE DELL'ARTO SUPERIORE E SCAPOLA	4	5	9	-	-	-	-	-	-	-	-
.5	OSSA CORTE DELL'ARTO SUPERIORE	2	2	4	-	-	-	-	-	-	-	-
.6	OSSA DEL BACINO, SACRO E COCCIGE	10	9	19	-	-	-	-	-	-	-	-
.7	OSSA LUNGHE DELL'ARTO INFERIORE	22	24	46	-	-	-	-	-	-	1	2
.8	OSSA CORTE DELL'ARTO INFERIORE	-	-	-	-	-	-	-	-	-	-	-
.9	SEDE NON SPECIFICATA	105	82	187	-	-	-	-	-	-	1	5

15 -17	18 -19	20 -24	25 -29	30 -34	35 -39	40 -44	45 -49	50 -54	55 -59	60 -64	65 -69	70 -74	75 -79	80 -84	85 -89	90 e oltre	N.I	Classifi- cazione analitica
1	-	1	5	9	11	18	35	61	100	148	231	269	269	181	134	41	-	158
1	-	1	3	5	4	3	10	17	24	37	56	45	56	39	28	5	-	.0
-	-	-	-	-	-	-	-	1	-	-	-	1	2	1	1	-	-	.8
-	-	-	2	4	7	15	25	43	76	111	175	223	211	141	105	36	-	.9
-	-	-	6	4	12	23	47	90	141	214	301	485	603	490	581	320	-	159
-	-	-	4	4	12	20	44	78	130	187	278	446	534	443	507	283	-	.0
-	-	-	1	-	-	-	-	2	-	-	-	-	-	1	1	-	-	.1
-	-	-	-	-	-	2	1	5	7	20	15	28	37	17	19	11	-	.8
-	-	-	1	-	-	1	2	5	4	7	8	11	32	19	34	26	-	.9
2	3	4	20	42	134	316	721	1.630	2.709	4.194	6.081	7.296	6.298	2.978	2.023	592	-	160-165
-	1	-	2	1	2	1	2	7	9	20	23	20	15	13	12	5	-	160
-	-	-	-	-	-	-	-	1	-	2	4	6	6	4	5	4	-	.0
-	-	-	-	-	-	-	-	-	-	2	1	-	-	-	2	-	-	.1
-	-	-	1	-	1	1	1	4	2	7	9	8	7	8	4	1	-	.2
-	1	-	1	1	1	-	1	2	5	6	5	3	-	-	-	-	-	.3
-	-	-	-	-	-	-	-	-	-	1	2	1	-	1	-	-	-	.4
-	-	-	-	-	-	-	-	-	-	1	2	1	-	-	-	-	-	.5
-	-	-	-	-	-	-	-	-	1	-	-	1	-	-	-	-	-	.8
-	-	-	-	-	-	-	-	-	1	2	2	1	2	-	1	-	-	.9
-	-	-	1	3	11	25	49	112	165	243	300	357	289	167	150	42	-	161
-	-	-	-	-	-	1	2	3	9	5	12	7	7	5	7	1	-	.0
-	-	-	-	-	-	1	2	6	3	5	6	8	6	-	3	1	-	.1
-	-	-	-	-	-	-	-	-	1	-	-	-	-	-	1	-	-	.2
-	-	-	-	-	-	-	-	-	-	-	-	-	-	-	-	-	-	.3
-	-	-	-	-	-	-	-	-	-	-	1	-	-	-	1	-	-	.8
-	-	-	1	3	10	24	45	103	152	233	281	342	276	162	138	40	-	.9
1	1	2	15	32	108	268	631	1.442	2.408	3.775	5.575	6.673	5.738	2.678	1.757	515	-	162
-	-	-	-	1	1	1	2	2	1	2	10	7	9	4	4	-	-	.0
-	-	-	-	1	-	-	2	3	3	8	13	6	3	4	4	-	-	.2
-	-	-	-	1	1	4	9	19	24	43	72	46	15	13	5	-	-	.3
-	-	-	-	-	-	-	1	3	4	3	4	7	2	2	-	-	-	.4
-	-	-	-	1	-	-	1	3	5	10	27	29	25	9	6	1	-	.5
-	-	-	-	-	-	-	1	1	2	3	4	4	6	1	1	-	-	.8
1	1	2	15	29	106	266	624	1.424	2.375	3.729	5.480	6.544	5.639	2.644	1.727	509	-	.9
-	-	-	-	2	8	12	26	55	111	127	144	200	207	95	83	26	-	163
-	-	-	-	-	-	-	-	-	-	-	1	-	-	-	-	-	-	.0
-	-	-	-	-	-	-	-	-	-	-	-	-	-	-	-	-	-	.1
-	-	-	-	-	-	-	-	-	-	-	-	-	-	-	-	-	-	.8
-	-	-	-	2	8	12	26	55	111	127	143	200	207	95	83	26	-	.9
1	1	2	2	4	5	9	11	11	24	31	37	38	38	23	17	2	-	164
-	-	1	1	2	5	2	4	4	7	3	8	5	5	1	-	-	-	.0
-	-	-	-	1	-	1	1	1	1	1	1	2	1	1	-	-	-	.1
-	-	-	-	-	-	-	-	-	-	-	-	-	-	1	-	-	-	.2
-	-	1	-	-	-	-	-	1	-	-	-	-	2	-	-	-	-	.3
-	-	-	-	-	-	-	-	-	-	-	-	-	1	-	-	-	-	.8
1	-	1	2	3	2	4	6	5	6	17	27	28	28	17	15	2	-	.9
-	-	-	-	-	1	4	3	5	5	8	9	11	2	4	2	-	-	165
-	-	-	-	-	-	-	-	-	-	-	-	-	-	-	-	-	-	.0
-	-	-	-	-	1	4	3	5	5	8	7	10	2	3	2	-	-	.8
-	-	-	-	-	-	-	-	-	-	-	2	1	-	1	-	-	-	.9
20	15	42	63	134	263	429	650	1.072	1.185	1.408	1.564	1.805	1.979	1.333	1.384	815	-	170-175
10	7	15	10	14	10	12	12	21	32	36	42	47	50	45	36	19	-	170
-	-	-	-	2	1	1	2	2	8	7	12	11	11	8	7	1	-	.0
-	-	-	1	-	-	-	3	2	1	5	2	6	4	9	4	1	-	.1
-	-	1	-	-	1	-	1	3	2	6	6	8	8	5	1	1	-	.2
-	-	-	-	-	-	-	-	1	1	2	2	-	1	2	1	-	-	.3
1	-	-	-	-	1	1	-	-	-	1	-	-	-	-	2	2	-	.4
-	-	-	1	-	-	-	-	-	-	-	-	-	-	1	1	-	-	.5
-	-	2	1	1	1	-	2	1	2	-	3	1	4	1	-	1	-	.6
2	-	1	3	2	-	4	1	2	5	2	4	2	3	5	5	2	-	.7
-	-	-	-	-	-	-	-	-	-	-	-	-	-	-	-	-	-	.8
7	7	11	6	8	7	6	3	10	12	14	12	19	19	14	15	11	-	.9

Tavola 2.3 segue - Morti per tumori, per età - Totale - Anno 1999

Classificazione analitica	CAUSE DI MORTE	TOTALE			0 anni	1	2	3	4	0-4	5-9	10 -14
		M	F	MF								
171	T.M.DEL CONNETTIVO E DI ALTRI TESSUTI MOLLI	342	325	667	2	1	1	-	-	4	6	7
.0	TESTA, FACCIA E COLLO	8	12	20	-	-	-	-	-	-	-	-
.2	ARTO SUPERIORE, COMPRESA LA SPALLA	21	21	42	-	-	-	-	-	-	-	-
.3	ARTO INFERIORE, COMPRESA L'ANCA	72	70	142	-	-	-	-	-	-	-	-
.4	TORACE	26	17	43	-	-	-	-	-	-	-	-
.5	ADDOME	28	34	62	-	-	-	-	-	-	-	-
.6	BACINO	34	23	57	-	-	-	-	-	-	-	1
.7	TRONCO, NON SPECIFICATO	3	2	5	-	-	-	-	-	-	-	-
.8	ALTRI	4	9	13	1	-	-	-	-	-	-	-
.9	SEDE NON SPECIFICATA	146	137	283	1	1	1	-	-	3	6	1
172	MELANOMA MALIGNO DELLA PELLE	742	625	1.367	-	-	-	-	-	-	-	5
.0	LABBRA	1	2	3	-	-	-	-	-	-	-	-
.1	PALPEBRA, COMPRESO L'ANGOLO PALPEBRALE	1	5	6	-	-	-	-	-	-	-	-
.2	ORECCHIO E CONDOTTO Uditivo ESTERNO	4	3	7	-	-	-	-	-	-	-	-
.3	ALTRE E NON SPECIFICATE PARTI DELLA FACCIA	23	19	42	-	-	-	-	-	-	-	-
.4	CUOIO CAPELLUTO E COLLO	13	5	18	-	-	-	-	-	-	-	-
.5	TRONCO, ECCETTO LO SCROTO	76	32	108	-	-	-	-	-	-	-	-
.6	ARTO SUPERIORE, COMPRESA LA SPALLA	17	19	36	-	-	-	-	-	-	-	-
.7	ARTO INFERIORE, COMPRESA L'ANCA	34	91	125	-	-	-	-	-	-	-	-
.8	ALTRI	5	5	10	-	-	-	-	-	-	-	-
.9	SEDE NON SPECIFICATA	568	444	1.012	-	-	-	-	-	-	-	-
173	ALTRI TUMORI MALIGNI DELLA PELLE	287	254	541	-	-	-	-	-	-	-	-
.0	PELLE DELLE LABBRA	6	2	8	-	-	-	-	-	-	-	-
.1	PALPEBRA, COMPRESO L'ANGOLO PALPEBRALE	2	3	5	-	-	-	-	-	-	-	-
.2	ORECCHIO E CONDOTTO Uditivo ESTERNO	40	11	51	-	-	-	-	-	-	-	-
.3	PELLE DI ALTRE E NON SPECIF.PARTI DELLA FACCIA	91	108	199	-	-	-	-	-	-	-	-
.4	CUOIO CAPELLUTO E PELLE DEL COLLO	16	16	32	-	-	-	-	-	-	-	-
.5	PELLE DEL TRONCO, ECCETTO LO SCROTO	13	11	24	-	-	-	-	-	-	-	-
.6	PELLE DELL'ARTO SUPERIORE, COMPRESA LA SPALLA	6	12	18	-	-	-	-	-	-	-	-
.7	PELLE DELL'ARTO INFERIORE, COMPRESA L'ANCA	3	9	12	-	-	-	-	-	-	-	-
.8	ALTRI	1	-	1	-	-	-	-	-	-	-	-
.9	SEDE NON SPECIFICATA	109	82	191	-	-	-	-	-	-	-	-
174	TUMORI MALIGNI DELLA MAMMELLA DELLA DONNA	-	11.093	11.093	-	-	-	-	-	-	-	-
.0	CAPEZZOLO E AREOLA	-	1	1	-	-	-	-	-	-	-	-
.1	PORTE CENTRALE	-	-	-	-	-	-	-	-	-	-	-
.2	QUADRANTE SUPERO-INTERNO	-	-	-	-	-	-	-	-	-	-	-
.3	QUADRANTE INFERO-INTERNO	-	-	-	-	-	-	-	-	-	-	-
.4	QUADRANTE SUPERO-ESTERNO	-	-	-	-	-	-	-	-	-	-	-
.5	QUADRANTE INFERO-ESTERNO	-	-	-	-	-	-	-	-	-	-	-
.6	PROLUNGAMENTO ASCELLARE	-	1	1	-	-	-	-	-	-	-	-
.8	ALTRI	-	1	1	-	-	-	-	-	-	-	-
.9	MAMMELLA, NON SPECIFICATA	-	11.090	11.090	-	-	-	-	-	-	-	-
175	TUMORI MALIGNI DELLA MAMMELLA DELL'UOMO	92	-	92	-	-	-	-	-	-	-	-
179-189	TUMORI MALIGNI DEGLI ORGANI GENITO-URINARI	13.292	8.177	21.469	3	-	-	1	2	6	4	2
179	TUMORI MALIGNI DELL'UTERO, PARTE NON SPECIF.	-	1.791	1.791	-	-	-	-	-	-	-	-
180	TUMORI MALIGNI DEL COLLO DELL'UTERO	-	402	402	-	-	-	-	-	-	-	-
.0	ENDOCERVICALE	-	2	2	-	-	-	-	-	-	-	-
.1	ESOCERVICALE	-	96	96	-	-	-	-	-	-	-	-
.8	ALTRI	-	-	-	-	-	-	-	-	-	-	-
.9	COLLO DELL'UTERO, NON SPECIFICATO	-	304	304	-	-	-	-	-	-	-	-
181	TUMORI MALIGNI DELLA PLACENTA	-	-	-	-	-	-	-	-	-	-	-
182	TUMORI MALIGNI DEL CORPO DELL'UTERO	-	518	518	-	-	-	-	-	-	-	-
.0	CORPO DELL'UTERO ECCETTO L'ISTMO	-	517	517	-	-	-	-	-	-	-	-
.1	ISTMO	-	1	1	-	-	-	-	-	-	-	-
.8	ALTRI	-	-	-	-	-	-	-	-	-	-	-
183	T.MAL.DELL'OVAIO E DEGLI ALTRI ANNESSI UTER.	-	2.805	2.805	-	-	-	-	-	-	-	-
.0	OVAIO	-	2.741	2.741	-	-	-	-	-	-	-	-
.2	TROMBA DI FALLOPPIO	-	10	10	-	-	-	-	-	-	-	-
.3	LEGAMENTO LARGO	-	-	-	-	-	-	-	-	-	-	-
.4	PARAMETRIO	-	-	-	-	-	-	-	-	-	-	-
.5	LEGAMENTO ROTONDO	-	-	-	-	-	-	-	-	-	-	-
.8	ALTRI	-	19	19	-	-	-	-	-	-	-	-
.9	ANNESI UTERINI NON SPECIFICATI	-	35	35	-	-	-	-	-	-	-	-



15 -17	18 -19	20 -24	25 -29	30 -34	35 -39	40 -44	45 -49	50 -54	55 -59	60 -64	65 -69	70 -74	75 -79	80 -84	85 -89	90 e oltre	N.I.	Classifi- cazione analitica
6	7	15	17	18	22	25	22	51	50	62	72	105	82	44	40	12	-	171
-	-	1	2	-	-	1	-	1	-	1	1	3	6	1	3	-	-	.0
1	-	1	1	1	2	1	-	4	4	4	6	5	5	2	2	3	-	.2
-	1	2	4	2	3	2	6	8	5	13	11	25	26	20	12	2	-	.3
-	-	-	3	3	1	-	2	2	1	7	7	10	2	1	6	1	-	.4
-	-	1	-	-	1	2	-	3	3	12	5	15	6	4	3	1	-	.5
-	2	-	1	1	2	1	3	6	5	4	3	6	12	8	3	1	-	.6
-	-	-	-	-	-	-	-	1	1	1	1	3	-	-	-	-	-	.7
-	-	-	-	1	-	1	-	-	3	1	2	1	1	1	-	-	-	.8
-	-	-	-	-	-	-	-	-	-	-	-	-	-	-	-	-	-	.9
4	4	10	7	10	13	17	11	26	25	22	37	37	24	108	98	33	-	172
4	1	9	17	35	37	68	76	113	126	126	175	177	164	108	98	33	-	.0
-	-	-	-	-	-	-	-	1	-	-	-	-	1	1	-	-	-	.1
-	-	-	-	-	-	-	-	-	-	-	-	-	2	-	-	-	-	.2
-	-	-	-	1	-	1	-	1	1	2	-	-	1	5	5	-	-	.3
-	-	-	1	-	1	1	4	1	3	4	4	10	5	5	1	-	-	.4
-	-	-	-	-	1	1	2	2	2	-	4	2	1	-	1	-	-	.5
-	-	1	-	2	6	4	9	9	10	14	12	11	9	8	6	2	-	.6
-	-	-	1	1	1	2	2	1	6	2	3	4	5	2	3	3	-	.7
-	-	-	1	1	1	3	3	8	8	11	22	14	17	19	12	4	-	.8
-	-	-	-	-	-	-	-	1	-	-	1	2	1	-	3	-	-	.9
4	1	8	14	23	27	57	56	89	95	92	126	134	122	72	71	21	-	173
-	-	-	2	1	3	5	6	12	8	20	46	46	80	81	118	113	-	.0
-	-	-	-	-	-	-	-	-	-	-	-	-	3	1	-	3	-	.1
-	-	-	-	-	-	-	-	-	-	-	-	-	-	2	2	1	-	.2
-	-	-	-	-	-	-	-	-	-	-	-	-	-	7	7	11	-	.3
-	-	-	-	-	1	1	-	1	2	1	5	10	19	30	29	49	52	.4
-	-	-	-	-	-	-	1	-	-	3	6	-	-	6	2	9	5	.5
-	-	-	-	1	-	-	2	2	1	2	2	3	3	3	4	1	-	.6
-	-	-	-	-	-	-	-	1	-	-	-	1	2	1	7	6	-	.7
-	-	-	1	-	-	-	-	-	2	-	-	-	1	1	2	3	-	.8
-	-	-	-	-	-	-	-	-	-	-	-	-	-	-	-	1	-	.9
-	-	-	1	-	2	3	3	6	2	9	20	18	25	34	38	30	-	174
-	-	-	17	63	191	319	528	872	963	1.156	1.214	1.416	1.588	1.045	1.083	635	-	.0
-	-	-	-	-	-	-	-	-	-	-	-	-	-	-	-	-	-	.1
-	-	-	-	-	-	-	-	-	-	-	-	-	-	-	-	-	-	.2
-	-	-	-	-	-	-	-	-	-	-	-	-	-	-	-	-	-	.3
-	-	-	-	-	-	-	-	-	-	-	-	-	-	-	-	-	-	.4
-	-	-	-	-	-	-	-	-	-	-	-	-	-	-	-	-	-	.5
-	-	-	-	-	-	-	-	-	-	-	-	-	-	-	-	-	-	.6
-	-	-	-	-	-	-	-	-	-	-	-	-	1	-	-	-	-	.8
-	-	-	-	-	-	-	1	-	-	-	-	-	-	-	-	-	-	.9
-	-	-	-	-	-	-	-	-	-	-	-	-	-	1.045	1.082	635	-	175
-	-	3	17	63	191	319	527	872	963	1.156	1.214	1.415	1.588	1.045	1.082	635	-	.0
-	-	-	3	3	-	-	6	3	6	8	15	14	15	10	9	3	-	.1
-	-	-	-	-	-	-	-	-	-	-	-	-	-	-	-	-	-	.2
-	-	-	-	-	-	-	-	-	-	-	-	-	-	-	-	-	-	.3
-	-	-	-	-	-	-	-	-	-	-	-	-	-	-	-	-	-	.4
-	-	-	-	-	-	-	-	-	-	-	-	-	-	-	-	-	-	.5
-	-	-	-	-	-	-	-	-	-	-	-	-	-	-	-	-	-	.6
-	-	-	-	-	-	-	-	-	-	-	-	-	-	-	-	-	-	.7
-	-	-	-	-	-	-	-	-	-	-	-	-	-	-	-	-	-	.8
-	-	-	-	-	-	-	-	-	-	-	-	-	-	-	-	-	-	.9
-	-	3	18	23	44	112	198	339	586	995	1.507	2.449	3.458	4.167	3.045	3.184	1.329	179-189
-	-	-	-	2	5	19	44	70	99	136	145	198	258	304	202	201	108	179
-	-	-	3	8	18	24	29	39	33	34	39	51	47	36	28	13	-	180
-	-	-	-	-	1	-	-	-	-	-	-	-	-	1	-	-	-	.0
-	-	-	-	-	2	5	5	9	8	7	10	13	14	8	13	2	-	.1
-	-	-	-	-	-	-	-	-	-	-	-	-	-	-	-	-	-	.8
-	-	-	-	-	-	-	-	-	-	-	-	-	-	-	-	-	-	.9
-	-	-	3	8	15	19	24	30	25	27	29	38	32	28	15	11	-	181
-	-	-	-	-	-	-	-	-	-	-	-	-	-	-	-	-	-	182
-	-	-	-	-	-	-	4	8	9	39	53	75	78	107	66	55	24	.0
-	-	-	-	-	-	-	4	8	9	39	53	75	78	106	66	55	24	.1
-	-	-	-	-	-	-	-	-	-	-	-	-	-	1	-	-	-	.8
-	-	-	-	-	-	-	-	-	-	-	-	-	-	-	-	-	-	183
-	-	1	6	4	16	28	56	90	201	235	309	378	423	446	278	248	86	.0
-	1	6	4	16	28	54	87	198	231	303	372	415	434	270	241	81	-	.2
-	1	-	-	-	-	-	-	-	2	4	-	-	-	-	-	-	-	.3
-	-	-	-	-	-	-	-	-	-	-	-	-	-	-	-	-	-	.4
-	-	-	-	-	-	-	-	-	-	-	-	-	-	-	-	-	-	.5
-	-	-	-	-	-	-	-	-	-	-	-	-	-	-	-	-	-	.8
-	-	-	-	-	-	-	1	1	1	2	2	5	5	7	5	3	-	.9

Tavola 2.3 segue - Morti per tumori, per età - Totale - Anno 1999

Classificazione analitica	CAUSE DI MORTE	TOTALE			0 anni	1	2	3	4	0-4	5-9	10 -14
		M	F	MF								
184	T.M.ALTRI E NON SPEC.ORGANI GENITALI FEMMIN.											
.0	VAGINA	-	599	599	-	-	-	-	-	-	-	-
.1	GRANDI LABBRA	-	122	122	-	-	-	-	-	-	-	-
.2	PICCOLE LABBRA	-	6	6	-	-	-	-	-	-	-	-
.3	CLITORIDE	-	1	1	-	-	-	-	-	-	-	-
.4	VULVA, NON SPECIFICATA	-	4	4	-	-	-	-	-	-	-	-
.8	ALTRI	-	401	401	-	-	-	-	-	-	-	-
.9	SEDE NON SPECIFICATA	-	10	10	-	-	-	-	-	-	-	-
185	TUMORI MALIGNI DELLA PROSTATA											
186	TUMORI MALIGNI DEL TESTICOLO	7.084	-	7.084	-	-	-	-	-	-	-	-
.0	ECTOPICO	77	-	77	-	-	-	-	-	-	-	1
.9	ALTRI E NON SPECIFICATI	77	-	77	-	-	-	-	-	-	-	-
187	T.M.DEL PENE E ALTRI ORGANI GENITALI MASCHILI											
.1	PREPUZIO	107	-	107	-	-	-	-	-	-	-	-
.2	GLANDE	6	-	6	-	-	-	-	-	-	-	-
.3	CORPO DEL PENE	7	-	7	-	-	-	-	-	-	-	-
.4	PENE, PARTE NON SPECIFICATA	-	-	-	-	-	-	-	-	-	-	-
.5	EPIDIDIMO	85	-	85	-	-	-	-	-	-	-	-
.6	CORDONE SPERMATICO	-	-	-	-	-	-	-	-	-	-	-
.7	SCROTO	-	-	-	-	-	-	-	-	-	-	-
.8	ALTRI	5	-	5	-	-	-	-	-	-	-	-
.9	SEDE NON SPECIFICATA	3	-	3	-	-	-	-	-	-	-	-
188	TUMORI MALIGNI DELLA VESCICA	1	-	1	-	-	-	-	-	-	-	-
.0	TRIGONO	4.013	1.023	5.036	-	-	-	-	-	-	-	-
.1	CUPOLA	-	-	-	-	-	-	-	-	-	-	-
.2	PARETE LATERALE	-	-	-	-	-	-	-	-	-	-	-
.3	PARETE ANTERIORE	-	-	-	-	-	-	-	-	-	-	-
.4	PARETE POSTERIORE	-	-	-	-	-	-	-	-	-	-	-
.5	COLLO DELLA VESCICA	-	-	-	-	-	-	-	-	-	-	-
.6	ORIFICIO URETERICO	2	1	3	-	-	-	-	-	-	-	-
.7	URACO	19	2	21	-	-	-	-	-	-	-	-
.8	ALTRI	-	1	1	-	-	-	-	-	-	-	-
.9	PARTE NON SPECIFICATA	18	2	20	-	-	-	-	-	-	-	-
189	T.M.RENE E ALTRI E NON SPEC. ORGANI URINARI	3.974	1.017	4.991	-	-	-	-	-	-	-	-
.0	RENE, ECCETTO IL BACINETTO	2.011	1.039	3.050	3	-	1	2	6	4	1	-
.1	BACINETTO RENALE	1.817	962	2.779	3	-	1	2	6	4	1	-
.2	URETERE	12	8	20	-	-	-	-	-	-	-	-
.3	URETRA	55	25	80	-	-	-	-	-	-	-	-
.4	GHIANDOLE PARAURETRALI	23	5	28	-	-	-	-	-	-	-	-
.8	ALTRI	-	-	-	-	-	-	-	-	-	-	-
.9	SEDE NON SPECIFICATA	7	3	10	-	-	-	-	-	-	-	-
		97	36	133	-	-	-	-	-	-	-	-
190-199	TUMORI MALIGNI DI ALTRE E NON SPECIF. SEDI	4.774	4.417	9.191	5	5	8	5	5	28	30	28
190	TUMORI MALIGNI DELL'OCCHIO											
.0	GLOBO OCUL.,ECCETTO CONGIUN.,CORNEA,RET.E COR	64	65	129	-	-	-	1	1	-	-	-
.1	ORBITA	5	6	11	-	-	-	-	-	-	-	-
.2	GHIANDOLA LACRIMALE	12	8	20	-	-	-	-	-	-	-	-
.3	CONGIUNTIVA	-	2	2	-	-	-	-	-	-	-	-
.4	CORNEA	-	1	1	-	-	-	-	-	-	-	-
.5	RETINA	5	5	10	-	-	-	-	-	-	-	-
.6	COROIDE	5	5	10	-	-	-	1	1	-	-	-
.7	CANALE LACRIMALE	10	11	21	-	-	-	-	-	-	-	-
.8	ALTRI	1	-	1	-	-	-	-	-	-	-	-
.9	PARTE NON SPECIFICATA	-	-	-	-	-	-	-	-	-	-	-
191	TUMORI MALIGNI DELL'ENCEFALO	31	32	63	-	-	-	-	-	-	-	-
.0	CERVELLO, ECCETTO LOBI E VENTRICOLI	1.499	1.228	2.727	2	-	2	3	2	9	16	27
.1	LOBO FRONTALE	774	660	1.434	-	1	1	-	2	7	8	-
.2	LOBO TEMPORALE	56	48	104	-	-	-	-	-	-	-	-
.3	LOBO PARIETALE	74	47	121	-	-	-	-	-	-	-	-
.4	LOBO OCCIPITALE	33	14	47	-	-	-	-	-	-	-	-
.5	VENTRICOLI	6	6	12	-	-	-	-	-	-	-	-
.6	CERVELLETTO	8	12	20	1	-	-	-	-	-	-	-
.7	TRONCO DELL'ENCEFALO	29	28	57	-	1	2	1	1	4	4	1
.8	ALTRI	14	5	19	-	-	-	-	4	4	7	-
.9	ENCEFALO, NON SPECIFICATO	69	63	132	-	-	-	-	-	2	1	-
192	T.M.DI ALTRE E NON SPEC.PARTI DEL SIST.NERVOSO	436	345	781	1	-	-	1	2	3	9	-
.0	NERVI CRANICI	38	31	69	-	1	-	-	1	-	-	-
.1	MENINGI CEREBRALI	2	2	4	-	-	-	-	-	-	-	-
.2	MIDOLLO SPINALE	18	25	43	-	-	-	-	-	-	-	-
.3	MENINGI SPINALI	14	3	17	-	-	-	-	-	-	-	-
.8	ALTRI	-	-	-	-	-	-	-	-	-	-	-
.9	PARTE NON SPECIFICATA	4	1	5	-	1	-	-	1	-	-	-

15	18	20	25	30	35	40	45	50	55	60	65	70	75	80	85	90 e	N.I	Classifi- cazione analitica
-17	-19	-24	-29	-34	-39	-44	-49	-54	-59	-64	-69	-74	-79	-84	-89	oltre		
-	-	-	-	-	3	6	3	15	24	29	55	76	120	88	118	62	-	184
-	-	-	-	-	2	-	-	5	9	6	16	13	21	17	18	15	-	.0
-	-	-	-	-	-	-	-	1	-	-	-	-	-	3	-	2	-	.1
-	-	-	-	-	-	-	-	-	-	-	-	-	1	-	-	-	-	.2
-	-	-	-	-	-	-	-	-	-	-	-	-	-	1	1	2	-	.3
-	-	-	-	-	2	3	3	9	14	17	33	54	84	56	87	39	-	.4
-	-	-	-	-	-	-	-	-	-	1	-	1	3	2	3	-	-	.8
-	-	-	-	-	1	1	-	1	5	6	8	11	9	9	9	4	-	.9
-	-	-	-	-	2	4	13	38	128	274	608	1.134	1.514	1.305	1.451	612	-	185
-	1	10	10	6	12	4	9	3	3	3	4	1	4	-	6	1	-	186
-	-	-	-	-	-	-	-	-	-	-	-	-	-	-	-	-	-	.0
-	1	10	10	6	12	4	9	3	3	3	4	1	4	-	6	1	-	.9
-	-	-	-	-	1	2	-	2	12	17	12	17	13	15	9	7	-	187
-	-	-	-	-	-	-	-	-	1	3	1	1	-	1	-	-	-	.1
-	-	-	-	-	-	-	-	-	-	-	-	-	-	-	-	-	-	.2
-	-	-	-	-	1	2	-	1	11	13	10	12	10	13	7	5	-	.3
-	-	-	-	-	-	-	-	-	-	-	-	-	-	-	-	-	-	.4
-	-	-	-	-	-	-	-	-	-	-	-	-	-	-	-	-	-	.5
-	-	-	-	-	-	-	-	1	-	-	-	1	2	-	-	1	-	.6
-	-	-	-	-	-	-	-	-	-	-	-	2	1	-	-	-	-	.7
-	-	-	-	-	-	-	-	-	-	-	-	-	-	1	-	-	-	.8
-	-	-	-	-	-	-	-	-	-	-	-	-	-	-	-	-	-	.9
-	-	-	-	1	5	10	28	79	183	315	620	867	1.064	741	800	323	-	188
-	-	-	-	-	-	-	-	-	-	-	-	-	-	-	-	-	-	.0
-	-	-	-	-	-	-	-	-	-	-	-	-	-	-	-	-	-	.1
-	-	-	-	-	-	-	-	-	-	-	-	-	-	-	-	-	-	.2
-	-	-	-	-	-	-	-	-	-	-	-	-	-	-	-	-	-	.3
-	-	-	-	-	-	-	-	-	-	-	-	-	-	-	-	-	-	.4
-	-	-	-	-	-	-	-	-	-	-	-	1	-	-	2	-	-	.5
-	-	-	-	-	-	-	-	1	2	2	3	2	4	3	3	1	-	.6
-	-	-	-	-	-	-	-	-	-	1	-	-	-	-	-	-	-	.7
-	-	-	-	-	-	-	-	-	-	-	1	3	3	6	5	2	-	.8
-	-	-	-	1	5	10	28	78	181	312	616	861	1.057	732	790	320	-	.9
-	1	2	4	8	24	44	89	101	202	328	460	553	548	314	268	93	-	189
-	1	2	3	7	23	42	83	99	186	304	417	496	505	286	233	81	-	.0
-	-	-	-	-	-	-	-	-	2	5	3	2	3	3	3	-	-	.1
-	-	-	-	-	-	2	1	-	5	6	17	13	17	11	8	-	-	.2
-	-	-	-	-	-	-	1	1	2	3	3	11	1	2	3	1	-	.3
-	-	-	-	-	-	-	-	-	-	-	-	-	-	-	-	-	-	.4
-	-	-	-	-	-	-	-	-	-	3	1	2	-	2	2	-	-	.8
-	-	-	1	1	1	-	4	1	7	10	17	28	23	10	19	11	-	.9
18	7	34	46	94	111	188	279	452	623	924	1.153	1.430	1.460	915	933	438	-	190-199
-	-	-	-	-	2	5	3	5	11	10	16	28	13	11	16	8	-	190
-	-	-	-	-	-	1	1	1	1	-	1	3	1	-	1	1	-	.0
-	-	-	-	-	-	-	-	-	1	-	3	4	1	2	8	1	-	.1
-	-	-	-	-	-	-	-	-	-	-	-	-	1	-	-	-	-	.2
-	-	-	-	-	-	-	-	-	-	-	-	-	-	-	-	-	-	.3
-	-	-	-	-	-	-	-	-	1	1	2	3	-	2	-	-	-	.4
-	-	-	-	-	1	2	-	1	4	-	4	6	2	1	-	-	-	.5
-	-	-	-	-	-	-	-	-	-	-	-	-	1	-	-	-	-	.6
-	-	-	-	-	-	-	-	-	-	-	-	-	-	-	-	-	-	.7
-	-	-	-	-	-	-	-	-	-	-	-	-	-	-	-	-	-	.8
-	-	-	-	-	1	2	2	2	4	9	6	12	7	6	7	5	-	.9
14	4	20	29	55	61	97	152	212	283	375	405	420	333	110	76	29	-	191
4	3	3	10	26	25	46	63	89	141	203	226	232	221	61	47	17	-	.0
-	-	3	-	-	4	4	4	13	10	17	12	12	14	6	3	2	-	.1
-	-	1	1	4	3	3	7	10	20	17	22	12	9	5	4	3	-	.2
1	-	-	-	-	2	3	5	8	4	6	7	4	3	3	-	-	-	.3
-	-	-	-	-	-	1	2	2	3	1	1	1	-	-	1	1	-	.4
-	-	2	-	1	2	-	-	2	2	-	2	4	-	1	2	-	-	.5
1	-	2	2	4	1	3	2	3	5	4	4	3	4	4	-	-	-	.6
2	-	2	2	-	2	1	-	2	-	3	1	1	-	-	-	-	-	.7
1	1	-	-	4	3	5	11	12	14	14	18	30	9	6	3	1	-	.8
5	1	7	13	16	21	33	61	74	81	110	113	118	72	24	13	5	-	.9
-	-	3	-	-	-	1	1	4	1	2	11	17	11	10	7	-	-	192
-	-	1	-	-	-	-	-	-	-	1	1	1	-	-	-	-	-	.0
-	-	1	-	-	-	1	-	2	-	1	7	12	6	7	6	-	-	.1
-	-	-	-	-	-	-	-	1	2	-	-	3	4	4	-	-	-	.2
-	-	-	-	-	-	-	-	-	-	-	-	-	-	-	-	-	-	.3
-	-	-	-	-	-	-	-	-	-	-	-	-	-	-	-	-	-	.8
-	-	-	-	-	-	-	-	-	1	-	-	-	1	1	-	-	-	.9

Tavola 2.3 segue - Morti per tumori, per età - Totale - Anno 1999

Classificazione analitica	CAUSE DI MORTE	TOTALE			0 anni	1	2	3	4	0-4	5-9	10 -14
		M	F	MF								
193	TUMORI MALIGNI DELLA GHIANDOLA TIROIDE	201	343	544	-	-	-	-	-	-	-	-
194	TUMORI MALIGNI DELLE ALTRE GHIANDOLE ENDOCR.	130	103	233	2	4	4	1	2	13	10	-
.0	GHIANDOLE SURRENALI	97	80	177	2	4	4	1	2	13	10	-
.1	GHIANDOLE PARATIROIDI	2	3	5	-	-	-	-	-	-	-	-
.3	IPOFISI E DOTTO CRANIO-FARINGEO	13	10	23	-	-	-	-	-	-	-	-
.4	EPIFISI	1	4	5	-	-	-	-	-	-	-	-
.5	GLOMO CAROTIDEO	2	1	3	-	-	-	-	-	-	-	-
.6	GLOMO AORTICO ED ALTRI PARAGANGLI	-	-	-	-	-	-	-	-	-	-	-
.8	ALTRI	1	-	1	-	-	-	-	-	-	-	-
.9	SEDE NON SPECIFICATA	14	5	19	-	-	-	-	-	-	-	-
195	TUMORI MALIGNI DI ALTRE E MAL DEFINITE SEDI	409	559	968	1	1	1	-	-	3	-	-
.0	TESTA, FACCIA E COLLO	121	56	177	-	-	-	-	-	-	-	-
.1	TORACE	31	14	45	-	-	-	-	-	-	-	-
.2	ADDOME	133	233	366	-	1	1	-	-	2	-	-
.3	BACINO	35	191	226	-	-	-	-	-	-	-	-
.4	ARTO SUPERIORE	12	4	16	-	-	-	-	-	-	-	-
.5	ARTO INFERIORE	18	19	37	1	-	-	-	-	1	-	-
.8	ALTRE SEDI SPECIFICATE	59	42	101	-	-	-	-	-	-	-	-
196	T.M.SECONDARI E NON SPECIFICATI DEI LINFON.	-	-	-	-	-	-	-	-	-	-	-
.0	TESTA, FACCIA E COLLO	-	-	-	-	-	-	-	-	-	-	-
.1	INTRATORACICI	-	-	-	-	-	-	-	-	-	-	-
.2	INTRADDOMINALI	-	-	-	-	-	-	-	-	-	-	-
.3	ASCELLARI E DELL'ARTO SUPERIORE	-	-	-	-	-	-	-	-	-	-	-
.5	INGUINALI E DELL'ARTO INFERIORE	-	-	-	-	-	-	-	-	-	-	-
.6	INTRAPELVICI	-	-	-	-	-	-	-	-	-	-	-
.8	SEDI MULTIPLE	-	-	-	-	-	-	-	-	-	-	-
.9	SEDE NON SPECIFICATA	-	-	-	-	-	-	-	-	-	-	-
197	T.M.SECOND. DEGLI APPARAT. RESPIR. E DIGERENTE	-	-	-	-	-	-	-	-	-	-	-
.0	POLMONE	-	-	-	-	-	-	-	-	-	-	-
.1	MEDIASTINO	-	-	-	-	-	-	-	-	-	-	-
.2	PLEURA	-	-	-	-	-	-	-	-	-	-	-
.3	ALTRI ORGANI RESPIRATORI	-	-	-	-	-	-	-	-	-	-	-
.4	INTESTINO TENUE, INCLUSO IL DUODENO	-	-	-	-	-	-	-	-	-	-	-
.5	INTESTINO CRASSO E RETTO	-	-	-	-	-	-	-	-	-	-	-
.6	RETROPERITONEO E PERITONEO	-	-	-	-	-	-	-	-	-	-	-
.7	FEGATO	-	-	-	-	-	-	-	-	-	-	-
.8	ALTRI ORGANI DIGERENTI	-	-	-	-	-	-	-	-	-	-	-
198	T. MALIGNI SECONDARI DI ALTRE SEDI SPECIFICATE	-	-	-	-	-	-	-	-	-	-	-
.0	RENE	-	-	-	-	-	-	-	-	-	-	-
.1	ALTRI ORGANI URINARI	-	-	-	-	-	-	-	-	-	-	-
.2	PELLE	-	-	-	-	-	-	-	-	-	-	-
.3	ENCEFALO E MIDOLLO SPINALE	-	-	-	-	-	-	-	-	-	-	-
.4	ALTRE PARTI DEL SISTEMA NERVOSO	-	-	-	-	-	-	-	-	-	-	-
.5	OSSA E MIDOLLO OSSEO	-	-	-	-	-	-	-	-	-	-	-
.6	OVAIO	-	-	-	-	-	-	-	-	-	-	-
.7	GHIANDOLE SURRENALI	-	-	-	-	-	-	-	-	-	-	-
.8	ALTRE SEDI SPECIFICATE	-	-	-	-	-	-	-	-	-	-	-
199	TUMORI MALIGNI SENZA INDICAZIONE DELLA SEDE	2.433	2.088	4.521	-	-	-	1	-	1	4	1
.0	DISSEMINATI	404	384	788	-	-	-	-	-	-	-	-
.1	ALTRI	2.029	1.704	3.733	-	-	-	1	-	1	4	1
200-208	T.M. DEI TESSUTI LINFATICO ED EMATOPOIETICO	6.726	5.995	12.721	2	6	6	7	6	27	49	53
200	LINFOSARCOMA E RETICOLOSARCOMA	78	55	133	-	-	-	-	-	-	1	2
.0	RETICOLOSARCOMA	3	1	4	-	-	-	-	-	-	-	-
.1	LINFOSARCOMA	34	22	56	-	-	-	-	-	-	-	1
.2	TUMORE DI BURKITT	14	7	21	-	-	-	-	-	-	-	-
.8	ALTRE VARIANTI CON NOME SPECIFICO	27	25	52	-	-	-	-	-	-	1	1
201	MALATTIA DI HODGKIN	199	188	387	-	-	-	-	-	-	-	-
.0	PARAGRANULOMA DI HODGKIN	-	-	-	-	-	-	-	-	-	-	-
.1	GRANULOMA DI HODGKIN	-	-	-	-	-	-	-	-	-	-	-
.2	SARCOMA DI HODGKIN	-	-	-	-	-	-	-	-	-	-	-
.4	PREDOMINANZA LINFOCITICA-ISTIOCITICA	-	-	-	-	-	-	-	-	-	-	-
.5	SCLEROSI NODULARE	-	-	-	-	-	-	-	-	-	-	-
.6	CELLULARITA' MISTA	-	-	-	-	-	-	-	-	-	-	-
.7	DEPLEZIONE LINFOCITICA	-	-	-	-	-	-	-	-	-	-	-
.9	NON SPECIFICATA	199	188	387	-	-	-	-	-	-	-	-

15 -17	18 -19	20 -24	25 -29	30 -34	35 -39	40 -44	45 -49	50 -54	55 -59	60 -64	65 -69	70 -74	75 -79	80 -84	85 -89	90 e oltre	N.I	Classifi- cazione analitica
-	1	1	1	2	3	8	14	26	39	56	65	83	94	72	61	18	-	193
4	-	4	4	7	5	11	7	10	17	25	23	34	26	16	13	4	-	194
3	-	3	4	5	2	9	4	9	12	20	15	26	20	10	8	4	-	.0
-	-	-	-	1	-	-	1	-	1	-	-	-	-	-	1	-	-	.1
1	-	-	-	-	-	1	2	1	2	1	3	2	3	4	3	-	-	.3
-	-	1	-	1	-	-	-	-	-	1	-	1	1	-	-	-	-	.4
-	-	-	-	-	1	1	-	-	-	-	-	1	-	-	-	-	-	.5
-	-	-	-	-	1	-	-	-	-	-	-	-	-	-	-	-	-	.6
-	-	-	-	-	1	-	-	-	2	3	5	4	2	1	1	-	-	.8
-	-	-	-	-	1	-	-	-	-	-	-	-	-	-	-	-	-	.9
-	2	3	3	6	4	11	15	41	44	65	97	129	173	116	161	95	-	195
-	-	-	2	2	-	5	4	16	7	21	26	19	18	17	20	20	-	.0
-	1	-	-	-	2	-	1	1	2	-	6	6	7	8	7	4	-	.1
-	1	1	-	3	1	4	6	13	16	14	26	53	77	37	73	39	-	.2
-	-	2	-	-	-	-	2	8	10	15	24	25	45	36	40	19	-	.3
-	-	-	1	-	-	-	1	-	-	1	-	1	3	2	4	3	-	.4
-	-	-	-	-	-	1	1	1	1	1	3	5	8	2	7	6	-	.5
-	-	-	-	1	1	1	-	2	8	13	12	20	15	14	10	4	-	.8
-	-	-	-	-	-	-	-	-	-	-	-	-	-	-	-	-	-	196
-	-	-	-	-	-	-	-	-	-	-	-	-	-	-	-	-	-	.0
-	-	-	-	-	-	-	-	-	-	-	-	-	-	-	-	-	-	.1
-	-	-	-	-	-	-	-	-	-	-	-	-	-	-	-	-	-	.2
-	-	-	-	-	-	-	-	-	-	-	-	-	-	-	-	-	-	.3
-	-	-	-	-	-	-	-	-	-	-	-	-	-	-	-	-	-	.5
-	-	-	-	-	-	-	-	-	-	-	-	-	-	-	-	-	-	.6
-	-	-	-	-	-	-	-	-	-	-	-	-	-	-	-	-	-	.8
-	-	-	-	-	-	-	-	-	-	-	-	-	-	-	-	-	-	.9
-	-	-	-	-	-	-	-	-	-	-	-	-	-	-	-	-	-	197
-	-	-	-	-	-	-	-	-	-	-	-	-	-	-	-	-	-	.0
-	-	-	-	-	-	-	-	-	-	-	-	-	-	-	-	-	-	.1
-	-	-	-	-	-	-	-	-	-	-	-	-	-	-	-	-	-	.2
-	-	-	-	-	-	-	-	-	-	-	-	-	-	-	-	-	-	.3
-	-	-	-	-	-	-	-	-	-	-	-	-	-	-	-	-	-	.4
-	-	-	-	-	-	-	-	-	-	-	-	-	-	-	-	-	-	.5
-	-	-	-	-	-	-	-	-	-	-	-	-	-	-	-	-	-	.6
-	-	-	-	-	-	-	-	-	-	-	-	-	-	-	-	-	-	.7
-	-	-	-	-	-	-	-	-	-	-	-	-	-	-	-	-	-	.8
-	-	-	-	-	-	-	-	-	-	-	-	-	-	-	-	-	-	198
-	-	-	-	-	-	-	-	-	-	-	-	-	-	-	-	-	-	.0
-	-	-	-	-	-	-	-	-	-	-	-	-	-	-	-	-	-	.1
-	-	-	-	-	-	-	-	-	-	-	-	-	-	-	-	-	-	.2
-	-	-	-	-	-	-	-	-	-	-	-	-	-	-	-	-	-	.3
-	-	-	-	-	-	-	-	-	-	-	-	-	-	-	-	-	-	.4
-	-	-	-	-	-	-	-	-	-	-	-	-	-	-	-	-	-	.5
-	-	-	-	-	-	-	-	-	-	-	-	-	-	-	-	-	-	.6
-	-	-	-	-	-	-	-	-	-	-	-	-	-	-	-	-	-	.7
-	-	-	-	-	-	-	-	-	-	-	-	-	-	-	-	-	-	.8
-	-	3	9	24	36	55	87	154	228	391	536	719	810	580	599	284	-	199
-	-	1	2	6	9	9	25	31	48	74	87	123	136	108	96	33	-	.0
-	-	2	7	18	27	46	62	123	180	317	449	596	674	472	503	251	-	.1
42	38	86	119	143	136	243	283	431	683	1.083	1.581	2.059	2.317	1.433	1.382	533	-	200-208
1	1	1	4	3	2	3	4	4	8	17	11	25	15	20	11	-	-	200
-	-	-	-	1	-	-	-	-	-	-	1	-	-	1	1	-	-	.0
1	1	-	4	1	-	2	2	3	4	9	3	7	7	9	2	-	-	.1
-	-	1	-	-	1	-	-	1	3	4	3	3	3	-	-	-	-	.2
-	-	-	-	1	1	1	2	-	1	4	4	15	5	10	8	-	-	.8
2	3	12	14	16	15	24	12	20	19	22	46	59	48	31	34	10	-	201
-	-	-	-	-	-	-	-	-	-	-	-	-	-	-	-	-	-	.0
-	-	-	-	-	-	-	-	-	-	-	-	-	-	-	-	-	-	.1
-	-	-	-	-	-	-	-	-	-	-	-	-	-	-	-	-	-	.2
-	-	-	-	-	-	-	-	-	-	-	-	-	-	-	-	-	-	.4
-	-	-	-	-	-	-	-	-	-	-	-	-	-	-	-	-	-	.5
-	-	-	-	-	-	-	-	-	-	-	-	-	-	-	-	-	-	.6
-	-	-	-	-	-	-	-	-	-	-	-	-	-	-	-	-	-	.7
2	3	12	14	16	15	24	12	20	19	22	46	59	48	31	34	10	-	.9

Tavola 2.3 segue - Morti per tumori, per età - Totale - Anno 1999

Classificazione analitica	CAUSE DI MORTE	TOTALE			0 anni	1	2	3	4	0-4	5-9	10 -14
		M	F	MF								
202	ALTRI T.M. DEL TESSUTO LINFOIDE ED ISTIOCITICO	2.376	2.258	4.634	1	2	-	1	1	5	6	5
.0	LINFOMA NODULARE	3	3	6	-	-	-	-	-	-	-	-
.1	MICOSI FUNGOIDE	13	18	31	-	-	-	-	-	-	-	-
.2	MALATTIA DI SEZARY	8	2	10	-	-	-	-	-	-	-	-
.3	ISTIOCITOSI MALIGNA	1	1	2	-	-	-	-	-	-	-	-
.4	RETICOLOENDOTELIOSI LEUCEMICA	16	6	22	-	-	-	-	-	-	-	-
.5	MALATTIA DI LETTERER-SIWE	-	1	1	-	-	-	-	-	-	-	-
.6	TUMORI MALIGNI MASTCELLULARI	-	-	-	-	-	-	-	-	-	-	-
.8	ALTRI LINFOMI	2.291	2.192	4.483	1	1	-	1	1	4	6	5
.9	ALTRI E NON SPECIFICATI	44	35	79	-	1	-	-	-	1	-	-
203	MIELOMA MULTIPLO E TUMORI IMMUNOPROLIFERAT.	1.187	1.260	2.447	-	-	-	-	-	-	-	1
.0	MIELOMA MULTIPLO	1.138	1.210	2.348	-	-	-	-	-	-	-	1
.1	LEUCEMIA PLASMACELLULARE	7	11	18	-	-	-	-	-	-	-	-
.8	ALTRI TUMORI IMMUNOPROLIFERATIVI	42	39	81	-	-	-	-	-	-	-	-
204	LEUCEMIA LINFOIDE	972	681	1.653	-	1	2	-	4	7	25	25
.0	ACUTA	236	146	382	-	1	2	-	4	7	24	24
.1	CRONICA	661	474	1.135	-	-	-	-	-	-	-	-
.2	SUBACUTA	-	-	-	-	-	-	-	-	-	-	-
.8	ALTRE	-	-	-	-	-	-	-	-	-	-	-
.9	NON SPECIFICATA	75	61	136	-	-	-	-	-	-	1	1
205	LEUCEMIA MIELOIDE	1.284	1.001	2.285	1	-	3	5	1	10	9	15
.0	ACUTA	734	616	1.350	1	-	3	5	1	10	6	11
.1	CRONICA	385	286	671	-	-	-	-	-	-	1	3
.2	SUBACUTA	1	-	1	-	-	-	-	-	-	-	-
.3	SARCOMA MIELOIDE	1	-	1	-	-	-	-	-	-	-	-
.8	ALTRE	2	1	3	-	-	-	-	-	-	-	-
.9	NON SPECIFICATA	141	98	239	-	-	-	-	-	-	2	1
206	LEUCEMIA MONOCITICA	26	22	48	-	-	-	-	-	-	-	-
.0	ACUTA	17	17	34	-	-	-	-	-	-	-	-
.1	CRONICA	-	1	1	-	-	-	-	-	-	-	-
.2	SUBACUTA	-	-	-	-	-	-	-	-	-	-	-
.8	ALTRE	-	-	-	-	-	-	-	-	-	-	-
.9	NON SPECIFICATA	9	4	13	-	-	-	-	-	-	-	-
207	ALTRE LEUCEMIE SPECIFICATE	5	2	7	-	-	-	-	-	-	-	-
.0	ERITREMIA ACUTA ED ERITROLEUCEMIA	5	1	6	-	-	-	-	-	-	-	-
.1	ERITREMIA CRONICA	-	-	-	-	-	-	-	-	-	-	-
.2	LEUCEMIA MEGACARIOCITICA	-	1	1	-	-	-	-	-	-	-	-
.8	ALTRE	-	-	-	-	-	-	-	-	-	-	-
208	LEUCEMIA DI TIPO CELLULARE NON SPECIFICATO	619	528	1.147	-	3	1	1	-	5	8	5
.0	ACUTA	354	332	686	-	3	-	1	-	4	6	2
.1	CRONICA	59	68	127	-	-	-	-	-	-	-	-
.2	SUBACUTA	3	-	3	-	-	-	-	-	-	-	-
.8	ALTRE	-	-	-	-	-	-	-	-	-	-	-
.9	NON SPECIFICATA	203	128	331	-	-	1	-	-	1	2	3
210-229	TUMORI BENIGNI	256	461	717	5	-	-	1	1	7	-	1
210	T.BENIGNI DELLE LABBRA,CAVITA'ORALE E FARINGE	1	1	2	-	-	-	-	-	-	-	-
.0	LABBRA	-	-	-	-	-	-	-	-	-	-	-
.1	LINGUA	-	-	-	-	-	-	-	-	-	-	-
.2	GHIANDOLE SALIVARI PRINCIPALI	1	1	2	-	-	-	-	-	-	-	-
.3	PAVIMENTO DELLA BOCCA	-	-	-	-	-	-	-	-	-	-	-
.4	ALTRE E NON SPECIFICATE PARTI DELLA BOCCA	-	-	-	-	-	-	-	-	-	-	-
.5	TONSILLE	-	-	-	-	-	-	-	-	-	-	-
.6	ALTRE PARTI DELL'OROFARINGE	-	-	-	-	-	-	-	-	-	-	-
.7	RINOFARINGE	-	-	-	-	-	-	-	-	-	-	-
.8	IPOFARINGE	-	-	-	-	-	-	-	-	-	-	-
.9	FARINGE, NON SPECIFICATA	-	-	-	-	-	-	-	-	-	-	-
211	T. BENIGNI DI ALTRE PARTI DELL'APPAR.DIGERENTE	18	13	31	1	-	-	1	-	2	-	-
.0	ESOFAGO	-	-	-	-	-	-	-	-	-	-	-
.1	STOMACO	1	3	4	-	-	-	-	-	-	-	-
.2	INTESTINO TENUE, COMPRESO IL DUODENO	-	-	-	-	-	-	-	-	-	-	-
.3	COLON	15	5	20	-	-	-	1	-	1	-	-
.4	RETTO E CANALE ANALE	-	-	-	-	-	-	-	-	-	-	-
.5	FEGATO E VIE BILIARI	1	1	2	-	-	-	-	-	-	-	-
.6	PANCREAS ECCEETTO LE ISOLE DI LANGERHANS	-	1	1	-	-	-	-	-	-	-	-
.7	ISOLE DI LANGERHANS	-	2	2	1	-	-	-	-	1	-	-
.8	RETROPERITONEO E PERITONEO	1	1	2	-	-	-	-	-	-	-	-
.9	ALTRE E NON SPECIFICATE SEDI	-	-	-	-	-	-	-	-	-	-	-

15 -17	18 -19	20 -24	25 -29	30 -34	35 -39	40 -44	45 -49	50 -54	55 -59	60 -64	65 -69	70 -74	75 -79	80 -84	85 -89	90 e oltre	N.I	Classifi- cazione analitica
5	3	22	39	59	50	95	122	171	299	427	585	771	873	487	458	152	-	202
-	-	-	-	-	-	-	-	-	-	2	-	2	1	1	-	-	-	.0
-	-	-	-	-	-	-	1	1	4	1	3	8	4	4	5	-	-	.1
-	-	1	-	-	-	-	1	-	-	-	1	2	1	2	1	1	-	.2
-	-	-	-	-	-	-	-	-	-	-	-	-	1	1	-	-	-	.3
-	-	-	-	-	-	-	-	-	2	-	2	1	5	6	5	1	-	.4
-	-	-	-	-	-	-	-	-	-	-	-	-	1	-	-	-	-	.5
-	-	-	-	-	-	-	-	-	-	-	-	-	-	-	-	-	-	.6
4	3	21	38	59	50	92	120	169	289	419	568	742	843	467	438	146	-	.8
1	-	-	1	-	3	3	-	1	4	5	11	16	17	6	9	4	-	.9
-	-	-	-	1	6	16	29	65	121	233	337	421	507	300	305	105	-	203
-	-	-	-	1	6	15	29	63	115	224	327	403	481	289	293	101	-	.0
-	-	-	-	-	-	-	-	-	4	1	4	5	2	1	1	-	-	.1
-	-	-	-	-	-	1	-	2	2	8	6	13	24	10	11	4	-	.8
18	13	25	25	18	16	20	22	42	50	111	168	240	274	214	221	119	-	204
18	12	23	24	16	15	17	13	23	15	27	24	32	34	16	14	4	-	.0
-	-	-	-	1	-	2	8	18	32	79	126	178	214	177	192	108	-	.1
-	-	-	-	-	-	-	-	-	-	-	-	-	-	-	-	-	-	.2
-	-	-	-	-	-	-	-	-	-	-	-	-	-	-	-	-	-	.8
-	1	2	1	1	1	1	1	1	3	5	18	30	26	21	15	7	-	.9
11	10	14	23	34	34	71	64	91	137	188	281	353	388	250	202	80	-	205
6	9	9	18	19	25	53	44	55	84	111	174	220	243	125	96	32	-	.0
3	1	5	5	13	8	14	18	30	45	62	69	94	103	85	76	36	-	.1
-	-	-	-	-	-	-	-	1	-	-	-	-	1	-	-	-	-	.2
-	-	-	-	-	-	-	-	1	-	-	-	-	-	-	-	-	-	.3
-	-	-	-	-	-	-	-	1	-	-	-	-	-	-	-	-	-	.8
2	-	-	-	2	1	4	2	4	8	15	37	39	41	39	30	12	-	.9
1	-	1	-	1	1	1	3	-	2	3	3	7	10	6	7	2	-	206
1	-	1	-	1	1	1	3	-	1	3	3	4	5	5	3	2	-	.0
-	-	-	-	-	-	-	-	-	-	-	-	-	-	-	-	-	-	.1
-	-	-	-	-	-	-	-	-	-	-	-	-	-	-	-	-	-	.2
-	-	-	-	-	-	-	-	-	-	-	-	-	-	-	-	-	-	.8
-	-	-	-	-	-	-	-	-	-	-	-	-	-	-	-	-	-	.9
-	-	-	-	-	-	-	-	-	1	-	-	3	5	1	3	-	-	207
-	-	-	-	-	-	-	-	-	-	1	3	1	-	-	2	-	-	.0
-	-	-	-	-	-	-	-	-	-	-	-	-	-	-	1	-	-	.1
-	-	-	-	-	-	-	-	-	-	-	-	-	-	-	-	-	-	.2
-	-	-	-	-	-	-	-	-	-	-	-	-	-	-	-	-	-	.8
4	8	11	14	11	12	13	27	38	47	81	147	182	202	125	142	65	-	208
2	6	9	12	8	9	9	19	25	31	53	93	109	117	71	73	28	-	.0
-	-	-	1	-	1	1	2	2	7	7	14	11	27	17	21	16	-	.1
-	-	-	-	-	-	-	-	-	-	1	-	1	-	-	-	-	-	.2
-	-	-	-	-	-	-	-	-	-	-	-	-	-	-	-	-	-	.8
2	2	2	1	3	2	3	6	11	9	20	40	61	57	37	48	21	-	.9
-	1	6	7	5	3	7	14	25	31	64	73	100	156	92	90	35	-	210-229
-	-	-	-	-	-	-	-	-	-	1	-	-	-	1	-	-	-	210
-	-	-	-	-	-	-	-	-	-	-	-	-	-	-	-	-	-	.0
-	-	-	-	-	-	-	-	-	-	-	-	-	-	-	-	-	-	.1
-	-	-	-	-	-	-	-	-	-	1	-	-	-	1	-	-	-	.2
-	-	-	-	-	-	-	-	-	-	-	-	-	-	-	-	-	-	.3
-	-	-	-	-	-	-	-	-	-	-	-	-	-	-	-	-	-	.4
-	-	-	-	-	-	-	-	-	-	-	-	-	-	-	-	-	-	.5
-	-	-	-	-	-	-	-	-	-	-	-	-	-	-	-	-	-	.6
-	-	-	-	-	-	-	-	-	-	-	-	-	-	-	-	-	-	.7
-	-	-	-	-	-	-	-	-	-	-	-	-	-	-	-	-	-	.8
-	-	-	-	-	-	-	-	-	-	-	-	-	-	-	-	-	-	.9
-	-	-	-	-	-	-	-	-	1	1	4	2	5	4	4	8	-	211
-	-	-	-	-	-	-	-	-	-	-	-	-	-	-	-	-	-	.0
-	-	-	-	-	-	-	-	-	-	-	-	-	-	-	1	3	-	.1
-	-	-	-	-	-	-	-	-	-	-	-	-	-	-	-	-	-	.2
-	-	-	-	-	-	-	-	-	-	1	2	2	5	2	3	4	-	.3
-	-	-	-	-	-	-	-	-	-	-	-	-	-	-	-	-	-	.4
-	-	-	-	-	-	-	-	-	-	-	2	-	-	-	-	1	-	.5
-	-	-	-	-	-	-	-	-	-	-	-	-	-	-	-	-	-	.6
-	-	-	-	-	-	-	-	-	-	-	-	-	-	1	-	-	-	.7
-	-	-	-	-	-	-	-	-	1	-	-	-	-	1	-	-	-	.8
-	-	-	-	-	-	-	-	-	-	-	-	-	-	-	-	-	-	.9

Tavola 2.3 segue - Morti per tumori, per età - Totale - Anno 1999

Classificazione analitica	CAUSE DI MORTE	TOTALE			0 anni	1	2	3	4	0-4	5-9	10 -14
		M	F	MF								
212	T.B. APPARATO RESPIRATORIO E ORGANI INTRATOR.	5	9	14	1	-	-	-	-	1	-	-
.0	CAVITA' NASALI, ORECCHIO MEDIO E SENI ACCESSORI	-	-	-	-	-	-	-	-	-	-	-
.1	LARINGE	-	1	1	-	-	-	-	-	-	-	-
.2	TRACHEA	-	-	-	-	-	-	-	-	-	-	-
.3	BRONCHI E POLMONI	-	2	2	-	-	-	-	-	-	-	-
.4	PLEURA	-	-	-	-	-	-	-	-	-	-	-
.5	MEDIASTINO	-	-	-	-	-	-	-	-	-	-	-
.6	TIMO	4	2	6	-	-	-	-	-	-	-	-
.7	CUORE	1	4	5	1	-	-	-	-	1	-	-
.8	ALTRE SEDI SPECIFICATE	-	-	-	-	-	-	-	-	-	-	-
.9	SEDE NON SPECIFICATA	-	-	-	-	-	-	-	-	-	-	-
213	T.B. DELLE OSSA E DELLA CARTILAGINE ARTICOLARE	2	2	4	-	-	-	-	-	-	-	-
.0	OSSA DEL CRANIO E DELLA FACCIA	-	-	-	-	-	-	-	-	-	-	-
.1	MANDIBOLA	-	-	-	-	-	-	-	-	-	-	-
.2	COLONNA VERTEBRALE, ESCLUSI SACRO E COCCIGE	1	-	1	-	-	-	-	-	-	-	-
.3	COSTOLE, STERNO E CLAVICOLA	1	1	2	-	-	-	-	-	-	-	-
.4	OSSA LUNGHE DELL'ARTO SUPERIORE E SCAPOLA	-	-	-	-	-	-	-	-	-	-	-
.5	OSSA CORTE DELL'ARTO SUPERIORE	-	-	-	-	-	-	-	-	-	-	-
.6	OSSA DEL BACINO, SACRO E COCCIGE	-	-	-	-	-	-	-	-	-	-	-
.7	OSSA LUNGHE DELL'ARTO INFERIORE	-	-	-	-	-	-	-	-	-	-	-
.8	OSSA CORTE DELL'ARTO INFERIORE	-	-	-	-	-	-	-	-	-	-	-
.9	SEDE NON SPECIFICATA	-	1	1	-	-	-	-	-	-	-	-
214	LIPOMA	-	-	-	-	-	-	-	-	-	-	-
215	ALTRI T.B. CONNETTIVO E ALTRI TESSUTI MOLLI	4	7	11	-	-	-	-	-	-	-	-
.0	TESTA, FACCIA E COLLO	-	2	2	-	-	-	-	-	-	-	-
.2	ARTO SUPERIORE, COMPRESA LA SPALLA	-	-	-	-	-	-	-	-	-	-	-
.3	ARTO INFERIORE, COMPRESA L'ANCA	-	-	-	-	-	-	-	-	-	-	-
.4	TORACE	-	-	-	-	-	-	-	-	-	-	-
.5	ADDOME	-	-	-	-	-	-	-	-	-	-	-
.6	BACINO	-	-	-	-	-	-	-	-	-	-	-
.7	TRONCO, NON SPECIFICATO	1	-	1	-	-	-	-	-	-	-	-
.8	ALTRE SEDI SPECIFICATE	-	1	1	-	-	-	-	-	-	-	-
.9	SEDE NON SPECIFICATA	3	4	7	-	-	-	-	-	-	-	-
216	TUMORI BENIGNI DELLA PELLE	3	4	7	-	-	-	-	-	-	-	-
.0	PELLE DELLE LABBRA	-	-	-	-	-	-	-	-	-	-	-
.1	PALPEBRA, COMPRESO L'ANGOLO PALPEBRALE	-	-	-	-	-	-	-	-	-	-	-
.2	ORECCHIO E CONDOTTO Uditivo ESTERNO	-	-	-	-	-	-	-	-	-	-	-
.3	PELLE DI ALTRE E NON SPECIF. PARTI DELLA FACCIA	-	-	-	-	-	-	-	-	-	-	-
.4	CUOIO CAPELLUTO E PELLE DEL COLLO	-	-	-	-	-	-	-	-	-	-	-
.5	PELLE DEL TRONCO, ECCEETTO LO SCROTO	-	-	-	-	-	-	-	-	-	-	-
.6	PELLE DELL'ARTO SUPERIORE, COMPRESA LA SPALLA	-	-	-	-	-	-	-	-	-	-	-
.7	PELLE DELL'ARTO INFERIORE, COMPRESA L'ANCA	-	-	-	-	-	-	-	-	-	-	-
.8	ALTRE SEDI SPECIFICATE	-	-	-	-	-	-	-	-	-	-	-
.9	SEDE NON SPECIFICATA	3	4	7	-	-	-	-	-	-	-	-
217	TUMORI BENIGNI DELLA MAMMELLA	-	1	1	-	-	-	-	-	-	-	-
218	LEIOMIOMA UTERINO	-	6	6	-	-	-	-	-	-	-	-
219	ALTRI TUMORI BENIGNI DELL'UTERO	-	-	-	-	-	-	-	-	-	-	-
.0	COLLO DELL'UTERO	-	-	-	-	-	-	-	-	-	-	-
.1	CORPO DELL'UTERO	-	-	-	-	-	-	-	-	-	-	-
.8	ALTRE PARTI SPECIFICATE	-	-	-	-	-	-	-	-	-	-	-
.9	PARTI NON SPECIFICATE	-	-	-	-	-	-	-	-	-	-	-
220	TUMORI BENIGNI DELL'OVAIO	-	7	7	-	-	-	-	-	-	-	-
221	TUMORI BENIGNI ALTRI ORGANI GENITALI FEMMINILI	-	1	1	-	-	-	-	-	-	-	-
.0	TROMBA DI FALLOPPIO E LEGAMENTI	-	-	-	-	-	-	-	-	-	-	-
.1	VAGINA	-	-	-	-	-	-	-	-	-	-	-
.2	VULVA	-	-	-	-	-	-	-	-	-	-	-
.8	ALTRE SEDI SPECIFICATE	-	1	1	-	-	-	-	-	-	-	-
.9	SEDE NON SPECIFICATA	-	-	-	-	-	-	-	-	-	-	-
222	TUMORI BENIGNI DEGLI ORGANI GENITALI MASCHILI	-	-	-	-	-	-	-	-	-	-	-
.0	TESTICOLO	-	-	-	-	-	-	-	-	-	-	-
.1	PENE	-	-	-	-	-	-	-	-	-	-	-
.2	PROSTATA	-	-	-	-	-	-	-	-	-	-	-
.3	EPIDIDIMO	-	-	-	-	-	-	-	-	-	-	-
.4	SCROTO	-	-	-	-	-	-	-	-	-	-	-
.8	ALTRE SEDI SPECIFICATE	-	-	-	-	-	-	-	-	-	-	-
.9	SEDE NON SPECIFICATA	-	-	-	-	-	-	-	-	-	-	-
223	TUM. BEN. DEL RENE E DEGLI ALTRI ORGANI URINARI	4	-	4	-	-	-	-	-	-	-	-
.0	RENE, ECCEETTO IL BACINETTO	1	-	1	-	-	-	-	-	-	-	-
.1	BACINETTO RENALE	-	-	-	-	-	-	-	-	-	-	-
.2	URETERE	-	-	-	-	-	-	-	-	-	-	-
.3	VESCICA	3	-	3	-	-	-	-	-	-	-	-
.8	ALTRE SEDI SPECIFICATE	-	-	-	-	-	-	-	-	-	-	-
.9	SEDE NON SPECIFICATA	-	-	-	-	-	-	-	-	-	-	-



15 -17	18 -19	20 -24	25 -29	30 -34	35 -39	40 -44	45 -49	50 -54	55 -59	60 -64	65 -69	70 -74	75 -79	80 -84	85 -89	90 e oltre	N.I	Classifi- cazione analitica
.	.	.	.	.	.	.	1	.	.	2	3	1	4	2	.	.	.	212
.	.	.	.	.	.	.	.	.	.	.	.	.	.	1	.	.	.	.0
.	.	.	.	.	.	.	.	.	.	.	.	.	.	.	.	.	.	.1
.	.	.	.	.	.	.	.	.	.	.	.	.	.	.	.	.	.	.2
.	.	.	.	.	.	.	.	.	.	.	1	.	1	.	.	.	.	.3
.	.	.	.	.	.	.	.	.	.	.	.	.	.	.	.	.	.	.4
.	.	.	.	.	.	.	.	.	.	.	.	.	.	.	.	.	.	.5
.	.	.	.	.	.	.	1	.	.	2	1	1	1	1	.	.	.	.6
.	.	.	.	.	.	.	.	.	.	.	1	.	2	1	.	.	.	.7
.	.	.	.	.	.	.	.	.	.	.	.	.	.	.	.	.	.	.8
.	.	.	.	.	.	.	.	.	.	.	.	.	.	.	.	.	.	.9
.	.	.	1	.	.	.	.	.	.	.	.	.	.	.	2	1	.	213
.	.	.	.	.	.	.	.	.	.	.	.	.	.	.	.	.	.	.0
.	.	.	.	.	.	.	.	.	.	.	.	.	.	.	.	.	.	.1
.	.	.	1	.	.	.	.	.	.	.	.	.	.	1	1	.	.	.2
.	.	.	.	.	.	.	.	.	.	.	.	.	.	.	.	.	.	.3
.	.	.	.	.	.	.	.	.	.	.	.	.	.	.	.	.	.	.4
.	.	.	.	.	.	.	.	.	.	.	.	.	.	.	.	.	.	.5
.	.	.	.	.	.	.	.	.	.	.	.	.	.	.	.	.	.	.6
.	.	.	.	.	.	.	.	.	.	.	.	.	.	.	.	.	.	.7
.	.	.	.	.	.	.	.	.	.	.	.	.	.	1	.	.	.	.8
.	.	.	.	.	.	.	.	.	.	.	.	.	.	.	.	.	.	.9
.	.	.	.	.	.	.	.	.	.	.	.	.	.	.	.	.	.	214
.	.	.	.	.	.	.	1	.	2	1	.	5	2	.	.	.	.	.0
.	.	.	.	.	.	.	.	.	.	.	.	.	.	.	.	.	.	.2
.	.	.	.	.	.	.	.	.	.	.	.	.	.	.	.	.	.	.3
.	.	.	.	.	.	.	.	.	.	.	.	.	.	.	.	.	.	.4
.	.	.	.	.	.	.	.	.	.	.	.	.	.	.	.	.	.	.5
.	.	.	.	.	.	.	.	.	.	.	.	.	.	.	.	.	.	.6
.	.	.	.	.	.	.	.	.	.	.	.	.	.	.	.	.	.	.7
.	.	.	.	.	.	.	.	.	.	.	.	.	1	.	.	.	.	.8
.	.	.	.	.	.	.	.	.	.	.	.	.	.	.	.	.	.	.9
.	.	.	.	.	.	.	1	.	2	1	.	2	1	2	.	1	.	215
.	.	.	.	.	.	.	.	.	.	.	.	.	.	.	.	.	.	.0
.	.	.	.	.	.	.	.	.	.	.	.	.	.	.	.	.	.	.2
.	.	.	.	.	.	.	.	.	.	.	.	.	.	.	.	.	.	.3
.	.	.	.	.	.	.	.	.	.	.	.	.	.	.	.	.	.	.4
.	.	.	.	.	.	.	.	.	.	.	.	.	.	.	.	.	.	.5
.	.	.	.	.	.	.	.	.	.	.	.	.	.	.	.	.	.	.6
.	.	.	.	.	.	.	.	.	.	.	.	.	1	.	.	.	.	.7
.	.	.	.	.	.	.	.	.	.	.	.	1	1	.	.	.	.	.8
.	.	.	.	.	.	.	1	1	2	1	.	3	2	2	.	1	.	.9
.	.	.	.	.	.	.	.	.	.	.	.	.	.	.	.	.	.	216
.	.	.	.	.	.	.	.	.	.	.	.	.	.	.	.	.	.	.0
.	.	.	.	.	.	.	.	.	.	.	.	.	.	.	.	.	.	.1
.	.	.	.	.	.	.	.	.	.	.	.	.	.	.	.	.	.	.2
.	.	.	.	.	.	.	.	.	.	.	.	.	.	.	.	.	.	.3
.	.	.	.	.	.	.	.	.	.	.	.	.	.	.	.	.	.	.4
.	.	.	.	.	.	.	.	.	.	.	.	.	.	.	.	.	.	.5
.	.	.	.	.	.	.	.	.	.	.	.	.	.	.	.	.	.	.6
.	.	.	.	.	.	.	.	.	.	.	.	.	.	.	.	.	.	.7
.	.	.	.	.	.	.	.	.	1	.	.	.	.	.	.	.	.	.8
.	.	.	.	.	.	.	.	.	.	1	.	.	.	.	.	.	.	.9
.	.	.	.	.	.	.	.	.	.	.	.	.	.	.	.	.	.	217
.	.	.	.	.	.	.	.	2	.	.	.	.	1	.	2	1	.	218
.	.	.	.	.	.	.	.	.	.	.	.	.	.	.	.	.	.	219
.	.	.	.	.	.	.	.	.	.	.	.	.	.	.	.	.	.	.0
.	.	.	.	.	.	.	.	.	.	.	.	.	.	.	.	.	.	.1
.	.	.	.	.	.	.	.	.	.	.	.	.	.	.	.	.	.	.8
.	.	.	.	.	.	.	.	.	.	.	.	.	.	.	.	.	.	.9
.	.	.	.	.	.	.	.	.	1	.	.	.	.	.	.	.	.	220
.	.	.	1	.	.	.	.	.	1	.	.	1	1	1	1	1	.	221
.	.	.	.	.	.	.	.	.	.	.	.	.	.	.	.	.	.	.0
.	.	.	.	.	.	.	.	.	.	.	.	.	.	.	.	.	.	.1
.	.	.	.	.	.	.	.	.	.	.	.	.	.	.	.	.	.	.2
.	.	.	.	.	.	.	.	.	.	.	.	.	1	.	.	.	.	.8
.	.	.	.	.	.	.	.	.	.	.	.	.	.	.	.	.	.	.9
.	.	.	.	.	.	.	.	.	.	.	.	.	.	.	.	.	.	222
.	.	.	.	.	.	.	.	.	.	.	.	.	.	.	.	.	.	.0
.	.	.	.	.	.	.	.	.	.	.	.	.	.	.	.	.	.	.1
.	.	.	.	.	.	.	.	.	.	.	.	.	.	.	.	.	.	.2
.	.	.	.	.	.	.	.	.	.	.	.	.	.	.	.	.	.	.3
.	.	.	.	.	.	.	.	.	.	.	.	.	.	.	.	.	.	.4
.	.	.	.	.	.	.	.	.	.	.	.	.	.	.	.	.	.	.8
.	.	.	.	.	.	.	.	.	.	.	.	.	.	.	.	.	.	.9
.	.	.	.	.	.	.	.	.	.	.	.	.	1	1	2	.	.	223
.	.	.	.	.	.	.	.	.	.	.	.	.	.	1	.	.	.	.0
.	.	.	.	.	.	.	.	.	.	.	.	.	.	.	.	.	.	.1
.	.	.	.	.	.	.	.	.	.	.	.	.	.	.	2	.	.	.2
.	.	.	.	.	.	.	.	.	.	.	.	.	1	.	.	.	.	.3
.	.	.	.	.	.	.	.	.	.	.	.	.	.	.	.	.	.	.8
.	.	.	.	.	.	.	.	.	.	.	.	.	.	.	.	.	.	.9

Tavola 2.3 segue - Morti per tumori, per età - Totale - Anno 1999

Classificazione analitica	CAUSE DI MORTE	TOTALE			0 anni	1	2	3	4	0-4	5-9	10 -14
		M	F	MF								
224	TUMORI BENIGNI DELL'OCCHIO	-	1	1	-	-	-	-	-	-	-	-
.0	GLOBO OCUL.,ECETTO CONGIUN.,CORNEA,RET.E COR	-	1	1	-	-	-	-	-	-	-	-
.1	ORBITA	-	-	-	-	-	-	-	-	-	-	-
.2	GHIANDOLA LACRIMALE	-	-	-	-	-	-	-	-	-	-	-
.3	CONGIUNTIVA	-	-	-	-	-	-	-	-	-	-	-
.4	CORNEA	-	-	-	-	-	-	-	-	-	-	-
.5	RETINA	-	-	-	-	-	-	-	-	-	-	-
.6	COROIDE	-	-	-	-	-	-	-	-	-	-	-
.7	CANALE LACRIMALE	-	-	-	-	-	-	-	-	-	-	-
.8	ALTRE PARTI SPECIFICATE	-	-	-	-	-	-	-	-	-	-	-
.9	PORTE NON SPECIFICATA	-	-	-	-	-	-	-	-	-	-	-
225	T.B.DELL'ENCEFALO E ALTRE PARTI DEL SIST.NER.	174	357	531	-	-	-	-	1	1	-	-
.0	ENCEFALO	29	34	63	-	-	-	-	1	1	-	-
.1	NERVI CRANICI	13	19	32	-	-	-	-	-	-	-	-
.2	MENINGI CEREBRALI	132	302	434	-	-	-	-	-	-	-	-
.3	MIDOLLO SPINALE	-	-	-	-	-	-	-	-	-	-	-
.4	MENINGI SPINALI	-	-	-	-	-	-	-	-	-	-	-
.8	ALTRE PARTI	-	2	2	-	-	-	-	-	-	-	-
.9	PORTE NON SPECIFICATA	-	-	-	-	-	-	-	-	-	-	-
226	TUMORI BENIGNI DELLA GHIANDOLA TIROIDE	-	4	4	-	-	-	-	-	-	-	-
227	T.B.DELLE ALTRE GHIAN.ENDOCRINE E STRUT.CONN.	21	25	46	-	-	-	-	-	-	-	-
.0	GHIANDOLE SURRENALI	1	3	4	-	-	-	-	-	-	-	-
.1	GHIANDOLE PARATIROIDI	-	-	-	-	-	-	-	-	-	-	-
.3	IPOFISI E DOTTO CRANIOFARINGEO	20	22	42	-	-	-	-	-	-	-	-
.4	EPIFISI	-	-	-	-	-	-	-	-	-	-	-
.5	GLOMO CAROTIDEO	-	-	-	-	-	-	-	-	-	-	-
.6	GLOMO AORTICO ED ALTRI PARAGANGLI	-	-	-	-	-	-	-	-	-	-	-
.8	ALTRE	-	-	-	-	-	-	-	-	-	-	-
.9	SEDE NON SPECIFICATA	-	-	-	-	-	-	-	-	-	-	-
228	EMANGIOMA E LINFANGIOMA, OGNI SEDE	20	23	43	3	-	-	-	-	3	-	1
.0	EMANGIOMA, OGNI SEDE	10	20	30	1	-	-	-	-	1	-	1
.1	LINFANGIOMA, OGNI SEDE	10	3	13	2	-	-	-	-	2	-	-
229	TUMORI BENIGNI DI ALTRE E NON SPECIFIC. SEDI	4	-	4	-	-	-	-	-	-	-	-
.0	LINFONODI	-	-	-	-	-	-	-	-	-	-	-
.8	ALTRE SEDI SPECIFICATE	1	-	1	-	-	-	-	-	-	-	-
.9	SEDE NON SPECIFICATA	3	-	3	-	-	-	-	-	-	-	-
230-234	CARCINOMI IN SITU	-	-	-	-	-	-	-	-	-	-	-
230	CARCINOMI IN SITU DEGLI ORGANI DIGERENTI	-	-	-	-	-	-	-	-	-	-	-
.0	LABBRA, CAVITA'ORALE E FARINGE	-	-	-	-	-	-	-	-	-	-	-
.1	ESOFAGO	-	-	-	-	-	-	-	-	-	-	-
.2	STOMACO	-	-	-	-	-	-	-	-	-	-	-
.3	COLON	-	-	-	-	-	-	-	-	-	-	-
.4	RETTO	-	-	-	-	-	-	-	-	-	-	-
.5	CANALE ANALE	-	-	-	-	-	-	-	-	-	-	-
.6	ANO, NON SPECIFICATO	-	-	-	-	-	-	-	-	-	-	-
.7	ALTRE E NON SPECIFICATE PARTI DELL'INTESTINO	-	-	-	-	-	-	-	-	-	-	-
.8	FEGATO E VIE BILIARI	-	-	-	-	-	-	-	-	-	-	-
.9	ALTRI E NON SPECIFICATI ORGANI DIGERENTI	-	-	-	-	-	-	-	-	-	-	-
231	CARCINOMI IN SITU DELL'APPARATO RESPIRATORIO	-	-	-	-	-	-	-	-	-	-	-
.0	LARINGE	-	-	-	-	-	-	-	-	-	-	-
.1	TRACHEA	-	-	-	-	-	-	-	-	-	-	-
.2	BRONCHI E POLMONI	-	-	-	-	-	-	-	-	-	-	-
.8	ALTRE PARTI SPECIFICATE	-	-	-	-	-	-	-	-	-	-	-
.9	PORTE NON SPECIFICATA	-	-	-	-	-	-	-	-	-	-	-
232	CARCINOMI IN SITU DELLA PELLE	-	-	-	-	-	-	-	-	-	-	-
.0	PELLE DELLE LABBRA	-	-	-	-	-	-	-	-	-	-	-
.1	PALPEBRA,COMPRESO L'ANGOLO PALPEBRALE	-	-	-	-	-	-	-	-	-	-	-
.2	ORECCHIO E CONDOTTO Uditivo ESTERNO	-	-	-	-	-	-	-	-	-	-	-
.3	PELLE ALTRE E NON SPECIFIC.PARTI DELLA FACCIA	-	-	-	-	-	-	-	-	-	-	-
.4	CUOIO CAPELLUTO E PELLE DEL COLLO	-	-	-	-	-	-	-	-	-	-	-
.5	PELLE DEL TRONCO, ECCETTO LO SCROTO	-	-	-	-	-	-	-	-	-	-	-
.6	PELLE DELL'ARTO SUPERIORE, COMPRESA LA SPALLA	-	-	-	-	-	-	-	-	-	-	-
.7	PELLE DELL'ARTO INFERIORE, COMPRESA L'ANCA	-	-	-	-	-	-	-	-	-	-	-
.8	ALTRE SEDI SPECIFICATE	-	-	-	-	-	-	-	-	-	-	-
.9	SEDE NON SPECIFICATA	-	-	-	-	-	-	-	-	-	-	-

15 -17	18 -19	20 -24	25 -29	30 -34	35 -39	40 -44	45 -49	50 -54	55 -59	60 -64	65 -69	70 -74	75 -79	80 -84	85 -89	90 e oltre	N.I	Classifi- cazione analitica
-	-	-	-	-	-	-	-	-	-	-	-	-	1	-	-	-	-	224
-	-	-	-	-	-	-	-	-	-	-	-	-	1	-	-	-	-	.0
-	-	-	-	-	-	-	-	-	-	-	-	-	-	-	-	-	-	.1
-	-	-	-	-	-	-	-	-	-	-	-	-	-	-	-	-	-	.2
-	-	-	-	-	-	-	-	-	-	-	-	-	-	-	-	-	-	.3
-	-	-	-	-	-	-	-	-	-	-	-	-	-	-	-	-	-	.4
-	-	-	-	-	-	-	-	-	-	-	-	-	-	-	-	-	-	.5
-	-	-	-	-	-	-	-	-	-	-	-	-	-	-	-	-	-	.6
-	-	-	-	-	-	-	-	-	-	-	-	-	-	-	-	-	-	.7
-	-	-	-	-	-	-	-	-	-	-	-	-	-	-	-	-	-	.8
-	-	-	-	-	-	-	-	-	-	-	-	-	-	-	-	-	-	.9
-	-	3	4	3	1	5	10	17	24	47	57	83	117	71	66	22	-	225
-	-	2	1	2	1	1	2	3	-	4	8	10	17	3	8	-	-	.0
-	-	-	2	-	-	1	1	1	-	6	6	3	7	3	2	1	-	.1
-	-	1	1	1	-	3	7	14	23	37	42	70	93	65	56	21	-	.2
-	-	-	-	-	-	-	-	-	-	-	-	-	-	-	-	-	-	.3
-	-	-	-	-	-	-	-	-	-	-	-	-	-	-	-	-	-	.4
-	-	-	-	-	-	-	-	-	1	-	1	-	-	-	-	-	-	.8
-	-	-	-	-	-	-	-	-	-	-	-	-	-	-	-	-	-	.9
-	-	-	-	-	-	-	-	-	-	-	-	2	1	-	1	-	-	226
-	-	2	-	1	-	-	1	5	2	8	3	2	11	5	5	1	-	227
-	-	-	1	-	-	-	-	-	1	1	-	1	-	-	-	-	-	.0
-	-	-	-	-	-	-	-	-	-	-	-	-	-	-	-	-	-	.1
-	-	2	-	-	-	-	1	5	1	7	3	1	11	5	5	1	-	.3
-	-	-	-	-	-	-	-	-	-	-	-	-	-	-	-	-	-	.4
-	-	-	-	-	-	-	-	-	-	-	-	-	-	-	-	-	-	.5
-	-	-	-	-	-	-	-	-	-	-	-	-	-	-	-	-	-	.6
-	-	-	-	-	-	-	-	-	-	-	-	-	-	-	-	-	-	.8
-	-	-	-	-	-	-	-	-	-	-	-	-	-	-	-	-	-	.9
-	1	1	1	1	2	2	-	-	1	4	5	4	8	3	5	1	-	228
-	1	1	1	1	2	2	-	-	1	3	4	2	4	3	2	1	-	.0
-	-	-	-	-	-	-	1	-	-	1	1	2	4	-	3	-	-	.1
-	-	-	-	-	-	-	-	-	-	-	-	-	-	-	3	-	-	229
-	-	-	-	-	-	-	-	-	-	-	-	-	-	-	-	-	-	.0
-	-	-	-	-	-	-	1	-	-	-	-	-	-	-	-	-	-	.8
-	-	-	-	-	-	-	-	-	-	-	-	-	-	-	3	-	-	.9
-	-	-	-	-	-	-	-	-	-	-	-	-	-	-	-	-	-	230-234
-	-	-	-	-	-	-	-	-	-	-	-	-	-	-	-	-	-	230
-	-	-	-	-	-	-	-	-	-	-	-	-	-	-	-	-	-	.0
-	-	-	-	-	-	-	-	-	-	-	-	-	-	-	-	-	-	.1
-	-	-	-	-	-	-	-	-	-	-	-	-	-	-	-	-	-	.2
-	-	-	-	-	-	-	-	-	-	-	-	-	-	-	-	-	-	.3
-	-	-	-	-	-	-	-	-	-	-	-	-	-	-	-	-	-	.4
-	-	-	-	-	-	-	-	-	-	-	-	-	-	-	-	-	-	.5
-	-	-	-	-	-	-	-	-	-	-	-	-	-	-	-	-	-	.6
-	-	-	-	-	-	-	-	-	-	-	-	-	-	-	-	-	-	.7
-	-	-	-	-	-	-	-	-	-	-	-	-	-	-	-	-	-	.8
-	-	-	-	-	-	-	-	-	-	-	-	-	-	-	-	-	-	.9
-	-	-	-	-	-	-	-	-	-	-	-	-	-	-	-	-	-	231
-	-	-	-	-	-	-	-	-	-	-	-	-	-	-	-	-	-	.0
-	-	-	-	-	-	-	-	-	-	-	-	-	-	-	-	-	-	.1
-	-	-	-	-	-	-	-	-	-	-	-	-	-	-	-	-	-	.2
-	-	-	-	-	-	-	-	-	-	-	-	-	-	-	-	-	-	.8
-	-	-	-	-	-	-	-	-	-	-	-	-	-	-	-	-	-	.9
-	-	-	-	-	-	-	-	-	-	-	-	-	-	-	-	-	-	232
-	-	-	-	-	-	-	-	-	-	-	-	-	-	-	-	-	-	.0
-	-	-	-	-	-	-	-	-	-	-	-	-	-	-	-	-	-	.1
-	-	-	-	-	-	-	-	-	-	-	-	-	-	-	-	-	-	.2
-	-	-	-	-	-	-	-	-	-	-	-	-	-	-	-	-	-	.3
-	-	-	-	-	-	-	-	-	-	-	-	-	-	-	-	-	-	.4
-	-	-	-	-	-	-	-	-	-	-	-	-	-	-	-	-	-	.5
-	-	-	-	-	-	-	-	-	-	-	-	-	-	-	-	-	-	.6
-	-	-	-	-	-	-	-	-	-	-	-	-	-	-	-	-	-	.7
-	-	-	-	-	-	-	-	-	-	-	-	-	-	-	-	-	-	.8
-	-	-	-	-	-	-	-	-	-	-	-	-	-	-	-	-	-	.9

Tavola 2.3 segue - Morti per tumori, per età - Totale - Anno 1999

Classifi- cazione analitica	CAUSE DI MORTE	TOTALE			0 anni	1	2	3	4	0-4	5-9	10 -14
		M	F	MF								
233	CARC.IN SITU MAMMELLA E APPAR. GENITOURINARI	-	-	-	-	-	-	-	-	-	-	-
.0	MAMMELLA	-	-	-	-	-	-	-	-	-	-	-
.1	COLLO DELL'UTERO	-	-	-	-	-	-	-	-	-	-	-
.2	ALTRE E NON SPECIFICATE PARTI DELL'UTERO	-	-	-	-	-	-	-	-	-	-	-
.3	ALTRI E NON SPECIFICI.ORGANI GENITALI FEMMINILI	-	-	-	-	-	-	-	-	-	-	-
.4	PROSTATA	-	-	-	-	-	-	-	-	-	-	-
.5	PENE	-	-	-	-	-	-	-	-	-	-	-
.6	ALTRI E NON SPECIFICATI ORGANI GENITALI MASCH.	-	-	-	-	-	-	-	-	-	-	-
.7	VESCICA	-	-	-	-	-	-	-	-	-	-	-
.9	ALTRI E NON SPECIFICATI ORGANI URINARI	-	-	-	-	-	-	-	-	-	-	-
234	CARCIN.IN SITU DI ALTRE E NON SPECIFIC. SEDI	-	-	-	-	-	-	-	-	-	-	-
.0	OCCHIO	-	-	-	-	-	-	-	-	-	-	-
.8	ALTRE SEDI SPECIFICATE	-	-	-	-	-	-	-	-	-	-	-
.9	SEDE NON SPECIFICATA	-	-	-	-	-	-	-	-	-	-	-
235-238	TUMORI DI COMPORTAMENTO INCERTO	649	633	1.282	4	1	2	-	-	7	1	-
235	TUM.COMP.INCERTO APPARATI DIGERENTE E RESPIR.	9	1	10	-	-	-	-	-	-	-	-
.0	GHIANDOLE SALIVARI PRINCIPALI	-	-	-	-	-	-	-	-	-	-	-
.1	LABBRA, CAVITA'ORALE E FARINGE	-	-	-	-	-	-	-	-	-	-	-
.2	STOMACO, INTESTINO E RETTO	7	-	7	-	-	-	-	-	-	-	-
.3	FEGATO E VIE BILIARI	-	-	-	-	-	-	-	-	-	-	-
.4	RETROPERITONEO E PERITONEO	-	-	-	-	-	-	-	-	-	-	-
.5	ALTRI E NON SPECIFICATI ORGANI DIGERENTI	1	-	1	-	-	-	-	-	-	-	-
.6	LARINGE	-	-	-	-	-	-	-	-	-	-	-
.7	TRACHEA, BRONCHI E POLMONI	1	1	2	-	-	-	-	-	-	-	-
.8	PLEURA, TIMO E MEDIASTINO	-	-	-	-	-	-	-	-	-	-	-
.9	ALTRI E NON SPECIFICATI ORGANI RESPIRATORI	-	-	-	-	-	-	-	-	-	-	-
236	TUM.COMP.INCERTO DEGLI ORGANI GENITOURINARI	23	6	29	-	-	-	-	-	-	-	-
.0	UTERO	-	-	-	-	-	-	-	-	-	-	-
.1	PLACENTA	-	-	-	-	-	-	-	-	-	-	-
.2	OVAIO	-	-	-	-	-	-	-	-	-	-	-
.3	ALTR E NON SPECIFIC. ORGANI GENITALI FEMMINILI	-	-	-	-	-	-	-	-	-	-	-
.4	TESTICOLO	1	-	1	-	-	-	-	-	-	-	-
.5	PROSTATA	-	-	-	-	-	-	-	-	-	-	-
.6	ALTRI E NON SPECIFICATI ORGANI GENITALI MASCH.	-	-	-	-	-	-	-	-	-	-	-
.7	VESCICA	22	6	28	-	-	-	-	-	-	-	-
.9	ALTRI E NON SPECIFICAI ORGANI URINARI	-	-	-	-	-	-	-	-	-	-	-
237	TUM.COMP.INCERTO GHIAND.ENDOCRINE E S.NERV.	28	22	50	1	-	-	-	-	1	1	-
.0	IPOFISI E DOTTO CRANIOFARINGEO	13	11	24	-	-	-	-	-	-	1	-
.1	EPIFISI	1	-	1	-	-	-	-	-	-	-	1
.2	GHIANDOLE SURRENALI	-	-	-	-	-	-	-	-	-	-	-
.3	PARAGANGLI	-	-	-	-	-	-	-	-	-	-	-
.4	ALTRE E NON SPECIFICATE GHIANDOLE ENDOCRINE	-	-	-	-	-	-	-	-	-	-	-
.5	ENCEFALO E MIDOLLO SPINALE	2	1	3	-	-	-	-	-	-	-	-
.6	MENINGI	-	2	2	1	-	-	-	-	1	-	-
.7	NEUROFIBROMATOSI	12	8	20	-	-	-	-	-	-	-	-
.9	ALTRE E NON SPECIF. PARTI DEL SISTEMA NERVOSO	-	-	-	-	-	-	-	-	-	-	-
238	TUM.COMP.INCERTO ALTRE E NON SPEC.SEDI E TES.	589	604	1.193	3	1	2	-	-	6	-	-
.0	OSSA E CARTILAGINE ARTICOLARE	-	3	3	2	-	-	-	-	2	-	-
.1	CONNETTIVO ED ALTRI TESSUTI MOLLI	1	1	2	-	-	-	-	-	-	-	-
.2	PELLE	-	-	-	-	-	-	-	-	-	-	-
.3	MAMMELLA	-	-	-	-	-	-	-	-	-	-	-
.4	POLICITEMIA VERA	35	56	91	-	-	-	-	-	-	-	-
.5	ISTIOCITI E MASTOCITI	-	-	-	-	-	-	-	-	-	-	-
.6	PLASMACELLULE	88	99	187	-	-	-	-	-	-	-	-
.7	ALTRI TESSUTI LINFATICI ED EMATOPOIETICI	463	443	906	-	1	2	-	-	3	-	-
.8	ALTRE SEDI SPECIFICATE	-	1	1	1	-	-	-	-	1	-	-
.9	SEDE NON SPECIFICATA	2	1	3	-	-	-	-	-	-	-	-
239	TUMORI DI NATURA NON SPECIFICATA	2.752	2.019	4.771	7	3	-	2	3	15	9	8
.0	APPARATO DIGERENTE	17	10	27	1	-	-	-	-	1	-	-
.1	APPARATO RESPIRATORIO	1	-	1	-	-	-	-	-	-	-	-
.2	OSSA, TESSUTI MOLLI E PELLE	38	33	71	1	-	-	-	-	1	1	-
.3	MAMMELLA	3	72	75	-	-	-	-	-	-	-	-
.4	VESCICA	741	243	984	-	-	-	-	-	-	-	-
.5	ALTRI ORGANI GENITOURINARI	781	533	1.314	-	-	-	-	-	-	-	-
.6	ENCEFALO	904	788	1.692	5	3	-	2	2	12	8	8
.7	GHIANDOLE ENDOCR. ED ALTRE PARTI SISTEMA NERV	21	37	58	-	-	-	-	1	1	-	-
.8	ALTRE SEDI SPECIFICATE	93	164	257	-	-	-	-	-	-	-	-
.9	SEDE NON SPECIFICATA	153	139	292	-	-	-	-	-	-	-	-
<b>TOTALE</b>		<b>92.215</b>	<b>66.353</b>	<b>158.568</b>	<b>29</b>	<b>16</b>	<b>19</b>	<b>17</b>	<b>17</b>	<b>98</b>	<b>103</b>	<b>108</b>

15 -17	18 -19	20 -24	25 -29	30 -34	35 -39	40 -44	45 -49	50 -54	55 -59	60 -64	65 -69	70 -74	75 -79	80 -84	85 -89	90 e oltre	N.I	Classifi- cazione analitica
-	-	-	-	-	-	-	-	-	-	-	-	-	-	-	-	-	-	233
-	-	-	-	-	-	-	-	-	-	-	-	-	-	-	-	-	-	.0
-	-	-	-	-	-	-	-	-	-	-	-	-	-	-	-	-	-	.1
-	-	-	-	-	-	-	-	-	-	-	-	-	-	-	-	-	-	.2
-	-	-	-	-	-	-	-	-	-	-	-	-	-	-	-	-	-	.3
-	-	-	-	-	-	-	-	-	-	-	-	-	-	-	-	-	-	.4
-	-	-	-	-	-	-	-	-	-	-	-	-	-	-	-	-	-	.5
-	-	-	-	-	-	-	-	-	-	-	-	-	-	-	-	-	-	.6
-	-	-	-	-	-	-	-	-	-	-	-	-	-	-	-	-	-	.7
-	-	-	-	-	-	-	-	-	-	-	-	-	-	-	-	-	-	.9
-	-	-	-	-	-	-	-	-	-	-	-	-	-	-	-	-	-	234
-	-	-	-	-	-	-	-	-	-	-	-	-	-	-	-	-	-	.0
-	-	-	-	-	-	-	-	-	-	-	-	-	-	-	-	-	-	.8
-	-	-	-	-	-	-	-	-	-	-	-	-	-	-	-	-	-	.9
-	3	4	8	8	7	7	12	29	27	55	121	186	262	185	241	119	-	235-238
-	-	-	-	-	-	-	-	2	2	2	-	-	1	1	2	-	-	235
-	-	-	-	-	-	-	-	-	-	-	-	-	-	-	-	-	-	.0
-	-	-	-	-	-	-	-	2	1	2	-	-	-	-	2	-	-	.1
-	-	-	-	-	-	-	-	-	-	-	-	-	-	-	-	-	-	.2
-	-	-	-	-	-	-	-	-	-	-	-	-	-	-	-	-	-	.3
-	-	-	-	-	-	-	-	-	-	-	-	-	-	-	-	-	-	.4
-	-	-	-	-	-	-	-	-	1	-	-	-	-	-	-	-	-	.5
-	-	-	-	-	-	-	-	-	-	-	-	-	-	-	-	-	-	.6
-	-	-	-	-	-	-	-	-	-	-	-	-	1	1	-	-	-	.7
-	-	-	-	-	-	-	-	-	-	-	-	-	-	-	-	-	-	.8
-	-	-	-	-	-	-	-	-	-	-	-	-	-	-	-	-	-	.9
-	-	-	-	-	-	-	-	-	1	2	1	2	6	2	9	6	-	236
-	-	-	-	-	-	-	-	-	-	-	-	-	-	-	-	-	-	.0
-	-	-	-	-	-	-	-	-	-	-	-	-	-	-	-	-	-	.1
-	-	-	-	-	-	-	-	-	-	-	-	-	-	-	-	-	-	.2
-	-	-	-	-	-	-	-	-	1	-	-	-	-	-	-	-	-	.3
-	-	-	-	-	-	-	-	-	-	-	-	-	-	-	-	-	-	.4
-	-	-	-	-	-	-	-	-	-	-	-	-	-	-	-	-	-	.5
-	-	-	-	-	-	-	-	-	-	2	1	2	6	2	9	6	-	.6
-	-	-	-	-	-	-	-	-	-	-	-	-	-	-	-	-	-	.7
-	-	-	-	-	-	-	-	-	-	-	-	-	-	-	-	-	-	.9
-	1	-	4	4	4	2	4	3	3	8	1	5	5	4	-	-	-	237
-	-	-	1	-	3	-	2	3	1	5	1	2	3	2	-	-	-	.0
-	-	-	-	-	-	-	-	-	-	-	-	-	1	-	-	-	-	.1
-	-	-	-	-	-	-	-	-	-	-	-	-	-	-	-	-	-	.2
-	-	-	-	-	-	-	-	-	-	-	-	-	-	-	-	-	-	.3
-	-	-	-	-	1	-	-	-	1	-	-	-	-	1	-	-	-	.4
-	-	-	-	-	-	-	-	-	-	1	-	-	-	-	-	-	-	.5
-	1	-	3	4	-	2	2	-	1	2	-	3	1	1	-	-	-	.6
-	-	-	-	-	-	-	-	-	-	-	-	-	-	-	-	-	-	.7
-	2	4	4	4	3	5	8	24	21	43	119	179	250	178	230	113	-	.9
-	-	-	-	-	-	-	-	-	-	-	-	1	1	-	-	-	-	238
-	-	-	-	-	-	-	-	-	-	-	-	-	-	-	-	-	-	.0
-	-	-	-	-	-	-	-	-	-	-	-	-	-	-	-	-	-	.1
-	-	-	-	-	-	-	-	-	-	-	-	-	-	-	-	-	-	.2
-	-	-	-	-	-	-	-	1	-	5	7	16	16	18	20	8	-	.3
-	-	-	-	-	-	-	-	-	-	-	-	-	-	-	-	-	-	.4
-	-	-	-	-	-	-	-	-	-	-	-	-	-	-	-	-	-	.5
-	-	-	-	-	1	1	6	5	11	22	28	37	24	36	16	-	-	.6
-	2	4	4	4	3	4	7	17	16	27	88	133	195	136	174	89	-	.7
-	-	-	-	-	-	-	-	-	-	-	-	-	-	-	-	-	-	.8
-	-	-	-	-	-	-	-	-	-	-	2	-	1	-	-	-	-	.9
3	3	11	21	24	50	48	87	135	191	277	514	677	899	677	725	397	-	239
-	-	-	-	-	1	-	-	-	1	-	5	9	6	2	2	-	-	.0
-	-	-	-	-	-	-	-	-	-	-	1	-	-	-	-	-	-	.1
-	-	-	1	-	1	-	1	2	2	5	6	8	13	12	6	12	-	.2
-	-	-	-	-	2	1	3	3	5	7	6	5	8	12	10	13	-	.3
-	-	-	-	-	-	2	2	4	19	31	76	147	214	182	186	121	-	.4
-	1	-	-	5	8	6	19	21	34	41	108	151	263	204	290	163	-	.5
2	2	10	19	18	31	35	53	98	107	159	256	265	291	154	133	31	-	.6
-	-	-	-	-	2	1	3	1	1	4	9	8	9	8	7	4	-	.7
-	-	1	1	1	-	2	4	2	14	13	15	38	43	46	46	31	-	.8
1	-	-	-	-	5	1	2	4	8	17	32	46	52	57	45	22	-	.9
91	77	223	357	627	1.106	2.044	3.507	6.568	10.008	14.961	21.430	26.739	28.483	17.720	16.964	7.354	-	

Tavola 2.4 - Morti per tumori, per età - Femmine - Anno 1999

Classifi- cazione analitica	CAUSE DI MORTE	0 anni	1	2	3	4	0-4	5-9	10 -14	15 -17	18 -19
140-208	TUM.MAL.COMPRESI TUM.TESS. LINF.ED EMATOP.	5	5	3	7	8	28	36	50	38	19
140-149	TUM. MALIGNI LABBRA,CAVITA'ORALE E FARINGE	-	-	-	-	-	-	1	-	-	1
140	TUMORI MALIGNI DELLE LABBRA	-	-	-	-	-	-	-	-	-	-
.0	LABBRO SUPERIORE, BORDO LIBERO	-	-	-	-	-	-	-	-	-	-
.1	LABBRO INFERIORE, BORDO LIBERO	-	-	-	-	-	-	-	-	-	-
.3	LABBRO SUPERIORE, FACCIA INTERNA	-	-	-	-	-	-	-	-	-	-
.4	LABBRO INFERIORE, FACCIA INTERNA	-	-	-	-	-	-	-	-	-	-
.5	LABBRO NON SPECIFICATO, FACCIA INTERNA	-	-	-	-	-	-	-	-	-	-
.6	COMMISSURA LABIALE	-	-	-	-	-	-	-	-	-	-
.8	ALTRI	-	-	-	-	-	-	-	-	-	-
.9	LABBRO NON SPECIFICATO, BORDO LIBERO	-	-	-	-	-	-	-	-	-	-
141	TUMORI MALIGNI DELLA LINGUA	-	-	-	-	-	-	-	-	-	-
.0	BASE DELLA LINGUA	-	-	-	-	-	-	-	-	-	-
.1	SUPERFICIE DORSALE DELLA LINGUA	-	-	-	-	-	-	-	-	-	-
.2	PUNTA E MARGINI LATERALI DELLA LINGUA	-	-	-	-	-	-	-	-	-	-
.3	SUPERFICIE VENTRALE DELLA LINGUA	-	-	-	-	-	-	-	-	-	-
.4	DUE TERZI ANTERIORI DELLA LINGUA, PARTE N.SP.	-	-	-	-	-	-	-	-	-	-
.5	ZONA GIUNZIONALE	-	-	-	-	-	-	-	-	-	-
.6	TONSILLA LINGUALE	-	-	-	-	-	-	-	-	-	-
.8	ALTRI	-	-	-	-	-	-	-	-	-	-
.9	LINGUA, NON SPECIFICATA	-	-	-	-	-	-	-	-	-	-
142	TUMORI MAL. DELLE GHIANDOLE SALIVARI PRINCIP.	-	-	-	-	-	-	-	-	-	1
.0	GHIANDOLA PAROTIDE	-	-	-	-	-	-	-	-	-	1
.1	GHIANDOLA SOTTOMANDIBOLARE	-	-	-	-	-	-	-	-	-	-
.2	GHIANDOLA SOTTOLINGUALE	-	-	-	-	-	-	-	-	-	-
.8	ALTRI	-	-	-	-	-	-	-	-	-	-
.9	SEDE NON SPECIFICATA	-	-	-	-	-	-	-	-	-	-
143	TUMORI MALIGNI DELLE GENGIVE	-	-	-	-	-	-	-	-	-	-
.0	GENGIVA SUPERIORE	-	-	-	-	-	-	-	-	-	-
.1	GENGIVA INFERIORE	-	-	-	-	-	-	-	-	-	-
.8	ALTRI	-	-	-	-	-	-	-	-	-	-
.9	GENGIVA, NON SPECIFICATA	-	-	-	-	-	-	-	-	-	-
144	TUMORI MALIGNI DEL PAVIMENTO DELLA BOCCA	-	-	-	-	-	-	-	-	-	-
.0	PARTE ANTERIORE	-	-	-	-	-	-	-	-	-	-
.1	PARTE LATERALE	-	-	-	-	-	-	-	-	-	-
.8	ALTRI	-	-	-	-	-	-	-	-	-	-
.9	PARTE NON SPECIFICATA	-	-	-	-	-	-	-	-	-	-
145	TUM.MAL. DI ALTRE E N.SP.PARTI DELLA BOCCA	-	-	-	-	-	-	-	-	-	-
.0	MUCOSA DELLE GUANCE	-	-	-	-	-	-	-	-	-	-
.1	VESTIBOLO DELLA BOCCA	-	-	-	-	-	-	-	-	-	-
.2	PALATO DURO	-	-	-	-	-	-	-	-	-	-
.3	PALATO MOLLE	-	-	-	-	-	-	-	-	-	-
.4	UGOLA	-	-	-	-	-	-	-	-	-	-
.5	PALATO NON SPECIFICATO	-	-	-	-	-	-	-	-	-	-
.6	AREA RETROMOLARE	-	-	-	-	-	-	-	-	-	-
.8	ALTRI	-	-	-	-	-	-	-	-	-	-
.9	BOCCA, NON SPECIFICATA	-	-	-	-	-	-	-	-	-	-
146	TUMORI MALIGNI DELL'OROFARINGE	-	-	-	-	-	-	-	-	-	-
.0	TONSILLE	-	-	-	-	-	-	-	-	-	-
.1	FOSSA TONSILLARE	-	-	-	-	-	-	-	-	-	-
.2	PILASTRI TONSILLARI (ANTERIORI)(POSTERIORI)	-	-	-	-	-	-	-	-	-	-
.3	VALLECULA	-	-	-	-	-	-	-	-	-	-
.4	FACCIA ANTERIORE DELL'EPIGLOTTIDE	-	-	-	-	-	-	-	-	-	-
.5	REGIONE GIUNZIONALE	-	-	-	-	-	-	-	-	-	-
.6	PARETE LATERALE DELL'OROFARINGE	-	-	-	-	-	-	-	-	-	-
.7	PARETE POSTERIORE DELL'OROFARINGE	-	-	-	-	-	-	-	-	-	-
.8	ALTRI	-	-	-	-	-	-	-	-	-	-
.9	OROFARINGE, NON SPECIFICATA	-	-	-	-	-	-	-	-	-	-
147	TUMORI MALIGNI DEL RINOFARINGE	-	-	-	-	-	-	1	-	-	-
.0	PARETE SUPERIORE	-	-	-	-	-	-	-	-	-	-
.1	PARETE POSTERIORE	-	-	-	-	-	-	-	-	-	-
.2	PARETE LATERALE	-	-	-	-	-	-	-	-	-	-
.3	PARETE ANTERIORE	-	-	-	-	-	-	-	-	-	-
.8	ALTRI	-	-	-	-	-	-	-	-	-	-
.9	RINOFARINGE, NON SPECIFICATO	-	-	-	-	-	-	1	-	-	-
148	TUMORI MALIGNI DELL'IPOFARINGE	-	-	-	-	-	-	-	-	-	-
.0	RETROCRICOIDEA	-	-	-	-	-	-	-	-	-	-
.1	SENO PIRIFORME	-	-	-	-	-	-	-	-	-	-
.2	PLICA ARIEPIGLOTTICA, FACCIA IPOFARINGEA	-	-	-	-	-	-	-	-	-	-
.3	PARETE IPOFARINGEA POSTERIORE	-	-	-	-	-	-	-	-	-	-
.8	ALTRI	-	-	-	-	-	-	-	-	-	-
.9	IPOFARINGE, NON SPECIFICATA	-	-	-	-	-	-	-	-	-	-

20 -24	25 -29	30 -34	35 -39	40 -44	45 -49	50 -54	55 -59	60 -64	65 -69	70 -74	75 -79	80 -84	85 -89	90 e oltre	N.I	Totale	Classifi- cazione analitica
76	157	318	580	1.003	1.578	2.667	3.632	5.073	7.033	9.174	11.264	7.858	8.303	4.353	-	63.240	140-208
1	3	4	5	10	18	43	56	66	76	80	92	85	96	64	-	701	140-149
-	-	-	-	-	-	-	1	-	-	-	-	3	5	3	-	12	140
-	-	-	-	-	-	-	-	-	-	-	-	1	1	1	-	3	.0
-	-	-	-	-	-	-	-	-	-	-	-	2	2	2	-	6	.1
-	-	-	-	-	-	-	-	-	-	-	-	-	-	-	-	-	.3
-	-	-	-	-	-	-	-	-	-	-	-	-	-	-	-	-	.4
-	-	-	-	-	-	-	-	-	-	-	-	-	-	-	-	-	.5
-	-	-	-	-	-	-	-	-	-	-	-	-	1	-	-	1	.6
-	-	-	-	-	-	-	-	-	-	-	-	-	1	-	-	2	.8
-	-	-	-	-	-	-	1	-	-	-	-	-	-	-	-	-	.9
-	-	-	-	2	4	9	11	12	17	14	17	25	12	16	-	139	141
-	-	-	1	-	-	-	2	1	4	2	2	-	-	3	-	15	.0
-	-	-	-	-	-	-	-	-	-	-	-	-	-	-	-	-	.1
-	-	-	-	-	-	-	-	-	-	-	1	-	-	-	-	1	.2
-	-	-	-	-	-	-	-	-	-	-	-	-	1	-	-	1	.3
-	-	-	-	-	-	-	-	-	-	-	-	-	-	-	-	-	.4
-	-	-	-	-	-	-	-	-	-	-	-	-	-	-	-	-	.5
-	-	-	-	-	-	-	1	-	-	-	-	-	-	-	-	1	.6
-	-	-	-	-	-	-	-	-	-	-	-	-	-	-	-	-	.8
-	-	-	-	1	4	9	8	11	13	12	14	25	11	13	-	121	.9
-	-	-	1	-	-	-	4	11	10	9	12	9	22	18	-	98	142
-	1	-	1	-	-	-	2	8	8	9	7	8	22	15	-	82	.0
-	1	-	1	-	-	-	1	1	-	-	2	1	-	1	-	6	.1
-	-	-	-	-	-	-	-	-	-	-	-	-	-	-	-	-	.2
-	-	-	-	-	-	-	-	-	-	-	-	-	-	-	-	-	.8
-	-	-	-	-	-	-	1	2	2	-	-	-	-	-	-	-	.9
-	-	-	-	1	-	1	1	3	3	5	9	5	10	3	-	10	.0
-	-	-	-	-	-	-	-	-	-	1	1	-	1	-	-	41	143
-	-	-	-	1	-	1	-	-	-	3	6	3	6	3	-	3	.0
-	-	-	-	1	-	1	-	-	-	3	6	3	6	3	-	23	.1
-	-	-	-	-	-	-	1	3	3	1	2	1	3	-	-	1	.8
-	-	-	-	-	-	-	1	2	1	3	4	1	1	-	-	14	.9
1	-	-	-	-	-	1	2	1	3	3	4	4	1	-	-	13	144
-	-	-	-	-	-	-	-	-	-	-	-	-	-	-	-	-	.0
-	-	-	-	-	-	-	-	-	-	-	-	-	-	-	-	-	.1
-	-	-	-	-	-	-	-	-	-	-	-	-	-	-	-	-	.8
1	-	-	-	-	-	1	2	1	3	-	4	-	1	-	-	13	.9
-	-	2	-	-	4	10	11	10	21	23	19	18	27	15	-	160	145
-	-	-	-	-	-	-	-	-	1	1	-	-	1	-	-	3	.0
-	-	-	-	-	-	-	-	-	-	-	-	-	1	-	-	1	.1
-	-	-	-	-	-	1	-	-	1	-	-	-	1	1	-	4	.2
-	-	-	-	-	-	1	1	-	-	-	-	-	-	-	-	1	.3
-	-	-	-	-	-	1	-	-	-	-	-	-	-	-	-	1	.4
-	-	-	-	-	-	-	-	1	1	1	1	2	-	-	-	5	.5
-	-	-	-	-	-	-	1	1	1	-	1	-	-	1	-	4	.6
-	-	-	-	-	-	-	-	-	-	-	-	-	-	-	-	-	.8
-	-	2	-	-	4	8	9	9	17	22	17	16	24	13	-	141	.9
-	-	-	2	1	3	8	10	14	8	10	14	6	8	4	-	88	146
-	-	-	-	-	4	4	4	5	4	3	8	3	1	2	-	34	.0
-	-	-	-	-	-	-	-	-	-	-	-	-	-	-	-	-	.1
-	-	-	-	-	-	-	-	-	-	-	-	-	-	-	-	-	.2
-	-	-	-	-	-	-	-	-	-	-	-	-	-	-	-	-	.3
-	-	-	-	-	-	-	-	-	-	-	-	-	-	-	-	-	.4
-	-	-	-	-	-	-	-	-	-	-	-	-	-	-	-	-	.5
-	-	-	-	-	-	-	-	-	-	-	-	-	-	-	-	-	.6
-	-	-	-	-	-	-	-	-	-	-	-	-	-	-	-	-	.7
-	-	-	-	-	-	-	-	-	-	-	-	-	-	-	-	-	.8
-	-	-	2	1	3	4	6	9	4	7	6	3	7	2	-	54	.9
-	1	1	2	1	6	3	6	5	8	5	8	3	6	2	-	58	147
-	-	-	-	-	-	-	-	-	-	-	-	-	-	-	-	-	.0
-	1	-	-	-	-	-	-	-	-	-	-	-	1	-	-	2	.1
-	-	-	-	-	-	-	-	-	-	-	-	-	-	-	-	-	.2
-	-	-	-	-	-	-	-	-	-	-	-	-	-	-	-	-	.3
-	-	-	-	-	-	-	-	-	-	-	-	-	-	-	-	-	.8
-	-	1	2	1	6	3	6	5	8	5	8	3	5	2	-	56	.9
-	1	1	-	1	-	7	4	2	1	7	5	4	2	1	-	36	148
-	-	-	-	-	-	-	-	-	-	-	-	-	-	-	-	-	.0
-	-	-	-	-	-	1	3	1	-	-	1	1	-	-	-	7	.1
-	-	-	-	-	-	-	-	-	-	-	-	-	1	-	-	1	.2
-	-	-	-	-	-	-	-	-	-	-	-	-	-	-	-	-	.3
-	-	-	-	-	-	-	-	-	-	-	-	-	-	-	-	-	.8
-	1	1	-	1	-	6	1	1	1	7	4	3	1	1	-	28	.9

Tavola 2.4 segue - Morti per tumori, per età - Femmine - Anno 1999

Classificazione analitica	CAUSE DI MORTE	0 anni	1	2	3	4	0-4	5-9	10 -14	15 -17	18 -19
149	T.M.AL E MAL.DEF.SEDI DI LABBRA,CAV.OR.,FAR.	-	-	-	-	-	-	-	-	-	-
.0	FARINGE, NON SPECIFICATA	-	-	-	-	-	-	-	-	-	-
.1	ANELLO DI WALDEYER	-	-	-	-	-	-	-	-	-	-
.8	ALTRI	-	-	-	-	-	-	-	-	-	-
.9	MAL DEFINITI	-	-	-	-	-	-	-	-	-	-
150-159	T.M. DELL'APPAR.DIGERENTE E DEL PERITONEO	1	-	-	-	-	1	-	-	1	-
150	TUMORI MALIGNI DELL'ESOFAGO	-	-	-	-	-	-	-	-	-	-
.0	TRATTO CERVICALE	-	-	-	-	-	-	-	-	-	-
.1	TRATTO TORACICO	-	-	-	-	-	-	-	-	-	-
.2	TRATTO ADDOMINALE	-	-	-	-	-	-	-	-	-	-
.3	TERZO SUPERIORE	-	-	-	-	-	-	-	-	-	-
.4	TERZO MEDIO	-	-	-	-	-	-	-	-	-	-
.5	TERZO INFERIORE	-	-	-	-	-	-	-	-	-	-
.8	ALTRI	-	-	-	-	-	-	-	-	-	-
.9	ESOFAGO, NON SPECIFICATO	-	-	-	-	-	-	-	-	-	-
151	TUMORI MALIGNI DELLO STOMACO	-	-	-	-	-	-	-	-	-	-
.0	CARDIAS	-	-	-	-	-	-	-	-	-	-
.1	PILORO	-	-	-	-	-	-	-	-	-	-
.2	ANTRO PILORICO	-	-	-	-	-	-	-	-	-	-
.3	FONDO DELLO STOMACO	-	-	-	-	-	-	-	-	-	-
.4	CORPO DELLO STOMACO	-	-	-	-	-	-	-	-	-	-
.5	PICCOLA CURVA, NON SPECIFICATA	-	-	-	-	-	-	-	-	-	-
.6	GRANDE CURVA, NON SPECIFICATA	-	-	-	-	-	-	-	-	-	-
.8	ALTRI	-	-	-	-	-	-	-	-	-	-
.9	STOMACO, NON SPECIFICATO	-	-	-	-	-	-	-	-	-	-
152	T.M. DELL'INTESTINO TENUE, COMPRESO IL DUOD.	-	-	-	-	-	-	-	-	-	-
.0	DUODENO	-	-	-	-	-	-	-	-	-	-
.1	DIGIUNO	-	-	-	-	-	-	-	-	-	-
.2	ILEO	-	-	-	-	-	-	-	-	-	-
.3	DIVERTICOLO DI MECKEL	-	-	-	-	-	-	-	-	-	-
.8	ALTRI	-	-	-	-	-	-	-	-	-	-
.9	INTESTINO TENUE, NON SPECIFICATO	-	-	-	-	-	-	-	-	-	-
153	TUMORI MALIGNI DEL COLON	-	-	-	-	-	-	-	-	-	-
.0	FLESSURA EPATICA	-	-	-	-	-	-	-	-	-	-
.1	COLON TRASVERSO	-	-	-	-	-	-	-	-	-	-
.2	COLON DISCENDENTE	-	-	-	-	-	-	-	-	-	-
.3	SIGMA	-	-	-	-	-	-	-	-	-	-
.4	CECO	-	-	-	-	-	-	-	-	-	-
.5	APPENDICE	-	-	-	-	-	-	-	-	-	-
.6	COLON ASCENDENTE	-	-	-	-	-	-	-	-	-	-
.7	FLESSURA SPLENICA	-	-	-	-	-	-	-	-	-	-
.8	ALTRI	-	-	-	-	-	-	-	-	-	-
.9	COLON, NON SPECIFICATO	-	-	-	-	-	-	-	-	-	-
154	T.M.DEL RETTO, GIUNZIONE RETTOSIGMOID. E ANO	-	-	-	-	-	-	-	-	-	-
.0	GIUNZIONE RETTOSIGMOIDEA	-	-	-	-	-	-	-	-	-	-
.1	RETTO	-	-	-	-	-	-	-	-	-	-
.2	CANALE ANALE	-	-	-	-	-	-	-	-	-	-
.3	ANO, NON SPECIFICATO	-	-	-	-	-	-	-	-	-	-
.8	ALTRI	-	-	-	-	-	-	-	-	-	-
155	T.M. DEL FEGATO E DOTTI BILIARI INTRAEPATICI	1	-	-	-	-	1	-	-	1	-
.0	DEL FEGATO, PRIMITIVO	-	-	-	-	-	-	-	-	-	-
.1	DEI DOTTI BILIARI INTRAEPATICI	-	-	-	-	-	-	-	-	1	-
.2	DEL FEGATO, NON SPECIF. SE PRIMITIVO O SECONDAR.	1	-	-	-	-	1	-	-	-	-
156	T.M.DELLA VESC. BILIARE E DOTTI BIL.EXTRAEP.	-	-	-	-	-	-	-	-	-	-
.0	CISTIFELLEA	-	-	-	-	-	-	-	-	-	-
.1	DOTTI BILIARI EXTRAEPATICI	-	-	-	-	-	-	-	-	-	-
.2	AMPOLLA DI VATER	-	-	-	-	-	-	-	-	-	-
.8	ALTRI	-	-	-	-	-	-	-	-	-	-
.9	VIE BILIARI, NON SPECIFICATE	-	-	-	-	-	-	-	-	-	-
157	TUMORI MALIGNI DEL PANCREAS	-	-	-	-	-	-	-	-	-	-
.0	TESTA DEL PANCREAS	-	-	-	-	-	-	-	-	-	-
.1	CORPO DEL PANCREAS	-	-	-	-	-	-	-	-	-	-
.2	CODA DEL PANCREAS	-	-	-	-	-	-	-	-	-	-
.3	DOTTO PANCREATICO	-	-	-	-	-	-	-	-	-	-
.4	ISOLE DI LANGERHANS	-	-	-	-	-	-	-	-	-	-
.8	ALTRI	-	-	-	-	-	-	-	-	-	-
.9	PARTE NON SPECIFICATA	-	-	-	-	-	-	-	-	-	-



20 -24	25 -29	30 -34	35 -39	40 -44	45 -49	50 -54	55 -59	60 -64	65 -69	70 -74	75 -79	80 -84	85 -89	90 e oltre	N.I	Totale	Classifi- cazione analitica
-	-	-	-	4	1	4	6	8	5	7	4	12	3	2	-	58	149
-	-	-	-	4	1	4	6	7	4	6	4	11	1	2	-	50	.0
-	-	-	-	-	-	-	-	-	-	-	-	-	-	-	-	-	.1
-	-	-	-	-	-	-	-	-	1	-	-	1	-	-	-	2	.8
-	-	-	-	-	-	-	-	1	-	1	-	-	2	-	-	4	.9
5	25	66	126	199	371	652	1.106	1.728	2.648	3.626	4.876	3.598	4.032	2.120	-	25.180	150-159
-	-	1	4	5	11	19	21	49	47	61	87	70	72	38	-	485	150
-	-	-	-	-	-	-	-	-	-	-	-	-	-	-	-	-	.0
-	-	-	-	-	-	-	-	-	-	-	-	-	-	-	-	-	.1
-	-	-	-	-	-	-	-	-	-	-	-	-	-	-	-	-	.2
-	-	-	-	-	-	-	1	1	-	-	-	-	-	-	-	2	.3
-	-	-	-	-	-	-	-	1	1	1	1	2	2	-	-	8	.4
-	-	-	-	-	-	1	-	-	-	-	1	-	1	-	-	3	.5
-	-	-	-	-	-	-	-	-	-	-	-	-	-	-	-	-	.8
-	-	1	4	5	11	18	20	47	46	60	85	68	69	38	-	472	.9
-	8	23	29	53	78	101	172	268	434	565	890	708	876	547	-	4.752	151
-	-	-	-	-	-	2	1	1	8	12	20	8	11	12	-	75	.0
-	-	-	-	-	-	-	-	-	1	-	-	-	3	2	-	6	.1
-	-	-	-	-	1	-	-	1	2	4	13	6	4	8	-	39	.2
-	-	-	-	-	1	-	1	-	1	-	-	-	-	-	-	3	.3
-	-	-	-	-	-	-	1	-	-	-	4	2	1	1	-	9	.4
-	-	-	-	-	-	-	-	1	-	-	1	1	-	1	-	4	.5
-	-	-	-	-	-	-	-	-	-	-	-	-	-	-	-	-	.6
-	-	-	-	-	-	-	-	-	1	1	-	1	2	-	-	5	.8
-	8	23	29	53	78	99	169	265	421	548	852	690	855	523	-	4.611	.9
1	-	2	1	-	-	5	2	12	9	13	24	18	12	7	-	106	152
-	-	2	-	-	-	3	-	8	4	4	12	8	8	4	-	53	.0
-	-	-	1	-	-	2	1	-	3	-	-	-	1	-	-	8	.1
-	-	-	-	-	-	-	-	1	1	2	2	4	2	-	-	12	.2
-	-	-	-	-	-	-	-	-	1	2	3	2	-	-	-	8	.3
-	-	-	-	-	-	-	-	-	1	1	-	-	-	-	-	1	.8
1	-	-	-	-	-	1	3	-	4	7	4	1	3	-	-	24	.9
2	7	20	39	46	110	165	296	388	562	797	1.021	768	930	470	-	5.621	153
-	-	-	-	-	2	1	1	4	2	4	1	6	5	-	-	26	.0
1	1	-	-	2	5	2	10	11	18	21	15	18	6	-	-	110	.1
-	-	-	2	1	3	5	10	8	19	21	27	36	35	11	-	178	.2
-	-	6	5	3	10	16	47	60	63	100	153	98	117	80	-	758	.3
-	-	-	2	-	1	1	3	4	13	19	43	24	31	24	-	165	.4
-	1	-	-	-	-	1	-	-	1	-	3	-	1	-	-	7	.5
-	-	-	2	1	7	8	18	23	33	49	52	62	85	43	-	363	.6
-	-	-	-	-	-	-	1	2	2	3	3	2	2	1	-	16	.7
-	-	-	-	-	-	-	-	2	-	-	2	1	1	-	-	7	.8
1	5	14	28	41	85	129	214	278	416	585	713	529	634	299	-	3.971	.9
-	1	8	17	22	40	65	98	150	211	257	396	271	339	205	-	2.080	154
-	1	1	4	3	6	13	22	24	38	56	67	46	66	26	-	373	.0
-	-	7	13	17	32	49	70	118	165	186	306	217	260	160	-	1.600	.1
-	-	-	-	-	-	-	-	1	5	-	7	3	2	5	-	23	.2
-	-	-	-	2	2	1	5	5	2	13	10	4	6	7	-	57	.3
-	-	-	-	-	-	2	1	2	1	2	6	1	5	7	-	27	.8
2	3	3	5	19	28	84	128	246	421	670	799	532	476	195	-	3.613	155
-	2	2	2	4	13	29	60	114	235	371	417	225	186	44	-	1.704	.0
-	-	-	-	3	2	8	13	20	16	31	41	23	10	3	-	171	.1
2	1	1	3	12	13	47	55	112	170	268	341	284	280	148	-	1.738	.2
-	-	-	3	9	21	49	101	149	224	331	390	278	319	133	-	2.007	156
-	-	-	1	5	8	27	55	85	146	194	201	140	155	62	-	1.079	.0
-	-	-	-	-	3	5	17	14	19	30	51	34	47	21	-	241	.1
-	-	-	-	-	2	3	4	7	10	13	23	21	9	-	-	92	.2
-	-	-	-	-	-	-	1	1	-	-	1	-	1	-	-	4	.8
-	-	-	2	4	10	15	25	45	52	97	124	81	96	40	-	591	.9
-	1	3	15	26	41	94	186	305	484	566	769	572	563	255	-	3.880	157
-	-	-	1	1	1	6	21	35	59	65	111	88	98	52	-	538	.0
-	-	-	-	-	-	-	-	4	1	3	2	1	1	1	-	13	.1
-	-	-	1	-	-	-	1	2	5	4	4	4	-	1	-	22	.2
-	-	-	-	-	-	-	-	-	-	-	-	-	-	-	-	-	.3
-	-	-	-	-	-	-	-	-	-	-	1	1	-	-	-	3	.4
-	-	-	-	1	-	1	-	2	1	1	1	1	1	1	-	10	.8
-	1	3	13	24	40	87	164	262	418	493	650	477	462	200	-	3.294	.9

Tavola 2.4 segue - Morti per tumori, per età - Femmine - Anno 1999

Classifi- cazione analitica	CAUSE DI MORTE	0 anni	1	2	3	4	0-4	5-9	10 -14	15 -17	18 -19
158	TUM.MALIGNI DEL RETROPERITONEO E DEL PERITON.	-	-	-	-	-	-	-	-	-	-
.0	RETROPERITONEO	-	-	-	-	-	-	-	-	-	-
.8	PARTI SPECIFICATE DEL PERITONEO	-	-	-	-	-	-	-	-	-	-
.9	PERITONEO NON SPECIFICATO	-	-	-	-	-	-	-	-	-	-
159	T.M.ALTR E MAL.DEF.SEDI APP.DIGER.E PERITON.	-	-	-	-	-	-	-	-	-	-
.0	CANALE INTESTINALE, PARTE NON SPECIFICATA	-	-	-	-	-	-	-	-	-	-
.1	MILZA, NON CLASSIFICATO ALTROVE	-	-	-	-	-	-	-	-	-	-
.8	ALTRI	-	-	-	-	-	-	-	-	-	-
.9	MAL DEFINITI	-	-	-	-	-	-	-	-	-	-
160-165	T.M. APPAR. RESPIRATORIO E ORGANI INTRATOR.	-	-	1	1	-	2	-	1	1	1
160	T.M.CAVITA'NASALI,ORECCHIO MEDIO E SENI ACC.	-	-	1	-	-	1	-	-	-	-
.0	CAVITA' NASALI	-	-	-	-	-	-	-	-	-	-
.1	TROMBA D'EUSTACHIO,ORECCHIO MEDIO E CELL.MAST.	-	-	-	-	-	-	-	-	-	-
.2	SENO MASCELLARE	-	-	-	-	-	-	-	-	-	-
.3	SENO ETMOIDALE	-	-	-	-	-	-	-	-	-	-
.4	SENO FRONTALE	-	-	1	-	-	1	-	-	-	-
.5	SENO SFENOIDALE	-	-	-	-	-	-	-	-	-	-
.8	ALTRI	-	-	-	-	-	-	-	-	-	-
.9	SENO ACCESSORIO, NON SPECIFICATO	-	-	-	-	-	-	-	-	-	-
161	TUMORI MALIGNI DELLA LARINGE	-	-	-	-	-	-	-	-	-	-
.0	GLOTTIDE	-	-	-	-	-	-	-	-	-	-
.1	REGIONE SOPRAGLOTTIDEA	-	-	-	-	-	-	-	-	-	-
.2	REGIONE SOTTOGLOTTIDEA	-	-	-	-	-	-	-	-	-	-
.3	CARTILAGINI LARINGEE	-	-	-	-	-	-	-	-	-	-
.8	ALTRI	-	-	-	-	-	-	-	-	-	-
.9	LARINGE, NON SPECIFICATA	-	-	-	-	-	-	-	-	-	-
162	T.M. DELLA TRACHEA, DEI BRONCHI E DEI POLM.	-	-	-	-	-	-	-	-	-	-
.0	TRACHEA	-	-	-	-	-	-	-	-	-	-
.2	BRONCO PRINCIPALE	-	-	-	-	-	-	-	-	-	-
.3	LOBO SUPERIORE, BRONCO O POLMONE	-	-	-	-	-	-	-	-	-	-
.4	LOBO MEDIO, BRONCO O POLMONE	-	-	-	-	-	-	-	-	-	-
.5	LOBO INFERIORE, BRONCO O POLMONE	-	-	-	-	-	-	-	-	-	-
.8	ALTRI	-	-	-	-	-	-	-	-	-	-
.9	BRONCO O POLMONE, NON SPECIFICATO	-	-	-	-	-	-	-	-	-	-
163	TUMORI MALIGNI DELLA PLEURA	-	-	-	-	-	-	-	-	-	-
.0	PARIALE	-	-	-	-	-	-	-	-	-	-
.1	VISCEALE	-	-	-	-	-	-	-	-	-	-
.8	ALTRI	-	-	-	-	-	-	-	-	-	-
.9	PLEURA, NON SPECIFICATA	-	-	-	-	-	-	-	-	-	-
164	T.M. DEL TIMO, DEL CUORE E DEL MEDIASTINO	-	-	-	-	-	-	-	1	1	1
.0	TIMO	-	-	-	-	-	-	-	-	-	-
.1	CUORE	-	-	-	-	-	-	-	-	-	-
.2	MEDIASTINO ANTERIORE	-	-	-	-	-	-	-	-	-	1
.3	MEDIASTINO POSTERIORE	-	-	-	-	-	-	-	-	-	-
.8	ALTRI	-	-	-	-	-	-	-	-	-	-
.9	MEDIASTINO, PARTE NON SPECIFICATA	-	-	-	-	-	-	-	1	1	-
165	T.M.AL E MAL.DEF.SEDI APP.RESP.E ORG.INTRAT.	-	-	-	1	-	1	-	-	-	-
.0	VIE RESPIRATORIE SUPERIORI, PARTE NON SPECIF.	-	-	-	-	-	-	-	-	-	-
.8	ALTRI	-	-	-	1	-	1	-	-	-	-
.9	SEDE MAL DEFINITA DELL'APPARATO RESPIRATORIO	-	-	-	-	-	-	-	-	-	-
170-175	T.M. OSSA, TESS. CONNETTIVO, PELLE E MAMMELLA	1	-	1	-	-	2	7	9	13	6
170	T.M. DELLE OSSA E DELLA CARTILAGINE ARTICOL.	-	-	1	-	-	1	2	4	6	4
.0	OSSA DEL CRANIO E DELLA FACCIA	-	-	-	-	-	-	-	-	-	-
.1	MANDIBOLA	-	-	-	-	-	-	-	-	-	-
.2	COLONNA VERTEBRALE,ESCLUSI IL SACRO E IL COCC.	-	-	1	-	-	1	-	-	-	-
.3	COSTOLE, STERNO E CLAVICOLA	-	-	-	-	-	-	-	-	-	-
.4	OSSA LUNGHE DELL'ARTO SUPERIORE E SCAPOLA	-	-	-	-	-	-	-	-	1	-
.5	OSSA CORTE DELL'ARTO SUPERIORE	-	-	-	-	-	-	1	-	-	-
.6	OSSA DEL BACINO, SACRO E COCCIGE	-	-	-	-	-	-	-	-	-	-
.7	OSSA LUNGHE DELL'ARTO INFERIORE	-	-	-	-	-	-	-	1	2	-
.8	OSSA CORTE DELL'ARTO INFERIORE	-	-	-	-	-	-	-	-	-	-
.9	SEDE NON SPECIFICATA	-	-	-	-	-	-	1	3	3	4

20 -24	25 -29	30 -34	35 -39	40 -44	45 -49	50 -54	55 -59	60 -64	65 -69	70 -74	75 -79	80 -84	85 -89	90 e oltre	N.I	Totale	Classifi- cazione analitica
-	3	4	3	9	18	32	48	77	138	146	185	120	97	33	-	913	158
-	2	1	1	2	4	5	9	21	30	18	36	22	16	2	-	169	.0
-	-	-	-	-	-	-	-	-	-	1	1	-	1	-	-	3	.8
-	1	3	2	7	14	27	39	56	108	127	148	98	80	31	-	741	.9
-	2	2	10	10	24	38	54	84	118	220	315	261	348	237	-	1.723	159
-	1	2	10	9	23	34	53	75	106	200	277	240	313	207	-	1.550	.0
-	-	-	-	-	-	1	-	-	-	-	-	-	1	-	-	2	.1
-	-	-	-	-	2	1	1	8	9	13	21	11	15	10	-	90	.8
-	1	-	-	1	1	1	-	1	3	7	17	10	19	20	-	81	.9
1	11	16	48	100	152	293	379	569	838	1.141	1.227	703	554	244	-	6.281	160-165
-	1	-	2	-	-	2	3	1	5	11	7	8	9	2	-	52	160
-	-	-	-	-	-	-	-	-	1	4	1	3	4	1	-	14	.0
-	-	-	-	-	-	-	-	-	-	-	-	-	1	-	-	1	.1
-	1	-	1	-	-	2	1	-	3	4	5	5	4	1	-	27	.2
-	-	-	1	-	-	-	1	1	-	1	-	-	-	-	-	4	.3
-	-	-	-	-	-	-	-	-	-	-	-	-	-	-	-	1	.4
-	-	-	-	-	-	-	-	-	1	-	-	-	-	-	-	1	.5
-	-	-	-	-	-	-	-	-	1	1	-	-	-	-	-	1	.8
-	-	-	-	-	-	-	1	-	-	1	1	-	-	-	-	3	.9
-	1	-	3	3	4	6	5	13	14	24	26	13	22	6	-	140	161
-	-	-	-	-	-	1	-	-	-	1	1	1	1	1	-	6	.0
-	-	-	-	-	-	-	1	-	-	1	-	-	-	-	-	2	.1
-	-	-	-	-	-	-	-	-	-	-	-	-	-	-	-	-	.2
-	-	-	-	-	-	-	-	-	-	-	-	-	-	-	-	-	.3
-	-	-	-	-	-	-	-	-	-	-	-	-	-	-	-	-	.8
-	1	-	3	3	4	5	4	13	14	22	25	12	21	5	-	132	.9
1	8	14	38	92	138	263	347	517	771	1.027	1.101	627	482	217	-	5.643	162
-	-	-	1	-	-	-	-	-	1	1	4	1	2	-	-	10	.0
-	-	-	-	-	-	2	-	1	1	3	1	-	3	-	-	11	.2
-	-	-	-	-	-	1	3	4	1	11	5	2	3	2	-	32	.3
-	-	-	-	-	-	-	1	1	-	-	1	1	-	-	-	4	.4
-	-	-	-	-	-	-	-	-	5	1	2	3	1	-	-	13	.5
-	-	1	-	-	-	-	-	-	-	2	-	-	-	-	-	2	.8
1	8	13	37	92	138	260	343	511	763	1.009	1.088	620	473	215	-	5.571	.9
-	-	1	4	2	5	16	21	33	35	65	75	39	32	15	-	343	163
-	-	-	-	-	-	-	-	-	-	-	-	-	-	-	-	-	.0
-	-	-	-	-	-	-	-	-	-	-	-	-	-	-	-	-	.1
-	-	-	-	-	-	-	-	-	-	-	-	-	-	-	-	-	.8
-	-	1	4	2	5	16	21	33	35	65	75	39	32	15	-	343	.9
-	1	1	1	2	3	6	3	5	12	12	16	15	7	2	-	89	164
-	-	1	1	2	1	2	2	1	-	2	3	5	-	-	-	20	.0
-	-	-	-	-	-	1	-	-	1	1	2	-	1	-	-	6	.1
-	-	-	-	-	-	-	-	-	-	-	-	-	-	-	-	1	.2
-	-	-	-	-	-	1	-	-	-	-	1	-	-	-	-	2	.3
-	-	-	-	-	-	-	-	-	-	-	1	-	-	-	-	1	.8
-	1	-	-	-	2	2	1	4	11	9	9	10	6	2	-	59	.9
-	-	-	-	1	2	-	-	-	1	2	2	1	2	2	-	14	165
-	-	-	-	-	-	-	-	-	-	-	-	-	-	-	-	-	.0
-	-	-	-	1	2	-	-	-	1	1	2	1	1	2	-	12	.8
-	-	-	-	-	-	-	-	-	-	1	-	-	1	-	-	2	.9
20	44	92	223	365	588	948	1.033	1.240	1.359	1.584	1.761	1.192	1.244	759	-	12.489	170-175
5	3	5	7	8	2	6	7	9	21	19	24	24	21	14	-	192	170
-	-	2	-	1	-	-	2	-	3	5	4	3	4	-	-	24	.0
-	-	-	-	-	1	-	1	1	-	2	-	5	3	1	-	14	.1
1	-	-	-	-	1	1	1	3	5	4	5	3	-	1	-	26	.2
-	-	-	-	-	-	-	-	1	2	-	1	1	1	-	-	6	.3
-	-	-	-	1	-	-	-	-	-	-	-	-	1	2	-	5	.4
-	-	-	-	-	-	-	-	-	-	-	-	-	1	-	-	2	.5
2	-	-	1	-	-	1	-	-	1	1	2	-	-	1	-	9	.6
-	1	-	-	2	-	-	-	1	4	2	3	4	2	2	-	24	.7
-	-	-	-	-	-	-	-	-	-	-	-	-	-	-	-	-	.8
2	2	3	6	4	-	4	3	3	6	5	9	8	9	7	-	82	.9

Tavola 2.4 segue - Morti per tumori, per età - Femmine - Anno 1999

Classificazione analitica	CAUSE DI MORTE	0 anni	1	2	3	4	0-4	5-9	10 -14	15 -17	18 -19	
171	T.M. DEL CONNETTIVO E DI ALTRI TESSUTI MOLLI	1	-	-	-	-	-	1	5	5	4	2
.0	TESTA, FACCIA E COLLO	-	-	-	-	-	-	-	-	-	-	-
.2	ARTO SUPERIORE, COMPRESA LA SPALLA	-	-	-	-	-	-	-	-	-	1	-
.3	ARTO INFERIORE, COMPRESA L'ANCA	-	-	-	-	-	-	-	-	-	-	1
.4	TORACE	-	-	-	-	-	-	-	-	-	-	-
.5	ADDOME	-	-	-	-	-	-	-	-	-	-	-
.6	BACINO	-	-	-	-	-	-	-	-	-	-	-
.7	TRONCO, NON SPECIFICATO	-	-	-	-	-	-	-	-	-	-	1
.8	ALTRI	-	-	-	-	-	-	-	-	-	-	-
.9	SEDE NON SPECIFICATA	1	-	-	-	-	-	-	1	-	-	-
172	MELANOMA MALIGNO DELLA PELLE	-	-	-	-	-	-	1	5	4	3	-
.0	LABBRA	-	-	-	-	-	-	-	-	-	3	-
.1	PALPEBRA, COMPRESO L'ANGOLO PALPEBRALE	-	-	-	-	-	-	-	-	-	-	-
.2	ORECCHIO E CONDOTTO Uditivo ESTERNO	-	-	-	-	-	-	-	-	-	-	-
.3	ALTRE E NON SPECIFICATE PARTI DELLA FACCIA	-	-	-	-	-	-	-	-	-	-	-
.4	CUOIO CAPELLUTO E COLLO	-	-	-	-	-	-	-	-	-	-	-
.5	TRONCO, ECCETTO LO SCROTO	-	-	-	-	-	-	-	-	-	-	-
.6	ARTO SUPERIORE, COMPRESA LA SPALLA	-	-	-	-	-	-	-	-	-	-	-
.7	ARTO INFERIORE, COMPRESA L'ANCA	-	-	-	-	-	-	-	-	-	-	-
.8	ALTRI	-	-	-	-	-	-	-	-	-	-	-
.9	SEDE NON SPECIFICATA	-	-	-	-	-	-	-	-	-	3	-
173	ALTRI TUMORI MALIGNI DELLA PELLE	-	-	-	-	-	-	-	-	-	-	-
.0	PELLE DELLE LABBRA	-	-	-	-	-	-	-	-	-	-	-
.1	PALPEBRA, COMPRESO L'ANGOLO PALPEBRALE	-	-	-	-	-	-	-	-	-	-	-
.2	ORECCHIO E CONDOTTO Uditivo ESTERNO	-	-	-	-	-	-	-	-	-	-	-
.3	PELLE DI ALTRE E NON SPECIF. PARTI DELLA FACCIA	-	-	-	-	-	-	-	-	-	-	-
.4	CUOIO CAPELLUTO E PELLE DEL COLLO	-	-	-	-	-	-	-	-	-	-	-
.5	PELLE DEL TRONCO, ECCETTO LO SCROTO	-	-	-	-	-	-	-	-	-	-	-
.6	PELLE DELL'ARTO SUPERIORE, COMPRESA LA SPALLA	-	-	-	-	-	-	-	-	-	-	-
.7	PELLE DELL'ARTO INFERIORE, COMPRESA L'ANCA	-	-	-	-	-	-	-	-	-	-	-
.8	ALTRI	-	-	-	-	-	-	-	-	-	-	-
.9	SEDE NON SPECIFICATA	-	-	-	-	-	-	-	-	-	-	-
174	TUMORI MALIGNI DELLA MAMMELLA DELLA DONNA	-	-	-	-	-	-	-	-	-	-	-
.0	CAPEZZOLO E AREOLA	-	-	-	-	-	-	-	-	-	-	-
.1	PORTE CENTRALE	-	-	-	-	-	-	-	-	-	-	-
.2	QUADRANTE SUPERO-INTERNO	-	-	-	-	-	-	-	-	-	-	-
.3	QUADRANTE INFERO-INTERNO	-	-	-	-	-	-	-	-	-	-	-
.4	QUADRANTE SUPERO-ESTERNO	-	-	-	-	-	-	-	-	-	-	-
.5	QUADRANTE INFERO-ESTERNO	-	-	-	-	-	-	-	-	-	-	-
.6	PROLUNGAMENTO ASCELLARE	-	-	-	-	-	-	-	-	-	-	-
.8	ALTRI	-	-	-	-	-	-	-	-	-	-	-
.9	MAMMELLA, NON SPECIFICATA	-	-	-	-	-	-	-	-	-	-	-
175	TUMORI MALIGNI DELLA MAMMELLA DELL'UOMO	-	-	-	-	-	-	-	-	-	-	-
179-189	TUMORI MALIGNI DEGLI ORGANI GENITO-URINARI	-	-	-	1	1	2	1	1	-	-	1
179	TUMORI MALIGNI DELL'UTERO, PARTE NON SPECIF.	-	-	-	-	-	-	-	-	-	-	-
180	TUMORI MALIGNI DEL COLLO DELL'UTERO	-	-	-	-	-	-	-	-	-	-	-
.0	ENDOCERVICALE	-	-	-	-	-	-	-	-	-	-	-
.1	ESOCERVICALE	-	-	-	-	-	-	-	-	-	-	-
.8	ALTRI	-	-	-	-	-	-	-	-	-	-	-
.9	COLLO DELL'UTERO, NON SPECIFICATO	-	-	-	-	-	-	-	-	-	-	-
181	TUMORI MALIGNI DELLA PLACENTA	-	-	-	-	-	-	-	-	-	-	-
182	TUMORI MALIGNI DEL CORPO DELL'UTERO	-	-	-	-	-	-	-	-	-	-	-
.0	CORPO DELL'UTERO ECCETTO L'ISTMO	-	-	-	-	-	-	-	-	-	-	-
.1	ISTMO	-	-	-	-	-	-	-	-	-	-	-
.8	ALTRI	-	-	-	-	-	-	-	-	-	-	-
183	T.MAL.DELL'OVAIO E DEGLI ALTRI ANNESSI UTER.	-	-	-	-	-	-	-	-	-	-	1
.0	OVAIO	-	-	-	-	-	-	-	-	-	-	1
.2	TROMBA DI FALLOPIO	-	-	-	-	-	-	-	-	-	-	-
.3	LEGAMENTO LARGO	-	-	-	-	-	-	-	-	-	-	-
.4	PARAMETRIO	-	-	-	-	-	-	-	-	-	-	-
.5	LEGAMENTO ROTONDO	-	-	-	-	-	-	-	-	-	-	-
.8	ALTRI	-	-	-	-	-	-	-	-	-	-	-
.9	ANNESI UTERINI NON SPECIFICATI	-	-	-	-	-	-	-	-	-	-	-

20 -24	25 -29	30 -34	35 -39	40 -44	45 -49	50 -54	55 -59	60 -64	65 -69	70 -74	75 -79	80 -84	85 -89	90 e oltre	N.I	Totale	Classifi- cazione analitica
7	12	10	9	7	15	22	21	29	36	50	34	24	25	7	-	325	171
1	1	-	-	1	-	-	-	-	-	3	3	1	2	-	-	12	.0
-	1	1	-	-	-	2	1	2	4	3	2	1	2	1	-	21	.2
1	3	1	1	-	4	5	3	6	6	8	10	12	9	-	-	70	.3
-	2	2	-	-	-	1	-	2	4	3	-	-	2	1	-	17	.4
-	-	1	-	1	-	1	4	6	4	7	3	4	2	1	-	34	.5
-	1	-	1	-	3	1	2	3	1	3	4	1	1	1	-	23	.6
-	-	-	-	-	-	-	-	1	-	1	-	-	-	-	-	2	.7
-	-	1	-	1	-	1	1	1	1	1	1	1	-	-	-	9	.8
5	4	4	7	4	8	12	10	8	16	21	11	4	7	3	-	137	.9
5	11	14	14	29	39	45	38	44	74	84	87	60	52	26	-	625	172
-	-	-	-	-	-	1	-	-	-	-	-	1	-	-	-	2	.0
-	-	-	-	-	-	-	1	-	2	-	2	-	-	-	-	5	.1
-	-	-	-	1	-	3	1	1	1	2	2	1	-	-	-	3	.2
-	1	-	-	-	1	1	1	1	2	2	2	3	3	-	-	19	.3
-	-	1	-	-	1	1	-	-	1	-	1	-	-	-	-	5	.4
1	-	1	4	1	2	4	-	2	3	4	6	1	2	1	-	32	.5
-	-	-	1	1	2	1	2	-	2	3	1	2	2	2	-	19	.6
-	1	1	-	1	3	4	5	5	16	9	15	17	11	3	-	91	.7
-	-	-	-	-	-	-	-	-	-	1	-	1	-	3	-	5	.8
4	9	11	9	25	28	33	29	35	48	66	57	36	34	17	-	444	.9
-	1	-	2	2	4	3	4	2	14	15	28	39	63	77	-	254	173
-	-	-	-	-	-	-	-	-	-	-	1	-	-	1	-	2	.0
-	-	-	-	1	-	-	-	-	-	-	2	1	-	-	-	3	.1
-	-	-	-	1	-	1	1	1	1	1	2	1	2	1	-	11	.2
-	-	-	1	-	-	-	1	-	1	6	14	15	27	43	-	108	.3
-	-	-	-	-	1	-	-	-	3	-	3	-	6	3	-	16	.4
-	-	-	-	-	1	-	-	1	1	3	1	1	2	1	-	11	.5
-	-	-	-	-	-	-	-	-	-	-	1	-	5	6	-	12	.6
-	-	-	-	-	-	-	1	-	-	1	-	2	2	3	-	9	.7
-	-	-	-	-	-	-	-	-	-	-	-	-	-	-	-	-	.8
-	1	-	1	2	2	1	1	8	4	7	17	19	18	-	-	82	.9
3	17	63	191	319	528	872	963	1.156	1.214	1.416	1.588	1.045	1.083	635	-	11.093	174
-	-	-	-	-	-	-	-	-	-	-	-	-	1	-	-	1	.0
-	-	-	-	-	-	-	-	-	-	-	-	-	-	-	-	-	.1
-	-	-	-	-	-	-	-	-	-	-	-	-	-	-	-	-	.2
-	-	-	-	-	-	-	-	-	-	-	-	-	-	-	-	-	.3
-	-	-	-	-	-	-	-	-	-	-	-	-	-	-	-	-	.4
-	-	-	-	-	-	-	-	-	-	-	-	-	-	-	-	-	.5
-	-	-	-	-	-	-	-	-	1	-	-	-	-	-	-	1	.6
-	-	-	-	-	1	-	-	-	-	-	-	-	-	-	-	1	.8
3	17	63	191	319	527	872	963	1.156	1.214	1.415	1.588	1.045	1.082	635	-	11.090	.9
-	-	-	-	-	-	-	-	-	-	-	-	-	-	-	-	-	175
7	12	31	79	151	226	398	538	695	946	1.176	1.418	998	997	500	-	8.177	179-189
-	2	5	19	44	70	99	136	145	198	258	304	202	201	108	-	1.791	179
-	3	8	18	24	29	39	33	34	39	51	47	36	28	13	-	402	180
-	-	-	1	-	-	-	-	-	-	-	1	-	-	-	-	2	.0
-	-	-	2	5	5	9	8	7	10	13	14	8	13	2	-	96	.1
-	-	-	-	-	-	-	-	-	-	-	-	-	-	-	-	-	.8
-	3	8	15	19	24	30	25	27	29	38	32	28	15	11	-	304	.9
-	-	-	-	-	-	-	-	-	-	-	-	-	-	-	-	-	181
-	-	-	-	4	8	9	39	53	75	78	107	66	55	24	-	518	182
-	-	-	-	4	8	9	39	53	75	78	106	66	55	24	-	517	.0
-	-	-	-	-	-	-	-	-	-	-	1	-	-	-	-	1	.1
-	-	-	-	-	-	-	-	-	-	-	-	-	-	-	-	-	.8
6	4	16	28	56	90	201	235	309	378	423	446	278	248	86	-	2.805	183
6	4	16	28	54	87	198	231	303	372	415	434	270	241	81	-	2.741	.0
-	-	-	-	-	-	2	2	4	1	-	1	-	-	-	-	10	.2
-	-	-	-	-	-	-	-	-	-	-	-	-	-	-	-	-	.3
-	-	-	-	-	-	-	-	-	-	-	-	-	-	-	-	-	.4
-	-	-	-	-	-	-	-	-	-	-	-	-	-	-	-	-	.5
-	-	-	-	1	-	-	1	-	3	3	6	1	2	2	-	19	.8
-	-	-	-	1	3	1	1	2	2	5	5	7	5	3	-	35	.9

Tavola 2.4 segue - Morti per tumori, per età - Femmine - Anno 1999

Classificazione analitica	CAUSE DI MORTE	0 anni	1	2	3	4	0-4	5-9	10 -14	15 -17	18 -19
184	T.M.ALTRI E NON SPEC.ORGANI GENITALI FEMMIN.	-	-	-	-	-	-	-	-	-	-
.0	VAGINA	-	-	-	-	-	-	-	-	-	-
.1	GRANDI LABBRA	-	-	-	-	-	-	-	-	-	-
.2	PICCOLE LABBRA	-	-	-	-	-	-	-	-	-	-
.3	CLITORIDE	-	-	-	-	-	-	-	-	-	-
.4	VULVA, NON SPECIFICATA	-	-	-	-	-	-	-	-	-	-
.8	ALTRI	-	-	-	-	-	-	-	-	-	-
.9	SEDE NON SPECIFICATA	-	-	-	-	-	-	-	-	-	-
185	TUMORI MALIGNI DELLA PROSTATA	-	-	-	-	-	-	-	-	-	-
186	TUMORI MALIGNI DEL TESTICOLO	-	-	-	-	-	-	-	-	-	-
.0	ECTOPICO	-	-	-	-	-	-	-	-	-	-
.9	ALTRI E NON SPECIFICATI	-	-	-	-	-	-	-	-	-	-
187	T.M.DEL PENE E ALTRI ORGANI GENITALI MASCHILI	-	-	-	-	-	-	-	-	-	-
.1	PREPUZIO	-	-	-	-	-	-	-	-	-	-
.2	GLANDE	-	-	-	-	-	-	-	-	-	-
.3	CORPO DEL PENE	-	-	-	-	-	-	-	-	-	-
.4	PENE, PARTE NON SPECIFICATA	-	-	-	-	-	-	-	-	-	-
.5	EPIDIDIMO	-	-	-	-	-	-	-	-	-	-
.6	CORDONE SPERMATICO	-	-	-	-	-	-	-	-	-	-
.7	SCROTO	-	-	-	-	-	-	-	-	-	-
.8	ALTRI	-	-	-	-	-	-	-	-	-	-
.9	SEDE NON SPECIFICATA	-	-	-	-	-	-	-	-	-	-
188	TUMORI MALIGNI DELLA VESCICA	-	-	-	-	-	-	-	-	-	-
.0	TRIGONO	-	-	-	-	-	-	-	-	-	-
.1	CUPOLA	-	-	-	-	-	-	-	-	-	-
.2	PARETE LATERALE	-	-	-	-	-	-	-	-	-	-
.3	PARETE ANTERIORE	-	-	-	-	-	-	-	-	-	-
.4	PARETE POSTERIORE	-	-	-	-	-	-	-	-	-	-
.5	COLLO DELLA VESCICA	-	-	-	-	-	-	-	-	-	-
.6	ORIFICIO URETERICO	-	-	-	-	-	-	-	-	-	-
.7	URACO	-	-	-	-	-	-	-	-	-	-
.8	ALTRI	-	-	-	-	-	-	-	-	-	-
.9	PARTE NON SPECIFICATA	-	-	-	-	-	-	-	-	-	-
189	T.M.RENE E ALTRI E NON SPEC. ORGANI URINARI	-	-	-	1	1	2	1	1	-	-
.0	RENE, ECCETTO IL BACINETTO	-	-	-	1	1	2	1	1	-	-
.1	BACINETTO RENALE	-	-	-	-	-	-	-	-	-	-
.2	URETERE	-	-	-	-	-	-	-	-	-	-
.3	URETRA	-	-	-	-	-	-	-	-	-	-
.4	GHIANDOLE PARAURETRALI	-	-	-	-	-	-	-	-	-	-
.8	ALTRI	-	-	-	-	-	-	-	-	-	-
.9	SEDE NON SPECIFICATA	-	-	-	-	-	-	-	-	-	-
190-199	TUMORI MALIGNI DI ALTRE E NON SPECIF. SEDI	1	2	1	3	4	11	10	13	10	1
190	TUMORI MALIGNI DELL'OCCHIO	-	-	-	-	-	-	-	-	-	-
.0	GLOBO OCUL.,ECCETTO CONGIUN.,CORNEA,RET.E COR.	-	-	-	-	-	-	-	-	-	-
.1	ORBITA	-	-	-	-	-	-	-	-	-	-
.2	GHIANDOLA LACRIMALE	-	-	-	-	-	-	-	-	-	-
.3	CONGIUNTIVA	-	-	-	-	-	-	-	-	-	-
.4	CORNEA	-	-	-	-	-	-	-	-	-	-
.5	RETINA	-	-	-	-	-	-	-	-	-	-
.6	COROIDE	-	-	-	-	-	-	-	-	-	-
.7	CANALE LACRIMALE	-	-	-	-	-	-	-	-	-	-
.8	ALTRI	-	-	-	-	-	-	-	-	-	-
.9	PARTE NON SPECIFICATA	-	-	-	-	-	-	-	-	-	-
191	TUMORI MALIGNI DELL'ENCEFALO	-	-	-	2	2	4	5	12	8	1
.0	CERVELLO, ECCETTO LOBI E VENTRICOLI	-	-	-	1	-	1	2	4	3	1
.1	LOBO FRONTALE	-	-	-	-	-	-	-	-	-	-
.2	LOBO TEMPORALE	-	-	-	-	-	-	-	-	-	-
.3	LOBO PARIETALE	-	-	-	-	-	-	-	-	-	-
.4	LOBO OCCIPITALE	-	-	-	-	-	-	-	-	-	-
.5	VENTRICOLI	-	-	-	-	-	-	-	-	-	-
.6	CERVELLETTO	-	-	-	1	1	2	2	3	-	-
.7	TRONCO DELL'ENCEFALO	-	-	-	-	-	-	1	-	1	-
.8	ALTRI	-	-	-	-	-	-	-	-	1	-
.9	ENCEFALO, NON SPECIFICATO	-	-	-	-	1	1	-	5	3	-
192	T.M.DI ALTRE E NON SPEC.PARTI DEL SIST.NERVOSO	-	-	-	-	-	-	-	-	-	-
.0	NERVI CRANICI	-	-	-	-	-	-	-	-	-	-
.1	MENINGI CEREBRALI	-	-	-	-	-	-	-	-	-	-
.2	MIDOLLO SPINALE	-	-	-	-	-	-	-	-	-	-
.3	MENINGI SPINALI	-	-	-	-	-	-	-	-	-	-
.8	ALTRI	-	-	-	-	-	-	-	-	-	-
.9	PARTE NON SPECIFICATA	-	-	-	-	-	-	-	-	-	-

20 -24	25 -29	30 -34	35 -39	40 -44	45 -49	50 -54	55 -59	60 -64	65 -69	70 -74	75 -79	80 -84	85 -89	90 e oltre	N.I	Totale	Classifi- cazione analitica
-	-	-	3	6	3	15	24	29	55	76	120	88	118	62	-	599	184
-	-	-	-	2	-	5	9	6	16	13	21	17	18	15	-	122	.0
-	-	-	-	-	-	1	-	-	-	-	-	3	-	2	-	6	.1
-	-	-	-	-	-	-	-	-	-	-	1	-	-	-	-	1	.2
-	-	-	2	3	3	9	14	17	33	54	84	56	87	39	-	401	.3
-	-	-	-	-	-	-	-	1	-	1	3	2	3	-	-	10	.4
-	-	-	1	1	-	-	1	5	6	8	11	9	9	4	-	55	.8
-	-	-	-	-	-	-	-	-	-	-	-	-	-	-	-	-	.9
-	-	-	-	-	-	-	-	-	-	-	-	-	-	-	-	-	185
-	-	-	-	-	-	-	-	-	-	-	-	-	-	-	-	-	186
-	-	-	-	-	-	-	-	-	-	-	-	-	-	-	-	-	.0
-	-	-	-	-	-	-	-	-	-	-	-	-	-	-	-	-	.9
-	-	-	-	-	-	-	-	-	-	-	-	-	-	-	-	-	187
-	-	-	-	-	-	-	-	-	-	-	-	-	-	-	-	-	.1
-	-	-	-	-	-	-	-	-	-	-	-	-	-	-	-	-	.2
-	-	-	-	-	-	-	-	-	-	-	-	-	-	-	-	-	.3
-	-	-	-	-	-	-	-	-	-	-	-	-	-	-	-	-	.4
-	-	-	-	-	-	-	-	-	-	-	-	-	-	-	-	-	.5
-	-	-	-	-	-	-	-	-	-	-	-	-	-	-	-	-	.6
-	-	-	-	-	-	-	-	-	-	-	-	-	-	-	-	-	.7
-	-	-	-	-	-	-	-	-	-	-	-	-	-	-	-	-	.8
-	-	-	2	3	3	9	20	37	59	128	204	181	227	150	-	1.023	.9
-	-	-	-	-	-	-	-	-	-	-	-	-	-	-	-	-	188
-	-	-	-	-	-	-	-	-	-	-	-	-	-	-	-	-	.0
-	-	-	-	-	-	-	-	-	-	-	-	-	-	-	-	-	.1
-	-	-	-	-	-	-	-	-	-	-	-	-	-	-	-	-	.2
-	-	-	-	-	-	-	-	-	-	-	-	-	-	-	-	-	.3
-	-	-	-	-	-	-	-	-	-	-	-	-	-	-	-	-	.4
-	-	-	-	-	-	-	-	-	-	1	-	-	-	-	-	1	.5
-	-	-	-	-	-	-	-	-	1	-	-	-	2	-	-	2	.6
-	-	-	-	-	-	-	-	-	-	-	-	-	-	-	-	1	.7
-	-	-	-	-	-	-	-	-	-	1	-	-	-	-	-	2	.8
-	-	-	2	3	3	9	20	36	59	126	204	180	225	150	-	1.017	.9
1	3	2	9	14	23	28	51	88	142	162	190	147	120	57	-	1.039	189
1	2	2	9	14	20	25	48	84	129	152	177	135	107	53	-	962	.0
-	-	-	-	-	-	-	2	-	3	1	-	1	1	-	-	8	.1
-	-	-	-	-	1	-	1	1	4	2	6	5	5	-	-	25	.2
-	-	-	-	-	-	1	-	1	1	1	-	1	-	-	-	5	.3
-	-	-	-	-	-	-	-	-	-	-	-	-	-	-	-	-	.4
-	-	-	-	-	-	-	-	-	-	-	1	-	-	-	-	3	.8
-	1	-	-	-	2	-	-	2	5	5	7	3	7	4	-	36	.9
13	16	42	48	85	113	174	240	342	488	634	728	534	598	317	-	4.417	190-199
-	-	-	2	1	-	4	6	5	4	15	7	4	10	7	-	65	190
-	-	-	-	-	-	1	1	-	-	1	1	-	1	1	-	6	.0
-	-	-	-	-	-	-	-	-	-	2	1	-	4	1	-	8	.1
-	-	-	-	-	-	1	-	-	-	-	1	-	-	-	-	2	.2
-	-	-	-	-	-	-	-	-	-	-	-	-	-	-	-	-	.3
-	-	-	-	-	-	-	-	-	-	-	-	-	-	1	-	1	.4
-	-	-	-	-	-	-	-	1	1	3	-	-	-	-	-	5	.5
-	-	-	1	1	-	-	3	-	2	3	-	1	-	-	-	11	.6
-	-	-	-	-	-	-	-	-	-	-	-	-	-	-	-	-	.7
-	-	-	-	-	-	-	-	-	-	-	-	-	-	-	-	-	.8
-	-	-	1	-	-	2	2	4	1	6	4	3	5	4	-	32	.9
8	10	25	26	35	55	73	117	146	184	206	169	75	53	16	-	1.228	191
2	5	9	7	15	27	33	58	70	110	119	112	40	32	10	-	660	.0
1	-	-	2	2	-	6	6	5	6	5	6	5	2	2	-	48	.1
-	-	2	2	1	1	2	8	10	8	2	1	5	4	1	-	47	.2
-	1	-	-	-	1	-	1	2	1	4	2	1	1	-	-	14	.3
-	-	-	-	-	-	1	2	-	1	1	-	1	1	1	-	6	.4
-	-	1	1	1	1	1	2	-	3	-	1	2	-	-	-	12	.5
2	-	2	1	1	1	1	2	2	2	2	2	3	-	-	-	28	.6
-	-	-	2	1	-	-	-	-	-	-	-	-	-	-	-	5	.7
-	-	3	2	3	7	5	4	7	7	14	4	4	2	-	-	63	.8
3	4	8	9	12	18	25	35	48	49	58	42	16	9	2	-	345	.9
1	-	-	-	-	-	1	-	2	4	9	8	3	3	-	-	31	192
-	-	-	-	-	-	-	-	1	1	-	-	-	-	-	-	2	.0
1	-	-	-	-	-	1	-	1	3	7	6	3	3	-	-	25	.1
-	-	-	-	-	-	-	-	-	-	2	1	-	-	-	-	3	.2
-	-	-	-	-	-	-	-	-	-	-	-	-	-	-	-	-	.3
-	-	-	-	-	-	-	-	-	-	-	-	-	-	-	-	-	.8
-	-	-	-	-	-	-	-	-	-	-	1	-	-	-	-	1	.9

Tavola 2.4 segue - Morti per tumori, per età - Femmine - Anno 1999

Classifi- cazione analitica	CAUSE DI MORTE	0 anni	1	2	3	4	0-4	5-9	10 -14	15 -17	18 -19
193	TUMORI MALIGNI DELLA GHIANDOLA TIROIDE	-	-	-	-	-	-	-	-	-	-
194	TUMORI MALIGNI DELLE ALTRE GHIANDOLE ENDOCR.	-	2	1	-	2	5	2	-	2	-
.0	GHIANDOLE SURRENALI	-	2	1	-	2	5	2	-	1	-
.1	GHIANDOLE PARATIROIDI	-	-	-	-	-	-	-	-	-	-
.3	IPOFISI E DOTTO CRANIO-FARINGEO	-	-	-	-	-	-	-	-	1	-
.4	EPIFISI	-	-	-	-	-	-	-	-	-	-
.5	GLOMO CAROTIDEO	-	-	-	-	-	-	-	-	-	-
.8	GLOMO AORTICO ED ALTRI PARAGANGLI	-	-	-	-	-	-	-	-	-	-
.8	ALTRI	-	-	-	-	-	-	-	-	-	-
.9	SEDE NON SPECIFICATA	-	-	-	-	-	-	-	-	-	-
195	TUMORI MALIGNI DI ALTRE E MAL DEFINITE SEDI	1	-	-	-	-	1	-	-	-	-
.0	TESTA, FACCIA E COLLO	-	-	-	-	-	-	-	-	-	-
.1	TORACE	-	-	-	-	-	-	-	-	-	-
.2	ADDOME	-	-	-	-	-	-	-	-	-	-
.3	BACINO	-	-	-	-	-	-	-	-	-	-
.4	ARTO SUPERIORE	-	-	-	-	-	-	-	-	-	-
.5	ARTO INFERIORE	-	-	-	-	-	-	-	-	-	-
.8	ALTRE SEDI SPECIFICATE	1	-	-	-	-	1	-	-	-	-
196	T.M.SECONDARI E NON SPECIFICATI DEI LINFON.	-	-	-	-	-	-	-	-	-	-
.0	TESTA, FACCIA E COLLO	-	-	-	-	-	-	-	-	-	-
.1	INTRATORACICI	-	-	-	-	-	-	-	-	-	-
.2	INTRADDOMINALI	-	-	-	-	-	-	-	-	-	-
.3	ASCELLARI E DELL'ARTO SUPERIORE	-	-	-	-	-	-	-	-	-	-
.5	INGUINALI E DELL'ARTO INFERIORE	-	-	-	-	-	-	-	-	-	-
.8	INTRAPELVICI	-	-	-	-	-	-	-	-	-	-
.8	SEDI MULTIPLE	-	-	-	-	-	-	-	-	-	-
.9	SEDE NON SPECIFICATA	-	-	-	-	-	-	-	-	-	-
197	T.M.SECOND. DEGLI APPARAT. RESPIR. E DIGERENTE	-	-	-	-	-	-	-	-	-	-
.0	POLMONE	-	-	-	-	-	-	-	-	-	-
.1	MEDIASTINO	-	-	-	-	-	-	-	-	-	-
.2	PLEURA	-	-	-	-	-	-	-	-	-	-
.3	ALTRI ORGANI RESPIRATORI	-	-	-	-	-	-	-	-	-	-
.4	INTESTINO TENUE, INCLUSO IL DUODENO	-	-	-	-	-	-	-	-	-	-
.5	INTESTINO CRASSO E RETTO	-	-	-	-	-	-	-	-	-	-
.6	RETROPERITONEO E PERITONEO	-	-	-	-	-	-	-	-	-	-
.8	FEGATO	-	-	-	-	-	-	-	-	-	-
.8	ALTRI ORGANI DIGERENTI	-	-	-	-	-	-	-	-	-	-
198	T. MALIGNI SECONDARI DI ALTRE SEDI SPECIFICATE	-	-	-	-	-	-	-	-	-	-
.0	RENE	-	-	-	-	-	-	-	-	-	-
.1	ALTRI ORGANI URINARI	-	-	-	-	-	-	-	-	-	-
.2	PELLE	-	-	-	-	-	-	-	-	-	-
.3	ENCEFALO E MIDOLLO SPINALE	-	-	-	-	-	-	-	-	-	-
.4	ALTRE PARTI DEL SISTEMA NERVOSO	-	-	-	-	-	-	-	-	-	-
.5	OSSA E MIDOLLO OSSEO	-	-	-	-	-	-	-	-	-	-
.6	OVAIO	-	-	-	-	-	-	-	-	-	-
.7	GHIANDOLE SURRENALI	-	-	-	-	-	-	-	-	-	-
.8	ALTRE SEDI SPECIFICATE	-	-	-	-	-	-	-	-	-	-
199	TUMORI MALIGNI SENZA INDICAZIONE DELLA SEDE	-	-	-	1	-	1	3	1	-	-
.0	DISSEMINATI	-	-	-	-	-	-	-	-	-	-
.1	ALTRI	-	-	-	1	-	1	3	1	-	-
200-208	T.M. DEI TESSUTI LINFATICO ED EMATOPOIETICO	2	3	-	2	3	10	17	26	13	9
200	LINFOSARCOMA E RETICOLOSARCOMA	-	-	-	-	-	-	-	1	-	-
.0	RETICOLOSARCOMA	-	-	-	-	-	-	-	1	-	-
.1	LINFOSARCOMA	-	-	-	-	-	-	-	-	-	-
.2	TUMORE DI BURKITT	-	-	-	-	-	-	-	-	-	-
.8	ALTRE VARIANTI CON NOME SPECIFICO	-	-	-	-	-	-	-	-	-	-
201	MALATTIA DI HODGKIN	-	-	-	-	-	-	-	-	1	-
.0	PARAGRANULOMA DI HODGKIN	-	-	-	-	-	-	-	-	-	-
.1	GRANULOMA DI HODGKIN	-	-	-	-	-	-	-	-	-	-
.2	SARCOMA DI HODGKIN	-	-	-	-	-	-	-	-	-	-
.4	PREDOMINANZA LINFOCITICA-ISTIOCITICA	-	-	-	-	-	-	-	-	-	-
.5	SCLEROSI NODULARE	-	-	-	-	-	-	-	-	-	-
.6	CELLULARITA' MISTA	-	-	-	-	-	-	-	-	-	-
.7	DEPLEZIONE LINFOCITICA	-	-	-	-	-	-	-	-	-	-
.9	NON SPECIFICATA	-	-	-	-	-	-	-	-	1	-



20 -24	25 -29	30 -34	35 -39	40 -44	45 -49	50 -54	55 -59	60 -64	65 -69	70 -74	75 -79	80 -84	85 -89	90 e oltre	N.I	Totale	Classifi- cazione analitica
-	1	2	2	5	4	17	20	25	34	53	61	56	47	16	-	343	193
2	-	3	3	7	6	5	9	11	9	13	14	5	4	3	-	103	194
1	-	2	2	7	3	4	6	9	7	11	10	4	3	3	-	80	.0
-	-	1	-	-	1	-	-	-	-	-	-	-	1	-	-	3	.1
-	-	-	-	-	2	1	2	1	1	-	1	1	-	-	-	10	.3
1	-	-	-	-	-	-	-	1	-	1	-	-	-	-	-	4	.4
-	-	-	1	-	-	-	-	-	-	-	-	-	-	-	-	1	.5
-	-	-	-	-	-	-	-	-	-	-	-	-	-	-	-	-	.6
-	-	-	-	-	-	-	-	-	-	-	-	-	-	-	-	-	.8
-	-	-	-	-	-	-	1	1	1	1	2	-	-	-	-	5	.9
1	1	2	2	7	7	18	18	20	51	63	112	69	114	75	-	559	195
-	1	-	-	2	2	4	-	5	6	3	6	3	9	15	-	56	.0
-	-	-	-	-	-	-	-	-	1	2	3	3	3	2	-	14	.1
-	-	2	1	4	4	5	5	2	16	29	52	22	59	32	-	233	.2
1	-	-	-	-	1	7	8	10	21	21	39	30	34	19	-	191	.3
-	-	-	-	-	-	-	-	-	-	-	1	2	-	1	-	4	.4
-	-	-	-	1	-	1	-	-	-	3	4	1	3	5	-	19	.5
-	-	-	1	-	-	1	3	3	6	6	7	8	6	1	-	42	.8
-	-	-	-	-	-	-	-	-	-	-	-	-	-	-	-	-	196
-	-	-	-	-	-	-	-	-	-	-	-	-	-	-	-	-	.0
-	-	-	-	-	-	-	-	-	-	-	-	-	-	-	-	-	.1
-	-	-	-	-	-	-	-	-	-	-	-	-	-	-	-	-	.2
-	-	-	-	-	-	-	-	-	-	-	-	-	-	-	-	-	.3
-	-	-	-	-	-	-	-	-	-	-	-	-	-	-	-	-	.5
-	-	-	-	-	-	-	-	-	-	-	-	-	-	-	-	-	.6
-	-	-	-	-	-	-	-	-	-	-	-	-	-	-	-	-	.8
-	-	-	-	-	-	-	-	-	-	-	-	-	-	-	-	-	.9
-	-	-	-	-	-	-	-	-	-	-	-	-	-	-	-	-	197
-	-	-	-	-	-	-	-	-	-	-	-	-	-	-	-	-	.0
-	-	-	-	-	-	-	-	-	-	-	-	-	-	-	-	-	.1
-	-	-	-	-	-	-	-	-	-	-	-	-	-	-	-	-	.2
-	-	-	-	-	-	-	-	-	-	-	-	-	-	-	-	-	.3
-	-	-	-	-	-	-	-	-	-	-	-	-	-	-	-	-	.4
-	-	-	-	-	-	-	-	-	-	-	-	-	-	-	-	-	.5
-	-	-	-	-	-	-	-	-	-	-	-	-	-	-	-	-	.6
-	-	-	-	-	-	-	-	-	-	-	-	-	-	-	-	-	.7
-	-	-	-	-	-	-	-	-	-	-	-	-	-	-	-	-	.8
1	4	10	13	30	41	56	72	133	202	275	357	322	367	200	-	2.088	199
1	-	3	6	7	14	10	20	28	34	48	60	66	64	23	-	384	.0
-	4	7	7	23	27	46	52	105	168	227	297	256	303	177	-	1.704	.1
29	46	67	51	93	110	159	280	433	678	933	1.162	748	782	349	-	5.995	200-208
-	2	-	-	-	-	1	4	7	4	11	8	10	7	-	-	55	200
-	-	-	-	-	-	-	-	-	-	-	-	-	1	-	-	1	.0
-	2	-	-	-	-	1	1	5	1	1	4	4	2	-	-	22	.1
-	-	-	-	-	-	-	3	-	1	2	1	-	-	-	-	7	.2
-	-	-	-	-	-	-	-	2	2	8	3	6	4	-	-	25	.8
5	10	12	5	9	4	6	5	10	25	23	28	17	19	9	-	188	201
-	-	-	-	-	-	-	-	-	-	-	-	-	-	-	-	-	.0
-	-	-	-	-	-	-	-	-	-	-	-	-	-	-	-	-	.1
-	-	-	-	-	-	-	-	-	-	-	-	-	-	-	-	-	.2
-	-	-	-	-	-	-	-	-	-	-	-	-	-	-	-	-	.4
-	-	-	-	-	-	-	-	-	-	-	-	-	-	-	-	-	.5
-	-	-	-	-	-	-	-	-	-	-	-	-	-	-	-	-	.6
-	-	-	-	-	-	-	-	-	-	-	-	-	-	-	-	-	.7
5	10	12	5	9	4	6	5	10	25	23	28	17	19	9	-	188	.9

Tavola 2.4 segue - Morti per tumori, per età - Femmine - Anno 1999

Classificazione analitica	CAUSE DI MORTE	0 anni	1	2	3	4	0-4	5-9	10 -14	15 -17	18 -19
202	ALTRI T.M. DEL TESSUTO LINFOIDE ED ISTIOCITICO	1	-	-	1	-	2	2	2	-	2
.0	LINFOMA NODULARE	-	-	-	-	-	-	-	-	-	-
.1	MICOSI FUNGOIDE	-	-	-	-	-	-	-	-	-	-
.2	MALATTIA DI SEZARY	-	-	-	-	-	-	-	-	-	-
.3	ISTIOCITOSI MALIGNA	-	-	-	-	-	-	-	-	-	-
.4	RETICOLOENDOTELIOSI LEUCEMICA	-	-	-	-	-	-	-	-	-	-
.5	MALATTIA DI LETTERER-SIWE	-	-	-	-	-	-	-	-	-	-
.6	TUMORI MALIGNI MASTCELLULARI	-	-	-	-	-	-	-	-	-	-
.8	ALTRI LINFOMI	1	-	-	1	-	2	2	2	-	2
.9	ALTRI E NON SPECIFICATI	-	-	-	-	-	-	-	-	-	-
203	MIELOMA MULTIPO E TUMORI IMMUNOPROLIFERAT.	-	-	-	-	-	-	-	-	-	-
.0	MIELOMA MULTIPO	-	-	-	-	-	-	-	-	-	-
.1	LEUCEMIA PLASMACELLULARE	-	-	-	-	-	-	-	-	-	-
.8	ALTRI TUMORI IMMUNOPROLIFERATIVI	-	-	-	-	-	-	-	-	-	-
204	LEUCEMIA LINFOIDE	-	1	-	-	2	3	9	11	7	2
.0	ACUTA	-	1	-	-	2	3	9	10	7	2
.1	CRONICA	-	-	-	-	-	-	-	-	-	-
.2	SUBACUTA	-	-	-	-	-	-	-	-	-	-
.8	ALTRE	-	-	-	-	-	-	-	-	-	-
.9	NON SPECIFICATA	-	-	-	-	-	-	-	-	-	-
205	LEUCEMIA MIELOIDE	1	-	-	1	1	3	2	8	3	4
.0	ACUTA	1	-	-	1	1	3	2	7	2	4
.1	CRONICA	-	-	-	-	-	-	-	-	-	-
.2	SUBACUTA	-	-	-	-	-	-	-	-	1	-
.3	SARCOMA MIELOIDE	-	-	-	-	-	-	-	-	-	-
.8	ALTRE	-	-	-	-	-	-	-	-	-	-
.9	NON SPECIFICATA	-	-	-	-	-	-	-	1	-	-
206	LEUCEMIA MONOCITICA	-	-	-	-	-	-	-	-	-	-
.0	ACUTA	-	-	-	-	-	-	-	-	-	-
.1	CRONICA	-	-	-	-	-	-	-	-	-	-
.2	SUBACUTA	-	-	-	-	-	-	-	-	-	-
.8	ALTRE	-	-	-	-	-	-	-	-	-	-
.9	NON SPECIFICATA	-	-	-	-	-	-	-	-	-	-
207	ALTRE LEUCEMIE SPECIFICATE	-	-	-	-	-	-	-	-	-	-
.0	ERITREMIA ACUTA ED ERITROLEUCEMIA	-	-	-	-	-	-	-	-	-	-
.1	ERITREMIA CRONICA	-	-	-	-	-	-	-	-	-	-
.2	LEUCEMIA MEGACARIOCITICA	-	-	-	-	-	-	-	-	-	-
.8	ALTRE	-	-	-	-	-	-	-	-	-	-
208	LEUCEMIA DI TIPO CELLULARE NON SPECIFICATO	-	2	-	-	-	2	4	4	2	1
.0	ACUTA	-	2	-	-	-	2	4	2	1	1
.1	CRONICA	-	-	-	-	-	-	-	-	-	-
.2	SUBACUTA	-	-	-	-	-	-	-	-	-	-
.8	ALTRE	-	-	-	-	-	-	-	-	-	-
.9	NON SPECIFICATA	-	-	-	-	-	-	-	2	1	-
210-229	TUMORI BENIGNI	3	-	-	1	1	5	-	-	-	-
210	T.BENIGNI DELLE LABBRA,CAVITA'ORALE E FARINGE	-	-	-	-	-	-	-	-	-	-
.0	LABBRA	-	-	-	-	-	-	-	-	-	-
.1	LINGUA	-	-	-	-	-	-	-	-	-	-
.2	GHIANDOLE SALIVARI PRINCIPALI	-	-	-	-	-	-	-	-	-	-
.3	PAVIMENTO DELLA BOCCA	-	-	-	-	-	-	-	-	-	-
.4	ALTRE E NON SPECIFICATE PARTI DELLA BOCCA	-	-	-	-	-	-	-	-	-	-
.5	TONSILLE	-	-	-	-	-	-	-	-	-	-
.6	ALTRE PARTI DELL'OROFARINGE	-	-	-	-	-	-	-	-	-	-
.7	RINOFARINGE	-	-	-	-	-	-	-	-	-	-
.8	IPOFARINGE	-	-	-	-	-	-	-	-	-	-
.9	FARINGE, NON SPECIFICATA	-	-	-	-	-	-	-	-	-	-
211	T. BENIGNI DI ALTRE PARTI DELL'APPAR.DIGERENTE	1	-	-	1	-	2	-	-	-	-
.0	ESOFAGO	-	-	-	-	-	-	-	-	-	-
.1	STOMACO	-	-	-	-	-	-	-	-	-	-
.2	INTESTINO TENUE, COMPRESO IL DUODENO	-	-	-	-	-	-	-	-	-	-
.3	COLON	-	-	-	1	-	1	-	-	-	-
.4	RETTO E CANALE ANALE	-	-	-	-	-	-	-	-	-	-
.5	FEGATO E VIE BILIARI	-	-	-	-	-	-	-	-	-	-
.6	PANCREAS ECCETTO LE ISOLE DI LANGERHANS	-	-	-	-	-	-	-	-	-	-
.7	ISOLE DI LANGERHANS	1	-	-	-	-	1	-	-	-	-
.8	RETROPERITONEO E PERITONEO	-	-	-	-	-	-	-	-	-	-
.9	ALTRE E NON SPECIFICATE SEDI	-	-	-	-	-	-	-	-	-	-

20 -24	25 -29	30 -34	35 -39	40 -44	45 -49	50 -54	55 -59	60 -64	65 -69	70 -74	75 -79	80 -84	85 -89	90 e oltre	N.I	Totale	Classifi- cazione analitica
8	12	28	19	26	41	55	111	182	253	378	474	282	272	109	-	2.258	202
-	-	-	-	-	1	1	3	1	-	1	-	1	-	-	-	3	.0
-	-	-	-	-	-	-	-	-	2	5	1	2	2	-	-	18	.1
-	-	-	-	-	-	-	-	-	-	-	-	1	1	-	-	2	.2
-	-	-	-	-	-	-	-	-	-	-	-	1	-	-	-	1	.3
-	-	-	-	-	-	-	-	-	-	-	-	3	3	-	-	6	.4
-	-	-	-	-	-	-	-	-	-	-	1	-	-	-	-	1	.5
-	-	-	-	-	-	-	-	-	-	-	-	-	-	-	-	-	.6
8	12	28	19	25	40	54	106	178	249	365	463	269	262	106	-	2.192	.8
-	-	-	-	1	-	2	2	2	2	7	9	5	4	3	-	35	.9
-	-	1	1	4	13	28	59	114	163	201	281	156	172	67	-	1.260	203
-	-	1	1	4	13	27	55	112	159	190	267	149	168	64	-	1.210	.0
-	-	-	-	-	-	-	3	-	2	3	2	1	-	-	-	11	.1
-	-	-	-	-	-	1	1	2	2	8	12	6	4	3	-	39	.8
8	10	6	5	8	8	11	13	32	59	88	112	91	128	70	-	681	204
7	9	6	5	7	5	6	7	11	7	10	17	8	6	4	-	146	.0
-	-	-	-	1	3	4	6	19	45	66	83	73	113	61	-	474	.1
-	-	-	-	-	-	-	-	-	-	-	-	-	-	-	-	-	.2
-	-	-	-	-	-	-	-	-	-	-	-	-	-	-	-	-	.8
1	1	-	-	-	-	1	-	2	7	12	12	10	9	5	-	61	.9
3	7	13	16	37	32	42	64	64	111	148	162	124	102	56	-	1.001	205
2	4	10	12	31	21	28	37	35	72	101	111	64	48	22	-	616	.0
1	3	2	3	4	11	13	22	24	28	36	30	40	42	26	-	286	.1
-	-	-	-	-	-	-	-	-	-	-	-	-	-	-	-	-	.2
-	-	-	-	-	-	-	-	-	-	-	-	-	-	-	-	-	.3
-	-	-	-	-	-	-	-	-	1	-	-	-	-	-	-	1	.8
-	-	1	1	2	-	1	5	5	10	11	21	20	12	8	-	98	.9
-	-	1	-	1	1	-	2	1	2	3	1	4	4	2	-	22	206
-	-	1	-	1	1	-	1	1	2	2	1	4	1	2	-	17	.0
-	-	-	-	-	-	-	-	-	-	-	-	-	-	-	-	1	.1
-	-	-	-	-	-	-	-	-	-	-	-	-	-	-	-	-	.2
-	-	-	-	-	-	-	-	-	-	-	-	-	-	-	-	-	.8
-	-	-	-	-	-	-	1	-	-	1	-	-	2	-	-	4	.9
-	-	-	-	-	-	-	-	-	-	-	-	-	2	-	-	2	207
-	-	-	-	-	-	-	-	-	-	-	-	-	1	-	-	1	.0
-	-	-	-	-	-	-	-	-	-	-	-	-	-	-	-	-	.1
-	-	-	-	-	-	-	-	-	-	-	-	-	1	-	-	1	.2
-	-	-	-	-	-	-	-	-	-	-	-	-	-	-	-	-	.8
5	5	6	5	8	11	16	22	23	61	81	96	64	76	36	-	528	208
5	4	4	4	5	9	11	18	18	40	54	56	37	43	14	-	332	.0
-	1	-	1	1	-	2	2	2	4	5	18	11	11	10	-	68	.1
-	-	-	-	-	-	-	-	-	-	-	-	-	-	-	-	-	.2
-	-	-	-	-	-	-	-	-	-	-	-	-	-	-	-	-	.8
-	-	2	-	2	2	3	2	3	17	22	22	16	22	12	-	128	.9
3	5	2	2	5	10	11	16	36	43	61	102	73	59	28	-	461	210-229
-	-	-	-	-	-	-	-	1	-	-	-	-	-	-	-	1	210
-	-	-	-	-	-	-	-	-	-	-	-	-	-	-	-	-	.0
-	-	-	-	-	-	-	-	-	-	-	-	-	-	-	-	-	.1
-	-	-	-	-	-	-	-	1	-	-	-	-	-	-	-	1	.2
-	-	-	-	-	-	-	-	-	-	-	-	-	-	-	-	-	.3
-	-	-	-	-	-	-	-	-	-	-	-	-	-	-	-	-	.4
-	-	-	-	-	-	-	-	-	-	-	-	-	-	-	-	-	.5
-	-	-	-	-	-	-	-	-	-	-	-	-	-	-	-	-	.6
-	-	-	-	-	-	-	-	-	-	-	-	-	-	-	-	-	.7
-	-	-	-	-	-	-	-	-	-	-	-	-	-	-	-	-	.8
-	-	-	-	-	-	-	-	-	-	-	-	-	-	-	-	-	.9
-	-	-	-	-	-	-	-	-	1	-	1	2	2	5	-	13	211
-	-	-	-	-	-	-	-	-	-	-	-	-	-	-	-	-	.0
-	-	-	-	-	-	-	-	-	-	-	-	1	2	3	-	1	.1
-	-	-	-	-	-	-	-	-	-	-	-	-	1	2	-	5	.2
-	-	-	-	-	-	-	-	-	-	-	1	-	1	2	-	5	.3
-	-	-	-	-	-	-	-	-	-	-	-	-	-	-	-	-	.4
-	-	-	-	-	-	-	-	1	-	-	-	-	-	-	-	1	.5
-	-	-	-	-	-	-	-	-	-	-	-	-	1	-	-	1	.6
-	-	-	-	-	-	-	-	-	-	-	-	1	-	-	-	2	.7
-	-	-	-	-	-	-	-	-	-	-	-	1	-	-	-	1	.8
-	-	-	-	-	-	-	-	-	-	-	-	-	-	-	-	-	.9

Tavola 2.4 segue - Morti per tumori, per età - Femmine - Anno 1999

Classifi- cazione analitica	CAUSE DI MORTE	0 anni	1	2	3	4	0-4	5-9	10 -14	15 -17	18 -19
212	T.B. APPARATO RESPIRATORIO E ORGANI INTRATOR.	.	.	.	.	.	.	.	.	.	.
.0	CAVITA'NASALI, ORECCHIO MEDIO E SENI ACCESSORI	.	.	.	.	.	.	.	.	.	.
.1	LARINGE	.	.	.	.	.	.	.	.	.	.
.2	TRACHEA	.	.	.	.	.	.	.	.	.	.
.3	BRONCHI E POLMONI	.	.	.	.	.	.	.	.	.	.
.4	PLEURA	.	.	.	.	.	.	.	.	.	.
.5	MEDIASTINO	.	.	.	.	.	.	.	.	.	.
.6	TIMO	.	.	.	.	.	.	.	.	.	.
.7	CUORE	.	.	.	.	.	.	.	.	.	.
.8	ALTRE SEDI SPECIFICATE	.	.	.	.	.	.	.	.	.	.
.9	SEDE NON SPECIFICATA	.	.	.	.	.	.	.	.	.	.
213	T.B. DELLE OSSA E DELLA CARTILAGINE ARTICOLARE	.	.	.	.	.	.	.	.	.	.
.0	OSSA DEL CRANIO E DELLA FACCIA	.	.	.	.	.	.	.	.	.	.
.1	MANDIBOLA	.	.	.	.	.	.	.	.	.	.
.2	COLONNA VERTEBRALE, ESCLUSI SACRO E COCCIGE	.	.	.	.	.	.	.	.	.	.
.3	COSTOLE, STERNO E CLAVICOLA	.	.	.	.	.	.	.	.	.	.
.4	OSSA LUNGHE DELL'ARTO SUPERIORE E SCAPOLA	.	.	.	.	.	.	.	.	.	.
.5	OSSA CORTE DELL'ARTO SUPERIORE	.	.	.	.	.	.	.	.	.	.
.6	OSSA DEL BACINO, SACRO E COCCIGE	.	.	.	.	.	.	.	.	.	.
.7	OSSA LUNGHE DELL'ARTO INFERIORE	.	.	.	.	.	.	.	.	.	.
.8	OSSA CORTE DELL'ARTO INFERIORE	.	.	.	.	.	.	.	.	.	.
.9	SEDE NON SPECIFICATA	.	.	.	.	.	.	.	.	.	.
214	LIPOMA	.	.	.	.	.	.	.	.	.	.
215	ALTRI T.B. CONNETTIVO E ALTRI TESSUTI MOLLI	.	.	.	.	.	.	.	.	.	.
.0	TESTA, FACCIA E COLLO	.	.	.	.	.	.	.	.	.	.
.2	ARTO SUPERIORE, COMPRESA LA SPALLA	.	.	.	.	.	.	.	.	.	.
.3	ARTO INFERIORE, COMPRESA L'ANCA	.	.	.	.	.	.	.	.	.	.
.4	TORACE	.	.	.	.	.	.	.	.	.	.
.5	ADDOME	.	.	.	.	.	.	.	.	.	.
.6	BACINO	.	.	.	.	.	.	.	.	.	.
.7	TRONCO, NON SPECIFICATO	.	.	.	.	.	.	.	.	.	.
.8	ALTRE SEDI SPECIFICATE	.	.	.	.	.	.	.	.	.	.
.9	SEDE NON SPECIFICATA	.	.	.	.	.	.	.	.	.	.
216	TUMORI BENIGNI DELLA PELLE	.	.	.	.	.	.	.	.	.	.
.0	PELLE DELLE LABBRA	.	.	.	.	.	.	.	.	.	.
.1	PALPEBRA, COMPRESO L'ANGOLO PALPEBRALE	.	.	.	.	.	.	.	.	.	.
.2	ORECCHIO E CONDOTTO Uditivo ESTERNO	.	.	.	.	.	.	.	.	.	.
.3	PELLE DI ALTRE E NON SPECIF. PARTI DELLA FACCIA	.	.	.	.	.	.	.	.	.	.
.4	CUOIO CAPELLUTO E PELLE DEL COLLO	.	.	.	.	.	.	.	.	.	.
.5	PELLE DEL TRONCO, ECCEP TO LO SCROTO	.	.	.	.	.	.	.	.	.	.
.6	PELLE DELL'ARTO SUPERIORE, COMPRESA LA SPALLA	.	.	.	.	.	.	.	.	.	.
.7	PELLE DELL'ARTO INFERIORE, COMPRESA L'ANCA	.	.	.	.	.	.	.	.	.	.
.8	ALTRE SEDI SPECIFICATE	.	.	.	.	.	.	.	.	.	.
.9	SEDE NON SPECIFICATA	.	.	.	.	.	.	.	.	.	.
217	TUMORI BENIGNI DELLA MAMMELLA	.	.	.	.	.	.	.	.	.	.
218	LEIOMIOMA UTERINO	.	.	.	.	.	.	.	.	.	.
219	ALTRI TUMORI BENIGNI DELL'UTERO	.	.	.	.	.	.	.	.	.	.
.0	COLLO DELL'UTERO	.	.	.	.	.	.	.	.	.	.
.1	CORPO DELL'UTERO	.	.	.	.	.	.	.	.	.	.
.8	ALTRE PARTI SPECIFICATE	.	.	.	.	.	.	.	.	.	.
.9	PARTI NON SPECIFICATE	.	.	.	.	.	.	.	.	.	.
220	TUMORI BENIGNI DELL'OVAIO	.	.	.	.	.	.	.	.	.	.
221	TUMORI BENIGNI ALTRI ORGANI GENITALI FEMMINILI	.	.	.	.	.	.	.	.	.	.
.0	TROMBA DI FALLOPPIO E LEGAMENTI	.	.	.	.	.	.	.	.	.	.
.1	VAGINA	.	.	.	.	.	.	.	.	.	.
.2	VULVA	.	.	.	.	.	.	.	.	.	.
.8	ALTRE SEDI SPECIFICATE	.	.	.	.	.	.	.	.	.	.
.9	SEDE NON SPECIFICATA	.	.	.	.	.	.	.	.	.	.
222	TUMORI BENIGNI DEGLI ORGANI GENITALI MASCHILI	.	.	.	.	.	.	.	.	.	.
.0	TESTICOLO	.	.	.	.	.	.	.	.	.	.
.1	PENE	.	.	.	.	.	.	.	.	.	.
.2	PROSTATA	.	.	.	.	.	.	.	.	.	.
.3	EPIDIDIMO	.	.	.	.	.	.	.	.	.	.
.4	SCROTO	.	.	.	.	.	.	.	.	.	.
.8	ALTRE SEDI SPECIFICATE	.	.	.	.	.	.	.	.	.	.
.9	SEDE NON SPECIFICATA	.	.	.	.	.	.	.	.	.	.
223	TUM. BEN. DEL RENE E DEGLI ALTRI ORGANI URINARI	.	.	.	.	.	.	.	.	.	.
.0	RENE, ECCEP TO IL BACINETTO	.	.	.	.	.	.	.	.	.	.
.1	BACINETTO RENALE	.	.	.	.	.	.	.	.	.	.
.2	URETERE	.	.	.	.	.	.	.	.	.	.
.3	VESCICA	.	.	.	.	.	.	.	.	.	.
.8	ALTRE SEDI SPECIFICATE	.	.	.	.	.	.	.	.	.	.
.9	SEDE NON SPECIFICATA	.	.	.	.	.	.	.	.	.	.

20 -24	25 -29	30 -34	35 -39	40 -44	45 -49	50 -54	55 -59	60 -64	65 -69	70 -74	75 -79	80 -84	85 -89	90 e oltre	N.I	Totale	Classifi- cazione analitica
-	-	-	-	-	-	-	-	1	2	1	3	2	-	-	-	9	212
-	-	-	-	-	-	-	-	-	-	-	-	1	-	-	-	1	.0
-	-	-	-	-	-	-	-	-	-	-	-	-	-	-	-	-	.1
-	-	-	-	-	-	-	-	-	1	-	1	-	-	-	-	2	.2
-	-	-	-	-	-	-	-	-	-	-	-	-	-	-	-	-	.3
-	-	-	-	-	-	-	-	-	-	-	-	-	-	-	-	-	.4
-	-	-	-	-	-	-	-	-	-	-	-	-	-	-	-	-	.5
-	-	-	-	-	-	-	-	1	-	1	-	-	-	-	-	2	.6
-	-	-	-	-	-	-	-	-	1	-	2	1	-	-	-	4	.7
-	-	-	-	-	-	-	-	-	-	-	-	-	-	-	-	-	.8
-	-	-	-	-	-	-	-	-	-	-	-	-	-	-	-	-	.9
-	-	-	-	-	-	-	-	-	-	-	-	2	-	-	-	2	213
-	-	-	-	-	-	-	-	-	-	-	-	-	-	-	-	-	.0
-	-	-	-	-	-	-	-	-	-	-	-	-	-	-	-	-	.1
-	-	-	-	-	-	-	-	-	-	-	-	1	-	-	-	1	.2
-	-	-	-	-	-	-	-	-	-	-	-	-	-	-	-	-	.3
-	-	-	-	-	-	-	-	-	-	-	-	-	-	-	-	-	.4
-	-	-	-	-	-	-	-	-	-	-	-	-	-	-	-	-	.5
-	-	-	-	-	-	-	-	-	-	-	-	-	-	-	-	-	.6
-	-	-	-	-	-	-	-	-	-	-	-	-	-	-	-	-	.7
-	-	-	-	-	-	-	-	-	-	-	-	1	-	-	-	1	.8
-	-	-	-	-	-	-	-	-	-	-	-	-	-	-	-	-	.9
-	-	-	-	-	-	-	-	-	-	-	-	-	-	-	-	-	214
-	-	-	-	-	1	-	-	1	-	5	-	-	-	-	-	7	215
-	-	-	-	-	-	-	-	-	-	2	-	-	-	-	-	2	.0
-	-	-	-	-	-	-	-	-	-	-	-	-	-	-	-	-	.2
-	-	-	-	-	-	-	-	-	-	-	-	-	-	-	-	-	.3
-	-	-	-	-	-	-	-	-	-	-	-	-	-	-	-	-	.4
-	-	-	-	-	-	-	-	-	-	-	-	-	-	-	-	-	.5
-	-	-	-	-	-	-	-	-	-	-	-	-	-	-	-	-	.6
-	-	-	-	-	-	-	-	-	-	-	-	-	-	-	-	-	.7
-	-	-	-	-	-	-	-	-	-	1	-	-	-	-	-	1	.8
-	-	-	-	-	1	-	-	1	-	2	-	-	-	-	-	4	.9
-	-	-	-	-	-	-	-	-	-	-	3	1	-	-	-	4	216
-	-	-	-	-	-	-	-	-	-	-	-	-	-	-	-	-	.0
-	-	-	-	-	-	-	-	-	-	-	-	-	-	-	-	-	.1
-	-	-	-	-	-	-	-	-	-	-	-	-	-	-	-	-	.2
-	-	-	-	-	-	-	-	-	-	-	-	-	-	-	-	-	.3
-	-	-	-	-	-	-	-	-	-	-	-	-	-	-	-	-	.4
-	-	-	-	-	-	-	-	-	-	-	-	-	-	-	-	-	.5
-	-	-	-	-	-	-	-	-	-	-	-	-	-	-	-	-	.6
-	-	-	-	-	-	-	-	-	-	-	-	-	-	-	-	-	.7
-	-	-	-	-	-	-	-	-	-	-	3	1	-	-	-	4	.8
-	-	-	-	-	-	-	-	-	1	-	-	-	-	-	-	1	.9
-	-	-	-	-	-	2	-	-	-	-	1	-	2	1	-	6	218
-	-	-	-	-	-	-	-	-	-	-	-	-	-	-	-	-	219
-	-	-	-	-	-	-	-	-	-	-	-	-	-	-	-	-	.0
-	-	-	-	-	-	-	-	-	-	-	-	-	-	-	-	-	.1
-	-	-	-	-	-	-	-	-	-	-	-	-	-	-	-	-	.8
-	1	-	-	-	-	-	1	-	-	1	1	1	1	1	-	7	.9
-	-	-	-	-	-	-	-	-	-	-	1	-	-	-	-	1	220
-	-	-	-	-	-	-	-	-	-	-	-	-	-	-	-	-	221
-	-	-	-	-	-	-	-	-	-	-	-	-	-	-	-	-	.0
-	-	-	-	-	-	-	-	-	-	-	-	-	-	-	-	-	.1
-	-	-	-	-	-	-	-	-	-	-	1	-	-	-	-	-	.2
-	-	-	-	-	-	-	-	-	-	-	-	-	-	-	-	-	.8
-	-	-	-	-	-	-	-	-	-	-	-	-	-	-	-	-	.9
-	-	-	-	-	-	-	-	-	-	-	-	-	-	-	-	-	222
-	-	-	-	-	-	-	-	-	-	-	-	-	-	-	-	-	.0
-	-	-	-	-	-	-	-	-	-	-	-	-	-	-	-	-	.1
-	-	-	-	-	-	-	-	-	-	-	-	-	-	-	-	-	.2
-	-	-	-	-	-	-	-	-	-	-	-	-	-	-	-	-	.3
-	-	-	-	-	-	-	-	-	-	-	-	-	-	-	-	-	.4
-	-	-	-	-	-	-	-	-	-	-	-	-	-	-	-	-	.8
-	-	-	-	-	-	-	-	-	-	-	-	-	-	-	-	-	.9
-	-	-	-	-	-	-	-	-	-	-	-	-	-	-	-	-	223
-	-	-	-	-	-	-	-	-	-	-	-	-	-	-	-	-	.0
-	-	-	-	-	-	-	-	-	-	-	-	-	-	-	-	-	.1
-	-	-	-	-	-	-	-	-	-	-	-	-	-	-	-	-	.2
-	-	-	-	-	-	-	-	-	-	-	-	-	-	-	-	-	.3
-	-	-	-	-	-	-	-	-	-	-	-	-	-	-	-	-	.8
-	-	-	-	-	-	-	-	-	-	-	-	-	-	-	-	-	.9

Tavola 2.4 segue - Morti per tumori, per età - Femmine - Anno 1999

Classifi- cazione analitica	CAUSE DI MORTE	0 anni	1	2	3	4	0-4	5-9	10 -14	15 -17	18 -19
224	TUMORI BENIGNI DELL'OCCHIO	-	-	-	-	-	-	-	-	-	-
.0	GLOBO OCUL.,ECCETTO CONGIUN.,CORNEA,RET.E COR.	-	-	-	-	-	-	-	-	-	-
.1	ORBITA	-	-	-	-	-	-	-	-	-	-
.2	GHIANDOLA LACRIMALE	-	-	-	-	-	-	-	-	-	-
.3	CONGIUNTIVA	-	-	-	-	-	-	-	-	-	-
.4	CORNEA	-	-	-	-	-	-	-	-	-	-
.5	RETINA	-	-	-	-	-	-	-	-	-	-
.8	COROIDE	-	-	-	-	-	-	-	-	-	-
.7	CANALE LACRIMALE	-	-	-	-	-	-	-	-	-	-
.8	ALTRE PARTI SPECIFICATE	-	-	-	-	-	-	-	-	-	-
.9	PORTE NON SPECIFICATA	-	-	-	-	-	-	-	-	-	-
225	T.B.DELL'ENCEFALO E ALTRE PARTI DEL SIST.NER.	-	-	-	-	1	1	-	-	-	-
.0	ENCEFALO	-	-	-	-	1	1	-	-	-	-
.1	NERVI CRANICI	-	-	-	-	-	-	-	-	-	-
.2	MENINGI CEREBRALI	-	-	-	-	-	-	-	-	-	-
.3	MIDOLLO SPINALE	-	-	-	-	-	-	-	-	-	-
.4	MENINGI SPINALI	-	-	-	-	-	-	-	-	-	-
.8	ALTRE PARTI	-	-	-	-	-	-	-	-	-	-
.9	PORTE NON SPECIFICATA	-	-	-	-	-	-	-	-	-	-
226	TUMORI BENIGNI DELLA GHIANDOLA TIROIDE	-	-	-	-	-	-	-	-	-	-
227	T.B.DELLE ALTRE GHIAN.ENDOCRINE E STRUT.CONN.	-	-	-	-	-	-	-	-	-	-
.0	GHIANDOLE SURRENALI	-	-	-	-	-	-	-	-	-	-
.1	GHIANDOLE PARATIROIDI	-	-	-	-	-	-	-	-	-	-
.3	IPOFISI E DOTTO CRANIOFARINGEO	-	-	-	-	-	-	-	-	-	-
.4	EPIFISI	-	-	-	-	-	-	-	-	-	-
.5	GLOMO CAROTIDEO	-	-	-	-	-	-	-	-	-	-
.8	GLOMO AORTICO ED ALTRI PARAGANGLI	-	-	-	-	-	-	-	-	-	-
.8	ALTRE	-	-	-	-	-	-	-	-	-	-
.9	SEDE NON SPECIFICATA	-	-	-	-	-	-	-	-	-	-
228	EMANGIOMA E LINFANGIOMA, OGNI SEDE	2	-	-	-	-	2	-	-	-	-
.0	EMANGIOMA, OGNI SEDE	1	-	-	-	-	1	-	-	-	-
.1	LINFANGIOMA, OGNI SEDE	1	-	-	-	-	1	-	-	-	-
229	TUMORI BENIGNI DI ALTRE E NON SPECIFIC. SEDI	-	-	-	-	-	-	-	-	-	-
.0	LINFONODI	-	-	-	-	-	-	-	-	-	-
.8	ALTRE SEDI SPECIFICATE	-	-	-	-	-	-	-	-	-	-
.9	SEDE NON SPECIFICATA	-	-	-	-	-	-	-	-	-	-
230-234	CARCINOMI IN SITU	-	-	-	-	-	-	-	-	-	-
230	CARCINOMI IN SITU DEGLI ORGANI DIGERENTI	-	-	-	-	-	-	-	-	-	-
.0	LABBRA, CAVITA'ORALE E FARINGE	-	-	-	-	-	-	-	-	-	-
.1	ESOFAGO	-	-	-	-	-	-	-	-	-	-
.2	STOMACO	-	-	-	-	-	-	-	-	-	-
.3	COLON	-	-	-	-	-	-	-	-	-	-
.4	RETTO	-	-	-	-	-	-	-	-	-	-
.5	CANALE ANALE	-	-	-	-	-	-	-	-	-	-
.6	ANO, NON SPECIFICATO	-	-	-	-	-	-	-	-	-	-
.7	ALTRE E NON SPECIFICATE PARTI DELL'INTESTINO	-	-	-	-	-	-	-	-	-	-
.8	FEGATO E VIE BILIARI	-	-	-	-	-	-	-	-	-	-
.9	ALTRI E NON SPECIFICATI ORGANI DIGERENTI	-	-	-	-	-	-	-	-	-	-
231	CARCINOMI IN SITU DELL'APPARATO RESPIRATORIO	-	-	-	-	-	-	-	-	-	-
.0	LARINGE	-	-	-	-	-	-	-	-	-	-
.1	TRACHEA	-	-	-	-	-	-	-	-	-	-
.2	BRONCHI E POLMONI	-	-	-	-	-	-	-	-	-	-
.8	ALTRE PARTI SPECIFICATE	-	-	-	-	-	-	-	-	-	-
.9	PORTE NON SPECIFICATA	-	-	-	-	-	-	-	-	-	-
232	CARCINOMI IN SITU DELLA PELLE	-	-	-	-	-	-	-	-	-	-
.0	PELLE DELLE LABBRA	-	-	-	-	-	-	-	-	-	-
.1	PALPEBRA,COMPRESO L'ANGOLO PALPEBRALE	-	-	-	-	-	-	-	-	-	-
.2	ORECCHIO E CONDOTTO UDITIVO ESTERNO	-	-	-	-	-	-	-	-	-	-
.3	PELLE ALTRE E NON SPECIFIC.PARTI DELLA FACCIA	-	-	-	-	-	-	-	-	-	-
.4	CUOIO CAPELLUTO E PELLE DEL COLLO	-	-	-	-	-	-	-	-	-	-
.5	PELLE DEL TRONCO, ECCETTO LO SCROTO	-	-	-	-	-	-	-	-	-	-
.6	PELLE DELL'ARTO SUPERIORE, COMPRESA LA SPALLA	-	-	-	-	-	-	-	-	-	-
.7	PELLE DELL'ARTO INFERIORE, COMPRESA L'ANCA	-	-	-	-	-	-	-	-	-	-
.8	ALTRE SEDI SPECIFICATE	-	-	-	-	-	-	-	-	-	-
.9	SEDE NON SPECIFICATA	-	-	-	-	-	-	-	-	-	-

20 -24	25 -29	30 -34	35 -39	40 -44	45 -49	50 -54	55 -59	60 -64	65 -69	70 -74	75 -79	80 -84	85 -89	90 e oltre	N.I	Totale	Classifi- cazione analitica
-	-	-	-	-	-	-	-	-	-	-	1	-	-	-	-	1	224
-	-	-	-	-	-	-	-	-	-	-	1	-	-	-	-	1	.0
-	-	-	-	-	-	-	-	-	-	-	-	-	-	-	-	-	.1
-	-	-	-	-	-	-	-	-	-	-	-	-	-	-	-	-	.2
-	-	-	-	-	-	-	-	-	-	-	-	-	-	-	-	-	.3
-	-	-	-	-	-	-	-	-	-	-	-	-	-	-	-	-	.4
-	-	-	-	-	-	-	-	-	-	-	-	-	-	-	-	-	.5
-	-	-	-	-	-	-	-	-	-	-	-	-	-	-	-	-	.6
-	-	-	-	-	-	-	-	-	-	-	-	-	-	-	-	-	.7
-	-	-	-	-	-	-	-	-	-	-	-	-	-	-	-	-	.8
-	-	-	-	-	-	-	-	-	-	-	-	-	-	-	-	-	.9
1	3	1	1	3	8	7	14	29	34	49	78	59	50	19	-	357	225
1	1	-	1	-	2	-	-	2	5	4	9	3	5	-	-	34	.0
-	2	-	-	-	1	-	-	4	3	-	5	2	1	1	-	19	.1
-	-	1	-	3	5	7	13	23	25	45	64	54	44	18	-	302	.2
-	-	-	-	-	-	-	-	-	-	-	-	-	-	-	-	-	.3
-	-	-	-	-	-	-	1	-	-	1	-	-	-	-	-	2	.4
-	-	-	-	-	-	-	-	-	-	-	-	-	-	-	-	-	.8
-	-	-	-	-	-	-	-	-	-	2	1	-	1	-	-	4	.9
1	-	1	-	-	1	2	1	2	3	1	7	3	2	1	-	25	226
-	-	1	-	-	-	-	1	1	-	-	-	-	-	-	-	3	227
-	-	-	-	-	-	-	-	-	-	-	-	-	-	-	-	-	.0
1	-	-	-	-	1	2	-	1	3	1	7	3	2	1	-	22	.1
-	-	-	-	-	-	-	-	-	-	-	-	-	-	-	-	-	.3
-	-	-	-	-	-	-	-	-	-	-	-	-	-	-	-	-	.4
-	-	-	-	-	-	-	-	-	-	-	-	-	-	-	-	-	.5
-	-	-	-	-	-	-	-	-	-	-	-	-	-	-	-	-	.6
-	-	-	-	-	-	-	-	-	-	-	-	-	-	-	-	-	.8
-	-	-	-	-	-	-	-	-	-	-	-	-	-	-	-	-	.9
1	1	-	1	2	-	-	-	2	2	2	5	3	1	1	-	23	228
1	1	-	1	2	-	-	-	2	2	2	3	3	1	1	-	20	.0
-	-	-	-	-	-	-	-	-	-	2	-	-	-	-	-	3	.1
-	-	-	-	-	-	-	-	-	-	-	-	-	-	-	-	-	229
-	-	-	-	-	-	-	-	-	-	-	-	-	-	-	-	-	.0
-	-	-	-	-	-	-	-	-	-	-	-	-	-	-	-	-	.8
-	-	-	-	-	-	-	-	-	-	-	-	-	-	-	-	-	.9
-	-	-	-	-	-	-	-	-	-	-	-	-	-	-	-	-	230-234
-	-	-	-	-	-	-	-	-	-	-	-	-	-	-	-	-	230
-	-	-	-	-	-	-	-	-	-	-	-	-	-	-	-	-	.0
-	-	-	-	-	-	-	-	-	-	-	-	-	-	-	-	-	.1
-	-	-	-	-	-	-	-	-	-	-	-	-	-	-	-	-	.2
-	-	-	-	-	-	-	-	-	-	-	-	-	-	-	-	-	.3
-	-	-	-	-	-	-	-	-	-	-	-	-	-	-	-	-	.4
-	-	-	-	-	-	-	-	-	-	-	-	-	-	-	-	-	.5
-	-	-	-	-	-	-	-	-	-	-	-	-	-	-	-	-	.6
-	-	-	-	-	-	-	-	-	-	-	-	-	-	-	-	-	.7
-	-	-	-	-	-	-	-	-	-	-	-	-	-	-	-	-	.8
-	-	-	-	-	-	-	-	-	-	-	-	-	-	-	-	-	.9
-	-	-	-	-	-	-	-	-	-	-	-	-	-	-	-	-	231
-	-	-	-	-	-	-	-	-	-	-	-	-	-	-	-	-	.0
-	-	-	-	-	-	-	-	-	-	-	-	-	-	-	-	-	.1
-	-	-	-	-	-	-	-	-	-	-	-	-	-	-	-	-	.2
-	-	-	-	-	-	-	-	-	-	-	-	-	-	-	-	-	.8
-	-	-	-	-	-	-	-	-	-	-	-	-	-	-	-	-	.9
-	-	-	-	-	-	-	-	-	-	-	-	-	-	-	-	-	232
-	-	-	-	-	-	-	-	-	-	-	-	-	-	-	-	-	.0
-	-	-	-	-	-	-	-	-	-	-	-	-	-	-	-	-	.1
-	-	-	-	-	-	-	-	-	-	-	-	-	-	-	-	-	.2
-	-	-	-	-	-	-	-	-	-	-	-	-	-	-	-	-	.3
-	-	-	-	-	-	-	-	-	-	-	-	-	-	-	-	-	.4
-	-	-	-	-	-	-	-	-	-	-	-	-	-	-	-	-	.5
-	-	-	-	-	-	-	-	-	-	-	-	-	-	-	-	-	.6
-	-	-	-	-	-	-	-	-	-	-	-	-	-	-	-	-	.7
-	-	-	-	-	-	-	-	-	-	-	-	-	-	-	-	-	.8
-	-	-	-	-	-	-	-	-	-	-	-	-	-	-	-	-	.9

Tavola 2.4 segue - Morti per tumori, per età - Femmine - Anno 1999

Classifi- cazione analitica	CAUSE DI MORTE	0 anni	1	2	3	4	0-4	5-9	10 -14	15 -17	18 -19
233	CARC.IN SITU MAMMELLA E APPAR. GENITOURINARI	-	-	-	-	-	-	-	-	-	-
.0	MAMMELLA	-	-	-	-	-	-	-	-	-	-
.1	COLLO DELL'UTERO	-	-	-	-	-	-	-	-	-	-
.2	ALTRE E NON SPECIFICATE PARTI DELL'UTERO	-	-	-	-	-	-	-	-	-	-
.3	ALTRI E NON SPECIFIC.ORGANI GENITALI FEMMINILI	-	-	-	-	-	-	-	-	-	-
.4	PROSTATA	-	-	-	-	-	-	-	-	-	-
.5	PENE	-	-	-	-	-	-	-	-	-	-
.6	ALTRI E NON SPECIFICATI ORGANI GENITALI MASCH.	-	-	-	-	-	-	-	-	-	-
.7	VESCICA	-	-	-	-	-	-	-	-	-	-
.9	ALTRI E NON SPECIFICATI ORGANI URINARI	-	-	-	-	-	-	-	-	-	-
234	CARCIN.IN SITU DI ALTRE E NON SPECIFIC. SEDI	-	-	-	-	-	-	-	-	-	-
.0	OCCHIO	-	-	-	-	-	-	-	-	-	-
.8	ALTRE SEDI SPECIFICATE	-	-	-	-	-	-	-	-	-	-
.9	SEDE NON SPECIFICATA	-	-	-	-	-	-	-	-	-	-
235-238	TUMORI DI COMPORTAMENTO INCERTO	4	1	1	-	-	6	-	-	-	2
235	TUM.COMP.INCERTO APPARATI DIGERENTE E RESPIR.	-	-	-	-	-	-	-	-	-	-
.0	GHIANDOLE SALIVARI PRINCIPALI	-	-	-	-	-	-	-	-	-	-
.1	LABBRA, CAVITA'ORALE E FARINGE	-	-	-	-	-	-	-	-	-	-
.2	STOMACO, INTESTINO E RETTO	-	-	-	-	-	-	-	-	-	-
.3	FEGATO E VIE BILIARI	-	-	-	-	-	-	-	-	-	-
.4	RETROPERITONEO E PERITONEO	-	-	-	-	-	-	-	-	-	-
.5	ALTRI E NON SPECIFICATI ORGANI DIGERENTI	-	-	-	-	-	-	-	-	-	-
.6	LARINGE	-	-	-	-	-	-	-	-	-	-
.7	TRACHEA, BRONCHI E POLMONI	-	-	-	-	-	-	-	-	-	-
.8	PLEURA, TIMO E MEDIASTINO	-	-	-	-	-	-	-	-	-	-
.9	ALTRI E NON SPECIFICATI ORGANI RESPIRATORI	-	-	-	-	-	-	-	-	-	-
236	TUM.COMP.INCERTO DEGLI ORGANI GENITOURINARI	-	-	-	-	-	-	-	-	-	-
.0	UTERO	-	-	-	-	-	-	-	-	-	-
.1	PLACENTA	-	-	-	-	-	-	-	-	-	-
.2	OVAIO	-	-	-	-	-	-	-	-	-	-
.3	ALTR E NON SPECIFIC. ORGANI GENITALI FEMMINILI	-	-	-	-	-	-	-	-	-	-
.4	TESTICOLO	-	-	-	-	-	-	-	-	-	-
.5	PROSTATA	-	-	-	-	-	-	-	-	-	-
.6	ALTRI E NON SPECIFICATI ORGANI GENITALI MASCH.	-	-	-	-	-	-	-	-	-	-
.7	VESCICA	-	-	-	-	-	-	-	-	-	-
.9	ALTRI E NON SPECIFICAI ORGANI URINARI	-	-	-	-	-	-	-	-	-	-
237	TUM.COMP.INCERTO GHIAND.ENDOCRINE E S.NERVOSO	1	-	-	-	-	1	-	-	-	1
.0	IPOFISI E DOTTO CRANIOFARINGEO	-	-	-	-	-	-	-	-	-	-
.1	EPIFISI	-	-	-	-	-	-	-	-	-	-
.2	GHIANDOLE SURRENALI	-	-	-	-	-	-	-	-	-	-
.3	PARAGANGLI	-	-	-	-	-	-	-	-	-	-
.4	ALTRE E NON SPECIFICATE GHIANDOLE ENDOCRINE	-	-	-	-	-	-	-	-	-	-
.5	ENCEFALO E MIDOLLO SPINALE	-	-	-	-	-	-	-	-	-	-
.6	MENINGI	1	-	-	-	-	1	-	-	-	-
.7	NEUROFIBROMATOSI	-	-	-	-	-	-	-	-	-	1
.9	ALTRE E NON SPECIF. PARTI DEL SISTEMA NERVOSO	-	-	-	-	-	-	-	-	-	-
238	TUM.COMP.INCERTO ALTRE E NON SPEC.SEDI E TES.	3	1	1	-	-	5	-	-	-	1
.0	OSSA E CARTILAGINE ARTICOLARE	2	-	-	-	-	2	-	-	-	-
.1	CONNETTIVO ED ALTRI TESSUTI MOLLI	-	-	-	-	-	-	-	-	-	-
.2	PELLE	-	-	-	-	-	-	-	-	-	-
.3	MAMMELLA	-	-	-	-	-	-	-	-	-	-
.4	POLICITEMIA VERA	-	-	-	-	-	-	-	-	-	-
.5	ISTIOCITI E MASTOCITI	-	-	-	-	-	-	-	-	-	-
.6	PLASMACELLULE	-	-	-	-	-	-	-	-	-	-
.7	ALTRI TESSUTI LINFATICI ED EMATOPOIETICI	-	1	1	-	-	2	-	-	-	1
.8	ALTRE SEDI SPECIFICATE	1	-	-	-	-	1	-	-	-	-
.9	SEDE NON SPECIFICATA	-	-	-	-	-	-	-	-	-	-
239	TUMORI DI NATURA NON SPECIFICATA	3	3	-	-	1	7	3	6	1	2
.0	APPARATO DIGERENTE	-	-	-	-	-	-	-	-	-	-
.1	APPARATO RESPIRATORIO	-	-	-	-	-	-	-	-	-	-
.2	OSSA, TESSUTI MOLLI E PELLE	1	-	-	-	-	1	1	-	-	-
.3	MAMMELLA	-	-	-	-	-	-	-	-	-	-
.4	VESCICA	-	-	-	-	-	-	-	-	-	-
.5	ALTRI ORGANI GENITOURINARI	-	-	-	-	-	-	-	-	-	1
.6	ENCEFALO	2	3	-	-	1	6	2	6	1	1
.7	GHIANDOLE ENDOCR. ED ALTRE PARTI SISTEMA NERV.	-	-	-	-	-	-	-	-	-	-
.8	ALTRE SEDI SPECIFICATE	-	-	-	-	-	-	-	-	-	-
.9	SEDE NON SPECIFICATA	-	-	-	-	-	-	-	-	-	-
	TOTALE	15	9	4	8	10	46	39	56	39	23



20 -24	25 -29	30 -34	35 -39	40 -44	45 -49	50 -54	55 -59	60 -64	65 -69	70 -74	75 -79	80 -84	85 -89	90 e oltre	N.I	Totale	Classifi- cazione analitica
-	-	-	-	-	-	-	-	-	-	-	-	-	-	-	-	-	233
-	-	-	-	-	-	-	-	-	-	-	-	-	-	-	-	-	.0
-	-	-	-	-	-	-	-	-	-	-	-	-	-	-	-	-	.1
-	-	-	-	-	-	-	-	-	-	-	-	-	-	-	-	-	.2
-	-	-	-	-	-	-	-	-	-	-	-	-	-	-	-	-	.3
-	-	-	-	-	-	-	-	-	-	-	-	-	-	-	-	-	.4
-	-	-	-	-	-	-	-	-	-	-	-	-	-	-	-	-	.5
-	-	-	-	-	-	-	-	-	-	-	-	-	-	-	-	-	.6
-	-	-	-	-	-	-	-	-	-	-	-	-	-	-	-	-	.7
-	-	-	-	-	-	-	-	-	-	-	-	-	-	-	-	-	.9
-	-	-	-	-	-	-	-	-	-	-	-	-	-	-	-	-	234
-	-	-	-	-	-	-	-	-	-	-	-	-	-	-	-	-	.0
-	-	-	-	-	-	-	-	-	-	-	-	-	-	-	-	-	.8
-	-	-	-	-	-	-	-	-	-	-	-	-	-	-	-	-	.9
2	4	3	5	2	6	11	12	23	48	84	129	86	138	72	-	633	235-238
-	-	-	-	-	-	-	-	-	-	-	1	-	-	-	-	1	235
-	-	-	-	-	-	-	-	-	-	-	-	-	-	-	-	-	.0
-	-	-	-	-	-	-	-	-	-	-	-	-	-	-	-	-	.1
-	-	-	-	-	-	-	-	-	-	-	-	-	-	-	-	-	.2
-	-	-	-	-	-	-	-	-	-	-	-	-	-	-	-	-	.3
-	-	-	-	-	-	-	-	-	-	-	-	-	-	-	-	-	.4
-	-	-	-	-	-	-	-	-	-	-	-	-	-	-	-	-	.5
-	-	-	-	-	-	-	-	-	-	-	-	-	-	-	-	-	.6
-	-	-	-	-	-	-	-	-	-	-	1	-	-	-	-	1	.7
-	-	-	-	-	-	-	-	-	-	-	-	-	-	-	-	-	.8
-	-	-	-	-	-	-	-	-	-	-	-	-	-	-	-	-	.9
-	-	-	-	-	-	-	-	-	-	-	-	-	-	6	-	6	236
-	-	-	-	-	-	-	-	-	-	-	-	-	-	-	-	-	.0
-	-	-	-	-	-	-	-	-	-	-	-	-	-	-	-	-	.1
-	-	-	-	-	-	-	-	-	-	-	-	-	-	-	-	-	.2
-	-	-	-	-	-	-	-	-	-	-	-	-	-	-	-	-	.3
-	-	-	-	-	-	-	-	-	-	-	-	-	-	-	-	-	.4
-	-	-	-	-	-	-	-	-	-	-	-	-	-	-	-	-	.5
-	-	-	-	-	-	-	-	-	-	-	-	-	-	6	-	6	.6
-	-	-	-	-	-	-	-	-	-	-	-	-	-	-	-	-	.7
-	1	1	2	-	3	2	1	3	1	-	3	3	-	-	-	22	.9
-	-	-	1	-	1	2	1	1	1	-	2	2	-	-	-	11	237
-	-	-	-	-	-	-	-	-	-	-	-	-	-	-	-	-	.0
-	-	-	-	-	-	-	-	-	-	-	-	-	-	-	-	-	.1
-	-	-	-	-	-	-	-	-	-	-	-	-	-	-	-	-	.2
-	-	-	-	-	-	-	-	-	-	-	-	-	-	-	-	-	.3
-	-	-	-	-	-	-	-	-	-	-	-	-	-	-	-	-	.4
-	-	-	1	-	-	-	-	-	-	-	-	-	-	-	-	1	.5
-	-	-	-	-	-	-	-	1	-	-	-	-	-	-	-	2	.6
-	1	1	-	-	2	-	-	1	-	-	-	-	-	-	-	8	.7
-	-	-	-	-	-	-	-	-	-	-	1	1	-	-	-	-	.9
2	3	2	3	2	3	9	11	20	47	84	125	83	138	66	-	604	238
-	-	-	-	-	-	-	-	-	-	1	-	-	-	-	-	3	.0
-	-	-	-	-	-	-	-	-	-	1	-	-	-	-	-	1	.1
-	-	-	-	-	-	-	-	-	-	-	-	-	-	-	-	-	.2
-	-	-	-	-	-	-	-	-	-	-	-	-	-	-	-	-	.3
-	-	-	-	-	-	-	-	2	4	9	10	12	15	4	-	56	.4
-	-	-	-	-	-	-	-	-	-	-	-	-	-	-	-	-	.5
-	-	-	-	-	1	2	4	7	10	16	19	13	17	10	-	99	.6
2	3	2	3	2	2	7	7	11	33	57	95	58	106	52	-	443	.7
-	-	-	-	-	-	-	-	-	-	-	-	-	-	-	-	1	.8
-	-	-	-	-	-	-	-	-	-	-	1	-	-	-	-	1	.9
6	14	13	25	25	44	60	70	117	204	269	362	269	327	195	-	2.019	239
-	-	-	1	-	-	-	-	-	1	3	2	2	1	-	-	10	.0
-	-	-	-	-	-	-	-	-	-	-	-	-	-	-	-	-	.1
-	-	-	1	-	-	-	1	2	3	4	6	5	2	7	-	33	.2
-	-	-	2	1	3	5	6	8	6	5	6	12	10	13	-	72	.3
-	-	-	-	-	1	-	1	7	12	23	41	37	69	52	-	243	.4
-	-	2	5	4	13	15	20	23	58	59	103	72	99	59	-	533	.5
6	14	11	11	17	22	38	34	66	103	130	141	76	80	23	-	788	.6
-	-	-	1	1	2	1	1	-	4	4	7	7	6	3	-	37	.7
-	-	-	-	2	2	1	5	6	7	18	30	32	33	28	-	164	.8
-	-	-	4	-	1	2	3	7	10	23	26	26	27	10	-	139	.9
87	180	336	612	1.035	1.638	2.749	3.730	5.249	7.328	9.588	11.857	8.286	8.827	4.648	-	66.353	

**Tavola 2.5 - Morti per malattie delle ghiandole endocrine, della nutrizione e del metabolismo e disturbi immunitari, per età - Totale - Anno 1999**

Classificazione analitica	CAUSE DI MORTE	TOTALE			0 anni	1	2	3	4	0-4	5-9	10 -14
		M	F	MF								
240-246	DISTURBI DELLA ghiandola TIROIDE	59	317	376	-	-	-	-	-	-	-	-
240	GOZZO SEMPLICE E NON SPECIFICATO	1	39	40	-	-	-	-	-	-	-	-
241	GOZZO NODULARE NON TOSSICO	4	20	24	-	-	-	-	-	-	-	-
242	TIREOTOSSICOSI CON O SENZA GOZZO	37	142	179	-	-	-	-	-	-	-	-
243	IPOTIROIDISMO CONGENITO	-	-	-	-	-	-	-	-	-	-	-
244	IPOTIROIDISMO ACQUISITO	15	91	106	-	-	-	-	-	-	-	-
245	TIROIDITE	-	6	6	-	-	-	-	-	-	-	-
246	ALTRI DISTURBI DELLA TIROIDE	2	19	21	-	-	-	-	-	-	-	-
250-259	MALATTIE DELLE ALTRE ghiandole ENDOCRINE	7.294	11.059	18.353	4	-	1	-	-	5	1	3
250	DIABETE MELLITO	7.241	10.971	18.212	-	-	1	-	-	1	-	2
251	ALTRI DIST. DELLA SECREZIONE INTER. PANCREATICA	13	15	28	1	-	-	-	-	1	-	-
252	DISTURBI DELLE ghiandole PARATIROIDI	4	14	18	-	-	-	-	-	-	1	-
253	DIST. DELL'IPOFISI E DEL SUO CONTR. IPOTALAMICO	8	12	20	-	-	-	-	-	-	-	-
254	MALATTIE DEL TIMO	2	-	2	1	-	-	-	-	1	-	1
255	DISTURBI DELLE ghiandole SURRENALI	22	42	64	1	-	-	-	-	1	-	-
256	DISFUNZIONE OVARICA	-	-	-	-	-	-	-	-	-	-	-
257	DISFUNZIONE TESTICOLARE	-	-	-	-	-	-	-	-	-	-	-
258	DISFUNZ. PLURIGHIANDOLARI E DISTURBI CORRELATI	1	1	2	-	-	-	-	-	-	-	-
259	ALTRI DISTURBI ENDOCRINI	3	4	7	1	-	-	-	-	1	-	-
260-269	CARENZE NUTRITIVE	68	109	177	-	-	-	-	-	-	-	-
260	KWASHIORKOR	-	-	-	-	-	-	-	-	-	-	-
261	MARASMA DA DENUTRIZIONE	25	36	61	-	-	-	-	-	-	-	-
262	ALTRA GRAVE MALNUTRIZIONE PROTEINO-CALORICA	1	-	1	-	-	-	-	-	-	-	-
263	ALTRA E NON SPECIF. MALNUTR. PROTEINO-CALORICA	27	44	71	-	-	-	-	-	-	-	-
264	CARENZA DI VITAMINA A	-	-	-	-	-	-	-	-	-	-	-
265	STATI CARENZIALI DI TIAMINA E DI NIACINA	1	3	4	-	-	-	-	-	-	-	-
266	CARENZA DI COMPONENTI DEL COMPLESSO B	-	1	1	-	-	-	-	-	-	-	-
267	CARENZA DI ACIDO ASCORBICO	-	-	-	-	-	-	-	-	-	-	-
268	CARENZA DI VITAMINA D	2	5	7	-	-	-	-	-	-	-	-
269	ALTRE CARENZE DELLA NUTRIZIONE	12	20	32	-	-	-	-	-	-	-	-
270-279	ALTRI DIST. DEL METABOLISMO E DIS. IMMUNITARI	1.686	1.265	2.951	27	5	1	5	2	40	6	14
270	DIST. DEL METABOL. E DEL TRASP. DEGLI AMMINOACIDI	23	18	41	4	-	-	-	-	4	1	-
271	DIST. DEL METABOL. E DEL TRASP. DEI CARBOIDRATI	6	6	12	3	1	-	-	1	5	-	-
272	DISTURBI DEL METABOLISMO DEI LIPOIDI	174	84	258	1	1	-	4	-	6	-	-
273	DIST. DEL METABOLISMO DELLE PROTEINE PLASMATIC.	124	142	266	-	-	-	-	-	-	-	-
274	GOTTA	10	8	18	-	-	-	-	-	-	-	-
275	DISTURBI DEL METABOLISMO DEI MINERALI	14	12	26	-	-	-	-	-	-	-	-
276	DIST. DEI LIQUIDI, ELETTROLITI ED EQU. ACIDO-BAS.	227	301	528	2	-	1	-	-	3	-	-
277	ALTRI E NON SPECIFIC. DISTURBI DEL METABOLISMO	120	124	244	11	1	-	1	1	14	2	9
278	OBESITA' E ALTRE IPERALIMENTAZIONI	183	320	503	-	-	-	-	-	-	-	-
279	DISTURBI INTERESSANTI IL MECCANISMO IMMUNITAR.	805	250	1.055	6	2	-	-	-	8	3	5
<b>TOTALE</b>		<b>9.107</b>	<b>12.750</b>	<b>21.857</b>	<b>31</b>	<b>5</b>	<b>2</b>	<b>5</b>	<b>2</b>	<b>45</b>	<b>7</b>	<b>17</b>

15 -17	18 -19	20 -24	25 -29	30 -34	35 -39	40 -44	45 -49	50 -54	55 -59	60 -64	65 -69	70 -74	75 -79	80 -84	85 -89	90 e oltre	N.I	Classifi- cazione analitica
-	-	-	-	-	2	2	5	8	7	18	32	46	70	63	89	34	-	240-246
-	-	-	-	-	-	-	2	1	-	1	1	4	9	6	11	5	-	240
-	-	-	-	-	-	1	-	-	-	-	3	3	8	3	5	1	-	241
-	-	-	-	-	1	1	1	3	4	7	17	30	31	31	43	10	-	242
-	-	-	-	-	-	-	-	-	-	-	-	-	-	-	-	-	-	243
-	-	-	-	-	1	-	1	1	3	6	10	8	19	16	25	16	-	244
-	-	-	-	-	-	-	-	1	-	-	-	2	1	2	-	-	-	245
-	-	-	-	-	-	-	1	2	-	4	1	1	1	6	3	2	-	246
2	2	6	4	18	36	71	125	291	485	935	1.642	2.640	3.647	3.064	3.434	1.942	-	250-259
2	2	6	3	16	35	67	124	284	479	928	1.631	2.615	3.625	3.045	3.415	1.932	-	250
-	-	-	-	-	-	-	-	-	1	1	6	4	5	8	2	-	-	251
-	-	-	-	-	-	-	2	-	-	4	2	3	3	-	3	-	-	252
-	-	-	1	-	-	1	-	-	-	1	-	4	4	4	2	3	-	253
-	-	-	-	-	-	-	-	-	-	-	-	-	-	-	-	-	-	254
-	-	-	-	1	-	2	1	5	4	5	5	12	11	6	9	2	-	255
-	-	-	-	-	-	-	-	-	-	-	-	-	-	-	-	-	-	256
-	-	-	-	-	-	-	-	-	-	-	-	-	-	-	-	-	-	257
-	-	-	-	-	-	-	-	-	1	-	-	1	-	-	-	-	-	258
-	-	-	-	1	1	1	-	-	1	-	1	-	-	1	-	-	-	259
1	-	-	-	-	-	-	-	4	2	2	8	10	21	26	45	58	-	260-269
-	-	-	-	-	-	-	-	-	-	-	-	-	-	-	-	-	-	260
-	-	-	-	-	-	-	-	-	-	2	6	5	4	6	18	20	-	261
-	-	-	-	-	-	-	-	-	-	-	-	-	-	-	-	1	-	262
-	-	-	-	-	-	-	-	3	1	-	1	2	14	14	15	21	-	263
-	-	-	-	-	-	-	-	-	-	-	-	-	-	-	-	-	-	264
-	-	-	-	-	-	-	-	1	1	-	-	1	-	-	-	1	-	265
-	-	-	-	-	-	-	-	-	-	-	1	-	-	-	-	-	-	266
-	-	-	-	-	-	-	-	-	-	-	-	-	-	-	-	-	-	267
-	-	-	-	-	-	-	-	-	-	-	-	1	-	2	3	1	-	268
1	-	-	-	-	-	-	-	-	-	-	-	1	3	4	9	14	-	269
14	9	28	71	224	366	244	144	111	144	181	199	231	244	197	265	219	-	270-279
-	1	-	1	-	-	1	-	3	2	4	6	3	6	3	3	3	-	270
-	-	-	-	-	-	-	2	-	-	-	2	2	-	-	1	-	-	271
-	-	1	1	2	3	10	11	15	30	37	36	42	34	14	13	3	-	272
-	-	-	-	-	1	-	1	2	9	11	27	43	50	48	44	30	-	273
-	-	-	-	-	-	-	-	-	-	1	1	3	4	-	5	4	-	274
-	1	-	1	3	3	-	-	2	2	3	3	6	1	-	1	-	-	275
-	-	-	1	-	3	2	3	-	10	9	10	28	64	87	155	153	-	276
12	7	12	15	8	3	4	4	7	12	21	20	27	28	13	11	15	-	277
-	-	3	6	9	18	35	32	38	45	59	73	66	49	28	33	9	-	278
2	-	12	47	204	335	189	91	46	34	37	21	14	3	3	-	1	-	279
17	11	34	75	242	404	317	274	414	638	1.136	1.881	2.927	3.982	3.350	3.833	2.253	-	

**Tavola 2.6 - Morti per malattie delle ghiandole endocrine, della nutrizione e del metabolismo e disturbi immunitari, per età - Femmine - Anno 1999**

Classificazione analitica	CAUSE DI MORTE	0 anni	1	2	3	4	0-4	5-9	10 -14	15 -17	18 -19
<b>240-248</b>	<b>DISTURBI DELLA ghiandola TIROIDE</b>	-	-	-	-	-	-	-	-	-	-
240	GOZZO SEMPLICE E NON SPECIFICATO	-	-	-	-	-	-	-	-	-	-
241	GOZZO NODULARE NON TOSSICO	-	-	-	-	-	-	-	-	-	-
242	TIREOTOSSICOSI CON O SENZA GOZZO	-	-	-	-	-	-	-	-	-	-
243	IPOTIROIDISMO CONGENITO	-	-	-	-	-	-	-	-	-	-
244	IPOTIROIDISMO ACQUISITO	-	-	-	-	-	-	-	-	-	-
245	TIROIDITE	-	-	-	-	-	-	-	-	-	-
246	ALTRI DISTURBI DELLA TIROIDE	-	-	-	-	-	-	-	-	-	-
<b>250-259</b>	<b>MALATTIE DELLE ALTRE ghiandole ENDOCRINE</b>	-	-	-	-	-	-	1	-	2	1
250	DIABETE MELLITO	-	-	-	-	-	-	-	-	2	1
251	ALTRI DIST.DELLA SECREZIONE INTER. PANCREATICA	-	-	-	-	-	-	-	-	-	-
252	DISTURBI DELLE ghiandole PARATIROIDI	-	-	-	-	-	-	1	-	-	-
253	DIST.DELL'IPOFISI E DEL SUO CONTR.IPOTALAMICO	-	-	-	-	-	-	-	-	-	-
254	MALATTIE DEL TIMO	-	-	-	-	-	-	-	-	-	-
255	DISTURBI DELLE ghiandole SURRENALI	-	-	-	-	-	-	-	-	-	-
256	DISFUNZIONE OVARICA	-	-	-	-	-	-	-	-	-	-
257	DISFUNZIONE TESTICOLARE	-	-	-	-	-	-	-	-	-	-
258	DISFUNZ. PLURIGHIANDOLARI E DISTURBI CORRELATI	-	-	-	-	-	-	-	-	-	-
259	ALTRI DISTURBI ENDOCRINI	-	-	-	-	-	-	-	-	-	-
<b>260-269</b>	<b>CARENZE NUTRITIVE</b>	-	-	-	-	-	-	-	-	1	-
260	KWASHIORKOR	-	-	-	-	-	-	-	-	-	-
261	MARASMA DA DENUTRIZIONE	-	-	-	-	-	-	-	-	-	-
262	ALTRA GRAVE MALNUTRIZIONE PROTEINO-CALORICA	-	-	-	-	-	-	-	-	-	-
263	ALTRA E NON SPECIF.MALNUTR. PROTEINO-CALORICA	-	-	-	-	-	-	-	-	-	-
264	CARENZA DI VITAMINA A	-	-	-	-	-	-	-	-	-	-
265	STATI CARENZIALI DI TIAMINA E DI NIACINA	-	-	-	-	-	-	-	-	-	-
266	CARENZA DI COMPONENTI DEL COMPLESSO B	-	-	-	-	-	-	-	-	-	-
267	CARENZA DI ACIDO ASCORBICO	-	-	-	-	-	-	-	-	-	-
268	CARENZA DI VITAMINA D	-	-	-	-	-	-	-	-	1	-
269	ALTRE CARENZE DELLA NUTRIZIONE	-	-	-	-	-	-	-	-	-	-
<b>270-279</b>	<b>ALTRI DIST. DEL METABOLISMO E DIS.IMMUNITARI</b>	13	4	1	2	-	20	4	7	6	5
270	DIST.DEL METABOL.E DEL TRASP.DEGLI AMMINOACIDI	1	-	-	-	-	1	-	-	-	-
271	DIST.DEL METABOL.E DEL TRASPOR.DEI CARBOIDRATI	2	-	-	-	-	2	-	-	-	-
272	DISTURBI DEL METABOLISMO DEI LIPOIDI	-	1	-	2	-	3	-	-	-	-
273	DIST.DEL METABOLISMO DELLE PROTEINE PLASMATIC.	-	-	-	-	-	-	-	-	-	-
274	GOTTA	-	-	-	-	-	-	-	-	-	-
275	DISTURBI DEL METABOLISMO DEI MINERALI	-	-	-	-	-	-	-	-	-	-
276	DIST.DEI LIQUIDI,ELETTROLITI ED EQU.ACIDO-BAS.	-	-	1	-	-	1	-	-	-	-
277	ALTRI E NON SPECIFIC. DISTURBI DEL METABOLISMO	5	1	-	-	-	6	2	6	5	5
278	OBESITA' E ALTRE IPERALIMENTAZIONI	-	-	-	-	-	-	-	-	-	-
279	DISTURBI INTERESSANTI IL MECCANISMO IMMUNITAR. *	5	2	-	-	-	7	2	1	1	-
<b>TOTALE</b>		<b>13</b>	<b>4</b>	<b>1</b>	<b>2</b>	<b>-</b>	<b>20</b>	<b>5</b>	<b>7</b>	<b>9</b>	<b>6</b>

20 -24	25 -29	30 -34	35 -39	40 -44	45 -49	50 -54	55 -59	60 -64	65 -69	70 -74	75 -79	80 -84	85 -89	90 e oltre	N.I	Totale	Classifi- cazione analitica
-	-	-	1	2	5	7	6	13	26	34	62	56	76	29	-	317	240-246
-	-	-	-	-	2	1	-	1	1	4	9	6	11	4	-	39	240
-	-	-	-	1	-	-	-	-	2	3	7	3	3	1	-	20	241
-	-	-	1	1	1	2	3	5	13	20	26	26	36	8	-	142	242
-	-	-	-	-	-	-	-	-	-	-	-	-	-	-	-	-	243
-	-	-	-	-	1	1	3	3	9	6	18	15	21	14	-	91	244
-	-	-	-	-	-	1	-	-	-	-	2	1	2	-	-	6	245
-	-	-	-	-	1	2	-	4	1	1	-	5	3	2	-	19	246
3	3	10	14	21	45	94	193	352	791	1.391	2.172	2.022	2.439	1.505	-	11.059	250-259
3	2	9	13	18	44	87	190	347	782	1.381	2.160	2.009	2.426	1.497	-	10.971	250
-	-	-	-	-	-	-	-	-	-	3	1	3	6	2	-	15	251
-	-	-	-	-	2	-	-	4	2	2	1	-	2	-	-	14	252
-	1	-	-	-	-	-	-	1	-	1	2	4	1	2	-	12	253
-	-	-	-	-	-	-	-	-	-	-	-	-	-	-	-	-	254
-	-	1	-	2	1	5	2	4	4	4	7	4	6	2	-	42	255
-	-	-	-	-	-	-	-	-	-	-	-	-	-	-	-	-	256
-	-	-	-	-	-	-	-	-	-	-	-	-	-	-	-	-	257
-	-	-	-	-	-	-	1	-	-	-	-	-	-	-	-	1	258
-	-	-	1	1	-	-	-	1	-	-	-	1	-	-	-	4	259
-	-	-	-	-	-	1	2	1	5	5	10	16	27	41	-	109	260-269
-	-	-	-	-	-	-	-	-	-	-	-	-	-	-	-	-	260
-	-	-	-	-	-	-	-	1	4	3	1	4	10	13	-	36	261
-	-	-	-	-	-	-	-	-	-	-	-	-	-	-	-	-	262
-	-	-	-	-	1	1	-	-	1	8	9	9	15	-	-	44	263
-	-	-	-	-	-	-	-	-	-	-	-	-	-	-	-	-	264
-	-	-	-	-	-	1	-	-	1	-	-	-	-	1	-	3	265
-	-	-	-	-	-	-	-	-	1	-	-	-	-	-	-	1	266
-	-	-	-	-	-	-	-	-	-	-	-	-	-	-	-	-	267
-	-	-	-	-	-	-	-	-	-	-	-	2	3	-	-	5	268
-	-	-	-	-	-	-	-	-	-	-	1	1	5	12	-	20	269
10	32	69	91	45	30	32	54	71	95	119	136	124	161	154	-	1.265	270-279
-	-	-	-	-	-	1	2	1	2	2	3	1	2	3	-	18	270
-	-	-	-	-	1	-	-	-	1	1	-	-	1	-	-	6	271
-	1	-	-	1	-	3	5	10	10	15	16	10	8	2	-	84	272
-	-	-	-	-	2	5	7	14	18	24	27	24	21	-	-	142	273
-	-	-	-	-	-	-	-	-	-	-	3	-	4	1	-	8	274
-	-	-	1	1	-	-	2	1	1	2	3	-	-	1	-	12	275
-	-	-	1	1	1	-	5	1	3	13	32	53	84	107	-	301	276
7	8	3	1	1	1	1	4	8	13	13	15	8	7	10	-	124	277
1	3	2	7	15	13	20	27	38	45	50	38	22	31	8	-	320	278
2	20	64	81	27	14	5	4	5	6	5	2	3	-	1	-	250	279
<b>13</b>	<b>35</b>	<b>79</b>	<b>106</b>	<b>68</b>	<b>80</b>	<b>134</b>	<b>255</b>	<b>437</b>	<b>917</b>	<b>1.549</b>	<b>2.380</b>	<b>2.218</b>	<b>2.703</b>	<b>1.729</b>	-	<b>12.750</b>	

**Tavola 2.7 - Morti per malattie del sangue e degli organi ematopoietici, per età - Totale - Anno 1999**

Classificazione analitica	CAUSE DI MORTE	TOTALE			0 anni	1	2	3	4	0-4	5-9	10 -14
		M	F	MF								
280	ANEMIA DA CARENZA DI FERRO	50	118	168	-	-	-	-	-	-	-	1
281	ALTRE ANEMIE DA CARENZA	31	39	70	-	-	-	-	-	-	-	-
282	ANEMIE EMOLITICHE EREDITARIE	53	44	97	-	-	-	1	1	2	-	1
283	ANEMIE EMOLITICHE ACQUISITE	23	36	59	-	-	-	-	-	-	-	1
284	ANEMIA APLASTICA	272	304	576	-	-	1	-	-	1	1	1
285	ALTRE E NON SPECIFICATE ANEMIE	263	365	628	1	-	-	1	-	2	-	-
286	ANEMIE DA DIFETTI DELLA COAGULAZIONE	81	88	169	-	1	-	-	-	1	1	1
287	PORPORA ED ALTRE DIATESI EMORRAGICHE	78	132	210	1	-	-	-	-	1	-	-
288	MALATTIE DEI GLOBULI BIANCHI	28	17	45	-	-	-	-	-	-	-	1
289	ALTRE MALAT. DEL SANGUE E ORGANI EMATOPOIETICI	217	136	353	-	-	-	-	-	-	-	-
<b>TOTALE</b>		<b>1.096</b>	<b>1.279</b>	<b>2.375</b>	<b>2</b>	<b>1</b>	<b>1</b>	<b>2</b>	<b>1</b>	<b>7</b>	<b>2</b>	<b>6</b>

**Tavola 2.8 - Morti per disturbi psichici, per età - Totale - Anno 1999**

Classificazione analitica	CAUSE DI MORTE	TOTALE			0 anni	1	2	3	4	0-4	5-9	10 -14
		M	F	MF								
290-294	STATI PSICOTICI ORGANICI	2.356	5.118	7.474	-	-	-	-	-	-	-	-
290	STATI PSICOTICI ORGANICI SENILI E PRESENILI	2.275	5.044	7.319	-	-	-	-	-	-	-	-
291	PSICOSI ALCOOLICHE	33	9	42	-	-	-	-	-	-	-	-
292	PSICOSI DA FARMACI	-	1	1	-	-	-	-	-	-	-	-
293	STATI PSICOTICI ORGANICI TRANSITORI	2	3	5	-	-	-	-	-	-	-	-
294	ALTRI STATI PSICOTICI ORGANICI (CRONICI)	46	61	107	-	-	-	-	-	-	-	-
295-299	ALTRE PSICOSI	262	330	592	-	-	-	-	-	-	-	-
295	PSICOSI SCHIZOFRENICHE	78	49	127	-	-	-	-	-	-	-	-
296	PSICOSI AFFETTIVE	17	22	39	-	-	-	-	-	-	-	-
297	STATI PARANOIDI	1	2	3	-	-	-	-	-	-	-	-
298	ALTRE PSICOSI NON ORGANICHE	166	256	422	-	-	-	-	-	-	-	-
299	PSICOSI CON ORIGINE SPECIFICA NELL'INFANZIA	-	1	1	-	-	-	-	-	-	-	-
300-316	D.NEUR.,DELLA PERSON.ED AL.D.PSICH.NON PSIC.	927	236	1.163	-	-	-	-	-	-	-	-
300	DISTURBI NEUROTICI	12	28	40	-	-	-	-	-	-	-	-
301	DISTURBI DELLA PERSONALITA'	-	1	1	-	-	-	-	-	-	-	-
302	DEVIAZIONI E DISTURBI SESSUALI	-	-	-	-	-	-	-	-	-	-	-
303	SINDROME DI DIPENDENZA DALL'ALCOOL	146	26	172	-	-	-	-	-	-	-	-
304	FARMACODIPENDENZA	714	88	802	-	-	-	-	-	-	-	-
305	ABUSO DI DROGHE SENZA DIPENDENZA	-	-	-	-	-	-	-	-	-	-	-
306	DISFUNZ.SOMATICHE ORIGINATE DA FATTORI PSICH.	-	2	2	-	-	-	-	-	-	-	-
307	SINTOMI O SINDROMI SPECIALI NON CLASS. ALTROVE	21	42	63	-	-	-	-	-	-	-	-
308	REAZIONE ACUTA A SITUAZIONI STRESSANTI	-	-	-	-	-	-	-	-	-	-	-
309	REAZIONE D'ADATTAMENTO	-	-	-	-	-	-	-	-	-	-	-
310	D.PS.SPEC.NON PSICOT.CONSEC.A LES.ORGAN.ENCEF.	-	-	-	-	-	-	-	-	-	-	-
311	DISTURBI DEPRESSIVI NON CLASSIFICATI ALTROVE	34	49	83	-	-	-	-	-	-	-	-
312	DIST.DELLA CONDOTTA NON CLASSIFICATI ALTROVE	-	-	-	-	-	-	-	-	-	-	-
313	DIST.EMOTIVITA'/SPECIFICI INFANZIA E ADOLESCENZ.	-	-	-	-	-	-	-	-	-	-	-
314	SINDROME IPERCINETICA DELL'INFANZIA	-	-	-	-	-	-	-	-	-	-	-
315	RITARDI SPECIFICI DELLO SVILUPPO	-	-	-	-	-	-	-	-	-	-	-
316	FATTORI PSICH.ASSOCIATI A MAL.CLASSIF.ALTROVE	-	-	-	-	-	-	-	-	-	-	-
317-319	OLIGOFRENIE	47	48	95	-	-	-	-	-	-	1	-
317	OLIGOFRENIA LIEVE	-	-	-	-	-	-	-	-	-	-	-
318	ALTRE OLIGOFRENIE SPECIFICATE	-	1	1	-	-	-	-	-	-	-	-
319	OLIGOFRENIE NON SPECIFICATE	47	47	94	-	-	-	-	-	-	1	-
<b>TOTALE</b>		<b>3.592</b>	<b>5.732</b>	<b>9.324</b>	<b>-</b>	<b>-</b>	<b>-</b>	<b>-</b>	<b>-</b>	<b>-</b>	<b>1</b>	<b>-</b>

15 -17	18 -19	20 -24	25 -29	30 -34	35 -39	40 -44	45 -49	50 -54	55 -59	60 -64	65 -69	70 -74	75 -79	80 -84	85 -89	90 e oltre	N.I	Classifi- cazione analitica
-	-	1	-	-	-	-	-	-	2	2	6	8	14	32	48	54	-	280
-	-	-	-	-	1	-	3	-	1	1	2	5	10	10	21	16	-	281
1	1	16	15	6	4	3	1	4	3	5	5	13	3	6	3	-	282	
-	-	-	-	1	-	1	2	1	-	1	2	8	13	13	7	9	-	283
-	-	5	3	2	4	4	5	7	13	20	37	55	93	102	137	86	-	284
-	-	1	-	2	1	-	3	2	-	10	23	57	89	92	178	168	-	285
1	2	1	2	2	7	4	7	8	7	14	16	19	29	17	24	6	-	286
1	1	1	2	5	6	4	3	5	5	9	16	22	30	31	47	21	-	287
-	-	-	-	1	-	-	1	2	-	5	6	5	13	3	5	3	-	288
1	-	1	2	-	2	-	4	8	11	24	44	57	81	54	46	18	-	289
4	4	26	24	19	25	16	29	37	42	91	157	241	385	357	519	384	-	

15 -17	18 -19	20 -24	25 -29	30 -34	35 -39	40 -44	45 -49	50 -54	55 -59	60 -64	65 -69	70 -74	75 -79	80 -84	85 -89	90 e oltre	N.I	Classifi- cazione analitica
-	-	-	1	1	1	1	7	6	18	50	124	411	1.030	1.541	2.348	1.935	-	290-294
-	-	-	-	-	-	-	1	4	10	43	116	401	1.002	1.519	2.312	1.911	-	290
-	-	-	1	1	1	1	6	2	7	6	5	2	8	2	-	-	-	291
-	-	-	-	-	-	-	-	-	-	-	-	1	-	-	-	-	-	292
-	-	-	-	-	-	-	-	-	-	-	-	1	-	-	3	1	-	293
-	-	-	-	-	-	-	-	-	1	1	3	6	20	20	33	23	-	294
-	-	-	2	6	3	8	14	22	13	24	56	60	92	91	110	91	-	295-299
-	-	-	2	4	2	5	10	13	8	11	16	13	20	14	6	3	-	295
-	-	-	-	1	1	1	3	4	1	2	5	9	9	2	1	-	-	296
-	-	-	-	-	-	-	-	-	-	-	-	-	1	2	-	-	-	297
-	-	-	-	1	-	2	1	5	4	11	35	38	61	73	103	88	-	298
-	-	-	-	-	-	-	-	-	-	-	-	-	1	-	-	-	-	299
4	10	78	200	264	176	72	48	34	32	34	36	48	46	28	29	24	-	300-316
-	-	-	-	-	-	1	1	2	4	2	3	5	9	7	2	4	-	300
-	-	-	-	-	-	-	-	-	-	-	-	-	-	-	1	-	-	301
-	-	-	-	-	-	-	-	-	-	-	-	-	-	-	-	-	-	302
-	-	1	3	4	7	7	23	25	22	25	19	19	14	2	1	-	-	303
4	9	75	195	258	168	60	14	5	3	2	2	-	1	2	2	2	-	304
-	-	-	-	-	-	-	-	-	-	-	-	-	-	-	-	-	-	305
-	-	-	-	-	-	-	-	-	-	-	-	-	-	-	2	-	-	306
-	1	2	2	1	-	3	4	1	-	2	2	7	5	8	13	12	-	307
-	-	-	-	-	-	-	-	-	-	-	-	-	-	-	-	-	-	308
-	-	-	-	-	-	-	-	-	-	-	-	-	-	-	-	-	-	309
-	-	-	-	-	-	-	-	-	-	-	-	-	-	-	-	-	-	310
-	-	-	-	1	1	1	6	1	3	3	10	17	17	9	8	6	-	311
-	-	-	-	-	-	-	-	-	-	-	-	-	-	-	-	-	-	312
-	-	-	-	-	-	-	-	-	-	-	-	-	-	-	-	-	-	313
-	-	-	-	-	-	-	-	-	-	-	-	-	-	-	-	-	-	314
-	-	-	-	-	-	-	-	-	-	-	-	-	-	-	-	-	-	315
-	-	-	-	-	-	-	-	-	-	-	-	-	-	-	-	-	-	316
3	-	1	2	4	4	7	3	4	9	13	8	10	6	7	5	8	-	317-319
-	-	-	-	-	-	-	-	-	-	-	-	-	-	-	-	-	-	317
-	-	-	-	-	-	-	-	-	-	-	-	-	-	-	-	1	-	318
3	-	1	2	4	4	7	3	4	9	13	8	10	6	7	5	7	-	319
7	10	79	205	275	184	88	72	66	72	121	224	529	1.174	1.667	2.492	2.058	-	

**Tavola 2.9 - Morti per malattie del sangue e degli organi ematopoietici, per età - Femmine - Anno 1999**

Classificazione analitica	CAUSE DI MORTE	0 anni	1	2	3	4	0-4	5-9	10 -14	15 -17	18 -19
280	ANEMIA DA CARENZA DI FERRO	-	-	-	-	-	-	-	-	-	-
281	ALTRE ANEMIE DA CARENZA	-	-	-	-	-	-	-	-	-	-
282	ANEMIE EMOLITICHE EREDITARIE	-	-	-	1	1	2	-	1	-	-
283	ANEMIE EMOLITICHE ACQUISITE	-	-	-	-	-	-	-	-	-	-
284	ANEMIA APLASTICA	-	-	1	-	-	1	-	-	-	-
285	ALTRE E NON SPECIFICATE ANEMIE	1	-	-	-	-	1	-	-	-	-
286	ANEMIE DA DIFETTI DELLA COAGULAZIONE	-	-	-	-	-	-	1	1	-	2
287	PORPORA ED ALTRE DIATESI EMORRAGICHE	1	-	-	-	-	1	-	-	-	-
288	MALATTIE DEI GLOBULI BIANCHI	-	-	-	-	-	-	-	-	-	-
289	ALTRE MALAT. DEL SANGUE E ORGANI EMATOPOIETICI	-	-	-	-	-	-	-	-	-	-
<b>TOTALE</b>		<b>2</b>	<b>-</b>	<b>1</b>	<b>1</b>	<b>1</b>	<b>5</b>	<b>1</b>	<b>2</b>	<b>-</b>	<b>2</b>

**Tavola 2.10 - Morti per disturbi psichici, per età - Femmine - Anno 1999**

Classificazione analitica	CAUSE DI MORTE	0 anni	1	2	3	4	0-4	5-9	10 -14	15 -17	18 -19
290-294	STATI PSICOTICI ORGANICI	-	-	-	-	-	-	-	-	-	-
290	STATI PSICOTICI ORGANICI SENILI E PRESENILI	-	-	-	-	-	-	-	-	-	-
291	PSICOSI ALCOOLICHE	-	-	-	-	-	-	-	-	-	-
292	PSICOSI DA FARMACI	-	-	-	-	-	-	-	-	-	-
293	STATI PSICOTICI ORGANICI TRANSITORI	-	-	-	-	-	-	-	-	-	-
294	ALTRI STATI PSICOTICI ORGANICI (CRONICI)	-	-	-	-	-	-	-	-	-	-
295-299	ALTRE PSICOSI	-	-	-	-	-	-	-	-	-	-
295	PSICOSI SCHIZOFRENICHE	-	-	-	-	-	-	-	-	-	-
296	PSICOSI AFFETTIVE	-	-	-	-	-	-	-	-	-	-
297	STATI PARANOIDI	-	-	-	-	-	-	-	-	-	-
298	ALTRE PSICOSI NON ORGANICHE	-	-	-	-	-	-	-	-	-	-
299	PSICOSI CON ORIGINE SPECIFICA NELL'INFANZIA	-	-	-	-	-	-	-	-	-	-
300-316	D.NEUR.,DELLA PERSON.ED AL D.PSICH.NON PSIC.	-	-	-	-	-	-	-	-	2	3
300	DISTURBI NEUROTICI	-	-	-	-	-	-	-	-	-	-
301	DISTURBI DELLA PERSONALITA'	-	-	-	-	-	-	-	-	-	-
302	DEVIAZIONI E DISTURBI SESSUALI	-	-	-	-	-	-	-	-	-	-
303	SINDROME DI DIPENDENZA DALL'ALCOOL	-	-	-	-	-	-	-	-	-	-
304	FARMACODIPENDENZA	-	-	-	-	-	-	-	-	2	2
305	ABUSO DI DROGHE SENZA DIPENDENZA	-	-	-	-	-	-	-	-	-	-
306	DISFUNZ. SOMATICHE ORIGINATE DA FATTORI PSICH.	-	-	-	-	-	-	-	-	-	-
307	SINTOMI O SINDROMI SPECIALI NON CLASS. ALTROVE	-	-	-	-	-	-	-	-	-	1
308	REAZIONE ACUTA A SITUAZIONI STRESSANTI	-	-	-	-	-	-	-	-	-	-
309	REAZIONE D'ADATTAMENTO	-	-	-	-	-	-	-	-	-	-
310	D.PS.SPEC.NON PSICOT.CONSEC.A LES.ORGAN.ENCEF.	-	-	-	-	-	-	-	-	-	-
311	DISTURBI DEPRESSIVI NON CLASSIFICATI ALTROVE	-	-	-	-	-	-	-	-	-	-
312	DIST.DELLA CONDOTTA NON CLASSIFICATI ALTROVE	-	-	-	-	-	-	-	-	-	-
313	DIST.EMOTIVITA'SPECIFICI INFANZIA E ADOLESCENZ.	-	-	-	-	-	-	-	-	-	-
314	SINDROME IPERCINETICA DELL'INFANZIA	-	-	-	-	-	-	-	-	-	-
315	RITARDI SPECIFICI DELLO SVILUPPO	-	-	-	-	-	-	-	-	-	-
316	FATTORI PSICH.ASSOCIATI A MAL.CLASSIF.ALTROVE	-	-	-	-	-	-	-	-	-	-
317-319	OLIGOFRENIE	-	-	-	-	-	-	1	-	3	-
317	OLIGOFRENIA LIEVE	-	-	-	-	-	-	-	-	-	-
318	ALTRE OLIGOFRENIE SPECIFICATE	-	-	-	-	-	-	-	-	-	-
319	OLIGOFRENIE NON SPECIFICATE	-	-	-	-	-	-	1	-	3	-
<b>TOTALE</b>		<b>-</b>	<b>-</b>	<b>-</b>	<b>-</b>	<b>-</b>	<b>-</b>	<b>1</b>	<b>-</b>	<b>5</b>	<b>3</b>



20 -24	25 -29	30 -34	35 -39	40 -44	45 -49	50 -54	55 -59	60 -64	65 -69	70 -74	75 -79	80 -84	85 -89	90 e oltre	N.I	Totale	Classifi- cazione analitica
1	-	-	-	-	-	-	-	1	3	3	10	24	36	40	-	118	280
-	-	-	1	-	1	-	-	1	2	2	7	3	11	11	-	39	281
5	4	1	3	1	-	4	1	1	3	4	8	1	4	1	-	44	282
-	-	1	-	1	1	-	-	-	-	6	10	7	3	7	-	36	283
1	2	2	3	1	1	3	6	11	20	26	38	56	81	52	-	304	284
-	-	1	-	-	2	1	-	3	13	28	46	47	109	114	-	365	285
1	2	1	4	-	2	4	3	6	8	10	14	9	17	3	-	88	286
1	1	2	3	4	2	3	3	6	10	9	16	22	32	17	-	132	287
-	-	1	-	-	1	-	-	2	2	2	2	2	4	1	-	17	288
-	-	-	1	-	-	2	5	9	11	20	33	21	23	11	-	136	289
9	9	9	15	7	10	17	18	40	72	110	184	192	320	257	-	1.279	

20 -24	25 -29	30 -34	35 -39	40 -44	45 -49	50 -54	55 -59	60 -64	65 -69	70 -74	75 -79	80 -84	85 -89	90 e oltre	N.I	Totale	Classifi- cazione analitica
-	-	-	1	1	2	2	4	27	61	202	607	1.020	1.639	1.552	-	5.118	290-294
-	-	-	-	-	1	2	2	25	59	199	595	1.008	1.617	1.536	-	5.044	290
-	-	-	1	1	1	-	2	2	1	1	-	-	-	-	-	9	291
-	-	-	-	-	-	-	-	-	-	1	-	-	-	-	-	1	292
-	-	-	-	-	-	-	-	-	-	-	-	2	1	-	-	3	293
-	-	-	-	-	-	-	-	-	1	1	12	12	20	15	-	61	294
-	-	1	-	3	6	4	7	8	24	25	49	54	74	75	-	330	295-299
-	-	1	-	1	2	1	3	3	6	5	10	10	4	3	-	49	295
-	-	-	-	1	3	1	1	1	3	6	4	1	1	-	-	22	296
-	-	-	-	-	-	-	-	-	-	-	-	2	-	-	-	2	297
-	-	-	-	1	1	2	3	4	15	14	34	41	69	72	-	256	298
-	-	-	-	-	-	-	-	-	-	-	1	-	-	-	-	1	299
10	26	21	20	12	11	7	7	5	13	23	25	14	18	19	-	236	300-316
-	-	-	-	1	1	1	2	1	1	5	7	4	1	4	-	28	300
-	-	-	-	-	-	-	-	-	-	-	-	-	1	-	-	1	301
-	-	-	-	-	-	-	-	-	-	-	-	-	-	-	-	-	302
-	-	-	-	2	1	4	3	2	5	3	5	1	-	-	-	26	303
8	24	20	20	7	2	-	-	-	-	-	-	1	-	2	-	88	304
-	-	-	-	-	-	-	-	-	-	-	-	-	-	-	-	-	305
-	-	-	-	-	-	-	-	-	-	-	-	-	2	-	-	2	306
2	2	1	-	2	3	1	-	1	1	3	3	5	10	7	-	42	307
-	-	-	-	-	-	-	-	-	-	-	-	-	-	-	-	-	308
-	-	-	-	-	-	-	-	-	-	-	-	-	-	-	-	-	309
-	-	-	-	-	-	-	-	-	-	-	-	-	-	-	-	-	310
-	-	-	-	-	4	1	2	1	6	12	10	3	4	6	-	49	311
-	-	-	-	-	-	-	-	-	-	-	-	-	-	-	-	-	312
-	-	-	-	-	-	-	-	-	-	-	-	-	-	-	-	-	313
-	-	-	-	-	-	-	-	-	-	-	-	-	-	-	-	-	314
-	-	-	-	-	-	-	-	-	-	-	-	-	-	-	-	-	315
-	-	-	-	-	-	-	-	-	-	-	-	-	-	-	-	-	316
1	-	3	1	5	2	2	1	6	3	5	3	3	3	6	-	48	317-319
-	-	-	-	-	-	-	-	-	-	-	-	-	-	-	-	-	317
-	-	-	-	-	-	-	-	-	-	-	-	-	-	1	-	1	318
1	-	3	1	5	2	2	1	6	3	5	3	3	3	5	-	47	319
11	26	25	22	21	21	15	19	46	101	255	684	1.091	1.734	1.652	-	5.732	

**Tavola 2.11 - Morti per malattie del sistema nervoso e degli organi dei sensi, per età - Totale - Anno 1999**

Classificazione analitica	CAUSE DI MORTE	TOTALE			0 anni	1	2	3	4	0-4	5-9	10 -14
		M	F	MF								
320-326	MALATT. INFIAMM. DEL SISTEMA NERVOSO CENTRALE	225	164	389	18	2	2	1	2	25	6	1
320	MENINGITE BATTERICA	66	41	107	10	1	2	1	1	15	2	-
321	MENINGITE DA ALTRI MICRORGANISMI	-	-	-	-	-	-	-	-	-	-	-
322	MENINGITE DI CAUSA NON SPECIFICATA	31	29	60	-	-	-	-	-	-	1	-
323	ENCEFALITE, MIELITE ED ENCEFALOMIELITE	97	73	170	8	1	-	-	1	10	3	1
324	ASCESSO INTRACRANICO E INTRARACHIDEO	24	12	36	-	-	-	-	-	-	-	-
325	FLEBITE E TROMBOFLEBITE DEI SENI VENOSI INTRACRAN.	1	2	3	-	-	-	-	-	-	-	-
326	POSTUMI ASCESSO O INFEZ. DA PIOGENI INTRACRAN.	6	7	13	-	-	-	-	-	-	-	-
330-337	M. EREDITARIE E DEGENERATIVE SIST. NERV. CENTR.	3.963	5.447	9.410	24	9	4	2	1	40	9	9
330	DEGENER. CEREB. CHE SI MANIF. ABITUAL. NELL'INFANZ.	13	9	22	3	2	-	-	-	5	4	4
331	ALTRE DEGENERAZIONI CEREBRALI	1.955	3.406	5.361	1	2	2	1	-	6	2	2
332	MORBO DI PARKINSON	1.345	1.404	2.749	-	-	-	-	-	-	-	-
333	ALTRE MAL. EXTRAPIRAM. E DIST. CON MOVIM. ANOMALI	68	111	179	-	-	-	1	-	1	1	-
334	MALATTIE SPINOCEREBELLARI	18	14	32	-	-	-	-	-	-	-	-
335	MALATTIE DELLE CELLULE DELLE CORNA ANTERIORI	516	458	974	20	5	2	-	-	27	2	2
336	ALTRE MALATTIE DEL MIDOLLO SPINALE	47	44	91	-	-	-	-	1	1	-	1
337	DISTURBI DEL SISTEMA NERVOSO AUTONOMO	1	1	2	-	-	-	-	-	-	-	-
340-349	ALTRI DISTURBI DEL SISTEMA NERVOSO CENTRALE	1.286	1.421	2.707	13	7	3	6	5	34	20	14
340	SCLEROSI MULTIPLA	128	178	306	-	-	-	-	-	-	-	-
341	AL. MAL. DEMIELINIZZANTI SISTEMA NERVOSO CENTR.	33	69	102	-	-	-	-	-	-	1	-
342	EMIPLEGIA	292	381	673	-	-	-	-	-	-	-	1
343	PARALISI CEREBRALE INFANTILE	41	33	74	1	1	1	1	1	5	3	2
344	ALTRE SINDROMI PARALITICHE	205	181	386	-	1	-	-	1	2	7	3
345	EPILESSIA	230	186	416	2	2	-	2	1	7	2	4
346	EMICRANIA	-	1	1	-	-	-	-	-	-	-	-
347	CATAPLESSIA E NARCOLESSIA	-	-	-	-	-	-	-	-	-	-	-
348	ALTRE CONDIZIONI MORBOSE DELL'ENCEFALO	353	390	743	10	3	2	3	2	20	7	4
349	ALTRI E NON SPECIF. DISTURBI DEL SISTEMA NERV.	4	2	6	-	-	-	-	-	-	-	-
350-359	DISTURBI DEL SISTEMA NERVOSO PERIFERICO	267	203	470	12	-	1	-	2	15	3	14
350	DISTURBI DEL NERVO TRIGEMINO	-	-	-	-	-	-	-	-	-	-	-
351	DISTURBI DEL NERVO FACCIALE	-	-	-	-	-	-	-	-	-	-	-
352	DISTURBI DI ALTRI NERVI CRANICI	-	2	2	-	-	-	-	-	-	-	-
353	DISTURBI DELLE RADICI E DEI PLESSI NERVOSI	-	-	-	-	-	-	-	-	-	-	-
354	MONONEURITI ARTO SUPER. E MONONEURITI MULTIP.	-	-	-	-	-	-	-	-	-	-	-

15 -17	18 -19	20 -24	25 -29	30 -34	35 -39	40 -44	45 -49	50 -54	55 -59	60 -64	65 -69	70 -74	75 -79	80 -84	85 -89	90 e oltre	N.I	Classifi- cazione analitica
1	3	3	6	11	15	11	19	20	30	38	55	53	56	20	14	2	-	320-326
-	1	-	2	2	3	3	7	5	8	9	11	16	12	8	2	1	-	320
-	-	-	-	-	-	-	-	-	-	-	-	-	-	-	-	-	-	321
-	-	-	2	-	3	1	3	1	4	3	11	12	12	5	2	-	-	322
-	1	3	2	6	5	5	5	10	13	20	24	20	26	7	8	1	-	323
-	-	-	-	2	4	-	3	3	4	5	6	4	4	-	1	-	-	324
-	-	-	-	1	-	-	1	-	-	-	1	-	-	-	-	-	-	325
1	1	-	-	-	-	2	-	1	1	1	2	1	2	-	1	-	-	326
4	3	8	10	9	16	36	52	89	168	336	684	1.154	1.954	1.661	2.003	1.165	-	330-337
1	-	3	-	2	1	-	1	-	-	1	-	-	-	-	-	-	-	330
2	2	2	4	2	4	8	10	13	55	142	344	644	1.085	952	1.224	858	-	331
-	-	-	-	-	-	3	1	4	10	37	134	317	649	615	707	272	-	332
1	-	-	2	2	3	3	4	12	12	16	30	15	30	18	21	8	-	333
-	-	1	1	-	3	3	2	2	6	6	3	4	-	1	-	-	-	334
-	-	2	3	3	2	18	31	55	83	128	164	160	170	62	43	19	-	335
-	1	-	-	-	3	1	3	3	2	6	8	14	20	13	7	8	-	336
-	-	-	-	-	-	-	-	-	-	-	1	-	-	-	1	-	-	337
27	11	37	43	50	54	74	88	112	130	164	238	244	338	312	402	315	-	340-349
1	-	1	4	10	8	19	31	44	46	42	42	31	16	10	1	-	-	340
-	-	-	-	-	1	-	3	1	2	5	5	4	9	10	29	32	-	341
-	-	-	1	-	-	1	2	4	4	16	38	53	89	119	197	148	-	342
4	2	6	7	3	5	3	3	5	3	7	5	2	4	3	2	-	-	343
12	2	2	9	13	5	11	16	11	15	25	40	36	60	49	35	33	-	344
1	2	15	16	16	19	22	17	22	23	26	48	35	45	44	34	18	-	345
-	-	-	-	-	-	-	-	-	-	-	-	-	1	-	-	-	-	346
-	-	-	-	-	-	-	-	-	-	-	-	-	-	-	-	-	-	347
9	5	13	6	8	16	17	16	24	37	41	60	81	115	77	104	83	-	348
-	-	-	-	-	-	1	-	1	-	2	-	1	-	-	-	1	-	349
12	8	20	18	10	5	6	19	26	35	39	52	71	68	27	13	9	-	350-359
-	-	-	-	-	-	-	-	-	-	-	-	-	-	-	-	-	-	350
-	-	-	-	-	-	-	-	-	-	-	-	-	-	-	-	-	-	351
-	-	-	-	-	-	-	-	-	-	-	-	1	-	-	-	1	-	352
-	-	-	-	-	-	-	-	-	-	-	-	-	-	-	-	-	-	353
-	-	-	-	-	-	-	-	-	-	-	-	-	-	-	-	-	-	354

**Tavola 2.11 segue - Morti per malattie del sistema nervoso e degli organi dei sensi, per età - Totale - Anno 1999**

Classificazione analitica	CAUSE DI MORTE	TOTALE			0 anni	1	2	3	4	0-4	5-9	10 -14
		M	F	MF								
355	MONONEURITI DELL'ARTO INFERIORE	5	5	10	-	-	-	-	-	-	-	-
356	NEUROPATIE PERIFERICHE EREDITARIE E IDIOPATIC.	49	32	81	-	-	-	-	1	1	-	-
357	NEUROPATIE INFIAMMATORIE E TOSSICHE	48	35	83	-	-	1	-	-	1	-	-
358	DISTURBI NEUROMUSCOLARI	22	50	72	1	-	-	-	-	1	-	1
359	DISTROFIE MUSCOLARI E ALTRE MIOPATIE	143	79	222	11	-	-	-	1	12	3	13
<b>360-379</b>	<b>DISTURBI DELL'OCCHIO E ANNESSI</b>	<b>17</b>	<b>16</b>	<b>33</b>	<b>-</b>	<b>-</b>	<b>-</b>	<b>-</b>	<b>-</b>	<b>-</b>	<b>-</b>	<b>-</b>
360	DISTURBI DEL GLOBO OCULARE	-	-	-	-	-	-	-	-	-	-	-
361	DISTACCO ED ANOMALIE DELLA RETINA	-	-	-	-	-	-	-	-	-	-	-
362	ALTRI DISTURBI DELLA RETINA	1	3	4	-	-	-	-	-	-	-	-
363	INFIAMMAZ. E CICATR. CORIORET. E AL. DIS. COROIDE	1	-	1	-	-	-	-	-	-	-	-
364	DISTURBI DELL'IRIDE E DEL CORPO CILIARE	-	-	-	-	-	-	-	-	-	-	-
365	GLAUCOMA	6	4	10	-	-	-	-	-	-	-	-
366	CATARATTA	-	1	1	-	-	-	-	-	-	-	-
367	VIZI DI RIFRAZIONE E DISTUR. DELL'ACCOMODAZION.	-	-	-	-	-	-	-	-	-	-	-
368	DISTURBI VISIVI	-	-	-	-	-	-	-	-	-	-	-
369	CECITA' E ABBASSAMENTO DELLA VISTA	6	6	12	-	-	-	-	-	-	-	-
370	CHERATITE	-	-	-	-	-	-	-	-	-	-	-
371	OPACITA' CORNEALE E ALTRI DISTURBI DELLA CORNEA	-	1	1	-	-	-	-	-	-	-	-
372	DISTURBI DELLA CONGIUNTIVA	-	-	-	-	-	-	-	-	-	-	-
373	INFIAMMAZIONI DELLE PALPEBRE	-	-	-	-	-	-	-	-	-	-	-
374	ALTRI DISTURBI DELLE PALPEBRE	-	-	-	-	-	-	-	-	-	-	-
375	DISTURBI DELL'APPARATO LACRIMALE	-	-	-	-	-	-	-	-	-	-	-
376	CONDIZIONI PATOLOGICHE DELL'ORBITA	-	-	-	-	-	-	-	-	-	-	-
377	DISTURBI DEL NERVO E DELLE VIE OTTICHE	-	-	-	-	-	-	-	-	-	-	-
378	STRABISMO E ALTRI DIS. DEI MOVIMENTI BINOCULARI	-	-	-	-	-	-	-	-	-	-	-
379	ALTRI DISTURBI DELL'OCCHIO	3	1	4	-	-	-	-	-	-	-	-
<b>380-389</b>	<b>MALAT. DELL'ORECCHIO E DELL'APOFISI MASTOIDE</b>	<b>10</b>	<b>9</b>	<b>19</b>	<b>-</b>	<b>-</b>	<b>-</b>	<b>-</b>	<b>-</b>	<b>-</b>	<b>1</b>	<b>-</b>
380	DISTURBI DELL'ORECCHIO ESTERNO	-	-	-	-	-	-	-	-	-	-	-
381	OTITE MEDIA N. SUPPUR. E DIS. TROMBA DI EUSTACHIO	-	-	-	-	-	-	-	-	-	-	-
382	OTITE MEDIA SUPPURATIVA E NON SPECIFICATA	5	4	9	-	-	-	-	-	-	1	-
383	MASTOIDITE E CONDIZIONI MORBOSE CORRELATE	-	-	-	-	-	-	-	-	-	-	-
384	ALTRI DISTURBI DELLA MEMBRANA TIMPANICA	-	-	-	-	-	-	-	-	-	-	-
385	ALTRI DISTURBI ORECCHIO MEDIO E MASTOIDE	1	-	1	-	-	-	-	-	-	-	-
386	SINDR. VERTIGINOSE E AL. DIS. SISTEMA VESTIBOLARE	-	-	-	-	-	-	-	-	-	-	-
387	OTOSCLEROSI	-	-	-	-	-	-	-	-	-	-	-
388	ALTRI DISTURBI DELL'ORECCHIO	4	3	7	-	-	-	-	-	-	-	-
389	SORDITA'	-	2	2	-	-	-	-	-	-	-	-
<b>TOTALE</b>		<b>6.768</b>	<b>7.260</b>	<b>13.028</b>	<b>67</b>	<b>18</b>	<b>10</b>	<b>9</b>	<b>10</b>	<b>114</b>	<b>39</b>	<b>38</b>

15 -17	18 -19	20 -24	25 -29	30 -34	35 -39	40 -44	45 -49	50 -54	55 -59	60 -64	65 -69	70 -74	75 -79	80 -84	85 -89	90 e oltre	N.I	Classifi- cazione analitica
-	-	-	-	-	-	-	-	-	-	3	1	-	4	1	1	-	-	355
-	-	-	-	-	2	1	1	3	5	6	13	29	13	6	1	-	-	356
-	-	1	1	-	-	-	6	6	6	5	12	14	19	5	5	2	-	357
-	-	-	-	-	-	-	1	2	4	5	5	9	19	13	6	6	-	358
12	8	19	17	10	3	5	11	15	20	20	21	18	13	2	-	-	-	359
-	-	-	1	-	1	1	-	3	1	2	-	2	5	5	5	7	-	360-379
-	-	-	-	-	-	-	-	-	-	-	-	-	-	-	-	-	-	360
-	-	-	-	-	-	-	-	-	-	-	-	-	-	-	-	-	-	361
-	-	-	-	-	-	-	-	-	-	-	-	-	1	1	2	-	-	362
-	-	-	-	-	1	-	-	-	-	-	-	-	-	-	-	-	-	363
-	-	-	-	-	-	-	-	-	-	-	-	-	-	-	-	-	-	364
-	-	-	-	-	-	-	-	1	1	1	-	1	1	2	-	3	-	365
-	-	-	-	-	-	-	-	-	-	-	-	-	-	1	-	-	-	366
-	-	-	-	-	-	-	-	-	-	-	-	-	-	-	-	-	-	367
-	-	-	-	-	-	-	-	-	-	-	-	-	-	-	-	-	-	368
-	-	-	1	-	-	1	-	-	-	-	-	1	2	1	3	3	-	369
-	-	-	-	-	-	-	-	-	-	-	-	-	-	-	-	-	-	370
-	-	-	-	-	-	-	-	-	-	-	-	-	-	-	-	1	-	371
-	-	-	-	-	-	-	-	-	-	-	-	-	-	-	-	-	-	372
-	-	-	-	-	-	-	-	-	-	-	-	-	-	-	-	-	-	373
-	-	-	-	-	-	-	-	-	-	-	-	-	-	-	-	-	-	374
-	-	-	-	-	-	-	-	-	-	-	-	-	-	-	-	-	-	375
-	-	-	-	-	-	-	-	-	-	-	-	-	-	-	-	-	-	376
-	-	-	-	-	-	-	-	-	-	-	-	-	-	-	-	-	-	377
-	-	-	-	-	-	-	-	-	-	-	-	-	-	-	-	-	-	378
-	-	-	-	-	-	-	-	2	-	1	-	-	1	-	-	-	-	379
1	-	-	-	-	-	2	-	2	-	2	5	1	1	2	1	1	-	380-389
-	-	-	-	-	-	-	-	-	-	-	-	-	-	-	-	-	-	380
-	-	-	-	-	-	-	-	-	-	-	-	-	-	-	-	-	-	381
1	-	-	-	-	-	1	-	2	-	1	2	-	-	1	-	-	-	382
-	-	-	-	-	-	-	-	-	-	-	-	-	-	-	-	-	-	383
-	-	-	-	-	-	-	-	-	-	-	-	-	-	-	-	-	-	384
-	-	-	-	-	-	-	-	-	-	-	1	-	-	-	-	-	-	385
-	-	-	-	-	-	-	-	-	-	-	-	-	-	-	-	-	-	386
-	-	-	-	-	-	-	-	-	-	-	-	-	-	-	-	-	-	387
-	-	-	-	-	1	-	-	-	-	1	2	1	1	1	-	-	-	388
-	-	-	-	-	-	-	-	-	-	-	-	-	-	-	1	1	-	389
45	25	68	78	80	91	130	178	252	364	581	1.034	1.525	2.422	2.027	2.438	1.499	-	

**Tavola 2.12 - Morti per malattie del sistema nervoso e degli organi dei sensi, per età - Femmine - Anno 1999**

Classificazione analitica	CAUSE DI MORTE	0 anni	1	2	3	4	0-4	5-9	10 -14	15 -17	18 -19
320-326	MALATT.INFIAMM. DEL SISTEMA NERVOSO CENTRALE	7	1	-	-	-	8	3	-	-	1
320	MENINGITE BATTERICA	5	-	-	-	-	5	1	-	-	-
321	MENINGITE DA ALTRI MICRORGANISMI	-	-	-	-	-	-	1	-	-	-
322	MENINGITE DI CAUSA NON SPECIFICATA	-	-	-	-	-	-	-	-	-	-
323	ENCEFALITE, MIELITE ED ENCEFALOMIELITE	2	1	-	-	-	3	1	-	-	-
324	ASCESSO INTRACRANICO E INTRARACHIDEO	-	-	-	-	-	-	-	-	-	-
325	FLEBITE E TROMBOFLEBITE DEI SENI VENOSI INTRACR.	-	-	-	-	-	-	-	-	-	-
326	POSTUMI ASCESSO O INFEZ. DA PIOGENI INTRACRAN.	-	-	-	-	-	-	-	-	-	1
330-337	M.EREDITARIE E DEGENERATIVE SIST.NERV.CENTR.	14	7	3	1	-	25	6	5	1	1
330	DEGENER.CEREB.CHE SI MANIF.ABITUAL.NELL'INFANZ.	-	2	-	-	-	2	1	2	-	-
331	ALTRE DEGENERAZIONI CEREBRALI	1	1	2	-	-	4	2	2	1	-
332	MORBO DI PARKINSON	-	-	-	-	-	-	-	-	-	-
333	ALTRE MAL.EXTRAPIRAM.E DIST.CON MOVIM.ANOMALI	-	-	-	1	-	1	1	-	-	-
334	MALATTIE SPINOCEREBELLARI	-	-	-	-	-	-	-	-	-	-
335	MALATTIE DELLE CELLULE DELLE CORNA ANTERIORI	13	4	1	-	-	18	2	-	-	-
336	ALTRE MALATTIE DEL MIDOLLO SPINALE	-	-	-	-	-	-	-	1	-	1
337	DISTURBI DEL SISTEMA NERVOSO AUTONOMO	-	-	-	-	-	-	-	-	-	-
340-349	ALTRI DISTURBI DEL SISTEMA NERVOSO CENTRALE	9	4	2	3	3	21	11	6	11	2
340	SCLEROSI MULTIPLA	-	-	-	-	-	-	-	-	-	-
341	AL.MAL.DEMIELINIZZANTI SISTEMA NERVOSO CENTR.	-	-	-	-	-	-	-	-	-	-
342	EMIPLEGIA	-	-	-	-	-	-	-	-	-	-
343	PARALISI CEREBRALE INFANTILE	1	-	-	1	1	3	1	1	2	-
344	ALTRE SINDROMI PARALITICHE	-	1	-	-	1	2	4	1	4	1
345	EPILESSIA	1	1	-	1	1	4	1	1	-	-
346	EMICRANIA	-	-	-	-	-	-	-	-	-	-
347	CATAPLESSIA E NARCOLESSIA	-	-	-	-	-	-	-	-	-	-
348	ALTRE CONDIZIONI MORBOSE DELL'ENCEFALO	7	2	2	1	-	12	5	3	5	1
349	ALTRI E NON SPECIF.DISTURBI DEL SISTEMA NERV.	-	-	-	-	-	-	-	-	-	-
350-359	DISTURBI DEL SISTEMA NERVOSO PERIFERICO	2	-	1	-	1	4	1	3	1	-
350	DISTURBI DEL NERVO TRIGEMINO	-	-	-	-	-	-	-	-	-	-
351	DISTURBI DEL NERVO FACCIALE	-	-	-	-	-	-	-	-	-	-
352	DISTURBI DI ALTRI NERVI CRANICI	-	-	-	-	-	-	-	-	-	-
353	DISTURBI DELLE RADICI E DEI PLESSI NERVOSI	-	-	-	-	-	-	-	-	-	-
354	MONONEURITI ARTO SUPER. E MONONEURITI MULTIP.	-	-	-	-	-	-	-	-	-	-

20 -24	25 -29	30 -34	35 -39	40 -44	45 -49	50 -54	55 -59	60 -64	65 -69	70 -74	75 -79	80 -84	85 -89	90 e oltre	N.I	Totale	Classifi- cazione analitica
1	1	5	3	6	8	10	11	10	23	24	32	9	7	2	-	164	320-326
-	-	1	-	1	4	2	5	1	2	8	7	2	1	1	-	41	320
-	-	-	-	-	-	-	-	-	-	-	-	-	-	-	-	-	321
-	1	-	2	1	1	-	-	2	4	5	9	3	-	-	-	29	322
1	-	2	1	2	-	6	4	5	14	10	15	4	4	1	-	73	323
-	-	1	-	-	2	1	2	2	1	1	1	-	1	-	-	12	324
-	-	1	-	-	1	-	-	-	-	-	-	-	-	-	-	2	325
-	-	-	-	2	-	1	-	-	2	-	-	-	1	-	-	7	326
4	5	5	10	17	21	31	78	152	335	571	1.056	947	1.316	861	-	5.447	330-337
1	-	1	1	-	1	-	-	-	-	-	-	-	-	-	-	9	330
1	2	1	2	5	6	3	29	69	182	348	646	595	853	655	-	3.406	331
-	-	-	-	2	-	1	3	15	58	126	298	302	418	181	-	1.404	332
-	1	1	2	2	2	5	7	10	15	7	21	14	16	6	-	111	333
-	1	-	3	1	-	1	3	3	1	-	-	1	-	-	-	14	334
2	1	2	1	7	12	20	36	52	74	84	83	27	23	14	-	458	335
-	-	-	1	-	-	1	-	3	5	6	8	8	5	5	-	44	336
-	-	-	-	-	-	-	-	-	-	-	-	-	1	-	-	1	337
11	12	20	19	30	47	52	52	72	113	109	181	160	255	237	-	1.421	340-349
1	1	5	4	11	22	23	25	21	27	20	12	6	-	-	-	178	340
-	-	-	-	-	2	-	2	3	2	3	8	4	20	25	-	69	341
-	-	-	-	-	-	1	2	7	16	20	39	61	122	113	-	381	342
1	3	2	-	2	2	2	-	3	5	2	3	-	1	-	-	33	343
-	2	5	3	2	7	4	7	8	11	17	30	26	22	25	-	181	344
5	6	5	5	7	6	11	7	11	24	13	24	20	22	14	-	186	345
-	-	-	-	-	-	-	-	-	-	1	-	-	-	-	-	1	346
-	-	-	-	-	-	-	-	-	-	-	-	-	-	-	-	-	347
4	-	3	7	8	8	10	9	19	28	33	65	43	68	59	-	390	348
-	-	-	-	-	-	1	-	-	-	-	-	-	-	1	-	2	349
2	2	4	3	5	5	12	20	14	24	39	33	14	10	7	-	203	350-359
-	-	-	-	-	-	-	-	-	-	-	-	-	-	-	-	-	350
-	-	-	-	-	-	-	-	-	-	-	-	-	-	-	-	-	351
-	-	-	-	-	-	-	-	-	-	1	-	-	-	1	-	2	352
-	-	-	-	-	-	-	-	-	-	-	-	-	-	-	-	-	353
-	-	-	-	-	-	-	-	-	-	-	-	-	-	-	-	-	354

**Tavola 2.12 segue - Morti per malattie del sistema nervoso e degli organi dei sensi, per età - Femmine - Anno 1999**

Classificazione analitica	CAUSE DI MORTE	0 anni	1	2	3	4	0-4	5-9	10 -14	15 -17	18 -19
355	MONONEURITI DELL'ARTO INFERIORE	-	-	-	-	-	-	-	-	-	-
356	NEUROPATIE PERIFERICHE EREDITARIE E IDIOPATIC.	-	-	-	-	-	-	-	-	-	-
357	NEUROPATIE INFIAMMATORIE E TOSSICHE	-	-	1	-	-	1	-	-	-	-
358	DISTURBI NEUROMUSCOLARI	-	-	-	-	-	-	-	1	-	-
359	DISTROFIE MUSCOLARI E ALTRE MIOPATIE	2	-	-	-	1	3	1	2	1	-
360-379	DISTURBI DELL'OCCHIO E ANNESSI	-	-	-	-	-	-	-	-	-	-
360	DISTURBI DEL GLOBO OCULARE	-	-	-	-	-	-	-	-	-	-
361	DISTACCO ED ANOMALIE DELLA RETINA	-	-	-	-	-	-	-	-	-	-
362	ALTRI DISTURBI DELLA RETINA	-	-	-	-	-	-	-	-	-	-
363	INFIAMMAZ. E CICATR. CORIORET. E AL. DIS. COROIDE	-	-	-	-	-	-	-	-	-	-
364	DISTURBI DELL'IRIDE E DEL CORPO CILIARE	-	-	-	-	-	-	-	-	-	-
365	GLAUCOMA	-	-	-	-	-	-	-	-	-	-
366	CATARATTA	-	-	-	-	-	-	-	-	-	-
367	VIZI DI RIFRAZIONE E DISTUR. DELL'ACCOMODAZIONE	-	-	-	-	-	-	-	-	-	-
368	DISTURBI VISIVI	-	-	-	-	-	-	-	-	-	-
369	CECITA' E ABBASSAMENTO DELLA VISTA	-	-	-	-	-	-	-	-	-	-
370	CHERATITE	-	-	-	-	-	-	-	-	-	-
371	OPACITA' CORNEALE E ALTRI DISTURBI DELLA CORNEA	-	-	-	-	-	-	-	-	-	-
372	DISTURBI DELLA CONGIUNTIVA	-	-	-	-	-	-	-	-	-	-
373	INFIAMMAZIONI DELLE PALPEBRE	-	-	-	-	-	-	-	-	-	-
374	ALTRI DISTURBI DELLE PALPEBRE	-	-	-	-	-	-	-	-	-	-
375	DISTURBI DELL'APPARATO LACRIMALE	-	-	-	-	-	-	-	-	-	-
376	CONDIZIONI PATOLOGICHE DELL'ORBITA	-	-	-	-	-	-	-	-	-	-
377	DISTURBI DEL NERVO E DELLE VIE OTTICHE	-	-	-	-	-	-	-	-	-	-
378	STRABISMO E ALTRI DIS. DEI MOVIMENTI BINOCULARI	-	-	-	-	-	-	-	-	-	-
379	ALTRI DISTURBI DELL'OCCHIO	-	-	-	-	-	-	-	-	-	-
380-389	MALAT. DELL'ORECCHIO E DELL'APOFISI MASTOIDE	-	-	-	-	-	-	-	-	1	-
380	DISTURBI DELL'ORECCHIO ESTERNO	-	-	-	-	-	-	-	-	-	-
381	OTITE MEDIA N. SUPPUR. E DIS. TROMBA DI EUSTACHIO	-	-	-	-	-	-	-	-	-	-
382	OTITE MEDIA SUPPURATIVA E NON SPECIFICATA	-	-	-	-	-	-	-	-	1	-
383	MASTOIDITE E CONDIZIONI MORBOSE CORRELATE	-	-	-	-	-	-	-	-	-	-
384	ALTRI DISTURBI DELLA MEMBRANA TIMPANICA	-	-	-	-	-	-	-	-	-	-
385	ALTRI DISTURBI ORECCHIO MEDIO E MASTOIDE	-	-	-	-	-	-	-	-	-	-
386	SINDR. VERTIGINOSE E AL. DIS. SISTEMA VESTIBOLARE	-	-	-	-	-	-	-	-	-	-
387	OTOSCLEROSI	-	-	-	-	-	-	-	-	-	-
388	ALTRI DISTURBI DELL'ORECCHIO	-	-	-	-	-	-	-	-	-	-
389	SORDITA'	-	-	-	-	-	-	-	-	-	-
<b>TOTALE</b>		<b>32</b>	<b>12</b>	<b>6</b>	<b>4</b>	<b>4</b>	<b>58</b>	<b>21</b>	<b>14</b>	<b>14</b>	<b>4</b>



20 -24	25 -29	30 -34	35 -39	40 -44	45 -49	50 -54	55 -59	60 -64	65 -69	70 -74	75 -79	80 -84	85 -89	90 e oltre	N.I	Totale	Classifi- cazione analitica
-	-	-	-	-	-	-	-	1	-	-	3	1	-	-	-	5	355
-	-	-	2	-	1	1	3	1	5	13	2	3	1	-	-	32	356
-	-	-	-	-	2	4	1	1	5	8	7	2	4	-	-	35	357
-	-	-	-	-	-	2	4	3	4	4	13	8	5	6	-	50	358
2	2	4	1	5	2	5	12	8	10	13	8	-	-	-	-	79	359
-	-	-	-	1	-	1	-	1	-	1	2	2	4	4	-	16	360-379
-	-	-	-	-	-	-	-	-	-	-	-	-	-	-	-	-	360
-	-	-	-	-	-	-	-	-	-	-	-	-	-	-	-	-	361
-	-	-	-	-	-	-	-	-	-	-	1	1	1	-	-	3	362
-	-	-	-	-	-	-	-	-	-	-	-	-	-	-	-	-	363
-	-	-	-	-	-	-	-	-	-	-	-	-	-	-	-	-	364
-	-	-	-	-	-	1	-	-	-	-	1	-	-	2	-	4	365
-	-	-	-	-	-	-	-	-	-	-	-	1	-	-	-	1	366
-	-	-	-	-	-	-	-	-	-	-	-	-	-	-	-	-	367
-	-	-	-	-	-	-	-	-	-	-	-	-	-	-	-	-	368
-	-	-	-	1	-	-	-	-	-	1	-	-	3	1	-	6	369
-	-	-	-	-	-	-	-	-	-	-	-	-	-	-	-	-	370
-	-	-	-	-	-	-	-	-	-	-	-	-	-	1	-	1	371
-	-	-	-	-	-	-	-	-	-	-	-	-	-	-	-	-	372
-	-	-	-	-	-	-	-	-	-	-	-	-	-	-	-	-	373
-	-	-	-	-	-	-	-	-	-	-	-	-	-	-	-	-	374
-	-	-	-	-	-	-	-	-	-	-	-	-	-	-	-	-	375
-	-	-	-	-	-	-	-	-	-	-	-	-	-	-	-	-	376
-	-	-	-	-	-	-	-	-	-	-	-	-	-	-	-	-	377
-	-	-	-	-	-	-	-	1	-	-	-	-	-	-	-	1	378
-	-	-	-	-	-	-	-	-	-	-	-	-	-	-	-	-	379
-	-	-	-	-	-	1	-	1	2	-	-	2	1	1	-	9	380-389
-	-	-	-	-	-	-	-	-	-	-	-	-	-	-	-	-	380
-	-	-	-	-	-	-	-	-	-	-	-	-	-	-	-	-	381
-	-	-	-	-	-	1	-	-	1	-	-	1	-	-	-	4	382
-	-	-	-	-	-	-	-	-	-	-	-	-	-	-	-	-	383
-	-	-	-	-	-	-	-	-	-	-	-	-	-	-	-	-	384
-	-	-	-	-	-	-	-	-	-	-	-	-	-	-	-	-	385
-	-	-	-	-	-	-	-	-	-	-	-	-	-	-	-	-	386
-	-	-	-	-	-	-	-	-	-	-	-	-	-	-	-	-	387
-	-	-	-	-	-	-	-	1	1	-	-	1	-	-	-	3	388
-	-	-	-	-	-	-	-	-	-	-	-	-	1	1	-	2	389
<b>18</b>	<b>20</b>	<b>34</b>	<b>35</b>	<b>59</b>	<b>81</b>	<b>107</b>	<b>161</b>	<b>250</b>	<b>497</b>	<b>744</b>	<b>1.304</b>	<b>1.134</b>	<b>1.593</b>	<b>1.112</b>	<b>-</b>	<b>7.260</b>	

Tavola 2.13 - Morti per malattie del sistema circolatorio, per età - Totale - Anno 1999

Classificazione analitica	CAUSE DI MORTE	TOTALE			0 anni	1	2	3	4	0-4	5-9	10 -14
		M	F	MF								
390-392	REUMATISMO ARTICOLARE ACUTO	10	5	15	-	-	-	-	-	-	-	-
390	REUM.ARTIC.ACUTO SENZA MENZ.DI COMPL.CARDIAC.	1	2	3	-	-	-	-	-	-	-	-
391	REUMAT.ARTIC.ACUTO CON COMPLICAZIONI CARDIAC.	9	3	12	-	-	-	-	-	-	-	-
.0	PERICARDITE REUMATICA ACUTA	6	1	7	-	-	-	-	-	-	-	-
.1	ENDOCARDITE REUMATICA ACUTA	-	-	-	-	-	-	-	-	-	-	-
.2	MIOCARDITE REUMATICA ACUTA	1	-	1	-	-	-	-	-	-	-	-
.8	ALTRE CARDIOPATIE REUMATICHE ACUTE	2	1	3	-	-	-	-	-	-	-	-
.9	CARDIOPATIA REUMATICA ACUTA NON SPECIFICATA	-	1	1	-	-	-	-	-	-	-	-
392	COREA REUMATICA	-	-	-	-	-	-	-	-	-	-	-
.0	CON COMPLICAZIONI CARDIACHE	-	-	-	-	-	-	-	-	-	-	-
.9	SENZA MENZIONE DI COMPLICAZIONI CARDIACHE	-	-	-	-	-	-	-	-	-	-	-
393-398	CARDIOPATIE REUMATICHE CRONICHE	541	1.233	1.774	-	1	-	-	-	1	1	-
393	PERICARDITE REUMATICA CRONICA	1	-	1	-	-	-	-	-	-	-	-
394	MALATTIE DELLA VALVOLA MITRALE	264	672	936	-	1	-	-	-	1	-	-
.0	STENOSI MITRALICA	45	137	182	-	-	-	-	-	-	-	-
.1	INSUFFICIENZA MITRALICA REUMATICA	6	13	19	-	-	-	-	-	-	-	-
.2	STENOSI MITRALICA CON INSUFFICIENZA	26	80	106	-	-	-	-	-	-	-	-
.9	ALTRE E NON SPECIFICATE	187	442	629	-	1	-	-	-	1	-	-
395	MALATTIE DELLA VALVOLA AORTICA	22	38	60	-	-	-	-	-	-	-	-
.0	STENOSI AORTICA REUMATICA	4	9	13	-	-	-	-	-	-	-	-
.1	INSUFFICIENZA AORTICA REUMATICA	1	1	2	-	-	-	-	-	-	-	-
.2	STENOSI AORTICA REUMATICA CON INSUFFICIENZA	9	18	27	-	-	-	-	-	-	-	-
.9	ALTRE E NON SPECIFICATE	8	10	18	-	-	-	-	-	-	-	-
396	MALATTIE DELLE VALVOLE MITRALE E AORTICA	225	474	699	-	-	-	-	-	-	1	-
397	ALTRE ENDOCARDITI	18	23	41	-	-	-	-	-	-	-	-
.0	MALATTIE DELLA VALVOLA TRICUSPIDE	12	17	29	-	-	-	-	-	-	-	-
.1	MALATTIE REUMATICHE DELLA VALVOLA POLMONARE	-	-	-	-	-	-	-	-	-	-	-
.9	MALAT.REUM.DELL'ENDOCARDIO.VALVOLA NON SPECIF.	6	6	12	-	-	-	-	-	-	-	-
398	ALTRE CARDIOPATIE REUMATICHE	11	26	37	-	-	-	-	-	-	-	-
.0	MIOCARDITE REUMATICA	-	1	1	-	-	-	-	-	-	-	-
.9	ALTRE E NON SPECIFICATE	11	25	36	-	-	-	-	-	-	-	-
401-405	MALATTIA IPERTENSIVA	7.166	13.217	20.383	-	-	-	-	2	2	-	-
401	IPERTENSIONE ESSENZIALE	1.619	2.482	4.101	-	-	-	-	1	1	-	-
.0	SPECIFICATA COME MALIGNA	6	15	21	-	-	-	-	-	-	-	-
.1	SPECIFICATA COME BENIGNA	-	-	-	-	-	-	-	-	-	-	-
.9	NON SPECIFICATA COME MALIGNA O BENIGNA	1.613	2.467	4.080	-	-	-	-	1	1	-	-
402	CARDIOPATIA IPERTENSIVA	4.735	9.662	14.397	-	-	-	-	1	1	-	-
.0	SPECIFICATA COME MALIGNA	1	2	3	-	-	-	-	-	-	-	-
.1	SPECIFICATA COME BENIGNA	-	-	-	-	-	-	-	-	-	-	-
.9	NON SPECIFICATA COME MALIGNA O BENIGNA	4.734	9.660	14.394	-	-	-	-	1	1	-	-
403	NEFROPATIA IPERTENSIVA	427	538	965	-	-	-	-	-	-	-	-
.0	SPECIFICATA COME MALIGNA	1	-	1	-	-	-	-	-	-	-	-
.1	SPECIFICATA COME BENIGNA	-	-	-	-	-	-	-	-	-	-	-
.9	NON SPECIFICATA COME MALIGNA O BENIGNA	426	538	964	-	-	-	-	-	-	-	-

15 -17	18 -19	20 -24	25 -29	30 -34	35 -39	40 -44	45 -49	50 -54	55 -59	60 -64	65 -69	70 -74	75 -79	80 -84	85 -89	90 e oltre	N.I	Classifi- cazione analitica
-	-	-	1	-	-	-	3	-	1	2	1	3	3	1	-	-	-	390-392
-	-	-	-	-	-	-	-	-	-	1	-	-	1	1	-	-	-	390
-	-	-	1	-	-	-	3	-	1	1	1	3	2	-	-	-	-	391
-	-	-	1	-	-	-	2	-	1	1	-	2	-	-	-	-	-	.0
-	-	-	-	-	-	-	-	-	-	-	-	-	-	-	-	-	-	.1
-	-	-	-	-	-	-	-	-	-	-	-	-	1	-	-	-	-	.2
-	-	-	-	-	-	-	1	-	-	-	-	1	1	-	-	-	-	.8
-	-	-	-	-	-	-	-	-	-	-	1	-	-	-	-	-	-	.9
-	-	-	-	-	-	-	-	-	-	-	-	-	-	-	-	-	-	392
-	-	-	-	-	-	-	-	-	-	-	-	-	-	-	-	-	-	.0
-	-	-	-	-	-	-	-	-	-	-	-	-	-	-	-	-	-	.9
1	-	8	3	5	7	19	23	49	83	111	179	281	418	239	253	93	-	393-398
-	-	-	-	-	-	-	-	-	-	1	-	-	-	-	-	-	-	393
1	-	6	3	3	5	10	11	30	52	62	109	150	229	118	103	43	-	394
-	-	1	-	1	-	-	2	8	8	12	27	35	44	21	16	7	-	.0
-	-	-	-	-	-	1	-	-	1	-	5	3	3	3	2	1	-	.1
-	-	-	-	-	2	2	-	2	5	7	9	15	24	19	16	5	-	.2
1	-	5	3	2	3	7	9	20	38	43	68	97	158	75	69	30	-	.9
-	-	-	-	1	-	1	1	-	6	2	4	7	18	9	9	2	-	395
-	-	-	-	-	-	-	-	-	1	-	-	3	5	1	3	-	-	.0
-	-	-	-	-	-	-	-	-	1	-	-	-	-	-	1	-	-	.1
-	-	-	-	-	-	1	-	3	1	3	2	6	4	4	5	2	-	.2
-	-	-	-	1	-	1	-	1	1	1	1	2	7	4	-	-	-	.9
-	-	1	-	1	2	6	9	16	22	37	57	111	157	100	133	46	-	396
-	-	1	-	-	-	1	1	3	-	5	6	2	6	7	7	2	-	397
-	-	1	-	-	-	-	-	2	-	4	3	1	6	6	5	1	-	.0
-	-	-	-	-	-	-	-	-	-	-	-	-	-	-	-	-	-	.1
-	-	-	-	-	-	1	1	1	-	1	3	1	-	1	2	1	-	.9
-	-	-	-	-	-	1	1	-	3	4	3	11	8	5	1	-	-	398
-	-	-	-	-	-	-	-	-	-	-	1	-	-	-	-	-	-	.0
-	-	-	-	-	1	1	-	3	-	4	2	11	8	5	1	-	-	.9
-	-	-	4	7	19	45	84	195	273	529	1.073	1.913	3.119	3.527	5.397	4.196	-	401-405
-	-	-	1	5	5	25	45	95	127	206	325	473	652	583	843	715	-	401
-	-	-	-	-	-	-	-	-	1	-	1	2	7	2	4	4	-	.0
-	-	-	-	-	-	-	-	-	-	-	-	-	-	-	-	-	-	.1
-	-	-	1	5	5	25	45	95	126	206	324	471	645	581	839	711	-	.9
-	-	-	3	2	11	17	31	78	115	273	640	1.244	2.154	2.614	4.074	3.140	-	402
-	-	-	-	-	-	-	-	-	-	1	-	1	1	-	-	-	-	.0
-	-	-	-	-	-	-	-	-	-	-	-	-	-	-	-	-	-	.1
-	-	-	3	2	11	17	31	78	115	272	640	1.243	2.153	2.614	4.074	3.140	-	.9
-	-	-	-	-	2	1	5	10	21	27	65	110	176	168	219	161	-	403
-	-	-	-	-	-	-	-	-	-	-	-	1	-	-	-	-	-	.0
-	-	-	-	-	-	-	-	-	-	-	-	-	-	-	-	-	-	.1
-	-	-	-	-	2	1	5	10	21	27	65	109	176	168	219	161	-	.9

Tavola 2.13 segue - Morti per malattie del sistema circolatorio, per età - Totale - Anno 1999

Classifi- cazione analitica	CAUSE DI MORTE	TOTALE			0 anni	1	2	3	4	0-4	5-9	10 -14
		M	F	MF								
404	CARDIONEFROPATIA IPERTENSIVA	385	535	920	-	-	-	-	-	-	-	-
.0	SPECIFICATA COME MALIGNA	2	2	4	-	-	-	-	-	-	-	-
.1	SPECIFICATA COME BENIGNA	-	-	-	-	-	-	-	-	-	-	-
.9	NON SPECIFICATA COME MALIGNA O BENIGNA	383	533	916	-	-	-	-	-	-	-	-
405	IPERTENSIONE SECONDARIA	-	-	-	-	-	-	-	-	-	-	-
.0	SPECIFICATA COME MALIGNA	-	-	-	-	-	-	-	-	-	-	-
.1	SPECIFICATA COME BENIGNA	-	-	-	-	-	-	-	-	-	-	-
.9	NON SPECIFICATA COME MALIGNA O BENIGNA	-	-	-	-	-	-	-	-	-	-	-
410-414	MALATTIE ISCHEMICHE DEL CUORE	40.041	35.899	75.940	-	-	-	-	-	-	2	2
410	INFARTO MIOCARDICO ACUTO	21.336	14.726	36.062	-	-	-	-	-	-	1	2
411	ALTRE FORME ACUTE E SUBACUTE DI ISCHEM.CARD.	196	214	410	-	-	-	-	-	-	-	-
412	INFARTO MIOCARDICO PREGRESSO	96	58	154	-	-	-	-	-	-	-	-
413	ANGINA PECTORIS	323	255	578	-	-	-	-	-	-	-	-
414	ALTRE FORME DI ISCHEMIA CARDIACA CRONICA	18.090	20.646	38.736	-	-	-	-	-	-	1	-
.0	ATEROSCLEROSI CORONARICA	3.493	5.187	8.680	-	-	-	-	-	-	1	-
.1	ANEURISMA CARDIACO	33	10	43	-	-	-	-	-	-	-	-
.8	ALTRE	2.302	1.475	3.777	-	-	-	-	-	-	-	-
.9	NON SPECIFICATA	12.262	13.974	26.236	-	-	-	-	-	-	-	-
415-417	MALATTIE DEL CIRCOLO POLMONARE	1.700	1.822	3.522	2	1	-	-	-	3	3	3
415	MALATTIA CARDIOPOLMONARE ACUTA	655	1.126	1.781	-	-	-	-	-	-	1	-
.0	CUORE POLMONARE ACUTO	9	14	23	-	-	-	-	-	-	-	-
.1	EMBOLIA POLMONARE	646	1.112	1.758	-	-	-	-	-	-	1	-
416	MALATTIA CARDIOPOLMONARE CRONICA	1.043	694	1.737	2	-	-	-	-	2	2	3
.0	IPERTENSIONE POLMONARE PRIMARIA	52	69	121	2	-	-	-	-	2	2	3
.1	MALATTIA DI CUORE DA CIFOSCOLIOSI	9	15	24	-	-	-	-	-	-	-	-
.8	ALTRE	1	2	3	-	-	-	-	-	-	-	-
.9	MALATTIA CARDIOPOLMONARE, NON SPECIFICATA	981	608	1.589	-	-	-	-	-	-	-	-
417	ALTRE MALATTIE DEL CIRCOLO POLMONARE	2	2	4	-	1	-	-	-	1	-	-
.0	FISTOLA ARTEROVENOSA DEI VASI POLMONARI	-	-	-	-	-	-	-	-	-	-	-
.1	ANEURISMA DELL'ARTERIA POLMONARE	-	-	-	-	-	-	-	-	-	-	-
.8	ALTRE	2	2	4	-	1	-	-	-	1	-	-
.9	NON SPECIFICATA	-	-	-	-	-	-	-	-	-	-	-
420-429	ALTRE MALATTIE DEL CUORE	26.219	35.915	62.134	33	19	6	3	3	64	12	17
420.9	ALTRE E NON SPECIFICATE PERICARDITI ACUTE	4	5	9	-	-	-	-	-	-	-	-
421	ENDOCARDITE ACUTA E SUBACUTA	53	25	78	-	-	-	-	-	-	-	-
.0	ENDOCARDITE ACUTA, NON SPECIFICATA	52	24	76	-	-	-	-	-	-	-	-
.9	ENDOCARDITE ACUTA, NON SPECIFICATA	1	1	2	-	-	-	-	-	-	-	-
422.9	ALTRE E NON SPECIFICATE MIOCARDITI ACUTE	7	10	17	2	-	-	-	-	2	1	1
423	ALTRE MALATTIE DEL PERICARDIO	59	48	107	-	-	-	-	-	-	-	1
.0	EMOPERICARDIO	6	5	11	-	-	-	-	-	-	-	-
.1	PERICARDITE ADESIVA	2	3	5	-	-	-	-	-	-	-	-
.2	PERICARDITE COSTRITTIVA	8	5	13	-	-	-	-	-	-	-	-
.8	ALTRE	1	-	1	-	-	-	-	-	-	-	-
.9	NON SPECIFICATA	42	35	77	-	-	-	-	-	-	-	1

15 -17	18 -19	20 -24	25 -29	30 -34	35 -39	40 -44	45 -49	50 -54	55 -59	60 -64	65 -69	70 -74	75 -79	80 -84	85 -89	90 e oltre	N.I	Classifi- cazione analitica
-	-	-	-	-	1	2	3	12	10	23	43	86	137	162	261	180	-	404
-	-	-	-	-	-	-	-	-	-	-	-	1	-	1	1	1	-	.0
-	-	-	-	-	-	-	-	-	-	-	-	-	-	-	-	-	-	.1
-	-	-	-	-	1	2	3	12	10	23	43	85	137	161	260	179	-	.9
-	-	-	-	-	-	-	-	-	-	-	-	-	-	-	-	-	-	405
-	-	-	-	-	-	-	-	-	-	-	-	-	-	-	-	-	-	.0
-	-	-	-	-	-	-	-	-	-	-	-	-	-	-	-	-	-	.1
-	-	-	-	-	-	-	-	-	-	-	-	-	-	-	-	-	-	.9
3	1	12	29	56	167	380	762	1.364	2.334	3.768	6.143	9.588	13.353	11.829	15.440	10.707	-	410-414
3	1	10	21	46	137	302	577	1.035	1.671	2.556	3.862	5.524	6.839	5.187	5.437	2.851	-	410
-	-	-	-	-	1	3	5	11	13	23	39	47	60	57	76	75	-	411
-	-	-	-	-	-	1	-	2	4	5	11	22	35	30	27	17	-	412
-	-	-	1	1	1	6	14	13	15	38	57	91	100	95	89	57	-	413
-	-	2	7	9	28	68	166	303	631	1.146	2.174	3.904	6.319	6.460	9.811	7.707	-	414
-	-	-	4	1	12	22	58	80	132	178	285	563	1.014	1.354	2.462	2.514	-	.0
-	-	-	-	-	-	-	-	2	2	4	7	5	11	5	5	2	-	.1
-	-	-	1	-	1	3	23	50	91	192	335	539	788	592	727	435	-	.8
-	-	2	2	8	15	43	85	171	406	772	1.547	2.797	4.506	4.509	6.617	4.756	-	.9
1	-	4	5	14	16	31	29	48	71	136	265	483	686	646	705	373	-	415-417
-	-	3	2	7	9	24	20	25	43	73	132	232	341	321	360	188	-	415
-	-	-	-	-	1	-	-	-	-	-	-	3	4	4	5	6	-	.0
-	-	3	2	7	8	24	20	25	43	73	132	229	337	317	355	182	-	.1
1	-	1	3	7	7	6	9	23	28	62	133	251	344	325	345	185	-	416
1	-	1	2	7	5	4	6	7	7	6	10	16	13	11	13	5	-	.0
-	-	-	-	-	-	-	-	-	-	-	3	8	2	2	4	5	-	.1
-	-	-	-	-	-	-	-	-	-	-	-	-	1	1	1	-	-	.8
-	-	-	1	-	2	2	3	16	21	56	120	227	328	311	327	175	-	.9
-	-	-	-	-	-	1	-	-	-	1	-	-	1	-	-	-	-	417
-	-	-	-	-	-	-	-	-	-	-	-	-	-	-	-	-	-	.0
-	-	-	-	-	-	-	-	-	-	-	-	-	-	-	-	-	-	.1
-	-	-	-	-	-	1	-	-	-	1	-	-	-	-	-	-	-	.8
-	-	-	-	-	-	-	-	-	-	-	-	-	-	-	-	-	-	.9
24	26	97	139	186	225	318	515	798	1.117	1.872	3.105	5.110	8.171	9.329	15.305	15.704	-	420-429
-	-	-	-	-	-	-	3	-	-	-	2	2	1	1	-	-	-	420.9
-	-	2	2	3	3	1	3	3	8	11	9	15	11	3	3	1	-	421
-	-	2	2	3	3	1	3	3	8	11	9	15	11	3	2	-	-	.0
-	-	-	-	-	-	-	-	-	-	-	-	-	-	-	1	1	-	.9
1	-	-	-	-	1	1	2	-	3	-	1	-	4	-	-	-	-	422.9
-	-	-	-	1	-	2	4	4	5	11	11	25	16	5	14	8	-	423
-	-	-	-	-	-	-	-	1	1	1	1	3	1	-	2	1	-	.0
-	-	-	-	-	-	-	-	-	1	-	1	3	-	-	1	-	-	.1
-	-	-	-	-	-	1	-	-	1	2	1	6	1	1	-	-	-	.2
-	-	-	-	-	-	-	-	1	-	-	-	-	-	-	-	-	-	.8
-	-	-	-	1	-	1	4	2	3	7	9	13	14	4	11	7	-	.9

Tavola 2.13 segue - Morti per malattie del sistema circolatorio, per età - Totale - Anno 1999

Classificazione analitica	CAUSE DI MORTE	TOTALE			0 anni	1	2	3	4	0-4	5-9	10 -14
		M	F	MF								
424	ALTRE MALATTIE DELL'ENDOCARDIO	1.223	1.729	2.952	-	-	1	-	-	1	-	-
.0	DISTURBI DELLA VALVOLA MITRALE	269	463	732	-	-	-	-	-	-	-	-
.1	DISTURBI DELLA VALVOLA AORTICA	760	970	1.730	-	-	1	-	-	1	-	-
.2	DIST. VALVOLA TRICUSPIDE, SPECIF. COME NON REUMAT.	2	3	5	-	-	-	-	-	-	-	-
.3	DISTURBI DELLA VALVOLA POLMONARE	1	2	3	-	-	-	-	-	-	-	-
.9	ENDOCARDITE, VALVOLA NON SPECIFICATA	191	291	482	-	-	-	-	-	-	-	-
425	MIOCARDIOPATIE	2.726	1.896	4.622	5	1	-	1	-	7	1	4
.0	FIBROSI ENDOCARDICA	-	1	1	-	-	-	-	-	-	-	-
.1	MIOCARDIOPATIA IPERTROFICA STENOSANTE	8	18	26	-	-	-	-	-	-	-	-
.2	MALATTIA DI BECKER	-	1	1	-	-	-	-	-	-	-	-
.3	FIBROELASTOSI ENDOCARDICA	200	195	395	2	-	-	-	-	2	1	1
.4	ALTRE MIOCARDIOPATIE PRIMITIVE	2.464	1.600	4.064	3	1	-	1	-	5	-	3
.5	MIOCARDIOPATIA ALCOOLICA	15	2	17	-	-	-	-	-	-	-	-
.9	MIOCARDIOPATIA SECONDARIA, NON SPECIFICATA	39	79	118	-	-	-	-	-	-	-	-
426	DISTURBI DELLA CONDUZIONE	184	218	402	-	-	-	-	-	-	-	1
.0	BLOCCO ATRIOVENTRICOLARE COMPLETO	60	82	142	-	-	-	-	-	-	-	-
.1	ALTRO E NON SPECIFICATO BLOCCO ATRIOVENTRICOL.	72	82	154	-	-	-	-	-	-	-	1
.2	BLOCCO DI BRANCA SINISTRA INCOMPLETO	-	-	-	-	-	-	-	-	-	-	-
.3	ALTRO BLOCCO DI BRANCA SINISTRA	2	8	10	-	-	-	-	-	-	-	-
.4	BLOCCO DI BRANCA DESTRA	4	5	9	-	-	-	-	-	-	-	-
.5	BLOCCO DI BRANCA NON SPECIFICATO	5	1	6	-	-	-	-	-	-	-	-
.6	ALTRO BLOCCO CARDIACO	1	2	3	-	-	-	-	-	-	-	-
.7	ANOMALIE DELLA CONDUZIONE ATRIOVENTRICOLARE	1	2	3	-	-	-	-	-	-	-	-
.8	ALTRI	32	30	62	-	-	-	-	-	-	-	-
.9	NON SPECIFICATI	7	6	13	-	-	-	-	-	-	-	-
427	DISTURBI DEL RITMO CARDIACO	8.757	10.905	19.662	24	11	4	2	1	42	5	8
.0	TACHICARDIA PAROSSISTICA SOPRAVENTRICOLARE	8	12	20	1	-	-	-	-	1	-	-
.1	TACHICARDIA PAROSSISTICA VENTRICOLARE	17	15	32	-	-	-	-	-	-	-	-
.2	TACHICARDIA PAROSSISTICA NON SPECIFICATA	5	6	11	-	-	-	-	-	-	-	-
.3	FIBRILLAZIONE E FLUTTER ATRIALI	795	1.526	2.321	1	-	-	-	-	1	-	-
.4	FIBRILLAZIONE E FLUTTER VENTRICOLARI	306	256	562	-	-	-	-	-	-	-	1
.5	ARRESTO CARDIACO	7.401	8.806	16.207	20	11	4	2	1	38	5	7
.6	EXTRASISTOLI	8	15	23	-	-	-	-	-	-	-	-
.8	ALTRI	95	102	197	1	-	-	-	-	1	-	-
.9	NON SPECIFICATI	122	167	289	1	-	-	-	-	1	-	-
428	INSUFFICIENZA CARDIACA	3.389	5.261	8.650	1	1	-	-	1	3	1	1
.0	INSUFFICIENZA CARDIACA CONGESTIZIA	710	1.205	1.915	-	1	-	-	-	1	-	-
.1	INSUFFICIENZA DEL CUORE SINISTRO	763	1.184	1.947	-	-	-	-	-	-	-	-
.9	NON SPECIFICATA	1.916	2.872	4.788	1	-	-	-	1	2	1	1
429	FORME E COMPLICAZIONI MAL DEFINITE DI CARD.	9.817	15.818	25.635	1	6	1	-	1	9	4	1
.0	MIOCARDITE NON SPECIFICATA	2.347	4.458	6.805	-	1	-	-	-	1	2	1
.1	DEGENERAZIONE MIOCARDICA	379	717	1.096	-	-	-	-	-	-	-	-
.2	MALATTIA CARDIOVASCOLARE NON SPECIFICATA	3.944	6.783	10.727	-	-	-	-	-	-	1	-
.3	CARDIOMEGALIA	1.379	1.018	2.395	1	2	-	-	-	3	1	-
.4	DISTURBI FUNZ. SUCCESSIVI A CHIRURGIA CARDIACA	-	-	-	-	-	-	-	-	-	-	-
.5	ROTTURA DELLA CORDA TENDINEA	2	6	8	-	-	-	-	-	-	-	-
.6	ROTTURA DEL MUSCOLO PAPPILLARE	-	-	-	-	-	-	-	-	-	-	-
.8	ALTRE	20	27	47	-	-	-	-	-	-	-	-
.9	NON SPECIFICATA	1.746	2.811	4.557	-	3	1	-	1	5	-	-
430-438	DISTURBI CIRCOLATORI DELL'ENCEFALO	27.711	40.632	68.343	3	4	-	-	2	9	7	6
430	EMORRAGIA SUBARACNOIDEA	526	747	1.273	-	-	-	-	-	-	-	-
431	EMORRAGIA CEREBRALE	4.028	4.083	8.111	3	1	-	-	1	5	5	4
432	ALTRE E NON SPECIFICATE EMORRAGIE INTRACRAN.	295	242	537	-	-	-	-	-	1	-	-
.0	EMORRAGIA EXTRADURALE NON TRAUMATICA	7	18	25	-	-	-	-	-	-	-	-
.1	EMORRAGIA SUBDURALE	279	211	490	-	-	-	-	-	-	1	-
.9	EMORRAGIA INTRACRANICA NON SPECIFICATA	9	13	22	-	-	-	-	-	-	-	-
433	OCCLUS. E STENOSI DELLE ARTERIE PRECEREBRALI	205	109	314	-	-	-	-	-	-	-	-
.0	ARTERIA BASILARE	34	13	47	-	-	-	-	-	-	-	-
.1	ARTERIA CAROTIDE	165	93	258	-	-	-	-	-	-	-	-
.2	ARTERIA VERTEBRALE	3	2	5	-	-	-	-	-	-	-	-
.3	MULTIPLE E BILATERALI	2	-	2	-	-	-	-	-	-	-	-
.8	ALTRE	1	1	2	-	-	-	-	-	-	-	-
.9	NON SPECIFICATE	-	-	-	-	-	-	-	-	-	-	-
434	OCCLUSIONE DELLE ARTERIE CEREBRALI	1.449	1.839	3.288	-	-	-	-	-	-	-	-
.0	TOMBOSI CEREBRALE	413	610	1.023	-	-	-	-	-	-	-	-
.1	EMBOLIA CEREBRALE	75	149	224	-	-	-	-	-	-	-	-
.9	NON SPECIFICATA	961	1.080	2.041	-	-	-	-	-	-	-	-

15 -17	18 -19	20 -24	25 -29	30 -34	35 -39	40 -44	45 -49	50 -54	55 -59	60 -64	65 -69	70 -74	75 -79	80 -84	85 -89	90 e oltre	N.I.	Classifi- cazione analitica
1	1	4	6	11	15	13	36	49	96	155	256	458	614	519	506	211	-	424
.	.	1	3	4	4	3	12	15	25	51	81	129	136	105	105	58	-	.0
1	1	2	2	7	7	7	13	23	49	72	127	262	378	331	326	121	-	.1
.	.	.	1	.	.	.	.	.	.	.	1	2	1	.	1	.	-	.2
.	.	1	.	.	4	3	11	11	22	32	47	66	98	82	74	31	-	.3
4	3	17	15	19	17	42	63	110	198	332	507	661	855	617	704	446	-	.9
.	.	.	.	1	.	.	.	1	1	.	5	4	5	3	3	3	-	.0
.	.	.	.	.	.	.	.	1	.	.	1	.	.	.	.	.	-	.1
1	.	2	1	2	1	3	4	2	8	26	33	48	73	62	67	58	-	.2
3	3	15	14	16	16	39	56	106	184	299	463	601	771	542	598	330	-	.3
.	.	.	.	.	.	.	1	1	2	5	2	2	1	.	.	.	-	.4
.	.	.	.	.	.	.	1	1	2	3	6	5	10	35	55	.	-	.5
.	.	.	.	1	1	3	3	3	5	15	22	40	46	51	112	99	-	.9
.	.	.	.	.	.	.	.	1	1	2	5	3	11	17	19	43	-	.0
.	.	.	.	.	.	1	.	1	1	5	9	15	17	19	45	40	-	.1
.	.	.	.	.	.	.	.	.	.	.	.	.	.	.	.	.	-	.2
.	.	.	.	.	.	.	.	.	.	1	1	1	1	.	3	3	-	.3
.	.	.	.	.	.	1	.	.	.	.	.	2	2	2	1	2	-	.4
.	.	.	.	.	.	.	.	.	.	.	.	.	2	.	1	.	-	.5
.	.	.	.	.	.	.	.	.	.	1	.	1	.	.	1	.	-	.6
.	.	.	.	.	.	.	.	.	.	1	7	10	6	7	10	11	-	.7
.	.	.	.	1	1	1	2	1	2	3	7	10	6	7	10	11	-	.8
.	.	.	.	.	.	.	.	.	.	2	2	3	6	6	6	1	-	.9
16	12	47	75	102	122	159	249	407	467	739	1.140	1.790	2.494	2.802	4.340	4.646	-	427
.	.	.	.	.	.	.	.	.	.	.	1	1	2	4	5	6	-	.0
.	.	.	.	1	.	.	.	.	2	2	1	6	7	6	5	2	-	.1
.	.	.	.	.	.	.	.	.	1	.	1	.	4	4	1	.	-	.2
1	1	8	8	2	9	6	17	23	22	34	61	67	82	83	70	67	-	.3
15	11	38	62	96	108	151	221	370	414	658	968	1.487	1.985	2.194	3.463	3.915	-	.4
.	.	.	.	1	1	1	4	4	10	15	13	23	24	48	52	.	-	.5
.	.	1	4	1	2	1	6	2	6	10	16	31	46	83	75	.	-	.6
.	5	10	24	23	26	40	50	63	91	155	337	592	1.137	1.379	2.314	2.399	-	.7
.	.	2	2	1	2	4	6	6	27	67	135	267	316	561	518	.	-	.8
.	2	3	9	6	6	6	8	21	33	69	139	279	336	521	503	.	-	.9
.	3	5	13	17	19	32	40	49	64	95	201	318	591	727	1.232	1.378	-	.0
2	5	17	17	26	40	57	102	159	244	454	820	1.527	2.993	3.952	7.312	7.894	-	.1
.	1	1	6	4	6	12	16	19	50	87	234	602	1.026	2.103	2.628	.	-	.2
.	.	.	.	2	1	1	3	3	2	12	45	120	175	371	364	.	-	.3
1	2	7	2	8	16	16	40	46	82	152	217	324	502	369	411	196	-	.4
.	.	.	.	.	.	.	.	.	.	.	1	1	.	1	2	3	-	.5
.	.	.	.	.	.	.	.	.	.	.	.	.	.	.	.	.	-	.6
.	.	.	.	.	.	1	1	.	4	2	3	2	7	1	10	16	-	.7
1	2	7	4	5	10	17	11	38	42	74	151	321	570	728	1.315	1.256	-	.8
.	.	.	.	.	.	.	.	.	.	.	.	.	.	.	.	.	-	.9
9	8	24	41	81	142	265	351	603	956	1.585	3.167	6.254	11.021	12.474	18.300	13.040	-	430-438
3	3	6	13	30	39	70	84	100	99	118	149	172	173	87	99	28	-	430
4	5	13	19	33	73	120	159	271	404	526	869	1.241	1.577	1.172	1.140	471	-	431
.	.	1	.	3	3	8	6	9	10	19	39	79	107	76	116	60	-	432
.	.	.	.	.	.	1	.	1	.	1	2	2	7	3	5	3	-	.0
.	.	.	.	.	.	.	.	.	.	.	2	4	6	2	3	2	-	.1
.	.	1	.	3	2	7	6	8	10	16	35	73	94	71	108	55	-	.2
.	.	.	.	.	1	.	.	.	.	2	2	4	6	2	3	2	-	.3
.	.	1	2	.	1	6	4	11	15	16	24	59	67	40	51	17	-	433
.	.	.	.	.	.	3	2	6	5	3	3	7	11	4	2	1	-	.0
.	.	1	2	.	1	3	2	4	8	12	20	51	56	35	47	16	-	.1
.	.	.	.	.	.	.	.	1	1	.	1	1	.	.	1	.	-	.2
.	.	.	.	.	.	.	.	.	1	.	.	.	.	.	.	.	-	.3
.	.	.	.	.	.	.	.	.	.	.	.	.	.	1	1	.	-	.8
.	.	.	.	.	.	.	.	.	.	.	.	.	.	.	.	.	-	.9
.	.	.	2	4	6	10	10	16	36	82	152	350	608	659	809	544	-	434
.	.	.	1	3	3	3	3	7	12	17	40	85	175	197	277	200	-	.0
.	.	.	1	.	1	1	.	4	.	7	15	23	39	47	49	37	-	.1
.	.	.	.	1	2	6	7	5	24	58	97	242	394	415	483	307	-	.9

Tavola 2.13 segue - Morti per malattie del sistema circolatorio, per età - Totale - Anno 1999

Classifi- cazione analitica	CAUSE DI MORTE	TOTALE			0 anni	1	2	3	4	0-4	5-9	10 -14
		M	F	MF								
435	ISCHEMIA CEREBRALE TRANSITORIA	425	706	1.131	-	-	-	-	-	-	-	-
436	DISTURBI CIRCOLAT. CEREBRALI ACUTI MAL. DEFIN.	13.286	21.070	34.356	-	-	-	-	-	-	-	-
437	ALTRI E MAL. DEF. DISTURBI CIRCOL. DELL'ENCEF.	6.806	10.927	17.733	-	2	-	-	1	3	1	1
.0	ATEROSCLEROSI CEREBRALE	1.308	2.453	3.761	-	-	-	-	-	-	-	-
.1	ALTRE MAL. CEREBROVAS. ISCHEMICHE GENERALIZZATE	1.957	2.589	4.546	-	1	-	-	-	1	-	1
.2	ENCEFALOPATIA IPERTENSIVA	48	103	151	-	-	-	-	-	-	-	-
.3	ANEURISMA CEREBRALE SENZA ROTTURA	19	28	47	-	-	-	-	-	-	-	-
.4	ARTERITE CEREBRALE	2	2	4	-	-	-	-	-	-	-	-
.5	MALATTIA "MOYAMOYA"	-	-	-	-	-	-	-	-	-	-	-
.6	TROMBOSI NON PIOGENA DEI SENI VENOSI INTRACR.	-	-	-	-	-	-	-	-	-	-	-
.8	ALTRI	595	790	1.385	-	-	-	-	-	-	-	-
.9	NON SPECIFICATO	2.877	4.962	7.839	-	1	-	-	1	2	1	-
438	POSTUMI DELLE MALATTIE CEREBROVASCOLARI	691	909	1.600	-	1	-	-	-	1	-	-
440-448	MALATTIE DELLE ARTERIE, ARTERIOLE E CAPILL.	6.408	6.189	12.597	-	1	-	-	-	1	-	1
440	ATEROSCLEROSI	2.228	3.748	5.976	-	-	-	-	-	-	-	-
.0	DELL'AORTA	17	18	35	-	-	-	-	-	-	-	-
.1	DELLE ARTERIE RENALI	1	-	1	-	-	-	-	-	-	-	-
.2	DELLE ARTERIE DEGLI ARTI	215	220	435	-	-	-	-	-	-	-	-
.8	DI ALTRE ARTERIE SPECIFICATE	1	-	1	-	-	-	-	-	-	-	-
.9	GENERALIZZATA E NON SPECIFICATA	1.994	3.510	5.504	-	-	-	-	-	-	-	-
441	ANEURISMA DELL'AORTA	2.587	942	3.529	-	-	-	-	-	-	-	-
.0	ANEURISMA DISSECANTE (OGNI LOCALIZZAZIONE)	400	201	601	-	-	-	-	-	-	-	-
.1	ROTTURA DI ANEURISMA TORACICO	213	142	355	-	-	-	-	-	-	-	-
.2	ANEURISMA TORACICO SENZA MENZIONE DI ROTTURA	184	96	280	-	-	-	-	-	-	-	-
.3	ROTTURA DI ANEURISMA ADDOMINALE	804	207	1.011	-	-	-	-	-	-	-	-
.4	ANEURISMA ADDOMINALE SENZA MENZIONE DI ROTTURA	742	165	907	-	-	-	-	-	-	-	-
.5	ROTTURA DI ANEURISMA AORTICO SEDE NON SPECIF.	110	63	173	-	-	-	-	-	-	-	-
.6	ANEUR. AOR. SEDE NON SPECIF., SENZA MENZ. DI ROTT.	134	68	202	-	-	-	-	-	-	-	-
442	ALTRI ANEURISMI	76	24	100	-	-	-	-	-	-	-	-
.0	DELLE ARTERIE DEGLI ARTI SUPERIORI	-	-	-	-	-	-	-	-	-	-	-
.1	DELL'ARTERIA RENALE	3	1	4	-	-	-	-	-	-	-	-
.2	DELL'ARTERIA ILIACA	44	11	55	-	-	-	-	-	-	-	-
.3	DELLE ARTERIE DEGLI ARTI INFERIORI	12	3	15	-	-	-	-	-	-	-	-
.8	DI ALTRE ARTERIE SPECIFICATE	8	5	13	-	-	-	-	-	-	-	-
.9	DI SEDE NON SPECIFICATA	9	4	13	-	-	-	-	-	-	-	-
443	ALTRE MALATTIE VASCOLARI PERIFERICHE	720	721	1.441	-	-	-	-	-	-	-	-
.0	SINDROME DI RAYNAUD	1	3	4	-	-	-	-	-	-	-	-
.1	TROMBOANGIOITE OBLITERANTE (MORBO DI BUERGER).	19	6	25	-	-	-	-	-	-	-	-
.8	ALTRE	2	1	3	-	-	-	-	-	-	-	-
.9	NON SPECIFICATA	698	711	1.409	-	-	-	-	-	-	-	-
444	EMBOLIA E TROMBOSI ARTERIOSE	478	495	973	-	1	-	-	-	1	-	-
.0	DELL'AORTA ADDOMINALE	57	27	84	-	-	-	-	-	-	-	-
.1	DI ALTRE PARTI DELL'AORTA	14	15	29	-	-	-	-	-	-	-	-
.2	DELLE ARTERIE DEGLI ARTI	306	373	679	-	-	-	-	-	-	-	-
.8	DI ALTRE ARTERIE SPECIFICATE	6	7	13	-	1	-	-	-	1	-	-
.9	DI ARTERIA NON SPECIFICATA	95	73	168	-	-	-	-	-	-	-	-
446	POLIARTERITE NODOSA E ARTERITI SIMILARI	36	48	84	-	-	-	-	-	-	-	-
.0	POLIARTERITE NODOSA	9	6	15	-	-	-	-	-	-	-	-
.1	SINDR. MUCOCUT. LINFONODALE FEBBR. ACUTA (MCLS).	-	-	-	-	-	-	-	-	-	-	-
.2	ANGIOITE DA IPERSENSIBILIZZAZIONE	2	1	3	-	-	-	-	-	-	-	-
.3	GRANULOMA LETALE DELLA LINEA MEDIANA	-	1	1	-	-	-	-	-	-	-	-
.4	GRANULOMATOSI DI WEGENER	18	9	27	-	-	-	-	-	-	-	-
.5	ARTERITE A CELLULE GIGANTI	1	12	13	-	-	-	-	-	-	-	-
.6	MICROANGIOPATIA TROMBOTICA	5	17	22	-	-	-	-	-	-	-	-
.7	MALATTIA DI TAKAYASU	1	2	3	-	-	-	-	-	-	-	-
447	ALTRI DISTUR. DELLE ARTERIE E DELLE ARTERIOLE	279	206	485	-	-	-	-	-	-	-	1
.0	FISTOLA ARTEROVENOSA ACQUISITA	1	-	1	-	-	-	-	-	-	-	-
.1	STENOSI DI ARTERIE	34	14	48	-	-	-	-	-	-	-	-
.2	ROTTURA DI ARTERIE	26	6	32	-	-	-	-	-	-	-	-
.3	IPERPLASIA DELL'ARTERIA RENALE	-	-	-	-	-	-	-	-	-	-	-
.4	SINDROME DI COMPRESIONE DELL'ARTERIA CELIACA	-	-	-	-	-	-	-	-	-	-	-
.5	NECROSI DI ARTERIE	-	-	-	-	-	-	-	-	-	-	-
.6	ARTERITE NON SPECIFICATA	23	38	61	-	-	-	-	-	-	-	1
.8	ALTRI	1	1	2	-	-	-	-	-	-	-	-
.9	NON SPECIFICATI	194	147	341	-	-	-	-	-	-	-	-



15 -17	18 -19	20 -24	25 -29	30 -34	35 -39	40 -44	45 -49	50 -54	55 -59	60 -64	65 -69	70 -74	75 -79	80 -84	85 -89	90 e oltre	N.I	Classifi- cazione analitica
-	-	-	-	-	-	-	-	1	8	3	26	68	155	185	343	342	-	435
-	-	3	4	6	9	35	53	142	277	601	1.372	2.997	5.715	6.693	9.886	6.562	-	436
1	-	-	1	4	11	15	32	44	101	198	492	1.152	2.380	3.237	5.388	4.672	-	437
-	-	-	-	-	-	-	1	1	3	5	41	149	377	667	1.285	1.232	-	.0
1	-	-	-	3	7	11	21	23	61	111	225	492	791	863	1.158	777	-	.1
-	-	-	-	-	-	-	1	4	2	1	12	18	20	26	40	27	-	.2
-	-	-	1	-	2	1	2	7	3	10	5	7	4	4	1	-	-	.3
-	-	-	-	-	-	1	-	1	-	-	-	-	-	-	-	2	-	.4
-	-	-	-	-	-	-	-	-	-	-	-	-	-	-	-	-	-	.5
-	-	-	-	-	-	-	-	-	-	-	-	-	-	-	-	-	-	.6
-	-	-	-	-	1	-	-	2	4	13	43	79	205	270	427	341	-	.8
-	-	-	-	1	1	2	7	6	28	58	166	407	983	1.407	2.477	2.293	-	.9
1	-	-	-	1	-	1	3	9	6	22	44	136	239	325	468	344	-	438
2	4	7	8	23	26	41	83	112	207	390	712	1.172	1.917	1.844	2.994	3.053	-	440-448
-	1	-	-	1	2	5	9	8	19	41	108	257	551	862	1.820	2.292	-	440
-	-	-	-	-	1	-	-	-	-	1	3	5	5	8	6	6	-	.0
-	-	-	-	-	-	-	-	-	-	-	-	-	-	1	-	-	-	.1
-	-	-	-	-	-	-	-	1	2	3	11	30	61	72	124	131	-	.2
-	-	-	-	-	-	-	-	-	-	-	1	-	-	-	-	-	-	.8
-	1	-	-	1	2	4	9	7	17	37	93	222	485	781	1.690	2.155	-	.9
1	2	4	3	15	15	28	57	70	137	252	387	612	801	482	484	179	-	441
-	-	-	2	6	10	15	28	36	48	55	84	103	101	58	45	10	-	.0
-	2	2	-	5	3	6	14	11	15	34	48	57	69	45	33	11	-	.1
1	-	-	-	-	2	6	5	12	26	37	52	69	37	26	7	-	-	.2
-	-	1	1	1	-	1	1	6	29	65	96	174	239	159	170	68	-	.3
-	-	-	-	1	-	2	6	23	43	83	174	243	129	152	51	-	-	.4
-	-	1	-	2	1	3	4	2	7	17	19	23	36	26	21	11	-	.5
-	-	-	-	-	1	1	2	4	3	12	20	29	44	28	37	21	-	.6
-	-	-	2	2	2	-	-	1	4	4	8	12	29	19	10	7	-	442
-	-	-	-	-	-	-	-	-	-	1	-	-	-	-	-	-	-	.0
-	-	-	-	-	2	-	-	-	1	2	5	7	18	11	7	2	-	.1
-	-	-	-	-	-	-	-	-	1	1	-	4	2	3	1	3	-	.2
-	-	-	2	-	-	-	-	1	2	-	2	-	2	4	-	-	-	.3
-	-	-	-	2	-	-	-	-	-	-	1	1	6	1	2	-	-	.8
-	-	-	-	-	-	-	-	-	-	-	1	1	6	1	2	-	-	.9
-	-	-	1	-	1	3	5	14	17	37	87	137	248	228	360	303	-	443
-	-	-	-	-	-	-	-	-	-	1	-	1	-	1	1	-	-	.0
-	-	-	-	-	1	-	1	1	1	4	3	6	2	1	5	-	-	.1
-	-	-	-	-	-	-	-	-	-	-	1	-	1	-	1	-	-	.8
-	-	-	1	-	-	3	4	13	16	32	83	130	245	226	354	302	-	.9
-	-	-	-	1	1	1	6	8	16	23	60	89	184	171	217	195	-	444
-	-	-	-	1	-	2	4	4	4	6	10	10	19	16	7	5	-	.0
-	-	-	-	-	-	-	1	-	4	4	4	1	8	3	3	5	-	.1
-	-	-	-	-	1	1	3	2	8	9	39	65	119	121	162	149	-	.2
-	-	-	-	-	-	-	-	-	-	-	-	1	-	5	2	4	-	.8
-	-	-	-	-	-	1	1	4	4	4	7	12	38	26	43	32	-	.9
1	1	2	2	2	4	2	3	7	6	6	10	10	12	7	5	4	-	446
-	-	-	-	-	-	2	-	-	1	2	3	1	3	-	2	1	-	.0
-	-	-	-	-	-	-	-	-	-	-	-	-	-	-	-	-	-	.1
-	-	-	-	-	-	-	-	1	-	-	1	1	-	-	-	-	-	.2
-	-	-	-	-	-	-	-	1	-	-	-	-	-	-	-	-	-	.3
-	-	-	1	1	-	-	-	4	4	2	3	4	6	2	-	-	-	.4
-	-	-	-	-	-	-	-	-	1	1	1	1	1	5	2	2	-	.5
1	1	1	1	1	4	2	1	-	1	2	3	2	-	-	-	1	-	.6
-	-	1	-	-	-	-	-	1	-	-	-	-	-	-	1	-	-	.7
-	-	1	-	2	1	2	3	4	8	26	51	51	90	75	97	73	-	447
-	-	-	-	-	-	-	-	-	-	-	-	1	-	-	-	-	-	.0
-	-	-	-	2	-	-	-	-	4	5	3	9	9	10	6	-	-	.1
-	-	1	-	-	-	-	-	-	3	7	6	5	7	2	1	-	-	.2
-	-	-	-	-	-	-	-	-	-	-	-	-	-	-	-	-	-	.3
-	-	-	-	-	-	-	-	-	-	-	-	-	-	-	-	-	-	.4
-	-	-	-	-	-	-	-	-	-	-	-	-	-	-	-	-	-	.5
-	-	-	-	-	2	2	1	3	4	10	7	14	7	9	1	-	-	.6
-	-	-	-	-	-	-	-	-	-	-	-	-	-	2	-	-	-	.8
-	-	-	-	-	1	-	1	3	5	15	29	34	62	52	74	65	-	.9

Tavola 2.13 segue - Morti per malattie del sistema circolatorio, per età - Totale - Anno 1999

Classificazione analitica	CAUSE DI MORTE	TOTALE			0 anni	1	2	3	4	0-4	5-9	10 -14
		M	F	MF								
448	MALATTIE DEI CAPILLARI	4	5	9	-	-	-	-	-	-	-	-
.0	TELEANGECTASIA EMORRAGICA EREDITARIA	4	5	9	-	-	-	-	-	-	-	-
.1	NEVO, NON NEOPLASTICO	-	-	-	-	-	-	-	-	-	-	-
.9	ALTRE E NON SPECIFICATE	-	-	-	-	-	-	-	-	-	-	-
451-459	M.VENE E VASI LINFATICI ED ALTRE M.SIST.CIR	601	886	1.487	1	-	-	-	-	1	-	-
451	FLEBITE E TROMBOFLEBITE	225	448	673	-	-	-	-	-	-	-	-
.0	DEI VASI SUPERFICIALI DEGLI ARTI INFERIORI	3	12	15	-	-	-	-	-	-	-	-
.1	DEI VASI PROFONDI DEGLI ARTI INFERIORI	58	94	152	-	-	-	-	-	-	-	-
.2	DEGLI ARTI INFERIORI NON SPECIFICATI	144	300	444	-	-	-	-	-	-	-	-
.8	DI ALTRE SEDI	-	1	1	-	-	-	-	-	-	-	-
.9	DI SEDE NON SPECIFICATA	20	41	61	-	-	-	-	-	-	-	-
452	TROMBOSI DELLA VENA PORTA	8	9	17	-	-	-	-	-	-	-	-
453	EMBOLIA E TROMBOSI DI ALTRE VENE	41	50	91	-	-	-	-	-	-	-	-
.0	SINDROME DI BUDD-CHIARI	3	5	8	-	-	-	-	-	-	-	-
.1	TROMBOFLEBITE MIGRANTE	-	-	-	-	-	-	-	-	-	-	-
.2	DELLA VENA CAVA	7	11	18	-	-	-	-	-	-	-	-
.3	DELLA VENA RENALE	2	-	2	-	-	-	-	-	-	-	-
.8	DI ALTRE VENE SPECIFICATE	22	18	40	-	-	-	-	-	-	-	-
.9	DI SEDE NON SPECIFICATA	7	16	23	-	-	-	-	-	-	-	-
454	VARICI DEGLI ARTI INFERIORI	15	27	42	-	-	-	-	-	-	-	-
.0	CON ULCERA	7	7	14	-	-	-	-	-	-	-	-
.1	CON INFIAMMAZIONE	-	1	1	-	-	-	-	-	-	-	-
.2	CON ULCERA E INFIAMMAZIONE	-	1	1	-	-	-	-	-	-	-	-
.9	SENZA MENZIONE DI ULCERA O INFIAMMAZIONE	8	18	26	-	-	-	-	-	-	-	-
455	EMORROIDI	2	-	2	-	-	-	-	-	-	-	-
.0	EMORROIDI INTERNE, SENZA MENZION.DI COMPLICAZ.	-	-	-	-	-	-	-	-	-	-	-
.1	EMORROIDI INTERNE TROMBIZZATE	-	-	-	-	-	-	-	-	-	-	-
.2	EMORROIDI INTERNE CON ALTRE COMPLICAZIONI	-	-	-	-	-	-	-	-	-	-	-
.3	EMORROIDI ESTERNE, SENZA MENZION.DI COMPLICAZ.	-	-	-	-	-	-	-	-	-	-	-
.4	EMORROIDI ESTERNE TROMBIZZATE	-	-	-	-	-	-	-	-	-	-	-
.5	EMORROIDI ESTERNE CON ALTRE COMPLICAZIONI	-	-	-	-	-	-	-	-	-	-	-
.6	EMORR.NON SPECIF.,SENZA MENZION.DI COMPLICAZ.	-	-	-	-	-	-	-	-	-	-	-
.7	EMORROIDI NON SPECIFICATE TROMBIZZATE	-	-	-	-	-	-	-	-	-	-	-
.8	EMORROIDI NON SPECIFICATE CON ALTRE COMPLICAZ.	2	-	2	-	-	-	-	-	-	-	-
.9	LEMBI CUTANEI EMORROIDARI RESIDUI	-	-	-	-	-	-	-	-	-	-	-
456	VARICI DI ALTRE SEDI	52	20	72	-	-	-	-	-	-	-	-
.0	VARICI ESOFAGEE CON SANGUINAMENTO	22	9	31	-	-	-	-	-	-	-	-
.1	VARICI ESOFAGEE SENZA MENZIONE DI SANGUINAMEN.	30	11	41	-	-	-	-	-	-	-	-
.3	VARICI SOTTOLINGUALI	-	-	-	-	-	-	-	-	-	-	-
.4	VARICOCELE	-	-	-	-	-	-	-	-	-	-	-
.5	VARICI PELVICHE	-	-	-	-	-	-	-	-	-	-	-
.6	VARICI VULVARI	-	-	-	-	-	-	-	-	-	-	-
.8	ALTRE	-	-	-	-	-	-	-	-	-	-	-
457	DISTURBI NON INFETTIVI DEI VASI LINFATICI	6	13	19	1	-	-	-	-	1	-	-
.0	SINDROME LINFEDEMATOSA POSTMASTECTOMIA	-	-	-	-	-	-	-	-	-	-	-
.1	ALTRI LINFOEDEMI	2	11	13	-	-	-	-	-	-	-	-
.2	LINFANGITE	3	-	3	-	-	-	-	-	-	-	-
.8	ALTRI DISTURBI NON INFETTIVI DEI VASI LINFAT.	1	2	3	1	-	-	-	-	1	-	-
.9	NON SPECIFICATO	-	-	-	-	-	-	-	-	-	-	-
458	IPOENSIONE	62	91	153	-	-	-	-	-	-	-	-
.0	IPOENSIONE ORTOSTATICA	2	1	3	-	-	-	-	-	-	-	-
.1	IPOENSIONE CRONICA	-	-	-	-	-	-	-	-	-	-	-
.9	NON SPECIFICATA	60	90	150	-	-	-	-	-	-	-	-
459	ALTRI DISTURBI DEL SISTEMA CIRCOLATORIO	190	228	418	-	-	-	-	-	-	-	-
.0	EMORRAGIA, NON SPECIFICATA	38	40	78	-	-	-	-	-	-	-	-
.1	SINDROME POSTFLEBITICA	-	-	-	-	-	-	-	-	-	-	-
.2	COMPRESSIONE VENOSA	-	-	-	-	-	-	-	-	-	-	-
.8	ALTRI	-	-	-	-	-	-	-	-	-	-	-
.9	NON SPECIFICATO	152	188	340	-	-	-	-	-	-	-	-
<b>TOTALE</b>		<b>110.397</b>	<b>135.798</b>	<b>246.195</b>	<b>39</b>	<b>26</b>	<b>6</b>	<b>3</b>	<b>7</b>	<b>81</b>	<b>25</b>	<b>29</b>

15 -17	18 -19	20 -24	25 -29	30 -34	35 -39	40 -44	45 -49	50 -54	55 -59	60 -64	65 -69	70 -74	75 -79	80 -84	85 -89	90 e oltre	N.I	Classifi- cazione analitica
-	-	-	-	-	-	-	-	-	-	1	1	4	2	-	1	-	-	448
-	-	-	-	-	-	-	-	-	-	1	1	4	2	-	1	-	-	.0
-	-	-	-	-	-	-	-	-	-	-	-	-	-	-	-	-	-	.1
-	-	-	-	-	-	-	-	-	-	-	-	-	-	-	-	-	-	.9
-	-	3	2	5	9	17	19	34	46	78	89	153	244	209	289	289	-	451-459
-	-	2	1	3	7	10	7	20	19	33	39	79	118	102	125	108	-	451
-	-	-	-	-	-	-	1	-	1	1	1	-	3	3	4	1	-	.0
-	-	1	1	-	3	2	1	4	7	3	6	20	28	22	40	14	-	.1
-	-	1	-	2	4	5	5	15	10	21	27	51	77	73	80	80	-	.2
-	-	-	-	-	-	-	-	-	-	-	-	-	-	-	-	1	-	.8
-	-	-	-	1	-	3	-	1	1	8	5	8	10	4	8	12	-	.9
-	-	-	-	-	-	1	1	1	-	1	1	4	6	1	1	-	-	452
-	-	1	-	-	2	3	1	5	8	7	11	16	16	13	8	-	-	453
-	-	1	-	-	1	2	-	-	-	1	2	1	-	-	-	-	-	.0
-	-	-	-	-	-	-	-	-	-	-	-	-	-	-	-	-	-	.1
-	-	-	-	-	-	-	1	-	1	2	-	2	4	5	2	1	-	.2
-	-	-	-	-	-	-	-	-	-	1	-	-	-	1	-	-	-	.3
-	-	-	-	-	1	-	-	3	3	4	4	9	7	7	2	-	-	.8
-	-	-	-	-	-	-	-	1	1	2	2	3	2	3	4	5	-	.9
-	-	-	-	-	2	1	2	-	4	4	3	4	5	13	4	-	-	454
-	-	-	-	-	-	1	-	-	2	1	-	1	2	6	1	-	-	.0
-	-	-	-	-	-	-	-	-	-	-	-	-	-	1	-	-	-	.1
-	-	-	-	-	-	-	-	-	-	-	-	-	-	-	-	1	-	.2
-	-	-	-	-	2	-	2	-	2	3	3	3	2	7	2	-	-	.9
-	-	-	-	-	-	-	-	-	-	1	-	-	-	1	-	-	-	455
-	-	-	-	-	-	-	-	-	-	-	-	-	-	-	-	-	-	.0
-	-	-	-	-	-	-	-	-	-	-	-	-	-	-	-	-	-	.1
-	-	-	-	-	-	-	-	-	-	-	-	-	-	-	-	-	-	.2
-	-	-	-	-	-	-	-	-	-	-	-	-	-	-	-	-	-	.3
-	-	-	-	-	-	-	-	-	-	-	-	-	-	-	-	-	-	.4
-	-	-	-	-	-	-	-	-	-	-	-	-	-	-	-	-	-	.5
-	-	-	-	-	-	-	-	-	-	-	-	-	-	-	-	-	-	.6
-	-	-	-	-	-	-	-	-	-	-	-	-	-	-	-	-	-	.7
-	-	-	-	-	-	-	-	-	-	-	1	-	-	-	1	-	-	.8
-	-	-	-	-	-	-	-	-	-	-	-	-	-	-	-	-	-	.9
-	-	-	-	-	1	1	1	5	9	9	13	9	13	4	4	3	-	456
-	-	-	-	-	-	-	-	4	2	3	5	4	7	3	3	-	-	.0
-	-	-	-	-	1	1	1	1	7	6	8	5	6	1	1	3	-	.1
-	-	-	-	-	-	-	-	-	-	-	-	-	-	-	-	-	-	.3
-	-	-	-	-	-	-	-	-	-	-	-	-	-	-	-	-	-	.4
-	-	-	-	-	-	-	-	-	-	-	-	-	-	-	-	-	-	.5
-	-	-	-	-	-	-	-	-	-	-	-	-	-	-	-	-	-	.6
-	-	-	-	-	-	-	-	-	-	-	-	-	-	-	-	-	-	.7
-	-	-	-	-	-	-	-	-	-	-	-	-	-	-	-	-	-	.8
-	-	-	-	-	-	-	1	1	-	1	2	2	3	4	2	2	-	457
-	-	-	-	-	-	-	-	-	-	-	-	-	-	-	-	-	-	.0
-	-	-	-	-	-	-	1	1	-	1	2	1	-	4	2	1	-	.1
-	-	-	-	-	-	-	-	-	-	-	-	1	1	-	-	1	-	.2
-	-	-	-	-	-	-	-	-	-	-	-	-	2	-	-	-	-	.8
-	-	-	-	-	-	-	-	-	-	-	-	-	-	-	-	-	-	.9
-	-	-	-	-	-	2	2	4	9	9	14	24	24	20	25	44	-	458
-	-	-	-	-	-	-	-	1	-	-	-	-	-	1	1	-	-	.0
-	-	-	-	-	-	-	-	-	-	-	-	-	-	-	-	-	-	.1
-	-	-	-	-	-	-	2	2	3	9	9	14	24	19	24	44	-	.9
-	-	-	1	2	1	1	3	2	9	13	13	31	60	57	105	120	-	459
-	-	-	1	2	-	-	2	2	5	7	3	8	17	7	13	11	-	.0
-	-	-	-	-	-	-	-	-	-	-	-	-	-	-	-	-	-	.1
-	-	-	-	-	-	-	-	-	-	-	-	-	-	-	-	-	-	.2
-	-	-	-	-	-	-	-	-	-	-	-	-	-	-	-	-	-	.8
-	-	-	-	-	1	1	1	-	4	6	10	23	43	50	92	109	-	.9
40	39	155	232	377	611	1.116	1.869	3.203	5.088	8.471	14.734	24.957	38.932	40.098	58.683	47.455	-	

**Tavola 2.14 - Morti per malattie del sistema circolatorio, per età - Femmine - Anno 1999**

Classifi- cazione analitica	CAUSE DI MORTE	0 anni	1	2	3	4	0-4	5-9	10 -14	15 -17	18 -19
390-392	REUMATISMO ARTICOLARE ACUTO	-	-	-	-	-	-	-	-	-	-
390	REUM.ARTIC.ACUTO SENZA MENZ.DI COMPL.CARDIAC.	-	-	-	-	-	-	-	-	-	-
391	REUMAT.ARTIC.ACUTO CON COMPLICAZIONI CARDIAC.	-	-	-	-	-	-	-	-	-	-
.0	PERICARDITE REUMATICA ACUTA	-	-	-	-	-	-	-	-	-	-
.1	ENDOCARDITE REUMATICA ACUTA	-	-	-	-	-	-	-	-	-	-
.2	MIOCARDITE REUMATICA ACUTA	-	-	-	-	-	-	-	-	-	-
.8	ALTRE CARDIOPATIE REUMATICHE ACUTE	-	-	-	-	-	-	-	-	-	-
.9	CARDIOPATIA REUMATICA ACUTA NON SPECIFICATA	-	-	-	-	-	-	-	-	-	-
392	COREA REUMATICA	-	-	-	-	-	-	-	-	-	-
.0	CON COMPLICAZIONI CARDIACHE	-	-	-	-	-	-	-	-	-	-
.9	SENZA MENZIONE DI COMPLICAZIONI CARDIACHE	-	-	-	-	-	-	-	-	-	-
393-398	CARDIOPATIE REUMATICHE CRONICHE	-	-	-	-	-	-	1	-	1	-
393	PERICARDITE REUMATICA CRONICA	-	-	-	-	-	-	-	-	-	-
394	MALATTIE DELLA VALVOLA MITRALE	-	-	-	-	-	-	-	-	1	-
.0	STENOSI MITRALICA	-	-	-	-	-	-	-	-	-	-
.1	INSUFFICIENZA MITRALICA REUMATICA	-	-	-	-	-	-	-	-	-	-
.2	STENOSI MITRALICA CON INSUFFICIENZA	-	-	-	-	-	-	-	-	-	-
.9	ALTRE E NON SPECIFICATE	-	-	-	-	-	-	-	-	1	-
395	MALATTIE DELLA VALVOLA AORTICA	-	-	-	-	-	-	-	-	-	-
.0	STENOSI AORTICA REUMATICA	-	-	-	-	-	-	-	-	-	-
.1	INSUFFICIENZA AORTICA REUMATICA	-	-	-	-	-	-	-	-	-	-
.2	STENOSI AORTICA REUMATICA CON INSUFFICIENZA	-	-	-	-	-	-	-	-	-	-
.9	ALTRE E NON SPECIFICATE	-	-	-	-	-	-	-	-	-	-
396	MALATTIE DELLE VALVOLE MITRALE E AORTICA	-	-	-	-	-	-	1	-	-	-
397	ALTRE ENDOCARDITI	-	-	-	-	-	-	-	-	-	-
.0	MALATTIE DELLA VALVOLA TRICUSPIDE	-	-	-	-	-	-	-	-	-	-
.1	MALATTIE REUMATICHE DELLA VALVOLA POLMONARE	-	-	-	-	-	-	-	-	-	-
.9	MALAT.REUM.DELL'ENDOCARDIO,VALVOLA NON SPECIF.	-	-	-	-	-	-	-	-	-	-
398	ALTRE CARDIOPATIE REUMATICHE	-	-	-	-	-	-	-	-	-	-
.0	MIOCARDITE REUMATICA	-	-	-	-	-	-	-	-	-	-
.9	ALTRE E NON SPECIFICATE	-	-	-	-	-	-	-	-	-	-
401-405	MALATTIA IPERTENSIVA	-	-	-	-	-	-	-	-	-	-
401	IPERTENSIONE ESSENZIALE	-	-	-	-	-	-	-	-	-	-
.0	SPECIFICATA COME MALIGNA	-	-	-	-	-	-	-	-	-	-
.1	SPECIFICATA COME BENIGNA	-	-	-	-	-	-	-	-	-	-
.9	NON SPECIFICATA COME MALIGNA O BENIGNA	-	-	-	-	-	-	-	-	-	-
402	CARDIOPATIA IPERTENSIVA	-	-	-	-	-	-	-	-	-	-
.0	SPECIFICATA COME MALIGNA	-	-	-	-	-	-	-	-	-	-
.1	SPECIFICATA COME BENIGNA	-	-	-	-	-	-	-	-	-	-
.9	NON SPECIFICATA COME MALIGNA O BENIGNA	-	-	-	-	-	-	-	-	-	-
403	NEFROPATIA IPERTENSIVA	-	-	-	-	-	-	-	-	-	-
.0	SPECIFICATA COME MALIGNA	-	-	-	-	-	-	-	-	-	-
.1	SPECIFICATA COME BENIGNA	-	-	-	-	-	-	-	-	-	-
.9	NON SPECIFICATA COME MALIGNA O BENIGNA	-	-	-	-	-	-	-	-	-	-

20 -24	25 -29	30 -34	35 -39	40 -44	45 -49	50 -54	55 -59	60 -64	65 -69	70 -74	75 -79	80 -84	85 -89	90 e oltre	N.I	Totale	Classifi- cazione analitica
-	1	-	-	-	-	-	-	1	1	-	2	-	-	-	-	5	390-392
-	-	-	-	-	-	-	-	1	-	-	1	-	-	-	-	2	390
-	1	-	-	-	-	-	-	-	1	-	1	-	-	-	-	3	391
-	1	-	-	-	-	-	-	-	-	-	-	-	-	-	-	1	.0
-	-	-	-	-	-	-	-	-	-	-	-	-	-	-	-	-	.1
-	-	-	-	-	-	-	-	-	-	-	-	-	-	-	-	-	.2
-	-	-	-	-	-	-	-	-	-	1	1	-	-	-	-	1	.8
-	-	-	-	-	-	-	-	-	1	-	-	-	-	-	-	1	.9
-	-	-	-	-	-	-	-	-	-	-	-	-	-	-	-	-	392
-	-	-	-	-	-	-	-	-	-	-	-	-	-	-	-	-	.0
-	-	-	-	-	-	-	-	-	-	-	-	-	-	-	-	-	.9
3	1	2	1	8	12	32	49	64	118	182	302	179	196	82	-	1.233	393-398
-	-	-	-	-	-	-	-	-	-	-	-	-	-	-	-	-	393
3	1	2	1	4	8	23	31	38	76	100	171	93	83	37	-	672	394
-	-	-	-	-	2	5	5	12	20	27	32	17	12	5	-	137	.0
-	-	-	-	-	-	-	1	-	2	2	3	2	2	1	-	13	.1
-	-	-	-	1	-	1	3	1	7	11	20	17	14	5	-	80	.2
3	1	2	1	3	6	17	22	25	47	60	116	57	55	26	-	442	.9
-	-	-	-	1	1	-	2	1	3	4	12	6	7	1	-	38	395
-	-	-	-	-	-	-	-	-	-	2	4	1	2	-	-	9	.0
-	-	-	-	-	-	-	-	-	-	-	-	-	1	-	-	1	.1
-	-	-	-	-	1	-	1	-	2	1	4	4	4	1	-	18	.2
-	-	-	-	1	-	-	1	1	1	1	4	1	-	-	-	10	.9
-	-	-	-	3	3	8	15	18	34	68	110	71	101	42	-	474	396
-	-	-	-	-	-	1	-	4	2	2	3	5	4	2	-	23	397
-	-	-	-	-	-	1	-	3	-	1	3	5	3	1	-	17	.0
-	-	-	-	-	-	-	-	-	-	-	-	-	-	-	-	-	.1
-	-	-	-	-	-	-	-	1	2	1	-	-	1	1	-	6	.9
-	-	-	-	-	-	-	1	3	3	8	6	4	1	-	-	26	398
-	-	-	-	-	-	-	-	-	1	-	-	-	-	-	-	1	.0
-	-	-	-	-	-	-	1	3	2	8	6	4	1	-	-	25	.9
-	2	1	6	10	21	72	97	215	471	940	1.848	2.384	3.810	3.340	-	13.217	401-405
-	-	1	2	5	11	33	46	84	131	222	360	389	623	575	-	2.482	401
-	-	-	-	-	-	-	-	-	1	-	5	1	4	4	-	15	.0
-	-	-	-	-	-	-	-	-	-	-	-	-	-	-	-	-	.1
-	-	1	2	5	11	33	46	84	130	222	355	388	619	571	-	2.467	.9
-	2	-	3	5	10	30	43	109	294	634	1.327	1.793	2.894	2.518	-	9.662	402
-	-	-	-	-	-	-	-	-	-	1	1	-	-	-	-	2	.0
-	-	-	-	-	-	-	-	-	-	-	-	-	-	-	-	-	.1
-	2	-	3	5	10	30	43	109	294	633	1.326	1.793	2.894	2.518	-	9.660	.9
-	-	-	1	-	-	6	5	12	27	44	85	107	135	116	-	538	403
-	-	-	-	-	-	-	-	-	-	-	-	-	-	-	-	-	.0
-	-	-	-	-	-	-	-	-	-	-	-	-	-	-	-	-	.1
-	-	-	1	-	-	6	5	12	27	44	85	107	135	116	-	538	.9

**Tavola 2.14 segue - Morti per malattie del sistema circolatorio, per età - Femmine - Anno 1999**

Classifi- cazione analitica	CAUSE DI MORTE	0 anni	1	2	3	4	0-4	5-9	10 -14	15 -17	18 -19
404	CARDIONEFROPATIA IPERTENSIVA	-	-	-	-	-	-	-	-	-	-
.0	SPECIFICATA COME MALIGNA	-	-	-	-	-	-	-	-	-	-
.1	SPECIFICATA COME BENIGNA	-	-	-	-	-	-	-	-	-	-
.9	NON SPECIFICATA COME MALIGNA O BENIGNA	-	-	-	-	-	-	-	-	-	-
405	IPERTENSIONE SECONDARIA	-	-	-	-	-	-	-	-	-	-
.0	SPECIFICATA COME MALIGNA	-	-	-	-	-	-	-	-	-	-
.1	SPECIFICATA COME BENIGNA	-	-	-	-	-	-	-	-	-	-
.9	NON SPECIFICATA COME MALIGNA O BENIGNA	-	-	-	-	-	-	-	-	-	-
410-414	MALATTIE ISCHEMICHE DEL CUORE	-	-	-	-	-	-	1	1	-	-
410	INFARTO MIOCARDICO ACUTO	-	-	-	-	-	-	1	1	-	-
411	ALTRE FORME ACUTE E SUBACUTE DI ISCHEM.CARD.	-	-	-	-	-	-	-	-	-	-
412	INFARTO MIOCARDICO PREGRESSO	-	-	-	-	-	-	-	-	-	-
413	ANGINA PECTORIS	-	-	-	-	-	-	-	-	-	-
414	ALTRE FORME DI ISCHEMIA CARDIACA CRONICA	-	-	-	-	-	-	-	-	-	-
.0	ATEROSCLEROSI CORONARICA	-	-	-	-	-	-	-	-	-	-
.1	ANEURISMA CARDIACO	-	-	-	-	-	-	-	-	-	-
.8	ALTRE	-	-	-	-	-	-	-	-	-	-
.9	NON SPECIFICATA	-	-	-	-	-	-	-	-	-	-
415-417	MALATTIE DEL CIRCOLO POLMONARE	2	-	-	-	-	2	1	1	1	-
415	MALATTIA CARDIOPOLMONARE ACUTA	-	-	-	-	-	-	-	-	-	-
.0	CUORE POLMONARE ACUTO	-	-	-	-	-	-	-	-	-	-
.1	EMBOLIA POLMONARE	-	-	-	-	-	-	-	-	-	-
416	MALATTIA CARDIOPOLMONARE CRONICA	2	-	-	-	-	2	1	1	1	-
.0	IPERTENSIONE POLMONARE PRIMARIA	2	-	-	-	-	2	1	1	1	-
.1	MALATTIA DI CUORE DA CIFOSCOLIOSI	-	-	-	-	-	-	-	-	-	-
.8	ALTRE	-	-	-	-	-	-	-	-	-	-
.9	MALATTIA CARDIOPOLMONARE, NON SPECIFICATA	-	-	-	-	-	-	-	-	-	-
417	ALTRE MALATTIE DEL CIRCOLO POLMONARE	-	-	-	-	-	-	-	-	-	-
.0	FISTOLA ARTEROVENOSA DEI VASI POLMONARI	-	-	-	-	-	-	-	-	-	-
.1	ANEURISMA DELL'ARTERIA POLMONARE	-	-	-	-	-	-	-	-	-	-
.8	ALTRE	-	-	-	-	-	-	-	-	-	-
.9	NON SPECIFICATA	-	-	-	-	-	-	-	-	-	-
420-429	ALTRE MALATTIE DEL CUORE	13	12	4	2	1	32	6	9	7	9
420.9	ALTRE E NON SPECIFICATE PERICARDITI ACUTE	-	-	-	-	-	-	-	-	-	-
421	ENDOCARDITE ACUTA E SUBACUTA	-	-	-	-	-	-	-	-	-	-
.0	ENDOCARDITE BATTERICA ACUTA E SUBACUTA	-	-	-	-	-	-	-	-	-	-
.9	ENDOCARDITE ACUTA, NON SPECIFICATA	-	-	-	-	-	-	-	-	-	-
422.9	ALTRE E NON SPECIFICATE MIOCARDITI ACUTE	-	-	-	-	-	-	-	1	-	-
423	ALTRE MALATTIE DEL PERICARDIO	-	-	-	-	-	-	-	1	-	-
.0	EMOPERICARDIO	-	-	-	-	-	-	-	-	-	-
.1	PERICARDITE ADESIVA	-	-	-	-	-	-	-	-	-	-
.2	PERICARDITE COSTRITTIVA	-	-	-	-	-	-	-	-	-	-
.8	ALTRE	-	-	-	-	-	-	-	-	-	-
.9	NON SPECIFICATA	-	-	-	-	-	-	-	1	-	-

20 -24	25 -29	30 -34	35 -39	40 -44	45 -49	50 -54	55 -59	60 -64	65 -69	70 -74	75 -79	80 -84	85 -89	90 e oltre	N.I	Totale	Classifi- cazione analitica
-	-	-	-	-	-	3	3	10	19	40	76	95	158	131	-	535	404
-	-	-	-	-	-	-	-	-	-	-	-	1	-	1	-	2	.0
-	-	-	-	-	-	3	3	10	19	40	76	94	158	130	-	533	.9
-	-	-	-	-	-	-	-	-	-	-	-	-	-	-	-	-	405
-	-	-	-	-	-	-	-	-	-	-	-	-	-	-	-	-	.0
-	-	-	-	-	-	-	-	-	-	-	-	-	-	-	-	-	.1
-	-	-	-	-	-	-	-	-	-	-	-	-	-	-	-	-	.9
4	9	11	23	60	119	200	357	807	1.627	3.286	5.784	6.353	9.464	7.793	-	35.899	410-414
3	5	7	16	48	86	146	246	532	971	1.864	2.892	2.695	3.173	2.040	-	14.726	410
-	-	-	1	-	-	2	2	6	12	24	26	25	53	63	-	214	411
-	-	-	-	-	-	-	-	1	1	3	12	11	16	14	-	58	412
-	-	-	-	1	3	4	1	10	15	36	43	55	53	34	-	255	413
1	4	4	6	11	30	48	108	258	628	1.359	2.811	3.567	6.169	5.642	-	20.646	414
-	1	-	2	1	11	8	33	40	86	226	532	801	1.597	1.849	-	5.187	.0
-	-	-	-	-	-	-	-	1	3	1	2	1	1	1	-	10	.1
-	1	-	-	1	5	8	13	32	65	132	266	252	400	300	-	1.475	.8
1	2	4	4	9	14	32	62	185	474	1.000	2.011	2.513	4.171	3.492	-	13.974	.9
3	4	7	10	14	20	23	31	65	102	210	312	338	426	252	-	1.822	415-417
2	2	4	7	12	15	15	23	36	55	128	204	212	263	148	-	1.126	415
-	-	-	1	-	-	-	-	-	-	1	3	1	5	3	-	14	.0
2	2	4	6	12	15	15	23	36	55	127	201	211	258	145	-	1.112	.1
1	2	3	3	1	5	8	8	28	47	82	108	126	163	104	-	694	416
1	2	3	2	1	3	3	5	4	5	8	10	5	8	4	-	69	.0
-	-	-	-	-	-	-	-	-	1	2	2	2	4	4	-	15	.1
-	-	-	-	-	-	-	-	-	-	-	1	-	1	-	-	2	.8
-	-	-	1	-	2	5	3	24	41	72	95	119	150	96	-	608	.9
-	-	-	-	1	-	-	-	1	-	-	-	-	-	-	-	2	417
-	-	-	-	-	-	-	-	-	-	-	-	-	-	-	-	-	.0
-	-	-	-	-	-	-	-	-	-	-	-	-	-	-	-	-	.1
-	-	-	-	1	-	-	-	1	-	-	-	-	-	-	-	2	.8
-	-	-	-	-	-	-	-	-	-	-	-	-	-	-	-	-	.9
32	36	49	55	96	148	213	313	645	1.129	2.129	4.076	5.496	9.904	11.531	-	35.915	420-429
-	-	-	-	-	1	-	-	-	1	1	1	1	-	-	-	5	420.9
1	-	-	1	1	1	2	1	2	3	6	6	-	-	1	-	25	421
1	-	-	1	1	1	2	1	2	3	6	6	-	-	-	-	24	.0
-	-	-	-	-	-	-	-	-	-	-	-	-	-	1	-	1	.9
-	-	-	1	1	2	-	1	-	1	-	3	-	-	-	-	10	422.9
-	-	-	-	2	2	1	1	1	6	9	11	3	8	3	-	48	423
-	-	-	-	-	-	-	1	-	-	1	1	-	2	-	-	5	.0
-	-	-	-	-	-	-	-	-	-	2	-	-	1	-	-	3	.1
-	-	-	-	1	-	-	-	-	-	2	1	1	-	-	-	5	.2
-	-	-	-	-	-	-	-	-	-	-	-	-	-	-	-	-	.8
-	-	-	-	1	2	1	-	1	6	4	9	2	5	3	-	35	.9

Tavola 2.14 segue - Morti per malattie del sistema circolatorio, per età - Femmine - Anno 1999

Classifi- cazione analitica	CAUSE DI MORTE	0 anni	1	2	3	4	0-4	5-9	10 -14	15 -17	18 -19
424	ALTRE MALATTIE DELL'ENDOCARDIO	-	-	1	-	-	1	-	-	-	-
.0	DISTURBI DELLA VALVOLA MITRALE	-	-	-	-	-	-	-	-	-	-
.1	DISTURBI DELLA VALVOLA AORTICA	-	-	1	-	-	1	-	-	-	-
.2	DIST. VALVOLA TRICUSPIDE, SPECIF. COME NON REUMAT.	-	-	-	-	-	-	-	-	-	-
.3	DISTURBI DELLA VALVOLA POLMONARE	-	-	-	-	-	-	-	-	-	-
.9	ENDOCARDITE, VALVOLA NON SPECIFICATA	-	-	-	-	-	-	-	-	-	-
425	MIOCARDIOPATIE	2	1	-	1	-	4	1	3	1	2
.0	FIBROSI ENDOMIOCARDICA	-	-	-	-	-	-	-	-	-	-
.1	MIOCARDIOPATIA IPERTROFICA STENOSANTE	-	-	-	-	-	-	-	-	-	-
.2	MALATTIA DI BECKER	-	-	-	-	-	-	-	-	-	-
.3	FIBROELASTOSI ENDOCARDICA	1	-	-	-	-	1	1	1	-	-
.4	ALTRE MIOCARDIOPATIE PRIMITIVE	1	1	-	1	-	3	-	2	1	2
.5	MIOCARDIOPATIA ALCOOLICA	-	-	-	-	-	-	-	-	-	-
.9	MIOCARDIOPATIA SECONDARIA, NON SPECIFICATA	-	-	-	-	-	-	-	-	-	-
426	DISTURBI DELLA CONDUZIONE	-	-	-	-	-	-	-	1	-	-
.0	BLOCCO ATRIOVENTRICOLARE COMPLETO	-	-	-	-	-	-	-	-	-	-
.1	ALTRO E NON SPECIFICATO BLOCCO ATRIOVENTRICOL.	-	-	-	-	-	-	-	1	-	-
.2	BLOCCO DI BRANCA SINISTRA INCOMPLETO	-	-	-	-	-	-	-	-	-	-
.3	ALTRO BLOCCO DI BRANCA SINISTRA	-	-	-	-	-	-	-	-	-	-
.4	BLOCCO DI BRANCA DESTRA	-	-	-	-	-	-	-	-	-	-
.5	BLOCCO DI BRANCA NON SPECIFICATO	-	-	-	-	-	-	-	-	-	-
.6	ALTRO BLOCCO CARDIACO	-	-	-	-	-	-	-	-	-	-
.7	ANOMALIE DELLA CONDUZIONE ATRIOVENTRICOLARE	-	-	-	-	-	-	-	-	-	-
.8	ALTRI	-	-	-	-	-	-	-	-	-	-
.9	NON SPECIFICATI	-	-	-	-	-	-	-	-	-	-
427	DISTURBI DEL RITMO CARDIACO	10	7	3	1	-	21	1	2	5	6
.0	TACHICARDIA PAROSSISTICA SOPRAVENTRICOLARE	1	-	-	-	-	1	-	-	-	-
.1	TACHICARDIA PAROSSISTICA VENTRICOLARE	-	-	-	-	-	-	-	-	-	-
.2	TACHICARDIA PAROSSISTICA NON SPECIFICATA	-	-	-	-	-	-	-	-	-	-
.3	FIBRILLAZIONE E FLUTTER ATRIALI	1	-	-	-	-	1	-	-	-	-
.4	FIBRILLAZIONE E FLUTTER VENTRICOLARI	-	-	-	-	-	-	-	1	-	-
.5	ARRESTO CARDIACO	7	7	3	1	-	18	1	1	5	6
.6	EXTRASISTOLI	-	-	-	-	-	-	-	-	-	-
.8	ALTRI	-	-	-	-	-	-	-	-	-	-
.9	NON SPECIFICATI	1	-	-	-	-	1	-	-	-	-
428	INSUFFICIENZA CARDIACA	1	1	-	-	1	3	1	1	-	-
.0	INSUFFICIENZA CARDIACA CONGESTIZIA	-	1	-	-	-	1	-	-	-	-
.1	INSUFFICIENZA DEL CUORE SINISTRO	-	-	-	-	-	-	-	-	-	-
.9	NON SPECIFICATA	1	-	-	-	1	2	1	1	-	-
429	FORME E COMPLICAZIONI MAL DEFINITE DI CARD.	-	3	-	-	-	3	3	-	1	1
.0	MIOCARDITE NON SPECIFICATA	-	-	-	-	-	-	2	-	-	1
.1	DEGENERAZIONE MIOCARDICA	-	-	-	-	-	-	-	-	-	-
.2	MALATTIA CARDIOVASCOLARE NON SPECIFICATA	-	-	-	-	-	-	-	-	-	-
.3	CARDIOMEGALIA	-	2	-	-	-	2	1	-	1	-
.4	DISTURBI FUNZ. SUCCESSIVI A CHIRURGIA CARDIACA	-	-	-	-	-	-	-	-	-	-
.5	ROTTURA DELLA CORDA TENDINEA	-	-	-	-	-	-	-	-	-	-
.6	ROTTURA DEL MUSCOLO PAPILLARE	-	-	-	-	-	-	-	-	-	-
.8	ALTRE	-	-	-	-	-	-	-	-	-	-
.9	NON SPECIFICATA	-	1	-	-	-	1	-	-	-	-
430-438	DISTURBI CIRCOLATORI DELL'ENCEFALO	2	3	-	-	1	6	6	1	3	4
430	EMORRAGIA SUBARACNOIDEA	-	-	-	-	-	-	-	-	3	2
431	EMORRAGIA CEREBRALE	2	-	-	-	1	3	4	-	-	2
432	ALTRE E NON SPECIFICATE EMORRAGIE INTRACRAN.	-	-	-	-	-	-	1	-	-	-
.0	EMORRAGIA EXTRADURALE NON TRAUMATICA	-	-	-	-	-	-	-	-	-	-
.1	EMORRAGIA SUBDURALE	-	-	-	-	-	-	1	-	-	-
.9	EMORRAGIA INTRACRANICA NON SPECIFICATA	-	-	-	-	-	-	-	-	-	-
433	OCCLUS. E STENOSI DELLE ARTERIE PRECEREBRALI	-	-	-	-	-	-	-	-	-	-
.0	ARTERIA BASILARE	-	-	-	-	-	-	-	-	-	-
.1	ARTERIA CAROTIDE	-	-	-	-	-	-	-	-	-	-
.2	ARTERIA VERTEBRALE	-	-	-	-	-	-	-	-	-	-
.3	MULTIPLE E BILATERALI	-	-	-	-	-	-	-	-	-	-
.8	ALTRE	-	-	-	-	-	-	-	-	-	-
.9	NON SPECIFICATE	-	-	-	-	-	-	-	-	-	-
434	OCCLUSIONE DELLE ARTERIE CEREBRALI	-	-	-	-	-	-	-	-	-	-
.0	TOMBOSI CEREBRALE	-	-	-	-	-	-	-	-	-	-
.1	EMBOLIA CEREBRALE	-	-	-	-	-	-	-	-	-	-
.9	NON SPECIFICATA	-	-	-	-	-	-	-	-	-	-



20 -24	25 -29	30 -34	35 -39	40 -44	45 -49	50 -54	55 -59	60 -64	65 -69	70 -74	75 -79	80 -84	85 -89	90 e oltre	N.I	Totale	Classifi- cazione analitica	
2	-	4	4	4	12	17	31	71	132	232	345	335	371	168	-	1.729	424	
1	-	3	3	2	3	6	11	32	52	77	82	65	83	43	-	463	.0	
1	-	1	1	1	4	7	14	25	49	116	203	216	234	97	-	970	.1	
-	-	-	-	-	-	-	-	-	-	1	-	1	-	1	-	3	.2	
-	-	-	-	-	-	-	-	-	1	-	-	-	1	-	-	2	.3	
-	-	-	-	1	5	4	6	14	30	38	60	53	53	27	-	291	.9	
4	7	6	5	13	20	24	38	92	147	186	338	295	393	317	-	1.896	425	
-	-	-	-	-	-	-	-	-	-	-	-	-	1	-	-	1	.0	
-	-	-	-	-	-	1	1	-	4	3	2	2	2	3	-	18	.1	
-	-	-	-	-	-	-	-	-	1	-	-	-	-	-	-	1	.2	
1	1	-	1	3	2	1	4	9	13	14	29	30	40	44	-	195	.3	
3	6	6	4	10	18	22	33	82	127	166	303	258	328	226	-	1.600	.4	
-	-	-	-	-	-	-	-	1	1	-	-	-	-	-	-	2	.5	
-	-	-	-	-	-	-	-	-	1	3	4	5	22	44	-	79	.9	
-	-	-	-	1	1	1	3	8	6	15	24	27	67	64	-	218	426	
-	-	-	-	-	1	-	1	2	1	2	11	8	29	27	-	82	.0	
-	-	-	-	-	-	1	1	3	2	6	8	11	25	24	-	82	.1	
-	-	-	-	-	-	-	-	-	-	-	-	-	-	-	-	-	.2	
-	-	-	-	-	-	-	-	1	-	-	1	-	3	3	-	8	.3	
-	-	-	-	-	-	-	-	-	-	1	2	1	-	1	-	5	.4	
-	-	-	-	-	-	-	-	-	-	-	-	-	1	-	-	1	.5	
-	-	-	-	-	-	-	-	-	-	-	1	-	1	-	-	2	.6	
-	-	-	-	-	-	-	-	1	-	-	-	-	-	1	-	2	.7	
-	-	-	-	1	-	-	1	1	3	6	1	5	4	8	-	30	.8	
-	-	-	-	-	-	-	-	-	-	-	-	2	4	-	-	6	.9	
16	18	26	28	43	65	97	116	240	392	749	1.224	1.663	2.831	3.362	-	10.905	427	
-	-	-	-	-	-	-	-	-	-	-	1	3	3	4	-	12	.0	
-	-	-	-	-	-	-	1	1	-	-	5	3	3	2	-	15	.1	
-	-	-	-	-	-	-	-	1	-	-	-	2	2	1	-	6	.2	
-	-	-	1	-	1	3	5	12	26	109	216	288	462	402	-	1.526	.3	
3	2	1	3	-	3	4	6	10	19	26	36	58	36	48	-	256	.4	
12	16	24	24	42	58	87	103	209	335	595	944	1.263	2.245	2.818	-	8.806	.5	
-	-	-	-	-	1	1	-	-	2	1	-	2	4	4	-	15	.6	
-	-	1	-	-	1	-	-	6	7	8	6	16	25	32	-	102	.8	
1	3	3	7	12	16	20	35	52	129	278	608	805	1.516	1.769	-	5.261	428	
1	1	-	1	1	-	3	1	16	28	69	146	192	357	388	-	1.205	.0	
1	1	-	1	2	1	5	8	8	24	70	157	206	339	361	-	1.184	.1	
1	1	3	5	9	15	12	26	28	77	139	305	407	820	1.020	-	2.872	.9	
6	8	10	9	19	28	51	87	179	312	653	1.516	2.367	4.718	5.847	-	15.818	429	
-	4	4	2	1	3	5	5	18	35	115	323	636	1.364	1.940	-	4.458	.0	
-	-	1	-	-	1	-	3	1	8	22	77	106	235	263	-	717	.1	
-	2	2	2	12	12	25	39	78	151	281	607	984	2.017	2.571	-	6.783	.2	
.1	-	3	2	1	12	11	21	54	57	93	216	193	219	129	-	1.016	.3	
-	-	-	-	-	-	-	-	-	-	-	-	-	-	-	-	-	.4	
-	-	-	-	-	-	-	-	-	-	1	-	1	2	2	-	6	.5	
-	-	-	-	-	-	-	-	-	-	-	-	-	-	-	-	-	.6	
-	-	-	-	1	-	-	1	-	1	1	4	-	6	13	-	27	.8	
5	2	-	3	4	-	10	18	28	60	140	289	447	875	929	-	2.811	.9	
15	15	35	56	110	135	230	359	585	1.234	2.782	5.850	7.490	12.014	9.702	-	40.632	430-438	
3	4	13	15	45	43	47	53	65	83	101	109	65	72	24	-	747	430	
10	8	15	32	36	56	103	140	202	349	581	805	689	714	334	-	4.083	431	
1	-	1	-	6	2	4	6	8	17	32	43	33	58	30	-	242	432	
-	-	-	-	-	-	1	-	1	-	2	6	2	3	3	-	18	.0	
1	-	1	-	6	2	3	6	6	15	29	32	31	52	26	-	211	.1	
-	-	-	-	-	-	-	-	-	1	2	1	5	-	3	1	-	13	.9
-	1	-	-	1	2	2	1	3	10	20	19	12	28	10	-	109	433	
-	-	-	-	1	1	1	-	-	3	1	5	-	-	1	-	13	.0	
-	1	-	-	1	1	1	1	3	7	18	14	12	26	9	-	93	.1	
-	-	-	-	-	-	-	-	-	-	1	-	-	1	-	-	2	.2	
-	-	-	-	-	-	-	-	-	-	-	-	-	-	-	-	-	.3	
-	-	-	-	-	-	-	-	-	-	-	-	-	1	-	-	1	.8	
-	-	-	-	-	-	-	-	-	-	-	-	-	-	-	-	-	.9	
-	1	1	4	4	4	5	16	23	59	137	308	384	510	383	-	1.839	434	
-	-	-	2	1	2	2	6	2	19	40	96	120	180	140	-	610	.0	
-	1	-	1	-	-	-	1	-	9	11	26	30	34	34	-	149	.1	
-	-	1	1	3	2	2	10	19	31	86	186	234	296	209	-	1.080	.9	

Tavola 2.14 segue - Morti per malattie del sistema circolatorio, per età - Femmine - Anno 1999

Classifi- cazione analitica	CAUSE DI MORTE	0 anni	1	2	3	4	0-4	5-9	10 -14	15 -17	18 -19
435	ISCHEMIA CEREBRALE TRANSITORIA	-	-	-	-	-	-	-	-	-	-
436	DISTURBI CIRCOLAT. CEREBRALI ACUTI MAL DEFIN.	-	-	-	-	-	-	-	-	-	-
437	ALTRI E MAL DEF. DISTURBI CIRCOL. DELL'ENCEF.	-	2	-	-	-	2	1	1	-	-
.0	ATEROSCLEROSI CEREBRALE	-	-	-	-	-	-	1	-	-	-
.1	ALTRE MAL. CEREBROVAS. ISCHEMICHE GENERALIZZATE	-	1	-	-	-	1	-	1	-	-
.2	ENCEFALOPATIA IPERTENSIVA	-	-	-	-	-	-	-	-	-	-
.3	ANEURISMA CEREBRALE SENZA ROTTURA	-	-	-	-	-	-	-	-	-	-
.4	ARTERITE CEREBRALE	-	-	-	-	-	-	-	-	-	-
.5	MALATTIA "MOYAMOYA"	-	-	-	-	-	-	-	-	-	-
.6	TROMBOSI NON PIOGENA DEI SENI VENOSI INTRACR.	-	-	-	-	-	-	-	-	-	-
.8	ALTRI	-	-	-	-	-	-	-	-	-	-
.9	NON SPECIFICATO	-	1	-	-	-	1	1	-	-	-
438	POSTUMI DELLE MALATTIE CEREBROVASCOLARI	-	1	-	-	-	1	-	-	-	-
440-448	MALATTIE DELLE ARTERIE, ARTERIOLE E CAPILL.	-	-	-	-	-	-	-	1	1	2
440	ATEROSCLEROSI	-	-	-	-	-	-	-	-	-	-
.0	DELL'AORTA	-	-	-	-	-	-	-	-	-	-
.1	DELLE ARTERIE RENALI	-	-	-	-	-	-	-	-	-	-
.2	DELLE ARTERIE DEGLI ARTI	-	-	-	-	-	-	-	-	-	-
.8	DI ALTRE ARTERIE SPECIFICATE	-	-	-	-	-	-	-	-	-	-
.9	GENERALIZZATA E NON SPECIFICATA	-	-	-	-	-	-	-	-	-	-
441	ANEURISMA DELL'AORTA	-	-	-	-	-	-	-	-	1	1
.0	ANEURISMA DISSECANTE (OGNI LOCALIZZAZIONE)	-	-	-	-	-	-	-	-	-	-
.1	ROTTURA DI ANEURISMA TORACICO	-	-	-	-	-	-	-	-	-	1
.2	ANEURISMA TORACICO SENZA MENZIONE DI ROTTURA	-	-	-	-	-	-	-	-	1	-
.3	ROTTURA DI ANEURISMA ADDOMINALE	-	-	-	-	-	-	-	-	-	-
.4	ANEURISMA ADDOMINALE SENZA MENZIONE DI ROTTURA	-	-	-	-	-	-	-	-	-	-
.5	ROTTURA DI ANEURISMA AORTICO SEDE NON SPECIF.	-	-	-	-	-	-	-	-	-	-
.6	ANEUR. AOR. SEDE NON SPECIF., SENZA MENZ. DI ROTT	-	-	-	-	-	-	-	-	-	-
442	ALTRI ANEURISMI	-	-	-	-	-	-	-	-	-	-
.0	DELLE ARTERIE DEGLI ARTI SUPERIORI	-	-	-	-	-	-	-	-	-	-
.1	DELL'ARTERIA RENALE	-	-	-	-	-	-	-	-	-	-
.2	DELL'ARTERIA ILIACA	-	-	-	-	-	-	-	-	-	-
.3	DELLE ARTERIE DEGLI ARTI INFERIORI	-	-	-	-	-	-	-	-	-	-
.8	DI ALTRE ARTERIE SPECIFICATE	-	-	-	-	-	-	-	-	-	-
.9	DI SEDE NON SPECIFICATA	-	-	-	-	-	-	-	-	-	-
443	ALTRE MALATTIE VASCOLARI PERIFERICHE	-	-	-	-	-	-	-	-	-	-
.0	SINDROME DI RAYNAUD	-	-	-	-	-	-	-	-	-	-
.1	TROMBOANGIOITE OBLITERANTE (MORBO DI BUERGER).	-	-	-	-	-	-	-	-	-	-
.8	ALTRE	-	-	-	-	-	-	-	-	-	-
.9	NON SPECIFICATA	-	-	-	-	-	-	-	-	-	-
444	EMBOLIA E TROMBOSI ARTERIOSE	-	-	-	-	-	-	-	-	-	-
.0	DELL'AORTA ADDOMINALE	-	-	-	-	-	-	-	-	-	-
.1	DI ALTRE PARTI DELL'AORTA	-	-	-	-	-	-	-	-	-	-
.2	DELLE ARTERIE DEGLI ARTI	-	-	-	-	-	-	-	-	-	-
.8	DI ALTRE ARTERIE SPECIFICATE	-	-	-	-	-	-	-	-	-	-
.9	DI ARTERIA NON SPECIFICATA	-	-	-	-	-	-	-	-	-	-
446	POLIARTERITE NODOSA E ARTERITI SIMILARI	-	-	-	-	-	-	-	-	-	1
.0	POLIARTERITE NODOSA	-	-	-	-	-	-	-	-	-	-
.1	SINDR. MUCOCUT. LINFONODALE FEBBR. ACUTA (MCLS).	-	-	-	-	-	-	-	-	-	-
.2	ANGIOITE DA IPERSENSIBILIZZAZIONE	-	-	-	-	-	-	-	-	-	-
.3	GRANULOMA LETALE DELLA LINEA MEDIANA	-	-	-	-	-	-	-	-	-	-
.4	GRANULOMATOSI DI WEGENER	-	-	-	-	-	-	-	-	-	-
.5	ARTERITE A CELLULE GIGANTI	-	-	-	-	-	-	-	-	-	-
.6	MICROANGIOPATIA TROMBOTICA	-	-	-	-	-	-	-	-	-	1
.7	MALATTIA DI TAKAYASU	-	-	-	-	-	-	-	-	-	-
447	ALTRI DISTUR. DELLE ARTERIE E DELLE ARTERIOLE	-	-	-	-	-	-	-	1	-	-
.0	FISTOLA ARTEROVENOSA ACQUISITA	-	-	-	-	-	-	-	-	-	-
.1	STENOSI DI ARTERIE	-	-	-	-	-	-	-	-	-	-
.2	ROTTURA DI ARTERIE	-	-	-	-	-	-	-	-	-	-
.3	IPERPLASIA DELL'ARTERIA RENALE	-	-	-	-	-	-	-	-	-	-
.4	SINDROME DI COMPRESSIONE DELL'ARTERIA CELIACA	-	-	-	-	-	-	-	-	-	-
.5	NECROSI DI ARTERIE	-	-	-	-	-	-	-	-	-	-
.6	ARTERITE NON SPECIFICATA	-	-	-	-	-	-	-	1	-	-
.8	ALTRI	-	-	-	-	-	-	-	-	-	-
.9	NON SPECIFICATI	-	-	-	-	-	-	-	-	-	-

20 -24	25 -29	30 -34	35 -39	40 -44	45 -49	50 -54	55 -59	60 -64	65 -69	70 -74	75 -79	80 -84	85 -89	90 e oltre	N.I	Totale	Classifi- cazione analitica
-	-	-	-	-	-	-	2	1	10	34	87	112	225	235	-	706	435
1	1	3	1	12	21	52	107	214	515	1.325	3.153	4.108	6.589	4.968	-	21.070	436
-	-	2	4	5	7	15	34	65	177	506	1.220	1.909	3.509	3.470	-	10.927	437
-	-	-	-	-	1	-	2	1	15	62	205	389	847	931	-	2.453	.0
-	-	1	3	3	3	3	20	40	67	218	397	508	742	582	-	2.589	.1
-	-	-	-	-	-	2	1	-	7	8	9	17	34	25	-	103	.2
-	-	-	1	-	-	7	-	3	3	7	2	4	1	-	-	28	.3
-	-	-	-	-	-	-	-	-	-	-	-	-	-	2	-	2	.4
-	-	-	-	-	-	-	-	-	-	-	-	-	-	-	-	-	.5
-	-	-	-	-	-	-	2	5	17	31	107	143	253	232	-	790	.8
-	-	1	-	2	3	3	9	16	68	180	500	848	1.632	1.698	-	4.962	.9
-	-	-	-	1	-	2	-	4	14	46	106	178	309	248	-	909	438
1	3	5	13	14	18	29	37	70	177	309	670	904	1.712	2.223	-	6.189	440-448
-	-	-	2	2	1	2	5	11	39	93	250	482	1.139	1.722	-	3.748	440
-	-	-	-	-	-	-	-	-	1	-	3	3	6	5	-	18	.0
-	-	-	-	-	-	-	-	-	-	-	-	-	-	-	-	-	.1
-	-	-	-	-	-	-	-	6	7	29	30	60	88	-	-	220	.2
-	-	-	-	-	-	-	-	-	-	-	-	-	-	-	-	-	.8
-	-	-	2	2	1	2	5	11	32	86	218	449	1.073	1.629	-	3.510	.9
1	-	1	5	5	11	12	20	39	75	134	193	158	189	97	-	942	441
-	-	-	3	2	7	4	9	12	21	47	43	25	22	6	-	201	.0
1	-	1	1	2	2	3	3	9	18	19	30	25	17	10	-	142	.1
-	-	-	-	-	-	1	3	3	13	15	23	19	13	5	-	96	.2
-	-	-	-	-	-	2	2	4	10	18	35	44	59	33	-	207	.3
-	-	-	-	-	-	1	1	2	7	19	36	27	52	20	-	165	.4
-	-	-	1	1	2	1	2	6	4	6	13	6	13	8	-	63	.5
-	-	-	-	-	-	-	-	3	2	10	13	12	13	15	-	68	.6
-	1	1	1	-	-	1	1	-	1	1	7	3	4	3	-	24	442
-	-	-	-	-	-	-	-	-	-	-	-	-	-	-	-	-	.0
-	-	-	-	-	-	-	-	-	-	-	-	-	-	1	-	1	.1
-	-	-	1	-	-	-	-	-	-	-	5	2	3	-	-	11	.2
-	-	-	-	-	-	-	-	-	-	1	-	-	-	2	-	3	.3
-	1	-	-	-	-	1	1	-	1	-	-	1	-	-	-	5	.8
-	-	1	-	-	-	-	-	-	-	-	2	-	1	-	-	4	.9
-	1	-	-	3	1	4	6	7	21	36	105	116	205	216	-	721	443
-	-	-	-	-	-	-	-	-	1	-	1	1	1	-	-	3	.0
-	-	-	-	-	-	-	1	1	-	-	1	1	2	-	-	6	.1
-	1	-	-	3	1	4	5	6	21	35	104	114	202	215	-	711	.9
-	-	1	1	1	-	3	3	7	19	24	77	101	124	134	-	495	444
-	-	1	-	-	-	1	1	1	2	2	4	6	5	4	-	27	.0
-	-	-	-	-	-	-	-	1	2	1	4	2	2	3	-	15	.1
-	-	-	1	1	-	1	1	4	13	19	56	79	95	103	-	373	.2
-	-	-	-	-	-	-	-	-	-	1	-	1	1	4	-	7	.8
-	-	-	-	-	-	1	1	1	2	1	13	13	21	20	-	73	.9
-	1	1	4	2	3	6	1	2	4	5	6	5	4	3	-	48	446
-	-	-	-	-	2	-	-	-	1	-	1	-	1	1	-	6	.0
-	-	-	-	-	-	-	-	-	-	-	-	-	-	-	-	-	.1
-	-	-	-	-	-	-	-	-	1	-	-	-	-	-	-	1	.2
-	-	-	-	-	-	1	-	-	-	-	-	-	-	-	-	1	.3
-	-	-	-	-	-	4	-	-	1	1	2	1	-	-	-	9	.4
-	-	-	-	-	-	-	-	1	1	1	1	4	2	2	-	12	.5
-	1	1	4	2	1	-	1	1	1	2	2	-	-	-	-	17	.6
-	-	-	-	-	-	1	-	-	-	-	-	-	1	-	-	2	.7
-	-	1	-	1	2	1	1	4	17	14	31	39	46	48	-	206	447
-	-	1	-	-	-	-	-	-	1	-	3	5	2	2	-	14	.1
-	-	-	-	-	-	-	-	-	1	2	1	1	1	-	-	6	.2
-	-	-	-	-	-	-	-	-	-	-	-	-	-	-	-	-	.3
-	-	-	-	-	-	-	-	-	-	-	-	-	-	-	-	-	.4
-	-	-	-	-	-	-	-	-	-	-	-	-	-	-	-	-	.5
-	-	-	-	1	2	-	1	1	8	3	10	6	5	-	-	38	.6
-	-	-	-	-	-	-	-	-	-	-	-	-	1	-	-	1	.8
-	-	-	-	-	-	1	-	3	7	9	17	27	37	46	-	147	.9

**Tavola 2.14 segue - Morti per malattie del sistema circolatorio, per età - Femmine - Anno 1999**

Classificazione analitica	CAUSE DI MORTE	0 anni	1	2	3	4	0-4	5-9	10 -14	15 -17	18 -19
448	MALATTIE DEI CAPILLARI	-	-	-	-	-	-	-	-	-	-
.0	TELEANGECTASIA EMORRAGICA EREDITARIA	-	-	-	-	-	-	-	-	-	-
.1	NEVO, NON NEOPLASTICO	-	-	-	-	-	-	-	-	-	-
.9	ALTRE E NON SPECIFICATE	-	-	-	-	-	-	-	-	-	-
451-459	M.VENE E VASI LINFATICI ED ALTRE M.SIST.CIR.	1	-	-	-	-	1	-	-	-	-
451	FLEBITE E TROMBOFLEBITE	-	-	-	-	-	-	-	-	-	-
.0	DEI VASI SUPERFICIALI DEGLI ARTI INFERIORI	-	-	-	-	-	-	-	-	-	-
.1	DEI VASI PROFONDI DEGLI ARTI INFERIORI	-	-	-	-	-	-	-	-	-	-
.2	DEGLI ARTI INFERIORI NON SPECIFICATI	-	-	-	-	-	-	-	-	-	-
.8	DI ALTRE SEDI	-	-	-	-	-	-	-	-	-	-
.9	DI SEDE NON SPECIFICATA	-	-	-	-	-	-	-	-	-	-
452	TROMBOSI DELLA VENA PORTA	-	-	-	-	-	-	-	-	-	-
453	EMBOLIA E TROMBOSI DI ALTRE VENE	-	-	-	-	-	-	-	-	-	-
.0	SINDROME DI BUDD-CHIARI	-	-	-	-	-	-	-	-	-	-
.1	TROMBOFLEBITE MIGRANTE	-	-	-	-	-	-	-	-	-	-
.2	DELLA VENA CAVA	-	-	-	-	-	-	-	-	-	-
.3	DELLA VENA RENALE	-	-	-	-	-	-	-	-	-	-
.8	DI ALTRE VENE SPECIFICATE	-	-	-	-	-	-	-	-	-	-
.9	DI SEDE NON SPECIFICATA	-	-	-	-	-	-	-	-	-	-
454	VARICI DEGLI ARTI INFERIORI	-	-	-	-	-	-	-	-	-	-
.0	CON ULCERA	-	-	-	-	-	-	-	-	-	-
.1	CON INFIAMMAZIONE	-	-	-	-	-	-	-	-	-	-
.2	CON ULCERA E INFIAMMAZIONE	-	-	-	-	-	-	-	-	-	-
.9	SENZA MENZIONE DI ULCERA O INFIAMMAZIONE	-	-	-	-	-	-	-	-	-	-
455	EMORROIDI	-	-	-	-	-	-	-	-	-	-
.0	EMORROIDI INTERNE, SENZA MENZION. DI COMPLICAZ.	-	-	-	-	-	-	-	-	-	-
.1	EMORROIDI INTERNE TROMBIZZATE	-	-	-	-	-	-	-	-	-	-
.2	EMORROIDI INTERNE CON ALTRE COMPLICAZIONI	-	-	-	-	-	-	-	-	-	-
.3	EMORROIDI ESTERNE, SENZA MENZION. DI COMPLICAZ.	-	-	-	-	-	-	-	-	-	-
.4	EMORROIDI ESTERNE TROMBIZZATE	-	-	-	-	-	-	-	-	-	-
.5	EMORROIDI ESTERNE CON ALTRE COMPLICAZIONI	-	-	-	-	-	-	-	-	-	-
.6	EMORR. NON SPECIF., SENZA MENZION. DI COMPLICAZ.	-	-	-	-	-	-	-	-	-	-
.7	EMORROIDI NON SPECIFICATE TROMBIZZATE	-	-	-	-	-	-	-	-	-	-
.8	EMORROIDI NON SPECIFICATE CON ALTRE COMPLICAZ.	-	-	-	-	-	-	-	-	-	-
.9	LEMBI CUTANEI EMORROIDARI RESIDUI	-	-	-	-	-	-	-	-	-	-
456	VARICI DI ALTRE SEDI	-	-	-	-	-	-	-	-	-	-
.0	VARICI ESOFAGEE CON SANGUINAMENTO	-	-	-	-	-	-	-	-	-	-
.1	VARICI ESOFAGEE SENZA MENZIONE DI SANGUINAMEN.	-	-	-	-	-	-	-	-	-	-
.3	VARICI SOTTOLINGUALI	-	-	-	-	-	-	-	-	-	-
.4	VARICOCELE	-	-	-	-	-	-	-	-	-	-
.5	VARICI PELVICHE	-	-	-	-	-	-	-	-	-	-
.6	VARICI VULVARI	-	-	-	-	-	-	-	-	-	-
.8	ALTRE	-	-	-	-	-	-	-	-	-	-
457	DISTURBI NON INFETTIVI DEI VASI LINFATICI	1	-	-	-	-	1	-	-	-	-
.0	SINDROME LINFEDEMATOSA POSTMASTECTOMIA	-	-	-	-	-	-	-	-	-	-
.1	ALTRI LINFOEDEMI	-	-	-	-	-	-	-	-	-	-
.2	LINFANGITE	-	-	-	-	-	-	-	-	-	-
.8	ALTRI DISTURBI NON INFETTIVI DEI VASI LINFAT.	1	-	-	-	-	1	-	-	-	-
.9	NON SPECIFICATO	-	-	-	-	-	-	-	-	-	-
458	IPOTENSIONE	-	-	-	-	-	-	-	-	-	-
.0	IPOTENSIONE ORTOSTATICA	-	-	-	-	-	-	-	-	-	-
.1	IPOTENSIONE CRONICA	-	-	-	-	-	-	-	-	-	-
.9	NON SPECIFICATA	-	-	-	-	-	-	-	-	-	-
459	ALTRI DISTURBI DEL SISTEMA CIRCOLATORIO	-	-	-	-	-	-	-	-	-	-
.0	EMORRAGIA, NON SPECIFICATA	-	-	-	-	-	-	-	-	-	-
.1	SINDROME POSTFLEBITICA	-	-	-	-	-	-	-	-	-	-
.2	COMPRESIONE VENOSA	-	-	-	-	-	-	-	-	-	-
.8	ALTRI	-	-	-	-	-	-	-	-	-	-
.9	NON SPECIFICATO	-	-	-	-	-	-	-	-	-	-
<b>TOTALE</b>		<b>18</b>	<b>15</b>	<b>4</b>	<b>2</b>	<b>2</b>	<b>41</b>	<b>15</b>	<b>13</b>	<b>13</b>	<b>15</b>

20 -24	25 -29	30 -34	35 -39	40 -44	45 -49	50 -54	55 -59	60 -64	65 -69	70 -74	75 -79	80 -84	85 -89	90 e oltre	N.I	Totale	Classifi- cazione analitica
-	-	-	-	-	-	-	-	-	1	2	1	-	1	-	-	5	448
-	-	-	-	-	-	-	-	-	1	2	1	-	1	-	-	5	.0
-	-	-	-	-	-	-	-	-	-	-	-	-	-	-	-	-	.1
-	-	-	-	-	-	-	-	-	-	-	-	-	-	-	-	-	.9
-	1	3	4	9	5	17	12	34	38	64	131	132	206	229	-	886	451-459
-	-	3	3	7	1	14	8	17	17	43	72	75	97	91	-	448	451
-	-	-	-	-	-	-	1	-	1	-	3	3	3	1	-	12	.0
-	-	-	1	-	1	2	3	1	4	9	18	16	30	9	-	94	.1
-	-	2	2	4	-	11	4	10	10	31	45	52	58	71	-	300	.2
-	-	-	-	-	-	-	-	-	-	-	-	-	-	1	-	1	.8
-	-	1	-	3	-	1	-	6	2	3	6	4	6	9	-	41	.9
-	-	-	-	-	1	-	-	-	2	4	1	1	-	-	-	9	452
-	-	-	-	1	2	-	1	5	1	4	9	9	11	7	-	50	453
-	-	-	-	1	1	-	-	-	1	1	1	-	-	-	-	5	.0
-	-	-	-	-	-	-	-	-	-	-	-	-	-	-	-	-	.1
-	-	-	-	1	-	-	-	2	-	-	3	3	2	-	-	11	.2
-	-	-	-	-	-	-	-	-	-	-	-	-	-	-	-	-	.3
-	-	-	-	-	-	-	1	2	-	1	4	3	5	2	-	18	.8
-	-	-	-	-	-	-	-	1	-	2	1	3	4	5	-	16	.9
-	-	-	1	-	1	-	3	-	2	4	3	11	2	-	-	27	454
-	-	-	-	-	-	-	-	1	-	-	1	1	4	-	-	7	.0
-	-	-	-	-	-	-	-	-	-	-	-	1	-	-	-	1	.1
-	-	-	-	-	-	-	-	-	-	-	-	-	-	1	-	1	.2
-	-	-	1	-	1	-	2	-	2	3	1	7	1	-	-	18	.9
-	-	-	-	-	-	-	-	-	-	-	-	-	-	-	-	-	455
-	-	-	-	-	-	-	-	-	-	-	-	-	-	-	-	-	.0
-	-	-	-	-	-	-	-	-	-	-	-	-	-	-	-	-	.1
-	-	-	-	-	-	-	-	-	-	-	-	-	-	-	-	-	.2
-	-	-	-	-	-	-	-	-	-	-	-	-	-	-	-	-	.3
-	-	-	-	-	-	-	-	-	-	-	-	-	-	-	-	-	.4
-	-	-	-	-	-	-	-	-	-	-	-	-	-	-	-	-	.5
-	-	-	-	-	-	-	-	-	-	-	-	-	-	-	-	-	.6
-	-	-	-	-	-	-	-	-	-	-	-	-	-	-	-	-	.7
-	-	-	-	-	-	-	-	-	-	-	-	-	-	-	-	-	.8
-	-	-	-	-	-	-	-	-	-	-	-	-	-	-	-	-	.9
-	-	1	-	-	-	-	1	1	5	2	5	1	2	2	-	20	456
-	-	-	-	-	-	-	-	-	2	1	3	1	2	-	-	9	.0
-	-	1	-	-	-	-	1	1	3	1	2	-	-	2	-	11	.1
-	-	-	-	-	-	-	-	-	-	-	-	-	-	-	-	-	.3
-	-	-	-	-	-	-	-	-	-	-	-	-	-	-	-	-	.4
-	-	-	-	-	-	-	-	-	-	-	-	-	-	-	-	-	.5
-	-	-	-	-	-	-	-	-	-	-	-	-	-	-	-	-	.6
-	-	-	-	-	-	-	-	-	-	-	-	-	-	-	-	-	.8
-	-	-	-	-	1	1	-	1	2	1	1	2	2	1	-	13	457
-	-	-	-	-	1	1	-	1	2	1	-	2	2	1	-	11	.0
-	-	-	-	-	-	-	-	-	-	-	-	-	-	-	-	-	.1
-	-	-	-	-	-	-	-	-	-	-	1	-	-	-	-	2	.2
-	-	-	-	-	-	-	-	-	-	-	-	-	-	-	-	-	.8
-	-	-	-	-	-	-	1	3	5	5	13	9	18	37	-	91	458
-	-	-	-	-	-	-	-	-	-	-	-	1	-	-	-	1	.0
-	-	-	-	-	-	-	-	-	-	-	-	-	-	-	-	-	.1
-	1	-	-	-	1	-	1	3	5	5	13	8	18	37	-	90	.9
-	1	-	-	-	1	-	1	4	8	5	23	32	64	89	-	228	459
-	-	-	-	-	-	-	-	-	2	2	7	7	8	9	-	40	.0
-	-	-	-	-	-	-	-	-	-	-	-	-	-	-	-	-	.1
-	-	-	-	-	-	-	-	-	-	-	-	-	-	-	-	-	.2
-	-	-	-	-	-	-	-	-	-	-	-	-	-	-	-	-	.8
-	-	-	-	-	-	-	2	6	6	3	16	25	56	80	-	188	.9
<b>58</b>	<b>72</b>	<b>113</b>	<b>168</b>	<b>321</b>	<b>478</b>	<b>816</b>	<b>1.255</b>	<b>2.486</b>	<b>4.897</b>	<b>9.902</b>	<b>18.975</b>	<b>23.276</b>	<b>37.732</b>	<b>35.152</b>	<b>-</b>	<b>135.798</b>	

**Tavola 2.15 - Morti per malattie dell'apparato respiratorio, per età - Totale - Anno 1999**

Classificazione analitica	CAUSE DI MORTE	TOTALE			0 anni	1	2	3	4	0-4	5-9	10 -14
		M	F	MF								
460-466	INFEZIONI ACUTE DELLE VIE RESPIRATORIE	225	434	659	4	2	-	1	-	7	2	-
460	RINOFARINGITE ACUTA (RAFFREDDORE COMUNE)	-	-	-	-	-	-	-	-	-	-	-
461	SINUSITE ACUTA	-	-	-	-	-	-	-	-	-	-	-
462	FARINGITE ACUTA	4	3	7	-	-	-	-	-	-	-	-
463	TONSILLITE ACUTA	-	-	-	-	-	-	-	-	-	-	-
464	LARINGITE E TRACHEITE ACUTE	3	5	8	-	1	-	-	-	1	1	-
465	INF.ACUTE V.RES.P.SUP.A LOCAL.MULTIPL.NON SPEC.	8	6	14	1	-	-	1	-	2	1	-
466	BRONCHITE E BRONCHIOLITE ACUTE	210	420	630	3	1	-	-	-	4	-	-
470-478	ALTRE MALATTIE DELLE VIE RESPIRATORIE SUPER.	19	11	30	-	-	-	-	-	-	-	-
470	DEVIAZIONE DEL SETTO NASALE	-	-	-	-	-	-	-	-	-	-	-
471	POLIP NASALI	-	-	-	-	-	-	-	-	-	-	-
472	FARINGITE E RINOFARINGITE CRONICHE	-	-	-	-	-	-	-	-	-	-	-
473	SINUSITE CRONICA	-	-	-	-	-	-	-	-	-	-	-
474	MALATTIE CRONICHE DELLE TONSILLE E ADENOIDI	-	-	-	-	-	-	-	-	-	-	-
475	ASCESSO PERITONSILLARE	2	1	3	-	-	-	-	-	-	-	-
476	LARINGITE E LARINGOTRACHEITE CRONICHE	-	-	-	-	-	-	-	-	-	-	-
477	RINITE ALLERGICA	-	-	-	-	-	-	-	-	-	-	-
478	ALTRE MALATTIE DELLE VIE RESPIRATORIE SUPER.	17	10	27	-	-	-	-	-	-	-	-
480-487	POLMONITE ED INFLUENZA	4.923	5.853	10.576	36	3	-	3	1	43	8	7
480	POLMONITE VIRALE	17	30	47	5	-	-	-	-	5	-	-
481	POLMONITE PNEUMOCOCCICA	89	51	140	1	-	-	-	-	1	-	-
482	ALTRE POLMONITI BATTERICHE	21	12	33	-	-	-	-	-	-	-	-
483	POLMONITE DA ALTRI ORGANISMI SPECIFICATI	2	-	2	-	-	-	-	-	-	-	-
485	BRONCOPOLMONITE NON SPECIFICATA	3.334	3.836	7.170	17	2	-	-	-	19	2	3
486	POLMONITE NON SPECIFICATA	823	706	1.529	9	1	-	2	1	13	1	2
487	INFLUENZA	637	1.018	1.655	4	-	-	1	-	5	5	2
490-496	MAL.POLMON.CRON.OSTRUTTIVE E COND.MORB.AFFINI	12.970	7.135	20.105	-	2	-	-	-	2	3	3
490	BRONCHITE NON SPECIFICATA SE ACUTA O CRONICA	180	239	419	-	-	-	-	-	-	-	-
491	BRONCHITE CRONICA	9.230	4.848	14.078	-	1	-	-	-	1	-	2
492	ENFISEMA	943	325	1.268	-	-	-	-	-	-	1	-
493	ASMA	584	616	1.200	-	1	-	-	-	1	-	1
494	BRONCHIECTASIA	33	50	83	-	-	-	-	-	-	-	-
495	ALVEOLITE ALLERGICA ESTRINSECA	5	2	7	-	-	-	-	-	-	-	-
496	OSTRUZ.CRON.VIE RESPIRATOR.NON CLASSIF.ALTROVE	1.995	1.055	3.050	-	-	-	-	-	-	2	-
500-508	PNEUMOCON.ED ALTRE MAL.POLMONE DA AGEN.ESTERN	690	111	801	2	-	-	-	-	2	-	-
500	ANTRACOSILICOSI	3	-	3	-	-	-	-	-	-	-	-
501	ASBESTOSI	31	3	34	-	-	-	-	-	-	-	-
502	ALTRE PNEUMOCONIOSI DA SILICE E SILICATI	548	14	562	-	-	-	-	-	-	-	-
503	PNEUMOCONIOSI DA ALTRE POLVERI INORGANICHE	-	-	-	-	-	-	-	-	-	-	-
504	PNEUMOPATIA DA INALAZIONE DI ALTRE POLVERI	-	-	-	-	-	-	-	-	-	-	-
505	PNEUMOCONIOSI, NON SPECIFICATA	33	-	33	-	-	-	-	-	-	-	-
506	CONDIZIONI MORB.RESPIRAT.DA FUMI E VAPORI CHIM	1	-	1	-	-	-	-	-	-	-	-
507	POLMONITE DA SOLIDI E LIQUIDI	74	93	167	2	-	-	-	-	2	-	-
508	COND.MORB.RES.P.DA ALTRI E NON SPECIF.AGEN.EST.	-	1	1	-	-	-	-	-	-	-	-
510-519	ALTRE MALATTIE DELL'APPARATO RESPIRATORIO	3.763	3.137	6.900	9	1	4	2	-	16	3	4
510	EMPIEMA	72	29	101	-	-	-	-	-	-	-	-
511	PLEURITE	317	289	606	4	-	-	-	-	4	-	-
512	PNEUMOTORACE	54	21	75	-	-	-	-	-	-	-	1
513	ASCESSO DEL POLMONE E DEL MEDIASTINO	51	24	75	-	-	-	-	-	-	-	-
514	CONGESTIONE ED IPOSTASI POLMONARI	272	320	592	-	-	-	-	-	-	-	1
515	FIBROSI POLMONARI POSTINFIAMMATORIE	537	396	933	-	-	-	-	-	-	-	-
516	ALTRE PNEUMOPATIE ALVEOLARI E PARIETOALVEOLARI	147	92	239	1	-	3	-	-	4	1	-
518	ALTRE MALATTIE DEL POLMONE	857	895	1.752	2	-	1	1	-	4	2	2
519	ALTRE MALATTIE DELL'APPARATO RESPIRATORIO	1.456	1.071	2.527	2	1	-	1	-	4	-	-
<b>TOTALE</b>		<b>22.590</b>	<b>16.481</b>	<b>39.071</b>	<b>51</b>	<b>8</b>	<b>4</b>	<b>6</b>	<b>1</b>	<b>70</b>	<b>16</b>	<b>14</b>

15 -17	18 -19	20 -24	25 -29	30 -34	35 -39	40 -44	45 -49	50 -54	55 -59	60 -64	65 -69	70 -74	75 -79	80 -84	85 -89	90 e oltre	N.I	Classifi- cazione analitica
1	1	1	1	2	5	3	2	-	4	10	23	30	68	86	167	246	-	460-466
-	-	-	-	-	-	-	-	-	-	-	-	-	-	-	-	-	-	460
-	-	-	-	-	-	-	-	-	-	-	-	-	-	-	-	-	-	461
-	-	-	1	-	-	-	-	-	-	-	1	1	1	-	1	2	-	462
-	-	-	-	-	1	-	-	-	-	-	1	1	-	-	1	2	-	463
-	-	1	-	-	1	-	-	-	-	1	2	-	1	1	3	1	-	464
1	1	-	-	2	4	2	2	-	4	9	19	28	66	85	162	241	-	465
-	-	1	2	-	1	1	1	3	5	2	2	6	3	2	-	1	-	470-478
-	-	-	-	-	-	-	-	-	-	-	-	-	-	-	-	-	-	470
-	-	-	-	-	-	-	-	-	-	-	-	-	-	-	-	-	-	471
-	-	-	-	-	-	-	-	-	-	-	-	-	-	-	-	-	-	472
-	-	-	-	-	-	-	-	-	-	-	-	-	-	-	-	-	-	473
-	-	-	-	-	-	-	-	-	-	-	-	-	-	-	-	-	-	474
-	-	-	-	-	-	-	-	1	-	-	-	2	-	-	-	-	-	475
-	-	-	-	-	-	-	-	-	-	-	-	-	-	-	-	-	-	476
-	-	1	2	-	1	1	1	2	5	2	2	4	3	2	-	1	-	477
-	-	-	-	-	-	-	-	-	-	-	-	-	-	-	-	-	-	478
2	7	23	17	30	48	49	55	80	145	212	380	668	1.347	1.746	2.827	2.882	-	480-487
-	1	1	1	-	-	-	1	-	-	-	2	2	7	4	11	12	-	480
-	-	-	-	-	4	3	3	-	4	9	10	17	17	25	27	20	-	481
-	1	-	1	-	-	1	-	3	2	1	4	4	4	5	5	2	-	482
-	-	-	-	-	-	-	-	-	-	-	-	-	-	1	1	-	-	483
2	4	11	10	16	22	28	30	48	73	130	239	444	905	1.208	1.981	1.995	-	485
-	1	8	1	9	14	17	12	18	43	41	76	108	231	244	373	317	-	486
-	-	3	4	5	8	-	9	11	23	31	49	93	183	259	429	536	-	487
5	4	7	10	17	17	27	62	108	249	521	1.204	2.427	3.906	3.765	4.775	2.993	-	490-496
1	-	-	-	-	1	1	4	1	5	5	12	26	65	61	102	135	-	490
2	-	1	4	3	7	14	33	52	144	348	831	1.655	2.699	2.666	3.430	2.186	-	491
-	1	1	1	-	2	2	3	11	29	49	83	169	278	235	272	131	-	492
2	3	3	5	12	4	8	14	22	34	49	96	148	193	196	248	161	-	493
-	-	-	-	-	1	1	-	6	5	3	6	16	15	12	12	6	-	494
-	-	-	-	-	-	1	-	-	-	-	3	3	-	-	-	-	-	495
-	-	2	-	2	2	1	7	16	32	67	173	410	656	595	711	374	-	496
-	1	-	1	-	1	-	4	1	8	20	64	134	191	145	160	69	-	500-508
-	-	-	-	-	-	-	-	-	-	-	1	1	1	-	-	-	-	500
-	-	-	-	-	-	-	1	-	1	4	4	8	7	5	3	1	-	501
-	-	-	-	-	-	-	-	-	4	12	47	107	151	109	105	27	-	502
-	-	-	-	-	-	-	-	-	-	-	-	-	-	-	-	-	-	503
-	-	-	-	-	-	-	-	-	-	-	-	-	-	-	-	-	-	504
-	-	-	-	-	-	-	-	1	-	1	5	7	8	7	4	-	-	505
-	-	-	-	-	-	-	-	-	-	-	1	-	-	-	-	-	-	506
-	1	-	1	-	1	-	3	-	2	3	6	11	24	24	48	41	-	507
-	-	-	-	-	-	-	-	-	1	-	-	-	-	-	-	-	-	508
3	4	16	22	45	41	39	56	106	149	264	495	811	1.162	1.091	1.432	1.141	-	510-519
-	-	-	-	4	2	2	1	4	4	4	16	15	16	10	15	8	-	510
-	-	1	-	-	5	3	5	5	6	16	30	73	115	84	153	106	-	511
-	-	1	-	-	-	2	1	1	2	4	5	5	16	14	15	8	-	512
-	-	-	-	1	-	2	2	2	7	3	10	13	12	12	8	3	-	513
-	-	2	5	10	6	4	4	8	12	12	32	48	70	92	135	151	-	514
-	1	-	2	5	2	6	11	22	37	68	118	169	212	126	120	34	-	515
2	-	-	2	3	4	4	7	12	10	18	32	45	39	26	21	9	-	516
-	3	8	12	20	16	10	15	31	37	65	103	162	275	275	392	320	-	518
1	-	4	1	2	6	6	10	21	34	74	149	281	407	452	573	502	-	519
11	17	48	53	94	113	119	180	298	560	1.029	2.168	4.076	6.677	6.835	9.361	7.332	-	

**Tavola 2.16 - Morti per malattie dell'apparato respiratorio, per età - Femmine - Anno 1999**

Classifi- cazione analitica	CAUSE DI MORTE	0 anni	1	2	3	4	0-4	5-9	10 -14	15 -17	18 -19
460-466	INFEZIONI ACUTE DELLE VIE RESPIRATORIE	2	2	-	1	-	5	1	-	-	-
460	RINOFARINGITE ACUTA (RAFFREDDORE COMUNE)	-	-	-	-	-	-	-	-	-	-
461	SINUSITE ACUTA	-	-	-	-	-	-	-	-	-	-
462	FARINGITE ACUTA	-	-	-	-	-	-	-	-	-	-
463	TONSILLITE ACUTA	-	-	-	-	-	-	-	-	-	-
464	LARINGITE E TRACHEITE ACUTE	-	1	-	-	-	1	1	-	-	-
465	INF.ACUTE V.RES.P.SUP.A LOCAL.MULTIPL.NON SPEC.	-	-	-	1	-	1	-	-	-	-
466	BRONCHITE E BRONCHIOLITE ACUTE	2	1	-	-	-	3	-	-	-	-
470-478	ALTRE MALATTIE DELLE VIE RESPIRATORIE SUPER.	-	-	-	-	-	-	-	-	-	-
470	DEVIAZIONE DEL SETTO NASALE	-	-	-	-	-	-	-	-	-	-
471	POLIPI NASALI	-	-	-	-	-	-	-	-	-	-
472	FARINGITE E RINOFARINGITE CRONICHE	-	-	-	-	-	-	-	-	-	-
473	SINUSITE CRONICA	-	-	-	-	-	-	-	-	-	-
474	MALATTIE CRONICHE DELLE TONSILLE E ADENOIDI	-	-	-	-	-	-	-	-	-	-
475	ASCESSO PERITONSILLARE	-	-	-	-	-	-	-	-	-	-
476	LARINGITE E LARINGOTRACHEITE CRONICHE	-	-	-	-	-	-	-	-	-	-
477	RINITE ALLERGICA	-	-	-	-	-	-	-	-	-	-
478	ALTRE MALATTIE DELLE VIE RESPIRATORIE SUPER.	-	-	-	-	-	-	-	-	-	-
480-487	POLMONITE ED INFLUENZA	18	1	-	-	-	19	2	4	1	4
480	POLMONITE VIRALE	2	-	-	-	-	2	-	-	-	1
481	POLMONITE PNEUMOCOCCICA	-	-	-	-	-	-	-	-	-	-
482	ALTRE POLMONITI BATTERICHE	-	-	-	-	-	-	-	-	-	-
483	POLMONITE DA ALTRI ORGANISMI SPECIFICATI	-	-	-	-	-	-	-	-	-	-
485	BRONCOPOLMONITE NON SPECIFICATA	10	1	-	-	-	11	1	1	1	3
486	POLMONITE NON SPECIFICATA	3	-	-	-	-	3	1	1	-	-
487	INFLUENZA	3	-	-	-	-	3	-	2	-	-
490-496	MAL.POLMON.CRON.OSTRUTTIVE E COND.MORB.AFFINI	-	1	-	-	-	1	3	2	3	3
490	BRONCHITE NON SPECIFICATA SE ACUTA O CRONICA	-	-	-	-	-	-	-	-	1	-
491	BRONCHITE CRONICA	-	-	-	-	-	-	-	1	-	-
492	ENFISEMA	-	-	-	-	-	-	1	-	-	-
493	ASMA	-	1	-	-	-	1	-	1	2	3
494	BRONCHIECTASIA	-	-	-	-	-	-	-	-	-	-
495	ALVEOLITE ALLERGICA ESTRINSECA	-	-	-	-	-	-	-	-	-	-
496	OSTRUZ.CRON.VIE RESPIRATOR.NON CLASSIF.ALTROVE	-	-	-	-	-	-	2	-	-	-
500-508	PNEUMOCON.ED ALTRE MAL.POLMONE DA AGEN.ESTERNI	2	-	-	-	-	2	-	-	-	1
500	ANTRACOSILICOSI	-	-	-	-	-	-	-	-	-	-
501	ASBESTOSI	-	-	-	-	-	-	-	-	-	-
502	ALTRE PNEUMOCONIOSI DA SILICE E SILICATI	-	-	-	-	-	-	-	-	-	-
503	PNEUMOCONIOSI DA ALTRE POLVERI INORGANICHE	-	-	-	-	-	-	-	-	-	-
504	PNEUMOPATIA DA INALAZIONE DI ALTRE POLVERI	-	-	-	-	-	-	-	-	-	-
505	PNEUMOCONIOSI, NON SPECIFICATA	-	-	-	-	-	-	-	-	-	-
506	CONDIZIONI MORB.RESPIRAT.DA FUMI E VAPORI CHIM	-	-	-	-	-	-	-	-	-	-
507	POLMONITE DA SOLIDI E LIQUIDI	2	-	-	-	-	2	-	-	-	1
508	COND.MORB.RES.P.DA ALTRI E NON SPECIF.AGEN.EST.	-	-	-	-	-	-	-	-	-	-
510-519	ALTRE MALATTIE DELL'APPARATO RESPIRATORIO	1	1	1	1	-	4	-	1	2	2
510	EMPIEMA	-	-	-	-	-	-	-	-	-	-
511	PLEURITE	-	-	-	-	-	-	-	-	-	-
512	PNEUMOTORACE	-	-	-	-	-	-	-	-	-	-
513	ASCESSO DEL POLMONE E DEL MEDIASTINO	-	-	-	-	-	-	-	-	-	-
514	CONGESTIONE ED IPOSTASI POLMONARI	-	-	-	-	-	-	-	-	-	-
515	FIBROSI POLMONARI POSTINFIAMMATORIE	-	-	-	-	-	-	-	-	-	1
516	ALTRE PNEUMOPATIE ALVEOLARI E PARIETOALVEOLARI	-	-	1	-	-	1	-	-	2	-
518	ALTRE MALATTIE DEL POLMONE	-	-	-	1	-	1	-	1	-	1
519	ALTRE MALATTIE DELL'APPARATO RESPIRATORIO	1	1	-	-	-	2	-	-	-	-
<b>TOTALE</b>		<b>23</b>	<b>5</b>	<b>1</b>	<b>2</b>	<b>-</b>	<b>31</b>	<b>6</b>	<b>7</b>	<b>6</b>	<b>10</b>



20 -24	25 -29	30 -34	35 -39	40 -44	45 -49	50 -54	55 -59	60 -64	65 -69	70 -74	75 -79	80 -84	85 -89	90 e oltre	N.I	Totale	Classifi- cazione analitica
-	-	1	2	1	1	-	1	4	11	14	36	62	102	193	-	434	460-466
-	-	-	-	-	-	-	-	-	-	-	-	-	-	-	-	-	460
-	-	-	-	-	-	-	-	-	-	-	-	-	-	-	-	-	461
-	-	-	-	-	-	-	-	-	-	1	-	-	-	2	-	3	462
-	-	-	-	-	-	-	-	-	-	-	-	-	-	-	-	-	463
-	-	-	-	-	-	-	-	-	1	-	-	-	-	2	-	5	464
-	-	-	-	-	-	-	-	1	1	-	-	-	2	1	-	6	465
-	-	1	2	1	1	-	1	3	9	13	36	62	100	188	-	420	466
-	-	-	-	1	-	1	-	1	1	3	3	1	-	-	-	11	470-478
-	-	-	-	-	-	-	-	-	-	-	-	-	-	-	-	-	470
-	-	-	-	-	-	-	-	-	-	-	-	-	-	-	-	-	471
-	-	-	-	-	-	-	-	-	-	-	-	-	-	-	-	-	472
-	-	-	-	-	-	-	-	-	-	-	-	-	-	-	-	-	473
-	-	-	-	-	-	-	-	-	-	-	-	-	-	-	-	-	474
-	-	-	-	-	-	1	-	-	-	-	-	-	-	-	-	-	475
-	-	-	-	-	-	-	-	-	-	-	-	-	-	-	-	-	476
-	-	-	-	1	-	-	-	1	1	3	3	1	-	-	-	10	477
-	-	-	-	-	-	-	-	-	-	-	-	-	-	-	-	-	478
8	6	12	23	15	19	23	48	81	125	249	548	874	1.642	1.950	-	5.653	480-487
-	1	-	-	-	1	-	-	-	2	1	5	2	6	9	-	30	480
-	-	-	1	1	-	-	3	4	3	2	5	7	13	12	-	51	481
-	-	-	-	-	-	-	-	1	2	-	1	4	3	1	-	12	482
-	-	-	-	-	-	-	-	-	-	-	-	-	-	-	-	-	483
3	2	7	10	9	11	15	18	45	77	170	376	587	1.137	1.352	-	3.836	485
5	-	4	8	5	3	6	15	14	23	29	72	117	201	199	-	706	486
-	3	1	4	-	4	2	12	17	18	47	89	157	282	377	-	1.018	487
-	5	4	9	9	25	38	69	133	303	583	1.129	1.245	1.957	1.614	-	7.135	490-496
-	-	-	-	-	2	1	3	1	5	13	36	27	50	100	-	239	490
-	2	-	4	5	12	13	33	82	185	360	743	863	1.394	1.151	-	4.848	491
-	1	-	1	-	1	2	7	8	12	26	56	61	89	60	-	325	492
-	2	4	3	3	9	13	14	23	42	63	90	91	148	104	-	616	493
-	-	-	-	1	-	4	3	2	5	6	8	11	8	2	-	50	494
-	-	-	-	-	-	-	-	-	1	1	-	-	-	-	-	2	495
-	-	-	1	-	1	5	9	17	53	114	196	192	268	197	-	1.055	496
-	-	-	1	-	1	-	1	1	4	2	16	16	36	30	-	111	500-508
-	-	-	-	-	-	-	-	-	-	-	-	-	-	-	-	-	500
-	-	-	-	-	-	-	-	-	-	1	1	-	1	-	-	3	501
-	-	-	-	-	-	-	-	-	2	1	2	3	5	1	-	14	502
-	-	-	-	-	-	-	-	-	-	-	-	-	-	-	-	-	503
-	-	-	-	-	-	-	-	-	-	-	-	-	-	-	-	-	504
-	-	-	-	-	-	-	-	-	-	-	-	-	-	-	-	-	505
-	-	-	-	-	-	-	-	-	-	-	-	-	-	-	-	-	506
-	-	-	1	-	1	-	-	1	2	-	13	13	30	29	-	93	507
-	-	-	-	-	-	-	-	1	-	-	-	-	-	-	-	1	508
3	2	12	10	8	13	34	42	85	157	286	481	500	754	741	-	3.137	510-519
-	-	1	1	-	-	-	2	3	3	4	4	4	5	5	-	29	510
-	-	-	2	1	2	-	1	6	14	28	48	39	84	64	-	289	511
-	-	-	-	-	-	-	1	1	2	1	3	7	6	-	-	21	512
-	-	-	-	1	-	-	3	1	3	4	5	4	3	-	-	24	513
-	1	-	1	-	-	2	3	4	9	22	31	47	80	120	-	320	514
-	-	2	2	1	4	11	13	26	45	58	94	64	53	22	-	396	515
-	1	2	1	1	1	4	2	11	13	12	14	12	10	5	-	92	516
1	-	7	3	1	3	10	13	19	31	66	126	148	229	235	-	895	518
2	-	-	-	3	3	7	6	15	37	91	156	175	284	290	-	1.071	519
11	13	29	45	34	59	96	161	305	601	1.137	2.213	2.698	4.491	4.528	-	16.481	

Tavola 2.17 - Morti per malattie dell'apparato digerente, per età - Totale - Anno 1999

Classificazione analitica	CAUSE DI MORTE	TOTALE			0 anni	1	2	3	4	0-4	5-9	10 -14
		M	F	MF								
520-529	M.CAVITA' ORALE,GHIAND.SALIVARI E MASCELLARI.	5	7	12	-	-	-	-	-	-	-	-
520	DISTURBI DELLO SVILUPPO ED ERUZIONE DEI DENTI	-	-	-	-	-	-	-	-	-	-	-
521	MALATTIE DEI TESSUTI DURI DEI DENTI	-	1	1	-	-	-	-	-	-	-	-
522	MALATTIE DELLA POLPA E DEI TESSUTI PERIAPICALI	-	-	-	-	-	-	-	-	-	-	-
523	MALATTIE DELLE GENGIVE E DEL PARADENZIO	-	-	-	-	-	-	-	-	-	-	-
524	MALFORM. ODONTOFACCIALI,COMPRESA MALOCCLUSION	-	-	-	-	-	-	-	-	-	-	-
525	ALTRE MALAT.DEI DENTI E STRUTTURE DI SUPPORTO	-	1	1	-	-	-	-	-	-	-	-
526	MALATTIE DEI MASCELLARI	-	-	-	-	-	-	-	-	-	-	-
527	MALATTIE DELLE GHIANDOLE SALIVARI	1	1	2	-	-	-	-	-	-	-	-
528	MALAT.TESSUTI MOLLI BOCCA ESCL.GENGIVA E LING.	4	3	7	-	-	-	-	-	-	-	-
529	MALATTIE ED ALTRE CONDIZIONI MORB. DELLA LING.	-	1	1	-	-	-	-	-	-	-	-
530-537	M. DELL'ESOFAGO,DELLO STOMACO E DEL DUODENO	1.319	1.175	2.494	3	1	-	-	-	4	-	-
530	MALATTIE DELL'ESOFAGO	124	121	245	3	1	-	-	-	4	-	-
531	ULCERA GASTRICA	454	431	885	-	-	-	-	-	-	-	-
532	ULCERA DUODENALE	451	361	812	-	-	-	-	-	-	-	-
533	ULCERA PEPTICA A LOCALIZZAZIONE NON SPECIFIC.	126	89	215	-	-	-	-	-	-	-	-
534	ULCERA GASTRODIGIUNALE	9	5	14	-	-	-	-	-	-	-	-
535	GASTRITE E DUODENITE	89	99	188	-	-	-	-	-	-	-	-
536	TURBE FUNZIONALI DELLO STOMACO	14	19	33	-	-	-	-	-	-	-	-
537	ALTRI DISTURBI DELLO STOMACO E DEL DUODENO	52	50	102	-	-	-	-	-	-	-	-
540-543	APPENDICITE	41	29	70	-	-	-	-	-	-	-	-
540	APPENDICITE ACUTA	40	27	67	-	-	-	-	-	-	-	-
541	APPENDICITE, NON SPECIFICATA	1	1	2	-	-	-	-	-	-	-	-
542	ALTRE FORME DI APPENDICITE	-	1	1	-	-	-	-	-	-	-	-
543	ALTRE MALATTIE DELL'APPENDICE	-	-	-	-	-	-	-	-	-	-	-
550-553	ERNIE ADDOMINALI	237	325	562	1	-	-	-	-	1	-	-
550	ERNIA INGUINALE	135	37	172	1	-	-	-	-	1	-	-
551	ALTRE ERNIE ADDOMINALI CON GANGRENA	-	-	-	-	-	-	-	-	-	-	-
552	ALTRE ERNIE ADDOM.CON OCCL.,SENZA MENZ.DI GANG	62	209	271	-	-	-	-	-	-	-	-
553	ALTRE ERNIE ADDOM.SENZA MENZ.DI GANGR.O OCCLUS	40	79	119	-	-	-	-	-	-	-	-
555-558	ENTERITI E COLITI NON INFETTIVE	914	1.249	2.163	1	2	-	-	-	3	-	-
555	ENTERITE REGIONALE	44	41	85	-	-	-	-	-	-	-	-
556	PROCTOCOLITE IDIOPATICA	80	68	148	-	-	-	-	-	-	-	-
557	INSUFFICIENZA VASCOLARE DELL'INTESTINO	680	969	1.649	-	1	-	-	-	1	-	-
558	ALTRE GASTROENTERITI E COLITI NON INFETTIVE	110	171	281	1	1	-	-	-	2	-	-
560-569	ALTRE MALATTIE DELL'INTESTINO E DEL PERITON.	1.665	2.264	3.929	4	-	-	3	-	7	1	2
560	OCCLUSIONE INTESTINALE SENZA MENZIONE DI ERNIA	852	1.233	2.085	2	-	-	3	-	5	-	2
562	DIVERTICOLI DELL'INTESTINO	167	287	454	-	-	-	-	-	-	-	-
564	TURBE FUNZIONALI DIGESTIVE,NON CLASSIF.ALTROVE	20	35	55	-	-	-	-	-	-	-	-
565	RAGADE E FISTOLA ANALI	2	4	6	-	-	-	-	-	-	-	-
566	ASCESSO DELLE REGIONI ANALE E RETTALE	14	8	22	-	-	-	-	-	-	-	-
567	PERITONITE	220	238	458	-	-	-	-	-	-	-	-
568	ALTRI DISTURBI DEL PERITONEO	53	43	96	1	-	-	-	-	1	-	-
569	ALTRI DISTURBI DELL'INTESTINO	337	416	753	1	-	-	-	-	1	1	-
570-579	ALTRE MALATTIE DELL'APPARATO DIGERENTE	9.087	7.367	16.454	3	3	1	-	-	7	2	1
570	NECROSI ACUTA E SUBACUTA DEL FEGATO	57	44	101	-	-	-	-	-	-	-	-
571	CIRROSI E ALTRE MALATTIE CRONICHE DEL FEGATO	6.735	4.764	11.499	1	1	-	-	-	2	2	-
572	ASCESSO FEGATO E POSTUMI MALATTIE CRON.FEGATO	114	112	226	1	-	-	-	-	1	-	-
573	ALTRI DISTURBI DEL FEGATO	276	205	481	1	1	1	-	-	3	-	-
574	LITIASI BILIARE	281	470	751	-	-	-	-	-	-	-	-
575	ALTRI DISTURBI DELLA CISTIFELLEA	190	213	403	-	-	-	-	-	-	-	-
576	ALTRI DISTURBI DELLE VIE BILIARI	105	137	242	-	-	-	-	-	-	-	-
577	MALATTIE DEL PANCREAS	550	550	1.100	-	-	-	-	-	-	-	-
578	EMORRAGIA GASTROINTESTINALE	762	854	1.616	-	-	-	-	-	-	-	1
579	MALASSORBIMENTO INTESTINALE	17	18	35	-	1	-	-	-	1	-	-
<b>TOTALE</b>		<b>13.268</b>	<b>12.416</b>	<b>25.684</b>	<b>12</b>	<b>6</b>	<b>1</b>	<b>3</b>	<b>-</b>	<b>22</b>	<b>3</b>	<b>3</b>

15 -17	18 -19	20 -24	25 -29	30 -34	35 -39	40 -44	45 -49	50 -54	55 -59	60 -64	65 -69	70 -74	75 -79	80 -84	85 -89	90 e oltre	N.I	Classifi- cazione analitica
-	-	-	-	-	-	1	-	2	-	-	1	-	-	1	4	3	-	520-529
-	-	-	-	-	-	-	-	-	-	-	-	-	-	-	-	-	-	520
-	-	-	-	-	-	-	-	-	-	-	-	-	-	1	-	-	-	521
-	-	-	-	-	-	-	-	-	-	-	-	-	-	-	-	-	-	522
-	-	-	-	-	-	-	-	-	-	-	-	-	-	-	-	-	-	523
-	-	-	-	-	-	-	-	-	-	-	-	-	-	-	-	-	-	524
-	-	-	-	-	-	-	-	1	-	-	-	-	-	-	-	-	-	525
-	-	-	-	-	-	-	-	-	-	-	-	-	-	-	-	-	-	526
-	-	-	-	-	-	-	-	-	-	-	-	-	-	-	2	-	-	527
-	-	-	-	-	-	1	-	1	-	-	1	-	-	-	1	3	-	528
-	-	-	-	-	-	-	-	-	-	-	-	-	-	-	1	-	-	529
-	1	3	3	3	13	12	24	39	42	103	196	282	401	401	584	383	-	530-537
-	-	-	1	-	-	3	1	4	8	9	16	29	36	42	68	24	-	530
-	-	2	2	1	6	3	9	15	19	44	63	96	143	135	202	145	-	531
-	-	1	-	2	2	3	10	13	7	33	67	99	148	128	189	110	-	532
-	-	-	-	-	1	-	2	3	3	4	20	27	29	33	53	40	-	533
-	-	-	-	-	-	-	-	1	1	-	2	1	-	2	4	3	-	534
-	-	-	-	-	3	2	1	2	3	9	17	19	20	34	46	32	-	535
-	1	-	-	-	-	1	1	1	-	4	4	2	3	6	9	6	-	536
-	-	-	-	-	1	1	-	-	1	4	7	9	22	21	13	23	-	537
-	-	-	-	1	1	2	1	2	2	5	7	10	9	15	11	4	-	540-543
-	-	-	-	1	1	2	1	2	2	4	7	10	8	15	10	4	-	540
-	-	-	-	-	-	-	-	-	-	-	-	-	1	-	1	-	-	541
-	-	-	-	-	-	-	-	-	-	1	-	-	-	-	-	-	-	542
-	-	-	-	-	-	-	-	-	-	-	-	-	-	-	-	-	-	543
-	-	-	-	-	1	3	7	6	10	16	33	64	90	93	133	105	-	550-553
-	-	-	-	-	-	1	-	1	2	5	4	14	24	31	40	49	-	550
-	-	-	-	-	-	-	-	-	-	-	-	-	-	-	-	-	-	551
-	-	-	-	-	1	1	6	2	5	7	20	33	43	47	65	41	-	552
-	-	-	-	-	-	1	1	3	3	4	9	17	23	15	28	15	-	553
1	-	5	3	6	7	12	13	25	62	71	139	247	418	344	488	319	-	555-558
-	-	1	2	2	-	7	3	5	6	4	14	9	15	9	4	4	-	555
-	-	1	-	1	3	4	1	5	14	8	17	15	37	12	20	10	-	556
-	-	-	1	1	2	1	8	14	37	54	95	200	331	282	385	237	-	557
1	-	3	-	2	2	-	1	1	5	5	13	23	35	41	79	68	-	558
1	1	4	11	4	17	16	36	40	76	106	259	447	651	655	928	667	-	560-569
-	-	3	3	3	6	3	15	14	26	36	116	192	338	339	545	439	-	560
-	-	-	-	-	-	2	1	5	8	25	59	78	85	118	73	-	-	562
-	-	-	1	-	2	1	2	1	2	1	4	3	6	10	14	8	-	564
-	-	-	-	-	-	-	-	1	-	-	1	1	1	-	1	1	-	565
-	-	-	1	-	-	2	-	-	-	2	-	4	5	4	3	1	-	566
-	-	1	4	1	4	3	5	6	19	36	44	66	77	76	78	38	-	567
-	1	-	-	-	1	-	1	4	2	7	12	13	19	16	16	3	-	568
1	-	-	2	-	4	7	11	13	22	16	57	109	127	125	153	104	-	569
1	2	7	30	99	223	315	491	737	1.030	1.564	2.163	2.450	2.712	1.765	1.840	1.015	-	570-579
-	-	-	3	3	5	1	6	7	5	6	8	15	17	12	8	5	-	570
1	1	2	17	76	177	265	412	640	901	1.343	1.802	1.897	1.925	1.017	796	223	-	571
-	1	-	-	1	4	2	14	10	14	16	19	23	45	25	25	26	-	572
-	-	2	3	5	6	13	16	15	26	41	59	52	77	55	66	42	-	573
-	-	1	1	-	4	1	5	7	7	28	49	71	116	120	180	161	-	574
-	-	1	2	3	2	2	2	2	4	12	23	39	78	54	108	71	-	575
-	-	-	1	-	1	1	1	3	8	10	14	30	38	45	44	46	-	576
-	-	1	2	7	15	16	23	35	38	63	107	168	185	161	190	89	-	577
-	-	-	1	3	9	13	12	18	25	44	79	152	226	268	416	349	-	578
-	-	-	-	1	-	1	-	-	2	1	3	3	5	8	7	3	-	579
3	4	19	47	113	262	361	572	851	1.222	1.865	2.798	3.500	4.281	3.274	3.988	2.496	-	

**Tavola 2.18 - Morti per malattie dell'apparato digerente, per età - Femmine - Anno 1999**

Classifi- cazione analitica	CAUSE DI MORTE	0 anni	1	2	3	4	0-4	5-9	10 -14	15 -17	18 -19
520-529	M.CAVITA' ORALE,GHIAND.SALIVARI E MASCELLARI.	-	-	-	-	-	-	-	-	-	-
520	DISTURBI DELLO SVILUPPO ED ERUZIONE DEI DENTI	-	-	-	-	-	-	-	-	-	-
521	MALATTIE DEI TESSUTI DURI DEI DENTI	-	-	-	-	-	-	-	-	-	-
522	MALATTIE DELLA POLPA E DEI TESSUTI PERIAPICALI	-	-	-	-	-	-	-	-	-	-
523	MALATTIE DELLE GENGIVE E DEL PARADENZIO	-	-	-	-	-	-	-	-	-	-
524	MALFORM. ODONTOFACCIALI,COMPRESA MALOCCLUSIONE	-	-	-	-	-	-	-	-	-	-
525	ALTRE MALAT.DEI DENTI E STRUTTURE DI SUPPORTO	-	-	-	-	-	-	-	-	-	-
526	MALATTIE DEI MASCELLARI	-	-	-	-	-	-	-	-	-	-
527	MALATTIE DELLE GHIANDOLE SALIVARI	-	-	-	-	-	-	-	-	-	-
528	MALAT.TESSUTI MOLLI BOCCA ESCL.GENGIVA E LING.	-	-	-	-	-	-	-	-	-	-
529	MALATTIE ED ALTRE CONDIZIONI MORB. DELLA LING.	-	-	-	-	-	-	-	-	-	-
530-537	M. DELL'ESOFAGO,DELLO STOMACO E DEL DUODENO	1	1	-	-	-	2	-	-	-	1
530	MALATTIE DELL'ESOFAGO	1	1	-	-	-	2	-	-	-	-
531	ULCERA GASTRICA	-	-	-	-	-	-	-	-	-	-
532	ULCERA DUODENALE	-	-	-	-	-	-	-	-	-	-
533	ULCERA PEPTICA A LOCALIZZAZIONE NON SPECIFIC.	-	-	-	-	-	-	-	-	-	-
534	ULCERA GASTRODIGIUNALE	-	-	-	-	-	-	-	-	-	-
535	GASTRITE E DUODENITE	-	-	-	-	-	-	-	-	-	-
536	TURBE FUNZIONALI DELLO STOMACO	-	-	-	-	-	-	-	-	-	1
537	ALTRI DISTURBI DELLO STOMACO E DEL DUODENO	-	-	-	-	-	-	-	-	-	-
540-543	APPENDICITE	-	-	-	-	-	-	-	-	-	-
540	APPENDICITE ACUTA	-	-	-	-	-	-	-	-	-	-
541	APPENDICITE, NON SPECIFICATA	-	-	-	-	-	-	-	-	-	-
542	ALTRE FORME DI APPENDICITE	-	-	-	-	-	-	-	-	-	-
543	ALTRE MALATTIE DELL'APPENDICE	-	-	-	-	-	-	-	-	-	-
550-553	ERNIE ADDOMINALI	-	-	-	-	-	-	-	-	-	-
550	ERNIA INGUINALE	-	-	-	-	-	-	-	-	-	-
551	ALTRE ERNIE ADDOMINALI CON GANGRENA	-	-	-	-	-	-	-	-	-	-
552	ALTRE ERNIE ADDOM.CON OCCL.,SENZA MENZ.DI GANG	-	-	-	-	-	-	-	-	-	-
553	ALTRE ERNIE ADDOM.SENZA MENZ.DI GANGR.O OCCLUS	-	-	-	-	-	-	-	-	-	-
555-558	ENTERITI E COLITI NON INFETTIVE	-	1	-	-	-	1	-	-	-	-
555	ENTERITE REGIONALE	-	-	-	-	-	-	-	-	-	-
556	PROCTOCOLITE IDIOPATICA	-	-	-	-	-	-	-	-	-	-
557	INSUFFICIENZA VASCOLARE DELL'INTESTINO	-	-	-	-	-	-	-	-	-	-
558	ALTRE GASTROENTERITI E COLITI NON INFETTIVE	-	1	-	-	-	1	-	-	-	-
560-569	ALTRE MALATTIE DELL'INTESTINO E DEL PERITON.	-	-	-	2	-	2	-	1	-	-
560	OCCLUSIONE INTESTINALE SENZA MENZIONE DI ERNIA	-	-	-	2	-	2	-	1	-	-
562	DIVERTICOLI DELL'INTESTINO	-	-	-	-	-	-	-	-	-	-
564	TURBE FUNZIONALI DIGESTIVE, NON CLASSIF. ALTROVE	-	-	-	-	-	-	-	-	-	-
565	RAGADE E FISTOLA ANALI	-	-	-	-	-	-	-	-	-	-
566	ASCESSO DELLE REGIONI ANALE E RETTALE	-	-	-	-	-	-	-	-	-	-
567	PERITONITE	-	-	-	-	-	-	-	-	-	-
568	ALTRI DISTURBI DEL PERITONEO	-	-	-	-	-	-	-	-	-	-
569	ALTRI DISTURBI DELL'INTESTINO	-	-	-	-	-	-	-	-	-	-
570-579	ALTRE MALATTIE DELL'APPARATO DIGERENTE	1	-	-	-	-	1	2	-	1	2
570	NECROSI ACUTA E SUBACUTA DEL FEGATO	-	-	-	-	-	-	-	-	-	-
571	CIRROSI E ALTRE MALATTIE CRONICHE DEL FEGATO	-	-	-	-	-	-	2	-	1	1
572	ASCESSO FEGATO E POSTUMI MALATTIE CRON.FEGATO	-	-	-	-	-	-	-	-	-	1
573	ALTRI DISTURBI DEL FEGATO	1	-	-	-	-	1	-	-	-	-
574	LITIASI BILIARE	-	-	-	-	-	-	-	-	-	-
575	ALTRI DISTURBI DELLA CISTIFELLEA	-	-	-	-	-	-	-	-	-	-
576	ALTRI DISTURBI DELLE VIE BILIARI	-	-	-	-	-	-	-	-	-	-
577	MALATTIE DEL PANCREAS	-	-	-	-	-	-	-	-	-	-
578	EMORRAGIA GASTROINTESTINALE	-	-	-	-	-	-	-	-	-	-
579	MALASSORBIMENTO INTESTINALE	-	-	-	-	-	-	-	-	-	-
<b>TOTALE</b>		<b>2</b>	<b>2</b>	<b>-</b>	<b>2</b>	<b>-</b>	<b>6</b>	<b>2</b>	<b>1</b>	<b>1</b>	<b>3</b>

20 -24	25 -29	30 -34	35 -39	40 -44	45 -49	50 -54	55 -59	60 -64	65 -69	70 -74	75 -79	80 -84	85 -89	90 e oltre	N.I	Totale	Classifi- cazione analitica
-	-	-	-	-	-	1	-	-	-	-	-	1	3	2	-	7	520-529
-	-	-	-	-	-	-	-	-	-	-	-	-	-	-	-	-	520
-	-	-	-	-	-	-	-	-	-	-	-	1	-	-	-	1	521
-	-	-	-	-	-	-	-	-	-	-	-	-	-	-	-	-	522
-	-	-	-	-	-	-	-	-	-	-	-	-	-	-	-	-	523
-	-	-	-	-	-	-	-	-	-	-	-	-	-	-	-	-	524
-	-	-	-	-	-	1	-	-	-	-	-	-	-	-	-	1	525
-	-	-	-	-	-	-	-	-	-	-	-	-	-	-	-	-	526
-	-	-	-	-	-	-	-	-	-	-	-	-	1	-	-	1	527
-	-	-	-	-	-	-	-	-	-	-	-	-	1	2	-	3	528
-	-	-	-	-	-	-	-	-	-	-	-	-	1	-	-	1	529
1	2	-	4	3	8	13	11	27	45	88	176	192	331	271	-	1.175	530-537
-	1	-	-	1	-	1	1	3	2	9	15	19	50	17	-	121	530
1	1	-	2	1	3	7	7	12	17	35	62	69	114	100	-	431	531
-	-	-	1	-	3	2	1	7	13	28	66	58	106	76	-	361	532
-	-	-	-	-	1	-	2	-	5	6	11	15	24	25	-	89	533
-	-	-	-	-	-	1	-	-	-	-	-	-	2	2	-	5	534
-	-	-	1	1	1	1	-	4	5	7	10	19	24	26	-	99	535
-	-	-	-	-	-	1	-	2	1	2	2	2	4	6	-	19	536
-	-	-	-	-	-	-	-	1	1	2	10	10	7	19	-	50	537
-	-	-	-	-	-	-	1	1	1	4	3	8	8	3	-	29	540-543
-	-	-	-	-	-	-	1	-	1	4	3	8	7	3	-	27	540
-	-	-	-	-	-	-	-	-	-	-	-	-	1	-	-	1	541
-	-	-	-	-	-	-	-	1	-	-	-	-	-	-	-	1	542
-	-	-	-	-	-	-	-	-	-	-	-	-	-	-	-	-	543
-	-	-	1	1	5	2	5	9	21	38	52	49	80	62	-	325	550-553
-	-	-	-	-	-	-	-	1	-	2	7	4	7	16	-	37	550
-	-	-	-	-	-	-	-	-	-	-	-	-	-	-	-	-	551
-	-	-	1	1	5	1	4	5	14	24	33	35	52	34	-	209	552
-	-	-	-	-	-	1	1	3	7	12	12	10	21	12	-	79	553
1	2	2	3	7	6	9	28	27	57	102	221	204	342	237	-	1.249	555-558
1	1	2	-	4	-	3	1	-	5	4	8	6	3	3	-	41	555
-	-	-	1	2	-	1	6	3	7	2	21	7	12	6	-	68	556
-	1	-	2	1	6	5	17	22	34	85	173	167	277	179	-	969	557
-	-	-	-	-	-	4	2	11	11	19	19	24	50	49	-	171	558
2	7	4	8	6	16	15	28	37	107	187	353	413	602	476	-	2.264	560-569
2	2	3	2	1	3	6	9	11	41	85	179	216	350	320	-	1.233	560
-	-	-	-	-	1	1	2	2	17	24	45	58	81	56	-	287	562
-	-	-	1	-	2	1	1	-	1	2	4	9	11	3	-	35	564
-	-	-	-	-	-	-	-	-	-	1	1	-	1	1	-	4	565
-	-	-	-	1	-	-	-	-	-	4	-	-	2	1	-	8	566
-	3	1	3	2	3	1	7	15	20	22	38	45	52	26	-	238	567
-	-	-	-	-	1	2	-	2	2	5	12	9	9	1	-	43	568
-	2	-	2	2	6	4	9	7	26	48	70	76	96	68	-	416	569
3	10	21	53	79	147	204	319	507	801	1.080	1.349	951	1.119	718	-	7.367	570-579
-	-	1	2	1	5	3	1	1	3	6	6	6	5	4	-	44	570
1	5	17	37	65	116	169	272	433	669	840	970	538	487	141	-	4.764	571
-	-	-	1	1	6	3	5	4	7	9	25	18	12	20	-	112	572
2	2	1	3	1	5	3	8	12	22	18	29	29	39	30	-	205	573
-	1	-	2	-	5	5	4	13	24	35	65	73	112	131	-	470	574
-	-	-	2	1	1	1	2	4	9	15	35	28	64	50	-	213	575
-	-	-	1	1	-	-	4	7	6	10	20	27	28	33	-	137	576
-	-	-	2	7	6	14	14	22	41	84	90	92	117	61	-	550	577
-	1	1	3	2	3	6	8	10	20	62	107	134	251	246	-	854	578
-	-	1	-	-	-	-	1	1	-	1	2	6	4	2	-	18	579
7	21	27	69	96	182	244	392	608	1.032	1.499	2.154	1.818	2.485	1.769	-	12.416	

Tavola 2.19 - Morti per malattie dell'apparato genitourinario, per età - Totale - Anno 1999

Classificazione analitica	CAUSE DI MORTE	TOTALE			0 anni	1	2	3	4	0-4	5-9	10 -14
		M	F	MF								
580-589	NEFRITE, SINDROME NEFROSICA E NEFROSI	2.489	2.610	5.099	1	1	1	1	-	4	3	-
580	GLOMERULONEFRITE ACUTA	3	-	3	-	-	-	-	-	-	-	-
581	SINDROME NEFROSICA	30	47	77	1	-	-	-	-	1	-	-
582	GLOMERULONEFRITE CRONICA	23	22	45	-	-	-	-	-	-	-	-
583	NEFRITE E NEFROPATIA, NON SPEC. SE ACUTE O CRON.	40	51	91	-	-	-	-	-	-	-	-
584	INSUFFICIENZA RENALE ACUTA	424	514	938	-	1	1	1	-	3	-	-
585	INSUFFICIENZA RENALE CRONICA	1.771	1.768	3.539	-	-	-	-	-	-	2	-
586	INSUFFICIENZA RENALE NON SPECIFICATA	194	203	397	-	-	-	-	-	-	1	-
587	SCLEROSI RENALE NON SPECIFICATA	4	4	8	-	-	-	-	-	-	-	-
588	DISTURBI DA DIFETTO DELLA FUNZIONALITA' RENALE	-	1	1	-	-	-	-	-	-	-	-
589	RENE PICCOLO DA CAUSA SCONOSCIUTA	-	-	-	-	-	-	-	-	-	-	-
590-599	ALTRE MALATTIE DELL'APPARATO URINARIO	1.142	1.168	2.310	1	-	-	-	-	1	-	-
590	INFEZIONI RENALI	56	66	122	-	-	-	-	-	-	-	-
591	IDRONEFROSI	11	11	22	-	-	-	-	-	-	-	-
592	CALCOLOSI DEL RENE E DELL'URETERE	38	32	70	-	-	-	-	-	-	-	-
593	ALTRI DISTURBI DEL RENE E DELL'URETERE	827	853	1.680	1	-	-	-	-	1	-	-
594	CALCOLOSI DELLE VIE URINARIE INFERIORI	6	5	11	-	-	-	-	-	-	-	-
595	CISTITE	7	15	22	-	-	-	-	-	-	-	-
596	ALTRI DISTURBI DELLA VESCICA	12	14	26	-	-	-	-	-	-	-	-
597	URETRITE NON TRASM. SESSUALM. E SINDR. URETRALE	3	-	3	-	-	-	-	-	-	-	-
598	RESTRINGIMENTO URETRALE	6	1	7	-	-	-	-	-	-	-	-
599	ALTRI DISTURBI DELL'URETRA E DELLE VIE URINAR.	176	171	347	-	-	-	-	-	-	-	-
600-608	MALATTIE DEGLI ORGANI GENITALI MASCHILI	270	-	270	-	-	-	-	-	-	-	-
600	IPERPLASIA DELLA PROSTATA	249	-	249	-	-	-	-	-	-	-	-
601	MALATTIE INFIAMMATORIE DELLA PROSTATA	9	-	9	-	-	-	-	-	-	-	-
602	ALTRI DISTURBI DELLA PROSTATA	-	-	-	-	-	-	-	-	-	-	-
603	IDROCELE	-	-	-	-	-	-	-	-	-	-	-
604	ORCHITE ED EPIDIDIMITE	3	-	3	-	-	-	-	-	-	-	-
605	IPERTROFIA PREPUZIALE E FIMOSI	-	-	-	-	-	-	-	-	-	-	-
606	STERILITA' DELL'UOMO	-	-	-	-	-	-	-	-	-	-	-
607	DISTURBI DEL PENE	1	-	1	-	-	-	-	-	-	-	-
608	ALTRI DISTURBI DEGLI ORGANI GENITALI MASCHILI	8	-	8	-	-	-	-	-	-	-	-
610-611	DISTURBI DELLA MAMMELLA	-	-	-	-	-	-	-	-	-	-	-
610	DISPLASIA MAMMARIA BENIGNA	-	-	-	-	-	-	-	-	-	-	-
611	ALTRI DISTURBI DELLA MAMMELLA	-	-	-	-	-	-	-	-	-	-	-
614-616	MALAT. INFIAMMATOR. ORGANI PELVICI DELLA DONNA	-	17	17	-	-	-	-	-	-	-	-
614	M. INF. OVAIO, T. DI FALLOP., TESS. CELL. PELV. E PER.	-	13	13	-	-	-	-	-	-	-	-
615	MAL. INFIAMMATORIE DELL'UTERO, ESCLUSO IL COLLO	-	2	2	-	-	-	-	-	-	-	-
616	MAL. INFIAMMATORIE COLLO UTERO, VAGINA E VULVA	-	2	2	-	-	-	-	-	-	-	-
617-629	ALTRI DISTURBI DELL'APPARATO GENITALE FEMM.	-	31	31	1	-	-	-	-	1	-	-
617	ENDOMETRIOSI	-	-	-	-	-	-	-	-	-	-	-
618	PROLASSO GENITALE	-	4	4	-	-	-	-	-	-	-	-
619	FISTOLE INTERESSANTI L'APPARATO GENITALE FEMM.	-	13	13	-	-	-	-	-	-	-	-
620	DIS. NON INFIAM. OVAIO, TR. FALLOPIO E LEG. LARGO	-	8	8	1	-	-	-	-	1	-	-
621	DISTURBI DELL'UTERO NON CLASSIFICATI ALTROVE	-	2	2	-	-	-	-	-	-	-	-
622	DISTURBI NON INFIAMMATORI DEL COLLO DELL'UTERO	-	1	1	-	-	-	-	-	-	-	-
623	DISTURBI NON INFIAMMATORI DELLA VAGINA	-	1	1	-	-	-	-	-	-	-	-
624	DIST. NON INFIAMMAT. DELLA VULVA E DEL PERINEO	-	-	-	-	-	-	-	-	-	-	-
625	DOLORI E AL. SINTOMI COLLEG. CON ORG. GENITAL. FEM	-	-	-	-	-	-	-	-	-	-	-
626	TURBE MESTR. E ALTR. EMORR. ANOMALE APP. GENIT. FEM	-	1	1	-	-	-	-	-	-	-	-
627	DISTURBI CLIMATERICI E POSTCLIMATERICI	-	-	-	-	-	-	-	-	-	-	-
628	STERILITA' DELLA DONNA	-	-	-	-	-	-	-	-	-	-	-
629	ALTRI DISTURBI DEGLI ORGANI GENITALI FEMMINILI	-	1	1	-	-	-	-	-	-	-	-
<b>TOTALE</b>		<b>3.901</b>	<b>3.826</b>	<b>7.727</b>	<b>3</b>	<b>1</b>	<b>1</b>	<b>1</b>	<b>-</b>	<b>6</b>	<b>3</b>	<b>-</b>

15 -17	18 -19	20 -24	25 -29	30 -34	35 -39	40 -44	45 -49	50 -54	55 -59	60 -64	65 -69	70 -74	75 -79	80 -84	85 -89	90 e oltre	N.I	Classifi- cazione analitica
-	-	3	5	9	11	28	54	76	133	213	365	629	893	837	1.116	720	-	580-589
-	-	-	-	-	-	-	-	-	-	2	1	-	-	-	-	-	-	580
-	-	-	-	-	-	-	-	-	-	6	3	11	15	15	15	11	-	581
-	-	-	-	1	-	-	-	-	-	4	6	3	11	7	5	8	-	582
-	-	-	-	2	1	1	1	4	3	5	7	10	20	21	10	7	-	583
-	-	1	1	1	2	9	5	10	16	28	60	105	126	137	246	188	-	584
-	-	1	4	5	8	15	43	58	106	157	258	443	655	597	753	434	-	585
-	-	1	-	-	-	3	6	4	8	11	29	57	63	57	87	70	-	586
-	-	-	-	-	-	-	-	-	-	-	1	-	3	2	-	2	-	587
-	-	-	-	-	-	-	-	-	-	-	-	-	-	1	-	-	-	588
-	-	-	-	-	-	-	-	-	-	-	-	-	-	-	-	-	-	589
-	1	4	1	4	7	6	9	22	29	71	148	223	357	383	548	496	-	590-599
-	1	-	-	2	-	-	2	1	2	4	7	10	28	15	28	22	-	590
-	-	-	-	-	-	-	1	-	-	1	2	3	3	4	6	2	-	591
-	-	-	-	-	-	-	2	1	4	4	5	13	14	14	10	3	-	592
-	-	4	-	2	6	5	3	16	22	57	119	162	254	275	394	360	-	593
-	-	-	-	-	-	-	-	-	-	-	-	-	4	-	4	3	-	594
-	-	-	-	-	-	-	-	-	-	-	-	2	2	4	6	8	-	595
-	-	-	-	-	-	-	-	-	-	1	5	7	4	5	2	2	-	596
-	-	-	-	-	-	-	-	1	-	-	-	-	-	1	-	1	-	597
-	-	-	-	-	-	-	-	1	-	1	-	2	-	2	1	-	-	598
-	-	-	1	-	1	1	1	2	1	3	10	24	48	63	97	95	-	599
-	-	-	-	-	-	-	-	-	6	4	11	21	40	35	85	68	-	600-608
-	-	-	-	-	-	-	-	-	4	4	9	21	33	33	80	65	-	600
-	-	-	-	-	-	-	-	-	-	-	-	-	4	-	3	2	-	601
-	-	-	-	-	-	-	-	-	-	-	-	-	-	-	-	-	-	602
-	-	-	-	-	-	-	-	-	-	-	-	-	-	-	-	-	-	603
-	-	-	-	-	-	-	-	1	-	-	-	-	-	-	1	1	-	604
-	-	-	-	-	-	-	-	-	-	-	-	-	-	-	-	-	-	605
-	-	-	-	-	-	-	-	-	-	-	-	-	-	-	-	-	-	606
-	-	-	-	-	-	-	-	-	-	1	-	-	-	-	-	-	-	607
-	-	-	-	-	-	-	-	1	-	1	-	3	2	1	-	-	-	608
-	-	-	-	-	-	-	-	-	-	-	-	-	-	-	-	-	-	610-611
-	-	-	-	-	-	-	-	-	-	-	-	-	-	-	-	-	-	610
-	-	-	-	-	-	-	-	-	-	-	-	-	-	-	-	-	-	611
-	-	-	-	-	-	-	-	1	1	1	1	4	3	-	4	2	-	614-616
-	-	-	-	-	-	-	-	1	-	1	-	4	3	-	3	1	-	614
-	-	-	-	-	-	-	-	-	1	-	-	-	-	-	-	1	-	615
-	-	-	-	-	-	-	-	-	-	1	-	-	-	-	1	-	-	616
-	-	-	-	-	1	-	1	1	1	-	3	3	4	3	11	2	-	617-629
-	-	-	-	-	-	-	-	-	-	-	-	-	-	-	-	-	-	617
-	-	-	-	-	-	-	-	-	1	-	1	-	-	-	1	1	-	618
-	-	-	-	-	-	-	-	-	-	-	2	1	2	2	6	-	-	619
-	-	-	-	-	-	-	1	-	-	-	-	1	1	1	2	1	-	620
-	-	-	-	-	1	-	-	-	-	-	-	-	-	-	1	-	-	621
-	-	-	-	-	-	-	-	-	-	-	-	1	-	-	-	-	-	622
-	-	-	-	-	-	-	-	-	-	-	-	-	-	-	1	-	-	623
-	-	-	-	-	-	-	-	-	-	-	-	-	-	-	-	-	-	624
-	-	-	-	-	-	-	-	-	-	-	-	-	-	-	-	-	-	625
-	-	-	-	-	-	-	1	-	-	-	-	-	-	-	-	-	-	626
-	-	-	-	-	-	-	-	-	-	-	-	-	-	-	-	-	-	627
-	-	-	-	-	-	-	-	-	-	-	-	-	1	-	-	-	-	628
-	-	-	-	-	-	-	-	-	-	-	-	-	-	-	-	-	-	629
-	1	7	6	13	19	34	64	100	170	289	528	880	1.297	1.258	1.764	1.288	-	

Tavola 2.20 - Morti per malattie dell'apparato genitourinario, per età - Femmine - Anno 1999

Classificazione analitica	CAUSE DI MORTE	0 anni	1	2	3	4	0-4	5-9	10-14	15-17	18-19
580-589	NEFRITE, SINDROME NEFROSICA E NEFROSI	-	1	1	1	-	3	2	-	-	-
580	GLOMERULONEFRITE ACUTA	-	-	-	-	-	-	-	-	-	-
581	SINDROME NEFROSICA	-	-	-	-	-	-	-	-	-	-
582	GLOMERULONEFRITE CRONICA	-	-	-	-	-	-	-	-	-	-
583	NEFRITE E NEFROPATIA, NON SPEC. SE ACUTE O CRON.	-	-	-	-	-	-	-	-	-	-
584	INSUFFICIENZA RENALE ACUTA	-	1	1	1	-	3	-	-	-	-
585	INSUFFICIENZA RENALE CRONICA	-	-	-	-	-	-	1	-	-	-
586	INSUFFICIENZA RENALE NON SPECIFICATA	-	-	-	-	-	-	1	-	-	-
587	SCLEROSI RENALE NON SPECIFICATA	-	-	-	-	-	-	-	-	-	-
588	DISTURBI DA DIFETTO DELLA FUNZIONALITA' RENALE	-	-	-	-	-	-	-	-	-	-
589	RENE PICCOLO DA CAUSA SCONOSCIUTA	-	-	-	-	-	-	-	-	-	-
590-599	ALTRE MALATTIE DELL'APPARATO URINARIO	-	-	-	-	-	-	-	-	-	-
590	INFEZIONI RENALI	-	-	-	-	-	-	-	-	-	-
591	IDRONEFROSI	-	-	-	-	-	-	-	-	-	-
592	CALCOLOSI DEL RENE E DELL'URETERE	-	-	-	-	-	-	-	-	-	-
593	ALTRI DISTURBI DEL RENE E DELL'URETERE	-	-	-	-	-	-	-	-	-	-
594	CALCOLOSI DELLE VIE URINARIE INFERIORI	-	-	-	-	-	-	-	-	-	-
595	CISTITE	-	-	-	-	-	-	-	-	-	-
596	ALTRI DISTURBI DELLA VESCICA	-	-	-	-	-	-	-	-	-	-
597	URETRITE NON TRASM. SESSUALM. E SINDR. URETRALE	-	-	-	-	-	-	-	-	-	-
598	RESTRINGIMENTO URETRALE	-	-	-	-	-	-	-	-	-	-
599	ALTRI DISTURBI DELL'URETRA E DELLE VIE URINAR.	-	-	-	-	-	-	-	-	-	-
600-608	MALATTIE DEGLI ORGANI GENITALI MASCHILI	-	-	-	-	-	-	-	-	-	-
600	IPERPLASIA DELLA PROSTATA	-	-	-	-	-	-	-	-	-	-
601	MALATTIE INFIAMMATORIE DELLA PROSTATA	-	-	-	-	-	-	-	-	-	-
602	ALTRI DISTURBI DELLA PROSTATA	-	-	-	-	-	-	-	-	-	-
603	IDROCELE	-	-	-	-	-	-	-	-	-	-
604	ORCHITE ED EPIDIDIMITE	-	-	-	-	-	-	-	-	-	-
605	IPERTROFIA PREPUZIALE E FIMOSI	-	-	-	-	-	-	-	-	-	-
606	STERILITA' DELL'UOMO	-	-	-	-	-	-	-	-	-	-
607	DISTURBI DEL PENE	-	-	-	-	-	-	-	-	-	-
608	ALTRI DISTURBI DEGLI ORGANI GENITALI MASCHILI	-	-	-	-	-	-	-	-	-	-
610-611	DISTURBI DELLA MAMMELLA	-	-	-	-	-	-	-	-	-	-
610	DISPLASIA MAMMARIA BENIGNA	-	-	-	-	-	-	-	-	-	-
611	ALTRI DISTURBI DELLA MAMMELLA	-	-	-	-	-	-	-	-	-	-
614-616	MALAT. INFIAMMATOR. ORGANI PELVICI DELLA DONNA	-	-	-	-	-	-	-	-	-	-
614	M. INF. OVAIO, T. DI FALLOP., TESS. CELL. PELV. E PER.	-	-	-	-	-	-	-	-	-	-
615	MAL. INFIAMMATORIE DELL'UTERO, ESCLUSO IL COLLO	-	-	-	-	-	-	-	-	-	-
616	MAL. INFIAMMATORIE COLLO UTERO, VAGINA E VULVA	-	-	-	-	-	-	-	-	-	-
617-629	ALTRI DISTURBI DELL'APPARATO GENITALE FEMM.	1	-	-	-	-	1	-	-	-	-
617	ENDOMETRIOSI	-	-	-	-	-	-	-	-	-	-
618	PROLASSO GENITALE	-	-	-	-	-	-	-	-	-	-
619	FISTOLE INTERESSANTI L'APPARATO GENITALE FEMM.	-	-	-	-	-	-	-	-	-	-
620	DIS. NON INFIAM. OVAIO, TR. FALLOPPIO E LEG. LARGO	1	-	-	-	-	1	-	-	-	-
621	DISTURBI DELL'UTERO NON CLASSIFICATI ALTROVE	-	-	-	-	-	-	-	-	-	-
622	DISTURBI NON INFIAMMATORI DEL COLLO DELL'UTERO	-	-	-	-	-	-	-	-	-	-
623	DISTURBI NON INFIAMMATORI DELLA VAGINA	-	-	-	-	-	-	-	-	-	-
624	DIST. NON INFIAMMAT. DELLA VULVA E DEL PERINEO	-	-	-	-	-	-	-	-	-	-
625	DOLORI E AL. SINTOMI COLLEG. CON ORG. GENITAL. FEM	-	-	-	-	-	-	-	-	-	-
626	TURBE MESTR. E ALTR. EMORR. ANOMALE APP. GENIT. FEM	-	-	-	-	-	-	-	-	-	-
627	DISTURBI CLIMATERICI E POSTCLIMATERICI	-	-	-	-	-	-	-	-	-	-
628	STERILITA' DELLA DONNA	-	-	-	-	-	-	-	-	-	-
629	ALTRI DISTURBI DEGLI ORGANI GENITALI FEMMINILI	-	-	-	-	-	-	-	-	-	-
<b>TOTALE</b>		<b>1</b>	<b>1</b>	<b>1</b>	<b>1</b>	<b>-</b>	<b>4</b>	<b>2</b>	<b>-</b>	<b>-</b>	<b>-</b>



20 -24	25 -29	30 -34	35 -39	40 -44	45 -49	50 -54	55 -59	60 -64	65 -69	70 -74	75 -79	80 -84	85 -89	90 e oltre	N.I	Totale	Classifi- cazione analitica
2	2	2	4	13	19	28	54	89	165	269	411	444	647	456	-	2.610	580-589
-	-	-	-	-	-	-	-	-	-	-	-	-	-	-	-	-	580
-	-	-	-	-	-	-	-	4	3	5	5	10	10	10	-	47	581
-	-	-	-	-	-	-	-	1	5	2	4	3	3	4	-	22	582
-	-	1	1	1	1	1	2	3	1	5	11	13	6	6	-	51	583
1	1	1	1	3	1	3	3	6	31	40	63	76	145	136	-	514	584
-	1	-	2	6	15	22	45	70	113	199	297	315	431	251	-	1.788	585
1	-	-	-	3	3	2	4	5	11	18	30	25	52	48	-	203	586
-	-	-	-	-	-	-	-	-	1	-	1	1	-	1	-	4	587
-	-	-	-	-	-	-	-	-	-	-	-	1	-	-	-	1	588
-	-	-	-	-	-	-	-	-	-	-	-	-	-	-	-	-	589
-	-	-	4	2	4	4	15	29	54	91	158	194	308	305	-	1.188	590-599
-	-	-	-	-	1	1	2	1	3	1	14	12	17	14	-	66	590
-	-	-	-	-	1	-	-	1	1	2	1	2	2	1	-	11	591
-	-	-	-	-	1	1	1	1	1	7	4	8	6	2	-	32	592
-	-	-	3	2	-	2	12	24	44	66	115	140	216	229	-	853	593
-	-	-	-	-	-	-	-	-	-	-	1	-	2	2	-	5	594
-	-	-	-	-	-	-	-	-	-	1	2	3	4	5	-	15	595
-	-	-	-	-	-	-	-	1	2	3	2	3	2	1	-	14	596
-	-	-	-	-	-	-	-	-	-	-	-	-	-	-	-	-	597
-	-	-	-	-	-	-	-	-	-	-	-	-	1	-	-	1	598
-	-	-	1	-	1	-	-	1	3	11	19	26	58	51	-	171	599
-	-	-	-	-	-	-	-	-	-	-	-	-	-	-	-	-	600-608
-	-	-	-	-	-	-	-	-	-	-	-	-	-	-	-	-	600
-	-	-	-	-	-	-	-	-	-	-	-	-	-	-	-	-	601
-	-	-	-	-	-	-	-	-	-	-	-	-	-	-	-	-	602
-	-	-	-	-	-	-	-	-	-	-	-	-	-	-	-	-	603
-	-	-	-	-	-	-	-	-	-	-	-	-	-	-	-	-	604
-	-	-	-	-	-	-	-	-	-	-	-	-	-	-	-	-	605
-	-	-	-	-	-	-	-	-	-	-	-	-	-	-	-	-	606
-	-	-	-	-	-	-	-	-	-	-	-	-	-	-	-	-	607
-	-	-	-	-	-	-	-	-	-	-	-	-	-	-	-	-	608
-	-	-	-	-	-	-	-	-	-	-	-	-	-	-	-	-	610-611
-	-	-	-	-	-	-	-	-	-	-	-	-	-	-	-	-	610
-	-	-	-	-	-	-	-	-	-	-	-	-	-	-	-	-	611
-	-	-	-	-	-	1	1	1	1	4	3	-	4	2	-	17	614-616
-	-	-	-	-	-	1	-	1	-	4	3	-	3	1	-	13	614
-	-	-	-	-	-	-	1	-	-	-	-	-	-	1	-	2	615
-	-	-	-	-	-	-	-	-	1	-	-	-	1	-	-	2	616
-	-	-	1	-	1	1	1	-	3	3	4	3	11	2	-	31	617-629
-	-	-	-	-	-	-	-	-	-	-	-	-	-	-	-	-	617
-	-	-	-	-	-	-	1	-	1	-	-	-	1	1	-	4	618
-	-	-	-	-	-	-	-	-	2	1	2	2	6	-	-	13	619
-	-	-	-	-	-	1	-	-	-	1	1	1	2	1	-	8	620
-	-	-	1	-	-	-	-	-	-	-	-	-	1	-	-	2	621
-	-	-	-	-	-	-	-	-	-	1	-	-	-	-	-	1	622
-	-	-	-	-	-	-	-	-	-	-	-	-	1	-	-	1	623
-	-	-	-	-	-	-	-	-	-	-	-	-	-	-	-	-	624
-	-	-	-	-	-	-	-	-	-	-	-	-	-	-	-	-	625
-	-	-	-	-	1	-	-	-	-	-	-	-	-	-	-	1	626
-	-	-	-	-	-	-	-	-	-	-	-	-	-	-	-	-	627
-	-	-	-	-	-	-	-	-	-	-	-	-	-	-	-	-	628
-	-	-	-	-	-	-	-	-	-	-	1	-	-	-	-	1	629
2	2	2	9	15	24	34	71	119	223	367	576	641	970	765	-	3.826	

**Tavola 2.21 - Morti per complicazioni della gravidanza, del parto e del puerperio, per età - Anno 1999**

Classificazione analitica	CAUSE DI MORTE	0 anni	1	2	3	4	0-4	5-9	10 -14	15 -17	18 -19
630-639	GRAVIDANZA CON ESITO ABORTIVO	-	-	-	-	-	-	-	-	-	-
630	MOLA VESCICOLARE	-	-	-	-	-	-	-	-	-	-
631	ALTRI PRODOTTI ANORMALI DEL CONCEPIMENTO	-	-	-	-	-	-	-	-	-	-
632	ABORTO RITENUTO	-	-	-	-	-	-	-	-	-	-
633	GRAVIDANZA ECTOPICA	-	-	-	-	-	-	-	-	-	-
634	ABORTO SPONTANEO	-	-	-	-	-	-	-	-	-	-
635	ABORTO PROVOCATO LEGALMENTE	-	-	-	-	-	-	-	-	-	-
636	ABORTO PROVOCATO ILLEGALMENTE	-	-	-	-	-	-	-	-	-	-
637	ABORTO NON SPECIFICATO	-	-	-	-	-	-	-	-	-	-
638	TENTATIVO FALLITO DI ABORTO	-	-	-	-	-	-	-	-	-	-
639	COMP.SUCCESS.AD ABORTO E GRAVID.ECTOP.E MOLARE	-	-	-	-	-	-	-	-	-	-
640-648	COMPLICAZ. LEGATE PRINCIPAL. ALLA GRAVIDANZA	-	-	-	-	-	-	-	-	-	-
640	EMORRAGIA PRECOCE DELLA GRAVIDANZA	-	-	-	-	-	-	-	-	-	-
641	EM.ANTEPARTUM,ABRUPTIO PLACENTAE E PLAC.PREVIA	-	-	-	-	-	-	-	-	-	-
642	IPERTENSIONE COMPLICANTE GRAVID.,PARTO E PUERP.	-	-	-	-	-	-	-	-	-	-
643	IPEREMESI GRAVIDICA	-	-	-	-	-	-	-	-	-	-
644	TRAVAGLIO PREMATURO O MINACCIA DI TRAV.PREMAT.	-	-	-	-	-	-	-	-	-	-
645	GRAVIDANZA PROLUNGATA	-	-	-	-	-	-	-	-	-	-
646	ALTRE COMPLIC.GRAVID. NON CLASSIFICATE ALTROVE	-	-	-	-	-	-	-	-	-	-
647	M.INF.E PAR.MADRE CL.ALTR.MA COMPL.GR.,PART.PU.	-	-	-	-	-	-	-	-	-	-
648	AL.C.MORB.IN ATTO MADRE CL.AL.COMPL.GR.PAR.PUE	-	-	-	-	-	-	-	-	-	-
650-659	P.NORM.E AL.INDICAZ.ASSIST.IN GRAV.,TRAV.E P.	-	-	-	-	-	-	-	-	-	-
650	PARTO COMPLETAMENTE NORMALE	-	-	-	-	-	-	-	-	-	-
651	GRAVIDANZA MULTIPLA	-	-	-	-	-	-	-	-	-	-
652	POSIZIONE E PRESENTAZIONE ANOMALE DEL FETO	-	-	-	-	-	-	-	-	-	-
653	SPROPORZIONE FETOPELVICA	-	-	-	-	-	-	-	-	-	-
654	ANOMALIE ORGANI E TESSUTI MOLLI DEL BACINO	-	-	-	-	-	-	-	-	-	-
655	CONDIZION.ANORM.FETO INFLUENZAN.TRATTAM. MADRE	-	-	-	-	-	-	-	-	-	-
656	AL.PROBL.FET.E PLAC.INFLUENZAN.TRATTAM. MADRE	-	-	-	-	-	-	-	-	-	-
657	POLIDRAMNIOS	-	-	-	-	-	-	-	-	-	-
658	ALTRI PROBL.COLLEG.CAVITA'AMNIOTICA E MEMBRANE	-	-	-	-	-	-	-	-	-	-
659	AL.INDIC.ASS.O INTERV.REL.TRAV.E PAR.NON CL.AL.	-	-	-	-	-	-	-	-	-	-
660-669	COMP.INSORG.PRINCIPAL.NEL CORSO TRAV.E PARTO	-	-	-	-	-	-	-	-	-	-
660	TRAVAGLIO OSTACOLATO	-	-	-	-	-	-	-	-	-	-
661	ANOMALIE DELLE FORZE PROPULSIVE	-	-	-	-	-	-	-	-	-	-
662	TRAVAGLIO PROLUNGATO	-	-	-	-	-	-	-	-	-	-
663	COMPLICAZIONI RELATIVE AL CORDONE OMBELICALE	-	-	-	-	-	-	-	-	-	-
664	LES.DEL PERINEO E DELLA VULVA DURANTE IL PARTO	-	-	-	-	-	-	-	-	-	-
665	ALTRE LESIONI OSTETRICHE	-	-	-	-	-	-	-	-	-	-
666	EMORRAGIA POSTPARTUM	-	-	-	-	-	-	-	-	-	-
667	RITENZIONE PLACENTA O MEMBRANE, SENZA EMORRAG.	-	-	-	-	-	-	-	-	-	-
668	COMP.DA SOMM.ANEST.O A SEDAT.NEL CORSO TR.E P.	-	-	-	-	-	-	-	-	-	-
669	AL.COMPL.TRAVAGLIO E PARTO NON CLASSIF.ALTROVE	-	-	-	-	-	-	-	-	-	-
670-676	COMPLICAZIONI DEL PUERPERIO	-	-	-	-	-	-	-	-	-	-
670	INFEZIONE PUERPERALE GRAVE	-	-	-	-	-	-	-	-	-	-
671	COMPLICAZ. VENOSE DELLA GRAV.E DEL PUERPERIO	-	-	-	-	-	-	-	-	-	-
672	FEBBRE DI ORIGINE SCONOSCIUTA DURANTE IL PUERP.	-	-	-	-	-	-	-	-	-	-
673	EMBOLIA POLMONARE OSTETRICA	-	-	-	-	-	-	-	-	-	-
674	AL.E NON SPEC.COMPLIC.DEL PUERP.NON CLASS.ALTR.	-	-	-	-	-	-	-	-	-	-
675	INFEZ.MAMMELLA E CAPEZZOLO ASSOCIATE AL PARTO	-	-	-	-	-	-	-	-	-	-
676	AL.DIST.MAMMELLA ASSOC.AL PAR.E DIST.LATTAZION.	-	-	-	-	-	-	-	-	-	-
<b>TOTALE</b>		-	-	-	-	-	-	-	-	-	-

20 -24	25 -29	30 -34	35 -39	40 -44	45 -49	50 -54	55 -59	60 -64	65 -69	70 -74	75 -79	80 -84	85 -89	90 e oltre	N.I	Totale	Classifi- cazione analitica
-	-	-	-	-	-	-	-	-	-	-	-	-	-	-	-	-	630-639
-	-	-	-	-	-	-	-	-	-	-	-	-	-	-	-	-	630
-	-	-	-	-	-	-	-	-	-	-	-	-	-	-	-	-	631
-	-	-	-	-	-	-	-	-	-	-	-	-	-	-	-	-	632
-	-	-	-	-	-	-	-	-	-	-	-	-	-	-	-	-	633
-	-	-	-	-	-	-	-	-	-	-	-	-	-	-	-	-	634
-	-	-	-	-	-	-	-	-	-	-	-	-	-	-	-	-	635
-	-	-	-	-	-	-	-	-	-	-	-	-	-	-	-	-	636
-	-	-	-	-	-	-	-	-	-	-	-	-	-	-	-	-	637
-	-	-	-	-	-	-	-	-	-	-	-	-	-	-	-	-	638
-	-	-	-	-	-	-	-	-	-	-	-	-	-	-	-	-	639
1	2	2	1	-	1	-	-	-	-	-	-	-	-	-	-	7	640-648
-	-	-	-	-	-	-	-	-	-	-	-	-	-	-	-	-	640
1	2	2	1	-	1	-	-	-	-	-	-	-	-	-	-	1	641
-	-	-	-	-	-	-	-	-	-	-	-	-	-	-	-	6	642
-	-	-	-	-	-	-	-	-	-	-	-	-	-	-	-	-	643
-	-	-	-	-	-	-	-	-	-	-	-	-	-	-	-	-	644
-	-	-	-	-	-	-	-	-	-	-	-	-	-	-	-	-	645
-	-	-	-	-	-	-	-	-	-	-	-	-	-	-	-	-	646
-	-	-	-	-	-	-	-	-	-	-	-	-	-	-	-	-	647
-	-	-	-	-	-	-	-	-	-	-	-	-	-	-	-	-	648
-	1	-	-	-	-	-	-	-	-	-	-	-	-	-	-	1	650-659
-	-	-	-	-	-	-	-	-	-	-	-	-	-	-	-	-	650
-	-	-	-	-	-	-	-	-	-	-	-	-	-	-	-	-	651
-	-	-	-	-	-	-	-	-	-	-	-	-	-	-	-	-	652
-	-	-	-	-	-	-	-	-	-	-	-	-	-	-	-	-	653
-	-	-	-	-	-	-	-	-	-	-	-	-	-	-	-	-	654
-	1	-	-	-	-	-	-	-	-	-	-	-	-	-	-	-	655
-	-	-	-	-	-	-	-	-	-	-	-	-	-	-	-	1	656
-	-	-	-	-	-	-	-	-	-	-	-	-	-	-	-	-	657
-	-	-	-	-	-	-	-	-	-	-	-	-	-	-	-	-	658
-	-	-	-	-	-	-	-	-	-	-	-	-	-	-	-	-	659
-	2	-	-	1	-	-	-	-	-	-	-	-	-	-	-	3	660-669
-	-	-	-	-	-	-	-	-	-	-	-	-	-	-	-	-	660
-	-	-	-	-	-	-	-	-	-	-	-	-	-	-	-	-	661
-	-	-	-	-	-	-	-	-	-	-	-	-	-	-	-	-	662
-	-	-	-	-	-	-	-	-	-	-	-	-	-	-	-	-	663
-	-	-	-	-	-	-	-	-	-	-	-	-	-	-	-	-	664
-	1	-	-	1	-	-	-	-	-	-	-	-	-	-	-	2	665
-	-	-	-	-	-	-	-	-	-	-	-	-	-	-	-	-	666
-	-	-	-	-	-	-	-	-	-	-	-	-	-	-	-	-	667
-	1	-	-	-	-	-	-	-	-	-	-	-	-	-	-	1	668
-	-	-	-	-	-	-	-	-	-	-	-	-	-	-	-	-	669
1	1	1	-	-	-	-	-	-	-	-	-	-	-	-	-	3	670-676
-	-	-	-	-	-	-	-	-	-	-	-	-	-	-	-	-	670
-	1	-	-	-	-	-	-	-	-	-	-	-	-	-	-	1	671
-	-	-	-	-	-	-	-	-	-	-	-	-	-	-	-	-	672
-	-	1	-	-	-	-	-	-	-	-	-	-	-	-	-	1	673
1	-	-	-	-	-	-	-	-	-	-	-	-	-	-	-	1	674
-	-	-	-	-	-	-	-	-	-	-	-	-	-	-	-	-	675
-	-	-	-	-	-	-	-	-	-	-	-	-	-	-	-	-	676
2	6	3	1	1	1	-	-	-	-	-	-	-	-	-	-	14	

**Tavola 2.22 - Morti per malattie della pelle e del tessuto sottocutaneo, per età - Totale - Anno 1999**

Classificazione analitica	CAUSE DI MORTE	TOTALE			0 anni	1	2	3	4	0-4	5-9	10 -14
		M	F	MF								
680-686	INFEZIONI DELLA PELLE E DEL TESSUTO SOTTOCUT.	30	34	64	-	-	-	-	-	-	-	-
680	FORUNCOLO E ANTRACE	-	-	-	-	-	-	-	-	-	-	-
681	CELLULITE E ASCESSO DELLE DITA MANO E PIEDE	-	-	-	-	-	-	-	-	-	-	-
682	ALTRE CELLULITI E ASCESSI	26	33	59	-	-	-	-	-	-	-	-
683	LINFADENITE ACUTA	-	-	-	-	-	-	-	-	-	-	-
684	IMPETIGINE	-	-	-	-	-	-	-	-	-	-	-
685	CISTI PILONIDALE	-	-	-	-	-	-	-	-	-	-	-
686	ALTRE INFEZ.LOCALIZZATE PELLE E SOTTOCUTANEO	4	1	5	-	-	-	-	-	-	-	-
690-698	AL.CONDIZ.MORB.INFIAMMAT.PELLE E TES.SOTTOC.	44	62	106	-	-	-	-	-	-	-	-
690	DERMATOSI ERITEMATOSQUAMOSA	-	-	-	-	-	-	-	-	-	-	-
691	DERMATITE ATOPICA E CONDIZIONI MORB.CORRELATE	-	-	-	-	-	-	-	-	-	-	-
692	DERMATITE DA CONTATTO E ALTRI ECZEMI	3	1	4	-	-	-	-	-	-	-	-
693	DERMAT.DA SOST.ASSUN.PER VIA ORALE O PARENTER.	-	-	-	-	-	-	-	-	-	-	-
694	DERMATOSI BOLLOSE	23	40	63	-	-	-	-	-	-	-	-
695	AFFEZIONI ERITEMATOSE	10	18	28	-	-	-	-	-	-	-	-
696	PSORIASI E AFFEZIONI SIMILARI	8	3	11	-	-	-	-	-	-	-	-
697	LICHEN	-	-	-	-	-	-	-	-	-	-	-
698	PRURITO E CONDIZIONI MORBOSE CORRELATE	-	-	-	-	-	-	-	-	-	-	-
700-709	ALTRE MALATTIE PELLE E TESSUTO SOTTOCUTANEO	140	374	514	-	-	-	-	-	-	-	-
700	CALLO E CALLOSITA'	-	-	-	-	-	-	-	-	-	-	-
701	ALTRE COND.MORB.IPERTROFICHE E ATROFICHE PELLE	-	-	-	-	-	-	-	-	-	-	-
702	ALTRE DERMATOSI	-	-	-	-	-	-	-	-	-	-	-
703	MALATTIE DELLE UNGHIE	-	-	-	-	-	-	-	-	-	-	-
704	MALATTIE DEI PELI E DEI FOLLICOLI PILIFERI	-	-	-	-	-	-	-	-	-	-	-
705	DISTURBI DELLE GHIANDOLE SUDORIFERE	-	-	-	-	-	-	-	-	-	-	-
706	MALATTIE DELLE GHIANDOLE SEBACEE	-	-	-	-	-	-	-	-	-	-	-
707	ULCERA CRONICA DELLA PELLE	140	373	513	-	-	-	-	-	-	-	-
708	ORTICARIA	-	-	-	-	-	-	-	-	-	-	-
709	ALTRI DISTURBI PELLE E TESSUTO SOTTOCUTANEO	-	1	1	-	-	-	-	-	-	-	-
<b>TOTALE</b>		<b>214</b>	<b>470</b>	<b>684</b>	-	-	-	-	-	-	-	-

15-17	18-19	20-24	25-29	30-34	35-39	40-44	45-49	50-54	55-59	60-64	65-69	70-74	75-79	80-84	85-89	90 e oltre	N.I.	Classificazione analitica
-	-	-	1	-	1	-	-	3	2	6	8	9	14	5	14	1	-	680-686
-	-	-	-	-	-	-	-	-	-	-	-	-	-	-	-	-	-	680
-	-	-	-	-	-	-	-	-	-	-	-	-	-	-	-	-	-	681
-	-	-	-	-	1	-	-	3	2	6	6	9	13	5	13	1	-	682
-	-	-	-	-	-	-	-	-	-	-	-	-	-	-	-	-	-	683
-	-	-	-	-	-	-	-	-	-	-	-	-	-	-	-	-	-	684
-	-	-	-	-	-	-	-	-	-	-	-	-	-	-	-	-	-	685
-	-	-	1	-	-	-	-	-	-	-	2	-	1	-	1	-	-	686
-	-	-	2	-	2	1	3	1	2	7	5	15	13	15	21	19	-	690-698
-	-	-	-	-	-	-	-	-	-	-	-	-	-	-	-	-	-	690
-	-	-	-	-	-	-	-	-	-	-	-	-	-	-	-	-	-	691
-	-	-	-	-	-	-	-	-	1	-	1	-	1	-	1	-	-	692
-	-	-	-	-	-	-	-	-	-	-	-	-	-	-	-	-	-	693
-	-	-	-	-	-	-	-	-	-	2	-	8	8	10	17	18	-	694
-	-	-	2	-	1	1	3	-	1	3	1	5	2	5	3	1	-	695
-	-	-	-	-	1	-	-	1	-	2	3	2	2	-	-	-	-	696
-	-	-	-	-	-	-	-	-	-	-	-	-	-	-	-	-	-	697
-	-	-	-	-	-	-	-	-	-	-	-	-	-	-	-	-	-	698
-	-	-	-	-	1	-	-	1	3	3	15	19	42	94	139	197	-	700-709
-	-	-	-	-	-	-	-	-	-	-	-	-	-	-	-	-	-	700
-	-	-	-	-	-	-	-	-	-	-	-	-	-	-	-	-	-	701
-	-	-	-	-	-	-	-	-	-	-	-	-	-	-	-	-	-	702
-	-	-	-	-	-	-	-	-	-	-	-	-	-	-	-	-	-	703
-	-	-	-	-	-	-	-	-	-	-	-	-	-	-	-	-	-	704
-	-	-	-	-	-	-	-	-	-	-	-	-	-	-	-	-	-	705
-	-	-	-	-	-	-	-	-	-	-	-	-	-	-	-	-	-	706
-	-	-	-	-	1	-	-	1	3	3	15	19	42	93	139	197	-	707
-	-	-	-	-	-	-	-	-	-	-	-	-	-	-	-	-	-	708
-	-	-	-	-	-	-	-	-	-	-	-	-	-	1	-	-	-	709
-	-	-	3	-	4	1	3	5	7	16	28	43	69	114	174	217	-	TOTALE

**Tavola 2.23 - Morti per malattie della pelle e del tessuto sottocutaneo, per età - Femmine - Anno 1999**

Classifi- cazione analitica	CAUSE DI MORTE	0 anni	1	2	3	4	0-4	5-9	10 -14	15 -17	18 -19
680-686	INFEZIONI DELLA PELLE E DEL TESSUTO SOTTOCUT.	-	-	-	-	-	-	-	-	-	-
680	FORUNCOLO E ANTRACE	-	-	-	-	-	-	-	-	-	-
681	CELLULITE E ASCESSO DELLE DITA MANO E PIEDE	-	-	-	-	-	-	-	-	-	-
682	ALTRE CELLULITI E ASCESSI	-	-	-	-	-	-	-	-	-	-
683	LINFADENITE ACUTA	-	-	-	-	-	-	-	-	-	-
684	IMPETIGINE	-	-	-	-	-	-	-	-	-	-
685	CISTI PILONIDALE	-	-	-	-	-	-	-	-	-	-
686	ALTRE INFEZ.LOCALIZZATE PELLE E SOTTOCUTANEO	-	-	-	-	-	-	-	-	-	-
690-698	AL.CONDIZ.MORB.INFIAMMAT.PELLE E TES.SOTTOC.	-	-	-	-	-	-	-	-	-	-
690	DERMATOSI ERITEMATOSQUAMOSA	-	-	-	-	-	-	-	-	-	-
691	DERMATITE ATOPICA E CONDIZIONI MORB.CORRELATE	-	-	-	-	-	-	-	-	-	-
692	DERMATITE DA CONTATTO E ALTRI ECZEMI	-	-	-	-	-	-	-	-	-	-
693	DERMAT.DA SOST.ASSUN.PER VIA ORALE O PARENTER.	-	-	-	-	-	-	-	-	-	-
694	DERMATOSI BOLLOSE	-	-	-	-	-	-	-	-	-	-
695	AFFEZIONI ERITEMATOSE	-	-	-	-	-	-	-	-	-	-
696	PSORIASI E AFFEZIONI SIMILARI	-	-	-	-	-	-	-	-	-	-
697	LICHEN	-	-	-	-	-	-	-	-	-	-
698	PRURITO E CONDIZIONI MORBOSE CORRELATE	-	-	-	-	-	-	-	-	-	-
700-709	ALTRE MALATTIE PELLE E TESSUTO SOTTOCUTANEO	-	-	-	-	-	-	-	-	-	-
700	CALLO E CALLOSITA'	-	-	-	-	-	-	-	-	-	-
701	ALTRE COND.MORB.IPERTROFICHE E ATROFICHE PELLE	-	-	-	-	-	-	-	-	-	-
702	ALTRE DERMATOSI	-	-	-	-	-	-	-	-	-	-
703	MALATTIE DELLE UNGHIE	-	-	-	-	-	-	-	-	-	-
704	MALATTIE DEI PELI E DEI FOLLICOLI PILIFERI	-	-	-	-	-	-	-	-	-	-
705	DISTURBI DELLE GHIANDOLE SUDORIFERE	-	-	-	-	-	-	-	-	-	-
706	MALATTIE DELLE GHIANDOLE SEBACEE	-	-	-	-	-	-	-	-	-	-
707	ULCERA CRONICA DELLA PELLE	-	-	-	-	-	-	-	-	-	-
708	ORTICARIA	-	-	-	-	-	-	-	-	-	-
709	ALTRI DISTURBI PELLE E TESSUTO SOTTOCUTANEO	-	-	-	-	-	-	-	-	-	-
<b>TOTALE</b>		-	-	-	-	-	-	-	-	-	-

20 -24	25 -29	30 -34	35 -39	40 -44	45 -49	50 -54	55 -59	60 -64	65 -69	70 -74	75 -79	80 -84	85 -89	90 e oltre	N.I	Totale	Classifi- cazione analitica
-	-	-	-	-	-	1	-	3	4	4	6	4	11	1	-	34	680-686
-	-	-	-	-	-	-	-	-	-	-	-	-	-	-	-	-	680
-	-	-	-	-	-	-	-	-	-	-	-	-	-	-	-	-	681
-	-	-	-	-	-	1	-	3	4	4	6	4	10	1	-	33	682
-	-	-	-	-	-	-	-	-	-	-	-	-	-	-	-	-	683
-	-	-	-	-	-	-	-	-	-	-	-	-	-	-	-	-	684
-	-	-	-	-	-	-	-	-	-	-	-	-	-	-	-	-	685
-	-	-	-	-	-	-	-	-	-	-	-	-	1	-	-	1	686
-	1	-	1	-	3	-	2	3	2	10	5	8	13	14	-	62	690-698
-	-	-	-	-	-	-	-	-	-	-	-	-	-	-	-	-	690
-	-	-	-	-	-	-	-	-	-	-	-	-	-	-	-	-	691
-	-	-	-	-	-	-	1	-	-	-	-	-	-	-	-	1	692
-	-	-	-	-	-	-	-	-	-	-	-	-	-	-	-	-	693
-	-	-	-	-	-	-	-	1	-	7	3	5	11	13	-	40	694
-	1	-	1	-	3	-	1	1	1	3	1	3	2	1	-	18	695
-	-	-	-	-	-	-	-	1	1	-	1	-	-	-	-	3	696
-	-	-	-	-	-	-	-	-	-	-	-	-	-	-	-	-	697
-	-	-	-	-	-	-	-	-	-	-	-	-	-	-	-	-	698
-	-	-	-	-	-	-	-	1	10	11	23	65	96	168	-	374	700-709
-	-	-	-	-	-	-	-	-	-	-	-	-	-	-	-	-	700
-	-	-	-	-	-	-	-	-	-	-	-	-	-	-	-	-	701
-	-	-	-	-	-	-	-	-	-	-	-	-	-	-	-	-	702
-	-	-	-	-	-	-	-	-	-	-	-	-	-	-	-	-	703
-	-	-	-	-	-	-	-	-	-	-	-	-	-	-	-	-	704
-	-	-	-	-	-	-	-	-	-	-	-	-	-	-	-	-	705
-	-	-	-	-	-	-	-	-	-	-	-	-	-	-	-	-	706
-	-	-	-	-	-	-	-	1	10	11	23	64	96	168	-	373	707
-	-	-	-	-	-	-	-	-	-	-	-	-	-	-	-	-	708
-	-	-	-	-	-	-	-	-	-	-	-	1	-	-	-	1	709
-	1	-	1	-	3	1	2	7	16	25	34	77	120	183	-	470	

**Tavola 2.24 - Morti per malattie del sistema osteomuscolare e del tessuto connettivo, per età - Totale - Anno 1999**

Classificazione analitica	CAUSE DI MORTE	TOTALE			0 anni	1	2	3	4	0-4	5-9	10 -14
		M	F	MF								
710-719	ARTROPATIE E DISTURBI CORRELATI	251	892	1.143	-	-	-	-	-	-	-	-
710	MALATTIE DIFFUSE DEL TESSUTO CONNETTIVO	60	255	315	-	-	-	-	-	-	-	-
711	ARTROPATIE ASSOCIATE A INFEZIONI	3	4	7	-	-	-	-	-	-	-	-
712	ARTROPATIE DA MICROCRISTALLI	-	-	-	-	-	-	-	-	-	-	-
714	ARTR.REUMATOIDE E AL.POLIARTROPATIE INFIAMMAT.	109	410	519	-	-	-	-	-	-	-	-
715	OSTEOARTROSI E DISTURBI SIMILARI	67	184	251	-	-	-	-	-	-	-	-
716	ALTRE E NON SPECIFICATE ARTROPATIE	8	28	36	-	-	-	-	-	-	-	-
717	LESIONI INTERNE DEL GINOCCHIO	-	-	-	-	-	-	-	-	-	-	-
718	ALTRE LESIONI DELLE ARTICOLAZIONI	-	1	1	-	-	-	-	-	-	-	-
719	ALTRI E NON SPECIFICATI DISTURBI ARTICOLAZIONI	4	10	14	-	-	-	-	-	-	-	-
720-724	DORSOPATIE	40	20	60	-	-	-	-	-	-	-	-
720	SPOND.ANCHILE AL.SPONDILOPATIE INFIAMMATORIE	12	4	16	-	-	-	-	-	-	-	-
721	SPONDILOSI E DISTURBI SIMILARI	24	15	39	-	-	-	-	-	-	-	-
722	DISTURBI DEI DISCHI INTERVERTEBRALI	1	-	1	-	-	-	-	-	-	-	-
723	ALTRI DISTURBI DELLA REGIONE CERVICALE	-	-	-	-	-	-	-	-	-	-	-
724	ALTRI E NON SPECIFICATI DISTURBI DEL DORSO	3	1	4	-	-	-	-	-	-	-	-
725-729	REUMATISMO, ESCLUSO IL DORSO	57	99	156	-	-	1	-	-	1	-	-
725	POLIMIALGIA REUMATICA	1	12	13	-	-	-	-	-	-	-	-
726	ENTESOPATIE PERIFERICHE E SINDROMI SIMILARI	-	-	-	-	-	-	-	-	-	-	-
727	ALTRI DISTURBI DELLE SINOVIE, TENDINI E BORSE	1	-	1	-	-	-	-	-	-	-	-
728	DISTURBI MUSCOLI,LEGAMENTI E FASCE APONEUROT.	45	78	123	-	-	1	-	-	1	-	-
729	ALTRI DISTURBI DEI TESSUTI MOLLI	10	9	19	-	-	-	-	-	-	-	-
730-739	OSTEOP.,CONDROP.E DEFORM.ACQ.SIST.OSTEOMUSC.	182	468	650	-	-	-	-	-	-	-	-
730	OSTEOMIELE,PERIOSTITE E AL.INF.INTER.LE OSSA	11	19	30	-	-	-	-	-	-	-	-
731	OSTEITE DEF.E OSTEOP.ASS.ALT.DIST.CLASS.ALTR.	21	27	48	-	-	-	-	-	-	-	-
732	OSTEOCONDROPATIE	5	2	7	-	-	-	-	-	-	-	-
733	ALTRI DISTURBI DELLE OSSA E DELLE CARTILAGINI	126	370	496	-	-	-	-	-	-	-	-
734	PIEDE PIATTO	-	-	-	-	-	-	-	-	-	-	-
735	DEFORMAZIONI ACQUISITE DELLE DITA DEL PIEDE	-	-	-	-	-	-	-	-	-	-	-
736	ALTRE DEFORMAZIONI ACQUISITE DEGLI ARTI	-	-	-	-	-	-	-	-	-	-	-
737	DEVIAZIONI DELLA COLONNA VERTEBRALE	19	49	68	-	-	-	-	-	-	-	-
738	ALTRE DEFORMAZIONI ACQUISITE	-	1	1	-	-	-	-	-	-	-	-
739	LESIONI NON ALLOPATICHE, NON CLASSIFIC. ALTROVE	-	-	-	-	-	-	-	-	-	-	-
<b>TOTALE</b>		<b>530</b>	<b>1.479</b>	<b>2.009</b>	<b>-</b>	<b>-</b>	<b>1</b>	<b>-</b>	<b>-</b>	<b>1</b>	<b>-</b>	<b>-</b>



15 -17	18 -19	20 -24	25 -29	30 -34	35 -39	40 -44	45 -49	50 -54	55 -59	60 -64	65 -69	70 -74	75 -79	80 -84	85 -89	90 e oltre	N.I	Classifi- cazione analitica
-	1	4	8	6	10	18	23	27	45	48	106	159	235	164	167	122	-	710-719
-	-	4	7	6	10	12	20	19	22	28	40	55	66	16	9	3	-	710
-	-	-	-	-	-	-	-	-	-	-	-	2	3	1	1	-	-	711
-	-	-	-	-	-	-	-	-	-	-	-	-	-	-	-	-	-	712
-	1	-	1	-	-	3	2	7	17	18	50	77	128	105	76	34	-	714
-	-	-	-	-	-	2	1	1	6	2	12	17	30	30	71	79	-	715
-	-	-	-	-	-	-	-	-	-	2	3	5	5	9	8	4	-	716
-	-	-	-	-	-	-	-	-	-	-	-	-	-	-	-	-	-	717
-	-	-	-	-	-	-	-	-	-	-	-	-	-	-	1	-	-	718
-	-	-	-	-	-	1	-	-	-	-	1	3	3	3	1	2	-	719
-	-	-	-	-	-	-	3	2	2	3	6	10	14	9	5	6	-	720-724
-	-	-	-	-	-	-	1	1	2	-	3	3	3	-	-	3	-	720
-	-	-	-	-	-	-	2	1	-	3	2	6	10	8	4	3	-	721
-	-	-	-	-	-	-	-	-	-	-	1	-	-	-	-	-	-	722
-	-	-	-	-	-	-	-	-	-	-	-	-	-	-	-	-	-	723
-	-	-	-	-	-	-	-	-	-	-	-	1	1	1	1	-	-	724
-	1	-	-	-	5	1	4	2	8	3	15	10	30	22	29	25	-	725-729
-	-	-	-	-	-	-	-	-	-	-	-	2	4	1	5	1	-	725
-	-	-	-	-	-	-	-	-	-	-	-	-	-	-	-	-	-	726
-	-	-	-	-	-	-	-	-	-	-	-	-	-	-	1	-	-	727
-	-	-	-	-	4	1	3	2	7	3	10	4	24	19	22	23	-	728
-	1	-	-	-	1	-	1	-	1	-	5	4	2	2	1	1	-	729
-	-	2	-	1	3	1	1	2	8	11	25	36	65	107	192	196	-	730-739
-	-	-	-	-	-	-	-	-	4	1	1	4	6	4	4	6	-	730
-	-	-	-	-	-	-	-	-	-	-	3	2	5	10	19	9	-	731
-	-	1	-	-	-	-	-	-	-	-	1	1	3	1	-	-	-	732
-	-	1	-	1	-	-	1	-	1	3	13	20	41	85	157	173	-	733
-	-	-	-	-	-	-	-	-	-	-	-	-	-	-	-	-	-	734
-	-	-	-	-	-	-	-	-	-	-	-	-	-	-	-	-	-	735
-	-	-	-	-	3	1	-	2	3	7	6	9	10	7	12	8	-	736
-	-	-	-	-	-	-	-	-	-	-	1	-	-	-	-	-	-	737
-	-	-	-	-	-	-	-	-	-	-	-	-	-	-	-	-	-	738
-	-	-	-	-	-	-	-	-	-	-	-	-	-	-	-	-	-	739
-	2	6	8	7	18	20	31	33	63	65	152	215	344	302	393	349	-	

**Tavola 2.25 - Morti per malattie del sistema osteomuscolare e del tessuto connettivo, per età - Femmine - Anno 1999**

Classificazione analitica	CAUSE DI MORTE	0 anni	1	2	3	4	0-4	5-9	10 -14	15 -17	18 -19
710-719	ARTROPATIE E DISTURBI CORRELATI	-	-	-	-	-	-	-	-	-	-
710	MALATTIE DIFFUSE DEL TESSUTO CONNETTIVO	-	-	-	-	-	-	-	-	-	-
711	ARTROPATIE ASSOCIATE A INFEZIONI	-	-	-	-	-	-	-	-	-	-
712	ARTROPATIE DA MICROCRISTALLI	-	-	-	-	-	-	-	-	-	-
714	ARTR.REUMATOIDE E AL.POLIARTROPATIE INFIAMMAT.	-	-	-	-	-	-	-	-	-	-
715	OSTEOARTROSI E DISTURBI SIMILARI	-	-	-	-	-	-	-	-	-	-
716	ALTRE E NON SPECIFICATE ARTROPATIE	-	-	-	-	-	-	-	-	-	-
717	LESIONI INTERNE DEL GINOCCHIO	-	-	-	-	-	-	-	-	-	-
718	ALTRE LESIONI DELLE ARTICOLAZIONI	-	-	-	-	-	-	-	-	-	-
719	ALTRI E NON SPECIFICATI DISTURBI ARTICOLAZIONI	-	-	-	-	-	-	-	-	-	-
720-724	DORSOPATIE	-	-	-	-	-	-	-	-	-	-
720	SPOND.ANCHIL.E AL.SPONDILOPATIE INFIAMMATORIE	-	-	-	-	-	-	-	-	-	-
721	SPONDILOSI E DISTURBI SIMILARI	-	-	-	-	-	-	-	-	-	-
722	DISTURBI DEI DISCHI INTERVERTEBRALI	-	-	-	-	-	-	-	-	-	-
723	ALTRI DISTURBI DELLA REGIONE CERVICALE	-	-	-	-	-	-	-	-	-	-
724	ALTRI E NON SPECIFICATI DISTURBI DEL DORSO	-	-	-	-	-	-	-	-	-	-
725-729	REUMATISMO, ESCLUSO IL DORSO	-	-	1	-	-	1	-	-	-	-
725	POLIMALGIA REUMATICA	-	-	-	-	-	-	-	-	-	-
726	ENTESOPATIE PERIFERICHE E SINDROMI SIMILARI	-	-	-	-	-	-	-	-	-	-
727	ALTRI DISTURBI DELLE SINOVIE, TENDINI E BORSE	-	-	-	-	-	-	-	-	-	-
728	DISTURBI MUSCOLI, LEGAMENTI E FASCE APONEUROT.	-	-	1	-	-	1	-	-	-	-
729	ALTRI DISTURBI DEI TESSUTI MOLLI	-	-	-	-	-	-	-	-	-	-
730-739	OSTEOP.,CONDROP.E DEFORM.ACQ.SIST.OSTEOMUSC.	-	-	-	-	-	-	-	-	-	-
730	OSTEOMIELITE,PERIOSTITE E AL.INF.INTER.LE OSSA	-	-	-	-	-	-	-	-	-	-
731	OSTEITE DEF.E OSTEOP.ASS.ALT.DIST.CLASS.ALTR.	-	-	-	-	-	-	-	-	-	-
732	OSTEOCONDROPATIE	-	-	-	-	-	-	-	-	-	-
733	ALTRI DISTURBI DELLE OSSA E DELLE CARTILAGINI	-	-	-	-	-	-	-	-	-	-
734	PIEDE PIATTO	-	-	-	-	-	-	-	-	-	-
735	DEFORMAZIONI ACQUISITE DELLE DITA DEL PIEDE	-	-	-	-	-	-	-	-	-	-
736	ALTRE DEFORMAZIONI ACQUISITE DEGLI ARTI	-	-	-	-	-	-	-	-	-	-
737	DEVIAZIONI DELLA COLONNA VERTEBRALE	-	-	-	-	-	-	-	-	-	-
738	ALTRE DEFORMAZIONI ACQUISITE	-	-	-	-	-	-	-	-	-	-
739	LESIONI NON ALLOPATICHE, NON CLASSIFIC. ALTROVE	-	-	-	-	-	-	-	-	-	-
<b>TOTALE</b>		-	-	<b>1</b>	-	-	<b>1</b>	-	-	-	-

20 -24	25 -29	30 -34	35 -39	40 -44	45 -49	50 -54	55 -59	60 -64	65 -69	70 -74	75 -79	80 -84	85 -89	90 e oltre	N.I	Totale	Classifi- cazione analitica
2	6	6	7	11	17	23	34	37	81	114	185	129	140	100	-	892	710-719
2	6	6	7	8	15	16	19	20	34	43	55	14	7	3	-	255	710
-	-	-	-	-	-	-	-	-	-	1	2	-	1	-	-	4	711
-	-	-	-	-	-	-	-	-	-	-	-	-	-	-	-	-	712
-	-	-	-	2	1	6	10	15	38	60	102	80	67	29	-	410	714
-	-	-	-	-	1	1	5	1	6	6	18	24	57	65	-	184	715
-	-	-	-	-	-	-	-	1	2	4	5	8	6	2	-	28	716
-	-	-	-	-	-	-	-	-	-	-	-	-	-	-	-	-	717
-	-	-	-	-	-	-	-	-	-	-	-	-	1	-	-	1	718
-	-	-	-	1	-	-	-	-	1	-	3	3	1	1	-	10	719
-	-	-	-	-	1	1	-	-	1	3	3	4	3	4	-	20	720-724
-	-	-	-	-	-	-	-	-	1	-	1	-	-	2	-	4	720
-	-	-	-	-	1	1	-	-	-	3	2	3	3	2	-	15	721
-	-	-	-	-	-	-	-	-	-	-	-	-	-	-	-	-	722
-	-	-	-	-	-	-	-	-	-	-	-	-	-	-	-	-	723
-	-	-	-	-	-	-	-	-	-	-	-	1	-	-	-	1	724
-	-	-	2	1	-	2	2	1	8	7	20	12	23	20	-	99	725-729
-	-	-	-	-	-	-	-	-	-	2	3	1	5	1	-	12	725
-	-	-	-	-	-	-	-	-	-	-	-	-	-	-	-	-	726
-	-	-	-	-	-	-	-	-	-	-	-	-	-	-	-	-	727
-	-	-	2	1	-	2	1	1	5	3	17	10	17	18	-	78	728
-	-	-	-	-	-	-	1	-	3	2	-	1	1	1	-	9	729
-	-	-	1	-	1	2	6	5	18	21	45	75	136	158	-	468	730-739
-	-	-	-	-	-	-	3	-	1	1	2	3	4	5	-	19	730
-	-	-	-	-	-	-	-	-	2	-	3	6	10	6	-	27	731
-	-	-	-	-	-	-	-	-	-	1	1	1	-	-	-	2	732
-	-	-	-	-	1	-	1	1	9	16	30	60	112	140	-	370	733
-	-	-	-	-	-	-	-	-	-	-	-	-	-	-	-	-	734
-	-	-	-	-	-	-	-	-	-	-	-	-	-	-	-	-	735
-	-	-	-	-	-	-	-	-	-	-	-	-	-	-	-	-	736
-	-	-	1	-	-	2	2	4	5	4	9	5	10	7	-	49	737
-	-	-	-	-	-	-	-	-	1	-	-	-	-	-	-	1	738
-	-	-	-	-	-	-	-	-	-	-	-	-	-	-	-	-	739
2	6	6	10	12	19	28	42	43	108	145	253	220	302	282	-	1.479	

**Tavola 2.26 - Morti per malformazioni congenite, per età - Totale - Anno 1999**

Classificazione analitica	CAUSE DI MORTE	TOTALE			0 anni	1	2	3	4	0-4	5-9	10 -14
		M	F	MF								
740	ANENCEFALIA E MALFORMAZIONI SIMILARI	9	10	19	19	-	-	-	-	19	-	-
741	SPINA BIFIDA	10	6	16	4	-	-	-	-	4	-	-
742	ALTRE MALFORMAZIONI CONGENITE DEL SIST. NERV.	73	60	133	48	4	2	5	2	61	12	5
743	MALFORMAZIONI CONGENITE DELL'OCCHIO	-	-	-	-	-	-	-	-	-	-	-
744	MALFORMAZ. CONGENITE ORECCHIO, FACCIA E COLLO	1	-	1	1	-	-	-	-	1	-	-
745	MALFORMAZ. BULBO CARDIACO E SETTI INTRACARDIAC	89	116	205	54	9	2	1	1	67	3	4
746	ALTRE MALFORMAZIONI CONGENITE DEL CUORE	198	168	366	238	22	9	1	5	275	5	10
747	ALTRE MALFOR.CONGENITE DEL SIST. CIRCOLATORIO	77	50	127	52	3	2	-	2	59	1	1
748	MALFORMAZ.CONGENITE DELL'APPARATO RESPIRATORIO	11	10	21	14	1	-	-	-	15	-	-
749	PALATO FESSO E LABBRO LEPORINO	-	-	-	-	-	-	-	-	-	-	-
750	ALTRE MALFOR.CONGENITE VIE DIGERENTI SUPERIORI	10	9	19	9	1	1	-	-	11	-	-
751	ALTRE MALFORM.CONGENITE DELL'APPAR. DIGERENTE	20	15	35	21	-	-	-	-	21	1	-
752	MALFORMAZIONI CONGENITE DEGLI ORGANI GENITALI	-	-	-	-	-	-	-	-	-	-	-
753	MALFORMAZIONI CONGENITE DELL'APPARATO URINARIO	48	29	77	24	-	-	-	-	24	-	-
754	ALCUNE MALFORM.CONG. DEL SIST. OSTEOMUSCOLARE	3	1	4	2	-	-	-	-	2	-	1
755	ALTRE MALFORMAZIONI CONGENITE DEGLI ARTI	5	-	5	2	-	1	-	-	3	-	-
756	ALTRE MALFORM.CONG. DEL SISTEMA OSTEOMUSCOLAR	40	35	75	57	1	1	-	-	59	-	1
757	MALFORMAZIONI CONGENITE DEI TEGUMENTI	7	9	16	7	1	-	-	-	7	-	-
758	ABERRAZIONI CROMOSOMICHE	102	96	198	69	2	1	-	-	72	2	1
759	ALTRE E NON SPECIFIC. MALFORMAZIONI CONGENITE	90	82	172	139	3	1	1	1	145	5	4
<b>TOTALE</b>		<b>793</b>	<b>696</b>	<b>1.489</b>	<b>760</b>	<b>46</b>	<b>20</b>	<b>8</b>	<b>11</b>	<b>845</b>	<b>29</b>	<b>27</b>

**Tavola 2.27 - Morti per malformazioni congenite, per età - Femmine - Anno 1999**

Classificazione analitica	CAUSE DI MORTE	0 anni	1	2	3	4	0-4	5-9	10 -14	15 -17	18 -19
741	SPINA BIFIDA	3	-	-	-	-	3	-	-	-	1
742	ALTRE MALFORMAZIONI CONGENITE DEL SIST. NERV.	19	1	1	1	1	23	8	2	3	1
743	MALFORMAZIONI CONGENITE DELL'OCCHIO	-	-	-	-	-	-	-	-	-	-
744	MALFORMAZ. CONGENITE ORECCHIO, FACCIA E COLLO	-	-	-	-	-	-	-	-	-	-
745	MALFORMAZ. BULBO CARDIACO E SETTI INTRACARDIAC	23	5	-	1	1	30	2	-	4	-
746	ALTRE MALFORMAZIONI CONGENITE DEL CUORE	106	9	5	-	2	122	2	5	2	2
747	ALTRE MALFOR.CONGENITE DEL SIST. CIRCOLATORIO	21	1	-	-	1	23	-	-	-	-
748	MALFORMAZ.CONGENITE DELL'APPARATO RESPIRATORIO	7	1	-	-	-	8	-	-	-	-
749	PALATO FESSO E LABBRO LEPORINO	-	-	-	-	-	-	-	-	-	-
750	ALTRE MALFOR.CONGENITE VIE DIGERENTI SUPERIORI	4	-	1	-	-	5	-	-	-	-
751	ALTRE MALFORM.CONGENITE DELL'APPAR. DIGERENTE	7	-	-	-	-	7	1	-	-	-
752	MALFORMAZIONI CONGENITE DEGLI ORGANI GENITALI	-	-	-	-	-	-	-	-	-	-
753	MALFORMAZIONI CONGENITE DELL'APPARATO URINARIO	7	-	-	-	-	7	-	-	-	-
754	ALCUNE MALFORM.CONG. DEL SIST. OSTEOMUSCOLARE	1	-	-	-	-	1	-	-	-	-
755	ALTRE MALFORMAZIONI CONGENITE DEGLI ARTI	-	-	-	-	-	-	-	-	-	-
756	ALTRE MALFORM.CONG. DEL SISTEMA OSTEOMUSCOLARE	22	1	1	-	-	24	-	1	-	1
757	MALFORMAZIONI CONGENITE DEI TEGUMENTI	3	-	-	-	-	3	-	-	-	-
758	ABERRAZIONI CROMOSOMICHE	37	1	1	-	-	39	2	1	1	-
759	ALTRE E NON SPECIFIC. MALFORMAZIONI CONGENITE	67	1	-	1	-	69	4	2	-	-
<b>TOTALE</b>		<b>337</b>	<b>20</b>	<b>9</b>	<b>3</b>	<b>5</b>	<b>374</b>	<b>19</b>	<b>11</b>	<b>10</b>	<b>5</b>

15 -17	18 -19	20 -24	25 -29	30 -34	35 -39	40 -44	45 -49	50 -54	55 -59	60 -64	65 -69	70 -74	75 -79	80 -84	85 -89	90 e oltre	N.I.	Classifi- cazione analitica
-	-	-	-	-	-	-	-	-	-	-	-	-	-	-	-	-	-	740
-	1	1	3	2	-	2	1	-	1	-	-	-	1	-	-	-	-	741
4	3	11	1	4	7	3	1	1	1	2	3	5	-	4	3	2	-	742
-	-	-	-	-	-	-	-	-	-	-	-	-	-	-	-	-	-	743
-	-	-	-	-	-	-	-	-	-	-	-	-	-	-	-	-	-	744
6	2	1	6	9	9	4	6	7	6	6	12	22	16	10	7	2	-	745
2	3	5	7	6	5	7	9	3	2	2	6	5	3	5	4	2	-	746
2	1	1	4	2	6	5	7	3	7	6	10	3	7	1	1	-	-	747
-	-	-	-	-	-	2	-	-	1	-	-	-	-	2	1	-	-	748
-	-	-	-	-	-	-	-	-	-	-	-	-	-	-	-	-	-	749
-	-	-	1	1	1	1	-	-	1	2	1	2	2	1	1	3	2	750
-	-	-	-	-	-	-	-	-	1	2	1	2	2	1	-	1	-	751
-	-	-	-	-	-	-	-	-	-	-	-	-	-	-	-	-	-	752
-	-	1	-	-	-	1	2	1	1	5	4	6	11	7	10	4	-	753
-	-	-	-	1	-	-	-	-	-	-	-	-	-	-	-	-	-	754
-	1	-	4	1	-	1	1	-	-	1	-	2	3	1	1	-	-	755
-	1	-	-	-	1	-	-	-	-	-	-	-	-	-	-	-	-	756
5	1	5	2	5	5	7	20	32	25	9	5	2	-	1	2	-	-	757
1	1	1	2	4	1	1	-	-	-	1	2	-	1	1	1	1	-	758
1	1	1	2	4	1	1	-	-	-	1	2	-	1	1	1	1	-	759
<b>20</b>	<b>14</b>	<b>26</b>	<b>31</b>	<b>35</b>	<b>35</b>	<b>34</b>	<b>47</b>	<b>47</b>	<b>45</b>	<b>36</b>	<b>44</b>	<b>48</b>	<b>45</b>	<b>34</b>	<b>33</b>	<b>14</b>	-	

20 -24	25 -29	30 -34	35 -39	40 -44	45 -49	50 -54	55 -59	60 -64	65 -69	70 -74	75 -79	80 -84	85 -89	90 e oltre	N.I.	Totale	Classifi- cazione analitica	
-	-	-	-	-	-	-	-	-	-	-	-	-	-	-	-	10	740	
-	1	-	-	-	-	-	-	-	-	-	1	-	-	-	-	6	741	
6	1	2	2	1	-	1	1	1	1	1	-	3	2	1	-	60	742	
-	-	-	-	-	-	-	-	-	-	-	-	-	-	-	-	-	-	743
-	-	-	-	-	-	-	-	-	-	-	-	-	-	-	-	-	-	744
1	6	4	3	3	5	2	5	5	5	16	11	7	5	2	-	116	745	
2	3	3	1	3	6	3	1	1	1	4	1	2	3	1	-	168	746	
1	1	1	3	-	4	1	3	3	3	2	5	-	-	-	-	50	747	
-	-	-	-	-	-	-	-	-	-	-	-	1	1	-	-	10	748	
-	-	-	-	-	-	-	-	-	-	-	-	-	-	-	-	-	-	749
-	-	-	-	1	-	-	-	-	-	-	-	1	2	-	-	9	750	
-	1	1	-	-	-	-	-	1	-	1	2	-	-	1	-	15	751	
-	-	-	-	-	-	-	-	-	-	-	-	-	-	-	-	-	-	752
1	-	-	-	-	1	-	1	-	2	4	5	2	5	1	-	29	753	
-	-	-	-	-	-	-	-	-	-	-	-	-	-	-	-	1	754	
-	-	-	-	-	-	-	-	-	-	-	-	-	-	-	-	-	-	755
-	2	-	-	-	1	-	-	-	-	2	2	1	1	-	-	35	756	
-	-	-	1	-	-	-	-	1	1	-	-	1	2	-	-	9	757	
2	-	2	2	4	7	16	12	4	2	2	-	-	-	-	-	96	758	
-	1	3	1	-	-	-	-	1	1	-	-	-	-	-	-	82	759	
<b>13</b>	<b>16</b>	<b>16</b>	<b>13</b>	<b>12</b>	<b>24</b>	<b>23</b>	<b>23</b>	<b>17</b>	<b>16</b>	<b>32</b>	<b>27</b>	<b>18</b>	<b>21</b>	<b>6</b>	-	<b>696</b>		

**Tavola 2.28 - Morti per alcune condizioni morbose di origine perinatale, per età - Totale - Anno 1999**

Classificazione analitica	CAUSE DI MORTE	TOTALE			MENO DI 7 GIORNI						
		M	F	MF	< di 1 giorno	1	2	3	4	5	6
760	FETO O NEON.AFF.COND.MOR.MADRE N.CORR.GRAV.ATT.	7	7	14	9	1	1	-	1	-	-
761	FETO O NEONATO AFFETTO COMPL.MATERNE GRAVIDANZ.	21	18	39	25	2	4	4	-	-	1
762	FETO O NEON.AFF.COMPL.PLAC.,CORD.OMBEL.E MEMBR.	21	12	33	24	3	1	-	1	1	-
763	FETO O NEONATO AFF.ALTRE COMP.TRAVAGLIO E PART.	-	1	1	1	-	-	-	-	-	-
764	CRESCITA FETALE LENTA E MALNUTRIZIONE FETALE	4	5	9	1	1	2	-	-	1	-
765	DIST.REL.GEST.BREVE E BASSO PESO ALLA NASC.N.S.	77	60	137	96	9	12	2	2	4	1
766	DIST.REL.GEST.PROLUNG.E PESO ELEVATO ALLA NASC.	1	1	2	1	-	-	-	-	-	-
767	TRAUMATISMO OSTETRICO	37	22	59	7	7	2	4	5	3	5
768	IPOSSIA INTRAUTERINA E ASFISSIA ALLA NASCITA	94	79	173	78	17	10	12	9	5	2
769	SINDROME DI DIFFICOLTA' RESPIRATORIA	188	147	335	82	59	33	21	15	13	7
770	ALTRE CONDIZ. MORB. RESPIRATORIE FETO E NEON.	286	203	489	177	69	49	30	15	18	16
771	INFEZIONI SPECIFICHE DEL PERIODO PERINATALE	23	29	52	6	4	2	2	-	2	2
772	EMORRAGIA FETALE E NEONATALE	32	22	54	11	7	5	7	4	4	-
773	MAL.EMOLITICA FETO O NEON.DA ISOIMMUNIZZAZIONE	1	1	2	2	-	-	-	-	-	-
774	ALTRI ITTERI PERINATALI	-	-	-	-	-	-	-	-	-	-
775	DIST.ENDOCRINI E METABOLICI SPEC.FETO E NEONAT.	2	7	9	2	-	-	3	1	-	-
776	DISTURBI EMATOLOGICI DEL FETO E DEL NEONATO	17	10	27	4	9	-	3	1	-	-
777	DISTURBI PERINATALI DELL'APPARATO DIGERENTE	31	25	56	1	-	1	1	2	1	1
778	C.M.INTERES.TEGUMEN.E REGOLAZ.TERM.FETO E NEON.	13	9	22	17	1	1	-	1	1	-
779	ALTRE E M.DEFIN.COND.MORB.DI ORIGINE PERINATAL.	22	23	45	24	2	2	1	1	-	1
<b>TOTALE</b>		<b>877</b>	<b>681</b>	<b>1.558</b>	<b>568</b>	<b>191</b>	<b>125</b>	<b>90</b>	<b>68</b>	<b>53</b>	<b>36</b>

**Tavola 2.29 - Morti per alcune condizioni morbose di origine perinatale, per età - Femmine - Anno 1999**

Classificazione analitica	CAUSE DI MORTE	MENO DI 7 GIORNI						MENO DI			
		< di 1 giorno	1	2	3	4	5	6	< di 7 giorni	7 -13	14 -20
760	FETO O NEON.AFF.COND.MOR.MADRE N.CORR.GRAV.ATT.	3	1	-	-	1	-	-	5	2	-
761	FETO O NEONATO AFFETTO COMPL.MATERNE GRAVIDANZ.	12	2	2	1	-	-	-	17	1	-
762	FETO O NEON.AFF.COMPL.PLAC.,CORD.OMBEL.E MEMBR.	9	1	1	-	-	-	-	11	1	-
763	FETO O NEONATO AFF.ALTRE COMP.TRAVAGLIO E PART.	1	-	-	-	-	-	-	1	-	-
764	CRESCITA FETALE LENTA E MALNUTRIZIONE FETALE	-	1	2	-	-	1	-	4	1	-
765	DIST.REL.GEST.BREVE E BASSO PESO ALLA NASC.N.S.	39	4	5	1	-	2	1	52	5	1
766	DIST.REL.GEST.PROLUNG.E PESO ELEVATO ALLA NASC.	-	-	-	-	-	-	-	-	1	-
767	TRAUMATISMO OSTETRICO	2	2	1	1	3	-	1	10	8	3
768	IPOSSIA INTRAUTERINA E ASFISSIA ALLA NASCITA	38	9	7	4	3	3	1	65	7	1
769	SINDROME DI DIFFICOLTA' RESPIRATORIA	88	23	12	8	7	6	4	98	26	13
770	ALTRE CONDIZ. MORB. RESPIRATORIE FETO E NEON.	77	29	15	10	9	7	5	152	18	8
771	INFEZIONI SPECIFICHE DEL PERIODO PERINATALE	4	3	1	-	-	1	1	10	7	4
772	EMORRAGIA FETALE E NEONATALE	4	3	3	3	2	-	-	15	2	2
773	MAL.EMOLITICA FETO O NEON.DA ISOIMMUNIZZAZIONE	1	-	-	-	-	-	-	1	-	-
774	ALTRI ITTERI PERINATALI	-	-	-	-	-	-	-	-	-	-
775	DIST.ENDOCRINI E METABOLICI SPEC.FETO E NEONAT.	1	-	-	3	1	-	-	5	-	-
776	DISTURBI EMATOLOGICI DEL FETO E DEL NEONATO	1	4	-	1	-	-	-	6	1	2
777	DISTURBI PERINATALI DELL'APPARATO DIGERENTE	-	-	1	-	-	-	1	2	11	6
778	C.M.INTERES.TEGUMEN.E REGOLAZ.TERM.FETO E NEON.	7	1	-	-	-	1	-	9	-	-
779	ALTRE E M.DEFIN.COND.MORB.DI ORIGINE PERINATAL.	15	-	1	-	-	-	1	17	-	4
<b>TOTALE</b>		<b>252</b>	<b>83</b>	<b>51</b>	<b>32</b>	<b>26</b>	<b>21</b>	<b>15</b>	<b>480</b>	<b>91</b>	<b>44</b>

MENO DI 1 MESE					ZERO ANNI											1 anno e oltre	N.I	Classifi- cazione analica			
< di 7 giorni	7 -13	14 -20	21 -27	28 -29	< di 1 mese	1	2	3	4	5	6	7	8	9	10				11	Totale	
12	2	-	-	-	14	-	-	-	-	-	-	-	-	-	-	-	-	14	-	-	760
36	3	-	-	-	39	-	-	-	-	-	-	-	-	-	-	-	-	39	-	-	761
30	2	1	-	-	33	-	-	-	-	-	-	-	-	-	-	-	-	33	-	-	762
1	-	-	-	-	1	-	-	-	-	-	-	-	-	-	-	-	-	1	-	-	763
5	2	1	-	-	8	1	-	-	-	-	-	-	-	-	-	-	-	9	-	-	764
126	7	1	-	-	134	1	-	1	-	1	-	-	-	-	-	-	-	137	-	-	765
1	1	-	-	-	2	-	-	-	-	-	-	-	-	-	-	-	-	2	-	-	766
33	15	6	3	-	57	-	1	-	1	-	-	-	-	-	-	-	-	59	-	-	767
133	15	7	2	5	162	8	2	1	-	-	-	-	-	-	-	-	-	173	-	-	768
230	45	28	11	3	317	14	2	2	-	-	-	-	-	-	-	-	-	335	-	-	769
374	41	19	18	3	455	25	2	7	-	-	-	-	-	-	-	-	-	489	-	-	770
18	14	8	3	3	46	5	1	-	-	-	-	-	-	-	-	-	-	52	-	-	771
38	6	4	2	-	50	4	-	-	-	-	-	-	-	-	-	-	-	54	-	-	772
2	-	-	-	-	2	-	-	-	-	-	-	-	-	-	-	-	-	2	-	-	773
-	-	-	-	-	-	-	-	-	-	-	-	-	-	-	-	-	-	-	-	-	774
6	1	-	-	-	7	1	1	-	-	-	-	-	-	-	-	-	-	9	-	-	775
17	4	3	-	-	24	2	1	-	-	-	-	-	-	-	-	-	-	27	-	-	776
7	19	9	5	2	42	9	2	3	-	-	-	-	-	-	-	-	-	56	-	-	777
21	-	-	-	-	21	1	-	-	-	-	-	-	-	-	-	-	-	22	-	-	778
31	3	5	5	1	45	-	-	-	-	-	-	-	-	-	-	-	-	45	-	-	779
<b>1.121</b>	<b>180</b>	<b>92</b>	<b>49</b>	<b>17</b>	<b>1.459</b>	<b>71</b>	<b>12</b>	<b>14</b>	<b>1</b>	<b>1</b>	-	-	-	-	-	-	-	<b>1.558</b>	-	-	

1 MESE			ZERO ANNI											1 anno e oltre	N.I	Totale	Classifi- cazione analica				
21 -27	28 -29	< di 1 mese	1	2	3	4	5	6	7	8	9	10	11					Totale			
-	-	7	-	-	-	-	-	-	-	-	-	-	-	-	7	-	-	7	-	-	760
-	-	18	-	-	-	-	-	-	-	-	-	-	-	-	18	-	-	18	-	-	761
-	-	12	-	-	-	-	-	-	-	-	-	-	-	-	12	-	-	12	-	-	762
-	-	1	-	-	-	-	-	-	-	-	-	-	-	-	1	-	-	1	-	-	763
-	-	5	-	-	-	-	-	-	-	-	-	-	-	-	5	-	-	5	-	-	764
-	-	58	1	-	1	-	-	-	-	-	-	-	-	-	60	-	-	60	-	-	765
-	-	1	-	-	-	-	-	-	-	-	-	-	-	-	1	-	-	1	-	-	766
1	-	22	-	-	-	-	-	-	-	-	-	-	-	-	22	-	-	22	-	-	767
1	3	77	2	-	-	-	-	-	-	-	-	-	-	-	79	-	-	79	-	-	768
5	1	143	4	-	-	-	-	-	-	-	-	-	-	-	147	-	-	147	-	-	769
11	1	190	10	1	2	-	-	-	-	-	-	-	-	-	203	-	-	203	-	-	770
3	3	27	1	1	-	-	-	-	-	-	-	-	-	-	29	-	-	29	-	-	771
-	-	19	3	-	-	-	-	-	-	-	-	-	-	-	22	-	-	22	-	-	772
-	-	1	-	-	-	-	-	-	-	-	-	-	-	-	1	-	-	1	-	-	773
-	-	-	-	-	-	-	-	-	-	-	-	-	-	-	-	-	-	-	-	-	774
-	-	5	1	1	-	-	-	-	-	-	-	-	-	-	7	-	-	7	-	-	775
-	-	9	1	-	-	-	-	-	-	-	-	-	-	-	10	-	-	10	-	-	776
1	-	9	4	-	1	-	-	-	-	-	-	-	-	-	25	-	-	25	-	-	777
-	-	9	-	-	-	-	-	-	-	-	-	-	-	-	9	-	-	9	-	-	778
1	1	23	-	-	-	-	-	-	-	-	-	-	-	-	23	-	-	23	-	-	779
<b>23</b>	<b>9</b>	<b>647</b>	<b>27</b>	<b>3</b>	<b>4</b>	-	-	-	-	-	-	-	-	-	<b>681</b>	-	-	<b>681</b>	-	-	

Tavola 2.30 - Morti per sintomi, segni e stati morbosi mal definiti, per età - Totale - Anno 1999

Classificazione analitica	CAUSE DI MORTE	TOTALE			0 anni	1	2	3	4	0-4	5-9	10 -14
		M	F	MF								
780-789	SINTOMI	627	751	1.378	15	1	-	-	-	16	2	1
780	SINTOMI GENERALI	42	54	96	4	-	-	-	-	4	1	-
781	SINT.INTERES.I SIST.NERVOSO E OSTEOMUSCOLARE	-	-	-	-	-	-	-	-	-	-	-
782	SINT.INTERESS. CUTE E ALTRI TESS.TEGUMENTARI	3	5	8	-	-	-	-	-	-	-	-
783	SINT.RELATIVI NUTRIZIONE,METABOL. E SVILUPPO	4	9	13	-	-	-	-	-	-	-	1
784	SINTOMI RELATIVI ALLA TESTA E AL COLLO	4	3	7	-	-	-	-	-	-	-	-
785	SINTOMI RELATIVI AL SISTEMA CARDIOVASCOLARE	520	631	1.151	7	1	-	-	-	8	1	-
786	SINT.REL.APPAR.RESPIR. E ALTRI SINT.TORACICI	33	24	57	4	-	-	-	-	4	-	-
787	SINTOMI RELATIVI ALL'APPARATO DIGERENTE	3	1	4	-	-	-	-	-	-	-	-
788	SINTOMI RELATIVI ALL'APPARATO URINARIO	-	1	1	-	-	-	-	-	-	-	-
789	ALTRI SINTOMI RELATIVI ALL'ADDOME E AL BACINO	18	23	41	-	-	-	-	-	-	-	-
790-796	REPERTI ANORMALI NON SPECIFICI	9	10	19	-	-	-	-	-	-	-	-
790	REPERTI NON SPECIFICI DELL'ESAME DI SANGUE	1	-	1	-	-	-	-	-	-	-	-
791	REPERTI NON SPECIFICI DELL'ESAME DI URINA	-	1	1	-	-	-	-	-	-	-	-
792	REPERTI ANORM.N.SPECIF.IN ALTRE SOST.CORPOREE	-	-	-	-	-	-	-	-	-	-	-
793	REP.ANOR.N.SPEC.IN ESAMI RAD.E AL.ES.STR.CORP.	8	9	17	-	-	-	-	-	-	-	-
794	RISULTATI ANORMALI N.SPEC. DI PROVE FUNZIONALI	-	-	-	-	-	-	-	-	-	-	-
795	REP.ISTOLOG. E IMMUNOLOG. ANORM. NON SPECIFICI	-	-	-	-	-	-	-	-	-	-	-
796	ALTRI REPERTI ANORMALI NON SPECIFICI	-	-	-	-	-	-	-	-	-	-	-
797-799	CAUSE MAL DEF. E SCON. DI MORBOSITA' E MORTALITA'	2.707	3.398	6.105	93	3	5	1	2	104	4	14
797	SENILITA' SENZA MENZIONE DI PSICOSI	941	2.385	3.326	-	-	-	-	-	-	-	-
798	MORTE IMPROVVISA DA CAUSA SCONOSCIUTA	82	45	127	39	-	-	-	-	39	-	-
799	AL.CAUSE MAL DEF. E SCON. DI MORBOSITA' E MORTALIT	1.684	968	2.652	54	3	5	1	2	65	4	14
<b>TOTALE</b>		<b>3.343</b>	<b>4.159</b>	<b>7.502</b>	<b>108</b>	<b>4</b>	<b>5</b>	<b>1</b>	<b>2</b>	<b>120</b>	<b>6</b>	<b>15</b>

Tavola 2.31 - Morti per sintomi, segni e stati morbosi mal definiti, per età - Femmine - Anno 1999

Classificazione analitica	CAUSE DI MORTE	0 anni	1	2	3	4	0-4	5-9	10 -14	15 -17	18 -19
780	SINTOMI GENERALI	1	-	-	-	-	1	1	-	-	-
781	SINT.INTERES.I SIST.NERVOSO E OSTEOMUSCOLARE	-	-	-	-	-	-	-	-	-	-
782	SINT.INTERESS. CUTE E ALTRI TESS.TEGUMENTARI	-	-	-	-	-	-	-	-	-	-
783	SINT.RELATIVI NUTRIZIONE,METABOL. E SVILUPPO	-	-	-	-	-	-	-	1	-	-
784	SINTOMI RELATIVI ALLA TESTA E AL COLLO	-	-	-	-	-	-	-	-	-	-
785	SINTOMI RELATIVI AL SISTEMA CARDIOVASCOLARE	3	1	-	-	-	4	1	-	-	1
786	SINT.REL.APPAR.RESPIR. E ALTRI SINT.TORACICI	3	-	-	-	-	3	-	-	-	-
787	SINTOMI RELATIVI ALL'APPARATO DIGERENTE	-	-	-	-	-	-	-	-	-	-
788	SINTOMI RELATIVI ALL'APPARATO URINARIO	-	-	-	-	-	-	-	-	-	-
789	ALTRI SINTOMI RELATIVI ALL'ADDOME E AL BACINO	-	-	-	-	-	-	-	-	-	-
790-796	REPERTI ANORMALI NON SPECIFICI	-	-	-	-	-	-	-	-	-	-
790	REPERTI NON SPECIFICI DELL'ESAME DI SANGUE	-	-	-	-	-	-	-	-	-	-
791	REPERTI NON SPECIFICI DELL'ESAME DI URINA	-	-	-	-	-	-	-	-	-	-
792	REPERTI ANORM.N.SPECIF.IN ALTRE SOST.CORPOREE	-	-	-	-	-	-	-	-	-	-
793	REP.ANOR.N.SPEC.IN ESAMI RAD.E AL.ES.STR.CORP.	-	-	-	-	-	-	-	-	-	-
794	RISULTATI ANORMALI N.SPEC. DI PROVE FUNZIONALI	-	-	-	-	-	-	-	-	-	-
795	REP.ISTOLOG. E IMMUNOLOG. ANORM. NON SPECIFICI	-	-	-	-	-	-	-	-	-	-
796	ALTRI REPERTI ANORMALI NON SPECIFICI	-	-	-	-	-	-	-	-	-	-
797-799	CAUSE MAL DEF. E SCON. DI MORBOSITA' E MORTALITA'	39	1	3	-	1	44	2	7	3	8
797	SENILITA' SENZA MENZIONE DI PSICOSI	-	-	-	-	-	-	-	-	-	-
798	MORTE IMPROVVISA DA CAUSA SCONOSCIUTA	16	-	-	-	-	16	-	-	-	1
799	AL.CAUSE MAL DEF. E SCON. DI MORBOSITA' E MORTALITA'	23	1	3	-	1	28	2	7	3	7
<b>TOTALE</b>		<b>46</b>	<b>2</b>	<b>3</b>	<b>-</b>	<b>1</b>	<b>52</b>	<b>4</b>	<b>8</b>	<b>3</b>	<b>9</b>



15 -17	18 -19	20 -24	25 -29	30 -34	35 -39	40 -44	45 -49	50 -54	55 -59	60 -64	65 -69	70 -74	75 -79	80 -84	85 -89	90 e oltre	N.I	Classifi- cazione analitica
1	2	4	13	18	18	20	17	25	42	62	81	115	190	186	265	300	-	780-789
-	1	1	2	1	-	-	-	2	2	3	5	12	13	13	18	18	-	780
-	-	-	-	-	-	-	-	-	-	-	-	-	-	-	-	-	-	781
-	-	-	-	-	-	-	1	-	-	-	-	1	1	1	4	-	-	782
-	-	-	1	-	-	1	-	1	1	-	1	1	1	1	3	4	-	783
-	-	-	-	-	-	-	-	1	1	1	2	-	1	-	1	-	-	784
1	1	2	9	17	18	16	16	19	33	53	68	92	160	152	222	263	-	785
-	-	1	1	-	-	3	-	3	5	4	3	4	9	8	7	5	-	786
-	-	-	-	-	-	-	-	-	-	1	-	1	-	1	1	-	-	787
-	-	-	-	-	-	-	-	-	-	-	-	-	-	-	-	1	-	788
-	-	-	-	-	-	-	-	-	-	3	4	6	10	9	9	9	-	789
-	-	-	-	-	-	-	-	1	1	2	-	2	4	2	4	3	-	790-796
-	-	-	-	-	-	-	-	-	-	1	-	-	-	-	-	-	-	790
-	-	-	-	-	-	-	-	-	-	-	-	-	1	-	-	-	-	791
-	-	-	-	-	-	-	-	-	-	-	-	-	-	-	-	-	-	792
-	-	-	-	-	-	-	-	1	1	1	-	2	3	2	4	3	-	793
-	-	-	-	-	-	-	-	-	-	-	-	-	-	-	-	-	-	794
-	-	-	-	-	-	-	-	-	-	-	-	-	-	-	-	-	-	795
-	-	-	-	-	-	-	-	-	-	-	-	-	-	-	-	-	-	796
11	29	103	134	181	172	100	118	112	121	157	176	276	395	527	1.239	2.132	-	797-799
-	-	1	2	-	1	2	-	6	4	10	-	19	117	296	988	1.906	-	797
11	28	101	134	180	170	98	112	108	111	149	167	243	263	226	245	223	-	798
12	31	107	147	199	190	120	135	138	164	221	257	393	589	715	1.508	2.435	-	799

20 -24	25 -29	30 -34	35 -39	40 -44	45 -49	50 -54	55 -59	60 -64	65 -69	70 -74	75 -79	80 -84	85 -89	90 e oltre	N.I	Totale	Classifi- cazione analitica	
-	4	1	4	3	4	9	13	23	35	45	96	116	169	217	-	751	780-789	
-	-	-	-	-	-	1	1	1	2	6	6	12	11	12	-	54	780	
-	-	-	-	-	-	-	-	-	-	-	-	-	-	-	-	-	-	781
-	-	-	-	-	1	-	-	-	-	1	-	1	2	-	-	5	782	
-	1	-	-	-	-	1	1	-	1	-	1	1	1	3	-	9	783	
-	-	-	-	-	-	1	-	1	-	-	-	1	-	-	-	3	784	
-	3	1	4	2	3	6	10	20	29	35	83	91	148	190	-	631	785	
-	-	-	-	1	-	1	1	1	3	1	5	3	1	4	-	24	786	
-	-	-	-	-	-	-	-	-	-	-	-	-	1	-	-	1	787	
-	-	-	-	-	-	-	-	-	-	-	-	-	-	1	-	1	788	
-	-	-	-	-	-	-	-	1	1	2	8	4	4	7	-	23	789	
-	-	-	-	-	-	-	-	1	-	1	2	1	2	3	-	10	790-796	
-	-	-	-	-	-	-	-	-	-	-	-	-	-	-	-	-	-	790
-	-	-	-	-	-	-	-	-	-	-	1	-	-	-	-	1	791	
-	-	-	-	-	-	-	-	-	-	-	-	-	-	-	-	-	-	792
-	-	-	-	-	-	-	-	1	-	1	1	1	2	3	-	9	793	
-	-	-	-	-	-	-	-	-	-	-	-	-	-	-	-	-	-	794
-	-	-	-	-	-	-	-	-	-	-	-	-	-	-	-	-	-	795
-	-	-	-	-	-	-	-	-	-	-	-	-	-	-	-	-	-	796
15	19	37	32	17	24	27	26	41	54	109	196	322	812	1.603	-	3.398	797-799	
-	-	-	-	-	-	-	-	-	-	12	70	206	659	1.438	-	2.385	797	
1	-	-	1	1	1	-	1	2	-	5	8	2	4	2	-	45	798	
14	19	37	31	16	23	27	25	39	54	92	118	114	149	163	-	968	799	
15	23	38	36	20	28	36	39	65	89	155	294	439	983	1.823	-	4.159		

**Tavola 2.32 - Morti per traumatismi e avvelenamenti, per età - Totale - Anno 1999**

Classifi- cazione analitica	CAUSE DI MORTE	TOTALE			0 anni	1	2	3	4	0-4	5-9	10 -14
		M	F	MF								
800-804	FRATTURE DEL CRANIO	3.497	926	4.423	12	3	5	4	3	27	26	67
800	FRATTURA DELLA VOLTA CRANICA	198	58	256	2	-	1	-	-	3	2	3
801	FRATTURA DELLA BASE CRANICA	579	159	738	1	1	1	-	1	4	6	9
802	FRATTURA DELLE OSSA DELLA FACCIA	41	15	56	-	-	-	-	-	-	-	-
803	ALTRE E NON SPECIFICATE FRATTURE DEL CRANIO	2.161	527	2.688	9	2	3	4	1	19	15	49
804	FRATT. MULTIP. REL. CRANIO O FACCIA UNIT. AL. OSSA	518	167	685	-	-	-	-	1	1	3	6
805-809	FRATTURE DEL COLLO E DEL TRONCO	629	511	1.140	-	1	-	-	-	1	1	4
805	FR. COL. VERTEBR. SENZA MENZ. DI LESIONE MID. SPIN.	271	131	402	-	1	-	-	-	1	1	4
806	FR. COL. VERTEBR. CON LESIONE MIDOLLO SPINALE	99	32	131	-	-	-	-	-	-	-	-
807	FRATTURA COSTOLE, STERNO, LARINGE E TRACHEA	118	80	198	-	-	-	-	-	-	-	-
808	FRATTURA DEL BACINO	139	266	405	-	-	-	-	-	-	-	-
809	FRATTURA MAL DEFINITA DEL TRONCO	2	2	4	-	-	-	-	-	-	-	-
810-819	FRATTURA DEGLI ARTI SUPERIORI	71	175	246	-	-	-	-	-	-	-	-
810	FRATTURA DELLA CLAVICOLA	8	6	14	-	-	-	-	-	-	-	-
811	FRATTURA DELLA SCAPOLA	1	1	2	-	-	-	-	-	-	-	-
812	FRATTURA DELL'OMERO	56	140	196	-	-	-	-	-	-	-	-
813	FRATTURA DEL RADIO E DELL'ULNA	4	15	19	-	-	-	-	-	-	-	-
814	FRATTURA DELLE OSSA DEL CARPO	-	8	8	-	-	-	-	-	-	-	-
815	FRATTURA DELLE OSSA DEL METACARPO	1	-	1	-	-	-	-	-	-	-	-
816	FRATTURA DI UNA O PIU' FALANGI DELLA MANO	-	-	-	-	-	-	-	-	-	-	-
817	FRATTURE MULTIPLE DELLE OSSA DELLA MANO	-	-	-	-	-	-	-	-	-	-	-
818	FRATTURE MAL DEFINITE DELL'ARTO SUPERIORE	1	4	5	-	-	-	-	-	-	-	-
819	F. MULT. DUE ART. SUP. E ART. SUP. CON COST. E STERNO	-	1	1	-	-	-	-	-	-	-	-
820-829	FRATTURE DEGLI ARTI INFERIORI	2.439	5.244	7.683	-	-	-	-	-	-	1	3
820	FRATTURA DEL COLLO DEL FEMORE	662	1.427	2.089	-	-	-	-	-	-	-	-
821	FRAT. ALTRE E NON SPECIFICATE PARTI DEL FEMORE	1.374	3.454	4.828	-	-	-	-	-	-	1	-
822	FRATTURA DELLA ROTULA	9	11	20	-	-	-	-	-	-	-	-
823	FRATTURA DELLA TIBIA E DEL PERONE	38	54	92	-	-	-	-	-	-	-	-
824	FRATTURA DELLA CAVIGLIA	3	18	21	-	-	-	-	-	-	-	-
825	FRAT. UNA O PIU' OSSA DEL TARSO E DEL METATARSO	3	3	6	-	-	-	-	-	-	-	-
826	FRATTURA DI UNA O PIU' FALANGI DEL PIEDE	1	-	1	-	-	-	-	-	-	-	-
827	ALTRE, MULTIPLE E MAL DEF. FRATT. ARTO INFERIORE	21	18	39	-	-	-	-	-	-	-	1
828	F. MU. DUE A. INF. A. INF. E SUP. A. INF. CON C. E STERN	42	70	112	-	-	-	-	-	-	-	-
829	FRATTURE DI OSSA NON SPECIFICATE	286	189	475	-	-	-	-	-	-	-	2
830-839	LUSSAZIONI	2	6	8	-	-	-	-	-	-	-	-
830	LUSSAZIONE DELLA MANDIBOLA	-	-	-	-	-	-	-	-	-	-	-
831	LUSSAZIONE DELLA SPALLA	-	4	4	-	-	-	-	-	-	-	-
832	LUSSAZIONE DEL GOMITO	-	-	-	-	-	-	-	-	-	-	-
833	LUSSAZIONE DEL POLSO	-	-	-	-	-	-	-	-	-	-	-
834	LUSSAZIONI DELLE DITA DELLA MANO	-	-	-	-	-	-	-	-	-	-	-
835	LUSSAZIONE DELL'ANCA	-	-	-	-	-	-	-	-	-	-	-
836	LUSSAZIONE DEL GINOCCHIO	-	1	1	-	-	-	-	-	-	-	-
837	LUSSAZIONE DELLA CAVIGLIA	-	1	1	-	-	-	-	-	-	-	-
838	LUSSAZIONE DEL PIEDE	-	-	-	-	-	-	-	-	-	-	-
839	ALTRE, MULTIPLE E MAL DEFINITE LUSSAZIONI	2	-	2	-	-	-	-	-	-	-	-
840-848	DIST. E DISTRAZ. ARTICOLAZ. E MUSCOLI ADIACENTI	1	-	1	-	-	-	-	-	-	-	-
840	DISTORSIONE E DISTRAZIONE SPALLA E BRACCIO	-	-	-	-	-	-	-	-	-	-	-
841	DISTORSIONE E DISTRAZIONE GOMITO E AVAMBRACCIO	-	-	-	-	-	-	-	-	-	-	-
842	DISTORSIONE E DISTRAZIONE POLSO E MANO	-	-	-	-	-	-	-	-	-	-	-
843	DISTORSIONE E DISTRAZIONE ANCA E COSCIA	-	-	-	-	-	-	-	-	-	-	-
844	DISTORSIONE E DISTRAZIONE GINOCCHIO E GAMBA	-	-	-	-	-	-	-	-	-	-	-
845	DISTORSIONE E DISTRAZIONE CAVIGLIA E PIEDE	-	-	-	-	-	-	-	-	-	-	-
846	DISTORSIONE E DISTRAZIONE REGIONE SACROILIACA	-	-	-	-	-	-	-	-	-	-	-
847	DISTOR. E DISTRAZ. ALTRE E NON SPEC. PARTI DORSO	1	-	1	-	-	-	-	-	-	-	-
848	ALTRE E MAL DEFINITE DISTORSIONI E DISTRAZIONI	-	-	-	-	-	-	-	-	-	-	-

15 -17	18 -19	20 -24	25 -29	30 -34	35 -39	40 -44	45 -49	50 -54	55 -59	60 -64	65 -69	70 -74	75 -79	80 -84	85 -89	90 e oltre	N.I	Classifi- cazione analitica
143	159	495	406	364	311	257	235	211	207	270	284	289	274	159	164	75	-	800-804
3	5	20	28	19	22	17	9	10	20	18	15	20	15	10	9	8	-	800
29	23	97	68	54	56	38	35	24	29	44	43	55	49	22	38	15	-	801
-	2	3	3	2	4	-	2	3	2	3	5	5	6	4	8	4	-	802
88	109	306	239	240	171	167	143	134	128	168	183	165	156	96	82	30	-	803
23	20	69	68	49	58	35	46	40	28	37	38	44	48	27	27	18	-	804
13	20	47	38	47	34	33	25	27	38	42	59	91	145	121	189	165	-	805-809
10	13	32	28	25	22	20	13	14	18	19	19	29	44	27	35	28	-	805
1	4	6	9	12	7	8	6	7	6	6	11	18	12	6	8	4	-	806
1	-	7	1	7	2	1	2	5	4	10	13	19	23	33	36	34	-	807
1	3	2	-	3	3	4	4	1	9	7	16	25	65	53	110	99	-	808
-	-	-	-	-	-	-	-	-	1	-	-	-	1	2	-	-	-	809
-	-	1	1	-	-	2	-	3	1	4	14	13	34	40	69	64	-	810-819
-	-	-	-	-	-	1	-	-	-	1	1	1	1	5	1	3	-	810
-	-	-	-	-	-	-	-	-	-	-	-	-	-	-	1	1	-	811
-	-	-	-	-	-	1	-	3	1	2	11	9	28	32	60	49	-	812
-	-	-	1	-	-	-	-	-	-	-	-	2	2	2	5	7	-	813
-	-	-	-	-	-	-	-	-	-	-	-	1	2	1	1	3	-	814
-	-	1	-	-	-	-	-	-	-	-	-	-	-	-	-	-	-	815
-	-	-	-	-	-	-	-	-	-	-	-	-	-	-	-	-	-	816
-	-	-	-	-	-	-	-	-	-	-	-	-	-	-	-	-	-	817
-	-	-	-	-	-	-	-	-	-	1	1	-	1	-	1	1	-	818
-	-	-	-	-	-	-	-	-	-	1	1	-	-	-	-	-	-	819
7	13	35	46	29	28	30	43	58	41	83	151	386	877	1.321	2.374	2.157	-	820-829
-	-	-	-	-	1	-	5	6	1	11	31	109	226	383	711	605	-	820
1	3	5	1	1	1	4	10	13	10	25	74	214	564	870	1.556	1.475	-	821
-	-	-	-	-	-	1	-	-	-	1	-	4	5	4	5	-	-	822
-	-	-	-	-	-	2	-	3	5	9	4	12	12	13	17	15	-	823
-	-	-	-	-	-	-	1	2	1	2	2	1	3	4	4	1	-	824
-	-	-	-	-	-	-	-	-	-	1	1	1	1	-	1	1	-	825
-	-	-	-	-	-	-	-	-	-	1	-	-	-	-	-	-	-	826
-	1	2	1	1	-	4	3	1	1	3	2	6	2	5	6	-	-	827
-	-	2	3	-	1	2	4	1	2	6	3	4	18	17	29	20	-	828
6	9	26	41	27	25	21	19	30	21	26	33	39	42	28	46	34	-	829
-	-	-	-	-	-	-	1	-	2	-	-	-	-	-	2	3	-	830-839
-	-	-	-	-	-	-	-	-	-	-	-	-	-	-	-	-	-	830
-	-	-	-	-	-	-	-	-	-	-	-	-	-	-	1	3	-	831
-	-	-	-	-	-	-	-	-	-	-	-	-	-	-	-	-	-	832
-	-	-	-	-	-	-	-	-	-	-	-	-	-	-	-	-	-	833
-	-	-	-	-	-	-	-	-	-	-	-	-	-	-	-	-	-	834
-	-	-	-	-	-	-	-	-	-	-	-	-	-	-	-	-	-	835
-	-	-	-	-	-	-	-	-	1	-	-	-	-	-	-	-	-	836
-	-	-	-	-	-	-	-	-	-	-	-	-	-	-	1	-	-	837
-	-	-	-	-	-	-	-	-	-	-	-	-	-	-	-	-	-	838
-	-	-	-	-	-	-	1	-	1	-	-	-	-	-	-	-	-	839
-	-	-	-	-	-	-	-	1	-	-	-	-	-	-	-	-	-	840-848
-	-	-	-	-	-	-	-	-	-	-	-	-	-	-	-	-	-	840
-	-	-	-	-	-	-	-	-	-	-	-	-	-	-	-	-	-	841
-	-	-	-	-	-	-	-	-	-	-	-	-	-	-	-	-	-	842
-	-	-	-	-	-	-	-	-	-	-	-	-	-	-	-	-	-	843
-	-	-	-	-	-	-	-	-	-	-	-	-	-	-	-	-	-	844
-	-	-	-	-	-	-	-	-	-	-	-	-	-	-	-	-	-	845
-	-	-	-	-	-	-	-	-	-	-	-	-	-	-	-	-	-	846
-	-	-	-	-	-	-	-	1	-	-	-	-	-	-	-	-	-	847
-	-	-	-	-	-	-	-	-	-	-	-	-	-	-	-	-	-	848

Tavola 2.32 segue - Morti per traumatismi e avvelenamenti, per età - Totale - Anno 1999

Classificazione analitica	CAUSE DI MORTE	TOTALE			0 anni	1	2	3	4	0-4	5-9	10 -14
		M	F	MF								
850-854	TRAUM.INTRACR.,ESCLUS.QUELLI ASSOC.FRAT.CRAN	1.865	880	2.745	6	5	1	2	-	14	11	19
850	COMMOZIONE CEREBRALE	43	11	54	-	-	-	-	-	-	-	-
851	LACERAZIONE E CONTUSIONE CEREBRALE	77	37	114	-	-	-	-	-	-	1	-
852	EMORR.SUBARACN.,SUBDUR. E EXTRADUR.CONC.TRAUM.	342	214	556	-	1	-	-	-	1	-	3
853	AL.E N.SPEC.EMORR.INTRACR.CONSEC.A TRAUMATISMO	214	125	339	-	1	-	-	-	1	2	2
854	TRAUM.INTRACRANICI ALTRA E NON SPECIFIC.NATURA	1.189	493	1.682	6	3	1	2	-	12	8	14
860-869	TRAUMATISMI INTERNI TORACE,ADDOME E BACINO	4.162	1.333	5.495	6	3	2	5	7	23	21	49
860	PNEUMOTORACE ED EMOTORACE TRAUMATICI	113	40	153	-	-	-	1	-	1	-	2
861	TRAUMATISMO DEL CUORE E DEL POLMONE	119	23	142	-	-	-	-	-	-	1	-
862	TRAUM.ALTRI E NON SPECIF.ORGANI INTRATORACICI	914	216	1.130	1	-	-	1	1	3	5	7
863	TRAUMATISMO DELL'APPARATO GASTROINTESTINALE	7	1	8	-	-	-	-	-	-	-	-
864	TRAUMATISMO DEL FEGATO	28	15	43	-	-	-	-	-	-	1	-
865	TRAUMATISMO DELLA MILZA	31	13	44	-	-	-	-	-	-	1	-
866	TRAUMATISMO DEL RENE	2	1	3	-	-	-	-	-	-	-	-
867	TRAUMATISMO DEGLI ORGANI PELVICI	-	-	-	-	-	-	-	-	-	-	-
868	TRAUMATISMO DI ALTRI ORGANI INTRADDOMINALI	186	63	249	-	1	-	-	-	1	1	-
869	TRAUM.INTERNO ORGANI N.SPECIF.O MAL DEFINITI	2.762	961	3.723	5	2	2	3	6	18	12	40
870-879	FERITE DELLA TESTA, DEL COLLO E DEL TRONCO	106	34	140	-	-	1	1	-	2	1	-
870	FERITA DEGLI ANNESSI OCULARI	2	-	2	-	-	-	-	-	-	-	-
871	FERITA DEL GLOBO OCULARE	-	-	-	-	-	-	-	-	-	-	-
872	FERITA DELL'ORECCHIO	-	-	-	-	-	-	-	-	-	-	-
873	ALTRE FERITE DELLA TESTA	13	1	14	-	-	-	-	-	-	-	-
874	FERITE DEL COLLO	65	23	88	-	-	1	-	-	1	-	-
875	FERITA DEL TORACE (PARETE)	1	-	1	-	-	-	-	-	-	-	-
876	FERITA DEL DORSO	-	-	-	-	-	-	-	-	-	-	-
877	FERITA DELLA NATICA	-	-	-	-	-	-	-	-	-	-	-
878	F.ORG.GENITALI (ESTERNI) COMPRESA AMPUT.TRAUM.	18	6	24	-	-	-	1	-	1	1	-
879	F.DI ALTRE E NON SPECIF.SEDI, ESCLUSI GLI ARTI	7	4	11	-	-	-	-	-	-	-	-
880-887	FERITE DELL'ARTO SUPERIORE	17	8	25	-	-	-	-	-	-	-	-
880	FERITA DELLA SPALLA E DEL BRACCIO	1	1	2	-	-	-	-	-	-	-	-
881	FERITA DEL GOMITO,DELL'AVAMBRACCIO E DEL POLSO	10	5	15	-	-	-	-	-	-	-	-
882	FERITA DELLA MANO ESCLUSE LE DITA DA SOLE	-	1	1	-	-	-	-	-	-	-	-
883	FERITA DELLE DITA DELLA MANO	-	-	-	-	-	-	-	-	-	-	-
884	FERITE MULTIPLE E NON SPECIFIC. ARTO SUPERIORE	-	-	-	-	-	-	-	-	-	-	-
885	AMPUTAZ.TRAUM.DEL POLLICE (COMPLETA)(PARZIALE)	-	-	-	-	-	-	-	-	-	-	-
886	AMPUT.TRAUMAT.ALTRA DITA MANO (COMPL.)(PARZ.)	-	-	-	-	-	-	-	-	-	-	-
887	AMPUT.TRAUMAT.BRACCIA E MANO (COMPL.)(PARZ.)	6	1	7	-	-	-	-	-	-	-	-
890-897	FERITE DELL'ARTO INFERIORE	15	5	20	-	-	-	-	-	-	-	-
890	FERITA DELL'ANCA E DELLA COSCIA	2	-	2	-	-	-	-	-	-	-	-
891	FERITA GINOCCHIO,GAMBA(ESCL.COSCIA) E CAVIGLIA	3	-	3	-	-	-	-	-	-	-	-
892	FERITA DEL PIEDE ESCLUSE LE DITA DA SOLE	-	-	-	-	-	-	-	-	-	-	-
893	FERITA DELLE DITA DEL PIEDE	-	-	-	-	-	-	-	-	-	-	-
894	FERITE MULTIPLE E NON SPEC.DELL'ARTO INFERIORE	3	3	6	-	-	-	-	-	-	-	-
895	AMPUT.TRAUMAT.DITA DEL PIEDE (COMPL.)(PARZ.)	-	-	-	-	-	-	-	-	-	-	-
896	AMPUT.TRAUMAT.DEL PIEDE (COMPLETA)(PARZIALE)	-	-	-	-	-	-	-	-	-	-	-
897	AMPUT.TRAUMAT.DELLA GAMBA (COMPLETA)(PARZIALE)	7	2	9	-	-	-	-	-	-	-	-
900-904	TRAUMATISMI DEI VASI SANGUIGNI	79	25	104	-	-	-	-	-	-	-	1
900	TRAUMATISMO VASI SANGUIGNI DELLA TESTA E COLLO	11	3	14	-	-	-	-	-	-	-	-
901	TRAUMATISMO DEI VASI DEL TORACE	46	16	62	-	-	-	-	-	-	-	1
902	TRAUM.DEI VASI SANGUIGNI DELL'ADDOME E BACINO	3	-	3	-	-	-	-	-	-	-	-
903	TRAUM.DEI VASI SANGUIGNI DELL'ARTO SUPERIORE	5	2	7	-	-	-	-	-	-	-	-
904	TR.VASI SANG.DELL'ARTO INFER.E DI SEDE N.SPEC.	14	4	18	-	-	-	-	-	-	-	-
905-909	POSTUMI TRAUM.,AVVEL.,EFF.TOSS.E AL.CAUSE EST.	124	275	399	-	-	-	-	-	-	-	-
905	POST.TRAUM.SIST.OSTEOMUSCOL. E TESS.CONNETTIVO	67	264	331	-	-	-	-	-	-	-	-
906	POST.TRAUM.DELLA PELLE E DEL TESS.SOTTOCUTANEO	-	-	-	-	-	-	-	-	-	-	-
907	POSTUMI DI TRAUMATISMI DEL SISTEMA NERVOSO	51	11	62	-	-	-	-	-	-	-	-
908	POSTUMI DI ALTRI E NON SPECIFICATI TRAUMATISMI	4	-	4	-	-	-	-	-	-	-	-
909	POSTUMI DI ALTRE E NON SPECIFIC. CAUSE ESTERNE	2	-	2	-	-	-	-	-	-	-	-

15 -17	18 -19	20 -24	25 -29	30 -34	35 -39	40 -44	45 -49	50 -54	55 -59	60 -64	65 -69	70 -74	75 -79	80 -84	85 -89	90 e oltre	N.I	Classifi- cazione analitica
47	48	169	144	107	118	96	79	109	125	156	190	258	311	245	319	180	-	850-854
1	-	4	2	1	5	3	3	3	2	-	4	6	6	4	4	6	-	850
1	3	8	4	4	9	9	1	6	5	7	8	11	8	13	12	4	-	851
4	5	16	8	12	9	12	7	20	20	32	40	73	86	72	89	47	-	852
6	4	16	16	9	7	11	7	10	16	19	23	39	55	37	34	25	-	853
35	36	125	114	81	88	61	61	70	82	98	115	129	156	119	180	98	-	854
111	148	515	514	451	368	327	290	315	330	353	336	431	405	231	203	74	-	860-869
2	3	10	11	11	3	12	8	9	5	7	9	13	21	11	9	6	-	860
2	-	10	16	14	20	7	10	9	10	12	5	5	12	3	5	1	-	861
17	20	88	103	74	70	71	55	60	67	86	70	93	96	63	58	24	-	862
-	-	1	-	-	-	2	2	1	1	-	-	1	-	-	-	-	-	863
2	1	6	7	6	4	3	1	1	2	2	-	4	1	-	2	-	-	864
2	-	2	2	3	4	4	-	3	3	2	2	4	5	3	4	-	-	865
1	-	-	-	1	-	-	-	-	-	-	-	-	1	-	-	-	-	866
7	5	18	26	34	17	14	12	12	16	13	19	21	15	8	8	2	-	867
78	119	380	349	308	250	214	202	220	226	231	231	290	254	143	117	41	-	868
2	2	15	12	12	8	9	11	8	9	10	11	11	7	3	7	-	-	870-879
-	-	-	-	-	-	-	-	-	-	-	1	-	1	-	-	-	-	870
-	-	-	-	-	-	-	-	-	-	-	-	-	-	-	-	-	-	871
-	-	-	-	-	-	-	-	-	-	-	-	-	-	-	-	-	-	872
-	-	1	1	-	-	1	1	1	2	1	-	3	-	-	3	-	-	873
2	2	7	7	10	6	6	9	4	5	8	6	7	5	2	1	-	-	874
-	-	-	-	-	-	-	-	-	-	-	-	-	-	1	-	-	-	875
-	-	-	-	-	-	-	-	-	-	-	-	-	-	-	-	-	-	876
-	-	-	-	-	-	-	-	-	-	-	-	-	-	-	-	-	-	877
-	-	6	2	1	1	2	1	2	1	1	3	1	1	-	-	-	-	878
-	-	1	2	1	1	-	-	1	1	-	1	-	-	-	3	-	-	879
-	-	1	-	3	2	-	5	-	4	-	4	1	-	2	3	-	-	880-887
-	-	-	-	-	-	-	-	-	-	-	1	-	-	1	-	-	-	880
-	-	1	-	1	2	-	4	-	2	-	2	1	-	1	1	-	-	881
-	-	-	-	-	-	-	-	-	-	-	-	-	-	-	1	-	-	882
-	-	-	-	-	-	-	-	-	-	-	-	-	-	-	-	-	-	883
-	-	-	-	-	-	-	-	-	-	-	-	-	-	-	-	-	-	884
-	-	-	-	-	-	-	-	-	-	-	-	-	-	-	-	-	-	885
-	-	-	-	-	-	-	-	-	-	-	-	-	-	-	-	-	-	886
-	-	-	-	2	-	-	1	-	2	-	1	-	-	-	1	-	-	887
-	-	-	1	-	2	3	-	1	4	1	3	-	1	-	2	2	-	890-897
-	-	-	-	-	-	-	-	1	-	1	-	-	-	-	-	-	-	890
-	-	-	-	-	-	-	-	-	1	-	1	-	1	-	-	-	-	891
-	-	-	-	-	-	-	-	-	-	-	-	-	-	-	-	-	-	892
-	-	-	-	-	-	-	-	-	-	-	-	-	-	-	-	-	-	893
-	-	-	-	-	1	-	-	-	1	-	1	-	-	-	2	1	-	894
-	-	-	-	-	-	-	-	-	-	-	-	-	-	-	-	-	-	895
-	-	-	-	-	-	-	-	-	-	-	-	-	-	-	-	-	-	896
-	-	-	1	-	1	3	-	-	2	-	1	-	-	-	-	1	-	897
1	5	11	11	10	6	9	5	10	3	6	7	10	6	1	2	-	-	900-904
-	1	2	-	2	1	3	1	-	-	-	1	2	1	-	-	-	-	900
1	4	9	9	7	3	4	2	8	3	3	3	3	1	1	-	-	-	901
-	-	-	-	-	-	-	-	1	-	-	-	2	-	-	-	-	-	902
-	-	-	-	-	1	1	1	-	-	-	1	1	2	-	-	-	-	903
-	-	-	2	1	1	1	1	1	-	3	2	2	2	-	2	-	-	904
-	-	-	-	-	6	1	5	3	1	7	13	18	50	72	112	111	-	905-909
-	-	-	-	-	-	-	1	-	-	-	7	11	36	64	103	109	-	905
-	-	-	-	-	-	-	-	-	-	-	-	-	-	-	-	-	-	906
-	-	-	-	-	5	1	3	3	1	6	5	7	14	7	8	2	-	907
-	-	-	-	-	1	-	1	-	-	-	1	-	-	-	1	-	-	908
-	-	-	-	-	-	-	-	-	-	1	-	-	-	1	-	-	-	909

Tavola 2.32 segue - Morti per traumatismi e avvelenamenti, per età - Totale - Anno 1999

Classificazione analitica	CAUSE DI MORTE	TOTALE			0 anni	1	2	3	4	0-4	5-9	10 -14
		M	F	MF								
910-919	TRAUMATISMI SUPERFICIALI	1	1	2	1	-	-	-	-	1	-	-
910	TR.SUP.FACCIA,COLLO E C.CAPELLUTO,ESCL. OCCHIO	-	1	1	1	-	-	-	-	1	-	-
911	TRAUMATISMO SUPERFICIALE DEL TRONCO	1	-	1	-	-	-	-	-	-	-	-
912	TRAUMATISMO SUPERF.DELLA SPALLA E DEL BRACCIO	-	-	-	-	-	-	-	-	-	-	-
913	TRAUMAT.SUPERF.DEL GOMITO,AVAMBRACCIO E POLSO	-	-	-	-	-	-	-	-	-	-	-
914	TRAUM.SUPERF.DELLA MANO,ESCLUSE DITA DA SOLE	-	-	-	-	-	-	-	-	-	-	-
915	TRAUMATISMO SUPERF.DELLE DITA DELLA MANO	-	-	-	-	-	-	-	-	-	-	-
916	TRAUMAT.SUPERF. ANCA, COSCIA, GAMBA E CAVIGLIA	-	-	-	-	-	-	-	-	-	-	-
917	TRAUMAT.SUPER.DEL PIEDE E DELLE DITA DEL PIEDE	-	-	-	-	-	-	-	-	-	-	-
918	TRAUMAT.SUPERF.DELL'OCCHIO E DEI SUOI ANNESSI	-	-	-	-	-	-	-	-	-	-	-
919	TRAUM.SUPERF.DI ALTRE,MULTIPLE E NON SPEC.SEDI	-	-	-	-	-	-	-	-	-	-	-
920-924	CONTUSIONI SENZA SOLUZIONE DI CONTINUO	4	7	11	-	-	-	-	-	-	-	-
920	CONTUS.FACCIA,C.CAPELLUTO E COLLO,ESCL. OCCHIO	1	-	1	-	-	-	-	-	-	-	-
921	CONTUSIONE DELL'OCCHIO E DEI SUOI ANNESSI	-	1	1	-	-	-	-	-	-	-	-
922	CONTUSIONE DEL TRONCO	1	4	5	-	-	-	-	-	-	-	-
923	CONTUSIONE DELL'ARTO SUPERIORE	-	-	-	-	-	-	-	-	-	-	-
924	CONTUSIONE ARTO INFER. E ALTRE E NON SPEC.SEDI	2	2	4	-	-	-	-	-	-	-	-
925-929	SCHIACCIAMENTO	3	-	3	-	-	-	-	-	-	-	-
925	SCHIACCIAMENTO FACCIA,CUOIO CAPELLUTO E COLLO	1	-	1	-	-	-	-	-	-	-	-
926	SCHIACCIAMENTO DEL TRONCO	1	-	1	-	-	-	-	-	-	-	-
927	SCHIACCIAMENTO DELL'ARTO SUPERIORE	-	-	-	-	-	-	-	-	-	-	-
928	SCHIACCIAMENTO DELL'ARTO INFERIORE	-	-	-	-	-	-	-	-	-	-	-
929	SCHIACCIAM.DI SEDI MULTIPLE E NON SPECIFICATE	1	-	1	-	-	-	-	-	-	-	-
930-939	EFFETTI DA CORPO ESTR.PENETR.ATTRAV.ORIF.NAT.	133	88	221	18	3	3	2	1	27	1	-
930	CORPO ESTRANEO NELLA PARTE ESTERNA DELL'OCCHIO	-	-	-	-	-	-	-	-	-	-	-
931	CORPO ESTRANEO NELL'ORECCHIO	-	-	-	-	-	-	-	-	-	-	-
932	CORPO ESTRANEO NEL NASO	-	-	-	-	-	-	-	-	-	-	-
933	CORPO ESTRANEO NELLA FARINGE E NELLA LARINGE	100	68	168	18	2	1	2	1	24	1	-
934	CORPO ESTRANEO NELLA TRACHEA,BRONCHI E POLMONI	31	20	51	-	1	2	-	-	3	-	-
935	CORPO ESTRANEO NELLA BOCCA,ESOFAGO E STOMACO	-	-	-	-	-	-	-	-	-	-	-
936	CORPO ESTRAN. NELL'INTESTINO TENUE E NEL COLON	1	-	1	-	-	-	-	-	-	-	-
937	CORPO ESTRANEO NELL'ANO E NEL RETTO	-	-	-	-	-	-	-	-	-	-	-
938	CORPO ESTR.NELL'APP.DIGERENTE,SEDE NON SPECIF.	1	-	1	-	-	-	-	-	-	-	-
939	CORPO ESTRANEO NELLE VIE GENITOURINARIE	-	-	-	-	-	-	-	-	-	-	-
940-949	USTIONI	300	156	456	-	1	1	1	-	3	2	4
940	USTIONE LIMITATA ALL'OCCHIO E AI SUOI ANNESSI	-	-	-	-	-	-	-	-	-	-	-
941	USTIONE DELLA FACCIA, DELLA TESTA E DEL COLLO	-	-	-	-	-	-	-	-	-	-	-
942	USTIONE DEL TRONCO	2	2	4	-	-	-	-	-	-	-	-
943	USTIONE DELL'ARTO SUPER.,ESCLUSI POLSO E MANO	-	1	1	-	-	-	-	-	-	-	-
944	USTIONE DEL POLSO E DELLA MANO	-	1	1	-	-	-	-	-	-	-	-
945	USTIONE DELL'ARTO INFERIORE	5	3	8	-	-	-	-	-	-	-	-
946	USTIONE DI SEDI MULTIPLE SPECIFICATE	61	31	92	-	-	1	-	1	-	2	-
947	USTIONE DI ORGANI INTERNI	4	-	4	-	-	-	-	-	-	-	-
948	USTIONE CLASS.SECONDO ESTENS.SUP.CORPOR.INTER.	40	36	76	-	-	-	-	-	1	1	-
949	USTIONE NON SPECIFICATA	188	82	270	-	1	1	-	-	2	1	1
950-957	TRAUMATISMI DI NERVI E DEL MIDOLLO SPINALE	22	4	26	-	-	-	-	-	-	-	-
950	TRAUMATIS.DEL NERVO OTTICO E DELLE VIE OTTICHE	-	-	-	-	-	-	-	-	-	-	-
951	TRAUMATISMO DI ALTRI NERVI CRANICI	-	-	-	-	-	-	-	-	-	-	-
952	TRAUM.MIDOLLO SPIN.SENZA SEGNI LESIONE VERTEB.	22	4	26	-	-	-	-	-	-	-	-
953	TRAUMATIS. RADICI DEI NERVI E PLESSI RACHIDEI	-	-	-	-	-	-	-	-	-	-	-
954	TR.AL.NERVI TRONCO ESCL.CINGOLI SCAPOL.E PELV.	-	-	-	-	-	-	-	-	-	-	-
955	TR.NERVI PERIF.CINGOLO SCAPOL.E ARTO SUPERIORE	-	-	-	-	-	-	-	-	-	-	-
956	TR.NERVI PERIF.CINGOLO PELVICO E ARTO INFERIOR	-	-	-	-	-	-	-	-	-	-	-
957	TRAUMATISMO DI ALTRI E NON SPECIFICATI NERVI	-	-	-	-	-	-	-	-	-	-	-

15 -17	18 -19	20 -24	25 -29	30 -34	35 -39	40 -44	45 -49	50 -54	55 -59	60 -64	65 -69	70 -74	75 -79	80 -84	85 -89	90 e oltre	N.I	Classifi- cazione analitica
-	-	1	-	-	-	-	-	-	-	-	-	-	-	-	-	-	-	910-919
-	-	1	-	-	-	-	-	-	-	-	-	-	-	-	-	-	-	910
-	-	-	-	-	-	-	-	-	-	-	-	-	-	-	-	-	-	911
-	-	-	-	-	-	-	-	-	-	-	-	-	-	-	-	-	-	912
-	-	-	-	-	-	-	-	-	-	-	-	-	-	-	-	-	-	913
-	-	-	-	-	-	-	-	-	-	-	-	-	-	-	-	-	-	914
-	-	-	-	-	-	-	-	-	-	-	-	-	-	-	-	-	-	915
-	-	-	-	-	-	-	-	-	-	-	-	-	-	-	-	-	-	916
-	-	-	-	-	-	-	-	-	-	-	-	-	-	-	-	-	-	917
-	-	-	-	-	-	-	-	-	-	-	-	-	-	-	-	-	-	918
-	-	-	-	-	-	-	-	-	-	-	-	-	-	-	-	-	-	919
-	-	-	-	-	-	1	-	-	1	-	-	-	1	1	4	3	-	920-924
-	-	-	-	-	-	-	-	-	-	-	-	-	-	-	1	-	-	920
-	-	-	-	-	-	-	-	-	-	-	-	-	-	-	-	1	-	921
-	-	-	-	-	1	-	-	-	-	-	-	1	1	1	1	-	-	922
-	-	-	-	-	-	-	-	-	-	-	-	-	-	-	-	2	1	923
-	-	-	-	-	-	-	-	-	1	-	-	-	-	-	-	-	-	924
-	-	-	1	-	-	-	-	-	1	1	-	-	-	-	-	-	-	925-929
-	-	-	1	-	-	-	-	-	-	-	-	-	-	-	-	-	-	925
-	-	-	-	-	-	-	-	-	-	1	-	-	-	-	-	-	-	926
-	-	-	-	-	-	-	-	-	-	-	-	-	-	-	-	-	-	927
-	-	-	-	-	-	-	-	-	-	-	-	-	-	-	-	-	-	928
-	-	-	-	-	-	-	-	-	1	-	-	-	-	-	-	-	-	929
2	-	4	3	7	11	4	8	11	16	11	15	20	22	22	21	16	-	930-939
-	-	-	-	-	-	-	-	-	-	-	-	-	-	-	-	-	-	930
-	-	-	-	-	-	-	-	-	-	-	-	-	-	-	-	-	-	931
-	-	-	-	-	-	-	-	-	-	-	-	-	-	-	-	-	-	932
1	-	4	2	6	9	4	4	10	10	8	13	14	14	17	11	16	-	933
1	-	-	1	1	2	-	4	1	6	2	2	5	8	5	10	-	-	934
-	-	-	-	-	-	-	-	-	-	-	-	-	-	-	-	-	-	935
-	-	-	-	-	-	-	-	-	-	-	-	1	-	-	-	-	-	936
-	-	-	-	-	-	-	-	-	-	-	-	-	-	-	-	-	-	937
-	-	-	-	-	-	-	-	-	-	1	-	-	-	-	-	-	-	938
-	-	-	-	-	-	-	-	-	-	-	-	-	-	-	-	-	-	939
4	9	29	29	26	25	28	12	27	24	21	42	35	38	41	36	21	-	940-949
-	-	-	-	-	-	-	-	-	-	-	-	-	-	-	-	-	-	940
-	-	-	-	-	-	-	-	-	-	-	-	-	-	-	-	-	-	941
-	-	-	-	-	-	-	1	-	-	-	1	1	-	-	-	1	-	942
-	-	-	-	-	-	-	-	-	-	-	-	-	1	-	-	-	-	943
-	-	-	-	-	-	-	-	-	-	-	-	-	-	1	-	-	-	944
-	-	-	-	-	-	-	-	-	-	-	2	1	1	1	1	2	-	945
-	2	6	7	3	6	6	3	4	2	3	10	1	12	7	11	6	-	946
-	-	-	-	1	1	-	-	-	-	2	-	-	-	-	-	-	-	947
-	-	3	3	4	2	2	2	6	3	2	9	8	8	9	7	6	-	948
4	7	20	19	18	16	20	6	17	19	14	20	24	16	23	17	6	-	949
-	-	2	-	2	-	-	-	-	-	3	5	4	6	2	1	1	-	950-957
-	-	-	-	-	-	-	-	-	-	-	-	-	-	-	-	-	-	950
-	-	-	-	-	-	-	-	-	-	-	-	-	-	-	-	-	-	951
-	-	2	-	2	-	-	-	-	-	3	5	4	6	2	1	1	-	952
-	-	-	-	-	-	-	-	-	-	-	-	-	-	-	-	-	-	953
-	-	-	-	-	-	-	-	-	-	-	-	-	-	-	-	-	-	954
-	-	-	-	-	-	-	-	-	-	-	-	-	-	-	-	-	-	955
-	-	-	-	-	-	-	-	-	-	-	-	-	-	-	-	-	-	956
-	-	-	-	-	-	-	-	-	-	-	-	-	-	-	-	-	-	957

Tavola 2.32 segue - Morti per traumatismi e avvelenamenti, per età - Totale - Anno 1999

Classificazione analitica	CAUSE DI MORTE	TOTALE			0 anni	1	2	3	4	0-4	5-9	10 -14
		M	F	MF								
958-959	ALCUNE COMPLIC.TRAUM.E TRAUM.NON SPECIFICATI	101	51	152	-	-	-	-	-	-	-	1
958	ALCUNE COMPLICAZIONI PRECOCI DI TRAUMATISMI	8	2	10	-	-	-	-	-	-	-	-
959	ALTRI E NON SPECIFICATI TRAUMATISMI	93	49	142	-	-	-	-	-	-	-	1
960-979	AVVEL.DA FARMACI, MEDICAMENTI E PRODOT. BIOLOG.	128	102	230	-	-	-	-	-	-	-	2
960	AVVELENAMENTO DA ANTIBIOTICI	-	-	-	-	-	-	-	-	-	-	-
961	AVVELENAMENTO DA ALTRI FARMACI ANTI-INFETTIVI	-	-	-	-	-	-	-	-	-	-	-
962	AVVELENAMEN.DA ORMONI E SOSTITUTIVI SINTETICI	-	-	-	-	-	-	-	-	-	-	-
963	AVVEL.DA SOSTANZE ESSENZIALMENTE SISTEMICHE	-	-	-	-	-	-	-	-	-	-	-
964	AVVEL.DA SOST.AGENT.PRINCIPAL.SU COSTIT.SANGUE	-	-	-	-	-	-	-	-	-	-	-
965	AVVEL.DA ANALGESICI, ANTIPIRETTICI E ANTIREUMATICI	8	2	10	-	-	-	-	-	-	-	-
966	AVVEL.DA ANTICONVULSIVI E FARMACI ANTI-PARKINSON	1	-	1	-	-	-	-	-	-	-	-
967	AVVELENAMENTO DA SEDATIVI E IPNOTICI	4	3	7	-	-	-	-	-	-	-	-
968	AVVEL.DA AL.DEPRESSORI SISTEM.NERVOSO CENTRALE	1	-	1	-	-	-	-	-	-	-	-
969	AVVELENAMENTO DA SOSTANZE PSICOTROPE	31	20	51	-	-	-	-	-	-	-	-
970	AVVEL.DA STIMOLANTI DEL SISTEMA NERVOSO CENTR.	-	-	-	-	-	-	-	-	-	-	-
971	AVVEL.DA FARM.AGEN.PRINC.SU SIST.NERV.AUTONOMO	-	-	-	-	-	-	-	-	-	-	-
972	AVVEL.DA FARM.AGEN.PRINC.SU SIST.CARDIOVASCOL.	13	17	30	-	-	-	-	-	-	-	-
973	AVVEL.DA FARM.AGEN.PRINC.SU APP.GASTROINTESTIN.	-	-	-	-	-	-	-	-	-	-	-
974	AVVEL.DA FARM.AGEN.SU METAB.ACQUA, MINER.E AC.U	2	1	3	-	-	-	-	-	-	-	-
975	AVV.DA F.AG.PRINC.SU MUSC.LISC.E STR.E APP.RES	-	-	-	-	-	-	-	-	-	-	-
976	AV.S.AG.SU PELLE MUC.E F.IN OFTAL., OTOR.E ODON	14	13	27	-	-	-	-	-	-	-	-
977	AVVEL.DA ALTRI E NON SPEC.FARMACI E MEDICAMEN.	54	46	100	-	-	-	-	-	-	-	2
978	AVVELENAMENTO DA VACCINI BATTERICI	-	-	-	-	-	-	-	-	-	-	-
979	AVVELEM.DA ALTRI VACCINI E PRODOTTI BIOLOGICI	-	-	-	-	-	-	-	-	-	-	-
980-989	EFF.TOSS.DI SOST.ORIG.PRINC. NON MEDICAMENTI	435	150	585	2	1	1	1	-	5	3	2
980	EFFETTI TOSSICI DELL'ALCOOL	4	-	4	-	-	-	-	-	-	-	-
981	EFFETTI TOSSICI DEI DERIVATI DEL PETROLIO	2	-	2	-	-	-	-	-	-	-	-
982	EFF.TOSS.DI SOLVENTI NON DERIVATI DEL PETROLIO	1	-	1	-	-	-	-	-	-	-	-
983	EF.TOS.SOST.CORR.AROMAT., ACIDI E ALCALI CAUST.	35	40	75	-	-	-	-	-	-	-	-
984	EFF.TOSS.PIOMBO E SUOI COMPOSTI (COMPR.VAPORI)	-	-	-	-	-	-	-	-	-	-	-
985	EFFETTI TOSSICI DI ALTRI METALLI	1	2	3	-	-	-	-	-	-	-	-
986	EFFETTI TOSSICI DELL'OSSIDO DI CARBONIO	282	72	354	1	1	1	1	-	4	2	2
987	EFFETTI TOSSICI DI ALTRI GAS, FUMI E VAPORI	18	6	24	1	-	-	-	-	1	-	-
988	EFF.TOSS.DI SOST.NOCCIVE INGERITE COME ALIMENTI	5	4	9	-	-	-	-	-	-	1	-
989	EF.TOS.DI AL.SOST.ORIG.PRINC.NON MEDICAMENTOSA	87	26	113	-	-	-	-	-	-	-	-
990-995	ALTRI E NON SPECIF.EFFETTI DI CAUSE ESTERNE	2.086	592	2.678	6	3	2	4	4	19	9	21
990	EFFETTI DELLE RADIAZIONI, NON SPECIFICATI	-	-	-	-	-	-	-	-	-	-	-
991	EFFETTI DEL FREDDO	35	10	45	2	-	-	-	-	2	-	-
992	EFFETTI DEL CALORE E DELLA LUCE	4	11	15	-	-	-	-	-	-	-	-
993	EFFETTI DELLA PRESSIONE ATMOSFERICA	-	1	1	-	-	-	-	-	-	-	-
994	EFFETTI DI ALTRE CAUSE ESTERNE	2.038	562	2.600	3	3	2	4	4	16	9	21
995	ALCUNI EFFETTI NOCIVI NON CLASSIFICATI ALTROVE	9	8	17	1	-	-	-	-	1	-	-
996-999	COMPL.DI CURE MED.E CHIR.NON CLASSIF. ALTROVE	140	129	269	1	-	-	2	1	4	1	3
996	COMPL. PECULIARI DI ALCUNI INTERV. SPECIFICATI	49	50	99	-	-	-	2	-	2	1	2
997	COMPL.INTER.SIST.SPEC.DELL'ORGAN., N.CLAS.ALTR.	45	37	82	1	-	-	-	1	2	-	1
998	ALTRE COMPL.DI INTERVENTI, NON CLASSIF. ALTROVE	45	42	87	-	-	-	-	-	-	-	-
999	COMPL.DI CURE MEDICHE NON CLASSIFICATE ALTROVE	1	-	1	-	-	-	-	-	-	-	-
<b>TOTALE</b>		<b>16.360</b>	<b>10.702</b>	<b>27.062</b>	<b>52</b>	<b>20</b>	<b>16</b>	<b>22</b>	<b>16</b>	<b>126</b>	<b>77</b>	<b>176</b>



15 -17	18 -19	20 -24	25 -29	30 -34	35 -39	40 -44	45 -49	50 -54	55 -59	60 -64	65 -69	70 -74	75 -79	80 -84	85 -89	90 e oltre	N.I	Classifi- cazione analitica
3	2	5	15	11	6	10	8	7	8	11	14	10	14	9	10	8	-	958-959
-	-	-	-	-	4	1	-	-	1	1	-	1	-	-	2	-	-	958
3	2	5	15	11	2	9	8	7	7	10	14	9	14	9	8	8	-	959
1	1	8	22	24	15	20	11	17	13	10	8	16	17	15	17	13	-	960-979
-	-	-	-	-	-	-	-	-	-	-	-	-	-	-	-	-	-	960
-	-	-	-	-	-	-	-	-	-	-	-	-	-	-	-	-	-	961
-	-	-	-	-	-	-	-	-	-	-	-	-	-	-	-	-	-	962
-	-	-	-	-	-	-	-	-	-	-	-	-	-	-	-	-	-	963
-	-	-	3	1	3	1	-	1	-	-	-	1	-	-	-	-	-	964
-	-	-	1	-	-	-	-	-	-	-	-	-	-	-	-	-	-	965
-	-	-	1	1	-	-	-	2	-	-	-	-	-	2	1	1	-	966
-	-	-	1	-	-	-	-	-	-	-	-	-	-	-	-	-	-	967
-	1	2	3	8	3	7	5	4	3	2	1	3	7	-	1	1	-	968
-	-	-	-	-	-	-	-	-	-	-	-	-	-	-	-	-	-	969
-	-	-	-	-	-	-	-	-	-	-	-	-	-	-	-	-	-	970
-	-	1	-	-	-	-	-	-	-	-	-	-	-	-	-	-	-	971
-	1	2	3	8	3	7	5	4	3	2	1	3	7	-	1	1	-	972
-	-	-	-	-	-	-	-	-	-	-	-	-	-	-	-	-	-	973
-	-	-	-	-	-	1	-	-	1	-	-	-	-	-	1	-	-	974
-	-	-	-	-	-	-	-	-	-	-	-	-	-	-	-	-	-	975
-	-	1	1	-	-	1	1	1	2	1	3	3	4	3	2	4	-	976
1	-	4	13	14	9	10	5	9	7	6	4	7	2	3	3	1	-	977
-	-	-	-	-	-	-	-	-	-	-	-	-	-	-	-	-	-	978
-	-	-	-	-	-	-	-	-	-	-	-	-	-	-	-	-	-	979
1	5	33	57	78	51	46	39	32	35	40	38	46	26	20	22	6	-	980-989
-	-	-	-	-	1	1	1	1	-	-	-	-	-	-	-	-	-	980
-	-	-	-	-	2	-	-	-	-	-	-	-	-	-	-	-	-	981
-	-	-	-	1	-	-	-	-	-	-	-	-	-	-	-	-	-	982
-	-	1	1	3	3	4	3	7	9	10	8	12	4	5	4	1	-	983
-	-	-	-	-	-	-	-	-	-	-	-	-	-	-	-	-	-	984
-	-	-	-	-	-	-	-	-	1	-	-	-	-	-	1	-	-	985
1	5	24	44	54	34	34	26	17	17	21	16	20	10	10	12	1	-	986
-	-	1	5	2	1	1	-	2	-	2	3	2	2	-	1	1	-	987
-	-	1	-	-	-	-	-	-	-	1	3	1	1	-	-	1	-	988
-	-	6	7	18	10	6	9	5	8	6	8	10	9	5	4	2	-	989
38	44	148	200	194	193	167	167	191	201	209	221	226	185	123	88	34	-	990-995
-	-	-	-	-	-	-	-	-	-	-	-	-	-	-	-	-	-	990
-	-	3	3	2	3	1	2	3	2	2	-	5	7	4	5	1	-	991
-	-	-	-	2	-	-	-	-	-	-	1	-	1	5	3	3	-	992
-	-	-	-	-	-	-	-	-	1	-	-	-	-	-	-	-	-	993
38	43	144	196	190	188	165	165	186	197	204	218	220	176	114	80	30	-	994
-	1	1	1	-	2	1	-	2	1	3	2	1	1	-	-	-	-	995
-	2	2	3	6	2	7	9	11	22	34	28	48	46	16	19	6	-	996-999
-	1	-	2	2	1	3	4	4	10	17	8	14	16	3	7	2	-	996
-	1	2	1	-	1	4	1	6	4	9	9	17	13	6	4	1	-	997
-	-	-	-	3	-	-	4	1	8	8	11	17	17	7	8	3	-	998
-	-	-	-	1	-	-	-	-	-	-	-	-	-	-	-	-	-	999
<b>373</b>	<b>458</b>	<b>1.521</b>	<b>1.503</b>	<b>1.371</b>	<b>1.186</b>	<b>1.050</b>	<b>953</b>	<b>1.042</b>	<b>1.086</b>	<b>1.272</b>	<b>1.443</b>	<b>1.913</b>	<b>2.465</b>	<b>2.444</b>	<b>3.664</b>	<b>2.939</b>	-	

**Tavola 2.33 - Morti per traumatismi e avvelenamenti, per età - Femmine - Anno 1999**

Classificazione analitica	CAUSE DI MORTE	0 anni	1	2	3	4	0-4	5-9	10 -14	15 -17	18 -19
800-804	FRATTURE DEL CRANIO	4	2	3	2	1	12	10	15	24	30
800	FRATTURA DELLA VOLTA CRANICA	1	-	-	-	-	1	1	1	-	1
801	FRATTURA DELLA BASE CRANICA	1	1	1	-	-	3	3	2	6	3
802	FRATTURA DELLE OSSA DELLA FACCIA	-	-	-	-	-	-	-	-	-	1
803	ALTRE E NON SPECIFICATE FRATTURE DEL CRANIO	2	1	2	2	1	8	4	10	14	23
804	FRATT. MULTIP. REL. CRANIO O FACCIA UNIT. AL. OSSA	-	-	-	-	-	-	2	2	4	2
805-809	FRATTURE DEL COLLO E DEL TRONCO	-	1	-	-	-	1	-	-	7	7
805	FR. COL. VERTEBR. SENZA MENZ. DI LESIONE MID. SPIN.	-	1	-	-	-	1	-	-	5	5
806	FR. COL. VERTEBR. CON LESIONE MIDOLLO SPINALE	-	-	-	-	-	-	-	-	-	1
807	FRATTURA COSTOLE, STERNO, LARINGE E TRACHEA	-	-	-	-	-	-	-	-	1	-
808	FRATTURA DEL BACINO	-	-	-	-	-	-	-	-	1	1
809	FRATTURA MAL DEFINITA DEL TRONCO	-	-	-	-	-	-	-	-	-	-
810-819	FRATTURA DEGLI ARTI SUPERIORI	-	-	-	-	-	-	-	-	-	-
810	FRATTURA DELLA CLAVICOLA	-	-	-	-	-	-	-	-	-	-
811	FRATTURA DELLA SCAPOLA	-	-	-	-	-	-	-	-	-	-
812	FRATTURA DELL'OMERO	-	-	-	-	-	-	-	-	-	-
813	FRATTURA DEL RADIO E DELL'ULNA	-	-	-	-	-	-	-	-	-	-
814	FRATTURA DELLE OSSA DEL CARPO	-	-	-	-	-	-	-	-	-	-
815	FRATTURA DELLE OSSA DEL METACARPO	-	-	-	-	-	-	-	-	-	-
816	FRATTURA DI UNA O PIU' FALANGI DELLA MANO	-	-	-	-	-	-	-	-	-	-
817	FRATTURE MULTIPLE DELLE OSSA DELLA MANO	-	-	-	-	-	-	-	-	-	-
818	FRATTURE MAL DEFINITE DELL'ARTO SUPERIORE	-	-	-	-	-	-	-	-	-	-
819	F. MULT. DUE ART. SUP. E ART. SUP. CON COST. E STERNO	-	-	-	-	-	-	-	-	-	-
820-829	FRATTURE DEGLI ARTI INFERIORI	-	-	-	-	-	-	1	1	3	5
820	FRATTURA DEL COLLO DEL FEMORE	-	-	-	-	-	-	-	-	-	-
821	FRAT. ALTRE E NON SPECIFICATE PARTI DEL FEMORE	-	-	-	-	-	-	1	-	1	1
822	FRATTURA DELLA ROTULA	-	-	-	-	-	-	-	-	-	-
823	FRATTURA DELLA TIBIA E DEL PERONE	-	-	-	-	-	-	-	-	-	-
824	FRATTURA DELLA CAVIGLIA	-	-	-	-	-	-	-	-	-	-
825	FRAT. UNA O PIU' OSSA DEL TARSO E DEL METATARSO	-	-	-	-	-	-	-	-	-	-
826	FRATTURA DI UNA O PIU' FALANGI DEL PIEDE	-	-	-	-	-	-	-	-	-	-
827	ALTRE, MULTIPLE E MAL DEF. FRATT. ARTO INFERIORE	-	-	-	-	-	-	-	1	-	1
828	F. MU. DUE A. INF. A. INF. E SUP. A. INF. CON C. E STERN	-	-	-	-	-	-	-	-	-	-
829	FRATTURE DI OSSA NON SPECIFICATE	-	-	-	-	-	-	-	-	2	3
830-839	LUSSAZIONI	-	-	-	-	-	-	-	-	-	-
830	LUSSAZIONE DELLA MANDIBOLA	-	-	-	-	-	-	-	-	-	-
831	LUSSAZIONE DELLA SPALLA	-	-	-	-	-	-	-	-	-	-
832	LUSSAZIONE DEL GOMITO	-	-	-	-	-	-	-	-	-	-
833	LUSSAZIONE DEL POLSO	-	-	-	-	-	-	-	-	-	-
834	LUSSAZIONI DELLE DITA DELLA MANO	-	-	-	-	-	-	-	-	-	-
835	LUSSAZIONE DELL'ANCA	-	-	-	-	-	-	-	-	-	-
836	LUSSAZIONE DEL GINOCCHIO	-	-	-	-	-	-	-	-	-	-
837	LUSSAZIONE DELLA CAVIGLIA	-	-	-	-	-	-	-	-	-	-
838	LUSSAZIONE DEL PIEDE	-	-	-	-	-	-	-	-	-	-
839	ALTRE, MULTIPLE E MAL DEFINITE LUSSAZIONI	-	-	-	-	-	-	-	-	-	-
840-848	DIST. E DISTR. ARTICOLAZ. E MUSCOLI ADIACENTI	-	-	-	-	-	-	-	-	-	-
840	DISTORSIONE E DISTRAZIONE SPALLA E BRACCIO	-	-	-	-	-	-	-	-	-	-
841	DISTORSIONE E DISTRAZIONE GOMITO E AVAMBRACCIO	-	-	-	-	-	-	-	-	-	-
842	DISTORSIONE E DISTRAZIONE POLSO E MANO	-	-	-	-	-	-	-	-	-	-
843	DISTORSIONE E DISTRAZIONE ANCA E COSCIA	-	-	-	-	-	-	-	-	-	-
844	DISTORSIONE E DISTRAZIONE GINOCCHIO E GAMBA	-	-	-	-	-	-	-	-	-	-
845	DISTORSIONE E DISTRAZIONE CAVIGLIA E PIEDE	-	-	-	-	-	-	-	-	-	-
846	DISTORSIONE E DISTRAZIONE REGIONE SACROILIACA	-	-	-	-	-	-	-	-	-	-
847	DISTOR. E DISTR. ALTRE E NON SPEC. PARTI DORSO	-	-	-	-	-	-	-	-	-	-
848	ALTRE E MAL DEFINITE DISTORSIONI E DISTRAZIONI	-	-	-	-	-	-	-	-	-	-

20 -24	25 -29	30 -34	35 -39	40 -44	45 -49	50 -54	55 -59	60 -64	65 -69	70 -74	75 -79	80 -84	85 -89	90 e oltre	N.I	Totale	Classifi- cazione analitica
92	52	60	44	45	37	41	54	55	59	67	84	46	64	35	-	926	800-804
3	7	5	1	2	-	3	6	4	2	1	8	2	4	6	-	58	800
14	9	9	9	6	3	8	7	3	11	11	18	9	18	7	-	159	801
-	-	-	-	-	-	1	-	1	-	2	3	1	4	2	-	15	802
56	31	38	24	29	25	23	33	35	37	34	38	25	26	14	-	527	803
19	5	8	10	8	9	6	8	12	9	19	17	9	12	6	-	167	804
9	9	5	11	8	6	8	12	11	24	26	63	67	112	125	-	511	805-809
6	6	4	9	6	4	4	5	5	6	6	15	12	15	17	-	131	805
2	2	1	2	1	1	2	2	2	3	4	5	2	1	1	-	32	806
1	1	-	-	-	-	2	-	1	4	5	6	14	20	25	-	80	807
-	-	-	-	1	1	-	5	3	11	11	36	38	76	82	-	266	808
-	-	-	-	-	-	-	-	-	-	-	1	1	-	-	-	2	809
-	1	-	-	-	-	2	1	2	9	7	25	28	46	54	-	175	810-819
-	-	-	-	-	-	-	-	-	-	-	1	2	-	3	-	6	810
-	-	-	-	-	-	-	-	-	-	-	-	-	1	-	-	1	811
-	-	-	-	-	-	2	1	2	7	5	19	24	40	40	-	140	812
-	1	-	-	-	-	-	-	-	-	1	2	1	3	7	-	15	813
-	-	-	-	-	-	-	-	-	-	1	2	1	1	3	-	8	814
-	-	-	-	-	-	-	-	-	-	-	-	-	-	-	-	-	815
-	-	-	-	-	-	-	-	-	-	-	-	-	-	-	-	-	816
-	-	-	-	-	-	-	-	-	-	-	-	-	-	-	-	-	817
-	-	-	-	-	-	-	-	-	1	-	1	-	1	1	-	4	818
-	-	-	-	-	-	-	-	-	1	-	-	-	-	-	-	1	819
4	16	3	7	6	16	15	12	38	73	219	573	894	1.655	1.703	-	5.244	820-829
-	-	-	-	-	1	1	-	5	13	63	150	256	471	467	-	1.427	820
2	1	1	-	1	6	6	1	11	41	129	375	593	1.114	1.170	-	3.454	821
-	-	-	-	-	-	-	-	-	-	1	4	3	3	-	-	11	822
-	-	-	-	1	-	1	4	4	2	5	5	8	10	14	-	54	823
-	-	-	-	-	-	1	1	2	2	1	3	3	4	1	-	18	824
-	-	-	-	-	-	-	-	1	-	1	-	-	-	-	-	3	825
-	-	-	-	-	-	-	-	-	-	-	-	-	-	-	-	-	826
-	-	-	-	-	1	-	1	-	2	-	2	1	3	6	-	18	827
-	1	-	-	-	-	-	2	3	3	3	12	11	21	14	-	70	828
2	14	2	7	4	8	6	3	12	10	16	22	19	29	30	-	169	829
-	-	-	-	-	-	-	1	-	-	-	-	-	2	3	-	6	830-839
-	-	-	-	-	-	-	-	-	-	-	-	-	-	-	-	-	830
-	-	-	-	-	-	-	-	-	-	-	-	-	1	3	-	4	831
-	-	-	-	-	-	-	-	-	-	-	-	-	-	-	-	-	832
-	-	-	-	-	-	-	-	-	-	-	-	-	-	-	-	-	833
-	-	-	-	-	-	-	-	-	-	-	-	-	-	-	-	-	834
-	-	-	-	-	-	-	-	-	-	-	-	-	-	-	-	-	835
-	-	-	-	-	-	-	1	-	-	-	-	-	-	-	-	1	836
-	-	-	-	-	-	-	-	-	-	-	-	-	1	-	-	1	837
-	-	-	-	-	-	-	-	-	-	-	-	-	-	-	-	-	838
-	-	-	-	-	-	-	-	-	-	-	-	-	-	-	-	-	839
-	-	-	-	-	-	-	-	-	-	-	-	-	-	-	-	-	840-848
-	-	-	-	-	-	-	-	-	-	-	-	-	-	-	-	-	840
-	-	-	-	-	-	-	-	-	-	-	-	-	-	-	-	-	841
-	-	-	-	-	-	-	-	-	-	-	-	-	-	-	-	-	842
-	-	-	-	-	-	-	-	-	-	-	-	-	-	-	-	-	843
-	-	-	-	-	-	-	-	-	-	-	-	-	-	-	-	-	844
-	-	-	-	-	-	-	-	-	-	-	-	-	-	-	-	-	845
-	-	-	-	-	-	-	-	-	-	-	-	-	-	-	-	-	846
-	-	-	-	-	-	-	-	-	-	-	-	-	-	-	-	-	847
-	-	-	-	-	-	-	-	-	-	-	-	-	-	-	-	-	848

**Tavola 2.33 segue - Morti per traumatismi e avvelenamenti, per età - Femmine - Anno 1999**

Classificazione analitica	CAUSE DI MORTE	0 anni	1	2	3	4	0-4	5-9	10 -14	15 -17	18 -19
850-854	TRAUM.INTRACR.,ESCLUS.QUELLI ASSOC.FRAT.CRAN.	4	2	-	1	-	7	3	6	12	9
850	COMMOZIONE CEREBRALE	-	-	-	-	-	-	-	-	-	-
851	LACERAZIONE E CONTUSIONE CEREBRALE	-	-	-	-	-	-	-	-	-	-
852	EMORR.SUBARACN.,SUBDUR. E EXTRADUR.CONC.TRAUM.	-	-	-	-	-	-	-	-	2	1
853	AL.E N.SPEC.EMORR.INTRACR.CONSEC.A TRAUMATISMO	-	1	-	-	-	1	-	1	3	-
854	TRAUM.INTRACRANICI ALTRA E NON SPECIFIC.NATURA	4	1	-	1	-	6	3	5	7	8
860-869	TRAUMATISMI INTERNI TORACE,ADDOME E BACINO	4	1	-	3	3	11	6	15	30	32
860	PNEUMOTORACE ED EMOTORACE TRAUMATICI	-	-	-	1	-	1	-	1	-	-
861	TRAUMATISMO DEL CUORE E DEL POLMONE	-	-	-	-	-	-	1	-	-	-
862	TRAUM.ALTRI E NON SPECIF.ORGANI INTRATORACICI	1	-	-	-	1	2	2	2	2	7
863	TRAUMATISMO DELL'APPARATO GASTROINTESTINALE	-	-	-	-	-	-	-	-	-	-
864	TRAUMATISMO DEL FEGATO	-	-	-	-	-	-	-	-	-	-
865	TRAUMATISMO DELLA MILZA	-	-	-	-	-	-	-	-	1	-
866	TRAUMATISMO DEL RENE	-	-	-	-	-	-	-	-	-	-
867	TRAUMATISMO DEGLI ORGANI PELVICI	-	-	-	-	-	-	-	-	-	-
868	TRAUMATISMO DI ALTRI ORGANI INTRADDOMINALI	-	-	-	-	-	-	-	-	2	-
869	TRAUM.INTERNO ORGANI N.SPECIF.O MAL DEFINITI	3	1	-	2	2	8	3	12	25	25
870-879	FERITE DELLA TESTA, DEL COLLO E DEL TRONCO	-	-	-	1	-	1	1	-	1	-
870	FERITA DEGLI ANNESSI OCULARI	-	-	-	-	-	-	-	-	-	-
871	FERITA DEL GLOBO OCULARE	-	-	-	-	-	-	-	-	-	-
872	FERITA DELL'ORECCHIO	-	-	-	-	-	-	-	-	-	-
873	ALTRE FERITE DELLA TESTA	-	-	-	-	-	-	-	-	-	-
874	FERITE DEL COLLO	-	-	-	-	-	-	-	-	1	-
875	FERITA DEL TORACE (PARETE)	-	-	-	-	-	-	-	-	-	-
876	FERITA DEL DORSO	-	-	-	-	-	-	-	-	-	-
877	FERITA DELLA NATICA	-	-	-	-	-	-	-	-	-	-
878	F.ORG.GENITALI (ESTERNI) COMPRESA AMPUT.TRAUM.	-	-	-	1	-	1	1	-	-	-
879	F.DI ALTRE E NON SPECIF.SEDI, ESCLUSI GLI ARTI	-	-	-	-	-	-	-	-	-	-
880-887	FERITE DELL'ARTO SUPERIORE	-	-	-	-	-	-	-	-	-	-
880	FERITA DELLA SPALLA E DEL BRACCIO	-	-	-	-	-	-	-	-	-	-
881	FERITA DEL GOMITO,DELL'AVAMBRACCIO E DEL POLSO	-	-	-	-	-	-	-	-	-	-
882	FERITA DELLA MANO ESCLUSE LE DITA DA SOLE	-	-	-	-	-	-	-	-	-	-
883	FERITA DELLE DITA DELLA MANO	-	-	-	-	-	-	-	-	-	-
884	FERITE MULTIPLE E NON SPECIFIC. ARTO SUPERIORE	-	-	-	-	-	-	-	-	-	-
885	AMPUTAZ.TRAUM.DEL POLLICE (COMPLETA)(PARZIALE)	-	-	-	-	-	-	-	-	-	-
886	AMPUT.TRAUMAT.ALTRE DITA MANO (COMPL.)(PARZ.)	-	-	-	-	-	-	-	-	-	-
887	AMPUT.TRAUMAT.BRACCIA E MANO (COMPL.)(PARZ.)	-	-	-	-	-	-	-	-	-	-
890-897	FERITE DELL'ARTO INFERIORE	-	-	-	-	-	-	-	-	-	-
890	FERITA DELL'ANCA E DELLA COSCIA	-	-	-	-	-	-	-	-	-	-
891	FERITA GINOCCHIO,GAMBA(ESCL.COSCIA) E CAVIGLIA	-	-	-	-	-	-	-	-	-	-
892	FERITA DEL PIEDE ESCLUSE LE DITA DA SOLE	-	-	-	-	-	-	-	-	-	-
893	FERITA DELLE DITA DEL PIEDE	-	-	-	-	-	-	-	-	-	-
894	FERITE MULTIPLE E NON SPEC.DELL'ARTO INFERIORE	-	-	-	-	-	-	-	-	-	-
895	AMPUT.TRAUMAT.DITA DEL PIEDE (COMPL.)(PARZ.)	-	-	-	-	-	-	-	-	-	-
896	AMPUT.TRAUMAT.DEL PIEDE (COMPLETA)(PARZIALE)	-	-	-	-	-	-	-	-	-	-
897	AMPUT.TRAUMAT.DELLA GAMBA (COMPLETA)(PARZIALE)	-	-	-	-	-	-	-	-	-	-
900-904	TRAUMATISMI DEI VASI SANGUIGNI	-	-	-	-	-	-	-	-	-	1
900	TRAUMATISMO VASI SANGUIGNI DELLA TESTA E COLLO	-	-	-	-	-	-	-	-	-	-
901	TRAUMATISMO DEI VASI DEL TORACE	-	-	-	-	-	-	-	-	-	1
902	TRAUM.DEI VASI SANGUIGNI DELL'ADDOME E BACINO	-	-	-	-	-	-	-	-	-	-
903	TRAUM.DEI VASI SANGUIGNI DELL'ARTO SUPERIORE	-	-	-	-	-	-	-	-	-	-
904	TR.VASI SANG.DELL'ARTO INFER.E DI SEDE N.SPEC.	-	-	-	-	-	-	-	-	-	-
905-909	POSTUMI TRAUM.,AVVEL.,EFF.TOSS.E AL.CAUSE EST.	-	-	-	-	-	-	-	-	-	-
905	POST.TRAUM.SIST.OSTEOMUSCOL. E TESS.CONNETTIVO	-	-	-	-	-	-	-	-	-	-
906	POST.TRAUM.DELLA PELLE E DEL TESS.SOTTOCUTANEO	-	-	-	-	-	-	-	-	-	-
907	POSTUMI DI TRAUMATISMI DEL SISTEMA NERVOSO	-	-	-	-	-	-	-	-	-	-
908	POSTUMI DI ALTRI E NON SPECIFICATI TRAUMATISMI	-	-	-	-	-	-	-	-	-	-
909	POSTUMI DI ALTRE E NON SPECIFIC. CAUSE ESTERNE	-	-	-	-	-	-	-	-	-	-

20 -24	25 -29	30 -34	35 -39	40 -44	45 -49	50 -54	55 -59	60 -64	65 -69	70 -74	75 -79	80 -84	85 -89	90 e oltre	N.I	Totale	Classifi- cazione analitica
25	17	15	22	17	9	21	22	35	60	80	126	117	165	112	-	880	850-854
1	-	-	-	1	-	1	-	-	-	2	1	1	1	3	-	11	850
1	2	-	1	1	-	1	2	2	1	6	5	8	5	2	-	37	851
2	2	3	1	5	1	3	5	8	14	20	31	41	45	30	-	214	852
4	3	2	3	3	-	2	1	2	9	12	29	17	19	14	-	125	853
17	10	10	17	7	8	14	14	23	36	40	60	50	95	63	-	493	854
78	95	89	88	58	56	68	79	86	88	127	132	87	72	36	-	1.333	860-869
3	1	3	1	4	2	-	-	3	2	2	7	3	5	2	-	40	860
1	1	3	4	1	2	1	-	3	-	1	2	1	1	1	-	23	861
11	14	10	12	4	10	8	13	25	10	16	20	18	17	13	-	216	862
1	-	-	-	-	-	-	-	-	-	-	-	-	-	-	-	1	863
1	2	2	3	-	-	-	1	1	-	3	-	-	2	-	-	15	864
-	1	-	1	1	-	2	-	-	-	2	2	2	1	-	-	13	865
-	-	-	-	-	-	-	-	-	-	-	1	-	-	-	-	1	866
-	-	-	-	-	-	-	-	-	-	-	-	-	-	-	-	-	867
3	4	9	4	1	2	2	4	5	4	8	5	3	5	2	-	63	868
58	72	62	63	47	40	55	61	49	72	95	95	60	41	18	-	961	869
4	2	4	3	1	1	4	1	3	3	-	2	2	1	-	-	34	870-879
-	-	-	-	-	-	-	-	-	-	-	-	-	-	-	-	-	870
-	-	-	-	-	-	-	-	-	-	-	-	-	-	-	-	-	871
-	-	-	-	-	-	-	-	-	-	-	-	-	-	-	-	-	872
-	-	-	-	-	-	-	-	-	-	-	-	-	1	-	-	1	873
2	1	4	2	1	1	2	-	3	2	-	2	2	-	-	-	23	874
-	-	-	-	-	-	-	-	-	-	-	-	-	-	-	-	-	875
-	-	-	-	-	-	-	-	-	-	-	-	-	-	-	-	-	876
-	-	-	-	-	-	-	-	-	-	-	-	-	-	-	-	-	877
2	-	-	-	-	-	1	1	-	-	-	-	-	-	-	-	6	878
-	1	-	1	-	-	1	-	-	1	-	-	-	-	-	-	4	879
1	-	-	-	-	2	-	1	-	1	-	-	2	1	-	-	8	880-887
-	-	-	-	-	-	-	-	-	-	-	-	1	-	-	-	1	880
1	-	-	-	-	2	-	-	-	1	-	-	1	-	-	-	5	881
-	-	-	-	-	-	-	-	-	-	-	-	-	1	-	-	1	882
-	-	-	-	-	-	-	-	-	-	-	-	-	-	-	-	-	883
-	-	-	-	-	-	-	-	-	-	-	-	-	-	-	-	-	884
-	-	-	-	-	-	-	-	-	-	-	-	-	-	-	-	-	885
-	-	-	-	-	-	-	1	-	-	-	-	-	-	-	-	1	886
-	-	-	-	-	-	-	-	-	-	-	-	-	-	-	-	-	887
-	-	-	-	1	-	-	-	-	-	-	-	-	2	2	-	5	890-897
-	-	-	-	-	-	-	-	-	-	-	-	-	-	-	-	-	890
-	-	-	-	-	-	-	-	-	-	-	-	-	-	-	-	-	891
-	-	-	-	-	-	-	-	-	-	-	-	-	-	-	-	-	892
-	-	-	-	-	-	-	-	-	-	-	-	-	-	-	-	-	893
-	-	-	-	-	-	-	-	-	-	-	-	-	2	1	-	3	894
-	-	-	-	-	-	-	-	-	-	-	-	-	-	-	-	-	895
-	-	-	-	-	-	-	-	-	-	-	-	-	-	-	-	-	896
-	-	-	-	1	-	-	-	-	-	-	-	-	-	1	-	2	897
2	2	1	1	3	2	3	1	-	4	2	1	-	2	-	-	25	900-904
1	-	1	1	-	-	-	-	-	-	-	-	-	-	-	-	3	900
1	2	-	-	2	1	3	1	-	3	1	1	-	-	-	-	16	901
-	-	-	-	-	-	-	-	-	-	-	-	-	-	-	-	-	902
-	-	-	-	-	1	-	-	-	1	-	-	-	-	-	-	2	903
-	-	-	-	1	-	-	-	-	-	1	-	-	2	-	-	4	904
-	-	-	-	-	2	-	-	-	5	12	24	50	87	95	-	275	905-909
-	-	-	-	-	1	-	-	-	5	10	23	48	83	94	-	264	905
-	-	-	-	-	-	-	-	-	-	-	-	-	-	-	-	-	906
-	-	-	-	-	1	-	-	-	-	2	1	2	4	1	-	11	907
-	-	-	-	-	-	-	-	-	-	-	-	-	-	-	-	-	908
-	-	-	-	-	-	-	-	-	-	-	-	-	-	-	-	-	909

**Tavola 2.33 segue - Morti per traumatismi e avvelenamenti, per età - Femmine - Anno 1999**

Classificazione analitica	CAUSE DI MORTE	0 anni	1	2	3	4	0-4	5-9	10 -14	15 -17	18 -19
910-919	TRAUMATISMI SUPERFICIALI	1	-	-	-	-	1	-	-	-	-
910	TR. SUP. FACCIA, COLLO E C. CAPELLUTO, ESCL. OCCHIO	1	-	-	-	-	1	-	-	-	-
911	TRAUMATISMO SUPERFICIALE DEL TRONCO	-	-	-	-	-	-	-	-	-	-
912	TRAUMATISMO SUPERF. DELLA SPALLA E DEL BRACCIO	-	-	-	-	-	-	-	-	-	-
913	TRAUMAT. SUPERF. DEL GOMITO, AVAMBRACCIO E POLSO	-	-	-	-	-	-	-	-	-	-
914	TRAUM. SUPERF. DELLA MANO, ESCLUSE DITA DA SOLE	-	-	-	-	-	-	-	-	-	-
915	TRAUMATISMO SUPERF. DELLE DITA DELLA MANO	-	-	-	-	-	-	-	-	-	-
916	TRAUMAT. SUPERF. ANCA, COSCIA, GAMBA E CAVIGLIA	-	-	-	-	-	-	-	-	-	-
917	TRAUMAT. SUPER. DEL PIEDE E DELLE DITA DEL PIEDE	-	-	-	-	-	-	-	-	-	-
918	TRAUMAT. SUPERF. DELL'OCCHIO E DEI SUOI ANNESSI	-	-	-	-	-	-	-	-	-	-
919	TRAUM. SUPERF. DI ALTRE, MULTIPLE E NON SPEC. SEDI	-	-	-	-	-	-	-	-	-	-
920-924	CONTUSIONI SENZA SOLUZIONE DI CONTINUO	-	-	-	-	-	-	-	-	-	-
920	CONTUS. FACCIA, C. CAPELLUTO E COLLO, ESCL. OCCHIO	-	-	-	-	-	-	-	-	-	-
921	CONTUSIONE DELL'OCCHIO E DEI SUOI ANNESSI	-	-	-	-	-	-	-	-	-	-
922	CONTUSIONE DEL TRONCO	-	-	-	-	-	-	-	-	-	-
923	CONTUSIONE DELL'ARTO SUPERIORE	-	-	-	-	-	-	-	-	-	-
924	CONTUSIONE ARTO INFER. E ALTRE E NON SPEC. SEDI	-	-	-	-	-	-	-	-	-	-
925-929	SCHIACCIAMENTO	-	-	-	-	-	-	-	-	-	-
925	SCHIACCIAMENTO FACCIA, CUIOIO CAPELLUTO E COLLO	-	-	-	-	-	-	-	-	-	-
926	SCHIACCIAMENTO DEL TRONCO	-	-	-	-	-	-	-	-	-	-
927	SCHIACCIAMENTO DELL'ARTO SUPERIORE	-	-	-	-	-	-	-	-	-	-
928	SCHIACCIAMENTO DELL'ARTO INFERIORE	-	-	-	-	-	-	-	-	-	-
929	SCHIACCIAM. DI SEDI MULTIPLE E NON SPECIFICATE	-	-	-	-	-	-	-	-	-	-
930-939	EFFETTI DA CORPO ESTR. PENETR. ATTRAV. ORIF. NAT.	7	1	1	-	1	10	-	-	-	-
930	CORPO ESTRANEO NELLA PARTE ESTERNA DELL'OCCHIO	-	-	-	-	-	-	-	-	-	-
931	CORPO ESTRANEO NELL'ORECCHIO	-	-	-	-	-	-	-	-	-	-
932	CORPO ESTRANEO NEL NASO	-	-	-	-	-	-	-	-	-	-
933	CORPO ESTRANEO NELLA FARINGE E NELLA LARINGE	7	1	1	-	1	10	-	-	-	-
934	CORPO ESTRANEO NELLA TRACHEA, BRONCHI E POLMONI	-	-	-	-	-	-	-	-	-	-
935	CORPO ESTRANEO NELLA BOCCA, ESOFAGO E STOMACO	-	-	-	-	-	-	-	-	-	-
936	CORPO ESTRAN. NELL'INTESTINO TENUE E NEL COLON	-	-	-	-	-	-	-	-	-	-
937	CORPO ESTRANEO NELL'ANO E NEL RETTO	-	-	-	-	-	-	-	-	-	-
938	CORPO ESTR. NELL'APP. DIGERENTE, SEDE NON SPECIF.	-	-	-	-	-	-	-	-	-	-
939	CORPO ESTRANEO NELLE VIE GENITOURINARIE	-	-	-	-	-	-	-	-	-	-
940-949	USTIONI	-	1	1	-	-	2	-	-	1	3
940	USTIONE LIMITATA ALL'OCCHIO E AI SUOI ANNESSI	-	-	-	-	-	-	-	-	-	-
941	USTIONE DELLA FACCIA, DELLA TESTA E DEL COLLO	-	-	-	-	-	-	-	-	-	-
942	USTIONE DEL TRONCO	-	-	-	-	-	-	-	-	-	-
943	USTIONE DELL'ARTO SUPER., ESCLUSI POLSO E MANO	-	-	-	-	-	-	-	-	-	-
944	USTIONE DEL POLSO E DELLA MANO	-	-	-	-	-	-	-	-	-	-
945	USTIONE DELL'ARTO INFERIORE	-	-	-	-	-	-	-	-	-	-
946	USTIONE DI SEDI MULTIPLE SPECIFICATE	-	-	-	-	-	-	-	-	-	1
947	USTIONE DI ORGANI INTERNI	-	-	-	-	-	-	-	-	-	-
948	USTIONE CLASS. SECONDO ESTENS. SUP. CORPOR. INTER.	-	-	-	-	-	-	-	-	-	-
949	USTIONE NON SPECIFICATA	-	1	1	-	-	2	-	-	1	2
950-957	TRAUMATISMI DI NERVI E DEL MIDOLLO SPINALE	-	-	-	-	-	-	-	-	-	-
950	TRAUMATIS. DEL NERVO OTTICO E DELLE VIE OTTICHE	-	-	-	-	-	-	-	-	-	-
951	TRAUMATISMO DI ALTRI NERVI CRANICI	-	-	-	-	-	-	-	-	-	-
952	TRAUM. MIDOLLO SPIN. SENZA SEGNI LESIONE VERTEB.	-	-	-	-	-	-	-	-	-	-
953	TRAUMATIS. RADICI DEI NERVI E PLESSI RACHIDEI	-	-	-	-	-	-	-	-	-	-
954	TR. AL. NERVI TRONCO ESCL. CINGOLI SCAPOL. E PELV.	-	-	-	-	-	-	-	-	-	-
955	TR. NERVI PERIF. CINGOLO SCAPOL. E ARTO SUPERIORE	-	-	-	-	-	-	-	-	-	-
956	TR. NERVI PERIF. CINGOLO PELVICO E ARTO INFERIOR	-	-	-	-	-	-	-	-	-	-
957	TRAUMATISMO DI ALTRI E NON SPECIFICATI NERVI	-	-	-	-	-	-	-	-	-	-

20 -24	25 -29	30 -34	35 -39	40 -44	45 -49	50 -54	55 -59	60 -64	65 -69	70 -74	75 -79	80 -84	85 -89	90 e oltre	N.I	Totale	Classifi- cazione analitica
-	-	-	-	-	-	-	-	-	-	-	-	-	-	-	-	1	910-919
-	-	-	-	-	-	-	-	-	-	-	-	-	-	-	-	1	910
-	-	-	-	-	-	-	-	-	-	-	-	-	-	-	-	-	911
-	-	-	-	-	-	-	-	-	-	-	-	-	-	-	-	-	912
-	-	-	-	-	-	-	-	-	-	-	-	-	-	-	-	-	913
-	-	-	-	-	-	-	-	-	-	-	-	-	-	-	-	-	914
-	-	-	-	-	-	-	-	-	-	-	-	-	-	-	-	-	915
-	-	-	-	-	-	-	-	-	-	-	-	-	-	-	-	-	916
-	-	-	-	-	-	-	-	-	-	-	-	-	-	-	-	-	917
-	-	-	-	-	-	-	-	-	-	-	-	-	-	-	-	-	918
-	-	-	-	-	-	-	-	-	-	-	-	-	-	-	-	-	919
-	-	-	-	1	-	-	-	-	-	-	1	1	3	1	-	7	920-924
-	-	-	-	-	-	-	-	-	-	-	-	-	-	-	-	-	920
-	-	-	-	-	-	-	-	-	-	-	-	-	-	1	-	1	921
-	-	-	-	1	-	-	-	-	-	-	1	1	1	-	-	4	922
-	-	-	-	-	-	-	-	-	-	-	-	-	-	-	-	-	923
-	-	-	-	-	-	-	-	-	-	-	-	-	2	-	-	2	924
-	-	-	-	-	-	-	-	-	-	-	-	-	-	-	-	-	925-929
-	-	-	-	-	-	-	-	-	-	-	-	-	-	-	-	-	925
-	-	-	-	-	-	-	-	-	-	-	-	-	-	-	-	-	926
-	-	-	-	-	-	-	-	-	-	-	-	-	-	-	-	-	927
-	-	-	-	-	-	-	-	-	-	-	-	-	-	-	-	-	928
-	-	-	-	-	-	-	-	-	-	-	-	-	-	-	-	-	929
1	1	3	2	1	2	2	6	4	5	7	9	11	14	10	-	88	930-939
-	-	-	-	-	-	-	-	-	-	-	-	-	-	-	-	-	930
-	-	-	-	-	-	-	-	-	-	-	-	-	-	-	-	-	931
-	-	-	-	-	-	-	-	-	-	-	-	-	-	-	-	-	932
1	-	2	2	1	1	2	3	4	5	5	6	8	8	10	-	68	933
-	1	1	-	-	1	-	3	-	-	2	3	3	6	-	-	20	934
-	-	-	-	-	-	-	-	-	-	-	-	-	-	-	-	-	935
-	-	-	-	-	-	-	-	-	-	-	-	-	-	-	-	-	936
-	-	-	-	-	-	-	-	-	-	-	-	-	-	-	-	-	937
-	-	-	-	-	-	-	-	-	-	-	-	-	-	-	-	-	938
-	-	-	-	-	-	-	-	-	-	-	-	-	-	-	-	-	939
4	4	5	6	4	2	8	4	9	16	11	16	23	24	14	-	156	940-949
-	-	-	-	-	-	-	-	-	-	-	-	-	-	-	-	-	940
-	-	-	-	-	-	-	-	-	-	-	-	-	-	-	-	-	941
-	-	-	-	-	-	-	-	-	-	1	-	-	-	1	-	2	942
-	-	-	-	-	-	-	-	-	-	-	1	-	-	-	-	1	943
-	-	-	-	-	-	-	-	-	-	-	-	1	-	-	-	1	944
-	-	-	-	-	-	-	-	-	-	-	-	1	1	1	-	3	945
-	1	-	1	1	-	-	1	2	4	-	6	2	7	5	-	31	946
-	-	-	-	-	-	-	-	-	-	-	-	-	-	-	-	-	947
1	1	-	-	-	1	2	1	1	5	4	4	6	4	6	-	36	948
3	2	5	5	3	1	6	2	6	7	6	5	13	12	1	-	82	949
1	-	-	-	-	-	-	-	1	-	-	1	1	-	-	-	4	950-957
-	-	-	-	-	-	-	-	-	-	-	-	-	-	-	-	-	950
-	-	-	-	-	-	-	-	-	-	-	-	-	-	-	-	-	951
1	-	-	-	-	-	-	-	1	-	-	1	1	-	-	-	4	952
-	-	-	-	-	-	-	-	-	-	-	-	-	-	-	-	-	953
-	-	-	-	-	-	-	-	-	-	-	-	-	-	-	-	-	954
-	-	-	-	-	-	-	-	-	-	-	-	-	-	-	-	-	955
-	-	-	-	-	-	-	-	-	-	-	-	-	-	-	-	-	956
-	-	-	-	-	-	-	-	-	-	-	-	-	-	-	-	-	957

Tavola 2.33 segue - Morti per traumatismi e avvelenamenti, per età - Femmine - Anno 1999

Classificazione analitica	CAUSE DI MORTE	0 anni	1	2	3	4	0-4	5-9	10 -14	15 -17	18 -19
958-959	ALCUNE COMPLIC.TRAUM.E TRAUM.NON SPECIFICATI	-	-	-	-	-	-	-	1	1	1
958	ALCUNE COMPLICAZIONI PRECOCI DI TRAUMATISMI	-	-	-	-	-	-	-	-	-	-
959	ALTRI E NON SPECIFICATI TRAUMATISMI	-	-	-	-	-	-	-	1	1	1
960-979	AVVEL.DA FARMACI,MEDICAMENTI E PRODOT.BIOLOG.	-	-	-	-	-	-	-	2	-	1
960	AVVELENAMENTO DA ANTIBIOTICI	-	-	-	-	-	-	-	-	-	-
961	AVVELENAMENTO DA ALTRI FARMACI ANTI-INFETTIVI	-	-	-	-	-	-	-	-	-	-
962	AVVELENAMEN.DA ORMONI E SOSTITUTIVI SINTETICI	-	-	-	-	-	-	-	-	-	-
963	AVVEL.DA SOSTANZE ESSENZIALMENTE SISTEMICHE	-	-	-	-	-	-	-	-	-	-
964	AVVEL.DA SOST.AGENT.PRINCIPAL.SU COSTIT.SANGUE	-	-	-	-	-	-	-	-	-	-
965	AVVEL.DA ANALGESICI,ANTIPIRET.E ANTIREUMATICI	-	-	-	-	-	-	-	-	-	-
966	AVVEL.DA ANTICONVULS.E FARMACI ANTI-PARKINSON.	-	-	-	-	-	-	-	-	-	-
967	AVVELENAMENTO DA SEDATIVI E IPNOTICI	-	-	-	-	-	-	-	-	-	-
968	AVVEL.DA AL.DEPRESSORI SISTEM.NERVOSO CENTRALE	-	-	-	-	-	-	-	-	-	-
969	AVVELENAMENTO DA SOSTANZE PSICOTROPE	-	-	-	-	-	-	-	-	-	1
970	AVVEL.DA STIMOLANTI DEL SISTEMA NERVOSO CENTR.	-	-	-	-	-	-	-	-	-	-
971	AVVEL.DA FARM.AGEN.PRINC.SU SIST.NERV.AUTONOMO	-	-	-	-	-	-	-	-	-	-
972	AVVEL.DA FARM.AGEN.PRINC.SU SIST.CARDIOVASCOL.	-	-	-	-	-	-	-	-	-	-
973	AVVEL.DA FARM.AGEN.PRINC.SU APP.GASTROINTESTIN	-	-	-	-	-	-	-	-	-	-
974	AVVEL.DA FARM.AGEN.SU METAB.ACQUA.MINER.E AC.U	-	-	-	-	-	-	-	-	-	-
975	AVV.DA F.AG.PRINC.SU MUSC.LISC.E STR.E APP.RES	-	-	-	-	-	-	-	-	-	-
976	AV.S.AG.SU PELE E MUC.E F.IN OFTAL.,OTOR.E ODON.	-	-	-	-	-	-	-	-	-	-
977	AVVEL.DA ALTRI E NON SPEC.FARMACI E MEDICAMEN.	-	-	-	-	-	-	-	2	-	-
978	AVVELENAMENTO DA VACCINI BATTERICI	-	-	-	-	-	-	-	-	-	-
979	AVVELEM.DA ALTRI VACCINI E PRODOTTI BIOLOGICI	-	-	-	-	-	-	-	-	-	-
980-989	EFF.TOSS.DI SOST.ORIG.PRINC. NON MEDICAMENTI	1	1	-	-	-	2	2	1	1	2
980	EFFETTI TOSSICI DELL'ALCOOL	-	-	-	-	-	-	-	-	-	-
981	EFFETTI TOSSICI DEI DERIVATI DEL PETROLIO	-	-	-	-	-	-	-	-	-	-
982	EFF.TOSS.DI SOLVENTI NON DERIVATI DEL PETROLIO	-	-	-	-	-	-	-	-	-	-
983	EF.TOS.SOST.CORR.AROMAT.,ACIDI E ALCALI CAUST.	-	-	-	-	-	-	-	-	-	-
984	EFF.TOSS.PIOMBO E SUOI COMPOSTI (COMPR.VAPORI)	-	-	-	-	-	-	-	-	-	-
985	EFFETTI TOSSICI DI ALTRI METALLI	-	-	-	-	-	-	-	-	-	-
986	EFFETTI TOSSICI DELL'OSSIDO DI CARBONIO	-	1	-	-	-	1	2	1	1	2
987	EFFETTI TOSSICI DI ALTRI GAS, FUMI E VAPORI	1	-	-	-	-	1	-	-	-	-
988	EFF.TOSS.DI SOST.NOCIVE INGERITE COME ALIMENTI	-	-	-	-	-	-	-	-	-	-
989	EF.TOS.DI AL.SOST.ORIG.PRINC.NON MEDICAMENTOSA	-	-	-	-	-	-	-	-	-	-
990-995	ALTRI E NON SPECIF.EFFETTI DI CAUSE ESTERNE	-	1	-	1	2	4	3	9	7	10
990	EFFETTI DELLE RADIAZIONI, NON SPECIFICATI	-	-	-	-	-	-	-	-	-	-
991	EFFETTI DEL FREDDO	-	-	-	-	-	-	-	-	-	-
992	EFFETTI DEL CALORE E DELLA LUCE	-	-	-	-	-	-	-	-	-	-
993	EFFETTI DELLA PRESSIONE ATMOSFERICA	-	-	-	-	-	-	-	-	-	-
994	EFFETTI DI ALTRE CAUSE ESTERNE	-	1	-	1	2	4	3	9	7	9
995	ALCUNI EFFETTI NOCIVI NON CLASSIFICATI ALTROVE	-	-	-	-	-	-	-	-	-	1
996-999	COMPL.DI CURE MED.E CHIR.NON CLASSIF.ALTROVE	1	-	-	1	-	2	1	2	-	2
996	COMPL. PECULIARI DI ALCUNI INTERV. SPECIFICATI	-	-	-	1	-	1	1	2	-	1
997	COMPL.INTER.SIST.SPEC.DELL'ORGAN.,N.CLAS.ALTR.	1	-	-	-	-	1	-	-	-	1
998	ALTRE COMPL.DI INTERVENTI, NON CLASSIF.ALTROVE	-	-	-	-	-	-	-	-	-	-
999	COMPL.DI CURE MEDICHE NON CLASSIFICATE ALTROVE	-	-	-	-	-	-	-	-	-	-
<b>TOTALE</b>		<b>22</b>	<b>10</b>	<b>5</b>	<b>9</b>	<b>7</b>	<b>53</b>	<b>27</b>	<b>52</b>	<b>87</b>	<b>103</b>



20 -24	25 -29	30 -34	35 -39	40 -44	45 -49	50 -54	55 -59	60 -64	65 -69	70 -74	75 -79	80 -84	85 -89	90 e oltre	N.I	Totale	Classifi- cazione analitica
-	5	2	1	1	3	1	1	-	7	3	6	5	8	5	-	51	958-959
-	-	-	1	-	-	-	-	-	-	-	-	-	1	-	-	2	958
-	5	2	-	1	3	1	1	-	7	3	6	5	7	5	-	49	959
1	4	8	6	10	3	6	8	7	4	9	6	8	10	9	-	102	960-979
-	-	-	-	-	-	-	-	-	-	-	-	-	-	-	-	-	960
-	-	-	-	-	-	-	-	-	-	-	-	-	-	-	-	-	961
-	-	-	-	-	-	-	-	-	-	-	-	-	-	-	-	-	962
-	-	-	-	-	-	-	-	-	-	-	-	-	-	-	-	-	963
-	-	-	-	-	-	-	-	-	-	-	-	-	-	-	-	-	964
-	1	-	1	-	-	-	-	-	-	-	-	-	-	-	-	2	965
-	-	-	-	-	-	-	-	-	-	-	-	-	-	-	-	-	966
-	-	1	-	-	-	-	-	-	-	-	-	-	1	1	-	3	967
-	-	-	-	-	-	-	-	-	-	-	-	-	-	-	-	-	968
1	1	2	1	4	1	1	2	2	-	1	3	-	-	-	-	20	969
-	-	-	-	-	-	-	-	-	-	-	-	-	-	-	-	-	970
-	-	-	-	-	-	-	-	-	-	-	-	-	-	-	-	-	971
-	-	-	-	-	-	-	-	-	-	1	1	4	7	4	-	17	972
-	-	-	-	-	-	-	-	-	-	-	-	-	-	-	-	-	973
-	-	-	-	1	-	-	-	-	-	-	-	-	-	-	-	1	974
-	-	-	-	-	-	-	-	-	-	-	-	-	-	-	-	-	975
-	-	-	-	-	1	1	1	1	2	1	2	1	-	3	-	13	976
-	2	5	4	5	1	4	5	4	2	6	-	3	2	1	-	46	977
-	-	-	-	-	-	-	-	-	-	-	-	-	-	-	-	-	978
-	-	-	-	-	-	-	-	-	-	-	-	-	-	-	-	-	979
5	9	10	9	15	8	7	7	14	13	14	11	7	9	4	-	150	980-989
-	-	-	-	-	-	-	-	-	-	-	-	-	-	-	-	-	980
-	-	-	-	-	-	-	-	-	-	-	-	-	-	-	-	-	981
-	-	-	-	-	-	-	-	-	-	-	-	-	-	-	-	-	982
1	-	-	1	3	1	3	3	7	7	6	2	3	2	1	-	40	983
-	-	-	-	-	-	-	-	-	-	-	-	-	-	-	-	-	984
3	7	8	3	10	4	4	3	5	5	2	2	4	5	-	-	72	985
-	1	-	-	1	-	-	-	-	-	1	1	-	-	1	-	6	986
-	-	-	-	-	-	-	-	1	1	-	1	-	-	1	-	4	987
1	1	2	5	1	3	-	1	1	-	4	5	-	1	1	-	26	988
18	34	32	32	23	38	40	50	64	55	63	49	32	19	10	-	592	990-995
-	-	-	-	-	-	-	-	-	-	-	-	-	-	-	-	-	990
-	-	-	1	-	1	-	-	-	-	-	4	3	1	-	-	10	991
-	-	-	-	-	-	-	-	-	1	-	1	3	3	3	-	11	992
-	-	-	-	-	-	-	1	-	-	-	-	-	-	-	-	1	993
17	34	32	30	23	37	39	48	62	54	63	43	26	15	7	-	562	994
1	-	-	1	-	-	1	1	2	-	-	1	-	-	-	-	8	995
1	2	1	-	1	6	5	5	10	15	21	28	10	13	4	-	129	996-999
-	2	1	-	-	3	2	1	5	5	7	10	3	4	2	-	50	996
1	-	-	-	1	1	2	2	4	3	8	6	3	4	-	-	37	997
-	-	-	-	-	2	1	2	1	7	6	12	4	5	2	-	42	998
-	-	-	-	-	-	-	-	-	-	-	-	-	-	-	-	-	999
246	253	238	232	195	193	231	265	339	441	668	1.157	1.391	2.309	2.222	-	10.702	

**Tavola 2.34 - Morti per cause esterne dei traumatismi e avvelenamenti, per età - Totale - Anno 1999**

Classificazione analitica	CAUSE DI MORTE	TOTALE			0 anni	1	2	3	4	0-4	5-9	10 -14
		M	F	MF								
E800-E949	CAUSE ACC. COMPRESI POSTUMI TRAUM.E AVVEL.	12.128	9.222	21.350	48	18	15	19	15	115	72	158
E800-E807	ACCIDENTI FERROVIARI	63	24	87	-	-	-	-	-	-	-	-
E800	ACC.FERR. CON SCONTRO CON MATERIALE ROTABILE	-	-	-	-	-	-	-	-	-	-	-
E801	ACC.FERR. CON SCONTRO CON ALTRO OGGETTO	-	-	-	-	-	-	-	-	-	-	-
E802	ACC.FERR. CON DERAGLIAM. SENZA SCONTRO PREC.	-	-	-	-	-	-	-	-	-	-	-
E803	ACC.FERR. CON ESPLOSIONE, INCENDIO O USTIONI	2	-	2	-	-	-	-	-	-	-	-
E804	ACC.F. CON CADUTA DENTRO, SOPRA O DA UN TRENO	3	-	3	-	-	-	-	-	-	-	-
E805	ACC.F. CON URTO DA PARTE DI MATERIALE ROTAB.	46	17	63	-	-	-	-	-	-	-	-
E806	ALTRI ACCIDENTI FERROVIARI SPECIFICATI	-	-	-	-	-	-	-	-	-	-	-
E807	ACC. FERR. DI NATURA NON SPECIFICATA	12	7	19	-	-	-	-	-	-	-	-
E810-E819	ACCIDENTI STRADALI DA VEICOLO A MOTORE	5.992	1.714	7.706	16	5	8	5	6	40	42	107
E810	-CON SCONTRO CON TRENO	3	1	4	-	-	-	-	-	-	-	-
E811	-CON SCON.CON AL.V.A MOT.RIENTR.SULLA STRADA	-	-	-	-	-	-	-	-	-	-	-
E812	-CON SCONTRO CON ALTRO VEICOLO A MOTORE	1.030	237	1.267	1	2	-	1	-	4	7	15
E813	-CON SCONTRO CON ALTRO VEICOLO	248	66	314	-	-	-	-	-	-	3	11
E814	-CON SCONTRO CON PEDONE	539	310	849	2	1	1	-	2	6	6	15
E815	-ALTRI CON SCONTRO	176	30	206	-	-	-	-	-	-	-	-
E816	-SENZA SCONTRO DA PERDITA DEL SUO CONTROLLO	566	128	692	1	1	-	-	-	2	2	4
E817	-SENZA SCONTRO DURANTE SALITA O DISCESA	-	-	-	-	-	-	-	-	-	-	-
E818	-ALTRI SENZA SCONTRO	113	9	122	-	-	-	-	-	-	-	1
E819	-DI NATURA NON SPECIFICATA	3.317	935	4.252	12	2	6	4	4	28	24	61
E820-E825	ACCIDENTI NON STRADALI DA VEICOLO A MOTORE	58	1	59	-	-	-	-	-	-	-	1
E820	-PER TERRENO INNEVATO	-	-	-	-	-	-	-	-	-	-	-
E821	-FUORI STRADA	56	1	57	-	-	-	-	-	-	-	1
E822	-ALTRI CON SCONTRO CON OGGETTO IN MOVIMENTO	-	-	-	-	-	-	-	-	-	-	-
E823	-ALTRI CON SCONTRO CON OGGETTO FERMO	2	-	2	-	-	-	-	-	-	-	-
E824	-DURANTE LA SALITA O LA DISCESA	-	-	-	-	-	-	-	-	-	-	-
E825	-ALTRI DI ALTRA E NON SPECIFICATA NATURA	-	-	-	-	-	-	-	-	-	-	-
E826-E829	ACCIDENTI DA ALTRI VEICOLI STRADALI	57	7	64	-	-	-	-	-	-	1	2
E826	ACCIDENTE CAUSATO DA CICLO A PEDALE	49	5	54	-	-	-	-	-	-	1	1
E827	ACCIDENTE CAUSATO DA VEICOLO A TRAZ.ANIMALE	3	-	3	-	-	-	-	-	-	-	-
E828	ACCIDENTE CAUSATO DA ANIMALE CAVALCATO	3	2	5	-	-	-	-	-	-	-	1
E829	ACCIDENTI DA ALTRI VEICOLI STRADALI	2	-	2	-	-	-	-	-	-	-	-
E830-E838	ACCIDENTI DA TRASPORTO PER ACQUA	5	2	7	-	-	-	-	-	-	-	-
E830	ACC. AD IMBARCAZIONE CAUSANTE SOMMERSIONE	1	-	1	-	-	-	-	-	-	-	-
E831	ACC. AD IMBARCAZIONE CAUSANTE ALTRE LESIONI	1	-	1	-	-	-	-	-	-	-	-
E832	ALTRE SOMMERS.O ANNEG.ACC.IN TRASP.PER ACQUA	2	1	3	-	-	-	-	-	-	-	-
E833	CADUTA DA SCALE STAB.O TRASP.IN TRAS.PER ACQ	-	-	-	-	-	-	-	-	-	-	-
E834	ALTRE CADUTE DALL'ALTO IN TRASPORTI PER ACQ.	-	-	-	-	-	-	-	-	-	-	-
E835	ALTRE E NON SPECIF.CADUTE IN TRASP.PER ACQUA	-	-	-	-	-	-	-	-	-	-	-
E836	ACCIDENTE DA MACCHINA IN TRASPORTI PER ACQUA	-	-	-	-	-	-	-	-	-	-	-
E837	ESPLOSIONE, INCENDIO, USTIONI IN TR.PER ACQUA	-	1	1	-	-	-	-	-	-	-	-
E838	ALTRI E NON SPECIFIC.ACC.IN TRASP.PER ACQUA	1	-	1	-	-	-	-	-	-	-	-
E840-E845	ACCIDENTI DA TRASPORTO AEREO E SPAZIALE	23	1	24	-	-	-	-	-	-	-	-
E840	ACC.A MEZZO AEREO A MOT.IN DECOLLO O ATTER.	-	-	-	-	-	-	-	-	-	-	-
E841	ALTRI E NON SPEC.ACC.A MEZZO AEREO A MOTORE	11	1	12	-	-	-	-	-	-	-	-
E842	ACCIDENTE A MEZZO AEREO NON A MOTORE	10	-	10	-	-	-	-	-	-	-	-
E843	CADUTA DENTRO, SOPRA O DA UN MEZZO AEREO	1	-	1	-	-	-	-	-	-	-	-
E844	ALTRI ACCIDEN.SPECIFICATI DA TRASPORTO AEREO	1	-	1	-	-	-	-	-	-	-	-
E845	ACCIDENTE A VEICOLO SPAZIALE	-	-	-	-	-	-	-	-	-	-	-
E846-E848	ACCIDEN.DA VEICOLI NON CLASSIFICAB.ALTROVE	1	-	1	-	-	-	-	-	-	-	-
E846	AC.DA VEIC.A MOT.UTILIZ.UNIC.IN STABILIMENTI	-	-	-	-	-	-	-	-	-	-	-
E847	AC.INTERES. MEZZI A FUNE NON UTILIZ. ROTAIE	-	-	-	-	-	-	-	-	-	-	-
E848	AC.INTERES.ALTRI VEICOLI NON CLASSIF.ALTROVE	1	-	1	-	-	-	-	-	-	-	-

15 -17	18 -19	20 -24	25 -29	30 -34	35 -39	40 -44	45 -49	50 -54	55 -59	60 -64	65 -69	70 -74	75 -79	80 -84	85 -89	90 e oltre	N.I	Classifi- cazione analitica
321	384	1.188	1.079	915	783	682	622	683	693	842	987	1.402	2.048	2.165	3.385	2.826	-	E800-E949
2	2	10	10	4	4	7	7	5	3	6	6	8	8	4	-	1	-	E800-E807
-	-	-	-	-	-	-	-	-	-	-	-	-	-	-	-	-	-	E800
-	-	-	-	-	-	-	-	-	-	-	-	-	-	-	-	-	-	E801
-	-	-	-	-	-	-	-	-	-	-	-	-	-	-	-	-	-	E802
1	-	1	-	-	-	-	-	-	-	-	-	-	-	-	-	-	-	E803
-	-	2	-	-	-	-	-	-	-	-	-	-	-	-	-	-	-	E804
1	2	7	7	2	3	5	5	4	3	4	5	6	5	3	-	1	-	E805
-	-	-	-	-	-	-	-	-	-	-	-	-	-	-	-	-	-	E806
-	-	-	3	2	1	2	1	1	-	2	1	2	3	1	-	-	-	E807
263	333	978	816	636	547	452	383	384	351	417	429	513	515	266	193	41	-	E810-E819
-	1	-	-	-	-	-	-	-	-	-	1	1	1	-	-	-	-	E810
-	-	-	-	-	-	-	-	-	-	-	-	-	-	-	-	-	-	E811
69	63	169	153	113	98	84	75	80	59	72	52	68	50	18	15	3	-	E812
6	5	10	7	10	19	10	8	13	17	21	31	43	55	28	14	3	-	E813
8	5	26	25	33	43	42	23	41	36	67	82	98	126	85	66	16	-	E814
3	5	38	41	25	19	14	8	13	4	7	5	15	4	2	3	-	-	E815
20	46	138	106	63	56	47	51	40	28	22	21	22	14	5	5	-	-	E816
-	-	-	-	-	-	-	-	-	-	-	-	-	-	-	-	-	-	E817
8	7	15	18	12	9	7	8	4	4	8	9	5	3	3	1	-	-	E818
149	201	582	466	380	303	248	210	193	203	220	228	261	262	125	89	19	-	E819
-	-	-	2	3	-	8	2	3	10	4	9	9	6	2	-	-	-	E820-E825
-	-	-	-	-	-	-	-	-	-	-	-	-	-	-	-	-	-	E820
-	-	-	2	2	-	7	2	3	10	4	9	9	6	2	-	-	-	E821
-	-	-	-	-	-	-	-	-	-	-	-	-	-	-	-	-	-	E822
-	-	-	-	1	-	1	-	-	-	-	-	-	-	-	-	-	-	E823
-	-	-	-	-	-	-	-	-	-	-	-	-	-	-	-	-	-	E824
-	-	-	-	-	-	-	-	-	-	-	-	-	-	-	-	-	-	E825
2	1	1	-	2	1	1	3	5	11	7	8	9	7	1	2	-	-	E826-E829
1	1	1	-	2	1	1	2	5	8	6	6	9	7	-	2	-	-	E826
1	-	-	-	-	-	-	-	-	1	1	1	-	-	-	-	-	-	E827
1	-	-	-	-	-	-	1	-	1	-	1	-	-	-	-	-	-	E828
-	-	-	-	-	-	-	-	-	1	-	-	-	-	1	-	-	-	E829
-	1	1	1	-	2	1	1	-	-	-	-	-	-	-	-	-	-	E830-E838
-	-	-	-	-	1	-	-	-	-	-	-	-	-	-	-	-	-	E830
-	-	-	-	-	-	-	-	-	-	-	-	-	-	-	-	-	-	E831
-	1	1	-	-	-	1	-	-	-	-	-	-	-	-	-	-	-	E832
-	-	-	-	-	-	-	-	-	-	-	-	-	-	-	-	-	-	E833
-	-	-	-	-	-	-	-	-	-	-	-	-	-	-	-	-	-	E834
-	-	-	-	-	-	-	-	-	-	-	-	-	-	-	-	-	-	E835
-	-	-	-	-	-	-	-	-	-	-	-	-	-	-	-	-	-	E836
-	-	-	-	-	1	-	-	-	-	-	-	-	-	-	-	-	-	E837
-	-	-	-	-	-	-	1	-	-	-	-	-	-	-	-	-	-	E838
-	-	1	2	3	5	1	4	3	1	2	2	-	-	-	-	-	-	E840-E845
-	-	-	-	-	-	-	-	-	-	-	-	-	-	-	-	-	-	E840
-	-	1	1	2	3	-	1	2	1	1	-	-	-	-	-	-	-	E841
-	-	-	1	1	2	1	2	1	-	2	-	-	-	-	-	-	-	E842
-	-	-	-	-	-	-	-	-	-	1	-	-	-	-	-	-	-	E843
-	-	-	-	-	-	-	1	-	-	-	-	-	-	-	-	-	-	E844
-	-	-	-	-	-	-	-	-	-	-	-	-	-	-	-	-	-	E845
-	-	-	-	1	-	-	-	-	-	-	-	-	-	-	-	-	-	E846-E848
-	-	-	-	-	-	-	-	-	-	-	-	-	-	-	-	-	-	E846
-	-	-	-	-	-	-	-	-	-	-	-	-	-	-	-	-	-	E847
-	-	-	-	1	-	-	-	-	-	-	-	-	-	-	-	-	-	E848

Tavola 2.34 segue - Morti per cause esterne dei traumatismi e avvelenamenti, per età - Totale - Anno 1999

Classificazione analitica	CAUSE DI MORTE	TOTALE			0 anni	1	2	3	4	0-4	5-9	10 -14
		M	F	MF								
E850-E858	AVVELEN.ACCID.DA FARMACI,MEDICAM.E P.BIOL.	68	76	144	-	-	-	-	-	-	-	2
E850	AV.AC.DA ANALGESIGI,ANTIPIRETICI E ANTIREUM.	5	2	7	-	-	-	-	-	-	-	-
E851	AVVELENAMENTO ACCIDENTALE DA BARBITURICI	1	1	2	-	-	-	-	-	-	-	-
E852	AVVELEN.ACCID.DA ALTRI SEDATIVI E IPNOTICI	1	1	2	-	-	-	-	-	-	-	-
E853	AVVELENAMENTO ACCIDENTALE DA TRANQUILLANTI	3	3	6	-	-	-	-	-	-	-	-
E854	AVVELEN.ACCID. DA ALTRE SOSTANZE PSICOTROPE	5	1	6	-	-	-	-	-	-	-	-
E855	AV.AC.DA ALTRI FARM.AGENTI SU S.N.C. E AUTUN	-	-	-	-	-	-	-	-	-	-	-
E856	AVVELENAMENTO ACCIDENTALE DA ANTIBIOTICI	-	-	-	-	-	-	-	-	-	-	-
E857	AVVELENAMENTO ACCIDENTALE DA ANTINFETTIVI	-	-	-	-	-	-	-	-	-	-	-
E858	AVVELENAMENTO ACCIDENTALE DA ALTRI FARMACI	53	68	121	-	-	-	-	-	-	-	2
E860-E869	AV.AC.DA A.SOST.SOLIDE E LIQUIDE,GAS E VAP.	132	46	178	2	1	1	1	-	5	3	2
E860	-DA ALCOOL, NON CLASSIFICATO ALTROVE	2	-	2	-	-	-	-	-	-	-	-
E861	-DA LUCIDANT.E DETER.,DISINF.,COLORI E VERN.	3	1	4	-	-	-	-	-	-	-	-
E862	-DA DERIV.PETROLIO,A.SOLV.E LORO VAP.,N.CLA	1	-	1	-	-	-	-	-	-	-	-
E863	-DA PREP.CHIM.AGRICOL.ECC.CONCIMI E FERTILIZ	11	5	16	1	-	-	-	-	1	-	-
E864	-DA SOSTANZE CORROSIVE E CAUSTICHE NON CLA.	4	1	5	-	-	-	-	-	-	-	-
E865	-DA ALIMENTI NOCIVI E PIANTE VELENOSE	5	3	8	-	-	-	-	-	-	1	-
E866	-DA ALTRE E N.SPEC.SOSTANZE SOLIDE E LIQUIDE	21	6	27	-	-	-	-	-	-	-	-
E867	-DA GAS DISTRIBUITO MEDIANTE TUBAZIONI	26	8	34	1	1	1	-	-	4	1	1
E868	-DA AL.GAS UTILE DA OS.CARBONIO DI AL.ORIG.	56	22	78	-	-	-	-	-	-	1	1
E869	-DA ALTRI GAS E VAPORI	3	-	3	-	-	-	-	-	-	-	-
E870-E876	DANNI A PAZIENTI DURAN.CURE MED.E CHIRURG.	2	1	3	-	-	-	-	-	-	-	-
E870	TAGLI,PUNTURE,PERF.O EMORR.AC.DUR.CURE MEDIC.	-	-	-	-	-	-	-	-	-	-	-
E871	CORPO ESTRANEO LASCIATO DURANTE UN INTERVENT.	-	-	-	-	-	-	-	-	-	-	-
E872	ASEPSI INSUFFICIENTE NEL CORSO DI INTERVENTO	2	1	3	-	-	-	-	-	-	-	-
E873	ERRORE DI DOSAGGIO	-	-	-	-	-	-	-	-	-	-	-
E874	GUASTO MEC.DI STRUM.O APPAR.DURAN.INTERVENTO	-	-	-	-	-	-	-	-	-	-	-
E875	SANGUE,AL.LIQ.,FARM.O S.BIOL.CONTAM.O INFETT	-	-	-	-	-	-	-	-	-	-	-
E876	ALTRI E N.SPEC.ACCIDEN.DURANTE UN INTERVENTO	-	-	-	-	-	-	-	-	-	-	-
E878-E879	INT.M.O CH.CAUSA DI REAZ.O COMP.S.INC.INT.	139	128	267	1	-	-	2	1	4	1	3
E878	OP.CHIR.CAUSA DI REAZ.O COMP.S.INC.ALL'INTER	135	125	260	-	-	-	2	1	3	1	3
E879	AL.INTER.CAUSA DI REAZ.O COMP.S.IN.ALL'INTER	4	3	7	1	-	-	-	-	1	-	-
E880-E888	CADUTE ACCIDENTALI	3.694	6.304	9.998	4	4	-	2	-	10	3	11
E880	-DA O SU SCALE STABILI O GRADINI	146	127	273	-	-	-	-	-	-	-	-
E881	-DA O SU SCALE A PIOLI O IMPALCATURE	122	26	148	-	-	-	1	-	1	-	-
E882	-DA EDIFICI O ALTRE COSTRUZIONI	93	37	130	1	3	-	1	-	5	1	1
E883	-IN ORIFIZIO O ALTRA APERTURA DI SUPERFICIE	8	2	10	-	-	-	-	-	-	-	-
E884	-ALTRE DALL'ALTO	404	117	521	1	1	-	-	-	2	1	7
E885	-ST.LIV.PER SDRUCCIOLAM.PASSO FALSO INCIAMP.	23	15	38	-	-	-	-	-	-	-	-
E886	-ST.LIV.PER SCONTRO SPIN.URTO DI ALTRA PERS.	4	-	4	-	-	-	-	-	-	-	-
E887	FRATTURA DA CAUSA NON SPECIFICATA	2.179	5.157	7.336	1	-	-	-	-	1	1	3
E888	-ALTRE E NON SPECIFICATE	715	823	1.538	1	-	-	-	-	1	-	-
E890-E899	ACCIDENTI CAUSATI DA INCENDI E DA FUOCO	205	129	334	-	-	-	1	-	1	1	3
E890	INCENDIO IN ABITAZIONE PRIVATA	11	7	18	-	-	-	-	-	-	-	-
E891	INCENDIO IN ALTRI E N.SPEC.EDIFICI O COSTRUZ.	6	1	7	-	-	-	1	-	1	-	-
E892	INCENDIO FUORI DI EDIFICI O COSTRUZIONI	11	-	11	-	-	-	-	-	-	-	-
E893	-FUOCO APPICCATOSI AD ABITI	32	31	63	-	-	-	-	-	-	-	-
E894	ACCENSIONE DI SOSTANZE ALTAMENTE INFIAMMAB.	16	7	23	-	-	-	-	-	-	-	1
E895	-FUOCO CONTROLLATO IN ABITAZIONE PRIVATA	-	1	1	-	-	-	-	-	-	-	-
E896	-FUOCO CONTR.IN ALTR.E N.SP.EDIF. O COSTRUZ.	-	-	-	-	-	-	-	-	-	-	-
E897	-FUOCO CONTROLL.FUORI DI EDIFICI O COSTRUZ.	-	-	-	-	-	-	-	-	-	-	-
E898	-FUOCHI DI ALTRA ORIGINE SPECIFICATA	11	9	20	-	-	-	-	-	-	-	1
E899	-FUOCO NON SPECIFICATO	118	73	191	-	-	-	-	-	-	1	1

15 -17	18 -19	20 -24	25 -29	30 -34	35 -39	40 -44	45 -49	50 -54	55 -59	60 -64	65 -69	70 -74	75 -79	80 -84	85 -89	90 e oltre	N.I	Classifi- cazione analitica
1	-	4	11	14	7	11	5	12	8	9	4	12	9	13	14	8	-	E850-E858
-	-	-	2	1	1	1	-	1	-	-	-	1	-	-	-	-	-	E850
-	-	-	-	-	-	-	-	1	-	-	-	-	-	-	1	-	-	E851
-	-	-	-	-	-	-	-	1	-	-	-	-	-	1	-	1	-	E852
-	-	-	-	1	-	1	1	1	-	1	-	1	1	-	-	-	-	E853
-	-	1	-	1	-	1	-	-	-	1	-	1	1	-	-	-	-	E854
-	-	-	-	-	-	-	-	-	-	-	-	-	-	-	-	-	-	E855
-	-	-	-	-	-	-	-	-	-	-	-	-	-	-	-	-	-	E856
-	-	-	-	-	-	-	-	-	-	-	-	-	-	-	-	-	-	E857
1	-	3	9	11	6	8	4	9	8	8	4	9	7	12	13	7	-	E858
1	-	8	20	20	8	7	2	4	7	12	19	20	13	9	14	4	-	E860-E869
-	-	-	-	-	1	1	-	-	-	-	-	-	-	-	1	1	-	E860
-	-	-	-	-	-	-	-	-	1	-	-	-	-	1	-	-	-	E861
-	-	-	-	-	-	-	-	-	-	-	-	-	1	-	-	-	-	E862
-	-	-	-	-	-	-	-	1	-	2	1	3	2	2	3	2	-	E863
-	-	1	-	-	-	1	-	-	-	2	1	2	-	2	-	-	-	E864
-	-	-	-	-	-	-	-	-	-	1	3	1	1	-	-	-	-	E865
-	-	1	-	-	-	-	-	1	1	2	1	1	2	-	-	-	-	E866
-	-	1	5	9	4	1	1	1	2	1	1	4	3	2	3	1	-	E867
-	-	1	3	4	1	1	1	1	2	1	1	4	3	2	3	1	-	E868
1	-	4	10	7	3	4	-	1	4	6	12	8	4	5	7	-	-	E869
-	-	-	2	-	-	-	-	-	-	-	1	-	-	-	-	-	-	E870-E876
-	-	-	-	-	-	-	-	-	-	-	-	1	-	1	1	-	-	E870
-	-	-	-	-	-	-	-	-	-	-	-	-	-	-	-	-	-	E871
-	-	-	-	-	-	-	-	-	-	-	-	1	-	1	1	-	-	E872
-	-	-	-	-	-	-	-	-	-	-	-	-	-	-	-	-	-	E873
-	-	-	-	-	-	-	-	-	-	-	-	-	-	-	-	-	-	E874
-	-	-	-	-	-	-	-	-	-	-	-	-	-	-	-	-	-	E875
-	-	-	-	-	-	-	-	-	-	-	-	-	-	-	-	-	-	E876
-	-	-	-	-	-	-	-	-	-	-	-	-	-	-	-	-	-	E878-E879
-	2	2	3	6	2	7	9	11	22	34	27	48	45	16	19	6	-	E878
-	2	2	3	5	2	7	9	10	22	33	26	48	44	16	19	5	-	E879
-	-	-	-	1	-	-	-	1	-	1	1	-	1	-	-	1	-	E880-E888
18	11	46	46	67	61	74	81	121	132	187	310	592	1.190	1.626	2.859	2.553	-	E880
1	-	-	2	2	3	3	4	17	10	14	19	42	39	34	55	28	-	E881
1	-	3	5	10	4	3	8	10	19	25	13	11	9	9	9	8	-	E882
-	1	2	4	5	6	10	6	10	9	10	18	7	10	9	8	8	-	E883
-	-	-	-	2	-	-	1	1	2	-	1	1	2	-	-	-	-	E884
6	2	17	26	25	31	29	30	33	32	48	53	43	42	27	39	28	-	E885
-	-	1	-	1	-	2	1	1	2	2	3	5	7	4	3	6	-	E886
-	-	-	-	1	-	-	-	1	1	-	-	-	-	-	-	1	-	E887
6	6	12	7	11	7	9	22	25	21	52	126	336	889	1.277	2.346	2.179	-	E888
4	2	11	2	10	10	18	9	23	36	36	77	147	192	266	399	295	-	E889-E899
2	2	13	14	14	14	13	10	20	16	17	34	32	36	39	33	20	-	E890
-	-	-	2	-	1	1	1	2	1	1	2	-	1	3	3	-	-	E891
-	-	-	1	-	-	1	-	1	-	-	-	-	3	-	-	-	-	E892
-	-	2	1	-	1	-	-	2	-	1	1	-	1	2	1	-	-	E893
1	-	1	-	2	1	-	1	3	2	3	2	12	6	12	9	8	-	E894
-	1	-	2	1	1	2	-	4	-	1	2	1	3	2	1	1	-	E895
-	-	-	-	-	-	-	-	-	-	-	-	-	-	-	-	-	-	E896
-	-	-	-	-	-	-	-	-	-	-	-	-	-	-	-	-	-	E897
-	-	-	-	-	-	-	-	-	-	-	-	-	-	-	-	-	-	E898
-	-	1	-	1	-	-	1	1	-	1	2	1	2	4	2	3	-	E899
1	1	9	8	10	10	9	7	8	12	11	25	17	21	16	16	8	-	

Tavola 2.34 segue - Morti per cause esterne dei traumatismi e avvelenamenti, per età - Totale - Anno 1999

Classificazione analitica	CAUSE DI MORTE	TOTALE										
		M	F	MF	0 anni	1	2	3	4	0-4	5-9	10-14
E900-E909	ACCIDENTI DA FATTORI NATURALI E AMBIENTALI	75	37	112	2	-	-	-	1	3	-	-
E900	CALORE ECCESSIVO											
E901	FREDDO ECCESSIVO	4	11	15	-	-	-	-	-	-	-	-
E902	ALTA E BASSA PRESSIONE ATMOSFERICA	35	10	45	2	-	-	-	-	2	-	-
E903	VIAGGIO E MOVIMENTO	-	1	1	-	-	-	-	-	-	-	-
E904	FAME, SETE, ESPOSIZ. AD AMBIENTE, MANCANZA CURE	-	-	-	-	-	-	-	-	-	-	-
E905	AVV. E REAZ. TOSS. DA AZION. EST. PIAN., ANIM. VEL.	-	-	-	-	-	-	-	-	-	-	-
E906	ALTRI ACCIDENTI CAUSATI DA ANIMALI	13	7	20	-	-	-	-	-	-	-	-
E907	FULMINE	8	-	8	-	-	-	-	-	-	-	-
E908	CATACLISMA E INONDAZIONE DA TEMPESTA	4	2	6	-	-	-	-	-	-	-	-
E909	CATACLIS. DA MOVIM. SUP. TERRESTRE ED ERUZIONI	4	5	9	-	-	-	-	1	1	-	-
		7	1	8	-	-	-	-	-	-	-	-
E910-E915	ACC. DA SOMMERS., SOFFOCAZ. E CORPI ESTRANEI	470	184	654	20	5	4	5	4	38	9	15
E910	ANNEGAMENTO E SOMMERSIONE ACCIDENTALI	286	75	361	1	2	-	3	3	9	7	14
E911	INALAZ. E INGEST. DI CIBO CON OSTRUZ. O SOFFOC.	115	73	188	17	3	3	2	1	26	1	-
E912	INAL. E ING. DI ALTRI OGGETTI CON OSTR. O SOFF.	16	15	31	1	-	-	-	-	1	-	-
E913	SOFFOCAMENTO MECCANICO ACCIDENTALE	51	21	72	1	-	1	-	-	2	1	1
E914	PENETR. ACC. DI CORPO ESTR. IN OCCHIO E ANNESSI	2	-	2	-	-	-	-	-	-	-	-
E915	PENETR. ACC. DI CORPO ESTR. IN ALTRO ORIF. NATUR.	-	-	-	-	-	-	-	-	-	-	-
E916-E928	ALTRI ACCIDENTI	1.003	292	1.295	3	3	2	3	3	14	12	12
E916	COLPO ACCIDENTALE DA CADUTA DI UN OGGETTO	81	29	110	-	-	-	2	1	3	2	5
E917	URTO CONTRO O COLPO ACC. DA OGGETTI O PERSONE	66	7	73	-	1	-	-	-	1	3	1
E918	AFFERRAMENTO ACCIDENTALE IN O TRA OGGETTI	27	6	33	1	-	-	-	-	1	-	-
E919	ACCIDENTE CAUSATO DA MACCHINE	215	5	220	-	-	-	-	-	-	-	3
E920	ACCID. DA STRUMEN. O OGGETTI DA PUNTA E TAGLIO	11	3	14	-	-	-	-	2	2	4	1
E921	ACC. DA ESPLOS. DI RECIPIENTI SOTTO PRESSIONE	1	1	2	-	-	-	-	-	-	1	-
E922	ACCIDENTE DA PROIETTILI D'ARMA DA FUOCO	27	-	27	-	-	-	-	-	-	-	-
E923	ACCIDENTE CAUSATO DA SOSTANZE ESPLOSIVE	17	3	20	-	-	-	-	-	-	-	-
E924	AC. DA SOST. O OGG. ROVEN., MAT. CAUS. O CORR., VAP.	9	6	15	-	1	-	-	-	1	-	-
E925	ACCIDENTE CAUSATO DA CORRENTE ELETTRICA	72	5	77	-	-	1	-	-	1	-	2
E926	ESPOSIZIONE ALLE RADIAZIONI	-	-	-	-	-	-	-	-	-	-	-
E927	SFORZO E MOVIMENTI VIOLENTI	-	-	-	-	-	-	-	-	-	-	-
E928	ALE N. SPECIF. CAUSE ACCIDENTALI E AMBIENTALI	477	227	704	2	1	1	1	-	5	2	-
E929	POSTUMI DI LESIONI ACCIDENTALI	123	275	398	-	-	-	-	-	-	-	-
E930-E949	EF. NOC. DA FARM., MEDIC. E PR. BIOL. IN TERAP.	18	1	19	-	-	-	-	-	-	-	-
E930	ANTIBIOTICI	-	-	-	-	-	-	-	-	-	-	-
E931	ALTRI ANTI-INFETTIVI	-	-	-	-	-	-	-	-	-	-	-
E932	ORMONI E SOSTITUTIVI SINTETICI	-	-	-	-	-	-	-	-	-	-	-
E933	SOSTANZE ESSENZIALMENTE SISTEMICHE	-	-	-	-	-	-	-	-	-	-	-
E934	SOST. AGENTI PRINC. SUI COSTITUENTI DEL SANGUE	-	-	-	-	-	-	-	-	-	-	-
E935	ANALGESICI, ANTIPIRETTICI E ANTIREUMATICI	-	-	-	-	-	-	-	-	-	-	-
E936	ANTICONVULSIVANTI E FARMACI ANTI PARKINSON.	-	-	-	-	-	-	-	-	-	-	-
E937	SEDATIVI E IPNOTICI	-	-	-	-	-	-	-	-	-	-	-
E938	ALTRI DEPRESSORI DEL SISTEMA NERVOSO CENTR.	-	-	-	-	-	-	-	-	-	-	-
E939	SOSTANZE PSICOTROPE	1	1	2	-	-	-	-	-	-	-	-
E940	STIMOLANTI DEL SISTEMA NERVOSO CENTRALE	2	-	2	-	-	-	-	-	-	-	-
E941	FARMACI AGENTI PRINC. SUL SIST. NER. AUTONOMO	-	-	-	-	-	-	-	-	-	-	-
E942	FARMACI AGENTI PRINC. SUL SIS. CARDIOVASCOLARE	-	-	-	-	-	-	-	-	-	-	-
E943	FARM. AGEN. PRINC. SULL' APPAR. GASTROINTESTINALE	2	-	2	-	-	-	-	-	-	-	-
E944	FARM. AGEN. SU METAB. ACQUA, MINERALI E AC. URICO	-	-	-	-	-	-	-	-	-	-	-
E945	F. AG. PRINC. SU MUSC. LISC. E STRIATA E AP. RESP.	-	-	-	-	-	-	-	-	-	-	-
E946	SOST. AG. SU PEL. E MUC. E FARM. DI USO OF. OT. OD	-	-	-	-	-	-	-	-	-	-	-
E947	ALTRI E NON SPECIFICATI FARMACI E MEDICAMEN.	13	-	13	-	-	-	-	-	-	-	-
E948	VACCINI BATTERICI	-	-	-	-	-	-	-	-	-	-	-
E949	ALTRI VACCINI E PRODOTTI BIOLOGICI	-	-	-	-	-	-	-	-	-	-	-

15 -17	18 -19	20 -24	25 -29	30 -34	35 -39	40 -44	45 -49	50 -54	55 -59	60 -64	65 -69	70 -74	75 -79	80 -84	85 -89	90 e oltre	N.I	Classifi- cazione analitica
4	3	6	9	5	7	2	8	5	7	5	6	9	9	11	9	4	-	E900-E909
-	-	-	-	2	-	-	-	-	-	-	1	-	1	5	3	3	-	E900
-	-	3	3	2	3	1	2	3	2	2	-	5	7	4	5	1	-	E901
-	-	-	-	-	-	-	-	-	1	-	-	-	-	-	-	-	-	E902
-	-	-	-	-	-	-	-	-	-	-	-	-	-	-	-	-	-	E903
-	-	-	-	-	-	-	-	-	-	-	-	-	-	-	-	-	-	E904
-	1	-	-	-	1	1	4	2	3	2	2	4	-	-	-	-	-	E905
-	-	1	1	-	-	-	1	-	-	1	1	-	-	2	1	-	-	E906
1	2	-	3	-	-	-	-	-	-	-	-	-	-	-	-	-	-	E907
2	-	1	2	1	1	-	-	-	-	-	1	-	-	-	-	-	-	E908
1	-	1	-	-	2	-	1	-	1	-	1	-	1	-	-	-	-	E909
13	14	29	36	51	36	23	34	31	41	45	40	49	55	39	34	22	-	E910-E915
11	11	21	28	36	20	16	19	15	21	29	24	26	29	14	7	4	-	E910
2	-	4	2	6	11	4	8	10	12	7	14	15	17	20	14	15	-	E911
-	-	-	1	1	-	-	-	1	4	3	1	4	5	2	7	1	-	E912
-	3	4	5	8	5	3	7	5	4	5	1	3	4	3	6	2	-	E913
-	-	-	-	-	-	-	-	-	-	-	-	-	-	-	-	-	-	E914
-	-	-	-	-	-	-	-	-	-	1	-	1	-	-	-	-	-	E915
15	15	87	104	86	80	72	68	76	83	90	79	82	103	66	96	55	-	E916-E928
-	1	10	5	7	5	9	8	8	12	15	6	4	3	4	3	-	-	E916
2	-	7	5	4	4	5	7	5	6	8	2	3	7	1	2	-	-	E917
1	-	3	3	3	3	2	1	1	1	3	3	2	3	-	-	-	-	E918
2	2	2	13	16	15	13	8	25	27	26	25	20	13	1	5	-	-	E919
-	-	1	-	1	3	1	-	2	2	1	-	1	1	-	-	-	-	E920
-	-	-	-	1	-	-	-	-	-	-	-	1	-	-	-	-	-	E921
-	1	1	2	3	4	5	3	-	2	2	2	2	-	-	-	-	-	E922
-	-	1	4	-	1	2	2	1	4	-	3	1	1	-	-	-	-	E923
-	-	-	-	1	-	1	1	-	-	3	2	-	-	2	2	2	-	E924
4	1	9	10	9	9	8	7	5	4	2	3	1	1	-	1	-	-	E925
-	-	-	-	-	-	-	-	-	-	-	-	-	-	-	-	-	-	E926
-	-	-	-	-	-	-	-	-	-	-	-	-	-	-	-	-	-	E927
6	10	53	62	41	36	26	31	29	25	30	33	47	74	58	83	53	-	E928
-	-	-	-	-	6	1	5	3	1	7	13	18	50	71	112	111	-	E929
-	-	2	5	3	3	2	-	-	-	-	-	1	1	1	-	1	-	E930-E949
-	-	-	-	-	-	-	-	-	-	-	-	-	-	-	-	-	-	E930
-	-	-	-	-	-	-	-	-	-	-	-	-	-	-	-	-	-	E931
-	-	-	-	-	-	-	-	-	-	-	-	-	-	-	-	-	-	E932
-	-	-	-	-	-	-	-	-	-	-	-	-	-	-	-	-	-	E933
-	-	-	-	-	-	-	-	-	-	-	-	-	-	-	-	-	-	E934
-	-	-	-	-	-	-	-	-	-	-	-	-	-	-	-	-	-	E935
-	-	-	-	-	-	-	-	-	-	-	-	-	-	-	-	-	-	E936
-	-	-	-	-	-	-	-	-	-	-	-	-	-	-	-	-	-	E937
-	-	-	-	-	1	-	-	-	-	-	-	1	-	-	-	-	-	E938
-	-	-	1	-	-	-	-	-	-	-	-	-	1	-	-	-	-	E939
-	-	-	-	-	-	-	-	-	-	-	-	-	-	-	-	-	-	E940
-	-	-	-	-	-	-	-	-	-	-	-	-	-	1	-	1	-	E941
-	-	-	-	-	-	-	-	-	-	-	-	-	-	-	-	-	-	E942
-	-	-	-	-	-	-	-	-	-	-	-	-	-	-	-	-	-	E943
-	-	-	-	-	-	-	-	-	-	-	-	-	-	-	-	-	-	E944
-	-	-	-	-	-	-	-	-	-	-	-	-	-	-	-	-	-	E945
-	-	-	-	-	-	-	-	-	-	-	-	-	-	-	-	-	-	E946
-	-	2	4	3	2	2	-	-	-	-	-	-	-	-	-	-	-	E947
-	-	-	-	-	-	-	-	-	-	-	-	-	-	-	-	-	-	E948
-	-	-	-	-	-	-	-	-	-	-	-	-	-	-	-	-	-	E949

Tavola 2.34 segue - Morti per cause esterne dei traumatismi e avvelenamenti, per età - Totale - Anno 1999

Classificazione analitica	CAUSE DI MORTE	TOTALE			0 anni	1	2	3	4	0-4	5-9	10 -14
		M	F	MF								
E950-E959	SUICIDIO ED AUTOLESIONE	3.105	1.010	4.115	-	-	-	-	-	-	-	8
E950	-PER AVVELENAM.DA SOSTANZE SOLIDE O LIQUIDE	96	73	169	-	-	-	-	-	-	-	-
E951	-PER AVVELENAMENTO DA GAS DI USO DOMESTICO	7	3	10	-	-	-	-	-	-	-	-
E952	-PER AVVELENAMENTO DA ALTRI GAS E VAPORI	198	36	234	-	-	-	-	-	-	-	-
E953	-PER IMPICCAGIONE, STRANGOLAMENTO E SOFFOCAM.	1.414	308	1.722	-	-	-	-	-	-	-	2
E954	-PER SOMMERSIONE (ANNEGAMENTO)	128	106	234	-	-	-	-	-	-	-	-
E955	-DA ARMI DA FUOCO ED ESPLOSIVI	593	21	614	-	-	-	-	-	-	-	-
E956	-DA STRUMENTI DA PUNTA E TAGLIO	55	12	67	-	-	-	-	-	-	-	-
E957	-PER PRECIPITAZIONE	481	414	895	-	-	-	-	-	-	-	6
E958	-DA ALTRI E NON SPECIFICATI MEZZI	133	37	170	-	-	-	-	-	-	-	-
E959	POSTUMI DI AUTOLESIONE	-	-	-	-	-	-	-	-	-	-	-
E960-E969	OMICIDIO E LES.PROVOC.INTENZIONAL.DA ALTRI	549	156	705	4	1	1	3	1	10	5	4
E960	COLLUTTAZIONE, RISSA, VIOLENZA CARNALE	4	2	6	-	-	-	-	-	-	-	-
E961	AGGR.CON SOST.CAUST.O CORROS., ESCLUSO AVVEL.	-	-	-	-	-	-	-	-	-	-	-
E962	AGGRESSIONE MEDIANTE AVVELENAMENTO	-	-	-	-	-	-	-	-	-	-	-
E963	AGGRESSIONE PER IMPICCAGIONE E STRANGOLAMENTO	12	23	35	-	-	-	1	1	1	1	1
E964	AGGRESSIONE PER SOMMERSIONE (ANNEGAMENTO)	3	5	8	1	1	-	1	-	3	-	-
E965	AGGRESSIONE CON ARMI DA FUOCO ED ESPLOSIVI	385	47	432	-	-	-	1	-	1	1	2
E966	AGGRESSIONE CON STRUMENTI DA PUNTA E TAGLIO	83	58	141	1	-	-	1	-	2	1	1
E967	PERCOSSE E ALTRI MALTRATTAMENTI A BAMBINI	1	-	1	-	-	-	-	-	1	-	-
E968	AGGRESSIONE CON ALTRI E NON SPECIFICI MEZZI	61	21	82	1	-	1	-	-	2	2	-
E969	POSTUMI DI LES.PROVOC.INTENZIONAL.DA ALTRI	-	-	-	-	-	-	-	-	-	-	-
E970-E978	INTERVENTI DELLA FORZA PUBBLICA	1	-	1	-	-	-	-	-	-	-	-
E970	LESIONI DA INTERV.F.PUBBL. CON ARMI DA FUOCO	1	-	1	-	-	-	-	-	-	-	-
E971	LESIONI DA INTERV.FORZA PUBBL.CON ESPLOSIVI	-	-	-	-	-	-	-	-	-	-	-
E972	LESIONI DA INTERVENTO FORZA PUBBL. CON GAS	-	-	-	-	-	-	-	-	-	-	-
E973	LESIONI DA INT.F.PUBBL.CON OGG.CONTUNDENTI	-	-	-	-	-	-	-	-	-	-	-
E974	LES.DA INT.F.PUB. CON STRUM.DA PUNTA E TAGLIO	-	-	-	-	-	-	-	-	-	-	-
E975	LES.DA INT.F.PUB. CON ALTRI MEZZI SPECIFICATI	-	-	-	-	-	-	-	-	-	-	-
E976	LES.DA INT.F.PUBBL.CON MEZZI NON SPECIFICATI	-	-	-	-	-	-	-	-	-	-	-
E977	POSTUMI DI LES.DA INTERV.DELLA FORZA PUBBL.	-	-	-	-	-	-	-	-	-	-	-
E978	ESECUZIONE GIUDIZIARIA	-	-	-	-	-	-	-	-	-	-	-
E980-E989	LESIONI NON SPEC.SE ACC.O PROV.INTENZIONAL.	577	314	891	-	1	-	-	-	1	-	6
E980	AVV.DA SOST.SOLO LIQ.NON SPEC.SE ACC.O INT.	34	13	47	-	-	-	-	-	-	-	-
E981	AVV.DA GAS DOMEST.NON SPECIF.SE ACC.O INT.	-	-	-	-	-	-	-	-	-	-	-
E982	AVV.DA ALTRI GAS NON SPECIF.SE ACC.O INTEN.	4	5	9	-	-	-	-	-	-	-	-
E983	IMPICC.STRANG.SOFF.NON SPEC.SE ACC.O INTEN.	11	2	13	-	-	-	-	-	-	-	-
E984	ANNEGAMENTO NON SPECIF.SE ACCID.O INTENZION.	32	14	46	-	-	-	-	-	-	-	-
E985	LES.DA ARMA DA F.E ESPL.N.SPEC.SE ACC.O INT.	33	1	34	-	-	-	-	-	-	-	-
E986	LES.DA PUNTA E TAGLIO NON SPEC.SE ACC.O INT.	6	2	8	-	-	-	-	-	-	-	-
E987	CADUTA DALL'ALTO NON SPECIF.SE ACCID.O INT.	48	29	77	-	-	-	-	-	-	-	-
E988	LES.DA ALTRI E NON SP.MEZZI N.SP.SE ACC.O IN.	409	248	657	-	1	-	-	-	1	-	6
E989	POSTUMI DI LES.NON SPECIF.SE ACCID.O INTEN.	-	-	-	-	-	-	-	-	-	-	-
E990-E999	LESIONI DI GUERRA	-	-	-	-	-	-	-	-	-	-	-
E990	-DA INCENDIO	-	-	-	-	-	-	-	-	-	-	-
E991	-DA PALLOTTOLE E SCHEGGE	-	-	-	-	-	-	-	-	-	-	-
E992	-DA ESPLOSIONI DI ARMI MARINE	-	-	-	-	-	-	-	-	-	-	-
E993	-DA ALTRE ESPLOSIONI	-	-	-	-	-	-	-	-	-	-	-
E994	-DA DISTRUZIONE DI MEZZO AEREO	-	-	-	-	-	-	-	-	-	-	-
E995	-DA ALTRE E NON SPECIF.FORME DI GUERRA CONV.	-	-	-	-	-	-	-	-	-	-	-
E996	-DA ARMI NUCLEARI	-	-	-	-	-	-	-	-	-	-	-
E997	-DA ALTRE FORME DI GUERRA NON CONVENZIONALE	-	-	-	-	-	-	-	-	-	-	-
E998	-DOPO LA CESSAZIONE DELLE OSTILITA'	-	-	-	-	-	-	-	-	-	-	-
E999	POSTUMI DI LESIONE DI GUERRA	-	-	-	-	-	-	-	-	-	-	-
<b>TOTALE</b>		<b>16.360</b>	<b>10.702</b>	<b>27.062</b>	<b>52</b>	<b>20</b>	<b>16</b>	<b>22</b>	<b>16</b>	<b>126</b>	<b>77</b>	<b>176</b>



15 -17	18 -19	20 -24	25 -29	30 -34	35 -39	40 -44	45 -49	50 -54	55 -59	60 -64	65 -69	70 -74	75 -79	80 -84	85 -89	90 e oltre	N.I	Classifi- cazione analitica
37	49	211	292	314	296	285	255	281	306	329	354	390	296	203	153	56	-	E950-E959
-	1	4	8	17	16	11	12	13	16	14	14	16	13	7	4	3	-	E950
-	1	1	1	-	-	4	-	2	-	1	-	-	-	-	-	-	-	E951
-	3	17	32	45	32	26	24	13	11	13	3	8	3	3	1	-	-	E952
18	20	92	124	121	135	117	115	137	125	125	154	154	121	82	59	21	-	E953
-	-	5	8	9	8	14	12	17	30	33	30	28	19	13	6	2	-	E954
9	5	38	38	46	23	28	34	38	46	62	58	77	55	28	21	8	-	E955
-	-	3	2	2	4	6	6	4	6	5	6	9	5	5	4	-	-	E956
9	13	36	57	58	64	60	48	47	58	64	75	90	73	62	55	20	-	E957
1	6	15	22	16	14	19	4	10	14	12	14	8	7	3	3	2	-	E958
-	-	-	-	-	-	-	-	-	-	-	-	-	-	-	-	-	-	E959
10	15	81	100	106	76	54	47	43	42	31	32	17	19	6	5	2	-	E960-E969
-	-	1	-	1	-	-	-	-	1	-	-	2	1	-	-	-	-	E960
-	-	-	-	-	-	-	-	-	-	-	-	-	-	-	-	-	-	E961
-	-	-	-	-	-	-	-	-	-	-	-	-	-	-	-	-	-	E962
1	-	5	3	3	3	-	2	-	4	1	5	2	2	1	-	-	-	E963
-	1	1	-	-	1	1	1	-	-	-	5	2	2	-	-	-	-	E964
5	7	50	68	74	48	42	30	32	23	22	16	6	3	-	2	-	-	E965
3	4	20	22	15	18	7	10	7	9	3	5	4	6	1	3	-	-	E966
-	-	-	-	-	-	-	-	-	-	-	-	-	-	-	-	-	-	E967
1	3	4	7	13	6	4	4	4	5	5	6	3	7	4	-	2	-	E968
-	-	-	-	-	-	-	-	-	-	-	-	-	-	-	-	-	-	E969
-	-	-	-	1	-	-	-	-	-	-	-	-	-	-	-	-	-	E970-E978
-	-	-	-	1	-	-	-	-	-	-	-	-	-	-	-	-	-	E970
-	-	-	-	-	-	-	-	-	-	-	-	-	-	-	-	-	-	E971
-	-	-	-	-	-	-	-	-	-	-	-	-	-	-	-	-	-	E972
-	-	-	-	-	-	-	-	-	-	-	-	-	-	-	-	-	-	E973
-	-	-	-	-	-	-	-	-	-	-	-	-	-	-	-	-	-	E974
-	-	-	-	-	-	-	-	-	-	-	-	-	-	-	-	-	-	E975
-	-	-	-	-	-	-	-	-	-	-	-	-	-	-	-	-	-	E976
-	-	-	-	-	-	-	-	-	-	-	-	-	-	-	-	-	-	E977
-	-	-	-	-	-	-	-	-	-	-	-	-	-	-	-	-	-	E978
5	10	41	32	35	31	29	29	35	45	70	70	104	102	70	121	55	-	E980-E989
-	-	4	2	3	1	5	2	4	4	1	4	2	5	2	5	3	-	E980
-	-	-	-	-	-	-	-	-	-	-	-	-	-	-	-	-	-	E981
-	1	2	1	-	-	-	1	1	-	1	1	-	-	-	1	-	-	E982
-	-	-	3	-	-	-	-	2	1	-	1	1	1	-	2	2	-	E983
-	-	4	2	2	5	1	2	4	7	9	-	7	1	1	1	-	-	E984
-	-	3	5	2	6	3	2	3	1	-	3	2	2	-	2	-	-	E985
-	-	1	-	-	2	-	1	-	-	-	2	1	-	1	-	-	-	E986
1	3	4	2	4	3	5	5	5	5	10	5	5	12	2	5	1	-	E987
4	6	23	17	24	14	15	16	16	27	49	54	86	81	64	105	49	-	E988
-	-	-	-	-	-	-	-	-	-	-	-	-	-	-	-	-	-	E989
-	-	-	-	-	-	-	-	-	-	-	-	-	-	-	-	-	-	E990-E999
-	-	-	-	-	-	-	-	-	-	-	-	-	-	-	-	-	-	E990
-	-	-	-	-	-	-	-	-	-	-	-	-	-	-	-	-	-	E991
-	-	-	-	-	-	-	-	-	-	-	-	-	-	-	-	-	-	E992
-	-	-	-	-	-	-	-	-	-	-	-	-	-	-	-	-	-	E993
-	-	-	-	-	-	-	-	-	-	-	-	-	-	-	-	-	-	E994
-	-	-	-	-	-	-	-	-	-	-	-	-	-	-	-	-	-	E995
-	-	-	-	-	-	-	-	-	-	-	-	-	-	-	-	-	-	E996
-	-	-	-	-	-	-	-	-	-	-	-	-	-	-	-	-	-	E997
-	-	-	-	-	-	-	-	-	-	-	-	-	-	-	-	-	-	E998
-	-	-	-	-	-	-	-	-	-	-	-	-	-	-	-	-	-	E999
373	458	1.521	1.503	1.371	1.186	1.050	953	1.042	1.086	1.272	1.443	1.913	2.465	2.444	3.664	2.939	-	

**Tavola 2.35 - Morti per cause esterne dei traumatismi e avvelenamenti, per età - Femmine - Anno 1999**

Classificazione analitica	CAUSE DI MORTE	0 anni	1	2	3	4	0-4	5-9	10 -14	15 -17	18 -19
E800-E849	CAUSE ACC. COMPRESI POSTUMI TRAUM.E AVVEL.	21	9	5	7	6	48	24	43	75	81
E800-E807	ACCIDENTI FERROVIARI	-	-	-	-	-	-	-	-	1	-
E800	ACC.FERR. CON SCONTRO CON MATERIALE ROTABILE	-	-	-	-	-	-	-	-	-	-
E801	ACC.FERR. CON SCONTRO CON ALTRO OGGETTO	-	-	-	-	-	-	-	-	-	-
E802	ACC.FERR. CON DERAGLIAM. SENZA SCONTRO PREC.	-	-	-	-	-	-	-	-	-	-
E803	ACC.FERR. CON ESPLOSIONE,INCENDIO O USTIONI	-	-	-	-	-	-	-	-	-	-
E804	ACC.F. CON CADUTA DENTRO,SOPRA O DA UN TRENO	-	-	-	-	-	-	-	-	1	-
E805	ACC.F. CON URTO DA PARTE DI MATERIALE ROTAB.	-	-	-	-	-	-	-	-	-	-
E806	ALTRI ACCIDENTI FERROVIARI SPECIFICATI	-	-	-	-	-	-	-	-	-	-
E807	ACC. FERR. DI NATURA NON SPECIFICATA	-	-	-	-	-	-	-	-	-	-
E810-E819	ACCIDENTI STRADALI DA VEICOLO A MOTORE	9	4	4	3	2	22	16	25	64	70
E810	-CON SCONTRO CON TRENO	-	-	-	-	-	-	-	-	-	-
E811	-CON SCON.CON AL.V.A MOT.RIENTR.SULLA STRADA	-	-	-	-	-	-	-	-	-	-
E812	-CON SCONTRO CON ALTRO VEICOLO A MOTORE	1	2	-	1	-	4	2	1	17	9
E813	-CON SCONTRO CON ALTRO VEICOLO	-	-	-	-	-	-	1	-	1	1
E814	-CON SCONTRO CON PEDONE	1	-	1	-	1	3	1	5	1	-
E815	-ALTRI CON SCONTRO	-	-	-	-	-	-	-	-	-	1
E816	-SENZA SCONTRO DA PERDITA DEL SUO CONTROLLO	-	-	-	-	-	-	1	1	6	4
E817	-SENZA SCONTRO DURANTE SALITA O DISCESA	-	-	-	-	-	-	-	-	-	-
E818	-ALTRI SENZA SCONTRO	-	-	-	-	-	-	-	1	-	1
E819	-DI NATURA NON SPECIFICATA	7	2	3	2	1	15	11	17	39	54
E820-E825	ACCIDENTI NON STRADALI DA VEICOLO A MOTORE	-	-	-	-	-	-	-	-	-	-
E820	-PER TERRENO INNEVATO	-	-	-	-	-	-	-	-	-	-
E821	-FUORI STRADA	-	-	-	-	-	-	-	-	-	-
E822	-ALTRI CON SCONTRO CON OGGETTO IN MOVIMENTO	-	-	-	-	-	-	-	-	-	-
E823	-ALTRI CON SCONTRO CON OGGETTO FERMO	-	-	-	-	-	-	-	-	-	-
E824	-DURANTE LA SALITA O LA DISCESA	-	-	-	-	-	-	-	-	-	-
E825	-ALTRI DI ALTRA E NON SPECIFICATA NATURA	-	-	-	-	-	-	-	-	-	-
E826-E829	ACCIDENTI DA ALTRI VEICOLI STRADALI	-	-	-	-	-	-	-	1	-	-
E826	ACCIDENTE CAUSATO DA CICLO A PEDALE	-	-	-	-	-	-	-	-	-	-
E827	ACCIDENTE CAUSATO DA VEICOLO A TRAZ.ANIMALE	-	-	-	-	-	-	-	-	-	-
E828	ACCIDENTE CAUSATO DA ANIMALE CAVALCATO	-	-	-	-	-	-	-	1	-	-
E829	ACCIDENTI DA ALTRI VEICOLI STRADALI	-	-	-	-	-	-	-	-	-	-
E830-E838	ACCIDENTI DA TRASPORTO PER ACQUA	-	-	-	-	-	-	-	-	-	-
E830	ACC. AD IMBARCAZIONE CAUSANTE SOMMERSIONE	-	-	-	-	-	-	-	-	-	-
E831	ACC. AD IMBARCAZIONE CAUSANTE ALTRE LESIONI	-	-	-	-	-	-	-	-	-	-
E832	ALTRE SOMMERS.O ANNEG.ACC.IN TRASP.PER ACQUA	-	-	-	-	-	-	-	-	-	-
E833	CADUTA DA SCALE STAB.O TRASP.IN TRASP.PER ACQ	-	-	-	-	-	-	-	-	-	-
E834	ALTRE CADUTE DALL'ALTO IN TRASPORTI PER ACQ.	-	-	-	-	-	-	-	-	-	-
E835	ALTRE E NON SPECIF.CADUTE IN TRASP.PER ACQUA	-	-	-	-	-	-	-	-	-	-
E836	ACCIDENTE DA MACCHINA IN TRASPORTI PER ACQUA	-	-	-	-	-	-	-	-	-	-
E837	ESPLOSIONE,INCENDIO,USTIONI IN TR.PER ACQUA	-	-	-	-	-	-	-	-	-	-
E838	ALTRI E NON SPECIFIC.ACC.IN TRASP.PER ACQUA	-	-	-	-	-	-	-	-	-	-
E840-E845	ACCIDENTI DA TRASPORTO AEREO E SPAZIALE	-	-	-	-	-	-	-	-	-	-
E840	ACC.A MEZZO AEREO A MOT.IN DECOLLO O ATTER.	-	-	-	-	-	-	-	-	-	-
E841	ALTRI E NON SPEC.ACC.A MEZZO AEREO A MOTORE	-	-	-	-	-	-	-	-	-	-
E842	ACCIDENTE A MEZZO AEREO NON A MOTORE	-	-	-	-	-	-	-	-	-	-
E843	CADUTA DENTRO,SOPRA O DA UN MEZZO AEREO	-	-	-	-	-	-	-	-	-	-
E844	ALTRI ACCIDEN.SPECIFICATI DA TRASPORTO AEREO	-	-	-	-	-	-	-	-	-	-
E845	ACCIDENTE A VEICOLO SPAZIALE	-	-	-	-	-	-	-	-	-	-
E846-E848	ACCIDEN.DA VEICOLI NON CLASSIFICAB.ALTROVE	-	-	-	-	-	-	-	-	-	-
E846	AC.DA VEIC.A MOT.UTILIZ.UNIC.IN STABILIMENTI	-	-	-	-	-	-	-	-	-	-
E847	AC.INTERES. MEZZI A FUNE NON UTILIZ. ROTAIE	-	-	-	-	-	-	-	-	-	-
E848	AC.INTERES.ALTRI VEICOLI NON CLASSIF.ALTROVE	-	-	-	-	-	-	-	-	-	-

20 -24	25 -29	30 -34	35 -39	40 -44	45 -49	50 -54	55 -59	60 -64	65 -69	70 -74	75 -79	80 -84	85 -89	90 e oltre	N.I	Totale	Classifi- cazione analitica
188	182	154	132	114	111	142	166	208	316	534	1.034	1.305	2.195	2.170	-	9.222	E800-E949
2	1	2	1	2	1	2	-	-	3	4	4	1	-	-	-	24	E800-E807
-	-	-	-	-	-	-	-	-	-	-	-	-	-	-	-	-	E800
-	-	-	-	-	-	-	-	-	-	-	-	-	-	-	-	-	E801
-	-	-	-	-	-	-	-	-	-	-	-	-	-	-	-	-	E802
-	-	-	-	-	-	-	-	-	-	-	-	-	-	-	-	-	E803
2	1	-	-	2	-	2	-	-	2	4	2	1	-	-	-	17	E804
-	-	-	-	-	-	-	-	-	-	-	-	-	-	-	-	-	E805
-	-	2	1	-	1	-	-	-	1	-	2	-	-	-	-	7	E806
-	-	-	-	-	-	-	-	-	-	-	-	-	-	-	-	-	E807
153	141	111	94	86	62	78	99	108	121	148	168	88	45	15	-	1.714	E810-E819
-	-	-	-	-	-	-	-	-	-	-	1	-	-	-	-	1	E810
-	-	-	-	-	-	-	-	-	-	-	-	-	-	-	-	-	E811
36	30	16	17	23	8	8	18	17	7	13	8	-	2	1	-	237	E812
3	-	-	3	1	-	4	3	5	8	12	17	4	3	-	-	66	E813
9	6	12	9	7	6	12	9	19	33	47	55	46	23	7	-	310	E814
5	7	4	1	2	1	1	-	-	2	3	2	-	1	-	-	30	E815
20	20	9	9	8	8	11	3	6	9	4	4	3	-	-	-	126	E816
-	-	-	-	-	-	-	-	-	-	-	-	-	-	-	-	-	E817
1	4	1	-	-	-	-	-	-	-	-	-	1	-	-	-	9	E818
79	74	69	55	45	39	42	66	61	62	69	81	34	16	7	-	935	E819
-	-	-	-	-	-	-	1	-	-	-	-	-	-	-	-	1	E820-E825
-	-	-	-	-	-	-	-	-	-	-	-	-	-	-	-	-	E820
-	-	-	-	-	-	-	1	-	-	-	-	-	-	-	-	1	E821
-	-	-	-	-	-	-	-	-	-	-	-	-	-	-	-	-	E822
-	-	-	-	-	-	-	-	-	-	-	-	-	-	-	-	-	E823
-	-	-	-	-	-	-	-	-	-	-	-	-	-	-	-	-	E824
-	-	-	-	-	-	-	-	-	-	-	-	-	-	-	-	-	E825
-	-	-	-	-	1	-	-	1	1	2	1	-	-	-	-	7	E826-E829
-	-	-	-	-	-	-	-	-	1	1	2	1	-	-	-	5	E826
-	-	-	-	-	-	-	-	-	-	-	-	-	-	-	-	-	E827
-	-	-	-	-	1	-	-	-	-	-	-	-	-	-	-	2	E828
-	-	-	-	-	-	-	-	-	-	-	-	-	-	-	-	-	E829
-	-	-	1	1	-	-	-	-	-	-	-	-	-	-	-	2	E830-E838
-	-	-	-	-	-	-	-	-	-	-	-	-	-	-	-	-	E830
-	-	-	-	-	-	-	-	-	-	-	-	-	-	-	-	-	E831
-	-	-	-	1	-	-	-	-	-	-	-	-	-	-	-	1	E832
-	-	-	-	-	-	-	-	-	-	-	-	-	-	-	-	-	E833
-	-	-	-	-	-	-	-	-	-	-	-	-	-	-	-	-	E834
-	-	-	-	-	-	-	-	-	-	-	-	-	-	-	-	-	E835
-	-	-	1	-	-	-	-	-	-	-	-	-	-	-	-	-	E836
-	-	-	-	-	-	-	-	-	-	-	-	-	-	-	-	1	E837
-	-	-	-	-	-	-	-	-	-	-	-	-	-	-	-	-	E838
1	-	-	-	-	-	-	-	-	-	-	-	-	-	-	-	1	E840-E845
-	-	-	-	-	-	-	-	-	-	-	-	-	-	-	-	-	E840
1	-	-	-	-	-	-	-	-	-	-	-	-	-	-	-	1	E841
-	-	-	-	-	-	-	-	-	-	-	-	-	-	-	-	-	E842
-	-	-	-	-	-	-	-	-	-	-	-	-	-	-	-	-	E843
-	-	-	-	-	-	-	-	-	-	-	-	-	-	-	-	-	E844
-	-	-	-	-	-	-	-	-	-	-	-	-	-	-	-	-	E845
-	-	-	-	-	-	-	-	-	-	-	-	-	-	-	-	-	E846-E848
-	-	-	-	-	-	-	-	-	-	-	-	-	-	-	-	-	E846
-	-	-	-	-	-	-	-	-	-	-	-	-	-	-	-	-	E847
-	-	-	-	-	-	-	-	-	-	-	-	-	-	-	-	-	E848

**Tavola 2.35 segue - Morti per cause esterne del traumatismi e avvelenamenti, per età - Femmine - Anno 1999**

Classificazione analitica	CAUSE DI MORTE	0 anni	1	2	3	4	0-4	5-9	10 -14	15 -17	18 -19
E850-E858	AVVELEN.ACCID.DA FARMACI, MEDICAM. E P. BIOL.	-	-	-	-	-	-	-	2	-	-
E850	AV.AC.DA ANALGESIGI, ANTIPIRETTICI E ANTIREUM.	-	-	-	-	-	-	-	-	-	-
E851	AVVELENAMENTO ACCIDENTALE DA BARBITURICI	-	-	-	-	-	-	-	-	-	-
E852	AVVELEN.ACCID.DA ALTRI SEDATIVI E IPNOTICI	-	-	-	-	-	-	-	-	-	-
E853	AVVELENAMENTO ACCIDENTALE DA TRANQUILLANTI	-	-	-	-	-	-	-	-	-	-
E854	AVVELEN.ACCID. DA ALTRE SOSTANZE PSICOTROPE	-	-	-	-	-	-	-	-	-	-
E855	AV.AC.DA ALTRI FARM.AGENTI SU S.N.C. E AUTUN	-	-	-	-	-	-	-	-	-	-
E856	AVVELENAMENTO ACCIDENTALE DA ANTIBIOTICI	-	-	-	-	-	-	-	-	-	-
E857	AVVELENAMENTO ACCIDENTALE DA ANTIINFETTIVI	-	-	-	-	-	-	-	2	-	-
E858	AVVELENAMENTO ACCIDENTALE DA ALTRI FARMACI	-	-	-	-	-	-	-	-	-	-
E860-E869	AV.AC.DA A.SOST.SOLIDE E LIQUIDE, GAS E VAP.	1	1	-	-	-	2	2	1	1	-
E860	-DA ALCOOL, NON CLASSIFICATO ALTROVE	-	-	-	-	-	-	-	-	-	-
E861	-DA LUCIDANT.E DETER., DISINF., COLORI E VERN.	-	-	-	-	-	-	-	-	-	-
E862	-DA DERIV.PETROLIO, A.SOLV.E LORO VAP., N.CLA	-	-	-	-	-	-	-	-	-	-
E863	-DA PREP.CHIM.AGRICOL.ECC.CONCIMI E FERTILIZ	1	-	-	-	-	1	-	-	-	-
E864	-DA SOSTANZE CORROSIVE E CAUSTICHE NON CLA.	-	-	-	-	-	-	-	-	-	-
E865	-DA ALIMENTI NOCIVI E PIANTE VELENOSE	-	-	-	-	-	-	-	-	-	-
E866	-DA ALTRE E N.SPEC.SOSTANZE SOLIDE E LIQUIDE	-	-	-	-	-	-	1	1	-	-
E867	-DA GAS DISTRIBUITO MEDIANTE TUBAZIONI	-	1	-	-	-	1	-	1	-	-
E868	-DA AL.GAS UTILE DA OS.CARBONIO DI AL.ORIG.	-	-	-	-	-	-	1	-	1	-
E869	-DA ALTRI GAS E VAPORI	-	-	-	-	-	-	-	-	-	-
E870-E876	DANNI A PAZIENTI DURAN.CURE MED.E CHIRURG.	-	-	-	-	-	-	-	-	-	-
E870	TAGLI, PUNTURE, PERF. O EMORR.AC.DUR.CURE MEDIC.	-	-	-	-	-	-	-	-	-	-
E871	CORPO ESTRANEO LASCIATO DURANTE UN INTERVENT.	-	-	-	-	-	-	-	-	-	-
E872	ASEPSI INSUFFICIENTE NEL CORSO DI INTERVENTO	-	-	-	-	-	-	-	-	-	-
E873	ERRORE DI DOSAGGIO	-	-	-	-	-	-	-	-	-	-
E874	GUASTO MEC.DI STRUM.O APPAR.DURAN.INTERVENTO	-	-	-	-	-	-	-	-	-	-
E875	SANGUE, AL LIQ., FARM. O S.BIOL.CONTAM.O INFETT	-	-	-	-	-	-	-	-	-	-
E876	ALTRI E N.SPEC.ACCIDEN.DURANTE UN INTERVENTO	-	-	-	-	-	-	-	-	-	-
E878-E879	INT.M.O CH.CAUSA DI REAZ.O COMP.S.INC.INT.	1	-	-	1	-	2	1	2	-	2
E878	OP.CHIR.CAUSA DI REAZ.O COMP.S.INC.ALL'INTER	-	-	-	1	-	1	1	2	-	2
E879	AL.INTER.CAUSA DI REAZ.O COMP.S.IN.ALL'INTER	1	-	-	-	-	1	-	-	-	-
E880-E888	CADUTE ACCIDENTALI	1	-	-	-	-	1	2	1	2	2
E880	-DA O SU SCALE STABILI O GRADINI	-	-	-	-	-	-	-	-	-	-
E881	-DA O SU SCALE A PIOLI O IMPALCATURE	-	-	-	-	-	-	-	-	-	-
E882	-DA EDIFICI O ALTRE COSTRUZIONI	-	-	-	-	-	-	1	-	-	-
E883	-IN ORIFIZIO O ALTRA APERTURA DI SUPERFICIE	-	-	-	-	-	-	-	-	-	-
E884	-ALTRE DALL'ALTO	-	-	-	-	-	-	1	-	-	-
E885	-ST.LIV.PER SDRUCCIOLAM.PASSO FALSO INCIAMP.	-	-	-	-	-	-	-	-	-	-
E886	-ST.LIV.PER SCONTRO SPIN.URTO DI ALTRA PERS.	-	-	-	-	-	-	-	1	2	2
E887	FRATTURA DA CAUSA NON SPECIFICATA	-	-	-	-	-	-	-	-	-	-
E888	-ALTRE E NON SPECIFICATE	1	-	-	-	-	1	-	-	-	-
E890-E899	ACCIDENTI CAUSATI DA INCENDI E DA FUOCO	-	-	-	-	-	-	-	-	1	1
E890	INCENDIO IN ABITAZIONE PRIVATA	-	-	-	-	-	-	-	-	-	-
E891	INCENDIO IN ALTRI E N.SPEC.EDIFICI O COSTRUZ	-	-	-	-	-	-	-	-	-	-
E892	INCENDIO FUORI DI EDIFICI O COSTRUZIONI	-	-	-	-	-	-	-	-	-	-
E893	-FUOCO APPICCATOSI AD ABITI	-	-	-	-	-	-	-	-	-	-
E894	ACCENSIONE DI SOSTANZE ALTAMENTE INFIAMMAB.	-	-	-	-	-	-	-	-	-	-
E895	-FUOCO CONTROLLATO IN ABITAZIONE PRIVATA	-	-	-	-	-	-	-	-	-	-
E896	-FUOCO CONTR.IN ALTR.E N.SP.EDIF. O COSTRUZ.	-	-	-	-	-	-	-	-	-	-
E897	-FUOCO CONTROLL.FUORI DI EDIFICI O COSTRUZ.	-	-	-	-	-	-	-	-	-	-
E898	-FUOCHI DI ALTRA ORIGINE SPECIFICATA	-	-	-	-	-	-	-	-	1	1
E899	-FUOCO NON SPECIFICATO	-	-	-	-	-	-	-	-	-	-

20 -24	25 -29	30 -34	35 -39	40 -44	45 -49	50 -54	55 -59	60 -64	65 -69	70 -74	75 -79	80 -84	85 -89	90 e oltre	N.I	Totale	Classifi- cazione analitica
-	3	5	5	6	1	4	6	6	2	8	4	8	9	7	-	76	E850-E858
-	1	-	1	-	-	-	-	-	-	-	-	-	-	-	-	2	E850
-	-	-	-	-	-	-	-	-	-	-	-	-	1	-	-	1	E851
-	-	-	-	1	-	-	-	-	-	1	1	-	-	1	-	1	E852
-	-	-	-	-	-	-	-	1	-	-	-	-	-	-	-	3	E853
-	-	-	-	-	-	-	-	-	-	-	-	-	-	-	-	1	E854
-	-	-	-	-	-	-	-	-	-	-	-	-	-	-	-	-	E855
-	-	-	-	-	-	-	-	-	-	-	-	-	-	-	-	-	E856
-	-	-	-	-	-	-	-	-	-	-	-	-	-	-	-	-	E857
-	2	5	4	5	1	4	6	5	2	7	3	8	8	6	-	68	E858
2	3	2	2	-	-	-	1	4	5	5	5	4	5	2	-	46	E860-E869
-	-	-	-	-	-	-	-	-	-	-	-	-	-	-	-	-	E860
-	-	-	-	-	-	-	-	-	-	-	-	-	-	1	-	1	E861
-	-	-	-	-	-	-	-	-	-	-	-	-	-	-	-	-	E862
-	-	-	-	-	-	-	-	-	-	1	1	-	1	1	-	5	E863
-	-	-	-	-	-	-	-	-	-	1	-	-	-	-	-	1	E864
-	-	-	-	-	-	-	-	1	1	-	1	-	-	-	-	3	E865
1	1	-	1	-	-	-	-	1	-	1	1	-	-	-	-	6	E866
-	1	-	-	-	-	-	-	-	-	1	1	1	1	-	-	8	E867
1	1	2	1	-	-	-	1	2	4	1	1	3	3	-	-	22	E868
-	-	-	-	-	-	-	-	-	-	-	-	-	-	-	-	-	E869
-	-	-	-	-	-	-	-	-	1	-	-	-	-	-	-	1	E870-E876
-	-	-	-	-	-	-	-	-	-	-	-	-	-	-	-	-	E870
-	-	-	-	-	-	-	-	-	-	-	-	-	-	-	-	-	E871
-	-	-	-	-	-	-	-	-	1	-	-	-	-	-	-	1	E872
-	-	-	-	-	-	-	-	-	-	-	-	-	-	-	-	-	E873
-	-	-	-	-	-	-	-	-	-	-	-	-	-	-	-	-	E874
-	-	-	-	-	-	-	-	-	-	-	-	-	-	-	-	-	E875
-	-	-	-	-	-	-	-	-	-	-	-	-	-	-	-	-	E876
1	2	1	-	1	6	5	5	10	14	21	28	10	13	4	-	128	E878-E879
1	2	1	-	1	6	4	5	10	14	21	27	10	13	4	-	125	E878
-	-	-	-	-	-	1	-	-	-	-	1	-	-	-	-	3	E879
9	8	7	6	7	20	34	32	46	124	292	724	1.067	1.938	1.982	-	6.304	E880-E888
-	1	-	1	-	2	7	3	2	10	18	18	17	33	15	-	127	E880
-	2	-	1	-	-	3	1	-	3	3	3	4	3	3	-	26	E881
-	-	1	2	1	2	2	5	2	5	3	2	5	3	3	-	37	E882
-	-	-	-	-	-	-	-	-	-	-	2	-	-	-	-	2	E883
5	2	4	1	2	5	5	3	6	9	15	13	7	21	18	-	117	E884
-	-	-	-	-	-	-	-	1	1	1	2	2	2	6	-	15	E885
-	-	-	-	-	-	-	-	-	-	-	-	-	-	-	-	-	E886
1	2	1	-	2	8	10	12	21	74	185	583	877	1.647	1.729	-	5.157	E887
3	1	1	1	2	3	7	8	14	22	67	101	155	229	208	-	823	E888
2	2	3	4	1	2	7	3	7	13	10	16	22	22	13	-	129	E890-E899
-	-	-	-	-	-	1	-	1	1	-	-	1	3	-	-	7	E890
-	-	-	-	-	-	-	-	-	-	-	1	-	-	-	-	1	E891
-	-	-	-	-	-	-	-	-	-	-	-	-	-	-	-	-	E892
-	-	1	-	-	1	1	1	-	1	4	3	9	4	6	-	31	E893
-	-	-	-	-	-	2	-	1	1	-	1	-	1	1	-	7	E894
-	-	-	-	-	-	-	-	-	-	-	-	-	1	-	-	1	E895
-	-	-	-	-	-	-	-	-	-	-	-	-	-	-	-	-	E896
-	-	-	-	-	-	-	-	-	-	-	-	-	-	-	-	-	E897
-	-	-	-	-	-	-	-	-	1	-	1	2	2	3	-	9	E898
2	2	2	4	1	1	3	2	5	9	6	10	10	11	3	-	73	E899

Tavola 2.35 segue - Morti per cause esterne dei traumatismi e avvelenamenti, per età - Femmine - Anno 1999

Classificazione analitica	CAUSE DI MORTE	0 anni	1	2	3	4	0-4	5-9	10 -14	15 -17	18 -19
E900-E909	ACCIDENTI DA FATTORI NATURALI E AMBIENTALI	-	-	-	-	1	1	-	-	3	1
E900	CALORE ECCESSIVO	-	-	-	-	-	-	-	-	-	-
E901	FREDDO ECCESSIVO	-	-	-	-	-	-	-	-	-	-
E902	ALTA E BASSA PRESSIONE ATMOSFERICA	-	-	-	-	-	-	-	-	-	-
E903	VIAGGIO E MOVIMENTO	-	-	-	-	-	-	-	-	-	-
E904	FAME, SETE, ESPOSIZ. AD AMBIENTE, MANCANZA CURE	-	-	-	-	-	-	-	-	-	-
E905	AVV. E REAZ. TOSS. DA AZION. EST. PIAN., ANIM. VEL.	-	-	-	-	-	-	-	-	-	1
E906	ALTRI ACCIDENTI CAUSATI DA ANIMALI	-	-	-	-	-	-	-	-	-	-
E907	FULMINE	-	-	-	-	-	-	-	-	1	-
E908	CATACLISMA E INONDAZIONE DA TEMPESTA	-	-	-	-	1	1	-	-	1	-
E909	CATACLIS. DA MOVIM. SUP. TERRESTRE ED ERUZIONI	-	-	-	-	-	-	-	-	1	-
E910-E915	ACC. DA SOMMERS., SOFFOCAZ. E CORPI ESTRANEI	7	2	1	1	2	13	3	7	2	3
E910	ANNEGAMENTO E SOMMERSIONE ACCIDENTALI	-	1	-	1	1	3	2	6	2	1
E911	INALAZ. E INGEST. DI CIBO CON OSTRUZ. O SOFFOC.	7	1	1	-	1	10	-	-	-	-
E912	INALE. ING. DI ALTRI OGGETTI CON OSTR. O SOFF.	-	-	-	-	-	-	-	-	-	-
E913	SOFFOCAMENTO MECCANICO ACCIDENTALE	-	-	-	-	-	-	1	1	-	2
E914	PENETR. ACC. DI CORPO ESTR. IN OCCHIO E ANNESSI	-	-	-	-	-	-	-	-	-	-
E915	PENETR. ACC. DI CORPO ESTR. IN ALTRO ORIF. NATUR.	-	-	-	-	-	-	-	-	-	-
E916-E928	ALTRI ACCIDENTI	2	2	-	2	1	7	-	4	1	2
E916	COLPO ACCIDENTALE DA CADUTA DI UN OGGETTO	-	-	-	1	1	2	-	2	-	1
E917	URTO CONTRO O COLPO ACC. DA OGGETTI O PERSONE	-	-	-	-	-	-	-	-	-	-
E918	AFFERRAMENTO ACCIDENTALE IN O TRA OGGETTI	-	-	-	-	-	-	-	2	1	-
E919	ACCIDENTE CAUSATO DA MACCHINE	-	-	-	-	-	-	-	-	-	-
E920	ACCID. DA STRUMEN. O OGGETTI DA PUNTA E TAGLIO	-	-	-	-	-	-	-	-	-	-
E921	ACC. DA ESPLOS. DI RECIPIENTI SOTTO PRESSIONE	-	-	-	-	-	-	-	-	-	-
E922	ACCIDENTE DA PROIETTILI D'ARMA DA FUOCO	-	-	-	-	-	-	-	-	-	-
E923	ACCIDENTE CAUSATO DA SOSTANZE ESPLOSIVE	-	-	-	-	-	-	-	-	-	-
E924	AC. DA SOST. O OGG. ROVEN., MAT. CAUS. O CORR., VAP.	-	1	-	-	-	1	-	-	-	-
E925	ACCIDENTE CAUSATO DA CORRENTE ELETTRICA	-	-	-	-	-	-	-	-	-	-
E926	ESPOSIZIONE ALLE RADIAZIONI	-	-	-	-	-	-	-	-	-	-
E927	SFORZO E MOVIMENTI VIOLENTI	-	-	-	-	-	-	-	-	-	-
E928	AL. E N. SPECIF. CAUSE ACCIDENTALI E AMBIENTALI	2	1	-	1	-	4	-	-	-	1
E929	POSTUMI DI LESIONI ACCIDENTALI	-	-	-	-	-	-	-	-	-	-
E930-E949	EF. NOC. DA FARM., MEDIC. E PR. BIOL. IN TERAP.	-	-	-	-	-	-	-	-	-	-
E930	ANTIBIOTICI	-	-	-	-	-	-	-	-	-	-
E931	ALTRI ANTI-INFETTIVI	-	-	-	-	-	-	-	-	-	-
E932	ORMONI E SOSTITUTIVI SINTETICI	-	-	-	-	-	-	-	-	-	-
E933	SOSTANZE ESSENZIALMENTE SISTEMICHE	-	-	-	-	-	-	-	-	-	-
E934	SOST. AGENTI PRINC. SUI COSTITUENTI DEL SANGUE	-	-	-	-	-	-	-	-	-	-
E935	ANALGESICI, ANTIPIRETTICI E ANTIREUMATICI	-	-	-	-	-	-	-	-	-	-
E936	ANTICONVULSIVANTI E FARMACI ANTI PARKINSON.	-	-	-	-	-	-	-	-	-	-
E937	SEDATIVI E IPNOTICI	-	-	-	-	-	-	-	-	-	-
E938	ALTRI DEPRESSORI DEL SISTEMA NERVOSO CENTR.	-	-	-	-	-	-	-	-	-	-
E939	SOSTANZE PSICOTROPE	-	-	-	-	-	-	-	-	-	-
E940	STIMOLANTI DEL SISTEMA NERVOSO CENTRALE	-	-	-	-	-	-	-	-	-	-
E941	FARMACI AGENTI PRINC. SUL SIST. NER. AUTONOMO	-	-	-	-	-	-	-	-	-	-
E942	FARMACI AGENTI PRINC. SUL SIS. CARDIOVASCOLARE	-	-	-	-	-	-	-	-	-	-
E943	FARM. AGEN. PRINC. SULL' APPAR. GASTROINTESTINALE	-	-	-	-	-	-	-	-	-	-
E944	FARM. AGEN. SU METAB. ACQUA, MINERALI E AC. URICO	-	-	-	-	-	-	-	-	-	-
E945	F. AG. PRINC. SU MUSC. LISC. E STRIATA E AP. RESP.	-	-	-	-	-	-	-	-	-	-
E946	SOST. AG. SU PEL. E MUC. E FARM. DI USO OF. OT. OD	-	-	-	-	-	-	-	-	-	-
E947	ALTRI E NON SPECIFICATI FARMACI E MEDICAMEN.	-	-	-	-	-	-	-	-	-	-
E948	VACCINI BATTERICI	-	-	-	-	-	-	-	-	-	-
E949	ALTRI VACCINI E PRODOTTI BIOLOGICI	-	-	-	-	-	-	-	-	-	-

20 -24	25 -29	30 -34	35 -39	40 -44	45 -49	50 -54	55 -59	60 -64	65 -69	70 -74	75 -79	80 -84	85 -89	90 e oltre	N.I	Totale	Classifi- cazione analitica
-	1	1	2	-	2	1	2	1	2	2	5	6	4	3	-	37	E900-E909
-	-	-	-	-	-	-	-	-	1	-	1	3	3	3	-	11	E900
-	-	-	1	-	1	-	-	-	-	-	4	3	1	-	-	10	E901
-	-	-	-	-	-	-	1	-	-	-	-	-	-	-	-	1	E902
-	-	-	-	-	-	-	-	-	-	-	-	-	-	-	-	-	E903
-	-	-	-	-	-	-	-	-	-	-	-	-	-	-	-	-	E904
-	-	-	-	-	1	1	1	1	-	2	-	-	-	-	-	7	E905
-	-	-	-	-	-	-	-	-	-	-	-	-	-	-	-	-	E906
-	1	-	-	-	-	-	-	-	-	-	-	-	-	-	-	2	E907
-	-	1	1	-	-	-	-	-	1	-	-	-	-	-	-	5	E908
-	-	-	-	-	-	-	-	-	-	-	-	-	-	-	-	1	E909
3	5	8	5	4	7	6	11	14	14	13	20	17	17	12	-	184	E910-E915
1	2	3	3	3	3	3	3	9	9	6	10	4	1	1	-	75	E910
1	-	3	2	1	2	2	4	3	4	4	6	11	11	9	-	73	E911
-	1	-	-	-	-	-	2	1	1	3	3	-	3	1	-	15	E912
1	2	2	-	-	2	1	2	1	-	-	1	2	2	1	-	21	E913
-	-	-	-	-	-	-	-	-	-	-	-	-	-	-	-	-	E914
-	-	-	-	-	-	-	-	-	-	-	-	-	-	-	-	-	E915
15	16	14	11	6	7	5	6	11	11	17	35	32	55	37	-	292	E916-E928
4	1	2	2	1	2	2	1	2	1	2	1	2	1	-	-	29	E916
1	1	1	1	1	-	-	-	1	1	-	-	-	1	-	-	7	E917
-	1	-	1	-	-	-	-	-	-	-	1	-	-	-	-	6	E918
-	1	2	-	-	-	-	2	-	-	-	-	-	-	-	-	5	E919
-	-	1	1	-	-	-	1	-	-	-	1	-	-	-	-	3	E920
-	-	-	-	-	-	-	-	-	-	-	-	-	-	-	-	1	E921
-	1	-	-	-	-	-	-	-	2	-	-	-	-	-	-	3	E922
-	1	1	-	-	1	-	-	1	-	-	-	1	1	2	-	6	E924
-	-	-	-	-	-	-	-	-	-	-	-	-	1	-	-	5	E925
-	1	1	-	-	-	-	-	-	-	-	-	-	-	-	-	-	E926
-	-	-	-	-	-	-	-	-	-	-	-	-	-	-	-	-	E927
10	10	7	7	4	4	3	2	6	7	15	32	29	51	35	-	227	E928
-	-	-	-	-	2	-	-	-	5	12	24	50	87	95	-	275	E929
-	-	-	1	-	-	-	-	-	-	-	-	-	-	-	-	1	E930-E949
-	-	-	-	-	-	-	-	-	-	-	-	-	-	-	-	-	E930
-	-	-	-	-	-	-	-	-	-	-	-	-	-	-	-	-	E931
-	-	-	-	-	-	-	-	-	-	-	-	-	-	-	-	-	E932
-	-	-	-	-	-	-	-	-	-	-	-	-	-	-	-	-	E933
-	-	-	-	-	-	-	-	-	-	-	-	-	-	-	-	-	E934
-	-	-	-	-	-	-	-	-	-	-	-	-	-	-	-	-	E935
-	-	-	-	-	-	-	-	-	-	-	-	-	-	-	-	-	E936
-	-	-	-	-	-	-	-	-	-	-	-	-	-	-	-	-	E937
-	-	-	1	-	-	-	-	-	-	-	-	-	-	-	-	1	E938
-	-	-	-	-	-	-	-	-	-	-	-	-	-	-	-	-	E939
-	-	-	-	-	-	-	-	-	-	-	-	-	-	-	-	-	E940
-	-	-	-	-	-	-	-	-	-	-	-	-	-	-	-	-	E941
-	-	-	-	-	-	-	-	-	-	-	-	-	-	-	-	-	E942
-	-	-	-	-	-	-	-	-	-	-	-	-	-	-	-	-	E943
-	-	-	-	-	-	-	-	-	-	-	-	-	-	-	-	-	E944
-	-	-	-	-	-	-	-	-	-	-	-	-	-	-	-	-	E945
-	-	-	-	-	-	-	-	-	-	-	-	-	-	-	-	-	E946
-	-	-	-	-	-	-	-	-	-	-	-	-	-	-	-	-	E947
-	-	-	-	-	-	-	-	-	-	-	-	-	-	-	-	-	E948
-	-	-	-	-	-	-	-	-	-	-	-	-	-	-	-	-	E949

**Tavola 2.35 segue - Morti per cause esterne del traumatismi e avvelenamenti, per età - Femmine - Anno 1999**

Classificazione analitica	CAUSE DI MORTE	0 anni	1	2	3	4	0-4	5-9	10 -14	15 -17	18 -19
<b>E950-E959</b>	<b>SUICIDIO ED AUTOLESIONE</b>	-	-	-	-	-	-	-	5	9	13
E950	-PER AVVELENAM.DA SOSTANZE SOLIDE O LIQUIDE	-	-	-	-	-	-	-	-	-	1
E951	-PER AVVELENAMENTO DA GAS DI USO DOMESTICO	-	-	-	-	-	-	-	-	-	-
E952	-PER AVVELENAMENTO DA ALTRI GAS E VAPORI	-	-	-	-	-	-	-	-	-	1
E953	-PER IMPICCAGIONE, STRANGOLAMENTO E SOFFOCAM.	-	-	-	-	-	-	-	1	2	5
E954	-PER SOMMERSIONE (ANNEGAMENTO)	-	-	-	-	-	-	-	-	-	-
E955	-DA ARMI DA FUOCO ED ESPLOSIVI	-	-	-	-	-	-	-	-	1	-
E956	-DA STRUMENTI DA PUNTA E TAGLIO	-	-	-	-	-	-	-	-	-	-
E957	-PER PRECIPITAZIONE	-	-	-	-	-	-	-	4	5	5
E958	-DA ALTRI E NON SPECIFICATI MEZZI	-	-	-	-	-	-	-	-	1	1
E959	POSTUMI DI AUTOLESIONE	-	-	-	-	-	-	-	-	-	-
<b>E960-E969</b>	<b>OMICIDIO E LES.PROVOC.INTENZIONAL.DA ALTRI</b>	1	-	-	2	1	4	3	2	2	5
E960	COLLUTTAZIONE, RISSA, VIOLENZA CARNALE	-	-	-	-	-	-	-	-	-	-
E961	AGGR.CON SOST.CAUST.O CORROS.,ESCLUSO AVVEL.	-	-	-	-	-	-	-	-	-	-
E962	AGGRESSIONE MEDIANTE AVVELENAMENTO	-	-	-	-	-	-	-	-	-	-
E963	AGGRESSIONI.PER IMPICCAGIONE E STRANGOLAMENTO	-	-	-	-	1	1	-	1	1	-
E964	AGGRESSIONE PER SOMMERSIONE (ANNEGAMENTO)	-	-	-	-	-	-	-	-	-	1
E965	AGGRESSIONE CON ARMI DA FUOCO ED ESPLOSIVI	-	-	-	1	-	1	1	-	-	1
E966	AGGRESSIONE CON STRUMENTI DA PUNTA E TAGLIO	1	-	-	1	-	2	1	1	1	2
E967	PERCOSSE E ALTRI MALTRATTAMENTI A BAMBINI	-	-	-	-	-	-	-	-	-	-
E968	AGGRESSIONE CON ALTRI E NON SPECIFICI MEZZI	-	-	-	-	-	-	1	-	-	1
E969	POSTUMI DI LES.PROVOC.INTENZIONAL.DA ALTRI	-	-	-	-	-	-	-	-	-	-
<b>E970-E978</b>	<b>INTERVENTI DELLA FORZA PUBBLICA</b>	-	-	-	-	-	-	-	-	-	-
E970	LESIONI DA INTERV.F.PUBBL. CON ARMI DA FUOCO	-	-	-	-	-	-	-	-	-	-
E971	LESIONI DA INTERV.FORZA PUBBL.CON ESPLOSIVI	-	-	-	-	-	-	-	-	-	-
E972	LESIONI DA INTERVENTO FORZA PUBBL. CON GAS	-	-	-	-	-	-	-	-	-	-
E973	LESIONI DA INT.F.PUBBL.CON OGG.CONTUNDENTI	-	-	-	-	-	-	-	-	-	-
E974	LES.DA INT.F.PUB.CON STRUM.DA PUNTA E TAGLIO	-	-	-	-	-	-	-	-	-	-
E975	LES.DA INT.F.PUB.CON ALTRI MEZZI SPECIFICATI	-	-	-	-	-	-	-	-	-	-
E976	LES.DA INT.F.PUBBL.CON MEZZI NON SPECIFICATI	-	-	-	-	-	-	-	-	-	-
E977	POSTUMI DI LES.DA INTERV.DELLA FORZA PUBBL.	-	-	-	-	-	-	-	-	-	-
E978	ESECUZIONE GIUDIZIARIA	-	-	-	-	-	-	-	-	-	-
<b>E980-E989</b>	<b>LESIONI NON SPEC.SE ACC.O PROV.INTENZIONAL.</b>	-	1	-	-	-	1	-	2	1	4
E980	AVV.DA SOST.SOL.O LIQ.NON SPEC.SE ACC.O INT.	-	-	-	-	-	-	-	-	-	-
E981	AVV.DA GAS DOMEST.NON SPECIF.SE ACC.O INT.	-	-	-	-	-	-	-	-	-	-
E982	AVV.DA ALTRI GAS NON SPECIF.SE ACC.O INTEN.	-	-	-	-	-	-	-	-	-	1
E983	IMPICC.STRANG.SOFF.NON SPEC.SE ACC.O INTEN.	-	-	-	-	-	-	-	-	-	-
E984	ANNEGAMENTO NON SPECIF.SE ACCID.O INTENZION.	-	-	-	-	-	-	-	-	-	-
E985	LES.DA ARMA DA F.E ESPL.N.SPEC.SE ACC.O INT.	-	-	-	-	-	-	-	-	-	-
E986	LES.DA PUNTA E TAGLIO NON SPEC.SE ACC.O INT.	-	-	-	-	-	-	-	-	-	-
E987	CADUTA DALL'ALTO NON SPECIF.SE ACCID.O INT.	-	-	-	-	-	-	-	-	-	2
E988	LES.DA ALTRI E NON SP.MEZZI N.SP.SE AC.O IN.	-	1	-	-	-	1	-	2	1	1
E989	POSTUMI DI LES.NON SPECIF.SE ACCID.O INTEN.	-	-	-	-	-	-	-	-	-	-
<b>E990-E999</b>	<b>LESIONI DI GUERRA</b>	-	-	-	-	-	-	-	-	-	-
E990	-DA INCENDIO	-	-	-	-	-	-	-	-	-	-
E991	-DA PALLOTTOLE E SCHEGGE	-	-	-	-	-	-	-	-	-	-
E992	-DA ESPLOSIONI DI ARMI MARINE	-	-	-	-	-	-	-	-	-	-
E993	-DA ALTRE ESPLOSIONI	-	-	-	-	-	-	-	-	-	-
E994	-DA DISTRUZIONE DI MEZZO AEREO	-	-	-	-	-	-	-	-	-	-
E995	-DA ALTRE E NON SPECIF.FORME DI GUERRA CONV.	-	-	-	-	-	-	-	-	-	-
E996	-DA ARMI NUCLEARI	-	-	-	-	-	-	-	-	-	-
E997	-DA ALTRE FORME DI GUERRA NON CONVENZIONALE	-	-	-	-	-	-	-	-	-	-
E998	-DOPO LA CESSAZIONE DELLE OSTILITA'	-	-	-	-	-	-	-	-	-	-
E999	POSTUMI DI LESIONE DI GUERRA	-	-	-	-	-	-	-	-	-	-
<b>TOTALE</b>		<b>22</b>	<b>10</b>	<b>5</b>	<b>9</b>	<b>7</b>	<b>53</b>	<b>27</b>	<b>52</b>	<b>87</b>	<b>103</b>



20 -24	25 -29	30 -34	35 -39	40 -44	45 -49	50 -54	55 -59	60 -64	65 -69	70 -74	75 -79	80 -84	85 -89	90 e oltre	N.I	Totale	Classifi- cazione analitica
35	54	69	71	69	67	74	80	96	90	100	75	52	37	14	-	1.010	E950-E959
2	1	5	6	7	5	4	5	9	8	8	8	3	-	1	-	73	E950
-	-	-	-	2	-	-	-	1	-	-	-	-	-	-	-	3	E951
2	5	6	2	9	3	4	2	2	-	-	-	-	-	-	-	36	E952
10	23	22	20	15	22	26	19	30	27	38	22	14	9	3	-	308	E953
-	1	2	3	3	6	8	19	16	16	14	9	6	2	1	-	106	E954
7	2	3	1	1	-	2	3	-	-	-	1	-	-	-	-	21	E955
2	-	-	1	-	2	1	-	-	2	1	1	2	-	-	-	12	E956
10	18	26	36	29	29	27	29	35	33	36	31	26	26	9	-	414	E957
2	4	5	2	3	-	2	3	3	4	3	3	1	-	-	-	37	E958
-	-	-	-	-	-	-	-	-	-	-	-	-	-	-	-	-	E959
18	11	14	22	5	8	9	10	13	11	5	8	2	3	1	-	156	E960-E969
-	-	-	-	-	-	-	-	-	-	1	1	-	-	-	-	2	E960
-	-	-	-	-	-	-	-	-	-	-	-	-	-	-	-	-	E961
-	-	-	-	-	-	-	-	-	-	-	-	-	-	-	-	-	E962
3	3	2	2	-	1	-	2	1	3	2	1	-	-	-	-	23	E963
1	-	-	1	1	1	-	-	-	-	-	-	-	-	-	-	5	E964
4	2	4	7	1	3	5	4	7	3	2	1	-	1	-	-	47	E965
9	5	6	9	2	3	4	3	2	3	-	2	1	2	-	-	58	E966
-	-	-	-	-	-	-	-	-	-	-	-	-	-	-	-	-	E967
1	1	2	3	1	-	-	1	3	2	-	3	1	-	1	-	21	E968
-	-	-	-	-	-	-	-	-	-	-	-	-	-	-	-	-	E969
-	-	-	-	-	-	-	-	-	-	-	-	-	-	-	-	-	E970-E978
-	-	-	-	-	-	-	-	-	-	-	-	-	-	-	-	-	E970
-	-	-	-	-	-	-	-	-	-	-	-	-	-	-	-	-	E971
-	-	-	-	-	-	-	-	-	-	-	-	-	-	-	-	-	E972
-	-	-	-	-	-	-	-	-	-	-	-	-	-	-	-	-	E973
-	-	-	-	-	-	-	-	-	-	-	-	-	-	-	-	-	E974
-	-	-	-	-	-	-	-	-	-	-	-	-	-	-	-	-	E975
-	-	-	-	-	-	-	-	-	-	-	-	-	-	-	-	-	E976
-	-	-	-	-	-	-	-	-	-	-	-	-	-	-	-	-	E977
-	-	-	-	-	-	-	-	-	-	-	-	-	-	-	-	-	E978
5	6	1	7	7	7	6	9	22	24	29	40	32	74	37	-	314	E980-E989
1	-	-	-	1	-	1	1	-	1	-	1	-	4	3	-	13	E980
-	-	-	-	-	-	-	-	-	-	-	-	-	-	-	-	-	E981
-	1	-	-	-	1	-	-	-	1	-	-	1	-	1	-	5	E982
-	-	-	-	-	-	-	-	-	-	-	-	-	-	-	-	2	E983
1	1	-	1	-	-	1	2	4	-	3	-	-	1	-	-	14	E984
-	-	-	-	-	-	-	-	-	1	-	-	-	-	-	-	1	E985
-	-	-	-	-	1	-	-	-	-	-	-	1	-	-	-	2	E986
1	-	-	1	3	1	2	1	3	3	2	6	1	2	1	-	29	E987
2	4	1	5	3	4	2	5	15	18	24	32	30	66	32	-	248	E988
-	-	-	-	-	-	-	-	-	-	-	-	-	-	-	-	-	E989
-	-	-	-	-	-	-	-	-	-	-	-	-	-	-	-	-	E990-E999
-	-	-	-	-	-	-	-	-	-	-	-	-	-	-	-	-	E990
-	-	-	-	-	-	-	-	-	-	-	-	-	-	-	-	-	E991
-	-	-	-	-	-	-	-	-	-	-	-	-	-	-	-	-	E992
-	-	-	-	-	-	-	-	-	-	-	-	-	-	-	-	-	E993
-	-	-	-	-	-	-	-	-	-	-	-	-	-	-	-	-	E994
-	-	-	-	-	-	-	-	-	-	-	-	-	-	-	-	-	E995
-	-	-	-	-	-	-	-	-	-	-	-	-	-	-	-	-	E996
-	-	-	-	-	-	-	-	-	-	-	-	-	-	-	-	-	E997
-	-	-	-	-	-	-	-	-	-	-	-	-	-	-	-	-	E998
-	-	-	-	-	-	-	-	-	-	-	-	-	-	-	-	-	E999
246	253	238	232	195	193	231	265	339	441	668	1.157	1.391	2.309	2.222	-	10.702	

**Tavola 2.36 - Morti per traumatismi e avvelenamenti secondo la natura delle lesioni e la causa esterna, per sesso - Totale - Anno 1999**

Classificazione analitica	CAUSA ESTERNA (Gruppi di cause)	NATURA							
		Fratture					Trau		
		del cranio e della faccia	del collo e del tronco	degli arti superiori	del femore	altre degli arti inferiori	Lussazioni e distorsioni e distrazioni delle articolazioni e muscoli adiacenti	intracranici (esclusi quelli associati a fratture del cranio e della faccia)	interni del torace
800-804	805-809	810-819	820-821	822-829	830-848	850-854	860-862		
E800-E807	ACCIDENTI FERROVIARI	25	2	-	-	3	-	6	2
E810-E819	ACCIDENTI STRADALI DA VEICOLI A MOTORE	2.424	353	5	31	299	1	1.102	747
E820-E825	ACCIDENTI NON STRADALI DA VEICOLI A MOTORE	13	1	-	-	-	-	2	15
E826-E829	ACCIDENTI DA ALTRI VEICOLI STRADALI	24	3	-	4	-	-	23	1
E830-E838	ACCIDENTI DA TRASPORTO PER ACQUA	1	-	-	-	-	-	1	-
E840-E845	ACCIDENTI DA TRASPORTO AEREO E SPAZIALE	8	2	-	-	-	-	1	2
E850-E858	AVVELENAM.ACCID. DA FARMACI, MEDIC. E PRODOTTI BIOLOGICI	-	-	-	-	-	-	-	-
E860-E866	AVVELEN. ACCID. DA ALTRE SOSTANZE SOLIDE E LIQUIDE	-	-	-	-	-	-	-	-
E867-E869	AVVELENAMENTI ACCIDENTALI DA GAS E VAPORI	-	-	-	-	-	-	-	-
(A)	COMPLIC. ED ACC. DA INTERVENTI MEDICI E CHIRURGICI	-	-	-	-	-	-	-	-
E880-E888	CADUTE ACCIDENTALI	585	631	235	6.873	357	4	856	106
E890-E899	ACCIDENTI CAUSATI DA INCENDI E DA FUOCO	-	-	-	-	-	-	-	-
E910	ANNEGAMENTO ACCIDENTALE	-	-	-	-	-	-	-	-
(B)	ALTRI ACC. E LES. NON SPEC.SE ACC. O DOVUTE AD ALTRI	327	71	5	5	41	3	630	275
E929	POSTUMI DI LESIONI ACCIDENTALI	-	-	-	-	-	-	-	-
E950-E959	SUICIDIO ED AUTOLESIONE	787	65	1	3	64	1	107	140
E960-E969	OMICIDIO E LESIONI PROVOCATE INTENZIONALMENTE DA ALTRI	228	12	-	1	2	-	17	137
E970-E978	INTERVENTI DELLA FORZA PUBBLICA	1	-	-	-	-	-	-	-
E990-E999	LESIONI DI GUERRA (C)	-	-	-	-	-	-	-	-
<b>TOTALE</b>		<b>4.423</b>	<b>1.140</b>	<b>246</b>	<b>6.917</b>	<b>766</b>	<b>9</b>	<b>2.745</b>	<b>1.425</b>

(A) Codici: E870-E879, E930-E949 - (B) Codici: E846-E848, E900-E909, E911-E928, E980-E989 - (C) Morti per lesioni dovute a mezzi bellici dopo la cessazione delle ostilità e per postumi di lesioni di guerra.

DELLE LESIONI

matismi  <i>interni dell'addo- me del bacino e di sede non speci- ficata</i>	Ferite		Traumati- smi super- ficiali con- tusioni senza so- luz. di continuo e schiac- ciamenti	Effetti da corpo estraneo penetrato attraverso un orificio naturale	Ustioni	Traumati- smi dei nervi e del midol- lo spinale	Effetti nocivi di sostanze chimiche	Annega- mento	Lesioni vascolari, postumi di lesioni, altri e non specificati effetti da cause esterne	Totale	Classifi- cazione analitica
	della testa del tronco e del collo	degli arti									
863-869	870-879	880-897	910-929	930-939	940-949	950-957	960-989	994.1	900-909, 958, 959, 990-994.0, 994.2-999		
43	4	-	-	-	2	-	-	-	-	87	E800-E807
2.458	16	9	1	-	90	7	-	33	130	7.706	E810-E819
28	-	-	-	-	-	-	-	-	-	59	E820-E825
8	-	-	-	-	-	1	-	-	-	64	E826-E829
1	1	-	-	-	-	-	-	3	-	7	E830-E838
7	1	-	-	-	3	-	-	-	-	24	E840-E845
-	-	-	-	-	-	-	142	-	2	144	E850-E858
-	-	-	-	-	-	-	55	-	8	63	E860-E866
-	-	-	-	-	-	-	115	-	-	115	E867-E869
-	-	-	-	-	-	-	17	-	272	289	(A)
294	6	5	4	-	-	11	-	-	31	9.998	E880-E888
-	-	-	-	-	332	-	-	-	2	334	E890-E899
-	-	-	-	-	-	-	-	361	-	361	E910
517	13	18	11	221	29	6	73	53	294	2.592	(B)
-	-	-	-	-	-	-	-	-	398	398	E929
509	52	11	-	-	-	1	413	234	1.727	4.115	E950-E959
205	47	2	-	-	-	-	-	8	46	705	E960-E969
-	-	-	-	-	-	-	-	-	-	1	E970-E978
-	-	-	-	-	-	-	-	-	-	0	E990-E999
4.070	140	45	16	221	456	26	815	692	2.910	27.062	

Tavola 2.36 segue - Morti per traumatismi e avvelenamenti secondo la natura delle lesioni e la causa esterna, per sesso - Maschi - Anno 1999

Classificazione analitica	CAUSA ESTERNA (Gruppi di cause)	NATURA							
		Fratture					Trau		
		del cranio e della faccia	del collo e del tronco	degli arti superiori	del femore	altre degli arti inferiori	Lussazioni e distrazioni delle articolazioni e muscoli adiacenti	intracranici (esclusi quelli associati a fratture del cranio e della faccia)	interni del torace
800-804	805-809	810-819	820-821	822-829	830-848	850-854	860-862		
E800-E807	ACCIDENTI FERROVIARI	19	2	-	-	3	-	4	2
E810-E819	ACCIDENTI STRADALI DA VEICOLI A MOTORE	1.914	257	2	21	221	1	882	615
E820-E825	ACCIDENTI NON STRADALI DA VEICOLI A MOTORE	13	1	-	-	-	-	2	15
E826-E829	ACCIDENTI DA ALTRI VEICOLI STRADALI	23	2	-	2	-	-	21	1
E830-E838	ACCIDENTI DA TRASPORTO PER ACQUA	1	-	-	-	-	-	-	-
E840-E845	ACCIDENTI DA TRASPORTO AEREO E SPAZIALE	8	2	-	-	-	-	1	2
E850-E858	AVVELENAM.ACCID. DA FARMACI, MEDIC. E PRODOTTI BIOLOGICI	-	-	-	-	-	-	-	-
E860-E866	AVVELEN. ACCID. DA ALTRE SOSTANZE SOLIDE E LIQUIDE	-	-	-	-	-	-	-	-
E867-E869	AVVELENAMENTI ACCIDENTALI DA GAS E VAPORI	-	-	-	-	-	-	-	-
(A)	COMPLIC. ED ACC. DA INTERVENTI MEDICI E CHIRURGICI	-	-	-	-	-	-	-	-
E880-E888	CADUTE ACCIDENTALI	422	268	65	2.008	115	-	503	79
E890-E899	ACCIDENTI CAUSATI DA INCENDI E DA FUOCO	-	-	-	-	-	-	-	-
E910	ANNEGAMENTO ACCIDENTALE	-	-	-	-	-	-	-	-
(B)	ALTRI ACC. E LES. NON SPEC.SE ACC. O DOVUTE AD ALTRI	262	50	3	3	34	1	372	210
E929	POSTUMI DI LESIONI ACCIDENTALI	-	-	-	-	-	-	-	-
E950-E959	SUICIDIO ED AUTOLESIONE	641	38	1	1	29	1	68	112
E960-E969	OMICIDIO E LESIONI PROVOCATE INTENZIONALMENTE DA ALTRI	193	9	-	1	1	-	12	110
E970-E978	INTERVENTI DELLA FORZA PUBBLICA	1	-	-	-	-	-	-	-
E990-E999	LESIONI DI GUERRA (C)	-	-	-	-	-	-	-	-
<b>TOTALE</b>		<b>3.497</b>	<b>629</b>	<b>71</b>	<b>2.036</b>	<b>403</b>	<b>3</b>	<b>1.865</b>	<b>1.146</b>

(A), (B), (C) Cfr. le corrispondenti note a pag. 172

DELLE LESIONI

matismi	Ferite		Traumatismi superficiali	Effetti da corpo estraneo	Ustioni	Traumatismi del midollo spinale	Effetti nocivi di sostanze chimiche	Annegamento	Lesioni vascolari, postumi di lesioni, altri e non specificati	Totale	Classificazione analitica
interni dell'addome del bacino e di sede non specificata	della testa del tronco e del collo	degli arti	senza soluzione di continuità e schiacciamenti	penetrato attraverso un orificio naturale					effetti da cause esterne		
863-869	870-879	880-897	910-929	930-939	940-949	950-957	960-989	994.1	900-909, 958, 959, 990-994.0, 994.2-999		
29	2	-	-	-	2	-	-	-	63	63	E800-E807
1.855	12	7	1	-	72	6	-	30	96	5.992	E810-E819
27	-	-	-	-	-	-	-	-	58	58	E820-E825
7	-	-	-	-	-	1	-	-	57	57	E826-E829
-	1	-	-	-	-	-	-	3	5	5	E830-E838
6	1	-	-	-	3	-	-	-	23	23	E840-E845
-	-	-	-	-	-	-	68	-	68	68	E850-E858
-	-	-	-	-	-	-	42	-	5	47	E860-E866
-	-	-	-	-	-	-	85	-	85	85	E867-E869
-	-	-	-	-	-	-	17	-	142	159	(A)
201	5	1	3	-	-	9	-	-	15	3.694	E880-E888
-	-	-	-	-	204	-	-	-	1	205	E890-E899
-	-	-	-	-	-	-	-	286	-	286	E910
408	12	13	4	133	19	5	50	36	225	1.840	(B)
-	-	-	-	-	-	-	-	-	123	123	E929
312	47	9	-	-	-	1	301	128	1.416	3.105	E950-E959
171	26	2	-	-	-	-	-	3	21	549	E960-E969
-	-	-	-	-	-	-	-	-	1	1	E970-E978
-	-	-	-	-	-	-	-	-	0	0	E990-E999
3.016	106	32	8	133	300	22	563	486	2.044	16.360	TOTALE

**Tavola 2.36 segue - Morti per traumatismi e avvelenamenti secondo la natura delle lesioni e la causa esterna, per sesso - Femmine - Anno 1999**

Classificazione analitica	CAUSA ESTERNA (Gruppi di cause)	NATURA							
		Fratture					Trau		
		del cranio e della faccia	del collo e del tronco	degli arti superiori	del femore	altre degli arti inferiori	Lussazioni e distrazioni delle articolazioni e muscoli adiacenti	Intracranici (esclusi quelli associati a fratture del cranio e della faccia)	interni del torace
800-804	805-809	810-819	820-821	822-829	830-848	850-854	860-862		
E800-E807	ACCIDENTI FERROVIARI	6	-	-	-	-	-	2	-
E810-E819	ACCIDENTI STRADALI DA VEICOLI A MOTORE	510	96	3	10	78	-	220	132
E820-E825	ACCIDENTI NON STRADALI DA VEICOLI A MOTORE	-	-	-	-	-	-	-	-
E826-E829	ACCIDENTI DA ALTRI VEICOLI STRADALI	1	1	-	2	-	-	2	-
E830-E838	ACCIDENTI DA TRASPORTO PER ACQUA	-	-	-	-	-	-	1	-
E840-E845	ACCIDENTI DA TRASPORTO AEREO E SPAZIALE	-	-	-	-	-	-	-	-
E850-E858	AVVELENAM. ACCID. DA FARMACI, MEDIC. E PRODOTTI BIOLOGICI	-	-	-	-	-	-	-	-
E860-E866	AVVELEN. ACCID. DA ALTRE SOSTANZE SOLIDE E LIQUIDE	-	-	-	-	-	-	-	-
E867-E869	AVVELENAMENTI ACCIDENTALI DA GAS E VAPORI	-	-	-	-	-	-	-	-
(A)	COMPLIC. ED ACC. DA INTERVENTI MEDICI E CHIRURGICI	-	-	-	-	-	-	-	-
E880-E888	CADUTE ACCIDENTALI	163	363	170	4.865	242	4	353	27
E890-E899	ACCIDENTI CAUSATI DA INCENDI E DA FUOCO	-	-	-	-	-	-	-	-
E910	ANNEGAMENTO ACCIDENTALE	-	-	-	-	-	-	-	-
(B)	ALTRI ACC. E LES. NON SPEC. SE ACC. O DOVUTE AD ALTRI	65	21	2	2	7	2	258	65
E929	POSTUMI DI LESIONI ACCIDENTALI	-	-	-	-	-	-	-	-
E950-E959	SUICIDIO ED AUTOLESIONE	146	27	-	2	35	-	39	28
E960-E969	OMICIDIO E LESIONI PROVOCATE INTENZIONALMENTE DA ALTRI	35	3	-	-	1	-	5	27
E970-E978	INTERVENTI DELLA FORZA PUBBLICA	-	-	-	-	-	-	-	-
E990-E999	LESIONI DI GUERRA (C)	-	-	-	-	-	-	-	-
<b>TOTALE</b>		<b>926</b>	<b>511</b>	<b>175</b>	<b>4.881</b>	<b>363</b>	<b>6</b>	<b>880</b>	<b>279</b>

(A), (B), (C) Cfr. le corrispondenti note a pag. 172

DELLE LESIONI

matismi	Ferte		Traumatismi superficiali contusioni senza soluz. di continuo e schiacciamenti	Effetti da corpo estraneo penetrato attraverso un orificio naturale	Ustioni	Traumatismi dei nervi e del midollo spinale	Effetti nocivi di sostanze chimiche	Annegamento	Lesioni vascolari, postumi di lesioni, altri e non specificati	Lesioni da cause esterne	Totale	Classificazione analitica
interni dell'addome del bacino e di sede non specificata	della testa del tronco e del collo	degli arti										
863-869	870-879	880-897	910-929	930-939	940-949	950-957	960-989	994.1	990-909, 958, 959, 990-994.0, 994.2-999			
14	2	-	-	-	-	-	-	-	-	-	24	E800-E807
603	4	2	-	-	18	1	-	3	34	1.714	E810-E819	
1	-	-	-	-	-	-	-	-	-	1	E820-E825	
1	-	-	-	-	-	-	-	-	-	7	E826-E829	
1	-	-	-	-	-	-	-	-	-	2	E830-E838	
1	-	-	-	-	-	-	-	-	-	1	E840-E845	
-	-	-	-	-	-	-	74	-	2	76	E850-E858	
-	-	-	-	-	-	-	13	-	3	16	E860-E866	
-	-	-	-	-	-	-	30	-	-	30	E867-E869	
-	-	-	-	-	-	-	-	-	130	130	(A)	
93	1	4	1	-	-	2	-	-	16	6.304	E880-E888	
-	-	-	-	-	128	-	-	-	1	129	E890-E899	
-	-	-	-	-	-	-	-	75	-	75	E910	
109	1	5	7	88	10	1	23	17	69	752	(B)	
-	-	-	-	-	-	-	-	-	275	275	E929	
197	5	2	-	-	-	-	112	106	311	1.010	E950-E959	
34	21	-	-	-	-	-	-	5	25	156	E960-E969	
-	-	-	-	-	-	-	-	-	-	0	E970-E978	
-	-	-	-	-	-	-	-	-	-	0	E990-E999	
1.054	34	13	8	88	156	4	252	206	866	10.702		

## CAPITOLO 3- MORTI PER RESIDENZA E CAUSA (a) - ANNO 1999

(Classificazione B abbreviata ISTAT per i dati regionali e  
classificazione A intermedia ISTAT per i dati provinciali)

**Tavola 3.1 - Morti per età e causa, per residenza(b) - Anno 1999**

Classifi- cazione B	CAUSE DI MORTE	TOTALE			0 anni	1-4	5-14
		M	F	MF			
							TOTALE
B (1-11)	I - MALATTIE INFETTIVE E PARASSITARIE	1.850	1.744	3.594	14	20	11
B 1	MALATTIE INFETTIVE INTESTINALI	27	26	53	-	-	-
B 2	TUBERCOLOSI DELL'APPARATO RESPIRATORIO	288	165	453	-	-	-
B 3	ALTRE LOCALIZZAZIONI DELLA TUBERCOLOSI E FORMA MILIARE	28	36	64	-	1	1
B 4	PERTOSSE	-	-	-	-	-	-
B 5	INFEZIONE MENINGOCOCCICA	18	10	28	1	6	3
B 6	TETANO	8	22	30	-	-	-
B 7	SETTICEMIA	446	501	947	8	8	3
B 8	VAIOLO	-	-	-	-	-	-
B 9	MORBILLO	1	-	1	-	-	-
B 10	MALARIA	3	1	4	-	-	-
B 11	ALTRE MAL.INFETT.E PARASS.,POSTUMI DI MAL.INFETT.E PAR.	1.031	983	2.014	5	5	4
B (12-27)	II - TUMORI	92.215	66.353	158.568	29	69	211
B 12	TUM.MAL.DEL LABBRO, DELLA CAVITA'ORALE E DELLA FARINGE	2.242	701	2.943	-	-	1
B 13	TUMORI MALIGNI DELL'ESOFAGO	1.691	485	2.176	-	-	-
B 14	TUMORI MALIGNI DELLO STOMACO	6.636	4.752	11.388	-	-	-
B 15	TUMORI MALIGNI DEL COLON	6.121	5.621	11.742	-	-	-
B 16	TUM.MAL.DEL RETTO,DELLA GIUNZIONE RETTOSIGM.E DELL'ANO	2.586	2.080	4.666	-	-	-
B 17	TUM.MAL.DEL FEGATO E DEI DOTTI BILIARI INTRAEPATICI	6.547	3.613	10.160	1	-	-
B 18	TUMORI MALIGNI DELLA LARINGE	1.774	140	1.914	-	-	-
B 19	TUM.MAL. DELLA TRACHEA, DEI BRONCHI E DEI POLMONI	25.977	5.643	31.620	-	-	1
B 20	TUMORI MALIGNI DELLA MAMMELLA DELLA DONNA	-	11.093	11.093	-	-	-
B 21	TUMORI MALIGNI DEL COLLO DELL'UTERO	-	402	402	-	-	-
B 22	TUM.MAL.DI ALTRE E NON SPECIFICATE PARTI DELL'UTERO	-	2.309	2.309	-	-	-
B 23	TUMORI MALIGNI DELLA PROSTATA	7.084	-	7.084	-	-	1
B 24	MAL.DI HODGKIN ED ALTRI TUM.DEI TESS.LINFAT.ED EMATOP.	3.840	3.761	7.601	1	4	15
B 25	LEUCEMIE	2.886	2.234	5.120	1	21	87
B 26	ALTRI TUMORI MALIGNI	21.174	20.406	41.580	10	31	87
B 27	CARC.IN SITU,T.B.,DI COMPORT.INCERTO E DI NAT.NON SPEC.	3.657	3.113	6.770	16	13	19
B (28-31)	III - MAL.GHIAND.ENDOCR.,NUTRIZ.E METAB.E DIST.IMMUN.	9.107	12.750	21.857	31	14	24
B 28	DIABETE MELLITO	7.241	10.971	18.212	-	1	2
B 29	MARASMA DA DENUTRIZIONE	25	36	61	-	-	-
B 30	ALTRE MALNUTRIZIONI PROTEINO-CALORICHE	28	44	72	-	-	-
B 31	ALTRE MAL.GHIAND.ENDOCR.,NUTRIZ.E METAB.E DIST.IMMUNIT.	1.813	1.699	3.512	31	13	22

(a) I totali comprendono una sola volta i morti per cause violente che nello sviluppo delle tavole sono invece considerati sotto il duplice aspetto della causa esterna e della natura delle lesioni.

(b) Per le abbreviazioni di più difficile comprensione cfr. la Classificazione B abbreviata ISTAT in Appendice. Nelle parti della tavola successive al "TOTALE GENERALE" sono riportati solo i numeri di codice.



15-24	25-34	35-44	45-54	55-59	60-64	65-69	70-74	75-79	80-84	85 e oltre	N.I.	Classificazione B
GENERALE												
16	54	141	207	190	287	425	524	612	449	644	-	B (1-11)
-	-	-	1	1	1	6	7	10	6	21	-	B 1
-	5	10	22	26	30	58	66	101	64	71	-	B 2
-	2	5	5	4	3	9	8	14	4	8	-	B 3
-	-	-	-	-	-	-	-	-	-	-	-	B 4
4	1	-	2	2	3	4	1	1	-	-	-	B 5
-	1	3	1	-	2	1	5	7	5	5	-	B 6
2	10	20	30	39	36	77	99	165	157	293	-	B 7
-	-	-	-	-	-	-	-	-	-	-	-	B 8
-	1	-	-	-	-	-	-	-	-	-	-	B 9
1	1	-	1	1	-	-	-	-	-	-	-	B 10
9	33	103	145	117	212	270	338	314	213	246	-	B 11
391	984	3.150	10.075	10.008	14.961	21.430	26.739	28.483	17.720	24.318	-	B (12-27)
6	20	110	406	319	388	427	410	353	218	285	-	B 12
3	7	47	177	197	273	357	371	330	190	224	-	B 13
3	55	186	586	577	901	1.350	1.772	2.127	1.458	2.373	-	B 14
5	41	181	620	644	968	1.473	1.845	2.247	1.502	2.216	-	B 15
-	11	77	251	249	410	587	684	875	581	941	-	B 16
7	13	86	491	633	1.091	1.605	1.993	2.032	1.075	1.133	-	B 17
-	4	36	161	165	243	300	357	289	167	192	-	B 18
4	47	376	2.073	2.408	3.775	5.575	6.673	5.738	2.678	2.272	-	B 19
3	80	510	1.400	963	1.156	1.214	1.416	1.588	1.045	1.718	-	B 20
-	11	42	68	33	34	39	51	47	36	41	-	B 21
-	7	67	186	175	198	273	336	411	268	388	-	B 22
-	-	6	51	128	274	608	1.134	1.514	1.305	2.063	-	B 23
50	136	211	427	447	699	979	1.276	1.443	838	1.075	-	B 24
116	126	168	287	236	384	602	783	874	595	840	-	B 25
163	353	925	2.589	2.585	3.771	5.333	6.675	7.298	4.810	6.950	-	B 26
31	73	122	302	249	396	708	963	1.317	954	1.607	-	B 27
62	317	721	688	638	1.136	1.881	2.927	3.982	3.350	6.086	-	B (28-31)
10	19	102	408	479	928	1.631	2.615	3.625	3.045	5.347	-	B 28
-	-	-	-	-	2	6	5	4	6	38	-	B 29
-	-	-	3	1	-	1	2	14	14	37	-	B 30
52	298	619	277	158	206	243	305	339	285	664	-	B 31

**Tavola 3.1 segue - Morti per età e causa, per residenza - Anno 1999**

Classificazione B	CAUSE DI MORTE	TOTALE			0 anni	1-4	5-14
		M	F	MF			
							TOTALE
B (32-33)	IV - MALATTIE DEL SANGUE E DEGLI ORGANI EMATOPOIETICI	1.096	1.279	2.375	2	5	8
B 32	ANEMIE	692	906	1.598	1	4	5
B 33	ALTRE MALATTIE DEL SANGUE E DEGLI ORGANI EMATOPOIETICI	404	373	777	1	1	3
B 34	V - DISTURBI PSICHICI	3.592	5.732	9.324	-	-	1
B (35-37)	VI - MALATTIE SISTEMA NERVOSO E ORGANI DEI SENSI	5.768	7.260	13.028	67	47	77
B 35	MENINGITE	97	70	167	10	5	3
B 36	SCLEROSI MULTIPLA	128	178	306	-	-	-
B 37	ALTRE MALAT.DEL SISTEMA NERVOSO E DEGLI ORGANI DEI SENSI	5.543	7.012	12.555	57	42	74
B (38-46)	VII - MALATTIE DEL SISTEMA CIRCOLATORIO	110.397	135.798	246.195	39	42	54
B 38	REUMATISMO ARTICOLARE ACUTO	10	5	15	-	-	-
B 39	CARDIOPATIE REUMATICHE CRONICHE	541	1.233	1.774	-	1	1
B 40	MALATTIA IPERTENSIVA	7.166	13.217	20.383	-	2	-
B 41	INFARTO MIocardico ACUTO	21.336	14.726	36.062	-	-	3
B 42	ALTRE MALATTIE ISCHEMICHE DEL CUORE	18.705	21.173	39.878	-	-	1
B 43	MAL. DEL CIRCOLO POLMONARE E ALTRE MALATTIE DEL CUORE	27.919	37.737	65.656	35	32	35
B 44	DISTURBI CIRCOLATORI DELL'ENCEFALO	27.711	40.632	68.343	3	6	13
B 45	ATEROSCLEROSI	2.228	3.748	5.976	-	-	-
B 46	ALTRE MALATTIE DEL SISTEMA CIRCOLATORIO	4.781	3.327	8.108	1	1	1
B (47-50)	VIII - MALATTIE DELL'APPARATO RESPIRATORIO	22.590	16.481	39.071	51	19	30
B 47	POLMONITI	4.286	4.635	8.921	32	6	8
B 48	INFLUENZA	637	1.018	1.655	4	1	7
B 49	BRONCHITE CRONICA E NON SPECIFICATA,ENFISEMA ED ASMA	10.937	6.028	16.965	-	2	4
B 50	ALTRE MALATTIE DELL'APPARATO RESPIRATORIO	6.730	4.800	11.530	15	10	11
B (51-55)	IX - MALATTIE DELL'APPARATO DIGERENTE	13.268	12.416	25.684	12	10	6
B 51	ULCERA GASTRICA E DUODENALE	1.031	881	1.912	-	-	-
B 52	APPENDICITE	41	29	70	-	-	-
B 53	ERNIA E OCCLUSIONE INTESTINALE	1.089	1.558	2.647	3	3	2
B 54	CIRROSI E ALTRE MALATTIE CRONICHE DEL FEGATO	6.735	4.764	11.499	1	1	2
B 55	ALTRE MALATTIE DELL'APPARATO DIGERENTE	4.372	5.184	9.556	8	6	2
B (56-58)	X - MALATTIE DELL'APPARATO GENITO-URINARIO	3.901	3.826	7.727	3	3	3
B 56	NEFRITE,SINDROME NEFROSICA E NEFROSI	2.489	2.610	5.099	1	3	3
B 57	IPERPLASIA DELLA PROSTATA	249	-	249	-	-	-
B 58	ALTRE MALATTIE DELL'APPARATO GENITO-URINARIO	1.163	1.216	2.379	2	-	-

15-24	25-34	35-44	45-54	55-59	60-64	65-69	70-74	75-79	80-84	85 e oltre	N.I.	Classificazione B
GENERALE												
34	43	41	66	42	91	157	241	385	357	903	-	B (32-33)
25	29	18	28	19	39	75	138	232	252	733	-	B 32
9	14	23	38	23	52	82	103	153	105	170	-	B 33
96	480	272	138	72	121	224	529	1.174	1.667	4.550	-	B 34
138	158	221	430	364	581	1.034	1.525	2.422	2.027	3.937	-	B (35-37)
1	6	10	16	12	12	22	28	24	13	5	-	B 35
2	14	27	75	46	42	42	31	16	10	1	-	B 36
135	138	184	339	306	527	970	1.466	2.382	2.004	3.931	-	B 37
234	609	1.727	5.072	5.088	8.471	14.734	24.957	38.932	40.098	106.138	-	B (38-46)
-	1	-	3	1	2	1	3	3	1	-	-	B 38
9	8	26	72	83	111	179	281	418	239	346	-	B 39
-	11	64	279	273	529	1.073	1.913	3.119	3.527	9.593	-	B 40
14	67	439	1.612	1.671	2.556	3.862	5.524	6.839	5.187	8.288	-	B 41
2	18	108	514	663	1.212	2.281	4.064	6.514	6.642	17.859	-	B 42
152	344	590	1.390	1.188	2.008	3.370	5.593	8.857	9.975	32.087	-	B 43
41	122	407	954	956	1.585	3.167	6.254	11.021	12.474	31.340	-	B 44
1	1	7	17	19	41	108	257	551	862	4.112	-	B 45
15	37	86	231	234	427	693	1.068	1.610	1.191	2.513	-	B 46
76	147	232	478	560	1.029	2.168	4.076	6.677	6.835	16.693	-	B (47-50)
29	38	89	115	122	181	331	575	1.164	1.487	4.744	-	B 47
3	9	8	20	23	31	49	93	183	259	965	-	B 48
14	25	39	140	212	451	1.022	1.998	3.235	3.158	6.665	-	B 49
30	75	96	203	203	366	766	1.410	2.095	1.931	4.319	-	B 50
26	160	623	1.423	1.222	1.865	2.798	3.500	4.281	3.274	6.484	-	B (51-55)
3	5	15	52	29	81	150	222	320	296	739	-	B 51
-	1	3	3	2	5	7	10	9	15	15	-	B 52
3	6	13	42	36	52	149	256	428	432	1.222	-	B 53
4	93	442	1.052	901	1.343	1.802	1.897	1.925	1.017	1.019	-	B 54
16	55	150	274	254	384	690	1.115	1.599	1.514	3.489	-	B 55
8	19	53	164	170	289	528	880	1.297	1.258	3.052	-	B (56-58)
3	14	39	130	133	213	365	629	893	837	1.836	-	B 56
-	-	-	-	4	4	9	21	33	33	145	-	B 57
5	5	14	34	33	72	154	230	371	388	1.071	-	B 58

**Tavola 3.1 segue - Morti per età e causa, per residenza - Anno 1999**

Classifi- cazione B	CAUSE DI MORTE	TOTALE			0 anni	1-4	5-14
		M	F	MF			
							TOTALE
B (59-61)	XI - COMPL.DELLA GRAVIDANZA,DEL PARTO E DEL PUERPERIO	-	14	14	-	-	-
B 59	GRAVIDANZA CON ESITO ABORTIVO	-	-	-	-	-	-
B 60	COMPLICAZIONI DA CAUSE OSTETR. DIRETTE E PARTO NORMALE	-	14	14	-	-	-
B 61	COMPLICAZIONI DA CAUSE OSTETRICHE INDIRETTE	-	-	-	-	-	-
B 62	XII - MALATTIE DELLA PELLE E DEL TESSUTO SOTTOCUTANEO	214	470	684	-	-	-
B 63	XIII - MAL. SISTEMA MUSCOLARE E TESSUTO CONNETTIVO	530	1.479	2.009	-	1	-
B (64-65)	XIV - MALFORMAZIONI CONGENITE	793	696	1.489	760	85	56
B 64	MALFOR.CONGENITE DEL CUORE E DEL SISTEMA CIRCOLATORIO	364	334	698	344	57	24
B 65	ALTRE MALFORMAZIONI CONGENITE	429	362	791	416	28	32
B (66-69)	XV - ALCUNE CONDIZIONI MORBOSE DI ORIGINE PERINATALE	877	681	1.558	1.558	-	-
B 66	COMPL.OST.FETO NEON.,CRESC.FET.LENTA,MALNUTR.,IMMAT.FET	123	96	219	219	-	-
B 67	TRAUMATISMO OSTETRICO	37	22	59	59	-	-
B 68	IPOSSIA INTRAUT.,ASFISS.ALLA NASC.,ALTRE COND.MORB.RESP	568	429	997	997	-	-
B 69	ALTRE CONDIZIONI MORBOSE DI ORIGINE PERINATALE	149	134	283	283	-	-
B 70	XVI - SINTOMI,SEGNI E STATI MORBOSI MAL DEFINITI	3.343	4.159	7.502	108	12	21
B (71-77)	XVII - TRAUMATISMI E AVVELENAMENTI	16.360	10.702	27.062	52	74	253
B 71	FRATTURA DEL CRANIO E DELLE OSSA DELLA FACCIA	3.497	926	4.423	12	15	93
B 72	FRATTURA DEL COLLO E DEL TRONCO	629	511	1.140	-	1	5
B 73	FRATTURA DEGLI ARTI	2.510	5.419	7.929	-	-	4
B 74	TRAUMATISMI INTRACRANICI E INTERNI E TRAUM. DEI NERVI	6.049	2.217	8.266	12	25	100
B 75	USTIONI	300	156	456	-	3	6
B 76	AVVELENAMENTI ED EFFETTI TOSSICI DI SOSTANZE CHIMICHE	563	252	815	2	3	7
B 77	ALTRI TRAUMATISMI E POSTUMI	2.812	1.221	4.033	26	27	38
BE(71-78)	E - CAUSE ESTERNE DEI TRAUMATISMI E DEGLI AVVELENAMEN.	16.360	10.702	27.062	52	74	253
BE 71	ACCIDENTE STRADALE DA VEICOLO A MOTORE	5.992	1.714	7.706	16	24	149
BE 72	ALTRI ACCIDENTI DA TRASPORTO	207	35	242	-	-	4
BE 73	AVVELENAMENTI ACCIDENTALI	200	122	322	2	3	7
BE 74	CADUTE ACCIDENTALI	3.694	6.304	9.998	4	6	14
BE 75	ACCIDENTI CAUSATI DA INCENDI E DA FUOCO	205	129	334	-	1	4
BE 76	SUICIDIO E AUTOLESIONE	3.105	1.010	4.115	-	-	8
BE 77	OMICIDIO E LESIONI PROVOCATE INTENZIONALMENTE DA ALTRI	549	156	705	4	6	9
BE 78	ALTRE CAUSE ESTERNE DEI TRAUMATISMI E DEGLI AVVELENAM.	2.408	1.232	3.640	26	34	58
<b>TOTALE</b>		<b>285.901</b>	<b>281.840</b>	<b>567.741</b>	<b>2.726</b>	<b>401</b>	<b>755</b>

15-24	25-34	35-44	45-54	55-59	60-64	65-69	70-74	75-79	80-84	85 e oltre	N.I.	Classificazione B
GENERALE												
2	9	2	1	-	-	-	-	-	-	-	-	B (59-61)
-	-	-	-	-	-	-	-	-	-	-	-	B 59
2	9	2	1	-	-	-	-	-	-	-	-	B 60
-	-	-	-	-	-	-	-	-	-	-	-	B 61
-	3	5	8	7	16	28	43	69	114	391	-	B 62
8	15	38	64	63	65	152	215	344	302	742	-	B 63
60	66	69	94	45	36	44	48	45	34	47	-	B (64-65)
23	34	36	35	15	14	28	30	26	16	16	-	B 64
37	32	33	59	30	22	16	18	19	18	31	-	B 65
-	-	-	-	-	-	-	-	-	-	-	-	B (66-69)
-	-	-	-	-	-	-	-	-	-	-	-	B 66
-	-	-	-	-	-	-	-	-	-	-	-	B 67
-	-	-	-	-	-	-	-	-	-	-	-	B 68
-	-	-	-	-	-	-	-	-	-	-	-	B 69
150	346	310	273	164	221	257	393	589	715	3.943	-	B 70
2.352	2.874	2.236	1.995	1.086	1.272	1.443	1.913	2.465	2.444	6.603	-	B (71-77)
797	770	568	446	207	270	284	289	274	159	239	-	B 71
80	85	67	52	38	42	59	91	145	121	354	-	B 72
56	76	60	104	42	87	165	399	911	1.361	4.664	-	B 73
1.040	1.218	909	793	455	512	531	693	722	478	778	-	B 74
42	55	53	39	24	21	42	35	38	41	57	-	B 75
49	181	132	99	48	50	46	62	43	35	58	-	B 76
288	489	447	462	272	290	316	344	332	249	453	-	B 77
2.352	2.874	2.236	1.995	1.086	1.272	1.443	1.913	2.465	2.444	6.603	-	BE(71-78)
1.574	1.452	999	767	351	417	429	513	515	266	234	-	BE 71
21	28	30	33	25	19	25	26	21	7	3	-	BE 72
14	65	33	23	15	21	23	32	22	22	40	-	BE 73
75	113	135	202	132	187	310	592	1.190	1.626	5.412	-	BE 74
17	28	27	30	16	17	34	32	36	39	53	-	BE 75
297	606	581	536	306	329	354	390	296	203	209	-	BE 76
106	206	130	90	42	31	32	17	19	6	7	-	BE 77
248	376	301	314	199	251	236	311	366	275	645	-	BE 78
3.653	6.284	9.841	21.176	19.719	30.441	47.303	68.510	91.757	80.644	184.531	-	

Tavola 3.1 segue - Morti per età e causa, per residenza - Anno 1999

Classificazione B	TOTALE			0 anni	1-4	5-14	15 -24	25 -34	35 -44	45 -54	55 -59	60 -64	65 -69	70 -74	75 -79	80 -84	85 e oltre	N.I.
	M	F	MF															
ITALIA																		
B (1-11)	1.822	1.715	3.537	13	20	11	15	52	136	203	185	285	422	515	602	441	637	-
B 1	27	26	53	-	-	-	-	-	-	1	1	1	6	7	10	6	21	-
B 2	282	163	445	-	-	-	-	4	10	22	24	30	58	65	98	63	71	-
B 3	26	36	62	-	1	1	-	2	4	4	4	3	9	8	14	4	8	-
B 4	-	-	-	-	-	-	-	-	-	-	-	-	-	-	-	-	-	-
B 5	18	10	28	1	6	3	4	1	-	2	2	3	4	1	1	-	-	-
B 6	8	22	30	-	-	-	-	1	3	1	-	2	1	5	7	5	5	-
B 7	437	490	927	8	8	3	2	10	18	30	37	35	76	95	164	153	288	-
B 8	-	-	-	-	-	-	-	-	-	-	-	-	-	-	-	-	-	-
B 9	1	-	1	-	-	-	-	1	-	-	-	-	-	-	-	-	-	-
B 10	1	1	2	-	-	-	-	1	-	-	-	-	-	-	-	-	-	-
B 11	1.022	967	1.989	4	5	4	9	32	101	143	116	211	268	334	308	210	244	-
B (12-27)	90.802	65.340	156.142	29	67	198	381	966	3.080	9.896	9.837	14.727	21.119	26.372	28.085	17.443	23.942	-
B 12	2.218	691	2.909	-	-	1	6	20	109	400	316	386	422	408	347	213	281	-
B 13	1.672	479	2.151	-	-	-	3	7	47	171	194	270	352	370	327	189	221	-
B 14	6.519	4.676	11.195	-	-	-	3	53	181	572	567	885	1.328	1.747	2.095	1.429	2.335	-
B 15	6.013	5.541	11.554	-	-	-	5	40	178	612	631	953	1.447	1.816	2.216	1.478	2.178	-
B 16	2.549	2.047	4.596	-	-	-	-	11	75	246	242	405	581	675	860	575	926	-
B 17	6.453	3.545	9.998	1	-	-	7	13	82	479	625	1.072	1.582	1.964	2.013	1.052	1.108	-
B 18	1.748	137	1.885	-	-	-	-	4	35	158	162	237	296	354	284	165	190	-
B 19	25.557	5.554	31.111	-	-	1	4	46	367	2.030	2.363	3.709	5.486	6.579	5.655	2.634	2.237	-
B 20	-	10.924	10.924	-	-	-	3	80	497	1.372	949	1.132	1.199	1.397	1.569	1.030	1.696	-
B 21	-	395	395	-	-	-	-	11	39	68	33	33	50	47	36	41	-	-
B 22	-	2.269	2.269	-	-	-	-	7	67	181	173	192	270	331	402	265	381	-
B 23	6.970	-	6.970	-	-	1	-	-	6	49	125	271	597	1.121	1.493	1.278	2.029	-
B 24	3.787	3.704	7.491	1	4	13	50	134	206	424	438	689	964	1.257	1.426	823	1.062	-
B 25	2.837	2.201	5.038	1	19	80	111	125	166	284	230	382	596	771	860	585	828	-
B 26	20.874	20.110	40.984	10	31	84	159	343	905	2.549	2.543	3.723	5.259	6.585	7.194	4.753	6.846	-
B 27	3.605	3.067	6.672	16	13	18	30	72	120	301	246	388	703	947	1.297	938	1.583	-
B (28-31)	8.922	12.534	21.456	29	12	23	60	298	696	671	622	1.113	1.845	2.885	3.918	3.295	5.989	-
B 28	7.112	10.788	17.900	-	1	2	10	17	96	397	468	910	1.601	2.576	3.564	2.995	5.263	-
B 29	25	35	60	-	-	-	-	-	-	-	-	2	6	5	4	5	38	-
B 30	28	42	70	-	-	-	-	-	-	3	1	-	1	2	14	13	36	-
B 31	1.757	1.669	3.426	29	11	21	50	281	600	271	153	201	237	302	336	282	652	-

Tavola 3.1 segue - Morti per età e causa, per residenza - Anno 1999

Classificazione B	TOTALE			0 anni	1-4	5-14	15 -24	25 -34	35 -44	45 -54	55 -59	60 -64	65 -69	70 -74	75 -79	80 -84	85 e oltre	N.I.
	M	F	MF															
ITALIA																		
B (32-33)	1.082	1.259	2.341	2	5	6	32	43	40	65	42	91	156	238	380	352	889	-
B 32	686	892	1.578	1	4	4	23	29	18	28	19	39	74	138	228	251	722	-
B 33	396	367	763	1	1	2	9	14	22	37	23	52	82	100	152	101	167	-
B 34	3.517	5.625	9.142	-	-	1	95	461	262	137	70	119	217	521	1.148	1.639	4.472	-
B (35-37)	5.666	7.132	12.798	66	46	74	133	153	213	424	358	574	1.004	1.506	2.374	1.996	3.877	-
B 35	93	67	160	10	5	3	1	6	8	15	12	12	21	28	22	13	4	-
B 36	125	176	301	-	-	-	2	14	27	74	46	41	41	30	15	10	1	-
B 37	5.448	6.889	12.337	56	41	71	130	133	178	335	300	521	942	1.448	2.337	1.973	3.872	-
B (38-46)	108.399	133.542	241.941	36	41	52	220	578	1.668	4.931	4.936	8.296	14.472	24.531	38.343	39.438	104.399	-
B 38	10	5	15	-	-	-	-	1	-	3	1	2	1	3	3	1	-	-
B 39	533	1.215	1.748	-	1	1	9	8	25	72	80	110	173	276	414	238	341	-
B 40	7.028	12.995	20.023	-	2	-	-	11	64	277	265	518	1.056	1.883	3.061	3.469	9.417	-
B 41	20.865	14.477	35.342	-	-	3	12	63	421	1.561	1.611	2.496	3.773	5.412	6.716	5.092	8.182	-
B 42	18.399	20.837	39.236	-	-	1	1	18	104	493	638	1.188	2.250	4.000	6.411	6.550	17.582	-
B 43	27.409	37.108	64.517	32	31	34	143	324	571	1.350	1.158	1.977	3.320	5.493	8.741	9.803	31.540	-
B 44	27.259	39.946	67.205	3	6	13	41	119	398	932	934	1.546	3.111	6.159	10.863	12.259	30.821	-
B 45	2.192	3.686	5.878	-	-	-	1	1	6	16	19	41	105	252	545	850	4.042	-
B 46	4.704	3.273	7.977	1	1	-	13	33	79	227	230	418	683	1.053	1.589	1.176	2.474	-
B (47-50)	22.256	16.227	38.483	49	19	30	72	142	225	462	550	1.015	2.135	4.021	6.575	6.743	16.445	-
B 47	4.244	4.578	8.822	30	6	8	27	37	85	112	122	181	329	572	1.150	1.472	4.691	-
B 48	621	995	1.616	4	1	7	2	9	8	20	22	29	48	90	178	252	946	-
B 49	10.757	5.927	16.684	-	2	4	14	25	37	134	209	445	1.004	1.964	3.181	3.110	6.555	-
B 50	6.634	4.727	11.361	15	10	11	29	71	95	196	197	360	754	1.395	2.066	1.909	4.253	-
B (51-55)	13.060	12.196	25.256	12	9	6	23	151	610	1.394	1.205	1.828	2.750	3.446	4.218	3.218	6.386	-
B 51	1.015	866	1.881	-	-	-	2	5	15	52	29	81	147	218	316	293	723	-
B 52	40	28	68	-	-	-	-	1	3	3	2	5	7	10	9	14	14	-
B 53	1.073	1.533	2.606	3	3	2	3	6	13	42	35	49	148	254	422	423	1.203	-
B 54	6.620	4.672	11.292	1	1	2	4	87	432	1.028	890	1.318	1.769	1.865	1.892	1.000	1.003	-
B 55	4.312	5.097	9.409	8	5	2	14	52	147	269	249	375	679	1.099	1.579	1.488	3.443	-
B (56-58)	3.841	3.764	7.605	3	3	3	8	19	53	161	167	284	515	869	1.271	1.249	3.000	-
B 56	2.453	2.572	5.025	1	3	3	3	14	39	128	131	209	354	622	881	833	1.804	-
B 57	242	-	242	-	-	-	-	-	-	-	3	4	9	21	31	33	141	-
B 58	1.146	1.192	2.338	2	-	-	5	5	14	33	33	71	152	226	359	383	1.055	-

Tavola 3.1 segue - Morti per età e causa, per residenza - Anno 1999

Classificazione B	TOTALE			0 anni	1-4	5-14	15 -24	25 -34	35 -44	45 -54	55 -59	60 -64	65 -69	70 -74	75 -79	80 -84	85 e oltre	N.I.
	M	F	MF															
ITALIA																		
B (59-61)	-	12	12	-	-	-	1	8	2	1	-	-	-	-	-	-	-	-
B 59	-	-	-	-	-	-	-	-	-	-	-	-	-	-	-	-	-	-
B 60	-	12	12	-	-	-	1	8	2	1	-	-	-	-	-	-	-	-
B 61	-	-	-	-	-	-	-	-	-	-	-	-	-	-	-	-	-	-
B 62	209	460	669	-	-	-	3	5	8	7	15	28	41	68	112	382	-	-
B 63	522	1.448	1.970	-	1	-	8	14	37	61	63	64	151	210	341	293	727	-
B (64-65)	763	672	1.435	732	79	49	58	65	68	93	43	36	42	47	44	33	46	-
B 64	350	320	670	331	52	20	22	33	36	34	14	14	28	29	26	16	15	-
B 65	413	352	765	401	27	29	36	32	32	59	29	22	14	18	18	17	31	-
B (66-69)	852	659	1.511	1.511	-	-	-	-	-	-	-	-	-	-	-	-	-	-
B 66	119	93	212	212	-	-	-	-	-	-	-	-	-	-	-	-	-	-
B 67	37	21	58	58	-	-	-	-	-	-	-	-	-	-	-	-	-	-
B 68	552	415	967	967	-	-	-	-	-	-	-	-	-	-	-	-	-	-
B 69	144	130	274	274	-	-	-	-	-	-	-	-	-	-	-	-	-	-
B 70	3.230	4.078	7.308	102	12	18	136	322	295	260	160	210	252	389	582	704	3.866	-
B (71-77)	15.708	10.427	26.135	43	68	240	2.212	2.677	2.117	1.922	1.040	1.239	1.399	1.874	2.411	2.413	6.480	-
B 71	3.341	888	4.229	11	13	91	756	721	533	432	198	264	271	283	267	157	232	-
B 72	614	499	1.113	-	1	4	78	80	67	51	38	42	58	90	143	116	345	-
B 73	2.456	5.315	7.771	-	-	4	53	69	54	97	42	85	162	391	889	1.348	4.577	-
B 74	5.788	2.160	7.948	9	25	95	979	1.138	852	771	433	499	519	678	708	471	771	-
B 75	288	155	443	-	3	5	40	50	53	36	23	21	42	35	37	41	57	-
B 76	543	243	786	2	3	6	48	170	128	93	46	49	45	60	43	35	58	-
B 77	2.678	1.167	3.845	21	23	35	258	449	430	442	260	279	302	337	324	245	440	-
BE(71-78)	15.708	10.427	26.135	43	68	240	2.212	2.677	2.117	1.922	1.040	1.239	1.399	1.874	2.411	2.413	6.480	-
BE 71	5.717	1.655	7.372	13	23	141	1.505	1.363	933	743	336	408	416	502	500	260	229	-
BE 72	193	32	225	-	-	4	15	22	26	33	25	19	25	26	20	7	3	-
BE 73	190	117	307	2	3	6	13	58	31	21	14	20	23	32	22	22	40	-
BE 74	3.602	6.182	9.784	3	6	14	67	101	130	192	124	181	301	579	1.167	1.608	5.311	-
BE 75	196	128	324	-	1	4	15	24	27	27	15	17	34	32	36	39	53	-
BE 76	3.006	982	3.988	-	-	8	282	581	563	518	295	321	342	382	290	199	207	-
BE 77	504	143	647	3	5	8	84	190	123	88	41	29	30	15	19	5	7	-
BE 78	2.300	1.188	3.488	22	30	55	231	338	284	300	190	244	228	306	357	273	630	-
<b>TOTALE</b>	<b>280.651</b>	<b>277.090</b>	<b>557.741</b>	<b>2.627</b>	<b>382</b>	<b>711</b>	<b>3.454</b>	<b>5.952</b>	<b>9.507</b>	<b>20.689</b>	<b>19.285</b>	<b>29.896</b>	<b>46.507</b>	<b>67.465</b>	<b>90.360</b>	<b>79.369</b>	<b>181.537</b>	<b>-</b>



Tavola 3.1 segue - Morti per età e causa, per residenza - Anno 1999

Classificazione B	TOTALE			0 anni	1-4	5-14	15 -24	25 -34	35 -44	45 -54	55 -59	60 -64	65 -69	70 -74	75 -79	80 -84	85 e oltre	N.I.
	M	F	MF															
PIEMONTE																		
B (1-11)	156	127	283	1	-	1	1	5	18	18	10	15	36	38	37	51	52	-
B 1	4	1	5	-	-	-	-	-	-	-	1	-	-	1	-	2	1	-
B 2	30	18	48	-	-	-	2	-	5	2	2	8	7	8	6	8	8	-
B 3	6	2	8	-	-	-	-	2	-	-	-	-	1	-	1	3	1	-
B 4	-	-	-	-	-	-	-	-	-	-	-	-	-	-	-	-	-	-
B 5	1	-	1	-	-	-	-	-	1	-	-	-	-	-	-	-	-	-
B 6	-	2	2	-	-	-	-	-	-	-	-	-	-	1	-	1	-	-
B 7	41	43	84	1	-	-	1	1	1	2	2	2	10	7	12	22	23	-
B 8	-	-	-	-	-	-	-	-	-	-	-	-	-	-	-	-	-	-
B 9	-	-	-	-	-	-	-	-	-	-	-	-	-	-	-	-	-	-
B 10	-	-	-	-	-	-	-	-	-	-	-	-	-	-	-	-	-	-
B 11	74	61	135	-	-	1	-	2	15	10	5	11	17	22	16	17	19	-
B (12-27)	7.917	5.925	13.842	1	3	9	26	70	215	764	845	1.394	1.904	2.210	2.463	1.583	2.355	-
B 12	206	62	268	-	-	-	1	1	12	30	31	35	46	30	24	20	38	-
B 13	160	54	214	-	-	-	-	-	2	11	16	30	38	31	33	26	27	-
B 14	463	351	814	-	-	-	-	7	11	31	40	66	100	111	151	105	192	-
B 15	508	487	995	-	-	-	3	2	13	41	52	82	118	153	192	136	203	-
B 16	273	206	479	-	-	-	-	2	7	20	21	43	65	53	97	63	108	-
B 17	448	236	684	-	-	-	1	1	3	37	31	66	108	130	142	74	91	-
B 18	175	8	183	-	-	-	-	-	4	13	12	22	36	34	32	15	15	-
B 19	2.288	501	2.789	-	-	-	-	2	22	161	230	354	535	542	502	225	216	-
B 20	-	1.054	1.054	-	-	-	1	5	38	120	103	127	106	136	143	96	179	-
B 21	-	57	57	-	-	-	-	1	3	8	3	6	7	9	4	9	7	-
B 22	-	198	198	-	-	-	-	1	5	12	17	14	25	27	36	27	34	-
B 23	672	-	672	-	-	-	-	-	-	5	11	28	67	115	141	112	193	-
B 24	312	355	667	-	-	-	1	10	13	33	46	68	80	118	123	75	100	-
B 25	237	188	425	-	-	5	7	9	12	17	20	34	48	52	69	59	93	-
B 26	1.892	1.925	3.817	-	3	4	10	26	69	201	193	380	473	612	670	442	734	-
B 27	283	243	526	1	-	-	2	3	1	24	19	39	52	57	104	99	125	-
B (28-31)	680	991	1.671	1	1	2	5	23	38	45	45	97	139	205	264	266	540	-
B 28	527	812	1.339	-	-	-	1	2	6	28	35	80	111	172	236	232	436	-
B 29	4	3	7	-	-	-	-	-	-	-	-	-	1	1	1	-	4	-
B 30	-	2	2	-	-	-	-	-	-	-	-	-	-	-	-	-	2	-
B 31	149	174	323	1	1	2	4	21	32	17	10	17	27	32	27	34	98	-

Tavola 3.1 segue - Morti per età e causa, per residenza - Anno 1999

Classificazione B	TOTALE			0 anni	1-4	5-14	15-24	25-34	35-44	45-54	55-59	60-64	65-69	70-74	75-79	80-84	85 e oltre	N.I.
	M	F	MF															
PIEMONTE																		
B (32-33)	109	137	246	-	-	-	1	-	2	9	7	8	17	22	44	36	100	-
B 32	72	93	165	-	-	-	-	-	1	3	6	5	8	12	26	29	75	-
B 33	37	44	81	-	-	-	1	-	1	6	1	3	9	10	18	7	25	-
B 34	342	569	911	-	-	-	7	63	29	10	9	14	23	52	103	160	441	-
B (35-37)	496	658	1.154	4	4	2	7	9	14	37	33	51	96	125	207	157	408	-
B 35	9	5	14	-	-	-	-	1	2	3	-	-	2	3	2	1	-	-
B 36	14	21	35	-	-	-	-	1	3	11	8	4	4	2	2	-	-	-
B 37	473	632	1.105	4	4	2	7	7	9	23	25	47	90	120	203	156	408	-
B (38-46)	9.492	12.167	21.659	-	4	5	19	38	120	380	377	729	1.271	2.107	3.221	3.463	9.925	-
B 38	3	1	4	-	-	-	-	-	-	-	-	2	-	2	-	-	-	-
B 39	43	87	130	-	-	-	1	-	1	7	7	7	13	22	28	12	32	-
B 40	549	955	1.504	-	1	-	-	-	5	28	31	45	85	143	236	277	653	-
B 41	1.502	1.088	2.590	-	-	-	1	2	36	84	96	195	285	413	494	396	588	-
B 42	1.340	1.295	2.635	-	-	-	-	1	6	52	49	112	199	307	422	429	1.058	-
B 43	2.722	3.936	6.658	-	2	4	11	24	38	97	96	176	304	502	825	995	3.584	-
B 44	2.611	4.040	6.651	-	1	1	5	10	31	84	83	136	296	563	975	1.174	3.292	-
B 45	188	337	525	-	-	-	-	-	-	1	2	6	9	22	45	59	381	-
B 46	534	428	962	-	-	-	1	1	3	27	13	50	80	133	196	121	337	-
B (47-50)	1.914	1.750	3.664	2	-	2	2	13	21	39	45	95	218	354	554	668	1.651	-
B 47	413	539	952	1	-	2	1	3	12	11	9	25	51	60	122	158	497	-
B 48	68	120	188	1	-	-	-	1	-	-	2	5	3	11	16	27	122	-
B 49	908	604	1.512	-	-	-	-	2	3	12	18	42	91	170	260	300	614	-
B 50	525	487	1.012	-	-	-	1	7	6	16	16	23	73	113	156	183	418	-
B (51-55)	1.064	1.036	2.100	-	2	-	1	9	51	121	102	135	210	268	325	297	579	-
B 51	93	70	163	-	-	-	-	1	1	7	-	5	10	24	28	28	59	-
B 52	5	1	6	-	-	-	-	-	-	-	-	-	1	2	1	-	2	-
B 53	106	176	282	-	1	-	-	-	1	2	3	8	18	25	40	49	135	-
B 54	464	329	793	-	-	-	-	4	38	85	76	87	123	129	119	71	61	-
B 55	396	460	856	-	1	-	1	4	11	27	23	35	58	88	137	149	322	-
B (56-58)	339	313	652	-	-	-	1	2	6	11	14	18	35	66	88	113	298	-
B 56	216	212	428	-	-	-	-	1	5	10	12	13	20	47	63	66	191	-
B 57	24	-	24	-	-	-	-	-	-	-	-	-	-	2	3	3	16	-
B 58	99	101	200	-	-	-	1	1	1	1	2	5	15	17	22	44	91	-

Tavola 3.1 segue - Morti per età e causa, per residenza - Anno 1999

Classificazione B	TOTALE			0 anni	1-4	5-14	15-24	25-34	35-44	45-54	55-59	60-64	65-69	70-74	75-79	80-84	85 e oltre	N.I.
	M	F	MF															
PIEMONTE																		
B (59-61)	-	-	-	-	-	-	-	-	-	-	-	-	-	-	-	-	-	-
B 59	-	-	-	-	-	-	-	-	-	-	-	-	-	-	-	-	-	-
B 60	-	-	-	-	-	-	-	-	-	-	-	-	-	-	-	-	-	-
B 61	-	-	-	-	-	-	-	-	-	-	-	-	-	-	-	-	-	-
B 62	24	42	66	-	-	-	-	-	1	1	-	3	2	3	10	8	38	-
B 63	64	158	222	-	-	-	-	-	4	2	4	6	13	20	33	42	98	-
B (64-65)	52	48	100	38	5	6	6	8	7	9	2	1	1	3	7	2	5	-
B 64	28	26	54	22	5	4	2	-	2	5	1	1	1	2	5	2	2	-
B 65	24	22	46	16	-	2	4	8	5	4	1	-	-	1	2	-	3	-
B (66-69)	58	49	107	107	-	-	-	-	-	-	-	-	-	-	-	-	-	-
B 66	11	8	19	19	-	-	-	-	-	-	-	-	-	-	-	-	-	-
B 67	6	2	8	8	-	-	-	-	-	-	-	-	-	-	-	-	-	-
B 68	32	28	60	60	-	-	-	-	-	-	-	-	-	-	-	-	-	-
B 69	9	11	20	20	-	-	-	-	-	-	-	-	-	-	-	-	-	-
B 70	264	470	734	8	1	1	5	14	24	6	11	13	8	23	49	71	500	-
B (71-77)	1.427	1.036	2.463	4	7	16	191	237	182	172	109	127	132	179	218	233	656	-
B 71	264	81	345	2	-	5	66	48	36	37	17	23	23	24	26	16	22	-
B 72	47	58	105	-	-	-	6	6	6	3	3	2	6	7	13	13	40	-
B 73	219	518	737	-	-	-	4	1	3	3	3	7	12	39	83	133	449	-
B 74	540	218	758	1	3	9	92	114	74	68	47	51	50	65	65	34	85	-
B 75	23	15	38	-	-	-	2	4	3	3	1	2	2	4	3	7	7	-
B 76	57	26	83	-	2	1	1	18	13	11	6	4	6	8	2	3	8	-
B 77	277	120	397	1	2	1	20	46	47	47	32	38	33	32	26	27	45	-
BE(71-78)	1.427	1.036	2.463	4	7	16	191	237	182	172	109	127	132	179	218	233	656	-
BE 71	509	177	686	2	-	14	149	121	87	70	28	37	39	47	43	20	29	-
BE 72	20	2	22	-	-	-	1	1	-	1	3	4	3	5	2	1	1	-
BE 73	25	18	43	-	2	1	-	6	4	4	2	4	4	3	3	3	7	-
BE 74	351	610	961	1	1	-	6	9	9	12	19	15	27	58	114	159	531	-
BE 75	18	14	32	-	-	-	2	2	2	1	-	3	2	4	3	7	6	-
BE 76	299	95	394	-	-	-	19	52	58	53	35	37	31	37	22	22	28	-
BE 77	16	15	31	-	1	-	3	8	4	3	3	3	3	2	1	-	-	-
BE 78	189	105	294	1	3	1	11	38	18	28	19	24	23	23	30	21	54	-
<b>TOTALE</b>	<b>24.398</b>	<b>25.476</b>	<b>49.874</b>	<b>166</b>	<b>27</b>	<b>44</b>	<b>272</b>	<b>491</b>	<b>732</b>	<b>1.624</b>	<b>1.613</b>	<b>2.706</b>	<b>4.105</b>	<b>5.675</b>	<b>7.623</b>	<b>7.150</b>	<b>17.646</b>	<b>-</b>

Tavola 3.1 segue - Morti per età e causa, per residenza - Anno 1999

Classificazione B	TOTALE			0 anni	1-4	5-14	15 -24	25 -34	35 -44	45 -54	55 -59	60 -64	65 -69	70 -74	75 -79	80 -84	85 e oltre	N.I.
	M	F	MF															
VALLE D'AOSTA																		
B (1-11)	6	3	9	-	-	-	-	-	-	1	1	-	2	-	1	2	2	-
B 1	-	-	-	-	-	-	-	-	-	-	-	-	-	-	-	-	-	-
B 2	2	1	3	-	-	-	-	-	-	-	1	-	1	-	-	-	-	-
B 3	1	-	1	-	-	-	-	-	-	-	-	-	-	-	-	-	-	1
B 4	-	-	-	-	-	-	-	-	-	1	-	-	-	-	-	-	-	-
B 5	-	-	-	-	-	-	-	-	-	-	-	-	-	-	-	-	-	-
B 6	1	-	1	-	-	-	-	-	-	-	-	-	-	-	-	-	-	-
B 7	1	1	2	-	-	-	-	-	-	-	-	-	-	-	-	-	-	1
B 8	-	-	-	-	-	-	-	-	-	-	-	-	-	-	1	1	-	-
B 9	-	-	-	-	-	-	-	-	-	-	-	-	-	-	-	-	-	-
B 10	-	-	-	-	-	-	-	-	-	-	-	-	-	-	-	-	-	-
B 11	1	1	2	-	-	-	-	-	-	-	-	-	1	-	-	-	-	-
B (12-27)	231	166	397	-	-	1	1	2	11	29	31	36	60	58	58	47	63	-
B 12	7	2	9	-	-	-	-	-	-	-	1	3	1	-	2	-	2	-
B 13	7	4	11	-	-	-	-	-	-	-	2	2	3	1	1	1	1	-
B 14	16	12	28	-	-	-	-	-	2	2	3	1	2	7	5	3	3	-
B 15	14	6	20	-	-	-	-	-	-	1	1	4	2	5	3	3	2	-
B 16	8	8	16	-	-	-	-	-	-	1	1	-	4	2	4	2	2	-
B 17	15	4	19	-	-	-	-	-	1	1	3	5	2	3	1	1	2	-
B 18	12	1	13	-	-	-	-	-	-	3	4	2	2	1	-	-	1	-
B 19	55	9	64	-	-	-	-	-	1	5	9	4	18	12	6	8	1	-
B 20	-	29	29	-	-	-	1	2	3	1	1	1	3	1	5	6	6	-
B 21	-	6	6	-	-	-	-	-	2	1	-	-	3	-	3	-	-	-
B 22	-	10	10	-	-	-	-	-	1	-	2	1	-	-	1	2	3	-
B 23	20	-	20	-	-	-	-	-	-	-	-	-	1	3	3	5	8	-
B 24	8	6	14	-	-	-	-	-	3	-	1	3	1	2	2	2	2	-
B 25	8	5	13	-	-	1	1	1	-	-	3	1	1	2	1	2	2	-
B 26	56	58	114	-	-	1	-	3	9	3	9	17	15	21	11	25	-	-
B 27	5	6	11	-	-	-	-	-	-	-	-	1	3	2	2	3	-	-
B (28-31)	16	14	30	-	-	-	-	3	-	3	1	3	-	4	5	11	-	-
B 28	10	11	21	-	-	-	-	1	-	2	1	1	-	3	5	8	-	-
B 29	-	-	-	-	-	-	-	-	-	-	-	-	-	-	-	-	-	-
B 30	-	-	-	-	-	-	-	-	-	-	-	-	-	-	-	-	-	-
B 31	6	3	9	-	-	-	-	2	-	1	-	2	-	1	-	3	-	-

Tavola 3.1 segue - Morti per età e causa, per residenza - Anno 1999

Classificazione B	TOTALE			0 anni	1-4	5-14	15-24	25-34	35-44	45-54	55-59	60-64	65-69	70-74	75-79	80-84	85 e oltre	N.I.
	M	F	MF															
VALLE D'AOSTA																		
B (32-33)	2	3	5	-	-	-	-	-	-	-	-	-	-	-	1	1	3	-
B 32	1	1	2	-	-	-	-	-	-	-	-	-	-	-	-	-	2	-
B 33	1	2	3	-	-	-	-	-	-	-	-	-	-	-	1	1	1	-
B 34	9	14	23	-	-	-	1	-	1	-	-	-	1	-	2	3	15	-
B (35-37)	11	18	29	1	-	-	-	1	-	1	-	1	3	4	5	5	8	-
B 35	-	-	-	-	-	-	-	-	-	-	-	-	-	-	-	-	-	-
B 36	-	1	1	-	-	-	-	-	-	1	-	-	-	-	-	-	-	-
B 37	11	17	28	1	-	-	-	1	-	-	-	1	3	4	5	5	8	-
B (38-46)	239	237	476	-	-	-	-	1	5	12	15	31	36	48	69	73	186	-
B 38	-	-	-	-	-	-	-	-	-	-	-	-	-	-	-	-	-	-
B 39	1	3	4	-	-	-	-	-	-	-	-	-	-	2	1	-	1	-
B 40	8	13	21	-	-	-	-	-	-	-	1	2	3	5	4	5	-	-
B 41	51	38	89	-	-	-	-	-	4	6	13	7	15	10	11	23	-	-
B 42	20	20	40	-	-	-	-	-	1	1	2	2	4	-	6	7	17	-
B 43	65	76	141	-	-	-	-	-	1	3	3	6	11	12	15	19	71	-
B 44	74	71	145	-	-	-	-	-	-	4	7	6	11	24	28	65	-	-
B 45	5	4	9	-	-	-	-	-	1	-	-	-	1	-	3	1	3	-
B 46	15	12	27	-	-	-	-	1	2	3	-	2	5	5	5	3	1	-
B (47-50)	66	40	106	-	-	-	-	-	-	-	1	1	3	8	14	23	56	-
B 47	20	7	27	-	-	-	-	-	-	-	-	-	1	2	2	7	15	-
B 48	6	4	10	-	-	-	-	-	-	-	-	-	-	1	2	7	22	-
B 49	21	17	38	-	-	-	-	-	-	1	1	1	2	4	7	12	-	-
B 50	19	12	31	-	-	-	-	-	-	-	-	1	4	7	7	16	-	-
B (51-55)	34	31	65	-	-	-	-	1	3	8	5	4	8	7	5	8	16	-
B 51	2	2	4	-	-	-	-	-	-	-	-	-	-	-	-	-	1	-
B 52	-	1	1	-	-	-	-	-	-	-	-	-	1	2	3	2	1	-
B 53	3	6	9	-	-	-	-	-	-	-	-	1	2	3	-	3	-	-
B 54	19	7	26	-	-	-	-	1	2	5	5	3	4	3	-	3	11	-
B 55	10	15	25	-	-	-	-	-	1	3	-	-	2	1	4	3	9	-
B (56-58)	13	5	18	-	-	-	-	-	-	-	-	1	2	1	3	2	6	-
B 56	10	3	13	-	-	-	-	-	-	-	-	1	1	1	3	1	1	-
B 57	1	-	1	-	-	-	-	-	-	-	-	-	-	-	-	-	2	-
B 58	2	2	4	-	-	-	-	-	-	-	-	-	1	-	-	1	-	-

Tavola 3.1 segue - Morti per età e causa, per residenza - Anno 1999

Classificazione B	TOTALE			0 anni	1-4	5-14	15 -24	25 -34	35 -44	45 -54	55 -59	60 -64	65 -69	70 -74	75 -79	80 -84	85 e oltre	N.I.
	M	F	MF															
VALLE D'AOSTA																		
B (59-61)	-	-	-	-	-	-	-	-	-	-	-	-	-	-	-	-	-	-
B 59	-	-	-	-	-	-	-	-	-	-	-	-	-	-	-	-	-	-
B 60	-	-	-	-	-	-	-	-	-	-	-	-	-	-	-	-	-	-
B 61	-	-	-	-	-	-	-	-	-	-	-	-	-	-	-	-	-	-
B 62	-	1	1	-	-	-	-	-	-	-	-	-	-	-	-	-	-	-
B 63	1	2	3	-	-	-	-	-	-	-	-	-	-	1	1	-	1	-
B (64-65)	2	-	2	-	-	-	-	-	1	-	-	1	-	-	-	-	-	-
B 64	1	-	1	-	-	-	-	-	-	-	-	1	-	-	-	-	-	-
B 65	1	-	1	-	-	-	-	-	1	-	-	-	-	-	-	-	-	-
B (66-69)	-	2	2	2	-	-	-	-	-	-	-	-	-	-	-	-	-	-
B 66	-	-	-	-	-	-	-	-	-	-	-	-	-	-	-	-	-	-
B 67	-	-	-	-	-	-	-	-	-	-	-	-	-	-	-	-	-	-
B 68	-	2	2	2	-	-	-	-	-	-	-	-	-	-	-	-	-	-
B 69	-	-	-	-	-	-	-	-	-	-	-	-	-	-	-	-	-	-
B 70	18	12	30	-	-	-	-	2	-	2	-	1	-	1	3	21	-	-
B (71-77)	52	31	83	-	-	-	5	7	9	8	6	5	3	6	7	6	21	-
B 71	13	3	16	-	-	-	1	-	4	2	-	2	1	2	3	-	1	-
B 72	2	-	2	-	-	-	-	-	1	-	-	1	-	-	-	-	-	-
B 73	5	17	22	-	-	-	-	-	-	-	1	-	-	1	1	4	15	-
B 74	16	7	23	-	-	-	4	3	1	5	1	1	1	3	1	-	3	-
B 75	-	-	-	-	-	-	-	-	-	-	-	-	-	-	-	-	-	-
B 76	3	1	4	-	-	-	-	3	1	-	-	-	-	-	-	-	-	-
B 77	13	3	16	-	-	-	-	1	2	1	4	1	1	-	2	2	2	-
BE(71-78)	52	31	83	-	-	-	5	7	9	8	6	5	3	6	7	6	21	-
BE 71	15	3	18	-	-	-	4	2	3	2	1	2	1	1	1	-	1	-
BE 72	3	-	3	-	-	-	-	-	1	1	-	-	-	1	-	-	-	-
BE 73	1	-	1	-	-	-	-	1	-	-	-	-	-	-	-	-	-	-
BE 74	10	19	29	-	-	-	-	1	-	1	1	-	-	3	2	4	17	-
BE 75	-	-	-	-	-	-	-	-	-	-	-	-	-	-	-	-	-	-
BE 76	14	5	19	-	-	-	1	3	3	3	1	1	1	-	3	1	2	-
BE 77	1	-	1	-	-	-	-	-	-	-	1	-	-	-	-	-	-	-
BE 78	8	4	12	-	-	-	-	2	1	2	2	1	1	1	1	1	1	-
<b>TOTALE</b>	<b>700</b>	<b>579</b>	<b>1.279</b>	<b>3</b>	<b>-</b>	<b>1</b>	<b>7</b>	<b>12</b>	<b>34</b>	<b>60</b>	<b>64</b>	<b>80</b>	<b>123</b>	<b>133</b>	<b>172</b>	<b>178</b>	<b>412</b>	<b>-</b>

Tavola 3.1 segue - Morti per età e causa, per residenza - Anno 1999

Classifi- cazione B	TOTALE			0 anni	1-4	5-14	15 -24	25 -34	35 -44	45 -54	55 -59	60 -64	65 -69	70 -74	75 -79	80 -84	85 e oltre	N.I.
	M	F	MF															
LOMBARDIA																		
B (1-11)	317	336	653	3	3	2	5	4	25	36	33	52	80	93	110	92	115	-
B 1	1	6	7	-	-	-	-	-	-	1	-	-	2	1	3	-	-	-
B 2	44	39	83	-	-	-	-	-	1	1	3	4	11	10	23	13	17	-
B 3	3	5	8	-	-	-	-	-	1	-	-	1	-	-	-	-	-	-
B 4	-	-	-	-	-	-	-	-	-	-	-	-	-	-	-	-	-	-
B 5	6	1	7	-	3	1	1	-	-	1	-	-	-	1	-	-	-	-
B 6	2	-	2	-	-	-	-	-	1	-	-	-	-	-	-	-	-	-
B 7	72	97	169	1	-	1	-	-	2	5	6	5	13	19	30	38	49	-
B 8	-	-	-	-	-	-	-	-	-	-	-	-	-	-	-	-	-	-
B 9	-	-	-	-	-	-	-	-	-	-	-	-	-	-	-	-	-	-
B 10	-	-	-	-	-	-	-	-	-	-	-	-	-	-	-	-	-	-
B 11	189	188	377	2	-	-	4	4	20	28	24	42	54	59	52	41	47	-
B (12-27)	15.680	11.831	27.511	2	7	23	52	170	505	1.759	1.890	2.810	4.034	4.538	4.689	2.881	4.151	-
B 12	446	100	546	-	-	-	-	3	20	81	62	77	89	74	67	29	44	-
B 13	374	102	476	-	-	-	1	1	9	33	50	69	85	94	63	33	38	-
B 14	1.248	950	2.198	-	-	-	1	12	34	101	139	200	290	300	382	270	469	-
B 15	990	947	1.937	-	-	-	-	6	25	106	113	177	264	296	361	214	375	-
B 16	402	359	761	-	-	-	-	3	19	31	46	73	94	116	140	89	150	-
B 17	1.359	728	2.087	-	-	-	3	1	13	84	136	233	379	414	379	230	215	-
B 18	284	27	311	-	-	-	-	2	4	20	27	48	44	44	54	30	38	-
B 19	4.493	1.033	5.526	-	-	-	-	9	66	371	444	715	1.050	1.129	945	435	362	-
B 20	-	2.092	2.092	-	-	-	-	15	84	225	179	218	241	260	309	205	356	-
B 21	-	71	71	-	-	-	-	1	4	14	4	6	4	8	14	6	10	-
B 22	-	308	308	-	-	-	-	-	6	25	18	28	34	41	61	40	55	-
B 23	990	-	990	-	-	1	-	-	1	9	22	60	103	163	216	156	259	-
B 24	628	697	1.325	-	-	2	9	19	37	92	83	121	161	228	227	146	200	-
B 25	437	358	795	-	4	5	13	33	22	48	38	58	102	117	132	91	132	-
B 26	3.478	3.572	7.050	2	3	13	22	54	144	475	497	683	983	1.103	1.135	754	1.182	-
B 27	551	487	1.038	-	-	2	3	11	17	44	32	44	111	151	204	153	266	-
B (28-31)	1.175	1.538	2.713	6	2	2	7	87	176	112	79	143	210	324	439	348	778	-
B 28	802	1.257	2.059	-	-	-	1	1	10	51	46	106	174	282	392	312	684	-
B 29	5	7	12	-	-	-	-	-	-	-	-	-	1	2	-	1	8	-
B 30	6	8	14	-	-	-	-	-	-	1	-	-	1	1	5	2	4	-
B 31	362	266	628	6	2	2	6	86	166	60	33	37	34	39	42	33	82	-

Tavola 3.1 segue - Morti per età e causa, per residenza - Anno 1999

Classificazione B	TOTALE			0 anni	1-4	5-14	15 -24	25 -34	35 -44	45 -54	55 -59	60 -64	65 -69	70 -74	75 -79	80 -84	85 e oltre	N.I.
	M	F	MF															
LOMBARDIA																		
B (32-33)	125	191	316	1	1	1	1	2	5	5	3	13	15	36	52	43	138	-
B 32	83	147	230	1	1	1	1	-	3	2	2	6	12	21	34	30	116	-
B 33	42	44	86	-	-	-	-	2	2	3	1	7	3	15	18	13	22	-
B 34	461	933	1.394	-	-	-	16	73	45	15	7	12	40	64	153	255	714	-
B (35-37)	854	1.133	1.987	14	6	7	23	29	27	61	55	87	173	250	338	322	595	-
B 35	23	16	39	2	2	-	-	2	1	4	2	2	6	7	5	3	3	-
B 36	19	27	46	-	-	-	1	-	3	13	5	7	6	8	1	2	-	-
B 37	812	1.090	1.902	12	4	7	22	27	23	44	48	78	161	235	332	317	592	-
B (38-46)	15.175	20.096	35.271	8	7	6	32	78	235	753	799	1.319	2.233	3.570	5.386	5.616	15.229	-
B 38	1	1	2	-	-	-	-	-	-	1	-	-	-	-	1	-	-	-
B 39	73	182	255	-	-	-	-	3	2	1	13	8	11	26	38	46	50	57
B 40	773	1.724	2.497	-	-	-	-	-	-	9	32	23	68	127	220	307	417	1.294
B 41	3.224	2.495	5.719	-	-	-	3	8	51	244	272	424	597	883	1.032	788	1.417	-
B 42	2.810	3.517	6.327	-	-	1	-	-	16	98	112	209	374	593	1.007	1.078	2.839	-
B 43	3.709	5.406	9.115	7	5	3	17	42	88	192	202	293	502	760	1.211	1.375	4.418	-
B 44	3.518	5.711	9.229	1	1	2	5	21	60	121	128	229	452	853	1.448	1.609	4.299	-
B 45	255	482	737	-	-	-	-	-	-	4	3	7	20	33	70	89	511	-
B 46	812	578	1.390	-	1	-	4	5	10	48	51	78	135	190	264	210	394	-
B (47-50)	3.085	2.552	5.637	3	2	3	9	18	34	67	82	135	320	565	911	1.006	2.482	-
B 47	853	875	1.728	2	-	1	4	3	14	22	29	35	91	120	212	298	897	-
B 48	77	145	222	-	-	-	1	-	-	2	3	4	6	10	35	30	131	-
B 49	1.323	882	2.205	-	-	1	1	5	6	15	22	57	125	260	404	424	885	-
B 50	832	650	1.482	1	2	1	3	10	14	28	28	39	98	175	260	254	569	-
B (51-55)	1.843	1.868	3.711	-	1	-	5	21	100	220	192	298	411	487	561	435	980	-
B 51	130	164	294	-	-	-	-	1	1	11	9	17	32	26	46	28	123	-
B 52	5	3	8	-	-	-	-	-	-	2	-	-	-	1	2	1	2	-
B 53	154	234	388	-	1	-	-	-	1	3	8	8	21	33	61	67	185	-
B 54	958	668	1.626	-	-	-	-	14	75	167	144	216	265	259	243	132	111	-
B 55	596	799	1.395	-	-	-	5	6	23	37	31	57	93	168	209	207	559	-
B (56-58)	476	577	1.053	-	1	-	2	1	7	18	30	37	55	97	180	172	453	-
B 56	324	406	730	-	1	-	2	1	5	16	24	24	37	74	127	124	295	-
B 57	21	-	21	-	-	-	-	-	-	-	1	-	1	1	4	3	11	-
B 58	131	171	302	-	-	-	-	-	2	2	5	13	17	22	49	45	147	-



Tavola 3.1 segue - Morti per età e causa, per residenza - Anno 1999

Classificazione B	TOTALE			0 anni	1-4	5-14	15 -24	25 -34	35 -44	45 -54	55 -59	60 -64	65 -69	70 -74	75 -79	80 -84	85 e oltre	N.I.
	M	F	MF															
LOMBARDIA																		
B (59-61)	-	1	1	-	-	-	-	1	-	-	-	-	-	-	-	-	-	-
B 59	-	-	-	-	-	-	-	-	-	-	-	-	-	-	-	-	-	-
B 60	-	1	1	-	-	-	-	1	-	-	-	-	-	-	-	-	-	-
B 61	-	-	-	-	-	-	-	-	-	-	-	-	-	-	-	-	-	-
B 62	27	63	90	-	-	-	-	-	1	2	1	5	9	10	15	47	-	-
B 63	76	235	311	-	-	-	4	1	5	13	12	13	29	33	56	36	109	-
B (64-65)	104	88	192	88	10	7	10	12	10	4	7	8	6	9	7	2	12	-
B 64	45	38	83	33	5	4	1	7	3	2	2	4	5	6	6	1	4	-
B 65	59	50	109	55	5	3	9	5	7	2	5	4	1	3	1	1	8	-
B (66-69)	80	80	160	160	-	-	-	-	-	-	-	-	-	-	-	-	-	-
B 66	10	9	19	19	-	-	-	-	-	-	-	-	-	-	-	-	-	-
B 67	5	3	8	8	-	-	-	-	-	-	-	-	-	-	-	-	-	-
B 68	48	48	96	96	-	-	-	-	-	-	-	-	-	-	-	-	-	-
B 69	17	20	37	37	-	-	-	-	-	-	-	-	-	-	-	-	-	-
B 70	286	511	797	13	1	3	12	28	33	16	9	19	33	33	46	68	483	-
B (71-77)	2.297	1.497	3.794	3	7	42	350	483	385	305	166	203	176	229	290	289	866	-
B 71	510	128	638	1	1	13	115	127	72	64	33	49	38	40	29	21	35	-
B 72	103	88	191	-	-	1	19	15	18	9	7	4	7	12	20	13	66	-
B 73	256	712	968	-	-	-	1	8	8	13	2	9	11	34	96	173	613	-
B 74	920	335	1.255	1	3	21	168	207	170	132	72	85	74	87	93	56	86	-
B 75	33	27	60	-	1	2	6	6	15	5	2	2	5	3	2	5	6	-
B 76	98	45	143	-	-	1	9	38	30	10	13	8	8	10	7	5	4	-
B 77	377	162	539	1	2	4	32	82	72	72	37	46	33	43	43	16	56	-
BE (71-78)	2.297	1.497	3.794	3	7	42	350	483	385	305	166	203	176	229	290	289	866	-
BE 71	984	285	1.269	2	5	31	265	252	185	130	65	67	57	70	68	40	32	-
BE 72	28	7	35	-	-	2	1	2	3	7	4	3	6	3	2	2	-	-
BE 73	33	18	51	-	-	1	3	16	7	3	4	1	3	4	2	4	3	-
BE 74	444	841	1.285	-	-	1	9	18	21	30	14	29	31	56	136	204	736	-
BE 75	22	18	40	-	-	2	3	2	9	4	2	1	5	1	2	4	5	-
BE 76	472	168	640	-	-	1	39	117	113	88	57	65	41	57	33	9	20	-
BE 77	48	19	67	-	1	-	7	30	8	5	6	2	3	1	2	-	2	-
BE 78	266	141	407	1	1	4	23	46	39	38	14	35	30	37	45	26	68	-
<b>TOTALE</b>	<b>42.061</b>	<b>43.530</b>	<b>85.591</b>	<b>301</b>	<b>48</b>	<b>96</b>	<b>528</b>	<b>1.008</b>	<b>1.592</b>	<b>3.385</b>	<b>3.366</b>	<b>5.150</b>	<b>7.820</b>	<b>10.337</b>	<b>13.228</b>	<b>11.580</b>	<b>27.152</b>	<b>-</b>

Tavola 3.1 segue - Morti per età e causa, per residenza - Anno 1999

Classifi- cazione B	TOTALE			0 anni	1-4	5-14	15 -24	25 -34	35 -44	45 -54	55 -59	60 -64	65 -69	70 -74	75 -79	80 -84	85 e oltre	N.I.
	M	F	MF															
TRENTINO-ALTO ADIGE																		
B (1-11)	24	31	55	-	1	1	-	1	-	1	2	1	7	6	12	7	16	-
B 1	1	4	5	-	-	-	-	-	-	-	-	-	-	-	1	-	2	2
B 2	5	1	6	-	-	-	-	-	-	-	1	-	1	-	3	1	-	-
B 3	-	-	-	-	-	-	-	-	-	-	-	-	-	-	-	-	-	-
B 4	-	-	-	-	-	-	-	-	-	-	-	-	-	-	-	-	-	-
B 5	-	1	1	-	-	1	-	-	-	-	-	-	-	-	-	-	-	-
B 6	-	-	-	-	-	-	-	-	-	-	-	-	-	-	-	-	-	-
B 7	16	20	36	-	1	-	-	1	-	1	1	-	4	3	9	4	12	-
B 8	-	-	-	-	-	-	-	-	-	-	-	-	-	-	-	-	-	-
B 9	-	-	-	-	-	-	-	-	-	-	-	-	-	-	-	-	-	-
B 10	-	-	-	-	-	-	-	-	-	-	-	-	-	-	-	-	-	-
B 11	2	5	7	-	-	-	-	-	-	-	-	1	2	2	-	-	2	-
B (12-27)	1.427	1.029	2.456	-	1	2	3	13	45	139	177	223	314	408	441	233	457	-
B 12	65	21	86	-	-	-	-	-	2	15	12	10	7	18	8	3	11	-
B 13	56	11	67	-	-	-	-	-	2	3	14	9	9	12	10	2	6	-
B 14	108	67	175	-	-	-	-	-	2	11	15	15	19	23	30	20	40	-
B 15	103	106	209	-	-	-	-	-	2	12	9	14	26	22	40	28	56	-
B 16	47	34	81	-	-	-	-	-	2	4	5	6	15	12	18	7	12	-
B 17	94	46	140	-	-	-	-	-	2	9	6	14	22	24	32	13	18	-
B 18	33	1	34	-	-	-	-	-	1	2	6	2	3	8	4	4	4	-
B 19	340	79	419	-	-	-	-	-	3	23	24	53	72	100	77	26	41	-
B 20	-	168	168	-	-	-	-	-	3	15	20	14	18	28	25	15	30	-
B 21	-	2	2	-	-	-	-	-	-	-	-	-	-	-	1	1	-	-
B 22	-	24	24	-	-	-	-	-	2	2	2	3	2	2	4	3	4	-
B 23	137	-	137	-	-	-	-	-	-	-	1	7	15	25	22	18	49	-
B 24	59	59	118	-	-	-	-	1	3	-	12	11	14	18	26	15	18	-
B 25	46	29	75	-	1	1	1	2	4	3	5	4	12	7	9	8	18	-
B 26	333	371	704	-	-	1	2	10	17	40	46	60	77	106	133	67	145	-
B 27	6	11	17	-	-	-	-	-	-	-	-	1	3	3	2	3	5	-
B (28-31)	61	80	141	-	-	-	-	4	7	3	6	8	10	18	22	14	49	-
B 28	47	71	118	-	-	-	-	-	1	3	5	8	6	16	21	13	45	-
B 29	-	-	-	-	-	-	-	-	-	-	-	-	-	-	-	-	-	-
B 30	-	-	-	-	-	-	-	-	-	-	-	-	-	-	-	-	-	-
B 31	14	9	23	-	-	-	-	4	6	-	1	-	4	2	1	1	4	-

Tavola 3.1 segue - Morti per età e causa, per residenza - Anno 1999

Classificazione B	TOTALE			0 anni	1-4	5-14	15-24	25-34	35-44	45-54	55-59	60-64	65-69	70-74	75-79	80-84	85 e oltre	N.I.
	M	F	MF															
TRENTINO-ALTO ADIGE																		
B (32-33)	5	11	16	-	-	1	-	-	1	-	2	2	-	1	7	-	2	-
B 32	1	5	6	-	-	-	-	-	1	-	-	-	-	-	3	-	2	-
B 33	4	6	10	-	-	1	-	-	-	-	2	2	-	1	4	-	-	-
B 34	29	18	47	-	-	-	2	5	6	2	3	1	2	1	2	3	20	-
B (35-37)	61	89	150	1	-	1	2	6	4	8	4	7	10	16	20	15	56	-
B 35	-	1	1	-	-	-	-	-	-	-	-	-	-	1	-	-	-	-
B 36	1	4	5	-	-	-	-	2	-	2	-	1	-	-	-	-	-	-
B 37	60	84	144	1	-	1	2	4	4	6	4	6	10	15	20	15	56	-
B (38-46)	1.574	2.120	3.694	4	3	2	2	4	27	72	70	129	201	348	535	469	1.828	-
B 38	-	-	-	-	-	-	-	-	-	-	-	-	-	-	-	-	-	-
B 39	10	17	27	-	-	-	-	-	1	-	2	5	5	3	2	9	-	-
B 40	84	190	274	-	-	-	-	1	-	4	1	7	12	29	39	33	148	-
B 41	400	308	708	-	-	1	-	1	3	37	28	58	65	91	136	80	208	-
B 42	307	440	747	-	-	-	-	-	5	3	4	10	26	68	87	99	445	-
B 43	354	505	859	4	3	-	1	2	10	14	22	30	48	71	112	97	445	-
B 44	291	474	765	-	-	1	1	-	6	11	12	15	32	59	116	120	392	-
B 45	87	139	226	-	-	-	-	-	2	-	1	3	4	13	27	23	153	-
B 46	41	47	88	-	-	-	-	-	1	2	2	4	9	12	15	15	28	-
B (47-50)	367	325	692	-	-	-	2	2	2	6	15	16	31	58	121	95	344	-
B 47	146	171	317	-	-	-	2	1	2	1	8	5	11	20	43	37	187	-
B 48	7	17	24	-	-	-	-	-	-	-	-	-	-	1	3	5	15	-
B 49	162	88	250	-	-	-	-	-	-	3	3	6	17	26	59	39	97	-
B 50	52	49	101	-	-	-	-	1	-	2	4	5	3	11	16	14	45	-
B (51-55)	200	141	341	1	-	-	-	2	13	19	30	26	41	41	57	24	87	-
B 51	9	12	21	-	-	-	-	-	-	-	-	1	-	2	6	1	11	-
B 52	-	1	1	-	-	-	-	-	-	-	-	1	-	-	-	-	-	-
B 53	20	21	41	1	-	-	-	-	-	-	-	-	3	7	6	4	18	-
B 54	115	52	167	-	-	-	-	2	9	16	26	22	25	23	26	8	10	-
B 55	56	55	111	-	-	-	-	-	4	3	2	2	13	9	19	11	48	-
B (56-58)	40	55	95	-	-	-	-	-	1	1	-	4	7	10	16	15	41	-
B 56	34	50	84	-	-	-	-	-	1	-	-	3	6	8	16	15	35	-
B 57	-	-	-	-	-	-	-	-	-	-	-	-	-	-	-	-	-	-
B 58	6	5	11	-	-	-	-	-	-	1	-	1	1	2	-	-	6	-

Tavola 3.1 segue - Morti per età e causa, per residenza - Anno 1999

Classificazione B	TOTALE			0 anni	1-4	5-14	15-24	25-34	35-44	45-54	55-59	60-64	65-69	70-74	75-79	80-84	85 e oltre	N.I.
	M	F	MF															
TRENTINO-ALTO ADIGE																		
B (59-61)	-	1	1	-	-	-	-	-	1	-	-	-	-	-	-	-	-	-
B 59	-	-	-	-	-	-	-	-	-	-	-	-	-	-	-	-	-	-
B 60	-	1	1	-	-	-	-	-	1	-	-	-	-	-	-	-	-	-
B 61	-	-	-	-	-	-	-	-	-	-	-	-	-	-	-	-	-	-
B 62	4	-	4	-	-	-	-	-	-	-	-	-	1	-	1	1	1	-
B 63	2	11	13	-	-	-	-	1	-	-	1	-	2	2	2	2	3	-
B (64-65)	8	11	19	12	1	1	-	-	-	1	-	-	1	1	-	1	1	-
B 64	4	4	8	6	1	-	-	-	-	-	-	-	-	1	-	-	-	-
B 65	4	7	11	6	-	1	-	-	-	1	-	-	-	-	-	1	1	-
B (66-69)	14	13	27	27	-	-	-	-	-	-	-	-	-	-	-	-	-	-
B 66	10	8	18	18	-	-	-	-	-	-	-	-	-	-	-	-	-	-
B 67	-	-	-	-	-	-	-	-	-	-	-	-	-	-	-	-	-	-
B 68	3	2	5	5	-	-	-	-	-	-	-	-	-	-	-	-	-	-
B 69	1	3	4	4	-	-	-	-	-	-	-	-	-	-	-	-	-	-
B 70	28	34	62	2	-	-	2	2	-	2	4	4	2	3	7	3	31	-
B (71-77)	275	94	369	1	3	4	45	70	51	48	11	18	18	31	23	13	33	-
B 71	52	11	63	-	2	1	12	15	14	5	1	4	3	2	2	-	2	-
B 72	10	4	14	-	-	-	4	2	1	-	-	-	1	2	4	-	-	-
B 73	9	11	20	-	-	-	-	1	-	-	1	-	1	1	1	3	12	-
B 74	103	34	137	1	-	3	15	21	14	25	7	6	6	14	9	5	11	-
B 75	4	3	7	-	1	-	-	3	1	-	1	-	-	-	-	-	1	-
B 76	29	3	32	-	-	-	5	11	12	2	-	-	1	1	-	-	-	-
B 77	68	28	96	-	-	-	9	17	9	16	1	8	6	11	7	5	7	-
BE (71-78)	275	94	369	1	3	4	45	70	51	48	11	18	18	31	23	13	33	-
BE 71	83	30	113	1	-	3	26	27	14	12	4	2	5	11	2	4	2	-
BE 72	2	1	3	-	-	-	1	1	-	1	-	-	-	-	-	-	-	-
BE 73	4	1	5	-	-	-	-	1	2	-	-	-	1	1	-	-	-	-
BE 74	49	26	75	-	1	-	3	5	8	9	-	2	4	6	11	5	21	-
BE 75	4	3	7	-	1	-	-	3	1	-	1	-	-	-	-	-	1	-
BE 76	73	20	93	-	-	-	7	17	17	3	7	7	8	4	4	1	5	-
BE 77	1	2	3	-	-	-	-	-	-	1	-	1	-	1	-	-	-	-
BE 78	59	11	70	-	1	1	8	16	9	8	3	6	1	4	6	3	4	-
<b>TOTALE</b>	<b>4.119</b>	<b>4.063</b>	<b>8.182</b>	<b>48</b>	<b>9</b>	<b>12</b>	<b>58</b>	<b>110</b>	<b>158</b>	<b>302</b>	<b>325</b>	<b>439</b>	<b>647</b>	<b>944</b>	<b>1.266</b>	<b>895</b>	<b>2.969</b>	<b>-</b>

Tavola 3.1 segue - Morti per età e causa, per residenza - Anno 1999

Classificazione B	TOTALE			0 anni	1-4	5-14	15 -24	25 -34	35 -44	45 -54	55 -59	60 -64	65 -69	70 -74	75 -79	80 -84	85 e oltre	N.I.
	M	F	MF															
BOLZANO-BOZEN																		
B (1-11)	6	11	17	-	1	1	-	-	-	-	-	1	2	1	3	3	5	-
B 1	1	3	4	-	-	-	-	-	-	-	-	-	-	1	-	2	1	-
B 2	1	-	1	-	-	-	-	-	-	-	-	-	-	-	-	-	-	-
B 3	-	-	-	-	-	-	-	-	-	-	-	-	-	-	-	-	-	-
B 4	-	-	-	-	-	-	-	-	-	-	-	-	-	-	-	-	-	-
B 5	-	1	1	-	-	1	-	-	-	-	-	-	-	-	-	-	-	-
B 6	-	-	-	-	-	-	-	-	-	-	-	-	-	-	-	-	-	-
B 7	3	4	7	-	1	-	-	-	-	-	-	-	-	1	-	2	1	2
B 8	-	-	-	-	-	-	-	-	-	-	-	-	-	-	-	-	-	-
B 9	-	-	-	-	-	-	-	-	-	-	-	-	-	-	-	-	-	-
B 10	-	-	-	-	-	-	-	-	-	-	-	-	-	-	-	-	-	2
B 11	1	3	4	-	-	-	-	-	-	-	-	1	1	-	-	-	-	2
B (12-27)	644	479	1.123	-	-	2	1	4	21	60	85	104	142	195	173	135	201	-
B 12	32	9	41	-	-	-	-	-	2	7	7	3	3	9	1	3	6	-
B 13	18	4	22	-	-	-	-	-	-	2	4	5	2	6	1	1	1	-
B 14	49	35	84	-	-	-	-	-	2	3	9	7	11	14	12	11	15	-
B 15	55	61	116	-	-	-	-	-	1	6	3	8	14	12	15	24	33	-
B 16	18	21	39	-	-	-	-	-	-	2	3	4	6	6	7	4	7	-
B 17	43	12	55	-	-	-	-	-	-	5	3	5	8	10	10	8	6	-
B 18	9	1	10	-	-	-	-	-	-	1	2	-	-	4	1	-	2	-
B 19	145	37	182	-	-	-	-	-	1	10	11	24	31	44	30	17	14	-
B 20	-	71	71	-	-	-	-	-	2	7	8	7	9	11	10	8	9	-
B 21	-	2	2	-	-	-	-	-	-	-	-	-	-	-	1	1	-	-
B 22	-	13	13	-	-	-	-	-	1	-	2	-	2	1	1	3	3	-
B 23	67	-	67	-	-	-	-	-	-	-	-	2	7	12	9	12	25	-
B 24	31	24	55	-	-	-	-	-	-	7	4	8	8	11	10	6	9	-
B 25	24	13	37	-	-	1	-	1	2	1	3	3	4	3	4	4	11	-
B 26	153	174	327	-	-	1	1	3	10	16	23	32	37	52	61	32	59	-
B 27	-	2	2	-	-	-	-	-	-	-	-	-	-	-	-	1	1	-
B (28-31)	18	33	51	-	-	-	-	1	3	-	1	3	5	5	7	7	19	-
B 28	13	30	43	-	-	-	-	-	1	-	1	3	3	4	7	6	18	-
B 29	-	-	-	-	-	-	-	-	-	-	-	-	-	-	-	-	-	-
B 30	-	-	-	-	-	-	-	-	-	-	-	-	-	-	-	-	-	-
B 31	5	3	8	-	-	-	-	1	2	-	-	-	2	1	-	1	1	-

Tavola 3.1 segue - Morti per età e causa, per residenza - Anno 1999

Classifi- cazione B	TOTALE			0 anni	1-4	5-14	15 -24	25 -34	35 -44	45 -54	55 -59	60 -64	65 -69	70 -74	75 -79	80 -84	85 e oltre	N.I.
	M	F	MF															
BOLZANO-BOZEN																		
B (32-33)	-	6	6	-	-	1	-	-	-	-	1	-	-	-	3	-	1	-
B 32	-	3	3	-	-	-	-	-	-	-	-	-	-	-	2	-	1	-
B 33	-	3	3	-	-	1	-	-	-	-	1	-	-	-	1	-	-	-
B 34	7	-	7	-	-	-	-	2	2	-	-	-	-	-	-	1	1	1
B (35-37)	31	55	86	-	-	1	2	6	1	4	-	3	3	13	10	14	29	-
B 35	-	-	-	-	-	-	-	-	-	-	-	-	-	-	-	-	-	-
B 36	1	2	3	-	-	-	-	2	-	-	-	1	-	-	-	-	-	-
B 37	30	53	83	-	-	1	2	4	1	4	-	2	3	13	10	14	29	-
B (38-46)	683	963	1.646	-	1	2	-	2	16	37	32	53	77	142	225	237	822	-
B 38	-	-	-	-	-	-	-	-	-	-	-	-	-	-	-	-	-	-
B 39	3	1	4	-	-	-	-	-	-	-	-	1	1	1	-	-	-	1
B 40	23	75	98	-	-	-	-	-	-	2	-	1	4	10	13	16	52	-
B 41	193	141	334	-	-	1	-	-	-	-	-	-	-	23	15	24	25	42
B 42	101	166	267	-	-	-	-	-	3	2	1	5	7	22	31	40	156	-
B 43	167	245	412	-	1	-	-	2	7	5	9	13	20	28	44	59	224	-
B 44	120	220	340	-	-	1	-	-	3	3	6	4	13	28	48	53	181	-
B 45	63	90	153	-	-	-	-	-	2	-	1	3	3	7	19	16	102	-
B 46	13	25	38	-	-	-	-	-	1	2	-	2	4	4	5	9	11	-
B (47-50)	165	148	313	-	-	-	2	1	2	4	9	7	16	25	52	59	136	-
B 47	60	74	134	-	-	-	2	-	2	1	5	1	4	9	17	19	74	-
B 48	4	9	13	-	-	-	-	-	-	-	-	-	-	3	5	5	5	-
B 49	76	35	111	-	-	-	-	-	-	2	-	3	10	13	27	24	32	-
B 50	25	30	55	-	-	-	1	-	1	4	3	2	3	5	11	25	25	-
B (51-55)	87	50	137	1	-	-	-	1	7	9	16	13	14	14	20	8	34	-
B 51	5	3	8	-	-	-	-	-	-	-	-	1	-	1	2	-	4	-
B 52	-	1	1	-	-	-	-	-	-	-	-	-	1	-	-	-	-	-
B 53	7	3	10	1	-	-	-	-	-	-	1	-	1	1	2	1	3	-
B 54	50	17	67	-	-	-	-	1	3	7	14	10	8	7	11	2	4	-
B 55	25	26	51	-	-	-	-	-	4	2	1	1	5	5	5	5	23	-
B (56-58)	17	24	41	-	-	-	-	-	1	-	-	1	5	4	8	5	17	-
B 56	13	20	33	-	-	-	-	-	1	-	-	-	4	3	8	5	12	-
B 57	-	-	-	-	-	-	-	-	-	-	-	-	-	-	-	-	-	-
B 58	4	4	8	-	-	-	-	-	-	-	-	1	1	1	-	-	5	-

Tavola 3.1 segue - Morti per età e causa, per residenza - Anno 1999

Classificazione B	TOTALE			0 anni	1-4	5-14	15 -24	25 -34	35 -44	45 -54	55 -59	60 -64	65 -69	70 -74	75 -79	80 -84	85 e oltre	N.I.
	M	F	MF															
BOLZANO-BOZEN																		
B (59-61)	-	1	1	-	-	-	-	-	1	-	-	-	-	-	-	-	-	-
B 59	-	-	-	-	-	-	-	-	-	-	-	-	-	-	-	-	-	-
B 60	-	1	1	-	-	-	-	-	1	-	-	-	-	-	-	-	-	-
B 61	-	-	-	-	-	-	-	-	-	-	-	-	-	-	-	-	-	-
B 62	3	-	3	-	-	-	-	-	-	-	-	-	1	-	1	-	1	-
B 63	-	9	9	-	-	-	-	1	-	-	-	-	2	1	1	1	3	-
B (64-65)	4	7	11	7	-	-	-	-	-	-	-	-	1	1	-	1	1	-
B 64	3	2	5	4	-	-	-	-	-	-	-	-	-	1	-	-	-	-
B 65	1	5	6	3	-	-	-	-	-	-	-	-	1	-	-	1	1	-
B (66-69)	10	9	19	19	-	-	-	-	-	-	-	-	-	-	-	-	-	-
B 66	6	5	11	11	-	-	-	-	-	-	-	-	-	-	-	-	-	-
B 67	-	-	-	-	-	-	-	-	-	-	-	-	-	-	-	-	-	-
B 68	3	2	5	5	-	-	-	-	-	-	-	-	-	-	-	-	-	-
B 69	1	2	3	3	-	-	-	-	-	-	-	-	-	-	-	-	-	-
B 70	17	22	39	1	-	-	1	2	-	1	4	1	-	2	7	2	18	-
B (71-77)	157	46	203	-	2	2	28	42	33	29	4	9	9	16	8	9	12	-
B 71	38	4	42	-	1	-	9	6	14	4	1	2	2	2	-	-	1	-
B 72	10	-	10	-	-	-	4	2	1	-	-	-	1	-	2	-	-	-
B 73	4	4	8	-	-	-	-	-	-	-	-	-	-	-	1	2	5	-
B 74	44	15	59	-	-	2	6	10	3	14	3	2	2	6	3	5	3	-
B 75	3	2	5	-	1	-	-	2	1	-	-	-	-	-	-	-	1	-
B 76	19	1	20	-	-	-	4	9	7	-	-	-	-	-	-	-	-	-
B 77	39	20	59	-	-	-	5	13	7	11	-	5	4	8	2	2	2	-
BE (71-78)	157	46	203	-	2	2	28	42	33	29	4	9	9	16	8	9	12	-
BE 71	42	17	59	-	-	1	14	13	8	5	1	2	3	7	1	4	-	-
BE 72	1	1	2	-	-	-	-	1	-	1	-	-	-	-	-	-	-	-
BE 73	2	-	2	-	-	-	-	1	1	-	-	-	-	-	-	-	-	-
BE 74	34	11	45	-	-	-	3	4	7	7	-	1	3	3	5	4	8	-
BE 75	3	2	5	-	1	-	-	2	1	-	-	-	-	-	-	-	1	-
BE 76	38	11	49	-	-	-	5	9	9	9	2	4	2	5	-	1	3	-
BE 77	1	-	1	-	-	-	-	-	-	1	-	-	-	-	-	-	-	-
BE 78	36	4	40	-	1	1	6	12	7	6	1	2	1	1	2	-	-	-
<b>TOTALE</b>	<b>1.849</b>	<b>1.863</b>	<b>3.712</b>	<b>28</b>	<b>4</b>	<b>9</b>	<b>34</b>	<b>62</b>	<b>87</b>	<b>144</b>	<b>152</b>	<b>195</b>	<b>277</b>	<b>419</b>	<b>519</b>	<b>482</b>	<b>1.300</b>	<b>-</b>

Tavola 3.1 segue - Morti per età e causa, per residenza - Anno 1999

Classificazione B	TOTALE			0 anni	1-4	5-14	15 -24	25 -34	35 -44	45 -54	55 -59	60 -64	65 -69	70 -74	75 -79	80 -84	85 e oltre	N.I.
	M	F	MF															
TRENTO																		
B (1-11)	18	20	38	-	-	-	-	1	-	1	2	-	5	5	9	4	11	-
B 1	-	1	1	-	-	-	-	-	-	-	-	-	-	-	-	-	1	-
B 2	4	1	5	-	-	-	-	-	-	1	-	-	1	-	2	1	-	-
B 3	-	-	-	-	-	-	-	-	-	-	-	-	-	-	-	-	-	-
B 4	-	-	-	-	-	-	-	-	-	-	-	-	-	-	-	-	-	-
B 5	-	-	-	-	-	-	-	-	-	-	-	-	-	-	-	-	-	-
B 6	-	-	-	-	-	-	-	-	-	-	-	-	-	-	-	-	-	-
B 7	13	16	29	-	-	-	-	1	-	1	1	-	3	3	7	3	10	-
B 8	-	-	-	-	-	-	-	-	-	-	-	-	-	-	-	-	-	-
B 9	-	-	-	-	-	-	-	-	-	-	-	-	-	-	-	-	-	-
B 10	-	-	-	-	-	-	-	-	-	-	-	-	-	-	-	-	-	-
B 11	1	2	3	-	-	-	-	-	-	-	-	-	1	2	-	-	-	-
B (12-27)	783	550	1.333	-	1	-	2	9	24	79	92	119	172	213	268	98	256	-
B 12	33	12	45	-	-	-	-	-	-	8	5	7	4	9	7	-	5	-
B 13	38	7	45	-	-	-	-	-	2	1	10	4	7	6	9	1	5	-
B 14	59	32	91	-	-	-	-	-	-	8	6	8	8	9	18	9	25	-
B 15	48	45	93	-	-	-	-	-	1	6	6	6	12	10	25	4	23	-
B 16	29	13	42	-	-	-	-	-	2	2	2	2	9	6	11	3	5	-
B 17	51	34	85	-	-	-	-	-	2	4	3	9	14	14	22	5	12	-
B 18	24	-	24	-	-	-	-	-	1	1	4	2	3	4	3	4	2	-
B 19	195	42	237	-	-	-	-	-	2	13	13	29	41	56	47	9	27	-
B 20	-	97	97	-	-	-	-	-	1	8	12	7	9	17	15	7	21	-
B 21	-	-	-	-	-	-	-	-	-	-	-	-	-	-	-	-	-	-
B 22	-	11	11	-	-	-	-	-	1	2	-	3	-	1	3	-	1	-
B 23	70	-	70	-	-	-	-	-	-	-	1	5	8	13	13	6	24	-
B 24	28	35	63	-	-	-	-	1	3	-	5	7	6	7	16	9	9	-
B 25	22	16	38	-	1	-	1	1	2	2	2	1	8	4	5	4	7	-
B 26	180	197	377	-	-	-	1	7	7	24	23	28	40	54	72	35	86	-
B 27	6	9	15	-	-	-	-	-	-	-	-	1	3	3	2	2	4	-
B (28-31)	43	47	90	-	-	-	-	3	4	3	5	5	5	13	15	7	30	-
B 28	34	41	75	-	-	-	-	-	-	3	4	5	3	12	14	7	27	-
B 29	-	-	-	-	-	-	-	-	-	-	-	-	-	-	-	-	-	-
B 30	-	-	-	-	-	-	-	-	-	-	-	-	-	-	-	-	-	-
B 31	9	6	15	-	-	-	-	3	4	-	1	-	2	1	1	-	3	-



Tavola 3.1 segue - Morti per età e causa, per residenza - Anno 1999

Classificazione B	TOTALE											TRENTO										
	M	F	MF	0 anni	1-4	5-14	15-24	25-34	35-44	45-54	55-59	60-64	65-69	70-74	75-79	80-84	85 e oltre	N				
B (32-33)	5	5	10	-	-	-	-	-	-	-	-	-	-	-	-	-	-	-				
B 32	1	2	3	-	-	-	-	-	-	-	-	-	-	-	-	-	-	-				
B 33	4	3	7	-	-	-	-	-	-	-	-	-	-	-	-	-	-	-				
B 34	22	18	40	-	-	-	-	1	-	-	1	2	-	-	-	-	-	-				
B (35-37)	30	34	64	1	-	2	3	4	2	3	1	2	-	1	4	-	1	-				
B 35	-	1	1	-	-	-	-	-	-	-	-	-	-	-	-	-	-	-				
B 36	-	2	2	-	-	-	-	3	2	3	1	2	-	1	3	-	1	-				
B 37	30	31	61	1	-	-	-	-	4	4	4	2	1	1	2	19	-	-				
B (38-46)	891	1.157	2.048	4	2	-	-	3	2	2	4	7	3	10	1	27	-	-				
B 38	-	-	-	-	-	-	-	-	-	-	-	-	-	-	-	-	-	-				
B 39	7	16	23	-	-	2	2	11	3	2	4	4	1	-	-	-	-	-				
B 40	61	115	176	-	-	-	-	35	2	4	4	7	2	10	-	-	-	-				
B 41	207	167	374	-	-	-	-	-	38	76	124	206	310	1	27	-	-	-				
B 42	206	274	480	-	-	1	-	-	-	-	-	-	-	-	-	-	-	-				
B 43	187	260	447	4	-	1	-	2	1	1	4	4	3	-	-	-	-	-				
B 44	171	254	425	2	-	-	3	14	13	6	8	19	26	2	8	-	-	-				
B 45	24	49	73	-	-	1	2	1	3	5	4	4	3	2	8	-	-	-				
B 46	28	22	50	-	-	-	3	9	13	17	28	43	56	59	67	211	-	-				
B (47-50)	202	177	379	-	-	-	-	8	6	11	19	31	68	38	51	17	-	-				
B 47	86	97	183	-	-	-	-	-	-	-	-	-	-	-	-	-	-	-				
B 48	3	8	11	-	-	1	-	2	2	2	5	8	10	6	17	96	-	-				
B 49	86	53	139	-	-	-	-	6	9	15	33	69	36	208	-	-	-	-				
B 50	27	19	46	-	-	-	-	3	4	7	11	26	18	113	-	-	-	-				
B (51-55)	113	91	204	-	-	-	-	1	3	7	13	32	15	65	-	-	-	-				
B 51	4	9	13	-	-	1	-	1	2	1	8	11	3	20	-	-	-	-				
B 52	-	-	-	-	-	-	-	-	-	-	-	-	-	-	-	-	-	-				
B 53	13	18	31	-	-	6	10	14	13	27	27	37	16	53	-	-	-	-				
B 54	65	35	100	-	-	-	-	-	-	-	-	-	-	-	-	-	-	-				
B 55	31	29	60	-	-	-	-	-	-	-	-	-	-	-	-	-	-	-				
B (56-58)	23	31	54	-	-	1	6	9	12	17	27	44	1	7	-	-	-	-				
B 56	21	30	51	-	-	-	-	1	1	1	8	16	3	15	-	-	-	-				
B 57	-	-	-	-	-	-	-	-	-	-	-	-	-	-	-	-	-	-				
B 58	2	1	3	-	-	-	-	-	3	2	6	8	10	24	-	-	-	-				

Tavola 3.1 segue - Morti per età e causa, per residenza - Anno 1999

Classificazione B	TOTALE			0 anni	1-4	5-14	15 -24	25 -34	35 -44	45 -54	55 -59	60 -64	65 -69	70 -74	75 -79	80 -84	85 e oltre	N.I.
	M	F	MF															
TRENTO																		
B (59-61)	-	-	-	-	-	-	-	-	-	-	-	-	-	-	-	-	-	-
B 59	-	-	-	-	-	-	-	-	-	-	-	-	-	-	-	-	-	-
B 60	-	-	-	-	-	-	-	-	-	-	-	-	-	-	-	-	-	-
B 61	-	-	-	-	-	-	-	-	-	-	-	-	-	-	-	-	-	-
B 62	1	-	1	-	-	-	-	-	-	-	-	-	-	-	-	1	-	-
B 63	2	2	4	-	-	-	-	-	-	1	-	-	-	1	1	1	-	-
B (64-65)	4	4	8	5	1	1	-	-	-	1	-	-	-	-	-	-	-	-
B 64	1	2	3	2	1	-	-	-	-	-	-	-	-	-	-	-	-	-
B 65	3	2	5	3	-	1	-	-	-	1	-	-	-	-	-	-	-	-
B (66-69)	4	4	8	8	-	-	-	-	-	-	-	-	-	-	-	-	-	-
B 66	4	3	7	7	-	-	-	-	-	-	-	-	-	-	-	-	-	-
B 67	-	-	-	-	-	-	-	-	-	-	-	-	-	-	-	-	-	-
B 68	-	-	-	-	-	-	-	-	-	-	-	-	-	-	-	-	-	-
B 69	-	1	1	1	-	-	-	-	-	-	-	-	-	-	-	-	-	-
B 70	11	12	23	1	-	-	1	-	-	1	-	3	2	1	-	1	13	-
B (71-77)	118	48	166	1	1	2	17	28	18	19	7	9	9	15	15	4	21	-
B 71	14	7	21	-	1	1	3	9	-	1	-	2	1	-	2	-	1	-
B 72	-	4	4	-	-	-	-	-	-	-	-	-	-	2	2	-	-	-
B 73	5	7	12	-	-	-	-	1	-	-	1	-	1	1	-	1	7	-
B 74	59	19	78	1	-	1	9	11	11	11	4	4	4	8	6	-	8	-
B 75	1	1	2	-	-	-	-	1	-	-	1	-	-	-	-	-	-	-
B 76	10	2	12	-	-	-	1	2	5	2	-	-	1	1	-	-	-	-
B 77	29	8	37	-	-	-	4	4	2	5	1	3	2	3	5	3	5	-
BE (71-78)	118	48	166	1	1	2	17	28	18	19	7	9	9	15	15	4	21	-
BE 71	41	13	54	1	-	2	12	14	6	7	3	-	2	4	1	-	2	-
BE 72	1	-	1	-	-	-	1	-	-	-	-	-	-	-	-	-	-	-
BE 73	2	1	3	-	-	-	-	-	1	-	-	-	1	1	-	-	-	-
BE 74	15	15	30	-	1	-	-	1	1	2	-	1	1	3	6	1	13	-
BE 75	1	1	2	-	-	-	-	1	-	-	1	-	-	-	-	-	-	-
BE 76	35	9	44	-	-	-	2	8	8	8	1	3	5	3	4	-	2	-
BE 77	-	2	2	-	-	-	-	-	-	-	-	1	-	1	-	-	-	-
BE 78	23	7	30	-	-	-	2	4	2	2	2	4	-	3	4	3	4	-
<b>TOTALE</b>	<b>2.270</b>	<b>2.200</b>	<b>4.470</b>	<b>20</b>	<b>5</b>	<b>3</b>	<b>24</b>	<b>48</b>	<b>71</b>	<b>158</b>	<b>173</b>	<b>244</b>	<b>370</b>	<b>525</b>	<b>747</b>	<b>413</b>	<b>1.669</b>	<b>-</b>

Tavola 3.1 segue - Morti per età e causa, per residenza - Anno 1999

Classificazione B	TOTALE			0 anni	1-4	5-14	15 -24	25 -34	35 -44	45 -54	55 -59	60 -64	65 -69	70 -74	75 -79	80 -84	85 e oltre	N.I.
	M	F	MF															
VENETO																		
B (1-11)	132	156	288	2	1	1	-	2	8	11	18	15	27	50	50	39	64	-
B 1	4	3	7	-	-	-	-	-	-	-	-	1	-	-	1	-	5	-
B 2	23	19	42	-	-	-	-	1	2	4	2	6	7	6	7	7	7	-
B 3	3	1	4	-	-	-	-	-	-	1	-	2	-	1	-	-	-	-
B 4	-	-	-	-	-	-	-	-	-	-	-	-	-	-	-	-	-	-
B 5	-	-	-	-	-	-	-	-	-	-	-	-	-	-	-	-	-	-
B 6	1	3	4	-	-	-	-	1	-	-	-	-	-	1	1	-	1	-
B 7	46	47	93	2	1	1	-	1	2	6	3	6	9	19	12	31	-	-
B 8	-	-	-	-	-	-	-	-	-	-	-	-	-	-	-	-	-	-
B 9	-	-	-	-	-	-	-	-	-	-	-	-	-	-	-	-	-	-
B 10	-	-	-	-	-	-	-	-	-	-	-	-	-	-	-	-	-	-
B 11	55	83	138	-	-	-	-	2	5	7	7	9	13	33	22	20	20	-
B (12-27)	7.561	5.524	13.085	2	7	11	25	82	237	789	814	1.231	1.797	2.191	2.360	1.459	2.080	-
B 12	267	65	332	-	-	-	-	1	7	56	40	49	56	49	34	22	18	-
B 13	235	62	297	-	-	-	-	-	4	22	27	38	60	53	56	11	26	-
B 14	441	311	752	-	-	-	-	2	10	30	40	47	96	131	136	99	161	-
B 15	445	433	878	-	-	-	1	6	22	49	47	76	115	118	164	109	171	-
B 16	216	170	386	-	-	-	-	2	7	28	22	37	57	52	60	48	73	-
B 17	551	235	786	-	-	-	-	1	6	42	54	82	124	153	157	84	83	-
B 18	153	12	165	-	-	-	-	-	3	10	22	23	23	35	25	11	13	-
B 19	2.257	657	2.914	-	-	-	-	1	22	137	221	341	489	620	562	299	222	-
B 20	-	958	958	-	-	-	-	7	42	118	59	92	113	130	139	85	173	-
B 21	-	31	31	-	-	-	-	2	2	3	3	2	5	1	5	5	3	-
B 22	-	138	138	-	-	-	-	-	-	10	9	14	18	21	25	17	24	-
B 23	482	-	482	-	-	-	-	-	1	-	8	24	36	83	104	84	142	-
B 24	318	329	647	-	-	2	2	10	17	42	23	67	93	92	124	69	106	-
B 25	202	190	392	-	2	6	8	7	14	17	14	26	55	58	62	39	84	-
B 26	1.645	1.651	3.296	1	3	2	12	32	70	196	200	277	397	515	592	391	608	-
B 27	349	282	631	1	2	1	2	11	10	29	25	36	60	80	115	86	173	-
B (28-31)	512	701	1.213	-	-	1	6	22	32	38	30	60	74	141	209	186	414	-
B 28	380	576	956	-	-	-	-	-	4	21	22	44	62	114	187	162	340	-
B 29	2	5	7	-	-	-	-	-	-	-	-	-	1	2	-	-	4	-
B 30	3	3	6	-	-	-	-	-	-	-	-	-	-	-	-	2	4	-
B 31	127	117	244	-	-	1	6	22	28	17	8	16	11	25	22	22	66	-

**Tavola 3.1 segue - Morti per età e causa, per residenza - Anno 1999**

Classificazione B	TOTALE			0 anni	1-4	5-14	15 -24	25 -34	35 -44	45 -54	55 -59	60 -64	65 -69	70 -74	75 -79	80 -84	85 e oltre	N.I.
	M	F	MF															
VENETO																		
B (32-33)	53	80	133	-	-	-	1	3	1	3	3	6	5	16	20	23	52	-
B 32	36	52	88	-	-	-	1	1	1	1	1	5	3	9	10	13	43	-
B 33	17	28	45	-	-	-	-	2	-	2	2	1	2	7	10	10	9	-
B 34	389	652	1.041	-	-	-	9	33	20	12	9	18	19	54	144	158	565	-
B (35-37)	400	571	971	3	4	6	9	9	8	25	28	33	95	104	180	141	326	-
B 35	2	7	9	-	1	-	-	-	-	1	1	1	1	1	1	2	-	-
B 36	7	14	21	-	-	-	1	1	1	1	5	3	5	2	1	1	-	-
B 37	391	550	941	3	3	6	8	8	7	23	22	29	89	101	178	138	326	-
B (38-46)	7.816	9.602	17.418	2	5	2	24	43	126	337	362	612	967	1.726	2.689	2.719	7.804	-
B 38	-	1	1	-	-	-	-	-	-	-	-	-	1	-	-	-	-	-
B 39	30	84	114	-	1	-	-	1	2	1	2	4	9	15	30	18	31	-
B 40	478	924	1.402	-	-	-	-	1	3	15	18	36	59	125	222	218	705	-
B 41	1.782	1.331	3.113	-	-	-	2	3	37	120	142	204	292	454	563	457	839	-
B 42	1.316	1.506	2.822	-	-	-	-	3	5	23	30	72	124	232	434	468	1.431	-
B 43	2.073	2.782	4.855	2	4	1	14	25	46	106	100	163	244	430	632	707	2.381	-
B 44	1.555	2.352	3.907	-	-	1	5	7	28	61	58	97	178	366	615	654	1.837	-
B 45	196	311	507	-	-	-	-	-	-	1	-	4	11	21	45	83	342	-
B 46	386	311	697	-	-	-	3	3	5	10	12	32	49	83	148	114	238	-
B (47-50)	1.553	1.377	2.930	2	-	2	8	11	16	33	43	83	132	273	487	513	1.327	-
B 47	434	540	974	1	-	-	1	3	1	9	20	15	20	61	122	177	544	-
B 48	43	70	113	1	-	-	1	2	2	2	2	1	5	6	13	16	62	-
B 49	624	400	1.024	-	-	1	4	1	3	11	12	32	60	125	183	198	394	-
B 50	452	367	819	-	-	1	2	5	10	11	9	35	47	81	169	122	327	-
B (51-55)	946	980	1.926	-	-	1	1	7	47	121	96	143	199	214	328	241	528	-
B 51	61	72	133	-	-	-	-	-	3	1	3	3	10	15	26	25	47	-
B 52	3	1	4	-	-	-	-	-	-	-	1	-	1	-	-	2	-	-
B 53	65	143	208	-	-	1	-	-	1	1	-	2	11	13	26	39	114	-
B 54	500	322	822	-	-	-	-	5	31	101	73	109	129	108	146	48	72	-
B 55	317	442	759	-	-	-	1	2	12	18	19	29	48	78	130	127	295	-
B (56-58)	230	227	457	1	-	-	-	2	3	11	18	18	21	45	80	75	183	-
B 56	162	148	310	-	-	-	-	2	1	8	14	12	18	38	54	53	110	-
B 57	11	-	11	-	-	-	-	-	-	-	-	1	-	1	2	3	4	-
B 58	57	79	136	1	-	-	-	-	2	3	4	5	3	6	24	19	69	-

Tavola 3.1 segue - Morti per età e causa, per residenza - Anno 1999

Classifi- cazione B	TOTALE			0 anni	1-4	5-14	15 -24	25 -34	35 -44	45 -54	55 -59	60 -64	65 -69	70 -74	75 -79	80 -84	85 e oltre	N.I.
	M	F	MF															
VENETO																		
B (1-11)	132	156	288	2	1	1	-	2	8	11	18	15	27	50	50	39	64	-
B 1	4	3	7	-	-	-	-	-	-	-	-	1	-	-	1	-	5	-
B 2	23	19	42	-	-	-	-	-	1	2	4	2	6	7	6	7	7	-
B 3	3	1	4	-	-	-	-	-	-	-	1	-	2	-	1	-	-	-
B 4	-	-	-	-	-	-	-	-	-	-	-	-	-	-	-	-	-	-
B 5	-	-	-	-	-	-	-	-	-	-	-	-	-	-	-	-	-	-
B 6	1	3	4	-	-	-	-	-	1	-	-	-	-	1	1	-	1	-
B 7	46	47	93	2	1	1	-	-	1	2	6	3	6	9	19	12	31	-
B 8	-	-	-	-	-	-	-	-	-	-	-	-	-	-	-	-	-	-
B 9	-	-	-	-	-	-	-	-	-	-	-	-	-	-	-	-	-	-
B 10	-	-	-	-	-	-	-	-	-	-	-	-	-	-	-	-	-	-
B 11	55	83	138	-	-	-	-	2	5	7	7	9	13	33	22	20	20	-
B (12-27)	7.561	5.524	13.085	2	7	11	25	82	237	789	814	1.231	1.797	2.191	2.360	1.459	2.080	-
B 12	267	65	332	-	-	-	-	1	7	56	40	49	56	49	34	22	18	-
B 13	235	62	297	-	-	-	-	-	4	22	27	38	60	53	56	11	26	-
B 14	441	311	752	-	-	-	-	2	10	30	40	47	96	131	136	99	161	-
B 15	445	433	878	-	-	-	1	6	22	49	47	76	115	118	164	109	171	-
B 16	216	170	386	-	-	-	-	2	7	28	22	37	57	52	60	48	73	-
B 17	551	235	786	-	-	-	-	1	6	42	54	82	124	153	157	84	83	-
B 18	153	12	165	-	-	-	-	-	3	10	22	23	23	35	25	11	13	-
B 19	2.257	657	2.914	-	-	-	-	1	22	137	221	341	489	620	562	299	222	-
B 20	-	958	958	-	-	-	-	7	42	118	59	92	113	130	139	85	173	-
B 21	-	31	31	-	-	-	-	2	2	3	3	2	5	1	5	5	3	-
B 22	-	138	138	-	-	-	-	-	-	10	9	14	18	21	25	17	24	-
B 23	482	-	482	-	-	-	-	-	1	-	8	24	36	83	104	84	142	-
B 24	318	329	647	-	-	2	2	10	17	42	23	67	93	92	124	69	106	-
B 25	202	190	392	-	2	6	8	7	14	17	14	26	55	58	62	39	84	-
B 26	1.645	1.651	3.296	1	3	2	12	32	70	196	200	277	397	515	592	391	608	-
B 27	349	282	631	1	2	1	2	11	10	29	25	36	60	80	115	86	173	-
B (28-31)	512	701	1.213	-	-	1	6	22	32	38	30	60	74	141	209	186	414	-
B 28	380	576	956	-	-	-	-	-	4	21	22	44	62	114	187	162	340	-
B 29	2	5	7	-	-	-	-	-	-	-	-	-	1	2	-	-	4	-
B 30	3	3	6	-	-	-	-	-	-	-	-	-	-	-	-	2	4	-
B 31	127	117	244	-	-	1	6	22	28	17	8	16	11	25	22	22	66	-

Tavola 3.1 segue - Morti per età e causa, per residenza - Anno 1999

Classificazione B	TOTALE			0 anni	1-4	5-14	15 -24	25 -34	35 -44	45 -54	55 -59	60 -64	65 -69	70 -74	75 -79	80 -84	85 e oltre	N.I.
	M	F	MF															
VENETO																		
B (32-33)	53	80	133	-	-	-	1	3	1	3	3	6	5	16	20	23	52	-
B 32	36	52	88	-	-	-	1	1	1	1	1	5	3	9	10	13	43	-
B 33	17	28	45	-	-	-	-	2	-	2	2	1	2	7	10	10	9	-
B 34	389	652	1.041	-	-	-	9	33	20	12	9	18	19	54	144	158	565	-
B (35-37)	400	571	971	3	4	6	9	9	8	25	28	33	95	104	180	141	326	-
B 35	2	7	9	-	1	-	-	-	-	1	1	1	1	1	1	2	-	-
B 36	7	14	21	-	-	-	1	1	1	1	5	3	5	2	1	1	-	-
B 37	391	550	941	3	3	6	8	8	7	23	22	29	89	101	178	138	326	-
B (38-46)	7.816	9.602	17.418	2	5	2	24	43	126	337	362	612	967	1.726	2.689	2.719	7.804	-
B 38	-	1	1	-	-	-	-	-	-	-	-	-	1	-	-	-	-	-
B 39	30	84	114	-	1	-	-	1	2	1	2	4	9	15	30	18	31	-
B 40	478	924	1.402	-	-	-	-	1	3	15	18	36	59	125	222	218	705	-
B 41	1.782	1.331	3.113	-	-	-	2	3	37	120	142	204	292	454	563	457	839	-
B 42	1.316	1.506	2.822	-	-	-	-	3	5	23	30	72	124	232	434	468	1.431	-
B 43	2.073	2.782	4.855	2	4	1	14	25	46	106	100	163	244	430	632	707	2.381	-
B 44	1.555	2.352	3.907	-	-	1	5	7	28	61	58	97	178	366	615	654	1.837	-
B 45	196	311	507	-	-	-	-	-	-	1	-	4	11	21	45	83	342	-
B 46	386	311	697	-	-	-	3	3	5	10	12	32	49	83	148	114	238	-
B (47-50)	1.553	1.377	2.930	2	-	2	8	11	16	33	43	83	132	273	487	513	1.327	-
B 47	434	540	974	1	-	-	1	3	1	9	20	15	20	61	122	177	544	-
B 48	43	70	113	1	-	-	1	2	2	2	1	5	6	13	16	16	62	-
B 49	624	400	1.024	-	-	1	4	1	3	11	12	32	60	125	183	198	394	-
B 50	452	367	819	-	-	1	2	5	10	11	9	35	47	81	169	122	327	-
B (51-55)	946	980	1.926	-	-	1	1	7	47	121	96	143	199	214	328	241	528	-
B 51	61	72	133	-	-	-	-	-	3	1	3	3	10	15	26	25	47	-
B 52	3	1	4	-	-	-	-	-	-	-	1	-	1	-	-	2	-	-
B 53	65	143	208	-	-	1	-	-	1	1	-	2	11	13	26	39	114	-
B 54	500	322	822	-	-	-	-	5	31	101	73	109	129	108	146	48	72	-
B 55	317	442	759	-	-	-	1	2	12	18	19	29	48	78	130	127	295	-
B (56-58)	230	227	457	1	-	-	-	2	3	11	18	18	21	45	80	75	183	-
B 56	162	148	310	-	-	-	-	2	1	8	14	12	18	38	54	53	110	-
B 57	11	-	11	-	-	-	-	-	-	-	-	1	-	1	2	3	4	-
B 58	57	79	136	1	-	-	-	-	2	3	4	5	3	6	24	19	69	-

Tavola 3.1 segue - Morti per età e causa, per residenza - Anno 1999

Classificazione B	TOTALE			0 anni	1-4	5-14	15-24	25-34	35-44	45-54	55-59	60-64	65-69	70-74	75-79	80-84	85 e oltre	N.I.
	M	F	MF															
VENETO																		
B (59-61)	-	-	-	-	-	-	-	-	-	-	-	-	-	-	-	-	-	-
B 59	-	-	-	-	-	-	-	-	-	-	-	-	-	-	-	-	-	-
B 60	-	-	-	-	-	-	-	-	-	-	-	-	-	-	-	-	-	-
B 61	-	-	-	-	-	-	-	-	-	-	-	-	-	-	-	-	-	-
B 62	16	46	62	-	-	-	-	-	-	2	-	1	1	2	6	9	41	-
B 63	36	105	141	-	-	-	-	3	1	3	3	4	12	18	32	17	48	-
B (64-65)	66	36	102	56	3	1	2	4	2	11	4	4	3	4	4	3	1	-
B 64	23	14	37	18	3	1	2	2	1	1	-	-	2	2	3	2	-	-
B 65	43	22	65	38	-	-	-	2	1	10	4	4	1	2	1	1	1	-
B (66-69)	37	42	79	79	-	-	-	-	-	-	-	-	-	-	-	-	-	-
B 66	3	8	11	11	-	-	-	-	-	-	-	-	-	-	-	-	-	-
B 67	1	-	1	1	-	-	-	-	-	-	-	-	-	-	-	-	-	-
B 68	22	24	46	46	-	-	-	-	-	-	-	-	-	-	-	-	-	-
B 69	11	10	21	21	-	-	-	-	-	-	-	-	-	-	-	-	-	-
B 70	154	224	378	12	1	-	6	11	9	10	9	11	12	20	33	37	207	-
B (71-77)	1.375	808	2.183	1	6	19	229	264	209	188	114	120	126	157	190	139	421	-
B 71	266	75	341	-	1	8	56	71	58	32	17	13	16	19	22	8	20	-
B 72	82	52	134	-	-	-	16	13	9	9	9	10	7	12	8	6	35	-
B 73	121	309	430	-	-	-	6	3	-	5	2	8	7	15	61	66	257	-
B 74	570	218	788	-	2	4	117	107	81	80	45	53	58	65	66	37	73	-
B 75	28	6	34	-	-	-	6	6	3	2	3	2	1	4	1	4	2	-
B 76	55	22	77	-	-	1	6	15	10	11	4	5	3	10	4	5	3	-
B 77	253	126	379	1	3	6	22	49	48	49	34	29	34	32	28	13	31	-
BE (71-78)	1.375	808	2.183	1	6	19	229	264	209	188	114	120	126	157	190	139	421	-
BE 71	618	186	804	-	3	9	169	153	112	79	38	46	48	55	50	22	20	-
BE 72	17	5	22	-	-	-	-	2	5	2	2	1	3	2	5	-	-	-
BE 73	18	13	31	-	-	1	2	3	2	2	1	1	3	9	3	2	2	-
BE 74	239	391	630	-	-	-	6	14	8	21	18	19	19	30	81	84	330	-
BE 75	12	5	17	-	-	-	1	1	1	1	-	1	1	4	1	4	2	-
BE 76	251	89	340	-	-	-	25	59	52	44	28	29	27	31	17	15	13	-
BE 77	15	11	26	-	1	1	4	4	4	6	3	1	1	-	1	-	-	-
BE 78	205	108	313	1	2	8	22	28	25	33	24	22	24	26	32	12	54	-
<b>TOTALE</b>	<b>21.276</b>	<b>21.131</b>	<b>42.407</b>	<b>160</b>	<b>27</b>	<b>44</b>	<b>320</b>	<b>496</b>	<b>719</b>	<b>1.594</b>	<b>1.551</b>	<b>2.359</b>	<b>3.490</b>	<b>5.015</b>	<b>6.812</b>	<b>5.759</b>	<b>14.061</b>	<b>-</b>

Tavola 3.1 segue - Morti per età e causa, per residenza - Anno 1999

Classificazione B	TOTALE			0 anni	1-4	5-14	15 -24	25 -34	35 -44	45 -54	55 -59	60 -64	65 -69	70 -74	75 -79	80 -84	85 e oltre	N.I.
	M	F	MF															
FRIULI-VENEZIA GIULIA																		
B (1-11)	54	54	108	-	-	-	-	6	2	3	4	7	10	12	28	13	23	-
B 1	-	-	-	-	-	-	-	-	-	-	-	-	-	-	-	-	-	-
B 2	6	3	9	-	-	-	-	1	-	-	-	-	1	2	3	2	-	-
B 3	-	-	-	-	-	-	-	-	-	-	-	-	-	-	-	-	-	-
B 4	-	-	-	-	-	-	-	-	-	-	-	-	-	-	-	-	-	-
B 5	1	-	1	-	-	-	-	-	-	-	-	-	1	-	-	-	-	-
B 6	-	-	-	-	-	-	-	-	-	-	-	-	-	-	-	-	-	-
B 7	27	28	55	-	-	-	-	1	2	-	1	3	4	3	15	8	18	-
B 8	-	-	-	-	-	-	-	-	-	-	-	-	-	-	-	-	-	-
B 9	-	-	-	-	-	-	-	-	-	-	-	-	-	-	-	-	-	-
B 10	-	1	1	-	-	-	-	1	-	-	-	-	-	-	-	-	-	-
B 11	20	22	42	-	-	-	-	3	-	3	3	4	4	7	10	3	5	-
B (12-27)	2.442	1.984	4.426	-	2	-	9	22	73	248	294	418	531	735	849	457	788	-
B 12	97	28	125	-	-	-	-	1	2	12	15	17	20	21	19	8	10	-
B 13	85	17	102	-	-	-	-	-	1	10	14	16	13	18	13	6	11	-
B 14	170	148	318	-	-	-	-	-	4	16	19	22	26	49	56	36	90	-
B 15	186	154	340	-	-	-	-	-	2	14	22	28	43	53	70	43	65	-
B 16	72	72	144	-	-	-	-	-	1	7	9	10	17	24	22	17	37	-
B 17	178	96	274	-	-	-	-	-	3	10	21	36	46	56	54	19	29	-
B 18	44	3	47	-	-	-	-	-	1	3	5	6	5	13	6	6	2	-
B 19	636	211	847	-	-	-	-	-	7	57	52	90	126	157	201	71	86	-
B 20	-	303	303	-	-	-	-	2	11	35	31	33	23	37	49	27	55	-
B 21	-	10	10	-	-	-	-	-	3	1	-	1	-	2	-	-	3	-
B 22	-	44	44	-	-	-	-	-	1	1	2	3	5	10	10	5	7	-
B 23	205	-	205	-	-	-	-	-	-	1	6	9	20	39	42	30	58	-
B 24	93	130	223	-	-	-	-	5	3	13	12	18	25	44	41	25	37	-
B 25	43	39	82	-	1	-	3	1	3	1	4	8	4	13	12	10	22	-
B 26	538	619	1.157	-	1	-	4	10	26	59	77	107	138	179	211	125	220	-
B 27	95	110	205	-	-	-	2	3	5	8	5	14	20	20	43	29	56	-
B (28-31)	197	251	448	1	-	-	2	3	10	14	15	18	21	58	76	63	167	-
B 28	149	198	347	-	-	-	1	1	2	11	14	13	17	49	68	47	124	-
B 29	2	1	3	-	-	-	-	-	-	-	-	1	-	-	-	-	2	-
B 30	3	3	6	-	-	-	-	-	-	1	-	-	-	-	2	-	3	-
B 31	43	49	92	1	-	-	1	2	8	2	1	4	4	9	6	16	38	-



Tavola 3.1 segue - Morti per età e causa, per residenza - Anno 1999

Classificazione B	TOTALE			0 anni	1-4	5-14	15 -24	25 -34	35 -44	45 -54	55 -59	60 -64	65 -69	70 -74	75 -79	80 -84	85 e oltre	N.I.
	M	F	MF															
FRIULI-VENEZIA GIULIA																		
B (32-33)	24	15	39	-	-	-	-	-	-	3	1	2	4	4	8	5	12	-
B 32	12	11	23	-	-	-	-	-	-	1	-	1	4	1	2	4	10	-
B 33	12	4	16	-	-	-	-	-	-	2	1	1	-	3	6	1	2	-
B 34	102	164	266	-	-	-	5	9	8	3	4	2	4	15	41	35	140	-
B (35-37)	123	197	320	-	2	4	2	5	2	8	9	12	29	29	69	37	112	-
B 35	3	1	4	-	1	-	-	-	-	-	-	1	1	1	-	-	-	-
B 36	4	5	9	-	-	-	-	-	1	-	-	3	1	2	1	1	-	-
B 37	116	191	307	-	1	4	2	5	1	8	9	8	27	26	68	36	112	-
B (38-46)	2.444	3.397	5.841	-	-	-	4	6	34	93	137	177	297	545	932	842	2.774	-
B 38	-	-	-	-	-	-	-	-	-	-	-	-	-	-	-	-	-	-
B 39	24	34	58	-	-	-	-	-	-	2	2	4	4	11	20	9	6	-
B 40	144	263	407	-	-	-	-	-	1	5	7	10	20	41	59	46	218	-
B 41	525	416	941	-	-	-	-	-	7	29	38	59	81	125	181	136	285	-
B 42	528	782	1.310	-	-	-	-	1	2	2	18	22	46	100	196	194	729	-
B 43	581	864	1.445	-	-	-	2	5	17	37	39	37	64	129	200	189	726	-
B 44	475	845	1.320	-	-	-	1	-	7	17	25	35	59	108	223	219	626	-
B 45	62	91	153	-	-	-	-	-	-	2	1	4	6	13	20	107	-	-
B 46	105	102	207	-	-	-	1	-	-	1	6	9	19	25	40	29	77	-
B (47-50)	588	492	1.080	1	3	-	5	3	8	12	13	19	47	109	171	165	524	-
B 47	176	202	378	-	2	-	1	-	2	3	3	5	16	23	47	51	225	-
B 48	12	12	24	-	-	-	-	-	-	1	-	-	-	4	1	8	10	-
B 49	246	152	398	-	1	-	1	-	1	2	5	11	22	51	77	58	169	-
B 50	154	126	280	1	-	-	3	3	5	6	5	3	9	31	46	48	120	-
B (51-55)	359	368	727	-	-	-	1	-	20	51	33	50	70	88	128	75	211	-
B 51	34	37	71	-	-	-	-	-	1	2	1	3	5	9	13	9	28	-
B 52	-	-	-	-	-	-	-	-	-	-	-	-	-	-	-	-	-	-
B 53	23	45	68	-	-	-	-	-	-	2	-	2	2	15	9	36	-	-
B 54	173	103	276	-	-	-	-	-	12	40	27	34	40	45	42	13	23	-
B 55	129	183	312	-	-	-	1	-	7	7	5	11	23	32	58	44	124	-
B (56-58)	66	74	140	-	-	-	-	-	1	4	1	4	9	15	31	10	65	-
B 56	33	51	84	-	-	-	-	-	-	3	1	4	6	8	19	6	37	-
B 57	10	-	10	-	-	-	-	-	-	-	-	-	1	-	4	-	5	-
B 58	23	23	46	-	-	-	-	-	1	1	-	-	2	7	8	4	23	-

Tavola 3.1 segue - Morti per età e causa, per residenza - Anno 1999

Classifi- cazione B	TOTALE			0 anni	1-4	5-14	15 -24	25 -34	35 -44	45 -54	55 -59	60 -64	65 -69	70 -74	75 -79	80 -84	85 e oltre	N.I.
	M	F	MF															
FRIULI-VENEZIA GIULIA																		
B (59-61)	-	-	-	-	-	-	-	-	-	-	-	-	-	-	-	-	-	-
B 59	-	-	-	-	-	-	-	-	-	-	-	-	-	-	-	-	-	-
B 60	-	-	-	-	-	-	-	-	-	-	-	-	-	-	-	-	-	-
B 61	-	-	-	-	-	-	-	-	-	-	-	-	-	-	-	-	-	-
B 62	7	34	41	-	-	-	-	-	1	-	-	-	1	-	6	10	23	-
B 63	13	37	50	-	-	-	-	-	2	2	1	-	5	4	9	4	23	-
B (64-65)	8	8	16	2	-	-	2	1	-	4	1	1	2	1	1	1	-	-
B 64	2	3	5	-	-	-	-	1	-	1	-	-	1	1	1	-	-	-
B 65	6	5	11	2	-	-	2	-	-	3	1	1	1	-	-	1	-	-
B (66-69)	2	7	9	9	-	-	-	-	-	-	-	-	-	-	-	-	-	-
B 66	-	-	-	-	-	-	-	-	-	-	-	-	-	-	-	-	-	-
B 67	-	-	-	-	-	-	-	-	-	-	-	-	-	-	-	-	-	-
B 68	1	5	6	6	-	-	-	-	-	-	-	-	-	-	-	-	-	-
B 69	1	2	3	3	-	-	-	-	-	-	-	-	-	-	-	-	-	-
B 70	31	64	95	2	-	-	-	4	1	3	1	5	3	5	9	10	52	-
B (71-77)	424	283	707	1	1	3	57	51	59	55	30	32	47	53	85	65	168	-
B 71	88	29	117	-	-	2	22	18	15	13	3	9	12	5	12	3	3	-
B 72	32	18	50	-	-	-	5	4	2	4	-	5	3	2	8	6	11	-
B 73	76	130	206	-	-	-	3	1	1	4	2	2	2	14	25	33	119	-
B 74	116	59	175	-	-	1	18	12	18	14	14	10	14	20	22	15	17	-
B 75	9	2	11	-	-	-	2	2	1	1	-	-	1	1	1	-	2	-
B 76	18	7	25	-	-	-	2	5	4	5	-	2	1	-	2	1	3	-
B 77	85	38	123	1	1	-	5	9	18	14	11	4	14	11	15	7	13	-
BE (71-78)	424	283	707	1	1	3	57	51	59	55	30	32	47	53	85	65	168	-
BE 71	148	47	195	-	-	3	41	31	17	24	12	11	16	14	19	5	2	-
BE 72	4	-	4	-	-	-	1	-	1	-	-	2	-	-	-	-	-	-
BE 73	6	2	8	-	-	-	-	1	1	1	-	1	-	-	1	-	3	-
BE 74	108	170	278	-	-	-	7	2	6	3	2	4	7	21	38	44	144	-
BE 75	5	1	6	-	-	-	-	1	1	1	-	-	-	1	-	-	2	-
BE 76	80	26	106	-	-	-	6	9	19	20	13	1	13	6	12	3	4	-
BE 77	2	1	3	-	-	-	-	-	1	-	1	-	1	-	-	-	-	-
BE 78	71	36	107	1	1	-	2	7	13	6	2	13	10	11	15	13	13	-
<b>TOTALE</b>	<b>6.884</b>	<b>7.429</b>	<b>14.313</b>	<b>16</b>	<b>8</b>	<b>7</b>	<b>87</b>	<b>110</b>	<b>221</b>	<b>503</b>	<b>544</b>	<b>747</b>	<b>1.080</b>	<b>1.673</b>	<b>2.443</b>	<b>1.792</b>	<b>5.082</b>	<b>-</b>

Tavola 3.1 segue - Morti per età e causa, per residenza - Anno 1999

Classificazione B	TOTALE			0 anni	1-4	5-14	15 -24	25 -34	35 -44	45 -54	55 -59	60 -64	65 -69	70 -74	75 -79	80 -84	85 e oltre	N.I.
	M	F	MF															
LIGURIA																		
B (1-11)	62	54	116	-	-	1	-	1	4	4	3	7	12	17	16	17	34	-
B 1	2	1	3	-	-	-	-	-	-	-	-	-	1	1	-	-	1	-
B 2	10	3	13	-	-	-	-	-	1	1	-	-	-	-	2	3	6	-
B 3	2	1	3	-	-	-	-	-	-	-	1	-	-	1	1	-	-	-
B 4	-	-	-	-	-	-	-	-	-	-	-	-	-	-	-	-	-	-
B 5	1	1	2	-	-	1	-	-	-	-	-	-	1	-	-	-	-	-
B 6	-	2	2	-	-	-	-	-	-	-	-	-	-	-	-	1	1	-
B 7	12	19	31	-	-	-	-	-	-	-	-	1	3	6	3	3	15	-
B 8	-	-	-	-	-	-	-	-	-	-	-	-	-	-	-	-	-	-
B 9	-	-	-	-	-	-	-	-	-	-	-	-	-	-	-	-	-	-
B 10	-	-	-	-	-	-	-	-	-	-	-	-	-	-	-	-	-	-
B 11	35	27	62	-	-	-	-	1	3	3	2	6	7	9	10	10	11	-
B (12-27)	3.582	2.592	6.174	1	2	5	10	27	85	293	371	529	768	1.005	1.166	732	1.180	-
B 12	73	35	108	-	-	-	-	1	2	12	16	18	11	17	12	5	14	-
B 13	63	26	89	-	-	-	-	2	1	8	8	9	11	14	14	10	12	-
B 14	205	137	342	-	-	-	-	1	2	19	14	29	48	52	55	36	86	-
B 15	281	239	520	-	-	-	-	1	7	16	19	40	53	86	107	73	118	-
B 16	100	83	183	-	-	-	-	-	1	8	5	14	23	33	33	18	48	-
B 17	192	86	278	-	-	-	-	2	-	13	11	21	36	47	78	36	34	-
B 18	82	2	84	-	-	-	-	-	-	4	5	12	10	18	12	7	16	-
B 19	998	213	1.211	-	-	-	-	1	15	53	101	137	186	253	243	124	98	-
B 20	-	429	429	-	-	-	1	1	16	39	41	31	37	55	72	49	87	-
B 21	-	17	17	-	-	-	-	-	4	2	-	2	1	2	2	3	1	-
B 22	-	81	81	-	-	-	-	1	2	4	5	7	4	10	15	9	24	-
B 23	290	-	290	-	-	-	-	-	-	1	8	8	22	43	58	59	91	-
B 24	157	134	291	-	-	-	-	4	5	10	15	18	44	42	61	28	64	-
B 25	105	68	173	-	-	1	3	3	4	11	5	13	24	27	27	15	40	-
B 26	860	868	1.728	-	2	3	5	9	19	83	105	153	225	262	306	209	347	-
B 27	176	174	350	1	-	1	1	1	7	10	13	17	33	44	71	51	100	-
B (28-31)	341	526	867	-	1	1	-	11	28	17	17	37	69	90	138	140	318	-
B 28	274	438	712	-	-	-	-	-	1	10	13	31	59	74	126	122	276	-
B 29	1	2	3	-	-	-	-	-	-	-	-	-	-	-	-	1	2	-
B 30	1	1	2	-	-	-	-	-	-	-	-	-	-	-	-	1	1	-
B 31	65	85	150	-	1	1	-	11	27	7	4	6	10	16	12	16	39	-

Tavola 3.1 segue - Morti per età e causa, per residenza - Anno 1999

Classificazione B	TOTALE			0 anni	1-4	5-14	15-24	25-34	35-44	45-54	55-59	60-64	65-69	70-74	75-79	80-84	85 e oltre	N.I.
	M	F	MF															
LIGURIA																		
B (32-33)	34	68	102	-	-	-	-	1	-	2	2	4	7	5	16	14	51	-
B 32	28	49	77	-	-	-	-	-	-	1	-	2	4	3	12	11	44	-
B 33	6	19	25	-	-	-	-	1	-	1	2	2	3	2	4	3	7	-
B 34	142	282	424	-	-	-	1	14	5	5	2	2	12	22	47	82	232	-
B (35-37)	322	483	805	-	1	3	5	2	5	13	17	22	47	84	151	131	324	-
B 35	5	2	7	-	-	-	-	-	1	-	-	2	1	1	1	1	-	-
B 36	4	10	14	-	-	-	-	1	1	3	1	-	4	2	2	-	-	-
B 37	313	471	784	-	1	3	5	1	3	10	16	20	42	81	148	130	324	-
B (38-46)	3.867	5.322	9.189	-	2	-	2	9	45	131	159	240	421	837	1.423	1.531	4.389	-
B 38	-	-	-	-	-	-	-	-	-	-	-	-	-	-	-	-	-	-
B 39	21	60	81	-	-	-	-	1	1	3	2	5	4	7	22	18	18	-
B 40	214	432	646	-	-	-	-	-	1	3	8	13	29	55	101	111	325	-
B 41	707	543	1.250	-	-	-	-	1	11	39	53	66	108	188	252	194	338	-
B 42	577	719	1.296	-	-	-	-	-	2	14	18	24	62	132	199	249	596	-
B 43	1.171	1.878	3.049	-	2	-	1	5	16	31	36	65	102	200	382	464	1.745	-
B 44	886	1.394	2.280	-	-	-	1	2	14	39	32	53	86	203	367	401	1.082	-
B 45	68	132	200	-	-	-	-	-	-	-	4	-	3	13	17	26	137	-
B 46	223	164	387	-	-	-	-	-	-	2	6	14	27	39	83	68	148	-
B (47-50)	835	634	1.469	1	1	-	1	3	10	15	17	41	69	148	243	263	657	-
B 47	165	192	357	-	-	-	1	1	6	3	4	3	18	16	46	52	207	-
B 48	19	45	64	-	-	-	-	-	-	1	1	1	-	2	2	13	44	-
B 49	378	207	585	-	-	-	-	-	1	4	3	22	25	70	125	116	219	-
B 50	273	190	463	1	1	-	-	2	3	7	9	15	26	60	70	82	187	-
B (51-55)	470	484	954	-	-	-	1	4	15	44	36	54	76	122	169	157	276	-
B 51	53	52	105	-	-	-	-	-	-	2	1	2	7	15	17	25	36	-
B 52	4	3	7	-	-	-	-	-	-	-	1	1	-	2	-	3	-	-
B 53	41	63	104	-	-	-	-	-	1	1	1	-	6	9	21	17	48	-
B 54	189	134	323	-	-	-	-	1	14	33	26	31	46	53	57	30	32	-
B 55	183	232	415	-	-	-	1	3	-	8	7	20	17	43	74	82	160	-
B (56-58)	146	174	320	-	-	-	-	1	-	3	3	7	21	33	47	57	148	-
B 56	89	117	206	-	-	-	-	1	-	2	2	7	14	21	32	35	92	-
B 57	15	-	15	-	-	-	-	-	-	-	-	-	-	1	1	4	9	-
B 58	42	57	99	-	-	-	-	-	-	1	1	-	7	11	14	18	47	-

Tavola 3.1 segue - Morti per età e causa, per residenza - Anno 1999

Classificazione B	TOTALE			0 anni	1-4	5-14	15-24	25-34	35-44	45-54	55-59	60-64	65-69	70-74	75-79	80-84	85 e oltre	N.I.
	M	F	MF															
LIGURIA																		
B (59-61)	-	1	1	-	-	-	-	1	-	-	-	-	-	-	-	-	-	-
B 59	-	-	-	-	-	-	-	-	-	-	-	-	-	-	-	-	-	-
B 60	-	1	1	-	-	-	-	1	-	-	-	-	-	-	-	-	-	-
B 61	-	-	-	-	-	-	-	-	-	-	-	-	-	-	-	-	-	-
B 62	14	20	34	-	-	-	-	-	-	-	-	2	1	1	2	5	23	-
B 63	21	63	84	-	-	-	-	-	2	3	3	2	2	6	12	19	35	-
B (64-65)	16	20	36	8	-	4	1	1	2	2	4	-	-	5	5	3	1	-
B 64	7	8	15	4	-	1	-	-	1	-	1	-	-	2	4	2	-	-
B 65	9	12	21	4	-	3	1	1	1	2	3	-	-	3	1	1	1	-
B (66-69)	15	12	27	27	-	-	-	-	-	-	-	-	-	-	-	-	-	-
B 66	1	-	1	1	-	-	-	-	-	-	-	-	-	-	-	-	-	-
B 67	2	1	3	3	-	-	-	-	-	-	-	-	-	-	-	-	-	-
B 68	9	8	17	17	-	-	-	-	-	-	-	-	-	-	-	-	-	-
B 69	3	3	6	6	-	-	-	-	-	-	-	-	-	-	-	-	-	-
B 70	395	339	734	1	-	1	7	42	35	60	32	47	45	77	107	80	200	-
B (71-77)	421	460	881	-	1	1	42	45	36	38	24	28	35	71	91	114	355	-
B 71	55	22	77	-	-	-	9	12	11	8	4	4	6	10	6	2	5	-
B 72	18	18	36	-	-	-	-	3	2	1	-	-	4	2	5	6	13	-
B 73	107	269	376	-	-	-	1	2	1	5	2	1	5	21	29	64	245	-
B 74	170	98	268	-	-	1	22	21	16	12	12	15	12	24	39	29	65	-
B 75	3	8	11	-	-	-	2	-	-	-	-	1	-	-	3	3	2	-
B 76	13	6	19	-	-	-	2	3	2	1	-	3	1	2	1	4	-	-
B 77	55	39	94	-	1	-	6	4	4	11	6	4	7	12	8	6	25	-
BE (71-78)	421	460	881	-	1	1	42	45	36	38	24	28	35	71	91	114	355	-
BE 71	96	35	131	-	-	1	22	21	13	10	5	10	7	14	14	8	6	-
BE 72	5	1	6	-	-	-	-	2	1	1	1	-	-	-	1	-	-	-
BE 73	4	2	6	-	-	-	-	1	-	1	-	2	-	-	-	2	-	-
BE 74	171	323	494	-	-	-	2	3	5	8	4	7	11	36	49	80	289	-
BE 75	3	8	11	-	-	-	2	-	-	-	-	1	-	-	3	3	2	-
BE 76	61	22	83	-	-	-	6	9	8	12	7	4	13	6	5	6	7	-
BE 77	2	2	4	-	-	-	-	2	-	-	-	-	-	1	-	-	1	-
BE 78	79	67	146	-	1	-	10	7	9	6	7	4	4	14	19	15	50	-
<b>TOTALE</b>	<b>10.683</b>	<b>11.534</b>	<b>22.217</b>	<b>38</b>	<b>8</b>	<b>16</b>	<b>70</b>	<b>162</b>	<b>272</b>	<b>630</b>	<b>690</b>	<b>1.022</b>	<b>1.585</b>	<b>2.523</b>	<b>3.633</b>	<b>3.345</b>	<b>8.223</b>	<b>-</b>

Tavola 3.1 segue - Morti per età e causa, per residenza - Anno 1999

Classificazione B	TOTALE			0 anni	1-4	5-14	15 -24	25 -34	35 -44	45 -54	55 -59	60 -64	65 -69	70 -74	75 -79	80 -84	85 e oltre	N.I.
	M	F	MF															
EMILIA-ROMAGNA																		
B (1-11)	150	140	290	-	3	1	1	8	11	14	7	23	27	35	54	52	54	-
B 1	1	5	6	-	-	-	-	-	-	-	-	-	-	-	-	1	5	-
B 2	23	11	34	-	-	-	-	-	-	-	-	2	2	6	7	11	6	-
B 3	1	4	5	-	-	-	-	-	-	-	-	1	1	-	2	-	1	-
B 4	-	-	-	-	-	-	-	-	-	-	-	-	-	-	-	-	-	-
B 5	3	-	3	-	1	-	1	1	-	-	-	-	-	-	-	-	-	-
B 6	-	-	-	-	-	-	-	-	-	-	-	-	-	-	-	-	-	-
B 7	36	38	74	-	1	-	2	2	5	1	4	8	5	10	15	21	21	-
B 8	-	-	-	-	-	-	-	-	-	-	-	-	-	-	-	-	-	-
B 9	-	-	-	-	-	-	-	-	-	-	-	-	-	-	-	-	-	-
B 10	-	-	-	-	-	-	-	-	-	-	-	-	-	-	-	-	-	-
B 11	86	82	168	-	1	1	5	9	9	9	6	16	16	24	35	25	21	-
B (12-27)	7.631	5.788	13.419	-	3	17	24	55	226	725	747	1.119	1.590	2.228	2.601	1.604	2.480	-
B 12	129	58	187	-	-	-	1	-	6	25	23	22	22	28	27	15	18	-
B 13	116	29	145	-	-	-	-	1	3	12	7	16	23	23	21	22	17	-
B 14	686	527	1.213	-	-	-	-	3	17	42	49	73	115	179	251	165	319	-
B 15	548	513	1.061	-	-	-	-	1	17	62	64	85	123	160	181	139	229	-
B 16	235	182	417	-	-	-	-	-	4	17	16	33	46	67	77	55	102	-
B 17	390	233	623	-	-	-	1	-	4	15	34	53	82	127	151	71	85	-
B 18	99	10	109	-	-	-	-	-	-	11	12	18	9	24	19	4	12	-
B 19	2.136	535	2.671	-	-	-	2	5	33	165	185	302	398	559	536	239	247	-
B 20	-	928	928	-	-	-	1	5	31	95	68	84	111	123	156	88	166	-
B 21	-	25	25	-	-	-	-	-	2	5	1	2	4	1	3	3	4	-
B 22	-	205	205	-	-	-	-	-	4	18	14	16	20	27	38	25	43	-
B 23	540	-	540	-	-	-	-	-	-	5	10	23	47	90	105	99	161	-
B 24	346	341	687	-	-	2	3	5	19	32	31	55	87	109	149	76	119	-
B 25	229	171	400	-	-	8	7	9	8	16	14	31	31	59	77	59	81	-
B 26	1.817	1.715	3.532	-	2	6	8	21	68	180	189	277	414	561	685	448	673	-
B 27	360	316	676	-	1	1	1	5	10	25	30	29	58	91	125	96	204	-
B (28-31)	613	759	1.372	2	-	2	5	21	46	37	37	74	90	163	244	202	449	-
B 28	463	604	1.067	-	-	-	1	-	6	18	23	50	71	133	211	177	377	-
B 29	2	4	6	-	-	-	-	-	-	-	-	-	2	-	-	-	4	-
B 30	3	5	8	-	-	-	-	-	-	-	-	-	-	-	2	3	3	-
B 31	145	146	291	2	-	2	4	21	40	19	14	24	17	30	31	22	65	-

Tavola 3.1 segue - Morti per età e causa, per residenza - Anno 1999

Classificazione B	TOTALE			0 anni	1-4	5-14	15 -24	25 -34	35 -44	45 -54	55 -59	60 -64	65 -69	70 -74	75 -79	80 -84	85 e oltre	N.I.
	M	F	MF															
EMILIA-ROMAGNA																		
B (32-33)	64	112	176	-	-	-	3	2	2	6	4	5	11	16	22	22	83	-
B 32	34	79	113	-	-	-	2	1	1	3	2	1	5	5	11	16	66	-
B 33	30	33	63	-	-	-	1	1	1	3	2	4	6	11	11	6	17	-
B 34	455	712	1.167	-	-	-	8	49	27	15	4	10	18	51	123	208	654	-
B (35-37)	489	662	1.151	6	2	1	3	9	12	37	29	48	58	110	194	206	436	-
B 35	13	3	16	2	-	-	-	-	2	2	2	1	2	2	3	-	-	-
B 36	8	17	25	-	-	-	-	2	1	5	5	4	-	3	1	3	1	-
B 37	468	642	1.110	4	2	1	3	7	9	30	22	43	56	105	190	203	435	-
B (38-46)	8.781	10.721	19.502	1	1	2	13	45	89	337	347	546	992	1.761	2.918	3.217	9.233	-
B 38	2	-	2	-	-	-	-	-	-	1	-	-	-	-	-	1	-	-
B 39	48	117	165	-	-	-	-	1	-	3	2	7	16	27	40	33	36	-
B 40	547	896	1.443	-	-	-	-	-	5	12	22	31	58	103	189	245	778	-
B 41	1.805	1.281	3.086	-	-	-	3	5	27	115	122	165	276	434	579	496	864	-
B 42	1.796	2.064	3.860	-	-	-	-	1	11	45	46	76	173	342	600	623	1.943	-
B 43	2.061	2.899	4.960	1	1	-	6	30	19	82	81	134	209	364	632	757	2.644	-
B 44	1.934	2.818	4.752	-	-	2	2	6	18	63	60	98	197	384	713	867	2.342	-
B 45	207	318	525	-	-	-	-	1	2	4	1	5	17	21	44	73	357	-
B 46	381	328	709	-	-	-	2	1	7	12	13	30	46	86	121	122	269	-
B (47-50)	1.707	1.356	3.063	3	-	1	6	9	10	34	26	66	118	273	485	525	1.507	-
B 47	462	428	890	3	-	-	1	-	6	8	5	20	18	48	111	150	520	-
B 48	48	73	121	-	-	1	-	-	-	3	1	2	6	5	10	18	75	-
B 49	724	483	1.207	-	-	-	-	1	2	12	10	26	50	116	216	236	538	-
B 50	473	372	845	-	-	-	5	8	2	11	10	18	44	104	148	121	374	-
B (51-55)	895	922	1.817	1	-	-	-	7	32	66	63	102	150	232	291	262	611	-
B 51	74	68	142	-	-	-	-	-	1	3	1	4	8	17	23	20	65	-
B 52	4	3	7	-	-	-	-	-	2	-	-	-	2	2	-	-	1	-
B 53	111	144	255	-	-	-	-	-	2	3	3	1	11	22	37	35	141	-
B 54	349	302	651	-	-	-	-	4	19	46	44	66	88	102	121	77	84	-
B 55	357	405	762	1	-	-	-	3	8	14	15	31	41	89	110	130	320	-
B (56-58)	262	261	523	-	-	-	-	3	2	5	6	15	20	56	82	86	248	-
B 56	165	179	344	-	-	-	-	2	2	3	3	11	16	38	61	63	145	-
B 57	16	-	16	-	-	-	-	-	-	-	-	-	-	2	-	3	11	-
B 58	81	82	163	-	-	-	-	1	-	2	3	4	4	16	21	20	92	-

Tavola 3.1 segue - Morti per età e causa, per residenza - Anno 1999

Classificazione B	TOTALE			0 anni	1-4	5-14	15 -24	25 -34	35 -44	45 -54	55 -59	60 -64	65 -69	70 -74	75 -79	80 -84	85 e oltre	N.I.
	M	F	MF															
EMILIA-ROMAGNA																		
B (59-61)	-	1	1	-	-	-	-	1	-	-	-	-	-	-	-	-	-	-
B 59	-	-	-	-	-	-	-	-	-	-	-	-	-	-	-	-	-	-
B 60	-	1	1	-	-	-	-	1	-	-	-	-	-	-	-	-	-	-
B 61	-	-	-	-	-	-	-	-	-	-	-	-	-	-	-	-	-	-
B 62	27	46	73	-	-	-	-	-	-	-	-	2	1	4	5	11	50	-
B 63	39	127	166	-	-	-	-	1	2	6	5	4	11	18	29	29	61	-
B (64-65)	37	41	78	30	3	4	5	6	6	1	4	4	3	2	5	1	4	-
B 64	16	18	34	9	2	-	2	5	4	-	1	2	2	2	2	-	3	-
B 65	21	23	44	21	1	4	3	1	2	1	3	2	1	-	3	1	1	-
B (66-69)	46	27	73	73	-	-	-	-	-	-	-	-	-	-	-	-	-	-
B 66	7	2	9	9	-	-	-	-	-	-	-	-	-	-	-	-	-	-
B 67	5	-	5	5	-	-	-	-	-	-	-	-	-	-	-	-	-	-
B 68	25	18	43	43	-	-	-	-	-	-	-	-	-	-	-	-	-	-
B 69	9	7	16	16	-	-	-	-	-	-	-	-	-	-	-	-	-	-
B 70	150	214	364	8	1	1	7	23	18	13	9	10	14	12	16	34	198	-
B (71-77)	1.345	801	2.146	2	7	13	177	210	174	139	73	112	113	179	232	209	506	-
B 71	276	82	358	-	1	8	65	50	42	27	14	24	18	31	29	18	31	-
B 72	55	47	102	-	1	1	4	6	2	4	1	5	2	7	22	14	33	-
B 73	198	309	507	-	-	1	4	7	6	5	3	9	13	31	42	75	311	-
B 74	512	221	733	-	3	2	80	86	80	54	26	40	47	71	91	70	83	-
B 75	22	5	27	-	-	-	4	6	1	2	3	2	2	-	3	2	2	-
B 76	42	27	69	1	-	-	1	14	14	12	4	3	6	5	2	2	5	-
B 77	240	110	350	1	2	1	19	41	29	35	22	29	25	34	43	28	41	-
BE (71-78)	1.345	801	2.146	2	7	13	177	210	174	139	73	112	113	179	232	209	506	-
BE 71	543	186	729	-	3	10	134	122	95	63	23	37	40	61	72	38	31	-
BE 72	22	3	25	-	-	-	1	2	1	3	2	4	2	5	4	-	1	-
BE 73	12	10	22	1	-	-	1	3	3	3	2	2	1	2	2	1	1	-
BE 74	286	376	662	-	1	2	6	1	11	4	5	13	20	36	75	108	380	-
BE 75	12	3	15	-	-	-	-	1	-	1	3	2	2	-	3	1	2	-
BE 76	291	116	407	-	-	1	20	51	45	47	26	33	30	48	35	30	41	-
BE 77	12	14	26	-	-	-	2	8	3	3	-	2	1	3	2	2	-	-
BE 78	167	93	260	1	3	-	13	22	16	15	12	19	17	24	39	29	50	-
<b>TOTALE</b>	<b>22.691</b>	<b>22.690</b>	<b>45.381</b>	<b>126</b>	<b>20</b>	<b>42</b>	<b>252</b>	<b>449</b>	<b>657</b>	<b>1.435</b>	<b>1.361</b>	<b>2.140</b>	<b>3.216</b>	<b>5.140</b>	<b>7.301</b>	<b>6.668</b>	<b>16.574</b>	<b>-</b>



Tavola 3.1 segue - Morti per età e causa, per residenza - Anno 1999

Classificazione B	TOTALE			0 anni	1-4	5-14	15-24	25-34	35-44	45-54	55-59	60-64	65-69	70-74	75-79	80-84	85 e oltre	N.I.
	M	F	MF															
TOSCANA																		
B (1-11)	122	125	247	1	1	-	1	2	7	10	12	16	19	39	49	32	58	-
B 1	1	-	1	-	-	-	-	-	-	-	-	-	-	-	-	-	1	-
B 2	22	8	30	-	-	-	-	-	2	1	1	1	3	4	7	4	8	-
B 3	1	6	7	-	-	-	-	2	-	-	1	-	-	-	3	1	-	-
B 4	-	-	-	-	-	-	-	-	-	-	-	-	-	-	-	-	-	-
B 5	-	2	2	-	-	-	-	-	-	-	1	1	-	-	-	-	-	-
B 6	1	2	3	-	-	-	-	-	-	-	-	-	-	1	2	-	-	-
B 7	35	42	77	1	-	-	-	1	-	6	1	4	8	13	13	30	-	-
B 8	-	-	-	-	-	-	-	-	-	-	-	-	-	-	-	-	-	-
B 9	-	-	-	-	-	-	-	-	-	-	-	-	-	-	-	-	-	-
B 10	-	-	-	-	-	-	-	-	-	-	-	-	-	-	-	-	-	-
B 11	62	65	127	-	1	-	1	-	6	8	3	13	12	26	24	14	19	-
B (12-27)	6.705	4.737	11.442	-	6	8	19	48	178	628	623	961	1.363	1.897	2.249	1.400	2.062	-
B 12	130	51	181	-	-	-	-	1	3	22	21	23	23	25	23	15	25	-
B 13	101	30	131	-	-	-	-	-	2	9	12	22	14	22	17	18	15	-
B 14	635	455	1.090	-	-	-	-	1	9	36	34	69	131	154	207	179	270	-
B 15	488	434	922	-	-	-	-	1	11	35	28	74	98	152	194	132	197	-
B 16	188	169	357	-	-	-	-	-	7	16	20	22	47	45	67	46	87	-
B 17	356	221	577	-	-	-	-	-	11	17	37	55	69	131	129	59	69	-
B 18	102	10	112	-	-	-	-	-	1	10	8	16	13	19	20	10	15	-
B 19	1.831	344	2.175	-	-	-	-	1	19	138	140	240	364	471	428	198	176	-
B 20	-	695	695	-	-	-	-	7	31	82	65	65	73	90	108	59	115	-
B 21	-	21	21	-	-	-	-	1	2	5	4	-	3	2	2	1	1	-
B 22	-	163	163	-	-	-	-	-	3	7	12	14	24	23	29	12	39	-
B 23	507	-	507	-	-	-	-	-	1	3	8	15	36	62	112	106	164	-
B 24	272	276	548	-	-	1	3	12	9	24	27	48	52	88	124	66	94	-
B 25	206	149	355	-	2	3	4	7	13	20	17	29	36	54	58	44	68	-
B 26	1.624	1.508	3.132	-	2	3	11	14	51	179	180	250	332	489	627	394	600	-
B 27	265	211	476	-	2	1	1	3	5	25	10	19	48	70	104	61	127	-
B (28-31)	573	830	1.403	1	-	1	3	4	40	29	39	51	102	156	270	226	481	-
B 28	449	712	1.161	-	-	-	1	-	3	10	26	45	88	134	243	191	420	-
B 29	1	3	4	-	-	-	-	-	-	-	-	-	1	-	1	-	2	-
B 30	4	2	6	-	-	-	-	-	-	-	1	-	-	-	1	-	4	-
B 31	119	113	232	1	-	1	2	4	37	19	12	6	13	22	25	35	55	-

Tavola 3.1 segue - Morti per età e causa, per residenza - Anno 1999

Classificazione B	TOTALE			0 anni	1-4	5-14	15-24	25-34	35-44	45-54	55-59	60-64	65-69	70-74	75-79	80-84	85 e oltre	N.I.
	M	F	MF															
TOSCANA																		
B (32-33)	111	94	205	-	-	-	1	1	3	2	2	6	15	20	42	33	80	-
B 32	65	67	132	-	-	-	-	1	1	-	-	1	7	10	23	24	65	-
B 33	46	27	73	-	-	-	1	-	2	2	2	5	8	10	19	9	15	-
B 34	236	423	659	-	-	-	5	21	13	4	1	9	19	35	97	141	314	-
B (35-37)	434	601	1.035	6	4	5	3	7	18	18	20	27	67	126	218	160	356	-
B 35	4	3	7	1	1	1	-	-	-	-	-	1	-	1	-	1	1	-
B 36	8	9	17	-	-	-	-	-	1	3	2	3	4	1	3	-	-	-
B 37	422	589	1.011	5	3	4	3	7	17	15	18	23	63	124	215	159	355	-
B (38-46)	7.974	10.089	18.063	1	-	4	10	37	103	270	294	507	843	1.573	2.825	2.961	8.635	-
B 38	-	-	-	-	-	-	-	-	-	-	-	-	-	-	-	-	-	-
B 39	48	111	159	-	-	-	-	-	1	7	8	10	11	17	43	25	37	-
B 40	302	483	785	-	-	-	-	-	2	23	18	18	59	76	139	116	334	-
B 41	1.299	916	2.215	-	-	-	-	2	23	75	83	127	220	308	448	333	596	-
B 42	1.424	1.609	3.033	-	-	-	-	1	6	14	43	81	112	255	514	539	1.468	-
B 43	2.048	2.835	4.883	-	-	2	8	26	37	88	70	133	203	404	689	744	2.479	-
B 44	2.247	3.429	5.676	1	-	2	2	5	26	55	54	102	193	420	826	984	3.006	-
B 45	231	421	652	-	-	-	-	-	1	-	2	4	6	15	49	97	478	-
B 46	375	285	660	-	-	-	-	3	7	8	16	32	39	78	117	123	237	-
B (47-50)	1.624	1.175	2.799	1	3	1	3	7	18	22	29	54	133	262	511	484	1.271	-
B 47	334	299	633	1	2	-	2	1	9	5	7	12	18	35	93	102	346	-
B 48	50	100	150	-	-	-	-	1	1	-	5	-	4	4	13	22	100	-
B 49	706	394	1.100	-	-	1	-	1	2	5	8	20	59	126	237	190	451	-
B 50	534	382	916	-	1	-	1	4	6	12	9	22	52	97	168	170	374	-
B (51-55)	784	784	1.568	-	-	-	-	6	25	65	59	101	128	191	271	205	517	-
B 51	71	59	130	-	-	-	-	-	-	1	2	6	10	16	19	23	53	-
B 52	4	1	5	-	-	-	-	-	-	-	-	1	1	2	1	-	-	-
B 53	95	118	213	-	-	-	-	-	-	6	3	5	5	21	30	30	113	-
B 54	300	223	523	-	-	-	-	3	18	39	37	63	69	77	104	46	67	-
B 55	314	383	697	-	-	-	-	3	7	19	17	26	43	75	117	106	284	-
B (56-58)	240	259	499	-	-	-	-	3	3	7	7	19	22	61	82	79	216	-
B 56	145	152	297	-	-	-	-	3	3	6	5	11	11	41	55	51	111	-
B 57	13	-	13	-	-	-	-	-	-	-	-	1	2	1	1	-	8	-
B 58	82	107	189	-	-	-	-	-	-	1	2	7	9	19	26	28	97	-

Tavola 3.1 segue - Morti per età e causa, per residenza - Anno 1999

Classificazione B	TOTALE			0 anni	1-4	5-14	15 -24	25 -34	35 -44	45 -54	55 -59	60 -64	65 -69	70 -74	75 -79	80 -84	85 e oltre	N.I.
	M	F	MF															
TOSCANA																		
B (59-61)	-	-	-	-	-	-	-	-	-	-	-	-	-	-	-	-	-	-
B 59	-	-	-	-	-	-	-	-	-	-	-	-	-	-	-	-	-	-
B 60	-	-	-	-	-	-	-	-	-	-	-	-	-	-	-	-	-	-
B 61	-	-	-	-	-	-	-	-	-	-	-	-	-	-	-	-	-	-
B 62	10	44	54	-	-	-	-	-	1	-	-	2	2	2	3	7	37	-
B 63	48	122	170	-	-	-	-	-	2	2	5	8	11	19	23	28	72	-
B (64-65)	39	34	73	28	3	3	2	3	6	7	1	3	4	5	-	2	6	-
B 64	15	23	38	15	1	1	1	1	5	4	-	1	2	2	-	1	4	-
B 65	24	11	35	13	2	2	1	2	1	3	1	2	2	3	-	1	2	-
B (66-69)	34	29	63	63	-	-	-	-	-	-	-	-	-	-	-	-	-	-
B 66	3	5	8	8	-	-	-	-	-	-	-	-	-	-	-	-	-	-
B 67	-	-	-	-	-	-	-	-	-	-	-	-	-	-	-	-	-	-
B 68	24	18	42	42	-	-	-	-	-	-	-	-	-	-	-	-	-	-
B 69	7	6	13	13	-	-	-	-	-	-	-	-	-	-	-	-	-	-
B 70	176	354	530	3	1	-	3	8	8	7	8	7	10	17	42	41	375	-
B (71-77)	1.059	716	1.775	3	4	8	117	149	123	117	66	81	92	139	183	189	504	-
B 71	214	60	274	-	1	4	40	36	26	30	16	18	13	21	27	16	26	-
B 72	42	38	80	-	-	-	4	3	6	2	1	3	3	10	10	7	31	-
B 73	185	338	523	-	-	-	3	3	2	11	-	6	11	27	61	93	306	-
B 74	375	158	533	2	1	3	53	71	51	42	24	28	34	46	55	41	82	-
B 75	20	12	32	-	-	-	2	1	4	1	-	1	5	7	3	3	5	-
B 76	31	21	52	-	1	-	2	8	3	9	3	6	4	4	2	1	9	-
B 77	192	89	281	1	1	1	13	27	31	22	22	19	22	24	25	28	45	-
BE (71-78)	1.059	716	1.775	3	4	8	117	149	123	117	66	81	92	139	183	189	504	-
BE 71	347	103	450	-	2	4	85	82	45	47	21	26	26	35	38	17	22	-
BE 72	13	2	15	-	-	-	2	2	2	1	2	1	-	3	2	-	-	-
BE 73	11	15	26	-	1	-	1	5	1	1	1	2	3	3	-	1	7	-
BE 74	256	422	678	-	-	1	2	4	7	13	5	10	18	38	80	114	386	-
BE 75	14	13	27	-	-	-	-	-	3	1	-	-	4	7	3	3	6	-
BE 76	231	65	296	-	-	-	12	31	33	32	22	25	23	28	33	30	27	-
BE 77	15	14	29	1	1	-	3	6	7	4	2	1	1	-	3	-	-	-
BE 78	172	82	254	2	-	3	12	19	25	18	13	16	17	25	24	24	56	-
<b>TOTALE</b>	<b>20.169</b>	<b>20.416</b>	<b>40.585</b>	<b>107</b>	<b>22</b>	<b>30</b>	<b>167</b>	<b>296</b>	<b>548</b>	<b>1.188</b>	<b>1.166</b>	<b>1.852</b>	<b>2.830</b>	<b>4.542</b>	<b>6.865</b>	<b>5.988</b>	<b>14.984</b>	<b>-</b>

Tavola 3.1 segue - Morti per età e causa, per residenza - Anno 1999

Classificazione B	TOTALE			0 anni	1-4	5-14	15 -24	25 -34	35 -44	45 -54	55 -59	60 -64	65 -69	70 -74	75 -79	80 -84	85 e oltre	N.I.
	M	F	MF															
UMBRIA																		
B (1-11)	31	30	61	-	-	-	-	-	-	1	2	6	6	4	12	11	19	-
B 1	-	-	-	-	-	-	-	-	-	-	-	-	-	-	-	-	-	-
B 2	4	1	5	-	-	-	-	-	-	-	-	-	1	-	2	1	1	-
B 3	-	-	-	-	-	-	-	-	-	-	-	-	-	-	-	-	-	-
B 4	-	-	-	-	-	-	-	-	-	-	-	-	-	-	-	-	-	-
B 5	-	-	-	-	-	-	-	-	-	-	-	-	-	-	-	-	-	-
B 6	-	1	1	-	-	-	-	-	-	-	-	-	-	-	-	-	-	-
B 7	11	13	24	-	-	-	-	-	-	-	-	-	1	3	5	4	11	-
B 8	-	-	-	-	-	-	-	-	-	-	-	-	-	-	-	-	-	-
B 9	-	-	-	-	-	-	-	-	-	-	-	-	-	-	-	-	-	-
B 10	-	-	-	-	-	-	-	-	-	-	-	-	-	-	-	-	-	-
B 11	16	15	31	-	-	-	-	-	-	1	2	6	4	1	5	5	7	-
B (12-27)	1.479	1.040	2.519	-	-	3	2	18	37	120	134	198	300	458	516	316	417	-
B 12	31	10	41	-	-	-	-	-	1	4	5	2	2	13	6	5	3	-
B 13	23	5	28	-	-	-	-	-	1	2	2	2	2	7	9	1	2	-
B 14	154	113	267	-	-	-	-	1	3	13	8	19	22	43	56	39	63	-
B 15	123	107	230	-	-	-	-	1	3	9	14	9	26	45	45	42	36	-
B 16	41	38	79	-	-	-	-	1	-	3	2	7	10	16	18	10	12	-
B 17	78	44	122	-	-	-	-	-	1	9	10	10	20	24	18	15	15	-
B 18	25	2	27	-	-	-	-	-	-	2	1	4	4	3	6	4	3	-
B 19	325	76	401	-	-	-	-	1	5	24	30	37	65	94	85	27	33	-
B 20	-	153	153	-	-	-	-	1	6	8	12	14	24	18	23	13	34	-
B 21	-	2	2	-	-	-	-	-	-	-	-	-	1	1	-	-	-	-
B 22	-	32	32	-	-	-	-	-	-	2	2	-	5	4	8	5	6	-
B 23	141	-	141	-	-	-	-	-	-	2	4	8	27	31	29	40	-	-
B 24	48	62	110	-	-	-	-	5	2	9	6	14	7	17	16	10	24	-
B 25	63	38	101	-	-	1	-	-	1	4	5	5	13	22	26	13	11	-
B 26	370	312	682	-	-	2	2	6	12	28	33	60	84	107	144	91	113	-
B 27	57	46	103	-	-	-	-	2	2	3	2	11	7	17	25	12	22	-
B (28-31)	143	167	310	1	1	-	-	1	9	8	5	11	20	47	61	46	100	-
B 28	123	137	260	-	-	-	-	-	1	5	5	9	10	41	56	43	90	-
B 29	1	-	1	-	-	-	-	-	-	-	-	-	-	-	-	-	1	-
B 30	-	1	1	-	-	-	-	-	-	-	-	-	-	-	-	-	1	-
B 31	19	29	48	1	1	-	-	1	8	3	-	2	10	6	5	3	8	-

Tavola 3.1 segue - Morti per età e causa, per residenza - Anno 1999

Classificazione B	TOTALE			0 anni	1-4	5-14	15-24	25-34	35-44	45-54	55-59	60-64	65-69	70-74	75-79	80-84	85 e oltre	N.I.
	M	F	MF															
UMBRIA																		
B (32-33)	21	18	39	-	-	-	1	-	1	-	3	-	2	2	3	6	21	-
B 32	15	14	29	-	-	-	1	-	-	-	-	-	1	2	1	5	19	-
B 33	6	4	10	-	-	-	-	-	1	-	3	-	1	-	2	1	2	-
B 34	48	70	118	-	-	-	2	7	2	2	1	1	2	11	8	28	54	-
B (35-37)	87	113	200	-	1	1	-	2	2	4	5	6	12	19	42	43	63	-
B 35	1	3	4	-	-	-	-	1	-	-	-	-	-	2	1	-	-	-
B 36	1	3	4	-	-	-	-	-	1	1	-	-	-	2	-	-	-	-
B 37	85	107	192	-	1	1	-	1	1	3	5	6	12	15	41	43	63	-
B (38-46)	1.923	2.270	4.193	-	2	1	-	10	19	73	78	131	227	409	684	722	1.837	-
B 38	-	-	-	-	-	-	-	-	-	-	-	-	-	-	-	-	-	-
B 39	6	18	24	-	-	-	-	-	-	-	3	1	2	3	7	5	3	-
B 40	66	129	195	-	1	-	-	-	-	3	5	1	11	18	27	29	100	-
B 41	399	284	683	-	-	1	-	1	3	28	31	46	62	109	127	109	166	-
B 42	448	541	989	-	-	-	-	2	4	7	10	22	32	87	167	176	482	-
B 43	372	444	816	-	-	-	-	5	7	23	11	22	63	83	105	121	376	-
B 44	527	745	1.272	-	1	-	-	2	4	10	14	29	41	91	211	257	612	-
B 45	37	59	96	-	-	-	-	-	-	-	1	-	1	4	11	8	71	-
B 46	68	50	118	-	-	-	-	-	1	2	3	10	15	14	29	17	27	-
B (47-50)	342	280	622	-	1	-	1	2	3	5	6	11	21	69	119	129	255	-
B 47	57	78	135	-	-	-	-	-	1	2	-	2	4	5	20	26	75	-
B 48	23	40	63	-	-	-	-	1	-	-	-	1	1	5	5	11	39	-
B 49	175	91	266	-	-	-	-	-	2	1	5	6	8	43	46	61	94	-
B 50	87	71	158	-	1	-	1	1	-	2	1	2	8	16	48	31	47	-
B (51-55)	191	157	348	-	-	-	-	1	7	14	16	19	38	43	64	51	95	-
B 51	15	14	29	-	-	-	-	-	-	-	-	1	2	3	3	5	15	-
B 52	1	1	2	-	-	-	-	-	-	-	-	-	1	-	1	-	-	-
B 53	21	18	39	-	-	-	-	-	-	1	2	-	1	5	5	12	13	-
B 54	87	55	142	-	-	-	-	-	6	11	9	15	27	19	31	13	11	-
B 55	67	69	136	-	-	-	-	1	1	2	5	3	7	16	24	21	56	-
B (56-58)	76	60	136	-	-	1	-	1	-	-	2	4	5	10	22	29	62	-
B 56	48	48	96	-	-	1	-	1	-	-	2	4	3	7	18	20	40	-
B 57	5	-	5	-	-	-	-	-	-	-	-	-	-	-	-	2	3	-
B 58	23	12	35	-	-	-	-	-	-	-	-	-	-	2	3	4	19	-

Tavola 3.1 segue - Morti per età e causa, per residenza - Anno 1999

Classificazione B	TOTALE			0 anni	1-4	5-14	15 -24	25 -34	35 -44	45 -54	55 -59	60 -64	65 -69	70 -74	75 -79	80 -84	85 e oltre	N.I.
	M	F	MF															
UMBRIA																		
B (59-61)	-	-	-	-	-	-	-	-	-	-	-	-	-	-	-	-	-	-
B 59	-	-	-	-	-	-	-	-	-	-	-	-	-	-	-	-	-	-
B 60	-	-	-	-	-	-	-	-	-	-	-	-	-	-	-	-	-	-
B 61	-	-	-	-	-	-	-	-	-	-	-	-	-	-	-	-	-	-
B 62	2	2	4	-	-	-	-	-	-	1	-	-	1	1	1	-	-	-
B 63	6	30	36	-	-	-	-	-	1	1	-	4	1	5	5	19	-	-
B (64-65)	11	11	22	11	1	1	-	-	1	1	1	-	-	1	2	1	2	-
B 64	2	6	8	5	-	-	-	-	1	-	-	-	1	-	-	-	1	-
B 65	9	5	14	6	1	1	-	-	1	-	1	-	-	2	1	1	1	-
B (66-69)	13	8	21	21	-	-	-	-	-	-	-	-	-	-	-	-	-	-
B 66	4	1	5	5	-	-	-	-	-	-	-	-	-	-	-	-	-	-
B 67	-	-	-	-	-	-	-	-	-	-	-	-	-	-	-	-	-	-
B 68	7	5	12	12	-	-	-	-	-	-	-	-	-	-	-	-	-	-
B 69	2	2	4	4	-	-	-	-	-	-	-	-	-	-	-	-	-	-
B 70	50	69	119	1	-	-	-	-	2	2	-	1	3	8	12	90	-	-
B (71-77)	266	141	407	1	-	4	37	38	23	23	14	24	18	35	43	48	99	-
B 71	70	20	90	-	-	1	17	11	11	5	3	8	5	12	4	9	4	-
B 72	7	4	11	-	-	-	-	1	-	1	-	-	-	2	1	2	4	-
B 73	47	67	114	-	-	-	1	2	-	1	2	2	2	19	16	67	-	-
B 74	82	29	111	-	-	1	14	13	6	11	5	8	6	10	11	8	18	-
B 75	5	-	5	-	-	-	-	-	-	1	1	-	1	-	-	2	-	-
B 76	5	5	10	-	-	1	-	3	1	-	1	-	-	-	-	2	2	-
B 77	50	16	66	1	-	1	5	8	5	4	2	6	4	9	8	9	4	-
BE (71-78)	266	141	407	1	-	4	37	38	23	23	14	24	18	35	43	48	99	-
BE 71	92	25	117	-	-	1	26	22	10	7	5	9	4	12	9	7	5	-
BE 72	3	-	3	-	-	-	-	1	-	2	-	-	-	-	-	-	-	-
BE 73	3	4	7	-	-	1	-	1	-	1	-	-	-	-	-	2	2	-
BE 74	64	79	143	-	-	-	1	2	-	3	4	2	3	7	21	21	79	-
BE 75	4	-	4	-	-	-	-	-	-	1	-	-	1	-	-	2	-	-
BE 76	60	17	77	-	-	-	7	9	8	7	1	9	7	10	4	13	2	-
BE 77	2	5	7	-	-	-	-	2	1	-	-	1	-	1	1	-	1	-
BE 78	38	11	49	1	-	2	3	1	4	3	3	3	3	5	8	3	10	-
<b>TOTALE</b>	<b>4.689</b>	<b>4.466</b>	<b>9.155</b>	<b>35</b>	<b>6</b>	<b>11</b>	<b>43</b>	<b>80</b>	<b>104</b>	<b>254</b>	<b>271</b>	<b>411</b>	<b>656</b>	<b>1.113</b>	<b>1.590</b>	<b>1.448</b>	<b>3.133</b>	<b>-</b>

Tavola 3.1 segue - Morti per età e causa, per residenza - Anno 1999

Classificazione B	TOTALE			0 anni	1-4	5-14	15 -24	25 -34	35 -44	45 -54	55 -59	60 -64	65 -69	70 -74	75 -79	80 -84	85 e oltre	N.I.
	M	F	MF															
MARCHE																		
B (1-11)	56	53	109	1	-	-	1	3	4	6	1	7	8	18	16	17	27	-
B 1	1	-	1	-	-	-	-	-	-	-	-	-	-	-	1	-	-	-
B 2	7	4	11	-	-	-	-	-	-	1	-	-	-	3	6	1	-	-
B 3	2	3	5	-	-	-	-	-	-	-	-	-	-	-	2	-	3	-
B 4	-	-	-	-	-	-	-	-	-	-	-	-	-	-	-	-	-	-
B 5	-	1	1	1	-	-	-	-	-	-	-	-	-	-	-	-	-	-
B 6	-	-	-	-	-	-	-	-	-	-	-	-	-	-	-	-	-	-
B 7	21	26	47	-	-	-	2	1	1	-	2	5	6	3	12	15	-	-
B 8	-	-	-	-	-	-	-	-	-	-	-	-	-	-	-	-	-	-
B 9	-	-	-	-	-	-	-	-	-	-	-	-	-	-	-	-	-	-
B 10	-	-	-	-	-	-	-	-	-	-	-	-	-	-	-	-	-	-
B 11	25	19	44	-	-	-	1	1	3	4	1	5	3	9	4	4	9	-
B (12-27)	2.536	1.731	4.267	-	1	4	12	18	76	245	234	364	552	700	811	510	740	-
B 12	48	7	55	-	-	-	-	3	10	9	9	6	7	5	3	3	3	-
B 13	25	16	41	-	-	-	-	1	2	4	3	6	5	10	4	6	6	-
B 14	270	203	473	-	-	1	1	7	20	18	35	41	74	100	81	95	-	-
B 15	207	173	380	-	-	-	-	8	16	17	22	61	60	83	45	68	-	-
B 16	85	55	140	-	-	-	-	-	5	6	16	17	26	22	12	36	-	-
B 17	112	51	163	-	-	-	1	1	7	4	25	21	28	31	20	25	-	-
B 18	39	3	42	-	-	-	-	-	3	3	5	3	8	6	7	7	-	-
B 19	656	132	788	-	1	-	-	8	41	58	85	131	167	163	70	64	-	-
B 20	-	265	265	-	-	-	1	8	46	27	25	29	31	29	23	46	-	-
B 21	-	6	6	-	-	-	-	-	-	1	-	1	1	1	-	2	-	-
B 22	-	50	50	-	-	-	1	2	4	2	5	8	2	8	9	9	-	-
B 23	196	-	196	-	-	-	-	-	-	2	5	17	38	32	35	67	-	-
B 24	122	102	224	-	1	-	2	1	5	7	8	25	26	29	64	32	24	-
B 25	77	55	132	-	-	-	1	8	6	9	4	20	18	31	17	18	-	-
B 26	586	524	1.110	-	-	2	8	10	19	69	61	87	142	175	194	126	217	-
B 27	113	89	202	-	-	1	1	2	6	9	5	13	23	31	32	26	53	-
B (28-31)	191	301	492	1	-	2	1	4	11	13	8	20	34	61	90	81	166	-
B 28	158	252	410	-	-	-	-	1	3	10	6	16	31	53	81	72	137	-
B 29	-	2	2	-	-	-	-	-	-	-	-	-	-	-	-	1	2	-
B 30	-	2	2	-	-	-	-	-	-	-	-	-	-	-	-	1	1	-
B 31	33	45	78	1	-	2	1	3	8	3	2	4	3	8	9	8	26	-

Tavola 3.1 segue - Morti per età e causa, per residenza - Anno 1999

Classificazione B	TOTALE			0 anni	1-4	5-14	15 -24	25 -34	35 -44	45 -54	55 -59	60 -64	65 -69	70 -74	75 -79	80 -84	85 e oltre	N.I.
	M	F	MF															
MARCHE																		
B (32-33)	33	33	66	-	-	-	1	1	1	2	-	1	2	8	12	12	26	-
B 32	16	23	39	-	-	-	1	-	-	1	-	-	1	4	3	9	20	-
B 33	17	10	27	-	-	-	-	1	1	1	-	1	1	4	9	3	6	-
B 34	107	188	295	-	-	-	3	15	9	4	1	2	3	17	22	57	162	-
B (35-37)	182	194	376	3	1	3	3	3	2	8	10	21	33	45	78	52	114	-
B 35	1	2	3	-	-	1	-	-	-	-	-	-	-	1	-	1	-	-
B 36	2	4	6	-	-	-	-	1	1	2	-	1	-	-	1	-	-	-
B 37	179	188	367	3	1	2	3	2	1	6	10	20	33	44	77	51	114	-
B (38-46)	3.034	3.718	6.752	-	-	1	3	15	32	96	110	188	313	596	1.053	1.163	3.182	-
B 38	-	-	-	-	-	-	-	-	-	-	-	-	-	-	-	-	-	-
B 39	17	24	41	-	-	-	-	-	1	1	-	2	3	8	7	9	10	-
B 40	151	250	401	-	-	-	-	-	1	5	6	8	17	33	53	79	199	-
B 41	549	392	941	-	-	-	-	2	9	31	35	58	77	123	182	158	266	-
B 42	579	661	1.240	-	-	-	-	1	1	7	19	22	47	111	186	232	614	-
B 43	685	1.022	1.707	-	-	1	1	7	11	26	19	49	81	121	219	267	905	-
B 44	865	1.169	2.034	-	-	-	2	4	7	22	25	36	68	162	341	374	993	-
B 45	67	122	189	-	-	-	-	-	-	1	1	2	7	23	24	131	-	
B 46	121	78	199	-	-	-	-	1	2	4	5	12	18	31	42	20	64	-
B (47-50)	641	414	1.055	2	1	1	-	3	3	5	10	25	43	101	178	195	488	-
B 47	125	137	262	1	-	-	-	-	2	1	1	3	4	14	38	48	150	-
B 48	15	25	40	-	-	-	-	-	-	-	-	1	2	2	4	6	25	-
B 49	302	143	445	-	-	-	-	1	-	2	4	12	19	46	80	91	190	-
B 50	199	109	308	1	1	1	-	2	1	2	5	9	18	39	56	50	123	-
B (51-55)	289	287	576	-	-	-	2	4	6	29	19	15	48	67	109	80	197	-
B 51	25	10	35	-	-	-	-	-	-	1	-	-	3	6	6	5	14	-
B 52	-	1	1	-	-	-	-	-	-	-	-	-	-	1	-	-	-	-
B 53	34	43	77	-	-	-	-	-	-	1	1	-	3	3	17	12	40	-
B 54	110	74	184	-	-	-	1	3	4	23	13	12	26	30	38	19	15	-
B 55	120	159	279	-	-	-	1	1	2	4	5	3	16	28	47	44	128	-
B (56-58)	105	88	193	-	-	-	-	-	1	4	3	5	11	17	34	24	94	-
B 56	69	52	121	-	-	-	-	-	1	3	3	5	7	13	19	16	54	-
B 57	4	-	4	-	-	-	-	-	-	-	-	-	-	-	1	1	2	-
B 58	32	36	68	-	-	-	-	-	-	1	-	-	4	4	14	7	38	-



Tavola 3.1 segue - Morti per età e causa, per residenza - Anno 1999

Classificazione B	TOTALE			0 anni	1-4	5-14	15-24	25-34	35-44	45-54	55-59	60-64	65-69	70-74	75-79	80-84	85 e oltre	N.I.
	M	F	MF															
MARCHE																		
B (59-61)	-	-	-	-	-	-	-	-	-	-	-	-	-	-	-	-	-	-
B 59	-	-	-	-	-	-	-	-	-	-	-	-	-	-	-	-	-	-
B 60	-	-	-	-	-	-	-	-	-	-	-	-	-	-	-	-	-	-
B 61	-	-	-	-	-	-	-	-	-	-	-	-	-	-	-	-	-	-
B 62	12	16	28	-	-	-	-	1	-	-	1	-	1	4	3	5	13	-
B 63	11	27	38	-	-	-	-	-	1	-	4	1	1	4	6	1	20	-
B (64-65)	18	21	39	22	2	-	3	2	3	2	2	-	-	2	-	1	-	-
B 64	11	9	20	14	1	-	1	-	2	-	1	-	-	-	-	1	-	-
B 65	7	12	19	8	1	-	2	2	1	2	1	-	-	2	-	-	-	-
B (66-69)	19	16	35	35	-	-	-	-	-	-	-	-	-	-	-	-	-	-
B 66	1	2	3	3	-	-	-	-	-	-	-	-	-	-	-	-	-	-
B 67	-	-	-	-	-	-	-	-	-	-	-	-	-	-	-	-	-	-
B 68	13	13	26	26	-	-	-	-	-	-	-	-	-	-	-	-	-	-
B 69	5	1	6	6	-	-	-	-	-	-	-	-	-	-	-	-	-	-
B 70	42	69	111	-	-	-	2	2	1	2	1	4	2	7	6	8	76	-
B (71-77)	440	296	736	1	-	5	56	66	46	44	23	43	40	47	78	78	209	-
B 71	88	23	111	-	-	-	25	15	16	9	3	1	10	7	10	5	10	-
B 72	12	15	27	-	-	-	-	1	1	-	1	-	2	3	3	2	14	-
B 73	74	149	223	-	-	-	1	4	1	2	-	4	5	4	20	41	141	-
B 74	186	71	257	-	-	4	23	36	16	22	13	24	16	20	32	18	33	-
B 75	7	1	8	-	-	-	-	1	1	1	-	1	1	1	1	-	1	-
B 76	16	4	20	-	-	-	3	1	4	4	-	3	1	2	-	1	1	-
B 77	57	33	90	1	-	1	4	8	7	6	6	10	5	10	12	11	9	-
BE (71-78)	440	296	736	1	-	5	56	66	46	44	23	43	40	47	78	78	209	-
BE 71	160	33	193	-	-	3	37	42	23	15	4	12	11	12	21	6	7	-
BE 72	5	-	5	-	-	-	-	1	1	1	-	-	1	-	1	-	-	-
BE 73	6	2	8	-	-	-	1	-	1	2	-	2	-	-	-	1	1	-
BE 74	105	190	295	-	-	-	1	5	5	6	2	6	13	8	28	52	169	-
BE 75	5	1	6	-	-	-	-	-	1	1	-	1	-	1	1	-	1	-
BE 76	84	29	113	-	-	1	8	9	11	8	9	12	12	17	13	9	4	-
BE 77	4	3	7	1	-	-	-	1	-	-	2	2	1	-	-	-	-	-
BE 78	71	38	109	-	-	1	9	8	4	11	6	8	2	9	14	10	27	-
<b>TOTALE</b>	<b>7.716</b>	<b>7.452</b>	<b>15.168</b>	<b>65</b>	<b>5</b>	<b>16</b>	<b>87</b>	<b>137</b>	<b>196</b>	<b>460</b>	<b>427</b>	<b>696</b>	<b>1.091</b>	<b>1.694</b>	<b>2.496</b>	<b>2.284</b>	<b>5.514</b>	<b>-</b>

Tavola 3.1 segue - Morti per età e causa, per residenza - Anno 1999

Classificazione B	TOTALE			0 anni	1-4	5-14	15-24	25-34	35-44	45-54	55-59	60-64	65-69	70-74	75-79	80-84	85 e oltre	N.I.
	M	F	MF															
LAZIO																		
B (1-11)	143	135	278	-	-	-	1	8	15	21	15	24	34	43	51	19	47	-
B 1	-	2	2	-	-	-	-	-	-	-	-	-	-	1	-	-	1	-
B 2	26	12	38	-	-	-	-	1	3	1	4	6	6	11	3	3	3	-
B 3	4	3	7	-	-	-	-	-	2	1	-	1	1	1	-	1	1	-
B 4	-	-	-	-	-	-	-	-	-	-	-	-	-	-	-	-	-	-
B 5	3	-	3	-	-	-	1	-	-	-	-	1	-	-	1	-	-	-
B 6	-	2	2	-	-	-	-	-	-	-	-	-	-	-	1	-	1	-
B 7	29	34	63	-	-	-	-	2	3	4	6	5	9	16	3	15	15	-
B 8	-	-	-	-	-	-	-	-	-	-	-	-	-	-	-	-	-	-
B 9	-	-	-	-	-	-	-	-	-	-	-	-	-	-	-	-	-	-
B 10	-	-	-	-	-	-	-	-	-	-	-	-	-	-	-	-	-	-
B 11	81	82	163	-	-	-	8	12	13	9	13	22	26	21	13	26	26	-
B (12-27)	7.745	5.642	13.387	3	6	20	42	93	311	939	854	1.272	1.836	2.351	2.379	1.493	1.788	-
B 12	140	58	198	-	-	-	-	1	5	25	18	24	32	28	23	20	22	-
B 13	120	35	155	-	-	-	1	2	1	18	11	18	25	23	21	18	17	-
B 14	515	364	879	-	-	-	-	5	22	66	44	83	105	164	154	88	148	-
B 15	623	512	1.135	-	-	-	1	4	19	70	72	85	169	177	205	138	195	-
B 16	206	171	377	-	-	-	-	8	21	17	41	44	52	72	46	76	76	-
B 17	458	271	729	-	-	-	1	8	35	27	70	112	152	149	85	90	90	-
B 18	128	12	140	-	-	-	-	2	20	11	11	30	23	25	11	7	7	-
B 19	2.255	637	2.892	-	-	-	6	42	184	238	342	472	649	509	236	214	214	-
B 20	-	921	921	-	-	-	7	51	132	80	103	111	115	128	80	114	114	-
B 21	-	35	35	-	-	-	-	1	3	13	3	4	1	4	2	1	3	-
B 22	-	191	191	-	-	-	1	11	15	13	16	22	26	31	24	32	32	-
B 23	593	-	593	-	-	-	-	-	2	11	22	45	95	134	139	145	145	-
B 24	323	293	616	-	-	2	3	11	17	28	48	40	93	116	110	74	74	-
B 25	262	201	463	-	2	9	10	12	16	38	23	37	48	76	78	53	61	-
B 26	1.813	1.667	3.480	1	2	8	19	37	94	250	213	335	469	573	612	397	470	-
B 27	309	274	583	2	2	1	7	6	12	22	25	41	58	78	126	83	120	-
B (28-31)	979	1.187	2.166	2	2	1	6	35	106	79	60	110	178	261	394	345	587	-
B 28	762	1.025	1.787	-	1	-	-	2	8	41	42	81	156	235	356	319	546	-
B 29	-	3	3	-	-	-	-	-	-	-	-	-	-	1	1	1	1	-
B 30	3	5	8	-	-	-	-	-	-	1	-	-	-	1	1	5	5	-
B 31	214	154	368	2	1	1	6	33	98	37	18	29	22	26	36	24	35	-

Tavola 3.1 segue - Morti per età e causa, per residenza - Anno 1999

Classificazione B	TOTALE			0 anni	1-4	5-14	15 -24	25 -34	35 -44	45 -54	55 -59	60 -64	65 -69	70 -74	75 -79	80 -84	85 e oltre	N.I.
	M	F	MF															
LAZIO																		
B (32-33)	108	105	213	-	-	1	3	3	5	6	2	14	15	20	27	37	80	-
B 32	64	74	138	-	-	1	2	2	1	3	1	5	4	15	18	26	60	-
B 33	44	31	75	-	-	-	1	1	4	3	1	9	11	5	9	11	20	-
B 34	271	330	601	-	-	-	5	59	42	8	3	7	19	40	73	114	231	-
B (35-37)	512	578	1.090	3	4	3	15	20	17	39	38	53	81	121	205	165	326	-
B 35	10	7	17	1	-	-	1	-	1	-	2	1	4	2	3	2	-	-
B 36	14	8	22	-	-	-	-	1	2	3	7	4	2	2	1	-	-	-
B 37	488	563	1.051	2	4	3	14	19	14	36	29	48	75	117	201	163	326	-
B (38-46)	9.515	10.903	20.418	3	2	4	19	47	166	518	491	759	1.348	2.218	3.447	3.346	8.050	-
B 38	-	1	1	-	-	-	-	1	-	-	-	-	-	-	-	-	-	-
B 39	45	109	154	-	-	-	1	1	3	9	13	11	19	23	41	15	18	-
B 40	695	1.263	1.958	-	-	-	-	1	5	31	27	45	113	176	312	339	909	-
B 41	1.946	1.291	3.237	-	-	-	-	7	43	180	166	236	358	495	637	475	640	-
B 42	1.856	2.092	3.948	-	-	-	-	1	7	48	57	139	236	420	655	669	1.716	-
B 43	2.156	2.724	4.880	3	1	4	13	28	66	122	104	155	270	454	731	756	2.173	-
B 44	2.137	2.854	4.991	-	1	-	5	5	37	99	93	125	263	511	867	899	2.086	-
B 45	190	299	489	-	-	-	-	-	-	3	-	5	8	19	49	88	317	-
B 46	490	270	760	-	-	-	-	3	5	26	31	43	81	120	155	105	191	-
B (47-50)	1.665	1.249	2.914	6	-	5	7	16	19	43	57	83	190	320	564	509	1.095	-
B 47	276	279	555	4	-	1	1	8	8	16	9	16	19	47	75	103	248	-
B 48	40	64	104	-	-	1	-	1	-	1	1	-	4	9	14	15	58	-
B 49	843	509	1.352	-	-	-	2	2	-	11	30	33	106	142	288	237	501	-
B 50	506	397	903	2	-	3	4	5	11	15	17	34	61	122	187	154	288	-
B (51-55)	1.189	1.034	2.223	-	-	2	-	12	50	128	91	145	242	309	376	313	555	-
B 51	131	98	229	-	-	-	-	-	2	6	3	13	17	27	44	30	87	-
B 52	2	4	6	-	-	-	-	-	-	-	-	-	-	-	1	4	1	-
B 53	116	132	248	-	-	1	-	1	2	2	3	6	23	21	48	49	92	-
B 54	501	302	803	-	-	-	-	6	36	88	58	98	109	132	121	73	82	-
B 55	439	498	937	-	-	1	-	5	10	32	27	28	93	129	162	157	293	-
B (56-58)	365	300	665	1	-	1	1	-	5	11	13	21	63	82	127	107	233	-
B 56	218	219	437	1	-	1	-	-	5	10	11	16	44	60	84	67	138	-
B 57	23	-	23	-	-	-	-	-	-	-	1	-	1	1	2	2	16	-
B 58	124	81	205	-	-	-	1	-	-	1	1	5	18	21	41	38	79	-

**Tavola 3.1 segue - Morti per età e causa, per residenza - Anno 1999**

Classificazione B	TOTALE			0 anni	1-4	5-14	15 -24	25 -34	35 -44	45 -54	55 -59	60 -64	65 -69	70 -74	75 -79	80 -84	85 e oltre	N.I.
	M	F	MF															
LAZIO																		
B (59-61)	-	-	-	-	-	-	-	-	-	-	-	-	-	-	-	-	-	-
B 59	-	-	-	-	-	-	-	-	-	-	-	-	-	-	-	-	-	-
B 60	-	-	-	-	-	-	-	-	-	-	-	-	-	-	-	-	-	-
B 61	-	-	-	-	-	-	-	-	-	-	-	-	-	-	-	-	-	-
B 62	19	41	60	-	-	-	-	1	2	1	-	5	2	6	12	31	-	-
B 63	42	106	148	-	-	-	-	4	4	7	7	14	18	26	26	42	-	-
B (64-65)	83	63	146	71	11	2	6	8	7	9	6	4	2	4	4	7	5	-
B 64	35	31	66	33	3	1	2	6	5	3	2	3	2	2	1	2	1	-
B 65	48	32	80	38	8	1	4	2	2	6	4	1	-	2	3	5	4	-
B (66-69)	66	59	125	125	-	-	-	-	-	-	-	-	-	-	-	-	-	-
B 66	4	9	13	13	-	-	-	-	-	-	-	-	-	-	-	-	-	-
B 67	4	4	8	8	-	-	-	-	-	-	-	-	-	-	-	-	-	-
B 68	47	29	76	76	-	-	-	-	-	-	-	-	-	-	-	-	-	-
B 69	11	17	28	28	-	-	-	-	-	-	-	-	-	-	-	-	-	-
B 70	184	176	360	13	-	1	11	27	19	17	9	12	12	19	40	28	152	-
B (71-77)	1.323	1.040	2.363	8	3	16	165	228	194	160	94	95	123	151	224	251	651	-
B 71	309	96	405	3	1	6	66	70	67	36	21	28	32	23	19	17	16	-
B 72	56	39	95	-	-	-	7	7	4	3	3	4	6	7	14	13	27	-
B 73	297	668	965	-	-	1	12	20	13	24	10	12	20	51	109	167	526	-
B 74	399	145	544	-	-	5	59	80	64	54	36	31	41	41	48	38	47	-
B 75	30	10	40	-	-	-	6	4	3	4	6	2	3	2	3	1	6	-
B 76	41	21	62	1	-	1	3	13	14	5	2	4	1	6	5	3	4	-
B 77	191	61	252	4	2	3	12	34	29	34	16	14	20	21	26	12	25	-
BE (71-78)	1.323	1.040	2.363	8	3	16	165	228	194	160	94	95	123	151	224	251	651	-
BE 71	522	156	678	3	1	11	122	129	103	57	35	38	47	33	48	33	18	-
BE 72	13	-	13	-	-	-	1	1	1	6	1	1	1	1	-	-	-	-
BE 73	19	12	31	1	-	1	1	5	6	1	-	1	2	6	2	3	2	-
BE 74	312	697	1.009	-	-	-	3	10	7	14	11	18	22	60	117	184	563	-
BE 75	21	6	27	-	-	-	1	2	1	3	5	2	3	2	3	1	4	-
BE 76	210	72	282	-	-	2	21	44	39	45	14	18	28	23	26	7	15	-
BE 77	37	11	48	-	-	1	2	10	14	13	3	-	2	-	1	1	1	-
BE 78	189	86	275	4	2	1	14	27	23	21	25	17	18	26	27	22	48	-
<b>TOTALE</b>	<b>24.209</b>	<b>22.948</b>	<b>47.157</b>	<b>235</b>	<b>28</b>	<b>56</b>	<b>281</b>	<b>556</b>	<b>961</b>	<b>1.984</b>	<b>1.741</b>	<b>2.606</b>	<b>4.162</b>	<b>5.959</b>	<b>7.943</b>	<b>6.772</b>	<b>13.873</b>	<b>-</b>

Tavola 3.1 segue - Morti per età e causa, per residenza - Anno 1999

Classificazione B	TOTALE			0 anni	1-4	5-14	15 -24	25 -34	35 -44	45 -54	55 -59	60 -64	65 -69	70 -74	75 -79	80 -84	85 e oltre	N.I.
	M	F	MF															
ABRUZZO																		
B (1-11)	46	45	91	-	-	-	1	-	2	2	7	8	13	12	16	9	21	-
B 1	-	-	-	-	-	-	-	-	-	-	-	-	-	-	-	-	-	-
B 2	9	1	10	-	-	-	-	-	-	-	1	-	2	2	2	3	-	-
B 3	-	-	-	-	-	-	-	-	-	-	-	-	-	-	-	-	-	-
B 4	-	-	-	-	-	-	-	-	-	-	-	-	-	-	-	-	-	-
B 5	1	1	2	-	-	-	1	-	-	-	-	-	1	-	-	-	-	-
B 6	-	1	1	-	-	-	-	-	-	-	-	-	-	-	-	-	1	-
B 7	9	10	19	-	-	-	-	-	1	1	1	-	-	4	1	1	10	-
B 8	-	-	-	-	-	-	-	-	-	-	-	-	-	-	-	-	-	-
B 9	-	-	-	-	-	-	-	-	-	-	-	-	-	-	-	-	-	-
B 10	-	-	-	-	-	-	-	-	-	-	-	-	-	-	-	-	-	-
B 11	27	32	59	-	-	-	-	-	1	1	5	8	10	6	13	5	10	-
B (12-27)	1.882	1.304	3.186	3	4	3	8	15	63	169	176	270	412	553	575	440	495	-
B 12	54	13	67	-	-	-	-	-	4	6	4	8	10	8	8	7	12	-
B 13	34	5	39	-	-	-	-	-	2	5	1	3	9	9	6	3	1	-
B 14	151	120	271	-	-	-	-	-	3	17	10	31	29	44	55	30	52	-
B 15	150	123	273	-	-	-	-	1	4	18	18	17	28	42	50	48	47	-
B 16	57	37	94	-	-	-	-	-	2	6	7	2	10	17	22	18	10	-
B 17	131	66	197	-	-	-	-	1	1	6	10	16	25	36	49	23	30	-
B 18	41	2	43	-	-	-	-	-	1	2	5	5	9	7	4	6	4	-
B 19	440	66	506	-	-	-	1	1	5	24	34	54	102	106	102	47	30	-
B 20	-	186	186	-	-	-	-	-	8	19	18	20	26	22	31	22	20	-
B 21	-	5	5	-	-	-	-	-	1	-	1	-	1	1	1	-	-	-
B 22	-	62	62	-	-	-	-	-	1	8	5	3	11	7	10	7	10	-
B 23	179	-	179	-	-	-	-	-	3	1	-	6	8	30	34	37	60	-
B 24	70	76	146	-	-	-	1	3	-	5	7	18	13	32	25	25	17	-
B 25	72	57	129	-	2	1	2	-	4	9	6	9	22	17	21	16	20	-
B 26	409	419	828	1	1	2	3	7	20	39	47	67	100	150	118	123	150	-
B 27	94	67	161	2	1	-	1	2	4	4	3	11	9	25	39	28	32	-
B (28-31)	199	296	495	1	-	-	1	3	13	11	13	19	45	66	92	72	159	-
B 28	166	263	429	-	-	-	-	-	4	6	11	15	41	63	84	66	139	-
B 29	1	-	1	-	-	-	-	-	-	-	-	-	-	1	-	-	-	-
B 30	2	2	4	-	-	-	-	-	-	-	-	-	-	1	-	1	2	-
B 31	30	31	61	1	-	-	1	3	9	5	2	4	4	2	7	5	18	-

Tavola 3.1 segue - Morti per età e causa, per residenza - Anno 1999

Classificazione B	TOTALE			0 anni	1-4	5-14	15 -24	25 -34	35 -44	45 -54	55 -59	60 -64	65 -69	70 -74	75 -79	80 -84	85 e oltre	N.I.
	M	F	MF															
ABRUZZO																		
B (32-33)	30	37	67	-	-	-	-	-	1	1	1	-	7	10	11	15	21	-
B 32	17	25	42	-	-	-	-	-	1	-	-	-	3	6	8	10	14	-
B 33	13	12	25	-	-	-	-	-	-	1	1	-	4	4	3	5	7	-
B 34	100	119	219	-	-	-	1	11	5	4	2	3	4	17	28	43	101	-
B (35-37)	146	177	323	4	1	-	4	2	10	10	3	18	17	43	52	63	96	-
B 35	4	-	4	1	-	-	-	-	-	-	1	1	-	-	1	-	-	-
B 36	6	5	11	-	-	-	-	-	3	4	-	-	3	-	-	1	-	-
B 37	136	172	308	3	1	-	4	2	7	6	2	17	14	43	51	62	96	-
B (38-46)	2.630	2.965	5.595	1	-	2	6	11	27	91	94	198	333	583	925	905	2.419	-
B 38	-	-	-	-	-	-	-	-	-	-	-	-	-	-	-	-	-	-
B 39	12	33	45	-	-	-	-	-	-	1	-	2	3	10	13	1	15	-
B 40	183	318	501	-	-	-	-	-	-	5	6	9	22	51	83	87	238	-
B 41	528	304	832	-	-	-	-	3	11	26	32	71	95	132	181	109	172	-
B 42	385	406	791	-	-	-	-	1	2	8	9	17	54	91	129	128	352	-
B 43	715	889	1.604	1	-	2	5	6	7	21	22	59	79	136	213	253	800	-
B 44	668	868	1.536	-	-	-	1	1	7	21	20	34	65	133	256	287	711	-
B 45	42	86	128	-	-	-	-	-	-	-	-	-	-	8	17	13	90	-
B 46	97	61	158	-	-	-	-	-	-	9	5	6	15	22	33	27	41	-
B (47-50)	629	357	986	-	-	-	-	3	5	9	14	22	55	110	161	175	432	-
B 47	86	82	168	-	-	-	-	1	2	-	1	3	4	9	22	27	99	-
B 48	19	27	46	-	-	-	-	-	-	-	1	-	1	-	6	10	28	-
B 49	278	137	415	-	-	-	-	-	1	4	1	4	25	51	61	73	195	-
B 50	246	111	357	-	-	-	-	2	2	5	11	15	25	50	72	65	110	-
B (51-55)	316	262	578	-	-	-	-	2	8	30	19	39	66	78	100	92	144	-
B 51	31	26	57	-	-	-	-	-	1	2	1	1	7	6	12	11	16	-
B 52	1	-	1	-	-	-	-	-	-	-	-	-	-	-	-	1	-	-
B 53	21	41	62	-	-	-	-	-	-	-	-	-	1	2	5	12	10	32
B 54	155	84	239	-	-	-	-	2	6	24	13	29	45	41	34	30	15	-
B 55	108	111	219	-	-	-	-	-	1	4	5	8	12	26	42	40	81	-
B (56-58)	93	81	174	-	-	-	-	-	-	1	3	7	17	24	27	32	63	-
B 56	58	61	119	-	-	-	-	-	-	1	3	6	12	16	22	19	40	-
B 57	5	-	5	-	-	-	-	-	-	-	-	-	-	-	2	3	-	-
B 58	30	20	50	-	-	-	-	-	-	-	-	1	5	8	3	10	23	-

Tavola 3.1 segue - Morti per età e causa, per residenza - Anno 1999

Classificazione B	TOTALE			0 anni	1-4	5-14	15-24	25-34	35-44	45-54	55-59	60-64	65-69	70-74	75-79	80-84	85 e oltre	N.I.
	M	F	MF															
ABRUZZO																		
B (59-61)	-	-	-	-	-	-	-	-	-	-	-	-	-	-	-	-	-	-
B 59	-	-	-	-	-	-	-	-	-	-	-	-	-	-	-	-	-	-
B 60	-	-	-	-	-	-	-	-	-	-	-	-	-	-	-	-	-	-
B 61	-	-	-	-	-	-	-	-	-	-	-	-	-	-	-	-	-	-
B 62	4	12	16	-	-	-	-	-	1	-	-	-	-	1	1	4	9	-
B 63	12	43	55	-	-	-	-	-	4	-	1	8	5	8	6	23	-	-
B (64-65)	12	14	26	15	1	1	-	1	1	2	-	1	2	-	-	2	-	-
B 64	5	9	14	7	1	-	-	1	1	2	-	1	-	-	-	1	-	-
B 65	7	5	12	8	-	1	-	-	-	-	-	1	1	-	-	1	-	-
B (66-69)	21	8	29	29	-	-	-	-	-	-	-	-	-	-	-	-	-	-
B 66	3	-	3	3	-	-	-	-	-	-	-	-	-	-	-	-	-	-
B 67	-	-	-	-	-	-	-	-	-	-	-	-	-	-	-	-	-	-
B 68	13	6	19	19	-	-	-	-	-	-	-	-	-	-	-	-	-	-
B 69	5	2	7	7	-	-	-	-	-	-	-	-	-	-	-	-	-	-
B 70	50	59	109	3	-	-	1	4	3	1	3	-	3	4	3	9	75	-
B (71-77)	386	254	640	-	2	9	36	54	42	43	20	26	33	57	65	62	191	-
B 71	65	17	82	-	-	2	14	9	6	10	4	5	3	7	6	7	9	-
B 72	14	18	32	-	-	-	-	-	3	2	-	1	1	1	6	4	14	-
B 73	63	140	203	-	-	-	-	1	2	-	1	1	5	12	23	30	128	-
B 74	151	44	195	-	1	4	17	26	18	21	8	8	14	25	21	10	22	-
B 75	6	5	11	-	-	-	-	-	3	2	-	-	1	1	-	1	3	-
B 76	11	2	13	-	-	-	-	5	2	-	1	1	-	2	1	-	1	-
B 77	76	28	104	-	1	3	5	13	8	8	6	10	9	9	8	10	14	-
BE (71-78)	386	254	640	-	2	9	36	54	42	43	20	26	33	57	65	62	191	-
BE 71	114	35	149	-	1	4	23	28	17	19	7	4	5	12	13	9	7	-
BE 72	13	-	13	-	-	-	-	-	4	1	3	1	2	2	-	-	-	-
BE 73	2	1	3	-	-	-	-	2	-	-	-	-	-	-	-	-	1	-
BE 74	98	163	261	-	-	-	1	1	4	6	2	2	4	23	32	35	151	-
BE 75	3	5	8	-	-	-	-	-	2	-	-	-	1	1	-	1	3	-
BE 76	72	14	86	-	-	1	7	18	8	8	4	7	10	11	4	7	1	-
BE 77	2	2	4	-	-	-	-	-	2	-	-	-	2	-	-	-	-	-
BE 78	82	34	116	-	1	4	5	5	7	7	4	12	9	8	16	10	28	-
<b>TOTALE</b>	<b>6.556</b>	<b>6.033</b>	<b>12.589</b>	<b>56</b>	<b>8</b>	<b>15</b>	<b>58</b>	<b>106</b>	<b>180</b>	<b>379</b>	<b>355</b>	<b>612</b>	<b>1.015</b>	<b>1.563</b>	<b>2.064</b>	<b>1.929</b>	<b>4.249</b>	<b>-</b>

Tavola 3.1 segue - Morti per età e causa, per residenza - Anno 1999

Classificazione B	TOTALE			0 anni	1-4	5-14	15-24	25-34	35-44	45-54	55-59	60-64	65-69	70-74	75-79	80-84	85 e oltre	N.I.
	M	F	MF															
MOLISE																		
B (1-11)	11	9	20	-	-	-	-	-	2	-	2	1	2	2	3	3	5	-
B 1	1	-	1	-	-	-	-	-	-	-	-	-	-	-	-	-	1	-
B 2	2	2	4	-	-	-	-	-	-	-	-	1	-	-	1	-	2	-
B 3	-	-	-	-	-	-	-	-	-	-	-	-	-	-	-	-	-	-
B 4	-	-	-	-	-	-	-	-	-	-	-	-	-	-	-	-	-	-
B 5	-	1	1	-	-	-	-	-	-	-	-	-	1	-	-	-	-	-
B 6	-	-	-	-	-	-	-	-	-	-	-	-	-	-	-	-	-	-
B 7	5	-	5	-	-	-	-	-	-	-	1	-	-	-	-	-	2	2
B 8	-	-	-	-	-	-	-	-	-	-	-	-	-	-	-	-	-	-
B 9	-	-	-	-	-	-	-	-	-	-	-	-	-	-	-	-	-	-
B 10	-	-	-	-	-	-	-	-	-	-	-	-	-	-	-	-	-	-
B 11	3	6	9	-	-	-	-	2	-	1	-	1	2	2	1	-	-	-
B (12-27)	502	299	801	-	-	-	1	4	14	55	42	78	102	140	144	104	117	-
B 12	16	6	22	-	-	-	-	3	5	-	1	5	1	2	2	2	3	-
B 13	8	2	10	-	-	-	-	1	2	1	3	1	1	-	1	-	-	-
B 14	42	34	76	-	-	-	-	2	4	4	5	6	16	15	12	12	12	-
B 15	37	25	62	-	-	-	-	-	4	1	5	10	13	11	9	9	9	-
B 16	22	10	32	-	-	-	1	-	-	3	3	4	4	5	3	9	9	-
B 17	27	13	40	-	-	-	-	-	2	1	8	9	4	9	5	2	2	-
B 18	16	-	16	-	-	-	-	-	1	2	1	3	6	2	1	-	-	-
B 19	105	14	119	-	-	-	-	1	7	10	17	24	24	18	13	5	5	-
B 20	-	36	36	-	-	-	1	1	8	2	2	4	7	5	3	3	3	-
B 21	-	1	1	-	-	-	-	-	-	-	-	-	-	-	1	-	-	-
B 22	-	17	17	-	-	-	-	-	-	2	-	2	1	3	7	2	2	-
B 23	51	-	51	-	-	-	-	-	-	1	2	3	4	14	12	15	15	-
B 24	22	17	39	-	-	-	-	1	3	-	2	4	7	11	7	4	4	-
B 25	15	12	27	-	-	-	-	1	1	1	2	2	8	3	3	6	6	-
B 26	119	97	216	-	-	1	2	4	16	14	23	21	40	35	23	37	37	-
B 27	22	15	37	-	-	-	-	-	2	-	4	4	4	11	2	10	10	-
B (28-31)	55	100	155	-	-	-	1	2	6	4	8	17	22	27	24	44	44	-
B 28	46	89	135	-	-	-	-	1	3	3	6	16	21	25	23	37	37	-
B 29	-	-	-	-	-	-	-	-	-	-	-	-	-	-	-	-	-	-
B 30	-	-	-	-	-	-	-	-	-	-	-	-	-	-	-	-	-	-
B 31	9	11	20	-	-	-	1	1	3	1	2	1	1	2	1	7	7	-



Tavola 3.1 segue - Morti per età e causa, per residenza - Anno 1999

Classificazione B	TOTALE			0 anni	1-4	5-14	15 -24	25 -34	35 -44	45 -54	55 -59	60 -64	65 -69	70 -74	75 -79	80 -84	85 e oltre	N.I.
	M	F	MF															
MOLISE																		
B (32-33)	6	7	13	-	1	1	-	-	-	1	1	-	-	2	2	2	3	-
B 32	4	5	9	-	1	-	-	-	-	1	1	-	-	2	1	2	1	-
B 33	2	2	4	-	-	1	-	-	-	-	-	-	-	-	1	-	2	-
B 34	19	26	45	-	-	-	-	2	-	1	-	1	3	1	5	11	21	-
B (35-37)	31	34	65	-	-	-	2	-	3	1	1	4	7	4	14	11	18	-
B 35	1	-	1	-	-	-	-	-	-	-	-	1	-	-	-	-	-	-
B 36	-	2	2	-	-	-	-	-	-	-	-	-	2	-	-	-	-	-
B 37	30	32	62	-	-	-	2	-	3	1	1	3	5	4	14	11	18	-
B (38-46)	748	910	1.658	1	1	1	1	2	14	33	23	48	91	146	247	272	778	-
B 38	-	-	-	-	-	-	-	-	-	-	-	-	-	-	-	-	-	-
B 39	1	11	12	-	-	-	-	-	-	-	1	-	2	5	1	1	2	-
B 40	46	106	152	-	-	-	-	-	-	1	1	2	4	10	22	30	82	-
B 41	147	115	262	-	-	-	-	-	5	14	6	20	27	42	41	37	70	-
B 42	112	140	252	-	-	-	-	-	-	2	4	7	12	24	38	39	126	-
B 43	188	248	436	-	1	1	1	2	4	7	4	12	21	27	62	67	227	-
B 44	215	253	468	-	-	-	-	-	4	7	7	6	23	32	69	88	232	-
B 45	18	21	39	-	-	-	-	-	-	-	-	-	-	3	5	2	29	-
B 46	21	16	37	1	-	-	-	-	1	2	-	1	2	3	9	8	10	-
B (47-50)	135	73	208	-	-	-	-	1	-	4	2	8	14	23	33	29	94	-
B 47	25	15	40	-	-	-	-	1	-	-	1	1	2	7	3	4	21	-
B 48	5	2	7	-	-	-	-	-	-	-	-	1	-	-	1	-	5	-
B 49	73	32	105	-	-	-	-	-	-	3	-	4	6	9	18	17	48	-
B 50	32	24	56	-	-	-	-	-	-	1	1	2	6	7	11	8	20	-
B (51-55)	119	88	207	-	1	-	1	2	9	7	9	13	19	37	32	27	50	-
B 51	10	7	17	-	-	-	-	-	-	-	-	-	-	2	3	5	7	-
B 52	-	-	-	-	-	-	-	-	-	-	-	-	-	-	-	-	-	-
B 53	6	9	15	-	-	-	-	-	-	-	-	-	1	2	2	2	8	-
B 54	60	27	87	-	-	-	-	1	6	4	7	10	12	21	12	9	5	-
B 55	43	45	88	-	1	-	1	1	3	3	2	3	6	12	15	11	30	-
B (56-58)	27	23	50	-	-	-	-	-	-	2	1	3	1	5	5	12	21	-
B 56	13	13	26	-	-	-	-	-	-	2	1	1	1	2	3	7	9	-
B 57	7	-	7	-	-	-	-	-	-	-	-	-	-	2	1	1	3	-
B 58	7	10	17	-	-	-	-	-	-	-	-	2	-	1	1	4	9	-

Tavola 3.1 segue - Morti per età e causa, per residenza - Anno 1999

Classifi- cazione B	TOTALE			0 anni	1-4	5-14	15 -24	25 -34	35 -44	45 -54	55 -59	60 -64	65 -69	70 -74	75 -79	80 -84	85 e oltre	N.I.
	M	F	MF															
MOLISE																		
B (59-61)	-	-	-	-	-	-	-	-	-	-	-	-	-	-	-	-	-	-
B 59	-	-	-	-	-	-	-	-	-	-	-	-	-	-	-	-	-	-
B 60	-	-	-	-	-	-	-	-	-	-	-	-	-	-	-	-	-	-
B 61	-	-	-	-	-	-	-	-	-	-	-	-	-	-	-	-	-	-
B 62	1	2	3	-	-	-	-	-	-	-	-	-	-	1	-	1	1	-
B 63	4	12	16	-	-	-	-	-	2	-	-	1	1	2	3	2	5	-
B (64-65)	3	2	5	3	-	1	-	-	-	-	-	-	-	-	1	-	-	-
B 64	3	2	5	3	-	1	-	-	-	-	-	-	-	-	1	-	-	-
B 65	-	-	-	-	-	-	-	-	-	-	-	-	-	-	-	-	-	-
B (66-69)	3	3	6	6	-	-	-	-	-	-	-	-	-	-	-	-	-	-
B 66	-	1	1	1	-	-	-	-	-	-	-	-	-	-	-	-	-	-
B 67	-	-	-	-	-	-	-	-	-	-	-	-	-	-	-	-	-	-
B 68	3	1	4	4	-	-	-	-	-	-	-	-	-	-	-	-	-	-
B 69	-	1	1	1	-	-	-	-	-	-	-	-	-	-	-	-	-	-
B 70	19	18	37	-	-	-	-	1	1	2	-	1	4	1	3	1	23	-
B (71-77)	105	68	173	1	-	3	13	14	16	6	6	3	6	8	20	24	53	-
B 71	24	6	30	-	-	1	6	4	6	3	1	2	-	1	2	2	2	-
B 72	4	-	4	-	-	-	1	-	1	-	-	-	-	1	-	-	1	-
B 73	24	40	64	-	-	-	1	-	-	-	-	-	-	1	7	18	37	-
B 74	24	16	40	1	-	1	1	5	5	1	3	1	3	3	8	1	7	-
B 75	4	2	6	-	-	-	1	-	1	-	-	-	1	-	-	-	3	-
B 76	6	1	7	-	-	-	-	3	-	-	-	-	1	-	-	2	1	-
B 77	19	3	22	-	-	1	3	2	3	2	2	-	1	2	3	1	2	-
BE (71-78)	105	68	173	1	-	3	13	14	16	6	6	3	6	8	20	24	53	-
BE 71	33	7	40	-	-	1	6	7	10	2	2	2	1	1	5	-	3	-
BE 72	-	-	-	-	-	-	-	-	-	-	-	-	-	-	-	-	-	-
BE 73	3	1	4	-	-	-	-	1	-	-	-	-	-	-	-	2	1	-
BE 74	31	47	78	-	-	-	1	-	1	1	1	-	-	4	10	19	41	-
BE 75	3	2	5	-	-	-	1	-	-	-	-	-	1	-	-	-	3	-
BE 76	18	6	24	-	-	-	4	4	2	-	2	1	2	3	3	2	1	-
BE 77	-	-	-	-	-	-	-	-	-	-	-	-	-	-	-	-	-	-
BE 78	17	5	22	1	-	2	1	2	3	3	1	-	2	-	2	1	4	-
<b>TOTALE</b>	<b>1.788</b>	<b>1.674</b>	<b>3.462</b>	<b>11</b>	<b>3</b>	<b>6</b>	<b>18</b>	<b>27</b>	<b>63</b>	<b>118</b>	<b>91</b>	<b>169</b>	<b>267</b>	<b>394</b>	<b>539</b>	<b>523</b>	<b>1.233</b>	<b>-</b>

Tavola 3.1 segue - Morti per età e causa, per residenza - Anno 1999

Classificazione B	TOTALE			0 anni	1-4	5-14	15 -24	25 -34	35 -44	45 -54	55 -59	60 -64	65 -69	70 -74	75 -79	80 -84	85 e oltre	N.I.
	M	F	MF															
CAMPANIA																		
B (1-11)	147	126	273	2	4	1	1	4	10	21	19	37	50	47	37	20	20	-
B 1	5	2	7	-	-	-	-	-	-	-	-	-	2	1	3	-	1	-
B 2	16	9	25	-	-	-	-	-	2	3	1	6	5	4	2	2	-	-
B 3	2	2	4	-	-	-	-	-	1	-	-	-	2	1	-	-	-	-
B 4	-	-	-	-	-	-	-	-	-	-	-	-	-	-	-	-	-	-
B 5	1	1	2	-	2	-	-	-	-	-	-	-	-	-	-	-	-	-
B 6	3	6	9	-	-	-	-	1	1	1	-	1	1	1	2	1	-	-
B 7	16	14	30	-	2	1	-	2	1	1	2	2	4	2	6	3	4	-
B 8	-	-	-	-	-	-	-	-	-	-	-	-	-	-	-	-	-	-
B 9	1	-	1	-	-	-	-	1	-	-	-	-	-	-	-	-	-	-
B 10	1	-	1	-	-	-	-	-	-	-	1	-	-	-	-	-	-	-
B 11	102	92	194	2	-	-	1	-	5	16	15	28	36	38	24	14	15	-
B (12-27)	7.078	4.603	11.681	6	10	22	51	115	316	962	864	1.249	1.742	2.100	1.945	1.123	1.176	-
B 12	116	44	160	-	-	-	1	4	14	26	17	18	24	18	22	7	9	-
B 13	59	34	93	-	-	-	-	1	2	8	9	6	17	14	13	9	14	-
B 14	424	239	663	-	-	-	-	6	21	56	46	68	100	119	100	53	94	-
B 15	336	335	671	-	-	-	-	7	19	50	42	70	73	115	132	73	90	-
B 16	166	133	299	-	-	-	-	1	4	26	18	33	35	43	54	35	50	-
B 17	720	417	1.137	-	-	-	1	2	12	74	92	134	194	230	214	99	85	-
B 18	177	18	195	-	-	-	-	1	10	19	20	23	32	39	19	15	17	-
B 19	2.228	372	2.600	-	-	-	-	8	38	225	216	362	508	549	411	177	106	-
B 20	-	759	759	-	-	-	-	9	51	121	82	82	86	95	93	73	67	-
B 21	-	34	34	-	-	-	-	2	6	3	6	6	1	5	2	2	1	-
B 22	-	201	201	-	-	-	-	1	10	25	22	25	21	29	34	14	20	-
B 23	499	-	499	-	-	-	-	-	-	7	9	18	48	91	112	93	121	-
B 24	302	259	561	-	1	1	11	19	22	43	39	68	71	99	91	47	49	-
B 25	241	180	421	-	2	14	14	15	17	28	20	37	46	71	60	48	49	-
B 26	1.573	1.376	2.949	2	6	5	18	32	75	231	201	271	422	511	520	318	337	-
B 27	237	202	439	4	1	2	6	7	15	20	25	28	64	72	68	60	67	-
B (28-31)	914	1.440	2.354	3	1	4	6	19	47	99	89	155	291	427	470	342	401	-
B 28	799	1.329	2.128	-	-	2	-	1	16	76	76	142	271	399	440	329	376	-
B 29	-	-	-	-	-	-	-	-	-	-	-	-	-	-	-	-	-	-
B 30	-	1	1	-	-	-	-	-	-	-	-	-	-	-	-	-	1	-
B 31	115	110	225	3	1	2	6	18	31	23	13	13	20	28	30	13	24	-

Tavola 3.1 segue - Morti per età e causa, per residenza - Anno 1999

Classificazione B	TOTALE			0 anni	1-4	5-14	15 -24	25 -34	35 -44	45 -54	55 -59	60 -64	65 -69	70 -74	75 -79	80 -84	85 e oltre	N.I.
	M	F	MF															
CAMPANIA																		
B (32-33)	90	84	174	-	1	1	4	8	3	10	1	7	13	22	23	33	48	-
B 32	69	59	128	-	1	1	3	5	2	7	1	2	6	17	19	22	42	-
B 33	21	25	46	-	-	-	1	3	1	3	-	5	7	5	4	11	6	-
B 34	149	208	357	-	-	1	11	21	11	15	4	5	8	31	56	51	143	-
B (35-37)	380	422	802	6	2	12	15	16	23	40	34	48	71	113	162	123	137	-
B 35	7	7	14	2	-	-	-	2	-	1	2	1	1	2	2	1	-	-
B 36	3	10	13	-	-	-	-	-	1	5	3	1	1	-	1	1	-	-
B 37	370	405	775	4	2	12	15	14	22	34	29	46	69	111	159	121	137	-
B (38-46)	9.543	11.455	20.998	6	6	4	28	66	208	598	559	894	1.602	2.582	3.529	3.539	7.377	-
B 38	1	-	1	-	-	-	-	-	-	-	-	-	-	-	1	-	-	-
B 39	44	98	142	-	-	-	1	1	4	6	14	11	15	22	36	12	20	-
B 40	695	1.269	1.964	-	-	-	-	4	13	32	42	84	119	240	345	350	735	-
B 41	1.850	1.151	3.001	-	-	-	2	11	61	163	177	244	395	516	568	380	484	-
B 42	1.524	1.745	3.269	-	-	-	1	4	19	68	81	130	285	443	567	546	1.125	-
B 43	2.298	2.963	5.261	5	6	2	18	24	55	177	120	205	352	570	794	875	2.058	-
B 44	2.690	3.883	6.573	1	-	2	5	19	47	123	99	184	387	712	1.085	1.259	2.650	-
B 45	125	197	322	-	-	-	-	-	-	2	1	1	5	18	29	60	206	-
B 46	316	149	465	-	-	-	1	3	9	27	25	35	44	61	104	57	99	-
B (47-50)	1.894	1.098	2.992	3	3	3	7	18	22	66	59	122	240	399	550	542	958	-
B 47	125	122	247	1	1	-	1	8	4	8	3	7	8	24	40	47	95	-
B 48	50	63	113	-	-	2	-	-	1	3	4	4	8	9	10	21	51	-
B 49	1.156	543	1.699	-	-	1	2	4	5	21	29	72	136	238	351	311	529	-
B 50	563	370	933	2	2	-	4	6	12	34	23	39	88	128	149	163	283	-
B (51-55)	1.439	1.349	2.788	5	3	1	3	27	69	163	168	264	411	473	496	305	400	-
B 51	85	56	141	-	-	-	1	1	1	5	1	11	12	19	26	21	43	-
B 52	8	1	9	-	-	-	-	1	1	-	-	1	1	1	1	1	2	-
B 53	73	111	184	1	1	-	1	2	3	4	1	3	18	35	38	28	49	-
B 54	931	822	1.753	1	1	-	1	13	50	127	141	209	310	324	287	153	136	-
B 55	342	359	701	3	1	1	-	10	14	27	25	40	70	94	144	102	170	-
B (56-58)	382	394	776	1	2	-	2	4	7	28	18	45	73	128	145	111	212	-
B 56	243	273	516	-	2	-	1	1	5	23	11	34	52	95	98	70	124	-
B 57	16	-	16	-	-	-	-	-	-	-	1	-	1	3	3	-	8	-
B 58	123	121	244	1	-	-	1	3	2	5	6	11	20	30	44	41	80	-

Tavola 3.1 segue - Morti per età e causa, per residenza - Anno 1999

Classifi- cazione B	TOTALE			0 anni	1-4	5-14	15 -24	25 -34	35 -44	45 -54	55 -59	60 -64	65 -69	70 -74	75 -79	80 -84	85 e oltre	N.I.
	M	F	MF															
CAMPANIA																		
B (59-61)	-	1	1	-	-	-	-	1	-	-	-	-	-	-	-	-	-	-
B 59	-	-	-	-	-	-	-	-	-	-	-	-	-	-	-	-	-	-
B 60	-	1	1	-	-	-	-	1	-	-	-	-	-	-	-	-	-	-
B 61	-	-	-	-	-	-	-	-	-	-	-	-	-	-	-	-	-	-
B 62	9	19	28	-	-	-	-	1	-	-	-	2	2	6	3	3	11	-
B 63	32	91	123	-	1	-	2	4	4	7	2	6	10	16	26	14	31	-
B (64-65)	97	89	186	113	16	3	1	8	8	11	7	2	7	3	3	2	2	-
B 64	51	43	94	50	13	-	1	3	6	7	4	-	4	3	1	2	-	-
B 65	46	46	92	63	3	3	-	5	2	4	3	2	3	-	2	-	2	-
B (66-69)	138	87	225	225	-	-	-	-	-	-	-	-	-	-	-	-	-	-
B 66	20	12	32	32	-	-	-	-	-	-	-	-	-	-	-	-	-	-
B 67	2	3	5	5	-	-	-	-	-	-	-	-	-	-	-	-	-	-
B 68	103	59	162	162	-	-	-	-	-	-	-	-	-	-	-	-	-	-
B 69	13	13	26	26	-	-	-	-	-	-	-	-	-	-	-	-	-	-
B 70	572	303	875	18	6	6	66	120	102	83	39	45	47	69	70	56	148	-
B (71-77)	1.030	722	1.752	1	7	23	178	176	128	134	58	69	96	145	159	184	394	-
B 71	248	43	291	-	1	7	63	64	33	32	18	13	14	17	10	15	4	-
B 72	19	15	34	-	-	1	5	4	1	3	1	-	3	1	4	5	6	-
B 73	192	443	635	-	-	-	7	7	5	9	2	8	25	45	83	123	321	-
B 74	373	120	493	-	4	12	75	75	53	54	28	28	31	56	35	17	25	-
B 75	16	8	24	-	-	1	4	1	3	1	1	1	1	3	7	1	-	-
B 76	24	6	30	-	-	-	3	4	1	5	3	2	4	2	5	-	1	-
B 77	158	87	245	1	2	2	21	21	32	30	5	17	18	21	15	23	37	-
BE (71-78)	1.030	722	1.752	1	7	23	178	176	128	134	58	69	96	145	159	184	394	-
BE 71	352	71	423	-	3	12	103	92	37	47	23	20	18	33	18	12	5	-
BE 72	10	6	16	-	-	-	2	4	2	2	1	1	1	1	-	1	1	-
BE 73	12	-	12	-	-	-	2	-	-	1	2	1	2	1	2	-	1	-
BE 74	218	470	688	-	-	2	5	3	7	16	3	10	33	49	94	130	336	-
BE 75	13	8	21	-	-	1	2	1	2	1	1	1	1	3	7	1	-	-
BE 76	161	57	218	-	-	1	23	34	37	25	12	18	23	20	12	9	4	-
BE 77	82	3	85	-	1	-	17	24	20	8	5	-	3	2	4	-	1	-
BE 78	182	107	289	1	3	7	24	18	23	34	11	18	15	36	22	31	46	-
<b>TOTALE</b>	<b>23.894</b>	<b>22.491</b>	<b>46.385</b>	<b>389</b>	<b>62</b>	<b>81</b>	<b>375</b>	<b>608</b>	<b>958</b>	<b>2.237</b>	<b>1.921</b>	<b>2.950</b>	<b>4.663</b>	<b>6.561</b>	<b>7.674</b>	<b>6.448</b>	<b>11.458</b>	<b>-</b>

Tavola 3.1 segue - Morti per età e causa, per residenza - Anno 1999

Classificazione B	TOTALE			0 anni	1-4	5-14	15-24	25-34	35-44	45-54	55-59	60-64	65-69	70-74	75-79	80-84	85 e oltre	N.I.
	M	F	MF															
PUGLIA																		
B (1-11)	113	100	213	2	6	1	1	-	9	15	19	19	30	22	41	13	35	-
B 1	3	-	3	-	-	-	-	-	-	-	-	-	1	-	1	-	1	-
B 2	16	11	27	-	-	-	-	-	2	-	6	2	3	3	5	1	5	-
B 3	-	3	3	-	-	-	-	-	-	1	-	-	1	-	1	-	-	-
B 4	-	-	-	-	-	-	-	-	-	-	-	-	-	-	-	-	-	-
B 5	1	1	2	-	-	-	-	-	-	-	1	1	-	-	-	-	-	-
B 6	-	-	-	-	-	-	-	-	-	-	-	-	-	-	-	-	-	-
B 7	28	24	52	2	3	-	1	-	1	-	3	1	5	5	7	5	19	-
B 8	-	-	-	-	-	-	-	-	-	-	-	-	-	-	-	-	-	-
B 9	-	-	-	-	-	-	-	-	-	-	-	-	-	-	-	-	-	-
B 10	-	-	-	-	-	-	-	-	-	-	-	-	-	-	-	-	-	-
B 11	65	61	126	-	3	1	-	-	6	14	9	15	20	14	27	7	10	-
B (12-27)	5.101	3.305	8.406	1	6	21	36	71	223	604	471	764	1.141	1.490	1.495	915	1.168	-
B 12	107	47	154	-	-	-	2	2	7	19	12	23	22	23	15	16	13	-
B 13	45	12	57	-	-	-	-	-	8	7	3	4	10	7	9	3	6	-
B 14	284	179	463	-	-	-	-	3	9	41	18	31	63	91	96	55	56	-
B 15	253	229	482	-	-	-	-	2	14	26	28	40	60	73	94	60	85	-
B 16	118	89	207	-	-	-	-	-	3	14	7	12	22	39	37	31	42	-
B 17	486	246	732	-	-	-	-	1	4	46	38	91	116	136	136	79	85	-
B 18	95	7	102	-	-	-	-	1	4	8	3	7	19	20	20	7	13	-
B 19	1.498	197	1.695	-	-	-	-	4	25	123	114	170	283	409	305	145	117	-
B 20	-	561	561	-	-	-	-	6	37	93	33	62	58	69	75	50	78	-
B 21	-	31	31	-	-	-	-	1	1	5	2	2	4	7	5	1	3	-
B 22	-	166	166	-	-	-	-	1	9	13	17	16	17	27	26	17	23	-
B 23	438	-	438	-	-	-	-	-	-	-	6	11	33	60	114	72	142	-
B 24	223	188	411	-	2	1	8	11	15	28	23	37	69	56	72	42	47	-
B 25	167	165	332	-	-	7	13	7	19	15	15	28	38	52	62	34	42	-
B 26	1.178	1.017	2.195	-	4	11	12	25	65	145	138	200	276	355	362	260	342	-
B 27	209	171	380	1	-	2	1	7	3	21	14	30	51	66	67	43	74	-
B (28-31)	606	967	1.573	3	1	1	4	23	35	51	46	88	160	216	308	259	378	-
B 28	510	854	1.364	-	-	-	-	2	5	29	39	76	141	205	285	238	344	-
B 29	1	1	2	-	-	-	-	-	-	-	-	1	-	-	-	-	1	-
B 30	1	3	4	-	-	-	-	-	-	-	-	-	-	-	2	-	2	-
B 31	94	109	203	3	1	1	4	21	30	22	7	11	19	11	21	21	31	-

Tavola 3.1 segue - Morti per età e causa, per residenza - Anno 1999

Classificazione B	TOTALE			0 anni	1-4	5-14	15 -24	25 -34	35 -44	45 -54	55 -59	60 -64	65 -69	70 -74	75 -79	80 -84	85 e oltre	N.I.
	M	F	MF															
PUGLIA																		
B (32-33)	81	74	155	-	1	-	2	5	4	4	1	5	17	15	23	23	55	-
B 32	53	55	108	-	1	-	2	4	1	2	1	2	6	7	18	17	47	-
B 33	28	19	47	-	-	-	-	1	3	2	-	3	11	8	5	6	8	-
B 34	172	237	409	-	-	-	5	32	7	8	6	4	6	28	67	69	177	-
B (35-37)	353	364	717	7	1	10	16	9	17	33	18	34	55	93	126	122	176	-
B 35	2	3	5	-	-	1	-	-	-	1	1	-	1	1	-	-	-	-
B 36	13	5	18	-	-	-	-	3	1	4	-	2	1	5	1	1	-	-
B 37	338	356	694	7	1	9	16	6	16	28	17	32	53	87	125	121	176	-
B (38-46)	5.952	7.204	13.156	2	1	4	14	45	107	300	270	455	801	1.463	2.165	2.191	5.338	-
B 38	1	-	1	-	-	-	-	-	-	-	1	-	-	-	-	-	-	-
B 39	29	63	92	-	-	-	1	-	5	6	7	9	10	13	22	12	7	-
B 40	670	1.207	1.877	-	-	-	-	1	8	28	17	48	78	178	274	347	898	-
B 41	1.066	675	1.741	-	-	1	-	4	28	95	84	135	185	295	335	231	348	-
B 42	891	951	1.842	-	-	-	-	-	6	27	34	61	118	231	310	308	747	-
B 43	1.573	2.017	3.590	2	-	2	12	22	35	84	62	108	191	317	520	551	1.684	-
B 44	1.475	2.072	3.547	-	1	1	-	18	18	51	57	82	188	389	612	670	1.460	-
B 45	68	114	182	-	-	-	1	-	-	-	-	1	1	7	17	32	123	-
B 46	179	105	284	-	-	-	-	-	7	9	8	11	30	33	75	40	71	-
B (47-50)	1.515	944	2.459	12	3	5	8	5	11	29	36	74	138	269	420	403	1.046	-
B 47	154	174	328	7	-	3	5	1	2	6	7	10	8	22	41	47	169	-
B 48	25	39	64	-	-	2	-	1	1	3	-	2	2	5	5	11	32	-
B 49	903	441	1.344	-	1	-	1	-	4	7	14	30	86	149	255	235	562	-
B 50	433	290	723	5	2	-	2	3	4	13	15	32	42	93	119	110	283	-
B (51-55)	870	739	1.609	2	1	1	4	15	48	85	80	125	170	253	282	227	316	-
B 51	44	33	77	-	-	-	1	-	-	4	1	1	6	6	14	20	24	-
B 52	1	5	6	-	-	-	-	-	-	-	-	1	-	-	-	2	3	-
B 53	47	69	116	-	-	-	2	1	1	5	3	3	4	9	21	16	51	-
B 54	546	387	933	-	-	1	-	6	35	61	56	105	131	178	167	108	85	-
B 55	232	245	477	2	1	-	1	8	12	15	20	15	29	60	80	81	153	-
B (56-58)	246	284	530	-	-	-	1	-	7	17	13	18	50	71	87	82	184	-
B 56	148	194	342	-	-	-	-	-	4	9	13	12	30	48	58	65	103	-
B 57	15	-	15	-	-	-	-	-	-	-	-	-	1	1	1	1	11	-
B 58	83	90	173	-	-	-	1	-	3	8	-	6	19	22	28	16	70	-

Tavola 3.1 segue - Morti per età e causa, per residenza - Anno 1999

Classificazione B	TOTALE			0 anni	1-4	5-14	15 -24	25 -34	35 -44	45 -54	55 -59	60 -64	65 -69	70 -74	75 -79	80 -84	85 e oltre	N.I.
	M	F	MF															
PUGLIA																		
B (59-61)	-	1	1	-	-	-	-	1	-	-	-	-	-	-	-	-	-	-
B 59	-	-	-	-	-	-	-	-	-	-	-	-	-	-	-	-	-	-
B 60	-	1	1	-	-	-	-	1	-	-	-	-	-	-	-	-	-	-
B 61	-	-	-	-	-	-	-	-	-	-	-	-	-	-	-	-	-	-
B 62	12	28	40	-	-	-	-	-	-	1	2	1	2	2	2	9	21	-
B 63	29	64	93	-	-	-	1	-	3	4	1	1	5	14	21	18	25	-
B (64-65)	63	62	125	83	5	5	5	1	4	6	1	4	5	2	1	2	1	-
B 64	37	27	64	45	4	3	1	-	2	1	1	1	4	2	-	-	-	-
B 65	26	35	61	38	1	2	4	1	2	5	-	3	1	-	1	2	1	-
B (66-69)	81	68	149	149	-	-	-	-	-	-	-	-	-	-	-	-	-	-
B 66	11	5	16	16	-	-	-	-	-	-	-	-	-	-	-	-	-	-
B 67	3	4	7	7	-	-	-	-	-	-	-	-	-	-	-	-	-	-
B 68	53	50	103	103	-	-	-	-	-	-	-	-	-	-	-	-	-	-
B 69	14	9	23	23	-	-	-	-	-	-	-	-	-	-	-	-	-	-
B 70	124	190	314	2	-	1	1	4	4	10	4	5	8	8	27	35	205	-
B (71-77)	1.013	645	1.658	5	5	27	178	201	122	140	83	83	81	99	152	143	339	-
B 71	275	71	346	2	-	12	71	67	33	48	20	21	18	16	19	7	12	-
B 72	32	28	60	-	-	-	1	6	2	3	5	4	2	7	13	2	15	-
B 73	143	320	463	-	-	1	3	2	2	4	7	11	22	67	88	254	-	-
B 74	366	133	499	1	2	8	68	87	53	51	33	38	28	34	36	32	28	-
B 75	24	14	38	-	1	1	-	9	7	5	1	3	3	3	2	2	1	-
B 76	28	16	44	-	-	-	5	7	5	9	2	-	2	-	6	2	6	-
B 77	145	63	208	2	2	5	30	23	20	22	18	10	17	17	9	10	23	-
BE (71-78)	1.013	645	1.658	5	5	27	178	201	122	140	83	83	81	99	152	143	339	-
BE 71	401	103	504	1	-	10	111	82	52	62	28	37	30	33	33	15	10	-
BE 72	14	1	15	-	-	-	1	2	1	2	3	1	1	1	1	2	-	-
BE 73	12	6	18	-	-	-	2	4	1	2	1	-	2	-	4	-	2	-
BE 74	213	369	582	1	-	2	4	4	9	9	14	9	22	34	84	104	286	-
BE 75	11	10	21	-	-	1	-	4	2	4	-	2	1	2	2	2	1	-
BE 76	129	57	186	-	-	1	17	31	25	26	14	13	12	14	17	7	9	-
BE 77	76	8	84	1	-	1	10	34	13	12	4	3	2	1	2	1	-	-
BE 78	157	91	248	2	5	12	33	40	19	23	19	18	11	14	9	12	31	-
<b>TOTALE</b>	<b>16.331</b>	<b>15.276</b>	<b>31.607</b>	<b>268</b>	<b>30</b>	<b>76</b>	<b>276</b>	<b>412</b>	<b>601</b>	<b>1.307</b>	<b>1.051</b>	<b>1.680</b>	<b>2.669</b>	<b>4.045</b>	<b>5.217</b>	<b>4.511</b>	<b>9.464</b>	<b>-</b>



Tavola 3.1 segue - Morti per età e causa, per residenza - Anno 1999

Classificazione B	TOTALE			0 anni	1-4	5-14	15-24	25-34	35-44	45-54	55-59	60-64	65-69	70-74	75-79	80-84	85 e oltre	N.I.
	M	F	MF															
BASILICATA																		
B (1-11)	18	18	36	1	-	-	-	-	1	2	-	3	3	8	7	4	7	-
B 1	-	-	-	-	-	-	-	-	-	-	-	-	-	-	-	-	-	-
B 2	7	2	9	-	-	-	-	-	1	-	-	1	-	2	1	1	3	-
B 3	-	1	1	-	-	-	-	-	-	-	-	-	-	1	-	-	-	-
B 4	-	-	-	-	-	-	-	-	-	-	-	-	-	-	-	-	-	-
B 5	-	-	-	-	-	-	-	-	-	-	-	-	-	-	-	-	-	-
B 6	-	-	-	-	-	-	-	-	-	-	-	-	-	-	-	-	-	-
B 7	2	5	7	1	-	-	-	-	-	1	-	-	1	2	-	1	1	-
B 8	-	-	-	-	-	-	-	-	-	-	-	-	-	-	-	-	-	-
B 9	-	-	-	-	-	-	-	-	-	-	-	-	-	-	-	-	-	-
B 10	-	-	-	-	-	-	-	-	-	-	-	-	-	-	-	-	-	-
B 11	9	10	19	-	-	-	-	-	-	1	-	2	2	3	6	2	3	-
B (12-27)	746	499	1.245	1	-	3	5	7	23	78	67	128	168	239	226	124	176	-
B 12	17	6	23	-	-	-	-	-	1	3	2	-	6	5	4	-	2	-
B 13	9	2	11	-	-	-	-	-	1	1	-	1	2	2	1	1	2	-
B 14	55	35	90	-	-	-	-	-	1	4	2	6	11	16	26	6	18	-
B 15	61	36	97	-	-	-	-	-	-	3	3	14	15	15	22	9	16	-
B 16	29	17	46	-	-	-	-	1	1	4	1	3	5	5	8	8	10	-
B 17	72	37	109	-	-	-	-	-	-	6	10	9	18	21	21	11	13	-
B 18	17	2	19	-	-	-	-	-	-	2	4	3	6	1	2	1	1	-
B 19	158	28	186	-	-	-	-	-	3	10	9	28	34	45	29	16	12	-
B 20	-	69	69	-	-	-	-	2	6	13	5	15	2	11	5	3	7	-
B 21	-	4	4	-	-	-	-	-	2	1	-	-	-	-	-	-	1	-
B 22	-	23	23	-	-	-	-	-	-	2	2	-	2	8	5	3	1	-
B 23	71	-	71	-	-	-	-	-	-	1	1	2	3	11	21	11	21	-
B 24	36	30	66	-	-	-	1	3	1	5	3	3	7	16	9	11	7	-
B 25	32	24	56	1	-	2	1	-	1	4	1	6	7	7	17	6	3	-
B 26	169	166	335	-	-	1	3	1	5	20	23	35	49	62	49	31	56	-
B 27	20	20	40	-	-	-	-	-	1	1	3	2	4	9	8	6	6	-
B (28-31)	96	154	250	1	-	-	-	-	6	7	9	19	20	27	51	50	60	-
B 28	82	143	225	-	-	-	-	-	1	5	6	18	17	27	44	48	59	-
B 29	-	1	1	-	-	-	-	-	-	-	-	-	-	-	-	-	1	-
B 30	-	1	1	-	-	-	-	-	-	-	-	-	-	1	-	-	-	-
B 31	14	9	23	1	-	-	-	-	5	2	3	1	3	-	6	2	-	-

Tavola 3.1 segue - Morti per età e causa, per residenza - Anno 1999

Classificazione B	TOTALE			0 anni	1-4	5-14	15 -24	25 -34	35 -44	45 -54	55 -59	60 -64	65 -69	70 -74	75 -79	80 -84	85 e oltre	N.I.
	M	F	MF															
BASILICATA																		
B (32-33)	10	3	13	-	-	-	-	1	-	-	-	-	-	1	4	1	6	-
B 32	7	2	9	-	-	-	-	1	-	-	-	-	-	-	2	1	5	-
B 33	3	1	4	-	-	-	-	-	-	-	-	-	-	1	2	-	1	-
B 34	31	45	76	-	-	-	1	3	-	3	2	3	-	6	11	12	35	-
B (35-37)	57	26	83	-	-	1	1	-	-	4	2	6	11	13	15	17	13	-
B 35	-	-	-	-	-	-	-	-	-	-	-	-	-	-	-	-	-	-
B 36	2	1	3	-	-	-	-	-	-	-	1	1	1	-	-	-	-	-
B 37	55	25	80	-	-	1	1	-	-	4	1	5	10	13	15	17	13	-
B (38-46)	1.232	1.368	2.600	-	-	1	2	7	21	60	45	76	177	272	423	416	1.100	-
B 38	-	-	-	-	-	-	-	-	-	-	-	-	-	-	-	-	-	-
B 39	4	14	18	-	-	-	-	-	1	1	-	2	3	4	4	1	2	-
B 40	126	206	332	-	-	-	-	-	2	4	2	9	19	25	50	68	153	-
B 41	208	114	322	-	-	-	-	3	2	27	15	21	48	54	59	47	46	-
B 42	141	153	294	-	-	-	-	-	3	3	2	7	24	39	40	41	135	-
B 43	328	398	726	-	-	1	1	1	9	13	13	25	41	53	106	102	361	-
B 44	360	414	774	-	-	-	-	-	4	11	12	10	39	84	151	142	321	-
B 45	38	52	90	-	-	-	-	-	-	-	-	-	2	4	6	10	68	-
B 46	27	17	44	-	-	-	1	3	-	1	1	2	1	9	7	5	14	-
B (47-50)	230	149	379	3	-	-	-	-	2	5	6	17	24	33	64	53	172	-
B 47	26	16	42	2	-	-	-	-	1	1	-	2	1	2	9	8	16	-
B 48	4	11	15	-	-	-	-	-	-	1	-	-	-	1	3	1	9	-
B 49	137	76	213	-	-	-	-	-	-	1	3	7	12	19	34	32	105	-
B 50	63	46	109	1	-	-	-	-	1	2	3	8	11	11	18	12	42	-
B (51-55)	149	128	277	-	-	-	-	1	8	17	16	18	37	31	45	34	70	-
B 51	9	12	21	-	-	-	-	-	-	-	-	-	2	2	2	5	10	-
B 52	-	-	-	-	-	-	-	-	-	-	-	-	-	-	-	-	-	-
B 53	17	8	25	-	-	-	-	-	-	1	-	2	1	3	6	2	10	-
B 54	76	66	142	-	-	-	-	1	7	11	14	10	25	17	28	12	17	-
B 55	47	42	89	-	-	-	-	-	1	5	2	6	9	9	9	15	33	-
B (56-58)	43	34	77	-	-	-	-	-	1	5	3	9	7	9	12	8	23	-
B 56	26	23	49	-	-	-	-	-	-	4	2	6	5	6	10	3	13	-
B 57	5	-	5	-	-	-	-	-	-	-	-	1	-	1	-	-	3	-
B 58	12	11	23	-	-	-	-	-	1	1	1	2	2	2	2	5	7	-

Tavola 3.1 segue - Morti per età e causa, per residenza - Anno 1999

Classificazione B	TOTALE			0 anni	1-4	5-14	15-24	25-34	35-44	45-54	55-59	60-64	65-69	70-74	75-79	80-84	85 e oltre	N.I.
	M	F	MF															
BASILICATA																		
B (59-61)	-	-	-	-	-	-	-	-	-	-	-	-	-	-	-	-	-	-
B 59	-	-	-	-	-	-	-	-	-	-	-	-	-	-	-	-	-	-
B 60	-	-	-	-	-	-	-	-	-	-	-	-	-	-	-	-	-	-
B 61	-	-	-	-	-	-	-	-	-	-	-	-	-	-	-	-	-	-
B 62	3	4	7	-	-	-	-	-	-	-	-	-	1	2	1	-	3	-
B 63	3	12	15	-	-	-	-	1	-	2	-	2	-	2	2	1	5	-
B (64-65)	10	13	23	14	2	4	-	-	1	-	-	-	1	-	1	-	-	-
B 64	5	8	13	8	1	1	-	-	1	-	-	-	1	-	1	-	-	-
B 65	5	5	10	6	1	3	-	-	-	-	-	-	-	-	-	-	-	-
B (66-69)	12	13	25	25	-	-	-	-	-	-	-	-	-	-	-	-	-	-
B 66	4	2	6	6	-	-	-	-	-	-	-	-	-	-	-	-	-	-
B 67	-	-	-	-	-	-	-	-	-	-	-	-	-	-	-	-	-	-
B 68	4	7	11	11	-	-	-	-	-	-	-	-	-	-	-	-	-	-
B 69	4	4	8	8	-	-	-	-	-	-	-	-	-	-	-	-	-	-
B 70	30	31	61	1	-	2	2	3	3	4	1	1	2	7	3	6	26	-
B (71-77)	173	107	280	1	1	3	21	32	10	20	8	15	22	28	24	13	82	-
B 71	37	10	47	1	-	2	6	8	2	4	1	4	6	5	3	-	5	-
B 72	8	1	9	-	-	-	1	1	-	-	-	1	2	1	1	1	1	-
B 73	33	56	89	-	-	-	-	1	1	-	-	3	1	4	12	9	58	-
B 74	57	23	80	-	1	-	11	13	4	12	4	2	7	10	6	1	9	-
B 75	2	-	2	-	-	-	-	-	1	-	-	-	1	-	-	-	-	-
B 76	3	3	6	-	-	-	-	2	-	-	-	1	-	2	-	-	1	-
B 77	33	14	47	-	-	1	3	7	2	4	3	4	5	6	2	2	8	-
BE (71-78)	173	107	280	1	1	3	21	32	10	20	8	15	22	28	24	13	82	-
BE 71	45	18	63	1	1	1	15	16	2	4	3	3	4	5	4	1	3	-
BE 72	3	-	3	-	-	1	-	1	-	-	-	-	1	-	-	-	-	-
BE 73	1	2	3	-	-	-	-	1	-	-	-	-	-	1	-	-	1	-
BE 74	55	64	119	-	-	-	-	1	-	4	-	6	6	10	15	10	67	-
BE 75	1	-	1	-	-	-	-	-	-	-	-	-	1	-	-	-	-	-
BE 76	39	13	52	-	-	-	2	7	4	7	4	5	6	8	4	1	4	-
BE 77	4	1	5	-	-	-	1	2	1	-	1	-	-	-	-	-	-	-
BE 78	25	9	34	-	-	1	3	4	3	5	-	1	4	4	1	1	7	-
<b>TOTALE</b>	<b>2.843</b>	<b>2.604</b>	<b>5.447</b>	<b>47</b>	<b>3</b>	<b>14</b>	<b>32</b>	<b>55</b>	<b>76</b>	<b>207</b>	<b>159</b>	<b>297</b>	<b>473</b>	<b>678</b>	<b>889</b>	<b>739</b>	<b>1.778</b>	<b>-</b>

Tavola 3.1 segue - Morti per età e causa, per residenza - Anno 1999

Classificazione B	TOTALE			0 anni	1-4	5-14	15 -24	25 -34	35 -44	45 -54	55 -59	60 -64	65 -69	70 -74	75 -79	80 -84	85 e oltre	N.I.
	M	F	MF															
CALABRIA																		
B (1-11)	54	43	97	-	-	1	-	1	4	5	6	13	15	20	15	9	8	-
B 1	-	-	-	-	-	-	-	-	-	-	-	-	-	-	-	-	-	-
B 2	6	4	10	-	-	-	-	-	-	1	1	1	2	2	2	1	-	-
B 3	-	1	1	-	-	1	-	-	-	-	-	-	-	-	-	-	-	-
B 4	-	-	-	-	-	-	-	-	-	-	-	-	-	-	-	-	-	-
B 5	-	-	-	-	-	-	-	-	-	-	-	-	-	-	-	-	-	-
B 6	-	1	1	-	-	-	-	-	-	-	-	-	-	-	-	-	1	-
B 7	7	10	17	-	-	-	-	-	-	1	1	3	1	2	4	1	4	-
B 8	-	-	-	-	-	-	-	-	-	-	-	-	-	-	-	-	-	-
B 9	-	-	-	-	-	-	-	-	-	-	-	-	-	-	-	-	-	-
B 10	-	-	-	-	-	-	-	-	-	-	-	-	-	-	-	-	-	-
B 11	41	27	68	-	-	-	-	1	4	3	4	9	12	16	9	6	4	-
B (12-27)	2.302	1.571	3.873	-	3	15	7	24	104	313	268	342	550	659	672	404	512	-
B 12	69	21	90	-	-	1	1	-	8	16	5	10	9	10	12	7	11	-
B 13	37	7	44	-	-	-	-	-	-	2	4	1	8	9	9	6	5	-
B 14	206	104	310	-	-	-	-	2	8	23	21	26	34	50	59	41	46	-
B 15	150	130	280	-	-	-	-	3	4	12	18	22	35	49	50	41	46	-
B 16	62	49	111	-	-	-	-	-	2	4	15	13	11	14	24	11	17	-
B 17	160	119	279	-	-	-	-	1	5	12	22	30	39	49	66	28	27	-
B 18	50	5	55	-	-	-	-	-	1	8	2	5	9	13	7	4	6	-
B 19	558	73	631	-	-	-	-	-	10	55	44	66	139	123	106	47	41	-
B 20	-	246	246	-	-	-	-	-	10	44	16	28	20	33	41	22	32	-
B 21	-	10	10	-	-	-	-	-	1	2	2	-	1	-	2	1	1	-
B 22	-	74	74	-	-	-	-	1	4	12	7	5	12	9	6	8	10	-
B 23	224	-	224	-	-	-	-	-	-	4	6	7	23	37	37	43	67	-
B 24	101	65	166	-	-	1	-	3	9	16	13	17	19	31	30	10	17	-
B 25	97	90	187	-	1	7	4	2	4	13	14	10	22	33	37	14	26	-
B 26	482	509	991	-	1	4	2	10	31	76	73	91	146	175	153	101	128	-
B 27	106	69	175	-	1	2	-	2	7	14	6	11	23	24	33	20	32	-
B (28-31)	311	495	806	2	1	2	3	8	15	23	22	38	85	122	170	122	193	-
B 28	268	442	710	-	-	-	1	3	7	17	18	33	75	112	151	117	176	-
B 29	2	-	2	-	-	-	-	-	-	-	-	-	-	-	-	-	2	-
B 30	-	2	2	-	-	-	-	-	-	-	-	-	-	-	-	1	1	-
B 31	41	51	92	2	1	2	2	5	8	6	4	5	10	10	19	4	14	-

Tavola 3.1 segue - Morti per età e causa, per residenza - Anno 1999

Classificazione B	TOTALE			0 anni	1-4	5-14	15-24	25-34	35-44	45-54	55-59	60-64	65-69	70-74	75-79	80-84	85 e oltre	N.I.
	M	F	MF															
CALABRIA																		
B (32-33)	37	35	72	-	-	-	1	2	-	2	2	2	6	7	17	11	22	-
B 32	21	23	44	-	-	-	-	2	-	-	1	-	4	4	10	6	17	-
B 33	16	12	28	-	-	-	1	-	-	2	1	2	2	3	7	5	5	-
B 34	78	117	195	-	-	-	4	7	5	4	4	7	11	11	33	39	70	-
B (35-37)	163	173	336	3	5	7	4	4	13	19	11	17	33	45	84	41	50	-
B 35	2	3	5	-	-	-	-	-	-	1	-	-	-	1	2	1	-	-
B 36	1	6	7	-	-	-	-	-	2	1	2	2	-	-	-	-	-	-
B 37	160	164	324	3	5	7	4	4	11	17	9	15	33	44	82	40	50	-
B (38-46)	3.904	4.565	8.469	2	5	3	10	29	91	183	164	309	546	848	1.413	1.406	3.460	-
B 38	-	1	1	-	-	-	-	-	-	-	-	-	-	-	1	-	-	-
B 39	14	27	41	-	-	1	-	-	2	4	1	2	6	5	13	3	4	-
B 40	320	586	906	-	-	-	-	-	1	15	11	28	59	78	143	159	412	-
B 41	601	357	958	-	-	-	1	1	21	56	57	70	137	152	167	134	162	-
B 42	563	544	1.107	-	-	-	-	1	2	11	17	41	66	122	203	191	453	-
B 43	1.225	1.487	2.712	2	4	2	9	21	41	57	38	90	158	217	413	389	1.271	-
B 44	1.033	1.431	2.464	-	1	-	-	3	17	31	34	69	110	248	425	494	1.032	-
B 45	45	81	126	-	-	-	-	-	-	-	-	1	1	7	16	18	83	-
B 46	103	51	154	-	-	-	-	3	7	9	6	8	9	19	32	18	43	-
B (47-50)	719	423	1.142	2	1	1	2	5	7	14	12	29	67	135	226	210	431	-
B 47	54	54	108	1	1	-	1	2	3	2	4	5	8	10	13	16	42	-
B 48	19	32	51	-	-	-	-	-	-	-	-	1	1	5	12	3	29	-
B 49	376	194	570	-	-	-	-	1	2	4	4	10	28	61	107	123	230	-
B 50	270	143	413	1	-	1	1	2	2	8	4	13	30	59	94	68	130	-
B (51-55)	447	362	809	-	-	1	1	9	30	41	39	66	95	118	137	94	178	-
B 51	32	25	57	-	-	-	-	-	1	1	3	2	5	5	10	8	22	-
B 52	-	-	-	-	-	-	-	-	-	-	-	-	-	-	-	-	-	-
B 53	24	31	55	-	-	-	-	-	-	2	-	2	5	8	6	7	25	-
B 54	254	160	414	-	-	1	1	7	18	29	26	49	64	62	75	35	47	-
B 55	137	146	283	-	-	-	-	2	11	9	10	13	21	43	46	44	84	-
B (56-58)	142	90	232	-	-	-	-	-	2	10	8	9	20	36	40	35	72	-
B 56	89	59	148	-	-	-	-	-	2	9	6	7	15	20	25	27	37	-
B 57	14	-	14	-	-	-	-	-	-	-	-	-	1	2	2	1	8	-
B 58	39	31	70	-	-	-	-	-	-	1	2	2	4	14	13	7	27	-

**Tavola 3.1 segue - Morti per età e causa, per residenza - Anno 1999**

Classificazione B	TOTALE			0 anni	1-4	5-14	15 -24	25 -34	35 -44	45 -54	55 -59	60 -64	65 -69	70 -74	75 -79	80 -84	85 e oltre	N.I.
	M	F	MF															
CALABRIA																		
B (59-61)	-	3	3	-	-	-	-	2	-	1	-	-	-	-	-	-	-	-
B 59	-	-	-	-	-	-	-	-	-	-	-	-	-	-	-	-	-	-
B 60	-	3	3	-	-	-	-	2	-	1	-	-	-	-	-	-	-	-
B 61	-	-	-	-	-	-	-	-	-	-	-	-	-	-	-	-	-	-
B 62	8	4	12	-	-	-	-	-	1	-	-	1	1	-	2	3	4	-
B 63	19	37	56	-	-	-	-	1	1	1	5	1	6	5	5	8	23	-
B (64-65)	37	25	62	33	4	-	3	5	5	2	1	3	1	1	-	2	2	-
B 64	13	14	27	12	3	-	2	4	1	1	-	2	-	1	-	1	-	-
B 65	24	11	35	21	1	-	1	1	4	1	1	1	1	-	-	1	2	-
B (66-69)	33	32	65	65	-	-	-	-	-	-	-	-	-	-	-	-	-	-
B 66	1	5	6	6	-	-	-	-	-	-	-	-	-	-	-	-	-	-
B 67	1	1	2	2	-	-	-	-	-	-	-	-	-	-	-	-	-	-
B 68	26	21	47	47	-	-	-	-	-	-	-	-	-	-	-	-	-	-
B 69	5	5	10	10	-	-	-	-	-	-	-	-	-	-	-	-	-	-
B 70	109	154	263	1	-	1	5	9	2	2	1	4	6	13	15	28	176	-
B (71-77)	522	301	823	-	3	10	68	76	67	61	40	35	54	47	66	68	228	-
B 71	102	21	123	-	3	5	22	14	17	14	7	9	14	6	3	3	6	-
B 72	15	8	23	-	-	-	-	3	1	2	3	-	2	2	3	4	3	-
B 73	96	182	278	-	-	-	3	4	1	3	4	1	6	14	29	40	173	-
B 74	211	50	261	-	-	4	34	37	32	22	19	21	22	14	19	9	28	-
B 75	10	3	13	-	-	-	1	1	1	2	1	-	1	-	-	3	3	-
B 76	12	4	16	-	-	-	1	5	2	1	-	1	-	2	-	1	3	-
B 77	76	33	109	-	-	1	7	12	13	17	6	3	9	9	12	8	12	-
BE (71-78)	522	301	823	-	3	10	68	76	67	61	40	35	54	47	66	68	228	-
BE 71	147	26	173	-	1	5	33	27	24	16	12	10	13	7	9	4	12	-
BE 72	8	2	10	-	-	1	-	-	1	-	1	-	3	2	2	-	-	-
BE 73	4	2	6	-	-	-	-	2	-	-	-	1	-	1	-	-	2	-
BE 74	121	200	321	-	1	2	-	1	4	5	6	10	13	18	31	44	186	-
BE 75	9	3	12	-	-	-	1	1	1	1	1	-	1	-	-	3	3	-
BE 76	86	24	110	-	-	-	13	16	11	15	6	4	10	14	13	5	3	-
BE 77	65	6	71	-	-	-	12	18	13	11	6	5	4	-	1	-	1	-
BE 78	82	38	120	-	1	2	9	11	13	13	8	5	10	5	10	12	21	-
<b>TOTALE</b>	<b>8.885</b>	<b>8.430</b>	<b>17.315</b>	<b>108</b>	<b>22</b>	<b>41</b>	<b>108</b>	<b>182</b>	<b>347</b>	<b>681</b>	<b>583</b>	<b>876</b>	<b>1.496</b>	<b>2.067</b>	<b>2.895</b>	<b>2.480</b>	<b>5.429</b>	<b>-</b>

Tavola 3.1 segue - Morti per età e causa, per residenza - Anno 1999

Classificazione B	TOTALE			0 anni	1-4	5-14	15-24	25-34	35-44	45-54	55-59	60-64	65-69	70-74	75-79	80-84	85 e oltre	N.I.
	M	F	MF															
SICILIA																		
B (1-11)	127	85	212	-	1	1	2	7	9	22	19	22	28	36	32	15	18	-
B 1	1	1	2	-	-	-	-	-	-	-	-	-	-	1	-	-	1	-
B 2	13	13	26	-	-	-	-	1	1	1	2	4	3	4	6	1	3	-
B 3	-	3	3	-	1	-	-	-	-	-	-	1	-	1	-	-	-	-
B 4	-	-	-	-	-	-	-	-	-	-	-	-	-	-	-	-	-	-
B 5	-	-	-	-	-	-	-	-	-	-	-	-	-	-	-	-	-	-
B 6	-	1	1	-	-	-	-	-	-	-	-	-	-	-	1	-	-	-
B 7	15	12	27	-	-	-	-	1	2	4	2	2	2	1	6	1	6	-
B 8	-	-	-	-	-	-	-	-	-	-	-	-	-	-	-	-	-	-
B 9	-	-	-	-	-	-	-	-	-	-	-	-	-	-	-	-	-	-
B 10	-	-	-	-	-	-	-	-	-	-	-	-	-	-	-	-	-	-
B 11	98	55	153	-	-	1	2	5	6	17	15	15	23	29	19	13	8	-
B (12-27)	6.017	4.306	10.323	8	5	28	39	84	238	744	655	980	1.475	1.781	1.874	1.204	1.208	-
B 12	109	44	153	-	-	-	-	3	3	12	14	19	20	21	25	22	14	-
B 13	58	17	75	-	-	-	1	-	2	8	4	7	8	12	15	9	9	-
B 14	363	256	619	-	-	-	1	8	10	32	31	48	74	106	130	86	93	-
B 15	381	420	801	-	-	-	-	4	4	54	48	62	103	137	159	107	123	-
B 16	160	113	273	-	-	-	-	-	6	23	10	26	43	41	58	37	29	-
B 17	442	313	755	1	-	-	-	1	6	36	60	86	101	158	158	73	75	-
B 18	122	10	132	-	-	-	-	-	3	13	7	19	25	24	16	16	9	-
B 19	1.688	284	1.972	-	-	-	1	5	31	169	141	220	379	402	335	169	120	-
B 20	-	795	795	-	-	-	-	9	45	103	78	89	92	103	105	85	86	-
B 21	-	22	22	-	-	-	-	1	4	2	2	2	3	3	3	2	-	-
B 22	-	228	228	-	-	-	-	-	4	19	16	14	32	44	45	25	29	-
B 23	540	-	540	-	-	-	-	-	-	6	8	17	48	75	121	107	158	-
B 24	254	193	447	1	-	-	5	7	17	23	27	43	67	84	91	43	39	-
B 25	220	138	358	-	2	8	15	12	10	28	11	29	56	59	54	42	32	-
B 26	1.410	1.274	2.684	2	-	16	14	28	80	182	177	268	370	434	469	323	321	-
B 27	270	199	469	4	3	4	2	6	13	34	21	31	54	78	90	58	71	-
B (28-31)	1.011	1.425	2.436	4	2	4	6	16	43	64	79	137	238	411	500	396	536	-
B 28	908	1.320	2.228	-	-	-	1	3	12	48	63	123	223	385	475	382	513	-
B 29	-	-	-	-	-	-	-	-	-	-	-	-	-	-	-	-	-	-
B 30	1	1	2	-	-	-	-	-	-	-	-	-	-	-	-	1	1	-
B 31	102	104	206	4	2	4	5	13	31	16	16	14	15	26	25	13	22	-

Tavola 3.1 segue - Morti per età e causa, per residenza - Anno 1999

Classificazione B	TOTALE			0 anni	1-4	5-14	15 -24	25 -34	35 -44	45 -54	55 -59	60 -64	65 -69	70 -74	75 -79	80 -84	85 e oltre	N.I.
	M	F	MF															
SICILIA																		
B (32-33)	106	113	219	1	1	-	6	8	7	8	5	12	16	26	34	29	66	-
B 32	67	82	149	-	-	-	4	6	2	3	2	9	5	18	22	20	58	-
B 33	39	31	70	1	1	-	2	2	5	5	3	3	11	8	12	9	8	-
B 34	283	389	672	-	-	-	7	21	13	14	6	12	20	47	106	137	289	-
B (35-37)	420	466	886	5	6	5	13	16	24	42	31	58	83	125	158	130	190	-
B 35	6	2	8	1	-	-	-	-	1	2	1	-	2	1	-	-	-	-
B 36	14	13	27	-	-	-	-	2	2	9	5	4	4	1	-	-	-	-
B 37	400	451	851	4	6	5	13	14	21	31	25	54	77	123	158	130	190	-
B (38-46)	9.853	11.495	21.348	5	1	7	23	58	138	455	415	755	1.421	2.360	3.588	3.685	8.437	-
B 38	-	-	-	-	-	-	-	-	-	-	-	-	-	-	-	-	-	-
B 39	39	83	122	-	-	-	1	1	3	5	9	11	16	29	21	7	19	-
B 40	777	1.436	2.213	-	-	-	-	3	8	25	17	43	136	229	371	427	954	-
B 41	1.694	1.031	2.725	-	-	-	-	6	26	151	124	214	345	437	539	402	481	-
B 42	1.412	1.307	2.719	-	-	-	-	1	4	47	70	108	212	342	517	402	1.016	-
B 43	2.496	2.957	5.453	5	1	7	16	32	46	130	89	181	307	534	730	864	2.511	-
B 44	2.932	4.156	7.088	-	-	-	6	10	43	80	92	166	350	698	1.281	1.422	2.940	-
B 45	232	366	598	-	-	-	-	-	-	1	1	1	10	29	53	107	396	-
B 46	271	159	430	-	-	-	-	5	8	16	13	31	45	62	76	54	120	-
B (47-50)	1.994	1.105	3.099	5	1	5	7	15	19	36	57	89	213	384	561	552	1.155	-
B 47	168	221	389	3	-	1	3	3	5	5	5	5	17	30	45	69	198	-
B 48	49	62	111	2	1	1	-	1	2	2	1	6	3	7	16	17	52	-
B 49	1.134	411	1.545	-	-	-	3	6	4	14	30	42	106	200	303	291	546	-
B 50	643	411	1.054	-	-	3	1	5	8	15	21	36	87	147	197	175	359	-
B (51-55)	1.004	847	1.851	3	-	-	3	12	41	102	92	143	253	291	338	202	371	-
B 51	74	34	108	-	-	-	-	-	2	4	3	7	8	12	10	20	42	-
B 52	1	-	1	-	-	-	-	-	-	-	-	-	-	-	1	-	-	-
B 53	74	76	150	1	-	-	-	2	1	8	5	4	8	25	21	23	52	-
B 54	589	419	1.008	-	-	-	1	9	25	68	62	102	182	186	190	86	97	-
B 55	266	318	584	2	-	-	2	1	13	22	22	30	55	68	116	73	180	-
B (56-58)	446	374	820	-	-	1	1	2	4	20	21	34	62	84	129	165	297	-
B 56	298	244	542	-	-	1	-	2	2	17	17	27	45	61	90	98	182	-
B 57	28	-	28	-	-	-	-	-	-	-	-	1	1	3	4	4	15	-
B 58	120	130	250	-	-	-	1	-	2	3	4	6	16	20	35	63	100	-



Tavola 3.1 segue - Morti per età e causa, per residenza - Anno 1999

Classificazione B	TOTALE			0 anni	1-4	5-14	15-24	25-34	35-44	45-54	55-59	60-64	65-69	70-74	75-79	80-84	85 e oltre	N.I.
	M	F	MF															
SICILIA																		
B (59-61)	-	1	1	-	-	-	1	-	-	-	-	-	-	-	-	-	-	-
B 59	-	-	-	-	-	-	-	-	-	-	-	-	-	-	-	-	-	-
B 60	-	1	1	-	-	-	1	-	-	-	-	-	-	-	-	-	-	-
B 61	-	-	-	-	-	-	-	-	-	-	-	-	-	-	-	-	-	-
B 62	8	24	32	-	-	-	-	-	-	-	-	-	2	-	5	5	20	-
B 63	45	124	169	-	-	-	1	1	3	5	8	6	15	14	32	25	59	-
B (64-65)	77	73	150	93	10	2	10	3	4	15	-	1	2	4	2	1	3	-
B 64	38	32	70	43	7	1	6	2	1	5	-	-	2	2	-	1	-	-
B 65	39	41	80	50	3	1	4	1	3	10	-	1	-	2	2	-	3	-
B (66-69)	152	91	243	243	-	-	-	-	-	-	-	-	-	-	-	-	-	-
B 66	25	15	40	40	-	-	-	-	-	-	-	-	-	-	-	-	-	-
B 67	4	3	7	7	-	-	-	-	-	-	-	-	-	-	-	-	-	-
B 68	100	61	161	161	-	-	-	-	-	-	-	-	-	-	-	-	-	-
B 69	23	12	35	35	-	-	-	-	-	-	-	-	-	-	-	-	-	-
B 70	450	623	1.073	11	1	1	5	17	27	17	13	21	34	60	85	145	636	-
B (71-77)	1.227	819	2.046	8	8	25	178	174	162	151	61	83	129	150	195	203	519	-
B 71	241	62	303	2	2	11	56	45	41	33	10	17	22	20	24	6	14	-
B 72	32	36	68	-	-	-	5	3	5	4	2	1	4	9	6	12	17	-
B 73	236	467	703	-	-	1	1	2	5	6	3	3	17	37	97	124	407	-
B 74	455	124	579	2	4	10	83	83	68	65	26	38	42	46	38	34	40	-
B 75	33	29	62	-	-	-	3	6	5	4	1	3	12	5	6	6	11	-
B 76	38	17	55	-	-	-	4	6	8	4	7	6	5	4	5	3	3	-
B 77	192	84	276	4	2	3	26	29	30	35	12	15	27	29	19	18	27	-
BE (71-78)	1.227	819	2.046	8	8	25	178	174	162	151	61	83	129	150	195	203	519	-
BE 71	345	91	436	3	3	11	93	68	54	50	14	26	33	27	26	16	12	-
BE 72	7	2	9	-	-	-	3	-	1	2	1	-	1	-	-	1	-	-
BE 73	11	4	15	-	-	-	-	2	2	-	-	2	2	1	2	1	3	-
BE 74	344	527	871	1	1	4	6	13	11	22	8	10	35	57	118	143	442	-
BE 75	30	25	55	-	-	-	2	6	3	4	1	3	9	5	6	6	10	-
BE 76	240	61	301	-	-	-	32	36	44	41	20	22	30	33	17	15	11	-
BE 77	83	19	102	-	-	5	21	24	23	16	3	5	2	1	1	1	-	-
BE 78	167	90	257	4	4	5	21	25	24	16	14	15	17	26	25	20	41	-
<b>TOTALE</b>	<b>23.220</b>	<b>22.360</b>	<b>45.580</b>	<b>386</b>	<b>36</b>	<b>79</b>	<b>302</b>	<b>434</b>	<b>732</b>	<b>1.695</b>	<b>1.462</b>	<b>2.353</b>	<b>3.991</b>	<b>5.773</b>	<b>7.639</b>	<b>6.894</b>	<b>13.804</b>	<b>-</b>

Tavola 3.1 segue - Morti per età e causa, per residenza - Anno 1999

Classificazione B	TOTALE			0 anni	1-4	5-14	15-24	25-34	35-44	45-54	55-59	60-64	65-69	70-74	75-79	80-84	85 e oltre	N.I.
	M	F	MF															
SARDEGNA																		
B (1-11)	53	45	98	-	-	-	-	-	5	10	5	9	13	13	15	16	12	-
B 1	2	1	3	-	-	-	-	-	-	-	-	-	-	-	1	1	1	-
B 2	11	1	12	-	-	-	-	-	-	2	-	-	3	3	1	2	1	-
B 3	1	1	2	-	-	-	-	-	-	-	-	-	1	1	-	-	-	-
B 4	-	-	-	-	-	-	-	-	-	-	-	-	-	-	-	-	-	-
B 5	-	-	-	-	-	-	-	-	-	-	-	-	-	-	-	-	-	-
B 6	-	1	1	-	-	-	-	-	-	-	-	1	-	-	-	-	-	-
B 7	8	7	15	-	-	-	-	-	1	3	-	-	-	1	4	4	2	-
B 8	-	-	-	-	-	-	-	-	-	-	-	-	-	-	-	-	-	-
B 9	-	-	-	-	-	-	-	-	-	-	-	-	-	-	-	-	-	-
B 10	-	-	-	-	-	-	-	-	-	-	-	-	-	-	-	-	-	-
B 11	31	34	65	-	-	-	-	4	5	5	5	8	9	8	9	9	8	-
B (12-27)	2.238	1.464	3.702	1	1	3	9	28	100	293	280	361	480	631	572	414	529	-
B 12	91	13	104	-	-	-	-	2	6	21	9	18	11	12	9	7	9	-
B 13	57	9	66	-	-	-	-	-	4	8	5	11	8	13	6	5	6	-
B 14	83	71	154	-	-	-	-	1	4	8	12	11	16	18	31	25	28	-
B 15	129	132	261	-	-	-	-	1	4	15	15	27	25	45	53	29	47	-
B 16	62	52	114	-	-	-	-	-	1	8	11	11	12	14	22	19	16	-
B 17	184	83	267	-	-	-	-	1	1	18	18	28	59	41	39	27	35	-
B 18	54	2	56	-	-	-	-	-	-	6	5	4	14	9	6	5	7	-
B 19	612	93	705	-	-	-	-	2	11	58	63	92	111	168	92	62	46	-
B 20	-	277	277	-	-	-	-	1	16	53	29	27	22	33	28	26	42	-
B 21	-	5	5	-	-	-	-	1	1	2	-	-	-	-	-	-	1	-
B 22	-	54	54	-	-	-	-	-	2	2	4	8	6	13	7	6	6	-
B 23	195	-	195	-	-	-	-	-	-	4	5	3	14	30	40	31	68	-
B 24	93	92	185	-	-	1	1	5	11	8	15	15	29	30	30	20	20	-
B 25	78	44	122	-	-	1	6	4	4	5	8	9	9	20	23	13	20	-
B 26	522	462	984	1	1	1	2	9	33	71	73	90	124	161	158	119	141	-
B 27	78	75	153	-	-	-	-	1	2	6	8	7	20	24	28	20	37	-
B (28-31)	249	312	561	-	-	-	5	13	29	15	16	19	39	70	89	108	158	-
B 28	189	255	444	-	-	-	3	1	4	5	13	13	31	61	80	97	136	-
B 29	3	3	6	-	-	-	-	-	-	-	-	-	-	-	-	2	4	-
B 30	1	-	1	-	-	-	-	-	-	-	-	-	-	-	-	-	1	-
B 31	56	54	110	-	-	-	2	12	25	10	3	6	8	9	9	9	17	-

Tavola 3.1 segue - Morti per età e causa, per residenza - Anno 1999

Classificazione B	TOTALE			0 anni	1-4	5-14	15 -24	25 -34	35 -44	45 -54	55 -59	60 -64	65 -69	70 -74	75 -79	80 -84	85 e oltre	N.I.
	M	F	MF															
SARDEGNA																		
B (32-33)	33	39	72	-	-	1	7	6	4	1	2	4	4	5	12	6	20	-
B 32	21	26	47	-	-	1	6	6	3	-	1	-	1	2	5	6	16	-
B 33	12	13	25	-	-	-	1	-	1	1	1	4	3	3	7	-	4	-
B 34	94	129	223	-	-	-	2	16	14	8	2	6	3	18	27	33	94	-
B (35-37)	145	173	318	-	2	3	6	4	12	16	10	21	23	37	56	55	73	-
B 35	-	2	2	-	-	-	-	-	-	-	-	-	-	1	1	-	-	-
B 36	4	11	15	-	-	-	-	-	3	6	2	1	3	-	-	-	-	-
B 37	141	160	301	-	2	3	6	4	9	10	8	20	20	36	55	55	73	-
B (38-46)	2.703	2.938	5.641	-	1	3	8	27	61	139	127	193	352	539	871	902	2.418	-
B 38	2	-	2	-	-	-	-	-	-	1	-	-	-	1	-	-	-	-
B 39	24	40	64	-	-	-	1	-	-	2	1	9	6	10	16	5	14	-
B 40	200	345	545	-	-	-	-	-	-	5	3	12	27	50	84	87	277	-
B 41	582	347	929	-	-	-	-	3	17	43	44	70	113	146	185	119	189	-
B 42	370	345	715	-	-	-	-	-	2	13	13	26	44	61	134	132	290	-
B 43	589	778	1.367	-	1	2	7	17	18	40	27	34	70	109	150	211	681	-
B 44	766	967	1.733	-	-	1	-	6	20	26	25	33	78	132	258	311	843	-
B 45	31	54	85	-	-	-	-	-	-	-	-	1	-	2	6	17	59	-
B 46	139	62	201	-	-	-	-	1	4	9	14	8	14	28	38	20	65	-
B (47-50)	753	434	1.187	3	-	1	4	8	15	18	20	25	59	128	202	204	500	-
B 47	145	147	292	3	-	-	3	1	5	9	6	7	10	17	46	45	140	-
B 48	42	44	86	-	-	-	-	1	1	1	1	-	2	4	8	16	52	-
B 49	288	123	411	-	-	-	-	1	1	2	7	8	22	60	73	71	166	-
B 50	278	120	398	-	-	1	1	5	8	6	6	10	25	47	75	72	142	-
B (51-55)	452	329	781	-	1	-	-	9	28	63	40	68	78	96	104	89	205	-
B 51	32	15	47	-	-	-	-	2	1	2	-	4	3	6	7	4	18	-
B 52	1	2	3	-	-	-	-	-	-	1	-	-	-	-	-	-	2	-
B 53	22	45	67	-	-	-	-	-	-	-	-	1	3	3	10	10	40	-
B 54	244	136	380	-	-	-	-	5	21	50	33	48	49	56	51	34	33	-
B 55	153	131	284	-	1	-	-	2	6	10	7	15	23	31	36	41	112	-
B (56-58)	104	91	195	-	-	-	-	-	3	3	3	6	14	19	34	35	78	-
B 56	65	68	133	-	-	-	-	-	3	2	1	5	11	18	24	27	42	-
B 57	9	-	9	-	-	-	-	-	-	-	-	-	-	-	-	2	7	-
B 58	30	23	53	-	-	-	-	-	-	1	2	1	3	1	10	6	29	-

Tavola 3.1 segue - Morti per età e causa, per residenza - Anno 1999

Classifi- cazione B	TOTALE			0 anni	1-4	5-14	15 -24	25 -34	35 -44	45 -54	55 -59	60 -64	65 -69	70 -74	75 -79	80 -84	85 e oltre	N.I.
	M	F	MF															
SARDEGNA																		
B (59-61)	-	2	2	-	-	-	-	1	1	-	-	-	-	-	-	-	-	-
B 59	-	-	-	-	-	-	-	-	-	-	-	-	-	-	-	-	-	-
B 60	-	2	2	-	-	-	-	1	1	-	-	-	-	-	-	-	-	-
B 61	-	-	-	-	-	-	-	-	-	-	-	-	-	-	-	-	-	-
B 62	2	12	14	-	-	-	-	1	-	-	-	-	-	1	-	3	9	-
B 63	19	42	61	-	-	-	-	1	1	2	1	1	2	8	10	10	25	-
B (64-65)	20	13	33	12	2	4	2	2	1	5	2	-	1	-	1	-	1	-
B 64	9	5	14	4	2	2	1	1	1	1	1	-	-	-	1	-	-	-
B 65	11	8	19	8	-	2	1	1	-	4	1	-	1	-	-	-	1	-
B (66-69)	28	13	41	41	-	-	-	-	-	-	-	-	-	-	-	-	-	-
B 66	1	1	2	2	-	-	-	-	-	-	-	-	-	-	-	-	-	-
B 67	4	-	4	4	-	-	-	-	-	-	-	-	-	-	-	-	-	-
B 68	19	10	29	29	-	-	-	-	-	-	-	-	-	-	-	-	-	-
B 69	4	2	6	6	-	-	-	-	-	-	-	-	-	-	-	-	-	-
B 70	98	164	262	3	-	-	1	3	3	3	2	1	5	8	12	29	192	-
B (71-77)	548	308	856	2	3	9	69	102	79	70	34	37	55	63	66	82	185	-
B 71	144	28	172	-	-	3	24	37	23	20	5	10	17	15	11	2	5	-
B 72	24	12	36	-	-	1	-	2	2	1	2	1	3	2	2	6	14	-
B 73	75	170	245	-	-	-	2	-	3	4	-	2	8	16	24	48	138	-
B 74	162	57	219	-	1	2	25	41	28	26	10	11	13	24	13	16	9	-
B 75	9	5	14	-	-	1	1	-	-	2	2	1	1	1	2	1	2	-
B 76	13	6	19	-	-	1	1	6	2	4	-	-	1	-	1	-	3	-
B 77	121	30	151	2	2	1	16	16	21	13	15	12	12	5	13	9	14	-
BE (71-78)	548	308	856	2	3	9	69	102	79	70	34	37	55	63	66	82	185	-
BE 71	163	38	201	-	-	7	41	39	30	27	6	9	11	19	7	3	2	-
BE 72	3	-	3	-	-	-	1	-	1	-	1	-	-	-	-	-	-	-
BE 73	3	4	7	-	-	1	-	3	1	-	-	-	-	1	-	1	-	-
BE 74	127	198	325	-	1	-	4	4	7	5	5	9	13	25	31	64	157	-
BE 75	6	3	9	-	-	-	-	-	-	1	1	-	1	1	2	1	2	-
BE 76	135	26	161	-	-	-	13	25	26	20	17	10	16	8	13	7	6	-
BE 77	37	7	44	-	-	-	2	17	9	6	1	3	4	2	-	-	-	-
BE 78	74	32	106	2	2	1	8	14	5	11	3	6	10	8	12	7	17	-
<b>TOTALE</b>	<b>7.539</b>	<b>6.508</b>	<b>14.047</b>	<b>62</b>	<b>10</b>	<b>24</b>	<b>113</b>	<b>221</b>	<b>356</b>	<b>646</b>	<b>544</b>	<b>751</b>	<b>1.128</b>	<b>1.636</b>	<b>2.071</b>	<b>1.986</b>	<b>4.499</b>	<b>-</b>

Tavola 3.1 segue - Morti per età e causa, per residenza - Anno 1999

Classificazione B	TOTALE			0 anni	1-4	5-14	15-24	25-34	35-44	45-54	55-64	65-74	75-84	85 e oltre	N.I.			
	M	F	MF															
ESTERO E RESIDENZA N.I. (a)																		
B (1-11)	28	29	57	1	-	-	1	2	5	4	5	2	3	9	10	8	7	-
B 1	-	-	-	-	-	-	-	-	-	-	-	-	-	-	-	-	-	-
B 2	6	2	8	-	-	-	-	1	-	-	2	-	-	1	3	1	-	-
B 3	2	-	2	-	-	-	-	-	1	1	-	-	-	-	-	-	-	-
B 4	-	-	-	-	-	-	-	-	-	-	-	-	-	-	-	-	-	-
B 5	-	-	-	-	-	-	-	-	-	-	-	-	-	-	-	-	-	-
B 6	-	-	-	-	-	-	-	-	-	-	-	-	-	-	-	-	-	-
B 7	9	11	20	-	-	-	-	-	2	-	2	1	1	4	1	4	5	-
B 8	-	-	-	-	-	-	-	-	-	-	-	-	-	-	-	-	-	-
B 9	-	-	-	-	-	-	-	-	-	-	-	-	-	-	-	-	-	-
B 10	2	-	2	-	-	-	1	-	-	1	-	-	-	-	-	-	-	-
B 11	9	16	25	1	-	-	-	1	2	2	1	1	2	4	6	3	2	-
B (12-27)	1.413	1.013	2.426	-	2	13	10	18	70	179	171	234	311	367	398	277	376	-
B 12	24	10	34	-	-	-	-	-	1	6	3	2	5	2	6	5	4	-
B 13	19	6	25	-	-	-	-	-	-	6	3	3	5	1	3	1	3	-
B 14	117	76	193	-	-	-	-	2	5	14	10	16	22	25	32	29	38	-
B 15	108	80	188	-	-	-	-	1	3	8	13	15	26	29	31	24	38	-
B 16	37	33	70	-	-	-	-	-	2	5	7	5	6	9	15	6	15	-
B 17	94	68	162	-	-	-	-	-	4	12	8	19	23	29	19	23	25	-
B 18	26	3	29	-	-	-	-	-	1	3	3	6	4	3	5	2	2	-
B 19	420	89	509	-	-	-	-	1	9	43	45	66	89	94	83	44	35	-
B 20	-	169	169	-	-	-	-	-	13	28	14	24	15	19	19	15	22	-
B 21	-	7	7	-	-	-	-	-	3	-	-	1	2	1	-	-	-	-
B 22	-	40	40	-	-	-	-	-	-	5	2	6	3	5	9	3	7	-
B 23	114	-	114	-	-	-	-	-	-	2	3	3	11	13	21	27	34	-
B 24	53	57	110	-	-	2	-	2	5	3	9	10	15	19	17	15	13	-
B 25	49	33	82	-	2	7	5	1	2	3	6	2	6	12	14	10	12	-
B 26	300	296	596	-	-	3	4	10	20	40	42	48	74	90	104	57	104	-
B 27	52	46	98	-	-	1	1	1	2	1	3	8	5	16	20	16	24	-
B (28-31)	185	216	401	2	2	1	2	19	25	17	16	23	36	42	64	55	97	-
B 28	129	183	312	-	-	-	-	2	6	11	11	18	30	39	61	50	84	-
B 29	-	1	1	-	-	-	-	-	-	-	-	-	-	-	-	1	-	-
B 30	-	2	2	-	-	-	-	-	-	-	-	-	-	-	-	1	1	-
B 31	56	30	86	2	2	1	2	17	19	6	5	5	6	3	3	3	12	-

(a) I morti per i quali non è stata indicata la residenza sono stati in totale 8493.

Tavola 3.1 segue - Morti per età e causa, per residenza - Anno 1999

Classificazione B	TOTALE			0 anni	1-4	5-14	15 -24	25 -34	35 -44	45 -54	55 -59	60 -64	65 -69	70 -74	75 -79	80 -84	85 e oltre	N.I.
	M	F	MF															
ESTERO E RESIDENZA N.I. (a)																		
B (32-33)	14	20	34	-	-	2	2	-	1	1	-	-	1	3	5	5	14	-
B 32	6	14	20	-	-	1	2	-	-	-	-	-	1	-	4	1	11	-
B 33	8	6	14	-	-	1	-	-	1	1	-	-	-	3	1	4	3	-
B 34	75	107	182	-	-	-	1	19	10	1	2	2	7	8	26	28	78	-
B (35-37)	102	128	230	1	1	3	5	5	8	6	6	7	30	19	48	31	60	-
B 35	4	3	7	-	-	-	-	-	2	1	-	-	1	-	2	-	1	-
B 36	3	2	5	-	-	-	-	-	4	1	-	1	1	1	1	-	-	-
B 37	95	123	218	1	1	3	5	5	6	4	6	6	28	18	45	31	59	-
B (38-46)	1.998	2.256	4.254	3	1	2	14	31	59	141	152	175	262	426	589	660	1.739	-
B 38	-	-	-	-	-	-	-	-	-	-	-	-	-	-	-	-	-	-
B 39	8	18	26	-	-	-	-	-	1	-	3	1	6	5	4	1	5	-
B 40	138	222	360	-	-	-	-	-	-	2	8	11	17	30	58	58	176	-
B 41	471	249	720	-	-	-	2	4	18	51	60	60	89	112	123	95	106	-
B 42	306	336	642	-	-	-	1	-	4	21	25	24	31	64	103	92	277	-
B 43	510	629	1.139	3	1	1	9	20	19	40	30	31	50	100	116	172	547	-
B 44	452	686	1.138	-	-	-	-	3	9	22	22	39	56	95	158	215	519	-
B 45	36	62	98	-	-	-	-	-	1	1	-	-	3	5	6	12	70	-
B 46	77	54	131	-	-	1	2	4	7	4	4	9	10	15	21	15	39	-
B (47-50)	334	254	588	2	-	-	4	5	7	16	10	14	33	55	102	92	248	-
B 47	42	57	99	2	-	-	2	1	4	3	-	-	2	3	14	15	53	-
B 48	16	23	39	-	-	-	1	-	-	-	1	2	1	3	5	7	19	-
B 49	180	101	281	-	-	-	-	-	2	6	3	6	18	34	54	48	110	-
B 50	96	73	169	-	-	-	1	4	1	7	6	6	12	15	29	22	66	-
B (51-55)	208	220	428	-	1	-	3	9	13	29	17	37	48	54	63	56	98	-
B 51	16	15	31	-	-	-	1	-	-	-	-	-	3	4	4	3	16	-
B 52	1	1	2	-	-	-	-	-	-	-	-	-	-	-	-	1	1	-
B 53	16	25	41	-	-	-	-	-	-	-	1	3	1	2	6	9	19	-
B 54	115	92	207	-	-	-	-	6	10	24	11	25	33	32	33	17	16	-
B 55	60	87	147	-	1	-	2	3	3	5	5	9	11	16	20	26	46	-
B (56-58)	60	62	122	-	-	-	-	-	-	3	3	5	13	11	26	9	52	-
B 56	36	38	74	-	-	-	-	-	-	2	2	4	11	7	12	4	32	-
B 57	7	-	7	-	-	-	-	-	-	-	1	-	-	-	2	-	4	-
B 58	17	24	41	-	-	-	-	-	-	1	-	1	2	4	12	5	16	-

(a) Cfr. la corrispondente nota a pagina precedente.

Tavola 3.1 segue - Morti per età e causa, per residenza - Anno 1999

Classificazione B	TOTALE			0 anni	1-4	5-14	15-24	25-34	35-44	45-54	55-59	60-64	65-69	70-74	75-79	80-84	85 e oltre	N.I.
	M	F	MF															
ESTERO E RESIDENZA N.I. (a)																		
B (59-61)	-	2	2	-	-	-	1	1	-	-	-	-	-	-	-	-	-	-
B 59	-	-	-	-	-	-	-	-	-	-	-	-	-	-	-	-	-	-
B 60	-	2	2	-	-	-	1	1	-	-	-	-	-	-	-	-	-	-
B 61	-	-	-	-	-	-	-	-	-	-	-	-	-	-	-	-	-	-
B 62	5	10	15	-	-	-	-	-	-	-	-	1	-	2	1	2	9	-
B 63	8	31	39	-	-	-	-	1	1	3	-	1	1	5	3	9	15	-
B (64-65)	30	24	54	28	6	7	2	1	1	1	2	-	2	1	1	1	1	-
B 64	14	14	28	13	5	4	1	1	-	1	1	-	-	1	-	-	1	-
B 65	16	10	26	15	1	3	1	-	1	-	1	-	2	-	1	1	-	-
B (66-69)	25	22	47	47	-	-	-	-	-	-	-	-	-	-	-	-	-	-
B 66	4	3	7	7	-	-	-	-	-	-	-	-	-	-	-	-	-	-
B 67	-	1	1	1	-	-	-	-	-	-	-	-	-	-	-	-	-	-
B 68	16	14	30	30	-	-	-	-	-	-	-	-	-	-	-	-	-	-
B 69	5	4	9	9	-	-	-	-	-	-	-	-	-	-	-	-	-	-
B 70	113	81	194	6	-	3	14	24	15	13	4	11	5	4	7	11	77	-
B (71-77)	652	275	927	9	6	13	140	197	119	73	46	33	44	39	54	31	123	-
B 71	156	38	194	1	2	2	41	49	35	14	9	6	13	6	7	2	7	-
B 72	15	12	27	-	-	1	2	5	-	1	-	-	1	1	2	5	9	-
B 73	54	104	158	-	-	-	3	7	6	7	-	2	3	8	22	13	87	-
B 74	261	57	318	3	-	5	61	80	57	22	22	13	12	15	14	7	7	-
B 75	12	1	13	-	-	1	2	5	-	3	1	-	-	-	1	-	-	-
B 76	20	9	29	-	-	1	1	11	4	6	2	1	1	2	-	-	-	-
B 77	134	54	188	5	4	3	30	40	17	20	12	11	14	7	8	4	13	-
BE(71-78)	652	275	927	9	6	13	140	197	119	73	46	33	44	39	54	31	123	-
BE 71	275	59	334	3	1	8	69	89	66	24	15	9	13	11	15	6	5	-
BE 72	14	3	17	-	-	-	6	6	4	-	-	-	-	-	1	-	-	-
BE 73	10	5	15	-	-	1	1	7	2	2	1	1	-	-	-	-	-	-
BE 74	92	122	214	1	-	-	8	12	5	10	8	6	9	13	23	18	101	-
BE 75	9	1	10	-	-	-	2	4	-	3	1	-	-	-	-	-	-	-
BE 76	99	28	127	-	-	-	15	25	18	18	11	8	12	8	6	4	2	-
BE 77	45	13	58	1	1	1	22	16	7	2	1	2	2	2	-	1	-	-
BE 78	108	44	152	4	4	3	17	38	17	14	9	7	8	5	9	2	15	-
<b>TOTALE</b>	<b>5.250</b>	<b>4.750</b>	<b>10.000</b>	<b>99</b>	<b>19</b>	<b>44</b>	<b>199</b>	<b>332</b>	<b>334</b>	<b>487</b>	<b>434</b>	<b>545</b>	<b>796</b>	<b>1.045</b>	<b>1.397</b>	<b>1.275</b>	<b>2.994</b>	<b>-</b>

(a) Cfr. la corrispondente nota a pagina 253.

Tavola 3.1.1 - Morti per settori di cause e regione di residenza - Dati assoluti - Anno 1999

Settori di cause di morte	Piemonte	Valle d'Aosta	Lombardia	Trentino Alto Adige	Veneto	Friuli Venezia Giulia	Liguria	Emilia Romagna	Toscana
Malattie infettive e parassitarie	283	9	653	55	288	108	116	290	247
Tumori	13.842	397	27.511	2.456	13.085	4.426	6.174	13.419	11.442
Malattie ghiandole endocrine nutriz. e metabol.	1.671	30	2.713	141	1.213	448	867	1.372	1.403
Malattie sangue e organi ematopoietici	246	5	316	16	133	39	102	176	205
Disturbi psichici	911	23	1.394	47	1.041	268	424	1.167	659
Malattie sistema nervoso e organi sensi	1.154	29	1.987	150	971	320	805	1.151	1.035
Malattie sistema circolatorio	21.659	476	35.271	3.694	17.418	5.841	9.189	19.502	18.063
Malattie apparato respiratorio	3.664	106	5.637	692	2.930	1.080	1.469	3.063	2.799
Malattie apparato digerente	2.100	65	3.711	341	1.926	727	954	1.817	1.568
Malattie apparato genito-urinario	652	18	1.053	95	457	140	320	523	499
Complicazioni gravid. parto e puerper.	-	-	1	1	-	-	1	1	-
Malattie della pelle e tessuto sottoc.	66	1	90	4	62	41	34	73	54
Malattie sistema osteo-muscolare	222	3	311	13	141	50	84	166	170
Malformazioni congenite	100	2	192	19	102	16	36	78	73
Morbosità perinatale	107	2	160	27	79	9	27	73	63
Sintomi segni e stati morbosi mal. def.	734	30	797	62	378	95	734	364	530
Traumatismi e avvelenamenti	2.463	83	3.794	369	2.183	707	881	2.146	1.775
<b>TOTALE</b>	<b>49.874</b>	<b>1.279</b>	<b>85.591</b>	<b>8.182</b>	<b>42.407</b>	<b>14.313</b>	<b>22.217</b>	<b>45.381</b>	<b>40.585</b>



Umbria	Marche	Lazio	Abruzzo	Molise	Campania	Puglia	Basilicata	Calabria	Sicilia	Sardegna	Estero e n.i.	TOTALE
61	109	278	91	20	273	213	36	97	212	98	57	3.594
2.519	4.267	13.387	3.186	801	11.681	8.406	1.245	3.873	10.323	3.702	2.426	158.588
310	492	2.166	495	155	2.354	1.573	250	806	2.438	561	401	21.857
39	66	213	67	13	174	155	13	72	219	72	34	2.375
118	295	601	219	45	357	409	76	195	672	223	182	9.324
200	376	1.090	323	65	802	717	83	336	886	318	230	13.028
4.193	6.752	20.418	5.595	1.658	20.998	13.156	2.600	8.469	21.348	5.641	4.254	246.195
622	1.055	2.914	986	208	2.992	2.459	379	1.142	3.099	1.187	588	39.071
348	576	2.223	578	207	2.788	1.609	277	809	1.851	781	428	25.684
136	193	665	174	50	776	530	77	232	820	195	122	7.727
-	-	-	-	-	1	1	-	3	1	2	2	14
4	28	60	16	3	28	40	7	12	32	14	15	684
36	38	148	55	16	123	93	15	56	169	61	39	2.009
22	39	146	26	5	186	125	23	62	150	33	54	1.489
21	35	125	29	6	225	149	25	65	243	41	47	1.558
119	111	360	109	37	875	314	61	263	1.073	262	194	7.502
407	736	2.363	640	173	1.752	1.658	280	823	2.046	856	927	27.062
<b>9.155</b>	<b>15.168</b>	<b>47.157</b>	<b>12.589</b>	<b>3.462</b>	<b>46.385</b>	<b>31.607</b>	<b>5.447</b>	<b>17.315</b>	<b>45.580</b>	<b>14.047</b>	<b>10.000</b>	<b>567.741</b>

**Tavola 3.1.2 - Morti per settori di cause e regione di residenza - Composizione percentuale - Anno 1999**

Settori di cause di morte	Piemonte	Valle d'Aosta	Lombardia	Trentino Alto Adige	Veneto	Friuli Venezia Giulia	Liguria	Emilia Romagna	Toscana
Malattie infettive e parassitarie	7,87	0,25	18,17	1,53	8,01	3,01	3,23	8,07	6,87
Tumori	8,73	0,25	17,35	1,55	8,25	2,79	3,89	8,46	7,22
Malattie ghiandole endocrine nutriz. e metabol.	7,65	0,14	12,41	0,65	5,55	2,05	3,97	6,28	6,42
Malattie sangue e organi ematopoietici	10,36	0,21	13,31	0,67	5,60	1,64	4,29	7,41	8,63
Disturbi psichici	9,77	0,25	14,95	0,50	11,16	2,85	4,55	12,52	7,07
Malattie sistema nervoso e organi sensi	8,86	0,22	15,25	1,15	7,45	2,46	6,18	8,83	7,94
Malattie sistema circolatorio	8,80	0,19	14,33	1,50	7,07	2,37	3,73	7,92	7,34
Malattie apparato respiratorio	9,38	0,27	14,43	1,77	7,50	2,76	3,76	7,84	7,16
Malattie apparato digerente	8,18	0,25	14,45	1,33	7,50	2,83	3,71	7,07	6,10
Malattie apparato genito-urinario	8,44	0,23	13,63	1,23	5,91	1,81	4,14	6,77	6,46
Complicazioni gravid. parto e puerper.	-	-	7,14	7,14	-	-	7,14	7,14	-
Malattie della pelle e tessuto sottoc.	9,65	0,15	13,16	0,58	9,06	5,99	4,97	10,67	7,89
Malattie sistema osteo-muscolare	11,05	0,15	15,48	0,65	7,02	2,49	4,18	8,26	8,46
Malformazioni congenite	6,72	0,13	12,89	1,28	6,85	1,07	2,42	5,24	4,90
Morbosità perinatale	6,87	0,13	10,27	1,73	5,07	0,58	1,73	4,69	4,04
Sintomi segni e stati morbosi mal. def.	9,78	0,40	10,62	0,83	5,04	1,27	9,78	4,85	7,06
Traumatismi e avvelenamenti	9,10	0,31	14,02	1,36	8,07	2,61	3,26	7,93	6,56
<b>TOTALE</b>	<b>8,78</b>	<b>0,23</b>	<b>15,08</b>	<b>1,44</b>	<b>7,47</b>	<b>2,52</b>	<b>3,91</b>	<b>7,99</b>	<b>7,15</b>

Umbria	Marche	Lazio	Abruzzo	Molise	Campania	Puglia	Basilicata	Calabria	Sicilia	Sardegna	Estero e n.i.	TOTALE
1,70	3,03	7,74	2,53	0,56	7,60	5,93	1,00	2,70	5,90	2,73	1,59	100,00
1,59	2,69	8,44	2,01	0,51	7,37	5,30	0,79	2,44	6,51	2,33	1,53	100,00
1,42	2,25	9,91	2,26	0,71	10,77	7,20	1,14	3,69	11,15	2,57	1,83	100,00
1,64	2,78	8,97	2,82	0,55	7,33	6,53	0,55	3,03	9,22	3,03	1,43	100,00
1,27	3,16	6,45	2,35	0,48	3,83	4,39	0,82	2,09	7,21	2,39	1,95	100,00
1,54	2,89	8,37	2,48	0,50	6,16	5,50	0,64	2,58	6,80	2,44	1,77	100,00
1,70	2,74	8,29	2,27	0,67	8,53	5,34	1,06	3,44	8,67	2,29	1,73	100,00
1,59	2,70	7,46	2,52	0,53	7,66	6,29	0,97	2,92	7,93	3,04	1,50	100,00
1,35	2,24	8,66	2,25	0,81	10,86	6,26	1,08	3,15	7,21	3,04	1,67	100,00
1,76	2,50	8,61	2,25	0,65	10,04	6,86	1,00	3,00	10,61	2,52	1,58	100,00
-	-	-	-	-	7,14	7,14	-	21,43	7,14	14,29	14,29	100,00
0,58	4,09	8,77	2,34	0,44	4,09	5,85	1,02	1,75	4,68	2,05	2,19	100,00
1,79	1,89	7,37	2,74	0,80	6,12	4,63	0,75	2,79	8,41	3,04	1,94	100,00
1,48	2,62	9,81	1,75	0,34	12,49	8,39	1,54	4,16	10,07	2,22	3,63	100,00
1,35	2,25	8,02	1,86	0,39	14,44	9,56	1,60	4,17	15,60	2,63	3,02	100,00
1,59	1,48	4,80	1,45	0,49	11,66	4,19	0,81	3,51	14,30	3,49	2,59	100,00
1,50	2,72	8,73	2,36	0,64	6,47	6,13	1,03	3,04	7,56	3,16	3,43	100,00
1,61	2,67	8,31	2,22	0,61	8,17	5,57	0,96	3,05	8,03	2,47	1,76	100,00

Tavola 3.2 - Morti per provincia di residenza e causa (a) - Anno 1999

Classificazione A	CAUSE DI MORTE	CAUSE DI MORTE								
		Torino	Vercelli	Biella	Verbano-C. O.	Novara	Cuneo	Asti	Alessandria	
		M	72	8	7	10	13	28	7	11
		F	55	6	8	6	14	19	5	14
		MF	127	14	15	16	27	47	12	25
	I - MALATTIE INFETTIVE E PARASSITARIE									
A 01	MALATTIE INFETTIVE INTESTINALI		3	-	-	1	-	-	-	1
A 01.1	FEBBRE TIFOIDE		-	-	-	-	-	-	-	-
A 01.6	INFEZIONI INTESTINALI MAL DEFINITE		3	-	-	-	-	-	-	-
A 01.90	FEBBRE PARATIF. E ALTRE INFEZIONI DA SALMONELLA		-	-	-	1	-	-	-	-
A 01.91	ALTRE INTOSSICAZIONI ALIMENTARI (BATTERICHE)		-	-	-	-	-	-	-	-
A 01.99	ALTRE MALATTIE INFETTIVE INTESTINALI		-	-	-	-	-	-	-	1
A 02	TUBERCOLOSI		29	3	4	2	4	9	3	2
A 02.0	TUBERCOLOSI POLMONARE		27	2	3	1	2	8	3	1
A 02.1	ALTRE FORME DI TBC. DELL'APPARATO RESPIRATORIO		-	-	-	-	1	-	-	-
A 02.2	TUBERCOLOSI DELLE MENINGI E SIST.NERV.CENTRALE		-	-	-	1	1	-	-	-
A 02.3	TBC DELL'INTEST.PERITON.E GHIANDOLE MESENTERIC.		-	-	-	-	-	-	-	-
A 02.4	TUBERCOLOSI DELLE OSSA E DELLE ARTICOLAZIONI		-	-	-	-	-	-	-	-
A 02.5	TUBERCOLOSI DELL'APPARATO GENITO-URINARIO		-	-	1	-	-	1	-	-
A 02.9	TUBERCOLOSI DEGLI ALTRI ORGANI E TBC. MILIARE		2	1	-	-	-	-	-	1
A 03	MALATTIE BATTERICHE		48	3	8	6	7	15	4	4
A 03.1	BRUCELLOSI		-	-	-	-	-	-	-	-
A 03.4	PERTOSSE		-	-	-	-	-	-	-	-
A 03.6	INFEZIONE MENINGOCOCCICA		-	-	-	-	-	-	1	-
A 03.7	TETANO		1	-	-	1	-	-	-	-
A 03.8	SETTICEMIA		44	3	8	5	5	13	3	3
A 03.9	ALTRE MALATTIE BATTERICHE		3	-	-	-	2	2	-	1
A 04	MALATTIE VIRALI		33	5	3	6	11	22	1	14
A 04.1	VAIOLO		-	-	-	-	-	-	-	-
A 04.2	MORBILLO		-	-	-	-	-	-	-	-
A 04.5	ENCEFALITI VIRALI TRASMESSE DA ARTROPODI		-	-	-	-	-	-	-	-
A 04.6	EPATITE VIRALE		23	4	2	4	9	17	1	8
A 04.9	ALTRE MALATTIE VIRALI		10	1	1	2	2	5	-	6
A 05	RICKETTSIOSI E ALTRE MALAT.TRASM.DA ARTROPODI		-	-	-	-	-	-	-	-
A 05.2	MALARIA		-	-	-	-	-	-	-	-
A 05.9	RICKETTSIOSI E ALTRE MALATT.TRASM. DA ARTROPODI		-	-	-	-	-	-	-	-
A 06	SIFILIDE ED ALTRE MALATTIE VENEREE		1	-	-	-	1	-	4	-
A 06.90	NEUROSIFILIDE		1	-	-	-	-	-	4	-
A 06.91	ALTRE FORME DI SIFILIDE		-	-	-	-	1	-	-	-
A 06.99	ALTRE MALATTIE VENEREE		-	-	-	-	-	-	-	-
A 07	ALTRE MAL.INF.E PARAS.;POSTUMI DI MAL.INF.E PAR.		13	3	-	1	4	1	-	4
A 07.3	ECHINOCOCCOSI		-	-	-	-	1	-	-	-
A 07.7	POSTUMI DELLA TUBERCOLOSI		2	-	-	-	1	-	-	1
A 07.8	POSTUMI DELLA POLIOMIELITE ACUTA		-	-	-	-	2	-	-	-
A 07.9	ALTRE M.INF.E PARAS.;POSTUMI DI MAL.INF.E PAR.		11	3	-	1	-	1	-	3

(a) Per le abbreviazioni di più difficile comprensione cfr. la Classificazione A intermedia ISTAT in Appendice.

Piemonte	Valle d'Aosta	Varese	Como	Lecco	Sondrio	Milano	Bergamo	Brescia	Pavia	Lodi	Cremona	Mantova	Lombardia	Classificazione A
156	6	23	18	10	3	117	47	50	24	8	11	6	317	
127	3	24	21	2	6	127	49	40	28	10	17	12	336	
283	9	47	39	12	9	244	96	90	52	18	28	18	653	
5	-	1	-	-	1	2	2	-	-	-	1	-	7	A 01
-	-	-	-	-	-	-	-	-	-	-	-	-	-	A 01.1
3	-	1	-	-	-	2	1	-	-	-	-	-	4	A 01.6
1	-	-	-	-	-	-	1	-	-	-	-	-	1	A 01.90
-	-	-	-	-	-	-	-	-	-	-	-	-	-	A 01.91
1	-	-	-	-	1	-	-	-	-	-	1	-	2	A 01.99
56	4	5	5	1	-	36	16	16	6	1	3	2	91	A 02
47	3	4	5	1	-	34	14	10	5	1	2	2	78	A 02.0
1	-	1	-	-	-	1	-	2	-	-	1	-	5	A 02.1
2	-	-	-	-	-	-	-	2	-	-	-	-	2	A 02.2
-	-	-	-	-	-	-	-	1	-	-	-	-	1	A 02.3
-	-	-	-	-	-	-	2	1	-	-	-	-	3	A 02.4
2	-	-	-	-	-	1	-	-	-	-	-	-	1	A 02.5
4	1	-	-	-	-	-	-	-	1	-	-	-	1	A 02.9
95	3	21	12	3	5	85	24	18	13	2	5	4	192	A 03
-	-	-	-	-	-	-	-	-	-	-	-	-	-	A 03.1
-	-	-	-	-	-	-	-	-	-	-	-	-	-	A 03.4
1	-	-	-	-	-	3	1	2	-	-	-	-	7	A 03.6
2	1	-	-	-	-	1	1	-	-	-	-	-	2	A 03.7
84	2	21	11	2	5	76	19	13	12	2	5	3	169	A 03.8
8	-	-	1	1	-	5	3	3	1	-	-	-	14	A 03.9
95	2	17	18	7	3	101	48	52	30	13	17	9	315	A 04
-	-	-	-	-	-	-	-	-	-	-	-	-	-	A 04.1
-	-	-	-	-	-	-	-	-	-	-	-	-	-	A 04.2
-	-	-	-	-	-	-	-	-	-	-	-	-	-	A 04.5
68	2	14	14	7	3	80	46	42	28	12	14	9	269	A 04.6
27	-	3	4	-	-	21	2	10	2	1	3	-	46	A 04.9
-	-	-	-	-	-	-	-	-	-	-	-	-	-	A 05
-	-	-	-	-	-	-	-	-	-	-	-	-	-	A 05.2
-	-	-	-	-	-	-	-	-	-	-	-	-	-	A 05.9
6	-	-	-	-	-	1	-	-	-	1	-	-	2	A 06
5	-	-	-	-	-	1	-	-	-	1	-	-	2	A 06.90
1	-	-	-	-	-	-	-	-	-	-	-	-	-	A 06.91
-	-	-	-	-	-	-	-	-	-	-	-	-	-	A 06.99
26	-	3	4	1	-	19	6	4	3	1	2	3	46	A 07
1	-	-	-	-	-	-	-	-	-	-	-	-	-	A 07.3
4	-	-	1	-	-	4	-	1	1	-	1	-	8	A 07.7
2	-	-	-	-	-	3	2	-	-	-	-	-	5	A 07.8
19	-	3	3	1	-	12	4	3	2	1	1	3	33	A 07.9

Tavola 3.2 segue - Morti per provincia di residenza e causa (a) - Anno 1999

Classificazione A	CAUSE DI MORTE									
		Torino	Vercelli	Biella	Verbano-C. O.	Novara	Cuneo	Asti	Alessandria	
		M	3.760	362	359	345	681	1.007	444	959
		F	2.822	263	304	260	474	760	295	747
		MF	6.582	625	663	605	1.155	1.767	739	1.706
II - TUMORI										
A 08	TUM.MAL.DELLE LABBRA, CAVITA' ORALE E FARINGE		139	10	21	14	20	26	12	26
A 08.90	TUMORI MALIGNI DELLE LABBRA		4	-	-	-	1	1	1	-
A 08.91	TUMORI MALIGNI DELLA LINGUA		19	1	3	1	8	5	-	8
A 08.92	TUM. MAL. DI ALTRE PARTI DELLA CAVITA' ORALE		49	4	7	7	3	4	4	6
A 08.93	TUMORI MALIGNI DELLA FARINGE		58	5	8	5	8	12	6	10
A 08.99	T.M. ALTRE E M.D.SEDI DELLE LABBRA,CAV.OR.,FAR.		9	-	3	1	-	4	1	2
A 09	TUM.MAL. APPARATO DIGERENTE E DEL PERITONEO		2.097	201	245	226	398	633	257	569
A 09.0	TUMORI MALIGNI DELL'ESOFAGO		105	7	11	10	14	32	12	23
A 09.1	TUMORI MALIGNI DELLO STOMACO		363	34	34	52	74	134	51	72
A 09.2	TUM.MAL.DELL'INTESTINO TENUE COMPRESO IL DUODENO		5	2	3	1	1	3	-	1
A 09.3	TUMORI MALIGNI DEL COLON		479	36	45	33	77	138	73	114
A 09.4	T.M. DEL RETTO, GIUNZ.RETTOSIGMOIDEA E DELL'ANO		213	24	22	28	38	67	26	61
A 09.5	TUMORI MALIGNI DEL FEGATO, PRIMITIVO		183	19	27	18	42	35	11	46
A 09.6	TUMORI MALIGNI DEL PANCREAS		285	29	44	35	59	94	28	90
A 09.90	T.M.DOTTI BIL.INTRAEP.E FEG.NON SP.SE PR.O SEC.		138	14	11	20	29	36	11	44
A 09.91	T.M.VESCHICHETTA BIL.E DOTTI BILIARI EXTRAEPAT.		173	13	20	14	20	39	22	38
A 09.99	TUMORI MALIGNI DEL PERITONEO E DI ALTRE SEDI		153	23	28	15	44	55	23	80
A 10	TUM.MAL.APPARATO RESPIRAT.E ORG.INTRATORACICI		1.540	128	132	131	261	384	150	432
A 10.0	TUMORI MALIGNI DELLA LARINGE		80	5	3	12	15	31	11	26
A 10.1	T.M. DELLA TRACHEA, DEI BRONCHI E DEI POLMONI		1.380	119	123	112	234	334	137	350
A 10.9	T.M.ALTRE PARTI APP.RESP.E ORGANI INTRATORACICI		80	4	6	7	12	19	2	56
A 11	T.M. OSSA, TESSUTO CONNETT., PELLE, MAMMELLA		672	56	59	55	122	159	60	134
A 11.0	T.M. DELLE OSSA E DELLA CARTILAGINE ARTICOLARE		20	-	3	1	1	5	1	2
A 11.1	MELANOMA MALIGNO DELLA PELLE		56	7	5	8	8	15	3	18
A 11.2	ALTRI TUMORI MALIGNI DELLA PELLE		18	3	-	1	4	3	3	10
A 11.3	TUMORE MALIGNO DELLA MAMMELLA DELLA DONNA		547	43	49	41	102	127	47	98
A 11.9	T.M.TESS.CONN.E AL.T.MOLLI;T.M.MAMMEL.DELL'UOMO		31	3	2	4	7	9	6	6
A 12	TUMORI MALIGNI DEGLI ORGANI GENITOURINARI		966	98	83	91	173	272	123	208
A 12.0	TUMORI MALIGNI DEL COLLO DELL'UTERO		25	5	-	4	4	13	3	3
A 12.2	T.M. DI ALTRE E NON SPECIFIC. PARTI DELL'UTERO		97	12	8	8	16	21	11	25
A 12.3	T.M. DELL'OVAIO E DEGLI ALTRI ANNESSI UTERINI		148	14	9	14	14	31	13	40
A 12.4	TUMORI MALIGNI DELLA PROSTATA		308	31	30	37	53	104	44	65
A 12.5	TUMORI MALIGNI DEL TESTICOLO		-	1	1	-	-	-	1	-
A 12.6	TUMORI MALIGNI DELLA VESCICA		249	16	15	20	42	64	30	36
A 12.90	T.M.PLACENTA;T.M.ALTRI E NON SP.ORG.GENIT.FEMM.		16	7	5	-	10	5	4	6
A 12.91	T.M.DEL PENE E DI ALTRI ORGANI GENIT.MASCHILI		4	-	2	-	-	2	1	-
A 12.92	T.M.DEL RENE E DI ALTRI E N.SPEC.ORGANI URINARI		119	12	13	8	34	32	16	33
A 13	TUMORI MALIGNI DI ALTRE E NON SPECIFIC. SEDI		421	44	49	30	51	109	44	93
A 13.0	TUMORE MALIGNO DELL'ENCEFALO		114	12	7	12	15	29	11	20
A 13.9	TUM.MAL. DI ALTRE E NON SPECIFICATE SEDI		307	32	42	18	36	80	33	73
A 14	T.MAL. DEI TESSUTI LINFATICO ED EMATOPOIETICO		524	57	55	36	89	124	67	140
A 14.0	MALATTIA DI HODGKIN		13	1	2	3	3	3	3	6
A 14.1	LEUCEMIE		219	23	17	14	33	50	25	44
A 14.9	ALTRI T.MAL. DEI TESS.LINFATICO ED EMATOPOIET.		292	33	36	19	53	71	39	90
A 15	TUMORI BENIGNI		36	5	3	3	3	8	-	10
A 15.2	TUMORI BENIGNI DELL'UTERO		-	-	-	-	-	-	-	-
A 15.5	T.BENIGNI ENCEFALO E ALTRE PARTI SIST.NERVOSO		28	4	2	3	3	4	-	10
A 15.9	TUMORI BENIGNI ALTRE E NON SPECIFICATE SEDI		8	1	1	-	-	4	-	-
A 16	CARCINOMI IN SITU		-	-	-	-	-	-	-	-
A 17	T. DI COMPORT.INCERTO E DI NATURA NON SPECIFIC.		187	26	16	19	38	52	26	94

Piemonte	Valle d'Aosta	Varese	Como	Lecco	Sondrio	Milano	Bergamo	Brescia	Pavia	Lodi	Cremona	Mantova	Lombardia	Classificazione A
7.917	231	1.303	878	504	302	6.321	1.550	1.923	1.048	421	716	714	15.680	
5.925	166	953	679	362	217	5.032	1.253	1.308	772	304	475	476	11.831	
13.842	397	2.256	1.557	866	519	11.353	2.803	3.231	1.820	725	1.191	1.190	27.511	
268	9	44	32	16	9	201	42	88	39	21	25	29	546	A 08
7	-	1	1	-	-	3	-	2	-	-	-	-	7	A 08.90
45	1	5	2	4	1	52	8	24	9	6	4	5	120	A 08.91
84	6	20	13	4	4	58	12	16	15	4	8	11	165	A 08.92
112	1	15	9	5	3	66	12	33	12	8	11	8	182	A 08.93
20	1	3	7	3	1	22	10	13	3	3	2	5	72	A 08.99
4.626	134	781	572	344	181	3.952	1.148	1.301	705	293	480	413	10.170	A 09
214	11	40	21	7	8	174	46	81	33	18	29	19	476	A 09.0
814	28	202	120	78	34	779	279	290	127	71	118	100	2.198	A 09.1
16	-	2	2	-	2	24	8	7	3	2	2	2	54	A 09.2
995	20	149	121	57	32	873	170	212	141	32	76	74	1.937	A 09.3
479	16	54	57	25	11	318	61	93	63	27	32	20	761	A 09.4
381	12	73	67	44	17	456	166	176	96	25	73	46	1.239	A 09.5
664	19	90	78	57	34	531	174	190	82	37	67	67	1.407	A 09.6
303	7	56	39	33	23	302	119	123	50	38	39	26	848	A 09.90
339	12	49	29	15	7	200	37	60	37	10	21	20	485	A 09.91
421	9	66	38	28	13	295	88	69	73	33	23	39	765	A 09.99
3.158	83	505	329	190	149	2.565	599	701	407	156	250	253	6.104	A 10
183	13	30	5	13	10	101	42	35	28	13	18	16	311	A 10.0
2.789	64	456	314	169	128	2.350	524	635	358	140	223	229	5.526	A 10.1
186	6	19	10	8	11	114	33	31	21	3	9	8	267	A 10.9
1.317	37	217	163	78	40	1.175	252	245	148	64	99	96	2.577	A 11
33	-	3	5	-	2	23	7	4	1	2	3	1	51	A 11.0
120	3	28	17	6	5	102	21	30	18	8	10	4	249	A 11.1
42	4	10	2	1	2	29	7	6	4	1	3	2	67	A 11.2
1.054	29	170	131	68	28	966	202	193	120	51	79	84	2.092	A 11.3
68	1	6	8	3	3	55	15	12	5	2	4	5	118	A 11.9
2.014	67	308	182	108	58	1.408	303	354	216	71	132	170	3.310	A 12
57	6	7	5	2	3	25	7	13	7	-	1	1	71	A 12.0
198	10	23	13	9	4	132	32	36	28	8	6	17	308	A 12.2
283	9	48	23	17	7	215	58	45	28	10	22	19	492	A 12.3
672	20	100	51	32	21	391	87	95	77	27	49	60	990	A 12.4
3	-	3	1	-	-	4	2	3	-	1	1	1	16	A 12.5
472	12	69	46	25	11	316	48	76	42	16	24	31	704	A 12.6
53	1	9	7	1	2	36	8	12	5	-	2	4	86	A 12.90
9	2	-	1	-	-	2	2	5	1	1	1	-	13	A 12.91
267	7	49	35	22	10	287	59	69	28	8	26	37	630	A 12.92
841	29	124	103	39	35	706	172	189	95	49	72	62	1.646	A 13
220	7	34	18	15	5	205	54	57	18	15	18	19	458	A 13.0
621	22	90	85	24	30	501	118	132	77	34	54	43	1.188	A 13.9
1.092	27	178	115	68	32	904	182	255	132	50	92	112	2.120	A 14
34	-	3	1	-	1	22	4	9	3	2	3	4	52	A 14.0
425	13	75	49	21	8	341	57	94	54	18	35	43	795	A 14.1
633	14	100	65	47	23	541	121	152	75	30	54	65	1.273	A 14.9
68	1	9	8	1	1	45	11	19	8	2	5	3	112	A 15
-	-	-	-	-	-	-	-	-	1	-	1	-	2	A 15.2
54	1	8	8	1	-	33	7	16	5	2	2	2	84	A 15.5
14	-	1	-	-	1	12	4	3	2	-	2	1	26	A 15.9
-	-	-	-	-	-	-	-	-	-	-	-	-	-	A 16
458	10	90	53	22	14	397	94	79	70	19	36	52	926	A 17

Tavola 3.2 segue - Morti per provincia di residenza e causa (a) - Anno 1999

Classificazione A	CAUSE DI MORTE		Torino	Vercelli	Bielia	Verbano-C. O.	Novara	Cuneo	Asti	Alessandria
	III - MALATTIE DELLE ghiandole ENDOCRINE DELLA NUTRIZIONE E DEL METABOLISMO E DISTURBI IMMUNITARI	M	325	23	38	20	59	89	42	84
		F	446	38	58	23	107	151	53	115
		MF	771	61	96	43	166	240	95	199
A 18	MALENDOCR., DEL METABOLISMO E DIST. IMMUNITARI		762	61	96	43	164	238	93	198
A 18.0	DISTURBI DELLA ghiandola TIROIDE		20	3	4	1	6	10	3	2
A 18.1	DIABETE MELLITO		594	49	69	30	135	214	76	172
A 18.9	ALTRE MALENDOCR., DEL METAB. E DIST. IMMUNITAR.		148	9	23	12	23	14	14	24
A 19	CARENZE NUTRITIVE		9	-	-	-	2	2	2	1
A 19.1	MARASMA DA DENUTRIZIONE		4	-	-	-	-	1	1	1
A 19.2	ALTRE MALNUTRIZIONI PROTEINO-CALORICHE		1	-	-	-	1	-	-	-
A 19.9	ALTRE CARENZE NUTRITIVE E VITAMINICHE		4	-	-	-	1	1	1	-
	IV - MALATTIE DEL SANGUE E DEGLI ORGANI EMATOPOIETICI	M	53	4	5	1	8	20	6	12
		F	72	3	5	5	10	18	8	16
		MF	125	7	10	6	18	38	14	28
A 20.0	ANEMIE		83	3	8	5	14	24	9	19
A 20.9	ALTRE MAL. DEL SANGUE E DEGLI ORG. EMATOPOIETICI		42	4	2	1	4	14	5	9
	V - DISTURBI PSICHICI	M	164	15	20	10	17	58	17	41
		F	252	31	34	14	31	76	33	98
		MF	416	46	54	24	48	134	50	139
A 21.0	STATI PSICOTICI ORGANICI SENILI E PRESENILI		303	37	42	15	38	110	39	114
A 21.1	PSICOSI SCHIZOFRENICHE		4	-	1	-	1	-	-	6
A 21.5	SINDROME DI DIPENDENZA DALL'ALCOOL		9	-	-	-	1	2	-	1
A 21.6	FARMACODIPENDENZA		70	5	5	6	5	7	1	5
A 21.90	PSICOSI ALCOOLICHE		1	-	-	2	-	2	-	1
A 21.91	ALTRE PSICOSI		18	3	5	1	1	7	7	6
A 21.92	ALTRI DISTURBI PSICHICI		11	1	1	-	2	6	3	6
	VI - MALATTIE DEL SISTEMA NERVOSO E DEGLI ORGANI DEI SENSI	M	211	22	23	13	50	70	26	81
		F	286	29	44	17	56	105	24	97
		MF	497	51	67	30	106	175	50	178
A 22	MALATTIE DEL SISTEMA NERVOSO		496	51	66	30	106	175	49	177
A 22.0	MENINGITE		7	-	-	-	1	3	1	2
A 22.1	MORBO DI PARKINSON		101	14	14	7	22	39	10	34
A 22.2	ALTRE M. DEGENERATIVE E M. EREDITARIE DEL S.N.C.		272	30	41	10	51	97	26	97
A 22.3	SCLEROSI MULTIPLA		16	2	-	2	4	8	-	3
A 22.4	PARALISI CEREBR. INFANT. E ALTRE SINDR. PARALIT.		13	3	1	2	3	5	4	3
A 22.5	EPILESSIA		21	-	3	2	1	7	1	8
A 22.90	ALTRE MALATTIE INFIAMMAT. DEL SIST. NERV. CENTR.		5	-	2	1	-	6	-	1
A 22.99	ALTRE MALATTIE DEL SISTEMA NERVOSO		61	2	5	6	24	10	7	29
A 23	DISTURBI DELL'OCCHIO E DEI SUOI ANNESSI		-	-	1	-	-	-	1	1
A 24	MALATT. DELL'ORECCHIO E DELL'APOFISI MASTOIDE		1	-	-	-	-	-	-	-



	Piemonte	Valle d'Aosta	Varese	Como	Lecco	Sondrio	Milano	Bergamo	Brescia	Pavia	Lodi	Cremona	Mantova	Lombardia	Classificazione A
680	16	123	79	33	19	473	104	136	86	27	38	57	1.175		
991	14	147	115	61	25	562	159	173	115	34	75	72	1.538		
1.671	30	270	194	94	44	1.035	263	309	201	61	113	129	2.713		
1.655	30	267	191	94	44	1.016	263	305	198	61	113	126	2.678	A 18	
49	-	-	5	6	2	26	5	3	4	2	3	2	58	A 18.0	
1.339	21	208	151	68	32	748	216	229	160	48	95	104	2.059	A 18.1	
267	9	59	35	20	10	242	42	73	34	11	15	20	561	A 18.9	
16	-	3	3	-	-	19	-	4	3	-	-	3	35	A 19	
7	-	2	-	-	-	6	-	2	1	-	-	1	12	A 19.1	
2	-	1	3	-	-	7	-	1	1	-	-	1	14	A 19.2	
7	-	-	-	-	-	6	-	1	1	-	-	1	9	A 19.9	
109	2	15	9	1	4	53	6	9	12	3	7	6	125		
137	3	18	14	7	4	81	13	18	17	4	9	6	191		
246	5	33	23	8	8	134	19	27	29	7	16	12	316		
165	2	21	20	6	5	91	17	18	25	6	13	8	230	A 20.0	
81	3	12	3	2	3	43	2	9	4	1	3	4	86	A 20.9	
342	9	31	22	13	7	192	35	64	40	8	18	31	461		
569	14	85	45	24	21	314	90	117	110	17	47	63	933		
911	23	116	67	37	28	506	125	181	150	25	65	94	1.394		
698	14	97	53	30	17	380	101	134	132	23	47	81	1.095	A 21.0	
12	-	-	1	-	-	3	-	5	2	-	-	1	12	A 21.1	
13	1	2	4	-	1	6	3	-	2	-	-	-	18	A 21.5	
104	2	8	6	2	-	64	9	28	5	-	6	5	133	A 21.6	
6	-	1	-	1	-	2	-	1	2	-	-	-	7	A 21.90	
48	3	5	1	2	8	38	11	7	4	1	9	6	92	A 21.91	
30	3	3	2	2	2	13	1	6	3	1	3	1	37	A 21.92	
496	11	66	36	33	12	362	74	92	67	25	38	49	854		
658	18	99	61	40	21	434	111	118	82	32	51	84	1.133		
1.154	29	165	97	73	33	796	185	210	149	57	89	133	1.987		
1.150	29	165	97	72	33	795	185	209	149	57	86	131	1.979	A 22	
14	-	4	3	1	1	19	2	6	1	1	-	1	39	A 22.0	
241	9	36	18	18	12	163	44	47	38	13	20	16	425	A 22.1	
624	10	87	50	32	15	407	101	99	75	23	36	87	1.012	A 22.2	
35	1	4	1	4	1	25	5	2	2	-	-	2	46	A 22.3	
34	4	4	5	3	1	26	8	8	8	2	1	3	69	A 22.4	
43	2	3	8	2	-	31	-	4	2	2	5	-	57	A 22.5	
15	1	4	-	1	1	10	5	1	3	1	-	1	27	A 22.90	
144	2	23	12	11	2	114	20	42	20	15	24	21	304	A 22.99	
3	-	-	-	1	-	-	-	1	-	-	-	1	3	A 23	
1	-	-	-	-	-	1	-	-	-	-	3	1	5	A 24	

**Tavola 3.2 segue - Morti per provincia di residenza e causa (a) - Anno 1999**

Classificazione A	CAUSE DI MORTE	Provincia di residenza							
		Torino	Vercelli	Biella	Verbano-C. O.	Novara	Cuneo	Asti	Alessandria
	VII - MALATTIE DEL SISTEMA CIRCOLATORIO	M 4.246	481	474	382	648	1.381	665	1.215
		F 5.327	652	629	492	1.023	1.664	745	1.635
		MF 9.573	1.133	1.103	874	1.671	3.045	1.410	2.850
A 25	REUMATISMO ARTICOL. ACUTO E CARDIOP. REUMATIC.	57	3	8	5	10	22	10	19
A 25.0	REUMATISMO ARTICOLARE ACUTO	1	-	2	-	-	-	1	-
A 25.1	CARDIOPATIE REUMATICHE CRONICHE	56	3	6	5	10	22	9	19
A 26	MALATTIA IPERTENSIVA	717	88	79	63	121	205	83	148
A 26.0	CARDIOPATIA IPERTENSIVA	440	65	46	45	75	148	60	98
A 26.90	NEFROPATIA IPERTENSIVA	62	7	4	5	8	3	5	8
A 26.91	IPERTENSIONI SENZA MENZ. CARDIOPATIA O NEFROP.	215	16	29	13	38	54	18	42
A 27	MALATTIE ISCHEMICHE DEL CUORE	2.410	301	247	230	448	703	287	599
A 27.0	INFARTO MIocardico ACUTO	1.138	138	134	125	231	359	152	313
A 27.90	ALTRE CARDIOPATIE ISCHEMICHE	27	7	2	7	7	8	3	13
A 27.91	ALTRE FORME DI ISCHEMIA CARDIACA CRONICA	1.245	156	111	98	210	336	132	273
A 28	MAL. DEL CIRCOLO POLM. E ALTRE MAL. DEL CUORE	2.786	335	374	211	453	1.007	511	981
A 28.0	EMBOLIA POLMONARE	110	11	17	3	19	17	11	24
A 28.1	DISTURBI DEL RITMO CARDIACO	900	98	118	59	127	271	150	291
A 28.90	MALATTIA CARDIOPOLMONARE CRONICA	44	2	6	7	7	27	8	12
A 28.99	ALTRE MAL. CIRC. POLM. E ALTRE FORME DI CARDIOP.	1.732	224	233	142	300	692	342	654
A 29	DISTURBI CIRCOLATORI DELL'ENCEFALO	2.978	337	300	296	496	898	457	889
A 29.0	EMORRAGIA SUBARACNOIDEA	60	4	12	4	11	23	9	12
A 29.1	EMORRAGIA CEREBRALE E ALTRE EMORR. INTRACRANIC.	407	36	44	40	60	92	43	83
A 29.2	INFARTO CEREBRALE	182	20	12	16	21	45	21	66
A 29.3	DISTURBI CIRCOL. CEREBR. ACUTI MAL. DEFINITI	1.094	143	138	129	201	398	173	277
A 29.4	ARTERIOSCLEROSI CEREBRALE	164	15	12	6	41	25	30	59
A 29.9	ALTRE MALATTIE CEREBRO VASCOLARI	1.071	119	82	101	162	315	181	392
A 30	ALTRE MALATTIE DEL SISTEMA CIRCOLATORIO	625	69	95	69	143	210	62	214
A 30.0	ATEROSCLEROSI	214	29	42	15	77	40	16	92
A 30.1	EMBOLIA E TROMBOSI ARTERIOSE	40	6	12	8	14	22	6	12
A 30.2	ALTRE MALAT. DELLE ARTERIE, ARTERIOLE E CAPILL.	311	25	33	33	45	118	31	87
A 30.3	FLEBITE, TROMBOFLEBITE, EMBOLIE E TROMBOSI VENOSE	22	4	4	4	2	15	2	9
A 30.9	ALTRE MALATTIE DEL SISTEMA CIRCOLATORIO	38	5	4	9	5	15	7	14
	VIII - MALATTIE DELL'APPARATO RESPIRATORIO	M 890	102	77	61	89	329	135	231
		F 798	84	94	73	133	278	80	210
		MF 1.688	186	171	134	222	607	215	441
A 31	MALATTIE DELLE VIE RESPIRATORIE SUPERIORI	3	-	-	-	-	1	1	-
A 32	ALTRE MALATTIE DELL'APPARATO RESPIRATORIO	1.685	186	171	134	222	606	214	441
A 32.0	BRONCHITE E BRONCHIOLITE ACUTE	48	3	9	2	9	23	10	6
A 32.1	POLMONITI	404	62	51	32	67	161	42	133
A 32.20	INFLUENZA CON POLMONITE	11	2	2	5	-	5	1	3
A 32.21	ALTRE FORME DI INFLUENZA	79	3	16	2	9	27	5	18
A 32.3	BRONCH. CRONICA E NON SPECIFIC., ENFISEMA ED ASMA	699	73	62	59	92	266	108	153
A 32.6	PNEUMOCOCCIOSI E ALTRE MAL. POLM. DA AGENTI ESTER.	32	2	1	2	1	8	-	6
A 32.7	PLEURITE	34	-	5	3	1	8	1	5
A 32.9	ALTRE MALATTIE DELL'APPARATO RESPIRATORIO	378	41	25	29	43	108	47	117

Piemonte	Valle d'Aosta	Varese	Como	Lecco	Sondrio	Milano	Bergamo	Brescia	Pavia	Lodi	Cremona	Mantova	Lombardia	Classificazione A
9.492	239	1.444	892	505	280	5.921	1.392	1.620	1.254	364	675	828	15.175	
12.167	237	1.979	1.240	683	375	7.710	1.721	2.253	1.697	466	976	996	20.096	
21.659	476	3.423	2.132	1.188	655	13.631	3.113	3.873	2.951	830	1.651	1.824	35.271	
134	4	26	17	10	5	96	19	24	32	7	4	17	257	A 25
4	-	-	-	-	-	-	1	-	1	-	-	-	2	A 25.0
130	4	26	17	10	5	96	18	24	31	7	4	17	255	A 25.1
1.504	21	248	139	101	59	915	237	218	253	70	153	104	2.497	A 26
977	14	191	94	76	45	631	169	156	167	48	118	82	1.777	A 26.0
102	1	13	6	6	-	51	16	10	16	3	10	7	138	A 26.90
425	6	44	39	19	14	233	52	52	70	19	25	15	582	A 26.91
5.225	129	1.125	617	378	201	4.748	1.117	1.696	804	227	548	585	12.046	A 27
2.590	89	567	288	199	122	2.135	601	671	444	128	248	316	5.719	A 27.0
74	1	12	5	6	1	52	13	17	19	9	9	3	146	A 27.90
2.561	39	546	324	173	78	2.561	503	1.008	341	90	291	266	6.181	A 27.91
6.658	141	866	646	316	181	3.496	821	728	795	244	437	585	9.115	A 28
212	6	29	20	8	9	141	34	39	23	7	7	15	332	A 28.0
2.014	45	153	174	90	67	1.035	261	182	232	105	107	166	2.572	A 28.1
113	5	14	9	5	3	44	21	22	13	1	8	9	149	A 28.90
4.319	85	670	443	213	102	2.276	505	485	527	131	315	395	6.062	A 28.99
6.651	145	924	562	278	168	3.548	762	1.011	886	235	419	436	9.229	A 29
135	-	25	14	8	4	118	25	28	14	3	11	13	263	A 29.0
805	28	124	79	47	31	532	111	138	111	37	57	70	1.337	A 29.1
383	9	87	23	14	8	205	49	95	38	14	24	26	583	A 29.2
2.553	70	371	279	137	88	1.629	395	451	418	98	189	226	4.281	A 29.3
352	3	49	34	14	11	189	32	34	57	5	17	17	459	A 29.4
2.423	35	268	133	58	26	875	150	265	248	78	121	84	2.306	A 29.9
1.487	36	234	151	105	41	828	157	196	181	47	90	97	2.127	A 30
525	9	82	71	54	17	256	34	61	82	11	40	29	737	A 30.0
120	-	17	7	8	4	39	13	15	9	4	7	6	129	A 30.1
683	23	110	55	37	18	455	83	99	75	27	37	51	1.047	A 30.2
62	2	15	10	3	1	49	18	13	7	3	2	9	130	A 30.3
97	2	10	8	3	1	29	9	8	8	2	4	2	84	A 30.9
1.914	66	283	182	88	90	1.226	263	370	217	77	140	149	3.085	
1.750	40	219	160	65	64	1.098	198	279	163	58	129	119	2.552	
3.664	106	502	342	153	154	2.324	461	649	380	135	269	268	5.637	
5	1	-	1	-	-	2	1	2	-	-	-	-	6	A 31
3.659	105	502	341	153	154	2.322	460	647	380	135	269	268	5.631	A 32
110	3	12	9	5	1	29	8	11	9	3	7	4	98	A 32.0
952	27	159	113	38	35	784	141	190	99	34	77	58	1.728	A 32.1
29	1	6	3	3	1	16	2	6	1	2	2	8	50	A 32.20
159	9	15	7	8	6	49	16	29	21	8	7	6	172	A 32.21
1.512	38	211	118	58	58	876	195	274	126	57	114	118	2.205	A 32.3
52	10	5	4	4	17	18	12	21	3	-	3	1	88	A 32.6
57	-	14	6	1	1	51	5	3	7	4	1	3	96	A 32.7
788	17	80	81	36	35	499	81	113	114	27	58	70	1.194	A 32.9

Tavola 3.2 segue - Morti per provincia di residenza e causa (a) - Anno 1999

Classificazione A	CAUSE DI MORTE								
		Torino	Vercelli	Biella	Verbano-C. O.	Novara	Cuneo	Asti	Alessandria
	IX - MALATTIE DELL'APPARATO DIGERENTE	M 527	62	56	28	77	130	61	123
		F 493	43	50	45	84	151	53	117
		MF 1.020	105	106	73	161	281	114	240
A 33	MAL. CAVITA' ORALE, GHIANDOLE SALIVARI E MASCEL.	-	-	-	-	-	-	-	-
A 34	MALATTIE DELLE ALTRE PARTI APPARATO DIGERENTE	1.020	105	106	73	161	281	114	240
A 34.10	ULCERA GASTRICA E PEPTICA A LOCALIZ.NON SPECIF.	34	5	8	-	10	14	4	12
A 34.11	ULCERA DUODENALE	38	2	5	3	7	6	3	12
A 34.2	APPENDICITE	3	-	1	-	-	1	1	-
A 34.30	ERNIA ADDOMINALE SENZA MENZIONE DI OCCLUSIONE	6	1	1	-	1	-	1	1
A 34.31	ERNIA ADDOMINALE CON OCCLUSIONE	28	-	1	-	9	9	3	5
A 34.4	OCCLUSIONE INTESTINALE SENZA MENZIONE DI ERNIA	108	10	10	4	15	29	11	29
A 34.5	DIVERTICOLI DELL'INTESTINO	23	1	1	2	4	9	2	5
A 34.7	CIRROSI E ALTRE MALATTIE CRONICHE DEL FEGATO	395	40	30	38	70	97	39	84
A 34.80	LITIASI BILIARI	22	3	1	1	4	15	4	5
A 34.81	COLECISTITI	15	1	5	-	1	2	1	1
A 34.90	MALATTIE DEL PERITONEO	26	4	3	1	-	6	4	4
A 34.91	ALTRE MALATTIE FEG.DELLA CISTIF.DELLE VIE BIL.	38	7	7	4	2	17	5	10
A 34.92	MALATTIE DEL PANCREAS	58	7	5	5	6	8	10	7
A 34.99	ALTRE MAL. ALTRE PARTI DELL'APPARATO DIGERENTE	226	24	28	15	32	68	26	65
	X - MALATTIE DELL'APPARATO GENITO- URINARIO	M 131	22	14	12	26	66	22	46
		F 123	22	23	17	35	47	11	35
		MF 254	44	37	29	61	113	33	81
A 35	MALATTIE DELL'APPARATO URINARIO	239	42	36	28	59	107	32	79
A 35.00	GLOMERULONEFRITE ACUTA	-	-	-	-	-	-	-	-
A 35.01	ALTRE NEFRITI, SINDROME NEFROSICA E NEFROSI	162	27	25	21	37	75	23	58
A 35.1	INFEZIONI RENALI	3	2	1	-	1	2	-	3
A 35.2	CALCOLI DELLE VIE URINARIE	3	1	-	-	-	1	-	-
A 35.9	ALTRE MALATTIE DELL'APPARATO URINARIO	71	12	10	7	21	29	9	18
A 36	MALATTIE DEGLI ORGANI GENITALI MASCHILI	13	2	1	1	1	5	1	2
A 36.0	IPERPLASIA DELLA PROSTATA	12	2	1	1	-	5	1	2
A 36.9	ALTRE MALATTIE DEGLI ORGANI GENITALI MASCHILI	1	-	-	-	1	-	-	-
A 37	MALATTIE DEGLI ORGANI GENITALI FEMMINILI	2	-	-	-	1	1	-	-
	XI- COMPLICAZIONI DELLA GRAVIDANZA DEL PARTO E DEL PUERPERIO	M -	-	-	-	-	-	-	-
		F -	-	-	-	-	-	-	-
		MF -	-	-	-	-	-	-	-
A 38	GRAVIDANZA CON ESITO ABORTIVO	-	-	-	-	-	-	-	-
A 39	COMPLICAZIONI DA CAUSE OSTETRICHE DIRETTE	-	-	-	-	-	-	-	-
A 39.0	EMORRAGIA DELLA GRAVIDANZA E DEL PARTO	-	-	-	-	-	-	-	-
A 39.1	TOSSIEMIA DELLA GRAVIDANZA	-	-	-	-	-	-	-	-
A 39.3	TRAVAGLIO OSTACOLATO	-	-	-	-	-	-	-	-
A 39.4	COMPLICAZIONI DEL PUERPERIO	-	-	-	-	-	-	-	-
A 39.9	COMPLICAZIONI DA ALTRE CAUSE OSTETRICHE DIRETTE	-	-	-	-	-	-	-	-
A 40	COMPLICAZIONI DA CAUSE OSTETRICHE INDIRETTE	-	-	-	-	-	-	-	-
A 41	PARTO COMPLETAMENTE NORMALE	-	-	-	-	-	-	-	-

Tavola 3.2 segue - Morti per provincia di residenza e causa (a) - Anno 1999

Classificazione A	CAUSE DI MORTE	Provincia di residenza								
		Torino	Vercelli	Biella	Verbano-C. O.	Novara	Cuneo	Asti	Alessandria	
	XII - MALATTIE DELLA PELLE E DEL TESSUTO SOTTOCUTANEO	M 13	1	1	-	-	4	2	3	
		F 12	2	3	2	5	2	5	11	
		MF 25	3	4	2	5	6	7	14	
A 42	MALATTIE DELLA PELLE E DEL TESSUTO SOTTOCUTAN.	25	3	4	2	5	6	7	14	
A 42.0	INFEZIONI DELLA PELLE E DEL TESSUTO SOTTOCUTAN.	2	-	1	-	2	1	-	-	
A 42.90	PENFIGO	-	-	-	1	-	-	-	1	
A 42.91	AFFEZIONI ERITEMATOSE	2	-	-	-	-	1	-	1	
A 42.99	ALTRE MAL. DELLA PELLE E DEL TESSUTO SOTTOCUTAN.	21	3	3	1	3	4	7	12	
	XIII - MALATTIE DEL SISTEMA OSTEO-MUSCOLARE E DEL TESSUTO CONNETTIVO	M 28	-	2	-	4	12	1	17	
		F 73	9	9	6	7	16	7	31	
		MF 101	9	11	6	11	28	8	48	
A 43	MAL.SISTEMA OSTEO-MUSCOLARE E TESSUTO CONNETT.	101	9	11	6	11	28	8	48	
A 43.0	ARTRITE REUMATOIDE E ALTRE POLIARTROP. INFIAMM.	26	2	3	2	1	6	2	6	
A 43.10	MALATTIE DIFFUSE DEL TESSUTO CONNETTIVO	6	-	1	-	-	6	2	7	
A 43.19	ALTRE ARTROPATIE	12	1	2	2	4	2	1	3	
A 43.9	ALTRE MAL.SISTEMA OSTEO-MUSCOL. E TESS.CONNETT.	57	6	5	2	6	14	3	32	
	XIV - MALFORMAZIONI CONGENITE	M 27	1	1	3	6	4	3	7	
		F 27	2	-	-	5	9	2	3	
		MF 54	3	1	3	11	13	5	10	
A 44	MALFORMAZIONI CONGENITE	54	3	1	3	11	13	5	10	
A 44.00	SPINA BIFIDA	1	-	-	-	1	-	-	-	
A 44.01	IDROCEFALIA CONGENITA	2	-	-	-	-	1	-	-	
A 44.1	ALTRE MALFORMAZIONI CONGENITE DEL SISTEMA NERV.	6	1	-	-	1	-	-	1	
A 44.2	MALFORM. CONGEN. CUORE E SISTEMA CIRCOLATORIO	31	-	1	3	5	8	-	6	
A 44.90	MALFORMAZIONI CONGENITE DELL'APPARATO DIGERENTE	1	1	-	-	-	2	2	-	
A 44.91	MALFORMAZIONI CONGENITE DELL'APPARATO URINARIO	-	-	-	-	-	-	-	-	
A 44.92	MALFORM.CONGENITE DEL SISTEMA OSTEO-MUSCOLARE	2	1	-	-	-	-	2	1	
A 44.93	SINDROME DI DOWN	6	-	-	-	1	-	-	1	
A 44.99	ALTRE MALFORMAZIONI CONGENITE	5	-	-	-	3	2	1	1	
	XV - ALCUNE CONDIZIONI MORBOSE DI ORIGINE PERINATALE	M 36	4	4	2	2	1	7	2	
		F 27	4	1	1	1	5	5	5	
		MF 63	8	5	3	3	6	12	7	
A 45	ALCUNE CONDIZIONI MORBOSE DI ORIGINE PERINAT.	63	8	5	3	3	6	12	7	
A 45.0	COND.MORB.MATERNE INTERESS.IL FETO O IL NEONATO	-	1	-	-	-	-	-	-	
A 45.1	COMPLICAZ.OSTETR. INTERESS.IL FETO O IL NEONATO	4	-	-	-	-	-	-	-	
A 45.2	CRESCITA FETALE LENTA,MALNUTR.E IMMATUR. FETALE	9	1	-	-	-	1	2	2	
A 45.3	TRAUMATISMO OSTETRICO	4	1	-	-	1	-	2	-	
A 45.4	IPOSS.,ASFISS.DA PARTO E ALTRE COND.MORB.RESPIR.	33	4	4	2	1	5	8	3	
A 45.5	MAL.EMOL.FETO E NEON. DA ISOIMMUNIZZAZIONE	-	-	-	-	-	-	-	-	
A 45.9	ALTRE CONDIZIONI MORBOSE DI ORIGINE PERINATALE	13	1	1	1	1	-	-	2	

Tavola 3.2 segue - Morti per provincia di residenza e causa (a) - Anno 1999

Classificazione A	CAUSE DI MORTE	Provincia di residenza							
		Torino	Vercelli	Biella	Verbano-C. O.	Novara	Cuneo	Asti	Alessandria
	XII - MALATTIE DELLA PELLE E DEL TESSUTO SOTTOCUTANEO	M 13	1	1	-	-	4	2	3
		F 12	2	3	2	5	2	5	11
		MF 25	3	4	2	5	6	7	14
A 42	MALATTIE DELLA PELLE E DEL TESSUTO SOTTOCUTAN.	25	3	4	2	5	6	7	14
A 42.0	INFEZIONI DELLA PELLE E DEL TESSUTO SOTTOCUTAN.	2	-	1	-	2	1	-	-
A 42.90	PENFIGO	-	-	-	1	-	-	-	1
A 42.91	AFFEZIONI ERITEMATOSE	2	-	-	-	-	1	-	1
A 42.99	ALTRE MAL. DELLA PELLE E DEL TESSUTO SOTTOCUTAN.	21	3	3	1	3	4	7	12
	XIII - MALATTIE DEL SISTEMA OSTEO-MUSCOLARE E DEL TESSUTO CONNETTIVO	M 28	-	2	-	4	12	1	17
		F 73	9	9	6	7	16	7	31
		MF 101	9	11	6	11	28	8	48
A 43	MAL. SISTEMA OSTEO-MUSCOLARE E TESSUTO CONNETT.	101	9	11	6	11	28	8	48
A 43.0	ARTRITE REUMATOIDE E ALTRE POLIARTROP. INFIAMM.	26	2	3	2	1	6	2	6
A 43.10	MALATTIE DIFFUSE DEL TESSUTO CONNETTIVO	6	-	1	-	-	6	2	7
A 43.19	ALTRE ARTROPATIE	12	1	2	2	4	2	1	3
A 43.9	ALTRE MAL. SISTEMA OSTEO-MUSCOL. E TESS. CONNETT.	57	6	5	2	6	14	3	32
	XIV - MALFORMAZIONI CONGENITE	M 27	1	1	3	6	4	3	7
		F 27	2	-	-	5	9	2	3
		MF 54	3	1	3	11	13	5	10
A 44	MALFORMAZIONI CONGENITE	54	3	1	3	11	13	5	10
A 44.00	SPINA BIFIDA	1	-	-	-	1	-	-	-
A 44.01	IDROCEFALIA CONGENITA	2	-	-	-	-	1	-	-
A 44.1	ALTRE MALFORMAZIONI CONGENITE DEL SISTEMA NERV.	6	1	-	-	1	-	-	1
A 44.2	MALFORM. CONGEN. CUORE E SISTEMA CIRCOLATORIO	31	-	1	3	5	8	-	6
A 44.90	MALFORMAZIONI CONGENITE DELL'APPARATO DIGERENTE	1	1	-	-	-	2	2	-
A 44.91	MALFORMAZIONI CONGENITE DELL'APPARATO URINARIO	-	-	-	-	-	-	-	-
A 44.92	MALFORM. CONGENITE DEL SISTEMA OSTEO-MUSCOLARE	2	1	-	-	-	-	2	1
A 44.93	SINDROME DI DOWN	6	-	-	-	1	-	-	1
A 44.99	ALTRE MALFORMAZIONI CONGENITE	5	-	-	-	3	2	1	1
	XV - ALCUNE CONDIZIONI MORBOSE DI ORIGINE PERINATALE	M 36	4	4	2	2	1	7	2
		F 27	4	1	1	1	5	5	5
		MF 63	8	5	3	3	6	12	7
A 45	ALCUNE CONDIZIONI MORBOSE DI ORIGINE PERINAT.	63	8	5	3	3	6	12	7
A 45.0	COND. MORB. MATERNE INTERESS. IL FETO O IL NEONATO	-	1	-	-	-	-	-	-
A 45.1	COMPLICAZ. OSTETR. INTERESS. IL FETO O IL NEONATO	4	-	-	-	-	-	-	-
A 45.2	CRESCITA FETALE LENTA, MALNUTR. E IMMATUR. FETALE	9	1	-	-	-	1	2	2
A 45.3	TRAUMATISMO OSTETRICO	4	1	-	-	1	-	2	-
A 45.4	IPOSS., ASFISS. DA PARTO E ALTRE COND. MORB. RESPIR.	33	4	4	2	1	5	8	3
A 45.5	MALEMOL. FETO E NEON. DA ISOIMMUNIZZAZIONE	-	-	-	-	-	-	-	-
A 45.9	ALTRE CONDIZIONI MORBOSE DI ORIGINE PERINATALE	13	1	1	1	1	-	-	2

Piemonte	Valle d'Aosta	Varese	Como	Lecco	Sondrio	Milano	Bergamo	Brescia	Pavia	Lodi	Cremona	Mantova	Lombardia	Classificazione A
24	-	5	2	-	-	10	-	1	2	-	3	4	27	
42	1	13	5	3	1	26	3	2	2	4	3	1	63	
66	1	18	7	3	1	36	3	3	4	4	6	5	90	
66	1	18	7	3	1	36	3	3	4	4	6	5	90	A 42
6	1	2	1	-	-	6	-	-	-	-	2	-	11	A 42.0
2	-	-	-	-	-	3	-	-	-	-	-	-	3	A 42.90
4	-	-	-	-	-	-	-	-	-	-	-	-	-	A 42.91
54	-	16	6	3	1	27	3	3	4	4	4	5	76	A 42.99
64	1	7	5	3	-	26	7	9	9	-	6	4	76	
158	2	15	14	9	1	103	19	20	21	5	12	16	235	
222	3	22	19	12	1	129	26	29	30	5	18	20	311	
222	3	22	19	12	1	129	26	29	30	5	18	20	311	A 43
48	1	6	7	1	1	30	4	4	7	-	3	7	70	A 43.0
22	-	6	3	4	-	25	4	5	10	-	2	-	59	A 43.10
27	1	-	1	1	-	16	8	4	5	3	5	2	45	A 43.19
125	1	10	8	6	-	58	10	16	8	2	8	11	137	A 43.9
52	2	12	10	4	2	37	13	10	5	2	4	5	104	
48	-	7	2	5	1	35	11	12	5	5	4	1	88	
100	2	19	12	9	3	72	24	22	10	7	8	6	192	
100	2	19	12	9	3	72	24	22	10	7	8	6	192	A 44
2	-	-	-	-	-	-	-	-	-	-	-	-	-	A 44.00
3	-	1	-	1	-	1	-	1	-	-	2	-	6	A 44.01
9	-	2	1	2	-	12	1	-	1	-	-	-	19	A 44.1
54	1	6	7	4	2	30	7	10	6	4	4	3	83	A 44.2
6	-	-	1	-	-	4	-	-	-	-	-	-	5	A 44.90
-	-	-	-	-	-	2	4	3	-	-	-	-	9	A 44.91
6	-	2	2	-	-	2	-	-	-	1	-	-	7	A 44.92
8	1	5	-	-	1	4	2	1	2	-	-	-	15	A 44.93
12	-	3	1	2	-	17	10	7	1	2	2	3	48	A 44.99
58	-	7	6	2	2	31	9	9	6	2	2	4	80	
49	2	6	5	4	-	27	11	10	5	3	4	5	80	
107	2	13	11	6	2	58	20	19	11	5	6	9	160	
107	2	13	11	6	2	58	20	19	11	5	6	9	160	A 45
1	-	-	-	1	-	-	-	-	-	-	-	-	1	A 45.0
4	-	-	-	-	-	2	1	-	-	-	-	-	3	A 45.1
15	-	2	1	-	-	6	1	3	-	2	1	-	16	A 45.2
8	-	3	1	-	-	2	-	1	1	-	-	-	8	A 45.3
60	2	7	6	2	2	35	13	10	9	2	5	5	96	A 45.4
-	-	-	-	-	-	-	-	-	-	-	-	-	-	A 45.5
19	-	1	3	3	-	13	5	5	1	1	-	4	36	A 45.9

Tavola 3.2 segue - Morti per provincia di residenza e causa (a) - Anno 1999

Classificazione A	CAUSE DI MORTE									
		Torino	Vercelli	Biella	Verbanco-C. O.	Novara	Cuneo	Asti	Alessandria	
	XVI - SINTOMI, SEGNI E STATI MORBOSI	M	95	12	16	7	17	43	11	63
	MAL DEFINITI	F	144	14	33	4	47	75	49	104
		MF	239	26	49	11	64	118	60	167
A 46	SINTOMI, SEGNI E STATI MORBOSI MAL DEFINITI		239	26	49	11	64	118	60	167
A 46.5	SENILITA' SENZA MENZIONE DI PSICOSI		143	14	30	4	47	62	39	100
A 46.9	ALTRI SINTOMI, SEGNI E STATI MORBOSI MAL DEFINITI		96	12	19	7	17	56	21	67
	XVII - TRAUMATISMI ED AVVELENAMENTI	M	645	76	64	59	97	220	95	171
		F	501	38	63	36	65	144	71	118
		MF	1.146	114	127	95	162	364	166	289
A 47	FRATTURE		579	49	67	38	71	159	85	139
A 47.00	FRATTURA DELLA BASE CRANICA		17	2	4	7	5	17	11	8
A 47.09	ALTRA FRAT.DEL CRANIO E DELLE OSSA DELLA FACCIA		123	13	16	10	18	41	15	38
A 47.10	FRATTURA DELLA COLONNA VERTEBRALE		13	4	4	3	4	9	2	6
A 47.11	FRATTURA DEL TRONCO ESCLUSA LA COLONNA VERTEBR.		31	2	3	-	4	10	6	4
A 47.3	FRATTURA DEL COLLO DEL FEMORE		114	5	15	4	12	17	9	25
A 47.4	FRATTURA DI ALTRE E NON SPEC.PARTI DEL FEMORE		240	19	22	8	24	54	36	46
A 47.90	ALTRA FRATTURA DEGLI ARTI INFERIORI E S.A.I.		23	1	3	6	4	11	4	10
A 47.91	FRATTURA DEGLI ARTI SUPERIORI		18	3	-	-	-	-	2	2
A 48	LUSSAZIONI, DISTORSIONI E DISTRAZIONI		-	-	-	-	-	-	-	2
A 49	TRAUMAT.INTRACR.E INTERNI E TRAUMAT.DEI NERVI		345	44	28	28	44	122	56	91
A 49.90	TRAUMAT.INTRACR.NON ASSOC.A FRATT.DEL CRANIO		94	14	7	11	11	43	22	32
A 49.91	TRAUMATISMI INTERNI DEL TORACE		35	11	4	8	8	28	1	18
A 49.92	TRAUMATISMI INTERNI ADDOME E BACINO E S.A.I.		216	19	17	9	23	51	33	41
A 49.93	TRAUMATISMI DEI NERVI E DEL MIDOLLO SPINALE		-	-	-	-	2	-	-	-
A 50	FERITE E TRAUMATISMI DEI VASI SANGUIGNI		12	2	2	4	6	3	1	5
A 50.90	FERITA DELLA TESTA, DEL COLLO E DEL TRONCO		6	2	-	-	1	1	1	2
A 50.91	FERITA DEGLI ARTI		1	-	-	-	1	-	-	3
A 50.92	TRAUMATISMI DEI VASI SANGUIGNI		5	-	2	4	4	2	-	-
A 51	EFFETTI DA CORPO ESTR.PENETR.ATTRAV.ORIF.NAT.		17	1	2	3	3	5	-	1
A 52	USTIONI		12	1	1	2	4	11	2	5
A 53	AVVELENAMENTI ED EFFETTI TOSSICI		42	2	5	6	7	9	4	8
A 53.0	AVV. DA FARMACI, MEDICAMENTI E PROD. BIOLOGICI		15	-	1	-	2	1	2	2
A 53.9	EFF.TOSS. DI SOST. DI ORIG.PRINCIPAL.NON MEDIC.		27	2	4	6	5	8	2	6
A 54	COMPL.DI CURE MED.E CHIR. NON CLASSIF. ALTROVE		10	1	1	2	5	1	-	6
A 55	ALTRI E NON SPEC.TR.,COMPL.PRECOCI DEI TRAUM.		109	12	17	11	22	48	16	29
A 56	POSTUMI DI TR.AVVELEFF.TOSS.E ALTRE CAUS. EST.		20	2	4	1	-	6	2	3



Piemonte	Valle d'Aosta	Varese	Como	Lecco	Sondrio	Milano	Bergamo	Brescia	Pavia	Lodi	Cremona	Mantova	Lombardia	Classificazione A
264	18	9	10	3	14	109	29	21	52	4	16	19	286	
470	12	42	21	14	10	195	55	32	76	15	29	22	511	
734	30	51	31	17	24	304	84	53	128	19	45	41	797	
734	30	51	31	17	24	304	84	53	128	19	45	41	797	A 46
439	17	35	17	12	11	133	41	27	65	8	15	22	386	A 46.5
295	13	16	14	5	13	171	43	26	63	11	30	19	411	A 46.9
1.427	52	180	127	71	65	804	245	337	163	67	97	141	2.297	
1.036	31	110	82	54	31	640	128	174	139	22	44	73	1.497	
2.463	83	290	209	125	96	1.444	373	511	302	89	141	214	3.794	
1.187	40	127	89	60	47	711	156	237	175	28	64	103	1.797	A 47
71	5	7	4	7	5	26	15	17	12	2	7	23	125	A 47.00
274	11	38	27	15	17	175	58	90	35	13	18	27	513	A 47.09
45	2	4	4	2	4	27	13	16	7	-	12	4	93	A 47.10
60	-	9	6	-	1	43	9	16	11	-	-	3	98	A 47.11
201	9	21	8	9	6	142	11	21	29	1	5	8	261	A 47.3
449	12	39	36	21	13	259	41	61	67	10	17	35	599	A 47.4
62	1	9	3	6	1	27	6	12	8	1	4	1	78	A 47.90
25	-	-	1	-	-	12	3	4	6	1	1	2	30	A 47.91
2	-	-	-	-	-	-	-	-	1	-	-	1	2	A 48
758	23	97	65	39	27	477	134	183	79	40	50	64	1.255	A 49
234	10	25	26	13	10	120	38	62	23	9	15	28	369	A 49.90
113	5	16	12	10	3	54	24	39	13	3	12	15	201	A 49.91
409	8	56	27	16	14	303	72	82	43	28	23	21	685	A 49.92
2	-	-	-	-	-	-	-	-	-	-	-	-	-	A 49.93
35	2	1	2	2	-	19	4	5	3	1	1	4	42	A 50
13	2	-	-	-	-	8	1	2	1	-	-	1	13	A 50.90
5	-	-	1	-	-	3	2	-	-	-	-	1	7	A 50.91
17	-	1	1	2	-	8	1	3	2	1	1	2	22	A 50.92
32	1	2	1	1	-	18	1	2	1	1	1	-	28	A 51
38	-	5	6	1	2	20	9	11	2	1	1	2	60	A 52
83	4	19	10	4	3	50	13	19	11	3	3	8	143	A 53
23	1	7	3	-	-	19	3	2	1	-	1	-	36	A 53.0
60	3	12	7	4	3	31	10	17	10	3	2	8	107	A 53.9
26	2	2	2	3	3	11	2	8	3	-	3	-	37	A 54
264	11	33	34	14	14	113	53	40	25	12	14	32	384	A 55
38	-	4	-	1	-	25	1	6	2	3	4	-	46	A 56

Tavola 3.2 segue - Morti per provincia di residenza e causa (a) - Anno 1999

Classificazione A	CAUSE DI MORTE									Alessandria
		Torino	Vercelli	Biella	Verbanco-C.O.	Novara	Cuneo	Asti		
E - CAUSE ESTERNE DEI TRAUMATISMI E DEGLI AVVELENAMENTI	M	645	76	64	59	97	220	95	171	
	F	501	38	63	36	65	144	71	118	
	MF	1.146	114	127	95	162	364	166	289	
AE 47	ACCIDENTI DA TRASPORTO	285	46	32	27	58	124	54	82	
AE 47.0	ACCIDENTI FERROVIARI	1	2	-	-	-	-	-	-	
AE 47.1	ACCIDENTI STRADALI DA VEICOLI A MOTORE	278	43	32	27	57	119	52	78	
AE 47.2	ACCIDENTI DA ALTRI VEICOLI STRADALI	3	1	-	-	1	-	-	1	
AE 47.3	ACCIDENTI DA TRASPORTO PER ACQUA	-	-	-	-	-	-	-	-	
AE 47.4	ACCIDENTI DA TRASPORTO AEREO E SPAZIALE	1	-	-	-	-	-	1	-	
AE 47.90	ACCIDENTI NON STRADALI DA VEICOLO A MOTORE	2	-	-	-	-	5	1	3	
AE 47.99	ALTRI ACCIDENTI DA TRASPORTO	-	-	-	-	-	-	-	-	
AE 48	AVVELENAMENTI ACCIDENTALI	20	-	3	2	4	6	4	4	
AE 48.0	AVVEL.ACCID.DA FARMACI, MEDICAM. E PROD. BIOLOGICI	9	-	1	-	1	1	2	2	
AE 48.1	AVVEL.ACCID.DA ALTRE SOSTANZE SOLIDE E LIQUIDE	-	-	-	-	1	3	2	-	
AE 48.2	AVVELENAMENTO ACCIDENTALE DA GAS E VAPORI	11	-	2	2	2	2	-	2	
AE 49	EV.DANNI.DURANI.INTERV.MED., REAZ.ANOM.COMPL.TAR.	10	1	1	2	5	1	-	6	
AE 50	CADUTE ACCIDENTALI	497	40	51	26	53	118	69	107	
AE 51	ACCIDENTI CAUSATI DA INCENDI E DA FUOCO	10	1	1	3	4	9	1	3	
AE 52	ALTRI ACCIDENTI COMPRESI I POSTUMI	93	10	14	8	11	36	14	28	
AE 52.0	ACCIDENTE DA FATTORI NATURALI E AMBIENTALI	8	2	2	-	1	1	-	1	
AE 52.1	ANNEGAMENTO E SOMMERSIONE ACCIDENTALI	6	1	2	2	4	6	2	6	
AE 52.3	ACCID.DA MACCH.E DA STRUMENTI DA PUNTA O TAGLIO	7	1	1	-	-	5	4	3	
AE 52.4	ACCIDENTE DA PROIETTILI DI ARMA DA FUOCO	1	-	-	-	-	1	-	1	
AE 52.9	ALTRI ACCIDENTI E POSTUMI	71	6	9	6	6	23	8	17	
AE 53	EFF.NOC.DA FARM.E MEDICAM.NEL LORO USO TERAP.	-	-	-	-	-	-	-	-	
AE 54	SUICIDIO E AUTOLESIONE	190	16	23	21	24	55	19	46	
AE 55	OMICIDIO E LESIONI PROVOC.INTENZION. DA ALTRI	17	-	-	3	1	2	4	4	
AE 56	ALTRE CAUSE EST. DEI TRAUM. E DEGLI AVVELEN.	24	-	2	3	2	13	1	9	
<b>TOTALE</b>	M	<b>11.223</b>	<b>1.195</b>	<b>1.161</b>	<b>953</b>	<b>1.794</b>	<b>3.462</b>	<b>1.544</b>	<b>3.066</b>	
	F	<b>11.458</b>	<b>1.240</b>	<b>1.358</b>	<b>1.001</b>	<b>2.097</b>	<b>3.520</b>	<b>1.446</b>	<b>3.356</b>	
	MF	<b>22.681</b>	<b>2.435</b>	<b>2.519</b>	<b>1.954</b>	<b>3.891</b>	<b>6.982</b>	<b>2.990</b>	<b>6.422</b>	

Piemonte	Valle d'Aosta	Varese	Como	Lecco	Sondrio	Milano	Bergamo	Brescia	Pavia	Lodi	Cremona	Mantova	Lombardia	Classificazione A
1.427	52	180	127	71	65	804	245	337	163	67	97	141	2.297	
1.036	31	110	82	54	31	640	128	174	139	22	44	73	1.497	
2.463	83	290	209	125	96	1.444	373	511	302	89	141	214	3.794	
708	21	90	56	41	28	435	148	198	104	42	67	95	1.304	AE 47
3	-	1	2	-	1	3	1	2	-	1	1	-	12	AE 47.0
686	18	88	53	41	26	421	146	192	102	40	65	95	1.269	AE 47.1
6	-	1	-	-	1	10	1	4	1	1	-	-	19	AE 47.2
-	-	-	1	-	-	-	-	-	-	-	1	-	2	AE 47.3
2	1	-	-	-	-	-	-	-	-	-	-	-	-	AE 47.4
11	2	-	-	-	-	1	-	-	1	-	-	-	2	AE 47.90
-	-	-	-	-	-	-	-	-	-	-	-	-	-	AE 47.99
43	1	8	4	-	1	21	2	6	4	1	2	2	51	AE 48
16	-	5	1	-	-	12	2	-	1	-	-	-	21	AE 48.0
6	-	2	3	-	-	4	-	2	-	-	-	-	11	AE 48.1
21	1	1	-	-	1	5	-	4	3	1	2	2	19	AE 48.2
26	2	2	2	3	3	11	2	8	3	-	3	-	37	AE 49
961	29	101	74	40	30	559	99	143	132	16	33	58	1.285	AE 50
32	-	5	6	1	1	13	5	3	2	1	1	2	40	AE 51
214	6	18	15	8	14	102	28	54	14	9	13	12	287	AE 52
15	3	-	-	1	2	1	2	3	-	1	-	-	10	AE 52.0
29	-	3	4	1	1	8	8	6	3	-	3	4	41	AE 52.1
21	-	2	2	-	3	-	1	5	-	1	1	2	17	AE 52.3
3	-	1	-	-	-	1	-	1	-	-	-	-	3	AE 52.4
146	3	12	9	6	8	92	17	39	11	7	9	6	216	AE 52.9
-	-	-	-	-	-	1	1	-	-	-	-	1	3	AE 53
394	19	57	43	24	15	234	76	76	35	17	21	42	640	AE 54
31	1	6	4	1	-	32	6	15	2	1	-	-	67	AE 55
54	4	3	5	7	4	36	6	8	6	2	1	2	80	AE 56
<b>24.398</b>	<b>700</b>	<b>3.700</b>	<b>2.414</b>	<b>1.335</b>	<b>841</b>	<b>16.602</b>	<b>3.985</b>	<b>4.921</b>	<b>3.181</b>	<b>1.067</b>	<b>1.883</b>	<b>2.132</b>	<b>42.061</b>	
<b>25.476</b>	<b>579</b>	<b>3.903</b>	<b>2.608</b>	<b>1.414</b>	<b>825</b>	<b>17.371</b>	<b>4.089</b>	<b>4.820</b>	<b>3.442</b>	<b>1.032</b>	<b>1.979</b>	<b>2.047</b>	<b>43.530</b>	
<b>49.874</b>	<b>1.279</b>	<b>7.603</b>	<b>5.022</b>	<b>2.749</b>	<b>1.666</b>	<b>33.973</b>	<b>8.074</b>	<b>9.741</b>	<b>6.623</b>	<b>2.099</b>	<b>3.862</b>	<b>4.179</b>	<b>85.591</b>	

Tavola 3.2 segue - Morti per provincia di residenza e causa (a) - Anno 1999

Classificazione A	CAUSE DI MORTE									
		Bolzano	Trento	Trentino A. A.	Verona	Vicenza	Belluno	Treviso	Venezia	
		M	6	18	24	23	12	10	26	29
		F	11	20	31	22	29	8	34	24
		MF	17	38	55	45	41	18	60	53
	I - MALATTIE INFETTIVE E PARASSITARIE									
A 01	MALATTIE INFETTIVE INTESTINALI		4	1	5	-	2	-	1	2
A 01.1	FEBBRE TIFOIDE		-	-	-	-	-	-	-	-
A 01.6	INFEZIONI INTESTINALI MAL DEFINITE		2	1	3	-	-	-	-	1
A 01.90	FEBBRE PARATIF. E ALTRE INFEZIONI DA SALMONELLA		1	-	1	-	1	-	-	1
A 01.91	ALTRE INTOSSICAZIONI ALIMENTARI (BATTERICHE)		-	-	-	-	-	-	-	-
A 01.99	ALTRE MALATTIE INFETTIVE INTESTINALI		1	-	1	-	1	-	1	-
A 02	TUBERCOLOSI		1	5	6	4	7	5	13	5
A 02.0	TUBERCOLOSI POLMONARE		1	5	6	3	7	5	12	4
A 02.1	ALTRE FORME DI TBC. DELL'APPARATO RESPIRATORIO		-	-	-	-	-	-	1	-
A 02.2	TUBERCOLOSI DELLE MENINGI E SIST.NERV.CENTRALE		-	-	-	-	-	-	-	-
A 02.3	TBC DELL'INTEST.PERITON.E GHIANDOLE MESENTERIC.		-	-	-	-	-	-	-	-
A 02.4	TUBERCOLOSI DELLE OSSA E DELLE ARTICOLAZIONI		-	-	-	-	-	-	-	-
A 02.5	TUBERCOLOSI DELL'APPARATO GENITO-URINARIO		-	-	-	-	-	-	-	-
A 02.9	TUBERCOLOSI DEGLI ALTRI ORGANI E TBC. MILIARE		-	-	-	1	-	-	-	1
A 03	MALATTIE BATTERICHE		9	30	39	14	22	6	22	19
A 03.1	BRUCELLOSI		-	-	-	-	-	-	-	-
A 03.4	PERTOSSE		-	-	-	-	-	-	-	-
A 03.6	INFEZIONE MENINGOCOCCICA		1	-	1	-	-	-	-	-
A 03.7	TETANO		-	-	-	-	-	-	-	1
A 03.8	SETTICEMIA		7	29	36	13	21	6	21	17
A 03.9	ALTRE MALATTIE BATTERICHE		1	1	2	1	1	-	1	1
A 04	MALATTIE VIRALI		1	1	2	25	7	6	21	23
A 04.1	VAIOLO		-	-	-	-	-	-	-	-
A 04.2	MORBILLO		-	-	-	-	-	-	-	-
A 04.5	ENCEFALITI VIRALI TRASMESSE DA ARTROPODI		-	-	-	-	-	-	-	-
A 04.6	EPATITE VIRALE		-	-	-	21	6	5	15	19
A 04.9	ALTRE MALATTIE VIRALI		1	1	2	4	1	1	6	4
A 05	RICKETTSIOSI E ALTRE MALATTIE TRASM.DA ARTROPODI		-	-	-	-	-	-	-	-
A 05.2	MALARIA		-	-	-	-	-	-	-	-
A 05.9	RICKETTSIOSI E ALTRE MALATTIE TRASM. DA ARTROPODI		-	-	-	-	-	-	-	-
A 06	SIFILIDE ED ALTRE MALATTIE VENEREE		-	-	-	-	-	-	-	-
A 06.90	NEUROSIFILIDE		-	-	-	-	-	-	-	-
A 06.91	ALTRE FORME DI SIFILIDE		-	-	-	-	-	-	-	-
A 06.99	ALTRE MALATTIE VENEREE		-	-	-	-	-	-	-	-
A 07	ALTRE MAL.INF.E PARAS.;POSTUMI DI MAL.INF.E PAR.		2	1	3	2	3	1	3	4
A 07.3	ECHINOCOCCOSI		-	-	-	-	-	-	-	-
A 07.7	POSTUMI DELLA TUBERCOLOSI		-	-	-	2	-	-	1	2
A 07.8	POSTUMI DELLA POLIOMIELITE ACUTA		-	-	-	-	-	-	-	-
A 07.9	ALTRE M.INF.E PARAS.;POSTUMI DI MAL.INF.E PAR.		2	1	3	-	3	1	2	2

Padova	Rovigo	Veneto	Pordenone	Udine	Gorizia	Trieste	Friuli-V. G.	Imperia	Savona	Genova	La Spezia	Liguria	Classificazione A
25	7	132	12	25	6	11	54	15	9	29	9	62	
30	9	156	15	21	10	8	54	13	12	23	6	54	
55	16	288	27	46	16	19	108	28	21	52	15	116	
1	1	7	-	-	-	-	-	-	1	2	-	3	A 01
-	-	-	-	-	-	-	-	-	-	-	-	-	A 01.1
1	1	3	-	-	-	-	-	-	-	1	-	1	A 01.6
-	-	2	-	-	-	-	-	-	-	1	-	1	A 01.90
-	-	-	-	-	-	-	-	-	-	-	-	-	A 01.91
-	-	2	-	-	-	-	-	-	1	-	-	1	A 01.99
8	4	46	1	4	1	3	9	1	2	10	3	16	A 02
6	4	41	1	4	1	3	9	1	1	8	3	13	A 02.0
-	-	1	-	-	-	-	-	-	-	-	-	-	A 02.1
1	-	1	-	-	-	-	-	-	1	1	-	2	A 02.2
-	-	-	-	-	-	-	-	-	-	1	-	1	A 02.3
1	-	1	-	-	-	-	-	-	-	-	-	-	A 02.4
-	-	-	-	-	-	-	-	-	-	-	-	-	A 02.5
-	-	2	-	-	-	-	-	-	-	-	-	-	A 02.9
15	3	101	12	29	8	12	61	7	9	14	7	37	A 03
-	-	-	-	-	-	-	-	-	-	-	-	-	A 03.1
-	-	-	-	-	-	-	-	-	-	-	-	-	A 03.4
-	-	-	-	-	-	1	1	-	-	-	2	2	A 03.6
2	1	4	-	-	-	-	-	-	1	1	-	2	A 03.7
13	2	93	10	28	6	11	55	7	8	11	5	31	A 03.8
-	-	4	2	1	2	-	5	-	-	2	-	2	A 03.9
24	7	113	11	11	4	2	28	17	6	24	5	52	A 04
-	-	-	-	-	-	-	-	-	-	-	-	-	A 04.1
-	-	-	-	-	-	-	-	-	-	-	-	-	A 04.2
-	-	-	-	-	-	-	-	-	-	-	-	-	A 04.5
19	7	92	10	10	3	2	25	17	5	20	5	47	A 04.6
5	-	21	1	1	1	-	3	-	1	4	-	5	A 04.9
-	-	-	2	-	-	-	2	-	-	-	-	-	A 05
-	-	-	1	-	-	-	1	-	-	-	-	-	A 05.2
-	-	-	1	-	-	-	1	-	-	-	-	-	A 05.9
-	-	-	-	-	-	-	-	-	-	-	-	-	A 06
-	-	-	-	-	-	-	-	-	-	-	-	-	A 06.90
-	-	-	-	-	-	-	-	-	-	-	-	-	A 06.91
-	-	-	-	-	-	-	-	-	-	-	-	-	A 06.99
7	1	21	1	2	3	2	8	3	3	2	-	8	A 07
-	1	1	-	-	-	1	1	-	-	-	-	-	A 07.3
1	-	6	-	1	1	-	2	1	1	-	-	2	A 07.7
-	-	-	-	1	-	1	2	-	-	1	-	1	A 07.8
6	-	14	1	-	2	-	3	2	2	1	-	5	A 07.9

Tavola 3.2 segue - Morti per provincia di residenza e causa (a) - Anno 1999

Classificazione A	CAUSE DI MORTE									
		Bozano	Trento	Trentino A. A.	Verona	Vicenza	Belluno	Treviso	Venezia	
		M	644	783	1.427	1.368	1.236	424	1.263	1.483
		F	479	550	1.029	957	857	323	908	1.096
		MF	1.123	1.333	2.456	2.325	2.093	747	2.171	2.579
II - TUMORI										
A 08	TUM.MAL.DELLE LABBRA, CAVITA' ORALE E FARINGE		41	45	86	60	62	20	56	63
A 08.90	TUMORI MALIGNI DELLE LABBRA		-	2	2	-	2	-	-	2
A 08.91	TUMORI MALIGNI DELLA LINGUA		8	4	12	11	15	2	16	15
A 08.92	TUM. MAL. DI ALTRE PARTI DELLA CAVITA' ORALE		7	15	22	17	25	8	20	22
A 08.93	TUMORI MALIGNI DELLA FARINGE		24	12	36	25	15	6	19	18
A 08.99	T.M. ALTRE E M.D.SEDI DELLE LABBRA, CAV. OR., FAR.		2	12	14	7	5	4	1	6
A 09	TUM.MAL. APPARATO DIGERENTE E DEL PERITONEO		408	497	905	780	695	273	775	868
A 09.0	TUMORI MALIGNI DELL'ESOFAGO		22	45	67	43	62	31	51	61
A 09.1	TUMORI MALIGNI DELLO STOMACO		84	91	175	121	96	39	141	142
A 09.2	TUM.MAL.DELL'INTESTINO TENUE COMPRESO IL DUODENO		2	2	4	9	2	-	1	5
A 09.3	TUMORI MALIGNI DEL COLON		116	93	209	175	136	50	134	159
A 09.4	T.M. DEL RETTO, GIUNZ.RETTOSIGMOIDEA E DELL'ANO		39	42	81	76	63	23	80	60
A 09.5	TUMORI MALIGNI DEL FEGATO, PRIMITIVO		47	82	129	72	79	38	101	145
A 09.6	TUMORI MALIGNI DEL PANCREAS		58	63	121	131	124	37	159	165
A 09.90	T.M.DOTTI BIL.INTRAEP.E FEG.NON SP.SE PR.O SEC.		8	3	11	41	50	21	34	46
A 09.91	T.M.VESCHICHETTA BIL.E DOTTI BILIARI EXTRAEPAT.		26	47	73	55	36	8	39	35
A 09.99	TUMORI MALIGNI DEL PERITONEO E DI ALTRE SEDI		6	29	35	57	47	26	35	50
A 10	TUM.MAL.APPARATO RESPIRAT.E ORG.INTRATORACICI		202	272	474	529	484	197	470	696
A 10.0	TUMORI MALIGNI DELLA LARINGE		10	24	34	36	27	20	23	28
A 10.1	T.M. DELLA TRACHEA, DEI BRONCHI E DEI POLMONI		182	237	419	476	437	173	433	641
A 10.9	T.M.ALTRE PARTI APP.RESP.E ORGANI INTRATORACICI		10	11	21	17	20	4	14	27
A 11	T.M. OSSA, TESSUTO CONNETT., PELLE, MAMMELLA		104	119	223	223	215	47	181	244
A 11.0	T.M. DELLE OSSA E DELLA CARTILAGINE ARTICOLARE		1	2	3	4	6	1	5	4
A 11.1	MELANOMA MALIGNO DELLA PELLE		17	14	31	22	16	3	18	28
A 11.2	ALTRI TUMORI MALIGNI DELLA PELLE		3	1	4	5	11	3	3	10
A 11.3	TUMORE MALIGNO DELLA MAMMELLA DELLA DONNA		71	97	168	190	170	38	145	195
A 11.9	T.M.TESS.CONN.E AL.T.MOLLI;T.M.MAMMEL.DELL'UOMO		12	5	17	2	12	2	10	7
A 12	TUMORI MALIGNI DEGLI ORGANI GENITOURINARI		189	187	376	283	251	90	267	286
A 12.0	TUMORI MALIGNI DEL COLLO DELL'UTERO		2	-	2	5	7	1	2	8
A 12.2	T.M. DI ALTRE E NON SPECIFIC. PARTI DELL'UTERO		13	11	24	20	25	12	23	25
A 12.3	T.M. DELL'OVAIO E DEGLI ALTRI ANNESSI UTERINI		27	24	51	43	34	13	42	40
A 12.4	TUMORI MALIGNI DELLA PROSTATA		67	70	137	86	82	27	98	70
A 12.5	TUMORI MALIGNI DEL TESTICOLO		-	-	-	1	1	-	-	1
A 12.6	TUMORI MALIGNI DELLA VESCICA		47	48	95	53	53	17	48	80
A 12.90	T.M.PLACENTA;T.M.ALTRI E NON SP.ORG.GENIT.FEMM.		4	8	12	10	3	2	12	14
A 12.91	T.M.DEL PENE E DI ALTRI ORGANI GENIT.MASCHILI		-	-	-	2	-	-	1	1
A 12.92	T.M.DEL RENE E DI ALTRI E N.SPEC.ORGANI URINARI		29	26	55	63	46	18	41	47
A 13	TUMORI MALIGNI DI ALTRE E NON SPECIFIC. SEDI		85	97	182	141	122	39	117	112
A 13.0	TUMORE MALIGNO DELL'ENCEFALO		36	42	78	32	34	10	31	29
A 13.9	TUM.MAL. DI ALTRE E NON SPECIFICATE SEDI		49	55	104	109	88	29	86	83
A 14	T.MAL. DEI TESSUTI LINFATICO ED EMATOPOIETICO		92	101	193	191	160	55	186	200
A 14.0	MALATTIA DI HODGKIN		1	5	6	3	7	1	3	8
A 14.1	LEUCEMIE		37	38	75	70	60	20	77	67
A 14.9	ALTRI T.MAL. DEI TESS.LINFATICO ED EMATOPOIET.		54	58	112	118	93	34	106	125
A 15	TUMORI BENIGNI		-	3	3	9	7	2	11	9
A 15.2	TUMORI BENIGNI DELL'UTERO		-	-	-	-	-	-	-	-
A 15.5	T.BENIGNI ENCEFALO E ALTRE PARTI SIST.NERVOSO		-	3	3	8	6	2	6	5
A 15.9	TUMORI BENIGNI ALTRE E NON SPECIFICATE SEDI		-	-	-	1	1	-	5	4
A 16	CARCINOMI IN SITU		-	-	-	-	-	-	-	-
A 17	T. DI COMPORT.INCERTO E DI NATURA NON SPECIFIC.		2	12	14	109	97	24	108	101

Padova	Rovigo	Veneto	Pordenone	Udine	Gorizia	Trieste	Friuli-V. G.	Imperia	Savona	Genova	La Spezia	Liguria	Classificazione A
1.305	482	7.561	520	1.066	283	573	2.442	426	647	1.997	512	3.582	
1.043	340	5.524	394	865	241	484	1.984	308	451	1.483	350	2.592	
2.348	822	13.085	914	1.931	524	1.057	4.426	734	1.098	3.480	862	6.174	
58	13	332	24	67	9	25	125	15	23	59	11	108	A 08
1	-	5	-	3	-	-	3	-	1	1	-	2	A 08.90
7	2	68	3	7	5	8	23	1	3	14	1	19	A 08.91
19	5	116	10	19	2	7	38	2	12	23	7	44	A 08.92
25	5	113	9	35	1	9	54	9	5	17	2	33	A 08.93
6	1	30	2	3	1	1	7	3	2	4	1	10	A 08.99
783	275	4.449	357	702	190	386	1.635	256	356	1.176	294	2.082	A 09
36	13	297	27	44	9	22	102	13	18	43	15	89	A 09.0
159	54	752	66	163	32	57	318	46	58	185	53	342	A 09.1
3	-	20	3	5	3	2	13	1	-	4	3	8	A 09.2
161	63	878	63	141	37	99	340	67	81	303	69	520	A 09.3
68	16	386	32	58	18	36	144	28	28	108	19	183	A 09.4
78	20	533	51	58	15	25	149	14	39	67	26	146	A 09.5
123	50	789	47	115	38	50	250	19	47	182	32	280	A 09.6
45	16	253	33	43	12	37	125	14	23	70	25	132	A 09.90
42	19	234	16	29	8	21	74	18	24	79	22	143	A 09.91
68	24	307	19	46	18	37	120	36	38	135	30	239	A 09.99
593	224	3.193	210	411	117	208	946	162	239	851	196	1.448	A 10
23	8	165	12	24	4	7	47	8	6	57	13	84	A 10.0
548	206	2.914	195	368	98	186	847	148	217	687	159	1.211	A 10.1
22	10	114	3	19	15	15	52	6	16	107	24	153	A 10.9
212	68	1.190	64	180	43	97	384	61	101	307	78	547	A 11
5	1	26	-	2	-	2	4	2	3	16	2	23	A 11.0
16	4	107	8	13	4	16	41	3	8	28	8	47	A 11.1
9	4	45	1	6	1	1	9	2	4	12	6	24	A 11.2
165	55	958	49	144	34	76	303	49	80	241	59	429	A 11.3
17	4	54	6	15	4	2	27	5	6	10	3	24	A 11.9
281	96	1.554	103	228	67	169	567	102	136	461	122	821	A 12
7	1	31	2	4	-	4	10	3	4	9	1	17	A 12.0
22	11	138	8	16	6	14	44	12	13	40	16	81	A 12.2
50	14	236	15	29	18	24	86	7	17	54	14	92	A 12.3
94	25	482	36	93	19	57	205	37	45	164	44	290	A 12.4
2	3	8	1	1	-	1	3	1	-	-	1	2	A 12.5
49	27	327	17	42	8	44	111	27	38	128	21	214	A 12.6
11	1	53	2	6	5	2	15	4	4	3	4	15	A 12.90
1	2	7	1	1	-	-	2	-	-	5	-	5	A 12.91
45	12	272	21	36	11	23	91	11	15	58	21	105	A 12.92
121	45	697	50	117	32	60	259	51	71	177	55	354	A 13
32	15	183	14	21	10	13	58	8	20	43	13	84	A 13.0
89	30	514	36	96	22	47	201	43	51	134	42	270	A 13.9
185	62	1.039	67	131	41	66	305	42	104	253	65	464	A 14
6	-	28	2	3	2	4	11	-	3	6	2	11	A 14.0
78	20	392	18	29	17	18	82	21	33	93	26	173	A 14.1
101	42	619	47	99	22	44	212	21	68	154	37	280	A 14.9
5	1	44	4	7	4	4	19	4	3	17	4	28	A 15
-	-	-	-	-	-	-	-	-	-	-	-	-	A 15.2
5	1	33	4	5	4	2	15	3	2	13	3	21	A 15.5
-	-	11	-	2	-	2	4	1	1	4	1	7	A 15.9
-	-	-	-	-	-	-	-	-	-	-	-	-	A 16
110	38	587	35	88	21	42	186	41	65	179	37	322	A 17

Tavola 3.2 segue - Morti per provincia di residenza e causa (a) - Anno 1999

Classificazione A	CAUSE DI MORTE		Bolzano	Trento	Trentino A. A.	Verona	Vicenza	Belluno	Treviso	Venezia
	III - MALATTIE DELLE ghiandole endocrine della nutrizione e del metabolismo e disturbi immunitari	M	18	43	61	109	93	17	69	100
		F	33	47	80	146	113	37	100	129
		MF	51	90	141	255	206	54	169	229
A 18	MAL.ENDOCR.,DEL METABOLISMO E DIST.IMMUNITARI		51	89	140	252	205	52	166	224
A 18.0	DISTURBI DELLA ghiandola tiroide		1	2	3	9	5	-	2	7
A 18.1	DIABETE MELLITO		43	75	118	199	160	42	139	173
A 18.9	ALTRE MAL.ENDOCR.,DEL METAB. E DIST. IMMUNITAR.		7	12	19	44	40	10	25	44
A 19	CARENZE NUTRITIVE		-	1	1	3	1	2	3	5
A 19.1	MARASMA DA DENUTRIZIONE		-	-	-	1	1	-	1	2
A 19.2	ALTRE MALNUTRIZIONI PROTEINO-CALORICHE		-	-	-	1	-	2	-	2
A 19.9	ALTRE CARENZE NUTRITIVE E VITAMINICHE		-	1	1	1	-	-	2	1
	IV - MALATTIE DEL SANGUE E DEGLI ORGANI EMATOPOIETICI	M	-	5	5	8	9	4	9	10
		F	6	5	11	15	8	11	16	10
		MF	6	10	16	23	17	15	25	20
A 20.0	ANEMIE		3	3	6	18	13	8	11	14
A 20.9	ALTRE MAL. DEL SANGUE E DEGLI ORG.EMATOPOIETICI		3	7	10	5	4	7	14	6
	V - DISTURBI PSICHICI	M	7	22	29	60	84	20	68	56
		F	-	18	18	112	91	30	143	103
		MF	7	40	47	172	175	50	211	159
A 21.0	STATI PSICOTICI ORGANICI SENILI E PRESENILI		3	23	26	147	139	39	169	119
A 21.1	PSICOSI SCHIZOFRENICHE		-	1	1	-	1	2	1	-
A 21.5	SINDROME DI DIPENDENZA DALL'ALCOOL		-	4	4	3	10	2	4	5
A 21.6	FARMACODIPENDENZA		4	9	13	13	11	-	7	12
A 21.90	PSICOSI ALCOOLICHE		-	1	1	1	1	-	3	1
A 21.91	ALTRE PSICOSI		-	2	2	6	12	5	23	21
A 21.92	ALTRI DISTURBI PSICHICI		-	-	-	2	1	2	4	1
	VI - MALATTIE DEL SISTEMA NERVOSO E DEGLI ORGANI DEI SENSI	M	31	30	61	100	72	8	74	76
		F	55	34	89	158	83	20	93	87
		MF	86	64	150	258	155	28	167	163
A 22	MALATTIE DEL SISTEMA NERVOSO		86	63	149	258	155	28	167	162
A 22.0	MENINGITE		-	1	1	1	2	-	3	2
A 22.1	MORBO DI PARKINSON		29	3	32	48	21	6	26	33
A 22.2	ALTRE M.DEGENERATIVE E M.EREDITARIE DEL S.N.C.		34	49	83	116	71	10	84	81
A 22.3	SCLEROSI MULTIPLA		3	2	5	5	3	-	7	3
A 22.4	PARALISI CEREBR.INFANT. E ALTRE SINDR.PARALIT.		-	-	-	10	10	2	8	8
A 22.5	EPILESSIA		16	1	17	3	3	-	4	2
A 22.90	ALTRE MALATTIE INFIAMMAT. DEL SIST. NERV.CENTR.		1	1	2	3	3	3	3	1
A 22.99	ALTRE MALATTIE DEL SISTEMA NERVOSO		3	6	9	72	42	7	32	32
A 23	DISTURBI DELL'OCCHIO E DEI SUOI ANNESSI		-	1	1	-	-	-	-	-
A 24	MALATT. DELL'ORECCHIO E DELL'APOFISI MASTOIDE		-	-	-	-	-	-	-	1



Padova	Rovigo	Veneto	Pordenone	Udine	Gorizia	Trieste	Friuli-V. G.	Imperia	Savona	Genova	La Spezia	Liguria	Classificazione A
86	38	512	38	83	25	51	197	50	54	206	31	341	
136	40	701	50	106	29	66	251	65	90	315	56	526	
222	78	1.213	88	189	54	117	448	115	144	521	87	867	
218	77	1.194	88	182	54	112	436	113	144	516	87	860	A 18
2	-	25	3	2	-	4	9	2	5	11	3	21	A 18.0
178	65	956	71	145	46	85	347	88	117	429	78	712	A 18.1
38	12	213	14	35	8	23	80	23	22	76	6	127	A 18.9
4	1	19	-	7	-	5	12	2	-	5	-	7	A 19
2	-	7	-	2	-	1	3	2	-	1	-	3	A 19.1
1	-	6	-	2	-	4	6	-	-	2	-	2	A 19.2
1	1	6	-	3	-	-	3	-	-	2	-	2	A 19.9
10	3	53	6	10	1	7	24	4	9	19	2	34	
14	6	80	2	7	2	4	15	9	15	40	4	68	
24	9	133	8	17	3	11	39	13	24	59	6	102	
15	9	88	4	10	3	6	23	11	16	44	6	77	A 20.0
9	-	45	4	7	-	5	16	2	8	15	-	25	A 20.9
81	20	389	24	44	6	28	102	16	23	82	21	142	
123	50	652	39	83	19	23	164	38	36	175	33	282	
204	70	1.041	63	127	25	51	266	54	59	257	54	424	
160	59	832	53	102	21	35	211	44	47	216	43	350	A 21.0
-	-	4	-	1	1	-	2	2	2	7	1	12	A 21.1
4	-	28	1	4	-	3	8	1	-	5	-	6	A 21.5
13	5	61	4	12	1	6	23	4	1	4	8	17	A 21.6
-	-	6	1	2	-	-	3	-	-	-	-	-	A 21.90
23	5	95	3	6	1	5	15	3	8	18	1	30	A 21.91
4	1	15	1	-	1	2	4	-	1	7	1	9	A 21.92
49	21	400	26	52	13	32	123	38	53	202	29	322	
95	35	571	30	79	17	71	197	67	85	292	39	483	
144	56	971	56	131	30	103	320	105	138	494	68	805	
143	55	968	56	130	30	103	319	105	138	493	68	804	A 22
1	-	9	2	-	-	2	4	-	1	5	1	7	A 22.0
25	8	167	12	19	6	9	46	27	24	104	10	165	A 22.1
63	27	452	25	72	13	45	155	46	71	280	41	438	A 22.2
2	1	21	1	5	1	2	9	-	4	10	-	14	A 22.3
13	-	51	3	7	-	3	13	1	3	3	-	7	A 22.4
4	-	16	1	2	2	2	7	4	4	12	1	21	A 22.5
4	2	19	2	4	-	-	6	4	-	3	-	7	A 22.90
31	17	233	10	21	8	40	79	23	31	76	15	145	A 22.99
-	-	-	-	1	-	-	1	-	-	1	-	1	A 23
1	1	3	-	-	-	-	-	-	-	-	-	-	A 24

Tavola 3.2 segue - Morti per provincia di residenza e causa (a) - Anno 1999

Classificazione A	CAUSE DI MORTE								
		Bozano	Trento	Trentino A. A.	Verona	Vicenza	Belluno	Treviso	Venezia
	VII - MALATTIE DEL SISTEMA CIRCOLATORIO	M 683	891	1.574	1.479	1.314	428	1.340	1.388
		F 963	1.157	2.120	1.776	1.490	567	1.743	1.712
		MF 1.646	2.048	3.694	3.255	2.804	995	3.083	3.100
A 25	REUMATISMO ARTICOL. ACUTO E CARDIOP. REUMATIC.	4	23	27	27	17	5	18	19
A 25.0	REUMATISMO ARTICOLARE ACUTO	-	-	-	-	1	-	-	-
A 25.1	CARDIOPATIE REUMATICHE CRONICHE	4	23	27	27	16	5	18	19
A 26	MALATTIA IPERTENSIVA	98	176	274	241	223	107	246	295
A 26.0	CARDIOPATIA IPERTENSIVA	31	141	172	179	184	86	199	237
A 26.90	NEFROPATIA IPERTENSIVA	-	6	6	5	4	4	10	12
A 26.91	IPERTENSIONI SENZA MENZ. CARDIOPATIA O NEFROP.	67	29	96	57	35	17	37	46
A 27	MALATTIE ISCHEMICHE DEL CUORE	601	854	1.455	1.110	932	356	1.010	1.146
A 27.0	INFARTO MIOCARDICO ACUTO	334	374	708	537	535	195	577	522
A 27.90	ALTRE CARDIOPATIE ISCHEMICHE	15	30	45	8	6	3	7	7
A 27.91	ALTRE FORME DI ISCHEMIA CARDIACA CRONICA	252	450	702	565	391	158	426	617
A 28	MAL. DEL CIRCOLO POLM. E ALTRE MAL. DEL CUORE	412	447	859	963	851	270	892	694
A 28.0	EMBOLIA POLMONARE	26	32	58	37	35	20	39	44
A 28.1	DISTURBI DEL RITMO CARDIACO	66	115	181	350	280	73	178	178
A 28.90	MALATTIA CARDIOPOLMONARE CRONICA	12	11	23	14	16	8	21	15
A 28.99	ALTRE MAL. CIRC. POLMON. E ALTRE FORME DI CARDIOP.	308	289	597	562	520	169	654	457
A 29	DISTURBI CIRCOLATORI DELL'ENCEFALO	340	425	765	704	586	196	706	720
A 29.0	EMORRAGIA SUBARACNOIDEA	14	15	29	29	10	7	17	18
A 29.1	EMORRAGIA CEREBRALE E ALTRE EMORR. INTRACRANIC.	35	74	109	108	92	22	115	106
A 29.2	INFARTO CEREBRALE	7	64	71	92	44	37	48	44
A 29.3	DISTURBI CIRCOL. CEREBR. ACUTI MAL. DEFINITI	179	205	384	282	284	91	370	305
A 29.4	ARTERIOSCLEROSI CEREBRALE	78	36	114	68	41	10	34	44
A 29.9	ALTRE MALATTIE CEREBRO VASCOLARI	27	31	58	125	115	29	122	203
A 30	ALTRE MALATTIE DEL SISTEMA CIRCOLATORIO	191	123	314	210	195	61	211	226
A 30.0	ATEROSCLEROSI	153	73	226	99	76	14	96	102
A 30.1	EMBOLIA E TROMBOSI ARTERIOSE	5	3	8	22	11	2	10	15
A 30.2	ALTRE MALAT. DELLE ARTERIE, ARTERIOLE E CAPILL.	23	39	62	76	81	32	84	83
A 30.3	FLEBITE, TROMBOFLEBITE, EMBOLIE E TROMBOSI VENOSE	8	6	14	8	17	8	15	14
A 30.9	ALTRE MALATTIE DEL SISTEMA CIRCOLATORIO	2	2	4	5	10	5	6	12
	VIII - MALATTIE DELL'APPARATO RESPIRATORIO	M 165	202	367	250	235	114	301	273
		F 148	177	325	226	205	99	258	232
		MF 313	379	692	476	440	213	559	505
A 31	MALATTIE DELLE VIE RESPIRATORIE SUPERIORI	1	1	2	1	-	-	-	1
A 32	ALTRE MALATTIE DELL'APPARATO RESPIRATORIO	312	378	690	475	440	213	559	504
A 32.0	BRONCHITE E BRONCHIOLITE ACUTE	6	11	17	5	7	4	3	5
A 32.1	POLMONITI	134	183	317	172	162	69	219	118
A 32.20	INFLUENZA CON POLMONITE	2	2	4	2	3	-	3	3
A 32.21	ALTRE FORME DI INFLUENZA	11	9	20	21	13	8	24	14
A 32.3	BRONCH. CRONICA E NON SPECIFIC., ENFISEMA ED ASMA	111	139	250	164	136	74	169	210
A 32.6	PNEUMOCOCCIOSI E ALTRE MAL. POLM. DA AGENTI ESTER.	14	20	34	8	11	8	24	2
A 32.7	PLEURITE	-	1	1	7	6	4	5	11
A 32.9	ALTRE MALATTIE DELL'APPARATO RESPIRATORIO	34	13	47	96	102	46	112	141

Padova	Rovigo	Veneto	Pordenone	Udine	Gorizia	Trieste	Friuli-V. G.	Imperia	Savona	Genova	La Spezia	Liguria	Classificazione A
1.337	530	7.816	488	1.076	312	568	2.444	523	750	2.054	540	3.867	
1.643	671	9.602	739	1.304	404	950	3.397	695	958	2.935	734	5.322	
2.980	1.201	17.418	1.227	2.380	716	1.518	5.841	1.218	1.708	4.989	1.274	9.189	
19	10	115	14	20	9	15	58	10	17	52	2	81	A 25
-	-	1	-	-	-	-	-	-	-	-	-	-	A 25.0
19	10	114	14	20	9	15	58	10	17	52	2	81	A 25.1
206	84	1.402	152	163	31	61	407	68	112	395	71	646	A 26
163	68	1.116	135	120	25	37	317	46	80	294	50	470	A 26.0
7	6	48	3	8	1	5	17	3	6	21	2	32	A 26.90
36	10	238	14	35	5	19	73	19	26	80	19	144	A 26.91
986	395	5.935	420	734	327	770	2.251	348	504	1.247	447	2.546	A 27
532	215	3.113	173	378	142	248	941	175	234	689	152	1.250	A 27.0
11	6	48	3	11	2	2	18	4	2	22	2	30	A 27.90
443	174	2.774	244	345	183	520	1.292	169	268	536	293	1.266	A 27.91
800	385	4.855	335	737	136	237	1.445	371	570	1.825	283	3.049	A 28
39	16	230	25	34	6	17	82	7	8	50	7	72	A 28.0
203	94	1.356	54	235	31	83	403	92	164	301	59	616	A 28.1
14	3	91	6	23	9	6	44	3	4	26	4	37	A 28.90
544	272	3.178	250	445	90	131	916	269	394	1.448	213	2.324	A 28.99
728	267	3.907	225	562	173	360	1.320	341	420	1.158	361	2.280	A 29
14	10	105	4	17	5	8	34	4	8	23	4	39	A 29.0
131	44	618	47	93	31	58	229	49	52	180	57	338	A 29.1
47	20	332	9	66	27	41	143	22	26	75	20	143	A 29.2
340	128	1.800	113	261	67	102	543	152	175	456	184	967	A 29.3
49	9	255	8	29	17	27	81	20	14	65	21	120	A 29.4
147	56	797	44	96	26	124	290	94	145	359	75	673	A 29.9
241	60	1.204	81	164	40	75	360	80	85	312	110	587	A 30
96	24	507	28	80	20	25	153	31	29	85	55	200	A 30.0
17	5	82	10	16	6	11	43	3	4	29	3	39	A 30.1
90	22	468	27	55	11	30	123	34	44	174	42	294	A 30.2
28	3	93	8	9	1	6	24	4	4	13	4	25	A 30.3
10	6	54	8	4	2	3	17	8	4	11	6	29	A 30.9
284	96	1.553	152	233	57	146	588	124	143	434	134	835	
278	79	1.377	97	201	50	144	492	98	116	344	76	634	
562	175	2.930	249	434	107	290	1.080	222	259	778	210	1.469	
1	-	3	-	1	-	-	1	1	-	-	-	1	A 31
561	175	2.927	249	433	107	290	1.079	221	259	778	210	1.468	A 32
3	-	27	5	9	1	4	19	3	6	17	3	29	A 32.0
185	49	974	71	167	37	103	378	45	63	209	40	357	A 32.1
1	1	13	-	4	-	1	5	-	3	8	-	11	A 32.20
17	3	100	4	9	-	6	19	3	13	31	6	53	A 32.21
198	73	1.024	100	137	42	119	398	113	101	296	75	585	A 32.3
8	1	62	8	10	2	2	22	1	5	22	36	64	A 32.6
7	5	45	2	5	1	1	9	8	7	25	1	41	A 32.7
142	43	682	59	92	24	54	229	48	61	170	49	328	A 32.9

Tavola 3.2 segue - Morti per provincia di residenza e causa (a) - Anno 1999

Classificazione A	CAUSE DI MORTE									
		Bolzano	Trento	Trentino A. A.	Verona	Vicenza	Belluno	Treviso	Venezia	
		M	87	113	200	158	166	77	147	186
		F	50	91	141	156	160	58	192	167
		MF	137	204	341	314	326	135	339	353
	IX - MALATTIE DELL'APPARATO DIGERENTE									
A 33	MAL. CAVITA' ORALE, GHIANDOLE SALIVARI E MASCEL.		-	-	-	-	-	1	-	-
A 34	MALATTIE DELLE ALTRE PARTI APPARATO DIGERENTE		137	204	341	314	326	134	339	353
A 34.10	ULCERA GASTRICA E PEPTICA A LOCALIZ.NON SPECIF.		1	9	10	8	12	7	8	16
A 34.11	ULCERA DUODENALE		7	4	11	7	15	2	12	10
A 34.2	APPENDICITE		1	-	1	-	-	1	1	-
A 34.30	ERNIA ADDOMINALE SENZA MENZIONE DI OCCLUSIONE		-	-	-	2	-	-	2	1
A 34.31	ERNIA ADDOMINALE CON OCCLUSIONE		-	3	3	6	5	-	2	3
A 34.4	OCCLUSIONE INTESTINALE SENZA MENZIONE DI ERNIA		10	28	38	41	27	13	35	25
A 34.5	DIVERTICOLI DELL'INTESTINO		2	4	6	3	4	3	8	8
A 34.7	CIRROSI E ALTRE MALATTIE CRONICHE DEL FEGATO		67	100	167	137	135	59	130	173
A 34.80	LITIASI BILIARI		2	2	4	13	7	4	9	5
A 34.81	COLECISTITI		1	2	3	2	1	-	5	1
A 34.90	MALATTIE DEL PERITONEO		3	3	6	6	11	4	9	9
A 34.91	ALTRE MALATTIE FEG.DELLA CISTIF.DELLE VIE BIL.		4	13	17	13	13	5	7	15
A 34.92	MALATTIE DEL PANCREAS		1	3	4	8	14	4	13	15
A 34.99	ALTRE MAL. ALTRE PARTI DELL'APPARATO DIGERENTE		38	33	71	68	82	32	98	72
	X - MALATTIE DELL'APPARATO GENITO- URINARIO	M	17	23	40	49	45	12	30	41
		F	24	31	55	41	32	16	35	37
		MF	41	54	95	90	77	28	65	78
A 35	MALATTIE DELL'APPARATO URINARIO		41	54	95	85	76	27	63	75
A 35.00	GLOMERULONEFRITE ACUTA		-	1	1	-	-	-	-	-
A 35.01	ALTRE NEFRITI, SINDROME NEFROSICA E NEFROSI		33	50	83	62	54	18	41	51
A 35.1	INFEZIONI RENALI		2	-	2	-	-	2	1	2
A 35.2	CALCOLI DELLE VIE URINARIE		-	-	-	-	1	-	-	-
A 35.9	ALTRE MALATTIE DELL'APPARATO URINARIO		6	3	9	23	21	7	21	22
A 36	MALATTIE DEGLI ORGANI GENITALI MASCHILI		-	-	-	4	1	-	1	2
A 36.0	IPERPLASIA DELLA PROSTATA		-	-	-	4	1	-	1	2
A 36.9	ALTRE MALATTIE DEGLI ORGANI GENITALI MASCHILI		-	-	-	-	-	-	-	-
A 37	MALATTIE DEGLI ORGANI GENITALI FEMMINILI		-	-	-	1	-	1	1	1
	XI- COMPLICAZIONI DELLA GRAVIDANZA DEL PARTO E DEL PUERPERIO	M	-	-	-	-	-	-	-	-
		F	1	-	1	-	-	-	-	-
		MF	1	-	1	-	-	-	-	-
A 38	GRAVIDANZA CON ESITO ABORTIVO		-	-	-	-	-	-	-	-
A 39	COMPLICAZIONI DA CAUSE OSTETRICHE DIRETTE		1	-	1	-	-	-	-	-
A 39.0	EMORRAGIA DELLA GRAVIDANZA E DEL PARTO		1	-	1	-	-	-	-	-
A 39.1	TOSSIEMIA DELLA GRAVIDANZA		-	-	-	-	-	-	-	-
A 39.3	TRAVAGLIO OSTACOLATO		-	-	-	-	-	-	-	-
A 39.4	COMPLICAZIONI DEL PUERPERIO		-	-	-	-	-	-	-	-
A 39.9	COMPLICAZIONI DA ALTRE CAUSE OSTETRICHE DIRETTE		-	-	-	-	-	-	-	-
A 40	COMPLICAZIONI DA CAUSE OSTETRICHE INDIRETTE		-	-	-	-	-	-	-	-
A 41	PARTO COMPLETAMENTE NORMALE		-	-	-	-	-	-	-	-

Padova	Rovigo	Veneto	Pordenone	Udine	Gorizia	Trieste	Friuli-V. G.	Imperia	Savona	Genova	La Spezia	Liguria	Classificazione A
153	59	946	69	156	39	95	359	61	80	265	64	470	
184	63	980	74	147	39	108	368	65	85	263	71	484	
337	122	1.926	143	303	78	203	727	126	165	528	135	954	
-	1	2	-	-	-	-	-	-	-	-	-	-	A 33
337	121	1.924	143	303	78	203	727	126	165	528	135	954	A 34
20	5	76	5	26	2	11	44	11	5	28	7	51	A 34.10
8	3	57	4	9	5	9	27	7	7	32	8	54	A 34.11
1	1	4	-	-	-	-	-	1	-	5	1	7	A 34.2
3	2	10	-	1	-	1	2	1	2	7	1	11	A 34.30
5	1	22	1	7	2	2	12	1	1	16	2	20	A 34.31
24	11	176	10	22	6	16	54	10	11	44	8	73	A 34.4
6	2	34	4	10	-	4	18	9	2	18	-	29	A 34.5
136	52	822	58	97	36	85	276	49	62	163	49	323	A 34.7
12	4	54	2	6	1	7	16	3	4	23	3	33	A 34.80
3	3	15	3	3	-	4	10	1	4	14	3	22	A 34.81
9	1	49	3	8	1	4	16	-	4	15	6	25	A 34.90
12	5	70	2	8	4	8	22	1	8	19	7	35	A 34.91
13	4	71	8	13	3	8	32	6	11	30	5	52	A 34.92
85	27	464	43	93	18	44	198	26	44	114	35	219	A 34.99
37	16	230	19	33	6	8	66	24	28	79	15	146	
45	21	227	14	28	9	23	74	15	28	112	19	174	
82	37	457	33	61	15	31	140	39	56	191	34	320	
80	35	441	28	57	15	25	125	36	54	180	31	301	A 35
-	-	-	-	-	-	-	-	-	-	-	-	-	A 35.00
55	29	310	14	42	9	19	84	23	35	128	20	206	A 35.01
-	-	5	1	2	-	2	5	-	1	-	-	1	A 35.1
-	-	1	1	-	-	-	1	-	2	4	1	7	A 35.2
25	6	125	12	13	6	4	35	13	16	48	10	87	A 35.9
2	2	12	5	4	-	2	11	3	2	11	1	17	A 36
1	2	11	5	3	-	2	10	2	2	10	1	15	A 36.0
1	-	1	-	1	-	-	1	1	-	1	-	2	A 36.9
-	-	4	-	-	-	4	4	-	-	-	2	2	A 37
-	-	-	-	-	-	-	-	-	-	-	-	-	
-	-	-	-	-	-	-	-	1	-	-	-	1	
-	-	-	-	-	-	-	-	1	-	-	-	1	
-	-	-	-	-	-	-	-	-	-	-	-	-	A 38
-	-	-	-	-	-	-	-	1	-	-	-	1	A 39
-	-	-	-	-	-	-	-	-	-	-	-	-	A 39.0
-	-	-	-	-	-	-	-	1	-	-	-	1	A 39.1
-	-	-	-	-	-	-	-	-	-	-	-	-	A 39.3
-	-	-	-	-	-	-	-	-	-	-	-	-	A 39.4
-	-	-	-	-	-	-	-	-	-	-	-	-	A 39.9
-	-	-	-	-	-	-	-	-	-	-	-	-	A 40
-	-	-	-	-	-	-	-	-	-	-	-	-	A 41

Tavola 3.2 segue - Morti per provincia di residenza e causa (a) - Anno 1999

Classificazione A	CAUSE DI MORTE									
		Bolzano	Trento	Trentino A. A.	Verona	Vicenza	Belluno	Treviso	Venezia	
	XII - MALATTIE DELLA PELLE E DEL TESSUTO SOTTOCUTANEO	M	3	1	4	3	1	-	2	2
		F	-	-	-	3	5	2	5	13
		MF	3	1	4	6	6	2	7	15
A 42	MALATTIE DELLA PELLE E DEL TESSUTO SOTTOCUTAN.		3	1	4	6	6	2	7	15
A 42.0	INFEZIONI DELLA PELLE E DEL TESSUTO SOTTOCUTAN.		3	-	3	-	-	-	-	-
A 42.90	PENFIGO		-	-	-	-	-	-	-	-
A 42.91	AFFEZIONI ERITEMATOSE		-	-	-	-	1	-	-	-
A 42.99	ALTRE MAL. DELLA PELLE E DEL TESSUTO SOTTOCUTAN.		-	1	1	6	5	2	7	15
	XIII - MALATTIE DEL SISTEMA OSTEO-MUSCOLARE E DEL TESSUTO CONNETTIVO	M	-	2	2	5	7	6	5	4
		F	9	2	11	20	16	6	16	16
		MF	9	4	13	25	23	12	21	20
A 43	MAL.SISTEMA OSTEO-MUSCOLARE E TESSUTO CONNETT.		9	4	13	25	23	12	21	20
A 43.0	ARTRITE REUMATOIDE E ALTRE POLIARTROP. INFIAMM.		4	-	4	9	6	-	6	7
A 43.10	MALATTIE DIFFUSE DEL TESSUTO CONNETTIVO		1	3	4	1	6	2	5	3
A 43.19	ALTRE ARTROPATIE		1	-	1	5	3	2	2	6
A 43.9	ALTRE MAL.SISTEMA OSTEO-MUSCOL. E TESS.CONNETT.		3	1	4	10	8	8	8	4
	XIV - MALFORMAZIONI CONGENITE	M	4	4	8	13	15	3	9	11
		F	7	4	11	9	8	-	5	6
		MF	11	8	19	22	23	3	14	17
A 44	MALFORMAZIONI CONGENITE		11	8	19	22	23	3	14	17
A 44.00	SPINA BIFIDA		-	-	-	-	1	-	-	1
A 44.01	IDROCEFALIA CONGENITA		-	-	-	-	1	-	-	1
A 44.1	ALTRE MALFORMAZIONI CONGENITE DEL SISTEMA NERV.		2	-	2	2	2	-	-	1
A 44.2	MALFORM. CONGEN. CUORE E SISTEMA CIRCOLATORIO		5	3	8	10	7	1	6	7
A 44.90	MALFORMAZIONI CONGENITE DELL'APPARATO DIGERENTE		1	-	1	-	-	-	1	1
A 44.91	MALFORMAZIONI CONGENITE DELL'APPARATO URINARIO		1	-	1	-	3	-	-	-
A 44.92	MALFORM. CONGENITE DEL SISTEMA OSTEO-MUSCOLARE		-	1	1	-	2	-	2	-
A 44.93	SINDROME DI DOWN		1	1	2	3	2	-	2	3
A 44.99	ALTRE MALFORMAZIONI CONGENITE		1	3	4	7	6	1	3	3
	XV - ALCUNE CONDIZIONI MORBOSE DI ORIGINE PERINATALE	M	10	4	14	9	6	-	8	6
		F	9	4	13	13	10	1	6	5
		MF	19	8	27	22	16	1	14	11
A 45	ALCUNE CONDIZIONI MORBOSE DI ORIGINE PERINAT.		19	8	27	22	16	1	14	11
A 45.0	COND.MORB.MATERNE INTERESS.IL FETO O IL NEONATO		-	-	-	1	-	-	-	-
A 45.1	COMPLICAZ.OSTETR. INTERESS.IL FETO O IL NEONATO		-	-	-	1	1	-	4	-
A 45.2	CREScita FETALE LENTA,MALNUTR.E IMMATUR. FETALE		11	7	18	1	-	-	-	2
A 45.3	TRAUMATISMO OSTETRICO		-	-	-	1	-	-	-	-
A 45.4	IPOSS.,ASFISS.DA PARTO E ALTRE COND.MORB.RESPIR.		5	-	5	15	11	1	4	5
A 45.5	MAL.EMOL.FETO E NEON. DA ISOIMMUNIZZAZIONE		-	-	-	-	-	-	1	-
A 45.9	ALTRE CONDIZIONI MORBOSE DI ORIGINE PERINATALE		3	1	4	3	4	-	5	4

Padova	Rovigo	Veneto	Pordenone	Udine	Gorizia	Trieste	Friuli-V. G.	Imperia	Savona	Genova	La Spezia	Liguria	Classificazione A
7	1	16	-	1	2	4	7	3	1	8	2	14	
14	4	46	5	11	4	14	34	1	2	16	1	20	
21	5	62	5	12	6	18	41	4	3	24	3	34	
21	5	62	5	12	6	18	41	4	3	24	3	34	A 42
1	-	1	-	1	-	1	2	-	-	1	1	2	A 42.0
-	-	-	-	-	-	1	1	-	-	1	-	1	A 42.90
-	-	1	-	-	-	1	1	-	-	2	-	2	A 42.91
20	5	60	5	11	6	15	37	4	3	20	2	29	A 42.99
8	1	36	4	6	1	2	13	4	3	12	2	21	
21	10	105	7	13	4	13	37	9	8	37	9	63	
29	11	141	11	19	5	15	50	13	11	49	11	84	
29	11	141	11	19	5	15	50	13	11	49	11	84	A 43
8	5	41	2	3	2	2	9	3	1	11	5	20	A 43.0
5	-	22	4	2	2	1	9	2	1	9	1	13	A 43.10
5	2	25	1	7	-	5	13	1	1	3	1	6	A 43.19
11	4	53	4	7	1	7	19	7	8	26	4	45	A 43.9
10	5	66	3	2	2	1	8	3	1	9	3	16	
7	1	36	-	2	1	5	8	3	3	11	3	20	
17	6	102	3	4	3	6	16	6	4	20	6	36	
17	6	102	3	4	3	6	16	6	4	20	6	36	A 44
-	-	2	-	-	-	-	-	-	-	1	-	1	A 44.00
-	-	2	-	-	-	-	-	-	-	-	-	-	A 44.01
1	-	6	-	-	-	1	1	1	-	3	1	5	A 44.1
2	4	37	1	-	1	3	5	4	2	8	1	15	A 44.2
1	-	3	-	-	-	-	-	-	-	1	1	2	A 44.90
-	-	3	-	-	-	-	-	-	2	-	1	3	A 44.91
3	-	7	-	-	-	-	-	-	-	1	-	1	A 44.92
5	-	15	2	2	1	1	6	1	-	3	-	4	A 44.93
5	2	27	-	2	1	1	4	-	-	3	2	5	A 44.99
8	-	37	-	2	-	-	2	2	3	9	1	15	
5	2	42	2	4	1	-	7	-	1	9	2	12	
13	2	79	2	6	1	-	9	2	4	18	3	27	
13	2	79	2	6	1	-	9	2	4	18	3	27	A 45
-	-	1	-	-	-	-	-	-	-	-	-	-	A 45.0
2	-	8	-	-	-	-	-	-	-	-	-	-	A 45.1
-	-	3	-	-	-	-	-	-	-	1	-	1	A 45.2
-	-	1	-	-	-	-	-	-	1	2	-	3	A 45.3
9	1	46	1	5	-	-	6	2	2	10	3	17	A 45.4
-	-	1	-	-	-	-	-	-	-	-	-	-	A 45.5
2	1	19	1	1	1	-	3	-	1	5	-	6	A 45.9

Tavola 3.2 segue - Morti per provincia di residenza e causa (a) - Anno 1999

Classificazione A	CAUSE DI MORTE									
		Bolzano	Trento	Trentino A. A.	Verona	Vicenza	Belluno	Treviso	Venezia	
	XVI - SINTOMI, SEGNI E STATI MORBOSI	M	17	11	28	46	30	18	23	19
	MAL DEFINITI	F	22	12	34	54	44	22	28	39
		MF	39	23	62	100	74	40	51	58
A 46	SINTOMI, SEGNI E STATI MORBOSI MAL DEFINITI		39	23	62	100	74	40	51	58
A 46.5	SENILITA' SENZA MENZIONE DI PSICOSI		8	10	18	36	31	13	28	24
A 46.9	ALTRI SINTOMI, SEGNI E STATI MORBOSI MAL DEFINITI		31	13	44	64	43	27	23	34
	XVII - TRAUMATISMI ED AVVELENAMENTI	M	157	118	275	234	211	95	250	255
		F	46	48	94	129	127	62	141	140
		MF	203	166	369	363	338	157	391	395
A 47	FRATTURE		60	37	97	151	119	71	153	166
A 47.00	FRATTURA DELLA BASE CRANICA		9	4	13	15	6	5	12	15
A 47.09	ALTRA FRAT.DEL CRANIO E DELLE OSSA DELLA FACCIA		33	17	50	43	43	16	39	56
A 47.10	FRATTURA DELLA COLONNA VERTEBRALE		9	-	9	6	9	8	20	12
A 47.11	FRATTURA DEL TRONCO ESCLUSA LA COLONNA VERTEBR.		1	4	5	13	7	5	5	12
A 47.3	FRATTURA DEL COLLO DEL FEMORE		8	5	13	19	30	8	27	30
A 47.4	FRATTURA DI ALTRE E NON SPEC.PARTI DEL FEMORE		-	4	4	42	19	21	36	36
A 47.90	ALTRA FRATTURA DEGLI ARTI INFERIORI E S.A.I.		-	3	3	6	3	4	11	2
A 47.91	FRATTURA DEGLI ARTI SUPERIORI		-	-	-	7	2	4	3	3
A 48	LUSSAZIONI, DISTORSIONI E DISTRAZIONI		1	-	1	-	-	-	-	-
A 49	TRAUMAT.INTRACR.E INTERNI E TRAUMAT DEI NERVI		59	78	137	134	146	37	162	132
A 49.90	TRAUMAT.INTRACR.NON ASSOC.A FRATT.DEL CRANIO		25	37	62	38	48	13	55	54
A 49.91	TRAUMATISMI INTERNI DEL TORACE		2	4	6	27	10	5	35	18
A 49.92	TRAUMATISMI INTERNI ADDOME E BACINO E S.A.I.		32	37	69	69	87	19	71	59
A 49.93	TRAUMATISMI DEI NERVI E DEL MIDOLLO SPINALE		-	-	-	-	1	-	1	1
A 50	FERITE E TRAUMATISMI DEI VASI SANGUIGNI		4	3	7	1	7	3	4	6
A 50.90	FERITA DELLA TESTA,DEL COLLO E DEL TRONCO		3	1	4	1	6	1	2	2
A 50.91	FERITA DEGLI ARTI		-	1	1	-	1	1	1	1
A 50.92	TRAUMATISMI DEI VASI SANGUIGNI		1	1	2	-	-	1	1	3
A 51	EFFETTI DA CORPO ESTR.PENETR.ATTRAV.ORIF.NAT.		1	-	1	5	5	3	4	2
A 52	USTIONI		5	2	7	8	8	4	4	4
A 53	AVVELENAMENTI ED EFFETTI TOSSICI		20	12	32	11	8	8	13	19
A 53.0	AVV. DA FARMACI, MEDICAMENTI E PROD. BIOLOGICI		13	1	14	2	3	1	3	4
A 53.9	EFF.TOSS. DI SOST. DI ORIG.PRINCIPAL.NON MEDIC.		7	11	18	9	5	7	10	15
A 54	COMPL.DI CURE MED.E CHIR. NON CLASSIF.ALTROVE		-	7	7	2	2	1	2	5
A 55	ALTRI E NON SPEC.TR.,COMPL.PRECOCI DEI TRAUM.		53	26	79	47	40	29	44	55
A 56	POSTUMI DI TR.AVVEL.EFF.TOSS.E ALTRE CAUS.EST.		-	1	1	4	3	1	5	6



Padova	Rovigo	Veneto	Pordenone	Udine	Gorizia	Trieste	Friuli-V. G.	Imperia	Savona	Genova	La Spezia	Liguria	Classificazione A
16	2	154	4	16	1	10	31	25	37	312	21	395	
26	11	224	10	33	6	15	64	35	52	228	24	339	
42	13	378	14	49	7	25	95	60	89	540	45	734	
42	13	378	14	49	7	25	95	60	89	540	45	734	A 46
12	6	150	9	33	3	4	49	22	22	60	18	122	A 46.5
30	7	228	5	16	4	21	46	38	67	480	27	612	A 46.9
244	86	1.375	86	180	56	102	424	77	96	190	58	421	
146	63	808	46	112	21	104	283	61	105	233	61	460	
390	149	2.183	132	292	77	206	707	138	201	423	119	881	
165	80	905	59	155	33	126	373	76	108	240	65	489	A 47
14	6	73	9	8	5	4	26	1	1	6	3	11	A 47.00
50	21	268	19	54	7	11	91	16	17	24	9	66	A 47.09
14	8	77	5	10	1	5	21	3	1	2	3	9	A 47.10
9	6	57	5	12	4	8	29	3	5	16	3	27	A 47.11
15	9	138	5	25	6	50	86	11	17	86	19	133	A 47.3
50	24	228	11	34	6	39	90	36	56	85	22	199	A 47.4
8	4	38	5	9	2	5	21	3	9	9	5	26	A 47.90
5	2	26	-	3	2	4	9	3	2	12	1	18	A 47.91
-	1	1	-	-	-	-	-	-	-	-	-	-	A 48
141	36	788	42	72	22	39	175	48	58	125	37	268	A 49
43	7	258	15	36	8	17	76	16	32	72	18	138	A 49.90
28	8	131	11	19	5	6	41	10	5	10	8	33	A 49.91
70	21	396	16	17	9	16	58	22	19	43	11	95	A 49.92
-	-	3	-	-	-	-	-	-	2	-	-	2	A 49.93
7	1	29	3	1	2	1	7	-	3	3	3	9	A 50
2	1	15	-	-	1	1	2	-	-	3	1	4	A 50.90
2	-	6	-	1	1	-	2	-	2	-	1	3	A 50.91
3	-	8	3	-	-	-	3	-	1	-	1	2	A 50.92
5	1	25	5	5	2	3	15	-	-	6	-	6	A 51
3	3	34	1	9	1	-	11	1	5	4	1	11	A 52
17	1	77	5	7	6	7	25	2	2	12	3	19	A 53
6	1	20	1	1	-	4	6	1	-	5	1	7	A 53.0
11	-	57	4	6	6	3	19	1	2	7	2	12	A 53.9
4	1	17	2	2	-	3	7	-	3	6	-	9	A 54
40	25	280	13	36	11	27	87	9	14	20	9	52	A 55
8	-	27	2	5	-	-	7	2	8	7	1	18	A 56

Tavola 3.2 segue - Morti per provincia di residenza e causa (a) - Anno 1999

Classificazione A	CAUSE DI MORTE									
		Bozano	Trento	Trentino A. A.	Verona	Vicenza	Belluno	Treviso	Venezia	
	E - CAUSE ESTERNE DEI TRAUMATISMI E DEGLI AVVELENAMENTI	M 157	118	275	234	211	95	250	255	
		F 46	48	94	129	127	62	141	140	
		MF 203	166	369	363	338	157	391	395	
AE 47	ACCIDENTI DA TRASPORTO	61	55	116	126	128	34	169	148	
AE 47.0	ACCIDENTI FERROVIARI	1	-	1	-	-	-	1	2	
AE 47.1	ACCIDENTI STRADALI DA VEICOLI A MOTORE	59	54	113	125	128	34	161	144	
AE 47.2	ACCIDENTI DA ALTRI VEICOLI STRADALI	-	-	-	1	-	-	5	1	
AE 47.3	ACCIDENTI DA TRASPORTO PER ACQUA	-	1	1	-	-	-	-	-	
AE 47.4	ACCIDENTI DA TRASPORTO AEREO E SPAZIALE	1	-	1	-	-	-	-	-	
AE 47.90	ACCIDENTI NON STRADALI DA VEICOLO A MOTORE	-	-	-	-	-	-	2	1	
AE 47.99	ALTRI ACCIDENTI DA TRASPORTO	-	-	-	-	-	-	-	-	
AE 48	AVVELENAMENTI ACCIDENTALI	2	3	5	2	3	4	5	11	
AE 48.0	AVVEL.ACCID.DA FARMACI, MEDICAM. E PROD. BIOLOGICI	2	1	3	1	3	1	2	2	
AE 48.1	AVVEL.ACCID.DA ALTRE SOSTANZE SOLIDE E LIQUIDE	-	2	2	-	-	-	1	3	
AE 48.2	AVVELENAMENTO ACCIDENTALE DA GAS E VAPORI	-	-	-	1	-	3	2	6	
AE 49	EV.DANN.DURAN.INTERV.MED., REAZ.ANOM.COMPL.TAR.	-	7	7	2	2	1	2	5	
AE 50	CADUTE ACCIDENTALI	45	30	75	106	92	60	114	104	
AE 51	ACCIDENTI CAUSATI DA INCENDI E DA FUOCO	5	2	7	1	3	4	3	2	
AE 52	ALTRI ACCIDENTI COMPRESI I POSTUMI	28	21	49	45	27	12	34	41	
AE 52.0	ACCIDENTE DA FATTORI NATURALI E AMBIENTALI	1	2	3	1	-	1	1	-	
AE 52.1	ANNEGAMENTO E SOMMERSIONE ACCIDENTALI	8	4	12	8	3	2	8	13	
AE 52.3	ACCID.DA MACCH.E DA STRUMENTI DA PUNTA O TAGLIO	8	6	14	6	-	1	3	1	
AE 52.4	ACCIDENTE DA PROIETTILI DI ARMA DA FUOCO	-	-	-	-	-	-	-	-	
AE 52.9	ALTRI ACCIDENTI E POSTUMI	11	9	20	30	24	8	22	27	
AE 53	EFF.NOC.DA FARM.E MEDICAM.NEL LORO USO TERAP.	11	-	11	-	-	-	-	-	
AE 54	SUICIDIO E AUTOLESIONE	49	44	93	52	59	33	51	71	
AE 55	OMICIDIO E LESIONI PROVOC.INTENZION. DA ALTRI	1	2	3	3	4	2	5	5	
AE 56	ALTRE CAUSE EST. DEI TRAUM. E DEGLI AVVELEN.	1	2	3	26	20	7	8	8	
	<b>TOTALE</b>	<b>M 1.849</b>	<b>2.270</b>	<b>4.119</b>	<b>3.914</b>	<b>3.536</b>	<b>1.236</b>	<b>3.624</b>	<b>3.939</b>	
		<b>F 1.863</b>	<b>2.200</b>	<b>4.063</b>	<b>3.837</b>	<b>3.278</b>	<b>1.262</b>	<b>3.723</b>	<b>3.816</b>	
		<b>MF 3.712</b>	<b>4.470</b>	<b>8.182</b>	<b>7.751</b>	<b>6.814</b>	<b>2.498</b>	<b>7.347</b>	<b>7.755</b>	

Padova	Rovigo	Veneto	Pordenone	Udine	Gorizia	Trieste	Friuli-V. G.	Imperia	Savona	Genova	La Spezia	Liguria	Classificazione A
244	86	1.375	86	180	56	102	424	77	96	190	58	421	
146	63	808	46	112	21	104	283	61	105	233	61	460	
390	149	2.183	132	292	77	206	707	138	201	423	119	881	
169	52	826	58	88	27	26	199	30	37	45	25	137	AE 47
4	1	8	-	-	-	-	-	2	1	-	1	4	AE 47.0
163	49	804	57	87	26	25	195	28	36	43	24	131	AE 47.1
1	2	10	1	-	1	1	3	-	-	-	-	-	AE 47.2
-	-	-	-	-	-	-	-	-	-	-	-	-	AE 47.3
-	-	-	-	1	-	-	1	-	-	2	-	2	AE 47.4
1	-	4	-	-	-	-	-	-	-	-	-	-	AE 47.90
-	-	-	-	-	-	-	-	-	-	-	-	-	AE 47.99
6	-	31	1	-	1	6	8	-	-	5	1	6	AE 48
5	-	14	-	-	-	3	3	-	-	5	1	6	AE 48.0
-	-	4	1	-	-	-	1	-	-	-	-	-	AE 48.1
1	-	13	-	-	1	3	4	-	-	-	-	-	AE 48.2
4	1	17	2	2	-	3	7	-	3	6	-	9	AE 49
108	46	630	32	104	23	119	278	71	104	253	66	494	AE 50
2	2	17	1	5	-	-	6	1	5	4	1	11	AE 51
37	16	212	14	33	6	16	69	13	19	51	9	92	AE 52
-	1	4	2	1	-	2	5	-	-	2	2	4	AE 52.0
5	3	42	-	5	1	3	9	3	4	4	1	12	AE 52.1
4	1	16	-	3	-	1	4	1	1	1	1	4	AE 52.3
-	-	-	-	-	-	-	-	1	-	-	-	1	AE 52.4
28	11	150	12	24	5	10	51	8	14	44	5	71	AE 52.9
-	-	-	-	1	-	-	1	1	-	-	-	1	AE 53
46	28	340	20	48	18	20	106	15	24	30	14	83	AE 54
7	-	26	-	1	-	2	3	2	2	-	-	4	AE 55
11	4	84	4	10	2	14	30	5	7	29	3	44	AE 56
<b>3.660</b>	<b>1.367</b>	<b>21.276</b>	<b>1.451</b>	<b>2.985</b>	<b>810</b>	<b>1.638</b>	<b>6.884</b>	<b>1.395</b>	<b>1.937</b>	<b>5.907</b>	<b>1.444</b>	<b>10.683</b>	
<b>3.810</b>	<b>1.405</b>	<b>21.131</b>	<b>1.524</b>	<b>3.016</b>	<b>857</b>	<b>2.032</b>	<b>7.429</b>	<b>1.483</b>	<b>2.047</b>	<b>6.516</b>	<b>1.488</b>	<b>11.534</b>	
<b>7.470</b>	<b>2.772</b>	<b>42.407</b>	<b>2.975</b>	<b>6.001</b>	<b>1.667</b>	<b>3.670</b>	<b>14.313</b>	<b>2.878</b>	<b>3.984</b>	<b>12.423</b>	<b>2.932</b>	<b>22.217</b>	

Tavola 3.2 segue - Morti per provincia di residenza e causa (a) - Anno 1999

Classificazione A	CAUSE DI MORTE									
		Piacenza	Parma	Reggio nell'Emilia	Modena	Bologna	Ferrara	Ravenna	Forlì-Cesena	
	I - MALATTIE INFETTIVE E PARASSITARIE	M 15	15	21	22	40	13	10	6	
		F 19	12	12	19	33	21	8	10	
		MF 34	27	33	41	73	34	18	16	
A 01	MALATTIE INFETTIVE INTESTINALI	-	-	1	2	1	1	1	-	
A 01.1	FEBBRE TIFOIDE	-	-	-	-	-	-	-	-	
A 01.6	INFEZIONI INTESTINALI MAL DEFINITE	-	-	1	2	-	-	-	-	
A 01.90	FEBBRE PARATIF. E ALTRE INFEZIONI DA SALMONELLA	-	-	-	-	-	1	1	-	
A 01.91	ALTRE INTOSSICAZIONI ALIMENTARI (BATTERICHE)	-	-	-	-	-	-	-	-	
A 01.99	ALTRE MALATTIE INFETTIVE INTESTINALI	-	-	-	-	1	-	-	-	
A 02	TUBERCOLOSI	4	3	6	4	10	10	-	-	
A 02.0	TUBERCOLOSI POLMONARE	4	3	6	3	7	5	-	-	
A 02.1	ALTRE FORME DI TBC. DELL'APPARATO RESPIRATORIO	-	-	-	-	2	2	-	-	
A 02.2	TUBERCOLOSI DELLE MENINGI E SIST.NERV.CENTRALE	-	-	-	1	1	-	-	-	
A 02.3	TBC DELL'INTEST.PERITON.E GHIANDOLE MESENTERIC.	-	-	-	-	-	-	-	-	
A 02.4	TUBERCOLOSI DELLE OSSA E DELLE ARTICOLAZIONI	-	-	-	-	-	-	-	-	
A 02.5	TUBERCOLOSI DELL'APPARATO GENITO-URINARIO	-	-	-	-	-	1	-	-	
A 02.9	TUBERCOLOSI DEGLI ALTRI ORGANI E TBC. MILIARE	-	-	-	-	-	2	-	-	
A 03	MALATTIE BATTERICHE	7	5	10	13	25	3	7	6	
A 03.1	BRUCELLOSI	-	-	-	-	-	-	-	-	
A 03.4	PERTOSSE	-	-	-	-	-	-	-	-	
A 03.6	INFEZIONE MENINGOCOCCICA	-	-	-	-	2	-	1	-	
A 03.7	TETANO	-	-	-	-	-	-	-	-	
A 03.8	SETTICEMIA	7	5	10	12	22	3	6	6	
A 03.9	ALTRE MALATTIE BATTERICHE	-	-	-	1	1	-	-	-	
A 04	MALATTIE VIRALI	23	16	15	17	31	20	8	8	
A 04.1	VAIOLO	-	-	-	-	-	-	-	-	
A 04.2	MORBILLO	-	-	-	-	-	-	-	-	
A 04.5	ENCEFALITI VIRALI TRASMESSE DA ARTROPODI	-	-	-	-	-	-	-	-	
A 04.6	EPATITE VIRALE	21	13	14	12	22	18	8	7	
A 04.9	ALTRE MALATTIE VIRALI	2	3	1	5	9	2	-	1	
A 05	RICKETTSIOSI E ALTRE MALAT.TRASM.DA ARTROPODI	-	-	-	-	-	-	-	-	
A 05.2	MALARIA	-	-	-	-	-	-	-	-	
A 05.9	RICKETTSIOSI E ALTRE MALATT.TRASM. DA ARTROPODI	-	-	-	-	-	-	-	-	
A 06	SIFILIDE ED ALTRE MALATTIE VENEREE	-	-	-	-	-	-	-	-	
A 06.90	NEUROSIFILIDE	-	-	-	-	-	-	-	-	
A 06.91	ALTRE FORME DI SIFILIDE	-	-	-	-	-	-	-	-	
A 06.99	ALTRE MALATTIE VENEREE	-	-	-	-	-	-	-	-	
A 07	ALTRE MAL.INF.E PARAS.;POSTUMI DI MAL.INF.E PAR.	-	3	1	5	6	-	2	2	
A 07.3	ECHINOCOCCOSI	-	-	-	-	-	-	1	-	
A 07.7	POSTUMI DELLA TUBERCOLOSI	-	-	1	2	-	-	-	-	
A 07.8	POSTUMI DELLA POLIOMIELITE ACUTA	-	-	-	1	-	-	-	-	
A 07.9	ALTRE M.INF.E PARAS.;POSTUMI DI MAL.INF.E PAR.	-	3	-	2	6	-	1	2	

Rimini	Emilia-Romagna	Massa-Carrara	Lucca	Pistoia	Firenze	Prato	Livorno	Pisa	Arezzo	Sienna	Grosseto	Toscana	Classificazione A
8	150	17	15	4	27	8	10	19	11	6	5	122	
6	140	15	12	8	36	4	15	14	8	9	4	125	
14	290	32	27	12	63	12	25	33	19	15	9	247	
-	6	-	-	-	1	-	-	-	-	-	-	1	A 01
-	-	-	-	-	-	-	-	-	-	-	-	-	A 01.1
-	3	-	-	-	-	-	-	-	-	-	-	-	A 01.6
-	2	-	-	-	1	-	-	-	-	-	-	1	A 01.90
-	-	-	-	-	-	-	-	-	-	-	-	-	A 01.91
-	1	-	-	-	-	-	-	-	-	-	-	-	A 01.99
2	39	4	4	2	12	1	1	4	6	2	1	37	A 02
2	30	4	3	2	7	1	-	3	5	2	1	28	A 02.0
-	4	-	-	-	2	-	-	-	-	-	-	2	A 02.1
-	2	-	-	-	2	-	-	1	-	-	-	3	A 02.2
-	-	-	-	-	-	-	-	-	1	-	-	1	A 02.3
-	-	-	-	-	-	-	-	-	-	-	-	-	A 02.4
-	1	-	-	-	1	-	1	-	-	-	-	2	A 02.5
-	2	-	1	-	-	-	-	-	-	-	-	1	A 02.9
3	79	12	8	4	22	2	11	12	6	5	4	86	A 03
-	-	-	-	-	-	-	-	-	-	-	-	-	A 03.1
-	-	-	-	-	-	-	-	-	-	-	-	-	A 03.4
-	3	-	1	1	-	-	-	-	-	-	-	2	A 03.6
-	-	-	-	1	1	-	-	1	-	-	-	3	A 03.7
3	74	12	6	2	21	1	10	11	6	5	3	77	A 03.8
-	2	-	1	-	-	1	1	-	-	-	1	4	A 03.9
8	146	15	14	6	23	9	11	14	6	5	3	106	A 04
-	-	-	-	-	-	-	-	-	-	-	-	-	A 04.1
-	-	-	-	-	-	-	-	-	-	-	-	-	A 04.2
-	-	-	-	-	-	-	-	-	-	-	-	-	A 04.5
5	120	13	9	4	21	8	11	12	6	2	3	89	A 04.6
3	26	2	5	2	2	1	-	2	-	3	-	17	A 04.9
-	-	-	-	-	-	-	-	-	-	-	-	-	A 05
-	-	-	-	-	-	-	-	-	-	-	-	-	A 05.2
-	-	-	-	-	-	-	-	-	-	-	-	-	A 05.9
-	-	-	-	-	-	-	-	-	-	-	-	-	A 06
-	-	-	-	-	-	-	-	-	-	-	-	-	A 06.90
-	-	-	-	-	-	-	-	-	-	-	-	-	A 06.91
-	-	-	-	-	-	-	-	-	-	-	-	-	A 06.99
1	20	1	1	-	5	-	2	3	1	3	1	17	A 07
-	1	-	-	-	-	-	-	-	-	-	-	-	A 07.3
-	3	-	1	-	-	-	-	-	1	1	-	3	A 07.7
-	1	-	-	-	1	-	-	1	-	-	-	2	A 07.8
1	15	1	-	-	4	-	2	2	-	2	1	12	A 07.9

Tavola 3.2 segue - Morti per provincia di residenza e causa (a) - Anno 1999

Classificazione	CAUSE DI MORTE	Reggio nell'Emilia								
		Piacenza	Parma	Reggio nell'Emilia	Modena	Bologna	Ferrara	Ravenna	Forlì-Cesena	
		M	624	791	767	1.080	1.751	766	690	681
		F	454	625	581	828	1.413	554	529	489
		MF	1.078	1.416	1.348	1.908	3.164	1.320	1.219	1.170
II - TUMORI										
A 08	TUM.MAL.DELLE LABBRA, CAVITA' ORALE E FARINGE		26	16	19	29	37	19	17	13
A 08.90	TUMORI MALIGNI DELLE LABBRA		-	-	-	-	1	-	-	-
A 08.91	TUMORI MALIGNI DELLA LINGUA		5	1	3	2	6	3	-	2
A 08.92	TUM. MAL. DI ALTRE PARTI DELLA CAVITA' ORALE		8	8	6	11	12	5	8	5
A 08.93	TUMORI MALIGNI DELLA FARINGE		9	6	8	11	17	7	6	5
A 08.99	T.M. ALTRE E M.D.SEDI DELLE LABBRA,CAV.OR.,FAR.		4	1	2	5	1	4	3	1
A 09	TUM.MAL. APPARATO DIGERENTE E DEL PERITONEO		433	569	451	646	1.134	462	431	466
A 09.0	TUMORI MALIGNI DELL'ESOFAGO		13	23	13	19	40	11	10	11
A 09.1	TUMORI MALIGNI DEL FEGATO, PRIMITIVO		105	154	119	140	237	88	134	155
A 09.2	TUM.MAL.DELL'INTESTINO TENUE COMPRESO IL DUODENO		3	2	2	6	5	3	4	-
A 09.3	TUMORI MALIGNI DEL COLON		76	99	82	145	292	123	94	73
A 09.4	T.M. DEL RETTO, GIUNZ.RETTOSIGMOIDEA E DELL'ANO		40	33	40	64	101	35	31	42
A 09.5	TUMORI MALIGNI DEL FEGATO, PRIMITIVO		58	65	25	53	88	46	15	27
A 09.6	TUMORI MALIGNI DEL PANCREAS		57	96	65	105	174	68	65	71
A 09.90	T.M.DOTTI BIL.INTRAEP.E FEG.NON SP.SE PR.O SEC.		29	29	26	32	51	26	17	19
A 09.91	T.M.VESCHICHETTA BIL.E DOTTI BILIARI EXTRAEPAT.		13	24	20	25	50	30	23	19
A 09.99	TUMORI MALIGNI DEL PERITONEO E DI ALTRE SEDI		39	44	59	57	96	32	38	49
A 10	TUM.MAL.APPARATO RESPIRAT.E ORG.INTRATORACICI		229	279	285	431	675	310	274	253
A 10.0	TUMORI MALIGNI DELLA LARINGE		10	21	11	15	21	10	12	6
A 10.1	T.M. DELLA TRACHEA, DEI BRONCHI E DEI POLMONI		211	250	259	394	625	289	255	236
A 10.9	T.M.ALTRE PARTI APP.RESP.E ORGANI INTRATORACICI		8	8	15	22	29	11	7	11
A 11	T.M. OSSA, TESSUTO CONNETT., PELLE, MAMMELLA		93	125	139	170	287	114	92	81
A 11.0	T.M. DELLE OSSA E DELLA CARTILAGINE ARTICOLARE		2	3	1	1	4	2	2	-
A 11.1	MELANOMA MALIGNO DELLA PELLE		12	8	9	20	27	8	4	10
A 11.2	ALTRI TUMORI MALIGNI DELLA PELLE		4	3	7	6	9	3	4	3
A 11.3	TUMORE MALIGNO DELLA MAMMELLA DELLA DONNA		71	106	117	127	228	94	77	63
A 11.9	T.M.TESS.CONN.E AL T.MOLLI;T.M.MAMMEL.DELL'UOMO		4	5	5	16	19	7	5	5
A 12	TUMORI MALIGNI DEGLI ORGANI GENITOURINARI		128	176	175	218	432	173	175	136
A 12.0	TUMORI MALIGNI DEL COLLO DELL'UTERO		2	1	2	6	10	2	1	1
A 12.2	T.M. DI ALTRE E NON SPECIFIC. PARTI DELL'UTERO		21	25	21	24	46	19	29	10
A 12.3	T.M. DELL'OVAIO E DEGLI ALTRI ANNESSI UTERINI		23	26	18	30	55	25	16	18
A 12.4	TUMORI MALIGNI DELLA PROSTATA		34	55	60	71	140	48	53	42
A 12.5	TUMORI MALIGNI DEL TESTICOLO		-	1	-	2	-	-	-	1
A 12.6	TUMORI MALIGNI DELLA VESCICA		28	47	36	48	101	40	40	26
A 12.90	T.M.PLACENTA;T.M.ALTRI E NON SP.ORG.GENIT.FEMM.		3	6	9	4	9	5	9	6
A 12.91	T.M.DEL PENE E DI ALTRI ORGANI GENIT.MASCHILI		-	1	-	-	4	1	-	-
A 12.92	T.M.DEL RENE E DI ALTRI E N.SPEC.ORGANI URINARI		19	14	29	33	67	33	27	32
A 13	TUMORI MALIGNI DI ALTRE E NON SPECIFIC. SEDI		63	66	89	151	167	83	57	78
A 13.0	TUMORE MALIGNO DELL'ENCEFALO		15	22	23	39	45	22	18	23
A 13.9	TUM.MAL. DI ALTRE E NON SPECIFICATE SEDI		48	44	66	112	122	61	39	55
A 14	T.MAL. DEI TESSUTI LINFATICO ED EMATOPOIETICO		80	118	123	154	251	107	102	85
A 14.0	MALATTIA DI HODGKIN		1	3	1	5	4	4	1	1
A 14.1	LEUCEMIE		25	47	45	53	95	32	45	30
A 14.9	ALTRI T.MAL. DEI TESS.LINFATICO ED EMATOPOIET.		54	68	77	96	152	71	56	54
A 15	TUMORI BENIGNI		3	5	1	8	20	6	10	4
A 15.2	TUMORI BENIGNI DELL'UTERO		-	-	-	1	-	-	-	-
A 15.5	T.BENIGNI ENCEFALO E ALTRE PARTI SIST.NERVOSO		3	5	1	6	13	4	7	3
A 15.9	TUMORI BENIGNI ALTRE E NON SPECIFICATE SEDI		-	-	-	1	7	2	3	1
A 16	CARCINOMI IN SITU		-	-	-	-	-	-	-	-
A 17	T. DI COMPORT.INCERTO E DI NATURA NON SPECIFIC.		23	62	66	101	161	46	61	54

Rimini	Emilia-Romagna	Massa-Carrara	Lucca	Pistoia	Firenze	Prato	Livorno	Pisa	Arezzo	Siena	Grosseto	Toscana	Classificazione A
481	7.631	430	763	475	1.727	381	695	671	615	526	422	6.705	
315	5.788	279	503	372	1.283	270	474	509	415	356	276	4.737	
796	13.419	709	1.266	847	3.010	651	1.169	1.180	1.030	882	698	11.442	
11	187	14	31	14	35	7	23	25	13	10	9	181	A 08
-	1	-	-	-	-	-	1	-	-	-	-	1	A 08.90
4	26	3	4	1	5	1	3	4	2	3	-	26	A 08.91
4	67	4	12	5	15	5	10	12	3	2	4	72	A 08.92
2	71	4	10	8	9	1	6	4	5	5	4	56	A 08.93
1	22	3	5	-	6	-	3	5	3	-	1	26	A 08.99
311	4.903	279	427	302	1.158	243	412	455	416	353	261	4.306	A 09
5	145	15	24	10	34	4	10	16	5	7	6	131	A 09.0
81	1.213	61	86	85	314	57	81	90	150	97	69	1.090	A 09.1
1	26	1	3	1	3	1	2	4	1	1	1	18	A 09.2
77	1.061	49	85	53	236	54	98	114	85	82	66	922	A 09.3
31	417	17	33	21	102	23	38	35	22	42	24	357	A 09.4
9	386	29	37	19	83	15	33	43	29	21	13	322	A 09.5
44	745	36	60	47	156	37	56	57	53	36	24	562	A 09.6
8	237	28	35	23	57	10	34	26	17	15	10	255	A 09.90
21	225	12	19	9	46	16	12	25	18	16	11	184	A 09.91
34	448	31	45	34	127	26	48	45	36	36	37	465	A 09.99
157	2.893	150	329	190	607	140	227	237	203	158	143	2.384	A 10
3	109	8	28	10	22	1	9	10	9	9	6	112	A 10.0
152	2.671	129	284	172	565	129	207	222	187	147	133	2.175	A 10.1
2	113	13	17	8	20	10	11	5	7	2	4	97	A 10.9
59	1.160	55	100	69	250	54	115	113	66	69	53	944	A 11
1	16	6	4	-	6	3	6	3	2	1	2	33	A 11.0
8	106	6	12	6	27	6	12	12	9	13	6	109	A 11.1
2	41	4	4	2	9	1	12	2	1	3	5	43	A 11.2
45	928	38	74	52	194	40	80	88	48	47	34	695	A 11.3
3	69	1	6	9	14	4	5	8	6	5	6	64	A 11.9
104	1.717	96	158	124	434	85	179	152	131	122	109	1.590	A 12
-	25	2	2	2	5	2	1	2	3	1	1	21	A 12.0
10	205	10	20	13	48	7	21	16	8	10	10	163	A 12.2
13	224	14	26	14	55	11	27	25	17	15	8	212	A 12.3
37	540	23	52	41	141	26	56	44	44	49	31	507	A 12.4
-	4	-	1	-	3	-	-	-	-	-	-	4	A 12.5
23	387	22	38	29	106	23	42	30	34	27	29	380	A 12.6
6	57	5	2	3	7	4	1	6	7	3	3	41	A 12.90
-	6	-	-	-	-	-	-	-	2	1	-	3	A 12.91
15	269	20	17	22	69	12	31	29	16	16	27	259	A 12.92
42	796	45	63	46	186	39	53	51	74	60	41	658	A 13
10	217	21	16	10	66	16	22	17	21	10	16	215	A 13.0
32	579	24	47	36	120	23	31	34	53	50	25	443	A 13.9
67	1.087	45	98	69	227	60	100	103	83	73	45	903	A 14
1	21	1	6	3	7	2	4	5	-	-	5	33	A 14.0
28	400	18	36	23	87	26	45	35	37	35	13	355	A 14.1
38	666	26	56	43	133	32	51	63	46	38	27	515	A 14.9
3	60	1	6	-	11	3	8	6	6	6	4	51	A 15
-	1	-	-	-	-	-	-	-	-	-	-	-	A 15.2
3	45	1	4	-	10	2	6	3	4	3	3	36	A 15.5
-	14	-	2	-	1	1	2	3	2	3	1	15	A 15.9
-	-	-	-	-	-	-	-	-	-	-	-	-	A 16
42	616	24	54	33	102	20	52	38	38	31	33	425	A 17

Tavola 3.2 segue - Morti per provincia di residenza e causa (a) - Anno 1999

Classificazione A	CAUSE DI MORTE		Piacenza	Parma	Reggio nell'Emilia	Modena	Bologna	Ferrara	Ravenna	Forlì-Cesena
	III - MALATTIE DELLE ghiandole endocrine della nutrizione e del metabolismo e disturbi immunitari	M	49	59	62	86	162	80	60	30
		F	47	98	68	104	167	89	71	62
		MF	96	157	130	190	329	169	131	92
A 18	MALENDOCR.,DEL METABOLISMO E DIST.IMMUNITARI		95	155	130	188	324	166	127	92
A 18.0	DISTURBI DELLA ghiandola tiroide		-	3	1	3	7	3	3	5
A 18.1	DIABETE MELLITO		80	138	95	146	252	133	92	70
A 18.9	ALTRE MALENDOCR.,DEL METAB. E DIST. IMMUNITAR.		15	14	34	39	65	30	32	17
A 19	CARENZE NUTRITIVE		1	2	-	2	5	3	4	-
A 19.1	MARASMA DA DENUTRIZIONE		1	-	-	1	1	2	1	-
A 19.2	ALTRE MALNUTRIZIONI PROTEINO-CALORICHE		-	1	-	1	3	1	2	-
A 19.9	ALTRE CARENZE NUTRITIVE E VITAMINICHE		-	1	-	-	1	-	1	-
	IV - MALATTIE DEL SANGUE E DEGLI ORGANI EMATOPOIETICI	M	4	3	8	10	19	4	5	6
		F	8	7	15	12	30	12	10	11
		MF	12	10	23	22	49	16	15	17
A 20.0	ANEMIE		7	8	21	9	29	11	6	13
A 20.9	ALTRE MAL. DEL SANGUE E DEGLI ORG.EMATOPOIETICI		5	2	2	13	20	5	9	4
	V - DISTURBI PSICHICI	M	27	54	37	69	141	40	36	37
		F	50	84	61	106	210	59	60	50
		MF	77	138	98	175	351	99	96	87
A 21.0	STATI PSICOTICI ORGANICI SENILI E PRESENILI		48	112	82	153	288	81	86	73
A 21.1	PSICOSI SCHIZOFRENICHE		-	-	1	2	3	1	-	2
A 21.5	SINDROME DI DIPENDENZA DALL'ALCOOL		1	2	1	1	1	-	-	1
A 21.6	FARMACODIPENDENZA		9	14	9	2	35	2	5	5
A 21.90	PSICOSI ALCOOLICHE		-	-	-	1	2	-	-	-
A 21.91	ALTRE PSICOSI		17	6	4	12	17	9	4	5
A 21.92	ALTRI DISTURBI PSICHICI		2	4	1	4	5	6	1	1
	VI - MALATTIE DEL SISTEMA NERVOSO E DEGLI ORGANI DEI SENSI	M	38	43	66	58	110	58	64	32
		F	42	52	91	97	151	73	89	44
		MF	80	95	157	155	261	131	153	76
A 22	MALATTIE DEL SISTEMA NERVOSO		79	95	157	152	260	131	152	76
A 22.0	MENINGITE		2	2	2	-	4	1	4	1
A 22.1	MORBO DI PARKINSON		19	31	34	32	51	15	20	9
A 22.2	ALTRE M.DEGENERATIVE E M.EREDITARIE DEL S.N.C.		41	43	74	94	158	83	107	47
A 22.3	SCLEROSI MULTIPLA		1	1	5	3	5	3	3	3
A 22.4	PARALISI CEREBR.INFANT. E ALTRE SINDR.PARALIT.		2	2	1	2	6	5	1	3
A 22.5	EPILESSIA		3	3	5	4	8	3	2	2
A 22.90	ALTRE MALATTIE INFIAMMAT. DEL SIST. NERV.CENTR.		-	1	3	-	3	-	1	2
A 22.99	ALTRE MALATTIE DEL SISTEMA NERVOSO		11	12	33	17	25	21	14	9
A 23	DISTURBI DELL'OCCHIO E DEI SUOI ANNESSI		1	-	-	-	1	-	1	-
A 24	MALATT. DELL'ORECCHIO E DELL'APOFISI MASTOIDE		-	-	-	3	-	-	-	-



Rimini	Emilia-Romagna	Massa-Carrara	Lucca	Pistoia	Firenze	Prato	Livorno	Pisa	Arezzo	Sienna	Grosseto	Toscana	Classificazione A
25	613	40	73	39	144	27	70	56	44	41	39	573	
53	759	44	87	77	208	52	92	94	59	61	56	830	
78	1.372	84	160	116	352	79	162	150	103	102	95	1.403	
78	1.355	83	157	116	348	79	162	150	101	102	94	1.392	A 18
1	26	-	1	-	9	1	1	3	1	3	1	20	A 18.0
61	1.067	68	142	102	290	68	124	127	86	80	74	1.161	A 18.1
16	262	15	14	14	49	10	37	20	14	19	19	211	A 18.9
-	17	1	3	-	4	-	-	-	2	-	1	11	A 19
-	6	1	2	-	-	-	-	-	-	-	1	4	A 19.1
-	8	-	1	-	3	-	-	-	2	-	-	6	A 19.2
-	3	-	-	-	1	-	-	-	-	-	-	1	A 19.9
5	64	6	13	5	28	5	16	14	11	5	8	111	
7	112	6	12	9	27	4	9	8	4	5	10	94	
12	176	12	25	14	55	9	25	22	15	10	18	205	
9	113	11	14	8	36	5	16	13	10	5	14	132	A 20.0
3	63	1	11	6	19	4	9	9	5	5	4	73	A 20.9
14	455	10	28	18	78	9	17	25	23	19	9	236	
32	712	25	43	30	138	26	29	48	39	20	25	423	
46	1.167	35	71	48	216	35	46	73	62	39	34	659	
36	959	27	61	42	185	30	35	63	48	34	30	555	A 21.0
1	10	-	-	1	2	-	-	-	-	-	-	3	A 21.1
-	7	-	-	-	-	1	1	-	-	1	-	3	A 21.5
4	85	2	6	3	8	2	5	6	2	2	2	38	A 21.6
-	3	-	-	-	-	-	-	-	1	-	-	1	A 21.90
5	79	3	2	1	12	1	2	3	6	1	-	31	A 21.91
-	24	3	2	1	9	1	3	1	5	1	2	28	A 21.92
20	489	26	41	28	129	17	49	37	54	28	25	434	
23	662	38	69	36	191	34	55	49	60	43	26	601	
43	1.151	64	110	64	320	51	104	86	114	71	51	1.035	
43	1.145	64	110	64	320	51	104	86	114	71	51	1.035	A 22
-	16	2	-	-	3	-	-	1	-	1	-	7	A 22.0
12	223	17	16	16	62	12	24	15	31	19	15	227	A 22.1
20	667	33	68	40	183	25	61	48	61	40	27	586	A 22.2
1	25	2	2	-	7	-	1	2	2	-	1	17	A 22.3
3	25	1	5	2	9	2	3	1	3	1	1	28	A 22.4
1	31	2	2	3	4	2	-	3	4	3	1	24	A 22.5
-	10	1	-	-	8	-	1	3	1	2	-	16	A 22.90
6	148	6	17	3	44	10	14	13	12	5	6	130	A 22.99
-	3	-	-	-	-	-	-	-	-	-	-	-	A 23
-	3	-	-	-	-	-	-	-	-	-	-	-	A 24

Tavola 3.2 segue - Morti per provincia di residenza e causa (a) - Anno 1999

Classificazione A	CAUSE DI MORTE		Piacenza	Parma	Reggio nell'Emilia	Modena	Bologna	Ferrara	Ravenna	Forlì-Cesena
	VII - MALATTIE DEL SISTEMA CIRCOLATORIO	M	666	959	981	1.284	2.041	841	835	694
		F	827	1.207	1.136	1.499	2.540	1.105	949	911
		MF	1.493	2.166	2.117	2.783	4.581	1.946	1.784	1.605
A 25	REUMATISMO ARTICOL. ACUTO E CARDIOP. REUMATIC.		13	17	19	19	47	13	11	15
A 25.0	REUMATISMO ARTICOLARE ACUTO		-	1	-	-	1	-	-	-
A 25.1	CARDIOPATIE REUMATICHE CRONICHE		13	16	19	19	46	13	11	15
A 26	MALATTIA IPERTENSIVA		89	127	169	326	280	162	110	124
A 26.0	CARDIOPATIA IPERTENSIVA		64	93	143	255	190	122	79	100
A 26.90	NEFROPATIA IPERTENSIVA		6	6	5	17	19	8	6	6
A 26.91	IPERTENSIONI SENZA MENZ. CARDIOPATIA O NEFROP.		19	28	21	54	71	32	25	18
A 27	MALATTIE ISCHEMICHE DEL CUORE		505	715	796	885	1.742	723	584	591
A 27.0	INFARTO MIOCARDICO ACUTO		238	354	335	411	733	315	315	230
A 27.90	ALTRE CARDIOPATIE ISCHEMICHE		1	11	11	21	45	6	8	4
A 27.91	ALTRE FORME DI ISCHEMIA CARDIACA CRONICA		266	350	450	453	964	402	261	357
A 28	MAL. DEL CIRCOLO POLM. E ALTRE MAL. DEL CUORE		455	668	534	647	1.144	393	457	424
A 28.0	EMBOLIA POLMONARE		18	27	43	29	43	18	19	23
A 28.1	DISTURBI DEL RITMO CARDIACO		126	222	192	152	347	136	121	98
A 28.90	MALATTIA CARDIOPOLMONARE CRONICA		16	10	12	17	10	9	6	11
A 28.99	ALTRE MAL. CIRC. POLM. E ALTRE FORME DI CARDIOP.		295	409	287	449	744	230	311	292
A 29	DISTURBI CIRCOLATORI DELL'ENCEFALO		359	532	476	750	1.011	532	477	364
A 29.0	EMORRAGIA SUBARACNOIDEA		13	12	7	10	23	8	7	12
A 29.1	EMORRAGIA CEREBRALE E ALTRE EMORR. INTRACRANIC.		61	82	88	123	157	63	60	65
A 29.2	INFARTO CEREBRALE		26	30	24	33	37	52	17	37
A 29.3	DISTURBI CIRCOL. CEREBR. ACUTI MAL. DEFINITI		151	287	263	432	635	258	280	204
A 29.4	ARTERIOSCLEROSI CEREBRALE		17	19	8	28	30	28	30	10
A 29.9	ALTRE MALATTIE CEREBRO VASCOLARI		91	102	86	124	129	123	83	36
A 30	ALTRE MALATTIE DEL SISTEMA CIRCOLATORIO		72	107	123	156	357	123	145	87
A 30.0	ATEROSCLEROSI		34	23	35	45	194	72	71	27
A 30.1	EMBOLIA E TROMBOSI ARTERIOSE		2	11	5	10	24	9	7	13
A 30.2	ALTRE MALAT. DELLE ARTERIE, ARTERIOLE E CAPILL.		28	56	64	77	107	31	58	37
A 30.3	FLEBITE, TROMBOFLEBITE, EMBOLIE E TROMBOSI VENOSE		3	12	14	13	22	5	6	5
A 30.9	ALTRE MALATTIE DEL SISTEMA CIRCOLATORIO		5	5	5	11	10	6	3	5
	VIII - MALATTIE DELL'APPARATO RESPIRATORIO	M	99	166	197	263	421	137	183	145
		F	89	137	131	198	401	106	123	103
		MF	188	303	328	461	822	243	306	248
A 31	MALATTIE DELLE VIE RESPIRATORIE SUPERIORI		1	2	-	-	1	-	1	-
A 32	ALTRE MALATTIE DELL'APPARATO RESPIRATORIO		187	301	328	461	821	243	305	248
A 32.0	BRONCHITE E BRONCHIOLITE ACUTE		1	7	6	7	13	1	5	2
A 32.1	POLMONITI		38	85	87	137	258	76	78	77
A 32.20	INFLUENZA CON POLMONITE		-	3	2	7	6	2	4	-
A 32.21	ALTRE FORME DI INFLUENZA		6	12	6	15	22	11	11	8
A 32.3	BRONCH. CRONICA E NON SPECIFIC., ENFISEMA ED ASMA		93	126	147	186	296	95	116	91
A 32.6	PNEUMOCONIOSI E ALTRE MAL. POLM. DA AGENTI ESTER.		-	5	4	2	18	1	2	5
A 32.7	PLEURITE		-	2	6	8	10	1	10	2
A 32.9	ALTRE MALATTIE DELL'APPARATO RESPIRATORIO		49	61	70	99	198	56	79	63

	Rimini	Emilia-Romagna	Massa-Carrara	Lucca	Pistoia	Firenze	Prato	Livorno	Pisa	Arezzo	Siena	Grosseto	Toscana	Classificazione A
	480	8.781	463	882	589	1.999	392	761	862	755	687	584	7.974	
	547	10.721	602	1.177	800	2.455	522	1.038	1.138	889	821	647	10.089	
	1.027	19.502	1.065	2.059	1.389	4.454	914	1.799	2.000	1.644	1.508	1.231	18.063	
13	167	9	16	15	45	8	10	15	22	12	7	159	A 25	
-	2	-	-	-	-	-	-	-	-	-	-	-	-	A 25.0
13	165	9	16	15	45	8	10	15	22	12	7	159	A 25.1	
56	1.443	33	55	46	242	48	77	84	68	59	73	785	A 26	
39	1.085	23	33	29	171	29	43	56	50	38	53	525	A 26.0	
7	80	1	2	1	12	1	6	6	5	5	4	43	A 26.90	
10	278	9	20	16	59	18	28	22	13	16	16	217	A 26.91	
405	6.946	333	610	468	1.191	267	554	556	480	426	363	5.248	A 27	
155	3.086	136	240	170	546	111	221	226	220	179	166	2.215	A 27.0	
4	111	5	8	2	25	1	6	6	4	4	3	64	A 27.90	
246	3.749	192	362	296	620	155	327	324	256	243	194	2.969	A 27.91	
238	4.960	289	540	258	1.348	245	489	591	433	410	280	4.883	A 28	
10	230	9	20	12	41	2	22	14	18	16	7	161	A 28.0	
59	1.453	111	123	46	432	78	139	115	123	141	82	1.390	A 28.1	
4	95	1	15	9	26	10	11	23	14	12	6	127	A 28.90	
165	3.182	168	382	191	849	155	317	439	278	241	185	3.205	A 28.99	
251	4.752	339	685	500	1.248	291	569	657	552	453	382	5.676	A 29	
4	96	5	7	4	23	6	5	5	8	6	5	74	A 29.0	
48	747	39	104	58	239	31	57	82	85	71	44	810	A 29.1	
29	285	10	14	15	50	13	15	26	27	16	17	203	A 29.2	
108	2.618	200	282	228	593	118	216	259	275	226	172	2.569	A 29.3	
12	182	23	63	47	83	13	31	37	52	53	50	452	A 29.4	
50	824	62	215	148	260	110	245	248	105	81	94	1.568	A 29.9	
64	1.234	62	153	102	380	55	100	97	89	148	126	1.312	A 30	
24	525	27	69	46	197	25	30	43	31	108	76	652	A 30.0	
4	85	4	13	6	25	4	2	9	10	1	7	81	A 30.1	
29	487	22	62	39	121	21	56	39	32	35	34	461	A 30.2	
4	84	3	3	6	21	5	7	3	11	3	7	69	A 30.3	
3	53	6	6	5	16	-	5	3	5	1	2	49	A 30.9	
96	1.707	132	174	132	410	69	161	174	136	119	117	1.624		
68	1.356	62	155	75	342	58	94	121	102	94	72	1.175		
164	3.063	194	329	207	752	127	255	295	238	213	189	2.799		
-	5	-	-	-	2	-	1	-	-	-	1	4	A 31	
164	3.058	194	329	207	750	127	254	295	238	213	188	2.795	A 32	
3	45	1	7	5	8	3	1	8	3	3	1	40	A 32.0	
54	890	38	65	36	209	32	44	52	65	51	41	633	A 32.1	
-	24	2	2	3	8	2	3	6	-	-	1	27	A 32.20	
6	97	9	19	7	20	6	17	9	12	14	10	123	A 32.21	
57	1.207	75	152	103	269	40	100	115	89	88	69	1.100	A 32.3	
5	42	11	18	1	10	8	10	11	3	4	13	89	A 32.6	
2	41	4	9	4	14	3	6	7	2	4	4	57	A 32.7	
37	712	54	57	48	212	33	73	87	64	49	49	726	A 32.9	

Tavola 3.2 segue - Morti per provincia di residenza e causa (a) - Anno 1999

Classificazione A	CAUSE DI MORTE		Piacenza	Parma	Reggio nell'Emilia	Modena	Bologna	Ferrara	Ravenna	Forlì-Cesena
	IX - MALATTIE DELL'APPARATO DIGERENTE	M	88	109	86	134	200	93	66	71
		F	72	114	75	137	227	117	75	67
		MF	160	223	161	271	427	210	141	138
A 33	MAL. CAVITA' ORALE, GHIANDOLE SALIVARI E MASCEL.		-	-	-	-	1	-	-	-
A 34	MALATTIE DELLE ALTRE PARTI APPARATO DIGERENTE		160	223	161	271	426	210	141	138
A 34.10	ULCERA GASTRICA E PEPTICA A LOCALIZ. NON SPECIF.		5	11	7	11	22	8	6	4
A 34.11	ULCERA DUODENALE		6	6	4	12	16	10	4	2
A 34.2	APPENDICITE		1	-	-	-	3	-	-	2
A 34.30	ERNIA ADDOMINALE SENZA MENZIONE DI OCCLUSIONE		-	2	1	2	6	1	1	-
A 34.31	ERNIA ADDOMINALE CON OCCLUSIONE		-	3	5	2	5	2	3	3
A 34.4	OCCLUSIONE INTESTINALE SENZA MENZIONE DI ERNIA		17	22	20	26	49	22	25	27
A 34.5	DIVERTICOLI DELL'INTESTINO		2	6	5	10	12	7	3	1
A 34.7	CIRROSI E ALTRE MALATTIE CRONICHE DEL FEGATO		89	97	55	90	156	62	38	38
A 34.80	LITIASI BILIARI		1	7	3	13	12	11	4	4
A 34.81	COLECISTITI		1	4	2	5	7	1	3	2
A 34.90	MALATTIE DEL PERITONEO		6	2	4	6	6	3	5	5
A 34.91	ALTRE MALATTIE FEG. DELLA CISTIF. DELLE VIE BIL.		3	9	7	12	12	13	5	-
A 34.92	MALATTIE DEL PANCREAS		6	10	10	20	14	11	7	3
A 34.99	ALTRE MAL. ALTRE PARTI DELL'APPARATO DIGERENTE		23	44	38	62	106	59	37	47
	X - MALATTIE DELL'APPARATO GENITO-URINARIO	M	24	32	22	46	66	23	18	14
		F	18	28	27	45	62	28	33	12
		MF	42	60	49	91	128	51	51	26
A 35	MALATTIE DELL'APPARATO URINARIO		40	59	47	87	124	48	49	26
A 35.00	GLOMERULONEFRITE ACUTA		-	-	-	-	-	-	-	-
A 35.01	ALTRE NEFRITI, SINDROME NEFROSICA E NEFROSI		26	44	34	59	81	33	36	16
A 35.1	INFEZIONI RENALI		-	1	1	3	2	1	1	2
A 35.2	CALCOLI DELLE VIE URINARIE		1	1	1	1	3	3	-	1
A 35.9	ALTRE MALATTIE DELL'APPARATO URINARIO		13	13	11	24	38	11	12	7
A 36	MALATTIE DEGLI ORGANI GENITALI MASCHILI		2	1	2	3	3	1	2	-
A 36.0	IPERPLASIA DELLA PROSTATA		1	1	2	3	3	1	2	-
A 36.9	ALTRE MALATTIE DEGLI ORGANI GENITALI MASCHILI		1	-	-	-	-	-	-	-
A 37	MALATTIE DEGLI ORGANI GENITALI FEMMINILI		-	-	-	1	1	2	-	-
	XI - COMPLICAZIONI DELLA GRAVIDANZA DEL PARTO E DEL PUERPERIO	M	-	-	-	-	-	-	-	-
		F	-	-	-	1	-	-	-	-
		MF	-	-	-	1	-	-	-	-
A 38	GRAVIDANZA CON ESITO ABORTIVO		-	-	-	-	-	-	-	-
A 39	COMPLICAZIONI DA CAUSE OSTETRICHE DIRETTE		-	-	-	1	-	-	-	-
A 39.0	EMORRAGIA DELLA GRAVIDANZA E DEL PARTO		-	-	-	-	-	-	-	-
A 39.1	TOSSEMIA DELLA GRAVIDANZA		-	-	-	-	-	-	-	-
A 39.3	TRAVAGLIO OSTACOLATO		-	-	-	-	-	-	-	-
A 39.4	COMPLICAZIONI DEL PUERPERIO		-	-	-	1	-	-	-	-
A 39.9	COMPLICAZIONI DA ALTRE CAUSE OSTETRICHE DIRETTE		-	-	-	-	-	-	-	-
A 40	COMPLICAZIONI DA CAUSE OSTETRICHE INDIRETTE		-	-	-	-	-	-	-	-
A 41	PARTO COMPLETAMENTE NORMALE		-	-	-	-	-	-	-	-

Rimini	Emilia-Romagna	Massa-Carrara	Lucca	Pistoia	Firenze	Prato	Livorno	Pisa	Arezzo	Siena	Grosseto	Toscana	Classificazione A
48	895	66	93	48	206	32	84	70	56	57	72	784	
38	922	50	87	59	211	36	65	86	82	63	45	784	
86	1.817	116	180	107	417	68	149	156	138	120	117	1.568	
-	1	-	-	-	-	1	-	-	-	-	-	1	A 33
86	1.816	116	180	107	417	67	149	156	138	120	117	1.567	A 34
7	81	6	6	4	21	2	6	11	7	5	2	70	A 34.10
1	61	2	2	6	19	1	6	9	5	5	5	60	A 34.11
1	7	-	-	-	1	-	3	-	-	-	1	5	A 34.2
-	13	1	2	1	6	1	-	2	1	2	-	16	A 34.30
5	28	1	2	3	8	1	5	5	2	-	2	29	A 34.31
6	214	9	21	9	52	10	14	15	13	15	10	168	A 34.4
-	46	1	1	3	7	-	4	3	3	2	1	25	A 34.5
26	651	50	68	39	122	24	53	60	45	25	37	523	A 34.7
4	59	3	7	5	25	4	4	4	3	8	5	68	A 34.80
1	26	1	-	2	12	1	-	2	1	5	2	26	A 34.81
1	38	1	3	3	9	3	3	3	8	5	5	43	A 34.90
3	64	4	9	4	12	1	7	7	5	8	9	66	A 34.91
7	88	8	6	3	21	4	10	9	8	9	3	81	A 34.92
24	440	29	53	25	102	15	34	26	37	31	35	387	A 34.99
17	262	15	29	13	56	15	28	23	20	21	20	240	
8	261	20	28	19	54	12	27	20	25	25	29	259	
25	523	35	57	32	110	27	55	43	45	46	49	499	
22	502	35	57	28	102	26	50	42	43	45	48	476	A 35
-	-	-	-	-	-	-	-	-	-	-	-	-	A 35.00
15	344	18	34	22	60	20	31	26	25	27	34	297	A 35.01
-	11	-	-	-	1	1	-	3	-	-	1	6	A 35.1
-	11	-	-	-	-	-	-	-	-	2	-	2	A 35.2
7	136	17	23	6	41	5	19	13	18	16	13	171	A 35.9
3	17	-	-	3	6	-	3	1	1	1	-	15	A 36
3	16	-	-	2	6	-	2	1	1	1	-	13	A 36.0
-	1	-	-	1	-	-	1	-	-	-	-	2	A 36.9
-	4	-	-	1	2	1	2	-	1	-	1	8	A 37
-	-	-	-	-	-	-	-	-	-	-	-	-	
-	1	-	-	-	-	-	-	-	-	-	-	-	
-	1	-	-	-	-	-	-	-	-	-	-	-	
-	-	-	-	-	-	-	-	-	-	-	-	-	A 38
-	1	-	-	-	-	-	-	-	-	-	-	-	A 39
-	-	-	-	-	-	-	-	-	-	-	-	-	A 39.0
-	-	-	-	-	-	-	-	-	-	-	-	-	A 39.1
-	-	-	-	-	-	-	-	-	-	-	-	-	A 39.3
-	1	-	-	-	-	-	-	-	-	-	-	-	A 39.4
-	-	-	-	-	-	-	-	-	-	-	-	-	A 39.9
-	-	-	-	-	-	-	-	-	-	-	-	-	A 40
-	-	-	-	-	-	-	-	-	-	-	-	-	A 41

Tavola 3.2 segue - Morti per provincia di residenza e causa (a) - Anno 1999

Classificazione A	CAUSE DI MORTE		Piacenza	Parma	Reggio nell'Emilia	Modena	Bologna	Ferrara	Ravenna	Forlì-Cesena
	XII - MALATTIE DELLA PELLE E DEL TESSUTO SOTTOCUTANEO	M	2	3	3	4	9	1	4	-
		F	1	6	1	4	22	4	5	1
		MF	3	9	4	8	31	5	9	1
A 42	MALATTIE DELLA PELLE E DEL TESSUTO SOTTOCUTAN.		3	9	4	8	31	5	9	1
A 42.0	INFEZIONI DELLA PELLE E DEL TESSUTO SOTTOCUTAN.		-	2	-	1	2	1	-	-
A 42.90	PENFIGO		-	-	-	1	1	-	2	-
A 42.91	AFFEZIONI ERITEMATOSE		-	-	-	-	1	-	-	-
A 42.99	ALTRE MAL. DELLA PELLE E DEL TESSUTO SOTTOCUTAN.		3	7	4	6	27	4	7	1
	XIII - MALATTIE DEL SISTEMA OSTEO-MUSCOLARE E DEL TESSUTO CONNETTIVO	M	4	6	-	4	10	4	5	2
		F	8	13	15	15	37	18	10	2
		MF	12	19	15	19	47	22	15	4
A 43	MAL.SISTEMA OSTEO-MUSCOLARE E TESSUTO CONNETT.		12	19	15	19	47	22	15	4
A 43.0	ARTRITE REUMATOIDE E ALTRE POLIARTROP. INFIAMM.		3	8	6	4	15	7	4	-
A 43.10	MALATTIE DIFFUSE DEL TESSUTO CONNETTIVO		-	2	2	4	7	6	2	1
A 43.19	ALTRE ARTROPATIE		3	3	-	-	7	2	2	1
A 43.9	ALTRE MAL.SISTEMA OSTEO-MUSCOL. E TESS.CONNETT.		6	6	7	11	18	7	7	2
	XIV - MALFORMAZIONI CONGENITE	M	5	4	6	5	9	-	5	1
		F	2	4	4	10	5	5	7	4
		MF	7	8	10	15	14	5	12	5
A 44	MALFORMAZIONI CONGENITE		7	8	10	15	14	5	12	5
A 44.00	SPINA BIFIDA		1	-	-	-	-	-	-	-
A 44.01	IDROCEFALIA CONGENITA		1	-	-	1	-	-	1	-
A 44.1	ALTRE MALFORMAZIONI CONGENITE DEL SISTEMA NERV.		1	-	1	3	1	1	4	-
A 44.2	MALFORM. CONGEN. CUORE E SISTEMA CIRCOLATORIO		2	6	5	2	6	3	5	5
A 44.90	MALFORMAZIONI CONGENITE DELL'APPARATO DIGERENTE		1	-	-	1	-	-	-	-
A 44.91	MALFORMAZIONI CONGENITE DELL'APPARATO URINARIO		-	-	1	1	4	-	-	-
A 44.92	MALFORM.CONGENITE DEL SISTEMA OSTEO-MUSCOLARE		1	-	-	1	-	-	1	-
A 44.93	SINDROME DI DOWN		-	-	-	3	2	-	-	-
A 44.99	ALTRE MALFORMAZIONI CONGENITE		-	2	3	3	1	1	1	-
	XV - ALCUNE CONDIZIONI MORBOSE DI ORIGINE PERINATALE	M	-	4	11	6	11	2	3	3
		F	1	2	3	6	8	1	1	-
		MF	1	6	14	12	19	3	4	3
A 45	ALCUNE CONDIZIONI MORBOSE DI ORIGINE PERINAT.		1	6	14	12	19	3	4	3
A 45.0	COND.MORB.MATERNE INTERESS.IL FETO O IL NEONATO		-	-	-	1	1	-	1	-
A 45.1	COMPLICAZ.OSTETR. INTERESS.IL FETO O IL NEONATO		-	1	-	-	-	-	-	-
A 45.2	CRESCITA FETALE LENTA,MALNUTR.E IMMATUR. FETALE		-	-	2	-	2	1	-	-
A 45.3	TRAUMATISMO OSTETRICO		-	3	1	-	-	-	-	-
A 45.4	IPOSS.,ASFISS.DA PARTO E ALTRE COND.MORB.RESPIR.		1	1	9	10	10	2	2	2
A 45.5	MAL.EMOL.FETO E NEON. DA ISOIMMUNIZZAZIONE		-	-	-	-	1	-	-	-
A 45.9	ALTRE CONDIZIONI MORBOSE DI ORIGINE PERINATALE		-	1	2	1	5	-	1	1

Rimini	Emilia-Romagna	Massa-Carrara	Lucca	Pistoia	Firenze	Prato	Livorno	Pisa	Arezzo	Siena	Grosseto	Toscana	Classificazione A
1	27	1	2	1	2	-	-	-	1	3	-	10	
2	46	4	5	-	8	3	2	12	3	2	5	44	
3	73	5	7	1	10	3	2	12	4	5	5	54	
3	73	5	7	1	10	3	2	12	4	5	5	54	A 42
-	6	1	-	-	1	-	-	1	-	-	1	4	A 42.0
-	4	-	1	-	-	1	-	2	-	1	-	5	A 42.90
-	1	1	2	-	-	-	1	-	-	-	1	5	A 42.91
3	62	3	4	1	9	2	1	9	4	4	3	40	A 42.99
4	39	-	9	4	13	3	4	3	3	6	3	48	
9	127	9	17	7	33	5	14	16	11	6	4	122	
13	166	9	26	11	46	8	18	19	14	12	7	170	
13	166	9	26	11	46	8	18	19	14	12	7	170	A 43
3	50	3	5	5	12	4	9	4	3	1	3	49	A 43.0
1	25	2	6	2	9	2	2	-	1	2	1	27	A 43.10
2	20	3	2	-	2	-	1	2	2	1	1	14	A 43.19
7	71	1	13	4	23	2	6	13	8	8	2	80	A 43.9
2	37	4	6	3	6	4	6	6	1	2	1	39	
-	41	2	1	3	13	2	6	3	2	1	1	34	
2	78	6	7	6	19	6	12	9	3	3	2	73	
2	78	6	7	6	19	6	12	9	3	3	2	73	A 44
-	1	-	-	-	-	1	-	-	-	-	-	1	A 44.00
-	3	-	-	-	-	-	-	-	-	-	-	-	A 44.01
-	11	-	-	-	-	-	-	-	-	1	-	1	A 44.1
-	34	3	1	5	9	3	6	5	3	2	1	38	A 44.2
-	2	-	-	-	1	-	-	1	-	-	-	2	A 44.90
-	6	1	1	-	2	-	-	1	-	-	-	5	A 44.91
1	4	-	1	-	-	1	1	1	-	-	-	4	A 44.92
1	6	-	2	1	2	-	1	1	-	-	1	8	A 44.93
-	11	2	2	-	5	1	4	-	-	-	-	14	A 44.99
6	46	4	3	2	6	2	7	4	1	-	5	34	
5	27	4	5	2	2	1	5	5	3	-	2	29	
11	73	8	8	4	8	3	12	9	4	-	7	63	
11	73	8	8	4	8	3	12	9	4	-	7	63	A 45
-	3	-	-	-	-	-	-	1	-	-	-	1	A 45.0
1	2	-	-	-	-	1	1	-	-	-	-	2	A 45.1
2	7	-	1	-	-	-	1	1	1	-	2	6	A 45.2
1	5	-	-	-	-	-	-	-	-	-	-	-	A 45.3
6	43	6	6	2	7	2	8	7	2	-	2	42	A 45.4
-	1	-	-	-	-	-	-	-	-	-	-	-	A 45.5
1	12	2	1	2	1	-	2	-	1	-	3	12	A 45.9

Tavola 3.2 segue - Morti per provincia di residenza e causa (a) - Anno 1999

Classificazione A	CAUSE DI MORTE		Piacenza	Parma	Reggio nell' Emilia	Modena	Bologna	Ferrara	Ravenna	Forlì-Cesena
	XVI - SINTOMI, SEGNI E STATI MORBOSI MAL DEFINITI	M	17	15	15	42	16	24	2	10
		F	18	40	22	32	38	27	13	12
		MF	35	55	37	74	54	51	15	22
A 46	SINTOMI, SEGNI E STATI MORBOSI MAL DEFINITI		35	55	37	74	54	51	15	22
A 46.5	SENILITA' SENZA MENZIONE DI PSICOSI		23	26	22	16	26	15	11	10
A 46.9	ALTRI SINTOMI, SEGNI E STATI MORBOSI MAL DEFINITI		12	29	15	58	28	36	4	12
	XVII - TRAUMATISMI ED AVVELENAMENTI	M	100	126	140	195	299	121	150	129
		F	53	65	91	103	193	95	86	61
		MF	153	191	231	298	492	216	236	190
A 47	FRATTURE		71	79	100	138	212	128	98	82
A 47.00	FRATTURA DELLA BASE CRANICA		5	3	5	3	9	14	7	2
A 47.09	ALTRA FRAT.DEL CRANIO E DELLE OSSA DELLA FACCIA		23	25	39	64	48	21	29	33
A 47.10	FRATTURA DELLA COLONNA VERTEBRALE		5	6	5	8	4	7	8	5
A 47.11	FRATTURA DEL TRONCO ESCLUSA LA COLONNA VERTEBR.		4	3	2	5	9	9	8	10
A 47.3	FRATTURA DEL COLLO DEL FEMORE		9	10	13	15	41	22	13	16
A 47.4	FRATTURA DI ALTRE E NON SPEC.PARTI DEL FEMORE		15	27	23	31	84	44	17	8
A 47.90	ALTRA FRATTURA DEGLI ARTI INFERIORI E S.A.I.		10	3	11	8	11	9	15	8
A 47.91	FRATTURA DEGLI ARTI SUPERIORI		-	2	2	4	6	2	1	2
A 48	LUSSAZIONI, DISTORSIONI E DISTRAZIONI		-	-	-	-	-	-	1	-
A 49	TRAUMAT.INTRACR.E INTERNI E TRAUMAT.DEI NERVI		53	74	88	110	165	40	94	57
A 49.90	TRAUMAT.INTRACR.NON ASSOC.A FRATT.DEL CRANIO		20	16	38	31	61	20	36	25
A 49.91	TRAUMATISMI INTERNI DEL TORACE		8	20	16	8	44	9	14	9
A 49.92	TRAUMATISMI INTERNI ADDOME E BACINO E S.A.I.		25	38	34	71	59	11	44	23
A 49.93	TRAUMATISMI DEI NERVI E DEL MIDOLLO SPINALE		-	-	-	-	1	-	-	-
A 50	FERITE E TRAUMATISMI DEI VASI SANGUIGNI		1	4	5	1	3	4	2	1
A 50.90	FERITA DELLA TESTA,DEL COLLO E DEL TRONCO		-	3	1	-	2	1	1	1
A 50.91	FERITA DEGLI ARTI		-	-	1	-	-	-	1	-
A 50.92	TRAUMATISMI DEI VASI SANGUIGNI		1	1	3	1	1	3	-	-
A 51	EFFETTI DA CORPO ESTR.PENETR.ATTRAV.ORIF.NAT.		-	1	3	2	9	1	1	2
A 52	USTIONI		-	1	3	7	5	2	1	6
A 53	AVVELENAMENTI ED EFFETTI TOSSICI		5	9	4	7	17	5	9	10
A 53.0	AVV. DA FARMACI, MEDICAMENTI E PROD. BIOLOGICI		1	3	2	2	6	4	4	3
A 53.9	EFF. TOSS. DI SOST. DI ORIG.PRINCIPAL.NON MEDIC.		4	6	2	5	11	1	5	7
A 54	COMPL.DI CURE MED.E CHIR. NON CLASSIF. ALTROVE		1	1	2	3	3	4	5	3
A 55	ALTRI E NON SPEC.TR.,COMPL.PRECOCI DEI TRAUM.		21	20	24	29	70	31	25	26
A 56	POSTUMI DI TR.AVVEL.EFF.TOSS.E ALTRE CAUS.EST.		1	2	2	1	8	1	-	3



Rimini	Emilia-Romagna	Massa-Carrara	Lucca	Pistoia	Firenze	Prato	Livorno	Pisa	Arezzo	Sienna	Grosseto	Toscana	Classificazione A
9	150	15	20	5	37	2	35	19	11	13	19	176	
12	214	34	46	9	84	8	51	42	25	28	27	354	
21	364	49	66	14	121	10	86	61	36	41	46	530	
21	364	49	66	14	121	10	86	61	36	41	46	530	A 46
12	161	38	43	8	74	8	51	50	28	26	26	352	A 46.5
9	203	11	23	6	47	2	35	11	8	15	20	178	A 46.9
85	1.345	57	111	55	280	50	98	134	86	103	85	1.059	
54	801	31	84	48	226	43	63	66	76	35	44	716	
139	2.146	88	195	103	506	93	161	200	162	138	129	1.775	
59	967	48	90	45	265	38	85	77	90	74	65	877	A 47
6	54	2	2	6	12	1	-	2	1	3	4	33	A 47.00
22	304	11	25	12	50	13	19	33	25	36	17	241	A 47.09
-	48	5	-	-	7	3	5	6	4	4	2	36	A 47.10
4	54	1	9	2	16	3	1	4	5	2	1	44	A 47.11
10	149	4	12	7	51	7	18	8	11	4	9	131	A 47.3
14	263	23	32	16	100	9	34	14	39	24	28	319	A 47.4
2	75	1	8	2	24	1	8	10	3	-	3	60	A 47.90
1	20	1	2	-	5	1	-	-	2	1	1	13	A 47.91
-	1	-	-	-	-	-	-	-	-	-	-	-	A 48
52	733	21	68	34	147	33	39	85	36	35	35	533	A 49
17	264	6	24	16	55	14	10	30	14	9	12	190	A 49.90
7	135	5	16	8	18	9	11	15	6	5	10	103	A 49.91
28	333	10	28	10	74	10	18	39	16	21	13	239	A 49.92
-	1	-	-	-	-	-	-	1	-	-	-	1	A 49.93
2	23	2	4	2	3	-	2	1	1	4	-	19	A 50
2	11	1	3	1	-	-	2	1	-	-	-	8	A 50.90
-	2	1	-	1	-	-	-	-	1	2	-	5	A 50.91
-	10	-	1	-	3	-	-	-	-	2	-	6	A 50.92
-	19	1	1	-	6	-	1	-	1	-	1	11	A 51
2	27	1	1	3	9	2	5	4	3	2	2	32	A 52
3	69	3	6	3	14	3	5	7	5	4	2	52	A 53
1	26	2	2	-	3	1	1	2	1	2	1	15	A 53.0
2	43	1	4	3	11	2	4	5	4	2	1	37	A 53.9
-	22	2	3	-	7	1	4	2	2	1	5	27	A 54
21	267	10	17	13	42	14	20	21	19	17	16	189	A 55
-	18	-	5	3	13	2	-	3	5	1	3	35	A 56

Tavola 3.2 segue - Morti per provincia di residenza e causa (a) - Anno 1999

Classificazione A	CAUSE DI MORTE	Reggio nell'Emilia								
		Piacenza	Parma	Reggio nell'Emilia	Modena	Bologna	Ferrara	Ravenna	Forlì-Cesena	
E - CAUSE ESTERNE DEI TRAUMATISMI E DEGLI AVVELENAMENTI	M	100	126	140	195	299	121	150	129	
	F	53	65	91	103	193	95	86	61	
	MF	153	191	231	298	492	216	236	190	
AE 47	ACCIDENTI DA TRASPORTO	58	70	87	119	135	60	104	74	
AE 47.0	ACCIDENTI FERROVIARI	-	-	-	2	2	-	1	1	
AE 47.1	ACCIDENTI STRADALI DA VEICOLI A MOTORE	57	69	84	116	129	60	100	69	
AE 47.2	ACCIDENTI DA ALTRI VEICOLI STRADALI	-	1	-	1	4	-	3	2	
AE 47.3	ACCIDENTI DA TRASPORTO PER ACQUA	-	-	-	-	-	-	-	-	
AE 47.4	ACCIDENTI DA TRASPORTO AEREO E SPAZIALE	1	-	1	-	-	-	-	1	
AE 47.90	ACCIDENTI NON STRADALI DA VEICOLO A MOTORE	-	-	1	-	-	-	-	1	
AE 47.99	ALTRI ACCIDENTI DA TRASPORTO	-	-	1	-	-	-	-	-	
AE 48	AVVELENAMENTI ACCIDENTALI	-	6	2	1	3	1	6	1	
AE 48.0	AVVEL.ACCID.DA FARMACI, MEDICAM. E PROD. BIOLOGICI	-	3	1	1	2	1	4	1	
AE 48.1	AVVEL.ACCID.DA ALTRE SOSTANZE SOLIDE E LIQUIDE	-	-	-	-	-	-	2	-	
AE 48.2	AVVELENAMENTO ACCIDENTALE DA GAS E VAPORI	-	3	1	-	1	-	-	-	
AE 49	EV.DANN.DURAN.INTERV.MED., REAZ.ANOM.COMPL.TAR.	1	1	2	3	3	5	5	3	
AE 50	CADUTE ACCIDENTALI	46	63	62	83	169	91	61	50	
AE 51	ACCIDENTI CAUSATI DA INCENDI E DA FUOCO	-	1	1	1	3	2	1	4	
AE 52	ALTRI ACCIDENTI COMPRESI I POSTUMI	14	10	20	24	46	10	17	16	
AE 52.0	ACCIDENTE DA FATTORI NATURALI E AMBIENTALI	2	-	-	-	2	-	-	-	
AE 52.1	ANNEGAMENTO E SOMMERSIONE ACCIDENTALI	3	-	3	2	9	4	3	1	
AE 52.3	ACCID.DA MACCH.E DA STRUMENTI DA PUNTA O TAGLIO	3	1	1	2	3	-	2	2	
AE 52.4	ACCIDENTE DA PROIETTILI DI ARMA DA FUOCO	-	-	-	-	-	-	1	1	
AE 52.9	ALTRI ACCIDENTI E POSTUMI	6	9	16	20	32	6	11	12	
AE 53	EFF.NOC.DA FARM.E MEDICAM.NEL LORO USO TERAP.	-	-	-	-	-	-	-	-	
AE 54	SUICIDIO E AUTOLESIONE	28	33	43	58	110	35	34	38	
AE 55	OMICIDIO E LESIONI PROVOC.INTENZION. DA ALTRI	1	2	7	-	7	1	1	1	
AE 56	ALTRE CAUSE EST. DEI TRAUM. E DEGLI AVVELEN.	5	5	7	9	16	11	7	3	
<b>TOTALE</b>	<b>M</b>	<b>1.762</b>	<b>2.389</b>	<b>2.422</b>	<b>3.308</b>	<b>5.305</b>	<b>2.207</b>	<b>2.136</b>	<b>1.861</b>	
	<b>F</b>	<b>1.709</b>	<b>2.494</b>	<b>2.333</b>	<b>3.216</b>	<b>5.537</b>	<b>2.314</b>	<b>2.069</b>	<b>1.839</b>	
	<b>MF</b>	<b>3.471</b>	<b>4.883</b>	<b>4.755</b>	<b>6.524</b>	<b>10.842</b>	<b>4.521</b>	<b>4.205</b>	<b>3.700</b>	

	Emilia-Romagna	Massa-Carrara	Lucca	Pistoia	Firenze	Prato	Livorno	Pisa	Arezzo	Siena	Grosseto	Toscana	Classificazione A
85	1.345	57	111	55	280	50	98	134	86	103	85	1.059	
54	801	31	84	48	226	43	63	66	76	35	44	716	
139	2.146	88	195	103	506	93	161	200	162	138	129	1.775	
47	754	20	55	26	120	20	32	82	42	35	33	465	AE 47
1	7	1	-	2	3	-	-	1	-	-	-	7	AE 47.0
45	729	18	55	23	114	20	32	79	41	35	33	450	AE 47.1
1	12	-	-	-	1	-	-	-	-	-	-	1	AE 47.2
-	-	-	-	-	-	-	-	-	-	-	-	-	AE 47.3
-	3	-	-	-	1	-	-	-	-	-	-	1	AE 47.4
-	2	1	-	1	1	-	-	2	1	-	-	6	AE 47.90
-	1	-	-	-	-	-	-	-	-	-	-	-	AE 47.99
2	22	2	2	2	10	3	1	5	-	-	1	26	AE 48
2	15	2	2	-	2	1	1	1	-	-	1	10	AE 48.0
-	2	-	-	1	3	-	-	2	-	-	-	6	AE 48.1
-	5	-	-	1	5	2	-	2	-	-	-	10	AE 48.2
-	23	2	3	-	7	1	4	2	2	1	5	27	AE 49
37	662	35	68	34	231	31	67	54	68	45	45	678	AE 50
2	15	1	1	4	7	2	4	2	2	2	2	27	AE 51
12	169	10	22	11	45	9	10	16	18	9	12	162	AE 52
-	4	-	-	-	4	-	-	-	3	-	-	7	AE 52.0
4	29	3	2	-	5	-	4	1	2	-	-	17	AE 52.1
-	14	1	9	1	4	2	1	2	-	2	4	26	AE 52.3
2	4	-	-	-	3	-	-	1	-	-	1	5	AE 52.4
6	118	6	11	10	29	7	5	12	13	7	7	107	AE 52.9
-	-	-	1	-	-	-	-	-	-	-	-	1	AE 53
28	407	13	35	20	59	21	26	34	26	40	22	296	AE 54
6	26	1	1	3	8	4	4	2	1	4	1	29	AE 55
5	68	4	7	3	19	2	13	3	3	2	8	64	AE 56
<b>1.301</b>	<b>22.691</b>	<b>1.286</b>	<b>2.262</b>	<b>1.421</b>	<b>5.148</b>	<b>1.016</b>	<b>2.041</b>	<b>2.117</b>	<b>1.828</b>	<b>1.636</b>	<b>1.414</b>	<b>20.169</b>	
<b>1.179</b>	<b>22.690</b>	<b>1.225</b>	<b>2.331</b>	<b>1.554</b>	<b>5.311</b>	<b>1.080</b>	<b>2.039</b>	<b>2.231</b>	<b>1.803</b>	<b>1.569</b>	<b>1.273</b>	<b>20.416</b>	
<b>2.480</b>	<b>45.381</b>	<b>2.511</b>	<b>4.593</b>	<b>2.975</b>	<b>10.459</b>	<b>2.096</b>	<b>4.080</b>	<b>4.348</b>	<b>3.631</b>	<b>3.205</b>	<b>2.687</b>	<b>40.585</b>	

Tavola 3.2 segue - Morti per provincia di residenza e causa (a) - Anno 1999

Classificazione A	CAUSE DI MORTE		Perugia	Terni	Umbria	Pesaro e Urbino	Ancona	Macerata	Ascoli Piceno	Marche
			M	F	MF					
	I - MALATTIE INFETTIVE E PARASSITARIE	M	15	16	31	14	15	10	17	56
		F	22	8	30	17	13	9	14	53
		MF	37	24	61	31	28	19	31	109
A 01	MALATTIE INFETTIVE INTESTINALI		-	-	-	1	-	-	-	1
A 01.1	FEBBRE TIFOIDE		-	-	-	-	-	-	-	-
A 01.6	INFEZIONI INTESTINALI MAL DEFINITE		-	-	-	-	-	-	-	-
A 01.90	FEBBRE PARATIF. E ALTRE INFEZIONI DA SALMONELLA		-	-	-	1	-	-	-	1
A 01.91	ALTRE INTOSSICAZIONI ALIMENTARI (BATTERICHE)		-	-	-	-	-	-	-	-
A 01.99	ALTRE MALATTIE INFETTIVE INTESTINALI		-	-	-	-	-	-	-	-
A 02	TUBERCOLOSI		5	-	5	5	4	3	4	16
A 02.0	TUBERCOLOSI POLMONARE		5	-	5	3	2	2	4	11
A 02.1	ALTRE FORME DI TBC. DELL'APPARATO RESPIRATORIO		-	-	-	-	-	-	-	-
A 02.2	TUBERCOLOSI DELLE MENINGI E SIST.NERV.CENTRALE		-	-	-	-	-	-	-	-
A 02.3	TBC DELL'INTEST.PERITON.E GHIANDOLE MESENTERIC.		-	-	-	-	-	-	-	-
A 02.4	TUBERCOLOSI DELLE OSSA E DELLE ARTICOLAZIONI		-	-	-	-	1	-	-	1
A 02.5	TUBERCOLOSI DELL'APPARATO GENITO-URINARIO		-	-	-	-	1	-	-	1
A 02.9	TUBERCOLOSI DEGLI ALTRI ORGANI E TBC. MILIARE		-	-	-	2	-	1	-	3
A 03	MALATTIE BATTERICHE		12	13	25	17	10	10	15	52
A 03.1	BRUCELLOSI		-	-	-	-	-	-	-	-
A 03.4	PERTOSSE		-	-	-	-	-	-	-	-
A 03.6	INFEZIONE MENINGOCOCCICA		-	-	-	1	-	-	-	1
A 03.7	TETANO		1	-	1	-	-	-	-	-
A 03.8	SETTICEMIA		11	13	24	14	10	9	14	47
A 03.9	ALTRE MALATTIE BATTERICHE		-	-	-	2	-	1	1	4
A 04	MALATTIE VIRALI		17	7	24	8	13	5	9	35
A 04.1	VAIOLO		-	-	-	-	-	-	-	-
A 04.2	MORBILLO		-	-	-	-	-	-	-	-
A 04.5	ENCEFALITI VIRALI TRASMESSE DA ARTROPODI		-	-	-	-	-	-	-	-
A 04.6	EPATITE VIRALE		13	6	19	6	7	3	8	24
A 04.9	ALTRE MALATTIE VIRALI		4	1	5	2	6	2	1	11
A 05	RICKETTSIOSI E ALTRE MALAT.TRASM.DA ARTROPODI		-	-	-	-	-	-	-	-
A 05.2	MALARIA		-	-	-	-	-	-	-	-
A 05.9	RICKETTSIOSI E ALTRE MALATT.TRASM. DA ARTROPODI		-	-	-	-	-	-	-	-
A 06	SIFILIDE ED ALTRE MALATTIE VENEREE		-	1	1	-	-	-	-	-
A 06.90	NEUROSIFILIDE		-	1	1	-	-	-	-	-
A 06.91	ALTRE FORME DI SIFILIDE		-	-	-	-	-	-	-	-
A 06.99	ALTRE MALATTIE VENEREE		-	-	-	-	-	-	-	-
A 07	ALTRE MAL.INF.E PARAS.;POSTUMI DI MAL.INF.E PAR.		3	3	6	-	1	1	3	5
A 07.3	ECHINOCOCCOSI		-	-	-	-	-	-	-	-
A 07.7	POSTUMI DELLA TUBERCOLOSI		-	-	-	-	-	-	-	-
A 07.8	POSTUMI DELLA POLIOMIELITE ACUTA		-	-	-	-	1	1	1	3
A 07.9	ALTRE M.INF.E PARAS.;POSTUMI DI MAL.INF.E PAR.		3	3	6	-	-	-	2	2

Viterbo	Rieti	Roma	Latina	Frosinone	Lazio	L'Aquila	Teramo	Pescara	Chieti	Abruzzo	Isernia	Campobasso	Molise	Classificazione A
9	3	114	13	4	143	16	8	10	12	46	1	10	11	
13	2	110	4	6	135	13	8	5	19	45	1	8	9	
22	5	224	17	10	278	29	16	15	31	91	2	18	20	
-	-	2	-	-	2	-	-	-	-	-	-	1	1	A 01
-	-	-	-	-	-	-	-	-	-	-	-	-	-	A 01.1
-	-	1	-	-	1	-	-	-	-	-	-	-	-	A 01.6
-	-	1	-	-	1	-	-	-	-	-	-	-	-	A 01.90
-	-	-	-	-	-	-	-	-	-	-	-	-	-	A 01.91
-	-	-	-	-	-	-	-	-	-	-	-	1	1	A 01.99
2	1	38	4	-	45	4	2	3	1	10	2	2	4	A 02
1	-	33	4	-	38	4	2	3	1	10	2	1	3	A 02.0
-	-	-	-	-	-	-	-	-	-	-	-	1	1	A 02.1
-	-	1	-	-	1	-	-	-	-	-	-	-	-	A 02.2
1	-	-	-	-	1	-	-	-	-	-	-	-	-	A 02.3
-	-	2	-	-	2	-	-	-	-	-	-	-	-	A 02.4
-	1	-	-	-	1	-	-	-	-	-	-	-	-	A 02.5
-	-	2	-	-	2	-	-	-	-	-	-	-	-	A 02.9
10	2	54	4	1	71	4	8	2	9	23	-	6	6	A 03
-	-	-	-	-	-	-	-	-	-	-	-	-	-	A 03.1
-	-	-	-	-	-	-	-	-	-	-	-	-	-	A 03.4
-	-	3	-	-	3	1	-	-	1	2	-	1	1	A 03.6
1	-	-	1	-	2	-	1	-	-	1	-	-	-	A 03.7
9	2	48	3	1	63	3	6	2	8	19	-	5	5	A 03.8
-	-	3	-	-	3	-	1	-	-	1	-	-	-	A 03.9
8	1	116	6	7	138	20	4	6	18	48	-	7	7	A 04
-	-	-	-	-	-	-	-	-	-	-	-	-	-	A 04.1
-	-	-	-	-	-	-	-	-	-	-	-	-	-	A 04.2
-	-	-	-	-	-	-	-	-	-	-	-	-	-	A 04.5
5	1	104	5	6	121	17	4	6	9	36	-	5	5	A 04.6
3	-	12	1	1	17	3	-	-	9	12	-	2	2	A 04.9
-	-	3	-	1	4	-	1	-	-	1	-	-	-	A 05
-	-	-	-	-	-	-	-	-	-	-	-	-	-	A 05.2
-	-	3	-	1	4	-	1	-	-	1	-	-	-	A 05.9
-	-	-	-	-	-	-	-	-	1	1	-	-	-	A 06
-	-	-	-	-	-	-	-	-	1	1	-	-	-	A 06.90
-	-	-	-	-	-	-	-	-	-	-	-	-	-	A 06.91
-	-	-	-	-	-	-	-	-	-	-	-	-	-	A 06.99
2	1	11	3	1	18	1	1	4	2	8	-	2	2	A 07
-	-	1	-	-	1	-	-	-	-	-	-	1	1	A 07.3
-	-	2	1	-	3	-	-	3	-	3	-	-	-	A 07.7
1	-	1	1	-	3	-	-	-	-	-	-	-	-	A 07.8
1	1	7	1	1	11	1	1	1	2	5	-	1	1	A 07.9

Tavola 3.2 segue - Morti per provincia di residenza e causa (a) - Anno 1999

Classificazione A	CAUSE DI MORTE									
		Perugia	Terni	Umbria	Pesaro e Urbino	Ancona	Macerata	Ascoli Piceno	Marche	
		M	1.057	422	1.479	628	786	535	587	2.536
		F	725	315	1.040	432	547	366	386	1.731
		MF	1.782	737	2.519	1.060	1.333	901	973	4.267
	II - TUMORI									
A 08	TUM.MAL.DELLE LABBRA, CAVITA' ORALE E FARINGE		27	14	41	19	16	5	15	55
A 08.90	TUMORI MALIGNI DELLE LABBRA		-	-	-	-	-	-	1	1
A 08.91	TUMORI MALIGNI DELLA LINGUA		6	1	7	5	-	2	2	9
A 08.92	TUM. MAL. DI ALTRE PARTI DELLA CAVITA' ORALE		7	10	17	6	7	1	4	18
A 08.93	TUMORI MALIGNI DELLA FARINGE		9	1	10	7	7	1	6	21
A 08.99	T.M. ALTRE E M.D.SEDI DELLE LABBRA,CAV.OR.,FAR.		5	2	7	1	2	1	2	6
A 09	TUM.MAL. APPARATO DIGERENTE E DEL PERITONEO		713	271	984	410	485	366	384	1.645
A 09.0	TUMORI MALIGNI DELL'ESOFAGO		21	7	28	9	20	6	6	41
A 09.1	TUMORI MALIGNI DELLO STOMACO		203	64	267	119	118	115	121	473
A 09.2	TUM.MAL.DELL'INTESTINO TENUE COMPRESO IL DUODENO		4	-	4	1	4	1	2	8
A 09.3	TUMORI MALIGNI DEL COLON		159	71	230	87	116	81	96	380
A 09.4	T.M. DEL RETTO, GIUNZ.RETTOSIGMOIDEA E DELL'ANO		50	29	79	37	40	35	28	140
A 09.5	TUMORI MALIGNI DEL FEGATO, PRIMITIVO		43	16	59	16	34	10	13	73
A 09.6	TUMORI MALIGNI DEL PANCREAS		72	36	108	50	53	55	57	215
A 09.90	T.M.DOTTI BIL.INTRAEP.E FEG.NON SP.SE PR.O SEC.		52	11	63	19	28	23	20	90
A 09.91	T.M.VESCHICHETTA BIL.E DOTTI BILIARI EXTRAEPAT.		42	11	53	20	24	8	11	63
A 09.99	TUMORI MALIGNI DEL PERITONEO E DI ALTRE SEDI		67	26	93	52	48	32	30	162
A 10	TUM.MAL.APPARATO RESPIRAT.E ORG.INTRATORACICI		316	128	444	235	278	168	178	859
A 10.0	TUMORI MALIGNI DELLA LARINGE		21	6	27	11	13	6	12	42
A 10.1	T.M. DELLA TRACHEA, DEI BRONCHI E DEI POLMONI		283	118	401	220	254	158	156	788
A 10.9	T.M.ALTRE PARTI APP.RESP.E ORGANI INTRATORACICI		12	4	16	4	11	4	10	29
A 11	T.M. OSSA, TESSUTO CONNETT., PELLE, MAMMELLA		134	70	204	87	101	85	86	359
A 11.0	T.M. DELLE OSSA E DELLA CARTILAGINE ARTICOLARE		6	1	7	2	-	3	2	7
A 11.1	MELANOMA MALIGNO DELLA PELLE		17	4	21	13	15	8	13	49
A 11.2	ALTRI TUMORI MALIGNI DELLA PELLE		3	4	7	5	4	4	5	18
A 11.3	TUMORE MALIGNO DELLA MAMMELLA DELLA DONNA		99	54	153	60	77	68	60	265
A 11.9	T.M.TESS.CONN.E AL T.MOLLI;T.M.MAMMEL.DELL'UOMO		9	7	16	7	5	2	6	20
A 12	TUMORI MALIGNI DEGLI ORGANI GENITOURINARI		285	110	395	128	192	124	114	558
A 12.0	TUMORI MALIGNI DEL COLLO DELL'UTERO		1	1	2	2	2	1	1	6
A 12.2	T.M. DI ALTRE E NON SPECIFIC. PARTI DELL'UTERO		24	8	32	11	19	12	8	50
A 12.3	T.M. DELL'OVAIO E DEGLI ALTRI ANNESSI UTERINI		39	19	58	12	24	19	15	70
A 12.4	TUMORI MALIGNI DELLA PROSTATA		106	35	141	44	66	43	43	196
A 12.5	TUMORI MALIGNI DEL TESTICOLO		1	-	1	-	-	-	-	-
A 12.6	TUMORI MALIGNI DELLA VESCICA		62	28	90	34	33	26	24	117
A 12.90	T.M.PLACENTA;T.M.ALTRI E NON SP.ORG.GENIT.FEMM.		2	5	7	6	6	4	6	22
A 12.91	T.M.DEL PENE E DI ALTRI ORGANI GENIT.MASCHILI		5	-	5	1	2	-	-	3
A 12.92	T.M.DEL RENE E DI ALTRI E N.SPEC.ORGANI URINARI		45	14	59	18	40	19	17	94
A 13	TUMORI MALIGNI DI ALTRE E NON SPECIFIC. SEDI		95	42	137	51	75	45	62	233
A 13.0	TUMORE MALIGNO DELL'ENCEFALO		24	11	35	17	18	13	21	69
A 13.9	TUM.MAL. DI ALTRE E NON SPECIFICATE SEDI		71	31	102	34	57	32	41	164
A 14	T.MAL. DEI TESSUTI LINFATICO ED EMATOPOIETICO		143	68	211	84	113	72	87	356
A 14.0	MALATTIA DI HODGKIN		1	1	2	1	4	4	-	9
A 14.1	LEUCEMIE		76	25	101	28	37	31	36	132
A 14.9	ALTRI T.MAL. DEI TESS.LINFATICO ED EMATOPOIET.		66	42	108	55	72	37	51	215
A 15	TUMORI BENIGNI		6	5	11	4	12	4	7	27
A 15.2	TUMORI BENIGNI DELL'UTERO		-	-	-	-	-	-	-	-
A 15.5	T.BENIGNI ENCEFALO E ALTRE PARTI SIST.NERVOSO		6	3	9	3	9	2	7	21
A 15.9	TUMORI BENIGNI ALTRE E NON SPECIFICATE SEDI		-	2	2	1	3	2	-	6
A 16	CARCINOMI IN SITU		-	-	-	-	-	-	-	-
A 17	T. DI COMPORT.INCERTO E DI NATURA NON SPECIFIC.		63	29	92	42	61	32	40	175

Viterbo	Rieti	Roma	Latina	Frosinone	Lazio	L'Aquila	Teramo	Pescara	Chieti	Abruzzo	Isernia	Campobasso	Molise	Classificazione A
523	253	5.637	633	699	7.745	440	404	443	595	1.882	141	361	502	
316	178	4.284	430	434	5.642	348	258	294	404	1.304	86	213	299	
839	431	9.921	1.063	1.133	13.387	788	662	737	999	3.186	227	574	801	
6	4	147	20	21	198	23	12	12	20	67	6	16	22	A 08
-	1	-	2	1	4	1	1	-	-	2	-	1	1	A 08.90
2	-	26	-	7	35	6	1	3	5	15	1	3	4	A 08.91
4	2	59	12	3	80	7	2	4	7	20	3	7	10	A 08.92
-	-	47	4	5	56	5	6	2	4	17	1	4	5	A 08.93
-	1	15	2	5	23	4	2	3	4	13	1	1	2	A 08.99
328	165	3.316	381	403	4.593	321	246	249	354	1.170	83	226	309	A 09
12	5	115	12	11	155	5	9	8	17	39	-	10	10	A 09.0
80	30	610	67	92	879	71	65	65	70	271	23	53	76	A 09.1
-	1	13	1	2	17	3	-	4	2	9	-	1	1	A 09.2
86	38	838	82	91	1.135	72	56	53	92	273	17	45	62	A 09.3
19	18	284	29	27	377	33	14	21	26	94	4	28	32	A 09.4
16	18	283	29	21	367	40	10	15	32	97	6	15	21	A 09.5
41	17	475	65	53	651	29	25	37	35	126	12	24	36	A 09.6
24	12	243	40	43	362	37	25	14	24	100	6	13	19	A 09.90
20	10	190	20	26	266	20	22	18	29	89	9	22	31	A 09.91
30	16	265	36	37	384	11	20	14	27	72	6	15	21	A 09.99
180	86	2.383	215	245	3.109	113	130	124	202	569	40	96	136	A 10
17	4	92	15	12	140	8	17	7	11	43	4	12	16	A 10.0
159	81	2.226	198	228	2.892	102	109	114	181	506	36	83	119	A 10.1
4	1	65	2	5	77	3	4	3	10	20	-	1	1	A 10.9
70	31	911	116	89	1.217	60	50	62	82	254	14	42	56	A 11
5	-	33	6	5	49	2	2	5	5	14	-	1	1	A 11.0
7	3	104	20	7	141	5	3	6	10	24	2	6	8	A 11.1
2	2	33	3	9	49	3	2	3	3	11	1	4	5	A 11.2
52	25	696	83	65	921	45	36	46	59	186	8	28	36	A 11.3
4	1	45	4	3	57	5	7	2	5	19	3	3	6	A 11.9
101	65	1.311	154	145	1.776	122	107	135	139	503	44	87	131	A 12
-	1	25	4	5	35	-	1	1	3	5	1	-	1	A 12.0
11	9	143	11	17	191	15	10	18	19	62	3	14	17	A 12.2
14	4	163	13	17	211	24	9	25	23	81	3	10	13	A 12.3
44	29	415	64	41	593	44	53	40	42	179	21	30	51	A 12.4
-	1	2	-	1	4	-	-	-	-	-	-	-	-	A 12.5
18	11	320	36	37	422	21	15	34	30	100	10	23	33	A 12.6
3	1	28	-	9	41	3	7	3	7	20	1	-	1	A 12.90
-	1	9	2	2	14	-	1	-	1	2	-	-	-	A 12.91
11	8	206	24	16	265	15	11	14	14	54	5	10	15	A 12.92
49	23	619	57	84	832	42	30	46	69	187	9	35	44	A 13
19	7	178	20	17	241	12	13	21	12	58	1	16	17	A 13.0
30	16	441	37	67	591	30	17	25	57	129	8	19	27	A 13.9
68	33	811	77	90	1.079	65	53	71	86	275	21	45	66	A 14
4	-	22	-	3	29	2	2	1	1	6	-	1	1	A 14.0
34	11	335	42	41	463	33	22	33	41	129	7	20	27	A 14.1
30	22	454	35	46	587	30	29	37	44	140	14	24	38	A 14.9
4	2	57	6	7	76	3	3	4	5	15	-	1	1	A 15
-	-	-	-	-	-	-	-	-	-	-	-	-	-	A 15.2
4	2	46	5	4	61	1	3	2	3	9	-	-	-	A 15.5
-	-	11	1	3	15	2	-	2	2	6	-	1	1	A 15.9
-	-	-	-	-	-	-	-	-	-	-	-	-	-	A 16
33	22	366	37	49	507	39	31	34	42	146	10	26	36	A 17

Tavola 3.2 segue - Morti per provincia di residenza e causa (a) - Anno 1999

Classificazione A	CAUSE DI MORTE	Provincia di residenza								
		Perugia	Terni	Umbria	Pesaro e Urbino	Ancona	Macerata	Ascoli Piceno	Marche	
	III - MALATTIE DELLE ghiandole endocrine della nutrizione e del metabolismo e disturbi immunitari	M	94	49	143	33	63	43	52	191
		F	112	55	167	62	103	65	71	301
		MF	206	104	310	95	166	108	123	492
A 18	MAL.ENDOCR.,DEL METABOLISMO E DIST.IMMUNITARI		206	102	308	91	164	107	123	485
A 18.0	DISTURBI DELLA ghiandola tiroide		7	2	9	3	5	4	2	14
A 18.1	DIABETE MELLITO		170	90	260	71	136	91	112	410
A 18.9	ALTRE MAL.ENDOCR.,DEL METAB. E DIST. IMMUNITAR.		29	10	39	17	23	12	9	61
A 19	CARENZE NUTRITIVE		-	2	2	4	2	1	-	7
A 19.1	MARASMA DA DENUTRIZIONE		-	1	1	1	1	-	-	2
A 19.2	ALTRE MALNUTRIZIONI PROTEINO-CALORICHE		-	1	1	1	1	-	-	2
A 19.9	ALTRE CARENZE NUTRITIVE E VITAMINICHE		-	-	-	2	-	1	-	3
	IV - MALATTIE DEL SANGUE E DEGLI organi ematopoietici	M	14	7	21	3	8	8	14	33
		F	12	6	18	7	7	4	15	33
		MF	26	13	39	10	15	12	29	66
A 20.0	ANEMIE		19	10	29	6	9	8	16	39
A 20.9	ALTRE MAL. DEL SANGUE E DEGLI ORG.EMATOPOIETICI		7	3	10	4	6	4	13	27
	V - DISTURBI PSICHICI	M	34	14	48	38	34	16	19	107
		F	49	21	70	72	55	23	38	188
		MF	83	35	118	110	89	39	57	295
A 21.0	STATI PSICOTICI ORGANICI SENILI E PRESENILI		65	29	94	77	74	33	41	225
A 21.1	PSICOSI SCHIZOFRENICHE		-	-	-	1	1	-	1	3
A 21.5	SINDROME DI DIPENDENZA DALL'ALCOOL		1	1	2	1	-	-	2	3
A 21.6	FARMACODIPENDENZA		9	2	11	8	7	5	5	25
A 21.90	PSICOSI ALCOOLICHE		-	1	1	1	-	-	1	2
A 21.91	ALTRE PSICOSI		4	-	4	21	4	-	6	31
A 21.92	ALTRI DISTURBI PSICHICI		4	2	6	1	3	1	1	6
	VI - MALATTIE DEL SISTEMA NERVOSO E DEGLI ORGANI DEI SENSI	M	73	14	87	43	63	27	49	182
		F	92	21	113	47	70	27	50	194
		MF	165	35	200	90	133	54	99	376
A 22	MALATTIE DEL SISTEMA NERVOSO		164	35	199	90	133	54	99	376
A 22.0	MENINGITE		4	-	4	1	-	-	2	3
A 22.1	MORBO DI PARKINSON		39	11	50	24	18	14	21	77
A 22.2	ALTRE M.DEGENERATIVE E M.EREDITARIE DEL S.N.C.		102	14	116	44	76	25	48	193
A 22.3	SCLEROSI MULTIPLA		3	1	4	1	1	2	2	6
A 22.4	PARALISI CEREBR.INFANT. E ALTRE SINDR.PARALIT.		1	2	3	2	2	1	2	7
A 22.5	EPILESSIA		-	2	2	3	6	1	5	15
A 22.90	ALTRE MALATTIE INFIAMMAT. DEL SIST. NERV.CENTR.		4	1	5	1	4	-	1	6
A 22.99	ALTRE MALATTIE DEL SISTEMA NERVOSO		11	4	15	14	26	11	18	69
A 23	DISTURBI DELL'OCCHIO E DEI SUOI ANNESSI		1	-	1	-	-	-	-	-
A 24	MALATT. DELL'ORECCHIO E DELL'APOFISI MASTOIDE		-	-	-	-	-	-	-	-



Viterbo	Rieti	Roma	Latina	Frosinone	Lazio	L'Aquila	Teramo	Pescara	Chieti	Abruzzo	Isernia	Campobasso	Molise	Classificazione A
49	35	745	74	76	979	49	38	44	68	199	17	38	55	
76	42	851	108	110	1.187	90	49	64	93	296	25	75	100	
125	77	1.596	182	186	2.166	139	87	108	161	495	42	113	155	
125	77	1.585	181	185	2.153	136	85	107	161	489	42	113	155	A 18
2	-	22	1	3	28	2	1	2	2	7	-	2	2	A 18.0
113	72	1.294	152	156	1.787	123	68	92	146	429	37	98	135	A 18.1
10	5	269	28	26	338	11	16	13	13	53	5	13	18	A 18.9
-	-	11	1	1	13	3	2	1	-	6	-	-	-	A 19
-	-	3	-	-	3	-	1	-	-	1	-	-	-	A 19.1
-	-	6	1	1	8	3	-	1	-	4	-	-	-	A 19.2
-	-	2	-	-	2	-	1	-	-	1	-	-	-	A 19.9
8	8	71	12	9	108	3	9	7	11	30	1	5	6	
6	1	82	5	11	105	6	7	13	11	37	2	5	7	
14	9	153	17	20	213	9	16	20	22	67	3	10	13	
9	7	94	15	13	138	6	10	13	13	42	2	7	9	A 20.0
5	2	59	2	7	75	3	6	7	9	25	1	3	4	A 20.9
18	12	204	20	17	271	15	26	25	34	100	12	7	19	
29	9	245	22	25	330	19	34	30	36	119	8	18	26	
47	21	449	42	42	601	34	60	55	70	219	20	25	45	
39	19	306	29	38	431	24	51	44	51	170	17	20	37	A 21.0
-	-	7	-	1	8	1	-	1	4	6	1	2	3	A 21.1
1	-	6	-	-	7	3	-	1	2	6	-	1	1	A 21.5
3	2	91	8	1	105	-	5	7	2	14	-	1	1	A 21.6
-	-	-	-	-	-	-	-	-	-	-	-	-	-	A 21.90
3	-	24	2	-	29	3	2	2	7	14	-	1	1	A 21.91
1	-	15	3	2	21	3	2	-	4	9	2	-	2	A 21.92
40	17	372	41	42	512	38	30	28	50	146	8	23	31	
36	11	428	55	48	578	31	31	42	73	177	10	24	34	
76	28	800	96	90	1.090	69	61	70	123	323	18	47	65	
76	28	797	96	90	1.087	69	61	70	122	322	18	47	65	A 22
1	-	13	3	-	17	1	3	-	-	4	-	1	1	A 22.0
19	8	173	20	23	243	13	11	15	21	60	2	11	13	A 22.1
39	10	413	42	50	554	34	28	41	63	166	8	23	31	A 22.2
1	1	15	3	2	22	5	-	-	6	11	-	2	2	A 22.3
-	1	31	2	3	37	3	2	4	3	12	1	4	5	A 22.4
6	2	25	2	2	37	2	1	-	5	8	1	1	2	A 22.5
-	2	18	1	1	22	1	2	1	3	7	-	2	2	A 22.90
10	4	109	23	9	155	10	14	9	21	54	6	3	9	A 22.99
-	-	3	-	-	3	-	-	-	1	1	-	-	-	A 23
-	-	-	-	-	-	-	-	-	-	-	-	-	-	A 24

Tavola 3.2 segue - Morti per provincia di residenza e causa (a) - Anno 1999

Classificazione A	CAUSE DI MORTE									
		Pesania	Terni	Umbria	Pesaro e Urbino	Ancona	Macerata	Ascoli Piceno	Marche	
	VII - MALATTIE DEL SISTEMA CIRCOLATORIO	M 1.334	589	1.923	713	921	646	754	3.034	
		F 1.639	631	2.270	813	1.157	842	906	3.718	
		MF 2.973	1.220	4.193	1.526	2.078	1.488	1.660	6.752	
A 25	REUMATISMO ARTICOL. ACUTO E CARDIOP. REUMATIC.	14	10	24	11	16	7	7	41	
A 25.0	REUMATISMO ARTICOLARE ACUTO	-	-	-	-	-	-	-	-	
A 25.1	CARDIOPATIE REUMATICHE CRONICHE	14	10	24	11	16	7	7	41	
A 26	MALATTIA IPERTENSIVA	131	64	195	86	118	85	112	401	
A 26.0	CARDIOPATIA IPERTENSIVA	94	42	136	71	76	65	87	299	
A 26.90	NEFROPATIA IPERTENSIVA	9	8	17	5	6	6	5	22	
A 26.91	IPERTENSIONI SENZA MENZ. CARDIOPATIA O NEFROP.	28	14	42	10	36	14	20	80	
A 27	MALATTIE ISCHEMICHE DEL CUORE	1.201	471	1.672	506	746	441	488	2.181	
A 27.0	INFARTO MIOCARDICO ACUTO	476	207	683	224	312	178	227	941	
A 27.90	ALTRE CARDIOPATIE ISCHEMICHE	9	6	15	6	4	2	6	18	
A 27.91	ALTRE FORME DI ISCHEMIA CARDIACA CRONICA	716	258	974	276	430	261	255	1.222	
A 28	MAL. DEL CIRCOLO POLM. E ALTRE MAL. DEL CUORE	578	238	816	373	491	404	439	1.707	
A 28.0	EMBOLIA POLMONARE	20	7	27	13	11	2	11	37	
A 28.1	DISTURBI DEL RITMO CARDIACO	199	60	259	121	127	103	112	463	
A 28.90	MALATTIA CARDIOPOLMONARE CRONICA	25	15	40	7	10	20	10	47	
A 28.99	ALTRE MAL. CIRC. POLMON. E ALTRE FORME DI CARDIOP.	334	156	490	232	343	279	306	1.160	
A 29	DISTURBI CIRCOLATORI DELL'ENCEFALO	906	366	1.272	470	568	455	541	2.034	
A 29.0	EMORRAGIA SUBARACNOIDEA	11	9	20	4	8	9	5	26	
A 29.1	EMORRAGIA CEREBRALE E ALTRE EMORR. INTRACRANIC.	111	44	155	55	95	55	66	271	
A 29.2	INFARTO CEREBRALE	45	20	65	33	24	24	27	108	
A 29.3	DISTURBI CIRCOL. CEREBR. ACUTI MAL. DEFINITI	524	161	685	258	282	245	280	1.065	
A 29.4	ARTERIOSCLEROSI CEREBRALE	52	26	78	25	34	38	30	127	
A 29.9	ALTRE MALATTIE CEREBRO VASCOLARI	163	106	269	95	125	84	133	437	
A 30	ALTRE MALATTIE DEL SISTEMA CIRCOLATORIO	143	71	214	80	139	96	73	388	
A 30.0	ATEROSCLEROSI	75	21	96	30	72	57	30	189	
A 30.1	EMBOLIA E TROMBOSI ARTERIOSE	7	5	12	7	10	12	4	33	
A 30.2	ALTRE MALAT. DELLE ARTERIE, ARTERIOLE E CAPILL.	46	35	81	26	41	20	29	116	
A 30.3	FLEBITE, TROMBOFLEBITE, EMBOLIE E TROMBOSI VENOSE	11	8	19	9	6	6	3	24	
A 30.9	ALTRE MALATTIE DEL SISTEMA CIRCOLATORIO	4	2	6	8	10	1	7	26	
	VIII - MALATTIE DELL'APPARATO RESPIRATORIO	M 231	111	342	189	193	133	126	641	
		F 197	83	280	124	132	79	79	414	
		MF 428	194	622	313	325	212	205	1.055	
A 31	MALATTIE DELLE VIE RESPIRATORIE SUPERIORI	1	1	2	1	1	1	-	3	
A 32	ALTRE MALATTIE DELL'APPARATO RESPIRATORIO	427	193	620	312	324	211	205	1.052	
A 32.0	BRONCHITE E BRONCHIOLITE ACUTE	1	3	4	3	-	-	7	10	
A 32.1	POLMONITI	96	39	135	72	93	52	45	262	
A 32.20	INFLUENZA CON POLMONITE	11	2	13	2	2	-	2	6	
A 32.21	ALTRE FORME DI INFLUENZA	38	12	50	14	9	8	3	34	
A 32.3	BRONCH. CRONICA E NON SPECIFIC., ENFISEMA ED ASMA	175	91	266	140	125	83	97	445	
A 32.6	PNEUMOCOCCIOSI E ALTRE MAL. POLM. DA AGENTI ESTER.	6	1	7	12	6	4	5	27	
A 32.7	PLEURITE	-	1	1	3	3	2	2	10	
A 32.9	ALTRE MALATTIE DELL'APPARATO RESPIRATORIO	100	44	144	66	86	62	44	258	

Viterbo	Rieti	Roma	Latina	Frosinone	Lazio	L'Aquila	Teramo	Pescara	Chieti	Abruzzo	Isernia	Campobasso	Molise	Classificazione A
687	391	6.510	864	1.063	9.515	667	582	552	829	2.630	224	524	748	
693	444	7.674	897	1.195	10.903	746	639	613	967	2.965	277	633	910	
1.380	835	14.184	1.761	2.258	20.418	1.413	1.221	1.165	1.796	5.595	501	1.157	1.658	
11	2	125	10	7	155	8	9	10	18	45	7	5	12	A 25
-	-	1	-	-	1	-	-	-	-	-	-	-	-	A 25.0
11	2	124	10	7	154	8	9	10	18	45	7	5	12	A 25.1
113	41	1.337	197	270	1.958	105	98	100	198	501	46	106	152	A 26
83	34	1.099	162	228	1.606	77	83	82	170	412	35	80	115	A 26.0
7	-	33	7	4	51	8	1	2	3	14	3	2	5	A 26.90
23	7	205	28	38	301	20	14	16	25	75	8	24	32	A 26.91
461	288	5.267	553	616	7.185	416	331	287	589	1.623	142	372	514	A 27
213	130	2.387	242	265	3.237	223	181	159	269	832	60	202	262	A 27.0
6	7	72	8	7	100	6	3	2	5	16	2	-	2	A 27.90
242	151	2.808	303	344	3.848	187	147	126	315	775	80	170	250	A 27.91
320	244	3.242	433	641	4.880	455	361	339	449	1.604	136	300	436	A 28
4	4	73	3	5	89	9	3	-	2	14	-	2	2	A 28.0
99	85	805	157	216	1.362	173	102	101	126	502	26	85	111	A 28.1
8	7	84	12	16	127	21	5	11	12	49	4	22	26	A 28.90
209	148	2.280	261	404	3.302	252	251	227	309	1.039	106	191	297	A 28.99
402	212	3.287	494	596	4.991	363	354	357	462	1.536	141	327	468	A 29
8	2	101	4	9	124	11	3	4	5	23	2	5	7	A 29.0
61	25	506	50	53	695	62	43	52	59	216	16	39	55	A 29.1
26	7	281	19	17	350	23	22	30	32	107	7	22	29	A 29.2
186	119	1.406	290	370	2.371	169	199	179	244	791	63	177	240	A 29.3
44	7	248	27	41	367	17	18	12	26	73	11	27	38	A 29.4
77	52	745	104	106	1.084	81	69	80	96	326	42	57	99	A 29.9
73	48	926	74	128	1.249	66	68	72	80	286	29	47	76	A 30
41	21	346	26	55	489	17	29	39	43	128	14	25	39	A 30.0
5	1	59	10	14	89	5	6	6	7	24	3	5	8	A 30.1
22	23	436	29	46	556	37	28	20	26	111	8	14	22	A 30.2
4	3	47	6	5	65	4	3	4	3	14	2	1	3	A 30.3
1	-	38	3	8	50	3	2	3	1	9	2	2	4	A 30.9
135	72	1.120	139	199	1.665	159	146	136	188	629	43	92	135	
72	37	958	78	104	1.249	97	76	78	106	357	26	47	73	
207	109	2.078	217	303	2.914	256	222	214	294	986	69	139	208	
2	-	7	-	-	9	-	1	-	-	1	-	-	-	A 31
205	109	2.071	217	303	2.905	256	221	214	294	985	69	139	208	A 32
2	1	19	2	4	28	3	2	2	5	12	1	3	4	A 32.0
32	16	444	25	38	555	44	25	48	51	168	13	27	40	A 32.1
1	-	20	-	2	23	3	2	5	1	11	-	2	2	A 32.20
6	8	45	7	15	81	12	13	1	9	35	-	5	5	A 32.21
82	61	939	120	150	1.352	108	91	85	131	415	31	74	105	A 32.3
5	-	10	1	1	17	19	19	12	11	61	1	2	3	A 32.6
5	2	64	4	6	81	2	4	3	6	15	6	2	8	A 32.7
72	21	530	58	87	768	65	65	58	80	268	17	24	41	A 32.9

Tavola 3.2 segue - Morti per provincia di residenza e causa (a) - Anno 1999

Classificazione A	CAUSE DI MORTE		Provincia di residenza								
			Perugia	Terni	Umbria	Pesaro e Urbino	Ancona	Macerata	Ascoli Piceno	Marche	
	IX - MALATTIE DELL'APPARATO DIGERENTE	M	133	58	191	66	86	61	76	289	
		F	104	53	157	66	88	67	66	287	
		MF	237	111	348	132	174	128	142	576	
A 33	MAL. CAVITA' ORALE, GHIANDOLE SALIVARI E MASCEL.		-	-	-	-	-	-	-	-	
A 34	MALATTIE DELLE ALTRE PARTI APPARATO DIGERENTE		237	111	348	132	174	128	142	576	
A 34.10	ULCERA GASTRICA E PEPTICA A LOCALIZ. NON SPECIF.		6	8	14	3	7	2	7	19	
A 34.11	ULCERA DUODENALE		8	7	15	3	8	3	2	16	
A 34.2	APPENDICITE		2	-	2	-	1	-	-	1	
A 34.30	ERNIA ADDOMINALE SENZA MENZIONE DI OCCLUSIONE		3	-	3	1	1	1	1	4	
A 34.31	ERNIA ADDOMINALE CON OCCLUSIONE		1	5	6	-	2	1	3	6	
A 34.4	OCCLUSIONE INTESTINALE SENZA MENZIONE DI ERNIA		21	9	30	13	23	16	15	67	
A 34.5	DIVERTICOLI DELL'INTESTINO		3	5	8	5	6	4	4	19	
A 34.7	CIRROSI E ALTRE MALATTIE CRONICHE DEL FEGATO		108	34	142	47	57	39	41	184	
A 34.80	LITIASI BILIARI		5	5	10	11	9	11	5	36	
A 34.81	COLECISTITI		5	6	11	1	3	4	4	12	
A 34.90	MALATTIE DEL PERITONEO		7	4	11	4	2	4	2	12	
A 34.91	ALTRE MALATTIE FEG. DELLA CISTIF. DELLE VIE BIL.		8	5	13	7	14	4	8	33	
A 34.92	MALATTIE DEL PANCREAS		9	6	15	3	9	-	7	19	
A 34.99	ALTRE MAL. ALTRE PARTI DELL'APPARATO DIGERENTE		51	17	68	34	32	39	43	148	
	X - MALATTIE DELL'APPARATO GENITO- URINARIO	M	48	28	76	14	36	27	28	105	
		F	45	15	60	17	34	17	20	88	
		MF	93	43	136	31	70	44	48	193	
A 35	MALATTIE DELL'APPARATO URINARIO		89	42	131	30	69	42	46	187	
A 35.00	GLOMERULONEFRITE ACUTA		-	-	-	-	-	-	-	-	
A 35.01	ALTRE NEFRITI, SINDROME NEFROSICA E NEFROSI		66	30	96	19	41	32	29	121	
A 35.1	INFEZIONI RENALI		1	-	1	3	1	-	3	7	
A 35.2	CALCOLI DELLE VIE URINARIE		-	-	-	-	2	1	2	5	
A 35.9	ALTRE MALATTIE DELL'APPARATO URINARIO		22	12	34	8	25	9	12	54	
A 36	MALATTIE DEGLI ORGANI GENITALI MASCHILI		4	1	5	1	-	2	2	5	
A 36.0	IPERPLASIA DELLA PROSTATA		4	1	5	-	-	2	2	4	
A 36.9	ALTRE MALATTIE DEGLI ORGANI GENITALI MASCHILI		-	-	-	1	-	-	-	1	
A 37	MALATTIE DEGLI ORGANI GENITALI FEMMINILI		-	-	-	-	1	-	-	1	
	XI- COMPLICAZIONI DELLA GRAVIDANZA DEL PARTO E DEL PUERPERIO	M	-	-	-	-	-	-	-	-	
		F	-	-	-	-	-	-	-	-	
		MF	-	-	-	-	-	-	-	-	
A 38	GRAVIDANZA CON ESITO ABORTIVO		-	-	-	-	-	-	-	-	
A 39	COMPLICAZIONI DA CAUSE OSTETRICHE DIRETTE		-	-	-	-	-	-	-	-	
A 39.0	EMORRAGIA DELLA GRAVIDANZA E DEL PARTO		-	-	-	-	-	-	-	-	
A 39.1	TOSSIEMIA DELLA GRAVIDANZA		-	-	-	-	-	-	-	-	
A 39.3	TRAVAGLIO OSTACOLATO		-	-	-	-	-	-	-	-	
A 39.4	COMPLICAZIONI DEL PUERPERIO		-	-	-	-	-	-	-	-	
A 39.9	COMPLICAZIONI DA ALTRE CAUSE OSTETRICHE DIRETTE		-	-	-	-	-	-	-	-	
A 40	COMPLICAZIONI DA CAUSE OSTETRICHE INDIRETTE		-	-	-	-	-	-	-	-	
A 41	PARTO COMPLETAMENTE NORMALE		-	-	-	-	-	-	-	-	

Viterbo	Rieti	Roma	Latina	Frosinone	Lazio	L'Aquila	Teramo	Pescara	Chieti	Abruzzo	Isernia	Campobasso	Molise	Classificazione A
90	37	848	99	115	1.189	97	58	64	97	316	36	83	119	
58	41	792	58	85	1.034	59	53	56	94	262	19	69	88	
148	78	1.640	157	200	2.223	156	111	120	191	578	55	152	207	
-	-	1	-	-	1	1	-	-	-	1	-	-	-	A 33
148	78	1.639	157	200	2.222	155	111	120	191	577	55	152	207	A 34
7	5	103	4	11	130	13	5	5	12	35	3	7	10	A 34.10
4	1	79	10	5	99	8	1	6	7	22	2	5	7	A 34.11
1	-	4	-	1	6	-	-	1	-	1	-	-	-	A 34.2
1	1	10	1	1	14	-	-	-	-	-	-	1	1	A 34.30
-	-	30	5	1	36	2	1	1	4	8	-	2	2	A 34.31
20	5	141	14	18	198	14	14	10	16	54	3	9	12	A 34.4
1	1	42	1	1	46	2	2	-	5	9	-	2	2	A 34.5
59	31	569	60	84	803	74	32	51	82	239	23	64	87	A 34.7
6	6	61	5	5	83	5	5	8	4	22	2	11	13	A 34.80
4	3	34	4	1	46	2	2	2	2	8	-	3	3	A 34.81
2	3	35	3	4	47	1	2	5	5	13	1	8	9	A 34.90
6	8	86	10	14	124	2	7	4	8	21	7	11	18	A 34.91
7	4	65	5	12	93	7	7	5	4	23	1	8	9	A 34.92
30	10	380	35	42	497	25	33	22	42	122	13	21	34	A 34.99
35	8	257	31	34	365	21	17	20	35	93	10	17	27	
26	5	214	22	33	300	14	11	21	35	81	2	21	23	
61	13	471	53	67	665	35	28	41	70	174	12	38	50	
57	12	453	52	65	639	33	26	39	69	167	11	32	43	A 35
-	-	1	-	1	2	-	-	-	-	-	-	-	-	A 35.00
40	7	312	30	46	435	25	11	32	51	119	8	18	26	A 35.01
1	-	6	-	2	9	-	1	-	-	1	1	1	2	A 35.1
-	-	4	-	1	5	1	1	-	3	5	-	-	-	A 35.2
16	5	130	22	15	188	7	13	7	15	42	2	13	15	A 35.9
4	1	16	1	2	24	2	2	1	-	5	1	6	7	A 36
4	1	15	1	2	23	2	2	1	-	5	1	6	7	A 36.0
-	-	1	-	-	1	-	-	-	-	-	-	-	-	A 36.9
-	-	2	-	-	2	-	-	1	1	2	-	-	-	A 37
-	-	-	-	-	-	-	-	-	-	-	-	-	-	
-	-	-	-	-	-	-	-	-	-	-	-	-	-	
-	-	-	-	-	-	-	-	-	-	-	-	-	-	
-	-	-	-	-	-	-	-	-	-	-	-	-	-	A 38
-	-	-	-	-	-	-	-	-	-	-	-	-	-	A 39
-	-	-	-	-	-	-	-	-	-	-	-	-	-	A 39.0
-	-	-	-	-	-	-	-	-	-	-	-	-	-	A 39.1
-	-	-	-	-	-	-	-	-	-	-	-	-	-	A 39.3
-	-	-	-	-	-	-	-	-	-	-	-	-	-	A 39.4
-	-	-	-	-	-	-	-	-	-	-	-	-	-	A 39.9
-	-	-	-	-	-	-	-	-	-	-	-	-	-	A 40
-	-	-	-	-	-	-	-	-	-	-	-	-	-	A 41

Tavola 3.2 segue - Morti per provincia di residenza e causa (a) - Anno 1999

Classificazione A	CAUSE DI MORTE		Provincia di residenza							
			Perugia	Terni	Umbria	Pesaro e Urbino	Ancona	Macerata	Ascoli Piceno	Marche
	XII - MALATTIE DELLA PELLE E DEL TESSUTO SOTTOCUTANEO	M	1	1	2	4	4	-	4	12
		F	2	-	2	3	5	2	6	16
		MF	3	1	4	7	9	2	10	28
A 42	MALATTIE DELLA PELLE E DEL TESSUTO SOTTOCUTAN.		3	1	4	7	9	2	10	28
A 42.0	INFEZIONI DELLA PELLE E DEL TESSUTO SOTTOCUTAN.		-	-	-	-	3	-	-	3
A 42.90	PENFIGO		-	-	-	-	-	-	-	-
A 42.91	AFFEZIONI ERITEMATOSE		-	-	-	-	-	-	1	1
A 42.99	ALTRE MAL. DELLA PELLE E DEL TESSUTO SOTTOCUTAN.		3	1	4	7	6	2	9	24
	XIII - MALATTIE DEL SISTEMA OSTEO-MUSCOLARE E DEL TESSUTO CONNETTIVO	M	4	2	6	1	4	3	3	11
		F	25	5	30	9	6	7	5	27
		MF	29	7	36	10	10	10	8	38
A 43	MAL.SISTEMA OSTEO-MUSCOLARE E TESSUTO CONNETT.		29	7	36	10	10	10	8	38
A 43.0	ARTRITE REUMATOIDE E ALTRE POLIARTROP. INFIAMM.		4	3	7	-	3	4	2	9
A 43.10	MALATTIE DIFFUSE DEL TESSUTO CONNETTIVO		6	-	6	1	2	2	1	6
A 43.19	ALTRE ARTROPATIE		1	1	2	2	-	2	1	5
A 43.9	ALTRE MAL.SISTEMA OSTEO-MUSCOL. E TESS.CONNETT.		18	3	21	7	5	2	4	18
	XIV - MALFORMAZIONI CONGENITE	M	8	3	11	6	3	5	4	18
		F	6	5	11	6	7	3	5	21
		MF	14	8	22	12	10	8	9	39
A 44	MALFORMAZIONI CONGENITE		14	8	22	12	10	8	9	39
A 44.00	SPINA BIFIDA		-	-	-	2	-	-	-	2
A 44.01	IDROCEFALIA CONGENITA		-	-	-	-	-	-	-	-
A 44.1	ALTRE MALFORMAZIONI CONGENITE DEL SISTEMA NERV.		4	1	5	-	-	-	-	-
A 44.2	MALFORM. CONGEN. CUORE E SISTEMA CIRCOLATORIO		5	3	8	6	4	4	6	20
A 44.90	MALFORMAZIONI CONGENITE DELL'APPARATO DIGERENTE		1	1	2	-	-	-	-	-
A 44.91	MALFORMAZIONI CONGENITE DELL'APPARATO URINARIO		-	2	2	2	1	2	1	6
A 44.92	MALFORM.CONGENITE DEL SISTEMA OSTEO-MUSCOLARE		-	-	-	1	2	-	-	3
A 44.93	SINDROME DI DOWN		2	-	2	-	1	1	1	3
A 44.99	ALTRE MALFORMAZIONI CONGENITE		2	1	3	1	2	1	1	5
	XV - ALCUNE CONDIZIONI MORBOSE DI ORIGINE PERINATALE	M	9	4	13	7	5	2	5	19
		F	6	2	8	6	5	2	3	16
		MF	15	6	21	13	10	4	8	35
A 45	ALCUNE CONDIZIONI MORBOSE DI ORIGINE PERINAT.		15	6	21	13	10	4	8	35
A 45.0	COND.MORB.MATERNE INTERESS.IL FETO O IL NEONATO		-	-	-	1	-	-	-	1
A 45.1	COMPLICAZ.OSTETR. INTERESS.IL FETO O IL NEONATO		2	-	2	-	1	-	2	3
A 45.2	CREScita FETALE LENTA, MALNUTR.E IMMATUR. FETALE		2	1	3	-	-	-	-	-
A 45.3	TRAUMATISMO OSTETRICO		-	-	-	-	-	-	-	-
A 45.4	IPOSS.,ASFISS.DA PARTO E ALTRE COND.MORB.RESPIR.		8	4	12	10	8	3	5	26
A 45.5	MAL.EMOL.FETO E NEON. DA ISOIMMUNIZZAZIONE		-	-	-	-	-	-	-	-
A 45.9	ALTRE CONDIZIONI MORBOSE DI ORIGINE PERINATALE		3	1	4	2	1	1	1	5

Viterbo	Rieti	Roma	Latina	Frosinone	Lazio	L'Aquila	Teramo	Pescara	Chieti	Abruzzo	Isernia	Campobasso	Molise	Classificazione A
1	-	15	3	-	19	1	-	1	2	4	-	1	1	
2	2	33	2	2	41	2	-	4	6	12	1	1	2	
3	2	48	5	2	60	3	-	5	8	16	1	2	3	
3	2	48	5	2	60	3	-	5	8	16	1	2	3	A 42
-	-	7	-	1	8	-	-	-	1	1	-	1	1	A 42.0
1	-	4	-	-	5	-	-	-	-	-	1	-	1	A 42.90
-	-	2	-	-	2	-	-	-	3	3	-	-	-	A 42.91
2	2	35	5	1	45	3	-	5	4	12	-	1	1	A 42.99
-	3	33	5	1	42	3	3	2	4	12	2	2	4	
11	5	76	7	7	106	17	2	8	16	43	2	10	12	
11	8	109	12	8	148	20	5	10	20	55	4	12	16	
11	8	109	12	8	148	20	5	10	20	55	4	12	16	A 43
4	2	24	2	1	33	3	-	2	4	9	-	1	1	A 43.0
2	3	19	3	3	30	1	-	2	2	5	2	2	4	A 43.10
-	2	13	3	1	19	3	3	1	6	13	1	3	4	A 43.19
5	1	53	4	3	66	13	2	5	8	28	1	6	7	A 43.9
4	1	61	9	8	83	3	5	2	2	12	1	2	3	
7	-	44	6	6	63	2	4	4	4	14	-	2	2	
11	1	105	15	14	146	5	9	6	6	26	1	4	5	
11	1	105	15	14	146	5	9	6	6	26	1	4	5	A 44
-	-	1	-	1	2	-	-	-	-	-	-	-	-	A 44.00
-	-	1	2	1	4	1	-	-	-	1	-	-	-	A 44.01
-	-	11	-	1	12	-	-	2	1	3	-	-	-	A 44.1
6	1	45	7	7	66	3	6	3	2	14	1	4	5	A 44.2
1	-	2	-	-	3	1	-	-	1	2	-	-	-	A 44.90
3	-	9	3	1	16	-	1	-	-	1	-	-	-	A 44.91
-	-	6	-	-	6	-	-	-	-	-	-	-	-	A 44.92
1	-	15	1	1	18	-	1	-	1	2	-	-	-	A 44.93
-	-	15	2	2	19	-	1	1	1	3	-	-	-	A 44.99
4	3	45	5	9	66	7	7	4	3	21	2	1	3	
1	3	40	6	9	59	1	2	3	2	8	-	3	3	
5	6	85	11	18	125	8	9	7	5	29	2	4	6	
5	6	85	11	18	125	8	9	7	5	29	2	4	6	A 45
-	-	-	-	-	-	-	-	-	-	-	-	-	-	A 45.0
1	-	2	-	-	3	-	1	1	-	2	-	-	-	A 45.1
2	1	5	1	1	10	1	-	-	-	1	-	1	1	A 45.2
-	-	8	-	-	8	-	-	-	-	-	-	-	-	A 45.3
2	2	49	10	13	76	5	5	5	4	19	2	2	4	A 45.4
-	-	-	-	-	-	-	-	-	-	-	-	-	-	A 45.5
-	3	21	-	4	28	2	3	1	1	7	-	1	1	A 45.9

Tavola 3.2 segue - Morti per provincia di residenza e causa (a) - Anno 1999

Classificazione A	CAUSE DI MORTE		Provincia di residenza							
			Perugia	Terzi	Umbria	Pesaro e Urbino	Ancona	Macerata	Ascoli Piceno	Marche
	XVI - SINTOMI, SEGNI E STATI MORBOSI	M	32	18	50	11	15	13	3	42
	MAL DEFINITI	F	53	16	69	15	23	19	12	69
		MF	85	34	119	26	38	32	15	111
A 46	SINTOMI, SEGNI E STATI MORBOSI MAL DEFINITI		85	34	119	26	38	32	15	111
A 46.5	SENILITA' SENZA MENZIONE DI PSICOSI		66	8	74	15	24	20	11	70
A 46.9	ALTRI SINTOMI, SEGNI E STATI MORBOSI MAL DEFINITI		19	26	45	11	14	12	4	41
	XVII - TRAUMATISMI ED AVELENAMENTI	M	193	73	266	116	127	93	104	440
		F	104	37	141	70	114	57	55	296
		MF	297	110	407	186	241	150	159	736
A 47	FRATTURE		146	69	215	89	120	55	97	361
A 47.00	FRATTURA DELLA BASE CRANICA		11	7	18	7	3	3	3	16
A 47.09	ALTRA FRAT.DEL CRANIO E DELLE OSSA DELLA FACCIA		56	16	72	25	30	12	28	95
A 47.10	FRATTURA DELLA COLONNA VERTEBRALE		5	1	6	2	6	1	1	10
A 47.11	FRATTURA DEL TRONCO ESCLUSA LA COLONNA VERTEBR.		4	1	5	5	6	4	2	17
A 47.3	FRATTURA DEL COLLO DEL FEMORE		13	6	19	8	19	5	11	43
A 47.4	FRATTURA DI ALTRE E NON SPEC.PARTI DEL FEMORE		51	29	80	34	50	26	39	149
A 47.90	ALTRA FRATTURA DEGLI ARTI INFERIORI E S.A.I.		4	9	13	5	6	3	9	23
A 47.91	FRATTURA DEGLI ARTI SUPERIORI		2	-	2	3	-	1	4	8
A 48	LUSSAZIONI, DISTORSIONI E DISTRAZIONI		-	-	-	-	-	-	-	-
A 49	TRAUMAT.INTRACR.E INTERNI E TRAUMAT.DEI NERVI		89	22	111	71	79	62	45	257
A 49.90	TRAUMAT.INTRACR.NON ASSOC.A FRATT.DEL CRANIO		25	7	32	21	27	23	19	90
A 49.91	TRAUMATISMI INTERNI DEL TORACE		15	4	19	17	16	10	10	53
A 49.92	TRAUMATISMI INTERNI ADDOME E BACINO E S.A.I.		49	11	60	33	35	29	16	113
A 49.93	TRAUMATISMI DEI NERVI E DEL MIDOLLO SPINALE		-	-	-	-	1	-	-	1
A 50	FERITE E TRAUMATISMI DEI VASI SANGUIGNI		4	3	7	-	3	2	2	7
A 50.90	FERITA DELLA TESTA,DEL COLLO E DEL TRONCO		2	1	3	-	1	-	1	2
A 50.91	FERITA DEGLI ARTI		1	1	2	-	1	1	-	2
A 50.92	TRAUMATISMI DEI VASI SANGUIGNI		1	1	2	-	1	1	1	3
A 51	EFFETTI DA CORPO ESTR.PENETR.ATTRAV.ORIF.NAT.		4	-	4	1	3	2	1	7
A 52	USTIONI		2	3	5	1	3	4	-	8
A 53	AVVELENAMENTI ED EFFETTI TOSSICI		8	2	10	4	8	7	1	20
A 53.0	AVV. DA FARMACI, MEDICAMENTI E PROD. BIOLOGICI		2	2	4	4	4	1	-	9
A 53.9	EFF. TOSS. DI SOST. DI ORIG.PRINCIPAL.NON MEDIC.		6	-	6	-	4	6	1	11
A 54	COMPL.DI CURE MED.E CHIR. NON CLASSIF.ALTROVE		1	1	2	3	1	1	2	7
A 55	ALTRI E NON SPEC.TR.,COMPL.PRECOCI DEI TRAUM.		38	9	47	14	21	14	9	58
A 56	POSTUMI DI TR.AVEL.EFF.TOSS.E ALTRE CAUS.EST.		5	1	6	3	3	3	2	11



Viterbo	Rieti	Roma	Latina	Frosinone	Lazio	L'Aquila	Teramo	Pescara	Chieti	Abruzzo	Isernia	Campobasso	Molise	Classificazione A
21	15	106	12	30	184	16	9	13	12	50	7	12	19	
29	7	110	14	16	176	16	10	14	19	59	5	13	18	
50	22	216	26	46	360	32	19	27	31	109	12	25	37	
50	22	216	26	46	360	32	19	27	31	109	12	25	37	A 46
34	4	58	16	4	116	15	11	14	21	61	7	12	19	A 46.5
16	18	158	10	42	244	17	8	13	10	48	5	13	18	A 46.9
88	60	899	143	133	1.323	96	87	81	122	386	31	74	105	
61	35	763	94	87	1.040	64	51	57	82	254	13	55	68	
149	95	1.662	237	220	2.363	160	138	138	204	640	44	129	173	
83	52	1.053	152	125	1.465	84	68	68	97	317	25	73	98	A 47
7	2	22	2	5	38	4	7	3	3	17	3	2	5	A 47.00
14	16	253	57	27	367	14	17	13	21	65	6	19	25	A 47.09
2	3	29	6	7	47	2	3	3	5	13	1	2	3	A 47.10
3	1	38	3	3	48	3	5	7	4	19	1	-	1	A 47.11
15	9	291	22	22	359	20	9	5	11	45	5	17	22	A 47.3
33	20	291	44	54	442	34	23	34	46	137	8	30	38	A 47.4
5	-	115	16	5	141	5	3	2	5	15	1	2	3	A 47.90
4	1	14	2	2	23	2	1	1	2	6	-	1	1	A 47.91
-	-	-	-	-	-	1	-	-	-	1	-	-	-	A 48
37	24	366	61	56	544	45	50	37	63	195	11	29	40	A 49
14	7	105	16	8	150	15	19	18	26	78	4	13	17	A 49.90
10	3	61	12	11	97	11	10	5	14	40	-	9	9	A 49.91
13	14	200	33	37	297	19	21	14	22	76	7	7	14	A 49.92
-	-	-	-	-	-	-	-	-	1	1	-	-	-	A 49.93
2	1	19	1	1	24	-	-	1	1	2	-	-	-	A 50
-	1	9	-	1	11	-	-	-	-	-	-	-	-	A 50.90
1	-	2	-	-	3	-	-	1	1	2	-	-	-	A 50.91
1	-	8	1	-	10	-	-	-	-	-	-	-	-	A 50.92
1	-	9	-	-	10	2	-	1	2	5	-	4	4	A 51
3	2	28	-	7	40	2	4	1	4	11	3	3	6	A 52
6	-	49	2	5	62	3	2	4	4	13	1	6	7	A 53
2	-	18	-	3	23	3	-	1	1	5	-	1	1	A 53.0
4	-	31	2	2	39	-	2	3	3	8	1	5	6	A 53.9
1	-	18	2	-	21	3	-	2	2	7	-	1	1	A 54
15	15	103	16	20	169	17	12	18	28	75	4	12	16	A 55
1	1	17	3	6	28	3	2	6	3	14	-	1	1	A 56

Tavola 3.2 segue - Morti per provincia di residenza e causa (a) - Anno 1999

Classificazione A	CAUSE DI MORTE		Perugia	Terni	Umbria	Pesaro e Urbino	Ancona	Macerata	Ascoli Piceno	Marche
	E - CAUSE ESTERNE DEI TRAUMATISMI E DEGLI AVVELENAMENTI	M	193	73	266	116	127	93	104	440
		F	104	37	141	70	114	57	55	296
		MF	297	110	407	186	241	150	159	736
AE 47	ACCIDENTI DA TRASPORTO		90	30	120	56	55	45	42	198
AE 47.0	ACCIDENTI FERROVIARI		-	-	-	1	-	-	-	1
AE 47.1	ACCIDENTI STRADALI DA VEICOLI A MOTORE		87	30	117	54	55	43	41	193
AE 47.2	ACCIDENTI DA ALTRI VEICOLI STRADALI		1	-	1	-	-	1	-	1
AE 47.3	ACCIDENTI DA TRASPORTO PER ACQUA		-	-	-	-	-	-	-	-
AE 47.4	ACCIDENTI DA TRASPORTO AEREO E SPAZIALE		1	-	1	-	-	1	-	1
AE 47.90	ACCIDENTI NON STRADALI DA VEICOLO A MOTORE		1	-	1	1	-	-	1	2
AE 47.99	ALTRI ACCIDENTI DA TRASPORTO		-	-	-	-	-	-	-	-
AE 48	AVVELENAMENTI ACCIDENTALI		5	2	7	4	4	-	-	8
AE 48.0	AVVEL.ACCID.DA FARMACI, MEDICAM. E PROD. BIOLOGICI		2	2	4	4	4	-	-	8
AE 48.1	AVVEL.ACCID.DA ALTRE SOSTANZE SOLIDE E LIQUIDE		-	-	-	-	-	-	-	-
AE 48.2	AVVELENAMENTO ACCIDENTALE DA GAS E VAPORI		3	-	3	-	-	-	-	-
AE 49	EV. DANN. DURAN. INTERV. MED., REAZ. ANOM. COMPL. TAR.		1	1	2	3	1	1	2	7
AE 50	CADUTE ACCIDENTALI		96	47	143	67	104	46	78	295
AE 51	ACCIDENTI CAUSATI DA INCENDI E DA FUOCO		2	2	4	-	3	3	-	6
AE 52	ALTRI ACCIDENTI COMPRESI I POSTUMI		27	9	36	21	21	19	15	76
AE 52.0	ACCIDENTE DA FATTORI NATURALI E AMBIENTALI		-	-	-	1	-	-	-	1
AE 52.1	ANNEGAMENTO E SOMMERSIONE ACCIDENTALI		1	1	2	-	3	1	-	4
AE 52.3	ACCID.DA MACCH. E DA STRUMENTI DA PUNTA O TAGLIO		2	2	4	3	6	2	5	16
AE 52.4	ACCIDENTE DA PROIETTILI DI ARMA DA FUOCO		1	-	1	-	1	-	-	1
AE 52.9	ALTRI ACCIDENTI E POSTUMI		23	6	29	17	11	16	10	54
AE 53	EFF. NOC. DA FARM. E MEDICAM. NEL LORO USO TERAP.		-	-	-	-	-	-	-	-
AE 54	SUICIDIO E AUTOLESIONE		59	18	77	30	40	26	17	113
AE 55	OMICIDIO E LESIONI PROVOC. INTENZION. DA ALTRI		7	-	7	2	2	1	2	7
AE 56	ALTRE CAUSE EST. DEI TRAUM. E DEGLI AVVELEN.		10	1	11	3	11	9	3	26
		M	3.280	1.409	4.689	1.886	2.363	1.622	1.845	7.716
		F	3.193	1.273	4.466	1.766	2.366	1.589	1.731	7.452
		MF	6.473	2.682	9.155	3.652	4.729	3.211	3.576	15.168
	<b>TOTALE</b>									

Viterbo	Rieti	Roma	Latina	Frosinone	Lazio	L'Aquila	Teramo	Pescara	Chieti	Abruzzo	Isernia	Campobasso	Molise	Classificazione A
88	60	899	143	133	1.323	96	87	81	122	386	31	74	105	
61	35	763	94	87	1.040	64	51	57	82	254	13	55	68	
149	95	1.662	237	220	2.363	160	138	138	204	640	44	129	173	
34	26	458	107	66	691	31	59	29	43	162	18	22	40	AE 47
-	1	1	1	-	3	-	-	-	1	1	-	-	-	AE 47.0
34	24	452	103	65	678	29	57	26	37	149	18	22	40	AE 47.1
-	-	-	-	-	-	-	-	-	-	-	-	-	-	AE 47.2
-	-	1	-	-	1	-	-	-	-	-	-	-	-	AE 47.3
-	-	3	-	-	3	1	1	1	-	3	-	-	-	AE 47.4
-	1	1	3	1	6	1	1	2	5	9	-	-	-	AE 47.90
-	-	-	-	-	-	-	-	-	-	-	-	-	-	AE 47.99
5	-	23	1	2	31	1	-	1	1	3	1	3	4	AE 48
2	-	12	-	2	16	1	-	1	-	2	-	-	-	AE 48.0
1	-	8	1	-	10	-	-	-	-	-	-	2	2	AE 48.1
2	-	3	-	-	5	-	-	-	1	1	1	1	2	AE 48.2
1	-	18	2	-	21	3	-	2	2	7	-	1	1	AE 49
64	38	733	80	94	1.009	74	45	57	85	261	16	62	78	AE 50
3	2	16	-	6	27	2	2	-	4	8	2	3	5	AE 51
16	13	100	17	17	163	16	10	21	28	75	2	17	19	AE 52
-	-	2	-	3	5	1	1	1	-	3	-	-	-	AE 52.0
3	4	11	4	1	23	1	-	2	8	11	-	3	3	AE 52.1
2	2	10	1	2	17	-	2	3	6	11	-	3	3	AE 52.3
-	-	1	2	-	3	-	-	-	-	-	-	-	-	AE 52.4
11	7	76	10	11	115	14	7	15	14	50	2	11	13	AE 52.9
-	-	2	-	-	2	-	-	-	-	-	-	-	-	AE 53
18	9	213	17	25	282	21	16	22	27	86	5	19	24	AE 54
3	1	37	7	-	48	1	1	1	1	4	-	-	-	AE 55
5	6	62	6	10	89	11	5	5	13	34	-	2	2	AE 56
<b>1.712</b>	<b>918</b>	<b>17.037</b>	<b>2.103</b>	<b>2.439</b>	<b>24.209</b>	<b>1.631</b>	<b>1.429</b>	<b>1.432</b>	<b>2.064</b>	<b>6.556</b>	<b>536</b>	<b>1.252</b>	<b>1.788</b>	
<b>1.436</b>	<b>822</b>	<b>16.704</b>	<b>1.808</b>	<b>2.178</b>	<b>22.948</b>	<b>1.525</b>	<b>1.235</b>	<b>1.306</b>	<b>1.967</b>	<b>6.033</b>	<b>477</b>	<b>1.197</b>	<b>1.674</b>	
<b>3.148</b>	<b>1.740</b>	<b>33.741</b>	<b>3.911</b>	<b>4.617</b>	<b>47.157</b>	<b>3.156</b>	<b>2.664</b>	<b>2.738</b>	<b>4.031</b>	<b>12.589</b>	<b>1.013</b>	<b>2.449</b>	<b>3.462</b>	

Tavola 3.2 segue - Morti per provincia di residenza e causa (a) - Anno 1999

Classificazione A	CAUSE DI MORTE		Caserta	Benevento	Napoli	Avellino	Salerno	Campania	Foggia	Bari
			M	F	MF					
	I - MALATTIE INFETTIVE E PARASSITARIE	M	29	7	67	10	34	147	24	38
		F	14	5	73	5	29	126	17	33
		MF	43	12	140	15	63	273	41	71
A 01	MALATTIE INFETTIVE INTESTINALI		2	-	3	-	2	7	2	-
A 01.1	FEBBRE TIFOIDE		-	-	-	-	-	-	-	-
A 01.6	INFEZIONI INTESTINALI MAL DEFINITE		-	-	-	-	-	-	1	-
A 01.90	FEBBRE PARATIF. E ALTRE INFEZIONI DA SALMONELLA		2	-	2	-	1	5	1	-
A 01.91	ALTRE INTOSSICAZIONI ALIMENTARI (BATTERICHE)		-	-	-	-	1	1	-	-
A 01.99	ALTRE MALATTIE INFETTIVE INTESTINALI		-	-	1	-	-	1	-	-
A 02	TUBERCOLOSI		3	2	18	1	5	29	4	9
A 02.0	TUBERCOLOSI POLMONARE		2	2	16	-	4	24	3	8
A 02.1	ALTRE FORME DI TBC. DELL'APPARATO RESPIRATORIO		-	-	-	-	1	1	-	-
A 02.2	TUBERCOLOSI DELLE MENINGI E SIST.NERV.CENTRALE		-	-	1	-	-	1	1	-
A 02.3	TBC DELL'INTEST.PERITON.E GHIANDOLE MESENTERIC.		-	-	-	-	-	-	-	-
A 02.4	TUBERCOLOSI DELLE OSSA E DELLE ARTICOLAZIONI		-	-	1	-	-	1	-	-
A 02.5	TUBERCOLOSI DELL'APPARATO GENITO-URINARIO		1	-	-	-	-	1	-	1
A 02.9	TUBERCOLOSI DEGLI ALTRI ORGANI E TBC. MILIARE		-	-	-	1	-	1	-	-
A 03	MALATTIE BATTERICHE		4	1	22	3	12	42	13	22
A 03.1	BRUCELLOSI		-	-	-	-	-	-	-	-
A 03.4	PERTOSSE		-	-	-	-	-	-	-	-
A 03.6	INFEZIONE MENINGOCOCCICA		-	-	2	-	-	2	1	-
A 03.7	TETANO		-	1	5	1	2	9	-	-
A 03.8	SETTICEMIA		4	-	15	2	9	30	12	18
A 03.9	ALTRE MALATTIE BATTERICHE		-	-	-	-	1	1	-	4
A 04	MALATTIE VIRALI		32	9	88	11	43	183	17	36
A 04.1	VAIOLO		-	-	-	-	-	-	-	-
A 04.2	MORBILLO		-	-	1	-	-	1	-	-
A 04.5	ENCEFALITI VIRALI TRASMESSE DA ARTROPODI		-	-	-	-	-	-	-	-
A 04.6	EPATITE VIRALE		31	9	79	9	40	168	14	34
A 04.9	ALTRE MALATTIE VIRALI		1	-	8	2	3	14	3	2
A 05	RICKETTOSIOSI E ALTRE MALAT.TRASM.DA ARTROPODI		1	-	4	-	-	5	-	-
A 05.2	MALARIA		-	-	1	-	-	1	-	-
A 05.9	RICKETTOSIOSI E ALTRE MALATT.TRASM. DA ARTROPODI		1	-	3	-	-	4	-	-
A 06	SIFILIDE ED ALTRE MALATTIE VENEREE		-	-	-	-	1	1	1	1
A 06.90	NEUROSIFILIDE		-	-	-	-	-	-	1	-
A 06.91	ALTRE FORME DI SIFILIDE		-	-	-	-	1	1	-	1
A 06.99	ALTRE MALATTIE VENEREE		-	-	-	-	-	-	-	-
A 07	ALTRE MAL.INF.E PARAS.;POSTUMI DI MAL.INF.E PAR.		1	-	5	-	-	6	4	3
A 07.3	ECHINOCOCCOSI		1	-	2	-	-	3	1	1
A 07.7	POSTUMI DELLA TUBERCOLOSI		-	-	1	-	-	1	-	-
A 07.8	POSTUMI DELLA POLIOMIELITE ACUTA		-	-	-	-	-	-	3	-
A 07.9	ALTRE M.INF.E PARAS.;POSTUMI DI MAL.INF.E PAR.		-	-	2	-	-	2	-	2

Taranto	Brindisi	Lecce	Puglia	Potenza	Matera	Basilicata	Cosenza	Crotone	Catanzaro	Vibo Valenzia	Reggio di Calabria	Calabria	Classificazione A
15	12	24	113	10	8	18	18	5	13	4	14	54	
22	15	13	100	11	7	18	11	4	8	4	16	43	
37	27	37	213	21	15	36	29	9	21	8	30	97	
-	-	1	3	-	-	-	-	-	-	-	-	-	A 01
-	-	-	-	-	-	-	-	-	-	-	-	-	A 01.1
-	-	1	2	-	-	-	-	-	-	-	-	-	A 01.6
-	-	-	1	-	-	-	-	-	-	-	-	-	A 01.90
-	-	-	-	-	-	-	-	-	-	-	-	-	A 01.91
-	-	-	-	-	-	-	-	-	-	-	-	-	A 01.99
4	5	8	30	8	2	10	5	1	3	-	2	11	A 02
4	5	7	27	8	1	9	5	-	3	-	1	9	A 02.0
-	-	-	-	-	-	-	-	1	-	-	-	1	A 02.1
-	-	-	1	-	1	1	-	-	-	-	1	1	A 02.2
-	-	-	-	-	-	-	-	-	-	-	-	-	A 02.3
-	-	1	1	-	-	-	-	-	-	-	-	-	A 02.4
-	-	-	1	-	-	-	-	-	-	-	-	-	A 02.5
-	-	-	-	-	-	-	-	-	-	-	-	-	A 02.9
11	2	12	60	5	2	7	3	1	3	2	11	20	A 03
-	-	-	-	-	-	-	-	-	-	-	-	-	A 03.1
-	-	-	-	-	-	-	-	-	-	-	-	-	A 03.4
-	-	1	2	-	-	-	-	-	-	-	-	-	A 03.6
-	-	-	-	-	-	-	-	-	-	-	1	1	A 03.7
10	2	10	52	5	2	7	2	1	3	2	9	17	A 03.8
1	-	1	6	-	-	-	1	-	-	-	1	2	A 03.9
19	17	14	103	7	11	18	18	6	11	6	16	57	A 04
-	-	-	-	-	-	-	-	-	-	-	-	-	A 04.1
-	-	-	-	-	-	-	-	-	-	-	-	-	A 04.2
-	-	-	-	-	-	-	-	-	-	-	-	-	A 04.5
18	16	14	96	7	10	17	13	5	10	6	13	47	A 04.6
1	1	-	7	-	1	1	5	1	1	-	3	10	A 04.9
-	-	-	-	-	-	-	-	-	1	-	-	1	A 05
-	-	-	-	-	-	-	-	-	-	-	-	-	A 05.2
-	-	-	-	-	-	-	-	-	1	-	-	1	A 05.9
-	-	-	2	-	-	-	-	-	-	-	-	-	A 06
-	-	-	1	-	-	-	-	-	-	-	-	-	A 06.90
-	-	-	1	-	-	-	-	-	-	-	-	-	A 06.91
-	-	-	-	-	-	-	-	-	-	-	-	-	A 06.99
3	3	2	15	1	-	1	3	1	3	-	1	8	A 07
1	-	-	3	-	-	-	2	-	-	-	-	2	A 07.3
1	-	-	1	-	-	-	-	-	2	-	-	2	A 07.7
-	1	-	4	-	-	-	-	1	-	-	1	2	A 07.8
1	2	2	7	1	-	1	1	-	1	-	-	2	A 07.9

Tavola 3.2 segue - Morti per provincia di residenza e causa (a) - Anno 1999

Classificazione A	CAUSE DI MORTE		Caserta	Benevento	Napoli	Avellino	Salerno	Campania	Foggia	Bari
		M	1.030	429	3.688	579	1.352	7.078	824	1.890
		F	655	262	2.516	329	841	4.603	542	1.243
		MF	1.685	691	6.204	908	2.193	11.681	1.366	3.133
	II - TUMORI									
A 08	TUM.MAL DELLE LABBRA, CAVITA' ORALE E FARINGE		28	13	74	12	33	160	22	47
A 08.90	TUMORI MALIGNI DELLE LABBRA		1	1	2	-	-	4	-	3
A 08.91	TUMORI MALIGNI DELLA LINGUA		4	5	14	5	7	35	3	9
A 08.92	TUM. MAL. DI ALTRE PARTI DELLA CAVITA' ORALE		14	3	37	4	13	71	10	16
A 08.93	TUMORI MALIGNI DELLA FARINGE		8	1	15	3	11	38	5	14
A 08.99	T.M. ALTRE E M.D.SEDI DELLE LABBRA,CAV.OR.,FAR.		1	3	6	-	2	12	4	5
A 09	TUM.MAL. APPARATO DIGERENTE E DEL PERITONEO		592	253	2.070	328	728	3.971	483	1.090
A 09.0	TUMORI MALIGNI DELL'ESOFAGO		11	6	58	3	15	93	10	14
A 09.1	TUMORI MALIGNI DELLO STOMACO		125	43	310	72	113	663	93	178
A 09.2	TUM.MAL.DELL'INTESTINO TENUE COMPRESO IL DUODENO		1	-	7	-	1	9	3	4
A 09.3	TUMORI MALIGNI DEL COLON		101	64	352	51	103	671	91	191
A 09.4	T.M. DEL RETTO, GIUNZ.RETTOSIGMOIDEA E DELL'ANO		48	19	138	29	65	299	43	77
A 09.5	TUMORI MALIGNI DEL FEGATO, PRIMITIVO		71	21	333	28	94	547	57	199
A 09.6	TUMORI MALIGNI DEL PANCREAS		59	30	204	40	90	423	49	127
A 09.90	T.M.DOTTI BIL.INTRAEP.E FEG.NON SP.SE PR.O SEC.		75	25	336	45	109	590	57	114
A 09.91	T.M.VESCHICHETTA BIL.E DOTTI BILIARI EXTRAEPAT.		28	26	140	33	66	293	33	58
A 09.99	TUMORI MALIGNI DEL PERITONEO E DI ALTRE SEDI		73	19	192	27	72	383	47	128
A 10	TUM.MAL.APPARATO RESPIRAT.E ORG.INTRATORACICI		393	155	1.609	200	541	2.898	285	648
A 10.0	TUMORI MALIGNI DELLA LARINGE		27	12	102	9	45	195	14	27
A 10.1	T.M. DELLA TRACHEA, DEI BRONCHI E DEI POLMONI		358	142	1.430	187	483	2.600	255	583
A 10.9	T.M.ALTRE PARTI APP.RESP.E ORGANI INTRATORACICI		8	1	77	4	13	103	16	38
A 11	T.M. OSSA, TESSUTO CONNETT., PELLE, MAMMELLA		132	47	570	62	163	974	108	295
A 11.0	T.M. DELLE OSSA E DELLA CARTILAGINE ARTICOLARE		3	-	28	2	10	43	8	9
A 11.1	MELANOMA MALIGNO DELLA PELLE		14	1	43	7	15	80	10	35
A 11.2	ALTRI TUMORI MALIGNI DELLA PELLE		7	4	24	5	4	44	6	8
A 11.3	TUMORE MALIGNO DELLA MAMMELLA DELLA DONNA		100	41	452	44	122	759	81	224
A 11.9	T.M.TESS.CONN.E ALT.T.MOLLI;T.M.MAMMEL.DELL'UOMO		8	1	23	4	12	48	3	19
A 12	TUMORI MALIGNI DEGLI ORGANI GENITOURINARI		240	97	828	125	336	1.626	216	450
A 12.0	TUMORI MALIGNI DEL COLLO DELL'UTERO		4	2	19	-	9	34	8	11
A 12.2	T.M. DI ALTRE E NON SPECIFIC. PARTI DELL'UTERO		28	12	102	16	43	201	28	61
A 12.3	T.M. DELL'OVAIO E DEGLI ALTRI ANNESSI UTERINI		27	7	77	12	32	155	33	35
A 12.4	TUMORI MALIGNI DELLA PROSTATA		81	40	243	40	95	499	72	177
A 12.5	TUMORI MALIGNI DEL TESTICOLO		-	-	6	-	2	8	-	2
A 12.6	TUMORI MALIGNI DELLA VESCICA		71	19	240	46	96	472	59	109
A 12.90	T.M.PLACENTA;T.M.ALTRI E NON SP.ORG.GENIT.FEMM.		6	6	32	1	21	66	4	9
A 12.91	T.M.DEL PENE E DI ALTRI ORGANI GENIT.MASCHILI		-	2	6	-	6	14	1	3
A 12.92	T.M.DEL RENE E DI ALTRI E N.SPEC.ORGANI URINARI		23	9	103	10	32	177	11	43
A 13	TUMORI MALIGNI DI ALTRE E NON SPECIFIC. SEDI		87	40	335	45	124	631	69	162
A 13.0	TUMORE MALIGNO DELL'ENCEFALO		35	10	108	12	47	212	23	70
A 13.9	TUM.MAL. DI ALTRE E NON SPECIFICATE SEDI		52	30	227	33	77	419	46	92
A 14	T.MAL. DEI TESSUTI LINFATICO ED EMATOPOIETICO		147	69	489	95	182	982	116	302
A 14.0	MALATTIA DI HODGKIN		5	-	29	4	10	48	5	18
A 14.1	LEUCEMIE		85	32	204	39	61	421	60	126
A 14.9	ALTRI T.MAL. DEI TESS.LINFATICO ED EMATOPOIET.		57	37	256	52	111	513	51	158
A 15	TUMORI BENIGNI		5	2	37	6	10	60	10	13
A 15.2	TUMORI BENIGNI DELL'UTERO		-	-	-	-	-	-	-	1
A 15.5	T.BENIGNI ENCEFALO E ALTRE PARTI SIST.NERVOSO		3	2	26	4	8	43	5	8
A 15.9	TUMORI BENIGNI ALTRE E NON SPECIFICATE SEDI		2	-	11	2	2	17	5	4
A 16	CARCINOMI IN SITU		-	-	-	-	-	-	-	-
A 17	T. DI COMPORT.INCERTO E DI NATURA NON SPECIFIC.		61	15	192	35	76	379	57	126

Taranto	Brindisi	Lecce	Puglia	Potenza	Matera	Basilicata	Cosenza	Crotone	Catanzaro	Vibo Valenzia	Reggio di Calabria	Calabria	Classificazione A
690	529	1.168	5.101	489	257	746	744	179	404	223	752	2.302	
490	325	705	3.305	337	162	499	529	109	312	126	495	1.571	
1.180	854	1.873	8.406	826	419	1.245	1.273	288	716	349	1.247	3.873	
25	16	44	154	18	5	23	21	9	21	8	31	90	A 08
2	2	1	8	-	-	-	1	-	2	-	3	6	A 08.90
2	3	8	25	2	-	2	3	1	5	1	10	20	A 08.91
13	7	16	62	7	2	9	9	-	8	5	6	28	A 08.92
4	4	13	40	5	2	7	5	3	4	1	9	22	A 08.93
4	-	6	19	4	1	5	3	5	2	1	3	14	A 08.99
357	291	571	2.792	310	165	475	469	100	276	120	435	1.400	A 09
7	10	16	57	6	5	11	19	4	5	3	13	44	A 09.0
52	46	94	463	64	26	90	111	26	55	32	86	310	A 09.1
2	3	1	13	1	-	1	2	-	1	1	-	4	A 09.2
48	52	100	482	56	41	97	101	17	48	18	96	280	A 09.3
30	23	34	207	27	19	46	33	5	24	7	42	111	A 09.4
60	33	57	406	31	21	52	38	4	39	10	46	137	A 09.5
49	44	91	360	37	14	51	44	17	28	10	60	159	A 09.6
47	35	73	326	39	18	57	40	14	37	16	35	142	A 09.90
30	22	33	176	28	11	39	40	5	21	6	28	100	A 09.91
32	23	72	302	21	10	31	41	8	18	17	29	113	A 09.99
277	168	505	1.883	135	77	212	210	50	136	73	240	709	A 10
11	18	32	102	12	7	19	20	7	8	4	16	55	A 10.0
247	142	468	1.695	120	66	186	184	41	124	63	219	631	A 10.1
19	8	5	86	3	4	7	6	2	4	6	5	23	A 10.9
120	75	155	753	61	37	98	116	17	48	31	110	322	A 11
7	4	4	32	1	3	4	6	-	3	-	6	15	A 11.0
6	7	24	82	5	1	6	7	1	5	1	11	25	A 11.1
8	4	9	35	5	6	11	9	1	1	1	5	17	A 11.2
94	56	106	561	44	25	69	87	15	34	26	84	246	A 11.3
5	4	12	43	6	2	8	7	-	5	3	4	19	A 11.9
193	133	279	1.271	143	62	205	208	44	97	49	192	590	A 12
4	2	6	31	4	-	4	4	1	1	2	2	10	A 12.0
37	13	27	166	18	5	23	23	3	18	7	23	74	A 12.2
26	18	32	144	22	6	28	34	5	16	3	22	80	A 12.3
44	46	99	438	49	22	71	80	17	27	22	78	224	A 12.4
3	-	1	6	-	-	-	2	-	-	2	1	5	A 12.5
58	34	73	333	31	17	48	41	10	27	9	42	129	A 12.6
4	5	5	27	5	2	7	6	3	3	-	5	17	A 12.90
-	-	5	9	-	-	-	1	-	-	-	-	1	A 12.91
17	15	31	117	14	10	24	17	5	5	4	19	50	A 12.92
59	50	90	430	48	22	70	69	27	40	22	76	234	A 13
19	26	34	172	19	9	28	16	9	18	6	24	73	A 13.0
40	24	56	258	29	13	42	53	18	22	16	52	161	A 13.9
95	75	155	743	87	35	122	120	29	65	31	108	353	A 14
4	-	4	31	2	1	3	4	2	1	1	3	11	A 14.0
40	35	71	332	40	16	56	72	15	32	12	56	187	A 14.1
51	40	80	380	45	18	63	44	12	32	18	49	155	A 14.9
5	4	6	38	3	4	7	9	-	1	3	5	18	A 15
-	-	-	1	-	1	1	-	-	-	-	-	-	A 15.2
3	3	4	23	2	1	3	8	-	-	3	3	14	A 15.5
2	1	2	14	1	2	3	1	-	1	-	2	4	A 15.9
-	-	-	-	-	-	-	-	-	-	-	-	-	A 16
49	42	68	342	21	12	33	51	12	32	12	50	157	A 17

**Tavola 3.2 segue - Morti per provincia di residenza e causa (a) - Anno 1999**

Classificazione A	CAUSE DI MORTE	CAUSE DI MORTE								
		Caseita	Benevento	Napoli	Avellino	Salerno	Campania	Foggia	Bari	
	III - MALATTIE DELLE ghiandole endocrine della nutrizione e del metabolismo e disturbi immunitari	M	112	39	479	81	203	914	115	248
		F	190	59	814	93	284	1.440	162	377
		MF	302	98	1.293	174	487	2.354	277	625
A 18	MAL.ENDOCR.,DEL METABOLISMO E DIST.IMMUNITARI		302	98	1.293	173	487	2.353	275	622
A 18.0	DISTURBI DELLA ghiandola tiroide		3	2	9	-	4	18	8	7
A 18.1	DIABETE MELLITO		277	91	1.165	153	442	2.128	246	529
A 18.9	ALTRE MAL.ENDOCR.,DEL METAB. E DIST. IMMUNITAR.		22	5	119	20	41	207	21	86
A 19	CARENZE NUTRITIVE		-	-	-	1	-	1	2	3
A 19.1	MARASMA DA DENUTRIZIONE		-	-	-	-	-	-	-	-
A 19.2	ALTRE MALNUTRIZIONI PROTEINO-CALORICHE		-	-	-	1	-	1	2	1
A 19.9	ALTRE CARENZE NUTRITIVE E VITAMINICHE		-	-	-	-	-	-	-	2
	IV - MALATTIE DEL SANGUE E DEGLI ORGANI EMATOPOIETICI	M	14	4	48	5	19	90	12	29
		F	10	9	46	7	12	84	15	21
		MF	24	13	94	12	31	174	27	50
A 20.0	ANEMIE		17	8	71	9	23	128	18	32
A 20.9	ALTRE MAL. DEL SANGUE E DEGLI ORG.EMATOPOIETICI		7	5	23	3	8	46	9	18
	V - DISTURBI PSICHICI	M	27	10	66	13	33	149	29	60
		F	35	21	82	20	50	208	36	94
		MF	62	31	148	33	83	357	65	154
A 21.0	STATI PSICOTICI ORGANICI SENILI E PRESENILI		42	27	107	25	62	263	45	126
A 21.1	PSICOSI SCHIZOFRENICHE		1	-	3	-	1	5	-	2
A 21.5	SINDROME DI DIPENDENZA DALL'ALCOOL		3	-	6	-	7	16	3	3
A 21.6	FARMACODIPENDENZA		10	1	18	3	5	37	12	12
A 21.90	PSICOSI ALCOOLICHE		1	-	1	1	-	3	-	-
A 21.91	ALTRE PSICOSI		3	1	4	3	6	17	2	6
A 21.92	ALTRI DISTURBI PSICHICI		2	2	9	1	2	16	3	5
	VI - MALATTIE DEL SISTEMA NERVOSO E DEGLI ORGANI DEI SENSI	M	50	31	183	37	79	380	51	132
		F	49	26	215	42	90	422	60	145
		MF	99	57	398	79	169	802	111	277
A 22	MALATTIE DEL SISTEMA NERVOSO		99	56	395	79	167	796	111	276
A 22.0	MENINGITE		-	-	10	1	3	14	1	1
A 22.1	MORBO DI PARKINSON		24	4	91	19	41	179	28	60
A 22.2	ALTRE M.DEGENERATIVE E M.EREDITARIE DEL S.N.C.		43	34	181	36	72	366	52	130
A 22.3	SCLEROSI MULTIPLA		2	-	6	3	2	13	2	10
A 22.4	PARALISI CEREBR.INFANT. E ALTRE SINDR.PARALIT.		8	5	14	5	4	36	4	18
A 22.5	EPILESSIA		4	2	13	5	15	39	4	10
A 22.90	ALTRE MALATTIE INFIAMMAT. DEL SIST. NERV.CENTR.		3	1	13	1	5	23	2	1
A 22.99	ALTRE MALATTIE DEL SISTEMA NERVOSO		15	10	67	9	25	126	18	46
A 23	DISTURBI DELL'OCCHIO E DEI SUOI ANNESSI		-	1	2	-	1	4	-	1
A 24	MALATT. DELL'ORECCHIO E DELL'APOFISI MASTOIDE		-	-	1	-	1	2	-	-



Taranto	Brindisi	Lecce	Puglia	Potenza	Matera	Basilicata	Cosenza	Crotone	Catanzaro	Vibo Valenzia	Reggio di Calabria	Calabria	Classificazione A
76	57	110	606	59	37	96	110	20	62	21	98	311	
132	95	201	967	104	50	154	162	50	81	39	163	495	
208	152	311	1.573	163	87	250	272	70	143	60	261	806	
208	151	309	1.565	161	87	248	272	69	141	60	259	801	A 18
2	2	3	22	4	1	5	8	1	2	-	5	16	A 18.0
184	134	271	1.364	143	82	225	244	57	121	54	234	710	A 18.1
22	15	35	179	14	4	18	20	11	18	6	20	75	A 18.9
-	1	2	8	2	-	2	-	1	2	-	2	5	A 19
-	1	1	2	1	-	1	-	1	1	-	-	2	A 19.1
-	-	1	4	1	-	1	-	-	1	-	1	2	A 19.2
-	-	-	2	-	-	-	-	-	-	-	1	1	A 19.9
5	10	25	81	5	5	10	15	2	5	1	14	37	
8	12	18	74	2	1	3	8	1	8	3	15	35	
13	22	43	155	7	6	13	23	3	13	4	29	72	
8	14	36	108	5	4	9	15	3	7	3	16	44	A 20.0
5	8	7	47	2	2	4	8	-	6	1	13	28	A 20.9
28	15	40	172	23	8	31	31	3	14	9	21	78	
29	19	59	237	31	14	45	35	14	22	14	32	117	
57	34	99	409	54	22	76	66	17	36	23	53	195	
44	26	80	321	44	15	59	49	13	31	17	35	145	A 21.0
-	1	1	4	-	-	-	3	-	-	-	5	8	A 21.1
-	-	3	9	1	3	4	2	-	2	-	-	4	A 21.5
5	5	6	40	3	1	4	5	1	-	1	2	9	A 21.6
-	-	2	2	2	-	2	-	-	-	-	1	1	A 21.90
7	1	4	20	1	1	2	2	2	2	2	7	15	A 21.91
1	1	3	13	3	2	5	5	1	1	3	3	13	A 21.92
58	45	67	353	39	18	57	59	9	39	9	47	163	
40	38	81	364	21	5	26	56	13	31	19	54	173	
98	83	148	717	60	23	83	115	22	70	28	101	336	
97	83	146	713	60	23	83	114	22	68	28	98	330	A 22
2	1	-	5	-	-	-	2	-	1	2	-	5	A 22.0
25	16	29	158	21	6	27	27	5	18	4	22	76	A 22.1
49	39	69	339	25	11	36	51	11	27	13	47	149	A 22.2
2	1	3	18	2	1	3	3	-	-	-	4	7	A 22.3
8	8	9	47	2	1	3	5	-	4	2	4	15	A 22.4
3	2	5	24	2	1	3	7	2	2	-	3	14	A 22.5
-	2	4	9	-	-	-	2	1	-	1	3	7	A 22.90
8	14	27	113	8	3	11	17	3	16	6	15	57	A 22.99
1	-	1	3	-	-	-	1	-	2	-	3	6	A 23
-	-	1	1	-	-	-	-	-	-	-	-	-	A 24

Tavola 3.2 segue - Morti per provincia di residenza e causa (a) - Anno 1999

Classificazione A	CAUSE DI MORTE		Caseita	Benevento	Napoli	Avellino	Salerno	Campania	Foggia	Bari
	VII - MALATTIE DEL SISTEMA CIRCOLATORIO	M	1.358	717	4.556	946	1.966	9.543	1.180	2.200
		F	1.682	768	5.584	1.143	2.278	11.455	1.346	2.601
		MF	3.040	1.485	10.140	2.089	4.244	20.998	2.526	4.801
A 25	REUMATISMO ARTICOL. ACUTO E CARDIOP. REUMATIC.		15	4	72	17	35	143	13	42
A 25.0	REUMATISMO ARTICOLARE ACUTO		1	-	-	-	-	1	-	1
A 25.1	CARDIOPATIE REUMATICHE CRONICHE		14	4	72	17	35	142	13	41
A 26	MALATTIA IPERTENSIVA		303	156	803	199	503	1.964	338	718
A 26.0	CARDIOPATIA IPERTENSIVA		233	123	573	151	401	1.481	281	575
A 26.90	NEFROPATIA IPERTENSIVA		18	12	52	14	19	115	15	22
A 26.91	IPERTENSIONI SENZA MENZ.CARDIOPATIA O NEFROP.		52	21	178	34	83	368	42	121
A 27	MALATTIE ISCHEMICHE DEL CUORE		853	387	3.236	508	1.286	6.270	694	1.157
A 27.0	INFARTO MIOCARDICO ACUTO		431	223	1.434	290	623	3.001	314	602
A 27.90	ALTRE CARDIOPATIE ISCHEMICHE		14	6	147	5	21	193	15	13
A 27.91	ALTRE FORME DI ISCHEMIA CARDIACA CRONICA		408	158	1.655	213	642	3.076	365	542
A 28	MAL.DEL CIRCOLO POLM.E ALTRE MAL. DEL CUORE		688	343	2.647	590	993	5.261	699	1.498
A 28.0	EMBOLIA POLMONARE		1	1	25	3	8	38	4	10
A 28.1	DISTURBI DEL RITMO CARDIACO		245	144	861	200	304	1.754	184	471
A 28.90	MALATTIA CARDIOPOLMONARE CRONICA		35	16	106	33	41	231	26	50
A 28.99	ALTRE MAL.CIRC.POLMON.E ALTRE FORME DI CARDIOP.		407	182	1.655	354	640	3.238	485	967
A 29	DISTURBI CIRCOLATORI DELL'ENCEFALO		1.062	536	2.990	693	1.292	6.573	707	1.223
A 29.0	EMORRAGIA SUBARACNOIDEA		14	2	40	5	20	81	18	21
A 29.1	EMORRAGIA CEREBRALE E ALTRE EMORR.INTRACRANIC.		92	43	302	55	132	624	83	137
A 29.2	INFARTO CEREBRALE		30	8	65	14	34	151	21	51
A 29.3	DISTURBI CIRCUL.CEREBR.ACUTI MAL DEFINITI		589	334	1.667	411	671	3.672	460	684
A 29.4	ARTERIOSCLEROSI CEREBRALE		57	26	115	25	55	278	38	55
A 29.9	ALTRE MALATTIE CEREBRO VASCOLARI		280	123	801	183	380	1.767	87	275
A 30	ALTRE MALATTIE DEL SISTEMA CIRCOLATORIO		119	59	392	82	135	787	75	163
A 30.0	ATEROSCLEROSI		66	18	160	32	46	322	36	65
A 30.1	EMBOLIA E TROMBOSI ARTERIOSE		6	6	23	7	7	49	7	12
A 30.2	ALTRE MALAT. DELLE ARTERIE, ARTERIOLE E CAPILL.		38	26	174	28	62	328	25	71
A 30.3	FLEBITE, TROMBOFLEBITE, EMBOLIE E TROMBOSI VENOSE		3	3	16	8	10	40	4	6
A 30.9	ALTRE MALATTIE DEL SISTEMA CIRCOLATORIO		6	6	19	7	10	48	3	9
	VIII - MALATTIE DELL'APPARATO RESPIRATORIO	M	291	118	942	156	387	1.894	258	497
		F	127	59	622	97	193	1.098	156	350
		MF	418	177	1.564	253	580	2.992	414	847
A 31	MALATTIE DELLE VIE RESPIRATORIE SUPERIORI		-	1	3	-	-	4	1	-
A 32	ALTRE MALATTIE DELL'APPARATO RESPIRATORIO		418	176	1.561	253	580	2.988	413	847
A 32.0	BRONCHITE E BRONCHIOLITE ACUTE		3	3	23	3	12	44	8	18
A 32.1	POLMONITI		22	14	136	21	54	247	52	138
A 32.20	INFLUENZA CON POLMONITE		-	-	6	1	2	9	2	5
A 32.21	ALTRE FORME DI INFLUENZA		11	11	65	3	14	104	8	9
A 32.3	BRONCH.CRONICA E NON SPECIFIC.,ENFISEMA ED ASMA		257	104	838	146	354	1.699	230	439
A 32.6	PNEUMOCONIOSI E ALTRE MAL.POLM.DA AGENTI ESTER.		1	-	4	3	1	9	2	5
A 32.7	PLEURITE		3	-	18	4	5	30	2	10
A 32.9	ALTRE MALATTIE DELL'APPARATO RESPIRATORIO		121	44	471	72	138	846	109	223

Taranto	Brindisi	Lecce	Puglia	Potenza	Matera	Basilicata	Cosenza	Crotone	Catanzaro	Vibo Valenzia	Reggio di Calabria	Calabria	Classificazione A
812	621	1.139	5.952	872	360	1.232	1.375	322	696	325	1.186	3.904	
944	768	1.545	7.204	943	425	1.368	1.589	300	848	451	1.377	4.565	
1.756	1.389	2.684	13.156	1.815	785	2.600	2.964	622	1.544	776	2.563	8.469	
13	7	18	93	12	6	18	11	1	10	4	16	42	A 25
-	-	-	1	-	-	-	-	-	-	-	1	1	A 25.0
13	7	18	92	12	6	18	11	1	10	4	15	41	A 25.1
277	199	345	1.877	212	120	332	298	67	171	75	295	906	A 26
221	163	276	1.516	165	95	260	227	43	130	62	234	696	A 26.0
12	4	21	74	11	6	17	14	2	5	3	12	36	A 26.90
44	32	48	287	36	19	55	57	22	36	10	49	174	A 26.91
499	438	795	3.583	429	187	616	744	138	414	192	577	2.065	A 27
258	190	377	1.741	231	91	322	315	83	183	83	294	958	A 27.0
4	2	6	40	7	1	8	7	2	9	3	8	29	A 27.90
237	246	412	1.802	191	95	286	422	53	222	106	275	1.078	A 27.91
407	336	650	3.590	508	218	726	875	215	456	289	877	2.712	A 28
6	3	5	28	8	3	11	8	1	6	2	4	21	A 28.0
126	132	242	1.155	175	96	271	359	107	146	120	330	1.062	A 28.1
20	24	34	154	21	5	26	31	3	15	9	28	86	A 28.90
255	177	369	2.253	304	114	418	477	104	289	158	515	1.543	A 28.99
466	358	793	3.547	554	220	774	938	185	433	199	709	2.464	A 29
16	6	11	72	3	2	5	14	3	4	1	10	32	A 29.0
71	37	93	421	68	20	88	99	30	37	30	82	278	A 29.1
33	16	36	157	23	9	32	40	16	8	3	34	101	A 29.2
233	209	462	2.048	333	135	468	486	91	229	132	371	1.309	A 29.3
14	16	50	173	41	18	59	53	3	27	6	26	115	A 29.4
99	74	141	676	86	36	122	246	42	128	27	186	629	A 29.9
94	51	83	466	100	34	134	98	16	60	17	89	280	A 30
36	18	27	182	69	21	90	40	5	34	8	39	126	A 30.0
2	5	13	39	1	1	2	8	1	4	4	7	24	A 30.1
44	23	33	196	22	9	31	36	6	16	5	23	86	A 30.2
8	3	6	27	2	1	3	5	1	2	-	7	15	A 30.3
4	2	4	22	6	2	8	9	3	4	-	13	29	A 30.9
215	149	396	1.515	156	74	230	231	45	141	70	232	719	
127	99	212	944	101	48	149	127	27	78	52	139	423	
342	248	608	2.459	257	122	379	358	72	219	122	371	1.142	
-	-	1	2	-	-	-	1	-	-	-	-	1	A 31
342	248	607	2.457	257	122	379	357	72	219	122	371	1.141	A 32
5	2	9	42	7	-	7	8	-	1	5	2	16	A 32.0
34	30	74	328	23	19	42	32	4	22	16	34	108	A 32.1
3	1	5	16	3	1	4	-	-	-	2	3	5	A 32.20
7	10	14	48	5	6	11	11	5	8	7	15	46	A 32.21
215	136	324	1.344	137	76	213	181	33	108	63	185	570	A 32.3
5	-	13	25	2	-	2	15	-	8	2	18	43	A 32.6
3	4	4	23	5	-	5	3	-	3	2	4	12	A 32.7
70	65	164	631	75	20	95	107	30	69	25	110	341	A 32.9

Tavola 3.2 segue - Morti per provincia di residenza e causa (a) - Anno 1999

Classificazione A	CAUSE DI MORTE	CAUSE DI MORTE								
		Caserta	Benevento	Napoli	Avellino	Salerno	Campania	Foggia	Bari	
	IX - MALATTIE DELL'APPARATO DIGERENTE	M	232	80	773	107	247	1.439	158	357
		F	176	62	788	100	223	1.349	121	297
		MF	408	142	1.561	207	470	2.788	279	654
A 33	MAL. CAVITA' ORALE, GHIANDOLE SALIVARI E MASCEL.		-	-	-	-	-	-	-	-
A 34	MALATTIE DELLE ALTRE PARTI APPARATO DIGERENTE		408	142	1.561	207	470	2.788	279	654
A 34.10	ULCERA GASTRICA E PEPTICA A LOCALIZ.NON SPECIF.		11	6	55	5	19	96	7	22
A 34.11	ULCERA DUODENALE		7	3	26	3	6	45	4	13
A 34.2	APPENDICITE		3	-	4	1	1	9	2	2
A 34.30	ERNIA ADDOMINALE SENZA MENZIONE DI OCCLUSIONE		3	2	9	-	5	19	2	2
A 34.31	ERNIA ADDOMINALE CON OCCLUSIONE		6	3	17	2	6	34	3	4
A 34.4	OCCLUSIONE INTESTINALE SENZA MENZIONE DI ERNIA		18	9	71	5	28	131	13	37
A 34.5	DIVERTICOLI DELL'INTESTINO		-	-	12	2	1	15	-	5
A 34.7	CIRROSI E ALTRE MALATTIE CRONICHE DEL FEGATO		269	74	1.020	123	267	1.753	176	400
A 34.80	LITIASI BILIARI		5	1	19	7	5	37	8	13
A 34.81	COLECISTITI		2	4	13	3	2	24	2	3
A 34.90	MALATTIE DEL PERITONEO		4	2	20	2	8	36	5	5
A 34.91	ALTRE MALATTIE FEG.DELLA CISTIF.DELLE VIE BIL.		27	10	65	6	29	137	10	29
A 34.92	MALATTIE DEL PANCREAS		11	7	37	9	26	90	6	17
A 34.99	ALTRE MAL. ALTRE PARTI DELL'APPARATO DIGERENTE		42	21	193	39	67	362	41	102
	X - MALATTIE DELL'APPARATO GENITO- URINARIO	M	51	21	204	39	67	382	48	95
		F	53	17	224	37	63	394	43	131
		MF	104	38	428	76	130	776	91	226
A 35	MALATTIE DELL'APPARATO URINARIO		101	37	421	72	125	756	88	219
A 35.00	GLOMERULONEFRITE ACUTA		-	-	-	-	-	-	-	-
A 35.01	ALTRE NEFRITI, SINDROME NEFROSICA E NEFROSI		69	24	294	56	73	516	61	151
A 35.1	INFEZIONI RENALI		-	1	1	2	2	6	5	2
A 35.2	CALCOLI DELLE VIE URINARIE		1	-	3	-	-	4	1	1
A 35.9	ALTRE MALATTIE DELL'APPARATO URINARIO		31	12	123	14	50	230	21	65
A 36	MALATTIE DEGLI ORGANI GENITALI MASCHILI		2	1	7	3	5	18	2	7
A 36.0	IPERPLASIA DELLA PROSTATA		2	1	6	2	5	16	2	7
A 36.9	ALTRE MALATTIE DEGLI ORGANI GENITALI MASCHILI		-	-	1	1	-	2	-	-
A 37	MALATTIE DEGLI ORGANI GENITALI FEMMINILI		1	-	-	1	-	2	1	-
	XI - COMPLICAZIONI DELLA GRAVIDANZA DEL PARTO E DEL PUERPERIO	M	-	-	-	-	-	-	-	-
		F	-	-	-	-	1	1	1	-
		MF	-	-	-	-	1	1	1	-
A 38	GRAVIDANZA CON ESITO ABORTIVO		-	-	-	-	-	-	-	-
A 39	COMPLICAZIONI DA CAUSE OSTETRICHE DIRETTE		-	-	-	-	1	1	1	-
A 39.0	EMORRAGIA DELLA GRAVIDANZA E DEL PARTO		-	-	-	-	1	1	-	-
A 39.1	TOSSIEMIA DELLA GRAVIDANZA		-	-	-	-	-	-	1	-
A 39.3	TRAVAGLIO OSTACOLATO		-	-	-	-	-	-	-	-
A 39.4	COMPLICAZIONI DEL PUERPERIO		-	-	-	-	-	-	-	-
A 39.9	COMPLICAZIONI DA ALTRE CAUSE OSTETRICHE DIRETTE		-	-	-	-	-	-	-	-
A 40	COMPLICAZIONI DA CAUSE OSTETRICHE INDIRETTE		-	-	-	-	-	-	-	-
A 41	PARTO COMPLETAMENTE NORMALE		-	-	-	-	-	-	-	-

Taranto	Brindisi	Lecce	Puglia	Potenza	Matera	Basilicata	Cosenza	Crotone	Catanzaro	Vibo Valenzia	Reggio di Calabria	Calabria	Classificazione A
139	80	136	870	112	37	149	127	37	104	44	135	447	
117	65	139	739	80	48	128	150	26	69	29	88	362	
256	145	275	1.609	192	85	277	277	63	173	73	223	809	
-	-	1	1	-	-	-	-	-	-	-	-	-	A 33
256	145	274	1.608	192*	85	277	277	63	173	73	223	809	A 34
6	5	11	51	12	5	17	12	2	7	3	10	34	A 34.10
4	2	3	26	3	1	4	9	3	-	3	8	23	A 34.11
-	2	-	6	-	-	-	-	-	-	-	-	-	A 34.2
1	2	1	8	2	-	2	2	-	-	1	-	3	A 34.30
2	-	4	13	3	1	4	5	-	1	3	4	13	A 34.31
12	8	25	95	12	7	19	13	2	11	6	7	39	A 34.4
3	3	2	13	3	-	3	4	-	-	-	5	9	A 34.5
140	79	138	933	90	52	142	140	41	93	36	104	414	A 34.7
5	4	9	39	6	1	7	5	1	8	2	10	26	A 34.80
2	1	1	9	-	1	1	4	-	3	1	1	9	A 34.81
10	1	2	23	3	-	3	4	2	3	1	5	15	A 34.90
13	9	9	70	9	5	14	11	2	9	3	12	37	A 34.91
13	6	16	58	12	2	14	11	3	11	1	10	36	A 34.92
45	23	53	264	37	10	47	57	7	27	13	47	151	A 34.99
28	19	56	246	33	10	43	59	13	18	9	43	142	
34	24	52	284	22	12	34	35	3	14	5	33	90	
62	43	108	530	55	22	77	94	16	32	14	76	232	
61	40	104	512	52	19	71	85	15	31	13	73	217	A 35
-	-	-	-	-	-	-	-	-	-	-	-	-	A 35.00
45	23	62	342	36	13	49	56	8	23	11	50	148	A 35.01
2	1	1	11	1	1	2	-	-	-	-	1	1	A 35.1
-	2	-	4	2	-	2	-	1	-	1	-	2	A 35.2
14	14	41	155	13	5	18	29	6	8	1	22	66	A 35.9
1	2	4	16	3	2	5	9	1	1	1	3	15	A 36
1	1	4	15	3	2	5	9	1	1	1	2	14	A 36.0
-	1	-	1	-	-	-	-	-	-	-	1	1	A 36.9
-	1	-	2	-	1	1	-	-	-	-	-	-	A 37
-	-	-	-	-	-	-	-	-	-	-	-	-	
-	-	-	1	-	-	-	2	1	-	-	-	3	
-	-	-	1	-	-	-	2	1	-	-	-	3	
-	-	-	-	-	-	-	-	-	-	-	-	-	A 38
-	-	-	1	-	-	-	2	1	-	-	-	3	A 39
-	-	-	-	-	-	-	-	-	-	-	-	-	A 39.0
-	-	-	1	-	-	-	2	-	-	-	-	2	A 39.1
-	-	-	-	-	-	-	-	-	-	-	-	-	A 39.3
-	-	-	-	-	-	-	-	-	-	-	-	-	A 39.4
-	-	-	-	-	-	-	-	1	-	-	-	1	A 39.9
-	-	-	-	-	-	-	-	-	-	-	-	-	A 40
-	-	-	-	-	-	-	-	-	-	-	-	-	A 41

Tavola 3.2 segue - Morti per provincia di residenza e causa (a) - Anno 1999

Classificazione A	CAUSE DI MORTE		Case	Benevento	Napoli	Avellino	Salerno	Campania	Foggia	Bari
	XII - MALATTIE DELLA PELLE E DEL TESSUTO SOTTOCUTANEO	M	2	-	3	3	1	9	1	6
		F	4	1	9	2	3	19	2	18
		MF	6	1	12	5	4	28	3	24
A 42	MALATTIE DELLA PELLE E DEL TESSUTO SOTTOCUTAN.		6	1	12	5	4	28	3	24
A 42.0	INFEZIONI DELLA PELLE E DEL TESSUTO SOTTOCUTAN.		-	-	1	-	-	1	1	1
A 42.90	PENFIGO		-	-	1	2	1	4	-	1
A 42.91	AFFEZIONI ERITEMATOSE		1	-	-	1	1	3	1	-
A 42.99	ALTRE MAL. DELLA PELLE E DEL TESSUTO SOTTOCUTAN.		5	1	10	2	2	20	1	22
	XIII - MALATTIE DEL SISTEMA OSTEO-MUSCOLARE E DEL TESSUTO CONNETTIVO	M	2	2	19	6	3	32	4	11
		F	17	5	40	12	17	91	7	35
		MF	19	7	59	18	20	123	11	46
A 43	MAL. SISTEMA OSTEO-MUSCOLARE E TESSUTO CONNETT.		19	7	59	18	20	123	11	46
A 43.0	ARTRITE REUMATOIDE E ALTRE POLIARTROP. INFIAMM.		3	-	12	3	7	25	4	17
A 43.10	MALATTIE DIFFUSE DEL TESSUTO CONNETTIVO		1	2	11	3	6	23	-	8
A 43.19	ALTRE ARTROPATIE		7	-	8	2	2	19	3	4
A 43.9	ALTRE MAL. SISTEMA OSTEO-MUSCOL. E TESS. CONNETT.		8	5	28	10	5	56	4	17
	XIV - MALFORMAZIONI CONGENITE	M	16	7	61	3	10	97	8	26
		F	16	6	42	8	17	89	11	19
		MF	32	13	103	11	27	186	19	45
A 44	MALFORMAZIONI CONGENITE		32	13	103	11	27	186	19	45
A 44.00	SPINA BIFIDA		-	-	2	-	-	2	-	-
A 44.01	IDROCEFALIA CONGENITA		-	1	2	-	-	3	-	1
A 44.1	ALTRE MALFORMAZIONI CONGENITE DEL SISTEMA NERV.		1	3	9	-	1	14	2	5
A 44.2	MALFORM. CONGEN. CUORE E SISTEMA CIRCOLATORIO		23	5	49	4	13	94	9	30
A 44.90	MALFORMAZIONI CONGENITE DELL'APPARATO DIGERENTE		1	-	5	1	-	7	1	-
A 44.91	MALFORMAZIONI CONGENITE DELL'APPARATO URINARIO		1	1	4	-	2	8	-	1
A 44.92	MALFORM. CONGENITE DEL SISTEMA OSTEO-MUSCOLARE		-	-	6	1	4	11	-	4
A 44.93	SINDROME DI DOWN		2	1	8	3	2	16	4	1
A 44.99	ALTRE MALFORMAZIONI CONGENITE		4	2	18	2	5	31	3	3
	XV - ALCUNE CONDIZIONI MORBOSE DI ORIGINE PERINATALE	M	25	5	72	8	28	138	16	23
		F	15	1	52	7	12	87	12	18
		MF	40	6	124	15	40	225	28	41
A 45	ALCUNE CONDIZIONI MORBOSE DI ORIGINE PERINAT.		40	6	124	15	40	225	28	41
A 45.0	COND. MORB. MATERNE INTERESS. IL FETO O IL NEONATO		-	-	2	-	-	2	-	-
A 45.1	COMPLICAZ. OSTETR. INTERESS. IL FETO O IL NEONATO		4	-	7	1	3	15	1	-
A 45.2	CRESCITA FETALE LENTA, MALNUTR. E IMMATUR. FETALE		3	-	9	2	3	17	1	2
A 45.3	TRAUMATISMO OSTETRICO		2	-	2	-	1	5	1	1
A 45.4	IPOSS., ASFISS. DA PARTO E ALTRE COND. MORB. RESPIR.		31	3	87	9	32	162	19	33
A 45.5	MAL. EMOL. FETO E NEON. DA ISOIMMUNIZZAZIONE		-	-	-	-	-	-	-	-
A 45.9	ALTRE CONDIZIONI MORBOSE DI ORIGINE PERINATALE		-	3	17	3	1	24	6	5

Taranto	Brindisi	Lecce	Puglia	Potenza	Matera	Basilicata	Cosenza	Crotone	Catanzaro	Vibo Valentia	Reggio di Calabria	Calabria	Classificazione A
1	1	3	12	3	-	3	1	-	4	1	2	8	
4	1	3	28	4	-	4	1	1	1	-	1	4	
5	2	6	40	7	-	7	2	1	5	1	3	12	
5	2	6	40	7	-	7	2	1	5	1	3	12	A 42
1	-	1	4	-	-	-	-	-	1	-	2	3	A 42.0
-	-	-	1	1	-	1	-	-	-	-	-	-	A 42.90
-	-	-	1	-	-	-	-	-	-	-	-	-	A 42.91
4	2	5	34	6	-	6	2	1	4	1	1	9	A 42.99
5	2	7	29	3	-	3	5	1	4	3	6	19	
7	6	9	64	9	3	12	13	3	4	3	14	37	
12	8	16	93	12	3	15	18	4	8	6	20	56	
12	8	16	93	12	3	15	18	4	8	6	20	56	A 43
7	5	6	39	4	-	4	6	-	1	2	10	19	A 43.0
-	1	2	11	3	1	4	3	1	-	-	2	7	A 43.10
-	-	2	9	3	-	3	3	-	3	2	5	13	A 43.19
5	2	6	34	2	2	4	6	3	3	2	3	17	A 43.9
8	6	15	63	5	5	10	20	1	6	4	6	37	
7	13	12	62	10	3	13	7	4	4	2	8	25	
15	19	27	125	15	8	23	27	5	10	6	14	62	
15	19	27	125	15	8	23	27	5	10	6	14	62	A 44
-	-	-	-	-	-	-	-	-	-	-	-	-	A 44.00
-	1	-	2	1	-	1	-	-	-	-	1	1	A 44.01
-	1	4	12	-	1	1	1	-	1	-	2	4	A 44.1
9	7	9	64	9	4	13	14	1	3	2	7	27	A 44.2
2	1	-	4	-	1	1	2	-	1	-	-	3	A 44.90
-	1	1	3	-	-	-	2	-	-	-	1	3	A 44.91
1	1	3	9	2	2	4	2	2	2	-	-	6	A 44.92
-	2	3	10	-	-	-	3	-	1	-	2	6	A 44.93
3	5	7	21	3	-	3	3	2	2	4	1	12	A 44.99
16	11	15	81	6	6	12	10	2	12	1	8	33	
14	6	18	68	9	4	13	12	4	8	3	5	32	
30	17	33	149	15	10	25	22	6	20	4	13	65	
30	17	33	149	15	10	25	22	6	20	4	13	65	A 45
-	-	-	-	-	-	-	-	-	-	-	-	-	A 45.0
1	-	1	3	2	-	2	-	1	-	-	-	1	A 45.1
4	2	4	13	1	3	4	1	1	1	1	1	5	A 45.2
3	2	-	7	-	-	-	-	-	-	-	2	2	A 45.3
14	12	25	103	7	4	11	17	4	17	2	7	47	A 45.4
-	-	-	-	-	-	-	-	-	-	-	-	-	A 45.5
8	1	3	23	5	3	8	4	-	2	1	3	10	A 45.9

Tavola 3.2 segue - Morti per provincia di residenza e causa (a) - Anno 1999

Classificazione A	CAUSE DI MORTE		Provincia di residenza								
			Caserta	Benevento	Napoli	Avellino	Salerno	Campania	Foggia	Bari	
	XVI - SINTOMI, SEGNI E STATI MORBOSI MAL DEFINITI	M	46	29	390	36	71	572	22	46	
		F	32	22	167	31	51	303	30	88	
		MF	78	51	557	67	122	875	52	134	
A 46	SINTOMI, SEGNI E STATI MORBOSI MAL DEFINITI		78	51	557	67	122	875	52	134	
A 46.5	SENILITA' SENZA MENZIONE DI PSICOSI		7	2	24	10	23	66	29	81	
A 46.9	ALTRI SINTOMI, SEGNI E STATI MORBOSI MAL DEFINITI		71	49	533	57	99	809	23	53	
	XVII - TRAUMATISMI ED AVVELENAMENTI	M	187	73	472	74	224	1.030	228	348	
		F	97	44	357	63	161	722	138	251	
		MF	284	117	829	137	385	1.752	366	599	
A 47	FRATTURE		138	56	480	72	214	960	185	312	
A 47.00	FRATTURA DELLA BASE CRANICA		5	3	5	-	7	20	16	17	
A 47.09	ALTRA FRAT. DEL CRANIO E DELLE OSSA DELLA FACCIA		46	14	146	12	53	271	57	103	
A 47.10	FRATTURA DELLA COLONNA VERTEBRALE		2	2	7	2	2	15	11	8	
A 47.11	FRATTURA DEL TRONCO ESCLUSA LA COLONNA VERTEBR.		6	-	6	1	6	19	8	6	
A 47.3	FRATTURA DEL COLLO DEL FEMORE		11	2	55	8	26	102	10	38	
A 47.4	FRATTURA DI ALTRE E NON SPEC. PARTI DEL FEMORE		61	33	225	43	104	466	71	119	
A 47.90	ALTRA FRATTURA DEGLI ARTI INFERIORI E S.A.I.		6	2	26	5	15	54	9	15	
A 47.91	FRATTURA DEGLI ARTI SUPERIORI		1	-	10	1	1	13	3	6	
A 48	LUSSAZIONI, DISTORSIONI E DISTRAZIONI		-	-	-	-	-	-	-	-	
A 49	TRAUMAT. INTRACR. E INTERNI E TRAUMAT. DEI NERVI		106	41	218	35	93	493	118	175	
A 49.90	TRAUMAT. INTRACR. NON ASSOC. A FRATT. DEL CRANIO		18	18	58	9	29	132	22	58	
A 49.91	TRAUMATISMI INTERNI DEL TORACE		13	11	23	7	35	69	44	25	
A 49.92	TRAUMATISMI INTERNI ADDOME E BACINO E S.A.I.		75	12	136	19	48	290	52	91	
A 49.93	TRAUMATISMI DEI NERVI E DEL MIDOLLO SPINALE		-	-	1	-	1	2	-	1	
A 50	FERITE E TRAUMATISMI DEI VASI SANGUIGNI		2	2	7	1	3	15	2	4	
A 50.90	FERITA DELLA TESTA, DEL COLLO E DEL TRONCO		2	1	4	1	1	9	-	2	
A 50.91	FERITA DEGLI ARTI		-	-	2	-	1	3	-	1	
A 50.92	TRAUMATISMI DEI VASI SANGUIGNI		-	1	1	-	1	3	2	1	
A 51	EFFETTI DA CORPO ESTR. PENETR. ATTRAV. ORIF. NAT.		1	1	5	-	3	10	2	8	
A 52	USTIONI		1	4	7	1	11	24	10	11	
A 53	AVVELENAMENTI ED EFFETTI TOSSICI		5	2	11	2	10	30	5	15	
A 53.0	AVV. DA FARMACI, MEDICAMENTI E PROD. BIOLOGICI		1	-	1	-	3	5	-	4	
A 53.9	EFF. TOSS. DI SOST. DI ORIG. PRINCIPAL. NON MEDIC.		4	2	10	2	7	25	5	11	
A 54	COMPL. DI CURE MED. E CHIR. NON CLASSIF. ALTROVE		4	3	11	2	6	26	3	3	
A 55	ALTRI E NON SPEC. TR., COMPL. PRECOCI DEI TRAUM.		22	7	57	16	39	141	38	59	
A 56	POSTUMI DI TR. AVVEL. EFF. TOSS. E ALTRE CAUS. EST.		5	1	33	8	6	53	3	12	



	Taranto	Brindisi	Lecce	Puglia	Potenza	Matera	Basilicata	Cosenza	Crotone	Catanzaro	Vibo Valenzia	Reggio di Calabria	Calabria	Classificazione A
	14	10	32	124	19	11	30	29	10	16	8	46	109	
	12	9	51	190	18	13	31	43	15	16	10	70	154	
	26	19	83	314	37	24	61	72	25	32	18	116	263	
	26	19	83	314	37	24	61	72	25	32	18	116	263	A 46
	13	7	50	180	7	16	23	35	15	13	12	59	134	A 46.5
	13	12	33	134	30	8	38	37	10	19	6	57	129	A 46.9
	133	117	187	1.013	123	50	173	167	49	83	40	183	522	
	75	62	119	645	78	29	107	134	12	43	23	89	301	
	208	179	306	1.658	201	79	280	301	61	126	63	272	823	
	114	94	164	869	110	35	145	164	32	60	32	136	424	A 47
	10	9	6	58	8	2	10	8	4	3	4	5	24	A 47.00
	36	36	56	288	23	14	37	29	8	11	12	39	99	A 47.09
	3	2	2	26	5	2	7	5	-	-	-	2	9	A 47.10
	6	4	10	34	2	-	2	4	-	6	-	4	14	A 47.11
	6	9	8	71	19	4	23	28	2	7	6	10	53	A 47.3
	48	31	74	343	49	10	59	79	16	19	9	65	188	A 47.4
	3	2	6	35	4	1	5	10	1	11	1	7	30	A 47.90
	2	1	2	14	-	2	2	1	1	1	-	4	7	A 47.91
	-	-	-	-	-	-	-	-	-	-	-	-	-	A 48
	58	59	89	499	50	30	80	88	15	41	24	93	261	A 49
	10	17	31	138	21	14	35	26	2	20	11	21	80	A 49.90
	12	18	23	122	8	3	11	15	2	5	5	18	45	A 49.91
	36	23	35	237	21	13	34	46	11	16	8	52	133	A 49.92
	-	1	-	2	-	-	-	1	-	-	-	2	3	A 49.93
	1	3	1	11	2	-	2	5	-	2	3	2	12	A 50
	1	2	1	6	1	-	1	5	-	1	3	1	10	A 50.90
	-	-	-	1	-	-	-	-	-	-	-	-	-	A 50.91
	-	1	-	4	1	-	1	-	-	1	-	1	2	A 50.92
	3	1	1	15	-	1	1	-	-	-	-	7	-	A 51
	6	3	8	38	1	1	2	4	-	5	-	4	13	A 52
	4	7	13	44	4	2	6	6	3	4	-	3	16	A 53
	1	2	4	11	2	-	2	1	-	1	-	1	3	A 53.0
	3	5	9	33	2	2	4	5	3	3	-	2	13	A 53.9
	2	2	3	13	2	-	2	6	-	7	-	3	9	A 54
	15	8	22	142	28	9	37	22	10	10	2	28	72	A 55
	5	2	5	27	4	1	5	6	1	4	2	3	16	A 56

Tavola 3.2 segue - Morti per provincia di residenza e causa (a) - Anno 1999

Classificazione A	CAUSE DI MORTE		Case	Benevento	Napoli	Avellino	Salerno	Campania	Foggia	Bari
	E - CAUSE ESTERNE DEI TRAUMATISMI E DEGLI AVVELENAMENTI	M	187	73	472	74	224	1.030	228	348
		F	97	44	357	63	161	722	138	251
		MF	284	117	829	137	385	1.752	366	599
AE 47	ACCIDENTI DA TRASPORTO		99	32	196	23	89	439	94	170
AE 47.0	ACCIDENTI FERROVIARI		1	-	6	-	6	13	3	5
AE 47.1	ACCIDENTI STRADALI DA VEICOLI A MOTORE		96	32	190	22	83	423	89	165
AE 47.2	ACCIDENTI DA ALTRI VEICOLI STRADALI		-	-	-	-	-	-	1	-
AE 47.3	ACCIDENTI DA TRASPORTO PER ACQUA		-	-	-	-	-	-	-	-
AE 47.4	ACCIDENTI DA TRASPORTO AEREO E SPAZIALE		1	-	-	-	-	1	-	-
AE 47.90	ACCIDENTI NON STRADALI DA VEICOLO A MOTORE		1	-	-	1	-	2	1	-
AE 47.99	ALTRI ACCIDENTI DA TRASPORTO		-	-	-	-	-	-	-	-
AE 48	AVVELENAMENTI ACCIDENTALI		3	2	3	1	3	12	2	5
AE 48.0	AVVEL.ACCID.DA FARMACI,MEDICAM.E PROD.BIOLOGICI		1	-	-	-	2	3	-	2
AE 48.1	AVVEL.ACCID.DA ALTRE SOSTANZE SOLIDE E LIQUIDE		2	-	3	-	-	5	1	1
AE 48.2	AVVELENAMENTO ACCIDENTALE DA GAS E VAPORI		-	2	-	1	1	4	1	2
AE 49	EV.DANN.DURAN.INTERV.MED.,REAZ.ANOM.COMPL.TAR.		4	3	11	2	6	26	3	3
AE 50	CADUTE ACCIDENTALI		89	42	338	62	157	688	109	235
AE 51	ACCIDENTI CAUSATI DA INCENDI E DA FUOCO		1	4	6	1	9	21	6	5
AE 52	ALTRI ACCIDENTI COMPRESI I POSTUMI		21	16	80	19	37	173	92	48
AE 52.0	ACCIDENTE DA FATTORI NATURALI E AMBIENTALI		-	-	2	2	2	6	2	1
AE 52.1	ANNEGAMENTO E SOMMERSIONE ACCIDENTALI		4	-	5	1	2	12	9	6
AE 52.3	ACCID.DA MACCH.E DA STRUMENTI DA PUNTA O TAGLIO		-	6	-	4	6	16	5	6
AE 52.4	ACCIDENTE DA PROIETTILI DI ARMA DA FUOCO		-	-	-	-	-	-	1	2
AE 52.9	ALTRI ACCIDENTI E POSTUMI		17	10	73	12	27	139	75	33
AE 53	EFF.NOC.DA FARM.E MEDICAM.NEL LORO USO TERAP.		-	-	-	-	-	-	-	-
AE 54	SUICIDIO E AUTOLESIONE		28	10	102	20	58	218	28	97
AE 55	OMICIDIO E LESIONI PROVOC.INTENZION. DA ALTRI		34	-	37	4	10	85	28	18
AE 56	ALTRE CAUSE EST. DEI TRAUM. E DEGLI AVVELEN.		5	8	56	5	16	90	4	18
	<b>TOTALE</b>	<b>M</b>	<b>3.472</b>	<b>1.572</b>	<b>12.023</b>	<b>2.103</b>	<b>4.724</b>	<b>23.894</b>	<b>2.978</b>	<b>6.006</b>
		<b>F</b>	<b>3.172</b>	<b>1.367</b>	<b>11.631</b>	<b>1.996</b>	<b>4.325</b>	<b>22.491</b>	<b>2.699</b>	<b>5.721</b>
		<b>MF</b>	<b>6.644</b>	<b>2.939</b>	<b>23.654</b>	<b>4.099</b>	<b>9.049</b>	<b>46.385</b>	<b>5.677</b>	<b>11.727</b>

Taranto	Brindisi	Lecce	Puglia	Potenza	Matera	Basilicata	Cosenza	Crotone	Catanzaro	Vibo Valenzia	Reggio di Calabria	Calabria	Classificazione A
133	117	187	1.013	123	50	173	167	49	83	40	183	522	
75	62	119	645	78	29	107	134	12	43	23	89	301	
208	179	306	1.658	201	79	280	301	61	126	63	272	823	
83	59	113	519	42	24	66	61	13	29	17	63	183	AE 47
-	1	1	10	-	1	1	1	-	1	-	3	5	AE 47.0
82	57	111	504	40	23	63	58	13	28	17	57	173	AE 47.1
-	1	-	2	-	-	-	-	-	-	-	-	-	AE 47.2
-	-	-	-	-	-	-	-	-	-	-	-	-	AE 47.3
-	-	-	-	-	-	-	-	-	-	-	-	-	AE 47.4
1	-	1	3	2	-	2	2	-	-	-	2	4	AE 47.90
-	-	-	-	-	-	-	-	-	-	-	-	-	AE 47.99
2	5	4	18	3	-	3	1	1	2	-	2	6	AE 48
1	2	3	8	1	-	1	-	-	-	-	1	1	AE 48.0
1	2	-	5	2	-	2	1	1	-	-	-	2	AE 48.1
-	1	1	5	-	-	-	-	-	2	-	1	3	AE 48.2
2	2	3	13	2	-	2	6	-	-	-	3	9	AE 49
70	60	108	582	92	27	119	135	24	46	20	96	321	AE 50
2	3	5	21	1	-	1	3	-	5	-	4	12	AE 51
15	14	30	199	19	8	27	28	3	17	10	20	78	AE 52
-	-	1	4	2	-	2	3	2	1	-	1	7	AE 52.0
-	3	9	27	2	-	2	-	2	2	-	2	4	AE 52.1
2	1	-	14	2	3	5	4	2	2	2	1	9	AE 52.3
-	1	-	4	-	-	-	-	-	-	-	-	-	AE 52.4
13	9	20	150	13	5	18	21	1	12	8	16	58	AE 52.9
-	-	-	-	-	-	-	-	-	-	-	-	-	AE 53
23	14	24	186	33	19	52	36	8	14	11	41	110	AE 54
6	19	13	84	4	1	5	17	10	9	3	32	71	AE 55
5	3	6	36	5	-	5	14	2	4	2	11	33	AE 56
<b>2.243</b>	<b>1.684</b>	<b>3.420</b>	<b>16.331</b>	<b>1.957</b>	<b>886</b>	<b>2.843</b>	<b>3.001</b>	<b>698</b>	<b>1.621</b>	<b>772</b>	<b>2.793</b>	<b>8.885</b>	
<b>2.062</b>	<b>1.557</b>	<b>3.237</b>	<b>15.276</b>	<b>1.780</b>	<b>824</b>	<b>2.604</b>	<b>2.914</b>	<b>587</b>	<b>1.547</b>	<b>783</b>	<b>2.599</b>	<b>8.430</b>	
<b>4.305</b>	<b>3.241</b>	<b>6.657</b>	<b>31.607</b>	<b>3.737</b>	<b>1.710</b>	<b>5.447</b>	<b>5.915</b>	<b>1.285</b>	<b>3.168</b>	<b>1.555</b>	<b>5.392</b>	<b>17.315</b>	

Tavola 3.2 segue - Morti per provincia di residenza e causa (a) - Anno 1999

Classificazione A	CAUSE DI MORTE	CAUSE DI MORTE								
		M	Trapani	Palermo	Messina	Agrigento	Caltanissetta	Enna	Catania	Ragusa
	I - MALATTIE INFETTIVE E PARASSITARIE	M	12	25	12	8	11	6	27	14
		F	5	25	12	7	3	3	14	7
		MF	17	50	24	15	14	9	41	21
A 01	MALATTIE INFETTIVE INTESTINALI		1	-	1	-	-	-	-	-
A 01.1	FEBBRE TIFOIDE		-	-	1	-	-	-	-	-
A 01.6	INFEZIONI INTESTINALI MAL DEFINITE		-	-	-	-	-	-	-	-
A 01.90	FEBBRE PARATIF. E ALTRE INFEZIONI DA SALMONELLA		1	-	-	-	-	-	-	-
A 01.91	ALTRE INTOSSICAZIONI ALIMENTARI (BATTERICHE)		-	-	-	-	-	-	-	-
A 01.99	ALTRE MALATTIE INFETTIVE INTESTINALI		-	-	-	-	-	-	-	-
A 02	TUBERCOLOSI		4	9	4	2	1	1	3	3
A 02.0	TUBERCOLOSI POLMONARE		4	6	3	2	1	1	3	2
A 02.1	ALTRE FORME DI TBC. DELL'APPARATO RESPIRATORIO		-	1	-	-	-	-	-	1
A 02.2	TUBERCOLOSI DELLE MENINGI E SIST.NERV.CENTRALE		-	1	-	-	-	-	-	-
A 02.3	TBC DELL'INTEST.PERITON.E GHIANDOLE MESENTERIC.		-	-	1	-	-	-	-	-
A 02.4	TUBERCOLOSI DELLE OSSA E DELLE ARTICOLAZIONI		-	1	-	-	-	-	-	-
A 02.5	TUBERCOLOSI DELL'APPARATO GENITO-URINARIO		-	-	-	-	-	-	-	-
A 02.9	TUBERCOLOSI DEGLI ALTRI ORGANI E TBC. MILIARE		-	-	-	-	-	-	-	-
A 03	MALATTIE BATTERICHE		1	9	7	1	1	1	3	2
A 03.1	BRUCELLOSI		-	-	-	-	-	-	-	-
A 03.4	PERTOSSE		-	-	-	-	-	-	-	-
A 03.6	INFEZIONE MENINGOCOCCICA		-	-	-	-	-	-	-	-
A 03.7	TETANO		-	-	-	-	-	-	1	-
A 03.8	SETTICEMIA		1	9	7	1	1	1	2	2
A 03.9	ALTRE MALATTIE BATTERICHE		-	-	-	-	-	-	-	-
A 04	MALATTIE VIRALI		11	24	11	8	11	7	28	15
A 04.1	VAIOLO		-	-	-	-	-	-	-	-
A 04.2	MORBILLO		-	-	-	-	-	-	-	-
A 04.5	ENCEFALITI VIRALI TRASMESSE DA ARTROPODI		-	-	-	-	-	-	-	-
A 04.6	EPATITE VIRALE		8	21	9	7	8	6	25	11
A 04.9	ALTRE MALATTIE VIRALI		3	3	2	1	3	1	3	4
A 05	RICKETTSIOSI E ALTRE MALAT.TRASM.DA ARTROPODI		-	3	-	1	1	-	1	-
A 05.2	MALARIA		-	-	-	-	-	-	-	-
A 05.9	RICKETTSIOSI E ALTRE MALATT.TRASM. DA ARTROPODI		-	3	-	1	1	-	1	-
A 06	SIFILIDE ED ALTRE MALATTIE VENEREE		-	-	-	-	-	-	-	-
A 06.90	NEUROSIFILIDE		-	-	-	-	-	-	-	-
A 06.91	ALTRE FORME DI SIFILIDE		-	-	-	-	-	-	-	-
A 06.99	ALTRE MALATTIE VENEREE		-	-	-	-	-	-	-	-
A 07	ALTRE MAL.INF.E PARAS.;POSTUMI DI MAL.INF.E PAR.		-	5	1	3	-	-	6	1
A 07.3	ECHINOCOCCOSI		-	-	-	-	-	-	1	-
A 07.7	POSTUMI DELLA TUBERCOLOSI		-	1	-	1	-	-	1	1
A 07.8	POSTUMI DELLA POLIOMIELITE ACUTA		-	1	-	-	-	-	-	-
A 07.9	ALTRE M.INF.E PARAS.;POSTUMI DI MAL.INF.E PAR.		-	3	1	2	-	-	4	-

Siracusa	Sicilia	Sassari	Nuoro	Oristano	Cagliari	Sardegna	ITALIA	Eestero e N.I. (a)	TOTALE	Classificazione A
12	127	13	5	5	30	53	1.822	28	1.850	
9	85	10	8	3	24	45	1.715	29	1.744	
21	212	23	13	8	54	98	3.537	57	3.594	
-	2	-	-	1	2	3	53	-	53	A 01
-	1	-	-	-	-	-	1	-	1	A 01.1
-	-	-	-	1	1	2	22	-	22	A 01.6
-	1	-	-	-	1	1	19	-	19	A 01.90
-	-	-	-	-	-	-	1	-	1	A 01.91
-	-	-	-	-	-	-	10	-	10	A 01.99
2	29	3	3	1	7	14	507	10	517	A 02
2	24	3	2	1	6	12	427	8	435	A 02.0
-	2	-	-	-	-	-	18	-	18	A 02.1
-	1	-	1	-	1	2	20	-	20	A 02.2
-	1	-	-	-	-	-	5	1	6	A 02.3
-	1	-	-	-	-	-	10	-	10	A 02.4
-	-	-	-	-	-	-	10	1	11	A 02.5
-	-	-	-	-	-	-	17	-	17	A 02.9
3	28	6	1	-	10	17	1.044	20	1.064	A 03
-	-	-	-	-	-	-	-	-	-	A 03.1
-	-	-	-	-	-	-	-	-	-	A 03.4
-	-	-	-	-	-	-	28	-	28	A 03.6
-	1	-	-	-	1	1	30	-	30	A 03.7
3	27	6	1	-	8	15	927	20	947	A 03.8
-	-	-	-	-	1	1	59	-	59	A 03.9
13	128	13	8	6	27	54	1.654	23	1.677	A 04
-	-	-	-	-	-	-	-	-	-	A 04.1
-	-	-	-	-	-	-	1	-	1	A 04.2
-	-	-	-	-	-	-	-	-	-	A 04.5
13	108	13	6	5	19	43	1.396	17	1.413	A 04.6
-	20	-	2	1	8	11	257	6	263	A 04.9
1	7	1	-	-	1	2	22	3	25	A 05
-	-	-	-	-	-	-	2	2	4	A 05.2
1	7	1	-	-	1	2	20	1	21	A 05.9
1	1	-	-	-	1	1	15	-	15	A 06
1	1	-	-	-	-	-	11	-	11	A 06.90
-	-	-	-	-	-	-	3	-	3	A 06.91
-	-	-	-	-	1	1	1	-	1	A 06.99
1	17	-	1	-	6	7	242	1	243	A 07
-	1	-	1	-	2	3	18	-	18	A 07.3
-	4	-	-	-	-	-	42	-	42	A 07.7
-	1	-	-	-	-	-	26	-	26	A 07.8
1	11	-	-	-	4	4	156	1	157	A 07.9

Tavola 3.2 segue - Morti per provincia di residenza e causa (a) - Anno 1999

Classificazione A	CAUSE DI MORTE									
		Trapani	Palermo	Messina	Agrigento	Caltanissetta	Enna	Catania	Ragusa	
	M	531	1.529	846	556	347	185	1.177	421	
	F	356	1.117	646	383	243	141	905	248	
	MF	887	2.646	1.492	939	590	326	2.082	669	
II - TUMORI										
A 08	TUM.MAL.DELLE LABBRA, CAVITA' ORALE E FARINGE	14	45	23	13	7	8	25	11	
A 08.90	TUMORI MALIGNI DELLE LABBRA	2	5	-	2	1	-	1	-	
A 08.91	TUMORI MALIGNI DELLA LINGUA	4	10	3	3	-	-	7	3	
A 08.92	TUM. MAL. DI ALTRE PARTI DELLA CAVITA' ORALE	1	13	7	5	3	2	5	2	
A 08.93	TUMORI MALIGNI DELLA FARINGE	6	7	9	3	3	5	7	5	
A 08.99	T.M. ALTRE E M.D.SEDI DELLE LABBRA,CAV.OR.,FAR.	1	10	4	-	-	1	5	1	
A 09	TUM.MAL. APPARATO DIGERENTE E DEL PERITONEO	266	894	493	336	215	122	744	228	
A 09.0	TUMORI MALIGNI DELL'ESOFAGO	6	17	13	6	2	5	16	4	
A 09.1	TUMORI MALIGNI DELLO STOMACO	45	130	87	58	37	21	155	46	
A 09.2	TUM.MAL.DELL'INTESTINO TENUE COMPRESO IL DUODENO	1	3	4	2	-	1	2	-	
A 09.3	TUMORI MALIGNI DEL COLON	71	203	111	82	44	24	168	50	
A 09.4	T.M. DEL RETTO, GIUNZ.RETTOSIGMOIDEA E DELL'ANO	25	62	39	24	17	15	63	14	
A 09.5	TUMORI MALIGNI DEL FEGATO, PRIMITIVO	21	74	33	25	30	7	61	23	
A 09.6	TUMORI MALIGNI DEL PANCREAS	36	127	70	49	29	18	104	40	
A 09.90	T.M.DOTTI BIL.INTRAEP.E FEG.NON SP.SE PR.O SEC.	30	138	57	43	30	14	90	28	
A 09.91	T.M.VESCHICHETTA BIL.E DOTTI BILIARI EXTRAEPAT.	16	49	33	19	9	12	53	14	
A 09.99	TUMORI MALIGNI DEL PERITONEO E DI ALTRE SEDI	15	91	46	28	17	5	34	9	
A 10	TUM.MAL.APPARATO RESPIRAT.E ORG.INTRATORACICI	207	580	335	181	119	58	432	145	
A 10.0	TUMORI MALIGNI DELLA LARINGE	11	36	20	12	9	4	25	9	
A 10.1	T.M. DELLA TRACHEA, DEI BRONCHI E DEI POLMONI	183	520	298	162	104	52	393	131	
A 10.9	T.M.ALTRE PARTI APP.RESP.E ORGANI INTRATORACICI	13	24	17	7	6	2	14	5	
A 11	T.M. OSSA, TESSUTO CONNETT., PELLE, MAMMELLA	88	253	133	102	58	28	226	62	
A 11.0	T.M. DELLE OSSA E DELLA CARTILAGINE ARTICOLARE	4	20	1	5	4	-	4	5	
A 11.1	MELANOMA MALIGNO DELLA PELLE	9	16	10	6	3	2	12	6	
A 11.2	ALTRI TUMORI MALIGNI DELLA PELLE	1	10	6	8	3	2	10	4	
A 11.3	TUMORE MALIGNO DELLA MAMMELLA DELLA DONNA	70	193	112	78	46	22	190	44	
A 11.9	T.M.TESS.CONN.E AL.T.MOLLI;T.M.MAMMEL.DELL'UOMO	4	14	4	5	2	2	10	3	
A 12	TUMORI MALIGNI DEGLI ORGANI GENITOURINARI	137	423	228	128	91	55	292	106	
A 12.0	TUMORI MALIGNI DEL COLLO DELL'UTERO	-	6	3	3	1	-	6	2	
A 12.2	T.M. DI ALTRE E NON SPECIFIC. PARTI DELL'UTERO	25	67	26	10	14	8	40	16	
A 12.3	T.M. DELL'OVAIO E DEGLI ALTRI ANNESSI UTERINI	12	47	33	21	9	7	31	9	
A 12.4	TUMORI MALIGNI DELLA PROSTATA	47	159	70	43	25	19	98	38	
A 12.5	TUMORI MALIGNI DEL TESTICOLO	1	2	1	2	1	-	2	-	
A 12.6	TUMORI MALIGNI DELLA VESCICA	33	97	64	35	30	18	80	27	
A 12.90	T.M.PLACENTA;T.M.ALTRI E NON SP.ORG.GENIT.FEMM.	5	8	5	2	3	1	5	2	
A 12.91	T.M.DEL PENE E DI ALTRI ORGANI GENIT.MASCHILI	1	1	3	-	-	-	2	1	
A 12.92	T.M.DEL RENE E DI ALTRI E N.SPEC.ORGANI URINARI	13	36	23	12	8	2	28	11	
A 13	TUMORI MALIGNI DI ALTRE E NON SPECIFIC. SEDI	59	138	87	59	37	18	92	30	
A 13.0	TUMORE MALIGNO DELL'ENCEFALO	21	35	29	25	13	7	30	14	
A 13.9	TUM.MAL. DI ALTRE E NON SPECIFICATE SEDI	38	103	58	34	24	11	62	16	
A 14	T.MAL. DEI TESSUTI LINFATICO ED EMATOPOIETICO	72	187	127	66	37	26	188	54	
A 14.0	MALATTIA DI HODGKIN	1	10	7	2	-	-	5	1	
A 14.1	LEUCEMIE	31	83	52	42	17	14	75	19	
A 14.9	ALTRI T.MAL. DEI TESS.LINFATICO ED EMATOPOIET.	40	94	68	22	20	11	108	34	
A 15	TUMORI BENIGNI	4	15	5	5	3	3	11	3	
A 15.2	TUMORI BENIGNI DELL'UTERO	-	-	-	-	-	-	-	1	
A 15.5	T.BENIGNI ENCEFALO E ALTRE PARTI SIST.NERVOSO	2	11	4	3	1	3	9	-	
A 15.9	TUMORI BENIGNI ALTRE E NON SPECIFICATE SEDI	2	4	1	2	2	-	2	2	
A 16	CARCINOMI IN SITU	-	-	-	-	-	-	-	-	
A 17	T. DI COMPORT.INCERTO E DI NATURA NON SPECIFIC.	40	111	61	49	23	8	72	30	

	Siracusa	Sicilia	Sassari	Nuoro	Oristano	Cagliari	Sardegna	ITALIA	Esteri e N.I. (a)	TOTALE	Classificazione A
	425	6.017	615	400	245	978	2.238	90.802	1.413	92.215	
	267	4.306	424	249	141	650	1.464	65.340	1.013	66.353	
	692	10.323	1.039	649	386	1.628	3.702	156.142	2.426	158.568	
	7	153	28	19	16	41	104	2.909	34	2.943	A 08
	1	12	-	-	1	1	2	68	1	69	A 08.90
	2	32	4	4	3	10	21	545	7	552	A 08.91
	2	40	13	7	8	13	41	1.010	9	1.019	A 08.92
	2	47	7	4	3	13	27	948	13	961	A 08.93
	-	22	4	4	1	4	13	338	4	342	A 08.99
	248	3.546	356	237	147	532	1.272	55.367	871	56.238	A 09
	6	75	20	12	11	23	66	2.151	25	2.176	A 09.0
	40	619	46	29	16	63	154	11.195	193	11.388	A 09.1
	3	16	2	1	-	5	8	249	3	252	A 09.2
	50	801	77	44	29	111	261	11.554	188	11.742	A 09.3
	14	273	22	26	15	51	114	4.596	70	4.666	A 09.4
	21	295	45	32	9	67	153	5.504	80	5.584	A 09.5
	48	521	74	38	32	83	227	7.714	108	7.822	A 09.6
	30	460	30	25	10	49	114	4.494	82	4.576	A 09.90
	15	220	17	11	6	48	82	3.181	50	3.231	A 09.91
	21	266	23	19	19	32	93	4.729	72	4.801	A 09.99
	144	2.201	216	117	70	377	780	34.483	564	35.047	A 10
	6	132	14	14	8	20	56	1.885	29	1.914	A 10.0
	129	1.972	196	101	62	346	705	31.111	509	31.620	A 10.1
	9	97	6	2	-	11	19	1.487	26	1.513	A 10.9
	58	1.008	106	57	27	159	349	13.973	216	14.189	A 11
	5	48	3	1	5	4	13	422	7	429	A 11.0
	7	71	6	4	1	15	26	1.346	21	1.367	A 11.1
	1	45	3	3	1	6	13	534	7	541	A 11.2
	40	795	87	47	19	124	277	10.924	169	11.093	A 11.3
	5	49	7	2	1	10	20	747	12	759	A 11.9
	118	1.578	152	93	46	220	511	21.160	309	21.469	A 12
	1	22	1	-	-	4	5	395	7	402	A 12.0
	22	228	15	10	2	27	54	2.269	40	2.309	A 12.2
	17	186	12	12	8	30	62	2.773	32	2.805	A 12.3
	41	540	63	41	18	73	195	6.970	114	7.084	A 12.4
	1	10	1	-	-	-	1	75	2	77	A 12.5
	24	408	39	20	10	49	118	4.972	64	5.036	A 12.6
	-	31	3	3	3	4	13	585	14	599	A 12.90
	-	8	2	-	-	2	4	107	-	107	A 12.91
	12	145	16	7	5	31	59	3.014	36	3.050	A 12.92
	43	563	55	44	25	102	226	9.049	142	9.191	A 13
	17	191	16	10	6	29	61	2.677	50	2.727	A 13.0
	26	372	39	34	19	73	165	6.372	92	6.464	A 13.9
	48	805	89	56	34	128	307	12.529	192	12.721	A 14
	2	29	3	3	1	9	16	381	6	387	A 14.0
	25	358	37	30	11	44	122	5.038	82	5.120	A 14.1
	21	418	49	23	22	75	169	7.110	104	7.214	A 14.9
	3	52	3	3	1	10	17	708	9	717	A 15
	-	1	-	-	-	-	-	6	-	6	A 15.2
	2	35	3	2	1	9	15	525	6	531	A 15.5
	1	16	-	1	-	1	2	177	3	180	A 15.9
	-	-	-	-	-	-	-	-	-	-	A 16
	23	417	34	23	20	59	136	5.964	89	6.053	A 17

Tavola 3.2 segue - Morti per provincia di residenza e causa (a) - Anno 1999

Classificazione A.	CAUSE DI MORTE	Provincia di residenza								
		Trapani	Palermo	Messina	Agrigento	Caltanissetta	Enna	Catania	Reggio Calabria	Calabria
	III - MALATTIE DELLE ghiandole endocrine della nutrizione e del metabolismo e disturbi immunitari	M	94	267	110	115	45	24	211	64
		F	103	381	199	147	81	38	291	84
		MF	197	648	309	262	126	62	502	148
A 18	MAL.ENDOCR.,DEL.METABOLISMO E DIST.IMMUNITARI		197	648	308	262	126	62	501	147
A 18.0	DISTURBI DELLA ghiandola tiroide		2	7	1	2	-	1	3	2
A 18.1	DIABETE MELLITO		177	597	279	243	115	56	460	137
A 18.9	ALTRE MAL.ENDOCR.,DEL.METAB. E DIST. IMMUNITAR.		18	44	28	17	11	5	38	8
A 19	CARENZE NUTRITIVE		-	-	1	-	-	-	1	1
A 19.1	MARASMA DA DENUTRIZIONE		-	-	-	-	-	-	-	-
A 19.2	ALTRE MALNUTRIZIONI PROTEINO-CALORICHE		-	-	-	-	-	-	1	1
A 19.9	ALTRE CARENZE NUTRITIVE E VITAMINICHE		-	-	1	-	-	-	-	-
	IV - MALATTIE DEL SANGUE E DEGLI organi ematopoietici	M	6	19	14	11	9	1	20	13
		F	14	22	21	12	3	3	21	11
		MF	20	41	35	23	12	4	41	24
A 20.0	ANEMIE		15	26	20	15	9	2	33	16
A 20.9	ALTRE MAL. DEL SANGUE E DEGLI ORG.EMATOPOIETICI		5	15	15	8	3	2	8	8
	V - DISTURBI PSICHICI	M	25	62	30	18	25	10	61	20
		F	51	100	57	27	17	15	65	30
		MF	76	162	87	45	42	25	126	50
A 21.0	STATI PSICOTICI ORGANICI SENILI E PRESENILI		68	131	76	39	33	18	102	39
A 21.1	PSICOSI SCHIZOFRENICHE		2	10	5	2	3	1	3	-
A 21.5	SINDROME DI DIPENDENZA DALL'ALCOOL		-	4	-	-	1	1	2	-
A 21.6	FARMACODIPENDENZA		-	3	1	1	1	2	12	3
A 21.90	PSICOSI ALCOOLICHE		-	-	-	-	-	-	-	-
A 21.91	ALTRE PSICOSI		3	7	3	-	3	-	3	5
A 21.92	ALTRI DISTURBI PSICHICI		3	7	2	3	1	3	4	3
	VI - MALATTIE DEL SISTEMA NERVOSO E DEGLI organi dei sensi	M	38	118	61	41	29	10	77	20
		F	24	149	53	45	19	11	82	49
		MF	62	267	114	86	48	21	159	69
A 22	MALATTIE DEL SISTEMA NERVOSO		61	267	113	84	48	21	159	69
A 22.0	MENINGITE		1	1	1	-	-	-	2	2
A 22.1	MORBO DI PARKINSON		21	68	27	22	10	6	40	19
A 22.2	ALTRE M.DEGENERATIVE E M.EREDITARIE DEL S.N.C.		15	133	51	42	22	8	75	29
A 22.3	SCLEROSI MULTIPLA		1	5	2	1	4	3	6	3
A 22.4	PARALISI CEREBR.INFANT. E ALTRE SINDR.PARALIT.		5	10	5	5	1	-	9	2
A 22.5	EPILESSIA		-	16	6	2	3	2	5	2
A 22.90	ALTRE MALATTIE INFIAMMATE DEL SIST. NERV.CENTR.		3	9	4	1	-	1	3	4
A 22.99	ALTRE MALATTIE DEL SISTEMA NERVOSO		15	25	17	11	8	1	19	8
A 23	DISTURBI DELL'OCCHIO E DEI SUOI ANNESSI		-	-	1	1	-	-	-	-
A 24	MALATT. DELL'ORECCHIO E DELL'APOFISI MASTOIDE		1	-	-	1	-	-	-	-



	Siracusa	Sicilia	Sassari	Nuoro	Oristano	Cagliari	Sardegna	ITALIA	Estero e N.I. (a)	TOTALE	Classificazione A
	81	1.011	82	56	23	88	249	8.922	185	9.107	
	101	1.425	87	53	31	141	312	12.534	216	12.750	
	182	2.436	169	109	54	229	561	21.456	401	21.857	
	182	2.433	168	109	53	222	552	21.282	398	21.680	A 18
	1	19	6	7	2	3	18	369	7	376	A 18.0
	164	2.228	135	91	45	173	444	17.900	312	18.212	A 18.1
	17	186	27	11	6	46	90	3.013	79	3.092	A 18.9
	-	3	1	-	1	7	9	174	3	177	A 19
	-	-	-	-	1	5	6	60	1	61	A 19.1
	-	2	1	-	-	-	1	70	2	72	A 19.2
	-	1	-	-	-	2	2	44	-	44	A 19.9
	13	106	10	6	3	14	33	1.082	14	1.096	
	6	113	10	5	5	19	39	1.259	20	1.279	
	19	219	20	11	8	33	72	2.341	34	2.375	
	13	149	14	9	3	21	47	1.578	20	1.598	A 20.0
	6	70	6	2	5	12	25	763	14	777	A 20.9
	32	283	28	14	10	42	94	3.517	75	3.592	
	27	389	34	14	11	70	129	5.625	107	5.732	
	59	672	62	28	21	112	223	9.142	182	9.324	
	45	551	42	18	18	75	153	7.189	130	7.319	A 21.0
	2	28	-	1	-	3	4	125	2	127	A 21.1
	3	11	2	4	1	4	11	162	10	172	A 21.5
	5	28	13	1	2	13	29	779	23	802	A 21.6
	-	-	-	1	-	1	2	40	2	42	A 21.90
	2	26	2	-	-	11	13	567	11	578	A 21.91
	2	28	3	3	-	5	11	280	4	284	A 21.92
	26	420	50	25	11	59	145	5.666	102	5.768	
	34	466	63	22	11	77	173	7.132	128	7.260	
	60	886	113	47	22	136	318	12.798	230	13.028	
	59	881	112	47	21	136	316	12.746	230	12.976	A 22
	1	8	2	-	-	-	2	160	7	167	A 22.0
	8	221	28	8	4	28	68	2.707	42	2.749	A 22.1
	34	409	63	24	11	64	162	6.548	111	6.659	A 22.2
	2	27	4	2	3	6	15	301	5	306	A 22.3
	2	39	4	3	1	9	17	452	8	460	A 22.4
	-	36	1	1	1	7	10	408	8	416	A 22.5
	-	25	1	1	1	8	11	220	2	222	A 22.90
	12	116	9	8	-	14	31	1.950	47	1.997	A 22.99
	-	2	1	-	-	-	1	33	-	33	A 23
	1	3	-	-	1	-	1	19	-	19	A 24

Tavola 3.2 segue - Morti per provincia di residenza e causa (a) - Anno 1999

Classificazione A	CAUSE DI MORTE									
		Trapani	Palermo	Messina	Agrigento	Caltanissetta	Enna	Catania	Ragusa	
	VII - MALATTIE DEL SISTEMA CIRCOLATORIO	M 950	2.183	1.493	968	545	398	1.960	610	
		F 1.087	2.589	1.824	1.108	643	498	2.240	686	
		MF 2.037	4.772	3.317	2.076	1.188	896	4.200	1.296	
A 25	REUMATISMO ARTICOL. ACUTO E CARDIOP. REUMATIC.	6	32	19	16	5	6	20	9	
A 25.0	REUMATISMO ARTICOLARE ACUTO	-	-	-	-	-	-	-	-	
A 25.1	CARDIOPATIE REUMATICHE CRONICHE	-	-	-	-	-	-	-	-	
A 26	MALATTIA IPERTENSIVA	6	32	19	16	5	6	20	9	
A 26.0	CARDIOPATIA IPERTENSIVA	137	481	402	218	157	104	422	122	
A 26.90	NEFROPATIA IPERTENSIVA	90	339	353	143	123	79	299	86	
A 26.91	IPERTENSIONI SENZA MENZ. CARDIOPATIA O NEFROP.	8	29	10	7	6	10	26	6	
A 27	MALATTIE ISCHEMICHE DEL CUORE	39	113	39	68	28	15	97	30	
A 27.0	INFARTO MIOCARDICO ACUTO	560	1.257	744	571	314	224	1.096	311	
A 27.90	ALTRE CARDIOPATIE ISCHEMICHE	270	564	328	264	175	138	643	171	
A 27.91	ALTRE FORME DI ISCHEMIA CARDIACA CRONICA	9	17	25	10	8	8	55	11	
A 28	MAL. DEL CIRCOLO POLM. E ALTRE MAL. DEL CUORE	281	676	391	297	131	78	398	129	
A 28.0	EMBOLIA POLMONARE	387	1.221	1.011	392	286	225	1.136	353	
A 28.1	DISTURBI DEL RITMO CARDIACO	2	16	7	2	3	-	11	4	
A 28.90	MALATTIA CARDIOPOLMONARE CRONICA	198	601	310	92	88	46	309	91	
A 28.99	ALTRE MAL. CIRC. POLM. E ALTRE FORME DI CARDIOP.	9	35	35	28	15	13	22	23	
A 29	DISTURBI CIRCOLATORI DELL'ENCEFALO	178	569	659	270	180	166	794	235	
A 29.0	EMORRAGIA SUBARACNOIDEA	811	1.501	1.032	704	366	303	1.403	438	
A 29.1	EMORRAGIA CEREBRALE E ALTRE EMORR. INTRACRANIC.	2	15	18	3	5	-	15	2	
A 29.2	INFARTO CEREBRALE	36	104	84	48	26	15	99	22	
A 29.3	DISTURBI CIRCOL. CEREBR. ACUTI MAL. DEFINITI	21	35	47	18	12	14	40	14	
A 29.4	ARTERIOSCLEROSI CEREBRALE	536	954	545	489	237	202	858	272	
A 29.9	ALTRE MALATTIE CEREBRO VASCOLARI	49	58	47	32	9	7	47	16	
A 30	ALTRE MALATTIE DEL SISTEMA CIRCOLATORIO	167	335	291	114	77	65	344	112	
A 30.0	ATEROSCLEROSI	136	280	109	175	60	34	123	63	
A 30.1	EMBOLIA E TROMBOSI ARTERIOSE	88	173	55	143	34	18	42	32	
A 30.2	ALTRE MALAT. DELLE ARTERIE, ARTERIOLE E CAPILL.	9	8	7	5	4	4	7	7	
A 30.3	FLEBITE, TROMBOFLEBITE, EMBOLIE E TROMBOSI VENOSE	25	64	34	14	15	9	56	15	
A 30.9	ALTRE MALATTIE DEL SISTEMA CIRCOLATORIO	3	5	4	1	1	2	5	4	
		11	30	9	12	6	1	13	5	
	VIII - MALATTIE DELL'APPARATO RESPIRATORIO	M 190	481	277	208	167	136	328	86	
		F 78	333	172	88	58	44	217	60	
		MF 268	814	449	296	225	180	545	146	
A 31	MALATTIE DELLE VIE RESPIRATORIE SUPERIORI	-	1	1	1	-	-	1	-	
A 32	ALTRE MALATTIE DELL'APPARATO RESPIRATORIO	268	813	448	295	225	180	544	146	
A 32.0	BRONCHITE E BRONCHIOLITE ACUTE	1	20	5	3	4	5	6	1	
A 32.1	POLMONITI	28	106	57	35	14	17	77	31	
A 32.20	INFLUENZA CON POLMONITE	-	3	2	1	-	1	6	1	
A 32.21	ALTRE FORME DI INFLUENZA	4	27	15	11	6	4	22	5	
A 32.3	BRONCH. CRONICA E NON SPECIFIC., ENFISEMA ED ASMA	155	375	211	142	132	103	278	66	
A 32.6	PNEUMOCONIOSI E ALTRE MAL. POLM. DA AGENTI ESTER.	-	1	9	9	2	14	-	-	
A 32.7	PLEURITE	5	14	8	2	1	1	13	1	
A 32.9	ALTRE MALATTIE DELL'APPARATO RESPIRATORIO	75	267	141	92	66	35	142	41	

Siracusa	Sicilia	Sassari	Nuoro	Oristano	Cagliari	Sardegna	ITALIA	Estero e N.I. (a)	TOTALE	Classificazione A
746	9.853	792	523	320	1.068	2.703	108.399	1.998	110.397	
820	11.495	786	581	365	1.206	2.938	133.542	2.256	135.798	
1.566	21.348	1.578	1.104	685	2.274	5.641	241.941	4.254	246.195	
9	122	18	6	11	31	66	1.763	26	1.789	A 25
-	-	-	-	-	2	2	15	-	15	A 25.0
9	122	18	6	11	29	64	1.748	26	1.774	A 25.1
170	2.213	136	104	76	229	545	20.023	360	20.383	A 26
142	1.654	96	82	61	181	420	15.048	269	15.317	A 26.0
8	110	6	3	1	13	23	951	14	965	A 26.90
20	449	34	19	14	35	102	4.024	77	4.101	A 26.91
367	5.444	508	345	175	616	1.644	74.578	1.362	75.940	A 27
172	2.725	273	213	99	344	929	35.342	720	36.062	A 27.0
14	157	2	1	1	8	12	1.127	15	1.142	A 27.90
181	2.562	233	131	75	264	703	38.109	627	38.736	A 27.91
442	5.453	376	302	188	501	1.367	64.517	1.139	65.656	A 28
3	48	8	5	1	20	34	1.732	26	1.758	A 28.0
106	1.841	134	115	70	166	485	19.295	367	19.662	A 28.1
10	190	25	9	6	10	50	1.710	27	1.737	A 28.90
323	3.374	209	173	111	305	798	41.780	719	42.499	A 28.99
530	7.088	474	286	201	772	1.733	67.205	1.138	68.343	A 29
4	64	9	3	2	14	28	1.257	16	1.273	A 29.0
40	474	67	31	25	76	199	8.497	151	8.648	A 29.1
13	214	29	7	7	45	88	3.554	48	3.602	A 29.2
331	4.424	263	161	113	352	889	33.747	609	34.356	A 29.3
16	281	22	14	15	47	98	3.705	56	3.761	A 29.4
126	1.631	84	70	39	238	431	16.445	258	16.703	A 29.9
48	1.028	66	61	34	125	286	13.855	229	14.084	A 30
13	598	17	18	11	39	85	5.878	98	5.976	A 30.0
1	52	7	4	4	22	37	956	17	973	A 30.1
28	260	36	33	14	43	126	5.561	87	5.648	A 30.2
2	27	6	4	4	13	27	767	14	781	A 30.3
4	91	-	2	1	8	11	693	13	706	A 30.9
121	1.994	192	124	76	361	753	22.256	334	22.590	
55	1.105	102	73	62	197	434	16.227	254	16.481	
176	3.099	294	197	138	558	1.187	38.483	588	39.071	
1	5	-	-	-	3	3	58	1	59	A 31
175	3.094	294	197	138	555	1.184	38.425	587	39.012	A 32
5	50	5	3	3	6	17	622	8	630	A 32.0
24	389	70	29	47	146	292	8.822	99	8.921	A 32.1
1	15	6	4	4	8	22	290	1	291	A 32.20
2	96	18	17	9	20	64	1.326	38	1.364	A 32.21
83	1.545	114	85	42	170	411	16.684	281	16.965	A 32.3
-	35	4	11	4	85	104	796	5	801	A 32.6
2	47	1	3	1	10	15	594	12	606	A 32.7
58	917	76	45	28	110	259	9.291	143	9.434	A 32.9

Tavola 3.2 segue - Morti per provincia di residenza e causa (a) - Anno 1999

Classificazione	CAUSE DI MORTE	Provincia di residenza								
		Trapani	Palermo	Messina	Agrigento	Catania	Enna	Catania	Reggio Calabria	
	M	80	260	144	88	73	43	181	54	
	F	83	209	115	81	55	28	156	54	
	MF	163	469	259	169	128	71	337	108	
IX - MALATTIE DELL'APPARATO DIGERENTE										
A 33	MAL. CAVITA' ORALE, GHIANDOLE SALIVARI E MASCEL.	-	1	-	-	-	-	-	1	
A 34	MALATTIE DELLE ALTRE PARTI APPARATO DIGERENTE	163	468	259	169	128	71	337	107	
A 34.10	ULCERA GASTRICA E PEPTICA A LOCALIZ.NON SPECIF.	5	24	8	5	6	2	8	3	
A 34.11	ULCERA DUODENALE	1	8	11	3	10	2	3	3	
A 34.2	APPENDICITE	-	-	1	-	-	-	-	-	
A 34.30	ERNIA ADDOMINALE SENZA MENZIONE DI OCCLUSIONE	2	4	-	2	-	2	1	-	
A 34.31	ERNIA ADDOMINALE CON OCCLUSIONE	4	6	9	4	2	1	5	-	
A 34.4	OCCLUSIONE INTESTINALE SENZA MENZIONE DI ERNIA	15	23	22	6	7	1	23	4	
A 34.5	DIVERTICOLI DELL'INTESTINO	3	3	2	1	2	3	5	2	
A 34.7	CIRROSI E ALTRE MALATTIE CRONICHE DEL FEGATO	75	286	113	88	64	37	186	61	
A 34.80	LITIASI BILIARI	8	17	6	6	4	5	11	7	
A 34.81	COLECISTITI	1	4	4	2	1	1	1	-	
A 34.90	MALATTIE DEL PERITONEO	3	9	5	4	1	1	5	1	
A 34.91	ALTRE MALATTIE FEG.DELLA CISTIF.DELLE VIE BIL.	5	12	15	10	5	1	16	3	
A 34.92	MALATTIE DEL PANCREAS	11	11	15	7	5	3	14	1	
A 34.99	ALTRE MAL. ALTRE PARTI DELL'APPARATO DIGERENTE	30	61	48	31	21	12	59	22	
X - MALATTIE DELL'APPARATO GENITO-URINARIO										
	M	41	114	62	48	19	20	87	26	
	F	29	82	62	41	17	17	70	18	
	MF	70	196	124	89	36	37	157	44	
A 35	MALATTIE DELL'APPARATO URINARIO	68	181	118	88	34	35	153	44	
A 35.00	GLOMERULONEFRITE ACUTA	-	-	-	-	-	-	-	-	
A 35.01	ALTRE NEFRITI, SINDROME NEFROSICA E NEFROSI	51	128	84	62	27	25	100	30	
A 35.1	INFEZIONI RENALI	-	1	1	-	1	-	1	1	
A 35.2	CALCOLI DELLE VIE URINARIE	1	2	1	3	1	-	1	1	
A 35.9	ALTRE MALATTIE DELL'APPARATO URINARIO	16	50	32	23	5	10	51	12	
A 36	MALATTIE DEGLI ORGANI GENITALI MASCHILI	2	14	5	1	2	2	4	-	
A 36.0	IPERPLASIA DELLA PROSTATA	2	13	4	1	2	2	3	-	
A 36.9	ALTRE MALATTIE DEGLI ORGANI GENITALI MASCHILI	-	1	1	-	-	-	1	-	
A 37	MALATTIE DEGLI ORGANI GENITALI FEMMINILI	-	1	1	-	-	-	-	-	
XI- COMPLICAZIONI DELLA GRAVIDANZA DEL PARTO E DEL PUERPERIO										
	M	-	-	-	-	-	-	-	-	
	F	-	-	-	1	-	-	-	-	
	MF	-	-	-	1	-	-	-	-	
A 38	GRAVIDANZA CON ESITO ABORTIVO	-	-	-	-	-	-	-	-	
A 39	COMPLICAZIONI DA CAUSE OSTETRICHE DIRETTE	-	-	-	1	-	-	-	-	
A 39.0	EMORRAGIA DELLA GRAVIDANZA E DEL PARTO	-	-	-	-	-	-	-	-	
A 39.1	TOSSIEMIA DELLA GRAVIDANZA	-	-	-	1	-	-	-	-	
A 39.3	TRAVAGLIO OSTACOLATO	-	-	-	-	-	-	-	-	
A 39.4	COMPLICAZIONI DEL PUERPERIO	-	-	-	-	-	-	-	-	
A 39.9	COMPLICAZIONI DA ALTRE CAUSE OSTETRICHE DIRETTE	-	-	-	-	-	-	-	-	
A 40	COMPLICAZIONI DA CAUSE OSTETRICHE INDIRETTE	-	-	-	-	-	-	-	-	
A 41	PARTO COMPLETAMENTE NORMALE	-	-	-	-	-	-	-	-	

Siracusa	Sicilia	Sassari	Nuoro	Oristano	Cagliari	Sardegna	ITALIA	Estero e N.I. (a)	TOTALE	Classificazione A
81	1.004	114	96	56	186	452	13.060	208	13.268	
66	847	86	65	37	141	329	12.196	220	12.416	
147	1.851	200	161	93	327	781	25.256	428	25.684	
-	2	-	-	-	-	-	12	-	12	A 33
147	1.849	200	161	93	327	781	25.244	428	25.672	A 34
3	64	3	5	7	12	27	1.080	20	1.100	A 34.10
3	44	7	2	2	9	20	801	11	812	A 34.11
-	1	1	-	-	2	3	68	2	70	A 34.2
1	12	1	1	-	1	3	158	2	160	A 34.30
2	33	4	2	6	5	17	394	8	402	A 34.31
4	105	12	6	7	22	47	2.054	31	2.085	A 34.4
2	23	4	1	-	4	9	446	8	454	A 34.5
98	1.008	99	91	33	157	380	11.292	207	11.499	A 34.7
1	65	3	6	6	8	23	745	6	751	A 34.80
-	14	1	1	4	6	12	340	3	343	A 34.81
4	33	5	1	-	6	12	551	3	554	A 34.90
4	71	10	5	5	16	36	1.089	21	1.110	A 34.91
2	69	10	12	11	26	59	1.073	27	1.100	A 34.92
23	307	40	28	12	53	133	5.153	79	5.232	A 34.99
29	446	33	21	13	37	104	3.841	60	3.901	
38	374	25	18	14	34	91	3.764	62	3.826	
67	820	58	39	27	71	195	7.605	122	7.727	
66	787	54	36	27	68	185	7.294	115	7.409	A 35
-	-	-	-	-	-	-	3	-	3	A 35.00
35	542	43	23	22	45	133	5.022	74	5.096	A 35.01
6	11	1	2	2	2	7	118	4	122	A 35.1
2	12	1	-	-	2	3	81	-	81	A 35.2
23	222	9	11	3	19	42	2.070	37	2.107	A 35.9
1	31	4	3	-	3	10	263	7	270	A 36
1	28	4	2	-	3	9	242	7	249	A 36.0
-	3	-	1	-	-	1	21	-	21	A 36.9
-	2	-	-	-	-	-	48	-	48	A 37
-	-	-	-	-	-	-	-	-	-	
-	1	1	-	-	1	2	12	2	14	
-	1	1	-	-	1	2	12	2	14	
-	-	-	-	-	-	-	-	-	-	A 38
-	1	1	-	-	1	2	12	2	14	A 39
-	-	1	-	-	-	1	3	-	3	A 39.0
-	1	-	-	-	1	1	6	-	6	A 39.1
-	-	-	-	-	-	-	-	-	-	A 39.3
-	-	-	-	-	-	-	2	1	3	A 39.4
-	-	-	-	-	-	-	1	1	2	A 39.9
-	-	-	-	-	-	-	-	-	-	A 40
-	-	-	-	-	-	-	-	-	-	A 41

Tavola 3.2 segue - Morti per provincia di residenza e causa (a) - Anno 1999

Classificazione A	CAUSE DI MORTE		Trapani	Palermo	Messina	Agrigento	Caltanissetta	Enna	Catania	Regusa
	XII - MALATTIE DELLA PELLE E DEL TESSUTO SOTTOCUTANEO	M	1	1	2	1	-	1	-	2
		F	3	8	3	-	1	2	2	2
		MF	4	9	5	1	1	3	2	4
A 42	MALATTIE DELLA PELLE E DEL TESSUTO SOTTOCUTAN.		4	9	5	1	1	3	2	4
A 42.0	INFEZIONI DELLA PELLE E DEL TESSUTO SOTTOCUTAN.		-	1	1	-	-	1	-	-
A 42.90	PENFIGO		-	1	-	-	-	-	-	-
A 42.91	AFFEZIONI ERITEMATOSE		-	-	-	1	-	-	-	-
A 42.99	ALTRE MAL. DELLA PELLE E DEL TESSUTO SOTTOCUTAN.		4	7	4	-	1	2	2	4
	XIII - MALATTIE DEL SISTEMA OSTEO-MUSCOLARE E DEL TESSUTO CONNETTIVO	M	2	10	8	6	3	2	7	3
		F	15	24	15	7	10	1	23	14
		MF	17	34	23	13	13	3	30	17
A 43	MAL.SISTEMA OSTEO-MUSCOLARE E TESSUTO CONNETT.		17	34	23	13	13	3	30	17
A 43.0	ARTRITE REUMATOIDE E ALTRE POLIARTROP. INFIAMM.		5	7	5	5	3	-	11	4
A 43.10	MALATTIE DIFFUSE DEL TESSUTO CONNETTIVO		7	8	1	1	-	1	3	4
A 43.19	ALTRE ARTROPATIE		2	5	8	4	2	-	7	1
A 43.9	ALTRE MAL.SISTEMA OSTEO-MUSCOL. E TESS.CONNETT.		3	14	9	3	8	2	9	8
	XIV - MALFORMAZIONI CONGENITE	M	11	21	14	9	2	1	9	3
		F	7	19	10	8	3	4	14	7
		MF	18	40	24	17	5	5	23	10
A 44	MALFORMAZIONI CONGENITE		18	40	24	17	5	5	23	10
A 44.00	SPINA BIFIDA		1	-	-	-	-	-	1	-
A 44.01	IDROCEFALIA CONGENITA		-	4	-	1	-	-	-	-
A 44.1	ALTRE MALFORMAZIONI CONGENITE DEL SISTEMA NERV.		-	3	3	1	1	-	-	-
A 44.2	MALFORM. CONGEN. CUORE E SISTEMA CIRCOLATORIO		9	19	6	7	2	2	16	5
A 44.90	MALFORMAZIONI CONGENITE DELL'APPARATO DIGERENTE		-	1	4	1	-	-	3	-
A 44.91	MALFORMAZIONI CONGENITE DELL'APPARATO URINARIO		-	2	1	2	-	1	-	-
A 44.92	MALFORM.CONGENITE DEL SISTEMA OSTEO-MUSCOLARE		-	7	-	-	-	1	-	1
A 44.93	SINDROME DI DOWN		2	2	5	-	1	-	2	-
A 44.99	ALTRE MALFORMAZIONI CONGENITE		6	2	5	5	1	1	1	4
	XV - ALCUNE CONDIZIONI MORBOSE DI ORIGINE PERINATALE	M	8	36	19	12	11	5	42	8
		F	6	14	16	9	3	3	36	3
		MF	14	50	35	21	14	8	78	11
A 45	ALCUNE CONDIZIONI MORBOSE DI ORIGINE PERINAT.		14	50	35	21	14	8	78	11
A 45.0	COND.MORB.MATERNE INTERESS.IL FETO O IL NEONATO		-	-	-	-	1	-	2	-
A 45.1	COMPLICAZ.OSTETR. INTERESS.IL FETO O IL NEONATO		1	5	2	1	1	-	5	-
A 45.2	CRESCITA FETALE LENTA,MALNUTR.E IMMATUR. FETALE		1	9	1	2	2	-	6	1
A 45.3	TRAUMATISMO OSTETRICO		-	1	3	-	2	1	-	-
A 45.4	IPOSS.,ASFISS.DA PARTO E ALTRE COND.MORB.RESPIR.		9	26	24	13	7	5	60	10
A 45.5	MAL.EMOL.FETO E NEON. DA ISOIMMUNIZZAZIONE		-	-	-	-	-	-	-	-
A 45.9	ALTRE CONDIZIONI MORBOSE DI ORIGINE PERINATALE		3	9	5	5	1	2	5	-

Siracusa	Sicilia	Sassari	Nuoro	Oristano	Cagliari	Sardegna	ITALIA	Estero e N.I. (e)	TOTALE	Classificazione A
-	8	-	1	-	1	2	209	5	214	
3	24	1	2	4	5	12	460	10	470	
3	32	1	3	4	6	14	669	15	684	
3	32	1	3	4	6	14	669	15	684	A 42
-	3	-	-	1	-	1	61	3	64	A 42.0
-	1	-	-	2	-	-	29	1	30	A 42.90
-	1	-	-	2	1	3	28	-	28	A 42.91
3	27	1	3	1	5	10	551	11	562	A 42.99
4	45	3	3	7	6	19	522	8	530	
15	124	19	5	7	11	42	1.448	31	1.479	
19	169	22	8	14	17	61	1.970	39	2.009	
19	169	22	8	14	17	61	1.970	39	2.009	A 43
5	45	7	3	4	11	25	508	11	519	A 43.0
3	28	3	1	1	1	6	311	4	315	A 43.10
8	37	4	-	3	-	7	283	11	294	A 43.19
3	59	8	4	6	5	23	868	13	881	A 43.9
7	77	6	4	-	10	20	763	30	793	
1	73	5	1	1	6	13	672	24	696	
8	150	11	5	1	16	33	1.435	54	1.489	
8	150	11	5	1	16	33	1.435	54	1.489	A 44
-	2	-	-	-	-	-	15	1	16	A 44.00
-	5	-	-	-	-	-	31	-	31	A 44.01
-	8	-	-	1	2	3	116	5	121	A 44.1
4	70	5	3	-	6	14	670	28	698	A 44.2
-	9	-	-	-	-	-	52	2	54	A 44.90
1	7	1	-	-	1	2	75	2	77	A 44.91
-	9	1	-	-	2	3	81	3	84	A 44.92
3	15	3	1	-	1	5	142	1	143	A 44.93
-	25	1	1	-	4	6	253	12	265	A 44.99
11	152	5	7	1	15	28	852	25	877	
1	91	3	1	-	9	13	659	22	681	
12	243	8	8	1	24	41	1.511	47	1.558	
12	243	8	8	1	24	41	1.511	47	1.558	A 45
-	3	-	-	-	1	1	14	-	14	A 45.0
3	18	1	-	1	2	70	73	3	73	A 45.1
-	22	-	-	-	-	-	142	4	146	A 45.2
-	7	2	2	-	-	4	58	1	59	A 45.3
7	161	4	5	-	20	29	967	30	997	A 45.4
-	-	-	-	-	-	2	2	-	2	A 45.5
2	32	1	1	-	3	5	258	9	267	A 45.9

Tavola 3.2 segue - Morti per provincia di residenza e causa (a) - Anno 1999

Classificazione A	CAUSE DI MORTE		Provincia di residenza							
			Trapani	Palermo	Messina	Agrigento	Caltanissetta	Enna	Catania	Reggio Calabria
	XVI - SINTOMI, SEGNI E STATI MORBOSI MAL DEFINITI	M	35	134	71	35	28	15	64	16
		F	20	246	84	34	44	23	78	14
		MF	55	380	155	69	72	38	142	30
A 46	SINTOMI, SEGNI E STATI MORBOSI MAL DEFINITI		55	380	155	69	72	38	142	30
A 46.5	SENILITA' SENZA MENZIONE DI PSICOSI		24	297	67	38	53	23	61	12
A 46.9	ALTRI SINTOMI, SEGNI E STATI MORBOSI MAL DEFINITI		31	83	88	31	19	15	81	18
	XVII - TRAUMATISMI ED AVVELENAMENTI	M	104	258	154	132	76	43	270	90
		F	69	210	110	91	38	35	169	47
		MF	173	468	264	223	114	78	439	137
A 47	FRATTURE		106	264	147	118	43	40	221	61
A 47.00	FRATTURA DELLA BASE CRANICA		2	4	6	4	5	1	7	3
A 47.09	ALTRA FRATTURA DEL CRANIO E DELLE OSSA DELLA FACCIA		20	57	39	34	12	9	57	24
A 47.10	FRATTURA DELLA COLONNA VERTEBRALE		2	5	3	2	1	1	8	2
A 47.11	FRATTURA DEL TRONCO ESCLUSA LA COLONNA VERTEBR.		2	14	9	4	3	-	6	-
A 47.3	FRATTURA DEL COLLO DEL FEMORE		36	35	14	13	5	2	25	6
A 47.4	FRATTURA DI ALTRE E NON SPEC. PARTI DEL FEMORE		39	132	67	57	14	25	109	25
A 47.90	ALTRA FRATTURA DEGLI ARTI INFERIORI E S.A.I.		4	12	6	3	2	1	5	1
A 47.91	FRATTURA DEGLI ARTI SUPERIORI		1	5	3	1	1	1	4	-
A 48	LUSSAZIONI, DISTORSIONI E DISTRAZIONI		-	-	-	-	-	-	1	-
A 49	TRAUMAT. INTRACR. E INTERNI E TRAUMAT. DEI NERVI		31	137	65	55	50	20	133	38
A 49.90	TRAUMAT. INTRACR. NON ASSOC. A FRATT. DEL CRANIO		13	52	24	21	24	7	49	16
A 49.91	TRAUMATISMI INTERNI DEL TORACE		8	11	13	17	13	5	16	10
A 49.92	TRAUMATISMI INTERNI ADDOME E BACINO E S.A.I.		10	72	27	17	13	8	67	12
A 49.93	TRAUMATISMI DEI NERVI E DEL MIDOLLO SPINALE		-	2	1	-	-	-	1	-
A 50	FERITE E TRAUMATISMI DEI VASI SANGUIGNI		2	5	2	2	-	1	4	2
A 50.90	FERITA DELLA TESTA, DEL COLLO E DEL TRONCO		2	4	1	2	-	1	3	2
A 50.91	FERITA DEGLI ARTI		-	-	-	-	-	-	-	-
A 50.92	TRAUMATISMI DEI VASI SANGUIGNI		-	1	1	-	-	-	1	-
A 51	EFFETTI DA CORPO ESTR. PENETR. ATTRAV. ORIF. NAT.		-	2	2	1	1	-	4	2
A 52	USTIONI		7	14	5	8	2	2	15	2
A 53	AVVELENAMENTI ED EFFETTI TOSSICI		5	6	6	5	4	4	15	5
A 53.0	AVV. DA FARMACI, MEDICAMENTI E PROD. BIOLOGICI		2	3	2	3	-	-	3	-
A 53.9	EFF. TOSS. DI SOST. DI ORIG. PRINCIPAL. NON MEDIC.		3	5	4	2	4	4	12	5
A 54	COMPL. DI CURE MED. E CHIR. NON CLASSIF. ALTROVE		2	1	3	2	1	-	7	4
A 55	ALTRI E NON SPEC. TR., COMPL. PRECOCI DEI TRAUM.		17	30	30	27	13	10	36	18
A 56	POSTUMI DI TR. AVVEL. EFF. TOSS. E ALTRE CAUS. EST.		3	7	4	5	-	1	3	5



Siracusa	Sicilia	Sassari	Nuoro	Oristano	Cagliari	Sardegna	ITALIA	Estero e N.I. (e)	TOTALE	Classificazione A
52	450	38	26	5	29	98	3.230	113	3.343	
80	623	73	32	10	49	164	4.078	81	4.159	
132	1.073	111	58	15	78	262	7.308	194	7.502	
132	1.073	111	58	15	78	262	7.308	194	7.502	A 46
78	653	90	32	11	47	180	3.270	56	3.326	A 46.5
54	420	21	26	4	31	82	4.038	138	4.176	A 46.9
100	1.227	142	122	65	219	548	15.708	652	16.360	
50	819	88	57	26	137	308	10.427	275	10.702	
150	2.046	230	179	91	356	856	26.135	927	27.062	
74	1.074	127	90	53	183	453	13.113	379	13.492	A 47
3	35	9	6	9	22	46	698	40	738	A 47.00
16	268	38	33	13	42	126	3.531	154	3.685	A 47.09
2	26	8	4	1	7	20	522	11	533	A 47.10
4	42	4	4	1	7	16	591	16	607	A 47.11
11	147	13	5	3	30	51	2.056	33	2.089	A 47.3
35	503	51	36	20	67	174	4.742	86	4.828	A 47.4
1	35	4	1	4	6	15	733	33	766	A 47.90
2	18	-	1	2	2	5	240	6	246	A 47.91
-	1	-	-	-	-	-	9	9	9	A 48
50	579	55	54	15	95	219	7.948	318	8.266	A 49
14	220	14	18	8	37	77	2.650	95	2.745	A 49.90
10	103	18	8	3	14	43	1.379	46	1.425	A 49.91
24	250	23	27	4	44	98	3.894	176	4.070	A 49.92
2	6	-	1	-	-	1	25	1	26	A 49.93
1	19	1	-	-	4	5	277	12	289	A 50
1	16	1	-	-	3	4	134	6	140	A 50.90
-	-	-	-	-	-	-	44	1	45	A 50.91
-	3	-	-	-	1	1	99	5	104	A 50.92
-	12	-	2	2	4	8	214	7	221	A 51
7	62	6	2	2	4	14	443	13	456	A 52
3	55	2	4	2	11	19	786	29	815	A 53
-	13	-	1	-	1	2	226	4	230	A 53.0
3	42	2	3	2	10	17	560	25	585	A 53.9
1	21	3	-	1	2	6	269	-	269	A 54
13	194	34	25	14	47	120	2.684	162	2.846	A 55
1	29	2	2	2	6	12	392	7	399	A 56

Tavola 3.2 segue - Morti per provincia di residenza e causa (a) - Anno 1999

Classificazione A	CAUSE DI MORTE									
		Trapani	Palermo	Messina	Agrigento	Caltanissetta	Enna	Catania	Ragusa	
E - CAUSE ESTERNE DEI TRAUMATISMI E DEGLI AVVELENAMENTI	M	104	258	154	132	76	43	270	90	
	F	69	210	110	91	38	35	169	47	
	MF	173	468	264	223	114	78	439	137	
AE 47	ACCIDENTI DA TRASPORTO	34	88	45	46	33	13	108	40	
AE 47.0	ACCIDENTI FERROVIARI	-	1	-	-	-	-	1	-	
AE 47.1	ACCIDENTI STRADALI DA VEICOLI A MOTORE	33	83	45	46	33	12	106	40	
AE 47.2	ACCIDENTI DA ALTRI VEICOLI STRADALI	1	3	-	-	-	-	1	-	
AE 47.3	ACCIDENTI DA TRASPORTO PER ACQUA	-	-	-	-	-	-	-	-	
AE 47.4	ACCIDENTI DA TRASPORTO AEREO E SPAZIALE	-	1	-	-	-	-	-	-	
AE 47.90	ACCIDENTI NON STRADALI DA VEICOLO A MOTORE	-	-	-	-	-	1	-	-	
AE 47.99	ALTRI ACCIDENTI DA TRASPORTO	-	-	-	-	-	-	-	-	
AE 48	AVVELENAMENTI ACCIDENTALI	2	1	1	2	-	1	6	1	
AE 48.0	AVVEL.ACCID.DA FARMACI, MEDICAM. E PROD. BIOLOGICI	2	-	1	2	-	-	2	-	
AE 48.1	AVVEL.ACCID.DA ALTRE SOSTANZE SOLIDE E LIQUIDE	-	1	-	-	-	-	1	-	
AE 48.2	AVVELENAMENTO ACCIDENTALE DA GAS E VAPORI	-	-	-	-	-	1	3	1	
AE 49	EV. DANN. DURAN. INTERV. MED., REAZ. ANOM. COMPL. TAR.	2	1	3	2	1	-	7	4	
AE 50	CADUTE ACCIDENTALI	86	229	123	90	34	33	173	39	
AE 51	ACCIDENTI CAUSATI DA INCENDI E DA FUOCO	7	13	5	8	2	1	12	2	
AE 52	ALTRI ACCIDENTI COMPRESI I POSTUMI	7	34	24	14	11	4	34	17	
AE 52.0	ACCIDENTE DA FATTORI NATURALI E AMBIENTALI	1	1	1	-	-	-	2	1	
AE 52.1	ANNEGAMENTO E SOMMERSIONE ACCIDENTALI	1	4	4	2	1	-	8	1	
AE 52.3	ACCID. DA MACCH. E DA STRUMENTI DA PUNTA O TAGLIO	-	-	2	2	1	1	3	1	
AE 52.4	ACCIDENTE DA PROIETTILI DI ARMA DA FUOCO	-	-	-	-	-	-	1	-	
AE 52.9	ALTRI ACCIDENTI E POSTUMI	5	29	17	10	9	3	20	14	
AE 53	EFF. NOC. DA FARM. E MEDICAM. NEL LORO USO TERAP.	-	-	-	-	-	-	-	-	
AE 54	SUICIDIO E AUTOLESIONE	26	51	40	47	20	16	57	24	
AE 55	OMICIDIO E LESIONI PROVOC. INTENZION. DA ALTRI	7	23	9	9	8	4	28	8	
AE 56	ALTRE CAUSE EST. DEI TRAUM. E DEGLI AVVELEN.	2	28	14	5	5	6	14	2	
<b>TOTALE</b>	<b>M</b>	<b>2.128</b>	<b>5.518</b>	<b>3.317</b>	<b>2.256</b>	<b>1.390</b>	<b>900</b>	<b>4.521</b>	<b>1.450</b>	
	<b>F</b>	<b>1.950</b>	<b>5.528</b>	<b>3.399</b>	<b>2.089</b>	<b>1.238</b>	<b>866</b>	<b>4.383</b>	<b>1.334</b>	
	<b>MF</b>	<b>4.078</b>	<b>11.046</b>	<b>6.716</b>	<b>4.345</b>	<b>2.628</b>	<b>1.766</b>	<b>8.904</b>	<b>2.784</b>	

Siracusa	Sicilia	Sassari	Nuoro	Oristano	Cagliari	Sardegna	ITALIA	Estero e N.I. (a)	TOTALE	Classificazione A
100	1.227	142	122	65	219	548	15.708	652	16.360	
50	819	88	57	26	137	308	10.427	275	10.702	
150	2.046	230	179	91	356	856	26.135	927	27.062	
38	445	64	39	21	80	204	7.597	351	7.948	AE 47
-	2	-	-	-	-	-	78	9	87	AE 47.0
38	436	63	38	21	79	201	7.372	334	7.706	AE 47.1
-	5	-	1	-	1	2	63	1	64	AE 47.2
-	-	-	-	-	-	-	4	3	7	AE 47.3
-	1	-	-	-	-	-	21	3	24	AE 47.4
-	1	1	-	-	-	1	58	1	59	AE 47.90
-	-	-	-	-	-	-	1	-	1	AE 47.99
1	15	2	2	1	2	7	307	15	322	AE 48
-	7	-	1	-	1	2	140	4	144	AE 48.0
-	2	1	-	-	-	1	61	2	63	AE 48.1
1	6	1	1	1	1	4	106	9	115	AE 48.2
1	21	3	-	1	2	6	270	-	270	AE 49
64	871	85	65	37	138	325	9.784	214	9.998	AE 50
5	55	5	1	1	2	9	324	10	334	AE 51
14	159	13	11	9	30	63	2.328	131	2.459	AE 52
1	7	1	-	-	-	1	91	21	112	AE 52.0
2	23	4	2	-	2	8	310	51	361	AE 52.1
-	10	-	1	1	4	6	227	7	234	AE 52.3
-	1	1	-	-	-	1	27	-	27	AE 52.4
11	118	7	8	8	24	47	1.673	52	1.725	AE 52.9
-	-	-	-	-	-	-	19	-	19	AE 53
20	301	39	33	14	75	161	3.988	127	4.115	AE 54
6	102	8	20	4	12	44	647	58	705	AE 55
1	77	11	8	3	15	37	871	21	892	AE 56
<b>1.740</b>	<b>23.220</b>	<b>2.123</b>	<b>1.433</b>	<b>840</b>	<b>3.143</b>	<b>7.539</b>	<b>280.651</b>	<b>5.250</b>	<b>285.901</b>	
<b>1.573</b>	<b>22.360</b>	<b>1.817</b>	<b>1.186</b>	<b>728</b>	<b>2.777</b>	<b>6.508</b>	<b>277.090</b>	<b>4.750</b>	<b>281.840</b>	
<b>3.313</b>	<b>45.580</b>	<b>3.940</b>	<b>2.619</b>	<b>1.568</b>	<b>5.920</b>	<b>14.047</b>	<b>557.741</b>	<b>10.000</b>	<b>567.741</b>	

# CAPITOLO 4 - MORTI NEL PRIMO ANNO DI VITA PER CAUSA (a) - ANNO 1999

(Classificazione P perinatale ISTAT per le cause di mortalità perinatale)

**Tavola 4.1 - Morti nel primo anno di vita per età e causa - Totale - Anno 1999**

Classifi- cazione P	CAUSE DI MORTE	MENO DI 7 GIORNI							MENO DI		
		<	1	2	3	4	5	6	<	7	14
		di 1 giorno							di 7 giorni	-13	-20
P (1-3)	I - MALATTIE INFETTIVE E PARASSITARIE	-	1	-	-	-	-	-	1	1	-
P 1	INFEZIONI INTESTINALI MAL DEFINITE	-	-	-	-	-	-	-	-	-	-
P 2	SETTICEMIA	-	-	-	-	-	-	-	-	-	-
P 3	ALTRE MALATTIE INFETTIVE E PARASSITARIE	-	1	-	-	-	-	-	1	1	-
P (4-6)	III - M.GHIAND.END.,NUTR.E METAB.E DIST.IMMUN.	-	-	-	1	2	-	-	3	2	-
P 4	MALATTIE DEL TIMO	-	-	-	-	-	-	-	-	-	-
P 5	FIBROSI CISTICA	-	-	-	-	1	-	-	1	1	-
P 6	ALTRE M. GHIAND.ENDOCR.,NUTR.E METAB.E DIST.IMM.	-	-	-	1	1	-	-	2	1	-
P (7-8)	VI - MAL. SISTEMA NERVOSO E ORGANI DEI SENSI	-	2	-	-	-	1	-	3	4	4
P 7	MENINGITE	-	-	-	-	-	1	-	1	1	1
P 8	ALTRE MAL. SISTEMA NERV. E ORGANI DEI SENSI	-	2	-	-	-	-	-	2	3	3
P (9-11)	VIII - MALATTIE DELL'APPARATO RESPIRATORIO	1	1	1	-	1	-	1	5	6	3
P 9	BRONCHITE E BRONCHIOLITE ACUTE	-	-	-	-	-	-	-	-	-	-
P 10	POLMONITI	-	-	1	-	1	-	-	2	5	2
P 11	ALTRE MALATTIE DELL'APPARATO RESPIRATORIO	1	1	-	-	-	-	1	3	1	1
P (12-14)	IX - MALATTIE DELL'APPARATO DIGERENTE	-	-	-	-	1	-	-	1	-	-
P 12	ERNIA ADDOMINALE	-	-	-	-	-	-	-	-	-	-
P 13	OCCLUSIONE INTESTINALE SENZA MENZ. DI ERNIA	-	-	-	-	1	-	-	1	-	-
P 14	ALTRE MALATTIE DELL'APPARATO DIGERENTE	-	-	-	-	-	-	-	-	-	-
P (15-25)	XIV - MALFORMAZIONI CONGENITE	150	51	36	21	26	11	8	303	82	53
P 15	SPINA BIFIDA	1	-	-	-	-	-	-	1	1	-
P 16	IDROCEFALIA CONGENITA	3	-	1	-	-	-	-	4	3	1
P 17	ANENCEFALIA E MALFORMAZIONI SIMILARI	17	-	2	-	-	-	-	19	-	-
P 18	ALTRE MALFORMAZ. CONGENITE DEL SISTEMA NERVOSO	2	1	1	1	-	-	-	5	2	1
P 19	MALF.CONG.DEL CUORE E DEL SISTEMA CIRCOLATORIO	28	20	16	11	16	7	3	101	61	26
P 20	MALF.CONG.TRATTO SUPERIORE APPARATO DIGERENTE	-	2	-	-	-	-	-	2	1	-
P 21	ALTRE MALF.CONG. DELL'APPARATO DIGERENTE	-	-	-	1	1	-	-	2	2	1
P 22	MALFORMAZIONI CONGENITE DELL'APPARATO URINARIO	13	2	-	1	1	-	1	18	1	1
P 23	MALFORM.CONGENITE DEL SISTEMA OSTEO-MUSCOLARE	31	7	3	2	3	1	-	47	1	3
P 24	SINDROME DI DOWN	1	-	-	2	-	-	-	3	1	2
P 25	ALTRE MALFORMAZIONI CONGENITE	54	19	13	3	5	3	4	101	9	18

(a) Per le abbreviazioni di più difficile comprensione cfr. la Classificazione P perinatale ISTAT in Appendice.

1 MESE			ZERO ANNI											Totale	Classificazione P
21 -27	28 -29	< di 1 mese	1	2	3	4	5	6	7	8	9	10	11		
1	-	3	4	2	-	2	-	1	-	1	-	1	-	14	P (1-3)
-	-	-	-	-	-	-	-	-	-	-	-	-	-	-	P 1
1	-	1	4	-	-	1	-	1	-	1	-	-	-	8	P 2
-	-	2	-	2	-	1	-	-	-	-	-	1	-	6	P 3
2	-	7	3	2	4	4	2	2	1	2	2	1	1	31	P (4-6)
-	-	-	-	-	1	-	-	-	-	-	-	-	-	1	P 4
2	-	4	1	-	-	-	-	-	-	-	-	-	-	5	P 5
-	-	3	2	2	3	4	2	2	1	2	2	1	1	25	P 6
1	-	12	6	8	4	7	10	4	4	3	4	2	3	67	P (7-8)
1	-	4	3	1	-	1	-	1	-	-	-	-	-	10	P 7
-	-	8	3	7	4	6	10	3	4	3	4	2	3	57	P 8
1	-	15	5	6	7	7	2	3	-	1	1	3	1	51	P (9-11)
-	-	-	-	-	1	1	-	-	-	1	-	-	-	3	P 9
1	-	10	4	4	5	3	1	2	-	-	1	1	1	32	P 10
-	-	5	1	2	1	3	1	1	-	-	-	2	-	16	P 11
-	-	1	-	3	1	2	2	-	-	-	1	1	1	12	P (12-14)
-	-	-	-	1	-	-	-	-	-	-	-	-	-	1	P 12
-	-	1	-	-	-	1	-	-	-	-	-	-	-	2	P 13
-	-	-	-	2	1	1	2	-	-	-	-	1	1	9	P 14
30	3	471	90	48	28	34	20	14	11	14	10	12	8	760	P (15-25)
-	-	2	1	-	1	-	-	-	-	-	-	-	-	4	P 15
-	-	8	2	2	1	3	1	1	-	-	1	-	-	19	P 16
-	-	19	-	-	-	-	-	-	-	-	-	-	-	19	P 17
1	1	10	4	-	3	3	1	1	2	4	-	1	-	29	P 18
16	-	204	51	19	12	15	9	8	5	3	5	7	6	344	P 19
3	1	7	-	-	-	-	1	-	-	1	1	-	-	9	P 20
-	-	5	8	2	1	-	3	-	-	1	1	1	-	21	P 21
-	-	20	1	-	-	-	-	-	-	-	1	1	1	24	P 22
-	1	52	3	4	-	-	1	-	-	1	1	1	-	61	P 23
1	-	7	4	1	5	5	1	1	2	-	1	-	-	27	P 24
9	-	137	16	20	5	8	3	3	2	5	2	2	-	203	P 25

**Tavola 4.1 segue - Morti nel primo anno di vita per età e causa - Totale - Anno 1999**

Classificazione P	CAUSE DI MORTE	MENO DI 7 GIORNI							MENO DI		
		< di 1 giorno	1	2	3	4	5	6	< di 7 giorni	7 -13	14 -20
P (26-53) XV - ALCUNE COND.MORB. DI ORIGINE PERINATALE		568	191	125	90	58	53	36	1.121	180	92
P 26	DISTURBI IPERTENSIVI DELLA MADRE	7	-	1	-	-	-	-	8	2	-
P 27	ALTRE CONDIZIONI MORBOSE MATERNE	2	1	-	-	1	-	-	4	-	-
P 28	ROTTURA PREMATURA DELLE MEMBRANE	6	1	1	1	-	-	1	10	-	-
P 29	POLIDRAMNIOS	1	-	-	-	-	-	-	1	-	-
P 30	GRAVIDANZA MULTIPLA	9	1	3	3	-	-	-	16	3	-
P 31	ALTRE COMPLICAZIONI MATERNE DELLA GRAVIDANZA	9	-	-	-	-	-	-	9	-	-
P 32	PLACENTA PREVIA	-	-	-	-	-	-	-	-	-	-
P 33	ALTRE FORME DI DISTACCO ED EMORR.DELLA PLACENTA	11	2	-	-	1	1	-	15	2	1
P 34	ALTRE E NON SPECIFICATE ANOMALIE DELLA PLACENTA	6	1	-	-	-	-	-	7	-	-
P 35	PROLASSO DEL CORDONE OMBELICALE	-	-	-	-	-	-	-	-	-	-
P 36	ALTRE E NON SPEC.COND.MORB.DEL CORD. OMBELICALE	4	-	1	-	-	-	-	5	-	-
P 37	CORIO-AMNIOITE E AL.E N.SP.ANOM.CORION E AMNIOS	3	-	-	-	-	-	-	3	-	-
P 38	PRESENT.ANOM.FETO,SPROP.FETOPEL.IN TRAV.E PARTO	-	-	-	-	-	-	-	-	-	-
P 39	PARTO PRECIPITOSO E CONTRAZIONI UTERINE ANOMALE	1	-	-	-	-	-	-	1	-	-
P 40	AL.E N.SP. COMPLICAZ.DEL TRAVAGLIO E DEL PARTO	-	-	-	-	-	-	-	-	-	-
P 41	CRESCITA FETALE LENTA,MALNUTR.ED IMMATUR.FETALE	97	10	14	2	2	5	1	131	9	2
P 42	GESTAZ. PROLUNGATA E PESO ELEVATO ALLA NASCITA	1	-	-	-	-	-	-	1	1	-
P 43	TRAUMATISMO OSTETRICO	7	7	2	4	5	3	5	33	15	6
P 44	MORTE FET.DA ASFIS.O ANOS.PRIMA O DUR.TRAVAGLIO	-	-	-	-	-	-	-	-	-	-
P 45	SOFFERENZA FETALE E ASFISSIA IN UN NATO VIVO	78	17	10	12	9	5	2	133	15	7
P 46	SINDROME DA DIFFICOLTA' RESPIRATORIA	82	59	33	21	15	13	7	230	45	28
P 47	ALTRE COND.MORB.RESPIRAT.DEL FETO E DEL NEONATO	177	69	49	30	15	18	16	374	41	19
P 48	INFEZIONI SPECIFICHE DEL PERIODO PERINATALE	6	4	2	2	-	2	2	18	14	8
P 49	MALATTIA EMOLITICA DA ISOIMMUNIZZAZIONE ANTI-RH	1	-	-	-	-	-	-	1	-	-
P 50	MAL.EMOLIT.DA ALTRE E NON SPECIF.ISOIMMUNIZZAZ.	1	-	-	-	-	-	-	1	-	-
P 51	SINDROME DEL NEONATO DI MADRE DIABETICA	2	-	-	-	-	-	-	2	-	-
P 52	MALATTIA EMORRAGICA DEL NEONATO	-	1	-	-	-	-	-	1	3	-
P 53	ALTRE CONDIZIONI MORBOSE DI ORIGINE PERINATALE	57	18	9	15	10	6	2	117	30	21
P (54-55) XVI - ALTRI E MAL DEFINITI STATI MORBOSI		4	1	4	1	-	-	-	10	6	2
P 54	ALTRI STATI MORBOSI	4	1	4	1	-	-	-	10	3	1
P 55	SINTOMI, SEGNI E STATI MORBOSI MAL DEFINITI	-	-	-	-	-	-	-	-	3	1
P 56	XVII - TRAUMATISMI E AVVELENAMENTI	3	-	-	-	-	-	-	3	2	2
<b>TOTALE</b>		<b>726</b>	<b>247</b>	<b>166</b>	<b>113</b>	<b>88</b>	<b>65</b>	<b>45</b>	<b>1.450</b>	<b>283</b>	<b>156</b>

1 MESE		ZERO ANNI											Totale	Classificazione P	
21 -27	28 -29	< di 1 mese	1	2	3	4	5	6	7	8	9	10			11
49	17	1.459	71	12	14	1	1	-	-	-	-	-	-	1.558	P (26-53)
-	-	10	-	-	-	-	-	-	-	-	-	-	-	10	P 26
-	-	4	-	-	-	-	-	-	-	-	-	-	-	4	P 27
-	-	10	-	-	-	-	-	-	-	-	-	-	-	10	P 28
-	-	1	-	-	-	-	-	-	-	-	-	-	-	1	P 29
-	-	19	-	-	-	-	-	-	-	-	-	-	-	19	P 30
-	-	9	-	-	-	-	-	-	-	-	-	-	-	9	P 31
-	-	-	-	-	-	-	-	-	-	-	-	-	-	-	P 32
-	-	18	-	-	-	-	-	-	-	-	-	-	-	18	P 33
-	-	7	-	-	-	-	-	-	-	-	-	-	-	7	P 34
-	-	-	-	-	-	-	-	-	-	-	-	-	-	-	P 35
-	-	5	-	-	-	-	-	-	-	-	-	-	-	5	P 36
-	-	3	-	-	-	-	-	-	-	-	-	-	-	3	P 37
-	-	-	-	-	-	-	-	-	-	-	-	-	-	-	P 38
-	-	1	-	-	-	-	-	-	-	-	-	-	-	1	P 39
-	-	-	-	-	-	-	-	-	-	-	-	-	-	-	P 40
-	-	142	2	-	1	-	1	-	-	-	-	-	-	146	P 41
-	-	2	-	-	-	-	-	-	-	-	-	-	-	2	P 42
3	-	57	-	1	-	1	-	-	-	-	-	-	-	59	P 43
-	-	-	-	-	-	-	-	-	-	-	-	-	-	-	P 44
2	5	162	8	2	1	-	-	-	-	-	-	-	-	173	P 45
11	3	317	14	2	2	-	-	-	-	-	-	-	-	335	P 46
18	3	455	25	2	7	-	-	-	-	-	-	-	-	489	P 47
3	3	46	5	1	-	-	-	-	-	-	-	-	-	52	P 48
-	-	1	-	-	-	-	-	-	-	-	-	-	-	1	P 49
-	-	1	-	-	-	-	-	-	-	-	-	-	-	1	P 50
-	-	2	-	-	-	-	-	-	-	-	-	-	-	2	P 51
-	-	4	-	1	-	-	-	-	-	-	-	-	-	5	P 52
12	3	183	17	3	3	-	-	-	-	-	-	-	-	206	P 53
3	2	23	32	37	17	17	12	6	8	7	8	4	10	181	P (54-55)
2	2	18	10	15	4	3	2	2	3	6	4	2	4	73	P 54
1	-	5	22	22	13	14	10	4	5	1	4	2	6	108	P 55
3	2	12	5	8	6	3	4	5	4	-	1	2	2	52	P 56
<b>90</b>	<b>24</b>	<b>2.003</b>	<b>216</b>	<b>126</b>	<b>81</b>	<b>77</b>	<b>53</b>	<b>35</b>	<b>28</b>	<b>28</b>	<b>27</b>	<b>26</b>	<b>26</b>	<b>2.726</b>	

**Tavola 4.2 - Morti nel primo anno di vita per età e causa - Femmine - Anno 1999**

Classificazione P	CAUSE DI MORTE	MENO DI 7 GIORNI						MENO DI			
		< di 1 giorno	1	2	3	4	5	6	< di 7 giorni	7 -13	14 -20
P (1-3)	I - MALATTIE INFETTIVE E PARASSITARIE	-	1	-	-	-	-	-	1	-	-
P 1	INFEZIONI INTESTINALI MAL DEFINITE	-	-	-	-	-	-	-	-	-	
P 2	SETTICEMIA	-	-	-	-	-	-	-	-	-	
P 3	ALTRE MALATTIE INFETTIVE E PARASSITARIE	-	1	-	-	-	-	-	1	-	
P (4-6)	III - M.GHIAND.END.,NUTR.E METAB.E DIST.IMMUN.	-	-	-	-	-	-	-	-	1	
P 4	MALATTIE DEL TIMO	-	-	-	-	-	-	-	-	-	
P 5	FIBROSI CISTICA	-	-	-	-	-	-	-	-	1	
P 6	ALTRE M. GHIAND.ENDOCR.,NUTR.E METAB.E DIST.IMM.	-	-	-	-	-	-	-	-	-	
P (7-8)	VI - MAL. SISTEMA NERVOSO E ORGANI DEI SENSI	-	-	-	-	-	1	-	1	-	
P 7	MENINGITE	-	-	-	-	-	1	-	1	-	
P 8	ALTRE MAL. SISTEMA NERV. E ORGANI DEI SENSI	-	-	-	-	-	-	-	-	1	
P (9-11)	VIII - MALATTIE DELL'APPARATO RESPIRATORIO	-	-	-	-	1	-	-	1	2	
P 9	BRONCHITE E BRONCHIOLITE ACUTE	-	-	-	-	-	-	-	-	-	
P 10	POLMONITI	-	-	-	-	1	-	-	1	2	
P 11	ALTRE MALATTIE DELL'APPARATO RESPIRATORIO	-	-	-	-	-	-	-	-	-	
P (12-14)	IX - MALATTIE DELL'APPARATO DIGERENTE	-	-	-	-	-	-	-	-	-	
P 12	ERNIA ADDOMINALE	-	-	-	-	-	-	-	-	-	
P 13	OCCLUSIONE INTESTINALE SENZA MENZ. DI ERNIA	-	-	-	-	-	-	-	-	-	
P 14	ALTRE MALATTIE DELL'APPARATO DIGERENTE	-	-	-	-	-	-	-	-	-	
P (15-25)	XIV - MALFORMAZIONI CONGENITE	62	24	12	9	12	4	4	127	42	23
P 15	SPINA BIFIDA	-	-	-	-	-	-	-	-	1	-
P 16	IDROCEFALIA CONGENITA	1	-	-	-	-	-	-	1	-	1
P 17	ANENCEFALIA E MALFORMAZIONI SIMILARI	10	-	-	-	-	-	-	10	-	-
P 18	ALTRE MALFORMAZ. CONGENITE DEL SISTEMA NERVOSO	1	-	-	-	-	-	-	1	1	1
P 19	MALF.CONG.DEL CUORE E DEL SISTEMA CIRCOLATORIO	11	9	6	4	8	2	1	41	31	10
P 20	MALF.CONG.TRATTO SUPERIORE APPARATO DIGERENTE	-	-	-	-	-	-	-	-	1	-
P 21	ALTRE MALF.CONG. DELL'APPARATO DIGERENTE	-	-	-	-	1	-	-	1	1	-
P 22	MALFORMAZIONI CONGENITE DELL'APPARATO URINARIO	4	-	-	-	-	-	1	5	1	-
P 23	MALFORM.CONGENITE DEL SISTEMA OSTEO-MUSCOLARE	11	4	-	2	1	-	-	18	-	2
P 24	SINDROME DI DOWN	1	-	-	2	-	-	-	3	1	2
P 25	ALTRE MALFORMAZIONI CONGENITE	23	11	6	1	2	2	2	47	5	7



1 MESE		ZERO ANNI											Totale	Classificazione	
21 -27	28 -29	< di 1 mese	1	2	3	4	5	6	7	8	9	10			11
-	-	1	2	-	-	1	-	1	-	1	-	1	-	7	P (1-3)
-	-	-	-	-	-	-	-	-	-	-	-	-	-	-	P 1
-	-	-	2	-	-	-	-	-	1	-	1	-	4	4	P 2
-	-	1	-	-	-	1	-	-	-	-	1	-	3	3	P 3
1	-	2	1	2	-	3	1	-	-	2	1	-	1	13	P (4-6)
-	-	-	-	-	-	-	-	-	-	-	-	-	-	-	P 4
1	-	2	-	-	-	-	-	-	-	-	-	-	-	2	P 5
-	-	-	1	2	-	3	1	-	-	2	1	-	1	11	P 6
1	-	3	4	2	2	5	4	2	3	-	3	2	2	32	P (7-8)
1	-	3	1	-	-	1	-	-	-	-	-	-	-	5	P 7
-	-	-	3	2	2	4	4	2	3	-	3	2	2	27	P 8
-	-	4	4	3	3	4	1	2	-	1	-	1	-	23	P (9-11)
-	-	-	-	-	1	-	-	-	-	1	-	-	-	2	P 9
-	-	4	3	3	1	2	1	1	-	-	-	-	-	15	P 10
-	-	-	1	-	1	2	-	1	-	-	-	1	-	6	P 11
-	-	-	-	1	-	-	-	1	-	-	-	-	-	2	P (12-14)
-	-	-	-	-	-	-	-	-	-	-	-	-	-	-	P 12
-	-	-	-	-	-	-	-	-	-	-	-	-	-	-	P 13
-	-	-	-	1	-	-	-	1	-	-	-	-	-	2	P 14
9	2	203	43	20	14	10	10	7	6	6	6	7	3	337	P (15-25)
-	-	1	1	-	1	-	-	-	-	-	-	-	-	3	P 15
-	-	2	1	1	-	-	-	-	-	-	1	-	-	5	P 16
-	-	10	-	-	-	-	-	-	-	-	-	-	-	10	P 17
1	1	5	4	-	-	1	1	1	1	1	1	1	1	14	P 18
5	1	87	22	8	6	4	4	6	1	2	2	5	3	150	P 19
1	1	2	-	-	-	-	-	1	-	-	-	-	-	4	P 20
-	-	2	1	1	-	-	-	2	-	-	-	-	-	7	P 21
-	-	6	-	-	-	-	-	-	-	1	-	-	-	1	P 22
-	1	21	1	1	-	-	-	-	-	-	-	-	-	23	P 23
-	-	6	3	1	2	2	1	2	2	1	1	1	1	18	P 24
2	-	61	10	8	5	3	1	-	2	3	1	2	2	96	P 25

Tavola 4.2 segue - Morti nel primo anno di vita per età e causa - Femmine - Anno 1999

Classificazione P	CAUSE DI MORTE	MENO DI 7 GIORNI							MENO DI		
		<	1	2	3	4	5	6	<	7	14
		di 1 giorno							di 7 giorni	-13	-20
P (26-53)	XV - ALCUNE COND.MORB. DI ORIGINE PERINATALE	252	83	51	32	26	21	15	480	91	44
P 26	DISTURBI IPERTENSIVI DELLA MADRE	3	-	-	-	-	-	-	3	2	-
P 27	ALTRE CONDIZIONI MORBOSE MATERNE	-	1	-	-	1	-	-	2	-	-
P 28	ROTTURA PREMATURA DELLE MEMBRANE	3	1	-	-	-	-	-	4	-	-
P 29	POLIDRAMNIO	1	-	-	-	-	-	-	1	-	-
P 30	GRAVIDANZA MULTIPLA	2	1	2	1	-	-	-	6	1	-
P 31	ALTRE COMPLICAZIONI MATERNE DELLA GRAVIDANZA	6	-	-	-	-	-	-	6	-	-
P 32	PLACENTA PREVIA	-	-	-	-	-	-	-	-	-	-
P 33	ALTRE FORME DI DISTACCO ED EMORR.DELLA PLACENTA	5	1	-	-	-	-	-	6	1	-
P 34	ALTRE E NON SPECIFICATE ANOMALIE DELLA PLACENTA	2	-	-	-	-	-	-	2	-	-
P 35	PROLASSO DEL CORDONE OMBELICALE	-	-	-	-	-	-	-	-	-	-
P 36	ALTRE E NON SPEC.COND.MORB.DEL CORD. OMBELICALE	1	-	1	-	-	-	-	2	-	-
P 37	CORIO-AMNIOITE E AL.E N.SP.ANOM.CORION E AMNIO	1	-	-	-	-	-	-	1	-	-
P 38	PRESENT.ANOM.FETO,SPROP.FETOPEL.IN TRAV.E PARTO	-	-	-	-	-	-	-	-	-	-
P 39	PARTO PRECIPITOSO E CONTRAZIONI UTERINE ANOMALE	1	-	-	-	-	-	-	1	-	-
P 40	AL.E N.SP. COMPLICAZ.DEL TRAVAGLIO E DEL PARTO	-	-	-	-	-	-	-	-	-	-
P 41	CRESCITA FETALE LENTA,MALNUTR.ED IMMATUR.FETALE	39	5	7	1	-	3	1	56	6	1
P 42	GESTAZ. PROLUNGATA E PESO ELEVATO ALLA NASCITA	-	-	-	-	-	-	-	-	1	-
P 43	TRAUMATISMO OSTETRICO	2	2	1	1	3	-	1	10	8	3
P 44	MORTE FET.DA ASFIS.O ANOS.PRIMA O DUR.TRAVAGLIO	-	-	-	-	-	-	-	-	-	-
P 45	SOFFERENZA FETALE E ASFISSIA IN UN NATO VIVO	38	9	7	4	3	3	1	65	7	1
P 46	SINDROME DA DIFFICOLTA' RESPIRATORIA	38	23	12	8	7	6	4	98	26	13
P 47	ALTRE COND.MORB.RESPIRAT.DEL FETO E DEL NEONATO	77	29	15	10	9	7	5	152	18	8
P 48	INFEZIONI SPECIFICHE DEL PERIODO PERINATALE	4	3	1	-	-	1	1	10	7	4
P 49	MALATTIA EMOLITICA DA ISOIMMUNIZZAZIONE ANTI-RH	-	-	-	-	-	-	-	-	-	-
P 50	MAL.EMOLIT.DA ALTRE E NON SPECIF.ISOIMMUNIZZAZ.	1	-	-	-	-	-	-	1	-	-
P 51	SINDROME DEL NEONATO DI MADRE DIABETICA	1	-	-	-	-	-	-	1	-	-
P 52	MALATTIA EMORRAGICA DEL NEONATO	-	-	-	-	-	-	-	-	1	-
P 53	ALTRE CONDIZIONI MORBOSE DI ORIGINE PERINATALE	27	8	5	7	3	1	2	53	13	14
P (54-55)	XVI -ALTRI E MAL DEFINITI STATI MORBOSI	3	1	3	1	-	-	-	8	2	1
P 54	ALTRI STATI MORBOSI	3	1	3	1	-	-	-	8	-	-
P 55	SINTOMI, SEGNI E STATI MORBOSI MAL DEFINITI	-	-	-	-	-	-	-	-	2	1
P 56	XVII - TRAUMATISMI E AVVELENAMENTI	1	-	-	-	-	-	-	1	-	-
<b>TOTALE</b>		<b>318</b>	<b>109</b>	<b>66</b>	<b>42</b>	<b>39</b>	<b>26</b>	<b>19</b>	<b>619</b>	<b>138</b>	<b>70</b>

1 MESE			ZERO ANNI											Totale	Classifi- cazione P
21 -27	28 -29	< di 1 mese	1	2	3	4	5	6	7	8	9	10	11		
23	9	647	27	3	4	-	-	-	-	-	-	-	-	681	P (26-53)
-	-	5	-	-	-	-	-	-	-	-	-	-	-	5	P 26
-	-	2	-	-	-	-	-	-	-	-	-	-	-	2	P 27
-	-	4	-	-	-	-	-	-	-	-	-	-	-	4	P 28
-	-	1	-	-	-	-	-	-	-	-	-	-	-	1	P 29
-	-	7	-	-	-	-	-	-	-	-	-	-	-	7	P 30
-	-	6	-	-	-	-	-	-	-	-	-	-	-	6	P 31
-	-	-	-	-	-	-	-	-	-	-	-	-	-	-	P 32
-	-	7	-	-	-	-	-	-	-	-	-	-	-	7	P 33
-	-	2	-	-	-	-	-	-	-	-	-	-	-	2	P 34
-	-	-	-	-	-	-	-	-	-	-	-	-	-	-	P 35
-	-	2	-	-	-	-	-	-	-	-	-	-	-	2	P 36
-	-	1	-	-	-	-	-	-	-	-	-	-	-	1	P 37
-	-	-	-	-	-	-	-	-	-	-	-	-	-	-	P 38
-	-	1	-	-	-	-	-	-	-	-	-	-	-	1	P 39
-	-	-	-	-	-	-	-	-	-	-	-	-	-	-	P 40
-	-	63	1	-	1	-	-	-	-	-	-	-	-	65	P 41
-	-	1	-	-	-	-	-	-	-	-	-	-	-	1	P 42
1	-	22	-	-	-	-	-	-	-	-	-	-	-	22	P 43
-	-	-	-	-	-	-	-	-	-	-	-	-	-	-	P 44
1	3	77	2	-	-	-	-	-	-	-	-	-	-	79	P 45
5	1	143	4	-	-	-	-	-	-	-	-	-	-	147	P 46
11	1	190	10	1	2	-	-	-	-	-	-	-	-	203	P 47
3	3	27	1	1	-	-	-	-	-	-	-	-	-	29	P 48
-	-	-	-	-	-	-	-	-	-	-	-	-	-	-	P 49
-	-	1	-	-	-	-	-	-	-	-	-	-	-	1	P 50
-	-	1	-	-	-	-	-	-	-	-	-	-	-	1	P 51
-	-	1	-	-	-	-	-	-	-	-	-	-	-	1	P 52
2	1	83	9	1	1	-	-	-	-	-	-	-	-	94	P 53
2	1	14	12	14	8	10	5	3	4	3	1	2	6	82	P (54-55)
1	1	10	4	8	3	2	1	1	2	3	-	1	1	36	P 54
1	-	4	8	6	5	8	4	2	2	-	1	1	5	46	P 55
2	1	4	3	4	4	-	2	2	1	-	-	1	1	22	P 56
38	13	878	96	49	35	33	24	17	14	15	11	14	13	1.199	

Tavola 4.3 - Morti nel primo anno di vita per alcune età e causa, per regione di residenza - Anno 1999

Classificazione P	CAUSE DI MORTE	PIEMONTE			VALLE D'AOSTA			LOMBARDIA		
		DI CUI			DI CUI			DI CUI		
		Zero anni	< di un mese	< di 7 giorni	Zero anni	< di un mese	< di 7 giorni	Zero anni	< di un mese	< di 7 giorni
P (1-3)	I - MALATTIE INFETTIVE E PARASSITARIE	1	1	-	-	-	-	3	1	-
P 1	INFEZIONI INTESTINALI MAL DEFINITE	-	-	-	-	-	-	-	-	-
P 2	SETTICEMIA	1	1	-	-	-	-	1	-	-
P 3	ALTRE MALATTIE INFETTIVE E PARASSITARIE	-	-	-	-	-	-	2	1	-
P (4-6)	III - M.GHIAND.END.,NUTR.E METAB.E DIST.IMMUN.	1	-	-	-	-	-	6	3	1
P 4	MALATTIE DEL TIMO	-	-	-	-	-	-	-	-	-
P 5	FIBROSI CISTICA	-	-	-	-	-	-	1	1	-
P 6	ALTRE M. GHIAND.ENDOCR.,NUTR.E METAB.E DIST.IMM.	1	-	-	-	-	-	5	2	1
P (7-8)	VI - MAL. SISTEMA NERVOSO E ORGANI DEI SENSI	4	-	-	1	-	-	14	1	1
P 7	MENINGITE	-	-	-	-	-	-	2	1	1
P 8	ALTRE MAL. SISTEMA NERV. E ORGANI DEI SENSI	4	-	-	1	-	-	12	-	-
P (9-11)	VIII - MALATTIE DELL'APPARATO RESPIRATORIO	2	1	-	-	-	-	3	2	-
P 9	BRONCHITE E BRONCHIOLITE ACUTE	-	-	-	-	-	-	-	-	-
P 10	POLMONITI	1	1	-	-	-	-	2	1	-
P 11	ALTRE MALATTIE DELL'APPARATO RESPIRATORIO	1	-	-	-	-	-	1	1	-
P (12-14)	IX - MALATTIE DELL'APPARATO DIGERENTE	-	-	-	-	-	-	-	-	-
P 12	ERNIA ADDOMINALE	-	-	-	-	-	-	-	-	-
P 13	OCCLUSIONE INTESTINALE SENZA MENZ. DI ERNIA	-	-	-	-	-	-	-	-	-
P 14	ALTRE MALATTIE DELL'APPARATO DIGERENTE	-	-	-	-	-	-	-	-	-
P (15-25)	XIV - MALFORMAZIONI CONGENITE	38	24	12	-	-	-	88	53	31
P 15	SPINA BIFIDA	-	-	-	-	-	-	-	-	-
P 16	IDROCEFALIA CONGENITA	2	1	-	-	-	-	2	2	1
P 17	ANENCEFALIA E MALFORMAZIONI SIMILARI	2	2	2	-	-	-	1	1	1
P 18	ALTRE MALFORMAZ. CONGENITE DEL SISTEMA NERVOSO	1	-	-	-	-	-	5	1	1
P 19	MALF.CONG.DEL CUORE E DEL SISTEMA CIRCOLATORIO	22	14	5	-	-	-	33	16	5
P 20	MALF.CONG.TRATTO SUPERIORE APPARATO DIGERENTE	-	-	-	-	-	-	1	1	-
P 21	ALTRE MALF.CONG. DELL'APPARATO DIGERENTE	-	-	-	-	-	-	2	-	-
P 22	MALFORMAZIONI CONGENITE DELL'APPARATO URINARIO	-	-	-	-	-	-	3	2	2
P 23	MALFORM.CONGENITE DEL SISTEMA OSTEO-MUSCOLARE	4	2	2	-	-	-	6	5	5
P 24	SINDROME DI DOWN	-	-	-	-	-	-	4	2	1
P 25	ALTRE MALFORMAZIONI CONGENITE	7	5	3	-	-	-	31	23	15

TRENTINO-ALTO ADIGE																		Classifi- cazione P
BOLZANO-BOZEN			TRENTO			TOTALE			VENETO			FRIULI-V.G.			LIGURIA			
DI CUI			DI CUI			DI CUI			DI CUI			DI CUI			DI CUI			
Zero anni	< di un mese	< di 7 giorni	Zero anni	< di un mese	< di 7 giorni	Zero anni	< di un mese	< di 7 giorni	Zero anni	< di un mese	< di 7 giorni	Zero anni	< di un mese	< di 7 giorni	Zero anni	< di un mese	< di 7 giorni	
-	-	-	-	-	-	-	-	-	2	-	-	-	-	-	-	-	-	P (1-3)
-	-	-	-	-	-	-	-	-	-	-	-	-	-	-	-	-	-	P 1
-	-	-	-	-	-	-	-	-	2	-	-	-	-	-	-	-	-	P 2
-	-	-	-	-	-	-	-	-	-	-	-	-	-	-	-	-	-	P 3
-	-	-	-	-	-	-	-	-	-	-	-	1	-	-	-	-	-	P (4-6)
-	-	-	-	-	-	-	-	-	-	-	-	-	-	-	-	-	-	P 4
-	-	-	-	-	-	-	-	-	-	-	-	-	-	-	-	-	-	P 5
-	-	-	-	-	-	-	-	-	-	-	-	1	-	-	-	-	-	P 6
-	-	-	1	1	-	1	1	-	3	1	1	-	-	-	-	-	-	P (7-8)
-	-	-	-	-	-	-	-	-	-	-	-	-	-	-	-	-	-	P 7
-	-	-	1	1	-	1	1	-	3	1	1	-	-	-	-	-	-	P 8
-	-	-	-	-	-	-	-	-	2	1	-	1	-	-	1	1	1	P (9-11)
-	-	-	-	-	-	-	-	-	-	-	-	-	-	-	-	-	-	P 9
-	-	-	-	-	-	-	-	-	1	1	-	-	-	-	-	-	-	P 10
-	-	-	-	-	-	-	-	-	1	-	-	1	-	-	1	1	1	P 11
1	-	-	-	-	-	1	-	-	-	-	-	-	-	-	-	-	-	P (12-14)
-	-	-	-	-	-	-	-	-	-	-	-	-	-	-	-	-	-	P 12
1	-	-	-	-	-	1	-	-	-	-	-	-	-	-	-	-	-	P 13
-	-	-	-	-	-	-	-	-	-	-	-	-	-	-	-	-	-	P 14
7	2	1	5	3	1	12	5	2	56	42	32	2	1	-	8	5	2	P (15-25)
-	-	-	-	-	-	-	-	-	-	-	-	-	-	-	-	-	-	P 15
-	-	-	-	-	-	-	-	-	1	1	1	-	-	-	-	-	-	P 16
-	-	-	-	-	-	-	-	-	2	2	2	-	-	-	-	-	-	P 17
-	-	-	-	-	-	-	-	-	-	-	-	-	-	-	-	-	-	P 18
4	1	-	2	1	-	6	2	-	18	14	6	-	-	-	4	1	1	P 19
-	-	-	-	-	-	-	-	-	-	-	-	-	-	-	-	-	-	P 20
1	-	-	-	-	-	1	-	-	3	-	-	-	-	-	-	-	-	P 21
-	-	-	-	-	-	-	-	-	1	1	1	-	-	-	1	1	1	P 22
-	-	-	1	1	1	1	1	1	6	5	4	-	-	-	1	1	-	P 23
1	-	-	-	-	-	1	-	-	1	-	-	-	-	-	-	-	-	P 24
1	1	1	2	1	-	3	2	1	24	19	18	2	1	-	2	2	-	P 25

Tavola 4.3 segue - Morti nel primo anno di vita per alcune età e causa, per regione di residenza - Anno 1999

Classificazione P	CAUSE DI MORTE	PIEMONTE			VALLE D'AOSTA			LOMBARDIA		
		DI CUI			DI CUI			DI CUI		
		Zero anni	< di un mese	< di 7 giorni	Zero anni	< di un mese	< di 7 giorni	Zero anni	< di un mese	< di 7 giorni
P (26-53) XV - ALCUNE COND.MORB. DI ORIGINE PERINATALE		107	102	82	2	2	1	160	149	118
P 26	DISTURBI IPERTENSIVI DELLA MADRE	1	1	1	-	-	-	-	-	-
P 27	ALTRE CONDIZIONI MORBOSE MATERNE	-	-	-	-	-	-	1	1	1
P 28	ROTTURA PREMATURA DELLE MEMBRANE	1	1	1	-	-	-	-	-	-
P 29	POLIDRAMNIOS	-	-	-	-	-	-	-	-	-
P 30	GRAVIDANZA MULTIPLA	-	-	-	-	-	-	-	-	-
P 31	ALTRE COMPLICAZIONI MATERNE DELLA GRAVIDANZA	-	-	-	-	-	-	2	2	2
P 32	PLACENTA PREVIA	-	-	-	-	-	-	-	-	-
P 33	ALTRE FORME DI DISTACCO ED EMORR.DELLA PLACENTA	2	2	2	-	-	-	1	1	1
P 34	ALTRE E NON SPECIFICATE ANOMALIE DELLA PLACENTA	-	-	-	-	-	-	-	-	-
P 35	PROLASSO DEL CORDONE OMBELICALE	-	-	-	-	-	-	-	-	-
P 36	ALTRE E NON SPEC.COND.MORB.DEL CORD. OMBELICALE	1	1	1	-	-	-	-	-	-
P 37	CORIO-AMNIOITE E ALE N.SP.ANOM.CORION E AMNIOS	-	-	-	-	-	-	-	-	-
P 38	PRESENT.ANOM.FETO,SPROP.FETOPEL.IN TRAV.E PARTO	-	-	-	-	-	-	-	-	-
P 39	PARTO PRECIPITOSO E CONTRAZIONI UTERINE ANOMALE	-	-	-	-	-	-	-	-	-
P 40	AL.E N.SP. COMPLICAZ.DEL TRAVAGLIO E DEL PARTO	-	-	-	-	-	-	-	-	-
P 41	CRESCITA FETALE LENTA,MALNUTR.ED IMMATUR.FETALE	15	14	13	-	-	-	16	16	15
P 42	GESTAZ. PROLUNGATA E PESO ELEVATO ALLA NASCITA	-	-	-	-	-	-	1	1	-
P 43	TRAUMATISMO OSTETRICO	8	7	3	-	-	-	8	7	4
P 44	MORTE FET.DA ASFIS.O ANOS.PRIMA O DUR.TRAVAGLIO	-	-	-	-	-	-	-	-	-
P 45	SOFFERENZA FETALE E ASFISSIA IN UN NATO VIVO	23	23	20	1	1	1	14	13	11
P 46	SINDROME DA DIFFICOLTA' RESPIRATORIA	5	5	3	-	-	-	37	33	26
P 47	ALTRE COND.MORB.RESPIRAT.DEL FETO E DEL NEONATO	32	29	25	1	1	-	45	44	40
P 48	INFEZIONI SPECIFICHE DEL PERIODO PERINATALE	5	5	3	-	-	-	5	4	1
P 49	MALATTIA EMOLITICA DA ISOIMMUNIZZAZIONE ANTI-RH	-	-	-	-	-	-	-	-	-
P 50	MAL.EMOLIT.DA ALTRE E NON SPECIF.ISOIMMUNIZZAZ.	-	-	-	-	-	-	-	-	-
P 51	SINDROME DEL NEONATO DI MADRE DIABETICA	-	-	-	-	-	-	-	-	-
P 52	MALATTIA EMORRAGICA DEL NEONATO	-	-	-	-	-	-	-	-	-
P 53	ALTRE CONDIZIONI MORBOSE DI ORIGINE PERINATALE	14	14	10	-	-	-	30	27	17
P(54-55) XVI - ALTRI E MAL DEFINITI STATI MORBOSI		9	-	-	-	-	-	24	2	1
P 54	ALTRI STATI MORBOSI	1	-	-	-	-	-	11	1	1
P 55	SINTOMI, SEGNI E STATI MORBOSI MAL DEFINITI	8	-	-	-	-	-	13	1	-
P 56 XVII - TRAUMATISMI E AVVELENAMENTI		4	1	-	-	-	-	3	2	-
<b>TOTALE</b>		<b>166</b>	<b>129</b>	<b>94</b>	<b>3</b>	<b>2</b>	<b>1</b>	<b>301</b>	<b>213</b>	<b>152</b>

TRENTINO-ALTO ADIGE																		Classificazione P
BOLZANO-BOZEN			TRENTO			TOTALE			VENETO			FRIULI-V.G.			LIGURIA			
DI CUI			DI CUI			DI CUI			DI CUI			DI CUI			DI CUI			
Zero anni	< di un mese	< di 7 giorni	Zero anni	< di un mese	< di 7 giorni	Zero anni	< di un mese	< di 7 giorni	Zero anni	< di un mese	< di 7 giorni	Zero anni	< di un mese	< di 7 giorni	Zero anni	< di un mese	< di 7 giorni	
19	16	11	8	7	6	27	23	17	79	74	57	9	9	8	27	27	19	P (26-53)
-	-	-	-	-	-	-	-	-	1	1	1	-	-	-	-	-	-	P 26
-	-	-	-	-	-	-	-	-	-	-	-	-	-	-	-	-	-	P 27
-	-	-	-	-	-	-	-	-	-	-	-	-	-	-	-	-	-	P 28
-	-	-	-	-	-	-	-	-	-	-	-	-	-	-	-	-	-	P 29
-	-	-	-	-	-	-	-	-	-	-	-	-	-	-	-	-	-	P 30
-	-	-	-	-	-	-	-	-	2	2	2	-	-	-	-	-	-	P 31
-	-	-	-	-	-	-	-	-	-	-	-	-	-	-	-	-	-	P 32
-	-	-	-	-	-	-	-	-	3	3	3	-	-	-	-	-	-	P 33
-	-	-	-	-	-	-	-	-	-	-	-	-	-	-	-	-	-	P 34
-	-	-	-	-	-	-	-	-	-	-	-	-	-	-	-	-	-	P 35
-	-	-	-	-	-	-	-	-	1	1	1	-	-	-	-	-	-	P 36
-	-	-	-	-	-	-	-	-	2	2	2	-	-	-	-	-	-	P 37
-	-	-	-	-	-	-	-	-	-	-	-	-	-	-	-	-	-	P 38
-	-	-	-	-	-	-	-	-	-	-	-	-	-	-	-	-	-	P 39
-	-	-	-	-	-	-	-	-	-	-	-	-	-	-	-	-	-	P 40
11	10	8	7	6	6	18	16	14	3	3	3	-	-	-	1	1	1	P 41
-	-	-	-	-	-	-	-	-	-	-	-	-	-	-	-	-	-	P 42
-	-	-	-	-	-	-	-	-	1	1	1	-	-	-	3	3	2	P 43
-	-	-	-	-	-	-	-	-	-	-	-	-	-	-	-	-	-	P 44
2	2	1	-	-	-	2	2	1	7	7	5	1	1	1	-	-	-	P 45
2	2	2	-	-	-	2	2	2	19	18	13	2	2	2	-	-	-	P 46
1	-	-	-	-	-	1	-	-	20	19	15	3	3	3	17	17	12	P 47
-	-	-	-	-	-	-	-	-	7	6	3	-	-	-	2	2	-	P 48
-	-	-	-	-	-	-	-	-	-	-	-	-	-	-	-	-	-	P 49
-	-	-	-	-	-	-	-	-	1	1	1	-	-	-	-	-	-	P 50
-	-	-	-	-	-	-	-	-	-	-	-	-	-	-	-	-	-	P 51
-	-	-	-	-	-	-	-	-	-	-	-	-	-	-	-	-	-	P 52
3	2	-	1	1	-	4	3	-	12	10	7	3	3	2	4	4	4	P 53
1	-	-	5	2	-	6	2	-	17	2	1	2	1	-	2	1	1	P (54-55)
-	-	-	4	2	-	4	2	-	5	1	1	-	-	-	1	1	1	P 54
1	-	-	1	-	-	2	-	-	12	1	-	2	1	-	1	-	-	P 55
-	-	-	1	-	-	1	-	-	1	-	-	1	-	-	-	-	-	P 56
28	18	12	20	13	7	48	31	19	160	120	91	16	11	8	38	34	23	

Tavola 4.3 segue - Morti nel primo anno di vita per alcune età e causa, per regione di residenza - Anno 1999

Classificazione P	CAUSE DI MORTE	EMILIA-ROMAGNA			TOSCANA			UMBRIA		
		DI CUI			DI CUI			DI CUI		
		Zero anni	< di un mese	< di 7 giorni	Zero anni	< di un mese	< di 7 giorni	Zero anni	< di un mese	< di 7 giorni
P (1-3)	1 - MALATTIE INFETTIVE E PARASSITARIE	-	-	-	1	-	-	-	-	-
P 1	INFEZIONI INTESTINALI MAL DEFINITE	-	-	-	-	-	-	-	-	-
P 2	SETTICEMIA	-	-	-	1	-	-	-	-	-
P 3	ALTRE MALATTIE INFETTIVE E PARASSITARIE	-	-	-	-	-	-	-	-	-
P (4-6)	III - M.GHIAND.END.,NUTR.E METAB.E DIST.IMMUN.	2	-	-	1	-	-	1	-	-
P 4	MALATTIE DEL TIMO	-	-	-	-	-	-	-	-	-
P 5	FIBROSI CISTICA	-	-	-	-	-	-	-	-	-
P 6	ALTRE M. GHIAND.ENDOCR.,NUTR.E METAB.E DIST.IMM.	2	-	-	1	-	-	1	-	-
P (7-8)	VI - MAL. SISTEMA NERVOSO E ORGANI DEI SENSI	6	2	1	6	2	-	-	-	-
P 7	MENINGITE	2	-	-	1	1	-	-	-	-
P 8	ALTRE MAL. SISTEMA NERV. E ORGANI DEI SENSI	4	2	1	5	1	-	-	-	-
P (8-11)	VIII - MALATTIE DELL'APPARATO RESPIRATORIO	3	1	-	1	-	-	-	-	-
P 9	BRONCHITE E BRONCHIOLITE ACUTE	-	-	-	-	-	-	-	-	-
P 10	POLMONITI	3	1	-	1	-	-	-	-	-
P 11	ALTRE MALATTIE DELL'APPARATO RESPIRATORIO	-	-	-	-	-	-	-	-	-
P (12-14)	IX - MALATTIE DELL'APPARATO DIGERENTE	1	-	-	-	-	-	-	-	-
P 12	ERNIA ADDOMINALE	-	-	-	-	-	-	-	-	-
P 13	OCCLUSIONE INTESTINALE SENZA MENZ. DI ERNIA	-	-	-	-	-	-	-	-	-
P 14	ALTRE MALATTIE DELL'APPARATO DIGERENTE	1	-	-	-	-	-	-	-	-
P (15-25)	XIV - MALFORMAZIONI CONGENITE	30	20	14	28	17	13	11	8	5
P 15	SPINA BIFIDA	1	1	1	-	-	-	-	-	-
P 16	IDROCEFALIA CONGENITA	2	-	-	-	-	-	-	-	-
P 17	ANENCEFALIA E MALFORMAZIONI SIMILARI	3	3	3	-	-	-	-	-	-
P 18	ALTRE MALFORMAZ. CONGENITE DEL SISTEMA NERVOSO	1	1	1	-	-	-	2	2	1
P 19	MALF.CONG.DEL CUORE E DEL SISTEMA CIRCOLATORIO	9	8	4	15	11	7	5	4	2
P 20	MALF.CONG.TRATTO SUPERIORE APPARATO DIGERENTE	-	-	-	-	-	-	-	-	-
P 21	ALTRE MALF.CONG. DELL'APPARATO DIGERENTE	1	-	-	1	-	-	1	-	-
P 22	MALFORMAZIONI CONGENITE DELL'APPARATO URINARIO	1	-	-	1	1	1	1	1	1
P 23	MALFORM.CONGENITE DEL SISTEMA OSTEO-MUSCOLARE	3	3	2	2	1	1	-	-	-
P 24	SINDROME DI DOWN	-	-	-	1	1	1	-	-	-
P 25	ALTRE MALFORMAZIONI CONGENITE	9	4	3	8	3	3	2	1	1



MARCHE			LAZIO			ABRUZZO			MOLISE			CAMPANIA			Classificazione P
DI CUI			DI CUI			DI CUI			DI CUI			DI CUI			
Zero anni	< di un mese	< di 7 giorni	Zero anni	< di un mese	< di 7 giorni	Zero anni	< di un mese	< di 7 giorni	Zero anni	< di un mese	< di 7 giorni	Zero anni	< di un mese	< di 7 giorni	
1	-	-	-	-	-	-	-	-	-	-	-	2	-	-	P (1-3)
-	-	-	-	-	-	-	-	-	-	-	-	-	-	-	P 1
-	-	-	-	-	-	-	-	-	-	-	-	-	-	-	P 2
1	-	-	-	-	-	-	-	-	-	-	-	2	-	-	P 3
1	-	-	2	-	-	1	1	1	-	-	-	3	1	-	P (4-6)
-	-	-	-	-	-	-	-	-	-	-	-	-	-	-	P 4
-	-	-	1	-	-	-	-	-	-	-	-	1	1	-	P 5
1	-	-	1	-	-	1	1	1	-	-	-	2	-	-	P 6
3	-	-	3	-	-	4	2	-	-	-	-	6	1	-	P (7-8)
-	-	-	1	-	-	1	1	-	-	-	-	2	1	-	P 7
3	-	-	2	-	-	3	1	-	-	-	-	4	-	-	P 8
2	-	-	6	1	-	-	-	-	-	-	-	3	1	-	P (9-11)
-	-	-	1	-	-	-	-	-	-	-	-	1	-	-	P 9
1	-	-	4	1	-	-	-	-	-	-	-	1	-	-	P 10
1	-	-	1	-	-	-	-	-	-	-	-	1	1	-	P 11
-	-	-	-	-	-	-	-	-	-	-	-	5	-	-	P (12-14)
-	-	-	-	-	-	-	-	-	-	-	-	1	-	-	P 12
-	-	-	-	-	-	-	-	-	-	-	-	-	-	-	P 13
-	-	-	-	-	-	-	-	-	-	-	-	4	-	-	P 14
22	15	9	71	48	35	15	6	2	3	2	1	113	63	42	P (15-25)
-	-	-	1	-	-	-	-	-	-	-	-	1	-	-	P 15
-	-	-	2	1	1	1	1	1	-	-	-	2	1	-	P 16
-	-	-	4	4	4	-	-	-	-	-	-	3	3	3	P 17
-	-	-	3	2	-	1	-	-	-	-	-	4	-	-	P 18
14	9	5	33	20	12	7	2	-	3	2	1	50	28	15	P 19
-	-	-	1	1	-	-	-	-	-	-	-	2	-	-	P 20
-	-	-	1	1	1	1	-	-	-	-	-	4	2	1	P 21
3	3	3	4	4	4	1	1	1	1	-	-	4	3	2	P 22
1	1	1	4	3	3	-	-	-	-	-	-	9	9	8	P 23
-	-	-	3	1	-	1	-	-	-	-	-	6	-	-	P 24
4	2	-	15	11	10	3	2	-	-	-	-	28	17	13	P 25

Tavola 4.3 segue - Morti nel primo anno di vita per alcune età e causa, per regione di residenza - Anno 1999

Classificazione P	CAUSE DI MORTE	EMILIA-ROMAGNA			TOSCANA			UMBRIA		
		DI CUI			DI CUI			DI CUI		
		Zero anni	< di un mese	< di 7 giorni	Zero anni	< di un mese	< di 7 giorni	Zero anni	< di un mese	< di 7 giorni
P (26-53) XV - ALCUNE COND.MORB. DI ORIGINE PERINATALE		73	72	61	63	58	41	21	19	16
P 26	DISTURBI IPERTENSIVI DELLA MADRE	2	2	2	1	1	1	-	-	-
P 27	ALTRE CONDIZIONI MORBOSE MATERNE	1	1	1	-	-	-	-	-	-
P 28	ROTTURA PREMATURA DELLE MEMBRANE	-	-	-	1	1	1	-	-	-
P 29	POLIDRAMNOS	-	-	-	-	-	-	-	-	-
P 30	GRAVIDANZA MULTIPLA	-	-	-	1	1	-	-	-	-
P 31	ALTRE COMPLICAZIONI MATERNE DELLA GRAVIDANZA	-	-	-	-	-	-	1	1	1
P 32	PLACENTA PREVIA	-	-	-	-	-	-	-	-	-
P 33	ALTRE FORME DI DISTACCO ED EMORR.DELLA PLACENTA	1	1	1	-	-	-	-	-	-
P 34	ALTRE E NON SPECIFICATE ANOMALIE DELLA PLACENTA	1	1	1	-	-	-	1	1	1
P 35	PROLASSO DEL CORDONE OMBELICALE	-	-	-	-	-	-	-	-	-
P 36	ALTRE E NON SPEC.COND.MORB.DEL CORD. OMBELICALE	-	-	-	-	-	-	-	-	-
P 37	CORIO-AMNIOITE E AL.E N.SP.ANOM.CORION E AMNIOS	-	-	-	-	-	-	-	-	-
P 38	PRESENT.ANOM.FETO,SPROP.FETOPEL.IN TRAV.E PARTO	-	-	-	-	-	-	-	-	-
P 39	PARTO PRECIPITOSO E CONTRAZIONI UTERINE ANOMALE	-	-	-	-	-	-	-	-	-
P 40	AL.E N.SP. COMPLICAZ.DEL TRAVAGLIO E DEL PARTO	-	-	-	-	-	-	-	-	-
P 41	CRESCITA FETALE LENTA.MALNUTR.ED IMMATUR.FETALE	7	7	7	6	6	5	3	3	3
P 42	GESTAZ. PROLUNGATA E PESO ELEVATO ALLA NASCITA	-	-	-	-	-	-	-	-	-
P 43	TRAUMATISMO OSTETRICO	5	5	4	-	-	-	-	-	-
P 44	MORTE FET.DA ASFIS.O ANOS.PRIMA O DUR.TRVAVGLIO	-	-	-	-	-	-	-	-	-
P 45	SOFFERENZA FETALE E ASFISSIA IN UN NATO VIVO	6	5	2	9	8	7	1	1	1
P 46	SINDROME DA DIFFICOLTA' RESPIRATORIA	16	16	13	4	3	3	5	5	3
P 47	ALTRE COND.MORB.RESPIRAT.DEL FETO E DEL NEONATO	21	21	19	29	28	18	6	6	6
P 48	INFEZIONI SPECIFICHE DEL PERIODO PERINATALE	2	2	1	5	4	2	1	1	-
P 49	MALATTIA EMOLITICA DA ISOIMMUNIZZAZIONE ANTI-RH	1	1	1	-	-	-	-	-	-
P 50	MAL.EMOLIT.DA ALTRE E NON SPECIF.ISOIMMUNIZZAZ.	-	-	-	-	-	-	-	-	-
P 51	SINDROME DEL NEONATO DI MADRE DIABETICA	-	-	-	-	-	-	-	-	-
P 52	MALATTIA EMORRAGICA DEL NEONATO	-	-	-	-	-	-	-	-	-
P 53	ALTRE CONDIZIONI MORBOSE DI ORIGINE PERINATALE	10	10	9	7	6	4	3	1	1
P(54-55) XVI - ALTRI E MAL DEFINITI STATI MORBOSI		9	-	-	4	-	-	1	-	-
P 54	ALTRI STATI MORBOSI	1	-	-	1	-	-	-	-	-
P 55	SINTOMI, SEGNI E STATI MORBOSI MAL DEFINITI	8	-	-	3	-	-	1	-	-
P 56	XVII - TRAUMATISMI E AVVELENAMENTI	2	-	-	3	1	1	1	-	-
<b>TOTALE</b>		<b>126</b>	<b>95</b>	<b>76</b>	<b>107</b>	<b>78</b>	<b>55</b>	<b>35</b>	<b>27</b>	<b>21</b>

MARCHE			LAZIO			ABRUZZO			MOLISE			CAMPANIA			Classifi- cazione P
DI CUI			DI CUI			DI CUI			DI CUI			DI CUI			
Zero anni	< di un mese	< di 7 giorni	Zero anni	< di un mese	< di 7 giorni	Zero anni	< di un mese	< di 7 giorni	Zero anni	< di un mese	< di 7 giorni	Zero anni	< di un mese	< di 7 giorni	
35	34	27	125	116	81	29	27	21	6	6	4	225	208	158	P (26-53)
1	1	1	-	-	-	-	-	-	-	-	-	1	1	1	P 26
-	-	-	-	-	-	-	-	-	-	-	-	1	1	1	P 27
-	-	-	1	1	1	1	1	1	-	-	-	2	2	2	P 28
-	-	-	-	-	-	-	-	-	-	-	-	-	-	-	P 29
-	-	-	1	1	-	-	-	-	-	-	-	8	8	7	P 30
1	1	1	-	-	-	-	-	-	-	-	-	1	1	1	P 31
-	-	-	-	-	-	-	-	-	-	-	-	-	-	-	P 32
1	1	1	1	1	1	1	1	1	-	-	-	1	1	-	P 33
-	-	-	-	-	-	-	-	-	-	-	-	3	3	3	P 34
-	-	-	-	-	-	-	-	-	-	-	-	-	-	-	P 35
1	1	1	-	-	-	-	-	-	-	-	-	-	-	-	P 36
-	-	-	-	-	-	-	-	-	-	-	-	-	-	-	P 37
-	-	-	-	-	-	-	-	-	-	-	-	-	-	-	P 38
-	-	-	-	-	-	-	-	-	-	-	-	-	-	-	P 39
-	-	-	-	-	-	-	-	-	-	-	-	-	-	-	P 40
-	-	-	10	10	8	1	1	1	1	1	1	17	16	14	P 41
-	-	-	-	-	-	-	-	-	-	-	-	-	-	-	P 42
-	-	-	8	8	5	-	-	-	-	-	-	5	5	4	P 43
-	-	-	-	-	-	-	-	-	-	-	-	-	-	-	P 44
3	3	3	14	13	13	4	2	2	1	1	-	21	21	18	P 45
5	5	2	28	26	18	6	6	3	1	1	1	50	45	30	P 46
18	18	16	34	30	26	9	9	6	2	2	2	91	82	67	P 47
-	-	-	7	6	1	1	1	4	-	-	-	6	6	2	P 48
-	-	-	-	-	-	-	-	-	-	-	-	-	-	-	P 49
-	-	-	-	-	-	1	1	1	-	-	-	-	-	-	P 50
1	1	-	1	1	-	-	-	-	1	1	-	-	-	-	P 51
4	3	2	20	19	8	5	5	5	-	-	-	18	14	8	P 52
-	-	-	20	-	-	7	2	1	1	-	-	31	4	1	P (54-55)
-	-	-	7	-	-	4	2	1	1	-	-	13	3	1	P 54
-	-	-	13	-	-	3	-	-	-	-	-	18	1	-	P 55
1	1	1	8	1	1	-	-	-	1	-	-	1	-	-	P 56
65	60	37	238	166	117	66	38	25	11	8	5	389	276	201	

Tavola 4.3 segue - Morti nel primo anno di vita per alcune età e causa, per regione di residenza - Anno 1999

Classificazione P	CAUSE DI MORTE	PUGLIA			BASILICATA			CALABRIA		
		DI CUI			DI CUI			DI CUI		
		Zero anni	< di un mese	< di 7 giorni	Zero anni	< di un mese	< di 7 giorni	Zero anni	< di un mese	< di 7 giorni
P (1-3)	I - MALATTIE INFETTIVE E PARASSITARIE	2	-	-	1	-	-	-	-	-
P 1	INFEZIONI INTESTINALI MAL DEFINITE	-	-	-	-	-	-	-	-	-
P 2	SETTICEMIA	2	-	-	1	-	-	-	-	-
P 3	ALTRE MALATTIE INFETTIVE E PARASSITARIE	-	-	-	-	-	-	-	-	-
P (4-6)	III - M.GHIAND.END.,NUTR.E METAB.E DIST.IMMUN.	3	-	-	1	-	-	2	-	-
P 4	MALATTIE DEL TIMO	-	-	-	-	-	-	-	-	-
P 5	FIBROSI CISTICA	-	-	-	-	-	-	-	-	-
P 6	ALTRE M. GHIAND.ENDOCR.,NUTR.E METAB.E DIST.IMM.	3	-	-	1	-	-	2	-	-
P (7-8)	VI - MAL. SISTEMA NERVOSO E ORGANI DEI SENSI	7	1	-	-	-	-	3	-	-
P 7	MENINGITE	-	-	-	-	-	-	-	-	-
P 8	ALTRE MAL. SISTEMA NERV. E ORGANI DEI SENSI	7	1	-	-	-	-	3	-	-
P (9-11)	VIII - MALATTIE DELL'APPARATO RESPIRATORIO	12	3	1	3	1	1	2	1	1
P 9	BRONCHITE E BRONCHIOLITE ACUTE	1	-	-	-	-	-	-	-	-
P 10	POLMONITI	7	3	1	2	-	-	1	-	-
P 11	ALTRE MALATTIE DELL'APPARATO RESPIRATORIO	4	-	-	1	1	1	1	1	1
P (12-14)	IX - MALATTIE DELL'APPARATO DIGERENTE	2	-	-	-	-	-	-	-	-
P 12	ERNIA ADDOMINALE	-	-	-	-	-	-	-	-	-
P 13	OCCCLUSIONE INTESTINALE SENZA MENZ. DI ERNIA	-	-	-	-	-	-	-	-	-
P 14	ALTRE MALATTIE DELL'APPARATO DIGERENTE	2	-	-	-	-	-	-	-	-
P (15-25)	XIV - MALFORMAZIONI CONGENITE	83	45	26	14	11	7	33	25	20
P 15	SPINA BIFIDA	-	-	-	-	-	-	-	-	-
P 16	IDROCEFALIA CONGENITA	2	1	-	1	-	-	1	-	-
P 17	ANENCEFALIA E MALFORMAZIONI SIMILARI	-	-	-	-	-	-	3	3	3
P 18	ALTRE MALFORMAZ. CONGENITE DEL SISTEMA NERVOSO	8	4	2	-	-	-	-	-	-
P 19	MALF.CONG.DEL CUORE E DEL SISTEMA CIRCOLATORIO	45	23	10	8	7	3	12	8	6
P 20	MALF.CONG.TRATTO SUPERIORE APPARATO DIGERENTE	-	-	-	-	-	-	-	-	-
P 21	ALTRE MALF.CONG. DELL'APPARATO DIGERENTE	1	-	-	1	-	-	2	1	-
P 22	MALFORMAZIONI CONGENITE DELL'APPARATO URINARIO	-	-	-	-	-	-	1	1	1
P 23	MALFORM.CONGENITE DEL SISTEMA OSTEO-MUSCOLARE	7	6	6	3	3	3	3	3	3
P 24	SINDROME DI DOWN	4	2	1	-	-	-	2	-	-
P 25	ALTRE MALFORMAZIONI CONGENITE	16	9	7	1	1	1	9	9	7

SICILIA			SARDEGNA			ITALIA			ESTERO E RESIDENZA NON INDICATA (a)			TOTALE			Classifi- cazione P
DI CUI			DI CUI			DI CUI			DI CUI			DI CUI			
Zero anni	< di un mese	< di 7 giorni	Zero anni	< di un mese	< di 7 giorni	Zero anni	< di un mese	< di 7 giorni	Zero anni	< di un mese	< di 7 giorni	Zero anni	< di un mese	< di 7 giorni	
-	-	-	-	-	-	13	2	-	1	1	1	14	3	1	P (1-3)
-	-	-	-	-	-	-	-	-	-	-	-	-	-	-	P 1
-	-	-	-	-	-	8	1	-	-	-	-	8	1	-	P 2
-	-	-	-	-	-	5	1	-	1	1	1	6	2	1	P 3
4	2	1	-	-	-	29	7	3	2	-	-	31	7	3	P (4-6)
1	-	-	-	-	-	1	-	-	-	-	-	1	-	-	P 4
2	2	1	-	-	-	5	4	1	-	-	-	5	4	1	P 5
1	-	-	-	-	-	23	3	2	2	-	-	25	3	2	P 6
5	1	-	-	-	-	66	12	3	1	-	-	67	12	3	P (7-8)
1	-	-	-	-	-	10	4	1	-	-	-	10	4	1	P 7
4	1	-	-	-	-	56	8	2	1	-	-	57	8	2	P 8
5	2	1	3	-	-	49	15	5	2	-	-	51	15	5	P (9-11)
-	-	-	-	-	-	3	-	-	-	-	-	3	-	-	P 9
3	2	1	3	-	-	30	10	2	2	-	-	32	10	2	P 10
2	-	-	-	-	-	16	5	3	-	-	-	16	5	3	P 11
3	1	1	-	-	-	12	1	1	-	-	-	12	1	1	P (12-14)
-	-	-	-	-	-	1	-	-	-	-	-	1	-	-	P 12
1	1	1	-	-	-	2	1	1	-	-	-	2	1	1	P 13
2	-	-	-	-	-	9	-	-	-	-	-	9	-	-	P 14
93	56	30	12	8	7	732	454	290	28	17	13	760	471	303	P (15-25)
1	1	-	-	-	-	4	2	1	-	-	-	4	2	1	P 15
3	-	-	-	-	-	19	8	4	-	-	-	19	8	4	P 16
-	-	-	-	-	-	18	18	18	1	1	1	19	19	19	P 17
3	-	-	1	-	-	29	10	5	-	-	-	29	10	5	P 18
43	27	14	4	4	3	331	200	99	13	4	2	344	204	101	P 19
4	4	1	-	-	-	8	6	1	1	1	1	9	7	2	P 20
2	1	-	-	-	-	21	5	2	-	-	-	21	5	2	P 21
2	1	-	1	1	1	24	20	18	-	-	-	24	20	18	P 22
7	6	5	2	2	2	59	51	46	2	1	1	61	52	47	P 23
4	1	-	-	-	-	27	7	3	-	-	-	27	7	3	P 24
24	15	10	4	1	1	192	127	93	11	10	8	203	137	101	P 25

Tavola 4.3 segue - Morti nel primo anno di vita per alcune età e causa, per regione di residenza - Anno 1999

Classificazione P	CAUSE DI MORTE	PUGLIA			BASILICATA			CALABRIA		
		DI CUI			DI CUI			DI CUI		
		Zero anni	< di un mese	< di 7 giorni	Zero anni	< di un mese	< di 7 giorni	Zero anni	< di un mese	< di 7 giorni
P (26-53) XV - ALCUNE COND.MORB. DI ORIGINE PERINATALE		149	137	109	25	19	14	65	62	53
P 26	DISTURBI IPERTENSIVI DELLA MADRE	-	-	-	-	-	-	-	-	-
P 27	ALTRE CONDIZIONI MORBOSE MATERNE	-	-	-	-	-	-	-	-	-
P 28	ROTTURA PREMATURA DELLE MEMBRANE	-	-	-	-	-	-	-	-	-
P 29	POLIDRAMNIOS	-	-	-	-	-	-	-	-	-
P 30	GRAVIDANZA MULTIPLA	1	1	1	-	-	-	-	-	-
P 31	ALTRE COMPLICAZIONI MATERNE DELLA GRAVIDANZA	1	1	1	-	-	-	-	-	-
P 32	PLACENTA PREVIA	-	-	-	-	-	-	-	-	-
P 33	ALTRE FORME DI DISTACCO ED EMORR.DELLA PLACENTA	1	1	1	1	1	1	-	-	-
P 34	ALTRE E NON SPECIFICATE ANOMALIE DELLA PLACENTA	-	-	-	-	-	-	-	-	-
P 35	PROLASSO DEL CORDONE OMBELICALE	-	-	-	-	-	-	-	-	-
P 36	ALTRE E NON SPEC.COND.MORB.DEL CORD. OMBELICALE	-	-	-	-	-	-	-	-	-
P 37	CORIO-AMNIOITE E ALE N.SP.ANOM.CORION E AMNIOS	-	-	-	-	-	-	1	1	1
P 38	PRESENT.ANOM.FETO,SPROP.FETOPEL.IN TRAV.E PARTO	-	-	-	-	-	-	-	-	-
P 39	PARTO PRECIPITOSO E CONTRAZIONI UTERINE ANOMALE	-	-	-	1	1	1	-	-	-
P 40	ALE N.SP. COMPLICAZ.DEL TRAVAGLIO E DEL PARTO	-	-	-	-	-	-	-	-	-
P 41	CRESCITA FETALE LENTA,MALNUTR.ED IMMATUR.FETALE	13	13	13	4	4	4	5	5	4
P 42	GESTAZ. PROLUNGATA E PESO ELEVATO ALLA NASCITA	-	-	-	-	-	-	-	-	-
P 43	TRAUMATISMO OSTETRICO	7	7	4	-	-	-	2	2	1
P 44	MORTE FET.DA ASFIS.O ANOS.PRIMA O DUR.TRAVAGLIO	-	-	-	-	-	-	-	-	-
P 45	SOFFERENZA FETALE E ASFISSIA IN UN NATO VIVO	15	14	10	5	4	3	5	4	4
P 46	SINDROME DA DIFFICOLTA' RESPIRATORIA	45	42	32	4	4	3	18	18	14
P 47	ALTRE COND.MORB.RESPIRAT.DEL FETO E DEL NEONATO	43	39	35	2	-	-	24	23	22
P 48	INFEZIONI SPECIFICHE DEL PERIODO PERINATALE	2	1	-	2	1	1	1	1	1
P 49	MALATTIA EMOLITICA DA ISOIMMUNIZZAZIONE ANTI-RH	-	-	-	-	-	-	-	-	-
P 50	MAL.EMOLIT.DA ALTRE E NON SPECIF.ISOIMMUNIZZAZ.	-	-	-	-	-	-	-	-	-
P 51	SINDROME DEL NEONATO DI MADRE DIABETICA	-	-	-	-	-	-	-	-	-
P 52	MALATTIA EMORRAGICA DEL NEONATO	1	1	1	1	-	-	-	-	-
P 53	ALTRE CONDIZIONI MORBOSE DI ORIGINE PERINATALE	20	17	11	5	4	1	9	8	6
P(54-55) XVI - ALTRI E MAL DEFINITI STATI MORBOSI		5	2	-	2	-	-	3	-	-
P 54	ALTRI STATI MORBOSI	3	2	-	1	-	-	2	-	-
P 55	SINTOMI, SEGNI E STATI MORBOSI MAL DEFINITI	2	-	-	1	-	-	1	-	-
P 56	XVII - TRAUMATISMI E AVVELENAMENTI	5	1	-	1	-	-	-	-	-
<b>TOTALE</b>		<b>268</b>	<b>199</b>	<b>136</b>	<b>47</b>	<b>31</b>	<b>22</b>	<b>108</b>	<b>88</b>	<b>74</b>

(a) I morti nel primo anno di vita per i quali non è stata indicata la residenza sono stati in totale 47.

SICILIA			SARDEGNA			ITALIA			ESTERO E RESIDENZA NON INDICATA (a)			TOTALE			Classifi- cazione P
DI CUI			DI CUI			DI CUI			DI CUI			DI CUI			
Zero anni	< di un mese	< di 7 giorni	Zero anni	< di un mese	< di 7 giorni	Zero anni	< di un mese	< di 7 giorni	Zero anni	< di un mese	< di 7 giorni	Zero anni	< di un mese	< di 7 giorni	
243	232	173	41	39	30	1.511	1.413	1.090	47	46	31	1.558	1.459	1.121	P (26-53)
2	2	-	1	1	1	10	10	8	-	-	-	10	10	8	P 26
1	1	1	-	-	-	4	4	4	-	-	-	4	4	4	P 27
3	3	3	-	-	-	9	9	9	1	1	1	10	10	10	P 28
-	-	-	1	1	1	1	1	1	-	-	-	1	1	1	P 29
7	7	7	-	-	-	19	19	16	-	-	-	19	19	16	P 30
2	2	2	-	-	-	9	9	9	-	-	-	9	9	9	P 31
-	-	-	-	-	-	-	-	-	-	-	-	-	-	-	P 32
3	3	2	-	-	-	16	16	14	2	2	1	18	18	15	P 33
2	2	2	-	-	-	7	7	7	-	-	-	7	7	7	P 34
-	-	-	-	-	-	-	-	-	-	-	-	-	-	-	P 35
1	1	1	-	-	-	5	5	5	-	-	-	5	5	5	P 36
-	-	-	1	1	1	3	3	3	-	-	-	3	3	3	P 37
-	-	-	-	-	-	-	-	-	-	-	-	-	-	-	P 38
-	-	-	-	-	-	1	1	1	-	-	-	1	1	1	P 39
-	-	-	-	-	-	-	-	-	-	-	-	-	-	-	P 40
22	22	21	-	-	-	142	138	127	4	4	4	146	142	131	P 41
1	1	1	-	-	-	2	2	1	-	-	-	2	2	1	P 42
7	7	2	4	4	3	58	56	33	1	1	-	59	57	33	P 43
-	-	-	-	-	-	-	-	-	-	-	-	-	-	-	P 44
32	31	24	8	7	6	172	161	132	1	1	1	173	162	133	P 45
57	55	40	17	17	12	321	303	220	14	14	10	335	317	230	P 46
72	66	50	4	4	3	474	441	365	15	14	9	489	455	374	P 47
4	4	2	-	-	-	50	44	18	2	2	-	52	46	18	P 48
-	-	-	-	-	-	1	1	1	-	-	-	1	1	1	P 49
-	-	-	-	-	-	1	1	1	-	-	-	1	1	1	P 50
1	1	1	-	-	-	2	2	2	-	-	-	2	2	2	P 51
-	-	-	-	-	-	5	4	1	-	-	-	5	4	1	P 52
26	24	14	5	4	3	199	176	112	7	7	5	206	183	117	P 53
25	5	4	4	1	1	172	22	10	9	1	-	181	23	10	P (54-55)
14	5	4	1	1	1	70	18	10	3	-	-	73	18	10	P 54
11	-	-	3	-	-	102	4	-	6	1	-	108	5	-	P 55
8	2	-	2	-	-	43	9	3	9	3	-	52	12	3	P 56
<b>386</b>	<b>301</b>	<b>210</b>	<b>62</b>	<b>48</b>	<b>38</b>	<b>2.627</b>	<b>1.935</b>	<b>1.405</b>	<b>99</b>	<b>68</b>	<b>45</b>	<b>2.726</b>	<b>2.003</b>	<b>1.450</b>	

**Tavola 4.4 - Morti nel primo anno di vita per mese di decesso e alcuni settori di cause, per regione di residenza - Anno 1999**

REGIONI	Gen	Feb	Mar	Apr	Mag	Giu	Lug	Ago	Set	Ott	Nov	Dic	Anno
<b>COMPLESSO</b>													
PIEMONTE	11	16	15	14	13	21	19	12	11	11	11	12	166
VALLE D'AOSTA	-	-	-	1	-	-	-	-	1	-	1	-	3
LOMBARDIA	29	21	18	23	32	26	26	27	14	25	39	21	301
TRENTINO ALTO ADIGE	7	5	6	4	4	5	2	1	5	3	5	1	48
Bolzano- Bozen	6	4	3	1	3	3	1	1	2	1	3	-	28
Trento	1	1	3	3	1	2	1	-	3	2	2	1	20
VENETO	19	10	12	16	12	9	14	13	16	11	12	16	160
FRIULI V. GIULIA	3	1	2	2	2	-	2	2	1	-	1	-	16
LIGURIA	2	4	1	4	4	6	3	5	1	1	3	4	38
EMILIA-ROMAGNA	7	12	8	13	9	10	7	10	9	10	12	19	126
TOSCANA	4	9	13	10	10	7	9	10	7	8	7	13	107
UMBRIA	2	4	2	3	3	3	7	3	2	4	2	-	35
MARCHE	3	4	4	11	4	2	7	6	7	4	4	7	65
LAZIO	22	20	22	9	27	34	23	12	15	22	12	17	235
ABRUZZO	4	6	7	2	6	5	2	3	9	1	3	8	56
MOLISE	1	-	-	2	-	5	-	1	-	-	-	2	11
CAMPANIA	37	28	31	24	33	39	40	33	37	33	30	24	389
PUGLIA	18	24	23	17	20	17	29	25	19	20	30	26	268
BASILICATA	4	5	3	2	5	5	5	2	2	9	3	2	47
CALABRIA	6	10	7	6	13	11	12	9	8	10	9	7	108
SICILIA	36	33	30	29	35	27	39	33	36	31	36	21	386
SARDEGNA	3	7	8	4	6	3	5	6	5	2	5	8	62
ITALIA	218	219	212	196	238	235	251	213	204	208	225	208	2.627
ESTERO E R.N.I. (a)	3	1	1	12	6	9	12	11	14	9	10	11	99
<b>TOTALE GENERALE</b>	<b>221</b>	<b>220</b>	<b>213</b>	<b>208</b>	<b>244</b>	<b>244</b>	<b>263</b>	<b>224</b>	<b>218</b>	<b>217</b>	<b>235</b>	<b>219</b>	<b>2.726</b>
<b>MALATTIE INFETTIVE E PARASSITARIE (N.NOSOLOGICI 001-139) (b)</b>													
PIEMONTE	-	-	-	1	-	-	-	-	-	-	-	-	1
VALLE D'AOSTA	-	-	-	-	-	-	-	-	-	-	-	-	-
LOMBARDIA	1	1	-	-	-	1	-	-	-	-	-	-	3
TRENTINO ALTO ADIGE	-	-	-	-	-	-	-	-	-	-	-	-	-
Bolzano- Bozen	-	-	-	-	-	-	-	-	-	-	-	-	-
Trento	-	-	-	-	-	-	-	-	-	-	-	-	-
VENETO	-	-	-	-	-	-	-	-	-	-	-	-	-
FRIULI V. GIULIA	-	-	-	-	-	-	-	-	-	1	-	1	2
LIGURIA	-	-	-	-	-	-	-	-	-	-	-	-	-
EMILIA-ROMAGNA	-	-	-	-	-	-	-	-	-	-	-	-	-
TOSCANA	-	-	1	-	-	-	-	-	-	-	-	-	1
UMBRIA	-	-	-	-	-	-	-	-	-	-	-	-	-
MARCHE	-	-	-	-	-	-	-	-	-	-	-	-	-
LAZIO	-	-	-	-	-	-	-	-	1	-	-	-	1
ABRUZZO	-	-	-	-	-	-	-	-	-	-	-	-	-
MOLISE	-	-	-	-	-	-	-	-	-	-	-	-	-
CAMPANIA	-	1	-	-	-	-	-	-	-	-	-	-	2
PUGLIA	2	-	-	-	-	-	-	-	-	-	-	1	2
BASILICATA	-	-	-	-	-	-	-	-	-	-	-	-	-
CALABRIA	-	-	-	-	-	-	-	-	-	1	-	-	1
SICILIA	-	-	-	-	-	-	-	-	-	-	-	-	-
SARDEGNA	-	-	-	-	-	-	-	-	-	-	-	-	-
ITALIA	3	2	1	1	-	1	-	-	1	2	-	2	13
ESTERO E R.N.I. (a)	1	-	-	-	-	-	-	-	-	-	-	-	1
<b>TOTALE GENERALE</b>	<b>4</b>	<b>2</b>	<b>1</b>	<b>1</b>	<b>-</b>	<b>1</b>	<b>-</b>	<b>-</b>	<b>1</b>	<b>2</b>	<b>-</b>	<b>2</b>	<b>14</b>

(a) Cfr. la corrispondente nota pag. 374 - (b) I numeri nosologici sono quelli della Classificazione internazionale analitica, IX Rev. 1975.



**Tavola 4.4 segue.- Morti nel primo anno di vita per mese di decesso e alcuni settori di cause, per regione di residenza - Anno 1999**

REGIONI	Gen	Feb	Mar	Apr	Mag	Giu	Lug	Ago	Set	Ott	Nov	Dic	Anno
<b>MALATTIE DELL'APPARATO RESPIRATORIO (N. NOSOLOGICI 460-519) (b)</b>													
PIEMONTE	-	1	-	-	-	1	-	-	-	-	-	-	2
VALLE D'AOSTA	-	-	-	-	-	-	-	-	-	-	-	-	-
LOMBARDIA	-	-	-	1	-	-	1	1	-	-	-	-	3
TRENTINO ALTO ADIGE	-	-	-	-	-	-	-	-	-	-	-	-	-
Bolzano- Bozen	-	-	-	-	-	-	-	-	-	-	-	-	-
Trento	-	-	-	-	-	-	-	-	-	-	-	-	-
VENETO	-	1	-	-	-	-	-	1	-	-	-	-	2
FRIULI V. GIULIA	-	-	-	-	-	-	-	1	-	-	-	-	1
LIGURIA	-	-	-	-	1	-	-	-	-	-	-	-	1
EMILIA-ROMAGNA	-	1	-	-	-	-	-	-	-	-	1	1	3
TOSCANA	-	-	-	1	-	-	-	-	-	-	-	-	-
UMBRIA	-	-	-	-	-	-	-	-	-	-	-	-	-
MARCHE	-	-	-	2	-	-	-	-	-	-	-	-	2
LAZIO	1	1	1	-	-	1	-	-	-	1	1	-	6
ABRUZZO	-	-	-	-	-	-	-	-	-	-	-	-	-
MOLISE	-	-	-	-	-	-	-	-	-	-	-	-	-
CAMPANIA	1	1	1	-	-	-	-	-	-	-	-	-	3
PUGLIA	1	2	2	1	1	-	-	1	-	1	2	1	12
BASILICATA	1	-	-	-	-	2	-	-	-	-	-	-	3
CALABRIA	-	-	-	-	1	-	-	-	-	-	1	-	2
SICILIA	-	1	1	-	-	-	-	1	1	-	1	-	5
SARDEGNA	-	-	3	-	-	-	-	-	-	-	-	-	3
<b>ITALIA</b>	<b>4</b>	<b>8</b>	<b>8</b>	<b>5</b>	<b>3</b>	<b>4</b>	<b>1</b>	<b>5</b>	<b>1</b>	<b>2</b>	<b>6</b>	<b>2</b>	<b>49</b>
ESTERO E R.N.I. (a)	-	-	-	1	-	-	-	-	-	-	1	-	2
<b>TOTALE GENERALE</b>	<b>4</b>	<b>8</b>	<b>8</b>	<b>6</b>	<b>3</b>	<b>4</b>	<b>1</b>	<b>5</b>	<b>1</b>	<b>2</b>	<b>7</b>	<b>2</b>	<b>51</b>
<b>MALF. CONG. E ALCUNE CAUSE MORT. PERIN. (N. NOSOLOGICI 740-779) (b)</b>													
PIEMONTE	8	13	14	12	13	18	15	10	11	10	10	11	145
VALLE D'AOSTA	-	-	-	1	-	-	-	-	-	-	1	-	2
LOMBARDIA	22	19	13	20	29	21	22	22	13	21	29	17	248
TRENTINO ALTO ADIGE	6	5	5	3	4	4	2	1	3	2	4	-	39
Bolzano- Bozen	5	4	3	1	3	2	1	1	2	1	3	-	26
Trento	1	1	2	2	1	2	1	-	1	1	1	-	13
VENETO	15	8	9	13	11	8	14	10	14	9	10	14	135
FRIULI V. GIULIA	1	1	2	1	2	-	2	1	1	-	-	-	11
LIGURIA	1	4	1	4	3	5	3	5	1	1	3	4	35
EMILIA-ROMAGNA	4	10	6	11	8	10	7	10	9	7	7	14	103
TOSCANA	4	9	12	7	6	6	8	8	7	7	5	12	91
UMBRIA	2	4	2	3	3	3	5	3	2	4	1	-	32
MARCHE	3	4	2	8	3	2	7	6	5	7	4	6	57
LAZIO	16	14	20	9	25	27	19	11	9	20	10	16	196
ABRUZZO	4	3	6	2	5	3	2	3	8	1	1	6	44
MOLISE	1	-	-	2	-	4	-	1	-	-	-	1	9
CAMPANIA	33	23	24	20	31	34	37	30	31	28	27	20	338
PUGLIA	14	21	20	16	16	16	26	22	14	18	26	23	232
BASILICATA	2	4	3	2	5	2	5	2	1	8	3	2	39
CALABRIA	5	10	7	5	11	11	7	8	9	7	7	7	98
SICILIA	30	25	28	29	30	27	35	22	35	27	32	16	336
SARDEGNA	3	4	5	4	6	3	4	6	5	1	4	8	53
<b>ITALIA</b>	<b>174</b>	<b>181</b>	<b>179</b>	<b>172</b>	<b>211</b>	<b>204</b>	<b>224</b>	<b>180</b>	<b>177</b>	<b>180</b>	<b>184</b>	<b>177</b>	<b>2.243</b>
ESTERO E R.N.I. (a)	1	-	1	7	5	5	9	8	14	8	8	9	75
<b>TOTALE GENERALE</b>	<b>175</b>	<b>181</b>	<b>180</b>	<b>179</b>	<b>216</b>	<b>209</b>	<b>233</b>	<b>188</b>	<b>191</b>	<b>188</b>	<b>192</b>	<b>186</b>	<b>2.318</b>

(a) Morti di cause sconosciute, di cui 1.000 di cause sconosciute e 1.000 di cause sconosciute. (b) I dati sono riferiti al primo anno di vita per mese di decesso e alcuni settori di cause, per regione di residenza - Anno 1999.

**Tavola 4.5 - Morti nel primo anno di vita con malformazioni congenite per sesso ed alcune età, per tipo di malformazione - Anno 1999**

Classificazione analitica	MALFORMAZIONI CONGENITE	MASCHI			FEMMINE			TOTALE		
		DI CUI			DI CUI			DI CUI		
		Zero anni	< di un mese	< di 7 giorni	Zero anni	< di un mese	< di 7 giorni	Zero anni	< di un mese	< di 7 giorni
740	ANENCEFALIA E MALFORMAZIONI SIMILARI	9	9	9	10	10	10	19	19	19
.0	ANENCEFALIA	9	9	9	10	10	10	19	19	19
.1	CRANIORACHISCHISI	-	-	-	-	-	-	-	-	-
.2	INIENEFALIA	-	-	-	-	-	-	-	-	-
741	SPINA BIFIDA	1	1	1	3	1	-	4	2	1
.0	CON IDROCEFALIA	-	-	-	1	1	-	1	1	-
.9	SENZA MENZIONE DI IDROCEFALIA	1	1	1	2	-	-	3	1	1
742	ALTRE MALFORMAZ. CONGENITE DEL SISTEMA NERVOSO	34	14	9	24	10	4	58	24	13
.0	ENCEFALOCELE	1	-	-	1	1	-	2	1	-
.1	MICROCEFALIA	-	-	-	9	4	1	9	4	1
.2	DEFORMAZIONI RIDUTTIVE DELL'ENCEFALO	1	-	-	2	1	1	3	1	1
.3	IDROCEFALIA CONGENITA	18	9	5	5	2	1	23	11	6
.4	ALTRE MALFORMAZIONI SPECIFICATE DELL'ENCEFALO	-	-	-	1	-	-	1	-	-
.5	ALTRE MALFORMAZ. SPECIFICATE DEL MIDOLLO SPINA.	-	-	-	-	-	-	-	-	-
.8	ALTRE MALFORMAZ. SPECIFICATE DEL SISTEMA NERVO.	1	1	1	-	-	-	1	1	1
.9	MALF. NON SPEC. ENCEF., MIDOLLO SP. E SIST. NERV.	13	4	3	6	2	1	19	6	4
743	MALFORMAZIONI CONGENITE DELL'OCCHIO	1	1	1	-	-	-	1	1	1
.0	ANOFTALMO	-	-	-	-	-	-	-	-	-
.1	MICROFTALMO	-	-	-	-	-	-	-	-	-
.2	BUFTALMO	-	-	-	-	-	-	-	-	-
.3	CATARATTA CONGENITA E MALFORMAZ. DEL CRISTALLI.	1	1	1	-	-	-	1	1	1
.4	COLOBOMA ED ALTRE MALFOR. DELLA CAMERA ANTERIO.	-	-	-	-	-	-	-	-	-
.5	MALFORMAZIONI CONGENITE DELLA CAMERA POSTERIO.	-	-	-	-	-	-	-	-	-
.6	MALF. CONG. PALPEBRE, APPAR. LACRIMALE ED ORBITA	-	-	-	-	-	-	-	-	-
.8	ALTRE MALFORMAZIONI SPECIFICATE DELL'OCCHIO	-	-	-	-	-	-	-	-	-
.9	MALFORMAZIONE NON SPECIFICATA DELL'OCCHIO	-	-	-	-	-	-	-	-	-
744	MALFORMAZ. CONGENITE ORECCHIO, FACCIA E COLLO	1	-	-	-	-	-	1	-	-
.0	MALFORMAZ. ORECCHIO CAUSANTI MENOMAZIONE UDITO	-	-	-	-	-	-	-	-	-
.1	PADIGLIONE AURICOLARE ACCESSORIO	-	-	-	-	-	-	-	-	-
.2	ALTRE MALFORMAZIONI SPECIFICATE DELL'ORECCHIO	-	-	-	-	-	-	-	-	-
.3	MALFORMAZIONI NON SPECIFICATE DELL'ORECCHIO	-	-	-	-	-	-	-	-	-
.4	FESSURA, CISTI, FIST. BRANCHIALI, FIST. PREAURICOL.	-	-	-	-	-	-	-	-	-
.5	PTERYGIUM COLLI	-	-	-	-	-	-	-	-	-
.8	ALTRE MALFORMAZIONI SPECIFIC. FACCIA E COLLO	-	-	-	-	-	-	-	-	-
.9	MALFORMAZIONE NON SPECIFICATA FACCIA E COLLO	1	-	-	-	-	-	1	-	-
745	MALFORMAZ. BULBO CARDIACO E SETTI INTRACARD.	37	16	5	26	7	2	63	23	7
.0	TRONCO COMUNE	3	1	-	-	-	-	3	1	-
.1	TRASPOSIZIONE DEI GROSSI VASI	10	4	3	5	2	1	15	6	4
.2	TETRALOGIA DI FALLOT	5	2	-	7	-	-	12	2	-
.3	VENTRICOLO UNICO	1	-	-	2	2	-	3	2	-
.4	DIFETTO DEL SETTO INTERVENTRICOLARE	8	3	-	7	2	1	15	5	1
.5	DIFETTO SETTO INTERATRIALE TIPO OSTIUM SECUND	2	1	-	1	-	-	3	1	-
.6	DIFETTI DEL CUSCINETTO ENDOCARDICO	2	-	-	2	-	-	4	-	-
.7	CUORE BILOCULARE	-	-	-	-	-	-	-	-	-
.8	ALTRE	6	5	2	2	1	-	8	6	2
.9	DIFETTO NON SPECIFICATO DEI SETTI INTRACARDIACI	-	-	-	-	-	-	-	-	-

**Tavola 4.5 segue - Morti nel primo anno di vita con malformazioni congenite per sesso ed alcune età, per tipo di malformazione - Anno 1999**

Classificazione analitica	MALFORMAZIONI CONGENITE	MASCHI			FEMMINE			TOTALE		
		DI CUI			DI CUI			DI CUI		
		Zero anni	< di un mese	< di 7 giorni	Zero anni	< di un mese	< di 7 giorni	Zero anni	< di un mese	< di 7 giorni
746	ALTRE MALFORMAZIONI CONGENITE DEL CUORE	139	83	49	112	68	33	251	151	82
.0	MALFORMAZIONI DELLA VALVOLA POLMONARE	3	-	-	7	5	3	10	5	3
.1	ATRESIA E STENOSI CONGENITE DELLA TRICUSPIDE	1	1	1	1	1	-	2	2	1
.2	MALFORMAZIONE DI EBSTEIN	2	2	2	3	2	-	5	4	3
.3	STENOSI CONGENITA DELLA VALVOLA AORTICA	2	2	2	-	-	-	2	2	2
.4	INSUFFICIENZA CONGENITA DELLA VALVOLA AORTICA	-	-	-	-	-	-	-	-	-
.5	STENOSI MITRALICA CONGENITA	-	-	-	-	-	-	-	-	-
.6	INSUFFICIENZA MITRALICA CONGENITA	-	-	-	-	-	-	-	-	-
.7	SINDROME DEL CUORE SINISTRO IPOPLASICO	11	9	6	10	7	5	21	16	11
.8	ALTRE MALFORMAZIONI SPECIFICATE DEL CUORE	39	24	13	25	17	5	64	41	18
.9	MALFORMAZIONE NON SPECIFICATA DEL CUORE	81	45	25	66	36	19	147	81	44
747	ALTRE MALFORM. CONGEN. DEL SISTEMA CIRCOLATORIO	41	34	14	36	30	11	77	64	25
.0	PERSISTENZA DEL DOTTO ARTERIOSO	17	15	8	17	15	5	34	30	13
.1	COARTAZIONE DELL'AORTA	2	1	-	2	1	1	4	2	1
.2	ALTRE MALFORMAZIONI DELL'AORTA	1	-	-	-	-	-	1	-	-
.3	MALFORMAZIONI DELL'ARTERIA POLMONARE	5	3	2	3	2	1	8	5	3
.4	MALFORMAZIONI DELLE GRANDI VENE	1	1	1	1	1	-	2	2	1
.5	ASSENZA O IPOPLASIA DELL'ARTERIA OMBELICALE	-	-	-	-	-	-	-	-	-
.6	ALTRE MALF. DEL SISTEMA VASCOLARE PERIFERICO	-	-	-	-	-	-	-	-	-
.8	ALTRE MALFORM. SPECIF. DEL SISTEMA CIRCOLATORI	15	14	3	12	10	4	27	24	7
.9	MALFORM. NON SPECIFIC. DEL SISTEMA CIRCOLATORI	-	-	-	1	1	-	1	1	-
748	MALFORM. CONGENITE DELL'APPARATO RESPIRATORIO	9	5	4	8	4	3	17	9	7
.0	ATRESIA DELLE COANE	-	-	-	-	-	-	-	-	-
.1	ALTRE MALFORMAZIONI DEL NASO	-	-	-	-	-	-	-	-	-
.2	MEMBRANA DELLA LARINGE	-	-	-	-	-	-	-	-	-
.3	ALTRE MALFORMAZ. LARINGE, TRACHEA E BRONCHI	3	-	-	2	1	-	5	1	-
.4	POLMONE CISTICO CONGENITO	-	-	-	1	-	-	1	-	-
.5	AGENESIA, IPOPLASIA E DISPLASIA DEL POLMONE	5	4	4	4	3	3	9	7	7
.6	ALTRE MALFORMAZIONI DEL POLMONE	-	-	-	1	-	-	1	-	-
.8	ALTRE MALF. SPECIF. DELL'APPARATO RESPIRATORIO	1	1	-	-	-	-	1	1	-
.9	MALF. NON SPECIFIC. DELL'APPARATO RESPIRATORI	-	-	-	-	-	-	-	-	-
749	PALATO FESSO E LABBRO LEPORINO	1	1	1	1	1	-	2	2	1
.0	PALATO FESSO	-	-	-	1	1	-	1	1	-
.1	LABBRO LEPORINO	-	-	-	-	-	-	-	-	-
.2	PALATO FESSO ASSOCIATO A LABBRO LEPORINO	1	1	1	-	-	-	1	1	1
750	ALTRE MALFOR. CONGEN. VIE DIGERENTI SUPERIORI	6	5	2	6	4	-	12	9	2
.0	LINGUA A CRAVATTA	-	-	-	-	-	-	-	-	-
.1	ALTRE MALFORMAZIONI DELLA LINGUA	-	-	-	-	-	-	-	-	-
.2	ALTRE MALFOR. SPECIF. DELLA BOCCA E FARINGE	-	-	-	-	-	-	-	-	-
.3	FIST. ESOFAGO-TRACHEALE, ATRESIA E STENOSI ESOF.	4	3	2	5	4	-	9	7	2
.4	ALTRE MALFORMAZIONI SPECIFICATE DELL'ESOFAGO	-	-	-	-	-	-	-	-	-
.5	STENOSI CONGENITA IPERTROFICA DEL PILORO	1	1	-	-	-	-	1	1	-
.6	ERNIA CONGENITA DELLO HIATUS ESOFAGEO	-	-	-	1	-	-	1	-	-
.7	ALTRE MALFORMAZIONI SPECIFICATE DELLO STOMACO	-	-	-	-	-	-	-	-	-
.8	ALTRE MALF. SPEC. DELLE VIE DIGERENTI SUPERIORI	-	-	-	-	-	-	1	1	-
.9	MALF. NON SPECIF. DELLE VIE DIGERENTI SUPERIORI	1	1	-	-	-	-	1	1	-

Tavola 4.5 segue - Morti nel primo anno di vita con malformazioni congenite per sesso ed alcune età, per tipo di malformazione - Anno 1999

Classificazione analitica	MALFORMAZIONI CONGENITE	MASCHI			FEMMINE			TOTALE		
		DI CUI			DI CUI			DI CUI		
		Zero anni	< di un mese	< di 7 giorni	Zero anni	< di un mese	< di 7 giorni	Zero anni	< di un mese	< di 7 giorni
751	ALTRE MALFORM. CONGENITE APPARATO DIGERENTE	17	5	3	9	4	2	26	9	5
.0	DIVERTICOLO DI MECKEL	1	-	-	-	-	-	1	-	-
.1	ATRESIA E STENOSI DELL'INTESTINO TENUE	5	1	1	5	3	1	10	4	2
.2	ATRESIA E STENOSI INT. CRASSO, RETTO E CAN. ANALE	1	1	1	-	-	-	1	1	1
.3	MAL. HIRSCHSPRUNG ED ALTRE DIST. FUNZ. CONG. COLO.	2	-	-	1	-	-	3	-	-
.4	ANOMALIE DELLA FISSAZIONE DELL'INTESTINO	1	-	-	-	-	-	1	-	-
.5	ALTRE MALFORMAZIONI DELL'INTESTINO	2	2	-	1	1	1	3	3	1
.6	MALFORM. CISTIFELLEA, DOTTI BILIARI E FEGATO	4	-	-	1	-	-	5	-	-
.7	MALFORMAZIONI DEL PANCREAS	-	-	-	-	-	-	-	-	-
.8	ALTRE MALFOR. SPECIF. DELL'APPARATO DIGERENTE	-	-	-	-	-	-	-	-	-
.9	MALFOR. NON SPECIFIC. DELL'APPARATO DIGERENTE	1	1	1	1	-	-	2	1	1
752	MALFORMAZ. CONGENITE DEGLI ORGANI GENITALI	-	-	-	-	-	-	-	-	-
.0	MALFORMAZIONI DELLE OVAIE	-	-	-	-	-	-	-	-	-
.1	MALFOR. TROMBE DI FALLOPPIO E LEGAM. LARGHI	-	-	-	-	-	-	-	-	-
.2	UTERO DOPPIO	-	-	-	-	-	-	-	-	-
.3	ALTRE MALFORMAZIONI DELL'UTERO	-	-	-	-	-	-	-	-	-
.4	MALF. COLLO UTERO, VAGINA E GENIT. ESTERNI FEMMI.	-	-	-	-	-	-	-	-	-
.5	RITENZIONE DEL TESTICOLO	-	-	-	-	-	-	-	-	-
.6	IPOSPADIA ED EPISPADIA	-	-	-	-	-	-	-	-	-
.7	INDETERMINAZ. DEL SESSO E PSEUDOERMAFRODITISMO	-	-	-	-	-	-	-	-	-
.8	ALTRE MALFOR. SPECIFIC. DEGLI ORGANI GENITALI	-	-	-	-	-	-	-	-	-
.9	MALFORMAZ. NON SPECIFICATA DEGLI ORGANI GENITALI	-	-	-	-	-	-	-	-	-
753	MALFORMAZ. CONGENITE DELL'APPARATO URINARIO	17	14	13	9	8	7	26	22	20
.0	AGENESIA E DISGENESIA DEL RENE	4	4	4	3	3	3	7	7	7
.1	MALATTIA CISTICA DEL RENE	8	7	7	3	2	2	11	9	9
.2	ANOMALIE OSTRUTT. BACINETTO RENALE E URETERE	1	1	1	-	-	-	1	1	1
.3	ALTRE MALFORMAZIONI SPECIFICATE DEL RENE	-	-	-	-	-	-	-	-	-
.4	ALTRE MALFORMAZIONI SPECIFICATE DELL'URETERE	-	-	-	-	-	-	-	-	-
.5	ESTROFIA DELLA VESCICA URINARIA	-	-	-	-	-	-	-	-	-
.6	ATRESIA E STENOSI URETRA E COLLO VESCICA	-	-	-	-	-	-	-	-	-
.7	MALFORMAZIONI DELL'URACO	-	-	-	-	-	-	-	-	-
.8	ALTRE MALFORMAZ. SPECIFICATE VESCICA E URETRA	-	-	-	1	1	1	1	1	1
.9	MALFORMAZIONE NON SPECIFIC. APPARATO URINARIO	4	2	1	2	2	1	6	4	2
754	ALCUNE MALFORM. CONG. DEL SISTEMA OSTEOMUSCOL.	5	5	4	3	3	3	8	8	7
.0	DEL CRANIO, DELLA FACCIA E DELLA MASCELLA	-	-	-	1	1	1	1	1	1
.1	DEL MUSCOLO STERNOCLEIDOMASTOIDEO	-	-	-	-	-	-	-	-	-
.2	DELLA COLONNA VERTEBRALE	-	-	-	-	-	-	-	-	-
.3	LUSSAZIONE CONGENITA DELL'ANCA	-	-	-	-	-	-	-	-	-
.4	GINOCCHIO RICURVO CONG. E INCURV. OSSA LUNG. GAM.	-	-	-	-	-	-	-	-	-
.5	PIEDE VARO CONGENITO	-	-	-	-	-	-	-	-	-
.6	PIEDE VALGO CONGENITO	-	-	-	-	-	-	-	-	-
.7	ALTRE MALFORMAZIONI DEI PIEDI	3	3	3	2	2	2	5	5	5
.8	ALTRE SPECIFICATE	2	2	1	-	-	-	2	2	1
755	ALTRE MALFORMAZIONI CONGENITE DEGLI ARTI	2	1	1	2	2	2	4	3	3
.0	POLIDATTILIA	-	-	-	-	-	-	-	-	-
.1	SINDATTILIA	-	-	-	-	-	-	-	-	-
.2	MALFORMAZIONI PER DIFETTO DELL'ARTO SUPERIORE	-	-	-	-	-	-	-	-	-
.3	MALFORMAZIONI PER DIFETTO DELL'ARTO INFERIORE	-	-	-	-	-	-	-	-	-
.4	MALFOR. PER DIFETTO DI ARTO NON SPECIFICATO	-	-	-	1	1	1	1	1	1
.5	ALTRE MALF. ARTO SUP., COMPRESO CINGOLO SCAPOLA	1	1	1	-	-	-	1	1	1

**Tavola 4.5 segue - Morti nel primo anno di vita con malformazioni congenite per sesso ed alcune età, per tipo di malformazione - Anno 1999**

Classificazione analitica	MALFORMAZIONI CONGENITE	MASCHI			FEMMINE			TOTALE		
		DI CUI			DI CUI			DI CUI		
		Zero anni	< di un mese	< di 7 giorni	Zero anni	< di un mese	< di 7 giorni	Zero anni	< di un mese	< di 7 giorni
.6	ALTRE MALF. ARTO INF., COMPRESO CINGOLO PELVICO	-	-	-	-	-	-	-	-	-
.8	ALTRE MALF. SPECIFIC. DI ARTO NON SPECIFICATO	1	-	-	1	1	1	2	1	1
.9	MALF. NON SPECIFICATA DI ARTO NON SPECIFICATO	-	-	-	-	-	-	-	-	-
756	ALTRE MALFORM. CONG. DEL SIST. OSTEOMUSCOL.	35	29	27	22	20	17	57	49	44
.0	MALFOR. DELLE OSSA DEL CRANIO E DELLA FACCIA	-	-	-	1	-	-	1	-	-
.1	MALFORMAZIONI DELLA COLONNA VERTEBRALE	-	-	-	-	-	-	-	-	-
.2	COSTOLA CERVICALE	-	-	-	-	-	-	-	-	-
.3	ALTRE MALFORMAZ. DELLE COSTOLE E DELLO STERNO	1	-	-	1	-	-	2	-	-
.4	CONDRODISTROFIA	3	3	3	1	1	1	4	4	4
.5	OSTEODISTROFIE	3	2	2	1	1	-	4	3	2
.6	MALFORMAZIONI DEL DIAFRAMMA	23	21	19	15	15	13	38	36	32
.7	MALFORMAZIONI DELLA PARETE ADDOMINALE	5	3	3	2	2	2	7	5	5
.8	AL. MAL. SP. MUSCOLI, TENDINI, APONEUR. E TES. CONN.	-	-	-	1	1	1	1	1	1
.9	MALF. NON SPECIFIC. DEL SISTEMA OSTEOMUSCOLARE	-	-	-	-	-	-	-	-	-
757	MALFORMAZIONI CONGENITE DEI TEGUMENTI	4	4	1	4	4	2	8	8	3
.0	EDEMA EREDITARIO DELLE GAMBE	-	-	-	-	-	-	-	-	-
.1	ITTIOSI CONGENITA	3	3	-	-	-	-	3	3	-
.2	MALFORMAZIONI DERMATOGLIFICHE	-	-	-	-	-	-	-	-	-
.3	ALTRE MALFORMAZIONI SPECIFICATE DELLA PELLE	1	1	1	4	4	2	5	5	3
.4	MALFORMAZIONI SPECIFICATE DEI PELI	-	-	-	-	-	-	-	-	-
.5	MALFORMAZIONI SPECIFICATE DELLE UNGHIE	-	-	-	-	-	-	-	-	-
.6	MALFORMAZIONI SPECIFICATE DELLA MAMMELLA	-	-	-	-	-	-	-	-	-
.8	ALTRE MALFORMAZIONI SPECIFICATE DEI TEGUMENTI	-	-	-	-	-	-	-	-	-
.9	MALFORMAZIONE NON SPECIFICATA DEI TEGUMENTI	-	-	-	-	-	-	-	-	-
758	ABERRAZIONI CROMOSOMICHE	43	26	12	44	18	9	87	44	21
.0	SINDROME DI DOWN	17	7	4	23	9	6	40	16	10
.1	SINDROME DI PATAU	9	7	2	3	-	-	12	7	2
.2	SINDROME DI EDWARDS	10	8	3	12	5	2	22	13	5
.3	SINDROME DI DELEZIONE AUTOSOMICA	-	-	-	-	-	-	-	-	-
.4	TRANSLOCAZ. AUTOSOMICA BILANC. IN INDIVIDUO NOR.	-	-	-	-	-	-	-	-	-
.5	ALTRE CONDIZIONI MORBOSE DA ABERRAZ. AUTOSOMI.	-	-	-	-	-	-	-	-	-
.6	DISGENESIA GONADICA	-	-	-	-	-	-	-	-	-
.7	SINDROME DI KLINEFELTER	2	2	2	-	-	-	2	2	2
.8	AL. CONDIZ. MORB. DA ABER. DEI CROMOSOMI DEL SESSO	-	-	-	-	-	-	-	-	-
.9	CONDIZ. MORB. DA ABER. CROMOSOMICHE NON SPECIFIC.	5	2	1	6	4	1	11	6	2
759	ALTRE E NON SPECIFICATE MALFORMAZ. CONGENITE	86	64	51	83	59	51	169	123	102
.0	MALFORMAZIONI DELLA MILZA	-	-	-	-	-	-	-	-	-
.1	MALFORMAZIONI DELLE GHIANDOLE SURRENALI	-	-	-	-	-	-	-	-	-
.2	MALFORMAZIONI DELLE ALTRE GHIANDOLE ENDOCRINE	-	-	-	-	-	-	-	-	-
.3	SITUS INVERSUS	-	-	-	1	1	1	1	1	1
.4	GEMELLI CONGIUNTI	-	-	-	-	-	-	-	-	-
.5	SCLEROSI TUBEROSA	-	-	-	-	-	-	-	-	-
.6	ALTRE AMARTOSI NON CLASSIFICATE ALTROVE	-	-	-	-	-	-	-	-	-
.7	MALFORMAZ. CONGENITE MULTIPLE, COSI' INDICATE	14	13	13	21	19	18	35	32	31
.8	ALTRE MALFORMAZIONI SPECIFICATE	67	47	35	55	34	27	122	81	62
.9	MALFORMAZIONE CONGENITA NON SPECIFICATA	5	4	3	6	5	5	11	9	8
	TOTALE	488	317	207	402	253	156	890	570	363
	TOTALE NON MALFORMATI	1.039	808	624	797	625	463	1.836	1.433	1.087
	<b>TOTALE GENERALE</b>	<b>1.527</b>	<b>1.125</b>	<b>831</b>	<b>1.199</b>	<b>878</b>	<b>619</b>	<b>2.726</b>	<b>2.003</b>	<b>1.450</b>

Il processo di selezione è un processo di scelta tra diverse alternative, in cui si cerca di individuare l'alternativa migliore in base a determinati criteri.

La selezione si svolge in base a determinati criteri, che possono essere di natura quantitativa o qualitativa.

Il processo di selezione è un processo di scelta tra diverse alternative, in cui si cerca di individuare l'alternativa migliore in base a determinati criteri.

La selezione si svolge in base a determinati criteri, che possono essere di natura quantitativa o qualitativa.

Il processo di selezione è un processo di scelta tra diverse alternative, in cui si cerca di individuare l'alternativa migliore in base a determinati criteri.

La selezione si svolge in base a determinati criteri, che possono essere di natura quantitativa o qualitativa.

Il processo di selezione è un processo di scelta tra diverse alternative, in cui si cerca di individuare l'alternativa migliore in base a determinati criteri.

La selezione si svolge in base a determinati criteri, che possono essere di natura quantitativa o qualitativa.

Il processo di selezione è un processo di scelta tra diverse alternative, in cui si cerca di individuare l'alternativa migliore in base a determinati criteri.

La selezione si svolge in base a determinati criteri, che possono essere di natura quantitativa o qualitativa.

# NOTA METODOLOGICA

## L'introduzione del sistema automatico di codifica delle cause di morte

In Italia oltre 500 mila schede di morte pervengono annualmente all'Istituto nazionale di statistica e sono sottoposte a revisione per quanto riguarda le informazioni demografiche, mentre le informazioni sanitarie che attengono alle cause di decesso sono oggetto di codifica manuale da parte di personale specializzato.

Il medico certificatore o necroscopo, chiamato a constatare il decesso, deve indicare sul modello di rilevazione Istat (D4, D5, D4bis e D5bis) "tutte le malattie, gli stati morbosi o i traumatismi che abbiano condotto o contribuito al decesso, e le circostanze dell'accidente o violenza che hanno provocato questi traumatismi", riportando anche altre notizie di rilievo inerenti al decesso. Nella scheda viene distinto il caso di morte da causa naturale da quello di morte da causa violenta. Nel caso di morte da causa naturale viene specificata la causa iniziale, eventuali cause intermedie o complicazioni, la causa terminale ed altri stati morbosi rilevanti, mentre per la morte da causa non naturale viene indicata oltre alla causa violenta, la descrizione della lesione, le malattie o complicazioni, gli stati morbosi preesistenti ed il mezzo o modo col quale la lesione è stata determinata.

Le statistiche di mortalità sono basate convenzionalmente su una singola causa di morte, la cosiddetta causa iniziale la cui definizione è sancita dall'Organizzazione Mondiale della Sanità (OMS) come segue:

- 1) "la malattia o il traumatismo che avvia il concatenamento degli eventi morbosi che conduce direttamente alla morte", o
- 2) "l'insieme delle circostanze dell'accidente o della violenza che hanno provocato la lesione traumatica mortale".

Il problema dell'individuazione della causa di morte è particolarmente semplice qualora sulla scheda sia riportata una sola causa. Tuttavia molto spesso sono più stati morbosi che hanno contribuito alla morte. In questi casi si pone il problema dell'individuazione della patologia ritenuta maggiormente responsabile del decesso, ovvero della "causa primaria di morte" (o "causa principale" o "causa fondamentale").

L'individuazione e la codifica della causa primaria avviene quindi sulla base di opportuni criteri di decisione, in accordo con le regole di codifica fornite dall'OMS, tenendo conto di tutte le informazioni demografiche e sanitarie riportate sulla scheda di morte. Una delle attività più impegnative e delicate del processo di produzione dei dati di mortalità riguarda proprio la selezione e la codifica della causa iniziale del decesso.

Fino all'anno di decesso 1994 la codifica veniva effettuata con un sistema integralmente manuale, ovvero personale specializzato individuava la causa iniziale che maggiormente aveva contribuito al decesso. L'Istat ha introdotto, a partire dai decessi del 1995 e anni successivi, un nuovo sistema di codifica delle cause di morte, si è passati infatti da un sistema di codifica manuale ad un sistema automatico. Per ogni anno di lavorazione il 77% dei decessi viene codificato automaticamente attraverso il software MICAR-ACME (MICAR Mortality Medical Indexing Classification and Retrieval, ACME Automated Classification of Medical Entities), sviluppato negli Stati Uniti dall'NCHS (National Centre for Health Statistics) e già utilizzato in diversi paesi (USA, Canada, Scozia, Inghilterra e Galles, Svezia, Olanda, Catalonia). Il restante 23% delle schede di morte, per motivi di qualità della codifica, viene codificato esclusivamente con il tradizionale sistema di codifica manuale. Tale percentuale comprende i casi relativi alle schede con un quadro nosologico complesso, ai decessi per cause violente e per Aids per le quali il sistema di codifica automatica presenta problemi di natura operativa e gestionale.

Il sistema di codifica automatico ha permesso senza dubbio la ristrutturazione e l'ottimizzazione dell'intero processo di produzione dei dati, ma ha anche condotto alla creazione di una discontinuità nei dati sulle cause di morte tra il 1994 ed il 1995. Per questo motivo l'Istat ha progettato un esteso "bridge coding" sottoponendo a doppia codifica, manuale ed automatica, i decessi relativi a sette dei dodici mesi del 1995 (gennaio, febbraio, marzo, maggio, luglio, settembre, novembre) opportunamente scelti, tenendo conto delle eventuali variazioni dovute all'effetto stagionalità, per un totale di circa 300.000 schede di morte.

E' evidente che i dati di mortalità per causa relativi al periodo 1996-1999 sono direttamente confrontabili con quelli del 1995. Il sistema di codifica della causa di morte è infatti rimasto invariato da un anno all'altro.

Per dare un'indicazione sull'entità dei cambiamenti avvenuti tra il 1994 ed il 1995 nella serie storica di mortalità per causa si è ritenuto opportuno calcolare, sulla base del campione sottoposto a doppia codifica, un coefficiente di raccordo K calcolato nel seguente modo:

$$K_i = \frac{i d_N}{i d_M}$$

$i$  = causa di morte;

$i d_N$  = numero di decessi codificati con il nuovo sistema di codifica nel gruppo i-esimo;

$i d_M$  = numero di decessi codificati manualmente nel gruppo i-esimo (sistema utilizzato fino ai dati relativi al 1994).

Il coefficiente è stato calcolato per i 15 gruppi di cause di morte, presenti nella IX revisione (esclusi i due gruppi: Complicazioni della gravidanza, del parto e del puerperio ed Alcune



condizioni morbose di origine perinatale) e per i 51 sottogruppi proposti dall'Eurostat<sup>1</sup> ed utilizzati anche dall'Istat nella pubblicazione "La mortalità in Italia nel periodo 1970-1992: evoluzione e geografia"<sup>2</sup>.

Sebbene la concordanza sia complessivamente elevata si riscontrano differenze, talvolta consistenti, nell'ambito dei diversi gruppi considerati. Per il complesso dei tumori e delle malattie del sistema circolatorio, che insieme costituiscono circa il 70% della mortalità totale, il coefficiente di raccordo è prossimo all'unità, indicando una sostanziale omogeneità tra i due sistemi di codifica a livello di grandi gruppi.

Per i tumori, tuttavia, esistono alcune differenze non trascurabili nell'analisi della sede di insorgenza. La maggiore discordanza si riscontra per i tumori maligni delle gengive e per i tumori di comportamento incerto e di natura non specificata.

Per quanto riguarda le altre cause di morte si osserva una maggiore discordanza nei seguenti gruppi: malattie infettive, malattie del sangue, disturbi psichici, sintomi segni e stati morbosi mal definiti. Queste cause costituiscono nel loro insieme poco più del 3% dei casi analizzati. Sembra opportuno sottolineare inoltre la significativa riduzione, con l'introduzione della codifica automatica, del numero dei decessi dovuti a sintomi segni e stati morbosi mal definiti (cod. ICD IX: 780-799) a scapito di un aumento dei casi classificati nel gruppo tumori di comportamento incerto e di natura non specificata (cod. ICD IX: 235-239).

Nel caso delle malattie infettive è infine importante evidenziare come il passaggio da codifica manuale ad automatica abbia determinato uno spostamento di una quota della mortalità per cirrosi epatica (cod. ICD IX: 571) verso l'epatite virale (cod. ICD IX: 070): calcolando il coefficiente di raccordo per questo gruppo di cause, dopo avere isolato il codice in questione (cod. ICD IX: 070 Epatite virale) si può notare un avvicinamento dei due metodi di codifica comprovato dall'abbassamento del coefficiente K.

<sup>1</sup> Causes of death, "European shortlist"- final list\_August 1998.

<sup>2</sup> Istat s.d..

conclusioni... (text is mirrored and illegible)

... (text is mirrored and illegible)

... (text is mirrored and illegible)

... (text is mirrored and illegible)

... (text is mirrored and illegible)

... (text is mirrored and illegible)

... (text is mirrored and illegible)

... (text is mirrored and illegible)

... (text is mirrored and illegible)

... (text is mirrored and illegible)

## APPENDICE

### CLASSIFICAZIONI ISTAT

Classificazione A intermedia ISTAT per le cause di morte

Classificazione B abbreviata ISTAT per le cause di morte

Classificazione P perinatale ISTAT per le cause di mortalità perinatale

Classification of numbers is a process of identifying and categorizing numerical data based on specific criteria. This process is essential for data analysis and reporting.

The classification process involves several steps, including data collection, analysis, and reporting. It is a systematic approach to organizing numerical information.

Classification of numbers is a process of identifying and categorizing numerical data based on specific criteria. This process is essential for data analysis and reporting.

The classification process involves several steps, including data collection, analysis, and reporting. It is a systematic approach to organizing numerical information.

Classification of numbers is a process of identifying and categorizing numerical data based on specific criteria. This process is essential for data analysis and reporting.

The classification process involves several steps, including data collection, analysis, and reporting. It is a systematic approach to organizing numerical information.

# CLASSIFICAZIONE A INTERMEDIA ISTAT PER LE CAUSE DI MORTE

Derivata dalla «lista di base» per l'intervolazione dei dati  
della classificazione internazionale delle malattie, IX revisione 1975,  
e confronto con la classificazione internazionale analitica.

Codici della classificazione A	Cause di morte	Codici della classificazione internazionale analitica
<b>A(01-07)</b>	<b>I - MALATTIE INFETTIVE E PARASSITARIE</b>	<b>001-139</b>
<b>A01</b>	<b>Malattie infettive intestinali</b>	<b>001-009</b>
A011	Febbre tifoide	002.0
A016	Infezioni intestinali mal definite	009
A019.0	Febbre paratifoide ed altre infezioni da salmonella	002.1-002.9,003
A019.1	Altre intossicazioni alimentari (batteriche)	005
A019.9	Altre malattie infettive intestinali	001,004,006-008
<b>A02</b>	<b>Tubercolosi</b>	<b>010-018</b>
A020	Tubercolosi polmonare	011
A021	Altre forme di tubercolosi dell'apparato respiratorio	010,012
A022	Tubercolosi delle meningi e del sistema nervoso centrale	013
A023	Tubercolosi dell'intestino, del peritoneo e delle ghiandole mesenteriche	014
A024	Tubercolosi delle ossa e delle articolazioni	015
A025	Tubercolosi dell'apparato genitourinario	016
A029	Tubercolosi degli altri organi e tubercolosi miliare	017,018
<b>A03</b>	<b>Malattie batteriche</b>	<b>020-041</b>
A031	Brucellosi	023
A034	Perlossi	033
A036	Infezione meningococcica	036
A037	Tetano	037
A038	Setticemia	038
A039	Altre malattie batteriche	{ 020-022, 024-032,034, 035,039-041
<b>A04</b>	<b>Malattie virali</b>	<b>045-079</b>
A041	Vaiolo	050
A042	Morbillo	055
A045	Encefaliti virali trasmesse da artropodi	062-064
A046	Epatite virale	070
A049	Altre malattie virali	{ 045-049,051-054, 056-061,065,066, 071-079
<b>A05</b>	<b>Rickettsiosi ed altre malattie trasmesse da artropodi</b>	<b>080-088</b>
A052	Malaria	084
A059	Rickettsiosi ed altre malattie trasmesse da artropodi	080-083,085-088
<b>A06</b>	<b>Sifilide ed altre malattie veneree</b>	<b>090-099</b>
A069.0	Neurosifilide	094
A069.1	Altre forme di sifilide	090-093,095-097
A069.9	Altre malattie veneree	098,099
<b>A07</b>	<b>Altre malattie infettive e parassitarie e postumi di malattie infettive e parassitarie</b>	<b>100-139</b>
A073	Echinococchi	122
A077	Postumi della tubercolosi	137
A078	Postumi della poliomielite acuta	138
A079	Altre malattie infettive e parassitarie; postumi di malattie infettive e parassitarie	{ 100-121, 123-136,139
<b>A(08-17)</b>	<b>II - TUMORI</b>	<b>140-239</b>
<b>A08</b>	<b>Tumori maligni della labbra, della cavità orale e della faringe</b>	<b>140-149</b>
A089.0	Tumori maligni della labbra	140
A089.1	Tumori maligni della lingua	141
A089.2	Tumori maligni di altre parti della cavità orale	142-145
A089.3	Tumori maligni della faringe	146-148
A089.9	Tumori maligni di altre e mal definite sedi della labbra, della cavità orale e della faringe	149

# CLASSIFICAZIONE A INTERMEDIA ISTAT PER LE CAUSE DI MORTE

Derivata dalla «lista di base» per l'intavolazione dei dati  
della classificazione internazionale delle malattie, IX revisione 1975,  
e confronto con la classificazione internazionale analitica.

Codici della classificazione A	Cause di morte	Codici della classificazione internazionale analitica
<b>A09</b>	<b>Tumori maligni dell'apparato digerente e del peritoneo</b>	<b>150-159</b>
A090	Tumori maligni dell'esofago	150
A091	Tumori maligni dello stomaco	151
A092	Tumori maligni dell'intestino tenue compreso il duodeno	152
A093	Tumori maligni del colon	153
A094	Tumori maligni del retto, della giunzione rettosigmoidea e dell'ano	154
A095	Tumori maligni del fegato, primitivi	155.0
A096	Tumori maligni del pancreas	157
A099.0	Tumori maligni dei dotti biliari Intraepatici e del fegato non specificati se primitivi o secondari	155.1,155.2
A099.1	Tumori maligni della vescichetta biliare e dei dotti biliari extraepatici	156
A099.9	Tumori maligni del peritoneo e di altre sedi	158,159
<b>A10</b>	<b>Tumori maligni dell'apparato respiratorio e degli organi intratoracici</b>	<b>160-165</b>
A100	Tumori maligni della laringe	161
A101	Tumori maligni della trachea, dei bronchi e dei polmoni	162
A109	Tumori maligni di altre parti dell'apparato respiratorio e degli organi intratoracici	160,163-165
<b>A11</b>	<b>Tumori maligni delle ossa, del tessuto connettivo, della pelle e della mammella</b>	<b>170-175</b>
A110	Tumori maligni delle ossa e della cartilagine articolare	170
A111	Melanoma maligno della pelle	172
A112	Altri tumori maligni della pelle	173
A113	Tumori maligni della mammella della donna	174
A119	Tumori maligni del tessuto connettivo ed altri tessuti molli; tumori maligni della mammella dell'uomo	171,175
<b>A12</b>	<b>Tumori maligni degli organi genitourinari</b>	<b>179-189</b>
A120	Tumori maligni del collo dell'utero	180
A122	Tumori maligni di altre e non specificate parti dell'utero	179,182
A123	Tumori maligni dell'ovaio e degli altri annessi uterini	183
A124	Tumori maligni della prostata	185
A125	Tumori maligni del testicolo	186
A126	Tumori maligni della vescica	188
A129.0	Tumori maligni della placenta; tumori maligni di altri e non specificati organi genitali femminili	181,184
A129.1	Tumori maligni del pene e degli altri organi genitali maschili	187
A129.2	Tumori maligni del rene e di altri e non specificati organi urinari	189
<b>A13</b>	<b>Tumori maligni di altre e non specificate sedi</b>	<b>190-199</b>
A130	Tumori maligni dell'encefalo	191
A139	Tumori maligni di altre e non specificate sedi	190,192-199
<b>A14</b>	<b>Tumori maligni dei tessuti linfatico ed ematopoietico</b>	<b>200-208</b>
A140	Malattia di Hodgkin	201
A141	Leucemie	204-208
A149	Altri tumori maligni dei tessuti linfatico ed ematopoietico	200,202,203
<b>A15</b>	<b>Tumori benigni</b>	<b>210-229</b>
A152	Tumori benigni dell'utero	218,219
A155	Tumori benigni dell'encefalo e delle altre parti del sistema nervoso	225
A159	Tumori benigni di altre e non specificate sedi	{ 210-217,220-224, 226-229
<b>A16</b>	<b>Carcinomi in situ</b>	<b>230-234</b>
<b>A17</b>	<b>Tumori di comportamento incerto e di natura non specificata</b>	<b>235-239</b>
<b>A(18-19)</b>	<b>III - MALATTIE DELLE ghiandole ENDOCRINE, DELLA NUTRIZIONE E DEL METABOLISMO E DISTURBI IMMUNITARI</b>	<b>240-279</b>
<b>A18</b>	<b>Malattie delle ghiandole endocrine, del metabolismo e disturbi immunitari</b>	<b>240-259,270-279</b>
A180	Disturbi della ghiandola tiroide	240-246
A181	Diabete mellito	250
A189	Altre malattie delle ghiandole endocrine e del metabolismo e disturbi immunitari	251-259,270-279

## CLASSIFICAZIONE A INTERMEDIA ISTAT PER LE CAUSE DI MORTE

Derivata dalla «lista di base» per l'intavolazione dei dati  
della classificazione internazionale delle malattie, IX revisione 1975,  
e confronto con la classificazione internazionale analitica.

Codici della classifica- zione A	Cause di morte	Codici della clas- sificazione interna- zionale analitica
A19	Carenze nutritive	260-269
A191	Marasma da denutrizione	261
A192	Altre malnutrizioni proteino-caloriche	262,263
A199	Altre carenze nutritive e vitaminiche	260,264-269
A20	<b>IV - MALATTIE DEL SANGUE E DEGLI ORGANI EMATOPOIETICI</b>	<b>280-289</b>
A200	Anemie	280-285
A209	Altre malattie del sangue e degli organi ematopoietici	286-289
A21	<b>V - DISTURBI PSICHICI</b>	<b>290-319</b>
A210	Stati psicotici organici senili e presenili	290
A211	Psicosi schizofreniche	295
A215	Sindrome di dipendenza dall'alcool	303
A216	Farmacodipendenza	304
A219.0	Psicosi alcooliche	291
A219.1	Altre psicosi	292-294,296-299
A219.2	Altri disturbi psichici	300-302,305-319
A(22-24)	<b>VI - MALATTIE DEL SISTEMA NERVOSO E DEGLI ORGANI DEI SENSI</b>	<b>320-389</b>
A22	<b>Malattie del sistema nervoso</b>	<b>320-359</b>
A220	Meningite	320-322
A221	Morbo di Parkinson	332
A222	Altre malattie degenerative e malattie ereditarie del sistema nervoso centrale	330,331,333-336
A223	Sclerosi multipla	340
A224	Paralisi cerebrale infantile e altre sindromi paralitiche	343,344
A225	Epilessia	345
A229.0	Altre malattie infiammatorie del sistema nervoso centrale	323-326
A229.9	Altre malattie del sistema nervoso	{ 337,341,342, 346-359
A23	Disturbi dell'occhio e dei suoi annessi	360-379
A24	Malattie dell'orecchio e dell'apofisi mastoidea	380-389
A(25-30)	<b>VII - MALATTIE DEL SISTEMA CIRCOLATORIO</b>	<b>390-459</b>
A25	Reumatismo articolare acuto e cardiopatie reumatiche	390-398
A250	Reumatismo articolare acuto	390-392
A251	Cardiopatie reumatiche croniche	393-398
A26	Malattia ipertensiva	401-405
A260	Cardiopatia ipertensiva	402,404
A269.0	Nefropatia ipertensiva	403
A269.1	Ipertensione senza menzione di cardiopatia o nefropatia	401,405
A27	<b>Malattie ischemiche del cuore</b>	<b>410-414</b>
A270	Infarto miocardico acuto	410
A279.0	Altre cardiopatie ischemiche	411-413
A279.1	Altre forme di ischemia cardiaca cronica	414
A28	<b>Malattie del circolo polmonare ed altre malattie del cuore</b>	<b>415-429</b>
A280	Embolia polmonare	415.1
A281	Disturbi del ritmo cardiaco	427
A289.0	Malattia cardiopolmonare cronica	416
A289.9	Altre malattie della circolazione polmonare ed altre forme di cardiopatie	415.0,417-426, 428,429
A29	<b>Disturbi circolatori dell'encefalo</b>	<b>430-438</b>
A290	Emorragia subaracnoidea	430
A291	Emorragia cerebrale ed altre emorragie intracraniche	431,432

# CLASSIFICAZIONE A INTERMEDIA ISTAT PER LE CAUSE DI MORTE

Derivata dalla «lista di base» per l'intavolazione dei dati  
della classificazione internazionale delle malattie, IX revisione 1975,  
e confronto con la classificazione internazionale analitica.

Codici della classificazione A	Cause di morte	Codici della classificazione internazionale analitica
A292	Infarto cerebrale	433,434
A293	Disturbi circolatori cerebrali acuti mal definiti	436
A294	Arteriosclerosi cerebrale	437.0
A299	Altre malattie cerebrovascolari	435,437.1-437.9,438
<b>A30</b>	<b>Altre malattie del sistema circolatorio</b>	<b>440-459</b>
A300	Arteriosclerosi	440
A301	Embolia e trombosi arteriose	444
A302	Altre malattie delle arterie, arteriole e capillari	441-443,446-448
A303	Flebite, tromboflebite, embolie e trombosi venose	451-453
A309	Altre malattie del sistema circolatorio	454-459
<b>A(31-32)</b>	<b>VIII - MALATTIE DELL'APPARATO RESPIRATORIO</b>	<b>460-519</b>
<b>A31</b>	<b>Malattie delle vie respiratorie superiori</b>	<b>460-465,470-478</b>
A32	Altre malattie dell'apparato respiratorio	466,480-519
A320	Bronchite e bronchiolite acute	466
A321	Polmoniti	480-486
A322.0	Influenza con polmonite	487.0
A322.1	Altre forme di influenza	487.1,487.8
A323	Bronchite cronica e non specificata, enfisema ed asma	490-493
A326	Pneumoconiosi ed altre malattie del polmone da agenti esterni	500-508
A327	Pleurite	511
A329	Altre malattie dell'apparato respiratorio	494-496,510,512-519
<b>A(33-34)</b>	<b>IX - MALATTIE DELL'APPARATO DIGERENTE</b>	<b>520-579</b>
<b>A33</b>	<b>Malattie della cavità orale, delle ghiandole salivari e dei mascellari</b>	<b>520-529</b>
A34	Malattie delle altre parti dell'apparato digerente	530-579
A341.0	Ulcera gastrica e ulcera peptica a localizzazione non specificata	531,533
A341.1	Ulcera duodenale	532
A342	Appendicite	540-543
A343.0	Emia addominale senza menzione di occlusione	550,9,553
A343.1	Emia addominale con occlusione	550.0,550.1,551,552
A344	Occlusione intestinale senza menzione di emia	560
A345	Diverticoli dell'intestino	562
A347	Cirrosi ed altre malattie croniche del fegato	571
A348.0	Litiasi biliare	574
A348.1	Colecistiti	575.0,575.1
A349.0	Malattie del peritoneo	567-568
A349.1	Altre malattie del fegato, della cistifellea e delle vie biliari	570,572,573,
A349.2	Malattie del pancreas	575.2-575.9,576
A349.9	Altre malattie delle altre parti dell'apparato digerente	577
		530,534-537,
		555-558,564-566,
		569,578,579
<b>A(35-37)</b>	<b>X - MALATTIE DELL'APPARATO GENITOURINARIO</b>	<b>580-629</b>
<b>A35</b>	<b>Malattie dell'apparato urinario</b>	<b>580-599</b>
A350.0	Glomerulonefrite acuta	580
A350.1	Altre nefriti, sindrome nefrosica e nefrosi	581-589
A351	Infezioni renali	590
A352	Calcoli delle vie urinarie	592,594
A359	Altre malattie dell'apparato urinario	591,593,595-599



# CLASSIFICAZIONE A INTERMEDIA ISTAT PER LE CAUSE DI MORTE

Derivata dalla «lista di base» per l'intervolazione dei dati  
della classificazione internazionale delle malattie, IX revisione 1975,  
e confronto con la classificazione internazionale analitica.

Codici della classifica- zione A	Cause di morte	Codici della clas- sificazione interna- zionale analitica
A36	Malattie degli organi genitali maschili	600-608
A360	Iperplasia della prostata	600
A369	Altre malattie degli organi genitali maschili	601-608
A37	Malattie degli organi genitali femminili	610-629
A(38-41)	<b>XI - COMPLICAZIONI DELLA GRAVIDANZA, DEL PARTO E DEL PUERPERIO</b>	630-676
A38	Gravidanza con esito abortivo	630-639
A39	Complicazioni da cause ostetriche dirette	640-646,651-676
A390	Emorragia della gravidanza e del parto	640,641,666
A391	Tossimia della gravidanza	642.4-642.9,643
A393	Travaglio ostacolato	660
A394	Complicazioni del puerperio	670-676
A399	Complicazioni da altre cause ostetriche dirette	642.0-642.3, 644-646,651-659, 661-665,667-669
A40	Complicazioni da cause ostetriche indirette	647,648
A41	Parto completamente normale	650
A42	<b>XII - MALATTIE DELLA PELLE E DEL TESSUTO SOTTOCUTANEO</b>	680-709
A42	Malattie della pelle e del tessuto sottocutaneo	680-709
A420	Infezioni della pelle e del tessuto sottocutaneo	680-686
A429.0	Perifigo	694.4
A429.1	Affezioni eritematose	695
A429.9	Altre malattie della pelle e del tessuto sottocutaneo	690-694.3, 694.5-694.9,696-709
A43	<b>XIII - MALATTIE DEL SISTEMA OSTEOMUSCOLARE E DEL TESSUTO CONNETTIVO</b>	710-739
A43	Malattie del sistema osteomuscolare e del tessuto connettivo	710-739
A430	Artrite reumatoide ed altre poliartropatie infiammatorie	714
A431.0	Malattie diffuse del tessuto connettivo	710
A431.9	Altre artropatie	711-713,715,716
A439	Altre malattie del sistema osteomuscolare e del tessuto connettivo	717-739
A44	<b>XIV - MALFORMAZIONI CONGENITE</b>	740-759
A44	Malformazioni congenite	740-759
A440.0	Spina bifida	741
A440.1	Iidrocefalia congenita	742.3
A441	Altre malformazioni congenite del sistema nervoso	740,742.0-742.2, 742.4-742.9
A442	Malformazioni congenite del cuore e del sistema circolatorio	745-747
A449.0	Malformazioni congenite dell'apparato digerente	749-751
A449.1	Malformazioni congenite dell'apparato urinario	753
A449.2	Malformazioni congenite del sistema osteomuscolare	754-756
A449.3	Sindrome di Down	758.0
A449.9	Altre malformazioni congenite	743,744,748,752, 757,758.1-759
A45	<b>XV - ALCUNE CONDIZIONI MORBOSE DI ORIGINE PERINATALE</b>	760-779

## CLASSIFICAZIONE A INTERMEDIA ISTAT PER LE CAUSE DI MORTE

Derivata dalla «lista di base» per l'intavolazione dei dati  
della classificazione internazionale delle malattie, IX revisione 1975,  
e confronto con la classificazione internazionale analitica.

Codici della classificazione A	Cause di morte	Codici della classificazione internazionale analitica
A45	Alcune condizioni morbose di origine perinatale	760-779
A450	Feto o neonato affetto da condizioni morbose della madre anche non correlate alla gravidanza attuale	760
A451	Feto o neonato affetto da complicazioni della gravidanza del travaglio e del parto	761-763
A452	Crescita fetale lenta, malnutrizione e basso peso alla nascita	764,765
A453	Traumatismo ostetrico	767
A454	Ipossia intrauterina, asfissia alla nascita ed altre condizioni morbose respiratorie	768-770
A455	Malattia emolitica del feto o del neonato da isoimmunizzazione	773
A459	Altre condizioni morbose di origine perinatale	{ 766,771,772, 774-779
A46	<b>XVI - SINTOMI, SEGNI E STATI MORBOSI MAL DEFINITI</b>	<b>780-799</b>
A46	Sintomi, segni e stati morbosi mal definiti	780-799
A465	Senilità senza menzione di psicosi	797
A469	Altri sintomi, segni e stati morbosi mal definiti	780-796,798,799
A(47-56)	<b>XVII - TRAUMATISMI E AVVELENAMENTI</b>	<b>800-999</b>
A47	<b>Fratture</b>	<b>800-829</b>
A470.0	Frattura della base cranica	801
A470.9	Altra frattura del cranio e delle ossa della faccia	800,802-804
A471.0	Frattura della colonna vertebrale	805,806
A471.1	Frattura del tronco esclusa la colonna vertebrale	807-809
A473	Frattura del collo del femore	820
A474	Frattura di altre e non specificate parti del femore	821
A479.0	Altra frattura degli arti inferiori e s.a.i.	822-829
A479.1	Frattura degli arti superiori	810-819
A48	<b>Lussazioni, distorsioni e distrazioni</b>	<b>830-848</b>
A49	<b>Traumatismi intracranici ed interni e traumatismi dei nervi</b>	<b>850-869,950-957</b>
A499.0	Traumatismi intracranici non associati a frattura del cranio	850-854
A499.1	Traumatismi interni del torace	860-862
A499.2	Traumatismi interni dell'addome e del bacino e s.a.i.	863-869
A499.3	Traumatismi dei nervi e del midollo spinale	950-957
A50	<b>Ferite e traumatismi dei vasi sanguigni</b>	<b>870-904</b>
A509.0	Ferita della testa, del collo e del tronco	870-879
A509.1	Ferita degli arti	880-897
A509.2	Traumatismi dei vasi sanguigni	900-904
A51	<b>Effetti da corpo estraneo penetrato attraverso un orificio naturale</b>	<b>930-939</b>
A52	<b>Ustioni</b>	<b>940-949</b>
A53	<b>Avvelenamenti ed effetti tossici</b>	<b>960-989</b>
A530	Avvelenamento da farmaci, medicinali e prodotti biologici	960-979
A539	Effetti tossici di sostanze di origine principalmente non medicamentosa	980-989
A54	<b>Complicazioni di cure mediche e chirurgiche non classificate altrove</b>	<b>996-999</b>

## CLASSIFICAZIONE A INTERMEDIA ISTAT PER LE CAUSE DI MORTE

Derivata dalla «lista di base» per l'intavolazione dei dati  
della classificazione internazionale delle malattie, IX revisione 1975,  
e confronto con la classificazione internazionale analitica.

Codici della classificazione A	Cause di morte	Codici della classificazione internazionale analitica
A55	Altri e non specificati traumatismi, complicazioni precoci dei traumatismi	{ 910-929, 958, 959, 990-995
A56	Postumi di traumatismi, avvelenamenti, effetti tossici ed altre cause esterne	
AE(47-56)	<b>E - CAUSE ESTERNE DEI TRAUMATISMI E DEGLI AVVELENAMENTI</b>	E(800-999)
AE47	<b>Accidenti da trasporto</b>	E(800-848)
AE470	Accidenti ferroviari	E(800-807)
AE471	Accidenti stradali da veicoli a motore	E(810-819)
AE472	Accidenti da altri veicoli stradali	E(826-829)
AE473	Accidenti da trasporto per acqua	E(830-838)
AE474	Accidenti da trasporto aereo e spaziale	E(840-845)
AE479.0	Accidenti non stradali da veicolo a motore	E(820-825)
AE479.9	Altri accidenti da trasporto	E(846-848)
AE48	<b>Avvelenamenti accidentali</b>	E(850-869)
AE480	Avvelenamento accidentale da farmaci, medicinali e prodotti biologici	E(850-858)
AE481	Avvelenamento accidentale da altre sostanze solide e liquide	E(860-866)
AE482	Avvelenamento accidentale da gas e vapori	E(867-869)
AE49	<b>Eventi dannosi durante interventi medici, reazioni anomale, complicazioni tardive</b>	E(870-879)
AE50	<b>Cadute accidentali</b>	E(880-888)
AE51	<b>Accidenti causati da incendi e da fuoco</b>	E(890-899)
AE52	<b>Altri accidenti compresi i postumi</b>	E(900-929)
AE520	Accidente da fattori naturali e ambientali	E(900-909)
AE521	Annegamento e sommersione accidentali	E910
AE523	Accidente causato da macchine e da strumenti da punta o taglio	E(919, 920)
AE524	Accidente causato da proiettili di arma da fuoco	E922
AE529	Altri accidenti e postumi	{ E(911-918, 921, 923-929)
AE53	<b>Effetti nocivi da farmaci, medicinali e prodotti biologici somministrati in terapia</b>	
AE54	<b>Suicidio e autolesione</b>	E(930-949)
AE55	<b>Omicidio e lesioni provocate intenzionalmente da altri</b>	E(950-959)
AE56	<b>Altre cause esterne dei traumatismi e degli avvelenamenti</b>	E(960-969)
		E(970-999)

# CLASSIFICAZIONE B ABBREVIATA ISTAT PER LE CAUSE DI MORTE

Derivata dalla «lista di base» per l'intavolazione dei dati  
della classificazione internazionale delle malattie, IX revisione 1975;  
confronto con la classificazione A Intermedia ISTAT per le cause di morte  
e con la classificazione internazionale analitica.

Codici della classificazione B	Cause di morte	Codici della classificazione A	Codici della classificazione internazionale analitica
<b>B (1-11)</b>	<b>I - MALATTIE INFETTIVE E PARASSITARIE</b>	<b>A(01-07)</b>	<b>001-139</b>
B1	Malattie infettive intestinali	A01	001-009
B2	Tubercolosi dell'apparato respiratorio	A(020,021)	010-012
B3	Altre localizzazioni della tubercolosi e forma miliare	A(022-029)	013-018
B4	Pertosse	A034	033
B5	Infezione meningococcica	A036	036
B6	Tetano	A037	037
B7	Setticemia	A038	038
B8	Valolo	A041	050
B9	Morbillo	A042	055
B10	Malaria	A052	084
B11	Altre malattie infettive e parassitarie: postumi di malattie infettive e parassitarie	A(031, 039, 045-049, 059-07)	020-032,034,035, 039-049, 051-054, 056-083,085-139
<b>B(12-27)</b>	<b>II - TUMORI</b>	<b>A(08-17)</b>	<b>140-239</b>
B12	Tumori maligni del labbro, della cavità orale e della faringe	A08	140-149
B13	Tumori maligni dell'esofago	A090	150
B14	Tumori maligni dello stomaco	A091	151
B15	Tumori maligni del colon	A093	153
B16	Tumori maligni del retto, della giunzione retto-sigmoidea e dell'ano	A094	154
B17	Tumori maligni del fegato e dei dotti biliari intraepatici	A(095,099,0)	155
B18	Tumori maligni della laringe	A100	161
B19	Tumori maligni della trachea, dei bronchi e dei polmoni	A101	162
B20	Tumori maligni della mammella della donna	A113	174
B21	Tumori maligni del collo dell'utero	A120	180
B22	Tumori maligni di altre e non specificate parti dell'utero	A122	179,182
B23	Tumori maligni della prostata	A124	185
B24	Malattia di Hodgkin ed altri tumori dei tessuti linfatico ed ematopoietico	A(140, 149)	200-203
B25	Leucemie	A141	204-208
B26	Altri tumori maligni	A(092,096, 099,1,099,9, 109-112, 119,123, 125-129, 13)	152, 156-160, 163-173, 175,181, 183,184, 186-199
B27	Carcinomi «in situ», tumori benigni, di comportamento incerto e di natura non specificata	A(15-17)	210-239
<b>B(28-31)</b>	<b>III - MALATTIE DELLE GHIANDOLE ENDOCRINE, DELLA NUTRIZIONE E DEL METABOLISMO E DISTURBI IMMUNITARI</b>	<b>A(18-19)</b>	<b>240-279</b>
B28	Diabete mellito	A181	250
B29	Marasma da denutrizione	A191	261
B30	Altre malnutrizioni proteino-caloriche	A192	262,263
B31	Altre malattie delle ghiandole endocrine, della nutrizione e del metabolismo e disturbi immunitari	A(180, 189, 199)	240,246, 251,260, 264-279
<b>B (32-33)</b>	<b>IV - MALATTIE DEL SANGUE E DEGLI ORGANI EMATOPOIETICI</b>	<b>A20</b>	<b>280-289</b>
B32	Anemis	A200	280-285
B33	Altre malattie del sangue e degli organi ematopoietici	A209	286-289
B34	<b>V - DISTURBI PSICHICI</b>	<b>A21</b>	<b>290-319</b>
B34	Disturbi psichici	A21	290-319

## CLASSIFICAZIONE B ABBREVIATA ISTAT PER LE CAUSE DI MORTE

Derivata dalla «lista di base» per l'intavolazione dei dati  
della classificazione internazionale delle malattie, IX revisione 1975;  
confronto con la classificazione A intermedia ISTAT per le cause di morte  
e con la classificazione internazionale analitica.

Codici della classificazione B	Cause di morte	Codici della classificazione A	Codici della classificazione internazionale analitica
<b>B(35-37)</b>	<b>VI - MALATTIE DEL SISTEMA NERVOSO E DEGLI ORGANI DEI SENSI</b>	<b>A(22-24)</b>	<b>320-389</b>
B35	Meningite	A220	320-322
B36	Sclerosi multipla	A223	340
B37	Altre malattie del sistema nervoso e degli organi dei sensi	A(221,222,224-24)	{ 323-337, 341-389
<b>B(38-46)</b>	<b>VII - MALATTIE DEL SISTEMA CIRCOLATORIO</b>	<b>A(25-30)</b>	<b>390-459</b>
B38	Reumatismo articolare acuto	A250	390-392
B39	Cardiopatie reumatiche croniche	A251	393-398
B40	Malattia ipertensiva	A26	401-405
B41	Infarto miocardico acuto	A270	410
B42	Altre malattie ischemiche del cuore	A279	411-414
B43	Malattie del circolo polmonare e altre malattie del cuore	A28	415-429
B44	Disturbi circolatori dell'encefalo	A29	430-438
B45	Arteriosclerosi	A300	440
B46	Altre malattie del sistema circolatorio	A(301-309)	441-459
<b>B(47-50)</b>	<b>VIII - MALATTIE DELL'APPARATO RESPIRATORIO</b>	<b>A(31-32)</b>	<b>460-519</b>
B47	Polmoniti	A321	480-486
B48	Influenza	A322	487
B49	Bronchite cronica e non specificata, enfisema ed asma	A323	490-493
B50	Altre malattie dell'apparato respiratorio	A(31,320,326-329)	{ 460-478, 494-519
<b>B(51-55)</b>	<b>IX - MALATTIE DELL'APPARATO DIGERENTE</b>	<b>A(33-34)</b>	<b>520-579</b>
B51	Ulcera gastrica e duodenale	A341	531-533
B52	Appendicite	A342	540-543
B53	Emia e occlusione intestinale	A(343,344)	550-553,560
B54	Cirrosi ed altre malattie croniche del fegato	A347	571
B55	Altre malattie dell'apparato digerente	A(33,345,348,349)	{ 520-530,534-537, 555-558, 562-570,572-579
<b>B(56-58)</b>	<b>X - MALATTIE DELL'APPARATO GENITOURINARIO</b>	<b>A(35-37)</b>	<b>580-629</b>
B56	Nefrite, sindrome nefrosica e nefrosi	A350	580-589
B57	Iperplasia della prostata	A360	600
B58	Altre malattie dell'apparato genitourinario	A(351-359,369,37)	{ 590-599, 601-629
<b>B(59-61)</b>	<b>XI - COMPLICAZIONI DELLA GRAVIDANZA, DEL PARTO E DEL PUERPERIO</b>	<b>A(38-41)</b>	<b>630-676</b>
B59	Gravidanza con esito abortivo	A38	630-639
B60	Complicazioni da cause ostetriche dirette e parto normale	A(39,41)	640-646,650-676
B61	Complicazioni da cause ostetriche indirette	A40	647,648
<b>B62</b>	<b>XII - MALATTIE DELLA PELLE E DEL TESSUTO SOTTOCUTANEO</b>	<b>A42</b>	<b>680-709</b>
B62	Malattie della pelle e del tessuto sottocutaneo	A42	680-709

## CLASSIFICAZIONE B ABBREVIATA ISTAT PER LE CAUSE DI MORTE

Derivata dalla «lista di base» per l'intervolazione dei dati  
della classificazione internazionale delle malattie, IX revisione 1975;  
confronto con la classificazione A intermedia ISTAT per le cause di morte  
e con la classificazione internazionale analitica.

Codici della classifica- zione B	Cause di morte	Codici della classificazione A	Codici della clas- sificazione interna- zionale analitica
B63	<b>XIII - MALATTIE DEL SISTEMA OSTEOMUSCOLARE E DEL TESSUTO CONNETTIVO</b>	A43	710-739
B63	Malattie del sistema osteomuscolare e del tessuto connettivo	A43	710-739
B(64-65)	<b>XIV - MALFORMAZIONI CONGENITE</b>	A44	740-759
B64	Malformazioni congenite del cuore e del sistema circolatorio	A442	745-747
B65	Altre malformazioni congenite	A(440,441,449)	740-744,748-759
B(66-69)	<b>XV - ALCUNE CONDIZIONI MORBOSE DI ORIGINE PERINATALE</b>	A45	760-779
B66	Complicazioni ostetriche interessanti il feto o il neonato, crescita fetale lenta, malnutrizione e immaturità fetale	A(451,452)	761-765
B67	Traumatismo ostetrico	A453	767
B68	Ippossia intrauterina, asfissia alla nascita ed altre condizioni morbose respiratorie	A454	768-770
B69	Altre condizioni morbose di origine perinatale	A(450,455,459)	760,766,771-779
B70	<b>XVI - SINTOMI, SEGNI E STATI MORBOSI MAL DEFINITI</b>	A46	780-799
B70	Sintomi, segni e stati morbosi mal definiti	A46	780-799
B(71-77)	<b>XVII - TRAUMATISMI E AVVELENAMENTI</b>	A(47-56)	800-999
B71	Frattura del cranio e delle ossa della faccia	A470	800-804
B72	Frattura del collo e del tronco	A471	805-809
B73	Frattura degli arti	A(473-479)	810-829
B74	Traumatismi intracranici ed interni e traumatismi dei nervi	A49	850-869,950-957
B75	Ustioni	A52	940-949
B76	Avvelenamenti ed effetti tossici	A53	960-989
B77	Altri traumatismi e postumi	A(48,50, 51, 54-56)	{ 830-848, 870-939,958, 959,990-999
BE(71-78)	<b>E - CAUSE ESTERNE DEI TRAUMATISMI E DEGLI AVVELENAMENTI</b>	AE(47-56)	E800-E999
BE71	Accidenti stradali da veicolo a motore	AE471	E810-E819
BE72	Altri accidenti da trasporto	AE(470,472, 479)	{ E800-E807, E820-E848
BE73	Avvelenamenti accidentali	AE48	E850-E869
BE74	Cadute accidentali	AE50	E880-E888
BE75	Accidenti causati da incendi e da fuoco	AE51	E890-E899
BE76	Suicidio e autolesione	AE54	E950-E959
BE77	Omicidio e lesioni provocate intenzionalmente da altri	AE55	E960-E969
BE78	Altre cause esterne dei traumatismi e degli avvelenamenti	AE(49, 52,53, 56)	{ E870-E879, E900-E949, E970-E999

# CLASSIFICAZIONE P PERinatale ISTAT PER LE CAUSE DI MORTALITÀ PERinatale

Derivata dalla «Ilista di base» per l'intervolazione dei dati  
della classificazione internazionale delle malattie, IX revisione 1975;  
confronto con la classificazione A Intermedia ISTAT per le cause di morte  
e con la classificazione internazionale analitica.

Codici della classificazione P	Cause di mortalità perinatale	Codici della classificazione A	Codici della classificazione internazionale analitica
<b>P(1-3)</b>	<b>I - MALATTIE INFETTIVE E PARASSITARIE</b>	<b>A(01-07)</b>	<b>001-139</b>
P1	Infezioni intestinali mal definite	A016	009
P2	Setticemia	A038	038
P3	Altre malattie infettive e parassitarie	{ A011,A019, A02, A034-A037, A039-A07	{ 001-008, 010-037, 039-139
<b>P(4-6)</b>	<b>III - MALATTIE DELLE ghiANDOLE ENDOCRINE, DELLA NUTRIZIONE E DEL METABOLISMO E DISTURBI IMMUNITARI</b>	<b>A(18,19)</b>	<b>240-279</b>
P4	Malattie del timo	A189p	254
P5	Fibrosi cistica	A189p	277.0
P6	Altre malattie delle ghiandole endocrine, della nutrizione e del metabolismo e disturbi immunitari	{ A180,A181, A189p, A19	{ 240-253, 255-276, 277.1-279
<b>P(7-8)</b>	<b>VI - MALATTIE DEL SISTEMA NERVOSO E DEGLI ORGANI DEI SENSI</b>	<b>A(22-24)</b>	<b>320-389</b>
P7	Meningite	A220	320-322
P8	Altre malattie del sistema nervoso e degli organi dei sensi	{ A221-A229, A23,A24	323-389
<b>P(9-11)</b>	<b>VIII - MALATTIE DELL'APPARATO RESPIRATORIO</b>	<b>A(31,32)</b>	<b>460-519</b>
P9	Bronchite e bronchiolite acute	A320	466
P10	Polmoniti	A321	480-486
P11	Altre malattie dell'apparato respiratorio	{ A31, A(322-329)	{ 460-465, 470-478, 487-519
<b>P(12-14)</b>	<b>IX - MALATTIE DELL'APPARATO DIGERENTE</b>	<b>A(33,34)</b>	<b>520-579</b>
P12	Emia addominale	A343	550-553
P13	Occlusione intestinale senza menzione di emia	A344	560
P14	Altre malattie dell'apparato digerente	{ A33,A341, A342, A(345-349)	{ 520-543, 555-558, 562-579
<b>P(15-25)</b>	<b>XIV - MALFORMAZIONI CONGENITE</b>	<b>A44</b>	<b>740-759</b>
P15	Spina bifida	A440.0	741
P16	Idrocefalia congenita	A440.1	742.3
P17	Anencefalia e malformazioni similari	A441p	740
P18	Altre malformazioni congenite del sistema nervoso	A441p	{ 742.0-742.2, 742.4-742.9,
P19	Malformazioni congenite del cuore e del sistema circolatorio	A442	745-747
P20	Malformazioni congenite del tratto superiore dell'apparato digerente	A449.0p	749,750
P21	Altre malformazioni congenite dell'apparato digerente	A449.0p	751
P22	Malformazioni congenite dell'apparato urinario	A449.1	753
P23	Malformazioni congenite del sistema osteomuscolare	A449.2	754-756
P24	Sindrome di Down	A449.3	758.0
P25	Altre malformazioni congenite	A449.9	{ 743,744,748, 752,757, 758.1-759
<b>P(26-53)</b>	<b>XV - ALCUNE CONDIZIONI MORBOSE DI ORIGINE PERinatale</b>	<b>A45</b>	<b>760-779</b>
P26	Disturbi ipertensivi della madre	A450p	760.0

La «p» che compare accanto ad alcuni codici significa «parte del codice».

# CLASSIFICAZIONE P PERinatale ISTAT PER LE CAUSE DI MORTALITÀ PERinatale

Derivata dalla «lista di base» per l'intervolazione dei dati della classificazione internazionale delle malattie, IX revisione 1975; confronto con la classificazione A intermedia ISTAT per le cause di morte e con la classificazione internazionale analitica.

Codici della classificazione P	Cause di mortalità perinatale	Codici della classificazione A	Codici della classificazione internazionale analitica
P27	Altre condizioni morbose materne	A450p	760.1-760.9
P28	Rottura prematura delle membrane	A451p	761.1
P29	Polidramnios	A451p	761.3
P30	Gravidanza multipla	A451p	761.5
P31	Altre complicazioni materne della gravidanza	A451p	761.0, 2, 4, 6-9
P32	Placenta previa	A451p	762.0
P33	Altre forme di distacco e di emorragia della placenta	A451p	762.1
P34	Altre e non specificate anomalie della placenta	A451p	762.2, 762.3
P35	Prolasso del cordone ombelicale	A451p	762.4
P36	Altre e non specificate condizioni morbose del cordone ombelicale	A451p	762.5, 762.6
P37	Corioamnionite ed altre e non specificate anomalie del corion e dell'amnios	A451p	762.7-762.9
P38	Presentazione anomala del feto e sproporzione feto-pelvica durante il travaglio e il parto	A451p	763.0, 763.1
P39	Parto precipitoso e contrazioni uterine anomale	A451p	763.6, 763.7
P40	Altre e non specificate complicazioni del travaglio e del parto	A451p	763.2-5, 8, 9
P41	Crescita fetale lenta, malnutrizione ed immaturità fetale	A452	764, 765
P42	Gestazione prolungata e peso elevato alla nascita	A459p	766
P43	Traumatismo ostetrico	A453	767
P44	Morte fetale da asfissia o anossia prima o durante il travaglio	A454p	768.0, 768.1
P45	Sofferenza fetale e asfissia in un nato vivo	A454p	768.2-768.9
P46	Sindrome da difficoltà respiratoria	A454p	769
P47	Altre condizioni morbose respiratorie del feto e del neonato	A454p	770
P48	Infezioni specifiche del periodo perinatale	A459p	771
P49	Malattia emolitica da isoinnizzazione anti-Rh	A455p	773.0
P50	Malattia emolitica da altre e non specificate isoinnizzazioni	A455p	773.1-773.5
P51	Sindrome del neonato di madre diabetica	A459p	775.0
P52	Malattia emorragica del neonato	A459p	776.0
P53	Altre condizioni morbose di origine perinatale	A459p	{ 772, 774, 775.1-9, 776.1-779
P(54-55)	II, IV, V, VII, X, XI, XII, XIII, XVI - ALTRI E MAL DEFINITI STATI MORBOSI	{ A(08-17, 20, 21, 25-30, 35-43, 46)	{ 140-239, 280-319, 390-459, 580-739, 780-799
P54	Altri stati morbosi	{ A(08-17, 20, 21, 25-30, 35-43)	{ 140-239, 280-319, 390-459, 580-739, 780-799
P55	Sintomi, segni e stati morbosi mal definiti	A46	
P56	XVII - TRAUMATISMI E AVVELENAMENTI	A(47-56)	800-999
P56	Traumatismi e avvelenamenti	A(47-56)	800-999



## **MODELLI DI RILEVAZIONE**

W. DELL'ARRETRAZIONE

Per una corretta compilazione leggere le ISTRUZIONI SUL RETRO della scheda

**ISTAT**  
Istituto nazionale di statistica

CODICE FISCALE DEL DEFUNTO

COPIA PER L'ISTAT

Cognome e nome del defunto

Età

\_\_\_\_\_

**SCHEDA DI MORTE OLTRE IL 1° ANNO DI VITA PER MASCHIO**

N. d'ordine della scheda

**PARTE A - A CURA DEL MEDICO**  
LUOGO DEL DECESSO

abitazione \_\_\_\_\_ 1  
 Istituto di cura pubblico \_\_\_\_\_ 2  
 Istituto di cura privato \_\_\_\_\_ 3  
 struttura socio-assistenziale \_\_\_\_\_ 4  
 altro (specificare) \_\_\_\_\_ 5

Provincia di \_\_\_\_\_  
 Comune di \_\_\_\_\_  
 CODICE DELLA A.S.L. DI DECESSO \_\_\_\_\_  
 RISCONTRO DIAGNOSTICO  
 Richiesto \_\_\_\_\_ 1  
 Non richiesto \_\_\_\_\_ 2  
 riservato a ISTAT

**MORTE DA CAUSA NATURALE**

**1. Causa iniziale** (scrivere in stampatello)  
 Scegliere la SOLA patologia che ha dato inizio alla catena dei processi morbosi indicati ai punti 2. e 3.

Intervallo (s) \_\_\_\_\_  
 anni mesi giorni

che ha provocato causa 2

**2. Causa intermedia** (scrivere in stampatello)  
 Eventuali complicazioni o evoluzione della causa precedente, indicata al punto 1.

Intervallo (s) \_\_\_\_\_  
 anni mesi giorni

che hanno provocato causa 3

**3. Causa terminale** (scrivere in stampatello)  
 Patologia che ha immediatamente preceduto il decesso collegata alle cause indicate ai punti 1. e 2. Non inserire il meccanismo del decesso (arresto cardiovascolare, collasso respiratorio, etc.)

Intervallo (s) \_\_\_\_\_  
 anni mesi giorni

**4. Altri stati morbosi rilevanti che hanno contribuito al d** (scrivere in stampatello).  
 Indicare altre malattie o stati morbosi rilevanti, esclusi dal concatenamento indicato ai punti 1, 2, 3, ma che hanno contribuito al decesso.

Intervallo (s) \_\_\_\_\_  
 anni mesi giorni

(s) dichiaro verace approssimativamente l'intervallo tra l'insorgenza della malattia e la morte

DICHIARO CHE LE CAUSE DI MORTE, SECONDO SCIENZA E COSCIENZA, SONO QUELLE SOPRANDICATE

Data \_\_\_\_\_

curante

neoscopio

Firma leggibile del medico

Timbro e telefono del medico o della struttura

**MORTE DA CAUSA VIOLENTA**

**5. Causa Violenta**  
 Accidentale 1  Infortunio sul lavoro 2   
 Suicidio 3  Omicidio 4

**6. Descrizione della lesione** (Scrivere in stampatello)

\_\_\_\_\_

**7. Malattie o complicazioni eventualmente sopravvenute conseguenti alle** (Scrivere in stampatello)

\_\_\_\_\_

**8. Stati morbosi preesistenti che hanno contribuito al decesso** (Scrivere in stampatello)

\_\_\_\_\_

**9.1. Modalità che ha provocato la lesione indicata al punto. 6**

(caduta da una scala a pioli, impiccagione, fucilata, etc. (Scrivere in stampatello)

\_\_\_\_\_

Indicare l'intervallo di tempo tra l'azione violenta e la morte

**9.2. Data dell'accidente, infortunio, suicidio, omicidio**

Ora \_\_\_\_\_ Giorno \_\_\_\_\_ Mese \_\_\_\_\_ Anno \_\_\_\_\_

**9.3. Luogo dell'accidente, infortunio, suicidio, omicidio**

Casa  Fabbrica  Cantiere  Strada o piazza  Luogo di ricreazione o sport   
 Altro luogo (specificare) \_\_\_\_\_

**PARTE B - NOTIZIE A CURA DELL'UFFICIALE DI STATO CIVILE (CONTROLLARE ED EVENTUALMENTE CORREGGERE IL COGNOME E IL NOME DEL DEFUNTO)**

**ATTO DI MORTE**

Numero \_\_\_\_\_  
 Parte 1  I 2  II  
 Serie 1  B 2  C  
 UFFICIO DI STATO CIVILE  
 CIRCOSCRIZIONE \_\_\_\_\_ (b)

**Dati CENSIMENTO**

Sezione \_\_\_\_\_  
 Isolato \_\_\_\_\_ (se disponibile)  
 Edificio \_\_\_\_\_  
 N. d'Ordine \_\_\_\_\_ (se disponibile)

N. distintivo da apporre con il timbro  
 PROVINCIA COMUNALE \_\_\_\_\_

**1. Data di morte**

Ora \_\_\_\_\_ Giorno \_\_\_\_\_ Mese \_\_\_\_\_ Anno \_\_\_\_\_

**2. Data di nascita**

Giorno \_\_\_\_\_ Mese \_\_\_\_\_ Anno \_\_\_\_\_

**3. Località di nascita**

Stesso comune di morte \_\_\_\_\_ 1   
 Altro Comune \_\_\_\_\_ 2   
 (specificare comune e provincia) \_\_\_\_\_ (comune) \_\_\_\_\_ (prov.) \_\_\_\_\_  
 Stato Estero \_\_\_\_\_ 3   
 (specificare) \_\_\_\_\_

**4. Età compiuta**

Anni \_\_\_\_\_ 4

**5. Stato civile**

Celibe \_\_\_\_\_ 1   
 Coniugato \_\_\_\_\_ 2   
 Vedovo \_\_\_\_\_ 3   
 Divorzio o già coniugato \_\_\_\_\_ 4   
 Separato legalmente \_\_\_\_\_ 5   
 Se coniugato o separato legalmente indicare:  
 l'anno di nascita del coniuge superstite \_\_\_\_\_  
 l'anno di matrimonio \_\_\_\_\_

**6. Residenza**

Stesso Comune di morte \_\_\_\_\_ 1   
 Altro Comune \_\_\_\_\_ 2   
 (specificare comune e provincia) \_\_\_\_\_ (comune) \_\_\_\_\_ (prov.) \_\_\_\_\_  
 Stato Estero \_\_\_\_\_ 3   
 (specificare) \_\_\_\_\_

**7. Grado di istruzione**

Laurea \_\_\_\_\_ 1   
 Diploma universitario o laurea breve \_\_\_\_\_ 2   
 Diploma di scuola media superiore \_\_\_\_\_ 3   
 Licenza di scuola media inferiore \_\_\_\_\_ 4   
 Lettera elementare o nessun titolo \_\_\_\_\_ 5

**8. Professione**

**9. Condizione professionale o non professionale**

Occupato \_\_\_\_\_ 1   
 Disoccupato \_\_\_\_\_ 2   
 In cerca di prima occupazione \_\_\_\_\_ 3   
 Ritirato dal lavoro \_\_\_\_\_ 4   
 Casalingo/a \_\_\_\_\_ 5   
 Studente \_\_\_\_\_ 6   
 Inabile al lavoro \_\_\_\_\_ 7   
 Altro (compreso servizio di leva o servizio civile) \_\_\_\_\_ 8

**10. Posizione nella professione**

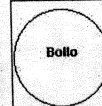
Per lavoratori autonomi  
 Imprenditore o libero professionista \_\_\_\_\_ 1   
 Lavoratore in proprio o coadiuvante \_\_\_\_\_ 2   
 Altro \_\_\_\_\_ 3   
 Per lavori dipendenti  
 Dirigente o direttivo \_\_\_\_\_ 4   
 Impiegato o intermedio \_\_\_\_\_ 5   
 Operai in assimilazione \_\_\_\_\_ 6   
 Altro (apprendista, lav. a domicilio, ecc.) \_\_\_\_\_ 7

**11. Ramo di attività economica**

Agricoltura, caccia e pesca \_\_\_\_\_   
 Industria \_\_\_\_\_ 2   
 Commercio, pubblici servizi, alberghi \_\_\_\_\_ 3   
 Pubblica amministrazione e servizi pubblici \_\_\_\_\_ 4   
 Altri servizi privati \_\_\_\_\_ 5

**12. Cittadinanza**

Italiana \_\_\_\_\_  
 Per nascita \_\_\_\_\_ 1   
 Acquisita \_\_\_\_\_ 2   
 Straniera \_\_\_\_\_ 3   
 (specificare) \_\_\_\_\_



Firma dell'ufficiale dello Stato Civile

(a) Per "già coniugato" si intende la persona che ha ottenuto lo scioglimento o la cancellazione degli effetti civili del matrimonio ai sensi della legge 1° dicembre 1970 n. 898

(b) Solo per i Comuni che presentano una suddivisione del territorio in circoscrizioni

ISTRUZIONI PER LA COMPILAZIONE DELLA PARTE "A", RELATIVA ALLE CAUSE DI MORTE, NELLE SCHEDE DI MORTE OLTRE IL 1° ANNO DI VITA PER MASCHIO (MOD. ISTAT D.4 - EDIZIONE 2002).

L'accuratezza nel fornire informazioni sulle cause di morte è importante per la corretta impostazione di programmi sanitari a medio-lungo termine finalizzati al miglioramento della salute pubblica. Il diritto alla riservatezza non viene violato perché tali dati sono forniti ad esclusivo uso statistico e possono essere diffusi esclusivamente in forma aggregata in modo da risultare anonimi. E' fatto altresì obbligo di fornire tutti i dati richiesti sul presente modello, come previsto dalla normativa attuale (vedi nota).

Le informazioni sulle cause di morte DEVONO rappresentare la migliore OPINIONE MEDICA possibile.

- Compilare a stampatello LEGGIBILE con inchiostro nero.
- Oltre al cognome, nome, età del defunto il medico è tenuto alla compilazione della parte "A" della scheda di morte, relativa alle cause di morte e comprendente informazioni circa la Provincia, il Comune, il luogo e la ASL dove è avvenuto il decesso e l'eventuale richiesta di riscontro diagnostico. Essa è suddivisa in due riquadri che devono essere compilati in alternativa l'uno all'altro e che descrivono rispettivamente le morti per cause naturali e le morti per cause violente.

**Morte da causa naturale:** Riportare negli appositi spazi ogni malattia o stato morboso che abbia avuto rilevanza nel contribuire al decesso dell'individuo. Una condizione può essere riportata come "probabile" se non diagnosticata in modo assolutamente certo. Evitare di riportare sintomi. Se si ritiene che l'abuso di sostanze stupefacenti, di alcool o di tabacco, di cui è nota la relazione causa-effetto abbiano causato la morte o contribuito ad essa, ciò deve essere riportato ove più appropriato. Per ciascuno dei quattro quesiti va riportato nell'apposito spazio l'intervallo di tempo trascorso tra l'insorgere della malattia e la morte, in anni, mesi, o giorni; indicare se l'informazione è approssimativa o sconosciuta, ma NON LASCIARE IN BIANCO.

- IL QUESITO 1 dovrebbe riportare la cosiddetta CAUSA INIZIALE, la patologia o stato morboso individuata come iniziale responsabile del concatenamento di patologie che hanno portato alla morte.
- IL QUESITO 2 dovrebbe riportare, se presente/i, la/e cosiddetta/e CAUSA/E INTERMEDIARE o complicazione/i della/e malattia/e indicata/e al quesito 1. Esso dovrebbe indicare la/e sequenza/e che dalla causa iniziale può/possono aver dato luogo allo sviluppo di una ulteriore causa per mezzo di danno ai tessuti o perdita di funzione.
- IL QUESITO 3 va sempre riempito e dovrebbe riportare la cosiddetta CAUSA TERMINALE. In esso NON va riportata la modalità o il meccanismo di morte (per es.: arresto cardiaco; insufficienza respiratoria, etc.), ma la condizione morbosa che ha direttamente provocato la morte (per es.: emorragia intracerebrale, encefalopatia epatica, insufficienza della valvola mitralica, etc...). Se non è stata identificata una causa iniziale di morte, è buona norma riportare la causa finale al quesito 3 avendo l'accortezza di riportare al quesito 1 la dicitura: "CAUSA NATURALE INDETERMINATA"; ciò consente di comprendere che non vi è stata svista od omissione nella compilazione della scheda di morte.
- IL QUESITO 4 dovrebbe riportare gli ALTRI STATI MORBOSI RILEVANTI CHE HANNO CONTRIBUTITO AL DECESSO, ma che non rientrano nella catena principale di eventi che ha causato la morte indicata ai quesiti 1, 2, 3. Esso dovrebbe fornire ulteriori informazioni sul quadro morboso del defunto, in grado di dare una panoramica più globale sul dato relativo alle cause di morte.

OPPURE

**Morte da causa violenta:** riportare ogni lesione che abbia provocato un trauma in grado di causare o contribuire alla morte. Una condizione può essere riportata come "probabile" se non diagnosticata in modo assolutamente certo. Evitare di riportare sintomi. Se si ritiene che l'abuso di sostanze stupefacenti, di alcool o di tabacco, di cui è nota la relazione causa-effetto abbiano causato la morte o contribuito ad essa, questa/e condizione/i devono essere riportate ove più appropriato.

- AL QUESITO 5 sono indicate quattro diverse CAUSE all'origine della morte violenta. Barrare SEMPRE una, ed una sola, delle quattro possibilità previste.
- IL QUESITO 6 dovrebbe riportare la DESCRIZIONE DELLA LESIONE che ha iniziato la sequenza di eventi che ha portato alla morte. Questa lesione viene generalmente considerata la causa di morte.
- IL QUESITO 7 dovrebbe riportare le EVENTUALI MALATTIE O COMPLICAZIONI SOPRAVVENUTE IN SEGUITO ALLA LESIONE iniziale.
- IL QUESITO 8 dovrebbe riportare gli STATI MORBOSI PREESENTI CHE HANNO CONTRIBUTITO AL DECESSO, ma che non rientrano nella catena principale di eventi che ha causato la morte riportata nei quesiti 6 e 7. Esso dovrebbe fornire ulteriori informazioni sul quadro morboso del defunto, in grado di dare una panoramica più completa sul dato relativo alle cause di morte.
- IL QUESITO 9.1 dovrebbe riportare le informazioni sul MEZZO O MODO COL QUALE LA LESIONE E' STATA DETERMINATA. Ad esempio, essa può essere stata provocata da armi, oggetti, mezzi meccanici, cadute, sostanze chimiche, farmaci, etc.... Indicare con precisione il mezzo o circostanza che ha causato la lesione. Il quesito 9.1 richiede inoltre che venga riportato nell'apposito spazio l'intervallo di tempo trascorso tra l'avvenuta lesione indicata al quesito 6 e la morte, in anni, mesi, o giorni; segnalare se l'informazione è approssimativa o sconosciuta, ma NON LASCIARE IN BIANCO.
- I QUESITI 9.2 e 9.3 forniscono informazioni sulla data e sul luogo in cui il decesso è avvenuto. E' IMPORTANTE COMPILARE QUESTI QUESITI IN TUTTE LE LORO PARTI perché ciò consente una migliore elaborazione dei dati.

La dichiarazione DEVE essere resa dal medico curante o necroscopo; riportare la data di compilazione, il timbro con il numero telefonico del medico o della struttura ospitante il defunto e la FIRMA LEGGIBILE del medico che ha compilato la scheda di morte. Se dopo la compilazione della scheda di morte si ottengono ulteriori informazioni ad esempio tramite riscontri necroscopici, che modificano o individuano con certezza la causa iniziale di morte o il tipo di lesione responsabile della morte, queste vanno tempestivamente comunicate alla ASL di competenza.

Consultare il sito: <http://www.istat.it> (Percorso: Dati on line / I numeri dell'Italia / Settore Sanità e previdenza / Info per gli operatori).

Cognome e nome della defunta

Età

COPIA PER L'ISTAT

N. d'ordine della scheda

**SCHEDA DI MORTE OLTRE IL 1° ANNO DI VITA PER FEMMINA**

**PARTE A - A CURA DEL MEDICO**  
**LUOGO DEL DECESSO**

abitazione	1	<input type="checkbox"/>
istituto di cura pubblico	2	<input type="checkbox"/>
istituto di cura privato	3	<input type="checkbox"/>
struttura socio-assistenziale	4	<input type="checkbox"/>
altro (specificare)	5	<input type="checkbox"/>

Provincia di \_\_\_\_\_  
Comune di \_\_\_\_\_

CODICE DELLA A.S.L. DI DECESSO \_\_\_\_\_

RISCONTRO DIAGNOSTICO

Richiesto \_\_\_\_\_ 1

Non richiesto \_\_\_\_\_ 2

riservato all'ISTAT

I	E
---	---

**PARTE B - NOTIZIE A CURA DELL'UFFICIALE DI STATO CIVILE (CONTROLLARE ED EVENTUALMENTE CORREGGERE IL COGNOME E IL NOME DEL DEFUNTO)**

**ATTO DI MORTE**  
Numero \_\_\_\_\_  
Parte 1  I 2  II  
Serie 1  B 2  C  
UFFICIO DI STATO CIVILE  
CIRCOSCRIZIONE \_\_\_\_\_ (b)

**Dati CENSIMENTO**  
Sezione \_\_\_\_\_  
Isolato \_\_\_\_\_ (se disponibile)  
Edificio \_\_\_\_\_  
N. d'Ordine \_\_\_\_\_ (se disponibile)

**PROVINCIA COMUNE**

N. distinto da apporre con il timbro

**MORTE DA CAUSA NATURALE**

**1. Causa iniziale** (scrivere in stampatello)  
Scegliere la SOLA patologia che ha dato inizio alla catena dei processi morbosi indicati ai punti 2. e 3.

Intervallo (a)  
anni mesi giorni \_\_\_\_\_

che ha provocato causa 2

**2. Causa intermedia** (scrivere in stampatello)  
Eventuali complicazioni o evoluzione della causa precedente, indicata al punto 1.

Intervallo (a)  
anni mesi giorni \_\_\_\_\_

che hanno provocato causa 3

**3. Causa terminale** (scrivere in stampatello)  
Patologia che ha immediatamente preceduto il decesso collegata alle cause indicate ai punti 1. e 2. Non inserire il meccanismo del decesso (arresto cardiovascolare, collasso respiratorio, etc.)

Intervallo (a)  
anni mesi giorni \_\_\_\_\_

**4. Altri stati morbosi rilevanti che hanno contribuito al d** (scrivere in stampatello)  
Indicare altre malattie o stati morbosi rilevanti, esclusi dal concatenamento indicato ai punti 1, 2, 3, ma che hanno contribuito al decesso.

Intervallo (a)  
anni mesi giorni \_\_\_\_\_

(\*) dichiarare anche approssimativamente l'intervallo tra l'insorgenza della malattia e la morte

**11. GRAVIDANZA**  
morte avvenuta durante la gravidanza 1  morte avvenuta entro 42 giorni dopo il parto 2  morte avvenuta tra 43 giorni ed un anno dopo il parto 3

**DICHIARA CHE LE CAUSE DI MORTE, SECONDO SCIENZA E COSCIENZA, SONO QUELLE SOPRANDICATE**

Data \_\_\_\_\_

\_\_\_\_\_ curante

\_\_\_\_\_ necroscopo

**Firma leggibile del medico**

**MORTE DA CAUSA VIOLENTA**

**5. Causa Violenta**  
Accidentale 1  Infortunio sul lavoro 2   
Suicidio 3  Omicidio 4

**6. Descrizione della lesione** (Scrivere in stampatello)

\_\_\_\_\_

**7. Malattie o complicazioni eventualmente sopravvenute conseguenti alle** (Scrivere in stampatello)

\_\_\_\_\_

**8. Stati morbosi preesistenti che hanno contribuito al decesso** (Scrivere in stampatello)

\_\_\_\_\_

**9.1. Modalità che ha provocato la lesione indicata al punto. 6**  
(caduta da una scala o pioli, impiccagione, fucilata, etc. (Scrivere in stampatello)

\_\_\_\_\_

Indicare l'intervallo di tempo tra l'azione violenta e la morte

\_\_\_\_\_

**9.2 Data dell'accidente, infortunio, suicidio, omicidio**  
Ora \_\_\_\_\_ Giorno \_\_\_\_\_ Mese \_\_\_\_\_ Anno \_\_\_\_\_

**9.3 Luogo dell'accidente, infortunio, suicidio, omicidio**  
Casa 1  Fabbrica 2  Cantiere 3  Strada o piazza 4  Luogo di ricreazione o sport 5   
Altro luogo (specificare) \_\_\_\_\_ 6

Tiratura e telefono del medico o della struttura

**1. Data di morte**  
Ora \_\_\_\_\_ Giorno \_\_\_\_\_ Mese \_\_\_\_\_ Anno \_\_\_\_\_

**2. Data di nascita**  
Giorno \_\_\_\_\_ Mese \_\_\_\_\_ Anno \_\_\_\_\_

**3. Località di nascita**  
Stesso comune di morte \_\_\_\_\_ 1   
Altro Comune \_\_\_\_\_ 2   
(specificare comune e provincia) (comune) (prov.)  
Stato Estero \_\_\_\_\_ 3   
(specificare) | | | | |

**4. Etá compiuta**  
Anni \_\_\_\_\_ 4 | | |

**5. Stato civile**  
Nubile \_\_\_\_\_ 1   
Coniugata \_\_\_\_\_ 2   
Vedova \_\_\_\_\_ 3   
Divorziata o già coniugata \_\_\_\_\_ 4   
Separata legalmente \_\_\_\_\_ 5   
Se coniugata o separata legalmente indicare:  
l'anno di nascita del coniuge superstite \_\_\_\_\_  
l'anno di matrimonio \_\_\_\_\_

**6. Residenza**  
Stesso Comune di morte \_\_\_\_\_ 1   
Altro Comune \_\_\_\_\_ 2   
(specificare comune e provincia) (comune) (prov.)  
Stato Estero \_\_\_\_\_ 3   
(specificare) | | | | |

**7. Grado di istruzione**  
Laurea \_\_\_\_\_ 1   
Diploma universitario o laurea breve \_\_\_\_\_ 2   
Diploma di scuola media superiore \_\_\_\_\_ 3   
Licenza di scuola media inferiore \_\_\_\_\_ 4   
Licenza elementare o nessun titolo \_\_\_\_\_ 5

**8. Professione**

**9. Condizione professionale o non professionale**  
Occupata \_\_\_\_\_ 1   
Disoccupata \_\_\_\_\_ 2   
In cerca di prima occupazione \_\_\_\_\_ 3   
Ritirato dal lavoro \_\_\_\_\_ 4   
Casalinga \_\_\_\_\_ 5   
Studentessa \_\_\_\_\_ 6   
Inabile al lavoro \_\_\_\_\_ 7   
Altro (compreso servizio di leva o servizio civile) \_\_\_\_\_ 8

**10. Posizione nella professione**  
Per lavoratori autonomi  
Imprenditore o libera professionista \_\_\_\_\_ 1   
Lavoratrice in proprio o coadiuvante \_\_\_\_\_ 2   
Altro \_\_\_\_\_ 3   
Per lavoratori dipendenti  
Dirigente o direttivo \_\_\_\_\_ 4   
Impiegata o intermedio \_\_\_\_\_ 5   
Operaia o assimilata \_\_\_\_\_ 6   
Altro (apprendista, lav. a domicilio, ecc.) \_\_\_\_\_ 7

**11. Ramo di attività economica**  
Agricoltura, caccia e pesca \_\_\_\_\_ 1   
Industria \_\_\_\_\_ 2   
Commercio, pubblici servizi, alberghi \_\_\_\_\_ 3   
Pubblica amministrazione e servizi pubblici \_\_\_\_\_ 4   
Altri servizi privati \_\_\_\_\_ 5

**12. Cittadinanza**  
Italiana  
Per nascita \_\_\_\_\_ 1   
Acquisita \_\_\_\_\_ 2   
Straniera \_\_\_\_\_ 3   
(specificare) \_\_\_\_\_

**Bollo** \_\_\_\_\_

Firma dell'ufficiale dello Stato Civile \_\_\_\_\_

(a) Per "già coniugata" si intende la persona che ha ottenuto lo scioglimento o la cessazione degli effetti civili del matrimonio ai sensi della legge 1° dicembre 1970 n. 898  
(b) Solo per i Comuni che presentano una suddivisione del territorio in circoscrizioni

ISTRUZIONI PER LA COMPILAZIONE DELLA PARTE "A", RELATIVA ALLE CAUSE DI MORTE, NELLE SCHEDE DI MORTE OLTRE IL 1° ANNO DI VITA PER FEMMINA (MOD. ISTAT D.5 - EDIZIONE 2002).

L'accuratezza nel fornire informazioni sulle cause di morte è importante per la corretta impostazione di programmi sanitari a medio-lungo termine finalizzati al miglioramento della salute pubblica. Il diritto alla riservatezza non viene violato perché tali dati sono forniti ad esclusivo uso statistico e possono essere diffusi esclusivamente in forma aggregata in modo da risultare anonimi. E' fatto altresì obbligo di fornire tutti i dati richiesti sul presente modello, come previsto dalla normativa attuale (vedi nota).

Le informazioni sulle cause di morte DEVONO rappresentare la migliore OPINIONE MEDICA possibile.

- Compilare a stampatello LEGGIBILE con inchiostro nero.
- Oltre al cognome, nome, età della defunta il medico è tenuto alla compilazione della parte "A" della scheda di morte, relativa alle cause di morte e comprendente informazioni circa la Provincia, il Comune, il luogo e la ASL dove è avvenuto il decesso e l'eventuale richiesta di riscontro diagnostico. Essa è suddivisa in due riquadri che devono essere compilati in alternativa l'uno all'altro e che descrivono rispettivamente le morti per cause naturali e le morti per cause violente.

**Morte da causa naturale:** Riportare negli appositi spazi ogni malattia o stato morboso che abbia avuto rilevanza nel contribuire al decesso dell'individuo. Una condizione può essere riportata come "probabile" se non diagnosticata in modo assolutamente certo. Evitare di riportare sintomi. Se si ritiene che l'abuso di sostanze stupefacenti, di alcool o di tabacco, di cui è nota la relazione causa-effetto abbiano causato la morte o contribuito ad essa, ciò deve essere riportato ove più appropriato. Per ciascuno dei quattro quesiti va riportato nell'apposito spazio l'intervallo di tempo trascorso tra l'insorgere della malattia e la morte, in anni, mesi, o giorni; indicare se l'informazione è approssimativa o sconosciuta, ma NON LASCIARE IN BIANCO.

- IL QUESITO 1 dovrebbe riportare la cosiddetta CAUSA INIZIALE, la patologia o stato morboso individuata come iniziale responsabile del concatenamento di patologie che hanno portato alla morte.
- IL QUESITO 2 dovrebbe riportare, se presente/i, la/e cosiddetta/e CAUSA/E INTERMEDIA/E o complicazione/i della malattia indicata al quesito 1. Esso dovrebbe indicare la/e sequenza/e che dalla causa iniziale può/possono aver dato luogo allo sviluppo di una ulteriore causa per mezzo di danno ai tessuti o perdita di funzione.
- IL QUESITO 3 va sempre riempito e dovrebbe riportare la cosiddetta CAUSA TERMINALE. In esso NON va riportata la modalità o il meccanismo di morte (per es.: arresto cardiaco; insufficienza respiratoria, etc.), ma la condizione morbosa che ha direttamente provocato la morte (per es.: emorragia intracerebrale, encefalopatia epatica, insufficienza della valvola mitralica, etc...). Se non è stata identificata una causa iniziale di morte, è buona norma riportare la causa finale al quesito 3 avendo l'accortezza di riportare al quesito 1 la dicitura: "CAUSA NATURALE INDETERMINATA"; ciò consente di comprendere che non vi è stata svista od omissione nella compilazione della scheda di morte.
- IL QUESITO 4 dovrebbe riportare gli ALTRI STATI MORBOSI RILEVANTI CHE HANNO CONTRIBUTITO AL DECESSO, ma che non rientrano nella catena principale di eventi che ha causato la morte indicata ai quesiti 1, 2, 3. Esso dovrebbe fornire ulteriori informazioni sul quadro morboso della defunta, in grado di dare una panoramica più globale sul dato relativo alle cause di morte.

OPPURE

**Morte da causa violenta:** riportare ogni lesione che abbia provocato un trauma in grado di causare o contribuire alla morte. Una condizione può essere riportata come "probabile" se non diagnosticata in modo assolutamente certo. Evitare di riportare sintomi. Se si ritiene che l'abuso di sostanze stupefacenti, di alcool o di tabacco, di cui è nota la relazione causa-effetto abbiano causato la morte o contribuito ad essa, questa/e condizione/i devono essere riportate ove più appropriato.

- AL QUESITO 5 sono indicate quattro diverse CAUSE all'origine della morte violenta. Barrare SEMPRE una, ed una sola, delle quattro possibilità previste.
- IL QUESITO 6 dovrebbe riportare la DESCRIZIONE DELLA LESIONE che ha iniziato la sequenza di eventi che ha portato alla morte. Questa lesione viene generalmente considerata la causa di morte.
- IL QUESITO 7 dovrebbe riportare le EVENTUALI MALATTIE O COMPLICAZIONI SOPRAVVENUTE IN SEGUITO ALLA LESIONE iniziale.
- IL QUESITO 8 dovrebbe riportare gli STATI MORBOSI PREESISTENTI CHE HANNO CONTRIBUTITO AL DECESSO, ma che non rientrano nella catena principale di eventi che ha causato la morte riportata nei quesiti 6 e 7. Esso dovrebbe fornire ulteriori informazioni sul quadro morboso della defunta, in grado di dare una panoramica più completa sul dato relativo alle cause di morte.
- IL QUESITO 9.1 dovrebbe riportare le informazioni sul MEZZO O MODO COL QUALE LA LESIONE E' STATA DETERMINATA. Ad esempio, essa può essere stata provocata da armi, oggetti, mezzi meccanici, cadute, sostanze chimiche, farmaci, etc.... Indicare con precisione il mezzo o circostanza che ha causato la lesione. Il quesito 9.1 richiede inoltre che venga riportato nell'apposito spazio l'intervallo di tempo trascorso tra l'avvenuta lesione indicata al quesito 6 e la morte, in anni, mesi, o giorni; segnalare se l'informazione è approssimativa o sconosciuta, ma NON LASCIARE IN BIANCO.
- I QUESITI 9.2 e 9.3 forniscono informazioni sulla data e sul luogo in cui il decesso è avvenuto. E' IMPORTANTE COMPILARE QUESTI QUESITI IN TUTTE LE LORO PARTI perché ciò consente una migliore elaborazione dei dati.

**QUESITO 10: Gravidenza in atto o occorsa nell'anno che precede la morte.**

- In base alle recenti raccomandazioni dell'OMS è opportuno indicare, ai fini di una migliore codifica delle cause di morte, l'eventuale stato di gravidenza della deceduta secondo le modalità riportate. Barrare la casella corrispondente.

La dichiarazione DEVE essere resa dal medico curante o necroscopo; riportare la data di compilazione, il timbro con il numero telefonico del medico o della struttura ospitante la defunta e la FIRMA LEGGIBILE del medico che ha compilato la scheda di morte. Se dopo la compilazione della scheda di morte si ottengono ulteriori informazioni, ad esempio tramite riscontri necroscopici, che modificano o individuano con certezza la causa iniziale di morte o il tipo di lesione responsabile della morte, queste vanno tempestivamente comunicate alla ASL di competenza.

Consultare il sito: <http://www.istat.it> (Percorso: Dati on line / I numeri dell'Italia / Settore Sanità e previdenza / Info per gli operatori).

COPIA PER L'ISTAT
CODICE FISCALE DEL DEFUNTO
CODICE FISCALE DELLA MADRE
CODICE FISCALE DEL PADRE

SCHEDA DI MORTE NEL 1° ANNO DI VITA PER MASCHIO

PARTE B - NOTIZIE A CURA DELL'UFFICIALE DI STATO CIVILE (CONTROLLARE ED EVENTUALMENTE CORREGGERE IL COGNOME E IL NOME DEL DEFUNTO)

ATTO DI MORTE
Numero
Parti
Serie
UFFICIO DI STATO CIVILE
CRICORREZIONE

1. Condizioni professionali o una professione del defunto
2. Data di nascita
3. Località di nascita
4. Età completa

5. Essere del parto
6. Filiazione
7. Data di morte della madre
8. Presidenza della madre

9. Grado di istruzione del genitore
10. Livello
11. Diploma di scuola media superiore
12. Livello di scuola media inferiore

13. Famiglia di attività economica del genitore
14. Cittadinanza del genitore
15. Non coniugato

16. Professione
17. Data morte

Firma dell'ufficiale dello Stato Civile
Bollo

SCHEDA DI MORTE NEL 1° ANNO DI VITA PER MASCHIO

PARTE A - A CURA DEL MEDICO
LUOGO DEL DECESSO

1. Cause iniziali
2. Cause intermedie
3. Cause terminali

4. Altri stati morbose rilevanti che hanno contribuito al decesso

5.1. Modalità che ha provocato la lesione indicata al punto 5.
5.2. Data dell'incidente o infanticidio

5.3. Luogo dell'incidente o dell'infanticidio

5.4. Data e luogo dell'incidente o dell'infanticidio

5.5. Tipo e natura della lesione

Firma leggibile del medico

SCHEDA DI MORTE NEL 1° ANNO DI VITA PER MASCHIO

PARTE A - A CURA DEL MEDICO
LUOGO DEL DECESSO

1. Cause iniziali
2. Cause intermedie
3. Cause terminali

4. Altri stati morbose rilevanti che hanno contribuito al decesso

5.1. Modalità che ha provocato la lesione indicata al punto 5.
5.2. Data dell'incidente o infanticidio

5.3. Luogo dell'incidente o dell'infanticidio

5.4. Data e luogo dell'incidente o dell'infanticidio

5.5. Tipo e natura della lesione

Firma leggibile del medico

Per una corretta compilazione leggere le ISTRUZIONI SUL RETRO della scheda

Cognome e nome della defunta

Età

ISTAT Istituto nazionale di statistica

CODICE FISCALE DELLA DEFUNTA

CODICE FISCALE DEL PADRE

CODICE FISCALE DELLA MADRE

ISTAT D.5 bis - Ediz. 2002

COPIA PER LISTAT

SCHEDA DI MORTE NEL 1° ANNO DI VITA PER FEMMINA

N. d'ordine della scheda

PARTE A - A CURA DEL MEDICO
LUOGO DEL DECESSO
abitazione
istituto di cura pubblico
istituto di cura privato
altro

Province di
Comune di
CODICE DELLA A.S.L. DI DECESSO
RISCONTRO DIAGNOSTICO
Richiesto
Non richiesto

PARTE B - NOTIZIE A CURA DELL'UFFICIALE DI STATO CIVILE
ATTO DI MORTE
Numero
Parte
Serie
UFFICIO DI STATO CIVILE
CIRCOSCRIZIONE
Dati CENSIMENTO
Sezione
Isolato
Edificio
N. d'Ordine

MORTE DA CAUSA NATURALE

MORTE DA CAUSA VIOLENTA

1. Causa iniziale
Scegliere la SOLA patologia che ha dato inizio alla catena dei processi morbosi indicati ai punti 2. e 3.
2. Causa intermedia
Eventuali complicazioni o evoluzione della causa precedente, indicata al punto 1.
3. Causa terminale
Patologia che ha immediatamente preceduto il decesso collegata alle cause indicate ai punti 1. e 2.
4. Altri stati morbosi rilevanti che hanno contribuito al dec

5. Causa Violenta
Accidentale
Infortunio sul lavoro
Suicidio
Omicidio
6. Descrizione della lesione
7. Malattie o complicazioni eventualmente sopravvenute conseguenti alla lesione
8. Stati morbosi preesistenti (comprese anomalie o malformazioni congenite che hanno contribuito al decesso)
9.1. Modalità che ha provocato la lesione indicata al punto 6.
9.2. Data dell'incidente o infanticidio
9.3. Luogo dell'incidente o dell'infanticidio

1. Data di morte
2. Data di nascita
3. Località di nascita
4. Età compiuta
5. Genere del parto
6. Filiazione
7. Data di morte della madre
8. Residenza della madre
9. Grado di istruzione dei genitori

11. Condizione professionale o non professionale del genitore
12. Posizione nella professione dei genitori
13. Ramo di attività economica dei genitori
14. Cittadinanza dei genitori

DICHIARO CHE LE CAUSE DI MORTE, SECONDO SCIENZA E COSCIENZA, SONO QUELLE SOPRAINDICATE
Firma leggibile del medico
Tirreno e telefono del medico o della struttura

10. Professione
Della madre
Della struttura
Bollo
Firma dell'ufficiale dello Stato Civile



ISTRUZIONI PER LA COMPILAZIONE DELLA PARTE "A", RELATIVA ALLE CAUSE DI MORTE, DELLE SCHEDE DI MORTE NEL 1° ANNO DI VITA (MOD. ISTAT D.4 bis E D.5 bis - EDIZIONE 2002).

L'accuratezza nel fornire informazioni sulle cause di morte è importante per la corretta impostazione di programmi sanitari a medio-lungo termine finalizzati al miglioramento della salute pubblica. Il diritto alla riservatezza non viene violato perché tali dati sono forniti ad esclusivo uso statistico e possono essere diffusi esclusivamente in forma aggregata in modo da risultare anonimi. È fatto altresì obbligo di fornire tutti i dati richiesti sul presente modello, come previsto dalla normativa attuale (vedi nota).

Le informazioni sulle cause di morte DEVONO rappresentare la migliore OPINIONE MEDICA possibile.

- Compilare a stampatello LEGGIBILE con inchiostro nero.
- Oltre al cognome, nome, età del defunto (Il primo anno di vita va dalla nascita al giorno precedente il 1° compleanno), il medico è tenuto alla compilazione della parte "A" della scheda di morte, relativa alle cause di morte e comprendente informazioni circa la Provincia, il Comune, il luogo e la ASL dove è avvenuto il decesso e l'eventuale richiesta di riscontro diagnostico. Essa è suddivisa in due riquadri che devono essere compilati in alternativa l'uno all'altro e che descrivono rispettivamente le morti per cause naturali e le morti per cause violente.

**Morte da causa naturale:** Riportare negli appositi spazi ogni malattia o stato morboso che abbia avuto rilevanza nel contribuire al decesso dell'individuo. Una condizione può essere riportata come "probabile" se non diagnosticata in modo assolutamente certo. Evitare di riportare sintomi. Se si ritiene che l'abuso, da parte della madre, di sostanze stupefacenti, di alcool o di tabacco, di cui è nota la relazione causa-effetto abbiano causato la morte o contribuito ad essa, ciò deve essere riportato ove più appropriato, indicando chiaramente il riferimento alla madre. Per ciascuno dei quattro quesiti va riportato nell'apposito spazio l'intervallo di tempo trascorso tra l'insorgere della malattia e la morte, in mesi, giorni o ore; indicare se l'informazione è approssimativa o sconosciuta, ma NON LASCIARE IN BIANCO.

- IL QUESITO 1 dovrebbe riportare la cosiddetta CAUSA INIZIALE, la patologia o stato morboso individuata come iniziale responsabile del concatenamento di patologie che hanno portato alla morte. Trattandosi di morto entro il primo anno di vita, se la causa è imputabile ad una condizione materna, è questa ultima che deve essere riportata.
- IL QUESITO 2 dovrebbe riportare, se presente/i, la/e cosiddetta/e CAUSA/E INTERMEDIA/E o complicazione/i della malattia indicata al quesito 1. Esso dovrebbe indicare la/e sequenza/e che dalla causa iniziale può/possono aver dato luogo allo sviluppo di una ulteriore causa per mezzo di danno ai tessuti o perdita di funzione.
- IL QUESITO 3 va sempre riempito e dovrebbe riportare la cosiddetta CAUSA TERMINALE. In esso NON va riportata la modalità o il meccanismo di morte (per es.: arresto cardiaco; insufficienza respiratoria, etc.), ma la condizione morbosa che ha direttamente provocato la morte (per es.: emorragia intracerebrale, encefalopatia epatica, insufficienza della valvola mitralica, etc...). Se non è stata identificata una causa iniziale di morte, è buona norma riportare la causa finale al quesito 3 avendo l'accortezza di riportare al quesito 1 la dicitura: "CAUSA NATURALE INDETERMINATA"; ciò consente di comprendere che non vi è stata svista od omissione nella compilazione della scheda di morte.
- IL QUESITO 4 dovrebbe riportare gli ALTRI STATI MORBOSI RILEVANTI CHE HANNO CONTRIBUTITO AL DECESSO, ma che non rientrano nella catena principale di eventi che ha causato la morte indicata ai quesiti 1, 2, 3. Esso dovrebbe fornire ulteriori informazioni sul quadro morboso del defunto, in grado di dare una panoramica più globale sul dato relativo alle cause di morte.

OPPURE

**Morte da causa violenta:** riportare ogni lesione che abbia provocato un trauma in grado di causare o contribuire alla morte. Una condizione può essere riportata come "probabile" se non diagnosticata in modo assolutamente certo. Evitare di riportare sintomi nei quesiti che riguardano le cause di morte. Se si ritiene che l'abuso di sostanze stupefacenti, da parte della madre, di alcool o di tabacco, di cui è nota la relazione causa-effetto abbiano causato la morte o contribuito ad essa, questa/e condizione/i devono essere riportate ove più appropriato.

- AL QUESITO 5 sono indicate due diverse CAUSE all'origine della morte violenta. Barrare SEMPRE una, ed una sola, delle due possibilità previste.
- IL QUESITO 6 dovrebbe riportare la DESCRIZIONE DELLA LESIONE che ha iniziato la sequenza di eventi che ha portato alla morte. Questa lesione viene generalmente considerata la causa di morte.
- IL QUESITO 7 dovrebbe riportare le EVENTUALI MALATTIE O COMPLICAZIONI SOPRAVVENUTE IN SEGUITO ALLA LESIONE iniziale.
- IL QUESITO 8 dovrebbe riportare gli STATI MORBOSI PREESISTENTI CHE HANNO CONTRIBUTITO AL DECESSO, ma che non rientrano nella catena principale di eventi che ha causato la morte riportata nei quesiti 6 e 7. Esso dovrebbe fornire ulteriori informazioni sul quadro morboso del defunto, in grado di dare una panoramica più completa sul dato relativo alle cause di morte.
- IL QUESITO 9.1 dovrebbe riportare le informazioni sul MEZZO O MODO COL QUALE LA LESIONE È STATA DETERMINATA. Ad esempio, essa può essere stata provocata da soffocamento, armi, oggetti, mezzi meccanici, cadute, sostanze chimiche, farmaci, etc.... Indicare con precisione il mezzo o la circostanza che ha causato la lesione. Il quesito 9.1 richiede inoltre che venga riportato nell'apposito spazio l'intervallo di tempo trascorso tra l'avvenuta lesione indicata al quesito 6 e la morte, in mesi, giorni o ore; segnalare se l'informazione è approssimativa o sconosciuta, ma NON LASCIARE IN BIANCO.
- I QUESITI 9.2 e 9.3 forniscono informazioni sulla data e sul luogo in cui il decesso è avvenuto. È IMPORTANTE COMPILARE QUESTI QUESITI IN TUTTE LE LORO PARTI perché ciò consente una migliore elaborazione dei dati.

La dichiarazione DEVE essere resa dal medico curante o necroscopo; riportare la data di compilazione, il timbro con il numero telefonico del medico o della struttura ospitante il deceduto e la FIRMA LEGGIBILE del medico che ha compilato la scheda di morte. Se dopo la compilazione della scheda di morte si ottengono ulteriori informazioni, ad esempio tramite riscontri necroscopici, che modificano o individuano con certezza la causa iniziale di morte o il tipo di lesione responsabile della morte, queste vanno tempestivamente comunicate alla ASL di competenza.

Consultare il sito: <http://www.istat.it> (Percorso: Dati on line / I numeri dell'Italia / Settore Sanità e previdenza / Info per gli operatori).

**ELENCO A - NUMERI DI CODICE DELLE PROVINCE**

Agrigento	084	Catania	087	Latina	059	Perugia	054	Siracusa	089
Alessandria	006	Catanzaro	079	Lecce	075	Pesaro-Urbino	041	Sondrio	014
Ancona	042	Chieti	069	Lecco	097	Pescara	068	Taranto	073
Aosta	007	Como	013	Livorno	049	Piacenza	033	Teramo	067
Arezzo	051	Cosenza	078	Lodi	098	Pisa	050	Terni	055
Ascoli Piceno	044	Cremona	019	Lucca	046	Pistoia	047	Torino	001
Agli	005	Crotone	101	Macerata	043	Pordenone	093	Trapani	081
Avellino	064	Cuneo	004	Mantova	020	Potenza	076	Trento	022
Bari	072	Enna	086	Massa Carrara	045	Prato	100	Treviso	026
Belluno	025	Ferrara	038	Matera	077	Ragusa	068	Trieste	032
Benevento	062	Firenze	048	Messina	083	Ravenna	039	Udine	030
Bergamo	018	Foggia	071	Milano	015	Reggio Calabria	080	Varese	012
Biella	096	Forlì-Cesena	040	Modena	036	Reggio Emilia	035	Venezia	027
Bologna	037	Frosinone	060	Napoli	063	Rieti	057	Verbanò-Cusio-Ossola	103
Bolzano	021	Genova	010	Novara	003	Rimini	099	Vercelli	002
Brescia	017	Gorizia	031	Nuoro	091	Roma	058	Verona	023
Briandisi	074	Grosseto	053	Oristano	095	Rovigo	029	Vibo Valentia	102
Cagliari	092	Imperia	008	Padova	028	Salerno	065	Vicenza	024
Caltanissetta	085	Isernia	094	Palermo	062	Sassari	090	Viterbo	056
Campobasso	070	L'Aquila	066	Parma	034	Savona	009		
Caserta	061	La Spezia	011	Pavia	018	Siena	052		

**ELENCO B - NUMERI DI CODICE DELLE CITTADINANZE E DEGLI STATI ESTERI**

EUROPA		Stovacchia	255	Mozambico	440	Honduras	525	Libano	337
UE (Unione Europea)		Slovenia	251	Namibia	441	Messico	527	Malaysia	340
Austria	203	Svizzera	241	Niger	442	Nicaragua	529	Maldive	339
Belgio	206	Turchia	351	Nigeria	443	Panama	530	Mongolia	341
Danimarca	212	Ucraina	243	Ruanda	446	Paraguay	614	Myanmar (Birmania)	307
Finlandia	214	Ungheria	244	Sao Tomè e Principe	448	Perù	615	Nepal	342
Francia	215			Seicelle	449	Saint Lucia	532	Oman	343
Germania	216	AFRICA		Senegal	450	Saint Kitts e Nevis	534	Pakistan	344
Grecia	220	Algeria	401	Sierra Leone	451	Saint Vincent e Grenadine	533	Palestina	324
Irlanda	221	Angola	402	Somalia	453	Stati Uniti d'America	536	Qatar	345
Lussemburgo	226	Benin (Dahomey)	406	Sud Africa	454	Suriname	616	Singapore	346
Paesi Bassi	232	Botswana	408	Sudan	455	Trinidad e Tobago	617	Siria	348
Portogallo	234	Burkina Faso (Alto Volta)	409	Swaziland	456	Uruguay	618	Sri Lanka (Ceylon)	311
Regno Unito	219	Burundi	410	Tanzania	457	Venezuela	619	Tagikistan	362
Spagna	239	Camerun	411	Togo	458			Taiwan (Formosa)	363
Svezia	240	Capo Verde	413	Tunisia	460	ASIA		Thailandia	349
Altri paesi europei		Centrafricana, Rep.	414	Uganda	461	Afghanistan	301	Timor Orientale	338
Albania	201	Ciad	415	Zambia	464	Arabia Saudita	302	Turkmenistan	364
Andorra	202	Comore	417	Zimbabwe (Rhodesia)	465	Armenia	358	Uzbekistan	357
Bielorussia	256	Congo	418			Azerbaijan	359	Vietnam	353
Bosnia-Erzegovina	252	Congo, Rep. Dem. (Zaire)	463	AMERICA		Bahrein	304	Yemen	354
Bulgaria	209	Costa d'Avorio	407	Antigua e Barbuda	503	Bangladesh	305		
Ceca, Rep.	257	Egitto	419	Argentina	602	Bhutan	306	OCEANIA	
Cipro	315	Eritrea	466	Bahama	505	Brunei	309	Australia	701
Croazia	250	Etiopia	420	Barbados	506	Cambogia	310	Figi	703
Estonia	247	Gabon	421	Belize	507	Cinese, Rep. Popolare	314	Kiribati	708
Islanda	223	Gambia	422	Bolivia	604	Corea, Rep. Pop. Dem. (Corea Nord)	319	Marshall	712
Jugoslavia, Rep. Federale	224	Ghana	423	Brasile	605	Corea, Rep. (Corea del Sud)	320	Micronesia	713
Lettonia	248	Gibuti	424	Canada	509	Emirati Arabi Uniti	322	Nauru	715
Liechtenstein	225	Guinea	425	Cile	606	Filippine	323	Nuova Zelanda	719
Lituania	249	Guinea Bissau	426	Colombia	608	Georgia	360	Palau	720
Macedonia, ex Rep. Jugos.	253	Guinea Equatoriale	427	Costa Rica	513	Giappone	326	Papua Nuova Guinea	721
Malta	227	Kenia	428	Cuba	514	Giordania	327	Salomone	725
Moldova	254	Lesotho	429	Dominica	515	India	330	Samoa	727
Monaco	229	Liberia	430	Dominicana, Rep.	516	Indonesia	331	Tonga	730
Norvegia	231	Libia	431	Ecuador	609	Iran	332	Tувaku	731
Polonia	233	Madagascar	432	El Salvador	517	Iraq	333	Vanuatu	732
Romania	236	Malawi	434	Giamaiica	518	Israele	334		
Russia, Federazione	245	Mali	435	Grenada	519	Kazakistan	356	APOLIDE	999
San Marino	236	Marocco	436	Guatemala	523	Kirghizistan	361		
Santa Sede	246	Mauritania	437	Guyana	612	Kuwait	335		
		Maurizio	438	Haiti	524	Laos	336		

**NOTA:**
**SEGRETO STATISTICO E OBBLIGO DI RISPOSTA, TUTELA DELLA RISERVATEZZA E DIRITTI DEGLI INTERESSATI.**

I dati raccolti dalla presente indagine, compresa nel Programma Statistico Nazionale per il triennio 2000-2002 approvato con il D.P.C.M. del 31 marzo 2000 (pubblicato nel Supplemento Ordinario n. 74 alla G.U. n. 114 del 18 maggio 2000) sono tutelati dalle disposizioni vigenti sul segreto statistico e sottoposti alle regole stabilite a tutela della riservatezza, dalla legge n. 675/96 e successive modifiche e integrazioni. Essi possono essere esternati soltanto in forma aggregata, in modo che non se ne possa trarre alcun riferimento individuale e possono essere utilizzati solo per scopi statistici. È fatto obbligo alle amministrazioni, enti ed organismi pubblici ai sensi dell'art. 7 del d.lgs. n. 322/89, nonché ai soggetti privati, per le rilevazioni indicate nel D.P.R. 2 giugno 2000 (pubblicato nella Gazzetta Ufficiale n. 180 del 3 agosto 2000) di fornire tutti i dati e le notizie richieste nel modello di rilevazione. Coloro che non forniscono i dati, o li forniscono scientemente errati od incompleti, sono soggetti alle previste sanzioni amministrative (artt. 7 e 11 del citato d.lgs. n. 322/89).

Ai sensi della legge n. 675/96, titolare della rilevazione è l'Istituto Nazionale di Statistica, Via Cesare Balbo, 16 - 00184 ROMA.

Responsabile dell'indagine è il Direttore del Dipartimento delle Statistiche Sociali.

Roma 2001



## **Serie Annuari - Volumi pubblicati**

### **Anno 2001**

*Decessi - Caratteristiche demografiche e sociali - anno 1998 n°7*  
*Movimento migratorio della popolazione residente - Iscrizioni e cancellazioni anagrafiche - anno 1998 n°11* ☒  
*Popolazione e movimento anagrafico dei comuni - anno 2000 n°13* ☒

*Cause di morte - anno 1998 n°14*  
*I trattamenti pensionistici - anno 1999 n°5*  
*I trattamenti pensionistici - anno 2000 n°6*  
*Statistiche giudiziarie penali - anno 1999 n°8*  
*Forze di lavoro - Media 2000 n°6*  
*Statistiche della scuola media inferiore - anno scolastico 1997-98 n°11* ☒  
*I consumi delle famiglie - anno 1998 n°5* ☒  
*I consumi delle famiglie - anno 1999 n°6* ☒  
*Statistiche culturali - anno 1998 n°40*  
*Statistiche giudiziarie civili - anno 1999 n° 8*

*Statistiche dei trasporti - anno 1999 n°1*  
*Finanza locale: entrate e spese dei bilanci consuntivi (comuni, province e regioni) - anno 1997 n°6*  
*Contabilità nazionale - Tomo 1 - Conti economici nazionali - anni 1982-99 n°5*  
*Lavoro e retribuzioni - anno 1999 n°5*  
*Statistiche dei prezzi - anni 1995-1999 n°3*  
*Statistiche dell'agricoltura - anno 1998 n°46*  
*Commercio estero e attività internazionali delle imprese 2000 (2 volumi) n°3* ○

### **Anno 2002**

*Decessi - Caratteristiche demografiche e sociali - anno 1999 n°8*  
*Matrimoni, separazioni e divorzi - anno 1998 n°11*  
*Movimento migratorio della popolazione residente - Iscrizioni e cancellazioni anagrafiche - anno 1999 n°12* ☒  
*Popolazione e movimento anagrafico dei comuni - anno 2001 n°14* ☒

*Forze di lavoro - Media 2001 n°7*  
*I consumi delle famiglie - anno 2000 n°7* ☒  
*Statistiche giudiziarie penali - anno 2000 n° 9*  
*Statistiche giudiziarie civili - anno 2000 n° 9*  
*Statistiche secondarie superiori - anno scolastico 1998-99 n° 10* ☒  
*Cause di morte - anno 1999 n°15*

*Contabilità nazionale - Tomo 1 - Conti economici nazionali - anni 1970-2000 n°6*  
*Statistiche dei prezzi - anni 1996-2000 n°4*  
*Lavoro e retribuzioni - anno 2000 n° 6*  
*Statistiche delle Amministrazioni pubbliche - anno 1999 n° 1*  
*Statistiche dell'agricoltura - anno 1999 n°47*  
*Commercio estero e attività internazionali delle imprese 2001 (2 volumi) n°4* ○  
*Statistiche dei trasporti - anno 2000 n° 2*



***Produzione editoriale  
&  
Altri servizi***

# La produzione editoriale

## LE PUBBLICAZIONI A CARATTERE GENERALE

**Annuario statistico italiano 2002**  
pp. 768 circa + 1 cd-rom; € 43,50  
ISBN 88-458-0716-9

**Bollettino mensile di statistica**  
pp. 208 circa; € 11,00  
ISSN 0021-3136

**Compendio statistico italiano**  
edizione 2001  
pp. 276; € 10,00  
ISBN 88-458-0663-4

**Rapporto annuale**  
La situazione del Paese nel 2001  
pp. XXXII-368; € 23,00  
ISBN 88-458-0687-1  
ISSN 1594-3135

## LE NOVITÀ EDITORIALI A CARATTERE TEMATICO

### AMBIENTE E TERRITORIO

**L'ambiente nelle città**  
*Indicatori statistici*, n. 3, edizione 2002  
pp. 200+1 cd-rom; € 20,00  
ISBN 88-458-0718-5

**I trasporti su strada e l'ambiente**  
*Argomenti*, n. 20, edizione 2001  
pp. 132; € 10,50  
ISBN 88-458-0584-0

### POPOLAZIONE

**Decessi: caratteristiche demografiche e sociali (\*)**  
anno 1998  
*Annuari*, n. 7, edizione 2001  
pp. 148; € 10,50  
ISBN 88-458-0638-3

**Matrimoni, separazioni e divorzi (\*)**  
anno 1998  
*Annuari*, n. 11, edizione 2002  
pp. 168; € 12,50  
ISBN 88-458-0669-3

**Movimento migratorio della popolazione residente: iscrizioni e cancellazioni anagrafiche**  
anno 1999  
*Annuari*, n. 12, edizione 2002  
pp. 232+1 disk; € 22,50  
ISBN 88-458-0671-5

**Popolazione e movimento anagrafico dei comuni**  
anno 2000  
*Annuari*, n. 13, edizione 2001  
pp. 280+1 disk; € 20,50  
ISBN 88-458-0636-7

### SANITÀ E PREVIDENZA

**I beneficiari delle prestazioni pensionistiche (\*)**  
anno 2000  
*Informazioni*, n. 24, edizione 2002  
pp. 96+1 cd-rom; € 26,00  
ISBN 88-458-0691-X

**Cause di morte**  
anno 1998  
*Annuari*, n. 14, edizione 2001  
pp. 464; € 28,00  
ISBN 88-458-0639-1

**Le condizioni di salute della popolazione (\*)**  
anni 1999-2000  
*Informazioni*, n. 12, edizione 2002  
pp. 180+1 disk; € 15,50  
ISBN 88-458-0672-3

**Decessi: caratteristiche demografiche e sociali (\*)**  
anno 1998  
*Annuari*, n. 7, edizione 2001  
pp. 148; € 10,50  
ISBN 88-458-0638-3

**Dimissioni dagli istituti di cura per aborto spontaneo**  
anno 1999  
*Informazioni*, n. 22, edizione 2002  
pp. 76+1 disk; € 10,50  
ISBN 88-458-0686-3

**Fattori di rischio e tutela della salute (\*)**  
anni 1999-2000  
*Informazioni*, n. 26, edizione 2002  
pp. 220+1 disk; € 22,50  
ISBN 88-458-0697-9

**La mortalità differenziale secondo alcuni fattori socio-economici**  
anni 1991-1992  
*Informazioni*, n. 27, edizione 2001  
pp. 328+1 disk; € 27,50  
ISBN 88-458-0614-6

**La mortalità per causa nelle regioni italiane**  
Dati provvisori  
anni 1998 e 2000  
*Informazioni*, n. 17, edizione 2002  
pp. 92+1 disk; € 10,50  
ISBN 88-458-0680-4

**Le notifiche di malattie infettive in Italia**  
anni 1998-1999  
*Informazioni*, n. 4, edizione 2002  
pp. 136+1 disk; € 14,00  
ISBN 88-458-0656-1

**La nuova indagine sulle cause di morte**  
La codifica automatica, il *bridge coding* e altri elementi innovativi  
*Metodi e norme*, n. 8, edizione 2001  
pp. 140; € 10,50  
ISBN 88-458-0340-6

**Il percorso della maternità: gravidanza, parto e allattamento al seno (\*)**  
anni 1999-2000  
*Informazioni*, n. 23, edizione 2002  
pp. 108+1 disk; € 14,00  
ISBN 88-458-0693-6

**Le prestazioni pensionistiche in Italia dal 1975 al 2000 (\*)**  
*Informazioni*, n. 30, edizione 2002  
pp. 36+1 cd-rom; € 20,50  
ISBN 88-458-0705-3



## **Sistema sanitario e salute della popolazione**

Indicatori regionali  
anno 1999

*Informazioni*, n. 45, edizione 2001  
pp. 288+1 disk; € 22,50  
ISBN 88-458-0643-X

## **Stili di vita e condizioni di salute** anno 2000

*Informazioni*, n. 3, edizione 2002  
pp. 104+1 disk; € 14,00  
ISBN 88-458-0657-X

## **I tumori negli adolescenti e nei giovani adulti**

edizione 2002  
pp. 56; € 6,50  
ISBN 88-458-0654-5

## **CULTURA**

### **Cultura, socialità e tempo libero (\*)** anno 2000

*Informazioni*, n. 2, edizione 2002  
pp. 112+1 disk; € 14,00  
ISBN 88-458-0652-9

### **La domanda e l'offerta di istruzione nelle regioni italiane**

*Informazioni*, n. 33, edizione 2001  
pp. 52; € 6,50  
ISBN 88-458-0622-7

## **FAMIGLIA E SOCIETÀ**

### **Alcuni indicatori del mercato del lavoro in Italia e in Europa (\*)**

anni 1994-1997  
*Informazioni*, n. 25, edizione 2002  
pp. 120+1 disk; € 14,00  
ISBN 88-458-0694-4

### **Le condizioni di salute della popolazione (\*)**

anni 1999-2000  
*Informazioni*, n. 12, edizione 2002  
pp. 180+1 disk; € 15,50  
ISBN 88-458-0672-3

### **I consumi delle famiglie** anno 2000

*Annuari*, n. 7, edizione 2002  
pp. 168+1 disk; € 15,50  
ISBN 88-458-0664-2

### **Cultura, socialità e tempo libero (\*)** anno 2000

*Informazioni*, n. 2, edizione 2002  
pp. 112+1 disk; € 14,00  
ISBN 88-458-0652-9

## **Famiglie, abitazioni e sicurezza dei cittadini**

anno 2000

*Informazioni*, n. 52, edizione 2001  
pp. 112+1 disk; € 14,00  
ISBN 88-458-0651-0

### **Fattori di rischio e tutela della salute (\*)**

anni 1999-2000  
*Informazioni*, n. 26, edizione 2002  
pp. 220+1 disk; € 22,50  
ISBN 88-458-0697-9

### **Il percorso della maternità: gravidanza, parto e allattamento al seno (\*)**

anni 1999-2000  
*Informazioni*, n. 23, edizione 2002  
pp. 108+1 disk; € 14,00  
ISBN 88-458-0693-6

## **PUBBLICA AMMINISTRAZIONE**

### **I beneficiari delle prestazioni pensionistiche (\*)**

anno 2000  
*Informazioni*, n. 24, edizione 2002  
pp. 96+1 cd-rom; € 26,00  
ISBN 88-458-0691-X

### **I bilanci consuntivi degli enti previdenziali**

anno 2000  
*Informazioni*, n. 28, edizione 2002  
pp. 92+1 disk; € 10,50  
ISBN 88-458-0699-5

### **Le prestazioni pensionistiche in Italia dal 1975 al 2000 (\*)**

*Informazioni*, n. 30, edizione 2002  
pp. 36+1 cd-rom; € 20,50  
ISBN 88-458-0705-3

### **Statistiche delle Amministrazioni pubbliche**

anno 1999  
*Annuari*, n. 1, edizione 2002  
pp. 396; € 24,00  
ISBN 88-458-0701-0

## **GIUSTIZIA**

### **Matrimoni, separazioni e divorzi (\*)** anno 1998

*Annuari*, n. 11, edizione 2002  
pp. 168; € 12,50  
ISBN 88-458-0669-3

### **Statistiche giudiziarie penali** anno 2000

*Annuari*, n. 9, edizione 2002  
pp. 544; € 31,00  
ISBN 88-458-0682-0

## **CONTI NAZIONALI**

### **Contabilità nazionale Tomo 1 - Conti economici nazionali - anni 1970-2000**

*Annuari*, n. 6, edizione 2002  
pp. 476; € 28,00  
ISBN 88-458-0666-9

### **Gli investimenti lordi di contabilità nazionale dopo la revisione**

Nota metodologica  
*Metodi e norme*, n. 14, edizione 2002  
pp. 88; € 6,50  
ISBN 88-458-0673-1

### **Valore aggiunto ai prezzi di base dell'agricoltura per regione** anni 1995-2000

*Informazioni*, n. 48, edizione 2001  
pp. 152+1 disk; € 15,50  
ISBN 88-458-0647-2

## **LAVORO**

### **Alcuni indicatori del mercato del lavoro in Italia e in Europa (\*)**

anni 1994-1997  
*Informazioni*, n. 25, edizione 2002  
pp. 120+1 disk; € 14,00  
ISBN 88-458-0694-4

### **Forze di lavoro** media 2001

*Annuari*, n. 7, edizione 2002  
pp. 292; € 20,00  
ISBN 88-458-0678-2

## **PREZZI**

### **Statistiche dei prezzi** anni 1996-2000

*Annuari*, n. 4, edizione 2002  
pp. 92+1 disk; € 10,50  
ISBN 88-458-0661-8

## **AGRICOLTURA**

### **Coltivazioni agricole, foreste e caccia**

anno 1998  
*Informazioni*, n. 18, edizione 2002  
pp. 236+1 disk; € 22,50  
ISBN 88-458-0681-2

### **Statistiche sulla pesca e zootecnia** anno 2000

*Informazioni*, n. 15, edizione 2002  
pp. 72; € 6,50  
ISBN 88-458-0677-4



## INDUSTRIA

### La produzione dell'industria tessile e dell'abbigliamento

Statistica per trimestri - Anno 1999  
*Informazioni*, n. 13, edizione 2002  
pp. 56+1 disk; € 10,50  
ISBN 88-458-0674-X

### Statistica annuale della produzione industriale

anno 1999  
*Informazioni*, n. 16, edizione 2002  
pp. 48+1 disk; € 7,50  
ISBN 88-458-0679-0

### Statistiche dell'attività edilizia

anno 2000 - dati provvisori  
anno 1999 - dati definitivi  
*Informazioni*, n. 10, edizione 2002  
pp. 32+2 disk; € 11,50  
ISBN 88-458-0668-5

## SERVIZI

### Gli indici delle vendite al dettaglio nel 2000

Numeri indici a prezzi correnti con base 1995=100  
*Informazioni*, n. 5, edizione 2002  
pp. 136; € 10,50  
ISBN 88-458-0659-6

### Statistiche del trasporto aereo

anno 2000  
*Informazioni*, n. 6, edizione 2002  
pp. 36+1 disk; € 7,50  
ISBN 88-458-0660-X

### Trasporto merci su strada

anno 1999  
*Informazioni*, n. 9, edizione 2002  
pp. 60+1 disk; € 10,50  
ISBN 88-458-0667-7

## COMMERCIO ESTERO

### Commercio estero e attività internazionali delle imprese 2001

1. Mercati, servizi, investimenti diretti  
2. Paesi, settori, regioni  
+ *L'Italia nell'economia internazionale Rapporto ICE 2001-2002* + 1 cd-rom  
*Annuari*, n. 4, edizione 2002  
pp. 372 + 440 + 408  
€ 100,00 (in cofanetto)  
ISBN 88-458-0702-9

### Gli operatori del commercio con l'estero

anni 1995-99  
*Informazioni*, n. 14, edizione 2002  
pp. 360+2 disk; € 30,50  
ISBN 88-458-0676-6

## PRODOTTI CENSUARI

### 14° Censimento generale della popolazione e delle abitazioni - 21 ottobre 2001

**Primi risultati**  
pp. 312+1 cd-rom; € 42,00  
ISBN 88-458-0689-8

### 5° Censimento generale dell'agricoltura - 22 ottobre 2000

**Caratteristiche strutturali delle aziende agricole Italia**  
pp. 264; € 22,00  
ISBN 88-458-0836-X

## Altri prodotti e servizi

### MAGGIOLI EDITORE

La commercializzazione dei prodotti Istat affidati in esclusiva alla Maggioli S.p.A. terminerà il 31 dicembre 2002. Fino a tale data le richieste dei singoli volumi dovranno essere inviate esclusivamente alla Maggioli S.p.A. utilizzando il modulo allegato. A partire dal 1° gennaio 2003 verrà messo a disposizione, nelle pagine dei volumi e su Internet, il modulo di acquisto delle singole pubblicazioni che potrà essere inviato direttamente all'Istat. Le richieste dei singoli volumi e le sottoscrizioni degli abbonamenti potranno essere indirizzate anche alle librerie di intermediazione, compresa la Maggioli stessa.

### ABBONAMENTI 2003

L'abbonamento consente di disporre di tutte le informazioni relative al settore tematico prescelto, diffuse attraverso le pubblicazioni editate nel 2003, accompagnate, ove previsto, da supporto informatico (floppy disk, cd-rom). Gli abbonati riceveranno per posta i prodotti che saranno via via pubblicati nel/i settore/i prescelto/i, editi nell'anno di sottoscrizione dell'abbonamento, ed appartenenti alle seguenti collane: *Annuari*, *Argomenti*, *Informazioni*, *Metodi e Norme* ed *Annali di statistica*. Oltre all'abbonamento ai singoli settori editoriali è prevista la modalità di abbonamento "Tutti i settori" che comprende tutta la produzione editoriale dell'Istituto edita nel 2003, ad esclusione dei prodotti riguardanti il commercio estero ed i censimenti. L'abbonamento all'area *Generale*, infine, comprende 11 numeri del *Bollettino mensile di statistica*, l'*Annuario statistico italiano* e il *Rapporto annuale*.

Per sottoscrivere gli abbonamenti, si può utilizzare il modulo riportato nella pagina seguente.

### WWW.ISTAT.IT

Nel sito Internet è possibile informarsi sulla produzione editoriale più recente, richiedere prodotti e servizi offerti dall'Istat, leggere e prelevare i comunicati stampa, accedere alle Banche Dati, collegarsi con altri siti nazionali ed internazionali. I dati che erano disponibili con il servizio BBS sono ora consultabili gratuitamente nel nuovo sito.

Ulteriori informazioni possono essere richieste a:

**ISTAT - Direzione Centrale per la diffusione della cultura e dell'informazione statistica - PED/D**

Via Cesare Balbo, 16 - 00184 ROMA

Tel. 0646735108/09 - Fax 0646735198

e-mail: [marketing@istat.it](mailto:marketing@istat.it)



# Le librerie depositarie

Le principali pubblicazioni sono disponibili presso le librerie depositarie. Per le altre è possibile effettuare la prenotazione. Per maggiori informazioni Tel. 064673 - 5108/9

## PIEMONTE-VALLE D'AOSTA

**TORINO** - Libreria degli Uffici  
Corso Vinzaglio, 11 - Tel. 011/531207  
**TORINO** - Libreria Giuridica  
Via Sant'Agostino, 8 - Tel. 011/4367076  
**TORINO** - Levrotto e Bella  
Corso Vittorio Emanuele II, 26  
Tel. 011/832535

**ACQUI TERME** - Libreria Sanquilio s.a.s.

Corso Italia, 11 - Tel. 0144/322792  
**ALESSANDRIA** - Libr. Internaz. Bertolotti  
Corso Roma, 122 - Tel. 0131/252363

**ASTI** - Borelli Antica Libreria  
Corso Alfieri, 364 - Tel. 0141/593512

**BIELLA** - Libreria Rubik s.n.c.  
Via Palazzo di Giustizia, 17  
Tel. 015/21409

**CUNEO** - Libreria L'ippogrifo s.a.s.

P. Europa, 3 - Tel. 0171/67331

**DOMODOSSOLA** - Cart. Grossi  
di Grossi & C. s.n.c. P.zza Mercato, 37  
Tel. 0324/242743

**NOVARA** - Libreria Pirola  
Via A. Costa, 32 - Tel. 0321/626764

**VERCELLI** - Libreria Gnoato Luigi  
Via Balbo, 17/a - Tel. 0161/253602

**AOSTA** - Cartolibreria Dunoyer  
Via Trottechien, 35/b - Tel. 0165/236765

## LOMBARDIA

**MILANO** - Libreria concessionaria istituto  
poligrafico zecca dello stato S.r.l.

P.zza Duomo, 21 - Tel. 02/865236

**MILANO** - Libreria Sole 24 ore S.p.A.

Via Cavallotti, 16 - Tel. 02/76021347

**MILANO** - Libreria Hoepli

Via Hoepli, 5 - Tel. 02/865446

**MILANO** - Libreria Egea  
Via Bocconi, 8 - Tel. 02/58362029

**BERGAMO** - Libreria Scient.ca Rasmussen

Via Scuri, 4 - Tel. 035/256133

**BRESCIA** - Libreria Apollonio

Piazza Paolo VI, 15 - Tel. 030/48096

**COMO** - Cartolibreria Centrale Como

V.le Innocenzo XI 14/a - Tel. 031/3305311

**LODI** - La Libreria

Via Defendente, 32 - Tel. 0371/424874

**MANTOVA** - Libreria Adamo di Pellegrini

Corso Umberto I, 32 - Tel. 0376/320333

**MONZA** - Libreria Dell' Arengario

Via Mapelli, 4 - Tel. 039/322837

**PAVIA** - Clu

Via S. Fermo, 3/a - Tel. 0382/354732

**SONDRIO** - Libreria Valli

Via Mazzini, 44 - Tel. 0342/214385

**VARESE** - Pirola

Via Albuzzi, 8 - Tel. 0332/231386

## VENETO

**VENEZIA** - Libreria Ca' Foscarina

Via Dorsoduro, 3246 - Tel. 041/5221323

**BELLUNO** - Libreria Tarantola

Via Roma, 27/a - Tel. 0437/27825

**PADOVA** - Libreria Progetto s.n.c.

Via Portello 5/7 - Tel. 049/665585

**ROVIGO** - Libreria Pavanello

P.zza Vittorio Emanuele, 2

Tel. 0425/24056

**TREVISO** - Galleria del libraio s.a.s.

Corso del Popolo, 69 - Tel. 0422/543689

**TREVISO** - Libreria Canova

Via Calmaggione, 31 - Tel. 0422/546253

**VERONA** - Libreria Giuridica

Via Della Costa, 5 - Tel. 045/594250

**VILLORBA** - Centro Biblioteche Adamo

V.le Newton, 13 - Tel. 0422/92697

## FRIULI-VENEZIA GIULIA

**UDINE** - Coop. Libreria Universitaria

Via Gemona, 22 - Tel. 0432/295447

**PORDENONE** - Libreria Minerva

V.le delle Acque - Tel. 0434/520355

**TRIESTE** - Libreria Goliardica

Via F. Severo, 147 - Tel. 040/568668

## LIGURIA

**GENOVA** - Libreria Giuridica

Galleria Enrico Martino, 9 - Tel. 010/565178

**LA SPEZIA** - Libreria Allori Menotti

P.zza Verdi, 21/22 - Tel. 0187/731305

**SANREMO** - Punto Ufficio

V.le della Repubblica, 38/40

Tel. 0184/508892

**SAVONA** - Libreria G. B. Moneta

Via Venezia, 16/r - Tel. 019/823895

## EMILIA-ROMAGNA

**BOLOGNA** - Libreria Novissima

Via Castiglione, 1/c - Tel. 051/232329

**FERRARA** - Libreria Pasello C.

Via Canonica 16/18 - Tel. 0532/206431

**FORLÌ** - Libr. Univers. Giuridica Cappelli

Via Lazzaretto, 51 - Tel. 0543/34419

**PARMA** - Libreria Maioli S.r.l.

Via Farini, 34/d - Tel. 0521/286226

**PIACENZA** - Libreria Internaz. Romagnosi

Via Romagnosi, 31 - Tel. 0523/338474

**REGGIO NELL'EMILIA** - Libreria Moderna

Via Farini, 1/m - Tel. 0522/432200

## TOSCANA

**FIRENZE** - Libreria Pirola-Etruria

Via Cavour, 46/r - Tel. 055/2396320

**FIRENZE** - Libreria Licosa

Via Duca di Calabria, 1/1 - Tel. 055/64831

**AREZZO** - Libreria Pellegrini

Via Cavour, 42 - Tel. 0575/22722

**FIESOLE** - Casalini Libri

Via Benedetto da Maiano, 3

Tel. 055/50181

**LUCCA** - Libreria Sestante

Via Garibaldi, 137/139 - Tel. 0583/496487

**PISA** - La Giuridica

Via M. Lalli, 6 - Tel. 050/580195

**PRATO** - Libreria Gori

Via Ricasoli, 26 - Tel. 0574/23354

## UMBRIA

**PERUGIA** - L'Airono

Via Oberdan, 52 - Tel. 0755/735057

## MARCHE

**ANCONA** - Libreria Fogola

P.zza Cavour, 4 - Tel. 071/2474606

**MACERATA** - Di Linea Ufficio

Via Roma, 60 - Tel. 0733/263931

**PESARO** - Libreria Profess.le Marchigiana

Via Mameli, 34 - Tel. 0721/23705

## LAZIO

**ROMA** - Libreria Internaz. E. Gremese

Via Cola di Rienzo, 136 - Tel. 06/3235367

**ROMA** - Libreria Gabi

Via Gabi, 30/A - Tel. 06/70452498

**ROMA** - La Sapienza s.a.s.

Viale Ippocrate, 158 - Tel. 06/4452786

**CIVITAVECCHIA**

Galleria del Libro di Torri S.

Via Traiana, 20 - Tel. 0766/23336

**RIETI** - Magiq 32 Omnium

Via delle Orchidee, 4 - Tel. 0746/271838

**VITERBO** - Libreria Centro Ufficio

Via della Palazzina, 9-11

Tel. 0761/303452

## ABRUZZO

**L'AQUILA** - Libreria Colacchi s.n.c.

Via A. Bafile, 17-19 - Tel. 0862/25310

**CHIETI** - Libreria De Luca

Via Asinio Hero, 21 - Tel. 0871/330261

**SULMONA** - Ufficio In

Circonvallazione Occidentale, 10

Tel. 0864/52743

## CAMPANIA

**NAPOLI** - Legislativa di Majolo

Via T. Caravita, 30 - Tel. 081/5521954

**NAPOLI** - Libreria Commissionaria P. & B

Via Mezzocannone, 19 bis

Tel. 081/5527202

**ARIANO IRPINO** - Libr. La Cartocontabile

Via Cardito, 3 - Tel. 0825/824110

**AVELLINO** - Maggiori Ufficio Capone

Via Matteotti, 30/32 - Tel. 0825/30597

**SALERNO** - Libreria Professionale Lecce

Via Guercio, 287 - Tel. 089/796230

## PUGLIA

**BARI** - Cacucci libreria Editrice

Via Cairoli, 140 - Tel. 080/5212550

## CALABRIA

**REGGIO DI CALABRIA**

Libreria Scientifica

Corso Garibaldi, 154 - Tel. 0965/332279

**CATANZARO** - Libreria Nistico'

Via Daniele, 27 - Tel. 0961/725811

**COSENZA** - Agenzia edit.le Percacciuolo

Piazza Zumbini, 66 - Tel. 0984/33260

**COSENZA** - Libreria Domus Universitaria

Corso Italia, 74-84 - Tel. 0984/36910

## SICILIA

**PALERMO** - Libreria Lombardo

Via Roma, 435 - Tel. 091/588623

**CATANIA** - Libreria Essegici s.a.s.

Via F. Riso, 56/60 - Tel. 095/430590

**CATANIA** - Libreria Cefat

P.zza Roma, 18/20 - Tel. 095/437480

**MESSINA** - Libreria Bonanzinga

Via dei Mille, 110 - Tel. 090/718551

## SARDEGNA

**CAGLIARI** - La Nuova Libreria

Via Dante 21/a - Tel. 070/657785

**CAGLIARI** - Nuova F.lli Dessi

Via Dante, 100/b - Tel. 070/402645

**OLBIA** - Libreria Giuridica

Via Galvani, pal. 34 - Tel. 0789/57075

**ORISTANO** - Libreria Mario Canu

Corso Umberto, 19 - Tel. 0783/78723

**SASSARI** - Mille Libri

Via dei Mille, 11/b - Tel. 079/200230

# Abbonamenti 2003

Inviare questo modulo via fax al numero 0646735198 oppure spedire in busta chiusa a:  
**Istituto nazionale di statistica - DCDS - Commercializzazione e Marketing - Via Cesare Balbo, 16 - 00184 Roma**  
 Per ulteriori informazioni telefonare ai numeri 0646735115/16

Desidero sottoscrivere i seguenti abbonamenti per l'anno 2003:

## TIPOLOGIE DI ABBONAMENTO

## PREZZI

	ITALIA EURO	ESTERO EURO
Generale (Bollettino mensile di statistica, Annuario statistico italiano)	<input type="checkbox"/> 140,00	<input type="checkbox"/> 150,00
Ambiente e territorio	<input type="checkbox"/> 50,00	<input type="checkbox"/> 55,00
Popolazione (escluso censimenti)	<input type="checkbox"/> 125,00	<input type="checkbox"/> 140,00
Sanità e previdenza	<input type="checkbox"/> 125,00	<input type="checkbox"/> 140,00
Cultura	<input type="checkbox"/> 75,00	<input type="checkbox"/> 85,00
Famiglia e società	<input type="checkbox"/> 100,00	<input type="checkbox"/> 110,00
Pubblica amministrazione	<input type="checkbox"/> 100,00	<input type="checkbox"/> 110,00
Giustizia	<input type="checkbox"/> 50,00	<input type="checkbox"/> 55,00
Conti nazionali	<input type="checkbox"/> 100,00	<input type="checkbox"/> 110,00
Lavoro	<input type="checkbox"/> 125,00	<input type="checkbox"/> 140,00
Prezzi	<input type="checkbox"/> 75,00	<input type="checkbox"/> 85,00
Agricoltura (escluso censimenti)	<input type="checkbox"/> 75,00	<input type="checkbox"/> 85,00
Industria (escluso censimenti)	<input type="checkbox"/> 125,00	<input type="checkbox"/> 140,00
Servizi	<input type="checkbox"/> 170,00	<input type="checkbox"/> 185,00
Tutti i settori (escluso commercio estero e censimenti)	<input type="checkbox"/> 1.200,00	<input type="checkbox"/> 1.400,00

Per un totale di \_\_\_\_\_

Eventuale sconto (a) \_\_\_\_\_

Importo da pagare \_\_\_\_\_

**Qualunque abbonamento, anche ad un solo settore, comprende l'invio di una copia del "Rapporto annuale".**

(a) Sconti ed agevolazioni: il Sistan, gli Enti pubblici e le Università usufruiscono di uno sconto del 20%.

### RICHIEDENTE ABBONAMENTO

Cognome \_\_\_\_\_ Nome \_\_\_\_\_  
 Ente \_\_\_\_\_ Qualifica \_\_\_\_\_  
 Codice fiscale/ P. IVA   
 Indirizzo \_\_\_\_\_ CAP \_\_\_\_\_ Città \_\_\_\_\_  
 Prov. \_\_\_\_\_ Tel. \_\_\_\_\_ Fax \_\_\_\_\_  
 E-mail \_\_\_\_\_  
 Data \_\_\_\_\_ Firma \_\_\_\_\_

### DESTINATARIO DEI PRODOTTI (SE DIVERSO DAL RICHIEDENTE)

Cognome \_\_\_\_\_ Nome \_\_\_\_\_  
 Ente \_\_\_\_\_ Indirizzo \_\_\_\_\_  
 CAP \_\_\_\_\_ Città \_\_\_\_\_ Tel. \_\_\_\_\_ Fax \_\_\_\_\_

### MODALITA' DI PAGAMENTO:

Gli importi dovranno essere versati dall'acquirente, **dopo il ricevimento della fattura**, sul c/c postale n. 619007, oppure con bonifico bancario c/o la Banca Nazionale del Lavoro, **indicando con chiarezza il numero, la data della fattura ed il codice cliente**. Per i versamenti tramite bonifico bancario le coordinate sono: c/c n. 218050, ABI 01005.8, CAB 03382.9; via swift: B.N.L.I. IT RARBB, codice CIN N, codice anagrafico 63999228/j.

**GARANZIA DI RISERVATEZZA** - I dati da Lei forniti saranno utilizzati per l'esecuzione dell'ordine e per l'invio, da parte dell'Istat, di promozioni commerciali, senza alcun impegno per Lei, nel pieno rispetto della legge 675/96 del 31.12.96. In qualsiasi momento potrà far modificare o cancellare i Suoi dati con una semplice comunicazione a: **Istituto nazionale di statistica - DCDS - Commercializzazione e Marketing - Via Cesare Balbo, 16 - 00184 Roma - Tel. 0646735108/9, Fax 0646735198**  
 Solo se Lei non desiderasse ricevere comunicazioni barri la casella qui a fianco

## Modulo di richiesta pubblicazioni

Inviare questo modulo via fax al numero 0541.624457 oppure spedire in busta chiusa a:  
**Maggioli Editore - Gestione Ordini - Casella postale 290 - 47900 RIMINI**  
 Per ulteriori informazioni telefonare al numero 800-846061

**Desidero ricevere le seguenti pubblicazioni:**

Settore	Titolo	Edizione	Prezzo
_____	_____	_____	_____
_____	_____	_____	_____
_____	_____	_____	_____
_____	_____	_____	_____
_____	_____	_____	_____
_____	_____	_____	_____
_____	_____	_____	_____
_____	_____	_____	_____

**Contributo spese** di spedizione per l'invio in

Italia € 5,00     Europa € 11,00     Altri Paesi € 16,00

**Totale** \_\_\_\_\_

**Forma di pagamento prescelta:**

**Pagamento anticipato sul c.c. postale n. 10754471** intestato a Maggioli Editore - 47900 Rimini  
 (allegare fotocopia del versamento)

**Contrassegno** al ricevimento del pacco postale

**A 30 giorni data fattura** (art. 74 d.p.r. 633/72) con versamento sul **c.c.p. 10754471**

**Con carta di credito (non elettronica)** di € \_\_\_\_\_

*(N.B. Gli ordini con carta di credito privi di firma non sono validi):*

CARTA SI

VISA

AMERICAN EXPRESS

DINERS CLUB

N. \_\_\_\_\_ Scad. \_\_\_\_/\_\_\_\_ Firma \_\_\_\_\_

Solo per le spedizioni all'estero:

**Sono in possesso del seguente codice ISO** \_\_\_\_\_

**Non sono in possesso del codice ISO**

Cognome \_\_\_\_\_ Nome \_\_\_\_\_

Ente/Azienda \_\_\_\_\_ Qualifica \_\_\_\_\_

Codice fiscale/ P. IVA \_\_\_\_\_

Indirizzo \_\_\_\_\_ CAP \_\_\_\_\_ Città \_\_\_\_\_

Prov. \_\_\_\_\_ Tel. \_\_\_\_\_ Fax \_\_\_\_\_

E-mail \_\_\_\_\_

Data \_\_\_\_\_ Firma \_\_\_\_\_

**M030169/UY**

**GARANZIA DI RISERVATEZZA** - I dati da Lei forniti potranno essere utilizzati dalla società Maggioli s.p.a. e dall'Istat per l'invio di promozioni commerciali, senza alcun impegno per Lei, nel pieno rispetto della L. 675 del 31.12.96. In qualsiasi momento potrà far modificare o cancellare i Suoi dati con una semplice comunicazione a: Responsabile trattamento dati personali - Maggioli s.p.a. - DIRECT- c.p 290 - 47900 Rimini Tel. 0541/628711 - Fax 0541/626742.

Se non desidera ricevere altre offerte barri la casella qui a fianco

# PIÙ INFORMAZIONI. PIÙ VICINE A VOI.

## **I Centri d'Informazione Statistica**

Per darvi più servizi e per esservi più vicino l'Istat ha aperto al pubblico una rete di Centri d'Informazione Statistica che copre l'intero territorio nazionale. Oltre alla vendita di prodotti informatici e pubblicazioni, i Centri rilasciano certificati sull'indice dei prezzi, offrono informazioni tramite collegamenti con le banche dati del Sistema Statistico Nazionale (Sistan) e dell'Eurostat (Ufficio di Statistica della Comunità Europea), forniscono elaborazioni statistiche "su misura" ed assistono i laureandi nella ricerca e selezione dei dati.

Presso i Centri d'Informazione Statistica, semplici cittadini, studenti, ricercatori, imprese e operatori della pubblica amministrazione troveranno assistenza qualificata ed un facile accesso ai dati di cui hanno bisogno. D'ora in poi sarà più facile conoscere l'Istat e sarà più facile per tutti gli italiani conoscere l'Italia. Per gli orari di apertura al pubblico consultare il sito [www.istat.it](http://www.istat.it) nella pagina "Prodotti e servizi".

**ANCONA** *Corso Garibaldi, 78*  
Telefono 071/203189 Fax 071/52783

**BARI** *Piazza Aldo Moro, 61*  
Telefono 080/5240762 Fax 080/5213856

**BOLOGNA** *Galleria Cavour, 9*  
Telefono 051/266275 Fax 051/221647

**BOLZANO** *Viale Duca d'Aosta, 59*  
Telefono 0471/414000 Fax 0471/414008

**CAGLIARI** *Via Firenze, 17*  
Telefono 070/303987 Fax 070/304456

**CAMPOBASSO** *Via G. Mazzini, 129*  
Telefono 0874/69143 Fax 0874/60791

**CATANZARO** *Viale Pio X, 116*  
Telefono 0961/507629 Fax 0961/741240

**FIRENZE** *Via Santo Spirito, 14*  
Telefono 055/23933318 Fax 055/288059

**GENOVA** *Via San Vincenzo, 4*  
Telefono 010/58497201 Fax 010/542351

**MILANO** *Via Fieno, 3*  
Telefono 02/806132460 Fax 02/806132304

**NAPOLI** *Via G. Verdi, 18*  
Telefono 081/5802046 Fax 081/5513533

**PALERMO** *Via Empedocle Restivo, 102*  
Telefono 091/520713 Fax 091/521426

**PERUGIA** *Via Cesare Balbo, 1*  
Telefono 075/34091 Fax 075/30849

**PESCARA** *Via Firenze, 4*  
Telefono 085/4221379 Fax 085/4216516

**POTENZA** *Via del Popolo, 4*  
Telefono 0971/411350 Fax 0971/36866

**ROMA** *Via Cesare Balbo, 11/a*  
Telefono 06/46733102 Fax 06/46733107

**TORINO** *Via Alessandro Volta, 3*  
Telefono 011/5612414 Fax 011/535800

**TRENTO** *Via Brennero, 316*  
Telefono 0461/497801 Fax 0461/497813

**TRIESTE** *Via Cesare Battisti, 18*  
Telefono 040/6702500 Fax 040/370878

**VENEZIA-MESTRE** *Corso del Popolo, 23*  
Telefono 041/5070811 Fax 041/940055

## **La Biblioteca Centrale**

È la più ricca biblioteca italiana in materia di discipline statistiche ed affini. Il suo patrimonio, composto da oltre 500.000 volumi e 2.700 periodici in corso, comprende fonti statistiche e socio-economiche, studi metodologici, pubblicazioni periodiche degli Istituti nazionali di statistica di tutto il mondo, degli Enti internazionali e dei principali Enti ed Istituti italiani ed esteri. È collegata con le principali banche dati nazionali ed estere. Il catalogo informatizzato della biblioteca è liberamente consultabile in rete sul sito Web dell'Istat alla voce Biblioteca ([www.istat.it](http://www.istat.it)).

Oltre all'assistenza qualificata che è resa all'utenza in sede, è attivo un servizio di ricerche bibliografiche e di dati statistici a distanza, con l'invio dei risultati per posta o via fax, cui i cittadini, gli studenti, i ricercatori e le imprese possono accedere.

Sono a disposizione dell'utenza due sale di consultazione: sala per ricerche veloci al piano terra (lunedì-venerdì ore 9.00-13.00); sala studio al secondo piano (lunedì-venerdì ore 9.00-18.00)

**ROMA** *Via Cesare Balbo, 16* Telefono 06/4673.2380 Fax 06/4673.2617

**E-mail:** [biblio@istat.it](mailto:biblio@istat.it)

**Orario:**

Piano terra  
Piano secondo

da lunedì a venerdì 9.00 - 13.00

da lunedì a venerdì 9.00 - 18.00