



SISTEMA STATISTICO NAZIONALE  
ISTITUTO NAZIONALE DI STATISTICA

# **Cause di morte**

**Anno 2000**

*Coordinamento dell'indagine:* Luisa Frova

*Ricercatori:* Silvia Bruzzone, Stefano Marchetti, Monica Pace

La realizzazione del presente Annuario è stata possibile grazie al lavoro ed alla collaborazione di tutto il personale dell'Unità Operativa SAN/C. Si ringraziano: Carlo Camilloni, Simona Cinque, Stefano Di Felice, Gennaro Di Fraia, Francesco Grippo, Mirella Lauteri, Erica Palombi, Simona Pennazza, Marilena Pappagallo, Nicodemo Scorpiniti e Silvana Sola, per il quotidiano impegno nelle molteplici attività necessarie per la produzione del dato di mortalità. Un particolare ringraziamento a Gennaro Di Fraia per il lavoro di editing e a Paola Giorgetti per il supporto informatico.

Per chiarimenti sul contenuto  
della pubblicazione rivolgersi a:  
Istat, Servizio Sanità e assistenza  
Tel. 0685227382  
frova@istat.it

## **Cause di morte**

*Anno 2000*

**Annuario n. 16 - 2004**

Istituto nazionale di statistica  
Via Cesare Balbo, 16 - Roma

*Coordinamento:*  
Servizio Produzione editoriale  
Via Tuscolana, 1788 - Roma

*Stampa:*  
C.S.R. Centro stampa e riproduzione s.r.l.  
Via Pietralata, 157 - 00158 Roma

Si autorizza la riproduzione a fini  
non commerciali e con citazione della fonte

# INDICE

	Pagina
<b>Introduzione</b> .....	7
<b>Avvertenze</b> .....	11
 <b>CAPITOLO 1 - DATI RIASSUNTIVI E CONFRONTI CON GLI ANNI PRECEDENTI</b>	
Tavola 1.1 -Morti per età e sesso – Anno 2000 .....	13
Tavola 1.2 -Mortalità per settori di cause, età e sesso – Anni 1996-2000 .....	14
Tavola 1.3 -Mortalità nel primo anno di vita per settori di cause, età e sesso – Anni 1996-2000 .....	17
Tavola 1.4 -Morti nel primo anno di vita per causa e sesso – Anni 1998-2000 ( <i>valori assoluti</i> ) .....	20
Tavola 1.5 -Morti nel primo anno di vita per causa e sesso – Anni 1998-2000 ( <i>per 10.000 nati vivi</i> ) .....	22
 <b>CAPITOLO 2 - MORTI PER CAUSA, SESSO E ETÀ – ANNO 2000</b>	
Tavola 2.1 -Morti per malattie infettive e parassitarie, per età – Maschi e femmine.....	24
Tavola 2.2 -Morti per malattie infettive e parassitarie, per età – Femmine.....	30
Tavola 2.3 -Morti per tumori, per età – Maschi e femmine .....	36
Tavola 2.4 -Morti per tumori, per età – Femmine.....	56
Tavola 2.5 -Morti per malattie delle ghiandole endocrine, della nutrizione e del metabolismo e disturbi immunitari, per età – Maschi e femmine .....	76
Tavola 2.6 -Morti per malattie delle ghiandole endocrine, della nutrizione e del metabolismo e disturbi immunitari, per età – Femmine.....	78
Tavola 2.7 -Morti per malattie del sangue e degli organi ematopoietici, per età – Maschi e femmine .....	80
Tavola 2.8 -Morti per disturbi psichici per età – Maschi e femmine .....	80
Tavola 2.9 -Morti per malattie del sangue e degli organi ematopoietici, per età – Femmine.....	82
Tavola 2.10 -Morti per disturbi psichici per età – Femmine.....	82
Tavola 2.11 -Morti per malattie del sistema nervoso e degli organi dei sensi, per età – Maschi e femmine .....	84
Tavola 2.12 -Morti per malattie del sistema nervoso e degli organi dei sensi, per età – Femmine.....	88
Tavola 2.13 -Morti per malattie del sistema circolatorio per età – Maschi e femmine .....	92
Tavola 2.14 -Morti per malattie del sistema circolatorio per età – Femmine.....	102
Tavola 2.15 -Morti per malattie dell'apparato respiratorio, per età – Maschi e femmine.....	112
Tavola 2.16 -Morti per malattie dell'apparato respiratorio, per età – Femmine.....	114
Tavola 2.17 -Morti per malattie dell'apparato digerente, per età – Maschi e femmine .....	116
Tavola 2.18 -Morti per malattie dell'apparato digerente, per età – Femmine.....	118
Tavola 2.19 -Morti per malattie dell'apparato genitourinario, per età – Maschi e femmine	120
Tavola 2.20 -Morti per malattie dell'apparato genitourinario, per età – Femmine.....	122

Tavola 2.20	-Morti per malattie dell'apparato genitourinario, per età – Femmine.....	122
Tavola 2.21	-Morte per complicazioni della gravidanza del parto e del puerperio, per età.	124
Tavola 2.22	-Morti per malattie della pelle e del tessuto sottocutaneo, per età – Maschi e femmine .....	126
Tavola 2.23	-Morti per malattie della pelle e del tessuto sottocutaneo, per età – Femmine.....	128
Tavola 2.24	-Morti per malattie del sistema osteomuscolare e del tessuto connettivo, per età – Maschi e femmine .....	130
Tavola 2.25	-Morti per malattie del sistema osteomuscolare e del tessuto connettivo, per età – Femmine.....	132
Tavola 2.26	-Morti per malformazioni congenite, per età – Maschi e femmine .....	134
Tavola 2.27	-Morti per malformazioni congenite, per età – Femmine.....	134
Tavola 2.28	-Morti per alcune condizioni morbose di origine perinatale, per età – Maschi e femmine ..	136
Tavola 2.29	-Morti per alcune condizioni morbose di origine perinatale, per età – Femmine.....	136
Tavola 2.30	-Morti per sintomi, segni e stati morbosi mal definiti, per età – Maschi e femmine.....	138
Tavola 2.31	-Morti per sintomi, segni e stati morbosi mal definiti, per età – Femmine.....	138
Tavola 2.32	-Morti per traumatismi ed avvelenamenti, per età – Maschi e femmine .....	140
Tavola 2.33	-Morti per traumatismi ed avvelenamenti, per età – Femmine.....	148
Tavola 2.34	-Morti per cause esterne dei traumatismi e avvelenamenti, per età – Maschi e femmine .....	156
Tavola 2.35	-Morti per cause esterne dei traumatismi e avvelenamenti, per età – Femmine.....	164
Tavola 2.36	-Morti per traumatismi e avvelenamenti per natura delle lesioni e per causa esterna, per sesso.....	172

### **CAPITOLO 3 - MORTI PER CAUSA, SESSO, ETÀ E RESIDENZA – ANNO 2000**

Tavola 3.1	-Morti per causa, età e residenza.....	178
Tavola 3.1.1	-Morti per settori di cause e regione di residenza ( <i>valori assoluti</i> ) .....	256
Tavola 3.1.2	-Morti per settori di cause e regione di residenza ( <i>composizione percentuale</i> ).....	258
Tavola 3.2	-Morti per causa e provincia di residenza .....	260

### **CAPITOLO 4 - MORTI NEL PRIMO ANNO DI VITA – ANNO 2000**

Tavola 4.1	-Morti nel primo anno di vita per causa e età – Maschi e femmine .....	356
Tavola 4.2	-Morti nel primo anno di vita per causa e età – Femmine.....	360
Tavola 4.3	-Morti nel primo anno di vita per causa, regione di residenza e alcune età ....	364
Tavola 4.4	-Morti nel primo anno di vita per per regione di residenza, mese di decesso e alcuni settori di cause .....	376
Tavola 4.5	-Morti nel primo anno di vita con malformazioni congenite per tipo di malformazione, sesso e alcune età .....	378

<b>Nota metodologica</b> .....	383
--------------------------------	-----

<b>Appendice</b> .....	385
------------------------	-----

<b>Modelli di rilevazione</b> .....	399
-------------------------------------	-----

## INTRODUZIONE

### Caratteristiche dell'indagine

L'Istat rileva annualmente tutti i decessi verificatisi in Italia (e quindi riferiti al complesso della popolazione presente). La "rilevazione delle cause di morte" viene effettuata correntemente attraverso l'utilizzo dei modelli **ISTAT/D.4** (scheda di morte per maschio oltre il primo anno di vita), **ISTAT/D.5** (scheda di morte per femmina oltre il primo anno di vita), **ISTAT/D.4 bis** (scheda di morte per maschio nel primo anno di vita), **ISTAT/D.5 bis** (scheda di morte per femmina nel primo anno di vita). Su tali modelli vengono riportate le notizie relative al decesso fornite dal medico curante o necroscopo (Parte A della scheda di morte) e le informazioni di carattere demografico e sociale (Parte B della scheda di morte) a cura dell'ufficiale di Stato Civile.

Il medico certificatore è tenuto a compilare i quesiti relativi alla causa di decesso presenti sulla scheda di morte (Parte A) e in particolare deve riportare la "**causa iniziale**" ossia la malattia che attraverso eventuali complicazioni o stati morbosi intermedi ha condotto al decesso, la "**causa intermedia o complicazione**" che include l'eventuale successione morbosa della malattia indicata al primo quesito, la "**causa terminale**" per la quale si intende la malattia o lo stato morboso che ha direttamente provocato il decesso e gli "**altri stati morbosi rilevanti**" tra i quali si considerano le malattie e gli stati morbosi che hanno contribuito al decesso. Nel caso in cui si tratti di causa di morte violenta il medico dovrà invece indicare con esattezza la "**descrizione della lesione**", "**le malattie o complicazioni**", "**gli stati morbosi preesistenti**" e il "**mezzo o modo**" col quale la lesione è stata determinata.

La compilazione della Parte B della scheda di morte, riguardante informazioni di natura demografica, sociale ed economica, è invece a cura dell'Ufficiale di Stato Civile del Comune in cui è avvenuto il decesso.

### La mortalità per causa in Italia. Anno 2000

L'evoluzione della mortalità nel nostro paese ha mostrato negli anni che vanno dal 1990 al 2000 un andamento del tasso standardizzato<sup>1</sup> in continua diminuzione, con conseguente aumento della speranza di vita (Fig. 1). Tale riduzione si è avuta in tutte le età della vita e per entrambi i sessi, sebbene con modalità diversificate.

Tuttavia in questo decennio fino al 1998 il numero assoluto di decessi registrato nel nostro paese ha continuato ad aumentare. Tale apparente contraddizione può essere spiegata dal fenomeno dell'invecchiamento della popolazione: una vita media sempre più lunga combinata con il declino della fecondità porta a un progressivo aumento del numero di individui nelle classi di età più anziane dove la mortalità è più elevata. Negli ultimi due anni, invece, l'effetto della diminuzione del livello di mortalità sembra riflettersi anche sul numero di decessi, che diminuiscono passando da 574.231 casi del 1998 a 560.121 del 2000. Il calo si è verificato soprattutto nei maschi, azzerando quasi la differenza con l'altro sesso (Fig. 2).

Un primo aspetto di rilievo in questo periodo è dato dalla forte diminuzione della mortalità nel primo anno di vita. Il tasso di *mortalità infantile* si è infatti ridotto dal 1990 al 2000 di circa il 45%, in particolare si è passati da 8,9 a 4,8 per 1.000 nati vivi di sesso maschile e da 7,3 a 4,2 per

<sup>1</sup> Il tasso standardizzato di mortalità è stato calcolato ponderando i tassi specifici per classi di età quinquennali utilizzando i pesi della popolazione residente al censimento del 1991.

Il testo è a cura di Gennaro Di Fraia e Francesco Grippo.

1.000 nate vive. Tale notevole riduzione è in gran parte attribuibile al calo della mortalità legata a *malformazioni congenite e a condizioni morbose di origine perinatale*.

Fig. 1 - Tassi standardizzati di mortalità (per 1.000 abitanti)

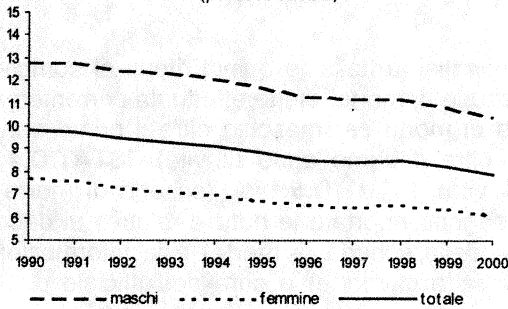
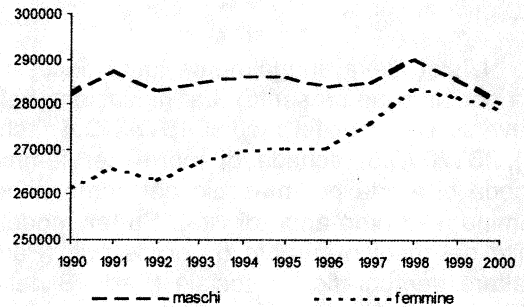


Fig. 2 - Decessi in Italia dal 1990 al 2000



Per quel che riguarda la mortalità per causa, il panorama degli ultimi anni è caratterizzato senza dubbio dalla consistente diminuzione delle principali cause di morte. Le *malattie del sistema circolatorio*, in particolare le *malattie ischemiche del cuore* e le *malattie cerebrovascolari*, sono in calo sia per gli uomini che per le donne. Per quanto riguarda i *tumori maligni*, costituiti per circa il 25% dal *tumore del polmone*, la diminuzione riguarda in larga parte gli uomini (Fig. 3). Nelle donne è da rilevare dal 1995 la riduzione del 10% circa nella mortalità per *tumore del seno*. L'andamento dei *tumori maligni dell'apparato digerente* è caratterizzato in entrambi i sessi da un calo del *tumore dello stomaco* e da una stazionarietà del *tumore del colon*.

Tra le cause che colpiscono soprattutto le età giovanili continua la caduta della mortalità per AIDS e sono in diminuzione i decessi per *incidenti stradali da veicolo a motore* (Figg. 4 e 5).

Non meno interessante risulta essere l'evoluzione di alcune cause di morte che pur non essendo consistenti dal punto di vista quantitativo hanno una notevole importanza in termini di costi sociali. Tra queste, i *disturbi psichici* hanno fatto registrare una diminuzione soprattutto negli uomini dopo la crescita registrata fino al 1998 (Fig. 6). In particolare è diminuita la mortalità per *abuso di alcool e droga*.

Per la maggior parte delle cause si è verificato un avvicinamento tra i tassi dei due sessi dovuto principalmente a una riduzione più evidente tra i maschi. Nella mortalità per *diabete mellito*, seppur in calo, si osserva un andamento opposto: la maggiore diminuzione del tasso di mortalità femminile, di per sé già inferiore rispetto a quello maschile, sta portando negli ultimi anni a un aumento del differenziale tra maschi e femmine.

Fig. 3 - Tumori maligni (per 100.000 abitanti)

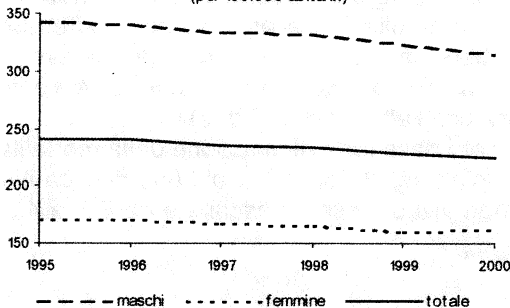
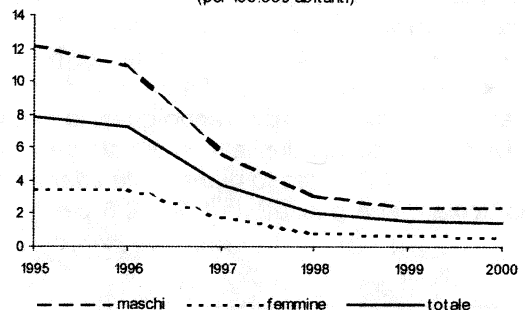
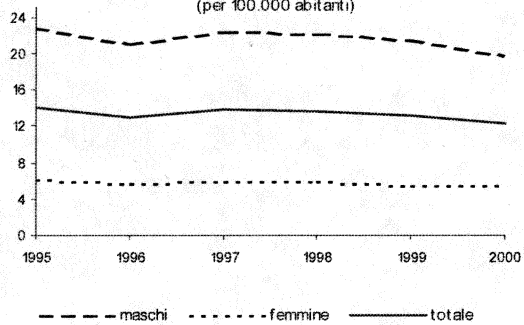


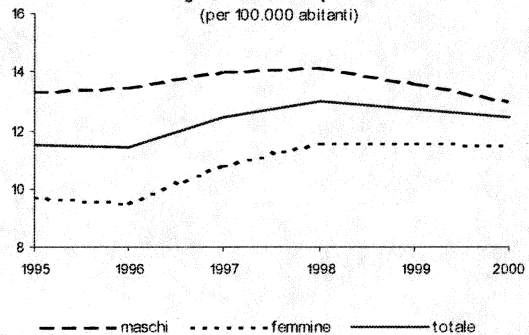
Fig. 4 - AIDS (per 100.000 abitanti)



**Fig. 5 - Incidenti stradali**  
(per 100.000 abitanti)



**Fig. 6 - Disturbi psichici**  
(per 100.000 abitanti)







## AVVERTENZE

1 - Nelle tavole sono adoperati i seguenti segni convenzionali:

- linea (-), quando non è stato registrato nessun caso o quando il fenomeno non esiste;
- due puntini (..), per i numeri relativi, quando non raggiungono la metà della cifra significativa nell'ordine minimo considerato;
- quattro puntini (....) quando il fenomeno esiste, ma i dati non si conoscono per qualsiasi ragione;
- non indicato (n.i.), quando la notizia non è stata indicata sul modello di rilevazione.

2 - I dati contenuti nella presente pubblicazione si riferiscono, salvo diversa indicazione, all'anno 2000 e riguardano le cause di morte.

3 - La rilevazione dei dati sulle cause di morte viene eseguita in base alle notizie desumibili dagli atti dello stato civile e alle diagnosi fornite dal medico curante o necroscopo, in conformità alle disposizioni contenute nel R.D. 9 luglio 1939, n.1238, sull'Ordinamento dello stato civile e successive disposizioni legislative, al T.U. delle Leggi sanitarie approvato con R.D. 27 luglio 1934, n.1265.

4 - I modelli di rilevazione dei fenomeni considerati nella presente pubblicazione sono riportati in fac-simile nell'Appendice.

5 - Allo scopo di evitare dubbi o errate interpretazioni della classificazione per età degli individui rilevati nei vari fenomeni, si avverte che le singole classi di età, espresse in giorni, settimane, mesi o anni di vita, vengono formate nel modo seguente:

Dizione	Corrispondente intervallo di età
Meno di 1 giorno	Dalla nascita all'istante precedente il compimento delle 24 ore;
1 giorno	Dal compimento delle 24 ore all'istante precedente il compimento delle 48 ore;
Meno di 1 settimana (o meno di 7 giorni)	Dalla nascita all'istante precedente del compimento del suo 7° giorno;
Meno di 1 mese	Dalla nascita all'istante precedente il compimento dei 30 giorni;
0 anni	Dalla nascita al giorno precedente il 1° compleanno;
1 anno	Dal giorno del 1° compleanno al giorno precedente il 2° compleanno;
Fino a 15 anni	Dalla nascita al giorno precedente il 15° compleanno
15-19 anni	Dal giorno del 15° compleanno al giorno precedente il 20° compleanno;
90 anni e più	Dal giorno del 90° compleanno in poi.

6 - I quozienti aventi a denominatore la popolazione sono calcolati sulla popolazione residente media.

7 - La classificazione adottata per le cause di morte è la classificazione internazionale delle malattie, IX Revisione 1975. Come causa di morte è considerata quella iniziale, in armonia con i criteri internazionali<sup>1</sup>.

8 - Dati retrospettivi sulle cause di morte sono pubblicati nei volumi *Cause di morte 1887-1955*, Istat 1958, *Sommario di statistiche storiche italiane 1861-1955*, Istat 1958, "Sommario di statistiche storiche dell'Italia 1861-1975" Istat 1976, *Sommario di statistiche storiche 1926-1985*, Istat 1986 e *La mortalità in Italia nel periodo 1970-1992: evoluzione e geografia*, Istat 1999.

<sup>1</sup> Vedi i volumi "Classificazione delle malattie, traumatismi e cause di morte, IX Revisione 1975 - Metodi e norme - Serie C n.10 - Istat, ristampa Aprile 1996". La classificazione è disponibile anche su floppy disk.

Le Classificazioni A intermedia ISTAT per le cause di morte, B abbreviata ISTAT per le cause di morte e P perinatale ISTAT per le cause di mortalità perinatale con l'indicazione dei rapporti con la classificazione internazionale analitica (ed eventualmente con la A intermedia ISTAT) sono pubblicate anche nell'Appendice del presente volume.

9 – Stime provvisorie sulle cause di morte riferite ad anni più recenti sono disponibili on line sul sito web dell'Istat ([www.istat.it](http://www.istat.it)) con il titolo "La mortalità per causa nelle regioni italiane".

10 – Sul sito web dell'Istat ([www.istat.it](http://www.istat.it)) sono disponibili anche le tavole del presente volume.

11 – A causa dell'entrata in vigore della legge 127/97, o Bassanini-bis, e del successivo regolamento di attuazione (D.P.R. 20/10/98), sono state introdotte profonde modifiche alla dichiarazione di nascita a cura dell'Ufficiale di Stato civile.

I cambiamenti normativi hanno portato infatti alla sospensione nel 1998 della tradizionale rilevazione esaustiva delle nascite di fonte Stato civile condotta dall'Istituto a partire dal 1926.

A tale proposito si segnala che rispetto alla pubblicazione del 1998, il capitolo 1, "Nati morti per causa" e le tavole 5.1 e 5.2, Nati morti per causa e sesso, contenute nel capitolo 5, riferito a dati riepilogativi, non sono state prodotte a causa dell'indisponibilità del dato.

Al fine di facilitare i confronti con i volumi degli anni precedenti, si consideri il seguente prospetto in cui sono confrontate le diverse numerazioni delle tavole:

#### **CONFRONTO TRA LA NUMERAZIONE DELLE TAVOLE ADOTTATA NEL PRESENTE VOLUME E QUELLE UTILIZZATE NEGLI ANNI PRECEDENTI**

Numerazione 1998	Numerazione 1999	Numerazione 2000
Capitolo 1	Soppresso	Soppresso
Tav. 5.1	Soppressa	Soppressa
Tav. 5.2	Soppressa	Soppressa
Tav. 5.3	Tav. 1.1	Tav. 1.1
Tav. 5.4	Tav. 1.2	Tav. 1.2
Tav. 5.5	Tav. 1.3	Tav. 1.3
Tav. 5.6	Tav. 1.4	Tav. 1.4
Tav. 5.7	Tav. 1.5	Tav. 1.5

12 – I dati ricavabili dalle notizie elementari, conservati su supporto magnetico, restano a disposizione degli studiosi che possono ottenerli, fatto salvo il segreto statistico, dietro il semplice rimborso delle spese vive.

## TAVOLE ILLUSTRATE

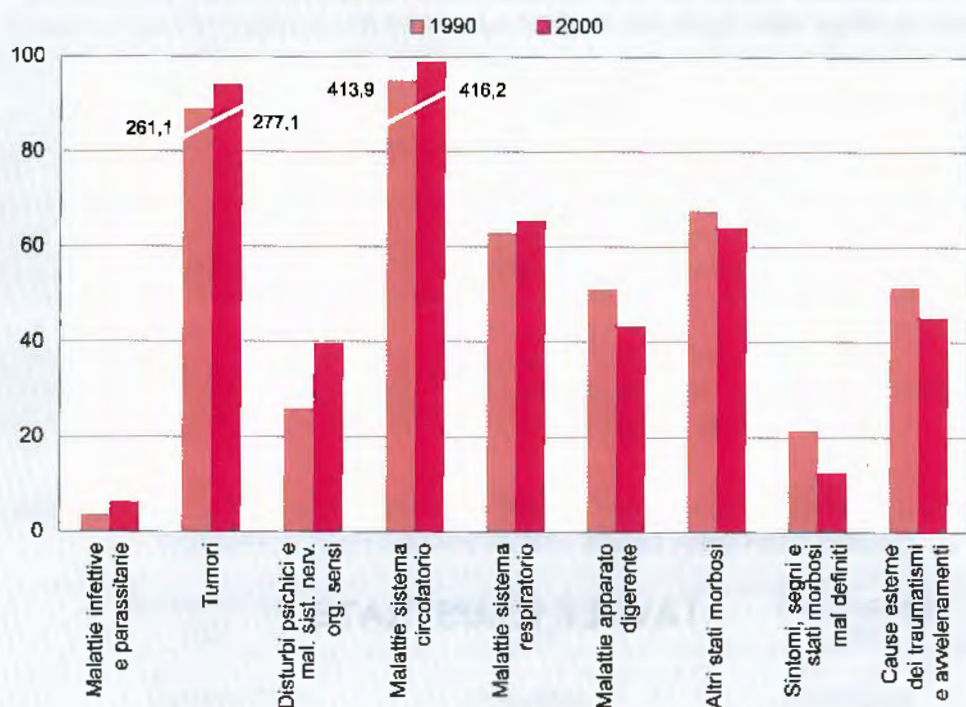


Figura n. 1 - Mortalità per settore di causa - Per 100.000 abitanti

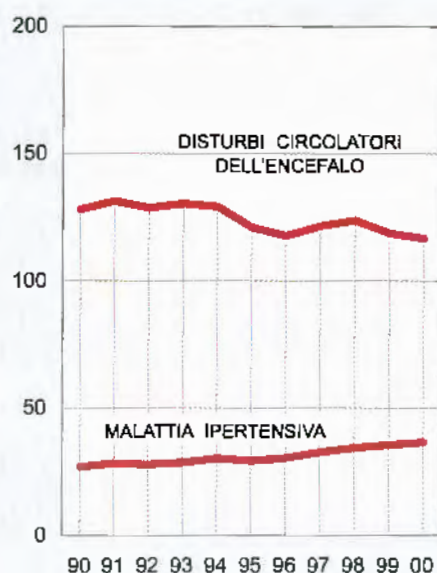
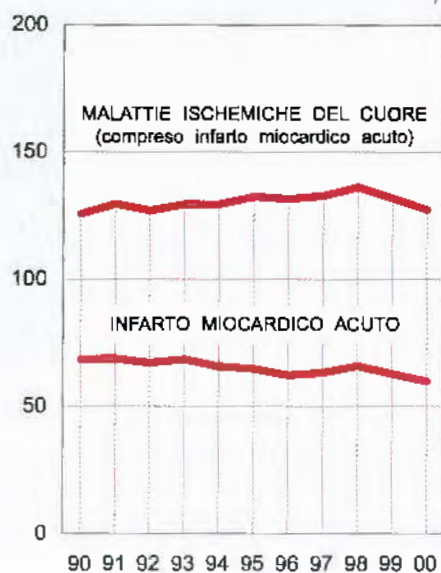


Figura n. 2 - Mortalità per alcune malattie del sistema circolatorio - Per 100.000 abitanti

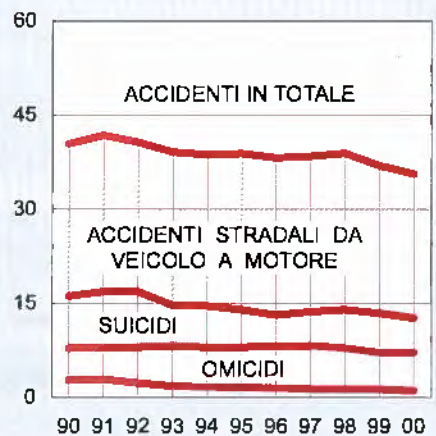
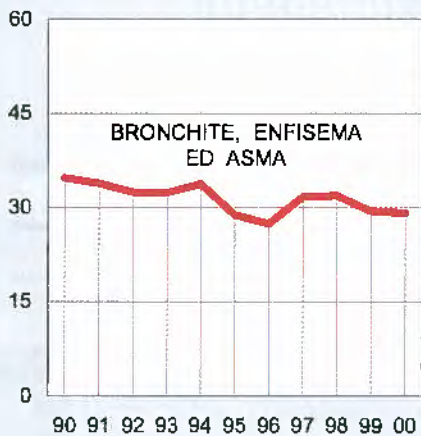
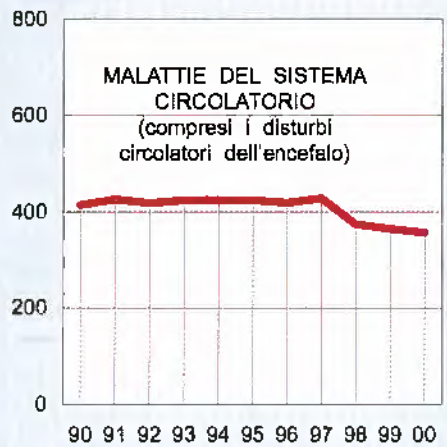
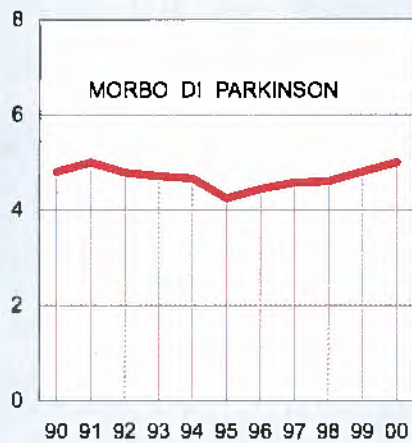
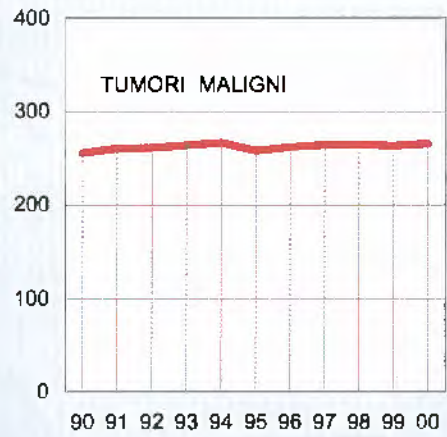
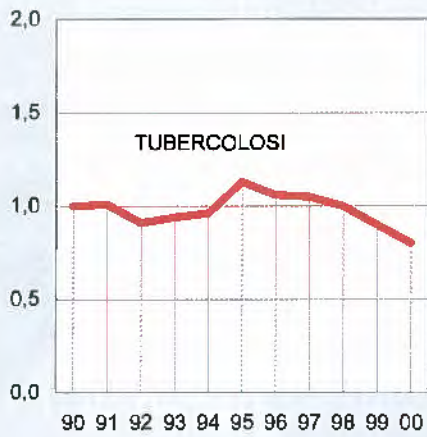
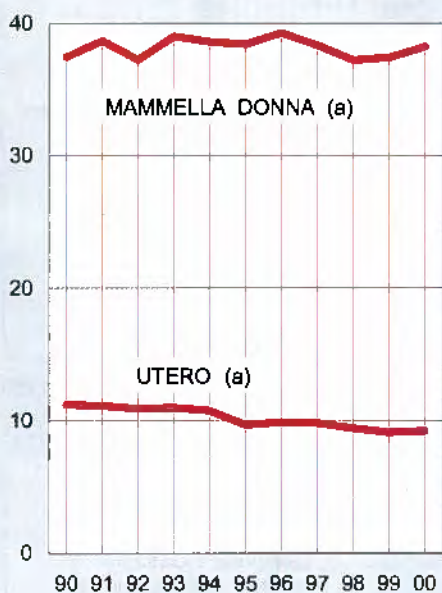
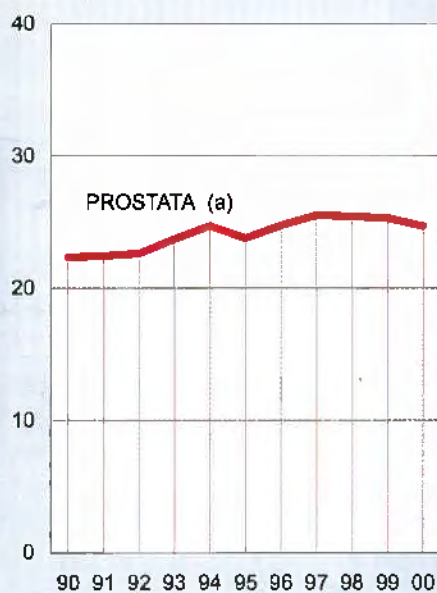


Figura n. 3 - Mortalità per alcune cause - Per 100.000 abitanti



(a) Per 100.000 donne



(b) Per 100.000 uomini

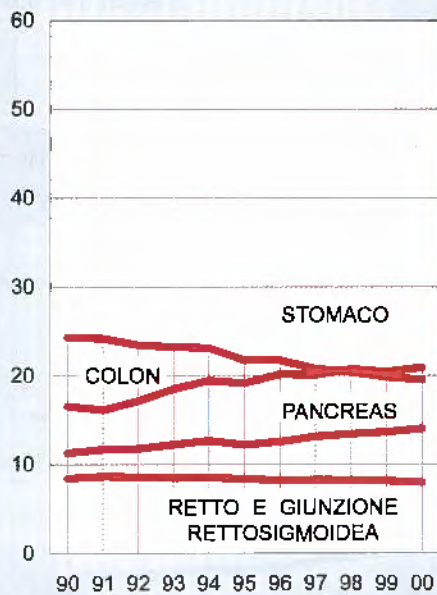
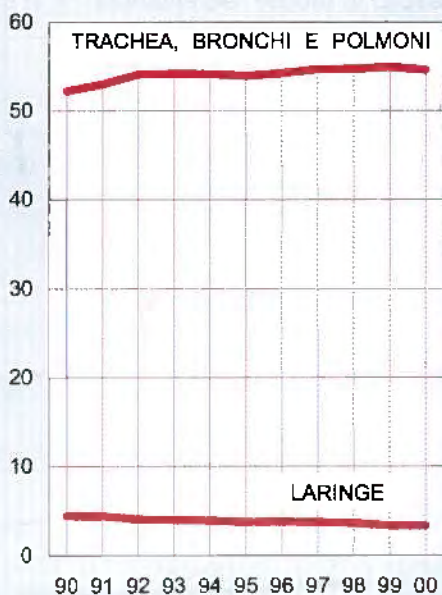


Figura n. 4 - Mortalità per alcuni tumori maligni - Per 100.000 abitanti

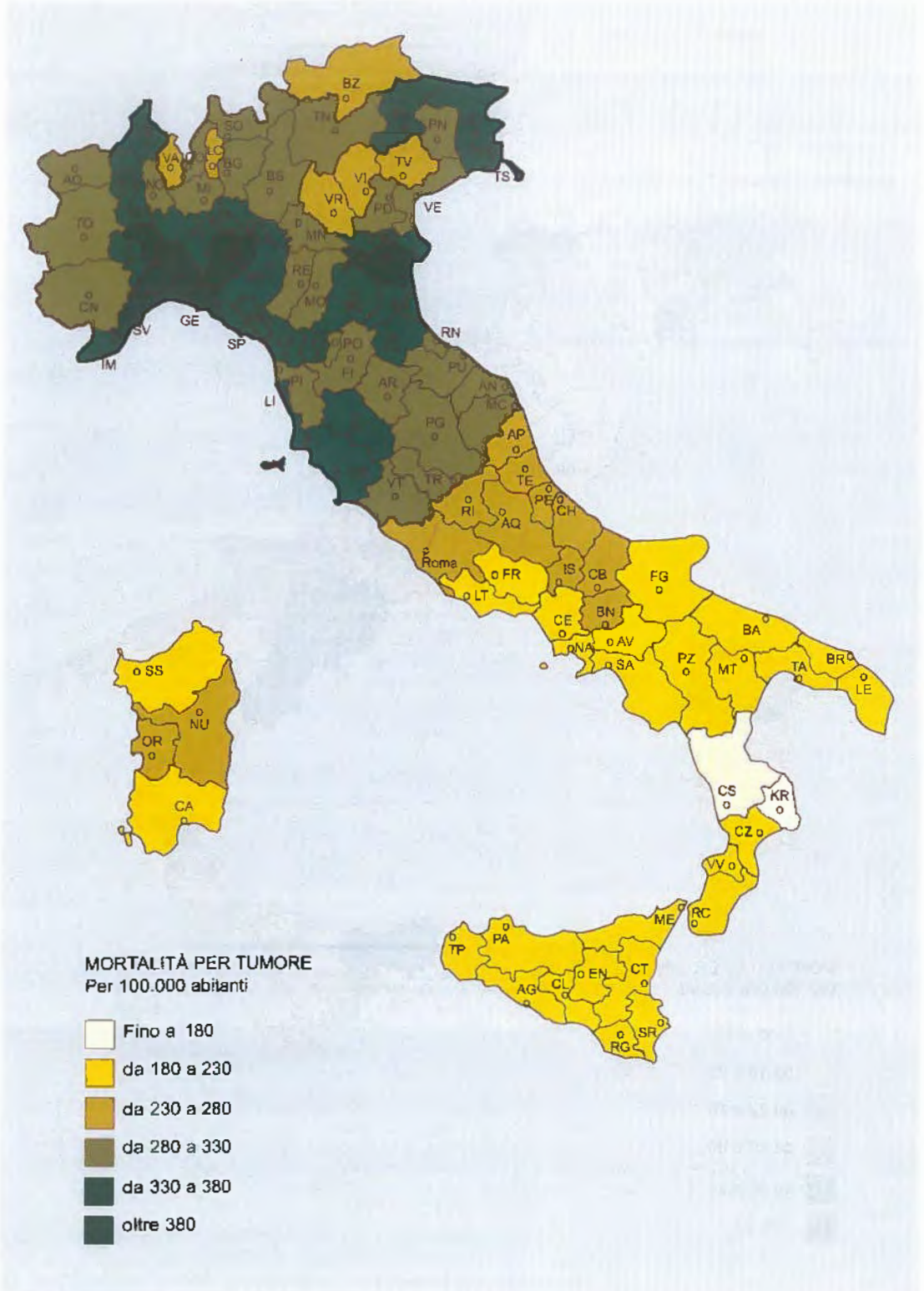


Figura n. 5 - Mortalità per tumore - Per 100.000 abitanti - Anno 2000 - Per provincia di residenza

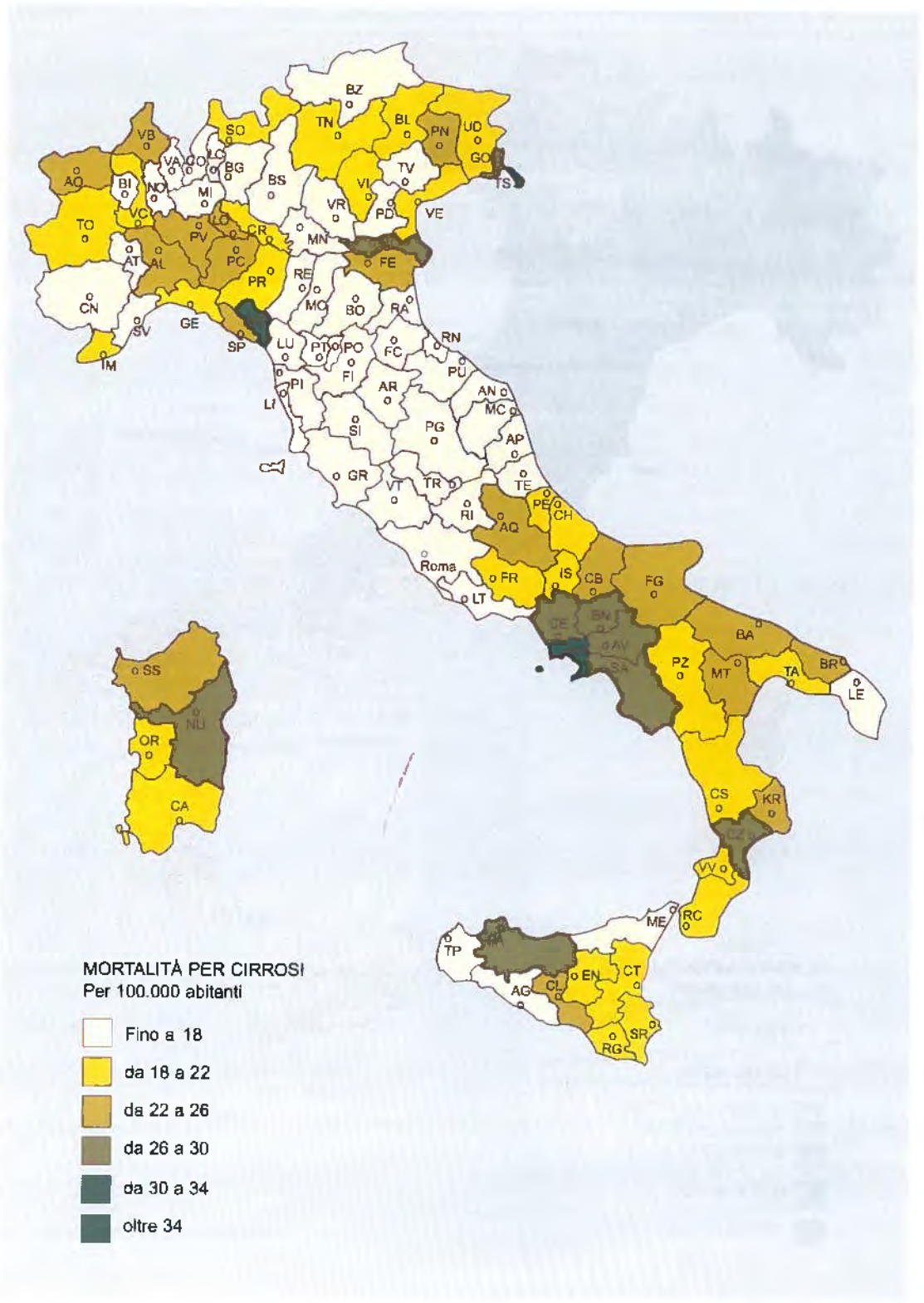


Figura n. 6 - Mortalità per cirrosi ed altre epatopatie croniche - Per 100.000 abitanti - Anno 2000 - Per provincia di residenza



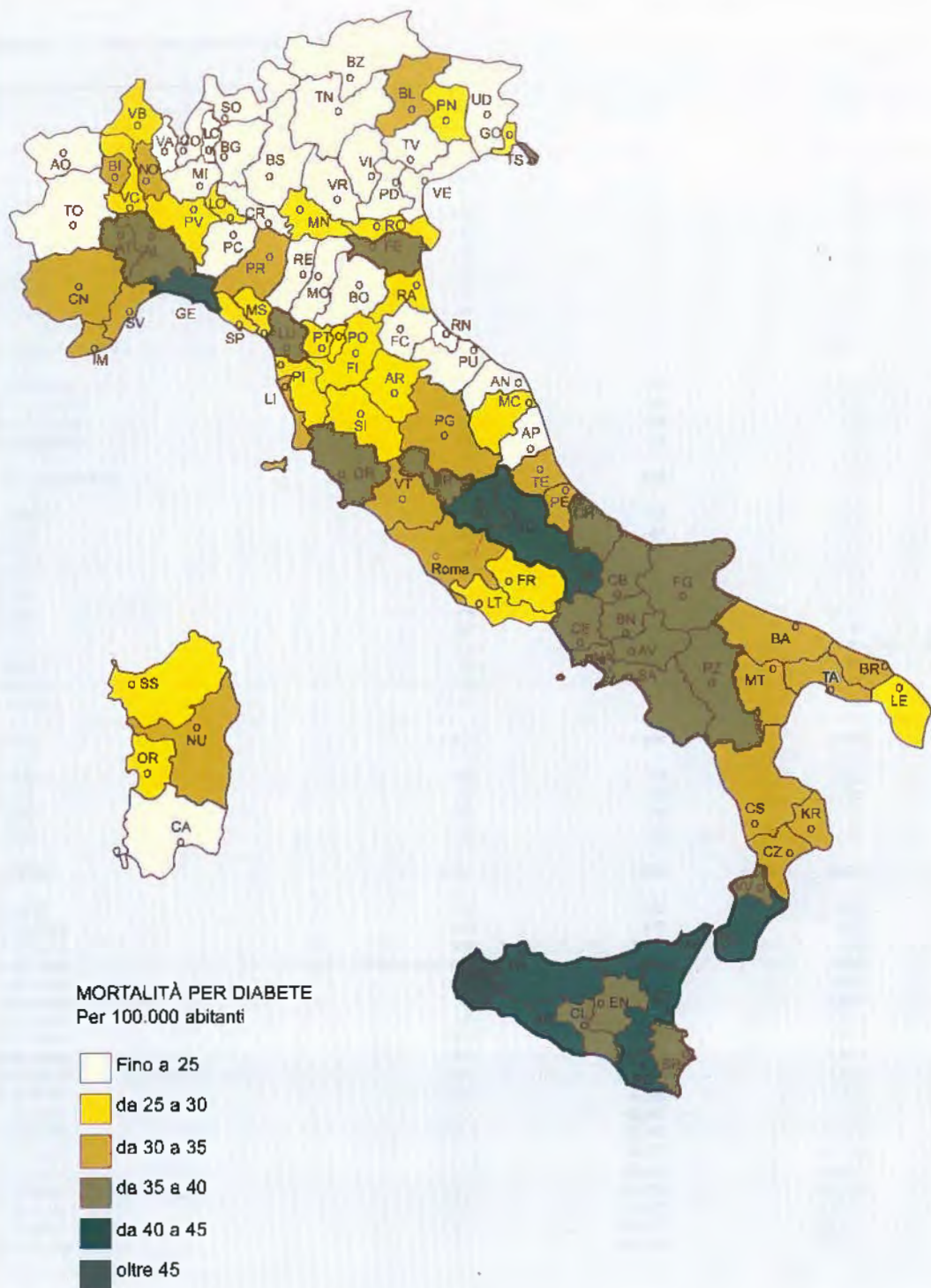



Figura n. 7 - Mortalità per diabete - Per 100.000 abitanti - Anno 2000 - Per provincia di residenza



# CAPITOLO 1 - DATI RIASSUNTIVI E CONFRONTI CON GLI ANNI PRECEDENTI

**Tavola 1.1 – Morti per età e sesso – Anno 2000**

ETÀ	Maschi	Femmine	Maschi e femmine
MENO DI 1 GIORNO	338	280	618
1 GIORNO	119	96	215
2 GIORNI	75	64	139
3 GIORNI	55	30	85
4 GIORNI	38	36	74
5 GIORNI	42	24	66
6 GIORNI	31	21	52
MENO DI 7 GIORNI	698	551	1.249
7-13 GIORNI	159	118	277
14-20 GIORNI	63	68	131
21-27 GIORNI	51	49	100
28-29 GIORNI	14	10	24
MENO DI UN MESE	985	796	1.781
1 MESE	102	85	187
2 MESI	58	47	105
3 MESI	39	35	74
4 MESI	35	28	63
5 MESI	21	24	45
6 MESI	25	22	47
7 MESI	17	22	39
8 MESI	13	18	31
9 MESI	12	9	21
10 MESI	6	11	17
11 MESI	12	7	19
0 ANNI	1.325	1.104	2.429
1 ANNO	83	79	162
2 ANNI	46	50	96
3 ANNI	37	37	74
4 ANNI	34	38	72
0-4 ANNI	1.525	1.308	2.833
5-9 ANNI	202	142	344
10-14 ANNI	250	177	427
15-17 ANNI	413	186	599
18-19 ANNI	508	160	668
20-24 ANNI	1.709	507	2.216
25-29 ANNI	2.167	695	2.862
30-34 ANNI	2.322	936	3.258
35-39 ANNI	2.978	1.372	4.350
40-44 ANNI	3.444	1.959	5.403
45-49 ANNI	5.040	2.795	7.835
50-54 ANNI	8.556	4.703	13.259
55-59 ANNI	12.132	6.247	18.379
60-64 ANNI	19.625	10.060	29.685
65-69 ANNI	29.013	15.711	44.724
70-74 ANNI	40.518	25.695	66.213
75-79 ANNI	49.415	41.648	91.063
80-84 ANNI	35.706	41.473	77.179
85-89 ANNI	41.674	64.941	106.615
90 E OLTRE	23.517	58.692	82.209
N.I.	-	-	-
<b>TOTALE</b>	<b>280.714</b>	<b>279.407</b>	<b>560.121</b>

**Tavola 1.2 – Mortalità per settori di cause, età e sesso – Anni 1996-2000 (valori assoluti e quozienti per 10.000 abitanti)**

SETTORI DI CAUSE	ANNI	VALORI ASSOLUTI					QUOZIENTI PER 10.000 ABITANTI						
		CLASSI DI ETÀ					TOTALE	CLASSI DI ETÀ					TOTALE
		0-4 anni	5-24 anni	25-54 anni	55-74 anni	75 > anni		0-4 anni	5-24 anni	25-54 anni	55-74 anni	75 > anni	
MASCHI E FEMMINE													
Malattie infettive e parassitarie	1996	57	49	314	1.114	1.179	2.713	0,2	..	0,1	0,9	3,0	0,5
	1997	44	32	394	1.314	1.393	3.177	0,2	..	0,2	1,0	3,4	0,6
	1998	38	30	405	1.375	1.649	3.497	0,1	..	0,2	1,1	3,9	0,6
	1999	34	27	402	1.428	1.705	3.594	0,1	..	0,2	1,1	3,8	0,6
	2000	27	30	390	1.355	1.807	3.609	0,1	..	0,2	1,1	3,9	0,6
Tumori	1996	145	747	14.702	76.535	64.443	156.572	0,5	0,6	6,0	60,4	163,2	27,3
	1997	133	694	14.519	75.410	66.228	156.984	0,5	0,5	5,9	59,5	160,3	27,3
	1998	110	670	14.553	75.272	68.336	158.941	0,4	0,5	5,8	59,3	159,6	27,6
	1999	98	602	14.209	73.138	70.521	158.568	0,4	0,5	5,6	57,6	159,2	27,5
	2000	92	691	14.043	71.882	73.345	160.053	0,3	0,6	5,5	56,7	160,3	27,7
Disturbi psichici e malattie sist. nervoso org. sensi	1996	125	481	1.909	4.399	12.480	19.394	0,5	0,4	0,8	3,5	31,6	3,4
	1997	115	373	1.731	4.475	14.158	20.852	0,4	0,3	0,7	3,5	34,3	3,6
	1998	114	393	1.810	4.584	15.277	22.178	0,4	0,3	0,7	3,6	35,7	3,9
	1999	114	312	1.699	4.450	15.777	22.352	0,4	0,2	0,7	3,5	35,6	3,9
	2000	101	271	1.653	4.254	16.612	22.891	0,4	0,2	0,6	3,4	36,3	4,0
Malattie del sistema circolatorio	1996	169	412	7.650	58.389	173.452	240.072	0,6	0,3	3,1	46,1	439,3	41,8
	1997	199	332	7.646	56.277	179.385	243.839	0,7	0,3	3,1	44,4	434,2	42,4
	1998	96	343	7.727	56.985	187.795	252.946	0,4	0,3	3,1	44,9	438,5	43,9
	1999	81	288	7.408	53.250	185.168	246.195	0,3	0,2	2,9	42,0	418,0	42,7
	2000	81	258	7.385	49.674	183.032	240.430	0,3	0,2	2,9	39,2	400,0	41,6
Malattie dell'apparato respiratorio	1996	96	115	783	7.413	23.872	32.279	0,4	0,1	0,3	5,9	60,5	5,6
	1997	120	131	863	7.793	26.548	35.455	0,4	0,1	0,3	6,1	64,3	6,2
	1998	76	123	809	7.902	28.360	37.270	0,3	0,1	0,3	6,2	66,2	6,5
	1999	70	106	857	7.833	30.205	39.071	0,3	0,1	0,3	6,2	68,2	6,8
	2000	59	82	915	7.414	29.312	37.782	0,2	0,1	0,4	5,9	64,1	6,5
Malattie dell'apparato digerente	1996	42	57	2.331	10.503	13.228	26.161	0,2	..	0,9	8,3	33,5	4,6
	1997	34	41	2.421	9.993	13.594	26.083	0,1	..	1,0	7,9	32,9	4,5
	1998	21	41	2.300	9.914	14.249	26.525	0,1	..	0,9	7,8	33,3	4,6
	1999	22	32	2.206	9.385	14.039	25.684	0,1	..	0,9	7,4	31,7	4,5
	2000	20	23	2.208	8.965	13.823	25.039	0,1	..	0,9	7,1	30,2	4,3
Altri stati morbosi	1996	2.891	382	5.662	10.937	21.491	41.363	10,6	0,3	2,3	8,6	54,4	7,2
	1997	2.655	316	3.633	10.165	21.632	38.401	9,9	0,2	1,5	8,0	52,4	6,7
	1998	2.529	326	2.747	10.145	22.363	38.110	9,5	0,3	1,1	8,0	52,2	6,6
	1999	2.462	265	2.486	9.742	22.758	37.713	9,3	0,2	1,0	7,7	51,4	6,5
	2000	2.231	233	2.363	9.198	22.953	36.998	8,3	0,2	0,9	7,3	50,2	6,4
Sintomi segni e stati morbosi mal definiti	1996	145	186	958	1.170	5.527	7.986	0,5	0,1	0,4	0,9	14,0	1,4
	1997	162	225	981	1.125	5.511	8.004	0,6	0,2	0,4	0,9	13,3	1,4
	1998	135	152	717	910	5.050	6.964	0,5	0,1	0,3	0,7	11,8	1,2
	1999	120	171	929	1.035	5.247	7.502	0,5	0,1	0,4	0,8	11,8	1,3
	2000	104	172	1.022	1.035	4.886	7.219	0,4	0,1	0,4	0,8	10,7	1,2
Cause esterne dei traumatismi e avvelenamenti	1996	171	3.003	7.049	6.250	11.563	28.036	0,6	2,2	2,9	4,9	29,3	4,9
	1997	147	2.862	7.046	6.383	11.974	28.412	0,5	2,2	2,8	5,0	29,0	4,9
	1998	134	2.868	7.367	6.102	11.329	27.800	0,5	2,2	2,9	4,8	28,5	4,8
	1999	126	2.605	7.105	5.714	11.512	27.062	0,5	2,1	2,8	4,5	26,0	4,7
	2000	118	2.494	6.968	5.224	11.296	26.100	0,4	2,0	2,7	4,1	24,7	4,5
<b>TOTALE</b>	1996	<b>3.841</b>	<b>5.432</b>	<b>41.358</b>	<b>176.710</b>	<b>327.235</b>	<b>554.576</b>	<b>14,1</b>	<b>4,0</b>	<b>16,9</b>	<b>139,6</b>	<b>828,8</b>	<b>96,6</b>
	1997	<b>3.609</b>	<b>5.006</b>	<b>39.234</b>	<b>172.935</b>	<b>340.423</b>	<b>561.207</b>	<b>13,4</b>	<b>3,8</b>	<b>15,8</b>	<b>136,4</b>	<b>824,0</b>	<b>97,6</b>
	1998	<b>3.253</b>	<b>4.946</b>	<b>38.435</b>	<b>173.189</b>	<b>354.408</b>	<b>574.231</b>	<b>12,2</b>	<b>3,8</b>	<b>15,4</b>	<b>136,4</b>	<b>827,5</b>	<b>99,7</b>
	1999	<b>3.127</b>	<b>4.408</b>	<b>37.301</b>	<b>165.973</b>	<b>356.932</b>	<b>567.741</b>	<b>11,8</b>	<b>3,5</b>	<b>14,8</b>	<b>130,8</b>	<b>805,8</b>	<b>98,5</b>
	2000	<b>2.833</b>	<b>4.254</b>	<b>36.967</b>	<b>159.001</b>	<b>357.066</b>	<b>560.121</b>	<b>10,6</b>	<b>3,4</b>	<b>14,5</b>	<b>125,5</b>	<b>780,4</b>	<b>97,0</b>

**Tavola 1.2 segue – Mortalità per settori di cause, età e sesso – Anni 1996-2000 (valori assoluti e quozienti per 10.000 abitanti)**

CAUSE DI MORTE	ANNI	VALORI ASSOLUTI					QUOZIENTI PER 10.000 ABITANTI						
		CLASSI DI ETÀ					TOTALE	CLASSI DI ETÀ					TOTALE
		0-4 anni	5-24 anni	25-54 anni	55-74 anni	75 > anni		0-4 anni	5-24 anni	25-54 anni	55-74 anni	75 > anni	
<b>MASCHI</b>													
Malattie infettive e parassitarie	1996	30	31	216	646	528	1.451	0,2	...	0,2	1,1	3,7	0,5
	1997	31	19	287	745	610	1.692	0,2	...	0,2	1,3	4,2	0,6
	1998	20	19	281	761	713	1.794	0,1	...	0,2	1,3	4,7	0,6
	1999	21	17	278	830	704	1.850	0,2	...	0,2	1,4	4,5	0,7
	2000	11	17	275	779	718	1.800	0,1	...	0,2	1,3	4,4	0,6
Tumori	1996	81	430	7.774	49.048	33.549	90.882	0,6	0,6	6,3	83,7	234,5	32,6
	1997	80	439	7.773	48.598	34.443	91.333	0,6	0,6	6,2	82,8	236,3	32,7
	1998	72	396	7.655	48.441	36.174	92.738	0,5	0,6	6,1	82,2	238,9	33,2
	1999	52	358	7.659	47.243	36.903	92.215	0,4	0,6	6,0	80,0	234,7	33,0
	2000	45	411	7.313	45.677	38.420	91.866	0,3	0,6	5,7	77,3	235,6	32,8
Disturbi psichici e malattie sist. nervoso org. sensi	1996	70	366	1.439	2.324	4.617	8.816	0,5	0,5	1,2	4,0	32,3	3,2
	1997	66	280	1.262	2.409	4.964	8.981	0,5	0,4	1,0	4,1	34,1	3,2
	1998	61	278	1.354	2.419	5.293	9.405	0,4	0,4	1,1	4,1	35,0	3,4
	1999	56	221	1.233	2.377	5.473	9.360	0,4	0,3	1,0	4,0	34,8	3,3
	2000	55	207	1.187	2.256	5.792	9.497	0,4	0,3	0,9	3,8	35,5	3,4
Malattie del sistema circolatorio	1996	79	243	5.572	37.807	66.485	110.186	0,6	0,4	4,5	64,5	464,7	39,6
	1997	69	190	5.636	36.353	67.956	110.204	0,5	0,3	4,5	61,9	466,3	39,5
	1998	53	221	5.656	36.916	71.241	114.087	0,4	0,3	4,5	62,7	470,5	40,8
	1999	40	174	5.440	34.710	70.033	110.397	0,3	0,3	4,3	58,8	445,4	39,4
	2000	46	169	5.490	32.443	69.285	107.433	0,3	0,3	4,3	54,9	424,9	38,3
Malattie dell'apparato respiratorio	1996	61	70	527	5.453	13.486	19.597	0,4	0,1	0,4	9,3	94,3	7,0
	1997	59	78	576	5.711	14.881	21.305	0,4	0,1	0,5	9,7	102,1	7,6
	1998	43	70	541	5.723	15.438	21.815	0,3	0,1	0,4	9,7	101,9	7,8
	1999	39	66	581	5.629	16.275	22.590	0,3	0,1	0,5	9,5	103,5	8,1
	2000	32	54	599	5.296	15.942	21.923	0,2	0,1	0,5	9,0	97,8	7,8
Malattie dell'apparato digerente	1996	18	35	1.710	6.462	5.632	13.857	0,1	0,1	1,4	11,0	39,4	5,0
	1997	17	25	1.759	6.226	5.690	13.717	0,1	...	1,4	10,6	39,0	4,9
	1998	9	26	1.699	6.227	5.902	13.863	0,1	...	1,4	10,6	39,0	5,0
	1999	16	18	1.567	5.854	5.813	13.268	0,1	...	1,2	9,9	37,0	4,7
	2000	9	12	1.606	5.617	5.743	12.967	0,1	...	1,3	9,5	35,2	4,6
Altri stati morbosi	1996	1.552	213	4.033	5.809	7.533	18.940	11,0	0,3	3,3	9,6	52,7	6,8
	1997	1.444	171	2.485	5.241	7.707	17.048	10,5	0,3	2,0	8,9	52,9	6,1
	1998	1.363	187	1.849	5.277	7.999	16.675	10,0	0,3	1,5	9,0	52,8	6,0
	1999	1.377	145	1.628	5.088	8.280	16.518	10,1	0,2	1,3	8,6	52,7	5,9
	1999	1.213	124	1.584	4.829	8.300	16.050	8,8	0,2	1,2	8,2	50,9	5,7
Sintomi segni e stati morbosi mal definiti	1996	74	139	767	777	1.846	3.603	0,5	0,2	0,6	1,3	12,9	1,3
	1997	81	179	813	744	1.853	3.670	0,6	0,3	0,7	1,3	12,7	1,3
	1998	71	120	572	595	1.667	3.025	0,5	0,2	0,5	1,0	11,0	1,1
	1999	68	132	748	687	1.708	3.343	0,5	0,2	0,6	1,2	10,9	1,2
	2000	59	138	838	700	1.635	3.370	0,5	0,2	0,6	1,2	10,9	1,2
Cause esterne dei traumatismi e avvelenamenti	1996	104	2.402	5.622	4.268	4.324	16.720	0,7	3,5	4,6	7,3	30,2	6,0
	1997	86	2.309	5.656	4.408	4.551	17.010	0,6	3,4	4,5	7,5	31,2	6,1
	1998	87	2.281	5.903	4.316	4.484	17.071	0,6	3,4	4,7	7,3	29,6	6,1
	1999	73	2.090	5.763	4.001	4.433	16.360	0,5	3,2	4,5	6,8	28,2	5,8
	2000	55	1.950	5.615	3.691	4.477	15.788	0,4	3,1	4,4	6,2	27,5	5,6
<b>TOTALE</b>	1996	<b>2.089</b>	<b>3.929</b>	<b>27.660</b>	<b>112.394</b>	<b>138.000</b>	<b>284.052</b>	<b>14,7</b>	<b>5,7</b>	<b>22,6</b>	<b>191,8</b>	<b>964,6</b>	<b>102,0</b>
	1997	<b>1.933</b>	<b>3.690</b>	<b>26.247</b>	<b>110.435</b>	<b>142.655</b>	<b>284.960</b>	<b>14,0</b>	<b>5,4</b>	<b>21,1</b>	<b>188,1</b>	<b>978,8</b>	<b>102,1</b>
	1998	<b>1.779</b>	<b>3.598</b>	<b>25.510</b>	<b>110.675</b>	<b>148.911</b>	<b>290.473</b>	<b>13,0</b>	<b>5,4</b>	<b>20,3</b>	<b>187,9</b>	<b>983,4</b>	<b>103,9</b>
	1999	<b>1.742</b>	<b>3.221</b>	<b>24.897</b>	<b>106.419</b>	<b>149.622</b>	<b>285.901</b>	<b>12,7</b>	<b>5,0</b>	<b>19,6</b>	<b>180,2</b>	<b>951,6</b>	<b>102,2</b>
	2000	<b>1.525</b>	<b>3.082</b>	<b>24.507</b>	<b>101.288</b>	<b>150.312</b>	<b>280.714</b>	<b>11,1</b>	<b>4,9</b>	<b>19,1</b>	<b>171,3</b>	<b>921,8</b>	<b>100,1</b>

**Tavola 1.2 segue – Mortalità per settori di cause, età e sesso – Anni 1996-2000 (valori assoluti e quozienti per 10.000 abitanti)**

CAUSE DI MORTE	ANNI	VALORI ASSOLUTI					QUOZIENTI PER 10.000 ABITANTI						
		CLASSI DI ETÀ					TOTALE	CLASSI DI ETÀ					TOTALE
		0-4 anni	5-24 anni	25-54 anni	55-74 anni	75 > anni		0-4 anni	5-24 anni	25-54 anni	55-74 anni	75 > anni	
FEMMINE													
Malattie infettive e parassitarie	1996	27	18	98	468	651	1.262	0,2	..	0,1	0,7	2,6	0,4
	1997	13	13	107	569	783	1.485	0,1	..	0,1	0,8	2,9	0,5
	1998	18	11	124	614	936	1.703	0,1	..	0,1	0,9	3,4	0,6
	1999	13	10	124	596	1.001	1.744	0,1	..	0,1	0,9	3,5	0,6
	2000	16	13	115	576	1.089	1.809	0,1	..	0,1	0,9	3,7	0,6
Tumori	1996	64	317	6.928	27.487	30.894	65.690	0,5	0,5	5,6	40,4	122,7	23,1
	1997	53	255	6.746	26.812	31.785	65.651	0,4	0,4	5,5	39,4	118,9	22,2
	1998	38	274	6.898	26.831	32.162	66.203	0,3	0,4	5,5	39,5	116,2	22,3
	1999	46	244	6.550	25.895	33.618	66.353	0,4	0,4	5,2	38,2	117,7	22,4
	2000	47	280	6.730	26.205	34.925	68.187	0,4	0,5	5,3	38,8	118,6	22,9
Disturbi psichici e malattie sist. nervoso org. sensi	1996	55	115	470	2.075	7.863	10.578	0,4	0,2	0,4	3,1	31,2	3,7
	1997	49	93	469	2.088	9.194	11.871	0,4	0,1	0,4	3,0	34,4	4,0
	1998	53	115	456	2.165	9.984	12.773	0,4	0,2	0,4	3,2	36,1	4,3
	1999	58	91	466	2.073	10.304	12.992	0,4	0,1	0,4	3,1	36,1	4,4
	2000	46	64	466	1.998	10.820	13.394	0,4	0,1	0,4	3,0	36,7	4,5
Malattie del sistema circolatorio	1996	90	169	2.078	20.582	106.967	129.886	0,7	0,3	1,7	30,3	424,9	45,6
	1997	130	142	2.010	19.924	111.429	133.635	1,0	0,2	1,8	29,2	416,8	45,2
	1998	43	122	2.071	20.069	116.554	138.859	0,3	0,2	1,7	29,5	421,0	46,9
	1999	41	114	1.968	18.540	115.135	135.798	0,3	0,2	1,6	27,3	402,9	45,8
	2000	35	89	1.895	17.231	113.747	132.997	0,3	0,1	1,5	25,5	386,3	44,8
Malattie dell'apparato respiratorio	1996	35	45	256	1.960	10.386	12.682	0,3	0,1	0,2	2,9	41,3	4,5
	1997	61	53	287	2.082	11.667	14.150	0,5	0,1	0,2	3,1	43,6	4,8
	1998	33	53	268	2.179	12.922	15.455	0,3	0,1	0,2	3,2	46,7	5,2
	1999	31	40	276	2.204	13.930	16.481	0,2	0,1	0,2	3,2	48,8	5,6
	2000	27	28	316	2.118	13.370	15.859	0,2	..	0,2	3,1	45,4	5,3
Malattie dell'apparato digerente	1996	24	22	621	4.041	7.596	12.304	0,2	..	0,5	5,9	30,2	4,3
	1997	17	16	662	3.767	7.904	12.366	0,1	..	0,5	5,5	29,6	4,2
	1998	12	15	601	3.687	8.347	12.662	0,1	..	0,5	5,4	30,1	4,3
	1999	6	14	639	3.531	8.226	12.416	..	..	0,5	5,2	28,8	4,2
	2000	11	11	602	3.348	8.080	12.052	0,1	..	0,5	5,0	27,4	4,1
Altri stati morbosi	1996	1.339	169	1.629	5.328	13.958	22.423	10,1	0,3	1,3	7,8	55,4	7,9
	1997	1.211	145	1.148	4.924	13.925	21.353	9,3	0,2	0,9	7,2	52,1	7,2
	1998	1.166	139	898	4.868	14.364	21.435	9,0	0,2	0,7	7,2	51,9	7,2
	1999	1.085	120	858	4.654	14.478	21.195	8,4	0,2	0,7	6,9	50,7	7,1
	2000	1.018	109	799	4.369	14.653	20.948	7,8	0,2	0,6	6,5	49,8	7,1
Sintomi segni e stati morbosi mal definiti	1996	71	47	191	393	3.681	4.383	0,5	0,1	0,2	0,6	14,6	1,5
	1997	81	46	168	381	3.658	4.334	0,6	0,1	0,1	0,6	13,7	1,5
	1998	64	32	145	315	3.383	3.939	0,5	0,1	0,1	0,5	12,2	1,3
	1999	52	39	181	348	3.539	4.159	0,4	0,1	0,1	0,5	12,4	1,4
	2000	45	34	184	335	3.251	3.849	0,3	0,1	0,1	0,5	11,0	1,3
Cause esterne dei traumatismi e avvelenamenti	1996	67	601	1.427	1.982	7.239	11.316	0,5	0,9	1,2	2,9	28,8	4,0
	1997	61	553	1.390	1.975	7.423	11.402	0,5	0,9	1,1	2,9	27,8	3,9
	1998	47	587	1.464	1.786	6.845	10.729	0,4	0,9	1,2	2,6	24,7	3,6
	1999	53	515	1.342	1.713	7.079	10.702	0,4	0,8	1,1	2,5	24,8	3,6
	2000	63	544	1.353	1.533	6.819	10.312	0,5	0,9	1,1	2,3	23,2	3,5
TOTALE	1996	1.772	1.503	13.698	64.316	189.235	270.524	13,3	2,3	11,2	94,6	751,6	91,6
	1997	1.676	1.316	12.987	62.500	197.768	276.247	12,8	2,0	10,5	91,7	739,7	93,4
	1998	1.474	1.348	12.925	62.514	205.497	283.758	11,4	2,1	10,4	91,9	742,3	95,8
	1999	1.385	1.187	12.404	59.554	207.310	281.840	10,7	1,9	9,9	87,8	725,5	95,0
	2000	1.308	1.172	12.460	57.713	206.754	279.407	10,1	1,9	9,8	85,4	702,1	94,0

**Tavola 1.3 – Mortalità nel primo anno di vita per settori di cause, età e sesso – Anni 1996-2000 (valori assoluti e quozienti per 10.000 nati vivi)**

SETTORI DI CAUSE	ANNI	VALORI ASSOLUTI						QUOZIENTI PER 10.000 NATI VIVI							
		MENO DI UN MESE				1 mese	2-11 mesi	TOTALE	MENO DI UN MESE				1 mese	2-11 mesi	TOTALE
		< 1 sett.	1 sett.	2 sett.	3 sett.				< 1 sett.	1 sett.	2 sett.	3 sett.			
<b>MASCHI E FEMMINE</b>															
Malattie infettive e parassitarie	1996	1	1	-	1	11	20	34	..	..	-	..	0,2	0,4	0,6
	1997	-	1	2	-	6	25	34	-	..	..	..	0,1	0,5	0,6
	1998	1	-	-	1	3	14	19	..	..	-	..	0,1	0,3	0,4
	1999	1	1	-	1	4	7	14	..	..	-	..	0,1	0,1	0,3
	2000	-	-	-	-	3	10	13	-	-	-	-	0,1	0,2	0,2
Malattie ghiandole endocrine nutrizione metabolismo	1996	5	3	2	1	3	40	54	0,1	0,1	..	..	0,1	0,8	1,0
	1997	4	2	2	1	2	20	31	0,1	..	..	..	..	0,4	0,6
	1998	5	-	1	-	2	20	28	0,1	-	..	..	..	0,4	0,5
	1999	3	2	-	2	3	21	31	0,1	..	-	..	0,1	0,4	0,6
	2000	8	3	3	2	5	18	39	0,1	0,1	0,1	..	0,1	0,3	0,7
Disturbi psichici e malattie sist. nervoso org. sensi	1996	3	2	1	2	10	49	67	0,1	..	..	..	0,2	0,9	1,3
	1997	3	1	3	1	11	49	68	0,1	..	0,1	..	0,2	0,9	1,3
	1998	2	-	3	1	4	60	70	..	2	-	0,1	..	0,1	1,1
	1999	3	4	4	1	6	49	67	0,1	0,1	0,1	..	0,1	0,9	1,3
	2000	1	-	1	3	6	47	58	..	-	-	0,1	0,1	0,9	1,1
Malattie dell'apparato respiratorio	1996	4	3	1	2	21	32	63	0,1	0,1	..	..	0,4	0,6	1,2
	1997	5	1	2	2	13	37	60	0,1	..	..	..	0,2	0,7	1,1
	1998	3	3	4	2	6	30	48	0,1	0,1	0,1	..	0,1	0,6	0,9
	1999	5	6	3	1	5	31	51	0,1	0,1	0,1	..	0,1	0,6	1,0
	2000	2	5	1	4	8	17	37	..	0,1	..	0,1	0,1	0,3	0,7
Malattie dell'apparato digerente	1996	1	-	2	-	10	16	29	..	-	..	-	0,2	0,3	0,5
	1997	-	-	1	1	6	11	19	-	..	..	..	0,1	0,2	0,4
	1998	1	1	1	-	1	7	11	..	..	..	..	..	0,1	0,2
	1999	1	-	-	-	-	11	12	..	-	-	-	-	0,2	0,2
	2000	-	-	-	2	3	12	17	-	-	-	..	0,1	0,2	0,3
Malformazioni congenite	1996	370	95	67	50	80	216	878	7,0	1,8	1,3	0,9	1,5	4,1	16,6
	1997	373	89	50	36	60	187	795	7,0	1,7	0,9	0,7	1,1	3,5	14,9
	1998	342	109	52	39	97	213	852	6,4	2,1	1,0	0,7	1,8	4,0	16,0
	1999	303	82	53	33	90	199	760	5,8	1,6	1,0	0,6	1,7	3,8	14,5
	2000	301	98	39	42	75	195	750	5,6	1,8	0,7	0,8	1,4	3,6	13,9
Alcune condizioni morbose di origine perinatale	1996	1.410	209	95	63	29	4	1.810	26,7	4,0	1,8	1,2	0,5	0,1	34,3
	1997	1.249	216	108	64	38	18	1.693	23,4	4,0	2,0	1,2	0,7	0,3	31,7
	1998	1.089	218	101	67	53	17	1.545	20,5	4,1	1,9	1,3	1,0	0,3	29,1
	1999	1.121	180	92	66	71	28	1.558	21,4	3,4	1,8	1,3	1,4	0,5	29,8
	2000	920	169	86	65	57	31	1.328	17,1	3,1	1,6	1,2	1,1	0,6	24,6
Altri e mal definiti stati morbosi	1996	24	4	2	4	64	156	254	0,5	0,1	..	0,1	1,2	3,0	4,8
	1997	29	3	4	4	46	144	230	0,5	0,1	0,1	0,1	0,9	2,7	4,3
	1998	13	3	3	5	34	136	194	0,2	0,1	0,1	0,1	0,6	2,6	3,6
	1999	10	6	2	5	32	126	181	0,2	0,1	..	0,1	0,6	2,4	3,5
	2000	15	1	-	5	25	106	152	0,3	..	-	0,1	0,5	2,0	2,8
Traumatismi e avvelenamenti	1996	5	-	1	2	8	45	61	0,1	-	..	..	0,2	0,9	1,2
	1997	1	1	1	2	8	30	43	..	..	..	..	0,1	0,6	0,8
	1998	6	1	2	2	4	21	36	0,1	..	..	..	0,1	0,4	0,7
	1999	3	2	2	5	5	35	52	0,1	..	..	0,1	0,1	0,7	1,0
	2000	2	1	1	1	5	25	35	..	..	..	..	0,1	0,5	0,6
<b>TOTALE</b>	<b>1996</b>	<b>1.823</b>	<b>317</b>	<b>171</b>	<b>125</b>	<b>236</b>	<b>578</b>	<b>3.260</b>	<b>34,5</b>	<b>6,0</b>	<b>3,2</b>	<b>2,4</b>	<b>4,5</b>	<b>10,9</b>	<b>61,5</b>
<b>1997</b>	<b>1.664</b>	<b>314</b>	<b>173</b>	<b>111</b>	<b>190</b>	<b>521</b>	<b>2.973</b>	<b>31,1</b>	<b>5,9</b>	<b>3,2</b>	<b>2,1</b>	<b>3,8</b>	<b>9,7</b>	<b>55,6</b>	
<b>1998</b>	<b>1.462</b>	<b>335</b>	<b>167</b>	<b>117</b>	<b>204</b>	<b>518</b>	<b>2.803</b>	<b>27,5</b>	<b>6,3</b>	<b>3,1</b>	<b>2,2</b>	<b>3,8</b>	<b>9,7</b>	<b>52,7</b>	
<b>1999</b>	<b>1.450</b>	<b>283</b>	<b>156</b>	<b>114</b>	<b>216</b>	<b>507</b>	<b>2.726</b>	<b>27,7</b>	<b>5,4</b>	<b>3,0</b>	<b>2,2</b>	<b>4,1</b>	<b>9,7</b>	<b>52,1</b>	
<b>2000</b>	<b>1.249</b>	<b>277</b>	<b>131</b>	<b>124</b>	<b>187</b>	<b>461</b>	<b>2.429</b>	<b>23,2</b>	<b>5,1</b>	<b>2,4</b>	<b>2,3</b>	<b>3,5</b>	<b>8,6</b>	<b>45,1</b>	

**Tavola 1.3 segue – Mortalità nel primo anno di vita per settori di cause, età e sesso – Anni 1996-2000 (valori assoluti e quozienti per 10.000 nati vivi)**

SETTORI DI CAUSE	ANNI	VALORI ASSOLUTI						QUOZIENTI PER 10.000 NATI VIVI								
		MENO DI UN MESE					1 mese	2-11 mesi	TOTALE	MENO DI UN MESE				1 mese	2-11 mesi	TOTALE
		< 1 sett.	1 sett.	2 sett.	3 sett.	< 1 sett.				1 sett.	2 sett.	3 sett.				
<b>MASCHI</b>																
Malattie infettive e parassitarie	1996	-	1	-	-	5	12	18	-	..	-	-	0,2	0,4	0,7	
	1997	-	1	1	-	5	17	24	-	..	-	-	0,2	0,6	0,9	
	1998	1	-	-	1	-	9	11	..	-	-	-	-	0,3	0,4	
	1999	-	1	-	1	2	3	7	-	-	-	-	0,1	0,1	0,3	
	2000	-	-	-	-	-	5	5	-	-	-	-	-	0,2	0,2	
Malattie ghiandole endocrine	1996	3	1	2	1	1	21	29	0,1	..	0,1	..	..	0,8	1,1	
	1997	2	1	-	1	2	12	18	0,1	..	-	..	0,1	0,4	0,7	
	1998	1	-	1	-	2	12	16	..	-	-	-	0,1	0,4	0,6	
	1999	3	1	-	1	2	11	18	0,1	..	-	..	0,1	0,4	0,7	
	2000	8	2	1	2	1	8	22	0,3	0,1	..	0,1	..	0,3	0,8	
Disturbi psichici e malattie sist. nervoso org. sensi	1996	2	1	-	1	8	27	39	0,1	..	-	..	0,3	1,0	1,4	
	1997	1	1	2	1	6	30	41	..	..	0,1	..	0,2	1,1	1,5	
	1998	2	-	1	1	2	34	40	0,1	-	..	..	0,1	1,2	1,5	
	1999	2	4	3	-	2	24	35	0,1	0,1	0,1	-	0,1	0,9	1,3	
	2000	1	-	1	2	3	27	34	..	-	..	0,1	0,1	1,0	1,2	
Malattie dell'apparato respiratorio	1996	2	2	1	2	13	17	37	0,1	0,1	..	0,1	0,5	0,6	1,4	
	1997	1	1	2	1	8	22	35	..	..	0,1	..	0,3	0,8	1,3	
	1998	2	3	2	2	4	15	28	0,1	0,1	0,1	0,1	0,1	0,5	1,0	
	1999	4	4	2	1	1	16	28	0,1	0,1	0,1	..	..	0,6	1,0	
	2000	2	2	-	-	3	12	19	0,1	0,1	-	-	0,1	0,4	0,7	
Malattie dell'apparato digerente	1996	-	-	2	-	3	7	12	-	-	0,1	-	0,1	0,3	0,4	
	1997	-	-	1	-	4	4	9	-	-	..	-	0,1	0,1	0,3	
	1998	-	1	-	-	1	3	5	-	-	..	-	..	0,1	0,2	
	1999	1	-	-	-	-	9	10	..	-	-	-	-	0,3	0,4	
	2000	-	-	-	1	1	5	7	-	-	-	..	..	0,2	0,3	
Malformazioni congenite	1996	208	53	37	17	46	105	466	7,6	1,9	1,4	0,6	1,7	3,9	17,1	
	1997	204	48	23	22	34	87	418	7,4	1,7	0,8	0,8	1,2	3,2	15,2	
	1998	206	56	34	17	48	97	458	7,5	2,0	1,2	0,6	1,8	3,5	16,7	
	1999	176	40	30	22	47	108	423	6,5	1,5	1,1	0,8	1,7	4,0	15,7	
	2000	177	61	18	22	48	90	416	6,4	2,2	0,6	0,8	1,7	3,2	15,0	
Alcune condizioni morbose di origine perinatale	1996	769	110	44	34	20	2	979	28,3	4,0	1,6	1,2	0,7	0,1	36,0	
	1997	692	111	61	42	23	9	938	25,1	4,0	2,2	1,5	0,8	0,3	34,0	
	1998	567	121	61	42	33	9	833	20,7	4,4	2,2	1,5	1,2	0,3	30,4	
	1999	641	89	48	34	44	21	877	23,8	3,3	1,8	1,3	1,6	0,8	32,5	
	2000	500	93	43	35	32	14	717	18,0	3,3	1,5	1,3	1,2	0,5	25,8	
Altri e mal definiti stati morbosi	1996	12	3	1	1	31	81	129	0,4	0,1	..	..	1,1	3,0	4,7	
	1997	19	1	3	2	24	82	131	0,7	..	0,1	0,1	0,9	3,0	4,8	
	1998	11	2	2	3	18	73	109	0,4	0,1	0,1	0,1	0,7	2,7	4,0	
	1999	2	4	1	2	20	70	99	0,1	0,1	..	0,1	0,7	2,6	3,7	
	2000	9	-	-	3	12	67	91	0,3	-	-	0,1	0,4	2,4	3,3	
Traumatismi e avvelenamenti	1996	5	-	-	1	4	22	32	0,2	-	-	..	0,1	0,8	1,2	
	1997	1	1	-	2	3	17	24	..	..	-	0,1	0,1	0,6	0,9	
	1998	2	1	2	1	4	14	24	0,1	..	0,1	..	0,1	0,5	0,9	
	1999	2	2	2	2	2	20	30	0,1	0,1	0,1	0,1	0,1	0,7	1,1	
	2000	1	1	-	-	2	10	14	..	..	-	-	0,1	0,4	0,5	
<b>TOTALE</b>	<b>1996</b>	<b>1.001</b>	<b>171</b>	<b>87</b>	<b>57</b>	<b>131</b>	<b>294</b>	<b>1.741</b>	<b>36,8</b>	<b>6,3</b>	<b>3,2</b>	<b>2,1</b>	<b>4,8</b>	<b>10,8</b>	<b>64,0</b>	
	<b>1997</b>	<b>920</b>	<b>165</b>	<b>93</b>	<b>71</b>	<b>109</b>	<b>280</b>	<b>1.638</b>	<b>33,4</b>	<b>6,0</b>	<b>3,4</b>	<b>2,6</b>	<b>4,0</b>	<b>10,2</b>	<b>59,5</b>	
	<b>1998</b>	<b>792</b>	<b>184</b>	<b>103</b>	<b>67</b>	<b>112</b>	<b>266</b>	<b>1.524</b>	<b>28,9</b>	<b>6,7</b>	<b>3,8</b>	<b>2,4</b>	<b>4,1</b>	<b>9,7</b>	<b>55,6</b>	
	<b>1999</b>	<b>831</b>	<b>145</b>	<b>86</b>	<b>63</b>	<b>120</b>	<b>282</b>	<b>1.527</b>	<b>30,8</b>	<b>5,4</b>	<b>3,2</b>	<b>2,3</b>	<b>4,4</b>	<b>10,5</b>	<b>56,6</b>	
	<b>2000</b>	<b>698</b>	<b>159</b>	<b>63</b>	<b>65</b>	<b>102</b>	<b>238</b>	<b>1.325</b>	<b>25,1</b>	<b>5,7</b>	<b>2,3</b>	<b>2,3</b>	<b>3,7</b>	<b>8,6</b>	<b>47,7</b>	



**Tavola 1.3 segue – Mortalità nel primo anno di vita per settori di cause, età e sesso – Anni 1996-2000(valori assoluti e quozienti per 10.000 nati vivi)**

SETTORI DI CAUSE	ANNI	VALORI ASSOLUTI						QUOZIENTI PER 10.000 NATI VIVI							
		MENO DI UN MESE				1 mese	2-11 mesi	TOTALE	MENO DI UN MESE				1 mese	2-11 mesi	TOTALE
		< 1 sett.	1 sett.	2 sett.	3 sett.				< 1 sett.	1 sett.	2 sett.	3 sett.			
<b>FEMMINE</b>															
Malattie infettive e parassitarie	1996	1	-	-	1	6	8	16	..	-	-	..	0,2	0,3	0,6
	1997	-	-	1	-	1	8	10	-	-	..	-	..	0,3	0,4
	1998	-	-	-	-	3	5	8	-	-	..	-	0,1	0,2	0,3
	1999	1	-	-	-	2	4	7	..	-	-	-	0,1	0,2	0,3
	2000	-	-	-	-	3	5	8	-	-	-	-	0,1	0,2	0,3
Malattie ghiandole endocrine	1996	2	2	-	-	2	19	25	0,1	0,1	-	-	0,1	0,7	1,0
	1997	2	1	2	-	-	8	13	0,1	..	0,1	-	-	0,3	0,5
	1998	4	-	-	-	-	8	12	0,2	-	-	-	-	0,3	0,5
	1999	-	1	-	1	1	10	13	-	..	-	..	..	0,4	0,5
	2000	-	1	2	-	4	10	17	-	..	0,1	-	0,2	0,4	0,7
Disturbi psichici e malattie sist.nervoso org. sensi	1996	1	1	1	1	2	22	28	..	..	..	..	0,1	0,9	1,1
	1997	2	-	1	-	5	19	27	0,1	-	..	-	0,2	0,7	1,0
	1998	-	-	2	-	2	26	30	-	-	0,1	-	0,1	1,0	1,2
	1999	1	-	1	1	4	25	32	..	-	..	..	0,2	1,0	1,3
	2000	-	-	-	1	3	20	24	-	-	-	..	0,1	0,8	0,9
Malattie dell'apparato respiratorio	1996	2	1	-	-	8	15	26	0,1	..	-	-	0,3	0,6	1,0
	1997	4	-	-	1	5	15	25	0,2	-	-	-	0,2	0,6	1,0
	1998	1	-	2	-	2	15	20	..	-	0,1	-	0,1	0,6	0,8
	1999	1	2	1	-	4	15	23	..	0,1	..	-	0,2	0,6	0,9
	2000	-	3	1	4	5	5	18	-	0,1	..	0,2	0,2	0,2	0,7
Malattie dell'apparato digerente	1996	1	-	-	-	7	9	17	..	-	-	-	0,3	0,4	0,7
	1997	-	-	-	1	2	7	10	-	-	-	-	0,1	0,3	0,4
	1998	1	-	1	-	4	6	8	..	-	..	-	-	0,2	0,2
	1999	-	-	-	-	2	2	2	-	-	-	-	-	0,1	0,1
	2000	-	-	-	1	2	7	10	-	-	-	..	0,1	0,3	0,4
Malformazioni congenite	1996	162	42	30	33	34	111	412	6,3	1,6	1,2	1,3	1,3	4,3	16,1
	1997	169	41	27	14	26	100	377	6,5	1,6	1,0	0,5	1,0	3,9	14,6
	1998	136	53	18	22	49	116	394	5,3	2,1	0,7	0,9	1,9	4,5	15,3
	1999	127	42	23	11	43	91	337	5,0	1,7	0,9	0,4	1,7	3,6	13,3
	2000	124	37	21	20	27	105	334	4,7	1,4	0,8	0,8	1,0	4,0	12,8
Alcune condizioni morbose di origine perinatale	1996	641	99	51	29	9	2	831	25,0	3,9	2,0	1,1	0,4	0,1	32,5
	1997	557	105	47	22	15	9	755	21,5	4,1	1,8	0,8	0,6	0,3	29,2
	1998	522	97	40	25	20	8	712	20,3	3,8	1,6	1,0	0,8	0,3	27,6
	1999	480	91	44	32	27	7	681	18,9	3,6	1,7	1,3	1,1	0,3	26,9
	2000	420	76	43	30	25	17	611	16,1	2,9	1,6	1,1	1,0	0,7	23,4
Altri e mal definiti stati morbosi	1996	12	1	1	3	33	75	125	0,5	..	..	0,1	1,3	2,9	4,9
	1997	10	2	1	2	22	62	99	0,4	0,1	..	0,1	0,8	2,4	3,8
	1998	2	1	1	2	16	63	85	0,1	..	..	0,1	0,6	2,4	3,3
	1999	8	2	1	3	12	56	82	0,3	0,1	..	0,1	0,5	2,2	3,2
	2000	6	1	-	2	13	39	61	0,2	..	-	0,1	0,5	1,5	2,3
Traumatismi e avvelenamenti	1996	-	-	1	1	4	23	29	-	-	..	..	0,2	0,9	1,1
	1997	-	-	1	-	5	13	19	-	-	..	..	0,2	0,5	0,7
	1998	4	-	-	1	-	7	12	0,2	-	-	..	-	0,3	0,5
	1999	1	-	-	3	3	15	22	..	-	-	0,1	0,1	0,6	0,9
	2000	1	-	1	1	3	15	21	..	-	..	..	0,1	0,6	0,8
<b>TOTALE</b>	<b>1996</b>	<b>822</b>	<b>146</b>	<b>84</b>	<b>68</b>	<b>105</b>	<b>284</b>	<b>1.509</b>	<b>32,1</b>	<b>5,7</b>	<b>3,3</b>	<b>2,7</b>	<b>4,1</b>	<b>11,1</b>	<b>59,0</b>
	<b>1997</b>	<b>744</b>	<b>149</b>	<b>80</b>	<b>40</b>	<b>81</b>	<b>241</b>	<b>1.335</b>	<b>28,7</b>	<b>5,8</b>	<b>3,1</b>	<b>1,5</b>	<b>3,1</b>	<b>9,3</b>	<b>51,6</b>
	<b>1998</b>	<b>670</b>	<b>151</b>	<b>64</b>	<b>50</b>	<b>92</b>	<b>252</b>	<b>1.279</b>	<b>26,0</b>	<b>5,9</b>	<b>2,5</b>	<b>1,9</b>	<b>3,6</b>	<b>9,8</b>	<b>49,7</b>
	<b>1999</b>	<b>619</b>	<b>138</b>	<b>70</b>	<b>51</b>	<b>96</b>	<b>225</b>	<b>1.199</b>	<b>24,4</b>	<b>5,4</b>	<b>2,8</b>	<b>2,0</b>	<b>3,8</b>	<b>8,9</b>	<b>47,3</b>
	<b>2000</b>	<b>551</b>	<b>118</b>	<b>68</b>	<b>59</b>	<b>85</b>	<b>223</b>	<b>1.104</b>	<b>21,1</b>	<b>4,5</b>	<b>2,6</b>	<b>2,3</b>	<b>3,3</b>	<b>8,5</b>	<b>42,3</b>

**Tavola 1.4 – Morti nel primo anno di vita per causa e sesso – Anni 1998-2000 (valori assoluti)**

Classificazione P	CAUSE DI MORTE	MASCHI			FEMMINE			TOTALE		
		1998	1999	2000	1998	1999	2000	1998	1999	2000
P(1-3)	I - MALATTIE INFETTIVE E PARASSITARIE	11	7	5	8	7	8	19	14	13
P 1	INFEZIONI INTESTINALI MAL DEFINITE	-	-	-	-	-	-	-	-	-
P 2	SETTICEMIA	8	4	3	5	4	6	13	8	9
P 3	ALTRE MALATTIE INFETTIVE E PARASSITARIE	3	3	2	3	3	2	6	6	4
P (4-6)	III - M.GHIAND.ENDOCR.,NUTR.E METAB.E DIST.IMM.	16	18	22	12	13	17	28	31	39
P 4	MALATTIE DEL TIMO	-	1	-	-	-	-	-	1	-
P 5	FIBROSI CISTICA	2	3	3	3	2	2	5	5	5
P 6	ALTRE M.GHIAND.ENDOCR.,NUTR.E METAB.E DIST.IMM.	14	14	19	9	11	15	23	25	34
P (7-8)	VI - MAL. SISTEMA NERVOSO E ORGANI DEI SENSI	40	35	34	30	32	24	70	67	58
P 7	MENINGITE	2	5	3	6	5	3	8	10	6
P 8	ALTRE MAL. SISTEMA NERVOSO E ORGANI DEI SENSI	38	30	31	24	27	21	62	57	52
P (9-11)	VIII - MALATTIE DELL'APPARATO RESPIRATORIO	28	28	19	20	23	18	48	51	37
P 9	BRONCHITE E BRONCHIOLITE ACUTE	6	1	4	4	2	5	10	3	9
P 10	POLMONITI	17	17	6	11	15	6	28	32	12
P 11	ALTRE MALATTIE DELL'APPARATO RESPIRATORIO	5	10	9	5	6	7	10	16	16
P (12-14)	IX - MALATTIE DELL'APPARATO DIGERENTE	5	10	7	6	2	10	11	12	17
P 12	ERNIA ADDOMINALE	-	1	1	-	-	0	-	1	1
P 13	OCCLUSIONE INTESTINALE SENZA MENZIONE DI ERNIA	1	2	1	-	-	4	1	2	5
P 14	ALTRE MALATTIE DELL'APPARATO DIGERENTE	4	7	5	6	2	6	10	9	11
P (15-25)	XIV - MALFORMAZIONI CONGENITE	458	423	416	394	337	334	852	760	750
P 15	SPINA BIFIDA	5	1	5	2	3	3	7	4	8
P 16	IDROCEFALIA CONGENITA	11	14	8	4	5	9	15	19	17
P 17	ANENCEFALIA E MALFORMAZIONI SIMILARI	18	9	7	9	10	10	27	19	17
P 18	ALTRE MALFORMAZ. CONGENITE DEL SISTEMA NERVOSO	13	15	13	11	14	7	24	29	20
P 19	MALF.CONG.DEL CUORE E DEL SISTEMA CIRCOLATORIO	204	194	184	182	150	140	386	344	324
P 20	MALF.CONG.TRATTO SUPERIORE APPARATO DIGERENTE	3	5	3	5	4	5	8	9	8
P 21	ALTRE MALF.CONG. DELL'APPARATO DIGERENTE	16	14	8	11	7	9	27	21	17
P 22	MALFORMAZIONI CONGENITE DELL'APPARATO URINARIO	21	17	17	8	7	7	29	24	24
P 23	MALFORM.CONGENITE DEL SISTEMA OSTEO-MUSCOLARE	48	38	44	30	23	28	78	61	72
P 24	SINDROME DI DOWN	16	9	8	13	18	10	29	27	18
P 25	ALTRE MALFORMAZIONI CONGENITE	103	107	119	119	96	106	222	203	225

Tavola 1.4 segue – Morti nel primo anno di vita per per causa e sesso – Anni 1998-2000 (valori assoluti)

Classificazione P	CAUSE DI MORTE	MASCHI			FEMMINE			TOTALE		
		1998	1999	2000	1998	1999	2000	1998	1999	2000
P (26-53)	XV - ALCUNE COND.MORB. DI ORIGINE PERINATALE	833	877	717	712	681	611	1.545	1558	1328
P 26	DISTURBI IPERTENSIVI DELLA MADRE	2	5	3	2	5	1	4	10	4
P 27	ALTRE CONDIZIONI MORBOSE MATERNE	-	2	1	2	2	0	2	4	1
P 28	ROTTURA PREMATURA DELLE MEMBRANE	7	6	7	3	4	1	10	10	8
P 29	POLIDRAMNIOS	-	-	3	2	1	1	2	1	4
P 30	GRAVIDANZA MULTIPLA	3	12	13	1	7	8	4	19	21
P 31	ALTRE COMPLICAZIONI MATERNE DELLA GRAVIDANZA	6	3	2	2	6	3	8	9	5
P 32	PLACENTA PREVIA	-	-	2	1	-	1	1	-	3
P 33	ALTRE FORME DI DISTACCO ED EMORR.DELLA PLACENTA	6	11	14	7	7	8	13	18	22
P 34	ALTRE E NON SPECIFICATE ANOMALIE DELLA PLACENTA	2	5	1	3	2	1	5	7	2
P 35	PROLASSO DEL CORDONE OMBELICALE	2	-	-	-	-	-	2	-	-
P 36	ALTRE E NON SPEC.COND.MORB.DEL CORD. OMBELICALE	1	3	-	1	2	-	2	5	-
P 37	CORIO-AMNIOITE E ALE N.SP.ANOM.CORION E AMNIOS	3	2	1	1	1	1	4	3	2
P 38	PRESENT.ANOM.FETO.SPROP.FETOPEL.IN TRAV.E PARTO	-	-	-	1	-	-	1	-	-
P 39	PARTO PRECIPITOSO E CONTRAZIONI UTERINE ANOMALE	1	-	-	-	1	-	1	1	-
P 40	AL.E N.SP. COMPLICAZ.DEL TRAVAGLIO E DEL PARTO	2	-	2	1	-	0	3	-	2
P 41	CRESCITA FETALE LENTA,MALNUTR.ED IMMATUR.FETALE	56	81	66	67	65	57	123	146	123
P 42	GESTAZ. PROLUNGATA E PESO ELEVATO ALLA NASCITA	-	1	-	-	1	-	-	2	-
P 43	TRAUMATISMO OSTETRICO	38	37	30	28	22	26	66	59	56
P 44	MORTE FET.DA ASFIS.O ANOS.PRIMA O DUR.TRAVAGLIO	-	-	-	-	-	-	-	-	-
P 45	SOFFERENZA FETALE E ASFISSIA IN UN NATO VIVO	87	94	79	97	79	72	184	173	151
P 46	SINDROME DA DIFFICOLTA' RESPIRATORIA	165	188	148	131	147	112	296	335	260
P 47	ALTRE COND.MORB.RESPIRAT.DEL FETO E DEL NEONATO	277	286	224	260	203	219	537	489	443
P 48	INFEZIONI SPECIFICHE DEL PERIODO PERINATALE	49	23	36	31	29	22	80	52	58
P 49	MALATTIA EMOLITICA DA ISOIMMUNIZZAZIONE ANTI-RH	-	1	1	1	-	1	1	1	2
P 50	MAL.EMOLIT.DA ALTRE E NON SPECIF.ISOIMMUNIZZAZ.	1	-	-	1	1	-	2	1	-
P 51	SINDROME DEL NEONATO DI MADRE DIABETICA	3	1	2	1	1	0	4	2	2
P 52	MALATTIA EMORRAGICA DEL NEONATO	5	4	4	2	1	4	7	5	8
P 53	ALTRE CONDIZIONI MORBOSE DI ORIGINE PERINATALE	117	112	78	66	94	73	183	206	151
P (54-55)	II,IV, V,VII,X,XI,XII,XIII,XVI - ALTRI E MAL DEFINITI STATI MORBOSI	109	99	91	85	82	61	194	181	152
P 54	ALTRI STATI MORBOSI	45	37	40	28	36	27	73	73	67
P 55	SINTOMI, SEGNI E STATI MORBOSI MAL DEFINITI	64	62	51	57	46	34	121	108	85
P 56	XVII - TRAUMATISMI E AVVELENAMENTI	24	30	14	12	22	21	36	52	35
<b>TOTALE</b>		<b>1.524</b>	<b>1.527</b>	<b>1.325</b>	<b>1.279</b>	<b>1.199</b>	<b>1.104</b>	<b>2.803</b>	<b>2.726</b>	<b>2.429</b>

**Tavola 1.5 – Morti nel primo anno di vita per per causa e sesso – Anni 1998-2000(per 10.000 nati vivi)**

Classificazione P	CAUSE DI MORTE	MASCHI			FEMMINE			TOTALE		
		1998	1999	2000	1998	1999	2000	1998	1999	2000
P(1-3)	I - MALATTIE INFETTIVE E PARASSITARIE	0,4	0,3	0,2	0,3	0,3	0,3	0,4	0,3	0,2
P 1	INFEZIONI INTESTINALI MAL DEFINITE	-	-	-	-	-	-	-	-	-
P 2	SETTICEMIA	0,3	0,1	0,1	0,2	0,2	0,2	0,2	0,2	0,2
P 3	ALTRE MALATTIE INFETTIVE E PARASSITARIE	0,1	0,1	0,1	0,1	0,1	0,1	0,1	0,1	0,1
P (4-6)	III - M.GHIAND.ENDOCR.,NUTR.E METAB.E DIST.IMM.	0,6	0,7	0,8	0,5	0,5	0,7	0,5	0,6	0,7
P 4	MALATTIE DEL TIMO	-	-	-	-	-	-	-	-	-
P 5	FIBROSI CISTICA	0,1	0,1	0,1	0,1	0,1	0,1	0,1	0,1	0,1
P 6	ALTRE M.GHIAND.ENDOCR.,NUTR.E METAB.E DIST.IMM.	0,5	0,5	0,7	0,3	0,4	0,6	0,4	0,5	0,6
P (7-8)	VI - MAL. SISTEMA NERVOSO E ORGANI DEI SENSI	1,5	1,3	1,2	1,2	1,3	0,9	1,3	1,3	1,1
P 7	MENINGITE	0,1	0,2	0,1	0,2	0,2	0,1	0,2	0,2	0,1
P 8	ALTRE MAL. SISTEMA NERVOSO E ORGANI DEI SENSI	1,4	1,1	1,1	0,9	1,1	0,8	1,2	1,1	1,0
P (9-11)	VIII - MALATTIE DELL'APPARATO RESPIRATORIO	1,0	1,0	0,7	0,8	0,9	0,7	0,9	1,0	0,7
P 9	BRONCHITE E BRONCHIOLITE ACUTE	0,2	..	0,1	0,2	0,1	0,2	0,2	0,1	0,2
P 10	POLMONITI	0,6	0,6	0,2	0,4	0,6	0,2	0,5	0,6	0,2
P 11	ALTRE MALATTIE DELL'APPARATO RESPIRATORIO	0,2	0,4	0,3	0,2	0,2	0,3	0,2	0,3	0,3
P (12-14)	IX - MALATTIE DELL'APPARATO DIGERENTE	0,2	0,4	0,3	0,2	0,1	0,4	0,2	0,2	0,3
P 12	ERNIA ADDOMINALE	-	..	..	-	-	..	-	..	..
P 13	OCCLUSIONE INTESTINALE SENZA MENZIONE DI ERNIA	..	0,1	..	-	-	0,2	..	..	0,1
P 14	ALTRE MALATTIE DELL'APPARATO DIGERENTE	0,1	0,3	0,2	0,2	0,1	0,2	0,2	0,2	0,2
P (15-25)	XIV - MALFORMAZIONI CONGENITE	16,7	15,7	15,0	15,3	13,3	12,8	16,0	14,5	13,9
P 15	SPINA BIFIDA	0,2	..	0,2	0,1	0,1	0,1	0,1	0,1	0,1
P 16	IDROCEFALIA CONGENITA	0,4	0,5	0,3	0,2	0,2	0,3	0,3	0,4	0,3
P 17	ANENCEFALIA E MALFORMAZIONI SIMILARI	0,7	0,3	0,3	0,3	0,4	0,4	0,5	0,4	0,3
P 18	ALTRE MALFORMAZ. CONGENITE DEL SISTEMA NERVOSO	0,5	0,6	0,5	0,4	0,6	0,3	0,5	0,6	0,4
P 19	MALF.CONG.DEL CUORE E DEL SISTEMA CIRCOLATORIO	7,4	7,2	6,6	7,1	5,9	5,4	7,3	6,6	6,0
P 20	MALF.CONG.TRATTO SUPERIORE APPARATO DIGERENTE	0,1	0,2	0,1	0,2	0,2	0,2	0,2	0,2	0,1
P 21	ALTRE MALF.CONG. DELL'APPARATO DIGERENTE	0,6	0,5	0,3	0,4	0,3	0,3	0,5	0,4	0,3
P 22	MALFORMAZIONI CONGENITE DELL'APPARATO URINARIO	0,8	0,6	0,6	0,3	0,3	0,3	0,5	0,5	0,4
P 23	MALFORM.CONGENITE DEL SISTEMA OSTEO-MUSCOLARE	1,8	1,4	1,6	1,2	0,9	1,1	1,5	1,2	1,3
P 24	SINDROME DI DOWN	0,6	0,3	0,3	0,5	0,7	0,4	0,5	0,5	0,3
P 25	ALTRE MALFORMAZIONI CONGENITE	3,8	4,0	4,3	4,6	3,8	4,1	4,2	3,9	4,2

**Tavola 1.5 segue – Morti nel primo anno di vita per causa e sesso – Anni 1998-2000(per 10.000 nati vivi)**

Classificazione P	CAUSE DI MORTE	MASCHI			FEMMINE			TOTALE		
		1998	1999	2000	1998	1999	2000	1998	1999	2000
P (26-53)	XV - ALCUNE COND.MORB. DI ORIGINE PERINATALE	30,4	32,5	25,8	27,6	26,9	23,4	29,1	29,8	24,6
P 26	DISTURBI IPERTENSIVI DELLA MADRE	0,1	0,2	0,1	0,1	0,2	..	0,1	0,2	0,1
P 27	ALTRE CONDIZIONI MORBOSE MATERNE	-	0,1	..	0,1	0,1	..	..	0,1	..
P 28	ROTTURA PREMATURA DELLE MEMBRANE	0,3	0,2	0,3	0,1	0,2	..	0,2	0,2	0,1
P 29	POLIDRAMNIOS	-	-	0,1	0,1	..	..	..	..	0,1
P 30	GRAVIDANZA MULTIPLA	0,1	0,4	0,5	..	0,3	0,3	0,1	0,4	0,4
P 31	ALTRE COMPLICAZIONI MATERNE DELLA GRAVIDANZA	0,2	0,1	0,1	0,1	0,2	0,1	0,2	0,2	0,1
P 32	PLACENTA PREVIA	-	-	0,1	..	-	..	..	-	0,1
P 33	ALTRE FORME DI DISTACCO ED EMORR.DELLA PLACENTA	0,2	0,4	0,5	0,3	0,3	0,3	0,2	0,3	0,4
P 34	ALTRE E NON SPECIFICATE ANOMALIE DELLA PLACENTA	0,1	0,2	..	0,1	0,1	..	0,1	0,1	..
P 35	PROLASSO DEL CORDONE OMBELICALE	0,1	-	-	-	-	-	..	-	-
P 36	ALTRE E NON SPEC.COND.MORB.DEL CORD. OMBELICALE	..	0,1	-	..	0,1	-	..	0,1	-
P 37	CORIO-AMNIOITE E ALE E N.SP.ANOM.CORION E AMNIOS	0,1	0,1	..	..	..	..	0,1	0,1	..
P 38	PRESENT.ANOM.FETO,SPROP.FETOPEL.IN TRAV.E PARTO	-	-	-	..	-	-	..	-	-
P 39	PARTO PRECIPITOSO E CONTRAZIONI UTERINE ANOMALE	..	-	-	-	..	-	..	..	-
P 40	AL.E N.SP. COMPLICAZ.DEL TRAVAGLIO E DEL PARTO	0,1	-	0,1	..	-	..	0,1	-	..
P 41	CRESCITA FETALE LENTA,MALNUTR.ED IMMATUR.FETALE	2,0	3,0	2,4	2,6	2,6	2,2	2,3	2,8	2,3
P 42	GESTAZ. PROLUNGATA E PESO ELEVATO ALLA NASCITA	-	..	-	-	..	-	-	..	-
P 43	TRAUMATISMO OSTETRICO	1,4	1,4	1,1	1,1	0,9	1,0	1,2	1,1	1,0
P 44	MORTE FET.DA ASFIS.O ANOS.PRIMA O DUR.TRAVAGLIO	-	-	-	-	-	-	-	-	-
P 45	SOFFERENZA FETALE E ASFISSIA IN UN NATO VIVO	3,2	3,5	2,8	3,8	3,1	2,8	3,5	3,3	2,8
P 46	SINDROME DA DIFFICOLTA' RESPIRATORIA	6,0	7,0	5,3	5,1	5,8	4,3	5,6	6,4	4,8
P 47	ALTRE COND.MORB.RESPIRAT.DEL FETO E DEL NEONATO	10,1	10,6	8,1	10,1	8,0	8,4	10,1	9,3	8,2
P 48	INFEZIONI SPECIFICHE DEL PERIODO PERINATALE	1,8	0,9	1,3	1,2	1,1	0,8	1,5	1,0	1,1
P 49	MALATTIA EMOLITICA DA ISOIMMUNIZZAZIONE ANTI-RH	-	..	..	..	-	..	..	..	..
P 50	MAL.EMOLIT.DA ALTRE E NON SPECIF.ISOIMMUNIZZAZ.	..	-	-	..	..	-	..	..	-
P 51	SINDROME DEL NEONATO DI MADRE DIABETICA	0,1	..	0,1	..	..	..	0,1	..	..
P 52	MALATTIA EMORRAGICA DEL NEONATO	0,2	0,1	0,1	0,1	..	0,2	0,1	0,1	0,1
P 53	ALTRE CONDIZIONI MORBOSE DI ORIGINE PERINATALE	4,3	4,2	2,8	2,6	3,7	2,8	3,4	3,9	2,8
P (54-55)	II,IV, V,VII,X,XI,XII,XIII,XVI - ALTRI E MAL DEFINITI STATI MORBOSI	4,0	3,7	3,3	3,3	3,2	2,3	3,6	3,5	2,8
P 54	ALTRI STATI MORBOSI	1,6	1,4	1,4	1,1	1,4	1,0	1,4	1,4	1,2
P 55	SINTOMI, SEGNI E STATI MORBOSI MAL DEFINITI	2,3	2,3	1,8	2,2	1,8	1,3	2,3	2,1	1,6
P 56	XVII - TRAUMATISMI E AVVELENAMENTI	0,9	1,1	0,5	0,5	0,9	0,8	0,7	1,0	0,6
<b>TOTALE</b>		<b>55,6</b>	<b>56,6</b>	<b>47,7</b>	<b>49,7</b>	<b>47,3</b>	<b>42,3</b>	<b>52,7</b>	<b>52,1</b>	<b>45,1</b>

## CAPITOLO 2 – MORTI PER CAUSA, SESSO E ETÀ – ANNO 2000

(Classificazione internazionale analitica - IX Rev. 1975)

**Tavola 2.1 – Morti per malattie infettive e parassitarie per età – Maschi e femmine – Anno 2000**

Classificazione analitica	CAUSE DI MORTE (a)	Maschi e femmine			0 anni	1	2	3	4	0-4	5-9	10 -14
		M	F	MF								
001-009	MALATTIE INFETTIVE INTESTINALI	19	32	51	1	-	-	-	-	1	-	-
001	COLERA	-	-	-	-	-	-	-	-	-	-	-
002	FEBBRE TIFOIDE E PARATIFOIDE	1	-	1	-	-	-	-	-	-	-	-
003	ALTRE INFEZIONI DA SALMONELLA	7	6	13	-	-	-	-	-	-	-	-
004	SHIGELLOSI	-	-	-	-	-	-	-	-	-	-	-
005	ALTRE INTOSSICAZIONI ALIMENTARI (BATTERICHE)	-	1	1	1	-	-	-	-	1	-	-
006	AMEBIASI	1	1	2	-	-	-	-	-	-	-	-
007	ALTRE MALATTIE INTESTINALI DA PROTOZOI	-	-	-	-	-	-	-	-	-	-	-
008	INFEZIONI INTESTINALI DA ALTRI ORGANISMI	1	11	12	-	-	-	-	-	-	-	-
009	INFEZIONI INTESTINALI MAL DEFINITE	9	13	22	-	-	-	-	-	-	-	-
010-018	TUBERCOLOSI	278	182	460	-	-	-	-	-	-	-	-
010	INFEZIONE TUBERCOLARE PRIMARIA	-	-	-	-	-	-	-	-	-	-	-
011	TUBERCOLOSI POLMONARE	235	132	367	-	-	-	-	-	-	-	-
012	ALTRE FORME DI TUBERCOL. DELL'APPAR. RESPIRAT.	9	12	21	-	-	-	-	-	-	-	-
013	TUBERCOLOSI DELLE MENINGI E SIST.NERV.CENTRALE	9	5	14	-	-	-	-	-	-	-	-
014	TUB. DELL'INTEST. PERITON. E GHIAND. MESENER.	1	-	1	-	-	-	-	-	-	-	-
015	TUBERCOLOSI DELLE OSSA E DELLE ARTICOLAZIONI	4	6	10	-	-	-	-	-	-	-	-
016	TUBERCOLOSI DELL'APPARATO GENITO-URINARIO	7	14	21	-	-	-	-	-	-	-	-
017	TUBERCOLOSI DEGLI ALTRI ORGANI	3	7	10	-	-	-	-	-	-	-	-
018	TUBERCOLOSI MILIARE	10	6	16	-	-	-	-	-	-	-	-
020-027	MALATTIE BATTERICHE TRASMESSE DA ANIMALI	3	3	6	-	-	-	-	-	-	-	-
020	PESTE	-	-	-	-	-	-	-	-	-	-	-
021	TULAREMIA	-	-	-	-	-	-	-	-	-	-	-
022	CARBONCHIO	-	-	-	-	-	-	-	-	-	-	-
023	BRUCELLOSI	-	-	-	-	-	-	-	-	-	-	-
024	MORVA	-	-	-	-	-	-	-	-	-	-	-
025	MELIOIDOSI	-	-	-	-	-	-	-	-	-	-	-
026	FEBBRE DA MORSO DI RATTO	-	-	-	-	-	-	-	-	-	-	-
027	ALTRE MALATTIE BATTERICHE TRASMESSE DA ANIMALI	3	3	6	-	-	-	-	-	-	-	-
030-041	ALTRE MALATTIE BATTERICHE	516	611	1.127	9	4	2	2	2	19	3	1
030	LEBBRA	1	1	2	-	-	-	-	-	-	-	-
031	MALATTIE DA ALTRI MICOBATTERI	4	2	6	-	-	-	-	-	-	-	-
032	DIFTERITE	-	-	-	-	-	-	-	-	-	-	-
033	PERTOSSE	-	-	-	-	-	-	-	-	-	-	-
034	ANGINA STREPTOCOCCICA E SCARLATTINA	-	-	-	-	-	-	-	-	-	-	-
035	ERISIPELA	1	3	4	-	-	-	-	-	-	-	-
036	INFEZIONE MENINGOCOCCICA	8	12	20	-	-	1	1	-	2	-	-
037	TETANO	9	33	42	-	-	-	-	-	-	-	-
038	SETTICEMIA	472	547	1.019	9	4	1	1	2	17	3	1
039	INFEZIONI ACTINOMICOTICHE	1	1	2	-	-	-	-	-	-	-	-
040	ALTRE MALATTIE BATTERICHE	9	2	11	-	-	-	-	-	-	-	-
041	INF.BATT.IN C.MORB.CLASS.ALTROVE E DI SEDE N.S.	11	10	21	-	-	-	-	-	-	-	-
045-049	POLIO.ED ALTRE.MAL. VIRALI DEL SISTEMA N. C.	47	56	103	1	-	-	-	1	2	1	1
045	POLIOMIELITE ACUTA	-	-	-	-	-	-	-	-	-	-	-
046	INF.DEL SISTEMA NERVOSO CENTR. DA VIRUS LENTI	25	32	57	-	-	-	-	-	-	-	-
047	MENINGITE DA ENTEROVIRUS	3	2	5	-	-	-	-	-	-	-	1
048	ALTRE MAL.DA ENTEROVIRUS DEL SIST.NERV.CENTR.	2	5	7	-	-	-	-	-	-	1	-
049	ALTRE MAL.VIRALI DEL S.N.C. NON TRASM.DA ARTR.	17	17	34	1	-	-	-	1	2	-	-

(a) Per le abbreviazioni che non risultassero intuitive cfr. il volume *Classificazioni delle malattie, traumatismi e cause di morte*, IX Revisione 1975 -

ANNI																	N.I	Classificazione analitica
15-17	18-19	20-24	25-29	30-34	35-39	40-44	45-49	50-54	55-59	60-64	65-69	70-74	75-79	80-84	85-89	oltre 90		
-	-	-	1	1	1	-	-	3	1	2	2	3	10	5	12	9	-	001-009
-	-	-	-	-	-	-	-	-	-	-	-	-	-	-	-	-	-	001
-	-	-	-	-	-	-	-	-	-	-	-	-	1	-	-	-	-	002
-	-	-	-	-	-	-	-	1	-	-	-	1	2	3	3	3	-	003
-	-	-	-	-	-	-	-	-	-	-	-	-	-	-	-	-	-	004
-	-	-	-	-	-	-	-	-	-	-	-	-	-	-	-	-	-	005
-	-	-	1	-	-	-	-	-	-	-	-	-	-	1	-	-	-	006
-	-	-	-	-	-	-	-	-	-	-	-	-	-	-	-	-	-	007
-	-	-	-	-	-	-	-	-	-	1	-	-	3	-	5	3	-	008
-	-	-	-	1	1	-	-	2	1	2	1	2	4	1	4	3	-	009
1	1	2	4	3	7	9	6	12	15	29	44	65	115	67	55	25	-	010-018
-	-	-	-	-	-	-	-	-	-	-	-	-	-	-	-	-	-	010
1	-	1	1	3	5	7	6	11	10	22	36	49	98	54	43	20	-	011
-	-	-	-	-	-	-	-	-	-	1	-	5	3	5	4	3	-	012
-	-	1	3	-	-	1	-	-	-	2	4	-	2	1	-	-	-	013
-	-	-	-	-	-	-	-	-	-	-	-	1	-	-	-	-	-	014
-	-	-	-	-	-	-	-	-	4	-	1	-	3	-	-	2	-	015
-	-	-	-	-	1	-	-	-	-	3	1	3	6	2	5	-	-	016
-	1	-	-	-	1	1	-	1	1	1	1	2	-	2	1	-	-	017
-	-	-	-	-	1	-	-	-	1	-	1	5	3	3	2	-	-	018
-	-	-	-	-	-	-	-	1	1	-	2	2	-	-	-	-	-	020-027
-	-	-	-	-	-	-	-	-	-	-	-	-	-	-	-	-	-	020
-	-	-	-	-	-	-	-	-	-	-	-	-	-	-	-	-	-	021
-	-	-	-	-	-	-	-	-	-	-	-	-	-	-	-	-	-	022
-	-	-	-	-	-	-	-	-	-	-	-	-	-	-	-	-	-	023
-	-	-	-	-	-	-	-	-	-	-	-	-	-	-	-	-	-	024
-	-	-	-	-	-	-	-	-	-	-	-	-	-	-	-	-	-	025
-	-	-	-	-	-	-	-	-	1	1	-	2	2	-	-	-	-	026
-	-	-	-	-	-	-	-	-	-	-	-	-	-	-	-	-	-	027
2	4	3	7	9	10	8	13	29	43	39	91	121	201	143	250	131	-	030-041
-	-	-	-	-	-	-	-	-	-	-	-	-	1	-	1	-	-	030
-	-	-	-	1	-	-	-	-	-	-	-	-	1	3	1	-	-	031
-	-	-	-	-	-	-	-	-	-	-	-	-	-	-	-	-	-	032
-	-	-	-	-	-	-	-	-	-	-	-	-	-	-	-	-	-	033
-	-	-	-	-	-	-	-	-	-	-	-	-	-	-	-	-	-	034
-	-	-	-	-	-	-	-	-	-	-	-	2	1	-	-	1	-	035
-	3	1	2	2	1	-	-	1	2	1	1	1	1	1	1	-	-	036
-	-	-	-	-	-	-	-	1	-	1	2	4	10	9	12	3	-	037
2	1	2	5	5	8	8	13	25	39	35	85	108	182	127	228	125	-	038
-	-	-	-	-	1	-	-	-	1	-	-	-	-	-	-	-	-	039
-	-	-	-	-	-	-	-	2	1	-	1	3	2	1	1	-	-	040
-	-	-	-	1	-	-	-	-	-	2	2	2	1	4	7	2	-	041
-	-	-	-	1	1	1	3	6	5	20	19	11	19	4	8	1	-	045-049
-	-	-	-	-	-	-	-	-	-	-	-	-	-	-	-	-	-	045
-	-	-	-	-	-	-	1	5	2	16	15	5	11	-	2	-	-	046
-	-	-	-	-	-	-	-	-	-	1	-	1	1	-	1	-	-	047
-	-	-	-	-	-	-	-	-	1	-	-	2	-	1	1	-	-	048
-	-	-	-	1	1	1	2	-	3	3	2	5	6	3	4	1	-	049

"Metodi e norme" - Serie C. n. 10 - Istat, ristampa Aprile 1996.

**Tavola 2.1 segue – Morti per malattie infettive e parassitarie per età – Maschi e femmine – Anno 2000**

Classificazione analitica	CAUSE DI MORTE	Maschi e femmine			0 anni	1	2	3	4	0-4	5-9	10 -14
		M	F	MF								
050-057	MALATTIE VIRALI CON ESANTEMA	35	73	108	1	-	-	1	-	2	-	-
050	VAIOLO	-	-	-	-	-	-	-	-	-	-	-
051	VACCINO E PARAVACCINO	-	-	-	-	-	-	-	-	-	-	-
052	VARICELLA	3	4	7	1	-	-	1	-	2	-	-
053	HERPES ZOSTER	16	23	39	-	-	-	-	-	-	-	-
054	HERPES SIMPLEX	15	45	60	-	-	-	-	-	-	-	-
055	MORBILLO	1	1	2	-	-	-	-	-	-	-	-
056	ROSOLIA	-	-	-	-	-	-	-	-	-	-	-
057	ALTRI ESANTEMI VIRALI	-	-	-	-	-	-	-	-	-	-	-
060-066	MALATTIE VIRALI DA ARTROPODI	-	-	-	-	-	-	-	-	-	-	-
060	FEBBRE GIALLA	-	-	-	-	-	-	-	-	-	-	-
061	DENGUE	-	-	-	-	-	-	-	-	-	-	-
062	ENCEFALITE VIRALE DA ZANZARE	-	-	-	-	-	-	-	-	-	-	-
063	ENCEFALITE VIRALE DA ZECCHIE	-	-	-	-	-	-	-	-	-	-	-
064	ENCEF.VIRALE DA ALTRI E NON SPECIF. ARTROPODI	-	-	-	-	-	-	-	-	-	-	-
065	FEBBRE EMORRAGICA DA ARTROPODI	-	-	-	-	-	-	-	-	-	-	-
066	ALTRE MALATTIE VIRALI DA ARTROPODI	-	-	-	-	-	-	-	-	-	-	-
070-079	ALTRE MALATTIE DA VIRUS E DA CHLAMYDIAE	770	730	1.500	1	1	-	-	-	2	1	-
070	EPATITE VIRALE	744	704	1.448	-	-	-	-	-	-	-	-
071	RABBIA	-	-	-	-	-	-	-	-	-	-	-
072	PAROTITE EPIDEMICA	-	-	-	-	-	-	-	-	-	-	-
073	PSITTACOSI	-	-	-	-	-	-	-	-	-	-	-
074	MALATTIE SPECIFICHE DA VIRUS COXSACKIE	-	-	-	-	-	-	-	-	-	-	-
075	MONONUCLEOSI INFETTIVA	-	4	4	-	1	-	-	-	1	-	-
076	TRACOMA	-	-	-	-	-	-	-	-	-	-	-
077	ALTRE M. DELLA CONGIUNTIVA DA VIRUS E CHLAMYD.	-	-	-	-	-	-	-	-	-	-	-
078	ALTRE MALATTIE DA VIRUS E DA CHLAMYDIAE	6	3	9	1	-	-	-	-	1	-	-
079	INF.VIRALI IN C.MORB.CLASS.ALTR.E DI SEDE N.S.	20	19	39	-	-	-	-	-	-	1	-
080-088	RICKETTSIOSI ED ALTRE MALATTIE DA ARTROPODI	8	7	15	-	1	-	-	-	1	-	-
080	TIFO (EPIDEMICO) DA PIDOCCHI	-	-	-	-	-	-	-	-	-	-	-
081	ALTRI TIFI	-	-	-	-	-	-	-	-	-	-	-
082	RICKETTSIOSI DA ZECCHIE	1	-	1	-	-	-	-	-	-	-	-
083	ALTRE RICKETTSIOSI	2	4	6	-	-	-	-	-	-	-	-
084	MALARIA	4	1	5	-	-	-	-	-	-	-	-
085	LEISHMANIOSI	1	2	3	-	1	-	-	-	1	-	-
086	TRIPANOSOMIASI	-	-	-	-	-	-	-	-	-	-	-
087	FEBBRE RICORRENTE	-	-	-	-	-	-	-	-	-	-	-
088	ALTRE MALATTIE DA ARTROPODI	-	-	-	-	-	-	-	-	-	-	-
090-099	SIFILIDE ED ALTRE MALATTIE VENEREE	10	7	17	-	-	-	-	-	-	-	-
090	SIFILIDE CONGENITA	-	-	-	-	-	-	-	-	-	-	-
091	SIFILIDE RECENTE CON SINTOMI	-	-	-	-	-	-	-	-	-	-	-
092	SIFILIDE RECENTE LATENTE	-	-	-	-	-	-	-	-	-	-	-
093	SIFILIDE CARDIOVASCOLARE	1	1	2	-	-	-	-	-	-	-	-
094	NEUROSIFILIDE	3	6	9	-	-	-	-	-	-	-	-
095	ALTRE FORME DI SIFILIDE TARDIVA CON SINTOMI	1	-	1	-	-	-	-	-	-	-	-
096	SIFILIDE TARDIVA LATENTE	-	-	-	-	-	-	-	-	-	-	-
097	ALTRE FORME DI SIFILIDE E NON SPECIFICATA	2	-	2	-	-	-	-	-	-	-	-
098	INFEZIONE GONOCOCCICA	-	-	-	-	-	-	-	-	-	-	-
099	ALTRE MALATTIE VENEREE	3	-	3	-	-	-	-	-	-	-	-



15 -17	18 -19	20 -24	25 -29	30 -34	35 -39	40 -44	45 -49	50 -54	55 -59	60 -64	65 -69	70 -74	75 -79	80 -84	85 -89	90 e oltre	N.I	Classifi- cazione analitica
-	-	1	1	3	1	-	3	1	1	3	1	9	16	12	25	29	-	050-057
-	-	-	-	-	-	-	-	-	-	-	-	-	-	-	-	-	-	050
-	-	-	-	-	-	-	-	-	-	-	-	-	-	-	-	-	-	051
-	-	-	1	2	1	-	-	-	-	-	-	-	-	-	-	1	-	052
-	-	-	-	-	-	-	-	-	-	2	-	2	9	4	10	12	-	053
-	-	-	-	-	-	-	3	1	1	1	1	7	7	8	14	17	-	054
-	-	1	-	1	-	-	-	-	-	-	-	-	-	-	-	-	-	055
-	-	-	-	-	-	-	-	-	-	-	-	-	-	-	-	-	-	056
-	-	-	-	-	-	-	-	-	-	-	-	-	-	-	-	-	-	057
-	-	-	-	-	-	-	-	-	-	-	-	-	-	-	-	-	-	060-066
-	-	-	-	-	-	-	-	-	-	-	-	-	-	-	-	-	-	060
-	-	-	-	-	-	-	-	-	-	-	-	-	-	-	-	-	-	061
-	-	-	-	-	-	-	-	-	-	-	-	-	-	-	-	-	-	062
-	-	-	-	-	-	-	-	-	-	-	-	-	-	-	-	-	-	063
-	-	-	-	-	-	-	-	-	-	-	-	-	-	-	-	-	-	064
-	-	-	-	-	-	-	-	-	-	-	-	-	-	-	-	-	-	065
-	-	-	-	-	-	-	-	-	-	-	-	-	-	-	-	-	-	066
1	-	2	5	11	43	50	32	67	77	142	215	278	288	149	97	40	-	070-079
1	-	2	4	10	41	47	32	66	75	140	213	273	284	141	90	29	-	070
-	-	-	-	-	-	-	-	-	-	-	-	-	-	-	-	-	-	071
-	-	-	-	-	-	-	-	-	-	-	-	-	-	-	-	-	-	072
-	-	-	-	-	-	-	-	-	-	-	-	-	-	-	-	-	-	073
-	-	-	-	-	-	-	-	-	-	-	-	-	-	-	-	-	-	074
-	-	-	-	-	-	-	-	-	-	-	1	-	-	1	1	-	-	075
-	-	-	-	-	-	-	-	-	-	-	-	-	-	-	-	-	-	076
-	-	-	-	-	-	-	-	-	-	-	-	-	-	-	-	-	-	077
-	-	-	1	1	-	-	-	1	-	2	-	1	2	-	-	-	-	078
-	-	-	-	-	2	3	-	-	2	-	1	4	2	7	6	11	-	079
-	-	2	2	1	-	1	-	-	-	2	1	3	1	1	-	-	-	080-088
-	-	-	-	-	-	-	-	-	-	-	-	-	-	-	-	-	-	080
-	-	-	-	-	-	-	-	-	-	-	-	-	-	-	-	-	-	081
-	-	-	-	-	-	-	-	-	-	-	1	-	-	-	-	-	-	082
-	-	1	-	1	-	-	-	-	-	1	-	1	1	1	-	-	-	083
-	-	1	1	-	-	1	-	-	-	1	-	1	-	-	-	-	-	084
-	-	-	1	-	-	-	-	-	-	-	-	1	-	-	-	-	-	085
-	-	-	-	-	-	-	-	-	-	-	-	-	-	-	-	-	-	086
-	-	-	-	-	-	-	-	-	-	-	-	-	-	-	-	-	-	087
-	-	-	-	-	-	-	-	-	-	-	-	-	-	-	-	-	-	088
-	-	-	1	-	1	-	-	-	1	-	3	3	1	4	3	-	-	090-099
-	-	-	-	-	-	-	-	-	-	-	-	-	-	-	-	-	-	090
-	-	-	-	-	-	-	-	-	-	-	-	-	-	-	-	-	-	091
-	-	-	-	-	-	-	-	-	-	-	-	-	-	-	-	-	-	092
-	-	-	1	-	-	-	-	-	-	-	-	-	-	1	1	-	-	093
-	-	-	-	-	-	-	-	-	1	-	-	2	1	2	2	-	-	094
-	-	-	-	-	-	-	-	-	-	-	1	-	-	-	-	-	-	095
-	-	-	-	-	-	-	-	-	-	-	-	-	-	-	-	-	-	096
-	-	-	-	-	-	-	-	-	-	-	1	-	-	1	-	-	-	097
-	-	-	-	-	-	-	-	-	-	-	-	-	-	-	-	-	-	098
-	-	-	-	-	1	-	-	-	-	-	1	1	-	-	-	-	-	099

**Tavola 2.1 segue – Morti per malattie infettive e parassitarie per età – Maschi e femmine – Anno 2000**

Classificazione analitica	CAUSE DI MORTE	Maschi e femmine			0 anni	1	2	3	4	0-4	5-9	10 -14
		M	F	MF								
100-104	ALTRE MALATTIE DA SPIROCHETE	2	-	2	-	-	-	-	-	-	-	-
100	LEPTOSPIROSI	2	-	2	-	-	-	-	-	-	-	-
101	ANGINA DI VINCENT	-	-	-	-	-	-	-	-	-	-	-
102	FRAMBOESIA	-	-	-	-	-	-	-	-	-	-	-
103	PINTA	-	-	-	-	-	-	-	-	-	-	-
104	ALTRE INFEZIONI DA SPIROCHETE	-	-	-	-	-	-	-	-	-	-	-
110-118	MICOSI	37	28	65	-	-	-	-	-	-	-	1
110	DERMATOFITOSI	-	-	-	-	-	-	-	-	-	-	-
111	ALTRE E NON SPECIFICATE DERMATOMICOSI	-	-	-	-	-	-	-	-	-	-	-
112	CANDIDIASI	9	9	18	-	-	-	-	-	-	-	-
114	COCCIDIOIDOMICOSI	-	-	-	-	-	-	-	-	-	-	-
115	ISTOPLASMOSI	1	-	1	-	-	-	-	-	-	-	-
116	BLASTOMICOSI	1	-	1	-	-	-	-	-	-	-	-
117	ALTRE MICOSI	26	18	44	-	-	-	-	-	-	-	1
118	MICOSI DA PATOGENI FACOLTATIVI	-	1	1	-	-	-	-	-	-	-	-
120-129	ELMINTIASI	14	7	21	-	-	-	-	-	-	-	-
120	SCHISTOSOMIASI (BILHARZIOSI)	-	-	-	-	-	-	-	-	-	-	-
121	ALTRE INFESTAZIONI DA TREMATODI	-	-	-	-	-	-	-	-	-	-	-
122	ECHINOCOCCOSI	12	6	18	-	-	-	-	-	-	-	-
123	ALTRE INFESTAZIONI DA CESTODI	2	-	2	-	-	-	-	-	-	-	-
124	TRICHINOSI	-	-	-	-	-	-	-	-	-	-	-
125	FILARIASI E DRACONTIASI	-	-	-	-	-	-	-	-	-	-	-
126	ANCHILOSTOMIASI E NECATORIASI	-	-	-	-	-	-	-	-	-	-	-
127	ALTRE ELMINTIASI INTESTINALI	-	-	-	-	-	-	-	-	-	-	-
128	ALTRE E NON SPECIFICATE ELMINTIASI	-	-	-	-	-	-	-	-	-	-	-
129	PARASSITISMO INTESTINALE NON SPECIFICATO	-	1	1	-	-	-	-	-	-	-	-
130-136	ALTRE MALATTIE INFETTIVE E PARASSITARIE	30	47	77	-	-	-	-	-	-	-	1
130	TOXOPLASMOSI	2	-	2	-	-	-	-	-	-	-	-
131	TRICOMONIASI	-	-	-	-	-	-	-	-	-	-	-
132	PEDICULOSI E FTIRIASI	-	-	-	-	-	-	-	-	-	-	-
133	ACARIASI	-	1	1	-	-	-	-	-	-	-	-
134	ALTRE INFESTAZIONI	-	-	-	-	-	-	-	-	-	-	-
135	SARCOIDOSI	17	32	49	-	-	-	-	-	-	-	-
136	ALTRE E NON SPEC. MALAT. INFETTIVE E PARASSITARIE	11	14	25	-	-	-	-	-	-	-	1
137-139	POSTUMI DI MALATTIE INFETTIVE E PARASSITARIE	31	26	57	-	-	-	-	-	-	-	-
137	POSTUMI DELLA TUBERCOLOSI	24	10	34	-	-	-	-	-	-	-	-
138	POSTUMI DELLA POLIOMIELITE ACUTA	7	16	23	-	-	-	-	-	-	-	-
139	POSTUMI DI ALTRE MALAT. INFETTIVE E PARASSITARIE	-	-	-	-	-	-	-	-	-	-	-
<b>TOTALE</b>		<b>1.800</b>	<b>1.809</b>	<b>3.609</b>	<b>13</b>	<b>6</b>	<b>2</b>	<b>3</b>	<b>3</b>	<b>27</b>	<b>5</b>	<b>4</b>

15 -17	18 -19	20 -24	25 -29	30 -34	35 -39	40 -44	45 -49	50 -54	55 -59	60 -64	65 -69	70 -74	75 -79	80 -84	85 -89	90 e oltre	N.I	Classifi- cazione analitica
-	-	-	-	-	-	-	1	-	-	1	-	-	-	-	-	-	-	100-104
-	-	-	-	-	-	-	1	-	-	1	-	-	-	-	-	-	-	100
-	-	-	-	-	-	-	-	-	-	-	-	-	-	-	-	-	-	101
-	-	-	-	-	-	-	-	-	-	-	-	-	-	-	-	-	-	102
-	-	-	-	-	-	-	-	-	-	-	-	-	-	-	-	-	-	103
-	-	-	-	-	-	-	-	-	-	-	-	-	-	-	-	-	-	104
-	-	-	-	3	1	4	1	2	12	4	9	8	7	5	5	3	-	110-118
-	-	-	-	-	-	-	-	-	-	-	-	-	-	-	-	-	-	110
-	-	-	-	-	-	-	-	-	-	-	-	-	-	-	-	-	-	111
-	-	-	-	-	-	-	-	-	2	-	3	3	1	3	5	1	-	112
-	-	-	-	-	-	-	-	-	-	-	-	-	-	-	-	-	-	114
-	-	-	-	1	-	-	-	-	-	-	-	-	-	-	-	-	-	115
-	-	-	-	-	-	-	-	-	1	-	-	-	-	-	-	-	-	116
-	-	-	-	2	1	3	1	2	9	4	6	5	6	2	-	2	-	117
-	-	-	-	-	-	1	-	-	-	-	-	-	-	-	-	-	-	118
-	-	-	-	-	-	-	2	-	2	1	2	4	4	2	2	2	-	120-129
-	-	-	-	-	-	-	-	-	-	-	-	-	-	-	-	-	-	120
-	-	-	-	-	-	-	-	-	-	-	-	-	-	-	-	-	-	121
-	-	-	-	-	-	-	2	-	1	1	2	3	3	2	2	2	-	122
-	-	-	-	-	-	-	-	-	1	-	-	1	-	-	-	-	-	123
-	-	-	-	-	-	-	-	-	-	-	-	-	-	-	-	-	-	124
-	-	-	-	-	-	-	-	-	-	-	-	-	-	-	-	-	-	125
-	-	-	-	-	-	-	-	-	-	-	-	-	-	-	-	-	-	126
-	-	-	-	-	-	-	-	-	-	-	-	-	-	-	-	-	-	127
-	-	-	-	-	-	-	-	-	-	-	-	-	-	-	-	-	-	128
-	-	-	-	-	-	-	-	-	-	-	-	-	1	-	-	-	-	129
-	1	1	1	1	2	2	5	3	4	6	11	15	9	7	5	3	-	130-136
-	-	-	-	-	-	1	1	-	-	-	-	-	-	-	-	-	-	130
-	-	-	-	-	-	-	-	-	-	-	-	-	-	-	-	-	-	131
-	-	-	-	-	-	-	-	-	-	-	-	-	-	-	-	-	-	132
-	-	-	-	-	-	-	-	-	-	-	-	-	-	1	-	-	-	133
-	-	-	-	-	-	-	-	-	-	-	-	-	-	-	-	-	-	134
-	-	1	1	-	-	1	2	2	3	5	7	13	5	5	2	2	-	135
-	1	-	-	1	2	-	2	1	1	1	4	2	4	1	3	1	-	136
-	-	-	-	-	1	1	1	-	3	5	5	9	16	4	9	3	-	137-139
-	-	-	-	-	-	-	1	-	1	3	5	4	11	3	5	1	-	137
-	-	-	-	-	1	1	-	-	2	2	-	5	5	1	4	2	-	138
-	-	-	-	-	-	-	-	-	-	-	-	-	-	-	-	-	-	139
4	6	11	22	33	68	76	67	124	165	254	405	531	687	403	471	246	-	

Tavola 2.2 – Morti per malattie infettive e parassitarie per età – Femmine – Anno 2000

Classificazione analitica	CAUSE DI MORTE	0 anni	1	2	3	4	0-4	5-9	10 -14	15 -17	18 -19
001-009	MALATTIE INFETTIVE INTESTINALI	1	-	-	-	-	1	-	-	-	-
001	COLERA	-	-	-	-	-	-	-	-	-	-
002	FEBBRE TIFOIDE E PARATIFOIDE	-	-	-	-	-	-	-	-	-	-
003	ALTRE INFEZIONI DA SALMONELLA	-	-	-	-	-	-	-	-	-	-
004	SHIGELLOSI	-	-	-	-	-	-	-	-	-	-
005	ALTRE INTOSSICAZIONI ALIMENTARI (BATTERICHE)	1	-	-	-	-	1	-	-	-	-
006	AMEBIASI	-	-	-	-	-	-	-	-	-	-
007	ALTRE MALATTIE INTESTINALI DA PROTOZOI	-	-	-	-	-	-	-	-	-	-
008	INFEZIONI INTESTINALI DA ALTRI ORGANISMI	-	-	-	-	-	-	-	-	-	-
009	INFEZIONI INTESTINALI MAL DEFINITE	-	-	-	-	-	-	-	-	-	-
010-018	TUBERCOLOSI	-	-	-	-	-	-	-	-	-	1
010	INFEZIONE TUBERCOLARE PRIMARIA	-	-	-	-	-	-	-	-	-	-
011	TUBERCOLOSI POLMONARE	-	-	-	-	-	-	-	-	-	-
012	ALTRE FORME DI TUBERCOL. DELL'APPAR. RESPIRAT.	-	-	-	-	-	-	-	-	-	-
013	TUBERCOLOSI DELLE MENINGI E SIST.NERV.CENTRALE	-	-	-	-	-	-	-	-	-	-
014	TUB. DELL'INTEST., PERITON. E GHIAND. MESENER.	-	-	-	-	-	-	-	-	-	-
015	TUBERCOLOSI DELLE OSSA E DELLE ARTICOLAZIONI	-	-	-	-	-	-	-	-	-	-
016	TUBERCOLOSI DELL'APPARATO GENITO-URINARIO	-	-	-	-	-	-	-	-	-	-
017	TUBERCOLOSI DEGLI ALTRI ORGANI	-	-	-	-	-	-	-	-	-	1
018	TUBERCOLOSI MILIARE	-	-	-	-	-	-	-	-	-	-
020-027	MALATTIE BATTERICHE TRASMESSE DA ANIMALI	-	-	-	-	-	-	-	-	-	-
020	PESTE	-	-	-	-	-	-	-	-	-	-
021	TULAREMIA	-	-	-	-	-	-	-	-	-	-
022	CARBONCHIO	-	-	-	-	-	-	-	-	-	-
023	BRUCELLOSI	-	-	-	-	-	-	-	-	-	-
024	MORVA	-	-	-	-	-	-	-	-	-	-
025	MELIOIDOSI	-	-	-	-	-	-	-	-	-	-
026	FEBBRE DA MORSO DI RATTO	-	-	-	-	-	-	-	-	-	-
027	ALTRE MALATTIE BATTERICHE TRASMESSE DA ANIMALI	-	-	-	-	-	-	-	-	-	-
030-041	ALTRE MALATTIE BATTERICHE	6	2	2	2	1	13	3	-	1	3
030	LEBBRA	-	-	-	-	-	-	-	-	-	-
031	MALATTIE DA ALTRI MICOBATTERI	-	-	-	-	-	-	-	-	-	-
032	DIFTERITE	-	-	-	-	-	-	-	-	-	-
033	PERTOSSE	-	-	-	-	-	-	-	-	-	-
034	ANGINA STREPTOCOCCICA E SCARLATTINA	-	-	-	-	-	-	-	-	-	-
035	ERISPELA	-	-	-	-	-	-	-	-	-	-
036	INFEZIONE MENINGOCOCCICA	-	-	1	1	-	2	-	-	-	2
037	TETANO	-	-	-	-	-	-	-	-	-	-
038	SETTICEMIA	6	2	1	1	1	11	3	-	1	1
039	INFEZIONI ACTINOMICOTICHE	-	-	-	-	-	-	-	-	-	-
040	ALTRE MALATTIE BATTERICHE	-	-	-	-	-	-	-	-	-	-
041	INF.BATT.IN C.MORB.CLASS.ALTROVE E DI SEDE N.S.	-	-	-	-	-	-	-	-	-	-
045-049	POLIO.ED ALTRE MAL. VIRALI DEL SISTEMA N. C.	1	-	-	-	-	1	1	-	-	-
045	POLIOMIELITE ACUTA	-	-	-	-	-	-	-	-	-	-
046	INF.DEL SISTEMA NERVOSO CENTR. DA VIRUS LENTI	-	-	-	-	-	-	-	-	-	-
047	MENINGITE DA ENTEROVIRUS	-	-	-	-	-	-	-	-	-	-
048	ALTRE MAL.DA ENTEROVIRUS DEL SIST.NERV.CENTR.	-	-	-	-	-	-	1	-	-	-
049	ALTRE MAL.VIRALI DEL S.N.C. NON TRASM.DA ARTR.	1	-	-	-	-	1	-	-	-	-

20 -24	25 -29	30 -34	35 -39	40 -44	45 -49	50 -54	55 -59	60 -64	65 -69	70 -74	75 -79	80 -84	85 -89	90 e oltre	N.I	Totale	Classifi- cazione analitica
-	-	1	-	-	-	2	-	-	1	2	6	1	11	7	-	32	001-009
-	-	-	-	-	-	-	-	-	-	-	-	-	-	-	-	-	001
-	-	-	-	-	-	-	-	-	-	-	-	-	-	-	-	-	002
-	-	-	-	-	-	-	-	-	-	1	1	-	2	2	-	6	003
-	-	-	-	-	-	-	-	-	-	-	-	-	-	-	-	-	004
-	-	-	-	-	-	-	-	-	-	-	-	-	-	-	-	1	005
-	-	-	-	-	-	-	-	-	-	-	-	1	-	-	-	1	006
-	-	-	-	-	-	-	-	-	1	-	3	-	5	2	-	11	007
-	-	1	-	-	-	2	-	-	-	1	2	-	4	3	-	13	008 009
-	3	2	1	2	5	2	7	4	16	21	43	34	32	9	-	182	010-018
-	-	-	-	-	-	-	-	-	-	-	-	-	-	-	-	-	010
-	1	2	-	1	5	2	4	1	14	13	33	26	24	6	-	132	011
-	-	-	-	-	-	-	-	-	-	2	2	3	3	2	-	12	012
-	2	-	-	-	-	-	-	1	-	-	2	-	-	-	-	5	013
-	-	-	-	-	-	-	-	-	-	-	-	-	-	-	-	-	014
-	-	-	-	-	-	-	3	-	-	-	2	-	-	1	-	6	015
-	-	-	1	-	-	-	-	2	1	2	4	1	3	-	-	14	016
-	-	-	-	1	-	-	-	-	-	2	2	2	1	-	-	7	017
-	-	-	-	-	-	-	-	-	1	2	-	2	1	-	-	6	018
-	-	-	-	-	-	-	1	-	2	-	-	-	-	-	-	3	020-027
-	-	-	-	-	-	-	-	-	-	-	-	-	-	-	-	-	020
-	-	-	-	-	-	-	-	-	-	-	-	-	-	-	-	-	021
-	-	-	-	-	-	-	-	-	-	-	-	-	-	-	-	-	022
-	-	-	-	-	-	-	-	-	-	-	-	-	-	-	-	-	023
-	-	-	-	-	-	-	-	-	-	-	-	-	-	-	-	-	024
-	-	-	-	-	-	-	-	-	-	-	-	-	-	-	-	-	025
-	-	-	-	-	-	-	-	-	-	-	-	-	-	-	-	-	026
-	-	-	-	-	-	-	1	-	2	-	-	-	-	-	-	3	027
-	3	6	5	3	3	10	14	18	34	54	103	84	157	97	-	611	030-041
-	-	-	-	-	-	-	-	-	-	-	-	-	1	-	-	1	030
-	-	-	-	-	-	-	-	-	-	1	-	1	-	-	-	2	031
-	-	-	-	-	-	-	-	-	-	-	-	-	-	-	-	-	032
-	-	-	-	-	-	-	-	-	-	-	-	-	-	-	-	-	033
-	-	-	-	-	-	-	-	-	-	-	-	-	-	-	-	-	034
-	-	-	-	-	-	-	-	-	-	1	1	-	-	1	-	3	035
-	-	2	1	-	-	-	1	-	-	1	1	1	1	-	-	12	036
-	-	-	-	-	-	1	-	-	2	2	10	8	8	2	-	33	037
-	3	4	3	3	3	8	13	17	32	49	90	72	142	92	-	547	038
-	-	-	1	-	-	-	-	-	-	-	-	-	-	-	-	1	039
-	-	-	-	-	-	1	-	-	-	-	-	1	-	-	-	2	040
-	-	-	-	-	-	-	-	1	-	-	1	1	5	2	-	10	041
-	-	-	-	-	2	4	3	10	9	5	10	4	6	1	-	56	045-049
-	-	-	-	-	-	-	-	-	-	-	-	-	-	-	-	-	045
-	-	-	-	-	1	4	1	7	7	3	7	-	2	-	-	32	046
-	-	-	-	-	-	-	-	1	-	-	1	-	-	-	-	2	047
-	-	-	-	-	-	-	-	-	2	-	1	1	-	-	-	5	048
-	-	-	-	-	1	-	2	2	-	2	1	3	4	1	-	17	049

**Tavola 2.2 segue – Morti per malattie infettive e parassitarie per età – Femmine – Anno 2000**

Classificazione analitica	CAUSE DI MORTE	0 anni	1	2	3	4	0-4	5-9	10 -14	15 -17	18 -19
050-057	MALATTIE VIRALI CON ESANTEMA	-	-	-	-	-	-	-	-	-	-
050	VAIOLO	-	-	-	-	-	-	-	-	-	-
051	VACCINO E PARAVACCINO	-	-	-	-	-	-	-	-	-	-
052	VARICELLA	-	-	-	-	-	-	-	-	-	-
053	HERPES ZOSTER	-	-	-	-	-	-	-	-	-	-
054	HERPES SIMPLEX	-	-	-	-	-	-	-	-	-	-
055	MORBILLO	-	-	-	-	-	-	-	-	-	-
056	ROSOLIA	-	-	-	-	-	-	-	-	-	-
057	ALTRI ESANTEMALI VIRALI	-	-	-	-	-	-	-	-	-	-
060-066	MALATTIE VIRALI DA ARTROPODI	-	-	-	-	-	-	-	-	-	-
060	FEBBRE GIALLA	-	-	-	-	-	-	-	-	-	-
061	DENGUE	-	-	-	-	-	-	-	-	-	-
062	ENCEFALITE VIRALE DA ZANZARE	-	-	-	-	-	-	-	-	-	-
063	ENCEFALITE VIRALE DA ZECCHIE	-	-	-	-	-	-	-	-	-	-
064	ENCEF.VIRALE DA ALTRI E NON SPECIF. ARTROPODI	-	-	-	-	-	-	-	-	-	-
065	FEBBRE EMORRAGICA DA ARTROPODI	-	-	-	-	-	-	-	-	-	-
066	ALTRE MALATTIE VIRALI DA ARTROPODI	-	-	-	-	-	-	-	-	-	-
070-079	ALTRE MALATTIE DA VIRUS E DA CHLAMYDIAE	-	1	-	-	-	1	-	-	1	-
070	EPATITE VIRALE	-	-	-	-	-	-	-	-	1	-
071	RABBIA	-	-	-	-	-	-	-	-	-	-
072	PAROTITE EPIDEMICA	-	-	-	-	-	-	-	-	-	-
073	PSITTACOSI	-	-	-	-	-	-	-	-	-	-
074	MALATTIE SPECIFICHE DA VIRUS COXSACKIE	-	-	-	-	-	-	-	-	-	-
075	MONONUCLEOSI INFETTIVA	-	1	-	-	-	1	-	-	-	-
076	TRACOMA	-	-	-	-	-	-	-	-	-	-
077	ALTRE M. DELLA CONGIUNTIVA DA VIRUS E CHLAMYD.	-	-	-	-	-	-	-	-	-	-
078	ALTRE MALATTIE DA VIRUS E DA CHLAMYDIAE	-	-	-	-	-	-	-	-	-	-
079	INF.VIRALI IN C.MORB.CLASS.ALTR.E DI SEDE N.S.	-	-	-	-	-	-	-	-	-	-
080-088	RICKETTSIOSI ED ALTRE MALATTIE DA ARTROPODI	-	-	-	-	-	-	-	-	-	-
080	TIFO (EPIDEMICO) DA PIDOCCHI	-	-	-	-	-	-	-	-	-	-
081	ALTRI TIFI	-	-	-	-	-	-	-	-	-	-
082	RICKETTSIOSI DA ZECCHIE	-	-	-	-	-	-	-	-	-	-
083	ALTRE RICKETTSIOSI	-	-	-	-	-	-	-	-	-	-
084	MALARIA	-	-	-	-	-	-	-	-	-	-
085	LEISHMANIOSI	-	-	-	-	-	-	-	-	-	-
086	TRIPANOSOMIASI	-	-	-	-	-	-	-	-	-	-
087	FEBBRE RICORRENTE	-	-	-	-	-	-	-	-	-	-
088	ALTRE MALATTIE DA ARTROPODI	-	-	-	-	-	-	-	-	-	-
090-099	SIFILIDE ED ALTRE MALATTIE VENEREE	-	-	-	-	-	-	-	-	-	-
090	SIFILIDE CONGENITA	-	-	-	-	-	-	-	-	-	-
091	SIFILIDE RECENTE CON SINTOMI	-	-	-	-	-	-	-	-	-	-
092	SIFILIDE RECENTE LATENTE	-	-	-	-	-	-	-	-	-	-
093	SIFILIDE CARDIOVASCOLARE	-	-	-	-	-	-	-	-	-	-
094	NEUROSIFILIDE	-	-	-	-	-	-	-	-	-	-
095	ALTRE FORME DI SIFILIDE TARDIVA CON SINTOMI	-	-	-	-	-	-	-	-	-	-
096	SIFILIDE TARDIVA LATENTE	-	-	-	-	-	-	-	-	-	-
097	ALTRE FORME DI SIFILIDE E NON SPECIFICATA	-	-	-	-	-	-	-	-	-	-
098	INFEZIONE GONOCOCCICA	-	-	-	-	-	-	-	-	-	-
099	ALTRE MALATTIE VENEREE	-	-	-	-	-	-	-	-	-	-

20 -24	25 -29	30 -34	35 -39	40 -44	45 -49	50 -54	55 -59	60 -64	65 -69	70 -74	75 -79	80 -84	85 -89	90 e oltre	N.I	Totale	Classifi- cazione analitica
1	-	2	1	-	2	-	1	2	-	4	10	7	21	22	-	73	050-057
-	-	-	-	-	-	-	-	-	-	-	-	-	-	-	-	-	050
-	-	-	-	-	-	-	-	-	-	-	-	-	-	-	-	-	051
-	-	2	1	-	-	-	-	-	-	-	-	-	1	-	-	4	052
-	-	-	-	-	-	-	-	1	-	1	5	2	6	8	-	23	053
-	-	-	-	-	2	-	1	1	-	3	5	5	14	14	-	45	054
1	-	-	-	-	-	-	-	-	-	-	-	-	-	-	-	1	055
-	-	-	-	-	-	-	-	-	-	-	-	-	-	-	-	-	056
-	-	-	-	-	-	-	-	-	-	-	-	-	-	-	-	-	057
-	-	-	-	-	-	-	-	-	-	-	-	-	-	-	-	-	060-066
-	-	-	-	-	-	-	-	-	-	-	-	-	-	-	-	-	060
-	-	-	-	-	-	-	-	-	-	-	-	-	-	-	-	-	061
-	-	-	-	-	-	-	-	-	-	-	-	-	-	-	-	-	062
-	-	-	-	-	-	-	-	-	-	-	-	-	-	-	-	-	063
-	-	-	-	-	-	-	-	-	-	-	-	-	-	-	-	-	064
-	-	-	-	-	-	-	-	-	-	-	-	-	-	-	-	-	065
-	-	-	-	-	-	-	-	-	-	-	-	-	-	-	-	-	066
-	1	3	7	8	5	19	29	60	89	147	168	93	67	32	-	730	070-079
-	1	2	7	8	5	18	28	60	88	146	166	89	61	24	-	704	070
-	-	-	-	-	-	-	-	-	-	-	-	-	-	-	-	-	071
-	-	-	-	-	-	-	-	-	-	-	-	-	-	-	-	-	072
-	-	-	-	-	-	-	-	-	-	-	-	-	-	-	-	-	073
-	-	-	-	-	-	-	-	-	-	-	-	-	-	-	-	-	074
-	-	-	-	-	-	-	-	-	1	-	-	1	1	-	-	4	075
-	-	-	-	-	-	-	-	-	-	-	-	-	-	-	-	-	076
-	-	-	-	-	-	-	-	-	-	-	-	-	-	-	-	-	077
-	-	1	-	-	-	1	-	-	-	-	1	-	-	-	-	3	078
-	-	-	-	-	-	-	1	-	-	1	1	3	5	8	-	19	079
-	1	-	-	-	-	-	-	2	-	2	1	1	-	-	-	7	080-088
-	-	-	-	-	-	-	-	-	-	-	-	-	-	-	-	-	080
-	-	-	-	-	-	-	-	-	-	-	-	-	-	-	-	-	081
-	-	-	-	-	-	-	-	-	-	-	-	-	-	-	-	-	082
-	-	-	-	-	-	-	-	1	-	1	1	1	-	-	-	4	083
-	-	-	-	-	-	-	-	1	-	-	-	-	-	-	-	1	084
-	1	-	-	-	-	-	-	-	-	1	-	-	-	-	-	2	085
-	-	-	-	-	-	-	-	-	-	-	-	-	-	-	-	-	086
-	-	-	-	-	-	-	-	-	-	-	-	-	-	-	-	-	087
-	-	-	-	-	-	-	-	-	-	-	-	-	-	-	-	-	088
-	-	-	-	-	-	-	-	-	-	2	1	2	2	-	-	7	090-099
-	-	-	-	-	-	-	-	-	-	-	-	-	-	-	-	-	090
-	-	-	-	-	-	-	-	-	-	-	-	-	-	-	-	-	091
-	-	-	-	-	-	-	-	-	-	-	-	-	-	-	-	-	092
-	-	-	-	-	-	-	-	-	-	-	-	1	-	-	-	1	093
-	-	-	-	-	-	-	-	-	-	2	1	1	2	-	-	6	094
-	-	-	-	-	-	-	-	-	-	-	-	-	-	-	-	-	095
-	-	-	-	-	-	-	-	-	-	-	-	-	-	-	-	-	096
-	-	-	-	-	-	-	-	-	-	-	-	-	-	-	-	-	097
-	-	-	-	-	-	-	-	-	-	-	-	-	-	-	-	-	098
-	-	-	-	-	-	-	-	-	-	-	-	-	-	-	-	-	099

**Tavola 2.2 segue – Morti per malattie infettive e parassitarie per età – Femmine – Anno 2000**

Classificazione analitica	CAUSE DI MORTE	0 anni	1	2	3	4	0-4	5-9	10 -14	15 -17	18 -19
100-104	ALTRE MALATTIE DA SPIROCHETE	-	-	-	-	-	-	-	-	-	-
100	LEPTOSPIROSI	-	-	-	-	-	-	-	-	-	-
101	ANGINA DI VINCENT	-	-	-	-	-	-	-	-	-	-
102	FRAMBOESIA	-	-	-	-	-	-	-	-	-	-
103	PINTA	-	-	-	-	-	-	-	-	-	-
104	ALTRE INFEZIONI DA SPIROCHETE	-	-	-	-	-	-	-	-	-	-
110-118	MICOSI	-	-	-	-	-	-	-	1	-	-
110	DERMATOFITOSI	-	-	-	-	-	-	-	-	-	-
111	ALTRE E NON SPECIFICATE DERMATOMICOSI	-	-	-	-	-	-	-	-	-	-
112	CANDIDIASI	-	-	-	-	-	-	-	-	-	-
114	COCCIDIOIDOMICOSI	-	-	-	-	-	-	-	-	-	-
115	ISTOPLASMOSI	-	-	-	-	-	-	-	-	-	-
116	BLASTOMICOSI	-	-	-	-	-	-	-	-	-	-
117	ALTRE MICOSI	-	-	-	-	-	-	-	1	-	-
118	MICOSI DA PATOGENI FACOLTATIVI	-	-	-	-	-	-	-	-	-	-
120-129	ELMINTIASI	-	-	-	-	-	-	-	-	-	-
120	SCHISTOSOMIASI (BILHARZIOSI)	-	-	-	-	-	-	-	-	-	-
121	ALTRE INFESTAZIONI DA TREMATODI	-	-	-	-	-	-	-	-	-	-
122	ECHINOCOCCOSI	-	-	-	-	-	-	-	-	-	-
123	ALTRE INFESTAZIONI DA CESTODI	-	-	-	-	-	-	-	-	-	-
124	TRICHINOSI	-	-	-	-	-	-	-	-	-	-
125	FILARIASI E DRACONTIASI	-	-	-	-	-	-	-	-	-	-
126	ANCHILOSTOMIASI E NECATORIASI	-	-	-	-	-	-	-	-	-	-
127	ALTRE ELMINTIASI INTESTINALI	-	-	-	-	-	-	-	-	-	-
128	ALTRE E NON SPECIFICATE ELMINTIASI	-	-	-	-	-	-	-	-	-	-
129	PARASSITISMO INTESTINALE NON SPECIFICATO	-	-	-	-	-	-	-	-	-	-
130-136	ALTRE MALATTIE INFETTIVE E PARASSITARIE	-	-	-	-	-	-	-	1	-	-
130	TOXOPLASMOSI	-	-	-	-	-	-	-	-	-	-
131	TRICOMONIASI	-	-	-	-	-	-	-	-	-	-
132	PEDICULOSI E FTIRIASI	-	-	-	-	-	-	-	-	-	-
133	ACARIASI	-	-	-	-	-	-	-	-	-	-
134	ALTRE INFESTAZIONI	-	-	-	-	-	-	-	-	-	-
135	SARCOIDOSI	-	-	-	-	-	-	-	-	-	-
136	ALTRE E NON SPEC.MALAT.INFETTIVE E PARASSITARIE	-	-	-	-	-	-	-	1	-	-
137-139	POSTUMI DI MALATTIE INFETTIVE E PARASSITARIE	-	-	-	-	-	-	-	-	-	-
137	POSTUMI DELLA TUBERCOLOSI	-	-	-	-	-	-	-	-	-	-
138	POSTUMI DELLA POLIOMIELITE ACUTA	-	-	-	-	-	-	-	-	-	-
139	POSTUMI DI ALTRE MALAT.INFETTIVE E PARASSITARIE	-	-	-	-	-	-	-	-	-	-
<b>TOTALE</b>		<b>8</b>	<b>3</b>	<b>2</b>	<b>2</b>	<b>1</b>	<b>16</b>	<b>4</b>	<b>2</b>	<b>2</b>	<b>4</b>



20 -24	25 -29	30 -34	35 -39	40 -44	45 -49	50 -54	55 -59	60 -64	65 -69	70 -74	75 -79	80 -84	85 -89	90 e oltre	N.I	Totale	Classifi- cazione analitica
-	-	-	-	-	-	-	-	-	-	-	-	-	-	-	-	-	100-104
-	-	-	-	-	-	-	-	-	-	-	-	-	-	-	-	-	100
-	-	-	-	-	-	-	-	-	-	-	-	-	-	-	-	-	101
-	-	-	-	-	-	-	-	-	-	-	-	-	-	-	-	-	102
-	-	-	-	-	-	-	-	-	-	-	-	-	-	-	-	-	103
-	-	-	-	-	-	-	-	-	-	-	-	-	-	-	-	-	104
-	-	1	1	1	1	1	2	1	5	2	5	2	3	2	-	28	110-118
-	-	-	-	-	-	-	-	-	-	-	-	-	-	-	-	-	110
-	-	-	-	-	-	-	-	-	-	-	-	-	-	-	-	-	111
-	-	-	-	-	-	-	-	-	2	-	1	2	3	1	-	9	112
-	-	-	-	-	-	-	-	-	-	-	-	-	-	-	-	-	114
-	-	-	-	-	-	-	-	-	-	-	-	-	-	-	-	-	115
-	-	1	1	-	1	1	2	1	3	2	4	-	-	1	-	18	116
-	-	-	-	1	-	-	-	-	-	-	-	-	-	-	-	1	117
-	-	-	-	-	-	-	-	1	-	-	3	1	1	1	-	7	120-129
-	-	-	-	-	-	-	-	-	-	-	-	-	-	-	-	-	120
-	-	-	-	-	-	-	-	-	-	-	-	-	-	-	-	-	121
-	-	-	-	-	-	-	-	1	-	-	2	1	1	1	-	6	122
-	-	-	-	-	-	-	-	-	-	-	-	-	-	-	-	-	123
-	-	-	-	-	-	-	-	-	-	-	-	-	-	-	-	-	124
-	-	-	-	-	-	-	-	-	-	-	-	-	-	-	-	-	125
-	-	-	-	-	-	-	-	-	-	-	-	-	-	-	-	-	126
-	-	-	-	-	-	-	-	-	-	-	-	-	-	-	-	-	127
-	-	-	-	-	-	-	-	-	-	-	1	-	-	-	-	-	128
-	-	-	-	-	-	-	-	-	-	-	1	-	-	-	-	1	129
-	1	-	1	-	3	1	3	3	4	10	7	7	3	3	-	47	130-136
-	-	-	-	-	-	-	-	-	-	-	-	-	-	-	-	-	130
-	-	-	-	-	-	-	-	-	-	-	-	-	-	-	-	-	131
-	-	-	-	-	-	-	-	-	-	-	-	-	-	-	-	-	132
-	-	-	-	-	-	-	-	-	-	-	-	1	-	-	-	1	133
-	1	-	-	-	1	1	3	2	3	8	5	5	1	2	-	32	134
-	-	-	1	-	2	-	-	1	1	2	2	1	2	1	-	14	135
-	-	-	1	-	-	-	1	1	-	4	6	4	7	2	-	26	137-139
-	-	-	-	-	-	-	-	-	-	2	2	3	3	-	-	10	137
-	-	-	1	-	-	-	1	1	-	2	4	1	4	2	-	16	138
-	-	-	-	-	-	-	-	-	-	-	-	-	-	-	-	-	139
1	9	15	17	14	21	39	61	102	160	253	363	240	310	176	-	1.809	

Tavola 2.3 – Morti per tumori per età – Maschi e femmine – Anno 2000

Classifi- cazione analitica	CAUSE DI MORTE	Maschi e femmine			0 anni	1	2	3	4	0-4	5-9	10 -14
		M	F	MF								
140-208	TUM.MAL.COMPRESI TUM.TESS. LINF.ED EMATOP.	88.288	65.143	153.431	9	16	17	9	22	73	129	106
140-149	TUM. MALIGNI LABBRA,CAVITA'ORALE E FARINGE	2.117	749	2.866	-	-	1	-	-	1	1	2
140	TUMORI MALIGNI DELLE LABBRA	55	14	69	-	-	-	-	-	-	-	-
.0	LABBRO SUPERIORE, BORDO LIBERO	8	-	8	-	-	-	-	-	-	-	-
.1	LABBRO INFERIORE, BORDO LIBERO	32	4	36	-	-	-	-	-	-	-	-
.3	LABBRO SUPERIORE, FACCIA INTERNA	-	-	-	-	-	-	-	-	-	-	-
.4	LABBRO INFERIORE, FACCIA INTERNA	-	-	-	-	-	-	-	-	-	-	-
.5	LABBRO NON SPECIFICATO, FACCIA INTERNA	-	-	-	-	-	-	-	-	-	-	-
.6	COMMISSURA LABIALE	-	-	-	-	-	-	-	-	-	-	-
.8	ALTRI	-	1	1	-	-	-	-	-	-	-	-
.9	LABBRO NON SPECIFICATO, BORDO LIBERO	15	9	24	-	-	-	-	-	-	-	-
141	TUMORI MALIGNI DELLA LINGUA	387	160	547	-	-	-	-	-	-	-	-
.0	BASE DELLA LINGUA	103	14	117	-	-	-	-	-	-	-	-
.1	SUPERFICIE DORSALE DELLA LINGUA	-	-	-	-	-	-	-	-	-	-	-
.2	PUNTA E MARGINI LATERALI DELLA LINGUA	-	1	1	-	-	-	-	-	-	-	-
.3	SUPERFICIE VENTRALE DELLA LINGUA	-	-	-	-	-	-	-	-	-	-	-
.4	DUE TERZI ANTERIORI DELLA LINGUA, PARTE N.SP.	-	-	-	-	-	-	-	-	-	-	-
.5	ZONA GIUNZIONALE	-	-	-	-	-	-	-	-	-	-	-
.6	TONSILLA LINGUALE	-	-	-	-	-	-	-	-	-	-	-
.8	ALTRI	1	1	2	-	-	-	-	-	-	-	-
.9	LINGUA, NON SPECIFICATA	283	144	427	-	-	-	-	-	-	-	-
142	TUMORI MAL. DELLE GHIANDOLE SALIVARI PRINCIP.	172	124	296	-	-	-	-	-	-	-	-
.0	GHIANDOLA PAROTIDE	142	98	240	-	-	-	-	-	-	-	-
.1	GHIANDOLA SOTTOMANDIBOLARE	19	11	30	-	-	-	-	-	-	-	-
.2	GHIANDOLA SOTTOLINGUALE	-	1	1	-	-	-	-	-	-	-	-
.8	ALTRI	-	-	-	-	-	-	-	-	-	-	-
.9	SEDE NON SPECIFICATA	11	14	25	-	-	-	-	-	-	-	-
143	TUMORI MALIGNI DELLE GENGIVE	36	28	64	-	-	1	-	-	1	1	1
.0	GENGIVA SUPERIORE	3	1	4	-	-	-	-	-	-	-	-
.1	GENGIVA INFERIORE	21	16	37	-	-	-	-	-	-	-	-
.8	ALTRI	-	-	-	-	-	-	-	-	-	-	-
.9	GENGIVA, NON SPECIFICATA	12	11	23	-	-	1	-	-	1	1	1
144	TUMORI MALIGNI DEL PAVIMENTO DELLA BOCCA	68	14	82	-	-	-	-	-	-	-	-
.0	PARTE ANTERIORE	1	-	1	-	-	-	-	-	-	-	-
.1	PARTE LATERALE	-	-	-	-	-	-	-	-	-	-	-
.8	ALTRI	-	-	-	-	-	-	-	-	-	-	-
.9	PARTE NON SPECIFICATA	67	14	81	-	-	-	-	-	-	-	-
145	TUM.MAL. DI ALTRE E N.SP.PARTI DELLA BOCCA	375	167	542	-	-	-	-	-	-	-	-
.0	MUCOSA DELLE GUANCE	1	4	5	-	-	-	-	-	-	-	-
.1	VESTIBOLO DELLA BOCCA	-	-	-	-	-	-	-	-	-	-	-
.2	PALATO DURO	2	4	6	-	-	-	-	-	-	-	-
.3	PALATO MOLLE	30	1	31	-	-	-	-	-	-	-	-
.4	UGOLA	5	-	5	-	-	-	-	-	-	-	-
.5	PALATO NON SPECIFICATO	14	4	18	-	-	-	-	-	-	-	-
.6	AREA RETROMOLARE	16	6	22	-	-	-	-	-	-	-	-
.8	ALTRI	-	-	-	-	-	-	-	-	-	-	-
.9	BOCCA, NON SPECIFICATA	307	148	455	-	-	-	-	-	-	-	-
146	TUMORI MALIGNI DELL'OROFARINGE	349	79	428	-	-	-	-	-	-	-	-
.0	TONSILLE	147	40	187	-	-	-	-	-	-	-	-
.1	FOSSA TONSILLARE	-	-	-	-	-	-	-	-	-	-	-
.2	PILASTRI TONSILLARI (ANTERIORI)(POSTERIORI)	1	-	1	-	-	-	-	-	-	-	-
.3	VALLECULA	-	-	-	-	-	-	-	-	-	-	-
.4	FACCIA ANTERIORE DELL'EPIGLOTTIDE	-	-	-	-	-	-	-	-	-	-	-
.5	REGIONE GIUNZIONALE	1	-	1	-	-	-	-	-	-	-	-
.6	PARETE LATERALE DELL'OROFARINGE	1	-	1	-	-	-	-	-	-	-	-
.7	PARETE POSTERIORE DELL'OROFARINGE	-	-	-	-	-	-	-	-	-	-	-
.8	ALTRI	1	-	1	-	-	-	-	-	-	-	-
.9	OROFARINGE, NON SPECIFICATA	198	39	237	-	-	-	-	-	-	-	-
147	TUMORI MALIGNI DEL RINOFARINGE	192	58	250	-	-	-	-	-	-	-	1
.0	PARETE SUPERIORE	1	-	1	-	-	-	-	-	-	-	-
.1	PARETE POSTERIORE	3	-	3	-	-	-	-	-	-	-	-
.2	PARETE LATERALE	-	-	-	-	-	-	-	-	-	-	-
.3	PARETE ANTERIORE	1	-	1	-	-	-	-	-	-	-	-
.8	ALTRI	-	-	-	-	-	-	-	-	-	-	-
.9	RINOFARINGE, NON SPECIFICATO	187	58	245	-	-	-	-	-	-	-	1
148	TUMORI MALIGNI DELL'IPOFARINGE	252	37	289	-	-	-	-	-	-	-	-
.0	RETROCRICOIDEA	-	-	-	-	-	-	-	-	-	-	-
.1	SENO PIRIFORME	39	2	41	-	-	-	-	-	-	-	-
.2	PLICA ARIEPIGLOTTICA, FACCIA IPOFARINGEA	-	-	-	-	-	-	-	-	-	-	-
.3	PARETE IPOFARINGEA POSTERIORE	-	-	-	-	-	-	-	-	-	-	-
.8	ALTRI	-	-	-	-	-	-	-	-	-	-	-
.9	IPOFARINGE, NON SPECIFICATA	213	35	248	-	-	-	-	-	-	-	-



Tavola 2.3 segue – Morti per tumori per età – Maschi e femmine – Anno 2000

Classificazione analitica	CAUSE DI MORTE	Maschi e femmine			0 anni	1	2	3	4	0-4	5-9	10 -14
		M	F	MF								
149	T.M.AL.E MAL.DEF.SEDI DI LABBRA,CAV.OR.,FAR.	231	68	299	-	-	-	-	-	-	-	-
.0	FARINGE, NON SPECIFICATA	203	59	262	-	-	-	-	-	-	-	-
.1	ANELLO DI WALDEYER	-	-	-	-	-	-	-	-	-	-	-
.8	ALTRI	22	7	29	-	-	-	-	-	-	-	-
.9	MAL DEFINITI	6	2	8	-	-	-	-	-	-	-	-
150-159	T.M. DELL'APPAR.DIGERENTE E DEL PERITONEO	30.983	25.371	56.354	2	-	1	1	-	4	2	2
150	TUMORI MALIGNI DELL'ESOFAGO	1.564	456	2.020	-	-	-	-	-	-	-	-
.0	TRATTO CERVICALE	21	3	24	-	-	-	-	-	-	-	-
.1	TRATTO TORACICO	5	3	8	-	-	-	-	-	-	-	-
.2	TRATTO ADDOMINALE	1	-	1	-	-	-	-	-	-	-	-
.3	TERZO SUPERIORE	7	2	9	-	-	-	-	-	-	-	-
.4	TERZO MEDIO	14	5	19	-	-	-	-	-	-	-	-
.5	TERZO INFERIORE	20	5	25	-	-	-	-	-	-	-	-
.8	ALTRI	3	-	3	-	-	-	-	-	-	-	-
.9	ESOFAGO, NON SPECIFICATO	1.493	438	1.931	-	-	-	-	-	-	-	-
151	TUMORI MALIGNI DELLO STOMACO	6.492	4.786	11.278	-	-	-	-	-	-	-	-
.0	CARDIAS	239	68	307	-	-	-	-	-	-	-	-
.1	PILORO	9	11	20	-	-	-	-	-	-	-	-
.2	ANTRO PILORICO	37	41	78	-	-	-	-	-	-	-	-
.3	FONDO DELLO STOMACO	12	5	17	-	-	-	-	-	-	-	-
.4	CORPO DELLO STOMACO	10	7	17	-	-	-	-	-	-	-	-
.5	PICCOLA CURVA, NON SPECIFICATA	3	1	4	-	-	-	-	-	-	-	-
.6	GRANDE CURVA, NON SPECIFICATA	-	-	-	-	-	-	-	-	-	-	-
.8	ALTRI	5	5	10	-	-	-	-	-	-	-	-
.9	STOMACO, NON SPECIFICATO	6.177	4.648	10.825	-	-	-	-	-	-	-	-
152	T.M. DELL'INTESTINO TENUE, COMPRESO IL DUOD.	107	113	220	-	-	-	-	-	-	-	-
.0	DUODENO	60	53	113	-	-	-	-	-	-	-	-
.1	DIGIUNO	8	10	18	-	-	-	-	-	-	-	-
.2	ILEO	11	17	28	-	-	-	-	-	-	-	-
.3	DIVERTICOLO DI MECKEL	5	7	12	-	-	-	-	-	-	-	-
.8	ALTRI	2	1	3	-	-	-	-	-	-	-	-
.9	INTESTINO TENUE, NON SPECIFICATO	21	25	46	-	-	-	-	-	-	-	-
153	TUMORI MALIGNI DEL COLON	6.240	5.855	12.095	-	-	-	-	-	-	-	-
.0	FLESSURA EPATICA	25	34	59	-	-	-	-	-	-	-	-
.1	COLON TRASVERSO	113	118	231	-	-	-	-	-	-	-	-
.2	COLON DISCENDENTE	229	194	423	-	-	-	-	-	-	-	-
.3	SIGMA	824	745	1.569	-	-	-	-	-	-	-	-
.4	CECO	166	166	332	-	-	-	-	-	-	-	-
.5	APPENDICE	3	8	11	-	-	-	-	-	-	-	-
.6	COLON ASCENDENTE	354	369	723	-	-	-	-	-	-	-	-
.7	FLESSURA SPLENICA	23	23	46	-	-	-	-	-	-	-	-
.8	ALTRI	4	5	9	-	-	-	-	-	-	-	-
.9	COLON, NON SPECIFICATO	4.499	4.193	8.692	-	-	-	-	-	-	-	-
154	T.M.DEL RETTO, GIUNZIONE RETTOSIGMOID. E ANO	2.567	1.984	4.551	-	-	-	-	-	-	-	1
.0	GIUNZIONE RETTOSIGMOIDEA	482	344	826	-	-	-	-	-	-	-	-
.1	RETTO	2.025	1.525	3.550	-	-	-	-	-	-	-	1
.2	CANALE ANALE	14	30	44	-	-	-	-	-	-	-	-
.3	ANO, NON SPECIFICATO	25	61	86	-	-	-	-	-	-	-	-
.8	ALTRI	21	24	45	-	-	-	-	-	-	-	-
155	T.M. DEL FEGATO E DOTTI BILIARI INTRAEPATICI	6.645	3.499	10.144	1	-	-	1	-	2	1	1
.0	DEL FEGATO, PRIMITIVO	3.879	1.611	5.490	1	-	-	1	-	2	-	-
.1	DEI DOTTI BILIARI INTRAEPATICI	197	192	389	-	-	-	-	-	-	-	-
.2	DEL FEGATO, NON SPECIF. SE PRIMITIVO O SECONDA	2.569	1.696	4.265	-	-	-	-	-	-	-	1
156	T.M.DELLA VESC. BILIARE E DOTTI BIL.EXTRAEP.	1.240	2.003	3.243	-	-	-	-	-	-	1	-
.0	CISTIFELLEA	394	1.070	1.464	-	-	-	-	-	-	-	-
.1	DOTTI BILIARI EXTRAEPATICI	223	223	446	-	-	-	-	-	-	-	-
.2	AMPOLLA DI VATER	135	98	233	-	-	-	-	-	-	-	-
.8	ALTRI	2	6	8	-	-	-	-	-	-	-	-
.9	VIE BILIARI, NON SPECIFICATE	486	606	1.092	-	-	-	-	-	-	1	-
157	TUMORI MALIGNI DEL PANCREAS	3.934	4.178	8.112	-	-	-	-	-	-	-	-
.0	TESTA DEL PANCREAS	428	545	973	-	-	-	-	-	-	-	-
.1	CORPO DEL PANCREAS	17	12	29	-	-	-	-	-	-	-	-
.2	CODA DEL PANCREAS	31	25	56	-	-	-	-	-	-	-	-
.3	DOTTO PANCREATICO	2	-	2	-	-	-	-	-	-	-	-
.4	ISOLE DI LANGERHANS	2	4	6	-	-	-	-	-	-	-	-
.8	ALTRI	5	8	13	-	-	-	-	-	-	-	-
.9	PARTE NON SPECIFICATA	3.449	3.584	7.033	-	-	-	-	-	-	-	-



Tavola 2.3 segue – Morti per tumori per età – Maschi e femmine – Anno 2000

Classificazione analitica	CAUSE DI MORTE	Maschi e femmine			0 anni	1	2	3	4	0-4	5-9	10 -14
		M	F	MF								
158	TUM.MALIGNI DEL RETROPERITONEO E DEL PERITON.	592	868	1.460	1	-	-	-	-	1	-	-
.0	RETROPERITONEO	158	146	304	1	-	-	-	-	1	-	-
.8	PARTI SPECIFICATE DEL PERITONEO	7	7	14	-	-	-	-	-	-	-	-
.9	PERITONEO NON SPECIFICATO	427	715	1.142	-	-	-	-	-	-	-	-
159	T.M.ALTR E MAL.DEF.SEDI APP.DIGER.E PERITON.	1.602	1.629	3.231	-	-	1	-	-	1	-	-
.0	CANALE INTESTINALE, PARTE NON SPECIFICATA	1.434	1.457	2.891	-	-	-	-	-	-	-	-
.1	MILZA, NON CLASSIFICATO ALTROVE	4	9	13	-	-	-	-	-	-	-	-
.8	ALTRI	101	90	191	-	-	1	-	-	1	-	-
.9	MAL DEFINITI	63	73	136	-	-	-	-	-	-	-	-
160-165	T.M. APPAR. RESPIRATORIO E ORGANI INTRATOR.	28.365	6.690	35.055	-	-	1	-	-	1	2	2
160	T.M.CAVITA'NASALI,ORECCHIO MEDIO E SENI ACC.	93	55	148	-	-	-	-	-	-	-	-
.0	CAVITA' NASALI	25	13	38	-	-	-	-	-	-	-	-
.1	TROMBA D'EUSTACHIO,ORECCHIO MEDIO E CELL.MAST.	4	4	8	-	-	-	-	-	-	-	-
.2	SENO MASCELLARE	31	20	51	-	-	-	-	-	-	-	-
.3	SENO ETMOIDALE	25	10	35	-	-	-	-	-	-	-	-
.4	SENO FRONTALE	1	-	1	-	-	-	-	-	-	-	-
.5	SENO SFENOIDALE	-	-	-	-	-	-	-	-	-	-	-
.8	ALTRI	1	-	1	-	-	-	-	-	-	-	-
.9	SENO ACCESSORIO, NON SPECIFICATO	6	8	14	-	-	-	-	-	-	-	-
161	TUMORI MALIGNI DELLA LARINGE	1.737	156	1.893	-	-	-	-	-	-	-	-
.0	GLOTTIDE	64	3	67	-	-	-	-	-	-	-	-
.1	REGIONE SOPRAGLOTTIDEA	40	4	44	-	-	-	-	-	-	-	-
.2	REGIONE SOTTOGLOTTIDEA	-	2	2	-	-	-	-	-	-	-	-
.3	CARTILAGINI LARINGEE	-	-	-	-	-	-	-	-	-	-	-
.8	ALTRI	1	1	2	-	-	-	-	-	-	-	-
.9	LARINGE, NON SPECIFICATA	1.632	146	1.778	-	-	-	-	-	-	-	-
162	T.M. DELLA TRACHEA, DEI BRONCHI E DEI POLM.	25.503	6.031	31.534	-	-	-	-	-	-	1	1
.0	TRACHEA	40	13	53	-	-	-	-	-	-	-	-
.2	BRONCO PRINCIPALE	43	12	55	-	-	-	-	-	-	-	-
.3	LOBO SUPERIORE, BRONCO O POLMONE	187	32	219	-	-	-	-	-	-	-	-
.4	LOBO MEDIO, BRONCO O POLMONE	19	2	21	-	-	-	-	-	-	-	-
.5	LOBO INFERIORE, BRONCO O POLMONE	73	13	86	-	-	-	-	-	-	-	-
.8	ALTRI	15	6	21	-	-	-	-	-	-	-	-
.9	BRONCO O POLMONE, NON SPECIFICATO	25.126	5.953	31.079	-	-	-	-	-	-	1	1
163	TUMORI MALIGNI DELLA PLEURA	796	345	1.141	-	-	-	-	-	-	1	1
.0	PARIETALE	2	1	3	-	-	-	-	-	-	-	-
.1	VISCERALE	-	-	-	-	-	-	-	-	-	-	-
.8	ALTRI	1	-	1	-	-	-	-	-	-	-	-
.9	PLEURA, NON SPECIFICATA	793	344	1.137	-	-	-	-	-	-	1	1
164	T.M. DEL TIMO, DEL CUORE E DEL MEDIASTINO	179	88	267	-	-	-	-	-	-	-	-
.0	TIMO	39	25	64	-	-	-	-	-	-	-	-
.1	CUORE	6	8	14	-	-	-	-	-	-	-	-
.2	MEDIASTINO ANTERIORE	2	-	2	-	-	-	-	-	-	-	-
.3	MEDIASTINO POSTERIORE	1	-	1	-	-	-	-	-	-	-	-
.8	ALTRI	-	1	1	-	-	-	-	-	-	-	-
.9	MEDIASTINO, PARTE NON SPECIFICATA	131	54	185	-	-	-	-	-	-	-	-
165	T.M.AL E MAL.DEF.SEDI APP.RES.P E ORG.INTRAT.	57	15	72	-	-	1	-	-	1	-	-
.0	VIE RESPIRATORIE SUPERIORI, PARTE NON SPECIF.	-	-	-	-	-	-	-	-	-	-	-
.8	ALTRI	52	14	66	-	-	1	-	-	1	-	-
.9	SEDE MAL DEFINITA DELL'APPARATO RESPIRATORIO	5	1	6	-	-	-	-	-	-	-	-
170-175	T.M. OSSA, TESS. CONNETTIVO, PELLE E MAMMELLA	1.794	12.812	14.606	-	1	-	-	-	1	12	12
170	T.M. DELLE OSSA E DELLA CARTILAGINE ARTICOL.	230	188	418	-	-	-	-	-	-	6	6
.0	OSSA DEL CRANIO E DELLA FACCIA	41	22	63	-	-	-	-	-	-	-	-
.1	MANDIBOLA	35	18	53	-	-	-	-	-	-	-	-
.2	COLONNA VERTEBRALE,ESCLUSI IL SACRO E IL COCC.	22	18	40	-	-	-	-	-	-	-	-
.3	COSTOLE, STERNO E CLAVICOLA	5	6	11	-	-	-	-	-	-	-	-
.4	OSSA LUNGHE DELL'ARTO SUPERIORE E SCAPOLA	8	3	11	-	-	-	-	-	-	-	1
.5	OSSA CORTE DELL'ARTO SUPERIORE	-	-	-	-	-	-	-	-	-	-	-
.6	OSSA DEL BACINO, SACRO E COCCIGE	6	11	17	-	-	-	-	-	-	-	-
.7	OSSA LUNGHE DELL'ARTO INFERIORE	21	27	48	-	-	-	-	-	-	1	2
.8	OSSA CORTE DELL'ARTO INFERIORE	-	-	-	-	-	-	-	-	-	-	-
.9	SEDE NON SPECIFICATA	92	83	175	-	-	-	-	-	-	5	3

15	18	20	25	30	35	40	45	50	55	60	65	70	75	80	85	90 e	N.I	Classifi-
-17	-19	-24	-29	-34	-39	-44	-49	-54	-59	-64	-69	-74	-79	-84	-89	oltre		cazione
																		analitica
1	2	1	6	6	20	20	23	70	84	151	199	244	280	156	152	44	-	158
1	2	-	3	1	9	6	4	9	20	29	50	53	57	32	19	8	-	.0
-	-	-	1	-	-	-	-	1	-	2	1	5	-	1	2	1	-	.8
-	-	1	2	5	11	14	19	60	64	120	148	186	223	123	131	35	-	.9
-	-	2	1	5	9	17	47	85	114	203	313	459	638	437	559	341	-	159
-	-	2	1	5	7	16	40	80	104	188	281	418	570	389	486	304	-	.0
-	-	-	-	-	1	-	-	-	-	2	-	2	2	1	4	1	-	.1
-	-	-	-	-	1	-	4	4	6	9	17	29	43	28	35	14	-	.8
-	-	-	-	-	-	1	3	1	4	4	15	10	23	19	34	22	-	.9
2	2	6	17	41	112	311	716	1.553	2.638	4.036	5.694	7.129	6.570	3.354	2.202	667	-	160-165
-	-	-	-	1	3	2	5	12	16	14	15	29	23	11	9	8	-	160
-	-	-	-	-	-	-	1	3	4	3	1	11	7	2	1	5	-	.0
-	-	-	-	-	-	-	-	-	1	1	1	2	2	1	-	-	-	.1
-	-	-	-	-	2	1	2	4	2	4	7	11	4	5	7	2	-	.2
-	-	-	-	1	1	-	1	4	7	4	6	4	6	1	-	-	-	.3
-	-	-	-	-	-	-	-	-	-	-	-	-	-	1	-	-	-	.4
-	-	-	-	-	-	-	-	-	-	-	-	-	-	-	-	-	-	.5
-	-	-	-	-	-	-	-	-	-	-	-	-	-	-	1	-	-	.8
-	-	-	-	-	1	1	1	1	2	2	-	1	3	2	-	1	-	.9
-	-	-	-	2	10	22	46	105	153	219	280	337	337	198	128	56	-	161
-	-	-	-	-	-	1	2	4	4	2	9	13	9	12	6	5	-	.0
-	-	-	-	1	1	1	-	3	-	6	8	8	6	5	4	1	-	.1
-	-	-	-	-	-	-	-	-	-	-	-	-	1	-	-	1	-	.2
-	-	-	-	-	-	-	-	-	-	-	-	-	-	-	-	-	-	.3
-	-	-	-	-	-	-	-	-	1	-	-	-	-	-	-	-	-	.8
-	-	-	-	1	9	20	44	98	148	211	263	314	322	181	118	49	-	.9
1	2	3	10	30	89	268	627	1.368	2.349	3.617	5.194	6.515	5.949	2.978	1.956	576	-	162
-	1	-	-	-	-	1	2	4	6	9	11	6	7	6	-	-	-	.0
-	-	-	-	-	1	2	1	1	4	6	5	15	10	7	3	-	-	.2
-	-	-	-	-	-	2	4	5	19	28	35	45	49	15	11	6	-	.3
-	-	-	-	-	-	-	-	1	-	1	4	8	5	1	1	-	-	.4
-	-	-	-	-	1	-	-	4	7	7	13	21	19	12	2	-	-	.5
-	-	-	-	-	1	-	-	1	4	2	3	4	3	2	-	1	-	.8
1	1	3	10	30	86	263	620	1.352	2.309	3.564	5.123	6.416	5.856	2.935	1.939	569	-	.9
-	-	-	-	-	7	11	27	50	93	142	153	200	209	139	88	20	-	163
-	-	-	-	-	-	-	-	-	-	1	1	-	-	1	-	-	-	.0
-	-	-	-	-	-	-	-	-	-	-	-	-	-	-	-	-	-	.1
-	-	-	-	-	-	-	-	-	-	-	-	1	-	-	-	-	-	.8
-	-	-	-	-	7	11	27	50	93	141	152	199	208	139	88	20	-	.9
1	-	3	7	8	3	7	11	16	20	36	41	37	37	20	16	4	-	164
-	-	-	-	2	-	5	6	7	5	13	13	6	4	3	-	-	-	.0
1	-	1	-	-	-	-	1	1	2	3	1	1	2	1	-	-	-	.1
-	-	-	-	-	-	-	-	-	-	-	-	-	-	-	2	-	-	.2
-	-	-	-	-	-	-	-	-	-	-	1	-	-	-	-	-	-	.3
-	-	-	-	-	-	-	-	-	-	-	1	-	-	-	-	-	-	.8
-	-	3	6	6	3	2	4	8	13	20	25	30	31	16	14	4	-	.9
-	-	-	-	-	-	1	-	2	7	8	11	11	15	8	5	3	-	165
-	-	-	-	-	-	-	-	-	-	-	-	-	-	-	-	-	-	.0
-	-	-	-	-	1	-	-	2	6	8	11	9	14	6	5	3	-	.8
-	-	-	-	-	-	-	-	-	1	-	-	2	1	2	-	-	-	.9
17	16	49	77	145	250	473	657	1.035	1.154	1.552	1.600	1.866	2.042	1.307	1.439	902	-	170-175
8	10	20	13	6	7	10	12	21	18	32	48	53	44	39	46	19	-	170
-	-	-	1	-	-	-	2	5	4	7	12	11	6	4	8	3	-	.0
-	-	-	-	-	-	1	3	2	3	5	5	9	10	1	9	5	-	.1
-	-	1	-	-	-	-	1	2	2	1	6	9	6	7	5	-	-	.2
-	-	1	1	-	-	-	-	-	1	1	2	2	3	-	-	-	-	.3
-	-	-	1	-	-	-	2	-	-	-	4	-	-	2	-	-	-	.4
-	-	-	-	-	-	-	-	-	-	-	-	-	-	-	-	-	-	.5
-	-	2	-	-	-	1	1	2	-	4	1	-	1	4	1	-	-	.6
1	1	4	3	-	1	1	-	-	2	4	4	4	4	6	6	4	-	.7
-	-	-	-	-	-	-	-	-	-	-	-	-	-	-	-	-	-	.8
6	9	12	7	6	6	7	3	10	6	10	14	18	14	15	17	7	-	.9

Tavola 2.3 segue – Morti per tumori per età – Maschi e femmine – Anno 2000

Classificazione analitica	CAUSE DI MORTE	Maschi e femmine			0 anni	1	2	3	4	0-4	5-9	10 -14
		M	F	MF								
171	T.M.DEL CONNETTIVO E DI ALTRI TESSUTI MOLLI	353	341	694	-	-	-	-	-	-	6	6
.0	TESTA, FACCIA E COLLO	17	11	28	-	-	-	-	-	-	-	1
.2	ARTO SUPERIORE, COMPRESA LA SPALLA	32	31	63	-	-	-	-	-	-	-	-
.3	ARTO INFERIORE, COMPRESA L'ANCA	81	70	151	-	-	-	-	-	-	1	1
.4	TORACE	24	18	42	-	-	-	-	-	-	1	-
.5	ADDOME	24	32	56	-	-	-	-	-	-	-	-
.6	BACINO	30	32	62	-	-	-	-	-	-	-	-
.7	TRONCO, NON SPECIFICATO	6	4	10	-	-	-	-	-	-	-	-
.8	ALTRI	6	10	16	-	-	-	-	-	-	-	-
.9	SEDE NON SPECIFICATA	133	133	266	-	-	-	-	-	-	4	4
172	MELANOMA MALIGNO DELLA PELLE	780	659	1.439	-	1	-	-	-	1	-	-
.0	LABBRA	-	-	-	-	-	-	-	-	-	-	-
.1	PALPEBRA, COMPRESO L'ANGOLO PALPEBRALE	8	1	9	-	-	-	-	-	-	-	-
.2	ORECCHIO E CONDOTTO Uditivo ESTERNO	2	2	4	-	-	-	-	-	-	-	-
.3	ALTRE E NON SPECIFICATE PARTI DELLA FACCIA	21	31	52	-	-	-	-	-	-	-	-
.4	CUOIO CAPELLUTO E COLLO	11	2	13	-	-	-	-	-	-	-	-
.5	TRONCO, ECCETTO LO SCROTO	67	35	102	-	-	-	-	-	-	-	-
.6	ARTO SUPERIORE, COMPRESA LA SPALLA	24	19	43	-	-	-	-	-	-	-	-
.7	ARTO INFERIORE, COMPRESA L'ANCA	55	99	154	-	-	-	-	-	-	-	-
.8	ALTRI	-	4	4	-	-	-	-	-	-	-	-
.9	SEDE NON SPECIFICATA	592	466	1.058	-	1	-	-	-	1	-	-
173	ALTRI TUMORI MALIGNI DELLA PELLE	309	270	579	-	-	-	-	-	-	-	-
.0	PELLE DELLE LABBRA	3	6	9	-	-	-	-	-	-	-	-
.1	PALPEBRA, COMPRESO L'ANGOLO PALPEBRALE	4	8	12	-	-	-	-	-	-	-	-
.2	ORECCHIO E CONDOTTO Uditivo ESTERNO	55	24	79	-	-	-	-	-	-	-	-
.3	PELLE DI ALTRE E NON SPECIF. PARTI DELLA FACCIA	92	105	197	-	-	-	-	-	-	-	-
.4	CUOIO CAPELLUTO E PELLE DEL COLLO	12	10	22	-	-	-	-	-	-	-	-
.5	PELLE DEL TRONCO, ECCETTO LO SCROTO	12	11	23	-	-	-	-	-	-	-	-
.6	PELLE DELL'ARTO SUPERIORE, COMPRESA LA SPALLA	6	5	11	-	-	-	-	-	-	-	-
.7	PELLE DELL'ARTO INFERIORE, COMPRESA L'ANCA	7	10	17	-	-	-	-	-	-	-	-
.8	ALTRI	1	3	4	-	-	-	-	-	-	-	-
.9	SEDE NON SPECIFICATA	117	88	205	-	-	-	-	-	-	-	-
174	TUMORI MALIGNI DELLA MAMMELLA DELLA DONNA	-	11.354	11.354	-	-	-	-	-	-	-	-
.0	CAPEZZOLO E AREOLA	-	-	-	-	-	-	-	-	-	-	-
.1	PORTE CENTRALE	-	-	-	-	-	-	-	-	-	-	-
.2	QUADRANTE SUPERO-INTERNO	-	-	-	-	-	-	-	-	-	-	-
.3	QUADRANTE INFERO-INTERNO	-	-	-	-	-	-	-	-	-	-	-
.4	QUADRANTE SUPERO-ESTERNO	-	-	-	-	-	-	-	-	-	-	-
.5	QUADRANTE INFERO-ESTERNO	-	-	-	-	-	-	-	-	-	-	-
.6	PROLUNGAMENTO ASCELLARE	-	-	-	-	-	-	-	-	-	-	-
.8	ALTRI	-	1	1	-	-	-	-	-	-	-	-
.9	MAMMELLA, NON SPECIFICATA	-	11.353	11.353	-	-	-	-	-	-	-	-
175	TUMORI MALIGNI DELLA MAMMELLA DELL'UOMO	122	-	122	-	-	-	-	-	-	-	-
179-189	TUMORI MALIGNI DEGLI ORGANI GENITO-URINARI	13.134	8.246	21.380	1	-	1	-	-	2	4	1
179	TUMORI MALIGNI DELL'UTERO, PARTE NON SPECIF.	-	1.768	1.768	-	-	-	-	-	-	-	-
180	TUMORI MALIGNI DEL COLLO DELL'UTERO	-	359	359	-	-	-	-	-	-	-	-
.0	ENDOCERVICALE	-	5	5	-	-	-	-	-	-	-	-
.1	ESOCERVICALE	-	94	94	-	-	-	-	-	-	-	-
.8	ALTRI	-	-	-	-	-	-	-	-	-	-	-
.9	COLLO DELL'UTERO, NON SPECIFICATO	-	260	260	-	-	-	-	-	-	-	-
181	TUMORI MALIGNI DELLA PLACENTA	-	2	2	-	-	-	-	-	-	-	-
182	TUMORI MALIGNI DEL CORPO DELL'UTERO	-	593	593	-	-	-	-	-	-	-	-
.0	CORPO DELL'UTERO ECCETTO L'ISTMO	-	593	593	-	-	-	-	-	-	-	-
.1	ISTMO	-	-	-	-	-	-	-	-	-	-	-
.8	ALTRI	-	-	-	-	-	-	-	-	-	-	-
183	T.MAL.DELL'OVAIO E DEGLI ALTRI ANNESSI UTER.	-	2.877	2.877	-	-	-	-	-	-	-	-
.0	OVAIO	-	2.816	2.816	-	-	-	-	-	-	-	-
.2	TROMBA DI FALLOPIO	-	6	6	-	-	-	-	-	-	-	-
.3	LEGAMENTO LARGO	-	-	-	-	-	-	-	-	-	-	-
.4	PARAMETRIO	-	-	-	-	-	-	-	-	-	-	-
.5	LEGAMENTO ROTONDO	-	-	-	-	-	-	-	-	-	-	-
.8	ALTRI	-	27	27	-	-	-	-	-	-	-	-
.9	ANNESI UTERINI NON SPECIFICATI	-	28	28	-	-	-	-	-	-	-	-



15	18	20	25	30	35	40	45	50	55	60	65	70	75	80	85	90 e	N.I	Classifi-
-17	-19	-24	-29	-34	-39	-44	-49	-54	-59	-64	-69	-74	-79	-84	-89	oltre		cazione
																		analitica
8	3	17	14	14	20	22	33	28	46	58	85	96	105	47	63	23	-	171
1	-	-	-	1	-	-	1	-	1	2	1	2	7	3	5	3	-	.0
-	-	2	1	3	2	2	3	-	4	3	5	9	13	5	7	4	-	.2
3	-	6	3	1	2	5	8	5	8	17	15	24	15	13	18	6	-	.3
-	-	1	-	2	2	1	3	2	2	2	9	6	5	3	1	2	-	.4
-	-	-	1	2	-	3	2	6	3	5	11	5	10	4	4	-	-	.5
-	-	2	1	-	3	-	4	3	7	7	8	9	8	5	3	2	-	.6
-	-	-	-	-	-	-	-	1	1	-	1	3	1	1	2	-	-	.7
-	-	-	-	1	2	2	1	1	-	2	3	2	1	-	-	1	-	.8
4	3	6	8	4	9	9	11	10	20	20	32	36	45	13	23	5	-	.9
1	3	10	23	34	48	74	76	120	119	139	171	200	125	97	59	-	-	172
-	-	-	-	-	-	-	-	-	-	-	-	-	-	-	-	-	-	.0
-	-	-	-	-	-	-	-	-	1	-	-	1	2	5	-	-	-	.1
-	-	-	-	1	-	-	-	1	-	-	-	-	-	2	-	-	-	.2
-	-	1	2	-	-	-	2	3	2	8	1	5	7	5	10	6	-	.3
-	-	-	-	-	-	-	1	1	-	1	2	1	5	2	-	-	-	.4
-	-	1	-	4	3	8	9	11	14	7	6	11	10	8	4	6	-	.5
-	-	1	1	2	2	3	3	1	6	4	2	10	2	3	1	-	-	.6
-	-	-	1	1	-	4	5	13	5	10	17	29	23	19	14	13	-	.7
-	-	-	-	-	-	-	-	1	1	-	1	-	1	-	-	-	-	.8
1	3	7	19	26	43	60	55	88	95	107	108	122	142	82	66	33	-	.9
-	-	1	-	1	3	2	7	8	11	25	36	52	96	75	136	126	-	173
-	-	-	-	-	-	-	-	-	-	1	1	3	-	1	3	3	-	.0
-	-	-	-	-	-	-	-	-	1	-	1	1	-	1	4	4	-	.1
-	-	-	-	-	-	-	-	1	3	3	6	7	10	9	25	15	-	.2
-	-	-	-	-	-	-	-	-	-	1	2	9	7	15	32	28	-	.3
-	-	-	-	-	-	-	1	1	2	9	7	15	32	28	50	52	-	.4
-	-	-	-	-	-	-	-	-	-	1	1	4	3	4	6	3	-	.5
-	-	1	-	-	-	-	1	-	-	-	-	2	7	4	3	5	-	.6
-	-	-	-	-	-	-	1	-	-	1	-	-	1	3	3	2	-	.7
-	-	-	-	-	-	-	-	-	-	1	2	1	4	2	5	2	-	.8
-	-	-	-	-	-	-	-	-	-	-	-	-	2	-	-	2	-	.9
-	-	1	27	89	171	363	523	854	947	1.285	1.280	1.477	1.572	1.013	1.083	669	-	174
-	-	-	-	-	-	-	-	-	-	-	-	-	-	-	-	-	-	.0
-	-	-	-	-	-	-	-	-	-	-	-	-	-	-	-	-	-	.1
-	-	-	-	-	-	-	-	-	-	-	-	-	-	-	-	-	-	.2
-	-	-	-	-	-	-	-	-	-	-	-	-	-	-	-	-	-	.3
-	-	-	-	-	-	-	-	-	-	-	-	-	-	-	-	-	-	.4
-	-	-	-	-	-	-	-	-	-	-	-	-	-	-	-	-	-	.5
-	-	-	-	-	-	-	-	-	-	-	-	-	-	-	-	-	-	.6
-	-	-	-	-	-	-	-	-	-	-	-	-	-	-	-	-	-	.7
-	-	-	-	-	-	-	-	-	-	-	-	-	-	-	-	-	-	.8
-	-	1	27	89	171	363	523	854	947	1.285	1.280	1.477	1.572	1.013	1.082	669	-	.9
-	-	-	-	1	1	2	6	4	13	13	12	17	25	8	14	6	-	175
1	7	13	27	45	104	192	310	632	892	1.578	2.429	3.321	4.176	3.008	3.229	1.409	-	179-189
-	-	1	1	2	25	41	59	94	106	156	211	242	300	203	218	109	-	179
-	-	-	3	6	17	26	25	39	28	37	41	37	44	21	25	10	-	180
-	-	-	-	-	1	2	1	-	-	-	-	-	1	-	-	-	-	.0
-	-	-	-	-	6	14	5	12	5	7	10	10	13	4	7	1	-	.1
-	-	-	-	-	-	-	-	-	-	-	-	-	-	-	-	-	-	.8
-	-	-	3	6	10	10	19	27	23	30	31	27	30	17	18	9	-	.9
-	-	-	-	-	1	-	-	1	-	-	-	-	-	-	-	-	-	181
-	-	-	1	1	3	3	6	18	26	66	92	108	109	73	64	23	-	182
-	-	-	1	1	3	3	6	18	26	66	92	108	109	73	64	23	-	.0
-	-	-	-	-	-	-	-	-	-	-	-	-	-	-	-	-	-	.1
-	-	-	-	-	-	-	-	-	-	-	-	-	-	-	-	-	-	.8
-	1	1	1	15	18	52	113	208	270	319	387	439	456	259	252	86	-	183
-	1	1	1	15	18	52	111	207	263	313	381	426	443	253	247	84	-	.0
-	-	-	-	-	-	-	-	-	1	1	1	-	1	2	-	-	-	.2
-	-	-	-	-	-	-	-	-	-	-	-	-	-	-	-	-	-	.3
-	-	-	-	-	-	-	-	-	-	-	-	-	-	-	-	-	-	.4
-	-	-	-	-	-	-	-	-	-	-	-	-	-	-	-	-	-	.5
-	-	-	-	-	-	-	-	1	4	4	3	7	5	2	1	-	-	.8
-	-	-	-	-	-	-	2	-	2	1	2	6	7	2	4	2	-	.9

Tavola 2.3 segue – Morti per tumori per età – Maschi e femmine – Anno 2000

Classificazione analitica	CAUSE DI MORTE	Maschi e femmine			0 anni	1	2	3	4	0-4	5-9	10 -14
		M	F	MF								
184	T.M.ALTRI E NON SPEC.ORGANI GENITALI FEMMIN.	-	571	571	-	-	-	-	-	-	-	-
.0	VAGINA	-	104	104	-	-	-	-	-	-	-	-
.1	GRANDI LABBRA	-	1	1	-	-	-	-	-	-	-	-
.2	PICCOLE LABBRA	-	1	1	-	-	-	-	-	-	-	-
.3	CLITORIDE	-	1	1	-	-	-	-	-	-	-	-
.4	VULVA, NON SPECIFICATA	-	406	406	-	-	-	-	-	-	-	-
.8	ALTRI	-	11	11	-	-	-	-	-	-	-	-
.9	SEDE NON SPECIFICATA	-	47	47	-	-	-	-	-	-	-	-
185	TUMORI MALIGNI DELLA PROSTATA	6.941	-	6.941	-	-	-	-	-	-	1	-
186	TUMORI MALIGNI DEL TESTICOLO	82	-	82	-	-	-	-	-	-	-	-
.0	ECTOPICO	-	-	-	-	-	-	-	-	-	-	-
.9	ALTRI E NON SPECIFICATI	82	-	82	-	-	-	-	-	-	-	-
187	T.M.DEL PENE E ALTRI ORGANI GENITALI MASCHILI	78	-	78	-	-	-	-	-	-	-	-
.1	PREPUZIO	-	-	-	-	-	-	-	-	-	-	-
.2	GLANDE	6	-	6	-	-	-	-	-	-	-	-
.3	CORPO DEL PENE	-	-	-	-	-	-	-	-	-	-	-
.4	PENE, PARTE NON SPECIFICATA	65	-	65	-	-	-	-	-	-	-	-
.5	EPIDIDIMO	-	-	-	-	-	-	-	-	-	-	-
.6	CORDONE SPERMATICO	-	-	-	-	-	-	-	-	-	-	-
.7	SCROTO	2	-	2	-	-	-	-	-	-	-	-
.8	ALTRI	2	-	2	-	-	-	-	-	-	-	-
.9	SEDE NON SPECIFICATA	3	-	3	-	-	-	-	-	-	-	-
188	TUMORI MALIGNI DELLA VESCICA	3.977	1.025	5.002	-	-	-	-	-	-	-	-
.0	TRIGONO	2	-	2	-	-	-	-	-	-	-	-
.1	CUPOLA	-	-	-	-	-	-	-	-	-	-	-
.2	PARETE LATERALE	1	-	1	-	-	-	-	-	-	-	-
.3	PARETE ANTERIORE	-	-	-	-	-	-	-	-	-	-	-
.4	PARETE POSTERIORE	-	-	-	-	-	-	-	-	-	-	-
.5	COLLO DELLA VESCICA	1	-	1	-	-	-	-	-	-	-	-
.6	ORIFICIO URETERICO	20	11	31	-	-	-	-	-	-	-	-
.7	URACO	1	1	2	-	-	-	-	-	-	-	-
.8	ALTRI	19	1	20	-	-	-	-	-	-	-	-
.9	PARTE NON SPECIFICATA	3.933	1.012	4.945	-	-	-	-	-	-	-	-
189	T.M.RENE E ALTRI E NON SPEC. ORGANI URINARI	2.056	1.051	3.107	1	-	1	-	-	2	3	1
.0	RENE, ECCETTO IL BACINETTO	1.848	950	2.798	1	-	-	-	-	1	3	1
.1	BACINETTO RENALE	12	13	25	-	-	-	-	-	-	-	-
.2	URETERE	75	16	91	-	-	-	-	-	-	-	-
.3	URETRA	18	10	28	-	-	-	-	-	-	-	-
.4	GHIANDOLE PARAURETRALI	-	-	-	-	-	-	-	-	-	-	-
.8	ALTRI	3	3	6	-	-	1	-	-	1	-	-
.9	SEDE NON SPECIFICATA	100	59	159	-	-	-	-	-	-	-	-
190-199	TUMORI MALIGNI DI ALTRE E NON SPECIF. SEDI	5.095	5.070	10.165	5	10	9	5	10	39	57	36
190	TUMORI MALIGNI DELL'OCCHIO	61	69	130	-	-	-	-	-	-	-	-
.0	GLOBO OCUL.,ECCETTO CONGIUN.,CORNEA,RET.E COF	2	2	4	-	-	-	-	-	-	-	-
.1	ORBITA	11	16	27	-	-	-	-	-	-	-	-
.2	GHIANDOLA LACRIMALE	1	1	2	-	-	-	-	-	-	-	-
.3	CONGIUNTIVA	1	1	2	-	-	-	-	-	-	-	-
.4	CORNEA	-	-	-	-	-	-	-	-	-	-	-
.5	RETINA	3	3	6	-	-	-	-	-	-	-	-
.6	COROIDE	8	13	21	-	-	-	-	-	-	-	-
.7	CANALE LACRIMALE	-	-	-	-	-	-	-	-	-	-	-
.8	ALTRI	1	4	5	-	-	-	-	-	-	-	-
.9	PARTE NON SPECIFICATA	34	29	63	-	-	-	-	-	-	-	-
191	TUMORI MALIGNI DELL'ENCEFALO	1.560	1.286	2.846	4	5	2	2	4	17	29	22
.0	CERVELLO, ECCETTO LOBI E VENTRICOLI	785	667	1.452	1	2	1	-	2	6	7	9
.1	LOBO FRONTALE	61	61	122	-	-	-	-	-	-	-	-
.2	LOBO TEMPORALE	70	51	121	-	-	-	-	-	-	1	-
.3	LOBO PARIETALE	22	17	39	-	-	-	-	-	-	-	-
.4	LOBO OCCIPITALE	5	3	8	-	1	-	-	-	1	-	-
.5	VENTRICOLI	12	8	20	-	-	-	-	1	1	-	-
.6	CERVELLETTO	38	24	62	1	1	-	1	-	3	8	5
.7	TRONCO DELL'ENCEFALO	8	6	14	1	-	-	-	-	1	4	2
.8	ALTRI	74	63	137	-	1	-	-	-	1	2	1
.9	ENCEFALO, NON SPECIFICATO	485	386	871	1	-	1	1	1	4	7	5
192	T.M.DI ALTRE E NON SPEC.PARTI DEL SIST.NERVOSO	56	75	131	-	-	-	-	1	1	1	-
.0	NERVI CRANICI	2	5	7	-	-	-	-	-	-	-	-
.1	MENINGI CEREBRALI	32	57	89	-	-	-	-	1	1	-	-
.2	MIDOLLO SPINALE	18	10	28	-	-	-	-	-	-	1	-
.3	MENINGI SPINALI	-	1	1	-	-	-	-	-	-	-	-
.8	ALTRI	1	-	1	-	-	-	-	-	-	-	-
.9	PARTE NON SPECIFICATA	3	2	5	-	-	-	-	-	-	-	-



**Tavola 2.3 segue – Morti per tumori per età – Maschi e femmine – Anno 2000**

Classificazione analitica	CAUSE DI MORTE	Maschi e femmine			0 anni	1	2	3	4	0-4	5-9	10 -14
		M	F	MF								
193	TUMORI MALIGNI DELLA GHIANDOLA TIROIDE	209	388	595	-	-	-	-	-	-	-	-
194	TUMORI MALIGNI DELLE ALTRE GHIANDOLE ENDOCR.	142	115	257	1	4	4	3	4	16	19	6
.0	GHIANDOLE SURRENALI	109	93	202	1	4	4	3	4	16	17	5
.1	GHIANDOLE PARATIROIDI	3	1	4	-	-	-	-	-	-	-	-
.3	IPOFISI E DOTTO CRANIO-FARINGEO	12	12	24	-	-	-	-	-	-	-	1
.4	EPIFISI	3	4	7	-	-	-	-	-	-	2	-
.5	GLOMO CAROTIDEO	-	-	-	-	-	-	-	-	-	-	-
.6	GLOMO AORTICO ED ALTRI PARAGANGLI	1	-	1	-	-	-	-	-	-	-	-
.8	ALTRI	-	-	-	-	-	-	-	-	-	-	-
.9	SEDE NON SPECIFICATA	14	5	19	-	-	-	-	-	-	-	-
195	TUMORI MALIGNI DI ALTRE E MAL DEFINITE SEDI	416	623	1.039	-	-	2	-	-	2	4	5
.0	TESTA, FACCIA E COLLO	114	79	193	-	-	-	-	-	-	-	-
.1	TORACE	19	29	48	-	-	-	-	-	-	-	2
.2	ADDOME	129	228	357	-	1	-	-	-	1	4	1
.3	BACINO	51	175	226	-	1	-	-	-	1	-	1
.4	ARTO SUPERIORE	6	7	13	-	-	-	-	-	-	-	-
.5	ARTO INFERIORE	13	20	33	-	-	-	-	-	-	-	-
.8	ALTRE SEDI SPECIFICATE	84	85	169	-	-	-	-	-	-	-	1
196	T.M.SECONDARI E NON SPECIFICATI DEI LINFON.	-	-	-	-	-	-	-	-	-	-	-
.0	TESTA, FACCIA E COLLO	-	-	-	-	-	-	-	-	-	-	-
.1	INTRATORACICI	-	-	-	-	-	-	-	-	-	-	-
.2	INTRADDOMINALI	-	-	-	-	-	-	-	-	-	-	-
.3	ASCELLARI E DELL'ARTO SUPERIORE	-	-	-	-	-	-	-	-	-	-	-
.5	INGUINALI E DELL'ARTO INFERIORE	-	-	-	-	-	-	-	-	-	-	-
.6	INTRAPELVICI	-	-	-	-	-	-	-	-	-	-	-
.8	SEDI MULTIPLE	-	-	-	-	-	-	-	-	-	-	-
.9	SEDE NON SPECIFICATA	-	-	-	-	-	-	-	-	-	-	-
197	T.M.SECOND. DEGLI APPARAT. RESPIR. E DIGERENTE	-	-	-	-	-	-	-	-	-	-	-
.0	POLMONE	-	-	-	-	-	-	-	-	-	-	-
.1	MEDIASTINO	-	-	-	-	-	-	-	-	-	-	-
.2	PLEURA	-	-	-	-	-	-	-	-	-	-	-
.3	ALTRI ORGANI RESPIRATORI	-	-	-	-	-	-	-	-	-	-	-
.4	INTESTINO TENUE, INCLUSO IL DUODENO	-	-	-	-	-	-	-	-	-	-	-
.5	INTESTINO CRASSO E RETTO	-	-	-	-	-	-	-	-	-	-	-
.6	RETROPERITONEO E PERITONEO	-	-	-	-	-	-	-	-	-	-	-
.7	FEGATO	-	-	-	-	-	-	-	-	-	-	-
.8	ALTRI ORGANI DIGERENTI	-	-	-	-	-	-	-	-	-	-	-
198	T. MALIGNI SECONDARI DI ALTRE SEDI SPECIFICATE	-	-	-	-	-	-	-	-	-	-	-
.0	RENE	-	-	-	-	-	-	-	-	-	-	-
.1	ALTRI ORGANI URINARI	-	-	-	-	-	-	-	-	-	-	-
.2	PELLE	-	-	-	-	-	-	-	-	-	-	-
.3	ENCEFALO E MIDOLLO SPINALE	-	-	-	-	-	-	-	-	-	-	-
.4	ALTRE PARTI DEL SISTEMA NERVOSO	-	-	-	-	-	-	-	-	-	-	-
.5	OSSA E MIDOLLO OSSEO	-	-	-	-	-	-	-	-	-	-	-
.6	OVAIO	-	-	-	-	-	-	-	-	-	-	-
.7	GHIANDOLE SURRENALI	-	-	-	-	-	-	-	-	-	-	-
.8	ALTRE SEDI SPECIFICATE	-	-	-	-	-	-	-	-	-	-	-
199	TUMORI MALIGNI SENZA INDICAZIONE DELLA SEDE	2.651	2.516	5.167	-	1	1	-	1	3	4	3
.0	DISSEMINATI	365	317	682	-	-	-	-	-	-	2	1
.1	ALTRI	2.286	2.199	4.485	-	1	1	-	1	3	2	2
200-208	T.M. DEI TESSUTI LINFATICO ED EMATOPOIETICO	6.800	6.205	13.005	1	5	4	3	12	25	51	51
200	LINFOSARCOMA E RETICOLOSARCOMA	66	82	148	-	-	-	-	-	-	1	3
.0	RETICOLOSARCOMA	-	2	2	-	-	-	-	-	-	-	-
.1	LINFOSARCOMA	28	33	61	-	-	-	-	-	-	-	1
.2	TUMORE DI BURKITT	16	13	29	-	-	-	-	-	-	1	2
.8	ALTRE VARIANTI CON NOME SPECIFICO	22	34	56	-	-	-	-	-	-	-	-
201	MALATTIA DI HODGKIN	200	167	367	-	-	-	-	-	-	2	1
.0	PARAGRANULOMA DI HODGKIN	-	-	-	-	-	-	-	-	-	-	-
.1	GRANULOMA DI HODGKIN	-	-	-	-	-	-	-	-	-	-	-
.2	SARCOMA DI HODGKIN	-	-	-	-	-	-	-	-	-	-	-
.4	PREDOMINANZA LINFOCITICA-ISTIOCITICA	-	-	-	-	-	-	-	-	-	-	-
.5	SCLEROSI NODULARE	-	-	-	-	-	-	-	-	-	-	-
.6	CELLULARITA' MISTA	-	-	-	-	-	-	-	-	-	-	-
.7	DEPLEZIONE LINFOCITICA	-	-	-	-	-	-	-	-	-	-	-
.9	NON SPECIFICATA	200	167	367	-	-	-	-	-	-	2	1

15	18	20	25	30	35	40	45	50	55	60	65	70	75	80	85	90 e oltre	N.I	Classifi- cazione analitica
-17	-19	-24	-29	-34	-39	-44	-49	-54	-59	-64	-69	-74	-79	-84	-89			
-	-	1	3	2	3	13	23	23	25	60	79	85	113	70	74	21	-	193
5	1	3	3	4	5	8	12	16	17	28	24	25	34	10	17	4	-	194
4	1	1	3	4	5	6	10	13	13	16	22	19	24	7	13	3	-	.0
-	-	-	-	-	-	-	-	-	1	1	-	1	1	-	-	-	-	.1
-	-	1	-	-	-	2	-	3	1	4	-	1	4	3	3	1	-	.3
1	-	1	-	-	-	-	-	-	1	-	-	2	-	-	-	-	-	.4
-	-	-	-	-	-	-	-	-	-	1	-	-	-	-	-	-	-	.5
-	-	-	-	-	-	-	-	-	-	-	-	-	-	-	-	-	-	.6
-	-	-	-	-	-	-	-	-	1	6	2	2	5	-	1	-	-	.8
-	-	-	-	-	-	-	-	-	-	-	-	-	-	-	-	-	-	.9
1	3	3	1	8	6	10	23	25	51	58	92	147	182	119	178	121	-	195
-	-	1	-	1	2	1	5	6	9	16	24	24	25	20	34	25	-	.0
-	-	1	-	-	-	-	2	1	2	2	4	10	5	3	7	9	-	.1
-	1	1	1	3	3	3	5	5	14	11	26	47	72	43	75	41	-	.2
1	2	-	-	1	1	3	6	7	15	13	16	32	47	26	30	24	-	.3
-	-	-	-	-	-	-	-	-	-	-	-	2	1	-	4	6	-	.4
-	-	-	-	2	-	1	1	1	1	-	4	1	2	6	8	7	-	.5
-	-	-	-	1	-	2	4	6	10	16	18	31	30	21	20	9	-	.8
-	-	-	-	-	-	-	-	-	-	-	-	-	-	-	-	-	-	196
-	-	-	-	-	-	-	-	-	-	-	-	-	-	-	-	-	-	.0
-	-	-	-	-	-	-	-	-	-	-	-	-	-	-	-	-	-	.1
-	-	-	-	-	-	-	-	-	-	-	-	-	-	-	-	-	-	.2
-	-	-	-	-	-	-	-	-	-	-	-	-	-	-	-	-	-	.3
-	-	-	-	-	-	-	-	-	-	-	-	-	-	-	-	-	-	.5
-	-	-	-	-	-	-	-	-	-	-	-	-	-	-	-	-	-	.6
-	-	-	-	-	-	-	-	-	-	-	-	-	-	-	-	-	-	.8
-	-	-	-	-	-	-	-	-	-	-	-	-	-	-	-	-	-	.9
-	-	-	-	-	-	-	-	-	-	-	-	-	-	-	-	-	-	197
-	-	-	-	-	-	-	-	-	-	-	-	-	-	-	-	-	-	.0
-	-	-	-	-	-	-	-	-	-	-	-	-	-	-	-	-	-	.1
-	-	-	-	-	-	-	-	-	-	-	-	-	-	-	-	-	-	.2
-	-	-	-	-	-	-	-	-	-	-	-	-	-	-	-	-	-	.3
-	-	-	-	-	-	-	-	-	-	-	-	-	-	-	-	-	-	.4
-	-	-	-	-	-	-	-	-	-	-	-	-	-	-	-	-	-	.5
-	-	-	-	-	-	-	-	-	-	-	-	-	-	-	-	-	-	.6
-	-	-	-	-	-	-	-	-	-	-	-	-	-	-	-	-	-	.7
-	-	-	-	-	-	-	-	-	-	-	-	-	-	-	-	-	-	.8
-	-	-	-	-	-	-	-	-	-	-	-	-	-	-	-	-	-	198
-	-	-	-	-	-	-	-	-	-	-	-	-	-	-	-	-	-	.0
-	-	-	-	-	-	-	-	-	-	-	-	-	-	-	-	-	-	.1
-	-	-	-	-	-	-	-	-	-	-	-	-	-	-	-	-	-	.2
-	-	-	-	-	-	-	-	-	-	-	-	-	-	-	-	-	-	.3
-	-	-	-	-	-	-	-	-	-	-	-	-	-	-	-	-	-	.4
-	-	-	-	-	-	-	-	-	-	-	-	-	-	-	-	-	-	.5
-	-	-	-	-	-	-	-	-	-	-	-	-	-	-	-	-	-	.6
-	-	-	-	-	-	-	-	-	-	-	-	-	-	-	-	-	-	.7
-	-	-	-	-	-	-	-	-	-	-	-	-	-	-	-	-	-	.8
3	1	7	13	14	27	53	67	140	233	362	545	785	954	683	783	487	-	199
-	1	-	3	4	11	5	12	14	36	56	100	114	118	83	90	32	-	.0
3	-	7	10	10	16	48	55	126	197	306	445	671	836	600	693	455	-	.1
49	33	96	116	158	192	220	294	492	688	1.132	1.534	2.050	2.382	1.482	1.403	557	-	200-208
2	-	3	4	6	9	2	3	5	6	6	20	22	30	17	7	2	-	200
-	-	-	-	-	-	-	-	-	-	-	1	-	-	1	-	-	-	.0
1	-	2	1	2	6	-	1	-	4	-	10	14	13	3	3	-	-	.1
1	-	1	2	4	3	1	2	2	1	1	-	-	4	4	-	-	-	.2
-	-	-	1	-	-	1	-	3	1	5	9	8	13	9	4	2	-	.8
4	4	11	17	11	21	17	25	14	28	28	36	47	57	21	19	4	-	201
-	-	-	-	-	-	-	-	-	-	-	-	-	-	-	-	-	-	.0
-	-	-	-	-	-	-	-	-	-	-	-	-	-	-	-	-	-	.1
-	-	-	-	-	-	-	-	-	-	-	-	-	-	-	-	-	-	.2
-	-	-	-	-	-	-	-	-	-	-	-	-	-	-	-	-	-	.4
-	-	-	-	-	-	-	-	-	-	-	-	-	-	-	-	-	-	.5
-	-	-	-	-	-	-	-	-	-	-	-	-	-	-	-	-	-	.6
-	-	-	-	-	-	-	-	-	-	-	-	-	-	-	-	-	-	.7
4	4	11	17	11	21	17	25	14	28	28	36	47	57	21	19	4	-	.9

Tavola 2.3 segue – Morti per tumori per età – Maschi e femmine – Anno 2000

Classificazione analitica	CAUSE DI MORTE	Maschi e femmine			0 anni	1	2	3	4	0-4	5-9	10 -14
		M	F	MF								
202	ALTRI T.M. DEL TESSUTO LINFOIDE ED ISTIOCITICO	2.418	2.275	4.693	-	1	1	-	5	7	5	8
.0	LINFOMA NODULARE	3	4	7	-	-	-	-	-	-	-	-
.1	MICOSI FUNGOIDE	14	9	23	-	-	-	-	-	-	-	-
.2	MALATTIA DI SEZARY	6	3	9	-	-	-	-	-	-	-	-
.3	ISTIOCITOSI MALIGNA	-	3	3	-	-	-	-	-	-	-	-
.4	RETICOLOENDOTELIOSI LEUCEMICA	21	8	29	-	-	-	-	-	-	-	-
.5	MALATTIA DI LETTERER-SIWE	1	-	1	-	-	-	-	-	-	-	-
.6	TUMORI MALIGNI MASTCELLULARI	1	-	1	-	-	-	-	-	-	-	-
.8	ALTRI LINFOMI	2.348	2.216	4.564	-	1	1	-	5	7	5	8
.9	ALTRI E NON SPECIFICATI	24	32	56	-	-	-	-	-	-	-	-
203	MIELOMA MULTIPLO E TUMORI IMMUNOPROLIFERATI	1.237	1.322	2.559	-	-	-	-	-	-	-	-
.0	MIELOMA MULTIPLO	1.197	1.261	2.458	-	-	-	-	-	-	-	-
.1	LEUCEMIA PLASMACELLULARE	3	9	12	-	-	-	-	-	-	-	-
.8	ALTRI TUMORI IMMUNOPROLIFERATIVI	37	52	89	-	-	-	-	-	-	-	-
204	LEUCEMIA LINFOIDE	969	734	1.703	1	2	1	1	3	8	31	23
.0	ACUTA	206	183	389	1	2	1	1	3	8	28	21
.1	CRONICA	677	496	1.173	-	-	-	-	-	-	1	-
.2	SUBACUTA	-	-	-	-	-	-	-	-	-	-	-
.8	ALTRE	1	-	1	-	-	-	-	-	-	-	-
.9	NON SPECIFICATA	85	55	140	-	-	-	-	-	-	2	2
205	LEUCEMIA MIELOIDE	1.210	1.047	2.257	-	1	2	1	3	7	7	9
.0	ACUTA	700	645	1.345	-	-	2	1	1	4	6	8
.1	CRONICA	374	284	658	-	-	-	-	2	2	1	-
.2	SUBACUTA	1	2	3	-	-	-	-	-	-	-	-
.3	SARCOMA MIELOIDE	-	1	1	-	-	-	-	-	-	-	-
.8	ALTRE	1	-	1	-	-	-	-	-	-	-	-
.9	NON SPECIFICATA	134	115	249	-	1	-	-	-	1	-	1
206	LEUCEMIA MONOCITICA	20	16	36	-	-	-	-	-	-	-	-
.0	ACUTA	16	11	27	-	-	-	-	-	-	-	-
.1	CRONICA	1	1	2	-	-	-	-	-	-	-	-
.2	SUBACUTA	-	-	-	-	-	-	-	-	-	-	-
.8	ALTRE	-	-	-	-	-	-	-	-	-	-	-
.9	NON SPECIFICATA	3	4	7	-	-	-	-	-	-	-	-
207	ALTRE LEUCEMIE SPECIFICATE	8	4	12	-	-	-	1	-	1	-	-
.0	ERITREMIA ACUTA ED ERITROLEUCEMIA	4	2	6	-	-	-	-	-	-	-	-
.1	ERITREMIA CRONICA	-	-	-	-	-	-	-	-	-	-	-
.2	LEUCEMIA MEGACARIOCITICA	2	-	2	-	-	-	1	-	1	-	-
.8	ALTRE	2	2	4	-	-	-	-	-	-	-	-
208	LEUCEMIA DI TIPO CELLULARE NON SPECIFICATO	672	558	1.230	-	1	-	-	1	2	5	7
.0	ACUTA	378	318	696	-	-	-	-	1	1	3	3
.1	CRONICA	95	83	178	-	-	-	-	-	-	-	-
.2	SUBACUTA	-	1	1	-	-	-	-	-	-	-	-
.8	ALTRE	-	-	-	-	-	-	-	-	-	-	-
.9	NON SPECIFICATA	199	156	355	-	1	-	-	-	1	2	4
210-229	TUMORI BENIGNI	241	393	634	2	-	-	-	-	2	-	5
210	T.BENIGNI DELLE LABBRA,CAVITA'ORALE E FARINGE	1	1	2	-	-	-	-	-	-	-	-
.0	LABBRA	-	-	-	-	-	-	-	-	-	-	-
.1	LINGUA	-	-	-	-	-	-	-	-	-	-	-
.2	GHIANDOLE SALIVARI PRINCIPALI	1	-	1	-	-	-	-	-	-	-	-
.3	PAVIMENTO DELLA BOCCA	-	-	-	-	-	-	-	-	-	-	-
.4	ALTRE E NON SPECIFICATE PARTI DELLA BOCCA	-	-	-	-	-	-	-	-	-	-	-
.5	TONSILLE	-	-	-	-	-	-	-	-	-	-	-
.6	ALTRE PARTI DELL'OROFARINGE	-	-	-	-	-	-	-	-	-	-	-
.7	RINOFARINGE	-	-	-	-	-	-	-	-	-	-	-
.8	IPOFARINGE	-	1	1	-	-	-	-	-	-	-	-
.9	FARINGE, NON SPECIFICATA	-	-	-	-	-	-	-	-	-	-	-
211	T. BENIGNI DI ALTRE PARTI DELL'APPAR.DIGERENTE	15	17	32	-	-	-	-	-	-	-	-
.0	ESOFAGO	-	-	-	-	-	-	-	-	-	-	-
.1	STOMACO	1	4	5	-	-	-	-	-	-	-	-
.2	INTESTINO TENUE, COMPRESO IL DUODENO	1	-	1	-	-	-	-	-	-	-	-
.3	COLON	13	8	21	-	-	-	-	-	-	-	-
.4	RETTO E CANALE ANALE	-	2	2	-	-	-	-	-	-	-	-
.5	FEGATO E VIE BILIARI	-	1	1	-	-	-	-	-	-	-	-
.6	PANCREAS ECCETTO LE ISOLE DI LANGERHANS	-	1	1	-	-	-	-	-	-	-	-
.7	ISOLE DI LANGERHANS	-	1	1	-	-	-	-	-	-	-	-
.8	RETROPERITONEO E PERITONEO	-	-	-	-	-	-	-	-	-	-	-
.9	ALTRE E NON SPECIFICATE SEDI	-	-	-	-	-	-	-	-	-	-	-

15	18	20	25	30	35	40	45	50	55	60	65	70	75	80	85	90 e	N.I	Classifi-
-17	-19	-24	-29	-34	-39	-44	-49	-54	-59	-64	-69	-74	-79	-84	-89	oltre		cazione
																		analitica
9	5	29	39	55	78	85	109	204	288	459	583	762	860	521	431	156	-	202
-	-	-	-	-	-	-	-	1	1	-	-	-	2	-	2	1	-	.0
-	-	-	1	-	-	-	-	-	-	2	-	7	5	4	2	-	-	.1
-	-	-	-	-	2	-	1	-	-	-	2	2	1	1	-	-	-	.2
-	-	-	-	-	-	-	-	-	-	-	1	-	1	-	-	1	-	.3
-	-	-	-	-	-	-	1	2	1	1	2	6	7	5	2	2	-	.4
-	-	-	-	-	-	-	-	-	-	-	-	-	-	1	-	-	-	.5
-	-	-	-	-	-	-	-	-	-	-	1	-	-	-	-	-	-	.6
9	5	29	37	54	76	85	107	198	286	453	569	741	831	499	418	147	-	.8
-	-	-	1	1	-	-	-	3	-	3	6	6	13	11	7	5	-	.9
-	-	-	1	5	3	13	40	85	123	220	359	454	530	310	307	109	-	203
-	-	-	1	4	3	13	40	84	120	210	346	442	506	298	290	101	-	.0
-	-	-	-	1	-	-	-	-	2	3	2	2	1	1	-	-	-	.1
-	-	-	-	-	-	-	-	1	1	7	11	10	23	11	17	8	-	.8
14	11	24	15	24	18	25	31	30	64	118	142	237	283	222	259	124	-	204
14	11	21	14	21	15	19	15	17	19	28	21	31	40	20	18	8	-	.0
-	-	1	-	1	2	2	13	12	41	82	109	182	213	184	222	108	-	.1
-	-	-	-	-	-	-	-	-	-	-	-	-	-	-	-	-	-	.2
-	-	-	1	-	-	-	-	-	-	-	-	-	-	-	-	-	-	.8
-	-	2	1	1	1	4	3	1	4	8	12	24	30	18	19	8	-	.9
14	10	20	29	40	48	59	64	113	128	204	266	334	384	210	230	81	-	205
12	9	16	19	28	38	41	37	82	82	128	163	198	216	120	109	29	-	.0
1	1	4	6	11	9	14	23	27	38	54	81	89	112	64	82	39	-	.1
-	-	-	-	-	-	-	-	-	-	-	1	-	-	1	-	1	-	.2
-	-	-	-	-	-	-	-	-	-	-	-	-	-	-	-	-	-	.3
-	-	-	-	-	-	-	-	-	-	-	-	-	-	-	-	-	-	.8
1	-	-	4	1	1	4	4	4	8	21	21	46	56	25	39	12	-	.9
-	-	1	1	1	3	1	1	1	2	2	4	1	3	8	5	2	-	206
-	-	1	1	1	2	1	1	1	2	2	3	-	2	6	3	1	-	.0
-	-	-	-	-	-	-	-	-	-	-	1	-	-	1	-	-	-	.1
-	-	-	-	-	-	-	-	-	-	-	-	-	-	-	-	-	-	.2
-	-	-	-	-	-	-	-	-	-	-	-	-	-	-	-	-	-	.8
-	-	-	-	-	1	-	-	-	-	-	-	1	1	1	2	1	-	.9
-	-	-	1	-	-	-	1	1	1	-	1	2	2	1	1	-	-	207
-	-	-	-	-	-	-	1	-	1	-	1	1	1	1	-	-	-	.0
-	-	-	-	-	-	-	-	-	-	-	-	-	-	-	-	-	-	.1
-	-	-	-	-	-	-	-	1	-	-	-	-	-	-	-	-	-	.2
-	-	-	-	-	-	-	-	-	-	-	-	-	-	-	-	-	-	.8
-	-	-	1	-	-	-	-	-	-	-	-	1	1	-	1	-	-	.9
6	3	8	9	16	12	18	20	39	48	95	123	191	233	172	144	79	-	208
4	3	7	8	13	8	10	11	26	32	56	73	115	134	99	55	35	-	.0
-	-	-	-	1	-	3	6	4	6	14	12	33	38	14	32	15	-	.1
-	-	-	-	-	-	-	-	-	-	-	-	-	-	-	-	1	-	.2
-	-	-	-	-	-	-	-	-	-	-	-	-	-	-	-	-	-	.8
2	-	1	1	2	4	5	3	9	10	25	38	43	61	59	57	28	-	.9
-	1	5	3	6	2	9	11	18	43	49	67	78	134	88	77	36	-	210-229
-	-	-	-	-	-	-	-	-	-	1	-	-	-	1	-	-	-	210
-	-	-	-	-	-	-	-	-	-	-	-	-	-	-	-	-	-	.0
-	-	-	-	-	-	-	-	-	-	-	-	-	-	-	-	-	-	.1
-	-	-	-	-	-	-	-	-	-	1	-	-	-	-	-	-	-	.2
-	-	-	-	-	-	-	-	-	-	-	-	-	-	-	-	-	-	.3
-	-	-	-	-	-	-	-	-	-	-	-	-	-	-	-	-	-	.4
-	-	-	-	-	-	-	-	-	-	-	-	-	-	-	-	-	-	.5
-	-	-	-	-	-	-	-	-	-	-	-	-	-	-	-	-	-	.6
-	-	-	-	-	-	-	-	-	-	-	-	-	-	-	-	-	-	.7
-	-	-	-	-	-	-	-	-	-	-	-	-	-	-	-	-	-	.8
-	-	-	-	-	-	-	-	-	-	-	-	-	-	1	-	-	-	.9
-	-	-	-	-	-	-	1	1	-	2	-	7	9	3	4	5	-	211
-	-	-	-	-	-	-	-	-	-	-	-	-	-	-	-	-	-	.0
-	-	-	-	-	-	-	-	-	-	-	-	-	-	-	2	3	-	.1
-	-	-	-	-	-	-	-	-	-	-	-	-	1	-	-	-	-	.2
-	-	-	-	-	-	-	1	1	-	2	-	6	6	2	2	1	-	.3
-	-	-	-	-	-	-	-	-	-	-	-	-	1	1	-	-	-	.4
-	-	-	-	-	-	-	-	-	-	-	-	1	-	-	-	-	-	.5
-	-	-	-	-	-	-	-	-	-	-	-	-	-	-	-	-	-	.6
-	-	-	-	-	-	-	-	-	-	-	-	-	-	-	-	1	-	.7
-	-	-	-	-	-	-	-	-	-	-	-	-	-	-	-	-	-	.8
-	-	-	-	-	-	-	-	-	-	-	-	-	-	-	-	-	-	.9

Tavola 2.3 segue – Morti per tumori per età – Maschi e femmine – Anno 2000

Classificazione analitica	CAUSE DI MORTE	Maschi e femmine			0 anni	1	2	3	4	0-4	5-9	10-14
		M	F	MF								
212	T.B. APPARATO RESPIRATORIO E ORGANI INTRATOR.	11	14	25	-	-	-	-	-	-	-	-
.0	CAVITA' NASALI, ORECCHIO MEDIO E SENI ACCESSORI	-	-	-	-	-	-	-	-	-	-	-
.1	LARINGE	-	1	1	-	-	-	-	-	-	-	-
.2	TRACHEA	-	-	-	-	-	-	-	-	-	-	-
.3	BRONCHI E POLMONI	-	-	-	-	-	-	-	-	-	-	-
.4	PLEURA	-	-	-	-	-	-	-	-	-	-	-
.5	MEDIASTINO	-	1	1	-	-	-	-	-	-	-	-
.6	TIMO	7	8	15	-	-	-	-	-	-	-	-
.7	CUORE	4	4	8	-	-	-	-	-	-	-	-
.8	ALTRE SEDI SPECIFICATE	-	-	-	-	-	-	-	-	-	-	-
.9	SEDE NON SPECIFICATA	-	-	-	-	-	-	-	-	-	-	-
213	T.B. DELLE OSSA E DELLA CARTILAGINE ARTICOLARE	1	-	1	-	-	-	-	-	-	-	-
.0	OSSA DEL CRANIO E DELLA FACCIA	1	-	1	-	-	-	-	-	-	-	-
.1	MANDIBOLA	-	-	-	-	-	-	-	-	-	-	-
.2	COLONNA VERTEBRALE, ESCLUSI SACRO E COCCIGE	-	-	-	-	-	-	-	-	-	-	-
.3	COSTOLE, STERNO E CLAVICOLA	-	-	-	-	-	-	-	-	-	-	-
.4	OSSA LUNGHE DELL'ARTO SUPERIORE E SCAPOLA	-	-	-	-	-	-	-	-	-	-	-
.5	OSSA CORTE DELL'ARTO SUPERIORE	-	-	-	-	-	-	-	-	-	-	-
.6	OSSA DEL BACINO, SACRO E COCCIGE	-	-	-	-	-	-	-	-	-	-	-
.7	OSSA LUNGHE DELL'ARTO INFERIORE	-	-	-	-	-	-	-	-	-	-	-
.8	OSSA CORTE DELL'ARTO INFERIORE	-	-	-	-	-	-	-	-	-	-	-
.9	SEDE NON SPECIFICATA	-	-	-	-	-	-	-	-	-	-	-
214	LIPOMA	-	1	1	1	-	-	-	-	1	-	-
215	ALTRI T.B. CONNETTIVO E ALTRI TESSUTI MOLLI	4	1	5	-	-	-	-	-	-	-	-
.0	TESTA, FACCIA E COLLO	-	-	-	-	-	-	-	-	-	-	-
.2	ARTO SUPERIORE, COMPRESA LA SPALLA	-	-	-	-	-	-	-	-	-	-	-
.3	ARTO INFERIORE, COMPRESA L'ANCA	-	-	-	-	-	-	-	-	-	-	-
.4	TORACE	-	-	-	-	-	-	-	-	-	-	-
.5	ADDOME	-	-	-	-	-	-	-	-	-	-	-
.6	BACINO	-	-	-	-	-	-	-	-	-	-	-
.7	TRONCO, NON SPECIFICATO	-	-	-	-	-	-	-	-	-	-	-
.8	ALTRE SEDI SPECIFICATE	-	-	-	-	-	-	-	-	-	-	-
.9	SEDE NON SPECIFICATA	4	1	5	-	-	-	-	-	-	-	-
216	TUMORI BENIGNI DELLA PELLE	-	-	-	-	-	-	-	-	-	-	-
.0	PELLE DELLE LABBRA	-	-	-	-	-	-	-	-	-	-	-
.1	PALPEBRA, COMPRESO L'ANGOLO PALPEBRALE	-	-	-	-	-	-	-	-	-	-	-
.2	ORECCHIO E CONDOTTO UDITIVO ESTERNO	-	-	-	-	-	-	-	-	-	-	-
.3	PELLE DI ALTRE E NON SPECIF. PARTI DELLA FACCIA	-	-	-	-	-	-	-	-	-	-	-
.4	CUOIO CAPELLUTO E PELLE DEL COLLO	-	-	-	-	-	-	-	-	-	-	-
.5	PELLE DEL TRONCO, ECCETTO LO SCROTO	-	-	-	-	-	-	-	-	-	-	-
.6	PELLE DELL'ARTO SUPERIORE, COMPRESA LA SPALLA	-	-	-	-	-	-	-	-	-	-	-
.7	PELLE DELL'ARTO INFERIORE, COMPRESA L'ANCA	-	-	-	-	-	-	-	-	-	-	-
.8	ALTRE SEDI SPECIFICATE	-	-	-	-	-	-	-	-	-	-	-
.9	SEDE NON SPECIFICATA	-	-	-	-	-	-	-	-	-	-	-
217	TUMORI BENIGNI DELLA MAMMELLA	-	-	-	-	-	-	-	-	-	-	-
218	LEIOMIOMA UTERINO	-	3	3	-	-	-	-	-	-	-	-
219	ALTRI TUMORI BENIGNI DELL'UTERO	-	2	2	-	-	-	-	-	-	-	-
.0	COLLO DELL'UTERO	-	-	-	-	-	-	-	-	-	-	-
.1	CORPO DELL'UTERO	-	-	-	-	-	-	-	-	-	-	-
.8	ALTRE PARTI SPECIFICATE	-	-	-	-	-	-	-	-	-	-	-
.9	PORTE NON SPECIFICATA	-	2	2	-	-	-	-	-	-	-	-
220	TUMORI BENIGNI DELL'OVAIO	-	2	2	-	-	-	-	-	-	-	-
221	TUMORI BENIGNI ALTRI ORGANI GENITALI FEMMINILI	-	1	1	-	-	-	-	-	-	-	-
.0	TROMBA DI FALLOPPIO E LEGAMENTI	-	-	-	-	-	-	-	-	-	-	-
.1	VAGINA	-	-	-	-	-	-	-	-	-	-	-
.2	VULVA	-	-	-	-	-	-	-	-	-	-	-
.8	ALTRE SEDI SPECIFICATE	-	1	1	-	-	-	-	-	-	-	-
.9	SEDE NON SPECIFICATA	-	-	-	-	-	-	-	-	-	-	-
222	TUMORI BENIGNI DEGLI ORGANI GENITALI MASCHILI	-	-	-	-	-	-	-	-	-	-	-
.0	TESTICOLO	-	-	-	-	-	-	-	-	-	-	-
.1	PENE	-	-	-	-	-	-	-	-	-	-	-
.2	PROSTATA	-	-	-	-	-	-	-	-	-	-	-
.3	EPIDIDIMO	-	-	-	-	-	-	-	-	-	-	-
.4	SCROTO	-	-	-	-	-	-	-	-	-	-	-
.8	ALTRE SEDI SPECIFICATE	-	-	-	-	-	-	-	-	-	-	-
.9	SEDE NON SPECIFICATA	-	-	-	-	-	-	-	-	-	-	-
223	TUM. BEN. DEL RENE E DEGLI ALTRI ORGANI URINARI	2	1	3	-	-	-	-	-	-	-	-
.0	RENE, ECCETTO IL BACINETTO	-	-	-	-	-	-	-	-	-	-	-
.1	BACINETTO RENALE	-	-	-	-	-	-	-	-	-	-	-
.2	URETERE	-	-	-	-	-	-	-	-	-	-	-
.3	VESCICA	2	1	3	-	-	-	-	-	-	-	-
.8	ALTRE SEDI SPECIFICATE	-	-	-	-	-	-	-	-	-	-	-
.9	SEDE NON SPECIFICATA	-	-	-	-	-	-	-	-	-	-	-



15 -17	18 -19	20 -24	25 -29	30 -34	35 -39	40 -44	45 -49	50 -54	55 -59	60 -64	65 -69	70 -74	75 -79	80 -84	85 -89	90 e oltre	N.I	Classifi- cazione analitica
-	-	1	1	-	-	1	1	-	3	3	2	4	5	1	1	2	-	212
-	-	-	-	-	-	-	-	-	-	-	-	1	-	-	-	-	-	.0
-	-	-	-	-	-	-	-	-	-	-	-	-	-	-	-	-	-	.1
-	-	-	-	-	-	-	-	-	-	-	-	-	-	-	-	-	-	.2
-	-	-	-	-	-	-	-	-	-	-	-	-	-	-	-	-	-	.3
-	-	-	-	-	-	-	-	-	-	-	-	-	-	-	-	-	-	.4
-	-	-	-	-	-	-	-	-	-	-	-	-	-	-	-	-	-	.5
-	-	1	1	-	-	1	1	-	2	2	1	1	3	-	-	2	-	.6
-	-	-	-	-	-	-	-	-	-	1	1	2	2	1	1	-	-	.7
-	-	-	-	-	-	-	-	-	-	-	-	-	-	-	-	-	-	.8
-	-	-	-	-	-	-	-	-	-	-	-	-	-	-	-	-	-	.9
-	-	-	-	-	-	-	1	-	-	-	-	-	-	-	-	-	-	213
-	-	-	-	-	-	-	1	-	-	-	-	-	-	-	-	-	-	.0
-	-	-	-	-	-	-	-	-	-	-	-	-	-	-	-	-	-	.1
-	-	-	-	-	-	-	-	-	-	-	-	-	-	-	-	-	-	.2
-	-	-	-	-	-	-	-	-	-	-	-	-	-	-	-	-	-	.3
-	-	-	-	-	-	-	-	-	-	-	-	-	-	-	-	-	-	.4
-	-	-	-	-	-	-	-	-	-	-	-	-	-	-	-	-	-	.5
-	-	-	-	-	-	-	-	-	-	-	-	-	-	-	-	-	-	.6
-	-	-	-	-	-	-	-	-	-	-	-	-	-	-	-	-	-	.7
-	-	-	-	-	-	-	-	-	-	-	-	-	-	-	-	-	-	.8
-	-	-	-	-	-	-	-	-	-	-	-	-	-	-	-	-	-	.9
-	-	-	-	-	-	-	-	-	-	-	-	-	-	-	-	-	-	214
-	-	-	-	-	-	-	-	-	-	-	1	3	1	-	-	-	-	215
-	-	-	-	-	-	-	-	-	-	-	-	-	-	-	-	-	-	.0
-	-	-	-	-	-	-	-	-	-	-	-	-	-	-	-	-	-	.2
-	-	-	-	-	-	-	-	-	-	-	-	-	-	-	-	-	-	.3
-	-	-	-	-	-	-	-	-	-	-	-	-	-	-	-	-	-	.4
-	-	-	-	-	-	-	-	-	-	-	-	-	-	-	-	-	-	.5
-	-	-	-	-	-	-	-	-	-	-	-	-	-	-	-	-	-	.6
-	-	-	-	-	-	-	-	-	-	-	-	-	-	-	-	-	-	.7
-	-	-	-	-	-	-	-	-	-	-	-	-	-	-	-	-	-	.8
-	-	-	-	-	-	-	-	-	-	-	1	3	1	-	-	-	-	.9
-	-	-	-	-	-	-	-	-	-	-	-	-	-	-	-	-	-	216
-	-	-	-	-	-	-	-	-	-	-	-	-	-	-	-	-	-	.0
-	-	-	-	-	-	-	-	-	-	-	-	-	-	-	-	-	-	.1
-	-	-	-	-	-	-	-	-	-	-	-	-	-	-	-	-	-	.2
-	-	-	-	-	-	-	-	-	-	-	-	-	-	-	-	-	-	.3
-	-	-	-	-	-	-	-	-	-	-	-	-	-	-	-	-	-	.4
-	-	-	-	-	-	-	-	-	-	-	-	-	-	-	-	-	-	.5
-	-	-	-	-	-	-	-	-	-	-	-	-	-	-	-	-	-	.6
-	-	-	-	-	-	-	-	-	-	-	-	-	-	-	-	-	-	.7
-	-	-	-	-	-	-	-	-	-	-	-	-	-	-	-	-	-	.8
-	-	-	-	-	-	-	-	-	-	-	-	-	-	-	-	-	-	.9
-	-	-	-	-	-	-	-	-	-	-	-	-	-	-	-	-	-	217
-	-	-	-	-	-	-	-	-	-	-	-	-	-	2	1	-	-	218
-	-	-	-	-	-	-	1	-	-	-	-	-	1	-	-	-	-	219
-	-	-	-	-	-	-	-	-	-	-	-	-	-	-	-	-	-	.0
-	-	-	-	-	-	-	-	-	-	-	-	-	-	-	-	-	-	.1
-	-	-	-	-	-	-	-	-	-	-	-	-	-	-	-	-	-	.8
-	-	-	-	-	-	-	1	-	-	-	-	-	1	-	-	-	-	.9
-	-	-	-	-	-	-	-	-	-	-	-	-	-	-	1	1	-	220
-	-	-	-	-	-	-	-	-	-	-	-	-	-	-	-	1	-	221
-	-	-	-	-	-	-	-	-	-	-	-	-	-	-	-	-	-	.0
-	-	-	-	-	-	-	-	-	-	-	-	-	-	-	-	-	-	.1
-	-	-	-	-	-	-	-	-	-	-	-	-	-	-	-	-	-	.2
-	-	-	-	-	-	-	-	-	-	-	-	-	-	-	-	1	-	.8
-	-	-	-	-	-	-	-	-	-	-	-	-	-	-	-	-	-	.9
-	-	-	-	-	-	-	-	-	-	-	-	-	-	-	-	-	-	222
-	-	-	-	-	-	-	-	-	-	-	-	-	-	-	-	-	-	.0
-	-	-	-	-	-	-	-	-	-	-	-	-	-	-	-	-	-	.1
-	-	-	-	-	-	-	-	-	-	-	-	-	-	-	-	-	-	.2
-	-	-	-	-	-	-	-	-	-	-	-	-	-	-	-	-	-	.3
-	-	-	-	-	-	-	-	-	-	-	-	-	-	-	-	-	-	.4
-	-	-	-	-	-	-	-	-	-	-	-	-	-	-	-	-	-	.8
-	-	-	-	-	-	-	-	-	-	-	-	-	-	-	-	-	-	.9
-	-	-	-	-	-	-	-	-	-	-	-	-	-	-	2	1	-	223
-	-	-	-	-	-	-	-	-	-	-	-	-	-	-	-	-	-	.0
-	-	-	-	-	-	-	-	-	-	-	-	-	-	-	-	-	-	.1
-	-	-	-	-	-	-	-	-	-	-	-	-	-	-	2	1	-	.2
-	-	-	-	-	-	-	-	-	-	-	-	-	-	-	-	-	-	.3
-	-	-	-	-	-	-	-	-	-	-	-	-	-	-	-	-	-	.8
-	-	-	-	-	-	-	-	-	-	-	-	-	-	-	-	-	-	.9

Tavola 2.3 segue – Morti per tumori per età – Maschi e femmine – Anno 2000

Classificazione analitica	CAUSE DI MORTE	Maschi e femmine			0 anni	1	2	3	4	0-4	5-9	10 -14
		M	F	MF								
224	TUMORI BENIGNI DELL'OCCHIO	-	1	1	-	-	-	-	-	-	-	-
.0	GLOBO OCUL.,ECCEP TO CONGIUN.,CORNEA,RET.E COR.	-	-	-	-	-	-	-	-	-	-	-
.1	ORBITA	-	1	1	-	-	-	-	-	-	-	-
.2	GHIANDOLA LACRIMALE	-	-	-	-	-	-	-	-	-	-	-
.3	CONGIUNTIVA	-	-	-	-	-	-	-	-	-	-	-
.4	CORNEA	-	-	-	-	-	-	-	-	-	-	-
.5	RETINA	-	-	-	-	-	-	-	-	-	-	-
.6	COROIDE	-	-	-	-	-	-	-	-	-	-	-
.7	CANALE LACRIMALE	-	-	-	-	-	-	-	-	-	-	-
.8	ALTRE PARTI SPECIFICATE	-	-	-	-	-	-	-	-	-	-	-
.9	PORTE NON SPECIFICATA	-	-	-	-	-	-	-	-	-	-	-
225	T.B.DELL'ENCEFALO E ALTRE PARTI DEL SIST.NER.	164	310	474	-	-	-	-	-	-	-	5
.0	ENCEFALO	14	17	31	-	-	-	-	-	-	-	4
.1	NERVI CRANICI	3	7	10	-	-	-	-	-	-	-	-
.2	MENINGI CEREBRALI	146	286	432	-	-	-	-	-	-	-	1
.3	MIDOLLO SPINALE	-	-	-	-	-	-	-	-	-	-	-
.4	MENINGI SPINALI	-	-	-	-	-	-	-	-	-	-	-
.8	ALTRE PARTI	1	-	1	-	-	-	-	-	-	-	-
.9	PORTE NON SPECIFICATA	-	-	-	-	-	-	-	-	-	-	-
226	TUMORI BENIGNI DELLA GHIANDOLA TIROIDE	-	2	2	-	-	-	-	-	-	-	-
227	T.B.DELLE ALTRE GHIAN.ENDOCRINE E STRUT.CONN.	22	17	39	-	-	-	-	-	-	-	-
.0	GHIANDOLE SURRENALI	4	3	7	-	-	-	-	-	-	-	-
.1	GHIANDOLE PARATIROIDI	-	1	1	-	-	-	-	-	-	-	-
.3	IPOFISI E DOTTO CRANIOFARINGEO	18	13	31	-	-	-	-	-	-	-	-
.4	EPIFISI	-	-	-	-	-	-	-	-	-	-	-
.5	GLOMO CAROTIDEO	-	-	-	-	-	-	-	-	-	-	-
.6	GLOMO AORTICO ED ALTRI PARAGANGLI	-	-	-	-	-	-	-	-	-	-	-
.8	ALTRE	-	-	-	-	-	-	-	-	-	-	-
.9	SEDE NON SPECIFICATA	-	-	-	-	-	-	-	-	-	-	-
228	EMANGIOMA E LINFANGIOMA, OGNI SEDE	20	19	39	1	-	-	-	-	1	-	-
.0	EMANGIOMA, OGNI SEDE	8	13	21	-	-	-	-	-	-	-	-
.1	LINFANGIOMA, OGNI SEDE	12	6	18	1	-	-	-	-	1	-	-
229	TUMORI BENIGNI DI ALTRE E NON SPECIFIC. SEDI	1	1	2	-	-	-	-	-	-	-	-
.0	LINFONODI	-	-	-	-	-	-	-	-	-	-	-
.8	ALTRE SEDI SPECIFICATE	1	1	2	-	-	-	-	-	-	-	-
.9	SEDE NON SPECIFICATA	-	-	-	-	-	-	-	-	-	-	-
230-234	CARCINOMI IN SITU	-	1	1	-	-	-	-	-	-	-	-
230	CARCINOMI IN SITU DEGLI ORGANI DIGERENTI	-	-	-	-	-	-	-	-	-	-	-
.0	LABBRA, CAVITA'ORALE E FARINGE	-	-	-	-	-	-	-	-	-	-	-
.1	ESOFAGO	-	-	-	-	-	-	-	-	-	-	-
.2	STOMACO	-	-	-	-	-	-	-	-	-	-	-
.3	COLON	-	-	-	-	-	-	-	-	-	-	-
.4	RETTO	-	-	-	-	-	-	-	-	-	-	-
.5	CANALE ANALE	-	-	-	-	-	-	-	-	-	-	-
.6	ANO, NON SPECIFICATO	-	-	-	-	-	-	-	-	-	-	-
.7	ALTRE E NON SPECIFICATE PARTI DELL'INTESTINO	-	-	-	-	-	-	-	-	-	-	-
.8	FEGATO E VIE BILIARI	-	-	-	-	-	-	-	-	-	-	-
.9	ALTRI E NON SPECIFICATI ORGANI DIGERENTI	-	-	-	-	-	-	-	-	-	-	-
231	CARCINOMI IN SITU DELL'APPARATO RESPIRATORIO	-	-	-	-	-	-	-	-	-	-	-
.0	LARINGE	-	-	-	-	-	-	-	-	-	-	-
.1	TRACHEA	-	-	-	-	-	-	-	-	-	-	-
.2	BRONCHI E POLMONI	-	-	-	-	-	-	-	-	-	-	-
.8	ALTRE PARTI SPECIFICATE	-	-	-	-	-	-	-	-	-	-	-
.9	PORTE NON SPECIFICATA	-	-	-	-	-	-	-	-	-	-	-
232	CARCINOMI IN SITU DELLA PELLE	-	-	-	-	-	-	-	-	-	-	-
.0	PELLE DELLE LABBRA	-	-	-	-	-	-	-	-	-	-	-
.1	PALPEBRA,COMPRESO L'ANGOLO PALPEBRALE	-	-	-	-	-	-	-	-	-	-	-
.2	ORECCHIO E CONDOTTO Uditivo ESTERNO	-	-	-	-	-	-	-	-	-	-	-
.3	PELLE ALTRE E NON SPECIFIC.PARTI DELLA FACCIA	-	-	-	-	-	-	-	-	-	-	-
.4	CUOIO CAPELLUTO E PELLE DEL COLLO	-	-	-	-	-	-	-	-	-	-	-
.5	PELLE DEL TRONCO, ECCEP TO LO SCROTO	-	-	-	-	-	-	-	-	-	-	-
.6	PELLE DELL'ARTO SUPERIORE, COMPRESA LA SPALLA	-	-	-	-	-	-	-	-	-	-	-
.7	PELLE DELL'ARTO INFERIORE, COMPRESA L'ANCA	-	-	-	-	-	-	-	-	-	-	-
.8	ALTRE SEDI SPECIFICATE	-	-	-	-	-	-	-	-	-	-	-
.9	SEDE NON SPECIFICATA	-	-	-	-	-	-	-	-	-	-	-

15 -17	18 -19	20 -24	25 -29	30 -34	35 -39	40 -44	45 -49	50 -54	55 -59	60 -64	65 -69	70 -74	75 -79	80 -84	85 -89	90 e oltre	N.I	Classifi- cazione analitica
-	-	-	-	-	-	-	-	-	-	-	-	-	-	1	-	-	-	224
-	-	-	-	-	-	-	-	-	-	-	-	-	-	1	-	-	-	.0
-	-	-	-	-	-	-	-	-	-	-	-	-	-	-	-	-	-	.1
-	-	-	-	-	-	-	-	-	-	-	-	-	-	-	-	-	-	.2
-	-	-	-	-	-	-	-	-	-	-	-	-	-	-	-	-	-	.3
-	-	-	-	-	-	-	-	-	-	-	-	-	-	-	-	-	-	.4
-	-	-	-	-	-	-	-	-	-	-	-	-	-	-	-	-	-	.5
-	-	-	-	-	-	-	-	-	-	-	-	-	-	-	-	-	-	.6
-	-	-	-	-	-	-	-	-	-	-	-	-	-	-	-	-	-	.7
-	-	-	-	-	-	-	-	-	-	-	-	-	-	-	-	-	-	.8
-	-	-	-	-	-	-	-	-	-	-	-	-	-	-	-	-	-	.9
-	-	3	2	6	1	7	3	14	34	36	58	53	102	68	62	20	-	225
-	-	1	1	1	-	1	-	1	2	2	4	4	5	2	3	-	-	.0
-	-	-	-	-	1	1	-	-	1	1	1	-	3	1	1	-	-	.1
-	-	2	1	5	-	5	3	13	31	33	52	49	94	65	58	20	-	.2
-	-	-	-	-	-	-	-	-	-	-	-	-	-	-	-	-	-	.3
-	-	-	-	-	-	-	-	-	-	-	-	-	-	-	-	-	-	.4
-	-	-	-	-	-	-	-	-	-	-	1	-	-	-	-	-	-	.8
-	-	-	-	-	-	-	-	-	-	-	-	-	-	-	-	-	-	.9
-	-	-	-	-	1	-	-	-	4	5	3	9	9	5	3	1	-	226
-	-	-	-	-	-	-	-	-	1	1	-	4	-	1	-	-	-	.0
-	-	-	-	-	-	-	-	-	-	-	-	1	-	-	-	-	-	.1
-	-	-	-	-	1	-	-	-	3	4	3	4	9	4	3	-	-	.3
-	-	-	-	-	-	-	-	-	-	-	-	-	-	-	-	-	-	.4
-	-	-	-	-	-	-	-	-	-	-	-	-	-	-	-	-	-	.5
-	-	-	-	-	-	-	-	-	-	-	-	-	-	-	-	-	-	.6
-	-	-	-	-	-	-	-	-	-	-	-	-	-	-	-	-	-	.8
-	-	-	-	-	-	-	-	-	-	-	-	-	-	-	-	-	-	.9
-	1	1	-	-	-	1	4	3	2	2	3	2	7	5	3	4	-	228
-	-	1	-	-	-	1	3	3	2	2	3	-	4	1	-	1	-	.0
-	1	-	-	-	-	1	-	1	-	-	-	2	3	4	3	3	-	.1
-	-	-	-	-	-	-	-	-	-	-	-	-	-	1	-	1	-	229
-	-	-	-	-	-	-	-	-	-	-	-	-	-	-	-	1	-	.0
-	-	-	-	-	-	-	-	-	-	-	-	-	-	1	-	1	-	.8
-	-	-	-	-	-	-	-	-	-	-	-	-	-	-	-	-	-	.9
-	-	-	-	-	-	-	-	-	-	-	-	-	-	1	-	-	-	230-234
-	-	-	-	-	-	-	-	-	-	-	-	-	-	-	-	-	-	230
-	-	-	-	-	-	-	-	-	-	-	-	-	-	-	-	-	-	.0
-	-	-	-	-	-	-	-	-	-	-	-	-	-	-	-	-	-	.1
-	-	-	-	-	-	-	-	-	-	-	-	-	-	-	-	-	-	.2
-	-	-	-	-	-	-	-	-	-	-	-	-	-	-	-	-	-	.3
-	-	-	-	-	-	-	-	-	-	-	-	-	-	-	-	-	-	.4
-	-	-	-	-	-	-	-	-	-	-	-	-	-	-	-	-	-	.5
-	-	-	-	-	-	-	-	-	-	-	-	-	-	-	-	-	-	.6
-	-	-	-	-	-	-	-	-	-	-	-	-	-	-	-	-	-	.7
-	-	-	-	-	-	-	-	-	-	-	-	-	-	-	-	-	-	.8
-	-	-	-	-	-	-	-	-	-	-	-	-	-	-	-	-	-	.9
-	-	-	-	-	-	-	-	-	-	-	-	-	-	-	-	-	-	231
-	-	-	-	-	-	-	-	-	-	-	-	-	-	-	-	-	-	.0
-	-	-	-	-	-	-	-	-	-	-	-	-	-	-	-	-	-	.1
-	-	-	-	-	-	-	-	-	-	-	-	-	-	-	-	-	-	.2
-	-	-	-	-	-	-	-	-	-	-	-	-	-	-	-	-	-	.8
-	-	-	-	-	-	-	-	-	-	-	-	-	-	-	-	-	-	.9
-	-	-	-	-	-	-	-	-	-	-	-	-	-	-	-	-	-	232
-	-	-	-	-	-	-	-	-	-	-	-	-	-	-	-	-	-	.0
-	-	-	-	-	-	-	-	-	-	-	-	-	-	-	-	-	-	.1
-	-	-	-	-	-	-	-	-	-	-	-	-	-	-	-	-	-	.2
-	-	-	-	-	-	-	-	-	-	-	-	-	-	-	-	-	-	.3
-	-	-	-	-	-	-	-	-	-	-	-	-	-	-	-	-	-	.4
-	-	-	-	-	-	-	-	-	-	-	-	-	-	-	-	-	-	.5
-	-	-	-	-	-	-	-	-	-	-	-	-	-	-	-	-	-	.6
-	-	-	-	-	-	-	-	-	-	-	-	-	-	-	-	-	-	.7
-	-	-	-	-	-	-	-	-	-	-	-	-	-	-	-	-	-	.8
-	-	-	-	-	-	-	-	-	-	-	-	-	-	-	-	-	-	.9

**Tavola 2.3 segue – Morti per tumori per età – Maschi e femmine – Anno 2000**

Classificazione analitica	CAUSE DI MORTE	Maschi e femmine			0 anni	1	2	3	4	0-4	5-9	10 -14
		M	F	MF								
233	CARC.IN SITU MAMMELLA E APPAR. GENITOURINARI	-	-	-	-	-	-	-	-	-	-	-
.0	MAMMELLA	-	-	-	-	-	-	-	-	-	-	-
.1	COLLO DELL'UTERO	-	-	-	-	-	-	-	-	-	-	-
.2	ALTRE E NON SPECIFICATE PARTI DELL'UTERO	-	-	-	-	-	-	-	-	-	-	-
.3	ALTRI E NON SPECIFIC.ORGANI GENITALI FEMMINILI	-	-	-	-	-	-	-	-	-	-	-
.4	PROSTATA	-	-	-	-	-	-	-	-	-	-	-
.5	PENE	-	-	-	-	-	-	-	-	-	-	-
.6	ALTRI E NON SPECIFICATI ORGANI GENITALI MASCH.	-	-	-	-	-	-	-	-	-	-	-
.7	VESCICA	-	-	-	-	-	-	-	-	-	-	-
.9	ALTRI E NON SPECIFICATI ORGANI URINARI	-	-	-	-	-	-	-	-	-	-	-
234	CARCIN.IN SITU DI ALTRE E NON SPECIFIC. SEDI	-	1	1	-	-	-	-	-	-	-	-
.0	OCCHIO	-	-	-	-	-	-	-	-	-	-	-
.8	ALTRE SEDI SPECIFICATE	-	1	1	-	-	-	-	-	-	-	-
.9	SEDE NON SPECIFICATA	-	-	-	-	-	-	-	-	-	-	-
235-238	TUMORI DI COMPORTAMENTO INCERTO	689	594	1.283	2	-	-	-	-	2	-	1
235	TUM.COMP.INCERTO APPARATI DIGERENTE E RESPIR.	8	3	11	-	-	-	-	-	-	-	-
.0	GHIANDOLE SALIVARI PRINCIPALI	-	-	-	-	-	-	-	-	-	-	-
.1	LABBRA, CAVITA'ORALE E FARINGE	-	1	1	-	-	-	-	-	-	-	-
.2	STOMACO, INTESTINO E RETTO	6	1	7	-	-	-	-	-	-	-	-
.3	FEGATO E VIE BILIARI	-	-	-	-	-	-	-	-	-	-	-
.4	RETROPERITONEO E PERITONEO	1	-	1	-	-	-	-	-	-	-	-
.5	ALTRI E NON SPECIFICATI ORGANI DIGERENTI	1	-	1	-	-	-	-	-	-	-	-
.6	LARINGE	-	-	-	-	-	-	-	-	-	-	-
.7	TRACHEA, BRONCHI E POLMONI	-	1	1	-	-	-	-	-	-	-	-
.8	PLEURA, TIMO E MEDIASTINO	-	-	-	-	-	-	-	-	-	-	-
.9	ALTRI E NON SPECIFICATI ORGANI RESPIRATORI	-	-	-	-	-	-	-	-	-	-	-
236	TUM.COMP.INCERTO DEGLI ORGANI GENITOURINARI	22	5	27	-	-	-	-	-	-	-	-
.0	UTERO	-	-	-	-	-	-	-	-	-	-	-
.1	PLACENTA	-	-	-	-	-	-	-	-	-	-	-
.2	OVAIO	-	-	-	-	-	-	-	-	-	-	-
.3	ALTR E NON SPECIFIC. ORGANI GENITALI FEMMINILI	-	-	-	-	-	-	-	-	-	-	-
.4	TESTICOLO	-	-	-	-	-	-	-	-	-	-	-
.5	PROSTATA	-	-	-	-	-	-	-	-	-	-	-
.6	ALTRI E NON SPECIFICATI ORGANI GENITALI MASCH.	-	-	-	-	-	-	-	-	-	-	-
.7	VESCICA	22	5	27	-	-	-	-	-	-	-	-
.9	ALTRI E NON SPECIFICAI ORGANI URINARI	-	-	-	-	-	-	-	-	-	-	-
237	TUM.COMP.INCERTO GHIAND.ENDOCRINE E S.NERV.	19	14	33	-	-	-	-	-	-	-	-
.0	IPOFISI E DOTTO CRANIOFARINGEO	5	9	14	-	-	-	-	-	-	-	-
.1	EPIFISI	-	-	-	-	-	-	-	-	-	-	-
.2	GHIANDOLE SURRENALI	-	-	-	-	-	-	-	-	-	-	-
.3	PARAGANGLI	1	-	1	-	-	-	-	-	-	-	-
.4	ALTRE E NON SPECIFICATE GHIANDOLE ENDOCRINE	1	-	1	-	-	-	-	-	-	-	-
.5	ENCEFALO E MIDOLLO SPINALE	-	-	-	-	-	-	-	-	-	-	-
.6	MENINGI	-	1	1	-	-	-	-	-	-	-	-
.7	NEUROFIBROMATOSI	12	4	16	-	-	-	-	-	-	-	-
.9	ALTRE E NON SPECIF. PARTI DEL SISTEMA NERVOSO	-	-	-	-	-	-	-	-	-	-	-
238	TUM.COMP.INCERTO ALTRE E NON SPEC.SEDI E TES.	640	572	1.212	2	-	-	-	-	2	-	1
.0	OSSA E CARTILAGINE ARTICOLARE	-	1	1	1	-	-	-	-	-	-	-
.1	CONNETTIVO ED ALTRI TESSUTI MOLLI	-	2	2	-	-	-	-	-	1	-	-
.2	PELLE	-	-	-	-	-	-	-	-	-	-	-
.3	MAMMELLA	-	-	-	-	-	-	-	-	-	-	-
.4	POLICITEMIA VERA	68	60	128	-	-	-	-	-	-	-	-
.5	ISTIOCITI E MASTOCITI	1	-	1	-	-	-	-	-	-	-	-
.6	PLASMACELLULE	81	76	157	-	-	-	-	-	-	-	-
.7	ALTRI TESSUTI LINFATICI ED EMATOPOIETICI	486	430	916	-	-	-	-	-	-	-	1
.8	ALTRE SEDI SPECIFICATE	1	-	1	1	-	-	-	-	1	-	-
.9	SEDE NON SPECIFICATA	3	3	6	-	-	-	-	-	-	-	-
239	TUMORI DI NATURA NON SPECIFICATA	2.648	2.056	4.704	9	-	1	3	2	15	13	7
.0	APPARATO DIGERENTE	16	14	30	1	-	-	-	-	1	-	-
.1	APPARATO RESPIRATORIO	2	3	5	1	-	-	-	-	1	-	-
.2	OSSA, TESSUTI MOLLI E PELLE	25	25	50	-	-	-	-	-	-	-	-
.3	MAMMELLA	3	52	55	-	-	-	-	-	-	-	-
.4	VESCICA	746	233	979	-	-	-	-	-	-	-	-
.5	ALTRI ORGANI GENITOURINARI	777	545	1.322	-	-	-	-	-	-	-	-
.6	ENCEFALO	815	834	1.649	6	-	1	3	1	11	12	7
.7	GHIANDOLE ENDOCR. ED ALTRE PARTI SISTEMA NERV.	20	47	67	-	-	-	-	-	-	-	-
.8	ALTRE SEDI SPECIFICATE	104	145	249	1	-	-	-	-	1	-	-
.9	SEDE NON SPECIFICATA	140	158	298	-	-	-	-	1	1	1	-
<b>TOTALE</b>		<b>91.866</b>	<b>68.187</b>	<b>#####</b>	<b>22</b>	<b>16</b>	<b>18</b>	<b>12</b>	<b>24</b>	<b>92</b>	<b>142</b>	<b>119</b>

15 -17	18 -19	20 -24	25 -29	30 -34	35 -39	40 -44	45 -49	50 -54	55 -59	60 -64	65 -69	70 -74	75 -79	80 -84	85 -89	90 e oltre	N.I	Classifi- cazione analitica
-	-	-	-	-	-	-	-	-	-	-	-	-	-	-	-	-	-	233
-	-	-	-	-	-	-	-	-	-	-	-	-	-	-	-	-	-	.0
-	-	-	-	-	-	-	-	-	-	-	-	-	-	-	-	-	-	.1
-	-	-	-	-	-	-	-	-	-	-	-	-	-	-	-	-	-	.2
-	-	-	-	-	-	-	-	-	-	-	-	-	-	-	-	-	-	.3
-	-	-	-	-	-	-	-	-	-	-	-	-	-	-	-	-	-	.4
-	-	-	-	-	-	-	-	-	-	-	-	-	-	-	-	-	-	.5
-	-	-	-	-	-	-	-	-	-	-	-	-	-	-	-	-	-	.6
-	-	-	-	-	-	-	-	-	-	-	-	-	-	-	-	-	-	.7
-	-	-	-	-	-	-	-	-	-	-	-	-	-	-	-	-	-	.9
-	-	-	-	-	-	-	-	-	-	-	-	-	-	1	-	-	-	234
-	-	-	-	-	-	-	-	-	-	-	-	-	-	1	-	-	-	.0
-	-	-	-	-	-	-	-	-	-	-	-	-	-	-	-	-	-	.8
-	-	-	-	-	-	-	-	-	-	-	-	-	-	-	-	-	-	.9
-	1	3	8	7	6	8	12	19	24	65	92	185	272	186	255	137	-	235-238
-	-	-	1	-	-	-	-	1	-	1	1	2	2	1	2	-	-	235
-	-	-	1	-	-	-	-	-	-	-	-	-	-	-	-	-	-	.0
-	-	-	-	-	-	-	-	1	-	-	-	1	2	1	2	-	-	.1
-	-	-	-	-	-	-	-	-	-	-	-	-	-	-	-	-	-	.2
-	-	-	-	-	-	-	-	-	-	-	1	-	-	-	-	-	-	.3
-	-	-	-	-	-	-	-	-	-	-	-	1	-	-	-	-	-	.4
-	-	-	-	-	-	-	-	-	-	-	-	1	-	-	-	-	-	.5
-	-	-	-	-	-	-	-	-	-	-	-	-	-	-	-	-	-	.6
-	-	-	-	-	-	-	-	-	-	1	-	-	-	-	-	-	-	.7
-	-	-	-	-	-	-	-	-	-	-	-	-	-	-	-	-	-	.8
-	-	-	-	-	-	-	-	-	-	1	-	-	-	-	-	-	-	.9
-	-	-	-	-	-	-	-	-	-	1	-	3	6	3	7	7	-	236
-	-	-	-	-	-	-	-	-	-	-	-	-	-	-	-	-	-	.0
-	-	-	-	-	-	-	-	-	-	-	-	-	-	-	-	-	-	.1
-	-	-	-	-	-	-	-	-	-	-	-	-	-	-	-	-	-	.2
-	-	-	-	-	-	-	-	-	-	-	-	-	-	-	-	-	-	.3
-	-	-	-	-	-	-	-	-	-	-	-	-	-	-	-	-	-	.4
-	-	-	-	-	-	-	-	-	-	1	-	3	6	3	7	7	-	.5
-	-	-	-	-	-	-	-	-	-	-	-	-	-	-	-	-	-	.6
-	-	-	-	-	-	-	-	-	-	-	-	-	-	-	-	-	-	.7
-	-	1	5	4	2	-	-	3	-	6	4	3	4	-	1	-	-	.9
-	-	-	2	1	-	-	-	-	-	4	2	3	1	-	1	-	-	237
-	-	-	-	-	-	-	-	-	-	-	-	-	-	-	-	-	-	.0
-	-	-	-	-	-	-	-	-	-	-	-	-	-	-	-	-	-	.1
-	-	-	-	1	-	-	-	-	-	-	-	-	-	-	-	-	-	.2
-	-	-	-	-	-	-	-	-	-	-	-	-	-	-	-	-	-	.3
-	-	-	-	-	-	-	-	-	-	-	-	-	1	-	-	-	-	.4
-	-	-	-	-	-	-	-	-	-	-	-	-	-	-	-	-	-	.5
-	-	-	-	-	-	-	-	1	-	-	-	-	-	-	-	-	-	.6
-	-	1	3	2	2	-	-	2	-	2	2	-	2	-	-	-	-	.7
-	-	-	-	-	-	-	-	-	-	-	-	-	-	-	-	-	-	.9
-	1	2	2	3	4	8	12	15	24	57	87	177	260	182	245	130	-	238
-	-	-	-	-	-	-	-	-	-	-	-	-	-	-	-	-	-	.0
-	-	-	-	-	-	-	-	-	-	1	-	1	-	-	-	-	-	.1
-	-	-	-	-	-	-	-	-	-	-	-	-	-	-	-	-	-	.2
-	-	-	-	-	-	-	-	-	-	-	-	-	-	-	-	-	-	.3
-	-	-	-	-	-	-	-	1	3	3	7	11	19	41	15	17	11	.4
-	-	-	-	-	-	-	-	-	-	-	-	-	1	-	-	-	-	.5
-	-	-	-	-	-	-	-	2	4	4	13	12	29	32	22	24	15	.6
-	1	2	1	3	4	8	9	8	17	36	62	127	185	145	203	104	-	.7
-	-	-	-	-	-	-	-	-	-	-	-	-	-	-	-	-	-	.8
-	-	-	1	-	-	-	-	-	-	-	2	-	2	-	1	-	-	.9
4	2	11	16	17	40	49	63	135	197	332	441	635	878	695	738	416	-	239
-	-	-	-	1	-	-	-	-	-	3	4	4	7	4	3	3	-	.0
-	-	-	-	-	-	-	-	-	-	-	3	-	-	1	-	-	-	.1
1	-	-	1	-	-	1	1	-	2	7	4	10	7	5	5	6	-	.2
-	-	-	-	-	2	-	1	5	-	3	5	11	8	8	7	5	-	.3
-	-	-	-	1	2	1	5	13	30	83	119	196	189	216	124	-	-	.4
1	1	1	-	1	7	3	8	20	33	65	104	145	248	236	281	168	-	.5
2	1	9	14	13	25	35	43	89	119	189	194	264	295	166	127	34	-	.6
-	-	-	-	1	2	1	-	3	2	8	5	7	17	7	9	5	-	.7
-	-	-	-	-	2	2	3	7	6	12	13	38	50	38	43	34	-	.8
-	-	1	1	1	1	5	6	6	22	15	26	37	50	41	47	37	-	.9
100	81	249	390	613	1.116	2.020	3.385	6.519	9.557	15.146	20.655	26.524	29.353	18.233	17.612	8.147	-	

Tavola 2.4 – Morti per tumori per età – Femmine – Anno 2000

Classificazione analitica	CAUSE DI MORTE	0 anni	1	2	3	4	0-4	5-9	10 -14	15 -17	18 -19
140-208	TUM.MAL.COMPRESI TUM.TESS. LINF.ED EMATOP.	3	9	12	4	10	38	53	44	35	32
140-149	TUM. MALIGNI LABBRA,CAVITA'ORALE E FARINGE	-	-	1	-	-	1	-	1	-	1
140	TUMORI MALIGNI DELLE LABBRA	-	-	-	-	-	-	-	-	-	-
.0	LABBRO SUPERIORE, BORDO LIBERO	-	-	-	-	-	-	-	-	-	-
.1	LABBRO INFERIORE, BORDO LIBERO	-	-	-	-	-	-	-	-	-	-
.3	LABBRO SUPERIORE, FACCIA INTERNA	-	-	-	-	-	-	-	-	-	-
.4	LABBRO INFERIORE, FACCIA INTERNA	-	-	-	-	-	-	-	-	-	-
.5	LABBRO NON SPECIFICATO, FACCIA INTERNA	-	-	-	-	-	-	-	-	-	-
.6	COMMISSURA LABIALE	-	-	-	-	-	-	-	-	-	-
.8	ALTRI	-	-	-	-	-	-	-	-	-	-
.9	LABBRO NON SPECIFICATO, BORDO LIBERO	-	-	-	-	-	-	-	-	-	-
141	TUMORI MALIGNI DELLA LINGUA	-	-	-	-	-	-	-	-	-	-
.0	BASE DELLA LINGUA	-	-	-	-	-	-	-	-	-	-
.1	SUPERFICIE DORSALE DELLA LINGUA	-	-	-	-	-	-	-	-	-	-
.2	PUNTA E MARGINI LATERALI DELLA LINGUA	-	-	-	-	-	-	-	-	-	-
.3	SUPERFICIE VENTRALE DELLA LINGUA	-	-	-	-	-	-	-	-	-	-
.4	DUE TERZI ANTERIORI DELLA LINGUA, PARTE N.SP.	-	-	-	-	-	-	-	-	-	-
.5	ZONA GIUNZIONALE	-	-	-	-	-	-	-	-	-	-
.6	TONSILLA LINGUALE	-	-	-	-	-	-	-	-	-	-
.8	ALTRI	-	-	-	-	-	-	-	-	-	-
.9	LINGUA, NON SPECIFICATA	-	-	-	-	-	-	-	-	-	-
142	TUMORI MAL. DELLE GHIANDOLE SALIVARI PRINCIP.	-	-	-	-	-	-	-	-	-	-
.0	GHIANDOLA PAROTIDE	-	-	-	-	-	-	-	-	-	-
.1	GHIANDOLA SOTTOMANDIBOLARE	-	-	-	-	-	-	-	-	-	-
.2	GHIANDOLA SOTTOLINGUALE	-	-	-	-	-	-	-	-	-	-
.8	ALTRI	-	-	-	-	-	-	-	-	-	-
.9	SEDE NON SPECIFICATA	-	-	-	-	-	-	-	-	-	-
143	TUMORI MALIGNI DELLE GENGIVE	-	-	1	-	-	1	-	1	-	-
.0	GENGIVA SUPERIORE	-	-	-	-	-	-	-	-	-	-
.1	GENGIVA INFERIORE	-	-	-	-	-	-	-	-	-	-
.8	ALTRI	-	-	-	-	-	-	-	-	-	-
.9	GENGIVA, NON SPECIFICATA	-	-	1	-	-	1	-	1	-	-
144	TUMORI MALIGNI DEL PAVIMENTO DELLA BOCCA	-	-	-	-	-	-	-	-	-	1
.0	PARTE ANTERIORE	-	-	-	-	-	-	-	-	-	-
.1	PARTE LATERALE	-	-	-	-	-	-	-	-	-	-
.8	ALTRI	-	-	-	-	-	-	-	-	-	-
.9	PARTE NON SPECIFICATA	-	-	-	-	-	-	-	-	-	-
145	TUM.MAL. DI ALTRE E N.SP.PARTI DELLA BOCCA	-	-	-	-	-	-	-	-	-	-
.0	MUCOSA DELLE GUANCE	-	-	-	-	-	-	-	-	-	-
.1	VESTIBOLO DELLA BOCCA	-	-	-	-	-	-	-	-	-	-
.2	PALATO DURO	-	-	-	-	-	-	-	-	-	-
.3	PALATO MOLLE	-	-	-	-	-	-	-	-	-	-
.4	UGOLA	-	-	-	-	-	-	-	-	-	-
.5	PALATO NON SPECIFICATO	-	-	-	-	-	-	-	-	-	-
.6	AREA RETROMOLARE	-	-	-	-	-	-	-	-	-	-
.8	ALTRI	-	-	-	-	-	-	-	-	-	-
.9	BOCCA, NON SPECIFICATA	-	-	-	-	-	-	-	-	-	-
146	TUMORI MALIGNI DELL'OROFARINGE	-	-	-	-	-	-	-	-	-	-
.0	TONSILLE	-	-	-	-	-	-	-	-	-	-
.1	FOSSA TONSILLARE	-	-	-	-	-	-	-	-	-	-
.2	PILASTRI TONSILLARI (ANTERIORI)(POSTERIORI)	-	-	-	-	-	-	-	-	-	-
.3	VALLECULA	-	-	-	-	-	-	-	-	-	-
.4	FACCIA ANTERIORE DELL'EPIGLOTTIDE	-	-	-	-	-	-	-	-	-	-
.5	REGIONE GIUNZIONALE	-	-	-	-	-	-	-	-	-	-
.6	PARETE LATERALE DELL'OROFARINGE	-	-	-	-	-	-	-	-	-	-
.7	PARETE POSTERIORE DELL'OROFARINGE	-	-	-	-	-	-	-	-	-	-
.8	ALTRI	-	-	-	-	-	-	-	-	-	-
.9	OROFARINGE, NON SPECIFICATA	-	-	-	-	-	-	-	-	-	-
147	TUMORI MALIGNI DEL RINOFARINGE	-	-	-	-	-	-	-	-	-	-
.0	PARETE SUPERIORE	-	-	-	-	-	-	-	-	-	-
.1	PARETE POSTERIORE	-	-	-	-	-	-	-	-	-	-
.2	PARETE LATERALE	-	-	-	-	-	-	-	-	-	-
.3	PARETE ANTERIORE	-	-	-	-	-	-	-	-	-	-
.8	ALTRI	-	-	-	-	-	-	-	-	-	-
.9	RINOFARINGE, NON SPECIFICATO	-	-	-	-	-	-	-	-	-	-
148	TUMORI MALIGNI DELL'IPOFARINGE	-	-	-	-	-	-	-	-	-	-
.0	RETROCRICOIDEA	-	-	-	-	-	-	-	-	-	-
.1	SENO PIRIFORME	-	-	-	-	-	-	-	-	-	-
.2	PLICA ARIEPIGLOTTICA, FACCIA IPOFARINGEA	-	-	-	-	-	-	-	-	-	-
.3	PARETE IPOFARINGEA POSTERIORE	-	-	-	-	-	-	-	-	-	-
.8	ALTRI	-	-	-	-	-	-	-	-	-	-
.9	IPOFARINGE, NON SPECIFICATA	-	-	-	-	-	-	-	-	-	-

20 -24	25 -29	30 -34	35 -39	40 -44	45 -49	50 -54	55 -59	60 -64	65 -69	70 -74	75 -79	80 -84	85 -89	90 e oltre	N.I	Totale	Classifi- cazione analitica
84	174	306	584	1.070	1.608	2.786	3.567	5.362	6.976	9.348	11.485	8.052	8.754	4.785	-	65.143	140-208
-	3	7	11	25	20	53	39	61	79	89	109	93	93	64	-	749	140-149
-	-	-	-	-	-	-	1	-	2	2	1	-	5	3	-	14	140
-	-	-	-	-	-	-	-	-	-	-	-	-	-	-	-	-	.0
-	-	-	-	-	-	-	-	-	-	1	-	-	3	-	-	4	.1
-	-	-	-	-	-	-	-	-	-	-	-	-	-	-	-	-	.3
-	-	-	-	-	-	-	-	-	-	-	-	-	-	-	-	-	.4
-	-	-	-	-	-	-	-	-	-	-	-	-	-	-	-	-	.5
-	-	-	-	-	-	-	-	-	-	-	-	-	-	-	-	-	.6
-	-	-	-	-	-	-	1	-	-	-	-	-	-	-	-	1	.8
-	-	-	-	-	-	-	-	-	2	1	1	-	2	3	-	9	.9
-	1	4	1	4	3	13	7	11	20	15	31	26	15	9	-	160	141
-	-	1	-	-	1	3	1	-	1	-	1	3	1	2	-	14	.0
-	-	-	-	-	-	-	-	-	-	-	-	-	-	-	-	-	.1
-	-	-	-	-	-	-	-	-	-	-	1	-	-	-	-	1	.2
-	-	-	-	-	-	-	-	-	-	-	-	-	-	-	-	-	.3
-	-	-	-	-	-	-	-	-	-	-	-	-	-	-	-	-	.4
-	-	-	-	-	-	-	-	-	-	-	-	-	-	-	-	-	.5
-	-	-	-	-	-	-	-	-	-	-	-	-	-	-	-	-	.6
-	-	-	-	-	-	-	-	1	-	-	-	-	-	-	-	1	.8
-	1	3	1	4	2	10	6	10	19	15	29	23	14	7	-	144	.9
-	-	1	2	4	3	5	3	6	7	21	15	17	23	17	-	124	142
-	-	1	2	2	1	4	3	5	5	14	11	12	21	17	-	98	.0
-	-	-	-	-	1	-	-	1	1	5	2	1	-	-	-	11	.1
-	-	-	-	-	-	-	-	-	-	1	-	-	-	-	-	1	.2
-	-	-	-	-	-	-	-	-	-	-	-	-	-	-	-	-	.8
-	-	-	-	2	1	1	-	-	1	2	4	2	4	2	-	14	.9
-	2	-	-	-	1	2	1	3	2	3	4	4	3	1	-	28	143
-	-	-	-	-	-	1	-	-	-	-	-	-	-	-	-	1	.0
-	1	-	-	-	1	1	-	3	1	1	3	2	2	1	-	16	.1
-	-	-	-	-	-	-	-	-	-	-	-	-	-	-	-	-	.8
-	1	-	-	-	-	-	1	-	1	2	1	2	1	-	-	11	.9
-	-	-	-	-	-	1	2	-	3	2	-	1	-	4	-	14	144
-	-	-	-	-	-	-	-	-	-	-	-	-	-	-	-	-	.0
-	-	-	-	-	-	-	-	-	-	-	-	-	-	-	-	-	.1
-	-	-	-	-	-	1	2	-	3	2	-	1	-	4	-	14	.9
-	-	-	1	4	2	3	11	14	15	20	26	23	30	18	-	167	145
-	-	-	-	-	-	-	-	-	1	-	1	1	1	-	-	4	.0
-	-	-	-	-	-	-	-	-	-	-	-	-	-	-	-	-	.1
-	-	-	-	-	-	-	2	-	-	-	1	1	-	-	-	4	.2
-	-	-	-	-	-	-	-	-	-	1	-	-	-	-	-	1	.3
-	-	-	-	-	-	-	-	-	-	-	-	-	-	-	-	-	.4
-	-	-	-	-	-	-	-	-	-	-	2	1	1	-	-	4	.5
-	-	-	-	-	-	-	1	2	1	-	-	-	1	1	-	6	.6
-	-	-	-	-	-	-	-	-	-	-	-	-	-	-	-	-	.8
-	-	-	1	4	2	3	8	12	13	19	22	20	27	17	-	148	.9
-	-	-	2	2	3	9	5	8	12	9	11	3	8	7	-	79	146
-	-	-	1	1	2	3	1	4	7	7	4	2	4	4	-	40	.0
-	-	-	-	-	-	-	-	-	-	-	-	-	-	-	-	-	.1
-	-	-	-	-	-	-	-	-	-	-	-	-	-	-	-	-	.2
-	-	-	-	-	-	-	-	-	-	-	-	-	-	-	-	-	.3
-	-	-	-	-	-	-	-	-	-	-	-	-	-	-	-	-	.4
-	-	-	-	-	-	-	-	-	-	-	-	-	-	-	-	-	.5
-	-	-	-	-	-	-	-	-	-	-	-	-	-	-	-	-	.6
-	-	-	-	-	-	-	-	-	-	-	-	-	-	-	-	-	.7
-	-	-	-	-	-	-	-	-	-	-	-	-	-	-	-	-	.8
-	-	-	1	1	1	6	4	4	5	2	7	1	4	3	-	39	.9
-	-	2	3	9	4	5	3	8	3	6	3	8	1	3	-	58	147
-	-	-	-	-	-	-	-	-	-	-	-	-	-	-	-	-	.0
-	-	-	-	-	-	-	-	-	-	-	-	-	-	-	-	-	.1
-	-	-	-	-	-	-	-	-	-	-	-	-	-	-	-	-	.2
-	-	-	-	-	-	-	-	-	-	-	-	-	-	-	-	-	.3
-	-	-	-	-	-	-	-	-	-	-	-	-	-	-	-	-	.4
-	-	2	3	9	4	5	3	8	3	6	3	8	1	3	-	58	.9
-	-	-	1	-	2	6	2	4	7	4	5	3	3	-	-	37	148
-	-	-	-	-	-	-	-	-	-	-	-	-	-	-	-	-	.0
-	-	-	-	-	-	-	-	-	-	1	-	-	1	-	-	2	.1
-	-	-	-	-	-	-	-	-	-	-	-	-	-	-	-	-	.2
-	-	-	-	-	-	-	-	-	-	-	-	-	-	-	-	-	.3
-	-	-	-	-	-	-	-	-	-	-	-	-	-	-	-	-	.8
-	-	-	1	-	2	6	2	4	7	3	5	3	2	-	-	35	.9

Tavola 2.4 segue – Morti per tumori per età – Femmine – Anno 2000

Classifi- cazione analitica	CAUSE DI MORTE	0 anni	1	2	3	4	0-4	5-9	10 -14	15 -17	18 -19
149	T.M.AL.E MAL.DEF.SEDI DI LABBRA,CAV.OR.,FAR.	-	-	-	-	-	-	-	-	-	-
.0	FARINGE, NON SPECIFICATA	-	-	-	-	-	-	-	-	-	-
.1	ANELLO DI WALDEYER	-	-	-	-	-	-	-	-	-	-
.8	ALTRI	-	-	-	-	-	-	-	-	-	-
.9	MAL DEFINITI	-	-	-	-	-	-	-	-	-	-
150-159	T.M. DELL'APPAR.DIGERENTE E DEL PERITONEO	1	-	1	1	-	3	-	1	3	4
150	TUMORI MALIGNI DELL'ESOFAGO	-	-	-	-	-	-	-	-	-	-
.0	TRATTO CERVICALE	-	-	-	-	-	-	-	-	-	-
.1	TRATTO TORACICO	-	-	-	-	-	-	-	-	-	-
.2	TRATTO ADDOMINALE	-	-	-	-	-	-	-	-	-	-
.3	TERZO SUPERIORE	-	-	-	-	-	-	-	-	-	-
.4	TERZO MEDIO	-	-	-	-	-	-	-	-	-	-
.5	TERZO INFERIORE	-	-	-	-	-	-	-	-	-	-
.8	ALTRI	-	-	-	-	-	-	-	-	-	-
.9	ESOFAGO, NON SPECIFICATO	-	-	-	-	-	-	-	-	-	-
151	TUMORI MALIGNI DELLO STOMACO	-	-	-	-	-	-	-	-	1	1
.0	CARDIAS	-	-	-	-	-	-	-	-	-	-
.1	PILORO	-	-	-	-	-	-	-	-	-	-
.2	ANTRO PILORICO	-	-	-	-	-	-	-	-	-	-
.3	FONDO DELLO STOMACO	-	-	-	-	-	-	-	-	-	-
.4	CORPO DELLO STOMACO	-	-	-	-	-	-	-	-	-	-
.5	PICCOLA CURVA, NON SPECIFICATA	-	-	-	-	-	-	-	-	-	-
.6	GRANDE CURVA, NON SPECIFICATA	-	-	-	-	-	-	-	-	-	-
.8	ALTRI	-	-	-	-	-	-	-	-	-	-
.9	STOMACO, NON SPECIFICATO	-	-	-	-	-	-	-	-	1	1
152	T.M. DELL'INTESTINO TENUE, COMPRESO IL DUOD.	-	-	-	-	-	-	-	-	-	-
.0	DUODENO	-	-	-	-	-	-	-	-	-	-
.1	DIGIUNO	-	-	-	-	-	-	-	-	-	-
.2	ILEO	-	-	-	-	-	-	-	-	-	-
.3	DIVERTICOLO DI MECKEL	-	-	-	-	-	-	-	-	-	-
.8	ALTRI	-	-	-	-	-	-	-	-	-	-
.9	INTESTINO TENUE, NON SPECIFICATO	-	-	-	-	-	-	-	-	-	-
153	TUMORI MALIGNI DEL COLON	-	-	-	-	-	-	-	-	1	-
.0	FLESSURA EPATICA	-	-	-	-	-	-	-	-	-	-
.1	COLON TRASVERSO	-	-	-	-	-	-	-	-	1	-
.2	COLON DISCENDENTE	-	-	-	-	-	-	-	-	-	-
.3	SIGMA	-	-	-	-	-	-	-	-	-	-
.4	CECO	-	-	-	-	-	-	-	-	-	-
.5	APPENDICE	-	-	-	-	-	-	-	-	-	-
.6	COLON ASCENDENTE	-	-	-	-	-	-	-	-	-	-
.7	FLESSURA SPLENICA	-	-	-	-	-	-	-	-	-	-
.8	ALTRI	-	-	-	-	-	-	-	-	-	-
.9	COLON, NON SPECIFICATO	-	-	-	-	-	-	-	-	-	-
154	T.M.DEL RETTO, GIUNZIONE RETTOSIGMOID. E ANO	-	-	-	-	-	-	-	1	-	-
.0	GIUNZIONE RETTOSIGMOIDEA	-	-	-	-	-	-	-	-	-	-
.1	RETTO	-	-	-	-	-	-	-	1	-	-
.2	CANALE ANALE	-	-	-	-	-	-	-	-	-	-
.3	ANO, NON SPECIFICATO	-	-	-	-	-	-	-	-	-	-
.8	ALTRI	-	-	-	-	-	-	-	-	-	-
155	T.M. DEL FEGATO E DOTTI BILIARI INTRAEPATICI	-	-	-	1	-	1	-	-	-	1
.0	DEL FEGATO, PRIMITIVO	-	-	-	1	-	1	-	-	-	-
.1	DEI DOTTI BILIARI INTRAEPATICI	-	-	-	-	-	-	-	-	-	-
.2	DEL FEGATO, NON SPECIF. SE PRIMITIVO O SECONDAR.	-	-	-	-	-	-	-	-	-	1
156	T.M.DELLA VESC. BILIARE E DOTTI BIL.EXTRAEP.	-	-	-	-	-	-	-	-	1	-
.0	CISTIFELLEA	-	-	-	-	-	-	-	-	-	-
.1	DOTTI BILIARI EXTRAEPATICI	-	-	-	-	-	-	-	-	1	-
.2	AMPOLLA DI VATER	-	-	-	-	-	-	-	-	-	-
.8	ALTRI	-	-	-	-	-	-	-	-	-	-
.9	VIE BILIARI, NON SPECIFICATE	-	-	-	-	-	-	-	-	-	-
157	TUMORI MALIGNI DEL PANCREAS	-	-	-	-	-	-	-	-	-	-
.0	TESTA DEL PANCREAS	-	-	-	-	-	-	-	-	-	-
.1	CORPO DEL PANCREAS	-	-	-	-	-	-	-	-	-	-
.2	CODA DEL PANCREAS	-	-	-	-	-	-	-	-	-	-
.3	DOTTO PANCREATICO	-	-	-	-	-	-	-	-	-	-
.4	ISOLE DI LANGERHANS	-	-	-	-	-	-	-	-	-	-
.8	ALTRI	-	-	-	-	-	-	-	-	-	-
.9	PARTE NON SPECIFICATA	-	-	-	-	-	-	-	-	-	-



20 -24	25 -29	30 -34	35 -39	40 -44	45 -49	50 -54	55 -59	60 -64	65 -69	70 -74	75 -79	80 -84	85 -89	90 e oltre	N.I	Totale	Classifi- cazione analitica
-	-	-	1	2	2	9	4	7	8	7	13	8	5	2	-	68	149
-	-	-	1	1	2	9	4	6	8	7	9	5	5	2	-	59	.0
-	-	-	-	1	-	-	-	-	-	-	-	-	-	-	-	-	.1
-	-	-	-	-	-	-	-	1	-	-	3	2	-	-	-	7	.8
-	-	-	-	-	-	-	-	-	-	-	1	1	-	-	-	2	.9
9	24	38	130	213	359	709	1.028	1.749	2.542	3.676	4.904	3.597	4.127	2.255	-	25.371	150-159
-	-	2	1	4	3	12	21	45	56	55	75	57	78	47	-	456	150
-	-	-	-	-	-	-	1	1	1	-	-	-	-	-	-	3	.0
-	-	-	-	1	-	1	-	-	1	-	-	-	-	-	-	3	.1
-	-	-	-	-	-	-	-	-	-	-	-	-	-	-	-	-	.2
-	-	-	-	-	-	-	-	-	1	-	-	-	-	1	-	2	.3
-	-	-	-	-	-	-	-	-	-	1	-	1	3	-	-	5	.4
-	-	-	-	-	-	-	-	-	-	1	1	-	1	2	-	5	.5
-	-	-	-	-	-	-	-	-	-	-	-	-	-	-	-	-	.8
-	-	2	1	3	3	11	20	44	53	53	74	56	74	44	-	438	.9
3	7	12	44	59	71	128	148	282	417	651	872	676	894	520	-	4.786	151
-	-	1	2	3	2	1	1	6	11	5	12	8	10	6	-	68	.0
-	-	-	-	-	1	-	-	1	1	-	4	2	1	1	-	11	.1
-	-	-	-	-	-	-	-	-	5	1	9	10	9	7	-	41	.2
-	-	-	-	-	-	-	-	1	-	1	-	1	2	1	-	5	.3
-	-	-	-	-	-	-	-	1	-	1	1	1	2	1	-	7	.4
-	-	-	-	1	-	-	-	-	-	-	-	-	-	-	-	1	.5
-	-	-	-	-	-	-	-	-	-	-	-	-	-	-	-	-	.6
-	-	-	1	-	-	-	-	-	-	1	-	-	1	2	-	5	.8
3	7	11	41	55	68	127	147	273	400	643	845	655	870	501	-	4.648	.9
-	-	-	1	5	2	-	4	13	6	23	23	12	19	5	-	113	152
-	-	-	1	1	1	-	2	5	4	9	12	5	10	3	-	53	.0
-	-	-	-	1	-	-	1	2	-	1	2	2	1	-	-	10	.1
-	-	-	-	-	-	-	-	1	1	5	5	1	3	1	-	17	.2
-	-	-	-	-	-	-	-	1	-	4	-	1	1	-	-	7	.3
-	-	-	-	-	-	-	-	1	-	-	-	-	-	-	-	1	.8
-	-	-	-	3	1	-	1	3	1	4	4	3	4	1	-	25	.9
3	7	6	32	59	92	194	251	403	553	757	1.127	849	957	564	-	5.855	153
-	-	-	1	2	1	-	2	6	6	6	6	5	6	5	-	34	.0
-	-	-	1	1	-	5	5	9	13	17	21	31	14	-	-	118	.1
-	-	-	2	2	2	14	6	14	16	27	39	24	29	19	-	194	.2
-	-	-	4	7	11	26	32	48	79	83	136	108	127	84	-	745	.3
-	-	-	1	1	5	3	6	17	18	24	27	38	26	-	-	166	.4
-	-	-	-	-	-	1	1	1	2	1	-	-	2	-	-	8	.5
1	1	-	1	1	1	7	12	26	23	45	73	67	68	43	-	369	.6
-	1	-	-	1	-	1	1	1	2	3	3	5	1	4	-	23	.7
-	-	-	-	-	-	-	1	-	-	2	1	1	1	-	-	5	.8
2	5	6	25	45	74	140	190	300	400	566	826	591	656	367	-	4.193	.9
-	1	6	13	16	43	69	93	117	184	273	338	297	349	184	-	1.984	154
-	-	1	2	2	7	11	16	15	33	47	72	50	54	34	-	344	.0
-	1	4	8	13	31	54	74	94	140	213	250	222	280	140	-	1.525	.1
-	-	-	2	-	1	1	1	-	3	3	2	11	3	3	-	30	.2
-	-	1	1	1	4	2	-	6	3	6	12	12	8	5	-	61	.3
-	-	-	-	-	1	2	2	5	4	2	2	4	2	2	-	24	.8
1	2	3	10	21	36	62	124	224	430	635	744	527	481	197	-	3.499	155
1	1	2	2	8	17	20	61	117	218	350	365	239	167	42	-	1.611	.0
-	1	-	6	3	2	14	11	11	32	34	28	20	22	8	-	192	.1
-	-	1	2	10	17	28	52	96	180	251	351	268	292	147	-	1.696	.2
-	-	1	1	10	25	67	95	160	220	304	393	266	308	151	-	2.003	156
-	-	-	-	6	18	37	58	97	123	168	223	138	137	65	-	1.070	.0
-	-	-	-	-	1	6	11	16	19	37	40	27	44	21	-	223	.1
-	-	-	1	2	-	7	3	5	9	7	17	17	17	13	-	98	.2
-	-	-	-	-	-	-	-	1	1	-	1	-	3	-	-	6	.8
-	1	1	-	2	6	17	23	41	68	92	112	84	107	52	-	606	.9
1	2	4	15	21	52	105	196	348	460	664	860	578	568	304	-	4.178	157
-	-	-	3	1	3	8	20	35	45	76	106	83	102	63	-	545	.0
-	-	-	-	-	-	-	1	2	4	3	1	-	1	-	-	12	.1
-	-	-	-	-	-	-	2	2	2	5	6	5	3	-	-	25	.2
-	-	-	-	-	-	-	-	-	-	-	-	-	-	-	-	-	.3
-	-	-	-	1	-	-	-	-	1	-	1	1	-	-	-	4	.4
-	-	-	-	-	-	-	2	-	-	-	2	-	3	1	-	8	.8
1	2	4	12	19	49	97	171	309	408	580	744	489	459	240	-	3.584	.9

Tavola 2.4 segue – Morti per tumori per età – Femmine – Anno 2000

Classificazione analitica	CAUSE DI MORTE	0 anni	1	2	3	4	0-4	5-9	10-14	15-17	18-19
158	TUM.MALIGNI DEL RETROPERITONEO E DEL PERITON.	1	-	-	-	-	1	-	-	-	2
.0	RETROPERITONEO	1	-	-	-	-	1	-	-	-	2
.8	PARTI SPECIFICATE DEL PERITONEO	-	-	-	-	-	-	-	-	-	-
.9	PERITONEO NON SPECIFICATO	-	-	-	-	-	-	-	-	-	-
159	T.M.ALTR E MAL.DEF.SEDI APP.DIGER.E PERITON.	-	-	1	-	-	1	-	-	-	-
.0	CANALE INTESTINALE, PARTE NON SPECIFICATA	-	-	-	-	-	-	-	-	-	-
.1	MILZA, NON CLASSIFICATO ALTROVE	-	-	-	-	-	-	-	-	-	-
.8	ALTRI	-	-	1	-	-	1	-	-	-	-
.9	MAL DEFINITI	-	-	-	-	-	-	-	-	-	-
160-165	T.M. APPAR. RESPIRATORIO E ORGANI INTRATOR.	-	-	-	-	-	-	1	1	2	-
160	T.M.CAVITA'NASALI,ORECCHIO MEDIO E SENI ACC.	-	-	-	-	-	-	-	-	-	-
.0	CAVITA' NASALI	-	-	-	-	-	-	-	-	-	-
.1	TROMBA D'EUSTACHIO,ORECCHIO MEDIO E CELL.MAST.	-	-	-	-	-	-	-	-	-	-
.2	SENO MASCELLARE	-	-	-	-	-	-	-	-	-	-
.3	SENO ETMOIDALE	-	-	-	-	-	-	-	-	-	-
.4	SENO FRONTALE	-	-	-	-	-	-	-	-	-	-
.5	SENO SFENOIDALE	-	-	-	-	-	-	-	-	-	-
.8	ALTRI	-	-	-	-	-	-	-	-	-	-
.9	SENO ACCESSORIO, NON SPECIFICATO	-	-	-	-	-	-	-	-	-	-
161	TUMORI MALIGNI DELLA LARINGE	-	-	-	-	-	-	-	-	-	-
.0	GLOTTIDE	-	-	-	-	-	-	-	-	-	-
.1	REGIONE SOPRAGLOTTIDEA	-	-	-	-	-	-	-	-	-	-
.2	REGIONE SOTTOGLOTTIDEA	-	-	-	-	-	-	-	-	-	-
.3	CARTILAGINI LARINGEE	-	-	-	-	-	-	-	-	-	-
.8	ALTRI	-	-	-	-	-	-	-	-	-	-
.9	LARINGE, NON SPECIFICATA	-	-	-	-	-	-	-	-	-	-
162	T.M. DELLA TRACHEA, DEI BRONCHI E DEI POLM.	-	-	-	-	-	-	1	1	1	-
.0	TRACHEA	-	-	-	-	-	-	-	-	-	-
.2	BRONCO PRINCIPALE	-	-	-	-	-	-	-	-	-	-
.3	LOBO SUPERIORE, BRONCO O POLMONE	-	-	-	-	-	-	-	-	-	-
.4	LOBO MEDIO, BRONCO O POLMONE	-	-	-	-	-	-	-	-	-	-
.5	LOBO INFERIORE, BRONCO O POLMONE	-	-	-	-	-	-	-	-	-	-
.8	ALTRI	-	-	-	-	-	-	-	-	-	-
.9	BRONCO O POLMONE, NON SPECIFICATO	-	-	-	-	-	-	1	1	1	-
163	TUMORI MALIGNI DELLA PLEURA	-	-	-	-	-	-	-	-	-	-
.0	PARIETALE	-	-	-	-	-	-	-	-	-	-
.1	VISCERALE	-	-	-	-	-	-	-	-	-	-
.8	ALTRI	-	-	-	-	-	-	-	-	-	-
.9	PLEURA, NON SPECIFICATA	-	-	-	-	-	-	-	-	-	-
164	T.M. DEL TIMO, DEL CUORE E DEL MEDIASTINO	-	-	-	-	-	-	-	-	1	-
.0	TIMO	-	-	-	-	-	-	-	-	-	-
.1	CUORE	-	-	-	-	-	-	-	-	1	-
.2	MEDIASTINO ANTERIORE	-	-	-	-	-	-	-	-	-	-
.3	MEDIASTINO POSTERIORE	-	-	-	-	-	-	-	-	-	-
.8	ALTRI	-	-	-	-	-	-	-	-	-	-
.9	MEDIASTINO, PARTE NON SPECIFICATA	-	-	-	-	-	-	-	-	-	-
165	T.M.AL E MAL.DEF.SEDI APP.RESP.E ORG.INTRAT.	-	-	-	-	-	-	-	-	-	-
.0	VIE RESPIRATORIE SUPERIORI, PARTE NON SPECIF.	-	-	-	-	-	-	-	-	-	-
.8	ALTRI	-	-	-	-	-	-	-	-	-	-
.9	SEDE MAL DEFINITA DELL'APPARATO RESPIRATORIO	-	-	-	-	-	-	-	-	-	-
170-175	T.M. OSSA, TESS. CONNETTIVO, PELLE E MAMMELLA	-	1	-	-	-	1	9	4	6	6
170	T.M. DELLE OSSA E DELLA CARTILAGINE ARTICOL.	-	-	-	-	-	-	6	1	3	4
.0	OSSA DEL CRANIO E DELLA FACCIA	-	-	-	-	-	-	-	-	-	-
.1	MANDIBOLA	-	-	-	-	-	-	-	-	-	-
.2	COLONNA VERTEBRALE,ESCLUSI IL SACRO E IL COCC.	-	-	-	-	-	-	-	-	-	-
.3	COSTOLE, STERNO E CLAVICOLA	-	-	-	-	-	-	-	-	-	-
.4	OSSA LUNGHE DELL'ARTO SUPERIORE E SCAPOLA	-	-	-	-	-	-	-	-	1	-
.5	OSSA CORTE DELL'ARTO SUPERIORE	-	-	-	-	-	-	-	-	-	-
.6	OSSA DEL BACINO, SACRO E COCCIGE	-	-	-	-	-	-	-	-	-	-
.7	OSSA LUNGHE DELL'ARTO INFERIORE	-	-	-	-	-	-	1	-	-	1
.8	OSSA CORTE DELL'ARTO INFERIORE	-	-	-	-	-	-	-	-	-	-
.9	SEDE NON SPECIFICATA	-	-	-	-	-	-	5	1	2	3

20 -24	25 -29	30 -34	35 -39	40 -44	45 -49	50 -54	55 -59	60 -64	65 -69	70 -74	75 -79	80 -84	85 -89	90 e oltre	N.I	Totale	Classifi- cazione analitica
-	3	1	8	11	12	35	46	76	108	127	174	115	114	35	-	868	158
-	1	-	1	4	-	6	8	11	25	18	27	21	14	7	-	146	.0
-	1	-	-	-	-	-	-	2	1	-	-	1	1	1	-	7	.8
-	1	1	7	7	12	29	38	63	82	109	147	93	99	27	-	715	.9
1	1	3	5	7	23	37	50	81	108	187	298	220	359	248	-	1.629	159
1	1	3	5	6	20	35	47	78	98	170	261	202	311	219	-	1.457	.0
-	-	-	-	-	-	-	-	2	-	2	1	1	3	-	-	9	.1
-	-	-	-	-	1	1	2	-	7	14	24	7	21	12	-	90	.8
-	-	-	-	1	2	1	1	1	3	1	12	10	24	17	-	73	.9
2	6	11	33	104	187	297	461	602	824	1.124	1.269	852	648	266	-	6.690	160-165
-	-	-	3	1	3	4	8	1	1	10	4	7	6	7	-	55	160
-	-	-	-	-	1	1	2	-	-	2	1	1	1	4	-	13	.0
-	-	-	-	-	-	-	-	-	-	2	1	1	-	-	-	4	.1
-	-	-	2	-	1	-	1	-	1	4	1	3	5	2	-	20	.2
-	-	-	1	-	-	3	3	-	-	1	1	1	-	-	-	10	.3
-	-	-	-	-	-	-	-	-	-	-	-	-	-	-	-	-	.4
-	-	-	-	-	-	-	-	-	-	-	-	-	-	-	-	-	.5
-	-	-	-	-	-	-	-	-	-	-	-	-	-	-	-	-	.8
-	-	-	-	1	1	-	2	1	-	1	-	1	-	1	-	8	.9
-	-	1	1	2	3	13	9	7	15	32	29	21	10	13	-	156	161
-	-	-	-	-	-	-	-	-	-	1	1	-	-	1	-	3	.0
-	-	1	-	-	-	1	-	-	-	1	-	-	1	-	-	4	.1
-	-	-	-	-	-	-	-	-	-	1	-	-	-	1	-	2	.2
-	-	-	-	-	-	-	-	-	-	-	-	-	-	-	-	-	.3
-	-	-	-	-	-	-	-	-	-	1	-	-	-	-	-	1	.8
-	-	1	2	3	12	9	7	15	28	28	21	9	11	-	-	146	.9
2	5	9	28	95	173	263	414	548	750	1.012	1.152	758	583	238	-	6.031	162
-	-	-	1	-	-	1	2	3	-	3	3	-	-	-	-	13	.0
-	-	-	2	-	1	1	1	1	1	2	2	2	-	-	-	12	.2
-	-	-	1	1	1	2	6	2	5	8	3	2	1	-	-	32	.3
-	-	-	-	-	-	-	-	-	-	2	-	-	-	-	-	2	.4
-	-	-	-	-	-	-	2	2	2	1	2	3	1	-	-	13	.5
-	-	-	-	-	-	-	2	-	-	1	2	1	-	-	-	6	.8
2	5	9	26	91	172	261	406	537	742	1.001	1.135	746	580	237	-	5.953	.9
-	-	3	6	4	14	22	31	41	59	69	53	38	5	-	-	345	163
-	-	-	-	-	-	-	-	-	-	-	1	-	-	-	-	1	.0
-	-	-	-	-	-	-	-	-	-	-	-	-	-	-	-	-	.1
-	-	-	-	-	-	-	-	-	-	-	-	-	-	-	-	-	.8
-	-	3	6	4	14	22	31	41	59	68	53	38	5	-	-	344	.9
-	1	1	-	-	4	3	8	14	15	9	10	11	9	2	-	88	164
-	-	1	-	-	2	1	1	8	6	1	2	3	-	-	-	25	.0
-	-	-	-	-	1	1	2	2	-	-	-	1	-	-	-	8	.1
-	-	-	-	-	-	-	-	-	-	-	-	-	-	-	-	-	.2
-	-	-	-	-	-	-	-	-	-	-	-	-	-	-	-	-	.3
-	-	-	-	-	-	-	-	-	1	-	-	-	-	-	-	1	.8
-	1	-	-	-	1	1	5	4	8	8	8	7	9	2	-	54	.9
-	-	-	-	-	-	-	-	-	1	2	2	5	2	1	-	15	165
-	-	-	-	-	-	-	-	-	-	-	-	-	-	-	-	-	.0
-	-	-	-	-	-	-	-	1	2	2	5	1	2	1	-	14	.8
-	-	-	-	-	-	-	-	-	-	-	-	1	-	-	-	1	.9
20	48	111	204	411	573	931	1.030	1.388	1.408	1.636	1.781	1.161	1.269	815	-	12.812	170-175
9	5	2	3	3	4	13	8	12	16	19	21	24	29	6	-	188	170
-	-	-	-	-	1	3	1	2	4	2	1	2	5	1	-	22	.0
-	-	-	-	1	1	2	1	1	-	1	4	1	5	1	-	18	.1
1	-	-	-	-	-	-	1	-	1	3	3	5	4	-	-	18	.2
-	1	-	-	-	-	-	-	-	2	1	2	-	-	-	-	6	.3
-	-	-	-	-	1	-	-	-	-	-	-	1	-	-	-	3	.4
-	-	-	-	-	-	-	-	-	-	-	-	-	-	-	-	-	.5
1	-	-	-	1	-	2	-	2	-	-	1	4	-	-	-	11	.6
4	1	-	1	-	-	-	1	2	3	3	2	4	3	1	-	27	.7
-	-	-	-	-	-	-	-	-	-	-	-	-	-	-	-	-	.8
3	3	2	2	1	1	6	4	5	6	9	8	7	12	3	-	83	.9

Tavola 2.4 segue – Morti per tumori per età – Femmine – Anno 2000

Classificazione analitica	CAUSE DI MORTE	0 anni	1	2	3	4	0-4	5-9	10 -14	15 -17	18 -19
171	T.M. DEL CONNETTIVO E DI ALTRI TESSUTI MOLLI	-	-	-	-	-	-	3	3	3	2
.0	TESTA, FACCIA E COLLO	-	-	-	-	-	-	-	-	-	-
.2	ARTO SUPERIORE, COMPRESA LA SPALLA	-	-	-	-	-	-	-	-	-	-
.3	ARTO INFERIORE, COMPRESA L'ANCA	-	-	-	-	-	-	1	1	2	-
.4	TORACE	-	-	-	-	-	-	1	-	-	-
.5	ADDOME	-	-	-	-	-	-	-	-	-	-
.6	BACINO	-	-	-	-	-	-	-	-	-	-
.7	TRONCO, NON SPECIFICATO	-	-	-	-	-	-	-	-	-	-
.8	ALTRI	-	-	-	-	-	-	-	-	-	-
.9	SEDE NON SPECIFICATA	-	-	-	-	-	-	-	-	-	-
172	MELANOMA MALIGNO DELLA PELLE	-	1	-	-	-	1	-	2	1	2
.0	LABBRA	-	-	-	-	-	-	-	-	-	-
.1	PALPEBRA, COMPRESO L'ANGOLO PALPEBRALE	-	-	-	-	-	-	-	-	-	-
.2	ORECCHIO E CONDOTTO Uditivo ESTERNO	-	-	-	-	-	-	-	-	-	-
.3	ALTRE E NON SPECIFICATE PARTI DELLA FACCIA	-	-	-	-	-	-	-	-	-	-
.4	CUOIO CAPELLUTO E COLLO	-	-	-	-	-	-	-	-	-	-
.5	TRONCO, ECCEP TO LO SCROTO	-	-	-	-	-	-	-	-	-	-
.6	ARTO SUPERIORE, COMPRESA LA SPALLA	-	-	-	-	-	-	-	-	-	-
.7	ARTO INFERIORE, COMPRESA L'ANCA	-	-	-	-	-	-	-	-	-	-
.8	ALTRI	-	-	-	-	-	-	-	-	-	-
.9	SEDE NON SPECIFICATA	-	1	-	-	-	1	-	-	-	-
173	ALTRI TUMORI MALIGNI DELLA PELLE	-	-	-	-	-	-	-	-	-	-
.0	PELLE DELLE LABBRA	-	-	-	-	-	-	-	-	-	-
.1	PALPEBRA, COMPRESO L'ANGOLO PALPEBRALE	-	-	-	-	-	-	-	-	-	-
.2	ORECCHIO E CONDOTTO Uditivo ESTERNO	-	-	-	-	-	-	-	-	-	-
.3	PELLE DI ALTRE E NON SPECIF. PARTI DELLA FACCIA	-	-	-	-	-	-	-	-	-	-
.4	CUOIO CAPELLUTO E PELLE DEL COLLO	-	-	-	-	-	-	-	-	-	-
.5	PELLE DEL TRONCO, ECCEP TO LO SCROTO	-	-	-	-	-	-	-	-	-	-
.6	PELLE DELL'ARTO SUPERIORE, COMPRESA LA SPALLA	-	-	-	-	-	-	-	-	-	-
.7	PELLE DELL'ARTO INFERIORE, COMPRESA L'ANCA	-	-	-	-	-	-	-	-	-	-
.8	ALTRI	-	-	-	-	-	-	-	-	-	-
.9	SEDE NON SPECIFICATA	-	-	-	-	-	-	-	-	-	-
174	TUMORI MALIGNI DELLA MAMMELLA DELLA DONNA	-	-	-	-	-	-	-	-	-	-
.0	CAPEZZOLO E AREOLA	-	-	-	-	-	-	-	-	-	-
.1	PARTI CENTRALI	-	-	-	-	-	-	-	-	-	-
.2	QUADRANTE SUPERO-INTERNO	-	-	-	-	-	-	-	-	-	-
.3	QUADRANTE INFERO-INTERNO	-	-	-	-	-	-	-	-	-	-
.4	QUADRANTE SUPERO-ESTERNO	-	-	-	-	-	-	-	-	-	-
.5	QUADRANTE INFERO-ESTERNO	-	-	-	-	-	-	-	-	-	-
.6	PROLUNGAMENTO ASCELLARE	-	-	-	-	-	-	-	-	-	-
.8	ALTRI	-	-	-	-	-	-	-	-	-	-
.9	MAMMELLA, NON SPECIFICATA	-	-	-	-	-	-	-	-	-	-
175	TUMORI MALIGNI DELLA MAMMELLA DELL'UOMO	-	-	-	-	-	-	-	-	-	-
179-189	TUMORI MALIGNI DEGLI ORGANI GENITO-URINARI	-	-	1	-	-	1	2	-	1	4
179	TUMORI MALIGNI DELL'UTERO, PARTE NON SPECIF.	-	-	-	-	-	-	-	-	-	-
180	TUMORI MALIGNI DEL COLLO DELL'UTERO	-	-	-	-	-	-	-	-	-	-
.0	ENDOCERVICALE	-	-	-	-	-	-	-	-	-	-
.1	ESOCERVICALE	-	-	-	-	-	-	-	-	-	-
.8	ALTRI	-	-	-	-	-	-	-	-	-	-
.9	COLLO DELL'UTERO, NON SPECIFICATO	-	-	-	-	-	-	-	-	-	-
181	TUMORI MALIGNI DELLA PLACENTA	-	-	-	-	-	-	-	-	-	-
182	TUMORI MALIGNI DEL CORPO DELL'UTERO	-	-	-	-	-	-	-	-	-	-
.0	CORPO DELL'UTERO ECCEP TO L'ISTMO	-	-	-	-	-	-	-	-	-	-
.1	ISTMO	-	-	-	-	-	-	-	-	-	-
.8	ALTRI	-	-	-	-	-	-	-	-	-	-
183	T.MAL.DELL'OVAIO E DEGLI ALTRI ANNESSI UTER.	-	-	-	-	-	-	-	-	-	1
.0	OVAIO	-	-	-	-	-	-	-	-	-	1
.2	TROMBA DI FALLOPPIO	-	-	-	-	-	-	-	-	-	-
.3	LEGAMENTO LARGO	-	-	-	-	-	-	-	-	-	-
.4	PARAMETRIO	-	-	-	-	-	-	-	-	-	-
.5	LEGAMENTO ROTONDO	-	-	-	-	-	-	-	-	-	-
.8	ALTRI	-	-	-	-	-	-	-	-	-	-
.9	ANNESSI UTERINI NON SPECIFICATI	-	-	-	-	-	-	-	-	-	-

20 -24	25 -29	30 -34	35 -39	40 -44	45 -49	50 -54	55 -59	60 -64	65 -69	70 -74	75 -79	80 -84	85 -89	90 e oltre	N.I	Totale	Classifi- cazione analitica
5	5	7	7	7	12	15	23	30	44	43	61	27	31	13	-	341	171
-	-	-	-	-	-	-	-	1	-	1	4	2	2	1	-	11	.0
-	-	2	-	-	-	-	2	1	3	3	10	4	4	2	-	31	.2
-	1	1	-	-	3	3	4	12	6	9	11	6	7	3	-	70	.3
1	-	-	1	1	2	1	-	1	6	-	2	1	1	-	-	18	.4
-	-	-	-	1	2	5	2	4	6	3	3	4	2	-	-	32	.5
1	1	-	1	-	2	2	4	2	5	6	4	1	1	2	-	32	.6
-	-	-	-	-	-	-	-	-	-	3	-	1	-	-	-	4	.7
-	-	-	1	1	1	-	-	1	2	2	1	-	-	1	-	10	.8
3	3	4	4	4	2	4	11	8	16	16	26	8	14	4	-	133	.9
5	11	13	23	38	31	45	46	53	57	80	93	65	59	39	-	659	172
-	-	-	-	-	-	-	-	-	-	-	-	-	-	-	-	-	.0
-	-	-	-	-	-	-	-	-	-	-	-	1	-	-	-	1	.1
-	-	1	-	-	-	-	-	-	-	-	1	-	-	-	-	2	.2
1	2	-	-	-	1	2	-	4	-	1	4	3	7	6	-	31	.3
-	-	-	-	-	-	-	-	-	1	-	1	-	-	-	-	2	.4
1	-	2	1	4	2	1	4	2	1	5	3	3	2	4	-	35	.5
-	-	1	1	2	1	-	1	1	2	1	6	-	2	1	-	19	.6
-	-	-	-	2	3	7	2	7	11	20	16	12	12	7	-	99	.7
-	-	-	-	-	-	1	1	-	1	-	1	-	-	-	-	4	.8
3	9	9	21	30	24	34	38	39	41	53	62	45	36	21	-	466	.9
-	-	-	-	-	3	4	6	8	11	17	34	32	67	88	-	270	173
-	-	-	-	-	-	-	-	-	-	-	-	-	3	3	-	6	.0
-	-	-	-	-	-	-	1	-	-	-	1	3	3	3	-	8	.1
-	-	-	-	-	-	1	1	1	3	2	3	2	5	6	-	24	.2
-	-	-	-	-	-	-	1	3	1	3	11	16	29	41	-	105	.3
-	-	-	-	-	-	-	-	1	1	3	1	1	1	2	-	10	.4
-	-	-	-	-	-	-	-	-	-	-	4	-	2	5	-	11	.5
-	-	-	-	-	1	-	-	1	-	-	-	1	2	-	-	5	.6
-	-	-	-	-	-	-	-	1	-	-	1	1	5	2	-	10	.7
-	-	-	-	-	-	-	-	-	-	-	1	-	-	2	-	3	.8
-	-	-	-	-	2	3	3	1	6	9	13	10	17	24	-	88	.9
1	27	89	171	363	523	854	947	1.285	1.280	1.477	1.572	1.013	1.083	669	-	11.354	174
-	-	-	-	-	-	-	-	-	-	-	-	-	-	-	-	-	.0
-	-	-	-	-	-	-	-	-	-	-	-	-	-	-	-	-	.1
-	-	-	-	-	-	-	-	-	-	-	-	-	-	-	-	-	.2
-	-	-	-	-	-	-	-	-	-	-	-	-	-	-	-	-	.3
-	-	-	-	-	-	-	-	-	-	-	-	-	-	-	-	-	.4
-	-	-	-	-	-	-	-	-	-	-	-	-	-	-	-	-	.5
-	-	-	-	-	-	-	-	-	-	-	-	-	-	-	-	-	.6
-	-	-	-	-	-	-	-	-	-	-	-	-	1	-	-	1	.8
1	27	89	171	363	523	854	947	1.285	1.280	1.477	1.572	1.013	1.082	669	-	11.353	.9
-	-	-	-	-	-	-	-	-	-	-	-	-	-	-	-	-	175
4	11	30	72	138	228	417	503	726	974	1.205	1.383	996	1.043	508	-	8.246	179-189
1	1	2	25	41	59	94	106	156	211	242	300	203	218	109	-	1.768	179
-	3	6	17	26	25	39	28	37	41	37	44	21	25	10	-	359	180
-	-	-	1	2	1	-	-	-	-	-	1	-	-	-	-	5	.0
-	-	-	6	14	5	12	5	7	10	10	13	4	7	1	-	94	.1
-	-	-	-	-	-	-	-	-	-	-	-	-	-	-	-	-	.8
-	3	6	10	10	19	27	23	30	31	27	30	17	18	9	-	260	.9
-	-	-	1	-	-	1	-	-	-	-	-	-	-	-	-	2	181
-	1	1	3	3	6	18	26	66	92	108	109	73	64	23	-	593	182
-	1	1	3	3	6	18	26	66	92	108	109	73	64	23	-	593	.0
-	-	-	-	-	-	-	-	-	-	-	-	-	-	-	-	-	.1
-	-	-	-	-	-	-	-	-	-	-	-	-	-	-	-	-	.8
1	1	15	18	52	113	208	270	319	387	439	456	259	252	86	-	2.877	183
1	1	15	18	52	111	207	263	313	381	426	443	253	247	84	-	2.816	.0
-	-	-	-	-	-	-	1	1	1	-	1	2	-	-	-	6	.2
-	-	-	-	-	-	-	-	-	-	-	-	-	-	-	-	-	.3
-	-	-	-	-	-	-	-	-	-	-	-	-	-	-	-	-	.4
-	-	-	-	-	-	-	-	-	-	-	-	-	-	-	-	-	.5
-	-	-	-	-	-	1	4	4	3	7	5	2	1	-	-	27	.8
-	-	-	-	-	2	-	2	1	2	6	7	2	4	2	-	28	.9

Tavola 2.4 segue – Morti per tumori per età – Femmine – Anno 2000

Classificazione analitica	CAUSE DI MORTE	0 anni	1	2	3	4	0-4	5-9	10 -14	15 -17	18 -19
184	T.M.ALTRI E NON SPEC.ORGANI GENITALI FEMMIN.	-	-	-	-	-	-	-	-	-	-
.0	VAGINA	-	-	-	-	-	-	-	-	-	-
.1	GRANDI LABBRA	-	-	-	-	-	-	-	-	-	-
.2	PICCOLE LABBRA	-	-	-	-	-	-	-	-	-	-
.3	CLITORIDE	-	-	-	-	-	-	-	-	-	-
.4	VULVA, NON SPECIFICATA	-	-	-	-	-	-	-	-	-	-
.8	ALTRI	-	-	-	-	-	-	-	-	-	-
.9	SEDE NON SPECIFICATA	-	-	-	-	-	-	-	-	-	-
185	TUMORI MALIGNI DELLA PROSTATA	-	-	-	-	-	-	-	-	-	-
186	TUMORI MALIGNI DEL TESTICOLO	-	-	-	-	-	-	-	-	-	-
.0	ECTOPICO	-	-	-	-	-	-	-	-	-	-
.9	ALTRI E NON SPECIFICATI	-	-	-	-	-	-	-	-	-	-
187	T.M.DEL PENE E ALTRI ORGANI GENITALI MASCHILI	-	-	-	-	-	-	-	-	-	-
.1	PREPUZIO	-	-	-	-	-	-	-	-	-	-
.2	GLANDE	-	-	-	-	-	-	-	-	-	-
.3	CORPO DEL PENE	-	-	-	-	-	-	-	-	-	-
.4	PENE, PARTE NON SPECIFICATA	-	-	-	-	-	-	-	-	-	-
.5	EPIDIDIMO	-	-	-	-	-	-	-	-	-	-
.6	CORDONE SPERMATICO	-	-	-	-	-	-	-	-	-	-
.7	SCROTO	-	-	-	-	-	-	-	-	-	-
.8	ALTRI	-	-	-	-	-	-	-	-	-	-
.9	SEDE NON SPECIFICATA	-	-	-	-	-	-	-	-	-	-
188	TUMORI MALIGNI DELLA VESCICA	-	-	-	-	-	-	-	-	-	1
.0	TRIGONO	-	-	-	-	-	-	-	-	-	-
.1	CUPOLA	-	-	-	-	-	-	-	-	-	-
.2	PARETE LATERALE	-	-	-	-	-	-	-	-	-	-
.3	PARETE ANTERIORE	-	-	-	-	-	-	-	-	-	-
.4	PARETE POSTERIORE	-	-	-	-	-	-	-	-	-	-
.5	COLLO DELLA VESCICA	-	-	-	-	-	-	-	-	-	-
.6	ORIFICIO URETERICO	-	-	-	-	-	-	-	-	-	-
.7	URACO	-	-	-	-	-	-	-	-	-	-
.8	ALTRI	-	-	-	-	-	-	-	-	-	-
.9	PARTE NON SPECIFICATA	-	-	-	-	-	-	-	-	-	-
189	T.M.RENE E ALTRI E NON SPEC. ORGANI URINARI	-	-	1	-	-	1	-	-	1	2
.0	RENE, ECCETTO IL BACINETTO	-	-	-	-	-	-	2	-	1	2
.1	BACINETTO RENALE	-	-	-	-	-	-	-	-	-	-
.2	URETERE	-	-	-	-	-	-	-	-	-	-
.3	URETRA	-	-	-	-	-	-	-	-	-	-
.4	GHIANDOLE PARAURETRALI	-	-	-	-	-	-	-	-	-	-
.8	ALTRI	-	-	1	-	-	1	-	-	-	-
.9	SEDE NON SPECIFICATA	-	-	-	-	-	-	-	-	-	-
190-199	TUMORI MALIGNI DI ALTRE E NON SPECIF. SEDI	1	5	7	1	4	18	23	20	6	7
190	TUMORI MALIGNI DELL'OCCHIO	-	-	-	-	-	-	-	-	-	-
.0	GLOBO OCUL.,ECCETTO CONGIUN.,CORNEA,RET.E COR.	-	-	-	-	-	-	-	-	-	-
.1	ORBITA	-	-	-	-	-	-	-	-	-	-
.2	GHIANDOLA LACRIMALE	-	-	-	-	-	-	-	-	-	-
.3	CONGIUNTIVA	-	-	-	-	-	-	-	-	-	-
.4	CORNEA	-	-	-	-	-	-	-	-	-	-
.5	RETINA	-	-	-	-	-	-	-	-	-	-
.6	COROIDE	-	-	-	-	-	-	-	-	-	-
.7	CANALE LACRIMALE	-	-	-	-	-	-	-	-	-	-
.8	ALTRI	-	-	-	-	-	-	-	-	-	-
.9	PARTE NON SPECIFICATA	-	-	-	-	-	-	-	-	-	-
191	TUMORI MALIGNI DELL'ENCEFALO	1	3	1	-	1	6	9	13	3	6
.0	CERVELLO, ECCETTO LOBI E VENTRICOLI	-	1	-	-	1	2	-	5	2	3
.1	LOBO FRONTALE	-	-	-	-	-	-	-	-	-	-
.2	LOBO TEMPORALE	-	-	-	-	-	-	-	-	-	-
.3	LOBO PARIETALE	-	-	-	-	-	-	-	-	-	-
.4	LOBO OCCIPITALE	-	-	-	-	-	-	-	-	-	-
.5	VENTRICOLI	-	-	-	-	-	-	-	-	-	-
.6	CERVELLETTO	-	1	-	-	-	1	2	3	1	1
.7	TRONCO DELL'ENCEFALO	-	-	-	-	-	-	3	1	-	-
.8	ALTRI	-	1	-	-	-	1	1	1	-	-
.9	ENCEFALO, NON SPECIFICATO	1	-	1	-	-	2	3	3	-	2
192	T.M.DI ALTRE E NON SPEC.PARTI DEL SIST.NERVOSO	-	-	-	-	1	1	1	-	-	-
.0	NERVI CRANICI	-	-	-	-	-	-	-	-	-	-
.1	MENINGI CEREBRALI	-	-	-	-	1	1	-	-	-	-
.2	MIDOLLO SPINALE	-	-	-	-	-	-	1	-	-	-
.3	MENINGI SPINALI	-	-	-	-	-	-	-	-	-	-
.8	ALTRI	-	-	-	-	-	-	-	-	-	-
.9	PARTE NON SPECIFICATA	-	-	-	-	-	-	-	-	-	-

20 -24	25 -29	30 -34	35 -39	40 -44	45 -49	50 -54	55 -59	60 -64	65 -69	70 -74	75 -79	80 -84	85 -89	90 e oltre	N.I	Totale	Classifi- cazione analitica
1	2	1	2	3	3	6	14	19	41	78	101	101	117	82	-	571	184
1	-	1	1	-	1	3	3	2	6	11	19	20	23	13	-	104	.0
-	-	-	-	-	-	-	1	-	-	-	-	-	-	-	-	1	.1
-	-	-	-	-	-	-	-	-	-	1	-	-	-	-	-	1	.2
-	-	-	-	-	-	-	-	-	-	1	-	-	-	-	-	1	.3
-	1	-	-	3	1	3	9	16	34	58	73	70	79	59	-	406	.4
-	-	-	-	-	-	-	-	-	1	1	1	2	4	2	-	11	.8
-	1	-	1	-	1	-	1	1	-	6	8	9	11	8	-	47	.9
-	-	-	-	-	-	-	-	-	-	-	-	-	-	-	-	-	185
-	-	-	-	-	-	-	-	-	-	-	-	-	-	-	-	-	186
-	-	-	-	-	-	-	-	-	-	-	-	-	-	-	-	-	.0
-	-	-	-	-	-	-	-	-	-	-	-	-	-	-	-	-	.9
-	-	-	-	-	-	-	-	-	-	-	-	-	-	-	-	-	187
-	-	-	-	-	-	-	-	-	-	-	-	-	-	-	-	-	.1
-	-	-	-	-	-	-	-	-	-	-	-	-	-	-	-	-	.2
-	-	-	-	-	-	-	-	-	-	-	-	-	-	-	-	-	.3
-	-	-	-	-	-	-	-	-	-	-	-	-	-	-	-	-	.4
-	-	-	-	-	-	-	-	-	-	-	-	-	-	-	-	-	.5
-	-	-	-	-	-	-	-	-	-	-	-	-	-	-	-	-	.6
-	-	-	-	-	-	-	-	-	-	-	-	-	-	-	-	-	.7
-	-	-	-	-	-	-	-	-	-	-	-	-	-	-	-	-	.8
-	-	-	-	-	-	-	-	-	-	-	-	-	-	-	-	-	.9
-	-	1	-	4	5	12	16	45	74	139	181	175	236	136	-	1.025	188
-	-	-	-	-	-	-	-	-	-	-	-	-	-	-	-	-	.0
-	-	-	-	-	-	-	-	-	-	-	-	-	-	-	-	-	.1
-	-	-	-	-	-	-	-	-	-	-	-	-	-	-	-	-	.2
-	-	-	-	-	-	-	-	-	-	-	-	-	-	-	-	-	.3
-	-	-	-	-	-	-	-	-	-	-	-	-	-	-	-	-	.4
-	-	-	-	-	-	-	-	-	-	-	-	-	-	-	-	-	.5
-	-	-	-	-	-	-	-	-	-	2	-	3	4	2	-	11	.6
-	-	-	-	-	-	-	-	-	-	-	1	-	-	-	-	1	.7
-	-	-	-	-	-	-	-	-	-	-	-	-	1	-	-	1	.8
-	-	1	-	4	5	12	16	45	74	137	180	172	231	134	-	1.012	.9
1	3	4	6	9	17	39	43	84	128	162	192	164	131	62	-	1.051	189
1	3	4	6	9	16	34	41	76	119	146	176	142	120	52	-	950	.0
-	-	-	-	-	-	-	1	-	1	3	-	6	1	1	-	13	.1
-	-	-	-	-	-	-	1	-	1	1	4	5	1	2	-	16	.2
-	-	-	-	-	-	-	1	-	-	2	1	3	-	1	-	10	.3
-	-	-	-	-	-	-	-	-	-	-	-	-	-	-	-	-	.4
-	-	-	-	-	-	-	-	-	-	1	-	-	-	1	-	3	.8
-	-	-	-	-	1	3	1	7	5	10	9	11	8	4	-	59	.9
12	25	36	62	80	108	171	250	369	490	678	857	568	781	509	-	5.070	190-199
-	-	1	1	2	-	4	5	1	6	11	12	6	11	9	-	69	190
-	-	-	-	-	-	-	-	-	-	-	-	-	2	-	-	2	.0
-	-	-	-	-	-	-	-	-	1	3	3	1	4	4	-	16	.1
-	-	-	-	-	-	1	-	-	-	-	-	-	-	-	-	1	.2
-	-	-	-	-	-	-	-	-	-	1	-	-	-	-	-	1	.3
-	-	-	-	-	-	-	-	-	-	-	-	-	-	-	-	-	.4
-	-	-	1	-	-	1	-	-	-	-	1	-	-	-	-	3	.5
-	-	1	-	-	-	1	1	-	2	1	3	2	2	-	-	13	.6
-	-	-	-	-	-	-	-	-	-	-	-	-	-	-	-	-	.7
-	-	-	-	-	-	-	-	-	1	-	1	1	-	1	-	4	.8
-	-	-	-	2	-	1	4	1	2	6	4	2	3	4	-	29	.9
8	15	21	41	29	58	73	115	166	181	204	182	71	62	23	-	1.286	191
3	7	7	18	16	28	37	57	83	99	97	104	46	41	12	-	667	.0
-	-	1	5	2	5	3	7	4	7	11	8	1	2	5	-	61	.1
1	2	-	1	-	4	2	7	9	9	8	4	2	2	-	-	51	.2
-	-	-	-	-	1	3	2	1	2	2	4	2	-	-	-	17	.3
-	-	-	-	-	-	-	-	-	1	2	-	-	-	-	-	3	.4
-	-	-	-	-	-	-	-	-	2	1	-	-	1	-	-	8	.5
-	1	-	3	1	1	1	-	-	2	2	2	2	1	-	-	24	.6
-	-	-	1	-	-	-	-	-	-	-	-	1	-	-	-	6	.7
1	1	2	-	1	2	3	7	7	5	14	13	1	3	-	-	63	.8
3	4	9	11	9	17	24	35	62	54	67	47	16	12	6	-	386	.9
-	-	1	-	4	-	1	1	2	9	15	17	6	12	5	-	75	192
-	-	-	-	-	-	-	-	-	-	3	-	-	1	1	-	5	.0
-	-	-	-	4	-	1	-	2	8	9	15	6	8	3	-	57	.1
-	-	-	-	-	-	-	-	-	1	3	1	-	3	1	-	10	.2
-	-	-	-	-	-	-	1	-	-	-	-	-	-	-	-	1	.3
-	-	-	-	-	-	-	-	-	-	-	-	-	-	-	-	-	.8
-	-	1	-	-	-	-	-	-	-	-	1	-	-	-	-	2	.9

Tavola 2.4 segue – Morti per tumori per età – Femmine – Anno 2000

Classifi- cazione analitica	CAUSE DI MORTE	0 anni	1	2	3	4	0-4	5-9	10 -14	15 -17	18 -19
193	TUMORI MALIGNI DELLA GHIANDOLA TIROIDE	-	-	-	-	-	-	-	-	-	-
194	TUMORI MALIGNI DELLE ALTRE GHIANDOLE ENDOCR.	-	1	3	1	1	6	9	3	2	-
.0	GHIANDOLE SURRENALI	-	1	3	1	1	6	8	2	2	-
.1	GHIANDOLE PARATIROIDI	-	-	-	-	-	-	-	-	-	-
.3	IPOFISI E DOTTO CRANIO-FARINGEO	-	-	-	-	-	-	-	1	-	-
.4	EPIFISI	-	-	-	-	-	-	1	-	-	-
.5	GLOMO CAROTIDEO	-	-	-	-	-	-	-	-	-	-
.6	GLOMO AORTICO ED ALTRI PARAGANGLI	-	-	-	-	-	-	-	-	-	-
.8	ALTRI	-	-	-	-	-	-	-	-	-	-
.9	SEDE NON SPECIFICATA	-	-	-	-	-	-	-	-	-	-
195	TUMORI MALIGNI DI ALTRE E MAL DEFINITE SEDI	-	-	2	-	-	2	2	4	-	-
.0	TESTA, FACCIA E COLLO	-	-	-	-	-	-	-	-	-	-
.1	TORACE	-	-	-	-	-	-	-	2	-	-
.2	ADDOME	-	-	1	-	-	1	2	1	-	-
.3	BACINO	-	-	1	-	-	1	-	-	-	-
.4	ARTO SUPERIORE	-	-	-	-	-	-	-	-	-	-
.5	ARTO INFERIORE	-	-	-	-	-	-	-	-	-	-
.8	ALTRE SEDI SPECIFICATE	-	-	-	-	-	-	-	1	-	-
196	T.M.SECONDARI E NON SPECIFICATI DEI LINFON.	-	-	-	-	-	-	-	-	-	-
.0	TESTA, FACCIA E COLLO	-	-	-	-	-	-	-	-	-	-
.1	INTRATORACICI	-	-	-	-	-	-	-	-	-	-
.2	INTRADDOMINALI	-	-	-	-	-	-	-	-	-	-
.3	ASCELLARI E DELL'ARTO SUPERIORE	-	-	-	-	-	-	-	-	-	-
.5	INGUINALI E DELL'ARTO INFERIORE	-	-	-	-	-	-	-	-	-	-
.6	INTRAPELVICI	-	-	-	-	-	-	-	-	-	-
.8	SEDI MULTIPLE	-	-	-	-	-	-	-	-	-	-
.9	SEDE NON SPECIFICATA	-	-	-	-	-	-	-	-	-	-
197	T.M.SECOND. DEGLI APPARAT. RESPIR. E DIGERENTE	-	-	-	-	-	-	-	-	-	-
.0	POLMONE	-	-	-	-	-	-	-	-	-	-
.1	MEDIASTINO	-	-	-	-	-	-	-	-	-	-
.2	PLEURA	-	-	-	-	-	-	-	-	-	-
.3	ALTRI ORGANI RESPIRATORI	-	-	-	-	-	-	-	-	-	-
.4	INTESTINO TENUE, INCLUSO IL DUODENO	-	-	-	-	-	-	-	-	-	-
.5	INTESTINO CRASSO E RETTO	-	-	-	-	-	-	-	-	-	-
.6	RETROPERITONEO E PERITONEO	-	-	-	-	-	-	-	-	-	-
.8	FEGATO	-	-	-	-	-	-	-	-	-	-
.8	ALTRI ORGANI DIGERENTI	-	-	-	-	-	-	-	-	-	-
198	T. MALIGNI SECONDARI DI ALTRE SEDI SPECIFICATE	-	-	-	-	-	-	-	-	-	-
.0	RENE	-	-	-	-	-	-	-	-	-	-
.1	ALTRI ORGANI URINARI	-	-	-	-	-	-	-	-	-	-
.2	PELLE	-	-	-	-	-	-	-	-	-	-
.3	ENCEFALO E MIDOLLO SPINALE	-	-	-	-	-	-	-	-	-	-
.4	ALTRE PARTI DEL SISTEMA NERVOSO	-	-	-	-	-	-	-	-	-	-
.5	OSSA E MIDOLLO OSSEO	-	-	-	-	-	-	-	-	-	-
.6	OVAIO	-	-	-	-	-	-	-	-	-	-
.7	GHIANDOLE SURRENALI	-	-	-	-	-	-	-	-	-	-
.8	ALTRE SEDI SPECIFICATE	-	-	-	-	-	-	-	-	-	-
199	TUMORI MALIGNI SENZA INDICAZIONE DELLA SEDE	-	1	1	-	1	3	2	-	1	1
.0	DISSEMINATI	-	-	-	-	-	-	1	-	-	1
.1	ALTRI	-	1	1	-	1	3	1	-	1	-
200-208	T.M. DEI TESSUTI LINFATICO ED EMATOPOIETICO	1	3	2	2	6	14	18	17	17	10
200	LINFOSARCOMA E RETICOLOSARCOMA	-	-	-	-	-	-	-	2	1	-
.0	RETICOLOSARCOMA	-	-	-	-	-	-	-	-	-	-
.1	LINFOSARCOMA	-	-	-	-	-	-	-	1	1	-
.2	TUMORE DI BURKITT	-	-	-	-	-	-	-	1	-	-
.8	ALTRE VARIANTI CON NOME SPECIFICO	-	-	-	-	-	-	-	-	-	-
201	MALATTIA DI HODGKIN	-	-	-	-	-	-	-	1	1	2
.0	PARAGRANULOMA DI HODGKIN	-	-	-	-	-	-	-	-	-	-
.1	GRANULOMA DI HODGKIN	-	-	-	-	-	-	-	-	-	-
.2	SARCOMA DI HODGKIN	-	-	-	-	-	-	-	-	-	-
.4	PREDOMINANZA LINFOCITICA-ISTIOCITICA	-	-	-	-	-	-	-	-	-	-
.5	SCLEROSI NODULARE	-	-	-	-	-	-	-	-	-	-
.6	CELLULARITA' MISTA	-	-	-	-	-	-	-	-	-	-
.7	DEPLEZIONE LINFOCITICA	-	-	-	-	-	-	-	-	-	-
.9	NON SPECIFICATA	-	-	-	-	-	-	-	1	1	2



20 -24	25 -29	30 -34	35 -39	40 -44	45 -49	50 -54	55 -59	60 -64	65 -69	70 -74	75 -79	80 -84	85 -89	90 e oltre	N.I	Totale	Classifi- cazione analitica
-	2	1	1	8	11	13	16	35	40	55	74	53	59	18	-	386	193
2	1	4	3	6	6	10	7	6	9	9	17	5	8	2	-	115	194
-	1	4	3	5	5	9	5	1	9	8	13	4	6	2	-	93	.0
-	-	-	-	-	-	-	-	1	-	-	-	-	-	-	-	1	.1
1	-	-	-	1	-	1	-	2	-	-	3	1	2	-	-	12	.3
1	-	-	-	-	-	-	1	-	-	1	-	-	-	-	-	4	.4
-	-	-	-	-	-	-	-	-	-	-	-	-	-	-	-	-	.5
-	-	-	-	-	-	-	-	-	-	-	-	-	-	-	-	-	.6
-	-	-	-	-	-	-	-	-	-	-	-	-	-	-	-	-	.8
-	-	-	-	1	-	1	2	-	-	-	1	-	-	-	-	5	.9
-	-	2	3	5	8	16	24	24	43	74	119	71	129	97	-	623	195
-	-	-	1	1	1	1	1	4	4	10	14	4	19	20	-	79	.0
-	-	-	-	-	-	1	1	1	3	2	3	3	7	6	-	29	.1
-	-	-	1	2	2	5	5	4	16	26	46	28	56	33	-	228	.2
-	-	-	1	1	3	6	11	7	11	22	38	22	30	22	-	175	.3
-	-	-	-	-	-	-	-	1	-	-	-	-	2	5	-	7	.4
-	-	1	-	-	-	-	-	1	1	1	1	4	5	6	-	20	.5
-	-	1	-	1	2	3	6	8	8	13	17	10	10	5	-	85	.8
-	-	-	-	-	-	-	-	-	-	-	-	-	-	-	-	-	196
-	-	-	-	-	-	-	-	-	-	-	-	-	-	-	-	-	.0
-	-	-	-	-	-	-	-	-	-	-	-	-	-	-	-	-	.1
-	-	-	-	-	-	-	-	-	-	-	-	-	-	-	-	-	.2
-	-	-	-	-	-	-	-	-	-	-	-	-	-	-	-	-	.3
-	-	-	-	-	-	-	-	-	-	-	-	-	-	-	-	-	.5
-	-	-	-	-	-	-	-	-	-	-	-	-	-	-	-	-	.6
-	-	-	-	-	-	-	-	-	-	-	-	-	-	-	-	-	.8
-	-	-	-	-	-	-	-	-	-	-	-	-	-	-	-	-	.9
-	-	-	-	-	-	-	-	-	-	-	-	-	-	-	-	-	197
-	-	-	-	-	-	-	-	-	-	-	-	-	-	-	-	-	.0
-	-	-	-	-	-	-	-	-	-	-	-	-	-	-	-	-	.1
-	-	-	-	-	-	-	-	-	-	-	-	-	-	-	-	-	.2
-	-	-	-	-	-	-	-	-	-	-	-	-	-	-	-	-	.3
-	-	-	-	-	-	-	-	-	-	-	-	-	-	-	-	-	.4
-	-	-	-	-	-	-	-	-	-	-	-	-	-	-	-	-	.5
-	-	-	-	-	-	-	-	-	-	-	-	-	-	-	-	-	.6
-	-	-	-	-	-	-	-	-	-	-	-	-	-	-	-	-	.8
-	-	-	-	-	-	-	-	-	-	-	-	-	-	-	-	-	.8
-	-	-	-	-	-	-	-	-	-	-	-	-	-	-	-	-	198
-	-	-	-	-	-	-	-	-	-	-	-	-	-	-	-	-	.0
-	-	-	-	-	-	-	-	-	-	-	-	-	-	-	-	-	.1
-	-	-	-	-	-	-	-	-	-	-	-	-	-	-	-	-	.2
-	-	-	-	-	-	-	-	-	-	-	-	-	-	-	-	-	.3
-	-	-	-	-	-	-	-	-	-	-	-	-	-	-	-	-	.4
-	-	-	-	-	-	-	-	-	-	-	-	-	-	-	-	-	.5
-	-	-	-	-	-	-	-	-	-	-	-	-	-	-	-	-	.6
-	-	-	-	-	-	-	-	-	-	-	-	-	-	-	-	-	.7
-	-	-	-	-	-	-	-	-	-	-	-	-	-	-	-	-	.8
2	7	6	13	26	25	54	82	135	202	310	436	356	500	355	-	2.516	199
-	3	1	5	2	5	8	16	18	39	50	51	40	53	24	-	317	.0
2	4	5	8	24	20	46	66	117	163	260	385	316	447	331	-	2.199	.1
37	57	73	72	99	133	208	256	467	659	940	1.182	785	793	368	-	6.205	200-208
1	4	1	2	1	2	3	2	3	10	11	19	13	5	2	-	82	200
-	-	-	-	-	-	-	-	-	1	-	-	1	-	-	-	2	.0
1	1	1	1	-	-	-	1	-	4	7	9	3	3	-	-	33	.1
-	2	-	1	1	2	2	-	-	-	-	2	2	-	-	-	13	.2
-	1	-	-	-	-	1	1	3	5	4	8	7	2	2	-	34	.8
8	8	5	12	10	8	6	9	13	14	22	25	11	9	3	-	167	201
-	-	-	-	-	-	-	-	-	-	-	-	-	-	-	-	-	.0
-	-	-	-	-	-	-	-	-	-	-	-	-	-	-	-	-	.1
-	-	-	-	-	-	-	-	-	-	-	-	-	-	-	-	-	.2
-	-	-	-	-	-	-	-	-	-	-	-	-	-	-	-	-	.4
-	-	-	-	-	-	-	-	-	-	-	-	-	-	-	-	-	.5
-	-	-	-	-	-	-	-	-	-	-	-	-	-	-	-	-	.6
-	-	-	-	-	-	-	-	-	-	-	-	-	-	-	-	-	.7
8	8	5	12	10	8	6	9	13	14	22	25	11	9	3	-	167	.9

Tavola 2.4 segue – Morti per tumori per età – Femmine – Anno 2000

Classificazione analitica	CAUSE DI MORTE	0 anni	1	2	3	4	0-4	5-9	10 -14	15 -17	18 -19
202	ALTRI T.M. DEL TESSUTO LINFOIDE ED ISTIOCITICO	-	1	1	-	1	3	2	2	2	3
.0	LINFOMA NODULARE	-	-	-	-	-	-	-	-	-	-
.1	MICOSI FUNGOIDE	-	-	-	-	-	-	-	-	-	-
.2	MALATTIA DI SEZARY	-	-	-	-	-	-	-	-	-	-
.3	ISTIOCITOSI MALIGNA	-	-	-	-	-	-	-	-	-	-
.4	RETICOLOENDOTELIOSI LEUCEMICA	-	-	-	-	-	-	-	-	-	-
.5	MALATTIA DI LETTERER-SIWE	-	-	-	-	-	-	-	-	-	-
.6	TUMORI MALIGNI MASTCELLULARI	-	-	-	-	-	-	-	-	-	-
.8	ALTRI LINFOMI	-	1	1	-	1	3	2	2	2	3
.9	ALTRI E NON SPECIFICATI	-	-	-	-	-	-	-	-	-	-
203	MIELOMA MULTIPLO E TUMORI IMMUNOPROLIFERATI	-	-	-	-	-	-	-	-	-	-
.0	MIELOMA MULTIPLO	-	-	-	-	-	-	-	-	-	-
.1	LEUCEMIA PLASMACELLULARE	-	-	-	-	-	-	-	-	-	-
.8	ALTRI TUMORI IMMUNOPROLIFERATIVI	-	-	-	-	-	-	-	-	-	-
204	LEUCEMIA LINFOIDE	1	-	-	1	3	5	13	7	5	1
.0	ACUTA	1	-	-	1	3	5	13	7	5	1
.1	CRONICA	-	-	-	-	-	-	-	-	-	-
.2	SUBACUTA	-	-	-	-	-	-	-	-	-	-
.8	ALTRE	-	-	-	-	-	-	-	-	-	-
.9	NON SPECIFICATA	-	-	-	-	-	-	-	-	-	-
205	LEUCEMIA MIELOIDE	-	1	1	1	1	4	3	2	6	2
.0	ACUTA	-	-	1	1	-	2	2	2	6	2
.1	CRONICA	-	-	-	-	1	1	1	-	-	-
.2	SUBACUTA	-	-	-	-	-	-	-	-	-	-
.3	SARCOMA MIELOIDE	-	-	-	-	-	-	-	-	-	-
.8	ALTRE	-	-	-	-	-	-	-	-	-	-
.9	NON SPECIFICATA	-	1	-	-	-	1	-	-	-	-
206	LEUCEMIA MONOCITICA	-	-	-	-	-	-	-	-	-	-
.0	ACUTA	-	-	-	-	-	-	-	-	-	-
.1	CRONICA	-	-	-	-	-	-	-	-	-	-
.2	SUBACUTA	-	-	-	-	-	-	-	-	-	-
.8	ALTRE	-	-	-	-	-	-	-	-	-	-
.9	NON SPECIFICATA	-	-	-	-	-	-	-	-	-	-
207	ALTRE LEUCEMIE SPECIFICATE	-	-	-	-	-	-	-	-	-	-
.0	ERITREMIA ACUTA ED ERITROLEUCEMIA	-	-	-	-	-	-	-	-	-	-
.1	ERITREMIA CRONICA	-	-	-	-	-	-	-	-	-	-
.2	LEUCEMIA MEGACARIOCITICA	-	-	-	-	-	-	-	-	-	-
.8	ALTRE	-	-	-	-	-	-	-	-	-	-
208	LEUCEMIA DI TIPO CELLULARE NON SPECIFICATO	-	1	-	-	1	2	-	3	2	2
.0	ACUTA	-	-	-	-	*1	1	-	2	1	2
.1	CRONICA	-	-	-	-	-	-	-	-	-	-
.2	SUBACUTA	-	-	-	-	-	-	-	-	-	-
.8	ALTRE	-	-	-	-	-	-	-	-	-	-
.9	NON SPECIFICATA	-	1	-	-	-	1	-	1	1	-
210-229	TUMORI BENIGNI	2	-	-	-	-	2	-	4	-	1
210	T. BENIGNI DELLE LABBRA, CAVITA' ORALE E FARINGE	-	-	-	-	-	-	-	-	-	-
.0	LABBRA	-	-	-	-	-	-	-	-	-	-
.1	LINGUA	-	-	-	-	-	-	-	-	-	-
.2	GHIANDOLE SALIVARI PRINCIPALI	-	-	-	-	-	-	-	-	-	-
.3	PAVIMENTO DELLA BOCCA	-	-	-	-	-	-	-	-	-	-
.4	ALTRE E NON SPECIFICATE PARTI DELLA BOCCA	-	-	-	-	-	-	-	-	-	-
.5	TONSILLE	-	-	-	-	-	-	-	-	-	-
.6	ALTRE PARTI DELL'OROFARINGE	-	-	-	-	-	-	-	-	-	-
.7	RINOFARINGE	-	-	-	-	-	-	-	-	-	-
.8	IPOFARINGE	-	-	-	-	-	-	-	-	-	-
.9	FARINGE, NON SPECIFICATA	-	-	-	-	-	-	-	-	-	-
211	T. BENIGNI DI ALTRE PARTI DELL'APPAR. DIGERENTE	-	-	-	-	-	-	-	-	-	-
.0	ESOFAGO	-	-	-	-	-	-	-	-	-	-
.1	STOMACO	-	-	-	-	-	-	-	-	-	-
.2	INTESTINO TENUE, COMPRESO IL DUODENO	-	-	-	-	-	-	-	-	-	-
.3	COLON	-	-	-	-	-	-	-	-	-	-
.4	RETTO E CANALE ANALE	-	-	-	-	-	-	-	-	-	-
.5	FEGATO E VIE BILIARI	-	-	-	-	-	-	-	-	-	-
.6	PANCREAS ECCETTO LE ISOLE DI LANGERHANS	-	-	-	-	-	-	-	-	-	-
.7	ISOLE DI LANGERHANS	-	-	-	-	-	-	-	-	-	-
.8	RETROPERITONEO E PERITONEO	-	-	-	-	-	-	-	-	-	-
.9	ALTRE E NON SPECIFICATE SEDI	-	-	-	-	-	-	-	-	-	-

20 -24	25 -29	30 -34	35 -39	40 -44	45 -49	50 -54	55 -59	60 -64	65 -69	70 -74	75 -79	80 -84	85 -89	90 e oltre	N.I	Totale	Classifi- cazione analitica
10	17	27	25	34	50	72	96	184	248	375	442	292	276	115	-	2.275	202
-	-	-	-	-	-	1	1	-	-	-	-	-	1	1	-	4	.0
-	-	-	-	-	-	-	-	1	-	3	3	1	1	-	-	9	.1
-	-	-	-	-	-	-	-	-	-	2	1	-	-	-	-	3	.2
-	-	-	-	-	-	-	-	-	1	-	1	-	-	1	-	3	.3
-	-	-	-	-	-	-	1	-	-	3	1	1	1	1	-	8	.4
-	-	-	-	-	-	-	-	-	-	-	-	-	-	-	-	-	.5
-	-	-	-	-	-	-	-	-	-	-	-	-	-	-	-	-	.6
10	17	27	25	34	50	70	94	182	244	363	429	284	267	108	-	2.216	.8
-	-	-	-	-	-	1	-	1	3	4	7	6	6	4	-	32	.9
-	1	1	1	6	18	46	51	89	176	216	300	174	168	75	-	1.322	203
-	1	-	1	6	18	46	48	84	167	209	284	164	160	73	-	1.261	.0
-	-	1	-	-	-	-	2	2	1	1	1	1	-	-	-	9	.1
-	-	-	-	-	-	-	1	3	8	6	15	9	8	2	-	52	.8
9	9	8	4	13	15	10	19	49	54	83	113	101	139	77	-	734	204
8	8	7	4	9	9	8	8	18	16	12	20	10	9	6	-	183	.0
1	-	1	-	2	3	1	11	29	34	62	82	84	119	67	-	496	.1
-	-	-	-	-	-	-	-	-	-	-	-	-	-	-	-	-	.2
-	-	-	-	-	-	-	-	-	-	-	-	-	-	-	-	-	.8
-	1	-	-	2	3	1	-	2	4	9	11	7	11	4	-	55	.9
8	13	23	19	26	31	55	59	89	109	142	180	110	124	42	-	1.047	205
6	8	20	19	19	17	42	37	58	67	86	107	66	63	16	-	645	.0
2	3	3	-	4	12	13	19	23	34	35	45	30	41	18	-	284	.1
-	-	-	-	-	-	-	-	-	-	-	-	1	-	1	-	2	.2
-	-	-	-	-	-	-	-	1	-	-	-	-	-	-	-	1	.3
-	-	-	-	-	-	-	-	-	-	-	-	-	-	-	-	-	.8
-	2	-	-	3	2	-	3	7	8	21	28	13	20	7	-	115	.9
-	-	1	3	-	-	-	1	-	1	1	2	4	2	1	-	16	206
-	-	1	2	-	-	-	1	-	1	-	1	3	2	-	-	11	.0
-	-	-	-	-	-	-	-	-	-	-	-	1	-	-	-	1	.1
-	-	-	-	-	-	-	-	-	-	-	-	-	-	-	-	-	.2
-	-	-	-	-	-	-	-	-	-	-	-	-	-	-	-	-	.8
-	-	-	1	-	-	-	-	-	1	1	-	-	-	1	-	4	.9
-	1	-	-	-	1	-	-	-	1	1	-	-	-	-	-	4	207
-	-	-	-	-	1	-	-	-	1	-	-	-	-	-	-	2	.0
-	-	-	-	-	-	-	-	-	-	-	-	-	-	-	-	-	.1
-	-	-	-	-	-	-	-	-	-	-	-	-	-	-	-	-	.2
-	1	-	-	-	-	-	-	-	-	1	-	-	-	-	-	2	.8
1	4	7	6	9	8	16	19	40	46	89	101	80	70	53	-	558	208
1	3	5	4	7	3	12	9	26	30	58	59	44	28	23	-	318	.0
-	-	-	-	1	3	2	5	4	4	12	21	7	14	10	-	83	.1
-	-	-	-	-	-	-	-	-	-	-	-	-	-	1	-	1	.2
-	-	-	-	-	-	-	-	-	-	-	-	-	-	-	-	-	.8
-	1	2	2	1	2	2	5	10	12	19	21	29	28	19	-	156	.9
3	2	3	1	6	4	14	26	32	46	38	74	56	52	29	-	393	210-229
-	-	-	-	-	-	-	-	-	-	-	-	1	-	-	-	1	210
-	-	-	-	-	-	-	-	-	-	-	-	-	-	-	-	-	.0
-	-	-	-	-	-	-	-	-	-	-	-	-	-	-	-	-	.1
-	-	-	-	-	-	-	-	-	-	-	-	-	-	-	-	-	.2
-	-	-	-	-	-	-	-	-	-	-	-	-	-	-	-	-	.3
-	-	-	-	-	-	-	-	-	-	-	-	-	-	-	-	-	.4
-	-	-	-	-	-	-	-	-	-	-	-	-	-	-	-	-	.5
-	-	-	-	-	-	-	-	-	-	-	-	-	-	-	-	-	.6
-	-	-	-	-	-	-	-	-	-	-	-	-	-	-	-	-	.7
-	-	-	-	-	-	-	-	-	-	-	-	1	-	-	-	1	.8
-	-	-	-	-	-	-	-	-	-	-	-	-	-	-	-	-	.9
-	-	-	-	-	-	-	2	-	3	4	1	3	4	-	-	17	211
-	-	-	-	-	-	-	-	-	-	-	-	-	-	-	-	-	.0
-	-	-	-	-	-	-	-	-	-	-	-	-	1	3	-	4	.1
-	-	-	-	-	-	-	-	-	-	-	-	-	-	-	-	-	.2
-	-	-	-	-	-	-	2	-	2	2	-	2	-	-	-	8	.3
-	-	-	-	-	-	-	-	-	-	1	1	-	-	-	-	2	.4
-	-	-	-	-	-	-	-	-	-	1	-	-	-	-	-	1	.5
-	-	-	-	-	-	-	-	-	1	-	-	-	-	-	-	1	.6
-	-	-	-	-	-	-	-	-	-	-	-	-	-	1	-	1	.7
-	-	-	-	-	-	-	-	-	-	-	-	-	-	-	-	-	.8
-	-	-	-	-	-	-	-	-	-	-	-	-	-	-	-	-	.9

Tavola 2.4 segue – Morti per tumori per età – Femmine – Anno 2000

Classificazione analitica	CAUSE DI MORTE	0 anni	1	2	3	4	0-4	5-9	10 -14	15 -17	18 -19
212	T.B.APPARATO RESPIRATORIO E ORGANI INTRATOR.	-	-	-	-	-	-	-	-	-	-
.0	CAVITA'NASALI,ORECCHIO MEDIO E SENI ACCESSORI	-	-	-	-	-	-	-	-	-	-
.1	LARINGE	-	-	-	-	-	-	-	-	-	-
.2	TRACHEA	-	-	-	-	-	-	-	-	-	-
.3	BRONCHI E POLMONI	-	-	-	-	-	-	-	-	-	-
.4	PLEURA	-	-	-	-	-	-	-	-	-	-
.5	MEDIASTINO	-	-	-	-	-	-	-	-	-	-
.6	TIMO	-	-	-	-	-	-	-	-	-	-
.7	CUORE	-	-	-	-	-	-	-	-	-	-
.8	ALTRE SEDI SPECIFICATE	-	-	-	-	-	-	-	-	-	-
.9	SEDE NON SPECIFICATA	-	-	-	-	-	-	-	-	-	-
213	T.B. DELLE OSSA E DELLA CARTILAGINE ARTICOLARE	-	-	-	-	-	-	-	-	-	-
.0	OSSA DEL CRANIO E DELLA FACCIA	-	-	-	-	-	-	-	-	-	-
.1	MANDIBOLA	-	-	-	-	-	-	-	-	-	-
.2	COLONNA VERTEBRALE, ESCLUSI SACRO E COCCIGE	-	-	-	-	-	-	-	-	-	-
.3	COSTOLE, STERNO E CLAVICOLA	-	-	-	-	-	-	-	-	-	-
.4	OSSA LUNGHE DELL'ARTO SUPERIORE E SCAPOLA	-	-	-	-	-	-	-	-	-	-
.5	OSSA CORTE DELL'ARTO SUPERIORE	-	-	-	-	-	-	-	-	-	-
.6	OSSA DEL BACINO, SACRO E COCCIGE	-	-	-	-	-	-	-	-	-	-
.7	OSSA LUNGHE DELL'ARTO INFERIORE	-	-	-	-	-	-	-	-	-	-
.8	OSSA CORTE DELL'ARTO INFERIORE	-	-	-	-	-	-	-	-	-	-
.9	SEDE NON SPECIFICATA	-	-	-	-	-	-	-	-	-	-
214	LIPOMA	1	-	-	-	-	1	-	-	-	-
215	ALTRI T.B. CONNETTIVO E ALTRI TESSUTI MOLLII	-	-	-	-	-	-	-	-	-	-
.0	TESTA, FACCIA E COLLO	-	-	-	-	-	-	-	-	-	-
.2	ARTO SUPERIORE, COMPRESA LA SPALLA	-	-	-	-	-	-	-	-	-	-
.3	ARTO INFERIORE, COMPRESA L'ANCA	-	-	-	-	-	-	-	-	-	-
.4	TORACE	-	-	-	-	-	-	-	-	-	-
.5	ADDOME	-	-	-	-	-	-	-	-	-	-
.6	BACINO	-	-	-	-	-	-	-	-	-	-
.7	TRONCO, NON SPECIFICATO	-	-	-	-	-	-	-	-	-	-
.8	ALTRE SEDI SPECIFICATE	-	-	-	-	-	-	-	-	-	-
.9	SEDE NON SPECIFICATA	-	-	-	-	-	-	-	-	-	-
216	TUMORI BENIGNI DELLA PELLE	-	-	-	-	-	-	-	-	-	-
.0	PELLE DELLE LABBRA	-	-	-	-	-	-	-	-	-	-
.1	PALPEBRA, COMPRESO L'ANGOLO PALPEBRALE	-	-	-	-	-	-	-	-	-	-
.2	ORECCHIO E CONDOTTO Uditivo ESTERNO	-	-	-	-	-	-	-	-	-	-
.3	PELLE DI ALTRE E NON SPECIF. PARTI DELLA FACCIA	-	-	-	-	-	-	-	-	-	-
.4	CUOIO CAPELLUTO E PELLE DEL COLLO	-	-	-	-	-	-	-	-	-	-
.5	PELLE DEL TRONCO, ECCETTO LO SCROTO	-	-	-	-	-	-	-	-	-	-
.6	PELLE DELL'ARTO SUPERIORE, COMPRESA LA SPALLA	-	-	-	-	-	-	-	-	-	-
.7	PELLE DELL'ARTO INFERIORE, COMPRESA L'ANCA	-	-	-	-	-	-	-	-	-	-
.8	ALTRE SEDI SPECIFICATE	-	-	-	-	-	-	-	-	-	-
.9	SEDE NON SPECIFICATA	-	-	-	-	-	-	-	-	-	-
217	TUMORI BENIGNI DELLA MAMMELLA	-	-	-	-	-	-	-	-	-	-
218	LEIOMIOMA UTERINO	-	-	-	-	-	-	-	-	-	-
219	ALTRI TUMORI BENIGNI DELL'UTERO	-	-	-	-	-	-	-	-	-	-
.0	COLLO DELL'UTERO	-	-	-	-	-	-	-	-	-	-
.1	CORPO DELL'UTERO	-	-	-	-	-	-	-	-	-	-
.8	ALTRE PARTI SPECIFICATE	-	-	-	-	-	-	-	-	-	-
.9	PARTI NON SPECIFICATE	-	-	-	-	-	-	-	-	-	-
220	TUMORI BENIGNI DELL'OVAIO	-	-	-	-	-	-	-	-	-	-
221	TUMORI BENIGNI ALTRI ORGANI GENITALI FEMMINILI	-	-	-	-	-	-	-	-	-	-
.0	TROMBA DI FALLOPPIO E LEGAMENTI	-	-	-	-	-	-	-	-	-	-
.1	VAGINA	-	-	-	-	-	-	-	-	-	-
.2	VULVA	-	-	-	-	-	-	-	-	-	-
.8	ALTRE SEDI SPECIFICATE	-	-	-	-	-	-	-	-	-	-
.9	SEDE NON SPECIFICATA	-	-	-	-	-	-	-	-	-	-
222	TUMORI BENIGNI DEGLI ORGANI GENITALI MASCHILI	-	-	-	-	-	-	-	-	-	-
.0	TESTICOLO	-	-	-	-	-	-	-	-	-	-
.1	PENE	-	-	-	-	-	-	-	-	-	-
.2	PROSTATA	-	-	-	-	-	-	-	-	-	-
.3	EPIDIDIMO	-	-	-	-	-	-	-	-	-	-
.4	SCROTO	-	-	-	-	-	-	-	-	-	-
.8	ALTRE SEDI SPECIFICATE	-	-	-	-	-	-	-	-	-	-
.9	SEDE NON SPECIFICATA	-	-	-	-	-	-	-	-	-	-
223	TUM.BEN. DEL RENE E DEGLI ALTRI ORGANI URINARI	-	-	-	-	-	-	-	-	-	-
.0	RENE, ECCETTO IL BACINETTO	-	-	-	-	-	-	-	-	-	-
.1	BACINETTO RENALE	-	-	-	-	-	-	-	-	-	-
.2	URETERE	-	-	-	-	-	-	-	-	-	-
.3	VESCICA	-	-	-	-	-	-	-	-	-	-
.8	ALTRE SEDI SPECIFICATE	-	-	-	-	-	-	-	-	-	-
.9	SEDE NON SPECIFICATA	-	-	-	-	-	-	-	-	-	-

20 -24	25 -29	30 -34	35 -39	40 -44	45 -49	50 -54	55 -59	60 -64	65 -69	70 -74	75 -79	80 -84	85 -89	90 e oltre	N.I	Totale	Classifi- cazione analitica
-	1	-	-	1	-	-	2	2	-	3	1	1	1	2	-	14	212
-	-	-	-	-	-	-	-	-	-	-	-	-	-	-	-	-	.0
-	-	-	-	-	-	-	-	-	-	1	-	-	-	-	-	1	.1
-	-	-	-	-	-	-	-	-	-	-	-	-	-	-	-	-	.2
-	-	-	-	-	-	-	-	-	-	-	-	-	-	-	-	-	.3
-	-	-	-	-	-	-	-	-	-	-	-	-	-	-	-	-	.4
-	-	-	-	-	-	-	-	-	-	-	-	-	-	-	-	1	.5
-	1	-	-	1	-	-	1	1	-	1	1	-	-	2	-	8	.6
-	-	-	-	-	-	-	-	1	-	1	-	1	1	-	-	4	.7
-	-	-	-	-	-	-	-	-	-	-	-	-	-	-	-	-	.8
-	-	-	-	-	-	-	-	-	-	-	-	-	-	-	-	-	.9
-	-	-	-	-	-	-	-	-	-	-	-	-	-	-	-	-	213
-	-	-	-	-	-	-	-	-	-	-	-	-	-	-	-	-	.0
-	-	-	-	-	-	-	-	-	-	-	-	-	-	-	-	-	.1
-	-	-	-	-	-	-	-	-	-	-	-	-	-	-	-	-	.2
-	-	-	-	-	-	-	-	-	-	-	-	-	-	-	-	-	.3
-	-	-	-	-	-	-	-	-	-	-	-	-	-	-	-	-	.4
-	-	-	-	-	-	-	-	-	-	-	-	-	-	-	-	-	.5
-	-	-	-	-	-	-	-	-	-	-	-	-	-	-	-	-	.6
-	-	-	-	-	-	-	-	-	-	-	-	-	-	-	-	-	.7
-	-	-	-	-	-	-	-	-	-	-	-	-	-	-	-	-	.8
-	-	-	-	-	-	-	-	-	-	-	-	-	-	-	-	-	.9
-	-	-	-	-	-	-	-	-	-	-	-	-	-	-	-	1	214
-	-	-	-	-	-	-	-	-	1	-	-	-	-	-	-	1	215
-	-	-	-	-	-	-	-	-	-	-	-	-	-	-	-	-	.0
-	-	-	-	-	-	-	-	-	-	-	-	-	-	-	-	-	.2
-	-	-	-	-	-	-	-	-	-	-	-	-	-	-	-	-	.3
-	-	-	-	-	-	-	-	-	-	-	-	-	-	-	-	-	.4
-	-	-	-	-	-	-	-	-	-	-	-	-	-	-	-	-	.5
-	-	-	-	-	-	-	-	-	-	-	-	-	-	-	-	-	.6
-	-	-	-	-	-	-	-	-	-	-	-	-	-	-	-	-	.7
-	-	-	-	-	-	-	-	-	-	-	-	-	-	-	-	-	.8
-	-	-	-	-	-	-	-	-	-	-	-	-	-	-	-	-	.9
-	-	-	-	-	-	-	-	-	-	-	-	-	-	-	-	1	216
-	-	-	-	-	-	-	-	-	1	-	-	-	-	-	-	-	.0
-	-	-	-	-	-	-	-	-	-	-	-	-	-	-	-	-	.1
-	-	-	-	-	-	-	-	-	-	-	-	-	-	-	-	-	.2
-	-	-	-	-	-	-	-	-	-	-	-	-	-	-	-	-	.3
-	-	-	-	-	-	-	-	-	-	-	-	-	-	-	-	-	.4
-	-	-	-	-	-	-	-	-	-	-	-	-	-	-	-	-	.5
-	-	-	-	-	-	-	-	-	-	-	-	-	-	-	-	-	.6
-	-	-	-	-	-	-	-	-	-	-	-	-	-	-	-	-	.7
-	-	-	-	-	-	-	-	-	-	-	-	-	-	-	-	-	.8
-	-	-	-	-	-	-	-	-	-	-	-	-	-	-	-	-	.9
-	-	-	-	-	-	-	-	-	-	-	-	-	-	-	-	3	217
-	-	-	-	-	1	-	-	-	-	1	2	1	-	-	-	2	218
-	-	-	-	-	-	-	-	-	-	-	-	-	-	-	-	-	.0
-	-	-	-	-	-	-	-	-	-	-	-	-	-	-	-	-	.1
-	-	-	-	-	-	-	-	-	-	-	-	-	-	-	-	-	.8
-	-	-	-	-	1	-	-	-	-	-	1	-	-	-	-	2	.9
-	-	-	-	-	-	-	-	-	-	-	-	-	1	1	-	2	220
-	-	-	-	-	-	-	-	-	-	-	-	-	-	1	-	1	221
-	-	-	-	-	-	-	-	-	-	-	-	-	-	-	-	-	.0
-	-	-	-	-	-	-	-	-	-	-	-	-	-	-	-	-	.1
-	-	-	-	-	-	-	-	-	-	-	-	-	-	-	-	-	.2
-	-	-	-	-	-	-	-	-	-	-	-	-	-	1	-	1	.8
-	-	-	-	-	-	-	-	-	-	-	-	-	-	-	-	-	.9
-	-	-	-	-	-	-	-	-	-	-	-	-	-	-	-	-	222
-	-	-	-	-	-	-	-	-	-	-	-	-	-	-	-	-	.0
-	-	-	-	-	-	-	-	-	-	-	-	-	-	-	-	-	.1
-	-	-	-	-	-	-	-	-	-	-	-	-	-	-	-	-	.2
-	-	-	-	-	-	-	-	-	-	-	-	-	-	-	-	-	.3
-	-	-	-	-	-	-	-	-	-	-	-	-	-	-	-	-	.4
-	-	-	-	-	-	-	-	-	-	-	-	-	-	-	-	-	.8
-	-	-	-	-	-	-	-	-	-	-	-	-	-	-	-	-	.9
-	-	-	-	-	-	-	-	-	-	-	-	-	1	-	-	1	223
-	-	-	-	-	-	-	-	-	-	-	-	-	-	-	-	-	.0
-	-	-	-	-	-	-	-	-	-	-	-	-	-	-	-	-	.1
-	-	-	-	-	-	-	-	-	-	-	-	-	-	-	-	-	.2
-	-	-	-	-	-	-	-	-	-	-	-	-	1	-	-	1	.3
-	-	-	-	-	-	-	-	-	-	-	-	-	-	-	-	-	.8
-	-	-	-	-	-	-	-	-	-	-	-	-	-	-	-	-	.9

Tavola 2.4 segue – Morti per tumori per età – Femmine – Anno 2000

Classificazione analitica	CAUSE DI MORTE	0 anni	1	2	3	4	0-4	5-9	10 -14	15 -17	18 -19
224	TUMORI BENIGNI DELL'OCCHIO	-	-	-	-	-	-	-	-	-	-
.0	GLOBO OCUL.,ECCETTO CONGIUN.,CORNEA,RET.E COR.	-	-	-	-	-	-	-	-	-	-
.1	ORBITA	-	-	-	-	-	-	-	-	-	-
.2	GHIANDOLA LACRIMALE	-	-	-	-	-	-	-	-	-	-
.3	CONGIUNTIVA	-	-	-	-	-	-	-	-	-	-
.4	CORNEA	-	-	-	-	-	-	-	-	-	-
.5	RETINA	-	-	-	-	-	-	-	-	-	-
.6	COROIDE	-	-	-	-	-	-	-	-	-	-
.7	CANALE LACRIMALE	-	-	-	-	-	-	-	-	-	-
.8	ALTRE PARTI SPECIFICATE	-	-	-	-	-	-	-	-	-	-
.9	PORTE NON SPECIFICATA	-	-	-	-	-	-	-	-	-	-
225	T.B.DELL'ENCEFALO E ALTRE PARTI DEL SIST.NER.	-	-	-	-	-	-	-	-	-	-
.0	ENCEFALO	-	-	-	-	-	-	-	4	-	-
.1	NERVI CRANICI	-	-	-	-	-	-	-	3	-	-
.2	MENINGI CEREBRALI	-	-	-	-	-	-	-	-	-	-
.3	MIDOLLO SPINALE	-	-	-	-	-	-	-	1	-	-
.4	MENINGI SPINALI	-	-	-	-	-	-	-	-	-	-
.8	ALTRE PARTI	-	-	-	-	-	-	-	-	-	-
.9	PORTE NON SPECIFICATA	-	-	-	-	-	-	-	-	-	-
226	TUMORI BENIGNI DELLA GHIANDOLA TIROIDE	-	-	-	-	-	-	-	-	-	-
227	T.B.DELLE ALTRE GHIAN.ENDOCRINE E STRUT.CONN.	-	-	-	-	-	-	-	-	-	-
.0	GHIANDOLE SURRENALI	-	-	-	-	-	-	-	-	-	-
.1	GHIANDOLE PARATIROIDI	-	-	-	-	-	-	-	-	-	-
.3	IPOFISI E DOTTO CRANIOFARINGEO	-	-	-	-	-	-	-	-	-	-
.4	EPIFISI	-	-	-	-	-	-	-	-	-	-
.5	GLOMO CAROTIDEO	-	-	-	-	-	-	-	-	-	-
.6	GLOMO AORTICO ED ALTRI PARAGANGLI	-	-	-	-	-	-	-	-	-	-
.8	ALTRE	-	-	-	-	-	-	-	-	-	-
.9	SEDE NON SPECIFICATA	-	-	-	-	-	-	-	-	-	-
228	EMANGIOMA E LINFANGIOMA, OGNI SEDE	1	-	-	-	-	1	-	-	-	1
.0	EMANGIOMA, OGNI SEDE	-	-	-	-	-	-	-	-	-	-
.1	LINFANGIOMA, OGNI SEDE	1	-	-	-	-	1	-	-	-	1
229	TUMORI BENIGNI DI ALTRE E NON SPECIFIC. SEDI	-	-	-	-	-	-	-	-	-	-
.0	LINFONODI	-	-	-	-	-	-	-	-	-	-
.8	ALTRE SEDI SPECIFICATE	-	-	-	-	-	-	-	-	-	-
.9	SEDE NON SPECIFICATA	-	-	-	-	-	-	-	-	-	-
230-234	CARCINOMI IN SITU	-	-	-	-	-	-	-	-	-	-
230	CARCINOMI IN SITU DEGLI ORGANI DIGERENTI	-	-	-	-	-	-	-	-	-	-
.0	LABBRA, CAVITA'ORALE E FARINGE	-	-	-	-	-	-	-	-	-	-
.1	ESOFAGO	-	-	-	-	-	-	-	-	-	-
.2	STOMACO	-	-	-	-	-	-	-	-	-	-
.3	COLON	-	-	-	-	-	-	-	-	-	-
.4	RETTO	-	-	-	-	-	-	-	-	-	-
.5	CANALE ANALE	-	-	-	-	-	-	-	-	-	-
.6	ANO, NON SPECIFICATO	-	-	-	-	-	-	-	-	-	-
.7	ALTRE E NON SPECIFICATE PARTI DELL'INTESTINO	-	-	-	-	-	-	-	-	-	-
.8	FEGATO E VIE BILIARI	-	-	-	-	-	-	-	-	-	-
.9	ALTRI E NON SPECIFICATI ORGANI DIGERENTI	-	-	-	-	-	-	-	-	-	-
231	CARCINOMI IN SITU DELL'APPARATO RESPIRATORIO	-	-	-	-	-	-	-	-	-	-
.0	LARINGE	-	-	-	-	-	-	-	-	-	-
.1	TRACHEA	-	-	-	-	-	-	-	-	-	-
.2	BRONCHI E POLMONI	-	-	-	-	-	-	-	-	-	-
.8	ALTRE PARTI SPECIFICATE	-	-	-	-	-	-	-	-	-	-
.9	PORTE NON SPECIFICATA	-	-	-	-	-	-	-	-	-	-
232	CARCINOMI IN SITU DELLA PELLE	-	-	-	-	-	-	-	-	-	-
.0	PELLE DELLE LABBRA	-	-	-	-	-	-	-	-	-	-
.1	PALPEBRA,COMPRESO L'ANGOLO PALPEBRALE	-	-	-	-	-	-	-	-	-	-
.2	ORECCHIO E CONDOTTO Uditivo ESTERNO	-	-	-	-	-	-	-	-	-	-
.3	PELLE ALTRE E NON SPECIFIC.PARTI DELLA FACCIA	-	-	-	-	-	-	-	-	-	-
.4	CUOIO CAPELLUTO E PELLE DEL COLLO	-	-	-	-	-	-	-	-	-	-
.5	PELLE DEL TRONCO, ECCETTO LO SCROTO	-	-	-	-	-	-	-	-	-	-
.6	PELLE DELL'ARTO SUPERIORE, COMPRESA LA SPALLA	-	-	-	-	-	-	-	-	-	-
.7	PELLE DELL'ARTO INFERIORE, COMPRESA L'ANCA	-	-	-	-	-	-	-	-	-	-
.8	ALTRE SEDI SPECIFICATE	-	-	-	-	-	-	-	-	-	-
.9	SEDE NON SPECIFICATA	-	-	-	-	-	-	-	-	-	-

20 -24	25 -29	30 -34	35 -39	40 -44	45 -49	50 -54	55 -59	60 -64	65 -69	70 -74	75 -79	80 -84	85 -89	90 e oltre	N.I	Totale	Classifi- cazione analitica
-	-	-	-	-	-	-	-	-	-	-	-	1	-	-	-	1	224
-	-	-	-	-	-	-	-	-	-	-	-	1	-	-	-	1	.0
-	-	-	-	-	-	-	-	-	-	-	-	-	-	-	-	-	.1
-	-	-	-	-	-	-	-	-	-	-	-	-	-	-	-	-	.2
-	-	-	-	-	-	-	-	-	-	-	-	-	-	-	-	-	.3
-	-	-	-	-	-	-	-	-	-	-	-	-	-	-	-	-	.4
-	-	-	-	-	-	-	-	-	-	-	-	-	-	-	-	-	.5
-	-	-	-	-	-	-	-	-	-	-	-	-	-	-	-	-	.6
-	-	-	-	-	-	-	-	-	-	-	-	-	-	-	-	-	.7
-	-	-	-	-	-	-	-	-	-	-	-	-	-	-	-	-	.8
-	-	-	-	-	-	-	-	-	-	-	-	-	-	-	-	-	.9
2	1	3	1	5	3	11	22	23	41	28	60	44	44	18	-	310	225
-	-	-	-	-	-	-	1	2	2	3	1	3	1	-	-	17	.0
-	-	-	1	1	-	-	-	1	1	-	2	1	-	-	-	7	.1
2	1	3	-	4	3	11	21	20	38	26	55	42	41	18	-	286	.2
-	-	-	-	-	-	-	-	-	-	-	-	-	-	-	-	-	.3
-	-	-	-	-	-	-	-	-	-	-	-	-	-	-	-	-	.4
-	-	-	-	-	-	-	-	-	-	-	-	-	-	-	-	-	.8
-	-	-	-	-	-	-	-	-	-	-	-	-	-	-	-	-	.9
-	-	-	-	-	-	-	-	-	-	-	-	1	-	1	-	2	226
-	-	-	-	-	-	-	1	3	2	4	3	3	1	-	-	17	227
-	-	-	-	-	-	-	-	1	-	2	1	-	-	-	-	3	.0
-	-	-	-	-	-	-	-	-	-	1	-	-	-	-	-	1	.1
-	-	-	-	-	-	-	1	2	2	1	3	3	1	-	-	13	.3
-	-	-	-	-	-	-	-	-	-	-	-	-	-	-	-	-	.4
-	-	-	-	-	-	-	-	-	-	-	-	-	-	-	-	-	.5
-	-	-	-	-	-	-	-	-	-	-	-	-	-	-	-	-	.6
-	-	-	-	-	-	-	-	-	-	-	-	-	-	-	-	-	.8
-	-	-	-	-	-	-	-	-	-	-	-	-	-	-	-	-	.9
1	-	-	-	-	-	3	1	2	2	-	5	1	-	2	-	19	228
1	-	-	-	-	-	3	1	2	2	-	3	-	-	1	-	13	.0
-	-	-	-	-	-	-	-	-	-	-	2	1	-	1	-	6	.1
-	-	-	-	-	-	-	-	-	-	-	-	1	-	-	-	1	229
-	-	-	-	-	-	-	-	-	-	-	-	-	-	-	-	-	.0
-	-	-	-	-	-	-	-	-	-	-	-	1	-	-	-	1	.8
-	-	-	-	-	-	-	-	-	-	-	-	-	-	-	-	-	.9
-	-	-	-	-	-	-	-	-	-	-	-	1	-	-	-	1	230-234
-	-	-	-	-	-	-	-	-	-	-	-	-	-	-	-	-	230
-	-	-	-	-	-	-	-	-	-	-	-	-	-	-	-	-	.0
-	-	-	-	-	-	-	-	-	-	-	-	-	-	-	-	-	.1
-	-	-	-	-	-	-	-	-	-	-	-	-	-	-	-	-	.2
-	-	-	-	-	-	-	-	-	-	-	-	-	-	-	-	-	.3
-	-	-	-	-	-	-	-	-	-	-	-	-	-	-	-	-	.4
-	-	-	-	-	-	-	-	-	-	-	-	-	-	-	-	-	.5
-	-	-	-	-	-	-	-	-	-	-	-	-	-	-	-	-	.6
-	-	-	-	-	-	-	-	-	-	-	-	-	-	-	-	-	.7
-	-	-	-	-	-	-	-	-	-	-	-	-	-	-	-	-	.8
-	-	-	-	-	-	-	-	-	-	-	-	-	-	-	-	-	.9
-	-	-	-	-	-	-	-	-	-	-	-	-	-	-	-	-	231
-	-	-	-	-	-	-	-	-	-	-	-	-	-	-	-	-	.0
-	-	-	-	-	-	-	-	-	-	-	-	-	-	-	-	-	.1
-	-	-	-	-	-	-	-	-	-	-	-	-	-	-	-	-	.2
-	-	-	-	-	-	-	-	-	-	-	-	-	-	-	-	-	.8
-	-	-	-	-	-	-	-	-	-	-	-	-	-	-	-	-	.9
-	-	-	-	-	-	-	-	-	-	-	-	-	-	-	-	-	232
-	-	-	-	-	-	-	-	-	-	-	-	-	-	-	-	-	.0
-	-	-	-	-	-	-	-	-	-	-	-	-	-	-	-	-	.1
-	-	-	-	-	-	-	-	-	-	-	-	-	-	-	-	-	.2
-	-	-	-	-	-	-	-	-	-	-	-	-	-	-	-	-	.3
-	-	-	-	-	-	-	-	-	-	-	-	-	-	-	-	-	.4
-	-	-	-	-	-	-	-	-	-	-	-	-	-	-	-	-	.5
-	-	-	-	-	-	-	-	-	-	-	-	-	-	-	-	-	.6
-	-	-	-	-	-	-	-	-	-	-	-	-	-	-	-	-	.7
-	-	-	-	-	-	-	-	-	-	-	-	-	-	-	-	-	.8
-	-	-	-	-	-	-	-	-	-	-	-	-	-	-	-	-	.9

Tavola 2.4 segue – Morti per tumori per età – Femmine – Anno 2000

Classificazione analitica	CAUSE DI MORTE	0 anni	1	2	3	4	0-4	5-9	10 -14	15 -17	18 -19
233	CARC.IN SITU MAMMELLA E APPAR. GENITOURINARI	-	-	-	-	-	-	-	-	-	-
.0	MAMMELLA	-	-	-	-	-	-	-	-	-	-
.1	COLLO DELL'UTERO	-	-	-	-	-	-	-	-	-	-
.2	ALTRE E NON SPECIFICATE PARTI DELL'UTERO	-	-	-	-	-	-	-	-	-	-
.3	ALTRI E NON SPECIFICI.ORGANI GENITALI FEMMINILI	-	-	-	-	-	-	-	-	-	-
.4	PROSTATA	-	-	-	-	-	-	-	-	-	-
.5	PENE	-	-	-	-	-	-	-	-	-	-
.6	ALTRI E NON SPECIFICATI ORGANI GENITALI MASCH.	-	-	-	-	-	-	-	-	-	-
.7	VESCICA	-	-	-	-	-	-	-	-	-	-
.9	ALTRI E NON SPECIFICATI ORGANI URINARI	-	-	-	-	-	-	-	-	-	-
234	CARCIN.IN SITU DI ALTRE E NON SPECIFIC. SEDI	-	-	-	-	-	-	-	-	-	-
.0	OCCHIO	-	-	-	-	-	-	-	-	-	-
.8	ALTRE SEDI SPECIFICATE	-	-	-	-	-	-	-	-	-	-
.9	SEDE NON SPECIFICATA	-	-	-	-	-	-	-	-	-	-
235-238	TUMORI DI COMPORTAMENTO INCERTO	1	-	-	-	-	1	-	1	-	-
235	TUM.COMP.INCERTO APPARATI DIGERENTE E RESPIR.	-	-	-	-	-	-	-	-	-	-
.0	GHIANDOLE SALIVARI PRINCIPALI	-	-	-	-	-	-	-	-	-	-
.1	LABBRA, CAVITA'ORALE E FARINGE	-	-	-	-	-	-	-	-	-	-
.2	STOMACO, INTESTINO E RETTO	-	-	-	-	-	-	-	-	-	-
.3	FEGATO E VIE BILIARI	-	-	-	-	-	-	-	-	-	-
.4	RETROPERITONEO E PERITONEO	-	-	-	-	-	-	-	-	-	-
.5	ALTRI E NON SPECIFICATI ORGANI DIGERENTI	-	-	-	-	-	-	-	-	-	-
.6	LARINGE	-	-	-	-	-	-	-	-	-	-
.7	TRACHEA, BRONCHI E POLMONI	-	-	-	-	-	-	-	-	-	-
.8	PLEURA, TIMO E MEDIASTINO	-	-	-	-	-	-	-	-	-	-
.9	ALTRI E NON SPECIFICATI ORGANI RESPIRATORI	-	-	-	-	-	-	-	-	-	-
236	TUM.COMP.INCERTO DEGLI ORGANI GENITOURINARI	-	-	-	-	-	-	-	-	-	-
.0	UTERO	-	-	-	-	-	-	-	-	-	-
.1	PLACENTA	-	-	-	-	-	-	-	-	-	-
.2	OVAIO	-	-	-	-	-	-	-	-	-	-
.3	ALTR E NON SPECIFIC. ORGANI GENITALI FEMMINILI	-	-	-	-	-	-	-	-	-	-
.4	TESTICOLO	-	-	-	-	-	-	-	-	-	-
.5	PROSTATA	-	-	-	-	-	-	-	-	-	-
.6	ALTRI E NON SPECIFICATI ORGANI GENITALI MASCH.	-	-	-	-	-	-	-	-	-	-
.7	VESCICA	-	-	-	-	-	-	-	-	-	-
.9	ALTRI E NON SPECIFICAI ORGANI URINARI	-	-	-	-	-	-	-	-	-	-
237	TUM.COMP.INCERTO GHIAND.ENDOCRINE E S.NERVOSO	-	-	-	-	-	-	-	-	-	-
.0	IPOFISI E DOTTO CRANIOFARINGEO	-	-	-	-	-	-	-	-	-	-
.1	EPIFISI	-	-	-	-	-	-	-	-	-	-
.2	GHIANDOLE SURRENALI	-	-	-	-	-	-	-	-	-	-
.3	PARAGANGLI	-	-	-	-	-	-	-	-	-	-
.4	ALTRE E NON SPECIFICATE GHIANDOLE ENDOCRINE	-	-	-	-	-	-	-	-	-	-
.5	ENCEFALO E MIDOLLO SPINALE	-	-	-	-	-	-	-	-	-	-
.6	MENINGI	-	-	-	-	-	-	-	-	-	-
.7	NEUROFIBROMATOSI	-	-	-	-	-	-	-	-	-	-
.9	ALTRE E NON SPECIF. PARTI DEL SISTEMA NERVOSO	-	-	-	-	-	-	-	-	-	-
238	TUM.COMP.INCERTO ALTRE E NON SPEC.SEDI E TES.	1	-	-	-	-	1	-	1	-	-
.0	OSSA E CARTILAGINE ARTICOLARE	1	-	-	-	-	1	-	-	-	-
.1	CONNETTIVO ED ALTRI TESSUTI MOLLI	-	-	-	-	-	-	-	-	-	-
.2	PELLE	-	-	-	-	-	-	-	-	-	-
.3	MAMMELLA	-	-	-	-	-	-	-	-	-	-
.4	POLICITEMIA VERA	-	-	-	-	-	-	-	-	-	-
.5	ISTIOCITI E MASTOCITI	-	-	-	-	-	-	-	-	-	-
.6	PLASMACELLULE	-	-	-	-	-	-	-	-	-	-
.7	ALTRI TESSUTI LINFATICI ED EMATOPOIETICI	-	-	-	-	-	-	-	1	-	-
.8	ALTRE SEDI SPECIFICATE	-	-	-	-	-	-	-	-	-	-
.9	SEDE NON SPECIFICATA	-	-	-	-	-	-	-	-	-	-
239	TUMORI DI NATURA NON SPECIFICATA	3	-	-	2	1	6	9	3	3	2
.0	APPARATO DIGERENTE	1	-	-	-	-	1	-	-	-	-
.1	APPARATO RESPIRATORIO	1	-	-	-	-	1	-	-	-	-
.2	OSSA, TESSUTI MOLLI E PELLE	-	-	-	-	-	-	-	-	-	-
.3	MAMMELLA	-	-	-	-	-	-	-	-	-	-
.4	VESCICA	-	-	-	-	-	-	-	-	-	-
.5	ALTRI ORGANI GENITOURINARI	-	-	-	-	-	-	-	-	-	-
.6	ENCEFALO	1	-	-	2	-	3	8	3	2	1
.7	GHIANDOLE ENDOCR. ED ALTRE PARTI SISTEMA NERV.	-	-	-	-	-	-	-	-	-	-
.8	ALTRE SEDI SPECIFICATE	-	-	-	-	-	-	-	-	-	-
.9	SEDE NON SPECIFICATA	-	-	-	-	1	1	1	-	-	-
	<b>TOTALE</b>	<b>9</b>	<b>9</b>	<b>12</b>	<b>6</b>	<b>11</b>	<b>47</b>	<b>62</b>	<b>52</b>	<b>38</b>	<b>35</b>



20 -24	25 -29	30 -34	35 -39	40 -44	45 -49	50 -54	55 -59	60 -64	65 -69	70 -74	75 -79	80 -84	85 -89	90 e oltre	N.I	Totale	Classifi- cazione analitica
-	-	-	-	-	-	-	-	-	-	-	-	-	-	-	-	-	233
-	-	-	-	-	-	-	-	-	-	-	-	-	-	-	-	-	.0
-	-	-	-	-	-	-	-	-	-	-	-	-	-	-	-	-	.1
-	-	-	-	-	-	-	-	-	-	-	-	-	-	-	-	-	.2
-	-	-	-	-	-	-	-	-	-	-	-	-	-	-	-	-	.3
-	-	-	-	-	-	-	-	-	-	-	-	-	-	-	-	-	.4
-	-	-	-	-	-	-	-	-	-	-	-	-	-	-	-	-	.5
-	-	-	-	-	-	-	-	-	-	-	-	-	-	-	-	-	.6
-	-	-	-	-	-	-	-	-	-	-	-	-	-	-	-	-	.7
-	-	-	-	-	-	-	-	-	-	-	-	-	-	-	-	-	.9
-	-	-	-	-	-	-	-	-	-	-	-	1	-	-	-	1	234
-	-	-	-	-	-	-	-	-	-	-	-	-	-	-	-	-	.0
-	-	-	-	-	-	-	-	-	-	-	-	1	-	-	-	1	.8
-	-	-	-	-	-	-	-	-	-	-	-	-	-	-	-	-	.9
-	3	2	4	2	4	10	12	25	31	72	122	95	134	76	-	594	235-238
-	1	-	-	-	-	-	-	1	-	-	-	-	1	-	-	3	235
-	1	-	-	-	-	-	-	-	-	-	-	-	-	-	-	1	.0
-	-	-	-	-	-	-	-	-	-	-	-	-	1	-	-	1	.1
-	-	-	-	-	-	-	-	-	-	-	-	-	-	-	-	-	.2
-	-	-	-	-	-	-	-	-	-	-	-	-	-	-	-	-	.3
-	-	-	-	-	-	-	-	-	-	-	-	-	-	-	-	-	.4
-	-	-	-	-	-	-	-	-	-	-	-	-	-	-	-	-	.5
-	-	-	-	-	-	-	-	-	-	-	-	-	-	-	-	-	.6
-	-	-	-	-	-	-	-	1	-	-	-	-	-	-	-	1	.7
-	-	-	-	-	-	-	-	-	-	-	-	-	-	-	-	-	.8
-	-	-	-	-	-	-	-	-	-	-	-	-	-	-	-	-	.9
-	-	-	-	-	-	-	-	-	-	1	-	-	3	1	-	5	236
-	-	-	-	-	-	-	-	-	-	-	-	-	-	-	-	-	.0
-	-	-	-	-	-	-	-	-	-	-	-	-	-	-	-	-	.1
-	-	-	-	-	-	-	-	-	-	-	-	-	-	-	-	-	.2
-	-	-	-	-	-	-	-	-	-	-	-	-	-	-	-	-	.3
-	-	-	-	-	-	-	-	-	-	-	-	-	-	-	-	-	.4
-	-	-	-	-	-	-	-	-	-	-	-	-	-	-	-	-	.5
-	-	-	-	-	-	-	-	-	-	1	-	-	3	1	-	5	.6
-	-	-	-	-	-	-	-	-	-	-	-	-	-	-	-	-	.7
-	1	-	1	-	-	2	-	2	3	3	1	-	1	-	-	14	.9
-	1	-	-	-	-	-	-	2	2	3	-	-	1	-	-	9	237
-	-	-	-	-	-	-	-	-	-	-	-	-	-	-	-	-	.0
-	-	-	-	-	-	-	-	-	-	-	-	-	-	-	-	-	.1
-	-	-	-	-	-	-	-	-	-	-	-	-	-	-	-	-	.2
-	-	-	-	-	-	-	-	-	-	-	-	-	-	-	-	-	.3
-	-	-	-	-	-	-	-	-	-	-	-	-	-	-	-	-	.4
-	-	-	-	-	-	-	-	-	-	-	-	-	-	-	-	-	.5
-	-	-	-	-	-	1	-	-	-	-	-	-	-	-	-	1	.6
-	-	-	1	-	-	1	-	-	1	-	1	-	-	-	-	4	.7
-	-	-	-	-	-	-	-	-	-	-	-	-	-	-	-	-	.9
-	1	2	3	2	4	8	12	22	28	68	121	95	129	75	-	572	238
-	-	-	-	-	-	-	-	-	-	-	-	-	-	-	-	1	.0
-	-	-	-	-	-	-	-	1	-	1	-	-	-	-	-	2	.1
-	-	-	-	-	-	-	-	-	-	-	-	-	-	-	-	-	.2
-	-	-	-	-	-	-	-	-	-	-	-	-	-	-	-	-	.3
-	-	-	-	-	-	2	-	4	3	8	20	9	6	8	-	60	.4
-	-	-	-	-	-	-	-	-	-	-	-	-	-	-	-	-	.5
-	-	-	-	-	1	1	4	2	5	12	13	14	15	9	-	76	.6
-	-	2	3	2	3	5	8	15	18	47	88	72	108	58	-	430	.7
-	-	-	-	-	-	-	-	-	-	-	-	-	-	-	-	-	.8
-	1	-	-	-	-	-	-	-	2	-	-	-	-	-	-	3	.9
6	11	12	16	16	28	64	82	141	179	268	355	313	330	212	-	2.056	239
-	-	1	-	-	-	-	-	2	-	2	2	2	3	1	-	14	.0
-	-	-	-	-	-	-	-	-	1	-	-	1	-	-	-	3	.1
-	1	-	-	1	1	-	1	4	3	4	3	2	2	3	-	25	.2
-	-	-	2	-	1	5	-	3	5	10	7	8	6	5	-	52	.3
-	-	-	-	1	-	1	2	8	9	14	25	47	75	51	-	233	.4
1	-	1	5	2	5	13	19	32	46	69	95	86	104	65	-	545	.5
5	10	8	8	9	18	37	45	76	92	132	163	110	78	26	-	834	.6
-	-	1	1	-	-	2	1	7	3	3	12	5	8	4	-	47	.7
-	-	-	-	2	1	2	3	4	7	16	24	25	27	34	-	145	.8
-	-	1	-	1	2	4	11	5	13	18	24	27	27	23	-	158	.9
93	190	323	605	1.094	1.644	2.874	3.687	5.560	7.232	9.726	12.036	8.517	9.270	5.102	-	68.187	

**Tavola 2.5 – Morti per malattie delle ghiandole endocrine, della nutrizione e del metabolismo e disturbi**

Classificazione analitica	CAUSE DI MORTE	Maschi e femmine			0 anni	1	2	3	4	0-4	5-9	10 -14
		M	F	MF								
240-246	DISTURBI DELLA ghiandola TIROIDE	86	272	358	-	-	-	-	-	-	-	-
240	GOZZO SEMPLICE E NON SPECIFICATO	5	28	33	-	-	-	-	-	-	-	-
241	GOZZO NODULARE NON TOSSICO	3	15	18	-	-	-	-	-	-	-	-
242	TIREOTOSSICOSI CON O SENZA GOZZO	54	134	188	-	-	-	-	-	-	-	-
243	IPOTIROIDISMO CONGENITO	1	-	1	-	-	-	-	-	-	-	-
244	IPOTIROIDISMO ACQUISITO	19	78	97	-	-	-	-	-	-	-	-
245	TIROIDITE	1	2	3	-	-	-	-	-	-	-	-
246	ALTRI DISTURBI DELLA TIROIDE	3	15	18	-	-	-	-	-	-	-	-
250-259	MALATTIE DELLE ALTRE ghiandole ENDOCRINE	7.052	10.722	17.774	3	3	-	-	1	7	1	3
250	DIABETE MELLITO	6.998	10.650	17.648	1	2	-	-	1	4	1	3
251	ALTRI DIST.DELLA SECREZIONE INTER. PANCREATICA	18	15	33	-	-	-	-	-	-	-	-
252	DISTURBI DELLE ghiandole PARATIROIDI	3	9	12	-	-	-	-	-	-	-	-
253	DIST.DELL'IPOFISI E DEL SUO CONTR.IPOTALAMICO	9	15	24	1	-	-	-	-	1	-	-
254	MALATTIE DEL TIMO	1	-	1	-	-	-	-	-	-	-	-
255	DISTURBI DELLE ghiandole SURRENALI	20	32	52	-	1	-	-	-	1	-	-
256	DISFUNZIONE OVARICA	-	-	-	-	-	-	-	-	-	-	-
257	DISFUNZIONE TESTICOLARE	-	-	-	-	-	-	-	-	-	-	-
258	DISFUNZ. PLURIGHIANDOLARI E DISTURBI CORRELATI	1	-	1	-	-	-	-	-	-	-	-
259	ALTRI DISTURBI ENDOCRINI	2	1	3	1	-	-	-	-	1	-	-
260-269	CARENZE NUTRITIVE	58	104	162	1	-	-	-	-	1	-	-
260	KWASHIORKOR	-	-	-	-	-	-	-	-	-	-	-
261	MARASMA DA DENUTRIZIONE	21	38	59	-	-	-	-	-	-	-	-
262	ALTRA GRAVE MALNUTRIZIONE PROTEINO-CALORICA	2	1	3	-	-	-	-	-	-	-	-
263	ALTRA E NON SPECIF.MALNUTR. PROTEINO-CALORICA	21	43	64	-	-	-	-	-	-	-	-
264	CARENZA DI VITAMINA A	-	-	-	-	-	-	-	-	-	-	-
265	STATI CARENZIALI DI TIAMINA E DI NIACINA	1	3	4	-	-	-	-	-	-	-	-
266	CARENZA DI COMPONENTI DEL COMPLESSO B	-	-	-	-	-	-	-	-	-	-	-
267	CARENZA DI ACIDO ASCORBICO	-	-	-	-	-	-	-	-	-	-	-
268	CARENZA DI VITAMINA D	4	7	11	-	-	-	-	-	-	-	-
269	ALTRE CARENZE DELLA NUTRIZIONE	9	12	21	1	-	-	-	-	1	-	-
270-279	ALTRI DIST. DEL METABOLISMO E DIS.IMMUNITARI	1.754	1.272	3.026	35	5	7	3	3	53	11	12
270	DIST.DEL METABOL.E DEL TRASP.DEGLI AMMINOACIDI	19	17	36	6	-	-	-	-	6	1	-
271	DIST.DEL METABOL.E DEL TRASPOR.DEI CARBOIDRATI	8	10	18	3	-	-	-	-	3	1	-
272	DISTURBI DEL METABOLISMO DEI LIPOIDI	173	73	246	2	1	1	2	-	6	1	-
273	DIST.DEL METABOLISMO DELLE PROTEINE PLASMATIC	160	135	295	-	-	-	-	-	-	-	-
274	GOTTA	8	1	9	-	-	-	-	-	-	-	-
275	DISTURBI DEL METABOLISMO DEI MINERALI	18	15	33	1	-	-	-	-	1	-	-
276	DIST.DEI LIQUIDI,ELETTROLITI ED EQU.ACIDO-BAS.	258	359	617	3	2	2	-	-	7	1	1
277	ALTRI E NON SPECIFIC. DISTURBI DEL METABOLISMO	126	125	251	16	1	2	1	2	22	2	7
278	OBESITA' E ALTRE IPERALIMENTAZIONI	187	309	496	-	-	-	-	-	-	-	1
279	DISTURBI INTERESSANTI IL MECCANISMO IMMUNITAR.	797	228	1.025	4	1	2	-	1	8	5	3
<b>TOTALE</b>		<b>8.950</b>	<b>12.370</b>	<b>21.320</b>	<b>39</b>	<b>8</b>	<b>7</b>	<b>3</b>	<b>4</b>	<b>61</b>	<b>12</b>	<b>15</b>

immunitari, per età – Maschi e femmine – Anno 2000

15 -17	18 -19	20 -24	25 -29	30 -34	35 -39	40 -44	45 -49	50 -54	55 -59	60 -64	65 -69	70 -74	75 -79	80 -84	85 -89	90 e oltre	N.I	Classifi- cazione analitica
-	-	-	1	2	1	4	5	10	16	14	29	53	57	61	60	45	-	240-246
-	-	-	1	-	-	-	-	1	-	3	1	4	5	3	7	8	-	240
-	-	-	-	-	-	-	-	1	-	-	-	1	4	5	4	3	-	241
-	-	-	-	2	1	3	4	6	10	6	20	30	32	31	29	14	-	242
-	-	-	-	-	-	-	-	-	-	-	1	-	-	-	-	-	-	243
-	-	-	-	-	-	-	1	2	4	4	6	13	12	19	18	18	-	244
-	-	-	-	-	-	-	-	-	-	-	-	-	2	-	1	-	-	245
-	-	-	-	-	-	1	-	-	2	1	1	5	2	3	1	2	-	246
2	3	3	11	21	22	66	95	256	453	829	1.567	2.466	3.550	2.939	3.489	1.991	-	250-259
1	2	3	8	18	21	63	94	251	448	823	1.556	2.448	3.530	2.926	3.466	1.982	-	250
-	-	-	-	-	-	-	1	2	1	2	-	4	1	3	16	3	-	251
-	-	-	-	-	-	-	-	-	1	-	3	-	2	2	2	2	-	252
1	-	-	1	2	-	1	-	1	-	1	3	3	5	2	1	2	-	253
-	1	-	-	-	-	-	-	-	-	-	-	-	-	-	-	-	-	254
-	-	-	2	1	1	1	-	2	2	3	5	10	12	6	4	2	-	255
-	-	-	-	-	-	-	-	-	-	-	-	-	-	-	-	-	-	256
-	-	-	-	-	-	-	-	-	-	-	-	-	-	-	-	-	-	257
-	-	-	-	-	-	1	-	-	-	-	-	-	-	-	-	-	-	258
-	-	-	-	-	-	-	-	1	-	-	-	1	-	-	-	-	-	259
-	-	-	-	1	-	-	1	4	1	4	5	10	21	24	39	51	-	260-269
-	-	-	-	-	-	-	-	-	-	-	-	-	-	-	-	-	-	260
-	-	-	-	-	-	-	-	-	-	1	1	1	7	12	17	20	-	261
-	-	-	-	-	-	-	-	-	-	-	1	-	1	-	-	1	-	262
-	-	-	-	-	-	-	-	1	1	2	-	6	10	6	17	21	-	263
-	-	-	-	-	-	-	-	-	-	-	-	-	-	-	-	-	-	264
-	-	-	-	1	-	-	-	2	-	-	1	-	-	-	-	-	-	265
-	-	-	-	-	-	-	-	-	-	-	-	-	-	-	-	-	-	266
-	-	-	-	-	-	-	-	-	-	-	-	-	-	-	-	-	-	267
-	-	-	-	-	-	-	1	-	-	1	-	1	1	1	2	4	-	268
-	-	-	-	-	-	-	-	1	-	-	2	2	2	5	3	5	-	269
11	8	16	52	165	353	257	166	136	115	175	200	224	283	222	315	252	-	270-279
-	1	-	1	-	2	-	2	-	-	1	4	6	6	3	2	1	-	270
-	-	-	-	-	-	-	1	-	-	2	3	-	1	3	2	2	-	271
-	-	2	1	1	1	3	19	23	20	44	33	36	29	15	10	2	-	272
1	-	-	-	-	-	-	2	3	5	15	18	43	58	43	75	32	-	273
-	-	-	-	-	-	-	-	-	-	2	-	2	1	1	1	2	-	274
-	-	1	1	1	-	2	2	1	-	1	1	5	6	7	3	1	-	275
-	-	-	1	-	2	1	1	6	5	8	24	37	68	96	179	180	-	276
9	6	8	9	3	6	3	11	13	12	18	22	21	31	13	22	13	-	277
-	-	1	8	6	13	25	30	34	37	60	72	61	75	37	19	17	-	278
1	1	4	31	154	329	223	98	56	36	24	23	13	8	4	2	2	-	279
13	11	19	64	189	376	327	267	406	585	1.022	1.801	2.753	3.911	3.246	3.903	2.339	-	

**Tavola 2.6 – Morti per malattie delle ghiandole endocrine, della nutrizione e del metabolismo e disturbi**

Classificazione analitica	CAUSE DI MORTE	0 anni	1	2	3	4	0-4	5-9	10 -14	15 -17	18 -19
240-246	DISTURBI DELLA ghiandola TIROIDE	-	-	-	-	-	-	-	-	-	-
240	GOZZO SEMPLICE E NON SPECIFICATO	-	-	-	-	-	-	-	-	-	-
241	GOZZO NODULARE NON TOSSICO	-	-	-	-	-	-	-	-	-	-
242	TIREOTOSSICOSI CON O SENZA GOZZO	-	-	-	-	-	-	-	-	-	-
243	IPOTIROIDISMO CONGENITO	-	-	-	-	-	-	-	-	-	-
244	IPOTIROIDISMO ACQUISITO	-	-	-	-	-	-	-	-	-	-
245	TIROIDITE	-	-	-	-	-	-	-	-	-	-
246	ALTRI DISTURBI DELLA TIROIDE	-	-	-	-	-	-	-	-	-	-
250-259	MALATTIE DELLE ALTRE ghiandole ENDOCRINE	1	2	-	-	1	4	1	2	-	-
250	DIABETE MELLITO	1	1	-	-	1	3	1	2	-	-
251	ALTRI DIST.DELLA SECREZIONE INTER. PANCREATICA	-	-	-	-	-	-	-	-	-	-
252	DISTURBI DELLE ghiandole PARATIROIDI	-	-	-	-	-	-	-	-	-	-
253	DIST.DELL'IPOFISI E DEL SUO CONTR.IPOTALAMICO	-	-	-	-	-	-	-	-	-	-
254	MALATTIE DEL TIMO	-	-	-	-	-	-	-	-	-	-
255	DISTURBI DELLE ghiandole SURRENALI	-	1	-	-	-	1	-	-	-	-
256	DISFUNZIONE OVARICA	-	-	-	-	-	-	-	-	-	-
257	DISFUNZIONE TESTICOLARE	-	-	-	-	-	-	-	-	-	-
258	DISFUNZ. PLURIGHIANDOLARI E DISTURBI CORRELATI	-	-	-	-	-	-	-	-	-	-
259	ALTRI DISTURBI ENDOCRINI	-	-	-	-	-	-	-	-	-	-
260-269	CARENZE NUTRITIVE	1	-	-	-	-	1	-	-	-	-
260	KWASHIORKOR	-	-	-	-	-	-	-	-	-	-
261	MARASMA DA DENUTRIZIONE	-	-	-	-	-	-	-	-	-	-
262	ALTRA GRAVE MALNUTRIZIONE PROTEINO-CALORICA	-	-	-	-	-	-	-	-	-	-
263	ALTRA E NON SPECIF.MALNUTR. PROTEINO-CALORICA	-	-	-	-	-	-	-	-	-	-
264	CARENZA DI VITAMINA A	-	-	-	-	-	-	-	-	-	-
265	STATI CARENZIALI DI TIAMINA E DI NIACINA	-	-	-	-	-	-	-	-	-	-
266	CARENZA DI COMPONENTI DEL COMPLESSO B	-	-	-	-	-	-	-	-	-	-
267	CARENZA DI ACIDO ASCORBICO	-	-	-	-	-	-	-	-	-	-
268	CARENZA DI VITAMINA D	-	-	-	-	-	-	-	-	-	-
269	ALTRE CARENZE DELLA NUTRIZIONE	1	-	-	-	-	1	-	-	-	-
270-279	ALTRI DIST. DEL METABOLISMO E DIS.IMMUNITARI	15	4	1	1	3	24	5	6	7	3
270	DIST.DEL METABOL.E DEL TRASP.DEGLI AMMINOACIDI	1	-	-	-	-	1	-	-	-	-
271	DIST.DEL METABOL.E DEL TRASPOR.DEI CARBOIDRATI	1	-	-	-	-	1	1	-	-	-
272	DISTURBI DEL METABOLISMO DEI LIPOIDI	1	-	-	1	-	2	1	-	-	-
273	DIST.DEL METABOLISMO DELLE PROTEINE PLASMATIC.	-	-	-	-	-	-	-	-	-	-
274	GOTTA	-	-	-	-	-	-	-	-	-	-
275	DISTURBI DEL METABOLISMO DEI MINERALI	-	-	-	-	-	-	-	-	-	-
276	DIST.DEI LIQUIDI,ELETTROLITI ED EQU.ACIDO-BAS.	1	2	-	-	-	3	-	1	-	-
277	ALTRI E NON SPECIFIC. DISTURBI DEL METABOLISMO	9	1	-	-	2	12	1	3	6	3
278	OBESITA' E ALTRE IPERALIMENTAZIONI	-	-	-	-	-	-	-	1	-	-
279	DISTURBI INTERESSANTI IL MECCANISMO IMMUNITAR.	2	1	1	-	1	5	2	1	1	-
<b>TOTALE</b>		<b>17</b>	<b>6</b>	<b>1</b>	<b>1</b>	<b>4</b>	<b>29</b>	<b>6</b>	<b>8</b>	<b>7</b>	<b>3</b>

immunitari, per età – Femmine – Anno 2000

20 -24	25 -29	30 -34	35 -39	40 -44	45 -49	50 -54	55 -59	60 -64	65 -69	70 -74	75 -79	80 -84	85 -89	90 e oltre	N.I	Totale	Classifi- cazione analitica
-	1	2	-	3	3	5	9	10	12	39	48	44	55	41	-	272	240-246
-	1	-	-	-	-	1	-	3	1	3	4	2	7	6	-	28	240
-	-	-	-	-	-	-	-	-	-	1	3	5	3	3	-	15	241
-	-	2	-	2	2	2	6	4	8	21	27	20	27	13	-	134	242
-	-	-	-	-	-	-	-	-	-	-	-	-	-	-	-	-	243
-	-	-	-	-	1	2	1	3	3	9	11	15	16	17	-	78	244
-	-	-	-	-	-	-	-	-	-	1	-	-	1	-	-	2	245
-	-	-	-	1	-	-	2	-	-	5	2	2	1	2	-	15	246
1	4	6	8	27	25	80	160	330	736	1.281	2.064	1.968	2.450	1.575	-	10.722	250-259
1	3	4	7	26	25	78	156	327	726	1.271	2.057	1.958	2.435	1.570	-	10.650	250
-	-	-	-	-	-	1	-	-	-	3	-	2	8	1	-	15	251
-	-	-	-	-	-	-	1	-	2	-	1	2	2	1	-	9	252
-	-	1	-	1	-	1	-	-	3	2	2	2	1	2	-	15	253
-	-	-	-	-	-	-	-	-	-	-	-	-	-	-	-	-	254
-	1	1	1	-	-	-	-	2	3	5	5	4	4	1	-	32	255
-	-	-	-	-	-	-	-	-	-	-	-	-	-	-	-	-	256
-	-	-	-	-	-	-	-	-	-	-	-	-	-	-	-	-	257
-	-	-	-	-	-	-	-	-	-	-	-	-	-	-	-	-	258
-	-	-	-	-	-	-	1	-	-	-	-	-	-	-	-	1	259
-	-	1	-	-	1	3	1	2	2	6	15	9	24	39	-	104	260-269
-	-	-	-	-	-	-	-	-	-	-	-	-	-	-	-	-	260
-	-	-	-	-	-	-	-	1	1	1	5	5	10	15	-	38	261
-	-	-	-	-	-	-	-	-	-	-	1	-	-	-	-	1	262
-	-	-	-	-	-	1	1	1	1	5	7	-	12	16	-	43	263
-	-	-	-	-	-	-	-	-	-	-	-	-	-	-	-	-	264
-	-	1	-	-	-	1	-	-	1	-	-	-	-	-	-	3	265
-	-	-	-	-	-	-	-	-	-	-	-	-	-	-	-	-	266
-	-	-	-	-	-	-	-	-	-	-	-	-	-	-	-	-	267
-	-	-	-	-	1	-	-	-	-	-	-	1	1	4	-	7	268
-	-	-	-	-	-	1	-	-	-	-	2	3	1	4	-	12	269
5	22	46	74	57	38	31	35	63	94	103	159	138	181	181	-	1.272	270-279
-	-	-	1	-	1	-	-	1	2	4	4	3	-	-	-	17	270
-	-	-	-	-	1	-	-	1	-	-	1	3	1	1	-	10	271
1	-	-	1	-	-	5	6	12	12	15	9	7	2	-	-	73	272
-	-	-	-	-	1	-	3	5	6	12	21	23	43	21	-	135	273
-	-	-	-	-	-	-	-	-	-	-	1	-	-	-	-	1	274
-	-	-	-	1	1	-	-	-	-	1	4	5	2	1	-	15	275
-	-	-	-	1	-	2	3	1	10	19	37	57	98	127	-	359	276
1	6	2	3	1	5	6	7	7	8	11	13	7	13	10	-	125	277
-	3	1	4	10	14	15	17	39	47	41	57	28	15	17	-	309	278
3	13	43	65	44	15	8	-	3	9	3	6	3	2	2	-	228	279
6	27	55	82	87	67	119	205	405	844	1.429	2.286	2.159	2.710	1.836	-	12.370	

**Tavola 2.7 – Morti per malattie del sangue e degli organi ematopoietici, per età – Maschi e femmine – Anno 2000**

Classificazione analitica	CAUSE DI MORTE	Maschi e femmine			0 anni	1	2	3	4	0-4	5-9	10-14
		M	F	MF								
280	ANEMIA DA CARENZA DI FERRO	37	111	148	-	-	-	-	-	-	-	-
281	ALTRE ANEMIE DA CARENZA	37	49	86	-	-	-	-	-	-	-	-
282	ANEMIE EMOLITICHE EREDITARIE	57	60	117	-	-	-	1	1	2	1	2
283	ANEMIE EMOLITICHE ACQUISITE	25	30	55	1	-	-	-	-	1	-	1
284	ANEMIA APLASTICA	303	304	607	2	-	-	1	1	4	2	1
285	ALTRE E NON SPECIFICATE ANEMIE	289	386	675	-	1	-	-	-	1	1	-
286	ANEMIE DA DIFETTI DELLA COAGULAZIONE	79	100	179	3	-	-	-	-	3	-	-
287	PORPORA ED ALTRE DIATESI EMORRAGICHE	75	133	208	-	-	1	-	-	1	-	-
288	MALATTIE DEI GLOBULI BIANCHI	28	28	56	1	2	1	-	-	4	1	-
289	ALTRE MALAT. DEL SANGUE E ORGANI EMATOPOIETICI	194	144	338	-	-	-	-	1	1	-	1
<b>TOTALE</b>		<b>1.124</b>	<b>1.345</b>	<b>2.469</b>	<b>7</b>	<b>3</b>	<b>2</b>	<b>2</b>	<b>3</b>	<b>17</b>	<b>5</b>	<b>5</b>

**Tavola 2.8 – Morti per disturbi psichici per età – Maschi e femmine – Anno 2000**

Classificazione analitica	CAUSE DI MORTE	Maschi e femmine			0 anni	1	2	3	4	0-4	5-9	10-14
		M	F	MF								
290-294	STATI PSICOTICI ORGANICI	2.362	5.392	7.754	-	-	-	-	-	-	-	-
290	STATI PSICOTICI ORGANICI SENILI E PRESENILI	2.302	5.309	7.611	-	-	-	-	-	-	-	-
291	PSICOSI ALCOOLICHE	22	6	28	-	-	-	-	-	-	-	-
292	PSICOSI DA FARMACI	-	-	-	-	-	-	-	-	-	-	-
293	STATI PSICOTICI ORGANICI TRANSITORI	1	2	3	-	-	-	-	-	-	-	-
294	ALTRI STATI PSICOTICI ORGANICI (CRONICI)	37	75	112	-	-	-	-	-	-	-	-
295-299	ALTRE PSICOSI	253	353	606	-	-	-	-	-	-	-	-
295	PSICOSI SCHIZOFRENICHE	60	52	112	-	-	-	-	-	-	-	-
296	PSICOSI AFFETTIVE	8	15	23	-	-	-	-	-	-	-	-
297	STATI PARANOIDI	5	2	7	-	-	-	-	-	-	-	-
298	ALTRE PSICOSI NON ORGANICHE	180	284	464	-	-	-	-	-	-	-	-
299	PSICOSI CON ORIGINE SPECIFICA NELL'INFANZIA	-	-	-	-	-	-	-	-	-	-	-
300-316	D.NEUR.,DELLA PERSON.ED AL.D.PSICH.NON PSIC.	884	233	1.117	-	-	-	-	-	-	1	-
300	DISTURBI NEUROTICI	14	34	48	-	-	-	-	-	-	-	-
301	DISTURBI DELLA PERSONALITA'	1	-	1	-	-	-	-	-	-	-	-
302	DEVIAZIONI E DISTURBI SESSUALI	1	-	1	-	-	-	-	-	-	-	-
303	SINDROME DI DIPENDENZA DALL'ALCOOL	138	23	161	-	-	-	-	-	-	-	-
304	FARMACODIPENDENZA	669	75	744	-	-	-	-	-	-	-	-
305	ABUSO DI DROGHE SENZA DIPENDENZA	-	-	-	-	-	-	-	-	-	-	-
306	DISFUNZ.SOMATICHE ORIGINATE DA FATTORI PSICH.	-	-	-	-	-	-	-	-	-	-	-
307	SINTOMI O SINDROMI SPECIALI NON CLASS.ALTROVE	26	43	69	-	-	-	-	-	-	1	-
308	REAZIONE ACUTA A SITUAZIONI STRESSANTI	-	1	1	-	-	-	-	-	-	-	-
309	REAZIONE D'ADATTAMENTO	-	-	-	-	-	-	-	-	-	-	-
310	D.PS.SPEC.NON PSICOT.CONSEC.A LES.ORGAN.ENCEF.	-	-	-	-	-	-	-	-	-	-	-
311	DISTURBI DEPRESSIVI NON CLASSIFICATI ALTROVE	35	57	92	-	-	-	-	-	-	-	-
312	DIST.DELLA CONDOTTA NON CLASSIFICATI ALTROVE	-	-	-	-	-	-	-	-	-	-	-
313	DIST.EMOTIVITA'SPECIFICI INFANZIA E ADOLESCENZ.	-	-	-	-	-	-	-	-	-	-	-
314	SINDROME IPERCINETICA DELL'INFANZIA	-	-	-	-	-	-	-	-	-	-	-
315	RITARDI SPECIFICI DELLO SVILUPPO	-	-	-	-	-	-	-	-	-	-	-
316	FATTORI PSICH.ASSOCIATI A MAL.CLASSIF.ALTROVE	-	-	-	-	-	-	-	-	-	-	-
317-319	OLIGOFRENIE	42	34	76	-	-	-	1	-	1	-	-
317	OLIGOFRENIA LIEVE	-	-	-	-	-	-	-	-	-	-	-
318	ALTRE OLIGOFRENIE SPECIFICATE	-	2	2	-	-	-	-	-	-	-	-
319	OLIGOFRENIE NON SPECIFICATE	42	32	74	-	-	-	1	-	1	-	-
<b>TOTALE</b>		<b>3.541</b>	<b>6.012</b>	<b>9.553</b>	<b>-</b>	<b>-</b>	<b>-</b>	<b>1</b>	<b>-</b>	<b>1</b>	<b>1</b>	<b>-</b>

15 -17	18 -19	20 -24	25 -29	30 -34	35 -39	40 -44	45 -49	50 -54	55 -59	60 -64	65 -69	70 -74	75 -79	80 -84	85 -89	90 e oltre	N.I	Classifi- cazione analitica
-	-	-	-	-	-	-	-	-	-	-	5	9	21	17	56	40	-	280
-	-	-	-	-	-	-	1	1	-	2	1	12	4	17	19	29	-	281
3	-	10	16	14	8	2	2	4	2	3	7	8	14	8	11	-	282	
-	-	2	-	-	-	2	1	1	1	3	5	3	9	10	9	7	-	283
1	-	4	4	6	6	4	5	4	14	23	36	62	105	90	131	105	-	284
-	-	-	1	-	4	-	7	6	7	10	22	51	71	107	195	192	-	285
1	2	2	3	7	7	6	6	1	6	13	18	23	33	17	20	11	-	286
1	-	-	1	3	4	5	2	8	8	11	13	27	31	35	42	16	-	287
-	1	-	-	-	2	1	1	-	2	2	5	7	8	5	12	5	-	288
1	-	-	1	-	1	1	2	3	8	20	49	52	86	49	42	21	-	289
<b>7</b>	<b>3</b>	<b>18</b>	<b>26</b>	<b>30</b>	<b>32</b>	<b>21</b>	<b>27</b>	<b>28</b>	<b>48</b>	<b>84</b>	<b>157</b>	<b>253</b>	<b>376</b>	<b>361</b>	<b>534</b>	<b>437</b>	-	

15 -17	18 -19	20 -24	25 -29	30 -34	35 -39	40 -44	45 -49	50 -54	55 -59	60 -64	65 -69	70 -74	75 -79	80 -84	85 -89	90 e oltre	N.I	Classifi- cazione analitica
-	-	-	-	-	3	2	4	4	11	37	117	401	1.097	1.432	2.482	2.164	-	290-294
-	-	-	-	-	-	1	-	3	8	32	110	389	1.072	1.399	2.454	2.143	-	290
-	-	-	-	-	3	1	4	1	2	3	5	2	5	1	-	1	-	291
-	-	-	-	-	-	-	-	-	-	-	-	-	-	-	-	-	-	292
-	-	-	-	-	-	-	-	-	-	-	-	1	1	-	1	-	-	293
-	-	-	-	-	-	-	-	-	1	2	2	9	19	32	27	20	-	294
1	-	1	1	4	5	15	8	12	14	33	44	63	101	73	122	109	-	295-299
1	-	1	1	1	4	9	5	6	7	11	22	13	12	8	5	6	-	295
-	-	-	-	-	-	1	-	-	2	6	4	4	1	1	3	1	-	296
-	-	-	-	-	-	-	1	-	1	-	2	2	1	-	-	-	-	297
-	-	-	-	3	1	5	2	6	4	16	16	44	87	64	114	102	-	298
-	-	-	-	-	-	-	-	-	-	-	-	-	-	-	-	-	-	299
1	12	73	172	226	180	79	45	35	23	36	38	48	59	28	34	27	-	300-316
-	-	-	1	-	-	-	3	3	3	3	3	12	7	4	5	4	-	300
-	-	-	-	-	-	-	-	-	-	-	-	-	1	-	-	-	-	301
-	-	-	-	-	-	-	-	-	-	-	-	1	-	-	-	-	-	302
-	-	-	1	3	5	12	21	20	16	25	20	15	15	1	7	-	-	303
1	12	72	168	221	172	63	18	7	1	1	2	1	1	1	1	2	-	304
-	-	-	-	-	-	-	-	-	-	-	-	-	-	-	-	-	-	305
-	-	-	-	-	-	-	-	-	-	-	-	-	-	-	-	-	-	306
-	-	1	2	2	3	3	1	1	1	2	4	7	11	4	11	15	-	307
-	-	-	-	-	-	-	-	-	-	-	-	-	-	-	-	1	-	308
-	-	-	-	-	-	-	-	-	-	-	-	-	-	-	-	-	-	309
-	-	-	-	-	-	-	-	-	-	-	-	-	-	-	-	-	-	310
-	-	-	-	-	-	1	2	4	2	5	8	13	24	18	10	5	-	311
-	-	-	-	-	-	-	-	-	-	-	-	-	-	-	-	-	-	312
-	-	-	-	-	-	-	-	-	-	-	-	-	-	-	-	-	-	313
-	-	-	-	-	-	-	-	-	-	-	-	-	-	-	-	-	-	314
-	-	-	-	-	-	-	-	-	-	-	-	-	-	-	-	-	-	315
-	-	-	-	-	-	-	-	-	-	-	-	-	-	-	-	-	-	316
1	1	-	-	4	5	8	4	4	6	6	8	10	10	2	3	3	-	317-319
-	-	-	-	-	-	-	-	-	-	-	-	-	-	-	-	-	-	317
-	-	-	-	-	1	-	-	-	-	-	1	-	-	-	-	-	-	318
1	1	-	-	4	4	8	4	4	6	6	7	10	10	2	3	3	-	319
<b>3</b>	<b>13</b>	<b>74</b>	<b>173</b>	<b>234</b>	<b>193</b>	<b>104</b>	<b>61</b>	<b>55</b>	<b>54</b>	<b>112</b>	<b>207</b>	<b>522</b>	<b>1.267</b>	<b>1.535</b>	<b>2.841</b>	<b>2.303</b>	-	

**Tavola 2.9 – Morti per malattie del sangue e degli organi ematopoietici, per età – Femmine – Anno 2000**

Classificazione analitica	CAUSE DI MORTE	0 anni	1	2	3	4	0-4	5-9	10 -14	15 -17	18 -19
280	ANEMIA DA CARENZA DI FERRO	-	-	-	-	-	-	-	-	-	-
281	ALTRE ANEMIE DA CARENZA	-	-	-	-	-	-	-	-	-	-
282	ANEMIE EMOLITICHE EREDITARIE	-	-	-	1	-	1	-	2	2	-
283	ANEMIE EMOLITICHE ACQUISITE	1	-	-	-	-	1	-	-	-	-
284	ANEMIA APLASTICA	-	-	-	-	1	1	1	1	-	-
285	ALTRE E NON SPECIFICATE ANEMIE	-	-	-	-	-	-	1	-	-	-
286	ANEMIE DA DIFETTI DELLA COAGULAZIONE	1	-	-	-	-	1	-	-	-	1
287	PORPORA ED ALTRE DIATESI EMORRAGICHE	-	-	1	-	-	1	-	-	1	-
288	MALATTIE DEI GLOBULI BIANCHI	-	1	-	-	-	1	1	-	-	-
289	ALTRE MALAT. DEL SANGUE E ORGANI EMATOPOIETICI	-	-	-	-	-	-	-	-	-	-
<b>TOTALE</b>		<b>2</b>	<b>1</b>	<b>1</b>	<b>1</b>	<b>1</b>	<b>6</b>	<b>3</b>	<b>3</b>	<b>3</b>	<b>1</b>

**Tavola 2.10 – Morti per disturbi psichici per età – Femmine – Anno 2000**

Classificazione analitica	CAUSE DI MORTE	0 anni	1	2	3	4	0-4	5-9	10 -14	15 -17	18 -19
290-294	STATI PSICOTICI ORGANICI	-	-	-	-	-	-	-	-	-	-
290	STATI PSICOTICI ORGANICI SENILI E PRESENILI	-	-	-	-	-	-	-	-	-	-
291	PSICOSI ALCOOLICHE	-	-	-	-	-	-	-	-	-	-
292	PSICOSI DA FARMACI	-	-	-	-	-	-	-	-	-	-
293	STATI PSICOTICI ORGANICI TRANSITOR	-	-	-	-	-	-	-	-	-	-
294	ALTRI STATI PSICOTICI ORGANICI (CRONICI)	-	-	-	-	-	-	-	-	-	-
295-299	ALTRE PSICOSI	-	-	-	-	-	-	-	-	-	-
295	PSICOSI SCHIZOFRENICHE	-	-	-	-	-	-	-	-	-	-
296	PSICOSI AFFETTIVE	-	-	-	-	-	-	-	-	-	-
297	STATI PARANOIDI	-	-	-	-	-	-	-	-	-	-
298	ALTRE PSICOSI NON ORGANICHE	-	-	-	-	-	-	-	-	-	-
299	PSICOSI CON ORIGINE SPECIFICA NELL'INFANZIA	-	-	-	-	-	-	-	-	-	-
300-316	D.NEUR.,DELLA PERSON.ED AL.D.PSICH.NON PSIC.	-	-	-	-	-	-	-	-	-	-
300	DISTURBI NEUROTICI	-	-	-	-	-	-	-	-	-	-
301	DISTURBI DELLA PERSONALITA	-	-	-	-	-	-	-	-	-	-
302	DEVIAZIONI E DISTURBI SESSUAL	-	-	-	-	-	-	-	-	-	-
303	SINDROME DI DIPENDENZA DALL'ALCOOL	-	-	-	-	-	-	-	-	-	-
304	FARMACODIPENDENZA	-	-	-	-	-	-	-	-	-	-
305	ABUSO DI DROGHE SENZA DIPENDENZA	-	-	-	-	-	-	-	-	-	-
306	DISFUNZ.SOMATICHE ORIGINATE DA FATTORI PSICH	-	-	-	-	-	-	-	-	-	-
307	SINTOMI O SINDROMI SPECIALI NON CLASS.ALTROVE	-	-	-	-	-	-	-	-	-	-
308	REAZIONE ACUTA A SITUAZIONI STRESSANT	-	-	-	-	-	-	-	-	-	-
309	REAZIONE D'ADATTAMENTO	-	-	-	-	-	-	-	-	-	-
310	D.PS.SPEC.NON PSICOT.CONSEC.A LES.ORGAN.ENCEF.	-	-	-	-	-	-	-	-	-	-
311	DISTURBI DEPRESSIVI NON CLASSIFICATI ALTROVE	-	-	-	-	-	-	-	-	-	-
312	DIST.DELLA CONDOTTA NON CLASSIFICATI ALTROVE	-	-	-	-	-	-	-	-	-	-
313	DIST.EMOTIVITA'SPECIFICI INFANZIA E ADOLESCENZ	-	-	-	-	-	-	-	-	-	-
314	SINDROME IPERCINETICA DELL'INFANZIA	-	-	-	-	-	-	-	-	-	-
315	RITARDI SPECIFICI DELLO SVILUPPO	-	-	-	-	-	-	-	-	-	-
316	FATTORI PSICH.ASSOCIATI A MAL.CLASSIF. ALTROVE	-	-	-	-	-	-	-	-	-	-
317-319	OLIGOFRENIE	-	-	-	1	-	1	-	-	-	-
317	OLIGOFRENIA LIEVE	-	-	-	-	-	-	-	-	-	-
318	ALTRE OLIGOFRENIE SPECIFICATE	-	-	-	-	-	-	-	-	-	-
319	OLIGOFRENIE NON SPECIFICATE	-	-	-	1	-	1	-	-	-	-
<b>TOTALE</b>		<b>-</b>	<b>-</b>	<b>-</b>	<b>1</b>	<b>-</b>	<b>1</b>	<b>-</b>	<b>-</b>	<b>-</b>	<b>-</b>



20 -24	25 -29	30 -34	35 -39	40 -44	45 -49	50 -54	55 -59	60 -64	65 -69	70 -74	75 -79	80 -84	85 -89	90 e oltre	N.I	Totale	Classifi- cazione analitica
-	-	-	-	-	-	-	-	-	3	5	12	14	44	33	-	111	280
-	-	-	-	-	1	-	-	2	-	5	3	10	11	17	-	49	281
2	4	6	4	1	1	3	-	-	2	5	5	9	5	8	-	60	282
-	-	-	-	2	-	-	-	1	2	2	5	5	6	6	-	30	283
1	2	4	3	3	3	1	3	10	16	28	49	45	73	60	-	304	284
-	-	-	1	-	3	2	3	5	10	23	37	58	113	130	-	386	285
1	2	4	4	4	3	1	2	7	8	13	19	9	15	6	-	100	286
-	-	2	2	2	1	6	7	8	6	18	17	24	28	10	-	133	287
-	-	-	-	-	-	-	1	2	1	4	6	3	7	2	-	28	288
-	-	-	1	-	-	1	1	9	17	17	39	22	24	13	-	144	289
4	8	16	15	12	12	14	17	44	65	120	192	199	326	285	-	1.345	

20 -24	25 -29	30 -34	35 -39	40 -44	45 -49	50 -54	55 -59	60 -64	65 -69	70 -74	75 -79	80 -84	85 -89	90 e oltre	N.I	Totale	Classifi- cazione analitica
-	-	-	1	1	-	1	6	15	59	201	640	925	1.782	1.761	-	5.392	290-294
-	-	-	-	1	-	1	4	14	57	199	626	903	1.759	1.745	-	5.309	290
-	-	-	1	-	-	-	1	-	1	-	3	-	-	-	-	6	291
-	-	-	-	-	-	-	-	-	-	-	-	-	-	-	-	-	292
-	-	-	-	-	-	-	-	-	-	-	1	-	1	-	-	2	293
-	-	-	-	-	-	-	1	1	1	2	10	22	22	16	-	75	294
-	1	2	-	3	4	3	10	12	23	34	50	48	78	65	-	353	295-299
-	1	1	-	1	3	1	3	3	11	8	9	4	3	4	-	52	295
-	-	-	-	-	-	-	2	2	3	3	1	1	2	1	-	15	296
-	-	-	-	-	-	-	1	-	-	1	-	-	-	-	-	2	297
-	-	1	-	2	1	2	4	7	9	22	40	43	73	60	-	284	298
-	-	-	-	-	-	-	-	-	-	-	-	-	-	-	-	-	299
10	16	27	16	13	9	9	5	7	8	24	33	19	19	18	-	233	300-316
-	1	-	-	-	1	1	2	2	-	10	6	4	5	2	-	34	300
-	-	-	-	-	-	-	-	-	-	-	-	-	-	-	-	-	301
-	-	-	-	-	-	-	-	-	-	-	-	-	-	-	-	-	302
-	-	-	2	2	4	4	-	2	1	2	4	-	2	-	-	23	303
9	14	26	12	7	2	1	1	-	1	-	1	-	1	-	-	75	304
-	-	-	-	-	-	-	-	-	-	-	-	-	-	-	-	-	305
-	-	-	-	-	-	-	-	-	-	-	-	-	-	-	-	-	306
1	1	1	2	3	1	1	1	2	1	3	7	1	5	13	-	43	307
-	-	-	-	-	-	-	-	-	-	-	-	-	-	1	-	1	308
-	-	-	-	-	-	-	-	-	-	-	-	-	-	-	-	-	309
-	-	-	-	-	-	-	-	-	-	-	-	-	-	-	-	-	310
-	-	-	-	1	1	2	1	1	5	9	15	14	6	2	-	57	311
-	-	-	-	-	-	-	-	-	-	-	-	-	-	-	-	-	312
-	-	-	-	-	-	-	-	-	-	-	-	-	-	-	-	-	313
-	-	-	-	-	-	-	-	-	-	-	-	-	-	-	-	-	314
-	-	-	-	-	-	-	-	-	-	-	-	-	-	-	-	-	315
-	-	-	-	-	-	-	-	-	-	-	-	-	-	-	-	-	316
-	-	2	1	2	3	1	3	2	3	5	5	1	2	3	-	34	317-319
-	-	-	-	-	-	-	-	-	-	-	-	-	-	-	-	-	317
-	-	-	1	-	-	-	-	-	1	-	-	-	-	-	-	2	318
-	-	2	-	2	3	1	3	2	2	5	5	1	2	3	-	32	319
10	17	31	18	19	16	14	24	36	93	264	728	993	1.881	1.867	-	6.012	

Tavola 2.11 – Morti per malattie del sistema nervoso e degli organi dei sensi, per età – Maschi e femmine –

Classificazione analitica	CAUSE DI MORTE	Maschi e femmine			0 anni	1	2	3	4	0-4	5-9	10-14
		M	F	MF								
320-326	MALATT.INFIAMM. DEL SISTEMA NERVOSO CENTRALE	231	181	412	7	6	1	-	-	14	4	3
320	MENINGITE BATTERICA	49	48	97	6	-	-	-	-	6	-	2
321	MENINGITE DA ALTRI MICRORGANISMI	-	-	-	-	-	-	-	-	-	-	-
322	MENINGITE DI CAUSA NON SPECIFICATA	34	27	61	-	4	-	-	-	4	-	-
323	ENCEFALITE,MIELEITE ED ENCEFALOMIELEITE	113	87	200	1	2	1	-	-	4	3	1
324	ASCESSO INTRACRANICO E INTRARACHIDEO	25	10	35	-	-	-	-	-	-	1	-
325	FLEBITE E TROMBOFLEBITE DEI SENI VENOSI INTRACR.	-	-	-	-	-	-	-	-	-	-	-
326	POSTUMI ASCESSO O INFEZ. DA PIOGENI INTRACRAN.	10	9	19	-	-	-	-	-	-	-	-
330-337	M.EREDITARIE E DEGENERATIVE SIST.NERV.CENTR.	4.213	5.629	9.842	22	8	6	1	-	37	8	8
330	DEGENER.CEREB.CHE SI MANIF.ABITUAL.NELL'INFANZ.	14	13	27	4	2	4	1	-	11	3	4
331	ALTRE DEGENERAZIONI CEREBRALI	2.101	3.559	5.660	1	1	1	-	-	3	1	3
332	MORBO DI PARKINSON	1.476	1.410	2.886	-	-	-	-	-	-	-	-
333	ALTRE MAL.EXTRAPIRAM.E DIST.CON MOVIM.ANOMALI	78	104	182	-	-	-	-	-	-	-	-
334	MALATTIE SPINOCEREBELLARI	28	28	56	-	-	-	-	-	-	-	-
335	MALATTIE DELLE CELLULE DELLE CORNA ANTERIORI	480	482	962	17	3	1	-	-	21	3	1
336	ALTRE MALATTIE DEL MIDOLLO SPINALE	35	33	68	-	2	-	-	-	2	1	-
337	DISTURBI DEL SISTEMA NERVOSO AUTONOMO	1	-	1	-	-	-	-	-	-	-	-
340-349	ALTRI DISTURBI DEL SISTEMA NERVOSO CENTRALE	1.184	1.340	2.524	15	5	4	4	2	30	17	19
340	SCLEROSI MULTIPLA	121	195	316	-	-	-	-	-	-	-	-
341	AL.MAL.DEMIELINIZZANTI SISTEMA NERVOSO CENTR.	32	48	80	-	-	-	-	-	-	-	-
342	EMIPLEGIA	231	320	551	-	-	-	-	-	-	-	-
343	PARALISI CEREBRALE INFANTILE	34	35	69	1	-	1	-	-	2	3	5
344	ALTRE SINDROMI PARALITICHE	189	168	357	-	-	1	-	1	2	1	5
345	EPILESSIA	214	201	415	-	2	1	3	-	6	3	2
346	EMICRANIA	-	-	-	-	-	-	-	-	-	-	-
347	CATAPLESSIA E NARCOLESSIA	-	-	-	-	-	-	-	-	-	-	-
348	ALTRE CONDIZIONI MORBOSE DELL'ENCEFALC	357	371	728	13	3	1	1	1	19	10	7
349	ALTRI E NON SPECIF.DISTURBI DEL SISTEMA NERV.	6	2	8	1	-	-	-	-	1	-	-
350-359	DISTURBI DEL SISTEMA NERVOSO PERIFERICO	305	205	510	14	2	2	-	1	19	2	5
350	DISTURBI DEL NERVO TRIGEMINO	-	-	-	-	-	-	-	-	-	-	-
351	DISTURBI DEL NERVO FACCIALE	-	-	-	-	-	-	-	-	-	-	-
352	DISTURBI DI ALTRI NERVI CRANICI	2	1	3	-	-	-	-	-	-	-	-
353	DISTURBI DELLE RADICI E DEI PLESSI NERVOSI	-	-	-	-	-	-	-	-	-	-	-
354	MONONEURITI ARTO SUPER. E MONONEURITI MULTIP.	-	-	-	-	-	-	-	-	-	-	-

Anno 2000

15 -17	18 -19	20 -24	25 -29	30 -34	35 -39	40 -44	45 -49	50 -54	55 -59	60 -64	65 -69	70 -74	75 -79	80 -84	85 -89	90 e oltre	N.I	Classifi- cazione analitica
1	2	3	11	16	12	14	19	28	24	37	46	63	58	28	25	4	-	320-326
-	-	-	2	4	4	2	7	9	4	5	12	7	18	9	6	-	-	320
-	-	-	-	-	-	-	-	-	-	-	-	-	-	-	-	-	-	321
-	-	-	-	3	1	2	2	2	6	4	6	13	10	5	3	-	-	322
1	2	3	5	7	6	7	8	12	10	23	23	33	24	11	13	4	-	323
-	-	-	2	1	1	3	2	2	4	2	4	7	3	1	2	-	-	324
-	-	-	-	-	-	-	-	-	-	-	-	-	-	-	-	-	-	325
-	-	-	2	1	-	-	-	3	-	3	1	3	3	2	1	-	-	326
4	3	9	9	14	23	29	62	90	159	293	632	1.177	2.116	1.847	2.113	1.209	-	330-337
1	1	2	-	1	-	1	-	-	1	1	-	1	-	-	-	-	-	330
1	1	3	2	2	6	7	9	15	47	126	326	629	1.224	1.051	1.313	891	-	331
-	-	-	-	-	-	-	2	5	10	33	99	315	687	701	740	294	-	332
1	-	1	-	4	4	7	10	5	19	13	26	22	27	22	14	7	-	333
-	-	-	3	4	4	2	7	2	5	6	10	4	4	5	-	-	-	334
1	1	2	3	3	8	10	33	59	74	105	163	198	165	60	38	14	-	335
-	-	1	1	-	1	2	1	4	3	9	8	7	9	8	8	3	-	336
-	-	-	-	-	-	-	-	-	-	-	-	1	-	-	-	-	-	337
13	9	21	35	38	66	77	86	100	112	152	204	254	350	294	386	261	-	340-349
1	-	1	2	9	9	24	34	36	44	38	44	48	16	7	1	2	-	340
-	-	-	-	1	-	2	2	2	2	1	6	1	11	14	21	17	-	341
-	-	1	-	-	-	-	-	1	6	17	34	44	85	97	165	101	-	342
1	2	1	6	7	2	4	4	1	5	3	6	2	10	1	4	-	-	343
7	2	4	7	3	8	9	12	10	10	15	22	41	82	44	49	24	-	344
1	3	10	13	11	25	23	19	25	22	23	29	48	55	34	36	27	-	345
-	-	-	-	-	-	-	-	-	-	-	-	-	-	-	-	-	-	346
-	-	-	-	-	-	-	-	-	-	-	-	-	-	-	-	-	-	347
3	2	4	7	6	22	15	14	25	22	55	62	70	88	97	110	90	-	348
-	-	-	-	1	-	-	1	-	1	-	1	-	3	-	-	-	-	349
13	8	27	18	12	15	12	19	27	21	59	58	60	64	35	29	7	-	350-359
-	-	-	-	-	-	-	-	-	-	-	-	-	-	-	-	-	-	350
-	-	-	-	-	-	-	-	-	-	-	-	-	-	-	-	-	-	351
-	-	-	-	-	-	-	-	-	1	-	1	-	-	-	1	-	-	352
-	-	-	-	-	-	-	-	-	-	-	-	-	-	-	-	-	-	353
-	-	-	-	-	-	-	-	-	-	-	-	-	-	-	-	-	-	354

Tavola 2.11 segue – Morti per malattie del sistema nervoso e degli organi dei sensi, per età – Maschi e

Classificazione analitica	CAUSE DI MORTE	Maschi e femmine			0 anni	1	2	3	4	0-4	5-9	10 -14
		M	F	MF								
355	MONONEURITI DELL'ARTO INFERIORE	8	7	15	-	-	-	-	-	-	-	-
356	NEUROPATIE PERIFERICHE EREDITARIE E IDIOPATIC.	56	52	108	-	-	-	-	-	-	-	-
357	NEUROPATIE INFIAMMATORIE E TOSSICHE	52	36	88	-	1	-	-	-	1	-	-
358	DISTURBI NEUROMUSCOLARI	31	40	71	-	-	-	-	-	-	-	1
359	DISTROFIE MUSCOLARI E ALTRE MIOPATIE	156	69	225	14	1	2	-	1	18	2	4
360-379	DISTURBI DELL'OCCHIO E ANNESSI	17	22	39	-	-	-	-	-	-	-	-
360	DISTURBI DEL GLOBO OCULARE	-	-	-	-	-	-	-	-	-	-	-
361	DISTACCO ED ANOMALIE DELLA RETINA	1	-	1	-	-	-	-	-	-	-	-
362	ALTRI DISTURBI DELLA RETINA	-	1	1	-	-	-	-	-	-	-	-
363	INFIAMMAZ. E CICATR. CORIORET. E AL. DIS. COROIDE	-	-	-	-	-	-	-	-	-	-	-
364	DISTURBI DELL'IRIDE E DEL CORPO CILIARE	-	-	-	-	-	-	-	-	-	-	-
365	GLAUCOMA	7	6	13	-	-	-	-	-	-	-	-
366	CATARATTA	-	2	2	-	-	-	-	-	-	-	-
367	VIZI DI RIFRAZIONE E DISTUR. DELL'ACCOMODAZION.	-	-	-	-	-	-	-	-	-	-	-
368	DISTURBI VISIVI	-	-	-	-	-	-	-	-	-	-	-
369	CECITA' E ABBASSAMENTO DELLA VISTA	8	10	18	-	-	-	-	-	-	-	-
370	CHERATITE	-	1	1	-	-	-	-	-	-	-	-
371	OPACITA' CORNEALE E ALTRI DISTURBI DELLA CORNEA	-	-	-	-	-	-	-	-	-	-	-
372	DISTURBI DELLA CONGIUNTIVA	-	-	-	-	-	-	-	-	-	-	-
373	INFIAMMAZIONI DELLE PALPEBRE	-	-	-	-	-	-	-	-	-	-	-
374	ALTRI DISTURBI DELLE PALPEBRE	-	-	-	-	-	-	-	-	-	-	-
375	DISTURBI DELL'APPARATO LACRIMALE	-	-	-	-	-	-	-	-	-	-	-
376	CONDIZIONI PATOLOGICHE DELL'ORBITA	-	-	-	-	-	-	-	-	-	-	-
377	DISTURBI DEL NERVO E DELLE VIE OTTICHE	-	1	1	-	-	-	-	-	-	-	-
378	STRABISMO E ALTRI DIS. DEI MOVIMENTI BINOCULARI	-	1	1	-	-	-	-	-	-	-	-
379	ALTRI DISTURBI DELL'OCCHIO	1	-	1	-	-	-	-	-	-	-	-
380-389	MALAT. DELL'ORECCHIO E DELL'APOFISI MASTOIDE	6	5	11	-	-	-	-	-	-	-	-
380	DISTURBI DELL'ORECCHIO ESTERNO	-	-	-	-	-	-	-	-	-	-	-
381	OTITE MEDIA N. SUPPUR. E DIS. TROMBA DI EUSTACHIO	-	-	-	-	-	-	-	-	-	-	-
382	OTITE MEDIA SUPPURATIVA E NON SPECIFICATA	3	1	4	-	-	-	-	-	-	-	-
383	MASTOIDITE E CONDIZIONI MORBOSE CORRELATE	-	1	1	-	-	-	-	-	-	-	-
384	ALTRI DISTURBI DELLA MEMBRANA TIMPANICA	-	-	-	-	-	-	-	-	-	-	-
385	ALTRI DISTURBI ORECCHIO MEDIO E MASTOIDE	-	1	1	-	-	-	-	-	-	-	-
386	SINDR. VERTIGINOSE E AL. DIS. SISTEMA VESTIBOLARE	-	-	-	-	-	-	-	-	-	-	-
387	OTOSCLEROSI	-	-	-	-	-	-	-	-	-	-	-
388	ALTRI DISTURBI DELL'ORECCHIO	3	2	5	-	-	-	-	-	-	-	-
389	SORDITA'	-	-	-	-	-	-	-	-	-	-	-
<b>TOTALE</b>		<b>5.956</b>	<b>7.382</b>	<b>13.338</b>	<b>58</b>	<b>21</b>	<b>13</b>	<b>5</b>	<b>3</b>	<b>100</b>	<b>31</b>	<b>35</b>

femmine – Anno 2000

15 -17	18 -19	20 -24	25 -29	30 -34	35 -39	40 -44	45 -49	50 -54	55 -59	60 -64	65 -69	70 -74	75 -79	80 -84	85 -89	90 e oltre	N.I	Classifi- cazione analitica
-	-	-	-	-	-	-	1	1	-	3	1	3	4	1	1	-	-	355
-	-	-	-	-	1	-	4	6	4	14	23	22	17	10	5	2	-	356
-	-	-	1	1	3	-	3	4	3	8	8	14	18	12	9	3	-	357
-	-	-	-	-	-	2	-	1	6	5	6	11	18	11	8	2	-	358
13	8	27	17	11	11	10	11	15	7	29	19	10	7	1	5	-	-	359
-	-	1	-	-	-	-	-	-	-	1	1	2	2	7	11	14	-	360-379
-	-	-	-	-	-	-	-	-	-	-	-	-	-	-	-	-	-	360
-	-	-	-	-	-	-	-	-	-	-	-	-	-	1	-	-	-	361
-	-	-	-	-	-	-	-	-	-	-	-	-	-	-	-	1	-	362
-	-	-	-	-	-	-	-	-	-	-	-	-	-	-	-	-	-	363
-	-	-	-	-	-	-	-	-	-	-	-	-	-	-	-	-	-	364
-	-	-	-	-	-	-	-	-	-	-	-	-	-	-	-	-	-	365
-	-	-	-	-	-	-	-	-	-	-	1	1	1	2	2	6	-	366
-	-	-	-	-	-	-	-	-	-	-	-	-	-	-	-	2	-	367
-	-	-	-	-	-	-	-	-	-	-	-	-	-	-	-	-	-	368
-	-	-	-	-	-	-	-	-	-	-	-	1	1	4	8	4	-	369
-	-	-	-	-	-	-	-	-	-	-	-	-	-	-	-	1	-	370
-	-	-	-	-	-	-	-	-	-	-	-	-	-	-	-	-	-	371
-	-	-	-	-	-	-	-	-	-	-	-	-	-	-	-	-	-	372
-	-	-	-	-	-	-	-	-	-	-	-	-	-	-	-	-	-	373
-	-	-	-	-	-	-	-	-	-	-	-	-	-	-	-	-	-	374
-	-	-	-	-	-	-	-	-	-	-	-	-	-	-	-	-	-	375
-	-	-	-	-	-	-	-	-	-	-	-	-	-	-	-	-	-	376
-	-	-	-	-	-	-	-	-	-	-	-	-	-	-	1	-	-	377
-	-	1	-	-	-	-	-	-	-	-	-	-	-	-	-	-	-	378
-	-	-	-	-	-	-	-	-	1	-	-	-	-	-	-	-	-	379
-	-	-	-	1	-	-	-	-	-	1	2	1	2	-	2	2	-	380-389
-	-	-	-	-	-	-	-	-	-	-	-	-	-	-	-	-	-	380
-	-	-	-	-	-	-	-	-	-	-	-	-	-	-	-	-	-	381
-	-	-	-	-	-	-	-	-	-	2	-	1	-	-	-	1	-	382
-	-	-	-	-	-	-	-	-	-	-	-	-	-	-	-	1	-	383
-	-	-	-	-	-	-	-	-	-	-	-	-	-	-	1	-	-	384
-	-	-	-	-	-	-	-	-	-	-	-	-	-	-	-	-	-	385
-	-	-	-	-	-	-	-	-	-	-	-	-	-	-	-	-	-	386
-	-	-	-	-	-	-	-	-	-	-	-	-	-	-	-	-	-	387
-	-	-	-	1	-	-	-	-	-	1	-	1	1	-	1	-	-	388
-	-	-	-	-	-	-	-	-	-	-	-	-	-	-	-	-	-	389
31	22	61	73	81	116	132	186	245	316	543	943	1.557	2.592	2.211	2.566	1.497	-	

**Tavola 2.12 – Morti per malattie del sistema nervoso e degli organi dei sensi, per età – Femmine – Anno 2000**

Classificazione analitica	CAUSE DI MORTE	0 anni	1	2	3	4	0-4	5-9	10 -14	15 -17	18 -19
320-326	MALATT.INFIAMM. DEL SISTEMA NERVOSO CENTRALE	3	2	1	-	-	6	1	2	1	-
320	MENINGITE BATTERICA	3	-	-	-	-	3	-	1	-	-
321	MENINGITE DA ALTRI MICRORGANISMI	-	-	-	-	-	-	-	-	-	-
322	MENINGITE DI CAUSA NON SPECIFICATA	-	2	-	-	-	2	-	-	-	-
323	ENCEFALITE, MIELITE ED ENCEFALOMIELITE	-	-	1	-	-	1	1	1	1	-
324	ASCESSO INTRACRANICO E INTRARACHIDEO	-	-	-	-	-	-	-	-	-	-
325	FLEBITE E TROMBOFLEBITE DEI SENI VENOSI INTRAC.	-	-	-	-	-	-	-	-	-	-
326	POSTUMI ASCESSO O INFEZ. DA PIOGENI INTRACRAN.	-	-	-	-	-	-	-	-	-	-
330-337	M.EREDITARIE E DEGENERATIVE SIST.NERV.CENTR.	13	5	3	1	-	22	3	4	1	1
330	DEGENER.CEREB.CHE SI MANIF.ABITUAL.NELL'INFANZ.	3	2	2	1	-	8	1	3	-	-
331	ALTRE DEGENERAZIONI CEREBRALI	-	1	-	-	-	1	-	1	-	1
332	MORBO DI PARKINSON	-	-	-	-	-	-	-	-	-	-
333	ALTRE MAL.EXTRAPIRAM.E DIST.CON MOVIM.ANOMALI	-	-	-	-	-	-	-	-	1	-
334	MALATTIE SPINOCEREBELLARI	-	-	-	-	-	-	-	-	-	-
335	MALATTIE DELLE CELLULE DELLE CORNA ANTERIORI	10	1	1	-	-	12	1	-	-	-
336	ALTRE MALATTIE DEL MIDOLLO SPINALE	-	1	-	-	-	1	1	-	-	-
337	DISTURBI DEL SISTEMA NERVOSO AUTONOMO	-	-	-	-	-	-	-	-	-	-
340-349	ALTRI DISTURBI DEL SISTEMA NERVOSO CENTRALE	4	1	1	4	1	11	6	9	3	4
340	SCLEROSI MULTIPLA	-	-	-	-	-	-	-	-	-	-
341	AL.MAL.DEMIELINIZZANTI SISTEMA NERVOSO CENTR.	-	-	-	-	-	-	-	-	-	-
342	EMIPLEGIA	-	-	-	-	-	-	-	-	-	-
343	PARALISI CEREBRALE INFANTILE	-	-	-	-	-	-	2	4	1	1
344	ALTRE SINDROMI PARALITICHE	-	-	1	-	-	1	1	2	2	1
345	EPILESSIA	-	-	-	3	-	3	-	-	-	1
346	EMICRANIA	-	-	-	-	-	-	-	-	-	-
347	CATAPLESSIA E NARCOLESSIA	-	-	-	-	-	-	-	-	-	-
348	ALTRE CONDIZIONI MORBOSE DELL'ENCEFALC	4	1	-	1	1	7	3	3	-	1
349	ALTRI E NON SPECIF.DISTURBI DEL SISTEMA NERV.	-	-	-	-	-	-	-	-	-	-
350-359	DISTURBI DEL SISTEMA NERVOSO PERIFERICO	4	1	-	-	1	6	-	2	1	-
350	DISTURBI DEL NERVO TRIGEMINO	-	-	-	-	-	-	-	-	-	-
351	DISTURBI DEL NERVO FACCIALE	-	-	-	-	-	-	-	-	-	-
352	DISTURBI DI ALTRI NERVI CRANICI	-	-	-	-	-	-	-	-	-	-
353	DISTURBI DELLE RADICI E DEI PLESSI NERVOSI	-	-	-	-	-	-	-	-	-	-
354	MONONEURITI ARTO SUPER. E MONONEURITI MULTIP.	-	-	-	-	-	-	-	-	-	-

20 -24	25 -29	30 -34	35 -39	40 -44	45 -49	50 -54	55 -59	60 -64	65 -69	70 -74	75 -79	80 -84	85 -89	90 e oltre	N.I	Totale	Classifi- cazione analitica
1	6	6	3	3	8	11	13	12	24	21	29	10	21	3	-	181	320-326
-	2	2	2	2	4	3	2	2	6	2	8	3	6	-	-	48	320
-	-	-	-	-	-	-	-	-	-	-	-	-	-	-	-	-	321
-	-	1	-	-	1	1	3	2	3	5	4	3	2	-	-	27	322
1	3	1	-	1	3	4	6	8	13	12	14	4	10	3	-	87	323
-	-	1	1	-	-	1	2	-	1	1	1	-	2	-	-	10	324
-	-	-	-	-	-	-	-	-	-	-	-	-	-	-	-	-	325
-	1	1	-	-	-	2	-	-	1	1	2	-	1	-	-	9	326
2	6	7	8	7	30	42	78	137	266	584	1.159	1.055	1.315	902	-	5.629	330-337
-	-	-	-	-	-	-	-	1	-	-	-	-	-	-	-	13	330
2	2	1	2	1	3	5	26	61	147	344	719	638	902	703	-	3.559	331
-	-	-	-	-	2	3	3	11	31	130	316	356	376	182	-	1.410	332
-	-	1	1	4	5	3	12	7	11	11	18	16	7	7	-	104	333
-	1	4	-	-	4	2	2	4	4	4	-	3	-	-	-	28	334
-	2	1	4	2	16	29	32	48	69	94	101	37	25	9	-	482	335
-	1	-	1	-	-	-	3	5	4	1	5	5	5	1	-	33	336
-	-	-	-	-	-	-	-	-	-	-	-	-	-	-	-	-	337
12	17	18	23	30	48	46	53	64	105	122	171	176	230	192	-	1.340	340-349
1	2	5	4	12	20	22	29	22	28	31	10	6	1	2	-	195	340
-	-	-	-	-	1	1	-	1	3	1	6	9	14	12	-	48	341
-	-	-	-	-	-	1	3	4	18	14	33	60	104	83	-	320	342
1	4	3	1	4	1	1	2	-	4	1	2	1	2	-	-	35	343
3	1	1	4	2	5	4	2	5	9	22	37	25	25	16	-	168	344
5	6	5	8	10	10	6	9	8	17	22	31	21	23	16	-	201	345
-	-	-	-	-	-	-	-	-	-	-	-	-	-	-	-	-	346
-	-	-	-	-	-	-	-	-	-	-	-	-	-	-	-	-	347
2	4	3	6	2	11	11	8	24	26	31	51	54	61	63	-	371	348
-	-	1	-	-	-	-	-	-	-	-	1	-	-	-	-	2	349
-	1	2	5	4	9	10	9	29	30	30	33	16	14	4	-	205	350-359
-	-	-	-	-	-	-	-	-	-	-	-	-	-	-	-	-	350
-	-	-	-	-	-	-	-	-	-	-	-	-	-	-	-	-	351
-	-	-	-	-	-	-	1	-	-	-	-	-	-	-	-	1	352
-	-	-	-	-	-	-	-	-	-	-	-	-	-	-	-	-	353
-	-	-	-	-	-	-	-	-	-	-	-	-	-	-	-	-	354

Tavola 2.12 segue – Morti per malattie del sistema nervoso e degli organi dei sensi, per età – Femmine – Anno 20

Classificazione analitica	CAUSE DI MORTE	0 anni	1	2	3	4	0-4	5-9	10 -14	15 -17
355	MONONEURITI DELL'ARTO INFERIORE	-	-	-	-	-	-	-	-	-
356	NEUROPATIE PERIFERICHE EREDITARIE E IDIOPATIC.	-	-	-	-	-	-	-	-	-
357	NEUROPATIE INFIAMMATORIE E TOSSICHE	-	1	-	-	-	1	-	-	-
358	DISTURBI NEUROMUSCOLARI	-	-	-	-	-	-	-	1	-
359	DISTROFIE MUSCOLARI E ALTRE MIOPATIE	4	-	-	-	1	5	-	1	1
360-379	DISTURBI DELL'OCCHIO E ANNESSI	-	-	-	-	-	-	-	-	-
360	DISTURBI DEL GLOBO OCULARE	-	-	-	-	-	-	-	-	-
361	DISTACCO ED ANOMALIE DELLA RETINA	-	-	-	-	-	-	-	-	-
362	ALTRI DISTURBI DELLA RETINA	-	-	-	-	-	-	-	-	-
363	INFIAMMAZ. E CICATR. CORIORET. E AL. DIS. COROIDE	-	-	-	-	-	-	-	-	-
364	DISTURBI DELL'IRIDE E DEL CORPO CILIARE	-	-	-	-	-	-	-	-	-
365	GLAUCOMA	-	-	-	-	-	-	-	-	-
366	CATARATTA	-	-	-	-	-	-	-	-	-
367	VIZI DI RIFRAZIONE E DISTUR. DELL'ACCOMODAZIONE	-	-	-	-	-	-	-	-	-
368	DISTURBI VISIVI	-	-	-	-	-	-	-	-	-
369	CECITA' E ABBASSAMENTO DELLA VISTA	-	-	-	-	-	-	-	-	-
370	CHERATITE	-	-	-	-	-	-	-	-	-
371	OPACITA' CORNEALE E ALTRI DISTURBI DELLA CORNEA	-	-	-	-	-	-	-	-	-
372	DISTURBI DELLA CONGIUNTIVA	-	-	-	-	-	-	-	-	-
373	INFIAMMAZIONI DELLE PALPEBRE	-	-	-	-	-	-	-	-	-
374	ALTRI DISTURBI DELLE PALPEBRE	-	-	-	-	-	-	-	-	-
375	DISTURBI DELL'APPARATO LACRIMALE	-	-	-	-	-	-	-	-	-
376	CONDIZIONI PATOLOGICHE DELL'ORBITA	-	-	-	-	-	-	-	-	-
377	DISTURBI DEL NERVO E DELLE VIE OTTICHE	-	-	-	-	-	-	-	-	-
378	STRABISMO E ALTRI DIS. DEI MOVIMENTI BINOCULARI	-	-	-	-	-	-	-	-	-
379	ALTRI DISTURBI DELL'OCCHIO	-	-	-	-	-	-	-	-	-
380-389	MALAT. DELL'ORECCHIO E DELL'APOFISI MASTOIDE	-	-	-	-	-	-	-	-	-
380	DISTURBI DELL'ORECCHIO ESTERNO	-	-	-	-	-	-	-	-	-
381	OTITE MEDIA N. SUPPUR. E DIS. TROMBA DI EUSTACHIO	-	-	-	-	-	-	-	-	-
382	OTITE MEDIA SUPPURATIVA E NON SPECIFICATA	-	-	-	-	-	-	-	-	-
383	MASTOIDITE E CONDIZIONI MORBOSE CORRELATE	-	-	-	-	-	-	-	-	-
384	ALTRI DISTURBI DELLA MEMBRANA TIMPANICA	-	-	-	-	-	-	-	-	-
385	ALTRI DISTURBI ORECCHIO MEDIO E MASTOIDE	-	-	-	-	-	-	-	-	-
386	SINDR. VERTIGINOSE E AL. DIS. SISTEMA VESTIBOLARE	-	-	-	-	-	-	-	-	-
387	OTOSCLEROSI	-	-	-	-	-	-	-	-	-
388	ALTRI DISTURBI DELL'ORECCHIO	-	-	-	-	-	-	-	-	-
389	SORDITA'	-	-	-	-	-	-	-	-	-
<b>TOTALE</b>		<b>24</b>	<b>9</b>	<b>5</b>	<b>5</b>	<b>2</b>	<b>45</b>	<b>10</b>	<b>17</b>	<b>6</b>



20 -24	25 -29	30 -34	35 -39	40 -44	45 -49	50 -54	55 -59	60 -64	65 -69	70 -74	75 -79	80 -84	85 -89	90 e oltre	N.I	Totale	Classifi- cazione analitica
-	-	-	-	-	-	-	-	1	-	1	4	-	1	-	-	7	355
-	-	-	1	-	3	2	-	7	12	11	9	4	2	1	-	52	356
-	-	-	1	-	-	1	1	5	3	5	9	5	4	1	-	36	357
-	-	-	-	1	-	-	4	3	3	7	8	6	5	2	-	40	358
-	1	2	3	3	6	7	3	13	12	6	3	1	2	-	-	69	359
1	-	-	-	-	-	-	-	-	1	2	1	1	6	10	-	22	360-379
-	-	-	-	-	-	-	-	-	-	-	-	-	-	-	-	-	360
-	-	-	-	-	-	-	-	-	-	-	-	-	-	-	-	-	361
-	-	-	-	-	-	-	-	-	-	-	-	-	-	1	-	1	362
-	-	-	-	-	-	-	-	-	-	-	-	-	-	-	-	-	363
-	-	-	-	-	-	-	-	-	-	-	-	-	-	-	-	-	364
-	-	-	-	-	-	-	-	-	1	1	-	-	-	4	-	6	365
-	-	-	-	-	-	-	-	-	-	-	-	-	-	2	-	2	366
-	-	-	-	-	-	-	-	-	-	-	-	-	-	-	-	-	367
-	-	-	-	-	-	-	-	-	-	-	-	-	-	-	-	-	368
-	-	-	-	-	-	-	-	-	-	1	1	1	5	2	-	10	369
-	-	-	-	-	-	-	-	-	-	-	-	-	-	1	-	1	370
-	-	-	-	-	-	-	-	-	-	-	-	-	-	-	-	-	371
-	-	-	-	-	-	-	-	-	-	-	-	-	-	-	-	-	372
-	-	-	-	-	-	-	-	-	-	-	-	-	-	-	-	-	373
-	-	-	-	-	-	-	-	-	-	-	-	-	-	-	-	-	374
-	-	-	-	-	-	-	-	-	-	-	-	-	-	-	-	-	375
-	-	-	-	-	-	-	-	-	-	-	-	-	-	-	-	-	376
-	-	-	-	-	-	-	-	-	-	-	-	-	1	-	-	1	377
1	-	-	-	-	-	-	-	-	-	-	-	-	-	-	-	1	378
-	-	-	-	-	-	-	-	-	-	-	-	-	-	-	-	-	379
-	-	1	-	-	-	-	-	-	1	-	-	-	2	1	-	5	380-389
-	-	-	-	-	-	-	-	-	-	-	-	-	-	-	-	-	380
-	-	-	-	-	-	-	-	-	1	-	-	-	-	-	-	1	381
-	-	-	-	-	-	-	-	-	-	-	-	-	-	1	-	1	382
-	-	-	-	-	-	-	-	-	-	-	-	-	-	-	-	-	383
-	-	-	-	-	-	-	-	-	-	-	-	-	1	-	-	1	384
-	-	-	-	-	-	-	-	-	-	-	-	-	-	-	-	-	385
-	-	-	-	-	-	-	-	-	-	-	-	-	-	-	-	-	386
-	-	-	-	-	-	-	-	-	-	-	-	-	-	-	-	-	387
-	-	1	-	-	-	-	-	-	-	-	-	-	1	-	-	2	388
-	-	-	-	-	-	-	-	-	-	-	-	-	-	-	-	-	389
16	30	34	39	44	95	109	153	242	427	759	1.393	1.258	1.588	1.112	-	7.382	

**Tavola 2.13 – Morti per malattie del sistema circolatorio per età – Maschi e femmine – Anno 2000**

Classificazione analitica	CAUSE DI MORTE	Maschi e femmine			0 anni	1	2	3	4	0-4	5-9	10 -14
		M	F	MF								
390-392	REUMATISMO ARTICOLARE ACUTO	3	12	15	-	-	-	-	-	-	-	-
390	REUM.ARTIC.ACUTO SENZA MENZ.DI COMPL.CARDIAC.	1	4	5	-	-	-	-	-	-	-	-
391	REUMAT.ARTIC.ACUTO CON COMPLICAZIONI CARDIAC.	2	8	10	-	-	-	-	-	-	-	-
.0	PERICARDITE REUMATICA ACUTA	2	4	6	-	-	-	-	-	-	-	-
.1	ENDOCARDITE REUMATICA ACUTA	-	2	2	-	-	-	-	-	-	-	-
.2	MIOCARDITE REUMATICA ACUTA	-	-	-	-	-	-	-	-	-	-	-
.8	ALTRE CARDIOPATIE REUMATICHE ACUTE	-	2	2	-	-	-	-	-	-	-	-
.9	CARDIOPATIA REUMATICA ACUTA NON SPECIFICATA	-	-	-	-	-	-	-	-	-	-	-
392	COREA REUMATICA	-	-	-	-	-	-	-	-	-	-	-
.0	CON COMPLICAZIONI CARDIACHE	-	-	-	-	-	-	-	-	-	-	-
.9	SENZA MENZIONE DI COMPLICAZIONI CARDIACHE	-	-	-	-	-	-	-	-	-	-	-
393-398	CARDIOPATIE REUMATICHE CRONICHE	498	1.168	1.666	-	-	-	-	-	-	-	3
393	PERICARDITE REUMATICA CRONICA	-	-	-	-	-	-	-	-	-	-	-
394	MALATTIE DELLA VALVOLA MITRALE	229	627	856	-	-	-	-	-	-	-	3
.0	STENOSI MITRALICA	29	124	153	-	-	-	-	-	-	-	-
.1	INSUFFICIENZA MITRALICA REUMATICA	7	7	14	-	-	-	-	-	-	-	-
.2	STENOSI MITRALICA CON INSUFFICIENZA	22	74	96	-	-	-	-	-	-	-	-
.9	ALTRE E NON SPECIFICATE	171	422	593	-	-	-	-	-	-	-	1
395	MALATTIE DELLA VALVOLA AORTICA	32	29	61	-	-	-	-	-	-	-	2
.0	STENOSI AORTICA REUMATICA	5	4	9	-	-	-	-	-	-	-	-
.1	INSUFFICIENZA AORTICA REUMATICA	-	3	3	-	-	-	-	-	-	-	-
.2	STENOSI AORTICA REUMATICA CON INSUFFICIENZA	15	12	27	-	-	-	-	-	-	-	-
.9	ALTRE E NON SPECIFICATE	12	10	22	-	-	-	-	-	-	-	-
396	MALATTIE DELLE VALVOLE MITRALE E AORTICA	215	449	664	-	-	-	-	-	-	-	-
397	ALTRE ENDOCARDITI	12	28	40	-	-	-	-	-	-	-	-
.0	MALATTIE DELLA VALVOLA TRICUSPIDE	8	17	25	-	-	-	-	-	-	-	-
.1	MALATTIE REUMATICHE DELLA VALVOLA POLMONARE	-	-	-	-	-	-	-	-	-	-	-
.9	MALAT.REUM.DELL'ENDOCARDIO,VALVOLA NON SPECIF	4	11	15	-	-	-	-	-	-	-	-
398	ALTRE CARDIOPATIE REUMATICHE	10	35	45	-	-	-	-	-	-	-	-
.0	MIOCARDITE REUMATICA	2	1	3	-	-	-	-	-	-	-	-
.9	ALTRE E NON SPECIFICATE	8	34	42	-	-	-	-	-	-	-	-
401-405	MALATTIA IPERTENSIVA	7.391	13.650	21.041	-	-	1	-	-	1	-	1
401	IPERTENSIONE ESSENZIALE	1.624	2.635	4.259	-	-	1	-	-	1	-	1
.0	SPECIFICATA COME MALIGNA	-	1	1	-	-	-	-	-	-	-	-
.1	SPECIFICATA COME BENIGNA	-	-	-	-	-	-	-	-	-	-	-
.9	NON SPECIFICATA COME MALIGNA O BENIGNA	1.624	2.634	4.258	-	-	1	-	-	1	-	1
402	CARDIOPATIA IPERTENSIVA	4.947	9.925	14.872	-	-	-	-	-	-	-	-
.0	SPECIFICATA COME MALIGNA	1	1	2	-	-	-	-	-	-	-	-
.1	SPECIFICATA COME BENIGNA	-	1	1	-	-	-	-	-	-	-	-
.9	NON SPECIFICATA COME MALIGNA O BENIGNA	4.946	9.923	14.869	-	-	-	-	-	-	-	-
403	NEFROPATIA IPERTENSIVA	454	553	1.007	-	-	-	-	-	-	-	-
.0	SPECIFICATA COME MALIGNA	-	1	1	-	-	-	-	-	-	-	-
.1	SPECIFICATA COME BENIGNA	-	-	-	-	-	-	-	-	-	-	-
.9	NON SPECIFICATA COME MALIGNA O BENIGNA	454	552	1.006	-	-	-	-	-	-	-	-

15 -17	18 -19	20 -24	25 -29	30 -34	35 -39	40 -44	45 -49	50 -54	55 -59	60 -64	65 -69	70 -74	75 -79	80 -84	85 -89	90 e oltre	N.I	Classifi- cazione analitica
-	-	-	-	-	-	-	-	1	1	1	2	-	5	2	3	-	-	390-392
-	-	-	-	-	-	-	-	-	-	-	-	-	2	2	1	-	-	390
-	-	-	-	-	-	-	-	1	1	1	2	-	3	-	2	-	-	391
-	-	-	-	-	-	-	-	1	1	1	1	-	1	-	1	-	-	.0
-	-	-	-	-	-	-	-	-	-	-	1	-	1	-	-	-	-	.1
-	-	-	-	-	-	-	-	-	-	-	-	-	-	-	-	-	-	.2
-	-	-	-	-	-	-	-	-	-	-	-	-	1	-	1	-	-	.8
-	-	-	-	-	-	-	-	-	-	-	-	-	-	-	-	-	-	.9
-	-	-	-	-	-	-	-	-	-	-	-	-	-	-	-	-	-	392
-	-	-	-	-	-	-	-	-	-	-	-	-	-	-	-	-	-	.0
-	-	-	-	-	-	-	-	-	-	-	-	-	-	-	-	-	-	.9
-	3	4	8	5	6	14	17	38	78	111	168	267	364	236	243	101	-	393-398
-	-	-	-	-	-	-	-	-	-	-	-	-	-	-	-	-	-	393
-	2	1	6	5	3	9	13	20	56	59	98	138	205	105	96	37	-	394
-	1	-	-	-	-	3	2	5	10	9	21	24	43	13	13	9	-	.0
-	-	-	-	-	-	-	-	-	1	1	3	1	6	-	-	2	-	.1
-	-	1	-	-	-	1	-	2	4	6	10	18	28	13	8	4	-	.2
-	1	-	6	5	3	5	11	13	41	43	64	95	128	79	75	22	-	.9
-	-	-	1	-	-	-	-	1	4	3	7	8	8	15	10	3	-	395
-	-	-	-	-	-	-	-	-	1	-	-	2	1	3	2	-	-	.0
-	-	-	-	-	-	-	-	-	-	1	-	-	-	1	1	-	-	.1
-	-	-	1	-	-	-	-	1	1	2	1	4	3	3	5	4	2	.2
-	-	-	-	-	-	-	-	-	1	1	3	3	4	6	3	1	-	.9
-	-	3	-	-	3	3	2	13	11	45	51	103	139	108	126	57	-	396
-	1	-	1	-	-	-	1	2	2	1	8	9	5	4	6	-	-	397
-	-	-	1	-	-	-	1	1	1	-	4	5	3	3	6	-	-	.0
-	-	-	-	-	-	-	-	-	-	-	-	-	-	-	-	-	-	.1
-	1	-	-	-	-	-	-	1	1	1	4	4	2	1	-	-	-	.9
-	-	-	-	-	-	-	2	-	2	5	3	4	9	7	4	5	4	398
-	-	-	-	-	-	-	-	-	-	-	-	-	-	1	-	2	-	.0
-	-	-	-	-	-	2	-	2	5	3	4	9	6	4	3	4	-	.9
-	-	-	2	8	13	42	92	206	286	506	971	1.857	3.231	3.442	5.725	4.658	-	401-405
-	-	-	1	5	7	19	43	94	116	172	323	479	682	612	897	807	-	401
-	-	-	-	-	-	-	-	-	-	-	-	1	-	-	-	-	-	.0
-	-	-	1	5	7	19	43	94	116	172	323	478	682	612	897	807	-	.9
-	-	-	-	2	4	17	40	88	144	280	559	1.208	2.238	2.483	4.299	3.510	-	402
-	-	-	-	-	-	-	-	-	-	-	-	1	-	-	1	-	-	.0
-	-	-	-	-	-	-	-	-	-	-	-	-	-	-	1	-	-	.1
-	-	-	-	2	4	17	40	88	144	280	558	1.208	2.238	2.483	4.297	3.510	-	.9
-	-	-	1	-	2	4	5	16	18	36	48	92	169	192	265	159	-	403
-	-	-	-	-	-	-	-	-	-	-	-	-	-	-	-	1	-	.0
-	-	-	-	-	-	-	-	-	-	-	-	-	-	-	-	-	-	.1
-	-	-	1	-	2	4	5	16	18	36	48	92	169	192	265	158	-	.9

Tavola 2.13 segue – Morti per malattie del sistema circolatorio per età – Maschi e femmine – Anno 2000

Classificazione analitica	CAUSE DI MORTE	Maschi e femmine			0 anni	1	2	3	4	0-4	5-9	10 -14
		M	F	MF								
404	CARDIONEFROPAZIA IPERTENSIVA	366	537	903	-	-	-	-	-	-	-	-
.0	SPECIFICATA COME MALIGNA	-	-	-	-	-	-	-	-	-	-	-
.1	SPECIFICATA COME BENIGNA	-	-	-	-	-	-	-	-	-	-	-
.9	NON SPECIFICATA COME MALIGNA O BENIGNA	366	537	903	-	-	-	-	-	-	-	-
405	IPERTENSIONE SECONDARIA	-	-	-	-	-	-	-	-	-	-	-
.0	SPECIFICATA COME MALIGNA	-	-	-	-	-	-	-	-	-	-	-
.1	SPECIFICATA COME BENIGNA	-	-	-	-	-	-	-	-	-	-	-
.9	NON SPECIFICATA COME MALIGNA O BENIGNA	-	-	-	-	-	-	-	-	-	-	-
410-414	MALATTIE ISCHEMICHE DEL CUORE	38.498	34.988	73.486	-	1	-	-	-	1	1	1
410	INFARTO MIOCARDICO ACUTO	20.072	14.411	34.483	-	1	-	-	-	1	1	1
411	ALTRE FORME ACUTE E SUBACUTE DI ISCHEM.CARD.	146	183	329	-	-	-	-	-	-	-	-
412	INFARTO MIOCARDICO PREGRESSO	75	45	120	-	-	-	-	-	-	-	-
413	ANGINA PECTORIS	280	277	557	-	-	-	-	-	-	-	-
414	ALTRE FORME DI ISCHEMIA CARDIACA CRONICA	17.925	20.072	37.997	-	-	-	-	-	-	-	-
.0	ATEROSCLEROSI CORONARICA	3.146	4.862	8.008	-	-	-	-	-	-	-	-
.1	ANEURISMA CARDIACO	31	8	39	-	-	-	-	-	-	-	-
.8	ALTRE	2.361	1.531	3.892	-	-	-	-	-	-	-	-
.9	NON SPECIFICATA	12.387	13.671	26.058	-	-	-	-	-	-	-	-
415-417	MALATTIE DEL CIRCOLO POLMONARE	1.545	1.830	3.375	2	-	-	-	2	4	2	-
415	MALATTIA CARDIOPOLMONARE ACUTA	651	1.138	1.789	-	-	-	-	1	1	-	-
.0	CUORE POLMONARE ACUTO	10	15	25	-	-	-	-	-	-	-	-
.1	EMBOLIA POLMONARE	641	1.123	1.764	-	-	-	-	1	1	-	-
416	MALATTIA CARDIOPOLMONARE CRONICA	894	692	1.586	2	-	-	-	1	3	2	-
.0	IPERTENSIONE POLMONARE PRIMARIA	53	88	141	2	-	-	-	1	3	2	-
.1	MALATTIA DI CUORE DA CIFOSCOLIOSI	8	17	25	-	-	-	-	-	-	-	-
.8	ALTRE	-	-	-	-	-	-	-	-	-	-	-
.9	MALATTIA CARDIOPOLMONARE, NON SPECIFICATA	833	587	1.420	-	-	-	-	-	-	-	-
417	ALTRE MALATTIE DEL CIRCOLO POLMONARE	-	-	-	-	-	-	-	-	-	-	-
.0	FISTOLA ARTEROVENOSA DEI VASI POLMONARI	-	-	-	-	-	-	-	-	-	-	-
.1	ANEURISMA DELL'ARTERIA POLMONARE	-	-	-	-	-	-	-	-	-	-	-
.8	ALTRE	-	-	-	-	-	-	-	-	-	-	-
.9	NON SPECIFICATA	-	-	-	-	-	-	-	-	-	-	-
420-429	ALTRE MALATTIE DEL CUORE	25.373	34.738	60.111	30	21	7	5	4	67	16	33
420.9	ALTRE E NON SPECIFICATE PERICARDITI ACUTE	4	2	6	-	-	-	-	-	-	-	-
421	ENDOCARDITE ACUTA E SUBACUTA	50	16	66	-	-	-	-	-	-	-	-
.0	ENDOCARDITE ACUTA E SUBACUTA	47	13	60	-	-	-	-	-	-	-	-
.9	ENDOCARDITE ACUTA, NON SPECIFICATA	3	3	6	-	-	-	-	-	-	-	-
422.9	ALTRE E NON SPECIFICATE MIOCARDITI ACUTE	9	6	15	2	-	-	-	-	2	1	-
423	ALTRE MALATTIE DEL PERICARDIO	67	63	130	2	-	-	-	-	2	-	-
.0	EMOPERICARDIO	7	5	12	-	-	-	-	-	-	-	-
.1	PERICARDITE ADESIVA	-	-	-	-	-	-	-	-	-	-	-
.2	PERICARDITE COSTRITTIVA	2	2	4	-	-	-	-	-	-	-	-
.8	ALTRE	1	3	4	-	-	-	-	-	-	-	-
.9	NON SPECIFICATA	57	53	110	2	-	-	-	-	2	-	-

15 -17	18 -19	20 -24	25 -29	30 -34	35 -39	40 -44	45 -49	50 -54	55 -59	60 -64	65 -69	70 -74	75 -79	80 -84	85 -89	90 e oltre	N.I	Classifi- cazione analitica
-	1	-	7	9	7	10	22	51	72	131	278	420	610	509	488	243	-	424
-	-	-	-	3	3	2	6	10	18	45	70	116	147	103	94	51	-	.0
-	1	-	3	3	4	6	9	32	39	52	144	233	354	327	306	131	-	.1
-	-	-	-	-	-	1	-	1	-	-	-	3	1	-	-	-	-	.2
-	-	-	-	-	-	-	-	1	-	-	-	-	-	1	-	-	-	.3
-	-	-	4	3	-	1	7	7	15	34	64	68	108	78	88	61	-	.9
1	1	10	12	20	21	38	73	128	169	286	390	649	795	617	746	459	-	425
-	-	-	-	-	-	-	-	-	-	-	-	-	-	-	-	-	-	.0
-	-	-	-	-	2	-	2	1	3	2	4	3	5	1	-	-	-	.1
-	-	1	-	-	-	-	-	-	-	-	-	1	-	-	-	-	-	.2
1	-	-	-	1	1	1	3	9	11	18	22	46	73	52	94	65	-	.3
-	1	10	11	17	18	34	65	116	154	259	363	594	714	546	622	353	-	.4
-	-	-	-	-	2	1	4	-	2	5	1	1	1	-	-	-	-	.5
-	-	-	-	2	-	-	1	1	1	1	2	3	4	14	29	41	-	.9
-	1	-	2	1	1	4	2	4	5	9	20	26	60	57	107	90	-	426
-	-	-	-	-	-	-	-	1	1	4	2	11	20	20	37	32	-	.0
-	1	-	-	-	-	3	1	1	2	2	3	7	28	24	45	46	-	.1
-	-	-	-	-	-	-	-	-	-	-	-	-	-	-	-	-	-	.2
-	-	-	-	-	-	-	-	-	-	1	2	-	-	1	1	4	-	.3
-	-	-	-	-	-	-	-	-	-	1	1	-	1	1	1	2	-	.4
-	-	-	-	-	-	-	-	-	-	-	-	1	-	2	4	1	-	.5
-	-	-	-	-	-	-	-	-	-	-	-	-	-	-	-	1	-	.6
-	-	-	2	1	1	-	-	1	-	-	1	-	-	-	-	-	-	.7
-	-	-	-	-	-	1	1	1	2	-	9	6	11	9	16	4	-	.8
-	-	-	-	-	-	-	-	-	-	1	2	1	-	-	3	-	-	.9
14	14	37	76	102	131	194	254	370	471	724	1.150	1.814	2.736	2.623	4.510	5.107	-	427
-	-	-	-	1	-	-	-	-	-	-	1	-	5	5	3	2	-	.0
-	-	-	-	-	-	-	-	3	-	-	4	4	9	3	10	6	-	.1
-	-	-	-	-	-	1	-	-	-	-	1	1	5	6	4	4	-	.2
-	-	-	1	-	-	4	2	8	7	27	57	157	372	395	640	588	-	.3
-	1	-	3	4	8	12	11	14	17	24	58	60	91	55	86	56	-	.4
14	13	37	67	98	119	176	237	338	446	661	1.006	1.553	2.185	2.078	3.647	4.355	-	.5
-	-	-	-	-	-	-	-	1	-	-	4	3	1	3	6	-	-	.6
-	-	-	2	-	1	1	3	1	4	11	14	30	36	56	29	-	-	.8
-	-	-	3	-	3	1	2	3	-	8	12	21	36	44	61	61	-	.9
3	5	7	16	29	25	29	29	62	90	142	283	609	1.051	1.262	2.294	2.418	-	428
2	-	-	3	-	4	4	3	5	10	35	54	151	274	308	569	546	-	.0
-	1	2	3	4	2	6	5	15	24	24	66	130	239	277	508	476	-	.1
1	4	5	10	25	19	19	21	42	56	83	163	328	538	677	1.217	1.396	-	.9
6	4	16	26	32	36	44	94	136	225	418	733	1.433	2.615	3.341	6.683	7.598	-	429
2	-	2	5	-	8	1	4	8	22	36	79	220	498	811	1.818	2.542	-	.0
-	-	-	-	1	-	1	-	-	3	6	14	49	124	158	375	381	-	.1
1	2	2	5	6	11	12	27	49	79	154	277	571	976	1.294	2.744	3.145	-	.2
2	-	5	6	12	10	20	36	50	84	142	218	323	463	378	438	243	-	.3
-	-	-	-	-	-	-	-	-	-	-	-	-	-	-	-	-	-	.4
-	-	-	-	-	-	-	-	-	-	-	-	-	-	1	-	-	-	.5
-	-	-	-	-	-	-	-	-	-	-	-	-	-	-	-	-	-	.6
-	-	-	1	-	-	-	-	1	2	-	2	7	8	4	2	2	-	.8
1	2	7	9	13	7	10	27	28	35	80	143	263	546	695	1.306	1.285	-	.9
2	5	18	57	74	132	235	350	618	827	1.553	3.073	5.860	10.797	11.588	18.220	13.909	-	430-438
-	3	3	17	23	39	69	86	107	112	120	132	161	169	91	94	33	-	430
2	2	9	25	33	57	109	167	292	307	525	822	1.254	1.718	1.146	1.249	576	-	431
-	-	-	1	1	5	4	11	13	9	28	36	63	112	96	138	65	-	432
-	-	-	-	-	-	1	1	-	-	1	-	1	3	3	11	5	-	.0
-	-	-	1	1	5	3	9	13	8	25	36	60	104	91	124	58	-	.1
-	-	-	-	-	-	-	1	-	1	2	-	2	5	2	3	2	-	.9
-	-	-	1	1	3	4	7	3	15	23	44	48	74	49	63	29	-	433
-	-	-	1	1	2	1	3	2	3	5	5	11	8	5	3	-	-	.0
-	-	-	-	-	1	3	4	1	12	18	37	36	63	42	58	28	-	.1
-	-	-	-	-	-	-	-	-	-	-	-	-	-	-	-	-	-	.2
-	-	-	-	-	-	-	-	-	-	-	1	-	1	1	2	1	-	.3
-	-	-	-	-	-	-	-	-	-	-	1	1	2	1	-	-	-	.8
-	-	-	-	-	-	-	-	-	-	-	-	-	-	-	-	-	-	.9
-	-	-	3	1	4	5	6	14	30	70	153	279	548	590	868	566	-	434
-	-	-	1	-	3	2	2	7	6	18	39	70	143	150	241	165	-	.0
-	-	-	-	1	-	1	-	1	8	9	14	27	44	29	41	31	-	.1
-	-	-	2	-	1	2	4	6	16	43	100	182	361	411	586	370	-	.9

Tavola 2.13 segue - Morti per malattie del sistema circolatorio per età - Maschi e femmine - Anno 2000

Classificazione analitica	CAUSE DI MORTE	Maschi e femmine			0 anni	1	2	3	4	0-4	5-9	10 -14
		M	F	MF								
424	ALTRE MALATTIE DELL'ENDOCARDIO	1.164	1.696	2.860	-	-	1	-	-	1	1	-
.0	DISTURBI DELLA VALVOLA MITRALE	253	415	668	-	-	-	-	-	-	-	-
.1	DISTURBI DELLA VALVOLA AORTICA	715	931	1.646	-	-	1	-	-	1	1	-
.2	DIST.VALVOLA TRICUSPIDE, SPECIF. COME NON REUMAT.	2	4	6	-	-	-	-	-	-	-	-
.3	DISTURBI DELLA VALVOLA POLMONARE	2	-	2	-	-	-	-	-	-	-	-
.9	ENDOCARDITE, VALVOLA NON SPECIFICATA	192	346	538	-	-	-	-	-	-	-	-
425	MIOCARDIOPATIE	2.575	1.851	4.426	5	3	1	-	-	9	-	2
.0	FIBROSI ENDOMIocardica	-	-	-	-	-	-	-	-	-	-	-
.1	MIOCARDIOPATIA IPERTROFICA STENOSANTE	6	18	24	-	1	-	-	-	1	-	-
.2	MALATTIA DI BECKER	2	-	2	-	-	-	-	-	-	-	-
.3	FIBROELASTOSI ENDOMIocardica	211	188	399	1	-	-	-	-	1	-	1
.4	ALTRE MIOCARDIOPATIE PRIMITIVE	2.310	1.575	3.885	4	2	1	-	-	7	-	1
.5	MIOCARDIOPATIA ALCOOLICA	14	3	17	-	-	-	-	-	-	-	-
.9	MIOCARDIOPATIA SECONDARIA, NON SPECIFICATA	32	67	99	-	-	-	-	-	-	-	-
426	DISTURBI DELLA CONDUZIONE	193	199	392	1	-	-	-	-	1	-	2
.0	BLOCCO ATRIOVENTRICOLARE COMPLETO	65	63	128	-	-	-	-	-	-	-	-
.1	ALTRO E NON SPECIFICATO BLOCCO ATRIOVENTRICOL.	73	90	163	-	-	-	-	-	-	-	-
.2	BLOCCO DI BRANCA SINISTRA INCOMPLETO	-	-	-	-	-	-	-	-	-	-	-
.3	ALTRO BLOCCO DI BRANCA SINISTRA	2	7	9	-	-	-	-	-	-	-	-
.4	BLOCCO DI BRANCA DESTRA	2	5	7	-	-	-	-	-	-	-	-
.5	BLOCCO DI BRANCA NON SPECIFICATO	5	3	8	-	-	-	-	-	-	-	-
.6	ALTRO BLOCCO CARDIACO	1	-	1	-	-	-	-	-	-	-	-
.7	ANOMALIE DELLA CONDUZIONE ATRIOVENTRICOLARE	7	1	8	-	-	-	-	-	-	-	2
.8	ALTRI	34	26	60	-	-	-	-	-	-	-	-
.9	NON SPECIFICATI	4	4	8	1	-	-	-	-	1	-	-
427	DISTURBI DEL RITMO CARDIACO	9.008	11.378	20.386	16	10	-	2	3	31	10	18
.0	TACHICARDIA PAROSSISTICA SOPRAVENTRICOLARE	8	10	18	1	-	-	-	-	1	-	-
.1	TACHICARDIA PAROSSISTICA VENTRICOLARE	22	18	40	1	-	-	-	-	1	-	-
.2	TACHICARDIA PAROSSISTICA NON SPECIFICATA	6	16	22	-	-	-	-	-	-	-	-
.3	FIBRILLAZIONE E FLUTTER ATRIALI	772	1.486	2.258	-	-	-	-	-	-	-	-
.4	FIBRILLAZIONE E FLUTTER VENTRICOLARI	276	226	502	-	-	-	-	-	-	-	2
.5	ARRESTO CARDIACO	7.735	9.347	17.082	12	10	-	2	2	26	10	16
.6	EXTRASISTOLI	7	11	18	-	-	-	-	-	-	-	-
.8	ALTRI	95	96	191	2	-	-	-	1	3	-	-
.9	NON SPECIFICATI	87	168	255	-	-	-	-	-	-	-	-
428	INSUFFICIENZA CARDIACA	3.355	5.013	8.368	1	4	2	3	-	10	1	3
.0	INSUFFICIENZA CARDIACA CONGESTIZIA	785	1.187	1.972	-	1	1	1	-	3	-	1
.1	INSUFFICIENZA DEL CUORE SINISTRO	765	1.017	1.782	-	-	-	-	-	-	-	-
.9	NON SPECIFICATA	1.805	2.809	4.614	1	3	1	2	-	7	1	2
429	FORME E COMPLICAZIONI MAL DEFINITE DI CARD.	8.948	14.514	23.462	3	4	3	-	1	11	3	8
.0	MIOCARDITE NON SPECIFICATA	2.063	3.995	6.058	-	-	1	-	-	1	-	1
.1	DEGENERAZIONE MIOCARDICA	390	722	1.112	-	-	-	-	-	-	-	-
.2	MALATTIA CARDIOVASCOLARE NON SPECIFICATA	3.400	5.959	9.359	-	1	-	-	1	2	1	1
.3	CARDIOMEGALIA	1.369	1.071	2.440	3	2	2	-	-	7	2	1
.4	DISTURBI FUNZ. SUCCESSIVI A CHIRURGIA CARDIACA	-	-	-	-	-	-	-	-	-	-	-
.5	ROTTURA DELLA CORDA TENDINEA	-	-	-	-	-	-	-	-	-	-	-
.6	ROTTURA DEL MUSCOLO PAPIILLARE	1	-	1	-	-	-	-	-	-	-	-
.8	ALTRE	20	9	29	-	-	-	-	-	-	-	-
.9	NON SPECIFICATA	1.705	2.758	4.463	-	1	-	-	-	1	-	5
430-438	DISTURBI CIRCOLATORI DELL'ENCEFALO	27.383	39.962	67.345	3	2	-	2	-	7	8	12
430	EMORRAGIA SUBARACNOIDEA	496	767	1.263	1	-	-	-	-	1	1	2
431	EMORRAGIA CEREBRALE	4.124	4.183	8.307	1	1	-	1	-	3	4	7
432	ALTRE E NON SPECIFICATE EMORRAGIE INTRACRAN.	324	260	584	1	-	-	-	-	1	-	1
.0	EMORRAGIA EXTRADURALE NON TRAUMATICA	13	13	26	-	-	-	-	-	-	-	-
.1	EMORRAGIA SUBDURALE	301	239	540	1	-	-	-	-	1	-	1
.9	EMORRAGIA INTRACRANICA NON SPECIFICATA	10	8	18	-	-	-	-	-	-	-	-
433	OCCLOS. E STENOSI DELLE ARTERIE PRECEREBRALI	206	158	364	-	-	-	-	-	-	-	-
.0	ARTERIA BASILARE	33	17	50	-	-	-	-	-	-	-	-
.1	ARTERIA CAROTIDE	171	132	303	-	-	-	-	-	-	-	-
.2	ARTERIA VERTEBRALE	-	-	-	-	-	-	-	-	-	-	-
.3	MULTIPLE E BILATERALI	1	5	6	-	-	-	-	-	-	-	-
.8	ALTRE	1	4	5	-	-	-	-	-	-	-	-
.9	NON SPECIFICATE	-	-	-	-	-	-	-	-	-	-	-
434	OCCCLUSIONE DELLE ARTERIE CEREBRALI	1.360	1.778	3.138	-	-	-	-	-	-	-	1
.0	TOMBOSI CEREBRALE	353	495	848	-	-	-	-	-	-	-	1
.1	EMBOLIA CEREBRALE	80	128	206	-	-	-	-	-	-	-	-
.9	NON SPECIFICATA	927	1.157	2.084	-	-	-	-	-	-	-	-

15 -17	18 -19	20 -24	25 -29	30 -34	35 -39	40 -44	45 -49	50 -54	55 -59	60 -64	65 -69	70 -74	75 -79	80 -84	85 -89	90 e oltre	N.I	Classifi- cazione analitica
-	-	-	-	-	-	-	-	-	5	11	34	50	129	170	376	334	-	435
-	-	2	7	8	13	28	53	140	244	532	1.308	2.807	5.520	6.117	9.539	7.082	-	436
-	-	4	2	7	11	14	19	46	92	222	494	1.062	2.278	2.992	5.407	4.874	-	437
-	-	-	-	-	-	-	-	2	3	10	40	131	315	556	1.168	1.217	-	.0
-	-	3	2	3	10	8	12	27	52	123	270	497	834	929	1.234	910	-	.1
-	-	-	-	-	-	1	-	1	-	3	7	10	11	24	25	22	-	.2
-	-	1	-	3	1	4	2	7	11	7	12	14	10	6	-	1	-	.3
-	-	-	-	1	-	-	2	-	-	1	-	1	-	-	-	-	-	.4
-	-	-	-	-	-	-	-	-	-	1	-	-	-	-	-	-	-	.5
-	-	-	-	-	-	-	-	-	-	-	-	-	-	-	-	-	-	.6
-	-	-	-	-	-	2	1	3	12	24	63	157	212	369	328	-	-	.8
-	-	-	-	-	1	1	8	22	66	141	346	951	1.265	2.611	2.396	-	-	.9
-	-	-	1	-	2	1	3	13	22	50	136	249	337	486	350	-	-	438
-	2	1	10	13	22	42	65	122	193	346	670	1.062	1.728	1.773	2.817	3.102	-	440-448
-	-	-	1	2	4	7	14	24	36	92	186	508	790	1.694	2.311	-	-	440
-	-	-	-	-	1	-	1	2	1	3	2	7	5	16	11	-	-	.0
-	-	-	-	-	-	-	-	-	1	-	-	-	1	-	-	-	-	.1
-	-	-	-	-	-	-	-	1	-	2	9	29	59	79	109	130	-	.2
-	-	-	-	-	-	-	-	-	-	-	-	-	-	-	-	-	-	.8
-	-	-	1	2	1	4	6	12	22	32	80	155	441	706	1.569	2.170	-	.9
-	-	1	2	8	10	24	38	75	125	229	403	544	716	506	457	226	-	441
-	-	1	1	6	5	12	22	40	44	75	91	109	127	67	54	22	-	.0
-	-	-	-	1	3	6	10	12	24	32	49	60	72	37	40	15	-	.1
-	-	-	-	-	1	2	3	10	21	40	46	44	36	33	7	-	-	.2
-	-	-	-	-	2	1	8	22	53	113	140	227	169	168	93	-	-	.3
-	-	-	1	-	1	2	4	16	28	84	138	168	140	103	66	-	-	.4
-	-	-	-	1	2	1	5	6	10	15	22	39	22	23	13	-	-	.5
-	-	-	-	-	2	-	3	3	10	11	29	39	35	36	10	-	-	.6
-	-	-	-	1	2	2	2	3	2	1	6	13	30	14	8	-	-	442
-	-	-	-	-	-	-	-	-	-	-	-	-	1	1	-	-	-	.0
-	-	-	-	-	1	-	-	-	-	-	-	-	1	-	2	-	-	.1
-	-	-	-	-	-	1	1	-	1	-	3	9	18	11	11	4	-	.2
-	-	-	-	-	-	-	-	-	-	-	-	2	5	1	2	2	-	.3
-	-	-	1	1	-	1	1	-	1	3	1	2	1	-	1	-	-	.8
-	-	-	-	-	1	-	2	1	-	-	1	3	-	-	1	-	-	.9
-	-	-	-	2	3	5	10	16	38	71	148	230	231	332	317	-	-	443
-	-	-	-	-	-	-	-	-	1	-	1	-	-	-	-	-	-	.0
-	-	-	-	-	1	-	2	1	1	1	1	8	2	4	3	-	-	.1
-	-	-	-	-	-	-	1	1	1	-	1	1	-	2	-	-	-	.8
-	-	-	-	-	2	3	4	10	13	36	69	146	222	229	326	314	-	.9
-	-	1	1	1	1	4	11	14	26	59	97	137	148	217	172	-	-	444
-	-	-	-	-	-	-	-	2	3	4	14	15	14	16	11	6	-	.0
-	-	-	-	-	-	-	1	-	-	2	8	6	5	4	4	-	-	.1
-	-	-	1	-	1	3	2	7	19	31	49	79	93	173	125	-	-	.2
-	-	-	-	1	1	-	1	-	-	2	4	3	2	1	1	-	-	.8
-	-	1	-	3	1	3	6	3	5	8	10	21	35	32	28	36	-	.9
-	-	-	-	-	1	1	-	1	-	-	3	7	4	1	3	2	-	446
-	-	-	-	-	-	-	-	-	-	-	-	-	-	-	-	-	-	.0
-	1	-	-	-	-	-	-	-	1	-	1	-	1	-	-	-	-	.2
-	-	-	-	-	-	-	-	-	-	-	-	-	-	-	-	-	-	.3
-	-	-	1	1	1	2	-	-	2	7	3	1	3	-	-	-	-	.4
-	-	-	-	-	-	-	-	-	-	-	1	1	3	3	5	-	-	.5
-	-	-	2	-	1	2	3	2	2	1	4	3	2	-	1	-	-	.6
-	-	-	-	-	1	-	-	-	-	-	-	-	-	-	-	-	-	.7
-	1	-	3	-	2	2	6	6	7	8	27	60	92	78	91	66	-	447
-	-	-	-	-	-	-	-	-	-	1	1	1	1	-	-	-	-	.0
-	-	-	-	-	1	1	-	-	-	1	1	3	5	5	9	4	-	.1
-	-	-	1	-	-	-	-	-	-	2	2	8	9	4	3	-	-	.2
-	-	-	-	-	-	-	-	-	-	-	-	-	-	-	-	-	-	.3
-	-	-	-	-	-	-	-	-	-	-	-	-	-	-	-	-	-	.4
-	-	-	-	-	-	-	-	-	-	-	-	-	-	-	-	-	-	.5
-	1	-	1	-	2	-	1	1	2	2	7	7	10	15	3	4	-	.6
-	-	-	-	-	-	-	-	-	-	-	-	1	1	-	1	-	-	.8
-	-	-	1	-	-	1	4	5	5	3	16	40	66	54	75	58	-	.9

Tavola 2.13 segue – Morti per malattie del sistema circolatorio per età – Maschi e femmine – Anno 2000

Classificazione analitica	CAUSE DI MORTE	Maschi e femmine			0 anni	1	2	3	4	0-4	5-9	10-14
		M	F	MF								
435	ISCHEMIA CEREBRALE TRANSITORIA	430	679	1.109	-	-	-	-	-	-	-	-
436	DISTURBI CIRCOLAT.CEREBRALI ACUTI MAL DEFIN.	13.042	20.360	33.402	-	-	-	1	-	1	1	-
437	ALTRI E MAL DEF.DISTURBI CIRCOL. DELL'ENCEF.	6.746	10.781	17.527	-	1	-	-	-	1	1	1
.0	ATEROSCLEROSI CEREBRALE	1.234	2.208	3.442	-	-	-	-	-	-	-	-
.1	ALTRE MAL.CEREBROVAS.ISCHEMICHE GENERALIZZATE	2.150	2.765	4.915	-	1	-	-	-	1	-	-
.2	ENCEFALOPATIA IPERTENSIVA	35	69	104	-	-	-	-	-	-	-	-
.3	ANEURISMA CEREBRALE SENZA ROTTURA	33	46	79	-	-	-	-	-	-	-	-
.4	ARTERITE CEREBRALE	3	2	5	-	-	-	-	-	-	-	-
.5	MALATTIA "MOYAMOYA"	-	1	1	-	-	-	-	-	-	-	-
.6	TROMBOSI NON PIOGENA DEI SENI VENOSI INTRACR.	-	-	-	-	-	-	-	-	-	-	-
.8	ALTRI	465	706	1.171	-	-	-	-	-	-	-	-
.9	NON SPECIFICATO	2.826	4.984	7.810	-	-	-	-	-	-	1	1
438	POSTUMI DELLE MALATTIE CEREBROVASCOLARI	655	996	1.651	-	-	-	-	-	-	-	1
440-448	MALATTIE DELLE ARTERIE, ARTERIOLE E CAPILL.	6.180	5.793	11.973	2	1	-	-	-	3	1	1
440	ATEROSCLEROSI	2.108	3.563	5.671	-	-	-	-	-	-	-	-
.0	DELL'AORTA	21	29	50	-	-	-	-	-	-	-	-
.1	DELLE ARTERIE RENALI	1	1	2	-	-	-	-	-	-	-	-
.2	DELLE ARTERIE DEGLI ARTI	200	218	418	-	-	-	-	-	-	-	-
.8	DI ALTRE ARTERIE SPECIFICATE	-	-	-	-	-	-	-	-	-	-	-
.9	GENERALIZZATA E NON SPECIFICATA	1.886	3.315	5.201	-	-	-	-	-	-	-	-
441	ANEURISMA DELL'AORTA	2.489	876	3.365	-	-	-	-	-	-	1	-
.0	ANEURISMA DISSECANTE (OGNI LOCALIZZAZIONE)	438	238	676	-	-	-	-	-	-	-	-
.1	ROTTURA DI ANEURISMA TORACICO	246	116	362	-	-	-	-	-	-	1	-
.2	ANEURISMA TORACICO SENZA MENZIONE DI ROTTURA	174	69	243	-	-	-	-	-	-	-	-
.3	ROTTURA DI ANEURISMA ADDOMINALE	797	199	996	-	-	-	-	-	-	-	-
.4	ANEURISMA ADDOMINALE SENZA MENZIONE DI ROTTURA	604	147	751	-	-	-	-	-	-	-	-
.5	ROTTURA DI ANEURISMA AORTICO SEDE NON SPECIF.	110	49	159	-	-	-	-	-	-	-	-
.6	ANEUR.AOR. SEDE NON SPECIF.,SENZA MENZ.DI ROTT	120	58	178	-	-	-	-	-	-	-	-
442	ALTRI ANEURISMI	76	24	100	-	-	-	-	-	-	-	1
.0	DELLE ARTERIE DEGLI ARTI SUPERIORI	1	1	2	-	-	-	-	-	-	-	-
.1	DELL'ARTERIA RENALE	2	2	4	-	-	-	-	-	-	-	-
.2	DELL'ARTERIA ILIACA	50	9	59	-	-	-	-	-	-	-	-
.3	DELLE ARTERIE DEGLI ARTI INFERIORI	11	1	12	-	-	-	-	-	-	-	-
.8	DI ALTRE ARTERIE SPECIFICATE	6	8	14	-	-	-	-	-	-	-	1
.9	DI SEDE NON SPECIFICATA	6	3	9	-	-	-	-	-	-	-	-
443	ALTRE MALATTIE VASCOLARI PERIFERICHE	751	652	1.403	-	-	-	-	-	-	-	-
.0	SINDROME DI RAYNAUD	-	1	1	-	-	-	-	-	-	-	-
.1	TROMBOANGIOITE OBLITERANTE (MORBO DI BUERGER).	17	6	23	-	-	-	-	-	-	-	-
.8	ALTRE	3	2	5	-	-	-	-	-	-	-	-
.9	NON SPECIFICATA	731	643	1.374	-	-	-	-	-	-	-	-
444	EMBOLIA E TROMBOSI ARTERIOSE	454	436	890	1	-	-	-	-	1	-	-
.0	DELL'AORTA ADDOMINALE	54	31	85	-	-	-	-	-	-	-	-
.1	DI ALTRE PARTI DELL'AORTA	17	13	30	-	-	-	-	-	-	-	-
.2	DELLE ARTERIE DEGLI ARTI	261	323	584	1	-	-	-	-	1	-	-
.8	DI ALTRE ARTERIE SPECIFICATE	10	6	16	-	-	-	-	-	-	-	-
.9	DI ARTERIA NON SPECIFICATA	112	63	175	-	-	-	-	-	-	-	-
446	POLIARTERITE NODOSA E ARTERITI SIMILARI	32	55	87	1	1	-	-	-	2	-	-
.0	POLIARTERITE NODOSA	11	12	23	-	-	-	-	-	-	-	-
.1	SINDR.MUCOCUT.LINFONODALE FEBBR. ACUTA (MCLS).	1	-	1	1	-	-	-	-	1	-	-
.2	ANGIOITE DA IPERSENSIBILIZZAZIONE	3	1	4	-	-	-	-	-	-	-	-
.3	GRANULOMA LETALE DELLA LINEA MEDIANA	-	-	-	-	-	-	-	-	-	-	-
.4	GRANULOMATOSI DI WEGENER	10	12	22	-	1	-	-	-	1	-	-
.5	ARTERITE A CELLULE GIGANTI	1	12	13	-	-	-	-	-	-	-	-
.6	MICROANGIOPATIA TROMBOTICA	6	17	23	-	-	-	-	-	-	-	-
.7	MALATTIA DI TAKAYASU	-	1	1	-	-	-	-	-	-	-	-
447	ALTRI DISTUR.DELLE ARTERIE E DELLE ARTERIOLE	264	185	449	-	-	-	-	-	-	-	-
.0	FISTOLA ARTEROVENOSA ACQUISITA	3	-	3	-	-	-	-	-	-	-	-
.1	STENOSI DI ARTERIE	16	14	30	-	-	-	-	-	-	-	-
.2	ROTTURA DI ARTERIE	25	4	29	-	-	-	-	-	-	-	-
.3	IPERPLASIA DELL'ARTERIA RENALE	-	-	-	-	-	-	-	-	-	-	-
.4	SINDROME DI COMPRESSIONE DELL'ARTERIA CELIACA	-	-	-	-	-	-	-	-	-	-	-
.5	NECROSI DI ARTERIE	-	-	-	-	-	-	-	-	-	-	-
.6	ARTERITE NON SPECIFICATA	30	26	56	-	-	-	-	-	-	-	-
.8	ALTRI	2	1	3	-	-	-	-	-	-	-	-
.9	NON SPECIFICATI	188	140	328	-	-	-	-	-	-	-	-



15 -17	18 -19	20 -24	25 -29	30 -34	35 -39	40 -44	45 -49	50 -54	55 -59	60 -64	65 -69	70 -74	75 -79	80 -84	85 -89	90 e oltre	N.I	Classifi- cazione analitica
-	-	-	-	-	-	-	-	-	-	-	-	2	2	2	2	-	-	448
-	-	-	-	-	-	-	-	-	-	-	-	2	2	2	2	-	-	.0
-	-	-	-	-	-	-	-	-	-	-	-	-	-	-	-	-	-	.1
-	-	-	-	-	-	-	-	-	-	-	-	-	-	-	-	-	-	.9
1	-	3	4	8	5	13	15	30	45	63	91	128	198	204	325	285	-	451-459
-	-	2	1	2	1	5	7	13	18	36	41	59	108	107	149	112	-	451
-	-	-	-	-	-	-	-	-	1	-	3	2	4	2	6	3	-	.0
-	-	2	1	1	1	1	-	8	5	6	15	17	32	41	58	30	-	.1
-	-	-	-	-	1	4	5	5	10	25	19	37	59	54	75	68	-	.2
-	-	-	-	-	-	-	1	-	-	-	-	-	2	1	1	-	-	.8
-	-	-	-	1	-	-	1	-	2	5	4	3	11	9	9	11	-	.9
-	-	-	-	-	-	-	-	1	-	2	2	5	2	-	1	-	-	452
1	-	-	2	2	2	3	2	5	4	4	4	13	11	13	23	11	-	453
1	-	-	1	2	-	1	-	2	-	-	-	-	-	2	-	-	-	.0
-	-	-	-	-	-	-	-	-	-	-	-	-	-	-	-	-	-	.1
-	-	-	-	-	2	-	1	1	1	1	1	3	5	3	3	-	-	.2
-	-	-	-	-	-	-	-	-	-	-	-	-	-	-	-	-	-	.3
-	-	-	1	-	-	1	1	1	3	3	2	7	1	4	11	4	-	.8
-	-	-	-	-	-	1	-	1	-	-	1	3	5	4	9	7	-	.9
-	-	-	-	-	-	1	-	2	3	4	3	5	8	11	15	8	-	454
-	-	-	-	-	-	-	-	-	1	-	-	-	2	1	5	1	-	.0
-	-	-	-	-	-	-	-	-	-	1	-	-	-	-	-	-	-	.1
-	-	-	-	-	-	-	-	-	-	-	-	-	-	1	-	-	-	.2
-	-	-	-	-	1	-	2	2	3	3	5	6	9	10	7	-	-	.9
-	-	-	-	-	-	-	-	-	-	1	-	-	-	-	-	-	-	455
-	-	-	-	-	-	-	-	-	-	-	-	-	-	-	-	-	-	.0
-	-	-	-	-	-	-	-	-	-	-	-	-	-	-	-	-	-	.1
-	-	-	-	-	-	-	-	-	-	-	-	-	-	-	-	-	-	.2
-	-	-	-	-	-	-	-	-	-	-	-	-	-	-	-	-	-	.3
-	-	-	-	-	-	-	-	-	-	-	-	-	-	-	-	-	-	.4
-	-	-	-	-	-	-	-	-	-	-	-	-	-	-	-	-	-	.5
-	-	-	-	-	-	-	-	-	-	-	-	-	-	-	-	-	-	.6
-	-	-	-	-	-	-	-	-	-	-	-	-	-	-	-	-	-	.7
-	-	-	-	-	-	-	-	-	-	-	1	-	-	-	-	-	-	.8
-	-	-	-	-	-	-	-	-	-	-	-	-	-	-	-	-	-	.9
-	-	-	1	1	2	2	3	8	7	9	6	8	5	4	3	-	-	456
-	-	-	1	-	1	2	2	1	2	4	1	4	2	2	2	-	-	.0
-	-	-	-	1	1	-	1	6	4	4	5	4	3	2	-	-	-	.1
-	-	-	-	-	-	-	-	-	1	-	-	-	-	-	-	-	-	.3
-	-	-	-	-	-	-	-	-	-	-	-	-	-	-	-	-	-	.4
-	-	-	-	-	-	-	-	-	-	-	-	-	-	-	-	-	-	.5
-	-	-	-	-	-	-	-	-	-	-	-	-	-	-	-	-	-	.6
-	-	-	-	-	-	-	-	-	-	1	1	-	-	-	-	1	-	.8
-	-	-	-	-	-	-	-	-	1	1	1	-	4	2	4	1	-	457
-	-	-	-	-	-	-	-	-	-	-	-	-	-	-	-	-	-	.0
-	-	-	-	-	-	-	-	-	1	1	1	-	4	2	3	1	-	.1
-	-	-	-	-	-	-	-	-	-	-	-	-	-	-	1	-	-	.2
-	-	-	-	-	-	-	-	-	-	-	-	-	-	-	-	-	-	.8
-	-	-	-	-	-	-	-	-	-	-	-	-	-	-	-	-	-	.9
-	-	1	-	1	1	-	2	4	4	5	9	9	14	15	31	36	-	458
-	-	-	-	-	-	-	-	-	-	-	-	-	-	-	1	-	-	.0
-	-	-	-	-	-	-	-	-	-	-	-	-	-	1	-	-	-	.1
-	-	1	-	1	1	-	2	4	4	5	9	9	14	14	31	35	-	.9
-	-	-	1	2	-	2	2	3	6	6	21	31	43	51	98	114	-	459
-	-	-	-	2	-	2	1	2	-	3	6	13	14	15	21	10	-	.0
-	-	-	-	-	-	-	-	-	-	-	-	-	-	-	-	-	-	.1
-	-	-	-	-	-	-	-	-	-	-	-	-	-	-	-	-	-	.2
-	-	-	-	-	-	-	-	-	1	-	-	-	-	-	-	-	-	.8
-	-	-	1	-	-	-	1	1	5	3	15	18	29	36	77	104	-	.9
31	40	108	254	383	600	1.077	1.848	3.221	4.618	7.903	13.638	23.515	37.517	37.263	58.556	49.696	-	

**Tavola 2.13 segue – Morti per malattie del sistema circolatorio per età – Maschi e femmine – Anno 2000**

Classificazione analitica	CAUSE DI MORTE	Maschi e femmine			0 anni	1	2	3	4	0-4	5-9	10 -14
		M	F	MF								
448	MALATTIE DEI CAPILLARI	6	2	8	-	-	-	-	-	-	-	-
.0	TELEANGECTASIA EMORRAGICA EREDITARIA	6	2	8	-	-	-	-	-	-	-	-
.1	NEVO, NON NEOPLASTICO	-	-	-	-	-	-	-	-	-	-	-
.9	ALTRE E NON SPECIFICATE	-	-	-	-	-	-	-	-	-	-	-
451-459	M.VENE E VASI LINFATICI ED ALTRE M.SIST.CIR	562	856	1.418	-	-	-	-	-	-	-	-
451	FLEBITE E TROMBOFLEBITE	238	423	661	-	-	-	-	-	-	-	-
.0	DEI VASI SUPERFICIALI DEGLI ARTI INFERIORI	5	16	21	-	-	-	-	-	-	-	-
.1	DEI VASI PROFONDI DEGLI ARTI INFERIORI	86	131	217	-	-	-	-	-	-	-	-
.2	DEGLI ARTI INFERIORI NON SPECIFICATI	129	233	362	-	-	-	-	-	-	-	-
.8	DI ALTRE SEDI	2	3	5	-	-	-	-	-	-	-	-
.9	DI SEDE NON SPECIFICATA	16	40	56	-	-	-	-	-	-	-	-
452	TROMBOSI DELLA VENA PORTA	8	3	11	-	-	-	-	-	-	-	-
453	EMBOLIA E TROMBOSI DI ALTRE VENE	40	60	100	-	-	-	-	-	-	-	-
.0	SINDROME DI BUDD-CHIARI	5	4	9	-	-	-	-	-	-	-	-
.1	TROMBOFLEBITE MIGRANTE	-	-	-	-	-	-	-	-	-	-	-
.2	DELLA VENA CAVA	10	11	21	-	-	-	-	-	-	-	-
.3	DELLA VENA RENALE	-	-	-	-	-	-	-	-	-	-	-
.8	DI ALTRE VENE SPECIFICATE	13	26	39	-	-	-	-	-	-	-	-
.9	DI SEDE NON SPECIFICATA	12	19	31	-	-	-	-	-	-	-	-
454	VARICI DEGLI ARTI INFERIORI	14	46	60	-	-	-	-	-	-	-	-
.0	CON ULCERA	4	6	10	-	-	-	-	-	-	-	-
.1	CON INFIAMMAZIONE	-	1	1	-	-	-	-	-	-	-	-
.2	CON ULCERA E INFIAMMAZIONE	-	1	1	-	-	-	-	-	-	-	-
.9	SENZA MENZIONE DI ULCERA O INFIAMMAZIONE	10	38	48	-	-	-	-	-	-	-	-
455	EMORROIDI	1	-	1	-	-	-	-	-	-	-	-
.0	EMORROIDI INTERNE,SENZA MENZION.DI COMPLICAZ.	-	-	-	-	-	-	-	-	-	-	-
.1	EMORROIDI INTERNE TROMBIZZATE	-	-	-	-	-	-	-	-	-	-	-
.2	EMORROIDI INTERNE CON ALTRE COMPLICAZIONI	-	-	-	-	-	-	-	-	-	-	-
.3	EMORROIDI ESTERNE,SENZA MENZION.DI COMPLICAZ.	-	-	-	-	-	-	-	-	-	-	-
.4	EMORROIDI ESTERNE TROMBIZZATE	-	-	-	-	-	-	-	-	-	-	-
.5	EMORROIDI ESTERNE CON ALTRE COMPLICAZIONI	-	-	-	-	-	-	-	-	-	-	-
.6	EMORR.NON SPECIF.,SENZA MENZION.DI COMPLICAZ.	-	-	-	-	-	-	-	-	-	-	-
.7	EMORROIDI NON SPECIFICATE TROMBIZZATE	-	-	-	-	-	-	-	-	-	-	-
.8	EMORROIDI NON SPECIFICATE CON ALTRE COMPLICAZ.	1	-	1	-	-	-	-	-	-	-	-
.9	LEMBI CUTANEI EMORROIDARI RESIDUI	-	-	-	-	-	-	-	-	-	-	-
456	VARICI DI ALTRE SEDI	39	20	59	-	-	-	-	-	-	-	-
.0	VARICI ESOFAGEE CON SANGUINAMENTO	20	4	24	-	-	-	-	-	-	-	-
.1	VARICI ESOFAGEE SENZA MENZIONE DI SANGUINAMEN	17	14	31	-	-	-	-	-	-	-	-
.3	VARICI SOTTOLINGUALI	-	1	1	-	-	-	-	-	-	-	-
.4	VARICOCELE	-	-	-	-	-	-	-	-	-	-	-
.5	VARICI PELVICHE	-	-	-	-	-	-	-	-	-	-	-
.6	VARICI VULVARI	-	-	-	-	-	-	-	-	-	-	-
.8	ALTRE	2	1	3	-	-	-	-	-	-	-	-
457	DISTURBI NON INFETTIVI DEI VASI LINFATICI	4	10	14	-	-	-	-	-	-	-	-
.0	SINDROME LINFEDEMATOSA POSTMASTECTOMIA	-	-	-	-	-	-	-	-	-	-	-
.1	ALTRI LINFOEDEMI	3	10	13	-	-	-	-	-	-	-	-
.2	LINFANGITE	1	-	1	-	-	-	-	-	-	-	-
.8	ALTRI DISTURBI NON INFETTIVI DEI VASI LINFAT.	-	-	-	-	-	-	-	-	-	-	-
.9	NON SPECIFICATO	-	-	-	-	-	-	-	-	-	-	-
458	IPTENSIONE	63	69	132	-	-	-	-	-	-	-	-
.0	IPTENSIONE ORTOSTATICA	1	-	1	-	-	-	-	-	-	-	-
.1	IPTENSIONE CRONICA	-	1	1	-	-	-	-	-	-	-	-
.9	NON SPECIFICATA	62	68	130	-	-	-	-	-	-	-	-
459	ALTRI DISTURBI DEL SISTEMA CIRCOLATORIO	155	225	380	-	-	-	-	-	-	-	-
.0	EMORRAGIA, NON SPECIFICATA	40	49	89	-	-	-	-	-	-	-	-
.1	SINDROME POSTFLEBITICA	-	-	-	-	-	-	-	-	-	-	-
.2	COMPRESSIONE VENOSA	-	-	-	-	-	-	-	-	-	-	-
.8	ALTRI	-	1	1	-	-	-	-	-	-	-	-
.9	NON SPECIFICATO	115	175	290	-	-	-	-	-	-	-	-
<b>TOTALE</b>		<b>107.433</b>	<b>132.997</b>	<b>240.430</b>	<b>37</b>	<b>25</b>	<b>8</b>	<b>7</b>	<b>6</b>	<b>83</b>	<b>28</b>	<b>51</b>

15	18	20	25	30	35	40	45	50	55	60	65	70	75	80	85	90 e	N.I	Classifi-
-17	-19	-24	-29	-34	-39	-44	-49	-54	-59	-64	-69	-74	-79	-84	-89	oltre		cazione
																		analitica
-	-	-	-	-	-	-	-	-	-	-	-	2	2	2	2	-	-	448
-	-	-	-	-	-	-	-	-	-	-	-	2	2	2	2	-	-	.0
-	-	-	-	-	-	-	-	-	-	-	-	-	-	-	-	-	-	.1
-	-	-	-	-	-	-	-	-	-	-	-	-	-	-	-	-	-	.9
1	-	3	4	8	5	13	15	30	45	63	91	128	198	204	325	285	-	451-459
-	-	2	1	2	1	5	7	13	18	36	41	59	108	107	149	112	-	451
-	-	-	-	-	-	-	-	-	1	-	3	2	4	2	6	3	-	.0
-	-	2	1	1	1	1	1	8	5	6	15	17	32	41	58	30	-	.1
-	-	-	-	-	1	4	5	5	10	25	19	37	59	54	75	68	-	.2
-	-	-	-	-	-	-	1	-	-	-	-	-	2	1	1	-	-	.8
-	-	-	-	1	-	-	1	-	2	5	4	3	11	9	9	11	-	.9
-	-	-	-	-	-	-	-	1	-	2	5	2	-	-	1	-	-	452
1	-	-	2	2	2	3	2	5	4	4	4	13	11	13	23	11	-	453
1	-	-	1	2	-	1	-	2	-	-	-	-	-	2	-	-	-	.0
-	-	-	-	-	-	-	-	-	-	-	-	-	-	-	-	-	-	.1
-	-	-	-	-	2	-	1	1	1	1	1	3	5	3	3	-	-	.2
-	-	-	-	-	-	-	-	-	-	-	-	-	-	-	-	-	-	.3
-	-	-	1	-	-	1	1	1	3	3	2	7	1	4	11	4	-	.8
-	-	-	-	-	-	1	-	1	-	-	1	3	5	4	9	7	-	.9
-	-	-	-	-	-	1	-	2	3	4	3	5	8	11	15	8	-	454
-	-	-	-	-	-	-	-	-	-	1	-	-	-	2	1	5	1	.0
-	-	-	-	-	-	-	-	-	1	-	-	-	-	-	-	-	-	.1
-	-	-	-	-	-	-	-	-	-	-	-	-	-	1	-	-	-	.2
-	-	-	-	-	-	1	-	2	2	3	3	5	6	9	10	7	-	.9
-	-	-	-	-	-	-	-	-	-	-	1	-	-	-	-	-	-	455
-	-	-	-	-	-	-	-	-	-	-	-	-	-	-	-	-	-	.0
-	-	-	-	-	-	-	-	-	-	-	-	-	-	-	-	-	-	.1
-	-	-	-	-	-	-	-	-	-	-	-	-	-	-	-	-	-	.2
-	-	-	-	-	-	-	-	-	-	-	-	-	-	-	-	-	-	.3
-	-	-	-	-	-	-	-	-	-	-	-	-	-	-	-	-	-	.4
-	-	-	-	-	-	-	-	-	-	-	-	-	-	-	-	-	-	.5
-	-	-	-	-	-	-	-	-	-	-	-	-	-	-	-	-	-	.6
-	-	-	-	-	-	-	-	-	-	-	-	-	-	-	-	-	-	.7
-	-	-	-	-	-	-	-	-	-	-	1	-	-	-	-	-	-	.8
-	-	-	-	-	-	-	-	-	-	-	-	-	-	-	-	-	-	.9
-	-	-	-	1	1	2	2	3	8	7	9	6	8	5	4	3	-	456
-	-	-	-	1	-	1	2	1	2	4	1	4	1	4	2	2	-	.0
-	-	-	-	-	1	1	-	1	6	4	4	5	4	3	2	-	-	.1
-	-	-	-	-	-	-	-	-	1	-	-	-	-	-	-	-	-	.3
-	-	-	-	-	-	-	-	-	-	-	-	-	-	-	-	-	-	.4
-	-	-	-	-	-	-	-	-	-	-	-	-	-	-	-	-	-	.5
-	-	-	-	-	-	-	-	-	-	-	-	-	-	-	-	-	-	.6
-	-	-	-	-	-	-	-	-	-	1	1	-	-	-	-	1	-	.8
-	-	-	-	-	-	-	-	-	1	1	1	-	4	2	4	1	-	457
-	-	-	-	-	-	-	-	-	-	-	-	-	-	-	-	-	-	.0
-	-	-	-	-	-	-	-	-	1	1	1	-	4	2	3	1	-	.1
-	-	-	-	-	-	-	-	-	-	-	-	-	-	-	1	-	-	.2
-	-	-	-	-	-	-	-	-	-	-	-	-	-	-	-	-	-	.8
-	-	-	-	-	-	-	-	-	-	-	-	-	-	-	-	-	-	.9
-	-	1	-	1	1	-	2	4	4	5	9	9	14	15	31	36	-	458
-	-	-	-	-	-	-	-	-	-	-	-	-	-	-	1	-	-	.0
-	-	-	-	-	-	-	-	-	-	-	-	-	-	1	-	-	-	.1
-	-	1	-	1	1	-	2	4	4	5	9	9	14	14	31	35	-	.9
-	-	-	1	2	-	2	2	3	6	6	21	31	43	51	98	114	-	459
-	-	-	-	2	-	2	1	2	-	3	6	13	14	15	21	10	-	.0
-	-	-	-	-	-	-	-	-	-	-	-	-	-	-	-	-	-	.1
-	-	-	-	-	-	-	-	-	-	-	-	-	-	-	-	-	-	.2
-	-	-	-	-	-	-	-	-	1	-	-	-	-	-	-	-	-	.8
-	-	-	1	-	-	-	1	1	5	3	15	18	29	36	77	104	-	.9
31	40	108	254	383	600	1.077	1.848	3.221	4.618	7.903	13.638	23.515	37.517	37.263	58.556	49.696	-	

**Tavola 2.14 – Morti per malattie del sistema circolatorio per età – Femmine – Anno 2000**

Classificazione analitica	CAUSE DI MORTE	0 anni	1	2	3	4	0-4	5-9	10 -14	15 -17	18 -19
390-392	REUMATISMO ARTICOLARE ACUTO	-	-	-	-	-	-	-	-	-	-
390	REUM.ARTIC.ACUTO SENZA MENZ.DI COMPL.CARDIAC.	-	-	-	-	-	-	-	-	-	-
391	REUMAT.ARTIC.ACUTO CON COMPLICAZIONI CARDIAC.	-	-	-	-	-	-	-	-	-	-
.0	PERICARDITE REUMATICA ACUTA	-	-	-	-	-	-	-	-	-	-
.1	ENDOCARDITE REUMATICA ACUTA	-	-	-	-	-	-	-	-	-	-
.2	MIOCARDITE REUMATICA ACUTA	-	-	-	-	-	-	-	-	-	-
.8	ALTRE CARDIOPATIE REUMATICHE ACUTE	-	-	-	-	-	-	-	-	-	-
.9	CARDIOPATIA REUMATICA ACUTA NON SPECIFICATA	-	-	-	-	-	-	-	-	-	-
392	COREA REUMATICA	-	-	-	-	-	-	-	-	-	-
.0	CON COMPLICAZIONI CARDIACHE	-	-	-	-	-	-	-	-	-	-
.9	SENZA MENZIONE DI COMPLICAZIONI CARDIACHE	-	-	-	-	-	-	-	-	-	-
393-398	CARDIOPATIE REUMATICHE CRONICHE	-	-	-	-	-	-	-	1	-	2
393	PERICARDITE REUMATICA CRONICA	-	-	-	-	-	-	-	-	-	-
394	MALATTIE DELLA VALVOLA MITRALE	-	-	-	-	-	-	-	1	-	1
.0	STENOSI MITRALICA	-	-	-	-	-	-	-	-	-	1
.1	INSUFFICIENZA MITRALICA REUMATICA	-	-	-	-	-	-	-	-	-	-
.2	STENOSI MITRALICA CON INSUFFICIENZA	-	-	-	-	-	-	-	-	-	-
.9	ALTRE E NON SPECIFICATE	-	-	-	-	-	-	-	1	-	-
395	MALATTIE DELLA VALVOLA AORTICA	-	-	-	-	-	-	-	-	-	-
.0	STENOSI AORTICA REUMATICA	-	-	-	-	-	-	-	-	-	-
.1	INSUFFICIENZA AORTICA REUMATICA	-	-	-	-	-	-	-	-	-	-
.2	STENOSI AORTICA REUMATICA CON INSUFFICIENZA	-	-	-	-	-	-	-	-	-	-
.9	ALTRE E NON SPECIFICATE	-	-	-	-	-	-	-	-	-	-
396	MALATTIE DELLE VALVOLE MITRALE E AORTICA	-	-	-	-	-	-	-	-	-	-
397	ALTRE ENDOCARDITI	-	-	-	-	-	-	-	-	-	1
.0	MALATTIE DELLA VALVOLA TRICUSPIDE	-	-	-	-	-	-	-	-	-	-
.1	MALATTIE REUMATICHE DELLA VALVOLA POLMONARE	-	-	-	-	-	-	-	-	-	-
.9	MALAT.REUM.DELL'ENDOCARDIO, VALVOLA NON SPECIF	-	-	-	-	-	-	-	-	-	1
398	ALTRE CARDIOPATIE REUMATICHE	-	-	-	-	-	-	-	-	-	-
.0	MIOCARDITE REUMATICA	-	-	-	-	-	-	-	-	-	-
.9	ALTRE E NON SPECIFICATE	-	-	-	-	-	-	-	-	-	-
401-405	MALATTIA IPERTENSIVA	-	-	1	-	-	1	-	1	-	-
401	IPERTENSIONE ESSENZIALE	-	-	1	-	-	1	-	1	-	-
.0	SPECIFICATA COME MALIGNA	-	-	-	-	-	-	-	-	-	-
.1	SPECIFICATA COME BENIGNA	-	-	-	-	-	-	-	-	-	-
.9	NON SPECIFICATA COME MALIGNA O BENIGNA	-	-	1	-	-	1	-	1	-	-
402	CARDIOPATIA IPERTENSIVA	-	-	-	-	-	-	-	-	-	-
.0	SPECIFICATA COME MALIGNA	-	-	-	-	-	-	-	-	-	-
.1	SPECIFICATA COME BENIGNA	-	-	-	-	-	-	-	-	-	-
.9	NON SPECIFICATA COME MALIGNA O BENIGNA	-	-	-	-	-	-	-	-	-	-
403	NEFROPATIA IPERTENSIVA	-	-	-	-	-	-	-	-	-	-
.0	SPECIFICATA COME MALIGNA	-	-	-	-	-	-	-	-	-	-
.1	SPECIFICATA COME BENIGNA	-	-	-	-	-	-	-	-	-	-
.9	NON SPECIFICATA COME MALIGNA O BENIGNA	-	-	-	-	-	-	-	-	-	-

20 -24	25 -29	30 -34	35 -39	40 -44	45 -49	50 -54	55 -59	60 -64	65 -69	70 -74	75 -79	80 -84	85 -89	90 e oltre	N.I	Totale	Classifi- cazione analitica
-	-	-	-	-	-	1	-	1	2	-	3	2	3	-	-	12	390-392
-	-	-	-	-	-	-	-	-	-	-	1	2	1	-	-	4	390
-	-	-	-	-	-	1	-	1	2	-	2	-	2	-	-	8	391
-	-	-	-	-	-	1	-	1	1	-	-	-	1	-	-	4	.0
-	-	-	-	-	-	-	-	-	1	-	1	-	-	-	-	2	.1
-	-	-	-	-	-	-	-	-	-	-	-	-	-	-	-	-	.2
-	-	-	-	-	-	-	-	-	-	-	1	-	1	-	-	2	.8
-	-	-	-	-	-	-	-	-	-	-	-	-	-	-	-	-	.9
-	-	-	-	-	-	-	-	-	-	-	-	-	-	-	-	-	392
-	-	-	-	-	-	-	-	-	-	-	-	-	-	-	-	-	.0
-	-	-	-	-	-	-	-	-	-	-	-	-	-	-	-	-	.9
1	4	3	2	7	10	24	46	63	105	170	277	177	197	79	-	1.168	393-398
-	-	-	-	-	-	-	-	-	-	-	-	-	-	-	-	-	393
1	3	3	1	5	7	11	33	34	68	101	164	88	76	30	-	627	394
-	-	-	-	1	1	4	8	5	19	15	38	13	12	7	-	124	.0
-	-	-	-	-	-	-	-	-	1	1	4	-	-	1	-	7	.1
1	-	-	-	1	-	1	2	5	7	14	23	10	7	3	-	74	.2
-	3	3	1	3	6	6	23	24	41	71	99	65	57	19	-	422	.9
-	-	-	-	-	-	-	1	3	2	3	3	7	7	3	-	29	395
-	-	-	-	-	-	-	1	-	-	1	-	2	-	-	-	4	.0
-	-	-	-	-	-	-	-	1	-	-	-	1	1	-	-	3	.1
-	-	-	-	-	-	-	-	1	1	1	2	2	4	2	-	12	.2
-	-	-	-	-	-	-	-	1	1	2	1	2	2	1	-	10	.9
-	-	-	1	1	2	11	6	22	28	54	101	76	105	42	-	449	396
-	1	-	-	-	1	2	2	1	4	4	4	3	5	-	-	28	397
-	1	-	-	-	1	1	1	-	2	1	2	3	5	-	-	17	.0
-	-	-	-	-	-	-	-	-	-	-	-	-	-	-	-	-	.1
-	-	-	-	-	1	1	1	1	2	3	2	-	-	-	-	11	.9
-	-	-	-	1	-	-	4	3	3	8	5	3	4	4	-	35	398
-	-	-	-	-	-	-	-	-	-	-	-	-	1	-	-	1	.0
-	-	-	-	1	-	-	4	3	3	8	5	3	3	4	-	34	.9
-	-	3	6	12	26	72	109	195	404	908	1.868	2.286	4.108	3.651	-	13.650	401-405
-	-	1	2	7	13	31	43	62	122	236	403	409	652	652	-	2.635	401
-	-	-	-	-	-	-	-	-	-	1	-	-	-	-	-	1	.0
-	-	-	-	-	-	-	-	-	-	-	-	-	-	-	-	-	.1
-	-	1	2	7	13	31	43	62	122	235	403	409	652	652	-	2.634	.9
-	-	2	2	4	10	34	56	108	241	590	1.306	1.680	3.120	2.772	-	9.925	402
-	-	-	-	-	-	-	-	-	1	-	-	-	-	-	-	1	.0
-	-	-	-	-	-	-	-	-	-	-	-	-	1	-	-	1	.1
-	-	2	2	4	10	34	56	108	240	590	1.306	1.680	3.119	2.772	-	9.923	.9
-	-	-	2	-	1	6	7	17	21	42	88	108	165	96	-	553	403
-	-	-	-	-	-	-	-	-	-	-	-	-	-	1	-	1	.0
-	-	-	-	-	-	-	-	-	-	-	-	-	-	-	-	-	.1
-	-	-	2	-	1	6	7	17	21	42	88	108	165	95	-	552	.9

**Tavola 2.14 segue – Morti per malattie del sistema circolatorio per età – Femmine – Anno 2000**

Classificazione analitica	CAUSE DI MORTE	0 anni	1	2	3	4	0-4	5-9	10 -14	15 -17	18 -19
404	CARDIONEFROPAZIA IPERTENSIVA	-	-	-	-	-	-	-	-	-	-
.0	SPECIFICATA COME MALIGNA	-	-	-	-	-	-	-	-	-	-
.1	SPECIFICATA COME BENIGNA	-	-	-	-	-	-	-	-	-	-
.9	NON SPECIFICATA COME MALIGNA O BENIGNA	-	-	-	-	-	-	-	-	-	-
405	IPERTENSIONE SECONDARIA	-	-	-	-	-	-	-	-	-	-
.0	SPECIFICATA COME MALIGNA	-	-	-	-	-	-	-	-	-	-
.1	SPECIFICATA COME BENIGNA	-	-	-	-	-	-	-	-	-	-
.9	NON SPECIFICATA COME MALIGNA O BENIGNA	-	-	-	-	-	-	-	-	-	-
410-414	MALATTIE ISCHEMICHE DEL CUORE	-	1	-	-	-	1	1	-	-	-
410	INFARTO MIOCARDICO ACUTO	-	1	-	-	-	1	1	-	-	-
411	ALTRE FORME ACUTE E SUBACUTE DI ISCHEM.CARD.	-	-	-	-	-	-	-	-	-	-
412	INFARTO MIOCARDICO PREGRESSO	-	-	-	-	-	-	-	-	-	-
413	ANGINA PECTORIS	-	-	-	-	-	-	-	-	-	-
414	ALTRE FORME DI ISCHEMIA CARDIACA CRONICA	-	-	-	-	-	-	-	-	-	-
.0	ATEROSCLEROSI CORONARICA	-	-	-	-	-	-	-	-	-	-
.1	ANEURISMA CARDIACO	-	-	-	-	-	-	-	-	-	-
.8	ALTRE	-	-	-	-	-	-	-	-	-	-
.9	NON SPECIFICATA	-	-	-	-	-	-	-	-	-	-
415-417	MALATTIE DEL CIRCOLO POLMONARE	-	-	-	-	2	2	-	-	1	-
415	MALATTIA CARDIOPOLMONARE ACUTA	-	-	-	-	1	1	-	-	-	-
.0	CUORE POLMONARE ACUTO	-	-	-	-	-	-	-	-	-	-
.1	EMBOLIA POLMONARE	-	-	-	-	1	1	-	-	-	-
416	MALATTIA CARDIOPOLMONARE CRONICA	-	-	-	-	1	1	-	-	1	-
.0	IPERTENSIONE POLMONARE PRIMARIA	-	-	-	-	1	1	-	-	1	-
.1	MALATTIA DI CUORE DA CIFOSCOLIOSI	-	-	-	-	-	-	-	-	-	-
.8	ALTRE	-	-	-	-	-	-	-	-	-	-
.9	MALATTIA CARDIOPOLMONARE, NON SPECIFICATA	-	-	-	-	-	-	-	-	-	-
417	ALTRE MALATTIE DEL CIRCOLO POLMONARE	-	-	-	-	-	-	-	-	-	-
.0	FISTOLA ARTEROVENOSA DEI VASI POLMONARI	-	-	-	-	-	-	-	-	-	-
.1	ANEURISMA DELL'ARTERIA POLMONARE	-	-	-	-	-	-	-	-	-	-
.8	ALTRE	-	-	-	-	-	-	-	-	-	-
.9	NON SPECIFICATA	-	-	-	-	-	-	-	-	-	-
420-429	ALTRE MALATTIE DEL CUORE	14	9	4	1	2	30	9	14	4	9
420.9	ALTRE E NON SPECIFICATE PERICARDITI ACUTE	-	-	-	-	-	-	-	-	-	-
421	ENDOCARDITE ACUTA E SUBACUTA	-	-	-	-	-	-	-	-	-	-
.0	ENDOCARDITE BATTERICA ACUTA E SUBACUTA	-	-	-	-	-	-	-	-	-	-
.9	ENDOCARDITE ACUTA, NON SPECIFICATA	-	-	-	-	-	-	-	-	-	-
422.9	ALTRE E NON SPECIFICATE MIOCARDITI ACUTE	1	-	-	-	-	1	1	-	-	1
423	ALTRE MALATTIE DEL PERICARDIO	-	-	-	-	-	-	-	-	-	1
.0	EMOPERICARDIO	-	-	-	-	-	-	-	-	-	-
.1	PERICARDITE ADESIVA	-	-	-	-	-	-	-	-	-	-
.2	PERICARDITE COSTRITTIVA	-	-	-	-	-	-	-	-	-	-
.8	ALTRE	-	-	-	-	-	-	-	-	-	-
.9	NON SPECIFICATA	-	-	-	-	-	-	-	-	-	1

20 -24	25 -29	30 -34	35 -39	40 -44	45 -49	50 -54	55 -59	60 -64	65 -69	70 -74	75 -79	80 -84	85 -89	90 e oltre	N.I	Totale	Classifi- cazione analitica
-	-	-	-	1	2	1	3	8	20	40	71	89	171	131	-	537	404
-	-	-	-	-	-	-	-	-	-	-	-	-	-	-	-	-	.0
-	-	-	-	1	2	1	3	8	20	40	71	89	171	131	-	537	.1
-	-	-	-	-	-	-	-	-	-	-	-	-	-	-	-	-	.9
-	-	-	-	-	-	-	-	-	-	-	-	-	-	-	-	-	405
-	-	-	-	-	-	-	-	-	-	-	-	-	-	-	-	-	.0
-	-	-	-	-	-	-	-	-	-	-	-	-	-	-	-	-	.1
-	-	-	-	-	-	-	-	-	-	-	-	-	-	-	-	-	.9
2	3	4	27	55	99	190	386	735	1.450	3.050	5.462	5.806	9.553	8.164	-	34.988	410-414
1	3	3	23	45	74	150	258	488	897	1.746	2.745	2.518	3.386	2.072	-	14.411	410
-	-	-	-	-	-	1	4	8	8	20	18	15	49	60	-	183	411
-	-	-	-	-	-	-	-	2	3	5	12	7	9	7	-	45	412
-	-	-	-	1	4	1	5	14	12	30	48	50	61	51	-	277	413
1	-	1	4	9	21	38	119	223	530	1.249	2.639	3.216	6.048	5.974	-	20.072	414
1	-	-	1	4	5	9	16	30	84	203	491	691	1.472	1.855	-	4.862	.0
-	-	-	-	-	-	-	-	1	2	-	-	3	1	1	-	8	.1
-	-	1	-	1	3	4	15	28	61	141	258	243	442	334	-	1.531	.8
-	-	-	3	4	13	25	88	164	383	905	1.890	2.279	4.133	3.784	-	13.671	.9
1	4	9	13	8	16	29	25	72	130	191	336	296	428	269	-	1.830	415-417
1	3	4	10	4	12	17	13	43	83	122	220	183	265	157	-	1.138	415
-	-	-	-	-	-	-	-	-	1	2	5	3	3	1	-	15	.0
1	3	4	10	4	12	17	13	43	82	120	215	180	262	156	-	1.123	.1
-	1	5	3	4	4	12	12	29	47	69	116	113	163	112	-	692	416
-	1	4	3	1	3	6	8	9	11	12	13	7	5	3	-	88	.0
-	-	-	-	1	-	2	-	-	1	3	3	3	1	3	-	17	.1
-	-	-	-	-	-	-	-	-	-	-	-	-	-	-	-	-	.8
-	-	1	-	2	1	4	4	20	35	54	100	103	157	106	-	587	.9
-	-	-	-	-	-	-	-	-	-	-	-	-	-	-	-	-	417
-	-	-	-	-	-	-	-	-	-	-	-	-	-	-	-	-	.0
-	-	-	-	-	-	-	-	-	-	-	-	-	-	-	-	-	.1
-	-	-	-	-	-	-	-	-	-	-	-	-	-	-	-	-	.8
-	-	-	-	-	-	-	-	-	-	-	-	-	-	-	-	-	.9
18	35	47	67	87	118	191	275	548	1.033	2.084	3.951	4.917	9.539	11.762	-	34.738	420-429
-	-	-	-	-	-	-	1	-	-	1	-	-	-	-	-	2	420.9
-	1	-	-	-	-	-	2	4	2	1	4	2	-	-	-	16	421
-	1	-	-	-	-	-	1	4	2	1	2	2	-	-	-	13	.0
-	-	-	-	-	-	-	1	-	-	-	2	-	-	-	-	3	.9
-	-	-	-	-	-	-	1	-	-	1	-	-	1	-	-	6	422.9
-	-	-	-	4	2	1	-	2	6	12	12	5	15	3	-	63	423
-	-	-	-	1	-	-	-	-	-	1	3	-	-	-	-	5	.0
-	-	-	-	-	-	-	-	-	-	-	-	-	-	-	-	-	.1
-	-	-	-	1	-	-	-	-	-	-	-	-	1	-	-	2	.2
-	-	-	-	-	1	-	-	-	-	2	-	-	-	-	-	3	.8
-	-	-	-	2	1	1	-	2	6	9	9	5	14	3	-	53	.9

Tavola 2.14 segue – Morti per malattie del sistema circolatorio per età – Femmine – Anno 2000

Classificazione analitica	CAUSE DI MORTE	0 anni	1	2	3	4	0-4	5-9	10 -14	15 -17	18 -19
424	ALTRE MALATTIE DELL'ENDOCARDIO	-	-	1	-	-	1	-	-	-	-
.0	DISTURBI DELLA VALVOLA MITRALE	-	-	-	-	-	-	-	-	-	-
.1	DISTURBI DELLA VALVOLA AORTICA	-	-	1	-	-	1	-	-	-	-
.2	DIST. VALVOLA TRICUSPIDE, SPECIF. COME NON REUMAT	-	-	-	-	-	-	-	-	-	-
.3	DISTURBI DELLA VALVOLA POLMONARE	-	-	-	-	-	-	-	-	-	-
.9	ENDOCARDITE, VALVOLA NON SPECIFICATA	-	-	-	-	-	-	-	-	-	-
425	MIOCARDIOPATIE	5	2	1	-	-	8	-	1	1	1
.0	FIBROSI ENDOMIOCARDICA	-	-	-	-	-	-	-	-	-	-
.1	MIOCARDIOPATIA IPERTROFICA STENOSANTE	-	1	-	-	-	1	-	-	-	-
.2	MALATTIA DI BECKER	-	-	-	-	-	-	-	-	-	-
.3	FIBROELASTOSI ENDOCARDICA	1	-	-	-	-	1	-	1	1	-
.4	ALTRE MIOCARDIOPATIE PRIMITIVE	4	1	1	-	-	6	-	-	-	1
.5	MIOCARDIOPATIA ALCOOLICA	-	-	-	-	-	-	-	-	-	-
.9	MIOCARDIOPATIA SECONDARIA, NON SPECIFICATA	-	-	-	-	-	-	-	-	-	-
426	DISTURBI DELLA CONDUZIONE	1	-	-	-	-	1	-	1	-	-
.0	BLOCCO ATRIOVENTRICOLARE COMPLETO	-	-	-	-	-	-	-	-	-	-
.1	ALTRO E NON SPECIFICATO BLOCCO ATRIOVENTRICOL.	-	-	-	-	-	-	-	-	-	-
.2	BLOCCO DI BRANCA SINISTRA INCOMPLETO	-	-	-	-	-	-	-	-	-	-
.3	ALTRO BLOCCO DI BRANCA SINISTRA	-	-	-	-	-	-	-	-	-	-
.4	BLOCCO DI BRANCA DESTRA	-	-	-	-	-	-	-	-	-	-
.5	BLOCCO DI BRANCA NON SPECIFICATO	-	-	-	-	-	-	-	-	-	-
.6	ALTRO BLOCCO CARDIACO	-	-	-	-	-	-	-	-	-	-
.7	ANOMALIE DELLA CONDUZIONE ATRIOVENTRICOLARE	-	-	-	-	-	-	-	1	-	-
.8	ALTRI	-	-	-	-	-	-	-	-	-	-
.9	NON SPECIFICATI	1	-	-	-	-	1	-	-	-	-
427	DISTURBI DEL RITMO CARDIACO	6	5	-	-	2	13	7	8	1	4
.0	TACHICARDIA PAROSSISTICA SOPRAVENTRICOLARE	-	-	-	-	-	-	-	-	-	-
.1	TACHICARDIA PAROSSISTICA VENTRICOLARE	-	-	-	-	-	-	-	-	-	-
.2	TACHICARDIA PAROSSISTICA NON SPECIFICATA	-	-	-	-	-	-	-	-	-	-
.3	FIBRILLAZIONE E FLUTTER ATRIALI	-	-	-	-	-	-	-	-	-	-
.4	FIBRILLAZIONE E FLUTTER VENTRICOLARI	-	-	-	-	-	-	-	-	-	1
.5	ARRESTO CARDIACO	5	5	-	-	2	12	7	8	1	3
.6	EXTRASISTOLI	-	-	-	-	-	-	-	-	-	-
.8	ALTRI	1	-	-	-	-	1	-	-	-	-
.9	NON SPECIFICATI	-	-	-	-	-	-	-	-	-	-
428	INSUFFICIENZA CARDIACA	-	1	-	1	-	2	-	2	1	-
.0	INSUFFICIENZA CARDIACA CONGESTIZIA	-	-	-	-	-	-	-	1	1	-
.1	INSUFFICIENZA DEL CUORE SINISTRO	-	-	-	-	-	-	-	-	-	-
.9	NON SPECIFICATA	-	1	-	1	-	2	-	1	-	-
429	FORME E COMPLICAZIONI MAL DEFINITE DI CARD.	1	1	2	-	-	4	1	2	1	2
.0	MIOCARDITE NON SPECIFICATA	-	-	1	-	-	1	-	-	-	-
.1	DEGENERAZIONE MIOCARDICA	-	-	-	-	-	-	-	-	-	-
.2	MALATTIA CARDIOVASCOLARE NON SPECIFICATA	-	-	-	-	-	-	-	-	-	1
.3	CARDIOMEGALIA	1	1	1	-	-	3	1	-	-	-
.4	DISTURBI FUNZ. SUCCESSIVI A CHIRURGIA CARDIACA	-	-	-	-	-	-	-	-	-	-
.5	ROTTURA DELLA CORDA TENDINEA	-	-	-	-	-	-	-	-	-	-
.6	ROTTURA DEL MUSCOLO PAPILLARE	-	-	-	-	-	-	-	-	-	-
.8	ALTRE	-	-	-	-	-	-	-	-	-	-
.9	NON SPECIFICATA	-	-	-	-	-	-	-	2	1	1
430-438	DISTURBI CIRCOLATORI DELL'ENCEFALO	-	-	-	1	-	1	1	7	1	1
430	EMORRAGIA SUBARACNOIDEA	-	-	-	-	-	-	1	1	-	1
431	EMORRAGIA CEREBRALE	-	-	-	1	-	1	-	3	1	-
432	ALTRE E NON SPECIFICATE EMORRAGIE INTRACRAN.	-	-	-	-	-	-	-	1	-	-
.0	EMORRAGIA EXTRADURALE NON TRAUMATICA	-	-	-	-	-	-	-	-	-	-
.1	EMORRAGIA SUBDURALE	-	-	-	-	-	-	-	1	-	-
.9	EMORRAGIA INTRACRANICA NON SPECIFICATA	-	-	-	-	-	-	-	-	-	-
433	OCCLUS. E STENOSI DELLE ARTERIE PRECEREBRALI	-	-	-	-	-	-	-	-	-	-
.0	ARTERIA BASILARE	-	-	-	-	-	-	-	-	-	-
.1	ARTERIA CAROTIDE	-	-	-	-	-	-	-	-	-	-
.2	ARTERIA VERTEBRALE	-	-	-	-	-	-	-	-	-	-
.3	MULTIPLE E BILATERALI	-	-	-	-	-	-	-	-	-	-
.8	ALTRE	-	-	-	-	-	-	-	-	-	-
.9	NON SPECIFICATE	-	-	-	-	-	-	-	-	-	-
434	OCCLUSIONE DELLE ARTERIE CEREBRALI	-	-	-	-	-	-	-	-	-	-
.0	TOMBOSI CEREBRALE	-	-	-	-	-	-	-	-	-	-
.1	EMBOLIA CEREBRALE	-	-	-	-	-	-	-	-	-	-
.9	NON SPECIFICATA	-	-	-	-	-	-	-	-	-	-



20 -24	25 -29	30 -34	35 -39	40 -44	45 -49	50 -54	55 -59	60 -64	65 -69	70 -74	75 -79	80 -84	85 -89	90 e oltre	N.I.	Totale	Classifi- cazione analitica
-	3	4	2	4	7	15	21	54	124	220	375	322	345	199	-	1.696	424
-	-	2	1	1	2	3	6	21	37	70	92	64	73	43	-	415	.0
-	2	1	1	2	3	8	12	20	50	106	214	200	207	104	-	931	.1
-	-	-	-	1	-	-	-	-	-	2	1	-	-	-	-	4	.2
-	-	-	-	-	-	-	-	-	-	-	-	-	-	-	-	-	.3
-	1	1	-	-	2	4	3	13	37	42	68	58	65	52	-	346	.9
4	1	4	6	8	11	28	38	70	102	200	305	304	434	325	-	1.851	425
-	-	-	-	-	-	2	-	2	-	4	3	5	1	-	-	18	.1
-	-	-	-	-	-	-	-	-	-	-	-	-	-	-	-	-	.2
-	-	-	-	1	-	3	-	5	8	14	30	28	54	42	-	188	.3
4	1	3	6	7	9	23	37	63	92	181	270	260	358	254	-	1.575	.4
-	-	-	-	2	-	-	-	1	-	1	-	-	-	-	-	3	.5
-	-	1	-	-	-	1	-	1	1	2	11	21	29	-	-	67	.9
-	-	-	-	1	1	1	3	1	7	9	28	31	65	50	-	199	426
-	-	-	-	-	-	1	1	1	-	7	9	10	20	15	-	63	.0
-	-	-	-	1	1	-	-	-	1	2	14	13	31	27	-	90	.1
-	-	-	-	-	-	-	-	-	-	-	-	-	-	-	-	-	.2
-	-	-	-	-	-	-	-	2	-	-	-	1	-	4	-	7	.3
-	-	-	-	-	-	-	-	1	-	-	-	1	1	2	-	5	.4
-	-	-	-	-	-	-	-	-	-	-	-	1	1	1	-	3	.5
-	-	-	-	-	-	-	-	-	-	-	-	-	-	-	-	-	.6
-	-	-	-	-	-	-	-	-	-	-	-	-	-	-	-	1	.7
-	-	-	-	-	-	-	2	-	3	-	5	5	10	1	-	26	.8
-	-	-	-	-	-	-	1	-	-	-	-	-	2	-	-	4	.9
7	25	25	39	54	60	87	119	231	401	760	1.380	1.536	2.852	3.769	-	11.378	427
-	-	-	-	-	-	-	-	-	-	3	3	3	3	1	-	10	.0
-	-	-	-	-	-	1	-	-	1	-	5	3	6	2	-	18	.1
-	-	-	-	-	1	-	-	-	1	3	6	2	3	-	-	16	.2
-	1	-	-	3	1	4	4	13	26	86	240	247	410	451	-	1.486	.3
-	1	-	3	3	2	1	2	8	10	19	41	33	57	45	-	226	.4
7	21	25	36	48	55	79	113	204	356	634	1.044	1.199	2.297	3.198	-	9.347	.5
-	-	-	-	-	-	-	-	-	2	2	-	2	5	-	-	11	.6
-	-	-	-	-	1	-	2	3	6	14	16	36	17	-	-	96	.8
-	2	-	-	-	1	1	-	4	5	12	28	29	39	47	-	168	.9
1	2	7	10	5	8	18	27	49	112	276	523	734	1.456	1.780	-	5.013	428
-	-	-	2	-	1	3	2	17	21	71	140	179	356	393	-	1.187	.0
-	-	1	1	1	2	4	7	6	25	61	100	152	311	346	-	1.017	.1
1	2	6	7	4	5	11	18	26	66	144	283	403	789	1.041	-	2.809	.9
6	3	7	10	11	29	41	63	137	279	604	1.324	1.983	4.371	5.636	-	14.514	429
1	2	-	3	-	-	2	7	10	35	96	288	487	1.179	1.884	-	3.995	.0
-	-	1	-	-	-	2	4	6	21	68	99	249	272	-	-	722	.1
2	-	3	3	6	8	20	25	55	113	252	509	779	1.829	2.354	-	5.959	.2
1	-	3	3	4	10	15	19	40	74	113	178	195	248	164	-	1.071	.3
-	-	-	-	-	-	-	-	-	-	-	-	-	-	-	-	-	.4
-	-	-	-	-	-	-	-	-	-	-	-	-	-	-	-	-	.5
-	-	-	-	-	-	-	-	-	-	-	-	-	-	-	-	-	.6
-	-	-	-	-	-	1	-	-	1	3	2	1	1	1	-	9	.8
2	1	-	1	1	11	4	9	28	51	121	278	421	865	961	-	2.758	.9
11	31	35	64	110	146	242	297	568	1.209	2.562	5.648	6.949	11.830	10.249	-	39.962	430-438
3	8	10	21	40	51	57	56	67	79	98	117	67	65	25	-	767	430
6	15	15	19	48	59	112	107	192	309	557	850	685	807	397	-	4.183	431
-	1	-	4	1	4	6	2	9	8	27	42	44	71	40	-	260	432
-	-	-	-	-	-	-	-	1	-	1	2	1	4	4	-	13	.0
-	1	-	4	1	4	6	2	8	8	24	38	41	65	36	-	239	.1
-	-	-	-	-	-	-	-	-	-	2	2	2	2	-	-	8	.9
-	1	1	2	3	2	2	6	6	10	15	31	24	34	21	-	158	433
-	1	1	1	-	1	1	1	1	1	5	3	2	1	-	-	17	.0
-	-	-	1	3	2	1	5	6	9	25	20	31	20	-	-	132	.1
-	-	-	-	-	-	-	-	-	-	-	-	-	-	-	-	-	.2
-	-	-	-	-	-	-	-	-	-	-	1	1	2	1	-	5	.3
-	-	-	-	-	-	-	-	-	-	1	2	1	-	-	-	4	.8
-	-	-	-	-	-	-	-	-	-	-	-	-	-	-	-	-	.9
-	2	1	3	1	5	5	13	25	50	121	251	339	553	409	-	1.778	434
-	1	-	3	1	1	3	3	8	18	27	67	96	153	114	-	495	.0
-	-	1	-	-	-	4	4	4	7	17	28	17	29	19	-	126	.1
-	1	-	-	-	4	2	6	13	25	77	156	226	371	276	-	1.157	.9

Tavola 2.14 segue – Morti per malattie del sistema circolatorio per età – Femmine – Anno 2000

Classificazione analitica	CAUSE DI MORTE	0 anni	1	2	3	4	0-4	5-9	10 -14	15 -17	18 -19
435	ISCHEMIA CEREBRALE TRANSITORIA	-	-	-	-	-	-	-	-	-	-
436	DISTURBI CIRCOLAT.CEREBRALI ACUTI MAL DEFIN.	-	-	-	-	-	-	-	-	-	-
437	ALTRI E MAL DEF.DISTURBI CIRCOL. DELL'ENCEF.	-	-	-	-	-	-	-	1	-	-
.0	ATEROSCLEROSI CEREBRALE	-	-	-	-	-	-	-	-	-	-
.1	ALTRE MAL.CEREBROVAS.ISCHEMICHE GENERALIZZATE	-	-	-	-	-	-	-	-	-	-
.2	ENCEFALOPATIA IPERTENSIVA	-	-	-	-	-	-	-	-	-	-
.3	ANEURISMA CEREBRALE SENZA ROTTURA	-	-	-	-	-	-	-	-	-	-
.4	ARTERITE CEREBRALE	-	-	-	-	-	-	-	-	-	-
.5	MALATTIA "MOYAMOYA"	-	-	-	-	-	-	-	-	-	-
.6	TROMBOSI NON PIOGENA DEI SENI VENOSI INTRACR.	-	-	-	-	-	-	-	-	-	-
.8	ALTRI	-	-	-	-	-	-	-	-	-	-
.9	NON SPECIFICATO	-	-	-	-	-	-	-	1	-	-
438	POSTUMI DELLE MALATTIE CEREBROVASCOLARI	-	-	-	-	-	-	-	1	-	-
440-448	MALATTIE DELLE ARTERIE, ARTERIOLE E CAPILL.	1	-	-	-	-	1	-	1	-	1
440	ATEROSCLEROSI	-	-	-	-	-	-	-	-	-	-
.0	DELL'AORTA	-	-	-	-	-	-	-	-	-	-
.1	DELLE ARTERIE RENALI	-	-	-	-	-	-	-	-	-	-
.2	DELLE ARTERIE DEGLI ARTI	-	-	-	-	-	-	-	-	-	-
.8	DI ALTRE ARTERIE SPECIFICATE	-	-	-	-	-	-	-	-	-	-
.9	GENERALIZZATA E NON SPECIFICATA	-	-	-	-	-	-	-	-	-	-
441	ANEURISMA DELL'AORTA	-	-	-	-	-	-	-	-	-	-
.0	ANEURISMA DISSECANTE (OGNI LOCALIZZAZIONE)	-	-	-	-	-	-	-	-	-	-
.1	ROTTURA DI ANEURISMA TORACICO	-	-	-	-	-	-	-	-	-	-
.2	ANEURISMA TORACICO SENZA MENZIONE DI ROTTURA	-	-	-	-	-	-	-	-	-	-
.3	ROTTURA DI ANEURISMA ADDOMINALE	-	-	-	-	-	-	-	-	-	-
.4	ANEURISMA ADDOMINALE SENZA MENZIONE DI ROTTURA	-	-	-	-	-	-	-	-	-	-
.5	ROTTURA DI ANEURISMA AORTICO SEDE NON SPECIF.	-	-	-	-	-	-	-	-	-	-
.6	ANEUR.AOR. SEDE NON SPECIF.,SENZA MENZ.DI ROTT.	-	-	-	-	-	-	-	-	-	-
442	ALTRI ANEURISMI	-	-	-	-	-	-	-	1	-	-
.0	DELLE ARTERIE DEGLI ARTI SUPERIORI	-	-	-	-	-	-	-	-	-	-
.1	DELL'ARTERIA RENALE	-	-	-	-	-	-	-	-	-	-
.2	DELL'ARTERIA ILIACA	-	-	-	-	-	-	-	-	-	-
.3	DELLE ARTERIE DEGLI ARTI INFERIORI	-	-	-	-	-	-	-	-	-	-
.8	DI ALTRE ARTERIE SPECIFICATE	-	-	-	-	-	-	-	1	-	-
.9	DI SEDE NON SPECIFICATA	-	-	-	-	-	-	-	-	-	-
443	ALTRE MALATTIE VASCOLARI PERIFERICHE	-	-	-	-	-	-	-	-	-	-
.0	SINDROME DI RAYNAUD	-	-	-	-	-	-	-	-	-	-
.1	TROMBOANGIOITE OBLITERANTE (MORBO DI BUERGER).	-	-	-	-	-	-	-	-	-	-
.8	ALTRE	-	-	-	-	-	-	-	-	-	-
.9	NON SPECIFICATA	-	-	-	-	-	-	-	-	-	-
444	EMBOLIA E TROMBOSI ARTERIOSE	1	-	-	-	-	1	-	-	-	-
.0	DELL'AORTA ADDOMINALE	-	-	-	-	-	-	-	-	-	-
.1	DI ALTRE PARTI DELL'AORTA	-	-	-	-	-	-	-	-	-	-
.2	DELLE ARTERIE DEGLI ARTI	-	-	-	-	-	-	-	-	-	-
.8	DI ALTRE ARTERIE SPECIFICATE	1	-	-	-	-	1	-	-	-	-
.9	DI ARTERIA NON SPECIFICATA	-	-	-	-	-	-	-	-	-	-
446	POLIARTERITE NODOSA E ARTERITI SIMILARI	-	-	-	-	-	-	-	-	-	-
.0	POLIARTERITE NODOSA	-	-	-	-	-	-	-	-	-	-
.1	SINDR.MUCOCUT.LINFONODALE FEBBR. ACUTA (MCLS).	-	-	-	-	-	-	-	-	-	-
.2	ANGIOITE DA IPERSENSIBILIZZAZIONE	-	-	-	-	-	-	-	-	-	-
.3	GRANULOMA LETALE DELLA LINEA MEDIANA	-	-	-	-	-	-	-	-	-	-
.4	GRANULOMATOSI DI WEGENER	-	-	-	-	-	-	-	-	-	-
.5	ARTERITE A CELLULE GIGANTI	-	-	-	-	-	-	-	-	-	-
.6	MICROANGIOPATIA TROMBOTICA	-	-	-	-	-	-	-	-	-	-
.7	MALATTIA DI TAKAYASU	-	-	-	-	-	-	-	-	-	-
447	ALTRI DISTUR.DELLE ARTERIE E DELLE ARTERIOLE	-	-	-	-	-	-	-	-	-	1
.0	FISTOLA ARTEROVENOSA ACQUISITA	-	-	-	-	-	-	-	-	-	-
.1	STENOSI DI ARTERIE	-	-	-	-	-	-	-	-	-	-
.2	ROTTURA DI ARTERIE	-	-	-	-	-	-	-	-	-	-
.3	IPERPLASIA DELL'ARTERIA RENALE	-	-	-	-	-	-	-	-	-	-
.4	SINDROME DI COMPRESSIONE DELL'ARTERIA CELIACA	-	-	-	-	-	-	-	-	-	-
.5	NECROSI DI ARTERIE	-	-	-	-	-	-	-	-	-	-
.6	ARTERITE NON SPECIFICATA	-	-	-	-	-	-	-	-	-	-
.8	ALTRI	-	-	-	-	-	-	-	-	-	1
.9	NON SPECIFICATI	-	-	-	-	-	-	-	-	-	-

20 -24	25 -29	30 -34	35 -39	40 -44	45 -49	50 -54	55 -59	60 -64	65 -69	70 -74	75 -79	80 -84	85 -89	90 e oltre	N.I	Totale	Classifi- cazione analitica
-	-	-	-	-	-	-	1	3	13	23	62	103	234	240	-	679	435
-	3	3	9	14	18	40	76	183	545	1.248	2.944	3.745	6.267	5.265	-	20.360	436
2	1	5	6	3	6	19	34	74	177	426	1.216	1.750	3.481	3.580	-	10.781	437
-	-	-	-	-	-	-	1	3	13	47	161	324	767	892	-	2.208	.0
1	1	3	6	2	3	12	16	41	97	200	433	543	770	637	-	2.765	.1
-	-	-	-	1	-	-	-	-	4	4	6	15	19	20	-	69	.2
1	-	1	-	-	2	4	9	1	7	8	9	3	-	1	-	46	.3
-	-	-	-	-	1	-	-	-	-	-	-	-	-	-	-	2	.4
-	-	1	-	-	-	-	-	1	-	-	-	-	-	-	-	1	.5
-	-	-	-	-	-	-	-	-	-	-	-	-	-	-	-	-	.6
-	-	-	-	-	-	-	1	6	6	30	79	131	213	240	-	706	.8
-	-	-	-	-	-	3	6	23	50	137	528	734	1.712	1.790	-	4.984	.9
-	-	-	-	-	1	1	2	9	18	47	135	192	318	272	-	996	438
-	5	3	8	7	12	28	36	57	137	245	630	814	1.610	2.198	-	5.793	440-448
-	-	-	-	-	1	4	5	11	32	67	258	454	1.051	1.680	-	3.563	440
-	-	-	-	-	-	-	-	-	2	1	3	3	10	10	-	29	.0
-	-	-	-	-	-	-	-	1	-	-	-	-	-	-	-	1	.1
-	-	-	-	-	-	-	-	1	4	8	26	45	54	80	-	218	.2
-	-	-	-	-	-	-	-	-	-	-	-	-	-	-	-	-	.8
-	-	-	-	1	4	5	9	26	58	229	406	987	1.590	-	3.315	.9	
-	-	1	2	2	4	13	22	26	62	105	186	141	184	128	-	876	441
-	-	-	1	2	3	6	7	13	22	40	59	37	35	13	-	238	.0
-	-	1	-	-	4	6	5	15	15	29	13	19	9	9	-	116	.1
-	-	-	-	-	1	4	1	4	8	13	14	20	4	-	-	69	.2
-	-	-	1	-	-	1	2	3	10	13	36	32	47	54	-	199	.3
-	-	-	-	-	-	1	1	1	7	16	30	26	34	32	-	147	.4
-	-	-	-	-	-	2	1	2	2	4	10	10	10	8	-	49	.5
-	-	-	-	-	-	1	1	1	2	9	9	9	19	8	-	58	.6
-	-	1	1	1	1	2	-	1	-	3	4	3	3	3	-	24	442
-	-	-	-	-	-	-	-	-	-	-	-	1	-	-	-	1	.0
-	-	-	1	-	-	-	-	-	-	-	-	-	1	-	-	2	.1
-	-	-	-	-	1	-	-	-	-	1	3	1	2	1	-	9	.2
-	-	-	-	-	-	-	-	-	-	1	-	-	-	-	-	1	.3
-	-	1	-	-	1	-	1	-	1	-	1	1	-	1	-	8	.8
-	-	-	-	1	-	1	-	-	-	-	-	-	-	1	-	3	.9
-	-	-	2	-	-	3	1	9	18	30	81	103	181	224	-	652	443
-	-	-	-	-	-	-	-	-	1	-	-	-	-	-	-	1	.0
-	-	-	-	-	-	-	-	-	-	-	4	1	-	1	-	6	.1
-	-	-	-	-	-	-	-	-	-	1	-	-	1	-	-	2	.8
-	-	-	2	-	-	3	1	9	17	29	77	102	180	223	-	643	.9
-	-	-	-	1	3	2	3	4	14	23	57	77	134	117	-	436	444
-	-	-	-	-	-	-	1	-	4	1	5	9	8	3	-	31	.0
-	-	-	-	-	-	1	-	-	-	2	3	1	2	4	-	13	.1
-	-	-	-	1	3	-	2	4	9	15	36	52	113	87	-	323	.2
-	-	-	-	-	1	-	-	-	-	1	2	1	-	1	-	6	.8
-	-	-	-	-	-	-	-	-	1	4	11	14	11	22	-	63	.9
-	3	1	2	3	3	1	4	4	7	7	8	4	6	2	-	55	446
-	-	-	1	-	-	-	-	-	1	3	3	1	1	2	-	12	.0
-	-	-	-	-	-	-	-	-	-	-	-	-	-	-	-	-	.1
-	-	-	-	-	-	-	-	-	-	-	1	-	-	-	-	1	.2
-	-	-	-	-	-	-	-	-	-	-	-	-	-	-	-	-	.3
-	1	1	1	-	-	-	2	3	2	1	1	-	-	-	-	12	.4
-	-	-	-	-	-	-	-	-	1	1	2	3	5	-	-	12	.5
-	2	-	-	2	3	1	2	1	3	2	1	-	-	-	-	17	.6
-	-	-	-	1	-	-	-	-	-	-	-	-	-	-	-	1	.7
-	2	-	1	-	-	3	1	2	4	10	35	32	50	44	-	185	447
-	-	-	-	-	-	-	-	-	-	-	-	-	-	-	-	-	.0
-	-	-	-	-	-	-	-	-	-	-	3	2	6	3	-	14	.1
-	-	-	-	-	-	-	-	1	-	1	1	-	-	-	-	4	.2
-	-	-	-	-	-	-	-	-	-	-	-	-	-	-	-	-	.3
-	-	-	-	-	-	-	-	-	-	-	-	-	-	-	-	-	.4
-	-	-	-	-	-	-	-	-	-	-	-	-	-	-	-	-	.5
-	1	-	1	-	-	1	-	1	2	2	5	7	2	3	-	26	.6
-	-	-	-	-	-	-	-	-	-	-	-	-	1	-	-	1	.8
-	1	-	-	-	-	2	1	-	2	7	26	22	41	38	-	140	.9

Tavola 2.14 segue – Morti per malattie del sistema circolatorio per età – Femmine – Anno 2000

Classificazione analitica	CAUSE DI MORTE	0 anni	1	2	3	4	0-4	5-9	10 -14	15 -17	18 -19
448	MALATTIE DEI CAPILLARI	-	-	-	-	-	-	-	-	-	-
.0	TELEANGECTASIA EMORRAGICA EREDITARIA	-	-	-	-	-	-	-	-	-	-
.1	NEVO, NON NEOPLASTICO	-	-	-	-	-	-	-	-	-	-
.9	ALTRE E NON SPECIFICATE	-	-	-	-	-	-	-	-	-	-
451-459	M.VENE E VASI LINFATICI ED ALTRE M.SIST.CIR.	-	-	-	-	-	-	-	-	1	-
451	FLEBITE E TROMBOFLEBITE	-	-	-	-	-	-	-	-	-	-
.0	DEI VASI SUPERFICIALI DEGLI ARTI INFERIORI	-	-	-	-	-	-	-	-	-	-
.1	DEI VASI PROFONDI DEGLI ARTI INFERIORI	-	-	-	-	-	-	-	-	-	-
.2	DEGLI ARTI INFERIORI NON SPECIFICATI	-	-	-	-	-	-	-	-	-	-
.8	DI ALTRE SEDI	-	-	-	-	-	-	-	-	-	-
.9	DI SEDE NON SPECIFICATA	-	-	-	-	-	-	-	-	-	-
452	TROMBOSI DELLA VENA PORTA	-	-	-	-	-	-	-	-	-	-
453	EMBOLIA E TROMBOSI DI ALTRE VENE	-	-	-	-	-	-	-	-	1	-
.0	SINDROME DI BUDD-CHIARI	-	-	-	-	-	-	-	-	1	-
.1	TROMBOFLEBITE MIGRANTE	-	-	-	-	-	-	-	-	-	-
.2	DELLA VENA CAVA	-	-	-	-	-	-	-	-	-	-
.3	DELLA VENA RENALE	-	-	-	-	-	-	-	-	-	-
.8	DI ALTRE VENE SPECIFICATE	-	-	-	-	-	-	-	-	-	-
.9	DI SEDE NON SPECIFICATA	-	-	-	-	-	-	-	-	-	-
454	VARICI DEGLI ARTI INFERIORI	-	-	-	-	-	-	-	-	-	-
.0	CON ULCERA	-	-	-	-	-	-	-	-	-	-
.1	CON INFIAMMAZIONE	-	-	-	-	-	-	-	-	-	-
.2	CON ULCERA E INFIAMMAZIONE	-	-	-	-	-	-	-	-	-	-
.9	SENZA MENZIONE DI ULCERA O INFIAMMAZIONE	-	-	-	-	-	-	-	-	-	-
455	EMORROIDI	-	-	-	-	-	-	-	-	-	-
.0	EMORROIDI INTERNE,SENZA MENZION.DI COMPLICAZ.	-	-	-	-	-	-	-	-	-	-
.1	EMORROIDI INTERNE TROMBIZZATE	-	-	-	-	-	-	-	-	-	-
.2	EMORROIDI INTERNE CON ALTRE COMPLICAZIONI	-	-	-	-	-	-	-	-	-	-
.3	EMORROIDI ESTERNE,SENZA MENZION.DI COMPLICAZ.	-	-	-	-	-	-	-	-	-	-
.4	EMORROIDI ESTERNE TROMBIZZATE	-	-	-	-	-	-	-	-	-	-
.5	EMORROIDI ESTERNE CON ALTRE COMPLICAZIONI	-	-	-	-	-	-	-	-	-	-
.6	EMORR.NON SPECIF.,SENZA MENZION.DI COMPLICAZ.	-	-	-	-	-	-	-	-	-	-
.7	EMORROIDI NON SPECIFICATE TROMBIZZATE	-	-	-	-	-	-	-	-	-	-
.8	EMORROIDI NON SPECIFICATE CON ALTRE COMPLICAZ.	-	-	-	-	-	-	-	-	-	-
.9	LEMBI CUTANEI EMORROIDARI RESIDUI	-	-	-	-	-	-	-	-	-	-
456	VARICI DI ALTRE SEDI	-	-	-	-	-	-	-	-	-	-
.0	VARICI ESOFAGEE CON SANGUINAMENTO	-	-	-	-	-	-	-	-	-	-
.1	VARICI ESOFAGEE SENZA MENZIONE DI SANGUINAMEN	-	-	-	-	-	-	-	-	-	-
.3	VARICI SOTTOLINGUALI	-	-	-	-	-	-	-	-	-	-
.4	VARICOCELE	-	-	-	-	-	-	-	-	-	-
.5	VARICI PELVICHE	-	-	-	-	-	-	-	-	-	-
.6	VARICI VULVARI	-	-	-	-	-	-	-	-	-	-
.8	ALTRE	-	-	-	-	-	-	-	-	-	-
457	DISTURBI NON INFETTIVI DEI VASI LINFATICI	-	-	-	-	-	-	-	-	-	-
.0	SINDROME LINFEDEMATOSA POSTMASTECTOMIA	-	-	-	-	-	-	-	-	-	-
.1	ALTRI LINFOEDEMI	-	-	-	-	-	-	-	-	-	-
.2	LINFANGITE	-	-	-	-	-	-	-	-	-	-
.8	ALTRI DISTURBI NON INFETTIVI DEI VASI LINFAT.	-	-	-	-	-	-	-	-	-	-
.9	NON SPECIFICATO	-	-	-	-	-	-	-	-	-	-
458	IPTENSIONE	-	-	-	-	-	-	-	-	-	-
.0	IPTENSIONE ORTOSTATICA	-	-	-	-	-	-	-	-	-	-
.1	IPTENSIONE CRONICA	-	-	-	-	-	-	-	-	-	-
.9	NON SPECIFICATA	-	-	-	-	-	-	-	-	-	-
459	ALTRI DISTURBI DEL SISTEMA CIRCOLATORIO	-	-	-	-	-	-	-	-	-	-
.0	EMORRAGIA, NON SPECIFICATA	-	-	-	-	-	-	-	-	-	-
.1	SINDROME POSTFLEBITICA	-	-	-	-	-	-	-	-	-	-
.2	COMPRESSIONE VENOSA	-	-	-	-	-	-	-	-	-	-
.8	ALTRI	-	-	-	-	-	-	-	-	-	-
.9	NON SPECIFICATO	-	-	-	-	-	-	-	-	-	-
<b>TOTALE</b>		<b>15</b>	<b>10</b>	<b>5</b>	<b>2</b>	<b>4</b>	<b>36</b>	<b>11</b>	<b>24</b>	<b>7</b>	<b>13</b>

20 -24	25 -29	30 -34	35 -39	40 -44	45 -49	50 -54	55 -59	60 -64	65 -69	70 -74	75 -79	80 -84	85 -89	90 e oltre	N.I	Totale	Classifi- cazione analitica
-	-	-	-	-	-	-	-	-	-	-	1	-	1	-	-	2	448
-	-	-	-	-	-	-	-	-	-	-	1	-	1	-	-	2	.0
-	-	-	-	-	-	-	-	-	-	-	-	-	-	-	-	-	.1
-	-	-	-	-	-	-	-	-	-	-	-	-	-	-	-	-	.9
1	3	3	2	5	6	12	25	26	33	54	116	131	224	214	-	856	451-459
1	1	1	1	3	3	4	9	18	22	26	71	69	107	87	-	423	451
-	-	-	-	-	-	-	-	-	3	1	2	2	5	3	-	16	.0
1	1	-	-	1	-	3	3	5	7	5	21	22	41	21	-	131	.1
-	-	-	1	2	3	1	6	11	10	18	38	37	52	54	-	233	.2
-	-	-	-	-	-	-	-	-	-	-	1	1	1	-	-	3	.8
-	-	1	-	-	-	-	-	2	2	2	9	7	8	9	-	40	.9
-	-	-	-	-	-	-	1	-	-	1	1	-	-	-	-	3	452
-	2	1	-	1	1	2	2	2	-	10	4	8	16	10	-	60	453
-	1	1	-	1	-	-	-	-	-	-	-	-	-	-	-	4	.0
-	-	-	-	-	-	-	-	-	-	-	-	-	-	-	-	-	.1
-	-	-	-	-	1	-	-	1	-	3	2	3	1	-	-	11	.2
-	-	-	-	-	-	-	-	-	-	-	-	-	-	-	-	-	.3
-	1	-	-	-	-	1	2	1	-	6	-	3	8	4	-	26	.8
-	-	-	-	-	-	1	-	-	-	1	2	2	7	6	-	19	.9
-	-	-	-	1	-	2	2	1	2	4	4	10	14	6	-	46	454
-	-	-	-	-	-	-	-	-	-	-	-	1	5	-	-	6	.0
-	-	-	-	-	-	-	1	-	-	-	-	-	-	-	-	1	.1
-	-	-	-	-	-	-	-	-	-	-	-	-	1	-	-	1	.2
-	-	-	-	1	-	2	1	1	2	4	4	8	9	6	-	38	.9
-	-	-	-	-	-	-	-	-	-	-	-	-	-	-	-	-	455
-	-	-	-	-	-	-	-	-	-	-	-	-	-	-	-	-	.0
-	-	-	-	-	-	-	-	-	-	-	-	-	-	-	-	-	.1
-	-	-	-	-	-	-	-	-	-	-	-	-	-	-	-	-	.2
-	-	-	-	-	-	-	-	-	-	-	-	-	-	-	-	-	.3
-	-	-	-	-	-	-	-	-	-	-	-	-	-	-	-	-	.4
-	-	-	-	-	-	-	-	-	-	-	-	-	-	-	-	-	.5
-	-	-	-	-	-	-	-	-	-	-	-	-	-	-	-	-	.6
-	-	-	-	-	-	-	-	-	-	-	-	-	-	-	-	-	.7
-	-	-	-	-	-	-	-	-	-	-	-	-	-	-	-	-	.8
-	-	-	-	-	-	-	-	-	-	-	-	-	-	-	-	-	.9
-	-	-	-	-	-	1	4	2	3	2	3	3	-	2	-	20	456
-	-	-	-	-	-	-	1	1	3	1	1	1	-	1	-	4	.0
-	-	-	-	-	-	1	3	1	3	1	3	2	-	-	-	14	.1
-	-	-	-	-	-	-	1	-	-	-	-	-	-	-	-	1	.3
-	-	-	-	-	-	-	-	-	-	-	-	-	-	-	-	-	.4
-	-	-	-	-	-	-	-	-	-	-	-	-	-	-	-	-	.5
-	-	-	-	-	-	-	-	-	-	-	-	-	-	-	-	-	.6
-	-	-	-	-	-	-	-	-	-	-	-	-	-	1	-	1	.8
-	-	-	-	-	-	-	1	1	1	-	4	-	2	1	-	10	457
-	-	-	-	-	-	-	-	-	-	-	-	-	-	-	-	-	.0
-	-	-	-	-	-	-	1	1	1	-	4	-	2	1	-	10	.1
-	-	-	-	-	-	-	-	-	-	-	-	-	-	-	-	-	.2
-	-	-	-	-	-	-	-	-	-	-	-	-	-	-	-	-	.8
-	-	-	-	-	-	-	-	-	-	-	-	-	-	-	-	-	.9
-	-	1	1	-	1	2	2	1	1	2	8	9	17	24	-	69	458
-	-	-	-	-	-	-	-	-	-	-	-	1	-	-	-	1	.0
-	-	-	-	-	-	-	-	-	-	-	-	1	-	-	-	1	.1
-	-	1	1	-	1	2	2	1	1	2	8	8	17	24	-	68	.9
-	-	-	-	-	1	1	4	1	4	9	21	32	68	84	-	225	459
-	-	-	-	-	1	-	-	1	3	5	7	10	16	6	-	49	.0
-	-	-	-	-	-	-	-	-	-	-	-	-	-	-	-	-	.1
-	-	-	-	-	-	-	-	-	-	-	-	-	-	-	-	-	.2
-	-	-	-	-	-	-	1	-	-	-	-	-	-	-	-	1	.8
-	-	-	-	-	-	1	3	-	1	4	14	22	52	78	-	175	.9
34	85	107	189	291	433	789	1.199	2.265	4.503	9.264	18.291	21.378	37.492	36.586	-	132.997	

Tavola 2.15 – Morti per malattie dell'apparato respiratorio per età – Maschi e femmine – Anno 2000

Classificazione analitica	CAUSE DI MORTE	Maschi e femmine			0 anni	1	2	3	4	0-4	5-9	10 -14
		M	F	MF								
460-466	INFEZIONI ACUTE DELLE VIE RESPIRATORIE	213	369	582	11	1	-	-	-	12	-	-
460	RINOFARINGITE ACUTA (RAFFREDDORE COMUNE)	1	-	1	-	-	-	-	-	-	-	-
461	SINUSITE ACUTA	-	-	-	-	-	-	-	-	-	-	-
462	FARINGITE ACUTA	2	3	5	-	-	-	-	-	-	-	-
463	TONSILLITE ACUTA	1	1	2	-	-	-	-	-	-	-	-
464	LARINGITE E TRACHEITE ACUTE	1	1	2	-	-	-	-	-	-	-	-
465	INF.ACUTE V.RES.P.SUP.A LOCAL.MULTIPL.NON SPEC.	4	4	8	2	-	-	-	-	2	-	-
466	BRONCHITE E BRONCHIOLITE ACUTE	204	360	564	9	1	-	-	-	10	-	-
470-478	ALTRE MALATTIE DELLE VIE RESPIRATORIE SUPER.	11	14	25	-	-	-	-	-	-	1	-
470	DEVIAZIONE DEL SETTO NASALE	-	-	-	-	-	-	-	-	-	-	-
471	POLIP NASALI	-	-	-	-	-	-	-	-	-	-	-
472	FARINGITE E RINOFARINGITE CRONICHE	1	1	2	-	-	-	-	-	-	1	-
473	SINUSITE CRONICA	-	-	-	-	-	-	-	-	-	-	-
474	MALATTIE CRONICHE DELLE TONSILLE E ADENOIDI	1	-	1	-	-	-	-	-	-	-	-
475	ASCESSO PERITONSILLARE	-	1	1	-	-	-	-	-	-	-	-
476	LARINGITE E LARINGOTRACHEITE CRONICHE	-	-	-	-	-	-	-	-	-	-	-
477	RINITE ALLERGICA	-	-	-	-	-	-	-	-	-	-	-
478	ALTRE MALATTIE DELLE VIE RESPIRATORIE SUPER.	9	12	21	-	-	-	-	-	-	-	-
480-487	POLMONITE ED INFLUENZA	4.989	5.611	10.600	12	9	1	1	1	24	6	5
480	POLMONITE VIRALE	19	24	43	1	-	-	-	-	1	-	-
481	POLMONITE PNEUMOCOCCICA	91	86	177	1	-	-	-	-	1	-	-
482	ALTRE POLMONITI BATTERICHE	28	22	50	1	-	-	-	-	1	-	-
483	POLMONITE DA ALTRI ORGANISMI SPECIFICATI	1	1	2	-	-	-	-	-	-	-	-
485	BRONCOPOLMONITE NON SPECIFICATA	3.341	3.641	6.982	5	6	-	1	-	12	2	2
486	POLMONITE NON SPECIFICATA	946	868	1.814	4	2	1	-	-	7	2	1
487	INFLUENZA	563	969	1.532	-	1	-	-	1	2	2	2
490-496	MAL.POLMON.CRON.OSTRUTTIVE E COND.MORB.AFFINI	12.361	6.637	18.998	1	1	3	-	-	5	1	5
490	BRONCHITE NON SPECIFICATA SE ACUTA O CRONICA	153	234	387	1	-	-	-	-	1	1	1
491	BRONCHITE CRONICA	9.385	4.817	14.202	-	-	1	-	-	1	-	2
492	ENFISEMA	834	303	1.137	-	-	-	-	-	-	-	-
493	ASMA	532	531	1.063	-	-	-	-	-	-	-	2
494	BRONCHIECTASIA	26	42	68	-	1	-	-	-	1	-	-
495	ALVEOLITE ALLERGICA ESTRINSECA	2	3	5	-	-	-	-	-	-	-	-
496	OSTRUZ.CRON.VIE RESPIRATOR.NON CLASSIF.ALTROVE	1.429	707	2.136	-	-	2	-	-	2	-	-
500-508	PNEUMOCON.ED ALTRE MAL.POLMONE DA AGEN.ESTER	705	133	838	2	-	-	-	-	2	-	1
500	ANTRACOSILICOSI	2	-	2	-	-	-	-	-	-	-	-
501	ASBESTOSI	30	3	33	-	-	-	-	-	-	-	-
502	ALTRE PNEUMOCONIOSI DA SILICE E SILICATI	533	9	542	-	-	-	-	-	-	-	-
503	PNEUMOCONIOSI DA ALTRE POLVERI INORGANICHE	-	-	-	-	-	-	-	-	-	-	-
504	PNEUMOPATIA DA INALAZIONE DI ALTRE POLVERI	-	-	-	-	-	-	-	-	-	-	-
505	PNEUMOCONIOSI, NON SPECIFICATA	45	2	47	-	-	-	-	-	-	-	-
506	CONDIZIONI MORB.RESPIRAT.DA FUMI E VAPORI CHIM	-	-	-	-	-	-	-	-	-	-	-
507	POLMONITE DA SOLIDI E LIQUIDI	95	119	214	2	-	-	-	-	2	-	1
508	COND.MORB.RES.P.DA ALTRI E NON SPECIF.AGEN.EST.	-	-	-	-	-	-	-	-	-	-	-
510-519	ALTRE MALATTIE DELL'APPARATO RESPIRATORIO	3.644	3.095	6.739	11	2	2	1	-	16	2	3
510	EMPIEMA	55	38	93	3	-	-	-	-	3	-	-
511	PLEURITE	323	340	663	2	-	-	-	-	2	-	-
512	PNEUMOTORACE	51	36	87	-	-	-	-	-	-	-	-
513	ASCESSO DEL POLMONE E DEL MEDIASTINO	45	21	66	-	-	-	-	-	-	-	-
514	CONGESTIONE ED IPOSTASI POLMONARI	246	289	535	3	1	-	-	-	4	-	-
515	FIBROSI POLMONARI POSTINFIAMMATORIE	551	429	980	-	-	-	-	-	-	-	-
516	ALTRE PNEUMOPATIE ALVEOLARI E PARIETOALVEOLARI	168	112	280	-	-	-	-	-	-	1	-
518	ALTRE MALATTIE DEL POLMONE	723	830	1.553	3	-	2	1	-	6	-	1
519	ALTRE MALATTIE DELL'APPARATO RESPIRATORIO	1.482	1.000	2.482	-	1	-	-	-	1	1	2
<b>TOTALE</b>		<b>21.923</b>	<b>15.859</b>	<b>37.782</b>	<b>37</b>	<b>13</b>	<b>6</b>	<b>2</b>	<b>1</b>	<b>59</b>	<b>10</b>	<b>14</b>

15 -17	18 -19	20 -24	25 -29	30 -34	35 -39	40 -44	45 -49	50 -54	55 -59	60 -64	65 -69	70 -74	75 -79	80 -84	85 -89	90 e oltre	N.I	Classifi- cazione analitica
-	1	-	1	1	-	2	2	8	4	9	13	32	51	72	147	227	-	460-466
-	-	-	-	-	-	-	-	1	-	-	-	-	-	-	-	-	-	460
-	-	-	-	-	-	-	-	-	-	-	-	-	-	-	-	-	-	461
-	-	-	-	-	-	-	-	1	-	-	1	-	1	-	-	2	-	462
-	-	-	-	-	-	-	-	1	-	-	-	-	-	-	-	1	-	463
-	-	-	-	-	-	-	-	-	-	-	-	-	-	1	1	-	-	464
-	1	-	-	-	-	-	-	-	-	-	-	2	-	-	1	2	-	465
-	-	-	1	1	-	2	2	5	4	9	12	30	50	71	145	222	-	466
-	-	-	-	-	-	1	3	-	1	-	3	4	5	2	3	2	-	470-478
-	-	-	-	-	-	-	-	-	-	-	-	-	-	-	-	-	-	470
-	-	-	-	-	-	-	-	-	-	-	-	-	-	-	-	-	-	471
-	-	-	-	-	-	-	1	-	-	-	-	-	-	-	-	-	-	472
-	-	-	-	-	-	-	-	-	-	-	-	-	-	-	-	-	-	473
-	-	-	-	-	-	-	-	-	-	-	-	-	-	1	-	-	-	474
-	-	-	-	-	-	-	-	-	-	-	-	-	1	-	-	-	-	475
-	-	-	-	-	-	-	-	-	-	-	-	-	-	-	-	-	-	476
-	-	-	-	-	-	-	-	-	-	-	-	-	-	-	-	-	-	477
-	-	-	-	-	-	1	2	-	1	-	3	4	4	1	3	2	-	478
5	3	15	20	15	47	55	58	104	126	231	391	722	1.407	1.577	2.820	2.969	-	480-487
-	-	-	-	-	2	-	3	-	2	2	-	2	4	8	8	11	-	480
-	-	1	-	-	1	1	2	8	2	5	14	14	25	29	36	38	-	481
-	-	-	-	1	3	-	1	-	2	2	4	6	16	4	5	5	-	482
-	-	-	-	-	-	-	-	-	-	-	-	-	-	1	1	-	-	483
3	1	7	17	13	20	35	27	66	69	129	234	455	902	1.028	1.919	2.041	-	485
2	-	2	1	-	14	14	14	17	37	68	93	151	265	294	444	388	-	486
-	2	5	2	1	7	5	11	13	14	25	46	94	195	213	407	486	-	487
4	1	7	15	21	15	33	53	141	226	522	1.086	2.181	3.760	3.405	4.423	3.094	-	490-496
-	-	-	1	-	-	2	1	2	5	7	8	21	49	41	97	150	-	490
1	-	1	2	7	7	12	31	82	143	364	779	1.604	2.811	2.574	3.435	2.346	-	491
-	-	1	-	-	1	8	4	13	22	40	79	155	251	201	222	140	-	492
3	1	4	11	13	6	6	10	29	19	49	79	114	176	170	233	138	-	493
-	-	-	-	1	-	-	1	-	4	4	12	10	14	11	8	2	-	494
-	-	-	-	-	-	-	-	-	-	1	1	1	1	2	-	-	-	495
-	-	1	1	-	1	5	6	15	33	57	128	276	457	408	428	318	-	496
-	-	-	-	-	2	-	1	3	9	22	69	145	195	125	181	83	-	500-508
-	-	-	-	-	-	-	-	-	1	-	-	-	1	-	-	-	-	500
-	-	-	-	-	-	-	-	-	1	5	9	7	5	5	1	-	-	501
-	-	-	-	-	-	-	-	1	3	15	47	108	150	85	101	32	-	502
-	-	-	-	-	-	-	-	-	-	-	-	-	-	-	-	-	-	503
-	-	-	-	-	-	-	-	-	-	-	-	-	-	-	-	-	-	504
-	-	-	-	-	-	-	-	-	1	7	7	13	8	9	2	-	-	505
-	-	-	-	-	-	-	-	-	-	-	-	-	-	-	-	-	-	506
-	-	-	-	-	2	-	1	2	6	4	10	21	24	27	66	48	-	507
-	-	-	-	-	-	-	-	-	-	-	-	-	-	-	-	-	-	508
6	5	11	27	31	42	46	73	95	148	218	459	793	1.108	998	1.494	1.164	-	510-519
-	-	-	-	-	1	3	1	3	5	2	10	14	18	10	16	7	-	510
-	1	1	1	1	2	4	5	8	14	17	36	68	104	117	153	129	-	511
-	-	-	-	-	1	-	2	1	3	6	7	12	14	15	18	8	-	512
-	-	1	-	-	2	-	4	1	2	5	7	12	10	9	7	6	-	513
2	1	3	9	6	7	5	8	10	5	8	30	57	54	66	122	138	-	514
-	-	-	1	4	7	4	8	24	33	60	115	184	217	124	139	60	-	515
1	3	-	2	2	3	10	5	5	18	23	36	49	55	32	25	10	-	516
1	-	4	9	14	17	13	22	17	39	43	86	136	243	213	389	300	-	518
2	-	2	5	4	2	7	18	26	29	54	132	261	393	412	625	506	-	519
15	10	33	63	68	106	137	190	351	514	1.002	2.021	3.877	6.526	6.179	9.068	7.539	-	

**Tavola 2.16 – Morti per malattie dell'apparato respiratorio per età – Femmine – Anno 2000**

Classificazione analitica	CAUSE DI MORTE	0 anni	1	2	3	4	0-4	5-9	10 -14	15 -17	18 -19
460-466	INFEZIONI ACUTE DELLE VIE RESPIRATORIE	5	1	-	-	-	6	-	-	-	-
460	RINOFARINGITE ACUTA (RAFFREDDORE COMUNE)	-	-	-	-	-	-	-	-	-	-
461	SINUSITE ACUTA	-	-	-	-	-	-	-	-	-	-
462	FARINGITE ACUTA	-	-	-	-	-	-	-	-	-	-
463	TONSILLITE ACUTA	-	-	-	-	-	-	-	-	-	-
464	LARINGITE E TRACHEITE ACUTE	-	-	-	-	-	-	-	-	-	-
465	INF.ACUTE V.RES.P.SUP.A LOCAL.MULTIPL.NON SPEC.	-	-	-	-	-	-	-	-	-	-
466	BRONCHITE E BRONCHIOLITE ACUTE	5	1	-	-	-	6	-	-	-	-
470-478	ALTRE MALATTIE DELLE VIE RESPIRATORIE SUPER.	-	-	-	-	-	-	-	-	-	-
470	DEVIATIONE DEL SETTO NASALE	-	-	-	-	-	-	-	-	-	-
471	POLIPI NASALI	-	-	-	-	-	-	-	-	-	-
472	FARINGITE E RINOFARINGITE CRONICHE	-	-	-	-	-	-	-	-	-	-
473	SINUSITE CRONICA	-	-	-	-	-	-	-	-	-	-
474	MALATTIE CRONICHE DELLE TONSILLE E ADENOIDI	-	-	-	-	-	-	-	-	-	-
475	ASCESSO PERITONSILLARE	-	-	-	-	-	-	-	-	-	-
476	LARINGITE E LARINGOTRACHEITE CRONICHE	-	-	-	-	-	-	-	-	-	-
477	RINITE ALLERGICA	-	-	-	-	-	-	-	-	-	-
478	ALTRE MALATTIE DELLE VIE RESPIRATORIE SUPER.	-	-	-	-	-	-	-	-	-	-
480-487	POLMONITE ED INFLUENZA	6	5	-	-	-	11	4	2	4	1
480	POLMONITE VIRALE	-	-	-	-	-	-	-	-	-	-
481	POLMONITE PNEUMOCOCCICA	1	-	-	-	-	1	-	-	-	-
482	ALTRE POLMONITI BATTERICHE	1	-	-	-	-	1	-	-	-	-
483	POLMONITE DA ALTRI ORGANISMI SPECIFICATI	-	-	-	-	-	-	-	-	-	-
485	BRONCOPOLMONITE NON SPECIFICATA	2	3	-	-	-	5	1	2	3	-
486	POLMONITE NON SPECIFICATA	2	2	-	-	-	4	2	-	1	-
487	INFLUENZA	-	-	-	-	-	-	1	-	-	1
490-496	MAL.POLMON.CRON.OSTRUTTIVE E COND.MORB.AFFINI	1	-	1	-	-	2	-	2	1	-
490	BRONCHITE NON SPECIFICATA SE ACUTA O CRONICA	1	-	-	-	-	1	-	1	-	-
491	BRONCHITE CRONICA	-	-	-	-	-	-	-	-	-	-
492	ENFISEMA	-	-	-	-	-	-	-	-	-	-
493	ASMA	-	-	-	-	-	-	-	1	1	-
494	BRONCHIECTASIA	-	-	-	-	-	-	-	-	-	-
495	ALVEOLITE ALLERGICA ESTRINSECA	-	-	-	-	-	-	-	-	-	-
496	OSTRUZ.CRON.VIE RESPIRATOR.NON CLASSIF.ALTROVE	-	-	1	-	-	1	-	-	-	-
500-508	PNEUMOCON.ED ALTRE MAL.POLMONE DA AGEN.ESTERNI	2	-	-	-	-	2	-	-	-	-
500	ANTRACOSILICOSI	-	-	-	-	-	-	-	-	-	-
501	ASBESTOSI	-	-	-	-	-	-	-	-	-	-
502	ALTRE PNEUMOCONIOSI DA SILICE E SILICATI	-	-	-	-	-	-	-	-	-	-
503	PNEUMOCONIOSI DA ALTRE POLVERI INORGANICHE	-	-	-	-	-	-	-	-	-	-
504	PNEUMOPATIA DA INALAZIONE DI ALTRE POLVERI	-	-	-	-	-	-	-	-	-	-
505	PNEUMOCONIOSI, NON SPECIFICATA	-	-	-	-	-	-	-	-	-	-
506	CONDIZIONI MORB.RESPIRAT.DA FUMI E VAPORI CHIM	-	-	-	-	-	-	-	-	-	-
507	POLMONITE DA SOLIDI E LIQUIDI	2	-	-	-	-	2	-	-	-	-
508	COND.MORB.RES.P.DA ALTRI E NON SPECIF.AGEN.EST.	-	-	-	-	-	-	-	-	-	-
510-519	ALTRE MALATTIE DELL'APPARATO RESPIRATORIO	4	-	2	-	-	6	2	1	1	-
510	EMPIEMA	1	-	-	-	-	1	-	-	-	-
511	PLEURITE	1	-	-	-	-	1	-	-	-	-
512	PNEUMOTORACE	-	-	-	-	-	-	-	-	-	-
513	ASCESSO DEL POLMONE E DEL MEDIASTINO	-	-	-	-	-	-	-	-	-	-
514	CONGESTIONE ED IPOSTASI POLMONARI	-	-	-	-	-	-	-	-	-	-
515	FIBROSI POLMONARI POSTINFIAMMATORIE	-	-	-	-	-	-	-	-	-	-
516	ALTRE PNEUMOPATIE ALVEOLARI E PARIETOALVEOLARI	-	-	-	-	-	-	1	-	1	-
518	ALTRE MALATTIE DEL POLMONE	2	-	2	-	-	4	-	1	-	-
519	ALTRE MALATTIE DELL'APPARATO RESPIRATORIO	-	-	-	-	-	-	1	-	-	-
<b>TOTALE</b>		<b>18</b>	<b>6</b>	<b>3</b>	<b>-</b>	<b>-</b>	<b>27</b>	<b>6</b>	<b>5</b>	<b>6</b>	<b>1</b>



20 -24	25 -29	30 -34	35 -39	40 -44	45 -49	50 -54	55 -59	60 -64	65 -69	70 -74	75 -79	80 -84	85 -89	90 e oltre	N.I	Totale	Classifi- cazione analitica
-	1	1	-	2	1	4	-	3	6	16	27	45	95	162	-	369	460-466
-	-	-	-	-	-	-	-	-	-	-	-	-	-	-	-	-	460
-	-	-	-	-	-	-	-	-	-	-	-	-	-	-	-	-	461
-	-	-	-	-	-	1	-	-	-	-	1	-	-	1	-	3	462
-	-	-	-	-	-	-	-	-	-	-	-	-	-	1	-	1	463
-	-	-	-	-	-	-	-	-	-	-	-	-	1	-	-	1	464
-	1	1	-	2	1	3	-	3	6	15	26	45	93	158	-	4	465
-	-	-	-	-	2	-	1	-	2	2	3	-	2	2	-	14	470-478
-	-	-	-	-	-	-	-	-	-	-	-	-	-	-	-	-	470
-	-	-	-	-	-	-	-	-	-	-	-	-	-	-	-	-	471
-	-	-	-	-	1	-	-	-	-	-	-	-	-	-	-	1	472
-	-	-	-	-	-	-	-	-	-	-	-	-	-	-	-	-	473
-	-	-	-	-	-	-	-	-	-	-	-	-	-	-	-	-	474
-	-	-	-	-	-	-	-	-	-	-	1	-	-	-	-	1	475
-	-	-	-	-	-	-	-	-	-	-	-	-	-	-	-	-	476
-	-	-	-	-	1	-	1	-	2	2	2	-	2	2	-	12	477
3	4	5	19	22	15	43	40	86	142	247	593	735	1.609	2.026	-	5.611	480-487
-	-	-	1	-	-	-	1	1	-	1	3	4	6	7	-	24	480
1	-	-	-	-	1	3	1	1	2	6	11	14	19	26	-	86	481
-	-	1	1	-	1	-	1	1	-	1	7	2	3	3	-	22	482
-	-	-	-	-	-	-	-	-	-	-	-	-	1	-	-	1	483
1	3	3	11	13	8	26	20	46	87	158	366	454	1.068	1.366	-	3.641	485
1	-	-	2	6	2	6	10	23	29	48	103	139	238	254	-	868	486
-	1	1	4	3	3	8	7	14	24	33	103	122	274	370	-	969	487
2	7	11	2	9	17	52	61	130	263	539	995	1.140	1.769	1.635	-	6.637	490-496
-	1	-	-	2	-	1	2	3	2	9	25	22	57	108	-	234	490
-	1	5	1	2	7	25	38	80	182	394	692	829	1.347	1.214	-	4.817	491
-	-	-	-	-	2	2	4	11	11	24	50	59	74	66	-	303	492
2	5	5	1	2	6	17	11	24	31	47	78	89	124	87	-	531	493
-	-	1	-	-	-	-	2	1	6	6	13	8	4	1	-	42	494
-	-	-	-	-	-	-	-	-	1	1	1	-	-	-	-	3	495
-	-	-	-	3	2	7	4	11	30	58	136	133	163	159	-	707	496
-	-	-	-	-	-	-	5	2	9	6	14	15	44	36	-	133	500-508
-	-	-	-	-	-	-	-	-	-	-	-	-	-	-	-	-	500
-	-	-	-	-	-	-	-	-	1	1	1	-	-	-	-	3	501
-	-	-	-	-	-	-	-	-	-	-	3	2	2	1	-	9	502
-	-	-	-	-	-	-	-	-	-	-	-	-	-	-	-	-	503
-	-	-	-	-	-	-	-	-	-	-	-	-	-	-	-	-	504
-	-	-	-	-	-	-	-	-	1	-	-	-	-	1	-	2	505
-	-	-	-	-	-	-	-	-	-	-	-	-	-	-	-	-	506
-	-	-	-	-	-	-	5	1	7	5	10	13	42	34	-	119	507
-	-	-	-	-	-	-	-	-	-	-	-	-	-	-	-	-	508
5	7	8	10	14	30	30	49	77	151	281	420	461	818	724	-	3.095	510-519
-	-	-	1	-	1	1	2	-	3	3	9	6	6	5	-	38	510
1	-	-	1	2	2	2	3	8	18	29	40	57	95	81	-	340	511
-	-	-	1	-	2	1	-	4	2	2	5	5	9	5	-	36	512
-	-	-	-	-	1	-	1	-	2	4	1	5	4	3	-	21	513
1	1	-	1	-	1	3	2	6	9	24	33	37	77	94	-	289	514
-	1	-	2	3	4	7	8	19	42	68	93	66	80	36	-	429	515
-	1	1	-	2	3	1	7	7	10	18	21	18	15	6	-	112	516
2	4	6	3	4	9	7	16	13	31	58	105	118	238	211	-	830	518
1	-	1	1	3	7	8	10	20	34	75	113	149	294	283	-	1.000	519
10	19	25	31	47	65	129	156	298	573	1.091	2.052	2.396	4.337	4.585	-	15.859	

**Tavola 2.17 – Morti per malattie dell'apparato digerente per età – Maschi e femmine – Anno 2000**

Classificazione analitica	CAUSE DI MORTE	Maschi e femmine			0 anni	1	2	3	4	0-4	5-9	10 -14
		M	F	MF								
520-529	M.CAVITA' ORALE,GHIAND.SALIVARI E MASCELLARI.	11	10	21	-	-	-	-	-	-	-	-
520	DISTURBI DELLO SVILUPPO ED ERUZIONE DEI DENTI	-	-	-	-	-	-	-	-	-	-	-
521	MALATTIE DEI TESSUTI DURI DEI DENTI	-	-	-	-	-	-	-	-	-	-	-
522	MALATTIE DELLA POLPA E DEI TESSUTI PERIAPICALI	3	1	4	-	-	-	-	-	-	-	-
523	MALATTIE DELLE GENGIVE E DEL PARADENZIO	-	-	-	-	-	-	-	-	-	-	-
524	MALFORM. ODONTOFACCIALI,COMPRESA MALOCCLUSIOI	-	-	-	-	-	-	-	-	-	-	-
525	ALTRE MALAT.DEI DENTI E STRUTTURE DI SUPPORTO	-	-	-	-	-	-	-	-	-	-	-
526	MALATTIE DEI MASCELLARI	1	2	3	-	-	-	-	-	-	-	-
527	MALATTIE DELLE GHIANDOLE SALIVARI	3	5	8	-	-	-	-	-	-	-	-
528	MALAT.TESSUTI MOLLI BOCCA ESCL.GENGIVA E LING.	4	2	6	-	-	-	-	-	-	-	-
529	MALATTIE ED ALTRE CONDIZIONI MORB. DELLA LING.	-	-	-	-	-	-	-	-	-	-	-
530-537	M. DELL'ESOFAGO,DELLO STOMACO E DEL DUODENO	1.219	1.146	2.365	1	-	-	1	-	2	-	2
530	MALATTIE DELL'ESOFAGO	142	92	234	1	-	-	-	-	1	-	1
531	ULCERA GASTRICA	432	440	872	-	-	-	1	-	1	-	-
532	ULCERA DUODENALE	380	351	731	-	-	-	-	-	-	-	-
533	ULCERA PEPTICA A LOCALIZZAZIONE NON SPECIFIC.	104	98	202	-	-	-	-	-	-	-	-
534	ULCERA GASTRODIGIUNALE	5	2	7	-	-	-	-	-	-	-	-
535	GASTRITE E DUODENITE	96	98	194	-	-	-	-	-	-	-	1
536	TURBE FUNZIONALI DELLO STOMACO	8	14	22	-	-	-	-	-	-	-	-
537	ALTRI DISTURBI DELLO STOMACO E DEL DUODENO	52	51	103	-	-	-	-	-	-	-	-
540-543	APPENDICITE	32	19	51	-	-	-	-	-	-	-	-
540	APPENDICITE ACUTA	31	19	50	-	-	-	-	-	-	-	-
541	APPENDICITE, NON SPECIFICATA	1	-	1	-	-	-	-	-	-	-	-
542	ALTRE FORME DI APPENDICITE	-	-	-	-	-	-	-	-	-	-	-
543	ALTRE MALATTIE DELL'APPENDICE	-	-	-	-	-	-	-	-	-	-	-
550-553	ERNIE ADDOMINALI	211	289	500	1	-	-	-	-	1	-	-
550	ERNIA INGUINALE	106	38	144	-	-	-	-	-	-	-	-
551	ALTRE ERNIE ADDOMINALI CON GANGRENA	1	3	4	-	-	-	-	-	-	-	-
552	ALTRE ERNIE ADDOM.CON OCCL.,SENZA MENZ.DI GANG	53	168	221	1	-	-	-	-	1	-	-
553	ALTRE ERNIE ADDOM.SENZA MENZ.DI GANGR.O OCCLUS	51	80	131	-	-	-	-	-	-	-	-
555-558	ENTERITI E COLITI NON INFETTIVE	916	1.323	2.239	3	-	-	1	-	4	-	-
555	ENTERITE REGIONALE	51	64	115	-	-	-	-	-	-	-	-
556	PROTOCOLITE IDIOPATICA	77	68	145	1	-	-	-	-	1	-	-
557	INSUFFICIENZA VASCOLARE DELL'INTESTINO	671	1.018	1.689	-	-	-	-	-	-	-	-
558	ALTRE GASTROENTERITI E COLITI NON INFETTIVE	117	173	290	2	-	-	1	-	3	-	-
560-569	ALTRE MALATTIE DELL'INTESTINO E DEL PERITON.	1.615	2.254	3.869	9	-	-	-	-	9	1	2
560	OCCLUSIONE INTESTINALE SENZA MENZIONE DI ERNIA	855	1.237	2.092	5	-	-	-	-	5	-	-
562	DIVERTICOLI DELL'INTESTINO	127	287	414	-	-	-	-	-	-	-	-
564	TURBE FUNZIONALI DIGESTIVE,NON CLASSIF.ALTROVE	19	23	42	-	-	-	-	-	-	-	-
565	RAGADE E FISTOLA ANALI	2	-	2	-	-	-	-	-	-	-	-
566	ASCESSO DELLE REGIONI ANALE E RETTALE	10	7	17	-	-	-	-	-	-	-	-
567	PERITONITE	233	244	477	1	-	-	-	-	1	1	-
568	ALTRI DISTURBI DEL PERITONEO	51	53	104	-	-	-	-	-	-	-	1
569	ALTRI DISTURBI DELL'INTESTINO	318	403	721	3	-	-	-	-	3	-	1
570-579	ALTRE MALATTIE DELL'APPARATO DIGERENTE	8.983	7.011	15.994	3	-	1	-	-	4	1	3
570	NECROSI ACUTA E SUBACUTA DEL FEGATO	44	48	92	-	-	-	-	-	-	-	-
571	CIRROSI E ALTRE MALATTIE CRONICHE DEL FEGATO	6.695	4.602	11.297	-	-	-	-	-	-	1	-
572	ASCESSO FEGATO E POSTUMI MALATTIE CRON.FEGATO	108	95	203	-	-	-	-	-	-	-	-
573	ALTRI DISTURBI DEL FEGATO	250	233	483	3	-	1	-	-	4	-	1
574	LITIASI BILIARE	231	406	637	-	-	-	-	-	-	-	-
575	ALTRI DISTURBI DELLA CISTIFELLEA	179	222	401	-	-	-	-	-	-	-	-
576	ALTRI DISTURBI DELLE VIE BILIARI	137	133	270	-	-	-	-	-	-	-	-
577	MALATTIE DEL PANCREAS	534	471	1.005	-	-	-	-	-	-	-	2
578	EMORRAGIA GASTROINTESTINALE	797	776	1.573	-	-	-	-	-	-	-	-
579	MALASSORBIMENTO INTESTINALE	8	25	33	-	-	-	-	-	-	-	-
<b>TOTALE</b>		<b>#####</b>	<b>#####</b>	<b>25.039</b>	<b>17</b>	<b>-</b>	<b>1</b>	<b>2</b>	<b>-</b>	<b>20</b>	<b>2</b>	<b>7</b>

15 -17	18 -19	20 -24	25 -29	30 -34	35 -39	40 -44	45 -49	50 -54	55 -59	60 -64	65 -69	70 -74	75 -79	80 -84	85 -89	90 e oltre	N.I	Classifi- cazione analitica
-	-	-	-	2	1	-	1	3	1	1	1	3	2	3	3	-	-	520-529
-	-	-	-	-	-	-	-	-	-	-	-	-	-	-	-	-	-	520
-	-	-	-	-	-	-	-	-	-	-	-	-	-	-	-	-	-	521
-	-	-	-	1	-	-	-	2	-	-	-	-	-	1	-	-	-	522
-	-	-	-	-	-	-	-	-	-	-	-	-	-	-	-	-	-	523
-	-	-	-	-	-	-	-	-	-	-	-	-	-	-	-	-	-	524
-	-	-	-	-	-	-	-	-	-	-	-	-	-	-	-	-	-	525
-	-	-	-	-	1	-	1	-	-	-	1	-	-	-	-	-	-	526
-	-	-	-	-	-	-	-	-	-	1	-	-	2	2	2	-	-	527
-	-	-	-	1	-	-	-	1	1	-	-	2	-	-	1	-	-	528
-	-	-	-	-	-	-	-	-	-	-	-	-	-	-	-	-	-	529
1	-	1	2	5	11	19	26	54	63	91	139	257	391	391	524	386	-	530-537
-	-	-	1	-	5	3	1	10	10	4	13	32	39	31	50	33	-	530
-	-	-	-	2	3	7	8	19	14	28	59	80	151	160	193	147	-	531
-	-	1	-	1	3	4	7	14	18	33	42	88	125	117	163	115	-	532
-	-	-	-	-	-	3	6	6	6	13	11	22	28	29	43	35	-	533
-	-	-	-	-	-	-	-	1	-	-	1	2	2	-	2	-	-	534
1	-	-	-	-	-	2	2	3	9	6	8	18	28	37	45	34	-	535
-	-	-	-	1	-	-	-	-	1	2	1	2	3	4	5	3	-	536
-	-	-	1	1	-	-	2	1	5	5	4	14	15	13	23	19	-	537
-	-	-	-	-	-	-	1	3	2	2	6	5	9	9	10	4	-	540-543
-	-	-	-	-	-	-	1	3	2	2	6	5	8	9	10	4	-	540
-	-	-	-	-	-	-	-	-	-	-	-	-	1	-	-	-	-	541
-	-	-	-	-	-	-	-	-	-	-	-	-	-	-	-	-	-	542
-	-	-	-	-	-	-	-	-	-	-	-	-	-	-	-	-	-	543
-	-	1	-	1	1	3	1	4	9	19	32	52	80	76	136	84	-	550-553
-	-	-	-	-	1	-	1	1	1	1	8	9	17	28	46	31	-	550
-	-	-	-	-	-	-	-	-	-	-	-	-	2	2	-	-	-	551
-	-	1	-	1	-	2	-	1	6	11	11	22	39	30	60	36	-	552
-	-	-	-	-	-	1	-	2	2	7	13	21	22	16	30	17	-	553
-	-	-	2	6	11	11	19	34	48	72	144	253	403	356	538	338	-	555-558
-	-	-	-	1	3	4	7	9	7	4	16	12	17	17	13	5	-	555
-	-	-	1	2	3	1	2	8	6	8	13	20	35	17	17	11	-	556
-	-	-	1	3	4	5	9	12	35	54	108	202	320	268	421	247	-	557
-	-	-	-	-	1	1	1	5	-	6	7	19	31	54	87	75	-	558
1	1	1	5	10	17	19	19	56	64	130	239	419	675	653	901	647	-	560-569
1	-	-	2	1	7	6	6	15	22	46	90	187	351	350	574	429	-	560
-	-	-	-	1	1	-	2	1	4	18	37	39	69	81	89	72	-	562
-	-	-	-	-	1	2	-	1	-	1	2	7	5	11	6	6	-	564
-	-	-	-	-	-	-	-	-	-	-	1	-	-	1	-	-	-	565
-	-	-	-	-	-	1	-	2	1	-	1	1	4	3	2	2	-	566
-	-	1	3	3	3	6	8	16	9	23	47	80	94	77	58	47	-	567
-	-	-	-	2	2	2	-	6	4	10	9	16	18	16	10	8	-	568
-	1	-	-	3	3	2	3	15	24	32	52	89	134	114	162	83	-	569
1	1	6	30	93	225	306	486	721	959	1.488	2.039	2.427	2.670	1.733	1.751	1.050	-	570-579
1	-	1	-	2	4	4	5	7	5	4	9	11	22	5	9	3	-	570
-	1	2	17	71	207	259	423	619	832	1.275	1.722	1.932	1.889	1.053	745	249	-	571
-	-	-	3	1	-	5	10	10	15	17	21	18	29	28	26	20	-	572
-	-	-	-	5	6	11	14	27	24	40	37	67	86	49	71	41	-	573
-	-	-	2	1	-	2	4	9	12	18	24	50	108	88	169	150	-	574
-	-	-	2	-	-	1	2	2	6	12	25	49	54	66	94	88	-	575
-	-	-	-	-	-	-	6	1	9	9	20	27	45	44	65	44	-	576
-	-	-	-	-	-	-	-	6	1	9	20	27	45	44	65	44	-	577
-	-	3	4	7	4	17	14	27	28	64	93	152	184	168	144	94	-	577
-	-	-	2	5	4	6	7	17	28	45	86	117	248	227	425	356	-	578
-	-	-	-	1	-	1	1	2	-	4	2	4	5	5	3	5	-	579
3	2	9	39	117	266	358	553	875	1.146	1.803	2.600	3.416	4.230	3.221	3.863	2.509	-	

**Tavola 2.18 – Morti per malattie dell'apparato digerente per età – Femmine – Anno 2000**

Classificazione analitica	CAUSE DI MORTE	0 anni	1	2	3	4	0-4	5-9	10 -14	15 -17	18 -19
520-529	M.CAVITA' ORALE,GHIAND.SALIVARI E MASCELLARI.	-	-	-	-	-	-	-	-	-	-
520	DISTURBI DELLO SVILUPPO ED ERUZIONE DEI DENTI	-	-	-	-	-	-	-	-	-	-
521	MALATTIE DEI TESSUTI DURI DEI DENTI	-	-	-	-	-	-	-	-	-	-
522	MALATTIE DELLA POLPA E DEI TESSUTI PERIAPICALI	-	-	-	-	-	-	-	-	-	-
523	MALATTIE DELLE GENGIVE E DEL PARADENZIO	-	-	-	-	-	-	-	-	-	-
524	MALFORM. ODONTOFACCIALI,COMPRESA MALOCCLUSIONE	-	-	-	-	-	-	-	-	-	-
525	ALTRE MALAT.DEI DENTI E STRUTTURE DI SUPPORTO	-	-	-	-	-	-	-	-	-	-
526	MALATTIE DEI MASCELLARI	-	-	-	-	-	-	-	-	-	-
527	MALATTIE DELLE GHIANDOLE SALIVARI	-	-	-	-	-	-	-	-	-	-
528	MALAT.TESSUTI MOLLI BOCCA ESCL.GENGIVA E LING.	-	-	-	-	-	-	-	-	-	-
529	MALATTIE ED ALTRE CONDIZIONI MORB. DELLA LING.	-	-	-	-	-	-	-	-	-	-
530-537	M. DELL'ESOFAGO,DELLO STOMACO E DEL DUODENO	-	-	-	-	-	-	-	-	-	-
530	MALATTIE DELL'ESOFAGO	-	-	-	-	-	-	-	-	-	-
531	ULCERA GASTRICA	-	-	-	-	-	-	-	-	-	-
532	ULCERA DUODENALE	-	-	-	-	-	-	-	-	-	-
533	ULCERA PEPTICA A LOCALIZZAZIONE NON SPECIFIC.	-	-	-	-	-	-	-	-	-	-
534	ULCERA GASTRODIGIUNALE	-	-	-	-	-	-	-	-	-	-
535	GASTRITE E DUODENITE	-	-	-	-	-	-	-	-	-	-
536	TURBE FUNZIONALI DELLO STOMACO	-	-	-	-	-	-	-	-	-	-
537	ALTRI DISTURBI DELLO STOMACO E DEL DUODENO	-	-	-	-	-	-	-	-	-	-
540-543	APPENDICITE	-	-	-	-	-	-	-	-	-	-
540	APPENDICITE ACUTA	-	-	-	-	-	-	-	-	-	-
541	APPENDICITE, NON SPECIFICATA	-	-	-	-	-	-	-	-	-	-
542	ALTRE FORME DI APPENDICITE	-	-	-	-	-	-	-	-	-	-
543	ALTRE MALATTIE DELL'APPENDICE	-	-	-	-	-	-	-	-	-	-
550-553	ERNIE ADDOMINALI	-	-	-	-	-	-	-	-	-	-
550	ERNIA INGUINALE	-	-	-	-	-	-	-	-	-	-
551	ALTRE ERNIE ADDOMINALI CON GANGRENA	-	-	-	-	-	-	-	-	-	-
552	ALTRE ERNIE ADDOM.CON OCCL.,SENZA MENZ.DI GANG	-	-	-	-	-	-	-	-	-	-
553	ALTRE ERNIE ADDOM.SENZA MENZ.DI GANGR.O OCCLUS	-	-	-	-	-	-	-	-	-	-
555-558	ENTERITI E COLITI NON INFETTIVE	-	-	-	1	-	1	-	-	-	-
555	ENTERITE REGIONALE	-	-	-	-	-	-	-	-	-	-
556	PROCTOCOLITE IDIOPATICA	-	-	-	-	-	-	-	-	-	-
557	INSUFFICIENZA VASCOLARE DELL'INTESTINO	-	-	-	-	-	-	-	-	-	-
558	ALTRE GASTROENTERITI E COLITI NON INFETTIVE	-	-	-	1	-	1	-	-	-	-
560-569	ALTRE MALATTIE DELL'INTESTINO E DEL PERITON.	7	-	-	-	-	7	1	-	1	-
560	OCCLUSIONE INTESTINALE SENZA MENZIONE DI ERNIA	4	-	-	-	-	4	-	-	1	-
562	DIVERTICOLI DELL'INTESTINO	-	-	-	-	-	-	-	-	-	-
564	TURBE FUNZIONALI DIGESTIVE, NON CLASSIF. ALTROVE	-	-	-	-	-	-	-	-	-	-
565	RAGADE E FISTOLA ANALI	-	-	-	-	-	-	-	-	-	-
566	ASCESSO DELLE REGIONI ANALE E RETTALE	-	-	-	-	-	-	-	-	-	-
567	PERITONITE	1	-	-	-	-	1	1	-	-	-
568	ALTRI DISTURBI DEL PERITONEO	-	-	-	-	-	-	-	-	-	-
569	ALTRI DISTURBI DELL'INTESTINO	2	-	-	-	-	2	-	-	-	-
570-579	ALTRE MALATTIE DELL'APPARATO DIGERENTE	3	-	-	-	-	3	-	1	1	1
570	NECROSI ACUTA E SUBACUTA DEL FEGATO	-	-	-	-	-	-	-	-	1	-
571	CIRROSI E ALTRE MALATTIE CRONICHE DEL FEGATO	-	-	-	-	-	-	-	-	-	1
572	ASCESSO FEGATO E POSTUMI MALATTIE CRON.FEGATO	-	-	-	-	-	-	-	-	-	-
573	ALTRI DISTURBI DEL FEGATO	3	-	-	-	-	3	-	1	-	-
574	LITIASI BILIARE	-	-	-	-	-	-	-	-	-	-
575	ALTRI DISTURBI DELLA CISTIFELLEA	-	-	-	-	-	-	-	-	-	-
576	ALTRI DISTURBI DELLE VIE BILIARI	-	-	-	-	-	-	-	-	-	-
577	MALATTIE DEL PANCREAS	-	-	-	-	-	-	-	-	-	-
578	EMORRAGIA GASTROINTESTINALE	-	-	-	-	-	-	-	-	-	-
579	MALASSORBIMENTO INTESTINALE	-	-	-	-	-	-	-	-	-	-
<b>TOTALE</b>		<b>10</b>	<b>-</b>	<b>-</b>	<b>1</b>	<b>-</b>	<b>11</b>	<b>1</b>	<b>1</b>	<b>2</b>	<b>1</b>

20 -24	25 -29	30 -34	35 -39	40 -44	45 -49	50 -54	55 -59	60 -64	65 -69	70 -74	75 -79	80 -84	85 -89	90 e oltre	N.I	Totale	Classifi- cazione analitica
-	-	2	-	-	1	1	-	1	1	-	1	1	2	-	-	10	520-529
-	-	-	-	-	-	-	-	-	-	-	-	-	-	-	-	-	520
-	-	-	-	-	-	-	-	-	-	-	-	-	-	-	-	-	521
-	-	1	-	-	-	-	-	-	-	-	-	-	-	-	-	1	522
-	-	-	-	-	-	-	-	-	-	-	-	-	-	-	-	-	523
-	-	-	-	-	-	-	-	-	-	-	-	-	-	-	-	-	524
-	-	-	-	-	1	-	-	-	1	-	-	-	-	-	-	2	525
-	-	-	-	-	-	-	-	1	-	-	-	-	-	-	-	5	526
-	-	1	-	-	-	1	-	-	-	-	1	1	2	-	-	2	527
-	-	-	-	-	-	-	-	-	-	-	-	-	-	-	-	-	528
-	-	-	-	-	-	-	-	-	-	-	-	-	-	-	-	-	529
-	-	3	3	5	4	14	15	25	50	93	173	212	288	261	-	1.146	530-537
-	-	-	2	1	-	2	3	-	5	16	14	12	22	15	-	92	530
-	-	2	-	1	2	6	2	9	26	32	65	89	108	98	-	440	531
-	-	-	1	1	-	3	4	9	12	26	55	70	85	85	-	351	532
-	-	-	-	1	1	1	-	2	3	9	14	12	32	23	-	98	533
-	-	-	-	-	-	1	-	-	-	-	-	-	1	-	-	2	534
-	-	-	-	1	-	1	4	3	2	5	13	19	26	24	-	98	535
-	-	1	-	-	-	-	1	1	1	1	3	3	2	2	-	14	536
-	-	-	-	-	1	-	2	1	1	4	9	7	12	14	-	51	537
-	-	-	-	-	-	1	1	1	3	-	4	3	5	1	-	19	540-543
-	-	-	-	-	-	1	1	1	3	-	4	3	5	1	-	19	540
-	-	-	-	-	-	-	-	-	-	-	-	-	-	-	-	-	541
-	-	-	-	-	-	-	-	-	-	-	-	-	-	-	-	-	542
-	-	-	-	-	-	-	-	-	-	-	-	-	-	-	-	-	543
1	-	1	-	1	1	2	5	12	16	29	43	51	75	52	-	289	550-553
-	-	-	-	-	1	-	-	-	1	-	4	12	11	9	-	38	550
-	-	-	-	-	-	-	-	-	-	-	1	2	-	-	-	3	551
1	-	1	-	1	-	1	4	8	9	19	25	24	44	31	-	168	552
-	-	-	-	-	-	1	1	4	6	10	13	13	20	12	-	80	553
-	1	3	5	1	11	14	24	25	62	108	223	206	383	256	-	1.323	555-558
-	-	-	1	1	5	5	4	1	9	5	10	9	10	4	-	64	555
-	1	-	2	-	-	5	1	2	5	4	18	9	12	9	-	68	556
-	-	3	2	-	6	2	19	21	46	90	178	154	306	191	-	1.018	557
-	-	-	-	-	-	2	-	1	2	9	17	34	55	52	-	173	558
1	2	5	2	8	9	27	30	43	110	191	350	380	610	477	-	2.254	560-569
-	1	1	1	3	3	6	12	12	49	81	185	190	375	313	-	1.237	560
-	-	-	-	-	1	-	1	8	22	19	45	61	71	59	-	287	562
-	-	-	-	-	-	1	-	-	2	2	3	6	4	5	-	23	564
-	-	-	-	-	-	-	-	-	-	-	-	-	-	-	-	-	565
-	-	-	-	-	-	1	-	-	-	1	-	1	2	2	-	7	566
1	1	3	-	2	4	7	5	7	13	41	43	45	40	30	-	244	567
-	-	-	1	1	-	3	2	4	2	6	10	11	7	6	-	53	568
-	-	1	-	2	1	9	10	12	22	41	64	66	111	62	-	403	569
4	13	26	58	71	120	187	281	469	724	1.029	1.319	933	1.048	723	-	7.011	570-579
-	-	1	4	4	2	4	-	1	2	6	14	1	5	3	-	48	570
2	9	19	47	54	101	154	243	387	622	826	970	562	437	168	-	4.602	571
-	-	-	-	1	6	2	6	7	7	5	16	19	15	11	-	95	572
-	-	-	3	5	3	6	6	16	10	34	40	28	48	30	-	233	573
-	-	1	-	2	3	3	4	12	10	26	59	56	115	115	-	406	574
-	2	-	-	1	1	1	3	4	9	16	27	37	60	61	-	222	575
-	-	-	-	-	1	1	2	3	5	7	22	21	40	31	-	133	576
2	1	4	1	2	1	8	8	21	33	65	73	97	89	66	-	471	577
-	1	-	3	1	2	6	9	14	25	40	96	107	236	236	-	776	578
-	-	1	-	1	-	2	-	4	1	4	2	5	3	2	-	25	579
6	16	40	68	86	146	246	356	576	966	1.450	2.113	1.786	2.411	1.770	-	12.052	

Tavola 2.19 – Morti per malattie dell'apparato genitourinario per età – Maschi e femmine – Anno 2000

Classificazione analitica	CAUSE DI MORTE	Maschi e femmine			0 anni	1	2	3	4	0-4	5-9	10 -14
		M	F	MF								
580-589	NEFRITE, SINDROME NEFROSICA E NEFROSI	2.467	2.635	5.102	-	3	-	-	-	3	-	1
580	GLOMERULONEFRITE ACUTA	4	-	4	-	-	-	-	-	-	-	-
581	SINDROME NEFROSICA	36	41	77	-	1	-	-	-	1	-	-
582	GLOMERULONEFRITE CRONICA	25	24	49	-	-	-	-	-	-	-	-
583	NEFRITE E NEFROPATIA, NON SPEC. SE ACUTE O CRON.	45	34	79	-	-	-	-	-	-	-	-
584	INSUFFICIENZA RENALE ACUTA	392	568	960	-	1	-	-	-	1	-	-
585	INSUFFICIENZA RENALE CRONICA	1.753	1.735	3.488	-	1	-	-	-	1	-	1
586	INSUFFICIENZA RENALE NON SPECIFICATA	210	227	437	-	-	-	-	-	-	-	-
587	SCLEROSI RENALE NON SPECIFICATA	1	6	7	-	-	-	-	-	-	-	-
588	DISTURBI DA DIFETTO DELLA FUNZIONALITA' RENALE	1	-	1	-	-	-	-	-	-	-	-
589	RENE PICCOLO DA CAUSA SCONOSCIUTA	-	-	-	-	-	-	-	-	-	-	-
590-599	ALTRE MALATTIE DELL'APPARATO URINARIO	1.088	1.214	2.302	1	-	-	-	-	1	-	-
590	INFEZIONI RENALI	43	71	114	-	-	-	-	-	-	-	-
591	IDRONEFROSI	14	12	26	-	-	-	-	-	-	-	-
592	CALCOLOSI DEL RENE E DELL'URETERE	31	34	65	-	-	-	-	-	-	-	-
593	ALTRI DISTURBI DEL RENE E DELL'URETERE	785	874	1.659	-	-	-	-	-	-	-	-
594	CALCOLOSI DELLE VIE URINARIE INFERIORI	7	1	8	-	-	-	-	-	-	-	-
595	CISTITE	6	20	26	-	-	-	-	-	-	-	-
596	ALTRI DISTURBI DELLA VESCICA	11	11	22	-	-	-	-	-	-	-	-
597	URETRITE NON TRASM. SESSUALM. E SINDR. URETRALE	1	-	1	-	-	-	-	-	-	-	-
598	RESTRINGIMENTO URETRALE	6	-	6	-	-	-	-	-	-	-	-
599	ALTRI DISTURBI DELL'URETRA E DELLE VIE URINAR.	184	191	375	1	-	-	-	-	1	-	-
600-608	MALATTIE DEGLI ORGANI GENITALI MASCHILI	229	-	229	-	-	-	-	-	-	-	-
600	IPERPLASIA DELLA PROSTATA	203	-	203	-	-	-	-	-	-	-	-
601	MALATTIE INFIAMMATORIE DELLA PROSTATA	7	-	7	-	-	-	-	-	-	-	-
602	ALTRI DISTURBI DELLA PROSTATA	4	-	4	-	-	-	-	-	-	-	-
603	IDROCELE	-	-	-	-	-	-	-	-	-	-	-
604	ORCHITE ED EPIDIDIMITE	1	-	1	-	-	-	-	-	-	-	-
605	IPERTROFIA PREPUZIALE E FIMOSI	-	-	-	-	-	-	-	-	-	-	-
606	STERILITA' DELL'UOMO	-	-	-	-	-	-	-	-	-	-	-
607	DISTURBI DEL PENE	2	-	2	-	-	-	-	-	-	-	-
608	ALTRI DISTURBI DEGLI ORGANI GENITALI MASCHILI	12	-	12	-	-	-	-	-	-	-	-
610-611	DISTURBI DELLA MAMMELLA	-	-	-	-	-	-	-	-	-	-	-
610	DISPLASIA MAMMARIA BENIGNA	-	-	-	-	-	-	-	-	-	-	-
611	ALTRI DISTURBI DELLA MAMMELLA	-	-	-	-	-	-	-	-	-	-	-
614-616	MALAT. INFIAMMATOR. ORGANI PELVICI DELLA DONNA	-	5	5	-	-	-	-	-	-	-	-
614	M. INF. OVAIO, T. DI FALLOP., TESS. CELL. PELV. E PER.	-	4	4	-	-	-	-	-	-	-	-
615	MAL. INFIAMMATORIE DELL'UTERO, ESCLUSO IL COLL.	-	-	-	-	-	-	-	-	-	-	-
616	MAL. INFIAMMATORIE COLLO UTERO, VAGINA E VULVA	-	1	1	-	-	-	-	-	-	-	-
617-629	ALTRI DISTURBI DELL'APPARATO GENITALE FEMM.	-	34	34	-	-	-	-	-	-	-	-
617	ENDOMETRIOSI	-	-	-	-	-	-	-	-	-	-	-
618	PROLASSO GENITALE	-	1	1	-	-	-	-	-	-	-	-
619	FISTOLE INTERESSANTI L'APPARATO GENITALE FEMM.	-	18	18	-	-	-	-	-	-	-	-
620	DIS. NON INFIAM. OVAIO, TR. FALLOPPIO E LEG. LARGO	-	10	10	-	-	-	-	-	-	-	-
621	DISTURBI DELL'UTERO NON CLASSIFICATI ALTROVE	-	2	2	-	-	-	-	-	-	-	-
622	DISTURBI NON INFIAMMATORI DEL COLLO DELL'UTERO	-	-	-	-	-	-	-	-	-	-	-
623	DISTURBI NON INFIAMMATORI DELLA VAGINA	-	-	-	-	-	-	-	-	-	-	-
624	DIST. NON INFIAMMAT. DELLA VULVA E DEL PERINEO	-	-	-	-	-	-	-	-	-	-	-
625	DOLORI E AL. SINTOMI COLLEG. CON ORG. GENITAL. FEM.	-	-	-	-	-	-	-	-	-	-	-
626	TURBE MESTR. E ALTR. EMORR. ANOMALE APP. GENIT. FEM.	-	2	2	-	-	-	-	-	-	-	-
627	DISTURBI CLIMATERICI E POSTCLIMATERICI	-	-	-	-	-	-	-	-	-	-	-
628	STERILITA' DELLA DONNA	-	-	-	-	-	-	-	-	-	-	-
629	ALTRI DISTURBI DEGLI ORGANI GENITALI FEMMINILI	-	1	1	-	-	-	-	-	-	-	-
<b>TOTALE</b>		<b>3.784</b>	<b>3.888</b>	<b>7.672</b>	<b>1</b>	<b>3</b>	-	-	-	<b>4</b>	-	<b>1</b>

15 -17	18 -19	20 -24	25 -29	30 -34	35 -39	40 -44	45 -49	50 -54	55 -59	60 -64	65 -69	70 -74	75 -79	80 -84	85 -89	90 e oltre	N.I	Classifi- cazione analitica
1	-	8	13	12	16	24	37	85	103	189	366	610	923	788	1.133	790	-	580-589
-	-	-	-	-	-	-	-	-	1	-	2	-	-	-	-	1	-	580
-	-	-	-	-	-	-	1	1	1	5	3	8	15	8	26	8	-	581
-	-	-	-	-	-	-	-	3	2	1	7	4	10	7	13	2	-	582
-	-	-	-	1	1	-	4	1	4	5	5	12	17	9	16	4	-	583
-	-	2	4	1	1	3	4	3	9	20	44	103	148	148	254	215	-	584
1	-	4	8	9	14	17	20	62	79	145	274	434	646	548	737	488	-	585
-	-	1	1	1	-	4	8	15	8	12	33	46	85	67	85	71	-	586
-	-	-	-	-	-	-	-	-	-	-	-	1	2	1	2	1	-	587
-	-	1	-	-	-	-	-	-	-	-	-	-	-	-	-	-	-	588
-	-	-	-	-	-	-	-	-	-	-	-	-	-	-	-	-	-	589
-	-	-	2	3	3	3	18	20	39	61	114	218	353	357	574	536	-	590-599
-	-	-	-	1	-	-	2	2	4	2	5	9	19	19	27	24	-	590
-	-	-	-	-	-	-	-	-	2	-	3	4	5	4	5	3	-	591
-	-	-	-	-	-	1	3	1	-	3	2	8	17	9	11	10	-	592
-	-	-	2	1	3	2	11	15	28	52	87	159	254	238	409	398	-	593
-	-	-	-	-	-	-	-	-	-	-	-	1	1	-	3	3	-	594
-	-	-	-	-	-	-	-	1	-	-	-	1	1	5	10	8	-	595
-	-	-	-	-	-	-	1	-	-	-	2	7	2	3	5	2	-	596
-	-	-	-	-	-	-	-	-	-	-	-	-	-	-	1	-	-	597
-	-	-	-	-	-	-	-	-	-	-	2	1	2	1	1	-	-	598
-	-	-	-	1	-	-	1	2	4	4	15	27	53	77	102	88	-	599
-	-	-	-	-	-	-	2	-	2	10	13	14	33	47	64	44	-	600-608
-	-	-	-	-	-	-	1	-	1	8	12	9	30	39	63	40	-	600
-	-	-	-	-	-	-	-	-	-	-	1	1	-	3	-	2	-	601
-	-	-	-	-	-	-	-	-	-	-	-	1	-	1	-	2	-	602
-	-	-	-	-	-	-	-	-	-	-	-	-	-	-	-	-	-	603
-	-	-	-	-	-	-	-	-	-	-	-	-	-	1	-	-	-	604
-	-	-	-	-	-	-	-	-	-	-	-	-	-	-	-	-	-	605
-	-	-	-	-	-	-	-	-	-	-	-	-	-	-	-	-	-	606
-	-	-	-	-	-	-	-	-	-	-	-	1	-	1	-	-	-	607
-	-	-	-	-	-	1	-	1	2	-	2	3	2	1	-	-	-	608
-	-	-	-	-	-	-	-	-	-	-	-	-	-	-	-	-	-	610-611
-	-	-	-	-	-	-	-	-	-	-	-	-	-	-	-	-	-	610
-	-	-	-	-	-	-	-	-	-	-	-	-	-	-	-	-	-	611
-	-	-	-	-	-	-	-	-	-	-	2	-	-	-	1	2	-	614-616
-	-	-	-	-	-	-	-	-	-	-	2	-	-	-	1	1	-	614
-	-	-	-	-	-	-	-	-	-	-	-	-	-	-	-	-	-	615
-	-	-	-	-	-	-	-	-	-	-	-	-	-	-	-	1	-	616
-	-	-	-	-	1	1	2	1	-	-	7	4	4	3	3	8	-	617-629
-	-	-	-	-	-	-	-	-	-	-	-	-	-	-	-	-	-	617
-	-	-	-	-	-	-	-	-	-	1	-	-	-	-	-	-	-	618
-	-	-	-	-	-	1	-	-	-	3	3	3	1	3	4	-	-	619
-	-	-	-	-	-	1	-	-	-	2	-	1	2	-	4	-	-	620
-	-	-	-	-	1	-	-	-	-	-	1	-	-	-	-	-	-	621
-	-	-	-	-	-	-	-	-	-	-	-	-	-	-	-	-	-	622
-	-	-	-	-	-	-	-	-	-	-	-	-	-	-	-	-	-	623
-	-	-	-	-	-	-	-	-	-	-	-	-	-	-	-	-	-	624
-	-	-	-	-	-	-	-	-	-	-	-	-	-	-	-	-	-	625
-	-	-	-	-	1	-	-	1	-	-	-	-	-	-	-	-	-	626
-	-	-	-	-	-	-	-	-	-	-	-	-	-	-	-	-	-	627
-	-	-	-	-	-	-	-	-	-	-	-	-	-	-	-	-	-	628
-	-	-	-	-	-	-	-	-	-	1	-	-	-	-	-	-	-	629
1	-	8	15	15	20	28	59	106	144	260	502	846	1.313	1.195	1.775	1.380	-	

**Tavola 2.20 – Morti per malattie dell'apparato genitourinario per età – Femmine – Anno 2000**

Classificazione analitica	CAUSE DI MORTE	0 anni	1	2	3	4	0-4	5-9	10 -14	15 -17	18 -19
580-589	NEFRITE, SINDROME NEFROSICA E NEFROSI	-	-	-	-	-	-	-	1	1	-
580	GLOMERULONEFRITE ACUTA	-	-	-	-	-	-	-	-	-	-
581	SINDROME NEFROSICA	-	-	-	-	-	-	-	-	-	-
582	GLOMERULONEFRITE CRONICA	-	-	-	-	-	-	-	-	-	-
583	NEFRITE E NEFROPATIA, NON SPEC. SE ACUTE O CRON.	-	-	-	-	-	-	-	-	-	-
584	INSUFFICIENZA RENALE ACUTA	-	-	-	-	-	-	-	-	-	-
585	INSUFFICIENZA RENALE CRONICA	-	-	-	-	-	-	-	1	1	-
586	INSUFFICIENZA RENALE NON SPECIFICATA	-	-	-	-	-	-	-	-	-	-
587	SCLEROSI RENALE NON SPECIFICATA	-	-	-	-	-	-	-	-	-	-
588	DISTURBI DA DIFETTO DELLA FUNZIONALITA' RENALE	-	-	-	-	-	-	-	-	-	-
589	RENE PICCOLO DA CAUSA SCONSCIUTA	-	-	-	-	-	-	-	-	-	-
590-599	ALTRE MALATTIE DELL'APPARATO URINARIO	1	-	-	-	-	1	-	-	-	-
590	INFEZIONI RENALI	-	-	-	-	-	-	-	-	-	-
591	IDRONEFROSI	-	-	-	-	-	-	-	-	-	-
592	CALCOLOSI DEL RENE E DELL'URETERE	-	-	-	-	-	-	-	-	-	-
593	ALTRI DISTURBI DEL RENE E DELL'URETERE	-	-	-	-	-	-	-	-	-	-
594	CALCOLOSI DELLE VIE URINARIE INFERIORI	-	-	-	-	-	-	-	-	-	-
595	CISTITE	-	-	-	-	-	-	-	-	-	-
596	ALTRI DISTURBI DELLA VESCICA	-	-	-	-	-	-	-	-	-	-
597	URETRITE NON TRASM. SESSUALM. E SINDR. URETRALE	-	-	-	-	-	-	-	-	-	-
598	RESTRINGIMENTO URETRALE	-	-	-	-	-	-	-	-	-	-
599	ALTRI DISTURBI DELL'URETRA E DELLE VIE URINAR.	1	-	-	-	-	1	-	-	-	-
600-608	MALATTIE DEGLI ORGANI GENITALI MASCHILI	-	-	-	-	-	-	-	-	-	-
600	IPERPLASIA DELLA PROSTATA	-	-	-	-	-	-	-	-	-	-
601	MALATTIE INFIAMMATORIE DELLA PROSTATA	-	-	-	-	-	-	-	-	-	-
602	ALTRI DISTURBI DELLA PROSTATA	-	-	-	-	-	-	-	-	-	-
603	IDROCELE	-	-	-	-	-	-	-	-	-	-
604	ORCHITE ED EPIDIDIMITE	-	-	-	-	-	-	-	-	-	-
605	IPERTROFIA PREPUZIALE E FIMOSI	-	-	-	-	-	-	-	-	-	-
606	STERILITA' DELL'UOMO	-	-	-	-	-	-	-	-	-	-
607	DISTURBI DEL PENE	-	-	-	-	-	-	-	-	-	-
608	ALTRI DISTURBI DEGLI ORGANI GENITALI MASCHILI	-	-	-	-	-	-	-	-	-	-
610-611	DISTURBI DELLA MAMMELLA	-	-	-	-	-	-	-	-	-	-
610	DISPLASIA MAMMARIA BENIGNA	-	-	-	-	-	-	-	-	-	-
611	ALTRI DISTURBI DELLA MAMMELLA	-	-	-	-	-	-	-	-	-	-
614-616	MALAT. INFIAMMAT. ORGANI PELVICI DELLA DONNA	-	-	-	-	-	-	-	-	-	-
614	M. INF. OVAIO, T. DI FALLOP., TESS. CELL. PELV. E PER.	-	-	-	-	-	-	-	-	-	-
615	MAL. INFIAMMATORIE DELL'UTERO, ESCLUSO IL COLL.	-	-	-	-	-	-	-	-	-	-
616	MAL. INFIAMMATORIE COLLO UTERO, VAGINA E VULVA	-	-	-	-	-	-	-	-	-	-
617-629	ALTRI DISTURBI DELL'APPARATO GENITALE FEMM.	-	-	-	-	-	-	-	-	-	-
617	ENDOMETRIOSI	-	-	-	-	-	-	-	-	-	-
618	PROLASSO GENITALE	-	-	-	-	-	-	-	-	-	-
619	FISTOLE INTERESSANTI L'APPARATO GENITALE FEMM.	-	-	-	-	-	-	-	-	-	-
620	DIS. NON INFIAM. OVAIO, TR. FALLOPPIO E LEG. LARGO	-	-	-	-	-	-	-	-	-	-
621	DISTURBI DELL'UTERO NON CLASSIFICATI ALTROVE	-	-	-	-	-	-	-	-	-	-
622	DISTURBI NON INFIAMMATORI DEL COLLO DELL'UTERO	-	-	-	-	-	-	-	-	-	-
623	DISTURBI NON INFIAMMATORI DELLA VAGINA	-	-	-	-	-	-	-	-	-	-
624	DIST. NON INFIAMMAT. DELLA VULVA E DEL PERINEO	-	-	-	-	-	-	-	-	-	-
625	DOLORI E AL. SINTOMI COLLEG. CON ORG. GENITAL. FEM.	-	-	-	-	-	-	-	-	-	-
626	TURBE MESTR. E ALTR. EMORR. ANOMALE APP. GENIT. FEM.	-	-	-	-	-	-	-	-	-	-
627	DISTURBI CLIMATERICI E POSTCLIMATERICI	-	-	-	-	-	-	-	-	-	-
628	STERILITA' DELLA DONNA	-	-	-	-	-	-	-	-	-	-
629	ALTRI DISTURBI DEGLI ORGANI GENITALI FEMMINILI	-	-	-	-	-	-	-	-	-	-
<b>TOTALE</b>		<b>1</b>	-	-	-	-	<b>1</b>	-	<b>1</b>	<b>1</b>	-



20 -24	25 -29	30 -34	35 -39	40 -44	45 -49	50 -54	55 -59	60 -64	65 -69	70 -74	75 -79	80 -84	85 -89	90 e oltre	N.I	Totale	Classifi- cazione analitica
6	8	4	6	8	15	34	47	84	173	268	427	436	617	500	-	2.635	580-589
-	-	-	-	-	-	-	-	-	-	-	-	-	-	-	-	-	580
-	-	-	-	-	1	-	-	2	2	2	10	4	15	5	-	41	581
-	-	-	-	-	2	-	-	1	2	2	4	3	9	1	-	24	582
-	-	-	1	-	1	1	-	2	1	4	12	1	7	4	-	34	583
2	3	1	-	1	3	-	6	8	23	46	76	84	159	156	-	568	584
3	5	2	5	7	7	26	38	67	131	192	284	305	372	289	-	1.735	585
1	-	1	-	-	3	5	3	4	14	21	39	38	53	45	-	227	586
-	-	-	-	-	-	-	-	-	-	1	2	1	2	-	-	6	587
-	-	-	-	-	-	-	-	-	-	-	-	-	-	-	-	-	588
-	-	-	-	-	-	-	-	-	-	-	-	-	-	-	-	-	589
-	-	1	2	3	6	4	13	22	42	101	157	185	337	340	-	1.214	590-599
-	-	1	-	-	-	-	3	2	3	3	14	12	15	18	-	71	590
-	-	-	-	-	-	-	1	-	1	3	3	-	2	2	-	12	591
-	-	-	-	1	1	-	-	2	2	4	5	4	7	8	-	34	592
-	-	-	2	2	5	4	7	18	30	73	116	126	242	249	-	874	593
-	-	-	-	-	-	-	-	-	-	-	-	-	1	-	-	1	594
-	-	-	-	-	-	-	1	-	-	1	-	3	8	7	-	20	595
-	-	-	-	-	-	-	-	-	1	5	1	1	3	-	-	11	596
-	-	-	-	-	-	-	-	-	-	-	-	-	-	-	-	-	597
-	-	-	-	-	-	-	-	-	-	-	-	-	-	-	-	-	598
-	-	-	-	-	-	-	1	-	5	12	18	39	59	56	-	191	599
-	-	-	-	-	-	-	-	-	-	-	-	-	-	-	-	-	600-608
-	-	-	-	-	-	-	-	-	-	-	-	-	-	-	-	-	600
-	-	-	-	-	-	-	-	-	-	-	-	-	-	-	-	-	601
-	-	-	-	-	-	-	-	-	-	-	-	-	-	-	-	-	602
-	-	-	-	-	-	-	-	-	-	-	-	-	-	-	-	-	603
-	-	-	-	-	-	-	-	-	-	-	-	-	-	-	-	-	604
-	-	-	-	-	-	-	-	-	-	-	-	-	-	-	-	-	605
-	-	-	-	-	-	-	-	-	-	-	-	-	-	-	-	-	606
-	-	-	-	-	-	-	-	-	-	-	-	-	-	-	-	-	607
-	-	-	-	-	-	-	-	-	-	-	-	-	-	-	-	-	608
-	-	-	-	-	-	-	-	-	-	-	-	-	-	-	-	-	610-611
-	-	-	-	-	-	-	-	-	-	-	-	-	-	-	-	-	610
-	-	-	-	-	-	-	-	-	-	-	-	-	-	-	-	-	611
-	-	-	-	-	-	-	-	-	2	-	-	-	1	2	-	5	614-616
-	-	-	-	-	-	-	-	-	2	-	-	-	1	1	-	4	614
-	-	-	-	-	-	-	-	-	-	-	-	-	-	-	-	-	615
-	-	-	-	-	-	-	-	-	-	-	-	-	-	1	-	1	616
-	-	-	1	1	2	1	-	-	7	4	4	3	3	8	-	34	617-629
-	-	-	-	-	-	-	-	-	-	-	-	-	-	-	-	-	617
-	-	-	-	-	-	-	-	-	1	-	-	-	-	-	-	1	618
-	-	-	-	-	1	-	-	-	3	3	3	1	3	4	-	18	619
-	-	-	-	-	1	-	-	-	2	-	1	2	-	4	-	10	620
-	-	-	-	1	-	-	-	-	-	1	-	-	-	-	-	2	621
-	-	-	-	-	-	-	-	-	-	-	-	-	-	-	-	-	622
-	-	-	-	-	-	-	-	-	-	-	-	-	-	-	-	-	623
-	-	-	-	-	-	-	-	-	-	-	-	-	-	-	-	-	624
-	-	-	-	-	-	-	-	-	-	-	-	-	-	-	-	-	625
-	-	-	1	-	-	1	-	-	-	-	-	-	-	-	-	2	626
-	-	-	-	-	-	-	-	-	-	-	-	-	-	-	-	-	627
-	-	-	-	-	-	-	-	-	-	-	-	-	-	-	-	-	628
-	-	-	-	-	-	-	-	-	1	-	-	-	-	-	-	1	629
6	8	5	9	12	23	39	60	106	224	373	588	624	958	850	-	3.888	

Tavola 2.21 – Morti per complicazioni della gravidanza, del parto e del puerperio, per età – Anno 2000

Classificazione analitica	CAUSE DI MORTE	0 anni	1	2	3	4	0-4	5-9	10 -14	15 -17	18 -19
630-639	GRAVIDANZA CON ESITO ABORTIVO	-	-	-	-	-	-	-	-	-	-
630	MOLA VESCICOLARE	-	-	-	-	-	-	-	-	-	-
631	ALTRI PRODOTTI ANORMALI DEL CONCEPIMENTO	-	-	-	-	-	-	-	-	-	-
632	ABORTO RITENUTO	-	-	-	-	-	-	-	-	-	-
633	GRAVIDANZA ECTOPICA	-	-	-	-	-	-	-	-	-	-
634	ABORTO SPONTANEO	-	-	-	-	-	-	-	-	-	-
635	ABORTO PROVOCATO LEGALMENTE	-	-	-	-	-	-	-	-	-	-
636	ABORTO PROVOCATO ILLEGALMENTE	-	-	-	-	-	-	-	-	-	-
637	ABORTO NON SPECIFICATO	-	-	-	-	-	-	-	-	-	-
638	TENTATIVO FALLITO DI ABORTO	-	-	-	-	-	-	-	-	-	-
639	COMP.SUCCESS.AD ABORTO E GRAVID.ECTOP.E MOLARE	-	-	-	-	-	-	-	-	-	-
640-648	COMPLICAZ. LEGATE PRINCIPAL. ALLA GRAVIDANZA	-	-	-	-	-	-	-	-	-	-
640	EMORRAGIA PRECOCE DELLA GRAVIDANZA	-	-	-	-	-	-	-	-	-	-
641	EM.ANTEPARTUM,ABRUPTIO PLACENTAE E PLAC.PREVI	-	-	-	-	-	-	-	-	-	-
642	IPERTENSIONE COMPLICANTE GRAVID.,PARTO E PUEP.	-	-	-	-	-	-	-	-	-	-
643	IPERMESI GRAVIDICA	-	-	-	-	-	-	-	-	-	-
644	TRAVAGLIO PREMATURO O MINACCIA DI TRAV.PREMAT.	-	-	-	-	-	-	-	-	-	-
645	GRAVIDANZA PROLUNGATA	-	-	-	-	-	-	-	-	-	-
646	ALTRE COMPLIC.GRAVID. NON CLASSIFICATE ALTROVE	-	-	-	-	-	-	-	-	-	-
647	M.INF.E PAR.MADRE CL.ALTR.MA COMPL.GR.,PART.PU.	-	-	-	-	-	-	-	-	-	-
648	AL.C.MORB.IN ATTO MADRE CL.AL.COMPL.GR.PAR.PUE	-	-	-	-	-	-	-	-	-	-
650-659	P.NORM.E AL.INDICAZ.ASSIST.IN GRAV.,TRAV.E P.	-	-	-	-	-	-	-	-	-	-
650	PARTO COMPLETAMENTE NORMALE	-	-	-	-	-	-	-	-	-	-
651	GRAVIDANZA MULTIPLA	-	-	-	-	-	-	-	-	-	-
652	POSIZIONE E PRESENTAZIONE ANOMALE DEL FETO	-	-	-	-	-	-	-	-	-	-
653	SPROPORZIONE FETOPELVICA	-	-	-	-	-	-	-	-	-	-
654	ANOMALIE ORGANI E TESSUTI MOLLI DEL BACINO	-	-	-	-	-	-	-	-	-	-
655	CONDIZION.ANORM.FETO INFLUENZAN.TRATTAM. MADRE	-	-	-	-	-	-	-	-	-	-
656	AL.PROBL.FET.E PLAC.INFLUENZAN.TRATTAM. MADRE	-	-	-	-	-	-	-	-	-	-
657	POLIDRAMNIOS	-	-	-	-	-	-	-	-	-	-
658	ALTRI PROBL.COLLEG.CAVITA'AMNIOTICA E MEMBRANE	-	-	-	-	-	-	-	-	-	-
659	AL.INDIC.ASS.O INTERV.REL.TRAV.E PAR.NON CL.AL.	-	-	-	-	-	-	-	-	-	-
660-669	COMP.INSORG.PRINCIPAL.NEL CORSO TRAV.E PARTO	-	-	-	-	-	-	-	-	-	-
660	TRAVAGLIO OSTACOLATO	-	-	-	-	-	-	-	-	-	-
661	ANOMALIE DELLE FORZE PROPULSIVE	-	-	-	-	-	-	-	-	-	-
662	TRAVAGLIO PROLUNGATO	-	-	-	-	-	-	-	-	-	-
663	COMPLICAZIONI RELATIVE AL CORDONE OMBELICALE	-	-	-	-	-	-	-	-	-	-
664	LES.DEL PERINEO E DELLA VULVA DURANTE IL PARTO	-	-	-	-	-	-	-	-	-	-
665	ALTRE LESIONI OSTETRICHE	-	-	-	-	-	-	-	-	-	-
666	EMORRAGIA POSTPARTUM	-	-	-	-	-	-	-	-	-	-
667	RITENZIONE PLACENTA O MEMBRANE, SENZA EMORRAG	-	-	-	-	-	-	-	-	-	-
668	COMP.DA SOMM.ANEST.O A.SEDAT.NEL CORSO TR.E P.	-	-	-	-	-	-	-	-	-	-
669	AL.COMPL.TRAVAGLIO E PARTO NON CLASSIF.ALTROVE	-	-	-	-	-	-	-	-	-	-
670-676	COMPLICAZIONI DEL PUERPERIO	-	-	-	-	-	-	-	-	-	-
670	INFEZIONE PUERPERALE GRAVE	-	-	-	-	-	-	-	-	-	-
671	COMPLICAZ. VENOSE DELLA GRAV.E DEL PUERPERIC	-	-	-	-	-	-	-	-	-	-
672	FEBBRE DI ORIGINE SCONOSCIUTA DURANTE IL PUERP.	-	-	-	-	-	-	-	-	-	-
673	EMBOLIA POLMONARE OSTETRICA	-	-	-	-	-	-	-	-	-	-
674	AL.E NON SPEC.COMPLIC.DEL PUERP.NON CLASS.ALTR	-	-	-	-	-	-	-	-	-	-
675	INFEZ.MAMMELLA E CAPEZZOLO ASSOCIATE AL PARTC	-	-	-	-	-	-	-	-	-	-
676	AL.DIST.MAMMELLA ASSOC.AL PAR.E DIST.LATTAZION.	-	-	-	-	-	-	-	-	-	-
<b>TOTALE</b>		-	-	-	-	-	-	-	-	-	-

20 -24	25 -29	30 -34	35 -39	40 -44	45 -49	50 -54	55 -59	60 -64	65 -69	70 -74	75 -79	80 -84	85 -89	90 e oltre	N.I	Totale	Classifi- cazione analitica
-	-	1	1	-	-	-	-	-	-	-	-	-	-	-	-	2	630-639
-	-	-	-	-	-	-	-	-	-	-	-	-	-	-	-	-	630
-	-	-	-	-	-	-	-	-	-	-	-	-	-	-	-	-	631
-	-	-	1	-	-	-	-	-	-	-	-	-	-	-	-	1	632
-	-	-	-	-	-	-	-	-	-	-	-	-	-	-	-	-	633
-	-	-	-	-	-	-	-	-	-	-	-	-	-	-	-	-	634
-	-	-	-	-	-	-	-	-	-	-	-	-	-	-	-	-	635
-	-	-	-	-	-	-	-	-	-	-	-	-	-	-	-	-	636
-	-	1	-	-	-	-	-	-	-	-	-	-	-	-	-	1	637
-	-	-	-	-	-	-	-	-	-	-	-	-	-	-	-	-	638
-	-	-	-	-	-	-	-	-	-	-	-	-	-	-	-	-	639
-	2	3	3	1	-	-	-	-	-	-	-	-	-	-	-	9	640-648
-	-	-	-	-	-	-	-	-	-	-	-	-	-	-	-	-	640
-	-	1	1	-	-	-	-	-	-	-	-	-	-	-	-	2	641
-	-	2	2	1	-	-	-	-	-	-	-	-	-	-	-	5	642
-	1	-	-	-	-	-	-	-	-	-	-	-	-	-	-	1	643
-	-	-	-	-	-	-	-	-	-	-	-	-	-	-	-	-	644
-	-	-	-	-	-	-	-	-	-	-	-	-	-	-	-	-	645
-	1	-	-	-	-	-	-	-	-	-	-	-	-	-	-	1	646
-	-	-	-	-	-	-	-	-	-	-	-	-	-	-	-	-	647
-	-	-	-	-	-	-	-	-	-	-	-	-	-	-	-	-	648
-	-	-	-	1	-	-	-	-	-	-	-	-	-	-	-	1	650-659
-	-	-	-	-	-	-	-	-	-	-	-	-	-	-	-	-	650
-	-	-	-	-	-	-	-	-	-	-	-	-	-	-	-	-	651
-	-	-	-	-	-	-	-	-	-	-	-	-	-	-	-	-	652
-	-	-	-	-	-	-	-	-	-	-	-	-	-	-	-	-	653
-	-	-	-	-	-	-	-	-	-	-	-	-	-	-	-	-	654
-	-	-	-	-	-	-	-	-	-	-	-	-	-	-	-	-	655
-	-	-	-	1	-	-	-	-	-	-	-	-	-	-	-	1	656
-	-	-	-	-	-	-	-	-	-	-	-	-	-	-	-	-	657
-	-	-	-	-	-	-	-	-	-	-	-	-	-	-	-	-	658
-	-	-	-	-	-	-	-	-	-	-	-	-	-	-	-	-	659
-	-	1	3	-	-	-	-	-	-	-	-	-	-	-	-	4	660-669
-	-	-	-	-	-	-	-	-	-	-	-	-	-	-	-	-	660
-	-	-	-	-	-	-	-	-	-	-	-	-	-	-	-	-	661
-	-	-	-	-	-	-	-	-	-	-	-	-	-	-	-	-	662
-	-	-	-	-	-	-	-	-	-	-	-	-	-	-	-	-	663
-	-	-	-	-	-	-	-	-	-	-	-	-	-	-	-	-	664
-	-	1	1	-	-	-	-	-	-	-	-	-	-	-	-	2	665
-	-	-	2	-	-	-	-	-	-	-	-	-	-	-	-	2	666
-	-	-	-	-	-	-	-	-	-	-	-	-	-	-	-	-	667
-	-	-	-	-	-	-	-	-	-	-	-	-	-	-	-	-	668
-	-	-	-	-	-	-	-	-	-	-	-	-	-	-	-	-	669
-	-	-	-	-	-	-	-	-	-	-	-	-	-	-	-	-	670-676
-	-	-	-	-	-	-	-	-	-	-	-	-	-	-	-	-	670
-	-	-	-	-	-	-	-	-	-	-	-	-	-	-	-	-	671
-	-	-	-	-	-	-	-	-	-	-	-	-	-	-	-	-	672
-	-	-	-	-	-	-	-	-	-	-	-	-	-	-	-	-	673
-	-	-	-	-	-	-	-	-	-	-	-	-	-	-	-	-	674
-	-	-	-	-	-	-	-	-	-	-	-	-	-	-	-	-	675
-	-	-	-	-	-	-	-	-	-	-	-	-	-	-	-	-	676
-	2	5	7	2	-	-	-	-	-	-	-	-	-	-	-	16	

**Tavola 2.22 – Morti per malattie della pelle e del tessuto sottocutaneo, per età – Maschi e femmine – Anno 2000**

Classificazione analitica	CAUSE DI MORTE	Maschi e femmine			0 anni	1	2	3	4	0-4	5-9	10 -14
		M	F	MF								
680-686	INFEZIONI DELLA PELLE E DEL TESSUTO SOTTOCUT.	28	28	56	-	-	-	-	-	-	1	-
680	FORUNCOLO E ANTRACE	-	-	-	-	-	-	-	-	-	-	-
681	CELLULITE E ASCESSO DELLE DITA MANO E PIEDE	-	-	-	-	-	-	-	-	-	-	-
682	ALTRE CELLULITI E ASCESSI	22	19	41	-	-	-	-	-	-	1	-
683	LINFADENITE ACUTA	-	-	-	-	-	-	-	-	-	-	-
684	IMPETIGINE	-	1	1	-	-	-	-	-	-	-	-
685	CISTI PILONIDALE	-	1	1	-	-	-	-	-	-	-	-
686	ALTRE INFEZ.LOCALIZZATE PELLE E SOTTOCUTANEO	6	7	13	-	-	-	-	-	-	-	-
690-698	AL.CONDIZ.MORB.INFIAMMAT.PELLE E TES.SOTTOC.	43	59	102	-	-	-	-	-	-	-	1
690	DERMATOSI ERITEMATOSQUAMOSA	-	-	-	-	-	-	-	-	-	-	-
691	DERMATITE ATOPICA E CONDIZIONI MORB.CORRELATE	-	-	-	-	-	-	-	-	-	-	-
692	DERMATITE DA CONTATTO E ALTRI ECZEMI	1	2	3	-	-	-	-	-	-	-	-
693	DERMAT.DA SOST.ASSUN.PER VIA ORALE O PARENTER.	-	1	1	-	-	-	-	-	-	-	-
694	DERMATOSI BOLLOSE	22	40	62	-	-	-	-	-	-	-	-
695	AFFEZIONI ERITEMATOSE	15	12	27	-	-	-	-	-	-	-	1
696	PSORIASI E AFFEZIONI SIMILARI	5	4	9	-	-	-	-	-	-	-	-
697	LICHEN	-	-	-	-	-	-	-	-	-	-	-
698	PRURITO E CONDIZIONI MORBOSE CORRELATE	-	-	-	-	-	-	-	-	-	-	-
700-709	ALTRE MALATTIE PELLE E TESSUTO SOTTOCUTANEO	148	445	593	-	-	-	-	-	-	-	-
700	CALLO E CALLOSITA'	-	-	-	-	-	-	-	-	-	-	-
701	ALTRE COND.MORB.IPERTROFICHE E ATROFICHE PELLE	-	1	1	-	-	-	-	-	-	-	-
702	ALTRE DERMATOSI	-	-	-	-	-	-	-	-	-	-	-
703	MALATTIE DELLE UNGHIE	-	-	-	-	-	-	-	-	-	-	-
704	MALATTIE DEI PELI E DEI FOLLICOLI PILIFERI	-	-	-	-	-	-	-	-	-	-	-
705	DISTURBI DELLE GHIANDOLE SUDORIFERE	-	-	-	-	-	-	-	-	-	-	-
706	MALATTIE DELLE GHIANDOLE SEBACEE	-	-	-	-	-	-	-	-	-	-	-
707	ULCERA CRONICA DELLA PELLE	148	442	590	-	-	-	-	-	-	-	-
708	ORTICARIA	-	-	-	-	-	-	-	-	-	-	-
709	ALTRI DISTURBI PELLE E TESSUTO SOTTOCUTANEO	-	2	2	-	-	-	-	-	-	-	-
<b>TOTALE</b>		<b>219</b>	<b>532</b>	<b>751</b>	-	-	-	-	-	-	<b>1</b>	<b>1</b>

15 -17	18 -19	20 -24	25 -29	30 -34	35 -39	40 -44	45 -49	50 -54	55 -59	60 -64	65 -69	70 -74	75 -79	80 -84	85 -89	90 e oltre	N.I	Classifi- cazione analitica
-	-	1	2	-	3	-	2	1	1	3	4	8	9	5	9	7	-	680-686
-	-	-	-	-	-	-	-	-	-	-	-	-	-	-	-	-	-	680
-	-	-	-	-	-	-	-	-	-	-	-	-	-	-	-	-	-	681
-	-	1	1	-	1	-	-	-	-	1	4	8	8	4	9	3	-	682
-	-	-	-	-	-	-	-	-	-	-	-	-	-	-	-	-	-	683
-	-	-	-	-	-	-	-	1	-	-	-	-	-	-	-	-	-	684
-	-	-	-	-	-	-	-	-	-	-	-	-	-	-	-	1	-	685
-	-	-	1	-	2	-	2	-	1	2	-	-	1	1	-	3	-	686
-	-	-	-	-	1	-	1	3	3	2	6	10	12	14	29	20	-	690-698
-	-	-	-	-	-	-	-	-	-	-	-	-	-	-	-	-	-	690
-	-	-	-	-	-	-	-	-	-	-	-	-	-	-	-	-	-	691
-	-	-	-	-	-	-	-	-	-	-	-	-	1	-	2	-	-	692
-	-	-	-	-	-	-	-	-	1	-	-	-	-	-	-	-	-	693
-	-	-	-	-	1	-	1	-	1	1	5	6	9	19	19	-	-	694
-	-	-	-	-	-	-	-	3	2	1	4	3	3	4	5	1	-	695
-	-	-	-	-	-	-	-	-	-	-	1	2	2	1	3	-	-	696
-	-	-	-	-	-	-	-	-	-	-	-	-	-	-	-	-	-	697
-	-	-	-	-	-	-	-	-	-	-	-	-	-	-	-	-	-	698
-	-	-	-	-	-	1	3	-	-	8	11	29	67	93	158	223	-	700-709
-	-	-	-	-	-	-	-	-	-	-	-	-	-	-	-	-	-	700
-	-	-	-	-	-	-	-	-	-	-	-	-	-	-	1	-	-	701
-	-	-	-	-	-	-	-	-	-	-	-	-	-	-	-	-	-	702
-	-	-	-	-	-	-	-	-	-	-	-	-	-	-	-	-	-	703
-	-	-	-	-	-	-	-	-	-	-	-	-	-	-	-	-	-	704
-	-	-	-	-	-	-	-	-	-	-	-	-	-	-	-	-	-	705
-	-	-	-	-	-	-	-	-	-	-	-	-	-	-	-	-	-	706
-	-	-	-	-	-	1	3	-	-	8	11	29	67	92	157	222	-	707
-	-	-	-	-	-	-	-	-	-	-	-	-	-	-	-	-	-	708
-	-	-	-	-	-	-	-	-	-	-	-	-	-	1	-	1	-	709
-	-	1	2	-	4	1	6	4	4	13	21	47	88	112	196	250	-	

**Tavola 2.23 – Morti per malattie della pelle e del tessuto sottocutaneo, per età – Femmine – Anno 2000**

Classifi- cazione analitica	CAUSE DI MORTE	0 anni	1	2	3	4	0-4	5-9	10 -14	15 -17	18 -19
680-686	INFEZIONI DELLA PELLE E DEL TESSUTO SOTTOCUT.	-	-	-	-	-	-	1	-	-	-
680	FORUNCOLO E ANTRACE	-	-	-	-	-	-	-	-	-	-
681	CELLULITE E ASCESSO DELLE DITA MANO E PIEDE	-	-	-	-	-	-	-	-	-	-
682	ALTRE CELLULITI E ASCESSI	-	-	-	-	-	-	1	-	-	-
683	LINFADENITE ACUTA	-	-	-	-	-	-	-	-	-	-
684	IMPETIGINE	-	-	-	-	-	-	-	-	-	-
685	CISTI PILONIDALE	-	-	-	-	-	-	-	-	-	-
686	ALTRE INFEZ.LOCALIZZATE PELLE E SOTTOCUTANEO	-	-	-	-	-	-	-	-	-	-
690-698	AL.CONDIZ.MORB.INFIAMMAT.PELLE E TES.SOTTOC.	-	-	-	-	-	-	-	1	-	-
690	DERMATOSI ERITEMATOSQUAMOSA	-	-	-	-	-	-	-	-	-	-
691	DERMATITE ATOPICA E CONDIZIONI MORB.CORRELATE	-	-	-	-	-	-	-	-	-	-
692	DERMATITE DA CONTATTO E ALTRI ECZEMI	-	-	-	-	-	-	-	-	-	-
693	DERMAT.DA SOST.ASSUN.PER VIA ORALE O PARENTER.	-	-	-	-	-	-	-	-	-	-
694	DERMATOSI BOLLOSE	-	-	-	-	-	-	-	-	-	-
695	AFFEZIONI ERITEMATOSE	-	-	-	-	-	-	-	1	-	-
696	PSORIASI E AFFEZIONI SIMILARI	-	-	-	-	-	-	-	-	-	-
697	LICHEN	-	-	-	-	-	-	-	-	-	-
698	PRURITO E CONDIZIONI MORBOSE CORRELATE	-	-	-	-	-	-	-	-	-	-
700-709	ALTRE MALATTIE PELLE E TESSUTO SOTTOCUTANEO	-	-	-	-	-	-	-	-	-	-
700	CALLO E CALLOSITA'	-	-	-	-	-	-	-	-	-	-
701	ALTRE COND.MORB.IPERTROFICHE E ATROFICHE PELLE	-	-	-	-	-	-	-	-	-	-
702	ALTRE DERMATOSI	-	-	-	-	-	-	-	-	-	-
703	MALATTIE DELLE UNGHIE	-	-	-	-	-	-	-	-	-	-
704	MALATTIE DEI PELI E DEI FOLLICOLI PILIFERI	-	-	-	-	-	-	-	-	-	-
705	DISTURBI DELLE GHIANDOLE SUDORIFERE	-	-	-	-	-	-	-	-	-	-
706	MALATTIE DELLE GHIANDOLE SEBACEE	-	-	-	-	-	-	-	-	-	-
707	ULCERA CRONICA DELLA PELLE	-	-	-	-	-	-	-	-	-	-
708	ORTICARIA	-	-	-	-	-	-	-	-	-	-
709	ALTRI DISTURBI PELLE E TESSUTO SOTTOCUTANEO	-	-	-	-	-	-	-	-	-	-
<b>TOTALE</b>		-	-	-	-	-	-	1	1	-	-

20 -24	25 -29	30 -34	35 -39	40 -44	45 -49	50 -54	55 -59	60 -64	65 -69	70 -74	75 -79	80 -84	85 -89	90 e oltre	N.I	Totale	Classifi- cazione analitica
-	-	-	2	-	-	1	-	1	-	3	6	2	7	5	-	28	680-686
-	-	-	-	-	-	-	-	-	-	-	-	-	-	-	-	-	680
-	-	-	-	-	-	-	-	-	-	-	-	-	-	-	-	-	681
-	-	-	-	-	-	-	-	-	-	3	5	2	7	1	-	19	682
-	-	-	-	-	-	-	-	-	-	-	-	-	-	-	-	-	683
-	-	-	-	-	-	1	-	-	-	-	-	-	-	-	-	1	684
-	-	-	-	-	-	-	-	-	-	-	-	-	-	1	-	1	685
-	-	-	2	-	-	-	-	1	-	-	1	-	-	3	-	7	686
-	-	-	1	-	-	3	1	-	3	4	7	7	20	12	-	59	690-698
-	-	-	-	-	-	-	-	-	-	-	-	-	-	-	-	-	690
-	-	-	-	-	-	-	-	-	-	-	-	-	-	-	-	-	691
-	-	-	-	-	-	-	-	-	-	-	-	-	2	-	-	2	692
-	-	-	-	-	-	-	1	-	-	-	-	-	-	-	-	1	693
-	-	-	1	-	-	-	-	-	4	4	5	14	12	-	-	40	694
-	-	-	-	-	-	3	-	-	2	-	2	1	3	-	-	12	695
-	-	-	-	-	-	-	-	-	1	-	1	1	1	-	-	4	696
-	-	-	-	-	-	-	-	-	-	-	-	-	-	-	-	-	697
-	-	-	-	-	-	-	-	-	-	-	-	-	-	-	-	-	698
-	-	-	-	1	2	-	-	5	7	18	45	62	111	194	-	445	700-709
-	-	-	-	-	-	-	-	-	-	-	-	-	-	-	-	-	700
-	-	-	-	-	-	-	-	-	-	-	-	-	1	-	-	1	701
-	-	-	-	-	-	-	-	-	-	-	-	-	-	-	-	-	702
-	-	-	-	-	-	-	-	-	-	-	-	-	-	-	-	-	703
-	-	-	-	-	-	-	-	-	-	-	-	-	-	-	-	-	704
-	-	-	-	-	-	-	-	-	-	-	-	-	-	-	-	-	705
-	-	-	-	-	-	-	-	-	-	-	-	-	-	-	-	-	706
-	-	-	-	1	2	-	-	5	7	18	45	61	110	193	-	442	707
-	-	-	-	-	-	-	-	-	-	-	-	-	-	-	-	-	708
-	-	-	-	-	-	-	-	-	-	-	-	1	-	1	-	2	709
-	-	-	3	1	2	4	1	6	10	25	58	71	138	211	-	532	

**Tavola 2.24 – Morti per malattie del sistema osteomuscolare e del tessuto connettivo, per età – Maschi e Femmine – Anno 2000**

Classificazione analitica	CAUSE DI MORTE	Maschi e femmine			0 anni	1	2	3	4	0-4	5-9	10 -14
		M	F	MF								
710-719	ARTROPATIE E DISTURBI CORRELATI	222	924	1.146	-	-	-	-	-	-	2	1
710	MALATTIE DIFFUSE DEL TESSUTO CONNETTIVO	58	253	311	-	-	-	-	-	-	1	-
711	ARTROPATIE ASSOCIATE A INFEZIONI	4	5	9	-	-	-	-	-	-	-	-
712	ARTROPATIE DA MICROCRISTALLI	-	-	-	-	-	-	-	-	-	-	-
714	ARTR.REUMATOIDE E AL.POLIARTROPATIE INFIAMMAT.	88	420	508	-	-	-	-	-	-	1	1
715	OSTEOARTROSI E DISTURBI SIMILARI	64	210	274	-	-	-	-	-	-	-	-
716	ALTRE E NON SPECIFICATE ARTROPATIE	5	25	30	-	-	-	-	-	-	-	-
717	LESIONI INTERNE DEL GINOCCHIO	1	-	1	-	-	-	-	-	-	-	-
718	ALTRE LESIONI DELLE ARTICOLAZIONI	-	2	2	-	-	-	-	-	-	-	-
719	ALTRI E NON SPECIFICATI DISTURBI ARTICOLAZIONI	2	9	11	-	-	-	-	-	-	-	-
720-724	DORSOPATIE	43	24	67	-	-	-	-	-	-	-	-
720	SPOND.ANCHIL.E AL.SPONDILOPATIE INFIAMMATORIE	5	5	10	-	-	-	-	-	-	-	-
721	SPONDILOSI E DISTURBI SIMILARI	26	13	39	-	-	-	-	-	-	-	-
722	DISTURBI DEI DISCHI INTERVERTEBRALI	4	1	5	-	-	-	-	-	-	-	-
723	ALTRI DISTURBI DELLA REGIONE CERVICALE	3	2	5	-	-	-	-	-	-	-	-
724	ALTRI E NON SPECIFICATI DISTURBI DEL DORSO	5	3	8	-	-	-	-	-	-	-	-
725-729	REUMATISMO, ESCLUSO IL DORSO	74	88	162	-	-	-	1	-	1	-	-
725	POLIMIALGIA REUMATICA	9	12	21	-	-	-	-	-	-	-	-
726	ENTESOPATIE PERIFERICHE E SINDROMI SIMILARI	-	-	-	-	-	-	-	-	-	-	-
727	ALTRI DISTURBI DELLE SINOVIE, TENDINI E BORSE	1	-	1	-	-	-	-	-	-	-	-
728	DISTURBI MUSCOLI,LEGAMENTI E FASCE APONEUROT.	53	68	121	-	-	-	1	-	1	-	-
729	ALTRI DISTURBI DEI TESSUTI MOLLI	11	8	19	-	-	-	-	-	-	-	-
730-739	OSTEOP.,CONDROP.E DEFORM.ACQ.SIST.OSTEOMUSC.	163	494	657	-	-	-	-	-	-	1	-
730	OSTEOMIELITE,PERIOSTITE E AL.INF.INTER.LE OSSA	11	16	27	-	-	-	-	-	-	-	-
731	OSTEITE DEF.E OSTEOP.ASS.ALT.DIST.CLASS.ALTR.	13	19	32	-	-	-	-	-	-	-	-
732	OSTEOCONDROPATIE	3	1	4	-	-	-	-	-	-	-	-
733	ALTRI DISTURBI DELLE OSSA E DELLE CARTILAGINI	121	397	518	-	-	-	-	-	-	1	-
734	PIEDE PIATTO	-	-	-	-	-	-	-	-	-	-	-
735	DEFORMAZIONI ACQUISITE DELLE DITA DEL PIEDE	-	-	-	-	-	-	-	-	-	-	-
736	ALTRE DEFORMAZIONI ACQUISITE DEGLI ARTI	-	-	-	-	-	-	-	-	-	-	-
737	DEVIAZIONI DELLA COLONNA VERTEBRALE	14	61	75	-	-	-	-	-	-	-	-
738	ALTRE DEFORMAZIONI ACQUISITE	1	-	1	-	-	-	-	-	-	-	-
739	LESIONI NON ALLOPATICHE, NON CLASSIFIC. ALTROVE	-	-	-	-	-	-	-	-	-	-	-
<b>TOTALE</b>		<b>502</b>	<b>1.530</b>	<b>2.032</b>	-	-	-	<b>1</b>	-	<b>1</b>	<b>3</b>	<b>1</b>



15 -17	18 -19	20 -24	25 -29	30 -34	35 -39	40 -44	45 -49	50 -54	55 -59	60 -64	65 -69	70 -74	75 -79	80 -84	85 -89	90 e oltre	N.I	Classifi- cazione analitica
1	1	1	2	9	11	13	21	24	31	59	114	175	199	189	172	121	-	710-719
1	1	1	2	8	8	9	18	16	18	31	37	58	39	44	15	4	-	710
-	-	-	-	-	-	-	-	-	-	-	2	-	1	5	-	1	-	711
-	-	-	-	-	-	-	-	-	-	-	-	-	-	-	-	-	-	712
-	-	-	-	-	1	3	7	12	21	62	90	108	97	77	28	-	-	714
-	-	-	-	3	3	-	-	1	7	13	22	41	39	66	79	-	-	715
-	-	-	-	-	-	-	-	1	-	-	5	8	2	9	5	-	-	716
-	-	-	-	1	-	-	-	-	-	-	-	-	-	-	-	-	-	717
-	-	-	-	-	-	-	-	-	-	-	-	-	-	1	1	-	-	718
-	-	-	-	-	-	-	-	-	-	-	-	-	2	2	4	3	-	719
-	-	-	-	-	-	2	3	2	1	1	4	16	19	6	9	4	-	720-724
-	-	-	-	-	-	-	-	1	1	-	2	4	1	-	1	-	-	720
-	-	-	-	-	-	-	1	1	-	3	9	11	3	8	3	-	-	721
-	-	-	-	-	1	-	1	-	-	-	1	2	-	-	-	-	-	722
-	-	-	-	-	-	-	-	-	-	-	3	1	1	-	-	-	-	723
-	-	-	-	-	1	2	-	-	-	1	1	1	1	1	-	-	-	724
-	-	1	1	3	3	1	3	2	4	8	11	14	24	20	29	37	-	725-729
-	-	-	-	-	-	-	-	-	-	-	-	2	4	3	5	7	-	725
-	-	-	-	-	-	-	-	-	-	-	-	-	-	-	-	-	-	726
-	-	-	-	-	1	-	-	-	-	-	-	-	-	-	-	-	-	727
-	-	1	-	3	1	1	3	2	3	5	6	9	19	15	22	30	-	728
-	-	-	1	-	1	-	-	-	1	3	5	3	1	2	2	-	-	729
-	-	-	2	2	1	3	2	5	7	9	19	34	67	101	204	200	-	730-739
-	-	-	-	-	1	-	-	-	-	4	4	5	4	5	3	1	-	730
-	-	-	-	-	-	-	-	-	1	1	-	3	6	6	11	4	-	731
-	-	-	-	-	-	-	-	-	-	-	-	-	2	1	1	-	-	732
-	-	-	-	-	-	2	2	1	1	3	7	14	51	75	173	188	-	733
-	-	-	-	-	-	-	-	-	-	-	-	-	-	-	-	-	-	734
-	-	-	-	-	-	-	-	-	-	-	-	-	-	-	-	-	-	735
-	-	-	-	-	-	-	-	-	-	-	-	-	-	-	-	-	-	736
-	-	-	2	2	-	1	-	4	5	1	7	12	4	14	16	7	-	737
-	-	-	-	-	-	-	-	-	-	-	1	-	-	-	-	-	-	738
-	-	-	-	-	-	-	-	-	-	-	-	-	-	-	-	-	-	739
1	1	2	5	14	15	19	29	33	43	77	148	239	309	316	414	362	-	

**Tavola 2.25 – Morti per malattie del sistema osteomuscolare e del tessuto connettivo, per età – Femmine  
Anno 2000**

Classifi- cazione analitica	CAUSE DI MORTE	0 anni	1	2	3	4	0-4	5-9	10 -14	15 -17	18 -19
710-719	ARTROPATIE E DISTURBI CORRELATI	-	-	-	-	-	-	1	1	1	1
710	MALATTIE DIFFUSE DEL TESSUTO CONNETTIVO	-	-	-	-	-	-	1	-	1	1
711	ARTROPATIE ASSOCIATE A INFEZIONI	-	-	-	-	-	-	-	-	-	-
712	ARTROPATIE DA MICROCRISTALLI	-	-	-	-	-	-	-	-	-	-
714	ARTR.REUMATOIDE E AL.POLIARTROPATIE INFIAMMAT.	-	-	-	-	-	-	-	1	-	-
715	OSTEOARTROSI E DISTURBI SIMILARI	-	-	-	-	-	-	-	-	-	-
716	ALTRE E NON SPECIFICATE ARTROPATIE	-	-	-	-	-	-	-	-	-	-
717	LESIONI INTERNE DEL GINOCCHIO	-	-	-	-	-	-	-	-	-	-
718	ALTRE LESIONI DELLE ARTICOLAZIONI	-	-	-	-	-	-	-	-	-	-
719	ALTRI E NON SPECIFICATI DISTURBI ARTICOLAZIONI	-	-	-	-	-	-	-	-	-	-
720-724	DORSOPATIE	-	-	-	-	-	-	-	-	-	-
720	SPOND.ANCHIL.E AL.SPONDILOPATIE INFIAMMATORIE	-	-	-	-	-	-	-	-	-	-
721	SPONDILOSI E DISTURBI SIMILARI	-	-	-	-	-	-	-	-	-	-
722	DISTURBI DEI DISCHI INTERVERTEBRALI	-	-	-	-	-	-	-	-	-	-
723	ALTRI DISTURBI DELLA REGIONE CERVICALE	-	-	-	-	-	-	-	-	-	-
724	ALTRI E NON SPECIFICATI DISTURBI DEL DORSO	-	-	-	-	-	-	-	-	-	-
725-729	REUMATISMO, ESCLUSO IL DORSO	-	-	-	1	-	1	-	-	-	-
725	POLIMIALGIA REUMATICA	-	-	-	-	-	-	-	-	-	-
726	ENTESOPATIE PERIFERICHE E SINDROMI SIMILARI	-	-	-	-	-	-	-	-	-	-
727	ALTRI DISTURBI DELLE SINOVIE, TENDINI E BORSE	-	-	-	-	-	-	-	-	-	-
728	DISTURBI MUSCOLI,LEGAMENTI E FASCE APONEUROT.	-	-	-	1	-	1	-	-	-	-
729	ALTRI DISTURBI DEI TESSUTI MOLLI	-	-	-	-	-	-	-	-	-	-
730-739	OSTEOP.,CONDROP.E DEFORM.ACQ.SIST.OSTEOMUSC.	-	-	-	-	-	-	-	-	-	-
730	OSTEOMIELITE,PERIOSTITE E AL.INF.INTER.LE OSSA	-	-	-	-	-	-	-	-	-	-
731	OSTEITE DEF.E OSTEOP.ASS.ALT.DIST.CLASS.ALTR.	-	-	-	-	-	-	-	-	-	-
732	OSTEOCONDROPATIE	-	-	-	-	-	-	-	-	-	-
733	ALTRI DISTURBI DELLE OSSA E DELLE CARTILAGINI	-	-	-	-	-	-	-	-	-	-
734	PIEDE PIATTO	-	-	-	-	-	-	-	-	-	-
735	DEFORMAZIONI ACQUISITE DELLE DITA DEL PIEDE	-	-	-	-	-	-	-	-	-	-
736	ALTRE DEFORMAZIONI ACQUISITE DEGLI ARTI	-	-	-	-	-	-	-	-	-	-
737	DEVIAZIONI DELLA COLONNA VERTEBRALE	-	-	-	-	-	-	-	-	-	-
738	ALTRE DEFORMAZIONI ACQUISITE	-	-	-	-	-	-	-	-	-	-
739	LESIONI NON ALLOPATICHE, NON CLASSIFIC. ALTROVE	-	-	-	-	-	-	-	-	-	-
<b>TOTALE</b>		-	-	-	<b>1</b>	-	<b>1</b>	<b>1</b>	<b>1</b>	<b>1</b>	<b>1</b>

20 -24	25 -29	30 -34	35 -39	40 -44	45 -49	50 -54	55 -59	60 -64	65 -69	70 -74	75 -79	80 -84	85 -89	90 e oltre	N.I	Totale	Classifi- cazione analitica
-	2	7	8	10	20	20	25	45	84	142	151	157	139	110	-	924	710-719
-	2	7	7	8	18	13	15	23	29	50	32	32	11	3	-	253	710
-	-	-	-	-	-	-	-	-	2	-	-	2	-	1	-	5	711
-	-	-	-	-	-	-	-	-	-	-	-	-	-	-	-	-	712
-	-	-	-	1	2	6	9	18	47	70	86	89	64	27	-	420	714
-	-	-	1	1	-	1	1	4	6	17	26	30	53	71	-	210	715
-	-	-	-	-	-	1	-	-	-	5	6	2	6	5	-	25	716
-	-	-	-	-	-	-	-	-	-	-	-	-	-	-	-	-	717
-	-	-	-	-	-	-	-	-	-	-	-	-	1	1	-	2	718
-	-	-	-	-	-	-	-	-	-	-	1	2	4	2	-	9	719
-	-	-	-	1	1	-	1	-	1	7	5	2	3	3	-	24	720-724
-	-	-	-	-	-	-	1	-	-	2	1	-	-	1	-	5	720
-	-	-	-	-	1	-	-	-	-	3	3	1	3	2	-	13	721
-	-	-	-	1	-	-	-	-	-	-	-	-	-	-	-	1	722
-	-	-	-	-	-	-	-	-	-	1	-	1	-	-	-	2	723
-	-	-	-	-	-	-	-	-	1	1	1	-	-	-	-	3	724
1	1	1	-	-	1	1	2	5	5	5	13	9	17	26	-	88	725-729
-	-	-	-	-	-	-	-	-	-	-	3	1	3	5	-	12	725
-	-	-	-	-	-	-	-	-	-	-	-	-	-	-	-	-	726
-	-	-	-	-	-	-	-	-	-	-	-	-	-	-	-	-	727
1	-	1	-	-	1	1	1	3	3	5	9	8	13	21	-	68	728
-	1	-	-	-	-	-	1	2	2	-	1	-	1	-	-	8	729
-	2	1	1	-	1	4	3	6	10	22	43	74	157	170	-	494	730-739
-	-	-	1	-	-	-	-	2	2	4	2	3	1	1	-	16	730
-	-	-	-	-	-	-	-	-	-	2	5	3	6	3	-	19	731
-	-	-	-	-	-	-	-	-	-	-	-	-	1	-	-	1	732
-	-	-	-	-	1	1	1	3	5	6	32	56	133	159	-	397	733
-	-	-	-	-	-	-	-	-	-	-	-	-	-	-	-	-	734
-	-	-	-	-	-	-	-	-	-	-	-	-	-	-	-	-	735
-	-	-	-	-	-	-	-	-	-	-	-	-	-	-	-	-	736
-	2	1	-	-	-	3	2	1	3	10	4	12	16	7	-	61	737
-	-	-	-	-	-	-	-	-	-	-	-	-	-	-	-	-	738
-	-	-	-	-	-	-	-	-	-	-	-	-	-	-	-	-	739
1	5	9	9	11	23	25	31	56	100	176	212	242	316	309	-	1.530	

**Tavola 2.26 – Morti per malformazioni congenite per età – Maschi e femmine – Anno 2000**

Classifi- cazione analitica	CAUSE DI MORTE	Maschi e femmine			0 anni	1	2	3	4	0-4	5-9	10 -14
		M	F	MF								
740	ANENCEFALIA E MALFORMAZIONI SIMILARI	7	10	17	17	-	-	-	-	17	-	-
741	SPINA BIFIDA	11	7	18	8	-	-	-	-	8	1	1
742	ALTRE MALFORMAZIONI CONGENITE DEL SIST. NERV.	78	61	139	37	8	1	1	1	48	7	11
743	MALFORMAZIONI CONGENITE DELL'OCCHIO	-	-	-	-	-	-	-	-	-	-	-
744	MALFORMAZ. CONGENITE ORECCHIO, FACCIA E COLLIC	2	1	3	1	-	-	-	-	1	-	-
745	MALFORMAZ. BULBO CARDIACO E SETTI INTRACARDIACI	90	106	196	65	6	2	4	3	80	2	2
746	ALTRE MALFORMAZIONI CONGENITE DEL CUORE	176	147	323	211	12	5	6	4	238	6	7
747	ALTRE MALFOR.CONGENITE DEL SIST. CIRCOLATORIO	58	45	103	48	-	1	-	1	50	1	-
748	MALFORMAZ.CONGENITE DELL'APPARATO RESPIRATORIC	17	15	32	24	1	-	-	-	25	-	-
749	PALATO FESSO E LABBRO LEPORINO	-	-	-	-	-	-	-	-	-	-	-
750	ALTRE MALFOR.CONGENITE VIE DIGERENTI SUPERIORI	7	11	18	8	-	-	-	-	8	-	-
751	ALTRE MALFORM.CONGENITE DELL'APPAR. DIGERENTE	14	12	26	17	1	-	-	-	18	-	-
752	MALFORMAZIONI CONGENITE DEGLI ORGANI GENITALI	-	-	-	-	-	-	-	-	-	-	-
753	MALFORMAZIONI CONGENITE DELL'APPARATO URINARIC	44	36	80	24	-	-	-	-	24	-	1
754	ALCUNE MALFORM.CONG. DEL SIST. OSTEOMUSCOLARE	-	3	3	-	-	-	-	-	-	-	1
755	ALTRE MALFORMAZIONI CONGENITE DEGLI ARTI	1	1	2	2	-	-	-	-	2	-	-
756	ALTRE MALFORM.CONG. DEL SISTEMA OSTEOMUSCOLARE	51	36	87	70	1	-	1	-	72	-	-
757	MALFORMAZIONI CONGENITE DEI TEGUMENTI	13	8	21	7	-	-	-	-	7	-	-
758	ABERRAZIONI CROMOSOMICHE	85	93	178	72	1	1	1	2	77	-	4
759	ALTRE E NON SPECIFIC. MALFORMAZIONI CONGENITE	100	64	164	139	3	1	1	1	145	-	1
<b>TOTALE</b>		<b>754</b>	<b>656</b>	<b>1.410</b>	<b>750</b>	<b>33</b>	<b>11</b>	<b>14</b>	<b>12</b>	<b>820</b>	<b>17</b>	<b>28</b>

**Tavola 2.27 – Morti per malformazioni congenite per età – Femmine – Anno 2000**

Classifi- cazione analitica	CAUSE DI MORTE	0 anni	1	2	3	4	0-4	5-9	10 -14	15 -17	18 -19
741	SPINA BIFIDA	3	-	-	-	-	3	-	-	-	-
742	ALTRE MALFORMAZIONI CONGENITE DEL SIST. NERV.	16	3	-	-	-	19	2	7	7	-
743	MALFORMAZIONI CONGENITE DELL'OCCHIO	-	-	-	-	-	-	-	-	-	-
744	MALFORMAZ. CONGENITE ORECCHIO, FACCIA E COLLIC	-	-	-	-	-	-	-	-	-	-
745	MALFORMAZ. BULBO CARDIACO E SETTI INTRACARDIACI	29	5	2	2	-	38	1	1	-	-
746	ALTRE MALFORMAZIONI CONGENITE DEL CUORE	89	9	3	3	1	105	2	5	2	-
747	ALTRE MALFOR.CONGENITE DEL SIST. CIRCOLATORIO	22	-	-	-	1	23	1	-	-	2
748	MALFORMAZ.CONGENITE DELL'APPARATO RESPIRATORIC	13	-	-	-	-	13	-	-	-	-
749	PALATO FESSO E LABBRO LEPORINO	-	-	-	-	-	-	-	-	-	-
750	ALTRE MALFOR.CONGENITE VIE DIGERENTI SUPERIORI	5	-	-	-	-	5	-	-	-	-
751	ALTRE MALFORM.CONGENITE DELL'APPAR. DIGERENTE	9	-	-	-	-	9	-	-	-	-
752	MALFORMAZIONI CONGENITE DEGLI ORGANI GENITALI	-	-	-	-	-	-	-	-	-	-
753	MALFORMAZIONI CONGENITE DELL'APPARATO URINARIC	7	-	-	-	-	7	-	1	-	-
754	ALCUNE MALFORM.CONG. DEL SIST. OSTEOMUSCOLARE	-	-	-	-	-	-	-	1	-	-
755	ALTRE MALFORMAZIONI CONGENITE DEGLI ARTI	1	-	-	-	-	1	-	-	-	-
756	ALTRE MALFORM.CONG. DEL SISTEMA OSTEOMUSCOLARE	27	-	-	1	-	28	-	-	1	-
757	MALFORMAZIONI CONGENITE DEI TEGUMENTI	3	-	-	-	-	3	-	-	-	-
758	ABERRAZIONI CROMOSOMICHE	46	-	1	-	2	49	-	2	1	-
759	ALTRE E NON SPECIFIC. MALFORMAZIONI CONGENITE	54	1	-	1	1	57	-	1	1	1
<b>TOTALE</b>		<b>334</b>	<b>18</b>	<b>6</b>	<b>7</b>	<b>5</b>	<b>370</b>	<b>6</b>	<b>18</b>	<b>12</b>	<b>3</b>

15	18	20	25	30	35	40	45	50	55	60	65	70	75	80	85	90 e	N.I	Classifi- cazione analitica
-17	-19	-24	-29	-34	-39	-44	-49	-54	-59	-64	-69	-74	-79	-84	-89	oltre		
-	-	-	-	-	-	-	-	-	-	-	-	-	-	-	-	-	-	740
-	-	1	2	-	-	1	1	1	2	-	-	-	-	-	-	-	-	741
10	1	7	5	9	5	5	6	3	2	1	1	3	4	2	6	3	-	742
-	-	-	-	-	-	-	-	-	-	-	-	-	-	-	-	-	-	743
-	-	-	-	-	-	1	1	-	-	-	-	-	-	-	-	-	-	744
1	-	4	4	4	5	7	6	7	7	5	11	13	13	12	10	3	-	745
5	3	8	8	9	5	4	7	2	4	2	5	1	7	1	-	1	-	746
1	3	2	1	3	5	2	6	6	2	5	2	3	6	3	2	-	-	747
1	-	-	1	-	-	2	-	-	-	-	1	-	1	-	1	-	-	748
-	-	-	-	-	-	-	-	-	-	-	-	-	-	-	-	-	-	749
-	-	-	-	-	-	-	-	-	-	-	2	1	3	-	3	1	-	750
-	-	-	-	-	-	-	-	-	-	1	-	1	3	-	1	2	-	751
-	-	-	-	-	-	-	-	-	-	-	-	-	-	-	-	-	-	752
-	-	-	1	-	-	1	-	-	1	2	5	11	21	6	5	2	-	753
-	-	1	-	-	-	-	-	-	-	-	-	-	-	1	-	-	-	754
-	-	-	-	-	-	-	-	-	-	-	-	-	-	-	-	-	-	755
1	-	-	4	1	1	-	-	-	1	1	3	2	-	1	-	-	-	756
-	-	-	-	-	-	-	-	-	1	-	1	2	-	1	4	5	-	757
2	-	3	4	6	4	4	13	19	22	16	2	1	-	-	-	1	-	758
1	2	2	2	2	3	-	-	-	2	-	2	1	1	-	-	-	-	759
22	9	28	32	34	28	27	40	38	44	33	35	39	59	27	32	18	-	

20	25	30	35	40	45	50	55	60	65	70	75	80	85	90 e	N.I	Totale	Classifi- cazione analitica	
-24	-29	-34	-39	-44	-49	-54	-59	-64	-69	-74	-79	-84	-89	oltre				
-	-	-	-	-	-	-	-	-	-	-	-	-	-	-	-	10	-	740
-	2	-	-	1	-	-	1	-	-	-	-	-	-	-	-	7	-	741
3	1	4	3	3	1	2	-	1	1	-	-	2	3	2	-	61	-	742
-	-	-	-	-	-	-	-	-	-	-	-	-	-	-	-	-	-	743
-	-	-	-	1	-	-	-	-	-	-	-	-	-	-	-	1	-	744
2	1	3	2	4	4	4	3	3	8	3	10	9	7	3	-	106	-	745
3	3	3	1	3	2	1	3	2	4	1	5	1	-	1	-	147	-	746
1	-	-	2	1	1	4	-	1	2	1	3	2	1	-	-	45	-	747
-	1	-	-	-	-	-	-	-	-	-	1	-	-	-	-	15	-	748
-	-	-	-	-	-	-	-	-	-	-	-	-	-	-	-	-	-	749
-	-	-	-	-	-	-	-	-	2	-	1	-	3	-	-	11	-	750
-	-	-	-	-	-	-	-	-	-	-	2	-	-	1	-	12	-	751
-	-	-	-	-	-	-	-	-	-	-	-	-	-	-	-	-	-	752
-	-	-	-	-	-	-	-	-	3	6	10	4	4	1	-	36	-	753
1	-	-	-	-	-	-	-	-	-	-	-	1	-	-	-	3	-	754
-	-	-	-	-	-	-	-	-	-	-	-	-	-	-	-	1	-	755
-	2	-	1	-	-	-	-	1	1	1	-	1	-	-	-	36	-	756
-	-	-	-	-	-	-	-	-	1	-	-	1	1	2	-	8	-	757
-	1	3	1	3	5	4	12	8	2	1	-	-	-	1	-	93	-	758
1	1	1	1	1	-	-	-	-	-	-	-	-	-	-	-	64	-	759
11	12	14	11	16	13	15	19	16	24	13	32	21	19	11	-	656	-	

**Tavola 2.28 – Morti per alcune condizioni morbose di origine perinatale per età – Maschi e Femmine  
Anno 2000**

Classificazione analitica	CAUSE DI MORTE	Maschi e femmine			MENO DI 7 GIORNI						
		M	F	MF	< di 1 giorno	1	2	3	4	5	6
760	FETO O NEON.AFF.COND.MOR.MADRE N.CORR.GRAV.ATT.	4	1	5	1	-	1	-	2	-	-
761	FETO O NEONATO AFFETTO COMPL.MATERNE GRAVIDANZ.	25	13	38	21	3	3	1	1	-	-
762	FETO O NEON.AFF.COMPL.PLAC.,CORD.OMBEL.E MEMBR	18	11	29	24	2	2	1	-	-	-
763	FETO O NEONATO AFF.ALTR.E COMP.TRAVAGLIO E PART.	2	-	2	2	-	-	-	-	-	-
764	CRESCITA FETALE LENTA E MALNUTRIZIONE FETALE	1	-	1	1	-	-	-	-	-	-
765	DIST.REL.GEST.BREVE E BASSO PESO ALLA NASC.N.S.	65	57	122	80	4	8	2	3	8	1
766	DIST.REL.GEST.PROLUNG.E PESO ELEVATO ALLA NASC.	-	-	-	-	-	-	-	-	-	-
767	TRAUMATISMO OSTETRICO	30	26	56	7	3	10	5	5	-	-
768	IPOSSIA INTRAUTERINA E ASFISSIA ALLA NASCITA	79	72	151	70	17	9	5	2	3	5
769	SINDROME DI DIFFICOLTA' RESPIRATORIA	148	112	260	51	45	28	21	15	11	12
770	ALTRE CONDIZ. MORB. RESPIRATORIE FETO E NEON.	224	219	443	151	63	35	21	29	12	10
771	INFEZIONI SPECIFICHE DEL PERIODO PERINATALE	36	22	58	6	5	1	2	1	2	3
772	EMORRAGIA FETALE E NEONATALE	13	13	26	7	4	-	4	-	1	-
773	MAL.EMOLITICA FETO O NEON.DA ISOIMMUNIZZAZIONE	1	1	2	2	-	-	-	-	-	-
774	ALTRI ITTERI PERINATALI	2	-	2	-	-	-	-	-	-	-
775	DIST.ENDOCRINI E METABOLICI SPEC.FETO E NEONAT.	6	3	9	2	-	-	-	-	1	-
776	DISTURBI EMATOLOGICI DEL FETO E DEL NEONATO	16	11	27	8	3	4	2	-	1	1
777	DISTURBI PERINATALI DELL'APPARATO DIGERENTE	21	27	48	2	-	-	-	-	3	-
778	C.M.INTERES.TEGUMEN.E REGOLAZ.TERM.FETO E NEON.	6	8	14	7	2	-	2	1	-	-
779	ALTRE E M.DEFIN.COND.MORB.DI ORIGINE PERINATAL.	20	15	35	19	4	2	1	-	1	-
<b>TOTALE</b>		<b>717</b>	<b>611</b>	<b>1.328</b>	<b>461</b>	<b>155</b>	<b>103</b>	<b>67</b>	<b>59</b>	<b>43</b>	<b>32</b>

**Tavola 2.29 – Morti per alcune condizioni morbose di origine perinatale per età – Femmine – Anno 2000**

Classificazione analitica	CAUSE DI MORTE	MENO DI 7 GIORNI						MENO DI			
		< di 1 giorno	1	2	3	4	5	6	< di 7 giorni	7	14
760	FETO O NEON.AFF.COND.MOR.MADRE N.CORR.GRAV.ATT.	-	-	-	-	1	-	-	1	-	-
761	FETO O NEONATO AFFETTO COMPL.MATERNE GRAVIDANZ.	6	2	1	-	-	-	-	9	2	2
762	FETO O NEON.AFF.COMPL.PLAC.,CORD.OMBEL.E MEMBR	8	1	2	-	-	-	-	11	-	-
763	FETO O NEONATO AFF.ALTR.E COMP.TRAVAGLIO E PART.	-	-	-	-	-	-	-	-	-	-
764	CRESCITA FETALE LENTA E MALNUTRIZIONE FETALE	-	-	-	-	-	-	-	-	-	-
765	DIST.REL.GEST.BREVE E BASSO PESO ALLA NASC.N.S.	40	2	6	1	1	2	-	52	1	1
766	DIST.REL.GEST.PROLUNG.E PESO ELEVATO ALLA NASC.	-	-	-	-	-	-	-	-	-	-
767	TRAUMATISMO OSTETRICO	3	1	3	3	3	-	-	13	5	2
768	IPOSSIA INTRAUTERINA E ASFISSIA ALLA NASCITA	34	12	3	3	-	1	1	54	9	3
769	SINDROME DI DIFFICOLTA' RESPIRATORIA	21	17	15	6	8	5	5	77	16	10
770	ALTRE CONDIZ. MORB. RESPIRATORIE FETO E NEON.	70	34	20	10	13	4	7	158	25	15
771	INFEZIONI SPECIFICHE DEL PERIODO PERINATALE	4	-	1	1	-	1	1	8	5	4
772	EMORRAGIA FETALE E NEONATALE	3	2	-	2	-	-	-	7	2	-
773	MAL.EMOLITICA FETO O NEON.DA ISOIMMUNIZZAZIONE	1	-	-	-	-	-	-	1	-	-
774	ALTRI ITTERI PERINATALI	-	-	-	-	-	-	-	-	-	-
775	DIST.ENDOCRINI E METABOLICI SPEC.FETO E NEONAT.	-	-	-	-	-	1	-	1	-	-
776	DISTURBI EMATOLOGICI DEL FETO E DEL NEONATO	5	1	1	1	-	-	-	8	1	-
777	DISTURBI PERINATALI DELL'APPARATO DIGERENTE	1	-	-	-	-	1	-	2	6	6
778	C.M.INTERES.TEGUMEN.E REGOLAZ.TERM.FETO E NEON.	5	-	-	-	1	-	-	6	2	-
779	ALTRE E M.DEFIN.COND.MORB.DI ORIGINE PERINATAL.	12	-	-	-	-	-	-	12	2	-
<b>TOTALE</b>		<b>213</b>	<b>72</b>	<b>52</b>	<b>27</b>	<b>27</b>	<b>15</b>	<b>14</b>	<b>420</b>	<b>76</b>	<b>43</b>

ZERO ANNI																	1 anno e oltre	N.I	Classificazione analitica	
< di 7 giorni	7 -13	14 -20	21 -27	28 -29	< di 1 mese	1	2	3	4	5	6	7	8	9	10	11				Totale
4	-	-	-	1	5	-	-	-	-	-	-	-	-	-	-	-	5	-	-	760
29	4	3	-	1	37	1	-	-	-	-	-	-	-	-	-	-	38	-	-	761
29	-	-	-	-	29	-	-	-	-	-	-	-	-	-	-	-	29	-	-	762
2	-	-	-	-	2	-	-	-	-	-	-	-	-	-	-	-	2	-	-	763
1	-	-	-	-	1	-	-	-	-	-	-	-	-	-	-	-	1	-	-	764
106	8	2	1	-	117	2	2	-	-	-	1	-	-	-	-	-	122	-	-	765
-	-	-	-	-	-	-	-	-	-	-	-	-	-	-	-	-	-	-	-	766
30	12	3	3	1	49	5	-	-	1	-	-	-	1	-	-	-	56	-	-	767
111	16	8	6	3	144	3	3	1	-	-	-	-	-	-	-	-	151	-	-	768
183	43	17	9	1	253	5	2	-	-	-	-	-	-	-	-	-	260	-	-	769
321	47	29	14	2	413	17	7	6	-	-	-	-	-	-	-	-	443	-	-	770
20	15	10	7	-	52	6	-	-	-	-	-	-	-	-	-	-	58	-	-	771
16	3	1	1	1	22	3	1	-	-	-	-	-	-	-	-	-	26	-	-	772
2	-	-	-	-	2	-	-	-	-	-	-	-	-	-	-	-	2	-	-	773
-	1	1	-	-	2	-	-	-	-	-	-	-	-	-	-	-	2	-	-	774
3	1	-	1	-	5	1	1	2	-	-	-	-	-	-	-	-	9	-	-	775
19	4	1	-	-	24	2	-	-	-	-	-	1	-	-	-	-	27	-	-	776
5	10	10	10	-	35	11	2	-	-	-	-	-	-	-	-	-	48	-	-	777
12	2	-	-	-	14	-	-	-	-	-	-	-	-	-	-	-	14	-	-	778
27	3	1	2	1	34	1	-	-	-	-	-	-	-	-	-	-	35	-	-	779
<b>920</b>	<b>169</b>	<b>86</b>	<b>54</b>	<b>11</b>	<b>1.240</b>	<b>57</b>	<b>18</b>	<b>9</b>	<b>1</b>	-	<b>1</b>	<b>1</b>	<b>1</b>	-	-	-	<b>1.328</b>	-	-	

1 MESE		ZERO ANNI											1 anno e oltre	N.I	Totale	Classificazione analitica				
21 -27	28 -29	< di 1 mese	1	2	3	4	5	6	7	8	9	10					11	Totale		
-	-	1	-	-	-	-	-	-	-	-	-	-	-	1	-	-	1	-	-	760
-	-	13	-	-	-	-	-	-	-	-	-	-	-	13	-	-	13	-	-	761
-	-	11	-	-	-	-	-	-	-	-	-	-	-	11	-	-	11	-	-	762
-	-	-	-	-	-	-	-	-	-	-	-	-	-	-	-	-	-	-	-	763
-	-	-	-	-	-	-	-	-	-	-	-	-	-	-	-	-	-	-	-	764
-	-	54	1	1	-	-	-	1	-	-	-	-	-	57	-	-	57	-	-	765
-	-	-	-	-	-	-	-	-	-	-	-	-	-	-	-	-	-	-	-	766
1	1	22	3	-	-	-	-	-	-	1	-	-	-	26	-	-	26	-	-	767
5	-	71	1	-	-	-	-	-	-	-	-	-	-	72	-	-	72	-	-	768
5	1	109	2	1	-	-	-	-	-	-	-	-	-	112	-	-	112	-	-	769
7	1	206	5	6	2	-	-	-	-	-	-	-	-	219	-	-	219	-	-	770
3	-	20	2	-	-	-	-	-	-	-	-	-	-	22	-	-	22	-	-	771
-	1	10	2	1	-	-	-	-	-	-	-	-	-	13	-	-	13	-	-	772
-	-	1	-	-	-	-	-	-	-	-	-	-	-	1	-	-	1	-	-	773
-	-	-	-	-	-	-	-	-	-	-	-	-	-	-	-	-	-	-	-	774
-	-	1	-	-	2	-	-	-	-	-	-	-	-	3	-	-	3	-	-	775
-	-	9	1	-	-	-	-	-	1	-	-	-	-	11	-	-	11	-	-	776
5	-	19	7	1	-	-	-	-	-	-	-	-	-	27	-	-	27	-	-	777
-	-	8	-	-	-	-	-	-	-	-	-	-	-	8	-	-	8	-	-	778
-	-	14	1	-	-	-	-	-	-	-	-	-	-	15	-	-	15	-	-	779
<b>26</b>	<b>4</b>	<b>569</b>	<b>25</b>	<b>10</b>	<b>4</b>	-	-	<b>1</b>	<b>1</b>	<b>1</b>	-	-	-	<b>611</b>	-	-	<b>611</b>	-	-	

**Tavola 2.30 – Morti per sintomi, segni e stati morbosi mal definiti, per età – Maschi e femmine – Anno 2000**

Classificazione analitica	CAUSE DI MORTE	Maschi e femmine			0 anni	1	2	3	4	0-4	5-9	10-14
		M	F	MF								
780-789	SINTOMI	625	748	1.373	11	1	1	-	-	13	1	-
780	SINTOMI GENERALI	23	37	60	1	-	-	-	-	1	-	-
781	SINT.INTERESS.I SIST.NERVOSO E OSTEOMUSCOLARE	-	-	-	-	-	-	-	-	-	-	-
782	SINT.INTERESS. CUTE E ALTRI TESS.TEGUMENTARI	4	5	9	-	-	1	-	-	1	-	-
783	SINT.RELATIVI NUTRIZIONE,METABOL. E SVILUPPO	5	13	18	-	-	-	-	-	-	-	-
784	SINTOMI RELATIVI ALLA TESTA E AL COLLO	3	2	5	-	-	-	-	-	-	-	-
785	SINTOMI RELATIVI AL SISTEMA CARDIOVASCOLARE	523	617	1.140	6	-	-	-	-	6	1	-
786	SINT.REL.APPAR.RESPIR. E ALTRI SINT.TORACICI	30	28	58	4	1	-	-	-	5	-	-
787	SINTOMI RELATIVI ALL'APPARATO DIGERENTE	3	1	4	-	-	-	-	-	-	-	-
788	SINTOMI RELATIVI ALL'APPARATO URINARIO	-	2	2	-	-	-	-	-	-	-	-
789	ALTRI SINTOMI RELATIVI ALL'ADDOME E AL BACINO	34	43	77	-	-	-	-	-	-	-	-
790-796	REPERTI ANORMALI NON SPECIFICI	10	8	18	1	-	-	-	-	1	-	-
790	REPERTI NON SPECIFICI DELL'ESAME DI SANGUE	-	1	1	-	-	-	-	-	-	-	-
791	REPERTI NON SPECIFICI DELL'ESAME DI URINA	1	-	1	-	-	-	-	-	-	-	-
792	REPERTI ANORM.N.SPECIF.IN ALTRE SOST.CORPOREE	-	-	-	-	-	-	-	-	-	-	-
793	REP.ANOR.N.SPEC.IN ESAMI RAD.E AL.ES.STR.CORP.	8	7	15	-	-	-	-	-	-	-	-
794	RISULTATI ANORMALI N.SPEC. DI PROVE FUNZIONALI	-	-	-	-	-	-	-	-	-	-	-
795	REP.ISTOLOG. E IMMUNOLOG. ANORM. NON SPECIFICI	-	-	-	-	-	-	-	-	-	-	-
796	ALTRI REPERTI ANORMALI NON SPECIFICI	1	-	1	1	-	-	-	-	1	-	-
797-799	CAUSE MAL DEF. E SCON. DI MORBOSITA' E MORTALITA'	2.735	3.093	5.828	73	7	1	7	2	90	4	12
797	SENILITA' SENZA MENZIONE DI PSICOSI	875	2.155	3.030	-	-	-	-	-	-	-	-
798	MORTE IMPROVVISA DA CAUSA SCONOSCIUTA	73	31	104	33	-	-	-	-	33	-	-
799	AL.CAUSE MAL DEF. E SCON. DI MORBOSITA' E MORTALIT	1.787	907	2.694	40	7	1	7	2	57	4	12
<b>TOTALE</b>		<b>3.370</b>	<b>3.849</b>	<b>7.219</b>	<b>85</b>	<b>8</b>	<b>2</b>	<b>7</b>	<b>2</b>	<b>104</b>	<b>5</b>	<b>12</b>

**Tavola 2.31 – Morti per sintomi, segni e stati morbosi mal definiti, per età – Femmine – Anno 2000**

Classificazione analitica	CAUSE DI MORTE	0 anni	1	2	3	4	0-4	5-9	10-14	15-17	18-19
780	SINTOMI GENERALI	-	-	-	-	-	-	-	-	-	-
781	SINT.INTERESS.I SIST.NERVOSO E OSTEOMUSCOLARE	-	-	-	-	-	-	-	-	-	-
782	SINT.INTERESS. CUTE E ALTRI TESS.TEGUMENTARI	-	-	-	-	-	-	-	-	-	-
783	SINT.RELATIVI NUTRIZIONE,METABOL. E SVILUPPO	-	-	-	-	-	-	-	-	-	-
784	SINTOMI RELATIVI ALLA TESTA E AL COLLO	-	-	-	-	-	-	-	-	-	-
785	SINTOMI RELATIVI AL SISTEMA CARDIOVASCOLARE	1	-	-	-	-	1	-	-	1	1
786	SINT.REL.APPAR.RESPIR. E ALTRI SINT.TORACICI	2	-	-	-	-	2	-	-	-	-
787	SINTOMI RELATIVI ALL'APPARATO DIGERENTE	-	-	-	-	-	-	-	-	-	-
788	SINTOMI RELATIVI ALL'APPARATO URINARIO	-	-	-	-	-	-	-	-	-	-
789	ALTRI SINTOMI RELATIVI ALL'ADDOME E AL BACINO	-	-	-	-	-	-	-	-	-	-
790-796	REPERTI ANORMALI NON SPECIFICI	-	-	-	-	-	-	-	-	-	-
790	REPERTI NON SPECIFICI DELL'ESAME DI SANGUE	-	-	-	-	-	-	-	-	-	-
791	REPERTI NON SPECIFICI DELL'ESAME DI URINA	-	-	-	-	-	-	-	-	-	-
792	REPERTI ANORM.N.SPECIF.IN ALTRE SOST.CORPOREE	-	-	-	-	-	-	-	-	-	-
793	REP.ANOR.N.SPEC.IN ESAMI RAD.E AL.ES.STR.CORP.	-	-	-	-	-	-	-	-	-	-
794	RISULTATI ANORMALI N.SPEC. DI PROVE FUNZIONALI	-	-	-	-	-	-	-	-	-	-
795	REP.ISTOLOG. E IMMUNOLOG. ANORM. NON SPECIFICI	-	-	-	-	-	-	-	-	-	-
796	ALTRI REPERTI ANORMALI NON SPECIFICI	-	-	-	-	-	-	-	-	-	-
797-799	CAUSE MAL DEF. E SCON. DI MORBOSITA' E MORTALITA'	31	5	-	4	2	42	1	6	2	2
797	SENILITA' SENZA MENZIONE DI PSICOSI	-	-	-	-	-	-	-	-	-	-
798	MORTE IMPROVVISA DA CAUSA SCONOSCIUTA	11	-	-	-	-	11	-	-	-	-
799	AL.CAUSE MAL DEF. E SCON. DI MORBOSITA' E MORTALITA'	20	5	-	4	2	31	1	6	2	2
<b>TOTALE</b>		<b>34</b>	<b>5</b>	<b>-</b>	<b>4</b>	<b>2</b>	<b>45</b>	<b>1</b>	<b>6</b>	<b>3</b>	<b>3</b>



15 -17	18 -19	20 -24	25 -29	30 -34	35 -39	40 -44	45 -49	50 -54	55 -59	60 -64	65 -69	70 -74	75 -79	80 -84	85 -89	90 e oltre	N.I	Classifi- cazione analitica
1	3	8	15	18	26	14	24	22	39	42	84	124	153	154	280	352	-	780-789
-	-	-	2	2	1	1	-	-	1	-	4	6	4	11	12	15	-	780
-	-	-	-	-	-	-	-	-	-	-	-	-	-	-	-	-	-	781
-	-	-	-	-	-	-	-	-	1	-	-	1	-	-	3	3	-	782
-	-	1	1	-	-	-	-	-	-	-	-	-	1	1	8	6	-	783
-	-	-	-	-	1	-	-	-	-	-	-	-	-	3	-	1	-	784
1	3	7	11	16	23	12	21	18	29	41	70	97	123	125	236	300	-	785
-	-	-	-	-	1	1	3	-	2	1	7	9	12	5	6	6	-	786
-	-	-	-	-	-	-	-	-	-	-	-	-	-	1	2	1	-	787
-	-	-	-	-	-	-	-	-	-	-	-	-	-	-	-	2	-	788
-	-	-	1	-	-	-	-	4	6	-	3	11	13	8	13	18	-	789
-	-	-	-	-	-	-	-	-	-	-	-	1	4	2	6	4	-	790-796
-	-	-	-	-	-	-	-	-	-	-	-	-	-	-	1	-	-	790
-	-	-	-	-	-	-	-	-	-	-	-	-	1	-	-	-	-	791
-	-	-	-	-	-	-	-	-	-	-	-	-	-	-	-	-	-	792
-	-	-	-	-	-	-	-	-	-	-	-	1	3	2	5	4	-	793
-	-	-	-	-	-	-	-	-	-	-	-	-	-	-	-	-	-	794
-	-	-	-	-	-	-	-	-	-	-	-	-	-	-	-	-	-	795
-	-	-	-	-	-	-	-	-	-	-	-	-	-	-	-	-	-	796
21	22	100	171	172	197	121	119	123	131	180	201	233	348	421	1.077	2.085	-	797-799
-	-	-	-	-	-	-	-	1	2	-	5	20	88	221	837	1.856	-	797
21	22	99	168	171	194	117	116	114	120	175	185	206	254	195	236	228	-	798
22	25	108	186	190	223	135	143	145	170	222	285	358	505	577	1.363	2.441	-	799

20- -24	25 -29	30 -34	35 -39	40 -44	45 -49	50 -54	55 -59	60 -64	65 -69	70 -74	75 -79	80 -84	85 -89	90 e oltre	N.I	Totale	Classifi- cazione analitica	
4	4	5	9	1	6	2	16	13	24	61	78	92	173	255	-	748	-	780-789
-	1	1	-	-	-	-	-	-	1	4	1	7	9	13	-	37	-	780
-	-	-	-	-	-	-	-	-	-	-	-	-	-	-	-	-	-	781
-	-	-	-	-	-	-	1	-	-	-	-	-	3	1	-	5	-	782
1	1	-	-	-	-	-	-	-	-	-	-	-	6	5	-	13	-	783
-	-	-	-	-	-	-	-	-	-	-	-	1	-	1	-	2	-	784
3	2	4	8	1	6	2	10	12	19	48	63	77	145	214	-	617	-	785
-	-	-	1	-	-	-	1	1	1	4	7	3	4	4	-	28	-	786
-	-	-	-	-	-	-	-	-	-	-	-	-	-	1	-	1	-	787
-	-	-	-	-	-	-	-	-	-	-	-	-	-	2	-	2	-	788
-	-	-	-	-	-	-	4	-	3	5	7	4	6	14	-	43	-	789
-	-	-	-	-	-	-	-	-	-	-	1	1	4	2	-	8	-	790-796
-	-	-	-	-	-	-	-	-	-	-	-	-	1	-	-	1	-	790
-	-	-	-	-	-	-	-	-	-	-	-	-	-	-	-	-	-	791
-	-	-	-	-	-	-	-	-	-	-	-	-	-	-	-	-	-	792
-	-	-	-	-	-	-	-	-	-	1	1	3	2	-	-	7	-	793
-	-	-	-	-	-	-	-	-	-	-	-	-	-	-	-	-	-	794
-	-	-	-	-	-	-	-	-	-	-	-	-	-	-	-	-	-	795
-	-	-	-	-	-	-	-	-	-	-	-	-	-	-	-	-	-	796
17	25	28	32	21	20	31	33	46	60	82	154	235	726	1.530	-	3.093	-	797-799
-	-	-	-	-	-	-	-	-	3	10	50	135	586	1.371	-	2.155	-	797
-	-	-	1	-	1	2	-	1	5	4	3	1	1	1	-	31	-	798
17	25	28	31	21	19	29	33	45	52	68	101	99	139	158	-	907	-	799
21	29	33	41	22	26	33	49	59	84	143	233	328	903	1.787	-	3.849	-	

**Tavola 2.32 – Morti per traumatismi e avvelenamenti, per età – Maschi e femmine – Anno 2000**

Classificazione analitica	CAUSE DI MORTE	Maschi e femmine			0 anni	1	2	3	4	0-4	5-9	10 -14
		M	F	MF								
800-804	FRATTURE DEL CRANIO	3.338	943	4.281	8	7	7	5	5	32	28	39
800	FRATTURA DELLA VOLTA CRANICA	189	55	244	1	-	-	1	-	2	2	5
801	FRATTURA DELLA BASE CRANICA	579	181	760	-	4	3	-	1	8	4	4
802	FRATTURA DELLE OSSA DELLA FACCIA	47	12	59	-	-	-	-	-	-	-	1
803	ALTRE E NON SPECIFICATE FRATTURE DEL CRANIO	2.050	547	2.597	7	3	4	4	3	21	21	21
804	FRATT.MULTIP.REL.CRANIO O FACCIA UNIT.AL.OSSA	473	148	621	-	-	-	-	1	1	1	8
805-809	FRATTURE DEL COLLO E DEL TRONCO	600	449	1.049	-	-	-	2	-	2	2	2
805	FR.COL.VERTEBR.SENZA MENZ.DI LESIONE MID.SPIN.	254	114	368	-	-	-	1	-	1	1	2
806	FR.COL.VERTEBR.CON LESIONE MIDOLLO SPINALE	108	32	140	-	-	-	1	-	1	-	-
807	FRATTURA COSTOLE, STERNO, LARINGE E TRACHEA	116	65	181	-	-	-	-	-	-	1	-
808	FRATTURA DEL BACINO	119	237	356	-	-	-	-	-	-	-	-
809	FRATTURA MAL DEFINITA DEL TRONCO	3	1	4	-	-	-	-	-	-	-	-
810-819	FRATTURA DEGLI ARTI SUPERIORI	74	189	263	-	-	-	-	-	-	-	-
810	FRATTURA DELLA CLAVICOLA	12	14	26	-	-	-	-	-	-	-	-
811	FRATTURA DELLA SCAPOLA	-	1	1	-	-	-	-	-	-	-	-
812	FRATTURA DELL'OMERO	51	147	198	-	-	-	-	-	-	-	-
813	FRATTURA DEL RADIO E DELL'ULNA	7	10	17	-	-	-	-	-	-	-	-
814	FRATTURA DELLE OSSA DEL CARPO	3	5	8	-	-	-	-	-	-	-	-
815	FRATTURA DELLE OSSA DEL METACARPO	-	-	-	-	-	-	-	-	-	-	-
816	FRATTURA DI UNA O PIU' FALANGI DELLA MANO	-	-	-	-	-	-	-	-	-	-	-
817	FRATTURE MULTIPLE DELLE OSSA DELLA MANC	-	-	-	-	-	-	-	-	-	-	-
818	FRATTURE MAL DEFINITE DELL'ARTO SUPERIORE	1	9	10	-	-	-	-	-	-	-	-
819	F.MULT.DUE ART.SUP.E ART.SUP.CON COST.E STERNO	-	3	3	-	-	-	-	-	-	-	-
820-829	FRATTURE DEGLI ARTI INFERIORI	2.568	4.939	7.507	-	-	-	-	-	-	-	-
820	FRATTURA DEL COLLO DEL FEMORE	712	1.359	2.071	-	-	-	-	-	-	-	-
821	FRAT.ALTRE E NON SPECIFICATE PARTI DEL FEMORE	1.451	3.235	4.686	-	-	-	-	-	-	-	-
822	FRATTURA DELLA ROTULA	9	10	19	-	-	-	-	-	-	-	-
823	FRATTURA DELLA TIBIA E DEL PERONE	45	46	91	-	-	-	-	-	-	-	-
824	FRATTURA DELLA CAVIGLIA	7	18	25	-	-	-	-	-	-	-	-
825	FRAT.UNA O PIU' OSSA DEL TARSO E DEL METATARSO	2	3	5	-	-	-	-	-	-	-	-
826	FRATTURA DI UNA O PIU' FALANGI DEL PIEDE	-	-	-	-	-	-	-	-	-	-	-
827	ALTRE, MULTIPLE E MAL DEF.FRATT.ARTO INFERIORE	21	16	37	-	-	-	-	-	-	-	-
828	F.MU.DUE A.INF.A.INF.E SUP.A.INF.CON C.E STERN	41	85	126	-	-	-	-	-	-	-	-
829	FRATTURE DI OSSA NON SPECIFICATE	280	167	447	-	-	-	-	-	-	-	-
830-839	LUSSAZIONI	6	5	11	-	-	-	-	-	-	-	-
830	LUSSAZIONE DELLA MANDIBOLA	-	-	-	-	-	-	-	-	-	-	-
831	LUSSAZIONE DELLA SPALLA	-	2	2	-	-	-	-	-	-	-	-
832	LUSSAZIONE DEL GOMITO	1	-	1	-	-	-	-	-	-	-	-
833	LUSSAZIONE DEL POLSO	-	-	-	-	-	-	-	-	-	-	-
834	LUSSAZIONI DELLE DITA DELLA MANO	-	-	-	-	-	-	-	-	-	-	-
835	LUSSAZIONE DELL'ANCA	1	3	4	-	-	-	-	-	-	-	-
836	LUSSAZIONE DEL GINOCCHIO	-	-	-	-	-	-	-	-	-	-	-
837	LUSSAZIONE DELLA CAVIGLIA	-	-	-	-	-	-	-	-	-	-	-
838	LUSSAZIONE DEL PIEDE	-	-	-	-	-	-	-	-	-	-	-
839	ALTRE, MULTIPLE E MAL DEFINITE LUSSAZIONI	4	-	4	-	-	-	-	-	-	-	-
840-848	DIST.E DISTRAZ.ARTICOLAZ.E MUSCOLI ADIACENTI	1	-	1	-	-	-	-	-	-	-	-
840	DISTORSIONE E DISTRAZIONE SPALLA E BRACCIO	-	-	-	-	-	-	-	-	-	-	-
841	DISTORSIONE E DISTRAZIONE GOMITO E AVAMBRACCIO	-	-	-	-	-	-	-	-	-	-	-
842	DISTORSIONE E DISTRAZIONE POLSO E MANO	-	-	-	-	-	-	-	-	-	-	-
843	DISTORSIONE E DISTRAZIONE ANCA E COSCIA	-	-	-	-	-	-	-	-	-	-	-
844	DISTORSIONE E DISTRAZIONE GINOCCHIO E GAMBA	-	-	-	-	-	-	-	-	-	-	-
845	DISTORSIONE E DISTRAZIONE CAVIGLIA E PIEDE	-	-	-	-	-	-	-	-	-	-	-
846	DISTORSIONE E DISTRAZIONE REGIONE SACROILIACA	-	-	-	-	-	-	-	-	-	-	-
847	DISTOR.E DISTRAZ.ALTRE E NON SPEC.PARTI DORSO	1	-	1	-	-	-	-	-	-	-	-
848	ALTRE E MAL DEFINITE DISTORSIONI E DISTRAZIONI	-	-	-	-	-	-	-	-	-	-	-

15	18	20	25	30	35	40	45	50	55	60	65	70	75	80	85	90 e	N.I	Classifi-
-17	-19	-24	-29	-34	-39	-44	-49	-54	-59	-64	-69	-74	-79	-84	-89	oltre		cazione
																		analitica
122	166	478	446	309	295	241	205	272	224	229	244	264	266	188	166	67	-	800-804
5	11	30	22	17	14	18	10	20	11	9	14	10	17	12	12	3	-	800
28	29	96	82	51	42	35	40	44	41	47	33	43	49	31	38	15	-	801
-	-	4	5	1	5	6	4	-	2	4	5	8	3	5	3	3	-	802
72	104	266	280	192	195	150	115	169	134	138	153	167	158	112	94	35	-	803
17	22	82	57	48	39	32	36	39	36	31	39	36	39	28	19	11	-	804
10	16	41	46	30	27	31	24	41	28	44	55	85	117	125	157	166	-	805-809
9	11	32	26	21	15	18	20	20	12	19	24	26	35	24	29	23	-	805
1	4	7	15	4	8	7	3	5	6	15	10	15	17	9	9	4	-	806
-	1	1	2	2	3	4	-	9	4	5	12	17	23	31	30	36	-	807
-	-	1	2	3	1	2	1	5	6	5	9	27	41	61	89	103	-	808
-	-	-	1	-	-	-	-	2	-	-	-	-	1	-	-	-	-	809
-	2	2	1	-	1	-	1	1	1	7	6	23	34	40	80	64	-	810-819
-	-	-	1	-	-	-	-	1	-	-	1	3	2	8	5	5	-	810
-	-	-	-	-	-	-	-	-	-	-	-	-	-	-	-	1	-	811
-	2	2	-	-	1	-	1	-	1	6	5	15	28	26	65	46	-	812
-	-	-	-	-	-	-	-	-	-	1	-	2	2	6	6	6	-	813
-	-	-	-	-	-	-	-	-	-	-	-	1	1	2	1	3	-	814
-	-	-	-	-	-	-	-	-	-	-	-	-	-	-	-	-	-	815
-	-	-	-	-	-	-	-	-	-	-	-	-	-	-	-	-	-	816
-	-	-	-	-	-	-	-	-	-	-	-	-	-	-	-	-	-	817
-	-	-	-	-	-	-	-	-	-	-	-	1	-	3	3	3	-	818
-	-	-	-	-	-	-	-	-	-	-	-	1	1	1	-	-	-	819
12	11	32	38	49	36	33	37	33	41	78	145	347	821	1.206	2.322	2.266	-	820-829
-	-	-	-	1	-	-	2	1	3	10	30	97	241	330	677	679	-	820
-	1	5	-	4	5	4	5	3	14	29	67	197	502	802	1.549	1.499	-	821
-	-	-	-	1	-	1	1	-	-	2	3	1	2	3	3	2	-	822
-	1	-	2	-	1	1	5	2	2	3	7	5	12	19	19	12	-	823
-	-	-	-	1	-	-	2	-	-	2	1	1	4	4	3	7	-	824
-	-	-	-	-	1	-	-	-	-	-	-	-	1	-	-	3	-	825
-	-	-	-	-	-	-	-	-	-	-	-	-	-	-	-	-	-	826
-	-	3	-	-	2	1	5	1	-	2	2	2	5	1	8	5	-	827
1	-	-	4	3	1	3	-	1	2	3	4	2	23	20	24	35	-	828
11	9	24	32	39	26	23	17	25	20	27	31	42	31	27	39	24	-	829
-	-	-	-	1	-	-	1	-	-	-	1	2	1	1	3	1	-	830-839
-	-	-	-	-	-	-	-	-	-	-	-	-	-	-	-	-	-	830
-	-	-	-	-	-	-	-	-	-	-	-	-	-	-	1	1	-	831
-	-	-	-	-	-	-	-	-	-	-	-	1	-	-	-	-	-	832
-	-	-	-	-	-	-	-	-	-	-	-	-	-	-	-	-	-	833
-	-	-	-	-	-	-	-	-	-	-	-	-	-	-	-	-	-	834
-	-	-	-	-	-	-	-	-	-	-	-	1	-	1	2	-	-	835
-	-	-	-	-	-	-	-	-	-	-	-	-	-	-	-	-	-	836
-	-	-	-	-	-	-	-	-	-	-	-	-	-	-	-	-	-	837
-	-	-	-	-	-	-	-	-	-	-	-	-	-	-	-	-	-	838
-	-	-	-	1	-	-	1	-	-	-	1	-	1	-	-	-	-	839
-	-	-	-	-	-	-	-	-	-	-	1	-	-	-	-	-	-	840-848
-	-	-	-	-	-	-	-	-	-	-	-	-	-	-	-	-	-	840
-	-	-	-	-	-	-	-	-	-	-	-	-	-	-	-	-	-	841
-	-	-	-	-	-	-	-	-	-	-	-	-	-	-	-	-	-	842
-	-	-	-	-	-	-	-	-	-	-	-	-	-	-	-	-	-	843
-	-	-	-	-	-	-	-	-	-	-	-	-	-	-	-	-	-	844
-	-	-	-	-	-	-	-	-	-	-	-	-	-	-	-	-	-	845
-	-	-	-	-	-	-	-	-	-	-	-	-	-	-	-	-	-	846
-	-	-	-	-	-	-	-	-	-	-	1	-	-	-	-	-	-	847
-	-	-	-	-	-	-	-	-	-	-	-	-	-	-	-	-	-	848

Tavola 2.32 segue – Morti per traumatismi e avvelenamenti, per età – Maschi e femmine – Anno 2000

Classificazione analitica	CAUSE DI MORTE	Maschi e femmine			0 anni	1	2	3	4	0-4	5-9	10 -14
		M	F	MF								
850-854	TRAUM.INTRACR.,ESCLUS.QUELLI ASSOC.FRAT.CRAN	1.680	882	2.562	2	7	3	2	3	17	10	23
850	COMMOZIONE CEREBRALE	40	18	58	-	-	-	-	-	-	-	1
851	LACERAZIONE E CONTUSIONE CEREBRALE	56	27	83	-	-	-	-	-	-	-	1
852	EMORR.SUBARACN.,SUBDUR. E EXTRADUR.CONS.TRAUM.	348	204	552	-	-	-	-	-	-	1	1
853	AL.E N.SPEC.EMORR.INTRACR.CONSEC.A TRAUMATISMOC	193	124	317	-	-	-	-	-	-	-	2
854	TRAUM.INTRACRANICI ALTRA E NON SPECIFIC.NATURA	1.043	509	1.552	2	7	3	2	3	17	8	18
860-869	TRAUMATISMI INTERNI TORACE,ADDOME E BACINO	3.966	1.340	5.306	3	7	5	3	5	23	20	33
860	PNEUMOTORACE ED EMOTORACE TRAUMATICI	125	49	174	-	1	1	-	-	2	-	2
861	TRAUMATISMO DEL CUORE E DEL POLMONE	118	16	134	-	-	-	-	-	-	1	-
862	TRAUM.ALTRI E NON SPECIF.ORGANI INTRATORACICI	752	183	935	1	-	-	-	-	1	2	2
863	TRAUMATISMO DELL'APPARATO GASTROINTESTINALE	8	1	9	-	-	-	-	-	-	-	-
864	TRAUMATISMO DEL FEGATO	27	13	40	-	-	-	-	-	-	-	-
865	TRAUMATISMO DELLA MILZA	30	14	44	-	-	-	-	1	1	1	1
866	TRAUMATISMO DEL RENE	2	2	4	-	-	-	-	-	-	-	-
867	TRAUMATISMO DEGLI ORGANI PELVICI	3	-	3	-	-	-	-	-	-	-	-
868	TRAUMATISMO DI ALTRI ORGANI INTRADDOMINALI	151	52	203	-	-	-	-	-	-	-	3
869	TRAUM.INTERNO ORGANI N.SPECIF.O MAL DEFINITI	2.750	1.010	3.760	2	6	4	3	4	19	16	25
870-879	FERITE DELLA TESTA, DEL COLLO E DEL TRONCO	103	53	156	1	1	-	-	-	2	1	2
870	FERITA DEGLI ANNESSI OCULARI	3	-	3	-	-	-	-	-	-	-	-
871	FERITA DEL GLOBO OCULARE	-	-	-	-	-	-	-	-	-	-	-
872	FERITA DELL'ORECCHIO	-	-	-	-	-	-	-	-	-	-	-
873	ALTRE FERITE DELLA TESTA	13	8	21	-	-	-	-	-	-	-	-
874	FERITE DEL COLLO	69	29	98	-	1	-	-	-	1	-	2
875	FERITA DEL TORACE (PARETE)	-	1	1	-	-	-	-	-	-	-	-
876	FERITA DEL DORSO	1	1	2	-	-	-	-	-	-	-	-
877	FERITA DELLA NATICA	-	-	-	-	-	-	-	-	-	-	-
878	F.ORG.GENITALI (ESTERNI) COMPRESA AMPUT.TRAUM.	12	8	20	-	-	-	-	-	-	-	-
879	F.DI ALTRE E NON SPECIF.SEDI, ESCLUSI GLI ARTI	5	6	11	1	-	-	-	-	1	1	-
880-887	FERITE DELL'ARTO SUPERIORE	16	5	21	-	-	-	-	-	-	-	-
880	FERITA DELLA SPALLA E DEL BRACCIO	-	-	-	-	-	-	-	-	-	-	-
881	FERITA DEL GOMITO,DELL'AVAMBRACCIO E DEL POLSC	12	3	15	-	-	-	-	-	-	-	-
882	FERITA DELLA MANO ESCLUSE LE DITA DA SOLE	1	1	2	-	-	-	-	-	-	-	-
883	FERITA DELLE DITA DELLA MANO	-	-	-	-	-	-	-	-	-	-	-
884	FERITE MULTIPLE E NON SPECIFIC. ARTO SUPERIORE	1	-	1	-	-	-	-	-	-	-	-
885	AMPUTAZ.TRAUM.DEL POLLICE (COMPLETA)(PARZIALE)	-	-	-	-	-	-	-	-	-	-	-
886	AMPUT.TRAUMAT.ALTR E DITA MANO (COMPL.)(PARZ.)	-	-	-	-	-	-	-	-	-	-	-
887	AMPUT.TRAUMAT.BRACCIA E MANO (COMPL.)(PARZ.)	2	1	3	-	-	-	-	-	-	-	-
890-897	FERITE DELL'ARTO INFERIORE	9	9	18	-	-	-	-	-	-	-	-
890	FERITA DELL'ANCA E DELLA COSCIA	-	-	-	-	-	-	-	-	-	-	-
891	FERITA GINOCCHIO,GAMBA(ESCL.COSCIA) E CAVIGLIA	1	1	2	-	-	-	-	-	-	-	-
892	FERITA DEL PIEDE ESCLUSE LE DITA DA SOLE	1	-	1	-	-	-	-	-	-	-	-
893	FERITA DELLE DITA DEL PIEDE	-	-	-	-	-	-	-	-	-	-	-
894	FERITE MULTIPLE E NON SPEC.DELL'ARTO INFERIORE	1	4	5	-	-	-	-	-	-	-	-
895	AMPUT.TRAUMAT.DITA DEL PIEDE (COMPL.)(PARZ.)	-	-	-	-	-	-	-	-	-	-	-
896	AMPUT.TRAUMAT.DEL PIEDE (COMPLETA)(PARZIALE)	1	-	1	-	-	-	-	-	-	-	-
897	AMPUT.TRAUMAT.DELLA GAMBA (COMPLETA)(PARZIALE)	5	4	9	-	-	-	-	-	-	-	-
900-904	TRAUMATISMI DEI VASI SANGUIGNI	84	34	118	-	-	-	-	-	-	2	-
900	TRAUMATISMO VASI SANGUIGNI DELLA TESTA E COLLO	12	4	16	-	-	-	-	-	-	1	-
901	TRAUMATISMO DEI VASI DEL TORACE	45	20	65	-	-	-	-	-	-	-	-
902	TRAUM.DEI VASI SANGUIGNI DELL'ADDOME E BACINC	9	3	12	-	-	-	-	-	-	1	-
903	TRAUM.DEI VASI SANGUIGNI DELL'ARTO SUPERIORE	9	5	14	-	-	-	-	-	-	-	-
904	TR.VASI SANG.DELL'ARTO INFER.E DI SEDE N.SPEC.	9	2	11	-	-	-	-	-	-	-	-
905-909	POSTUMI TRAUM.,AVVEL.,EFF.TOSS.E AL.CAUSE EST.	94	273	367	-	-	-	-	-	-	-	-
905	POST.TRAUM.SIST.OSTEOMUSCOL. E TESS.CONNETTIVO	71	264	335	-	-	-	-	-	-	-	-
906	POST.TRAUM.DELLA PELLE E DEL TESS.SOTTOCUTANEO	-	-	-	-	-	-	-	-	-	-	-
907	POSTUMI DI TRAUMATISMI DEL SISTEMA NERVOSO	22	8	30	-	-	-	-	-	-	-	-
908	POSTUMI DI ALTRI E NON SPECIFICATI TRAUMATISMI	1	1	2	-	-	-	-	-	-	-	-
909	POSTUMI DI ALTRE E NON SPECIFIC. CAUSE ESTERNE	-	-	-	-	-	-	-	-	-	-	-

15	18	20	25	30	35	40	45	50	55	60	65	70	75	80	85	90 e	N.I	Classifi-
-17	-19	-24	-29	-34	-39	-44	-49	-54	-59	-64	-69	-74	-79	-84	-89	oltre		cazione
																		analitica
46	59	129	124	109	92	77	84	88	97	144	167	246	293	253	333	171	-	850-854
1	1	2	3	2	1	4	4	3	2	3	3	5	5	3	8	7	-	850
2	-	2	6	1	2	2	1	6	2	4	5	9	11	10	13	6	-	851
4	6	9	13	11	12	8	11	18	20	31	32	65	90	75	105	40	-	852
2	4	12	11	16	4	10	12	8	8	17	23	36	47	35	52	17	-	853
37	48	104	91	79	73	53	56	53	65	89	104	131	140	130	155	101	-	854
103	141	550	542	416	376	271	306	323	284	338	336	373	394	226	188	63	-	860-869
3	3	10	17	10	10	6	11	8	11	21	12	9	13	14	8	4	-	860
4	3	16	9	13	11	10	11	8	12	8	7	5	10	4	-	2	-	861
10	19	71	77	71	70	45	51	57	49	69	70	85	78	50	40	18	-	862
-	-	1	-	-	-	1	2	1	-	1	-	1	-	1	1	-	-	863
2	-	10	8	-	3	-	3	-	1	4	2	3	1	2	-	-	-	864
-	-	1	3	4	-	3	2	5	6	2	4	3	4	3	1	-	-	865
-	-	-	-	-	-	-	1	-	-	-	-	-	1	-	1	1	-	866
-	-	-	1	-	-	-	-	-	1	-	-	1	-	-	-	-	-	867
7	10	17	24	10	10	15	18	10	12	11	20	13	14	3	4	2	-	868
77	106	424	403	308	272	191	207	234	192	225	219	254	271	150	131	36	-	869
5	7	16	11	14	10	10	6	7	13	9	9	7	9	8	8	2	-	870-879
-	1	-	-	-	-	-	-	-	1	-	-	-	1	-	-	-	-	870
-	-	-	-	-	-	-	-	-	-	-	-	-	-	-	-	-	-	871
-	-	-	-	-	-	-	-	-	-	-	-	-	-	-	-	-	-	872
-	1	1	-	1	2	1	-	1	1	1	2	1	1	2	5	1	-	873
5	5	11	7	11	7	6	5	5	6	7	4	5	5	3	3	-	-	874
-	-	-	-	-	-	-	-	-	-	-	-	-	-	1	-	-	-	875
-	-	-	-	-	-	1	-	-	1	-	-	-	-	-	-	-	-	876
-	-	-	-	-	-	-	-	-	-	-	-	-	-	-	-	-	-	877
-	-	4	3	2	1	2	1	-	1	1	2	1	1	1	-	-	-	878
-	-	-	1	-	-	-	-	1	3	-	1	-	1	1	-	1	-	879
-	-	-	-	-	5	-	1	1	-	-	4	4	1	2	2	1	-	880-887
-	-	-	-	-	-	-	-	-	-	-	-	-	-	-	-	-	-	880
-	-	-	-	-	4	-	1	1	-	-	2	3	-	2	2	-	-	881
-	-	-	-	-	-	-	-	-	-	-	1	-	-	-	-	1	-	882
-	-	-	-	-	-	-	-	-	-	-	-	-	-	-	-	-	-	883
-	-	-	-	-	-	-	-	-	-	-	-	1	-	-	-	-	-	884
-	-	-	-	-	-	-	-	-	-	-	-	-	-	-	-	-	-	885
-	-	-	-	-	-	-	-	-	-	-	-	-	-	-	-	-	-	886
-	-	-	-	-	1	-	-	-	-	-	1	-	1	-	-	-	-	887
-	-	-	3	-	-	2	1	1	1	1	1	1	2	1	3	1	-	890-897
-	-	-	-	-	-	-	-	-	-	-	-	-	-	-	-	-	-	890
-	-	-	-	-	-	-	1	-	-	-	-	-	-	-	1	-	-	891
-	-	-	-	-	-	-	-	-	-	1	-	-	-	-	-	-	-	892
-	-	-	-	-	-	-	-	-	-	-	-	-	-	-	-	-	-	893
-	-	-	-	-	1	-	1	-	-	1	-	-	-	1	1	-	-	894
-	-	-	-	-	-	-	-	-	-	-	-	-	-	1	-	-	-	895
-	-	-	-	-	-	-	-	-	-	-	-	-	-	1	-	-	-	896
-	-	-	3	-	-	1	-	-	1	-	-	1	1	-	1	1	-	897
3	2	11	8	10	15	3	7	10	6	6	11	11	7	2	3	1	-	900-904
-	2	1	-	2	-	2	-	3	-	1	1	-	2	1	-	-	-	900
3	-	8	6	5	10	-	5	3	3	3	6	9	4	-	-	-	-	901
-	-	1	-	-	3	1	-	2	1	-	1	-	-	-	2	-	-	902
-	-	1	1	1	2	-	-	2	1	-	2	1	-	1	1	1	-	903
-	-	-	1	2	-	-	2	-	1	2	1	1	1	-	-	-	-	904
-	-	1	1	4	2	-	2	2	5	5	6	9	38	45	126	121	-	905-909
-	-	-	-	1	-	-	-	-	2	1	4	5	36	44	121	121	-	905
-	-	-	-	-	-	-	-	-	-	-	-	-	-	-	-	-	-	906
-	-	1	1	3	2	-	2	2	3	4	2	4	2	1	3	-	-	907
-	-	-	-	-	-	-	-	-	-	-	-	-	-	-	2	-	-	908
-	-	-	-	-	-	-	-	-	-	-	-	-	-	-	-	-	-	909

Tavola 2.32 segue – Morti per traumatismi e avvelenamenti, per età – Maschi e femmine – Anno 2000

Classificazione analitica	CAUSE DI MORTE	Maschi e femmine			0 anni	1	2	3	4	0-4	5-9	10 -14
		M	F	MF								
910-919	TRAUMATISMI SUPERFICIALI	-	-	-	-	-	-	-	-	-	-	-
910	TR.SUP.FACCIA, COLLO E C.CAPELLUTO, ESCL. OCCHIO	-	-	-	-	-	-	-	-	-	-	-
911	TRAUMATISMO SUPERFICIALE DEL TRONCO	-	-	-	-	-	-	-	-	-	-	-
912	TRAUMATISMO SUPERF.DELLA SPALLA E DEL BRACCIO	-	-	-	-	-	-	-	-	-	-	-
913	TRAUMAT.SUPERF.DEL GOMITO, AVAMBRACCIO E POLSC	-	-	-	-	-	-	-	-	-	-	-
914	TRAUM.SUPERF.DELLA MANO, ESCLUSE DITA DA SOLE	-	-	-	-	-	-	-	-	-	-	-
915	TRAUMATISMO SUPERF.DELLE DITA DELLA MANO	-	-	-	-	-	-	-	-	-	-	-
916	TRAUMAT.SUPERF. ANCA, COSCIA, GAMBA E CAVIGLIA	-	-	-	-	-	-	-	-	-	-	-
917	TRAUMAT.SUPER.DEL PIEDE E DELLE DITA DEL PIEDE	-	-	-	-	-	-	-	-	-	-	-
918	TRAUMAT.SUPERF.DELL'OCCHIO E DEI SUOI ANNESSI	-	-	-	-	-	-	-	-	-	-	-
919	TRAUM.SUPERF.DI ALTRE, MULTIPLE E NON SPEC.SEDI	-	-	-	-	-	-	-	-	-	-	-
920-924	CONTUSIONI SENZA SOLUZIONE DI CONTINUO	2	8	10	-	-	-	-	-	-	-	-
920	CONTUS.FACCIA, C.CAPELLUTO E COLLO, ESCL. OCCHIO	-	-	-	-	-	-	-	-	-	-	-
921	CONTUSIONE DELL'OCCHIO E DEI SUOI ANNESSI	-	1	1	-	-	-	-	-	-	-	-
922	CONTUSIONE DEL TRONCO	-	3	3	-	-	-	-	-	-	-	-
923	CONTUSIONE DELL'ARTO SUPERIORE	-	1	1	-	-	-	-	-	-	-	-
924	CONTUSIONE ARTO INFER. E ALTRE E NON SPEC.SEDI	2	3	5	-	-	-	-	-	-	-	-
925-929	SCHIACCIAMENTO	-	1	1	-	-	-	-	-	-	-	-
925	SCHIACCIAMENTO FACCIA, CUOIO CAPELLUTO E COLLO	-	-	-	-	-	-	-	-	-	-	-
926	SCHIACCIAMENTO DEL TRONCO	-	-	-	-	-	-	-	-	-	-	-
927	SCHIACCIAMENTO DELL'ARTO SUPERIORE	-	-	-	-	-	-	-	-	-	-	-
928	SCHIACCIAMENTO DELL'ARTO INFERIORE	-	-	-	-	-	-	-	-	-	-	-
929	SCHIACCIAM.DI SEDI MULTIPLE E NON SPECIFICATE	-	1	1	-	-	-	-	-	-	-	-
930-939	EFFETTI DA CORPO ESTR.PENETR.ATTRAV.ORIF.NAT.	103	90	193	16	4	1	-	-	21	1	1
930	CORPO ESTRANEO NELLA PARTE ESTERNA DELL'OCCHIO	-	-	-	-	-	-	-	-	-	-	-
931	CORPO ESTRANEO NELL'ORECCHIO	-	-	-	-	-	-	-	-	-	-	-
932	CORPO ESTRANEO NEL NASO	-	-	-	-	-	-	-	-	-	-	-
933	CORPO ESTRANEO NELLA FARINGE E NELLA LARINGE	82	75	157	15	1	-	-	-	16	1	1
934	CORPO ESTRANEO NELLA TRACHEA, BRONCHI E POLMONI	19	14	33	1	3	1	-	-	5	-	-
935	CORPO ESTRANEO NELLA BOCCA, ESOFAGO E STOMACC	1	1	2	-	-	-	-	-	-	-	-
936	CORPO ESTRAN. NELL'INTESTINO TENUE E NEL COLON	-	-	-	-	-	-	-	-	-	-	-
937	CORPO ESTRANEO NELL'ANO E NEL RETTO	1	-	1	-	-	-	-	-	-	-	-
938	CORPO ESTR.NELL'APP.DIGERENTE, SEDE NON SPECIF.	-	-	-	-	-	-	-	-	-	-	-
939	CORPO ESTRANEO NELLE VIE GENITOURINARIE	-	-	-	-	-	-	-	-	-	-	-
940-949	USTIONI	251	156	407	-	1	3	-	1	5	3	1
940	USTIONE LIMITATA ALL'OCCHIO E AI SUOI ANNESSI	-	-	-	-	-	-	-	-	-	-	-
941	USTIONE DELLA FACCIA, DELLA TESTA E DEL COLLO	1	-	1	-	-	-	-	-	-	-	-
942	USTIONE DEL TRONCO	1	-	1	-	-	-	-	-	-	-	-
943	USTIONE DELL'ARTO SUPER., ESCLUSI POLSO E MANO	-	-	-	-	-	-	-	-	-	-	-
944	USTIONE DEL POLSO E DELLA MANO	-	-	-	-	-	-	-	-	-	-	-
945	USTIONE DELL'ARTO INFERIORE	3	3	6	-	-	-	-	-	-	-	-
946	USTIONE DI SEDI MULTIPLE SPECIFICATE	57	35	92	-	1	2	-	-	3	-	-
947	USTIONE DI ORGANI INTERNI	1	-	1	-	-	-	-	-	-	-	-
948	USTIONE CLASS.SECONDO ESTENS.SUP.CORPOR.INTER.	69	52	121	-	-	-	-	1	1	1	-
949	USTIONE NON SPECIFICATA	119	66	185	-	-	1	-	-	1	2	1
950-957	TRAUMATISMI DI NERVI E DEL MIDOLLO SPINALE	24	3	27	-	-	-	-	-	-	-	-
950	TRAUMATIS.DEL NERVO OTTICO E DELLE VIE OTTICHE	-	-	-	-	-	-	-	-	-	-	-
951	TRAUMATISMO DI ALTRI NERVI CRANICI	-	-	-	-	-	-	-	-	-	-	-
952	TRAUM.MIDOLLO SPIN.SENZA SEGNI LESIONE VERTEB.	21	2	23	-	-	-	-	-	-	-	-
953	TRAUMATIS. RADICI DEI NERVI E PLESSI RACHIDEI	-	-	-	-	-	-	-	-	-	-	-
954	TR.AL.NERVI TRONCO ESCL.CINGOLI SCAPOL.E PELV.	-	1	1	-	-	-	-	-	-	-	-
955	TR.NERVI PERIF.CINGOLO SCAPOL.E ARTO SUPERIORE	-	-	-	-	-	-	-	-	-	-	-
956	TR.NERVI PERIF.CINGOLO PELVICO E ARTO INFERIOR	1	-	1	-	-	-	-	-	-	-	-
957	TRAUMATISMO DI ALTRI E NON SPECIFICATI NERVI	2	-	2	-	-	-	-	-	-	-	-

15 -17	18 -19	20 -24	25 -29	30 -34	35 -39	40 -44	45 -49	50 -54	55 -59	60 -64	65 -69	70 -74	75 -79	80 -84	85 -89	90 e oltre	N.I	Classifi- cazione analitica
-	-	-	-	-	-	-	-	-	-	-	-	-	-	-	-	-	-	910-919
-	-	-	-	-	-	-	-	-	-	-	-	-	-	-	-	-	-	910
-	-	-	-	-	-	-	-	-	-	-	-	-	-	-	-	-	-	911
-	-	-	-	-	-	-	-	-	-	-	-	-	-	-	-	-	-	912
-	-	-	-	-	-	-	-	-	-	-	-	-	-	-	-	-	-	913
-	-	-	-	-	-	-	-	-	-	-	-	-	-	-	-	-	-	914
-	-	-	-	-	-	-	-	-	-	-	-	-	-	-	-	-	-	915
-	-	-	-	-	-	-	-	-	-	-	-	-	-	-	-	-	-	916
-	-	-	-	-	-	-	-	-	-	-	-	-	-	-	-	-	-	917
-	-	-	-	-	-	-	-	-	-	-	-	-	-	-	-	-	-	918
-	-	-	-	-	-	-	-	-	-	-	-	-	-	-	-	-	-	919
-	-	-	1	-	-	-	-	-	-	1	-	1	1	1	3	2	-	920-924
-	-	-	-	-	-	-	-	-	-	-	-	-	-	-	-	-	-	920
-	-	-	-	-	-	-	-	-	-	-	-	1	1	-	1	1	-	921
-	-	-	-	-	-	-	-	-	-	-	-	-	-	-	1	-	-	922
-	-	-	1	-	-	-	-	-	-	1	-	-	-	1	1	1	-	923
-	-	-	-	-	-	-	-	-	-	-	-	-	-	1	-	-	-	924
-	-	-	-	-	-	-	-	-	-	-	-	1	-	-	-	-	-	925-929
-	-	-	-	-	-	-	-	-	-	-	-	-	-	-	-	-	-	925
-	-	-	-	-	-	-	-	-	-	-	-	-	-	-	-	-	-	926
-	-	-	-	-	-	-	-	-	-	-	-	-	-	-	-	-	-	927
-	-	-	-	-	-	-	-	-	-	-	-	-	-	-	-	-	-	928
-	-	-	-	-	-	-	-	-	-	-	-	1	-	-	-	-	-	929
-	-	3	4	6	10	4	8	13	8	17	14	22	18	9	25	9	-	930-939
-	-	-	-	-	-	-	-	-	-	-	-	-	-	-	-	-	-	930
-	-	-	-	-	-	-	-	-	-	-	-	-	-	-	-	-	-	931
-	-	-	-	-	-	-	-	-	-	-	-	-	-	-	-	-	-	932
-	-	3	4	5	9	3	7	10	5	15	11	20	15	8	16	8	-	933
-	-	-	-	1	1	1	-	3	3	2	3	2	2	1	8	1	-	934
-	-	-	-	-	-	-	-	1	-	-	-	-	-	-	1	-	-	935
-	-	-	-	-	-	-	-	-	-	-	-	-	-	-	-	-	-	936
-	-	-	-	-	-	-	-	-	-	-	-	-	1	-	-	-	-	937
-	-	-	-	-	-	-	-	-	-	-	-	-	-	-	-	-	-	938
-	-	-	-	-	-	-	-	-	-	-	-	-	-	-	-	-	-	939
4	2	25	16	17	29	15	16	18	19	26	23	35	41	28	46	38	-	940-949
-	-	-	-	-	-	-	-	-	-	-	-	-	-	1	-	-	-	940
-	-	-	-	-	-	-	-	-	-	-	-	-	-	-	1	-	-	941
-	-	-	-	-	-	-	-	-	-	-	-	-	-	-	-	-	-	942
-	-	-	-	-	-	-	-	-	-	-	-	-	-	-	-	-	-	943
-	-	-	-	-	-	-	-	-	-	-	-	-	-	-	-	-	-	944
-	-	1	6	3	10	2	4	3	6	8	2	5	2	9	7	3	-	945
-	-	-	-	-	1	-	-	-	-	-	-	-	-	-	-	-	-	946
2	1	6	3	7	3	5	2	7	7	9	9	15	14	6	16	7	-	947
2	1	18	7	7	15	8	10	8	6	9	12	14	15	12	22	15	-	948
-	-	1	-	2	-	-	3	2	-	1	5	6	2	3	-	2	-	949
-	-	-	-	-	-	-	-	-	-	-	-	-	-	-	-	-	-	950-957
-	-	-	-	-	-	-	-	-	-	-	-	-	-	-	-	-	-	950
-	-	-	-	-	-	-	-	-	-	-	-	-	-	-	-	-	-	951
-	-	1	-	2	-	-	2	1	-	1	4	5	2	3	-	2	-	952
-	-	-	-	-	-	-	-	-	-	-	-	-	-	-	-	-	-	953
-	-	-	-	-	-	-	-	1	-	-	-	-	-	-	-	-	-	954
-	-	-	-	-	-	-	-	-	-	-	-	-	-	-	-	-	-	955
-	-	-	-	-	-	-	-	-	-	-	-	-	-	-	-	-	-	956
-	-	-	-	-	-	-	1	-	-	-	-	1	-	-	-	-	-	957

Tavola 2.32 segue – Morti per traumatismi e avvelenamenti, per età – Maschi e femmine – Anno 2000

Classificazione analitica	CAUSE DI MORTE	Maschi e femmine			0 anni	1	2	3	4	0-4	5-9	10 -14
		M	F	MF								
958-959	ALCUNE COMPLIC.TRAUM.E TRAUM.NON SPECIFICATI	49	30	79	-	-	-	-	-	-	-	-
958	ALCUNE COMPLICAZIONI PRECOCI DI TRAUMATISMI	4	2	6	-	-	-	-	-	-	-	-
959	ALTRI E NON SPECIFICATI TRAUMATISMI	45	28	73	-	-	-	-	-	-	-	-
960-979	AVVEL.DA FARMACI,MEDICAMENTI E PRODOT.BIOLOG.	119	81	200	-	-	1	-	-	1	-	-
960	AVVELENAMENTO DA ANTIBIOTICI	-	-	-	-	-	-	-	-	-	-	-
961	AVVELENAMENTO DA ALTRI FARMACI ANTI-INFETTIVI	-	1	1	-	-	-	-	-	-	-	-
962	AVVELENAMEN.DA ORMONI E SOSTITUTIVI SINTETICI	5	2	7	-	-	-	-	-	-	-	-
963	AVVEL.DA SOSTANZE ESSENZIALMENTE SISTEMICHE	-	-	-	-	-	-	-	-	-	-	-
964	AVVEL.DA SOST.AGENT.PRINCIPAL.SU COSTIT.SANGUE	1	2	3	-	-	-	-	-	-	-	-
965	AVVEL.DA ANALGESICI,ANTIPIRET.E ANTIREUMATICI	8	3	11	-	-	1	-	-	1	-	-
966	AVVEL.DA ANTICONVULS.E FARMACI ANTI-PARKINSON	-	2	2	-	-	-	-	-	-	-	-
967	AVVELENAMENTO DA SEDATIVI E IPNOTICI	2	4	6	-	-	-	-	-	-	-	-
968	AVVEL.DA AL.DEPRESSORI SISTEM.NERVOSO CENTRALE	-	-	-	-	-	-	-	-	-	-	-
969	AVVELENAMENTO DA SOSTANZE PSICOTROPE	22	13	35	-	-	-	-	-	-	-	-
970	AVVEL.DA STIMOLANTI DEL SISTEMA NERVOSO CENTR.	-	-	-	-	-	-	-	-	-	-	-
971	AVVEL.DA FARM.AGEN.PRINC.SU SIST.NERV.AUTONOMIC	-	-	-	-	-	-	-	-	-	-	-
972	AVVEL.DA FARM.AGEN.PRINC.SU SIST.CARDIOVASCOL	8	12	20	-	-	-	-	-	-	-	-
973	AVVEL.DA FARM.AGEN.PRINC.SU APP.GASTROINTESTIN	-	-	-	-	-	-	-	-	-	-	-
974	AVVEL.DA FARM.AGEN.SU METAB.ACQUA,MINER.E AC.L	2	1	3	-	-	-	-	-	-	-	-
975	AVV.DA F.AG.PRINC.SU MUSC.LISC.E STR.E APP.RES	1	-	1	-	-	-	-	-	-	-	-
976	AV.S.AG.SU PEL.E MUC.E F.IN OFTAL.,OTOR.E ODON	15	12	27	-	-	-	-	-	-	-	-
977	AVVEL.DA ALTRI E NON SPEC.FARMACI E MEDICAMEN	54	29	83	-	-	-	-	-	-	-	-
978	AVVELENAMENTO DA VACCINI BATTERICI	-	-	-	-	-	-	-	-	-	-	-
979	AVVELEM.DA ALTRI VACCINI E PRODOTTI BIOLOGICI	1	-	1	-	-	-	-	-	-	-	-
980-989	EFF.TOSS.DI SOST.ORIG.PRINC. NON MEDICAMENTI	397	141	538	-	-	1	-	-	1	1	1
980	EFFETTI TOSSICI DELL'ALCOOL	1	-	1	-	-	-	-	-	-	-	-
981	EFFETTI TOSSICI DEI DERIVATI DEL PETROLIO	-	-	-	-	-	-	-	-	-	-	-
982	EFF.TOSS.DI SOLVENTI NON DERIVATI DEL PETROLIO	3	1	4	-	-	-	-	-	-	-	-
983	EF.TOS.SOST.CORR.AROMAT.,ACIDI E ALCALI CAUST.	31	41	72	-	-	-	-	-	-	-	-
984	EFF.TOSS.PIOMBO E SUOI COMPOSTI (COMPR.VAPORI)	-	-	-	-	-	-	-	-	-	-	-
985	EFFETTI TOSSICI DI ALTRI METALLI	2	2	4	-	-	-	-	-	-	-	-
986	EFFETTI TOSSICI DELL'OSSIDO DI CARBONIO	258	64	322	-	-	1	-	-	1	1	1
987	EFFETTI TOSSICI DI ALTRI GAS, FUMI E VAPORI	15	4	19	-	-	-	-	-	-	-	-
988	EFF.TOSS.DI SOST.NOCIVE INGERITE COME ALIMENTI	6	4	10	-	-	-	-	-	-	-	-
989	EF.TOS.DI AL.SOST.ORIG.PRINC.NON MEDICAMENTOSA	81	25	106	-	-	-	-	-	-	-	-
990-995	ALTRI E NON SPECIF.EFFETTI DI CAUSE ESTERNE	2.155	580	2.735	5	1	5	3	-	14	14	31
990	EFFETTI DELLE RADIAZIONI, NON SPECIFICATI	-	-	-	-	-	-	-	-	-	-	-
991	EFFETTI DEL FREDDO	19	5	24	-	-	-	-	-	-	-	-
992	EFFETTI DEL CALORE E DELLA LUCE	6	7	13	-	-	-	-	-	-	-	-
993	EFFETTI DELLA PRESSIONE ATMOSFERICA	1	-	1	-	-	-	-	-	-	-	-
994	EFFETTI DI ALTRE CAUSE ESTERNE	2.123	562	2.685	5	1	5	3	-	14	14	30
995	ALCUNI EFFETTI NOCIVI NON CLASSIFICATI ALTROVE	6	6	12	-	-	-	-	-	-	-	1
996-999	COMPL.DI CURE MED.E CHIR.NON CLASSIF.ALTROVE	149	101	250	-	-	-	-	-	-	-	1
996	COMPL.PECULIARI DI ALCUNI INTERV. SPECIFICATI	54	37	91	-	-	-	-	-	-	-	1
997	COMPL.INTER.SIST.SPEC.DELL'ORGAN.,N.CLAS.ALTR.	47	41	88	-	-	-	-	-	-	-	-
998	ALTRE COMPL.DI INTERVENTI, NON CLASSIF.ALTROVE	46	23	69	-	-	-	-	-	-	-	-
999	COMPL.DI CURE MEDICHE NON CLASSIFICATE ALTROVE	2	-	2	-	-	-	-	-	-	-	-
<b>TOTALE</b>		<b>15.788</b>	<b>####</b>	<b>26.100</b>	<b>35</b>	<b>28</b>	<b>26</b>	<b>15</b>	<b>14</b>	<b>118</b>	<b>82</b>	<b>134</b>



15 -17	18 -19	20 -24	25 -29	30 -34	35 -39	40 -44	45 -49	50 -54	55 -59	60 -64	65 -69	70 -74	75 -79	80 -84	85 -89	90 e oltre	N.I	Classifi- cazione analitica
2	1	3	6	5	3	3	2	5	2	9	2	8	3	9	8	8	-	958-959
-	-	-	-	1	-	2	-	1	-	1	-	-	-	1	-	-	-	958
2	1	3	6	4	3	1	2	4	2	8	2	8	3	8	8	8	-	959
2	2	8	22	17	11	18	20	8	14	8	14	9	9	12	11	14	-	960-979
-	-	-	-	-	-	-	-	-	-	-	-	-	-	-	-	-	-	960
-	-	-	2	-	1	-	1	-	1	-	2	-	-	-	1	-	-	961
-	-	-	-	-	-	-	-	-	-	-	-	-	-	-	-	-	-	962
-	-	-	-	-	-	-	-	-	-	-	-	-	1	1	1	-	-	963
-	-	-	4	-	1	-	2	-	-	1	-	-	1	1	1	-	-	964
-	-	-	-	1	-	-	-	-	-	-	-	-	-	-	-	1	-	965
-	-	-	-	1	1	1	1	1	1	1	-	-	-	-	-	-	-	966
-	-	-	-	-	-	-	-	-	-	-	-	-	-	-	-	-	-	967
1	-	1	5	3	2	4	3	4	4	2	1	2	-	3	-	-	-	968
-	-	-	-	-	-	-	-	-	-	-	-	-	-	-	-	-	-	969
-	-	-	-	-	-	-	-	-	-	-	-	-	-	-	-	-	-	970
-	-	1	-	-	1	-	-	-	-	-	-	-	-	3	4	3	8	971
-	-	-	-	-	-	-	-	-	-	-	-	-	-	-	-	-	-	972
-	-	-	1	-	-	-	-	-	-	-	-	1	-	-	1	-	-	973
-	-	-	-	-	-	-	-	-	-	-	1	-	-	-	-	-	-	974
-	1	-	-	4	1	3	1	1	2	3	3	1	-	1	3	3	-	975
1	1	6	9	8	4	10	12	3	6	1	7	5	4	3	1	2	-	976
-	-	-	-	-	-	-	-	-	-	-	-	-	-	-	-	-	-	977
-	-	-	1	-	-	-	-	-	-	-	-	-	-	-	-	-	-	978
-	-	-	-	-	-	-	-	-	-	-	-	-	-	-	-	-	-	979
-	1	30	43	54	55	49	42	48	19	42	33	42	36	23	14	4	-	980-989
-	-	-	-	-	1	-	-	-	-	-	-	-	-	-	-	-	-	980
-	-	-	-	-	-	-	-	-	-	-	-	-	-	-	-	-	-	981
-	-	1	-	1	-	-	-	-	-	1	-	-	1	-	-	-	-	982
-	-	-	1	3	7	2	1	5	3	13	7	11	10	3	6	-	-	983
-	-	-	-	-	-	-	-	-	-	-	-	-	-	-	-	-	-	984
-	-	-	-	-	-	-	-	-	-	3	1	-	-	-	-	-	-	985
1	21	35	40	32	34	29	36	14	17	11	18	13	11	5	2	-	-	986
-	-	2	1	6	-	1	-	-	1	1	3	2	1	1	-	-	-	987
-	-	-	-	-	-	-	1	1	-	1	2	1	3	1	-	-	-	988
-	-	8	5	9	9	13	10	6	2	9	9	8	7	7	2	2	-	989
36	34	154	200	206	209	174	200	221	187	220	198	200	197	95	108	37	-	990-995
-	-	-	-	-	-	-	-	-	-	-	-	-	-	-	-	-	-	990
-	-	-	1	3	3	1	1	1	1	2	1	1	4	2	3	-	-	991
-	-	-	-	-	-	-	-	-	-	-	2	3	-	2	3	3	-	992
-	-	-	-	-	-	-	-	-	-	-	1	-	-	-	-	-	-	993
36	34	154	197	201	205	171	199	220	186	216	194	195	192	91	102	34	-	994
-	-	-	2	2	1	2	-	-	-	2	-	1	1	-	-	-	-	995
1	1	3	4	3	4	8	8	13	22	26	31	40	40	23	15	7	-	996-999
1	1	2	4	1	3	6	6	10	9	10	9	9	12	3	2	2	-	996
-	-	1	-	2	-	2	2	1	9	6	11	15	16	13	6	4	-	997
-	-	-	-	-	1	-	-	2	3	9	11	16	12	7	7	1	-	998
-	-	-	-	-	-	-	-	-	1	1	-	-	-	-	-	-	-	999
346	445	1.487	1.516	1.252	1.180	939	974	1.107	971	1.211	1.306	1.736	2.330	2.300	3.621	3.045	-	

**Tavola 2.33 – Morti per traumatismi e avvelenamenti, per età – Femmine – Anno 2000**

Classificazione analitica	CAUSE DI MORTE	0 anni	1	2	3	4	0-4	5-9	10 -14	15 -17	18 -19
800-804	FRATTURE DEL CRANIO	5	1	2	3	1	12	10	12	37	20
800	FRATTURA DELLA VOLTA CRANICA	1	-	-	1	-	2	1	2	2	2
801	FRATTURA DELLA BASE CRANICA	-	1	-	-	-	1	2	3	5	3
802	FRATTURA DELLE OSSA DELLA FACCIA	-	-	-	-	-	-	-	-	-	-
803	ALTRE E NON SPECIFICATE FRATTURE DEL CRANIO	4	-	2	2	1	9	7	6	26	12
804	FRATT. MULTIP. REL. CRANIO O FACCIA UNIT. AL. OSSA	-	-	-	-	-	-	-	1	4	3
805-809	FRATTURE DEL COLLO E DEL TRONCO	-	-	-	1	-	1	1	1	3	5
805	FR. COL. VERTEBR. SENZA MENZ. DI LESIONE MID. SPIN.	-	-	-	1	-	1	1	1	3	3
806	FR. COL. VERTEBR. CON LESIONE MIDOLLO SPINALE	-	-	-	-	-	-	-	-	-	1
807	FRATTURA COSTOLE, STERNO, LARINGE E TRACHEA	-	-	-	-	-	-	-	-	-	1
808	FRATTURA DEL BACINO	-	-	-	-	-	-	-	-	-	-
809	FRATTURA MAL DEFINITA DEL TRONCO	-	-	-	-	-	-	-	-	-	-
810-819	FRATTURA DEGLI ARTI SUPERIORI	-	-	-	-	-	-	-	-	-	-
810	FRATTURA DELLA CLAVICOLA	-	-	-	-	-	-	-	-	-	-
811	FRATTURA DELLA SCAPOLA	-	-	-	-	-	-	-	-	-	-
812	FRATTURA DELL'OMERO	-	-	-	-	-	-	-	-	-	-
813	FRATTURA DEL RADIO E DELL'ULNA	-	-	-	-	-	-	-	-	-	-
814	FRATTURA DELLE OSSA DEL CARPO	-	-	-	-	-	-	-	-	-	-
815	FRATTURA DELLE OSSA DEL METACARPO	-	-	-	-	-	-	-	-	-	-
816	FRATTURA DI UNA O PIU' FALANGI DELLA MANO	-	-	-	-	-	-	-	-	-	-
817	FRATTURE MULTIPLE DELLE OSSA DELLA MANO	-	-	-	-	-	-	-	-	-	-
818	FRATTURE MAL DEFINITE DELL'ARTO SUPERIORE	-	-	-	-	-	-	-	-	-	-
819	F. MULT. DUE ART. SUP. E ART. SUP. CON COST. E STERNO	-	-	-	-	-	-	-	-	-	-
820-829	FRATTURE DEGLI ARTI INFERIORI	-	-	-	-	-	-	-	-	7	1
820	FRATTURA DEL COLLO DEL FEMORE	-	-	-	-	-	-	-	-	-	-
821	FRAT. ALTRE E NON SPECIFICATE PARTI DEL FEMORE	-	-	-	-	-	-	-	-	-	1
822	FRATTURA DELLA ROTULA	-	-	-	-	-	-	-	-	-	-
823	FRATTURA DELLA TIBIA E DEL PERONE	-	-	-	-	-	-	-	-	-	-
824	FRATTURA DELLA CAVIGLIA	-	-	-	-	-	-	-	-	-	-
825	FRAT. UNA O PIU' OSSA DEL TARSO E DEL METATARSO	-	-	-	-	-	-	-	-	-	-
826	FRATTURA DI UNA O PIU' FALANGI DEL PIEDE	-	-	-	-	-	-	-	-	-	-
827	ALTRE, MULTIPLE E MAL DEF. FRATT. ARTO INFERIORE	-	-	-	-	-	-	-	-	-	-
828	F. MU. DUE A. INF. A. INF. E SUP. A. INF. CON C. E STERN	-	-	-	-	-	-	-	-	-	-
829	FRATTURE DI OSSA NON SPECIFICATE	-	-	-	-	-	-	-	-	7	-
830-839	LUSSAZIONI	-	-	-	-	-	-	-	-	-	-
830	LUSSAZIONE DELLA MANDIBOLA	-	-	-	-	-	-	-	-	-	-
831	LUSSAZIONE DELLA SPALLA	-	-	-	-	-	-	-	-	-	-
832	LUSSAZIONE DEL GOMITO	-	-	-	-	-	-	-	-	-	-
833	LUSSAZIONE DEL POLSO	-	-	-	-	-	-	-	-	-	-
834	LUSSAZIONI DELLE DITA DELLA MANO	-	-	-	-	-	-	-	-	-	-
835	LUSSAZIONE DELL'ANCA	-	-	-	-	-	-	-	-	-	-
836	LUSSAZIONE DEL GINOCCHIO	-	-	-	-	-	-	-	-	-	-
837	LUSSAZIONE DELLA CAVIGLIA	-	-	-	-	-	-	-	-	-	-
838	LUSSAZIONE DEL PIEDE	-	-	-	-	-	-	-	-	-	-
839	ALTRE, MULTIPLE E MAL DEFINITE LUSSAZIONI	-	-	-	-	-	-	-	-	-	-
840-848	DIST. E DISTRAZ. ARTICOLAZ. E MUSCOLI ADIACENTI	-	-	-	-	-	-	-	-	-	-
840	DISTORSIONE E DISTRAZIONE SPALLA E BRACCIO	-	-	-	-	-	-	-	-	-	-
841	DISTORSIONE E DISTRAZIONE GOMITO E AVAMBRACCIO	-	-	-	-	-	-	-	-	-	-
842	DISTORSIONE E DISTRAZIONE POLSO E MANO	-	-	-	-	-	-	-	-	-	-
843	DISTORSIONE E DISTRAZIONE ANCA E COSCIA	-	-	-	-	-	-	-	-	-	-
844	DISTORSIONE E DISTRAZIONE GINOCCHIO E GAMBA	-	-	-	-	-	-	-	-	-	-
845	DISTORSIONE E DISTRAZIONE CAVIGLIA E PIEDE	-	-	-	-	-	-	-	-	-	-
846	DISTORSIONE E DISTRAZIONE REGIONE SACROILIACA	-	-	-	-	-	-	-	-	-	-
847	DISTOR. E DISTRAZ. ALTRE E NON SPEC. PARTI DORSO	-	-	-	-	-	-	-	-	-	-
848	ALTRE E MAL DEFINITE DISTORSIONI E DISTRAZIONI	-	-	-	-	-	-	-	-	-	-

20 -24	25 -29	30 -34	35 -39	40 -44	45 -49	50 -54	55 -59	60 -64	65 -69	70 -74	75 -79	80 -84	85 -89	90 e oltre	N.I	Totale	Classifi- cazione analitica
93	60	54	47	54	43	53	52	38	56	63	83	60	59	37	-	943	800-804
6	4	3	2	5	3	1	1	1	4	-	5	5	5	1	-	55	800
19	13	10	7	7	12	8	5	7	9	10	22	10	17	11	-	181	801
1	-	-	1	1	-	-	-	-	-	1	-	4	2	2	-	12	802
50	32	36	30	33	22	32	35	22	31	43	43	32	31	15	-	547	803
17	11	5	7	8	6	12	11	8	12	9	13	9	4	8	-	148	804
5	6	6	2	6	2	10	6	10	16	28	49	69	98	125	-	449	805-809
3	4	5	2	3	2	6	5	6	8	8	8	15	14	16	-	114	805
2	2	1	-	1	-	1	-	2	3	3	3	3	6	4	-	32	806
-	-	-	-	1	-	-	-	-	2	4	10	12	11	24	-	65	807
-	-	-	-	1	-	3	1	2	3	13	27	39	67	81	-	237	808
-	-	-	-	-	-	-	-	-	-	-	1	-	-	-	-	1	809
1	-	-	-	-	1	-	-	3	3	15	27	28	63	48	-	189	810-819
-	-	-	-	-	-	-	-	-	-	1	1	4	5	3	-	14	810
-	-	-	-	-	-	-	-	-	-	-	-	-	-	1	-	1	811
1	-	-	-	-	1	-	-	3	3	10	23	19	53	34	-	147	812
-	-	-	-	-	-	-	-	-	-	1	1	-	3	5	-	10	813
-	-	-	-	-	-	-	-	-	-	1	1	1	-	2	-	5	814
-	-	-	-	-	-	-	-	-	-	-	-	-	-	-	-	-	815
-	-	-	-	-	-	-	-	-	-	-	-	-	-	-	-	-	816
-	-	-	-	-	-	-	-	-	-	-	-	-	-	-	-	-	817
-	-	-	-	-	-	-	-	-	-	1	-	3	2	3	-	9	818
-	-	-	-	-	-	-	-	-	-	1	1	1	-	-	-	3	819
7	8	11	9	8	8	9	19	29	67	175	511	791	1.604	1.675	-	4.939	820-829
-	-	-	-	-	-	1	2	1	15	51	154	194	453	488	-	1.359	820
1	-	2	2	1	2	2	9	12	31	93	310	558	1.091	1.120	-	3.235	821
-	-	1	-	1	-	-	-	-	2	1	2	1	1	1	-	10	822
-	1	-	-	1	1	1	1	1	3	2	8	5	13	9	-	46	823
-	-	-	-	-	2	-	-	1	1	-	3	3	2	6	-	18	824
-	-	-	1	-	-	-	-	-	-	-	-	-	-	2	-	3	825
-	-	-	-	-	-	-	-	-	-	-	-	-	-	-	-	-	826
-	-	-	-	-	-	-	-	2	-	1	3	1	6	3	-	16	827
-	2	-	-	-	-	-	-	2	2	2	17	13	18	29	-	85	828
6	5	8	6	5	3	5	7	10	13	25	14	16	20	17	-	167	829
-	-	-	-	-	-	-	-	-	-	-	-	1	3	1	-	5	830-839
-	-	-	-	-	-	-	-	-	-	-	-	-	-	-	-	-	830
-	-	-	-	-	-	-	-	-	-	-	-	-	1	1	-	2	831
-	-	-	-	-	-	-	-	-	-	-	-	-	-	-	-	-	832
-	-	-	-	-	-	-	-	-	-	-	-	-	-	-	-	-	833
-	-	-	-	-	-	-	-	-	-	-	-	-	-	-	-	-	834
-	-	-	-	-	-	-	-	-	-	-	-	1	2	-	-	3	835
-	-	-	-	-	-	-	-	-	-	-	-	-	-	-	-	-	836
-	-	-	-	-	-	-	-	-	-	-	-	-	-	-	-	-	837
-	-	-	-	-	-	-	-	-	-	-	-	-	-	-	-	-	838
-	-	-	-	-	-	-	-	-	-	-	-	-	-	-	-	-	839
-	-	-	-	-	-	-	-	-	-	-	-	-	-	-	-	-	840-848
-	-	-	-	-	-	-	-	-	-	-	-	-	-	-	-	-	840
-	-	-	-	-	-	-	-	-	-	-	-	-	-	-	-	-	841
-	-	-	-	-	-	-	-	-	-	-	-	-	-	-	-	-	842
-	-	-	-	-	-	-	-	-	-	-	-	-	-	-	-	-	843
-	-	-	-	-	-	-	-	-	-	-	-	-	-	-	-	-	844
-	-	-	-	-	-	-	-	-	-	-	-	-	-	-	-	-	845
-	-	-	-	-	-	-	-	-	-	-	-	-	-	-	-	-	846
-	-	-	-	-	-	-	-	-	-	-	-	-	-	-	-	-	847
-	-	-	-	-	-	-	-	-	-	-	-	-	-	-	-	-	848

**Tavola 2.33 segue – Morti per traumatismi e avvelenamenti, per età – Femmine – Anno 2000**

Classificazione analitica	CAUSE DI MORTE	0 anni	1	2	3	4	0-4	5-9	10 -14	15 -17	18 -19
850-854	TRAUM.INTRACR.,ESCLUS.QUELLI ASSOC.FRAT.CRAN.	-	3	1	-	2	6	2	12	11	17
850	COMMOZIONE CEREBRALE	-	-	-	-	-	-	-	-	-	1
851	LACERAZIONE E CONTUSIONE CEREBRALE	-	-	-	-	-	-	-	-	1	-
852	EMORR.SUBARACN.,SUBDUR. E EXTRADUR.CONS.TRAUM.	-	-	-	-	-	-	-	-	1	4
853	AL.E N.SPEC.EMORR.INTRACR.CONSEC.A TRAUMATISM	-	-	-	-	-	-	-	1	1	1
854	TRAUM.INTRACRANICI ALTRA E NON SPECIFIC.NATURA	-	3	1	-	2	6	2	11	8	11
860-869	TRAUMATISMI INTERNI TORACE,ADDOME E BACINO	2	6	4	2	4	18	9	3	26	40
860	PNEUMOTORACE ED EMOTORACE TRAUMATICI	-	1	1	-	-	2	-	-	1	-
861	TRAUMATISMO DEL CUORE E DEL POLMONE	-	-	-	-	-	-	-	-	1	1
862	TRAUM.ALTRI E NON SPECIF.ORGANI INTRATORACICI	1	-	-	-	-	1	1	-	1	7
863	TRAUMATISMO DELL'APPARATO GASTROINTESTINALE	-	-	-	-	-	-	-	-	-	-
864	TRAUMATISMO DEL FEGATO	-	-	-	-	-	-	-	-	-	-
865	TRAUMATISMO DELLA MILZA	-	-	-	-	1	1	1	-	-	-
866	TRAUMATISMO DEL RENE	-	-	-	-	-	-	-	-	-	-
867	TRAUMATISMO DEGLI ORGANI PELVICI	-	-	-	-	-	-	-	-	-	-
868	TRAUMATISMO DI ALTRI ORGANI INTRADDOMINALI	-	-	-	-	-	-	-	-	3	2
869	TRAUM.INTERNO ORGANI N.SPECIF.O MAL DEFINITI	1	5	3	2	3	14	7	3	20	30
870-879	FERITE DELLA TESTA, DEL COLLO E DEL TRONCO	1	1	-	-	-	2	1	-	3	-
870	FERITA DEGLI ANNESSI OCULARI	-	-	-	-	-	-	-	-	-	-
871	FERITA DEL GLOBO OCULARE	-	-	-	-	-	-	-	-	-	-
872	FERITA DELL'ORECCHIO	-	-	-	-	-	-	-	-	-	-
873	ALTRE FERITE DELLA TESTA	-	-	-	-	-	-	-	-	-	-
874	FERITE DEL COLLO	-	1	-	-	-	1	-	-	3	-
875	FERITA DEL TORACE (PARETE)	-	-	-	-	-	-	-	-	-	-
876	FERITA DEL DORSO	-	-	-	-	-	-	-	-	-	-
877	FERITA DELLA NATICA	-	-	-	-	-	-	-	-	-	-
878	F.ORG.GENITALI (ESTERNI) COMPRESA AMPUT.TRAUM.	-	-	-	-	-	-	-	-	-	-
879	F.DI ALTRE E NON SPECIF.SEDI, ESCLUSI GLI ARTI	1	-	-	-	-	1	1	-	-	-
880-887	FERITE DELL'ARTO SUPERIORE	-	-	-	-	-	-	-	-	-	-
880	FERITA DELLA SPALLA E DEL BRACCIO	-	-	-	-	-	-	-	-	-	-
881	FERITA DEL GOMITO,DELL'AVAMBRACCIO E DEL POLSC	-	-	-	-	-	-	-	-	-	-
882	FERITA DELLA MANO ESCLUSE LE DITA DA SOLE	-	-	-	-	-	-	-	-	-	-
883	FERITA DELLE DITA DELLA MANO	-	-	-	-	-	-	-	-	-	-
884	FERITE MULTIPLE E NON SPECIFIC. ARTO SUPERIORE	-	-	-	-	-	-	-	-	-	-
885	AMPUTAZ.TRAUM.DEL POLLICE (COMPLETA)(PARZIALE);	-	-	-	-	-	-	-	-	-	-
886	AMPUT.TRAUMAT.ALTRA DITA MANO (COMPL.)(PARZ.)	-	-	-	-	-	-	-	-	-	-
887	AMPUT.TRAUMAT.BRACCIA E MANO (COMPL.)(PARZ.)	-	-	-	-	-	-	-	-	-	-
890-897	FERITE DELL'ARTO INFERIORE	-	-	-	-	-	-	-	-	-	-
890	FERITA DELL'ANCA E DELLA COSCIA	-	-	-	-	-	-	-	-	-	-
891	FERITA GINOCCHIO,GAMBA(ESCL.COSCIA) E CAVIGLIA	-	-	-	-	-	-	-	-	-	-
892	FERITA DEL PIEDE ESCLUSE LE DITA DA SOLE	-	-	-	-	-	-	-	-	-	-
893	FERITA DELLE DITA DEL PIEDE	-	-	-	-	-	-	-	-	-	-
894	FERITE MULTIPLE E NON SPEC.DELL'ARTO INFERIORE	-	-	-	-	-	-	-	-	-	-
895	AMPUT.TRAUMAT.DITA DEL PIEDE (COMPL.)(PARZ.)	-	-	-	-	-	-	-	-	-	-
896	AMPUT.TRAUMAT.DEL PIEDE (COMPLETA)(PARZIALE);	-	-	-	-	-	-	-	-	-	-
897	AMPUT.TRAUMAT.DELLA GAMBA (COMPLETA)(PARZIALE);	-	-	-	-	-	-	-	-	-	-
900-904	TRAUMATISMI DEI VASI SANGUIGNI	-	-	-	-	-	-	1	-	1	-
900	TRAUMATISMO VASI SANGUIGNI DELLA TESTA E COLLO	-	-	-	-	-	-	1	-	-	-
901	TRAUMATISMO DEI VASI DEL TORACE	-	-	-	-	-	-	-	-	1	-
902	TRAUM.DEI VASI SANGUIGNI DELL'ADDOME E BACIN	-	-	-	-	-	-	-	-	-	-
903	TRAUM.DEI VASI SANGUIGNI DELL'ARTO SUPERIORE	-	-	-	-	-	-	-	-	-	-
904	TR.VASI SANG.DELL'ARTO INFER.E DI SEDE N.SPEC.	-	-	-	-	-	-	-	-	-	-
905-909	POSTUMI TRAUM.,AVVEL.,EFF.TOSS.E AL.CAUSE EST.	-	-	-	-	-	-	-	-	-	-
905	POST.TRAUM.SIST.OSTEOMUSCOL. E TESS.CONNETTIVO	-	-	-	-	-	-	-	-	-	-
906	POST.TRAUM.DELLA PELLE E DEL TESS.SOTTOCUTANEO	-	-	-	-	-	-	-	-	-	-
907	POSTUMI DI TRAUMATISMI DEL SISTEMA NERVOSO	-	-	-	-	-	-	-	-	-	-
908	POSTUMI DI ALTRI E NON SPECIFICATI TRAUMATISMI	-	-	-	-	-	-	-	-	-	-
909	POSTUMI DI ALTRE E NON SPECIFIC. CAUSE ESTERNE	-	-	-	-	-	-	-	-	-	-

20 -24	25 -29	30 -34	35 -39	40 -44	45 -49	50 -54	55 -59	60 -64	65 -69	70 -74	75 -79	80 -84	85 -89	90 e oltre	N.I	Totale	Classifi- cazione analitica
29	19	24	19	15	13	17	21	34	61	83	104	103	176	116	-	882	850-854
-	-	2	-	1	1	-	-	2	-	1	1	1	4	4	-	18	850
1	-	-	-	-	-	1	-	-	2	2	5	5	6	4	-	27	851
1	3	-	1	-	1	4	4	10	11	20	33	28	58	25	-	204	852
3	2	3	1	2	3	2	1	6	10	15	14	19	30	10	-	124	853
24	14	19	17	12	8	10	16	16	38	45	51	50	78	73	-	509	854
118	90	70	76	53	74	78	58	80	95	122	135	95	75	25	-	1.340	860-869
4	2	-	4	-	5	2	-	4	4	5	3	5	5	3	-	49	860
3	-	1	-	1	4	-	-	-	1	-	3	-	-	1	-	16	861
10	7	6	11	8	9	7	8	13	12	20	25	17	15	5	-	183	862
-	-	-	-	-	-	-	-	-	-	-	-	-	1	-	-	1	863
5	3	-	-	-	1	-	1	-	-	1	-	1	1	-	-	13	864
1	-	-	-	1	1	-	3	-	1	3	2	-	-	-	-	14	865
-	-	-	-	-	-	-	-	-	-	-	1	-	1	-	-	2	866
-	-	-	-	-	-	-	-	-	-	-	-	-	-	-	-	-	867
6	3	2	2	4	2	-	1	3	7	4	8	2	2	1	-	52	868
89	75	61	59	39	52	69	45	60	70	89	93	70	50	15	-	1.010	869
4	2	3	6	5	1	2	6	2	4	-	4	2	5	1	-	53	870-879
-	-	-	-	-	-	-	-	-	-	-	-	-	-	-	-	-	870
-	-	-	-	-	-	-	-	-	-	-	-	-	-	-	-	-	871
-	-	-	-	-	-	-	-	-	-	-	-	-	-	-	-	-	872
-	-	-	1	1	-	-	1	-	1	-	-	-	4	-	-	8	873
4	1	1	4	2	1	2	5	1	1	-	2	-	1	-	-	29	874
-	-	-	-	-	-	-	-	-	-	-	-	1	-	-	-	1	875
-	-	-	-	1	-	-	-	-	-	-	-	-	-	-	-	1	876
-	-	-	-	-	-	-	-	-	-	-	-	-	-	-	-	-	877
-	1	2	1	1	-	-	-	1	1	-	1	-	-	-	-	8	878
-	-	-	-	-	-	-	-	-	1	-	1	1	-	1	-	6	879
-	-	-	-	-	-	-	-	-	3	-	-	2	-	-	-	5	880-887
-	-	-	-	-	-	-	-	-	-	-	-	-	-	-	-	-	880
-	-	-	-	-	-	-	-	-	1	-	-	2	-	-	-	3	881
-	-	-	-	-	-	-	-	-	1	-	-	-	-	-	-	1	882
-	-	-	-	-	-	-	-	-	-	-	-	-	-	-	-	-	883
-	-	-	-	-	-	-	-	-	-	-	-	-	-	-	-	-	884
-	-	-	-	-	-	-	-	-	-	-	-	-	-	-	-	-	885
-	-	-	-	-	-	-	-	-	1	-	-	-	-	-	-	1	886
-	-	-	-	-	-	-	-	-	-	-	-	-	-	-	-	-	887
-	-	-	-	1	-	1	-	-	1	1	1	1	2	1	-	9	890-897
-	-	-	-	-	-	-	-	-	-	-	-	-	-	-	-	-	890
-	-	-	-	-	-	-	-	-	-	-	-	-	1	-	-	1	891
-	-	-	-	-	-	-	-	-	-	-	-	-	-	-	-	-	892
-	-	-	-	-	-	-	-	-	-	-	-	-	-	-	-	-	893
-	-	-	-	-	-	1	-	-	1	-	-	1	1	-	-	4	894
-	-	-	-	-	-	-	-	-	-	-	-	-	-	-	-	-	895
-	-	-	-	-	-	-	-	-	-	-	-	-	-	-	-	-	896
-	-	-	-	1	-	-	-	-	-	1	1	-	-	1	-	4	897
1	-	4	5	1	3	3	-	3	5	3	1	1	1	1	-	34	900-904
-	-	-	-	1	-	1	-	-	-	-	-	1	-	-	-	4	900
1	-	3	4	-	2	1	-	2	3	2	1	-	-	-	-	20	901
-	-	-	1	-	-	1	-	-	-	-	-	-	1	-	-	3	902
-	-	1	-	-	-	-	-	-	2	1	-	-	-	1	-	5	903
-	-	-	-	-	1	-	-	1	-	-	-	-	-	-	-	2	904
1	-	-	1	-	-	-	2	1	3	5	25	30	102	103	-	273	905-909
-	-	-	-	-	-	-	2	-	3	3	25	30	98	103	-	264	905
-	-	-	-	-	-	-	-	-	-	-	-	-	-	-	-	-	906
1	-	-	1	-	-	-	-	1	-	2	-	-	3	-	-	8	907
-	-	-	-	-	-	-	-	-	-	-	-	-	1	-	-	1	908
-	-	-	-	-	-	-	-	-	-	-	-	-	-	-	-	-	909

Tavola 2.33 segue – Morti per traumatismi e avvelenamenti, per età – Femmine – Anno 2000

Classificazione analitica	CAUSE DI MORTE	0 anni	1	2	3	4	0-4	5-9	10 -14	15 -17	18 -19
910-919	TRAUMATISMI SUPERFICIALI	-	-	-	-	-	-	-	-	-	-
910	TR.SUP.FACCIA,COLLO E C.CAPELLUTO,ESCL. OCCHIO	-	-	-	-	-	-	-	-	-	-
911	TRAUMATISMO SUPERFICIALE DEL TRONCO	-	-	-	-	-	-	-	-	-	-
912	TRAUMATISMO SUPERF.DELLA SPALLA E DEL BRACCIO	-	-	-	-	-	-	-	-	-	-
913	TRAUMAT.SUPERF.DEL GOMITO,AVAMBRACCIO E POLS	-	-	-	-	-	-	-	-	-	-
914	TRAUM.SUPERF.DELLA MANO,ESCLUSE DITA DA SOLE	-	-	-	-	-	-	-	-	-	-
915	TRAUMATISMO SUPERF DELLE DITA DELLA MANC	-	-	-	-	-	-	-	-	-	-
916	TRAUMAT.SUPERF. ANCA, COSCIA, GAMBA E CAVIGLIA	-	-	-	-	-	-	-	-	-	-
917	TRAUMAT.SUPER.DEL PIEDE E DELLE DITA DEL PIEDE	-	-	-	-	-	-	-	-	-	-
918	TRAUMAT.SUPERF.DELL'OCCHIO E DEI SUOI ANNESSI	-	-	-	-	-	-	-	-	-	-
919	TRAUM.SUPERF.DI ALTRE,MULTIPLE E NON SPEC.SEDI	-	-	-	-	-	-	-	-	-	-
920-924	CONTUSIONI SENZA SOLUZIONE DI CONTINUO	-	-	-	-	-	-	-	-	-	-
920	CONTUS.FACCIA,C.CAPELLUTO E COLLO,ESCL. OCCHIO	-	-	-	-	-	-	-	-	-	-
921	CONTUSIONE DELL'OCCHIO E DEI SUOI ANNESSI	-	-	-	-	-	-	-	-	-	-
922	CONTUSIONE DEL TRONCO	-	-	-	-	-	-	-	-	-	-
923	CONTUSIONE DELL'ARTO SUPERIORE	-	-	-	-	-	-	-	-	-	-
924	CONTUSIONE ARTO INFER. E ALTRE E NON SPEC.SEDI	-	-	-	-	-	-	-	-	-	-
925-929	SCHIACCIAMENTO	-	-	-	-	-	-	-	-	-	-
925	SCHIACCIAMENTO FACCIA,CUOIO CAPELLUTO E COLLO	-	-	-	-	-	-	-	-	-	-
926	SCHIACCIAMENTO DEL TRONCO	-	-	-	-	-	-	-	-	-	-
927	SCHIACCIAMENTO DELL'ARTO SUPERIORE	-	-	-	-	-	-	-	-	-	-
928	SCHIACCIAMENTO DELL'ARTO INFERIORE	-	-	-	-	-	-	-	-	-	-
929	SCHIACCIAM.DI SEDI MULTIPLE E NON SPECIFICATE	-	-	-	-	-	-	-	-	-	-
930-939	EFFETTI DA CORPO ESTR.PENETR.ATTRAV.ORIF.NAT.	10	2	1	-	-	13	-	-	-	-
930	CORPO ESTRANEO NELLA PARTE ESTERNA DELL'OCCHIO	-	-	-	-	-	-	-	-	-	-
931	CORPO ESTRANEO NELL'ORECCHIO	-	-	-	-	-	-	-	-	-	-
932	CORPO ESTRANEO NEL NASO	-	-	-	-	-	-	-	-	-	-
933	CORPO ESTRANEO NELLA FARINGE E NELLA LARINGE	9	-	-	-	-	9	-	-	-	-
934	CORPO ESTRANEO NELLA TRACHEA,BRONCHI E POLMONI	1	2	1	-	-	4	-	-	-	-
935	CORPO ESTRANEO NELLA BOCCA,ESOFAGO E STOMACC	-	-	-	-	-	-	-	-	-	-
936	CORPO ESTRAN. NELL'INTESTINO TENUE E NEL COLON	-	-	-	-	-	-	-	-	-	-
937	CORPO ESTRANEO NELL'ANO E NEL RETTO	-	-	-	-	-	-	-	-	-	-
938	CORPO ESTR.NELL'APP.DIGERENTE,SEDE NON SPECIF.	-	-	-	-	-	-	-	-	-	-
939	CORPO ESTRANEO NELLE VIE GENITOURINARIE	-	-	-	-	-	-	-	-	-	-
940-949	USTIONI	-	-	3	-	1	4	2	-	1	-
940	USTIONE LIMITATA ALL'OCCHIO E AI SUOI ANNESSI	-	-	-	-	-	-	-	-	-	-
941	USTIONE DELLA FACCIA, DELLA TESTA E DEL COLLO	-	-	-	-	-	-	-	-	-	-
942	USTIONE DEL TRONCO	-	-	-	-	-	-	-	-	-	-
943	USTIONE DELL'ARTO SUPER.,ESCLUSI POLSO E MANO	-	-	-	-	-	-	-	-	-	-
944	USTIONE DEL POLSO E DELLA MANO	-	-	-	-	-	-	-	-	-	-
945	USTIONE DELL'ARTO INFERIORE	-	-	-	-	-	-	-	-	-	-
946	USTIONE DI SEDI MULTIPLE SPECIFICATE	-	-	2	-	-	2	-	-	-	-
947	USTIONE DI ORGANI INTERNI	-	-	-	-	-	-	-	-	-	-
948	USTIONE CLASS.SECONDO ESTENS.SUP.CORPOR.INTER.	-	-	-	-	1	1	-	-	1	-
949	USTIONE NON SPECIFICATA	-	-	1	-	-	1	2	-	-	-
950-957	TRAUMATISMI DI NERVI E DEL MIDOLLO SPINALE	-	-	-	-	-	-	-	-	-	-
950	TRAUMATIS.DEL NERVO OTTICO E DELLE VIE OTTICHE	-	-	-	-	-	-	-	-	-	-
951	TRAUMATISMO DI ALTRI NERVI CRANICI	-	-	-	-	-	-	-	-	-	-
952	TRAUM.MIDOLLO SPIN.SENZA SEGNI LESIONE VERTEB.	-	-	-	-	-	-	-	-	-	-
953	TRAUMATIS. RADICI DEI NERVI E PLESSI RACHIDEI	-	-	-	-	-	-	-	-	-	-
954	TR.AL.NERVI TRONCO ESCL.CINGOLI SCAPOL.E PELV.	-	-	-	-	-	-	-	-	-	-
955	TR.NERVI PERIF.CINGOLO SCAPOL.E ARTO SUPERIORE	-	-	-	-	-	-	-	-	-	-
956	TR.NERVI PERIF.CINGOLO PELVICO E ARTO INFERIOR	-	-	-	-	-	-	-	-	-	-
957	TRAUMATISMO DI ALTRI E NON SPECIFICATI NERVI	-	-	-	-	-	-	-	-	-	-

20 -24	25 -29	30 -34	35 -39	40 -44	45 -49	50 -54	55 -59	60 -64	65 -69	70 -74	75 -79	80 -84	85 -89	90 e oltre	N.I	Totale	Classifi- cazione analitica
-	-	-	-	-	-	-	-	-	-	-	-	-	-	-	-	-	910-919
-	-	-	-	-	-	-	-	-	-	-	-	-	-	-	-	-	910
-	-	-	-	-	-	-	-	-	-	-	-	-	-	-	-	-	911
-	-	-	-	-	-	-	-	-	-	-	-	-	-	-	-	-	912
-	-	-	-	-	-	-	-	-	-	-	-	-	-	-	-	-	913
-	-	-	-	-	-	-	-	-	-	-	-	-	-	-	-	-	914
-	-	-	-	-	-	-	-	-	-	-	-	-	-	-	-	-	915
-	-	-	-	-	-	-	-	-	-	-	-	-	-	-	-	-	916
-	-	-	-	-	-	-	-	-	-	-	-	-	-	-	-	-	917
-	-	-	-	-	-	-	-	-	-	-	-	-	-	-	-	-	918
-	-	-	-	-	-	-	-	-	-	-	-	-	-	-	-	-	919
-	-	-	-	-	-	-	-	1	-	1	1	1	2	2	-	8	920-924
-	-	-	-	-	-	-	-	-	-	-	-	-	-	-	-	-	920
-	-	-	-	-	-	-	-	-	-	1	1	-	-	-	-	1	921
-	-	-	-	-	-	-	-	-	-	1	-	-	1	1	-	3	922
-	-	-	-	-	-	-	-	-	-	-	-	-	1	-	-	1	923
-	-	-	-	-	-	-	-	1	-	-	-	1	-	1	-	3	924
-	-	-	-	-	-	-	-	-	-	1	-	-	-	-	-	1	925-929
-	-	-	-	-	-	-	-	-	-	-	-	-	-	-	-	-	925
-	-	-	-	-	-	-	-	-	-	-	-	-	-	-	-	-	926
-	-	-	-	-	-	-	-	-	-	-	-	-	-	-	-	-	927
-	-	-	-	-	-	-	-	-	-	-	-	-	-	-	-	-	928
-	-	-	-	-	-	-	-	-	-	1	-	-	-	-	-	1	929
1	-	-	1	1	4	4	4	8	5	12	7	6	17	7	-	90	930-939
-	-	-	-	-	-	-	-	-	-	-	-	-	-	-	-	-	930
-	-	-	-	-	-	-	-	-	-	-	-	-	-	-	-	-	931
-	-	-	-	-	-	-	-	-	-	-	-	-	-	-	-	-	932
1	-	-	1	1	4	3	3	8	4	10	6	5	14	6	-	75	933
-	-	-	-	-	-	1	1	-	1	2	1	1	2	1	-	14	934
-	-	-	-	-	-	-	-	-	-	-	-	-	1	-	-	1	935
-	-	-	-	-	-	-	-	-	-	-	-	-	-	-	-	-	936
-	-	-	-	-	-	-	-	-	-	-	-	-	-	-	-	-	937
-	-	-	-	-	-	-	-	-	-	-	-	-	-	-	-	-	938
-	-	-	-	-	-	-	-	-	-	-	-	-	-	-	-	-	939
3	3	4	8	6	1	4	7	8	9	18	17	15	22	24	-	156	940-949
-	-	-	-	-	-	-	-	-	-	-	-	-	-	-	-	-	940
-	-	-	-	-	-	-	-	-	-	-	-	-	-	-	-	-	941
-	-	-	-	-	-	-	-	-	-	-	-	-	-	-	-	-	942
-	-	-	-	-	-	-	-	-	-	-	-	-	-	-	-	-	943
-	-	-	-	-	-	-	-	-	-	-	-	-	-	-	-	-	944
-	2	-	2	-	-	-	1	1	1	4	4	6	2	10	-	3	945
-	-	-	-	-	-	-	-	-	-	-	-	-	-	-	-	35	946
-	-	-	-	-	-	-	-	-	-	-	-	-	-	-	-	-	947
1	1	3	2	2	1	3	3	4	2	7	8	2	8	3	-	52	948
2	-	1	4	4	-	1	3	3	6	7	5	7	12	8	-	66	949
-	-	-	-	-	-	1	-	-	-	1	1	-	-	-	-	3	950-957
-	-	-	-	-	-	-	-	-	-	-	-	-	-	-	-	-	950
-	-	-	-	-	-	-	-	-	-	1	1	-	-	-	-	2	951
-	-	-	-	-	-	-	-	-	-	-	-	-	-	-	-	-	952
-	-	-	-	-	-	1	-	-	-	-	-	-	-	-	-	1	953
-	-	-	-	-	-	-	-	-	-	-	-	-	-	-	-	-	954
-	-	-	-	-	-	-	-	-	-	-	-	-	-	-	-	-	955
-	-	-	-	-	-	-	-	-	-	-	-	-	-	-	-	-	956
-	-	-	-	-	-	-	-	-	-	-	-	-	-	-	-	-	957

Tavola 2.33 segue – Morti per traumatismi e avvelenamenti, per età – Femmine – Anno 2000

Classificazione analitica	CAUSE DI MORTE	0 anni	1	2	3	4	0-4	5-9	10 -14	15 -17	18 -19
958-959	ALCUNE COMPLIC.TRAUM.E TRAUM.NON SPECIFICATI	-	-	-	-	-	-	-	-	1	-
958	ALCUNE COMPLICAZIONI PRECOCI DI TRAUMATISMI	-	-	-	-	-	-	-	-	-	-
959	ALTRI E NON SPECIFICATI TRAUMATISMI	-	-	-	-	-	-	-	-	1	-
960-979	AVVEL.DA FARMACI,MEDICAMENTI E PRODOT.BIOLOG.	-	-	-	-	-	-	-	-	1	1
960	AVVELENAMENTO DA ANTIBIOTICI	-	-	-	-	-	-	-	-	-	-
961	AVVELENAMENTO DA ALTRI FARMACI ANTI-INFETTIVI	-	-	-	-	-	-	-	-	-	-
962	AVVELENAMEN.DA ORMONI E SOSTITUTIVI SINTETICI	-	-	-	-	-	-	-	-	-	-
963	AVVEL.DA SOSTANZE ESSENZIALMENTE SISTEMICHE	-	-	-	-	-	-	-	-	-	-
964	AVVEL.DA SOST.AGENT.PRINCIPAL.SU COSTIT.SANGUE	-	-	-	-	-	-	-	-	-	-
965	AVVEL.DA ANALGESICI,ANTIPIRET.E ANTIREUMATICI	-	-	-	-	-	-	-	-	-	-
966	AVVEL.DA ANTICONVULS.E FARMACI ANTI-PARKINSON.	-	-	-	-	-	-	-	-	-	-
967	AVVELENAMENTO DA SEDATIVI E IPNOTICI	-	-	-	-	-	-	-	-	-	-
968	AVVEL.DA AL.DEPRESSORI SISTEM.NERVOSO CENTRALE	-	-	-	-	-	-	-	-	-	-
969	AVVELENAMENTO DA SOSTANZE PSICOTROPE	-	-	-	-	-	-	-	-	-	-
970	AVVEL.DA STIMOLANTI DEL SISTEMA NERVOSO CENTR.	-	-	-	-	-	-	-	-	-	-
971	AVVEL.DA FARM.AGEN.PRINC.SU SIST.NERV.AUTONOMC	-	-	-	-	-	-	-	-	-	-
972	AVVEL.DA FARM.AGEN.PRINC.SU SIST.CARDIOVASCOL.	-	-	-	-	-	-	-	-	-	-
973	AVVEL.DA FARM.AGEN.PRINC.SU APP.GASTROINTESTIN	-	-	-	-	-	-	-	-	-	-
974	AVVEL.DA FARM.AGEN.SU METAB.ACQUA.MINER.E AC.L	-	-	-	-	-	-	-	-	-	-
975	AVV.DA F.AG.PRINC.SU MUSC.LISC.E STR.E APP.RES	-	-	-	-	-	-	-	-	-	-
976	AV.S.AG.SU PEL.E MUC.E F.IN OFTAL.,OTOR.E ODON	-	-	-	-	-	-	-	-	-	1
977	AVVEL.DA ALTRI E NON SPEC.FARMACI E MEDICAMEN	-	-	-	-	-	-	-	-	1	-
978	AVVELENAMENTO DA VACCINI BATTERICI	-	-	-	-	-	-	-	-	-	-
979	AVVELEM.DA ALTRI VACCINI E PRODOTTI BIOLOGICI	-	-	-	-	-	-	-	-	-	-
980-989	EFF.TOSS.DI SOST.ORIG.PRINC. NON MEDICAMENTI	-	-	1	-	-	1	1	1	-	-
980	EFFETTI TOSSICI DELL'ALCOOL	-	-	-	-	-	-	-	-	-	-
981	EFFETTI TOSSICI DEI DERIVATI DEL PETROLIO	-	-	-	-	-	-	-	-	-	-
982	EFF.TOSS.DI SOLVENTI NON DERIVATI DEL PETROLIO	-	-	-	-	-	-	-	-	-	-
983	EF.TOS.SOST.CORR.AROMAT.,ACIDI E ALCALI CAUST.	-	-	-	-	-	-	-	-	-	-
984	EFF.TOSS.PIOMBO E SUOI COMPOSTI (COMPR.VAPORI)	-	-	-	-	-	-	-	-	-	-
985	EFFETTI TOSSICI DI ALTRI METALLI	-	-	-	-	-	-	-	-	-	-
986	EFFETTI TOSSICI DELL'OSSIDO DI CARBONIO	-	-	1	-	-	1	1	1	-	-
987	EFFETTI TOSSICI DI ALTRI GAS, FUMI E VAPORI	-	-	-	-	-	-	-	-	-	-
988	EFF.TOSS.DI SOST.NOCIVE INGERITE COME ALIMENTI	-	-	-	-	-	-	-	-	-	-
989	EF.TOS.DI AL.SOST.ORIG.PRINC.NON MEDICAMENTOSA	-	-	-	-	-	-	-	-	-	-
990-995	ALTRI E NON SPECIF.EFFETTI DI CAUSE ESTERNE	3	-	3	-	-	6	3	8	6	5
990	EFFETTI DELLE RADIAZIONI, NON SPECIFICATI	-	-	-	-	-	-	-	-	-	-
991	EFFETTI DEL FREDDO	-	-	-	-	-	-	-	-	-	-
992	EFFETTI DEL CALORE E DELLA LUCE	-	-	-	-	-	-	-	-	-	-
993	EFFETTI DELLA PRESSIONE ATMOSFERICA	-	-	-	-	-	-	-	-	-	-
994	EFFETTI DI ALTRE CAUSE ESTERNE	3	-	3	-	-	6	3	7	6	5
995	ALCUNI EFFETTI NOCIVI NON CLASSIFICATI ALTROVE	-	-	-	-	-	-	-	1	-	-
996-999	COMPL.DI CURE MED.E CHIR.NON CLASSIF.ALTROVE	-	-	-	-	-	-	-	1	1	1
996	COMPL. PECULIARI DI ALCUNI INTERV. SPECIFICATI	-	-	-	-	-	-	-	1	1	1
997	COMPL.INTER.SIST.SPEC.DELL'ORGAN.,N.CLAS.ALTR.	-	-	-	-	-	-	-	-	-	-
998	ALTRE COMPL.DI INTERVENTI, NON CLASSIF.ALTROVE	-	-	-	-	-	-	-	-	-	-
999	COMPL.DI CURE MEDICHE NON CLASSIFICATE ALTROVE	-	-	-	-	-	-	-	-	-	-
<b>TOTALE</b>		<b>21</b>	<b>13</b>	<b>15</b>	<b>6</b>	<b>8</b>	<b>63</b>	<b>30</b>	<b>38</b>	<b>98</b>	<b>90</b>



20 -24	25 -29	30 -34	35 -39	40 -44	45 -49	50 -54	55 -59	60 -64	65 -69	70 -74	75 -79	80 -84	85 -89	90 e oltre	N.I	Totale	Classifi- cazione analitica
-	1	2	-	1	-	1	-	2	-	3	2	5	5	7	-	30	958-959
-	-	1	-	-	-	-	-	-	-	-	-	1	-	-	-	2	958
-	1	1	-	1	-	1	-	2	-	3	2	4	5	7	-	28	959
1	6	4	5	6	10	3	9	3	5	3	3	5	6	10	-	81	960-979
-	-	-	-	-	-	-	-	-	-	-	-	-	-	-	-	-	960
-	-	-	-	-	-	-	1	-	-	-	-	-	-	-	-	1	961
-	-	-	-	-	1	-	-	-	1	-	-	-	-	-	-	2	962
-	-	-	-	-	-	-	-	-	-	-	-	-	-	-	-	-	963
-	-	-	-	-	-	-	-	-	-	-	-	1	1	-	-	2	964
-	1	-	-	-	1	-	-	-	-	-	-	-	-	1	-	3	965
-	-	1	-	-	-	-	-	-	-	-	-	-	1	-	-	2	966
-	-	1	1	1	-	-	-	1	-	-	-	-	-	-	-	4	967
-	-	-	-	-	-	-	-	-	-	-	-	-	-	-	-	-	968
-	1	-	1	1	2	2	4	-	-	1	-	1	-	-	-	13	969
-	-	-	-	-	-	-	-	-	-	-	-	-	-	-	-	-	970
-	-	-	1	-	-	-	-	-	-	-	-	-	-	-	-	-	971
-	-	-	-	-	-	-	-	-	-	-	1	1	3	6	-	12	972
-	-	-	-	-	-	-	-	-	-	-	-	-	-	-	-	-	973
-	1	-	-	-	-	-	-	-	-	-	-	-	-	-	-	1	974
-	-	-	-	-	-	-	-	-	-	-	-	-	-	-	-	-	975
-	-	1	-	2	-	-	1	2	1	-	-	1	1	2	-	12	976
1	3	1	2	2	6	1	3	-	3	2	2	1	-	1	-	29	977
-	-	-	-	-	-	-	-	-	-	-	-	-	-	-	-	-	978
-	-	-	-	-	-	-	-	-	-	-	-	-	-	-	-	-	979
4	5	11	8	9	11	17	1	14	13	11	17	9	6	2	-	141	980-989
-	-	-	-	-	-	-	-	-	-	-	-	-	-	-	-	-	980
-	-	-	-	-	-	-	-	-	-	-	-	-	-	-	-	-	981
-	-	1	-	-	-	-	-	-	-	-	-	-	-	-	-	1	982
-	-	1	3	1	1	2	-	9	3	6	8	3	4	-	-	41	983
-	-	-	-	-	-	-	-	-	2	-	-	-	-	-	-	-	984
-	-	-	-	-	-	-	-	-	-	2	-	-	-	-	-	2	985
3	4	9	3	4	4	12	1	2	5	3	4	5	2	-	-	64	986
-	-	-	1	-	-	-	-	1	-	1	1	-	-	-	-	4	987
-	-	-	-	-	1	-	-	-	1	-	2	-	-	-	-	4	988
1	1	-	1	4	5	3	-	2	2	1	2	1	-	2	-	25	989
18	37	30	40	32	36	46	37	49	50	52	65	22	25	13	-	580	990-995
-	-	-	-	-	-	-	-	-	-	-	-	-	-	-	-	-	990
-	-	-	-	-	-	-	-	1	-	-	2	1	1	-	-	5	991
-	-	-	-	-	-	-	-	-	-	1	-	1	3	2	-	7	992
-	-	-	-	-	-	-	-	-	-	-	-	-	-	-	-	-	993
18	36	28	40	31	36	46	37	47	50	51	63	20	21	11	-	562	994
-	1	2	-	1	-	-	-	1	-	-	-	-	-	-	-	6	995
2	1	1	1	3	2	4	7	4	10	12	18	15	11	7	-	101	996-999
2	1	-	-	2	2	2	5	3	2	2	6	3	2	2	-	37	996
-	-	1	-	1	-	1	1	1	5	5	7	9	6	4	-	41	997
-	-	-	1	-	-	1	1	-	3	5	5	3	3	1	-	23	998
-	-	-	-	-	-	-	-	-	-	-	-	-	-	-	-	-	999
288	238	224	228	201	209	253	229	289	406	609	1.071	1.261	2.282	2.205	-	10.312	

**Tavola 2.34 – Morti per cause esterne dei traumatismi e avvelenamenti, per età - Maschi e Femmine - Anno 2000**

Classificazione analitica	CAUSE DI MORTE	Maschi e femmine			0 anni	1	2	3	4	0-4	5-9	10 -14
		M	F	MF								
E800-E949	CAUSE ACC. COMPRESI POSTUMI TRAUM.E AVVEL.	11.725	8.817	20.542	32	28	23	14	14	111	73	119
E800-E807	ACCIDENTI FERROVIARI	87	13	100	-	-	-	-	-	-	1	1
E800	ACC.FERR. CON SCONTRO CON MATERIALE ROTABILE	5	-	5	-	-	-	-	-	-	-	-
E801	ACC.FERR. CON SCONTRO CON ALTRO OGGETTO	-	-	-	-	-	-	-	-	-	-	-
E802	ACC.FERR. CON DERAGLIAM. SENZA SCONTRO PREC.	-	-	-	-	-	-	-	-	-	-	-
E803	ACC.FERR. CON ESPLOSIONE,INCENDIO O USTIONI	-	-	-	-	-	-	-	-	-	-	-
E804	ACC.F. CON CADUTA DENTRO,SOPRA O DA UN TRENO	2	-	2	-	-	-	-	-	-	-	-
E805	ACC.F. CON URTO DA PARTE DI MATERIALE ROTAB.	52	12	64	-	-	-	-	-	-	1	1
E806	ALTRI ACCIDENTI FERROVIARI SPECIFICATI	2	-	2	-	-	-	-	-	-	-	-
E807	ACC. FERR. DI NATURA NON SPECIFICATA	26	1	27	-	-	-	-	-	-	-	-
E810-E819	ACCIDENTI STRADALI DA VEICOLO A MOTORE	5.523	1.739	7.262	10	14	8	9	8	49	37	71
E810	-CON SCONTRO CON TRENO	6	3	9	-	-	-	-	1	1	-	-
E811	-CON SCON.CON AL.V.A MOT.RIENTR.SULLA STRADA	-	-	-	-	-	-	-	-	-	-	-
E812	-CON SCONTRO CON ALTRO VEICOLO A MOTORE	871	229	1.100	1	-	2	2	-	5	2	14
E813	-CON SCONTRO CON ALTRO VEICOLO	207	63	270	-	-	-	-	1	1	1	4
E814	-CON SCONTRO CON PEDONE	528	333	861	-	3	-	1	2	6	12	9
E815	-ALTRI CON SCONTRO	146	32	178	-	1	-	-	-	1	-	1
E816	-SENZA SCONTRO DA PERDITA DEL SUO CONTROLLO	528	101	629	3	1	1	1	-	6	2	2
E817	-SENZA SCONTRO DURANTE SALITA O DISCESA	-	-	-	-	-	-	-	-	-	-	-
E818	-ALTRI SENZA SCONTRO	111	12	123	-	1	-	-	-	1	-	-
E819	-DI NATURA NON SPECIFICATA	3.126	966	4.092	6	8	5	5	4	28	20	41
E820-E825	ACCIDENTI NON STRADALI DA VEICOLO A MOTORE	28	-	28	-	-	-	-	-	-	-	-
E820	-PER TERRENO INNEVATO	1	-	1	-	-	-	-	-	-	-	-
E821	-FUORI STRADA	26	-	26	-	-	-	-	-	-	-	-
E822	-ALTRI CON SCONTRO CON OGGETTO IN MOVIMENTO	1	-	1	-	-	-	-	-	-	-	-
E823	-ALTRI CON SCONTRO CON OGGETTO FERMO	-	-	-	-	-	-	-	-	-	-	-
E824	-DURANTE LA SALITA O LA DISCESA	-	-	-	-	-	-	-	-	-	-	-
E825	-ALTRI DI ALTRA E NON SPECIFICATA NATURA	-	-	-	-	-	-	-	-	-	-	-
E826-E829	ACCIDENTI DA ALTRI VEICOLI STRADALI	66	13	79	-	-	-	-	-	-	2	1
E826	ACCIDENTE CAUSATO DA CICLO A PEDALE	63	12	75	-	-	-	-	-	-	2	1
E827	ACCIDENTE CAUSATO DA VEICOLO A TRAZ.ANIMALE	-	-	-	-	-	-	-	-	-	-	-
E828	ACCIDENTE CAUSATO DA ANIMALE CAVALCATO	3	-	3	-	-	-	-	-	-	-	-
E829	ACCIDENTI DA ALTRI VEICOLI STRADALI	-	1	1	-	-	-	-	-	-	-	-
E830-E838	ACCIDENTI DA TRASPORTO PER ACQUA	18	1	19	-	-	-	-	-	-	1	-
E830	ACC. AD IMBARCAZIONE CAUSANTE SOMMERSIONE	-	-	-	-	-	-	-	-	-	-	-
E831	ACC. AD IMBARCAZIONE CAUSANTE ALTRE LESIONI	1	-	1	-	-	-	-	-	-	-	-
E832	ALTRE SOMMERS.O ANNEG.ACC.IN TRASP.PER ACQUA	1	-	1	-	-	-	-	-	-	-	-
E833	CADUTA DA SCALE STAB.O TRASP.IN TRAS.PER ACQ	-	-	-	-	-	-	-	-	-	-	-
E834	ALTRE CADUTE DALL'ALTO IN TRASPORTI PER ACQ.	1	-	1	-	-	-	-	-	-	1	-
E835	ALTRE E NON SPECIF.CADUTE IN TRASP.PER ACQUA	2	-	2	-	-	-	-	-	-	-	-
E836	ACCIDENTE DA MACCHINA IN TRASPORTI PER ACQUA	-	-	-	-	-	-	-	-	-	-	-
E837	ESPLOSIONE,INCENDIO,USTIONI IN TR.PER ACQUA	-	-	-	-	-	-	-	-	-	-	-
E838	ALTRI E NON SPECIFIC.ACC.IN TRASP.PER ACQUA	13	1	14	-	-	-	-	-	-	-	-
E840-E845	ACCIDENTI DA TRASPORTO AEREO E SPAZIALE	37	2	39	-	-	-	-	-	-	-	-
E840	ACC.A MEZZO AEREO A MOT.IN DECOLLO O ATTER.	-	-	-	-	-	-	-	-	-	-	-
E841	ALTRI E NON SPEC.ACC.A MEZZO AEREO A MOTORE	28	2	30	-	-	-	-	-	-	-	-
E842	ACCIDENTE A MEZZO AEREO NON A MOTORE	7	-	7	-	-	-	-	-	-	-	-
E843	CADUTA DENTRO,SOPRA O DA UN MEZZO AEREO	1	-	1	-	-	-	-	-	-	-	-
E844	ALTRI ACCIDEN.SPECIFICATI DA TRASPORTO AEREO	1	-	1	-	-	-	-	-	-	-	-
E845	ACCIDENTE A VEICOLO SPAZIALE	-	-	-	-	-	-	-	-	-	-	-
E846-E848	ACCIDEN.DA VEICOLI NON CLASSIFICAB.ALTROVE	3	-	3	-	-	-	-	-	-	-	-
E846	AC.DA VEIC.A MOT.UTILIZ.UNIC.IN STABILIMENTI	-	-	-	-	-	-	-	-	-	-	-
E847	AC.INTERES. MEZZI A FUNE NON UTILIZ. ROTAIE	-	-	-	-	-	-	-	-	-	-	-
E848	AC.INTERES.ALTRI VEICOLI NON CLASSIF.ALTROVE	3	-	3	-	-	-	-	-	-	-	-

	15	18	20	25	30	35	40	45	50	55	60	65	70	75	80	85	90 e	N.I	Classifi-
	-17	-19	-24	-29	-34	-39	-44	-49	-54	-59	-64	-69	-74	-79	-84	-89	oltre		cazione
																			analitica
##	373	1.182	1.114	847	745	575	598	687	638	800	899	1.296	1.904	2.025	3.327	2.926	-	-	E800-E949
3	4	6	7	11	11	11	4	12	5	4	5	1	6	3	5	-	-	-	E800-E807
-	-	-	-	-	2	1	-	2	-	-	-	-	-	-	-	-	-	-	E800
-	-	-	-	-	-	-	-	-	-	-	-	-	-	-	-	-	-	-	E801
-	-	-	-	-	-	-	-	-	-	-	-	-	-	-	-	-	-	-	E802
-	-	-	-	-	-	-	-	-	-	-	-	-	-	-	-	-	-	-	E803
-	-	-	1	1	-	-	-	-	-	-	-	-	-	-	-	-	-	-	E804
3	4	4	5	8	5	7	2	5	4	2	3	1	6	1	2	-	-	-	E805
-	-	-	-	-	-	-	1	-	-	-	-	-	-	1	-	-	-	-	E806
-	-	2	1	2	4	3	1	5	1	2	2	-	-	1	3	-	-	-	E807
##	318	975	859	620	483	361	350	394	326	370	398	427	470	275	183	54	-	-	E810-E819
1	-	1	-	1	1	-	1	1	-	1	1	-	-	-	-	-	-	-	E810
-	-	-	-	-	-	-	-	-	-	-	-	-	-	-	-	-	-	-	E811
47	50	144	171	110	86	65	63	73	48	47	62	42	41	16	8	6	-	-	E812
5	3	8	11	9	6	10	6	18	14	20	30	43	46	22	13	-	-	-	E813
8	6	31	34	34	29	31	38	42	38	55	63	101	128	99	77	20	-	-	E814
7	11	33	37	19	18	8	10	10	3	10	2	3	3	2	-	-	-	-	E815
22	37	132	85	70	67	33	31	35	30	26	15	17	13	6	-	-	-	-	E816
-	-	-	-	-	-	-	-	-	-	-	-	-	-	-	-	-	-	-	E817
3	5	17	16	12	12	6	8	1	12	4	7	4	9	4	-	2	-	-	E818
##	206	609	505	365	264	208	193	214	181	207	218	217	230	126	85	26	-	-	E819
-	-	-	1	1	1	2	1	4	2	2	7	3	4	-	-	-	-	-	E820-E825
-	-	-	-	-	-	1	-	-	-	-	-	-	-	-	-	-	-	-	E820
-	-	-	-	1	1	1	1	4	2	2	7	3	4	-	-	-	-	-	E821
-	-	-	1	-	-	-	-	-	-	-	-	-	-	-	-	-	-	-	E822
-	-	-	-	-	-	-	-	-	-	-	-	-	-	-	-	-	-	-	E823
-	-	-	-	-	-	-	-	-	-	-	-	-	-	-	-	-	-	-	E824
-	-	-	-	-	-	-	-	-	-	-	-	-	-	-	-	-	-	-	E825
1	-	-	2	3	1	3	1	4	7	11	4	12	16	7	3	1	-	-	E826-E829
-	-	-	2	3	1	3	1	3	6	11	4	12	16	7	2	1	-	-	E826
-	-	-	-	-	-	-	-	-	-	-	-	-	-	-	-	-	-	-	E827
1	-	-	-	-	-	-	-	1	1	-	-	-	-	-	-	-	-	-	E828
-	-	-	-	-	-	-	-	-	-	-	-	-	-	-	1	-	-	-	E829
1	5	3	2	-	-	1	-	1	1	4	-	-	-	-	-	-	-	-	E830-E838
-	-	-	-	-	-	-	-	-	-	-	-	-	-	-	-	-	-	-	E830
-	-	-	-	-	-	-	-	-	-	1	-	-	-	-	-	-	-	-	E831
-	-	-	-	-	-	-	-	-	-	1	-	-	-	-	-	-	-	-	E832
-	-	-	-	-	-	-	-	-	-	-	-	-	-	-	-	-	-	-	E833
-	-	-	-	-	-	-	-	-	-	-	-	-	-	-	-	-	-	-	E834
-	1	-	-	-	-	-	-	-	-	1	-	-	-	-	-	-	-	-	E835
-	-	-	-	-	-	-	-	-	-	-	-	-	-	-	-	-	-	-	E836
-	-	-	-	-	-	-	-	-	-	-	-	-	-	-	-	-	-	-	E837
1	4	3	2	-	-	1	-	1	1	1	-	-	-	-	-	-	-	-	E838
-	-	2	2	9	4	6	4	1	2	4	3	1	1	-	-	-	-	-	E840-E845
-	-	-	-	-	-	-	-	-	-	-	-	-	-	-	-	-	-	-	E840
-	-	2	1	8	4	4	2	1	2	3	2	-	1	-	-	-	-	-	E841
-	-	-	1	1	-	1	2	-	-	-	1	1	-	-	-	-	-	-	E842
-	-	-	-	-	-	1	-	-	-	-	-	-	-	-	-	-	-	-	E843
-	-	-	-	-	-	-	-	-	-	1	-	-	-	-	-	-	-	-	E844
-	-	-	-	-	-	-	-	-	-	-	-	-	-	-	-	-	-	-	E845
-	-	-	-	-	-	-	-	-	1	-	-	1	-	1	-	-	-	-	E846-E848
-	-	-	-	-	-	-	-	-	-	-	-	-	-	-	-	-	-	-	E846
-	-	-	-	-	-	-	-	-	-	-	-	-	-	-	-	-	-	-	E847
-	-	-	-	-	-	-	-	-	1	-	-	1	-	1	-	-	-	-	E848

Tavola 2.34 segue – Morti per cause esterne dei traumatismi e avvelenamenti, per età – Maschi e Femmine

Anno 2000

Classificazione analitica	CAUSE DI MORTE	Maschi e femmine			0 anni	1	2	3	4	0-4	5-9	10 -14
		M	F	MF								
E850-E858	AVVELEN.ACCID.DA FARMACI,MEDICAM.E P.BIOL.	77	50	127	-	-	1	-	-	1	-	-
E850	AV.AC.DA ANALGESIGI,ANTIPIRETICI E ANTIREUM.	6	1	7	-	-	1	-	-	1	-	-
E851	AVVELENAMENTO ACCIDENTALE DA BARBITURICI	-	-	-	-	-	-	-	-	-	-	-
E852	AVVELEN.ACCID.DA ALTRI SEDATIVI E IPNOTICI	-	1	1	-	-	-	-	-	-	-	-
E853	AVVELENAMENTO ACCIDENTALE DA TRANQUILLANTI	5	-	5	-	-	-	-	-	-	-	-
E854	AVVELEN.ACCID. DA ALTRE SOSTANZE PSICOTROPE	4	1	5	-	-	-	-	-	-	-	-
E855	AV.AC.DA ALTRI FARM.AGENTI SU S.N.C. E AUTUN	1	1	2	-	-	-	-	-	-	-	-
E856	AVVELENAMENTO ACCIDENTALE DA ANTIBIOTICI	-	-	-	-	-	-	-	-	-	-	-
E857	AVVELENAMENTO ACCIDENTALE DA ANTINFETTIVI	-	1	1	-	-	-	-	-	-	-	-
E858	AVVELENAMENTO ACCIDENTALE DA ALTRI FARMACI	61	45	106	-	-	-	-	-	-	-	-
E860-E869	AV.AC.DA A.SOST.SOLIDE E LIQUIDE,GAS E VAP.	98	52	150	-	-	1	-	-	1	1	1
E860	-DA ALCOOL, NON CLASSIFICATO ALTROVE	1	-	1	-	-	-	-	-	-	-	-
E861	-DA LUCIDANT.E DETER.,DISINF.,COLORI E VERN.	1	2	3	-	-	-	-	-	-	-	-
E862	-DA DERIV.PETROLIO,A.SOLV.E LORO VAP.,N.CLA	5	-	5	-	-	-	-	-	-	-	-
E863	-DA PREP.CHIM.AGRICOL.ECC.CONCIMI E FERTILIZ	7	2	9	-	-	-	-	-	-	-	-
E864	-DA SOSTANZE CORROSIVE E CAUSTICHE NON CLA.	3	3	6	-	-	-	-	-	-	-	-
E865	-DA ALIMENTI NOCIVI E PIANTE VELENOSE	6	3	9	-	-	-	-	-	-	-	-
E866	-DA ALTRE E N.SPEC.SOSTANZE SOLIDE E LIQUIDE	24	6	30	-	-	-	-	-	-	-	-
E867	-DA GAS DISTRIBUITO MEDIANTE TUBAZIONI	11	9	20	-	-	-	-	-	-	-	-
E868	-DA AL.GAS UTIL.E DA OS.CARBONIO DI AL.ORIG.	38	24	62	-	-	1	-	-	1	1	1
E869	-DA ALTRI GAS E VAPORI	2	3	5	-	-	-	-	-	-	-	-
E870-E876	DANNI A PAZIENTI DURAN.CURE MED.E CHIRURG.	2	-	2	-	-	-	-	-	-	-	-
E870	TAGLI,PUNTURE,PERF.O EMORR.AC.DUR.CURE MEDIC	1	-	1	-	-	-	-	-	-	-	-
E871	CORPO ESTRANEO LASCIATO DURANTE UN INTERVEN	-	-	-	-	-	-	-	-	-	-	-
E872	ASEPSI INSUFFICIENTE NEL CORSO DI INTERVENTO	-	-	-	-	-	-	-	-	-	-	-
E873	ERRORE DI DOSAGGIO	-	-	-	-	-	-	-	-	-	-	-
E874	GUASTO MEC.DI STRUM.O APPAR.DURAN.INTERVENTO	-	-	-	-	-	-	-	-	-	-	-
E875	SANGUE,AL.LIQ.,FARM.O S.BIOL.CONTAM.O INFETT	-	-	-	-	-	-	-	-	-	-	-
E876	ALTRI E N.SPEC.ACCIDEN.DURANTE UN INTERVENTO	1	-	1	-	-	-	-	-	-	-	-
E878-E879	INT.M.O CH.CAUSA DI REAZ.O COMP.S.INC.INT.	147	101	248	-	-	-	-	-	-	-	1
E878	OP.CHIR.CAUSA DI REAZ.O COMP.S.INC.ALL'INTER	139	101	240	-	-	-	-	-	-	-	1
E879	AL.INTER.CAUSA DI REAZ.O COMP.S.IN.ALL'INTER	8	-	8	-	-	-	-	-	-	-	-
E880-E888	CADUTE ACCIDENTALI	3.800	5.956	9.756	3	4	3	1	3	14	5	10
E880	-DA O SU SCALE STABILI O GRADINI	149	127	276	1	-	-	-	1	2	-	2
E881	-DA O SU SCALE A PIOLI O IMPALCATURE	110	24	134	-	-	-	-	-	-	-	-
E882	-DA EDIFICI O ALTRE COSTRUZIONI	89	25	114	-	1	-	-	2	3	-	2
E883	-IN ORIFIZIO O ALTRA APERTURA DI SUPERFICIE	5	2	7	-	-	-	-	-	-	-	-
E884	-ALTRE DALL'ALTO	420	96	516	1	2	2	-	-	5	3	4
E885	-ST.LIV.PER SDRUCCIOLAM.PASSO FALSO INCIAMP.	23	17	40	-	-	-	-	-	-	-	1
E886	-ST.LIV.PER SCONTRO SPIN.URTO DI ALTRA PERS.	3	1	4	-	-	-	-	-	-	1	-
E887	FRATTURA DA CAUSA NON SPECIFICATA	2.326	4.879	7.205	-	1	-	-	-	1	1	-
E888	-ALTRE E NON SPECIFICATE	675	785	1.460	1	-	1	1	-	3	-	1
E890-E899	ACCIDENTI CAUSATI DA INCENDI E DA FUOCO	189	140	329	-	1	3	-	1	5	2	-
E890	INCENDIO IN ABITAZIONE PRIVATA	8	13	21	-	-	-	-	-	-	1	-
E891	INCENDIO IN ALTRI E N.SPEC.EDIFICI O COSTRUZ	6	1	7	-	-	-	-	-	-	-	-
E892	INCENDIO FUORI DI EDIFICI O COSTRUZIONI	11	4	15	-	-	-	-	-	-	-	-
E893	-FUOCO APPICCATOSI AD ABITI	22	26	48	-	-	-	-	-	-	-	-
E894	ACCENSIONE DI SOSTANZE ALTAMENTE INFIAMMAB.	10	8	18	-	-	-	-	-	-	-	-
E895	-FUOCO CONTROLLATO IN ABITAZIONE PRIVATA	1	1	2	-	-	-	-	-	-	-	-
E896	-FUOCO CONTR.IN ALTR.E N.SP.EDIF. O COSTRUZ.	-	-	-	-	-	-	-	-	-	-	-
E897	-FUOCO CONTROLL.FUORI DI EDIFICI O COSTRUZ.	-	-	-	-	-	-	-	-	-	-	-
E898	-FUOCHI DI ALTRA ORIGINE SPECIFICATA	13	10	23	-	1	1	-	1	3	-	-
E899	-FUOCO NON SPECIFICATO	118	77	195	-	-	2	-	-	2	1	-

15 -17	18 -19	20 -24	25 -29	30 -34	35 -39	40 -44	45 -49	50 -54	55 -59	60 -64	65 -69	70 -74	75 -79	80 -84	85 -89	90 e oltre	N.I	Classifi- cazione analitica
2	-	5	17	10	7	10	13	3	8	2	7	6	7	10	8	11	-	E850-E858
-	-	-	4	-	1	-	1	-	-	-	-	-	-	-	-	-	-	E850
-	-	-	-	1	-	-	-	-	-	-	-	-	-	-	-	-	-	E851
-	-	-	-	1	-	-	-	-	-	-	-	-	-	-	-	-	-	E852
-	-	-	1	1	-	-	-	1	-	-	-	1	-	1	-	-	-	E853
1	-	-	1	-	2	-	-	-	-	1	-	-	-	-	-	-	-	E854
-	-	-	-	-	-	1	-	-	-	-	-	-	-	-	1	-	-	E855
-	-	-	-	-	-	-	-	-	-	-	-	-	-	-	-	-	-	E856
1	-	5	11	8	4	9	12	2	7	1	7	5	7	9	7	11	-	E857 E858
-	-	10	13	15	11	8	10	10	5	6	13	16	13	10	5	2	-	E860-E869
-	-	-	-	-	1	-	-	-	-	-	-	-	-	-	-	-	-	E860
-	-	-	-	-	1	-	-	-	-	1	-	1	-	1	1	-	-	E861
-	-	1	-	-	1	-	-	-	-	-	-	1	1	1	1	-	-	E862
-	-	1	1	-	-	1	-	-	1	-	1	2	1	-	-	1	-	E863
-	-	-	-	-	-	1	-	-	-	1	3	1	-	-	-	-	-	E864
-	-	-	-	-	-	-	-	1	-	1	2	1	3	1	-	-	-	E865
-	-	4	4	7	6	2	2	2	-	-	1	-	-	1	-	1	-	E866
-	-	1	1	2	1	4	6	2	1	-	2	3	1	1	3	-	-	E867
-	-	3	7	6	1	4	6	5	3	2	3	6	7	6	-	-	-	E868
-	-	-	-	-	1	-	-	-	-	1	1	2	-	-	-	-	-	E869
-	-	-	-	-	-	-	-	-	-	1	1	-	-	-	-	-	-	E870-E876
-	-	-	-	-	-	-	-	-	-	1	-	-	-	-	-	-	-	E870
-	-	-	-	-	-	-	-	-	-	-	-	-	-	-	-	-	-	E871
-	-	-	-	-	-	-	-	-	-	-	-	-	-	-	-	-	-	E872
-	-	-	-	-	-	-	-	-	-	-	-	-	-	-	-	-	-	E873
-	-	-	-	-	-	-	-	-	-	-	-	-	-	-	-	-	-	E874
-	-	-	-	-	-	-	-	-	-	-	-	-	-	-	-	-	-	E875
-	-	-	-	-	-	-	-	-	-	-	1	-	-	-	-	-	-	E876
1	1	3	4	3	4	8	8	13	22	25	30	40	40	23	15	7	-	E878-E879
1	1	2	4	2	4	8	7	13	21	23	30	39	40	23	14	7	-	E878
-	-	1	-	1	-	-	1	-	1	2	-	-	1	-	1	-	-	E879
13	12	50	61	54	60	68	93	106	115	190	266	604	1.096	1.518	2.805	2.616	-	E880-E888
-	-	1	1	1	3	4	5	9	8	20	20	35	47	37	59	22	-	E880
-	1	1	5	1	4	8	9	15	15	25	11	15	7	8	5	4	-	E881
1	-	6	9	2	3	8	8	11	8	9	5	15	9	7	7	1	-	E882
2	-	-	-	-	1	-	-	-	1	1	-	1	1	-	-	-	-	E883
3	4	14	19	37	31	31	32	30	37	37	52	53	41	26	41	16	-	E884
1	-	3	2	-	-	1	2	2	2	-	1	3	5	3	9	5	-	E885
1	-	-	1	-	-	-	-	-	-	-	-	-	-	-	-	1	-	E886
5	6	19	17	5	11	8	19	16	23	51	120	344	792	1.197	2.297	2.273	-	E887
-	1	6	7	8	7	8	18	23	21	47	57	138	194	240	387	294	-	E888
-	1	11	9	12	21	13	9	16	17	21	20	32	40	26	43	31	-	E890-E899
-	-	1	-	-	-	-	1	-	2	-	2	5	2	1	3	3	-	E890
-	-	-	-	-	-	-	-	-	-	-	1	-	1	-	1	4	-	E891
-	-	-	-	-	-	-	-	-	2	-	1	3	2	4	2	1	-	E892
-	-	-	-	-	1	1	-	1	2	3	2	7	4	6	14	7	-	E893
-	-	1	-	-	1	-	2	2	2	3	-	-	4	1	2	-	-	E894
-	-	-	-	-	1	-	-	-	-	-	-	-	1	-	-	-	-	E895
-	-	-	-	-	-	-	-	-	-	-	-	-	-	-	-	-	-	E896
-	-	-	-	-	-	-	-	-	-	-	-	-	-	-	-	-	-	E897
-	-	1	1	1	1	-	1	-	-	-	4	1	3	1	3	3	-	E898
-	1	8	8	11	17	12	5	13	9	15	10	16	23	13	18	13	-	E899

**Tavola 2.34 segue – Morti per cause esterne dei traumatismi e avvelenamenti, per età – Maschi e Femmine  
Anno 2000**

Classificazione analitica	CAUSE DI MORTE	Maschi e femmine			0 anni	1	2	3	4	0-4	5-9	10 -14
		M	F	MF								
E900-E909	ACCIDENTI DA FATTORI NATURALI E AMBIENTALI	69	26	95	-	1	-	-	1	2	1	-
E900	CALORE ECCESSIVO	6	7	13	-	-	-	-	-	-	-	-
E901	FREDDO ECCESSIVO	19	5	24	-	-	-	-	-	-	-	-
E902	ALTA E BASSA PRESSIONE ATMOSFERICA	1	-	1	-	-	-	-	-	-	-	-
E903	VIAGGIO E MOVIMENTO	-	-	-	-	-	-	-	-	-	-	-
E904	FAME, SETE, ESPOSIZ. AD AMBIENTE, MANCANZA CURE	1	-	1	-	-	-	-	-	-	-	-
E905	AVV. E REAZ. TOSS. DA AZION. EST. PIAN., ANIM. VEL.	8	1	9	-	-	-	-	-	-	-	-
E906	ALTRI ACCIDENTI CAUSATI DA ANIMALI	16	2	18	-	-	-	-	-	-	-	-
E907	FULMINE	6	1	7	-	-	-	-	-	-	-	-
E908	CATACLISMA E INONDAZIONE DA TEMPESTA	7	7	14	-	1	-	-	-	1	-	-
E909	CATACLIS. DA MOVIM. SUP. TERRESTRE ED ERUZIONI	5	3	8	-	-	-	-	1	1	1	-
E910-E915	ACC. DA SOMMERS., SOFFOCAZ. E CORPI ESTRANEI	542	189	731	19	4	5	3	-	31	12	22
E910	ANNEGAMENTO E SOMMERSIONE ACCIDENTALI	364	79	443	-	-	4	3	-	7	8	18
E911	INALAZ. E INGEST. DI CIBO CON OSTRUZ. O SOFFOC.	88	75	163	16	3	1	-	-	20	1	1
E912	INAL. E ING. DI ALTRI OGGETTI CON OSTR. O SOFF.	13	14	27	-	1	-	-	-	1	-	-
E913	SOFFOCAMENTO MECCANICO ACCIDENTALE	75	20	95	3	-	-	-	-	3	3	3
E914	PENETR. ACC. DI CORPO ESTR. IN OCCHIO E ANNESSI	-	-	-	-	-	-	-	-	-	-	-
E915	PENETR. ACC. DI CORPO ESTR. IN ALTRO ORIF. NATUR.	2	1	3	-	-	-	-	-	-	-	-
E916-E928	ALTRI ACCIDENTI	937	260	1.197	-	4	2	1	1	8	11	11
E916	COLPO ACCIDENTALE DA CADUTA DI UN OGGETTO	57	8	65	-	1	-	-	-	1	-	-
E917	URTO CONTRO O COLPO ACC. DA OGGETTI O PERSONE	76	7	83	-	-	2	1	1	4	2	3
E918	AFFERRAMENTO ACCIDENTALE IN O TRA OGGETTI	20	5	25	-	-	-	-	-	-	1	-
E919	ACCIDENTE CAUSATO DA MACCHINE	218	8	226	-	1	-	-	-	1	2	2
E920	ACCID. DA STRUMEN. O OGGETTI DA PUNTA E TAGLIO	15	2	17	-	-	-	-	-	-	-	-
E921	ACC. DA ESPLOS. DI RECIPIENTI SOTTO PRESSIONE	5	-	5	-	-	-	-	-	-	-	-
E922	ACCIDENTE DA PROIETTILI D'ARMA DA FUOCO	47	-	47	-	-	-	-	-	-	1	-
E923	ACCIDENTE CAUSATO DA SOSTANZE ESPLOSIVE	18	6	24	-	-	-	-	-	-	1	-
E924	AC. DA SOST. O OGG. ROVEN., MAT. CAUS. O CORR., VAP.	7	11	18	-	-	-	-	-	-	1	-
E925	ACCIDENTE CAUSATO DA CORRENTE ELETTRICA	60	5	65	-	1	-	-	-	1	1	1
E926	ESPOSIZIONE ALLE RADIAZIONI	-	-	-	-	-	-	-	-	-	-	-
E927	SFORZO E MOVIMENTI VIOLENTI	-	-	-	-	-	-	-	-	-	-	-
E928	AL. E N. SPECIF. CAUSE ACCIDENTALI E AMBIENTALI	414	208	622	-	1	-	-	-	1	2	5
E929	POSTUMI DI LESIONI ACCIDENTALI	94	271	365	-	-	-	-	-	-	-	-
E930-E949	EF. NOC. DA FARM., MEDIC. E PR. BIOLOG. IN TERAP.	8	4	12	-	-	-	-	-	-	-	1
E930	ANTIBIOTICI	-	-	-	-	-	-	-	-	-	-	-
E931	ALTRI ANTI-INFETTIVI	-	-	-	-	-	-	-	-	-	-	-
E932	ORMONI E SOSTITUTIVI SINTETICI	-	-	-	-	-	-	-	-	-	-	-
E933	SOSTANZE ESSENZIALMENTE SISTEMICHE	-	-	-	-	-	-	-	-	-	-	-
E934	SOST. AGENTI PRINC. SUI COSTITUENTI DEL SANGUE	-	-	-	-	-	-	-	-	-	-	-
E935	ANALGESICI, ANTIPIRETTICI E ANTIREUMATICI	-	-	-	-	-	-	-	-	-	-	-
E936	ANTICONVULSIVANTI E FARMACI ANTI PARKINSON.	-	-	-	-	-	-	-	-	-	-	-
E937	SEDATIVI E IPNOTICI	-	-	-	-	-	-	-	-	-	-	-
E938	ALTRI DEPRESSORI DEL SISTEMA NERVOSO CENTR.	-	2	2	-	-	-	-	-	-	-	-
E939	SOSTANZE PSICOTROPE	-	-	-	-	-	-	-	-	-	-	-
E940	STIMOLANTI DEL SISTEMA NERVOSO CENTRALE	-	-	-	-	-	-	-	-	-	-	-
E941	FARMACI AGENTI PRINC. SUL SIST. NER. AUTONOMO	-	-	-	-	-	-	-	-	-	-	-
E942	FARMACI AGENTI PRINC. SUL SIS. CARDIOVASCOLARE	-	-	-	-	-	-	-	-	-	-	-
E943	FARM. AGEN. PRINC. SULL'APPAR. GASTROINTESTINALE	-	-	-	-	-	-	-	-	-	-	-
E944	FARM. AGEN. SU METAB. ACQUA, MINERALI E AC. URICC	-	-	-	-	-	-	-	-	-	-	-
E945	F. AG. PRINC. SU MUSC. LISC. E STRIATA E AP. RESP.	-	-	-	-	-	-	-	-	-	-	-
E946	SOST. AG. SU PELLE MUC. E FARM. DI USO OF. OT. OD	-	-	-	-	-	-	-	-	-	-	-
E947	ALTRI E NON SPECIFICATI FARMACI E MEDICAMEN.	8	2	10	-	-	-	-	-	-	-	1
E948	VACCINI BATTERICI	-	-	-	-	-	-	-	-	-	-	-
E949	ALTRI VACCINI E PRODOTTI BIOLOGICI	-	-	-	-	-	-	-	-	-	-	-

15 -17	18 -19	20 -24	25 -29	30 -34	35 -39	40 -44	45 -49	50 -54	55 -59	60 -64	65 -69	70 -74	75 -79	80 -84	85 -89	90 e oltre	N.I	Classifi- cazione analitica
2	-	4	3	4	7	2	3	7	5	8	6	13	10	8	7	3	-	E900-E909
-	-	-	-	-	-	-	-	-	-	-	2	3	-	2	3	3	-	E900
-	-	-	1	3	3	1	1	1	1	2	1	1	4	2	3	-	-	E901
-	-	-	-	-	-	-	-	-	-	-	1	-	-	-	-	-	-	E902
-	-	-	-	-	-	-	-	-	-	-	-	-	-	-	-	-	-	E903
-	-	-	-	-	-	-	-	-	-	-	1	-	-	-	-	-	-	E904
-	-	-	-	1	1	1	-	-	1	2	-	-	-	3	-	-	-	E905
-	-	2	-	-	-	-	1	3	1	1	1	6	2	1	1	-	-	E906
2	-	1	-	-	2	-	-	2	-	1	-	-	1	-	-	-	-	E907
-	-	1	1	-	-	-	-	-	-	2	-	2	2	-	-	-	-	E908
-	-	1	1	-	-	-	-	-	-	1	1	1	1	-	-	-	-	E909
19	11	50	56	40	53	28	45	40	39	62	48	51	47	23	38	16	-	E910-E915
19	9	35	46	32	37	21	31	20	25	34	28	22	27	10	10	4	-	E910
-	-	1	4	6	10	4	6	13	7	14	9	20	13	9	16	9	-	E911
-	-	2	-	-	-	-	1	-	1	3	5	2	4	-	8	-	-	E912
-	2	12	6	2	6	3	6	7	6	11	6	7	2	4	3	3	-	E913
-	-	-	-	-	-	-	-	-	-	-	-	-	-	-	-	-	-	E914
-	-	-	-	-	-	-	1	-	-	-	-	-	1	-	1	-	-	E915
19	20	62	75	59	79	52	55	74	78	83	85	79	116	76	91	64	-	E916-E928
1	2	3	4	5	13	6	1	1	10	6	3	7	-	-	-	2	-	E916
-	-	4	8	5	7	7	4	8	11	6	5	4	2	2	-	1	-	E917
2	-	3	3	1	1	3	-	4	2	-	1	1	1	1	1	-	-	E918
1	1	8	11	12	11	7	19	24	17	29	29	23	20	6	3	-	-	E919
-	-	-	-	2	2	1	-	1	1	3	3	1	3	-	-	-	-	E920
-	-	1	-	-	2	1	-	-	-	-	-	-	-	-	1	-	-	E921
1	1	3	3	2	3	5	6	4	5	5	4	2	-	1	1	-	-	E922
-	1	7	3	1	2	1	1	1	-	-	3	1	-	-	1	1	-	E923
2	-	-	-	-	1	-	-	-	1	-	-	2	1	2	2	6	-	E924
3	2	4	15	2	5	4	3	5	9	3	4	1	-	1	1	-	-	E925
-	-	-	-	-	-	-	-	-	-	-	-	-	-	-	-	-	-	E926
-	-	-	-	-	-	-	-	-	-	-	-	-	-	-	-	-	-	E927
9	13	29	28	29	32	17	21	26	22	31	33	37	89	63	81	54	-	E928
-	-	1	1	4	2	-	2	2	5	5	6	9	38	45	124	121	-	E929
-	1	-	2	2	1	2	-	-	-	2	-	1	-	-	-	-	-	E930-E949
-	-	-	-	-	-	-	-	-	-	-	-	-	-	-	-	-	-	E930
-	-	-	-	-	-	-	-	-	-	-	-	-	-	-	-	-	-	E931
-	-	-	-	-	-	-	-	-	-	-	-	-	-	-	-	-	-	E932
-	-	-	-	-	-	-	-	-	-	-	-	-	-	-	-	-	-	E933
-	-	-	-	-	-	-	-	-	-	-	-	-	-	-	-	-	-	E934
-	-	-	-	-	-	-	-	-	-	-	-	-	-	-	-	-	-	E935
-	-	-	-	-	-	-	-	-	-	-	-	-	-	-	-	-	-	E936
-	-	-	-	-	-	-	-	-	-	-	-	-	-	-	-	-	-	E937
-	-	-	1	-	-	-	-	-	-	1	-	-	-	-	-	-	-	E938
-	-	-	-	-	-	-	-	-	-	-	-	-	-	-	-	-	-	E939
-	-	-	-	-	-	-	-	-	-	-	-	-	-	-	-	-	-	E940
-	-	-	-	-	-	-	-	-	-	-	-	-	-	-	-	-	-	E941
-	-	-	-	-	-	-	-	-	-	-	-	-	-	-	-	-	-	E942
-	-	-	-	-	-	-	-	-	-	-	-	-	-	-	-	-	-	E943
-	-	-	-	-	-	-	-	-	-	-	-	-	-	-	-	-	-	E944
-	-	-	-	-	-	-	-	-	-	-	-	-	-	-	-	-	-	E945
-	-	-	-	-	-	-	-	-	-	-	-	-	-	-	-	-	-	E946
-	1	-	1	2	1	2	-	-	-	1	-	1	-	-	-	-	-	E947
-	-	-	-	-	-	-	-	-	-	-	-	-	-	-	-	-	-	E948
-	-	-	-	-	-	-	-	-	-	-	-	-	-	-	-	-	-	E949

**Tavola 2.34 segue – Morti per cause esterne dei traumatismi e avvelenamenti, per età – Maschi e Femmine**  
**Anno 2000**

Classificazione analitica	CAUSE DI MORTE	Maschi e femmine			0 anni	1	2	3	4	0-4	5-9	10 -14
		M	F	MF								
E950-E959	SUICIDIO ED AUTOLESIONE	3.062	1.046	4.108	-	-	-	-	-	-	-	11
E950	-PER AVVELENAM.DA SOSTANZE SOLIDE O LIQUIDE	91	66	157	-	-	-	-	-	-	-	-
E951	-PER AVVELENAMENTO DA GAS DI USO DOMESTICO	2	-	2	-	-	-	-	-	-	-	-
E952	-PER AVVELENAMENTO DA ALTRI GAS E VAPORI	209	30	239	-	-	-	-	-	-	-	-
E953	-PER IMPICCAGIONE,STRANGOLAMENTO E SOFFOCAM.	1.411	307	1.718	-	-	-	-	-	-	-	7
E954	-PER SOMMERSIONE (ANNEGAMENTO)	117	108	225	-	-	-	-	-	-	-	-
E955	-DA ARMI DA FUOCO ED ESPLOSIVI	573	41	614	-	-	-	-	-	-	-	1
E956	-DA STRUMENTI DA PUNTA E TAGLIO	48	21	69	-	-	-	-	-	-	-	-
E957	-PER PRECIPITAZIONE	493	418	911	-	-	-	-	-	-	-	3
E958	-DA ALTRI E NON SPECIFICATI MEZZI	118	55	173	-	-	-	-	-	-	-	-
E959	POSTUMI DI AUTOLESIONE	-	-	-	-	-	-	-	-	-	-	-
E960-E969	OMICIDIO E LES.PROVOC.INTENZIONAL.DA ALTRI	450	149	599	3	-	1	1	-	5	6	2
E960	COLLUTTAZIONE, RISSA, VIOLENZA CARNALE	2	2	4	-	-	-	-	-	-	-	-
E961	AGGR.CON SOST.CAUST.O CORROS.,ESCLUSO AVVEL.	-	-	-	-	-	-	-	-	-	-	-
E962	AGGRESSIONE MEDIANTE AVVELENAMENTC	-	-	-	-	-	-	-	-	-	-	-
E963	AGGRESSIONE.PER IMPICCAGIONE E STRANGOLAMENTC	11	21	32	1	-	-	-	-	1	1	-
E964	AGGRESSIONE PER SOMMERSIONE (ANNEGAMENTO)	4	-	4	1	-	-	-	-	1	-	-
E965	AGGRESSIONE CON ARMI DA FUOCO ED ESPLOSIVI	313	52	365	-	-	-	-	-	-	-	2
E966	AGGRESSIONE CON STRUMENTI DA PUNTA E TAGLIO	70	47	117	1	-	-	-	-	1	1	-
E967	PERCOSSE E ALTRI MALTRATTAMENTI A BAMBINI	1	-	1	-	-	-	-	-	-	-	-
E968	AGGRESSIONE CON ALTRI E NON SPECIFICI.MEZZI	49	27	76	-	-	1	1	-	2	2	1
E969	POSTUMI DI LES.PROVOC.INTENZIONAL.DA ALTRI	-	-	-	-	-	-	-	-	-	-	-
E970-E978	INTERVENTI DELLA FORZA PUBBLICA	-	-	-	-	-	-	-	-	-	-	-
E970	LESIONI DA INTERV.F.PUBBL. CON ARMI DA FUOCO	-	-	-	-	-	-	-	-	-	-	-
E971	LESIONI DA INTERV.FORZA PUBBL.CON ESPLOSIVI	-	-	-	-	-	-	-	-	-	-	-
E972	LESIONI DA INTERVENTO FORZA PUBBL. CON GAS	-	-	-	-	-	-	-	-	-	-	-
E973	LESIONI DA INT.F.PUBBL.CON OGG.CONTUNDENTI	-	-	-	-	-	-	-	-	-	-	-
E974	LES.DA INT.F.PUB.CON STRUM.DA PUNTA E TAGLIO	-	-	-	-	-	-	-	-	-	-	-
E975	LES.DA INT.F.PUB.CON ALTRI MEZZI SPECIFICATI	-	-	-	-	-	-	-	-	-	-	-
E976	LES.DA INT.F.PUBBL.CON MEZZI NON SPECIFICATI	-	-	-	-	-	-	-	-	-	-	-
E977	POSTUMI DI LES.DA INTERV.DELLA FORZA PUBBL.	-	-	-	-	-	-	-	-	-	-	-
E978	ESECUZIONE GIUDIZIARIA	-	-	-	-	-	-	-	-	-	-	-
E980-E989	LESIONI NON SPEC.SE ACC.O PROV.INTENZIONAL.	551	300	851	-	-	2	-	-	2	3	2
E980	AVV.DA SOST.SCL.O LIQ.NON SPEC.SE AC.O INT.	24	23	47	-	-	-	-	-	-	-	-
E981	AVV.DA GAS DOMEST.NON SPECIF.SE ACC.O INT.	-	-	-	-	-	-	-	-	-	-	-
E982	AVV.DA ALTRI GAS NON SPECIF.SE ACC.O INTEN.	5	2	7	-	-	-	-	-	-	-	-
E983	IMPICC.STRANG.SOFF.NON SPEC.SE ACC.O INTEN.	18	4	22	-	-	-	-	-	-	-	1
E984	ANNEGAMENTO NON SPECIF.SE ACCID.O INTENZION.	38	11	49	-	-	1	-	-	1	1	-
E985	LES.DA ARMA DA F.E ESPL.N.SPEC.SE ACC.O INT.	41	9	50	-	-	1	-	-	1	-	-
E986	LES.DA PUNTA E TAGLIO NON SPEC.SE ACC.O INT.	7	-	7	-	-	-	-	-	-	-	-
E987	CADUTA DALL'ALTO NON SPECIF.SE ACCID.O INT.	45	32	77	-	-	-	-	-	-	-	-
E988	LES.DA ALTRI E NON SP.MEZZI N.SP.SE AC.O IN.	373	217	590	-	-	-	-	-	-	2	1
E989	POSTUMI DI LES.NON SPECIF.SE ACCID.O INTEN.	-	2	2	-	-	-	-	-	-	-	-
E990-E999	LESIONI DI GUERRA	-	-	-	-	-	-	-	-	-	-	-
E990	-DA INCENDIO	-	-	-	-	-	-	-	-	-	-	-
E991	-DA PALLOTTOLE E SCHEGGE	-	-	-	-	-	-	-	-	-	-	-
E992	-DA ESPLOSIONI DI ARMI MARINE	-	-	-	-	-	-	-	-	-	-	-
E993	-DA ALTRE ESPLOSIONI	-	-	-	-	-	-	-	-	-	-	-
E994	-DA DISTRUZIONE DI MEZZO AEREO	-	-	-	-	-	-	-	-	-	-	-
E995	-DA ALTRE E NON SPECIF.FORME DI GUERRA CONV.	-	-	-	-	-	-	-	-	-	-	-
E996	-DA ARMI NUCLEARI	-	-	-	-	-	-	-	-	-	-	-
E997	-DA ALTRE FORME DI GUERRA NON CONVENZIONALE	-	-	-	-	-	-	-	-	-	-	-
E998	-DOPO LA CESSAZIONE DELLE OSTILITA'	-	-	-	-	-	-	-	-	-	-	-
E999	POSTUMI DI LESIONE DI GUERRA	-	-	-	-	-	-	-	-	-	-	-
<b>TOTALE (b)</b>		<b>15.788</b>	<b>10.312</b>	<b>26.100</b>	<b>35</b>	<b>28</b>	<b>26</b>	<b>15</b>	<b>14</b>	<b>118</b>	<b>82</b>	<b>134</b>

(b) I totali comprendono una sola volta i morti per cause violente che nello sviluppo delle tavole sono invece considerati sotto il duplice aspetto dell.



15 -17	18 -19	20 -24	25 -29	30 -34	35 -39	40 -44	45 -49	50 -54	55 -59	60 -64	65 -69	70 -74	75 -79	80 -84	85 -89	90 e oltre	N.I	Classifi- cazione analitica
30	52	199	275	308	313	283	290	341	266	323	305	338	330	184	201	59	-	E950-E959
-	-	5	6	9	10	14	14	12	8	20	14	16	15	6	8	-	-	E950
-	-	-	-	-	1	-	-	-	-	-	-	-	-	-	1	-	-	E951
-	1	17	27	33	33	29	22	28	9	15	5	9	5	4	1	1	-	E952
11	18	83	112	141	138	128	136	145	119	136	130	130	117	64	80	23	-	E953
-	-	4	10	12	7	8	15	31	22	20	18	28	33	8	5	4	-	E954
6	10	31	43	39	41	42	31	41	42	45	54	66	48	39	32	3	-	E955
2	2	1	-	4	7	4	6	10	5	3	5	5	8	2	4	1	-	E956
9	14	41	65	60	62	47	56	67	50	69	60	72	89	54	66	27	-	E957
2	7	17	12	10	14	11	10	7	11	15	19	12	15	7	4	-	-	E958
-	-	-	-	-	-	-	-	-	-	-	-	-	-	-	-	-	-	E959
7	13	62	82	69	78	46	57	39	26	28	21	16	22	14	3	3	-	E960-E969
-	-	-	-	-	-	-	-	1	-	1	-	-	-	-	1	1	-	E960
-	-	-	-	-	-	-	-	-	-	-	-	-	-	-	-	-	-	E961
-	-	-	-	-	-	-	-	-	-	-	-	-	-	-	-	-	-	E962
-	-	-	4	1	3	2	1	3	2	1	4	3	4	1	1	-	-	E963
-	-	2	-	-	-	-	-	-	1	-	-	-	-	-	-	-	-	E964
6	9	40	57	47	50	30	47	26	14	14	9	4	3	5	-	1	-	E965
1	4	16	12	12	18	10	6	4	6	7	3	4	7	3	1	1	-	E966
-	-	-	-	-	-	-	-	-	-	-	-	-	-	-	1	-	-	E967
-	-	4	9	9	7	4	3	5	3	5	5	5	8	4	-	-	-	E968
-	-	-	-	-	-	-	-	-	-	-	-	-	-	-	-	-	-	E969
-	-	-	-	-	-	-	-	-	-	-	-	-	-	-	-	-	-	E970-E978
-	-	-	-	-	-	-	-	-	-	-	-	-	-	-	-	-	-	E970
-	-	-	-	-	-	-	-	-	-	-	-	-	-	-	-	-	-	E971
-	-	-	-	-	-	-	-	-	-	-	-	-	-	-	-	-	-	E972
-	-	-	-	-	-	-	-	-	-	-	-	-	-	-	-	-	-	E973
-	-	-	-	-	-	-	-	-	-	-	-	-	-	-	-	-	-	E974
-	-	-	-	-	-	-	-	-	-	-	-	-	-	-	-	-	-	E975
-	-	-	-	-	-	-	-	-	-	-	-	-	-	-	-	-	-	E976
-	-	-	-	-	-	-	-	-	-	-	-	-	-	-	-	-	-	E977
-	-	-	-	-	-	-	-	-	-	-	-	-	-	-	-	-	-	E978
6	7	44	45	28	44	35	29	40	41	60	81	86	74	77	90	57	-	E980-E989
-	1	1	1	3	3	4	3	2	1	5	7	4	5	2	2	3	-	E980
-	-	-	-	-	-	-	-	-	-	-	-	-	-	-	-	-	-	E981
-	-	-	1	-	-	1	-	1	1	-	1	-	1	-	-	1	-	E982
-	-	3	3	1	2	1	3	2	1	-	1	-	2	1	1	-	-	E983
-	2	4	-	2	6	4	4	4	3	6	3	2	5	1	1	-	-	E984
1	2	4	7	2	7	5	3	2	2	3	4	2	2	2	1	-	-	E985
-	-	1	2	1	-	1	-	-	1	-	1	-	-	-	-	-	-	E986
1	-	7	5	7	6	4	3	6	6	7	3	8	6	2	4	2	-	E987
4	2	24	26	12	20	15	13	23	26	39	61	70	53	69	79	51	-	E988
-	-	-	-	-	-	-	-	-	-	-	-	-	-	-	2	-	-	E989
-	-	-	-	-	-	-	-	-	-	-	-	-	-	-	-	-	-	E990-E999
-	-	-	-	-	-	-	-	-	-	-	-	-	-	-	-	-	-	E990
-	-	-	-	-	-	-	-	-	-	-	-	-	-	-	-	-	-	E991
-	-	-	-	-	-	-	-	-	-	-	-	-	-	-	-	-	-	E992
-	-	-	-	-	-	-	-	-	-	-	-	-	-	-	-	-	-	E993
-	-	-	-	-	-	-	-	-	-	-	-	-	-	-	-	-	-	E994
-	-	-	-	-	-	-	-	-	-	-	-	-	-	-	-	-	-	E995
-	-	-	-	-	-	-	-	-	-	-	-	-	-	-	-	-	-	E996
-	-	-	-	-	-	-	-	-	-	-	-	-	-	-	-	-	-	E997
-	-	-	-	-	-	-	-	-	-	-	-	-	-	-	-	-	-	E998
-	-	-	-	-	-	-	-	-	-	-	-	-	-	-	-	-	-	E999
346	445	1.487	1.516	1.252	1.180	939	974	1.107	971	1.211	1.306	1.736	2.330	2.300	3.621	3.045	-	

causa esterna e della natura delle lesioni.

**Tavola 2.35 – Morti per cause esterne dei traumatismi e avvelenamenti, per età – Femmine – Anno 2000**

Classificazione analitica	CAUSE DI MORTE	0 anni	1	2	3	4	0-4	5-9	10 -14	15 -17	18 -19
E800-E849	CAUSE ACC. COMPRESI POSTUMI TRAUM.E AVVEL.	19	13	12	6	8	58	28	33	83	74
E800-E807	ACCIDENTI FERROVIARI	-	-	-	-	-	-	-	-	1	1
E800	ACC.FERR. CON SCONTRO CON MATERIALE ROTABILE	-	-	-	-	-	-	-	-	-	-
E801	ACC.FERR. CON SCONTRO CON ALTRO OGGETTO	-	-	-	-	-	-	-	-	-	-
E802	ACC.FERR. CON DERAGLIAM. SENZA SCONTRO PREC.	-	-	-	-	-	-	-	-	-	-
E803	ACC.FERR. CON ESPLOSIONE,INCENDIO O USTIONI	-	-	-	-	-	-	-	-	-	-
E804	ACC.F. CON CADUTA DENTRO,SOPRA O DA UN TRENO	-	-	-	-	-	-	-	-	-	-
E805	ACC.F. CON URTO DA PARTE DI MATERIALE ROTAB.	-	-	-	-	-	-	-	-	1	1
E806	ALTRI ACCIDENTI FERROVIARI SPECIFICATI	-	-	-	-	-	-	-	-	-	-
E807	ACC. FERR. DI NATURA NON SPECIFICATA	-	-	-	-	-	-	-	-	-	-
E810-E819	ACCIDENTI STRADALI DA VEICOLO A MOTORE	5	8	3	5	5	26	18	21	70	63
E810	-CON SCONTRO CON TRENO	-	-	-	-	1	1	-	-	-	-
E811	-CON SCON.CON AL.V.A MOT.RIENTR.SULLA STRADA	-	-	-	-	-	-	-	-	-	-
E812	-CON SCONTRO CON ALTRO VEICOLO A MOTORE	1	-	-	-	-	1	2	5	10	11
E813	-CON SCONTRO CON ALTRO VEICOLO	-	-	-	-	1	1	1	1	1	1
E814	-CON SCONTRO CON PEDONE	-	2	-	-	1	3	4	3	4	3
E815	-ALTRI CON SCONTRO	-	1	-	-	1	-	-	-	4	2
E816	-SENZA SCONTRO DA PERDITA DEL SUO CONTROLLO	-	-	-	1	-	1	1	-	6	8
E817	-SENZA SCONTRO DURANTE SALITA O DISCESA	-	-	-	-	-	-	-	-	-	-
E818	-ALTRI SENZA SCONTRO	-	-	-	-	-	-	-	-	1	-
E819	-DI NATURA NON SPECIFICATA	4	5	3	4	2	18	10	12	44	38
E820-E825	ACCIDENTI NON STRADALI DA VEICOLO A MOTORE	-	-	-	-	-	-	-	-	-	-
E820	-PER TERRENO INNEVATO	-	-	-	-	-	-	-	-	-	-
E821	-FUORI STRADA	-	-	-	-	-	-	-	-	-	-
E822	-ALTRI CON SCONTRO CON OGGETTO IN MOVIMENTO	-	-	-	-	-	-	-	-	-	-
E823	-ALTRI CON SCONTRO CON OGGETTO FERMO	-	-	-	-	-	-	-	-	-	-
E824	-DURANTE LA SALITA O LA DISCESA	-	-	-	-	-	-	-	-	-	-
E825	-ALTRI DI ALTRA E NON SPECIFICATA NATURA	-	-	-	-	-	-	-	-	-	-
E826-E829	ACCIDENTI DA ALTRI VEICOLI STRADALI	-	-	-	-	-	-	-	-	-	-
E826	ACCIDENTE CAUSATO DA CICLO A PEDALE	-	-	-	-	-	-	-	-	-	-
E827	ACCIDENTE CAUSATO DA VEICOLO A TRAZ.ANIMALE	-	-	-	-	-	-	-	-	-	-
E828	ACCIDENTE CAUSATO DA ANIMALE CAVALCATO	-	-	-	-	-	-	-	-	-	-
E829	ACCIDENTI DA ALTRI VEICOLI STRADALI	-	-	-	-	-	-	-	-	-	-
E830-E838	ACCIDENTI DA TRASPORTO PER ACQUA	-	-	-	-	-	-	-	-	-	1
E830	ACC. AD IMBARCAZIONE CAUSANTE SOMMERSIONE	-	-	-	-	-	-	-	-	-	-
E831	ACC. AD IMBARCAZIONE CAUSANTE ALTRE LESIONI	-	-	-	-	-	-	-	-	-	-
E832	ALTRE SOMMERS.O ANNEG.ACC.IN TRASP.PER ACQUA	-	-	-	-	-	-	-	-	-	-
E833	CADUTA DA SCALE STAB.O TRASP.IN TRAS.PER ACQ	-	-	-	-	-	-	-	-	-	-
E834	ALTRE CADUTE DALL'ALTO IN TRASPORTI PER ACQ.	-	-	-	-	-	-	-	-	-	-
E835	ALTRE E NON SPECIF.CADUTE IN TRASP.PER ACQUA	-	-	-	-	-	-	-	-	-	-
E836	ACCIDENTE DA MACCHINA IN TRASPORTI PER ACQUA	-	-	-	-	-	-	-	-	-	-
E837	ESPLOSIONE,INCENDIO,USTIONI IN TR.PER ACQUA	-	-	-	-	-	-	-	-	-	-
E838	ALTRI E NON SPECIFIC.ACC.IN TRASP.PER ACQUA	-	-	-	-	-	-	-	-	-	1
E840-E845	ACCIDENTI DA TRASPORTO AEREO E SPAZIALE	-	-	-	-	-	-	-	-	-	-
E840	ACC.A MEZZO AEREO A MOT.IN DECOLLO O ATTER.	-	-	-	-	-	-	-	-	-	-
E841	ALTRI E NON SPEC.ACC.A MEZZO AEREO A MOTORE	-	-	-	-	-	-	-	-	-	-
E842	ACCIDENTE A MEZZO AEREO NON A MOTORE	-	-	-	-	-	-	-	-	-	-
E843	CADUTA DENTRO,SOPRA O DA UN MEZZO AEREO	-	-	-	-	-	-	-	-	-	-
E844	ALTRI ACCIDEN.SPECIFICATI DA TRASPORTO AEREO	-	-	-	-	-	-	-	-	-	-
E845	ACCIDENTE A VEICOLO SPAZIALE	-	-	-	-	-	-	-	-	-	-
E846-E848	ACCIDEN.DA VEICOLI NON CLASSIFICAB.ALTROVE	-	-	-	-	-	-	-	-	-	-
E846	AC.DA VEIC.A MOT.UTILIZ.UNIC.IN STABILIMENTI	-	-	-	-	-	-	-	-	-	-
E847	AC.INTERES. MEZZI A FUNE NON UTILIZ. ROTAIE	-	-	-	-	-	-	-	-	-	-
E848	AC.INTERES.ALTRI VEICOLI NON CLASSIF.ALTROVE	-	-	-	-	-	-	-	-	-	-

20	25	30	35	40	45	50	55	60	65	70	75	80	85	90 e oltre	N.I	Totale	Classificazione analitica
-24	-29	-34	-39	-44	-49	-54	-59	-64	-69	-74	-79	-84	-89				
241	158	136	117	112	116	141	143	178	288	484	914	1.170	2.190	2.153	-	8.817	E800-E949
-	1	-	-	2	2	-	-	-	1	-	3	-	2	-	-	13	E800-E807
-	-	-	-	-	-	-	-	-	-	-	-	-	-	-	-	-	E800
-	-	-	-	-	-	-	-	-	-	-	-	-	-	-	-	-	E801
-	-	-	-	-	-	-	-	-	-	-	-	-	-	-	-	-	E802
-	-	-	-	-	-	-	-	-	-	-	-	-	-	-	-	-	E803
-	-	-	-	-	-	-	-	-	-	-	-	-	-	-	-	-	E804
-	1	-	-	2	1	-	-	-	1	-	3	-	2	-	-	12	E805
-	-	-	-	-	-	-	-	-	-	-	-	-	-	-	-	-	E806
-	-	-	-	-	1	-	-	-	-	-	-	-	-	-	-	1	E807
210	128	105	89	82	76	90	82	81	124	145	149	95	63	22	-	1.739	E810-E819
1	-	-	1	-	-	-	-	-	-	-	-	-	-	-	-	3	E810
-	-	-	-	-	-	-	-	-	-	-	-	-	-	-	-	-	E811
28	26	21	13	16	14	17	7	8	20	13	9	-	5	3	-	229	E812
4	5	1	-	1	1	3	6	5	6	12	10	3	1	-	-	63	E813
13	13	4	8	9	9	4	16	17	32	42	62	48	32	7	-	333	E814
6	1	-	4	1	2	4	1	2	-	2	1	1	-	-	-	32	E815
25	8	9	10	4	1	6	5	5	4	4	3	1	-	-	-	101	E816
-	-	-	-	-	-	-	-	-	-	-	-	-	-	-	-	-	E817
1	1	1	3	-	-	-	-	-	1	1	3	-	-	-	-	12	E818
132	74	69	50	51	49	56	47	44	61	71	61	42	25	12	-	966	E819
-	-	-	-	-	-	-	-	-	-	-	-	-	-	-	-	-	E820-E825
-	-	-	-	-	-	-	-	-	-	-	-	-	-	-	-	-	E820
-	-	-	-	-	-	-	-	-	-	-	-	-	-	-	-	-	E821
-	-	-	-	-	-	-	-	-	-	-	-	-	-	-	-	-	E822
-	-	-	-	-	-	-	-	-	-	-	-	-	-	-	-	-	E823
-	-	-	-	-	-	-	-	-	-	-	-	-	-	-	-	-	E824
-	-	-	-	-	-	-	-	-	-	-	-	-	-	-	-	-	E825
-	-	1	-	-	-	-	-	3	2	2	3	1	1	-	-	13	E826-E829
-	-	1	-	-	-	-	-	3	2	2	3	1	-	-	-	12	E826
-	-	-	-	-	-	-	-	-	-	-	-	-	-	-	-	-	E827
-	-	-	-	-	-	-	-	-	-	-	-	-	-	-	-	-	E828
-	-	-	-	-	-	-	-	-	-	-	-	-	1	-	-	1	E829
-	-	-	-	-	-	-	-	-	-	-	-	-	-	-	-	1	E830-E838
-	-	-	-	-	-	-	-	-	-	-	-	-	-	-	-	-	E830
-	-	-	-	-	-	-	-	-	-	-	-	-	-	-	-	-	E831
-	-	-	-	-	-	-	-	-	-	-	-	-	-	-	-	-	E832
-	-	-	-	-	-	-	-	-	-	-	-	-	-	-	-	-	E833
-	-	-	-	-	-	-	-	-	-	-	-	-	-	-	-	-	E834
-	-	-	-	-	-	-	-	-	-	-	-	-	-	-	-	-	E835
-	-	-	-	-	-	-	-	-	-	-	-	-	-	-	-	-	E836
-	-	-	-	-	-	-	-	-	-	-	-	-	-	-	-	-	E837
-	-	-	-	-	-	-	-	-	-	-	-	-	-	-	-	1	E838
-	-	1	-	-	-	-	1	-	-	-	-	-	-	-	-	2	E840-E845
-	-	-	-	-	-	-	-	-	-	-	-	-	-	-	-	-	E840
-	-	1	-	-	-	-	1	-	-	-	-	-	-	-	-	2	E841
-	-	-	-	-	-	-	-	-	-	-	-	-	-	-	-	-	E842
-	-	-	-	-	-	-	-	-	-	-	-	-	-	-	-	-	E843
-	-	-	-	-	-	-	-	-	-	-	-	-	-	-	-	-	E844
-	-	-	-	-	-	-	-	-	-	-	-	-	-	-	-	-	E845
-	-	-	-	-	-	-	-	-	-	-	-	-	-	-	-	-	E846-E848
-	-	-	-	-	-	-	-	-	-	-	-	-	-	-	-	-	E846
-	-	-	-	-	-	-	-	-	-	-	-	-	-	-	-	-	E847
-	-	-	-	-	-	-	-	-	-	-	-	-	-	-	-	-	E848

Tavola 2.35 segue – Morti per cause esterne dei traumatismi e avvelenamenti, per età – Femmine – Anno 2000

Classificazione analitica	CAUSE DI MORTE	0 anni	1	2	3	4	0-4	5-9	10 -14	15 -17	18 -19
E850-E858	AVVELEN.ACCID.DA FARMACI,MEDICAM.E P.BIOL.	-	-	-	-	-	-	-	-	1	-
E850	AV.AC.DA ANALGESIGI,ANTIPIRETICI E ANTIREUM.	-	-	-	-	-	-	-	-	-	-
E851	AVVELENAMENTO ACCIDENTALE DA BARBITURICI	-	-	-	-	-	-	-	-	-	-
E852	AVVELEN.ACCID.DA ALTRI SEDATIVI E IPNOTICI	-	-	-	-	-	-	-	-	-	-
E853	AVVELENAMENTO ACCIDENTALE DA TRANQUILLANTI	-	-	-	-	-	-	-	-	-	-
E854	AVVELEN.ACCID. DA ALTRE SOSTANZE PSICOTROPE	-	-	-	-	-	-	-	-	-	-
E855	AV.AC.DA ALTRI FARM.AGENTI SU S.N.C. E AUTUN	-	-	-	-	-	-	-	-	-	-
E856	AVVELENAMENTO ACCIDENTALE DA ANTIBIOTICI	-	-	-	-	-	-	-	-	-	-
E857	AVVELENAMENTO ACCIDENTALE DA ANTINFETTIVI	-	-	-	-	-	-	-	-	-	-
E858	AVVELENAMENTO ACCIDENTALE DA ALTRI FARMACI	-	-	-	-	-	-	-	-	1	-
E860-E869	AV.AC.DA A.SOST.SOLIDE E LIQUIDE,GAS E VAP.	-	-	1	-	-	1	1	1	-	-
E860	-DA ALCOOL, NON CLASSIFICATO ALTROVE	-	-	-	-	-	-	-	-	-	-
E861	-DA LUCIDANT.E DETER.,DISINF.,COLORI E VERN.	-	-	-	-	-	-	-	-	-	-
E862	-DA DERIV.PETROLIO,A.SOLV.E LORO VAP.,N.CL.A	-	-	-	-	-	-	-	-	-	-
E863	-DA PREP.CHIM.AGRICOL.ECC.CONCIMI E FERTILIZ	-	-	-	-	-	-	-	-	-	-
E864	-DA SOSTANZE CORROSIVE E CAUSTICHE NON CLA.	-	-	-	-	-	-	-	-	-	-
E865	-DA ALIMENTI NOCIVI E PIANTE VELENOSE	-	-	-	-	-	-	-	-	-	-
E866	-DA ALTRE E N.SPEC.SOSTANZE SOLIDE E LIQUIDE	-	-	-	-	-	-	-	-	-	-
E867	-DA GAS DISTRIBUITO MEDIANTE TUBAZIONI	-	-	-	-	-	-	-	-	-	-
E868	-DA AL.GAS UTIL.E DA OS.CARBONIO DI AL.ORIG.	-	-	1	-	-	1	1	1	-	-
E869	-DA ALTRI GAS E VAPORI	-	-	-	-	-	-	-	-	-	-
E870-E876	DANNI A PAZIENTI DURAN.CURE MED.E CHIRURG.	-	-	-	-	-	-	-	-	-	-
E870	TAGLI,PUNTURE,PERF.O EMORR.AC.DUR.CURE MEDIC.	-	-	-	-	-	-	-	-	-	-
E871	CORPO ESTRANEO LASCIATO DURANTE UN INTERVENT.	-	-	-	-	-	-	-	-	-	-
E872	ASEPSI INSUFFICIENTE NEL CORSO DI INTERVENTO	-	-	-	-	-	-	-	-	-	-
E873	ERRORE DI DOSAGGIO	-	-	-	-	-	-	-	-	-	-
E874	GUASTO MEC.DI STRUM.O APPAR.DURAN.INTERVENTO	-	-	-	-	-	-	-	-	-	-
E875	SANGUE,AL.LIQ.,FARM.O S.BIOL.CONTAM.O INFETT	-	-	-	-	-	-	-	-	-	-
E876	ALTRI E N.SPEC.ACCIDEN.DURANTE UN INTERVENTO	-	-	-	-	-	-	-	-	-	-
E878-E879	INT.M.O CH.CAUSA DI REAZ.O COMP.S.INC.INT.	-	-	-	-	-	-	-	1	1	1
E878	OP.CHIR.CAUSA DI REAZ.O COMP.S.INC.ALL'INTER	-	-	-	-	-	-	-	1	1	1
E879	AL.INTER.CAUSA DI REAZ.O COMP.S.IN.ALL'INTER	-	-	-	-	-	-	-	-	-	-
E880-E888	CADUTE ACCIDENTALI	2	1	1	-	1	5	-	3	3	4
E880	-DA O SU SCALE STABILI O GRADINI	-	-	-	-	1	1	-	2	-	-
E881	-DA O SU SCALE A PIOLI O IMPALCATURE	-	-	-	-	-	-	-	-	-	-
E882	-DA EDIFICI O ALTRE COSTRUZIONI	-	1	-	-	-	1	-	-	1	-
E883	-IN ORIFIZIO O ALTRA APERTURA DI SUPERFICIE	-	-	-	-	-	-	-	-	1	-
E884	-ALTRE DALL'ALTO	1	-	-	-	-	1	-	1	-	1
E885	-ST.LIV.PER SDRUCCIOLAM.PASSO FALSO INCIAMP.	-	-	-	-	-	-	-	-	-	-
E886	-ST.LIV.PER SCONTRO SPIN.URTO DI ALTRA PERS.	-	-	-	-	-	-	-	-	-	-
E887	FRATTURA DA CAUSA NON SPECIFICATA	-	-	-	-	-	-	-	-	1	2
E888	-ALTRE E NON SPECIFICATE	1	-	1	-	-	2	-	-	-	1
E890-E899	ACCIDENTI CAUSATI DA INCENDI E DA FUOCO	-	-	3	-	1	4	2	-	-	-
E890	INCENDIO IN ABITAZIONE PRIVATA	-	-	-	-	-	-	1	-	-	-
E891	INCENDIO IN ALTRI E N.SPEC.EDIFICI O COSTRUZ	-	-	-	-	-	-	-	-	-	-
E892	INCENDIO FUORI DI EDIFICI O COSTRUZIONI	-	-	-	-	-	-	-	-	-	-
E893	-FUOCO APPICCATOSI AD ABITI	-	-	-	-	-	-	-	-	-	-
E894	ACCENSIONE DI SOSTANZE ALTAMENTE INFIAMMAB.	-	-	-	-	-	-	-	-	-	-
E895	-FUOCO CONTROLLATO IN ABITAZIONE PRIVATA	-	-	-	-	-	-	-	-	-	-
E896	-FUOCO CONTR.IN ALTR.E N.SP.EDIF. O COSTRUZ.	-	-	-	-	-	-	-	-	-	-
E897	-FUOCO CONTROLL.FUORI DI EDIFICI O COSTRUZ.	-	-	-	-	-	-	-	-	-	-
E898	-FUOCHI DI ALTRA ORIGINE SPECIFICATA	-	-	1	-	1	2	-	-	-	-
E899	-FUOCO NON SPECIFICATO	-	-	2	-	-	2	1	-	-	-

20 -24	25 -29	30 -34	35 -39	40 -44	45 -49	50 -54	55 -59	60 -64	65 -69	70 -74	75 -79	80 -84	85 -89	90 e oltre	N.I	Totale	Classifi- cazione analitica
1	5	2	3	2	6	1	5	-	3	2	3	4	5	7	-	50	E850-E858
-	1	-	-	-	-	-	-	-	-	-	-	-	-	-	-	1	E850
-	-	1	-	-	-	-	-	-	-	-	-	-	-	-	-	1	E851
-	-	-	1	-	-	-	-	-	-	-	-	-	-	-	-	1	E852
-	-	-	-	1	-	-	-	-	-	-	-	-	-	-	-	1	E853
-	-	-	-	-	1	-	-	-	-	-	-	-	1	-	-	1	E854
-	-	-	-	-	-	-	-	-	-	-	-	-	-	1	-	1	E855
-	-	-	-	-	-	-	-	-	-	-	-	-	-	-	-	1	E856
1	4	1	2	2	6	1	4	-	3	2	3	4	4	7	-	45	E857
-	-	-	-	-	-	-	-	-	-	-	-	-	-	-	-	-	E858
4	2	3	1	1	3	5	1	4	6	4	5	6	2	2	-	52	E860-E869
-	-	-	-	-	-	-	-	-	-	-	-	-	-	-	-	-	E860
-	-	-	-	-	-	-	-	1	-	1	-	-	-	-	-	2	E861
-	-	-	-	-	-	-	-	-	-	-	-	-	-	-	-	-	E862
1	-	-	-	-	-	-	-	-	-	-	-	-	-	1	-	2	E863
-	-	-	-	1	-	-	-	1	1	-	-	-	-	-	-	3	E864
-	-	-	-	-	-	-	-	-	1	-	2	-	-	-	-	3	E865
-	-	1	-	-	-	2	-	-	1	-	-	1	-	1	-	6	E866
1	-	1	-	-	-	1	-	-	2	1	1	-	2	-	-	9	E867
2	2	1	-	-	3	2	1	1	1	1	2	5	-	-	-	24	E868
-	-	-	1	-	-	-	-	1	-	1	-	-	-	-	-	3	E869
-	-	-	-	-	-	-	-	-	-	-	-	-	-	-	-	-	E870-E876
-	-	-	-	-	-	-	-	-	-	-	-	-	-	-	-	-	E870
-	-	-	-	-	-	-	-	-	-	-	-	-	-	-	-	-	E871
-	-	-	-	-	-	-	-	-	-	-	-	-	-	-	-	-	E872
-	-	-	-	-	-	-	-	-	-	-	-	-	-	-	-	-	E873
-	-	-	-	-	-	-	-	-	-	-	-	-	-	-	-	-	E874
-	-	-	-	-	-	-	-	-	-	-	-	-	-	-	-	-	E875
-	-	-	-	-	-	-	-	-	-	-	-	-	-	-	-	-	E876
2	1	1	1	3	2	4	7	4	10	12	18	15	11	7	-	101	E878-E879
2	1	1	1	3	2	4	7	4	10	12	18	15	11	7	-	101	E878
-	-	-	-	-	-	-	-	-	-	-	-	-	-	-	-	-	E879
8	6	8	5	7	15	22	20	48	99	264	639	956	1.909	1.935	-	5.956	E880-E888
-	-	-	-	-	-	3	1	5	9	21	22	18	30	15	-	127	E880
1	-	-	-	2	2	2	-	4	1	2	3	1	3	3	-	24	E881
1	1	-	1	-	-	2	3	2	1	5	3	2	2	-	-	25	E882
-	-	-	-	-	-	-	-	-	-	-	1	-	-	-	-	2	E883
3	1	4	1	-	4	1	3	5	12	8	11	10	21	9	-	96	E884
1	-	-	-	-	1	-	-	-	-	-	2	2	7	4	-	17	E885
-	-	-	-	-	-	-	-	-	-	-	-	-	-	1	-	1	E886
2	3	2	3	2	5	8	9	21	58	168	500	801	1.604	1.690	-	4.879	E887
-	1	2	-	3	3	6	4	11	18	60	97	122	242	213	-	785	E888
1	1	4	8	6	1	4	8	8	8	17	16	13	21	18	-	140	E890-E899
-	-	-	-	-	-	-	-	-	2	3	1	1	3	2	-	13	E890
-	-	-	-	-	-	-	-	-	-	-	-	-	1	-	-	1	E891
-	-	-	-	-	-	-	1	-	1	-	1	1	-	-	-	4	E892
-	-	-	-	-	-	-	1	3	1	6	-	3	7	5	-	26	E893
-	-	-	1	-	-	2	1	1	-	-	2	-	1	-	-	8	E894
-	-	-	-	-	-	-	-	-	-	-	1	-	-	-	-	1	E895
-	-	-	-	-	-	-	-	-	-	-	-	-	-	-	-	-	E896
-	-	-	-	-	-	-	-	-	-	-	-	-	-	-	-	-	E897
-	-	1	1	-	-	-	-	-	-	1	1	1	2	1	-	10	E898
1	1	3	6	6	1	2	5	4	4	7	10	7	7	10	-	77	E899

Tavola 2.35 segue – Morti per cause esterne dei traumatismi e avvelenamenti, per età – Femmine – Anno 2000

Classificazione analitica	CAUSE DI MORTE	0 anni	1	2	3	4	0-4	5-9	10 -14	15 -17	18 -19
E900-E909	ACCIDENTI DA FATTORI NATURALI E AMBIENTALI	-	1	-	-	1	2	-	-	-	-
E900	CALORE ECCESSIVO	-	-	-	-	-	-	-	-	-	-
E901	FREDDO ECCESSIVO	-	-	-	-	-	-	-	-	-	-
E902	ALTA E BASSA PRESSIONE ATMOSFERICA	-	-	-	-	-	-	-	-	-	-
E903	VIAGGIO E MOVIMENTO	-	-	-	-	-	-	-	-	-	-
E904	FAME, SETE, ESPOSIZ. AD AMBIENTE, MANCANZA CURE	-	-	-	-	-	-	-	-	-	-
E905	AVV. E REAZ. TOSS. DA AZION. EST. PIAN., ANIM. VEL.	-	-	-	-	-	-	-	-	-	-
E906	ALTRI ACCIDENTI CAUSATI DA ANIMALI	-	-	-	-	-	-	-	-	-	-
E907	FULMINE	-	-	-	-	-	-	-	-	-	-
E908	CATACLISMA E INONDAZIONE DA TEMPESTA	-	1	-	-	-	1	-	-	-	-
E909	CATACLIS. DA MOVIM. SUP. TERRESTRE ED ERUZIONI	-	-	-	-	1	1	-	-	-	-
E910-E915	ACC. DA SOMMERS., SOFFOCAZ. E CORPI ESTRANEI	12	2	3	-	-	17	2	5	3	1
E910	ANNEGAMENTO E SOMMERSIONE ACCIDENTALI	-	-	2	-	-	2	1	4	3	1
E911	INALAZ. E INGEST. DI CIBO CON OSTRUZ. O SOFFOC.	10	1	1	-	-	12	-	-	-	-
E912	INAL. E ING. DI ALTRI OGGETTI CON OSTR. O SOFF.	-	1	-	-	-	1	-	-	-	-
E913	SOFFOCAMENTO MECCANICO ACCIDENTALE	2	-	-	-	-	2	1	1	-	-
E914	PENETR. ACC. DI CORPO ESTR. IN OCCHIO E ANNESSI	-	-	-	-	-	-	-	-	-	-
E915	PENETR. ACC. DI CORPO ESTR. IN ALTRO ORIF. NATUR.	-	-	-	-	-	-	-	-	-	-
E916-E928	ALTRI ACCIDENTI	-	1	1	1	-	3	5	1	4	3
E916	COLPO ACCIDENTALE DA CADUTA DI UN OGGETTO	-	-	-	-	-	-	-	-	-	-
E917	URTO CONTRO O COLPO ACC. DA OGGETTI O PERSONE	-	-	1	1	-	2	2	-	-	-
E918	AFFERRAMENTO ACCIDENTALE IN O TRA OGGETTI	-	-	-	-	-	-	1	-	1	-
E919	ACCIDENTE CAUSATO DA MACCHINE	-	-	-	-	-	-	1	-	-	-
E920	ACCID. DA STRUMEN. O OGGETTI DA PUNTA E TAGLIO	-	-	-	-	-	-	-	-	-	-
E921	ACC. DA ESPLOS. DI RECIPIENTI SOTTO PRESSIONE	-	-	-	-	-	-	-	-	-	-
E922	ACCIDENTE DA PROIETTILI D'ARMA DA FUOCO	-	-	-	-	-	-	-	-	-	-
E923	ACCIDENTE CAUSATO DA SOSTANZE ESPLOSIVE	-	-	-	-	-	-	-	-	-	-
E924	AC. DA SOST. O OGG. ROVEN., MAT. CAUS. O CORR., VAP.	-	-	-	-	-	-	-	-	1	-
E925	ACCIDENTE CAUSATO DA CORRENTE ELETTRICA	-	-	-	-	-	-	1	-	-	-
E926	ESPOSIZIONE ALLE RADIAZIONI	-	-	-	-	-	-	-	-	-	-
E927	SFORZO E MOVIMENTI VIOLENTI	-	-	-	-	-	-	-	-	-	-
E928	AL. E N. SPECIF. CAUSE ACCIDENTALI E AMBIENTALI	-	1	-	-	-	1	-	1	2	3
E929	POSTUMI DI LESIONI ACCIDENTALI	-	-	-	-	-	-	-	-	-	-
E930-E949	EF. NOC. DA FARM., MEDIC. E PR. BIOLOG. IN TERAP.	-	-	-	-	-	-	-	1	-	-
E930	ANTIBIOTICI	-	-	-	-	-	-	-	-	-	-
E931	ALTRI ANTI-INFETTIVI	-	-	-	-	-	-	-	-	-	-
E932	ORMONI E SOSTITUTIVI SINTETICI	-	-	-	-	-	-	-	-	-	-
E933	SOSTANZE ESSENZIALMENTE SISTEMICHE	-	-	-	-	-	-	-	-	-	-
E934	SOST. AGENTI PRINC. SUI COSTITUENTI DEL SANGUE	-	-	-	-	-	-	-	-	-	-
E935	ANALGESICI, ANTIPIRETTICI E ANTIREUMATICI	-	-	-	-	-	-	-	-	-	-
E936	ANTICONVULSIVANTI E FARMACI ANTI PARKINSON.	-	-	-	-	-	-	-	-	-	-
E937	SEDATIVI E IPNOTICI	-	-	-	-	-	-	-	-	-	-
E938	ALTRI DEPRESSORI DEL SISTEMA NERVOSO CENTR.	-	-	-	-	-	-	-	-	-	-
E939	SOSTANZE PSICOTROPE	-	-	-	-	-	-	-	-	-	-
E940	STIMOLANTI DEL SISTEMA NERVOSO CENTRALE	-	-	-	-	-	-	-	-	-	-
E941	FARMACI AGENTI PRINC. SUL SIST. NER. AUTONOMO	-	-	-	-	-	-	-	-	-	-
E942	FARMACI AGENTI PRINC. SUL SIS. CARDIOVASCOLARE	-	-	-	-	-	-	-	-	-	-
E943	FARM. AGEN. PRINC. SULL'APPAR. GASTROINTESTINALE	-	-	-	-	-	-	-	-	-	-
E944	FARM. AGEN. SU METAB. ACQUA, MINERALI E AC. URIC	-	-	-	-	-	-	-	-	-	-
E945	F. AG. PRINC. SU MUSC. LISC. E STRIATA E AP. RESP.	-	-	-	-	-	-	-	-	-	-
E946	SOST. AG. SU PEL. E MUC. E FARM. DI USO OF. OT. OD	-	-	-	-	-	-	-	-	-	-
E947	ALTRI E NON SPECIFICATI FARMACI E MEDICAMEN.	-	-	-	-	-	-	-	1	-	-
E948	VACCINI BATTERICI	-	-	-	-	-	-	-	-	-	-
E949	ALTRI VACCINI E PRODOTTI BIOLOGICI	-	-	-	-	-	-	-	-	-	-

20 -24	25 -29	30 -34	35 -39	40 -44	45 -49	50 -54	55 -59	60 -64	65 -69	70 -74	75 -79	80 -84	85 -89	90 e oltre	N.I	Totale	Classifi- cazione analitica
1	1	1	2	-	-	1	1	1	1	3	3	3	4	2	-	26	E900-E909
-	-	-	-	-	-	-	-	-	-	1	-	1	3	2	-	7	E900
-	-	-	-	-	-	-	-	1	-	-	2	1	1	-	-	5	E901
-	-	-	-	-	-	-	-	-	-	-	-	-	-	-	-	-	E902
-	-	-	-	-	-	-	-	-	-	-	-	-	-	-	-	-	E903
-	-	1	-	-	-	-	-	-	-	-	-	-	-	-	-	1	E904
-	-	-	-	-	-	1	-	-	-	-	-	1	-	-	-	2	E905
1	-	-	-	-	-	-	-	-	-	-	-	-	-	-	-	1	E906
-	-	-	2	-	-	-	1	-	-	2	1	-	-	-	-	7	E907
-	1	-	-	-	-	-	-	-	1	-	-	-	-	-	-	3	E908
-	-	-	-	-	-	-	-	-	-	-	-	-	-	-	-	-	E909
4	5	3	7	5	11	10	8	16	14	16	19	10	22	11	-	189	E910-E915
3	4	2	5	2	6	4	4	7	7	3	12	3	5	1	-	79	E910
-	-	-	1	1	4	4	4	7	2	10	4	6	13	7	-	75	E911
1	-	-	-	-	-	-	-	1	3	2	3	-	3	-	-	14	E912
-	1	1	1	2	1	2	-	1	2	1	-	1	-	3	-	20	E913
-	-	-	-	-	-	-	-	-	-	-	-	-	-	-	-	-	E914
-	-	-	-	-	-	-	-	-	-	-	-	-	1	-	-	1	E915
9	7	7	-	3	-	4	8	11	17	14	31	37	50	46	-	260	E916-E928
-	1	-	-	-	-	-	1	3	-	1	-	-	-	2	-	8	E916
-	-	-	-	-	-	-	1	-	-	-	-	1	-	1	-	7	E917
1	-	1	-	-	-	-	-	-	-	-	1	-	-	-	-	5	E918
-	-	-	-	-	-	-	1	1	2	1	1	-	1	-	-	8	E919
-	-	-	-	-	-	1	-	-	1	-	-	-	-	-	-	2	E920
-	-	-	-	-	-	-	-	-	-	-	-	-	-	-	-	-	E921
-	-	-	-	-	-	-	-	-	-	-	-	-	-	-	-	-	E922
1	-	1	-	-	-	-	-	-	3	-	-	-	-	1	-	6	E923
1	1	-	-	-	-	-	-	-	1	1	1	2	1	5	-	11	E924
-	-	-	-	-	-	-	-	-	-	-	-	-	-	-	-	5	E925
-	-	-	-	-	-	-	-	-	-	-	-	-	-	-	-	-	E926
-	-	-	-	-	-	-	-	-	-	-	-	-	-	-	-	-	E927
6	5	5	-	3	-	3	5	7	10	11	28	34	47	37	-	208	E928
1	-	-	1	-	-	-	2	1	3	5	25	30	100	103	-	271	E929
-	1	-	-	1	-	-	-	1	-	-	-	-	-	-	-	4	E930-E949
-	-	-	-	-	-	-	-	-	-	-	-	-	-	-	-	-	E930
-	-	-	-	-	-	-	-	-	-	-	-	-	-	-	-	-	E931
-	-	-	-	-	-	-	-	-	-	-	-	-	-	-	-	-	E932
-	-	-	-	-	-	-	-	-	-	-	-	-	-	-	-	-	E933
-	-	-	-	-	-	-	-	-	-	-	-	-	-	-	-	-	E934
-	-	-	-	-	-	-	-	-	-	-	-	-	-	-	-	-	E935
-	-	-	-	-	-	-	-	-	-	-	-	-	-	-	-	-	E936
-	-	-	-	-	-	-	-	-	-	-	-	-	-	-	-	-	E937
-	1	-	-	-	-	-	-	1	-	-	-	-	-	-	-	2	E938
-	-	-	-	-	-	-	-	-	-	-	-	-	-	-	-	-	E939
-	-	-	-	-	-	-	-	-	-	-	-	-	-	-	-	-	E940
-	-	-	-	-	-	-	-	-	-	-	-	-	-	-	-	-	E941
-	-	-	-	-	-	-	-	-	-	-	-	-	-	-	-	-	E942
-	-	-	-	-	-	-	-	-	-	-	-	-	-	-	-	-	E943
-	-	-	-	-	-	-	-	-	-	-	-	-	-	-	-	-	E944
-	-	-	-	-	-	-	-	-	-	-	-	-	-	-	-	-	E945
-	-	-	-	1	-	-	-	-	-	-	-	-	-	-	-	2	E946
-	-	-	-	-	-	-	-	-	-	-	-	-	-	-	-	-	E947
-	-	-	-	-	-	-	-	-	-	-	-	-	-	-	-	-	E948
-	-	-	-	-	-	-	-	-	-	-	-	-	-	-	-	-	E949

Tavola 2.35 segue – Morti per cause esterne dei traumatismi e avvelenamenti, per età – Femmine – Anno 2000

Classificazione analitica	CAUSE DI MORTE	0 anni	1	2	3	4	0-4	5-9	10 -14	15 -17	18 -19
E950-E959	SUICIDIO ED AUTOLESIONE	-	-	-	-	-	-	-	2	13	12
E950	-PER AVVELENAM.DA SOSTANZE SOLIDE O LIQUIDE	-	-	-	-	-	-	-	-	-	-
E951	-PER AVVELENAMENTO DA GAS DI USO DOMESTICO	-	-	-	-	-	-	-	-	-	-
E952	-PER AVVELENAMENTO DA ALTRI GAS E VAPORI	-	-	-	-	-	-	-	-	-	-
E953	-PER IMPICCAZIONE, STRANGOLAMENTO E SOFFOCAM.	-	-	-	-	-	-	-	1	3	4
E954	-PER SOMMERSIONE (ANNEGAMENTO)	-	-	-	-	-	-	-	-	-	-
E955	-DA ARMI DA FUOCO ED ESPLOSIVI	-	-	-	-	-	-	-	-	2	-
E956	-DA STRUMENTI DA PUNTA E TAGLIO	-	-	-	-	-	-	-	-	1	-
E957	-PER PRECIPITAZIONE	-	-	-	-	-	-	-	1	6	7
E958	-DA ALTRI E NON SPECIFICATI MEZZI	-	-	-	-	-	-	-	-	1	1
E959	POSTUMI DI AUTOLESIONE	-	-	-	-	-	-	-	-	-	-
E960-E969	OMICIDIO E LES.PROVOC.INTENZIONAL.DA ALTRI	2	-	1	-	-	3	2	2	-	3
E960	COLLUTTAZIONE, RISSA, VIOLENZA CARNALE	-	-	-	-	-	-	-	-	-	-
E961	AGGR.CON SOST.CAUST.O CORROS.,ESCLUSO AVVEL.	-	-	-	-	-	-	-	-	-	-
E962	AGGRESSIONE MEDIANTE AVVELENAMENTC	-	-	-	-	-	-	-	-	-	-
E963	AGGRESSION.PER IMPICCAZIONE E STRANGOLAMENTC	1	-	-	-	-	1	-	-	-	-
E964	AGGRESSIONE PER SOMMERSIONE (ANNEGAMENTO)	-	-	-	-	-	-	-	-	-	-
E965	AGGRESSIONE CON ARMI DA FUOCO ED ESPLOSIVI	-	-	-	-	-	-	-	1	-	1
E966	AGGRESSIONE CON STRUMENTI DA PUNTA E TAGLIO	1	-	-	-	-	1	1	-	-	2
E967	PERCOSSE E ALTRI MALTRATTAMENTI A BAMBINI	-	-	-	-	-	-	-	-	-	-
E968	AGGRESSIONE CON ALTRI E NON SPECIFICI.MEZZI	-	-	1	-	-	1	1	1	-	-
E969	POSTUMI DI LES.PROVOC.INTENZIONAL.DA ALTRI	-	-	-	-	-	-	-	-	-	-
E970-E978	INTERVENTI DELLA FORZA PUBBLICA	-	-	-	-	-	-	-	-	-	-
E970	LESIONI DA INTERV.F.PUBBL. CON ARMI DA FUOCO	-	-	-	-	-	-	-	-	-	-
E971	LESIONI DA INTERV.FORZA PUBBL.CON ESPLOSIVI	-	-	-	-	-	-	-	-	-	-
E972	LESIONI DA INTERVENTO FORZA PUBBL. CON GAS	-	-	-	-	-	-	-	-	-	-
E973	LESIONI DA INT.F.PUBBL.CON OGG.CONTUNDENTI	-	-	-	-	-	-	-	-	-	-
E974	LES.DA INT.F.PUB.CON STRUM.DA PUNTA E TAGLIO	-	-	-	-	-	-	-	-	-	-
E975	LES.DA INT.F.PUB.CON ALTRI MEZZI SPECIFICATI	-	-	-	-	-	-	-	-	-	-
E976	LES.DA INT.F.PUBBL.CON MEZZI NON SPECIFICATI	-	-	-	-	-	-	-	-	-	-
E977	POSTUMI DI LES.DA INTERV.DELLA FORZA PUBBL.	-	-	-	-	-	-	-	-	-	-
E978	ESECUZIONE GIUDIZIARIA	-	-	-	-	-	-	-	-	-	-
E980-E989	LESIONI NON SPEC.SE ACC.O PROV.INTENZIONAL.	-	-	2	-	-	2	-	1	2	1
E980	AVV.DA SOST.SOL.O LIQ.NON SPEC.SE ACC.O INT.	-	-	-	-	-	-	-	-	-	1
E981	AVV.DA GAS DOMEST.NON SPECIF.SE ACC.O INT.	-	-	-	-	-	-	-	-	-	-
E982	AVV.DA ALTRI GAS NON SPECIF.SE ACC.O INTEN.	-	-	-	-	-	-	-	1	-	-
E983	IMPICC.STRANG.SOFF.NON SPEC.SE ACC.O INTEN.	-	-	-	-	-	-	-	-	-	-
E984	ANNEGAMENTO NON SPECIF.SE ACCID.O INTENZION.	-	-	1	-	-	1	-	-	-	-
E985	LES.DA ARMA DA F.E ESPL.N.SPEC.SE ACC.O INT.	-	-	1	-	-	1	-	-	1	-
E986	LES.DA PUNTA E TAGLIO NON SPEC.SE ACC.O INT.	-	-	-	-	-	-	-	-	-	-
E987	CADUTA DALL'ALTO NON SPECIF.SE ACCID.O INT.	-	-	-	-	-	-	-	-	1	-
E988	LES.DA ALTRI E NON SP.MEZZI N.SP.SE ACC.O IN.	-	-	-	-	-	-	-	-	-	-
E989	POSTUMI DI LES.NON SPECIF.SE ACCID.O INTEN.	-	-	-	-	-	-	-	-	-	-
E990-E999	LESIONI DI GUERRA	-	-	-	-	-	-	-	-	-	-
E990	-DA INCENDIO	-	-	-	-	-	-	-	-	-	-
E991	-DA PALLOTTOLE E SCHEGGE	-	-	-	-	-	-	-	-	-	-
E992	-DA ESPLOSIONI DI ARMI MARINE	-	-	-	-	-	-	-	-	-	-
E993	-DA ALTRE ESPLOSIONI	-	-	-	-	-	-	-	-	-	-
E994	-DA DISTRUZIONE DI MEZZO AEREO	-	-	-	-	-	-	-	-	-	-
E995	-DA ALTRE E NON SPECIF.FORME DI GUERRA CONV.	-	-	-	-	-	-	-	-	-	-
E996	-DA ARMI NUCLEARI	-	-	-	-	-	-	-	-	-	-
E997	-DA ALTRE FORME DI GUERRA NON CONVENZIONALE	-	-	-	-	-	-	-	-	-	-
E998	-DOPO LA CESSAZIONE DELLE OSTILITA'	-	-	-	-	-	-	-	-	-	-
E999	POSTUMI DI LESIONE DI GUERRA	-	-	-	-	-	-	-	-	-	-
<b>TOTALE</b>		<b>21</b>	<b>13</b>	<b>15</b>	<b>6</b>	<b>8</b>	<b>63</b>	<b>30</b>	<b>38</b>	<b>98</b>	<b>90</b>



20 -24	25 -29	30 -34	35 -39	40 -44	45 -49	50 -54	55 -59	60 -64	65 -69	70 -74	75 -79	80 -84	85 -89	90 e oltre	N.I	Totale	Classifi- cazione analitica
26	54	70	75	70	75	93	71	90	86	92	112	51	40	14	-	1.046	E950-E959
-	2	3	5	6	9	4	3	12	4	5	8	2	3	-	-	66	E950
-	-	-	-	-	-	-	-	-	-	-	-	-	-	-	-	-	E951
-	1	7	3	4	1	9	-	1	2	1	1	-	-	-	-	30	E952
10	22	19	26	21	22	24	19	26	28	27	25	13	13	4	-	307	E953
1	3	4	4	4	6	13	13	11	9	16	18	2	1	3	-	108	E954
4	3	2	5	10	2	1	4	-	3	-	3	2	-	-	-	41	E955
-	-	1	-	-	2	3	2	2	3	1	4	2	-	-	-	21	E956
9	21	30	28	22	28	37	26	31	33	35	48	26	23	7	-	418	E957
2	2	4	4	3	5	2	4	7	4	7	5	4	-	-	-	55	E958
-	-	-	-	-	-	-	-	-	-	-	-	-	-	-	-	-	E959
14	15	11	24	10	9	6	6	8	9	6	12	6	2	1	-	149	E960-E969
-	-	-	-	-	-	1	-	-	-	-	-	-	1	-	-	2	E960
-	-	-	-	-	-	-	-	-	-	-	-	-	-	-	-	-	E961
-	-	-	-	-	-	-	-	-	-	-	-	-	-	-	-	-	E962
-	4	-	2	2	-	1	1	1	2	2	4	1	-	-	-	21	E963
-	-	-	-	-	-	-	-	-	-	-	-	-	-	-	-	-	E964
5	5	4	9	4	8	2	2	4	4	1	1	1	-	-	-	52	E965
8	4	4	9	4	1	1	2	1	2	1	3	1	1	1	-	47	E966
-	-	-	-	-	-	-	-	-	-	-	-	-	-	-	-	-	E967
1	2	3	4	-	-	1	1	2	1	2	4	3	-	-	-	27	E968
-	-	-	-	-	-	-	-	-	-	-	-	-	-	-	-	-	E969
-	-	-	-	-	-	-	-	-	-	-	-	-	-	-	-	-	E970-E978
-	-	-	-	-	-	-	-	-	-	-	-	-	-	-	-	-	E970
-	-	-	-	-	-	-	-	-	-	-	-	-	-	-	-	-	E971
-	-	-	-	-	-	-	-	-	-	-	-	-	-	-	-	-	E972
-	-	-	-	-	-	-	-	-	-	-	-	-	-	-	-	-	E973
-	-	-	-	-	-	-	-	-	-	-	-	-	-	-	-	-	E974
-	-	-	-	-	-	-	-	-	-	-	-	-	-	-	-	-	E975
-	-	-	-	-	-	-	-	-	-	-	-	-	-	-	-	-	E976
-	-	-	-	-	-	-	-	-	-	-	-	-	-	-	-	-	E977
-	-	-	-	-	-	-	-	-	-	-	-	-	-	-	-	-	E978
7	11	7	12	9	9	13	9	13	23	27	33	34	50	37	-	300	E980-E989
-	-	1	1	2	2	1	1	-	3	2	2	2	2	3	-	23	E980
-	-	-	-	-	-	-	-	-	-	-	-	-	-	-	-	-	E981
-	1	-	-	-	-	-	-	-	-	-	1	-	-	-	-	2	E982
1	-	-	-	-	-	-	-	-	-	-	2	-	-	-	-	4	E983
-	-	-	2	-	1	2	-	1	1	1	1	-	1	-	-	11	E984
1	1	-	1	-	1	1	-	1	1	-	-	-	-	-	-	9	E985
-	-	-	-	-	-	-	-	-	-	-	-	-	-	-	-	-	E986
1	1	3	3	3	2	3	2	4	3	3	3	-	1	2	-	32	E987
4	8	3	5	4	3	6	6	7	18	21	24	32	44	32	-	217	E988
-	-	-	-	-	-	-	-	-	-	-	-	-	2	-	-	2	E989
-	-	-	-	-	-	-	-	-	-	-	-	-	-	-	-	-	E990-E999
-	-	-	-	-	-	-	-	-	-	-	-	-	-	-	-	-	E990
-	-	-	-	-	-	-	-	-	-	-	-	-	-	-	-	-	E991
-	-	-	-	-	-	-	-	-	-	-	-	-	-	-	-	-	E992
-	-	-	-	-	-	-	-	-	-	-	-	-	-	-	-	-	E993
-	-	-	-	-	-	-	-	-	-	-	-	-	-	-	-	-	E994
-	-	-	-	-	-	-	-	-	-	-	-	-	-	-	-	-	E995
-	-	-	-	-	-	-	-	-	-	-	-	-	-	-	-	-	E996
-	-	-	-	-	-	-	-	-	-	-	-	-	-	-	-	-	E997
-	-	-	-	-	-	-	-	-	-	-	-	-	-	-	-	-	E998
-	-	-	-	-	-	-	-	-	-	-	-	-	-	-	-	-	E999
288	238	224	228	201	209	253	229	289	406	609	1.071	1.261	2.282	2.205	-	10.312	

**Tavola 2.36 – Morti per traumatismi e avvelenamenti per natura delle lesioni e per causa esterna, per sesso  
Maschi e femmine – Anno 2000**

Classifi- cazione analitica	CAUSA ESTERNA (Gruppi di cause)	Fratture					Lussazioni distorsioni e distra- zioni delle articolazio- ni e muscoli adiacenti	intracranici (esclusi quelli associati a fratture del cranio e della faccia)
		del cranio e della faccia	del collo e del tronco	degli arti superiori	del femore	altre fratture degli arti inferiori		
		800-804	805-809	810-819	320-821	822-829	830-848	850-854
E800-E807	ACCIDENTI FERROVIARI	30	2	-	1	5	-	5
E810-E819	ACCIDENTI STRADALI DA VEICOLI A MOTORE	2.259	319	9	29	275	2	1.000
E820-E825	ACCIDENTI NON STRADALI DA VEICOLI A MOTORE	6	-	-	-	-	-	2
E826-E829	ACCIDENTI DA ALTRI VEICOLI STRADALI	23	8	-	9	1	-	28
E830-E838	ACCIDENTI DA TRASPORTO PER ACQUA	10	1	-	-	-	-	3
E840-E845	ACCIDENTI DA TRASPORTO AEREO E SPAZIALE	10	-	-	-	7	-	1
E850-E858	AVVELENAM. ACCID. DA FARMACI, MEDIC. E PRODOTTI BIOLOGICI	-	-	-	-	-	-	-
E860-E866	AVVELEN. ACCID. DA ALTRE SOSTANZE SOLIDE E LIQUIDE	-	-	-	-	-	-	-
E867-E869	AVVELENAMENTI ACCIDENTALI DA GAS E VAPORI	-	-	-	-	-	-	-
(c)	COMPLIC. ED ACC. DA INTERVENTI MEDICI E CHIRURGICI	-	-	-	-	-	-	-
E880-E888	CADUTE ACCIDENTALI	614	595	244	6.711	342	3	834
E890-E899	ACCIDENTI CAUSATI DA INCENDI E DA FUOCO	-	-	-	-	-	-	-
E910	ANNEGAMENTO ACCIDENTALE	-	-	-	-	-	-	-
(d)	ALTRI ACC. E LES. NON SPEC. SE ACC. O DOVUTE AD ALTRI	352	76	5	4	36	4	574
E929	POSTUMI DI LESIONI ACCIDENTALI	-	-	-	-	-	-	-
E950-E959	SUICIDIO ED AUTOLESIONE	783	39	4	2	84	3	90
E960-E969	OMICIDIO E LESIONI PROVOCATE INTENZIONALMENTE DA ALTRI	194	9	1	1	-	-	25
E970-E978	INTERVENTI DELLA FORZA PUBBLICA	-	-	-	-	-	-	-
E990-E999	LESIONI DI GUERRA (e)	-	-	-	-	-	-	-
<b>TOTALE</b>		<b>4.281</b>	<b>1.049</b>	<b>263</b>	<b>6.757</b>	<b>750</b>	<b>12</b>	<b>2.562</b>

(c) Codici: E870-E879, E930-E949.

(d) Codici: E846-E848, E900-E909, E911-E928, E980-E989.

(e) Morti per lesioni dovute a mezzi bellici dopo la cessazione delle ostilità e per postumi di lesioni di guerra.

NATURA DELLE LESIONI

Traumatismi		Ferite		Traumatismi superficiali, contusioni senza soluz. di continuo e schiacciamenti	Effetti da corpo estraneo penetrato attraverso un orificio naturale	Ustioni	Traumatismi dei nervi e del midollo spinale	Effetti nocivi di sostanze chimiche	Annegamento	Lesioni vascolari, postumi di lesioni, altri e non specificati effetti da cause esterne	Totale	Classificazione analitica
interni del torace	interni dell'addome, del bacino e di sede non specificata	della testa del tronco e del collo	degli arti	910-929	930-939	940-949	950-957	960-989	994.1	900-909, 958, 959, 990-994.0, 994.2-999		
6	47	4	-	-	-	-	-	-	-	-	100	E800-E807
651	2.512	37	7	1	-	49	8	-	23	81	7.262	E810-E819
7	13	-	-	-	-	-	-	-	-	-	28	E820-E825
-	8	-	-	-	-	-	-	-	-	2	79	E826-E829
2	1	1	-	-	-	-	-	-	1	-	19	E830-E838
-	14	1	-	-	-	1	-	-	5	-	39	E840-E845
-	-	-	-	-	-	-	-	125	-	2	127	E850-E858
-	-	-	-	-	-	-	-	61	-	2	63	E860-E866
-	-	-	-	-	-	-	-	87	-	-	87	E867-E869
-	-	-	-	-	-	-	-	5	-	257	262	(A)
98	265	5	4	4	-	-	8	-	-	29	9.756	E880-E888
-	1	-	1	-	-	327	-	-	-	-	329	E890-E899
-	-	-	-	-	-	-	-	-	443	-	443	E910
225	491	17	14	6	193	30	10	62	55	280	2.434	(B)
-	-	-	-	-	-	-	-	-	-	365	365	E929
149	539	54	13	-	-	-	-	398	225	1.725	4.108	E950-E959
105	172	37	-	-	-	-	1	-	4	50	599	E960-E969
-	-	-	-	-	-	-	-	-	-	-	0	E970-E978
-	-	-	-	-	-	-	-	-	-	-	0	E990-E999
<b>1.243</b>	<b>4.063</b>	<b>156</b>	<b>39</b>	<b>11</b>	<b>193</b>	<b>407</b>	<b>27</b>	<b>738</b>	<b>756</b>	<b>2.793</b>	<b>26.100</b>	

Tavola 2.36 segue – Morti per traumatismi e avvelenamenti per natura delle lesioni e per causa esterna, per sesso  
Maschi – Anno 2000

Classificazione analitica	CAUSA ESTERNA (Gruppi di cause)	Fratture						intracranici (esclusi quelli associati a fratture del cranio e della faccia)
		del cranio e della faccia	del collo e del tronco	degli arti superiori	del femore	altre fratture degli arti inferiori	Lussazioni e distrazioni delle articolazioni e muscoli adiacenti	
		800-804	805-809	810-819	820-821	822-829	830-848	850-854
E800-E807	ACCIDENTI FERROVIARI	28	2	-	1	5	-	5
E810-E819	ACCIDENTI STRADALI DA VEICOLI A MOTORE	1.752	253	7	19	202	2	735
E820-E825	ACCIDENTI NON STRADALI DA VEICOLI A MOTORE	6	-	-	-	-	-	2
E826-E829	ACCIDENTI DA ALTRI VEICOLI STRADALI	19	7	-	7	1	-	22
E830-E838	ACCIDENTI DA TRASPORTO PER ACQUA	10	1	-	-	-	-	2
E840-E845	ACCIDENTI DA TRASPORTO AEREO E SPAZIALE	10	-	-	-	7	-	1
E850-E858	AVVELENAM.ACCID. DA FARMACI, MEDIC. E PRODOTTI BIOLOGICI	-	-	-	-	-	-	-
E860-E866	AVVELEN. ACCID. DA ALTRE SOSTANZE SOLIDE E LIQUIDE	-	-	-	-	-	-	-
E867-E869	AVVELENAMENTI ACCIDENTALI DA GAS E VAPORI	-	-	-	-	-	-	-
(c)	COMPLIC. ED ACC. DA INTERVENTI MEDICI E CHIRURGICI	-	-	-	-	-	-	-
E880-E888	CADUTE ACCIDENTALI	446	250	60	2.132	122	2	497
E890-E899	ACCIDENTI CAUSATI DA INCENDI E DA FUOCO	-	-	-	-	-	-	-
E910	ANNEGAMENTO ACCIDENTALE	-	-	-	-	-	-	-
(d)	ALTRI ACC. E LES. NON SPEC. SE ACC. O DOVUTE AD ALTRI	286	56	4	2	25	-	345
E929	POSTUMI DI LESIONI ACCIDENTALI	-	-	-	-	-	-	-
E950-E959	SUICIDIO ED AUTOLESIONE	627	24	2	2	43	3	55
E960-E969	OMICIDIO E LESIONI PROVOCATE INTENZIONALMENTE DA ALTRI	154	7	1	-	-	-	16
E970-E978	INTERVENTI DELLA FORZA PUBBLICA	-	-	-	-	-	-	-
E990-E999	LESIONI DI GUERRA (e)	-	-	-	-	-	-	-
<b>TOTALE</b>		<b>3.338</b>	<b>600</b>	<b>74</b>	<b>2.163</b>	<b>405</b>	<b>7</b>	<b>1.680</b>

(c), (d), (e) Cfr. le corrispondenti note a pag. 172.

NATURA DELLE LESIONI

Traumatismi		Ferite		Traumatismi superficiali, contusioni senza soluz. di continuo e schiacciamenti	Effetti da corpo estraneo penetrato attraverso un orificio naturale	Ustioni	Traumatismi dei nervi e del midollo spinale	Effetti nocivi di sostanze chimiche	Annegamento	Lesioni vascolari, postumi di lesioni, altri e non specificati effetti da cause esterne	Totale	Classificazione analitica
interni del torace	interni dell'addome, del bacino e di sede non specificata	della testa del tronco e del collo	degli arti	910-929	930-939	940-949	950-957	960-989	994.1	900-909, 958, 959, 990-994.0, 994.2-999		
6	37	3	-	-	-	-	-	-	-	-	87	E800-E807
525	1.874	22	2	1	-	45	6	-	20	58	5.523	E810-E819
7	13	-	-	-	-	-	-	-	-	-	28	E820-E825
-	8	-	-	-	-	-	-	-	-	2	66	E826-E829
2	1	1	-	-	-	-	-	-	1	-	18	E830-E838
-	12	1	-	-	-	1	-	-	5	-	37	E840-E845
-	-	-	-	-	-	-	-	76	-	1	77	E850-E858
-	-	-	-	-	-	-	-	46	-	1	47	E860-E866
-	-	-	-	-	-	-	-	51	-	-	51	E867-E869
-	-	-	-	-	-	-	-	4	-	153	157	(A)
71	192	3	3	1	-	-	7	-	-	14	3.800	E880-E888
-	-	-	1	-	-	188	-	-	-	-	189	E890-E899
-	-	-	-	-	-	-	-	-	364	-	364	E910
179	389	14	9	-	103	17	10	37	42	220	1.738	(B)
-	-	-	-	-	-	-	-	-	-	94	94	E929
114	313	39	10	-	-	-	-	302	117	1.411	3.062	E950-E959
91	132	20	-	-	-	-	1	-	4	24	450	E960-E969
-	-	-	-	-	-	-	-	-	-	-	0	E970-E978
-	-	-	-	-	-	-	-	-	-	-	0	E990-E999
<b>995</b>	<b>2.971</b>	<b>103</b>	<b>25</b>	<b>2</b>	<b>103</b>	<b>251</b>	<b>24</b>	<b>516</b>	<b>553</b>	<b>1.978</b>	<b>15.788</b>	

**Tavola 2.36 segue – Morti per traumatismi e avvelenamenti per natura delle lesioni e per causa esterna, per sesso  
Femmine – Anno 2000**

Classificazione analitica	CAUSA ESTERNA (Gruppi di cause)	Fratture						intracranici (esclusi quelli associati a fratture del cranio e della faccia)
		del cranio e della faccia	del collo e del tronco	degli arti superiori	del femore	altre fratture degli arti inferiori	Lussazioni e distorsioni e distrazioni delle articolazioni e muscoli adiacenti	
		800-804	805-809	810-819	820-821	822-829	830-848	850-854
E800-E807	ACCIDENTI FERROVIARI	2	-	-	-	-	-	-
E810-E819	ACCIDENTI STRADALI DA VEICOLI A MOTORE	507	66	2	10	73	-	265
E820-E825	ACCIDENTI NON STRADALI DA VEICOLI A MOTORE	-	-	-	-	-	-	-
E826-E829	ACCIDENTI DA ALTRI VEICOLI STRADALI	4	1	-	2	-	-	6
E830-E838	ACCIDENTI DA TRASPORTO PER ACQUA	-	-	-	-	-	-	1
E840-E845	ACCIDENTI DA TRASPORTO AEREO E SPAZIALE	-	-	-	-	-	-	-
E850-E858	AVVELENAM.ACCID. DA FARMACI, MEDIC. E PRODOTTI BIOLOGICI	-	-	-	-	-	-	-
E860-E866	AVVELEN. ACCID. DA ALTRE SOSTANZE SOLIDE E LIQUIDE	-	-	-	-	-	-	-
E867-E869	AVVELENAMENTI ACCIDENTALI DA GAS E VAPORI	-	-	-	-	-	-	-
©	COMPLIC. ED ACC. DA INTERVENTI MEDICI E CHIRURGICI	-	-	-	-	-	-	-
E880-E888	CADUTE ACCIDENTALI	168	345	184	4.579	220	1	337
E890-E899	ACCIDENTI CAUSATI DA INCENDI E DA FUOCO	-	-	-	-	-	-	-
E910	ANNEGAMENTO ACCIDENTALE	-	-	-	-	-	-	-
(d)	ALTRI ACC. E LES. NON SPEC.SE ACC. O DOVUTE AD ALTRI	66	20	1	2	11	4	229
E929	POSTUMI DI LESIONI ACCIDENTALI	-	-	-	-	-	-	-
E950-E959	SUICIDIO ED AUTOLESIONE	156	15	2	-	41	-	35
E960-E969	OMICIDIO E LESIONI PROVOCATE INTENZIONALMENTE DA ALTRI	40	2	-	1	-	-	9
E970-E978	INTERVENTI DELLA FORZA PUBBLICA	-	-	-	-	-	-	-
E990-E999	LESIONI DI GUERRA (e)	-	-	-	-	-	-	-
<b>TOTALE</b>		<b>943</b>	<b>449</b>	<b>189</b>	<b>4.594</b>	<b>345</b>	<b>5</b>	<b>882</b>

(c), (d), (e) Cfr. le corrispondenti note a pag. 172.

NATURA DELLE LESIONI

Traumatismi		Ferite		Traumatismi superficiali, contusioni senza soluz. di continuo e schiacciamenti	Effetti da corpo estraneo penetrato attraverso un orificio naturale	Ustioni	Traumatismi dei nervi e del midollo spinale	Effetti nocivi di sostanze chimiche	Annegamento	Lesioni vascolari, postumi di lesioni, altri e non specificati effetti da cause esterne	Totale	Classificazione analitica
interni del torace	interni dell'addome, del bacino e di sede non specificata	della testa del tronco e del collo	degli arti	910-929	930-939	940-949	950-957	960-989	994.1	900-909, 958, 959, 990-994 0, 994.2-999		
-	10	1	-	-	-	-	-	-	-	-	13	E800-E807
126	638	15	5	-	-	4	2	-	3	23	1.739	E810-E819
-	-	-	-	-	-	-	-	-	-	-	0	E820-E825
-	-	-	-	-	-	-	-	-	-	-	13	E826-E829
-	-	-	-	-	-	-	-	-	-	-	1	E830-E838
-	2	-	-	-	-	-	-	-	-	-	2	E840-E845
-	-	-	-	-	-	-	-	49	-	1	50	E850-E858
-	-	-	-	-	-	-	-	15	-	1	16	E860-E866
-	-	-	-	-	-	-	-	36	-	-	36	E867-E869
-	-	-	-	-	-	-	-	1	-	104	105	(A)
27	73	2	1	3	-	-	1	-	-	15	5.956	E880-E888
-	1	-	-	-	-	139	-	-	-	-	140	E890-E899
-	-	-	-	-	-	-	-	-	79	-	79	E910
46	102	3	5	6	90	13	-	25	13	60	696	(B)
-	-	-	-	-	-	-	-	-	-	271	271	E929
35	226	15	3	-	-	-	-	96	108	314	1.046	E950-E959
14	40	17	-	-	-	-	-	-	-	26	149	E960-E969
-	-	-	-	-	-	-	-	-	-	-	0	E970-E978
-	-	-	-	-	-	-	-	-	-	-	0	E980-E999
<b>248</b>	<b>1.092</b>	<b>53</b>	<b>14</b>	<b>9</b>	<b>90</b>	<b>156</b>	<b>3</b>	<b>222</b>	<b>203</b>	<b>815</b>	<b>10.312</b>	

### CAPITOLO 3

## MORTI PER CAUSA, SESSO, ETÀ E RESIDENZA – ANNO 2000

(Classificazione B abbreviata Istat per i dati regionali e  
classificazione A intermedia Istat per i dati provinciali)

**Tavola 3.1 – Morti per causa, età e residenza – Anno 2000**

Classifi- cazione B	CAUSE DI MORTE (a)	Maschi e femmine			0 anni	1-4	5-14
		M	F	MF			
							TOTALE
B (1-11)	I - MALATTIE INFETTIVE E PARASSITARIE	1.800	1.809	3.609	13	14	9
B 1	MALATTIE INFETTIVE INTESTINALI	19	32	51	1	-	-
B 2	TUBERCOLOSI DELL'APPARATO RESPIRATORIO	244	144	388	-	-	-
B 3	ALTRE LOCALIZZAZIONI DELLA TUBERCOLOSI E FORMA MILIARE	34	38	72	-	-	-
B 4	PERTOSSE	-	-	-	-	-	-
B 5	INFEZIONE MENINGOCOCCICA	8	12	20	-	2	-
B 6	TETANO	9	33	42	-	-	-
B 7	SETTICEMIA	472	547	1.019	9	8	4
B 8	VAIOLO	-	-	-	-	-	-
B 9	MORBILLO	1	1	2	-	-	-
B 10	MALARIA	4	1	5	-	-	-
B 11	ALTRE MAL.INFETT.E PARASS.,POSTUMI DI MAL.INFETT.E PAR.	1.009	1.001	2.010	3	4	5
B (12-27)	II - TUMORI	91.866	68.187	160.053	22	70	261
B 12	TUM.MAL.DEL LABBRO, DELLA CAVITA'ORALE E DELLA FARINGE	2.117	749	2.866	-	1	3
B 13	TUMORI MALIGNI DELL'ESOFAGO	1.564	456	2.020	-	-	-
B 14	TUMORI MALIGNI DELLO STOMACO	6.492	4.786	11.278	-	-	-
B 15	TUMORI MALIGNI DEL COLON	6.240	5.855	12.095	-	-	-
B 16	TUM.MAL.DEL RETTO,DELLA GIUNZIONE RETTOSIGM.E DELL'ANO	2.567	1.984	4.551	-	-	1
B 17	TUM.MAL.DEL FEGATO E DEI DOTTI BILIARI INTRAEPATIC	6.645	3.499	10.144	1	1	2
B 18	TUMORI MALIGNI DELLA LARINGE	1.737	156	1.893	-	-	-
B 19	TUM.MAL. DELLA TRACHEA, DEI BRONCHI E DEI POLMONI	25.503	6.031	31.534	-	-	2
B 20	TUMORI MALIGNI DELLA MAMMELLA DELLA DONNA	-	11.354	11.354	-	-	-
B 21	TUMORI MALIGNI DEL COLLO DELL'UTERO	-	359	359	-	-	-
B 22	TUM.MAL.DI ALTRE E NON SPECIFICATE PARTI DELL'UTERO	-	2.361	2.361	-	-	-
B 23	TUMORI MALIGNI DELLA PROSTATA	6.941	-	6.941	-	-	1
B 24	MAL.DI HODGKIN ED ALTRI TUM.DEI TESS.LINFAT.ED EMATOP.	3.921	3.846	7.767	-	7	20
B 25	LEUCEMIE	2.879	2.359	5.238	1	17	82
B 26	ALTRI TUMORI MALIGNI	21.682	21.348	43.030	7	38	124
B 27	CARC.IN SITU,T.B.,DI COMPORT.INCERTO E DI NAT.NON SPEC.	3.578	3.044	6.622	13	6	26
B (28-31)	III - MAL.GHIAND.ENDOCR.,NUTRIZ.E METAB.E DIST.IMMUN.	8.950	12.370	21.320	39	22	27
B 28	DIABETE MELLITO	6.998	10.650	17.648	1	3	4
B 29	MARASMA DA DENUTRIZIONE	21	38	59	-	-	-
B 30	ALTRE MALNUTRIZIONI PROTEINO-CALORICHE	23	44	67	-	-	-
B 31	ALTRE MAL.GHIAND.ENDOCR.,NUTRIZ.E METAB.E DIST.IMMUNIT.	1.908	1.638	3.546	38	19	23

(a) Per le abbreviazioni di più difficile comprensione cfr. la Classificazione B abbreviata ISTAT in Appendice. Nelle parti della tavola successive al



15-24	25-34	35-44	45-54	55-59	60-64	65-69	70-74	75-79	80-84	85 e oltre	N.I.	Classificazione B
GENERALE												
21	55	144	191	165	254	405	531	687	403	717	-	B (1-11)
-	2	1	3	1	2	2	3	10	5	21	-	B 1
2	4	12	17	10	23	36	54	101	59	70	-	B 2
2	3	4	1	5	6	8	11	14	8	10	-	B 3
-	-	-	-	-	-	-	-	-	-	-	-	B 4
4	4	1	1	2	1	1	1	1	1	1	-	B 5
-	-	-	1	-	1	2	4	10	9	15	-	B 6
5	10	16	38	39	35	85	108	182	127	353	-	B 7
-	-	-	-	-	-	-	-	-	-	-	-	B 8
1	1	-	-	-	-	-	-	-	-	-	-	B 9
1	1	1	-	-	1	-	1	-	-	-	-	B 10
6	30	109	130	108	185	271	349	369	194	247	-	B 11
430	1.003	3.136	9.904	9.557	15.146	20.655	26.524	29.353	18.233	25.759	-	B (12-27)
7	20	110	400	307	342	428	387	337	226	298	-	B 12
-	5	27	161	157	269	318	354	318	161	250	-	B 13
8	50	206	541	521	929	1.320	1.839	2.116	1.411	2.337	-	B 14
9	27	165	599	640	1.036	1.382	1.830	2.387	1.603	2.417	-	B 15
1	17	64	267	233	372	563	700	805	592	936	-	B 16
4	20	97	476	541	1.050	1.598	1.985	2.084	1.103	1.182	-	B 17
-	2	32	151	153	219	280	337	337	198	184	-	B 18
6	40	357	1.995	2.349	3.617	5.194	6.515	5.949	2.978	2.532	-	B 19
1	116	534	1.377	947	1.285	1.280	1.477	1.572	1.013	1.752	-	B 20
-	9	43	64	28	37	41	37	44	21	35	-	B 21
1	5	72	177	132	222	303	350	409	276	414	-	B 22
3	1	9	42	91	296	579	996	1.522	1.285	2.116	-	B 23
67	138	228	485	445	713	998	1.285	1.477	869	1.035	-	B 24
111	136	184	301	243	419	536	765	905	613	925	-	B 25
185	360	894	2.610	2.506	3.894	5.235	6.769	7.807	4.914	7.687	-	B 26
27	57	114	258	264	446	600	898	1.284	970	1.659	-	B 27
43	253	703	673	585	1.022	1.801	2.753	3.911	3.246	6.242	-	B (28-31)
6	26	84	345	448	823	1.556	2.448	3.530	2.926	5.448	-	B 28
-	-	-	-	-	1	1	1	7	12	37	-	B 29
-	-	-	1	1	2	1	6	11	6	39	-	B 30
37	227	619	327	136	196	243	298	363	302	718	-	B 31

"TOTALE GENERALE" sono riportati solo i numeri di codice.

**Tavola 3.1 segue – Morti per causa, età e residenza – Anno 2000**

Classificazione B	CAUSE DI MORTE	Maschi e femmine			0 anni	1-4	5-14	TOTALE
		M	F	MF				
B (32-33)	IV - MALATTIE DEL SANGUE E DEGLI ORGANI EMATOPOIETICI	1.124	1.345	2.469	7	10	10	
B 32	ANEMIE	748	940	1.688	3	5	8	
B 33	ALTRE MALATTIE DEL SANGUE E DEGLI ORGANI EMATOPOIETICI	376	405	781	4	5	2	
B 34	V - DISTURBI PSICHICI	3.541	6.012	9.553	-	1	1	
B (35-37)	VI - MALATTIE SISTEMA NERVOSO E ORGANI DEI SENSI	5.956	7.382	13.338	58	42	66	
B 35	MENINGITE	83	75	158	6	4	2	
B 36	SCLEROSI MULTIPLA	121	195	316	-	-	-	
B 37	ALTRE MALAT.DEL SISTEMA NERVOSO E DEGLI ORGANI DEI SENSI	5.752	7.112	12.864	52	38	64	
B (38-46)	VII - MALATTIE DEL SISTEMA CIRCOLATORIO	107.433	132.997	240.430	37	44	79	
B 38	REUMATISMO ARTICOLARE ACUTO	3	12	15	-	-	-	
B 39	CARDIOPATIE REUMATICHE CRONICHE	498	1.188	1.686	-	-	3	
B 40	MALATTIA IPERTENSIVA	7.391	13.650	21.041	-	1	1	
B 41	INFARTO MIOCARDICO ACUTO	20.072	14.411	34.483	-	-	2	
B 42	ALTRE MALATTIE ISCHEMICHE DEL CUORE	18.428	20.577	39.003	-	-	-	
B 43	MAL. DEL CIRCOLO POLMONARE E ALTRE MALATTIE DEL CUORE	26.918	36.568	63.486	32	38	51	
B 44	DISTURBI CIRCOLATORI DELL'ENCEFALO	27.383	39.962	67.345	3	4	20	
B 45	ATEROSCLEROSI	2.108	3.563	5.671	-	-	-	
B 46	ALTRE MALATTIE DEL SISTEMA CIRCOLATORIO	4.634	3.086	7.720	2	1	2	
B (47-50)	VIII - MALATTIE DELL'APPARATO RESPIRATORIO	21.923	15.859	37.782	37	22	24	
B 47	POLMONITI	4.426	4.642	9.068	12	10	7	
B 48	INFLUENZA	563	969	1.532	-	2	4	
B 49	BRONCHITE CRONICA E NON SPECIFICATA,ENFISEMA ED ASMA	10.904	5.885	16.789	1	1	6	
B 50	ALTRE MALATTIE DELL'APPARATO RESPIRATORIO	6.030	4.363	10.393	24	9	7	
B (51-55)	IX - MALATTIE DELL'APPARATO DIGERENTE	12.987	12.052	25.039	17	3	9	
B 51	ULCERA GASTRICA E DUODENALE	916	889	1.805	-	1	-	
B 52	APPENDICITE	32	19	51	-	-	-	
B 53	ERNIA E OCCLUSIONE INTESTINALE	1.066	1.526	2.592	6	-	-	
B 54	CIRROSI E ALTRE MALATTIE CRONICHE DEL FEGATO	6.695	4.602	11.297	-	-	1	
B 55	ALTRE MALATTIE DELL'APPARATO DIGERENTE	4.278	5.016	9.294	11	2	8	
B (56-58)	X - MALATTIE DELL'APPARATO GENITO-URINARIO	3.784	3.888	7.672	1	3	1	
B 56	NEFRITE,SINDROME NEFROSICA E NEFROSI	2.467	2.635	5.102	-	3	1	
B 57	IPERPLASIA DELLA PROSTATA	203	-	203	-	-	-	
B 58	ALTRE MALATTIE DELL'APPARATO GENITO-URINARIO	1.114	1.253	2.367	1	-	-	

15-24	25-34	35-44	45-54	55-59	60-64	65-69	70-74	75-79	80-84	85 e oltre	N.I.	Classificazione B
GENERALE												
28	56	53	55	48	84	157	253	376	361	971	-	B (32-33)
20	41	26	32	24	38	72	144	218	255	802	-	B 32
8	15	27	23	24	46	85	109	158	106	169	-	B 33
90	407	297	116	54	112	207	522	1.267	1.535	4.944	-	B 34
114	154	248	431	316	543	943	1.557	2.592	2.211	4.063	-	B (35-37)
-	9	9	20	10	9	18	20	28	14	9	-	B 35
2	11	33	70	44	38	44	48	16	7	3	-	B 36
112	134	206	341	262	496	881	1.489	2.548	2.190	4.051	-	B 37
179	637	1.677	5.071	4.618	7.903	13.638	23.515	37.517	37.263	108.252	-	B (38-46)
-	-	-	1	1	1	2	-	5	2	3	-	B 38
7	13	20	55	78	111	168	267	364	236	344	-	B 39
-	10	55	298	286	506	971	1.857	3.231	3.442	10.383	-	B 40
8	68	460	1.649	1.477	2.365	3.446	5.069	6.434	4.832	8.673	-	B 41
4	18	90	531	612	1.084	2.069	3.876	6.186	6.199	18.334	-	B 42
128	362	603	1.337	1.099	1.874	3.148	5.396	8.574	8.987	31.857	-	B 43
25	131	367	968	827	1.553	3.073	5.860	10.797	11.588	32.129	-	B 44
-	3	6	21	24	36	92	186	508	790	4.005	-	B 45
7	32	76	211	214	373	669	1.004	1.418	1.187	2.524	-	B 46
58	131	243	541	514	1.002	2.021	3.877	6.526	6.179	16.607	-	B (47-50)
16	32	90	138	112	206	345	628	1.212	1.364	4.896	-	B 47
7	3	12	24	14	25	46	94	195	213	893	-	B 48
11	34	42	172	189	460	945	1.894	3.287	2.986	6.761	-	B 49
24	62	99	207	199	311	685	1.261	1.832	1.616	4.057	-	B 50
14	156	624	1.428	1.146	1.803	2.600	3.416	4.230	3.221	6.372	-	B (51-55)
1	3	20	60	38	74	112	190	304	306	696	-	B 51
-	-	-	4	2	2	6	5	9	9	14	-	B 52
2	4	17	26	31	65	122	239	431	426	1.223	-	B 53
3	88	466	1.042	832	1.275	1.722	1.932	1.889	1.053	994	-	B 54
8	61	121	296	243	387	638	1.050	1.597	1.427	3.445	-	B 55
9	30	48	165	144	260	502	846	1.313	1.195	3.155	-	B (56-58)
9	25	40	122	103	189	366	610	923	788	1.923	-	B 56
-	-	-	1	1	8	12	9	30	39	103	-	B 57
-	5	8	42	40	63	124	227	360	368	1.129	-	B 58

**Tavola 3.1 segue – Morti per causa, età e residenza – Anno 2000**

Classificazione B	CAUSE DI MORTE	Maschi e femmine			0 anni	1-4	5-14	TOTALE
		M	F	MF				
B (59-61)	XI - COMPL.DELLA GRAVIDANZA,DEL PARTO E DEL PUERPERIO	-	16	16	-	-	-	
B 59	GRAVIDANZA CON ESITO ABORTIVO	-	2	2	-	-	-	
B 60	COMPLICAZIONI DA CAUSE OSTETR. DIRETTE E PARTO NORMALE	-	14	14	-	-	-	
B 61	COMPLICAZIONI DA CAUSE OSTETRICHE INDIRETTE	-	-	-	-	-	-	
B 62	XII - MALATTIE DELLA PELLE E DEL TESSUTO SOTTOCUTANEO	219	532	751	-	-	2	
B 63	XIII - MAL. SISTEMA MUSCOLARE E TESSUTO CONNETTIVO	502	1.530	2.032	-	1	4	
B (64-65)	XIV - MALFORMAZIONI CONGENITE	754	656	1.410	750	70	45	
B 64	MALFOR.CONGENITE DEL CUORE E DEL SISTEMA CIRCOLATORIO	324	298	622	324	44	18	
B 65	ALTRE MALFORMAZIONI CONGENITE	430	358	788	426	26	27	
B (66-69)	XV - ALCUNE CONDIZIONI MORBOSE DI ORIGINE PERINATALE	717	611	1.328	1.328	-	-	
B 66	COMPL.OST.FETO NEON.,CRESC.FET.LENTA,MALNUTR.,IMMAT.FET	111	81	192	192	-	-	
B 67	TRAUMATISMO OSTETRICO	30	26	56	56	-	-	
B 68	IPOSSIA INTRAUT.,ASFISS.ALLA NASC.,ALTRE COND.MORB.RESP	451	403	854	854	-	-	
B 69	ALTRE CONDIZIONI MORBOSE DI ORIGINE PERINATALE	125	101	226	226	-	-	
B 70	XVI - SINTOMI,SEGNI E STATI MORBOSI MAL DEFINITI	3.370	3.849	7.219	85	19	17	
B (71-77)	XVII - TRAUMATISMI E AVVELENAMENTI	15.788	10.312	26.100	35	83	216	
B 71	FRATTURA DEL CRANIO E DELLE OSSA DELLA FACCIA	3.338	943	4.281	8	24	67	
B 72	FRATTURA DEL COLLO E DEL TRONCO	600	449	1.049	-	2	4	
B 73	FRATTURA DEGLI ARTI	2.642	5.128	7.770	-	-	-	
B 74	TRAUMATISMI INTRACRANICI E INTERNI E TRAUM. DEI NERV	5.670	2.225	7.895	5	35	86	
B 75	USTIONI	251	156	407	-	5	4	
B 76	AVVELENAMENTI ED EFFETTI TOSSICI DI SOSTANZE CHIMICHE	516	222	738	-	2	2	
B 77	ALTRI TRAUMATISMI E POSTUMI	2.771	1.189	3.960	22	15	53	
BE(71-78)	E - CAUSE ESTERNE DEI TRAUMATISMI E DEGLI AVVELENAMEN.	15.788	10.312	26.100	35	83	216	
BE 71	ACCIDENTE STRADALE DA VEICOLO A MOTORE	5.523	1.739	7.262	10	39	108	
BE 72	ALTRI ACCIDENTI DA TRASPORTO	239	29	268	-	-	6	
BE 73	AVVELENAMENTI ACCIDENTALI	175	102	277	-	2	2	
BE 74	CADUTE ACCIDENTALI	3.800	5.956	9.756	3	11	15	
BE 75	ACCIDENTI CAUSATI DA INCENDI E DA FUOCO	189	140	329	-	5	2	
BE 76	SUICIDIO E AUTOLESIONE	3.062	1.046	4.108	-	-	11	
BE 77	OMICIDIO E LESIONI PROVOCATE INTENZIONALMENTE DA ALTR	450	149	599	3	2	8	
BE 78	ALTRE CAUSE ESTERNE DEI TRAUMATISMI E DEGLI AVVELENAM.	2.350	1.151	3.501	19	24	64	
<b>TOTALE (b)</b>		<b>280.714</b>	<b>279.407</b>	<b>560.121</b>	<b>2.429</b>	<b>404</b>	<b>771</b>	

(b) I totali comprendono una sola volta i morti per cause violente che nello sviluppo delle tavole sono invece considerati sotto il duplice aspetto della

15-24	25-34	35-44	45-54	55-59	60-64	65-69	70-74	75-79	80-84	85 e oltre	N.I.	Classificazione B
GENERALE												
-	7	9	-	-	-	-	-	-	-	-	-	B (59-61)
-	1	1	-	-	-	-	-	-	-	-	-	B 59
-	6	8	-	-	-	-	-	-	-	-	-	B 60
-	-	-	-	-	-	-	-	-	-	-	-	B 61
1	2	5	10	4	13	21	47	88	112	446	-	B 62
4	19	34	62	43	77	148	239	309	316	776	-	B 63
59	66	55	78	44	33	35	39	59	27	50	-	B (64-65)
27	29	28	34	13	12	18	17	26	16	16	-	B 64
32	37	27	44	31	21	17	22	33	11	34	-	B 65
-	-	-	-	-	-	-	-	-	-	-	-	B (66-69)
-	-	-	-	-	-	-	-	-	-	-	-	B 66
-	-	-	-	-	-	-	-	-	-	-	-	B 67
-	-	-	-	-	-	-	-	-	-	-	-	B 68
-	-	-	-	-	-	-	-	-	-	-	-	B 69
155	376	358	288	170	222	285	358	505	577	3.804	-	B 70
2.278	2.768	2.119	2.081	971	1.211	1.306	1.736	2.330	2.300	6.666	-	B (71-77)
766	755	536	477	224	229	244	264	266	188	233	-	B 71
67	76	58	65	28	44	55	85	117	125	323	-	B 72
59	88	70	72	42	85	151	370	855	1.246	4.732	-	B 73
1.029	1.193	816	806	381	483	508	625	689	482	757	-	B 74
31	33	44	34	19	26	23	35	41	28	84	-	B 75
43	136	133	118	33	50	47	51	45	35	43	-	B 76
283	487	462	509	244	294	278	306	317	196	494	-	B 77
2.278	2.768	2.119	2.081	971	1.211	1.306	1.736	2.330	2.300	6.666	-	BE(71-78)
1.535	1.479	844	744	326	370	398	427	470	275	237	-	BE 71
25	38	40	32	18	25	19	18	27	11	9	-	BE 72
17	55	36	36	13	8	20	22	20	20	26	-	BE 73
75	115	128	199	115	190	266	604	1.096	1.518	5.421	-	BE 74
12	21	34	25	17	21	20	32	40	26	74	-	BE 75
281	583	596	631	266	323	305	338	330	184	260	-	BE 76
82	151	124	96	26	28	21	16	22	14	6	-	BE 77
251	326	317	318	190	246	257	279	325	252	633	-	BE 78
<b>3.483</b>	<b>6.120</b>	<b>9.753</b>	<b>21.094</b>	<b>18.379</b>	<b>29.685</b>	<b>44.724</b>	<b>66.213</b>	<b>91.063</b>	<b>77.179</b>	<b>188.824</b>	-	

causa esterna e della natura delle lesioni.

Tavola 3.1 segue – Morti per causa, età e residenza – Anno 2000

Classificazione B	Maschi e femmine			0 anni	1-4	5-14	15-24	25-34	35-44	45-54	55-64	65-69	70-74	75-79	80-84	85 e oltre	N.I.	
	M	F	MF															
ITALIA																		
B (1-11)	1.782	1.786	3.568	13	13	8	18	49	138	187	161	252	401	529	684	401	714	-
B 1	19	32	51	1	-	-	-	2	1	3	1	2	2	3	10	5	21	-
B 2	240	141	381	-	-	-	1	3	9	16	9	23	36	54	101	59	70	-
B 3	33	38	71	-	-	-	2	3	4	1	4	6	8	11	14	8	10	-
B 4	-	-	-	-	-	-	-	-	-	-	-	-	-	-	-	-	-	-
B 5	8	12	20	-	2	-	4	4	1	1	2	1	1	1	1	1	1	-
B 6	9	32	41	-	-	-	-	-	-	1	-	1	2	4	9	9	15	-
B 7	466	542	1.008	9	7	3	5	8	16	38	39	34	83	107	182	125	352	-
B 8	-	-	-	-	-	-	-	-	-	-	-	-	-	-	-	-	-	-
B 9	1	1	2	-	-	-	1	1	-	-	-	-	-	-	-	-	-	-
B 10	3	1	4	-	-	-	-	1	1	-	-	1	-	1	-	-	-	-
B 11	1.003	987	1.990	3	4	5	5	27	106	127	106	184	269	348	367	194	245	-
B (12-27)	91.407	67.825	159.232	22	67	253	419	984	3.109	9.835	9.497	15.044	20.553	26.413	29.226	18.153	25.657	-
B 12	2.110	743	2.853	-	1	3	7	20	109	399	305	340	425	386	336	225	297	-
B 13	1.556	455	2.011	-	-	-	-	5	27	159	157	266	318	352	317	161	249	-
B 14	6.461	4.766	11.227	-	-	-	8	50	206	537	521	923	1.316	1.832	2.097	1.406	2.331	-
B 15	6.213	5.827	12.040	-	-	-	8	27	164	596	636	1.028	1.380	1.819	2.379	1.595	2.408	-
B 16	2.561	1.974	4.535	-	-	1	1	17	64	267	231	372	561	696	801	589	935	-
B 17	6.611	3.487	10.098	1	1	2	4	18	96	471	540	1.042	1.594	1.979	2.073	1.098	1.179	-
B 18	1.728	156	1.884	-	-	-	-	2	32	149	151	217	279	337	336	198	183	-
B 19	25.376	5.989	31.365	-	-	2	6	38	352	1.983	2.335	3.591	5.164	6.491	5.924	2.962	2.517	-
B 20	-	11.288	11.288	-	-	-	1	114	528	1.369	939	1.272	1.272	1.469	1.569	1.009	1.746	-
B 21	-	355	355	-	-	-	-	9	41	62	28	37	41	37	44	21	35	-
B 22	-	2.350	2.350	-	-	-	1	5	72	177	130	220	302	349	405	276	413	-
B 23	6.914	-	6.914	-	-	1	3	1	9	42	90	294	576	989	1.518	1.281	2.110	-
B 24	3.901	3.822	7.723	-	7	20	66	137	228	482	440	709	994	1.280	1.472	862	1.026	-
B 25	2.840	2.340	5.180	1	15	77	103	130	179	294	240	415	532	762	902	609	921	-
B 26	21.570	21.248	42.818	7	37	123	185	355	888	2.591	2.492	3.874	5.205	6.741	7.773	4.894	7.653	-
B 27	3.566	3.025	6.591	13	6	24	26	56	114	257	262	444	594	894	1.280	967	1.654	-
B (28-31)	8.867	12.300	21.167	36	22	26	41	239	689	661	579	1.012	1.786	2.738	3.896	3.231	6.211	-
B 28	6.945	10.603	17.548	1	3	4	6	26	83	341	444	814	1.542	2.434	3.516	2.913	5.421	-
B 29	21	37	58	-	-	-	-	-	-	-	-	1	1	1	7	12	36	-
B 30	23	44	67	-	-	-	-	-	-	1	1	2	1	6	11	6	39	-
B 31	1.878	1.616	3.494	35	19	22	35	213	606	319	134	195	242	297	362	300	715	-

Tavola 3.1 segue - Morti per causa, età e residenza - Anno 2000

Classificazione B	Maschi e femmine			0 anni	1-4	5-14	15 -24	25 -34	35 -44	45 -54	55 -59	60 -64	65 -69	70 -74	75 -79	80 -84	85 e oltre	N.I.
	M	F	MF															
ITALIA																		
B (32-33)	1.111	1.335	2.446	5	10	7	27	56	50	54	47	83	157	250	374	360	966	-
B 32	738	934	1.672	3	5	5	20	41	24	31	24	37	72	141	216	254	799	-
B 33	373	401	774	2	5	2	7	15	26	23	23	46	85	109	158	106	167	-
B 34	3.494	5.982	9.476	-	-	1	80	389	286	113	53	110	206	517	1.262	1.531	4.928	-
B (35-37)	5.919	7.354	13.273	56	41	65	111	153	244	426	315	540	933	1.555	2.581	2.203	4.050	-
B 35	79	72	151	5	4	2	-	8	8	19	10	8	16	20	28	14	9	-
B 36	121	194	315	-	-	-	2	11	33	70	44	38	44	48	15	7	3	-
B 37	5.719	7.088	12.807	51	37	63	109	134	203	337	261	494	873	1.487	2.538	2.182	4.038	-
B (38-46)	106.384	132.228	238.612	32	44	73	171	585	1.583	4.934	4.510	7.778	13.469	23.298	37.261	37.061	107.813	-
B 38	3	12	15	-	-	-	-	-	-	1	1	1	2	-	5	2	3	-
B 39	496	1.157	1.653	-	-	2	7	13	18	54	78	110	167	264	363	234	343	-
B 40	7.343	13.593	20.936	-	1	1	-	10	49	289	285	502	962	1.846	3.215	3.431	10.345	-
B 41	19.783	14.272	34.055	-	-	2	6	66	431	1.603	1.435	2.323	3.386	4.996	6.376	4.796	8.635	-
B 42	18.266	20.468	38.734	-	-	-	4	16	84	518	602	1.063	2.045	3.842	6.142	6.163	18.255	-
B 43	26.618	36.368	62.986	28	38	48	124	327	570	1.300	1.066	1.838	3.100	5.340	8.516	8.953	31.738	-
B 44	27.187	39.738	66.925	2	4	18	24	120	351	940	811	1.537	3.050	5.823	10.732	11.520	31.993	-
B 45	2.095	3.554	5.649	-	-	-	-	2	6	21	23	36	92	185	507	786	3.991	-
B 46	4.593	3.066	7.659	2	1	2	6	31	74	208	209	368	665	1.002	1.405	1.176	2.510	-
B (47-50)	21.764	15.767	37.531	36	21	23	57	122	230	527	507	992	2.001	3.847	6.483	6.150	16.535	-
B 47	4.387	4.619	9.006	12	9	7	15	27	87	137	108	205	342	623	1.201	1.357	4.876	-
B 48	555	962	1.517	-	2	4	7	3	12	24	14	25	43	91	193	212	887	-
B 49	10.847	5.856	16.703	1	1	6	11	32	36	168	189	455	940	1.884	3.269	2.974	6.737	-
B 50	5.975	4.330	10.305	23	9	6	24	60	95	198	196	307	676	1.249	1.820	1.607	4.035	-
B (51-55)	12.889	11.971	24.860	17	3	8	11	149	607	1.409	1.138	1.785	2.584	3.397	4.205	3.205	6.342	-
B 51	904	879	1.783	-	1	-	1	3	20	56	38	71	110	186	302	304	691	-
B 52	32	18	50	-	-	-	-	-	-	4	2	1	6	5	9	9	14	-
B 53	1.062	1.516	2.578	6	-	-	2	4	17	26	30	65	122	236	429	424	1.217	-
B 54	6.644	4.578	11.222	-	-	1	3	86	455	1.032	829	1.264	1.710	1.921	1.880	1.052	989	-
B 55	4.247	4.980	9.227	11	2	7	5	56	115	291	239	384	636	1.049	1.585	1.416	3.431	-
B (56-58)	3.770	3.869	7.639	1	2	1	9	30	48	163	143	260	501	842	1.311	1.188	3.140	-
B 56	2.459	2.624	5.083	-	2	1	9	25	40	121	102	189	365	607	921	784	1.917	-
B 57	201	-	201	-	-	-	-	-	-	1	1	8	12	9	30	39	101	-
B 58	1.110	1.245	2.355	1	-	-	-	5	8	41	40	63	124	226	360	365	1.122	-

**Tavola 3.1 segue – Morti per causa, età e residenza – Anno 2000**

Classificazione B	Maschi e femmine			0 anni	1-4	5-14	15 -24	25 -34	35 -44	45 -54	55 -59	60 -64	65 -69	70 -74	75 -79	80 -84	85 e oltre	N.I.
	M	F	MF															
ITALIA																		
B (59-61)	-	15	15	-	-	-	-	6	9	-	-	-	-	-	-	-	-	-
B 59	-	2	2	-	-	-	-	1	1	-	-	-	-	-	-	-	-	-
B 60	-	13	13	-	-	-	-	5	8	-	-	-	-	-	-	-	-	-
B 61	-	-	-	-	-	-	-	-	-	-	-	-	-	-	-	-	-	-
B 62	219	528	747	-	-	2	1	2	5	10	4	13	21	47	86	112	444	-
B 63	501	1.522	2.023	-	1	4	4	19	34	62	43	76	148	239	308	314	771	-
B (64-65)	728	637	1.365	716	67	45	59	66	53	77	43	32	34	39	59	27	48	-
B 64	315	289	604	312	41	18	27	29	27	33	13	12	17	17	26	16	16	-
B 65	413	348	761	404	26	27	32	37	26	44	30	20	17	22	33	11	32	-
B (66-69)	687	586	1.273	1.273	-	-	-	-	-	-	-	-	-	-	-	-	-	-
B 66	107	78	185	185	-	-	-	-	-	-	-	-	-	-	-	-	-	-
B 67	29	25	54	54	-	-	-	-	-	-	-	-	-	-	-	-	-	-
B 68	432	388	820	820	-	-	-	-	-	-	-	-	-	-	-	-	-	-
B 69	119	95	214	214	-	-	-	-	-	-	-	-	-	-	-	-	-	-
B 70	3.265	3.813	7.078	80	19	16	143	356	329	266	164	217	275	348	501	572	3.792	-
B (71-77)	15.097	10.100	25.197	32	69	198	2.089	2.502	1.970	1.998	938	1.174	1.282	1.722	2.311	2.286	6.626	-
B 71	3.179	901	4.080	6	20	61	718	690	504	454	219	223	241	263	263	188	230	-
B 72	578	446	1.024	-	2	4	63	67	53	63	28	43	55	84	115	125	322	-
B 73	2.616	5.095	7.711	-	-	-	57	76	65	70	40	85	151	369	854	1.241	4.703	-
B 74	5.390	2.147	7.537	4	32	79	946	1.083	764	774	366	462	495	620	682	476	754	-
B 75	243	153	396	-	4	4	27	33	42	32	18	26	23	34	41	28	84	-
B 76	496	212	708	-	1	1	38	124	126	117	32	50	47	51	44	35	42	-
B 77	2.595	1.146	3.741	22	10	49	240	429	416	488	235	285	270	301	312	193	491	-
BE(71-78)	15.097	10.100	25.197	32	69	198	2.089	2.502	1.970	1.998	938	1.174	1.282	1.722	2.311	2.286	6.626	-
BE 71	5.216	1.650	6.866	9	34	98	1.445	1.352	774	705	311	357	389	423	464	271	234	-
BE 72	211	26	237	-	-	5	11	28	37	32	18	23	19	17	27	11	9	-
BE 73	164	94	258	-	1	1	13	45	33	36	13	8	20	22	20	20	26	-
BE 74	3.737	5.916	9.653	1	11	14	69	101	117	187	112	183	262	603	1.089	1.513	5.391	-
BE 75	183	138	321	-	4	2	10	21	32	23	17	21	20	31	40	26	74	-
BE 76	3.000	1.025	4.025	-	-	11	268	557	570	624	261	321	304	337	329	184	259	-
BE 77	403	132	535	3	2	8	66	120	115	92	25	25	21	16	22	14	6	-
BE 78	2.183	1.119	3.302	19	17	59	207	278	292	299	181	236	247	273	320	247	627	-
<b>TOTALE(b)</b>	<b>277.884</b>	<b>277.618</b>	<b>555.502</b>	<b>2.319</b>	<b>379</b>	<b>730</b>	<b>3.240</b>	<b>5.707</b>	<b>9.384</b>	<b>20.722</b>	<b>18.142</b>	<b>29.368</b>	<b>44.351</b>	<b>65.781</b>	<b>90.548</b>	<b>76.794</b>	<b>188.037</b>	-

(b) Vedi nota a pagina 182



Tavola 3.1 segue - Morti per causa, età e residenza - Anno 2000

Classificazione B	Maschi e femmine			0 anni	1-4	5-14	15 -24	25 -34	35 -44	45 -54	55 -59	60 -64	65 -69	70 -74	75 -79	80 -84	85 e oltre	N.I.
	M	F	MF															
PIEMONTE																		
B (1-11)	147	143	290	1	-	-	-	8	11	14	12	25	23	38	61	27	70	-
B 1	1	2	3	-	-	-	-	-	-	1	-	1	-	-	-	-	1	-
B 2	26	10	36	-	-	-	-	2	1	-	4	4	7	10	4	4	4	-
B 3	1	1	2	-	-	-	-	1	-	-	-	-	-	1	-	-	-	-
B 4	-	-	-	-	-	-	-	-	-	-	-	-	-	-	-	-	-	-
B 5	-	1	1	-	-	-	-	1	-	-	-	-	-	-	-	-	-	-
B 6	1	8	9	-	-	-	-	-	-	-	-	-	-	2	3	4	4	-
B 7	50	49	99	1	-	-	-	2	1	2	3	6	7	11	25	9	32	-
B 8	-	-	-	-	-	-	-	-	-	-	-	-	-	-	-	-	-	-
B 9	-	-	-	-	-	-	-	-	-	-	-	-	-	-	-	-	-	-
B 10	-	1	1	-	-	-	-	-	-	-	-	1	-	-	-	-	-	-
B 11	68	71	139	-	-	-	-	4	8	10	9	13	12	20	23	11	29	-
B (12-27)	7.578	6.017	13.595	2	5	21	30	70	225	753	812	1.225	1.800	2.197	2.527	1.552	2.376	-
B 12	204	71	275	-	-	-	-	2	16	37	26	27	50	34	37	17	29	-
B 13	142	37	179	-	-	-	-	-	1	13	8	16	33	37	30	19	22	-
B 14	413	323	736	-	-	-	1	2	9	34	43	52	79	104	150	94	168	-
B 15	554	538	1.092	-	-	-	1	4	9	45	54	72	126	161	249	143	228	-
B 16	227	183	410	-	-	-	-	1	4	16	25	26	54	62	70	55	97	-
B 17	461	264	725	-	-	-	1	2	8	31	40	67	114	151	144	86	81	-
B 18	132	13	145	-	-	-	-	-	1	8	12	17	27	24	32	12	12	-
B 19	2.147	522	2.669	-	-	-	1	3	21	170	214	323	479	509	468	242	239	-
B 20	-	1.041	1.041	-	-	-	-	6	33	114	75	99	111	151	163	98	191	-
B 21	-	47	47	-	-	-	-	1	-	10	3	3	5	6	8	4	7	-
B 22	-	208	208	-	-	-	-	-	3	10	16	24	34	30	26	26	39	-
B 23	608	-	608	-	-	-	-	-	-	3	6	14	46	97	151	104	187	-
B 24	325	346	671	-	-	1	8	9	22	45	35	59	90	108	120	81	93	-
B 25	208	188	396	-	-	5	8	9	5	16	22	38	44	64	65	42	78	-
B 26	1.877	2.004	3.881	-	4	9	10	30	85	191	219	360	460	594	708	455	756	-
B 27	280	232	512	2	1	6	-	1	8	10	14	28	48	65	106	74	149	-
B (28-31)	626	913	1.539	1	1	1	3	15	49	50	35	86	128	200	245	227	498	-
B 28	451	729	1.180	-	-	-	1	2	3	22	25	53	100	166	208	187	413	-
B 29	2	-	2	-	-	-	-	-	-	-	-	-	-	-	-	-	2	-
B 30	-	4	4	-	-	-	-	-	-	-	-	-	-	1	3	-	-	-
B 31	173	180	353	1	1	1	2	13	46	28	10	33	28	33	34	40	83	-

Tavola 3.1 segue – Morti per causa, età e residenza – Anno 2000

Classificazione B	Maschi e femmine			0 anni	1-4	5-14	15-24	25-34	35-44	45-54	55-64	65-74	75-79	80-84	85 e oltre	N.I.		
	M	F	MF															
PIEMONTE																		
B (32-33)	129	132	261	1	-	-	2	6	5	5	2	6	20	24	42	42	106	-
B 32	86	94	180	1	-	-	2	3	2	2	1	4	12	12	28	25	88	-
B 33	43	38	81	-	-	-	-	3	3	3	1	2	8	12	14	17	18	-
B 34	396	599	995	-	-	-	13	52	38	15	7	14	24	60	143	158	471	-
B (35-37)	522	702	1.224	4	3	3	4	13	19	36	36	46	79	154	234	201	392	-
B 35	5	13	18	-	-	-	-	-	1	1	2	1	3	4	3	1	2	-
B 36	8	19	27	-	-	-	-	1	3	8	3	1	5	4	1	1	-	-
B 37	509	670	1.179	4	3	3	4	12	15	27	31	44	71	146	230	199	390	-
B (38-46)	8.948	11.618	20.566	-	-	4	12	43	114	363	367	665	1.121	1.958	3.058	2.946	9.915	-
B 38	1	-	1	-	-	-	-	-	-	-	-	-	-	-	1	-	-	-
B 39	53	91	144	-	-	-	1	-	1	8	7	6	15	21	36	20	29	-
B 40	580	1.030	1.610	-	-	1	-	-	7	17	29	51	89	145	253	228	790	-
B 41	1.417	1.074	2.491	-	-	-	-	7	27	118	124	192	243	365	425	332	658	-
B 42	1.239	1.190	2.429	-	-	-	-	3	7	54	42	106	152	286	383	363	1.033	-
B 43	2.554	3.705	6.259	-	-	3	10	23	42	78	77	168	269	512	786	831	3.460	-
B 44	2.421	3.869	6.290	-	-	-	1	10	24	71	72	105	269	512	962	994	3.270	-
B 45	184	308	492	-	-	-	-	-	-	1	1	4	9	18	40	62	357	-
B 46	499	351	850	-	-	-	-	-	6	16	15	33	75	99	172	116	318	-
B (47-50)	2.010	1.622	3.632	3	-	2	2	12	16	51	44	96	145	369	612	592	1.688	-
B 47	495	503	998	2	-	2	-	2	10	17	7	17	30	76	132	150	553	-
B 48	61	126	187	-	-	-	1	1	2	2	3	1	3	9	24	28	113	-
B 49	956	564	1.520	-	-	-	1	2	1	14	19	48	71	180	290	272	622	-
B 50	498	429	927	1	-	-	-	7	3	18	15	30	41	104	166	142	400	-
B (51-55)	1.058	1.071	2.129	1	-	-	-	10	55	112	109	138	204	279	333	267	621	-
B 51	88	95	183	-	-	-	-	-	-	6	5	5	8	13	33	33	80	-
B 52	3	1	4	-	-	-	-	-	-	1	-	-	1	-	1	-	1	-
B 53	119	163	282	-	-	-	-	-	3	4	5	9	19	23	47	36	136	-
B 54	480	317	797	-	-	-	-	5	42	78	76	86	114	147	119	75	55	-
B 55	368	495	863	1	-	-	-	5	10	23	23	38	62	96	133	123	349	-
B (56-58)	284	318	602	-	1	-	-	4	3	11	9	21	29	56	90	92	286	-
B 56	174	216	390	-	1	-	-	3	2	9	5	17	17	36	59	59	182	-
B 57	21	-	21	-	-	-	-	-	-	-	-	-	-	1	6	4	10	-
B 58	89	102	191	-	-	-	-	1	1	2	4	4	12	19	25	29	94	-

Tavola 3.1 segue - Morti per causa, età e residenza - Anno 2000

Classificazione B	Maschi e femmine			0 anni	1-4	5-14	15 -24	25 -34	35 -44	45 -54	55 -59	60 -64	65 -69	70 -74	75 -79	80 -84	85 e oltre	N.I.
	M	F	MF															
PIEMONTE																		
B (59-61)	-	-	-	-	-	-	-	-	-	-	-	-	-	-	-	-	-	-
B 59	-	-	-	-	-	-	-	-	-	-	-	-	-	-	-	-	-	-
B 60	-	-	-	-	-	-	-	-	-	-	-	-	-	-	-	-	-	-
B 61	-	-	-	-	-	-	-	-	-	-	-	-	-	-	-	-	-	-
B 62	25	51	76	-	-	-	1	-	-	1	1	2	1	9	8	10	43	-
B 63	58	200	258	-	-	-	-	3	1	8	5	7	14	27	31	37	125	-
B (64-65)	47	49	96	39	4	2	3	5	5	9	2	3	3	6	4	2	9	-
B 64	21	23	44	16	2	1	1	3	3	6	1	3	2	1	-	2	3	-
B 65	26	26	52	23	2	1	2	2	2	3	1	-	1	5	4	-	6	-
B (66-69)	36	29	65	65	-	-	-	-	-	-	-	-	-	-	-	-	-	-
B 66	2	3	5	5	-	-	-	-	-	-	-	-	-	-	-	-	-	-
B 67	3	1	4	4	-	-	-	-	-	-	-	-	-	-	-	-	-	-
B 68	24	21	45	45	-	-	-	-	-	-	-	-	-	-	-	-	-	-
B 69	7	4	11	11	-	-	-	-	-	-	-	-	-	-	-	-	-	-
B 70	214	432	646	3	-	1	2	14	15	4	9	5	10	19	46	52	466	-
B (71-77)	1.395	945	2.340	2	3	12	184	223	185	178	98	118	117	170	198	202	650	-
B 71	279	90	369	1	1	4	56	63	40	38	22	23	23	34	22	15	27	-
B 72	44	41	85	-	-	-	4	8	3	3	1	3	3	12	3	8	37	-
B 73	240	464	704	-	-	-	3	4	1	6	8	8	15	26	70	112	451	-
B 74	524	212	736	-	1	6	96	99	80	78	29	48	44	59	71	46	79	-
B 75	21	12	33	-	-	-	4	3	1	2	5	4	3	2	1	4	4	-
B 76	59	19	78	-	1	-	3	15	15	12	5	3	4	9	2	3	6	-
B 77	228	107	335	1	-	2	18	31	45	39	28	29	25	28	29	14	46	-
BE(71-78)	1.395	945	2.340	2	3	12	184	223	185	178	98	118	117	170	198	202	650	-
BE 71	473	185	658	1	2	7	142	118	79	58	27	33	36	43	50	30	32	-
BE 72	20	3	23	-	-	-	-	3	2	3	2	-	1	2	6	1	3	-
BE 73	23	10	33	-	1	-	1	6	4	5	3	1	2	3	-	1	6	-
BE 74	365	548	913	-	-	1	3	11	11	19	8	25	30	57	86	131	531	-
BE 75	12	11	23	-	-	-	1	2	1	-	4	3	3	1	1	4	3	-
BE 76	281	87	368	-	-	1	19	47	54	60	31	29	27	39	28	14	19	-
BE 77	25	8	33	-	-	-	5	6	5	5	3	3	1	-	4	1	-	-
BE 78	196	93	289	1	-	3	13	30	29	28	20	24	17	25	23	20	56	-
<b>TOTALE(b)</b>	<b>23.473</b>	<b>24.841</b>	<b>48.314</b>	<b>122</b>	<b>17</b>	<b>46</b>	<b>256</b>	<b>478</b>	<b>741</b>	<b>1.610</b>	<b>1.548</b>	<b>2.457</b>	<b>3.718</b>	<b>5.566</b>	<b>7.632</b>	<b>6.407</b>	<b>17.716</b>	<b>-</b>

(b) Vedi nota a pagina 182

Tavola 3.1 segue – Morti per causa, età e residenza – Anno 2000

Classificazione B	Maschi e femmine			0 anni	1-4	5-14	15 -24	25 -34	35 -44	45 -54	55 -59	60 -64	65 -69	70 -74	75 -79	80 -84	85 e oltre	N.I.
	M	F	MF															
VALLE D'AOSTA																		
B (1-11)	6	2	8	-	-	-	-	-	1	-	1	1	1	-	3	1	-	-
B 1	-	-	-	-	-	-	-	-	-	-	-	-	-	-	-	-	-	-
B 2	1	-	1	-	-	-	-	-	-	-	-	1	-	-	-	-	-	-
B 3	-	-	-	-	-	-	-	-	-	-	-	-	-	-	-	-	-	-
B 4	-	-	-	-	-	-	-	-	-	-	-	-	-	-	-	-	-	-
B 5	-	-	-	-	-	-	-	-	-	-	-	-	-	-	-	-	-	-
B 6	-	-	-	-	-	-	-	-	-	-	-	-	-	-	-	-	-	-
B 7	1	2	3	-	-	-	-	-	-	-	-	-	1	-	2	-	-	-
B 8	-	-	-	-	-	-	-	-	-	-	-	-	-	-	-	-	-	-
B 9	-	-	-	-	-	-	-	-	-	-	-	-	-	-	-	-	-	-
B 10	-	-	-	-	-	-	-	-	-	-	-	-	-	-	-	-	-	-
B 11	4	-	4	-	-	-	-	1	-	1	-	-	-	-	1	1	-	-
B (12-27)	239	152	391	-	-	-	1	2	8	28	24	33	57	64	70	41	63	-
B 12	9	3	12	-	-	-	-	1	1	-	-	1	1	2	2	2	3	-
B 13	8	4	12	-	-	-	-	-	-	-	-	1	-	5	3	1	2	-
B 14	18	8	26	-	-	-	-	-	-	-	-	1	7	5	7	4	2	-
B 15	15	11	26	-	-	-	-	-	3	4	2	1	5	5	1	5	-	-
B 16	6	3	9	-	-	-	-	-	1	-	-	2	-	1	2	3	-	-
B 17	14	10	24	-	-	-	-	-	1	-	3	6	3	4	1	6	-	-
B 18	9	2	11	-	-	-	-	-	1	1	2	2	1	3	-	1	-	-
B 19	53	16	69	-	-	-	-	1	8	5	8	16	9	16	3	3	-	-
B 20	-	27	27	-	-	-	-	1	3	3	3	3	2	3	6	3	-	-
B 21	-	-	-	-	-	-	-	-	-	-	-	-	-	-	-	-	-	-
B 22	-	2	2	-	-	-	-	-	-	-	1	-	1	-	-	-	-	-
B 23	29	-	29	-	-	-	-	-	-	2	1	5	6	4	5	6	-	-
B 24	8	6	14	-	-	-	-	1	1	1	1	1	5	1	2	1	-	-
B 25	7	8	15	-	-	-	1	1	-	-	3	1	5	1	1	2	-	-
B 26	57	47	104	-	-	-	-	1	4	9	8	5	12	13	19	10	23	-
B 27	6	5	11	-	-	-	-	-	-	-	2	-	2	1	3	3	-	-
B (28-31)	17	16	33	-	-	-	-	1	-	1	1	1	3	3	6	17	-	-
B 28	10	15	25	-	-	-	-	-	-	1	-	1	2	2	6	13	-	-
B 29	-	-	-	-	-	-	-	-	-	-	-	-	-	-	-	-	-	-
B 30	1	1	2	-	-	-	-	-	-	-	-	-	1	1	-	-	-	-
B 31	6	-	6	-	-	-	-	1	-	-	1	-	-	-	-	4	-	-

Tavola 3.1 segue - Morti per causa, età e residenza - Anno 2000

Classificazione B	Maschi e femmine			0 anni	1-4	5-14	15 -24	25 -34	35 -44	45 -54	55 -59	60 -64	65 -69	70 -74	75 -79	80 -84	85 e oltre	N.I.
	M	F	MF															
VALLE D'AOSTA																		
B (32-33)	2	2	4	-	-	-	-	-	-	2	-	-	-	-	1	-	1	-
B 32	1	-	1	-	-	-	-	-	-	-	-	-	-	-	-	-	1	-
B 33	1	2	3	-	-	-	-	-	-	2	-	-	-	-	1	-	-	-
B 34	9	17	26	-	-	-	-	1	1	-	-	-	-	-	4	7	13	-
B (35-37)	13	16	29	-	-	-	-	1	-	-	2	1	-	4	10	3	8	-
B 35	2	-	2	-	-	-	-	1	-	-	-	-	-	-	1	-	-	-
B 36	-	-	-	-	-	-	-	-	-	-	-	-	-	-	-	-	-	-
B 37	11	16	27	-	-	-	-	-	-	-	2	1	-	4	9	3	8	-
B (38-46)	237	291	528	-	-	-	-	1	4	12	8	17	30	45	87	85	239	-
B 38	-	-	-	-	-	-	-	-	-	-	-	-	-	-	-	-	-	-
B 39	-	2	2	-	-	-	-	-	-	-	-	-	-	1	1	-	-	-
B 40	8	18	26	-	-	-	-	-	-	1	1	-	-	1	3	6	14	-
B 41	57	42	99	-	-	-	-	1	1	3	1	10	10	15	18	20	20	-
B 42	31	25	56	-	-	-	-	-	-	-	-	1	3	5	10	4	33	-
B 43	55	93	148	-	-	-	-	-	-	2	2	2	6	10	22	27	77	-
B 44	73	95	168	-	-	-	-	-	2	6	3	3	10	10	28	25	81	-
B 45	2	7	9	-	-	-	-	-	-	-	-	-	1	-	2	-	6	-
B 46	11	9	20	-	-	-	-	-	1	-	1	1	-	3	3	3	8	-
B (47-50)	62	55	117	-	-	-	-	-	1	1	-	4	5	17	21	13	55	-
B 47	11	8	19	-	-	-	-	-	-	1	-	-	2	4	1	3	8	-
B 48	5	9	14	-	-	-	-	-	-	-	-	-	1	-	4	2	7	-
B 49	29	29	58	-	-	-	-	-	1	-	-	2	-	7	12	6	30	-
B 50	17	9	26	-	-	-	-	-	-	-	-	2	2	6	4	2	10	-
B (51-55)	39	28	67	-	-	-	-	-	2	5	4	3	12	12	8	7	14	-
B 51	2	5	7	-	-	-	-	-	-	-	-	-	-	2	-	1	4	-
B 52	1	-	1	-	-	-	-	-	-	-	-	-	-	-	1	-	-	-
B 53	3	4	7	-	-	-	-	-	-	-	-	-	-	3	2	1	1	-
B 54	22	6	28	-	-	-	-	-	2	4	4	3	7	4	2	1	1	-
B 55	11	13	24	-	-	-	-	-	-	1	-	-	5	3	3	4	8	-
B (56-58)	2	8	10	-	-	-	-	-	-	-	-	-	-	-	2	3	5	-
B 56	2	4	6	-	-	-	-	-	-	-	-	-	-	-	1	1	4	-
B 57	-	-	-	-	-	-	-	-	-	-	-	-	-	-	-	-	-	-
B 58	-	4	4	-	-	-	-	-	-	-	-	-	-	-	1	2	1	-

**Tavola 3.1 segue – Morti per causa, età e residenza – Anno 2000**

Classificazione B	Maschi e femmine			0 anni	1-4	5-14	15 -24	25 -34	35 -44	45 -54	55 -59	60 -64	65 -69	70 -74	75 -79	80 -84	85 e oltre	N.I.
	M	F	MF															
VALLE D'AOSTA																		
B (59-61)	-	-	-	-	-	-	-	-	-	-	-	-	-	-	-	-	-	-
B 59	-	-	-	-	-	-	-	-	-	-	-	-	-	-	-	-	-	-
B 60	-	-	-	-	-	-	-	-	-	-	-	-	-	-	-	-	-	-
B 61	-	-	-	-	-	-	-	-	-	-	-	-	-	-	-	-	-	-
B 62	3	3	6	-	-	-	-	-	1	-	-	-	-	-	-	2	3	-
B 63	3	4	7	-	-	-	1	-	-	-	-	1	2	-	1	2	-	-
B (64-65)	1	-	1	1	-	-	-	-	-	-	-	-	-	-	-	-	-	-
B 64	-	-	-	-	-	-	-	-	-	-	-	-	-	-	-	-	-	-
B 65	1	-	1	1	-	-	-	-	-	-	-	-	-	-	-	-	-	-
B (66-69)	2	2	4	4	-	-	-	-	-	-	-	-	-	-	-	-	-	-
B 66	-	-	-	-	-	-	-	-	-	-	-	-	-	-	-	-	-	-
B 67	-	1	1	1	-	-	-	-	-	-	-	-	-	-	-	-	-	-
B 68	1	1	2	2	-	-	-	-	-	-	-	-	-	-	-	-	-	-
B 69	1	-	1	1	-	-	-	-	-	-	-	-	-	-	-	-	-	-
B 70	12	21	33	-	-	-	1	1	2	2	3	-	-	2	3	2	17	-
B (71-77)	66	38	104	-	1	1	6	13	12	7	7	5	4	8	8	6	26	-
B 71	10	2	12	-	-	-	-	5	2	-	1	1	2	1	-	-	-	-
B 72	1	2	3	-	-	-	-	-	-	-	1	-	-	-	1	1	-	-
B 73	11	15	26	-	-	-	-	-	-	-	-	-	1	-	3	3	19	-
B 74	24	12	36	-	1	1	3	4	7	5	4	2	1	1	2	1	4	-
B 75	1	1	2	-	-	-	-	1	-	-	-	-	-	1	-	-	-	-
B 76	1	1	2	-	-	-	-	-	-	1	-	1	-	-	-	-	-	-
B 77	18	5	23	-	-	-	3	3	3	1	1	1	-	5	2	1	3	-
BE(71-78)	66	38	104	-	1	1	6	13	12	7	7	5	4	8	8	6	26	-
BE 71	17	3	20	-	-	1	1	5	3	3	1	2	1	1	2	-	-	-
BE 72	-	-	-	-	-	-	-	-	-	-	-	-	-	-	-	-	-	-
BE 73	-	-	-	-	-	-	-	-	-	-	-	-	-	-	-	-	-	-
BE 74	17	20	37	-	-	-	1	2	1	-	-	-	1	-	4	5	23	-
BE 75	-	1	1	-	-	-	-	-	-	-	-	-	-	1	-	-	-	-
BE 76	14	4	18	-	-	-	1	3	3	1	3	2	2	2	-	1	-	-
BE 77	-	-	-	-	-	-	-	-	-	-	-	-	-	-	-	-	-	-
BE 78	18	10	28	-	1	-	3	3	5	3	3	1	-	4	2	-	3	-
<b>TOTALE(b)</b>	<b>713</b>	<b>655</b>	<b>1.368</b>	<b>5</b>	<b>1</b>	<b>1</b>	<b>9</b>	<b>19</b>	<b>32</b>	<b>58</b>	<b>50</b>	<b>65</b>	<b>111</b>	<b>157</b>	<b>220</b>	<b>177</b>	<b>463</b>	<b>-</b>

(b) Vedi nota a pagina 182

Tavola 3.1 segue - Morti per causa, età e residenza - Anno 2000

Classificazione B	Maschi e femmine			0 anni	1-4	5-14	15 -24	25 -34	35 -44	45 -54	55 -59	60 -64	65 -69	70 -74	75 -79	80 -84	85 e oltre	N.I.
	M	F	MF															
LOMBARDIA																		
B (1-11)	346	341	687	3	2	2	4	7	28	38	43	44	93	84	125	83	131	-
B 1	3	2	5	-	-	-	-	-	-	-	1	-	1	-	-	1	2	-
B 2	45	33	78	-	-	-	-	-	-	2	1	2	6	7	26	14	20	-
B 3	7	11	18	-	-	-	1	1	1	-	1	2	2	-	5	3	2	-
B 4	-	-	-	-	-	-	-	-	-	-	-	-	-	-	-	-	-	-
B 5	2	2	4	-	1	-	-	-	-	1	-	1	-	-	-	-	1	-
B 6	1	3	4	-	-	-	-	-	-	-	-	-	-	-	-	-	4	-
B 7	83	101	184	2	-	-	2	2	3	5	11	6	15	17	23	28	70	-
B 8	-	-	-	-	-	-	-	-	-	-	-	-	-	-	-	-	-	-
B 9	-	-	-	-	-	-	-	-	-	-	-	-	-	-	-	-	-	-
B 10	-	-	-	-	-	-	-	-	-	-	-	-	-	-	-	-	-	-
B 11	205	189	394	1	1	2	1	4	24	30	29	33	69	60	71	37	32	-
B (12-27)	15.623	12.028	27.651	3	11	38	53	144	527	1.754	1.742	2.888	3.802	4.583	4.843	2.942	4.321	-
B 12	424	132	556	-	-	1	-	1	22	71	67	81	91	81	59	40	42	-
B 13	355	97	452	-	-	-	-	1	7	39	40	62	69	77	69	31	57	-
B 14	1.273	962	2.235	-	-	-	3	5	33	96	120	209	269	377	406	257	460	-
B 15	986	994	1.980	-	-	-	-	7	21	95	122	189	248	298	344	250	406	-
B 16	370	317	687	-	-	-	-	1	14	42	38	56	106	101	111	88	130	-
B 17	1.484	702	2.186	-	-	-	-	3	21	105	118	257	392	449	403	203	235	-
B 18	301	18	319	-	-	-	-	-	3	19	34	42	56	52	51	38	24	-
B 19	4.434	1.122	5.556	-	-	-	-	5	60	368	436	703	948	1.125	1.017	489	405	-
B 20	-	2.029	2.029	-	-	-	-	19	88	228	173	248	220	252	267	177	357	-
B 21	-	56	56	-	-	-	-	3	7	8	4	8	7	6	7	1	5	-
B 22	-	326	326	-	-	-	-	1	8	22	13	32	42	53	48	42	65	-
B 23	965	-	965	-	-	-	-	-	3	13	10	44	101	148	205	178	263	-
B 24	647	721	1.368	-	1	2	6	24	40	84	74	134	193	209	230	171	200	-
B 25	394	345	739	-	5	8	16	21	30	37	39	63	65	117	122	84	132	-
B 26	3.480	3.719	7.199	1	3	25	25	48	154	497	421	696	909	1.118	1.289	743	1.270	-
B 27	510	488	998	2	2	2	3	5	16	30	33	64	86	120	215	150	270	-
B (28-31)	1.139	1.440	2.579	7	4	3	2	60	160	95	67	136	195	287	432	375	756	-
B 28	786	1.184	1.970	-	-	-	-	3	9	40	45	104	149	255	383	335	647	-
B 29	5	10	15	-	-	-	-	-	-	-	-	1	-	-	1	3	10	-
B 30	1	5	6	-	-	-	-	-	-	-	-	1	-	1	-	1	3	-
B 31	347	241	588	7	4	3	2	57	151	55	22	30	46	31	48	36	96	-

Tavola 3.1 segue – Morti per causa, età e residenza – Anno 2000

Classificazione B	Maschi e femmine			0 anni	1-4	5-14	15 -24	25 -34	35 -44	45 -54	55 -59	60 -64	65 -69	70 -74	75 -79	80 -84	85 e oltre	N.I.
	M	F	MF															
LOMBARDIA																		
B (32-33)	133	185	318	-	3	-	1	7	5	8	8	9	19	32	52	37	137	-
B 32	78	130	208	-	3	-	-	5	2	6	5	5	5	12	31	20	114	-
B 33	55	55	110	-	-	-	1	2	3	2	3	4	14	20	21	17	23	-
B 34	469	929	1.398	-	-	-	11	70	47	23	6	19	19	84	161	195	763	-
B (35-37)	865	1.193	2.058	12	6	6	14	15	31	73	45	74	149	224	370	340	699	-
B 35	9	14	23	1	-	1	-	2	-	4	3	2	1	2	4	1	2	-
B 36	19	24	43	-	-	-	-	1	-	10	7	4	10	7	2	2	-	-
B 37	837	1.155	1.992	11	6	5	14	12	31	59	35	68	138	215	364	337	697	-
B (38-46)	14.504	19.333	33.837	4	6	9	17	68	262	780	702	1.268	2.087	3.271	5.058	4.934	15.371	-
B 38	-	1	1	-	-	-	-	-	-	1	-	-	-	-	-	-	-	-
B 39	67	169	236	-	-	-	-	-	4	8	14	13	23	28	59	30	57	-
B 40	770	1.821	2.591	-	-	-	-	-	5	34	31	45	113	214	341	393	1.415	-
B 41	3.039	2.381	5.420	-	-	1	-	7	78	264	220	414	534	768	990	734	1.410	-
B 42	2.844	3.281	6.125	-	-	-	-	1	18	97	122	189	349	581	921	933	2.914	-
B 43	3.369	5.061	8.430	4	5	4	11	39	77	173	147	285	472	735	1.111	1.147	4.220	-
B 44	3.436	5.558	8.994	-	1	3	4	19	64	163	124	235	459	730	1.358	1.393	4.441	-
B 45	232	498	730	-	-	-	-	-	1	5	7	9	7	25	61	121	494	-
B 46	747	563	1.310	-	-	1	2	2	15	35	37	78	130	190	217	183	420	-
B (47-50)	2.885	2.525	5.410	1	1	3	6	23	39	70	87	149	314	453	931	836	2.497	-
B 47	863	898	1.761	1	-	-	2	3	16	29	33	53	81	106	251	262	924	-
B 48	67	128	195	-	-	1	1	1	1	3	2	3	5	8	26	21	123	-
B 49	1.271	857	2.128	-	-	2	1	8	5	19	20	55	124	192	422	371	909	-
B 50	684	642	1.326	-	1	-	2	11	17	19	32	38	104	147	232	182	541	-
B (51-55)	1.818	1.791	3.609	2	1	-	2	26	84	213	188	272	365	477	610	412	957	-
B 51	119	145	264	-	-	-	1	1	6	8	3	14	15	25	43	49	99	-
B 52	5	2	7	-	-	-	-	-	-	-	1	-	3	-	-	1	2	-
B 53	147	237	384	1	-	-	-	-	4	2	6	9	18	32	66	48	198	-
B 54	911	629	1.540	-	-	-	-	13	60	160	140	196	225	255	246	110	135	-
B 55	636	778	1.414	1	1	-	1	12	14	43	38	53	104	165	255	204	523	-
B (56-58)	478	600	1.078	-	1	-	-	4	5	22	12	36	64	112	164	179	479	-
B 56	327	425	752	-	1	-	-	4	4	14	11	23	47	76	123	127	322	-
B 57	12	-	12	-	-	-	-	-	-	-	-	-	-	4	1	3	4	-
B 58	139	175	314	-	-	-	-	-	1	8	1	13	17	32	40	49	153	-



Tavola 3.1 segue - Morti per causa, età e residenza - Anno 2000

Classificazione B	Maschi e femmine			0 anni	1-4	5-14	15-24	25-34	35-44	45-54	55-59	60-64	65-69	70-74	75-79	80-84	85 e oltre	N.I.
	M	F	MF															
LOMBARDIA																		
B (59-61)	-	3	3	-	-	-	-	1	2	-	-	-	-	-	-	-	-	-
B 59	-	1	1	-	-	-	-	-	1	-	-	-	-	-	-	-	-	-
B 60	-	2	2	-	-	-	-	1	1	-	-	-	-	-	-	-	-	-
B 61	-	-	-	-	-	-	-	-	-	-	-	-	-	-	-	-	-	-
B 62	24	55	79	-	-	-	-	1	-	1	1	1	2	7	12	13	41	-
B 63	79	234	313	-	1	-	1	-	4	11	6	15	28	42	51	34	120	-
B (64-65)	100	83	183	106	12	4	9	5	5	8	4	1	6	8	7	5	3	-
B 64	47	39	86	55	3	3	3	1	2	3	1	-	2	5	4	2	2	-
B 65	53	44	97	51	9	1	6	4	3	5	3	1	4	3	3	3	1	-
B (66-69)	72	61	133	133	-	-	-	-	-	-	-	-	-	-	-	-	-	-
B 66	14	8	22	22	-	-	-	-	-	-	-	-	-	-	-	-	-	-
B 67	6	5	11	11	-	-	-	-	-	-	-	-	-	-	-	-	-	-
B 68	37	36	73	73	-	-	-	-	-	-	-	-	-	-	-	-	-	-
B 69	15	12	27	27	-	-	-	-	-	-	-	-	-	-	-	-	-	-
B 70	294	427	721	19	1	-	11	44	28	27	15	13	18	24	40	50	431	-
B (71-77)	2.220	1.338	3.558	2	11	33	323	419	309	340	131	186	191	247	282	261	823	-
B 71	504	133	637	-	4	12	119	111	82	73	38	39	42	37	39	20	21	-
B 72	86	67	153	-	1	-	10	11	9	9	5	6	8	15	19	16	44	-
B 73	294	609	903	-	-	-	7	5	6	4	1	13	14	54	91	130	578	-
B 74	827	330	1.157	-	4	13	139	208	118	143	49	63	73	87	91	67	102	-
B 75	24	13	37	-	-	-	1	2	3	8	-	-	4	4	2	1	12	-
B 76	78	33	111	-	-	-	5	14	19	25	5	12	7	8	3	6	7	-
B 77	407	153	560	2	2	8	42	68	72	78	33	53	43	42	37	21	59	-
BE (71-78)	2.220	1.338	3.558	2	11	33	323	419	309	340	131	186	191	247	282	261	823	-
BE 71	845	266	1.111	-	7	18	229	256	125	124	48	56	64	54	72	33	25	-
BE 72	32	6	38	-	-	-	1	3	-	3	6	8	7	2	4	2	2	-
BE 73	23	17	40	-	-	-	1	6	4	7	3	1	3	3	2	5	5	-
BE 74	495	725	1.220	-	1	2	9	22	25	37	11	27	31	104	121	166	664	-
BE 75	22	11	33	-	-	-	-	2	3	7	1	-	4	4	2	1	9	-
BE 76	474	148	622	-	-	-	50	88	89	115	42	52	48	44	41	20	33	-
BE 77	34	20	54	1	-	4	7	11	17	1	3	2	3	1	1	2	1	-
BE 78	295	145	440	1	3	9	26	31	46	46	17	40	31	35	39	32	84	-
<b>TOTALE(b)</b>	<b>41.049</b>	<b>42.566</b>	<b>83.615</b>	<b>292</b>	<b>60</b>	<b>98</b>	<b>454</b>	<b>894</b>	<b>1.536</b>	<b>3.463</b>	<b>3.057</b>	<b>5.111</b>	<b>7.352</b>	<b>9.935</b>	<b>13.138</b>	<b>10.696</b>	<b>27.529</b>	<b>-</b>

(b) Vedi nota a pagina 182

Tavola 3.1 segue – Morti per causa, età e residenza – Anno 2000

Classificazione B	Maschi e femmine			0 anni	1-4	5-14	15 -24	25 -34	35 -44	45 -54	55 -59	60 -64	65 -69	70 -74	75 -79	80 -84	85 e oltre	N.I.
	M	F	MF															
TRENTINO-ALTO ADIGE																		
B (1-11)	21	21	42	-	-	-	-	-	1	1	2	-	3	3	9	4	19	-
B 1	2	3	5	-	-	-	-	-	-	-	-	-	-	1	2	-	2	-
B 2	3	1	4	-	-	-	-	-	-	-	-	-	-	-	-	2	2	-
B 3	-	-	-	-	-	-	-	-	-	-	-	-	-	-	-	-	-	-
B 4	-	-	-	-	-	-	-	-	-	-	-	-	-	-	-	-	-	-
B 5	-	-	-	-	-	-	-	-	-	-	-	-	-	-	-	-	-	-
B 6	-	-	-	-	-	-	-	-	-	-	-	-	-	-	-	-	-	-
B 7	13	11	24	-	-	-	-	-	1	1	1	-	2	1	3	2	13	-
B 8	-	-	-	-	-	-	-	-	-	-	-	-	-	-	-	-	-	-
B 9	-	-	-	-	-	-	-	-	-	-	-	-	-	-	-	-	-	-
B 10	-	-	-	-	-	-	-	-	-	-	-	-	-	-	-	-	-	-
B 11	3	6	9	-	-	-	-	-	-	-	1	-	1	1	4	-	2	-
B (12-27)	1.462	1.202	2.664	2	3	3	2	14	41	160	163	250	305	428	479	274	540	-
B 12	52	13	65	-	-	-	-	-	1	14	11	9	11	2	5	4	8	-
B 13	74	14	88	-	-	-	-	1	1	7	5	13	16	16	14	6	9	-
B 14	100	78	178	-	-	-	-	-	2	7	6	11	21	27	36	20	48	-
B 15	106	126	232	-	-	-	-	-	-	14	9	19	17	33	34	29	77	-
B 16	44	34	78	-	-	-	-	-	1	3	3	2	14	11	14	11	19	-
B 17	101	35	136	-	-	-	-	-	-	5	10	20	23	26	30	11	11	-
B 18	33	4	37	-	-	-	-	-	-	4	4	3	4	6	8	6	2	-
B 19	334	103	437	-	-	-	-	-	1	25	35	59	59	94	84	41	39	-
B 20	-	216	216	-	-	-	-	3	7	24	12	27	21	33	26	18	45	-
B 21	-	4	4	-	-	-	-	-	-	1	-	1	-	-	1	1	-	-
B 22	-	34	34	-	-	-	-	-	-	1	1	-	6	2	5	7	12	-
B 23	145	-	145	-	-	-	-	-	-	2	4	12	12	17	35	14	49	-
B 24	57	70	127	-	-	-	-	2	3	7	4	6	18	28	25	12	22	-
B 25	48	40	88	-	-	2	1	4	1	3	6	1	3	15	16	10	26	-
B 26	364	419	783	2	3	1	1	4	23	43	53	65	79	116	143	81	169	-
B 27	4	12	16	-	-	-	-	-	1	-	-	2	1	2	3	3	4	-
B (28-31)	60	90	150	2	-	-	-	2	12	6	6	4	14	15	18	14	57	-
B 28	42	80	122	-	-	-	-	1	-	5	3	4	12	13	18	12	54	-
B 29	-	-	-	-	-	-	-	-	-	-	-	-	-	-	-	-	-	-
B 30	-	-	-	-	-	-	-	-	-	-	-	-	-	-	-	-	-	-
B 31	18	10	28	2	-	-	-	1	12	1	3	-	2	2	-	2	3	-

Tavola 3.1 segue - Morti per causa, età e residenza - Anno 2000

Classificazione B	Maschi e femmine			0 anni	1-4	5-14	15-24	25-34	35-44	45-54	55-59	60-64	65-69	70-74	75-79	80-84	85 e oltre	N.I.
	M	F	MF															
TRENTINO-ALTO ADIGE																		
B (32-33)	10	11	21	-	-	-	-	-	-	-	-	-	1	3	2	1	14	-
B 32	8	8	16	-	-	-	-	-	-	-	-	-	-	2	2	1	11	-
B 33	2	3	5	-	-	-	-	-	-	-	-	-	1	1	-	-	3	-
B 34	19	20	39	-	-	-	1	4	3	1	-	3	1	1	5	3	17	-
B (35-37)	66	83	149	-	-	1	3	3	2	6	6	7	14	19	21	16	51	-
B 35	1	1	2	-	-	-	-	-	-	1	-	-	-	-	-	1	-	-
B 36	3	5	8	-	-	-	-	1	1	-	1	1	1	2	-	-	1	-
B 37	62	77	139	-	-	1	3	2	1	5	5	6	13	17	21	15	50	-
B (38-46)	1.525	2.056	3.581	1	1	1	4	5	23	67	58	106	167	311	551	445	1.841	-
B 38	-	1	1	-	-	-	-	-	-	-	-	-	-	-	-	-	1	-
B 39	6	12	18	-	-	-	-	-	-	1	1	-	1	1	6	2	6	-
B 40	99	232	331	-	-	-	-	-	-	4	4	8	9	27	49	41	189	-
B 41	383	268	651	-	-	-	1	-	10	23	27	38	64	91	117	80	200	-
B 42	300	459	759	-	-	-	-	-	1	5	5	9	31	46	108	84	470	-
B 43	330	470	800	-	1	1	2	4	7	16	13	28	30	57	110	97	434	-
B 44	284	438	722	1	-	-	1	1	4	14	5	20	17	71	109	106	373	-
B 45	80	141	221	-	-	-	-	-	1	1	-	-	10	9	31	25	144	-
B 46	43	35	78	-	-	-	-	-	-	3	3	3	5	9	21	10	24	-
B (47-50)	349	290	639	-	-	-	-	-	-	6	10	19	24	53	110	103	314	-
B 47	119	143	262	-	-	-	-	-	-	3	3	8	12	13	29	41	153	-
B 48	8	13	21	-	-	-	-	-	-	-	-	-	1	1	2	3	14	-
B 49	182	96	278	-	-	-	-	-	-	2	5	10	6	26	65	48	116	-
B 50	40	38	78	-	-	-	-	-	-	1	2	1	5	13	14	11	31	-
B (51-55)	174	139	313	-	-	3	-	1	8	27	14	29	33	31	44	26	97	-
B 51	5	10	15	-	-	-	-	-	-	-	-	-	1	-	4	1	9	-
B 52	1	-	1	-	-	-	-	-	-	-	-	-	-	-	-	-	1	-
B 53	14	15	29	-	-	-	-	-	2	-	1	2	-	2	6	3	13	-
B 54	116	55	171	-	-	1	-	-	6	23	12	24	27	18	23	12	25	-
B 55	38	59	97	-	-	2	-	1	-	4	1	3	5	11	11	10	49	-
B (56-58)	49	62	111	-	-	-	-	-	-	3	2	-	10	17	19	12	48	-
B 56	45	50	95	-	-	-	-	-	-	1	1	-	8	15	16	12	42	-
B 57	1	-	1	-	-	-	-	-	-	-	-	-	-	-	-	-	1	-
B 58	3	12	15	-	-	-	-	-	-	2	1	-	2	2	3	-	5	-

Tavola 3.1 segue – Morti per causa, età e residenza – Anno 2000

Classificazione B	Maschi e femmine			0 anni	1-4	5-14	15 -24	25 -34	35 -44	45 -54	55 -59	60 -64	65 -69	70 -74	75 -79	80 -84	85 e oltre	N.I.
	M	F	MF															
TRENTINO-ALTO ADIGE																		
B (59-61)	-	-	-	-	-	-	-	-	-	-	-	-	-	-	-	-	-	-
B 59	-	-	-	-	-	-	-	-	-	-	-	-	-	-	-	-	-	-
B 60	-	-	-	-	-	-	-	-	-	-	-	-	-	-	-	-	-	-
B 61	-	-	-	-	-	-	-	-	-	-	-	-	-	-	-	-	-	-
B 62	1	3	4	-	-	-	-	-	1	-	-	-	-	1	-	2	-	-
B 63	7	10	17	-	-	-	-	-	-	1	3	-	1	3	1	8	-	-
B (64-65)	10	16	26	9	2	1	2	2	2	1	1	1	-	-	-	1	4	-
B 64	3	3	6	3	1	-	-	-	2	-	-	-	-	-	-	-	-	-
B 65	7	13	20	6	1	1	2	2	-	1	1	1	-	-	-	1	4	-
B (66-69)	11	7	18	18	-	-	-	-	-	-	-	-	-	-	-	-	-	-
B 66	7	3	10	10	-	-	-	-	-	-	-	-	-	-	-	-	-	-
B 67	-	-	-	-	-	-	-	-	-	-	-	-	-	-	-	-	-	-
B 68	2	1	3	3	-	-	-	-	-	-	-	-	-	-	-	-	-	-
B 69	2	3	5	5	-	-	-	-	-	-	-	-	-	-	-	-	-	-
B 70	28	44	72	-	-	-	1	-	1	3	3	1	5	5	6	8	39	-
B (71-77)	265	88	353	-	2	2	43	55	44	41	22	26	22	22	22	16	36	-
B 71	47	11	58	-	-	-	12	17	8	5	1	3	3	3	3	1	2	-
B 72	7	6	13	-	-	-	4	-	4	1	-	-	2	2	-	-	-	-
B 73	8	12	20	-	-	-	-	-	-	-	-	-	1	1	-	6	12	-
B 74	126	28	154	-	1	-	21	21	18	16	12	12	8	11	11	8	15	-
B 75	6	-	6	-	-	-	-	-	1	-	-	2	1	-	2	-	-	-
B 76	14	4	18	-	-	-	3	6	5	2	-	1	-	-	1	-	-	-
B 77	57	27	84	-	1	2	3	11	8	17	9	8	7	5	5	1	7	-
BE (71-78)	265	88	353	-	2	2	43	55	44	41	22	26	22	22	22	16	36	-
BE 71	85	25	110	-	2	1	30	20	13	10	5	7	5	6	4	3	4	-
BE 72	11	-	11	-	-	-	-	2	5	2	1	-	-	-	-	1	-	-
BE 73	4	3	7	-	-	-	1	4	-	1	-	-	-	-	1	-	-	-
BE 74	54	29	83	-	-	-	3	5	8	6	6	3	6	9	6	9	22	-
BE 75	3	-	3	-	-	-	-	-	-	-	-	1	1	-	1	-	-	-
BE 76	65	19	84	-	-	1	4	11	13	18	6	8	6	4	6	2	5	-
BE 77	1	-	1	-	-	-	-	1	-	-	-	-	-	-	-	-	-	-
BE 78	42	12	54	-	-	-	5	12	5	4	4	7	4	3	4	1	5	-
TOTALE(b)	4.057	4.142	8.199	32	8	11	56	86	137	323	288	449	599	909	1.290	924	3.087	-

(b) Vedi nota a pagina 182

Tavola 3.1 segue - Morti per causa, età e residenza - Anno 2000

Classificazione B	Maschi e femmine			0 anni	1-4	5-14	15-24	25-34	35-44	45-54	55-59	60-64	65-69	70-74	75-79	80-84	85 e oltre	N.I.
	M	F	MF															
BOLZANO-BOZEN																		
B (1-11)	10	9	19	-	-	-	-	-	1	1	1	-	1	1	3	2	9	-
B 1	-	2	2	-	-	-	-	-	-	-	-	-	-	-	1	-	1	-
B 2	2	1	3	-	-	-	-	-	-	-	-	-	-	-	-	2	1	-
B 3	-	-	-	-	-	-	-	-	-	-	-	-	-	-	-	-	-	-
B 4	-	-	-	-	-	-	-	-	-	-	-	-	-	-	-	-	-	-
B 5	-	-	-	-	-	-	-	-	-	-	-	-	-	-	-	-	-	-
B 6	-	-	-	-	-	-	-	-	-	-	-	-	-	-	-	-	-	-
B 7	6	5	11	-	-	-	-	-	1	1	-	-	1	1	-	-	7	-
B 8	-	-	-	-	-	-	-	-	-	-	-	-	-	-	-	-	-	-
B 9	-	-	-	-	-	-	-	-	-	-	-	-	-	-	-	-	-	-
B 10	-	-	-	-	-	-	-	-	-	-	-	-	-	-	-	-	-	-
B 11	2	1	3	-	-	-	-	-	-	-	1	-	-	-	2	-	-	-
B (12-27)	651	538	1.189	1	1	1	1	8	14	73	77	106	141	193	195	127	251	-
B 12	25	5	30	-	-	-	-	-	-	11	3	3	5	1	1	1	5	-
B 13	30	2	32	-	-	-	-	-	-	-	3	7	7	9	3	2	1	-
B 14	47	37	84	-	-	-	-	-	2	4	4	8	9	13	15	8	21	-
B 15	51	61	112	-	-	-	-	-	-	7	7	7	11	17	16	11	36	-
B 16	19	17	36	-	-	-	-	-	-	-	1	1	6	7	5	7	9	-
B 17	38	16	54	-	-	-	-	-	-	3	7	5	13	6	11	4	5	-
B 18	12	4	16	-	-	-	-	-	-	-	2	1	2	5	1	3	2	-
B 19	133	56	189	-	-	-	-	-	-	12	15	25	29	40	31	20	17	-
B 20	-	88	88	-	-	-	-	2	4	8	2	15	9	12	8	6	22	-
B 21	-	1	1	-	-	-	-	-	-	1	-	-	-	-	-	-	-	-
B 22	-	17	17	-	-	-	-	-	-	1	1	-	2	-	1	5	7	-
B 23	82	-	82	-	-	-	-	-	-	1	2	7	5	12	18	9	28	-
B 24	22	23	45	-	-	-	-	1	1	3	-	1	6	11	10	4	8	-
B 25	28	20	48	-	-	-	1	3	-	1	3	-	1	9	10	6	14	-
B 26	163	187	350	1	1	1	-	2	7	21	27	25	35	50	64	41	75	-
B 27	1	4	5	-	-	-	-	-	-	-	-	1	1	1	1	-	1	-
B (28-31)	22	30	52	-	-	-	-	1	6	3	2	1	4	4	6	6	19	-
B 28	14	26	40	-	-	-	-	-	-	2	1	1	4	3	6	6	17	-
B 29	-	-	-	-	-	-	-	-	-	-	-	-	-	-	-	-	-	-
B 30	-	-	-	-	-	-	-	-	-	-	-	-	-	-	-	-	-	-
B 31	8	4	12	-	-	-	-	1	6	1	1	-	-	1	-	-	2	-

Tavola 3.1 segue – Morti per causa, età e residenza – Anno 2000

Classificazione B	Maschi e femmine			0 anni	1-4	5-14	15-24	25-34	35-44	45-54	55-59	60-64	65-69	70-74	75-79	80-84	85 e oltre	N.I.
	M	F	MF															
BOLZANO-BOZEN																		
B (32-33)	4	7	11	-	-	-	-	-	-	-	-	-	1	-	-	-	10	-
B 32	2	5	7	-	-	-	-	-	-	-	-	-	-	-	-	-	7	-
B 33	2	2	4	-	-	-	-	-	-	-	-	-	1	-	-	-	3	-
B 34	4	5	9	-	-	-	-	1	2	-	-	1	1	-	2	-	2	-
B (35-37)	41	48	89	-	-	-	2	1	1	5	4	3	6	10	12	14	31	-
B 35	1	1	2	-	-	-	-	-	-	1	-	-	-	-	-	1	-	-
B 36	1	4	5	-	-	-	-	1	-	-	1	1	-	1	-	-	1	-
B 37	39	43	82	-	-	-	2	-	1	4	3	2	6	9	12	13	30	-
B (38-46)	720	870	1.590	-	-	-	2	2	9	27	27	48	89	144	234	203	805	-
B 38	-	1	1	-	-	-	-	-	-	-	-	-	-	-	-	-	1	-
B 39	1	2	3	-	-	-	-	-	-	-	1	-	-	1	-	1	-	-
B 40	35	84	119	-	-	-	-	-	-	-	1	2	4	8	20	18	66	-
B 41	220	131	351	-	-	-	-	-	2	12	14	19	40	53	60	39	112	-
B 42	85	124	209	-	-	-	-	-	-	2	2	4	11	12	34	21	123	-
B 43	158	224	382	-	-	-	2	1	4	7	6	10	15	23	41	55	218	-
B 44	141	195	336	-	-	-	-	1	2	3	1	11	9	33	52	45	179	-
B 45	58	95	153	-	-	-	-	-	1	1	-	-	7	8	20	19	97	-
B 46	22	14	36	-	-	-	-	-	-	2	2	2	3	6	7	5	9	-
B (47-50)	154	128	282	-	-	-	-	-	-	2	5	11	8	20	48	50	138	-
B 47	53	76	129	-	-	-	-	-	-	-	1	6	4	5	13	21	79	-
B 48	2	2	4	-	-	-	-	-	-	-	-	-	-	-	1	-	3	-
B 49	82	33	115	-	-	-	-	-	-	1	3	5	2	12	28	22	42	-
B 50	17	17	34	-	-	-	-	-	-	1	1	-	2	3	6	7	14	-
B (51-55)	63	51	114	-	-	3	-	1	2	15	6	9	16	13	15	7	27	-
B 51	3	-	3	-	-	-	-	-	-	-	-	-	1	-	1	-	1	-
B 52	1	-	1	-	-	-	-	-	-	-	-	-	-	-	-	-	1	-
B 53	3	7	10	-	-	-	-	-	-	-	-	1	-	-	4	2	3	-
B 54	43	24	67	-	-	1	-	-	2	12	5	7	12	8	8	1	11	-
B 55	13	20	33	-	-	2	-	1	-	3	1	1	3	5	2	4	11	-
B (56-58)	16	28	44	-	-	-	-	-	-	2	-	-	5	8	6	3	20	-
B 56	14	22	36	-	-	-	-	-	-	-	-	-	4	8	4	3	17	-
B 57	1	-	1	-	-	-	-	-	-	-	-	-	-	-	-	-	1	-
B 58	1	6	7	-	-	-	-	-	-	2	-	-	1	-	2	-	2	-

Tavola 3.1 segue - Morti per causa, età e residenza - Anno 2000

Classificazione B	Maschi e femmine			0 anni	1-4	5-14	15 -24	25 -34	35 -44	45 -54	55 -59	60 -64	65 -69	70 -74	75 -79	80 -84	85 e oltre	N.I.
	M	F	MF															
BOLZANO-BOZEN																		
B (59-61)	-	-	-	-	-	-	-	-	-	-	-	-	-	-	-	-	-	-
B 59	-	-	-	-	-	-	-	-	-	-	-	-	-	-	-	-	-	-
B 60	-	-	-	-	-	-	-	-	-	-	-	-	-	-	-	-	-	-
B 61	-	-	-	-	-	-	-	-	-	-	-	-	-	-	-	-	-	-
B 62	1	1	2	-	-	-	-	-	-	1	-	-	-	-	-	-	1	-
B 63	5	6	11	-	-	-	-	-	-	-	-	2	-	1	2	-	6	-
B (64-65)	4	9	13	3	-	1	1	2	-	-	1	1	-	-	-	1	3	-
B 64	1	1	2	2	-	-	-	-	-	-	-	-	-	-	-	-	-	-
B 65	3	8	11	1	-	1	1	2	-	-	1	1	-	-	-	1	3	-
B (66-69)	6	4	10	10	-	-	-	-	-	-	-	-	-	-	-	-	-	-
B 66	4	2	6	6	-	-	-	-	-	-	-	-	-	-	-	-	-	-
B 67	-	-	-	-	-	-	-	-	-	-	-	-	-	-	-	-	-	-
B 68	2	-	2	2	-	-	-	-	-	-	-	-	-	-	-	-	-	-
B 69	-	2	2	2	-	-	-	-	-	-	-	-	-	-	-	-	-	-
B 70	14	11	25	-	-	-	-	-	1	1	1	-	3	2	4	3	10	-
B (71-77)	151	51	202	-	2	2	32	30	26	25	11	18	11	8	11	9	17	-
B 71	31	9	40	-	-	-	8	11	5	4	1	3	2	1	2	1	2	-
B 72	5	5	10	-	-	-	3	-	4	1	-	-	1	1	-	-	-	-
B 73	4	4	8	-	-	-	-	-	-	-	-	-	1	-	-	2	5	-
B 74	63	14	77	-	1	-	16	10	7	9	3	8	3	3	5	5	7	-
B 75	-	-	-	-	-	-	-	-	-	-	-	-	-	-	-	-	-	-
B 76	10	2	12	-	-	-	3	3	5	-	-	1	-	-	-	-	-	-
B 77	38	17	55	-	1	2	2	6	5	11	7	6	4	3	4	1	3	-
BE (71-78)	151	51	202	-	2	2	32	30	26	25	11	18	11	8	11	9	17	-
BE 71	51	17	68	-	2	1	23	12	6	5	3	5	3	1	2	3	2	-
BE 72	6	-	6	-	-	-	-	2	2	1	-	-	-	-	-	1	-	-
BE 73	2	1	3	-	-	-	1	2	-	-	-	-	-	-	-	-	-	-
BE 74	29	15	44	-	-	-	2	3	5	5	2	3	2	4	3	4	11	-
BE 75	-	-	-	-	-	-	-	-	-	-	-	-	-	-	-	-	-	-
BE 76	41	9	50	-	-	1	3	3	8	12	3	5	3	3	4	1	4	-
BE 77	-	-	-	-	-	-	-	-	-	-	-	-	-	-	-	-	-	-
BE 78	22	9	31	-	-	-	3	8	5	2	3	5	3	-	2	-	-	-
<b>TOTALE(b)</b>	<b>1.866</b>	<b>1.796</b>	<b>3.662</b>	<b>14</b>	<b>3</b>	<b>7</b>	<b>38</b>	<b>46</b>	<b>62</b>	<b>155</b>	<b>135</b>	<b>200</b>	<b>286</b>	<b>404</b>	<b>538</b>	<b>425</b>	<b>1.349</b>	<b>-</b>

(b) Vedi nota a pagina 182

Tavola 3.1 segue – Morti per causa, età e residenza – Anno 2000

Classificazione B	Maschi e femmine			0 anni	1-4	5-14	15 -24	25 -34	35 -44	45 -54	55 -59	60 -64	65 -69	70 -74	75 -79	80 -84	85 e oltre	N.I.
	M	F	MF															
TRENTO																		
B (1-11)	11	12	23	-	-	-	-	-	-	-	1	-	2	2	6	2	10	-
B 1	2	1	3	-	-	-	-	-	-	-	-	-	-	1	1	-	1	-
B 2	1	-	1	-	-	-	-	-	-	-	-	-	-	-	-	-	1	-
B 3	-	-	-	-	-	-	-	-	-	-	-	-	-	-	-	-	-	-
B 4	-	-	-	-	-	-	-	-	-	-	-	-	-	-	-	-	-	-
B 5	-	-	-	-	-	-	-	-	-	-	-	-	-	-	-	-	-	-
B 6	-	-	-	-	-	-	-	-	-	-	-	-	-	-	-	-	-	-
B 7	7	6	13	-	-	-	-	-	-	-	1	-	1	-	3	2	6	-
B 8	-	-	-	-	-	-	-	-	-	-	-	-	-	-	-	-	-	-
B 9	-	-	-	-	-	-	-	-	-	-	-	-	-	-	-	-	-	-
B 10	-	-	-	-	-	-	-	-	-	-	-	-	-	-	-	-	-	-
B 11	1	5	6	-	-	-	-	-	-	-	-	-	1	1	2	-	2	-
B (12-27)	811	664	1.475	1	2	2	1	6	27	87	86	144	164	235	284	147	289	-
B 12	27	8	35	-	-	-	-	1	3	8	6	6	6	1	4	3	3	-
B 13	44	12	56	-	-	-	1	1	7	2	6	9	7	11	4	4	8	-
B 14	53	41	94	-	-	-	-	-	3	2	3	12	14	21	12	27	-	-
B 15	55	65	120	-	-	-	-	-	7	2	12	6	16	18	18	41	-	-
B 16	25	17	42	-	-	-	-	1	3	2	1	8	4	9	4	10	-	-
B 17	63	19	82	-	-	-	-	-	2	3	15	10	20	19	7	6	-	-
B 18	21	-	21	-	-	-	-	-	4	2	2	2	1	7	3	-	-	-
B 19	201	47	248	-	-	-	-	1	13	20	34	30	54	53	21	22	-	-
B 20	-	128	128	-	-	-	1	3	16	10	12	12	21	18	12	23	-	-
B 21	-	3	3	-	-	-	-	-	-	-	1	-	-	1	1	-	-	-
B 22	-	17	17	-	-	-	-	-	-	-	-	4	2	4	2	5	-	-
B 23	63	-	63	-	-	-	-	1	2	5	7	5	17	5	21	-	-	-
B 24	35	47	82	-	-	-	1	2	4	4	5	12	17	15	8	14	-	-
B 25	20	20	40	-	-	2	1	1	2	3	1	2	6	6	4	12	-	-
B 26	201	232	433	1	2	-	1	2	16	22	26	40	44	66	79	40	94	-
B 27	3	8	11	-	-	-	-	1	-	-	1	-	1	2	3	3	-	-
B (28-31)	38	60	98	2	-	-	1	6	3	4	3	10	11	12	8	38	-	-
B 28	28	54	82	-	-	-	1	-	3	2	3	8	10	12	6	37	-	-
B 29	-	-	-	-	-	-	-	-	-	-	-	-	-	-	-	-	-	-
B 30	-	-	-	-	-	-	-	-	-	-	-	-	-	-	-	-	-	-
B 31	10	6	16	2	-	-	-	6	-	2	-	2	1	-	2	1	-	-



Tavola 3.1 segue - Morti per causa, età e residenza - Anno 2000

Classificazione B	Maschi e femmine			0 anni	1-4	5-14	15-24	25-34	35-44	45-54	55-59	60-64	65-69	70-74	75-79	80-84	85 e oltre	N.I.
	M	F	MF															
TRENTO																		
B (32-33)	6	4	10	-	-	-	-	-	-	-	-	-	-	3	2	1	4	-
B 32	6	3	9	-	-	-	-	-	-	-	-	-	-	2	2	1	4	-
B 33	-	1	1	-	-	-	-	-	-	-	-	-	-	1	-	-	-	-
B 34	15	15	30	-	-	-	1	3	1	1	-	2	-	1	3	3	15	-
B (35-37)	25	35	60	-	-	1	1	2	1	1	2	4	8	9	9	2	20	-
B 35	-	-	-	-	-	-	-	-	-	-	-	-	-	-	-	-	-	-
B 36	2	1	3	-	-	-	-	-	1	-	-	-	1	1	-	-	-	-
B 37	23	34	57	-	-	1	1	2	-	1	2	4	7	8	9	2	20	-
B (38-46)	805	1.186	1.991	1	1	1	2	3	14	40	31	58	78	167	317	242	1.036	-
B 38	-	-	-	-	-	-	-	-	-	-	-	-	-	-	-	-	-	-
B 39	5	10	15	-	-	-	-	-	-	1	-	-	1	-	6	1	6	-
B 40	64	148	212	-	-	-	-	-	-	4	3	6	5	19	29	23	123	-
B 41	163	137	300	-	-	-	1	-	8	11	13	19	24	38	57	41	88	-
B 42	215	335	550	-	-	-	-	-	1	3	3	5	20	34	74	63	347	-
B 43	172	246	418	-	1	1	-	3	3	9	7	18	15	34	69	42	216	-
B 44	143	243	386	1	-	-	1	-	2	11	4	9	8	38	57	61	194	-
B 45	22	46	68	-	-	-	-	-	-	-	-	-	3	1	11	6	47	-
B 46	21	21	42	-	-	-	-	-	-	1	1	1	2	3	14	5	15	-
B (47-50)	195	162	357	-	-	-	-	-	-	4	5	8	16	33	62	53	176	-
B 47	66	67	133	-	-	-	-	-	-	3	2	2	8	8	16	20	74	-
B 48	6	11	17	-	-	-	-	-	-	-	-	-	1	1	1	3	11	-
B 49	100	63	163	-	-	-	-	-	-	1	2	5	4	14	37	26	74	-
B 50	23	21	44	-	-	-	-	-	-	-	1	1	3	10	8	4	17	-
B (51-55)	111	88	199	-	-	-	-	-	6	12	8	20	17	18	29	19	70	-
B 51	2	10	12	-	-	-	-	-	-	-	-	-	-	-	3	1	8	-
B 52	-	-	-	-	-	-	-	-	-	-	-	-	-	-	-	-	-	-
B 53	11	8	19	-	-	-	-	-	2	-	1	1	-	2	2	1	10	-
B 54	73	31	104	-	-	-	-	-	4	11	7	17	15	10	15	11	14	-
B 55	25	39	64	-	-	-	-	-	-	1	-	2	2	6	9	6	38	-
B (56-58)	33	34	67	-	-	-	-	-	-	1	2	-	5	9	13	9	28	-
B 56	31	28	59	-	-	-	-	-	-	1	1	-	4	7	12	9	25	-
B 57	-	-	-	-	-	-	-	-	-	-	-	-	-	-	-	-	-	-
B 58	2	6	8	-	-	-	-	-	-	-	1	-	1	2	1	-	3	-

**Tavola 3.1 segue – Morti per causa, età e residenza – Anno 2000**

Classificazione B	Maschi e femmine			0 anni	1-4	5-14	15 -24	25 -34	35 -44	45 -54	55 -59	60 -64	65 -69	70 -74	75 -79	80 -84	85 e oltre	N.I.
	M	F	MF															
TRENTO																		
B (59-61)	-	-	-	-	-	-	-	-	-	-	-	-	-	-	-	-	-	-
B 59	-	-	-	-	-	-	-	-	-	-	-	-	-	-	-	-	-	-
B 60	-	-	-	-	-	-	-	-	-	-	-	-	-	-	-	-	-	-
B 61	-	-	-	-	-	-	-	-	-	-	-	-	-	-	-	-	-	-
B 62	-	2	2	-	-	-	-	-	-	-	-	-	-	-	1	-	1	-
B 63	2	4	6	-	-	-	-	-	-	1	1	-	-	1	1	2	-	-
B (64-65)	6	7	13	6	2	-	1	-	2	1	-	-	-	-	-	-	1	-
B 64	2	2	4	1	1	-	-	-	2	-	-	-	-	-	-	-	-	-
B 65	4	5	9	5	1	-	1	-	1	-	-	-	-	-	-	-	1	-
B (66-69)	5	3	8	8	-	-	-	-	-	-	-	-	-	-	-	-	-	-
B 66	3	1	4	4	-	-	-	-	-	-	-	-	-	-	-	-	-	-
B 67	-	-	-	-	-	-	-	-	-	-	-	-	-	-	-	-	-	-
B 68	-	1	1	1	-	-	-	-	-	-	-	-	-	-	-	-	-	-
B 69	2	1	3	3	-	-	-	-	-	-	-	-	-	-	-	-	-	-
B 70	14	33	47	-	-	-	1	-	-	2	2	1	2	3	2	5	29	-
B (71-77)	114	37	151	-	-	-	11	25	18	16	11	8	11	14	11	7	19	-
B 71	16	2	18	-	-	-	4	6	3	1	-	-	1	2	1	-	-	-
B 72	2	1	3	-	-	-	1	-	-	-	-	-	1	1	-	-	-	-
B 73	4	8	12	-	-	-	-	-	-	-	-	-	-	1	-	4	7	-
B 74	63	14	77	-	-	-	5	11	11	7	9	4	5	8	6	3	8	-
B 75	6	-	6	-	-	-	-	-	1	-	-	2	1	-	2	-	-	-
B 76	4	2	6	-	-	-	-	3	-	2	-	-	-	-	1	-	-	-
B 77	19	10	29	-	-	-	1	5	3	6	2	2	3	2	1	-	4	-
BE (71-78)	114	37	151	-	-	-	11	25	18	16	11	8	11	14	11	7	19	-
BE 71	34	8	42	-	-	-	7	8	7	5	2	2	2	5	2	-	2	-
BE 72	5	-	5	-	-	-	-	-	3	1	1	-	-	-	-	-	-	-
BE 73	2	2	4	-	-	-	-	2	-	1	-	-	-	-	1	-	-	-
BE 74	25	14	39	-	-	-	1	2	3	1	4	-	4	5	3	5	11	-
BE 75	3	-	3	-	-	-	-	-	-	-	-	1	1	-	1	-	-	-
BE 76	24	10	34	-	-	-	1	8	5	6	3	3	3	1	2	1	1	-
BE 77	1	-	1	-	-	-	-	1	-	-	-	-	-	-	-	-	-	-
BE 78	20	3	23	-	-	-	2	4	-	2	1	2	1	3	2	1	5	-
<b>TOTALE(b)</b>	<b>2.191</b>	<b>2.346</b>	<b>4.537</b>	<b>18</b>	<b>5</b>	<b>4</b>	<b>18</b>	<b>40</b>	<b>75</b>	<b>168</b>	<b>153</b>	<b>249</b>	<b>313</b>	<b>505</b>	<b>752</b>	<b>499</b>	<b>1.738</b>	<b>-</b>

(b) Vedi nota a pagina 182

Tavola 3.1 segue - Morti per causa, età e residenza - Anno 2000

Classificazione B	Maschi e femmine			0 anni	1-4	5-14	15 -24	25 -34	35 -44	45 -54	55 -59	60 -64	65 -69	70 -74	75 -79	80 -84	85 e oltre	N.I.
	M	F	MF															
VENETO																		
B (1-11)	122	160	282	2	2	1	2	4	5	12	8	12	26	44	47	36	81	-
B 1	-	4	4	-	-	-	-	-	-	-	-	-	-	-	1	-	3	-
B 2	18	16	34	-	-	-	1	-	-	1	1	-	5	3	6	9	8	-
B 3	3	3	6	-	-	-	-	-	-	-	-	1	-	3	1	-	1	-
B 4	-	-	-	-	-	-	-	-	-	-	-	-	-	-	-	-	-	-
B 5	1	1	2	-	-	-	-	1	-	-	-	-	-	1	-	-	-	-
B 6	-	3	3	-	-	-	-	-	-	-	-	-	-	-	1	1	1	-
B 7	42	73	115	1	2	1	-	1	1	6	4	2	9	12	16	19	41	-
B 8	-	-	-	-	-	-	-	-	-	-	-	-	-	-	-	-	-	-
B 9	-	-	-	-	-	-	-	-	-	-	-	-	-	-	-	-	-	-
B 10	-	-	-	-	-	-	-	-	-	-	-	-	-	-	-	-	-	-
B 11	58	60	118	1	-	-	1	2	4	5	3	9	12	25	22	7	27	-
B (12-27)	7.640	5.417	13.057	-	4	11	28	76	232	780	838	1.236	1.681	2.223	2.406	1.481	2.061	-
B 12	245	67	312	-	-	-	-	1	11	44	46	47	39	39	38	18	29	-
B 13	214	62	276	-	-	-	-	-	2	25	21	34	50	63	40	15	26	-
B 14	410	325	735	-	-	-	-	7	19	31	35	61	82	126	146	88	140	-
B 15	537	398	935	-	-	-	1	1	19	53	65	91	102	141	176	121	165	-
B 16	225	173	398	-	-	-	-	3	2	27	21	36	43	68	60	51	87	-
B 17	517	225	742	-	-	-	1	3	8	35	44	69	124	144	159	89	66	-
B 18	153	21	174	-	-	-	-	1	2	18	9	23	23	39	27	15	17	-
B 19	2.244	597	2.841	-	-	1	1	4	16	148	195	301	479	597	551	296	252	-
B 20	-	885	885	-	-	-	-	7	35	118	73	98	95	117	123	74	145	-
B 21	-	24	24	-	-	-	-	-	3	4	-	4	6	2	2	-	3	-
B 22	-	164	164	-	-	-	-	-	7	15	7	22	18	24	28	17	26	-
B 23	510	-	510	-	-	-	-	-	-	1	7	25	49	69	114	96	149	-
B 24	327	347	674	-	1	2	4	11	20	36	39	57	78	108	137	85	96	-
B 25	223	163	386	-	-	3	5	6	10	20	26	35	45	47	74	45	70	-
B 26	1.678	1.703	3.381	-	3	4	15	30	68	184	230	293	398	553	621	387	595	-
B 27	357	263	620	-	-	1	1	2	10	21	20	40	50	86	110	84	195	-
B (28-31)	499	744	1.243	3	-	1	2	5	31	51	33	52	84	127	198	187	469	-
B 28	373	615	988	-	-	-	-	1	1	29	25	37	67	101	169	162	396	-
B 29	1	6	7	-	-	-	-	-	-	-	-	-	-	-	1	2	4	-
B 30	3	5	8	-	-	-	-	-	-	-	-	-	-	-	2	-	6	-
B 31	122	118	240	3	-	1	2	4	30	22	8	15	17	26	26	23	63	-

Tavola 3.1 segue – Morti per causa, età e residenza – Anno 2000

Classificazione B	Maschi e femmine			0 anni	1-4	5-14	15 -24	25 -34	35 -44	45 -54	55 -59	60 -64	65 -69	70 -74	75 -79	80 -84	85 e oltre	N.I.
	M	F	MF															
VENETO																		
B (32-33)	62	90	152	-	2	1	-	-	5	5	2	5	9	16	24	20	63	-
B 32	35	55	90	-	-	-	-	-	1	3	1	4	5	6	13	11	46	-
B 33	27	35	62	-	2	1	-	-	4	2	1	1	4	10	11	9	17	-
B 34	373	663	1.036	-	-	-	9	39	29	11	2	9	19	59	119	160	580	-
B (35-37)	431	557	988	6	6	5	9	13	12	30	23	55	69	105	169	160	326	-
B 35	9	5	14	1	2	1	-	-	-	3	-	-	2	1	2	1	1	-
B 36	10	24	34	-	-	-	-	2	1	3	7	2	4	13	-	2	-	-
B 37	412	528	940	5	4	4	9	11	11	24	16	53	63	91	167	157	325	-
B (38-46)	7.441	9.721	17.162	1	3	5	9	41	112	345	310	491	925	1.692	2.758	2.590	7.880	-
B 38	-	1	1	-	-	-	-	-	-	-	-	-	-	-	-	-	1	-
B 39	37	86	123	-	-	-	1	3	2	4	4	5	9	16	23	25	31	-
B 40	558	982	1.540	-	-	-	-	1	3	19	15	45	73	146	245	236	757	-
B 41	1.634	1.312	2.946	-	-	-	-	3	24	128	108	155	262	405	583	426	852	-
B 42	1.250	1.543	2.793	-	-	-	1	-	2	26	29	51	122	251	431	413	1.467	-
B 43	1.874	2.831	4.705	1	3	5	6	24	46	92	83	117	223	403	669	670	2.363	-
B 44	1.581	2.377	3.958	-	-	-	1	8	31	58	41	95	173	383	652	665	1.851	-
B 45	157	299	456	-	-	-	-	-	1	2	3	3	6	15	39	54	333	-
B 46	350	290	640	-	-	-	-	2	3	16	27	20	57	73	116	101	225	-
B (47-50)	1.567	1.402	2.969	1	-	3	1	8	16	38	34	59	143	301	480	477	1.408	-
B 47	498	552	1.050	-	-	2	-	2	3	12	14	21	33	80	131	158	594	-
B 48	40	66	106	-	-	-	-	-	1	2	1	1	3	7	13	15	63	-
B 49	632	461	1.093	-	-	-	-	3	3	13	9	24	56	131	210	187	457	-
B 50	397	323	720	1	-	1	1	3	9	11	10	13	51	83	126	117	294	-
B (51-55)	939	911	1.850	4	-	-	1	10	42	118	99	139	190	232	296	206	513	-
B 51	48	69	117	-	-	-	-	1	1	2	3	3	7	10	21	22	47	-
B 52	1	1	2	-	-	-	-	-	-	-	-	-	-	1	-	-	1	-
B 53	70	132	202	1	-	-	-	-	3	1	1	5	7	21	29	29	105	-
B 54	485	308	793	-	-	-	-	8	31	94	78	102	128	119	116	63	54	-
B 55	335	401	736	3	-	-	1	1	7	21	17	29	48	81	130	92	306	-
B (56-58)	201	247	448	-	-	-	-	2	1	8	9	17	28	44	63	68	208	-
B 56	126	177	303	-	-	-	-	1	1	6	6	13	20	29	52	41	134	-
B 57	16	-	16	-	-	-	-	-	-	-	-	2	1	-	-	4	9	-
B 58	59	70	129	-	-	-	-	1	-	2	3	2	7	15	11	23	65	-

Tavola 3.1 segue - Morti per causa, età e residenza - Anno 2000

Classificazione B	Maschi e femmine			0 anni	1-4	5-14	15 -24	25 -34	35 -44	45 -54	55 -59	60 -64	65 -69	70 -74	75 -79	80 -84	85 e oltre	N.I.
	M	F	MF															
VENETO																		
B (59-61)	-	-	-	-	-	-	-	-	-	-	-	-	-	-	-	-	-	-
B 59	-	-	-	-	-	-	-	-	-	-	-	-	-	-	-	-	-	-
B 60	-	-	-	-	-	-	-	-	-	-	-	-	-	-	-	-	-	-
B 61	-	-	-	-	-	-	-	-	-	-	-	-	-	-	-	-	-	-
B 62	23	55	78	-	-	1	-	-	-	-	-	1	3	3	9	15	46	-
B 63	28	110	138	-	-	-	-	3	1	2	3	2	12	17	23	27	48	-
B (64-65)	67	41	108	59	-	1	4	6	2	6	6	9	2	1	5	3	4	-
B 64	28	20	48	28	-	-	1	4	1	3	2	3	-	-	2	2	2	-
B 65	39	21	60	31	-	1	3	2	1	3	4	6	2	1	3	1	2	-
B (66-69)	29	21	50	50	-	-	-	-	-	-	-	-	-	-	-	-	-	-
B 66	7	5	12	12	-	-	-	-	-	-	-	-	-	-	-	-	-	-
B 67	-	1	1	1	-	-	-	-	-	-	-	-	-	-	-	-	-	-
B 68	18	9	27	27	-	-	-	-	-	-	-	-	-	-	-	-	-	-
B 69	4	6	10	10	-	-	-	-	-	-	-	-	-	-	-	-	-	-
B 70	126	198	324	3	1	-	4	9	11	8	6	7	15	15	31	30	184	-
B (71-77)	1.303	770	2.073	2	3	12	206	240	178	206	108	121	105	135	186	135	436	-
B 71	257	90	347	-	1	5	56	51	50	45	26	24	13	15	21	13	27	-
B 72	66	36	102	-	-	-	7	9	6	8	5	4	6	10	15	5	27	-
B 73	155	290	445	-	-	-	4	5	5	5	2	5	5	25	50	56	283	-
B 74	498	196	694	-	1	3	111	101	60	67	47	51	48	59	56	40	50	-
B 75	13	8	21	-	-	-	3	2	3	2	2	1	-	1	4	-	3	-
B 76	42	24	66	-	-	1	4	15	15	10	4	2	2	3	4	3	3	-
B 77	272	126	398	2	1	3	21	57	39	69	22	34	31	22	36	18	43	-
BE (71-78)	1.303	770	2.073	2	3	12	206	240	178	206	108	121	105	135	186	135	436	-
BE 71	528	178	706	-	1	6	161	126	78	69	44	45	38	46	43	27	22	-
BE 72	16	6	22	-	-	-	2	-	3	4	1	4	2	1	2	2	1	-
BE 73	15	13	28	-	-	1	2	4	3	4	2	-	1	2	4	3	2	-
BE 74	248	364	612	-	-	2	7	7	4	17	19	14	14	45	68	71	344	-
BE 75	11	8	19	-	-	-	1	2	3	2	2	1	-	1	4	-	3	-
BE 76	290	101	391	-	-	1	23	69	59	74	18	33	28	17	30	15	24	-
BE 77	10	12	22	1	1	1	2	4	3	3	1	2	-	-	3	-	1	-
BE 78	185	88	273	1	1	1	8	28	25	33	21	22	22	23	32	17	39	-
<b>TOTALE(b)</b>	<b>20.851</b>	<b>21.107</b>	<b>41.958</b>	<b>131</b>	<b>21</b>	<b>41</b>	<b>275</b>	<b>456</b>	<b>677</b>	<b>1.620</b>	<b>1.481</b>	<b>2.215</b>	<b>3.311</b>	<b>5.014</b>	<b>6.814</b>	<b>5.595</b>	<b>14.307</b>	<b>-</b>

(b) Vedi nota a pagina 182

Tavola 3.1 segue – Morti per causa, età e residenza – Anno 2000

Classificazione B	Maschi e femmine			0 anni	1-4	5-14	15 -24	25 -34	35 -44	45 -54	55 -59	60 -64	65 -69	70 -74	75 -79	80 -84	85 e oltre	N.I.
	M	F	MF															
FRIULI-VENEZIA GIULIA																		
B (1-11)	56	58	114	-	-	-	-	-	1	7	10	4	6	16	26	15	29	-
B 1	1	3	4	-	-	-	-	-	-	-	-	-	-	1	1	1	1	-
B 2	9	7	16	-	-	-	-	-	1	-	2	-	-	4	5	2	2	-
B 3	-	1	1	-	-	-	-	-	-	-	-	-	-	-	-	1	-	-
B 4	-	-	-	-	-	-	-	-	-	-	-	-	-	-	-	-	-	-
B 5	-	1	1	-	-	-	-	-	-	-	1	-	-	-	-	-	-	-
B 6	-	-	-	-	-	-	-	-	-	-	-	-	-	-	-	-	-	-
B 7	27	22	49	-	-	-	-	-	1	4	-	-	2	5	14	3	20	-
B 8	-	-	-	-	-	-	-	-	-	-	-	-	-	-	-	-	-	-
B 9	-	-	-	-	-	-	-	-	-	-	-	-	-	-	-	-	-	-
B 10	-	-	-	-	-	-	-	-	-	-	-	-	-	-	-	-	-	-
B 11	19	24	43	-	-	-	-	-	1	5	5	2	4	6	6	8	6	-
B (12-27)	2.372	1.903	4.275	1	-	4	8	21	65	261	260	391	530	644	799	526	765	-
B 12	84	27	111	-	-	-	-	-	-	14	10	14	21	11	17	15	9	-
B 13	67	26	93	-	-	-	-	1	1	9	9	10	15	14	14	9	11	-
B 14	173	139	312	-	-	-	-	2	4	21	15	23	33	43	62	34	75	-
B 15	170	141	311	-	-	-	-	1	3	16	15	27	31	44	64	35	75	-
B 16	93	52	145	-	-	-	-	1	-	7	6	13	16	27	23	15	37	-
B 17	167	79	246	-	-	-	-	-	1	16	15	24	28	48	57	27	30	-
B 18	50	6	56	-	-	-	-	-	-	7	6	5	10	10	5	4	9	-
B 19	584	199	783	-	-	-	-	-	6	40	45	82	110	159	166	95	80	-
B 20	-	325	325	-	-	-	-	3	14	31	21	40	42	43	53	34	44	-
B 21	-	11	11	-	-	-	-	-	2	2	1	1	2	-	2	1	-	-
B 22	-	49	49	-	-	-	-	-	1	3	-	5	9	2	12	5	12	-
B 23	180	-	180	-	-	-	-	-	-	1	3	14	18	18	40	35	51	-
B 24	103	106	209	-	-	1	1	1	7	6	17	15	22	37	36	30	36	-
B 25	54	42	96	1	-	1	-	3	-	4	2	6	7	11	21	16	24	-
B 26	567	620	1.187	-	-	2	6	8	22	79	91	107	146	161	201	141	223	-
B 27	80	81	161	-	-	-	1	1	4	5	4	5	20	16	26	30	49	-
B (28-31)	174	244	418	-	-	-	-	1	3	14	18	20	28	27	79	64	164	-
B 28	137	174	311	-	-	-	-	-	-	6	13	16	24	23	65	45	119	-
B 29	-	1	1	-	-	-	-	-	-	-	-	-	-	-	-	-	1	-
B 30	2	5	7	-	-	-	-	-	-	-	-	-	1	-	1	-	5	-
B 31	35	64	99	-	-	-	-	1	3	8	5	4	3	4	13	19	39	-

Tavola 3.1 segue - Morti per causa, età e residenza - Anno 2000

Classificazione B	Maschi e femmine			0 anni	1-4	5-14	15-24	25-34	35-44	45-54	55-59	60-64	65-69	70-74	75-79	80-84	85 e oltre	N.I.
	M	F	MF															
FRIULI-VENEZIA GIULIA																		
B (32-33)	18	27	45	-	-	-	-	-	-	-	-	-	1	8	10	10	16	-
B 32	8	19	27	-	-	-	-	-	-	-	-	-	-	6	3	5	13	-
B 33	10	8	18	-	-	-	-	-	-	-	-	-	1	2	7	5	3	-
B 34	108	202	310	-	-	-	2	9	5	7	2	5	5	12	46	52	165	-
B (35-37)	136	210	346	-	3	1	1	2	3	10	8	9	23	41	77	57	111	-
B 35	4	3	7	-	1	-	-	1	1	1	-	-	-	-	2	1	-	-
B 36	3	7	10	-	-	-	-	-	2	4	-	-	1	2	1	-	-	-
B 37	129	200	329	-	2	1	1	1	-	5	8	9	22	39	74	56	111	-
B (38-46)	2.370	3.425	5.795	-	-	2	3	12	45	100	131	188	288	493	859	841	2.833	-
B 38	-	-	-	-	-	-	-	-	-	-	-	-	-	-	-	-	-	-
B 39	14	40	54	-	-	1	-	-	2	-	3	3	6	6	13	8	12	-
B 40	141	277	418	-	-	-	-	-	2	8	5	12	25	40	60	58	208	-
B 41	442	456	898	-	-	-	-	-	8	27	33	49	64	93	168	127	329	-
B 42	526	738	1.264	-	-	-	-	2	1	10	12	23	43	97	201	190	685	-
B 43	601	878	1.479	-	-	1	3	5	20	30	46	55	71	115	164	197	772	-
B 44	473	852	1.325	-	-	-	-	4	11	21	26	35	66	105	208	213	636	-
B 45	42	71	113	-	-	-	-	-	-	-	1	-	2	3	10	11	86	-
B 46	131	113	244	-	-	-	-	1	1	4	5	11	11	34	35	37	105	-
B (47-50)	500	477	977	-	1	-	1	5	9	5	8	20	41	83	152	146	506	-
B 47	181	197	378	-	1	-	-	-	4	3	2	6	12	25	42	60	223	-
B 48	6	20	26	-	-	-	-	-	-	-	-	1	-	-	3	2	20	-
B 49	207	156	363	-	-	-	-	3	1	1	3	9	17	36	67	59	167	-
B 50	106	104	210	-	-	-	1	2	4	1	3	4	12	22	40	25	96	-
B (51-55)	354	348	702	-	-	-	-	4	12	55	38	51	70	79	115	64	214	-
B 51	36	22	58	-	-	-	-	-	1	3	1	1	4	4	12	6	26	-
B 52	-	-	-	-	-	-	-	-	-	-	-	-	-	-	-	-	-	-
B 53	24	39	63	-	-	-	-	-	-	-	-	1	3	7	10	7	35	-
B 54	190	99	289	-	-	-	-	3	10	40	28	43	45	41	40	18	21	-
B 55	104	188	292	-	-	-	-	1	1	12	9	6	18	27	53	33	132	-
B (56-58)	70	61	131	-	-	-	-	-	1	2	5	7	7	13	26	16	54	-
B 56	47	35	82	-	-	-	-	-	1	2	4	6	7	8	18	6	30	-
B 57	3	-	3	-	-	-	-	-	-	-	-	-	-	-	-	1	2	-
B 58	20	26	46	-	-	-	-	-	-	-	1	1	-	5	8	9	22	-

Tavola 3.1 segue – Morti per causa, età e residenza – Anno 2000

Classificazione B	Maschi e femmine			0 anni	1-4	5-14	15-24	25-34	35-44	45-54	55-64	65-69	70-74	75-79	80-84	85 e oltre	N.I.
	M	F	MF														
FRIULI-VENEZIA GIULIA																	
B (59-61)	-	2	2	-	-	-	-	1	1	-	-	-	-	-	-	-	-
B 59	-	1	1	-	-	-	-	1	-	-	-	-	-	-	-	-	-
B 60	-	1	1	-	-	-	-	-	1	-	-	-	-	-	-	-	-
B 61	-	-	-	-	-	-	-	-	-	-	-	-	-	-	-	-	-
B 62	5	23	28	-	-	-	-	-	1	-	-	-	2	-	5	3	17
B 63	9	43	52	-	-	-	-	-	-	-	-	4	4	1	7	9	27
B (64-65)	5	7	12	4	1	1	-	1	-	2	1	-	-	1	-	1	-
B 64	1	1	2	-	1	-	-	1	-	-	-	-	-	-	-	-	-
B 65	4	6	10	4	-	1	-	-	-	2	1	-	-	1	-	1	-
B (66-69)	6	9	15	15	-	-	-	-	-	-	-	-	-	-	-	-	-
B 66	-	-	-	-	-	-	-	-	-	-	-	-	-	-	-	-	-
B 67	-	-	-	-	-	-	-	-	-	-	-	-	-	-	-	-	-
B 68	4	4	8	8	-	-	-	-	-	-	-	-	-	-	-	-	-
B 69	2	5	7	7	-	-	-	-	-	-	-	-	-	-	-	-	-
B 70	54	92	146	3	-	-	2	4	7	6	4	10	1	8	15	17	69
B (71-77)	396	281	677	-	3	4	33	61	69	59	37	37	37	44	58	70	165
B 71	73	25	98	-	2	1	5	20	18	6	6	5	7	4	6	12	6
B 72	18	16	34	-	-	1	2	1	2	1	4	4	5	2	1	3	8
B 73	52	117	169	-	-	-	2	-	2	3	1	1	4	7	18	26	105
B 74	147	67	214	-	1	1	18	22	24	28	14	13	8	14	21	20	30
B 75	7	4	11	-	-	-	-	1	1	-	-	2	-	1	1	2	3
B 76	20	6	26	-	-	-	2	5	4	7	1	2	2	-	1	1	1
B 77	79	46	125	-	-	1	4	12	18	14	11	10	11	16	10	6	12
BE (71-78)	396	281	677	-	3	4	33	61	69	59	37	37	37	44	58	70	165
BE 71	142	41	183	-	2	1	26	39	30	20	9	15	9	9	9	9	5
BE 72	4	-	4	-	-	1	-	-	1	-	-	-	1	-	1	-	-
BE 73	5	4	9	-	-	-	-	1	-	2	1	-	2	-	1	1	1
BE 74	92	150	242	-	1	1	-	1	6	4	3	4	11	13	25	38	135
BE 75	5	4	9	-	-	-	-	1	-	-	-	1	-	1	1	2	3
BE 76	83	41	124	-	-	-	5	13	21	21	14	9	6	13	8	9	5
BE 77	3	2	5	-	-	-	-	1	1	2	-	-	-	-	-	1	-
BE 78	62	39	101	-	-	1	2	5	10	10	10	8	8	8	13	10	16
TOTALE(b)	6.633	7.412	14.045	23	8	12	50	121	222	528	522	746	1.043	1.470	2.274	1.891	5.135

(b) Vedi nota a pagina 182



Tavola 3.1 segue - Morti per causa, età e residenza - Anno 2000

Classificazione B	Maschi e femmine			0 anni	1-4	5-14	15 -24	25 -34	35 -44	45 -54	55 -59	60 -64	65 -69	70 -74	75 -79	80 -84	85 e oltre	N.I.
	M	F	MF															
LIGURIA																		
B (1-11)	67	66	133	1	-	-	-	1	6	5	2	10	15	18	27	17	31	-
B 1	2	2	4	-	-	-	-	-	-	-	-	-	-	-	-	1	3	-
B 2	9	11	20	-	-	-	-	-	-	-	-	1	3	-	4	4	8	-
B 3	-	3	3	-	-	-	-	-	-	-	-	1	-	1	-	-	1	-
B 4	-	-	-	-	-	-	-	-	-	-	-	-	-	-	-	-	-	-
B 5	1	-	1	-	-	-	-	1	-	-	-	-	-	-	-	-	-	-
B 6	2	2	4	-	-	-	-	-	-	-	-	-	-	-	-	2	2	-
B 7	18	22	40	1	-	-	-	-	2	1	-	3	6	14	8	5	-	-
B 8	-	-	-	-	-	-	-	-	-	-	-	-	-	-	-	-	-	-
B 9	-	-	-	-	-	-	-	-	-	-	-	-	-	-	-	-	-	-
B 10	-	-	-	-	-	-	-	-	-	-	-	-	-	-	-	-	-	-
B 11	35	26	61	-	-	-	-	6	3	1	8	9	11	9	2	12	-	-
B (12-27)	3.445	2.737	6.182	-	-	5	8	19	86	347	323	557	752	993	1.145	736	1.211	-
B 12	81	44	125	-	-	-	-	-	5	16	5	21	18	14	10	11	25	-
B 13	60	19	79	-	-	-	-	1	-	5	2	9	14	12	21	5	10	-
B 14	179	165	344	-	-	-	-	-	6	15	17	24	35	51	55	49	92	-
B 15	259	284	543	-	-	-	-	2	4	21	21	40	63	89	99	71	133	-
B 16	107	79	186	-	-	-	-	1	1	9	7	20	22	26	32	30	38	-
B 17	176	105	281	-	-	-	-	1	4	14	15	25	29	56	70	37	30	-
B 18	70	13	83	-	-	-	-	-	1	8	2	5	11	13	21	12	10	-
B 19	961	248	1.209	-	-	-	-	1	10	73	89	128	194	237	231	120	126	-
B 20	-	473	473	-	-	-	-	-	16	45	30	48	50	80	66	51	87	-
B 21	-	11	11	-	-	-	-	-	-	-	-	-	3	3	3	-	2	-
B 22	-	80	80	-	-	-	-	-	1	7	6	7	11	6	18	3	21	-
B 23	277	-	277	-	-	-	-	-	-	1	4	11	14	41	58	39	109	-
B 24	131	147	278	-	-	-	2	2	9	18	11	27	35	39	56	37	42	-
B 25	92	74	166	-	-	2	3	3	2	11	10	18	14	22	30	16	35	-
B 26	901	875	1.776	-	-	2	2	8	23	93	90	161	213	273	330	218	363	-
B 27	151	120	271	-	-	1	1	-	4	11	14	13	26	31	45	37	88	-
B (28-31)	328	467	795	1	-	1	-	10	32	18	14	27	60	77	146	123	286	-
B 28	243	380	623	-	-	-	-	1	1	11	8	21	51	68	120	106	236	-
B 29	1	-	1	-	-	-	-	-	-	-	-	-	-	-	1	-	-	-
B 30	-	1	1	-	-	-	-	-	-	-	-	-	-	-	-	-	1	-
B 31	84	86	170	1	-	1	-	9	31	7	6	6	9	9	25	17	49	-

Tavola 3.1 segue – Morti per causa, età e residenza – Anno 2000

Classificazione B	Maschi e femmine			0 anni	1-4	5-14	15 -24	25 -34	35 -44	45 -54	55 -59	60 -64	65 -69	70 -74	75 -79	80 -84	85 e oltre	N.I.
	M	F	MF															
LIGURIA																		
B (32-33)	49	52	101	-	-	1	2	1	1	1	4	4	2	9	9	25	42	-
B 32	35	40	75	-	-	1	1	1	-	1	3	2	1	7	2	21	35	-
B 33	14	12	26	-	-	-	1	-	1	-	1	2	1	2	7	4	7	-
B 34	158	298	456	-	-	-	2	9	12	8	1	3	9	17	70	74	251	-
B (35-37)	296	412	708	-	1	1	3	4	5	14	16	15	37	71	120	129	292	-
B 35	3	6	9	-	-	-	-	1	-	-	1	1	1	1	2	1	1	-
B 36	5	4	9	-	-	-	-	-	1	2	2	1	1	2	-	-	-	-
B 37	288	402	690	-	1	1	3	3	4	12	13	13	35	68	118	128	291	-
B (38-46)	3.731	5.253	8.984	2	1	2	5	15	31	111	156	248	412	791	1.319	1.455	4.436	-
B 38	-	1	1	-	-	-	-	-	-	-	-	-	-	-	1	-	-	-
B 39	10	43	53	-	-	-	-	1	1	-	1	3	3	8	13	14	9	-
B 40	217	480	697	-	-	-	-	-	3	4	11	18	19	57	93	116	376	-
B 41	687	548	1.235	-	-	-	-	1	11	38	46	65	123	184	217	199	351	-
B 42	560	686	1.266	-	-	-	-	-	1	10	15	35	72	119	191	200	623	-
B 43	1.043	1.756	2.799	2	1	1	3	8	7	33	33	53	83	201	351	410	1.613	-
B 44	899	1.464	2.363	-	-	1	1	4	6	22	39	51	81	171	369	420	1.198	-
B 45	77	135	212	-	-	-	-	-	-	-	1	3	7	3	16	33	149	-
B 46	218	140	358	-	-	-	1	1	2	4	10	20	24	48	68	63	117	-
B (47-50)	728	567	1.295	-	1	1	-	1	5	16	15	42	49	125	206	235	599	-
B 47	151	185	336	-	-	-	-	-	2	8	4	7	1	16	48	62	188	-
B 48	18	24	42	-	-	-	-	-	-	-	-	2	-	3	2	7	28	-
B 49	331	188	519	-	1	-	-	1	-	4	5	19	24	64	93	102	206	-
B 50	228	170	398	-	-	1	-	-	3	4	6	14	24	42	63	64	177	-
B (51-55)	459	460	919	-	-	-	1	3	18	35	33	62	77	117	166	127	280	-
B 51	44	35	79	-	-	-	-	-	-	1	1	2	6	4	12	17	36	-
B 52	-	1	1	-	-	-	-	-	-	-	-	-	-	-	1	-	-	-
B 53	49	67	116	-	-	-	-	-	-	2	-	2	4	6	17	26	59	-
B 54	198	132	330	-	-	-	1	1	13	27	21	39	50	54	66	21	37	-
B 55	168	225	393	-	-	-	-	2	5	5	11	19	17	53	70	63	148	-
B (56-58)	123	159	282	-	-	-	1	-	-	2	4	6	21	31	51	45	121	-
B 56	84	120	204	-	-	-	1	-	-	2	3	6	17	24	43	32	76	-
B 57	9	-	9	-	-	-	-	-	-	-	-	-	-	-	-	3	6	-
B 58	30	39	69	-	-	-	-	-	-	-	1	-	4	7	8	10	39	-

Tavola 3.1 segue - Morti per causa, età e residenza - Anno 2000

Classificazione B	Maschi e femmine			0 anni	1-4	5-14	15 -24	25 -34	35 -44	45 -54	55 -59	60 -64	65 -69	70 -74	75 -79	80 -84	85 e oltre	N.I.
	M	F	MF															
LIGURIA																		
B (59-61)	-	-	-	-	-	-	-	-	-	-	-	-	-	-	-	-	-	-
B 59	-	-	-	-	-	-	-	-	-	-	-	-	-	-	-	-	-	-
B 60	-	-	-	-	-	-	-	-	-	-	-	-	-	-	-	-	-	-
B 61	-	-	-	-	-	-	-	-	-	-	-	-	-	-	-	-	-	-
B 62	13	33	46	-	-	-	-	-	-	1	-	1	1	1	5	7	30	-
B 63	26	74	100	-	-	-	-	1	1	1	2	2	7	15	19	19	33	-
B (64-65)	18	10	28	15	-	1	-	2	1	1	4	1	-	1	2	-	-	-
B 64	2	4	6	4	-	-	-	1	-	-	1	-	-	-	-	-	-	-
B 65	16	6	22	11	-	1	-	1	1	1	3	1	-	1	2	-	-	-
B (66-69)	16	14	30	30	-	-	-	-	-	-	-	-	-	-	-	-	-	-
B 66	4	1	5	5	-	-	-	-	-	-	-	-	-	-	-	-	-	-
B 67	2	1	3	3	-	-	-	-	-	-	-	-	-	-	-	-	-	-
B 68	8	9	17	17	-	-	-	-	-	-	-	-	-	-	-	-	-	-
B 69	2	3	5	5	-	-	-	-	-	-	-	-	-	-	-	-	-	-
B 70	407	310	717	1	3	-	6	43	47	54	27	52	71	74	83	60	196	-
B (71-77)	407	416	823	1	-	1	44	44	36	44	20	30	32	57	93	91	330	-
B 71	56	22	78	-	-	-	6	12	11	9	4	4	6	5	8	3	10	-
B 72	22	16	38	-	-	1	-	-	-	3	-	1	-	4	7	5	17	-
B 73	117	249	366	-	-	-	3	2	2	1	2	4	3	16	47	49	237	-
B 74	144	82	226	1	-	-	26	19	14	12	13	11	17	25	17	25	46	-
B 75	13	8	21	-	-	-	3	-	-	2	1	3	1	2	2	3	4	-
B 76	6	6	12	-	-	-	1	1	3	3	-	-	1	-	2	-	1	-
B 77	49	33	82	-	-	-	5	10	6	14	-	7	4	5	10	6	15	-
BE (71-78)	407	416	823	1	-	1	44	44	36	44	20	30	32	57	93	91	330	-
BE 71	87	40	127	1	-	1	26	24	10	15	7	4	8	9	9	5	8	-
BE 72	5	1	6	-	-	-	-	-	2	-	1	2	1	-	-	-	-	-
BE 73	3	3	6	-	-	-	1	-	2	-	-	-	-	-	2	-	1	-
BE 74	180	291	471	-	-	-	4	-	5	6	3	9	10	30	58	65	281	-
BE 75	11	7	18	-	-	-	3	-	-	1	1	3	1	2	2	2	3	-
BE 76	60	25	85	-	-	-	7	11	14	15	3	6	4	6	6	6	7	-
BE 77	3	2	5	-	-	-	-	3	-	1	-	-	-	-	1	-	-	-
BE 78	58	47	105	-	-	-	3	6	3	6	5	6	8	10	15	13	30	-
<b>TOTALE(b)</b>	<b>10.271</b>	<b>11.328</b>	<b>21.599</b>	<b>51</b>	<b>6</b>	<b>13</b>	<b>72</b>	<b>153</b>	<b>281</b>	<b>658</b>	<b>621</b>	<b>1.060</b>	<b>1.545</b>	<b>2.397</b>	<b>3.461</b>	<b>3.143</b>	<b>8.138</b>	<b>-</b>

(b) Vedi nota a pagina 182

Tavola 3.1 segue – Morti per causa, età e residenza – Anno 2000

Classificazione B	Maschi e femmine			0 anni	1-4	5-14	15 -24	25 -34	35 -44	45 -54	55 -59	60 -64	65 -69	70 -74	75 -79	80 -84	85 e oltre	N.I.
	M	F	MF															
EMILIA-ROMAGNA																		
B (1-11)	140	157	297	2	1	-	-	4	14	4	7	11	28	50	59	34	83	-
B 1	-	4	4	-	-	-	-	-	-	-	-	-	-	-	1	-	3	-
B 2	12	7	19	-	-	-	-	-	-	-	1	1	-	5	5	2	5	-
B 3	2	5	7	-	-	-	-	1	-	-	1	-	-	1	2	-	2	-
B 4	-	-	-	-	-	-	-	-	-	-	-	-	-	-	-	-	-	-
B 5	-	3	3	-	-	-	-	1	1	-	-	-	-	-	1	-	-	-
B 6	-	6	6	-	-	-	-	-	-	-	-	-	-	2	1	2	1	-
B 7	46	53	99	1	1	-	-	-	2	1	-	3	7	10	13	11	50	-
B 8	-	-	-	-	-	-	-	-	-	-	-	-	-	-	-	-	-	-
B 9	-	-	-	-	-	-	-	-	-	-	-	-	-	-	-	-	-	-
B 10	-	-	-	-	-	-	-	-	-	-	-	-	-	-	-	-	-	-
B 11	80	79	159	1	-	-	-	2	11	3	5	7	21	32	36	19	22	-
B (12-27)	7.716	5.949	13.665	1	5	13	24	55	191	685	745	1.167	1.582	2.190	2.643	1.675	2.689	-
B 12	124	47	171	-	-	-	2	1	4	17	16	20	27	35	15	15	19	-
B 13	106	36	142	-	-	-	-	-	1	8	12	21	25	19	21	12	23	-
B 14	710	511	1.221	-	-	-	1	1	8	34	47	86	121	217	213	157	336	-
B 15	609	514	1.123	-	-	-	-	-	16	51	57	93	124	158	218	151	255	-
B 16	240	166	406	-	-	-	-	1	8	20	25	34	44	68	61	47	98	-
B 17	419	238	657	-	1	-	-	-	4	29	27	63	95	117	143	78	100	-
B 18	112	17	129	-	-	-	-	-	1	11	10	16	12	27	27	12	13	-
B 19	2.139	601	2.740	-	-	-	-	3	23	159	184	263	422	528	616	281	261	-
B 20	-	942	942	-	-	-	-	6	37	88	76	120	98	123	135	82	177	-
B 21	-	30	30	-	-	-	-	1	5	3	1	1	-	5	4	3	7	-
B 22	-	189	189	-	-	-	1	-	4	14	10	20	12	34	30	25	39	-
B 23	533	-	533	-	-	-	1	-	1	3	6	19	42	67	104	107	183	-
B 24	357	322	679	-	-	-	2	8	12	23	42	49	80	118	140	86	119	-
B 25	212	168	380	-	-	7	5	4	13	16	16	15	31	48	82	65	78	-
B 26	1.784	1.841	3.625	1	4	5	10	27	49	179	194	310	397	546	693	444	766	-
B 27	371	327	698	-	-	1	2	3	5	30	22	37	52	80	141	110	215	-
B (28-31)	604	777	1.381	2	1	2	3	24	72	46	25	53	95	141	222	210	485	-
B 28	425	634	1.059	-	-	-	-	-	6	21	14	42	81	124	184	178	409	-
B 29	4	3	7	-	-	-	-	-	-	-	-	-	-	-	1	3	3	-
B 30	5	3	8	-	-	-	-	-	-	-	-	-	-	-	1	1	6	-
B 31	170	137	307	2	1	2	3	24	66	25	11	11	14	17	36	28	67	-

Tavola 3.1 segue - Morti per causa, età e residenza - Anno 2000

Classificazione B	Maschi e femmine			0 anni	1-4	5-14	15-24	25-34	35-44	45-54	55-59	60-64	65-69	70-74	75-79	80-84	85 e oltre	N.I.
	M	F	MF															
EMILIA-ROMAGNA																		
B (32-33)	83	105	188	-	1	-	-	7	1	-	6	9	11	21	23	24	85	-
B 32	59	77	136	-	1	-	-	7	1	-	5	4	6	11	9	18	74	-
B 33	24	28	52	-	-	-	-	-	-	-	1	5	5	10	14	6	11	-
B 34	402	775	1.177	-	-	-	8	28	23	5	2	6	15	48	126	177	739	-
B (35-37)	506	607	1.113	4	-	1	5	7	15	33	23	25	54	107	222	202	415	-
B 35	3	3	6	-	-	-	-	-	-	1	-	1	1	-	1	2	-	-
B 36	9	12	21	-	-	-	-	1	3	5	2	2	2	4	2	-	-	-
B 37	494	592	1.086	4	-	1	5	6	12	27	21	22	51	103	219	200	415	-
B (38-46)	8.685	10.445	19.130	2	3	2	2	42	104	339	268	519	944	1.656	2.864	3.021	9.364	-
B 38	1	-	1	-	-	-	-	-	-	-	1	-	-	-	-	-	-	-
B 39	45	101	146	-	-	-	-	-	2	2	1	1	11	24	27	27	51	-
B 40	567	978	1.545	-	-	-	-	1	-	19	17	33	58	116	223	227	851	-
B 41	1.739	1.335	3.074	-	-	1	-	6	31	116	100	170	264	398	566	469	953	-
B 42	1.790	1.924	3.714	-	-	-	-	1	9	34	28	71	157	315	534	594	1.971	-
B 43	1.974	2.736	4.710	2	3	1	1	23	31	77	63	116	200	313	611	715	2.554	-
B 44	1.959	2.774	4.733	-	-	-	1	6	24	67	47	103	183	398	727	809	2.368	-
B 45	201	300	501	-	-	-	-	2	3	3	2	6	12	15	55	55	348	-
B 46	409	297	706	-	-	-	-	3	4	21	9	19	59	77	121	125	268	-
B (47-50)	1.660	1.339	2.999	3	1	1	3	9	16	33	29	62	103	265	501	473	1.500	-
B 47	417	432	849	-	1	1	-	3	4	7	5	21	20	45	113	126	503	-
B 48	17	58	75	-	-	-	-	-	-	1	1	-	-	3	12	5	53	-
B 49	827	481	1.308	-	-	-	-	1	3	14	8	26	57	124	258	231	586	-
B 50	399	368	767	3	-	-	3	5	9	11	15	15	26	93	118	111	358	-
B (51-55)	850	921	1.771	1	-	-	-	9	37	66	72	97	139	185	299	276	590	-
B 51	75	66	141	-	-	-	-	-	1	3	3	4	7	15	21	27	60	-
B 52	-	3	3	-	-	-	-	-	-	-	-	-	-	-	-	2	1	-
B 53	89	158	247	-	-	-	-	-	-	2	2	4	7	12	26	55	139	-
B 54	369	265	634	-	-	-	-	4	32	52	50	60	88	90	125	70	63	-
B 55	317	429	746	1	-	-	-	5	4	9	17	29	37	68	127	122	327	-
B (56-58)	279	270	549	-	-	-	-	2	5	5	4	8	29	45	83	79	289	-
B 56	183	183	366	-	-	-	-	1	5	2	3	6	18	37	64	44	186	-
B 57	7	-	7	-	-	-	-	-	-	-	-	-	1	1	-	-	5	-
B 58	89	87	176	-	-	-	-	1	-	3	1	2	10	7	19	35	98	-

**Tavola 3.1 segue – Morti per causa, età e residenza – Anno 2000**

Classificazione B	Maschi e femmine			0 anni	1-4	5-14	15 -24	25 -34	35 -44	45 -54	55 -59	60 -64	65 -69	70 -74	75 -79	80 -84	85 e oltre	N.I.
	M	F	MF															
EMILIA-ROMAGNA																		
B (59-61)	-	-	-	-	-	-	-	-	-	-	-	-	-	-	-	-	-	-
B 59	-	-	-	-	-	-	-	-	-	-	-	-	-	-	-	-	-	-
B 60	-	-	-	-	-	-	-	-	-	-	-	-	-	-	-	-	-	-
B 61	-	-	-	-	-	-	-	-	-	-	-	-	-	-	-	-	-	-
B 62	23	76	99	-	-	-	-	-	-	-	1	1	1	4	9	16	67	-
B 63	47	123	170	-	-	-	-	1	2	6	3	-	12	22	23	32	69	-
B (64-65)	41	44	85	33	4	1	6	4	2	5	4	2	2	3	7	4	8	-
B 64	11	16	27	9	1	-	2	3	1	1	1	-	-	1	2	2	4	-
B 65	30	28	58	24	3	1	4	1	1	4	3	2	2	2	5	2	4	-
B (66-69)	47	21	68	68	-	-	-	-	-	-	-	-	-	-	-	-	-	-
B 66	2	4	6	6	-	-	-	-	-	-	-	-	-	-	-	-	-	-
B 67	1	1	2	2	-	-	-	-	-	-	-	-	-	-	-	-	-	-
B 68	31	9	40	40	-	-	-	-	-	-	-	-	-	-	-	-	-	-
B 69	13	7	20	20	-	-	-	-	-	-	-	-	-	-	-	-	-	-
B 70	195	213	408	5	1	1	10	21	22	18	9	12	10	18	27	32	222	-
B (71-77)	1.333	785	2.118	-	7	14	165	202	179	169	76	106	100	166	240	202	492	-
B 71	298	96	394	-	2	6	55	55	51	46	19	17	22	32	28	30	31	-
B 72	57	41	98	-	-	-	5	6	6	6	-	4	3	3	15	16	34	-
B 73	195	298	493	-	-	-	6	8	5	7	2	6	8	24	61	78	288	-
B 74	512	220	732	-	3	6	83	92	67	66	30	48	31	60	97	52	97	-
B 75	21	9	30	-	2	-	1	4	6	2	1	1	1	1	4	2	5	-
B 76	46	17	63	-	-	-	5	11	11	9	2	4	5	3	4	7	2	-
B 77	204	104	308	-	-	2	10	26	33	33	22	26	30	43	31	17	35	-
BE (71-78)	1.333	785	2.118	-	7	14	165	202	179	169	76	106	100	166	240	202	492	-
BE 71	552	173	725	-	4	7	120	130	90	81	25	36	37	53	69	40	33	-
BE 72	22	4	26	-	-	1	-	3	2	2	1	3	-	4	8	2	-	-
BE 73	11	4	15	-	-	-	2	3	1	1	1	1	3	-	-	3	-	-
BE 74	278	378	656	-	-	1	4	7	9	16	8	14	12	38	80	101	366	-
BE 75	13	7	20	-	2	-	1	-	4	1	1	1	-	-	4	2	4	-
BE 76	292	114	406	-	-	1	17	40	48	44	24	32	32	44	52	34	38	-
BE 77	18	9	27	-	-	2	2	5	7	4	1	-	-	4	2	-	-	-
BE 78	147	96	243	-	1	2	19	14	18	20	15	19	16	23	25	20	51	-
<b>TOTALE(b)</b>	<b>22.611</b>	<b>22.607</b>	<b>45.218</b>	<b>121</b>	<b>24</b>	<b>35</b>	<b>226</b>	<b>415</b>	<b>683</b>	<b>1.414</b>	<b>1.274</b>	<b>2.078</b>	<b>3.125</b>	<b>4.921</b>	<b>7.348</b>	<b>6.457</b>	<b>17.097</b>	<b>-</b>

(b) Vedi nota a pagina 182

Tavola 3.1 segue - Morti per causa, età e residenza - Anno 2000

Classificazione B	Maschi e femmine			0 anni	1-4	5-14	15-24	25-34	35-44	45-54	55-59	60-64	65-69	70-74	75-79	80-84	85 e oltre	N.I.
	M	F	MF															
TOSCANA																		
B (1-11)	135	130	265	-	-	-	2	3	6	14	14	17	26	33	56	39	55	-
B 1	-	3	3	-	-	-	-	-	-	-	-	-	-	-	2	1	-	-
B 2	21	11	32	-	-	-	-	-	-	-	1	3	2	3	6	7	10	-
B 3	5	3	8	-	-	-	-	-	-	-	-	-	1	2	2	2	1	-
B 4	-	-	-	-	-	-	-	-	-	-	-	-	-	-	-	-	-	-
B 5	-	1	1	-	-	-	1	-	-	-	-	-	-	-	-	-	-	-
B 6	-	2	2	-	-	-	-	-	-	-	-	-	-	-	2	-	-	-
B 7	45	39	84	-	-	-	1	-	1	5	5	5	8	6	15	14	24	-
B 8	-	-	-	-	-	-	-	-	-	-	-	-	-	-	-	-	-	-
B 9	-	-	-	-	-	-	-	-	-	-	-	-	-	-	-	-	-	-
B 10	2	-	2	-	-	-	-	-	1	-	-	-	-	1	-	-	-	-
B 11	62	71	133	-	-	-	-	3	4	9	8	9	15	21	29	15	20	-
B (12-27)	6.846	5.059	11.905	1	5	5	17	64	171	636	650	1.040	1.369	1.911	2.315	1.480	2.241	-
B 12	140	59	199	-	-	-	-	1	8	19	24	20	29	36	29	11	22	-
B 13	112	38	150	-	-	-	-	1	1	11	10	15	24	24	29	13	22	-
B 14	617	462	1.079	-	-	-	1	5	15	32	40	75	100	157	233	154	267	-
B 15	516	461	977	-	-	-	-	-	13	36	42	96	102	133	209	130	216	-
B 16	201	170	371	-	-	-	-	1	7	18	16	29	38	48	71	53	90	-
B 17	412	189	601	-	-	-	-	1	5	23	26	42	78	115	136	85	90	-
B 18	118	13	131	-	-	-	-	-	1	11	9	15	12	30	20	15	18	-
B 19	1.766	383	2.149	-	-	-	-	-	15	122	156	231	343	453	427	206	196	-
B 20	-	745	745	-	-	-	-	5	27	98	71	73	80	84	110	68	129	-
B 21	-	13	13	-	-	-	-	1	2	1	-	-	2	3	3	-	1	-
B 22	-	181	181	-	-	-	-	-	5	13	7	22	20	16	36	25	37	-
B 23	560	-	560	-	-	-	1	-	2	6	4	16	40	74	123	120	174	-
B 24	295	281	576	-	1	-	3	13	12	23	38	46	70	94	120	73	83	-
B 25	194	173	367	-	2	1	3	9	5	15	15	31	42	61	54	41	88	-
B 26	1.675	1.684	3.359	-	1	4	9	21	47	191	184	299	353	521	623	420	686	-
B 27	240	207	447	1	1	-	-	6	6	17	8	30	36	62	92	66	122	-
B (28-31)	576	766	1.342	1	1	2	2	13	31	35	31	56	112	149	223	204	482	-
B 28	452	636	1.088	-	-	1	1	1	2	12	21	46	98	131	193	179	403	-
B 29	1	2	3	-	-	-	-	-	-	-	-	-	-	-	-	1	2	-
B 30	-	4	4	-	-	-	-	-	-	-	-	-	-	1	-	-	3	-
B 31	123	124	247	1	1	1	1	12	29	23	10	10	14	17	30	24	74	-

Tavola 3.1 segue – Morti per causa, età e residenza – Anno 2000

Classificazione B	Maschi e femmine			0 anni	1-4	5-14	15-24	25-34	35-44	45-54	55-64	65-74	75-84	85 e oltre	N.I.			
	M	F	MF															
TOSCANA																		
B (32-33)	88	109	197	-	-	-	1	1	-	1	2	9	11	14	34	29	95	-
B 32	57	75	132	-	-	-	1	-	-	1	1	3	5	5	19	21	76	-
B 33	31	34	65	-	-	-	-	1	-	-	1	6	6	9	15	8	19	-
B 34	203	456	659	-	-	-	2	18	17	7	1	9	9	29	87	102	378	-
B (35-37)	414	619	1.033	2	4	4	3	11	13	19	18	36	63	116	201	195	348	-
B 35	7	6	13	-	-	-	-	-	3	-	-	-	1	3	3	2	1	-
B 36	5	10	15	-	-	-	-	-	-	4	3	3	1	1	1	2	-	-
B 37	402	603	1.005	2	4	4	3	11	10	15	15	33	61	112	197	191	347	-
B (38-46)	7.999	9.982	17.981	1	-	3	7	33	73	269	252	448	800	1.518	2.782	2.773	9.022	-
B 38	-	2	2	-	-	-	-	-	-	-	-	-	-	-	1	-	1	-
B 39	38	89	127	-	-	-	-	-	1	3	2	6	10	19	32	18	36	-
B 40	303	496	799	-	-	-	-	-	2	17	16	16	42	67	119	131	389	-
B 41	1.279	918	2.197	-	-	-	-	3	15	71	82	118	171	296	442	311	688	-
B 42	1.491	1.642	3.133	-	-	-	1	1	5	26	27	56	114	267	527	541	1.568	-
B 43	2.087	2.769	4.856	1	-	3	5	20	30	95	67	125	207	381	639	635	2.648	-
B 44	2.209	3.375	5.584	-	-	-	1	8	19	50	44	94	197	395	846	940	2.990	-
B 45	234	406	640	-	-	-	-	-	-	1	1	2	6	23	52	105	450	-
B 46	358	285	643	-	-	-	-	1	1	6	13	31	53	70	124	92	252	-
B (47-50)	1.557	1.090	2.647	1	2	-	3	3	12	25	28	40	131	258	487	418	1.239	-
B 47	318	302	620	1	2	-	-	-	5	6	4	9	16	36	91	92	358	-
B 48	52	87	139	-	-	-	1	-	1	1	-	2	3	9	17	15	90	-
B 49	702	388	1.090	-	-	-	1	1	3	8	11	19	68	115	218	178	468	-
B 50	485	313	798	-	-	-	1	2	3	10	13	10	44	98	161	133	323	-
B (51-55)	796	803	1.599	1	-	-	-	11	32	76	53	88	136	179	280	209	534	-
B 51	62	64	126	-	-	-	-	1	1	1	2	4	14	13	22	16	52	-
B 52	1	1	2	-	-	-	-	-	-	-	-	-	-	1	-	-	1	-
B 53	85	133	218	1	-	-	-	1	-	2	2	2	8	19	38	29	116	-
B 54	320	234	554	-	-	-	-	5	26	52	35	60	73	78	96	66	63	-
B 55	328	371	699	-	-	-	-	4	5	21	14	22	41	68	124	98	302	-
B (56-58)	238	238	476	-	-	-	1	2	3	7	8	15	18	47	89	69	217	-
B 56	144	141	285	-	-	-	1	2	2	5	6	9	14	34	61	35	116	-
B 57	13	-	13	-	-	-	-	-	-	-	-	-	1	-	1	3	8	-
B 58	81	97	178	-	-	-	-	-	1	2	2	6	3	13	27	31	93	-



Tavola 3.1 segue - Morti per causa, età e residenza - Anno 2000

Classificazione B	Maschi e femmine			0 anni	1-4	5-14	15 -24	25 -34	35 -44	45 -54	55 -59	60 -64	65 -69	70 -74	75 -79	80 -84	85 e oltre	N.I.
	M	F	MF															
TOSCANA																		
B (59-61)	-	2	2	-	-	-	-	1	1	-	-	-	-	-	-	-	-	-
B 59	-	-	-	-	-	-	-	-	-	-	-	-	-	-	-	-	-	-
B 60	-	2	2	-	-	-	-	1	1	-	-	-	-	-	-	-	-	-
B 61	-	-	-	-	-	-	-	-	-	-	-	-	-	-	-	-	-	-
B 62	15	38	53	-	-	-	-	-	-	-	-	3	3	1	5	4	37	-
B 63	38	115	153	-	-	-	-	1	1	4	3	8	7	12	21	22	74	-
B (64-65)	35	36	71	29	1	4	4	6	1	4	1	3	1	6	5	2	4	-
B 64	17	23	40	15	1	2	3	2	-	1	1	2	1	3	4	2	3	-
B 65	18	13	31	14	-	2	1	4	1	3	-	1	-	3	1	-	1	-
B (66-69)	33	23	56	56	-	-	-	-	-	-	-	-	-	-	-	-	-	-
B 66	8	4	12	12	-	-	-	-	-	-	-	-	-	-	-	-	-	-
B 67	-	-	-	-	-	-	-	-	-	-	-	-	-	-	-	-	-	-
B 68	18	14	32	32	-	-	-	-	-	-	-	-	-	-	-	-	-	-
B 69	7	5	12	12	-	-	-	-	-	-	-	-	-	-	-	-	-	-
B 70	184	318	502	3	-	-	3	8	11	5	11	12	15	13	24	33	364	-
B (71-77)	974	730	1.704	3	5	13	98	148	101	110	64	71	78	121	182	165	545	-
B 71	196	43	239	-	-	3	25	35	31	21	16	12	19	18	23	11	25	-
B 72	40	33	73	-	-	-	3	5	3	2	3	4	3	3	7	14	26	-
B 73	186	353	539	-	-	-	1	5	4	5	6	7	9	18	62	81	341	-
B 74	363	196	559	2	4	7	52	67	44	50	24	33	34	57	54	39	92	-
B 75	15	12	27	-	-	1	1	-	2	2	2	-	-	2	3	1	13	-
B 76	31	17	48	-	-	-	2	8	5	5	2	-	1	10	7	4	4	-
B 77	143	76	219	1	1	2	14	28	12	25	11	15	12	13	26	15	44	-
BE (71-78)	974	730	1.704	3	5	13	98	148	101	110	64	71	78	121	182	165	545	-
BE 71	323	124	447	2	3	8	71	83	48	46	20	20	22	33	35	27	29	-
BE 72	28	1	29	-	-	-	-	7	8	4	4	1	-	3	2	-	-	-
BE 73	10	7	17	-	-	-	1	1	1	1	1	-	1	5	4	1	1	-
BE 74	242	433	675	-	-	-	1	3	3	7	4	16	11	30	85	106	409	-
BE 75	12	10	22	-	-	1	-	-	2	1	2	-	-	2	3	-	11	-
BE 76	208	71	279	-	-	-	12	34	25	34	19	16	30	29	31	13	36	-
BE 77	14	7	21	-	-	-	1	3	3	5	4	-	1	1	2	1	-	-
BE 78	137	77	214	1	2	4	12	17	11	12	10	18	13	18	20	17	59	-
<b>TOTALE(b)</b>	<b>20.131</b>	<b>20.514</b>	<b>40.645</b>	<b>98</b>	<b>18</b>	<b>31</b>	<b>143</b>	<b>323</b>	<b>473</b>	<b>1.212</b>	<b>1.136</b>	<b>1.855</b>	<b>2.779</b>	<b>4.407</b>	<b>6.791</b>	<b>5.744</b>	<b>15.635</b>	<b>-</b>

(b) Vedi nota a pagina 182

Tavola 3.1 segue – Morti per causa, età e residenza – Anno 2000

Classificazione B	Maschi e femmine			0 anni	1-4	5-14	15 -24	25 -34	35 -44	45 -54	55 -59	60 -64	65 -69	70 -74	75 -79	80 -84	85 e oltre	N.I.
	M	F	MF															
UMBRIA																		
B (1-11)	32	45	77	-	-	-	1	-	2	2	-	4	4	13	14	18	19	-
B 1	2	-	2	-	-	-	-	-	-	-	-	-	-	-	1	1	-	-
B 2	3	3	6	-	-	-	-	-	-	-	-	-	-	2	1	1	2	-
B 3	-	1	1	-	-	-	-	-	-	-	-	-	-	-	-	-	1	-
B 4	-	-	-	-	-	-	-	-	-	-	-	-	-	-	-	-	-	-
B 5	-	-	-	-	-	-	-	-	-	-	-	-	-	-	-	-	-	-
B 6	-	-	-	-	-	-	-	-	-	-	-	-	-	-	-	-	-	-
B 7	10	19	29	-	-	-	-	-	-	-	-	-	2	1	6	9	11	-
B 8	-	-	-	-	-	-	-	-	-	-	-	-	-	-	-	-	-	-
B 9	-	-	-	-	-	-	-	-	-	-	-	-	-	-	-	-	-	-
B 10	-	-	-	-	-	-	-	-	-	-	-	-	-	-	-	-	-	-
B 11	17	22	39	-	-	-	1	-	2	2	-	4	2	10	6	7	5	-
B (12-27)	1.378	1.087	2.465	1	2	3	10	8	35	130	118	205	284	416	476	336	441	-
B 12	28	16	44	-	-	-	-	1	1	6	2	3	7	9	6	3	6	-
B 13	14	6	20	-	-	-	-	-	-	-	1	-	2	4	4	4	5	-
B 14	132	114	246	-	-	-	-	1	5	12	4	19	29	44	57	29	46	-
B 15	116	96	212	-	-	-	-	-	-	12	11	14	21	37	46	32	39	-
B 16	44	32	76	-	-	-	-	-	2	4	2	4	10	12	9	11	22	-
B 17	70	51	121	-	-	-	-	-	-	5	4	12	14	17	34	16	19	-
B 18	19	2	21	-	-	-	-	1	-	-	4	1	2	2	6	4	1	-
B 19	330	82	412	-	-	-	1	-	4	24	22	46	47	95	89	47	37	-
B 20	-	177	177	-	-	-	-	2	8	24	21	13	18	24	29	20	18	-
B 21	-	5	5	-	-	-	-	-	-	2	-	1	-	-	-	1	1	-
B 22	-	28	28	-	-	-	-	-	-	4	2	-	1	5	1	4	11	-
B 23	119	-	119	-	-	-	-	-	-	-	1	4	10	18	23	25	38	-
B 24	52	67	119	-	1	-	2	-	3	4	2	13	22	18	24	17	13	-
B 25	69	43	112	-	1	2	1	1	-	5	4	11	10	20	18	13	26	-
B 26	337	331	668	-	-	-	5	1	11	25	33	57	84	99	117	97	139	-
B 27	48	37	85	1	-	1	1	1	1	3	5	7	7	12	13	13	20	-
B (28-31)	128	187	315	1	-	-	-	3	10	6	2	4	19	37	61	62	110	-
B 28	97	174	271	-	-	-	-	-	1	3	2	4	13	35	53	58	102	-
B 29	1	-	1	-	-	-	-	-	-	-	-	-	-	1	-	-	-	-
B 30	-	-	-	-	-	-	-	-	-	-	-	-	-	-	-	-	-	-
B 31	30	13	43	1	-	-	-	3	9	3	-	-	6	2	7	4	8	-

Tavola 3.1 segue - Morti per causa, età e residenza - Anno 2000

Classificazione B	Maschi e femmine			0 anni	1-4	5-14	15-24	25-34	35-44	45-54	55-59	60-64	65-69	70-74	75-79	80-84	85 e oltre	N.I.
	M	F	MF															
UMBRIA																		
B (32-33)	28	14	42	-	-	-	1	1	-	-	-	-	1	3	10	5	21	-
B 32	22	9	31	-	-	-	1	-	-	-	-	-	1	3	6	4	16	-
B 33	6	5	11	-	-	-	-	1	-	-	-	-	-	-	4	1	5	-
B 34	67	84	151	-	-	-	1	7	5	1	3	-	5	6	26	32	65	-
B (35-37)	103	145	248	1	-	-	4	-	4	4	5	5	17	31	56	38	83	-
B 35	1	-	1	-	-	-	-	-	-	-	-	-	-	-	1	-	-	-
B 36	1	2	3	-	-	-	-	-	-	1	1	-	-	-	1	-	-	-
B 37	101	143	244	1	-	-	4	-	4	3	4	5	17	31	54	38	83	-
B (38-46)	1.891	2.161	4.052	-	1	-	5	10	18	73	58	101	211	381	629	669	1.896	-
B 38	-	1	1	-	-	-	-	-	-	-	-	-	-	-	-	1	-	-
B 39	9	27	36	-	-	-	-	-	-	2	1	1	4	5	13	3	7	-
B 40	77	119	196	-	-	-	-	-	-	2	3	3	10	14	46	27	91	-
B 41	369	268	637	-	-	-	-	1	4	30	21	36	70	90	115	114	156	-
B 42	388	537	925	-	-	-	-	-	-	5	2	12	26	81	123	156	520	-
B 43	382	441	823	-	1	-	5	8	9	18	15	26	47	64	120	120	390	-
B 44	574	682	1.256	-	-	-	-	1	5	12	13	20	50	111	182	218	644	-
B 45	31	53	84	-	-	-	-	-	-	1	-	1	-	2	9	11	60	-
B 46	61	33	94	-	-	-	-	-	-	3	3	2	4	14	21	19	28	-
B (47-50)	352	220	572	-	-	-	1	1	-	7	8	12	27	50	103	87	276	-
B 47	61	75	136	-	-	-	-	-	-	2	2	2	5	10	19	14	82	-
B 48	14	19	33	-	-	-	-	-	-	1	-	1	-	1	2	1	27	-
B 49	180	74	254	-	-	-	-	-	-	3	3	5	15	20	45	49	114	-
B 50	97	52	149	-	-	-	1	1	-	1	3	4	7	19	37	23	53	-
B (51-55)	198	159	357	1	-	-	1	-	12	14	8	15	25	54	70	55	102	-
B 51	19	14	33	-	-	-	-	-	1	-	1	1	-	5	10	2	13	-
B 52	1	-	1	-	-	-	-	-	-	-	-	-	-	-	1	-	-	-
B 53	25	21	46	-	-	-	-	-	-	-	-	-	3	10	10	8	15	-
B 54	78	51	129	-	-	-	-	-	7	9	4	11	12	21	29	18	18	-
B 55	75	73	148	1	-	-	1	-	4	5	3	3	10	18	20	27	56	-
B (56-58)	78	73	151	-	-	-	-	-	1	2	-	2	3	16	31	30	66	-
B 56	51	53	104	-	-	-	-	-	1	2	-	1	3	12	20	20	45	-
B 57	5	-	5	-	-	-	-	-	-	-	-	1	-	-	1	-	3	-
B 58	22	20	42	-	-	-	-	-	-	-	-	-	-	4	10	10	18	-

**Tavola 3.1 segue – Morti per causa, età e residenza – Anno 2000**

Classificazione B	Maschi e femmine			0 anni	1-4	5-14	15-24	25-34	35-44	45-54	55-64	65-69	70-74	75-79	80-84	85 e oltre	N.I.
	M	F	MF														
UMBRIA																	
B (59-61)	-	-	-	-	-	-	-	-	-	-	-	-	-	-	-	-	-
B 59	-	-	-	-	-	-	-	-	-	-	-	-	-	-	-	-	-
B 60	-	-	-	-	-	-	-	-	-	-	-	-	-	-	-	-	-
B 61	-	-	-	-	-	-	-	-	-	-	-	-	-	-	-	-	-
B 62	3	10	13	-	-	-	-	-	-	-	-	-	-	2	1	10	-
B 63	3	29	32	-	-	-	1	1	-	-	1	1	3	4	5	4	12
B (64-65)	11	5	16	8	-	-	1	-	1	-	3	-	1	2	-	-	-
B 64	5	4	9	5	-	-	-	-	1	-	1	-	1	1	-	-	-
B 65	6	1	7	3	-	-	1	-	-	-	2	-	-	1	-	-	-
B (66-69)	5	10	15	15	-	-	-	-	-	-	-	-	-	-	-	-	-
B 66	2	1	3	3	-	-	-	-	-	-	-	-	-	-	-	-	-
B 67	-	1	1	1	-	-	-	-	-	-	-	-	-	-	-	-	-
B 68	2	5	7	7	-	-	-	-	-	-	-	-	-	-	-	-	-
B 69	1	3	4	4	-	-	-	-	-	-	-	-	-	-	-	-	-
B 70	38	47	85	2	-	-	-	-	-	1	1	-	3	4	5	5	64
B (71-77)	249	148	397	-	-	4	35	30	23	37	7	27	26	28	46	31	103
B 71	68	16	84	-	-	2	14	9	7	7	3	3	11	4	10	6	8
B 72	10	9	19	-	-	1	2	-	-	1	-	2	-	3	2	3	5
B 73	33	64	97	-	-	-	2	1	-	-	1	1	1	3	11	9	68
B 74	84	33	117	-	-	1	11	13	11	15	2	6	10	12	13	9	14
B 75	3	3	6	-	-	-	-	1	1	2	-	-	-	1	-	1	-
B 76	5	7	12	-	-	-	-	-	1	1	-	3	-	1	1	3	2
B 77	46	16	62	-	-	-	6	6	3	11	1	12	4	4	9	-	6
BE (71-78)	249	148	397	-	-	4	35	30	23	37	7	27	26	28	46	31	103
BE 71	86	23	109	-	-	2	24	16	9	15	2	5	6	12	9	5	4
BE 72	3	1	4	-	-	-	-	-	1	1	-	-	1	-	-	-	1
BE 73	2	3	5	-	-	-	-	-	-	-	-	1	-	-	-	2	2
BE 74	52	79	131	-	-	-	1	-	-	2	2	1	5	7	15	16	82
BE 75	3	3	6	-	-	-	-	1	1	2	-	-	-	1	-	1	-
BE 76	62	20	82	-	-	-	8	8	6	10	1	16	7	6	12	3	5
BE 77	2	-	2	-	-	-	-	-	-	2	-	-	-	-	-	-	-
BE 78	39	19	58	-	-	2	2	5	6	5	2	4	7	2	10	4	9
<b>TOTALE(b)</b>	<b>4.564</b>	<b>4.424</b>	<b>8.988</b>	<b>29</b>	<b>3</b>	<b>7</b>	<b>61</b>	<b>61</b>	<b>111</b>	<b>277</b>	<b>214</b>	<b>376</b>	<b>629</b>	<b>1.045</b>	<b>1.534</b>	<b>1.373</b>	<b>3.268</b>

(b) Vedi nota a pagina 182

Tavola 3.1 segue - Morti per causa, età e residenza - Anno 2000

Classificazione B	Maschi e femmine			0 anni	1-4	5-14	15 -24	25 -34	35 -44	45 -54	55 -59	60 -64	65 -69	70 -74	75 -79	80 -84	85 e oltre	N.I.
	M	F	MF															
MARCHE																		
B (1-11)	36	51	87	-	-	-	-	-	2	3	-	5	5	8	16	15	33	-
B 1	-	1	1	-	-	-	-	-	-	-	-	-	-	-	-	-	1	-
B 2	4	5	9	-	-	-	-	-	-	-	-	-	-	1	3	2	3	-
B 3	1	-	1	-	-	-	-	-	-	-	-	-	-	-	-	1	-	-
B 4	-	-	-	-	-	-	-	-	-	-	-	-	-	-	-	-	-	-
B 5	-	-	-	-	-	-	-	-	-	-	-	-	-	-	-	-	-	-
B 6	-	-	-	-	-	-	-	-	-	-	-	-	-	-	-	-	-	-
B 7	17	21	38	-	-	-	-	-	-	2	-	2	5	5	5	4	15	-
B 8	-	-	-	-	-	-	-	-	-	-	-	-	-	-	-	-	-	-
B 9	-	-	-	-	-	-	-	-	-	-	-	-	-	-	-	-	-	-
B 10	-	-	-	-	-	-	-	-	-	-	-	-	-	-	-	-	-	-
B 11	14	24	38	-	-	-	-	-	2	1	-	3	-	2	8	8	14	-
B (12-27)	2.601	1.808	4.409	1	1	8	7	28	76	225	196	384	541	724	846	542	830	-
B 12	31	15	46	-	-	-	1	1	-	5	2	3	5	11	11	3	4	-
B 13	24	8	32	-	-	-	-	-	2	4	3	2	5	4	6	1	5	-
B 14	273	190	463	-	-	-	-	-	6	16	20	32	51	69	90	64	115	-
B 15	177	163	340	-	-	-	-	-	6	12	9	34	45	45	63	49	77	-
B 16	83	42	125	-	-	-	-	1	-	13	6	13	11	13	24	18	26	-
B 17	101	50	151	-	-	-	-	-	3	3	7	14	18	26	32	18	30	-
B 18	37	3	40	-	-	-	-	-	1	3	1	5	6	7	7	4	6	-
B 19	646	144	790	-	-	-	-	1	5	32	45	95	122	172	160	94	64	-
B 20	-	262	262	-	-	-	-	2	15	34	26	28	33	30	35	22	37	-
B 21	-	5	5	-	-	-	-	-	2	2	-	-	1	-	-	-	-	-
B 22	-	53	53	-	-	-	-	2	1	3	1	6	5	14	8	5	8	-
B 23	218	-	218	-	-	-	-	-	-	-	3	8	14	29	49	39	76	-
B 24	138	98	236	-	-	1	1	4	6	21	7	18	31	42	42	25	38	-
B 25	90	76	166	-	-	2	3	3	2	9	8	17	17	23	32	19	31	-
B 26	670	613	1.283	-	1	5	2	11	24	60	52	102	159	209	254	150	254	-
B 27	113	86	199	1	-	-	-	3	3	8	6	7	18	30	33	31	59	-
B (28-31)	183	262	445	1	-	-	-	4	15	13	9	12	27	58	73	80	153	-
B 28	141	220	361	-	-	-	-	-	3	3	8	8	21	51	66	72	129	-
B 29	-	1	1	-	-	-	-	-	-	-	-	-	-	-	-	-	1	-
B 30	-	1	1	-	-	-	-	-	-	-	-	-	-	-	-	-	1	-
B 31	42	40	82	1	-	-	-	4	12	10	1	4	6	7	7	8	22	-

Tavola 3.1 segue – Morti per causa, età e residenza – Anno 2000

Classificazione B	Maschi e femmine			0 anni	1-4	5-14	15 -24	25 -34	35 -44	45 -54	55 -59	60 -64	65 -69	70 -74	75 -79	80 -84	85 e oltre	N.I.
	M	F	MF															
MARCHE																		
B (32-33)	30	43	73	-	-	-	2	3	1	1	2	4	5	2	8	10	35	-
B 32	17	29	46	-	-	-	1	1	-	-	-	-	2	1	3	6	32	-
B 33	13	14	27	-	-	-	1	2	1	1	2	4	3	1	5	4	3	-
B 34	122	203	325	-	-	-	4	14	8	1	2	1	5	22	33	53	182	-
B (35-37)	180	191	371	1	-	2	-	3	2	13	8	12	30	48	73	62	117	-
B 35	-	3	3	-	-	-	-	-	-	-	-	-	2	1	-	-	-	-
B 36	1	6	7	-	-	-	-	-	-	1	1	1	1	1	2	-	-	-
B 37	179	182	361	1	-	2	-	3	2	12	7	11	27	46	71	62	117	-
B (38-46)	3.116	3.787	6.903	1	-	1	2	13	37	111	102	161	298	612	990	1.116	3.459	-
B 38	-	-	-	-	-	-	-	-	-	-	-	-	-	-	-	-	-	-
B 39	11	16	27	-	-	-	-	-	-	1	-	3	2	5	6	5	5	-
B 40	156	281	437	-	-	-	-	-	1	6	4	17	16	40	55	71	227	-
B 41	577	385	962	-	-	-	-	-	12	38	34	58	79	126	189	143	283	-
B 42	608	674	1.282	-	-	-	-	1	2	6	19	12	57	105	180	210	690	-
B 43	686	1.016	1.702	1	-	-	2	7	17	32	24	32	60	128	214	240	945	-
B 44	867	1.204	2.071	-	-	1	-	5	5	23	15	33	68	165	280	386	1.090	-
B 45	78	126	204	-	-	-	-	-	-	1	-	1	1	8	20	27	146	-
B 46	133	85	218	-	-	-	-	-	-	4	6	5	15	35	46	34	73	-
B (47-50)	601	427	1.028	1	-	-	-	1	4	5	11	17	51	84	183	185	486	-
B 47	136	161	297	-	-	-	-	-	2	-	1	5	11	13	39	47	179	-
B 48	9	19	28	-	-	-	-	-	-	-	-	-	-	-	9	4	15	-
B 49	282	144	426	1	-	-	-	-	-	1	5	7	21	43	79	81	188	-
B 50	174	103	277	-	-	-	-	1	2	4	5	5	19	28	56	53	104	-
B (51-55)	298	272	570	-	-	-	1	2	13	22	18	28	45	65	113	87	176	-
B 51	17	15	32	-	-	-	-	-	-	-	-	3	1	3	6	6	13	-
B 52	-	1	1	-	-	-	-	-	-	-	-	-	-	-	-	-	1	-
B 53	25	36	61	-	-	-	-	-	-	-	2	1	2	2	17	9	28	-
B 54	128	56	184	-	-	-	-	-	10	16	12	15	23	30	38	20	20	-
B 55	128	164	292	-	-	-	1	2	3	6	4	9	19	30	52	52	114	-
B (56-58)	111	113	224	-	-	-	-	2	1	1	2	4	10	18	37	35	114	-
B 56	64	66	130	-	-	-	-	1	1	1	2	2	7	14	22	18	62	-
B 57	3	-	3	-	-	-	-	-	-	-	-	-	-	-	1	-	2	-
B 58	44	47	91	-	-	-	-	1	-	-	-	2	3	4	14	17	50	-

**Tavola 3.1 segue - Morti per causa, età e residenza - Anno 2000**

Classificazione B	Maschi e femmine			0 anni	1-4	5-14	15 -24	25 -34	35 -44	45 -54	55 -59	60 -64	65 -69	70 -74	75 -79	80 -84	85 e oltre	N.I.
	M	F	MF															
MARCHE																		
B (59-61)	-	-	-	-	-	-	-	-	-	-	-	-	-	-	-	-	-	-
B 59	-	-	-	-	-	-	-	-	-	-	-	-	-	-	-	-	-	-
B 60	-	-	-	-	-	-	-	-	-	-	-	-	-	-	-	-	-	-
B 61	-	-	-	-	-	-	-	-	-	-	-	-	-	-	-	-	-	-
B 62	9	27	36	-	-	-	-	-	-	-	-	1	-	2	6	5	22	-
B 63	6	35	41	-	-	-	-	-	1	-	2	1	2	6	7	4	18	-
B (64-65)	22	14	36	14	4	1	-	2	3	1	2	-	-	2	4	2	1	-
B 64	8	10	18	7	3	1	-	1	2	1	-	-	-	1	1	1	-	-
B 65	14	4	18	7	1	-	-	1	1	-	2	-	-	1	3	1	1	-
B (66-69)	9	9	18	18	-	-	-	-	-	-	-	-	-	-	-	-	-	-
B 66	2	3	5	5	-	-	-	-	-	-	-	-	-	-	-	-	-	-
B 67	-	-	-	-	-	-	-	-	-	-	-	-	-	-	-	-	-	-
B 68	7	6	13	13	-	-	-	-	-	-	-	-	-	-	-	-	-	-
B 69	-	-	-	-	-	-	-	-	-	-	-	-	-	-	-	-	-	-
B 70	44	95	139	2	-	-	-	-	3	2	1	4	4	3	8	10	102	-
B (71-77)	461	329	790	-	1	4	73	70	54	54	24	32	42	49	85	74	228	-
B 71	75	30	105	-	-	1	19	13	14	13	9	10	3	4	7	4	8	-
B 72	31	11	42	-	-	1	5	4	2	5	2	1	1	2	3	6	10	-
B 73	77	178	255	-	-	-	3	2	2	2	-	3	3	8	28	40	164	-
B 74	182	74	256	-	1	2	40	39	19	20	6	11	21	25	32	17	23	-
B 75	5	5	10	-	-	-	-	-	-	-	1	1	1	-	2	1	4	-
B 76	13	5	18	-	-	-	-	4	4	2	1	3	2	1	1	-	-	-
B 77	78	26	104	-	-	-	6	8	13	12	5	3	11	9	12	6	19	-
BE (71-78)	461	329	790	-	1	4	73	70	54	54	24	32	42	49	85	74	228	-
BE 71	149	52	201	-	1	3	45	43	25	18	7	11	11	9	19	6	3	-
BE 72	9	-	9	-	-	-	2	-	-	-	-	1	1	2	1	1	1	-
BE 73	3	-	3	-	-	-	-	1	1	1	-	-	-	-	-	-	-	-
BE 74	117	198	315	-	-	-	3	1	1	5	2	6	6	13	39	54	185	-
BE 75	4	4	8	-	-	-	-	-	-	-	1	-	1	-	1	1	4	-
BE 76	98	40	138	-	-	-	12	18	14	20	5	7	13	16	13	4	16	-
BE 77	3	4	7	-	-	-	-	1	3	-	1	1	-	1	-	-	-	-
BE 78	78	31	109	-	-	1	11	6	10	10	8	6	10	8	12	8	19	-
<b>TOTALE(b)</b>	<b>7.829</b>	<b>7.666</b>	<b>15.495</b>	<b>39</b>	<b>6</b>	<b>16</b>	<b>89</b>	<b>142</b>	<b>220</b>	<b>452</b>	<b>379</b>	<b>666</b>	<b>1.065</b>	<b>1.703</b>	<b>2.482</b>	<b>2.280</b>	<b>5.956</b>	<b>-</b>

(b) Vedi nota a pagina 182

Tavola 3.1 segue – Morti per causa, età e residenza – Anno 2000

Classificazione B	Maschi e femmine			0 anni	1-4	5-14	15 -24	25 -34	35 -44	45 -54	55 -59	60 -64	65 -69	70 -74	75 -79	80 -84	85 e oltre	N.I.
	M	F	MF															
LAZIO																		
B (1-11)	122	108	230	1	-	2	2	5	5	9	12	23	25	34	44	19	49	-
B 1	3	3	6	1	-	-	-	1	-	-	-	1	-	-	1	-	2	-
B 2	24	11	35	-	-	-	-	1	-	1	1	4	4	5	13	2	4	-
B 3	5	-	5	-	-	-	1	-	-	-	1	-	-	1	-	1	1	-
B 4	-	-	-	-	-	-	-	-	-	-	-	-	-	-	-	-	-	-
B 5	3	-	3	-	-	-	1	-	-	-	1	-	1	-	-	-	-	-
B 6	-	2	2	-	-	-	-	-	-	1	-	-	-	-	1	-	-	-
B 7	36	37	73	-	-	1	-	1	2	3	2	4	7	12	12	4	25	-
B 8	-	-	-	-	-	-	-	-	-	-	-	-	-	-	-	-	-	-
B 9	-	-	-	-	-	-	-	-	-	-	-	-	-	-	-	-	-	-
B 10	-	-	-	-	-	-	-	-	-	-	-	-	-	-	-	-	-	-
B 11	51	55	106	-	-	1	-	2	3	4	7	14	13	16	17	12	17	-
B (12-27)	7.952	6.120	14.072	1	7	28	42	107	327	889	862	1.383	1.817	2.447	2.519	1.618	2.025	-
B 12	129	69	198	-	1	-	2	1	8	30	16	16	25	21	24	22	32	-
B 13	111	32	143	-	-	-	-	-	3	10	12	21	17	28	22	12	18	-
B 14	516	409	925	-	-	-	-	7	19	44	52	76	133	175	160	100	159	-
B 15	597	566	1.163	-	-	-	1	1	13	66	51	96	133	183	251	159	209	-
B 16	232	149	381	-	-	-	-	1	5	23	24	36	55	60	67	41	69	-
B 17	425	269	694	-	-	1	-	2	6	27	41	77	106	138	138	75	83	-
B 18	152	14	166	-	-	-	-	-	4	15	16	23	23	30	19	18	18	-
B 19	2.320	742	3.062	-	-	-	-	5	42	209	220	361	491	659	551	288	236	-
B 20	-	1.014	1.014	-	-	-	1	14	54	126	81	113	120	120	152	89	144	-
B 21	-	30	30	-	-	-	-	1	3	6	4	2	3	4	4	1	2	-
B 22	-	181	181	-	-	-	-	-	10	12	13	12	23	27	26	28	30	-
B 23	602	-	602	-	-	-	-	-	1	1	10	37	41	88	137	120	167	-
B 24	328	328	656	-	1	2	8	18	22	40	39	63	86	109	125	59	84	-
B 25	289	248	537	-	1	10	11	16	34	34	17	41	62	87	90	56	78	-
B 26	1.884	1.779	3.663	1	3	12	17	34	94	222	230	357	444	622	635	438	554	-
B 27	367	290	657	-	1	3	2	7	9	24	36	52	55	96	118	112	142	-
B (28-31)	938	1.166	2.104	2	4	4	9	19	78	57	55	98	146	286	400	329	617	-
B 28	747	1.018	1.765	-	1	1	2	2	5	24	42	77	131	260	372	297	551	-
B 29	-	4	4	-	-	-	-	-	-	-	-	-	-	-	-	1	3	-
B 30	2	6	8	-	-	-	-	-	-	1	-	-	-	-	-	2	5	-
B 31	189	138	327	2	3	3	7	17	73	32	13	21	15	26	28	29	58	-



Tavola 3.1 segue - Morti per causa, età e residenza - Anno 2000

Classificazione B	Maschi e femmine			0 anni	1-4	5-14	15-24	25-34	35-44	45-54	55-59	60-64	65-69	70-74	75-79	80-84	85 e oltre	N.I.
	M	F	MF															
LAZIO																		
B (32-33)	111	147	258	-	-	2	1	2	9	8	6	5	21	33	43	35	93	-
B 32	81	108	189	-	-	2	1	1	6	4	4	1	14	22	24	30	80	-
B 33	30	39	69	-	-	-	-	1	3	4	2	4	7	11	19	5	13	-
B 34	233	366	599	-	-	1	10	32	24	8	2	9	15	43	85	112	258	-
B (35-37)	517	624	1.141	5	2	7	11	14	21	37	29	52	85	138	225	187	328	-
B 35	16	5	21	3	-	-	-	1	1	2	2	2	1	3	4	2	-	-
B 36	10	20	30	-	-	-	1	-	2	9	3	5	5	2	1	-	2	-
B 37	491	599	1.090	2	2	7	10	13	18	26	24	45	79	133	220	185	326	-
B (38-46)	9.313	10.767	20.080	4	3	12	18	50	146	483	486	768	1.240	2.147	3.331	3.159	8.233	-
B 38	-	2	2	-	-	-	-	-	-	-	-	1	-	-	1	-	-	-
B 39	42	110	152	-	-	-	-	4	2	4	12	11	18	30	34	10	27	-
B 40	684	1.232	1.916	-	-	-	-	2	7	23	25	44	94	173	320	320	908	-
B 41	1.794	1.162	2.956	-	-	-	-	5	36	156	157	253	283	456	561	413	636	-
B 42	1.854	2.031	3.885	-	-	-	1	-	4	61	81	136	236	423	639	615	1.689	-
B 43	2.243	2.802	5.045	3	2	10	15	26	61	134	105	172	259	470	743	709	2.336	-
B 44	2.152	2.933	5.085	-	1	2	1	9	28	83	76	121	271	493	898	931	2.171	-
B 45	153	273	426	-	-	-	-	-	-	3	5	2	8	14	40	59	295	-
B 46	391	222	613	1	-	-	1	4	8	19	25	28	71	88	95	102	171	-
B (47-50)	1.463	1.131	2.594	3	2	3	4	15	20	50	39	84	144	292	477	394	1.067	-
B 47	288	293	581	1	-	1	2	3	7	13	8	13	34	41	100	79	279	-
B 48	36	61	97	-	-	1	1	-	1	2	2	4	6	6	16	10	48	-
B 49	687	421	1.108	-	-	-	1	5	1	16	13	35	56	132	222	191	436	-
B 50	452	356	808	2	2	1	-	7	11	19	16	32	48	113	139	114	304	-
B (51-55)	1.125	1.000	2.125	2	1	1	2	10	52	120	98	132	220	295	375	301	516	-
B 51	87	100	187	-	-	-	-	-	1	6	7	8	14	23	32	32	64	-
B 52	7	3	10	-	-	-	-	-	-	2	1	1	-	1	1	2	2	-
B 53	95	126	221	1	-	-	1	-	-	3	4	7	10	24	41	38	92	-
B 54	510	328	838	-	-	-	1	5	40	78	59	84	134	140	143	85	69	-
B 55	426	443	869	1	1	1	-	5	11	31	27	32	62	107	158	144	289	-
B (56-58)	348	325	673	-	-	-	2	4	3	15	20	21	62	77	134	102	233	-
B 56	224	219	443	-	-	-	2	4	2	14	9	15	47	58	89	69	134	-
B 57	19	-	19	-	-	-	-	-	-	-	1	2	2	-	7	2	5	-
B 58	105	106	211	-	-	-	-	-	1	1	10	4	13	19	38	31	94	-

**Tavola 3.1 segue – Morti per causa, età e residenza – Anno 2000**

Classificazione B	Maschi e femmine			0 anni	1-4	5-14	15-24	25-34	35-44	45-54	55-64	65-69	70-74	75-79	80-84	85 e oltre	N.I.
	M	F	MF														
LAZIO																	
B (59-61)	-	2	2	-	-	-	-	1	1	-	-	-	-	-	-	-	-
B 59	-	-	-	-	-	-	-	-	-	-	-	-	-	-	-	-	-
B 60	-	2	2	-	-	-	-	1	1	-	-	-	-	-	-	-	-
B 61	-	-	-	-	-	-	-	-	-	-	-	-	-	-	-	-	-
B 62	19	35	54	-	-	-	-	-	2	-	-	2	3	5	7	4	31
B 63	58	102	160	-	-	-	-	3	9	5	2	8	21	12	26	27	47
B (64-65)	67	54	121	72	2	3	9	5	4	4	2	4	4	2	3	2	5
B 64	29	17	46	24	1	-	4	1	2	4	1	-	3	2	2	1	1
B 65	38	37	75	48	1	3	5	4	2	-	1	4	1	-	1	1	4
B (66-69)	65	59	124	124	-	-	-	-	-	-	-	-	-	-	-	-	-
B 66	12	11	23	23	-	-	-	-	-	-	-	-	-	-	-	-	-
B 67	4	-	4	4	-	-	-	-	-	-	-	-	-	-	-	-	-
B 68	38	38	76	76	-	-	-	-	-	-	-	-	-	-	-	-	-
B 69	11	10	21	21	-	-	-	-	-	-	-	-	-	-	-	-	-
B 70	199	197	396	7	2	2	8	29	30	12	13	17	13	21	35	28	179
B (71-77)	1.363	1.164	2.527	5	4	13	183	252	163	158	95	77	128	152	241	266	790
B 71	326	97	423	1	4	3	86	86	42	42	24	22	26	22	31	16	18
B 72	48	64	112	-	-	-	6	4	2	4	3	4	6	9	11	20	43
B 73	364	723	1.087	-	-	-	7	24	20	19	10	11	29	53	121	177	616
B 74	364	141	505	1	-	4	58	84	50	37	27	26	39	46	48	31	54
B 75	17	23	40	-	-	1	1	4	5	3	5	2	4	3	3	3	6
B 76	55	23	78	-	-	-	5	17	15	12	3	3	7	4	5	1	6
B 77	189	93	282	3	-	5	20	33	29	41	23	9	17	15	22	18	47
BE (71-78)	1.363	1.164	2.527	5	4	13	183	252	163	158	95	77	128	152	241	266	790
BE 71	484	150	634	2	1	5	127	145	62	59	43	26	44	39	42	19	20
BE 72	18	1	19	-	-	-	4	3	5	2	1	2	-	-	1	-	1
BE 73	29	11	40	-	-	-	3	10	7	6	1	3	4	2	1	-	3
BE 74	400	782	1.182	-	2	1	4	14	8	13	8	9	27	69	143	206	678
BE 75	13	22	35	-	-	-	1	3	4	2	5	2	4	2	4	3	5
BE 76	226	77	303	-	-	1	25	49	48	42	27	22	21	19	22	14	13
BE 77	18	11	29	-	-	-	2	4	6	8	-	-	3	1	4	-	1
BE 78	175	110	285	3	1	6	17	24	23	26	10	13	25	20	24	24	69
<b>TOTALE(b)</b>	<b>23.893</b>	<b>23.367</b>	<b>47.260</b>	<b>226</b>	<b>27</b>	<b>78</b>	<b>301</b>	<b>548</b>	<b>894</b>	<b>1.855</b>	<b>1.721</b>	<b>2.683</b>	<b>3.944</b>	<b>5.984</b>	<b>7.945</b>	<b>6.583</b>	<b>14.471</b>

(b) Vedi nota a pagina 182

Tavola 3.1 segue - Morti per causa, età e residenza - Anno 2000

Classificazione B	Maschi e femmine			0 anni	1-4	5-14	15 -24	25 -34	35 -44	45 -54	55 -59	60 -64	65 -69	70 -74	75 -79	80 -84	85 e oltre	N.I.
	M	F	MF															
ABRUZZO																		
B (1-11)	42	39	81	-	-	-	1	-	4	2	1	8	6	14	18	11	16	-
B 1	1	1	2	-	-	-	-	-	-	-	-	-	-	-	1	-	1	-
B 2	3	3	6	-	-	-	-	-	1	-	-	1	1	1	2	-	-	-
B 3	1	-	1	-	-	-	-	-	-	-	-	-	-	1	-	-	-	-
B 4	-	-	-	-	-	-	-	-	-	-	-	-	-	-	-	-	-	-
B 5	1	1	2	-	-	-	1	-	-	-	-	-	-	-	-	1	-	-
B 6	-	-	-	-	-	-	-	-	-	-	-	-	-	-	-	-	-	-
B 7	7	8	15	-	-	-	-	-	1	-	1	-	-	-	4	1	8	-
B 8	-	-	-	-	-	-	-	-	-	-	-	-	-	-	-	-	-	-
B 9	-	-	-	-	-	-	-	-	-	-	-	-	-	-	-	-	-	-
B 10	-	-	-	-	-	-	-	-	-	-	-	-	-	-	-	-	-	-
B 11	29	26	55	-	-	-	-	-	3	1	1	6	5	12	11	9	7	-
B (12-27)	1.915	1.345	3.260	2	1	7	11	23	59	194	169	278	414	521	600	385	596	-
B 12	46	8	54	-	-	-	-	-	-	9	6	5	9	4	6	8	7	-
B 13	21	3	24	-	-	-	-	-	-	1	1	6	3	7	2	3	1	-
B 14	144	107	251	-	-	-	-	3	4	16	13	21	35	33	43	35	48	-
B 15	130	144	274	-	-	-	-	-	7	14	21	28	24	50	46	30	54	-
B 16	54	35	89	-	-	-	-	-	-	4	2	10	11	12	20	15	15	-
B 17	121	61	182	1	-	1	-	1	1	7	8	10	29	36	42	24	22	-
B 18	47	2	49	-	-	-	-	-	2	3	4	4	5	10	12	5	4	-
B 19	463	75	538	-	-	-	1	-	6	31	35	54	82	127	105	50	47	-
B 20	-	208	208	-	-	-	-	4	10	27	18	21	26	25	27	16	34	-
B 21	-	9	9	-	-	-	-	1	-	3	1	-	1	-	1	1	1	-
B 22	-	56	56	-	-	-	-	-	-	4	2	3	16	6	10	5	10	-
B 23	178	-	178	-	-	-	-	-	-	1	1	6	17	20	39	32	62	-
B 24	83	79	162	-	1	-	-	3	3	10	6	17	17	24	32	19	30	-
B 25	68	66	134	-	-	2	1	4	9	3	3	14	12	13	18	18	37	-
B 26	473	413	886	-	-	2	6	7	13	52	42	70	112	130	167	101	184	-
B 27	87	79	166	1	-	2	3	-	4	9	6	9	15	24	30	23	40	-
B (28-31)	238	316	554	-	-	-	-	4	7	19	11	22	41	73	107	90	180	-
B 28	196	284	480	-	-	-	-	-	1	14	9	15	33	66	100	83	159	-
B 29	-	1	1	-	-	-	-	-	-	-	-	-	-	-	-	1	-	-
B 30	3	-	3	-	-	-	-	-	-	-	-	1	-	-	-	1	1	-
B 31	39	31	70	-	-	-	-	4	6	5	2	6	8	7	7	5	20	-

Tavola 3.1 segue – Morti per causa, età e residenza – Anno 2000

Classificazione B	Maschi e femmine			0 anni	1-4	5-14	15 -24	25 -34	35 -44	45 -54	55 -59	60 -64	65 -69	70 -74	75 -79	80 -84	85 e oltre	N.I.
	M	F	MF															
ABRUZZO																		
B (32-33)	29	33	62	-	-	-	-	-	1	-	-	5	5	7	12	4	28	-
B 32	20	23	43	-	-	-	-	-	-	-	-	2	3	5	10	3	20	-
B 33	9	10	19	-	-	-	-	-	1	-	-	3	2	2	2	1	8	-
B 34	74	160	234	-	-	-	2	7	4	2	1	2	7	14	28	44	123	-
B (35-37)	172	179	351	1	-	1	4	5	6	7	9	14	25	50	76	69	84	-
B 35	-	-	-	-	-	-	-	-	-	-	-	-	-	-	-	-	-	-
B 36	5	5	10	-	-	-	-	1	2	1	1	3	-	2	-	-	-	-
B 37	167	174	341	1	-	1	4	4	4	6	8	11	25	48	76	69	84	-
B (38-46)	2.491	3.051	5.542	-	3	4	7	21	45	86	91	148	283	509	832	879	2.634	-
B 38	-	2	2	-	-	-	-	-	-	-	-	-	1	-	-	1	-	-
B 39	23	28	51	-	-	-	-	-	-	-	2	5	6	10	10	11	7	-
B 40	186	373	559	-	-	-	-	1	-	8	6	15	17	52	70	85	305	-
B 41	436	305	741	-	-	-	-	4	15	27	32	35	75	110	150	106	187	-
B 42	364	382	746	-	-	-	-	-	1	7	7	17	36	65	114	133	366	-
B 43	657	895	1.552	-	3	2	3	11	20	28	28	38	69	123	205	210	812	-
B 44	666	925	1.591	-	-	2	3	4	7	10	15	33	57	124	240	292	804	-
B 45	51	81	132	-	-	-	-	-	-	-	-	-	5	4	10	12	101	-
B 46	108	60	168	-	-	-	1	1	2	6	1	5	17	21	33	29	52	-
B (47-50)	633	325	958	-	-	-	1	-	1	15	12	26	46	107	173	155	422	-
B 47	95	84	179	-	-	-	-	-	-	4	1	5	6	11	24	26	102	-
B 48	14	24	38	-	-	-	-	-	-	-	-	-	1	3	2	5	27	-
B 49	295	124	419	-	-	-	-	-	1	4	2	9	18	45	87	71	182	-
B 50	229	93	322	-	-	-	1	-	-	7	9	12	21	48	60	53	111	-
B (51-55)	341	282	623	-	-	-	-	-	15	32	21	43	49	107	101	90	165	-
B 51	32	19	51	-	-	-	-	-	1	3	2	2	3	4	8	9	19	-
B 52	2	-	2	-	-	-	-	-	-	-	-	-	-	-	-	1	1	-
B 53	34	38	72	-	-	-	-	-	-	-	-	1	5	9	9	18	30	-
B 54	148	116	264	-	-	-	-	-	10	19	12	27	30	62	38	27	39	-
B 55	125	109	234	-	-	-	-	-	4	10	7	13	11	32	46	35	76	-
B (56-58)	118	72	190	-	-	-	-	1	-	8	5	6	10	22	31	33	74	-
B 56	80	53	133	-	-	-	-	1	-	7	5	5	8	15	21	23	48	-
B 57	6	-	6	-	-	-	-	-	-	-	-	-	-	-	2	2	2	-
B 58	32	19	51	-	-	-	-	-	-	1	-	1	2	7	8	8	24	-

Tavola 3.1 segue - Morti per causa, età e residenza - Anno 2000

Classificazione B	Maschi e femmine			0 anni	1-4	5-14	15 -24	25 -34	35 -44	45 -54	55 -59	60 -64	65 -69	70 -74	75 -79	80 -84	85 e oltre	N.I.
	M	F	MF															
ABRUZZO																		
B (59-61)	-	-	-	-	-	-	-	-	-	-	-	-	-	-	-	-	-	-
B 59	-	-	-	-	-	-	-	-	-	-	-	-	-	-	-	-	-	-
B 60	-	-	-	-	-	-	-	-	-	-	-	-	-	-	-	-	-	-
B 61	-	-	-	-	-	-	-	-	-	-	-	-	-	-	-	-	-	-
B 62	7	13	20	-	-	-	-	-	-	1	-	-	1	4	2	12	-	-
B 63	13	31	44	-	-	-	-	-	1	2	1	3	2	3	6	6	20	-
B (64-65)	15	22	37	16	1	1	1	2	2	3	-	1	2	-	6	1	1	-
B 64	6	13	19	9	-	1	1	-	1	1	-	-	1	-	3	1	1	-
B 65	9	9	18	7	1	-	-	2	1	2	-	1	1	-	3	-	-	-
B (66-69)	11	9	20	20	-	-	-	-	-	-	-	-	-	-	-	-	-	-
B 66	1	-	1	1	-	-	-	-	-	-	-	-	-	-	-	-	-	-
B 67	-	-	-	-	-	-	-	-	-	-	-	-	-	-	-	-	-	-
B 68	7	8	15	15	-	-	-	-	-	-	-	-	-	-	-	-	-	-
B 69	3	1	4	4	-	-	-	-	-	-	-	-	-	-	-	-	-	-
B 70	44	46	90	3	-	-	-	3	3	4	1	3	1	2	7	6	57	-
B (71-77)	402	266	668	1	3	4	53	62	45	35	22	24	24	48	66	69	212	-
B 71	70	19	89	-	-	2	21	11	10	5	4	2	4	6	7	9	8	-
B 72	22	12	34	-	-	-	2	4	-	3	-	2	3	3	3	-	14	-
B 73	72	154	226	-	-	-	1	2	1	-	-	1	3	15	18	38	147	-
B 74	147	45	192	-	1	2	23	31	24	15	10	11	8	13	22	12	20	-
B 75	10	5	15	-	-	-	3	-	-	2	-	-	-	2	1	1	6	-
B 76	9	2	11	-	-	-	-	1	1	1	1	1	1	1	1	3	-	-
B 77	72	29	101	1	2	-	3	13	9	9	7	7	5	8	14	6	17	-
BE (71-78)	402	266	668	1	3	4	53	62	45	35	22	24	24	48	66	69	212	-
BE 71	123	31	154	-	1	4	41	36	18	12	5	3	2	7	9	8	8	-
BE 72	3	-	3	-	-	-	-	-	2	-	-	-	1	-	-	-	-	-
BE 73	3	2	5	-	-	-	-	-	-	-	-	-	1	1	1	2	-	-
BE 74	113	173	286	-	-	-	2	1	5	5	4	5	6	18	25	45	170	-
BE 75	6	4	10	-	-	-	-	-	-	1	-	-	-	2	1	1	5	-
BE 76	67	26	93	-	-	-	2	16	12	10	9	8	4	4	14	4	10	-
BE 77	1	1	2	-	-	-	-	1	-	1	-	-	-	-	-	-	-	-
BE 78	86	29	115	1	2	-	8	8	8	6	4	8	10	16	16	9	19	-
<b>TOTALE(b)</b>	<b>6.545</b>	<b>6.189</b>	<b>12.734</b>	<b>43</b>	<b>8</b>	<b>17</b>	<b>80</b>	<b>128</b>	<b>193</b>	<b>409</b>	<b>345</b>	<b>583</b>	<b>915</b>	<b>1.478</b>	<b>2.067</b>	<b>1.844</b>	<b>4.624</b>	<b>-</b>

(b) Vedi nota a pagina 182

Tavola 3.1 segue – Morti per causa, età e residenza – Anno 2000

Classificazione B	Maschi e femmine			0 anni	1-4	5-14	15 -24	25 -34	35 -44	45 -54	55 -59	60 -64	65 -69	70 -74	75 -79	80 -84	85 e oltre	N.I.
	M	F	MF															
MOLISE																		
B (1-11)	7	10	17	-	-	-	-	-	-	-	1	3	2	1	6	1	3	-
B 1	-	-	-	-	-	-	-	-	-	-	-	-	-	-	-	-	-	-
B 2	3	-	3	-	-	-	-	-	-	-	1	-	-	-	2	-	-	-
B 3	-	-	-	-	-	-	-	-	-	-	-	-	-	-	-	-	-	-
B 4	-	-	-	-	-	-	-	-	-	-	-	-	-	-	-	-	-	-
B 5	-	-	-	-	-	-	-	-	-	-	-	-	-	-	-	-	-	-
B 6	-	-	-	-	-	-	-	-	-	-	-	-	-	-	-	-	-	-
B 7	2	1	3	-	-	-	-	-	-	-	-	-	-	-	3	-	-	-
B 8	-	-	-	-	-	-	-	-	-	-	-	-	-	-	-	-	-	-
B 9	-	-	-	-	-	-	-	-	-	-	-	-	-	-	-	-	-	-
B 10	-	-	-	-	-	-	-	-	-	-	-	-	-	-	-	-	-	-
B 11	2	9	11	-	-	-	-	-	-	-	-	3	2	1	1	1	3	-
B (12-27)	454	339	793	-	-	2	3	3	11	51	39	65	94	119	147	93	166	-
B 12	3	3	6	-	-	-	-	-	1	1	1	-	1	1	1	-	-	-
B 13	4	-	4	-	-	-	-	-	-	-	-	1	2	-	-	-	1	-
B 14	45	27	72	-	-	-	-	-	1	3	2	10	3	13	9	11	20	-
B 15	37	32	69	-	-	-	-	-	2	5	3	6	7	12	12	8	14	-
B 16	19	12	31	-	-	-	-	-	3	1	6	3	2	10	1	5	5	-
B 17	32	18	50	-	-	-	-	-	1	3	6	13	5	13	5	4	4	-
B 18	18	1	19	-	-	-	-	-	4	2	1	3	1	4	2	2	2	-
B 19	91	16	107	-	-	-	-	-	5	2	13	15	26	28	7	11	11	-
B 20	-	44	44	-	-	-	-	1	2	7	4	3	4	7	6	3	7	-
B 21	-	-	-	-	-	-	-	-	-	-	-	-	-	-	-	-	-	-
B 22	-	14	14	-	-	-	-	-	-	-	1	2	-	3	2	3	3	-
B 23	62	-	62	-	-	-	-	-	-	2	4	8	4	9	13	22	22	-
B 24	19	21	40	-	-	-	1	-	1	4	4	1	8	6	5	4	6	-
B 25	18	26	44	-	-	1	2	2	2	5	4	1	5	4	6	5	7	-
B 26	88	104	192	-	-	1	-	-	1	10	7	9	22	28	32	26	56	-
B 27	18	21	39	-	-	-	-	-	1	3	3	2	-	7	10	5	8	-
B (28-31)	61	83	144	-	-	-	-	2	3	5	2	5	10	15	30	15	57	-
B 28	52	76	128	-	-	-	-	-	1	2	2	4	10	15	28	15	51	-
B 29	-	1	1	-	-	-	-	-	-	-	-	-	-	-	-	-	1	-
B 30	-	-	-	-	-	-	-	-	-	-	-	-	-	-	-	-	-	-
B 31	9	6	15	-	-	-	-	2	2	3	-	1	-	-	2	-	5	-

Tavola 3.1 segue - Morti per causa, età e residenza - Anno 2000

Classificazione B	Maschi e femmine			0 anni	1-4	5-14	15 -24	25 -34	35 -44	45 -54	55 -59	60 -64	65 -69	70 -74	75 -79	80 -84	85 e oltre	N.I.
	M	F	MF															
MOLISE																		
B (32-33)	9	8	17	-	-	-	-	-	1	-	-	-	1	2	2	5	6	-
B 32	5	6	11	-	-	-	-	-	-	-	-	-	-	1	2	3	5	-
B 33	4	2	6	-	-	-	-	-	1	-	-	-	1	1	-	2	1	-
B 34	24	25	49	-	-	-	-	2	-	-	1	-	3	3	6	8	26	-
B (35-37)	31	50	81	-	-	-	1	-	-	1	2	5	4	12	16	12	28	-
B 35	2	-	2	-	-	-	-	-	-	-	-	-	-	-	2	-	-	-
B 36	-	-	-	-	-	-	-	-	-	-	-	-	-	-	-	-	-	-
B 37	29	50	79	-	-	-	1	-	-	1	2	5	4	12	14	12	28	-
B (38-46)	802	865	1.667	-	-	-	2	6	12	35	30	46	98	166	275	253	744	-
B 38	-	-	-	-	-	-	-	-	-	-	-	-	-	-	-	-	-	-
B 39	5	8	13	-	-	-	1	1	-	-	1	-	4	2	2	1	1	-
B 40	54	106	160	-	-	-	-	-	1	2	-	2	2	13	30	29	81	-
B 41	159	70	229	-	-	-	-	2	4	11	7	13	30	44	42	29	47	-
B 42	124	140	264	-	-	-	-	-	-	1	6	7	14	25	36	33	142	-
B 43	208	245	453	-	-	-	1	2	3	8	9	18	18	40	59	65	230	-
B 44	205	265	470	-	-	-	-	1	3	11	6	5	27	41	89	83	204	-
B 45	14	15	29	-	-	-	-	-	-	1	-	-	-	-	4	3	21	-
B 46	33	16	49	-	-	-	-	-	1	1	1	1	3	1	13	10	18	-
B (47-50)	139	85	224	1	-	-	-	-	2	6	3	4	18	26	37	35	92	-
B 47	29	23	52	-	-	-	-	-	-	4	1	1	7	8	6	4	21	-
B 48	5	4	9	-	-	-	-	-	-	-	-	-	-	-	1	3	5	-
B 49	72	32	104	-	-	-	-	-	1	1	1	2	3	12	19	21	44	-
B 50	33	26	59	1	-	-	-	-	1	1	1	1	8	6	11	7	22	-
B (51-55)	102	73	175	-	-	-	-	-	3	6	7	17	21	28	32	20	41	-
B 51	14	4	18	-	-	-	-	-	-	1	-	1	1	4	5	1	5	-
B 52	1	-	1	-	-	-	-	-	-	-	-	-	1	-	-	-	-	-
B 53	7	1	8	-	-	-	-	-	-	-	-	-	-	2	2	1	3	-
B 54	47	30	77	-	-	-	-	-	3	4	5	14	13	13	13	5	7	-
B 55	33	38	71	-	-	-	-	-	-	1	2	2	6	9	12	13	26	-
B (56-58)	22	20	42	-	-	-	1	-	-	1	1	-	3	8	4	8	16	-
B 56	10	14	24	-	-	-	1	-	-	-	1	-	1	4	3	6	8	-
B 57	3	-	3	-	-	-	-	-	-	-	-	-	-	1	-	1	1	-
B 58	9	6	15	-	-	-	-	-	-	1	-	-	2	3	1	1	7	-

Tavola 3.1 segue – Morti per causa, età e residenza – Anno 2000

Classificazione B	Maschi e femmine			0 anni	1-4	5-14	15 -24	25 -34	35 -44	45 -54	55 -59	60 -64	65 -69	70 -74	75 -79	80 -84	85 e oltre	N.I.
	M	F	MF															
MOLISE																		
B (59-61)	-	-	-	-	-	-	-	-	-	-	-	-	-	-	-	-	-	-
B 59	-	-	-	-	-	-	-	-	-	-	-	-	-	-	-	-	-	-
B 60	-	-	-	-	-	-	-	-	-	-	-	-	-	-	-	-	-	-
B 61	-	-	-	-	-	-	-	-	-	-	-	-	-	-	-	-	-	-
B 62	-	1	1	-	-	1	-	-	-	-	-	-	-	-	-	-	-	-
B 63	3	7	10	-	-	-	-	-	1	1	1	-	1	-	2	4	-	-
B (64-65)	4	1	5	3	-	-	-	-	1	1	-	-	-	-	-	-	-	-
B 64	3	1	4	3	-	-	-	-	1	-	-	-	-	-	-	-	-	-
B 65	1	-	1	-	-	-	-	-	1	-	-	-	-	-	-	-	-	-
B (66-69)	6	5	11	11	-	-	-	-	-	-	-	-	-	-	-	-	-	-
B 66	2	1	3	3	-	-	-	-	-	-	-	-	-	-	-	-	-	-
B 67	-	1	1	1	-	-	-	-	-	-	-	-	-	-	-	-	-	-
B 68	3	3	6	6	-	-	-	-	-	-	-	-	-	-	-	-	-	-
B 69	1	-	1	1	-	-	-	-	-	-	-	-	-	-	-	-	-	-
B 70	20	26	46	-	1	-	2	2	2	-	1	3	2	2	2	2	29	-
B (71-77)	116	61	177	1	2	1	14	16	11	12	5	10	9	14	16	10	56	-
B 71	24	1	25	-	1	-	7	8	2	1	-	-	1	2	2	-	1	-
B 72	9	2	11	-	-	-	1	1	2	2	1	1	-	2	1	-	-	-
B 73	18	35	53	-	-	-	1	-	-	-	-	-	-	6	6	40	-	-
B 74	37	8	45	-	1	1	4	3	3	5	3	4	4	7	2	2	6	-
B 75	4	3	7	-	-	-	-	1	1	-	-	2	-	1	-	2	-	-
B 76	2	1	3	-	-	-	-	1	1	-	-	-	-	1	-	-	-	-
B 77	22	11	33	1	-	-	1	2	2	4	1	3	4	2	4	2	7	-
BE (71-78)	116	61	177	1	2	1	14	16	11	12	5	10	9	14	16	10	56	-
BE 71	38	6	44	-	1	1	7	10	6	3	2	2	3	5	1	3	-	-
BE 72	1	-	1	-	-	-	-	-	1	-	-	-	-	-	-	-	-	-
BE 73	2	1	3	-	-	-	-	1	1	-	-	-	-	1	-	-	-	-
BE 74	31	37	68	-	-	-	3	2	-	1	-	-	1	5	9	5	42	-
BE 75	3	2	5	-	-	-	-	-	-	-	-	2	-	1	-	2	-	-
BE 76	18	4	22	-	-	-	2	-	2	3	2	1	3	1	4	-	4	-
BE 77	1	-	1	-	-	-	-	-	1	-	-	-	-	-	-	-	-	-
BE 78	22	11	33	1	1	-	2	3	1	4	1	5	2	2	1	2	8	-
TOTALE(b)	1.800	1.659	3.459	16	3	4	21	31	46	121	92	157	266	397	573	464	1.268	-

(b) Vedi nota a pagina 182



Tavola 3.1 segue - Morti per causa, età e residenza - Anno 2000

Classificazione B	Maschi e femmine			0 anni	1-4	5-14	15 -24	25 -34	35 -44	45 -54	55 -59	60 -64	65 -69	70 -74	75 -79	80 -84	85 e oltre	N.I.
	M	F	MF															
CAMPANIA																		
B (1-11)	149	147	296	1	5	1	3	3	20	33	16	29	46	50	56	17	16	-
B 1	-	1	1	-	-	-	-	-	-	1	-	-	-	-	-	-	-	-
B 2	8	4	12	-	-	-	-	1	1	2	1	-	2	2	1	1	1	-
B 3	3	2	5	-	-	-	-	-	-	1	-	1	1	-	2	-	-	-
B 4	-	-	-	-	-	-	-	-	-	-	-	-	-	-	-	-	-	-
B 5	-	2	2	-	1	-	1	-	-	-	-	-	-	-	-	-	-	-
B 6	1	3	4	-	-	-	-	-	-	-	-	-	2	-	1	-	1	-
B 7	14	15	29	1	3	-	-	-	3	2	1	3	1	3	5	1	6	-
B 8	-	-	-	-	-	-	-	-	-	-	-	-	-	-	-	-	-	-
B 9	-	1	1	-	-	-	1	-	-	-	-	-	-	-	-	-	-	-
B 10	1	-	1	-	-	-	-	1	-	-	-	-	-	-	-	-	-	-
B 11	122	119	241	-	1	1	1	1	16	27	14	25	40	45	47	15	8	-
B (12-27)	7.226	4.987	12.213	2	7	37	55	114	356	987	843	1.253	1.762	2.119	2.152	1.245	1.281	-
B 12	118	45	163	-	-	2	1	2	8	22	19	21	30	15	17	12	14	-
B 13	69	27	96	-	-	-	-	-	2	13	9	15	12	9	8	13	15	-
B 14	448	326	774	-	-	-	1	6	23	64	33	86	93	131	138	108	91	-
B 15	361	350	711	-	-	-	1	4	21	41	39	59	101	120	144	78	103	-
B 16	180	146	326	-	-	-	-	1	6	26	16	23	45	52	63	43	51	-
B 17	718	400	1.118	-	-	-	-	1	13	64	83	140	205	210	192	102	108	-
B 18	167	13	180	-	-	-	-	-	7	20	15	22	31	32	29	20	4	-
B 19	2.250	428	2.678	-	-	1	2	5	63	213	223	319	471	565	466	209	141	-
B 20	-	838	838	-	-	-	-	8	56	123	68	89	105	135	107	77	70	-
B 21	-	22	22	-	-	-	-	1	1	7	3	2	1	3	2	1	1	-
B 22	-	226	226	-	-	-	-	2	15	23	17	20	33	33	46	18	19	-
B 23	513	-	513	-	-	1	-	-	3	13	25	60	87	106	97	121	-	-
B 24	296	269	565	-	-	6	8	14	18	61	43	69	71	89	99	40	47	-
B 25	241	201	442	-	2	11	11	17	20	42	19	40	47	65	74	44	50	-
B 26	1.619	1.495	3.114	1	4	14	30	44	91	239	208	289	409	511	572	326	376	-
B 27	246	201	447	1	1	2	1	9	12	26	35	34	48	62	89	57	70	-
B (28-31)	915	1.502	2.417	6	5	2	5	19	41	79	99	145	280	426	521	333	456	-
B 28	786	1.379	2.165	-	-	1	-	6	13	49	82	130	254	393	495	318	424	-
B 29	2	4	6	-	-	-	-	-	-	-	-	-	-	-	1	1	4	-
B 30	-	2	2	-	-	-	-	-	-	-	1	-	-	1	-	-	-	-
B 31	127	117	244	6	5	1	5	13	28	30	16	15	26	32	25	14	28	-

Tavola 3.1 segue – Morti per causa, età e residenza – Anno 2000

Classificazione B	Maschi e femmine			0 anni	1-4	5-14	15 -24	25 -34	35 -44	45 -54	55 -59	60 -64	65 -69	70 -74	75 -79	80 -84	85 e oltre	N.I.
	M	F	MF															
CAMPANIA																		
B (32-33)	74	99	173	-	3	-	2	4	4	7	4	9	5	19	22	33	61	-
B 32	57	74	131	-	-	-	2	2	3	5	2	5	1	14	15	27	55	-
B 33	17	25	42	-	3	-	-	2	1	2	2	4	4	5	7	6	6	-
B 34	170	265	435	-	-	-	6	36	16	4	3	5	16	29	81	67	172	-
B (35-37)	430	491	921	9	4	7	20	17	33	48	26	41	87	122	194	137	176	-
B 35	7	5	12	-	1	-	-	-	2	3	1	1	1	1	1	1	-	-
B 36	8	13	21	-	-	-	1	-	3	5	4	3	3	2	-	-	-	-
B 37	415	473	888	9	3	7	19	17	28	40	21	37	83	119	193	136	176	-
B (38-46)	9.659	11.692	21.351	5	7	6	26	78	174	634	502	918	1.534	2.547	3.704	3.386	7.830	-
B 38	-	-	-	-	-	-	-	-	-	-	-	-	-	-	-	-	-	-
B 39	41	89	130	-	-	-	-	4	1	2	11	21	16	27	22	10	16	-
B 40	685	1.305	1.990	-	1	-	-	2	5	35	35	59	115	223	344	377	794	-
B 41	1.722	1.183	2.905	-	-	-	2	10	46	191	150	239	353	472	559	342	541	-
B 42	1.596	1.784	3.380	-	-	-	-	5	16	83	86	146	247	452	597	548	1.200	-
B 43	2.380	2.959	5.339	5	4	4	20	33	54	187	117	213	356	585	864	799	2.098	-
B 44	2.809	4.014	6.823	-	2	2	4	21	45	117	87	206	394	702	1.192	1.193	2.858	-
B 45	126	212	338	-	-	-	-	-	-	-	-	2	6	15	33	50	232	-
B 46	300	146	446	-	-	-	-	3	7	19	16	32	47	71	93	67	91	-
B (47-50)	1.935	1.138	3.073	5	4	3	11	11	30	51	56	120	248	430	561	507	1.036	-
B 47	135	159	294	1	-	-	4	3	13	6	6	7	11	31	33	37	142	-
B 48	48	97	145	-	1	-	-	-	3	2	1	5	9	14	18	32	60	-
B 49	1.206	553	1.759	-	-	1	3	2	4	19	34	68	146	257	377	292	556	-
B 50	546	329	875	4	3	2	4	6	10	24	15	40	82	128	133	146	278	-
B (51-55)	1.383	1.290	2.673	2	-	-	-	25	89	179	129	243	366	471	438	318	413	-
B 51	66	69	135	-	-	-	-	-	1	11	3	8	6	18	22	21	45	-
B 52	1	1	2	-	-	-	-	-	-	-	-	-	-	-	1	-	1	-
B 53	69	110	179	1	-	-	-	1	3	2	3	9	12	25	30	35	58	-
B 54	917	763	1.680	-	-	-	-	14	71	130	102	184	283	329	287	159	121	-
B 55	330	347	677	1	-	-	-	10	14	36	21	42	65	99	98	103	188	-
B (56-58)	385	378	763	-	-	-	2	3	9	35	22	38	70	100	143	114	227	-
B 56	270	251	521	-	-	-	2	3	7	27	13	32	50	77	104	84	122	-
B 57	16	-	16	-	-	-	-	-	-	-	-	1	2	-	1	2	10	-
B 58	99	127	226	-	-	-	-	-	2	8	9	5	18	23	38	28	95	-

**Tavola 3.1 segue - Morti per causa, età e residenza - Anno 2000**

Classificazione B	Maschi e femmine			0 anni	1-4	5-14	15-24	25-34	35-44	45-54	55-59	60-64	65-69	70-74	75-79	80-84	85 e oltre	N.I.
	M	F	MF															
<b>CAMPANIA</b>																		
B (59-61)	-	2	2	-	-	-	-	1	1	-	-	-	-	-	-	-	-	-
B 59	-	-	-	-	-	-	-	-	-	-	-	-	-	-	-	-	-	-
B 60	-	2	2	-	-	-	-	1	1	-	-	-	-	-	-	-	-	-
B 61	-	-	-	-	-	-	-	-	-	-	-	-	-	-	-	-	-	-
B 62	7	25	32	-	-	-	-	-	-	1	-	-	1	3	3	6	18	-
B 63	38	114	152	-	-	1	-	2	6	5	3	8	12	25	27	21	42	-
B (64-65)	78	79	157	80	11	13	5	13	6	9	2	4	4	2	5	2	1	-
B 64	41	37	78	38	7	5	2	7	4	3	-	2	3	1	4	2	-	-
B 65	37	42	79	42	4	8	3	6	2	6	2	2	1	1	1	-	1	-
B (66-69)	110	101	211	211	-	-	-	-	-	-	-	-	-	-	-	-	-	-
B 66	12	14	26	26	-	-	-	-	-	-	-	-	-	-	-	-	-	-
B 67	3	2	5	5	-	-	-	-	-	-	-	-	-	-	-	-	-	-
B 68	74	73	147	147	-	-	-	-	-	-	-	-	-	-	-	-	-	-
B 69	21	12	33	33	-	-	-	-	-	-	-	-	-	-	-	-	-	-
B 70	595	283	878	4	8	7	74	133	116	80	43	46	53	54	58	48	154	-
B (71-77)	936	701	1.637	5	7	14	141	140	145	115	51	68	84	127	150	180	410	-
B 71	216	52	268	2	2	4	58	44	31	31	10	11	16	26	16	9	8	-
B 72	24	16	40	-	-	-	3	1	3	2	-	1	4	6	5	6	9	-
B 73	189	406	595	-	-	-	6	10	7	4	-	8	9	33	71	117	330	-
B 74	332	127	459	-	4	9	61	61	70	49	22	28	34	36	37	22	26	-
B 75	11	8	19	-	1	-	1	1	-	1	-	2	1	4	3	1	4	-
B 76	14	11	25	-	-	-	-	-	5	4	3	2	3	2	2	2	2	-
B 77	150	81	231	3	-	1	12	23	29	24	16	16	17	20	16	23	31	-
BE (71-78)	936	701	1.637	5	7	14	141	140	145	115	51	68	84	127	150	180	410	-
BE 71	286	79	365	2	3	7	89	58	50	38	13	24	23	27	21	6	4	-
BE 72	10	1	11	-	-	-	-	2	1	3	1	-	1	1	1	1	-	-
BE 73	5	6	11	-	-	-	-	-	2	1	-	-	1	2	2	1	2	-
BE 74	240	441	681	-	1	3	7	7	6	7	6	7	23	48	84	134	348	-
BE 75	9	8	17	-	1	-	-	1	-	1	-	2	-	4	3	1	4	-
BE 76	167	58	225	-	-	1	17	29	38	28	19	19	21	23	10	12	8	-
BE 77	63	15	78	-	1	-	15	18	18	14	2	6	1	1	1	1	-	-
BE 78	156	93	249	3	1	3	13	25	30	23	10	10	14	21	28	24	44	-
<b>TOTALE(b)</b>	<b>24.090</b>	<b>23.294</b>	<b>47.384</b>	<b>330</b>	<b>61</b>	<b>91</b>	<b>350</b>	<b>599</b>	<b>1.046</b>	<b>2.267</b>	<b>1.799</b>	<b>2.927</b>	<b>4.568</b>	<b>6.524</b>	<b>8.115</b>	<b>6.414</b>	<b>12.293</b>	<b>-</b>

(b) Vedi nota a pagina 182

Tavola 3.1 segue – Morti per causa, età e residenza – Anno 2000

Classificazione B	Maschi e femmine			0 anni	1-4	5-14	15 -24	25 -34	35 -44	45 -54	55 -59	60 -64	65 -69	70 -74	75 -79	80 -84	85 e oltre	N.I.
	M	F	MF															
PUGLIA																		
B (1-11)	98	112	210	-	-	1	-	1	9	17	11	14	19	42	46	23	27	-
B 1	-	1	1	-	-	-	-	-	-	-	-	-	-	1	-	-	-	-
B 2	17	6	23	-	-	-	-	-	1	4	2	-	1	4	8	3	-	-
B 3	2	4	6	-	-	-	-	-	2	-	1	1	1	-	1	-	-	-
B 4	-	-	-	-	-	-	-	-	-	-	-	-	-	-	-	-	-	-
B 5	-	-	-	-	-	-	-	-	-	-	-	-	-	-	-	-	-	-
B 6	1	-	1	-	-	-	-	-	-	-	-	-	-	-	-	-	1	-
B 7	19	31	50	-	-	1	-	-	2	4	1	-	5	6	11	6	14	-
B 8	-	-	-	-	-	-	-	-	-	-	-	-	-	-	-	-	-	-
B 9	-	-	-	-	-	-	-	-	-	-	-	-	-	-	-	-	-	-
B 10	-	-	-	-	-	-	-	-	-	-	-	-	-	-	-	-	-	-
B 11	59	70	129	-	-	-	-	1	4	9	7	13	12	31	26	13	13	-
B (12-27)	5.186	3.490	8.676	2	3	18	37	78	206	575	535	782	1.171	1.461	1.581	948	1.279	-
B 12	99	29	128	-	-	-	-	1	4	22	13	13	15	20	15	8	17	-
B 13	50	10	60	-	-	-	-	-	2	7	8	4	12	7	11	7	2	-
B 14	252	173	425	-	-	-	-	2	14	30	14	33	69	70	77	42	74	-
B 15	281	238	519	-	-	-	3	4	8	25	28	39	58	82	105	63	104	-
B 16	145	116	261	-	-	-	-	4	4	21	17	14	24	51	46	33	47	-
B 17	469	228	697	-	-	-	-	1	6	31	33	70	100	142	155	74	85	-
B 18	92	4	96	-	-	-	-	-	6	3	7	8	17	12	19	11	13	-
B 19	1.550	217	1.767	-	-	-	-	5	30	113	132	183	296	369	320	175	144	-
B 20	-	617	617	-	-	-	-	16	33	75	64	66	75	76	78	53	81	-
B 21	-	30	30	-	-	-	-	-	6	6	6	4	2	2	3	1	-	-
B 22	-	170	170	-	-	-	-	-	6	13	14	14	26	29	31	15	22	-
B 23	414	-	414	-	-	-	1	-	-	1	2	17	29	45	104	77	138	-
B 24	215	203	418	-	-	1	6	9	14	35	24	47	49	72	86	37	38	-
B 25	178	139	317	-	-	3	9	9	12	20	19	23	35	45	51	41	50	-
B 26	1.218	1.137	2.355	-	3	12	14	24	52	153	130	208	323	377	401	259	399	-
B 27	223	179	402	2	-	2	4	3	9	20	24	39	41	62	79	52	65	-
B (28-31)	628	984	1.612	1	1	3	4	26	46	37	42	83	149	224	318	267	411	-
B 28	527	883	1.410	-	1	-	1	3	10	25	36	71	132	199	298	255	379	-
B 29	1	2	3	-	-	-	-	-	-	-	-	-	1	-	-	-	2	-
B 30	4	3	7	-	-	-	-	-	-	-	-	-	-	1	2	1	3	-
B 31	96	96	192	1	-	3	3	23	36	12	6	12	16	24	18	11	27	-

Tavola 3.1 segue - Morti per causa, età e residenza - Anno 2000

Classificazione B	Maschi e femmine			0 anni	1-4	5-14	15 -24	25 -34	35 -44	45 -54	55 -59	60 -64	65 -69	70 -74	75 -79	80 -84	85 e oltre	N.I.
	M	F	MF															
PUGLIA																		
B (32-33)	65	78	143	3	1	-	5	3	3	3	3	8	11	14	24	24	41	-
B 32	37	53	90	2	1	-	4	3	2	2	2	4	4	10	8	17	31	-
B 33	28	25	53	1	-	-	1	-	1	1	1	4	7	4	16	7	10	-
B 34	173	284	457	-	-	-	2	17	25	3	5	7	13	25	62	57	241	-
B (35-37)	372	423	795	6	4	6	13	6	15	24	21	45	53	97	174	125	206	-
B 35	3	4	7	-	-	-	-	1	-	2	1	-	2	1	-	-	-	-
B 36	7	9	16	-	-	-	-	1	1	3	2	4	2	-	3	-	-	-
B 37	362	410	772	6	4	6	13	4	14	19	18	41	49	96	171	125	206	-
B (38-46)	6.051	7.543	13.594	5	4	3	13	37	97	312	257	468	784	1.353	2.094	2.176	5.991	-
B 38	-	-	-	-	-	-	-	-	-	-	-	-	-	-	-	-	-	-
B 39	34	73	107	-	-	-	1	-	1	10	4	7	12	19	17	16	20	-
B 40	713	1.281	1.994	-	-	-	-	1	7	27	27	42	109	151	302	320	1.008	-
B 41	1.066	769	1.835	-	-	-	1	2	14	99	73	134	193	313	326	273	407	-
B 42	906	1.023	1.929	-	-	-	1	-	4	34	33	57	91	207	313	309	880	-
B 43	1.619	2.136	3.755	5	4	1	8	18	45	69	61	111	196	292	497	555	1.893	-
B 44	1.453	2.073	3.526	-	-	2	2	9	22	55	51	92	159	326	580	638	1.590	-
B 45	64	81	145	-	-	-	-	-	-	2	1	1	1	10	6	16	108	-
B 46	196	107	303	-	-	-	-	7	4	16	7	24	23	35	53	49	85	-
B (47-50)	1.583	976	2.559	10	2	3	5	9	16	37	35	67	149	259	438	466	1.063	-
B 47	170	203	373	4	1	-	2	2	4	5	4	10	26	29	42	64	180	-
B 48	30	59	89	-	-	1	1	-	1	2	1	1	3	6	9	13	51	-
B 49	967	439	1.406	-	-	2	2	2	4	16	16	31	80	150	254	267	582	-
B 50	416	275	691	6	1	-	-	5	7	14	14	25	40	74	133	122	250	-
B (51-55)	862	771	1.633	-	-	1	2	12	41	91	62	115	196	263	257	233	360	-
B 51	53	58	111	-	-	-	-	-	1	5	1	4	7	12	19	22	40	-
B 52	2	1	3	-	-	-	-	-	-	-	-	-	1	-	-	2	-	
B 53	60	68	128	-	-	-	-	-	-	2	-	3	7	12	15	24	65	
B 54	532	385	917	-	-	-	1	9	29	66	49	88	148	184	151	102	90	
B 55	215	259	474	-	-	1	1	3	11	18	12	20	33	55	72	83	165	
B (56-58)	274	282	556	1	-	-	1	1	6	10	16	24	35	72	93	77	220	
B 56	175	195	370	-	-	-	1	-	6	6	15	17	27	53	65	51	129	
B 57	15	-	15	-	-	-	-	-	-	-	-	-	1	-	-	4	10	
B 58	84	87	171	1	-	-	-	1	-	4	1	7	7	19	28	22	81	

**Tavola 3.1 segue – Morti per causa, età e residenza – Anno 2000**

Classificazione B	Maschi e femmine			0 anni	1-4	5-14	15 -24	25 -34	35 -44	45 -54	55 -59	60 -64	65 -69	70 -74	75 -79	80 -84	85 e oltre	N.I.
	M	F	MF															
PUGLIA																		
B (59-61)	-	-	-	-	-	-	-	-	-	-	-	-	-	-	-	-	-	-
B 59	-	-	-	-	-	-	-	-	-	-	-	-	-	-	-	-	-	-
B 60	-	-	-	-	-	-	-	-	-	-	-	-	-	-	-	-	-	-
B 61	-	-	-	-	-	-	-	-	-	-	-	-	-	-	-	-	-	-
B 62	17	24	41	-	-	-	-	1	1	-	-	-	2	3	7	27	-	
B 63	24	67	91	-	-	2	-	1	3	4	4	9	5	11	15	11	26	
B (64-65)	82	45	127	82	9	3	4	4	4	7	4	1	4	1	2	-	2	
B 64	39	21	60	42	7	2	2	1	2	2	-	-	1	-	1	-	-	
B 65	43	24	67	40	2	1	2	3	2	5	4	1	3	1	1	-	2	
B (66-69)	55	69	124	124	-	-	-	-	-	-	-	-	-	-	-	-	-	
B 66	5	11	16	16	-	-	-	-	-	-	-	-	-	-	-	-	-	
B 67	3	3	6	6	-	-	-	-	-	-	-	-	-	-	-	-	-	
B 68	40	43	83	83	-	-	-	-	-	-	-	-	-	-	-	-	-	
B 69	7	12	19	19	-	-	-	-	-	-	-	-	-	-	-	-	-	
B 70	130	163	293	7	1	1	5	7	3	5	-	8	11	12	23	31	179	
B (71-77)	931	578	1.509	3	8	22	153	179	112	129	46	48	77	90	127	143	372	
B 71	207	52	259	-	1	6	65	46	32	36	11	8	10	14	13	12	5	
B 72	31	19	50	-	-	-	2	8	4	4	-	1	1	1	6	6	17	
B 73	171	290	461	-	-	-	5	1	-	4	1	3	10	17	57	84	279	
B 74	322	126	448	-	5	6	56	80	39	59	22	19	34	35	30	26	37	
B 75	21	14	35	-	-	2	1	4	5	3	-	3	4	2	3	4	4	
B 76	41	14	55	-	-	-	4	13	5	6	1	2	7	5	7	1	4	
B 77	138	63	201	3	2	8	20	27	27	17	11	12	11	16	11	10	26	
BE (71-78)	931	578	1.509	3	8	22	153	179	112	129	46	48	77	90	127	143	372	
BE 71	329	99	428	-	4	8	102	89	39	50	17	11	28	27	25	17	11	
BE 72	10	-	10	-	-	1	1	1	2	3	-	-	-	1	1	-	-	
BE 73	14	4	18	-	-	-	1	4	3	2	1	-	1	2	2	-	2	
BE 74	232	325	557	-	2	1	6	3	5	13	5	11	11	26	70	97	307	
BE 75	16	14	30	-	-	1	-	3	3	3	-	3	4	2	3	4	4	
BE 76	127	60	187	-	-	1	17	33	26	29	10	12	12	16	12	10	9	
BE 77	60	13	73	-	-	1	11	27	11	14	1	2	3	1	1	-	1	
BE 78	143	63	206	3	2	9	15	19	23	15	12	9	18	15	13	15	38	
<b>TOTALE(b)</b>	<b>16.531</b>	<b>15.889</b>	<b>32.420</b>	<b>244</b>	<b>33</b>	<b>63</b>	<b>244</b>	<b>381</b>	<b>587</b>	<b>1.255</b>	<b>1.041</b>	<b>1.679</b>	<b>2.677</b>	<b>3.926</b>	<b>5.257</b>	<b>4.588</b>	<b>10.445</b>	

(b) Vedi nota a pagina 182

Tavola 3.1 segue - Morti per causa, età e residenza - Anno 2000

Classificazione B	Maschi e femmine			0 anni	1-4	5-14	15-24	25-34	35-44	45-54	55-59	60-64	65-69	70-74	75-79	80-84	85 e oltre	N.I.
	M	F	MF															
BASILICATA																		
B (1-11)	20	19	39	-	-	-	-	-	-	2	2	3	6	7	9	6	4	-
B 1	-	1	1	-	-	-	-	-	-	-	-	-	1	-	-	-	-	-
B 2	4	1	5	-	-	-	-	-	-	-	-	1	-	1	2	1	-	-
B 3	-	-	-	-	-	-	-	-	-	-	-	-	-	-	-	-	-	-
B 4	-	-	-	-	-	-	-	-	-	-	-	-	-	-	-	-	-	-
B 5	-	-	-	-	-	-	-	-	-	-	-	-	-	-	-	-	-	-
B 6	-	-	-	-	-	-	-	-	-	-	-	-	-	-	-	-	-	-
B 7	5	4	9	-	-	-	-	-	-	-	1	-	1	1	2	2	2	-
B 8	-	-	-	-	-	-	-	-	-	-	-	-	-	-	-	-	-	-
B 9	-	-	-	-	-	-	-	-	-	-	-	-	-	-	-	-	-	-
B 10	-	-	-	-	-	-	-	-	-	-	-	-	-	-	-	-	-	-
B 11	11	13	24	-	-	-	-	-	2	1	2	4	5	5	3	2	-	-
B (12-27)	768	518	1.286	-	1	4	8	8	27	75	56	119	169	234	257	148	180	-
B 12	25	5	30	-	-	-	-	1	1	5	2	3	4	7	4	3	-	-
B 13	11	5	16	-	-	-	-	-	-	-	-	2	3	4	4	-	3	-
B 14	64	32	96	-	-	-	-	-	2	7	2	10	18	14	16	8	19	-
B 15	43	44	87	-	-	-	-	-	1	-	6	7	11	11	19	19	13	-
B 16	22	15	37	-	-	-	-	-	-	-	4	3	3	13	6	8	-	-
B 17	74	34	108	-	-	-	1	-	2	1	4	11	18	24	24	13	10	-
B 18	13	-	13	-	-	-	-	-	-	1	-	2	1	3	2	-	4	-
B 19	168	26	194	-	-	-	-	-	3	16	11	24	30	39	37	18	16	-
B 20	-	74	74	-	-	-	-	-	7	11	7	12	9	7	8	4	9	-
B 21	-	9	9	-	-	-	-	-	1	2	-	1	-	1	2	-	2	-
B 22	-	24	24	-	-	-	-	-	-	2	-	2	3	3	4	7	3	-
B 23	53	-	53	-	-	-	-	-	-	-	-	2	2	9	15	14	11	-
B 24	39	34	73	-	-	-	-	3	3	6	2	6	8	20	16	5	4	-
B 25	30	19	49	-	1	1	2	-	1	1	3	5	5	7	11	6	6	-
B 26	202	172	374	-	-	2	4	2	6	22	16	23	49	71	71	41	67	-
B 27	24	25	49	-	-	1	1	2	-	1	3	5	5	11	11	4	5	-
B (28-31)	117	141	258	2	-	1	2	1	1	7	8	15	27	38	53	38	65	-
B 28	93	129	222	-	-	1	-	-	-	1	7	13	24	34	49	33	60	-
B 29	1	-	1	-	-	-	-	-	-	-	-	-	-	-	-	-	1	-
B 30	-	1	1	-	-	-	-	-	-	-	-	-	-	-	-	-	1	-
B 31	23	11	34	2	-	-	2	1	1	6	1	2	3	4	4	5	3	-

Tavola 3.1 segue – Morti per causa, età e residenza – Anno 2000

Classificazione B	Maschi e femmine			0 anni	1-4	5-14	15 -24	25 -34	35 -44	45 -54	55 -59	60 -64	65 -69	70 -74	75 -79	80 -84	85 e oltre	N.I.
	M	F	MF															
BASILICATA																		
B (32-33)	15	13	28	-	-	-	-	1	-	2	-	-	2	4	6	-	13	-
B 32	11	9	20	-	-	-	-	1	-	2	-	-	2	3	3	-	9	-
B 33	4	4	8	-	-	-	-	-	-	-	-	-	-	1	3	-	4	-
B 34	32	38	70	-	-	-	-	5	1	2	1	-	-	4	12	20	25	-
B (35-37)	59	50	109	1	1	-	1	3	7	4	3	4	10	16	20	15	24	-
B 35	1	-	1	-	-	-	-	-	-	1	-	-	-	-	-	-	-	-
B 36	2	4	6	-	-	-	-	1	4	1	-	-	-	-	-	-	-	-
B 37	56	46	102	1	1	-	1	2	3	2	3	4	10	16	20	15	24	-
B (38-46)	1.224	1.367	2.591	1	-	1	4	1	20	59	49	85	176	248	413	414	1.120	-
B 38	-	-	-	-	-	-	-	-	-	-	-	-	-	-	-	-	-	-
B 39	10	13	23	-	-	-	1	-	-	-	3	4	5	2	4	3	1	-
B 40	115	208	323	-	-	-	-	-	-	2	3	7	13	24	55	55	164	-
B 41	204	123	327	-	-	-	-	1	3	17	13	24	51	54	62	38	64	-
B 42	162	176	338	-	-	-	-	-	1	4	5	9	19	22	62	56	160	-
B 43	366	389	755	-	-	1	3	-	8	21	10	16	46	66	101	104	379	-
B 44	310	399	709	1	-	-	-	-	6	10	15	18	40	71	109	142	297	-
B 45	25	34	59	-	-	-	-	-	-	-	-	-	-	1	5	12	41	-
B 46	32	25	57	-	-	-	-	-	2	5	-	7	2	8	15	4	14	-
B (47-50)	254	128	382	1	-	-	2	2	1	9	4	3	20	42	66	64	168	-
B 47	22	20	42	-	-	-	-	2	1	2	-	1	1	3	3	7	22	-
B 48	12	8	20	-	-	-	1	-	-	-	-	1	-	1	-	4	13	-
B 49	164	60	224	-	-	-	-	-	-	3	4	1	13	24	43	42	94	-
B 50	56	40	96	1	-	-	1	-	-	4	-	-	6	14	20	11	39	-
B (51-55)	156	116	272	-	-	-	-	-	5	14	8	19	22	36	58	43	67	-
B 51	10	5	15	-	-	-	-	-	-	-	-	-	1	-	4	2	8	-
B 52	-	-	-	-	-	-	-	-	-	-	-	-	-	-	-	-	-	-
B 53	6	12	18	-	-	-	-	-	-	1	-	-	-	2	3	3	9	-
B 54	90	48	138	-	-	-	-	-	3	9	5	14	18	28	24	19	18	-
B 55	50	51	101	-	-	-	-	-	2	4	3	5	3	6	27	19	32	-
B (56-58)	41	35	76	-	-	-	1	-	2	3	1	1	2	9	14	17	26	-
B 56	26	28	54	-	-	-	1	-	2	1	-	1	2	8	9	14	16	-
B 57	1	-	1	-	-	-	-	-	-	-	-	-	-	-	-	-	1	-
B 58	14	7	21	-	-	-	-	-	-	2	1	-	-	-	1	5	3	9



Tavola 3.1 segue - Morti per causa, età e residenza - Anno 2000

Classificazione B	Maschi e femmine			0 anni	1-4	5-14	15-24	25-34	35-44	45-54	55-59	60-64	65-69	70-74	75-79	80-84	85 e oltre	N.I.
	M	F	MF															
BASILICATA																		
B (59-61)	-	-	-	-	-	-	-	-	-	-	-	-	-	-	-	-	-	-
B 59	-	-	-	-	-	-	-	-	-	-	-	-	-	-	-	-	-	-
B 60	-	-	-	-	-	-	-	-	-	-	-	-	-	-	-	-	-	-
B 61	-	-	-	-	-	-	-	-	-	-	-	-	-	-	-	-	-	-
B 62	2	4	6	-	-	-	-	-	-	-	-	-	1	1	-	-	4	-
B 63	4	11	15	-	-	-	-	-	1	-	1	2	3	1	1	6	-	-
B (64-65)	8	3	11	4	-	1	2	-	1	2	-	-	-	-	-	-	1	-
B 64	2	2	4	1	-	1	1	-	1	-	-	-	-	-	-	-	-	-
B 65	6	1	7	3	-	-	1	-	-	2	-	-	-	-	-	-	1	-
B (66-69)	6	7	13	13	-	-	-	-	-	-	-	-	-	-	-	-	-	-
B 66	-	-	-	-	-	-	-	-	-	-	-	-	-	-	-	-	-	-
B 67	1	-	1	1	-	-	-	-	-	-	-	-	-	-	-	-	-	-
B 68	4	6	10	10	-	-	-	-	-	-	-	-	-	-	-	-	-	-
B 69	1	1	2	2	-	-	-	-	-	-	-	-	-	-	-	-	-	-
B 70	23	21	44	-	-	-	1	3	3	4	2	1	1	6	3	2	18	-
B (71-77)	185	125	290	1	-	2	31	24	19	23	9	17	18	15	28	22	81	-
B 71	35	6	41	-	-	-	11	7	6	3	1	1	3	3	1	2	3	-
B 72	5	7	12	-	-	-	2	1	-	1	-	1	-	-	3	1	3	-
B 73	35	69	104	-	-	-	1	2	-	-	1	1	5	2	12	16	64	-
B 74	48	23	71	-	-	2	11	8	8	8	5	5	4	6	7	3	4	-
B 75	5	1	6	-	-	-	-	-	1	-	-	1	1	-	1	-	2	-
B 76	1	5	6	-	-	-	-	-	-	3	-	1	-	-	1	-	1	-
B 77	36	14	50	1	-	-	6	6	4	8	2	7	5	4	3	-	4	-
BE (71-78)	165	125	290	1	-	2	31	24	19	23	9	17	18	15	28	22	81	-
BE 71	56	18	74	-	-	2	22	13	7	7	6	4	2	3	6	1	1	-
BE 72	2	-	2	-	-	-	-	-	-	1	-	-	1	-	-	-	-	-
BE 73	1	1	2	-	-	-	-	-	-	1	-	-	-	-	-	-	1	-
BE 74	49	79	128	-	-	-	1	3	4	1	1	2	8	5	15	18	70	-
BE 75	5	1	6	-	-	-	-	-	1	-	-	1	1	-	1	-	2	-
BE 76	28	12	40	-	-	-	3	6	6	11	1	5	-	3	3	-	2	-
BE 77	4	1	5	-	-	-	1	1	1	1	-	-	-	-	-	1	-	-
BE 78	20	13	33	1	-	-	4	1	-	1	1	5	6	4	3	2	5	-
<b>TOTALE(b)</b>	<b>2.894</b>	<b>2.596</b>	<b>5.490</b>	<b>23</b>	<b>2</b>	<b>9</b>	<b>52</b>	<b>48</b>	<b>87</b>	<b>207</b>	<b>143</b>	<b>268</b>	<b>456</b>	<b>663</b>	<b>940</b>	<b>790</b>	<b>1.802</b>	<b>-</b>

(b) Vedi nota a pagina 182

Tavola 3.1 segue – Morti per causa, età e residenza – Anno 2000

Classificazione B	Maschi e femmine			0 anni	1-4	5-14	15 -24	25 -34	35 -44	45 -54	55 -59	60 -64	65 -69	70 -74	75 -79	80 -84	85 e oltre	N.I.
	M	F	MF															
CALABRIA																		
B (1-11)	58	42	100	1	-	-	-	2	4	1	6	5	24	22	15	5	15	-
B 1	2	1	3	-	-	-	-	-	1	-	-	-	-	-	-	-	-	2
B 2	7	1	8	-	-	-	-	-	2	-	-	1	1	4	-	-	-	-
B 3	1	-	1	-	-	-	-	-	-	-	-	-	-	1	-	-	-	-
B 4	-	-	-	-	-	-	-	-	-	-	-	-	-	-	-	-	-	-
B 5	-	-	-	-	-	-	-	-	-	-	-	-	-	-	-	-	-	-
B 6	1	3	4	-	-	-	-	-	-	-	-	1	-	-	1	-	2	-
B 7	7	11	18	1	-	-	-	-	-	-	2	-	5	2	2	1	5	-
B 8	-	-	-	-	-	-	-	-	-	-	-	-	-	-	-	-	-	-
B 9	1	-	1	-	-	-	-	1	-	-	-	-	-	-	-	-	-	-
B 10	-	-	-	-	-	-	-	-	-	-	-	-	-	-	-	-	-	-
B 11	39	26	65	-	-	-	-	1	1	1	4	3	18	15	12	4	6	-
B (12-27)	2.397	1.630	4.027	1	3	10	19	37	109	255	219	391	529	684	754	451	565	-
B 12	46	17	63	-	-	-	-	3	4	10	6	9	7	11	3	4	6	-
B 13	27	3	30	-	-	-	-	-	3	1	2	8	3	7	4	1	1	-
B 14	188	123	311	-	-	-	-	3	12	21	11	23	41	51	52	45	52	-
B 15	137	126	263	-	-	-	-	-	6	15	14	26	28	48	60	32	34	-
B 16	59	65	124	-	-	-	-	-	4	11	1	10	19	17	23	18	21	-
B 17	171	109	280	-	-	-	1	1	1	15	13	31	44	54	60	25	35	-
B 18	46	2	48	-	-	-	-	-	1	-	1	4	6	10	12	6	8	-
B 19	609	87	696	-	-	-	-	-	9	35	50	84	121	147	128	76	46	-
B 20	-	229	229	-	-	-	-	4	12	30	27	32	33	24	21	16	30	-
B 21	-	13	13	-	-	-	-	-	2	2	2	3	1	-	-	3	-	-
B 22	-	70	70	-	-	-	-	-	2	4	2	7	4	15	21	8	7	-
B 23	218	-	218	-	-	-	-	-	-	-	6	8	15	32	49	38	70	-
B 24	96	92	188	-	-	1	1	3	6	10	14	16	28	35	52	14	8	-
B 25	108	88	196	-	1	8	5	4	11	15	8	15	16	27	35	25	26	-
B 26	598	524	1.122	-	2	1	10	18	34	75	54	97	142	178	198	120	193	-
B 27	94	82	176	1	-	-	2	1	2	11	8	18	21	28	36	20	28	-
B (28-31)	314	514	828	1	1	2	1	6	15	25	23	49	85	124	164	129	203	-
B 28	272	464	736	-	-	-	1	-	6	16	19	47	78	107	154	121	187	-
B 29	1	-	1	-	-	-	-	-	-	-	-	-	-	-	-	-	1	-
B 30	-	-	-	-	-	-	-	-	-	-	-	-	-	-	-	-	-	-
B 31	41	50	91	1	1	2	-	6	9	9	4	2	7	17	10	8	15	-

Tavola 3.1 segue - Morti per causa, età e residenza - Anno 2000

Classificazione B	Maschi e femmine			0 anni	1-4	5-14	15-24	25-34	35-44	45-54	55-59	60-64	65-69	70-74	75-79	80-84	85 e oltre	N.I.
	M	F	MF															
CALABRIA																		
B (32-33)	32	49	81	-	-	2	-	1	3	3	2	1	7	8	14	14	26	-
B 32	25	36	61	-	-	1	-	1	3	2	-	-	4	6	13	11	20	-
B 33	7	13	20	-	-	1	-	-	-	1	2	1	3	2	1	3	6	-
B 34	87	94	181	-	-	-	2	9	6	3	6	4	6	12	27	33	73	-
B (35-37)	164	173	337	1	3	5	5	13	10	19	5	21	23	38	64	53	77	-
B 35	2	1	3	-	-	-	-	-	-	-	-	-	-	-	-	1	2	-
B 36	5	3	8	-	-	-	-	-	1	3	-	1	1	1	1	-	-	-
B 37	157	169	326	1	3	5	5	13	9	16	5	20	22	37	63	52	75	-
B (38-46)	3.879	4.712	8.591	-	1	4	9	18	55	187	151	256	526	830	1.379	1.381	3.794	-
B 38	-	-	-	-	-	-	-	-	-	-	-	-	-	-	-	-	-	-
B 39	10	33	43	-	-	-	-	-	-	3	1	5	7	5	13	6	3	-
B 40	377	644	1.021	-	-	-	-	-	2	24	14	23	51	81	158	185	483	-
B 41	606	350	956	-	-	-	-	3	14	48	42	60	114	168	166	140	201	-
B 42	538	600	1.138	-	-	-	-	-	2	16	17	31	61	112	191	197	511	-
B 43	1.145	1.471	2.616	-	1	4	9	10	24	59	45	79	135	230	390	354	1.276	-
B 44	1.015	1.467	2.482	-	-	-	-	3	8	27	23	51	130	200	420	453	1.167	-
B 45	50	68	118	-	-	-	-	-	-	-	-	-	6	3	6	18	85	-
B 46	138	79	217	-	-	-	-	2	5	10	9	7	22	31	35	28	68	-
B (47-50)	746	444	1.190	3	1	-	6	3	7	22	12	34	74	138	201	206	483	-
B 47	60	63	123	1	-	-	1	1	3	3	2	5	7	14	8	19	59	-
B 48	23	27	50	-	-	-	-	-	-	2	-	-	1	5	8	10	24	-
B 49	432	214	646	-	-	-	1	1	1	6	5	15	38	71	126	117	265	-
B 50	231	140	371	2	1	-	4	1	3	11	5	14	28	48	59	60	135	-
B (51-55)	530	354	884	-	-	-	-	7	20	59	46	77	106	146	167	91	165	-
B 51	38	14	52	-	-	-	-	-	1	1	2	3	6	7	12	7	13	-
B 52	2	2	4	-	-	-	-	-	-	1	-	-	-	1	1	-	1	-
B 53	34	29	63	-	-	-	-	-	-	1	2	2	4	6	13	11	24	-
B 54	294	168	462	-	-	-	-	6	15	44	33	55	69	87	89	31	33	-
B 55	162	141	303	-	-	-	-	1	4	12	9	17	27	45	52	42	94	-
B (56-58)	126	126	252	-	-	-	-	2	3	7	5	9	24	35	50	48	69	-
B 56	77	72	149	-	-	-	-	2	2	6	3	7	16	20	30	28	35	-
B 57	5	-	5	-	-	-	-	-	-	-	-	1	1	1	-	1	1	-
B 58	44	54	98	-	-	-	-	-	1	1	2	1	7	14	20	19	33	-

Tavola 3.1 segue – Morti per causa, età e residenza – Anno 2000

Classificazione B	Maschi e femmine			0 anni	1-4	5-14	15-24	25-34	35-44	45-54	55-59	60-64	65-69	70-74	75-79	80-84	85 e oltre	N.I.
	M	F	MF															
CALABRIA																		
B (59-61)	-	1	1	-	-	-	-	-	1	-	-	-	-	-	-	-	-	-
B 59	-	-	-	-	-	-	-	-	-	-	-	-	-	-	-	-	-	-
B 60	-	1	1	-	-	-	-	-	1	-	-	-	-	-	-	-	-	-
B 61	-	-	-	-	-	-	-	-	-	-	-	-	-	-	-	-	-	-
B 62	2	12	14	-	-	-	-	-	1	-	-	-	-	3	4	2	4	-
B 63	11	49	60	-	-	-	-	-	1	1	3	1	2	8	11	14	19	-
B (64-65)	24	37	61	38	3	4	1	3	4	2	1	1	1	-	1	-	2	-
B 64	10	13	23	12	3	1	1	1	1	1	-	1	1	-	1	-	-	-
B 65	14	24	38	26	-	3	-	2	3	1	1	-	-	-	-	-	2	-
B (66-69)	38	26	64	64	-	-	-	-	-	-	-	-	-	-	-	-	-	-
B 66	10	1	11	11	-	-	-	-	-	-	-	-	-	-	-	-	-	-
B 67	-	3	3	3	-	-	-	-	-	-	-	-	-	-	-	-	-	-
B 68	24	21	45	45	-	-	-	-	-	-	-	-	-	-	-	-	-	-
B 69	4	1	5	5	-	-	-	-	-	-	-	-	-	-	-	-	-	-
B 70	149	158	307	8	-	-	5	12	7	5	3	3	9	19	13	32	191	-
B (71-77)	489	279	768	-	2	9	56	59	81	65	30	40	43	64	62	71	186	-
B 71	100	27	127	-	-	5	15	18	20	20	9	11	2	10	9	4	4	-
B 72	22	12	34	-	1	-	4	1	3	1	1	-	7	2	6	3	5	-
B 73	98	161	259	-	-	-	1	1	4	2	3	6	8	17	21	43	153	-
B 74	174	50	224	-	1	1	29	33	35	24	7	19	13	18	16	14	14	-
B 75	10	2	12	-	-	-	1	1	2	-	-	-	1	1	2	2	2	-
B 76	6	1	7	-	-	-	-	1	1	1	1	-	1	1	-	-	1	-
B 77	79	26	105	-	-	3	6	4	16	17	9	4	11	15	8	5	7	-
BE (71-78)	489	279	768	-	2	9	56	59	81	65	30	40	43	64	62	71	186	-
BE 71	129	40	169	-	1	2	27	32	22	19	4	14	10	13	10	9	6	-
BE 72	4	-	4	-	-	2	-	-	-	1	-	-	-	1	-	-	-	-
BE 73	-	-	-	-	-	-	-	-	-	-	-	-	-	-	-	-	-	-
BE 74	128	189	317	-	1	1	1	2	3	6	9	11	13	23	31	51	165	-
BE 75	8	2	10	-	-	-	1	1	-	-	-	-	1	1	2	2	2	-
BE 76	80	19	99	-	-	1	4	6	22	12	8	5	11	16	8	1	5	-
BE 77	69	2	71	-	-	-	11	16	21	11	3	2	1	2	2	2	-	-
BE 78	71	27	98	-	-	3	12	2	13	16	6	8	7	8	9	6	8	-
TOTALE(b)	9.046	8.700	17.746	117	14	36	104	172	327	654	512	892	1.459	2.131	2.926	2.530	5.872	-

(b) Vedi nota a pagina 182

Tavola 3.1 segue - Morti per causa, età e residenza - Anno 2000

Classificazione B	Maschi e femmine			0 anni	1-4	5-14	15-24	25-34	35-44	45-54	55-59	60-64	65-69	70-74	75-79	80-84	85 e oltre	N.I.
	M	F	MF															
SICILIA																		
B (1-11)	119	91	210	1	3	1	1	8	13	16	10	26	26	36	31	20	18	-
B 1	1	-	1	-	-	-	-	1	-	-	-	-	-	-	-	-	-	-
B 2	12	5	17	-	-	-	-	1	1	2	-	1	4	2	5	1	-	-
B 3	-	3	3	-	-	-	-	-	1	-	-	-	1	1	-	-	-	-
B 4	-	-	-	-	-	-	-	-	-	-	-	-	-	-	-	-	-	-
B 5	-	-	-	-	-	-	-	-	-	-	-	-	-	-	-	-	-	-
B 6	2	-	2	-	-	-	-	-	-	-	-	-	-	2	-	-	-	-
B 7	11	13	24	1	1	-	-	1	-	2	1	2	1	5	3	1	6	-
B 8	-	-	-	-	-	-	-	-	-	-	-	-	-	-	-	-	-	-
B 9	-	-	-	-	-	-	-	-	-	-	-	-	-	-	-	-	-	-
B 10	-	-	-	-	-	-	-	-	-	-	-	-	-	-	-	-	-	-
B 11	93	70	163	-	2	1	1	5	11	12	9	23	20	26	23	18	12	-
B (12-27)	6.326	4.501	10.827	2	8	25	45	90	274	762	657	1.044	1.386	1.847	1.994	1.253	1.440	-
B 12	139	52	191	-	-	-	1	3	6	30	24	18	23	20	27	23	16	-
B 13	49	16	65	-	-	-	-	1	1	5	13	8	10	11	6	10	6	-
B 14	386	232	618	-	-	-	1	4	17	45	36	58	74	99	107	84	93	-
B 15	434	466	900	-	-	-	1	3	12	57	50	61	103	128	181	153	151	-
B 16	161	139	300	-	-	-	1	1	6	14	17	26	33	48	64	40	50	-
B 17	487	322	809	-	-	-	-	2	10	39	40	67	111	170	176	92	102	-
B 18	121	6	127	-	-	-	-	-	1	8	7	16	19	22	30	9	15	-
B 19	1.698	277	1.975	-	-	-	-	5	26	146	181	240	321	433	344	157	122	-
B 20	-	839	839	-	-	-	-	14	59	118	62	104	85	100	119	79	99	-
B 21	-	25	25	-	-	-	-	-	6	3	1	4	6	1	1	1	2	-
B 22	-	237	237	-	-	-	-	-	9	21	14	16	33	38	43	25	38	-
B 23	534	-	534	-	-	-	-	1	1	5	4	21	39	90	109	103	161	-
B 24	295	215	510	-	1	1	9	11	18	33	30	46	68	98	96	49	50	-
B 25	233	181	414	-	1	7	14	11	18	28	15	31	53	56	75	47	58	-
B 26	1.523	1.258	2.781	1	6	15	14	24	69	189	157	283	356	456	517	311	383	-
B 27	266	236	502	1	-	2	4	11	15	25	14	40	54	78	94	74	90	-
B (28-31)	1.029	1.398	2.427	4	4	2	6	15	34	75	80	118	245	362	515	398	569	-
B 28	910	1.289	2.199	1	1	-	-	4	11	46	70	102	230	336	482	381	535	-
B 29	1	1	2	-	-	-	-	-	-	-	-	-	-	1	-	-	1	-
B 30	2	1	3	-	-	-	-	-	-	-	-	-	-	-	-	-	3	-
B 31	116	107	223	3	3	2	6	11	23	29	10	16	15	25	33	17	30	-

Tavola 3.1 segue – Morti per causa, età e residenza – Anno 2000

Classificazione B	Maschi e femmine			0 anni	1-4	5-14	15 -24	25 -34	35 -44	45 -54	55 -59	60 -64	65 -69	70 -74	75 -79	80 -84	85 e oltre	N.I.
	M	F	MF															
SICILIA																		
B (32-33)	99	103	202	1	-	1	6	9	8	4	2	7	15	25	29	28	67	-
B 32	69	70	139	-	-	1	3	7	4	3	-	3	6	12	21	20	59	-
B 33	30	33	63	1	-	-	3	2	4	1	2	4	9	13	8	8	8	-
B 34	275	389	664	-	-	-	4	15	13	9	8	11	27	37	111	136	293	-
B (35-37)	507	460	967	3	4	13	6	19	37	36	22	64	86	126	196	157	198	-
B 35	1	2	3	-	-	-	-	-	-	-	-	-	-	2	1	-	-	-
B 36	14	22	36	-	-	-	-	2	7	8	6	3	6	4	-	-	-	-
B 37	492	436	928	3	4	13	6	17	30	28	16	61	80	120	195	157	198	-
B (38-46)	9.789	11.464	21.253	4	10	11	19	63	159	437	407	668	1.243	2.247	3.470	3.672	8.843	-
B 38	-	1	1	-	-	-	-	-	-	-	-	-	1	-	-	-	-	-
B 39	30	91	121	-	-	-	1	-	1	6	9	13	12	27	21	15	16	-
B 40	830	1.391	2.221	-	-	-	-	1	3	29	33	48	89	211	363	429	1.015	-
B 41	1.622	1.049	2.671	-	-	-	1	7	59	142	122	188	313	424	536	397	482	-
B 42	1.292	1.276	2.568	-	-	-	-	1	8	30	50	77	180	306	472	436	1.008	-
B 43	2.393	3.013	5.406	3	9	5	13	48	53	122	95	136	276	514	694	881	2.557	-
B 44	3.060	4.102	7.162	-	-	5	4	5	29	96	86	176	333	676	1.235	1.345	3.172	-
B 45	263	401	664	-	-	-	-	-	-	-	1	2	3	16	62	103	477	-
B 46	299	140	439	1	1	1	-	1	6	12	11	28	36	73	87	66	116	-
B (47-50)	2.084	1.123	3.207	3	4	4	7	14	25	64	51	110	213	380	567	553	1.212	-
B 47	206	197	403	1	2	1	3	3	10	9	6	9	12	38	56	65	188	-
B 48	51	56	107	-	1	1	1	1	1	4	-	3	5	10	13	18	49	-
B 49	1.170	448	1.618	-	-	1	1	3	4	20	21	61	114	208	301	314	570	-
B 50	657	422	1.079	2	1	1	2	7	10	31	24	37	82	124	197	156	405	-
B (51-55)	1.004	879	1.883	3	1	2	1	8	38	100	97	161	233	259	342	285	353	-
B 51	71	46	117	-	1	-	-	-	4	3	1	6	7	17	14	24	40	-
B 52	-	1	1	-	-	-	-	-	-	-	-	-	-	-	1	-	-	-
B 53	86	94	180	1	-	-	1	2	1	3	2	6	11	13	38	33	69	-
B 54	578	455	1.033	-	-	-	-	5	22	75	81	122	166	178	177	121	86	-
B 55	269	283	552	2	-	2	-	1	11	19	13	27	49	51	112	107	158	-
B (56-58)	421	398	819	-	-	1	-	2	3	17	14	34	61	97	160	122	308	-
B 56	268	263	531	-	-	1	-	2	2	13	11	22	43	69	105	86	177	-
B 57	34	-	34	-	-	-	-	-	-	1	-	1	2	-	8	7	15	-
B 58	119	135	254	-	-	-	-	-	1	3	3	11	16	28	47	29	116	-

Tavola 3.1 segue - Morti per causa, età e residenza - Anno 2000

Classificazione B	Maschi e femmine			0 anni	1-4	5-14	15 -24	25 -34	35 -44	45 -54	55 -59	60 -64	65 -69	70 -74	75 -79	80 -84	85 e oltre	N.I.
	M	F	MF															
SICILIA																		
B (59-61)	-	3	3	-	-	-	-	1	2	-	-	-	-	-	-	-	-	-
B 59	-	-	-	-	-	-	-	-	-	-	-	-	-	-	-	-	-	-
B 60	-	3	3	-	-	-	-	1	2	-	-	-	-	-	-	-	-	-
B 61	-	-	-	-	-	-	-	-	-	-	-	-	-	-	-	-	-	-
B 62	12	31	43	-	-	-	-	1	-	2	-	-	3	5	2	9	21	-
B 63	34	120	154	-	-	1	1	3	3	9	2	1	13	20	27	26	48	-
B (64-65)	71	73	144	88	11	3	6	5	5	8	2	1	4	3	5	2	1	-
B 64	34	35	69	36	10	-	4	3	2	5	2	1	2	2	1	1	-	-
B 65	37	38	75	52	1	3	2	2	3	3	-	-	2	1	4	1	1	-
B (66-69)	108	91	199	199	-	-	-	-	-	-	-	-	-	-	-	-	-	-
B 66	13	8	21	21	-	-	-	-	-	-	-	-	-	-	-	-	-	-
B 67	5	5	10	10	-	-	-	-	-	-	-	-	-	-	-	-	-	-
B 68	75	68	143	143	-	-	-	-	-	-	-	-	-	-	-	-	-	-
B 69	15	10	25	25	-	-	-	-	-	-	-	-	-	-	-	-	-	-
B 70	402	557	959	7	1	4	10	21	14	20	8	17	28	38	61	92	638	-
B (71-77)	1.077	766	1.843	6	6	25	165	166	138	143	59	77	97	111	163	198	489	-
B 71	194	58	252	2	2	5	47	50	25	37	8	11	17	15	9	13	11	-
B 72	24	24	48	-	-	-	1	2	2	5	1	2	1	3	7	7	17	-
B 73	215	454	669	-	-	-	4	2	4	4	2	5	13	38	84	130	383	-
B 74	383	132	515	-	2	10	77	67	57	55	31	35	47	31	42	33	28	-
B 75	30	15	45	-	1	-	6	6	9	3	1	1	1	6	5	1	5	-
B 76	33	12	45	-	-	-	3	5	13	7	2	8	3	1	2	-	1	-
B 77	198	71	269	4	1	10	27	34	28	32	14	15	15	17	14	14	44	-
BE (71-78)	1.077	766	1.843	6	6	25	165	166	138	143	59	77	97	111	163	198	489	-
BE 71	301	79	380	1	-	10	105	65	41	35	17	17	27	16	17	16	13	-
BE 72	7	1	8	-	-	-	1	3	-	2	-	1	1	-	-	-	-	-
BE 73	7	4	11	-	-	-	-	3	4	2	-	1	1	-	-	-	-	-
BE 74	280	504	784	1	3	1	6	7	7	16	7	13	23	46	98	145	411	-
BE 75	24	12	36	-	1	-	1	5	9	2	-	1	-	6	5	1	5	-
BE 76	215	64	279	-	-	3	23	43	42	48	13	21	20	22	17	14	13	-
BE 77	55	23	78	1	-	-	8	10	18	16	4	6	6	3	-	5	1	-
BE 78	188	79	267	3	2	11	21	30	17	22	18	17	19	18	26	17	46	-
TOTALE(b)	23.357	22.447	45.804	321	52	93	277	440	766	1.702	1.419	2.339	3.680	5.593	7.673	6.951	14.498	-

(b) Vedi nota a pagina 182

Tavola 3.1 segue – Morti per causa, età e residenza – Anno 2000

Classificazione B	Maschi e femmine			0 anni	1-4	5-14	15 -24	25 -34	35 -44	45 -54	55 -59	60 -64	65 -69	70 -74	75 -79	80 -84	85 e oltre	N.I.
	M	F	MF															
SARDEGNA																		
B (1-11)	59	44	103	-	-	-	2	3	6	7	3	8	17	16	16	10	15	-
B 1	1	-	1	-	-	-	-	-	-	1	-	-	-	-	-	-	-	-
B 2	11	6	17	-	-	-	-	-	1	2	-	1	3	3	2	4	1	-
B 3	2	1	3	-	-	-	-	-	-	-	-	-	2	-	-	-	1	-
B 4	-	-	-	-	-	-	-	-	-	-	-	-	-	-	-	-	-	-
B 5	-	-	-	-	-	-	-	-	-	-	-	-	-	-	-	-	-	-
B 6	-	-	-	-	-	-	-	-	-	-	-	-	-	-	-	-	-	-
B 7	13	10	23	-	-	-	2	1	-	1	2	-	2	4	4	2	5	-
B 8	-	-	-	-	-	-	-	-	-	-	-	-	-	-	-	-	-	-
B 9	-	-	-	-	-	-	-	-	-	-	-	-	-	-	-	-	-	-
B 10	-	-	-	-	-	-	-	-	-	-	-	-	-	-	-	-	-	-
B 11	32	27	59	-	-	-	2	5	3	1	7	10	9	10	4	8	-	
B (12-27)	2.283	1.536	3.819	-	1	11	11	23	83	288	246	353	508	608	673	427	587	-
B 12	83	21	104	-	-	-	-	1	8	26	9	10	12	13	10	6	9	-
B 13	38	12	50	-	-	-	-	-	-	5	9	13	5	5	4	3	6	-
B 14	120	60	180	-	-	-	2	7	9	11	13	23	26	40	23	26	-	
B 15	148	135	283	-	-	-	-	3	15	15	29	35	41	54	41	50	-	
B 16	49	46	95	-	-	1	-	-	5	4	10	8	15	19	11	22	-	
B 17	192	98	290	-	-	-	-	3	19	9	34	47	48	61	37	32	-	
B 18	38	2	40	-	-	-	-	1	5	7	3	9	6	2	5	2	-	
B 19	589	104	693	-	-	-	1	11	46	55	74	118	148	120	68	52	-	
B 20	-	303	303	-	-	-	-	14	45	27	35	44	36	41	22	39	-	
B 21	-	11	11	-	-	-	-	1	-	2	2	1	1	1	2	1	-	
B 22	-	58	58	-	-	-	-	-	6	4	5	6	8	10	8	11	-	
B 23	196	-	196	-	-	-	-	1	1	2	6	14	30	44	25	73	-	
B 24	90	70	160	-	-	2	4	2	8	15	8	19	19	21	30	16	16	
B 25	84	52	136	-	1	1	2	3	4	10	4	7	18	25	27	15	19	
B 26	575	510	1.085	-	-	7	5	13	18	78	73	83	138	165	182	126	197	
B 27	81	54	135	-	-	-	1	4	3	7	10	11	20	28	19	32	-	
B (28-31)	293	290	583	1	-	2	2	10	48	23	18	26	40	69	88	80	176	-
B 28	205	240	445	-	-	-	-	2	10	12	12	20	33	55	77	70	154	
B 29	-	1	1	-	-	-	-	-	-	-	-	-	-	1	-	-	-	
B 30	-	2	2	-	-	-	-	-	-	-	-	-	-	1	-	1	-	
B 31	88	47	135	1	-	2	2	8	38	11	6	6	7	14	9	10	21	



Tavola 3.1 segue - Morti per causa, età e residenza - Anno 2000

Classificazione B	Maschi e femmine			0 anni	1-4	5-14	15-24	25-34	35-44	45-54	55-59	60-64	65-69	70-74	75-79	80-84	85 e oltre	N.I.
	M	F	MF															
SARDEGNA																		
B (32-33)	45	35	80	-	-	-	4	10	3	4	4	2	10	6	7	14	16	-
B 32	27	19	46	-	-	-	4	9	-	-	-	-	1	3	4	11	14	-
B 33	18	16	34	-	-	-	-	1	3	4	4	2	9	3	3	3	2	-
B 34	100	115	215	-	-	-	1	15	9	3	-	3	8	12	30	41	93	-
B (35-37)	135	169	304	-	-	2	4	4	9	12	8	9	25	36	63	45	87	-
B 35	3	1	4	-	-	-	-	1	-	-	-	-	1	1	1	-	-	-
B 36	6	5	11	-	-	-	-	-	2	2	1	4	1	1	-	-	-	-
B 37	126	163	289	-	-	2	4	3	7	10	7	5	23	34	62	45	87	-
B (38-46)	2.729	2.695	5.424	1	1	3	7	28	52	131	125	209	302	523	808	866	2.368	-
B 38	1	-	1	-	-	-	-	-	-	-	-	-	-	-	1	-	-	-
B 39	11	36	47	-	-	1	1	-	-	-	1	3	3	8	11	10	9	-
B 40	223	339	562	-	-	-	-	1	1	8	6	14	18	51	86	97	280	-
B 41	551	274	825	-	-	-	1	3	19	56	43	72	90	124	144	103	170	-
B 42	383	357	740	-	-	-	-	1	2	9	16	18	35	77	109	148	325	-
B 43	652	702	1.354	1	1	2	4	18	16	26	26	48	77	101	166	187	681	-
B 44	741	872	1.613	-	-	-	-	2	8	24	23	41	66	139	248	274	788	-
B 45	31	45	76	-	-	-	-	-	-	-	-	-	2	1	6	9	58	-
B 46	136	70	206	-	-	-	1	3	6	8	10	13	11	22	37	38	57	-
B (47-50)	656	403	1.059	-	2	-	4	5	10	16	21	24	56	115	177	205	424	-
B 47	132	121	253	-	2	-	1	3	3	3	5	5	15	24	33	41	118	-
B 48	39	57	96	-	-	-	-	-	1	2	3	-	2	5	12	14	57	-
B 49	255	127	382	-	-	-	-	-	3	4	5	9	13	47	81	75	145	-
B 50	230	98	328	-	-	-	3	2	3	7	8	10	26	39	51	75	104	-
B (51-55)	403	303	706	-	-	1	-	11	29	65	34	56	75	82	101	88	164	-
B 51	18	24	42	-	-	-	-	-	-	2	3	2	2	7	2	6	18	-
B 52	4	-	4	-	-	-	-	-	-	-	-	-	-	1	1	1	1	-
B 53	21	33	54	-	-	-	-	-	1	1	-	2	2	6	10	10	22	-
B 54	231	133	364	-	-	-	-	8	23	52	23	37	57	43	58	29	34	-
B 55	129	113	242	-	-	1	-	3	5	10	8	15	14	25	30	42	89	-
B (56-58)	122	84	206	-	-	-	-	1	2	4	4	11	15	23	27	39	80	-
B 56	82	59	141	-	-	-	-	1	2	3	4	7	13	18	16	28	49	-
B 57	12	-	12	-	-	-	-	-	-	-	-	-	1	1	2	2	6	-
B 58	28	25	53	-	-	-	-	-	-	1	-	4	1	4	9	9	25	-

**Tavola 3.1 segue – Morti per causa, età e residenza – Anno 2000**

Classificazione B	Maschi e femmine			0 anni	1-4	5-14	15 -24	25 -34	35 -44	45 -54	55 -59	60 -64	65 -69	70 -74	75 -79	80 -84	85 e oltre	N.I.
	M	F	MF															
SARDEGNA																		
B (59-61)	-	-	-	-	-	-	-	-	-	-	-	-	-	-	-	-	-	-
B 59	-	-	-	-	-	-	-	-	-	-	-	-	-	-	-	-	-	-
B 60	-	-	-	-	-	-	-	-	-	-	-	-	-	-	-	-	-	-
B 61	-	-	-	-	-	-	-	-	-	-	-	-	-	-	-	-	-	-
B 62	9	9	18	-	-	-	-	-	1	-	1	-	-	1	6	9	-	-
B 63	12	44	56	-	-	-	-	-	2	1	1	1	7	5	16	23	-	-
B (64-65)	22	18	40	16	2	1	2	1	4	4	4	-	-	1	3	-	2	-
B 64	8	7	15	5	1	1	2	-	2	1	2	-	-	-	1	-	-	-
B 65	14	11	25	11	1	-	-	1	2	3	2	-	-	1	2	-	2	-
B (66-69)	22	13	35	35	-	-	-	-	-	-	-	-	-	-	-	-	-	-
B 66	4	-	4	4	-	-	-	-	-	-	-	-	-	-	-	-	-	-
B 67	1	-	1	1	-	-	-	-	-	-	-	-	-	-	-	-	-	-
B 68	15	13	28	28	-	-	-	-	-	-	-	-	-	-	-	-	-	-
B 69	2	-	2	2	-	-	-	-	-	-	-	-	-	-	-	-	-	-
B 70	107	165	272	3	-	-	-	2	4	4	5	5	4	9	11	32	193	-
B (71-77)	549	292	841	-	1	8	83	99	66	73	27	54	48	54	58	74	196	-
B 71	144	31	175	-	-	2	41	29	22	16	7	16	11	8	8	8	7	-
B 72	11	12	23	-	-	-	-	1	2	2	1	2	2	2	-	5	6	-
B 73	86	154	240	-	-	-	-	2	2	4	-	2	10	12	23	40	145	-
B 74	152	45	197	-	1	4	27	31	16	22	9	17	17	18	13	9	13	-
B 75	6	7	13	-	-	-	1	2	1	-	-	1	-	1	1	1	5	-
B 76	20	4	24	-	-	-	1	7	3	6	1	2	1	1	-	1	1	-
B 77	130	39	169	-	-	2	13	27	20	23	9	14	7	12	13	10	19	-
BE (71-78)	549	292	841	-	1	8	83	99	66	73	27	54	48	54	58	74	196	-
BE 71	183	38	221	-	1	4	50	44	19	23	9	22	13	11	12	7	6	-
BE 72	6	1	7	-	-	-	-	1	2	1	-	1	1	-	-	1	-	-
BE 73	4	1	5	-	-	-	-	1	-	2	-	-	-	1	-	1	-	-
BE 74	124	171	295	-	-	-	3	3	6	6	6	6	13	17	27	50	158	-
BE 75	3	7	10	-	-	-	1	-	1	-	-	-	-	1	1	1	5	-
BE 76	145	35	180	-	-	-	17	33	28	29	6	18	9	13	12	8	7	-
BE 77	19	2	21	-	-	-	1	8	1	3	2	1	2	1	1	-	1	-
BE 78	65	37	102	-	-	4	11	9	9	9	4	6	10	10	5	6	19	-
<b>TOTALE(b)</b>	<b>7.546</b>	<b>6.215</b>	<b>13.761</b>	<b>56</b>	<b>7</b>	<b>28</b>	<b>120</b>	<b>212</b>	<b>325</b>	<b>637</b>	<b>500</b>	<b>762</b>	<b>1.109</b>	<b>1.561</b>	<b>2.068</b>	<b>1.943</b>	<b>4.433</b>	<b>-</b>

(b) Vedi nota a pagina 182

Tavola 3.1 segue - Morti per causa, età e residenza - Anno 2000

Classificazione B	Maschi e femmine			0 anni	1-4	5-14	15-24	25-34	35-44	45-54	55-59	60-64	65-69	70-74	75-79	80-84	85 e oltre	N.I.
	M	F	MF															
ESTERO E RESIDENZA N.I. (c)																		
B (1-11)	18	23	41	-	1	1	3	6	6	4	4	2	4	2	3	2	3	-
B 1	-	-	-	-	-	-	-	-	-	-	-	-	-	-	-	-	-	-
B 2	4	3	7	-	-	-	1	1	3	1	1	-	-	-	-	-	-	-
B 3	1	-	1	-	-	-	-	-	-	-	1	-	-	-	-	-	-	-
B 4	-	-	-	-	-	-	-	-	-	-	-	-	-	-	-	-	-	-
B 5	-	-	-	-	-	-	-	-	-	-	-	-	-	-	-	-	-	-
B 6	-	1	1	-	-	-	-	-	-	-	-	-	-	-	1	-	-	-
B 7	6	5	11	-	1	1	-	2	-	-	-	1	2	1	-	2	1	-
B 8	-	-	-	-	-	-	-	-	-	-	-	-	-	-	-	-	-	-
B 9	-	-	-	-	-	-	-	-	-	-	-	-	-	-	-	-	-	-
B 10	1	-	1	-	-	-	1	-	-	-	-	-	-	-	-	-	-	-
B 11	6	14	20	-	-	-	1	3	3	3	2	1	2	1	2	-	2	-
B (12-27)	459	362	821	-	3	8	11	19	27	69	60	102	102	111	127	80	102	-
B 12	7	6	13	-	-	-	-	-	1	1	2	2	3	1	1	1	1	-
B 13	8	1	9	-	-	-	-	-	-	2	-	3	-	2	1	-	1	-
B 14	31	20	51	-	-	-	-	-	-	4	-	6	4	7	19	5	6	-
B 15	27	28	55	-	-	-	1	-	1	3	4	8	2	11	8	8	9	-
B 16	6	10	16	-	-	-	-	-	-	-	2	-	2	4	4	3	1	-
B 17	34	12	46	-	-	-	-	2	1	5	1	8	4	6	11	5	3	-
B 18	9	-	9	-	-	-	-	-	-	2	2	2	1	-	1	-	1	-
B 19	127	42	169	-	-	-	-	2	5	12	14	26	30	24	25	16	15	-
B 20	-	66	66	-	-	-	-	2	6	8	8	13	8	8	3	4	6	-
B 21	-	4	4	-	-	-	-	-	2	2	-	-	-	-	-	-	-	-
B 22	-	11	11	-	-	-	-	-	-	-	2	2	1	1	4	-	1	-
B 23	27	-	27	-	-	-	-	-	-	-	1	2	3	7	4	4	6	-
B 24	20	24	44	-	-	-	1	1	-	3	5	4	4	5	5	7	9	-
B 25	39	19	58	-	2	5	8	6	5	7	3	4	4	3	3	4	4	-
B 26	112	100	212	-	1	1	-	5	6	19	14	20	30	28	34	20	34	-
B 27	12	19	31	-	-	2	1	1	-	1	2	2	6	4	4	3	5	-
B (28-31)	83	70	153	3	-	1	2	14	14	12	6	10	15	15	15	15	31	-
B 28	53	47	100	-	-	-	-	-	1	4	4	9	14	14	14	13	27	-
B 29	-	1	1	-	-	-	-	-	-	-	-	-	-	-	-	-	1	-
B 30	-	-	-	-	-	-	-	-	-	-	-	-	-	-	-	-	-	-
B 31	30	22	52	3	-	1	2	14	13	8	2	1	1	1	1	2	3	-

(c) I morti per i quali non è stata indicata la residenza sono stati in totale 2.257.

Tavola 3.1 segue – Morti per causa, età e residenza – Anno 2000

Classificazione B	Maschi e femmine			0 anni	1-4	5-14	15 -24	25 -34	35 -44	45 -54	55 -59	60 -64	65 -69	70 -74	75 -79	80 -84	85 e oltre	N.I.
	M	F	MF															
ESTERO E RESIDENZA N.I. (c)																		
B (32-33)	13	10	23	2	-	3	1	-	3	1	1	1	-	3	2	1	5	-
B 32	10	6	16	-	-	3	-	-	2	1	-	1	-	3	2	1	3	-
B 33	3	4	7	2	-	-	1	-	1	-	1	-	-	-	-	-	2	-
B 34	47	30	77	-	1	-	10	18	11	3	1	2	1	5	5	4	16	-
B (35-37)	37	28	65	2	1	1	3	1	4	5	1	3	10	2	11	8	13	-
B 35	4	3	7	1	-	-	-	1	1	1	-	1	2	-	-	-	-	-
B 36	-	1	1	-	-	-	-	-	-	-	-	-	-	-	1	-	-	-
B 37	33	24	57	1	1	1	3	-	3	4	1	2	8	2	10	8	13	-
B (38-46)	1.049	769	1.818	5	-	6	8	52	94	137	108	125	169	217	256	202	439	-
B 38	-	-	-	-	-	-	-	-	-	-	-	-	-	-	-	-	-	-
B 39	2	11	13	-	-	1	-	-	2	1	-	1	1	3	1	2	1	-
B 40	48	57	105	-	-	-	-	-	6	9	1	4	9	11	16	11	38	-
B 41	289	139	428	-	-	-	2	2	29	46	42	42	60	73	58	36	38	-
B 42	160	109	269	-	-	-	-	2	6	13	10	21	24	34	44	36	79	-
B 43	300	200	500	4	-	3	4	35	33	37	33	36	48	56	58	34	119	-
B 44	196	224	420	1	-	2	1	11	16	28	16	16	23	37	65	68	136	-
B 45	13	9	22	-	-	-	-	1	-	-	1	-	-	1	1	4	14	-
B 46	41	20	61	-	-	-	1	1	2	3	5	5	4	2	13	11	14	-
B (47-50)	159	92	251	1	1	1	1	9	13	14	7	10	20	30	43	29	72	-
B 47	39	23	62	-	1	-	1	5	3	1	4	1	3	5	11	7	20	-
B 48	8	7	15	-	-	-	-	-	-	-	-	-	3	3	2	1	6	-
B 49	57	29	86	-	-	-	-	2	6	4	-	5	5	10	18	12	24	-
B 50	55	33	88	1	-	1	-	2	4	9	3	4	9	12	12	9	22	-
B (51-55)	98	81	179	-	-	1	3	7	17	19	8	18	16	19	25	16	30	-
B 51	12	10	22	-	-	-	-	-	-	4	-	3	2	4	2	2	5	-
B 52	-	1	1	-	-	-	-	-	-	-	-	1	-	-	-	-	-	-
B 53	4	10	14	-	-	-	-	-	-	-	1	-	-	3	2	2	6	-
B 54	51	24	75	-	-	-	-	2	11	10	3	11	12	11	9	1	5	-
B 55	31	36	67	-	-	1	3	5	6	5	4	3	2	1	12	11	14	-
B (56-58)	14	19	33	-	1	-	-	-	-	2	1	-	1	4	2	7	15	-
B 56	8	11	19	-	1	-	-	-	-	1	1	-	1	3	2	4	6	-
B 57	2	-	2	-	-	-	-	-	-	-	-	-	-	-	-	-	2	-
B 58	4	8	12	-	-	-	-	-	-	1	-	-	-	1	-	3	7	-

(c) Vedi nota a pagina 253.

**Tavola 3.1 segue - Morti per causa, età e residenza - Anno 2000**

Classificazione B	Maschi e femmine			0 anni	1-4	5-14	15-24	25-34	35-44	45-54	55-59	60-64	65-69	70-74	75-79	80-84	85 e oltre	N.I.
	M	F	MF															
ESTERO E RESIDENZA N.I. (c)																		
B (59-61)	-	1	1	-	-	-	-	1	-	-	-	-	-	-	-	-	-	-
B 59	-	-	-	-	-	-	-	-	-	-	-	-	-	-	-	-	-	-
B 60	-	1	1	-	-	-	-	1	-	-	-	-	-	-	-	-	-	-
B 61	-	-	-	-	-	-	-	-	-	-	-	-	-	-	-	-	-	-
B 62	-	4	4	-	-	-	-	-	-	-	-	-	-	-	2	-	2	-
B 63	1	8	9	-	-	-	-	-	-	-	1	-	-	1	2	5	-	-
B (64-65)	26	19	45	34	3	-	-	-	2	1	1	1	1	-	-	-	2	-
B 64	9	9	18	12	3	-	-	-	1	1	-	-	1	-	-	-	-	-
B 65	17	10	27	22	-	-	-	-	1	-	1	1	-	-	-	-	2	-
B (66-69)	30	25	55	55	-	-	-	-	-	-	-	-	-	-	-	-	-	-
B 66	4	3	7	7	-	-	-	-	-	-	-	-	-	-	-	-	-	-
B 67	1	1	2	2	-	-	-	-	-	-	-	-	-	-	-	-	-	-
B 68	19	15	34	34	-	-	-	-	-	-	-	-	-	-	-	-	-	-
B 69	6	6	12	12	-	-	-	-	-	-	-	-	-	-	-	-	-	-
B 70	105	36	141	5	-	1	12	20	29	22	6	5	10	10	4	5	12	-
B (71-77)	691	212	903	3	14	18	189	266	149	83	33	37	24	14	19	14	40	-
B 71	159	42	201	2	4	6	48	65	32	23	5	6	3	1	3	-	3	-
B 72	22	3	25	-	-	-	4	9	5	2	-	1	-	1	2	-	1	-
B 73	26	33	59	-	-	-	2	12	5	2	2	-	-	1	1	5	29	-
B 74	280	78	358	1	3	7	83	110	52	32	15	21	13	5	7	6	3	-
B 75	8	3	11	-	1	-	4	-	2	2	1	-	-	1	-	-	-	-
B 76	20	10	30	-	1	1	5	12	7	1	1	-	-	-	1	-	1	-
B 77	176	43	219	-	5	4	43	58	46	21	9	9	8	5	5	3	3	-
BE(71-78)	691	212	903	3	14	18	189	266	149	83	33	37	24	14	19	14	40	-
BE 71	307	89	396	1	5	10	90	127	70	39	15	13	9	4	6	4	3	-
BE 72	28	3	31	-	-	1	14	10	3	-	-	2	-	1	-	-	-	-
BE 73	11	8	19	-	1	1	4	10	3	-	-	-	-	-	-	-	-	-
BE 74	63	40	103	2	-	1	6	14	11	12	3	7	4	1	7	5	30	-
BE 75	6	2	8	-	1	-	2	-	2	2	-	-	-	1	-	-	-	-
BE 76	62	21	83	-	-	-	13	26	26	7	5	2	1	1	1	-	1	-
BE 77	47	17	64	-	-	-	16	31	9	4	1	3	-	-	-	-	-	-
BE 78	167	32	199	-	7	5	44	48	25	19	9	10	10	6	5	5	6	-
<b>TOTALE(b)</b>	<b>2.830</b>	<b>1.789</b>	<b>4.619</b>	<b>110</b>	<b>25</b>	<b>41</b>	<b>243</b>	<b>413</b>	<b>369</b>	<b>372</b>	<b>237</b>	<b>317</b>	<b>373</b>	<b>432</b>	<b>515</b>	<b>385</b>	<b>787</b>	<b>-</b>

(b) Vedi nota a pagina 182.

(c) Vedi nota a pagina 253.

**Tavola 3.1.1 – Morti per settori di cause e regione di residenza – Anno 2000 (valori assoluti)**

Settori di cause di morte	Piemonte	Valle d'Aosta	Lombardia	Trentino Alto Adige	Veneto	Friuli Venezia Giulia	Liguria	Emilia Romagna	Toscana
Malattie infettive e parassitarie	290	8	687	42	282	114	133	297	265
Tumori	13.595	391	27.651	2.664	13.057	4.275	6.182	13.665	11.905
Malattie ghiandole endocrine nutriz. e metabol.	1.539	33	2.579	150	1.243	418	795	1.381	1.342
Malattie sangue e organi ematopoietici	261	4	318	21	152	45	101	188	197
Disturbi psichici	995	26	1.398	39	1.036	310	456	1.177	659
Malattie sistema nervoso e organi sensi	1.224	29	2.058	149	988	346	708	1.113	1.033
Malattie sistema circolatorio	20.566	528	33.837	3.581	17.162	5.795	8.984	19.130	17.981
Malattie apparato respiratorio	3.632	117	5.410	639	2.969	977	1.295	2.999	2.647
Malattie apparato digerente	2.129	67	3.609	313	1.850	702	919	1.771	1.599
Malattie apparato genito-urinario	602	10	1.078	111	448	131	282	549	476
Complicazioni gravid. parto e puerper.	-	-	3	-	-	2	-	-	2
Malattie della pelle e tessuto sottoc.	76	6	79	4	78	28	46	99	53
Malattie sistema osteo-muscolare	258	7	313	17	138	52	100	170	153
Malformazioni congenite	96	1	183	26	108	12	28	85	71
Morbosità perinatale	65	4	133	18	50	15	30	68	56
Sintomi segni e stati morbosi mal. def.	646	33	721	72	324	146	717	408	502
Traumatismi e avvelenamenti	2.340	104	3.558	353	2.073	677	823	2.118	1.704
<b>TOTALE</b>	<b>48.314</b>	<b>1.368</b>	<b>83.615</b>	<b>8.199</b>	<b>41.958</b>	<b>14.045</b>	<b>21.599</b>	<b>45.218</b>	<b>40.645</b>

(d) I morti per i quali non è stata indicata la residenza sono stati in totale 2.257.

Umbria	Marche	Lazio	Abruzzo	Molise	Campania	Puglia	Basilicata	Calabria	Sicilia	Sardegna	Estero e N.I. (d)	TOTALE
77	87	230	81	17	296	210	39	100	210	103	41	3.609
2.465	4.409	14.072	3.260	793	12.213	8.676	1.286	4.027	10.827	3.819	821	160.053
315	445	2.104	554	144	2.417	1.612	258	828	2.427	583	153	21.320
42	73	258	62	17	173	143	28	81	202	80	23	2.469
151	325	599	234	49	435	457	70	181	664	215	77	9.553
248	371	1.141	351	81	921	795	109	337	967	304	65	13.338
4.052	6.903	20.080	5.542	1.667	21.351	13.594	2.591	8.591	21.253	5.424	1.818	240.430
572	1.028	2.594	958	224	3.073	2.559	382	1.190	3.207	1.059	251	37.782
357	570	2.125	623	175	2.673	1.633	272	884	1.883	706	179	25.039
151	224	673	190	42	763	556	76	252	819	206	33	7.672
-	-	2	-	-	2	-	-	1	3	-	1	16
13	36	54	20	1	32	41	6	14	43	18	4	751
32	41	160	44	10	152	91	15	60	154	56	9	2.032
16	36	121	37	5	157	127	11	61	144	40	45	1.410
15	18	124	20	11	211	124	13	64	199	35	55	1.328
85	139	396	90	46	878	293	44	307	959	272	141	7.219
397	790	2.527	668	177	1.637	1.509	290	768	1.843	841	903	26.100
<b>8.988</b>	<b>15.495</b>	<b>47.260</b>	<b>12.734</b>	<b>3.459</b>	<b>47.384</b>	<b>32.420</b>	<b>5.490</b>	<b>17.746</b>	<b>45.804</b>	<b>13.761</b>	<b>4.619</b>	<b>560.121</b>

**Tavola 3.1.2 – Morti per settori di cause e regione di residenza – Anno 2000 (composizione percentuale)**

Settori di cause di morte	Piemonte	Valle d'Aosta	Lombardia	Trentino Alto Adige	Veneto	Friuli Venezia Giulia	Liguria	Emilia Romagna	Toscana
Malattie infettive e parassitarie	8,04	0,22	19,04	1,16	7,81	3,16	3,69	8,23	7,34
Tumori	8,49	0,24	17,28	1,66	8,16	2,67	3,86	8,54	7,44
Malattie ghiandole endocrine nutriz. e metabol.	7,22	0,15	12,10	0,70	5,83	1,96	3,73	6,48	6,29
Malattie sangue e organi ematopoietici	10,57	0,16	12,88	0,85	6,16	1,82	4,09	7,61	7,98
Disturbi psichici	10,42	0,27	14,63	0,41	10,84	3,25	4,77	12,32	6,90
Malattie sistema nervoso e organi sensi	9,18	0,22	15,43	1,12	7,41	2,59	5,31	8,34	7,74
Malattie sistema circolatorio	8,55	0,22	14,07	1,49	7,14	2,41	3,74	7,96	7,48
Malattie apparato respiratorio	9,61	0,31	14,32	1,69	7,86	2,59	3,43	7,94	7,01
Malattie apparato digerente	8,50	0,27	14,41	1,25	7,39	2,80	3,67	7,07	6,39
Malattie apparato genito-urinario	7,85	0,13	14,05	1,45	5,84	1,71	3,68	7,16	6,20
Complicazioni gravid. parto e puerper.	-	-	18,75	-	-	12,50	-	-	12,50
Malattie della pelle e tessuto sottoc.	10,12	0,80	10,52	0,53	10,39	3,73	6,13	13,18	7,06
Malattie sistema osteo-muscolare	12,70	0,34	15,40	0,84	6,79	2,56	4,92	8,37	7,53
Malformazioni congenite	6,81	0,07	12,98	1,84	7,66	0,85	1,99	6,03	5,04
Morbosità perinatale	4,89	0,30	10,02	1,36	3,77	1,13	2,26	5,12	4,22
Sintomi segni e stati morbosi mal. def.	8,95	0,46	9,99	1,00	4,49	2,02	9,93	5,65	6,95
Traumatismi e avvelenamenti	8,97	0,40	13,63	1,35	7,94	2,59	3,15	8,11	6,53
<b>TOTALE</b>	<b>8,63</b>	<b>0,24</b>	<b>14,93</b>	<b>1,46</b>	<b>7,49</b>	<b>2,51</b>	<b>3,86</b>	<b>8,07</b>	<b>7,26</b>

(e) La percentuale dei morti per i quali non è stata indicata la residenza è stata in totale dello 0,40%.



Umbria	Marche	Lazio	Abruzzo	Molise	Campania	Puglia	Basilicata	Calabria	Sicilia	Sardegna	Estero e N.I. (e)	TOTALE
2,13	2,41	6,37	2,24	0,47	8,20	5,82	1,08	2,77	5,82	2,85	1,14	100,00
1,54	2,75	8,79	2,04	0,50	7,63	5,42	0,80	2,52	6,76	2,39	0,51	100,00
1,48	2,09	9,87	2,60	0,68	11,34	7,56	1,21	3,88	11,38	2,73	0,72	100,00
1,70	2,96	10,45	2,51	0,69	7,01	5,79	1,13	3,28	8,18	3,24	0,93	100,00
1,58	3,40	6,27	2,45	0,51	4,55	4,78	0,73	1,89	6,95	2,25	0,81	100,00
1,86	2,78	8,55	2,63	0,61	6,91	5,96	0,82	2,53	7,25	2,28	0,49	100,00
1,69	2,87	8,35	2,31	0,69	8,88	5,65	1,08	3,57	8,84	2,26	0,76	100,00
1,51	2,72	6,87	2,54	0,59	8,13	6,77	1,01	3,15	8,49	2,80	0,66	100,00
1,43	2,28	8,49	2,49	0,70	10,68	6,52	1,09	3,53	7,52	2,82	0,71	100,00
1,97	2,92	8,77	2,48	0,55	9,95	7,25	0,99	3,28	10,68	2,69	0,43	100,00
-	-	12,50	-	-	12,50	-	-	6,25	18,75	-	6,25	100,00
1,73	4,79	7,19	2,66	0,13	4,26	5,46	0,80	1,86	5,73	2,40	0,53	100,00
1,57	2,02	7,87	2,17	0,49	7,48	4,48	0,74	2,95	7,58	2,76	0,44	100,00
1,13	2,55	8,58	2,62	0,35	11,13	9,01	0,78	4,33	10,21	2,84	3,19	100,00
1,13	1,36	9,34	1,51	0,83	15,89	9,34	0,98	4,82	14,98	2,64	4,14	100,00
1,18	1,93	5,49	1,25	0,64	12,16	4,06	0,61	4,25	13,28	3,77	1,95	100,00
1,52	3,03	9,68	2,56	0,68	6,27	5,78	1,11	2,94	7,06	3,22	3,46	100,00
1,60	2,77	8,44	2,27	0,62	8,46	5,79	0,98	3,17	8,18	2,46	0,82	100,00

**Tavola 3.2 – Morti per causa e provincia di residenza – Anno 2000**

Classificazione A	CAUSE DI MORTE (f)	Provincia di residenza							
		Torino	Vercelli	Biella	Verbano-C. O.	Novara	Cuneo	Asti	Alessandria
	M	60	3	10	8	11	28	8	19
	F	62	9	8	7	14	19	7	17
	MF	122	12	18	15	25	47	15	36
I - MALATTIE INFETTIVE E PARASSITARIE									
A 01	MALATTIE INFETTIVE INTESTINALI	-	-	1	1	-	-	-	1
A 01.1	FEBBRE TIFOIDE	-	-	-	-	-	-	-	-
A 01.6	INFEZIONI INTESTINALI MAL DEFINITE	-	-	1	1	-	-	-	-
A 01.90	FEBBRE PARATIF. E ALTRE INFEZIONI DA SALMONELLA	-	-	-	-	-	-	-	1
A 01.91	ALTRE INTOSSICAZIONI ALIMENTARI (BATTERICHE)	-	-	-	-	-	-	-	-
A 01.99	ALTRE MALATTIE INFETTIVE INTESTINALI	-	-	-	-	-	-	-	-
A 02	TUBERCOLOSI	13	1	2	1	2	13	4	2
A 02.0	TUBERCOLOSI POLMONARE	12	1	2	1	2	12	3	2
A 02.1	ALTRE FORME DI TBC. DELL'APPARATO RESPIRATORIO	1	-	-	-	-	-	-	-
A 02.2	TUBERCOLOSI DELLE MENINGI E SIST.NERV.CENTRALE	-	-	-	-	-	1	1	-
A 02.3	TBC DELL'INTEST.PERITON.E GHIANDOLE MESENTERIC.	-	-	-	-	-	-	-	-
A 02.4	TUBERCOLOSI DELLE OSSA E DELLE ARTICOLAZIONI	-	-	-	-	-	-	-	-
A 02.5	TUBERCOLOSI DELL'APPARATO GENITO-URINARIO	-	-	-	-	-	-	-	-
A 02.9	TUBERCOLOSI DEGLI ALTRI ORGANI E TBC. MILIARE	-	-	-	-	-	-	-	-
A 03	MALATTIE BATTERICHE	53	7	7	4	10	18	5	10
A 03.1	BRUCELLOSI	-	-	-	-	-	-	-	-
A 03.4	PERTOSSE	-	-	-	-	-	-	-	-
A 03.6	INFEZIONE MENINGOCOCCICA	1	-	-	-	-	-	-	-
A 03.7	TETANO	2	1	1	-	1	1	2	1
A 03.8	SETTICEMIA	48	6	6	4	8	16	3	8
A 03.9	ALTRE MALATTIE BATTERICHE	2	-	-	-	1	1	-	1
A 04	MALATTIE VIRALI	44	4	7	8	11	12	3	22
A 04.1	VAIOLO	-	-	-	-	-	-	-	-
A 04.2	MORBILLO	-	-	-	-	-	-	-	-
A 04.5	ENCEFALITI VIRALI TRASMESSE DA ARTROPODI	-	-	-	-	-	-	-	-
A 04.6	EPATITE VIRALE	33	3	7	6	10	10	2	18
A 04.9	ALTRE MALATTIE VIRALI	11	1	-	2	1	2	1	4
A 05	RICKETTSIOSI E ALTRE MALAT.TRASM.DA ARTROPODI	2	-	-	-	-	1	-	-
A 05.2	MALARIA	1	-	-	-	-	-	-	-
A 05.9	RICKETTSIOSI E ALTRE MALATT.TRASM. DA ARTROPODI	1	-	-	-	-	1	-	-
A 06	SIFILIDE ED ALTRE MALATTIE VENEREE	-	-	-	-	-	-	2	-
A 06.90	NEUROSIFILIDE	-	-	-	-	-	-	1	-
A 06.91	ALTRE FORME DI SIFILIDE	-	-	-	-	-	-	1	-
A 06.99	ALTRE MALATTIE VENEREE	-	-	-	-	-	-	-	-
A 07	ALTRE MAL.INF.E PARAS.;POSTUMI DI MAL.INF.E PAR.	10	-	1	1	2	3	1	1
A 07.3	ECHINOCOCCOSI	-	-	-	-	-	-	-	-
A 07.7	POSTUMI DELLA TUBERCOLOSI	3	-	1	1	2	1	-	-
A 07.8	POSTUMI DELLA POLIOMIELITE ACUTA	-	-	-	-	-	-	-	-
A 07.9	ALTRE M.INF.E PARAS.;POSTUMI DI MAL.INF.E PAR.	7	-	-	-	-	2	1	1

(f) Per le abbreviazioni di più difficile comprensione cfr. la Classificazione A intermedia Istat in Appendice.

Piemonte	Valle d'Aosta	Varese	Como	Lecco	Sondrio	Milano	Bergamo	Brescia	Pavia	Lodi	Cremona	Mantova	Lombardia	Classificazione A
147	6	27	22	10	3	141	39	54	24	7	11	8	346	
143	2	25	22	12	5	132	36	41	22	15	17	14	341	
290	8	52	44	22	8	273	75	95	46	22	28	22	687	
3	-	1	-	-	-	2	1	1	-	-	-	-	5	A 01
-	-	-	-	-	-	-	-	-	-	-	-	-	-	A 01.1
2	-	1	-	-	-	2	-	-	-	-	-	-	3	A 01.6
1	-	-	-	-	-	-	-	1	-	-	-	-	1	A 01.90
-	-	-	-	-	-	-	-	-	-	-	-	-	-	A 01.91
-	-	-	-	-	-	-	1	-	-	-	-	-	1	A 01.99
38	1	3	7	1	1	43	9	15	4	2	6	5	96	A 02
35	1	3	5	1	1	29	7	12	3	2	5	5	73	A 02.0
1	-	-	-	-	-	4	-	1	-	-	-	-	5	A 02.1
2	-	-	-	-	-	2	-	1	-	-	1	-	4	A 02.2
-	-	-	-	-	-	-	-	-	-	-	-	-	-	A 02.3
-	-	-	-	-	-	1	1	1	-	-	-	-	3	A 02.4
-	-	-	-	-	-	5	-	-	-	-	-	-	5	A 02.5
-	-	-	2	-	-	2	1	-	1	-	-	-	6	A 02.9
114	4	17	13	4	3	101	21	18	9	3	4	6	199	A 03
-	-	-	-	-	-	-	-	-	-	-	-	-	-	A 03.1
-	-	-	-	-	-	-	-	-	-	-	-	-	-	A 03.4
1	-	-	-	-	-	4	-	-	-	-	-	-	4	A 03.6
9	-	2	-	-	-	1	-	-	-	-	-	1	4	A 03.7
99	3	15	12	4	3	91	21	18	8	3	4	5	184	A 03.8
5	1	-	1	-	-	5	-	-	1	-	-	-	7	A 03.9
111	1	22	20	17	4	108	39	59	29	15	16	10	339	A 04
-	-	-	-	-	-	-	-	-	-	-	-	-	-	A 04.1
-	-	-	-	-	-	-	-	-	-	-	-	-	-	A 04.2
-	-	-	-	-	-	-	-	-	-	-	-	-	-	A 04.5
89	1	14	17	16	4	96	34	56	27	13	14	9	300	A 04.6
22	-	8	3	1	-	12	5	3	2	2	2	1	39	A 04.9
3	-	-	-	-	-	-	-	-	-	-	-	-	-	A 05
1	-	-	-	-	-	-	-	-	-	-	-	-	-	A 05.2
2	-	-	-	-	-	-	-	-	-	-	-	-	-	A 05.9
2	-	-	-	-	-	-	-	-	2	-	-	-	2	A 06
1	-	-	-	-	-	-	-	-	1	-	-	-	1	A 06.90
1	-	-	-	-	-	-	-	-	-	-	-	-	-	A 06.91
-	-	-	-	-	-	-	-	-	1	-	-	-	1	A 06.99
19	2	9	4	-	-	19	5	2	2	2	2	1	46	A 07
-	-	1	-	-	-	1	-	-	-	-	-	-	2	A 07.3
8	-	1	-	-	-	1	1	-	1	-	-	-	4	A 07.7
-	-	-	1	-	-	-	1	-	-	-	1	-	3	A 07.8
11	2	7	3	-	-	17	3	2	1	2	1	1	37	A 07.9

Tavola 3.2 segue – Morti per causa e provincia di residenza – Anno 2000

Classificazione A	CAUSE DI MORTE	Verbano-C. O.							
		Torino	Vercelli	Biella	Verbano-C. O.	Novara	Cuneo	Asti	Alessandria
		M 3.517	355	368	310	632	1.042	414	940
		F 2.896	278	298	248	477	763	299	758
		MF 6.413	633	666	558	1.109	1.805	713	1.698
II - TUMORI									
A 08	TUM.MAL.DELLE LABBRA, CAVITA' ORALE E FARINGE	136	8	19	18	21	43	17	13
A 08.90	TUMORI MALIGNI DELLE LABBRA	3	-	-	-	1	1	-	-
A 08.91	TUMORI MALIGNI DELLA LINGUA	32	2	3	7	3	5	4	3
A 08.92	TUM. MAL. DI ALTRE PARTI DELLA CAVITA' ORALE	48	1	6	4	10	13	1	4
A 08.93	TUMORI MALIGNI DELLA FARINGE	48	3	8	5	6	20	9	4
A 08.99	T.M. ALTRE E M.D.SEDI DELLE LABBRA,CAV.OR.,FAR.	5	2	2	2	1	4	3	2
A 09	TUM.MAL. APPARATO DIGERENTE E DEL PERITONEO	2.113	203	212	214	377	628	228	612
A 09.0	TUMORI MALIGNI DELL'ESOFAGO	81	11	4	10	15	31	10	17
A 09.1	TUMORI MALIGNI DELLO STOMACO	313	23	45	35	61	116	36	107
A 09.2	TUM.MAL.DELL'INTESTINO TENUE COMPRESO IL DUODENO	11	-	2	-	2	3	1	-
A 09.3	TUMORI MALIGNI DEL COLON	546	53	48	46	74	128	56	141
A 09.4	T.M. DEL RETTO, GIUNZ.RETTOSIGMOIDEA E DELL'ANO	195	20	14	16	29	63	19	54
A 09.5	TUMORI MALIGNI DEL FEGATO, PRIMITIVO	186	14	21	15	49	53	19	49
A 09.6	TUMORI MALIGNI DEL PANCREAS	319	32	35	47	54	83	42	94
A 09.90	T.M.DOTTI BIL.INTRAEP.E FEG.NON SP.SE PR.O SEC.	133	20	13	14	31	44	11	53
A 09.91	T.M.VESCHICHETTA BIL.E DOTTI BILIARI EXTRAEPAT.	189	11	15	14	30	42	18	32
A 09.99	TUMORI MALIGNI DEL PERITONEO E DI ALTRE SEDI	140	19	15	17	32	65	16	65
A 10	TUM.MAL.APPARATO RESPIRAT.E ORG.INTRATORACICI	1.413	147	166	113	267	369	147	384
A 10.0	TUMORI MALIGNI DELLA LARINGE	64	9	11	3	14	24	3	17
A 10.1	T.M. DELLA TRACHEA, DEI BRONCHI E DEI POLMONI	1.277	126	145	108	240	319	139	315
A 10.9	T.M.ALTRE PARTI APP.RESP.E ORGANI INTRATORACICI	72	12	10	2	13	26	5	52
A 11	T.M. OSSA, TESSUTO CONNETT., PELLE, MAMMELLA	689	62	68	52	91	155	70	158
A 11.0	T.M. DELLE OSSA E DELLA CARTILAGINE ARTICOLARE	11	4	1	3	1	4	1	3
A 11.1	MELANOMA MALIGNO DELLA PELLE	81	11	6	1	12	16	5	13
A 11.2	ALTRI TUMORI MALIGNI DELLA PELLE	16	1	3	2	4	9	3	11
A 11.3	TUMORE MALIGNO DELLA MAMMELLA DELLA DONNA	534	43	53	46	70	118	57	120
A 11.9	T.M.TESS.CONN.E AL.T.MOLLI;T.M.MAMMEL.DELL'UOMO	47	3	5	-	4	8	4	11
A 12	TUMORI MALIGNI DEGLI ORGANI GENITOURINARI	932	74	86	68	162	254	95	208
A 12.0	TUMORI MALIGNI DEL COLLO DELL'UTERO	24	1	3	2	3	8	1	5
A 12.2	T.M. DI ALTRE E NON SPECIFIC. PARTI DELL'UTERO	111	8	7	8	19	30	6	19
A 12.3	T.M. DELL'OVAIO E DEGLI ALTRI ANNESSI UTERINI	140	13	11	8	25	31	16	31
A 12.4	TUMORI MALIGNI DELLA PROSTATA	291	23	29	23	57	82	29	74
A 12.5	TUMORI MALIGNI DEL TESTICOLO	4	-	-	-	-	1	1	-
A 12.6	TUMORI MALIGNI DELLA VESCICA	222	17	18	14	33	60	29	41
A 12.90	T.M.PLACENTA;T.M.ALTRI E NON SP.ORG.GENIT.FEMM.	17	-	1	3	4	9	2	9
A 12.91	T.M.DEL PENE E DI ALTRI ORGANI GENIT.MASCHILI	2	-	-	1	-	2	-	2
A 12.92	T.M.DEL RENE E DI ALTRI E N.SPEC.ORGANI URINARI	121	12	17	9	21	31	11	27
A 13	TUMORI MALIGNI DI ALTRE E NON SPECIFIC. SEDI	439	46	44	34	63	142	65	91
A 13.0	TUMORE MALIGNO DELL'ENCEFALO	130	12	5	5	21	36	13	22
A 13.9	TUM.MAL. DI ALTRE E NON SPECIFICATE SEDI	309	34	39	29	42	106	52	69
A 14	T.MAL. DEI TESSUTI LINFATICO ED EMATOPOIETICO	466	54	52	44	96	147	68	140
A 14.0	MALATTIA DI HODGKIN	9	4	1	1	5	4	1	1
A 14.1	LEUCEMIE	163	25	19	14	37	57	28	53
A 14.9	ALTRI T.MAL. DEI TESS.LINFATICO ED EMATOPOIET.	294	25	32	29	54	86	39	86
A 15	TUMORI BENIGNI	28	4	1	2	4	11	1	4
A 15.2	TUMORI BENIGNI DELL'UTERO	-	-	-	-	-	-	-	-
A 15.5	T.BENIGNI ENCEFALO E ALTRE PARTI SIST.NERVOSO	24	2	1	2	4	10	1	4
A 15.9	TUMORI BENIGNI ALTRE E NON SPECIFICATE SEDI	4	2	-	-	-	1	-	-
A 16	CARCINOMI IN SITU	-	-	-	-	-	-	-	-
A 17	T. DI COMPORT.INCERTO E DI NATURA NON SPECIFIC.	197	35	18	13	28	56	22	88

Piemonte	Valle d'Aosta	Varese	Como	Lecco	Sondrio	Milano	Bergamo	Brescia	Pavia	Lodi	Cremona	Mantova	Lombardia	Classificazione A
7.578	239	1.281	947	450	309	6.280	1.634	1.824	1.105	451	679	663	15.623	
6.017	152	996	720	364	209	5.143	1.157	1.367	784	301	510	477	12.028	
13.595	391	2.277	1.667	814	518	11.423	2.791	3.191	1.889	752	1.189	1.140	27.651	
275	12	34	37	16	19	231	45	73	41	17	28	15	556	A 08
5	-	1	-	-	-	2	-	3	2	-	-	-	8	A 08.90
59	1	6	8	4	4	44	4	12	4	5	8	3	102	A 08.91
87	4	12	13	5	9	75	16	14	10	1	9	5	169	A 08.92
103	5	10	15	3	6	86	17	30	20	7	8	3	205	A 08.93
21	2	5	1	4	-	24	8	14	5	4	3	4	72	A 08.99
4.587	148	788	635	308	180	4.076	1.112	1.308	689	317	472	442	10.327	A 09
179	12	32	35	14	9	173	44	61	32	15	23	14	452	A 09.0
736	26	185	148	82	43	825	231	273	145	66	129	108	2.235	A 09.1
19	-	3	2	2	-	15	7	2	5	1	-	-	37	A 09.2
1.092	26	173	130	46	28	832	180	232	112	59	84	104	1.980	A 09.3
410	9	61	57	16	12	307	50	78	36	16	30	24	687	A 09.4
406	10	80	67	34	27	462	194	195	92	40	77	29	1.297	A 09.5
706	25	99	75	43	21	590	158	197	91	47	58	88	1.467	A 09.6
319	14	49	52	32	18	333	120	138	71	25	33	18	889	A 09.90
351	12	49	22	11	9	213	38	62	43	18	18	13	496	A 09.91
369	14	57	47	28	13	326	90	70	62	30	20	44	787	A 09.99
3.006	83	521	310	174	127	2.578	653	718	465	166	251	241	6.204	A 10
145	11	19	16	16	9	115	37	45	26	8	13	15	319	A 10.0
2.669	69	476	277	146	112	2.325	579	633	411	154	227	216	5.556	A 10.1
192	3	26	17	12	6	138	37	40	28	4	11	10	329	A 10.9
1.345	35	253	155	71	44	1.136	201	266	155	67	102	94	2.544	A 11
28	-	3	4	-	4	30	3	6	6	-	-	2	58	A 11.0
145	5	40	17	10	4	119	20	13	5	7	8	5	248	A 11.1
49	2	8	3	5	1	28	6	6	6	5	1	5	74	A 11.2
1.041	27	187	119	53	33	904	160	230	129	49	89	76	2.029	A 11.3
82	1	15	12	3	2	55	12	11	9	6	4	6	135	A 11.9
1.879	54	280	217	103	51	1.384	303	366	215	79	120	155	3.273	A 12
47	-	6	2	1	1	19	10	11	2	1	3	-	56	A 12.0
208	2	23	28	14	3	138	27	28	25	6	14	20	326	A 12.2
275	6	52	25	24	6	221	44	57	34	9	26	22	520	A 12.3
608	29	75	77	26	17	409	89	95	76	30	29	42	965	A 12.4
6	-	2	4	-	-	4	3	-	-	-	-	-	13	A 12.5
434	12	57	45	18	11	319	69	80	35	23	28	28	713	A 12.6
45	-	9	5	3	1	42	8	8	8	2	1	4	91	A 12.90
7	1	1	-	-	-	1	1	-	-	-	-	-	3	A 12.91
249	4	55	31	17	12	231	52	87	35	8	19	39	586	A 12.92
924	19	157	121	53	40	652	179	150	96	43	90	61	1.642	A 13
244	5	53	30	10	8	166	33	38	27	13	33	22	433	A 13.0
680	14	104	91	43	32	486	146	112	69	30	57	39	1.209	A 13.9
1.067	29	180	131	63	46	919	196	220	146	40	91	75	2.107	A 14
26	1	4	1	2	2	32	4	10	3	1	5	3	67	A 14.0
396	15	63	50	20	14	326	69	79	49	18	27	24	739	A 14.1
645	13	113	80	41	30	561	123	131	94	21	59	48	1.301	A 14.9
55	1	1	3	1	3	35	9	14	8	4	8	7	93	A 15
-	-	-	-	-	-	-	-	-	-	-	-	-	-	A 15.2
48	-	1	2	-	3	29	6	11	8	3	3	6	72	A 15.5
7	1	-	1	1	-	6	3	3	-	1	5	1	21	A 15.9
-	-	-	-	-	-	-	-	-	-	-	-	-	-	A 16
457	10	63	58	25	8	412	93	76	74	19	27	50	905	A 17

**Tavola 3.2 segue – Morti per causa e provincia di residenza – Anno 2000**

Classificazione A	CAUSE DI MORTE	Verbano-C. O.								
		Torino	Vercelli	Biella	Verbano-C. O.	Novara	Cuneo	Asti	Alessandria	
	III - MALATTIE DELLE ghiandole ENDOCRINE DELLA NUTRIZIONE E DEL METABOLISMO E DISTURBI IMMUNITARI	M	281	30	32	19	51	80	44	89
		F	395	42	54	37	77	129	55	124
		VF	676	72	86	56	128	209	99	213
A 18	MAL.ENDOCR.,DEL METABOLISMO E DIST.IMMUNITARI		672	72	85	56	126	206	97	213
A 18.0	DISTURBI DELLA ghiandola TIROIDE		24	1	1	2	2	2	3	7
A 18.1	DIABETE MELLITO		501	54	62	44	106	176	76	161
A 18.9	ALTRE MAL.ENDOCR.,DEL METAB. E DIST. IMMUNITAR.		147	17	22	10	18	28	18	45
A 19	CARENZE NUTRITIVE		4	-	1	-	2	3	2	-
A 19.1	MARASMA DA DENUTRIZIONE		-	-	-	-	-	1	1	-
A 19.2	ALTRE MALNUTRIZIONI PROTEINO-CALORICHE		1	-	-	-	1	1	1	-
A 19.9	ALTRE CARENZE NUTRITIVE E VITAMINICHE		3	-	1	-	1	1	-	-
	IV - MALATTIE DEL SANGUE E DEGLI ORGANI EMATOPOIETICI	M	62	2	5	6	11	17	9	17
		F	50	5	9	4	9	28	10	17
		VF	112	7	14	10	20	45	19	34
A 20.0	ANEMIE		73	7	10	7	15	29	14	25
A 20.9	ALTRE MAL. DEL SANGUE E DEGLI ORG.EMATOPOIETICI		39	-	4	3	5	16	5	9
	V - DISTURBI PSICHICI	M	172	25	21	9	21	63	17	68
		F	254	21	42	12	44	92	30	104
		MF	426	46	63	21	65	155	47	172
A 21.0	STATI PSICOTICI ORGANICI SENILI E PRESENILI		307	26	47	19	56	125	36	153
A 21.1	PSICOSI SCHIZOFRENICHE		3	1	1	-	-	1	-	1
A 21.5	SINDROME DI DIPENDENZA DALL'ALCOOL		10	2	2	-	-	2	-	-
A 21.6	FARMACODIPENDENZA		68	9	7	1	6	9	1	4
A 21.90	PSICOSI ALCOOLICHE		2	1	-	-	-	2	-	-
A 21.91	ALTRE PSICOSI		26	4	3	1	2	8	9	7
A 21.92	ALTRI DISTURBI PSICHICI		10	3	3	-	1	8	1	7
	VI - MALATTIE DEL SISTEMA NERVOSO E DEGLI ORGANI DEI SENSI	M	234	29	22	15	33	86	31	72
		F	316	40	43	17	75	82	26	103
		VF	550	69	65	32	108	168	57	175
A 22	MALATTIE DEL SISTEMA NERVOSO		547	69	65	32	107	167	57	174
A 22.0	MENINGITE		9	-	1	1	1	-	1	5
A 22.1	MORBO DI PARKINSON		120	4	6	6	23	21	16	39
A 22.2	ALTRE M.DEGENERATIVE E M.EREDITARIE DEL S.N.C.		289	52	42	17	47	111	29	87
A 22.3	SCLEROSI MULTIPLA		14	2	2	-	2	3	2	2
A 22.4	PARALISI CEREBR.INFANT. E ALTRE SINDR.PARALIT.		12	1	1	2	3	4	1	5
A 22.5	EPILESSIA		20	1	3	3	1	10	2	6
A 22.90	ALTRE MALATTIE INFIAMMAT. DEL SIST. NERV.CENTR.		8	1	-	-	4	6	-	5
A 22.99	ALTRE MALATTIE DEL SISTEMA NERVOSO		75	8	10	3	26	12	6	25
A 23	DISTURBI DELL'OCCHIO E DEI SUOI ANNESSI		1	-	-	-	1	1	-	-
A 24	MALATT. DELL'ORECCHIO E DELL'APOFISI MASTOIDE		2	-	-	-	-	-	-	1

Piemonte	Valle d'Aosta	Varese	Como	Lecco	Sondrio	Milano	Bergamo	Brescia	Pavia	Lodi	Cremona	Mantova	Lombardia	Classificazione A
626	17	112	67	49	23	442	114	126	80	33	36	57	1.139	
913	16	128	96	51	34	539	162	148	94	49	60	79	1.440	
1.539	33	240	163	100	57	981	276	274	174	82	96	136	2.579	
1.527	31	240	162	99	56	964	275	270	173	82	93	135	2.549	A 18
42	-	2	4	3	1	23	4	6	4	1	1	4	53	A 18.0
1.180	25	184	124	77	43	708	231	215	139	61	80	108	1.970	A 18.1
305	6	54	34	19	12	233	40	49	30	20	12	23	526	A 18.9
12	2	-	1	1	1	17	1	4	1	-	3	1	30	A 19
2	-	-	1	1	-	9	-	-	1	-	2	1	15	A 19.1
4	2	-	-	-	1	3	-	1	-	-	1	-	6	A 19.2
6	-	-	-	-	-	5	1	3	-	-	-	-	9	A 19.9
129	2	6	8	5	2	59	11	12	14	2	4	10	133	
132	2	18	11	7	3	89	13	12	13	5	8	6	185	
261	4	24	19	12	5	148	24	24	27	7	12	16	318	
180	1	14	12	9	3	100	19	15	14	6	8	8	208	A 20.0
81	3	10	7	3	2	48	5	9	13	1	4	8	110	A 20.9
396	9	44	24	13	10	179	44	64	33	13	21	24	469	
599	17	84	67	26	26	332	86	126	89	18	25	50	929	
995	26	128	91	39	36	511	130	190	122	31	46	74	1.398	
769	21	102	74	31	30	376	109	144	113	24	28	67	1.098	A 21.0
7	-	-	-	-	-	4	-	6	1	1	-	1	13	A 21.1
16	-	3	2	-	1	9	1	1	-	1	2	1	21	A 21.5
105	2	13	7	3	-	56	10	20	4	3	8	2	126	A 21.6
5	-	-	1	1	-	3	1	1	-	-	-	1	8	A 21.90
60	3	8	7	2	5	44	5	13	3	2	4	-	93	A 21.91
33	-	2	-	2	-	19	4	5	1	-	4	2	39	A 21.92
522	13	87	37	20	15	362	73	105	70	19	28	49	865	
702	16	117	62	40	20	451	103	125	89	30	73	83	1.193	
1.224	29	204	99	60	35	813	176	230	159	49	101	132	2.058	
1.218	29	204	99	60	35	812	176	229	158	48	101	132	2.054	A 22
18	2	2	2	-	-	13	3	2	-	-	1	-	23	A 22.0
235	5	42	22	14	11	163	33	46	41	10	14	23	419	A 22.1
674	18	113	50	31	15	434	103	125	81	26	59	89	1.126	A 22.2
27	-	6	3	3	1	17	5	3	4	-	-	1	43	A 22.3
29	2	7	6	1	2	21	5	6	8	-	2	3	61	A 22.4
46	1	7	3	1	2	31	3	8	2	2	1	4	64	A 22.5
24	-	-	2	1	-	13	2	4	1	1	-	2	26	A 22.90
165	1	27	11	9	4	120	22	35	21	9	24	10	292	A 22.99
3	-	-	-	-	-	-	-	1	1	1	-	-	3	A 23
3	-	-	-	-	-	1	-	-	-	-	-	-	1	A 24

**Tavola 3.2 segue – Morti per causa e provincia di residenza – Anno 2000**

Classificazione A	CAUSE DI MORTE	Provincia di residenza							Alessandria
		Torino	Vercelli	Biella	Verbano-C. O.	Novara	Cuneo	Asti	
	VII - MALATTIE DEL SISTEMA CIRCOLATORIO	M 4.066	458	469	304	640	1.290	568	1.153
		F 5.057	608	618	491	934	1.515	754	1.641
		MF 9.123	1.066	1.087	795	1.574	2.805	1.322	2.794
A 25	REUMATISMO ARTICOL. ACUTO E CARDIOP. REUMATIC.	74	4	3	3	7	22	11	21
A 25.0	REUMATISMO ARTICOLARE ACUTO	1	-	-	-	-	-	-	-
A 25.1	CARDIOPATIE REUMATICHE CRONICHE	73	4	3	3	7	22	11	21
A 26	MALATTIA IPERTENSIVA	773	76	86	63	128	236	61	187
A 26.0	CARDIOPATIA IPERTENSIVA	514	52	51	47	90	168	38	130
A 26.90	NEFROPATIA IPERTENSIVA	43	8	3	3	7	7	3	8
A 26.91	IPERTENSIONI SENZA MENZ. CARDIOPATIA O NEFROP.	216	16	32	13	31	61	20	49
A 27	MALATTIE ISCHEMICHE DEL CUORE	2.316	284	238	209	437	622	246	568
A 27.0	INFARTO MIocardico ACUTO	1.122	126	140	122	211	332	133	305
A 27.90	ALTRE CARDIOPATIE ISCHEMICHE	26	2	2	5	1	9	1	11
A 27.91	ALTRE FORME DI ISCHEMIA CARDIACA CRONICA	1.168	156	96	82	225	281	112	252
A 28	MAL. DEL CIRCOLO POLM. E ALTRE MAL. DEL CUORE	2.664	293	351	209	403	903	481	955
A 28.0	EMBOLIA POLMONARE	98	9	17	4	12	14	10	23
A 28.1	DISTURBI DEL RITMO CARDIACO	926	103	135	65	106	238	165	261
A 28.90	MALATTIA CARDIOPOLMONARE CRONICA	35	5	3	7	7	12	4	9
A 28.99	ALTRE MAL. CIRC. POLM. E ALTRE FORME DI CARDIOP.	1.605	176	196	133	278	639	302	662
A 29	DISTURBI CIRCOLATORI DELL'ENCEFALO	2.731	346	329	267	441	857	464	855
A 29.0	EMORRAGIA SUBARACNOIDEA	49	3	5	6	8	20	10	15
A 29.1	EMORRAGIA CEREBRALE E ALTRE EMORR. INTRACRANIC.	369	41	56	36	61	119	52	104
A 29.2	INFARTO CEREBRALE	164	19	17	10	27	31	22	79
A 29.3	DISTURBI CIRCOL. CEREBR. ACUTI MAL DEFINITI	1.056	148	163	113	161	363	174	266
A 29.4	ARTERIOSCLEROSI CEREBRALE	156	11	8	12	41	28	22	46
A 29.9	ALTRE MALATTIE CEREBRO VASCOLARI	937	124	80	90	143	296	184	345
A 30	ALTRE MALATTIE DEL SISTEMA CIRCOLATORIO	565	63	80	44	158	165	59	208
A 30.0	ATEROSCLEROSI	183	29	26	15	95	34	18	92
A 30.1	EMBOLIA E TROMBOSI ARTERIOSE	40	5	8	2	4	17	4	18
A 30.2	ALTRE MALAT. DELLE ARTERIE, ARTERIOLE E CAPILL.	280	21	33	17	44	88	30	82
A 30.3	FLEBITE, TROMBOFLEBITE, EMBOLIE E TROMBOSI VENOSE	32	4	4	7	6	9	4	8
A 30.9	ALTRE MALATTIE DEL SISTEMA CIRCOLATORIO	30	4	9	3	9	17	3	8
	VIII - MALATTIE DELL'APPARATO RESPIRATORIO	M 937	102	80	67	135	332	119	238
		F 786	76	85	52	109	234	79	201
		MF 1.723	178	165	119	244	566	198	439
A 31	MALATTIE DELLE VIE RESPIRATORIE SUPERIORI	3	1	-	-	-	1	-	-
A 32	ALTRE MALATTIE DELL'APPARATO RESPIRATORIO	1.720	177	165	119	244	565	198	439
A 32.0	BRONCHITE E BRONCHIOLE ACUTE	35	1	4	2	12	18	6	5
A 32.1	POLMONITI	439	62	46	36	76	169	60	110
A 32.20	INFLUENZA CON POLMONITE	13	1	1	2	3	7	1	1
A 32.21	ALTRE FORME DI INFLUENZA	83	9	14	4	6	25	8	9
A 32.3	BRONCH. CRONICA E NON SPECIFIC., ENFISEMA ED ASMA	737	54	64	45	105	250	79	186
A 32.6	PNEUMOCOCCIOSI E ALTRE MAL. POLM. DA AGENTI ESTER.	22	4	-	4	-	3	2	16
A 32.7	PLEURITE	42	8	6	2	4	5	5	14
A 32.9	ALTRE MALATTIE DELL'APPARATO RESPIRATORIO	349	38	30	24	38	88	37	98



Piemonte	Valle d'Aosta	Varese	Como	Lecco	Sondrio	Milano	Bergamo	Brescia	Pavia	Lodi	Cremona	Mantova	Lombardia	Classificazione A
8.948	237	1.324	871	503	287	5.705	1.326	1.559	1.177	315	684	753	14.504	
11.618	291	1.918	1.179	690	340	7.369	1.790	2.063	1.580	434	936	1.034	19.333	
20.566	528	3.242	2.050	1.193	627	13.074	3.116	3.622	2.757	749	1.620	1.787	33.837	
145	2	26	9	9	2	85	19	31	29	11	9	7	237	A 25
1	-	-	-	-	-	1	-	-	-	-	-	-	1	A 25.0
144	2	26	9	9	2	84	19	31	29	11	9	7	236	A 25.1
1.610	26	230	154	106	50	911	269	234	257	72	149	159	2.591	A 26
1.090	19	187	105	85	37	636	202	162	182	53	105	115	1.869	A 26.0
82	-	11	10	6	3	55	11	11	14	5	4	12	142	A 26.90
438	7	32	39	15	10	220	56	61	61	14	40	32	580	A 26.91
4.920	155	1.080	653	351	197	4.515	1.097	1.535	768	201	562	586	11.545	A 27
2.491	99	517	292	159	120	2.037	584	655	385	118	251	302	5.420	A 27.0
57	2	9	8	6	-	46	6	18	24	4	9	7	137	A 27.90
2.372	54	554	353	186	77	2.432	507	862	359	79	302	277	5.988	A 27.91
6.259	148	774	545	315	182	3.275	771	717	688	220	407	536	8.430	A 28
187	4	33	18	8	8	148	37	40	14	9	17	24	356	A 28.0
1.999	50	168	200	99	77	1.123	271	225	192	90	109	133	2.687	A 28.1
82	2	24	3	5	6	56	14	26	8	3	5	8	158	A 28.90
3.991	92	549	324	203	91	1.948	449	426	474	118	276	371	5.229	A 28.99
6.290	168	887	537	297	156	3.519	824	913	856	197	399	409	8.994	A 29
116	1	28	12	5	3	103	21	19	14	4	11	11	231	A 29.0
838	33	113	82	37	36	583	115	159	128	31	82	69	1.435	A 29.1
369	2	84	32	18	8	161	49	110	27	18	21	32	560	A 29.2
2.444	86	371	260	132	63	1.594	428	380	355	75	172	219	4.049	A 29.3
324	6	42	34	27	14	160	31	34	54	10	8	18	432	A 29.4
2.199	40	249	117	78	32	918	180	211	278	59	105	60	2.287	A 29.9
1.342	29	245	152	115	40	769	136	192	159	48	94	90	2.040	A 30
492	9	101	69	66	11	251	35	56	68	11	33	29	730	A 30.0
98	4	20	5	2	3	48	12	11	11	6	6	5	129	A 30.1
595	13	100	66	36	21	381	69	101	60	26	46	39	945	A 30.2
74	2	17	7	5	4	45	13	19	11	3	5	12	141	A 30.3
83	1	7	5	6	1	44	7	5	9	2	4	5	95	A 30.9
2.010	62	272	167	84	71	1.200	258	316	217	64	115	121	2.885	
1.622	55	253	144	71	57	1.123	219	271	153	53	91	90	2.525	
3.632	117	525	311	155	128	2.323	477	587	370	117	206	211	5.410	
5	-	-	-	-	-	3	1	-	1	1	-	1	7	A 31
3.627	117	525	311	155	128	2.320	476	587	369	116	206	210	5.403	A 32
83	2	17	4	1	2	35	7	7	9	3	1	4	90	A 32.0
998	19	158	101	49	45	825	178	163	105	34	60	43	1.761	A 32.1
29	-	3	3	2	-	10	5	3	5	-	-	5	36	A 32.20
158	14	13	4	6	3	58	22	15	20	3	5	10	159	A 32.21
1.520	58	215	121	60	44	888	175	266	132	48	86	93	2.128	A 32.3
51	7	6	1	4	14	26	9	18	4	3	3	2	90	A 32.6
86	2	14	3	5	2	38	9	6	8	3	1	4	93	A 32.7
702	15	99	74	28	18	440	71	109	86	22	50	49	1.046	A 32.9

Tavola 3.2 segue – Morti per causa e provincia di residenza – Anno 2000

Classificazione A	CAUSE DI MORTE	Verbanco-C. O.								
		Torino	Vercelli	Biella	Verbanco-C. O.	Novara	Cuneo	Asti	Alessandria	
		M	503	46	54	53	62	164	44	132
		F	497	41	60	36	81	143	60	153
		MF	1.000	87	114	89	143	307	104	285
	IX - MALATTIE DELL'APPARATO DIGERENTE									
A 33	MAL. CAVITA' ORALE, GHIANDOLE SALIVARI E MASCEL.		-	-	-	-	-	2	-	-
A 34	MALATTIE DELLE ALTRE PARTI APPARATO DIGERENTE		1.000	87	114	89	143	305	104	285
A 34.10	ULCERA GASTRICA E PEPTICA A LOCALIZ.NON SPECIF.		41	3	6	10	7	13	4	17
A 34.11	ULCERA DUODENALE		40	5	9	1	9	11	2	5
A 34.2	APPENDICITE		3	-	-	-	-	-	1	-
A 34.30	ERNIA ADDOMINALE SENZA MENZIONE DI OCCLUSIONE		7	1	2	-	1	3	1	1
A 34.31	ERNIA ADDOMINALE CON OCCLUSIONE		22	1	3	1	2	11	3	9
A 34.4	OCCLUSIONE INTESTINALE SENZA MENZIONE DI ERNIA		106	6	9	5	17	29	16	26
A 34.5	DIVERTICOLI DELL'INTESTINO		26	2	4	4	3	4	2	4
A 34.7	CIRROSI E ALTRE MALATTIE CRONICHE DEL FEGATO		402	37	34	40	51	95	37	101
A 34.80	LITIASI BILIARI		24	1	-	1	2	6	1	9
A 34.81	COLECISTITI		13	1	5	-	2	9	3	1
A 34.90	MALATTIE DEL PERITONEO		19	1	3	2	2	9	2	2
A 34.91	ALTRE MALATTIE FEG.DELLA CISTIF.DELLE VIE BIL.		45	7	2	6	7	14	8	14
A 34.92	MALATTIE DEL PANCREAS		49	2	6	2	4	14	2	20
A 34.99	ALTRE MAL. ALTRE PARTI DELL'APPARATO DIGERENTE		203	20	31	17	36	87	22	76
	X - MALATTIE DELL'APPARATO GENITO- URINARIO	M	131	16	19	10	20	38	11	39
		F	136	18	21	12	37	39	12	43
		MF	267	34	40	22	57	77	23	82
A 35	MALATTIE DELL'APPARATO URINARIO		259	33	37	22	56	71	23	78
A 35.00	GLOMERULONEFRITE ACUTA		-	-	-	-	-	-	-	-
A 35.01	ALTRE NEFRITI, SINDROME NEFROSICA E NEFROSI		175	17	24	19	44	49	18	44
A 35.1	INFEZIONI RENALI		3	1	-	-	1	1	-	1
A 35.2	CALCOLI DELLE VIE URINARIE		4	1	-	-	1	-	-	-
A 35.9	ALTRE MALATTIE DELL'APPARATO URINARIO		77	14	13	3	10	21	5	33
A 36	MALATTIE DEGLI ORGANI GENITALI MASCHILI		8	1	2	-	1	5	-	4
A 36.0	IPERPLASIA DELLA PROSTATA		8	1	2	-	1	5	-	4
A 36.9	ALTRE MALATTIE DEGLI ORGANI GENITALI MASCHILI		-	-	-	-	-	-	-	-
A 37	MALATTIE DEGLI ORGANI GENITALI FEMMINILI		-	-	1	-	-	1	-	-
	XI- COMPLICAZIONI DELLA GRAVIDANZA DEL PARTO E DEL PUERPERIO	M	-	-	-	-	-	-	-	-
		F	-	-	-	-	-	-	-	-
		MF	-	-	-	-	-	-	-	-
A 38	GRAVIDANZA CON ESITO ABORTIVO		-	-	-	-	-	-	-	-
A 39	COMPLICAZIONI DA CAUSE OSTETRICHE DIRETTE		-	-	-	-	-	-	-	-
A 39.0	EMORRAGIA DELLA GRAVIDANZA E DEL PARTO		-	-	-	-	-	-	-	-
A 39.1	TOSSIEMIA DELLA GRAVIDANZA		-	-	-	-	-	-	-	-
A 39.3	TRAVAGLIO OSTACOLATO		-	-	-	-	-	-	-	-
A 39.4	COMPLICAZIONI DEL PUERPERIO		-	-	-	-	-	-	-	-
A 39.9	COMPLICAZIONI DA ALTRE CAUSE OSTETRICHE DIRETTE		-	-	-	-	-	-	-	-
A 40	COMPLICAZIONI DA CAUSE OSTETRICHE INDIRETTE		-	-	-	-	-	-	-	-
A 41	PARTO COMPLETAMENTE NORMALE		-	-	-	-	-	-	-	-

Piemonte	Valle d'Aosta	Varese	Como	Lecco	Sondrio	Milano	Bergamo	Brescia	Pavia	Lodi	Cremona	Mantova	Lombardia	Classificazione A
1.058	39	155	104	67	41	727	156	220	132	50	75	91	1.818	
1.071	28	143	108	53	27	765	168	211	142	37	66	71	1.791	
2.129	67	298	212	120	68	1.492	324	431	274	87	141	162	3.609	
2	-	1	-	-	1	4	-	1	-	-	-	-	7	A 33
2.127	67	297	212	120	67	1.488	324	430	274	87	141	162	3.602	A 34
101	2	20	10	1	3	77	10	20	11	4	5	2	163	A 34.10
82	5	10	5	1	1	53	6	7	10	2	3	3	101	A 34.11
4	1	-	2	-	-	2	-	1	2	-	-	-	7	A 34.2
16	-	-	2	1	1	11	-	2	2	-	-	1	20	A 34.30
52	-	4	1	1	-	10	5	13	4	-	3	3	44	A 34.31
214	7	21	20	8	4	146	28	36	30	5	8	14	320	A 34.4
49	-	10	6	2	1	28	5	11	5	2	4	5	79	A 34.5
797	28	117	93	46	34	611	165	188	115	51	62	58	1.540	A 34.7
44	3	6	4	4	1	34	10	8	5	-	5	9	86	A 34.80
34	3	3	1	2	2	22	-	7	6	-	1	5	49	A 34.81
40	1	6	8	5	1	57	7	6	5	4	7	4	110	A 34.90
103	6	13	6	7	4	64	11	24	13	4	5	7	158	A 34.91
99	1	22	5	4	4	49	15	7	9	4	8	10	137	A 34.92
492	10	65	49	38	11	324	62	100	57	11	30	41	788	A 34.99
284	2	23	29	10	14	217	48	40	46	8	21	22	478	
318	8	59	33	20	16	260	50	62	44	20	23	13	600	
602	10	82	62	30	30	477	98	102	90	28	44	35	1.078	
579	9	79	61	30	27	469	96	97	89	27	43	33	1.051	A 35
-	-	-	-	-	-	-	-	1	-	-	-	-	1	A 35.00
390	6	52	46	20	22	338	64	69	70	21	27	22	751	A 35.01
7	1	2	-	2	-	6	3	1	-	1	4	-	19	A 35.1
6	-	1	1	2	-	4	1	-	-	-	-	-	9	A 35.2
176	2	24	14	6	5	121	28	26	19	5	12	11	271	A 35.9
21	-	1	-	-	2	4	2	3	1	1	-	2	16	A 36
21	-	1	-	-	1	3	-	3	1	1	-	2	12	A 36.0
-	-	-	-	-	1	1	2	-	-	-	-	-	4	A 36.9
2	1	2	1	-	1	4	-	2	-	-	1	-	11	A 37
-	-	-	-	-	-	-	-	-	-	-	-	-	-	
-	-	-	-	-	-	2	-	-	1	-	-	-	3	
-	-	-	-	-	-	2	-	-	1	-	-	-	3	
-	-	-	-	-	-	-	-	-	1	-	-	-	1	A 38
-	-	-	-	-	-	2	-	-	-	-	-	-	2	A 39
-	-	-	-	-	-	1	-	-	-	-	-	-	1	A 39.0
-	-	-	-	-	-	1	-	-	-	-	-	-	1	A 39.1
-	-	-	-	-	-	-	-	-	-	-	-	-	-	A 39.3
-	-	-	-	-	-	-	-	-	-	-	-	-	-	A 39.4
-	-	-	-	-	-	-	-	-	-	-	-	-	-	A 39.9
-	-	-	-	-	-	-	-	-	-	-	-	-	-	A 40
-	-	-	-	-	-	-	-	-	-	-	-	-	-	A 41

Tavola 3.2 segue – Morti per causa e provincia di residenza – Anno 2000

Classificazione A	CAUSE DI MORTE	Verbanco-C. O.								
		Torino	Vercelli	Biella	Verbanco-C. O.	Novara	Cuneo	Asti	Alessandria	
	XII - MALATTIE DELLA PELLE E DEL TESSUTO SOTTOCUTANEO	M	10	2	3	1	3	4	-	2
		F	26	2	4	1	3	6	4	5
		MF	36	4	7	2	6	10	4	7
A 42	MALATTIE DELLA PELLE E DEL TESSUTO SOTTOCUTAN.		36	4	7	2	6	10	4	7
A 42.0	INFEZIONI DELLA PELLE E DEL TESSUTO SOTTOCUTAN.		5	1	-	-	-	2	1	-
A 42.90	PENFIGO		-	1	-	-	-	-	-	-
A 42.91	AFFEZIONI ERITEMATOSE		-	-	1	1	-	-	-	-
A 42.99	ALTRE MAL. DELLA PELLE E DEL TESSUTO SOTTOCUTAN.		31	2	6	1	6	8	3	7
	XIII - MALATTIE DEL SISTEMA OSTEO-MUSCOLARE E DEL TESSUTO CONNETTIVO	M	25	3	2	2	2	2	6	16
		F	106	6	8	1	23	16	10	30
		MF	131	9	10	3	25	18	16	46
A 43	MAL.SISTEMA OSTEO-MUSCOLARE E TESSUTO CONNETT.		131	9	10	3	25	18	16	46
A 43.0	ARTRITE REUMATOIDE E ALTRE POLIARTROP. INFIAMM.		24	1	2	-	4	6	6	9
A 43.10	MALATTIE DIFFUSE DEL TESSUTO CONNETTIVO		11	3	1	1	5	-	-	3
A 43.19	ALTRE ARTROPATIE		16	3	2	-	5	5	3	3
A 43.9	ALTRE MAL.SISTEMA OSTEO-MUSCOL. E TESS.CONNETT.		80	2	5	2	11	7	7	31
	XIV - MALFORMAZIONI CONGENITE	M	25	2	2	-	8	7	1	2
		F	22	1	-	2	6	12	2	4
		MF	47	3	2	2	14	19	3	6
A 44	MALFORMAZIONI CONGENITE		47	3	2	2	14	19	3	6
A 44.00	SPINA BIFIDA		-	-	-	-	1	-	-	-
A 44.01	IDROCEFALIA CONGENITA		1	-	-	-	-	-	-	-
A 44.1	ALTRE MALFORMAZIONI CONGENITE DEL SISTEMA NERV.		1	1	-	-	-	4	-	-
A 44.2	MALFORM. CONGEN. CUORE E SISTEMA CIRCOLATORIO		22	-	1	1	5	8	2	5
A 44.90	MALFORMAZIONI CONGENITE DELL'APPARATO DIGERENTE		3	-	-	-	1	2	-	-
A 44.91	MALFORMAZIONI CONGENITE DELL'APPARATO URINARIO		1	-	-	-	1	-	1	-
A 44.92	MALFORM.CONGENITE DEL SISTEMA OSTEO-MUSCOLARE		5	-	-	-	2	3	-	1
A 44.93	SINDROME DI DOWN		3	1	-	-	-	-	-	-
A 44.99	ALTRE MALFORMAZIONI CONGENITE		11	1	1	1	4	2	-	-
	XV - ALCUNE CONDIZIONI MORBOSE DI ORIGINE PERINATALE	M	12	-	4	2	5	6	3	4
		F	12	3	2	-	1	4	2	5
		MF	24	3	6	2	6	10	5	9
A 45	ALCUNE CONDIZIONI MORBOSE DI ORIGINE PERINAT.		24	3	6	2	6	10	5	9
A 45.0	COND.MORB.MATERNE INTERESS.IL FETO O IL NEONATO		-	-	-	-	-	-	-	-
A 45.1	COMPLICAZ.OSTETR. INTERESS.IL FETO O IL NEONATO		2	-	-	-	-	-	1	-
A 45.2	CRESCITA FETALE LENTA,MALNUTR.E IMMATUR. FETALE		1	1	-	-	-	-	-	-
A 45.3	TRAUMATISMO OSTETRICO		1	-	2	-	1	-	-	-
A 45.4	IPOSS..ASFISS.DA PARTO E ALTRE COND.MORB.RESPIR.		19	2	3	1	4	9	2	5
A 45.5	MAL.EMOL.FETO E NEON. DA ISOIMMUNIZZAZIONE		-	-	-	-	-	-	-	-
A 45.9	ALTRE CONDIZIONI MORBOSE DI ORIGINE PERINATALE		1	-	1	1	1	1	2	4

Piemonte	Valle d'Aosta	Varese	Como	Lecco	Sondrio	Milano	Bergamo	Brescia	Pavia	Lodi	Cremona	Mantova	Lombardia	Classificazione A
25	3	2	1	-	-	11	1	2	2	1	1	3	24	
51	3	4	5	2	2	21	5	3	5	1	2	5	55	
76	6	6	6	2	2	32	6	5	7	2	3	8	79	
76	6	6	6	2	2	32	6	5	7	2	3	8	79	A 42
9	-	-	-	-	-	-	1	2	1	-	-	-	4	A 42.0
1	1	-	1	-	1	2	-	-	-	-	-	1	5	A 42.90
2	-	-	-	-	-	3	-	2	-	-	-	-	5	A 42.91
64	5	6	5	2	1	27	5	1	6	2	3	7	65	A 42.99
58	3	9	3	4	5	29	5	7	7	3	3	4	79	
200	4	19	12	8	5	102	20	21	20	7	9	11	234	
258	7	28	15	12	10	131	25	28	27	10	12	15	313	
258	7	28	15	12	10	131	25	28	27	10	12	15	313	A 43
52	4	3	6	4	3	28	7	7	11	3	5	3	80	A 43.0
24	-	3	1	-	1	31	3	4	4	3	4	4	58	A 43.10
37	1	8	2	1	2	11	3	6	2	1	-	2	38	A 43.19
145	2	14	6	7	4	61	12	11	10	3	3	6	137	A 43.9
47	1	6	10	4	1	47	6	13	3	4	3	3	100	
49	-	6	5	6	1	32	18	7	5	-	1	2	83	
96	1	12	15	10	2	79	24	20	8	4	4	5	183	
96	1	12	15	10	2	79	24	20	8	4	4	5	183	A 44
1	-	-	-	-	-	-	-	-	-	-	-	-	-	A 44.00
1	-	-	-	-	-	1	-	1	-	1	-	-	3	A 44.01
6	-	1	1	1	-	7	1	4	2	-	-	-	17	A 44.1
44	-	5	9	2	2	41	11	7	4	1	2	2	86	A 44.2
6	-	1	-	-	-	1	-	-	-	-	-	-	2	A 44.90
3	-	1	2	1	-	4	2	-	-	1	-	1	12	A 44.91
11	-	-	1	1	-	3	2	1	-	-	-	1	9	A 44.92
4	-	2	-	2	-	3	1	3	2	-	1	-	14	A 44.93
20	1	2	2	3	-	19	7	4	-	1	1	1	40	A 44.99
36	2	9	1	3	4	25	9	16	1	-	3	1	72	
29	2	5	1	-	2	25	4	10	3	5	1	5	61	
65	4	14	2	3	6	50	13	26	4	5	4	6	133	
65	4	14	2	3	6	50	13	26	4	5	4	6	133	A 45
-	-	-	-	-	-	-	-	-	-	-	-	-	-	A 45.0
3	-	1	1	1	1	5	-	-	-	-	-	-	9	A 45.1
2	-	2	-	-	-	5	2	3	-	-	-	1	13	A 45.2
4	1	3	-	-	-	4	1	2	-	1	-	-	11	A 45.3
45	2	5	-	1	5	25	6	17	4	2	3	5	73	A 45.4
-	-	-	-	-	-	-	-	-	-	-	-	-	-	A 45.5
11	1	3	1	1	-	11	4	4	-	2	1	-	27	A 45.9

Tavola 3.2 segue – Morti per causa e provincia di residenza – Anno 2000

Classificazione A	CAUSE DI MORTE	Verbanco-C.O.								
		Torino	Vercelli	Biella	Verbanco-C.O.	Novara	Cuneo	Asti	Alessandria	
	XVI - SINTOMI, SEGNI E STATI MORBOSI	M	61	8	10	6	17	47	23	42
	MAL DEFINITI	F	143	15	18	8	46	70	32	100
		MF	204	23	28	14	63	117	55	142
A 46	SINTOMI, SEGNI E STATI MORBOSI MAL DEFINITI		204	23	28	14	63	117	55	142
A 46.5	SENILITA' SENZA MENZIONE DI PSICOSI		134	18	15	8	46	66	35	93
A 46.9	ALTRI SINTOMI, SEGNI E STATI MORBOSI MAL DEFINITI		70	5	13	6	17	51	20	49
	XVII - TRAUMATISMI ED AVVELENAMENTI	M	653	71	59	36	101	240	75	160
		F	457	39	44	20	67	145	67	106
		MF	1.110	110	103	56	168	385	142	266
A 47	FRATTURE		561	56	52	19	78	179	70	143
A 47.00	FRATTURA DELLA BASE CRANICA		28	10	8	2	3	10	1	7
A 47.09	ALTRA FRATTURA DEL CRANIO E DELLE OSSA DELLA FACCIA		135	12	6	11	30	63	14	29
A 47.10	FRATTURA DELLA COLONNA VERTEBRALE		9	1	4	-	2	8	-	9
A 47.11	FRATTURA DEL TRONCO ESCLUSA LA COLONNA VERTEBR.		27	4	1	1	5	7	2	5
A 47.3	FRATTURA DEL COLLO DEL FEMORE		111	7	3	-	14	31	13	26
A 47.4	FRATTURA DI ALTRE E NON SPEC. PARTI DEL FEMORE		215	16	22	3	15	50	36	54
A 47.90	ALTRA FRATTURA DEGLI ARTI INFERIORI E S.A.I.		25	5	4	1	4	8	3	9
A 47.91	FRATTURA DEGLI ARTI SUPERIORI		11	1	4	1	5	2	1	4
A 48	LUSSAZIONI, DISTORSIONI E DISTRAZIONI		-	-	-	-	-	-	-	1
A 49	TRAUMAT. INTRACR. E INTERNI E TRAUMAT. DEI NERVI		359	35	27	14	54	128	45	74
A 49.90	TRAUMAT. INTRACR. NON ASSOC. A FRATT. DEL CRANIO		107	12	8	6	16	35	15	28
A 49.91	TRAUMATISMI INTERNI DEL TORACE		48	10	4	2	10	22	7	13
A 49.92	TRAUMATISMI INTERNI ADDOME E BACINO E S.A.I.		204	13	15	6	28	70	23	32
A 49.93	TRAUMATISMI DEI NERVI E DEL MIDOLLO SPINALE		-	-	-	-	-	1	-	1
A 50	FERITE E TRAUMATISMI DEI VASI SANGUIGNI		9	2	-	1	2	3	3	3
A 50.90	FERITA DELLA TESTA, DEL COLLO E DEL TRONCO		4	-	-	-	1	1	2	2
A 50.91	FERITA DEGLI ARTI		1	2	-	-	-	-	1	1
A 50.92	TRAUMATISMI DEI VASI SANGUIGNI		4	-	-	1	1	2	-	-
A 51	EFFETTI DA CORPO ESTR. PENETR. ATTRAV. ORIF. NAT.		5	-	1	2	3	4	1	3
A 52	USTIONI		17	1	2	1	1	6	-	5
A 53	AVVELENAMENTI ED EFFETTI TOSSICI		44	4	3	4	6	9	3	5
A 53.0	AVV. DA FARMACI, MEDICAMENTI E PROD. BIOLOGICI		15	1	2	-	2	3	2	2
A 53.9	EFF. TOSS. DI SOST. DI ORIG. PRINCIPAL. NON MEDIC.		29	3	1	4	4	6	1	3
A 54	COMPL. DI CURE MED. E CHIR. NON CLASSIF. ALTROVE		4	1	2	-	5	4	2	3
A 55	ALTRI E NON SPEC. TR. COMPL. PRECOCI DEI TRAUM.		91	11	13	13	19	44	15	26
A 56	POSTUMI DI TR. AVVEL. EFF. TOSS. E ALTRE CAUS. EST.		20	-	3	2	-	8	3	3

Piemonte	Valle d'Aosta	Varese	Como	Lecco	Sondrio	Milano	Bergamo	Brescia	Pavia	Lodi	Cremona	Mantova	Lombardia	Classificazione A
214	12	18	8	7	7	118	33	17	45	13	11	17	294	
432	21	47	21	9	10	152	40	34	55	15	23	21	427	
646	33	65	29	16	17	270	73	51	100	28	34	38	721	
646	33	65	29	16	17	270	73	51	100	28	34	38	721	A 46
415	17	39	15	11	7	93	27	31	56	11	14	16	320	A 46.5
231	16	26	14	5	10	177	46	20	44	17	20	22	401	A 46.9
1.395	66	176	117	79	60	809	250	315	160	49	96	109	2.220	
945	38	106	75	49	32	540	138	131	118	35	59	55	1.338	
2.340	104	282	192	128	92	1.349	388	446	278	84	155	164	3.558	
1.158	41	127	82	59	48	663	162	210	150	40	70	82	1.693	A 47
69	-	6	4	5	5	22	26	23	12	2	5	20	130	A 47.00
300	12	45	26	21	24	184	60	78	29	7	19	14	507	A 47.09
33	1	10	-	5	1	18	11	16	13	3	4	4	85	A 47.10
52	2	3	2	2	-	28	8	11	7	3	-	4	68	A 47.11
205	10	20	10	6	5	115	9	18	35	5	8	4	235	A 47.3
411	15	31	34	15	12	249	41	56	41	16	29	31	555	A 47.4
59	-	8	3	3	1	26	6	7	7	1	2	2	66	A 47.90
29	1	4	3	2	-	21	1	1	6	3	3	3	47	A 47.91
1	-	-	-	-	-	2	-	-	-	-	-	-	2	A 48
736	36	84	59	34	28	452	139	145	81	33	53	49	1.157	A 49
227	13	21	21	15	12	117	51	51	21	12	18	15	354	A 49.90
116	5	17	10	10	3	50	14	24	17	7	6	9	167	A 49.91
391	18	46	28	9	13	285	74	70	43	14	29	25	636	A 49.92
2	-	-	-	-	-	-	-	-	-	-	-	-	-	A 49.93
23	-	5	8	2	2	13	11	10	6	2	1	2	62	A 50
10	-	-	2	1	2	3	5	6	-	1	-	-	20	A 50.90
5	-	1	1	-	-	2	1	1	1	-	-	-	7	A 50.91
8	-	4	5	1	-	8	5	3	5	1	1	2	35	A 50.92
19	1	5	3	2	-	11	6	-	-	1	1	3	32	A 51
33	2	1	4	1	-	14	1	8	2	1	2	3	37	A 52
78	2	13	6	7	2	42	9	14	6	-	5	7	111	A 53
27	-	4	2	3	-	15	2	3	3	-	-	1	33	A 53.0
51	2	9	4	4	2	27	7	11	3	-	5	6	78	A 53.9
21	-	2	1	2	-	32	4	6	5	1	1	1	55	A 54
232	22	41	27	19	9	110	49	51	26	6	19	15	372	A 55
39	-	4	2	2	3	10	7	2	2	-	3	2	37	A 56

Tavola 3.2 segue – Morti per causa e provincia di residenza – Anno 2000

Classificazione A	CAUSE DI MORTE	Verbanco-C. O.							
		Torino	Vercelli	Biella	Verbanco-C. O.	Novara	Cuneo	Asti	Alessandria
E - CAUSE ESTERNE DEI TRAUMATISMI E DEGLI AVVELENAMENTI	M	653	71	59	36	101	240	75	160
	F	457	39	44	20	67	145	67	106
	MF	1.110	110	103	56	168	385	142	266
AE 47	ACCIDENTI DA TRASPORTO	314	33	24	15	59	129	32	75
AE 47.0	ACCIDENTI FERROVIARI	1	-	-	-	-	3	3	1
AE 47.1	ACCIDENTI STRADALI DA VEICOLI A MOTORE	307	33	24	15	59	122	29	69
AE 47.2	ACCIDENTI DA ALTRI VEICOLI STRADALI	4	-	-	-	-	-	-	4
AE 47.3	ACCIDENTI DA TRASPORTO PER ACQUA	-	-	-	-	-	-	-	-
AE 47.4	ACCIDENTI DA TRASPORTO AEREO E SPAZIALE	-	-	-	-	-	2	-	-
AE 47.90	ACCIDENTI NON STRADALI DA VEICOLO A MOTORE	1	-	-	-	-	2	-	-
AE 47.99	ALTRI ACCIDENTI DA TRASPORTO	1	-	-	-	-	-	-	1
AE 48	AVVELENAMENTI ACCIDENTALI	21	3	-	-	1	5	-	3
AE 48.0	AVVEL.ACCID.DA FARMACI, MEDICAM. E PROD. BIOLOGICI	11	1	-	-	1	2	-	2
AE 48.1	AVVEL.ACCID.DA ALTRE SOSTANZE SOLIDE E LIQUIDE	3	1	-	-	-	1	-	-
AE 48.2	AVVELENAMENTO ACCIDENTALE DA GAS E VAPORI	7	1	-	-	-	2	-	1
AE 49	EV.DANN.DURAN.INTERV.MED., REAZ.ANOM.COMPL.TAR.	4	1	2	-	5	4	2	3
AE 50	CADUTE ACCIDENTALI	461	44	42	13	52	119	64	118
AE 51	ACCIDENTI CAUSATI DA INCENDI E DA FUOCO	12	-	2	-	1	6	-	2
AE 52	ALTRI ACCIDENTI COMPRESI I POSTUMI	88	10	9	9	21	48	15	24
AE 52.0	ACCIDENTE DA FATTORI NATURALI E AMBIENTALI	3	-	-	1	-	-	2	-
AE 52.1	ANNEGAMENTO E SOMMERSIONE ACCIDENTALI	9	4	-	2	6	4	2	2
AE 52.3	ACCID.DA MACCH.E DA STRUMENTI DA PUNTA O TAGLIO	7	-	2	-	2	8	1	4
AE 52.4	ACCIDENTE DA PROIETTILI DI ARMA DA FUOCO	1	1	1	-	-	-	-	1
AE 52.9	ALTRI ACCIDENTI E POSTUMI	68	5	6	6	13	36	10	17
AE 53	EFF.NOC.DA FARM.E MEDICAM.NEL LORO USO TERAP.	-	-	-	-	-	-	-	-
AE 54	SUICIDIO E AUTOLESIONE	180	16	19	16	24	57	23	33
AE 55	OMICIDIO E LESIONI PROVOC.INTENZION. DA ALTRI	17	1	1	1	4	2	5	2
AE 56	ALTRE CAUSE EST. DEI TRAUM. E DEGLI AVVELEN.	13	2	4	2	1	15	1	6
TOTALE	M	10.749	1.152	1.160	848	1.752	3.446	1.373	2.993
	F	11.215	1.204	1.314	948	2.003	3.297	1.449	3.411
	MF	21.964	2.356	2.474	1.796	3.755	6.743	2.822	6.404



Piemonte	Valle d'Aosta	Varese	Como	Lecco	Sondrio	Milano	Bergamo	Brescia	Pavia	Lodi	Cremona	Mantova	Lombardia	Classificazione A
1.395	66	176	117	79	60	809	250	315	160	49	96	109	2.220	
945	38	106	75	49	32	540	138	131	118	35	59	55	1.338	
2.340	104	282	192	128	92	1.349	388	446	278	84	155	164	3.558	
681	20	93	52	32	31	388	139	168	94	31	51	70	1.149	AE 47
8	-	-	-	-	-	6	1	-	-	-	-	1	8	AE 47.0
658	20	93	50	31	31	370	136	162	91	31	49	67	1.111	AE 47.1
8	-	-	1	1	-	5	1	4	3	-	1	1	17	AE 47.2
-	-	-	-	-	-	2	-	-	-	-	-	-	2	AE 47.3
2	-	-	-	-	-	5	1	1	-	-	1	1	9	AE 47.4
3	-	-	1	-	-	-	-	1	-	-	-	-	2	AE 47.90
2	-	-	-	-	-	-	-	-	-	-	-	-	-	AE 47.99
33	-	5	4	4	-	18	2	3	2	-	1	1	40	AE 48
17	-	1	2	3	-	11	2	1	2	-	-	-	22	AE 48.0
5	-	1	-	-	-	5	-	1	-	-	1	-	8	AE 48.1
11	-	3	2	1	-	2	-	1	-	-	-	1	10	AE 48.2
21	-	2	1	2	-	32	4	6	5	1	1	1	55	AE 49
913	37	84	68	45	26	514	108	130	115	31	53	46	1.220	AE 50
23	1	2	4	-	-	12	1	6	2	1	2	3	33	AE 51
224	27	20	20	18	13	79	45	34	17	6	16	20	288	AE 52
6	16	-	-	1	-	2	-	1	1	1	-	-	6	AE 52.0
29	2	2	4	4	3	10	9	6	3	-	5	4	50	AE 52.1
24	1	2	2	1	2	5	4	2	3	-	2	3	26	AE 52.3
4	-	-	-	1	-	1	-	-	2	1	-	-	5	AE 52.4
161	8	16	14	11	8	61	32	25	8	4	9	13	201	AE 52.9
-	-	-	-	-	-	1	-	-	-	-	-	-	1	AE 53
368	18	70	35	23	13	236	70	82	36	10	27	20	622	AE 54
33	-	5	4	4	3	23	5	6	2	-	2	-	54	AE 55
44	1	1	4	-	6	46	14	11	5	4	2	3	96	AE 56
<b>23.473</b>	<b>713</b>	<b>3.551</b>	<b>2.416</b>	<b>1.308</b>	<b>852</b>	<b>16.351</b>	<b>4.007</b>	<b>4.690</b>	<b>3.116</b>	<b>1.032</b>	<b>1.791</b>	<b>1.935</b>	<b>41.049</b>	
<b>24.841</b>	<b>655</b>	<b>3.928</b>	<b>2.561</b>	<b>1.408</b>	<b>789</b>	<b>17.077</b>	<b>4.009</b>	<b>4.632</b>	<b>3.217</b>	<b>1.025</b>	<b>1.904</b>	<b>2.016</b>	<b>42.566</b>	
<b>48.314</b>	<b>1.368</b>	<b>7.479</b>	<b>4.977</b>	<b>2.716</b>	<b>1.641</b>	<b>33.428</b>	<b>8.016</b>	<b>9.322</b>	<b>6.333</b>	<b>2.057</b>	<b>3.695</b>	<b>3.951</b>	<b>83.615</b>	

Tavola 3.2 segue – Morti per causa e provincia di residenza – Anno 2000

Classificazione A	CAUSE DI MORTE									
		Bolzano	Trento	Trentino A. A.	Verona	Vicenza	Belluno	Treviso	Venezia	
		M	10	11	21	19	17	12	26	20
		F	9	12	21	26	26	15	27	29
		MF	19	23	42	45	43	27	53	49
	I - MALATTIE INFETTIVE E PARASSITARIE									
A 01	MALATTIE INFETTIVE INTESTINALI		2	3	5	-	-	-	3	-
A 01.1	FEBBRE TIFOIDE		-	-	-	-	-	-	-	-
A 01.6	INFEZIONI INTESTINALI MAL DEFINITE		-	2	2	-	-	-	2	-
A 01.90	FEBBRE PARATIF. E ALTRE INFEZIONI DA SALMONELLA		-	1	1	-	-	-	1	-
A 01.91	ALTRE INTOSSICAZIONI ALIMENTARI (BATTERICHE)		-	-	-	-	-	-	-	-
A 01.99	ALTRE MALATTIE INFETTIVE INTESTINALI		2	-	2	-	-	-	-	-
A 02	TUBERCOLOSI		3	1	4	12	8	3	6	6
A 02.0	TUBERCOLOSI POLMONARE		3	1	4	11	7	2	5	3
A 02.1	ALTRE FORME DI TBC. DELL'APPARATO RESPIRATORIO		-	-	-	-	-	-	-	2
A 02.2	TUBERCOLOSI DELLE MENINGI E SIST.NERV.CENTRALE		-	-	-	-	-	-	-	-
A 02.3	TBC DELL'INTEST.PERITON.E GHIANDOLE MESENTERIC.		-	-	-	-	-	-	-	-
A 02.4	TUBERCOLOSI DELLE OSSA E DELLE ARTICOLAZIONI		-	-	-	1	-	-	-	-
A 02.5	TUBERCOLOSI DELL'APPARATO GENITO-URINARIO		-	-	-	-	-	-	-	-
A 02.9	TUBERCOLOSI DEGLI ALTRI ORGANI E TBC. MILIARE		-	-	-	-	1	1	1	1
A 03	MALATTIE BATTERICHE		11	15	26	15	20	13	26	23
A 03.1	BRUCELLOSI		-	-	-	-	-	-	-	-
A 03.4	PERTOSSE		-	-	-	-	-	-	-	-
A 03.6	INFEZIONE MENINGOCOCCICA		-	-	-	1	-	-	-	-
A 03.7	TETANO		-	-	-	-	-	1	-	2
A 03.8	SETTICEMIA		11	13	24	14	19	12	24	20
A 03.9	ALTRE MALATTIE BATTERICHE		-	2	2	-	1	-	2	1
A 04	MALATTIE VIRALI		3	2	5	17	12	10	15	15
A 04.1	VAIOLO		-	-	-	-	-	-	-	-
A 04.2	MORBILLO		-	-	-	-	-	-	-	-
A 04.5	ENCEFALITI VIRALI TRASMESSE DA ARTROPODI		-	-	-	-	-	-	-	-
A 04.6	EPATITE VIRALE		-	1	1	12	7	10	11	11
A 04.9	ALTRE MALATTIE VIRALI		3	1	4	5	5	-	4	4
A 05	RICKETTSIOSI E ALTRE MALATT. TRASM. DA ARTROPODI		-	-	-	-	-	-	-	-
A 05.2	MALARIA		-	-	-	-	-	-	-	-
A 05.9	RICKETTSIOSI E ALTRE MALATT. TRASM. DA ARTROPODI		-	-	-	-	-	-	-	-
A 06	SIFILIDE ED ALTRE MALATTIE VENEREE		-	-	-	1	-	-	-	1
A 06.90	NEUROSIFILIDE		-	-	-	1	-	-	-	-
A 06.91	ALTRE FORME DI SIFILIDE		-	-	-	-	-	-	-	1
A 06.99	ALTRE MALATTIE VENEREE		-	-	-	-	-	-	-	-
A 07	ALTRE MAL. INF. E PARAS.; POSTUMI DI MAL. INF. E PAR.		-	2	2	-	3	1	3	4
A 07.3	ECHINOCOCCOSI		-	-	-	-	-	-	-	-
A 07.7	POSTUMI DELLA TUBERCOLOSI		-	2	2	-	-	-	-	-
A 07.8	POSTUMI DELLA POLIOMIELITE ACUTA		-	-	-	-	1	-	2	1
A 07.9	ALTRE M. INF. E PARAS.; POSTUMI DI MAL. INF. E PAR.		-	-	-	-	2	1	1	3

Padova	Rovigo	Veneto	Pordenone	Udine	Gorizia	Trieste	Friuli-V. G.	Imperia	Savona	Genova	La Spezia	Liguria	Classificazione A
26	2	122	16	20	7	13	56	11	8	40	8	67	
28	9	160	10	28	8	12	58	5	13	39	9	66	
54	11	282	26	48	15	25	114	16	21	79	17	133	
-	1	4	1	3	-	-	4	1	-	2	1	4	A 01
-	-	-	-	-	-	-	-	-	-	-	-	-	A 01.1
-	1	3	-	1	-	-	1	-	-	1	-	1	A 01.6
-	-	1	1	2	-	-	3	1	-	1	-	2	A 01.90
-	-	-	-	-	-	-	-	-	-	-	-	-	A 01.91
-	-	-	-	-	-	-	-	-	-	-	1	1	A 01.99
5	-	40	3	4	4	6	17	5	3	14	1	23	A 02
4	-	32	3	3	3	6	15	3	3	11	1	18	A 02.0
-	-	2	-	-	1	-	1	1	-	1	-	2	A 02.1
-	-	-	-	-	-	-	-	-	-	-	-	-	A 02.2
-	-	-	-	-	-	-	-	-	-	-	-	-	A 02.3
-	-	1	-	-	-	-	-	-	-	-	-	-	A 02.4
1	-	1	-	-	-	-	-	-	-	2	-	2	A 02.5
-	-	4	-	1	-	-	1	1	-	-	-	1	A 02.9
24	4	125	7	27	8	12	54	6	8	32	3	49	A 03
-	-	-	-	-	-	-	-	-	-	-	-	-	A 03.1
-	-	-	-	-	-	-	-	-	-	-	-	-	A 03.4
1	-	2	-	-	1	-	1	-	-	1	-	1	A 03.6
-	-	3	-	-	-	-	-	1	1	2	-	4	A 03.7
22	4	115	7	25	7	10	49	3	7	27	3	40	A 03.8
1	-	5	-	2	-	2	4	2	-	2	-	4	A 03.9
20	5	94	11	13	3	6	33	4	7	29	8	48	A 04
-	-	-	-	-	-	-	-	-	-	-	-	-	A 04.1
-	-	-	-	-	-	-	-	-	-	-	-	-	A 04.2
-	-	-	-	-	-	-	-	-	-	-	-	-	A 04.5
9	5	65	9	13	1	4	27	4	5	22	7	38	A 04.6
11	-	29	2	-	2	2	6	-	2	7	1	10	A 04.9
-	-	-	-	-	-	-	-	-	-	-	-	-	A 05
-	-	-	-	-	-	-	-	-	-	-	-	-	A 05.2
-	-	-	-	-	-	-	-	-	-	-	-	-	A 05.9
-	-	2	-	-	-	-	-	-	-	-	-	-	A 06
-	-	1	-	-	-	-	-	-	-	-	-	-	A 06.90
-	-	1	-	-	-	-	-	-	-	-	-	-	A 06.91
-	-	-	-	-	-	-	-	-	-	-	-	-	A 06.99
5	1	17	4	1	-	1	6	-	3	2	4	9	A 07
-	-	-	-	-	-	-	-	-	-	-	1	1	A 07.3
2	-	2	1	-	-	-	1	-	-	-	-	-	A 07.7
-	-	4	-	1	-	-	1	-	-	-	1	1	A 07.8
3	1	11	3	-	-	1	4	-	3	2	2	7	A 07.9

Tavola 3.2 segue – Morti per causa e provincia di residenza – Anno 2000

Classificazione A	CAUSE DI MORTE									
		Bozano	Trento	Trentino A. A.	Verona	Vicenza	Belluno	Treviso	Venezia	
		M	651	811	1.462	1.378	1.134	413	1.232	1.570
		F	538	664	1.202	903	838	321	924	1.072
		MF	1.189	1.475	2.664	2.281	1.972	734	2.156	2.642
II - TUMORI										
A 08	TUM.MAL.DELLE LABBRA, CAVITA' ORALE E FARINGE		30	35	65	52	52	20	52	59
A 08.90	TUMORI MALIGNI DELLE LABBRA		1	-	1	1	-	-	2	2
A 08.91	TUMORI MALIGNI DELLA LINGUA		4	3	7	9	8	-	4	8
A 08.92	TUM. MAL. DI ALTRE PARTI DELLA CAVITA' ORALE		8	13	21	14	21	7	16	21
A 08.93	TUMORI MALIGNI DELLA FARINGE		13	12	25	22	21	9	26	23
A 08.99	T.M. ALTRE E M.D.SEDI DELLE LABBRA,CAV.OR.,FAR.		4	7	11	6	2	4	4	5
A 09	TUM.MAL. APPARATO DIGERENTE E DEL PERITONEO		423	538	961	774	686	276	740	902
A 09.0	TUMORI MALIGNI DELL'ESOFAGO		32	56	88	39	48	19	51	52
A 09.1	TUMORI MALIGNI DELLO STOMACO		84	94	178	120	96	49	144	163
A 09.2	TUM.MAL.DELL'INTESTINO TENUE COMPRESO IL DUODENO		2	3	5	5	2	1	6	2
A 09.3	TUMORI MALIGNI DEL COLON		112	120	232	173	146	44	159	171
A 09.4	T.M. DEL RETTO, GIUNZ.RETTOSIGMOIDEA E DELL'ANO		36	42	78	67	60	20	68	76
A 09.5	TUMORI MALIGNI DEL FEGATO, PRIMITIVO		52	71	123	79	70	44	82	120
A 09.6	TUMORI MALIGNI DEL PANCREAS		63	87	150	135	125	54	122	156
A 09.90	T.M.DOTTI BIL.INTRAEP.E FEG.NON SP.SE PR.O SEC.		2	11	13	56	57	17	31	54
A 09.91	T.M.VESCHICHETTA BIL.E DOTTI BILIARI EXTRAEPAT.		32	33	65	44	33	8	41	43
A 09.99	TUMORI MALIGNI DEL PERITONEO E DI ALTRE SEDI		8	21	29	56	49	20	36	65
A 10	TUM.MAL.APPARATO RESPIRAT.E ORG.INTRATORACICI		219	281	500	516	470	170	495	659
A 10.0	TUMORI MALIGNI DELLA LARINGE		16	21	37	45	41	10	11	30
A 10.1	T.M. DELLA TRACHEA, DEI BRONCHI E DEI POLMONI		189	248	437	459	422	153	468	593
A 10.9	T.M.ALTRE PARTI APP.RESP.E ORGANI INTRATORACICI		14	12	26	12	7	7	16	36
A 11	T.M. OSSA, TESSUTO CONNETT., PELLE, MAMMELLA		115	157	272	204	171	57	199	220
A 11.0	T.M. DELLE OSSA E DELLA CARTILAGINE ARTICOLARE		1	7	8	8	5	1	4	2
A 11.1	MELANOMA MALIGNO DELLA PELLE		20	8	28	19	17	2	24	25
A 11.2	ALTRI TUMORI MALIGNI DELLA PELLE		3	5	8	8	7	-	4	7
A 11.3	TUMORE MALIGNO DELLA MAMMELLA DELLA DONNA		88	128	216	148	130	51	158	177
A 11.9	T.M.TESS.CONN.E AL T.MOLLI;T.M.MAMMEL.DELL'UOMO		3	9	12	21	12	3	9	9
A 12	TUMORI MALIGNI DEGLI ORGANI GENITOURINARI		207	223	430	296	222	88	254	324
A 12.0	TUMORI MALIGNI DEL COLLO DELL'UTERO		1	3	4	4	5	2	1	3
A 12.2	T.M. DI ALTRE E NON SPECIFIC. PARTI DELL'UTERO		17	17	34	25	25	8	20	28
A 12.3	T.M. DELL'OVAIO E DEGLI ALTRI ANNESSI UTERINI		32	37	69	46	40	15	36	44
A 12.4	TUMORI MALIGNI DELLA PROSTATA		82	63	145	92	65	26	90	102
A 12.5	TUMORI MALIGNI DEL TESTICOLO		-	-	-	2	-	-	1	1
A 12.6	TUMORI MALIGNI DELLA VESCICA		38	56	94	62	40	15	52	71
A 12.90	T.M.PLACENTA;T.M.ALTRI E NON SP.ORG.GENIT.FEMM.		4	8	12	9	3	2	7	15
A 12.91	T.M.DEL PENE E DI ALTRI ORGANI GENIT.MASCHILI		1	-	1	2	1	-	2	-
A 12.92	T.M.DEL RENE E DI ALTRI E N.SPEC.ORGANI URINARI		32	39	71	54	43	20	45	60
A 13	TUMORI MALIGNI DI ALTRE E NON SPECIFIC. SEDI		97	108	205	140	109	41	132	146
A 13.0	TUMORE MALIGNO DELL'ENCEFALO		35	50	85	36	23	11	33	56
A 13.9	TUM.MAL. DI ALTRE E NON SPECIFICATE SEDI		62	58	120	104	86	30	99	90
A 14	T.MAL. DEI TESSUTI LINFATICO ED EMATOPOIETICO		93	122	215	187	164	47	173	229
A 14.0	MALATTIA DI HODGKIN		3	3	6	2	1	3	5	8
A 14.1	LEUCEMIE		48	40	88	75	53	22	58	86
A 14.9	ALTRI T.MAL. DEI TESS.LINFATICO ED EMATOPOIET.		42	79	121	110	110	22	110	135
A 15	TUMORI BENIGNI		-	3	3	11	7	4	10	10
A 15.2	TUMORI BENIGNI DELL'UTERO		-	-	-	-	-	-	-	1
A 15.5	T.BENIGNI ENCEFALO E ALTRE PARTI SIST.NERVOSO		-	2	2	9	5	3	9	6
A 15.9	TUMORI BENIGNI ALTRE E NON SPECIFICATE SEDI		-	1	1	2	2	1	1	3
A 16	CARCINOMI IN SITU		-	-	-	-	-	-	-	1
A 17	T. DI COMPORT.INCERTO E DI NATURA NON SPECIFIC.		5	8	13	101	91	31	101	92

Padova	Rovigo	Veneto	Pordenone	Udine	Gorizia	Trieste	Friuli-V. G.	Imperia	Savona	Genova	La Spezia	Liguria	Classificazione A
1.423	490	7.640	535	1.005	287	545	2.372	435	575	1.958	477	3.445	
1.031	328	5.417	353	788	228	534	1.903	347	503	1.556	331	2.737	
2.454	818	13.057	888	1.793	515	1.079	4.275	782	1.078	3.514	808	6.182	
57	20	312	27	52	11	21	111	18	20	68	19	125	A 08
1	1	7	1	1	-	-	2	-	-	-	-	-	A 08.90
10	5	44	5	11	1	4	21	1	4	15	3	23	A 08.91
15	3	97	6	14	5	8	33	7	8	22	9	46	A 08.92
27	8	136	12	23	5	7	47	8	8	24	4	44	A 08.93
4	3	28	3	3	-	2	8	2	-	7	3	12	A 08.99
795	251	4.424	346	670	185	376	1.577	271	373	1.172	278	2.094	A 09
52	15	276	20	53	6	14	93	9	18	37	15	79	A 09.0
133	30	735	73	148	38	53	312	46	47	207	44	344	A 09.1
2	4	22	1	1	1	2	5	1	-	6	-	7	A 09.2
181	61	935	59	122	41	89	311	63	97	317	66	543	A 09.3
80	27	398	34	49	15	47	145	35	31	98	22	186	A 09.4
67	13	475	37	55	16	29	137	22	39	76	25	162	A 09.5
138	39	769	67	95	34	64	260	31	59	155	44	289	A 09.6
35	17	267	22	56	10	21	109	13	23	65	18	119	A 09.90
41	16	226	18	39	11	29	97	12	24	70	15	121	A 09.91
66	29	321	15	52	13	28	108	39	35	141	29	244	A 09.99
586	232	3.128	202	359	105	238	904	147	238	845	197	1.427	A 10
26	11	174	7	25	9	15	56	6	17	49	11	83	A 10.0
535	211	2.841	185	319	84	195	783	136	208	707	158	1.209	A 10.1
25	10	113	10	15	12	28	65	5	13	89	28	135	A 10.9
219	72	1.142	68	185	56	108	417	83	97	346	71	597	A 11
6	2	28	1	2	1	1	5	-	1	12	1	14	A 11.0
21	4	112	6	27	12	15	60	4	8	33	8	53	A 11.1
9	2	37	-	6	-	3	9	2	4	9	5	20	A 11.2
161	60	885	53	144	43	85	325	71	79	270	53	473	A 11.3
22	4	80	8	6	-	4	18	6	5	22	4	37	A 11.9
332	90	1.606	103	213	62	148	526	104	132	473	96	805	A 12
8	1	24	4	6	-	1	11	-	1	8	2	11	A 12.0
45	13	164	8	18	9	14	49	11	12	48	9	80	A 12.2
48	11	240	13	33	7	28	81	10	18	61	11	100	A 12.3
110	25	510	44	81	19	36	180	41	45	155	36	277	A 12.4
4	-	8	-	-	-	-	-	1	-	1	-	2	A 12.5
57	18	315	12	31	15	36	94	31	34	114	22	201	A 12.6
11	5	52	3	5	-	4	12	3	2	13	4	22	A 12.90
-	1	6	-	1	-	-	1	-	1	2	2	5	A 12.91
49	16	287	19	38	12	29	98	7	19	71	10	107	A 12.92
141	56	765	39	132	38	65	274	59	106	194	60	419	A 13
31	15	205	10	27	9	20	66	7	13	42	9	71	A 13.0
110	41	560	29	105	29	45	208	52	93	152	51	348	A 13.9
201	59	1.060	70	122	37	76	305	61	79	249	55	444	A 14
10	2	31	3	1	-	2	6	-	-	4	1	5	A 14.0
73	19	386	21	46	11	18	96	28	27	89	22	166	A 14.1
118	38	643	46	75	26	56	203	33	52	156	32	273	A 14.9
10	2	54	2	3	2	5	12	3	3	12	4	22	A 15
-	-	1	-	-	-	-	-	-	-	-	-	-	A 15.2
7	2	41	2	2	2	3	9	2	1	9	4	16	A 15.5
3	-	12	-	1	-	2	3	1	2	3	-	6	A 15.9
-	-	1	-	-	-	-	-	-	-	-	-	-	A 16
113	36	565	31	57	19	42	149	36	30	155	28	249	A 17

Tavola 3.2 segue – Morti per causa e provincia di residenza – Anno 2000

Classificazione A	CAUSE DI MORTE	Provincia di residenza								
		Bozano	Trento	Trentino A. A.	Verona	Vicenza	Belluno	Treviso	Venezia	
	III - MALATTIE DELLE ghiandole endocrine della nutrizione e del metabolismo e disturbi immunitari	M	22	38	60	95	86	32	64	94
		F	30	60	90	158	123	51	98	124
		MF	52	98	150	253	209	83	162	218
A 18	MAL.ENDOCR.,DEL METABOLISMO E DIST.IMMUNITARI		52	98	150	251	206	81	161	216
A 18.0	DISTURBI DELLA ghiandola tiroide		2	-	2	14	3	2	3	4
A 18.1	DIABETE MELLITO		40	82	122	195	173	65	129	177
A 18.9	ALTRE MAL.ENDOCR.,DEL METAB. E DIST. IMMUNITAR.		10	16	26	42	30	14	29	35
A 19	CARENZE NUTRITIVE		-	-	-	2	3	2	1	2
A 19.1	MARASMA DA DENUTRIZIONE		-	-	-	-	2	-	1	1
A 19.2	ALTRE MALNUTRIZIONI PROTEINO-CALORICHE		-	-	-	2	1	2	-	1
A 19.9	ALTRE CARENZE NUTRITIVE E VITAMINICHE		-	-	-	-	-	-	-	-
	IV - MALATTIE DEL SANGUE E DEGLI organi ematopoietici	M	4	6	10	13	14	-	11	5
		F	7	4	11	22	16	6	8	15
		MF	11	10	21	35	30	6	19	20
A 20.0	ANEMIE		7	9	16	25	17	4	11	10
A 20.9	ALTRE MAL. DEL SANGUE E DEGLI ORG.EMATOPOIETICI		4	1	5	10	13	2	8	10
	V - DISTURBI PSICHICI	M	4	15	19	58	71	25	50	60
		F	5	15	20	116	103	28	131	125
		MF	9	30	39	174	174	53	181	185
A 21.0	STATI PSICOTICI ORGANICI SENILI E PRESENILI		4	19	23	151	143	35	145	141
A 21.1	PSICOSI SCHIZOFRENICHE		2	1	3	3	-	-	1	2
A 21.5	SINDROME DI DIPENDENZA DALL'ALCOOL		-	2	2	-	-	7	2	3
A 21.6	FARMACODIPENDENZA		2	6	8	9	10	2	9	17
A 21.90	PSICOSI ALCOOLICHE		-	1	1	-	-	1	-	-
A 21.91	ALTRE PSICOSI		-	1	1	8	19	6	21	19
A 21.92	ALTRI DISTURBI PSICHICI		1	-	1	3	2	2	3	3
	VI - MALATTIE DEL SISTEMA NERVOSO E DEGLI ORGANI DEI SENSI	M	41	25	66	92	64	19	80	70
		F	48	35	83	141	90	23	82	89
		MF	89	60	149	233	154	42	162	159
A 22	MALATTIE DEL SISTEMA NERVOSO		89	60	149	232	154	42	162	159
A 22.0	MENINGITE		2	-	2	-	2	1	3	6
A 22.1	MORBO DI PARKINSON		24	12	36	25	29	7	33	34
A 22.2	ALTRE M.DEGENERATIVE E M.EREDITARIE DEL S.N.C.		39	37	76	125	58	17	83	65
A 22.3	SCLEROSI MULTIPLA		5	3	8	8	6	2	4	3
A 22.4	PARALISI CEREBR.INFANT. E ALTRE SINDR.PARALIT.		-	-	-	8	6	-	7	3
A 22.5	EPILESSIA		8	2	10	9	8	1	3	1
A 22.90	ALTRE MALATTIE INFIAMMAT. DEL SIST. NERV.CENTR.		1	1	2	2	1	1	2	6
A 22.99	ALTRE MALATTIE DEL SISTEMA NERVOSO		10	5	15	55	44	13	27	41
A 23	DISTURBI DELL'OCCHIO E DEI SUOI ANNESSI		-	-	-	1	-	-	-	-
A 24	MALATT. DELL'ORECCHIO E DELL'APOFISI MASTOIDE		-	-	-	-	-	-	-	-

Padova	Rovigo	Veneto	Pordenone	Udine	Gorizia	Trieste	Friuli-V. G.	Imperia	Savona	Genova	La Spezia	Liguria	Classifi- cazione A
92	36	499	45	61	17	51	174	35	62	208	23	328	
143	47	744	49	91	34	70	244	60	59	290	58	467	
235	83	1.243	94	152	51	121	418	95	121	498	81	795	
230	82	1.227	94	147	51	117	409	94	121	495	80	790	A 18
4	1	31	3	4	1	5	13	2	4	9	1	16	A 18.0
178	71	988	77	108	38	88	311	76	89	394	64	623	A 18.1
48	10	208	14	35	12	24	85	16	28	92	15	151	A 18.9
5	1	16	-	5	-	4	9	1	-	3	1	5	A 19
3	-	7	-	1	-	-	1	1	-	-	-	1	A 19.1
2	-	8	-	4	-	3	7	-	-	-	1	1	A 19.2
-	1	1	-	-	-	1	1	-	-	3	-	3	A 19.9
15	4	62	3	9	3	3	18	6	11	26	6	49	
19	4	90	2	14	3	8	27	9	10	23	10	52	
34	8	152	5	23	6	11	45	15	21	49	16	101	
18	5	90	3	14	5	5	27	12	15	38	10	75	A 20.0
16	3	62	2	9	1	6	18	3	6	11	6	26	A 20.9
79	30	373	20	54	10	24	108	22	28	85	23	158	
124	36	663	41	101	25	35	202	48	45	169	36	298	
203	66	1.036	61	155	35	59	310	70	73	254	59	456	
156	47	818	49	127	26	43	245	58	47	209	46	360	A 21.0
3	-	9	-	1	-	1	2	1	1	2	-	4	A 21.1
3	1	16	4	2	1	2	9	1	4	4	1	10	A 21.5
16	9	72	3	9	2	3	17	2	4	6	9	21	A 21.6
-	-	1	1	1	-	1	3	-	2	1	-	3	A 21.90
21	6	100	4	12	6	8	30	5	15	27	3	50	A 21.91
4	3	20	-	3	-	1	4	3	-	5	-	8	A 21.92
81	25	431	23	45	16	52	136	42	48	182	24	296	
95	37	557	40	68	30	72	210	56	80	244	32	412	
176	62	988	63	113	46	124	346	98	128	426	56	708	
176	62	987	63	111	45	124	343	97	128	426	56	707	A 22
2	-	14	3	-	-	4	7	1	1	7	-	9	A 22.0
42	14	184	9	20	10	18	57	22	24	76	8	130	A 22.1
71	23	442	37	57	16	50	160	42	77	229	38	386	A 22.2
9	2	34	3	2	1	4	10	1	2	6	-	9	A 22.3
10	4	38	1	7	2	7	17	3	4	17	1	25	A 22.4
7	3	32	2	5	1	6	14	5	3	9	1	18	A 22.5
1	2	15	-	3	-	-	3	1	-	8	1	10	A 22.90
34	14	228	8	17	15	35	75	22	17	74	7	120	A 22.99
-	-	1	-	2	1	-	3	1	-	-	-	1	A 23
-	-	-	-	-	-	-	-	-	-	-	-	-	A 24

Tavola 3.2 segue – Morti per causa e provincia di residenza – Anno 2000

Classificazione A	CAUSE DI MORTE									
		Bozano	Trento	Trentino A. A.	Verona	Vicenza	Belluno	Treviso	Venezia	
		M	720	805	1.525	1.343	1.274	430	1.202	1.345
		F	870	1.186	2.056	1.814	1.664	598	1.622	1.753
		MF	1.590	1.991	3.581	3.157	2.938	1.028	2.824	3.098
	VII - MALATTIE DEL SISTEMA CIRCOLATORIO									
A 25	REUMATISMO ARTICOL. ACUTO E CARDIOP. REUMATIC.		4	15	19	21	24	9	18	31
A 25.0	REUMATISMO ARTICOLARE ACUTO		1	-	1	-	-	-	-	1
A 25.1	CARDIOPATIE REUMATICHE CRONICHE		3	15	18	21	24	9	18	30
A 26	MALATTIA IPERTENSIVA		119	212	331	287	230	93	232	329
A 26.0	CARDIOPATIA IPERTENSIVA		26	156	182	200	185	76	192	271
A 26.90	NEFROPATIA IPERTENSIVA		3	6	9	10	4	4	5	14
A 26.91	IPERTENSIONI SENZA MENZ.CARDIOPATIA O NEFROP.		90	50	140	77	41	13	35	44
A 27	MALATTIE ISCHEMICHE DEL CUORE		560	850	1.410	1.068	963	342	918	1.128
A 27.0	INFARTO MIocardico ACUTO		351	300	651	498	515	174	530	497
A 27.90	ALTRE CARDIOPATIE ISCHEMICHE		10	26	36	3	4	2	7	8
A 27.91	ALTRE FORME DI ISCHEMIA CARDIACA CRONICA		199	524	723	567	444	166	381	623
A 28	MAL.DEL CIRCOLO POLM.E ALTRE MAL. DEL CUORE		382	418	800	890	916	264	800	709
A 28.0	EMBOLIA POLMONARE		16	14	30	38	38	17	32	28
A 28.1	DISTURBI DEL RITMO CARDIACO		78	146	224	328	296	80	213	209
A 28.90	MALATTIA CARDIOPOLMONARE CRONICA		12	4	16	14	11	10	11	14
A 28.99	ALTRE MAL.CIRC.POLMON.E ALTRE FORME DI CARDIOP.		276	254	530	510	571	157	544	458
A 29	DISTURBI CIRCOLATORI DELL'ENCEFALO		336	386	722	720	619	241	653	692
A 29.0	EMORRAGIA SUBARACNOIDEA		12	13	25	25	18	9	19	23
A 29.1	EMORRAGIA CEREBRALE E ALTRE EMORR.INTRACRANIC.		42	45	87	105	102	34	113	115
A 29.2	INFARTO CEREBRALE		9	62	71	47	54	36	58	50
A 29.3	DISTURBI CIRCOL.CEREBR.ACUTI MAL DEFINITI		166	179	345	332	270	108	340	275
A 29.4	ARTERIOSCLEROSI CEREBRALE		62	29	91	52	39	10	22	33
A 29.9	ALTRE MALATTIE CEREBRO VASCOLARI		45	58	103	159	136	44	101	196
A 30	ALTRE MALATTIE DEL SISTEMA CIRCOLATORIO		189	110	299	171	186	79	203	209
A 30.0	ATEROSCLEROSI		153	68	221	81	78	21	75	98
A 30.1	EMBOLIA E TROMBOSI ARTERIOSE		3	2	5	7	15	5	11	9
A 30.2	ALTRE MALAT. DELLE ARTERIE, ARTERIOLE E CAPILL.		27	35	62	67	78	43	88	74
A 30.3	FLEBITE,TROMBOFLEBITE,EMBOLIE E TROMBOSI VENOSE		4	3	7	7	6	4	21	21
A 30.9	ALTRE MALATTIE DEL SISTEMA CIRCOLATORIO		2	2	4	9	9	6	8	7
		M	154	195	349	270	247	120	325	242
		F	128	162	290	235	198	102	278	221
		MF	282	357	639	505	445	222	603	463
	VIII - MALATTIE DELL'APPARATO RESPIRATORIO									
A 31	MALATTIE DELLE VIE RESPIRATORIE SUPERIORI		1	-	1	-	-	-	1	1
A 32	ALTRE MALATTIE DELL'APPARATO RESPIRATORIO		281	357	638	505	445	222	602	462
A 32.0	BRONCHITE E BRONCHIOLITE ACUTE		2	9	11	1	4	5	6	4
A 32.1	POLMONITI		129	133	262	215	147	81	216	119
A 32.20	INFLUENZA CON POLMONITE		1	7	8	6	2	4	4	3
A 32.21	ALTRE FORME DI INFLUENZA		3	10	13	19	9	4	9	20
A 32.3	BRONCH.CRONICA E NON SPECIFIC.,ENFISEMA ED ASMA		115	163	278	153	165	88	232	185
A 32.6	PNEUMOCONIOSI E ALTRE MAL.POLM.DA AGENTI ESTER.		12	21	33	7	18	7	23	4
A 32.7	PLEURITE		1	2	3	11	7	7	10	9
A 32.9	ALTRE MALATTIE DELL'APPARATO RESPIRATORIO		18	12	30	93	93	26	102	118



Padova	Rovigo	Veneto	Pordenone	Udine	Gorizia	Trieste	Friuli-V. G.	Imperia	Savona	Genova	La Spezia	Liguria	Classifi- cazione A
1.318	529	7.441	467	971	340	592	2.370	520	734	1.983	494	3.731	
1.621	649	9.721	669	1.377	421	958	3.425	670	931	2.883	769	5.253	
2.939	1.178	17.162	1.136	2.348	761	1.550	5.795	1.190	1.665	4.866	1.263	8.984	
12	9	124	7	26	7	14	54	7	7	33	7	54	A 25
-	-	1	-	-	-	-	-	-	-	1	-	1	A 25.0
12	9	123	7	26	7	14	54	7	7	32	7	53	A 25.1
259	110	1.540	136	182	38	62	418	81	90	455	71	697	A 26
184	84	1.192	117	140	32	45	334	48	60	344	56	508	A 26.0
11	1	49	4	7	2	3	16	8	1	30	3	42	A 26.90
64	25	299	15	35	4	14	68	25	29	81	12	147	A 26.91
955	365	5.739	369	717	319	757	2.162	350	487	1.258	406	2.501	A 27
540	192	2.946	135	376	136	251	898	194	243	653	145	1.235	A 27.0
15	2	41	2	8	5	9	24	2	2	18	2	24	A 27.90
400	171	2.752	232	333	178	497	1.240	154	242	587	259	1.242	A 27.91
757	369	4.705	309	756	150	264	1.479	327	560	1.582	330	2.799	A 28
31	6	190	18	22	14	20	74	10	23	35	15	83	A 28.0
222	115	1.463	73	257	36	87	453	84	161	282	75	602	A 28.1
16	7	83	4	10	6	6	26	5	4	22	7	38	A 28.90
488	241	2.969	214	467	94	151	926	228	372	1.243	233	2.076	A 28.99
753	280	3.958	216	519	210	380	1.325	345	411	1.249	358	2.363	A 29
25	7	126	5	11	7	7	30	8	7	27	3	45	A 29.0
128	47	644	41	90	38	62	231	60	51	198	38	347	A 29.1
55	14	314	14	66	25	41	146	22	41	102	27	192	A 29.2
348	115	1.788	112	241	81	92	526	142	162	472	195	971	A 29.3
32	14	202	9	16	16	22	63	12	13	63	17	105	A 29.4
165	83	884	35	95	43	156	329	101	137	387	78	703	A 29.9
203	45	1.096	99	148	37	73	357	80	110	289	91	570	A 30
85	18	456	39	50	9	15	113	31	48	86	47	212	A 30.0
8	8	63	11	7	5	13	36	4	7	15	3	29	A 30.1
89	11	450	32	71	17	36	156	40	47	159	31	277	A 30.2
15	4	78	9	15	5	8	37	2	6	11	6	25	A 30.3
6	4	49	8	5	1	1	15	3	2	18	4	27	A 30.9
292	71	1.567	124	201	41	134	500	97	112	402	117	728	
284	84	1.402	86	212	52	127	477	73	83	324	87	567	
576	155	2.969	210	413	93	261	977	170	195	726	204	1.295	
1	-	3	-	-	-	-	-	-	1	5	-	6	A 31
575	155	2.966	210	413	93	261	977	170	194	721	204	1.289	A 32
7	-	27	1	4	1	7	13	1	3	13	1	18	A 32.0
222	50	1.050	83	154	34	107	378	52	53	186	45	336	A 32.1
3	1	23	-	-	1	3	4	1	2	3	-	6	A 32.20
19	3	83	5	10	2	5	22	3	6	21	6	36	A 32.21
203	67	1.093	79	152	37	95	363	69	86	285	79	519	A 32.3
9	1	69	8	16	2	1	27	3	5	20	31	59	A 32.6
11	4	59	4	4	2	4	14	4	5	28	5	42	A 32.7
101	29	562	30	73	14	39	156	37	34	165	37	273	A 32.9

Tavola 3.2 segue – Morti per causa e provincia di residenza – Anno 2000

Classificazione A	CAUSE DI MORTE									
		Bolzano	Trento	Trentino A. A.	Verona	Vicenza	Belluno	Treviso	Venezia	
		M	63	111	174	168	188	58	137	177
		F	51	88	139	134	172	40	163	159
		MF	114	199	313	302	360	98	300	336
	IX - MALATTIE DELL'APPARATO DIGERENTE									
A 33	MAL. CAVITA' ORALE, GHIANDOLE SALIVARI E MASCEL.		-	-	-	-	-	-	-	2
A 34	MALATTIE DELLE ALTRE PARTI APPARATO DIGERENTE		114	199	313	302	360	98	300	334
A 34.10	ULCERA GASTRICA E PEPTICA A LOCALIZ.NON SPECIF.		3	9	12	7	10	6	12	15
A 34.11	ULCERA DUODENALE		-	3	3	7	10	6	9	11
A 34.2	APPENDICITE		1	-	1	-	-	-	-	-
A 34.30	ERNIA ADDOMINALE SENZA MENZIONE DI OCCLUSIONE		-	1	1	4	3	-	1	2
A 34.31	ERNIA ADDOMINALE CON OCCLUSIONE		2	-	2	2	2	-	5	-
A 34.4	OCCLUSIONE INTESTINALE SENZA MENZIONE DI ERNIA		8	18	26	34	30	5	36	22
A 34.5	DIVERTICOLI DELL'INTESTINO		2	1	3	6	8	1	5	7
A 34.7	CIRROSI E ALTRE MALATTIE CRONICHE DEL FEGATO		67	104	171	136	147	39	118	159
A 34.80	LITIASI BILIARI		2	3	5	6	8	2	2	12
A 34.81	COLECISTITI		1	6	7	2	2	-	5	4
A 34.90	MALATTIE DEL PERITONEO		4	2	6	3	13	4	7	10
A 34.91	ALTRE MALATTIE FEG.DELLA CISTIF.DELLE VIE BIL.		6	3	9	12	15	5	11	12
A 34.92	MALATTIE DEL PANCREAS		1	4	5	6	14	4	5	10
A 34.99	ALTRE MAL. ALTRE PARTI DELL'APPARATO DIGERENTE		17	45	62	77	98	26	84	70
	X - MALATTIE DELL'APPARATO GENITO- URINARIO	M	16	33	49	52	24	14	31	40
		F	28	34	62	51	45	7	36	46
		MF	44	67	111	103	69	21	67	86
A 35	MALATTIE DELL'APPARATO URINARIO		42	66	108	100	68	19	61	85
A 35.00	GLOMERULONEFRITE ACUTA		-	-	-	-	-	-	-	-
A 35.01	ALTRE NEFRITI, SINDROME NEFROSICA E NEFROSI		36	59	95	69	55	14	42	56
A 35.1	INFEZIONI RENALI		1	1	2	1	-	1	-	2
A 35.2	CALCOLI DELLE VIE URINARIE		1	-	1	-	-	-	-	-
A 35.9	ALTRE MALATTIE DELL'APPARATO URINARIO		4	6	10	30	13	4	19	27
A 36	MALATTIE DEGLI ORGANI GENITALI MASCHILI		1	-	1	3	1	2	6	1
A 36.0	IPERPLASIA DELLA PROSTATA		1	-	1	3	1	2	6	1
A 36.9	ALTRE MALATTIE DEGLI ORGANI GENITALI MASCHILI		-	-	-	-	-	-	-	-
A 37	MALATTIE DEGLI ORGANI GENITALI FEMMINILI		1	1	2	-	-	-	-	-
	XI- COMPLICAZIONI DELLA GRAVIDANZA DEL PARTO E DEL PUERPERIO	M	-	-	-	-	-	-	-	-
		F	-	-	-	-	-	-	-	-
		MF	-	-	-	-	-	-	-	-
A 38	GRAVIDANZA CON ESITO ABORTIVO		-	-	-	-	-	-	-	-
A 39	COMPLICAZIONI DA CAUSE OSTETRICHE DIRETTE		-	-	-	-	-	-	-	-
A 39.0	EMORRAGIA DELLA GRAVIDANZA E DEL PARTO		-	-	-	-	-	-	-	-
A 39.1	TOSSIEMIA DELLA GRAVIDANZA		-	-	-	-	-	-	-	-
A 39.3	TRAVAGLIO OSTACOLATO		-	-	-	-	-	-	-	-
A 39.4	COMPLICAZIONI DEL PUERPERIO		-	-	-	-	-	-	-	-
A 39.9	COMPLICAZIONI DA ALTRE CAUSE OSTETRICHE DIRETTE		-	-	-	-	-	-	-	-
A 40	COMPLICAZIONI DA CAUSE OSTETRICHE INDIRETTE		-	-	-	-	-	-	-	-
A 41	PARTO COMPLETAMENTE NORMALE		-	-	-	-	-	-	-	-

Padova	Rovigo	Veneto	Pordenone	Udine	Gorizia	Trieste	Friuli-V. G.	Imperia	Savona	Genova	La Spezia	Liguria	Classificazione A
139	72	939	76	144	47	87	354	52	79	259	69	459	
175	68	911	76	117	43	112	348	70	67	269	54	460	
314	140	1.850	152	261	90	199	702	122	146	528	123	919	
-	-	2	-	-	-	1	1	-	-	-	-	-	A 33
314	140	1.848	152	261	90	198	701	122	146	528	123	919	A 34
9	3	62	10	18	1	12	41	8	6	22	3	39	A 34.10
7	5	55	6	6	-	5	17	4	7	23	6	40	A 34.11
1	1	2	-	-	-	-	-	-	-	1	-	1	A 34.2
1	2	13	-	1	1	-	2	1	2	3	-	6	A 34.30
3	1	13	1	5	2	2	10	3	1	7	-	11	A 34.31
45	4	176	8	14	9	20	51	15	13	59	12	99	A 34.4
6	4	37	3	2	2	7	14	-	3	12	3	18	A 34.5
125	69	793	64	110	37	78	289	45	46	182	57	330	A 34.7
8	6	44	4	3	5	5	17	-	5	18	5	28	A 34.80
2	4	19	4	4	1	7	16	2	2	8	-	12	A 34.81
7	2	46	3	10	3	3	19	3	7	12	5	27	A 34.90
12	2	69	7	11	2	6	26	2	4	20	2	28	A 34.91
14	7	60	5	2	1	6	14	6	7	23	6	42	A 34.92
74	30	459	37	75	26	47	185	33	43	138	24	238	A 34.99
25	15	201	13	34	6	17	70	20	20	70	13	123	
46	16	247	13	20	9	19	61	16	26	94	23	159	
71	31	448	26	54	15	36	131	36	46	164	36	282	
69	30	432	25	52	15	34	126	35	42	157	35	269	A 35
-	-	-	-	-	-	-	-	-	-	-	-	-	A 35.00
50	17	303	14	37	6	25	82	27	33	113	31	204	A 35.01
-	1	5	2	-	-	1	3	-	-	1	-	1	A 35.1
-	-	-	-	-	1	-	1	-	-	2	1	3	A 35.2
19	12	124	9	15	8	8	40	8	9	41	3	61	A 35.9
2	1	16	1	2	-	1	4	1	4	6	1	12	A 36
2	1	16	1	1	-	1	3	1	3	4	1	9	A 36.0
-	-	-	-	1	-	-	1	-	1	2	-	3	A 36.9
-	-	-	-	-	-	1	1	-	-	1	-	1	A 37
-	-	-	-	-	-	-	-	-	-	-	-	-	
-	-	-	-	1	1	-	2	-	-	-	-	-	
-	-	-	-	1	1	-	2	-	-	-	-	-	
-	-	-	-	-	1	-	1	-	-	-	-	-	A 38
-	-	-	-	1	-	-	1	-	-	-	-	-	A 39
-	-	-	-	-	-	-	-	-	-	-	-	-	A 39.0
-	-	-	-	1	-	-	1	-	-	-	-	-	A 39.1
-	-	-	-	-	-	-	-	-	-	-	-	-	A 39.3
-	-	-	-	-	-	-	-	-	-	-	-	-	A 39.4
-	-	-	-	-	-	-	-	-	-	-	-	-	A 39.9
-	-	-	-	-	-	-	-	-	-	-	-	-	A 40
-	-	-	-	-	-	-	-	-	-	-	-	-	A 41

Tavola 3.2 segue – Morti per causa e provincia di residenza – Anno 2000

Classificazione A	CAUSE DI MORTE									
		Bozano	Trento	Trentino A. A.	Verona	Vicenza	Belluno	Treviso	Venezia	
	XII - MALATTIE DELLA PELLE E DEL TESSUTO SOTTOCUTANEO	M	1	-	1	4	2	3	2	5
		F	1	2	3	6	6	-	8	14
		MF	2	2	4	10	8	3	10	19
A 42	MALATTIE DELLA PELLE E DEL TESSUTO SOTTOCUTAN.		2	2	4	10	8	3	10	19
A 42.0	INFEZIONI DELLA PELLE E DEL TESSUTO SOTTOCUTAN.		2	1	3	-	1	1	-	1
A 42.90	PENFIGO		-	-	-	-	-	-	-	2
A 42.91	AFFEZIONI ERITEMATOSE		-	-	-	-	2	-	1	1
A 42.99	ALTRE MAL. DELLA PELLE E DEL TESSUTO SOTTOCUTAN.		-	1	1	10	5	2	9	15
	XIII - MALATTIE DEL SISTEMA OSTEO-MUSCOLARE E DEL TESSUTO CONNETTIVO	M	5	2	7	4	2	-	6	8
		F	6	4	10	15	22	7	9	21
		MF	11	6	17	19	24	7	15	29
A 43	MAL.SISTEMA OSTEO-MUSCOLARE E TESSUTO CONNETT.		11	6	17	19	24	7	15	29
A 43.0	ARTRITE REUMATOIDE E ALTRE POLIARTROP. INFIAMM.		2	2	4	7	8	3	2	9
A 43.10	MALATTIE DIFFUSE DEL TESSUTO CONNETTIVO		3	1	4	2	4	-	2	7
A 43.19	ALTRE ARTROPATIE		2	-	2	1	3	-	5	2
A 43.9	ALTRE MAL.SISTEMA OSTEO-MUSCOL. E TESS.CONNETT.		4	3	7	9	9	4	6	11
	XIV - MALFORMAZIONI CONGENITE	M	4	6	10	17	12	1	12	6
		F	9	7	16	1	7	2	11	6
		MF	13	13	26	18	19	3	23	12
A 44	MALFORMAZIONI CONGENITE		13	13	26	18	19	3	23	12
A 44.00	SPINA BIFIDA		-	-	-	-	1	-	-	-
A 44.01	IDROCEFALIA CONGENITA		-	1	1	1	-	-	-	-
A 44.1	ALTRE MALFORMAZIONI CONGENITE DEL SISTEMA NERV.		5	2	7	3	1	-	1	-
A 44.2	MALFORM. CONGEN. CUORE E SISTEMA CIRCOLATORIO		2	4	6	5	10	2	12	8
A 44.90	MALFORMAZIONI CONGENITE DELL'APPARATO DIGERENTE		1	-	1	-	1	-	1	-
A 44.91	MALFORMAZIONI CONGENITE DELL'APPARATO URINARIO		1	1	2	1	1	1	2	1
A 44.92	MALFORM.CONGENITE DEL SISTEMA OSTEO-MUSCOLARE		-	1	1	1	-	-	-	2
A 44.93	SINDROME DI DOWN		2	-	2	3	2	-	4	-
A 44.99	ALTRE MALFORMAZIONI CONGENITE		2	4	6	4	3	-	3	1
	XV - ALCUNE CONDIZIONI MORBOSE DI ORIGINE PERINATALE	M	6	5	11	7	5	2	4	4
		F	4	3	7	4	2	2	4	3
		MF	10	8	18	11	7	4	8	7
A 45	ALCUNE CONDIZIONI MORBOSE DI ORIGINE PERINAT.		10	8	18	11	7	4	8	7
A 45.0	COND.MORB.MATERNE INTERESS.IL FETO O IL NEONATO		-	-	-	-	-	-	-	-
A 45.1	COMPLICAZ.OSTETR. INTERESS.IL FETO O IL NEONATO		1	-	1	2	1	-	1	-
A 45.2	CRESCITA FETALE LENTA,MALNUTR.E IMMATUR. FETALE		5	4	9	1	2	-	-	3
A 45.3	TRAUMATISMO OSTETRICO		-	-	-	-	-	1	-	-
A 45.4	IPOSS.,ASFISS.DA PARTO E ALTRE COND.MORB.RESPIR.		2	1	3	5	4	3	6	-
A 45.5	MAL.EMOL.FETO E NEON. DA ISOIMMUNIZZAZIONE		-	-	-	-	-	-	-	-
A 45.9	ALTRE CONDIZIONI MORBOSE DI ORIGINE PERINATALE		2	3	5	3	-	-	1	4

Padova	Rovigo	Veneto	Pordenone	Udine	Gorizia	Trieste	Friuli-V. G.	Imperia	Savona	Genova	La Spezia	Liguria	Classificazione A
7	-	23	-	1	2	2	5	2	2	9	-	13	
17	4	55	-	9	6	8	23	5	3	21	4	33	
24	4	78	-	10	8	10	28	7	5	30	4	46	
24	4	78	-	10	8	10	28	7	5	30	4	46	A 42
1	-	4	-	1	1	3	5	2	-	1	-	3	A 42.0
-	-	2	-	-	-	-	-	-	-	1	-	1	A 42.90
2	-	6	-	-	-	1	1	-	-	1	-	1	A 42.91
21	4	66	-	9	7	6	22	5	5	27	4	41	A 42.99
5	3	28	1	3	2	3	9	7	6	11	2	26	
24	12	110	7	20	7	9	43	10	8	50	6	74	
29	15	138	8	23	9	12	52	17	14	61	8	100	
29	15	138	8	23	9	12	52	17	14	61	8	100	A 43
11	9	49	1	2	3	1	7	4	5	16	-	25	A 43.0
2	-	17	2	3	-	2	7	2	3	14	1	20	A 43.10
3	2	16	3	7	1	6	17	3	2	5	2	12	A 43.19
13	4	56	2	11	5	3	21	8	4	26	5	43	A 43.9
14	5	67	2	2	-	1	5	2	4	11	1	18	
12	2	41	3	1	1	2	7	3	3	2	2	10	
26	7	108	5	3	1	3	12	5	7	13	3	28	
26	7	108	5	3	1	3	12	5	7	13	3	28	A 44
-	-	1	-	-	-	-	-	-	-	-	-	-	A 44.00
-	-	1	1	-	-	1	2	-	-	1	-	1	A 44.01
5	1	11	-	1	1	1	3	1	3	2	-	6	A 44.1
9	2	48	-	2	-	-	2	1	1	3	1	6	A 44.2
-	-	2	-	-	-	-	-	-	1	-	-	1	A 44.90
2	1	9	1	-	-	1	2	3	-	-	-	3	A 44.91
-	-	3	-	-	-	-	-	-	-	1	1	2	A 44.92
5	-	14	2	-	-	-	2	-	1	2	-	3	A 44.93
5	3	19	1	-	-	-	1	-	1	4	1	6	A 44.99
6	1	29	2	4	-	-	6	-	3	9	4	16	
6	-	21	1	5	-	3	9	2	-	8	4	14	
12	1	50	3	9	-	3	15	2	3	17	8	30	
12	1	50	3	9	-	3	15	2	3	17	8	30	A 45
-	-	-	-	-	-	-	-	-	-	1	-	1	A 45.0
-	-	4	-	-	-	-	-	-	1	-	1	2	A 45.1
2	-	8	-	-	-	-	-	-	-	2	1	3	A 45.2
-	-	1	-	-	-	-	-	-	1	2	-	3	A 45.3
8	1	27	1	5	-	2	8	2	1	9	5	17	A 45.4
-	-	-	-	-	-	-	-	-	-	-	-	-	A 45.5
2	-	10	2	4	-	1	7	-	-	3	1	4	A 45.9

Tavola 3.2 segue – Morti per causa e provincia di residenza – Anno 2000

Classificazione A	CAUSE DI MORTE									
		Bozano	Trento	Trentino A. A.	Verona	Vicenza	Belluno	Treviso	Venezia	
	XVI - SINTOMI, SEGNI E STATI MORBOSI MAL DEFINITI	M	14	14	28	31	27	11	12	17
		F	11	33	44	53	40	28	19	22
		MF	25	47	72	84	67	39	31	39
A 46	SINTOMI, SEGNI E STATI MORBOSI MAL DEFINITI		25	47	72	84	67	39	31	39
A 46.5	SENILITA' SENZA MENZIONE DI PSICOSI		1	28	29	30	29	18	17	15
A 46.9	ALTRI SINTOMI, SEGNI E STATI MORBOSI MAL DEFINITI		24	19	43	54	38	21	14	24
	XVII - TRAUMATISMI ED AVVELENAMENTI	M	151	114	265	208	212	88	246	242
		F	51	37	88	145	116	55	120	165
		MF	202	151	353	353	328	141	366	407
A 47	FRATTURE		58	33	91	169	121	67	151	167
A 47.00	FRATTURA DELLA BASE CRANICA		9	6	15	8	14	6	12	17
A 47.09	ALTRA FRAT.DEL CRANIO E DELLE OSSA DELLA FACCIA		31	12	43	59	40	17	46	45
A 47.10	FRATTURA DELLA COLONNA VERTEBRALE		9	2	11	8	5	4	11	12
A 47.11	FRATTURA DEL TRONCO ESCLUSA LA COLONNA VERTEBR.		1	1	2	7	7	8	8	6
A 47.3	FRATTURA DEL COLLO DEL FEMORE		3	3	6	22	17	12	25	28
A 47.4	FRATTURA DI ALTRE E NON SPEC.PARTI DEL FEMORE		2	8	10	50	26	16	39	49
A 47.90	ALTRA FRATTURA DEGLI ARTI INFERIORI E S.A.I.		2	-	2	10	9	4	4	8
A 47.91	FRATTURA DEGLI ARTI SUPERIORI		1	1	2	5	3	-	6	2
A 48	LUSSAZIONI, DISTORSIONI E DISTRAZIONI		-	-	-	1	-	-	-	-
A 49	TRAUMAT.INTRACR.E INTERNI E TRAUMAT.DEI NERVI		77	77	154	96	141	35	137	130
A 49.90	TRAUMAT.INTRACR.NON ASSOC.A FRATT.DEL CRANIO		32	32	64	21	48	13	55	42
A 49.91	TRAUMATISMI INTERNI DEL TORACE		5	12	17	13	14	8	29	21
A 49.92	TRAUMATISMI INTERNI ADDOME E BACINO E S.A.I.		40	31	71	61	79	14	53	67
A 49.93	TRAUMATISMI DEI NERVI E DEL MIDOLLO SPINALE		-	2	2	1	-	-	-	-
A 50	FERITE E TRAUMATISMI DEI VASI SANGUIGNI		7	1	8	7	8	3	8	5
A 50.90	FERITA DELLA TESTA,DEL COLLO E DEL TRONCO		6	1	7	3	4	2	5	3
A 50.91	FERITA DEGLI ARTI		1	-	1	2	-	-	1	-
A 50.92	TRAUMATISMI DEI VASI SANGUIGNI		-	-	-	2	4	1	2	2
A 51	EFFETTI DA CORPO ESTR.PENETR.ATTRAV.ORIF.NAT.		2	2	4	3	3	3	3	5
A 52	USTIONI		-	6	6	3	5	-	3	5
A 53	AVVELENAMENTI ED EFFETTI TOSSICI		12	6	18	14	9	7	5	12
A 53.0	AVV. DA FARMACI, MEDICAMENTI E PROD. BIOLOGICI		7	3	10	3	1	3	1	4
A 53.9	EFF.TOSS. DI SOST. DI ORIG.PRINCIPAL.NON MEDIC.		5	3	8	11	8	4	4	8
A 54	COMPL.DI CURE MED.E CHIR. NON CLASSIF.ALTROVE		-	1	1	4	3	2	2	3
A 55	ALTRI E NON SPEC.TR.,COMPL.PRECOCI DEI TRAUM.		46	25	71	49	36	23	55	78
A 56	POSTUMI DI TR.AVVEL.EFF.TOSS.E ALTRE CAUS.EST.		-	-	-	7	2	1	2	2

Padova	Rovigo	Veneto	Pordenone	Udine	Gorizia	Trieste	Friuli-V. G.	Imperia	Savona	Genova	La Spezia	Liguria	Classificazione A
22	6	126	7	16	4	27	54	21	31	334	21	407	
29	7	198	19	39	9	25	92	24	32	220	34	310	
51	13	324	26	55	13	52	146	45	63	554	55	717	
51	13	324	26	55	13	52	146	45	63	554	55	717	A 46
12	7	128	16	32	5	6	59	21	16	33	28	98	A 46.5
39	6	196	10	23	8	46	87	24	47	521	27	619	A 46.9
225	84	1.303	94	173	54	75	396	79	94	174	60	407	
132	37	770	52	112	32	85	281	61	81	220	54	416	
357	121	2.073	146	285	86	160	677	140	175	394	114	823	
167	52	894	55	120	35	91	301	88	97	237	60	482	A 47
12	6	75	8	4	2	4	18	1	6	3	3	13	A 47.00
52	13	272	12	47	12	9	80	14	18	24	9	65	A 47.09
12	3	55	5	8	2	5	20	7	-	4	1	12	A 47.10
8	3	47	3	4	4	3	14	3	5	18	-	26	A 47.11
22	5	131	8	15	6	37	66	28	16	69	19	132	A 47.3
43	18	241	11	32	5	24	72	26	44	100	24	194	A 47.4
14	3	52	5	10	1	6	22	5	7	8	3	23	A 47.90
4	1	21	3	-	3	3	9	4	1	11	1	17	A 47.91
-	-	1	-	-	-	-	-	-	-	-	-	-	A 48
109	46	694	50	91	32	41	214	31	47	118	30	226	A 49
35	17	231	18	31	17	8	74	12	21	54	12	99	A 49.90
19	8	112	17	25	3	7	52	6	3	8	6	23	A 49.91
54	21	349	15	34	12	26	87	13	22	56	12	103	A 49.92
1	-	2	-	1	-	-	1	-	1	-	-	1	A 49.93
4	2	37	1	2	2	2	7	2	3	-	4	9	A 50
1	1	19	1	1	2	1	5	-	2	-	3	5	A 50.90
3	1	7	-	-	-	1	1	-	-	-	-	-	A 50.91
-	-	11	-	1	-	-	1	2	1	-	1	4	A 50.92
1	1	19	1	1	2	2	6	2	-	2	-	4	A 51
4	1	21	1	6	1	3	11	5	4	7	5	21	A 52
13	6	66	8	13	-	5	26	3	2	6	1	12	A 53
2	2	16	2	3	-	3	8	2	-	1	1	4	A 53.0
11	4	50	6	10	-	2	18	1	2	5	-	8	A 53.9
4	-	18	2	3	2	-	7	-	4	4	3	11	A 54
50	13	304	27	44	12	12	95	9	15	15	9	48	A 55
5	-	19	1	5	-	4	10	-	3	5	2	10	A 56

Tavola 3.2 segue – Morti per causa e provincia di residenza – Anno 2000

Classificazione A	CAUSE DI MORTE									
		Bozano	Trento	Trentino A. A.	Verona	Vicenza	Belluno	Treviso	Venezia	
E - CAUSE ESTERNE DEI TRAUMATISMI E DEGLI AVVELENAMENTI	M	151	114	265	208	212	86	246	242	
	F	51	37	88	145	116	55	120	165	
	MF	202	151	353	353	328	141	366	407	
AE 47	ACCIDENTI DA TRASPORTO	74	47	121	99	121	34	145	142	
AE 47.0	ACCIDENTI FERROVIARI	2	1	3	-	2	-	1	7	
AE 47.1	ACCIDENTI STRADALI DA VEICOLI A MOTORE	68	42	110	98	116	33	143	134	
AE 47.2	ACCIDENTI DA ALTRI VEICOLI STRADALI	1	-	1	1	3	-	1	-	
AE 47.3	ACCIDENTI DA TRASPORTO PER ACQUA	-	-	-	-	-	-	-	1	
AE 47.4	ACCIDENTI DA TRASPORTO AEREO E SPAZIALE	2	2	4	-	-	1	-	-	
AE 47.90	ACCIDENTI NON STRADALI DA VEICOLO A MOTORE	1	1	2	-	-	-	-	-	
AE 47.99	ALTRI ACCIDENTI DA TRASPORTO	-	1	1	-	-	-	-	-	
AE 48	AVVELENAMENTI ACCIDENTALI	3	4	7	4	5	5	1	5	
AE 48.0	AVVEL.ACCID.DA FARMACI,MEDICAM.E PROD.BIOLOGICI	3	3	6	2	1	2	1	1	
AE 48.1	AVVEL.ACCID.DA ALTRE SOSTANZE SOLIDE E LIQUIDE	-	-	-	1	2	-	-	1	
AE 48.2	AVVELENAMENTO ACCIDENTALE DA GAS E VAPORI	-	1	1	1	2	3	-	3	
AE 49	EV.DANN.DURAN.INTERV.MED.,REAZ.ANOM.COMPL.TAR.	-	1	1	4	3	2	2	3	
AE 50	CADUTE ACCIDENTALI	44	39	83	110	91	48	108	117	
AE 51	ACCIDENTI CAUSATI DA INCENDI E DA FUOCO	-	3	3	3	5	-	3	4	
AE 52	ALTRI ACCIDENTI COMPRESI I POSTUMI	27	19	46	41	22	16	29	30	
AE 52.0	ACCIDENTE DA FATTORI NATURALI E AMBIENTALI	3	2	5	-	-	1	-	-	
AE 52.1	ANNEGAMENTO E SOMMERSIONE ACCIDENTALI	10	4	14	5	2	4	8	12	
AE 52.3	ACCID.DA MACCH.E DA STRUMENTI DA PUNTA O TAGLIO	-	6	6	4	4	2	7	1	
AE 52.4	ACCIDENTE DA PROIETTILI DI ARMA DA FUOCO	-	-	-	-	-	2	-	1	
AE 52.9	ALTRI ACCIDENTI E POSTUMI	14	7	21	32	16	7	14	16	
AE 53	EFF.NOC.DA FARM.E MEDICAM.NEL LORO USO TERAP.	4	-	4	-	-	-	-	-	
AE 54	SUICIDIO E AUTOLESIONE	50	34	84	62	64	30	63	95	
AE 55	OMICIDIO E LESIONI PROVOC.INTENZION. DA ALTRI	-	1	1	1	6	2	4	3	
AE 56	ALTRE CAUSE EST. DEI TRAUM. E DEGLI AVVELEN.	-	3	3	29	11	4	11	8	
TOTALE	M	1.866	2.191	4.057	3.759	3.379	1.226	3.440	3.905	
	F	1.796	2.346	4.142	3.824	3.468	1.285	3.540	3.864	
	MF	3.662	4.537	8.199	7.583	6.847	2.511	6.980	7.769	



Padova	Rovigo	Veneto	Pordenone	Udine	Gorizia	Trieste	Friuli-V. G.	Imperia	Savona	Genova	La Spezia	Liguria	Classificazione A
225	84	1.303	94	173	54	75	396	79	94	174	60	407	
132	37	770	52	112	32	85	281	61	81	220	54	416	
357	121	2.073	146	285	86	160	677	140	175	394	114	823	
136	51	728	47	89	31	20	187	25	32	57	19	133	AE 47
1	1	12	-	-	-	-	-	1	1	-	2	4	AE 47.0
132	50	706	46	87	30	20	183	24	31	57	15	127	AE 47.1
3	-	8	1	2	1	-	4	-	-	-	1	1	AE 47.2
-	-	1	-	-	-	-	-	-	-	-	-	-	AE 47.3
-	-	1	-	-	-	-	-	-	-	-	-	-	AE 47.4
-	-	-	-	-	-	-	-	-	-	-	1	1	AE 47.90
-	-	-	-	-	-	-	-	-	-	-	-	-	AE 47.99
5	3	28	1	5	-	3	9	3	-	2	1	6	AE 48
1	2	10	1	3	-	3	7	2	-	-	1	3	AE 48.0
-	-	4	-	1	-	-	1	1	-	2	-	3	AE 48.1
4	1	14	-	1	-	-	1	-	-	-	-	-	AE 48.2
4	-	18	2	3	2	-	7	-	4	4	3	11	AE 49
101	37	612	42	89	28	83	242	77	81	254	59	471	AE 50
4	-	19	-	5	1	3	9	4	3	6	5	18	AE 51
28	11	177	11	25	11	8	55	12	19	26	7	64	AE 52
-	-	1	-	1	-	-	1	-	-	1	-	1	AE 52.0
7	4	42	2	7	1	-	10	3	3	1	1	8	AE 52.1
3	1	22	-	4	-	-	4	1	-	1	-	2	AE 52.3
-	-	3	-	-	1	-	1	-	-	-	-	-	AE 52.4
18	6	109	9	13	9	8	39	8	16	23	6	53	AE 52.9
-	-	-	-	-	-	-	-	-	-	-	-	-	AE 53
63	14	391	37	63	8	16	124	16	31	24	14	85	AE 54
5	1	22	1	1	2	1	5	-	3	-	2	5	AE 55
11	4	78	5	5	3	26	39	3	2	21	4	30	AE 56
<b>3.769</b>	<b>1.373</b>	<b>20.851</b>	<b>1.428</b>	<b>2.743</b>	<b>836</b>	<b>1.626</b>	<b>6.633</b>	<b>1.351</b>	<b>1.817</b>	<b>5.761</b>	<b>1.342</b>	<b>10.271</b>	
<b>3.786</b>	<b>1.340</b>	<b>21.107</b>	<b>1.421</b>	<b>3.003</b>	<b>909</b>	<b>2.079</b>	<b>7.412</b>	<b>1.459</b>	<b>1.944</b>	<b>6.412</b>	<b>1.513</b>	<b>11.328</b>	
<b>7.555</b>	<b>2.713</b>	<b>41.958</b>	<b>2.849</b>	<b>5.746</b>	<b>1.745</b>	<b>3.705</b>	<b>14.045</b>	<b>2.810</b>	<b>3.761</b>	<b>12.173</b>	<b>2.855</b>	<b>21.599</b>	

Tavola 3.2 segue – Morti per causa e provincia di residenza – Anno 2000

Classificazione A	CAUSE DI MORTE									
		Piacenza	Parma	Reggio nell' Emilia	Modena	Bologna	Ferrara	Ravenna	Forlì-Cesena	
		M	12	11	16	25	29	15	15	11
		F	15	18	10	28	32	11	20	12
		MF	27	29	26	53	61	26	35	23
	I - MALATTIE INFETTIVE E PARASSITARIE									
A 01	MALATTIE INFETTIVE INTESTINALI		-	-	-	1	2	-	-	1
A 01.1	FEBBRE TIFOIDE		-	-	-	-	-	-	-	-
A 01.6	INFEZIONI INTESTINALI MAL DEFINITE		-	-	-	-	-	-	-	-
A 01.90	FEBBRE PARATIF. E ALTRE INFEZIONI DA SALMONELLA		-	-	-	1	1	-	-	-
A 01.91	ALTRE INTOSSICAZIONI ALIMENTARI (BATTERICHE)		-	-	-	-	-	-	-	-
A 01.99	ALTRE MALATTIE INFETTIVE INTESTINALI		-	-	-	-	1	-	-	1
A 02	TUBERCOLOSI		2	-	4	6	8	1	3	1
A 02.0	TUBERCOLOSI POLMONARE		1	-	4	4	4	-	1	1
A 02.1	ALTRE FORME DI TBC. DELL'APPARATO RESPIRATORIO		-	-	-	-	2	1	-	-
A 02.2	TUBERCOLOSI DELLE MENINGI E SIST.NERV.CENTRALE		1	-	-	-	-	-	-	-
A 02.3	TBC DELL'INTEST.PERITON.E GHIANDOLE MESENTERIC.		-	-	-	-	-	-	-	-
A 02.4	TUBERCOLOSI DELLE OSSA E DELLE ARTICOLAZIONI		-	-	-	1	-	-	-	-
A 02.5	TUBERCOLOSI DELL'APPARATO GENITO-URINARIO		-	-	-	1	1	-	1	-
A 02.9	TUBERCOLOSI DEGLI ALTRI ORGANI E TBC. MILIARE		-	-	-	-	1	-	1	-
A 03	MALATTIE BATTERICHE		7	9	8	20	22	8	23	15
A 03.1	BRUCELLOSI		-	-	-	-	-	-	-	-
A 03.4	PERTOSSE		-	-	-	-	-	-	-	-
A 03.6	INFEZIONE MENINGOCOCCICA		-	1	1	-	-	-	1	-
A 03.7	TETANO		-	2	-	-	-	-	1	-
A 03.8	SETTICEMIA		7	5	7	18	21	5	20	14
A 03.9	ALTRE MALATTIE BATTERICHE		-	1	-	2	1	3	1	1
A 04	MALATTIE VIRALI		18	19	12	25	21	12	9	4
A 04.1	VAIOLO		-	-	-	-	-	-	-	-
A 04.2	MORBILLO		-	-	-	-	-	-	-	-
A 04.5	ENCEFALITI VIRALI TRASMESSE DA ARTROPODI		-	-	-	-	-	-	-	-
A 04.6	EPATITE VIRALE		17	15	10	23	16	11	5	2
A 04.9	ALTRE MALATTIE VIRALI		1	4	2	2	5	1	4	2
A 05	RICKETTSIOSI E ALTRE MALAT.TRASM.DA ARTROPODI		-	-	-	-	-	-	-	-
A 05.2	MALARIA		-	-	-	-	-	-	-	-
A 05.9	RICKETTSIOSI E ALTRE MALATT.TRASM. DA ARTROPODI		-	-	-	-	-	-	-	-
A 06	SIFILIDE ED ALTRE MALATTIE VENEREE		-	-	-	-	-	-	-	1
A 06.90	NEUROSIFILIDE		-	-	-	-	-	-	-	-
A 06.91	ALTRE FORME DI SIFILIDE		-	-	-	-	-	-	-	1
A 06.99	ALTRE MALATTIE VENEREE		-	-	-	-	-	-	-	-
A 07	ALTRE MAL.INF.E PARAS.;POSTUMI DI MAL.INF.E PAR.		-	1	2	1	8	5	-	1
A 07.3	ECHINOCOCCOSI		-	-	-	-	1	-	-	-
A 07.7	POSTUMI DELLA TUBERCOLOSI		-	-	-	1	-	1	-	-
A 07.8	POSTUMI DELLA POLIOMIELITE ACUTA		-	-	-	-	1	-	-	-
A 07.9	ALTRE M.INF.E PARAS.;POSTUMI DI MAL.INF.E PAR.		-	1	2	-	6	4	-	1

Rimini	Emilia-Romagna	Massa-Carrara	Lucca	Pistoia	Firenze	Prato	Livorno	Pisa	Arezzo	Sienna	Grosseto	Toscana	Classificazione A
6	140	7	11	6	46	4	9	13	18	9	12	135	
11	157	10	13	13	39	5	8	19	11	4	8	130	
17	297	17	24	19	85	9	17	32	29	13	20	265	
-	4	2	-	-	1	-	-	-	-	-	-	3	A 01
-	-	-	-	-	-	-	-	-	-	-	-	-	A 01.1
-	-	-	-	-	-	-	-	-	-	-	-	-	A 01.6
-	2	-	-	-	-	-	-	-	-	-	-	-	A 01.90
-	-	-	-	-	-	-	-	-	-	-	-	-	A 01.91
-	2	2	-	-	1	-	-	-	-	-	-	3	A 01.99
1	26	-	6	2	8	3	3	6	5	2	5	40	A 02
1	16	-	4	1	7	3	3	3	3	1	3	28	A 02.0
-	3	-	-	1	-	-	-	1	-	-	2	4	A 02.1
-	1	-	1	-	-	-	-	-	1	-	-	2	A 02.2
-	-	-	-	-	-	-	-	-	-	-	-	-	A 02.3
-	1	-	-	-	1	-	-	-	-	-	-	1	A 02.4
-	3	-	-	-	-	-	-	1	-	-	-	1	A 02.5
-	2	-	1	-	-	-	-	1	1	1	-	4	A 02.9
5	117	7	8	5	34	1	7	10	10	1	5	88	A 03
-	-	-	-	-	-	-	-	-	-	-	-	-	A 03.1
-	-	-	-	-	-	-	-	-	-	-	-	-	A 03.4
-	3	-	-	-	1	-	-	-	-	-	-	1	A 03.6
3	6	-	-	-	-	-	1	-	1	-	-	2	A 03.7
2	99	7	8	5	32	1	6	10	9	1	5	84	A 03.8
-	9	-	-	-	1	-	-	-	-	-	-	1	A 03.9
7	127	7	9	10	35	4	6	12	11	9	8	111	A 04
-	-	-	-	-	-	-	-	-	-	-	-	-	A 04.1
-	-	-	-	-	-	-	-	-	-	-	-	-	A 04.2
-	-	-	-	-	-	-	-	-	-	-	-	-	A 04.5
4	103	6	8	8	27	4	6	12	8	8	7	94	A 04.6
3	24	1	1	2	8	-	-	-	3	1	1	17	A 04.9
-	-	-	-	-	-	-	-	1	-	1	-	2	A 05
-	-	-	-	-	-	-	-	1	-	1	-	2	A 05.2
-	-	-	-	-	-	-	-	-	-	-	-	-	A 05.9
1	2	1	-	-	1	-	-	-	-	-	-	2	A 06
1	1	-	-	-	-	-	-	-	-	-	-	-	A 06.90
-	1	-	-	-	1	-	-	-	-	-	-	1	A 06.91
-	-	1	-	-	-	-	-	-	-	-	-	1	A 06.99
3	21	-	1	2	6	1	1	3	3	-	2	19	A 07
-	1	-	-	-	-	-	-	-	-	-	2	2	A 07.3
-	2	-	-	-	3	-	-	1	-	-	-	4	A 07.7
-	1	-	-	-	1	-	-	1	-	-	-	2	A 07.8
3	17	-	1	2	2	1	1	1	3	-	-	11	A 07.9

Tavola 3.2 segue – Morti per causa e provincia di residenza – Anno 2000

Classificazione A	CAUSE DI MORTE	Reggio nell'Emilia								
		Piacenza	Parma	Reggio nell'Emilia	Modena	Bologna	Ferrara	Ravenna	Forlì-Cesena	
		M	627	778	748	1.125	1.796	779	704	694
		F	481	659	568	783	1.475	597	538	491
		MF	1.088	1.437	1.316	1.908	3.271	1.376	1.242	1.185
II - TUMORI										
A 08	TUM.MAL.DELLE LABBRA, CAVITA' ORALE E FARINGE		19	25	18	21	38	17	13	13
A 08.90	TUMORI MALIGNI DELLE LABBRA		-	-	-	-	1	-	1	-
A 08.91	TUMORI MALIGNI DELLA LINGUA		4	6	2	3	10	3	4	1
A 08.92	TUM. MAL. DI ALTRE PARTI DELLA CAVITA' ORALE		8	9	9	7	9	4	2	7
A 08.93	TUMORI MALIGNI DELLA FARINGE		5	8	5	10	9	8	4	5
A 08.99	T.M. ALTRE E M.D.SEDI DELLE LABBRA,CAV.OR.,FAR.		2	2	2	1	9	2	2	-
A 09	TUM.MAL. APPARATO DIGERENTE E DEL PERITONEO		427	567	463	683	1.187	482	416	452
A 09.0	TUMORI MALIGNI DELL'ESOFAGO		19	22	10	9	38	16	14	5
A 09.1	TUMORI MALIGNI DELLO STOMACO		112	143	107	165	263	83	105	144
A 09.2	TUM.MAL.DELL'INTESTINO TENUE COMPRESO IL DUODENO		3	2	4	1	10	2	4	4
A 09.3	TUMORI MALIGNI DEL COLON		89	89	95	169	297	135	99	79
A 09.4	T.M. DEL RETTO, GIUNZ.RETTOSIGMOIDEA E DELL'ANO		28	42	42	52	105	39	32	39
A 09.5	TUMORI MALIGNI DEL FEGATO, PRIMITIVO		49	73	35	54	87	54	16	25
A 09.6	TUMORI MALIGNI DEL PANCREAS		49	84	74	100	190	79	73	63
A 09.90	T.M.DOTTI BIL.INTRAEP.E FEG.NON SP.SE PR.O SEC.		26	42	18	42	51	26	12	23
A 09.91	T.M.VESCHICHETTA BIL.E DOTTI BILIARI EXTRAEPAT.		14	19	21	28	34	26	26	27
A 09.99	TUMORI MALIGNI DEL PERITONEO E DI ALTRE SEDI		38	51	57	63	112	22	35	43
A 10	TUM.MAL.APPARATO RESPIRAT.E ORG.INTRATORACICI		226	300	298	439	710	307	304	250
A 10.0	TUMORI MALIGNI DELLA LARINGE		14	16	16	12	28	15	10	9
A 10.1	T.M. DELLA TRACHEA, DEI BRONCHI E DEI POLMONI		205	272	265	410	658	275	289	232
A 10.9	T.M.ALTRE PARTI APP.RESP.E ORGANI INTRATORACICI		7	12	17	17	24	17	5	9
A 11	T.M. OSSA, TESSUTO CONNETT., PELLE, MAMMELLA		101	109	119	157	276	119	116	94
A 11.0	T.M. DELLE OSSA E DELLA CARTILAGINE ARTICOLARE		2	1	4	8	5	2	1	4
A 11.1	MELANOMA MALIGNO DELLA PELLE		8	14	9	9	25	8	14	8
A 11.2	ALTRI TUMORI MALIGNI DELLA PELLE		3	3	5	3	11	5	4	5
A 11.3	TUMORE MALIGNO DELLA MAMMELLA DELLA DONNA		85	87	98	128	222	102	90	70
A 11.9	T.M.TESS.CONN.E AL.T.MOLLI;T.M.MAMMEL.DELL'UOMO		3	4	3	9	13	2	7	7
A 12	TUMORI MALIGNI DEGLI ORGANI GENITOURINARI		145	180	176	241	427	176	135	143
A 12.0	TUMORI MALIGNI DEL COLLO DELL'UTERO		-	1	3	3	11	3	3	5
A 12.2	T.M. DI ALTRE E NON SPECIFIC. PARTI DELL'UTERO		10	30	20	24	43	20	15	15
A 12.3	T.M. DELL'OVAIO E DEGLI ALTRI ANNESSI UTERINI		18	27	22	34	61	23	16	12
A 12.4	TUMORI MALIGNI DELLA PROSTATA		41	52	56	74	136	49	33	52
A 12.5	TUMORI MALIGNI DEL TESTICOLO		1	-	1	-	-	1	-	-
A 12.6	TUMORI MALIGNI DELLA VESCICA		40	39	36	54	81	46	35	33
A 12.90	T.M.PLACENTA;T.M.ALTRE E NON SP.ORG.GENIT.FEMM.		6	5	5	8	5	3	6	5
A 12.91	T.M.DEL PENE E DI ALTRI ORGANI GENIT.MASCHILI		-	-	-	3	1	-	-	-
A 12.92	T.M.DEL RENE E DI ALTRI E N.SPEC.ORGANI URINARI		29	26	33	41	89	31	27	21
A 13	TUMORI MALIGNI DI ALTRE E NON SPECIFIC. SEDI		56	73	81	125	196	91	66	82
A 13.0	TUMORE MALIGNO DELL'ENCEFALO		14	28	23	35	50	26	15	19
A 13.9	TUM.MAL. DI ALTRE E NON SPECIFICATE SEDI		42	45	58	90	146	65	51	63
A 14	T.MAL. DEI TESSUTI LINFATICO ED EMATOPOIETICO		72	114	99	160	232	121	115	89
A 14.0	MALATTIA DI HODGKIN		4	-	-	4	5	1	-	1
A 14.1	LEUCEMIE		26	52	38	59	71	43	38	25
A 14.9	ALTRI T.MAL. DEI TESS.LINFATICO ED EMATOPOIET.		42	62	61	97	156	77	77	63
A 15	TUMORI BENIGNI		7	5	4	4	18	5	4	5
A 15.2	TUMORI BENIGNI DELL'UTERO		-	-	-	-	-	-	-	-
A 15.5	T.BENIGNI ENCEFALO E ALTRE PARTI SIST.NERVOSO		6	5	4	3	12	5	3	4
A 15.9	TUMORI BENIGNI ALTRE E NON SPECIFICATE SEDI		1	-	-	1	6	-	1	1
A 16	CARCINOMI IN SITU		-	-	-	-	-	-	-	-
A 17	T. DI COMPORT.INCERTO E DI NATURA NON SPECIFIC.		35	64	58	78	187	58	73	57

Rimini	Emilia-Romagna	Massa-Carrara	Lucca	Pistoia	Firenze	Prato	Livorno	Pisa	Arezzo	Siena	Grosseto	Toscana	Classificazione A
465	7.716	431	747	542	1.746	403	644	732	605	503	493	6.846	
377	5.949	283	551	373	1.405	267	489	529	426	406	330	5.059	
842	13.665	714	1.298	915	3.151	670	1.133	1.261	1.031	909	823	11.905	
7	171	20	24	19	42	8	16	20	21	15	14	199	A 08
-	2	-	-	-	2	1	-	-	-	-	-	3	A 08.90
1	34	1	4	5	6	2	2	5	4	4	3	36	A 08.91
2	57	11	10	6	13	3	6	11	7	6	3	76	A 08.92
4	58	7	6	6	19	1	4	3	8	2	4	60	A 08.93
-	20	1	4	2	2	1	4	1	2	3	4	24	A 08.99
348	5.025	252	459	364	1.165	243	446	451	432	365	282	4.459	A 09
9	142	13	22	11	34	4	20	18	6	13	9	150	A 09.0
99	1.221	58	92	75	304	64	86	80	152	99	69	1.079	A 09.1
-	30	2	-	2	2	-	2	2	-	1	3	14	A 09.2
71	1.123	37	100	77	263	63	104	112	86	81	54	977	A 09.3
27	406	22	34	35	112	14	32	32	29	35	26	371	A 09.4
15	408	29	44	28	71	12	44	42	35	18	17	340	A 09.5
58	770	34	70	61	141	32	70	69	57	50	39	623	A 09.6
9	249	24	30	18	65	11	25	33	21	13	21	261	A 09.90
17	212	14	26	23	45	14	16	20	18	10	15	201	A 09.91
43	464	19	41	34	128	29	47	43	28	45	29	443	A 09.99
146	2.980	161	294	180	631	158	233	268	172	150	157	2.404	A 10
9	129	13	15	9	36	4	11	14	9	12	8	131	A 10.0
134	2.740	137	265	159	568	141	207	241	157	134	140	2.149	A 10.1
3	111	11	14	12	27	13	15	13	6	4	9	124	A 10.9
67	1.158	59	122	68	271	49	95	115	81	84	64	1.008	A 11
2	29	2	3	1	5	2	-	5	4	1	1	24	A 11.0
4	99	7	15	8	35	6	9	14	17	5	9	125	A 11.1
-	39	5	11	1	14	-	4	3	-	2	4	44	A 11.2
60	942	41	86	49	196	40	79	87	53	67	47	745	A 11.3
1	49	4	7	9	21	1	3	6	7	9	3	70	A 11.9
134	1.757	93	176	127	462	85	136	174	138	110	143	1.644	A 12
1	30	1	-	2	4	2	1	-	-	-	3	13	A 12.0
12	189	11	22	15	51	5	12	22	12	8	23	181	A 12.2
17	230	12	25	15	56	14	19	25	19	16	21	222	A 12.3
40	533	27	64	35	166	29	41	61	54	49	34	560	A 12.4
-	3	1	1	1	4	-	-	1	-	-	2	10	A 12.5
30	394	24	31	33	111	22	32	37	31	22	37	380	A 12.6
7	50	4	7	6	7	1	8	4	4	4	6	51	A 12.90
1	5	1	-	-	2	-	-	-	-	-	-	3	A 12.91
26	323	12	26	20	61	12	23	24	18	11	17	224	A 12.92
47	817	51	81	61	207	38	85	83	75	62	58	801	A 13
15	225	9	22	14	63	11	17	31	26	15	14	222	A 13.0
32	592	42	59	47	144	27	68	52	49	47	44	579	A 13.9
57	1.059	56	92	67	257	60	92	105	69	76	69	943	A 14
1	16	-	-	3	9	2	1	2	2	6	1	26	A 14.0
28	380	24	41	31	103	21	33	37	32	21	24	367	A 14.1
28	663	32	51	33	145	37	58	66	35	49	44	550	A 14.9
3	55	1	3	1	20	5	3	8	6	6	2	55	A 15
-	-	-	-	-	-	-	-	-	-	1	-	1	A 15.2
2	44	-	3	1	13	3	3	8	3	3	-	37	A 15.5
1	11	1	-	-	7	2	-	-	3	2	2	17	A 15.9
-	-	-	-	-	-	-	-	-	-	-	-	-	A 16
33	643	21	47	28	96	24	27	37	37	41	34	392	A 17

Tavola 3.2 segue – Morti per causa e provincia di residenza – Anno 2000

Classificazione A	CAUSE DI MORTE		Reggio nell'Emilia							Forlì-Cesena
			Piacenza	Parma	Modena	Bologna	Ferrara	Ravenna		
	III - MALATTIE DELLE ghiandole endocrine	M	36	71	62	81	155	77	56	38
	DELLA NUTRIZIONE E DEL METABOLISMO	F	41	89	84	115	167	97	73	71
	E DISTURBI IMMUNITARI	MF	77	160	146	196	322	174	129	109
A 18	MAL.ENDOCR.,DEL METABOLISMO E DIST.IMMUNITARI		77	159	142	195	317	172	128	105
A 18.0	DISTURBI DELLA ghiandola tiroide		3	3	6	2	6	-	1	3
A 18.1	DIABETE MELLITO		59	138	114	153	228	131	94	88
A 18.9	ALTRE MAL.ENDOCR.,DEL METAB. E DIST. IMMUNITAR.		15	18	22	40	83	41	33	14
A 19	CARENZE NUTRITIVE		-	1	4	1	5	2	1	4
A 19.1	MARASMA DA DENUTRIZIONE		-	1	-	-	3	1	-	2
A 19.2	ALTRE MALNUTRIZIONI PROTEINO-CALORICHE		-	-	3	-	2	-	1	2
A 19.9	ALTRE CARENZE NUTRITIVE E VITAMINICHE		-	-	1	1	-	1	-	-
	IV - MALATTIE DEL SANGUE E DEGLI	M	7	11	12	6	18	14	8	5
	ORGANI EMATOPOIETICI	F	11	14	10	13	26	8	11	8
		MF	18	25	22	19	44	22	19	13
A 20.0	ANEMIE		14	19	13	11	32	19	14	9
A 20.9	ALTRE MAL. DEL SANGUE E DEGLI ORG.EMATOPOIETICI		4	6	9	8	12	3	5	4
	V - DISTURBI PSICHICI	M	26	46	29	64	128	31	40	22
		F	48	92	58	139	225	74	64	45
		MF	74	138	87	203	353	105	104	67
A 21.0	STATI PSICOTICI ORGANICI SENILI E PRESENILI		57	110	76	185	303	95	93	55
A 21.1	PSICOSI SCHIZOFRENICHE		-	-	1	-	2	-	-	1
A 21.5	SINDROME DI DIPENDENZA DALL'ALCOOL		1	2	-	3	1	1	-	1
A 21.6	FARMACODIPENDENZA		7	12	7	2	15	2	8	6
A 21.90	PSICOSI ALCOOLICHE		-	-	-	-	-	-	-	-
A 21.91	ALTRE PSICOSI		7	13	2	11	24	5	1	3
A 21.92	ALTRI DISTURBI PSICHICI		2	1	1	2	8	2	2	1
	VI - MALATTIE DEL SISTEMA NERVOSO E	M	31	52	70	79	117	54	43	37
	DEGLI ORGANI DEI SENSI	F	35	47	91	98	136	62	61	42
		MF	66	99	161	177	253	116	104	79
A 22	MALATTIE DEL SISTEMA NERVOSO		66	99	161	177	253	116	104	78
A 22.0	MENINGITE		-	-	-	2	1	-	2	-
A 22.1	MORBO DI PARKINSON		18	33	31	33	66	18	18	16
A 22.2	ALTRE M.DEGENERATIVE E M.EREDITARIE DEL S.N.C.		33	48	79	105	132	78	69	52
A 22.3	SCLEROSI MULTIPLA		1	2	2	1	8	4	1	-
A 22.4	PARALISI CEREBR.INFANT. E ALTRE SINDR.PARALIT.		3	2	3	7	5	2	2	4
A 22.5	EPILESSIA		3	1	3	4	8	2	2	1
A 22.90	ALTRE MALATTIE INFIAMMAT. DEL SIST. NERV.CENTR.		2	4	2	2	5	1	3	1
A 22.99	ALTRE MALATTIE DEL SISTEMA NERVOSO		6	9	41	23	28	11	7	4
A 23	DISTURBI DELL'OCCHIO E DEI SUOI ANNESSI		-	-	-	-	-	-	-	-
A 24	MALATT. DELL'ORECCHIO E DELL'APOFISI MASTOIDE		-	-	-	-	-	-	-	1

Rimini	Emilia-Romagna	Massa-Carrara	Lucca	Pistoia	Firenze	Prato	Livorno	Pisa	Arezzo	Sienna	Grosseto	Toscana	Classificazione A
28	604	28	59	43	164	42	52	55	44	43	46	576	
40	777	38	93	47	215	36	86	84	70	48	49	766	
68	1.381	66	152	90	379	78	138	139	114	91	95	1.342	
68	1.363	64	151	88	377	78	138	139	112	89	95	1.331	A 18
1	25	-	1	1	17	2	3	-	1	3	1	29	A 18.0
54	1.059	52	134	73	292	63	105	119	96	73	81	1.088	A 18.1
13	279	12	16	14	68	13	30	20	15	13	13	214	A 18.9
-	18	2	1	2	2	-	-	-	2	2	-	11	A 19
-	7	-	1	-	-	-	-	-	1	1	-	3	A 19.1
-	8	1	-	-	2	-	-	-	1	-	-	4	A 19.2
-	3	1	-	2	-	-	-	-	-	1	-	4	A 19.9
2	83	8	11	9	24	2	6	10	5	7	6	88	
4	105	5	12	7	30	4	12	11	14	7	7	109	
6	188	13	23	16	54	6	18	21	19	14	13	197	
5	136	12	10	10	38	3	11	15	15	11	7	132	A 20.0
1	52	1	13	6	16	3	7	6	4	3	6	65	A 20.9
16	402	8	12	15	75	7	14	25	20	10	17	203	
30	775	33	45	36	158	31	17	41	37	32	26	456	
46	1.177	41	57	51	233	38	31	66	57	42	43	659	
37	1.011	37	50	46	195	35	20	57	49	36	34	559	A 21.0
-	4	-	2	-	2	-	2	-	1	-	1	8	A 21.1
-	9	-	-	1	4	-	2	1	-	-	-	8	A 21.5
3	62	2	1	3	17	1	-	3	3	2	2	34	A 21.6
-	-	-	-	-	-	-	-	-	-	1	-	1	A 21.90
5	71	2	-	-	9	2	2	3	3	2	2	25	A 21.91
1	20	-	4	1	6	-	5	2	1	1	4	24	A 21.92
23	506	19	34	38	132	28	39	24	54	24	22	414	
35	607	36	58	60	186	32	57	63	64	32	31	619	
58	1.113	55	92	98	318	60	96	87	118	56	53	1.033	
57	1.111	55	92	98	317	60	96	85	118	56	53	1.030	A 22
1	6	1	4	-	3	2	1	1	-	-	1	13	A 22.0
18	251	7	17	25	73	9	18	18	33	19	15	234	A 22.1
26	622	37	59	58	175	39	58	40	67	27	28	588	A 22.2
2	21	-	2	-	5	1	1	4	2	-	-	15	A 22.3
2	30	-	2	-	4	1	5	3	2	1	1	19	A 22.4
-	24	1	3	3	4	1	2	4	2	2	2	24	A 22.5
-	20	2	-	4	6	-	1	2	2	1	1	19	A 22.90
8	137	7	5	8	47	7	10	13	10	6	5	118	A 22.99
1	1	-	-	-	-	-	-	1	-	-	-	1	A 23
-	1	-	-	-	1	-	-	1	-	-	-	2	A 24

**Tavola 3.2 segue – Morti per causa e provincia di residenza – Anno 2000**

Classificazione A	CAUSE DI MORTE	Provincia di residenza								
		Piacenza	Parma	Reggio nell'Emilia	Modena	Bologna	Ferrara	Ravenna	Forlì-Cesena	
		M	627	956	972	1.264	2.061	786	812	745
		F	841	1.109	1.177	1.432	2.411	1.032	1.033	834
		MF	1.468	2.065	2.149	2.696	4.472	1.818	1.845	1.579
	<b>VII - MALATTIE DEL SISTEMA CIRCOLATORIO</b>									
A 25	REUMATISMO ARTICOL. ACUTO E CARDIOP. REUMATIC.		8	13	16	26	38	10	17	5
A 25.0	REUMATISMO ARTICOLARE ACUTO		-	-	-	-	1	-	-	-
A 25.1	CARDIOPATIE REUMATICHE CRONICHE		8	13	16	26	37	10	17	5
A 26	MALATTIA IPERTENSIVA		107	118	189	357	288	152	140	130
A 26.0	CARDIOPATIA IPERTENSIVA		75	85	148	283	177	102	98	105
A 26.90	NEFROPATIA IPERTENSIVA		8	6	7	18	17	15	3	3
A 26.91	IPERTENSIONI SENZA MENZ.CARDIOPATIA O NEFROP.		24	27	34	56	94	35	39	22
A 27	MALATTIE ISCHEMICHE DEL CUORE		462	711	794	892	1.678	663	617	589
A 27.0	INFARTO MIocardico ACUTO		214	354	349	391	753	295	326	241
A 27.90	ALTRE CARDIOPATIE ISCHEMICHE		5	10	9	18	29	12	5	5
A 27.91	ALTRE FORME DI ISCHEMIA CARDIACA CRONICA		243	347	436	483	896	356	286	343
A 28	MAL.DEL CIRCOLO POLM.E ALTRE MAL. DEL CUORE		454	566	495	578	1.084	379	497	398
A 28.0	EMBOLIA POLMONARE		21	35	32	23	49	25	33	25
A 28.1	DISTURBI DEL RITMO CARDIACO		92	156	178	127	372	136	118	77
A 28.90	MALATTIA CARDIOPOLMONARE CRONICA		10	13	10	9	8	7	11	12
A 28.99	ALTRE MAL.CIRC.POLMONE ALTRE FORME DI CARDIOP.		331	362	275	419	655	211	335	284
A 29	DISTURBI CIRCOLATORI DELL'ENCEFALO		353	539	537	689	1.011	497	450	388
A 29.0	EMORRAGIA SUBARACNOIDEA		5	10	14	16	21	6	13	8
A 29.1	EMORRAGIA CEREBRALE E ALTRE EMORR.INTRACRANIC.		74	88	84	103	170	60	69	77
A 29.2	INFARTO CEREBRALE		25	32	26	30	45	28	14	42
A 29.3	DISTURBI CIRCOL.CEREBR.ACUTI MAL DEFINITI		153	294	288	376	607	256	263	203
A 29.4	ARTERIOSCLEROSI CEREBRALE		29	16	21	27	28	20	17	12
A 29.9	ALTRE MALATTIE CEREBRO VASCOLARI		67	99	104	137	140	127	74	46
A 30	ALTRE MALATTIE DEL SISTEMA CIRCOLATORIO		84	118	118	154	373	117	124	69
A 30.0	ATEROSCLEROSI		35	31	32	47	208	53	58	20
A 30.1	EMBOLIA E TROMBOSI ARTERIOSE		8	12	6	12	22	10	8	5
A 30.2	ALTRE MALAT. DELLE ARTERIE, ARTERIOLE E CAPILL.		29	59	62	79	117	44	42	34
A 30.3	FLEBITE,TROMBOFLEBITE,EMBOLIE E TROMBOSI VENOSE		6	10	14	9	17	7	9	7
A 30.9	ALTRE MALATTIE DEL SISTEMA CIRCOLATORIO		6	6	4	7	9	3	7	3
		M	115	151	195	231	421	137	183	128
		F	105	118	161	186	349	124	127	102
		MF	220	269	356	417	770	261	310	230
	<b>VIII - MALATTIE DELL'APPARATO RESPIRATORIO</b>									
A 31	MALATTIE DELLE VIE RESPIRATORIE SUPERIORI		-	-	-	-	-	-	1	-
A 32	ALTRE MALATTIE DELL'APPARATO RESPIRATORIO		220	269	356	417	770	261	309	230
A 32.0	BRONCHITE E BRONCHIOLITE ACUTE		3	9	7	9	7	-	4	1
A 32.1	POLMONITI		44	73	91	115	230	95	85	67
A 32.20	INFLUENZA CON POLMONITE		3	-	-	1	2	-	3	2
A 32.21	ALTRE FORME DI INFLUENZA		8	10	4	5	11	6	8	5
A 32.3	BRONCH.CRONICA E NON SPECIFIC.,ENFISEMA ED ASMA		100	110	173	182	333	102	144	99
A 32.6	PNEUMOCOCCIOSI E ALTRE MAL.POLM.DA AGENTI ESTER.		2	3	12	16	10	1	2	3
A 32.7	PLEURITE		4	8	9	9	14	6	6	5
A 32.9	ALTRE MALATTIE DELL'APPARATO RESPIRATORIO		56	56	60	80	163	51	57	48



Rimini	Emilia-Romagna	Massa-Carrara	Lucca	Pistoia	Firenze	Prato	Livorno	Pisa	Arezzo	Siena	Grosseto	Toscana	Classificazione A
462	8.685	463	814	626	1.988	412	762	914	772	710	538	7.999	
576	10.445	609	1.155	772	2.397	486	951	1.214	923	850	625	9.982	
1.038	19.130	1.072	1.969	1.398	4.385	898	1.713	2.128	1.695	1.560	1.163	17.981	
14	147	6	7	2	44	16	18	14	14	2	6	129	A 25
-	1	-	-	-	-	-	1	-	1	-	-	2	A 25.0
14	146	6	7	2	44	16	17	14	13	2	6	127	A 25.1
64	1.545	39	71	61	236	40	50	85	68	85	64	799	A 26
48	1.121	23	34	37	158	29	31	60	48	62	53	535	A 26.0
7	84	3	4	3	14	2	1	6	5	2	3	43	A 26.90
9	340	13	33	21	64	9	18	19	15	21	8	221	A 26.91
382	6.788	346	593	514	1.211	276	537	618	435	425	375	5.330	A 27
151	3.074	137	243	191	540	105	202	263	180	185	151	2.197	A 27.0
3	96	2	10	9	19	7	5	10	6	2	4	74	A 27.90
228	3.618	207	340	314	652	164	330	345	249	238	220	3.059	A 27.91
259	4.710	245	555	252	1.379	246	462	611	455	406	245	4.856	A 28
8	251	6	25	8	41	5	19	18	13	15	12	162	A 28.0
66	1.322	93	139	56	476	86	150	129	181	131	93	1.534	A 28.1
9	89	7	11	11	17	7	4	16	13	11	3	100	A 28.90
176	3.048	139	380	177	845	148	289	448	248	249	137	3.060	A 28.99
269	4.733	369	599	474	1.158	255	556	675	641	488	369	5.584	A 29
9	102	5	8	6	23	9	5	8	8	10	8	90	A 29.0
50	775	55	80	53	240	33	63	92	94	70	53	833	A 29.1
23	265	18	10	13	42	4	10	24	23	14	9	167	A 29.2
134	2.574	185	260	233	544	99	199	275	315	241	157	2.508	A 29.3
6	176	24	54	30	69	14	24	35	54	84	49	437	A 29.4
47	841	82	187	139	240	96	255	241	147	69	93	1.549	A 29.9
50	1.207	67	144	95	357	65	90	125	82	154	104	1.283	A 30
17	501	27	65	47	180	32	33	55	27	105	69	640	A 30.0
1	84	3	11	6	17	2	8	6	8	12	4	77	A 30.1
26	492	33	56	36	115	21	35	61	36	30	28	451	A 30.2
5	84	2	9	4	23	5	9	1	4	5	2	64	A 30.3
1	46	2	3	2	22	5	5	2	7	2	1	51	A 30.9
99	1.660	98	174	131	385	77	125	164	151	134	118	1.557	
67	1.339	67	104	77	347	37	101	116	92	94	55	1.090	
166	2.999	165	278	208	732	114	226	280	243	228	173	2.647	
2	3	-	-	-	-	1	-	-	-	1	-	2	A 31
164	2.996	165	278	208	732	113	226	280	243	227	173	2.645	A 32
1	41	-	4	2	12	-	4	3	3	1	-	29	A 32.0
49	849	45	49	37	201	30	37	52	59	64	46	620	A 32.1
-	11	4	2	3	2	1	2	1	2	1	3	21	A 32.20
7	64	12	18	9	23	4	13	16	7	10	6	118	A 32.21
65	1.308	60	108	107	306	47	97	119	100	87	59	1.090	A 32.3
3	52	12	30	5	12	2	11	7	1	6	22	108	A 32.6
5	66	3	4	5	11	2	8	5	4	4	3	49	A 32.7
34	605	29	63	40	165	27	54	77	67	54	34	610	A 32.9

**Tavola 3.2 segue – Morti per causa e provincia di residenza – Anno 2000**

Classificazione A	CAUSE DI MORTE								
		Piacenza	Parma	Reggio nell'Emilia	Modena	Bologna	Ferrara	Ravenna	Forlì-Cesena
	IX - MALATTIE DELL'APPARATO DIGERENTE	M 69	102	92	125	192	87	73	80
		F 76	106	89	132	227	97	74	78
		MF 145	208	181	257	419	184	147	158
A 33	MAL. CAVITA' ORALE, GHIANDOLE SALIVARI E MASCEL.	-	-	-	1	-	-	-	-
A 34	MALATTIE DELLE ALTRE PARTI APPARATO DIGERENTE	145	208	181	256	419	184	147	158
A 34.10	ULCERA GASTRICA E PEPTICA A LOCALIZ.NON SPECIF.	7	10	12	12	16	8	9	6
A 34.11	ULCERA DUODENALE	4	6	6	5	17	4	7	6
A 34.2	APPENDICITE	-	-	1	-	1	-	-	1
A 34.30	ERNIA ADDOMINALE SENZA MENZIONE DI OCCLUSIONE	-	2	-	2	4	1	-	-
A 34.31	ERNIA ADDOMINALE CON OCCLUSIONE	1	2	4	6	12	7	3	1
A 34.4	OCCLUSIONE INTESTINALE SENZA MENZIONE DI ERNIA	17	18	19	33	45	16	22	17
A 34.5	DIVERTICOLI DELL'INTESTINO	2	6	4	3	7	3	3	4
A 34.7	CIRROSI E ALTRE MALATTIE CRONICHE DEL FEGATO	70	78	55	103	144	80	37	45
A 34.80	LITIASI BILIARI	2	4	4	12	19	7	3	10
A 34.81	COLECISTITI	4	3	2	2	3	5	3	3
A 34.90	MALATTIE DEL PERITONEO	7	5	5	2	9	5	4	-
A 34.91	ALTRE MALATTIE FEG.DELLA CISTIF.DELLE VIE BIL.	2	8	6	10	12	10	6	5
A 34.92	MALATTIE DEL PANCREAS	4	10	13	9	15	6	6	10
A 34.99	ALTRE MAL. ALTRE PARTI DELL'APPARATO DIGERENTE	25	56	50	57	115	32	44	50
	X - MALATTIE DELL'APPARATO GENITO- URINARIO	M 23	34	19	44	73	29	22	26
		F 13	23	40	45	58	25	32	21
		MF 36	57	59	89	131	54	54	47
A 35	MALATTIE DELL'APPARATO URINARIO	35	56	59	86	128	53	53	46
A 35.00	GLOMERULONEFRITE ACUTA	1	-	-	-	-	-	-	-
A 35.01	ALTRE NEFRITI, SINDROME NEFROSICA E NEFROSI	27	36	43	60	83	36	36	29
A 35.1	INFEZIONI RENALI	-	4	1	2	3	-	1	2
A 35.2	CALCOLI DELLE VIE URINARIE	-	2	1	3	2	-	1	1
A 35.9	ALTRE MALATTIE DELL'APPARATO URINARIO	7	14	14	21	40	17	15	14
A 36	MALATTIE DEGLI ORGANI GENITALI MASCHILI	-	-	-	3	3	-	1	1
A 36.0	IPERPLASIA DELLA PROSTATA	-	-	-	3	3	-	1	-
A 36.9	ALTRE MALATTIE DEGLI ORGANI GENITALI MASCHILI	-	-	-	-	-	-	-	1
A 37	MALATTIE DEGLI ORGANI GENITALI FEMMINILI	1	1	-	-	-	1	-	-
	XI- COMPLICAZIONI DELLA GRAVIDANZA DEL PARTO E DEL PUERPERIO	M -	-	-	-	-	-	-	-
		F -	-	-	-	-	-	-	-
		MF -	-	-	-	-	-	-	-
A 38	GRAVIDANZA CON ESITO ABORTIVO	-	-	-	-	-	-	-	-
A 39	COMPLICAZIONI DA CAUSE OSTETRICHE DIRETTE	-	-	-	-	-	-	-	-
A 39.0	EMORRAGIA DELLA GRAVIDANZA E DEL PARTO	-	-	-	-	-	-	-	-
A 39.1	TOSSIEMIA DELLA GRAVIDANZA	-	-	-	-	-	-	-	-
A 39.3	TRAVAGLIO OSTACOLATO	-	-	-	-	-	-	-	-
A 39.4	COMPLICAZIONI DEL PUERPERIO	-	-	-	-	-	-	-	-
A 39.9	COMPLICAZIONI DA ALTRE CAUSE OSTETRICHE DIRETTE	-	-	-	-	-	-	-	-
A 40	COMPLICAZIONI DA CAUSE OSTETRICHE INDIRETTE	-	-	-	-	-	-	-	-
A 41	PARTO COMPLETAMENTE NORMALE	-	-	-	-	-	-	-	-

Rimini	Emilia-Romagna	Massa-Carrara	Lucca	Pistoia	Firenze	Prato	Livorno	Pisa	Arezzo	Sienna	Grosseto	Toscana	Classificazione A
30	850	67	78	58	201	48	67	77	62	65	73	796	
42	921	68	86	52	226	49	86	76	60	52	48	803	
72	1.771	135	164	110	427	97	153	153	122	117	121	1.599	
-	1	-	-	-	-	-	-	-	-	-	1	1	A 33
72	1.770	135	164	110	427	97	153	153	122	117	120	1.598	A 34
4	84	4	7	8	19	6	8	7	4	2	7	72	A 34.10
2	57	3	2	4	22	4	3	6	5	4	1	54	A 34.11
-	3	-	-	-	1	-	1	-	-	-	-	2	A 34.2
-	9	1	-	1	1	-	1	-	2	1	2	9	A 34.30
-	36	-	1	1	5	-	1	-	2	2	3	15	A 34.31
15	202	14	21	8	58	17	13	10	19	19	15	194	A 34.4
4	36	1	4	4	7	2	6	2	3	1	3	33	A 34.5
22	634	62	63	34	139	30	54	68	36	32	36	554	A 34.7
4	65	3	8	7	13	4	7	8	3	5	3	61	A 34.80
-	25	3	2	2	6	1	1	-	3	2	4	24	A 34.81
2	39	4	3	5	11	5	3	2	4	3	7	47	A 34.90
2	61	9	4	4	16	4	10	5	7	5	8	72	A 34.91
2	75	10	4	6	22	2	1	8	2	10	9	74	A 34.92
15	444	21	45	26	107	22	44	37	32	31	22	387	A 34.99
9	279	15	22	18	65	8	21	31	18	24	16	238	
13	270	14	30	16	57	15	25	20	21	22	18	238	
22	549	29	52	34	122	23	46	51	39	46	34	476	
22	538	27	51	34	116	23	44	50	36	45	33	459	A 35
-	1	-	-	-	-	-	-	-	-	-	-	-	A 35.00
15	365	17	32	24	69	16	28	30	23	27	19	285	A 35.01
1	14	-	2	1	5	2	-	1	-	-	-	11	A 35.1
-	10	-	-	-	-	1	-	-	-	2	-	3	A 35.2
6	148	10	17	9	42	4	16	19	13	16	14	160	A 35.9
-	8	2	-	-	6	-	1	1	2	1	1	14	A 36
-	7	2	-	-	6	-	1	1	1	1	1	13	A 36.0
-	1	-	-	-	-	-	-	-	1	-	-	1	A 36.9
-	3	-	1	-	-	-	1	-	1	-	-	3	A 37
-	-	-	-	-	-	-	-	-	-	-	-	-	
-	-	-	1	-	1	-	-	-	-	-	-	2	
-	-	-	1	-	1	-	-	-	-	-	-	2	
-	-	-	-	-	-	-	-	-	-	-	-	-	A 38
-	-	-	1	-	1	-	-	-	-	-	-	2	A 39
-	-	-	-	-	-	-	-	-	-	-	-	-	A 39.0
-	-	-	-	-	-	-	-	-	-	-	-	-	A 39.1
-	-	-	-	-	-	-	-	-	-	-	-	-	A 39.3
-	-	-	-	-	-	-	-	-	-	-	-	-	A 39.4
-	-	-	1	-	1	-	-	-	-	-	-	2	A 39.9
-	-	-	-	-	-	-	-	-	-	-	-	-	A 40
-	-	-	-	-	-	-	-	-	-	-	-	-	A 41

Tavola 3.2 segue – Morti per causa e provincia di residenza – Anno 2000

Classificazione A	CAUSE DI MORTE		Provincia di residenza							
			Piacenza	Parma	Reggio nell'Emilia	Modena	Bologna	Ferrara	Ravenna	Forlì-Cesena
	XII - MALATTIE DELLA PELLE E DEL TESSUTO SOTTOCUTANEO	M	2	4	2	3	6	1	2	1
		F	3	5	4	15	31	4	4	6
		MF	5	9	6	18	37	5	6	7
A 42	MALATTIE DELLA PELLE E DEL TESSUTO SOTTOCUTAN.		5	9	6	18	37	5	6	7
A 42.0	INFEZIONI DELLA PELLE E DEL TESSUTO SOTTOCUTAN.		1	-	1	2	-	1	-	-
A 42.90	PENFIGO		-	-	-	1	-	-	-	-
A 42.91	AFFEZIONI ERITEMATOSE		1	1	-	-	-	-	-	-
A 42.99	ALTRE MAL. DELLA PELLE E DEL TESSUTO SOTTOCUTAN.		3	8	5	15	37	4	6	7
	XIII - MALATTIE DEL SISTEMA OSTEO-MUSCOLARE E DEL TESSUTO CONNETTIVO	M	4	3	6	5	9	6	7	2
		F	11	10	11	14	33	18	13	8
		MF	15	13	17	19	42	24	20	10
A 43	MAL.SISTEMA OSTEO-MUSCOLARE E TESSUTO CONNETT.		15	13	17	19	42	24	20	10
A 43.0	ARTRITE REUMATOIDE E ALTRE POLIARTROP. INFIAMM.		3	2	1	7	9	11	5	1
A 43.10	MALATTIE DIFFUSE DEL TESSUTO CONNETTIVO		2	2	3	3	8	4	1	1
A 43.19	ALTRE ARTROPATIE		-	1	2	3	5	1	5	-
A 43.9	ALTRE MAL.SISTEMA OSTEO-MUSCOL. E TESS.CONNETT.		10	8	11	6	20	8	9	8
	XIV - MALFORMAZIONI CONGENITE	M	1	2	1	7	10	1	7	5
		F	-	7	6	7	15	2	2	3
		MF	1	9	7	14	25	3	9	8
A 44	MALFORMAZIONI CONGENITE		1	9	7	14	25	3	9	8
A 44.00	SPINA BIFIDA		-	-	-	1	-	-	-	-
A 44.01	IDROCEFALIA CONGENITA		-	1	-	-	-	-	-	-
A 44.1	ALTRE MALFORMAZIONI CONGENITE DEL SISTEMA NERV.		-	1	2	3	2	-	1	4
A 44.2	MALFORM. CONGEN. CUORE E SISTEMA CIRCOLATORIO		1	4	2	5	8	1	2	3
A 44.90	MALFORMAZIONI CONGENITE DELL'APPARATO DIGERENTE		-	1	-	1	1	-	-	-
A 44.91	MALFORMAZIONI CONGENITE DELL'APPARATO URINARIO		-	1	-	1	2	-	2	-
A 44.92	MALFORM.CONGENITE DEL SISTEMA OSTEO-MUSCOLARE		-	-	1	-	1	1	2	-
A 44.93	SINDROME DI DOWN		-	-	-	-	6	-	-	1
A 44.99	ALTRE MALFORMAZIONI CONGENITE		-	1	2	3	5	1	2	-
	XV - ALCUNE CONDIZIONI MORBOSE DI ORIGINE PERINATALE	M	4	-	8	13	11	1	2	4
		F	2	1	3	2	3	3	3	1
		MF	6	1	11	15	14	4	5	5
A 45	ALCUNE CONDIZIONI MORBOSE DI ORIGINE PERINAT.		6	1	11	15	14	4	5	5
A 45.0	COND.MORB.MATERNE INTERESS.IL FETO O IL NEONATO		-	-	-	1	-	-	-	-
A 45.1	COMPLICAZ.OSTETR. INTERESS.IL FETO O IL NEONATO		-	-	-	-	2	-	-	-
A 45.2	CRESCITA FETALE LENTA,MALNUTR.E IMMATUR. FETALE		1	-	-	1	1	-	-	-
A 45.3	TRAUMATISMO OSTETRICO		1	-	-	-	-	1	-	-
A 45.4	IPOSS. ASFISS.DA PARTO E ALTRE COND.MORB.RESPIR.		2	1	9	10	6	3	3	4
A 45.5	MAL.EMOL.FETO E NEON. DA ISOIMMUNIZZAZIONE		-	-	-	-	-	-	-	-
A 45.9	ALTRE CONDIZIONI MORBOSE DI ORIGINE PERINATALE		2	-	2	3	5	-	2	1

Rimini	Emilia-Romagna	Massa-Carrara	Lucca	Pistoia	Firenze	Prato	Livorno	Pisa	Arezzo	Sienna	Grosseto	Toscana	Classificazione A
2	23	1	-	-	4	-	1	2	1	3	3	15	
4	76	3	6	1	8	-	5	5	5	4	1	38	
6	99	4	6	1	12	-	6	7	6	7	4	53	
6	99	4	6	1	12	-	6	7	6	7	4	53	A 42
-	5	-	-	-	-	-	-	1	-	-	-	1	A 42.0
-	1	-	1	-	1	-	-	-	-	-	-	2	A 42.90
-	2	-	-	-	-	-	-	-	-	-	-	-	A 42.91
6	91	4	5	1	11	-	6	6	6	7	4	50	A 42.99
5	47	-	5	4	7	2	7	8	3	2	-	38	
5	123	6	25	10	29	5	12	16	5	6	1	115	
10	170	6	30	14	36	7	19	24	8	8	1	153	
10	170	6	30	14	36	7	19	24	8	8	1	153	A 43
2	41	3	6	4	11	2	5	6	2	-	-	39	A 43.0
4	28	-	2	1	5	-	1	1	3	2	-	15	A 43.10
1	18	1	4	1	4	-	4	3	1	1	-	19	A 43.19
3	83	2	18	8	16	5	9	14	2	5	1	80	A 43.9
7	41	5	2	4	6	3	6	4	4	1	-	35	
2	44	2	4	7	11	3	4	3	-	1	1	36	
9	85	7	6	11	17	6	10	7	4	2	1	71	
9	85	7	6	11	17	6	10	7	4	2	1	71	A 44
-	1	-	1	-	-	-	-	-	-	-	-	1	A 44.00
-	1	-	1	-	1	1	-	1	-	-	-	4	A 44.01
2	15	1	-	2	-	-	-	1	-	-	1	5	A 44.1
1	27	4	2	6	10	4	8	3	1	2	-	40	A 44.2
-	3	-	-	-	-	1	-	-	2	-	-	3	A 44.90
1	7	-	1	-	1	-	1	2	-	-	-	5	A 44.91
2	7	-	-	1	1	-	-	-	-	-	-	2	A 44.92
1	8	1	-	-	1	-	-	-	1	-	-	3	A 44.93
2	16	1	1	2	3	-	1	-	-	-	-	8	A 44.99
4	47	3	1	1	9	2	7	4	3	2	1	33	
3	21	1	4	2	8	-	3	3	1	-	1	23	
7	68	4	5	3	17	2	10	7	4	2	2	56	
7	68	4	5	3	17	2	10	7	4	2	2	56	A 45
-	1	-	-	-	-	-	-	-	-	-	-	-	A 45.0
-	2	-	-	-	1	1	-	1	-	-	-	3	A 45.1
1	4	1	1	1	2	1	1	-	1	-	1	9	A 45.2
-	2	-	-	-	-	-	-	-	-	-	-	-	A 45.3
2	40	3	3	2	9	-	7	5	2	1	-	32	A 45.4
-	-	-	-	-	-	-	-	-	-	-	-	-	A 45.5
4	19	-	1	-	5	-	2	1	1	1	1	12	A 45.9

Tavola 3.2 segue – Morti per causa e provincia di residenza – Anno 2000

Classificazione A	CAUSE DI MORTE									
		Piacenza	Parma	Reggio nell'Emilia	Modena	Bologna	Ferrara	Ravenna	Forlì-Cesena	
	XVI - SINTOMI, SEGNI E STATI MORBOSI MAL DEFINITI	M	17	26	17	43	27	44	6	8
		F	25	28	27	25	43	23	19	14
		MF	42	54	44	68	70	67	25	22
A 46	SINTOMI, SEGNI E STATI MORBOSI MAL DEFINITI		42	54	44	68	70	67	25	22
A 46.5	SENILITA' SENZA MENZIONE DI PSICOSI		29	17	23	12	31	14	18	13
A 46.9	ALTRI SINTOMI, SEGNI E STATI MORBOSI MAL DEFINITI		13	37	21	56	39	53	7	9
	XVII - TRAUMATISMI ED AVVELENAMENTI	M	87	134	156	183	317	127	128	138
		F	58	77	78	96	203	97	83	64
		MF	145	211	234	279	520	224	211	202
A 47	FRATTURE		63	105	111	120	237	115	100	98
A 47.00	FRATTURA DELLA BASE CRANICA		1	7	8	8	10	15	9	8
A 47.09	ALTRA FRAT.DEL CRANIO E DELLE OSSA DELLA FACCIA		22	33	36	56	73	22	31	40
A 47.10	FRATTURA DELLA COLONNA VERTEBRALE		1	7	7	7	8	9	5	2
A 47.11	FRATTURA DEL TRONCO ESCLUSA LA COLONNA VERTEBR.		2	7	6	3	11	9	5	5
A 47.3	FRATTURA DEL COLLO DEL FEMORE		11	12	10	10	42	9	15	16
A 47.4	FRATTURA DI ALTRE E NON SPEC.PARTI DEL FEMORE		23	31	27	28	75	45	18	16
A 47.90	ALTRA FRATTURA DEGLI ARTI INFERIORI E S.A.I.		2	7	14	5	16	5	15	7
A 47.91	FRATTURA DEGLI ARTI SUPERIORI		1	1	3	3	2	1	2	4
A 48	LUSSAZIONI, DISTORSIONI E DISTRAZIONI		-	1	-	-	1	-	-	-
A 49	TRAUMAT.INTRACR.E INTERNI E TRAUMAT.DEI NERVI		50	70	78	103	180	64	72	74
A 49.90	TRAUMAT.INTRACR.NON ASSOC.A FRATT.DEL CRANIO		15	21	24	20	73	31	20	32
A 49.91	TRAUMATISMI INTERNI DEL TORACE		9	15	11	16	31	10	15	15
A 49.92	TRAUMATISMI INTERNI ADDOME E BACINO E S.A.I.		26	34	43	67	76	23	36	27
A 49.93	TRAUMATISMI DEI NERVI E DEL MIDOLLO SPINALE		-	-	-	-	-	-	1	-
A 50	FERITE E TRAUMATISMI DEI VASI SANGUIGNI		3	3	3	-	6	-	-	1
A 50.90	FERITA DELLA TESTA,DEL COLLO E DEL TRONCO		-	-	1	-	5	-	-	1
A 50.91	FERITA DEGLI ARTI		-	-	1	-	1	-	-	-
A 50.92	TRAUMATISMI DEI VASI SANGUIGNI		3	3	1	-	-	-	-	-
A 51	EFFETTI DA CORPO ESTR.PENETR.ATTRAV.ORIF.NAT.		1	3	1	2	6	1	3	2
A 52	USTIONI		3	4	2	2	9	3	4	3
A 53	AVVELENAMENTI ED EFFETTI TOSSICI		3	8	9	12	17	3	3	5
A 53.0	AVV. DA FARMACI, MEDICAMENTI E PROD. BIOLOGICI		1	1	1	1	5	-	1	1
A 53.9	EFF.TOSS. DI SOST. DI ORIG.PRINCIPAL.NON MEDIC.		2	7	8	11	12	3	2	4
A 54	COMPL.DI CURE MED.E CHIR. NON CLASSIF. ALTROVE		2	1	2	7	1	2	-	2
A 55	ALTRI E NON SPEC.TR.,COMPL.PRECOCI DEI TRAUM.		15	16	25	32	59	30	27	17
A 56	POSTUMI DI TR.AVVEL.EFF.TOSS.E ALTRE CAUS.EST.		5	-	3	1	4	6	2	-

Rimini	Emilia-Romagna	Massa-Carrara	Lucca	Pistoia	Firenze	Prato	Livorno	Pisa	Arezzo	Sienna	Grosseto	Toscana	Classificazione A
7	195	8	18	7	37	6	31	21	19	19	18	184	
9	213	29	44	18	63	3	47	43	24	22	25	318	
16	408	37	62	25	100	9	78	64	43	41	43	502	
16	408	37	62	25	100	9	78	64	43	41	43	502	A 46
10	167	27	48	17	61	3	40	48	30	24	30	328	A 46.5
6	241	10	14	8	39	6	38	16	13	17	13	174	A 46.9
63	1.333	56	123	71	224	40	91	100	117	86	66	974	
29	785	44	84	51	207	53	61	65	77	41	47	730	
92	2.118	100	207	122	431	93	152	165	194	127	113	1.704	
36	985	49	100	56	232	51	82	70	94	49	68	851	A 47
3	69	2	6	-	5	1	9	3	6	1	4	37	A 47.00
12	325	10	35	14	39	10	20	25	18	11	20	202	A 47.09
3	49	2	6	4	10	1	2	4	3	2	2	36	A 47.10
1	49	5	5	4	11	2	1	3	4	1	1	37	A 47.11
7	132	7	9	7	53	9	9	12	10	9	6	131	A 47.3
9	272	21	30	23	88	22	37	15	50	21	29	336	A 47.4
1	72	-	6	3	21	5	2	7	3	3	5	55	A 47.90
-	17	2	3	1	5	1	2	1	-	1	1	17	A 47.91
-	2	-	-	-	-	-	-	-	-	-	-	-	A 48
41	732	36	74	39	135	30	41	67	67	46	24	559	A 49
14	250	18	37	19	48	8	10	26	13	10	6	195	A 49.90
7	129	2	8	7	13	8	6	14	12	6	4	80	A 49.91
20	352	16	29	13	74	14	25	27	42	29	14	283	A 49.92
-	1	-	-	-	-	-	-	-	-	1	-	1	A 49.93
-	16	2	6	1	4	-	-	1	2	-	-	16	A 50
-	7	-	3	-	2	-	-	1	-	-	-	6	A 50.90
-	2	1	2	-	-	-	-	-	1	-	-	4	A 50.91
-	7	1	1	1	2	-	-	-	1	-	-	6	A 50.92
-	19	-	-	1	5	-	-	-	-	1	-	7	A 51
-	30	-	4	5	6	2	2	4	-	3	1	27	A 52
3	63	7	3	3	11	1	5	4	9	2	3	48	A 53
1	12	2	1	1	1	-	3	1	1	1	-	11	A 53.0
2	51	5	2	2	10	1	2	3	8	1	3	37	A 53.9
-	17	-	-	2	1	2	-	1	3	2	1	12	A 54
11	232	3	17	12	33	7	17	14	15	20	15	153	A 55
1	22	3	3	3	4	-	5	4	4	4	1	31	A 56

Tavola 3.2 segue – Morti per causa e provincia di residenza – Anno 2000

Classificazione A	CAUSE DI MORTE		Reggio nell'Emilia							Forlì-Cesena
			Piacenza	Parma	Modena	Bologna	Ferrara	Ravenna		
	E - CAUSE ESTERNE DEI TRAUMATISMI E DEGLI AVVELENAMENTI	M	87	134	156	183	317	127	128	138
		F	58	77	78	96	203	97	83	64
		MF	145	211	234	279	520	224	211	202
AE 47	ACCIDENTI DA TRASPORTO		47	67	90	107	157	81	89	75
AE 47.0	ACCIDENTI FERROVIARI		-	-	1	2	-	1	1	1
AE 47.1	ACCIDENTI STRADALI DA VEICOLI A MOTORE		46	66	86	104	152	78	85	74
AE 47.2	ACCIDENTI DA ALTRI VEICOLI STRADALI		1	1	1	-	4	2	3	-
AE 47.3	ACCIDENTI DA TRASPORTO PER ACQUA		-	-	-	-	1	-	-	-
AE 47.4	ACCIDENTI DA TRASPORTO AEREO E SPAZIALE		-	-	-	1	-	-	-	-
AE 47.90	ACCIDENTI NON STRADALI DA VEICOLO A MOTORE		-	-	2	-	-	-	-	-
AE 47.99	ALTRI ACCIDENTI DA TRASPORTO		-	-	-	-	-	-	-	-
AE 48	AVVELENAMENTI ACCIDENTALI		1	-	3	3	5	-	1	1
AE 48.0	AVVEL.ACCID.DA FARMACI,MEDICAM.E PROD.BIOLOGICI		1	-	-	1	3	-	1	1
AE 48.1	AVVEL.ACCID.DA ALTRE SOSTANZE SOLIDE E LIQUIDE		-	-	-	2	2	-	-	-
AE 48.2	AVVELENAMENTO ACCIDENTALE DA GAS E VAPORI		-	-	3	-	-	-	-	-
AE 49	EV.DANN.DURAN.INTERV.MED..REAZ.ANOM.COMPL.TAR.		2	1	2	7	1	2	-	2
AE 50	CADUTE ACCIDENTALI		44	79	64	70	177	73	57	69
AE 51	ACCIDENTI CAUSATI DA INCENDI E DA FUOCO		3	2	2	-	8	-	3	2
AE 52	ALTRI ACCIDENTI COMPRESI I POSTUMI		18	13	20	20	40	26	17	11
AE 52.0	ACCIDENTE DA FATTORI NATURALI E AMBIENTALI		1	-	1	-	1	-	-	1
AE 52.1	ANNEGAMENTO E SOMMERSIONE ACCIDENTALI		1	2	1	2	4	5	3	2
AE 52.3	ACCID.DA MACCH.E DA STRUMENTI DA PUNTA O TAGLIO		2	3	3	4	7	2	2	1
AE 52.4	ACCIDENTE DA PROIETTILI DI ARMA DA FUOCO		-	-	1	-	1	-	1	1
AE 52.9	ALTRI ACCIDENTI E POSTUMI		14	8	14	14	27	19	11	6
AE 53	EFF.NOC.DA FARM.E MEDICAM.NEL LORO USO TERAP.		-	-	-	-	-	-	-	-
AE 54	SUICIDIO E AUTOLESIONE		21	43	44	59	111	34	40	35
AE 55	OMICIDIO E LESIONI PROVOC.INTENZION. DA ALTRI		2	1	1	5	10	1	2	5
AE 56	ALTRE CAUSE EST. DEI TRAUM. E DEGLI AVVELEN.		7	5	8	8	11	7	2	2
		M	1.688	2.381	2.405	3.298	5.370	2.189	2.108	1.944
		F	1.745	2.403	2.417	3.130	5.434	2.274	2.157	1.800
		MF	3.433	4.784	4.822	6.428	10.804	4.463	4.265	3.744
	<b>TOTALE</b>									



Rimini	Emilia-Romagna	Massa-Carrara	Lucca	Pistoia	Firenze	Prato	Livorno	Pisa	Arezzo	Siena	Grosseto	Toscana	Classificazione A
63	1.333	56	123	71	224	40	91	100	117	86	66	974	
29	785	44	84	51	207	53	61	65	77	41	47	730	
92	2.118	100	207	122	431	93	152	165	194	127	113	1.704	
38	751	20	64	23	102	26	40	70	68	33	30	476	AE 47
-	6	2	1	-	1	-	1	2	1	-	-	8	AE 47.0
34	725	18	60	21	98	26	35	64	66	32	27	447	AE 47.1
2	14	-	2	1	2	-	-	1	1	-	-	7	AE 47.2
-	1	-	-	-	-	-	1	-	-	-	-	1	AE 47.3
1	2	-	-	1	-	-	3	3	-	-	3	10	AE 47.4
1	3	-	1	-	1	-	-	-	-	1	-	3	AE 47.90
-	-	-	-	-	-	-	-	-	-	-	-	-	AE 47.99
1	15	1	1	-	5	-	2	1	5	1	1	17	AE 48
1	8	1	-	-	1	-	2	1	1	1	-	7	AE 48.0
-	4	-	-	-	-	-	-	-	1	-	-	1	AE 48.1
-	3	-	1	-	4	-	-	-	3	-	1	9	AE 48.2
-	17	-	-	2	1	2	-	1	3	2	1	12	AE 49
23	656	49	73	45	193	45	60	51	71	42	46	675	AE 50
-	20	-	3	5	5	1	1	3	-	3	1	22	AE 51
8	173	8	21	14	39	4	14	14	18	17	7	156	AE 52
1	5	-	5	-	2	-	-	1	-	-	-	8	AE 52.0
2	22	-	1	2	5	1	2	2	2	1	2	18	AE 52.1
2	26	2	3	1	2	1	-	1	3	4	1	18	AE 52.3
-	4	-	1	1	1	1	-	1	1	1	-	7	AE 52.4
3	116	6	11	10	29	1	12	9	12	11	4	105	AE 52.9
-	-	-	-	-	1	-	-	-	-	-	-	1	AE 53
19	406	13	33	26	69	13	25	25	26	25	24	279	AE 54
-	27	1	4	3	6	1	-	-	2	2	2	21	AE 55
3	53	8	8	4	10	1	10	-	1	2	1	45	AE 56
<b>1.228</b>	<b>22.611</b>	<b>1.217</b>	<b>2.111</b>	<b>1.573</b>	<b>5.113</b>	<b>1.084</b>	<b>1.882</b>	<b>2.184</b>	<b>1.896</b>	<b>1.642</b>	<b>1.429</b>	<b>20.131</b>	
<b>1.247</b>	<b>22.607</b>	<b>1.248</b>	<b>2.315</b>	<b>1.542</b>	<b>5.387</b>	<b>1.026</b>	<b>1.964</b>	<b>2.308</b>	<b>1.830</b>	<b>1.621</b>	<b>1.273</b>	<b>20.514</b>	
<b>2.475</b>	<b>45.218</b>	<b>2.465</b>	<b>4.426</b>	<b>3.115</b>	<b>10.500</b>	<b>2.110</b>	<b>3.846</b>	<b>4.492</b>	<b>3.726</b>	<b>3.263</b>	<b>2.702</b>	<b>40.645</b>	

Tavola 3.2 segue – Morti per causa e provincia di residenza – Anno 2000

Classificazione A	CAUSE DI MORTE									
		Perugia	Terzi	Umbria	Pesaro e Urbino	Ancona	Macerata	Ascoli Piceno	Marche	
		M	23	9	32	7	12	10	7	36
		F	30	15	45	17	14	9	11	51
		MF	53	24	77	24	26	19	18	87
	I - MALATTIE INFETTIVE E PARASSITARIE									
A 01	MALATTIE INFETTIVE INTESTINALI		1	1	2	-	1	-	-	1
A 01.1	FEBBRE TIFOIDE		-	-	-	-	-	-	-	-
A 01.6	INFEZIONI INTESTINALI MAL DEFINITE		1	1	2	-	-	-	-	-
A 01.90	FEBBRE PARATIF. E ALTRE INFEZIONI DA SALMONELLA		-	-	-	-	-	-	-	-
A 01.91	ALTRE INTOSSICAZIONI ALIMENTARI (BATTERICHE)		-	-	-	-	-	-	-	-
A 01.99	ALTRE MALATTIE INFETTIVE INTESTINALI		-	-	-	-	1	-	-	1
A 02	TUBERCOLOSI		6	1	7	5	1	2	2	10
A 02.0	TUBERCOLOSI POLMONARE		4	1	5	5	-	2	1	8
A 02.1	ALTRE FORME DI TBC. DELL'APPARATO RESPIRATORIO		1	-	1	-	-	-	1	1
A 02.2	TUBERCOLOSI DELLE MENINGI E SIST.NERV.CENTRALE		-	-	-	-	-	-	-	-
A 02.3	TBC DELL'INTEST.PERITON.E GHIANDOLE MESENTERIC.		-	-	-	-	-	-	-	-
A 02.4	TUBERCOLOSI DELLE OSSA E DELLE ARTICOLAZIONI		-	-	-	-	-	-	-	-
A 02.5	TUBERCOLOSI DELL'APPARATO GENITO-URINARIO		-	-	-	-	-	-	-	-
A 02.9	TUBERCOLOSI DEGLI ALTRI ORGANI E TBC. MILIARE		1	-	1	-	1	-	-	1
A 03	MALATTIE BATTERICHE		16	14	30	9	10	7	12	38
A 03.1	BRUCELLOSI		-	-	-	-	-	-	-	-
A 03.4	PERTOSSE		-	-	-	-	-	-	-	-
A 03.6	INFEZIONE MENINGOCOCCICA		-	-	-	-	-	-	-	-
A 03.7	TETANO		-	-	-	-	-	-	-	-
A 03.8	SETTICEMIA		15	14	29	9	10	7	12	38
A 03.9	ALTRE MALATTIE BATTERICHE		1	-	1	-	-	-	-	-
A 04	MALATTIE VIRALI		26	8	34	9	13	9	2	33
A 04.1	VAIOLO		-	-	-	-	-	-	-	-
A 04.2	MORBILLO		-	-	-	-	-	-	-	-
A 04.5	ENCEFALITI VIRALI TRASMESSE DA ARTROPODI		-	-	-	-	-	-	-	-
A 04.6	EPATITE VIRALE		20	8	28	4	5	5	1	15
A 04.9	ALTRE MALATTIE VIRALI		6	-	6	5	8	4	1	18
A 05	RICKETTSIOSI E ALTRE MALAT.TRASM.DA ARTROPODI		-	-	-	-	-	-	-	-
A 05.2	MALARIA		-	-	-	-	-	-	-	-
A 05.9	RICKETTSIOSI E ALTRE MALATT.TRASM. DA ARTROPODI		-	-	-	-	-	-	-	-
A 06	SIFILIDE ED ALTRE MALATTIE VENEREE		-	-	-	-	-	-	-	-
A 06.90	NEUROSIFILIDE		-	-	-	-	-	-	-	-
A 06.91	ALTRE FORME DI SIFILIDE		-	-	-	-	-	-	-	-
A 06.99	ALTRE MALATTIE VENEREE		-	-	-	-	-	-	-	-
A 07	ALTRE MAL.INF.E PARAS.;POSTUMI DI MAL.INF.E PAR.		4	-	4	1	1	1	2	5
A 07.3	ECHINOCOCCOSI		-	-	-	-	-	-	-	-
A 07.7	POSTUMI DELLA TUBERCOLOSI		-	-	-	-	-	-	-	-
A 07.8	POSTUMI DELLA POLIOMIELITE ACUTA		-	-	-	-	-	-	1	1
A 07.9	ALTRE M.INF.E PARAS.;POSTUMI DI MAL.INF.E PAR.		4	-	4	1	1	1	1	4

Viterbo	Rieti	Roma	Latina	Frosinone	Lazio	L'Aquila	Teramo	Pescara	Chieti	Abruzzo	Isernia	Campobasso	Molise	Classificazione A
12	1	75	16	18	122	12	8	11	11	42	1	6	7	
6	4	85	5	8	108	9	5	9	16	39	2	8	10	
18	5	160	21	26	230	21	13	20	27	81	3	14	17	
1	-	4	-	1	6	-	-	1	1	2	-	-	-	A 01
-	-	-	-	-	-	-	-	1	-	1	-	-	-	A 01.1
-	-	2	-	1	3	-	-	-	1	1	-	-	-	A 01.6
-	-	-	-	-	-	-	-	-	-	-	-	-	-	A 01.90
-	-	1	-	-	1	-	-	-	-	-	-	-	-	A 01.91
1	-	1	-	-	2	-	-	-	-	-	-	-	-	A 01.99
3	1	29	3	4	40	1	2	2	2	7	-	3	3	A 02
2	1	25	3	3	34	1	1	2	2	6	-	3	3	A 02.0
-	-	1	-	-	1	-	-	-	-	-	-	-	-	A 02.1
-	-	-	-	1	1	-	-	-	-	-	-	-	-	A 02.2
-	-	-	-	-	-	-	1	-	-	1	-	-	-	A 02.3
1	-	1	-	-	2	-	-	-	-	-	-	-	-	A 02.4
-	-	2	-	-	2	-	-	-	-	-	-	-	-	A 02.5
-	-	-	-	-	-	-	-	-	-	-	-	-	-	A 02.9
9	2	59	5	5	80	6	1	4	6	17	-	3	3	A 03
-	-	-	-	-	-	-	-	-	-	-	-	-	-	A 03.1
-	-	-	-	-	-	-	-	-	-	-	-	-	-	A 03.4
-	-	2	-	1	3	1	-	-	1	2	-	-	-	A 03.6
-	-	1	1	-	2	-	-	-	-	-	-	-	-	A 03.7
9	2	54	4	4	73	5	1	4	5	15	-	3	3	A 03.8
-	-	2	-	-	2	-	-	-	-	-	-	-	-	A 03.9
5	1	58	12	14	90	14	9	13	16	52	3	8	11	A 04
-	-	-	-	-	-	-	-	-	-	-	-	-	-	A 04.1
-	-	-	-	-	-	-	-	-	-	-	-	-	-	A 04.2
-	-	-	-	-	-	-	-	-	-	-	-	-	-	A 04.5
3	-	46	11	10	70	12	9	12	13	46	3	7	10	A 04.6
2	1	12	1	4	20	2	-	1	3	6	-	1	1	A 04.9
-	-	-	-	-	-	-	-	-	-	-	-	-	-	A 05
-	-	-	-	-	-	-	-	-	-	-	-	-	-	A 05.2
-	-	-	-	-	-	-	-	-	-	-	-	-	-	A 05.9
-	-	-	-	-	-	-	-	-	-	-	-	-	-	A 06
-	-	-	-	-	-	-	-	-	-	-	-	-	-	A 06.90
-	-	-	-	-	-	-	-	-	-	-	-	-	-	A 06.91
-	-	-	-	-	-	-	-	-	-	-	-	-	-	A 06.99
-	1	10	1	2	14	-	1	-	2	3	-	-	-	A 07
-	1	-	-	-	1	-	-	-	-	-	-	-	-	A 07.3
-	-	1	-	-	1	-	-	-	-	-	-	-	-	A 07.7
-	-	-	1	-	1	-	-	-	1	1	-	-	-	A 07.8
-	-	9	-	2	11	-	1	-	1	2	-	-	-	A 07.9

Tavola 3.2 segue – Morti per causa e provincia di residenza – Anno 2000

Classificazione A	CAUSE DI MORTE									
		Perugia	Terzi	Umbria	Pesaro e Urbino	Ancona	Macerata	Ascoli Piceno	Marche	
		M	1.005	373	1.378	637	810	530	624	2.601
		F	790	297	1.087	432	598	393	385	1.808
		MF	1.795	670	2.465	1.069	1.408	923	1.009	4.409
II - TUMORI										
A 08	TUM.MAL.DELLE LABBRA, CAVITA' ORALE E FARINGE		31	13	44	17	12	11	6	46
A 08.90	TUMORI MALIGNI DELLE LABBRA		2	1	3	1	-	-	-	1
A 08.91	TUMORI MALIGNI DELLA LINGUA		10	6	16	3	3	3	-	9
A 08.92	TUM. MAL. DI ALTRE PARTI DELLA CAVITA' ORALE		11	3	14	4	3	4	5	16
A 08.93	TUMORI MALIGNI DELLA FARINGE		6	3	9	7	6	3	1	17
A 08.99	T.M. ALTRE E M.D.SEDI DELLE LABBRA,CAV.OR.,FAR.		2	-	2	2	-	1	-	3
A 09	TUM.MAL. APPARATO DIGERENTE E DEL PERITONEO		673	232	905	383	488	372	355	1.598
A 09.0	TUMORI MALIGNI DELL'ESOFAGO		17	3	20	9	12	2	9	32
A 09.1	TUMORI MALIGNI DELLO STOMACO		197	49	246	121	121	120	101	463
A 09.2	TUM.MAL.DELL'INTESTINO TENUE COMPRESO IL DUODENO		1	-	1	1	2	4	3	10
A 09.3	TUMORI MALIGNI DEL COLON		143	69	212	72	113	82	73	340
A 09.4	T.M. DEL RETTO, GIUNZ.RETTOSIGMOIDEA E DELL'ANO		56	20	76	33	34	31	27	125
A 09.5	TUMORI MALIGNI DEL FEGATO, PRIMITIVO		44	16	60	18	23	21	16	78
A 09.6	TUMORI MALIGNI DEL PANCREAS		79	30	109	64	77	48	40	229
A 09.90	T.M.DOTTI BIL.INTRAEP.E FEG.NON SP.SE PR.O SEC.		49	12	61	11	23	16	23	73
A 09.91	T.M.VESCHICHETTA BIL.E DOTTI BILIARI EXTRAEPAT.		33	9	42	17	30	11	19	77
A 09.99	TUMORI MALIGNI DEL PERITONEO E DI ALTRE SEDI		54	24	78	37	53	37	44	171
A 10	TUM.MAL.APPARATO RESPIRAT.E ORG.INTRATORACICI		332	123	455	211	286	169	201	867
A 10.0	TUMORI MALIGNI DELLA LARINGE		17	4	21	10	15	6	9	40
A 10.1	T.M. DELLA TRACHEA, DEI BRONCHI E DEI POLMONI		301	111	412	195	252	160	183	790
A 10.9	T.M.ALTRE PARTI APP.RESP.E ORGANI INTRATORACICI		14	8	22	6	19	3	9	37
A 11	T.M. OSSA, TESSUTO CONNETT., PELLE, MAMMELLA		150	69	219	80	123	79	88	370
A 11.0	T.M. DELLE OSSA E DELLA CARTILAGINE ARTICOLARE		3	1	4	2	5	2	2	11
A 11.1	MELANOMA MALIGNO DELLA PELLE		14	5	19	10	15	8	19	52
A 11.2	ALTRI TUMORI MALIGNI DELLA PELLE		4	2	6	4	7	6	5	22
A 11.3	TUMORE MALIGNO DELLA MAMMELLA DELLA DONNA		119	58	177	59	89	58	56	262
A 11.9	T.M.TESS.CONN.E AL.T.MOLLI;T.M.MAMMEL.DELL'UOMO		10	3	13	5	7	5	6	23
A 12	TUMORI MALIGNI DEGLI ORGANI GENITOURINARI		251	102	353	161	200	116	137	614
A 12.0	TUMORI MALIGNI DEL COLLO DELL'UTERO		3	2	5	-	1	3	1	5
A 12.2	T.M. DI ALTRE E NON SPECIFIC. PARTI DELL'UTERO		21	7	28	19	12	10	12	53
A 12.3	T.M. DELL'OVAIO E DEGLI ALTRI ANNESSI UTERINI		30	12	42	21	33	17	13	84
A 12.4	TUMORI MALIGNI DELLA PROSTATA		94	25	119	52	56	46	64	218
A 12.5	TUMORI MALIGNI DEL TESTICOLO		-	1	1	2	-	-	-	2
A 12.6	TUMORI MALIGNI DELLA VESCICA		62	27	89	41	41	16	29	127
A 12.90	T.M.PLACENTA;T.M.ALTRI E NON SP.ORG.GENIT.FEMM.		7	7	14	4	6	6	3	19
A 12.91	T.M.DEL PENE E DI ALTRI ORGANI GENIT.MASCHILI		1	1	2	1	1	-	1	3
A 12.92	T.M.DEL RENE E DI ALTRI E N.SPEC.ORGANI URINARI		33	20	53	21	50	18	14	103
A 13	TUMORI MALIGNI DI ALTRE E NON SPECIFIC. SEDI		124	49	173	67	110	59	77	313
A 13.0	TUMORE MALIGNO DELL'ENCEFALO		41	11	52	20	25	12	20	77
A 13.9	TUM.MAL. DI ALTRE E NON SPECIFICATE SEDI		83	38	121	47	85	47	57	236
A 14	T.MAL. DEI TESSUTI LINFATICO ED EMATOPOIETICO		174	57	231	112	121	78	91	402
A 14.0	MALATTIA DI HODGKIN		5	-	5	2	3	3	2	10
A 14.1	LEUCEMIE		80	32	112	45	50	27	44	166
A 14.9	ALTRI T.MAL. DEI TESS.LINFATICO ED EMATOPOIET.		89	25	114	65	68	48	45	226
A 15	TUMORI BENIGNI		5	1	6	1	10	3	7	21
A 15.2	TUMORI BENIGNI DELL'UTERO		-	-	-	-	-	-	-	-
A 15.5	T.BENIGNI ENCEFALO E ALTRE PARTI SIST.NERVOSO		5	1	6	1	8	2	6	17
A 15.9	TUMORI BENIGNI ALTRE E NON SPECIFICATE SEDI		-	-	-	-	2	1	1	4
A 16	CARCINOMI IN SITU		-	-	-	-	-	-	-	-
A 17	T. DI COMPORT.INCERTO E DI NATURA NON SPECIFIC.		55	24	79	37	58	36	47	178

Viterbo	Rieti	Roma	Latina	Frosinone	Lazio	L'Aquila	Teramo	Pescara	Chieti	Abruzzo	Isernia	Campobasso	Molise	Classificazione A
515	242	5.809	730	656	7.952	442	456	433	584	1.915	118	336	454	
368	163	4.734	449	406	6.120	357	282	327	379	1.345	100	239	339	
883	405	10.543	1.179	1.062	14.072	799	738	760	963	3.260	218	575	793	
12	3	138	25	20	198	15	12	10	17	54	2	4	6	A 08
-	-	2	-	-	2	2	-	-	-	2	-	-	-	A 08.90
3	1	27	7	-	38	3	2	1	3	9	-	1	1	A 08.91
4	1	56	9	10	80	8	3	8	7	26	1	1	2	A 08.92
2	-	45	5	7	59	2	4	1	4	11	-	2	2	A 08.93
3	1	8	4	3	19	-	3	-	3	6	1	-	1	A 08.99
324	146	3.391	402	368	4.631	308	250	260	315	1.133	85	212	297	A 09
6	7	97	17	16	143	10	3	4	7	24	3	1	4	A 09.0
81	47	619	80	98	925	71	66	52	62	251	17	55	72	A 09.1
-	2	8	-	2	12	-	1	2	3	6	1	-	1	A 09.2
83	27	885	96	72	1.163	72	59	65	78	274	20	49	69	A 09.3
23	15	276	39	28	381	24	9	25	31	89	7	24	31	A 09.4
21	7	280	25	17	350	33	11	25	32	101	3	12	15	A 09.5
43	17	529	46	48	683	31	34	38	32	135	9	21	30	A 09.6
21	6	253	30	34	344	28	21	8	24	81	13	22	35	A 09.90
15	13	205	26	14	273	24	19	20	20	83	10	12	22	A 09.91
31	5	239	43	39	357	15	27	21	26	89	2	16	18	A 09.99
183	80	2.537	286	229	3.315	124	154	145	188	611	37	94	131	A 10
18	4	119	11	14	166	10	12	12	15	49	5	14	19	A 10.0
162	76	2.348	264	212	3.062	104	139	127	168	538	30	77	107	A 10.1
3	-	70	11	3	87	10	3	6	5	24	2	3	5	A 10.9
83	34	1.013	101	76	1.307	71	55	74	84	284	14	41	55	A 11
3	2	31	3	1	40	3	-	2	6	11	-	1	1	A 11.0
10	3	111	13	8	145	10	15	4	7	36	-	3	3	A 11.1
8	1	32	7	3	51	4	3	6	6	19	-	3	3	A 11.2
59	28	799	70	58	1.014	50	36	62	60	208	14	30	44	A 11.3
3	-	40	8	6	57	4	1	-	5	10	-	4	4	A 11.9
120	39	1.369	161	139	1.828	105	107	123	162	497	32	88	120	A 12
1	-	24	4	1	30	3	3	1	2	9	-	-	-	A 12.0
8	1	146	8	18	181	12	11	13	20	56	3	11	14	A 12.2
11	4	178	20	13	226	20	14	22	16	72	5	7	12	A 12.3
51	22	422	55	52	602	30	35	54	59	178	15	47	62	A 12.4
-	-	3	-	-	3	3	2	-	-	5	-	-	-	A 12.5
23	6	340	42	36	447	16	24	22	39	101	6	16	22	A 12.6
6	-	31	3	6	46	7	4	3	7	21	-	1	1	A 12.90
-	-	3	-	1	4	1	2	-	2	5	-	-	-	A 12.91
20	6	222	29	12	289	13	12	8	17	50	3	6	9	A 12.92
56	34	709	69	75	943	58	55	52	54	219	20	41	61	A 13
16	8	193	20	21	258	13	18	15	18	64	5	6	11	A 13.0
40	26	516	49	54	685	45	37	37	36	155	15	35	50	A 13.9
68	38	914	84	89	1.193	71	77	55	93	296	20	64	84	A 14
2	-	18	4	3	27	3	4	2	3	12	1	-	1	A 14.0
36	19	404	34	44	537	33	37	24	40	134	10	34	44	A 14.1
30	19	492	46	42	629	35	36	29	50	150	9	30	39	A 14.9
6	4	41	7	7	65	7	2	2	5	16	-	1	1	A 15
-	-	-	-	-	-	-	-	-	-	-	-	-	-	A 15.2
4	3	26	6	3	42	7	1	2	3	13	-	1	1	A 15.5
2	1	15	1	4	23	-	1	-	2	3	-	-	-	A 15.9
-	-	-	-	-	-	-	-	-	-	-	-	-	-	A 16
31	27	431	44	59	592	40	26	39	45	150	8	30	38	A 17

**Tavola 3.2 segue – Morti per causa e provincia di residenza – Anno 2000**

Classificazione A	CAUSE DI MORTE									
		Perugia	Terni	Umbria	Pesaro e Urbino	Ancona	Macerata	Ascoli Piceno	Marche	
	III - MALATTIE DELLE ghiandole endocrine della nutrizione e del metabolismo e disturbi immunitari	M	89	39	128	46	60	33	44	183
		F	134	53	187	66	70	65	61	262
		MF	223	92	315	112	130	98	105	445
A 18	MAL.ENDOCR.,DEL METABOLISMO E DIST.IMMUNITARI		222	92	314	110	130	98	105	443
A 18.0	DISTURBI DELLA ghiandola tiroide		2	1	3	1	2	2	3	8
A 18.1	DIABETE MELLITO		192	79	271	87	110	79	85	361
A 18.9	ALTRE MAL.ENDOCR.,DEL METAB. E DIST. IMMUNITAR.		28	12	40	22	18	17	17	74
A 19	CARENZE NUTRITIVE		1	-	1	2	-	-	-	2
A 19.1	MARASMA DA DENUTRIZIONE		1	-	1	1	-	-	-	1
A 19.2	ALTRE MALNUTRIZIONI PROTEINO-CALORICHE		-	-	-	1	-	-	-	1
A 19.9	ALTRE CARENZE NUTRITIVE E VITAMINICHE		-	-	-	-	-	-	-	-
	IV - MALATTIE DEL SANGUE E DEGLI ORGANI EMATOPOIETICI	M	18	10	28	8	8	5	9	30
		F	10	4	14	11	10	8	14	43
		MF	28	14	42	19	18	13	23	73
A 20.0	ANEMIE		22	9	31	12	12	11	11	46
A 20.9	ALTRE MAL. DEL SANGUE E DEGLI ORG.EMATOPOIETICI		6	5	11	7	6	2	12	27
	V - DISTURBI PSICHICI	M	45	22	67	38	39	22	23	122
		F	65	19	84	61	70	35	37	203
		MF	110	41	151	99	109	57	60	325
A 21.0	STATI PSICOTICI ORGANICI SENILI E PRESENILI		91	34	125	69	89	44	49	251
A 21.1	PSICOSI SCHIZOFRENICHE		2	-	2	-	-	1	-	1
A 21.5	SINDROME DI DIPENDENZA DALL'ALCOOL		1	1	2	-	2	2	-	4
A 21.6	FARMACODIPENDENZA		10	2	12	7	11	3	6	27
A 21.90	PSICOSI ALCOOLICHE		-	-	-	1	-	-	-	1
A 21.91	ALTRE PSICOSI		4	3	7	20	5	3	3	31
A 21.92	ALTRI DISTURBI PSICHICI		2	1	3	2	2	4	2	10
	VI - MALATTIE DEL SISTEMA NERVOSO E DEGLI ORGANI DEI SENSI	M	73	30	103	35	67	40	38	180
		F	112	33	145	45	65	36	45	191
		MF	185	63	248	80	132	76	83	371
A 22	MALATTIE DEL SISTEMA NERVOSO		185	61	246	80	132	76	83	371
A 22.0	MENINGITE		1	-	1	1	-	1	1	3
A 22.1	MORBO DI PARKINSON		43	18	61	18	31	21	24	94
A 22.2	ALTRE M.DEGENERATIVE E M.EREDITARIE DEL S.N.C.		108	33	141	46	64	34	45	189
A 22.3	SCLEROSI MULTIPLA		3	-	3	2	1	4	-	7
A 22.4	PARALISI CEREBR.INFANT. E ALTRE SINDR.PARALIT.		2	1	3	1	5	5	3	14
A 22.5	EPILESSIA		4	3	7	5	4	-	3	12
A 22.90	ALTRE MALATTIE INFIAMMAT. DEL SIST. NERV.CENTR.		4	1	5	1	4	2	-	7
A 22.99	ALTRE MALATTIE DEL SISTEMA NERVOSO		20	5	25	6	23	9	7	45
A 23	DISTURBI DELL'OCCHIO E DEI SUOI ANNESSI		-	2	2	-	-	-	-	-
A 24	MALATT. DELL'ORECCHIO E DELL'APOFISI MASTOIDE		-	-	-	-	-	-	-	-

Viterbo	Rieti	Roma	Latina	Frosinone	Lazio	L'Aquila	Teramo	Pescara	Chieti	Abruzzo	Isernia	Campobasso	Molise	Classificazione A
49	33	709	81	66	938	71	51	56	60	238	24	37	61	
64	44	869	104	85	1.166	78	60	56	122	316	28	55	83	
113	77	1.578	185	151	2.104	149	111	112	182	554	52	92	144	
113	77	1.565	185	150	2.090	146	111	111	181	549	51	92	143	A 18
1	1	19	1	1	23	1	1	1	4	7	2	2	4	A 18.0
102	68	1.297	157	141	1.765	134	92	94	160	480	43	85	128	A 18.1
10	8	249	27	8	302	11	18	16	17	62	6	5	11	A 18.9
-	-	13	-	1	14	3	-	1	1	5	1	-	1	A 19
-	-	3	-	1	4	-	-	-	1	1	1	-	1	A 19.1
-	-	8	-	-	8	3	-	-	-	3	-	-	-	A 19.2
-	-	2	-	-	2	-	-	1	-	1	-	-	-	A 19.9
9	-	80	10	12	111	7	7	5	10	29	2	7	9	
8	4	117	9	9	147	6	7	8	12	33	3	5	8	
17	4	197	19	21	258	13	14	13	22	62	5	12	17	
13	3	138	16	19	189	7	9	10	17	43	3	8	11	A 20.0
4	1	59	3	2	69	6	5	3	5	19	2	4	6	A 20.9
33	8	156	17	19	233	12	24	15	23	74	10	14	24	
35	12	259	36	24	366	21	46	42	51	160	13	12	25	
68	20	415	53	43	599	33	70	57	74	234	23	26	49	
55	17	317	40	31	460	29	59	46	58	192	19	23	42	A 21.0
3	-	3	1	1	8	1	-	-	1	2	1	-	1	A 21.1
2	-	9	1	1	13	2	-	-	1	3	-	1	1	A 21.5
5	-	46	3	5	59	-	7	3	3	13	1	1	2	A 21.6
-	-	-	-	-	-	-	-	-	1	1	-	-	-	A 21.90
-	1	24	7	1	33	1	2	3	5	11	-	-	-	A 21.91
3	2	16	1	4	26	-	2	5	5	12	2	1	3	A 21.92
28	27	376	49	37	517	41	34	42	55	172	10	21	31	
41	20	474	32	57	624	41	25	44	69	179	15	35	50	
69	47	850	81	94	1.141	82	59	86	124	351	25	56	81	
68	47	843	81	93	1.132	82	59	86	124	351	25	56	81	A 22
-	1	19	1	-	21	-	-	-	-	-	-	2	2	A 22.0
9	17	178	10	23	237	25	12	16	27	80	3	14	17	A 22.1
44	24	430	48	42	588	41	34	47	73	195	19	26	45	A 22.2
2	1	23	2	2	30	-	3	3	4	10	-	-	-	A 22.3
1	-	21	2	4	28	1	3	6	2	12	-	2	2	A 22.4
-	-	18	2	5	25	1	2	4	4	11	2	1	3	A 22.5
4	-	21	-	-	25	1	-	1	3	5	-	2	2	A 22.90
8	4	133	16	17	178	13	5	9	11	38	1	9	10	A 22.99
1	-	6	-	1	8	-	-	-	-	-	-	-	-	A 23
-	-	1	-	-	1	-	-	-	-	-	-	-	-	A 24

Tavola 3.2 segue – Morti per causa e provincia di residenza – Anno 2000

Classificazione A	CAUSE DI MORTE									
		Perugia	Terni	Umbria	Pesaro e Urbino	Ancona	Macerata	Ascoli Piceno	Marche	
		M	1.310	581	1.891	692	951	691	782	3.116
	VII - MALATTIE DEL SISTEMA CIRCOLATORIO	F	1.531	630	2.161	881	1.189	839	878	3.787
		MF	2.841	1.211	4.052	1.573	2.140	1.530	1.660	6.903
A 25	REUMATISMO ARTICOL. ACUTO E CARDIOP. REUMATIC.		26	11	37	8	6	6	7	27
A 25.0	REUMATISMO ARTICOLARE ACUTO		-	1	1	-	-	-	-	-
A 25.1	CARDIOPATIE REUMATICHE CRONICHE		26	10	36	8	6	6	7	27
A 26	MALATTIA IPERTENSIVA		123	73	196	96	131	83	127	437
A 26.0	CARDIOPATIA IPERTENSIVA		89	50	139	70	87	62	110	329
A 26.90	NEFROPATIA IPERTENSIVA		2	4	6	7	8	5	4	24
A 26.91	IPERTENSIONI SENZA MENZ. CARDIOPATIA O NEFROP.		32	19	51	19	36	16	13	84
A 27	MALATTIE ISCHEMICHE DEL CUORE		1.130	432	1.562	548	745	456	495	2.244
A 27.0	INFARTO MIocardico ACUTO		432	205	637	260	286	187	229	962
A 27.90	ALTRE CARDIOPATIE ISCHEMICHE		5	5	10	2	7	1	4	14
A 27.91	ALTRE FORME DI ISCHEMIA CARDIACA CRONICA		693	222	915	286	452	268	262	1.288
A 28	MAL.DEL CIRCOLO POLM.E ALTRE MAL. DEL CUORE		576	247	823	384	522	387	409	1.702
A 28.0	EMBOLIA POLMONARE		18	9	27	26	10	8	12	56
A 28.1	DISTURBI DEL RITMO CARDIACO		179	71	250	107	161	121	117	506
A 28.90	MALATTIA CARDIOPOLMONARE CRONICA		31	6	37	8	15	19	6	48
A 28.99	ALTRE MAL.CIRC.POLMON.E ALTRE FORME DI CARDIOP.		348	161	509	243	336	239	274	1.092
A 29	DISTURBI CIRCOLATORI DELL'ENCEFALO		864	392	1.256	445	596	507	523	2.071
A 29.0	EMORRAGIA SUBARACNOIDEA		6	8	14	4	7	1	3	15
A 29.1	EMORRAGIA CEREBRALE E ALTRE EMORR.INTRACRANIC.		118	52	170	74	94	66	89	323
A 29.2	INFARTO CEREBRALE		37	25	62	30	22	18	44	114
A 29.3	DISTURBI CIRCOL.CEREBR.ACUTI MAL DEFINITI		500	171	671	228	284	275	235	1.022
A 29.4	ARTERIOSCLEROSI CEREBRALE		60	25	85	23	28	31	20	102
A 29.9	ALTRE MALATTIE CEREBRO VASCOLARI		143	111	254	86	161	116	132	495
A 30	ALTRE MALATTIE DEL SISTEMA CIRCOLATORIO		122	56	178	92	140	91	99	422
A 30.0	ATEROSCLEROSI		58	26	84	38	53	52	61	204
A 30.1	EMBOLIA E TROMBOSI ARTERIOSE		7	2	9	6	11	5	9	31
A 30.2	ALTRE MALAT. DELLE ARTERIE, ARTERIOLE E CAPILL.		45	25	70	33	61	21	24	139
A 30.3	FLEBITE,TROMBOFLEBITE,EMBOLIE E TROMBOSI VENOSE		10	2	12	4	10	8	2	24
A 30.9	ALTRE MALATTIE DEL SISTEMA CIRCOLATORIO		2	1	3	11	5	5	3	24
		M	250	102	352	146	198	101	156	601
	VIII - MALATTIE DELL'APPARATO RESPIRATORIO	F	154	66	220	98	153	86	90	427
		MF	404	168	572	244	351	187	246	1.028
A 31	MALATTIE DELLE VIE RESPIRATORIE SUPERIORI		-	-	-	1	2	-	-	3
A 32	ALTRE MALATTIE DELL'APPARATO RESPIRATORIO		404	168	572	243	349	187	246	1.025
A 32.0	BRONCHITE E BRONCHIOLE ACUTE		3	2	5	3	4	2	-	9
A 32.1	POLMONITI		87	49	136	69	113	54	61	297
A 32.20	INFLUENZA CON POLMONITE		8	-	8	2	1	-	1	4
A 32.21	ALTRE FORME DI INFLUENZA		17	8	25	8	11	2	3	24
A 32.3	BRONCH.CRONICA E NON SPECIFIC.,ENFISEMA ED ASMA		185	69	254	94	135	76	121	426
A 32.6	PNEUMOCONIOSI E ALTRE MAL.POLM.DA AGENTI ESTER.		7	3	10	14	9	5	4	32
A 32.7	PLEURITE		4	2	6	1	6	2	4	13
A 32.9	ALTRE MALATTIE DELL'APPARATO RESPIRATORIO		93	35	128	52	70	46	52	220



Viterbo	Rieti	Roma	Latina	Frosinone	Lazio	L'Aquila	Teramo	Pescara	Chieti	Abruzzo	Isernia	Campobasso	Molise	Classificazione A
650	353	6.459	836	1.015	9.313	619	512	566	794	2.491	234	568	802	
734	444	7.490	920	1.179	10.767	738	690	633	990	3.051	284	581	865	
1.384	797	13.949	1.756	2.194	20.080	1.357	1.202	1.199	1.784	5.542	518	1.149	1.667	
13	2	113	13	13	154	12	11	8	22	53	2	11	13	A 25
-	-	2	-	-	2	1	-	-	1	2	-	-	-	A 25.0
13	2	111	13	13	152	11	11	8	21	51	2	11	13	A 25.1
137	50	1.308	195	226	1.916	136	109	110	204	559	70	90	160	A 26
116	40	1.002	158	186	1.502	108	92	86	167	453	52	69	121	A 26.0
4	1	67	5	8	85	6	2	5	7	20	2	7	9	A 26.90
17	9	239	32	32	329	22	15	19	30	86	16	14	30	A 26.91
412	282	5.049	563	535	6.841	373	316	270	528	1.487	145	348	493	A 27
167	106	2.214	234	235	2.956	194	160	146	241	741	67	162	229	A 27.0
3	5	62	7	7	84	7	3	5	5	20	-	1	1	A 27.90
242	171	2.773	322	293	3.801	172	153	119	282	726	78	185	263	A 27.91
346	208	3.386	442	663	5.045	412	349	366	425	1.552	135	318	453	A 28
4	1	90	8	5	108	7	6	6	5	24	1	3	4	A 28.0
110	74	873	162	255	1.474	173	132	115	123	543	30	122	152	A 28.1
11	5	73	18	9	116	13	6	15	14	48	2	11	13	A 28.90
221	128	2.350	254	394	3.347	219	205	230	283	937	102	182	284	A 28.99
409	217	3.332	481	646	5.085	363	348	381	499	1.591	141	329	470	A 29
3	3	108	14	11	139	9	5	8	9	31	2	6	8	A 29.0
69	25	572	49	54	769	68	45	44	59	216	16	53	69	A 29.1
23	7	229	23	17	299	18	27	30	43	118	6	15	21	A 29.2
175	132	1.476	254	388	2.425	159	166	202	251	778	65	179	244	A 29.3
37	9	183	21	32	282	14	25	17	29	85	8	18	26	A 29.4
102	41	764	120	144	1.171	95	80	80	108	363	44	58	102	A 29.9
67	38	761	62	111	1.039	61	69	64	106	300	25	53	78	A 30
32	16	301	26	51	426	12	32	29	59	132	12	17	29	A 30.0
4	3	44	2	7	60	6	6	8	10	30	4	6	10	A 30.1
24	13	355	27	46	465	34	25	23	30	112	4	24	28	A 30.2
7	4	39	4	4	58	6	4	2	2	14	2	4	6	A 30.3
-	2	22	3	3	30	3	2	2	5	12	3	2	5	A 30.9
87	67	1.021	130	158	1.463	161	146	139	187	633	46	93	139	
60	44	855	75	97	1.131	75	72	84	94	325	26	59	85	
147	111	1.876	205	255	2.594	236	218	223	281	958	72	152	224	
-	-	1	-	-	1	-	-	-	-	-	-	-	-	A 31
147	111	1.875	205	255	2.593	236	218	223	281	958	72	152	224	A 32
2	1	27	5	2	37	1	-	4	1	6	-	4	4	A 32.0
34	20	450	36	41	581	46	38	55	40	179	13	39	52	A 32.1
-	2	14	1	4	21	2	1	1	3	7	3	2	5	A 32.20
3	8	61	2	2	76	6	7	6	12	31	2	2	4	A 32.21
59	48	781	106	114	1.108	101	96	89	133	419	32	72	104	A 32.3
6	1	12	-	1	20	24	24	12	17	77	-	2	2	A 32.6
2	3	61	3	2	71	1	2	6	5	14	2	5	7	A 32.7
41	28	469	52	89	679	55	50	50	70	225	20	26	46	A 32.9

Tavola 3.2 segue – Morti per causa e provincia di residenza – Anno 2000

Classificazione	CAUSE DI MORTE									
		Perugia	Terzi	Umbria	Pesaro e Urbino	Ancona	Macerata	Ascoli Piceno	Marche	
A		M	130	68	198	82	87	64	65	298
		F	93	66	159	74	75	64	59	272
		MF	223	134	357	156	162	128	124	570
	IX - MALATTIE DELL'APPARATO DIGERENTE									
A 33	MAL. CAVITA' ORALE, GHIANDOLE SALIVARI E MASCEL.		1	-	1	-	1	-	1	2
A 34	MALATTIE DELLE ALTRE PARTI APPARATO DIGERENTE		222	134	356	156	161	128	123	568
A 34.10	ULCERA GASTRICA E PEPTICA A LOCALIZ.NON SPECIF.		8	10	18	4	6	3	4	17
A 34.11	ULCERA DUODENALE		8	7	15	7	6	-	2	15
A 34.2	APPENDICITE		1	-	1	-	-	1	-	1
A 34.30	ERNIA ADDOMINALE SENZA MENZIONE DI OCCLUSIONE		1	2	3	-	1	-	1	2
A 34.31	ERNIA ADDOMINALE CON OCCLUSIONE		-	4	4	4	1	1	2	8
A 34.4	OCCLUSIONE INTESTINALE SENZA MENZIONE DI ERNIA		17	22	39	12	15	12	12	51
A 34.5	DIVERTICOLI DELL'INTESTINO		6	5	11	3	4	4	1	12
A 34.7	CIRROSI E ALTRE MALATTIE CRONICHE DEL FEGATO		92	37	129	56	45	42	41	184
A 34.80	LITIASI BILIARI		9	2	11	7	3	5	3	18
A 34.81	COLECISTITI		7	1	8	3	4	3	1	11
A 34.90	MALATTIE DEL PERITONEO		4	3	7	7	3	3	7	20
A 34.91	ALTRE MALATTIE FEG.DELLA CISTIF.DELLE VIE BIL.		9	7	16	8	18	11	6	43
A 34.92	MALATTIE DEL PANCREAS		10	5	15	7	12	9	8	36
A 34.99	ALTRE MAL. ALTRE PARTI DELL'APPARATO DIGERENTE		50	29	79	38	43	34	35	150
	X - MALATTIE DELL'APPARATO GENITO-URINARIO									
		M	50	28	78	22	32	32	25	111
		F	55	18	73	25	33	31	24	113
		MF	105	46	151	47	65	63	49	224
A 35	MALATTIE DELL'APPARATO URINARIO		100	45	145	46	65	61	48	220
A 35.00	GLOMERULONEFRITE ACUTA		1	-	1	-	-	-	-	-
A 35.01	ALTRE NEFRITI, SINDROME NEFROSICA E NEFROSI		72	31	103	22	42	39	27	130
A 35.1	INFEZIONI RENALI		2	-	2	3	-	3	2	8
A 35.2	CALCOLI DELLE VIE URINARIE		-	-	-	1	1	-	-	2
A 35.9	ALTRE MALATTIE DELL'APPARATO URINARIO		25	14	39	20	22	19	19	80
A 36	MALATTIE DEGLI ORGANI GENITALI MASCHILI		5	1	6	1	-	2	1	4
A 36.0	IPERPLASIA DELLA PROSTATA		4	1	5	1	-	1	1	3
A 36.9	ALTRE MALATTIE DEGLI ORGANI GENITALI MASCHILI		1	-	1	-	-	1	-	1
A 37	MALATTIE DEGLI ORGANI GENITALI FEMMINILI		-	-	-	-	-	-	-	-
	XI- COMPLICAZIONI DELLA GRAVIDANZA DEL PARTO E DEL PUERPERIO									
		M	-	-	-	-	-	-	-	-
		F	-	-	-	-	-	-	-	-
		MF	-	-	-	-	-	-	-	-
A 38	GRAVIDANZA CON ESITO ABORTIVO		-	-	-	-	-	-	-	-
A 39	COMPLICAZIONI DA CAUSE OSTETRICHE DIRETTE		-	-	-	-	-	-	-	-
A 39.0	EMORRAGIA DELLA GRAVIDANZA E DEL PARTO		-	-	-	-	-	-	-	-
A 39.1	TOSSIEMIA DELLA GRAVIDANZA		-	-	-	-	-	-	-	-
A 39.3	TRAVAGLIO OSTACOLATO		-	-	-	-	-	-	-	-
A 39.4	COMPLICAZIONI DEL PUERPERIO		-	-	-	-	-	-	-	-
A 39.9	COMPLICAZIONI DA ALTRE CAUSE OSTETRICHE DIRETTE		-	-	-	-	-	-	-	-
A 40	COMPLICAZIONI DA CAUSE OSTETRICHE INDIRETTE		-	-	-	-	-	-	-	-
A 41	PARTO COMPLETAMENTE NORMALE		-	-	-	-	-	-	-	-

Viterbo	Rieti	Roma	Latina	Frosinone	Lazio	L'Aquila	Teramo	Pescara	Chieti	Abruzzo	Isernia	Campobasso	Molise	Classificazione A
76	51	782	95	121	1.125	103	68	68	102	341	33	69	102	
60	34	750	69	87	1.000	78	43	74	87	282	18	55	73	
136	85	1.532	164	208	2.125	181	111	142	189	623	51	124	175	
-	-	-	-	-	-	-	-	-	-	-	-	-	-	A 33
136	85	1.532	164	208	2.125	181	111	142	189	623	51	124	175	A 34
5	6	85	6	8	110	10	8	7	10	35	2	7	9	A 34.10
1	3	65	4	4	77	5	3	1	7	16	4	5	9	A 34.11
-	-	6	2	2	10	1	1	-	-	2	1	-	1	A 34.2
-	1	18	-	2	21	-	-	1	-	1	-	-	-	A 34.30
1	2	21	2	1	27	4	4	3	6	17	-	-	-	A 34.31
16	5	117	13	22	173	15	14	12	13	54	5	3	8	A 34.4
4	1	31	4	2	42	1	2	3	4	10	-	2	2	A 34.5
47	26	601	73	91	838	81	40	60	83	264	19	58	77	A 34.7
4	4	37	4	3	52	10	1	5	4	20	-	7	7	A 34.80
6	1	16	5	3	31	4	3	1	1	9	1	1	2	A 34.81
4	4	59	5	7	79	2	1	5	4	12	2	5	7	A 34.90
9	4	68	7	16	104	8	6	5	9	28	2	2	4	A 34.91
11	5	69	8	9	102	8	2	6	8	24	1	6	7	A 34.92
28	23	339	31	38	459	32	26	33	40	131	14	28	42	A 34.99
25	10	249	24	40	348	29	20	26	43	118	10	12	22	
20	14	238	20	33	325	18	13	21	20	72	6	14	20	
45	24	487	44	73	673	47	33	47	63	190	16	26	42	
43	23	465	43	72	646	46	30	44	61	181	15	24	39	A 35
-	-	-	-	-	-	-	1	-	-	1	-	-	-	A 35.00
31	12	319	29	52	443	33	22	32	45	132	12	12	24	A 35.01
-	-	8	1	-	9	-	1	3	4	8	-	-	-	A 35.1
-	2	5	-	-	7	2	-	-	1	3	-	1	1	A 35.2
12	9	133	13	20	187	11	6	9	11	37	3	11	14	A 35.9
1	1	18	1	1	22	1	2	2	2	7	1	2	3	A 36
1	1	15	1	1	19	-	2	2	2	6	1	2	3	A 36.0
-	-	3	-	-	3	1	-	-	-	1	-	-	-	A 36.9
1	-	4	-	-	5	-	1	1	-	2	-	-	-	A 37
-	-	-	-	-	-	-	-	-	-	-	-	-	-	
-	-	2	-	-	2	-	-	-	-	-	-	-	-	
-	-	2	-	-	2	-	-	-	-	-	-	-	-	
-	-	-	-	-	-	-	-	-	-	-	-	-	-	A 38
-	-	2	-	-	2	-	-	-	-	-	-	-	-	A 39
-	-	1	-	-	1	-	-	-	-	-	-	-	-	A 39.0
-	-	-	-	-	-	-	-	-	-	-	-	-	-	A 39.1
-	-	-	-	-	-	-	-	-	-	-	-	-	-	A 39.3
-	-	-	-	-	-	-	-	-	-	-	-	-	-	A 39.4
-	-	1	-	-	1	-	-	-	-	-	-	-	-	A 39.9
-	-	-	-	-	-	-	-	-	-	-	-	-	-	A 40
-	-	-	-	-	-	-	-	-	-	-	-	-	-	A 41

Tavola 3.2 segue – Morti per causa e provincia di residenza – Anno 2000

Classificazione A	CAUSE DI MORTE		Provincia di residenza								
			Perugia	Terni	Umbria	Pesaro e Urbino	Ancona	Macerata	Ascoli Piceno	Marche	
	XII - MALATTIE DELLA PELLE E DEL TESSUTO SOTTOCUTANEO	M	2	1	3	3	2	2	2	9	
		F	9	1	10	5	13	6	3	27	
		MF	11	2	13	8	15	8	5	36	
A 42	MALATTIE DELLA PELLE E DEL TESSUTO SOTTOCUTAN.		11	2	13	8	15	8	5	36	
A 42.0	INFEZIONI DELLA PELLE E DEL TESSUTO SOTTOCUTAN.		1	-	1	-	2	-	-	2	
A 42.90	PENFIGO		2	-	2	-	1	-	-	1	
A 42.91	AFFEZIONI ERITEMATOSE		1	-	1	-	-	-	-	-	
A 42.99	ALTRE MAL. DELLA PELLE E DEL TESSUTO SOTTOCUTAN.		7	2	9	8	12	8	5	33	
	XIII - MALATTIE DEL SISTEMA OSTEO-MUSCOLARE E DEL TESSUTO CONNETTIVO	M	3	-	3	1	1	2	2	6	
		F	23	6	29	7	10	7	11	35	
		MF	26	6	32	8	11	9	13	41	
A 43	MAL.SISTEMA OSTEO-MUSCOLARE E TESSUTO CONNETT.		26	6	32	8	11	9	13	41	
A 43.0	ARTRITE REUMATOIDE E ALTRE POLIARTROP. INFIAMM.		2	2	4	2	6	1	3	12	
A 43.10	MALATTIE DIFFUSE DEL TESSUTO CONNETTIVO		8	2	10	1	-	3	1	5	
A 43.19	ALTRE ARTROPATIE		5	1	6	1	2	1	2	6	
A 43.9	ALTRE MAL.SISTEMA OSTEO-MUSCOL. E TESS.CONNETT.		11	1	12	4	3	4	7	18	
	XIV - MALFORMAZIONI CONGENITE	M	7	4	11	6	4	7	5	22	
		F	5	-	5	4	4	3	3	14	
		MF	12	4	16	10	8	10	8	36	
A 44	MALFORMAZIONI CONGENITE		12	4	16	10	8	10	8	36	
A 44.00	SPINA BIFIDA		-	-	-	1	-	-	-	1	
A 44.01	IDROCEFALIA CONGENITA		-	-	-	-	-	-	-	-	
A 44.1	ALTRE MALFORMAZIONI CONGENITE DEL SISTEMA NERV.		1	-	1	1	-	1	2	4	
A 44.2	MALFORM. CONGEN. CUORE E SISTEMA CIRCOLATORIO		6	3	9	5	7	5	1	18	
A 44.90	MALFORMAZIONI CONGENITE DELL'APPARATO DIGERENTE		-	-	-	-	-	-	1	1	
A 44.91	MALFORMAZIONI CONGENITE DELL'APPARATO URINARIO		1	-	1	1	1	-	2	4	
A 44.92	MALFORM.CONGENITE DEL SISTEMA OSTEO-MUSCOLARE		1	-	1	-	-	-	-	-	
A 44.93	SINDROME DI DOWN		2	-	2	-	-	2	1	3	
A 44.99	ALTRE MALFORMAZIONI CONGENITE		1	1	2	2	-	2	1	5	
	XV - ALCUNE CONDIZIONI MORBOSE DI ORIGINE PERINATALE	M	4	1	5	3	3	2	1	9	
		F	8	2	10	-	4	-	5	9	
		MF	12	3	15	3	7	2	6	18	
A 45	ALCUNE CONDIZIONI MORBOSE DI ORIGINE PERINAT.		12	3	15	3	7	2	6	18	
A 45.0	COND.MORB.MATERNE INTERESS.IL FETO O IL NEONATO		1	-	1	-	-	-	-	-	
A 45.1	COMPLICAZ.OSTETR. INTERESS.IL FETO O IL NEONATO		1	-	1	-	-	-	-	-	
A 45.2	CRESCITA FETALE LENTA,MALNUTR.E IMMATUR. FETALE		2	-	2	-	1	1	3	5	
A 45.3	TRAUMATISMO OSTETRICO		-	1	1	-	-	-	-	-	
A 45.4	IPOSS.,ASFISS.DA PARTO E ALTRE COND.MORB.RESPIR.		5	2	7	3	6	1	3	13	
A 45.5	MAL.EMOL.FETO E NEON. DA ISOIMMUNIZZAZIONE		-	-	-	-	-	-	-	-	
A 45.9	ALTRE CONDIZIONI MORBOSE DI ORIGINE PERINATALE		3	-	3	-	-	-	-	-	

Viterbo	Rieti	Roma	Latina	Frosinone	Lazio	L'Aquila	Teramo	Pescara	Chieti	Abruzzo	Isernia	Campobasso	Molise	Classificazione A
3	1	12	-	3	19	2	1	3	1	7	-	-	-	
3	1	28	1	2	35	2	4	4	3	13	-	1	1	
6	2	40	1	5	54	4	5	7	4	20	-	1	1	
6	2	40	1	5	54	4	5	7	4	20	-	1	1	A 42
-	-	4	-	-	4	-	-	-	-	-	-	1	1	A 42.0
-	-	-	-	-	-	-	1	-	-	1	-	-	-	A 42.90
-	-	1	-	1	2	-	-	-	1	1	-	-	-	A 42.91
6	2	35	1	4	48	4	4	7	3	18	-	-	-	A 42.99
3	1	49	2	3	58	4	2	2	5	13	2	1	3	
6	5	81	7	3	102	9	4	9	9	31	1	6	7	
9	6	130	9	6	160	13	6	11	14	44	3	7	10	
9	6	130	9	6	160	13	6	11	14	44	3	7	10	A 43
2	3	26	3	2	36	2	1	2	5	10	1	1	2	A 43.0
-	-	24	1	1	26	3	2	1	2	8	-	-	-	A 43.10
2	1	25	3	1	32	-	-	4	3	7	-	1	1	A 43.19
5	2	55	2	2	66	8	3	4	4	19	2	5	7	A 43.9
2	5	47	6	7	67	2	2	5	6	15	-	4	4	
1	4	39	7	3	54	4	7	4	7	22	-	1	1	
3	9	86	13	10	121	6	9	9	13	37	-	5	5	
3	9	86	13	10	121	6	9	9	13	37	-	5	5	A 44
-	1	2	-	-	3	-	-	1	-	1	-	-	-	A 44.00
-	-	1	-	-	1	-	1	-	-	1	-	-	-	A 44.01
-	1	8	2	-	11	-	-	1	-	1	-	-	-	A 44.1
2	4	31	3	6	46	3	7	1	8	19	-	4	4	A 44.2
-	1	3	-	1	5	-	-	-	-	-	-	-	-	A 44.90
-	-	6	-	-	6	-	1	1	1	3	-	-	-	A 44.91
-	1	4	1	-	6	1	-	1	1	3	-	-	-	A 44.92
-	-	6	1	1	8	2	-	-	1	3	-	-	-	A 44.93
1	1	25	6	2	35	-	-	4	2	6	-	1	1	A 44.99
3	1	46	9	6	65	3	3	3	2	11	-	6	6	
3	1	47	4	4	59	4	-	1	4	9	1	4	5	
6	2	93	13	10	124	7	3	4	6	20	1	10	11	
6	2	93	13	10	124	7	3	4	6	20	1	10	11	A 45
-	-	-	-	-	-	-	-	-	-	-	-	-	-	A 45.0
-	-	4	3	2	9	-	-	-	-	-	-	3	3	A 45.1
5	-	7	-	2	14	-	-	-	1	1	-	-	-	A 45.2
-	-	4	-	-	4	-	-	-	-	-	-	1	1	A 45.3
1	1	59	9	6	76	5	3	3	4	15	1	5	6	A 45.4
-	-	2	-	-	2	-	-	-	-	-	-	-	-	A 45.5
-	1	17	1	-	19	2	-	1	1	4	-	1	1	A 45.9

Tavola 3.2 segue – Morti per causa e provincia di residenza – Anno 2000

Classificazione A	CAUSE DI MORTE		Provincia di residenza							Marche
			Perugia	Terni	Umbria	Pesaro e Urbino	Ancona	Macerata	Ascoli Piceno	
	XVI - SINTOMI, SEGNI E STATI MORBOSI MAL DEFINITI	M	24	14	38	11	10	14	9	44
		F	29	18	47	17	18	34	26	95
		MF	53	32	85	28	28	48	35	139
A 46	SINTOMI, SEGNI E STATI MORBOSI MAL DEFINITI		53	32	85	28	28	48	35	139
A 46.5	SENILITA' SENZA MENZIONE DI PSICOSI		44	10	54	15	14	26	19	74
A 46.9	ALTRI SINTOMI, SEGNI E STATI MORBOSI MAL DEFINITI		9	22	31	13	14	22	16	65
	XVII - TRAUMATISMI ED AVVELENAMENTI	M	189	60	249	126	138	99	98	461
		F	104	44	148	75	109	72	73	329
		MF	293	104	397	201	247	171	171	790
A 47	FRATTURE		140	60	200	101	137	86	78	402
A 47.00	FRATTURA DELLA BASE CRANICA		8	7	15	8	8	5	3	24
A 47.09	ALTRA FRAT.DEL CRANIO E DELLE OSSA DELLA FACCIA		57	12	69	18	27	23	13	81
A 47.10	FRATTURA DELLA COLONNA VERTEBRALE		8	2	10	9	6	2	6	23
A 47.11	FRATTURA DEL TRONCO ESCLUSA LA COLONNA VERTEBR.		7	2	9	3	8	3	5	19
A 47.3	FRATTURA DEL COLLO DEL FEMORE		13	7	20	11	19	18	9	57
A 47.4	FRATTURA DI ALTRE E NON SPEC.PARTI DEL FEMORE		42	23	65	45	62	31	36	174
A 47.90	ALTRA FRATTURA DEGLI ARTI INFERIORI E S.A.I.		5	5	10	6	5	4	6	21
A 47.91	FRATTURA DEGLI ARTI SUPERIORI		-	2	2	1	2	-	-	3
A 48	LUSSAZIONI, DISTORSIONI E DISTRAZIONI		-	-	-	-	-	-	-	-
A 49	TRAUMAT.INTRACR.E INTERNI E TRAUMAT.DEI NERVI		94	23	117	57	76	58	65	256
A 49.90	TRAUMAT.INTRACR.NON ASSOC.A FRATT.DEL CRANIO		38	6	44	18	26	17	19	80
A 49.91	TRAUMATISMI INTERNI DEL TORACE		19	8	27	14	10	10	13	47
A 49.92	TRAUMATISMI INTERNI ADDOME E BACINO E S.A.I.		37	9	46	25	40	31	33	129
A 49.93	TRAUMATISMI DEI NERVI E DEL MIDOLLO SPINALE		-	-	-	-	-	-	-	-
A 50	FERITE E TRAUMATISMI DEI VASI SANGUIGNI		2	2	4	2	1	1	1	5
A 50.90	FERITA DELLA TESTA,DEL COLLO E DEL TRONCO		-	-	-	-	1	1	1	3
A 50.91	FERITA DEGLI ARTI		-	-	-	-	-	-	-	-
A 50.92	TRAUMATISMI DEI VASI SANGUIGNI		2	2	4	2	-	-	-	2
A 51	EFFETTI DA CORPO ESTR.PENETR.ATTRAV.ORIF.NAT.		1	-	1	2	1	1	1	5
A 52	USTIONI		4	2	6	3	2	3	2	10
A 53	AVVELENAMENTI ED EFFETTI TOSSICI		8	4	12	3	8	3	4	18
A 53.0	AVV. DA FARMACI, MEDICAMENTI E PROD. BIOLOGICI		1	2	3	-	1	1	2	4
A 53.9	EFF. TOSS. DI SOST. DI ORIG.PRINCIPAL.NON MEDIC.		7	2	9	3	7	2	2	14
A 54	COMPL.DI CURE MED.E CHIR. NON CLASSIF.ALTROVE		3	1	4	2	2	1	-	5
A 55	ALTRI E NON SPEC.TR.,COMPL.PRECOCI DEI TRAUM.		40	10	50	29	14	16	17	76
A 56	POSTUMI DI TR.AVVEL.EFF.TOSS.E ALTRE CAUS.EST.		1	2	3	2	6	2	3	13

Viterbo	Rieti	Roma	Latina	Frosinone	Lazio	L'Aquila	Teramo	Pescara	Chieti	Abruzzo	Isernia	Campobasso	Molise	Classificazione A
20	18	112	20	29	199	14	12	8	10	44	3	17	20	
37	12	126	14	8	197	16	10	8	12	46	5	21	26	
57	30	238	34	37	396	30	22	16	22	90	8	38	46	
57	30	238	34	37	396	30	22	16	22	90	8	38	46	A 46
29	8	71	9	3	120	16	11	7	9	43	5	16	21	A 46.5
28	22	167	25	34	276	14	11	9	13	47	3	22	25	A 46.9
99	47	957	135	125	1.363	93	85	86	138	402	35	81	116	
64	32	880	97	91	1.164	54	54	68	90	266	18	43	61	
163	79	1.837	232	216	2.527	147	139	154	228	668	53	124	177	
105	47	1.194	135	141	1.622	87	66	72	124	349	20	69	89	A 47
12	1	29	8	7	57	7	4	2	3	16	1	3	4	A 47.00
26	3	259	45	33	366	15	20	14	24	73	7	14	21	A 47.09
3	2	24	4	6	39	5	5	4	2	16	1	6	7	A 47.10
4	4	55	3	7	73	5	3	1	9	18	2	2	4	A 47.11
20	11	323	18	20	392	11	11	7	24	53	2	15	17	A 47.3
31	19	360	50	63	523	38	19	37	55	149	6	27	33	A 47.4
6	4	125	7	4	146	3	4	6	5	18	1	2	3	A 47.90
3	3	19	-	1	26	3	-	1	2	6	-	-	-	A 47.91
-	-	2	-	-	2	-	-	-	1	1	-	-	-	A 48
33	21	350	61	40	505	41	42	52	57	192	18	27	45	A 49
11	2	88	7	9	117	15	14	18	21	68	10	10	20	A 49.90
6	1	58	13	9	87	3	3	3	8	17	3	5	8	A 49.91
16	18	202	39	22	297	23	25	31	28	107	5	12	17	A 49.92
-	-	2	2	-	4	-	-	-	-	-	-	-	-	A 49.93
5	-	16	2	1	24	-	4	2	3	9	1	1	2	A 50
1	-	7	1	-	9	-	2	1	2	5	1	-	1	A 50.90
1	-	2	-	1	4	-	2	-	-	2	-	-	-	A 50.91
3	-	7	1	-	11	-	-	1	1	2	-	1	1	A 50.92
1	1	10	-	-	12	-	-	1	3	4	2	1	3	A 51
4	-	25	5	6	40	6	5	1	3	15	1	6	7	A 52
2	1	66	6	3	78	2	2	2	5	11	1	2	3	A 53
1	-	22	1	-	24	-	-	1	2	3	-	-	-	A 53.0
1	1	44	5	3	54	2	2	1	3	8	1	2	3	A 53.9
1	-	9	1	-	11	2	-	2	2	6	2	1	3	A 54
9	8	126	17	23	183	8	18	16	27	69	7	16	23	A 55
3	1	39	5	2	50	1	2	6	3	12	1	1	2	A 56

Tavola 3.2 segue – Morti per causa e provincia di residenza – Anno 2000

Classificazione A	CAUSE DI MORTE									
		Perugia	Terni	Umbria	Pesaro e Urbino	Ancona	Macerata	Ascoli Piceno	Marche	
	E - CAUSE ESTERNE DEI TRAUMATISMI E DEGLI AVVELENAMENTI	M 189	60	249	126	138	99	98	461	
		F 104	44	148	75	109	72	73	329	
		MF 293	104	397	201	247	171	171	790	
AE 47	ACCIDENTI DA TRASPORTO	81	32	113	58	57	44	51	210	
AE 47.0	ACCIDENTI FERROVIARI	2	1	3	-	1	-	1	2	
AE 47.1	ACCIDENTI STRADALI DA VEICOLI A MOTORE	79	30	109	55	53	44	49	201	
AE 47.2	ACCIDENTI DA ALTRI VEICOLI STRADALI	-	-	-	2	3	-	-	5	
AE 47.3	ACCIDENTI DA TRASPORTO PER ACQUA	-	-	-	-	-	-	-	-	
AE 47.4	ACCIDENTI DA TRASPORTO AEREO E SPAZIALE	-	-	-	-	-	-	-	-	
AE 47.90	ACCIDENTI NON STRADALI DA VEICOLO A MOTORE	-	1	1	1	-	-	1	2	
AE 47.99	ALTRI ACCIDENTI DA TRASPORTO	-	-	-	-	-	-	-	-	
AE 48	AVVELENAMENTI ACCIDENTALI	3	2	5	1	1	1	-	3	
AE 48.0	AVVEL.ACCID.DA FARMACI, MEDICAM. E PROD. BIOLOGICI	1	1	2	-	-	1	-	1	
AE 48.1	AVVEL.ACCID.DA ALTRE SOSTANZE SOLIDE E LIQUIDE	-	-	-	1	1	-	-	2	
AE 48.2	AVVELENAMENTO ACCIDENTALE DA GAS E VAPORI	2	1	3	-	-	-	-	-	
AE 49	EV.DANN.DURAN.INTERV.MED., REAZ.ANOM.COMPL.TAR.	3	1	4	2	2	1	-	5	
AE 50	CADUTE ACCIDENTALI	90	41	131	74	106	74	61	315	
AE 51	ACCIDENTI CAUSATI DA INCENDI E DA FUOCO	4	2	6	2	2	3	1	8	
AE 52	ALTRI ACCIDENTI COMPRESI I POSTUMI	25	5	30	18	22	14	32	86	
AE 52.0	ACCIDENTE DA FATTORI NATURALI E AMBIENTALI	-	-	-	-	-	-	2	2	
AE 52.1	ANNEGAMENTO E SOMMERSIONE ACCIDENTALI	1	1	2	1	2	1	3	7	
AE 52.3	ACCID.DA MACCH.E DA STRUMENTI DA PUNTA O TAGLIO	6	1	7	4	3	1	4	12	
AE 52.4	ACCIDENTE DA PROIETTILI DI ARMA DA FUOCO	2	1	3	1	-	-	1	2	
AE 52.9	ALTRI ACCIDENTI E POSTUMI	16	2	18	12	17	12	22	63	
AE 53	EFF.NOC.DA FARM.E MEDICAM.NEL LORO USO TERAP.	-	-	-	-	-	-	-	-	
AE 54	SUICIDIO E AUTOLESIONE	64	18	82	44	43	31	20	138	
AE 55	OMICIDIO E LESIONI PROVOC.INTENZION. DA ALTRI	1	1	2	2	3	1	1	7	
AE 56	ALTRE CAUSE EST. DEI TRAUM. E DEGLI AVVELEN.	22	2	24	-	11	2	5	18	
	<b>TOTALE</b>	<b>M 3.222</b>	<b>1.342</b>	<b>4.564</b>	<b>1.863</b>	<b>2.422</b>	<b>1.654</b>	<b>1.890</b>	<b>7.829</b>	
		<b>F 3.152</b>	<b>1.272</b>	<b>4.424</b>	<b>1.818</b>	<b>2.435</b>	<b>1.688</b>	<b>1.725</b>	<b>7.666</b>	
		<b>MF 6.374</b>	<b>2.614</b>	<b>8.988</b>	<b>3.681</b>	<b>4.857</b>	<b>3.342</b>	<b>3.615</b>	<b>15.495</b>	



Viterbo	Rieti	Roma	Latina	Frosinone	Lazio	L'Aquila	Teramo	Pescara	Chieti	Abruzzo	Isernia	Campobasso	Molise	Classificazione A
99	47	957	135	125	1.363	93	85	86	138	402	35	81	116	
64	32	880	97	91	1.164	54	54	68	90	266	18	43	61	
163	79	1.837	232	216	2.527	147	139	154	228	668	53	124	177	
37	17	449	94	56	653	33	47	35	42	157	16	29	45	AE 47
3	-	6	1	-	10	1	-	-	1	2	-	1	1	AE 47.0
34	16	437	92	55	634	32	46	35	41	154	16	28	44	AE 47.1
-	-	1	-	1	2	-	-	-	-	-	-	-	-	AE 47.2
-	-	-	-	-	-	-	-	-	-	-	-	-	-	AE 47.3
-	1	5	-	-	6	-	-	-	-	-	-	-	-	AE 47.4
-	-	-	1	-	1	-	1	-	-	1	-	-	-	AE 47.90
-	-	-	-	-	-	-	-	-	-	-	-	-	-	AE 47.99
1	-	37	1	1	40	1	-	1	3	5	1	2	3	AE 48
1	-	12	1	-	14	-	-	1	2	3	-	-	-	AE 48.0
-	-	19	-	-	19	-	-	-	1	1	-	1	1	AE 48.1
-	-	6	-	1	7	1	-	-	-	1	1	1	2	AE 48.2
1	-	9	1	-	11	2	-	2	2	6	2	1	3	AE 49
74	42	880	80	106	1.182	72	43	63	108	286	12	56	68	AE 50
5	-	20	4	6	35	6	1	1	2	10	1	4	5	AE 51
21	9	117	17	17	181	12	16	23	32	83	12	11	23	AE 52
-	-	4	-	4	8	1	1	-	2	4	-	-	-	AE 52.0
-	1	14	3	4	22	1	1	3	2	7	2	-	2	AE 52.1
4	3	5	4	3	19	-	3	4	9	16	3	3	6	AE 52.3
-	-	1	-	-	1	1	1	-	-	2	2	-	2	AE 52.4
17	5	93	10	6	131	9	10	16	19	54	5	8	13	AE 52.9
-	-	2	-	-	2	-	1	1	-	2	-	-	-	AE 53
13	6	232	26	26	303	13	26	24	30	93	7	15	22	AE 54
2	-	25	2	-	29	1	1	-	-	2	-	1	1	AE 55
9	5	66	7	4	91	7	4	4	9	24	2	5	7	AE 56
<b>1.614</b>	<b>865</b>	<b>16.939</b>	<b>2.160</b>	<b>2.315</b>	<b>23.893</b>	<b>1.615</b>	<b>1.431</b>	<b>1.468</b>	<b>2.031</b>	<b>6.545</b>	<b>528</b>	<b>1.272</b>	<b>1.800</b>	
<b>1.510</b>	<b>838</b>	<b>17.074</b>	<b>1.849</b>	<b>2.096</b>	<b>23.367</b>	<b>1.510</b>	<b>1.322</b>	<b>1.392</b>	<b>1.965</b>	<b>6.189</b>	<b>520</b>	<b>1.139</b>	<b>1.659</b>	
<b>3.124</b>	<b>1.703</b>	<b>34.013</b>	<b>4.009</b>	<b>4.411</b>	<b>47.260</b>	<b>3.125</b>	<b>2.753</b>	<b>2.860</b>	<b>3.996</b>	<b>12.734</b>	<b>1.048</b>	<b>2.411</b>	<b>3.459</b>	

Tavola 3.2 segue – Morti per causa e provincia di residenza – Anno 2000

Classificazione A	CAUSE DI MORTE	Morti per provincia di residenza								
		Caserta	Benevento	Napoli	Avellino	Salerno	Campania	Foggia	Bari	
		M	23	11	78	14	23	149	24	35
		F	16	6	77	7	41	147	21	48
		MF	39	17	155	21	64	296	45	83
	I - MALATTIE INFETTIVE E PARASSITARIE									
A 01	MALATTIE INFETTIVE INTESTINALI	-	-	1	-	-	1	-	-	1
A 01.1	FEBBRE TIFOIDE	-	-	-	-	-	-	-	-	-
A 01.8	INFEZIONI INTESTINALI MAL DEFINITE	-	-	1	-	-	1	-	-	1
A 01.90	FEBBRE PARATIF. E ALTRE INFEZIONI DA SALMONELLA	-	-	-	-	-	-	-	-	-
A 01.91	ALTRE INTOSSICAZIONI ALIMENTARI (BATTERICHE)	-	-	-	-	-	-	-	-	-
A 01.99	ALTRE MALATTIE INFETTIVE INTESTINALI	-	-	-	-	-	-	-	-	-
A 02	TUBERCOLOSI	3	3	5	1	5	17	8	11	
A 02.0	TUBERCOLOSI POLMONARE	3	2	4	1	2	12	7	8	
A 02.1	ALTRE FORME DI TBC. DELL'APPARATO RESPIRATORIO	-	-	-	-	-	-	-	-	-
A 02.2	TUBERCOLOSI DELLE MENINGI E SIST.NERV.CENTRALE	-	1	-	-	-	1	-	-	-
A 02.3	TBC DELL'INTEST.PERITON.E GHIANDOLE MESENTERIC.	-	-	-	-	-	-	-	-	-
A 02.4	TUBERCOLOSI DELLE OSSA E DELLE ARTICOLAZIONI	-	-	-	-	-	-	1	-	-
A 02.5	TUBERCOLOSI DELL'APPARATO GENITO-URINARIO	-	-	1	-	2	3	-	1	-
A 02.9	TUBERCOLOSI DEGLI ALTRI ORGANI E TBC. MILIARE	-	-	-	-	1	1	-	2	-
A 03	MALATTIE BATTERICHE	2	3	21	1	9	36	12	23	
A 03.1	BRUCELLOSI	-	-	-	-	-	-	-	-	-
A 03.4	PERTOSSE	-	-	-	-	-	-	-	-	-
A 03.6	INFEZIONE MENINGOCOCCICA	-	-	2	-	-	2	-	-	-
A 03.7	TETANO	-	-	4	-	-	4	-	-	-
A 03.8	SETTICEMIA	2	3	14	1	9	29	10	19	
A 03.9	ALTRE MALATTIE BATTERICHE	-	-	1	-	-	1	2	4	
A 04	MALATTIE VIRALI	31	11	120	18	46	226	23	45	
A 04.1	VAIOLO	-	-	-	-	-	-	-	-	-
A 04.2	MORBILLO	-	-	-	-	1	1	-	-	-
A 04.5	ENCEFALITI VIRALI TRASMESSE DA ARTROPODI	-	-	-	-	-	-	-	-	-
A 04.6	EPATITE VIRALE	29	11	115	16	42	213	19	40	
A 04.9	ALTRE MALATTIE VIRALI	2	-	5	2	3	12	4	5	
A 05	RICKETTSIOSI E ALTRE MALAT.TRASM.DA ARTROPODI	1	-	1	-	-	2	-	-	
A 05.2	MALARIA	1	-	-	-	-	1	-	-	
A 05.9	RICKETTSIOSI E ALTRE MALATT.TRASM. DA ARTROPODI	-	-	1	-	-	1	-	-	
A 06	SIFILIDE ED ALTRE MALATTIE VENEREE	-	-	2	-	-	2	1	-	
A 06.90	NEUROSIFILIDE	-	-	2	-	-	2	1	-	
A 06.91	ALTRE FORME DI SIFILIDE	-	-	-	-	-	-	-	-	
A 06.99	ALTRE MALATTIE VENEREE	-	-	-	-	-	-	-	-	
A 07	ALTRE MAL.INF.E PARAS.;POSTUMI DI MAL.INF.E PAR.	2	-	5	1	4	12	1	3	
A 07.3	ECHINOCOCCOSI	-	-	-	-	-	-	-	-	
A 07.7	POSTUMI DELLA TUBERCOLOSI	1	-	1	1	1	4	-	-	
A 07.8	POSTUMI DELLA POLIOMIELITE ACUTA	-	-	2	-	1	3	-	-	
A 07.9	ALTRE M.INF.E PARAS.;POSTUMI DI MAL.INF.E PAR.	1	-	2	-	2	5	1	3	

Taranto	Brindisi	Lecce	Puglia	Potenza	Matera	Basilicata	Cosenza	Crotone	Catanzaro	Vibo Valenzia	Reggio di Calabria	Calabria	Classificazione A
11	13	15	98	13	7	20	25	4	11	3	15	58	
16	8	19	112	17	2	19	13	2	5	5	17	42	
27	21	34	210	30	9	39	38	6	16	8	32	100	
-	-	-	1	1	-	1	-	1	-	1	1	3	A 01
-	-	-	-	-	-	-	-	-	-	-	-	-	A 01.1
-	-	-	1	-	-	-	-	1	-	1	-	2	A 01.6
-	-	-	-	-	-	-	-	-	-	-	1	1	A 01.90
-	-	-	-	-	-	-	-	-	-	-	-	-	A 01.91
-	-	-	-	1	-	1	-	-	-	-	-	-	A 01.99
2	2	6	29	5	-	5	6	-	2	-	1	9	A 02
1	2	5	23	5	-	5	5	-	2	-	1	8	A 02.0
-	-	-	-	-	-	-	-	-	-	-	-	-	A 02.1
1	-	1	2	-	-	-	-	-	-	-	-	-	A 02.2
-	-	-	-	-	-	-	-	-	-	-	-	-	A 02.3
-	-	-	1	-	-	-	-	-	-	-	-	-	A 02.4
-	-	-	1	-	-	-	-	-	-	-	-	-	A 02.5
-	-	-	2	-	-	-	1	-	-	-	-	1	A 02.9
9	10	4	58	6	3	9	9	1	-	-	12	22	A 03
-	-	-	-	-	-	-	-	-	-	-	-	-	A 03.1
-	-	-	-	-	-	-	-	-	-	-	-	-	A 03.4
-	-	-	-	-	-	-	-	-	-	-	-	-	A 03.6
-	1	-	1	-	-	-	3	-	-	-	1	4	A 03.7
8	9	4	50	6	3	9	6	1	-	-	11	18	A 03.8
1	-	-	7	-	-	-	-	-	-	-	-	-	A 03.9
14	9	20	111	15	5	20	20	4	12	7	16	59	A 04
-	-	-	-	-	-	-	-	-	-	-	-	-	A 04.1
-	-	-	-	-	-	-	-	-	1	-	-	1	A 04.2
-	-	-	-	-	-	-	-	-	-	-	-	-	A 04.5
12	8	18	97	10	5	15	19	4	9	7	15	54	A 04.6
2	1	2	14	5	-	5	1	-	2	-	1	4	A 04.9
-	-	-	-	-	-	-	-	-	-	-	-	-	A 05
-	-	-	-	-	-	-	-	-	-	-	-	-	A 05.2
-	-	-	-	-	-	-	-	-	-	-	-	-	A 05.9
1	-	-	2	2	-	2	-	-	-	-	-	-	A 06
-	-	-	1	2	-	2	-	-	-	-	-	-	A 06.90
1	-	-	1	-	-	-	-	-	-	-	-	-	A 06.91
-	-	-	-	-	-	-	-	-	-	-	-	-	A 06.99
1	-	4	9	1	1	2	3	-	2	-	2	7	A 07
-	-	-	-	1	-	1	1	-	-	-	-	1	A 07.3
1	-	-	1	-	-	-	-	-	-	-	1	1	A 07.7
-	-	3	3	-	-	-	1	-	-	-	-	1	A 07.8
-	-	1	5	-	1	1	1	-	2	-	1	4	A 07.9

Tavola 3.2 segue – Morti per causa e provincia di residenza – Anno 2000

Classificazione A	CAUSE DI MORTE		Caserta	Benevento	Napoli	Avellino	Salerno	Campania	Foggia	Bari
			M	F	MF					
	II - TUMORI		1.044	390	3.790	604	1.398	7.226	880	1.891
			651	291	2.673	374	998	4.987	546	1.337
			1.695	681	6.463	978	2.396	12.213	1.426	3.228
A 08	TUM.MAL.DELLE LABBRA, CAVITA' ORALE E FARINGE		21	11	92	14	25	163	18	46
A 08.90	TUMORI MALIGNI DELLE LABBRA		1	-	2	-	5	8	-	-
A 08.91	TUMORI MALIGNI DELLA LINGUA		6	2	19	3	4	34	3	9
A 08.92	TUM. MAL. DI ALTRE PARTI DELLA CAVITA' ORALE		6	6	35	5	10	62	10	17
A 08.93	TUMORI MALIGNI DELLA FARINGE		4	2	22	5	5	38	3	15
A 08.99	T.M. ALTRE E M.D.SEDI DELLE LABBRA,CAV.OR.,FAR.		4	1	14	1	1	21	2	5
A 09	TUM.MAL. APPARATO DIGERENTE E DEL PERITONEO		622	221	2.184	320	831	4.178	507	1.122
A 09.0	TUMORI MALIGNI DELL'ESOFAGO		14	7	51	8	16	96	11	24
A 09.1	TUMORI MALIGNI DELLO STOMACO		149	55	366	75	129	774	90	158
A 09.2	TUM.MAL.DELL'INTESTINO TENUE COMPRESO IL DUODENO		1	1	7	1	-	10	1	3
A 09.3	TUMORI MALIGNI DEL COLON		92	57	349	61	152	711	92	210
A 09.4	T.M. DEL RETTO, GIUNZ.RETTOSIGMOIDEA E DELL'ANO		43	20	178	19	68	326	49	103
A 09.5	TUMORI MALIGNI DEL FEGATO, PRIMITIVO		80	23	286	32	86	507	67	183
A 09.6	TUMORI MALIGNI DEL PANCREAS		63	22	278	36	85	484	70	144
A 09.90	T.M.DOTTI BIL.INTRAEP.E FEG.NON SP.SE PR.O SEC.		74	14	340	38	145	611	44	119
A 09.91	T.M.VESCHICHETTA BIL.E DOTTI BILIARI EXTRAEPAT.		39	10	130	21	59	259	32	72
A 09.99	TUMORI MALIGNI DEL PERITONEO E DI ALTRE SEDI		67	12	201	29	91	400	51	106
A 10	TUM.MAL.APPARATO RESPIRAT.E ORG.INTRATORACICI		414	125	1.677	195	538	2.949	291	664
A 10.0	TUMORI MALIGNI DELLA LARINGE		29	13	94	15	29	180	22	31
A 10.1	T.M. DELLA TRACHEA, DEI BRONCHI E DEI POLMONI		375	108	1.524	178	493	2.678	261	600
A 10.9	T.M.ALTRE PARTI APP.RESPIR.E ORGANI INTRATORACICI		10	4	59	2	16	91	8	33
A 11	T.M. OSSA, TESSUTO CONNETT., PELLE, MAMMELLA		153	64	571	77	226	1.091	124	319
A 11.0	T.M. DELLE OSSA E DELLA CARTILAGINE ARTICOLARE		6	6	21	3	11	47	5	13
A 11.1	MELANOMA MALIGNO DELLA PELLE		10	8	49	9	17	93	8	30
A 11.2	ALTRI TUMORI MALIGNI DELLA PELLE		5	6	22	7	7	47	13	21
A 11.3	TUMORE MALIGNO DELLA MAMMELLA DELLA DONNA		122	42	450	49	175	838	96	240
A 11.9	T.M.TESS.CONN.E AL.T.MOLLI;T.M.MAMMEL.DELL'UOMO		10	2	29	9	16	66	2	15
A 12	TUMORI MALIGNI DEGLI ORGANI GENITOURINARI		211	114	878	175	341	1.719	222	439
A 12.0	TUMORI MALIGNI DEL COLLO DELL'UTERO		2	-	12	3	5	22	5	9
A 12.2	T.M. DI ALTRE E NON SPECIFIC. PARTI DELL'UTERO		26	6	128	25	41	226	20	61
A 12.3	T.M. DELL'OVAIO E DEGLI ALTRI ANNESSI UTERINI		28	13	93	18	34	186	35	51
A 12.4	TUMORI MALIGNI DELLA PROSTATA		67	34	248	56	108	513	76	146
A 12.5	TUMORI MALIGNI DEL TESTICOLO		-	1	4	2	4	11	1	3
A 12.6	TUMORI MALIGNI DELLA VESCICA		57	38	271	44	99	509	68	105
A 12.90	T.M.PLACENTA;T.M.ALTRI E NON SP.ORG.GENIT.FEMM.		8	7	19	3	10	47	4	19
A 12.91	T.M.DEL PENE E DI ALTRI ORGANI GENIT.MASCHILI		1	2	3	-	-	6	-	2
A 12.92	T.M.DEL RENE E DI ALTRI E N.SPEC.ORGANI URINARI		22	13	100	24	40	199	13	43
A 13	TUMORI MALIGNI DI ALTRE E NON SPECIFIC. SEDI		82	42	363	52	120	659	90	187
A 13.0	TUMORE MALIGNO DELL'ENCEFALO		26	17	114	13	50	220	42	70
A 13.9	TUM.MAL. DI ALTRE E NON SPECIFICATE SEDI		56	25	249	39	70	439	48	117
A 14	T.MAL. DEI TESSUTI LINFATICO ED EMATOPOIETICO		121	74	484	104	224	1.007	125	290
A 14.0	MALATTIA DI HODGKIN		8	-	23	2	6	39	6	10
A 14.1	LEUCEMIE		51	36	212	52	91	442	67	118
A 14.9	ALTRI T.MAL. DEI TESS.LINFATICO ED EMATOPOIET.		62	38	249	50	127	526	52	162
A 15	TUMORI BENIGNI		8	6	27	3	10	54	6	8
A 15.2	TUMORI BENIGNI DELL'UTERO		-	-	1	-	-	1	-	-
A 15.5	T.BENIGNI ENCEFALO E ALTRE PARTI SIST.NERVOSO		6	5	20	3	9	43	3	8
A 15.9	TUMORI BENIGNI ALTRE E NON SPECIFICATE SEDI		2	1	6	-	1	10	3	-
A 16	CARCINOMI IN SITU		-	-	-	-	-	-	-	-
A 17	T. DI COMPORT.INCERTO E DI NATURA NON SPECIFIC.		63	24	187	38	81	393	43	153

Taranto	Brindisi	Lecce	Puglia	Potenza	Matera	Basilicata	Cosenza	Crotone	Catanzaro	Vibo Valenzia	Reggio di Calabria	Calabria	Classificazione A
745	556	1.114	5.186	513	255	768	805	185	438	209	760	2.397	
521	347	739	3.490	338	180	518	569	128	280	150	503	1.630	
1.266	903	1.853	8.676	851	435	1.286	1.374	313	718	359	1.263	4.027	
21	16	27	128	17	13	30	17	7	16	4	19	63	A 08
1	1	2	4	-	2	2	2	-	2	-	1	5	A 08.90
2	4	6	24	5	2	7	3	3	4	-	5	15	A 08.91
8	6	11	52	5	4	9	7	2	6	3	6	24	A 08.92
9	3	6	36	5	5	10	2	2	3	1	5	13	A 08.93
1	2	2	12	2	-	2	3	-	1	-	2	6	A 08.99
382	278	554	2.843	321	165	486	468	118	267	116	431	1.400	A 09
8	7	10	60	11	5	16	10	-	10	3	7	30	A 09.0
50	39	88	425	69	27	96	106	31	52	26	96	311	A 09.1
4	1	3	12	-	2	2	6	-	2	-	3	11	A 09.2
61	49	107	519	57	30	87	84	22	53	17	87	263	A 09.3
28	34	47	261	21	16	37	40	3	22	14	45	124	A 09.4
55	29	48	382	32	21	53	33	16	21	8	28	106	A 09.5
62	31	84	391	41	27	68	56	17	33	14	49	169	A 09.6
39	42	71	315	38	17	55	57	12	35	16	54	174	A 09.90
29	23	42	198	24	12	36	35	4	20	6	28	93	A 09.91
46	23	54	280	28	8	36	41	13	19	12	34	119	A 09.99
309	198	484	1.946	150	63	213	255	53	137	67	258	770	A 10
14	8	21	96	10	3	13	10	5	12	5	16	48	A 10.0
272	179	455	1.767	135	59	194	237	48	122	57	232	696	A 10.1
23	11	8	83	5	1	6	8	-	3	5	10	26	A 10.9
120	85	160	808	65	42	107	118	26	50	29	105	328	A 11
5	3	7	33	1	2	3	5	1	2	1	6	15	A 11.0
9	10	11	68	8	3	11	8	2	3	10	10	33	A 11.1
9	3	5	51	6	3	9	8	1	5	1	6	21	A 11.2
89	65	127	617	46	28	74	86	20	33	13	77	229	A 11.3
8	4	10	39	4	6	10	11	2	7	4	6	30	A 11.9
192	157	292	1.302	128	56	184	216	37	102	58	173	586	A 12
7	2	7	30	6	3	9	2	-	4	4	3	13	A 12.0
34	12	43	170	17	7	24	26	11	11	6	16	70	A 12.2
23	23	40	172	19	8	27	29	2	10	9	21	71	A 12.3
57	55	80	414	34	19	53	86	10	35	18	69	218	A 12.4
-	-	4	8	-	-	-	1	-	2	1	2	6	A 12.5
41	44	79	337	30	13	43	44	9	25	12	40	130	A 12.6
3	-	5	31	4	1	5	3	2	2	1	7	15	A 12.90
3	2	-	7	-	-	-	4	-	2	1	-	7	A 12.91
24	19	34	133	18	5	23	21	3	11	6	15	56	A 12.92
66	55	114	512	59	36	95	104	30	52	35	99	320	A 13
22	17	32	183	15	13	28	39	6	16	11	23	95	A 13.0
44	38	82	329	44	23	67	65	24	36	24	76	225	A 13.9
103	69	148	735	83	39	122	137	29	61	33	124	384	A 14
3	3	2	24	-	1	1	3	-	2	1	3	9	A 14.0
41	25	66	317	38	11	49	80	12	22	13	69	196	A 14.1
59	41	80	394	45	27	72	54	17	37	19	52	179	A 14.9
6	4	11	35	3	2	5	9	-	2	-	8	19	A 15
-	-	-	-	-	-	-	1	-	-	-	-	1	A 15.2
6	3	7	27	1	2	3	6	-	-	-	6	12	A 15.5
-	1	4	8	2	-	2	2	-	2	-	2	6	A 15.9
-	-	-	-	-	-	-	-	-	-	-	-	-	A 16
67	41	63	367	25	19	44	50	13	31	17	46	157	A 17

Tavola 3.2 segue – Morti per causa e provincia di residenza – Anno 2000

Classificazione A	CAUSE DI MORTE		Caserta	Benevento	Napoli	Avellino	Salerno	Campania	Foggia	Bari
	III - MALATTIE DELLE ghiandole endocrine	M	131	54	457	67	206	915	107	280
	DELLA NUTRIZIONE E DEL METABOLISMO	F	235	72	805	105	285	1.502	178	379
	E DISTURBI IMMUNITARI	MF	366	126	1.262	172	491	2.417	285	659
A 18	MAL.ENDOCR.,DEL METABOLISMO E DIST.IMMUNITARI		366	126	1.257	172	487	2.408	285	654
A 18.0	DISTURBI DELLA ghiandola tiroide		7	-	10	2	12	31	4	8
A 18.1	DIABETE MELLITO		327	110	1.135	156	437	2.165	256	563
A 18.9	ALTRE MAL.ENDOCR.,DEL METAB. E DIST. IMMUNITAR.		32	16	112	14	38	212	25	83
A 19	CARENZE NUTRITIVE		-	-	5	-	4	9	-	5
A 19.1	MARASMA DA DENUTRIZIONE		-	-	3	-	3	6	-	1
A 19.2	ALTRE MALNUTRIZIONI PROTEINO-CALORICHE		-	-	2	-	-	2	-	4
A 19.9	ALTRE CARENZE NUTRITIVE E VITAMINICHE		-	-	-	-	1	1	-	-
	IV - MALATTIE DEL SANGUE E DEGLI	M	13	5	35	6	15	74	13	24
	ORGANI EMATOPOIETICI	F	15	4	54	9	17	99	12	31
		MF	28	9	89	15	32	173	25	55
A 20.0	ANEMIE		23	8	68	13	19	131	22	31
A 20.9	ALTRE MAL. DEL SANGUE E DEGLI ORG.EMATOPOIETICI		5	1	21	2	13	42	3	24
	V - DISTURBI PSICHICI	M	22	14	69	19	46	170	30	65
		F	48	21	103	32	61	265	46	114
		MF	70	35	172	51	107	435	76	179
A 21.0	STATI PSICOTICI ORGANICI SENILI E PRESENILI		54	27	126	44	82	333	66	149
A 21.1	PSICOSI SCHIZOFRENICHE		1	1	7	-	2	11	-	5
A 21.5	SINDROME DI DIPENDENZA DALL'ALCOOL		1	-	5	-	1	7	2	3
A 21.6	FARMACODIPENDENZA		10	4	16	4	13	47	5	9
A 21.90	PSICOSI ALCOOLICHE		-	-	-	-	1	1	-	-
A 21.91	ALTRE PSICOSI		3	3	6	-	3	15	3	4
A 21.92	ALTRI DISTURBI PSICHICI		1	-	12	3	5	21	-	9
	VI - MALATTIE DEL SISTEMA NERVOSO E	M	77	28	197	42	86	430	64	129
	DEGLI ORGANI DEI SENSI	F	48	37	272	34	100	491	79	164
		MF	125	65	469	76	186	921	143	293
A 22	MALATTIE DEL SISTEMA NERVOSO		125	64	467	75	182	913	143	293
A 22.0	MENINGITE		2	-	5	2	3	12	2	3
A 22.1	MORBO DI PARKINSON		29	11	115	22	45	222	30	75
A 22.2	ALTRE M.DEGENERATIVE E M.EREDITARIE DEL S.N.C.		58	31	223	35	93	440	79	150
A 22.3	SCLEROSI MULTIPLA		4	-	12	2	3	21	1	8
A 22.4	PARALISI CEREBR.INFANT. E ALTRE SINDR.PARALIT.		7	7	24	5	7	50	4	8
A 22.5	EPILESSIA		3	4	13	2	4	26	4	8
A 22.90	ALTRE MALATTIE INFIAMMAT. DEL SIST. NERV.CENTR.		4	1	16	-	4	25	1	2
A 22.99	ALTRE MALATTIE DEL SISTEMA NERVOSO		18	10	59	7	23	117	22	39
A 23	DISTURBI DELL'OCCHIO E DEI SUOI ANNESSI		-	1	2	1	3	7	-	-
A 24	MALATT. DELL'ORECCHIO E DELL'APOFISI MASTOIDE		-	-	-	-	1	1	-	-

Taranto	Brindisi	Lecce	Puglia	Potenza	Matera	Basilicata	Cosenza	Crotone	Catanzaro	Vibo Valenzia	Reggio di Calabria	Calabria	Classificazione A
96	53	92	628	87	30	117	116	18	63	20	97	314	
135	111	181	984	96	45	141	156	42	92	52	172	514	
231	164	273	1.612	183	75	258	272	60	155	72	269	828	
230	163	270	1.602	181	75	256	272	60	154	72	268	826	A 18
1	1	2	16	1	1	2	4	1	2	-	6	13	A 18.0
202	150	239	1.410	157	65	222	238	54	135	67	242	736	A 18.1
27	12	29	176	23	9	32	30	5	17	5	20	77	A 18.9
1	1	3	10	2	-	2	-	-	1	-	1	2	A 19
-	1	1	3	1	-	1	-	-	-	-	1	1	A 19.1
1	-	2	7	1	-	1	-	-	-	-	-	-	A 19.2
-	-	-	-	-	-	-	-	-	1	-	-	1	A 19.9
9	7	12	65	13	2	15	17	2	5	-	8	32	
14	5	16	78	10	3	13	15	5	7	1	21	49	
23	12	28	143	23	5	28	32	7	12	1	29	81	
15	6	16	90	16	4	20	27	7	9	1	17	61	A 20.0
8	6	12	53	7	1	8	5	-	3	-	12	20	A 20.9
31	21	26	173	22	10	32	21	5	25	14	22	87	
44	29	51	284	29	9	38	41	5	17	8	23	94	
75	50	77	457	51	19	70	62	10	42	22	45	181	
53	40	62	370	45	10	55	51	9	26	14	33	133	A 21.0
1	2	2	10	-	1	1	-	-	2	1	-	3	A 21.1
-	1	-	6	-	3	3	-	-	5	-	4	9	A 21.5
10	3	7	34	1	2	3	5	-	6	2	3	16	A 21.6
-	-	-	-	1	-	1	-	-	1	-	-	1	A 21.90
8	4	3	22	1	2	3	5	1	2	4	3	15	A 21.91
3	-	3	15	3	1	4	1	-	-	1	2	4	A 21.92
49	45	85	372	46	13	59	55	8	32	17	52	164	
59	47	74	423	34	16	50	71	15	25	15	47	173	
108	92	159	795	80	29	109	126	23	57	32	99	337	
107	92	159	794	80	28	108	125	22	57	32	98	334	A 22
-	-	2	7	1	-	1	3	-	-	-	-	3	A 22.0
13	27	34	179	19	7	26	27	5	18	11	31	92	A 22.1
64	57	79	429	44	14	58	57	14	25	7	36	139	A 22.2
2	2	3	16	4	2	6	2	-	3	2	1	8	A 22.3
3	1	6	22	1	-	1	4	1	1	1	9	16	A 22.4
3	2	9	26	4	-	4	10	-	4	1	4	19	A 22.5
2	-	3	8	2	1	3	7	-	2	2	1	12	A 22.90
20	3	23	107	5	4	9	15	2	4	8	16	45	A 22.99
-	-	-	-	-	1	1	1	1	-	-	-	2	A 23
1	-	-	1	-	-	-	-	-	-	-	1	1	A 24

Tavola 3.2 segue – Morti per causa e provincia di residenza – Anno 2000

Classificazione A	CAUSE DI MORTE								
		Caserta	Benevento	Napoli	Avellino	Salerno	Campania	Foggia	Bari
	VII - MALATTIE DEL SISTEMA CIRCOLATORIO	M 1.455	683	4.574	955	1.992	9.659	1.168	2.230
		F 1.690	840	5.671	1.202	2.289	11.692	1.393	2.764
		MF 3.145	1.523	10.245	2.157	4.281	21.351	2.561	4.994
A 25	REUMATISMO ARTICOL. ACUTO E CARDIOP. REUMATIC.	29	6	53	6	36	130	14	46
A 25.0	REUMATISMO ARTICOLARE ACUTO	-	-	-	-	-	-	-	-
A 25.1	CARDIOPATIE REUMATICHE CRONICHE	29	6	53	6	36	130	14	46
A 26	MALATTIA IPERTENSIVA	339	143	819	215	474	1.990	326	783
A 26.0	CARDIOPATIA IPERTENSIVA	280	128	600	169	391	1.568	261	648
A 26.90	NEFROPATIA IPERTENSIVA	17	6	45	14	18	100	17	27
A 26.91	IPERTENSIONI SENZA MENZ.CARDIOPATIA O NEFROP.	42	9	174	32	65	322	48	108
A 27	MALATTIE ISCHEMICHE DEL CUORE	889	388	3.233	560	1.215	6.285	705	1.189
A 27.0	INFARTO MIOCARDICO ACUTO	415	218	1.383	298	591	2.905	343	631
A 27.90	ALTRE CARDIOPATIE ISCHEMICHE	10	6	111	7	12	146	9	23
A 27.91	ALTRE FORME DI ISCHEMIA CARDIACA CRONICA	464	164	1.739	255	612	3.234	353	535
A 28	MAL.DEL CIRCOLO POLM.E ALTRE MAL. DEL CUORE	722	401	2.544	578	1.094	5.339	744	1.575
A 28.0	EMBOLIA POLMONARE	7	2	21	6	11	47	10	7
A 28.1	DISTURBI DEL RITMO CARDIACO	239	162	855	245	352	1.853	210	512
A 28.90	MALATTIA CARDIOPOLMONARE CRONICA	42	16	91	24	51	224	18	57
A 28.99	ALTRE MAL.CIRC.POLMON.E ALTRE FORME DI CARDIOP.	434	221	1.577	303	680	3.215	506	999
A 29	DISTURBI CIRCOLATORI DELL'ENCEFALO	1.063	544	3.187	719	1.310	6.823	698	1.241
A 29.0	EMORRAGIA SUBARACNOIDEA	21	1	41	10	15	88	11	24
A 29.1	EMORRAGIA CEREBRALE E ALTRE EMORR.INTRACRANIC.	87	49	304	54	124	618	59	153
A 29.2	INFARTO CEREBRALE	37	11	87	17	29	181	25	48
A 29.3	DISTURBI CIRCOL.CEREBR.ACUTI MAL DEFINITI	600	302	1.730	447	680	3.759	444	665
A 29.4	ARTERIOSCLEROSI CEREBRALE	53	19	167	18	54	311	36	52
A 29.9	ALTRE MALATTIE CEREBRO VASCOLARI	265	162	858	173	408	1.866	123	299
A 30	ALTRE MALATTIE DEL SISTEMA CIRCOLATORIO	103	41	409	79	152	784	74	160
A 30.0	ATEROSCLEROSI	47	13	168	46	64	338	27	60
A 30.1	EMBOLIA E TROMBOSI ARTERIOSE	9	1	25	7	11	53	6	12
A 30.2	ALTRE MALAT. DELLE ARTERIE, ARTERIOLE E CAPILL.	40	24	186	21	70	341	31	70
A 30.3	FLEBITE,TROMBOFLEBITE,EMBOLIE E TROMBOSI VENOSE	6	1	12	1	3	23	5	8
A 30.9	ALTRE MALATTIE DEL SISTEMA CIRCOLATORIO	1	2	18	4	4	29	5	10
	VIII - MALATTIE DELL'APPARATO RESPIRATORIO	M 251	114	950	200	420	1.935	223	578
		F 162	80	562	100	234	1.138	149	379
		MF 413	194	1.512	300	654	3.073	372	957
A 31	MALATTIE DELLE VIE RESPIRATORIE SUPERIORI	-	-	1	-	-	1	1	2
A 32	ALTRE MALATTIE DELL'APPARATO RESPIRATORIO	413	194	1.511	300	654	3.072	371	955
A 32.0	BRONCHITE E BRONCHIOLITE ACUTE	4	6	24	4	13	51	10	24
A 32.1	POLMONITI	40	15	153	17	69	294	46	165
A 32.20	INFLUENZA CON POLMONITE	4	3	11	3	7	28	5	8
A 32.21	ALTRE FORME DI INFLUENZA	9	9	59	10	30	117	12	22
A 32.3	BRONCH.CRONICA E NON SPECIFIC.,ENFISEMA ED ASMA	244	109	875	187	344	1.759	210	494
A 32.6	PNEUMOCOCCIOSI E ALTRE MAL.POLM.DA AGENTI ESTER.	1	-	8	4	3	16	3	3
A 32.7	PLEURITE	3	3	15	-	6	27	3	16
A 32.9	ALTRE MALATTIE DELL'APPARATO RESPIRATORIO	108	49	366	75	182	780	82	223



Taranto	Brindisi	Lecce	Puglia	Potenza	Matera	Basilicata	Cosenza	Crotone	Catanzaro	Vibo Valenzia	Reggio di Calabria	Calabria	Classificazione A
854	610	1.189	6.051	818	406	1.224	1.412	301	684	349	1.133	3.879	
1.050	795	1.541	7.543	943	424	1.367	1.714	297	901	418	1.382	4.712	
1.904	1.405	2.730	13.594	1.761	830	2.591	3.126	598	1.585	767	2.515	8.591	
17	9	21	107	10	13	23	19	5	8	2	9	43	A 25
-	-	-	-	-	-	-	-	-	-	-	-	-	A 25.0
17	9	21	107	10	13	23	19	5	8	2	9	43	A 25.1
309	186	390	1.994	192	131	323	341	59	194	113	314	1.021	A 26
256	156	312	1.633	157	109	266	257	41	129	81	250	758	A 26.0
6	12	13	75	5	5	10	24	3	9	5	13	54	A 26.90
47	18	65	286	30	17	47	60	15	56	27	51	209	A 26.91
558	468	844	3.764	416	249	665	833	140	338	202	581	2.094	A 27
282	199	380	1.835	217	110	327	387	78	143	75	273	956	A 27.0
6	7	12	57	3	3	6	6	1	5	4	5	21	A 27.90
270	262	452	1.872	196	136	332	440	61	190	123	303	1.117	A 27.91
452	359	625	3.755	565	190	755	871	196	490	228	831	2.616	A 28
4	2	6	29	9	1	10	5	1	3	2	8	19	A 28.0
141	133	230	1.226	210	63	273	376	94	135	92	311	1.008	A 28.1
28	17	39	159	20	4	24	26	4	15	7	19	71	A 28.90
279	207	350	2.341	326	122	448	464	97	337	127	493	1.518	A 28.99
493	341	753	3.526	495	214	709	940	176	483	200	683	2.482	A 29
11	12	11	69	8	1	9	10	1	1	2	7	21	A 29.0
67	23	86	388	43	21	64	79	15	70	19	56	239	A 29.1
25	18	53	169	25	13	38	42	10	1	3	34	90	A 29.2
245	184	410	1.948	320	136	456	471	107	240	125	374	1.317	A 29.3
24	20	39	171	38	15	53	67	1	23	7	27	125	A 29.4
121	84	154	781	61	28	89	271	42	148	44	185	690	A 29.9
75	42	97	448	83	33	116	122	22	72	22	97	335	A 30
20	12	26	145	42	17	59	36	5	37	5	35	118	A 30.0
6	4	12	40	9	2	11	10	4	7	3	8	32	A 30.1
41	18	46	206	24	13	37	51	10	18	11	36	126	A 30.2
2	3	6	24	6	1	7	9	-	5	-	3	17	A 30.3
6	5	7	33	2	-	2	16	3	5	3	15	42	A 30.9
226	161	395	1.583	194	60	254	253	49	137	66	241	746	
112	87	249	976	95	33	128	139	30	93	45	137	444	
338	248	644	2.559	289	93	382	392	79	230	111	378	1.190	
-	-	2	5	-	-	-	-	-	-	-	1	1	A 31
338	248	642	2.554	289	93	382	392	79	230	111	377	1.189	A 32
4	4	12	54	3	3	6	9	1	2	1	5	18	A 32.0
64	21	77	373	35	7	42	46	4	32	9	32	123	A 32.1
6	1	6	26	3	1	4	1	1	4	2	6	14	A 32.20
10	4	15	63	12	4	16	6	2	4	7	17	36	A 32.21
185	142	375	1.406	166	58	224	215	49	114	70	198	646	A 32.3
1	-	15	22	4	-	4	16	-	7	-	12	35	A 32.6
5	4	7	35	2	-	2	6	-	2	1	5	14	A 32.7
63	72	135	575	64	20	84	93	22	65	21	102	303	A 32.9

Tavola 3.2 segue – Morti per causa e provincia di residenza – Anno 2000

Classificazione A	CAUSE DI MORTE		Casearia	Benevento	Napoli	Avellino	Salerno	Campania	Foggia	Bari
		M	218	74	715	111	267	1.383	173	313
		F	163	73	727	105	222	1.290	133	327
		MF	379	147	1.442	216	489	2.673	306	640
	IX - MALATTIE DELL'APPARATO DIGERENTE									
A 33	MAL. CAVITA' ORALE, GHIANDOLE SALIVARI E MASCEL.		-	-	-	-	-	-	1	1
A 34	MALATTIE DELLE ALTRE PARTI APPARATO DIGERENTE		379	147	1.442	216	489	2.673	305	639
A 34.10	ULCERA GASTRICA E PEPTICA A LOCALIZ.NON SPECIF.		14	8	35	9	20	86	14	20
A 34.11	ULCERA DUODENALE		7	4	27	4	7	49	11	16
A 34.2	APPENDICITE		-	-	1	-	1	2	2	-
A 34.30	ERNIA ADDOMINALE SENZA MENZIONE DI OCCLUSIONE		3	-	10	2	5	20	2	1
A 34.31	ERNIA ADDOMINALE CON OCCLUSIONE		2	2	10	6	4	24	1	11
A 34.4	OCCLUSIONE INTESTINALE SENZA MENZIONE DI ERNIA		22	6	63	17	27	135	27	29
A 34.5	DIVERTICOLI DELL'INTESTINO		1	-	10	1	2	14	3	8
A 34.7	CIRROSI E ALTRE MALATTIE CRONICHE DEL FEGATO		231	81	955	123	290	1.680	158	386
A 34.80	LITIASI BILIARI		7	1	28	3	7	46	6	16
A 34.81	COLECISTITI		4	3	8	1	4	20	5	9
A 34.90	MALATTIE DEL PERITONEO		7	3	26	3	6	45	5	10
A 34.91	ALTRE MALATTIE FEG.DELLA CISTIF.DELLE VIE BIL.		21	6	58	16	19	118	16	23
A 34.92	MALATTIE DEL PANCREAS		9	6	33	6	19	73	7	29
A 34.99	ALTRE MAL. ALTRE PARTI DELL'APPARATO DIGERENTE		51	27	180	25	78	361	48	81
	X - MALATTIE DELL'APPARATO GENITO-URINARIO	M	51	21	180	49	84	385	46	117
		F	60	24	189	33	72	378	37	112
		MF	111	45	369	82	156	763	83	229
A 35	MALATTIE DELL'APPARATO URINARIO		109	44	360	80	151	744	81	220
A 35.00	GLOMERULONEFRITE ACUTA		-	-	-	-	-	-	-	-
A 35.01	ALTRE NEFRITI, SINDROME NEFROSICA E NEFROSI		75	27	255	61	103	521	53	152
A 35.1	INFEZIONI RENALI		1	-	1	1	1	4	2	2
A 35.2	CALCOLI DELLE VIE URINARIE		2	-	-	1	1	4	4	1
A 35.9	ALTRE MALATTIE DELL'APPARATO URINARIO		31	17	104	17	46	215	22	65
A 36	MALATTIE DEGLI ORGANI GENITALI MASCHILI		1	1	9	2	5	18	2	7
A 36.0	IPERPLASIA DELLA PROSTATA		1	1	7	2	5	16	2	5
A 36.9	ALTRE MALATTIE DEGLI ORGANI GENITALI MASCHILI		-	-	2	-	-	2	-	2
A 37	MALATTIE DEGLI ORGANI GENITALI FEMMINILI		1	-	-	-	-	1	-	2
	XI- COMPLICAZIONI DELLA GRAVIDANZA DEL PARTO E DEL PUERPERIO	M	-	-	-	-	-	-	-	-
		F	-	-	2	-	-	2	-	-
		MF	-	-	2	-	-	2	-	-
A 38	GRAVIDANZA CON ESITO ABORTIVO		-	-	-	-	-	-	-	-
A 39	COMPLICAZIONI DA CAUSE OSTETRICHE DIRETTE		-	-	2	-	-	2	-	-
A 39.0	EMORRAGIA DELLA GRAVIDANZA E DEL PARTO		-	-	-	-	-	-	-	-
A 39.1	TOSSIEMIA DELLA GRAVIDANZA		-	-	2	-	-	2	-	-
A 39.3	TRAVAGLIO OSTACOLATO		-	-	-	-	-	-	-	-
A 39.4	COMPLICAZIONI DEL PUERPERIO		-	-	-	-	-	-	-	-
A 39.9	COMPLICAZIONI DA ALTRE CAUSE OSTETRICHE DIRETTE		-	-	-	-	-	-	-	-
A 40	COMPLICAZIONI DA CAUSE OSTETRICHE INDIRETTE		-	-	-	-	-	-	-	-
A 41	PARTO COMPLETAMENTE NORMALE		-	-	-	-	-	-	-	-

Taranto	Brindisi	Lecce	Puglia	Potenza	Matera	Basilicata	Cosenza	Crotone	Catanzaro	Vibo Valenzia	Reggio di Calabria	Calabria	Classificazione A
129	93	154	862	99	57	156	184	33	120	38	155	530	
122	73	116	771	83	33	116	129	31	74	19	101	354	
251	166	270	1.633	182	90	272	313	64	194	57	256	884	
-	-	-	2	-	-	-	-	-	-	-	1	1	A 33
251	166	270	1.631	182	90	272	313	64	194	57	255	883	A 34
15	8	11	68	8	2	10	16	-	-	1	7	24	A 34.10
8	2	6	43	5	-	5	11	-	7	2	8	28	A 34.11
-	1	-	3	-	-	-	1	1	2	-	-	4	A 34.2
1	1	1	6	1	-	1	3	1	1	-	1	6	A 34.30
1	4	1	18	3	-	3	7	1	1	-	2	11	A 34.31
19	8	21	104	8	6	14	15	-	13	5	13	46	A 34.4
3	-	1	15	3	1	4	4	1	-	-	4	9	A 34.5
126	101	146	917	84	54	138	160	41	111	33	117	462	A 34.7
6	4	6	38	6	2	8	9	1	3	-	4	17	A 34.80
3	-	4	21	4	1	5	4	1	4	-	2	11	A 34.81
5	1	4	25	5	-	5	3	3	2	1	7	16	A 34.90
12	10	14	75	9	2	11	13	1	7	5	20	46	A 34.91
10	6	9	61	6	5	11	17	1	9	3	13	43	A 34.92
42	20	46	237	40	17	57	50	12	34	7	57	160	A 34.99
30	31	50	274	30	11	41	55	8	18	6	39	126	
40	29	64	282	25	10	35	52	2	22	9	41	126	
70	60	114	556	55	21	76	107	10	40	15	80	252	
66	58	111	536	53	21	74	105	8	39	15	79	246	A 35
-	-	-	-	-	-	-	-	-	-	-	-	-	A 35.00
52	38	75	370	38	16	54	69	6	22	11	41	149	A 35.01
2	2	2	10	-	-	-	2	-	1	-	-	3	A 35.1
2	-	-	7	-	-	-	3	-	2	-	-	5	A 35.2
10	18	34	149	15	5	20	31	2	14	4	38	89	A 35.9
4	2	2	17	1	-	1	2	2	1	-	-	5	A 36
4	2	2	15	1	-	1	2	2	1	-	-	5	A 36.0
-	-	-	2	-	-	-	-	-	-	-	-	-	A 36.9
-	-	1	3	1	-	1	-	-	-	-	1	1	A 37
-	-	-	-	-	-	-	-	-	-	-	-	-	
-	-	-	-	-	-	-	-	-	1	-	-	1	
-	-	-	-	-	-	-	-	-	1	-	-	1	
-	-	-	-	-	-	-	-	-	-	-	-	-	A 38
-	-	-	-	-	-	-	-	-	1	-	-	1	A 39
-	-	-	-	-	-	-	-	-	-	-	-	-	A 39.0
-	-	-	-	-	-	-	-	-	1	-	-	1	A 39.1
-	-	-	-	-	-	-	-	-	-	-	-	-	A 39.3
-	-	-	-	-	-	-	-	-	-	-	-	-	A 39.4
-	-	-	-	-	-	-	-	-	-	-	-	-	A 39.9
-	-	-	-	-	-	-	-	-	-	-	-	-	A 40
-	-	-	-	-	-	-	-	-	-	-	-	-	A 41

Tavola 3.2 segue – Morti per causa e provincia di residenza – Anno 2000

Classificazione A	CAUSE DI MORTE	Provincia di residenza								
		Caserta	Benevento	Napoli	Avellino	Salerno	Campania	Foggia	Bari	
XII - MALATTIE DELLA PELLE E DEL TESSUTO SOTTOCUTANEO	M	2	-	2	3	-	7	3	7	
	F	2	1	14	2	6	25	5	10	
	MF	4	1	16	5	6	32	8	17	
A 42	MALATTIE DELLA PELLE E DEL TESSUTO SOTTOCUTAN.	4	1	16	5	6	32	8	17	
A 42.0	INFEZIONI DELLA PELLE E DEL TESSUTO SOTTOCUTAN.	-	1	2	1	-	4	-	-	
A 42.90	PENFIGO	-	-	1	-	1	2	-	1	
A 42.91	AFFEZIONI ERITEMATOSE	1	-	-	-	-	1	-	-	
A 42.99	ALTRE MAL. DELLA PELLE E DEL TESSUTO SOTTOCUTAN.	3	-	13	4	5	25	8	16	
XIII - MALATTIE DEL SISTEMA OSTEO-MUSCOLARE E DEL TESSUTO CONNETTIVO	M	7	1	18	4	8	38	3	8	
	F	14	8	63	12	17	114	11	16	
	MF	21	9	81	16	25	152	14	24	
A 43	MAL.SISTEMA OSTEO-MUSCOLARE E TESSUTO CONNETT.	21	9	81	16	25	152	14	24	
A 43.0	ARTRITE REUMATOIDE E ALTRE POLIARTROP. INFIAMM.	5	2	19	5	9	40	3	7	
A 43.10	MALATTIE DIFFUSE DEL TESSUTO CONNETTIVO	2	1	19	-	5	27	3	7	
A 43.19	ALTRE ARTROPATIE	5	3	23	5	2	38	3	2	
A 43.9	ALTRE MAL.SISTEMA OSTEO-MUSCOL. E TESS.CONNETT.	9	3	20	6	9	47	5	8	
XIV - MALFORMAZIONI CONGENITE	M	10	3	44	7	14	78	15	28	
	F	10	3	49	3	14	79	8	17	
	MF	20	6	93	10	28	157	23	45	
A 44	MALFORMAZIONI CONGENITE	20	6	93	10	28	157	23	45	
A 44.00	SPINA BIFIDA	-	1	-	-	-	1	-	1	
A 44.01	IDROCEFALIA CONGENITA	2	-	2	-	2	6	-	1	
A 44.1	ALTRE MALFORMAZIONI CONGENITE DEL SISTEMA NERV.	3	1	4	1	4	13	1	3	
A 44.2	MALFORM. CONGEN. CUORE E SISTEMA CIRCOLATORIO	9	2	48	3	16	78	11	22	
A 44.90	MALFORMAZIONI CONGENITE DELL'APPARATO DIGERENTE	-	-	2	-	-	2	2	2	
A 44.91	MALFORMAZIONI CONGENITE DELL'APPARATO URINARIO	1	-	3	2	-	6	3	-	
A 44.92	MALFORM.CONGENITE DEL SISTEMA OSTEO-MUSCOLARE	-	-	8	1	1	10	2	5	
A 44.93	SINDROME DI DOWN	1	-	6	2	2	11	1	4	
A 44.99	ALTRE MALFORMAZIONI CONGENITE	4	2	20	1	3	30	3	7	
XV - ALCUNE CONDIZIONI MORBOSE DI ORIGINE PERINATALE	M	18	2	56	10	24	110	6	22	
	F	14	-	57	8	22	101	17	21	
	MF	32	2	113	18	46	211	23	43	
A 45	ALCUNE CONDIZIONI MORBOSE DI ORIGINE PERINAT.	32	2	113	18	46	211	23	43	
A 45.0	COND.MORB.MATERNE INTERESS.IL FETO O IL NEONATO	-	-	-	-	-	-	-	-	
A 45.1	COMPLICAZ.OSTETR. INTERESS.IL FETO O IL NEONATO	-	-	7	3	2	12	-	2	
A 45.2	CRESCITA FETALE LENTA,MALNUTR.E IMMATUR. FETALE	2	-	7	1	4	14	2	3	
A 45.3	TRAUMATISMO OSTETRICO	-	-	5	-	-	5	2	2	
A 45.4	IPOSS.,ASFISS.DA PARTO E ALTRE COND.MORB.RESPIR.	26	1	77	9	34	147	14	32	
A 45.5	MAL.EMOL.FETO E NEON. DA ISOIMMUNIZZAZIONE	-	-	-	-	-	-	-	-	
A 45.9	ALTRE CONDIZIONI MORBOSE DI ORIGINE PERINATALE	4	1	17	5	6	33	5	4	

Taranto	Brindisi	Lecce	Puglia	Potenza	Matera	Basilicata	Cosenza	Crotone	Catanzaro	Vibo Valenzia	Reggio di Calabria	Calabria	Classificazione A
2	3	2	17	2	-	2	-	-	-	-	2	2	
-	2	7	24	4	-	4	1	1	5	-	5	12	
2	5	9	41	6	-	6	1	1	5	-	7	14	
2	5	9	41	6	-	6	1	1	5	-	7	14	A 42
-	1	-	1	1	-	1	-	-	-	-	-	-	A 42.0
-	-	1	2	-	-	-	1	-	1	-	-	2	A 42.90
-	1	-	1	-	-	-	-	-	1	-	-	1	A 42.91
2	3	8	37	5	-	5	-	1	3	-	7	11	A 42.99
8	2	3	24	4	-	4	3	-	1	1	6	11	
13	9	18	67	6	5	11	21	4	12	3	9	49	
21	11	21	91	10	5	15	24	4	13	4	15	60	
21	11	21	91	10	5	15	24	4	13	4	15	60	A 43
6	4	9	29	5	-	5	9	1	2	3	4	19	A 43.0
7	-	3	20	1	2	3	5	2	1	-	1	9	A 43.10
3	2	-	10	1	1	2	4	1	6	-	6	17	A 43.19
5	5	9	32	3	2	5	6	-	4	1	4	15	A 43.9
15	3	21	82	6	2	8	11	2	3	3	5	24	
8	6	6	45	2	1	3	11	6	9	3	8	37	
23	9	27	127	8	3	11	22	8	12	6	13	61	
23	9	27	127	8	3	11	22	8	12	6	13	61	A 44
-	-	1	2	1	-	1	-	1	-	-	-	1	A 44.00
-	-	-	1	-	-	-	2	1	-	-	1	4	A 44.01
1	-	4	9	-	-	-	1	-	1	-	-	2	A 44.1
11	3	13	60	3	1	4	11	1	5	2	4	23	A 44.2
-	1	-	5	-	-	-	1	1	1	1	1	5	A 44.90
-	-	1	4	-	-	-	-	-	-	-	-	-	A 44.91
4	1	3	15	-	-	-	1	-	-	-	1	2	A 44.92
3	-	3	11	1	-	1	1	-	3	-	1	5	A 44.93
4	4	2	20	3	2	5	5	4	2	3	5	19	A 44.99
9	5	13	55	5	1	6	14	4	8	2	10	38	
9	2	20	69	3	4	7	12	4	5	2	3	26	
18	7	33	124	8	5	13	26	8	13	4	13	64	
18	7	33	124	8	5	13	26	8	13	4	13	64	A 45
-	-	-	-	-	-	-	-	-	-	-	-	-	A 45.0
-	-	-	2	-	-	-	-	-	2	-	1	3	A 45.1
4	1	4	14	-	-	-	5	-	1	1	1	8	A 45.2
2	-	-	6	-	1	1	1	2	-	-	-	3	A 45.3
9	5	23	83	7	3	10	17	6	10	3	9	45	A 45.4
-	-	-	-	-	-	-	-	-	-	-	-	-	A 45.5
3	1	6	19	1	1	2	3	-	-	-	2	5	A 45.9

Tavola 3.2 segue – Morti per causa e provincia di residenza – Anno 2000

Classificazione A	CAUSE DI MORTE									
		Caserta	Benevento	Napoli	Avellino	Salerno	Campania	Foggia	Bari	
	XVI - SINTOMI, SEGNI E STATI MORBOSI MAL DEFINITI	M	72	35	377	47	64	595	29	43
		F	40	26	142	33	42	283	29	60
		MF	112	61	519	80	106	878	58	103
A 46	SINTOMI, SEGNI E STATI MORBOSI MAL DEFINITI		112	61	519	80	106	878	58	103
A 46.5	SENILITA' SENZA MENZIONE DI PSICOSI		13	9	26	11	16	75	26	56
A 46.9	ALTRI SINTOMI, SEGNI E STATI MORBOSI MAL DEFINITI		99	52	493	69	90	803	32	47
	XVII - TRAUMATISMI ED AVVELENAMENTI	M	138	75	420	94	209	936	176	358
		F	98	50	330	73	150	701	120	199
		MF	236	125	750	167	359	1.637	296	557
A 47	FRATTURE		108	77	417	100	201	903	145	278
A 47.00	FRATTURA DELLA BASE CRANICA		4	5	10	-	15	34	11	18
A 47.09	ALTRA FRAT.DEL CRANIO E DELLE OSSA DELLA FACCIA		28	15	125	19	47	234	34	75
A 47.10	FRATTURA DELLA COLONNA VERTEBRALE		3	4	3	1	6	17	4	14
A 47.11	FRATTURA DEL TRONCO ESCLUSA LA COLONNA VERTEBR.		2	3	7	3	8	23	7	10
A 47.3	FRATTURA DEL COLLO DEL FEMORE		12	8	50	14	26	110	14	25
A 47.4	FRATTURA DI ALTRE E NON SPEC.PARTI DEL FEMORE		48	37	183	55	89	412	68	115
A 47.90	ALTRA FRATTURA DEGLI ARTI INFERIORI E S.A.I.		9	3	32	7	6	57	5	13
A 47.91	FRATTURA DEGLI ARTI SUPERIORI		2	2	7	1	4	16	2	8
A 48	LUSSAZIONI, DISTORSIONI E DISTRAZIONI		-	-	1	-	-	1	-	-
A 49	TRAUMAT.INTRACR.E INTERNI E TRAUMAT.DEI NERVI		84	27	218	35	95	459	95	174
A 49.90	TRAUMAT.INTRACR.NON ASSOC.A FRATT.DEL CRANIO		26	11	62	14	34	147	37	54
A 49.91	TRAUMATISMI INTERNI DEL TORACE		15	5	22	6	11	59	17	26
A 49.92	TRAUMATISMI INTERNI ADDOME E BACINO E S.A.I.		43	11	134	15	50	253	40	94
A 49.93	TRAUMATISMI DEI NERVI E DEL MIDOLLO SPINALE		-	-	-	-	-	-	1	-
A 50	FERITE E TRAUMATISMI DEI VASI SANGUIGNI		1	5	7	1	5	19	1	4
A 50.90	FERITA DELLA TESTA,DEL COLLO E DEL TRONCO		1	4	6	1	4	16	1	3
A 50.91	FERITA DEGLI ARTI		-	-	-	-	-	-	-	-
A 50.92	TRAUMATISMI DEI VASI SANGUIGNI		-	1	1	-	1	3	-	1
A 51	EFFETTI DA CORPO ESTR.PENETR.ATTRAV.ORIF.NAT.		2	1	8	1	-	12	8	3
A 52	USTIONI		4	1	7	3	4	19	4	19
A 53	AVVELENAMENTI ED EFFETTI TOSSICI		6	2	11	-	6	25	6	16
A 53.0	AVV. DA FARMACI, MEDICAMENTI E PROD. BIOLOGICI		1	1	2	-	1	5	2	1
A 53.9	EFF.TOSS. DI SOST. DI ORIG.PRINCIPAL.NON MEDIC.		5	1	9	-	5	20	4	15
A 54	COMPL.DI CURE MED.E CHIR. NON CLASSIF. ALTROVE		6	-	8	7	6	27	4	3
A 55	ALTRI E NON SPEC.TR..COMPL.PRECOCI DEI TRAUM.		20	10	54	16	37	137	28	50
A 56	POSTUMI DI TR.AVVEL.EFF.TOSS.E ALTRE CAUS.EST.		5	2	19	4	5	35	5	10

Taranto	Brindisi	Lecce	Puglia	Polenza	Matera	Basilicata	Cosenza	Crotone	Catanzaro	Vibo Valenzia	Reggio di Calabria	Calabria	Classificazione A
13	15	30	130	15	8	23	48	12	15	9	65	149	
20	19	35	163	10	11	21	40	12	12	13	81	158	
33	34	65	293	25	19	44	88	24	27	22	146	307	
33	34	65	293	25	19	44	88	24	27	22	146	307	A 46
13	14	35	144	6	14	20	35	13	13	11	71	143	A 46.5
20	20	30	149	19	5	24	53	11	14	11	75	164	A 46.9
132	88	177	931	106	59	165	172	51	94	38	134	489	
102	50	107	578	76	49	125	117	25	51	21	65	279	
234	138	284	1.509	182	108	290	289	76	145	59	199	768	
136	61	150	770	95	62	157	155	47	74	36	108	420	A 47
11	3	8	51	3	1	4	7	3	7	1	4	22	A 47.00
31	17	51	208	22	15	37	34	17	18	11	25	105	A 47.09
1	-	7	26	3	4	7	6	1	4	-	3	14	A 47.10
1	3	3	24	5	-	5	8	2	1	3	6	20	A 47.11
28	9	6	82	14	10	24	16	7	9	2	9	43	A 47.3
56	25	70	334	45	28	73	79	16	25	16	49	185	A 47.4
6	3	3	30	2	4	6	3	1	8	3	11	26	A 47.90
2	1	2	15	1	-	1	2	-	2	-	1	5	A 47.91
-	-	-	-	1	-	1	-	-	-	-	-	-	A 48
58	46	75	448	47	24	71	88	21	41	12	62	224	A 49
21	16	30	158	18	13	31	25	2	12	3	20	62	A 49.90
13	13	15	84	10	1	11	17	5	9	1	5	37	A 49.91
23	17	30	204	19	10	29	44	14	19	8	36	121	A 49.92
1	-	-	2	-	-	-	2	-	1	-	1	4	A 49.93
2	2	-	9	2	2	4	3	5	1	-	4	13	A 50
1	2	-	7	2	1	3	1	3	1	-	3	8	A 50.90
-	-	-	-	-	1	1	1	-	-	-	1	2	A 50.91
1	-	-	2	-	-	-	1	2	-	-	-	3	A 50.92
3	3	1	18	-	2	2	-	-	-	-	1	1	A 51
4	4	4	35	5	1	6	3	-	1	6	2	12	A 52
3	7	23	55	3	3	6	3	-	3	-	1	7	A 53
-	1	9	13	2	-	2	-	-	-	-	-	-	A 53.0
3	6	14	42	1	3	4	3	-	3	-	1	7	A 53.9
2	3	3	15	4	1	5	2	-	3	-	-	5	A 54
22	11	26	137	24	10	34	33	2	21	5	18	79	A 55
4	1	2	22	1	3	4	2	1	1	-	3	7	A 56

**Tavola 3.2 segue – Morti per causa e provincia di residenza – Anno 2000**

Classificazione A	CAUSE DI MORTE									
		Caserta	Benevento	Napoli	Avellino	Salerno	Campania	Foggia	Bari	
	E - CAUSE ESTERNE DEI TRAUMATISMI E DEGLI AVVELENAMENTI	M	138	75	420	94	209	936	176	358
		F	98	50	330	73	150	701	120	199
		MF	236	125	750	167	359	1.637	296	557
AE 47	ACCIDENTI DA TRASPORTO		73	34	163	17	89	376	89	164
AE 47.0	ACCIDENTI FERROVIARI		3	-	1	-	2	6	-	-
AE 47.1	ACCIDENTI STRADALI DA VEICOLI A MOTORE		70	32	161	17	85	365	86	161
AE 47.2	ACCIDENTI DA ALTRI VEICOLI STRADALI		-	2	-	-	-	2	-	3
AE 47.3	ACCIDENTI DA TRASPORTO PER ACQUA		-	-	-	-	-	-	-	-
AE 47.4	ACCIDENTI DA TRASPORTO AEREO E SPAZIALE		-	-	-	-	-	-	-	-
AE 47.90	ACCIDENTI NON STRADALI DA VEICOLO A MOTORE		-	-	1	-	2	3	3	-
AE 47.99	ALTRI ACCIDENTI DA TRASPORTO		-	-	-	-	-	-	-	-
AE 48	AVVELENAMENTI ACCIDENTALI		1	2	7	-	1	11	1	4
AE 48.0	AVVEL.ACCID.DA FARMACI,MEDICAM.E PROD.BIOLOGICI		-	1	2	-	-	3	1	-
AE 48.1	AVVEL.ACCID.DA ALTRE SOSTANZE SOLIDE E LIQUIDE		1	-	1	-	-	2	-	1
AE 48.2	AVVELENAMENTO ACCIDENTALE DA GAS E VAPORI		-	1	4	-	1	6	-	3
AE 49	EV.DANN.DURAN.INTERV.MED.,REAZ.ANOM.COMPL.TAR.		6	-	8	7	6	27	4	3
AE 50	CADUTE ACCIDENTALI		82	59	298	85	157	681	110	194
AE 51	ACCIDENTI CAUSATI DA INCENDI E DA FUOCO		3	1	6	3	4	17	4	15
AE 52	ALTRI ACCIDENTI COMPRESI I POSTUMI		23	7	61	16	20	127	35	54
AE 52.0	ACCIDENTE DA FATTORI NATURALI E AMBIENTALI		1	-	-	-	-	1	1	4
AE 52.1	ANNEGAMENTO E SOMMERSIONE ACCIDENTALI		4	-	3	1	-	8	8	10
AE 52.3	ACCID.DA MACCH.E DA STRUMENTI DA PUNTA O TAGLIO		3	2	2	1	3	11	3	4
AE 52.4	ACCIDENTE DA PROIETTILI DI ARMA DA FUOCO		-	-	-	3	-	3	1	-
AE 52.9	ALTRI ACCIDENTI E POSTUMI		15	5	56	11	17	104	22	36
AE 53	EFF.NOC.DA FARM.E MEDICAM.NEL LORO USO TERAP.		-	-	-	-	-	-	-	-
AE 54	SUICIDIO E AUTOLESIONE		30	17	90	26	62	225	26	77
AE 55	OMICIDIO E LESIONI PROVOC.INTENZION. DA ALTRI		12	2	49	7	8	78	16	31
AE 56	ALTRE CAUSE EST. DEI TRAUM. E DEGLI AVVELEN.		6	3	68	6	12	95	11	15
		M	3.530	1.510	11.962	2.232	4.856	24.090	2.960	6.128
		F	3.266	1.536	11.790	2.132	4.570	23.294	2.784	5.978
		MF	6.796	3.046	23.752	4.364	9.426	47.384	5.744	12.106
	<b>TOTALE</b>									



Taranto	Brindisi	Lecce	Puglia	Polenza	Matera	Basilicata	Cosenza	Crotone	Catanzaro	Vibo Valenzia	Reggio di Calabria	Calabria	Classifi- cazione A
132	88	177	931	106	59	165	172	51	94	38	134	489	
102	50	107	578	76	49	125	117	25	51	21	65	279	
234	138	284	1.509	182	108	290	289	76	145	59	199	768	
58	35	92	438	47	29	76	63	18	34	9	49	173	AE 47
1	-	-	1	1	-	1	-	-	2	-	-	2	AE 47.0
57	35	89	428	46	28	74	61	18	32	9	49	169	AE 47.1
-	-	1	4	-	-	-	2	-	-	-	-	2	AE 47.2
-	-	2	2	-	-	-	-	-	-	-	-	-	AE 47.3
-	-	-	-	-	-	-	-	-	-	-	-	-	AE 47.4
-	-	-	3	-	1	1	-	-	-	-	-	-	AE 47.90
-	-	-	-	-	-	-	-	-	-	-	-	-	AE 47.99
-	2	11	18	1	1	2	-	-	-	-	-	-	AE 48
-	1	8	10	1	-	1	-	-	-	-	-	-	AE 48.0
-	1	3	5	-	-	-	-	-	-	-	-	-	AE 48.1
-	-	-	3	-	1	1	-	-	-	-	-	-	AE 48.2
2	3	3	15	4	1	5	2	-	3	-	-	5	AE 49
105	47	101	557	78	50	128	130	28	51	26	82	317	AE 50
3	4	4	30	5	1	6	3	-	1	5	1	10	AE 51
24	15	17	145	14	11	25	26	4	22	9	13	74	AE 52
-	1	1	7	1	1	2	2	-	1	-	1	4	AE 52.0
7	3	6	34	3	1	4	3	-	11	-	1	15	AE 52.1
2	-	-	9	4	2	6	2	1	4	5	1	13	AE 52.3
1	-	1	3	-	-	-	-	-	-	-	-	-	AE 52.4
14	11	9	92	6	7	13	19	3	6	4	10	42	AE 52.9
1	-	-	1	-	-	-	-	-	-	-	-	-	AE 53
27	22	35	187	28	12	40	45	5	20	4	25	99	AE 54
6	9	11	73	4	1	5	12	19	12	6	22	71	AE 55
8	1	10	45	1	2	3	8	2	2	-	7	19	AE 56
<b>2.359</b>	<b>1.706</b>	<b>3.378</b>	<b>16.531</b>	<b>1.973</b>	<b>921</b>	<b>2.894</b>	<b>3.191</b>	<b>682</b>	<b>1.654</b>	<b>775</b>	<b>2.744</b>	<b>9.046</b>	
<b>2.265</b>	<b>1.619</b>	<b>3.243</b>	<b>15.889</b>	<b>1.771</b>	<b>825</b>	<b>2.596</b>	<b>3.101</b>	<b>609</b>	<b>1.611</b>	<b>764</b>	<b>2.615</b>	<b>8.700</b>	
<b>4.624</b>	<b>3.325</b>	<b>6.621</b>	<b>32.420</b>	<b>3.744</b>	<b>1.746</b>	<b>5.490</b>	<b>6.292</b>	<b>1.291</b>	<b>3.265</b>	<b>1.539</b>	<b>5.359</b>	<b>17.746</b>	

Tavola 3.2 segue – Morti per causa e provincia di residenza – Anno 2000

Classificazione A	CAUSE DI MORTE	CAUSE DI MORTE								
		Trapani	Palermo	Messina	Agrigento	Catania	Enna	Catania	Ragusa	
		M	7	27	16	7	8	5	30	8
		F	8	21	8	9	7	2	18	7
		MF	15	48	24	16	15	7	48	15
	I - MALATTIE INFETTIVE E PARASSITARIE									
A 01	MALATTIE INFETTIVE INTESTINALI		-	1	-	-	-	-	-	-
A 01.1	FEBBRE TIFOIDE		-	-	-	-	-	-	-	-
A 01.6	INFEZIONI INTESTINALI MAL DEFINITE		-	-	-	-	-	-	-	-
A 01.90	FEBBRE PARATIF. E ALTRE INFEZIONI DA SALMONELLA		-	-	-	-	-	-	-	-
A 01.91	ALTRE INTOSSICAZIONI ALIMENTARI (BATTERICHE)		-	-	-	-	-	-	-	-
A 01.99	ALTRE MALATTIE INFETTIVE INTESTINALI		-	1	-	-	-	-	-	-
A 02	TUBERCOLOSI		1	6	5	1	-	2	4	-
A 02.0	TUBERCOLOSI POLMONARE		-	6	5	-	-	1	4	-
A 02.1	ALTRE FORME DI TBC. DELL'APPARATO RESPIRATORIO		-	-	-	-	-	-	-	-
A 02.2	TUBERCOLOSI DELLE MENINGI E SIST.NERV.CENTRALE		-	-	-	-	-	-	-	-
A 02.3	TBC DELL'INTEST.PERITON.E GHIANDOLE MESENTERIC.		-	-	-	-	-	-	-	-
A 02.4	TUBERCOLOSI DELLE OSSA E DELLE ARTICOLAZIONI		-	-	-	-	-	-	-	-
A 02.5	TUBERCOLOSI DELL'APPARATO GENITO-URINARIO		1	-	-	1	-	-	-	-
A 02.9	TUBERCOLOSI DEGLI ALTRI ORGANI E TBC. MILIARE		-	-	-	-	-	1	-	-
A 03	MALATTIE BATTERICHE		3	8	4	4	4	-	3	-
A 03.1	BRUCELLOSI		-	-	-	-	-	-	-	-
A 03.4	PERTOSSE		-	-	-	-	-	-	-	-
A 03.6	INFEZIONE MENINGOCOCCICA		-	-	-	-	-	-	-	-
A 03.7	TETANO		-	-	2	-	-	-	-	-
A 03.8	SETTICEMIA		3	7	2	3	4	-	3	-
A 03.9	ALTRE MALATTIE BATTERICHE		-	1	-	1	-	-	-	-
A 04	MALATTIE VIRALI		8	29	14	9	10	5	37	11
A 04.1	VAIOLO		-	-	-	-	-	-	-	-
A 04.2	MORBILLO		-	-	-	-	-	-	-	-
A 04.5	ENCEFALITI VIRALI TRASMESSE DA ARTROPODI		-	-	-	-	-	-	-	-
A 04.6	EPATITE VIRALE		7	25	14	9	10	5	31	10
A 04.9	ALTRE MALATTIE VIRALI		1	4	-	-	-	-	6	1
A 05	RICKETTSIOSI E ALTRE MALAT.TRASM.DA ARTROPODI		1	2	-	1	-	-	-	-
A 05.2	MALARIA		-	-	-	-	-	-	-	-
A 05.9	RICKETTSIOSI E ALTRE MALATT.TRASM. DA ARTROPODI		1	2	-	1	-	-	-	-
A 06	SIFILIDE ED ALTRE MALATTIE VENEREE		-	-	-	-	-	-	-	-
A 06.90	NEUROSIFILIDE		-	-	-	-	-	-	-	-
A 06.91	ALTRE FORME DI SIFILIDE		-	-	-	-	-	-	-	-
A 06.99	ALTRE MALATTIE VENEREE		-	-	-	-	-	-	-	-
A 07	ALTRE MAL.INF.E PARAS.;POSTUMI DI MAL.INF.E PAR.		2	2	1	1	1	-	4	4
A 07.3	ECHINOCOCCOSI		1	1	-	1	1	-	1	2
A 07.7	POSTUMI DELLA TUBERCOLOSI		1	1	-	-	-	-	1	-
A 07.8	POSTUMI DELLA POLIOMIELITE ACUTA		-	-	-	-	-	-	-	-
A 07.9	ALTRE M.INF.E PARAS.;POSTUMI DI MAL.INF.E PAR.		-	-	1	-	-	-	2	2

Siracusa	Sicilia	Sassari	Nuoro	Oristano	Cagliari	Sardegna	ITALIA	Estero e N.I.	TOTALE	Classificazione A
11	119	22	11	5	21	59	1.782	18	1.800	
11	91	16	7	3	18	44	1.786	23	1.809	
22	210	38	18	8	39	103	3.568	41	3.609	
-	1	1	-	-	-	1	51	-	51	A 01
-	-	-	-	-	-	-	1	-	1	A 01.1
-	-	-	-	-	-	-	22	-	22	A 01.6
-	-	1	-	-	-	1	13	-	13	A 01.90
-	-	-	-	-	-	-	1	-	1	A 01.91
-	1	-	-	-	-	-	14	-	14	A 01.99
1	20	10	1	1	8	20	452	8	460	A 02
1	17	9	1	1	6	17	360	7	367	A 02.0
-	-	-	-	-	-	-	21	-	21	A 02.1
-	-	-	-	-	1	1	14	-	14	A 02.2
-	-	-	-	-	-	-	1	-	1	A 02.3
-	-	1	-	-	-	1	10	-	10	A 02.4
-	2	-	-	-	1	1	21	-	21	A 02.5
-	1	-	-	-	-	-	25	1	26	A 02.9
2	28	7	4	2	11	24	1.121	12	1.133	A 03
-	-	-	-	-	-	-	-	-	-	A 03.1
-	-	-	-	-	-	-	-	-	-	A 03.4
-	-	-	-	-	-	-	20	-	20	A 03.6
-	2	-	-	-	-	-	41	1	42	A 03.7
2	24	6	4	2	11	23	1.008	11	1.019	A 03.8
-	2	1	-	-	-	1	52	-	52	A 03.9
18	141	17	12	4	16	49	1.695	16	1.711	A 04
-	-	-	-	-	-	-	-	-	-	A 04.1
-	-	-	-	-	-	-	2	-	2	A 04.2
-	-	-	-	-	-	-	-	-	-	A 04.5
17	128	14	11	3	13	41	1.435	13	1.448	A 04.6
1	13	3	1	1	3	8	258	3	261	A 04.9
1	5	1	-	-	1	2	14	1	15	A 05
-	-	-	-	-	-	-	4	1	5	A 05.2
1	5	1	-	-	1	2	10	-	10	A 05.9
-	-	1	-	-	-	1	17	-	17	A 06
-	-	-	-	-	-	-	9	-	9	A 06.90
-	-	-	-	-	-	-	5	-	5	A 06.91
-	-	1	-	-	-	1	3	-	3	A 06.99
-	15	1	1	1	3	6	218	4	222	A 07
-	7	1	-	1	-	2	18	-	18	A 07.3
-	3	-	-	-	1	1	34	-	34	A 07.7
-	-	-	1	-	-	1	23	-	23	A 07.8
-	5	-	-	-	2	2	143	4	147	A 07.9

Tavola 3.2 segue – Morti per causa e provincia di residenza – Anno 2000

Classificazione A	CAUSE DI MORTE								
		Trapani	Palermo	Messina	Agrigento	Caltanissetta	Enna	Catania	Ragusa
	M	612	1.589	903	544	346	211	1.247	397
	F	377	1.198	594	399	251	147	911	293
	MF	989	2.787	1.497	943	597	358	2.158	690
II - TUMORI									
A 08	TUM.MAL.DELLE LABBRA, CAVITA' ORALE E FARINGE	14	56	21	22	8	10	34	10
A 08.90	TUMORI MALIGNI DELLE LABBRA	-	3	1	5	-	1	-	-
A 08.91	TUMORI MALIGNI DELLA LINGUA	2	11	3	6	3	3	8	3
A 08.92	TUM. MAL. DI ALTRE PARTI DELLA CAVITA' ORALE	3	18	7	7	3	1	8	5
A 08.93	TUMORI MALIGNI DELLA FARINGE	8	16	3	4	1	4	14	1
A 08.99	T.M. ALTRE E M.D.SEDI DELLE LABBRA,CAV.OR.,FAR.	1	8	7	-	1	1	4	1
A 09	TUM.MAL. APPARATO DIGERENTE E DEL PERITONEO	320	1.035	477	348	209	120	717	252
A 09.0	TUMORI MALIGNI DELL'ESOFAGO	3	18	9	8	4	5	9	3
A 09.1	TUMORI MALIGNI DELLO STOMACO	44	151	96	48	39	21	144	39
A 09.2	TUM.MAL.DELL'INTESTINO TENUE COMPRESO IL DUODENO	1	2	1	2	1	-	4	2
A 09.3	TUMORI MALIGNI DEL COLON	82	216	124	86	50	38	167	67
A 09.4	T.M. DEL RETTO, GIUNZ.RETTOSIGMOIDEA E DELL'ANO	34	68	42	23	16	9	66	20
A 09.5	TUMORI MALIGNI DEL FEGATO, PRIMITIVO	24	93	29	25	21	10	50	18
A 09.6	TUMORI MALIGNI DEL PANCREAS	34	150	56	49	29	16	85	46
A 09.90	T.M.DOTTI BIL.INTRAEP.E FEG.NON SP.SE PR.O SEC.	48	153	52	63	20	14	112	29
A 09.91	T.M.VESCHICHETTA BIL.E DOTTI BILIARI EXTRAEPAT.	30	65	43	24	16	3	45	12
A 09.99	TUMORI MALIGNI DEL PERITONEO E DI ALTRE SEDI	20	119	25	20	13	4	35	16
A 10	TUM.MAL.APPARATO RESPIRAT.E ORG.INTRATORACICI	200	559	334	203	124	67	439	124
A 10.0	TUMORI MALIGNI DELLA LARINGE	10	26	25	9	10	2	37	2
A 10.1	T.M. DELLA TRACHEA, DEI BRONCHI E DEI POLMONI	180	498	295	184	113	64	380	120
A 10.9	T.M.ALTRE PARTI APP.RESP.E ORGANI INTRATORACICI	10	35	14	10	1	1	22	2
A 11	T.M. OSSA, TESSUTO CONNETT., PELLE, MAMMELLA	108	251	130	71	55	35	270	60
A 11.0	T.M. DELLE OSSA E DELLA CARTILAGINE ARTICOLARE	4	9	6	3	7	1	12	1
A 11.1	MELANOMA MALIGNO DELLA PELLE	10	16	10	5	2	7	16	4
A 11.2	ALTRI TUMORI MALIGNI DELLA PELLE	5	13	5	3	1	1	11	3
A 11.3	TUMORE MALIGNO DELLA MAMMELLA DELLA DONNA	84	202	101	54	43	25	217	46
A 11.9	T.M.TESS.CONN.E AL.T.MOLLI;T.M.MAMMEL.DELL'UOMO	5	11	8	6	2	1	14	6
A 12	TUMORI MALIGNI DEGLI ORGANI GENITOURINARI	148	401	217	128	86	58	283	105
A 12.0	TUMORI MALIGNI DEL COLLO DELL'UTERO	3	7	1	4	2	1	3	1
A 12.2	T.M. DI ALTRE E NON SPECIFIC. PARTI DELL'UTERO	20	67	25	25	11	10	39	21
A 12.3	T.M. DELL'OVAIO E DEGLI ALTRI ANNESSI UTERINI	12	48	25	13	9	8	25	13
A 12.4	TUMORI MALIGNI DELLA PROSTATA	60	126	87	54	22	16	102	29
A 12.5	TUMORI MALIGNI DEL TESTICOLO	-	-	1	-	-	-	-	-
A 12.6	TUMORI MALIGNI DELLA VESCICA	32	100	54	19	25	16	78	31
A 12.90	T.M.PLACENTA;T.M.ALTRI E NON SP.ORG.GENIT.FEMM.	3	8	7	3	2	-	3	1
A 12.91	T.M.DEL PENE E DI ALTRI ORGANI GENIT.MASCHILI	2	3	-	-	-	-	2	2
A 12.92	T.M.DEL RENE E DI ALTRI E N.SPEC.ORGANI URINARI	16	42	17	10	15	7	31	7
A 13	TUMORI MALIGNI DI ALTRE E NON SPECIFIC. SEDI	83	158	93	44	37	21	121	43
A 13.0	TUMORE MALIGNO DELL'ENCEFALO	27	47	25	12	11	9	46	12
A 13.9	TUM.MAL. DI ALTRE E NON SPECIFICATE SEDI	56	111	68	32	26	12	75	31
A 14	T.MAL. DEI TESSUTI LINFATICO ED EMATOPOIETICO	74	195	151	73	57	33	192	70
A 14.0	MALATTIA DI HODGKIN	4	12	5	3	1	2	11	2
A 14.1	LEUCEMIE	34	85	81	29	21	19	82	28
A 14.9	ALTRI T.MAL. DEI TESS.LINFATICO ED EMATOPOIET.	36	98	65	41	35	12	99	40
A 15	TUMORI BENIGNI	1	9	10	3	2	2	17	-
A 15.2	TUMORI BENIGNI DELL'UTERO	-	-	-	1	-	-	-	-
A 15.5	T.BENIGNI ENCEFALO E ALTRE PARTI SIST.NERVOSO	-	8	5	1	2	2	9	-
A 15.9	TUMORI BENIGNI ALTRE E NON SPECIFICATE SEDI	1	1	5	1	-	-	8	-
A 16	CARCINOMI IN SITU	-	-	-	-	-	-	-	-
A 17	T. DI COMPORT.INCERTO E DI NATURA NON SPECIFIC.	41	123	64	51	19	12	85	26

Siracusa	Sicilia	Sassari	Nuoro	Oristano	Cagliari	Sardegna	ITALIA	Estero e N.I.	TOTALE	Classifi- cazione A
477	6.326	613	416	252	1.002	2.283	91.407	459	91.866	
331	4.501	433	280	131	692	1.536	67.825	362	68.187	
808	10.827	1.046	696	383	1.694	3.819	159.232	821	160.053	
16	191	25	24	12	43	104	2.853	13	2.866	A 08
-	10	1	-	1	2	4	69	-	69	A 08.90
3	42	7	5	2	8	22	544	3	547	A 08.91
7	59	15	8	7	16	46	980	4	984	A 08.92
6	57	2	8	2	15	27	962	5	967	A 08.93
-	23	-	3	-	2	5	298	1	299	A 08.99
264	3.742	363	262	114	533	1.272	56.087	267	56.354	A 09
6	65	12	10	7	21	50	2.011	9	2.020	A 09.0
36	618	49	35	12	84	180	11.227	51	11.278	A 09.1
1	14	1	-	-	1	2	220	-	220	A 09.2
70	900	72	68	24	119	283	12.040	55	12.095	A 09.3
22	300	31	19	13	32	95	4.535	16	4.551	A 09.4
21	291	60	24	16	61	161	5.462	28	5.490	A 09.5
37	502	61	42	20	80	203	8.062	50	8.112	A 09.6
27	518	33	33	8	55	129	4.636	18	4.654	A 09.90
24	262	27	15	8	55	105	3.231	12	3.243	A 09.91
20	272	17	16	6	25	64	4.663	28	4.691	A 09.99
165	2.215	191	111	80	382	764	34.872	183	35.055	A 10
6	127	10	7	8	15	40	1.884	9	1.893	A 10.0
141	1.975	175	100	69	349	693	31.365	169	31.534	A 10.1
18	113	6	4	3	18	31	1.623	5	1.628	A 10.9
82	1.062	101	64	45	166	376	14.525	81	14.606	A 11
3	46	4	3	2	2	11	416	2	418	A 11.0
4	74	5	7	2	8	22	1.431	8	1.439	A 11.1
5	47	3	4	3	10	20	578	1	579	A 11.2
67	839	81	48	37	137	303	11.288	66	11.354	A 11.3
3	56	8	2	1	9	20	812	4	816	A 11.9
117	1.543	167	104	53	245	569	21.289	91	21.380	A 12
3	25	2	1	1	7	11	355	4	359	A 12.0
19	237	16	11	3	28	58	2.350	11	2.361	A 12.2
10	163	22	10	4	31	67	2.865	12	2.877	A 12.3
38	534	60	37	19	80	196	6.914	27	6.941	A 12.4
1	2	-	-	1	-	1	81	1	82	A 12.5
34	389	38	25	21	62	146	4.977	25	5.002	A 12.6
2	29	2	3	-	4	9	572	1	573	A 12.90
-	9	1	-	-	1	2	77	1	78	A 12.91
10	155	26	17	4	32	79	3.098	9	3.107	A 12.92
48	648	66	50	35	152	303	10.112	53	10.165	A 13
22	211	22	13	11	32	78	2.833	13	2.846	A 13.0
26	437	44	37	24	120	225	7.279	40	7.319	A 13.9
	924	94	63	29	110	296	12.903	102	13.005	A 14
3	43	2	3	2	5	12	367	-	367	A 14.0
35	414	48	28	18	42	136	5.180	58	5.238	A 14.1
41	467	44	32	9	63	148	7.356	44	7.400	A 14.9
7	51	2	2	2	3	9	632	2	634	A 15
-	1	-	-	-	-	-	5	-	5	A 15.2
5	32	1	2	2	2	7	472	2	474	A 15.5
2	18	1	-	-	1	2	155	-	155	A 15.9
-	-	-	-	-	-	-	1	-	1	A 16
30	451	37	16	13	60	126	5.958	29	5.987	A 17

Tavola 3.2 segue – Morti per causa e provincia di residenza – Anno 2000

Classificazione A	CAUSE DI MORTE									
		Trapani	Palermo	Messina	Agrigento	Catania	Enna	Catania	Ragusa	
	III - MALATTIE DELLE ghiandole endocrine della nutrizione e del metabolismo e disturbi immunitari	M	93	271	130	111	53	36	205	50
		F	131	351	202	105	74	42	302	94
		MF	224	622	332	216	127	78	507	144
A 18	MAL.ENDOCR.,DEL METABOLISMO E DIST.IMMUNITARI		223	622	332	215	126	78	506	143
A 18.0	DISTURBI DELLA ghiandola tiroide		1	8	5	4	2	-	-	2
A 18.1	DIABETE MELLITO		210	565	291	198	116	74	461	131
A 18.9	ALTRE MAL.ENDOCR.,DEL METAB. E DIST. IMMUNITAR.		12	49	36	13	8	4	45	10
A 19	CARENZE NUTRITIVE		1	-	-	1	1	-	1	1
A 19.1	MARASMA DA DENUTRIZIONE		-	-	-	-	1	-	1	-
A 19.2	ALTRE MALNUTRIZIONI PROTEINO-CALORICHE		1	-	-	1	-	-	-	1
A 19.9	ALTRE CARENZE NUTRITIVE E VITAMINICHE		-	-	-	-	-	-	-	-
	IV - MALATTIE DEL SANGUE E DEGLI organi ematopoietici	M	11	17	19	12	4	1	18	9
		F	11	17	16	12	8	5	18	8
		MF	22	34	35	24	12	6	36	17
A 20.0	ANEMIE		13	20	26	17	9	3	23	15
A 20.9	ALTRE MAL. DEL SANGUE E DEGLI ORG.EMATOPOIETICI		9	14	9	7	3	3	13	2
	V - DISTURBI PSICHICI	M	24	73	30	27	22	4	56	19
		F	58	102	42	28	35	10	64	22
		MF	82	175	72	55	57	14	120	41
A 21.0	STATI PSICOTICI ORGANICI SENILI E PRESENILI		72	148	66	48	48	11	90	37
A 21.1	PSICOSI SCHIZOFRENICHE		5	6	1	-	-	-	6	-
A 21.5	SINDROME DI DIPENDENZA DALL'ALCOOL		-	1	-	-	2	1	3	1
A 21.6	FARMACODIPENDENZA		-	5	1	1	3	-	7	1
A 21.90	PSICOSI ALCOOLICHE		-	-	-	-	-	-	-	-
A 21.91	ALTRE PSICOSI		2	5	2	2	3	-	7	1
A 21.92	ALTRI DISTURBI PSICHICI		3	10	2	4	1	2	7	1
	VI - MALATTIE DEL SISTEMA NERVOSO E DEGLI ORGANI DEI SENSI	M	51	136	73	42	20	12	90	39
		F	30	133	89	36	26	25	85	28
		MF	81	269	142	78	46	37	175	67
A 22	MALATTIE DEL SISTEMA NERVOSO		80	269	142	77	45	37	174	66
A 22.0	MENINGITE		-	1	-	-	-	-	2	-
A 22.1	MORBO DI PARKINSON		21	90	30	22	12	12	37	12
A 22.2	ALTRE M.DEGENERATIVE E M.EREDITARIE DEL S.N.C.		38	114	66	39	23	13	82	26
A 22.3	SCLEROSI MULTIPLA		1	10	3	4	2	4	9	1
A 22.4	PARALISI CEREBR.INFANT. E ALTRE SINDR.PARALIT.		8	8	3	1	1	1	6	7
A 22.5	EPILESSIA		3	18	7	3	-	1	6	2
A 22.90	ALTRE MALATTIE INFIAMMAT. DEL SIST. NERV.CENTR.		3	7	4	2	-	2	5	5
A 22.99	ALTRE MALATTIE DEL SISTEMA NERVOSO		6	21	29	6	7	4	27	13
A 23	DISTURBI DELL'OCCHIO E DEI SUOI ANNESSI		1	-	-	1	1	-	1	1
A 24	MALATT. DELL'ORECCHIO E DELL'APOFISI MASTOIDE		-	-	-	-	-	-	-	-

Siracusa	Sicilia	Sassari	Nuoro	Oristano	Cagliari	Sardegna	ITALIA	Estero e N.I.	TOTALE	Classificazione A
80	1.029	83	56	30	124	293	8.867	83	8.950	
97	1.398	76	58	24	132	290	12.300	70	12.370	
177	2.427	159	114	54	256	583	21.167	153	21.320	
176	2.421	156	114	54	254	578	21.007	151	21.158	A 18
1	23	4	4	2	4	14	355	3	358	A 18.0
153	2.199	121	91	46	187	445	17.548	100	17.648	A 18.1
22	199	31	19	6	63	119	3.104	48	3.152	A 18.9
1	6	3	-	-	2	5	160	2	162	A 19
-	2	-	-	-	1	1	58	1	59	A 19.1
-	3	1	-	-	1	2	67	-	67	A 19.2
1	1	2	-	-	-	2	35	1	36	A 19.9
8	99	13	4	5	23	45	1.111	13	1.124	
8	103	9	4	4	18	35	1.335	10	1.345	
16	202	22	8	9	41	80	2.446	23	2.469	
13	139	16	5	6	19	46	1.672	16	1.688	A 20.0
3	63	6	3	3	22	34	774	7	781	A 20.9
20	275	19	21	7	53	100	3.494	47	3.541	
28	389	24	17	12	62	115	5.982	30	6.012	
48	664	43	38	19	115	215	9.476	77	9.553	
39	559	28	28	17	88	161	7.585	26	7.611	A 21.0
2	20	1	-	-	1	2	111	1	112	A 21.1
1	9	2	1	1	2	6	154	7	161	A 21.5
5	23	7	4	-	14	25	708	36	744	A 21.6
-	-	1	-	-	-	1	28	-	28	A 21.90
-	22	2	3	1	6	12	604	5	609	A 21.91
1	31	2	2	-	4	8	286	2	288	A 21.92
44	507	45	17	18	55	135	5.919	37	5.956	
28	460	61	36	10	62	169	7.354	28	7.382	
72	967	106	53	28	117	304	13.273	65	13.338	
71	961	106	53	28	117	304	13.223	65	13.288	A 22
-	3	1	1	-	2	4	151	7	158	A 22.0
17	253	15	10	12	24	61	2.873	13	2.886	A 22.1
36	437	69	34	12	58	173	6.926	29	6.955	A 22.2
2	36	4	2	1	4	11	315	1	316	A 22.3
4	39	4	4	-	9	17	425	1	426	A 22.4
-	40	1	-	1	3	5	411	4	415	A 22.5
3	31	4	-	-	5	9	251	3	254	A 22.90
9	122	8	2	2	12	24	1.871	7	1.878	A 22.99
1	6	-	-	-	-	-	39	-	39	A 23
-	-	-	-	-	-	-	11	-	11	A 24

Tavola 3.2 segue – Morti per causa e provincia di residenza – Anno 2000

Classificazione A	CAUSE DI MORTE	Trapani	Palermo	Messina	Agrigento	Caltanissetta	Enna	Catania	Ragusa
		M	F	MF	M	F	MF	M	F
	VII - MALATTIE DEL SISTEMA CIRCOLATORIO	953	2.218	1.446	963	515	401	1.885	619
		1.054	2.545	1.872	1.086	673	488	2.268	688
		2.007	4.763	3.318	2.049	1.188	889	4.153	1.307
A 25	REUMATISMO ARTICOL. ACUTO E CARDIOP. REUMATIC.	9	31	11	8	6	15	23	8
A 25.0	REUMATISMO ARTICOLARE ACUTO	-	-	-	-	-	-	-	-
A 25.1	CARDIOPATIE REUMATICHE CRONICHE	9	31	11	8	6	15	23	8
A 26	MALATTIA IPERTENSIVA	162	465	391	232	120	85	477	113
A 26.0	CARDIOPATIA IPERTENSIVA	106	333	339	151	91	66	360	90
A 26.90	NEFROPATIA IPERTENSIVA	12	24	19	14	8	5	26	3
A 26.91	IPERTENSIONI SENZA MENZ.CARDIOPATIA O NEFROP.	44	108	33	67	21	14	91	20
A 27	MALATTIE ISCHEMICHE DEL CUORE	508	1.174	732	569	302	232	1.042	281
A 27.0	INFARTO MIOCARDICO ACUTO	240	541	343	271	174	127	624	145
A 27.90	ALTRE CARDIOPATIE ISCHEMICHE	9	6	19	8	7	11	45	7
A 27.91	ALTRE FORME DI ISCHEMIA CARDIACA CRONICA	259	627	370	290	121	94	373	129
A 28	MAL.DEL CIRCOLO POLM.E ALTRE MAL. DEL CUORE	410	1.285	945	370	282	248	1.083	368
A 28.0	EMBOLIA POLMONARE	2	12	11	1	2	4	15	3
A 28.1	DISTURBI DEL RITMO CARDIACO	199	735	303	89	104	53	326	114
A 28.90	MALATTIA CARDIOPOLMONARE CRONICA	12	43	28	22	14	12	36	22
A 28.99	ALTRE MAL.CIRC.POLM.E ALTRE FORME DI CARDIOP.	197	495	603	258	162	179	706	229
A 29	DISTURBI CIRCOLATORI DELL'ENCEFALO	777	1.486	1.073	698	424	286	1.394	477
A 29.0	EMORRAGIA SUBARACNOIDEA	5	18	15	3	3	3	9	3
A 29.1	EMORRAGIA CEREBRALE E ALTRE EMORR.INTRACRANIC.	50	114	96	42	27	13	118	26
A 29.2	INFARTO CEREBRALE	19	33	49	15	20	13	47	15
A 29.3	DISTURBI CIRCOL.CEREBR.ACUTI MAL DEFINITI	475	951	596	466	270	191	849	316
A 29.4	ARTERIOSCLEROSI CEREBRALE	46	58	30	46	10	7	35	19
A 29.9	ALTRE MALATTIE CEREBRO VASCOLARI	182	312	287	126	94	59	336	98
A 30	ALTRE MALATTIE DEL SISTEMA CIRCOLATORIO	141	322	166	172	54	23	134	60
A 30.0	ATEROSCLEROSI	103	214	79	134	27	15	49	30
A 30.1	EMBOLIA E TROMBOSI ARTERIOSE	5	7	15	2	-	2	9	7
A 30.2	ALTRE MALAT. DELLE ARTERIE, ARTERIOLE E CAPILL.	21	76	50	18	16	4	53	18
A 30.3	FLEBITE,TROMBOFLEBITE,EMBOLIE E TROMBOSI VENOSE	2	10	12	4	4	2	7	4
A 30.9	ALTRE MALATTIE DEL SISTEMA CIRCOLATORIO	10	15	10	14	7	-	16	1
	VIII - MALATTIE DELL'APPARATO RESPIRATORIO	191	482	279	231	158	144	351	92
		84	326	150	97	49	50	222	59
		275	808	429	328	207	194	573	151
A 31	MALATTIE DELLE VIE RESPIRATORIE SUPERIORI	-	-	-	-	-	-	-	-
A 32	ALTRE MALATTIE DELL'APPARATO RESPIRATORIO	275	808	429	328	207	194	573	151
A 32.0	BRONCHITE E BRONCHIOLITE ACUTE	1	11	7	5	5	6	3	2
A 32.1	POLMONITI	26	112	48	27	21	19	83	20
A 32.20	INFLUENZA CON POLMONITE	2	6	-	3	2	1	4	1
A 32.21	ALTRE FORME DI INFLUENZA	8	19	9	8	3	2	25	4
A 32.3	BRONCH.CRONICA E NON SPECIFIC.,ENFISEMA ED ASMA	158	393	194	184	128	107	279	71
A 32.6	PNEUMOCOIOSI E ALTRE MAL.POLM.DA AGENTI ESTER.	1	3	8	3	1	13	2	-
A 32.7	PLEURITE	2	8	10	1	-	2	9	-
A 32.9	ALTRE MALATTIE DELL'APPARATO RESPIRATORIO	77	256	153	97	47	44	168	53



Siracusa	Sicilia	Sassari	Nuoro	Oristano	Cagliari	Sardegna	ITALIA	Estero e N.I.	TOTALE	Classificazione A
789	9.789	800	514	331	1.084	2.729	106.384	1.049	107.433	
790	11.464	798	493	305	1.099	2.695	132.228	769	132.997	
1.579	21.253	1.598	1.007	636	2.183	5.424	238.612	1.818	240.430	
11	122	12	5	3	28	48	1.668	13	1.681	A 25
1	1	1	-	-	-	1	15	-	15	A 25.0
10	121	11	5	3	28	47	1.653	13	1.666	A 25.1
176	2.221	139	97	73	253	562	20.936	105	21.041	A 26
125	1.661	100	65	63	197	425	15.705	70	15.775	A 26.0
13	124	7	6	1	14	28	1.002	5	1.007	A 26.90
38	436	32	26	9	42	109	4.229	30	4.259	A 26.91
399	5.239	495	298	169	603	1.565	72.789	697	73.486	A 27
206	2.671	258	160	94	313	825	34.055	428	34.483	A 27.0
18	130	3	6	-	11	20	1.000	6	1.006	A 27.90
175	2.438	234	132	75	279	720	37.734	263	37.997	A 27.91
415	5.406	443	282	170	459	1.354	62.986	500	63.486	A 28
4	54	13	4	2	14	33	1.748	16	1.764	A 28.0
133	2.056	156	123	60	153	492	20.167	219	20.386	A 28.1
12	201	17	5	4	12	38	1.573	13	1.586	A 28.90
266	3.095	257	150	104	280	791	39.498	252	39.750	A 28.99
547	7.162	437	256	189	731	1.613	66.925	420	67.345	A 29
5	64	5	2	-	8	15	1.239	24	1.263	A 29.0
31	517	64	21	27	81	193	8.789	102	8.891	A 29.1
15	226	22	9	3	47	81	3.485	17	3.502	A 29.2
341	4.455	259	147	114	331	851	33.217	185	33.402	A 29.3
13	264	12	13	9	53	87	3.427	15	3.442	A 29.4
142	1.636	75	64	36	211	386	16.768	77	16.845	A 29.9
31	1.103	72	69	32	109	282	13.308	83	13.391	A 30
13	664	20	18	7	31	76	5.649	22	5.671	A 30.0
2	49	4	5	6	17	32	882	8	890	A 30.1
11	267	36	37	15	50	138	5.370	42	5.412	A 30.2
4	49	6	4	4	8	22	768	4	772	A 30.3
1	74	6	5	-	3	14	639	7	646	A 30.9
156	2.084	160	95	59	342	656	21.764	159	21.923	
86	1.123	107	76	36	184	403	15.767	92	15.859	
242	3.207	267	171	95	526	1.059	37.531	251	37.782	
-	-	1	2	-	1	4	42	1	43	A 31
242	3.207	266	169	95	525	1.055	37.489	250	37.739	A 32
4	44	4	3	3	3	13	561	3	564	A 32.0
47	403	76	29	27	121	253	9.006	62	9.068	A 32.1
2	21	5	1	1	10	17	293	5	298	A 32.20
8	86	18	16	7	38	79	1.224	10	1.234	A 32.21
104	1.618	95	81	39	167	382	16.703	86	16.789	A 32.3
1	32	7	7	4	69	87	833	5	838	A 32.6
	35	9	-	1	14	24	662	1	663	A 32.7
73	968	52	32	13	103	200	8.207	78	8.285	A 32.9

Tavola 3.2 segue – Morti per causa e provincia di residenza – Anno 2000

Classificazione A	CAUSE DI MORTE									
		Trapani	Palermo	Messina	Agrigento	Caltanissetta	Enna	Catania	Ragusa	
		M	70	287	127	82	68	39	212	50
		F	55	253	106	80	51	27	170	58
		MF	125	540	233	162	119	66	382	108
	IX - MALATTIE DELL'APPARATO DIGERENTE									
A 33	MAL. CAVITA' ORALE, GHIANDOLE SALIVARI E MASCEL.		-	-	-	-	-	-	-	-
A 34	MALATTIE DELLE ALTRE PARTI APPARATO DIGERENTE		125	540	233	162	119	66	382	108
A 34.10	ULCERA GASTRICA E PEPTICA A LOCALIZ.NON SPECIF.		9	17	12	13	6	2	14	2
A 34.11	ULCERA DUODENALE		4	11	1	3	2	3	6	1
A 34.2	APPENDICITE		-	1	-	-	-	-	-	-
A 34.30	ERNIA ADDOMINALE SENZA MENZIONE DI OCCLUSIONE		2	5	1	2	-	1	1	-
A 34.31	ERNIA ADDOMINALE CON OCCLUSIONE		8	9	4	1	3	2	4	3
A 34.4	OCCLUSIONE INTESTINALE SENZA MENZIONE DI ERNIA		12	30	25	16	4	5	21	10
A 34.5	DIVERTICOLI DELL'INTESTINO		1	3	4	1	-	-	4	1
A 34.7	CIRROSI E ALTRE MALATTIE CRONICHE DEL FEGATO		51	329	91	83	75	34	224	67
A 34.80	LITIASI BILIARI		4	13	9	2	1	2	6	6
A 34.81	COLECISTITI		1	2	5	1	1	1	4	1
A 34.90	MALATTIE DEL PERITONEO		1	3	3	2	3	-	7	-
A 34.91	ALTRE MALATTIE FEG.DELLA CISTIF.DELLE VIE BIL.		9	17	25	8	6	4	21	4
A 34.92	MALATTIE DEL PANCREAS		5	23	9	9	1	3	18	3
A 34.99	ALTRE MAL. ALTRE PARTI DELL'APPARATO DIGERENTE		18	77	44	21	17	9	52	10
	X - MALATTIE DELL'APPARATO GENITO-URINARIO	M	30	101	68	44	26	18	78	18
		F	42	101	54	23	23	15	87	26
		MF	72	202	122	67	49	33	165	44
A 35	MALATTIE DELL'APPARATO URINARIO		71	186	115	59	48	30	163	44
A 35.00	GLOMERULONEFRITE ACUTA		-	-	-	-	-	-	-	-
A 35.01	ALTRE NEFRITI, SINDROME NEFROSICA E NEFROSI		53	122	75	42	39	20	101	33
A 35.1	INFEZIONI RENALI		-	2	1	-	-	-	4	-
A 35.2	CALCOLI DELLE VIE URINARIE		2	1	1	-	2	1	1	-
A 35.9	ALTRE MALATTIE DELL'APPARATO URINARIO		16	61	38	17	7	9	57	11
A 36	MALATTIE DEGLI ORGANI GENITALI MASCHILI		1	15	7	7	1	3	2	-
A 36.0	IPERPLASIA DELLA PROSTATA		-	13	7	7	1	3	2	-
A 36.9	ALTRE MALATTIE DEGLI ORGANI GENITALI MASCHILI		1	2	-	-	-	-	-	-
A 37	MALATTIE DEGLI ORGANI GENITALI FEMMINILI		-	1	-	1	-	-	-	-
	XI- COMPLICAZIONI DELLA GRAVIDANZA DEL PARTO E DEL PUERPERIO	M	-	-	-	-	-	-	-	-
		F	-	1	-	-	-	-	1	-
		MF	-	1	-	-	-	-	1	-
A 38	GRAVIDANZA CON ESITO ABORTIVO		-	-	-	-	-	-	-	-
A 39	COMPLICAZIONI DA CAUSE OSTETRICHE DIRETTE		-	1	-	-	-	-	1	-
A 39.0	EMORRAGIA DELLA GRAVIDANZA E DEL PARTO		-	1	-	-	-	-	1	-
A 39.1	TOSSIEMIA DELLA GRAVIDANZA		-	-	-	-	-	-	-	-
A 39.3	TRAVAGLIO OSTACOLATO		-	-	-	-	-	-	-	-
A 39.4	COMPLICAZIONI DEL PUERPERIO		-	-	-	-	-	-	-	-
A 39.9	COMPLICAZIONI DA ALTRE CAUSE OSTETRICHE DIRETTE		-	-	-	-	-	-	-	-
A 40	COMPLICAZIONI DA CAUSE OSTETRICHE INDIRETTE		-	-	-	-	-	-	-	-
A 41	PARTO COMPLETAMENTE NORMALE		-	-	-	-	-	-	-	-

Siracusa	Sicilia	Sassari	Nuoro	Oristano	Cagliari	Sardegna	ITALIA	Estero e N.I.	TOTALE	Classifi- cazione A
69	1.004	105	88	39	171	403	12.889	98	12.987	
79	879	98	55	24	126	303	11.971	81	12.052	
148	1.883	203	143	63	297	706	24.860	179	25.039	
-	-	1	-	-	-	1	21	-	21	A 33
148	1.883	202	143	63	297	705	24.839	179	25.018	A 34
9	84	8	5	2	11	26	1.063	11	1.074	A 34.10
2	33	2	4	3	7	16	720	11	731	A 34.11
-	1	-	1	1	2	4	50	1	51	A 34.2
-	12	3	2	1	4	10	158	1	159	A 34.30
1	35	4	1	2	3	10	340	1	341	A 34.31
10	133	9	7	2	16	34	2.080	12	2.092	A 34.4
1	15	4	-	-	4	8	411	3	414	A 34.5
79	1.033	105	75	31	153	364	11.222	75	11.297	A 34.7
2	45	3	7	2	8	20	635	2	637	A 34.80
3	19	1	1	-	6	8	334	3	337	A 34.81
3	22	1	1	2	2	6	579	2	581	A 34.90
3	97	8	4	2	13	27	1.101	11	1.112	A 34.91
7	78	8	6	4	19	37	994	11	1.005	A 34.92
28	276	46	29	11	49	135	5.152	35	5.187	A 34.99
38	421	43	18	11	50	122	3.770	14	3.784	
27	398	25	13	12	34	84	3.869	19	3.888	
65	819	68	31	23	84	206	7.639	33	7.672	
64	780	59	30	21	81	191	7.373	31	7.404	A 35
-	-	-	-	-	-	-	4	-	4	A 35.00
46	531	43	23	15	60	141	5.079	19	5.098	A 35.01
-	7	-	-	-	-	-	114	-	114	A 35.1
-	8	-	-	-	3	3	73	-	73	A 35.2
18	234	16	7	6	18	47	2.103	12	2.115	A 35.9
1	37	9	1	2	3	15	227	2	229	A 36
1	34	7	1	1	3	12	201	2	203	A 36.0
-	3	2	-	1	-	3	26	-	26	A 36.9
-	2	-	-	-	-	-	39	-	39	A 37
-	-	-	-	-	-	-	-	-	-	
1	3	-	-	-	-	-	15	1	16	
1	3	-	-	-	-	-	15	1	16	
-	-	-	-	-	-	-	2	-	2	A 38
1	3	-	-	-	-	-	13	1	14	A 39
-	2	-	-	-	-	-	4	-	4	A 39.0
1	1	-	-	-	-	-	6	-	6	A 39.1
-	-	-	-	-	-	-	-	-	-	A 39.3
-	-	-	-	-	-	-	-	-	-	A 39.4
-	-	-	-	-	-	-	3	1	4	A 39.9
-	-	-	-	-	-	-	-	-	-	A 40
-	-	-	-	-	-	-	-	-	-	A 41

Tavola 3.2 segue – Morti per causa e provincia di residenza – Anno 2000

Classificazione A	CAUSE DI MORTE									
		Trapani	Palermo	Messina	Agrigento	Caltanissetta	Enna	Catania	Ragusa	
	XII - MALATTIE DELLA PELLE E DEL TESSUTO SOTTOCUTANEO	M	1	2	2	2	1	-	1	2
		F	1	12	5	-	1	-	7	2
		MF	2	14	7	2	2	-	8	4
A 42	MALATTIE DELLA PELLE E DEL TESSUTO SOTTOCUTAN.		2	14	7	2	2	-	8	4
A 42.0	INFEZIONI DELLA PELLE E DEL TESSUTO SOTTOCUTAN.		-	2	1	-	1	-	1	-
A 42.90	PENFIGO		-	1	1	-	1	-	-	-
A 42.91	AFFEZIONI ERITEMATOSE		-	-	-	-	-	-	-	-
A 42.99	ALTRE MAL. DELLA PELLE E DEL TESSUTO SOTTOCUTAN.		2	11	5	2	-	-	7	4
	XIII - MALATTIE DEL SISTEMA OSTEO-MUSCOLARE E DEL TESSUTO CONNETTIVO	M	5	7	8	5	3	-	4	1
		F	16	28	14	11	7	2	21	12
		MF	21	35	22	16	10	2	25	13
A 43	MAL.SISTEMA OSTEO-MUSCOLARE E TESSUTO CONNETT.		21	35	22	16	10	2	25	13
A 43.0	ARTRITE REUMATOIDE E ALTRE POLIARTROP. INFIAMM.		5	7	7	1	2	1	7	1
A 43.10	MALATTIE DIFFUSE DEL TESSUTO CONNETTIVO		4	4	2	3	2	-	3	3
A 43.19	ALTRE ARTROPATIE		3	10	4	4	2	-	3	1
A 43.9	ALTRE MAL.SISTEMA OSTEO-MUSCOL. E TESS.CONNETT.		9	14	9	8	4	1	12	8
	XIV - MALFORMAZIONI CONGENITE	M	4	20	15	10	2	3	11	3
		F	5	20	4	3	3	4	23	6
		MF	9	40	19	13	5	7	34	9
A 44	MALFORMAZIONI CONGENITE		9	40	19	13	5	7	34	9
A 44.00	SPINA BIFIDA		-	2	-	-	-	-	1	-
A 44.01	IDROCEFALIA CONGENITA		-	1	1	-	-	-	1	-
A 44.1	ALTRE MALFORMAZIONI CONGENITE DEL SISTEMA NERV.		-	3	2	1	-	-	2	-
A 44.2	MALFORM. CONGEN. CUORE E SISTEMA CIRCOLATORIO		4	19	7	5	1	3	19	6
A 44.90	MALFORMAZIONI CONGENITE DELL'APPARATO DIGERENTE		1	2	1	-	1	-	1	-
A 44.91	MALFORMAZIONI CONGENITE DELL'APPARATO URINARIO		-	1	2	2	-	-	1	-
A 44.92	MALFORM.CONGENITE DEL SISTEMA OSTEO-MUSCOLARE		1	4	-	2	1	1	4	-
A 44.93	SINDROME DI DOWN		-	3	2	1	-	-	1	-
A 44.99	ALTRE MALFORMAZIONI CONGENITE		3	5	4	2	2	3	4	3
	XV - ALCUNE CONDIZIONI MORBOSE DI ORIGINE PERINATALE	M	11	25	16	11	7	3	25	4
		F	6	23	18	5	4	-	28	4
		MF	17	48	34	16	11	3	53	8
A 45	ALCUNE CONDIZIONI MORBOSE DI ORIGINE PERINAT.		17	48	34	16	11	3	53	8
A 45.0	COND.MORB.MATERNE INTERESS.IL FETO O IL NEONATO		-	-	-	1	-	-	-	-
A 45.1	COMPLICAZ.OSTETR. INTERESS.IL FETO O IL NEONATO		-	5	1	1	-	-	-	1
A 45.2	CRESCITA FETALE LENTA,MALNUTR.E IMMATUR. FETALE		1	4	1	2	1	-	3	1
A 45.3	TRAUMATISMO OSTETRICO		1	4	2	1	1	-	1	-
A 45.4	IPOSS.,ASFISS.DA PARTO E ALTRE COND.MORB.RESPIR.		11	29	24	10	8	2	45	6
A 45.5	MAL.EMOL.FETO E NEON. DA ISOIMMUNIZZAZIONE		-	-	-	-	-	-	-	-
A 45.9	ALTRE CONDIZIONI MORBOSE DI ORIGINE PERINATALE		4	6	6	1	1	1	4	-

Siracusa	Sicilia	Sassari	Nuoro	Oristano	Cagliari	Sardegna	ITALIA	Esteroe N.I.	TOTALE	Classifi- cazione A
1	12	-	2	2	5	9	219	-	219	
3	31	3	3	-	3	9	528	4	532	
4	43	3	5	2	8	18	747	4	751	
4	43	3	5	2	8	18	747	4	751	A 42
2	7	-	1	-	-	1	56	-	56	A 42.0
-	3	-	-	-	-	-	26	-	26	A 42.90
-	-	1	-	1	1	3	27	-	27	A 42.91
2	33	2	4	1	7	14	638	4	642	A 42.99
1	34	5	1	3	3	12	501	1	502	
9	120	19	5	7	13	44	1.522	8	1.530	
10	154	24	6	10	16	56	2.023	9	2.032	
10	154	24	6	10	16	56	2.023	9	2.032	A 43
4	35	7	2	2	3	14	507	1	508	A 43.0
2	23	2	2	-	2	6	310	1	311	A 43.10
3	30	3	-	-	-	3	312	1	313	A 43.19
1	66	12	2	8	11	33	894	6	900	A 43.9
3	71	5	5	2	10	22	728	26	754	
5	73	8	2	1	7	18	637	19	656	
8	144	13	7	3	17	40	1.365	45	1.410	
8	144	13	7	3	17	40	1.365	45	1.410	A 44
-	3	-	-	-	-	-	17	1	18	A 44.00
-	3	-	-	-	-	-	30	2	32	A 44.01
-	8	1	1	-	1	3	122	2	124	A 44.1
5	69	5	3	1	6	15	604	18	622	A 44.2
-	6	-	1	-	1	2	44	-	44	A 44.90
2	8	1	-	-	-	1	76	4	80	A 44.91
-	13	2	-	-	-	2	87	5	92	A 44.92
-	7	-	-	-	8	8	109	4	113	A 44.93
1	27	4	2	2	1	9	276	9	285	A 44.99
6	108	4	6	1	11	22	687	30	717	
3	91	3	-	-	10	13	586	25	611	
9	199	7	6	1	21	35	1.273	55	1.328	
9	199	7	6	1	21	35	1.273	55	1.328	A 45
-	1	-	-	-	-	-	4	1	5	A 45.0
-	8	1	1	-	1	3	65	4	69	A 45.1
-	13	-	-	1	-	1	120	3	123	A 45.2
-	10	-	1	-	-	1	54	2	56	A 45.3
8	143	6	2	-	20	28	820	34	854	A 45.4
-	-	-	-	-	-	-	2	-	2	A 45.5
1	24	-	2	-	-	2	208	11	219	A 45.9

Tavola 3.2 segue – Morti per causa e provincia di residenza – Anno 2000

Classificazione A	CAUSE DI MORTE									
		Trapani	Palermo	Messina	Agrigento	Caltanissetta	Enna	Catania	Ragusa	
	XVI - SINTOMI, SEGNI E STATI MORBOSI MAL DEFINITI	M	20	113	71	28	42	10	65	12
		F	23	197	72	39	43	23	86	22
		MF	43	310	143	67	85	33	151	34
A 46	SINTOMI, SEGNI E STATI MORBOSI MAL DEFINITI		43	310	143	67	85	33	151	34
A 46.5	SENILITA' SENZA MENZIONE DI PSICOSI		25	211	79	38	63	22	85	12
A 46.9	ALTRI SINTOMI, SEGNI E STATI MORBOSI MAL DEFINITI		18	99	64	29	22	11	66	22
	XVII - TRAUMATISMI ED AVVELENAMENTI	M	110	222	131	118	53	47	248	68
		F	84	168	100	78	44	22	155	51
		MF	194	390	231	196	97	69	403	119
A 47	FRATTURE		117	204	118	105	49	35	204	57
A 47.00	FRATTURA DELLA BASE CRANICA		9	7	3	5	4	-	5	6
A 47.09	ALTRA FRAT.DEL CRANIO E DELLE OSSA DELLA FACCIA		25	43	31	32	9	7	40	9
A 47.10	FRATTURA DELLA COLONNA VERTEBRALE		3	1	5	1	1	1	3	-
A 47.11	FRATTURA DEL TRONCO ESCLUSA LA COLONNA VERTEBR.		3	4	8	-	1	1	9	3
A 47.3	FRATTURA DEL COLLO DEL FEMORE		33	35	17	12	8	4	30	6
A 47.4	FRATTURA DI ALTRE E NON SPEC.PARTI DEL FEMORE		35	106	48	50	24	21	94	31
A 47.90	ALTRA FRATTURA DEGLI ARTI INFERIORI E S.A.I.		6	2	3	5	1	1	17	-
A 47.91	FRATTURA DEGLI ARTI SUPERIORI		3	6	3	-	1	-	6	2
A 48	LUSSAZIONI, DISTORSIONI E DISTRAZIONI		-	1	-	-	-	-	-	-
A 49	TRAUMAT.INTRACR.E INTERNI E TRAUMAT.DEI NERVI		36	114	72	43	27	14	136	38
A 49.90	TRAUMAT.INTRACR.NON ASSOC.A FRATT.DEL CRANIO		15	42	23	13	9	6	35	8
A 49.91	TRAUMATISMI INTERNI DEL TORACE		7	14	10	10	4	-	29	9
A 49.92	TRAUMATISMI INTERNI ADDOME E BACINO E S.A.I.		14	58	39	20	12	8	71	20
A 49.93	TRAUMATISMI DEI NERVI E DEL MIDOLLO SPINALE		-	-	-	-	2	-	1	1
A 50	FERITE E TRAUMATISMI DEI VASI SANGUIGNI		2	4	1	1	2	1	6	-
A 50.90	FERITA DELLA TESTA,DEL COLLO E DEL TRONCO		1	2	-	1	2	1	4	-
A 50.91	FERITA DEGLI ARTI		1	-	-	-	-	-	-	-
A 50.92	TRAUMATISMI DEI VASI SANGUIGNI		-	2	1	-	-	-	2	-
A 51	EFFETTI DA CORPO ESTR.PENETR.ATTRAV.ORIF.NAT.		1	4	-	2	1	1	2	1
A 52	USTIONI		8	10	6	2	6	4	4	2
A 53	AVVELENAMENTI ED EFFETTI TOSSICI		7	8	3	7	2	3	8	4
A 53.0	AVV. DA FARMACI, MEDICAMENTI E PROD. BIOLOGICI		1	3	1	1	-	2	4	-
A 53.9	EFF.TOSS. DI SOST. DI ORIG.PRINCIPAL.NON MEDIC.		6	5	2	6	2	1	4	4
A 54	COMPL.DI CURE MED.E CHIR. NON CLASSIF.ALTROVE		5	4	3	1	1	-	1	1
A 55	ALTRI E NON SPEC.TR.,COMPL.PRECOCI DEI TRAUM.		11	34	23	31	9	11	35	14
A 56	POSTUMI DI TR.AVVEL.EFF.TOSS.E ALTRE CAUS.EST.		7	7	5	4	-	-	7	2

Siracusa	Sicilia	Sassari	Nuoro	Oristano	Cagliari	Sardegna	ITALIA	Estero e N.I.	TOTALE	Classificazione A
41	402	47	27	9	24	107	3.265	105	3.370	
52	557	82	35	13	35	165	3.813	36	3.849	
93	959	129	62	22	59	272	7.078	141	7.219	
93	959	129	62	22	59	272	7.078	141	7.219	A 46
56	591	95	36	14	32	177	3.023	7	3.030	A 46.5
37	368	34	26	8	27	95	4.055	134	4.189	A 46.9
80	1.077	134	113	58	244	549	15.097	691	15.788	
64	766	75	54	31	132	292	10.100	212	10.312	
144	1.843	209	167	89	376	841	25.197	903	26.100	
80	969	112	80	52	194	438	12.815	285	13.100	A 47
1	40	3	14	8	19	44	737	23	760	A 47.00
16	212	51	15	9	56	131	3.343	178	3.521	A 47.09
2	17	1	3	1	5	10	488	20	508	A 47.10
2	31	2	1	-	10	13	536	5	541	A 47.11
10	155	15	9	5	27	56	2.057	14	2.071	A 47.3
45	454	39	29	24	65	157	4.665	21	4.686	A 47.4
3	38	1	7	4	8	20	726	24	750	A 47.90
1	22	-	2	1	4	7	263	-	263	A 47.91
-	1	-	-	-	-	-	12	-	12	A 48
35	515	44	44	16	93	197	7.537	358	7.895	A 49
14	165	13	12	7	32	64	2.463	99	2.562	A 49.90
5	88	10	6	-	15	31	1.197	46	1.243	A 49.91
16	258	20	26	9	46	101	3.852	211	4.063	A 49.92
-	4	1	-	-	-	1	25	2	27	A 49.93
-	17	1	1	-	4	6	290	23	313	A 50
-	11	1	1	-	4	6	148	8	156	A 50.90
-	1	-	-	-	-	-	37	2	39	A 50.91
-	5	-	-	-	-	-	105	13	118	A 50.92
2	14	2	-	-	4	6	189	4	193	A 51
3	45	1	5	2	5	13	396	11	407	A 52
3	45	7	6	-	11	24	708	30	738	A 53
1	13	3	1	-	2	6	194	6	200	A 53.0
2	32	4	5	-	9	18	514	24	538	A 53.9
3	19	3	1	-	2	6	248	2	250	A 54
15	183	32	29	17	61	139	2.639	186	2.825	A 55
3	35	7	1	2	2	12	363	4	367	A 56

Tavola 3.2 segue – Morti per causa e provincia di residenza – Anno 2000

Classificazione A	CAUSE DI MORTE									
		Trapani	Palermo	Messina	Agrigento	Catanzaretta	Enna	Catania	Ragusa	
E - CAUSE ESTERNE DEI TRAUMATISMI E DEGLI AVVELENAMENTI	M	110	222	131	118	53	47	248	68	
	F	84	168	100	78	44	22	155	51	
	MF	194	390	231	196	97	69	403	119	
AE 47	ACCIDENTI DA TRASPORTO	36	69	40	40	25	11	109	31	
AE 47.0	ACCIDENTI FERROVIARI	-	1	1	-	-	-	1	-	
AE 47.1	ACCIDENTI STRADALI DA VEICOLI A MOTORE	36	67	38	40	25	10	108	31	
AE 47.2	ACCIDENTI DA ALTRI VEICOLI STRADALI	-	1	-	-	-	1	-	-	
AE 47.3	ACCIDENTI DA TRASPORTO PER ACQUA	-	-	-	-	-	-	-	-	
AE 47.4	ACCIDENTI DA TRASPORTO AEREO E SPAZIALE	-	-	-	-	-	-	-	-	
AE 47.90	ACCIDENTI NON STRADALI DA VEICOLO A MOTORE	-	-	1	-	-	-	-	-	
AE 47.99	ALTRI ACCIDENTI DA TRASPORTO	-	-	-	-	-	-	-	-	
AE 48	AVVELENAMENTI ACCIDENTALI	2	2	1	-	-	-	3	2	
AE 48.0	AVVEL.ACCID.DA FARMACI, MEDICAM. E PROD. BIOLOGICI	-	2	1	-	-	-	3	-	
AE 48.1	AVVEL.ACCID.DA ALTRE SOSTANZE SOLIDE E LIQUIDE	-	-	-	-	-	-	-	2	
AE 48.2	AVVELENAMENTO ACCIDENTALE DA GAS E VAPORI	2	-	-	-	-	-	-	-	
AE 49	EV.DANN.DURAN.INTERV.MED., REAZ.ANOM.COMPL.TAR.	5	4	3	1	1	-	1	1	
AE 50	CADUTE ACCIDENTALI	86	178	103	73	41	29	168	41	
AE 51	ACCIDENTI CAUSATI DA INCENDI E DA FUOCO	7	9	4	2	1	4	4	2	
AE 52	ALTRI ACCIDENTI COMPRESI I POSTUMI	16	42	18	23	5	6	34	17	
AE 52.0	ACCIDENTE DA FATTORI NATURALI E AMBIENTALI	-	-	-	2	-	1	2	-	
AE 52.1	ANNEGAMENTO E SOMMERSIONE ACCIDENTALI	3	5	1	6	-	-	8	3	
AE 52.3	ACCID.DA MACCH.E DA STRUMENTI DA PUNTA O TAGLIO	1	1	1	2	-	1	2	1	
AE 52.4	ACCIDENTE DA PROIETTILI DI ARMA DA FUOCO	-	1	-	1	-	-	1	-	
AE 52.9	ALTRI ACCIDENTI E POSTUMI	12	35	16	12	5	4	21	13	
AE 53	EFF.NOC.DA FARM.E MEDICAM.NEL LORO USO TERAP.	-	-	-	-	-	-	-	-	
AE 54	SUICIDIO E AUTOLESIONE	33	53	27	42	13	13	58	19	
AE 55	OMICIDIO E LESIONI PROVOC.INTENZION. DA ALTRI	4	17	12	9	5	3	19	5	
AE 56	ALTRE CAUSE EST. DEI TRAUM. E DEGLI AVVELEN.	5	16	23	6	6	3	7	1	
TOTALE (g)	M	2.193	5.590	3.334	2.237	1.328	934	4.526	1.391	
	F	1.985	5.496	3.326	2.011	1.299	862	4.466	1.380	
	MF	4.178	11.086	6.660	4.248	2.627	1.796	8.992	2.771	

(g) I totali comprendono una sola volta i morti per cause violente che nello sviluppo delle tavole sono invece considerati sotto il duplice aspetto della  
(h) I morti per i quali non è stata indicata la residenza sono stati in totale 2257.



Siracusa	Sicilia	Sassari	Nuoro	Oristano	Cagliari	Sardegna	ITALIA	Esteri e N.I. (h)	TOTALE	Classificazione A
80	1.077	134	113	58	244	549	15.097	691	15.788	
64	766	75	54	31	132	292	10.100	212	10.312	
144	1.843	209	167	89	376	841	25.197	903	26.100	
27	388	53	40	26	109	228	7.103	427	7.530	AE 47
2	5	-	-	1	-	1	83	17	100	AE 47.0
25	380	52	39	25	105	221	6.866	396	7.262	AE 47.1
-	2	-	-	-	-	-	77	2	79	AE 47.2
-	-	-	-	-	1	1	8	11	19	AE 47.3
-	-	-	1	-	3	4	38	1	39	AE 47.4
-	1	1	-	-	-	1	28	-	28	AE 47.90
-	-	-	-	-	-	-	3	-	3	AE 47.99
1	11	3	1	-	1	5	258	19	277	AE 48
1	7	1	1	-	1	3	124	3	127	AE 48.0
-	2	2	-	-	-	2	60	3	63	AE 48.1
-	2	-	-	-	-	-	74	13	87	AE 48.2
3	19	3	1	-	2	6	248	2	250	AE 49
65	784	69	58	34	134	295	9.653	103	9.756	AE 50
3	36	1	4	1	4	10	321	8	329	AE 51
15	176	20	17	5	23	65	2.225	162	2.387	AE 52
1	6	1	1	-	1	3	86	9	95	AE 52.0
2	28	4	9	1	7	21	345	98	443	AE 52.1
-	9	1	1	-	2	4	241	1	242	AE 52.3
-	3	-	1	-	1	2	45	2	47	AE 52.4
12	130	14	5	4	12	35	1.508	52	1.560	AE 52.9
-	-	-	-	-	-	-	11	1	12	AE 53
21	279	46	30	21	83	180	4.025	83	4.108	AE 54
4	78	5	11	1	4	21	535	64	599	AE 55
5	72	9	5	1	16	31	818	34	852	AE 56
<b>1.824</b>	<b>23.357</b>	<b>2.098</b>	<b>1.394</b>	<b>832</b>	<b>3.222</b>	<b>7.546</b>	<b>277.884</b>	<b>2.830</b>	<b>280.714</b>	
<b>1.622</b>	<b>22.447</b>	<b>1.837</b>	<b>1.138</b>	<b>613</b>	<b>2.627</b>	<b>6.215</b>	<b>277.618</b>	<b>1.789</b>	<b>279.407</b>	
<b>3.446</b>	<b>45.804</b>	<b>3.935</b>	<b>2.532</b>	<b>1.445</b>	<b>5.849</b>	<b>13.761</b>	<b>555.502</b>	<b>4.619</b>	<b>560.121</b>	

causa esterna e della natura delle lesioni.

**CAPITOLO 4**  
**MORTI NEL PRIMO ANNO DI VITA – ANNO 2000**  
(Classificazione P perinatale Istat per le cause di mortalità perinatale)

**Tavola 4.1 – Morti nel primo anno di vita per causa e età – Maschi e femmine – Anno 2000**

Classificazione P	CAUSE DI MORTE (a)	MENO DI 7 GIORNI						MENO DI			
		< di 1 giorno	1	2	3	4	5	6	< di 7 giorni	7 -13	14 -20
P (1-3)	I - MALATTIE INFETTIVE E PARASSITARIE	-	-	-	-	-	-	-	-	-	-
P 1	INFEZIONI INTESTINALI MAL DEFINITE	-	-	-	-	-	-	-	-	-	
P 2	SETTICEMIA	-	-	-	-	-	-	-	-	-	
P 3	ALTRE MALATTIE INFETTIVE E PARASSITARIE	-	-	-	-	-	-	-	-	-	
P (4-6)	III - M.GHIAND.END.,NUTR.E METAB.E DIST.IMMUN.	1	2	-	1	2	2	-	8	3	3
P 4	MALATTIE DEL TIMO	-	-	-	-	-	-	-	-	-	
P 5	FIBROSI CISTICA	1	-	-	-	-	-	-	1	1	-
P 6	ALTRE M. GHIAND.ENDOCR.,NUTR.E METAB.E DIST.IMM.	-	2	-	1	2	2	-	7	2	3
P (7-8)	VI - MAL. SISTEMA NERVOSO E ORGANI DEI SENSI	-	-	-	-	-	-	1	1	-	1
P 7	MENINGITE	-	-	-	-	-	-	-	-	-	1
P 8	ALTRE MAL. SISTEMA NERV. E ORGANI DEI SENSI	-	-	-	-	-	-	1	1	-	-
P (9-11)	VIII - MALATTIE DELL'APPARATO RESPIRATORIO	-	-	2	-	-	-	-	2	5	1
P 9	BRONCHITE E BRONCHIOLITE ACUTE	-	-	-	-	-	-	-	-	-	-
P 10	POLMONITI	-	-	-	-	-	-	-	-	4	-
P 11	ALTRE MALATTIE DELL'APPARATO RESPIRATORIO	-	-	2	-	-	-	-	2	1	1
P (12-14)	IX - MALATTIE DELL'APPARATO DIGERENTE	-	-	-	-	-	-	-	-	-	-
P 12	ERNIA ADDOMINALE	-	-	-	-	-	-	-	-	-	-
P 13	OCCLUSIONE INTESTINALE SENZA MENZ. DI ERNIA	-	-	-	-	-	-	-	-	-	-
P 14	ALTRE MALATTIE DELL'APPARATO DIGERENTE	-	-	-	-	-	-	-	-	-	-
P (15-25)	XIV - MALFORMAZIONI CONGENITE	150	56	31	17	10	18	19	301	98	39
P 15	SPINA BIFIDA	3	2	-	-	-	1	1	7	-	-
P 16	IDROCEFALIA CONGENITA	3	-	1	-	-	1	-	5	1	-
P 17	ANENCEFALIA E MALFORMAZIONI SIMILARI	11	1	1	-	1	-	3	17	-	-
P 18	ALTRE MALFORMAZ. CONGENITE DEL SISTEMA NERVOSO	2	2	-	-	-	-	1	5	3	-
P 19	MALF.CONG.DEL CUORE E DEL SISTEMA CIRCOLATORIO	27	16	13	5	4	8	7	80	65	26
P 20	MALF.CONG.TRATTO SUPERIORE APPARATO DIGERENTE	1	-	-	2	1	-	-	4	3	-
P 21	ALTRE MALF.CONG. DELL'APPARATO DIGERENTE	1	1	1	-	-	-	-	3	2	-
P 22	MALFORMAZIONI CONGENITE DELL'APPARATO URINARIO	10	3	-	2	-	-	-	15	2	1
P 23	MALFORM.CONGENITE DEL SISTEMA OSTEO-MUSCOLARE	29	15	4	2	1	2	-	53	5	3
P 24	SINDROME DI DOWN	2	-	-	-	-	-	1	3	1	-
P 25	ALTRE MALFORMAZIONI CONGENITE	61	16	11	6	3	6	6	109	16	9

(a) Per le abbreviazioni di più difficile comprensione cfr. la Classificazione P perinatale ISTAT in Appendice.

1 MESE			ZERO ANNI											Totale	Classifi- cazione P
21 -27	28 -29	< di 1 mese	1	2	3	4	5	6	7	8	9	10	11		
-	-	-	3	3	2	1	1	-	-	2	1	-	-	13	P (1-3)
-	-	-	-	-	-	-	-	-	-	-	-	-	-	-	P 1
-	-	-	3	3	1	-	1	-	-	1	-	-	-	9	P 2
-	-	-	-	-	1	1	-	-	-	1	1	-	-	4	P 3
1	1	16	5	2	1	3	2	3	3	1	1	2	-	39	P (4-6)
-	-	-	-	-	-	-	-	-	-	-	-	-	-	-	P 4
-	-	2	1	-	-	2	-	-	-	-	-	-	-	5	P 5
1	1	14	4	2	1	1	2	3	3	1	1	2	-	34	P 6
3	-	5	6	5	5	5	3	7	7	5	3	3	4	58	P (7-8)
1	-	2	-	-	1	1	1	-	-	-	-	-	1	6	P 7
2	-	3	6	5	4	4	2	7	7	5	3	3	3	52	P 8
3	1	12	8	1	6	3	3	2	-	1	-	-	1	37	P (9-11)
1	-	1	3	-	3	-	-	2	-	-	-	-	-	9	P 9
1	-	5	2	-	1	2	1	-	-	-	-	-	1	12	P 10
1	1	6	3	1	2	1	2	-	-	1	-	-	-	16	P 11
2	-	2	3	3	1	3	1	3	-	1	-	-	-	17	P (12-14)
-	-	-	-	-	-	1	-	-	-	-	-	-	-	1	P 12
2	-	2	-	1	-	-	-	2	-	-	-	-	-	5	P 13
-	-	-	3	2	1	2	1	1	-	1	-	-	-	11	P 14
34	8	480	75	49	32	24	20	20	11	15	9	9	6	750	P (15-25)
-	-	7	1	-	-	-	-	-	-	-	-	-	-	8	P 15
2	1	9	1	2	2	-	-	2	-	-	-	1	-	17	P 16
-	-	17	-	-	-	-	-	-	-	-	-	-	-	17	P 17
-	-	8	3	3	-	-	1	1	1	2	-	1	-	20	P 18
20	4	195	32	24	17	12	9	11	5	4	5	6	4	324	P 19
-	-	7	-	-	-	1	-	-	-	-	-	-	-	8	P 20
-	-	5	3	3	-	2	-	-	-	4	-	-	-	17	P 21
1	-	19	3	1	-	-	1	-	-	-	-	-	-	24	P 22
-	-	61	4	1	2	2	-	1	-	1	-	-	-	72	P 23
1	-	5	4	1	3	-	1	1	2	-	-	-	1	18	P 24
10	3	147	24	14	8	7	8	4	3	4	4	1	1	225	P 25

Tavola 4.1 segue – Morti nel primo anno di vita per causa e età – Maschi e femmine – Anno 2000

Classificazione P	CAUSE DI MORTE	MENO DI 7 GIORNI						MENO DI			
		< di 1 giorno	1	2	3	4	5	6	< di 7 giorni	7 -13	14 -20
P (26-53) XV - ALCUNE COND.MORB. DI ORIGINE PERINATALE		461	155	103	67	59	43	32	920	169	86
P 26	DISTURBI IPERTENSIVI DELLA MADRE	-	-	1	-	2	-	-	3	-	-
P 27	ALTRE CONDIZIONI MORBOSE MATERNE	1	-	-	-	-	-	-	1	-	-
P 28	ROTTURA PREMATURA DELLE MEMBRANE	7	-	1	-	-	-	-	8	-	-
P 29	POLIDRAMNIOS	3	1	-	-	-	-	-	4	-	-
P 30	GRAVIDANZA MULTIPLA	6	2	2	1	1	-	-	12	4	3
P 31	ALTRE COMPLICAZIONI MATERNE DELLA GRAVIDANZA	5	-	-	-	-	-	-	5	-	-
P 32	PLACENTA PREVIA	2	1	-	-	-	-	-	3	-	-
P 33	ALTRE FORME DI DISTACCO ED EMORR.DELLA PLACENTA	18	1	2	1	-	-	-	22	-	-
P 34	ALTRE E NON SPECIFICATE ANOMALIE DELLA PLACENTA	2	-	-	-	-	-	-	2	-	-
P 35	PROLASSO DEL CORDONE OMBELICALE	-	-	-	-	-	-	-	-	-	-
P 36	ALTRE E NON SPEC.COND.MORB.DEL CORD. OMBELICALE	-	-	-	-	-	-	-	-	-	-
P 37	CORIO-AMNIOITE E AL.E N.SP.ANOM.CORION E AMNIOS	2	-	-	-	-	-	-	2	-	-
P 38	PRESENT.ANOM.FETO,SPROP.FETOPEL.IN TRAV.E PARTO	-	-	-	-	-	-	-	-	-	-
P 39	PARTO PRECIPITOSO E CONTRAZIONI UTERINE ANOMALE	-	-	-	-	-	-	-	-	-	-
P 40	AL.E N.SP. COMPLICAZ.DEL TRAVAGLIO E DEL PARTO	2	-	-	-	-	-	-	2	-	-
P 41	CRESCITA FETALE LENTA,MALNUTR.ED IMMATUR.FETALE	81	4	8	2	3	8	1	107	8	2
P 42	GESTAZ. PROLUNGATA E PESO ELEVATO ALLA NASCITA	-	-	-	-	-	-	-	-	-	-
P 43	TRAUMATISMO OSTETRICO	7	3	10	5	5	-	-	30	12	3
P 44	MORTE FET.DA ASFIS.O ANOS.PRIMA O DUR.TRAVAGLIO	-	-	-	-	-	-	-	-	-	-
P 45	SOFFERENZA FETALE E ASFISSIA IN UN NATO VIVO	70	17	9	5	2	3	5	111	16	8
P 46	SINDROME DA DIFFICOLTA' RESPIRATORIA	51	45	28	21	15	11	12	183	43	17
P 47	ALTRE COND.MORB.RESPIRAT.DEL FETO E DEL NEONATO	151	63	35	21	29	12	10	321	47	29
P 48	INFEZIONI SPECIFICHE DEL PERIODO PERINATALE	6	5	1	2	1	2	3	20	15	10
P 49	MALATTIA EMOLITICA DA ISOIMMUNIZZAZIONE ANTI-RH	2	-	-	-	-	-	-	2	-	-
P 50	MAL.EMOLIT.DA ALTRE E NON SPECIF.ISOIMMUNIZZAZ.	-	-	-	-	-	-	-	-	-	-
P 51	SINDROME DEL NEONATO DI MADRE DIABETICA	2	-	-	-	-	-	-	2	-	-
P 52	MALATTIA EMORRAGICA DEL NEONATO	2	1	1	-	-	1	-	5	3	-
P 53	ALTRE CONDIZIONI MORBOSE DI ORIGINE PERINATALE	41	12	5	9	1	6	1	75	21	14
P (54-55) XVI - ALTRI E MAL DEFINITI STATI MORBOSI		5	2	3	-	2	3	-	15	1	-
P 54	ALTRI STATI MORBOSI	5	2	3	-	2	2	-	14	1	-
P 55	SINTOMI, SEGNI E STATI MORBOSI MAL DEFINITI	-	-	-	-	-	1	-	1	-	-
P 56	XVII - TRAUMATISMI E AVVELENAMENTI	1	-	-	-	1	-	-	2	1	1
<b>TOTALE</b>		<b>618</b>	<b>215</b>	<b>139</b>	<b>85</b>	<b>74</b>	<b>66</b>	<b>52</b>	<b>1.249</b>	<b>277</b>	<b>131</b>

1 MESE			ZERO ANNI											Totale	Classifi- cazione P
21 -27	28 -29	< di 1 mese	1	2	3	4	5	6	7	8	9	10	11		
54	11	1.240	57	18	9	1	-	1	1	1	-	-	-	1.328	P (26-53)
-	1	4	-	-	-	-	-	-	-	-	-	-	-	4	P 26
-	-	1	-	-	-	-	-	-	-	-	-	-	-	1	P 27
-	-	8	-	-	-	-	-	-	-	-	-	-	-	8	P 28
-	-	4	-	-	-	-	-	-	-	-	-	-	-	4	P 29
-	1	20	1	-	-	-	-	-	-	-	-	-	-	21	P 30
-	-	5	-	-	-	-	-	-	-	-	-	-	-	5	P 31
-	-	3	-	-	-	-	-	-	-	-	-	-	-	3	P 32
-	-	22	-	-	-	-	-	-	-	-	-	-	-	22	P 33
-	-	2	-	-	-	-	-	-	-	-	-	-	-	2	P 34
-	-	-	-	-	-	-	-	-	-	-	-	-	-	-	P 35
-	-	-	-	-	-	-	-	-	-	-	-	-	-	-	P 36
-	-	2	-	-	-	-	-	-	-	-	-	-	-	2	P 37
-	-	-	-	-	-	-	-	-	-	-	-	-	-	-	P 38
-	-	-	-	-	-	-	-	-	-	-	-	-	-	-	P 39
-	-	2	-	-	-	-	-	-	-	-	-	-	-	2	P 40
1	-	118	2	2	-	-	-	1	-	-	-	-	-	123	P 41
-	-	-	-	-	-	-	-	-	-	-	-	-	-	-	P 42
3	1	49	5	-	-	1	-	-	-	1	-	-	-	56	P 43
-	-	-	-	-	-	-	-	-	-	-	-	-	-	-	P 44
6	3	144	3	3	1	-	-	-	-	-	-	-	-	151	P 45
9	1	253	5	2	-	-	-	-	-	-	-	-	-	260	P 46
14	2	413	17	7	6	-	-	-	-	-	-	-	-	443	P 47
7	-	52	6	-	-	-	-	-	-	-	-	-	-	58	P 48
-	-	2	-	-	-	-	-	-	-	-	-	-	-	2	P 49
-	-	-	-	-	-	-	-	-	-	-	-	-	-	-	P 50
-	-	2	-	-	-	-	-	-	-	-	-	-	-	2	P 51
-	-	8	-	-	-	-	-	-	-	-	-	-	-	8	P 52
14	2	126	18	4	2	-	-	-	1	-	-	-	-	151	P 53
3	2	21	25	20	15	20	13	9	13	3	4	2	7	152	P (54-55)
2	1	18	9	11	5	4	1	3	5	2	1	2	6	67	P 54
1	1	3	16	9	10	16	12	6	8	1	3	-	1	85	P 55
-	1	5	5	4	3	3	2	2	4	2	3	1	1	35	P 56
100	24	1.781	187	105	74	63	45	47	39	31	21	17	19	2.429	

Tavola 4.2 – Morti nel primo anno di vita per causa e età – Femmine – Anno 2000

Classificazione P	CAUSE DI MORTE	MENO DI 7 GIORNI						MENO DI			
		< di 1 giorno	1	2	3	4	5	6	< di 7 giorni	7 -13	14 -20
P (1-3)	I - MALATTIE INFETTIVE E PARASSITARIE	-	-	-	-	-	-	-	-	-	-
P 1	INFEZIONI INTESTINALI MAL DEFINITE	-	-	-	-	-	-	-	-	-	-
P 2	SETTICEMIA	-	-	-	-	-	-	-	-	-	-
P 3	ALTRE MALATTIE INFETTIVE E PARASSITARIE	-	-	-	-	-	-	-	-	-	-
P (4-6)	III - M.GHIAND.END.,NUTR.E METAB.E DIST.IMMUN.	-	-	-	-	-	-	-	1	2	
P 4	MALATTIE DEL TIMO	-	-	-	-	-	-	-	-	-	-
P 5	FIBROSI CISTICA	-	-	-	-	-	-	-	-	-	-
P 6	ALTRE M. GHIAND.ENDOCR.,NUTR.E METAB.E DIST.IMM.	-	-	-	-	-	-	-	1	2	
P (7-8)	VI - MAL. SISTEMA NERVOSO E ORGANI DEI SENSI	-	-	-	-	-	-	-	-	-	-
P 7	MENINGITE	-	-	-	-	-	-	-	-	-	-
P 8	ALTRE MAL. SISTEMA NERV. E ORGANI DEI SENSI	-	-	-	-	-	-	-	-	-	-
P (9-11)	VIII - MALATTIE DELL'APPARATO RESPIRATORIO	-	-	-	-	-	-	-	3	1	
P 9	BRONCHITE E BRONCHIOLITE ACUTE	-	-	-	-	-	-	-	-	-	-
P 10	POLMONITI	-	-	-	-	-	-	-	3	-	-
P 11	ALTRE MALATTIE DELL'APPARATO RESPIRATORIO	-	-	-	-	-	-	-	-	-	1
P (12-14)	IX - MALATTIE DELL'APPARATO DIGERENTE	-	-	-	-	-	-	-	-	-	-
P 12	ERNIA ADDOMINALE	-	-	-	-	-	-	-	-	-	-
P 13	OCCLUSIONE INTESTINALE SENZA MENZ. DI ERNIA	-	-	-	-	-	-	-	-	-	-
P 14	ALTRE MALATTIE DELL'APPARATO DIGERENTE	-	-	-	-	-	-	-	-	-	-
P (15-25)	XIV - MALFORMAZIONI CONGENITE	63	24	12	3	8	7	7	124	37	21
P 15	SPINA BIFIDA	-	1	-	-	-	1	1	3	-	-
P 16	IDROCEFALIA CONGENITA	3	-	-	-	-	-	-	3	-	-
P 17	ANENCEFALIA E MALFORMAZIONI SIMILARI	5	-	1	-	1	-	3	10	-	-
P 18	ALTRE MALFORMAZ. CONGENITE DEL SISTEMA NERVOSO	1	1	-	-	-	-	-	2	1	-
P 19	MALF.CONG.DEL CUORE E DEL SISTEMA CIRCOLATORIO	13	8	5	-	4	2	1	33	23	11
P 20	MALF.CONG.TRATTO SUPERIORE APPARATO DIGERENTE	1	-	-	1	1	-	-	3	1	-
P 21	ALTRE MALF.CONG. DELL'APPARATO DIGERENTE	1	1	-	-	-	-	-	2	1	-
P 22	MALFORMAZIONI CONGENITE DELL'APPARATO URINARIO	2	1	-	-	-	-	-	3	2	-
P 23	MALFORM.CONGENITE DEL SISTEMA OSTEO-MUSCOLARE	13	3	1	1	-	2	-	20	2	2
P 24	SINDROME DI DOWN	1	-	-	-	-	-	-	1	-	-
P 25	ALTRE MALFORMAZIONI CONGENITE	23	9	5	1	2	2	2	44	7	8

1 MESE			ZERO ANNI											Totale	Classificazione P
21-27	28-29	< di 1 mese	1	2	3	4	5	6	7	8	9	10	11		
-	-	-	3	2	1	-	-	-	-	2	-	-	-	8	P (1-3)
-	-	-	-	-	-	-	-	-	-	-	-	-	-	-	P 1
-	-	-	3	2	-	-	-	-	-	1	-	-	-	6	P 2
-	-	-	-	-	1	-	-	-	-	1	-	-	-	2	P 3
-	-	3	4	2	-	2	1	2	-	1	-	2	-	17	P (4-6)
-	-	-	-	-	-	-	-	-	-	-	-	-	-	-	P 4
-	-	-	1	-	-	1	-	-	-	-	-	-	-	2	P 5
-	-	3	3	2	-	1	1	2	-	1	-	2	-	15	P 6
1	-	1	3	2	3	1	1	2	4	3	1	1	2	24	P (7-8)
-	-	-	-	-	1	1	-	-	-	-	-	-	1	3	P 7
1	-	1	3	2	2	-	1	2	4	3	1	1	1	21	P 8
3	1	8	5	-	3	1	-	-	-	1	-	-	-	18	P (9-11)
1	-	1	2	-	2	-	-	-	-	-	-	-	-	5	P 9
1	-	4	1	-	-	1	-	-	-	-	-	-	-	6	P 10
1	1	3	2	-	1	-	-	-	-	1	-	-	-	7	P 11
1	-	1	2	2	1	1	-	2	-	1	-	-	-	10	P (12-14)
-	-	-	-	-	-	-	-	-	-	-	-	-	-	-	P 12
1	-	1	-	1	-	-	-	-	2	-	-	-	-	4	P 13
-	-	-	2	1	1	1	-	-	-	1	-	-	-	6	P 14
16	4	202	27	21	16	17	12	11	8	7	4	6	3	334	P (15-25)
-	-	3	-	-	-	-	-	-	-	-	-	-	-	3	P 15
1	-	4	1	1	1	-	-	1	-	-	-	1	-	9	P 16
-	-	10	-	-	-	-	-	-	-	-	-	-	-	10	P 17
-	-	3	-	2	-	-	-	1	1	-	-	-	-	7	P 18
9	2	78	12	11	6	6	6	6	4	2	3	4	2	140	P 19
-	-	4	-	-	-	1	-	-	-	-	-	-	-	5	P 20
-	-	3	-	2	-	2	-	-	-	2	-	-	-	9	P 21
-	-	5	1	-	-	-	1	-	-	-	-	-	-	7	P 22
-	-	24	1	-	1	1	-	-	-	1	-	-	-	28	P 23
1	-	2	2	-	2	-	1	-	2	-	-	-	1	10	P 24
5	2	66	10	5	6	7	4	3	1	2	1	1	-	106	P 25

Tavola 4.2 segue – Morti nel primo anno di vita per causa e età – Femmine – Anno 2000

Classificazione P	CAUSE DI MORTE	MENO DI 7 GIORNI						MENO DI			
		< di 1 giorno	1	2	3	4	5	6	< di 7 giorni	7 -13	14 -20
P (26-53)	XV - ALCUNE COND.MORB. DI ORIGINE PERINATALE	213	72	52	27	27	15	14	420	76	43
P 26	DISTURBI IPERTENSIVI DELLA MADRE	-	-	-	-	1	-	-	1	-	-
P 27	ALTRE CONDIZIONI MORBOSE MATERNE	-	-	-	-	-	-	-	-	-	-
P 28	ROTTURA PREMATURA DELLE MEMBRANE	-	-	1	-	-	-	-	1	-	-
P 29	POLIDRAMNIOS	1	-	-	-	-	-	-	1	-	-
P 30	GRAVIDANZA MULTIPLA	2	2	-	-	-	-	-	4	2	2
P 31	ALTRE COMPLICAZIONI MATERNE DELLA GRAVIDANZA	3	-	-	-	-	-	-	3	-	-
P 32	PLACENTA PREVIA	1	-	-	-	-	-	-	1	-	-
P 33	ALTRE FORME DI DISTACCO ED EMORR.DELLA PLACENTA	5	1	2	-	-	-	-	8	-	-
P 34	ALTRE E NON SPECIFICATE ANOMALIE DELLA PLACENTA	1	-	-	-	-	-	-	1	-	-
P 35	PROLASSO DEL CORDONE OMBELICALE	-	-	-	-	-	-	-	-	-	-
P 36	ALTRE E NON SPEC.COND.MORB.DEL CORD. OMBELICALE	-	-	-	-	-	-	-	-	-	-
P 37	CORIO-AMNIOITE E AL.E N.SP.ANOM.CORION E AMNIOS	1	-	-	-	-	-	-	1	-	-
P 38	PRESENT.ANOM.FETO,SPROP.FETOPEL.IN TRAV.E PARTO	-	-	-	-	-	-	-	-	-	-
P 39	PARTO PRECIPITOSO E CONTRAZIONI UTERINE ANOMALE	-	-	-	-	-	-	-	-	-	-
P 40	AL.E N.SP. COMPLICAZ.DEL TRAVAGLIO E DEL PARTO	-	-	-	-	-	-	-	-	-	-
P 41	CRESCITA FETALE LENTA,MALNUTR.ED IMMATUR.FETALE	40	2	6	1	1	2	-	52	1	1
P 42	GESTAZ. PROLUNGATA E PESO ELEVATO ALLA NASCITA	-	-	-	-	-	-	-	-	-	-
P 43	TRAUMATISMO OSTETRICO	3	1	3	3	3	-	-	13	5	2
P 44	MORTE FET.DA ASFIS.O ANOS.PRIMA O DUR.TRAVAGLIO	-	-	-	-	-	-	-	-	-	-
P 45	SOFFERENZA FETALE E ASFISSIA IN UN NATO VIVO	34	12	3	3	-	1	1	54	9	3
P 46	SINDROME DA DIFFICOLTA' RESPIRATORIA	21	17	15	6	8	5	5	77	16	10
P 47	ALTRE COND.MORB.RESPIRAT.DEL FETO E DEL NEONATO	70	34	20	10	13	4	7	158	25	15
P 48	INFEZIONI SPECIFICHE DEL PERIODO PERINATALE	4	-	1	1	-	1	1	8	5	4
P 49	MALATTIA EMOLITICA DA ISOIMMUNIZZAZIONE ANTI-RH	1	-	-	-	-	-	-	1	-	-
P 50	MAL.EMOLIT.DA ALTRE E NON SPECIF.ISOIMMUNIZZAZ.	-	-	-	-	-	-	-	-	-	-
P 51	SINDROME DEL NEONATO DI MADRE DIABETICA	-	-	-	-	-	-	-	-	-	-
P 52	MALATTIA EMORRAGICA DEL NEONATO	2	1	-	-	-	-	-	3	1	-
P 53	ALTRE CONDIZIONI MORBOSE DI ORIGINE PERINATALE	24	2	1	3	1	2	-	33	12	6
P (54-55)	XVI - ALTRI E MAL DEFINITI STATI MORBOSI	3	-	-	-	1	2	-	6	1	-
P 54	ALTRI STATI MORBOSI	3	-	-	-	1	1	-	5	1	-
P 55	SINTOMI, SEGNI E STATI MORBOSI MAL DEFINITI	-	-	-	-	-	1	-	1	-	-
P 56	XVII - TRAUMATISMI E AVVELENAMENTI	1	-	-	-	-	-	-	1	-	1
<b>TOTALE</b>		<b>280</b>	<b>96</b>	<b>64</b>	<b>30</b>	<b>36</b>	<b>24</b>	<b>21</b>	<b>551</b>	<b>118</b>	<b>68</b>



1 MESE			ZERO ANNI											Totale	Classifi- cazione P
21 -27	28 -29	< di 1 mese	1	2	3	4	5	6	7	8	9	10	11		
26	4	569	25	10	4	-	-	1	1	1	-	-	-	611	P (26-53)
-	-	1	-	-	-	-	-	-	-	-	-	-	-	1	P 26
-	-	-	-	-	-	-	-	-	-	-	-	-	-	-	P 27
-	-	1	-	-	-	-	-	-	-	-	-	-	-	1	P 28
-	-	1	-	-	-	-	-	-	-	-	-	-	-	1	P 29
-	-	8	-	-	-	-	-	-	-	-	-	-	-	8	P 30
-	-	3	-	-	-	-	-	-	-	-	-	-	-	3	P 31
-	-	1	-	-	-	-	-	-	-	-	-	-	-	1	P 32
-	-	8	-	-	-	-	-	-	-	-	-	-	-	8	P 33
-	-	1	-	-	-	-	-	-	-	-	-	-	-	1	P 34
-	-	-	-	-	-	-	-	-	-	-	-	-	-	-	P 35
-	-	-	-	-	-	-	-	-	-	-	-	-	-	-	P 36
-	-	1	-	-	-	-	-	-	-	-	-	-	-	1	P 37
-	-	-	-	-	-	-	-	-	-	-	-	-	-	-	P 38
-	-	-	-	-	-	-	-	-	-	-	-	-	-	-	P 39
-	-	-	-	-	-	-	-	-	-	-	-	-	-	-	P 40
-	-	54	1	1	-	-	-	1	-	-	-	-	-	57	P 41
-	-	-	-	-	-	-	-	-	-	-	-	-	-	-	P 42
1	1	22	3	-	-	-	-	-	-	1	-	-	-	26	P 43
-	-	-	-	-	-	-	-	-	-	-	-	-	-	-	P 44
5	-	71	1	-	-	-	-	-	-	-	-	-	-	72	P 45
5	1	109	2	1	-	-	-	-	-	-	-	-	-	112	P 46
7	1	206	5	6	2	-	-	-	-	-	-	-	-	219	P 47
3	-	20	2	-	-	-	-	-	-	-	-	-	-	22	P 48
-	-	1	-	-	-	-	-	-	-	-	-	-	-	1	P 49
-	-	-	-	-	-	-	-	-	-	-	-	-	-	-	P 50
-	-	-	-	-	-	-	-	-	-	-	-	-	-	-	P 51
-	-	4	-	-	-	-	-	-	-	-	-	-	-	4	P 52
5	1	57	11	2	2	-	-	-	1	-	-	-	-	73	P 53
2	-	9	13	6	7	4	8	3	6	1	2	1	1	61	P (54-55)
1	-	7	4	4	5	-	1	-	3	1	-	1	1	27	P 54
1	-	2	9	2	2	4	7	3	3	-	2	-	-	34	P 55
-	1	3	3	2	-	2	2	1	3	1	2	1	1	21	P 56
49	10	796	85	47	35	28	24	22	22	18	9	11	7	1.104	

Tavola 4.3 – Morti nel primo anno di vita per causa, regione di residenza e alcune età – Anno 2000

Classificazione P	CAUSE DI MORTE	Piemonte			Valle d'Aosta			Lombardia		
		di cui:			di cui:			di cui:		
		Zero anni	< di 1 mese	< di 7 giorni	Zero anni	< di 1 mese	< di 7 giorni	Zero anni	< di 1 mese	< di 7 giorni
P (1-3)	I - MALATTIE INFETTIVE E PARASSITARIE	1	-	-	-	-	-	3	-	-
P 1	INFEZIONI INTESTINALI MAL DEFINITE	-	-	-	-	-	-	-	-	-
P 2	SETTICEMIA	1	-	-	-	-	-	2	-	-
P 3	ALTRE MALATTIE INFETTIVE E PARASSITARIE	-	-	-	-	-	-	1	-	-
P (4-6)	III - M.GHIAND.END.,NUTR.E METAB.E DIST.IMMUN.	1	1	1	-	-	-	7	2	-
P 4	MALATTIE DEL TIMO	-	-	-	-	-	-	-	-	-
P 5	FIBROSI CISTICA	-	-	-	-	-	-	-	-	-
P 6	ALTRE M. GHIAND.ENDOCR.,NUTR.E METAB.E DIST.IMM.	1	1	1	-	-	-	7	2	-
P (7-8)	VI - MAL. SISTEMA NERVOSO E ORGANI DEI SENSI	4	-	-	-	-	-	12	1	-
P 7	MENINGITE	-	-	-	-	-	-	1	-	-
P 8	ALTRE MAL. SISTEMA NERV. E ORGANI DEI SENSI	4	-	-	-	-	-	11	1	-
P (9-11)	VIII - MALATTIE DELL'APPARATO RESPIRATORIO	3	2	1	-	-	-	1	1	-
P 9	BRONCHITE E BRONCHIOLITE ACUTE	-	-	-	-	-	-	-	-	-
P 10	POLMONITI	2	1	-	-	-	-	1	1	-
P 11	ALTRE MALATTIE DELL'APPARATO RESPIRATORIO	1	1	1	-	-	-	-	-	-
P (12-14)	IX - MALATTIE DELL'APPARATO DIGERENTE	1	-	-	-	-	-	2	1	-
P 12	ERNIA ADDOMINALE	-	-	-	-	-	-	-	-	-
P 13	OCCLUSIONE INTESTINALE SENZA MENZ. DI ERNIA	-	-	-	-	-	-	1	1	-
P 14	ALTRE MALATTIE DELL'APPARATO DIGERENTE	1	-	-	-	-	-	1	-	-
P (15-25)	XIV - MALFORMAZIONI CONGENITE	39	30	16	1	1	1	106	69	41
P 15	SPINA BIFIDA	-	-	-	-	-	-	-	-	-
P 16	IDROCEFALIA CONGENITA	-	-	-	-	-	-	2	2	-
P 17	ANENCEFALIA E MALFORMAZIONI SIMILARI	-	-	-	-	-	-	3	3	3
P 18	ALTRE MALFORMAZ. CONGENITE DEL SISTEMA NERVOSO	3	1	1	-	-	-	2	1	1
P 19	MALF. CONG. DEL CUORE E DEL SISTEMA CIRCOLATORIO	16	12	4	-	-	-	55	35	14
P 20	MALF. CONG. TRATTO SUPERIORE APPARATO DIGERENTE	1	1	1	-	-	-	-	-	-
P 21	ALTRE MALF. CONG. DELL'APPARATO DIGERENTE	1	1	1	-	-	-	2	1	1
P 22	MALFORMAZIONI CONGENITE DELL'APPARATO URINARIO	-	-	-	-	-	-	3	2	2
P 23	MALFORM. CONGENITE DEL SISTEMA OSTEO-MUSCOLARE	7	7	6	-	-	-	8	7	5
P 24	SINDROME DI DOWN	-	-	-	-	-	-	2	-	-
P 25	ALTRE MALFORMAZIONI CONGENITE	11	8	3	1	1	1	29	18	15

Trentino-A. Adige									Veneto			Friuli-V. Giulia			Liguria			Classificazione P
Bolzano-Bozen			Trento			Totale			di cui:			di cui:			di cui:			
di cui:			di cui:			di cui:			Zero	< di 1	< di 7	Zero	< di 1	< di 7	Zero	< di 1	< di 7	
Zero	< di 1	< di 7	Zero	< di 1	< di 7	Zero	< di 1	< di 7	anni	mese	giorni	anni	mese	giorni	anni	mese	giorni	
-	-	-	-	-	-	-	-	-	2	-	-	-	-	-	1	-	-	P (1-3)
-	-	-	-	-	-	-	-	-	-	-	-	-	-	-	-	-	-	P 1
-	-	-	-	-	-	-	-	-	1	-	-	-	-	-	1	-	-	P 2
-	-	-	-	-	-	-	-	-	1	-	-	-	-	-	-	-	-	P 3
-	-	-	2	1	1	2	1	1	3	1	1	-	-	-	1	-	-	P (4-6)
-	-	-	-	-	-	-	-	-	-	-	-	-	-	-	-	-	-	P 4
-	-	-	-	-	-	-	-	-	2	1	1	-	-	-	1	-	-	P 5
-	-	-	2	1	1	2	1	1	1	-	-	-	-	-	-	-	-	P 6
-	-	-	-	-	-	-	-	-	6	2	1	-	-	-	-	-	-	P (7-8)
-	-	-	-	-	-	-	-	-	1	1	-	-	-	-	-	-	-	P 7
-	-	-	-	-	-	-	-	-	5	1	1	-	-	-	-	-	-	P 8
-	-	-	-	-	-	-	-	-	1	-	-	-	-	-	-	-	-	P (9-11)
-	-	-	-	-	-	-	-	-	-	-	-	-	-	-	-	-	-	P 9
-	-	-	-	-	-	-	-	-	-	-	-	-	-	-	-	-	-	P 10
-	-	-	-	-	-	-	-	-	1	-	-	-	-	-	-	-	-	P 11
-	-	-	-	-	-	-	-	-	4	-	-	-	-	-	-	-	-	P (12-14)
-	-	-	-	-	-	-	-	-	-	-	-	-	-	-	-	-	-	P 12
-	-	-	-	-	-	-	-	-	1	-	-	-	-	-	-	-	-	P 13
-	-	-	-	-	-	-	-	-	3	-	-	-	-	-	-	-	-	P 14
3	2	1	6	3	1	9	5	2	59	34	23	4	2	1	15	8	4	P (15-25)
-	-	-	-	-	-	-	-	-	1	-	-	-	-	-	-	-	-	P 15
-	-	-	-	-	-	-	-	-	-	-	-	-	-	-	1	-	-	P 16
-	-	-	-	-	-	-	-	-	2	2	2	1	1	1	-	-	-	P 17
-	-	-	1	-	-	1	-	-	1	1	1	1	-	-	1	-	-	P 18
2	1	-	1	1	-	3	2	-	28	15	9	-	-	-	4	3	-	P 19
-	-	-	-	-	-	-	-	-	-	-	-	-	-	-	-	-	-	P 20
-	-	-	-	-	-	-	-	-	1	-	-	-	-	-	-	-	-	P 21
-	-	-	-	-	-	-	-	-	3	2	1	1	1	-	1	1	1	P 22
-	-	-	1	-	-	1	-	-	3	1	1	-	-	-	2	2	2	P 23
-	-	-	-	-	-	-	-	-	2	-	-	-	-	-	-	-	-	P 24
1	1	1	3	2	1	4	3	2	18	13	9	1	-	-	6	2	1	P 25

Tavola 4.3 segue – Morti nel primo anno di vita per causa, regione di residenza e alcune età – Anno 2000

Classificazione P	CAUSE DI MORTE	Piemonte			Valle d'Aosta			Lombardia		
		di cui:			di cui:			di cui:		
		Zero anni	< di 1 mese	< di 7 giorni	Zero anni	< di 1 mese	< di 7 giorni	Zero anni	< di 1 mese	< di 7 giorni
P (26-53) XV - ALCUNE COND.MORB. DI ORIGINE PERINATALE		65	62	47	4	4	3	133	121	93
P 26	DISTURBI IPERTENSIVI DELLA MADRE	-	-	-	-	-	-	-	-	-
P 27	ALTRE CONDIZIONI MORBOSE MATERNE	-	-	-	-	-	-	-	-	-
P 28	ROTTURA PREMATURA DELLE MEMBRANE	1	1	1	-	-	-	2	2	2
P 29	POLIDRAMNIOS	-	-	-	-	-	-	-	-	-
P 30	GRAVIDANZA MULTIPLA	-	-	-	-	-	-	-	-	-
P 31	ALTRE COMPLICAZIONI MATERNE DELLA GRAVIDANZA	1	1	1	-	-	-	1	1	-
P 32	PLACENTA PREVIA	-	-	-	-	-	-	-	-	-
P 33	ALTRE FORME DI DISTACCO ED EMORR.DELLA PLACENTA	1	1	1	-	-	-	5	5	5
P 34	ALTRE E NON SPECIFICATE ANOMALIE DELLA PLACENTA	-	-	-	-	-	-	-	-	-
P 35	PROLASSO DEL CORDONE OMBELICALE	-	-	-	-	-	-	-	-	-
P 36	ALTRE E NON SPEC.COND.MORB.DEL CORD. OMBELICALE	-	-	-	-	-	-	-	-	-
P 37	CORIO-AMNIOITE E AL.E N.SP.ANOM.CORION E AMNIOS	-	-	-	-	-	-	1	1	1
P 38	PRESENT.ANOM.FETO.SPROP.FETOPEL.IN TRAV.E PARTO	-	-	-	-	-	-	-	-	-
P 39	PARTO PRECIPITOSO E CONTRAZIONI UTERINE ANOMALE	-	-	-	-	-	-	-	-	-
P 40	AL.E N.SP. COMPLICAZ.DEL TRAVAGLIO E DEL PARTO	-	-	-	-	-	-	-	-	-
P 41	CRESCITA FETALE LENTA,MALNUTR.ED IMMATUR.FETALE	2	2	2	-	-	-	13	13	12
P 42	GESTAZ. PROLUNGATA E PESO ELEVATO ALLA NASCITA	-	-	-	-	-	-	-	-	-
P 43	TRAUMATISMO OSTETRICO	4	4	3	1	1	-	11	10	7
P 44	MORTE FET.DA ASFIS.O ANOS.PRIMA O DUR.TRAVAGLIO	-	-	-	-	-	-	-	-	-
P 45	SOFFERENZA FETALE E ASFISSIA IN UN NATO VIVO	10	9	6	-	-	-	13	13	10
P 46	SINDROME DA DIFFICOLTA' RESPIRATORIA	7	7	7	-	-	-	17	16	12
P 47	ALTRE COND.MORB.RESPIRAT.DEL FETO E DEL NEONATO	28	27	20	2	2	2	43	41	31
P 48	INFEZIONI SPECIFICHE DEL PERIODO PERINATALE	2	2	2	-	-	-	5	3	3
P 49	MALATTIA EMOLITICA DA ISOIMMUNIZZAZIONE ANTI-RH	-	-	-	-	-	-	-	-	-
P 50	MAL.EMOLIT.DA ALTRE E NON SPECIF.ISOIMMUNIZZAZ.	-	-	-	-	-	-	-	-	-
P 51	SINDROME DEL NEONATO DI MADRE DIABETICA	-	-	-	-	-	-	1	1	1
P 52	MALATTIA EMORRAGICA DEL NEONATO	1	1	-	-	-	-	-	-	-
P 53	ALTRE CONDIZIONI MORBOSE DI ORIGINE PERINATALE	8	7	4	1	1	1	21	15	9
P(54-55) XVI - ALTRI E MAL DEFINITI STATI MORBOSI		6	2	2	-	-	-	26	5	3
P 54	ALTRI STATI MORBOSI	3	2	2	-	-	-	7	3	3
P 55	SINTOMI, SEGNI E STATI MORBOSI MAL DEFINITI	3	-	-	-	-	-	19	2	-
P 56	XVII - TRAUMATISMI E AVVELENAMENTI	2	1	1	-	-	-	2	1	1
<b>TOTALE</b>		<b>122</b>	<b>98</b>	<b>68</b>	<b>5</b>	<b>5</b>	<b>4</b>	<b>292</b>	<b>201</b>	<b>138</b>

Trentino-A. Adige									Veneto			Friuli-V. Giulia			Liguria			Classifi- cazione P
Bolzano-Bozen			Trento			Totale			di cui:			di cui:			di cui:			
di cui:			di cui:			di cui:			di cui:			di cui:			di cui:			
Zero anni	< di 1 mese	< di 7 giorni	Zero anni	< di 1 mese	< di 7 giorni	Zero anni	< di 1 mese	< di 7 giorni	Zero anni	< di 1 mese	< di 7 giorni	Zero anni	< di 1 mese	< di 7 giorni	Zero anni	< di 1 mese	< di 7 giorni	
10	6	5	8	6	3	18	12	8	50	48	40	15	12	7	30	26	21	P (26-53)
-	-	-	-	-	-	-	-	-	-	-	-	-	-	-	-	-	-	P 26
-	-	-	-	-	-	-	-	-	-	-	-	-	-	-	1	1	1	P 27
-	-	-	-	-	-	-	-	-	-	-	-	-	-	-	-	-	-	P 28
-	-	-	-	-	-	-	-	-	1	1	1	-	-	-	-	-	-	P 29
-	-	-	-	-	-	-	-	-	2	2	2	-	-	-	1	1	1	P 30
-	-	-	-	-	-	-	-	-	-	-	-	-	-	-	-	-	-	P 31
-	-	-	-	-	-	-	-	-	-	-	-	-	-	-	-	-	-	P 32
1	1	1	-	-	-	1	1	1	1	1	1	-	-	-	-	-	-	P 33
-	-	-	-	-	-	-	-	-	-	-	-	-	-	-	-	-	-	P 34
-	-	-	-	-	-	-	-	-	-	-	-	-	-	-	-	-	-	P 35
-	-	-	-	-	-	-	-	-	-	-	-	-	-	-	-	-	-	P 36
-	-	-	-	-	-	-	-	-	-	-	-	-	-	-	-	-	-	P 37
-	-	-	-	-	-	-	-	-	-	-	-	-	-	-	-	-	-	P 38
-	-	-	-	-	-	-	-	-	-	-	-	-	-	-	-	-	-	P 39
-	-	-	-	-	-	-	-	-	-	-	-	-	-	-	1	1	1	P 40
5	3	2	4	2	2	9	5	4	8	8	8	-	-	-	3	3	3	P 41
-	-	-	-	-	-	-	-	-	-	-	-	-	-	-	-	-	-	P 42
-	-	-	-	-	-	-	-	-	1	1	1	-	-	-	3	3	1	P 43
-	-	-	-	-	-	-	-	-	-	-	-	-	-	-	-	-	-	P 44
-	-	-	1	1	-	1	1	-	4	4	2	2	2	2	1	1	1	P 45
1	-	-	-	-	-	1	-	-	14	14	13	4	4	3	3	3	2	P 46
1	1	1	-	-	-	1	1	1	9	8	7	2	2	1	13	9	8	P 47
-	-	-	-	-	-	-	-	-	2	2	1	2	2	1	-	-	-	P 48
-	-	-	-	-	-	-	-	-	-	-	-	-	-	-	-	-	-	P 49
-	-	-	-	-	-	-	-	-	-	-	-	-	-	-	-	-	-	P 50
-	-	-	-	-	-	-	-	-	-	-	-	-	-	-	-	-	-	P 51
-	-	-	-	-	-	-	-	-	-	-	-	-	-	-	1	1	1	P 52
2	1	1	3	3	1	5	4	2	8	7	4	5	2	-	3	3	2	P 53
1	-	-	2	1	-	3	1	-	4	-	-	4	-	-	3	1	-	P (54-55)
1	-	-	2	1	-	3	1	-	1	-	-	1	-	-	2	1	-	P 54
-	-	-	-	-	-	-	-	-	3	-	-	3	-	-	1	-	-	P 55
-	-	-	-	-	-	-	-	-	2	-	-	-	-	-	1	-	-	P 56
14	8	6	18	11	5	32	19	11	131	85	65	23	14	8	51	35	25	

Tavola 4.3 segue – Morti nel primo anno di vita per causa, regione di residenza e alcune età – Anno 2000

Classificazione P	CAUSE DI MORTE	Emilia-Romgna			Toscana			Umbria		
		di cui:			di cui:			di cui:		
		Zero anni	< di 1 mese	< di 7 giorni	Zero anni	< di 1 mese	< di 7 giorni	Zero anni	< di 1 mese	< di 7 giorni
P (1-3)	I - MALATTIE INFETTIVE E PARASSITARIE	2	-	-	-	-	-	-	-	-
P 1	INFEZIONI INTESTINALI MAL DEFINITE	-	-	-	-	-	-	-	-	-
P 2	SETTICEMIA	1	-	-	-	-	-	-	-	-
P 3	ALTRE MALATTIE INFETTIVE E PARASSITARIE	1	-	-	-	-	-	-	-	-
P (4-6)	III - M.GHIAND.END.,NUTR.E METAB.E DIST.IMMUN.	2	-	-	1	1	-	1	-	-
P 4	MALATTIE DEL TIMO	-	-	-	-	-	-	-	-	-
P 5	FIBROSI CISTICA	-	-	-	-	-	-	-	-	-
P 6	ALTRE M. GHIAND.ENDOCR.,NUTR.E METAB.E DIST.IMM.	2	-	-	1	1	-	1	-	-
P (7-8)	VI - MAL. SISTEMA NERVOSO E ORGANI DEI SENSI	4	-	-	2	-	-	1	-	-
P 7	MENINGITE	-	-	-	-	-	-	-	-	-
P 8	ALTRE MAL. SISTEMA NERV. E ORGANI DEI SENSI	4	-	-	2	-	-	1	-	-
P (9-11)	VIII - MALATTIE DELL'APPARATO RESPIRATORIO	3	2	-	1	-	-	-	-	-
P 9	BRONCHITE E BRONCHIOLITE ACUTE	1	1	-	-	-	-	-	-	-
P 10	POLMONITI	-	-	-	1	-	-	-	-	-
P 11	ALTRE MALATTIE DELL'APPARATO RESPIRATORIO	2	1	-	-	-	-	-	-	-
P (12-14)	IX - MALATTIE DELL'APPARATO DIGERENTE	1	-	-	1	-	-	1	-	-
P 12	ERNIA ADDOMINALE	-	-	-	-	-	-	-	-	-
P 13	OCCLUSIONE INTESTINALE SENZA MENZ. DI ERNIA	-	-	-	1	-	-	-	-	-
P 14	ALTRE MALATTIE DELL'APPARATO DIGERENTE	1	-	-	-	-	-	1	-	-
P (15-25)	XIV - MALFORMAZIONI CONGENITE	33	18	15	29	14	8	8	5	2
P 15	SPINA BIFIDA	1	1	1	-	-	-	-	-	-
P 16	IDROCEFALIA CONGENITA	1	-	-	2	1	-	-	-	-
P 17	ANENCEFALIA E MALFORMAZIONI SIMILARI	1	1	1	-	-	-	-	-	-
P 18	ALTRE MALFORMAZ. CONGENITE DEL SISTEMA NERVOSO	2	-	-	1	-	-	-	-	-
P 19	MALF.CONG.DEL CUORE E DEL SISTEMA CIRCOLATORIO	9	3	1	15	7	3	5	3	1
P 20	MALF.CONG.TRATTO SUPERIORE APPARATO DIGERENTE	1	1	1	-	-	-	-	-	-
P 21	ALTRE MALF.CONG. DELL'APPARATO DIGERENTE	-	-	-	2	-	-	-	-	-
P 22	MALFORMAZIONI CONGENITE DELL'APPARATO URINARIO	1	-	-	2	2	2	-	-	-
P 23	MALFORM.CONGENITE DEL SISTEMA OSTEO-MUSCOLARE	5	5	5	1	1	1	-	-	-
P 24	SINDROME DI DOWN	-	-	-	-	-	-	1	-	-
P 25	ALTRE MALFORMAZIONI CONGENITE	12	7	6	6	3	2	2	2	1

Marche			Lazio			Abruzzo			Molise			Campania			Classificazione P
di cui:			di cui:			di cui:			di cui:			di cui:			
Zero anni	< di 1 mese	< di 7 giorni	Zero anni	< di 1 mese	< di 7 giorni	Zero anni	< di 1 mese	< di 7 giorni	Zero anni	< di 1 mese	< di 7 giorni	Zero anni	< di 1 mese	< di 7 giorni	
-	-	-	1	-	-	-	-	-	-	-	-	1	-	-	P (1-3)
-	-	-	-	-	-	-	-	-	-	-	-	-	-	-	P 1
-	-	-	-	-	-	-	-	-	-	-	-	1	-	-	P 2
-	-	-	1	-	-	-	-	-	-	-	-	-	-	-	P 3
1	1	1	2	1	1	-	-	-	-	-	-	6	4	-	P (4-6)
-	-	-	-	-	-	-	-	-	-	-	-	-	-	-	P 4
-	-	-	1	-	-	-	-	-	-	-	-	1	1	-	P 5
1	1	1	1	1	1	-	-	-	-	-	-	5	3	-	P 6
1	-	-	5	1	-	1	-	-	-	-	-	9	-	-	P (7-8)
-	-	-	3	1	-	-	-	-	-	-	-	-	-	-	P 7
1	-	-	2	-	-	1	-	-	-	-	-	9	-	-	P 8
1	-	-	3	2	1	-	-	-	1	1	-	5	1	-	P (9-11)
-	-	-	1	-	-	-	-	-	-	-	-	2	-	-	P 9
-	-	-	1	1	-	-	-	-	-	-	-	1	-	-	P 10
1	-	-	1	1	1	-	-	-	1	1	-	2	1	-	P 11
-	-	-	2	1	-	-	-	-	-	-	-	2	-	-	P (12-14)
-	-	-	-	-	-	-	-	-	-	-	-	-	-	-	P 12
-	-	-	1	1	-	-	-	-	-	-	-	1	-	-	P 13
-	-	-	1	-	-	-	-	-	-	-	-	1	-	-	P 14
14	9	6	72	56	40	16	15	9	3	2	1	80	46	24	P (15-25)
1	1	1	1	1	1	-	-	-	-	-	-	-	-	-	P 15
-	-	-	1	1	1	1	1	1	-	-	-	3	2	1	P 16
-	-	-	4	4	4	-	-	-	-	-	-	2	2	2	P 17
-	-	-	1	1	1	-	-	-	-	-	-	1	-	-	P 18
7	5	2	24	16	7	9	8	3	3	2	1	38	21	4	P 19
-	-	-	2	2	2	-	-	-	-	-	-	-	-	-	P 20
-	-	-	1	-	-	-	-	-	-	-	-	1	-	-	P 21
1	1	1	3	2	1	-	-	-	-	-	-	5	4	4	P 22
-	-	-	5	4	3	1	1	1	-	-	-	6	4	4	P 23
1	-	-	2	2	1	-	-	-	-	-	-	-	-	-	P 24
4	2	2	28	23	19	5	5	4	-	-	-	24	13	9	P 25

Tavola 4.3 segue – Morti nel primo anno di vita per causa, regione di residenza e alcune età – Anno 2000

Classificazione P	CAUSE DI MORTE	Emilia-Romgna			Toscana			Umbria		
		di cui:			di cui:			di cui:		
		Zero anni	< di 1 mese	< di 7 giorni	Zero anni	< di 1 mese	< di 7 giorni	Zero anni	< di 1 mese	< di 7 giorni
P (26-53) XV - ALCUNE COND.MORB. DI ORIGINE PERINATALE		68	64	48	56	51	39	15	12	9
P 26	DISTURBI IPERTENSIVI DELLA MADRE	1	1	1	-	-	-	1	1	1
P 27	ALTRE CONDIZIONI MORBOSE MATERNE	-	-	-	-	-	-	-	-	-
P 28	ROTTURA PREMATURA DELLE MEMBRANE	-	-	-	-	-	-	-	-	-
P 29	POLIDRAMNIOS	-	-	-	-	-	-	-	-	-
P 30	GRAVIDANZA MULTIPLA	-	-	-	2	2	1	-	-	-
P 31	ALTRE COMPLICAZIONI MATERNE DELLA GRAVIDANZA	-	-	-	-	-	-	-	-	-
P 32	PLACENTA PREVIA	1	1	1	-	-	-	-	-	-
P 33	ALTRE FORME DI DISTACCO ED EMORR.DELLA PLACENTA	1	1	1	1	1	1	1	1	1
P 34	ALTRE E NON SPECIFICATE ANOMALIE DELLA PLACENTA	-	-	-	-	-	-	-	-	-
P 35	PROLASSO DEL CORDONE OMBELICALE	-	-	-	-	-	-	-	-	-
P 36	ALTRE E NON SPEC.COND.MORB.DEL CORD. OMBELICALE	-	-	-	-	-	-	-	-	-
P 37	CORIO-AMNIOITE E AL.E N.SP.ANOM.CORION E AMNIOS	-	-	-	-	-	-	-	-	-
P 38	PRESENT.ANOM.FETO,SPROP.FETOPEL.IN TRAV.E PARTO	-	-	-	-	-	-	-	-	-
P 39	PARTO PRECIPITOSO E CONTRAZIONI UTERINE ANOMALE	-	-	-	-	-	-	-	-	-
P 40	AL.E N.SP. COMPLICAZ.DEL TRAVAGLIO E DEL PARTO	-	-	-	-	-	-	-	-	-
P 41	CRESCITA FETALE LENTA,MALNUTR.ED IMMATUR.FETALE	4	4	4	9	8	5	2	2	2
P 42	GESTAZ. PROLUNGATA E PESO ELEVATO ALLA NASCITA	-	-	-	-	-	-	-	-	-
P 43	TRAUMATISMO OSTETRICO	2	2	2	-	-	-	1	-	-
P 44	MORTE FET.DA ASFIS.O ANOS.PRIMA O DUR.TRAVAGLIO	-	-	-	-	-	-	-	-	-
P 45	SOFFERENZA FETALE E ASFISSIA IN UN NATO VIVO	9	7	5	9	8	6	2	1	-
P 46	SINDROME DA DIFFICOLTA' RESPIRATORIA	9	9	7	4	4	3	2	2	2
P 47	ALTRE COND.MORB RESPIRAT.DEL FETO E DEL NEONATO	22	22	17	19	17	14	3	3	3
P 48	INFEZIONI SPECIFICHE DEL PERIODO PERINATALE	7	7	2	4	4	3	2	2	-
P 49	MALATTIA EMOLITICA DA ISOIMMUNIZZAZIONE ANTI-RH	-	-	-	-	-	-	-	-	-
P 50	MAL.EMOLIT.DA ALTRE E NON SPECIF.ISOIMMUNIZZAZ.	-	-	-	-	-	-	-	-	-
P 51	SINDROME DEL NEONATO DI MADRE DIABETICA	-	-	-	-	-	-	-	-	-
P 52	MALATTIA EMORRAGICA DEL NEONATO	-	-	-	1	1	-	-	-	-
P 53	ALTRE CONDIZIONI MORBOSE DI ORIGINE PERINATALE	12	10	8	7	6	6	1	-	-
P(54-55) XVI - ALTRI E MAL DEFINITI STATI MORBOSI		8	-	-	5	-	-	3	-	-
P 54	ALTRI STATI MORBOSI	3	-	-	2	-	-	1	-	-
P 55	SINTOMI, SEGNI E STATI MORBOSI MAL DEFINITI	5	-	-	3	-	-	2	-	-
P 56	XVII - TRAUMATISMI E AVVELENAMENTI	-	-	-	3	-	-	-	-	-
<b>TOTALE</b>		<b>121</b>	<b>84</b>	<b>63</b>	<b>98</b>	<b>66</b>	<b>47</b>	<b>29</b>	<b>17</b>	<b>11</b>



Marche			Lazio			Abruzzo			Molise			Campania			Classificazione P
di cui:			di cui:			di cui:			di cui:			di cui:			
Zero anni	< di 1 mese	< di 7 giorni	Zero anni	< di 1 mese	< di 7 giorni	Zero anni	< di 1 mese	< di 7 giorni	Zero anni	< di 1 mese	< di 7 giorni	Zero anni	< di 1 mese	< di 7 giorni	
18	18	14	124	118	92	20	20	13	11	9	4	211	193	138	P (26-53)
-	-	-	-	-	-	-	-	-	-	-	-	-	-	-	P 26
-	-	-	-	-	-	-	-	-	-	-	-	-	-	-	P 27
-	-	-	1	1	1	-	-	-	-	-	-	2	2	2	P 28
-	-	-	1	1	1	-	-	-	-	-	-	-	-	-	P 29
-	-	-	1	1	1	-	-	-	2	2	-	5	5	3	P 30
-	-	-	-	-	-	-	-	-	-	-	-	1	1	1	P 31
-	-	-	-	-	-	-	-	-	1	1	1	-	-	-	P 32
-	-	-	4	4	4	-	-	-	-	-	-	3	3	3	P 33
-	-	-	1	1	1	-	-	-	-	-	-	1	1	1	P 34
-	-	-	-	-	-	-	-	-	-	-	-	-	-	-	P 35
-	-	-	-	-	-	-	-	-	-	-	-	-	-	-	P 36
-	-	-	-	-	-	-	-	-	-	-	-	-	-	-	P 37
-	-	-	-	-	-	-	-	-	-	-	-	-	-	-	P 38
-	-	-	-	-	-	-	-	-	-	-	-	-	-	-	P 39
-	-	-	1	1	1	-	-	-	-	-	-	-	-	-	P 40
5	5	4	14	14	14	1	1	1	-	-	-	14	14	14	P 41
-	-	-	-	-	-	-	-	-	-	-	-	-	-	-	P 42
-	-	-	4	4	4	-	-	-	1	-	-	5	2	1	P 43
-	-	-	-	-	-	-	-	-	-	-	-	-	-	-	P 44
6	6	5	12	12	10	5	5	4	2	2	2	23	21	14	P 45
1	1	-	20	18	12	4	4	2	2	2	-	39	39	27	P 46
6	6	5	44	41	29	6	6	5	2	1	1	85	75	58	P 47
-	-	-	5	5	3	1	1	-	-	-	-	9	8	1	P 48
-	-	-	2	2	2	-	-	-	-	-	-	-	-	-	P 49
-	-	-	-	-	-	-	-	-	-	-	-	-	-	-	P 50
-	-	-	-	-	-	-	-	-	-	-	-	1	1	1	P 51
-	-	-	-	-	-	-	-	-	-	-	-	1	1	1	P 52
-	-	-	14	13	10	3	3	1	1	1	-	22	20	11	P 53
4	1	-	12	1	1	5	1	1	-	-	-	11	1	-	P (54-55)
2	1	-	5	1	1	2	1	1	-	-	-	7	1	-	P 54
2	-	-	7	-	-	3	-	-	-	-	-	4	-	-	P 55
-	-	-	5	1	-	1	-	-	1	-	-	5	1	-	P 56
<b>39</b>	<b>29</b>	<b>21</b>	<b>226</b>	<b>181</b>	<b>135</b>	<b>43</b>	<b>36</b>	<b>23</b>	<b>16</b>	<b>12</b>	<b>5</b>	<b>330</b>	<b>246</b>	<b>162</b>	

Tavola 4.3 segue – Morti nel primo anno di vita per causa, regione di residenza e alcune età – Anno 2000

Classificazione P	CAUSE DI MORTE	Puglia			Basilicata			Calabria		
		di cui:			di cui:			di cui:		
		Zero anni	< di 1 mese	< di 7 giorni	Zero anni	< di 1 mese	< di 7 giorni	Zero anni	< di 1 mese	< di 7 giorni
P (1-3)	I - MALATTIE INFETTIVE E PARASSITARIE	-	-	-	-	-	-	1	-	-
P 1	INFEZIONI INTESTINALI MAL DEFINITE	-	-	-	-	-	-	-	-	-
P 2	SETTICEMIA	-	-	-	-	-	-	1	-	-
P 3	ALTRE MALATTIE INFETTIVE E PARASSITARIE	-	-	-	-	-	-	-	-	-
P (4-6)	III - M.GHIAND.END.,NUTR.E METAB.E DIST.IMMUN.	1	1	-	2	1	1	1	-	-
P 4	MALATTIE DEL TIMO	-	-	-	-	-	-	-	-	-
P 5	FIBROSI CISTICA	-	-	-	-	-	-	-	-	-
P 6	ALTRE M. GHIAND.ENDOCR.,NUTR.E METAB.E DIST.IMM.	1	1	-	2	1	1	1	-	-
P (7-8)	VI - MAL. SISTEMA NERVOSO E ORGANI DEI SENSI	6	1	-	1	-	-	1	-	-
P 7	MENINGITE	-	-	-	-	-	-	-	-	-
P 8	ALTRE MAL. SISTEMA NERV. E ORGANI DEI SENSI	6	1	-	1	-	-	1	-	-
P (9-11)	VIII - MALATTIE DELL'APPARATO RESPIRATORIO	10	3	-	1	-	-	3	-	-
P 9	BRONCHITE E BRONCHIOLITE ACUTE	3	-	-	-	-	-	1	-	-
P 10	POLMONITI	4	2	-	-	-	-	1	-	-
P 11	ALTRE MALATTIE DELL'APPARATO RESPIRATORIO	3	1	-	1	-	-	1	-	-
P (12-14)	IX - MALATTIE DELL'APPARATO DIGERENTE	-	-	-	-	-	-	-	-	-
P 12	ERNIA ADDOMINALE	-	-	-	-	-	-	-	-	-
P 13	OCCLUSIONE INTESTINALE SENZA MENZ. DI ERNIA	-	-	-	-	-	-	-	-	-
P 14	ALTRE MALATTIE DELL'APPARATO DIGERENTE	-	-	-	-	-	-	-	-	-
P (15-25)	XIV - MALFORMAZIONI CONGENITE	82	47	29	4	4	3	38	26	17
P 15	SPINA BIFIDA	-	-	-	-	-	-	1	1	1
P 16	IDROCEFALIA CONGENITA	1	-	-	-	-	-	-	-	-
P 17	ANENCEFALIA E MALFORMAZIONI SIMILARI	1	1	1	-	-	-	-	-	-
P 18	ALTRE MALFORMAZ. CONGENITE DEL SISTEMA NERVOSO	2	2	-	-	-	-	-	-	-
P 19	MALF.CONG.DEL CUORE E DEL SISTEMA CIRCOLATORIO	42	20	10	1	1	-	12	10	5
P 20	MALF.CONG.TRAITTO SUPERIORE APPARATO DIGERENTE	1	1	-	-	-	-	-	-	-
P 21	ALTRE MALF.CONG. DELL'APPARATO DIGERENTE	3	1	-	-	-	-	4	1	1
P 22	MALFORMAZIONI CONGENITE DELL'APPARATO URINARIO	1	1	1	-	-	-	-	-	-
P 23	MALFORM.CONGENITE DEL SISTEMA OSTEO-MUSCOLARE	13	11	9	-	-	-	2	2	2
P 24	SINDROME DI DOWN	2	1	1	-	-	-	1	-	-
P 25	ALTRE MALFORMAZIONI CONGENITE	16	9	7	3	3	3	18	12	8

(b) I morti nel primo anno di vita per i quali non è stata indicata la residenza sono stati in totale 4;

Sicilia			Sardegna			Italia			Esteri e residenza non indicata (b)			Totale			Classificazione P
di cui:			di cui:			di cui:			di cui:			di cui:			
Zero anni	< di 1 mese	< di 7 giorni	Zero anni	< di 1 mese	< di 7 giorni	Zero anni	< di 1 mese	< di 7 giorni	Zero anni	< di 1 mese	< di 7 giorni	Zero anni	< di 1 mese	< di 7 giorni	
1	-	-	-	-	-	13	-	-	-	-	-	13	-	-	P (1-3)
-	-	-	-	-	-	-	-	-	-	-	-	-	-	-	P 1
1	-	-	-	-	-	9	-	-	-	-	-	9	-	-	P 2
-	-	-	-	-	-	4	-	-	-	-	-	4	-	-	P 3
4	1	1	1	-	-	36	15	7	3	1	1	39	16	8	P (4-6)
-	-	-	-	-	-	-	-	-	-	-	-	-	-	-	P 4
-	-	-	-	-	-	5	2	1	-	-	-	5	2	1	P 5
4	1	1	1	-	-	31	13	6	3	1	1	34	14	7	P 6
3	-	-	-	-	-	56	5	1	2	-	-	58	5	1	P (7-8)
-	-	-	-	-	-	5	2	-	1	-	-	6	2	-	P 7
3	-	-	-	-	-	51	3	1	1	-	-	52	3	1	P 8
3	-	-	-	-	-	36	12	2	1	-	-	37	12	2	P (9-11)
1	-	-	-	-	-	9	1	-	-	-	-	9	1	-	P 9
1	-	-	-	-	-	12	5	-	-	-	-	12	5	-	P 10
1	-	-	-	-	-	15	6	2	1	-	-	16	6	2	P 11
3	-	-	-	-	-	17	2	-	-	-	-	17	2	-	P (12-14)
1	-	-	-	-	-	1	-	-	-	-	-	1	-	-	P 12
-	-	-	-	-	-	5	2	-	-	-	-	5	2	-	P 13
2	-	-	-	-	-	11	-	-	-	-	-	11	-	-	P 14
88	56	35	16	13	8	716	460	285	34	20	16	750	480	301	P (15-25)
2	2	2	-	-	-	7	6	6	1	1	1	8	7	7	P 15
3	1	1	-	-	-	15	8	4	2	1	1	17	9	5	P 16
1	1	1	1	1	1	16	16	16	1	1	1	17	17	17	P 17
2	1	1	1	1	-	19	8	5	1	-	-	20	8	5	P 18
36	21	9	5	5	3	312	189	76	12	6	4	324	195	80	P 19
3	2	-	-	-	-	8	7	4	-	-	-	8	7	4	P 20
2	1	-	-	-	-	17	5	3	-	-	-	17	5	3	P 21
2	2	1	-	-	-	23	18	14	1	1	1	24	19	15	P 22
11	10	9	2	2	2	67	57	50	5	4	3	72	61	53	P 23
3	-	-	2	1	-	16	4	2	2	1	1	18	5	3	P 24
23	15	11	5	3	2	216	142	105	9	5	4	225	147	109	P 25

Tavola 4.3 segue – Morti nel primo anno di vita per causa, regione di residenza e alcune età – Anno 2000

Classificazione P	CAUSE DI MORTE	Puglia			Basilicata			Calabria		
		di cui:			di cui:			di cui:		
		Zero anni	< di 1 mese	< di 7 giorni	Zero anni	< di 1 mese	< di 7 giorni	Zero anni	< di 1 mese	< di 7 giorni
P (26-53) XV - ALCUNE COND.MORB. DI ORIGINE PERINATALE		124	118	78	13	13	11	64	62	51
P 26	DISTURBI IPERTENSIVI DELLA MADRE	-	-	-	-	-	-	-	-	-
P 27	ALTRE CONDIZIONI MORBOSE MATERNE	-	-	-	-	-	-	-	-	-
P 28	ROTTURA PREMATURA DELLE MEMBRANE	-	-	-	-	-	-	-	-	-
P 29	POLIDRAMNIOS	-	-	-	-	-	-	1	1	1
P 30	GRAVIDANZA MULTIPLA	1	1	1	-	-	-	1	1	1
P 31	ALTRE COMPLICAZIONI MATERNE DELLA GRAVIDANZA	-	-	-	-	-	-	1	1	1
P 32	PLACENTA PREVIA	-	-	-	-	-	-	-	-	-
P 33	ALTRE FORME DI DISTACCO ED EMORR.DELLA PLACENTA	1	1	1	-	-	-	-	-	-
P 34	ALTRE E NON SPECIFICATE ANOMALIE DELLA PLACENTA	-	-	-	-	-	-	-	-	-
P 35	PROLASSO DEL CORDONE OMBELICALE	-	-	-	-	-	-	-	-	-
P 36	ALTRE E NON SPEC.COND.MORB.DEL CORD. OMBELICALE	-	-	-	-	-	-	-	-	-
P 37	CORIO-AMNIOITE E AL.E N.SP.ANOM.CORION E AMNIOS	-	-	-	-	-	-	-	-	-
P 38	PRESENT.ANOM.FETO,SPROP.FETOPEL.IN TRAV.E PARTO	-	-	-	-	-	-	-	-	-
P 39	PARTO PRECIPITOSO E CONTRAZIONI UTERINE ANOMALE	-	-	-	-	-	-	-	-	-
P 40	AL.E N.SP. COMPLICAZ.DEL TRAVAGLIO E DEL PARTO	-	-	-	-	-	-	-	-	-
P 41	CRESCITA FETALE LENTA,MALNUTR.ED IMMATUR.FETALE	14	14	14	-	-	-	8	8	6
P 42	GESTAZ. PROLUNGATA E PESO ELEVATO ALLA NASCITA	-	-	-	-	-	-	-	-	-
P 43	TRAUMATISMO OSTETRICO	6	6	2	1	1	1	3	3	2
P 44	MORTE FET.DA ASFIS.O ANOS.PRIMA O DUR.TRAVAGLIO	-	-	-	-	-	-	-	-	-
P 45	SOFFERENZA FETALE E ASFISSIA IN UN NATO VIVO	14	14	11	-	-	-	6	6	5
P 46	SINDROME DA DIFFICOLTA' RESPIRATORIA	33	32	21	4	4	4	18	18	14
P 47	ALTRE COND.MORB.RESPIRAT.DEL FETO E DEL NEONATO	36	32	23	6	6	5	21	20	19
P 48	INFEZIONI SPECIFICHE DEL PERIODO PERINATALE	9	9	2	-	-	-	1	1	1
P 49	MALATTIA EMOLITICA DA ISOIMMUNIZZAZIONE ANTI-RH	-	-	-	-	-	-	-	-	-
P 50	MAL.EMOLIT.DA ALTRE E NON SPECIF.ISOIMMUNIZZAZ.	-	-	-	-	-	-	-	-	-
P 51	SINDROME DEL NEONATO DI MADRE DIABETICA	-	-	-	-	-	-	-	-	-
P 52	MALATTIA EMORRAGICA DEL NEONATO	-	-	-	-	-	-	-	-	-
P 53	ALTRE CONDIZIONI MORBOSE DI ORIGINE PERINATALE	10	9	3	2	2	1	4	3	1
P(54-55) XVI - ALTRI E MAL DEFINITI STATI MORBOSI		18	3	3	1	-	-	9	-	-
P 54	ALTRI STATI MORBOSI	11	2	2	1	-	-	1	-	-
P 55	SINTOMI, SEGNI E STATI MORBOSI MAL DEFINITI	7	1	1	-	-	-	8	-	-
P 56	XVII - TRAUMATISMI E AVVELENAMENTI	3	1	-	1	-	-	-	-	-
<b>TOTALE</b>		<b>244</b>	<b>174</b>	<b>110</b>	<b>23</b>	<b>18</b>	<b>15</b>	<b>117</b>	<b>88</b>	<b>68</b>

(b) Vedi nota a pagina 372

Sicilia			Sardegna			Italia			Esteri e residenza non indicata (b)			Totale			Classificazione P
di cui:			di cui:			di cui:			di cui:			di cui:			
Zero anni	< di 1 mese	< di 7 giorni	Zero anni	< di 1 mese	< di 7 giorni	Zero anni	< di 1 mese	< di 7 giorni	Zero anni	< di 1 mese	< di 7 giorni	Zero anni	< di 1 mese	< di 7 giorni	
199	193	138	35	34	27	1.273	1.190	881	55	50	39	1.328	1.240	920	P (26-53)
1	1	1	-	-	-	3	3	3	1	1	-	4	4	3	P 26
-	-	-	-	-	-	1	1	1	-	-	-	1	1	1	P 27
-	-	-	1	1	1	7	7	7	1	1	1	8	8	8	P 28
1	1	1	-	-	-	4	4	4	-	-	-	4	4	4	P 29
5	4	3	-	-	-	21	20	12	-	-	-	21	20	12	P 30
-	-	-	1	1	1	4	4	4	1	1	1	5	5	5	P 31
-	-	-	-	-	-	2	2	2	1	1	1	3	3	3	P 32
2	2	2	1	1	1	22	22	22	-	-	-	22	22	22	P 33
-	-	-	-	-	-	2	2	2	-	-	-	2	2	2	P 34
-	-	-	-	-	-	-	-	-	-	-	-	-	-	-	P 35
-	-	-	-	-	-	-	-	-	-	-	-	-	-	-	P 36
-	-	-	-	-	-	1	1	1	1	1	1	2	2	2	P 37
-	-	-	-	-	-	-	-	-	-	-	-	-	-	-	P 38
-	-	-	-	-	-	-	-	-	-	-	-	-	-	-	P 39
-	-	-	-	-	-	2	2	2	-	-	-	2	2	2	P 40
13	13	11	1	1	1	120	115	105	3	3	2	123	118	107	P 41
-	-	-	-	-	-	-	-	-	-	-	-	-	-	-	P 42
10	9	4	1	1	1	54	47	29	2	2	1	56	49	30	P 43
-	-	-	-	-	-	-	-	-	-	-	-	-	-	-	P 44
23	23	20	4	4	4	146	139	107	5	5	4	151	144	111	P 45
56	54	37	12	12	8	250	243	174	10	10	9	260	253	183	P 46
64	64	48	12	12	10	424	395	307	19	18	14	443	413	321	P 47
6	5	1	-	-	-	55	51	20	3	1	-	58	52	20	P 48
-	-	-	-	-	-	2	2	2	-	-	-	2	2	2	P 49
-	-	-	-	-	-	-	-	-	-	-	-	-	-	-	P 50
-	-	-	-	-	-	2	2	2	-	-	-	2	2	2	P 51
4	4	3	-	-	-	8	8	5	-	-	-	8	8	5	P 52
14	13	7	2	1	-	143	120	70	8	6	5	151	126	75	P 53
14	1	1	4	-	-	140	17	11	12	4	4	152	21	15	P(54-55)
7	1	1	1	-	-	60	14	10	7	4	4	67	18	14	P 54
7	-	-	3	-	-	80	3	1	5	-	-	85	3	1	P 55
6	-	-	-	-	-	32	5	2	3	-	-	35	5	2	P 56
<b>321</b>	<b>251</b>	<b>175</b>	<b>56</b>	<b>47</b>	<b>35</b>	<b>2.319</b>	<b>1.706</b>	<b>1.189</b>	<b>110</b>	<b>75</b>	<b>60</b>	<b>2.429</b>	<b>1.781</b>	<b>1.249</b>	

**Tavola 4.4. – Morti nel primo anno di vita per regione di residenza, mese di decesso e alcuni settori di cause – Anno 2000**

REGIONI	Gennaio	Febbraio	Marzo	Aprile	Maggio	Giugno	Luglio	Agosto	Settembre	Ottobre	Novembre	Dicembre	Anno
<b>TOTALE</b>													
Piemonte	9	11	6	17	10	12	5	9	10	11	10	12	122
Valle d'Aosta	-	-	1	-	-	-	-	-	2	1	-	1	5
Lombardia	26	14	25	13	22	29	26	25	25	20	34	33	292
Trentino-A. Adige	3	2	5	2	1	2	1	2	3	-	5	6	32
<i>Bozano-Bozen</i>	1	1	3	-	-	-	-	1	2	-	2	4	14
<i>Trento</i>	2	1	2	2	1	2	1	1	1	-	3	2	18
Veneto	14	11	10	14	12	7	7	10	16	5	13	12	131
Friuli-V. Giulia	2	3	2	1	2	4	5	1	-	-	2	1	23
Liguria	2	1	2	4	6	5	6	6	6	3	4	6	51
Emilia-Romagna	6	7	9	9	19	5	9	10	12	13	10	12	121
Toscana	8	7	5	15	8	11	9	9	2	3	8	13	98
Umbria	1	2	2	-	3	3	4	2	-	4	4	4	29
Marche	2	8	5	2	7	-	2	1	4	-	5	3	39
Lazio	15	22	17	13	16	19	21	21	17	31	16	18	226
Abruzzo	2	6	3	4	6	5	3	-	5	2	2	5	43
Molise	-	-	1	2	1	-	3	1	2	2	-	4	16
Campania	29	29	36	29	32	25	23	20	31	19	25	32	330
Puglia	12	23	22	25	19	16	23	20	20	20	18	26	244
Basilicata	-	-	1	3	3	2	-	3	4	3	2	2	23
Calabria	10	6	11	10	11	10	15	15	6	12	3	8	117
Sicilia	25	30	20	19	30	29	31	36	27	35	14	25	321
Sardegna	4	7	3	2	4	6	6	2	8	5	6	3	56
<b>Italia</b>	<b>170</b>	<b>189</b>	<b>186</b>	<b>184</b>	<b>212</b>	<b>190</b>	<b>199</b>	<b>193</b>	<b>200</b>	<b>189</b>	<b>181</b>	<b>226</b>	<b>2.319</b>
Estero e n.i. (c)	6	8	6	3	8	7	17	11	8	12	13	11	110
<b>Totale</b>	<b>176</b>	<b>197</b>	<b>192</b>	<b>187</b>	<b>220</b>	<b>197</b>	<b>216</b>	<b>204</b>	<b>208</b>	<b>201</b>	<b>194</b>	<b>237</b>	<b>2.429</b>
<b>MALATTIE INFETTIVE E PARASSITARIE (N.NOSOLOGICI 001-139) (d)</b>													
Piemonte	-	-	-	-	-	-	-	-	-	-	1	-	1
Valle d'Aosta	-	-	-	-	-	-	-	-	-	-	-	-	-
Lombardia	-	-	-	1	1	-	-	-	1	-	-	-	3
Trentino-A. Adige	-	-	-	-	-	-	-	-	-	-	-	-	-
<i>Bozano-Bozen</i>	-	-	-	-	-	-	-	-	-	-	-	-	-
<i>Trento</i>	-	-	-	-	-	-	-	-	-	-	-	-	-
Veneto	-	-	-	-	-	-	-	-	1	-	-	1	2
Friuli-V. Giulia	-	-	-	-	-	-	-	-	-	-	-	-	-
Liguria	-	-	-	-	-	-	-	-	-	-	-	1	1
Emilia-Romagna	-	-	-	-	2	-	-	-	-	-	-	-	2
Toscana	-	-	-	-	-	-	-	-	-	-	-	-	-
Umbria	-	-	-	-	-	-	-	-	-	-	-	-	-
Marche	-	-	-	-	-	-	-	-	-	-	-	-	-
Lazio	-	-	-	-	-	-	1	-	-	-	-	-	1
Abruzzo	-	-	-	-	-	-	-	-	-	-	-	-	-
Molise	-	-	-	-	-	-	-	-	-	-	-	-	-
Campania	-	-	-	-	1	-	-	-	-	-	-	-	1
Puglia	-	-	-	-	-	-	-	-	-	-	-	-	-
Basilicata	-	-	-	-	-	-	-	-	-	-	-	-	-
Calabria	-	-	-	1	-	-	-	-	-	-	-	-	1
Sicilia	-	1	-	-	-	-	-	-	-	-	-	-	1
Sardegna	-	-	-	-	-	-	-	-	-	-	-	-	-
<b>Italia</b>	<b>-</b>	<b>1</b>	<b>-</b>	<b>2</b>	<b>4</b>	<b>-</b>	<b>1</b>	<b>-</b>	<b>2</b>	<b>-</b>	<b>1</b>	<b>2</b>	<b>13</b>
Estero e n.i. (c)	-	-	-	-	-	-	-	-	-	-	-	-	-
<b>Totale</b>	<b>-</b>	<b>1</b>	<b>-</b>	<b>2</b>	<b>4</b>	<b>-</b>	<b>1</b>	<b>-</b>	<b>2</b>	<b>-</b>	<b>1</b>	<b>2</b>	<b>13</b>

(c) I morti nel primo anno di vita per i quali non è stata indicata la residenza sono stati in totale 42.

(d) I numeri nosologici sono quelli della Classificazione internazionale analitica, IX Rev. 1975.

**Tavola 4.4 segue – Morti nel primo anno di vita per regione di residenza, mese di decesso e alcuni settori di cause – Anno 2000**

REGIONI	Gennaio	Febbraio	Marzo	Aprile	Maggio	Giugno	Luglio	Agosto	Settembre	Ottobre	Novembre	Dicembre	Anno
<b>MALATTIE DELL'APPARATO RESPIRATORIO (N. NOSOLOGICI 460-519) (d)</b>													
Piemonte	-	-	-	-	-	1	-	-	1	1	-	-	3
Valle d'Aosta	-	-	-	-	-	-	-	-	-	-	-	-	-
Lombardia	-	-	-	-	-	-	-	-	-	1	-	-	1
Trentino-A. Adige	-	-	-	-	-	-	-	-	-	-	-	-	-
<i>Bozano-Bozen</i>	-	-	-	-	-	-	-	-	-	-	-	-	-
<i>Trento</i>	-	-	-	-	-	-	-	-	-	-	-	-	-
Veneto	-	-	-	-	-	-	1	-	-	-	-	-	1
Friuli-V. Giulia	-	-	-	-	-	-	-	-	-	-	-	-	-
Liguria	-	-	-	-	-	-	-	-	-	-	-	-	-
Emilia-Romagna	-	-	2	-	-	-	-	-	-	-	-	1	3
Toscana	-	-	-	-	-	-	-	-	-	-	1	-	1
Umbria	-	-	-	-	-	-	-	-	-	-	-	-	-
Marche	1	-	-	-	-	-	-	-	-	-	-	-	1
Lazio	-	-	-	-	-	-	-	-	-	3	-	-	3
Abruzzo	-	-	-	-	-	-	-	-	-	-	-	-	-
Molise	-	-	-	-	-	-	-	-	1	-	-	-	1
Campania	-	-	1	-	1	-	-	1	-	-	1	1	5
Puglia	1	2	1	1	-	-	-	-	1	1	1	2	10
Basilicata	-	-	-	-	-	-	-	-	1	-	-	-	1
Calabria	-	-	2	-	-	-	-	1	-	-	-	-	3
Sicilia	-	1	-	-	-	-	-	1	-	-	1	-	3
Sardegna	-	-	-	-	-	-	-	-	-	-	-	-	-
<b>Italia</b>	<b>2</b>	<b>3</b>	<b>6</b>	<b>1</b>	<b>1</b>	<b>1</b>	<b>1</b>	<b>3</b>	<b>4</b>	<b>6</b>	<b>4</b>	<b>4</b>	<b>36</b>
Estero e n.i. (c)	1	-	-	-	-	-	-	-	-	-	-	-	1
<b>Totale</b>	<b>3</b>	<b>3</b>	<b>6</b>	<b>1</b>	<b>1</b>	<b>1</b>	<b>1</b>	<b>3</b>	<b>4</b>	<b>6</b>	<b>4</b>	<b>4</b>	<b>37</b>
<b>MALF. CONG. E ALCUNE CAUSE MORT. PERIN. (N. NOSOLOGICI 740-779) (d)</b>													
Piemonte	8	9	5	14	8	11	5	7	9	9	8	11	104
Valle d'Aosta	-	-	1	-	-	-	-	-	2	1	-	1	5
Lombardia	19	9	23	10	18	25	21	24	23	14	26	27	239
Trentino-A. Adige	3	1	5	2	1	1	-	2	3	-	4	5	27
<i>Bozano-Bozen</i>	1	1	3	-	-	-	-	1	2	-	1	4	13
<i>Trento</i>	2	-	2	2	1	1	-	1	1	-	3	1	14
Veneto	12	11	7	12	10	6	4	9	14	4	12	8	109
Friuli-V. Giulia	2	2	2	1	2	2	5	1	-	-	1	1	19
Liguria	1	1	2	4	6	4	5	6	6	3	4	3	45
Emilia-Romagna	6	4	7	9	15	4	7	10	11	11	8	9	101
Toscana	7	6	5	14	7	9	7	9	2	3	5	11	85
Umbria	1	1	1	-	2	3	4	2	-	3	2	4	23
Marche	1	7	4	1	5	-	2	1	3	-	5	3	32
Lazio	11	21	15	12	14	19	18	20	16	22	13	15	196
Abruzzo	2	5	2	4	5	5	3	-	4	1	1	4	36
Molise	-	-	1	2	1	-	3	1	1	1	-	4	14
Campania	27	27	32	26	26	24	20	18	28	18	19	26	291
Puglia	9	18	18	20	14	14	20	20	17	18	16	22	206
Basilicata	-	-	1	2	2	2	-	-	3	3	2	2	17
Calabria	6	6	8	9	9	9	14	13	5	12	3	8	102
Sicilia	21	26	17	16	27	25	31	31	24	33	13	23	287
Sardegna	3	7	3	2	4	6	6	1	6	5	5	3	51
<b>Italia</b>	<b>139</b>	<b>161</b>	<b>159</b>	<b>160</b>	<b>176</b>	<b>169</b>	<b>175</b>	<b>175</b>	<b>177</b>	<b>161</b>	<b>147</b>	<b>190</b>	<b>1.989</b>
Estero e n.i. (c)	3	6	5	3	6	5	15	8	8	9	12	9	89
<b>Totale</b>	<b>142</b>	<b>167</b>	<b>164</b>	<b>163</b>	<b>182</b>	<b>174</b>	<b>190</b>	<b>183</b>	<b>185</b>	<b>170</b>	<b>159</b>	<b>199</b>	<b>2.078</b>

**Tavola 4.5 – Morti nel primo anno di vita con malformazioni congenite per tipo di malformazione, sesso e alcune età – Anno 2000**

Classificazione analitica	MALFORMAZIONI CONGENITE	Maschi			Femmine			Maschi e femmine		
		di cui:			di cui:			di cui:		
		Zero anni	< di 1 mese	< di 7 giorni	Zero anni	< di 1 mese	< di 7 giorni	Zero anni	< di 1 mese	< di 7 giorni
740	ANENCEFALIA E MALFORMAZIONI SIMILARI	7	7	7	10	10	10	17	17	17
.0	ANENCEFALIA	7	7	7	10	10	10	17	17	17
.1	CRANIORACHISCHISI	-	-	-	-	-	-	-	-	-
.2	INIENCEFALIA	-	-	-	-	-	-	-	-	-
741	SPINA BIFIDA	5	4	4	3	3	3	8	7	7
.0	CON IDROCEFALIA	3	3	3	1	1	1	4	4	4
.9	SENZA MENZIONE DI IDROCEFALIA	2	1	1	2	2	2	4	3	3
742	ALTRE MALFORMAZ. CONGENITE DEL SISTEMA NERVOSO	23	11	6	20	10	5	43	21	11
.0	ENCEFALOCELE	1	1	1	1	-	-	2	1	1
.1	MICROCEFALIA	1	-	-	2	1	1	3	1	1
.2	DEFORMAZIONI RIDUTTIVE DELL'ENCEFALO	2	-	-	1	-	-	3	-	-
.3	IDROCEFALIA CONGENITA	10	6	3	12	7	3	22	13	6
.4	ALTRE MALFORMAZIONI SPECIFICATE DELL'ENCEFALO	3	2	1	-	-	-	3	2	1
.5	ALTRE MALFORMAZ. SPECIFICATE DEL MIDOLLO SPINA.	-	-	-	-	-	-	-	-	-
.8	ALTRE MALFORMAZ. SPECIFICATE DEL SISTEMA NERVO.	1	-	-	-	-	-	1	-	-
.9	MALF. NON SPEC. ENCEF., MIDOLLO SP. E SIST. NERV.	5	2	1	4	2	1	9	4	2
743	MALFORMAZIONI CONGENITE DELL'OCCHIO	2	2	1	-	-	-	2	2	1
.0	ANOFTALMO	-	-	-	-	-	-	-	-	-
.1	MICROFTALMO	-	-	-	-	-	-	-	-	-
.2	BUFTALMO	-	-	-	-	-	-	-	-	-
.3	CATARATTA CONGENITA E MALFORMAZ. DEL CRISTALLI.	1	1	-	-	-	-	1	1	-
.4	COLOBOMA ED ALTRE MALFOR. DELLA CAMERA ANTERIO.	-	-	-	-	-	-	-	-	-
.5	MALFORMAZIONI CONGENITE DELLA CAMERA POSTERIO.	-	-	-	-	-	-	-	-	-
.6	MALF. CONG. PALPEBRE, APPAR. LACRIMALE ED ORBITA	-	-	-	-	-	-	-	-	-
.8	ALTRE MALFORMAZIONI SPECIFICATE DELL'OCCHIO	-	-	-	-	-	-	-	-	-
.9	MALFORMAZIONE NON SPECIFICATA DELL'OCCHIO	1	1	1	-	-	-	1	1	1
744	MALFORMAZ. CONGENITE ORECCHIO, FACCIA E COLLO	1	1	1	1	1	1	2	2	2
.0	MALFORMAZ. ORECCHIO CAUSANTI MENOMAZIONE UDITO	-	-	-	-	-	-	-	-	-
.1	PADIGLIONE AURICOLARE ACCESSORIO	-	-	-	-	-	-	-	-	-
.2	ALTRE MALFORMAZIONI SPECIFICATE DELL'ORECCHIO	1	1	1	1	1	1	2	2	2
.3	MALFORMAZIONI NON SPECIFICATE DELL'ORECCHIO	-	-	-	-	-	-	-	-	-
.4	FESSURA, CISTI, FIST. BRANCHIALI, FIST. PREAURICOL.	-	-	-	-	-	-	-	-	-
.5	PTERYGIUM COLLI	-	-	-	-	-	-	-	-	-
.8	ALTRE MALFORMAZIONI SPECIFIC. FACCIA E COLLO	-	-	-	-	-	-	-	-	-
.9	MALFORMAZIONE NON SPECIFICATA FACCIA E COLLO	-	-	-	-	-	-	-	-	-
745	MALFORMAZ. BULBO CARDIACO E SETTI INTRACARD.	41	22	6	30	12	3	71	34	9
.0	TRONCO COMUNE	1	1	1	4	4	2	5	5	3
.1	TRASPOSIZIONE DEI GROSSI VASI	17	12	3	4	4	1	21	16	4
.2	TETRALOGIA DI FALLOT	3	-	-	7	1	-	10	1	-
.3	VENTRICOLO UNICO	3	2	1	2	1	-	5	3	1
.4	DIFETTO DEL SETTO INTERVENTRICOLARE	6	2	1	2	-	-	8	2	1
.5	DIFETTO SETTO INTERATRIALE TIPO OSTIUM SECUND	1	1	-	1	-	-	2	1	-
.6	DIFETTI DEL CUSCINETTO ENDOCARDICO	6	1	-	4	-	-	10	1	-
.7	CUORE BILOCULARE	-	-	-	-	-	-	-	-	-
.8	ALTRE	4	3	-	6	2	-	10	5	-
.9	DIFETTO NON SPECIFICATO DEI SETTI INTRACARDIACI	-	-	-	-	-	-	-	-	-



**Tavola 4.5 segue – Morti nel primo anno di vita con malformazioni congenite per tipo di malformazione, sesso e alcune età – Anno 2000**

Classificazione analitica	MALFORMAZIONI CONGENITE	Maschi			Femmine			Maschi e femmine		
		di cui:			di cui:			di cui:		
		Zero anni	< di 1 mese	< di 7 giorni	Zero anni	< di 1 mese	< di 7 giorni	Zero anni	< di 1 mese	< di 7 giorni
746	ALTRE MALFORMAZIONI CONGENITE DEL CUORE	127	84	38	93	54	26	220	138	64
.0	MALFORMAZIONI DELLA VALVOLA POLMONARE	5	2	-	1	-	-	6	2	-
.1	ATRESIA E STENOSI CONGENITE DELLA TRICUSPIDE	-	-	-	1	1	-	1	1	-
.2	MALFORMAZIONE DI EBSTEIN	3	3	2	1	1	1	4	4	3
.3	STENOSI CONGENITA DELLA VALVOLA AORTICA	1	1	1	1	1	-	2	2	1
.4	INSUFFICIENZA CONGENITA DELLA VALVOLA AORTICA	-	-	-	-	-	-	-	-	-
.5	STENOSI MITRALICA CONGENITA	-	-	-	-	-	-	-	-	-
.6	INSUFFICIENZA MITRALICA CONGENITA	-	-	-	-	-	-	-	-	-
.7	SINDROME DEL CUORE SINISTRO IPOPLASICO	9	9	5	5	4	2	14	13	7
.8	ALTRE MALFORMAZIONI SPECIFICATE DEL CUORE	37	28	11	23	14	8	60	42	19
.9	MALFORMAZIONE NON SPECIFICATA DEL CUORE	72	41	19	61	33	15	133	74	34
747	ALTRE MALFORM.CONGEN.DEL SISTEMA CIRCOLATORIO	40	28	13	35	26	12	75	54	25
.0	PERSISTENZA DEL DOTTO ARTERIOSO	16	14	6	16	14	6	32	28	12
.1	COARTAZIONE DELL'AORTA	3	3	2	4	2	-	7	5	2
.2	ALTRE MALFORMAZIONI DELL'AORTA	-	-	-	-	-	-	-	-	-
.3	MALFORMAZIONI DELL'ARTERIA POLMONARE	4	2	-	4	1	1	8	3	1
.4	MALFORMAZIONI DELLE GRANDI VENE	3	-	-	1	1	1	4	1	1
.5	ASSENZA O IPOPLASIA DELL'ARTERIA OMBELICALE	-	-	-	1	1	1	1	1	1
.6	ALTRE MALF. DEL SISTEMA VASCOLARE PERIFERICO	1	1	1	1	-	-	2	1	1
.8	ALTRE MALFORM.SPECIF. DEL SISTEMA CIRCOLATORI	9	4	2	7	6	3	16	10	5
.9	MALFORM.NON SPECIFIC. DEL SISTEMA CIRCOLATORI	4	4	2	1	1	-	5	5	2
748	MALFORM. CONGENITE DELL'APPARATO RESPIRATORIO	11	9	7	13	11	11	24	20	18
.0	ATRESIA DELLE COANE	-	-	-	1	1	1	1	1	1
.1	ALTRE MALFORMAZIONI DEL NASO	-	-	-	-	-	-	-	-	-
.2	MEMBRANA DELLA LARINGE	-	-	-	-	-	-	-	-	-
.3	ALTRE MALFORMAZ. LARINGE, TRACHEA E BRONCHI	1	-	-	1	-	-	2	-	-
.4	POLMONE CISTICO CONGENITO	2	1	1	-	-	-	2	1	1
.5	AGENESIA, IPOPLASIA E DISPLASIA DEL POLMONE	7	7	5	10	9	9	17	16	14
.6	ALTRE MALFORMAZIONI DEL POLMONE	1	1	1	1	1	1	2	2	2
.8	ALTRE MALF.SPECIF.DELL'APPARATO RESPIRATORIO	-	-	-	-	-	-	-	-	-
.9	MALF. NON SPECIFIC. DELL'APPARATO RESPIRATORI	-	-	-	-	-	-	-	-	-
749	PALATO FESSO E LABBRO LEPORINO	1	-	-	1	1	1	2	1	1
.0	PALATO FESSO	-	-	-	1	1	1	1	1	1
.1	LABBRO LEPORINO	-	-	-	-	-	-	-	-	-
.2	PALATO FESSO ASSOCIATO A LABBRO LEPORINO	1	-	-	-	-	-	1	-	-
750	ALTRE MALFOR.CONGEN. VIE DIGERENTI SUPERIORI	4	4	1	5	4	3	9	8	4
.0	LINGUA A CRAVATTA	-	-	-	-	-	-	-	-	-
.1	ALTRE MALFORMAZIONI DELLA LINGUA	-	-	-	-	-	-	-	-	-
.2	ALTRE MALFOR.SPECIF.DELLA BOCCA E FARINGE	-	-	-	-	-	-	-	-	-
.3	FIST.ESOFAGO-TRACHEALE,ATRESIA E STENOSI ESOF.	4	4	1	4	3	2	8	7	3
.4	ALTRE MALFORMAZIONI SPECIFICATE DELL'ESOFAGO	-	-	-	-	-	-	-	-	-
.5	STENOSI CONGENITA IPERTROFICA DEL PILORO	-	-	-	-	-	-	-	-	-
.6	ERNIA CONGENITA DELLO HIATUS ESOFAGEO	-	-	-	-	-	-	-	-	-
.7	ALTRE MALFORMAZIONI SPECIFICATE DELLO STOMACO	-	-	-	-	-	-	-	-	-
.8	ALTRE MALF.SPEC.DELLE VIE DIGERENTI SUPERIORI	-	-	-	-	-	-	-	-	-
.9	MALF.NON SPECIF.DELLE VIE DIGERENTI SUPERIORI	-	-	-	1	1	1	1	1	1

**Tavola 4.5 segue – Morti nel primo anno di vita con malformazioni congenite per tipo di malformazione, sesso e alcune età – Anno 2000**

Classificazione analitica	MALFORMAZIONI CONGENITE	Maschi			Femmine			Maschi e femmine		
		di cui:			di cui:			di cui:		
		Zero anni	< di 1 mese	< di 7 giorni	Zero anni	< di 1 mese	< di 7 giorni	Zero anni	< di 1 mese	< di 7 giorni
751	ALTRE MALFORM.CONGENITE APPARATO DIGERENTE	9	3	2	10	4	2	19	7	4
.0	DIVERTICOLO DI MECKEL	-	-	-	-	-	-	-	-	-
.1	ATRESIA E STENOSI DELL'INTESTINO TENUE	3	1	-	2	1	-	5	2	-
.2	ATRESIA E STENOSI INT.CRASSO,RETTO E CAN.ANALE	-	-	-	2	1	1	2	1	1
.3	MAL.HIRSCHSPRUNG ED ALTRE DIST.FUNZ.CONG.COLO.	-	-	-	-	-	-	-	-	-
.4	ANOMALIE DELLA FISSAZIONE DELL'INTESTINO	-	-	-	1	-	-	1	-	-
.5	ALTRE MALFORMAZIONI DELL'INTESTINO	3	2	2	2	1	1	5	3	3
.6	MALFORM. CISTIFELLEA,DOTTI BILIARI E FEGATO	2	-	-	2	-	-	4	-	-
.7	MALFORMAZIONI DEL PANCREAS	-	-	-	-	-	-	-	-	-
.8	ALTRE MALFOR.SPECIF.DELL'APPARATO DIGERENTE	1	-	-	1	1	-	2	1	-
.9	MALFOR.NON SPECIFIC. DELL'APPARATO DIGERENTE	-	-	-	-	-	-	-	-	-
752	MALFORMAZ. CONGENITE DEGLI ORGANI GENITALI	-	-	-	-	-	-	-	-	-
.0	MALFORMAZIONI DELLE OVAIE	-	-	-	-	-	-	-	-	-
.1	MALFOR. TROMBE DI FALLOPPIO E LEGAM. LARGHI	-	-	-	-	-	-	-	-	-
.2	UTERO DOPPIO	-	-	-	-	-	-	-	-	-
.3	ALTRE MALFORMAZIONI DELL'UTERO	-	-	-	-	-	-	-	-	-
.4	MALF.COLLO UTERO,VAGINA E GENIT.ESTERNI FEMMI.	-	-	-	-	-	-	-	-	-
.5	RITENZIONE DEL TESTICOLO	-	-	-	-	-	-	-	-	-
.6	IPOSPADIA ED EPISPADIA	-	-	-	-	-	-	-	-	-
.7	INDETERMINAZ.DEL SESSO E PSEUDOERMAFRODITISMO	-	-	-	-	-	-	-	-	-
.8	ALTRE MALFOR.SPECIFIC. DEGLI ORGANI GENITALI	-	-	-	-	-	-	-	-	-
.9	MALFORMAZ.NON SPECIFICATA DEGLI ORGANI GENITALI	-	-	-	-	-	-	-	-	-
753	MALFORMAZ. CONGENITE DELL'APPARATO URINARIO	19	16	14	10	8	5	29	24	19
.0	AGENESIA E DISGENESIA DEL RENE	7	6	5	2	2	2	9	8	7
.1	MALATTIA CISTICA DEL RENE	4	4	4	2	2	2	6	6	6
.2	ANOMALIE OSTRUTT. BACINETTO RENALE E URETERE	-	-	-	1	1	1	1	1	1
.3	ALTRE MALFORMAZIONI SPECIFICATE DEL RENE	2	2	2	-	-	-	2	2	2
.4	ALTRE MALFORMAZIONI SPECIFICATE DELL'URETERE	-	-	-	-	-	-	-	-	-
.5	ESTROFIA DELLA VESCICA URINARIA	-	-	-	-	-	-	-	-	-
.6	ATRESIA E STENOSI URETRA E COLLO VESCICA	-	-	-	-	-	-	-	-	-
.7	MALFORMAZIONI DELL'URACO	-	-	-	-	-	-	-	-	-
.8	ALTRE MALFORMAZ. SPECIFICATE VESCICA E URETRA	1	1	1	-	-	-	1	1	1
.9	MALFORMAZIONE NON SPECIFIC. APPARATO URINARIO	5	3	2	5	3	-	10	6	2
754	ALCUNE MALFORM.CONG. DEL SISTEMA OSTEOMUSCOL.	2	2	2	1	1	1	3	3	3
.0	DEL CRANIO, DELLA FACCIA E DELLA MASCELLA	1	1	1	-	-	-	1	1	1
.1	DEL MUSCOLO STERNOCLEIDOMASTOIDEO	-	-	-	-	-	-	-	-	-
.2	DELLA COLONNA VERTEBRALE	-	-	-	-	-	-	-	-	-
.3	LUSSAZIONE CONGENITA DELL'ANCA	-	-	-	-	-	-	-	-	-
.4	GINOCCHIO RICURVO CONG.E INCURV.OSSA LUNG.GAM.	-	-	-	-	-	-	-	-	-
.5	PIEDE VARO CONGENITO	-	-	-	-	-	-	-	-	-
.6	PIEDE VALGO CONGENITO	-	-	-	-	-	-	-	-	-
.7	ALTRE MALFORMAZIONI DEI PIEDI	-	-	-	-	-	-	-	-	-
.8	ALTRE SPECIFICATE	1	1	1	1	1	1	2	2	2
755	ALTRE MALFORMAZIONI CONGENITE DEGLI ARTI	2	1	1	2	-	-	4	1	1
.0	POLIDATTILIA	-	-	-	-	-	-	-	-	-
.1	SINDATTILIA	-	-	-	-	-	-	-	-	-
.2	MALFORMAZIONI PER DIFETTO DELL'ARTO SUPERIORE	-	-	-	-	-	-	-	-	-
.3	MALFORMAZIONI PER DIFETTO DELL'ARTO INFERIORE	-	-	-	-	-	-	-	-	-
.4	MALFOR.PER DIFETTO DI ARTO NON SPECIFICATO	-	-	-	-	-	-	-	-	-
.5	ALTRE MALF.ARTO SUP.,COMPRESO CINGOLO SCAPOLA.	-	-	-	-	-	-	-	-	-

**Tavola 4.5 segue – Morti nel primo anno di vita con malformazioni congenite per tipo di malformazione, sesso e alcune età – Anno 2000**

Classificazione analitica	MALFORMAZIONI CONGENITE	Maschi			Femmine			Maschi e femmine		
		di cui:			di cui:			di cui:		
		Zero anni	< di 1 mese	< di 7 giorni	Zero anni	< di 1 mese	< di 7 giorni	Zero anni	< di 1 mese	< di 7 giorni
.6	ALTRE MALF.ARTO INF.,COMPRESO CINGOLO PELVICO	-	-	-	-	-	-	-	-	-
.8	ALTRE MALF.SPECIFIC. DI ARTO NON SPECIFICATO	2	1	1	2	-	-	4	1	1
.9	MALF. NON SPECIFICATA DI ARTO NON SPECIFICATO	-	-	-	-	-	-	-	-	-
756	ALTRE MALFORM.CONG. DEL SIST. OSTEOMUSCOL.	47	40	35	29	26	22	76	66	57
.0	MALFOR. DELLE OSSA DEL CRANIO E DELLA FACCIA	1	-	-	4	2	2	5	2	2
.1	MALFORMAZIONI DELLA COLONNA VERTEBRALE	-	-	-	1	1	1	1	1	1
.2	COSTOLA CERVICALE	-	-	-	-	-	-	-	-	-
.3	ALTRE MALFORMAZ. DELLE COSTOLE E DELLO STERNO	-	-	-	1	-	-	1	-	-
.4	CONDRODISTROFIA	6	4	3	2	2	1	8	6	4
.5	OSTEODISTROFIE	2	-	-	2	2	1	4	2	1
.6	MALFORMAZIONI DEL DIAFRAMMA	30	30	28	13	13	13	43	43	41
.7	MALFORMAZIONI DELLA PARETE ADDOMINALE	7	6	4	6	6	4	13	12	8
.8	AL.MAL.SP. MUSCOLI,TENDINI,APONEUR.E TES.CONN.	1	-	-	-	-	-	1	-	-
.9	MALF.NON SPECIFIC. DEL SISTEMA OSTEOMUSCOLARE	-	-	-	-	-	-	-	-	-
757	MALFORMAZIONI CONGENITE DEI TEGUMENTI	4	4	3	3	1	-	7	5	3
.0	EDEMA EREDITARIO DELLE GAMBE	-	-	-	-	-	-	-	-	-
.1	ITTIOSI CONGENITA	2	2	2	-	-	-	2	2	2
.2	MALFORMAZIONI DERMATOGLIFICHE	-	-	-	-	-	-	-	-	-
.3	ALTRE MALFORMAZIONI SPECIFICATE DELLA PELLE	2	2	1	3	1	-	5	3	1
.4	MALFORMAZIONI SPECIFICATE DEI PELI	-	-	-	-	-	-	-	-	-
.5	MALFORMAZIONI SPECIFICATE DELLE UNGHIE	-	-	-	-	-	-	-	-	-
.6	MALFORMAZIONI SPECIFICATE DELLA MAMMELLA	-	-	-	-	-	-	-	-	-
.8	ALTRE MALFORMAZIONI SPECIFICATE DEI TEGUMENTI	-	-	-	-	-	-	-	-	-
.9	MALFORMAZIONE NON SPECIFICATA DEI TEGUMENTI	-	-	-	-	-	-	-	-	-
758	ABERRAZIONI CROMOSOMICHE	31	16	9	50	20	10	81	36	19
.0	SINDROME DI DOWN	10	3	2	11	2	1	21	5	3
.1	SINDROME DI PATAU	5	3	2	7	3	1	12	6	3
.2	SINDROME DI EDWARDS	13	8	3	24	11	5	37	19	8
.3	SINDROME DI DELEZIONE AUTOSOMICA	-	-	-	1	-	-	1	-	-
.4	TRANSLOCAZ.AUTOSOMICA BILANC. IN INDIVIDUO NOR.	-	-	-	-	-	-	-	-	-
.5	ALTRE CONDIZIONI MORBOSE DA ABERRAZ. AUTOSOMI.	-	-	-	1	-	-	1	-	-
.6	DISGENESIA GONADICA	-	-	-	-	-	-	-	-	-
.7	SINDROME DI KLINEFELTER	-	-	-	-	-	-	-	-	-
.8	AL.CONDIZ.MORB.DA ABER.DEI CROMOSOMI DEL SESSO	-	-	-	-	-	-	-	-	-
.9	CONDIZ.MORB.DA ABER.CROMOSOMICHE NON SPECIFIC.	3	2	2	6	4	3	9	6	5
759	ALTRE E NON SPECIFICATE MALFORMAZ. CONGENITE	94	66	56	60	42	28	154	108	84
.0	MALFORMAZIONI DELLA MILZA	-	-	-	-	-	-	-	-	-
.1	MALFORMAZIONI DELLE GHIANDOLE SURRENALI	-	-	-	-	-	-	-	-	-
.2	MALFORMAZIONI DELLE ALTRE GHIANDOLE ENDOCRINE	-	-	-	1	-	-	1	-	-
.3	SITUS INVERSUS	-	-	-	1	1	-	1	1	-
.4	GEMELLI CONGIUNTI	-	-	-	2	-	-	2	-	-
.5	SCLEROSI TUBEROSA	-	-	-	-	-	-	-	-	-
.6	ALTRE AMARTOSI NON CLASSIFICATE ALTROVE	-	-	-	-	-	-	-	-	-
.7	MALFORMAZ. CONGENITE MULTIPLE, COSI' INDICATE	19	17	17	8	5	3	27	22	20
.8	ALTRE MALFORMAZIONI SPECIFICATE	67	42	32	42	30	20	109	72	52
.9	MALFORMAZIONE CONGENITA NON SPECIFICATA	8	7	7	6	6	5	14	13	12
	TOTALE	470	320	206	376	234	143	846	554	349
	TOTALE NON MALFORMATI	855	665	492	728	562	408	1.583	1.227	900
	TOTALE GENERALE	1.325	985	698	1.104	796	551	2.429	1.781	1.249



# NOTA METODOLOGICA

## L'introduzione del sistema automatico di codifica delle cause di morte

In Italia oltre 500 mila schede di morte pervengono annualmente all'Istituto nazionale di statistica e sono sottoposte a revisione per quanto riguarda le informazioni demografiche, mentre le informazioni sanitarie che attengono alle cause di decesso sono oggetto di codifica manuale da parte di personale specializzato.

Il medico certificatore o necroscopo, chiamato a constatare il decesso, deve indicare sul modello di rilevazione Istat (D4, D5, D4bis e D5bis) "tutte le malattie, gli stati morbosi o i traumatismi che abbiano condotto o contribuito al decesso, e le circostanze dell'accidente o violenza che hanno provocato questi traumatismi", riportando anche altre notizie di rilievo inerenti al decesso. Nella scheda viene distinto il caso di morte da causa naturale da quello di morte da causa violenta. Nel caso di morte da causa naturale viene specificata la causa iniziale, eventuali cause intermedie o complicazioni, la causa terminale e altri stati morbosi rilevanti, mentre per la morte da causa non naturale viene indicata oltre alla causa violenta, la descrizione della lesione, le malattie o complicazioni, gli stati morbosi preesistenti ed il mezzo o modo col quale la lesione è stata determinata.

Le statistiche di mortalità sono basate convenzionalmente su una singola causa di morte, la cosiddetta causa iniziale la cui definizione è sancita dall'Organizzazione Mondiale della Sanità (OMS) come segue:

- 1) "la malattia o il traumatismo che avvia il concatenamento degli eventi morbosi che conduce direttamente alla morte", o
- 2) "l'insieme delle circostanze dell'accidente o della violenza che hanno provocato la lesione traumatica mortale".

Il problema dell'individuazione della causa di morte è particolarmente semplice qualora sulla scheda sia riportata una sola causa. Tuttavia, molto spesso sono più stati morbosi che hanno contribuito alla morte. In questi casi si pone il problema dell'individuazione della patologia ritenuta maggiormente responsabile del decesso, ovvero della "causa primaria di morte" (o "causa principale" o "causa fondamentale").

L'individuazione e la codifica della causa primaria avviene quindi sulla base di opportuni criteri di decisione, in accordo con le regole di codifica fornite dall'OMS, tenendo conto di tutte le informazioni demografiche e sanitarie riportate sulla scheda di morte. Una delle attività più impegnative e delicate del processo di produzione dei dati di mortalità riguarda proprio la selezione e la codifica della causa iniziale del decesso.

Fino all'anno di decesso 1994 la codifica veniva effettuata con un sistema integralmente manuale, ovvero personale specializzato individuava la causa iniziale che maggiormente aveva contribuito al decesso. L'Istat ha introdotto, a partire dai decessi del 1995 e anni successivi, un nuovo sistema di codifica delle cause di morte, si è passati infatti da un sistema di codifica manuale a un sistema automatico. Per ogni anno di lavorazione il 77 per cento dei decessi viene codificato automaticamente attraverso il software MICAR-ACME (MICAR Mortality Medical Indexing Classification and Retrieval, ACME Automated Classification of Medical Entities), sviluppato negli Stati Uniti dall'NCHS (National Centre for Health Statistics) e già utilizzato in diversi paesi (USA, Canada, Scozia, Inghilterra e Galles, Svezia, Olanda, Catalonia). Il restante 23 per cento delle schede di morte, per motivi di qualità della codifica, viene codificato esclusivamente con il tradizionale sistema di codifica manuale. Tale percentuale comprende i casi relativi alle schede con un quadro nosologico complesso, ai decessi per cause violente e per Aids per le quali il sistema di codifica automatica presenta problemi di natura operativa e gestionale.

Il sistema di codifica automatico ha permesso senza dubbio la ristrutturazione e l'ottimizzazione dell'intero processo di produzione dei dati, ma ha anche condotto alla creazione di una discontinuità nei dati sulle cause di morte tra il 1994 ed il 1995. Per questo motivo l'Istat ha

progettato un esteso "bridge coding" sottoponendo a doppia codifica, manuale e automatica, i decessi relativi a sette dei dodici mesi del 1995 (gennaio, febbraio, marzo, maggio, luglio, settembre, novembre) opportunamente scelti, tenendo conto delle eventuali variazioni dovute all'effetto stagionalità, per un totale di circa 300.000 schede di morte.

È evidente che i dati di mortalità per causa relativi al periodo 1996-2000 sono direttamente confrontabili con quelli del 1995. Il sistema di codifica della causa di morte è infatti rimasto invariato da un anno all'altro.

Per dare un'indicazione sull'entità dei cambiamenti avvenuti tra il 1994 ed il 1995 nella serie storica di mortalità per causa si è ritenuto opportuno calcolare, sulla base del campione sottoposto a doppia codifica, un coefficiente di raccordo K calcolato nel seguente modo:

$$K_i = \frac{i d_N}{i d_M}$$

i = causa di morte;

$i d_N$  = numero di decessi codificati con il nuovo sistema di codifica nel gruppo i-esimo;

$i d_M$  = numero di decessi codificati manualmente nel gruppo i-esimo (sistema utilizzato fino ai dati relativi al 1994).

Il coefficiente è stato calcolato per i 15 gruppi di cause di morte, presenti nella IX revisione (esclusi i due gruppi: Complicazioni della gravidanza, del parto e del puerperio ed Alcune condizioni morbose di origine perinatale) e per i 51 sottogruppi proposti dall'Eurostat<sup>1</sup>. Tali coefficienti sono disponibili in diverse pubblicazioni dell'Istat: *Annuari - Cause di morte - Anno 1995/1996*; *Metodi e Norme (2002) - La nuova indagine sulle cause di morte*.

Sebbene la concordanza sia complessivamente elevata si riscontrano differenze, talvolta consistenti, nell'ambito dei diversi gruppi considerati. Per il complesso dei tumori e delle malattie del sistema circolatorio, che insieme costituiscono circa il 70 per cento della mortalità totale, il coefficiente di raccordo è prossimo all'unità, indicando una sostanziale omogeneità tra i due sistemi di codifica a livello di grandi gruppi.

Per i tumori, tuttavia, esistono alcune differenze non trascurabili nell'analisi della sede di insorgenza. La maggiore discordanza si riscontra per i tumori maligni delle gengive e per i tumori di comportamento incerto e di natura non specificata.

Per quanto riguarda le altre cause di morte si osserva una maggiore discordanza nei seguenti gruppi: malattie infettive, malattie del sangue, disturbi psichici, sintomi segni e stati morbosi mal definiti. Queste cause costituiscono nel loro insieme poco più del 3 per cento dei casi analizzati. Sembra opportuno sottolineare inoltre la significativa riduzione, con l'introduzione della codifica automatica, del numero dei decessi dovuti a sintomi segni e stati morbosi mal definiti (cod. ICD IX: 780-799) a scapito di un aumento dei casi classificati nel gruppo tumori di comportamento incerto e di natura non specificata (cod. ICD IX: 235-239).

Nel caso delle malattie infettive è infine importante evidenziare come il passaggio da codifica manuale ad automatica abbia determinato uno spostamento di una quota della mortalità per cirrosi epatica (cod. ICD IX: 571) verso l'epatite virale (cod. ICD IX: 070): calcolando il coefficiente di raccordo per questo gruppo di cause, dopo avere isolato il codice in questione (cod. ICD IX: 070 Epatite virale) si può notare un avvicinamento dei due metodi di codifica comprovato dall'abbassamento del coefficiente K.

<sup>1</sup> Causes of death, "European shortlist" - final list\_August 1998.

## **APPENDICE**

### **CLASSIFICAZIONI ISTAT**

**classificazione A intermedia ISTAT per le cause di morte**

**classificazione B abbreviata ISTAT per le cause di morte**

**classificazione C perinatale ISTAT per le cause di mortalità perinatale**





## CLASSIFICAZIONE A INTERMEDIA ISTAT PER LE CAUSE DI MORTE

Derivata dalla «lista di base» per l'intavolazione dei dati  
della classificazione internazionale delle malattie, IX revisione 1975,  
e confronto con la classificazione internazionale analitica.

Codici della classifica- zione A	Cause di morte	Codici della clas- sificazione interna- zionale analitica
<b>A(01-07)</b>	<b>I - MALATTIE INFETTIVE E PARASSITARIE</b>	<b>001-139</b>
A01	Malattie infettive intestinali	001-009
A011	Febbre tifoide	002.0
A016	Infezioni intestinali mal definite	009
A019.0	Febbre paratifoide ed altre infezioni da salmonella	002.1-002.9,003
A019.1	Altre intossicazioni alimentari (batteriche)	005
A019.9	Altre malattie infettive intestinali	001,004,006-008
A02	Tubercolosi	010-018
A020	Tubercolosi polmonare	011
A021	Altre forme di tubercolosi dell'apparato respiratorio	010,012
A022	Tubercolosi delle meningi e del sistema nervoso centrale	013
A023	Tubercolosi dell'intestino, del peritoneo e delle ghiandole mesenteriche	014
A024	Tubercolosi delle ossa e delle articolazioni	015
A025	Tubercolosi dell'apparato genitourinario	016
A029	Tubercolosi degli altri organi e tubercolosi milare	017,018
A03	Malattie batteriche	020-041
A031	Bruccellosi	023
A034	Perlossi	033
A036	Infezione meningococcica	036
A037	Tetano	037
A038	Setticemia	038
A039	Altre malattie batteriche	{ 020-022, 024-032,034, 035,039-041
A04	Malattie virali	045-079
A041	Vaiolo	050
A042	Morbillo	055
A045	Encefaliti virali trasmesse da artropodi	062-064
A046	Epatite virale	070
A049	Altre malattie virali	{ 045-049,051-054, 056-061,065,066, 071-079
A05	Rickettsiosi ed altre malattie trasmesse da artropodi	080-088
A052	Malaria	084
A059	Rickettsiosi ed altre malattie trasmesse da artropodi	080-083,085-088
A06	Sifilide ed altre malattie veneree	090-099
A069.0	Neurosifilide	094
A069.1	Altre forme di sifilide	090-093,095-097
A069.9	Altre malattie veneree	098,099
A07	Altre malattie infettive e parassitarie e postumi di malattie infettive e parassitarie	100-139
A073	Echinococcosi	122
A077	Postumi della tubercolosi	137
A078	Postumi della poliomielite acuta	138
A079	Altre malattie infettive e parassitarie; postumi di malattie infettive e parassitarie	{ 100-121, 123-136,139
<b>A(08-17)</b>	<b>II - TUMORI</b>	<b>140-239</b>
A08	Tumori maligni delle labbra, della cavità orale e della faringe	140-149
A089.0	Tumori maligni delle labbra	140
A089.1	Tumori maligni della lingua	141
A089.2	Tumori maligni di altre parti della cavità orale	142-145
A089.3	Tumori maligni della faringe	146-148
A089.9	Tumori maligni di altre e mal definite sedi delle labbra, della cavità orale e della faringe	149

## CLASSIFICAZIONE A INTERMEDIA ISTAT PER LE CAUSE DI MORTE

Derivata dalla «lista di base» per l'intavolazione dei dati  
della classificazione internazionale delle malattie, IX revisione 1975,  
e confronto con la classificazione internazionale analitica.

Codici della classificazione A	Cause di morte	Codici della classificazione internazionale analitica
A19	Carenze nutritive	260-269
A191	Marasma da denutrizione	261
A192	Altre malnutrizioni proteino-caloriche	262,263
A199	Altre carenze nutritive e vitaminiche	260,264-269
<b>A20</b>	<b>IV - MALATTIE DEL SANGUE E DEGLI ORGANI EMATOPOIETICI</b>	<b>280-289</b>
A200	Anemia	280-285
A209	Altre malattie del sangue e degli organi ematopoietici	286-289
<b>A21</b>	<b>V - DISTURBI PSICHICI</b>	<b>290-319</b>
A210	Stati psicotici organici senili e presenili	290
A211	Psicosi schizofreniche	295
A215	Sindrome di dipendenza dall'alcool	303
A216	Farmacodipendenza	304
A219.0	Psicosi alcoliche	291
A219.1	Altre psicosi	292-294,296-299
A219.2	Altri disturbi psichici	300-302,305-319
<b>A(22-24)</b>	<b>VI - MALATTIE DEL SISTEMA NERVOSO E DEGLI ORGANI DEI SENSI</b>	<b>320-389</b>
A22	Malattie del sistema nervoso	320-359
A220	Meningite	320-322
A221	Morbo di Parkinson	332
A222	Altre malattie degenerative e malattie ereditarie del sistema nervoso centrale	330,331,333-336
A223	Sclerosi multipla	340
A224	Paralisi cerebrale infantile e altre sindromi paralizziche	343,344
A225	Epilessia	345
A229.0	Altre malattie infiammatorie del sistema nervoso centrale	323-326
A229.9	Altre malattie del sistema nervoso	{ 337,341,342, 346-359
A23	Disturbi dell'occhio e dei suoi annessi	360-379
A24	Malattie dell'orecchio e dell'apofisi mastoide	380-389
<b>A(25-30)</b>	<b>VII - MALATTIE DEL SISTEMA CIRCOLATORIO</b>	<b>390-459</b>
A25	Reumatismo articolare acuto e cardiopatie reumatiche	390-398
A250	Reumatismo articolare acuto	390-392
A251	Cardiopatie reumatiche croniche	393-398
A26	Malattia ipertensiva	401-405
A260	Cardiopatia ipertensiva	402,404
A269.0	Nefropatia ipertensiva	403
A269.1	Iperensione senza menzione di cardiopatia o nefropatia	401,405
A27	Malattie ischemiche del cuore	410-414
A270	Infarto miocardico acuto	410
A279.0	Altre cardiopatie ischemiche	411-413
A279.1	Altre forme di ischemia cardiaca cronica	414
A28	Malattie del circolo polmonare ed altre malattie del cuore	415-429
A280	Embolia polmonare	415.1
A281	Disturbi del ritmo cardiaco	427
A289.0	Malattia cardiopolmonare cronica	416
A289.9	Altre malattie della circolazione polmonare ed altre forme di cardiopatie	415.0,417-426, 428,429
A29	Disturbi circolatori dell'encefalo	430-438
A290	Emorragia subaracnoidea	430
A291	Emorragia cerebrale ed altre emorragie intracraniche	431,432

## CLASSIFICAZIONE A INTERMEDIA ISTAT PER LE CAUSE DI MORTE

Derivata dalla «lista di base» per l'intervolazione dei dati  
della classificazione internazionale delle malattie, IX revisione 1975,  
e confronto con la classificazione internazionale analitica.

Codici della classificazione A	Cause di morte	Codici della classificazione internazionale analitica
A36	Malattie degli organi genitali maschili	600-608
A360	Iperplasia della prostata	600
A369	Altre malattie degli organi genitali maschili	601-608
A37	Malattie degli organi genitali femminili	610-629
A(38-41)	<b>XI - COMPLICAZIONI DELLA GRAVIDANZA, DEL PARTO E DEL PUERPERIO</b>	630-676
A38	Gravidanza con esito abortivo	630-639
A39	Complicazioni da cause ostetriche dirette	640-646,651-676
A390	Emorragia della gravidanza e del parto	640,641,666
A391	Tossiemia della gravidanza	642.4-642.9,643
A393	Travaglio ostacolato	660
A394	Complicazioni del puerperio	670-676
A399	Complicazioni da altre cause ostetriche dirette	642.0-642.3, 644-646,651-659, 661-665,667-669
A40	Complicazioni da cause ostetriche indirette	647,648
A41	Parto completamente normale	650
A42	<b>XII - MALATTIE DELLA PELLE E DEL TESSUTO SOTTOCUTANEO</b>	680-709
A42	Malattie della pelle e del tessuto sottocutaneo	680-709
A420	Infezioni della pelle e del tessuto sottocutaneo	680-686
A429.0	Penfigo	694.4
A429.1	Affezioni eritematose	695
A429.9	Altre malattie della pelle e del tessuto sottocutaneo	690-694.3, 694.5-694.9,696-709
A43	<b>XIII - MALATTIE DEL SISTEMA OSTEOMUSCOLARE E DEL TESSUTO CONNETTIVO</b>	710-739
A43	Malattie del sistema osteomuscolare e del tessuto connettivo	710-739
A430	Artrite reumatoide ed altre poliartriti infiammatorie	714
A431.0	Malattie diffuse del tessuto connettivo	710
A431.9	Altre artropatie	711-713,715,716
A439	Altre malattie del sistema osteomuscolare e del tessuto connettivo	717-739
A44	<b>XIV - MALFORMAZIONI CONGENITE</b>	740-759
A44	Malformazioni congenite	740-759
A440.0	Spina bifida	741
A440.1	Iidrocefalia congenita	742.3
A441	Altre malformazioni congenite del sistema nervoso	740,742.0-742.2, 742.4-742.9
A442	Malformazioni congenite del cuore e del sistema circolatorio	745-747
A449.0	Malformazioni congenite dell'apparato digerente	749-751
A449.1	Malformazioni congenite dell'apparato urinario	753
A449.2	Malformazioni congenite del sistema osteomuscolare	754-756
A449.3	Sindrome di Down	758.0
A449.9	Altre malformazioni congenite	743,744,748,752, 757,758.1-759
A45	<b>XV - ALCUNE CONDIZIONI MORBOSE DI ORIGINE PERINATALE</b>	760-779

## CLASSIFICAZIONE A INTERMEDIA ISTAT PER LE CAUSE DI MORTE

Derivata dalla «lista di base» per l'intervolazione dei dati  
della classificazione internazionale delle malattie, IX revisione 1975,  
e confronto con la classificazione internazionale analitica.

Codici della classificazione A	Cause di morte	Codici della classificazione internazionale analitica
A55	Altri e non specificati traumatismi, complicazioni precoci dei traumatismi	{ 910-929, 958, 959, 990-995
A56	Postumi di traumatismi, avvelenamenti, effetti tossici ed altre cause esterne	905-909
AE(47-56)	E - CAUSE ESTERNE DEI TRAUMATISMI E DEGLI AVVELENAMENTI	E(800-999)
AE47	Accidenti da trasporto	E(800-848)
AE470	Accidenti ferroviari	E(800-807)
AE471	Accidenti stradali da veicoli a motore	E(810-819)
AE472	Accidenti da altri veicoli stradali	E(826-829)
AE473	Accidenti da trasporto per acqua	E(830-838)
AE474	Accidenti da trasporto aereo e spaziale	E(840-845)
AE479.0	Accidenti non stradali da veicolo a motore	E(820-825)
AE479.9	Altri accidenti da trasporto	E(846-848)
AE48	Avvelenamenti accidentali	E(850-869)
AE480	Avvelenamento accidentale da farmaci, medicinali e prodotti biologici	E(850-858)
AE481	Avvelenamento accidentale da altre sostanze solide e liquide	E(860-866)
AE482	Avvelenamento accidentale da gas e vapori	E(867-869)
AE49	Eventi dannosi durante interventi medici, reazioni anomale, complicazioni tardive	E(870-879)
AE50	Cadute accidentali	E(880-888)
AE51	Accidenti causati da incendi e da fuoco	E(890-899)
AE52	Altri accidenti compresi i postumi	E(900-929)
AE520	Accidente da fattori naturali e ambientali	E(900-909)
AE521	Annegamento e sommersione accidentali	E910
AE523	Accidente causato da macchine e da strumenti da punta o taglio	E(919,920)
AE524	Accidente causato da proiettili di arma da fuoco	E922
AE529	Altri accidenti e postumi	{ E(911-918,921, 923-929)
AE53	Effetti nocivi da farmaci, medicinali e prodotti biologici somministrati in terapia	E(930-949)
AE54	Suicidio e autolesione	E(950-959)
AE55	Omicidio e lesioni provocate intenzionalmente da altri	E(960-969)
AE56	Altre cause esterne dei traumatismi e degli avvelenamenti	E(970-999)

## CLASSIFICAZIONE B ABBREVIATA ISTAT PER LE CAUSE DI MORTE

Derivata dalla «lista di base» per l'intervolazione dei dati  
della classificazione internazionale delle malattie, IX revisione 1975;  
confronto con la classificazione A intermedia ISTAT per le cause di morte  
e con la classificazione internazionale analitica.

Codici della classificazione B	Cause di morte	Codici della classificazione A	Codici della classificazione internazionale analitica
<b>B(35-37)</b>	<b>VI - MALATTIE DEL SISTEMA NERVOSO E DEGLI ORGANI DEI SENSI</b>	<b>A(22-24)</b>	<b>320-389</b>
B35	Meningite	A220	320-322
B36	Sclerosi multipla	A223	340
B37	Altre malattie del sistema nervoso e degli organi dei sensi	A(221,222,224-24)	{ 323-337, 341-389
<b>B(38-46)</b>	<b>VII - MALATTIE DEL SISTEMA CIRCOLATORIO</b>	<b>A(25-30)</b>	<b>390-459</b>
B38	Reumatismo articolare acuto	A250	390-392
B39	Cardiopatie reumatiche croniche	A251	393-398
B40	Malattia ipertensiva	A26	401-405
B41	Infarto miocardico acuto	A270	410
B42	Altre malattie ischemiche del cuore	A279	411-414
B43	Malattie del circolo polmonare e altre malattie del cuore	A28	415-429
B44	Disturbi circolatori dell'encefalo	A29	430-438
B45	Arteriosclerosi	A300	440
B46	Altre malattie del sistema circolatorio	A(301-309)	441-459
<b>B(47-50)</b>	<b>VIII - MALATTIE DELL'APPARATO RESPIRATORIO</b>	<b>A(31-32)</b>	<b>460-519</b>
B47	Polmoniti	A321	480-486
B48	Influenza	A322	487
B49	Bronchite cronica e non specificata, enfisema ed asma	A323	490-493
B50	Altre malattie dell'apparato respiratorio	A(31,320,326-329)	{ 460-478, 494-519
<b>B(51-55)</b>	<b>IX - MALATTIE DELL'APPARATO DIGERENTE</b>	<b>A(33-34)</b>	<b>520-579</b>
B51	Ulceri gastrica e duodenale	A341	531-533
B52	Appendicite	A342	540-543
B53	Emia e occlusione intestinale	A(343,344)	550-553,560
B54	Cirrosi ed altre malattie croniche del fegato	A347	571
B55	Altre malattie dell'apparato digerente	A(33,345,348,349)	{ 520-530,534-537, 555-558, 562-570,572-579
<b>B(56-58)</b>	<b>X - MALATTIE DELL'APPARATO GENITOURINARIO</b>	<b>A(35-37)</b>	<b>580-629</b>
B56	Nefrite, sindrome nefrosica e nefrosi	A350	580-589
B57	Iperplasia della prostata	A360	600
B58	Altre malattie dell'apparato genitourinario	A(351-359,369,37)	{ 590-599, 601-629
<b>B(59-61)</b>	<b>XI - COMPLICAZIONI DELLA GRAVIDANZA, DEL PARTO E DEL PUERPERIO</b>	<b>A(38-41)</b>	<b>630-676</b>
B59	Gravidanza con esito abortivo	A38	630-639
B60	Complicazioni da cause ostetriche dirette e parto normale	A(39,41)	640-646,650-676
B61	Complicazioni da cause ostetriche indirette	A40	647,648
B62	<b>XII - MALATTIE DELLA PELLE E DEL TESSUTO SOTTOCUTANEO</b>	<b>A42</b>	<b>680-709</b>
B62	Malattie della pelle e del tessuto sottocutaneo	A42	680-709

## CLASSIFICAZIONE P PERINATALE ISTAT PER LE CAUSE DI MORTALITÀ PERINATALE

Derivata dalla «Ista di base» per l'intervolazione dei dati  
della classificazione internazionale delle malattie, IX revisione 1975;  
confronto con la classificazione A Intermedia ISTAT per le cause di morte  
e con la classificazione internazionale analitica.

Codici della classifica- zione P	Cause di mortalità perinatale	Codici della classificazione A	Codici della clas- sificazione Interna- zionale analitica
P(1-3)	<b>I - MALATTIE INFETTIVE E PARASSITARIE</b>	A(01-07)	001-139
P1	Infezioni intestinali mal definite	A016	009
P2	Setticemia	A038	038
P3	Altre malattie infettive e parassitarie	{ A011,A019, A02, A034-A037, A039-A07	{ 001-008, 010-037, 039-139
P(4-6)	<b>III - MALATTIE DELLE ghiANDOLE ENDOCRINE, DELLA NUTRIZIONE E DEL METABOLISMO E DISTURBI IMMUNITARI</b>	A(18,19)	240-279
P4	Malattie del timo	A189p	254
P5	Fibrosi cistica	A189p	277.0
P6	Altre malattie delle ghiandole endocrine, della nutrizione e del metabolismo e disturbi immunitari	{ A180,A181, A189p, A19	{ 240-253, 255-276, 277.1-279
P(7-8)	<b>VI - MALATTIE DEL SISTEMA NERVOSO E DEGLI ORGANI DEI SENSI</b>	A(22-24)	320-389
P7	Meningite	A220	320-322
P8	Altre malattie del sistema nervoso e degli organi dei sensi	{ A221-A229, A23,A24	323-389
P(9-11)	<b>VIII - MALATTIE DELL'APPARATO RESPIRATORIO</b>	A(31,32)	460-519
P9	Bronchite e bronchiolite acute	A320	466
P10	Polemniiti	A321	480-486
P11	Altre malattie dell'apparato respiratorio	{ A31, A(322-329)	{ 460-465, 470-478, 487-519
P(12-14)	<b>IX - MALATTIE DELL'APPARATO DIGERENTE</b>	A(33,34)	520-579
P12	Emia addominale	A343	550-553
P13	Occlusione intestinale senza menzione di ernia	A344	560
P14	Altre malattie dell'apparato digerente	{ A33,A341, A342, A(345-349)	{ 520-543, 555-558, 562-579
P(15-25)	<b>XIV - MALFORMAZIONI CONGENITE</b>	A44	740-759
P15	Spina bifida	A440.0	741
P16	Iidrocefalia congenita	A440.1	742.3
P17	Anencefalia e malformazioni similari	A441p	740
P18	Altre malformazioni congenite del sistema nervoso	A441p	{ 742.0-742.2, 742.4-742.9.
P19	Malformazioni congenite del cuore e del sistema circolatorio	A442	745-747
P20	Malformazioni congenite del tratto superiore dell'apparato digerente	A449.0p	749,750
P21	Altre malformazioni congenite dell'apparato digerente	A449.0p	751
P22	Malformazioni congenite dell'apparato urinario	A449.1	753
P23	Malformazioni congenite del sistema osteomuscolare	A449.2	754-756
P24	Sindrome di Down	A449.3	758.0
P25	Altre malformazioni congenite	A449.9	{ 743,744,748, 752,757, 758.1-759
P(26-53)	<b>XV - ALCUNE CONDIZIONI MORBOSE DI ORIGINE PERINATALE</b>	A45	760-779
P26	Disturbi ipertensivi della madre	A450p	760.0

La -p- che compare accanto ad alcuni codici significa -parte del codice-

## **MODELLI DI RILEVAZIONE**







Per una corretta compilazione leggere le ISTRUZIONI SUL RETRO della scheda  
Cognome e nome della defunta



istituto nazionale di statistica

CODICE FISCALE DELLA DEFUNTA

ISTAT D.5 - Ediz. 2003 F  
COPIA PER L'ISTAT

# SCHEDA DI MORTE OLTRE IL 1° ANNO DI VITA PER FEMMINA

<p><b>PARTE A - A CURA DEL MEDICO</b>  <b>LUOGO DEL DECESSO</b>          Abitazione ..... 1          Istituto di cura pubblico ..... 2          Istituto di cura privato ..... 3          Struttura socio-assistenziale ..... 4          Altro (specificare) ..... 5</p> <p>Provincia di _____ Comune di _____          CODICE DELLA ASL DI DECESSO _____</p> <p><b>RICOVERO DIAGNOSTICO</b>          Richiesto ..... 1          Non richiesto ..... 2</p> <p><b>Ritornato all'ISTAT</b>          I ..... E</p>	<p><b>PARTE B - NOTIZIE A CURA DELL'UFFICIALE DI STATO CIVILE (CONTROLLARE ED EVENTUALMENTE CORREGGERE IL COGNOME E IL NOME DELLA DEFUNTA)</b></p> <p><b>ATTO DI MORTE</b>          Numero _____          Parte 1 <input type="checkbox"/> 2 <input type="checkbox"/> I          Serie 1 <input type="checkbox"/> B 2 <input type="checkbox"/> C          UFFICIO DI STATO CIVILE _____          CIRCOSCRIZIONE _____ (b)</p> <p><b>8. Professione</b>          9. Condizione professionale o non professionale          Occupata ..... 1          Disoccupata ..... 2          In cerca di prima occupazione ..... 3          Ritirata del lavoro ..... 4          Casalinga ..... 5          Studentessa ..... 6          Inabile al lavoro ..... 7          Altro ..... 8</p> <p><b>10. Posizione nella professione</b>          Per lavoratori autonomi          Imprenditrice o libero professionista ..... 1          Lavoratrice in proprio o coadiuvante ..... 2          Altro ..... 3          Per lavoratori dipendenti          Dirigente o direttore ..... 4          Impiegata o infermiera ..... 5          Operaria o assistente ..... 6          Altro (apprendista, lav. a domicilio, ecc.) ..... 7</p> <p><b>11. Ramo di attività economica</b>          Agricoltura, caccia e pesca ..... 1          Industria ..... 2          Commercio, pubblici esercizi, alberghi ..... 3          Pubblica amministrazione e servizi pubblici ..... 4          Altri servizi privati ..... 5</p> <p><b>12. Cittadinanza</b>          Italiana ..... 1          Per nascita ..... 1          Per acquisita ..... 2          Acquisita ..... 2          Straniera ..... 3</p> <p>Firma, nominativo e recapito dell'ufficiale dello Stato Civile</p>	<p><b>3. Località di nascita</b>          Stesso comune di morte ..... 1          Altro comune ..... 2          (specificare comune e provincia) _____ (a) _____ (b)</p> <p><b>4. Etá compiuta</b>          Anni _____</p> <p><b>5. Stato civile</b>          Nubile ..... 1          Congiugata ..... 2          Vedova ..... 3          Divorzata o già coniugata (a) ..... 4          Separata legalmente ..... 5          Se coniugata o separata legalmente indicare:          l'anno di nascita del coniuge superstite _____          l'anno di matrimonio _____</p> <p><b>6. Residenza</b>          Stesso comune di morte ..... 1          Altro comune ..... 2          (specificare comune e provincia) _____ (a) _____ (b)          Stato estero ..... 3          (specificare) _____</p> <p><b>7. Grado di istruzione</b>          Laurea ..... 1          Diploma universitario o laurea breve ..... 2          Diploma di scuola media superiore ..... 3          Licenza di scuola media inferiore ..... 4          Licenza elementare o nessun titolo ..... 5</p> <p>(a) Per gli coniugati si intende la persona che ha ottenuto lo scioglimento o la cassazione degli atti civili del matrimonio al sensi della legge 1° dicembre 1970, n. 898          (b) Solo per i Comuni che presentano una suddivisione del territorio in circoscrizioni</p>
<p><b>PARTE A - A CURA DEL MEDICO</b>          CODICE DELLA ASL DI DECESSO _____</p> <p><b>RICOVERO DIAGNOSTICO</b>          Richiesto ..... 1          Non richiesto ..... 2</p> <p><b>Ritornato all'ISTAT</b>          I ..... E</p>	<p><b>MORTE DA CAUSA VIOLENTA</b></p> <p><b>5. Causa violenta</b>          Accidentale ..... 1          Suicidio ..... 2          Informo sul lavoro ..... 3          Omicidio ..... 4</p> <p><b>6. Descrizione della lesione (scrivere in stampatello)</b>          _____          _____          _____</p> <p><b>7. Malattia o complicazioni eventualmente sopravvenute conseguenti alla lesione (scrivere in stampatello)</b>          _____          _____          _____</p> <p><b>8. Stati morboali preesistenti che hanno eventualmente contribuito al decesso (scrivere in stampatello)</b>          _____          _____          _____</p> <p><b>9.1. Modalità che ha provocato la lesione indicata al punto 6 (cambiata da una scala a pioli, impiccagione, fucilata, ecc.) (scrivere in stampatello)</b>          _____          _____          _____</p> <p><b>9.2. Data dell'accidente, infortunio, suicidio, omicidio</b>          Ore _____ Obro. _____ Anno _____          Mese _____</p> <p><b>9.3. Luogo dell'accidente, infortunio, suicidio, omicidio</b>          Abitazione ..... 1          Scuole, istituzioni e aree della pubblica amministrazione ..... 2          Luogo dedicato alle attività sportive ..... 3          Strada e vie ..... 4          Area industriale e di costruzione ..... 5          Altri luoghi (specificare) ..... 6          _____</p> <p>Indicare l'intervallo di tempo tra l'azione violenta e la morte          Ore _____ min. _____ sec. _____          Anni _____ mesi _____ giorni _____ ore _____</p>	
<p><b>PARTE A - A CURA DEL MEDICO</b>          CODICE DELLA ASL DI DECESSO _____</p> <p><b>RICOVERO DIAGNOSTICO</b>          Richiesto ..... 1          Non richiesto ..... 2</p> <p><b>Ritornato all'ISTAT</b>          I ..... E</p>	<p><b>MORTE DA CAUSA NATURALE</b></p> <p><b>3. Causa terminale (scrivere in stampatello)</b>          Patologia che ha immediatamente preceduto il decesso collegata alle cause indicate ai punti 1, e 2. Non inserire il meccanismo del decesso (arresto cardiocircolatorio, collasso respiratorio, ecc.)          Intervallo (a) _____          ore _____ mesi _____ giorni _____</p> <p><b>4. Altri stati morboali rilevanti che hanno contribuito al decesso (scrivere in stampatello)</b>          Indicare altre malattie o stati morboali rilevanti, esclusi dal concionamento indicato ai punti 1,2,3, ma che hanno contribuito al decesso.          Intervallo (a) _____          ore _____ mesi _____ giorni _____</p> <p><b>5. Causa terminale (scrivere in stampatello)</b>          Patologia che ha immediatamente preceduto il decesso collegata alle cause indicate ai punti 1, e 2. Non inserire il meccanismo del decesso (arresto cardiocircolatorio, collasso respiratorio, ecc.)          Intervallo (a) _____          ore _____ mesi _____ giorni _____</p> <p><b>6. Altri stati morboali rilevanti che hanno contribuito al decesso (scrivere in stampatello)</b>          Indicare altre malattie o stati morboali rilevanti, esclusi dal concionamento indicato ai punti 1,2,3, ma che hanno contribuito al decesso.          Intervallo (a) _____          ore _____ mesi _____ giorni _____</p> <p><b>10. Gravità della morte</b>          Morti avvenute durante la gravidanza ..... 1          Morti avvenute entro 43 giorni dopo il parto ..... 2          Morti avvenute tra 43 giorni ed un anno dopo il parto ..... 3</p>	
<p><b>DICHIARO CHE LE CAUSE DELLA MORTE SECONDO SCIENZA E COSCIENZA, SONO QUELLE DA ME SOPRINDICATE</b></p> <p>_____ curante <input type="checkbox"/>          _____ necroscopo <input type="checkbox"/></p> <p>Timbro e telefono del medico o della struttura</p> <p>_____</p> <p>Firma leggibile del medico</p>		

**ISTRUZIONI PER LA COMPILAZIONE DELLA PARTE "A", RELATIVA ALLE CAUSE DI MORTE, NELLE SCHEDE DI MORTE OLTRE IL 1° ANNO DI VITA PER FEMMINA (MOD. ISTAT D.2 - EDIZIONE 2003).**

L'accuratezza nel fornire informazioni sulle cause di morte è importante per la corretta impostazione di programmi sanitari a medio-lungo termine finalizzati al miglioramento della salute pubblica. Il diritto alla riservatezza non viene violato perché tali dati sono forniti ad esclusivo uso statistico e possono essere diffusi esclusivamente in forma aggregata in modo da risultare anonimi. È fatto altresì obbligo di fornire tutti i dati richiesti sul presente modello, come previsto dalla normativa attuale (vedi note).

Le informazioni sulle cause di morte DEVONO rappresentare la migliore OPINIONE MEDICA possibile.

- **Completare a stampatello LEGGIBILE con inchiostro nero.**
- Oltre al cognome, nome, età della defunta il medico è tenuto alla compilazione della parte "A" della scheda di morte, relative alle cause di morte e comprendente informazioni circa la Provincia, il Comune, il luogo e la ASL, dove è avvenuto il decesso e l'eventuale richiesta di riscontro diagnostico. Essa è suddivisa in due riquadri che devono essere compilati in alternativa l'uno all'altro e che descrivono l'eventuale causa naturale o le morti per cause violente.
- **La dichiarazione DEVE essere resa dal medico curante o necroscopo; riportare la data di compilazione, il timbro con il numero telefonico del medico o della struttura ospitante il decesso e la FIRMA LEGGIBILE del medico che ha compilato la scheda di morte. Se il medico o l'individuo che ha compilato la scheda di morte è diverso da quello che ha fornito le informazioni, è obbligatoriamente comunicata alla ASL di competenza.**

**Morte da causa naturale:** Riportare negli appositi spazi ogni malattia o stato morboso che abbia avuto rilevanza nel contribuire al decesso dell'individuo. La causa può essere riportata come "probabile" se non diagnosticata in modo assicurativo. Evitare di riportare sintomi. Se il fatto che l'individuo ha assunto stupefacenti, di farmaci o di tabacco, di tutti e nota la relazione causa-effetto, abbia causato la morte o contribuito ad essa, deve essere riportato. Per ciascuno dei fattori questi va riportato nell'apposito spazio l'intervallo di tempo trascorso tra l'assunzione tra l'assunzione della malattia e la morte. In anni, mesi o giorni; indicare se l'informazione è approssimativa o sconosciuta, ma NON LASCIARE IN BIANCO.

- **IL QUESTO 1** dovrebbe riportare la cosiddetta CAUSA INIZIALE, la patologia o stato morboso individuata come iniziale responsabile del concatenamento di patologie che ha portato alla morte.
- **IL QUESTO 2** dovrebbe riportare, se presenti, le cosiddette CAUSAE INTERMEDIATE o complicazioni della malattia indicata al quesito 1. Esso dovrebbe indicare la sequenza che dalla causa iniziale può/possono aver dato luogo allo sviluppo di una ulteriore causa per mezzo di danno al tessuto o perdita di funzione.
- **IL QUESTO 3** va sempre riempito e dovrebbe riportare la cosiddetta CAUSA TERMINALE, in senso NON va riportata la modalità o il meccanismo di morte (arresto respiratorio, ecc.), ma la condizione morbosa che ha direttamente provocato la morte (per es.: emorragia intracerebrale, embolia polmonare, ecc.). Se non è stata identificata una causa iniziale di morte, è buona norma riportare la causa finale al quesito 3, secondo l'accortezza di cui si è disposti a disporre.
- **IL QUESTO 4** dovrebbe riportare, se presente, la cosiddetta CAUSA NATURALE INDETERMINATA; ciò consente di comprendere che non vi è stata evidenza o omissione nella compilazione della scheda di morte.
- **IL QUESTO 4** dovrebbe riportare gli ALTRI STATI MORBOSI RILEVANTI CHE HANNO CONTRIBUITO AL DECESSO, ma che non rientrano nella catena principale di eventi che ha causato la morte indicata ai quesiti 1, 2, 3. Esso dovrebbe fornire ulteriori informazioni sul quadro morboso della defunta, in grado di dare una panoramica più globale sul dato relativo alle cause di morte.

**OPPURE**

Morte da causa violenta: riportare ogni lesione che abbia provocato un trauma in grado di causare o contribuire alla morte. Una condizione può essere riportata come "probabile" se non diagnosticata in modo assicurativo. Evitare di riportare sintomi. Se si ritiene che l'assunzione di sostanze stupefacenti, di alcool o di tabacco, di tutti e nota la relazione causa-effetto, abbia contribuito alla morte, ciò deve essere riportato ove più appropriato.

- **AL QUESTO 5** sono indicate quattro diverse CAUSE all'origine della morte violenta. Barrare SEMPRE una, ed una sola, delle quattro possibilità previste.
- **IL QUESTO 6** dovrebbe riportare la DESCRIZIONE DELLA LESIONE che ha iniziato la sequenza di eventi che ha portato alla morte. Questa lesione viene generalmente considerata la causa di morte.
- **IL QUESTO 7** dovrebbe riportare le EVENTUALI MALATTIE O COMPLICAZIONI SOPRAVVENUTE IN SEGUITO ALLA LESIONE iniziale.
- **IL QUESTO 8** dovrebbe riportare gli STATI MORBOSI PRESENTI CHE HANNO CONTRIBUITO AL DECESSO, ma che non rientrano nella catena principale di eventi che ha causato la morte indicata ai quesiti 5 e 7. Esso dovrebbe fornire ulteriori informazioni sul quadro morboso della defunta, in grado di dare una panoramica più globale sul dato relativo alle cause di morte.
- **IL QUESTO 9:** dovrebbe riportare le informazioni sul MEZZO O MODO CUI LA LESIONE È STATA DETERMINATA. Ad esempio, essa può essere stata provocata da armi, oggetti, mezzi meccanici, caduta, scossa elettrica, ecc. È importante indicare il mezzo o la circostanza che ha causato la lesione, il quesito 9.1. Richiede inoltre che venga riportato nell'apposito spazio il periodo di tempo trascorso tra l'eventuale lesione indicata al quesito 6 e la morte. In anni, mesi, giorni o ore; segnalare se l'informazione è approssimativa o sconosciuta, ma NON LASCIARE IN BIANCO.
- **IL QUESTO 9.2 e 9.3** forniscono informazioni sulle date e sul luogo in cui l'incidente, infortunio, suicidio o omicidio è avvenuto. È IMPORTANTE COMPLETARE QUESTI QUESITI IN TUTTE LE LORO PARTI perché ciò consenta una migliore elaborazione dei dati.
- **IL QUESTO 10:** Gravidanza in atto o occorsa nell'anno che preceda la morte.
- In base alle recenti raccomandazioni dell'OMS è opportuno indicare, ai fini di una migliore codifica delle cause di morte, l'eventuale stato di gravidanza delle decedute secondo le modalità riportate. Barrare la casella corrispondente.

La dichiarazione DEVE essere resa dal medico curante o necroscopo; riportare la data di compilazione, il timbro con il numero telefonico del medico o della struttura ospitante il decesso e la FIRMA LEGGIBILE del medico che ha compilato la scheda di morte. Se il medico o l'individuo che ha compilato la scheda di morte è diverso da quello che ha fornito le informazioni, è obbligatoriamente comunicata alla ASL di competenza.

**Consultare il sito: <http://www.istat.it> (percorsi Per i rispondenti / Imprese e Istituzioni)**

**ELENCO A - NUMERI DI CODICE DELLE PROVINCE**

004	Coltore	087	Udine	056	Perugia	061	Brescia
005	Assecurata	088	Lecce	057	Pesaro-Libano	062	Sondrio
006	Ancona	089	Lazio	058	Pescara	063	Torino
007	Asola	090	Liguria	059	Pescaia	064	Taranto
008	Ariano	091	Lombardia	060	Phi	065	Teramo
009	Ascoli Piceno	092	Liguria	061	Pinella	066	Terni
010	Asolo	093	Liguria	062	Portofino	067	Torvergata
011	Asti	094	Liguria	063	Portofino	068	Trapani
012	Avellino	095	Marche	064	Portofino	069	Trapani
013	Avigliano	096	Marche	065	Portofino	070	Trapani
014	Avigliano	097	Marche	066	Portofino	071	Trapani
015	Avigliano	098	Marche	067	Portofino	072	Trapani
016	Avigliano	099	Marche	068	Portofino	073	Trapani
017	Avigliano	100	Marche	069	Portofino	074	Trapani
018	Avigliano	101	Marche	070	Portofino	075	Trapani
019	Avigliano	102	Marche	071	Portofino	076	Trapani
020	Avigliano	103	Marche	072	Portofino	077	Trapani
021	Avigliano	104	Marche	073	Portofino	078	Trapani
022	Avigliano	105	Marche	074	Portofino	079	Trapani
023	Avigliano	106	Marche	075	Portofino	080	Trapani
024	Avigliano	107	Marche	076	Portofino	081	Trapani
025	Avigliano	108	Marche	077	Portofino	082	Trapani
026	Avigliano	109	Marche	078	Portofino	083	Trapani
027	Avigliano	110	Marche	079	Portofino	084	Trapani
028	Avigliano	111	Marche	080	Portofino	085	Trapani
029	Avigliano	112	Marche	081	Portofino	086	Trapani
030	Avigliano	113	Marche	082	Portofino	087	Trapani
031	Avigliano	114	Marche	083	Portofino	088	Trapani
032	Avigliano	115	Marche	084	Portofino	089	Trapani
033	Avigliano	116	Marche	085	Portofino	090	Trapani
034	Avigliano	117	Marche	086	Portofino	091	Trapani
035	Avigliano	118	Marche	087	Portofino	092	Trapani
036	Avigliano	119	Marche	088	Portofino	093	Trapani
037	Avigliano	120	Marche	089	Portofino	094	Trapani
038	Avigliano	121	Marche	090	Portofino	095	Trapani
039	Avigliano	122	Marche	091	Portofino	096	Trapani
040	Avigliano	123	Marche	092	Portofino	097	Trapani
041	Avigliano	124	Marche	093	Portofino	098	Trapani
042	Avigliano	125	Marche	094	Portofino	099	Trapani
043	Avigliano	126	Marche	095	Portofino	100	Trapani
044	Avigliano	127	Marche	096	Portofino	101	Trapani
045	Avigliano	128	Marche	097	Portofino	102	Trapani
046	Avigliano	129	Marche	098	Portofino	103	Trapani
047	Avigliano	130	Marche	099	Portofino	104	Trapani
048	Avigliano	131	Marche	100	Portofino	105	Trapani
049	Avigliano	132	Marche	101	Portofino	106	Trapani
050	Avigliano	133	Marche	102	Portofino	107	Trapani
051	Avigliano	134	Marche	103	Portofino	108	Trapani
052	Avigliano	135	Marche	104	Portofino	109	Trapani
053	Avigliano	136	Marche	105	Portofino	110	Trapani
054	Avigliano	137	Marche	106	Portofino	111	Trapani
055	Avigliano	138	Marche	107	Portofino	112	Trapani
056	Avigliano	139	Marche	108	Portofino	113	Trapani
057	Avigliano	140	Marche	109	Portofino	114	Trapani
058	Avigliano	141	Marche	110	Portofino	115	Trapani
059	Avigliano	142	Marche	111	Portofino	116	Trapani
060	Avigliano	143	Marche	112	Portofino	117	Trapani
061	Avigliano	144	Marche	113	Portofino	118	Trapani
062	Avigliano	145	Marche	114	Portofino	119	Trapani
063	Avigliano	146	Marche	115	Portofino	120	Trapani
064	Avigliano	147	Marche	116	Portofino	121	Trapani
065	Avigliano	148	Marche	117	Portofino	122	Trapani
066	Avigliano	149	Marche	118	Portofino	123	Trapani
067	Avigliano	150	Marche	119	Portofino	124	Trapani
068	Avigliano	151	Marche	120	Portofino	125	Trapani
069	Avigliano	152	Marche	121	Portofino	126	Trapani
070	Avigliano	153	Marche	122	Portofino	127	Trapani
071	Avigliano	154	Marche	123	Portofino	128	Trapani
072	Avigliano	155	Marche	124	Portofino	129	Trapani
073	Avigliano	156	Marche	125	Portofino	130	Trapani
074	Avigliano	157	Marche	126	Portofino	131	Trapani
075	Avigliano	158	Marche	127	Portofino	132	Trapani
076	Avigliano	159	Marche	128	Portofino	133	Trapani
077	Avigliano	160	Marche	129	Portofino	134	Trapani
078	Avigliano	161	Marche	130	Portofino	135	Trapani
079	Avigliano	162	Marche	131	Portofino	136	Trapani
080	Avigliano	163	Marche	132	Portofino	137	Trapani
081	Avigliano	164	Marche	133	Portofino	138	Trapani
082	Avigliano	165	Marche	134	Portofino	139	Trapani
083	Avigliano	166	Marche	135	Portofino	140	Trapani
084	Avigliano	167	Marche	136	Portofino	141	Trapani
085	Avigliano	168	Marche	137	Portofino	142	Trapani
086	Avigliano	169	Marche	138	Portofino	143	Trapani
087	Avigliano	170	Marche	139	Portofino	144	Trapani
088	Avigliano	171	Marche	140	Portofino	145	Trapani
089	Avigliano	172	Marche	141	Portofino	146	Trapani
090	Avigliano	173	Marche	142	Portofino	147	Trapani
091	Avigliano	174	Marche	143	Portofino	148	Trapani
092	Avigliano	175	Marche	144	Portofino	149	Trapani
093	Avigliano	176	Marche	145	Portofino	150	Trapani
094	Avigliano	177	Marche	146	Portofino	151	Trapani
095	Avigliano	178	Marche	147	Portofino	152	Trapani
096	Avigliano	179	Marche	148	Portofino	153	Trapani
097	Avigliano	180	Marche	149	Portofino	154	Trapani
098	Avigliano	181	Marche	150	Portofino	155	Trapani
099	Avigliano	182	Marche	151	Portofino	156	Trapani
100	Avigliano	183	Marche	152	Portofino	157	Trapani
101	Avigliano	184	Marche	153	Portofino	158	Trapani
102	Avigliano	185	Marche	154	Portofino	159	Trapani
103	Avigliano	186	Marche	155	Portofino	160	Trapani
104	Avigliano	187	Marche	156	Portofino	161	Trapani
105	Avigliano	188	Marche	157	Portofino	162	Trapani
106	Avigliano	189	Marche	158	Portofino	163	Trapani
107	Avigliano	190	Marche	159	Portofino	164	Trapani
108	Avigliano	191	Marche	160	Portofino	165	Trapani
109	Avigliano	192	Marche	161	Portofino	166	Trapani
110	Avigliano	193	Marche	162	Portofino	167	Trapani
111	Avigliano	194	Marche	163	Portofino	168	Trapani
112	Avigliano	195	Marche	164	Portofino	169	Trapani
113	Avigliano	196	Marche	165	Portofino	170	Trapani
114	Avigliano	197	Marche	166	Portofino	171	Trapani
115	Avigliano	198	Marche	167	Portofino	172	Trapani
116	Avigliano	199	Marche	168	Portofino	173	Trapani
117	Avigliano	200	Marche	169	Portofino	174	Trapani
118	Avigliano	201	Marche	170	Portofino	175	Trapani
119	Avigliano	202	Marche	171	Portofino	176	Trapani
120	Avigliano	203	Marche	172	Portofino	177	Trapani
121	Avigliano	204	Marche	173	Portofino	178	Trapani
122	Avigliano	205	Marche	174	Portofino	179	Trapani
123	Avigliano	206	Marche	175	Portofino	180	Trapani
124	Avigliano	207	Marche	176	Portofino	181	Trapani
125	Avigliano	208	Marche	177	Portofino	182	Trapani
126	Avigliano	209	Marche	178	Portofino	183	Trapani
127	Avigliano	210	Marche	179	Portofino	184	Trapani
128	Avigliano	211	Marche	180	Portofino	185	Trapani
129	Avigliano	212	Marche	181	Portofino	186	Trapani
130	Avigliano	213	Marche	182	Portofino	187	Trapani
131	Avigliano	214	Marche	183	Portofino	188	Trapani
132	Avigliano	215	Marche	184	Portofino	189	Trapani
133	Avigliano	216	Marche	185	Portofino	190	Trapani
134	Avigliano	217	Marche	186	Portofino	191	Trapani
135	Avigliano	218	Marche	187	Portofino	192	Trapani
136	Avigliano	219	Marche	188	Portofino	193	Trapani
137	Avigliano	220	Marche	189	Portofino	194	Trapani
138	Avigliano	221	Marche	190	Portofino	195	Trapani
139	Avigliano	222	Marche	191	Portofino	196	Trapani
140	Avigliano	223	Marche	192	Portofino	197	Trapani
141	Avigliano	224	Marche	193	Portofino	198	Trapani
142	Avigliano	225	Marche	194	Portofino	199	Trapani
143	Avigliano	226	Marche	195	Portofino	200	Trapani
144	Avigliano	227	Marche	196	Portofino	201	Trapani
145	Avigliano	228	Marche	197	Portofino	202	Trapani
146	Avigliano	229	Marche	198	Portofino	203	Trapani
147	Avigliano	230	Marche	199	Portofino	204	Trapani
148	Avigliano	231	Marche	200	Portofino	205	Trapani
149	Avigliano	232	Marche	201	Portofino	206	Trapani
150	Avigliano	233	Marche	202	Portofino	207	Trapani
151	Avigliano	234					



Per una corretta compilazione leggere le ISTRUZIONI SUL RETRO della scheda

Cognome e nome del defunto

Età

ISTAT  
Istituto nazionale di statistica

CODICE FISCALE DEL DEFUNTO  
CODICE FISCALE DEL PADRE  
CODICE FISCALE DELLA MADRE

ISTAT D.4 bis - Ediz. 2003 - M bis

COPIA PER L'ISTAT

N. d'ordine della scheda

# SCHEDA DI MORTE NEL 1° ANNO DI VITA PER MASCHIO

## PARTE A - A CURA DEL MEDICO

LUOGO DEL DECESSO

Abitazione  1  2  3  5

Istituto di cure pubblico  2  3  5

Istituto di cure privato  3  5

Altro (specificare)  5

Provincia di \_\_\_\_\_ Comune di \_\_\_\_\_

CODICE DELLA ASL DI DECESSO \_\_\_\_\_

RISCONTRO DIAGNOSTICO

Richiesto  1  2

Non richiesto  2  3

Riservato all'ISTAT

## PARTE B - NOTIZIE A CURA DELL'UFFICIALE DI STATO CIVILE (CONTROLLARE ED EVENTUALMENTE CORREGGERE IL COGNOME E IL NOME DEL DEFUNTO)

ATTO DI MORTE

Numero \_\_\_\_\_

Parte 1  2  II

Sette 1  B 2  C

UFFICIO DI STATO CIVILE \_\_\_\_\_

CIRCOSCRIZIONE \_\_\_\_\_ (b)

N. d'ordine della scheda

N. d'ordine del libro

COMUNE \_\_\_\_\_

PROVINCIA \_\_\_\_\_

### MORTE DA CAUSA NATURALE

1. Causa iniziale (scrivere in stampatello)

Scegliere la SOLA patologia che ha dato inizio alla catena dei processi morbosi indicati ai punti 2 e 3. Trattandosi di morte nel 1° anno di vita (della nascita al giorno precedente a 1° compleanno) se la causa risiede in una condizione materna o quella che deve essere indicata.

Intervallo (a) \_\_\_\_\_

mesi \_\_\_\_\_ giorni \_\_\_\_\_ ore \_\_\_\_\_

2. Causa intermedia (scrivere in stampatello)

Eventuali complicazioni o evoluzioni della causa precedente, indicata al punto 1.

Intervallo (a) \_\_\_\_\_

mesi \_\_\_\_\_ giorni \_\_\_\_\_ ore \_\_\_\_\_

3. Causa terminale (scrivere in stampatello)

Patologia che ha immediatamente preceduto il decesso collegata alle cause indicate ai punti 1, e 2. Non inserire il meccanismo del decesso (arresto cardiovascolare, collasso respiratorio, etc.)

Intervallo (a) \_\_\_\_\_

mesi \_\_\_\_\_ giorni \_\_\_\_\_ ore \_\_\_\_\_

4. Altri stati morbosi rilevanti che hanno contribuito al decesso (scrivere in stampatello)

Indicare altre malattie o stati morbosi (anomali o malformazioni congenite) contemporaneamente indicati ai punti 1, 2, 3, ma che hanno contribuito al decesso.

Intervallo (a) \_\_\_\_\_

mesi \_\_\_\_\_ giorni \_\_\_\_\_ ore \_\_\_\_\_

### MORTE DA CAUSA VIOLENTA

5. Causa violenta

Accidentale  1  2

Intenzionale  2  3

6. Descrizione della lesione (scrivere in stampatello)

7. Malattie e complicazioni eventualmente sopravvenute conseguenti alla lesione (scrivere in stampatello)

8. Stati morbosi preesistenti comprese anomalie o malformazioni congenite che hanno eventualmente contribuito al decesso (scrivere in stampatello)

9.1. Modalità che ha provocato la lesione indicata al punto 5 (specificazione da corpo morto o di un ferito, contatto con filo percorso da corrente elettrica, ecc.) (scrivere in stampatello)

9.2. Data dell'accidente, infanticidio

On \_\_\_\_\_ Giorno \_\_\_\_\_ Mese \_\_\_\_\_ Anno \_\_\_\_\_

Indicare l'intervallo di tempo tra l'azione violenta e la morte \_\_\_\_\_

mesi \_\_\_\_\_ giorni \_\_\_\_\_

9.3. Luogo dell'accidente, infanticidio

Abitazione 1  2  3  5

Luogo dedicato alle attività sportive \_\_\_\_\_

Area industriale e di costruzione \_\_\_\_\_

Altro luoghi (specificare) \_\_\_\_\_

Luogo di lavoro \_\_\_\_\_

Luogo di commercio e servizio \_\_\_\_\_

Altitudine sopra il livello del mare \_\_\_\_\_

Altitudine sopra il \_\_\_\_\_

1. Data di morte \_\_\_\_\_

Giorno \_\_\_\_\_ Mese \_\_\_\_\_ Anno \_\_\_\_\_

2. Data di nascita \_\_\_\_\_

Giorno \_\_\_\_\_ Mese \_\_\_\_\_ Anno \_\_\_\_\_

3. Località di nascita


Stesso comune di morte 1  2  3  4  5  6  7  8  9  10  11  12  13  14  15  16  17  18  19  20  21  22  23  24  25  26  27  28  29  30  31  32  33  34  35  36  37  38  39  40  41  42  43  44  45  46  47  48  49  50  51  52  53  54  55  56  57  58  59  60  61  62  63  64  65  66  67  68  69  70  71  72  73  74  75  76  77  78  79  80  81  82  83  84  85  86  87  88  89  90  91  92  93  94  95  96  97  98  99  100  101  102  103  104  105  106  107  108  109  110  111  112  113  114  115  116  117  118  119  120  121  122  123  124  125  126  127  128  129  130  131  132  133  134  135  136  137  138  139  140  141  142  143  144  145  146  147  148  149  150  151  152  153  154  155  156  157  158  159  160  161  162  163  164  165  166  167  168  169  170  171  172  173  174  175  176  177  178  179  180  181  182  183  184  185  186  187  188  189  190  191  192  193  194  195  196  197  198  199  200  201  202  203  204  205  206  207  208  209  210  211  212  213  214  215  216  217  218  219  220  221  222  223  224  225  226  227  228  229  230  231  232  233  234  235  236  237  238  239  240  241  242  243  244  245  246  247  248  249  250  251  252  253  254  255  256  257  258  259  260  261  262  263  264  265  266  267  268  269  270  271  272  273  274  275  276  277  278  279  280  281  282  283  284  285  286  287  288  289  290  291  292  293  294  295  296  297  298  299  300  301  302  303  304  305  306  307  308  309  310  311  312  313  314  315  316  317  318  319  320  321  322  323  324  325  326  327  328  329  330  331  332  333  334  335  336  337  338  339  340  341  342  343  344  345  346  347  348  349  350  351  352  353  354  355  356  357  358  359  360  361  362  363  364  365  366  367  368  369  370  371  372  373  374  375  376  377  378  379  380  381  382  383  384  385  386  387  388  389  390  391  392  393  394  395  396  397  398  399  400  401  402  403  404  405  406  407  408  409  410  411  412  413  414  415  416  417  418  419  420  421  422  423  424  425  426  427  428  429  430  431  432  433  434  435  436  437  438  439  440  441  442  443  444  445  446  447  448  449  450  451  452  453  454  455  456  457  458  459  460  461  462  463  464  465  466  467  468  469  470  471  472  473  474  475  476  477  478  479  480  481  482  483  484  485  486  487  488  489  490  491  492  493  494  495  496  497  498  499  500  501  502  503  504  505  506  507  508  509  510  511  512  513  514  515  516  517  518  519  520  521  522  523  524  525  526  527  528  529  530  531  532  533  534  535  536  537  538  539  540  541  542  543  544  545  546  547  548  549  550  551  552  553  554  555  556  557  558  559  560  561  562  563  564  565  566  567  568  569  570  571  572  573  574  575  576  577  578  579  580  581  582  583  584  585  586  587  588  589  590  591  592  593  594  595  596  597  598  599  600  601  602  603  604  605  606  607  608  609  610  611  612  613  614  615  616  617  618  619  620  621  622  623  624  625  626  627  628  629  630  631  632  633  634  635  636  637  638  639  640  641  642  643  644  645  646  647  648  649  650  651  652  653  654  655  656  657  658  659  660  661  662  663  664  665  666  667  668  669  670  671  672  673  674  675  676  677  678  679  680  681  682  683  684  685  686  687  688  689  690  691  692  693  694  695  696  697  698  699  700  701  702  703  704  705  706  707  708  709  710  711  712  713  714  715  716  717  718  719  720  721  722  723  724  725  726  727  728  729  730  731  732  733  734  735  736  737  738  739  740  741  742  743  744  745  746  747  748  749  750  751  752  753  754  755  756  757  758  759  760  761  762  763  764  765  766  767  768  769  770  771  772  773  774  775  776  777  778  779  780  781  782  783  784  785  786  787  788  789  790  791  792  793  794  795  796  797  798  799  800  801  802  803  804  805  806  807  808  809  810  811  812  813  814  815  816  817  818  819  820  821  822  823  824  825  826  827  828  829  830  831  832  833  834  835  836  837  838  839  840  841  842  843  844  845  846  847  848  849  850  851  852  853  854  855  856  857  858  859  860  861  862  863  864  865  866  867  868  869  870  871  872  873  874  875  876  877  878  879  880  881  882  883  884  885  886  887  888  889  890  891  892  893  894  895  896  897  898  899  900  901  902  903  904  905  906  907  908  909  910  911  912  913  914  915  916  917  918  919  920  921  922  923  924  925  926  927  928  929  930  931  932  933  934  935  936  937  938  939  940  941  942  943  944  945  946  947  948  949  950  951  952  953  954  955  956  957  958  959  960  961  962  963  964  965  966  967  968  969  970  971  972  973  974  975  976  977  978  979  980  981  982  983  984  985  986  987  988  989  990  991  992  993  994  995  996  997  998  999  1000  1001  1002  1003  1004  1005  1006  1007  1008  1009  1010  1011  1012  1013  1014  1015  1016  1017  1018  1019  1020  1021  1022  1023  1024  1025  1026  1027  1028  1029  1030  1031  1032  1033  1034  1035  1036  1037 <



Per una corretta compilazione leggere le ISTRUZIONI SUL RETRO della scheda

Cognome e nome della defunta

Età



ISTAT Istituto nazionale di statistica

CODICE FISCALE DELLA DEFUNTA

CODICE FISCALE DEL PADRE CODICE FISCALE DELLA MADRE

ISTAT D.5 bis - Ediz. 2003 F bis

COPIA PER L'ISTAT

### SCHEDA DI MORTE NEL 1° ANNO DI VITA PER FEMMINA

**PARTE A - A CURA DEL MEDICO**

LUOGO DEL DECESSO

Abitazione ..... 1

Istituto di cura pubblico ..... 2

Istituto di cura privato ..... 3

Altro (specificare) ..... 5

Provincia di \_\_\_\_\_

Comune di \_\_\_\_\_

CODICE DELLA S.L. DI DECESSO

Richiesto ..... 1

Non richiesto ..... 2

Riservato all'ISTAT

I  E  M

**PARTE B - NOTIZIA A CURA DELL'UFFICIALE DI STATO CIVILE (CONTROLLARE ED EVENTUALMENTE CORREGGERE IL COGNOME E IL NOME DELLA DEFUNTA)**

ATTO DI MORTE

Numero \_\_\_\_\_

Parte 1  II 2

Series 1  B 2  C

UFFICIO DI STATO CIVILE

CIRCOSCRIZIONE \_\_\_\_\_ (b)

N. ordine della scheda

PROVINCIA \_\_\_\_\_

COMUNE \_\_\_\_\_

N. d'ordine della scheda

11. Condizione professionale o non professionale dei genitori

Occupato ..... 1

Disoccupato ..... 2

In cerca di prima occupazione ..... 3

Ritirato dal lavoro ..... 4

Casalinga ..... 5

Studente ..... 6

Inabile al lavoro ..... 7

Altro (compreso servizio di leva o servizio civile) ..... 8

**MORTE DA CAUSA NATURALE**

1. Causa iniziale (scrivere in stampatello)

Scoprire la SCLA patologia che ha dato inizio alla catena dei processi morbosi indicati ai punti 1, 2 e 3. L'intervallo di tempo tra il 1° anno di vita (dalla nascita al giorno precedente il 1° compleanno) se la causa risiede in una condizione materna e quella che deve essere indicata.

Intervallo (a) \_\_\_\_\_ mesi \_\_\_\_\_ giorni \_\_\_\_\_ ore

2. Causa intermedia (scrivere in stampatello)

Eventuali complicazioni o evoluzioni della causa precedente, indicate al punto 1.

Intervallo (a) \_\_\_\_\_ mesi \_\_\_\_\_ giorni \_\_\_\_\_ ore

3. Causa terminale (scrivere in stampatello)

Patologia che ha immediatamente preceduto il decesso collegata alle cause indicate ai punti 1, 2 e 3. Non inserire il meccanismo del decesso (arresto cardiocircolatorio, collasso respiratorio, etc.)

Intervallo (a) \_\_\_\_\_ mesi \_\_\_\_\_ giorni \_\_\_\_\_ ore

4. Altri stati morbosi rilevanti che hanno contribuito al decesso (scrivere in stampatello)

Indicare altri morbi o stati morbosi (arresto cardiocircolatorio, collasso respiratorio, etc.) esclusi dal concatenamento indicato ai punti 1, 2, 3, ma che hanno contribuito al decesso.

Intervallo (a) \_\_\_\_\_ mesi \_\_\_\_\_ giorni \_\_\_\_\_ ore

**MORTE DA CAUSA VIOLENTA**

5. Causa violenta

Accidentale 1

Infanticidio 2

6. Descrizione della lesione (scrivere in stampatello)

7. Mielode e complicazioni eventualmente sopravvenute conseguenti alla lesione (scrivere in stampatello)

8. Stati morbosi preesistenti comprese anomalie e malformazioni congenite che hanno contribuito al decesso (scrivere in stampatello)

9.1 Modalità che ha provocato la lesione indicata al punto 6 (perforamento da corpo estraneo, soffocamento nella culla, caduta da gradino, contatto con filo percorso da corrente elettrica, ecc.) (scrivere in stampatello)

9.2 Data dell'accidente, infanticidio

Ore \_\_\_\_\_

Giorno \_\_\_\_\_

Mese \_\_\_\_\_

Anno \_\_\_\_\_

9.3 Luogo dell'accidente, infanticidio

Abitazione  Istruzione collettiva 2  Scuola, istituzione e area della pubblica amministrazione 3

Luogo dedicato alle attività sportive 4  Strada e via 5  Luogo di commercio e servizio 6

Area industriale e di costruzione 7  Aerea agricola 8

Altri luoghi (specificare) ..... 9

1. Data di morte

Città \_\_\_\_\_

Indirizzo \_\_\_\_\_

2. Data di nascita

Città \_\_\_\_\_

Indirizzo \_\_\_\_\_

3. Località di nascita

Stesso comune di morte 1

Altro comune 2

(specificare comune e provincia) \_\_\_\_\_

Stato estero ..... 3

4. Età completa

Se fino ad un giorno indicare il numero di ore ..... 1 | 0 |

Se oltre un giorno e fino ad un mese indicare il num. di giorni ..... 2 | 0 |

Se oltre un mese e fino ad un anno indicare il num. di mesi ..... 3 | 0 |

5. Genere del parto

Parto semplice 1

Parto pluriemo 2

6. Filiazione

Legittima ..... 1

Naturale riconosciuta solo dalla madre ..... 2

Solo dal padre ..... 3

Da entrambi i genitori ..... 4

Naturale non riconosciuta e di filiazione ignota ..... 5

7. Data di nascita della madre

Città \_\_\_\_\_

Indirizzo \_\_\_\_\_

8. Residenza della madre

Stesso comune di morte 1

Altro comune 2

(specificare comune e provincia) \_\_\_\_\_

Stato estero ..... 3

9. Grado di istruzione dei genitori

Laurea ..... 1

Diploma universitario o laurea breve ..... 2

Diploma di scuola media superiore ..... 3

Licenza di scuola media inferiore ..... 4

Licenza elementare o nessun titolo ..... 5

12. Posizione nella professione dei genitori

Per lavoratori autonomi

Imprenditore o libero professionista ..... 1

Lavoratore in proprio o coadiuvante ..... 2

Altro ..... 3

Per lavoratori dipendenti

Diligente o direttore ..... 4

Impiegato o infermiere ..... 5

Operario o assimilato ..... 6

Altro (apprendista, lav. e domicilio, ecc.) ..... 7

13. Ramo di attività economica dei genitori

Agricoltura, caccia e pesca ..... 1

Industria ..... 2

Commercio, pubblici esercizi, alberghi ..... 3

Pubblica amministrazione e servizi pubblici ..... 4

Altri servizi privati ..... 5

14. Cittadinanza dei genitori

Italiana

Per nascita ..... 1

Acquisita ..... 2

Straniera ..... 3

Non conosciuta (\*) ..... 9

(\*) Nel caso del padre indicare la sua età al momento del decesso (in anni) e nel caso della madre l'età al momento di essere stata riconosciuta o dichiarata di essere italiana (in anni)

Firma, nominativo e recatolo dell'ufficiale dello Stato Civile

Bollo

10. Professione

Del padre \_\_\_\_\_

Della madre \_\_\_\_\_

Timbro e telefono del medico o della struttura

curante

neuroscopo

Firma leggibile del medico

(b) Solo per i Comuni che presentano una suddivisione del territorio in circoscrizioni

**ISTRUZIONI PER LA COMPILAZIONE DELLA PARTE "A", RELATIVA ALLE CAUSE DI MORTE, NELLE SCHEDE DI MORTE NEL 1° ANNO DI VITA (MOD. ISTAT D.4bis e D.5bis - EDIZIONE 2003).**

L'accuratezza nel fornire informazioni sulle cause di morte è importante per la corretta impostazione di programmi sanitari a medio-lungo termine finalizzati al miglioramento della salute pubblica. Il defunto alla rilevazione non viene violato perché tali dati sono forniti ad esclusivo uso statistico e possono essere diffusi esclusivamente in forma aggregata in modo da risultare anonimi. È fatto altresì obbligo di fornire tutti i dati richiesti sul presente modello, come previsto dalla normativa attuale (vedi nota).

Le informazioni sulle cause di morte DEVONO rappresentare la migliore OPINIONE MEDICA possibile.

- **Compilare e stampare LEGGIBILE** con inchiostro nero.
- **Offrire un esemplare della scheda di morte** (il primo anno di vita va dalla nascita al giorno precedente il 1° compleanno), il medico è tenuto alla compilazione della parte "A" della scheda di morte, relativa alle cause di morte e comprendente informazioni circa la Provincia, il Comune, il luogo e la ASL dove è avvenuto il decesso e l'eventuale richiesta di racconto diagnostico. Essa è suddivisa in due riquadri che devono essere compilati in alternativa l'uno all'altro e che descrivono rispettivamente le morti per cause naturali o le morti per cause violente.
- **Morte da causa naturale:** Riportare negli appositi spazi ogni malattia o stato morboso che abbia avuto rilevanza nel contribuire al decesso dell'individuo. Una condizione può essere riportata come "probabile" se non diagnosticata in modo assolutamente certo. Evitare di riportare sintomi. Se si ritiene che l'abuso, da parte della madre, di sostanze stupefacenti, di alcool o di tabacco, di cui è nota la relazione causa-effetto, abbia causato la morte o contribuito ad essa, ciò deve essere riportato ove più appropriato, indicando chiaramente il riferimento alla madre. Per ciascuno dei quattro quesiti va riportato nell'apposito spazio l'intervallo di tempo trascorso tra l'insorgere della malattia e la morte, in mesi, giorni o ore, indicare se l'informazione è approssimativa o esatta, ma NON LASCIARE IN BIANCO.
- **IL QUESTO 1** dovrebbe riportare la cosiddetta CAUSA INIZIALE, la patologia o stato morboso individuata come imputabile responsabile del contemporaneo decesso che ha portato alla morte. Trattandosi di decesso entro il primo anno di vita, se la causa è ipotizzabile ad una condizione materna, è questa ultima che deve essere riportata.
- **IL QUESTO 2** dovrebbe riportare, se presente, la causa intermedia CAUSA INTERMEDIA o complicazioni della malattia indicata al quesito 1. Esso dovrebbe indicare la sequenzialità che dalla causa iniziale può possedere aver dato luogo allo sviluppo di una ulteriore causa per mezzo di danno ai tessuti o perdita di funzione.
- **IL QUESTO 3** va sempre riempito e dovrebbe riportare le cosiddette CAUSE TERMINALI. In esso NON va riportata la modalità o il meccanismo di morte (per es.: arresto cardiaco; insufficienza respiratoria, ecc.), ma la condizione morbosa che ha direttamente provocato la morte (per esempio: emorragia intracerebrale; embolia polmonare; insufficienza della ventricola sinistra, ecc.). Se non è stata identificata una causa terminale, si deve riportare il quesito 3 in bianco.
- **IL QUESTO 4** dovrebbe riportare gli ALTRI STATI MORBOSI RILEVANTI CHE HANNO CONTRIBUITO AL DECESSO, ma che non rientrano nella catena principale di eventi che ha causato la morte indicata ai quesiti 1, 2, 3. Esso dovrebbe fornire ulteriori informazioni sul quadro morboso del defunto, in grado di dare una panoramica più globale sul dato relativo alle cause di morte.

**OPPURE**

- **AL QUESTO 5** sono indicate due diverse CAUSE all'origine della morte violenta. Barrare SEMPRE una, ed una sola, delle due possibili parole.
- **IL QUESTO 6** dovrebbe riportare la DESCRIZIONE DELLA LESIONE che ha iniziato la sequenza di eventi che ha portato alla morte. Questa lesione viene genericamente considerata la causa di morte.
- **IL QUESTO 7** dovrebbe riportare le EVENTUALI MALATTIE O COMPLICAZIONI SOPRAVVENUTE IN SEGUITO ALLA LESIONE INIZIALE.
- **IL QUESTO 8** dovrebbe riportare gli STATI MORBOSI PREESISTENTI CHE HANNO CONTRIBUITO AL DECESSO, ma che non rientrano nella catena principale di eventi che ha causato la morte riportata nei quesiti 6 e 7. Esso dovrebbe fornire ulteriori informazioni sul quadro morboso del defunto, in grado di dare una panoramica più completa sul dato relativo alle cause di morte.
- **IL QUESTO 9** dovrebbe riportare le informazioni sul MEZZO O MODO COL QUALE LA LESIONE È STATA DETERMINATA. Ad esempio, se la causa di morte è un'infarto miocardico, si deve indicare il tipo di infarto (miocardico anteriore o posteriore) e, se indicato, l'intervallo di tempo trascorso tra l'eventuale lesione indicata al quesito 6 e la morte, in mesi, giorni o ore; segnalare se l'informazione è approssimativa o esatta, ma NON LASCIARE IN BIANCO.
- **I QUESTI 9.2 e 9.3** forniscono informazioni sulla data e sul luogo in cui l'incidento o l'infanticidio è avvenuto. È IMPORTANTE COMPILARE QUESTI QUESITI IN TUTTE LE LORO PARTI perché ciò consente una migliore associazione dei dati.

La dichiarazione DEVE essere resa dal medico curante e necroscopo; riportare la data di compilazione, il timbro con il numero telefonico del medico e della struttura ospitante il defunto e la FIRMA LEGGIBILE del medico che ha compilato la scheda di morte. Se, dopo la compilazione della scheda di morte si ottengono ulteriori informazioni, ad esempio tramite recenti necroscopi, che modificano o individuano con certezza la causa iniziale di morte o il tipo di lesione responsabile della morte, questa vanno tempestivamente comunicate alla ASL di competenza.

Consultare il sito [http://www.istat.it/percorsi/Imprese e Istituzioni/](http://www.istat.it/percorsi/Imprese%20e%20Istituzioni/)



**ELENCO A - NUMERI DI CODICE DELLE PROVINCE**




Agropoli	004	Calabria	007	Lecce	078	Pesaro-Urbino	054	Severino	088
Alghero	005	Chieti	008	Lecce	079	Pescara	055	Soanen	014
Ancona	006	Cosenza	009	Lecce	080	Pescara	056	Taranto	073
Aoste	007	Cremona	010	Livorno	081	Piacenza	057	Trapani	081
Azzano	008	Frosinone	011	Lodi	082	Pordenone	058	Torino	055
Asolo	009	Genova	012	Lugano	083	Prato	059	Torino	056
Asolo Piceno	010	Imperia	013	Mantova	084	Reggio Emilia	060	Trapani	081
Asti	011	Intra	014	Mantova	085	Rimini	061	Trapani	082
Avellino	012	Isola D'Isola	015	Massara	086	Rovigo	062	Trapani	083
Bari	013	La Spezia	016	Meda	087	Rovigo	063	Trapani	084
Belluno	014	Lecco	017	Milano	088	Salerno	064	Trapani	085
Benevento	015	Lecco	018	Milano	089	Sassari	065	Trapani	086
Bergamo	016	Lecco	019	Milano	090	Sassari	066	Trapani	087
Belluno	017	Lecco	020	Milano	091	Sassari	067	Trapani	088
Belluno	018	Lecco	021	Milano	092	Sassari	068	Trapani	089
Belluno	019	Lecco	022	Milano	093	Sassari	069	Trapani	090
Belluno	020	Lecco	023	Milano	094	Sassari	070	Trapani	091
Belluno	021	Lecco	024	Milano	095	Sassari	071	Trapani	092
Belluno	022	Lecco	025	Milano	096	Sassari	072	Trapani	093
Belluno	023	Lecco	026	Milano	097	Sassari	073	Trapani	094
Belluno	024	Lecco	027	Milano	098	Sassari	074	Trapani	095
Belluno	025	Lecco	028	Milano	099	Sassari	075	Trapani	096
Belluno	026	Lecco	029	Milano	100	Sassari	076	Trapani	097
Belluno	027	Lecco	030	Milano	101	Sassari	077	Trapani	098
Belluno	028	Lecco	031	Milano	102	Sassari	078	Trapani	099
Belluno	029	Lecco	032	Milano	103	Sassari	079	Trapani	100
Belluno	030	Lecco	033	Milano	104	Sassari	080	Trapani	101
Belluno	031	Lecco	034	Milano	105	Sassari	081	Trapani	102
Belluno	032	Lecco	035	Milano	106	Sassari	082	Trapani	103
Belluno	033	Lecco	036	Milano	107	Sassari	083	Trapani	104
Belluno	034	Lecco	037	Milano	108	Sassari	084	Trapani	105
Belluno	035	Lecco	038	Milano	109	Sassari	085	Trapani	106
Belluno	036	Lecco	039	Milano	110	Sassari	086	Trapani	107
Belluno	037	Lecco	040	Milano	111	Sassari	087	Trapani	108
Belluno	038	Lecco	041	Milano	112	Sassari	088	Trapani	109
Belluno	039	Lecco	042	Milano	113	Sassari	089	Trapani	110
Belluno	040	Lecco	043	Milano	114	Sassari	090	Trapani	111
Belluno	041	Lecco	044	Milano	115	Sassari	091	Trapani	112
Belluno	042	Lecco	045	Milano	116	Sassari	092	Trapani	113
Belluno	043	Lecco	046	Milano	117	Sassari	093	Trapani	114
Belluno	044	Lecco	047	Milano	118	Sassari	094	Trapani	115
Belluno	045	Lecco	048	Milano	119	Sassari	095	Trapani	116
Belluno	046	Lecco	049	Milano	120	Sassari	096	Trapani	117
Belluno	047	Lecco	050	Milano	121	Sassari	097	Trapani	118
Belluno	048	Lecco	051	Milano	122	Sassari	098	Trapani	119
Belluno	049	Lecco	052	Milano	123	Sassari	099	Trapani	120
Belluno	050	Lecco	053	Milano	124	Sassari	100	Trapani	121
Belluno	051	Lecco	054	Milano	125	Sassari	101	Trapani	122
Belluno	052	Lecco	055	Milano	126	Sassari	102	Trapani	123
Belluno	053	Lecco	056	Milano	127	Sassari	103	Trapani	124
Belluno	054	Lecco	057	Milano	128	Sassari	104	Trapani	125
Belluno	055	Lecco	058	Milano	129	Sassari	105	Trapani	126
Belluno	056	Lecco	059	Milano	130	Sassari	106	Trapani	127
Belluno	057	Lecco	060	Milano	131	Sassari	107	Trapani	128
Belluno	058	Lecco	061	Milano	132	Sassari	108	Trapani	129
Belluno	059	Lecco	062	Milano	133	Sassari	109	Trapani	130
Belluno	060	Lecco	063	Milano	134	Sassari	110	Trapani	131
Belluno	061	Lecco	064	Milano	135	Sassari	111	Trapani	132
Belluno	062	Lecco	065	Milano	136	Sassari	112	Trapani	133
Belluno	063	Lecco	066	Milano	137	Sassari	113	Trapani	134
Belluno	064	Lecco	067	Milano	138	Sassari	114	Trapani	135
Belluno	065	Lecco	068	Milano	139	Sassari	115	Trapani	136
Belluno	066	Lecco	069	Milano	140	Sassari	116	Trapani	137
Belluno	067	Lecco	070	Milano	141	Sassari	117	Trapani	138
Belluno	068	Lecco	071	Milano	142	Sassari	118	Trapani	139
Belluno	069	Lecco	072	Milano	143	Sassari	119	Trapani	140
Belluno	070	Lecco	073	Milano	144	Sassari	120	Trapani	141
Belluno	071	Lecco	074	Milano	145	Sassari	121	Trapani	142
Belluno	072	Lecco	075	Milano	146	Sassari	122	Trapani	143
Belluno	073	Lecco	076	Milano	147	Sassari	123	Trapani	144
Belluno	074	Lecco	077	Milano	148	Sassari	124	Trapani	145
Belluno	075	Lecco	078	Milano	149	Sassari	125	Trapani	146
Belluno	076	Lecco	079	Milano	150	Sassari	126	Trapani	147
Belluno	077	Lecco	080	Milano	151	Sassari	127	Trapani	148
Belluno	078	Lecco	081	Milano	152	Sassari	128	Trapani	149
Belluno	079	Lecco	082	Milano	153	Sassari	129	Trapani	150
Belluno	080	Lecco	083	Milano	154	Sassari	130	Trapani	151
Belluno	081	Lecco	084	Milano	155	Sassari	131	Trapani	152
Belluno	082	Lecco	085	Milano	156	Sassari	132	Trapani	153
Belluno	083	Lecco	086	Milano	157	Sassari	133	Trapani	154
Belluno	084	Lecco	087	Milano	158	Sassari	134	Trapani	155
Belluno	085	Lecco	088	Milano	159	Sassari	135	Trapani	156
Belluno	086	Lecco	089	Milano	160	Sassari	136	Trapani	157
Belluno	087	Lecco	090	Milano	161	Sassari	137	Trapani	158
Belluno	088	Lecco	091	Milano	162	Sassari	138	Trapani	159
Belluno	089	Lecco	092	Milano	163	Sassari	139	Trapani	160
Belluno	090	Lecco	093	Milano	164	Sassari	140	Trapani	161
Belluno	091	Lecco	094	Milano	165	Sassari	141	Trapani	162
Belluno	092	Lecco	095	Milano	166	Sassari	142	Trapani	163
Belluno	093	Lecco	096	Milano	167	Sassari	143	Trapani	164
Belluno	094	Lecco	097	Milano	168	Sassari	144	Trapani	165
Belluno	095	Lecco	098	Milano	169	Sassari	145	Trapani	166
Belluno	096	Lecco	099	Milano	170	Sassari	146	Trapani	167
Belluno	097	Lecco	100	Milano	171	Sassari	147	Trapani	168
Belluno	098	Lecco	101	Milano	172	Sassari	148	Trapani	169
Belluno	099	Lecco	102	Milano	173	Sassari	149	Trapani	170
Belluno	100	Lecco	103	Milano	174	Sassari	150	Trapani	171
Belluno	101	Lecco	104	Milano	175	Sassari	151	Trapani	172
Belluno	102	Lecco	105	Milano	176	Sassari	152	Trapani	173
Belluno	103	Lecco	106	Milano	177	Sassari	153	Trapani	174
Belluno	104	Lecco	107	Milano	178	Sassari	154	Trapani	175
Belluno	105	Lecco	108	Milano	179	Sassari	155	Trapani	176
Belluno	106	Lecco	109	Milano	180	Sassari	156	Trapani	177
Belluno	107	Lecco	110	Milano	181	Sassari	157	Trapani	178
Belluno	108	Lecco	111	Milano	182	Sassari	158	Trapani	179
Belluno	109	Lecco	112	Milano	183	Sassari	159	Trapani	180
Belluno	110	Lecco	113	Milano	184	Sassari	160	Trapani	181
Belluno	111	Lecco	114	Milano	185	Sassari	161	Trapani	182
Belluno	112	Lecco	115	Milano	186	Sassari	162	Trapani	183
Belluno	113	Lecco	116	Milano	187	Sassari	163	Trapani	184
Belluno	114	Lecco	117	Milano	188	Sassari	164	Trapani	185
Belluno	115	Lecco	118	Milano	189	Sassari	165	Trapani	186
Belluno	116	Lecco	119	Milano	190	Sassari	166	Trapani	187
Belluno	117	Lecco	120	Milano	191	Sassari	167	Trapani	188
Belluno	118	Lecco	121	Milano	192	Sassari	168	Trapani	189
Belluno	119	Lecco	122	Milano	193	Sassari	169	Trapani	190
Belluno	120	Lecco	123	Milano	194	Sassari	170	Trapani	191
Belluno	121	Lecco	124	Milano	195	Sassari	171	Trapani	192
Belluno	122	Lecco	125	Milano	196	Sassari	172	Trapani	193
Belluno	123	Lecco	126	Milano	197	Sassari	173	Trapani	194
Belluno	124	Lecco	127	Milano	198	Sassari	174	Trapani	195
Belluno	125	Lecco	128	Milano	199	Sassari	175	Trapani	196
Belluno	126	Lecco	129	Milano	200	Sassari	176	Trapani	197
Belluno	127	Lecco	130	Milano	201	Sassari	177	Trapani	198
Belluno	128	Lecco	131	Milano	202	Sassari	178	Trapani	199
Belluno	129	Lecco	132	Milano	203	Sassari	179	Trapani	200
Belluno	130	Lecco	133	Milano	204	Sassari	180	Trapani	201
Belluno	131	Lecco	134	Milano	205	Sassari	181	Trapani	202
Belluno	132	Lecco	135	Milano	206	Sassari	182		


Stampato da Centro stampa e Riproduzione S.r.l.  
Via Pietralata 157 – Roma  
Luglio 2004 – copie 900

## **Serie Annuari - Volumi pubblicati**

### **Anno 2002**

*Decessi: Caratteristiche demografiche e sociali - anno 1999* n° 8  
*Matrimoni, separazioni e divorzi - anno 1998* n° 11  
*Movimento migratorio della popolazione residente - Iscrizioni e cancellazioni anagrafiche - anno 1999* n° 12   
*Popolazione e movimento anagrafico dei comuni - anno 2001* n° 14   
*Matrimoni, separazioni e divorzi - anno 1999* n° 12

*Forze di lavoro - Media 2001* n°7  
*I consumi delle famiglie - anno 2000* n° 7   
*I consumi delle famiglie - anno 2001* n° 8   
*Statistiche giudiziarie penali - anno 2000* n° 9  
*Statistiche giudiziarie civili - anno 2000* n° 9  
*Statistiche delle scuole secondarie superiori - anno scolastico 1998-99* n° 10   
*Cause di morte - anno 1999* n° 15  
*Statistiche culturali - anni 1999-2000* n° 41





*Contabilità nazionale - Tomo 1 - Conti economici nazionali - anni 1970-2000* n° 6  
*Statistiche dei prezzi - anni 1996-2000* n° 4  
*Lavoro e retribuzioni - anno 2000* n° 6  
*Statistiche delle Amministrazioni pubbliche - anno 1999* n° 1  
*Statistiche dell'agricoltura - anno 1999* n° 47  
*Commercio estero e attività internazionali delle imprese 2001 (2 volumi)* n° 4   
*Statistiche dei trasporti - anno 2000* n° 2

*Statistiche ambientali* n° 7

### **Anno 2003**

*Decessi: Caratteristiche demografiche e sociali - anno 2000* n° 9

*Forze di lavoro - Media 2002* n° 8  
*Statistiche giudiziarie civili - anno 2001* n° 10  
*Statistiche giudiziarie penali - anno 2001* n° 10

*Contabilità nazionale - Tomo 1 - Conti economici nazionali - anni 1970-2001* n° 7  
*Finanza locale: entrate e spese dei bilanci consuntivi (comuni, province e regioni) - anno 1998* n° 7   
*Finanza locale: entrate e spese dei bilanci consuntivi (comuni, province e regioni) - anno 1999* n° 8   
*Statistiche dei trasporti - anno 2000* n° 3  
*Statistiche della previdenza e dell'assistenza sociale - I) I trattamenti pensionistici - anni 2000-2001* n° 1   
*Statistiche delle Amministrazioni pubbliche - anno 2000* n° 2  
*Statistiche della previdenza e dell'assistenza sociale - II) I beneficiari delle prestazioni pensionistiche - anno 2001* n° 2 

### **Anno 2004**

*I consumi delle famiglie - anno 2002* n° 9   
*Cause di morte - anno 2000* n° 16

*Contabilità nazionale - Tomo 1 - Conto economici nazionali - anni 1992-2002* n° 8







**Produzione editoriale  
&  
Altri servizi**

# La produzione editoriale

## LE PUBBLICAZIONI A CARATTERE GENERALE

**Annuario statistico italiano 2003**  
pp. 784+1 cd-rom; € 43,50  
ISBN 88-458-1079-8

**Bollettino mensile di statistica**  
pp. 208 circa; € 11,00  
ISSN 0021-3136

**Metodi statistici per il record linkage**  
*Metodi e norme*, n. 16, edizione 2003  
pp. 128; € 10,50  
ISBN 88-458-0752-5

**Rapporto annuale**  
La situazione del Paese nel 2002  
pp. XXXII-420; € 23,00  
ISBN 88-458-1057-7  
ISSN 1594-3135

## LE NOVITÀ EDITORIALI A CARATTERE TEMATICO

### AMBIENTE E TERRITORIO

**Statistiche ambientali**  
*Annuari*, n. 7, edizione 2002  
pp. 430; € 28,00  
ISBN 88-458-0742-8

### POPOLAZIONE

**Decessi: caratteristiche demografiche e sociali (\*)**  
anno 1999  
*Annuari*, n. 8, edizione 2002  
pp. 152; € 10,50  
ISBN 88-458-0723-1

**Famiglie, abitazioni e sicurezza dei cittadini (\*)**  
Dicembre 2001 - Marzo 2002  
*Informazioni*, n. 22, edizione 2003  
pp. 120+1 disk; € 15,50  
ISBN 88-458-1062-3

**Matrimoni, separazioni e divorzi (\*)**  
anno 1999  
*Annuari*, n. 12, edizione 2002  
pp. 172; € 12,50  
ISBN 88-458-0737-1

**Previsioni della popolazione residente per sesso, età e regione**  
Base 1.1.2001  
*Informazioni*, n. 13, edizione 2003  
pp. 232; € 20,00  
ISBN 88-458-0756-8

**Tavole di mortalità della popolazione italiana**  
Regioni, province e grandi comuni  
anno 1999  
*Informazioni*, n. 6, edizione 2003  
pp. 312; € 24,00  
ISBN 88-458-0745-2

### SANITÀ E PREVIDENZA

**Gli assicurati alle gestioni pensionistiche invalidità, vecchiaia e superstiti (\*)**  
anno 2001  
*Informazioni*, n. 21, edizione 2003  
pp. 52; € 7,50  
ISBN 88-458-1061-5

**I bilanci consuntivi degli enti previdenziali (\*)**  
anno 2001  
*Informazioni*, n. 20, edizione 2003  
pp. 104+1 disk; € 15,50  
ISBN 88-458-1060-7

**Cause di morte**  
anno 1999  
*Annuari*, n. 15, edizione 2002  
pp. 428; € 28,00  
ISBN 88-458-0730-4

**La cura e il ricorso ai servizi sanitari (\*)**  
anni 1999-2000  
*Informazioni*, n. 7, edizione 2003  
pp. 336+1 disk; € 29,00  
ISBN 88-458-0746-0

**Gli interventi e i servizi sociali delle amministrazioni provinciali**  
anno 2000  
*Informazioni*, n. 12, edizione 2003  
pp. 92+1 disk; € 12,50  
ISBN 88-458-0754-1

**I presidi residenziali socio-assistenziali**  
L'assistenza residenziale a bambini, ragazzi, adulti e anziani - Anno 1999  
*Argomenti*, n. 23, edizione 2002  
pp. 160; € 12,50  
ISBN 88-458-0675-8

**Sistema sanitario e salute della popolazione**  
Indicatori regionali - anno 2000  
*Informazioni*, n. 10, edizione 2003  
pp. 296+1 disk; € 25,00  
ISBN 88-458-0751-7

**Statistiche della previdenza e dell'assistenza sociale (\*)**  
1 - I trattamenti pensionistici  
Anni 2000-2001  
*Annuari*, n. 1, edizione 2003  
pp. 112+1 cd-rom; € 15,50  
ISBN 88-458-1065-8

**Stili di vita e condizioni di salute (\*)**  
anno 2001  
*Informazioni*, n. 49, edizione 2002  
pp. 104+1 disk; € 14,00  
ISBN 88-458-0735-5

### CULTURA

**"A proposito di statistiche...": la parola a bambini e insegnanti (\*)**  
edizione 2003 - pp. 280; € 22,00  
ISBN 88-458-0747-9

**Cultura, socialità e tempo libero (\*)**  
Dicembre 2001 - Marzo 2002  
*Informazioni*, n. 24, edizione 2003  
pp. 124+1 disk; € 15,50  
ISBN 88-458-1067-4

**Musica e spettacoli (\*)**  
anno 2000  
*Informazioni*, n. 14, edizione 2003  
pp. 168+1 disk; € 17,50  
ISBN 88-458-0757-6

**La produzione libraria nel 2001**  
Dati definitivi  
*Informazioni*, n. 15, edizione 2003  
pp. 40+1 disk; € 11,50  
ISBN 88-458-0908-0

**Sport e attività fisiche (\*)**  
anno 2000  
*Informazioni*, n. 9, edizione 2003  
pp. 148+1 disk; € 15,50  
ISBN 88-458-0750-9

## FAMIGLIA E SOCIETÀ

**“A proposito di statistiche...”: la parola a bambini e insegnanti (\*)**  
edizione 2003 - pp. 280; € 22,00  
ISBN 88-458-0747-9

**Cultura, socialità e tempo libero (\*)**  
Dicembre 2001 - Marzo 2002  
*Informazioni*, n. 24, edizione 2003  
pp. 124+1 disk; € 15,50  
ISBN 88-458-1067-4

**La cura e il ricorso ai servizi sanitari (\*)**  
anni 1999-2000  
*Informazioni*, n. 7, edizione 2003  
pp. 336+1 disk; € 29,00  
ISBN 88-458-0746-0

**Famiglie, abitazioni e sicurezza dei cittadini (\*)**  
Dicembre 2001 - Marzo 2002  
*Informazioni*, n. 22, edizione 2003  
pp. 120+1 disk; € 15,50  
ISBN 88-458-1062-3

**Indagini sociali telefoniche**  
Metodologia ed esperienze della statistica ufficiale  
*Metodi e norme*, n. 10, edizione 2001  
pp. 248; € 15,49  
ISBN 88-458-0579-4

**Metodologia e organizzazione dell'indagine multiscopo sulla domanda turistica “Viaggi e vacanze”**  
*Metodi e norme*, n. 17, edizione 2003  
pp. 168; € 12,50  
ISBN 88-458-1071-2

**Musica e spettacoli (\*)**  
anno 2000  
*Informazioni*, n. 14, edizione 2003  
pp. 168+1 disk; € 17,50  
ISBN 88-458-0757-6

**La sicurezza dei cittadini (\*)**  
Un approccio di genere  
*Argomenti*, n. 25, edizione 2002  
pp. 116; € 10,50  
ISBN 88-458-0721-5

**Sport e attività fisiche (\*)**  
anno 2000  
*Informazioni*, n. 9, edizione 2003  
pp. 148+1 disk; € 15,50  
ISBN 88-458-0750-9

**Stili di vita e condizioni di salute (\*)**  
anno 2001  
*Informazioni*, n. 49, edizione 2002  
pp. 104+1 disk; € 14,00  
ISBN 88-458-0735-5

## PUBBLICA AMMINISTRAZIONE

**Gli assicurati alle gestioni pensionistiche invalidità, vecchiaia e superstiti (\*)**  
anno 2001  
*Informazioni*, n. 21, edizione 2003  
pp. 52; € 7,50  
ISBN 88-458-1061-5

**I bilanci consuntivi degli enti previdenziali (\*)**  
anno 2001  
*Informazioni*, n. 20, edizione 2003  
pp. 104+1 disk; € 15,50  
ISBN 88-458-1060-7

**Finanza locale: entrate e spese dei bilanci consuntivi (comuni, province e regioni)**  
anno 1999  
*Annuari*, n. 8, edizione 2003  
pp. 448+1 disk; € 33,00  
ISBN 88-458-1070-4

**Statistiche della previdenza e dell'assistenza sociale (\*)**  
1 - I trattamenti pensionistici  
Anni 2000-2001  
*Annuari*, n. 1, edizione 2003  
pp. 112+1 cd-rom; € 15,50  
ISBN 88-458-1065-8

**Statistiche delle Amministrazioni pubbliche**  
anno 2000  
*Annuari*, n. 2, edizione 2003  
pp. 476; € 28,00  
ISBN 88-458-1074-7

**Statistiche delle opere pubbliche (\*)**  
anni 1999-2000  
*Informazioni*, n. 25, edizione 2003  
pp. 28+1 disk; € 12,50  
ISBN 88-458-1068-2

## GIUSTIZIA

**L'attività dei tribunali per i minorenni in materia civile**  
anno 2001  
*Informazioni*, n. 17, edizione 2003  
pp. 104+1 disk; € 15,50  
ISBN 88-458-0910-2

**Famiglie, abitazioni e sicurezza dei cittadini (\*)**  
Dicembre 2001 - Marzo 2002  
*Informazioni*, n. 22, edizione 2003  
pp. 120+1 disk; € 15,50  
ISBN 88-458-1062-3

**Matrimoni, separazioni e divorzi (\*)**  
anno 1999  
*Annuari*, n. 12, edizione 2002  
pp. 172; € 12,50  
ISBN 88-458-0737-1

**La sicurezza dei cittadini (\*)**  
Un approccio di genere  
*Argomenti*, n. 25, edizione 2002  
pp. 116; € 10,50  
ISBN 88-458-0721-5

**Statistiche giudiziarie civili**  
anno 2001  
*Annuari*, n. 10, edizione 2003  
pp. 268; € 20,00  
ISBN 88-458-1064-X

**Statistiche giudiziarie penali**  
anno 2001  
*Annuari*, n. 10, edizione 2003  
pp. 536; € 31,00  
ISBN 88-458-1066-6

**Gli stranieri e il carcere: aspetti della detenzione**  
*Informazioni*, n. 19, edizione 2003  
pp. 136; € 10,50  
ISBN 88-458-1059-3

## CONTI NAZIONALI

**Contabilità nazionale**  
**Tomo 1 - Conti economici nazionali - anni 1970-2001**  
*Annuari*, n. 7, edizione 2003  
pp. 484; € 28,00  
ISBN 88-458-0738-X

**Valore aggiunto ai prezzi di base dell'agricoltura per regione**  
anni 1997-2002  
*Informazioni*, n. 23, edizione 2003  
pp. 136+1 disk; € 15,50  
ISBN 88-458-1063-1

## LAVORO

**Statistiche della previdenza e dell'assistenza sociale (\*)**  
1 - I trattamenti pensionistici  
Anni 2000-2001  
*Annuari*, n. 1, edizione 2003  
pp. 112+1 cd-rom; € 15,50  
ISBN 88-458-1065-8



**Forze di lavoro**  
media 2002  
*Annuari*, n. 8, edizione 2003  
pp. 296; € 20,00  
ISBN 88-458-0755-X

## PREZZI

**Il valore della lira**  
dal 1861 al 2001  
*Informazioni*, n. 34, edizione 2002  
pp. 164; € 12,50  
ISBN 88-458-0710-X

## AGRICOLTURA

**Statistiche sulla pesca e zootecnia**  
anno 2001  
*Informazioni*, n. 27, edizione 2003  
pp. 72; € 7,50  
ISBN 88-458-1076-3

## INDUSTRIA

**Statistiche dell'attività edilizia**  
anno 2000 - dati definitivi  
*Informazioni*, n. 16, edizione 2003  
pp. 40+2 disk; € 12,50  
ISBN 88-458-0909-9

**Statistiche delle opere pubbliche (\*)**  
anni 1999-2000  
*Informazioni*, n. 25, edizione 2003  
pp. 28+1 disk; € 12,50  
ISBN 88-458-1068-2

## SERVIZI

**Metodologia e organizzazione**  
dell'indagine multiscope sulla  
domanda turistica "Viaggi e vacanze"  
*Metodi e norme*, n. 17, edizione 2003  
pp. 168; € 12,50  
ISBN 88-458-1071-2

**Statistiche dei trasporti**  
anno 2001  
*Annuari*, n. 3, edizione 2003  
pp. 288; € 20,00  
ISBN 88-458-1073-9

**Trasporto merci su strada**  
anno 2001  
*Informazioni*, n. 11, edizione 2003  
pp. 60+1 disk; € 12,50  
ISBN 88-458-0753-3

## COMMERCIO ESTERO

**Le esportazioni dai sistemi locali  
del lavoro**  
Dimensione locale e competitività  
dell'Italia sui mercati internazionali  
*Argomenti*, n. 22, edizione 2002  
pp. 224; € 20,00  
ISBN 88-458-0729-0

## PRODOTTI CENSUARI

**5° Censimento generale dell'agricoltura - 22 ottobre 2000**  
Per i fascicoli strutturali del Censimento dell'agricoltura  
sono previsti i seguenti pacchetti:

### PACCHETTO A

- 1 fascicolo nazionale;
- 20 fascicoli regionali;
- 102 fascicoli provinciali;

Totale volumi pacchetto: 123 € 2.450,00

### PACCHETTO B

- 1 fascicolo nazionale;
- 20 fascicoli regionali;

Totale volumi pacchetto: 21 € 420,00

### PACCHETTO REGIONALE

- 1 fascicolo nazionale;
- 1 fascicolo regionale;

tutti i fascicoli provinciali della regione richiesta.

Il prezzo ed il totale dei volumi è subordinato al numero dei prodotti previsti per la regione richiesta.

### 14° Censimento generale della popolazione e delle abitazioni - 21 ottobre 2001

#### Popolazione legale

pp. 312+1 cd-rom; € 27,00  
ISBN 88-458-1069-0

## Altri prodotti e servizi

### ABBONAMENTI 2004

L'abbonamento consente di disporre di tutte le informazioni relative al settore tematico prescelto, diffuse attraverso le pubblicazioni edite nel 2004, accompagnate, ove previsto, da supporto informatico (floppy disk, cd-rom). Gli abbonati riceveranno per posta i prodotti che saranno via via pubblicati nel/i settore/i prescelto/i, editi nell'anno di sottoscrizione dell'abbonamento, ed appartenenti alle seguenti collane: *Annuari*, *Argomenti*, *Informazioni*, *Metodi e norme*, *Monografie regionali* ed *Annali di statistica*. Oltre all'abbonamento ai singoli settori editoriali è prevista la modalità di abbonamento "Tutti i settori escluso il commercio estero" che comprende tutta la produzione editoriale dell'Istituto edita nel 2004, ad esclusione dei prodotti riguardanti il commercio estero ed i censimenti. L'abbonamento all'area *Generale*, infine, comprende 11 numeri del *Bollettino mensile di statistica* e l'*Annuario statistico italiano*. Tutti coloro che sottoscriveranno un abbonamento anche ad un solo settore riceveranno, gratuitamente, una copia del "Rapporto annuale". Per meglio comprendere il sistema degli abbonamenti è possibile visionare, sul sito [www.istat.it](http://www.istat.it), l'elenco 2002 e l'elenco 2003 delle pubblicazioni inviate agli abbonati alle edizioni 2002 e 2003.

Per sottoscrivere gli abbonamenti si può utilizzare il modulo riportato nella pagina seguente.

### WWW.ISTAT.IT

Nel sito Internet è possibile informarsi sulla produzione editoriale più recente, richiedere prodotti e servizi offerti dall'Istat, leggere e prelevare i comunicati stampa, accedere alle Banche Dati, collegarsi con altri siti nazionali ed internazionali.

Ulteriori informazioni possono essere richieste a:

ISTAT - Direzione Centrale per la diffusione della cultura e dell'informazione statistica - SID/D

Via Cesare Balbo, 16 - 00184 ROMA - Tel. 0646733278/80 - Fax 0646733477 - e-mail: [marketing@istat.it](mailto:marketing@istat.it)

# Le librerie

Le principali pubblicazioni possono essere ordinate presso le seguenti librerie.

## PIEMONTE-VALLE D'AOSTA

**TORINO** - Libreria degli Uffici  
Corso Vinzaglio, 11 - Tel. 011/531207  
**TORINO** - Ebsco International Inc.  
Casella Postale 2234 - Tel. 011/2876806  
**TORINO** - Levrotto e Bella  
Corso Vittorio Emanuele II, 26  
Tel. 011/832535  
**BIELLA** - Libreria Rubik S.n.c.  
Via Palazzo di Giustizia, 17  
Tel. 015/21409  
**CUNEO** - Libreria L'ippogrifo S.a.s.  
P. Europa, 3 - Tel. 0171/67331  
**NOVARA** - Libreria Pirola  
Via A. Costa, 32 - Tel. 0321/626764  
**VERCELLI** - Libreria Gnoato Luigi  
Via Balbo, 17/a - Tel. 0161/253602  
**AOSTA** - Cartolibreria Dunoyer  
Via Trottechien, 35/b - Tel. 0165/236765

## LOMBARDIA

**MILANO** - Libreria concessionaria istituto  
poligrafico zecca dello stato S.r.l.  
P.zza Duomo, 21 - Tel. 02/865236  
**MILANO** - Libreria Sole 24 ore S.p.A.  
Via Cavallotti, 16 - Tel. 02/76021347  
**MILANO** - Libreria Hoepli  
Via Hoepli, 5 - Tel. 02/865446  
**MILANO** - Libreria Egea  
Via Bocconi, 8 - Tel. 02/58362029  
**MILANO** - Internet Bookshop Italia S.r.l.  
Via Privata Bergonzoli, 1/5  
Tel. 02/28315990  
**BERGAMO** - Libreria Enzo Rossi S.n.c.  
Via C. Paglia, 17 - Tel. 035 247507  
**BRESCIA** - Libreria Apollonio  
Piazza Paolo VI, 15 - Tel. 030/48096  
**COMO** - Cartolibreria Centrale Como  
V.le Innocenzo XI 14/a - Tel. 031/3305311  
**MANTOVA** - Libreria Adamo di Pellegrini  
Corso Umberto I, 32 - Tel. 0376/320333  
**MONZA** - Libreria Dell'Arengario  
Via Mapelli, 4 - Tel. 039/322837  
**PAVIA** - Clu  
Via S. Fermo, 3/a - Tel. 0382/354732  
**SONDRIO** - Libreria Valli  
Via Mazzini, 44 - Tel. 0342/214385  
**VARESE** - Pirola  
Via Albuzzi, 8 - Tel. 0332/231386

## VENETO

**VENEZIA** - Libreria Ca' Foscarina  
Via Dorsoduro, 3246 - Tel. 041/5221323  
**PADOVA** - Euganea Editoriale Comini S.r.l.  
Via Roma, 82 - Tel. 049/657493  
**PADOVA** - Gregoriana Libreria Editrice  
Via Roma, 31 - Tel. 049/8758455  
**PADOVA** - Libreria Progetto S.n.c.  
Via Portello 5/7 - Tel. 049/665585  
**ROVIGO** - Libreria Pavanello  
P.zza Vittorio Emanuele, 2  
Tel. 0425/24056  
**TREVISO** - Galleria del libro S.a.s.  
Corso del Popolo, 69 - Tel. 0422/543689  
**TREVISO** - Libreria Canova  
Via Calmaggione, 31 - Tel. 0422/546253  
**VERONA** - Libreria Giuridica  
Via Della Costa, 5 - Tel. 045/594250  
**VERONA** - Libr. Giurid. Soc. Editoriale ARL  
Via della Costa, 5 - Tel. 045/584250

## FRIULI-VENEZIA GIULIA

**UDINE** - Coop. Libreria Universitaria  
Via Gemona, 22 - Tel. 0432/295447  
**UDINE** - Libreria R. Tarantola di G. Tavoschi  
Via Vittorio Veneto, 20 - Tel. 0432/502459  
**PORDENONE** - Libreria Minerva  
V.le delle Acque - Tel. 0434/520355  
**TRIESTE** - Libreria Goliardica  
Via F. Severo, 147 - Tel. 040/568668

## LIGURIA

**GENOVA** - Libreria Giuridica  
Galleria Enrico Martino, 9 - Tel. 010/565178  
**GENOVA** - Libreria F.lli Bozzi  
Via Cairoli - Rosso, 2 - Tel. 010/2461718  
**SANREMO** - Punto Ufficio  
V.le della Repubblica, 38/40  
Tel. 0184/508892  
**SAVONA** - Libreria G. B. Moneta  
Via Venezia, 16/r - Tel. 019/823895

## EMILIA-ROMAGNA

**BOLOGNA** - Libreria Novissima  
Via Castiglione, 1/c - Tel. 051/232329  
**BOLOGNA** - Libreria Bonomo di A. Zama  
Via Zamboni, 26/A - Tel. 051/2968469  
**BOLOGNA** - Le novità del diritto - Libreria  
Giuridica di Mauro Bortoloni  
Via delle Tovaglie, 35/A - Tel. 051/3399048  
**BOLOGNA** - Libreria Giuridica Edinform  
Via Ercole Nani, 2/A - Tel. 051/6415580  
**CESENA** - Libreria Bettini S.a.s.  
Via Vescovado, 5 - Tel. 0574/21634  
**FERRARA** - Libreria Pasello C.  
Via Canonica 16/18 - Tel. 0532/206431  
**FORLÌ** - Libr. Univers. Giuridica Cappelli  
Via Lazzaretto, 51 - Tel. 0543/34419  
**GRANAROLO DELL'EMILIA** - L.S. di  
Lanfranco & Sciacca S.n.c.  
Via Badini, 17 - Tel. 051/768165  
**PIACENZA** - Libreria Internaz. Romagnosi  
Via Romagnosi, 31 - Tel. 0523/338474  
**SANT'ARCANGELO DI ROMAGNA**  
Maggioli Editore S.p.A.  
Via del Carpino, 8/10 - Tel. 0541/626727

## TOSCANA

**FIRENZE** - Libreria Licosa  
Via Duca di Calabria, 1/1 - Tel. 055/64831  
**FIRENZE** - Libreria del Porcellino S.r.l.  
Piazza del Mercato Nuovo, 6-7-8 R  
Tel. 055/212535  
**AREZZO** - Libreria Pellegrini  
Via Cavour, 42 - Tel. 0575/22722  
**FIESOLE** - Casalini Libri  
Via Benedetto da Maiano, 3  
Tel. 055/50181  
**LUCCA** - Libreria Sestante  
Via Garibaldi, 137/139 - Tel. 0583/496487  
**PRATO** - Libreria Gori  
Via Ricasoli, 26 - Tel. 0574/23354

## MARCHE

**MACERATA** - Di Linea Ufficio  
Via Roma, 60 - Tel. 0733/263931

## LAZIO

**ROMA** - Libreria Internaz. E. Gremese  
Via Cola di Rienzo, 136 - Tel. 06/3235367  
**ROMA** - Libreria Gabi  
Via Gabi, 30/A - Tel. 06/70452498  
**ROMA** - La Sapienza S.a.s.  
Viale Ippocrate, 158 - Tel. 06/4452786  
**CIVITAVECCHIA**  
Galleria del Libro di S. Torri  
Via Traiana, 20 - Tel. 0766/23336  
**RIETI** - Magiq 32 Omnium  
Via delle Orchidee, 4 - Tel. 0746/271838

## ABRUZZO

**L'AQUILA** - Libreria Colacchi S.n.c.  
Via A. Bafile, 17-19 - Tel. 0862/25310  
**CHIETI** - Libreria De Luca  
Via Asinio Herio, 21 - Tel. 0871/330261  
**SULMONA** - Ufficio In  
Circonvallazione Occidentale, 10  
Tel. 0864/52743

## CAMPANIA

**NAPOLI** - Legislativa di Majolo  
Via T. Caravita, 30 - Tel. 081/5521954  
**ARIANO IRPINO** - Libr. La Cartocontabile  
Via Cardito, 3 - Tel. 0825/624110  
**SALERNO** - Libreria Professionale Lecce  
Via Guercio, 287 - Tel. 089/796230

## CALABRIA

**REGGIO DI CALABRIA**  
Agenzia Editoriale Falzea S.a.s.  
Viale Calabria, 60/68 - Tel. 0965/55042  
**REGGIO DI CALABRIA**  
Libreria Scientifica  
Corso Garibaldi, 154 - Tel. 0965/332279  
**COSENZA** - Agenzia edit. Le Percacciolo  
Piazza Zumbini, 66 - Tel. 0984/33260  
**COSENZA** - Libreria Domus Universitaria  
Corso Italia, 74-84 - Tel. 0984/36910

## SICILIA

**CATANIA** - Libreria La Cultura  
Piazza Vittorio Emanuele, 8/9  
Tel. 095/316367  
**CATANIA** - Libreria Essegici S.a.s.  
Via F. Riso, 56/60 - Tel. 095/430590  
**CATANIA** - Libreria Cefat  
P.zza Roma, 18/20 - Tel. 095/437480  
**MESSINA** - Libreria Bonanzinga  
Via dei Mille, 110 - Tel. 090/718551  
**MESSINA** - Libreria C.I.O.F.A.L.O.  
di N. Crapanzano  
Piazza Municipio, 37 - Tel. 090/675311

## SARDEGNA

**CAGLIARI** - La Nuova Libreria dei F.lli Cocco  
Via Dante 21/a - Tel. 070/487214  
**CAGLIARI** - Nuova F.lli Dessi di Mario S.r.l.  
Via Dante, 100/b - Tel. 070/402645  
**NUORO** - Novecento S.r.l.  
Via Manzoni, 35 - Tel. 0784/37590  
**OLBIA** - Libreria Giuridica  
Via Galvani, pal. 34 - Tel. 0789/57075  
**ORISTANO** - Libreria Mario Canu  
Corso Umberto, 19 - Tel. 0783/78723  
**SASSARI** - Mille Libri  
Via dei Mille, 11/b - Tel. 079/200230



## Modulo di richiesta pubblicazioni

Inviare questo modulo via fax al numero 0646733477 oppure spedire in busta chiusa a:  
Istituto nazionale di statistica - DCDS - Commercializzazione e Marketing - Via Cesare Balbo, 16 - 00184 Roma  
Per ulteriori informazioni telefonare ai numeri 0646733286/74

### Desidero ricevere le seguenti pubblicazioni:

Prezzo

Codice ISBN

Titolo

Prezzo	Codice ISBN	Titolo
_____	_____	_____
_____	_____	_____
_____	_____	_____
_____	_____	_____
_____	_____	_____
_____	_____	_____
_____	_____	_____
_____	_____	_____

Totale \_\_\_\_\_ Sconto (a) \_\_\_\_\_ Contributo spese di spedizione (€ 5,00) Importo da pagare \_\_\_\_\_

(a) Sconti ed agevolazioni: il Sistan, gli Enti pubblici e le Università usufruiscono di uno sconto del 20%.

### RICHIEDENTE

Cognome \_\_\_\_\_ Nome \_\_\_\_\_  
Ente \_\_\_\_\_ Qualifica \_\_\_\_\_  
Codice fiscale/ P. IVA [ | | | | | | | | | | | | | | | | | | | | | ]  
Indirizzo \_\_\_\_\_ CAP \_\_\_\_\_ Città \_\_\_\_\_  
Prov. \_\_\_\_\_ Tel. \_\_\_\_\_ Fax \_\_\_\_\_  
E-mail \_\_\_\_\_  
Data \_\_\_\_\_ Firma \_\_\_\_\_

### DESTINATARIO DEI PRODOTTI (SE DIVERSO DAL RICHIEDENTE)

Cognome \_\_\_\_\_ Nome \_\_\_\_\_  
Ente \_\_\_\_\_ Indirizzo \_\_\_\_\_  
CAP \_\_\_\_\_ Città \_\_\_\_\_ Tel. \_\_\_\_\_ Fax \_\_\_\_\_

### MODALITA' DI PAGAMENTO:

Gli importi dovranno essere versati dall'acquirente, dopo il ricevimento della fattura, sul c/c postale n. 619007, oppure con bonifico bancario c/o la Banca Nazionale del Lavoro, indicando con chiarezza il numero, la data della fattura ed il codice cliente. Per i versamenti tramite bonifico bancario le coordinate sono: c/c n. 218050, ABI 01005.8, CAB 03382.9; via swift: B.N.L.I. IT RARBB, codice CIN N, codice anagrafico 63999228/j.

**GARANZIA DI RISERVATEZZA** - I dati da Lei forniti saranno utilizzati per l'esecuzione dell'ordine e per l'invio, da parte dell'Istat, di promozioni commerciali, senza alcun impegno per Lei, nel pieno rispetto della legge 675/96 del 31.12.96. In qualsiasi momento potrà far modificare o cancellare i Suoi dati con una semplice comunicazione a: Istituto nazionale di statistica - DCDS - Commercializzazione e Marketing - Via Cesare Balbo, 16 - 00184 Roma - Tel. 0646733266/68, Fax 0646733477

Solo se Lei non desiderasse ricevere comunicazioni barri la casella qui a fianco

# PIÙ INFORMAZIONI. PIÙ VICINE A VOI.

## I Centri d'Informazione Statistica

Per darvi più servizi e per esservi più vicino l'Istat ha aperto al pubblico una rete di Centri d'Informazione Statistica che copre l'intero territorio nazionale. Oltre alla vendita di prodotti informatici e pubblicazioni, i Centri rilasciano certificati sull'indice dei prezzi, offrono informazioni tramite collegamenti con le banche dati del Sistema Statistico Nazionale (Sistan) e dell'Eurostat (Ufficio di Statistica della Comunità Europea), forniscono elaborazioni statistiche "su misura" ed assistono i laureandi nella ricerca e selezione dei dati.

Presso i Centri d'Informazione Statistica, semplici cittadini, studenti, ricercatori, imprese e operatori della pubblica amministrazione troveranno assistenza qualificata ed un facile accesso ai dati di cui hanno bisogno. D'ora in poi sarà più facile conoscere l'Istat e sarà più facile per tutti gli italiani conoscere l'Italia. Per gli orari di apertura al pubblico consultare il sito [www.istat.it](http://www.istat.it) nella pagina "Prodotti e servizi".

**ANCONA** Corso Garibaldi, 78  
Telefono 071/203189 Fax 071/52783

**BARI** Piazza Aldo Moro, 61  
Telefono 080/5240762 Fax 080/5213856

**BOLOGNA** Galleria Cavour, 9  
Telefono 051/266275 Fax 051/221647

**BOLZANO** Viale Duca d'Aosta, 59  
Telefono 0471/414000 Fax 0471/414008

**CAGLIARI** Via Firenze, 17  
Telefono 070/34998700 Fax 070/34998732

**CAMPOBASSO** Via G. Mazzini, 129  
Telefono 0874/69143 Fax 0874/60791

**CATANZARO** Viale Pio X, 116  
Telefono 0961/507629 Fax 0961/741240

**FIRENZE** Via Santo Spirito, 14  
Telefono 055/23933318 Fax 055/288059

**GENOVA** Via San Vincenzo, 4  
Telefono 010/58497201 Fax 010/542351

**MILANO** Via Fieno, 3  
Telefono 02/806132460 Fax 02/806132304

**NAPOLI** Via G. Verdi, 18  
Telefono 081/5802046 Fax 081/5513533

**PALERMO** Via Empedocle Restivo, 102  
Telefono 091/72909115 Fax 091/521426

**PERUGIA** Via Cesare Balbo, 1  
Telefono 075/34091 Fax 075/30849

**PESCARA** Via Caduta del Forte, 34  
Telefono 085/44120510/12 Fax 085/421651

**POTENZA** Via del Popolo, 4  
Telefono 0971/411350 Fax 0971/36866

**ROMA** Via Cesare Balbo, 11/a  
Telefono 06/46733102 Fax 06/46733101

**TORINO** Via Alessandro Volta, 3  
Telefono 011/5612414 Fax 011/535800

**TRENTO** Via Brennero, 316  
Telefono 0461/497801 Fax 0461/497813

**TRIESTE** Via Cesare Battisti, 18  
Telefono 040/6702500 Fax 040/370878

**VENEZIA-MESTRE** Corso del Popolo, 23  
Telefono 041/5070811 Fax 041/940055

## La Biblioteca Centrale

È la più ricca biblioteca italiana in materia di discipline statistiche ed affini. Il suo patrimonio, composto da oltre 500.000 volumi e 2.700 periodici in corso, comprende fonti statistiche e socio-economiche, studi metodologici, pubblicazioni periodiche degli Istituti nazionali di statistica di tutto il mondo, degli Enti internazionali e dei principali Enti ed Istituti italiani ed esteri. È collegata con le principali banche dati nazionali ed estere. Il catalogo informatizzato della biblioteca è liberamente consultabile in rete sul sito Web dell'Istat alla voce Biblioteca ([www.istat.it](http://www.istat.it)).

Oltre all'assistenza qualificata che è resa all'utenza in sede, è attivo un servizio di ricerche bibliografiche e di dati statistici a distanza, con l'invio dei risultati per posta o via fax, cui i cittadini, gli studenti, i ricercatori e le imprese possono accedere.

Sono a disposizione dell'utenza due sale di consultazione: sala per ricerche veloci al piano terra (lunedì-venerdì ore 9.00-13.00); sala studio al secondo piano (lunedì-venerdì ore 9.00-18.00)

**ROMA** Via Cesare Balbo, 16 Telefono 06/4673.2380 Fax 06/4673.2617

E-mail: [biblio@istat.it](mailto:biblio@istat.it)

**Orario:**

Piano terra  
Piano secondo

da lunedì a venerdì 9.00 - 13.00  
da lunedì a venerdì 9.00 - 18.00