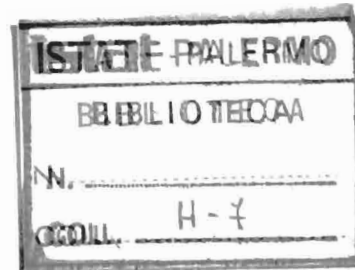


ISTITUTO CENTRALE DI STATISTICA  
1° CENSIMENTO GENERALE DELL'AGRICOLTURA

15 APRILE 1961



VOLUME II

**DATI PROVINCIALI**  
su alcune principali caratteristiche strutturali delle aziende

FASCICOLO 8

**PROVINCIA DI IMPERIA**



ISTITUTO CENTRALE DI STATISTICA  
Ufficio Regionale per la Sicilia  
Via Libertà, 37/i - Tel. 20.10.72  
PALERMO

ROMA - 1962

ANTONIO DI PIETRO

1911

IL NOBILITARIO

di Antonio Di Pietro



1911



## INDICE

### CARTA PLANIMETRICA

AVVERTENZE . . . . .	Pag. 5
----------------------	--------


### TAVOLE INTRODUTTIVE

TAVOLA 1 - Aziende per forma di conduzione e classe di superficie . . . . .	Pag. 11
TAVOLA 2 - Aziende per titolo di possesso dei terreni . . . . .	» 11
TAVOLA 3 - Aziende per frammentazione in corpi di terreno . . . . .	» 12
TAVOLA 4 - Aziende secondo alcune coltivazioni praticate . . . . .	» 13
TAVOLA 5 - Aziende per dotazione di bestiame . . . . .	» 13

### TAVOLE ANALITICHE

TAVOLA 6 - Aziende per classe di superficie e titolo di possesso dei terreni . . .	Pag. 16
<i>A</i> - Totale . . . . .	» 16
<i>B</i> - Per forma di conduzione . . . . .	» 17
<i>C</i> - Per zona altimetrica . . . . .	» 19
TAVOLA 7 - Aziende per classe di superficie e frammentazione in corpi di terreno	» 20
<i>A</i> - Totale . . . . .	» 20
<i>B</i> - Per forma di conduzione . . . . .	» 22
<i>C</i> - Per zona altimetrica . . . . .	» 26
TAVOLA 8 - Aziende per classe di superficie e principali coltivazioni praticate . .	» 28
<i>A</i> - Totale . . . . .	» 28
<i>B</i> - Per forma di conduzione . . . . .	» 29
<i>C</i> - Per zona altimetrica . . . . .	» 31
TAVOLA 9 - Aziende per classe di superficie e dotazione di bestiame . . . . .	» 32
<i>A</i> - Totale . . . . .	» 32
<i>B</i> - Per forma di conduzione . . . . .	» 34
<i>C</i> - Per zona altimetrica . . . . .	» 38
TAVOLA 10 - Aziende per forma di conduzione, classe di superficie e regione agraria	» 40
TAVOLA 11 - Aziende per forma di conduzione e comune . . . . .	» 42





## AVVERTENZE

Nelle avvertenze che seguono sono illustrati i caratteri ai quali si riferiscono i dati riportati nel presente volume, allo scopo di assicurare una esatta interpretazione dei dati stessi.

Per una conoscenza più completa delle modalità tecniche seguite per l'esecuzione del censimento, vedasi il fascicolo dell'Istituto Centrale di Statistica « Disposizioni e istruzioni per il 1° Censimento generale dell'agricoltura, 15 aprile 1961 », Metodi e Norme, Numero speciale.

1. - **Riferimento dei dati** — I dati contenuti nel presente volume fanno riferimento alla data del 15 aprile 1961, ad eccezione dei dati concernenti le coltivazioni praticate (Tavv. 4 e 8), i quali si riferiscono invece alle superfici investite nelle diverse coltivazioni durante l'annata agraria 1960-61.

2. - **Circoscrizioni territoriali** — L'elaborazione dei dati è stata effettuata, nell'ambito della provincia, secondo le zone altimetriche e le regioni agrarie, quali risultano definite nel fascicolo dell'Istituto Centrale di Statistica « Circoscrizioni statistiche », Metodi e Norme, Serie C, n. 1.

Per quanto riguarda, in particolare, le regioni agrarie (Tav. 10), è da tener presente che esse risultano contraddistinte, nell'ambito della provincia, da un numero d'ordine progressivo, cui corrisponde la denominazione di ciascuna regione agraria.

Per la provincia di Imperia le regioni agrarie sono le seguenti:

- Regione agraria 1 - Alte Valli dell'Arroscia
- Regione agraria 2 - Alte Valli dell'Argentina e del Nervia
- Regione agraria 3 - Colline dell'alto Impero
- Regione agraria 4 - Colline litoranee di San Remo
- Regione agraria 5 - Colline litoranee di Imperia

I comuni compresi in ciascuna zona altimetrica possono individuarsi dalla carta planimetrica riportata nel presente fascicolo. Inoltre, nell'elenco dei comuni riportato nel retro di detta carta planimetrica risulta indicato, a fianco di ciascun comune, il numero d'ordine della regione agraria di appartenenza del comune stesso.

3. - **Azienda** — Per azienda agricola, forestale o zootecnica s'intende, ai fini del censimento, l'unità tecnico-economica costituita da terreni, anche in appezzamenti non contigui, ed eventualmente da impianti ed attrezzature varie in cui si attua la produzione agraria, forestale o zootecnica ad opera di un conduttore, e cioè persona fisica, società o ente, che ne sopporta il rischio sia da solo (conduttore coltivatore o conduttore con salariati e/o compartecipanti), sia in associazione ad un mezzadro o colono parziario.

Fra le aziende agricole si intendono comprese anche le aziende zootecniche nelle quali l'allevamento del bestiame viene attuato senza utilizzazione di terreno agrario.

Hanno formato oggetto del censimento tutte le aziende agricole, forestali e zootecniche, di qualsiasi ampiezza e da chiunque condotte. Pertanto, nel numero delle aziende risultano comprese anche quelle di minima estensione, generalmente condotte da conduttori espliciti anche attività non agricole (artigiani, operai, ecc.) e che non si è ritenuto opportuno di escludere dal censimento, non costituendo l'estensione, da sola, un criterio sufficiente per distinguere le aziende agrarie vere e proprie da quelle improprie.

Sono stati esclusi dal censimento, in quanto non costituenti aziende: i piccoli orti a carattere familiare, generalmente annessi alle abitazioni; i parchi e giardini ornamentali a chiunque appartenenti; i piccoli allevamenti a carattere familiare, costituiti da uno o pochi capi di bestiame (suini, capre, pollame, ecc.), salvo il caso in cui tali allevamenti facevano parte di un'azienda agricola.



4. - **Superficie** — I dati sulla superficie delle aziende si riferiscono alla superficie totale delle aziende stesse, comprendente sia l'area complessiva dei terreni destinati a colture erbacee o arboree, inclusi i boschi, sia l'area occupata da fabbricati, stagni, canali, ecc. situati entro il perimetro dei terreni che costituiscono la azienda.

I dati sulle superfici investite nelle diverse coltivazioni (Tavv. 4 e 8) sono indicati al lordo da tare.

Per quanto riguarda la Tav. 11 è da tener presente che i dati si riferiscono al complesso delle aziende censite in ciascun comune, e cioè alle aziende i cui terreni ricadevano tutti nel comune di censimento, nonchè alle aziende i cui terreni ricadevano in comuni diversi, ma che avevano nel comune di censimento il centro aziendale o la maggior parte dei terreni. Pertanto la superficie censita con riferimento ad un singolo comune può risultare anche superiore alla superficie agraria e forestale del comune stesso.

5. - **Forma di conduzione** (rapporto tra impresa e lavoro) — Per forma di conduzione di un'azienda si intende il rapporto tra l'imprenditore (conduttore) e le forze di lavoro dell'azienda stessa. Ai fini del censimento, le forme di conduzione sono state raggruppate nel modo seguente:

— *conduzione diretta del coltivatore*, quando il conduttore presta egli stesso lavoro manuale nell'azienda, del cui capitale fondiario dispone a titolo di proprietà, di affitto, ecc. Il conduttore coltivatore diretto di regola impiega nell'azienda anche mano d'opera fornita da propri familiari, da garzoni ed, in particolari occorrenze, da braccianti od altri salariati.

Agli effetti del censimento si considerano a conduzione diretta del coltivatore anche le aziende nelle quali la porzione di lavoro prestata da mano d'opera salariata risulti prevalente rispetto a quella fornita dal conduttore e dai familiari coadiuvanti;

— *conduzione con salariati e/o compartecipanti*, quando il conduttore impiega per i lavori manuali dell'azienda mano d'opera fornita da salariati (salariati fissi, obbligati, braccianti e simili) e/o da compartecipanti, mentre la sua opera è rivolta alla direzione dell'azienda nei riguardi degli ordinamenti colturali e degli altri aspetti tecnico-organizzativi;

— *conduzione a colonia parziaria appoderata* (mezzadria), quando una persona od ente (concedente) affida un podere (di cui è proprietario, enfiteuta, affittuario, ecc.) ad un capo famiglia (famiglia colonica), il quale si impegna ad eseguire, con l'aiuto dei familiari, tutti i lavori che il podere richiede, sostenendo parte delle spese necessarie alla conduzione e dividendone i frutti col concedente in determinate proporzioni;

— *altra forma di conduzione*, che comprende tutti gli altri tipi di rapporti di conduzione non classificabili tra quelli sopra elencati ed, in particolare, i rapporti di conduzione a colonia parziaria non appoderata o impropria.

6. - **Titolo di possesso dei terreni** (rapporto tra impresa e proprietà) — Il titolo di possesso dei terreni fa riferimento al titolo in base al quale il conduttore dispone dei terreni stessi; nel caso della colonia parziaria appoderata il titolo di possesso è riferito al concedente.

Tra i titoli di possesso sono stati posti in evidenza la proprietà (alla quale è stata assimilata l'enfiteusi) e l'affitto. Tra gli «altri titoli» risultano compresi: l'usufrutto, l'assegnazione di terreni da parte di un Ente di riforma o Consorzio o Università agraria o Ente simile, la colonia perpetua, il beneficio parrocchiale, l'uso gratuito, ecc.

7. - **Coltivazioni praticate** — Per «prati avvicendati ed erbai» si intendono le coltivazioni formate da una specie o da un miscuglio di specie erbacee destinate esclusivamente alla produzione del foraggio, che vengono praticate in avvicendamento o in rotazione con altre coltivazioni erbacee.

Per «prati permanenti e pascoli» si intendono i terreni saldi destinati esclusivamente e permanentemente alla produzione di foraggio e quindi, di norma, privi di piante legnose. Si intendono destinati a prato permanente o a pascolo anche i terreni sui quali siano presenti piante legnose a carattere sparso o come relitti di precedenti colture.

La vite è considerata in coltura specializzata quando viene coltivata su terreni utilizzati esclusivamente per detta coltivazione, oppure su terreni il cui suolo viene parzialmente utilizzato anche per coltivazioni erbacee aventi, generalmente, carattere accessorio o marginale. La vite è considerata in coltura specializzata anche quando è compresente sul terreno ad altra specie legnosa agraria e rappresenta la coltivazione predominante dal punto di vista della destinazione produttiva del terreno stesso.

La vite è considerata in coltura promiscua quando viene coltivata su terreni utilizzati contemporaneamente per coltivazioni erbacee non aventi carattere accessorio o marginale, oppure quando è compresente sul

terreno ad altra specie legnosa agraria e non rappresenta la coltivazione predominante dal punto di vista della destinazione produttiva del terreno stesso.

Nelle Tavv. 4 e 8, con riferimento a ciascuna coltivazione, risulta riportata la superficie totale delle aziende che praticano tale coltivazione, nonchè la superficie investita nella coltivazione stessa. Per la vite in coltura promiscua, invece, risulta indicata soltanto la superficie totale delle aziende in cui è presente tale coltivazione.

8. - **Bestiame** — I dati fanno riferimento al numero dei capi di bestiame delle specie e categorie considerate che, a prescindere dal titolo di possesso, alla data del censimento risultavano in dotazione di ciascuna azienda, anche se temporaneamente assenti per qualsiasi motivo (transumanza, pascolo, ecc.).

Per quanto riguarda la Tav. 9, i dati sui bovini sono riportati distintamente per il totale dei bovini e per il numero delle vacche da latte.


Ai fini del censimento, per vacca s'intende la bovina che ha già partorito o che, pur non avendo mai partorito, ha già fatto la terza mossa. Sono considerate vacche da latte quelle che, per razza ed attitudine, sono adibite esclusivamente alla produzione di latte, o che, comunque, danno una produzione di latte di norma eccedente la quantità occorrente per l'alimentazione del vitello durante il periodo dell'alimentazione latte di questo.

Per quanto concerne gli ovini e caprini (Tavv. 5 e 9), è da ritenere che i dati dichiarati nei questionari di azienda siano inferiori alla loro effettiva consistenza.


**Avvertenze particolari** — Il numero delle aziende riportato nelle Tavv. 1, 5, 9, 10, 11 fa riferimento a tutte le aziende agricole, forestali e zootecniche esistenti nella provincia. Nelle Tavv. 2, 3, 4, 6, 7, 8 non sono comprese, per la natura dei caratteri considerati, le aziende senza terreno agrario.

Per quanto concerne, inoltre, le Tavv. 4 e 8, è da tener presente che, con riferimento alle coltivazioni indicate, le aziende e la relativa superficie totale risultano ripetute tante volte quante sono le coltivazioni da esse praticate. Così, ad esempio, se un'azienda pratica la coltivazione del frumento e della vite in coltura specializzata, tale azienda e la relativa superficie totale risulta ripetuta sia tra le aziende che praticano la coltivazione del frumento, sia tra le aziende che praticano la coltivazione della vite in coltura specializzata.





TAVOLE INTRODUTTIVE



TAV. 1 — Aziende per forma di conduzione e classe di superficie

Superficie in ettari

CLASSI DI SUPERFICIE DELLE AZIENDE <i>Ettari</i>	CONDUZIONE DIRETTA DEL COLTIVATORE		CONDUZIONE CON SALARIATI E/O COMPARTICIPANTI		CONDUZIONE A COLONIA PARZIARIA APPODERATA		ALTRA FORMA DI CONDUZIONE		T O T A L E	
	Aziende	Superficie	Aziende	Superficie	Aziende	Superficie	Aziende	Superficie	Aziende	Superficie
Senza terreno agrario . . . . .	9	—	1	—	—	—	—	—	10	—
fino a 0,10 . . . . .	1 595	112,09	24	1,68	—	—	3	0,17	1.622	113,94
0,11 - 0,20 . . . . .	1 769	289,29	73	12,02	—	—	13	2,07	1.855	303,38
0,21 - 0,30 . . . . .	1.537	407,72	86	21,85	—	—	13	3,64	1.636	433,21
0,31 - 0,40 . . . . .	1.213	445,67	75	27,17	—	—	15	5,67	1.303	478,51
0,41 - 0,50 . . . . .	1.152	541,95	75	34,50	—	—	19	9,24	1.246	585,69
0,51 - 0,75 . . . . .	2.186	1.378,96	157	98,75	—	—	32	21,05	2.375	1.498,76
0,76 - 1,00 . . . . .	2.114	1.874,14	106	94,69	15	13,89	25	22,09	2.260	2.004,81
1,01 - 1,50 . . . . .	2.680	3.386,87	172	217,26	8	9,67	27	33,44	2.887	3.647,24
1,51 - 2,00 . . . . .	2.230	3.951,26	104	184,14	4	7,06	18	32,86	2.356	4.175,32
2,01 - 2,50 . . . . .	1.684	3.841,86	82	187,89	5	10,87	10	22,24	1.781	4.062,86
2,51 - 3,00 . . . . .	1.505	4.175,38	59	163,93	3	8,95	10	27,35	1.577	4.375,61
3,01 - 3,50 . . . . .	1.050	3.439,09	42	136,40	2	6,59	10	32,48	1.104	3.614,56
3,51 - 4,00 . . . . .	970	3.663,87	42	158,18	5	18,50	3	11,12	1.020	3.851,67
4,01 - 4,50 . . . . .	705	3.018,43	26	110,37	2	8,70	5	22,00	738	3.159,50
4,51 - 5,00 . . . . .	638	3.050,94	34	162,45	—	—	2	9,62	674	3.223,01
5,01 - 7,50 . . . . .	1.703	10.422,40	90	555,47	6	35,76	13	78,33	1.812	11.091,96
7,51 - 10,00 . . . . .	758	6.541,37	38	332,46	7	62,32	6	52,17	809	6.988,32
10,01 - 12,50 . . . . .	353	3.913,65	37	414,35	3	32,35	3	33,55	396	4.393,90
12,51 - 15,00 . . . . .	175	2.401,00	16	222,02	2	28,07	2	27,27	195	2.678,36
15,01 - 20,00 . . . . .	151	2.547,80	27	473,69	5	79,98	9	162,05	192	3.263,52
20,01 - 25,00 . . . . .	43	959,63	11	241,38	2	42,70	1	22,90	57	1.266,61
25,01 - 30,00 . . . . .	17	453,71	14	384,72	—	—	1	29,00	32	867,43
30,01 - 40,00 . . . . .	11	372,82	10	357,27	—	—	3	106,05	24	836,14
40,01 - 50,00 . . . . .	14	614,54	5	229,47	—	—	—	—	19	844,01
50,01 - 75,00 . . . . .	6	323,23	9	542,73	—	—	—	—	15	865,96
75,01 - 100,00 . . . . .	4	337,36	5	431,94	—	—	1	89,01	10	858,31
100,01 - 150,00 . . . . .	3	354,67	6	755,23	—	—	—	—	9	1.109,90
150,01 - 200,00 . . . . .	—	—	6	1.111,55	—	—	—	—	6	1.111,55
200,01 - 250,00 . . . . .	—	—	2	443,34	—	—	—	—	2	443,34
250,01 - 500,00 . . . . .	—	—	8	3.154,65	—	—	—	—	8	3.154,65
500,01 - 1.000,00 . . . . .	—	—	11	7.515,58	—	—	—	—	11	7.515,58
1.000,01 - 2.500,00 . . . . .	—	—	8	10.408,09	—	—	—	—	8	10.408,09
oltre 2.500 . . . . .	—	—	2	6.614,96	—	—	—	—	2	6.614,96
<b>TOTALE . . . . .</b>	<b>26 275</b>	<b>62.819,70</b>	<b>1.463</b>	<b>35.890,18</b>	<b>69</b>	<b>365,41</b>	<b>244</b>	<b>855,37</b>	<b>28.051</b>	<b>99.840,66</b>

TAV. 2 — Aziende per titolo di possesso dei terreni

Superficie in ettari

FORME DI CONDUZIONE ZONE ALTIMETRICHE	T O T A L E					SOLO PROPRIETÀ		SOLO AFFITTO		PARTE IN PROPRIETÀ E PARTE IN AFFITTO			
	Aziende	Superficie				Aziende	Superficie	Aziende	Superficie	Aziende	Superficie		
		proprietà	affitto	altri titoli	Totale						proprietà	affitto	Totale
<b>CONDUZIONE DIRETTA DEL COLTIVATORE . . . . .</b>	<b>26 266</b>	<b>59 782,60</b>	<b>2 191,03</b>	<b>846,07</b>	<b>62.819,70</b>	<b>23 041</b>	<b>55.596,41</b>	<b>956</b>	<b>819,66</b>	<b>1.360</b>	<b>2 993,29</b>	<b>1.304,08</b>	<b>4.297,37</b>
Montagna . . . . .	8 457	30 943,31	643,58	311,72	31 898,61	7 918	29 558,57	38	134,98	247	772,45	479,75	1.252,20
Collina . . . . .	17 809	28 839,29	1.547,45	534,35	30 921,09	15.123	26 007,84	918	684,68	1.113	2 220,84	824,33	3.045,17
<b>CONDUZIONE CON SALARIATI E/O COMPARTICIPANTI . . . . .</b>	<b>1 462</b>	<b>35 216,25</b>	<b>51,54</b>	<b>532,39</b>	<b>358 00,18</b>	<b>1 338</b>	<b>34.680,06</b>	<b>18</b>	<b>26,08</b>	<b>38</b>	<b>85,96</b>	<b>24,65</b>	<b>110,61</b>
Montagna . . . . .	659	28 968,49	11,44	306,44	29 286,37	636	28 515,42	2	9,20	2	16,50	2,24	18,74
Collina . . . . .	803	6 247,76	40,10	225,95	6 513,81	702	6 164,64	16	16,83	36	69,46	22,41	91,87
<b>CONDUZIONE A COLONIA PAR- ZIARIA APPODERATA . . . . .</b>	<b>69</b>	<b>358,69</b>	<b>1,00</b>	<b>5,72</b>	<b>365,41</b>	<b>67</b>	<b>353,91</b>	<b>—</b>	<b>—</b>	<b>1</b>	<b>2,00</b>	<b>1,00</b>	<b>3,00</b>
Montagna . . . . .	—	—	—	—	—	—	—	—	—	—	—	—	—
Collina . . . . .	69	358,69	1,00	5,72	365,41	67	353,91	—	—	1	2,00	1,00	3,00
<b>ALTRA FORMA DI CONDUZIONE</b>	<b>244</b>	<b>839,70</b>	<b>12,07</b>	<b>3,60</b>	<b>855,37</b>	<b>230</b>	<b>813,95</b>	<b>7</b>	<b>9,60</b>	<b>5</b>	<b>24,48</b>	<b>2,47</b>	<b>26,95</b>
Montagna . . . . .	92	630,94	—	—	630,94	92	630,94	—	—	—	—	—	—
Collina . . . . .	152	208,76	12,07	3,60	224,43	138	183,01	7	9,60	5	24,48	2,47	26,95
<b>TOTALE . . . . .</b>	<b>28 041</b>	<b>96.197,24</b>	<b>2.255,64</b>	<b>1.387,78</b>	<b>99.840,66</b>	<b>24.676</b>	<b>91.414,33</b>	<b>981</b>	<b>855,29</b>	<b>1.404</b>	<b>3.105,73</b>	<b>1.332,20</b>	<b>4.437,93</b>
MONTAGNA . . . . .	9.208	60.542,74	655,02	618,16	61.815,92	8.646	58.704,93	40	144,18	249	788,95	481,99	1.270,94
COLLINA . . . . .	18.833	35.654,50	1.600,62	769,62	38.024,74	16.030	32.709,40	941	711,11	1.155	2.316,78	850,21	3.166,99

## TAV. 3 — Aziende per frammentazione in corpi di terreno

Superficie in ettari

FORME DI CONDUZIONE	AZIENDE COSTITUTE DA UN UNICO CORPO		AZIENDE I CUI TERRENI SONO FRAMMENTATI IN CORPI													
			2		3		4		5		6		7		8	
			Aziende	Superficie	Aziende	Superficie	Aziende	Superficie	Aziende	Superficie	Aziende	Superficie	Aziende	Superficie	Aziende	Superficie
CONDUZIONE DIRETTA DEL COLTIVATORE . . . . .	5 907	4 783,23	3 204	3 073,58	2 572	3 684,61	2 191	4 129,69	1 964	4 722,99	1 681	4 365,75	1 307	3 622,53	1 113	3 977,08
Montagna . . . . .	478	1 524,26	592	930,37	785	1 636,06	848	2 210,21	888	2 781,82	762	2 377,42	655	2 270,88	529	2 245,73
Collina . . . . .	5 429	3 258,97	2 612	2 143,21	1 787	2 048,55	1 343	1 919,48	1 076	1 941,17	919	1 988,33	652	1 351,65	584	1 731,35
CONDUZIONE CON SALARIATI E/O COMPARTICIPANTI . .	563	3 121,71	188	927,60	141	1 299,74	98	493,12	59	600,60	49	235,88	58	283,45	37	124,69
Montagna . . . . .	255	1 907,07	81	763,87	60	963,03	40	367,84	27	324,71	17	71,58	26	201,08	15	62,26
Collina . . . . .	308	1 214,64	107	163,73	81	336,71	58	125,28	32	275,89	32	164,30	32	82,37	22	62,43
CONDUZIONE A COLONIA PARZIARIA APPODERATA . . .	36	132,82	7	27,45	6	28,46	2	5,26	6	67,93	1	8,35	3	11,45	—	—
Montagna . . . . .	—	—	—	—	—	—	—	—	—	—	—	—	—	—	—	—
Collina . . . . .	36	132,82	7	27,45	6	28,46	2	5,26	6	67,93	1	8,35	3	11,45	—	—
ALTRA FORMA DI CONDUZIONE	101	104,04	32	43,79	15	25,85	18	31,42	14	93,93	12	80,98	5	10,29	2	10,40
Montagna . . . . .	7	6,78	9	16,16	6	15,19	12	24,33	10	82,45	5	56,70	4	9,29	2	10,40
Collina . . . . .	94	97,26	23	27,63	9	10,66	4	7,09	4	11,48	7	24,28	1	1,00	—	—
<b>TOTALE . . . . .</b>	<b>6 607</b>	<b>8 141,80</b>	<b>3 431</b>	<b>4 072,42</b>	<b>2 734</b>	<b>5 038,66</b>	<b>2 307</b>	<b>4 659,49</b>	<b>2 043</b>	<b>5 485,45</b>	<b>1 743</b>	<b>4 690,96</b>	<b>1 373</b>	<b>3 927,72</b>	<b>1 152</b>	<b>4 112,17</b>
MONTAGNA . . . . .	740	3 438,11	682	1 710,40	851	2 614,28	900	2 602,38	925	3 188,98	784	2 505,70	685	2 481,25	546	2 318,39
COLLINA . . . . .	5 867	4 703,69	2 749	2 362,02	1 883	2 424,38	1 407	2 057,11	1 118	2 296,47	959	2 185,26	688	1 446,47	606	1 793,78

## AZIENDE I CUI TERRENI SONO FRAMMENTATI IN CORPI

FORME DI CONDUZIONE	9		10		11 - 15			16 - 20			21 - 50			oltre 50		
	Aziende	Superficie	Aziende	Superficie	Aziende	Corpi	Superficie	Aziende	Corpi	Superficie	Aziende	Corpi	Superficie	Aziende	Corpi	Superficie
	CONDUZIONE DIRETTA DEL COLTIVATORE . . . . .	791	2 705,66	987	3 816,53	2 273	29 301	9 998,38	1 041	18 623	5 488,73	1 158	33 782	7 418,22	97	6 617
Montagna . . . . .	392	1 570,46	428	2 070,15	1 052	13 529	5 424,08	428	7 641	2 509,59	563	16 645	3 696,49	57	3 972	651,09
Collina . . . . .	399	1 135,20	559	1 746,38	1 221	15 772	4 574,30	613	10 982	2 979,14	595	17 117	3 721,73	40	2 645	381,63
CONDUZIONE CON SALARIATI E/O COMPARTICIPANTI . .	21	72,04	26	945,14	78	1 001	1 841,75	45	810	5 088,45	69	2 235	3 293,54	30	3 960	17 474,47
Montagna . . . . .	7	26,95	10	836,84	34	429	1 433,52	18	317	4 814,86	48	1 636	2 475,10	21	2 277	15 037,66
Collina . . . . .	14	45,09	16	108,30	44	572	408,23	27	493	271,59	21	599	818,44	9	1 683	2 436,81
CONDUZIONE A COLONIA PARZIARIA APPODERATA . . .	1	19,02	1	6,50	1	11	15,23	—	—	—	3	100	21,37	2	142	21,57
Montagna . . . . .	—	—	—	—	—	—	—	—	—	—	—	—	—	—	—	—
Collina . . . . .	1	19,02	1	6,50	1	11	15,23	—	—	—	3	100	21,37	2	142	21,57
ALTRA FORMA DI CONDUZIONE	3	4,48	8	12,87	20	252	125,78	4	68	60,72	7	249	54,99	5	484	195,88
Montagna . . . . .	—	—	6	10,55	17	214	111,39	4	68	60,72	6	215	44,12	4	432	182,86
Collina . . . . .	3	4,48	2	2,32	3	38	14,39	—	—	—	1	34	10,87	1	52	12,97
<b>TOTALE . . . . .</b>	<b>816</b>	<b>2 801,20</b>	<b>1 002</b>	<b>4 781,04</b>	<b>2 372</b>	<b>30 565</b>	<b>11 981,14</b>	<b>1 090</b>	<b>19 501</b>	<b>10 635,90</b>	<b>1 237</b>	<b>36 346</b>	<b>10 788,12</b>	<b>134</b>	<b>11 203</b>	<b>18 724,59</b>
MONTAGNA . . . . .	399	1 597,41	444	2 917,54	1 103	14 172	6 968,99	450	8 026	7 385,17	617	18 496	6 215,71	82	6 681	15 871,61
COLLINA . . . . .	417	1 203,79	558	1 863,50	1 269	16 393	5 012,15	640	11 475	3 250,73	620	17 850	4 572,41	52	4 522	2 852,98

TAV. 4 — Aziende secondo alcune coltivazioni praticate (a)

Superficie in ettari

FORME DI CONDUZIONE ZONE ALTIMETRICHE	AZIENDE CHE PRATICANO LA COLTIVAZIONE DI													
	Frumento			Foraggere						Vite				
	Aziende	Superficie		Prati avvicendati ed erbai			Prati permanenti e pascoli			Coltura specializzata (vigneto)			Coltura promiscua	
		totale delle aziende	a frumento	Aziende	Superficie		Aziende	Superficie		Aziende	Superficie		Aziende	Superficie totale delle aziende
				totale delle aziende	a prati avvicendati ed erbai		totale delle aziende	a prati permanent e pascoli		totale delle aziende	a vigneto			
CONDUZIONE DIRETTA DEL COLTIVATORE . . . . .	1.673	8.633,94	321,51	370	1.610,95	130,38	14.092	47.849,51	18.788,45	14.204	44.717,14	2.885,37	2.760	10.158,27
Montagna . . . . .	1.598	8.129,32	307,96	221	1.172,61	73,48	6.004	25.933,44	9.612,04	5.901	24.312,71	1.410,19	1.398	6.457,23
Collina . . . . .	75	504,62	13,55	149	438,34	56,90	8.088	21.916,07	9.176,41	8.303	20.404,43	1.475,18	1.362	3.701,04
CONDUZIONE CON SALARIATI E/O COMPARTICIPANTI . . . . .	29	281,81	5,76	11	153,63	5,81	681	30.369,17	11.834,18	381	3.751,79	105,31	68	442,35
Montagna . . . . .	27	269,11	4,96	10	150,89	5,61	349	25.411,97	10.322,03	127	891,46	45,49	33	331,40
Collina . . . . .	2	12,70	0,80	1	2,74	0,20	332	4.957,20	1.512,15	254	2.860,33	59,82	35	110,95
CONDUZIONE A COLONIA PAR- ZIARIA APPODERATA . . . . .	2	25,50	1,00	1	15,13	6,94	32	277,83	85,55	22	183,19	10,35	5	34,28
Montagna . . . . .	—	—	—	—	—	—	—	—	—	—	—	—	—	—
Collina . . . . .	2	25,50	1,00	1	15,13	6,94	32	277,83	85,55	22	183,19	10,35	5	34,28
ALTRA FORMA DI CONDUZIONE	32	336,11	20,03	4	24,65	1,09	85	666,82	194,60	114	672,42	43,33	31	289,84
Montagna . . . . .	32	336,11	20,03	4	24,65	1,09	59	574,56	162,96	69	560,78	35,85	24	283,28
Collina . . . . .	—	—	—	—	—	—	26	92,26	31,64	45	111,64	7,48	7	6,56
TOTALE . . . . .	1.736	9.277,36	348,30	386	1.804,36	144,22	14.890	79.163,33	30.902,78	14.721	49.324,54	3.044,36	2.864	10.924,74
MONTAGNA . . . . .	1.657	8.734,54	332,95	235	1.348,15	80,18	6.412	51.919,97	20.097,03	6.097	25.764,95	1.491,53	1.455	7.071,91
COLLINA . . . . .	79	542,82	15,35	151	456,21	64,04	8.478	27.243,36	10.805,75	8.624	23.559,59	1.552,83	1.409	3.852,83

(a) Cfr. Avvertenze particolari

TAV. 5 — Aziende per dotazione di bestiame

Superficie in ettari

FORME DI CONDUZIONE ZONE ALTIMETRICHE	AZIENDE CON BESTIAME							AZIENDE SENZA BESTIAME		TOTALE	
	Aziende		Capi					Numero	Superficie	Aziende	Superficie
	Numero	Superficie	Bovini	Bufalini	Ovini e caprini	Suini	Equini				
CONDUZIONE DIRETTA DEL COLTIVATORE . . . . .	5.944	26.317,23	4.556	—	8.662	420	2.907	20.331	36.502,47	26.275	62.819,70
Montagna . . . . .	2.862	14.650,10	2.603	—	6.667	17	1.310	5.596	17.248,51	8.458	31.898,61
Collina . . . . .	3.082	11.667,13	1.953	—	1.995	403	1.597	14.735	19.253,96	17.817	30.921,09
CONDUZIONE CON SALARIATI E/O COMPARTICIPANTI . . . . .	69	681,94	181	—	24	227	35	1.394	35.118,24	1.463	35.800,18
Montagna . . . . .	13	168,39	64	—	1	—	4	646	29.117,98	659	29.286,37
Collina . . . . .	56	513,55	117	—	23	227	31	748	6.000,26	804	6.513,81
CONDUZIONE A COLONIA PAR- ZIARIA APPODERATA . . . . .	21	162,52	51	—	12	—	3	48	202,89	69	365,41
Montagna . . . . .	—	—	—	—	—	—	—	—	—	—	—
Collina . . . . .	21	162,52	51	—	12	—	3	48	202,89	69	365,41
ALTRA FORMA DI CONDUZIONE	25	150,41	34	—	40	30	3	219	704,66	244	855,37
Montagna . . . . .	6	73,33	19	—	2	—	—	86	557,61	92	630,94
Collina . . . . .	19	77,08	15	—	38	30	3	133	147,35	152	224,43
TOTALE . . . . .	6.059	27.312,10	4.822	—	8.738	677	2.948	21.992	72.528,56	28.051	99.840,66
MONTAGNA . . . . .	2.881	14.891,82	2.686	—	6.670	17	1.314	6.328	46.924,10	9.209	61.815,92
COLLINA . . . . .	3.178	12.420,28	2.136	—	2.068	660	1.634	15.664	25.604,46	18.842	38.024,74

1945

1946

1947

1948

1949

1950

1951

1952

1953

1954

1955

1956

1957

1958

1959

1960

1961

1962



TAVOLE ANALITICHE

## TAV. 6 — Aziende per classe di superficie e titolo di possesso dei terreni

Superficie in ettari  
A - TOTALE

CLASSI DI SUPERFICIE DELLE AZIENDE Ettari	SOLO PROPRIETÀ		SOLO AFFITTO		SOLO ALTRI TITOLI		PARTE IN PROPRIETÀ E PARTE IN AFFITTO				PARTE IN PROPRIETÀ E PARTE AD ALTRI TITOLI			
	Aziende	Superficie	Aziende	Superficie	Aziende	Superficie	Aziende	Superficie			Aziende	Superficie		
								proprietà	affitto	Totale		proprietà	altri titoli	Totale
Fino a 0,10 . . . . .	1.465	101,87	107	8,31	38	2,80	8	0,39	0,25	0,64	3	0,19	0,07	0,26
0,11 - 0,20 . . . . .	1.614	262,99	153	26,14	45	7,44	28	2,26	2,18	4,44	14	1,21	1,04	2,25
0,21 - 0,30 . . . . .	1.393	368,06	145	39,09	34	9,22	44	6,60	5,13	11,73	18	2,62	1,94	4,56
0,31 - 0,40 . . . . .	1.102	403,77	114	42,65	21	7,95	51	9,93	8,67	18,60	13	2,54	2,25	4,79
0,41 - 0,50 . . . . .	1.064	500,04	88	41,91	19	9,08	55	15,34	10,18	25,52	17	4,33	3,52	7,85
0,51 - 0,75 . . . . .	2.047	1.290,74	114	72,18	24	15,28	149	59,01	35,51	94,52	39	13,55	11,24	24,79
0,76 - 1,00 . . . . .	1.945	1.724,47	89	80,36	28	24,76	141	76,48	48,36	124,84	50	24,25	20,00	44,25
1,01 - 1,50 . . . . .	2.552	3.225,89	54	67,68	28	35,42	164	138,88	67,82	206,70	81	65,53	35,88	101,41
1,51 - 2,00 . . . . .	2.112	3.744,11	34	62,30	28	49,85	125	153,31	65,87	219,18	52	58,28	32,90	91,18
2,01 - 2,50 . . . . .	1.590	3.625,56	23	53,60	20	46,09	99	162,13	64,22	226,35	43	59,44	38,05	97,49
2,51 - 3,00 . . . . .	1.441	4.001,34	17	47,24	7	19,54	60	114,33	50,73	165,06	46	87,38	38,89	126,27
3,01 - 3,50 . . . . .	995	3.257,69	10	33,49	6	19,62	62	146,19	54,90	201,09	28	67,24	25,59	92,83
3,51 - 4,00 . . . . .	903	3.409,72	9	34,41	8	29,98	57	165,64	50,79	216,43	40	105,58	44,24	149,82
4,01 - 4,50 . . . . .	662	2.833,42	2	8,44	6	25,62	46	156,95	41,08	198,03	20	63,70	21,91	85,61
4,51 - 5,00 . . . . .	608	2.909,35	3	14,60	5	23,72	45	161,68	51,72	213,40	11	35,49	17,00	52,49
5,01 - 7,50 . . . . .	1.611	9.848,03	8	49,25	7	43,31	124	577,80	198,30	776,10	56	267,01	75,49	342,50
7,51 - 10,00 . . . . .	700	6.052,93	4	32,80	5	41,92	77	532,10	136,91	669,01	21	122,59	52,11	174,70
10,01 - 12,50 . . . . .	346	3.844,15	3	31,68	2	21,16	31	251,54	88,37	339,91	9	76,08	24,73	100,81
12,51 - 15,00 . . . . .	172	2.362,92	—	—	—	—	14	121,09	71,32	192,41	8	70,17	38,91	109,08
15,01 - 20,00 . . . . .	165	2.805,45	2	36,96	4	69,07	18	163,95	135,79	299,74	1	7,75	11,19	18,94
20,01 - 25,00 . . . . .	52	1.156,61	1	24,20	1	21,50	3	27,20	37,10	64,30	—	—	—	—
25,01 - 30,00 . . . . .	30	813,68	—	—	1	28,72	1	5,03	20,00	25,03	—	—	—	—
30,01 - 40,00 . . . . .	21	724,80	—	—	2	78,84	1	25,50	7,00	32,50	—	—	—	—
40,01 - 50,00 . . . . .	18	796,01	1	48,00	—	—	—	—	—	—	—	—	—	—
50,01 - 75,00 . . . . .	15	865,96	—	—	—	—	—	—	—	—	—	—	—	—
75,01 - 100,00 . . . . .	10	858,31	—	—	—	—	—	—	—	—	—	—	—	—
100,01 - 150,00 . . . . .	8	997,50	—	—	—	—	1	32,40	80,00	112,40	—	—	—	—
150,01 - 200,00 . . . . .	5	913,91	—	—	1	197,64	—	—	—	—	—	—	—	—
200,01 - 250,00 . . . . .	2	443,34	—	—	—	—	—	—	—	—	—	—	—	—
250,01 - 500,00 . . . . .	7	2.733,08	—	—	—	—	—	—	—	—	—	—	—	—
500,01 - 1.000,00 . . . . .	11	7.515,58	—	—	—	—	—	—	—	—	1	417,97	3,60	421,57
1.000,01 - 2.500,00 . . . . .	8	10.408,09	—	—	—	—	—	—	—	—	—	—	—	—
oltre 2.500 . . . . .	2	6.614,96	—	—	—	—	—	—	—	—	—	—	—	—
<b>TOTALE . . . . .</b>	<b>24.676</b>	<b>91.414,33</b>	<b>981</b>	<b>855,29</b>	<b>340</b>	<b>828,53</b>	<b>1.404</b>	<b>3.105,73</b>	<b>1.332,20</b>	<b>4.437,93</b>	<b>571</b>	<b>1.552,90</b>	<b>500,55</b>	<b>2.053,45</b>

	PARTE IN AFFITTO E PARTE AD ALTRI TITOLI				PARTE IN PROPRIETÀ, PARTE IN AFFITTO E PARTE AD ALTRI TITOLI				T O T A L E					
	Aziende	Superficie			Aziende	Superficie			Aziende	Superficie				
		affitto	altri titoli	Totale		proprietà	affitto	altri titoli		Totale	proprietà	affitto	altri titoli	Totale
Fino a 0,10 . . . . .	1	0,03	0,03	0,06	—	—	—	—	1.622	102,45	8,59	2,90	113,94	
0,11 - 0,20 . . . . .	1	0,06	0,06	0,12	—	—	—	—	1.855	266,46	28,38	8,54	303,38	
0,21 - 0,30 . . . . .	1	0,05	0,25	0,30	1	0,06	0,10	0,25	1.636	377,34	44,37	11,50	433,21	
0,31 - 0,40 . . . . .	2	0,35	0,40	0,75	—	—	—	—	1.303	416,24	51,67	10,60	478,51	
0,41 - 0,50 . . . . .	3	0,73	0,56	1,29	—	—	—	—	1.246	519,71	52,82	13,16	585,69	
0,51 - 0,75 . . . . .	1	0,30	0,40	0,70	1	0,37	0,08	0,10	0,55	2.375	1.363,67	108,07	27,02	1.498,76
0,76 - 1,00 . . . . .	5	1,38	2,94	4,32	2	0,61	0,29	0,91	1,81	2.260	1.825,81	130,39	48,61	2.004,81
1,01 - 1,50 . . . . .	3	1,58	2,23	3,81	5	3,28	1,47	1,58	6,33	2.887	3.433,58	138,55	75,11	3.647,24
1,51 - 2,00 . . . . .	1	1,15	0,50	1,65	4	4,19	0,82	2,04	7,05	2.356	3.959,89	130,14	85,29	4.175,32
2,01 - 2,50 . . . . .	2	1,60	2,81	4,41	4	2,97	2,90	3,49	9,36	1.781	3.850,10	122,32	90,44	4.062,86
2,51 - 3,00 . . . . .	—	—	—	—	6	7,86	4,85	3,45	16,16	1.577	4.210,91	102,82	61,88	4.375,61
3,01 - 3,50 . . . . .	—	—	—	—	3	6,92	1,30	1,62	9,84	1.104	3.478,04	89,69	46,83	3.614,56
3,51 - 4,00 . . . . .	—	—	—	—	3	7,02	2,66	1,63	11,31	1.020	3.687,96	87,86	75,85	3.851,67
4,01 - 4,50 . . . . .	—	—	—	—	2	7,24	0,19	0,95	8,38	738	3.061,31	49,71	48,48	3.159,50
4,51 - 5,00 . . . . .	—	—	—	—	2	4,30	2,37	2,78	9,45	674	3.110,82	68,69	43,50	3.223,01
5,01 - 7,50 . . . . .	—	—	—	—	6	14,30	7,05	11,42	32,77	1.812	10.707,14	254,60	130,22	11.091,96
7,51 - 10,00 . . . . .	—	—	—	—	2	10,13	3,26	3,57	16,96	809	6.717,75	172,97	97,60	6.988,32
10,01 - 12,50 . . . . .	—	—	—	—	5	34,57	13,58	8,04	56,19	396	4.206,34	133,63	53,93	4.393,90
12,51 - 15,00 . . . . .	—	—	—	—	1	1,10	10,00	2,85	13,95	195	2.555,28	81,32	41,76	2.678,36
15,01 - 20,00 . . . . .	—	—	—	—	2	19,36	10,00	4,00	33,36	192	2.996,51	182,75	84,26	3.263,52
20,01 - 25,00 . . . . .	—	—	—	—	—	—	—	—	—	57	1.183,81	61,30	21,50	1.266,61
25,01 - 30,00 . . . . .	—	—	—	—	—	—	—	—	—	32	818,71	20,00	28,72	867,43
30,01 - 40,00 . . . . .	—	—	—	—	—	—	—	—	—	24	750,30	7,00	78,84	836,14
40,01 - 50,00 . . . . .	—	—	—	—	—	—	—	—	—	19	796,01	48,00	—	844,01
50,01 - 75,00 . . . . .	—	—	—	—	—	—	—	—	—	15	865,96	—	—	865,96
75,01 - 100,00 . . . . .	—	—	—	—	—	—	—	—	—	10	858,31	—	—	858,31
100,01 - 150,00 . . . . .	—	—	—	—	—	—	—	—	—	9	1.029,90	80,00	—	1.109,90
150,01 - 200,00 . . . . .	—	—	—	—	—	—	—	—	—	6	913,91	—	197,64	1.111,55
200,01 - 250,00 . . . . .	—	—	—	—	—	—	—	—	—	2	443,34	—	—	443,34
250,01 - 500,00 . . . . .	—	—	—	—	—	—	—	—	—	8	3.151,05	—	3,60	3.154,65
500,01 - 1.000,00 . . . . .	—	—	—	—	—	—	—	—	—	11	7.515,58	—	—	7.515,58
1.000,01 - 2.500,00 . . . . .	—	—	—	—	—	—	—	—	—	8	10.408,09	—	—	10.408,09
oltre 2.500 . . . . .	—	—	—	—	—	—	—	—	—	2	6.614,96	—	—	6.614,96
<b>TOTALE . . . . .</b>	<b>20</b>	<b>7,23</b>	<b>10,18</b>	<b>17,41</b>	<b>49</b>	<b>124,28</b>	<b>60,92</b>	<b>48,52</b>	<b>233,72</b>	<b>28.041</b>	<b>96.197,24</b>	<b>2.255,64</b>	<b>1.387,78</b>	<b>99.840,66</b>

## Segue TAV. 6 — Aziende per classe di superficie e titolo di possesso dei terreni

Superficie in ettari

## B — PER FORMA DI CONDUZIONE

CLASSI DI SUPERFICIE DELLE AZIENDE Ettari	T O T A L E				SOLO PROPRIETÀ		SOLO AFFITTO		PARTE IN PROPRIETÀ E PARTE IN AFFITTO			
	Aziende	Superficie			Aziende	Superficie	Aziende	Superficie	Aziende	Superficie		
		proprietà	affitto	altri titoli						Totale	proprietà	affitto

## CONDUZIONE DIRETTA DEL COLTIVATORE

Fino a 0,10 . . . . .	1.595	100,70	8,59	2,80	112,09	1.439	100,12	107	8,31	8	0,39	0,25	0,64
0,11 - 0,20 . . . . .	1.769	253,18	28,38	7,73	289,29	1.533	249,84	153	26,14	28	2,26	2,18	4,44
0,21 - 0,30 . . . . .	1.537	353,20	43,02	11,50	407,72	1.299	343,92	140	37,74	44	6,60	5,13	11,73
0,31 - 0,40 . . . . .	1.213	385,49	50,29	9,89	445,67	1.019	373,44	111	41,59	49	9,51	8,35	17,86
0,41 - 0,50 . . . . .	1.152	478,38	51,32	12,25	541,95	975	458,71	85	40,41	55	15,34	10,18	25,52
0,51 - 0,75 . . . . .	2.186	1.248,42	104,66	25,88	1.378,96	1.867	1.176,56	111	70,30	145	58,14	33,98	92,12
0,76 - 1,00 . . . . .	2.114	1.703,18	126,58	44,38	1.874,14	1.812	1.605,52	88	79,46	134	73,00	45,45	118,45
1,01 - 1,50 . . . . .	2.680	3.187,29	130,65	68,93	3.386,87	2.360	2.984,01	51	63,58	158	134,86	64,72	199,58
1,51 - 2,00 . . . . .	2.230	3.750,85	127,58	72,83	3.951,26	1.999	3.543,26	33	60,50	123	150,13	65,27	215,40
2,01 - 2,50 . . . . .	1.684	3.643,32	115,13	83,41	3.841,86	1.502	3.425,47	21	48,99	95	155,44	61,64	217,08
2,51 - 3,00 . . . . .	1.505	4.018,11	101,02	56,25	4.175,38	1.375	3.818,46	17	47,24	57	107,68	48,93	156,61
3,01 - 3,50 . . . . .	1.050	3.305,04	87,22	46,83	3.439,09	944	3.091,79	10	33,49	59	139,09	52,43	191,52
3,51 - 4,00 . . . . .	970	3.530,96	73,59	59,32	3.663,87	866	3.271,35	6	22,71	54	157,14	48,22	205,36
4,01 - 4,50 . . . . .	705	2.927,44	46,81	44,18	3.018,43	634	2.714,03	2	8,44	42	142,47	38,18	180,65
4,51 - 5,00 . . . . .	638	2.952,66	68,69	29,59	3.050,94	575	2.751,19	3	14,60	45	161,68	51,72	213,40
5,01 - 7,50 . . . . .	1.703	10.077,90	246,44	98,06	10.422,40	1.510	9.231,17	7	42,52	123	572,12	196,87	768,99
7,51 - 10,00 . . . . .	758	6.292,47	172,77	76,13	6.541,37	653	5.638,94	4	32,80	76	523,59	136,71	660,30
10,01 - 12,50 . . . . .	353	3.742,38	132,11	39,16	3.913,65	307	3.408,67	3	31,68	29	230,56	86,85	317,41
12,51 - 15,00 . . . . .	175	2.282,11	77,13	41,76	2.401,00	154	2.111,63	—	—	12	99,21	67,13	166,34
15,01 - 20,00 . . . . .	151	2.349,86	182,75	15,19	2.547,80	128	2.158,80	2	36,96	18	163,95	135,79	299,74
20,01 - 25,00 . . . . .	43	898,33	61,30	—	959,63	39	871,13	1	24,20	3	27,20	37,10	64,30
25,01 - 30,00 . . . . .	17	433,71	20,00	—	453,71	16	428,68	—	—	1	5,03	20,00	25,03
30,01 - 40,00 . . . . .	11	365,82	7,00	—	372,82	10	340,32	—	—	1	25,50	7,00	32,50
40,01 - 50,00 . . . . .	14	566,54	48,00	—	614,54	13	566,54	1	48,00	—	—	—	—
50,01 - 75,00 . . . . .	6	323,23	—	—	323,23	6	323,23	—	—	—	—	—	—
75,01 - 100,00 . . . . .	4	337,36	—	—	337,36	4	337,36	—	—	—	—	—	—
100,01 - 150,00 . . . . .	3	274,67	80,00	—	354,67	2	242,27	—	—	1	32,40	80,00	112,40
150,01 - 200,00 . . . . .	—	—	—	—	—	—	—	—	—	—	—	—	—
200,01 - 250,00 . . . . .	—	—	—	—	—	—	—	—	—	—	—	—	—
250,01 - 500,00 . . . . .	—	—	—	—	—	—	—	—	—	—	—	—	—
500,01 - 1.000,00 . . . . .	—	—	—	—	—	—	—	—	—	—	—	—	—
1.000,01 - 2.500,00 . . . . .	—	—	—	—	—	—	—	—	—	—	—	—	—
oltre 2.500 . . . . .	—	—	—	—	—	—	—	—	—	—	—	—	—
<b>TOTALE . . . . .</b>	<b>26.266</b>	<b>59.782,60</b>	<b>2.191,03</b>	<b>846,07</b>	<b>62.819,70</b>	<b>23.041</b>	<b>55.566,41</b>	<b>956</b>	<b>819,66</b>	<b>1.360</b>	<b>2.993,29</b>	<b>1.304,08</b>	<b>4.297,37</b>

## CONDUZIONE CON SALARIATI E/O COMPARTICIPANTI

Fino a 0,10 . . . . .	24	1,58	—	0,10	1,68	23	1,58	—	—	—	—	—	—
0,11 - 0,20 . . . . .	73	11,21	—	0,81	12,02	68	11,08	—	—	—	—	—	—
0,21 - 0,30 . . . . .	86	20,50	1,35	—	21,85	81	20,50	5	1,35	—	—	—	—
0,31 - 0,40 . . . . .	75	25,48	0,98	0,71	27,17	69	25,06	2	0,66	2	0,42	0,32	0,74
0,41 - 0,50 . . . . .	75	32,59	1,00	0,91	34,50	71	32,59	2	1,00	—	—	—	—
0,51 - 0,75 . . . . .	157	95,42	2,19	1,14	98,75	151	95,04	2	1,18	2	0,18	1,01	1,19
0,76 - 1,00 . . . . .	106	87,55	2,91	4,23	94,69	94	83,87	—	—	7	3,48	2,91	6,39
1,01 - 1,50 . . . . .	172	204,58	6,50	6,18	217,26	158	200,17	2	2,70	6	4,02	3,10	7,12
1,51 - 2,00 . . . . .	104	173,07	0,51	10,56	184,14	94	166,53	—	—	1	1,53	0,35	1,88
2,01 - 2,50 . . . . .	82	173,67	7,19	7,03	187,89	73	166,98	2	4,61	4	6,69	2,58	9,27
2,51 - 3,00 . . . . .	59	159,20	0,80	3,93	163,93	55	152,55	—	—	2	4,65	0,80	5,45
3,01 - 3,50 . . . . .	42	133,93	2,47	—	136,40	39	126,83	—	—	3	7,10	2,47	9,57
3,51 - 4,00 . . . . .	42	131,28	10,37	16,53	158,18	30	112,65	2	7,80	3	8,50	2,57	11,07
4,01 - 4,50 . . . . .	26	103,17	2,90	4,30	110,37	21	88,69	—	—	4	14,48	2,90	17,38
4,51 - 5,00 . . . . .	34	148,54	—	13,91	162,45	31	148,54	—	—	—	—	—	—
5,01 - 7,50 . . . . .	90	515,15	8,16	32,16	555,47	82	502,77	1	6,73	1	5,68	1,43	7,11
7,51 - 10,00 . . . . .	38	316,51	0,20	15,75	332,46	35	308,00	—	—	1	8,51	0,20	8,71
10,01 - 12,50 . . . . .	37	398,77	0,81	14,77	414,35	34	380,45	—	—	1	10,82	0,81	11,63
12,51 - 15,00 . . . . .	16	218,82	3,20	—	222,02	15	208,92	—	—	1	9,90	3,20	13,10
15,01 - 20,00 . . . . .	27	404,62	—	69,07	473,69	23	404,62	—	—	—	—	—	—
20,01 - 25,00 . . . . .	11	219,88	—	21,50	241,38	10	219,88	—	—	—	—	—	—
25,01 - 30,00 . . . . .	14	356,00	—	28,72	384,72	13	356,00	—	—	—	—	—	—
30,01 - 40,00 . . . . .	10	278,43	—	78,84	357,27	8	278,43	—	—	—	—	—	—
40,01 - 50,00 . . . . .	5	229,47	—	—	229,47	5	229,47	—	—	—	—	—	—
50,01 - 75,00 . . . . .	9	542,73	—	—	542,73	9	542,73	—	—	—	—	—	—
75,01 - 100,00 . . . . .	5	431,94	—	—	431,94	5	431,94	—	—	—	—	—	—
100,01 - 150,00 . . . . .	6	755,23	—	—	755,23	6	755,23	—	—	—	—	—	—
150,01 - 200,00 . . . . .	6	913,91	—	197,64	1.111,55	5	913,91	—	—	—	—	—	—
200,01 - 250,00 . . . . .	2	443,34	—	—	443,34	2	443,34	—	—	—	—	—	—
250,01 - 500,00 . . . . .	8	3.151,05	—	3,60	3.154,65	7	2.733,08	—	—	—	—	—	—
500,01 - 1.000,00 . . . . .	11	7.515,58	—	—	7.515,58	11	7.515,58	—	—	—	—	—	—
1.000,01 - 2.500,00 . . . . .	8	10.408,09	—	—	10.408,09	8	10.408,09	—	—	—	—	—	—
oltre 2.500 . . . . .	2	6.614,96	—	—	6.614,96	2	6.614,96	—	—	—	—	—	—
<b>TOTALE . . . . .</b>	<b>1.462</b>	<b>35.216,25</b>	<b>51,54</b>	<b>532,39</b>	<b>35.800,18</b>	<b>1.338</b>	<b>34.680,06</b>	<b>18</b>	<b>26,03</b>	<b>38</b>	<b>85,96</b>	<b>24,65</b>	<b>110,61</b>

## Segue Tav. 6 — Aziende per classe di superficie e titolo di possesso dei terreni

Superficie in ettari

## Segue B — PER FORMA DI CONDUZIONE

CLASSI DI SUPERFICIE DELL AZIENDE Ettari	T O T A L E				SOLO PROPRIETÀ		SOLO AFFITTO		PARTE IN PROPRIETÀ E PARTE IN AFFITTO				
	Aziende	Superficie			Aziende	Superficie	Aziende	Superficie	Aziende	Superficie			
		proprietà	affitto	altri titoli						Totale	proprietà	affitto	Totale
Fino a 0,10 . . . . .	—	—	—	—	—	—	—	—	—	—	—	—	
0,11 - 0,20 . . . . .	—	—	—	—	—	—	—	—	—	—	—	—	
0,21 - 0,30 . . . . .	—	—	—	—	—	—	—	—	—	—	—	—	
0,31 - 0,40 . . . . .	—	—	—	—	—	—	—	—	—	—	—	—	
0,41 - 0,50 . . . . .	—	—	—	—	—	—	—	—	—	—	—	—	
0,51 - 0,75 . . . . .	—	—	—	—	—	—	—	—	—	—	—	—	
0,76 - 1,00 . . . . .	15	13,89	—	—	15	13,89	—	—	—	—	—	—	
1,01 - 1,50 . . . . .	8	9,67	—	—	8	9,67	—	—	—	—	—	—	
1,51 - 2,00 . . . . .	4	7,06	—	—	4	7,06	—	—	—	—	—	—	
2,01 - 2,50 . . . . .	5	10,87	—	—	5	10,87	—	—	—	—	—	—	
2,51 - 3,00 . . . . .	3	7,95	1,00	—	2	5,95	—	—	1	2,00	1,00	3,00	
3,01 - 3,50 . . . . .	2	6,59	—	—	2	6,59	—	—	—	—	—	—	
3,51 - 4,00 . . . . .	5	18,50	—	—	5	18,50	—	—	—	—	—	—	
4,01 - 4,50 . . . . .	2	8,70	—	—	2	8,70	—	—	—	—	—	—	
4,51 - 5,00 . . . . .	—	—	—	—	—	—	—	—	—	—	—	—	
5,01 - 7,50 . . . . .	6	35,76	—	—	6	35,76	—	—	—	—	—	—	
7,51 - 10,00 . . . . .	7	56,60	—	5,72	6	53,82	—	—	—	—	—	—	
10,01 - 12,50 . . . . .	3	32,35	—	—	3	32,35	—	—	—	—	—	—	
12,51 - 15,00 . . . . .	2	28,07	—	—	2	28,07	—	—	—	—	—	—	
15,01 - 20,00 . . . . .	5	79,98	—	—	5	79,98	—	—	—	—	—	—	
20,01 - 25,00 . . . . .	2	42,70	—	—	2	42,70	—	—	—	—	—	—	
25,01 - 30,00 . . . . .	—	—	—	—	—	—	—	—	—	—	—	—	
30,01 - 40,00 . . . . .	—	—	—	—	—	—	—	—	—	—	—	—	
40,01 - 50,00 . . . . .	—	—	—	—	—	—	—	—	—	—	—	—	
50,01 - 75,00 . . . . .	—	—	—	—	—	—	—	—	—	—	—	—	
75,01 - 100,00 . . . . .	—	—	—	—	—	—	—	—	—	—	—	—	
100,01 - 150,00 . . . . .	—	—	—	—	—	—	—	—	—	—	—	—	
150,01 - 200,00 . . . . .	—	—	—	—	—	—	—	—	—	—	—	—	
200,01 - 250,00 . . . . .	—	—	—	—	—	—	—	—	—	—	—	—	
250,01 - 500,00 . . . . .	—	—	—	—	—	—	—	—	—	—	—	—	
500,01 - 1.000,00 . . . . .	—	—	—	—	—	—	—	—	—	—	—	—	
1.000,01 - 2.500,00 . . . . .	—	—	—	—	—	—	—	—	—	—	—	—	
oltre 2.500 . . . . .	—	—	—	—	—	—	—	—	—	—	—	—	
<b>TOTALE . . . . .</b>	<b>69</b>	<b>358,69</b>	<b>1,00</b>	<b>5,72</b>	<b>365,41</b>	<b>67</b>	<b>353,91</b>	—	—	<b>1</b>	<b>2,00</b>	<b>1,00</b>	<b>3,00</b>

## CONDUZIONE A COLONIA PARZIARIA APPODERATA

ALTRA FORMA DI CONDUZIONE													
CLASSI DI SUPERFICIE DELL AZIENDE Ettari	Aziende	Superficie			Aziende	Superficie	Aziende	Superficie	Aziende	Superficie			
		proprietà	affitto	altri titoli						Totale	proprietà	affitto	Totale
Fino a 0,10 . . . . .	3	0,17	—	—	3	0,17	—	—	—	—	—	—	
0,11 - 0,20 . . . . .	13	2,07	—	—	13	2,07	—	—	—	—	—	—	
0,21 - 0,30 . . . . .	13	3,64	—	—	13	3,64	—	—	—	—	—	—	
0,31 - 0,40 . . . . .	15	5,27	0,40	—	14	5,27	1	0,40	—	—	—	—	
0,41 - 0,50 . . . . .	19	8,74	0,50	—	18	8,74	1	0,50	—	—	—	—	
0,51 - 0,75 . . . . .	32	19,83	1,22	—	29	19,14	1	0,70	2	0,69	0,52	1,21	
0,76 - 1,00 . . . . .	25	21,19	0,90	—	24	21,19	1	0,90	—	—	—	—	
1,01 - 1,50 . . . . .	27	32,04	1,40	—	26	32,04	1	1,40	—	—	—	—	
1,51 - 2,00 . . . . .	18	28,91	2,05	1,90	15	27,26	1	1,80	1	1,65	0,25	1,90	
2,01 - 2,50 . . . . .	10	22,24	—	—	10	22,24	—	—	—	—	—	—	
2,51 - 3,00 . . . . .	10	25,65	—	1,70	9	24,38	—	—	—	—	—	—	
3,01 - 3,50 . . . . .	10	32,48	—	—	10	32,48	—	—	—	—	—	—	
3,51 - 4,00 . . . . .	3	7,22	3,90	—	2	7,22	1	3,90	—	—	—	—	
4,01 - 4,50 . . . . .	5	22,00	—	—	5	22,00	—	—	—	—	—	—	
4,51 - 5,00 . . . . .	2	9,62	—	—	2	9,62	—	—	—	—	—	—	
5,01 - 7,50 . . . . .	13	78,33	—	—	13	78,33	—	—	—	—	—	—	
7,51 - 10,00 . . . . .	6	52,17	—	—	6	52,17	—	—	—	—	—	—	
10,01 - 12,50 . . . . .	3	32,84	0,71	—	2	33,55	—	—	1	10,16	0,71	10,87	
12,51 - 15,00 . . . . .	2	26,28	0,99	—	1	14,30	—	—	1	11,98	0,99	12,97	
15,01 - 20,00 . . . . .	9	162,05	—	—	9	162,05	—	—	—	—	—	—	
20,01 - 25,00 . . . . .	1	22,90	—	—	1	22,90	—	—	—	—	—	—	
25,01 - 30,00 . . . . .	1	29,00	—	—	1	29,00	—	—	—	—	—	—	
30,01 - 40,00 . . . . .	3	106,05	—	—	3	106,05	—	—	—	—	—	—	
40,01 - 50,00 . . . . .	—	—	—	—	—	—	—	—	—	—	—	—	
50,01 - 75,00 . . . . .	—	—	—	—	—	—	—	—	—	—	—	—	
75,01 - 100,00 . . . . .	1	89,01	—	—	1	89,01	—	—	—	—	—	—	
100,01 - 150,00 . . . . .	—	—	—	—	—	—	—	—	—	—	—	—	
150,01 - 200,00 . . . . .	—	—	—	—	—	—	—	—	—	—	—	—	
200,01 - 250,00 . . . . .	—	—	—	—	—	—	—	—	—	—	—	—	
250,01 - 500,00 . . . . .	—	—	—	—	—	—	—	—	—	—	—	—	
500,01 - 1.000,00 . . . . .	—	—	—	—	—	—	—	—	—	—	—	—	
1.000,01 - 2.500,00 . . . . .	—	—	—	—	—	—	—	—	—	—	—	—	
oltre 2.500 . . . . .	—	—	—	—	—	—	—	—	—	—	—	—	
<b>TOTALE . . . . .</b>	<b>244</b>	<b>839,70</b>	<b>12,07</b>	<b>3,60</b>	<b>855,37</b>	<b>230</b>	<b>813,95</b>	<b>7</b>	<b>9,60</b>	<b>5</b>	<b>24,48</b>	<b>2,47</b>	<b>26,95</b>

## Segue Tav. 6 — Aziende per classe di superficie e titolo di possesso dei terreni

Superficie in ettari  
C — PER ZONA ALTIMETRICA

CLASSI DI SUPERFICIE DELLE AZIENDE Ettari	T O T A L E				S O L O P R O P R I E T À		S O L O A F F I T T O		P A R T E I N P R O P R I E T À E P A R T E I N A F F I T T O				
	Aziende	Superficie			Aziende	Superficie	Aziende	Superficie	Aziende	Superficie			
		proprietà	affitto	altri titoli						Totale	proprietà	affitto	Totale
M O N T A G N A													
Fino a 0,10 . . . . .	62	4,43	0,32	0,12	4,87	57	4,43	3	0,29	—	—	—	
0,11 - 0,20 . . . . .	171	27,12	1,22	1,04	29,38	155	26,70	6	1,05	3	0,28	0,17	
0,21 - 0,30 . . . . .	184	46,80	0,94	0,87	48,61	174	45,96	2	0,55	4	0,77	0,29	
0,31 - 0,40 . . . . .	193	68,81	0,40	1,22	70,43	188	68,58	1	0,40	—	—	—	
0,41 - 0,50 . . . . .	215	96,36	1,65	2,59	100,60	203	94,99	3	1,46	2	0,70	0,19	
0,51 - 0,75 . . . . .	493	305,41	2,84	2,14	310,39	477	300,10	—	—	11	4,40	2,84	
0,76 - 1,00 . . . . .	581	503,83	6,86	5,00	515,69	555	492,21	2	1,90	14	7,51	4,96	
1,01 - 1,50 . . . . .	941	1.175,21	12,32	16,80	1.204,33	883	1.130,50	3	3,85	26	24,08	8,47	
1,51 - 2,00 . . . . .	908	1.574,99	24,48	19,15	1.618,62	857	1.527,30	5	9,29	23	26,93	13,64	
2,01 - 2,50 . . . . .	782	1.734,80	29,47	30,24	1.794,51	728	1.670,92	6	14,24	23	37,47	15,23	
2,51 - 3,00 . . . . .	761	2.054,65	27,10	21,76	2.113,51	717	1.991,72	3	7,86	17	29,72	17,64	
3,01 - 3,50 . . . . .	545	1.756,26	13,28	16,74	1.786,28	508	1.664,71	—	—	17	42,11	13,28	
3,51 - 4,00 . . . . .	533	1.969,00	21,02	22,07	2.012,09	501	1.892,30	2	7,40	13	35,56	13,62	
4,01 - 4,50 . . . . .	385	1.611,02	10,47	28,16	1.649,65	363	1.554,08	—	—	8	24,77	10,47	
4,51 - 5,00 . . . . .	342	1.614,15	13,50	9,95	1.637,60	322	1.542,20	—	—	12	45,80	11,23	
5,01 - 7,50 . . . . .	1 019	6.153,98	60,69	58,08	6.272,75	951	5.848,50	1	6,73	29	130,02	51,06	
7,51 - 10,00 . . . . .	454	3.822,53	42,67	44,87	3.910,07	420	3.623,95	—	—	20	128,54	42,67	
10,01 - 12,50 . . . . .	231	2.519,07	32,79	23,00	2.574,86	218	2.427,77	—	—	5	29,65	28,39	
12,51 - 15,00 . . . . .	138	1.810,53	52,69	30,13	1.893,35	126	1.728,19	—	—	6	41,19	42,69	
15,01 - 20,00 . . . . .	133	2.078,33	114,46	61,49	2.254,28	115	1.955,43	1	16,96	12	106,35	91,50	
20,01 - 25,00 . . . . .	39	794,29	50,85	21,50	866,64	35	779,09	1	24,20	2	15,20	26,65	
25,01 - 30,00 . . . . .	22	597,17	—	—	597,17	22	597,17	—	—	—	—	—	
30,01 - 40,00 . . . . .	16	536,07	7,00	—	543,07	15	510,57	—	—	1	25,50	7,00	
40,01 - 50,00 . . . . .	12	479,26	48,00	—	527,26	11	479,26	1	48,00	—	—	—	
50,01 - 75,00 . . . . .	10	599,26	—	—	599,26	10	599,26	—	—	—	—	—	
75,01 - 100,00 . . . . .	4	348,63	—	—	348,63	4	348,63	—	—	—	—	—	
100,01 - 150,00 . . . . .	5	547,22	80,00	—	627,22	4	514,82	—	—	1	32,40	80,00	
150,01 - 200,00 . . . . .	2	198,15	—	197,64	395,79	1	198,15	—	—	—	—	—	
200,01 - 250,00 . . . . .	1	204,18	—	—	204,18	1	204,18	—	—	—	—	—	
250,01 - 500,00 . . . . .	7	2.802,40	—	3,60	2.806,00	6	2.384,43	—	—	—	—	—	
500,01 - 1.000,00 . . . . .	10	6.965,49	—	—	6.965,49	10	6.965,49	—	—	—	—	—	
1.000,01 - 2.500,00 . . . . .	7	8.918,38	—	—	8.918,38	7	8.918,38	—	—	—	—	—	
oltre 2.500 . . . . .	2	6.614,96	—	—	6.614,96	2	6.614,96	—	—	—	—	—	
<b>TOTALE . . . . .</b>	<b>9.208</b>	<b>60.542,74</b>	<b>655,02</b>	<b>618,16</b>	<b>61.815,92</b>	<b>8.646</b>	<b>58.704,93</b>	<b>40</b>	<b>144,18</b>	<b>249</b>	<b>788,95</b>	<b>481,99</b>	<b>1.270,94</b>

## C O L L I N A

Fino a 0,10 . . . . .	1.560	98,02	8,27	2,78	109,07	1.408	97,44	104	8,02	8	0,39	0,25	0,64
0,11 - 0,20 . . . . .	1.684	239,34	27,16	7,50	274,00	1.459	236,29	147	25,09	25	1,98	2,01	3,99
0,21 - 0,30 . . . . .	1.452	330,54	43,43	10,63	384,60	1.219	322,10	143	38,54	40	5,83	4,84	10,67
0,31 - 0,40 . . . . .	1.110	347,43	51,27	9,38	408,08	914	335,19	113	42,25	51	9,93	8,67	18,60
0,41 - 0,50 . . . . .	1.031	423,35	51,17	10,57	485,09	861	405,05	85	40,45	53	14,64	9,99	24,63
0,51 - 0,75 . . . . .	1.882	1.058,26	105,23	24,88	1.188,37	1.570	990,64	114	72,18	138	54,61	32,67	87,28
0,76 - 1,00 . . . . .	1.679	1.321,98	123,53	43,61	1.489,12	1.390	1.232,26	87	78,46	127	68,97	43,40	112,37
1,01 - 1,50 . . . . .	1.946	2.258,37	126,23	58,31	2.442,91	1.669	2.095,39	51	63,83	138	114,80	59,35	174,15
1,51 - 2,00 . . . . .	1.448	2.384,90	105,66	66,14	2.556,70	1.255	2.216,81	29	53,01	102	126,38	52,23	178,61
2,01 - 2,50 . . . . .	999	2.115,30	92,85	60,20	2.268,35	862	1.954,64	17	39,36	76	124,66	48,99	173,65
2,51 - 3,00 . . . . .	816	2.146,26	75,72	40,12	2.262,10	724	2.009,62	14	39,38	43	84,61	33,09	117,70
3,01 - 3,50 . . . . .	559	1.721,78	76,41	30,09	1.828,28	487	1.592,98	10	33,49	45	104,08	41,62	145,70
3,51 - 4,00 . . . . .	487	1.718,96	66,84	53,78	1.839,58	402	1.517,42	7	27,01	44	130,08	37,17	167,25
4,01 - 4,50 . . . . .	353	1.450,29	39,24	20,32	1.509,85	299	1.279,34	2	8,44	38	132,18	30,61	162,79
4,51 - 5,00 . . . . .	332	1.496,67	55,19	33,55	1.585,41	286	1.367,15	3	14,60	33	115,88	40,49	156,37
5,01 - 7,50 . . . . .	793	4.553,16	193,91	72,14	4.819,21	660	3.999,53	7	42,52	95	447,78	147,24	595,02
7,51 - 10,00 . . . . .	355	2.895,22	130,30	52,73	3.078,25	280	2.428,98	4	32,80	57	403,56	94,24	497,80
10,01 - 12,50 . . . . .	165	1.637,27	100,84	30,93	1.819,04	128	1.416,38	3	31,68	26	221,89	59,98	281,87
12,51 - 15,00 . . . . .	57	744,75	28,63	11,63	785,01	46	634,73	—	—	8	79,90	28,63	108,53
15,01 - 20,00 . . . . .	59	918,18	68,29	22,77	1.009,24	50	850,02	1	20,00	6	57,60	44,29	101,89
20,01 - 25,00 . . . . .	18	389,52	10,45	—	399,97	17	377,52	—	—	1	12,00	10,45	22,45
25,01 - 30,00 . . . . .	10	221,54	20,00	28,72	270,26	8	216,51	—	—	1	5,03	20,00	25,03
30,01 - 40,00 . . . . .	8	214,23	—	78,84	293,07	6	214,23	—	—	—	—	—	—
40,01 - 50,00 . . . . .	7	316,75	—	—	316,75	7	316,75	—	—	—	—	—	—
50,01 - 75,00 . . . . .	5	266,70	—	—	266,70	5	266,70	—	—	—	—	—	—
75,01 - 100,00 . . . . .	6	509,68	—	—	509,68	6	509,68	—	—	—	—	—	—
100,01 - 150,00 . . . . .	4	482,68	—	—	482,68	4	482,68	—	—	—	—	—	—
150,01 - 200,00 . . . . .	4	715,76	—	—	715,76	4	715,76	—	—	—	—	—	—
200,01 - 250,00 . . . . .	1	239,16	—	—	239,16	1	239,16	—	—	—	—	—	—
250,01 - 500,00 . . . . .	1	348,65	—	—	348,65	1	348,65	—	—	—	—	—	—
500,01 - 1.000,00 . . . . .	1	550,09	—	—	550,09	1	550,09	—	—	—	—	—	—
1.000,01 - 2.500,00 . . . . .	1	1.489,71	—	—	1.489,71	1	1.489,71	—	—	—	—	—	—
oltre 2.500 . . . . .	—	—	—	—	—	—	—	—	—	—	—	—	—
<b>TOTALE . . . . .</b>	<b>18.833</b>	<b>35.654,50</b>	<b>1.600,62</b>	<b>769,62</b>	<b>38.024,74</b>	<b>16.030</b>	<b>32.709,40</b>	<b>941</b>	<b>711,11</b>	<b>1.155</b>	<b>2.316,78</b>	<b>850,21</b>	<b>3.166,99</b>

TAV. 7 — Aziende per classe di superficie

Superficie  
A - T O T

CLASSI DI SUPERFICIE DELLE AZIENDE <i>Ettari</i>	AZIENDE COSTI- TUTE DA UN UNICO CORPO		AZIENDE I CUI TERRENI SONO															
			2		3		4		5		6		7		8		9	
	Aziende	Superficie	Aziende	Superficie	Aziende	Superficie	Aziende	Superficie	Aziende	Superficie	Aziende	Superficie	Aziende	Superficie	Aziende	Superficie	Aziende	Superficie
Fino a 0,10 . . . .	1.353	92,79	178	13,69	60	4,99	20	1,69	6	0,37	2	0,14	—	—	1	0,10	—	—
0,11 - 0,20 . . . .	1.173	190,26	432	71,24	161	26,70	49	8,30	21	3,65	11	1,84	5	0,86	1	0,13	—	—
0,21 - 0,30 . . . .	820	216,12	416	110,01	210	56,14	83	21,98	49	13,15	30	8,23	18	4,93	7	1,82	—	—
0,31 - 0,40 . . . .	507	187,32	348	127,66	195	70,68	123	44,66	64	23,96	25	9,05	20	7,44	9	3,32	4	1,45
0,41 - 0,50 . . . .	451	212,93	268	125,44	215	101,04	142	67,05	72	33,60	46	21,45	21	9,61	10	4,83	5	2,30
0,51 - 0,75 . . . .	631	399,85	510	319,86	388	243,62	299	187,48	188	118,53	128	81,44	72	44,61	50	32,00	28	18,07
0,76 - 1,00 . . . .	527	469,74	371	325,49	366	323,08	264	232,73	223	200,57	150	132,15	109	96,40	63	56,28	48	42,75
1,01 - 1,50 . . . .	378	471,78	338	423,92	356	449,76	382	482,10	337	423,99	267	336,65	224	283,63	151	191,68	104	132,68
1,51 - 2,00 . . . .	219	389,72	204	360,93	237	416,05	275	485,32	268	476,23	232	413,73	202	357,21	148	263,00	96	171,20
2,01 - 2,50 . . . .	132	300,46	100	226,12	148	339,30	156	356,91	171	388,62	185	423,76	148	338,10	120	275,25	88	200,53
2,51 - 3,00 . . . .	89	248,14	73	203,57	100	278,67	137	377,06	168	464,93	171	471,11	141	392,10	118	327,42	78	218,26
3,01 - 3,50 . . . .	57	185,94	57	188,24	64	210,18	75	244,57	81	265,55	95	311,30	77	253,21	85	279,41	80	261,41
3,51 - 4,00 . . . .	41	154,49	32	121,03	66	250,06	61	228,78	80	302,18	92	347,43	76	288,39	74	281,72	52	195,61
4,01 - 4,50 . . . .	30	128,93	19	80,82	27	116,45	44	187,35	45	193,18	58	248,16	61	261,81	58	249,89	44	187,43
4,51 - 5,00 . . . .	27	129,70	11	52,52	22	105,94	35	166,09	41	197,06	68	325,52	40	193,08	42	200,17	33	157,39
5,01 - 7,50 . . . .	60	363,62	36	222,47	53	317,91	87	532,37	118	728,11	118	713,80	93	563,97	125	776,38	97	577,42
7,51 - 10,00 . . . .	31	272,84	13	111,54	29	252,79	38	332,67	47	408,13	30	256,09	35	304,70	39	338,88	30	252,12
10,01 - 12,50 . . . .	18	196,92	12	136,68	15	158,40	20	218,00	27	295,53	12	135,61	10	112,97	20	226,26	17	181,55
12,51 - 15,00 . . . .	6	81,73	2	26,60	6	85,35	5	68,26	17	238,33	9	122,87	11	151,55	13	175,47	4	54,49
15,01 - 20,00 . . . .	14	242,74	2	34,09	7	124,47	8	130,25	12	201,01	9	153,07	5	85,45	9	152,17	6	100,69
20,01 - 25,00 . . . .	9	194,12	3	63,49	4	93,28	1	20,64	3	65,70	4	93,16	—	—	7	155,19	2	45,85
25,01 - 30,00 . . . .	6	162,39	1	25,19	—	—	1	29,05	1	29,56	—	—	3	83,40	—	—	—	—
30,01 - 40,00 . . . .	3	116,64	—	—	2	73,23	1	32,00	1	33,00	—	—	1	38,20	1	30,80	—	—
40,01 - 50,00 . . . .	8	350,92	3	128,72	1	48,03	—	—	—	—	—	—	—	—	—	—	—	—
50,01 - 75,00 . . . .	7	394,42	1	73,10	—	—	—	—	1	52,11	—	—	1	56,10	—	—	—	—
75,01 - 100,00 . . . .	3	253,84	—	—	—	—	—	—	—	—	1	84,40	—	—	1	90,00	—	—
100,01 - 150,00 . . . .	3	404,52	—	—	1	101,49	—	—	1	130,76	—	—	—	—	—	—	—	—
150,01 - 200,00 . . . .	2	342,70	—	—	—	—	—	—	1	197,64	—	—	—	—	—	—	—	—
200,01 - 250,00 . . . .	—	—	—	—	—	—	1	204,18	—	—	—	—	—	—	—	—	—	—
250,01 - 500,00 . . . .	1	364,44	1	500,00	—	—	—	—	—	—	—	—	—	—	—	—	—	—
500,01 - 1.000,00 . . . .	1	621,79	—	—	1	791,05	—	—	—	—	—	—	—	—	—	—	—	—
1.000,01 - 2.500,00 . . . .	—	—	—	—	—	—	—	—	—	—	—	—	—	—	—	—	—	—
oltre 2.500 . . . .	—	—	—	—	—	—	—	—	—	—	—	—	—	—	—	—	—	—
<b>TOTALE . . . .</b>	<b>6.607</b>	<b>8.141,80</b>	<b>3.431</b>	<b>4.072,42</b>	<b>2.734</b>	<b>5.038,66</b>	<b>2.307</b>	<b>4.659,49</b>	<b>2.043</b>	<b>5.485,45</b>	<b>1.743</b>	<b>4.690,96</b>	<b>1.373</b>	<b>3.927,72</b>	<b>1.152</b>	<b>4.112,17</b>	<b>816</b>	<b>2.801,20</b>

## e frammentazione in corpi di terreno

in ettari

A L E

## FRAMMENTATI IN CORPI

## TOTALE

FRAMMENTATI IN CORPI																	TOTALE		
10		11 - 15			16 - 20			21 - 25			26 - 50			oltre 50			Aziende	Corpi	Superficie
Aziende	Superficie	Aziende	Corpi	Superficie	Aziende	Corpi	Superficie	Aziende	Corpi	Superficie	Aziende	Corpi	Superficie	Aziende	Corpi	Superficie			
—	—	2	24	0,17	—	—	—	—	—	—	—	—	—	—	—	—	1.622	2.043	113,94
1	0,20	—	—	—	1	20	0,20	—	—	—	—	—	—	—	—	—	1.855	2.960	303,38
1	0,30	2	23	0,53	—	—	—	—	—	—	—	—	—	—	—	—	1.636	3.254	433,21
3	1,04	3	36	1,14	—	—	—	1	25	0,39	1	31	0,40	—	—	—	1.303	3.120	478,51
8	3,72	6	79	2,74	—	—	—	1	21	0,50	1	31	0,48	—	—	—	1.246	3.319	585,69
36	23,72	38	481	25,11	6	101	3,89	—	—	—	1	32	0,58	—	—	—	2.375	7.849	1.498,76
49	44,33	69	869	62,42	14	241	12,61	4	86	3,43	3	114	2,83	—	—	—	2.260	8.937	2.004,81
99	128,13	189	2.347	241,06	47	833	62,08	11	249	14,81	4	142	4,97	—	—	—	2.887	15.210	3.647,24
112	196,38	237	3.028	419,91	88	1.568	158,22	25	563	44,38	13	399	23,04	—	—	—	2.356	15.310	4.175,32
113	257,04	253	3.206	576,20	98	1.707	223,75	42	948	96,06	27	848	60,76	—	—	—	1.781	13.992	4.062,86
107	298,45	249	3.179	690,08	81	1.445	224,07	35	798	97,39	29	959	81,57	1	56	2,79	1.577	13.089	4.375,61
72	235,83	201	2.610	656,35	81	1.448	264,04	39	882	128,09	38	1.227	123,69	2	116	6,75	1.104	10.580	3.614,56
78	295,21	190	2.472	717,59	86	1.543	322,68	39	889	147,41	51	1.611	191,47	2	108	7,62	1.020	10.494	3.851,67
41	176,12	150	1.955	645,23	66	1.169	280,71	50	1.146	211,55	42	1.424	178,69	3	175	13,18	738	8.464	3.159,50
58	278,37	130	1.688	619,77	70	1.265	334,46	42	978	201,92	53	1.774	251,92	2	132	9,10	674	8.198	3.223,01
128	784,63	353	4.623	2.167,40	235	4.217	1.434,91	113	2.596	698,82	171	5.836	1.053,84	25	1.597	156,31	1.812	24.610	11.091,96
47	407,13	145	1.884	1.255,62	110	2.000	950,65	70	1.621	587,76	119	4.111	1.030,56	26	1.733	226,84	809	13.357	6.988,32
12	138,00	62	826	693,30	53	973	587,23	27	635	299,15	70	2.586	780,77	21	1.394	233,53	396	7.291	4.393,90
18	243,85	37	473	511,09	17	303	234,69	8	180	110,02	34	1.268	463,06	8	552	111,00	195	3.360	2.678,36
11	185,42	34	462	575,14	21	381	354,64	17	389	280,23	30	1.107	520,11	7	516	124,04	192	3.311	3.263,52
2	42,38	6	83	135,49	4	69	86,17	3	63	69,90	3	123	65,80	6	647	135,44	57	1.149	1.266,61
1	25,82	6	81	167,87	3	52	76,76	1	25	27,79	6	192	158,73	3	246	80,87	32	644	867,43
3	104,82	3	42	93,45	2	38	72,70	1	24	31,00	1	35	36,15	5	429	174,15	24	631	836,14
—	—	2	26	88,21	2	37	94,00	1	22	42,50	1	32	45,95	1	300	45,68	19	434	844,01
—	—	1	14	50,05	—	—	—	—	—	—	1	31	60,20	3	216	179,98	15	282	865,96
—	—	2	28	165,66	1	17	83,14	1	24	92,26	—	—	—	1	176	89,01	10	262	858,31
1	119,80	—	—	—	1	20	112,40	—	—	—	2	67	240,93	—	—	—	9	108	1.109,90
—	—	1	14	197,56	—	—	—	—	—	—	2	85	373,65	—	—	—	6	106	1.111,55
—	—	—	—	—	—	—	—	—	—	—	—	—	—	1	115	239,16	2	119	443,34
—	—	—	—	—	—	—	—	—	—	—	2	78	738,37	4	283	1.551,84	8	364	3.154,65
1	790,35	—	—	—	1	18	806,06	—	—	—	—	—	—	7	949	4.506,33	11	981	7.515,58
—	—	1	12	1.222,00	1	16	1.093,98	—	—	—	1	39	1.114,24	5	1.320	6.977,87	8	1.387	10.408,09
—	—	—	—	—	1	20	2.761,86	—	—	—	—	—	—	1	143	3.853,10	2	163	6.614,96
<b>1.002</b>	<b>4.781,04</b>	<b>2.372</b>	<b>30.565</b>	<b>11.981,14</b>	<b>1.090</b>	<b>19.501</b>	<b>10.635,90</b>	<b>531</b>	<b>12.164</b>	<b>3.185,36</b>	<b>706</b>	<b>24.182</b>	<b>7.602,76</b>	<b>134</b>	<b>11.203</b>	<b>18.724,59</b>	<b>28.041</b>	<b>185.378</b>	<b>99.840,66</b>







## Segue Tav. 7 — Aziende per classe di superficie

Superficie

Segue B — PER FORMA

CLASSI DI SUPERFICIE DELLE AZIENDE Ettari	AZIENDE COSTI- TUTE DA UN UNICO CORPO		AZIENDE I CUI TERRENI SONO															
			2		3		4		5		6		7		8		9	
	Aziende	Superficie	Aziende	Superficie	Aziende	Superficie	Aziende	Superficie	Aziende	Superficie	Aziende	Superficie	Aziende	Superficie	Aziende	Superficie	Aziende	Superficie
Fino a 0,10 . . . . .	—	—	—	—	—	—	—	—	—	—	—	—	—	—	—	—	—	—
0,11 - 0,20 . . . . .	—	—	—	—	—	—	—	—	—	—	—	—	—	—	—	—	—	—
0,21 - 0,30 . . . . .	—	—	—	—	—	—	—	—	—	—	—	—	—	—	—	—	—	—
0,31 - 0,40 . . . . .	—	—	—	—	—	—	—	—	—	—	—	—	—	—	—	—	—	—
0,41 - 0,50 . . . . .	—	—	—	—	—	—	—	—	—	—	—	—	—	—	—	—	—	—
0,51 - 0,75 . . . . .	—	—	—	—	—	—	—	—	—	—	—	—	—	—	—	—	—	—
0,76 - 1,00 . . . . .	13	12,12	1	0,86	1	0,91	—	—	—	—	—	—	—	—	—	—	—	—
1,01 - 1,50 . . . . .	5	5,93	1	1,14	1	1,20	1	1,40	—	—	—	—	—	—	—	—	—	—
1,51 - 2,00 . . . . .	3	5,48	—	—	1	1,58	—	—	—	—	—	—	—	—	—	—	—	—
2,01 - 2,50 . . . . .	4	8,37	—	—	—	—	—	—	—	—	—	—	—	—	—	—	—	—
2,51 - 3,00 . . . . .	1	2,97	—	—	—	—	—	—	—	—	—	—	1	2,50	—	—	—	—
3,01 - 3,50 . . . . .	1	3,30	—	—	—	—	—	—	—	—	—	—	1	3,00	—	—	—	—
3,51 - 4,00 . . . . .	1	3,66	3	10,98	—	—	1	3,86	—	—	—	—	—	—	—	—	—	—
4,01 - 4,50 . . . . .	2	8,70	—	—	—	—	—	—	—	—	—	—	—	—	—	—	—	—
4,51 - 5,00 . . . . .	—	—	—	—	—	—	—	—	—	—	—	—	—	—	—	—	—	—
5,01 - 7,50 . . . . .	1	5,96	1	5,47	1	6,25	—	—	1	5,63	—	—	1	5,95	—	—	—	—
7,51 - 10,00 . . . . .	2	18,50	1	9,00	1	7,97	—	—	1	10,00	1	8,35	—	—	—	—	—	—
10,01 - 12,50 . . . . .	—	—	—	—	1	10,55	—	—	2	21,80	—	—	—	—	—	—	—	—
12,51 - 15,00 . . . . .	—	—	—	—	—	—	—	—	1	15,00	—	—	—	—	—	—	—	—
15,01 - 20,00 . . . . .	1	15,13	—	—	—	—	—	—	1	15,50	—	—	—	—	—	—	—	—
20,01 - 25,00 . . . . .	2	42,70	—	—	—	—	—	—	—	—	—	—	—	—	—	—	1	19,02
25,01 - 30,00 . . . . .	—	—	—	—	—	—	—	—	—	—	—	—	—	—	—	—	—	—
30,01 - 40,00 . . . . .	—	—	—	—	—	—	—	—	—	—	—	—	—	—	—	—	—	—
40,01 - 50,00 . . . . .	—	—	—	—	—	—	—	—	—	—	—	—	—	—	—	—	—	—
50,01 - 75,00 . . . . .	—	—	—	—	—	—	—	—	—	—	—	—	—	—	—	—	—	—
75,01 - 100,00 . . . . .	—	—	—	—	—	—	—	—	—	—	—	—	—	—	—	—	—	—
100,01 - 150,00 . . . . .	—	—	—	—	—	—	—	—	—	—	—	—	—	—	—	—	—	—
150,01 - 200,00 . . . . .	—	—	—	—	—	—	—	—	—	—	—	—	—	—	—	—	—	—
200,01 - 250,00 . . . . .	—	—	—	—	—	—	—	—	—	—	—	—	—	—	—	—	—	—
250,01 - 500,00 . . . . .	—	—	—	—	—	—	—	—	—	—	—	—	—	—	—	—	—	—
500,01 - 1.000,00 . . . . .	—	—	—	—	—	—	—	—	—	—	—	—	—	—	—	—	—	—
1.000,01 - 2.500,00 . . . . .	—	—	—	—	—	—	—	—	—	—	—	—	—	—	—	—	—	—
oltre 2.500 . . . . .	—	—	—	—	—	—	—	—	—	—	—	—	—	—	—	—	—	—
TOTALE . . . . .	36	132,82	7	27,45	6	28,46	2	5,26	6	67,93	1	8,35	3	11,45	—	—	1	19,02

## CONDUZIONE A COLONIA

## ALTRA FORMA

Fino a 0,10 . . . . .	3	0,17	—	—	—	—	—	—	—	—	—	—	—	—	—	—	—	—
0,11 - 0,20 . . . . .	12	1,92	1	0,15	—	—	—	—	—	—	—	—	—	—	—	—	—	—
0,21 - 0,30 . . . . .	7	1,99	4	1,11	1	0,28	1	0,26	—	—	—	—	—	—	—	—	—	—
0,31 - 0,40 . . . . .	8	3,05	5	1,92	—	—	—	—	—	—	—	—	—	—	—	—	—	—
0,41 - 0,50 . . . . .	12	5,91	1	0,44	3	1,48	2	0,93	1	0,48	1	0,37	—	—	—	—	1	0,33
0,51 - 0,75 . . . . .	21	13,89	3	2,05	3	1,90	1	0,71	—	—	—	—	—	—	—	—	—	—
0,76 - 1,00 . . . . .	13	11,30	5	4,35	1	0,90	—	—	—	—	—	—	—	—	—	—	—	—
1,01 - 1,50 . . . . .	11	13,66	7	8,71	1	1,21	2	2,25	4	5,11	—	—	1	1,00	—	—	1	1,00
1,51 - 2,00 . . . . .	3	5,40	2	3,50	3	5,72	3	5,63	1	1,60	—	—	—	—	—	—	—	—
2,01 - 2,50 . . . . .	3	6,89	1	2,05	—	—	—	—	1	2,31	1	2,22	1	2,10	1	2,40	—	—
2,51 - 3,00 . . . . .	—	—	—	—	1	2,90	3	7,92	—	—	3	8,53	1	2,60	—	—	—	—
3,01 - 3,50 . . . . .	1	3,40	—	—	1	3,46	3	9,42	—	—	1	3,50	—	—	—	—	1	3,15
3,51 - 4,00 . . . . .	1	3,90	1	3,70	—	—	—	—	—	—	—	—	—	—	—	—	—	—
4,01 - 4,50 . . . . .	2	8,95	—	—	—	—	1	4,30	—	—	—	—	—	—	—	—	—	—
4,51 - 5,00 . . . . .	—	—	1	4,82	—	—	—	—	—	—	1	4,80	—	—	—	—	—	—
5,01 - 7,50 . . . . .	4	23,61	—	—	—	—	—	—	2	12,00	1	6,99	—	—	—	—	—	—
7,51 - 10,00 . . . . .	—	—	—	—	1	8,00	—	—	2	19,07	—	—	—	—	—	—	—	—
10,01 - 12,50 . . . . .	—	—	1	10,99	—	—	—	—	—	—	—	—	—	—	1	8,00	—	—
12,51 - 15,00 . . . . .	—	—	—	—	—	—	—	—	—	—	—	—	—	—	—	—	—	—
15,01 - 20,00 . . . . .	—	—	—	—	—	—	—	—	—	—	—	—	—	—	—	—	—	—
20,01 - 25,00 . . . . .	—	—	—	—	—	—	—	—	3	53,36	3	53,77	—	—	—	—	—	—
25,01 - 30,00 . . . . .	—	—	—	—	—	—	—	—	—	—	—	—	—	—	—	—	—	—
30,01 - 40,00 . . . . .	—	—	—	—	—	—	—	—	—	—	—	—	—	—	—	—	—	—
40,01 - 50,00 . . . . .	—	—	—	—	—	—	—	—	—	—	—	—	—	—	—	—	—	—
50,01 - 75,00 . . . . .	—	—	—	—	—	—	—	—	—	—	—	—	—	—	—	—	—	—
75,01 - 100,00 . . . . .	—	—	—	—	—	—	—	—	—	—	—	—	—	—	—	—	—	—
100,01 - 150,00 . . . . .	—	—	—	—	—	—	—	—	—	—	—	—	—	—	—	—	—	—
150,01 - 200,00 . . . . .	—	—	—	—	—	—	—	—	—	—	—	—	—	—	—	—	—	—
200,01 - 250,00 . . . . .	—	—	—	—	—	—	—	—	—	—	—	—	—	—	—	—	—	—
250,01 - 500,00 . . . . .	—	—	—	—	—	—	—	—	—	—	—	—	—	—	—	—	—	—
500,01 - 1.000,00 . . . . .	—	—	—	—	—	—	—	—	—	—	—	—	—	—	—	—	—	—
1.000,01 - 2.500,00 . . . . .	—	—	—	—	—	—	—	—	—	—	—	—	—	—	—	—	—	—
oltre 2.500 . . . . .	—	—	—	—	—	—	—	—	—	—	—	—	—	—	—	—	—	—
TOTALE . . . . .	101	104,04	32	43,79	15	25,85	16	31,42	14	93,93	12	80,98	5	10,29	2	10,40	3	4,48





## e frammentazione in corpi di terreno

in ettari

## ALTIMETRICA

## FRAMMENTATI IN CORPI

## TOTALE

10		11 - 15			16 - 20			21 - 25			26 - 50			oltre 50			TOTALE		
Aziende	Superficie	Aziende	Corpi	Superficie	Aziende	Corpi	Superficie	Aziende	Corpi	Superficie	Aziende	Corpi	Superficie	Aziende	Corpi	Superficie	Aziende	Corpi	Superficie
—	—	—	—	—	—	—	—	—	—	—	—	—	—	—	—	—	62	90	4,87
—	—	—	—	—	—	—	—	—	—	—	—	—	—	—	—	—	171	338	29,38
1	0,30	1	11	0,26	—	—	—	—	—	—	—	—	—	—	—	—	184	484	48,61
1	0,33	—	—	—	—	—	—	1	25	0,39	—	—	—	—	—	—	193	573	70,43
5	2,32	2	28	0,91	—	—	—	—	—	—	—	—	—	—	—	—	215	724	100,60
13	8,11	16	201	10,42	3	49	1,85	—	—	—	—	—	—	—	—	—	493	1.976	310,39
16	14,62	28	352	25,54	6	103	5,22	3	65	2,51	1	49	0,89	—	—	—	581	2.706	515,69
30	38,67	80	989	100,99	26	469	34,18	6	134	7,89	1	40	1,37	—	—	—	941	5.479	1.204,33
35	61,36	76	977	136,84	33	588	59,80	7	162	12,73	5	162	8,67	—	—	—	908	5.928	1.618,62
40	90,77	98	1.232	225,28	31	534	71,62	22	495	50,31	13	400	29,15	—	—	—	782	6.005	1.794,51
37	102,85	85	1.081	237,70	27	473	75,65	21	481	59,08	12	381	33,34	1	56	2,79	761	5.927	2.113,51
32	103,52	92	1.195	302,18	40	707	131,50	22	496	71,61	24	777	78,25	1	60	3,50	545	5.434	1.786,28
35	131,41	95	1.221	359,87	25	443	94,38	17	383	64,13	26	809	96,97	1	56	3,78	533	5.138	2.012,09
26	112,50	66	862	284,45	23	406	97,53	23	524	97,15	20	703	85,23	1	61	4,50	385	4.161	1.649,65
25	119,53	73	951	349,96	18	322	86,35	19	444	91,31	27	896	128,11	—	—	—	342	3.940	1.637,60
77	476,45	181	2.316	1.114,57	105	1.876	643,93	51	1.177	311,17	84	2.890	513,45	13	844	83,53	1.019	12.917	6.272,75
33	286,63	104	1.346	895,98	52	960	446,41	30	693	254,34	56	1.991	484,95	12	737	106,50	454	7.014	3.910,07
7	80,61	38	506	428,38	24	432	268,26	10	240	109,85	45	1.708	502,12	13	829	144,96	231	4.295	2.574,86
17	230,97	27	346	374,32	10	177	138,65	5	112	68,63	20	751	271,16	5	381	71,36	138	2.251	1.893,35
8	133,22	25	344	422,25	16	290	271,27	11	252	182,94	17	650	294,25	6	453	107,16	133	2.316	2.254,28
2	42,38	4	55	90,09	4	69	86,17	2	42	46,70	2	93	43,80	5	567	110,44	39	940	866,64
1	25,82	6	81	167,87	1	16	25,40	1	25	27,79	4	130	107,50	2	176	52,15	22	467	597,17
2	64,82	3	42	93,45	2	38	72,70	1	24	31,00	1	35	36,15	5	429	174,15	16	594	543,07
—	—	1	11	40,02	—	—	—	—	—	—	—	—	—	—	—	—	12	57	527,26
—	—	—	—	—	—	—	—	—	—	—	—	—	—	—	—	—	10	118	599,26
—	—	1	13	85,66	—	—	—	—	—	—	—	—	—	—	—	—	4	214	348,63
—	—	—	—	—	1	20	112,40	—	—	—	—	—	—	—	—	—	5	64	627,22
—	—	—	—	—	—	—	—	—	—	—	—	—	—	—	—	—	2	55	395,79
—	—	—	—	—	—	—	—	—	—	—	—	—	—	—	—	—	1	4	204,18
—	—	—	—	—	—	—	—	—	—	—	—	—	—	—	—	—	7	326	2.806,00
1	790,35	—	—	—	1	18	806,06	—	—	—	—	—	—	4	283	1.551,84	7	326	2.806,00
—	—	1	12	1.222,00	1	16	1.093,98	—	—	—	—	—	—	6	839	3.956,24	10	871	6.965,49
—	—	—	—	—	1	20	2.761,86	—	—	—	—	—	—	4	519	5.488,16	7	586	8.918,38
—	—	—	—	—	—	—	—	—	—	—	—	—	—	1	143	3.853,10	2	163	6.614,96
<b>444</b>	<b>2.917,54</b>	<b>1.103</b>	<b>14.172</b>	<b>6.968,99</b>	<b>450</b>	<b>8.026</b>	<b>7.385,17</b>	<b>253</b>	<b>5.798</b>	<b>1.581,79</b>	<b>364</b>	<b>12.698</b>	<b>4.633,92</b>	<b>82</b>	<b>6.681</b>	<b>15.871,61</b>	<b>9.208</b>	<b>82.155</b>	<b>61.815,92</b>

## L I N A

—	—	2	24	0,17	—	—	—	—	—	—	—	—	—	—	—	—	1.560	1.953	109,07	
1	0,20	—	—	—	1	20	0,20	—	—	—	—	—	—	—	—	—	1.684	2.622	274,00	
—	—	1	12	0,27	—	—	—	—	—	—	—	—	—	—	—	—	1.452	2.770	384,60	
2	0,71	3	36	1,14	—	—	—	—	—	—	1	31	0,40	—	—	—	1.110	2.547	408,08	
3	1,40	4	51	1,83	—	—	—	1	21	0,50	1	31	0,48	—	—	—	1.031	2.595	485,09	
23	15,61	22	280	14,69	3	52	2,04	—	—	—	1	32	0,58	—	—	—	1.882	5.873	1.188,37	
33	29,71	41	517	36,88	8	138	7,39	1	21	0,92	2	65	1,94	—	—	—	1.679	6.231	1.489,12	
69	89,46	109	1.358	140,07	21	364	27,90	5	115	6,92	3	102	3,60	—	—	—	1.946	9.731	2.442,91	
77	135,02	161	2.051	283,07	55	980	98,42	18	401	31,65	8	237	14,37	—	—	—	1.448	9.382	2.556,70	
73	166,27	155	1.974	350,92	67	1.173	152,13	20	453	45,75	14	448	31,61	—	—	—	999	7.987	2.268,35	
70	195,60	164	2.098	452,38	54	972	148,42	14	317	38,31	17	578	48,23	—	—	—	816	7.162	2.262,10	
40	132,31	109	1.415	354,17	41	741	132,54	17	386	56,48	14	450	45,44	1	56	3,25	559	5.146	1.828,28	
43	163,80	95	1.251	357,72	61	1.100	228,30	22	506	83,28	25	802	94,50	1	52	3,84	487	5.356	1.839,58	
15	63,62	84	1.093	360,78	43	763	183,18	27	622	114,40	22	721	93,46	2	114	8,68	353	4.303	1.509,85	
33	158,84	57	737	269,81	52	943	248,11	23	534	110,61	26	878	123,81	2	132	9,10	332	4.258	1.585,41	
51	308,18	172	2.307	1.052,83	130	2.341	790,98	62	1.419	387,65	87	2.946	540,39	12	753	72,78	793	11.693	4.819,21	
14	120,50	41	538	359,64	58	1.040	504,24	40	928	333,42	63	2.120	545,61	14	996	120,34	355	6.343	3.078,25	
5	57,39	24	320	264,92	29	541	318,97	17	395	189,30	25	878	278,65	8	565	88,57	165	2.996	1.819,04	
1	12,88	10	127	136,77	7	126	96,04	3	68	41,39	14	517	191,90	3	171	39,64	57	1.109	785,01	
3	52,20	9	118	152,89	5	91	83,37	6	137	97,29	13	457	225,86	1	63	16,88	59	995	1.009,24	
—	—	2	28	45,40	—	—	—	—	—	—	1	21	23,20	1	80	25,00	18	209	399,97	
—	—	—	—	—	2	36	51,36	—	—	—	—	—	—	—	—	—	10	177	270,26	
1	40,00	—	—	—	—	—	—	—	—	—	—	—	—	—	—	—	8	37	293,07	
—	—	1	15	48,19	—	—	—	—	—	—	—	—	—	—	—	—	7	377	316,75	
—	—	1	14	50,05	—	—	—	—	—	—	—	—	—	—	—	—	5	164	266,70	
—	—	1	15	80,00	—	—	—	—	—	—	—	—	—	—	—	—	6	48	509,68	
1	119,80	—	—	—	—	—	—	—	—	—	—	—	—	—	—	—	4	44	482,68	
—	—	1	14	197,56	—	—	—	—	—	—	—	—	—	—	—	—	4	51	715,76	
—	—	—	—	—	—	—	—	—	—	—	—	—	—	—	—	—	1	115	239,16	
—	—	—	—	—	—	—	—	—	—	—	—	—	—	—	—	—	1	38	348,65	
—	—	—	—	—	—	—	—	—	—	—	—	—	—	—	—	—	1	110	550,09	
—	—	—	—	—	—	—	—	—	—	—	—	—	—	—	—	—	1	801	1.489,71	
—	—	—	—	—	—	—	—	—	—	—	—	—	—	—	—	—	—	—	—	—
<b>558</b>	<b>1.863,50</b>	<b>1.269</b>	<b>16.393</b>	<b>5.012,15</b>	<b>640</b>	<b>11.475</b>	<b>3.250,73</b>	<b>278</b>	<b>6.366</b>	<b>1.603,57</b>	<b>342</b>	<b>11.484</b>	<b>2.968,84</b>	<b>52</b>	<b>4.522</b>	<b>2.852,98</b>	<b>18.833</b>	<b>103.223</b>	<b>38.024,74</b>	

TAV. 8 — Aziende per classe di superficie e principali coltivazioni praticate (a)

Superficie in ettari

A - TOTALE

CLASSI DI SUPERFICIE DELLE AZIENDE Ettari	TOTALE		AZIENDE CHE PRATICANO LA COLTIVAZIONE DI													
	Aziende	Superficie	Frumento			Foraggiere						Vite				
			Aziende	Superficie		Prati avvicendati ed erbai			Prati permanenti e pascoli			Coltura specializzata (vigneto)		Coltura promiscua		
				totale delle aziende	a frumento	Aziende	totale delle aziende	a prati avvicen- dati ed erbai	Aziende	totale delle aziende	a prati perma- nenti e pascoli	Aziende	totale delle aziende	a vigneto	Aziende	Superficie totale delle aziende
Fino a 0,10 . . . .	1.622	113,94	2	0,20	0,05	5	0,37	0,32	259	18,03	12,17	368	27,28	16,14	73	5,53
0,11 - 0,20 . . . .	1.855	303,38	11	1,98	0,53	7	1,23	0,49	387	63,87	47,77	433	70,58	29,65	98	16,03
0,21 - 0,30 . . . .	1.636	433,21	8	2,25	0,84	10	2,75	1,35	435	115,05	67,02	473	125,47	41,17	103	27,48
0,31 - 0,40 . . . .	1.303	478,51	6	2,16	0,47	14	5,39	2,04	357	131,21	67,13	415	153,13	44,51	73	27,55
0,41 - 0,50 . . . .	1.246	585,69	19	9,01	2,39	10	4,74	1,20	382	179,31	90,04	432	202,64	48,11	71	33,16
0,51 - 0,75 . . . .	2.375	1.498,76	43	26,91	4,23	19	12,10	3,07	863	545,75	229,77	948	599,70	118,68	170	108,09
0,76 - 1,00 . . . .	2.260	2.004,81	56	51,09	9,01	15	13,38	2,54	1.000	889,87	381,25	1.023	910,70	146,18	189	168,47
1,01 - 1,50 . . . .	2.887	3.647,24	96	125,74	12,06	30	38,22	7,28	1.547	1.964,12	794,93	1.630	2.073,99	265,97	282	359,51
1,51 - 2,00 . . . .	2.356	4.175,32	143	257,53	22,33	36	63,53	8,45	1.437	2.556,57	942,84	1.414	2.509,00	278,11	246	439,32
2,01 - 2,50 . . . .	1.781	4.062,86	134	309,08	21,13	36	82,87	6,46	1.190	2.714,61	1.013,24	1.180	2.698,91	241,81	203	462,51
2,51 - 3,00 . . . .	1.577	4.375,61	101	278,92	18,17	27	75,52	8,77	1.115	3.097,81	1.209,99	1.107	3.071,49	250,33	151	422,46
3,01 - 3,50 . . . .	1.104	3.614,56	131	430,72	19,36	27	88,15	11,01	845	2.767,44	1.037,65	774	2.540,98	188,41	132	434,61
3,51 - 4,00 . . . .	1.020	3.851,67	106	400,13	19,65	15	56,88	4,92	766	2.892,98	1.038,39	747	2.819,12	209,12	133	502,80
4,01 - 4,50 . . . .	738	3.159,50	104	447,90	19,24	8	34,19	3,39	590	2.525,85	891,09	555	2.379,63	150,55	105	450,43
4,51 - 5,00 . . . .	674	3.223,01	88	423,08	13,71	14	66,49	4,50	560	2.678,18	1.037,53	506	2.417,82	146,36	103	493,43
5,01 - 7,50 . . . .	1.812	11.091,96	286	1.782,81	65,19	47	283,51	31,71	1.568	9.602,37	3.863,79	1.383	8.483,27	409,74	359	2.219,98
7,51 - 10,00 . . . .	809	6.988,32	178	1.529,96	43,28	20	172,51	7,20	723	6.259,59	2.370,02	654	5.639,83	200,76	180	1.563,99
10,01 - 12,50 . . . .	396	4.393,90	113	1.251,53	32,22	19	210,68	5,76	358	3.974,85	1.654,17	313	3.470,45	97,35	98	1.089,28
12,51 - 15,00 . . . .	195	2.678,36	51	696,21	15,15	8	110,12	3,98	182	2.504,83	889,41	146	1.999,14	56,76	36	492,76
15,01 - 20,00 . . . .	192	3.263,52	44	731,89	19,91	10	165,45	17,18	167	2.852,45	1.176,87	134	2.268,99	60,48	32	550,02
20,01 - 25,00 . . . .	57	1.266,61	8	176,97	3,70	2	44,20	1,50	47	1.043,90	447,47	32	715,45	13,04	11	248,30
25,01 - 30,00 . . . .	32	867,43	—	—	—	1	26,80	1,00	26	706,36	258,97	20	535,87	9,98	5	133,52
30,01 - 40,00 . . . .	24	836,14	6	204,28	4,58	3	103,33	6,80	19	679,17	314,82	18	614,78	13,17	5	181,49
40,01 - 50,00 . . . .	19	844,01	1	48,00	0,10	3	141,95	3,30	13	572,88	267,73	6	265,67	2,55	2	87,15
50,01 - 75,00 . . . .	15	865,96	—	—	—	—	—	—	12	690,16	534,77	2	113,98	1,10	—	—
75,01 - 100,00 . . . .	10	858,31	1	89,01	1,00	—	—	—	8	693,47	157,68	4	344,67	3,75	2	174,67
100,01 - 150,00 . . . .	9	1.109,90	—	—	—	—	—	—	5	628,00	372,87	2	232,20	0,40	2	232,20
150,01 - 200,00 . . . .	6	1.111,55	—	—	—	—	—	—	3	552,80	137,55	—	—	—	—	—
200,01 - 250,00 . . . .	2	443,34	—	—	—	—	—	—	1	204,18	30,00	—	—	—	—	—
250,01 - 500,00 . . . .	8	3.154,65	—	—	—	—	—	—	7	2.790,21	1.129,83	—	—	—	—	—
500,01 - 1.000,00 . . . .	11	7.515,58	—	—	—	—	—	—	8	5.244,41	1.019,80	1	550,09	0,13	—	—
1.000,01 - 2.500,00 . . . .	8	10.408,09	—	—	—	—	—	—	8	10.408,09	3.229,22	1	1.489,71	0,05	—	—
oltre 2.500 . . . . .	2	6.614,96	—	—	—	—	—	—	2	6.614,96	4.187,00	—	—	—	—	—
<b>TOTALE . . . . .</b>	<b>28.041</b>	<b>99.840,66</b>	<b>1.736</b>	<b>9.277,36</b>	<b>348,30</b>	<b>386</b>	<b>1.804,36</b>	<b>144,22</b>	<b>14.890</b>	<b>79.163,33</b>	<b>30.902,78</b>	<b>14.721</b>	<b>49.324,54</b>	<b>3.044,36</b>	<b>2.864</b>	<b>10.924,74</b>

(a) Cfr. Avvertenze particolari.



## Segue Tav. 8 — Aziende per classe di superficie e principali coltivazioni praticate

Superficie in ettari

## B — PER FORMA DI CONDUZIONE

CLASSI DI SUPERFICIE DELLE AZIENDE Ettari	TOTALE		AZIENDE CHE PRATICANO LA COLTIVAZIONE DI													
	Aziende	Superficie	Frumento			Foraggiere						Vite				
			Aziende	Superficie		Prati avvicendati ed erbai			Prati permanenti e pascoli			Coltura specializzata (vigneto)		Coltura promiscua		
				totali delle aziende	a frumento	Aziende	totali delle aziende	a prati avvicen- dati ed erbai	Aziende	totali delle aziende	a prati perma- nenti e pascoli	Aziende	totali delle aziende	a vigneto	Aziende	Superficie totale delle aziende
CONDUZIONE DIRETTA DEL COLTIVATORE																
Fino a 0,10 . . . . .	1.595	112,09	2	0,20	0,05	5	0,37	0,32	252	17,64	11,88	364	26,96	16,03	73	5,53
0,11 - 0,20 . . . . .	1.769	289,29	11	1,98	0,53	7	1,23	0,49	367	60,42	45,19	415	67,72	28,63	97	15,87
0,21 - 0,30 . . . . .	1.537	407,72	8	2,25	0,84	10	2,75	1,35	404	107,32	60,78	459	121,76	39,96	101	26,98
0,31 - 0,40 . . . . .	1.213	445,67	6	2,16	0,47	14	5,39	2,04	330	121,56	60,17	401	147,98	42,96	70	26,41
0,41 - 0,50 . . . . .	1.152	541,95	17	8,09	2,05	9	4,30	1,11	359	168,86	83,71	414	194,14	45,34	67	31,29
0,51 - 0,75 . . . . .	2.186	1.378,96	40	25,07	3,94	17	10,79	2,57	805	509,00	207,60	913	577,19	112,41	164	104,57
0,76 - 1,00 . . . . .	2.114	1.874,14	50	45,88	6,87	15	13,38	2,54	960	853,83	362,44	989	879,90	140,14	181	161,06
1,01 - 1,50 . . . . .	2.680	3.386,87	95	124,54	11,86	30	38,22	7,28	1.481	1.881,33	755,76	1.575	2.004,48	253,29	273	348,25
1,51 - 2,00 . . . . .	2.230	3.951,26	134	241,22	21,54	36	63,53	8,45	1.375	2.445,64	894,34	1.376	2.441,93	267,32	238	424,35
2,01 - 2,50 . . . . .	1.684	3.841,86	133	306,58	20,73	35	80,37	6,26	1.151	2.624,33	984,62	1.140	2.607,94	230,49	198	451,13
2,51 - 3,00 . . . . .	1.505	4.175,38	100	276,22	17,97	26	72,78	8,57	1.084	3.011,09	1.170,65	1.076	2.985,09	242,86	148	413,78
3,01 - 3,50 . . . . .	1.050	3.439,09	128	421,49	17,74	27	88,15	11,01	814	2.667,21	997,99	752	2.469,43	182,18	128	421,73
3,51 - 4,00 . . . . .	970	3.663,87	104	392,54	19,24	15	56,88	4,92	737	2.783,81	999,05	725	2.737,16	202,87	130	491,50
4,01 - 4,50 . . . . .	705	3.018,43	103	443,60	19,04	8	34,19	3,39	567	2.427,78	854,03	536	2.297,96	143,65	101	433,05
4,51 - 5,00 . . . . .	638	3.050,94	88	423,08	13,71	14	66,49	4,50	533	2.548,95	977,79	498	2.379,91	144,38	101	483,67
5,01 - 7,50 . . . . .	1.703	10.422,40	279	1.739,49	63,36	46	276,40	31,21	1.493	9.141,53	3.664,54	1.330	8.160,69	390,15	347	2.145,40
7,51 - 10,00 . . . . .	758	6.541,37	175	1.501,45	42,46	20	172,51	7,20	686	5.935,01	2.277,84	636	5.480,09	190,81	173	1.502,35
10,01 - 12,50 . . . . .	353	3.913,65	105	1.162,57	30,57	15	166,33	3,95	323	3.583,23	1.457,10	292	3.233,81	89,33	92	1.023,01
12,51 - 15,00 . . . . .	175	2.401,00	48	654,86	14,57	7	95,76	3,78	166	2.282,67	793,50	138	1.889,33	54,05	35	478,40
15,01 - 20,00 . . . . .	151	2.547,80	38	626,80	10,64	8	133,48	10,14	130	2.203,23	930,48	111	1.866,90	39,97	23	387,01
20,01 - 25,00 . . . . .	43	959,63	7	153,37	3,20	1	21,30	1,00	35	778,92	338,89	27	605,79	11,02	9	203,20
25,01 - 30,00 . . . . .	17	453,71	—	—	—	1	26,80	1,00	14	376,09	164,37	15	394,45	8,55	4	104,57
30,01 - 40,00 . . . . .	11	372,82	1	32,50	0,03	1	37,60	4,00	7	246,85	94,87	10	339,22	3,88	2	70,15
40,01 - 50,00 . . . . .	14	614,54	1	48,00	0,10	3	141,95	3,30	10	435,70	220,55	6	265,67	2,55	2	87,15
50,01 - 75,00 . . . . .	6	323,23	—	—	—	—	—	—	5	269,45	259,66	1	53,78	1,00	—	—
75,01 - 100,00 . . . . .	4	337,36	—	—	—	—	—	—	3	255,66	8,60	3	255,66	1,15	1	85,66
100,01 - 150,00 . . . . .	3	354,67	—	—	—	—	—	—	1	112,40	112,05	2	232,20	0,40	2	232,20
150,01 - 200,00 . . . . .	—	—	—	—	—	—	—	—	—	—	—	—	—	—	—	—
200,01 - 250,00 . . . . .	—	—	—	—	—	—	—	—	—	—	—	—	—	—	—	—
250,01 - 500,00 . . . . .	—	—	—	—	—	—	—	—	—	—	—	—	—	—	—	—
500,01 - 1.000,00 . . . . .	—	—	—	—	—	—	—	—	—	—	—	—	—	—	—	—
1.000,01 - 2.500,00 . . . . .	—	—	—	—	—	—	—	—	—	—	—	—	—	—	—	—
oltre 2.500 . . . . .	—	—	—	—	—	—	—	—	—	—	—	—	—	—	—	—
<b>TOTALE . . . . .</b>	<b>26.266</b>	<b>62.819,70</b>	<b>1.673</b>	<b>8.633,94</b>	<b>321,51</b>	<b>370</b>	<b>1.610,95</b>	<b>130,38</b>	<b>14.092</b>	<b>47.849,51</b>	<b>18.788,45</b>	<b>14.204</b>	<b>44.717,14</b>	<b>2.885,37</b>	<b>2.760</b>	<b>10.158,27</b>

CONDUZIONE CON SALARIATI E/O COMPARTICIPANTI																
Fino a 0,10 . . . . .	24	1,68	—	—	—	—	—	—	6	0,37	0,27	4	0,32	0,11	—	—
0,11 - 0,20 . . . . .	73	12,02	—	—	—	—	—	—	20	3,45	2,58	14	2,24	0,66	1	0,16
0,21 - 0,30 . . . . .	86	21,85	—	—	—	—	—	—	31	7,73	6,24	10	2,65	0,76	2	0,50
0,31 - 0,40 . . . . .	75	27,17	—	—	—	—	—	—	25	8,92	6,57	11	3,98	1,13	2	0,74
0,41 - 0,50 . . . . .	75	34,50	—	—	—	—	—	—	22	9,96	6,18	8	3,68	1,11	2	0,95
0,51 - 0,75 . . . . .	157	98,75	—	—	—	—	—	—	54	34,25	21,82	29	18,53	4,77	2	1,11
0,76 - 1,00 . . . . .	106	94,69	1	1,00	0,04	—	—	—	33	29,67	17,10	19	17,42	3,13	2	2,00
1,01 - 1,50 . . . . .	172	217,26	—	—	—	—	—	—	61	76,87	37,62	43	55,08	9,71	7	8,99
1,51 - 2,00 . . . . .	104	184,14	3	5,30	0,18	—	—	—	53	94,62	41,80	30	52,48	7,11	6	11,27
2,01 - 2,50 . . . . .	82	187,89	—	—	—	1	2,50	0,20	30	70,26	23,49	33	75,32	8,93	2	4,56
2,51 - 3,00 . . . . .	59	163,93	1	2,70	0,20	1	2,74	0,20	23	64,55	29,98	24	67,34	5,74	3	8,68
3,01 - 3,50 . . . . .	42	136,40	1	3,08	0,03	—	—	—	24	77,95	29,97	16	52,02	4,51	2	6,60
3,51 - 4,00 . . . . .	42	158,18	2	7,59	0,41	—	—	—	24	90,73	34,09	20	74,78	5,32	2	7,64
4,01 - 4,50 . . . . .	26	110,37	1	4,30	0,20	—	—	—	20	85,12	33,56	15	64,27	5,23	4	17,38
4,51 - 5,00 . . . . .	34	162,45	—	—	—	—	—	—	26	124,43	58,55	7	33,11	1,92	2	9,76
5,01 - 7,50 . . . . .	90	555,47	5	30,28	1,36	1	7,11	0,50	61	378,81	177,25	40	243,15	14,21	10	61,54
7,51 - 10,00 . . . . .	38	332,46	2	18,51	0,32	—	—	—	26	226,09	65,72	9	79,95	5,46	4	35,80
10,01 - 12,50 . . . . .	37	414,35	7	77,27	0,96	4	44,35	1,81	31	347,52	179,60	19	214,78	7,79	6	66,27
12,51 - 15,00 . . . . .	16	222,02	2	27,05	0,31	1	14,36	0,20	12	166,82	76,96	5	67,54	2,14	1	14,36
15,01 - 20,00 . . . . .	27	473,69	1	15,40	0,60	1	16,84	0,10	23	407,19	182,53	10	175,16	7,78	4	73,52
20,01 - 25,00 . . . . .	11	241,38	1	23,60	0,50	—	—	—	9	199,38	88,65	3	66,06	1,42	2	45,10
25,01 - 30,00 . . . . .	14	384,72	—	—	—	—	—	—	11	301,27	91,10	4	112,42	1,08	1	28,95
30,01 - 40,00 . . . . .	10	357,27	2	65,73	0,65	2	65,73	2,80	9	326,27	176,96	5	169,51	5,01	1	36,47
40,01 - 50,00 . . . . .	5	229,47	—	—	—	—	—	—	3	137,18	47,18	—	—	—	—	—
50,01 - 75,00 . . . . .	9	542,73	—	—	—	—	—	—	7	420,71	275,11	1	60,20	0,10	—	—
75,01 - 100,00 . . . . .	5	431,94	—	—	—	—	—	—	4	348,80	129,08	—	—	—	—	—
100,01 - 150,00 . . . . .	6	755,23	—	—	—	—	—	—	4	515,60	260,82	—	—	—	—	—
150,01 - 200,00 . . . . .	6	1.111,55	—	—	—	—	—	—	3	552,80	137,55	—	—	—	—	—
200,01 - 250,00 . . . . .	2	443,34	—	—	—	—	—	—	1	204,18	30,00	—	—	—	—	—
250,01 - 500,00 . . . . .	8	3.154,65	—	—	—	—	—	—	7	2.790,21	1.129,83	—	—	—	—	—
500,01 - 1.000,00 . . . . .	11	7.515,58	—	—	—	—	—	—	8	5						

## Seque Tav. 8 — Aziende per classe di superficie e principali coltivazioni praticate

Superficie in ettari

## Seque B — PER FORMA DI CONDUZIONE

CLASSI DI SUPERFICIE DELLE AZIENDE Ettari	TOTALE		AZIENDE CHE PRATICANO LA COLTIVAZIONE DI												
	Aziende	Superficie	Frumento			Foraggiere						Vite			
			Aziende	Superficie		Prati avvicinati ed erbai		Prati permanenti e pascoli				Coltura specializzata (vigneto)		Coltura promiscua	
				totale delle aziende	a frumento	Aziende	Superficie	totale delle aziende	a prati avvicinati ed erbai	Aziende	Superficie	totale delle aziende	a vigneto	Aziende	Superficie totale delle aziende

## CONDUZIONE A COLONIA PARZIARIA APPODERATA

Fino a 0,10 . . . . .	—	—	—	—	—	—	—	—	—	—	—	—	—	—	—	—	—
0,11 - 0,20 . . . . .	—	—	—	—	—	—	—	—	—	—	—	—	—	—	—	—	—
0,21 - 0,30 . . . . .	—	—	—	—	—	—	—	—	—	—	—	—	—	—	—	—	—
0,31 - 0,40 . . . . .	—	—	—	—	—	—	—	—	—	—	—	—	—	—	—	—	—
0,41 - 0,50 . . . . .	—	—	—	—	—	—	—	—	—	—	—	—	—	—	—	—	—
0,51 - 0,75 . . . . .	—	—	—	—	—	—	—	—	—	—	—	—	—	—	—	—	—
0,76 - 1,00 . . . . .	15	13,89	—	—	—	—	—	—	1	0,98	0,20	3	2,84	0,21	1	1,00	—
1,01 - 1,50 . . . . .	8	9,67	—	—	—	—	—	—	1	1,14	0,50	—	—	—	—	—	—
1,51 - 2,00 . . . . .	4	7,06	—	—	—	—	—	—	2	3,58	0,88	1	1,58	0,40	—	—	—
2,01 - 2,50 . . . . .	5	10,87	—	—	—	—	—	—	—	—	—	—	—	—	1	2,10	—
2,51 - 3,00 . . . . .	3	8,95	—	—	—	—	—	—	2	5,95	3,94	1	2,97	0,75	—	—	—
3,01 - 3,50 . . . . .	2	6,59	—	—	—	—	—	—	1	3,29	2,54	1	3,30	0,20	—	—	—
3,51 - 4,00 . . . . .	5	18,50	—	—	—	—	—	—	3	11,22	3,25	1	3,66	0,83	1	3,66	—
4,01 - 4,50 . . . . .	2	8,70	—	—	—	—	—	—	1	4,20	1,50	1	4,20	0,30	—	—	—
4,51 - 5,00 . . . . .	—	—	—	—	—	—	—	—	—	—	—	—	—	—	—	—	—
5,01 - 7,50 . . . . .	6	35,76	—	—	—	—	—	—	4	23,85	3,66	3	18,71	2,11	—	—	—
7,51 - 10,00 . . . . .	7	62,32	1	10,00	0,50	—	—	—	7	62,32	16,43	5	45,35	3,15	1	8,50	—
10,01 - 12,50 . . . . .	3	32,35	—	—	—	—	—	—	1	10,55	0,30	—	—	—	—	—	—
12,51 - 15,00 . . . . .	2	28,07	—	—	—	—	—	—	2	28,07	14,40	1	15,00	0,20	—	—	—
15,01 - 20,00 . . . . .	5	79,98	1	15,50	0,50	1	15,13	6,94	5	79,98	19,92	4	64,88	2,10	1	19,02	—
20,01 - 25,00 . . . . .	2	42,70	—	—	—	—	—	—	2	42,70	18,03	1	20,70	0,10	—	—	—
25,01 - 30,00 . . . . .	—	—	—	—	—	—	—	—	—	—	—	—	—	—	—	—	—
30,01 - 40,00 . . . . .	—	—	—	—	—	—	—	—	—	—	—	—	—	—	—	—	—
40,01 - 50,00 . . . . .	—	—	—	—	—	—	—	—	—	—	—	—	—	—	—	—	—
50,01 - 75,00 . . . . .	—	—	—	—	—	—	—	—	—	—	—	—	—	—	—	—	—
75,01 - 100,00 . . . . .	—	—	—	—	—	—	—	—	—	—	—	—	—	—	—	—	—
100,01 - 150,00 . . . . .	—	—	—	—	—	—	—	—	—	—	—	—	—	—	—	—	—
150,01 - 200,00 . . . . .	—	—	—	—	—	—	—	—	—	—	—	—	—	—	—	—	—
200,01 - 250,00 . . . . .	—	—	—	—	—	—	—	—	—	—	—	—	—	—	—	—	—
250,01 - 500,00 . . . . .	—	—	—	—	—	—	—	—	—	—	—	—	—	—	—	—	—
500,01 - 1.000,00 . . . . .	—	—	—	—	—	—	—	—	—	—	—	—	—	—	—	—	—
1.000,01 - 2.500,00 . . . . .	—	—	—	—	—	—	—	—	—	—	—	—	—	—	—	—	—
oltre 2.500 . . . . .	—	—	—	—	—	—	—	—	—	—	—	—	—	—	—	—	—
TOTALE . . . . .	69	365,41	2	25,50	1,00	1	15,13	6,94	32	277,83	85,55	22	183,19	10,35	5	34,28	—

## ALTRA FORMA DI CONDUZIONE

Fino a 0,10 . . . . .	3	0,17	—	—	—	—	—	—	1	0,02	0,02	—	—	—	—	—	—
0,11 - 0,20 . . . . .	13	2,07	—	—	—	—	—	—	—	—	—	4	0,62	0,36	—	—	—
0,21 - 0,30 . . . . .	13	3,64	—	—	—	—	—	—	—	—	—	4	1,06	0,45	—	—	—
0,31 - 0,40 . . . . .	15	5,67	—	—	—	—	—	—	2	0,73	0,39	3	1,17	0,42	1	0,40	—
0,41 - 0,50 . . . . .	19	9,24	2	0,92	0,34	1	0,44	0,09	1	0,49	0,15	10	4,82	1,66	2	0,92	—
0,51 - 0,75 . . . . .	32	21,05	3	1,84	0,29	2	1,31	0,50	4	2,50	0,35	6	3,98	1,50	4	2,41	—
0,76 - 1,00 . . . . .	25	22,09	5	4,21	2,10	—	—	—	6	5,39	1,51	12	10,54	2,70	5	4,41	—
1,01 - 1,50 . . . . .	27	33,44	1	1,20	0,20	—	—	—	4	4,78	1,05	12	14,43	2,97	2	2,27	—
1,51 - 2,00 . . . . .	18	32,86	6	11,01	0,61	—	—	—	7	12,73	5,82	7	13,01	3,28	2	3,70	—
2,01 - 2,50 . . . . .	10	22,24	1	2,50	0,40	—	—	—	9	20,02	5,13	7	15,65	2,39	2	4,72	—
2,51 - 3,00 . . . . .	10	27,35	—	—	—	—	—	—	6	16,22	5,42	6	16,09	0,98	—	—	—
3,01 - 3,50 . . . . .	10	32,48	2	6,15	1,59	—	—	—	6	18,99	7,15	5	16,23	1,52	2	6,28	—
3,51 - 4,00 . . . . .	3	11,12	—	—	—	—	—	—	2	7,22	2,00	1	3,52	0,10	—	—	—
4,01 - 4,50 . . . . .	5	22,00	—	—	—	—	—	—	2	8,75	2,00	3	13,20	1,37	—	—	—
4,51 - 5,00 . . . . .	2	9,62	—	—	—	—	—	—	1	4,80	1,19	1	4,80	0,06	—	—	—
5,01 - 7,50 . . . . .	13	78,33	2	13,04	0,47	—	—	—	10	58,18	18,34	10	60,72	3,27	2	13,04	—
7,51 - 10,00 . . . . .	6	52,17	—	—	—	—	—	—	4	36,17	10,03	4	34,44	1,34	2	17,34	—
10,01 - 12,50 . . . . .	3	33,55	1	11,69	0,69	—	—	—	3	33,55	17,17	2	21,86	0,23	—	—	—
12,51 - 15,00 . . . . .	2	27,27	1	14,30	0,27	—	—	—	2	27,27	4,55	2	27,27	0,37	—	—	—
15,01 - 20,00 . . . . .	9	162,05	4	74,19	8,17	—	—	—	9	162,05	43,94	9	162,05	10,63	4	70,47	—
20,01 - 25,00 . . . . .	1	22,90	—	—	—	1	22,90	0,50	1	22,90	1,90	1	22,90	0,50	—	—	—
25,01 - 30,00 . . . . .	1	29,00	—	—	—	—	—	—	1	29,00	3,50	1	29,00	0,35	—	—	—
30,01 - 40,00 . . . . .	3	106,05	3	106,05	3,90	—	—	—	3	106,05	42,99	3	106,05	4,28	2	74,87	—
40,01 - 50,00 . . . . .	—	—	—	—	—	—	—	—	—	—	—	—	—	—	—	—	—
50,01 - 75,00 . . . . .	—	—	—	—	—	—	—	—	—	—	—	—	—	—	—	—	—
75,01 - 100,00 . . . . .	1	89,01	1	89,01	1,00	—	—	—	1	89,01	20,00	1	89,01	2,60	1	89,01	—
100,01 - 150,00 . . . . .	—	—	—	—	—	—	—	—	—	—	—	—	—	—	—	—	—
150,01 - 200,00 . . . . .	—	—	—	—	—	—	—	—	—	—	—	—	—	—	—	—	—
200,01 - 250,00 . . . . .	—	—	—	—	—	—	—	—	—	—	—	—	—	—	—	—	—
250,01 - 500,00 . . . . .	—	—	—	—	—	—	—	—	—	—	—	—	—	—	—	—	—
500,01 - 1.000,00 . . . . .	—	—	—	—	—	—	—	—	—	—	—	—	—	—	—	—	—
1.000,01 - 2.500,00 . . . . .	—	—	—	—	—	—	—	—	—	—	—	—	—	—	—	—	—
oltre 2.500 . . . . .	—	—	—	—	—	—	—	—	—	—	—	—	—	—	—	—	—
TOTALE . . . . .	244	855,37	32	336,11	20,03	4	24,65	1,09	85	666,82	194,60	114	672,42	43,33	31	289,84	—

## Segue Tav. 8 — Aziende per classe di superficie e principali coltivazioni praticate

Superficie in ettari

C - PER ZONA ALTIMETRICA

CLASSI DI SUPERFICIE DELLE AZIENDE Ettari	TOTALE		AZIENDE CHE PRATICANO LA COLTIVAZIONE DI													
	Aziende	Superficie	Frumento			Foraggiere						Vite				
			Aziende	Superficie		Prati avvicendati ed erbai		Prati permanenti e pascoli		Coltura specializzata (vigneto)		Coltura promiscua				
				totale delle aziende	a frumento	Aziende	Superficie	Aziende	Superficie	Aziende	Superficie	Aziende	Superficie			
Fino a 0,10 . . . .	62	4,87	1	0,10	0,02	—	—	—	10	0,78	0,66	12	0,85	0,53	5	0,35
0,11 - 0,20 . . . .	171	29,38	10	1,85	0,51	1	0,20	0,10	55	9,85	7,22	56	9,66	4,08	13	2,24
0,21 - 0,30 . . . .	184	48,61	8	2,25	0,84	—	—	—	77	20,30	13,21	45	12,12	4,40	11	2,98
0,31 - 0,40 . . . .	193	70,43	6	2,16	0,47	1	0,40	0,30	87	32,11	17,85	60	21,96	5,89	11	4,10
0,41 - 0,50 . . . .	215	100,60	19	9,01	2,39	4	1,82	0,30	97	45,49	24,15	80	37,63	10,27	19	9,09
0,51 - 0,75 . . . .	493	310,39	42	26,21	4,03	9	5,76	1,28	269	168,65	78,72	193	121,39	22,65	55	34,77
0,76 - 1,00 . . . .	581	515,69	56	51,09	9,01	6	5,31	1,11	325	289,74	125,88	307	274,12	43,08	76	67,94
1,01 - 1,50 . . . .	941	1.204,33	96	125,74	12,06	14	17,97	3,33	591	758,38	311,07	583	748,81	90,36	136	175,24
1,51 - 2,00 . . . .	908	1.618,62	139	250,21	21,89	23	41,23	5,00	569	1.019,85	370,35	601	1.072,07	104,61	140	251,38
2,01 - 2,50 . . . .	782	1.794,51	131	302,21	20,89	26	58,99	4,26	539	1.235,60	443,00	560	1.286,40	119,17	119	271,53
2,51 - 3,00 . . . .	761	2.113,51	97	267,93	17,79	18	50,36	3,51	525	1.459,81	510,43	588	1.632,77	140,97	86	242,61
3,01 - 3,50 . . . .	545	1.786,28	129	424,31	19,12	23	75,46	6,71	426	1.396,13	519,85	402	1.319,56	98,74	84	277,06
3,51 - 4,00 . . . .	533	2.012,09	103	389,05	19,28	9	33,65	3,11	389	1.467,73	509,02	417	1.574,02	127,57	82	309,16
4,01 - 4,50 . . . .	385	1.649,65	101	435,29	18,99	6	25,71	2,35	310	1.328,00	457,66	312	1.340,30	93,56	67	287,18
4,51 - 5,00 . . . .	342	1.637,60	86	413,40	13,51	13	61,59	3,50	276	1.320,63	506,37	272	1.301,92	87,98	63	302,57
5,01 - 7,50 . . . .	1.019	6.272,75	264	1.642,86	61,17	29	174,82	13,08	886	5.457,12	1.871,92	795	4.896,56	250,98	228	1.419,77
7,51 - 10,00 . . . .	454	3.910,07	160	1.377,05	39,03	17	147,85	5,95	411	3.548,47	1.228,93	368	3.169,26	110,16	118	1.032,84
10,01 - 12,50 . . . .	231	2.574,86	104	1.154,35	29,40	13	144,84	3,89	213	2.373,50	936,64	187	2.082,88	57,51	69	767,26
12,51 - 15,00 . . . .	138	1.893,35	47	640,72	14,11	6	83,59	1,56	127	1.744,68	584,10	109	1.489,50	42,89	28	384,47
15,01 - 20,00 . . . .	133	2.254,28	42	700,49	19,06	9	150,32	10,24	118	2.006,67	813,39	95	1.613,36	43,68	22	383,66
20,01 - 25,00 . . . .	39	866,64	8	176,97	3,70	2	44,20	1,50	36	802,24	318,45	22	489,28	11,35	10	223,30
25,01 - 30,00 . . . .	22	597,17	—	—	—	1	26,80	1,00	18	489,68	164,03	13	349,02	6,20	4	107,90
30,01 - 40,00 . . . .	16	543,07	6	204,28	4,58	3	103,33	6,80	12	416,90	148,98	13	440,27	9,80	5	181,49
40,01 - 50,00 . . . .	12	527,26	1	48,00	0,10	2	93,95	1,30	8	345,33	190,17	3	133,97	1,65	1	45,95
50,01 - 75,00 . . . .	10	599,26	—	—	—	—	—	—	8	477,24	371,52	1	60,20	0,10	—	—
75,01 - 100,00 . . . .	4	348,63	1	89,01	1,00	—	—	—	3	266,93	22,18	2	174,67	3,20	2	174,67
100,01 - 150,00 . . . .	5	627,22	—	—	—	—	—	—	3	366,61	240,41	1	112,40	0,15	1	112,40
150,01 - 200,00 . . . .	2	395,79	—	—	—	—	—	—	1	198,15	41,78	—	—	—	—	—
200,01 - 250,00 . . . .	1	204,18	—	—	—	—	—	—	1	204,18	30,00	—	—	—	—	—
250,01 - 500,00 . . . .	7	2.806,00	—	—	—	—	—	—	6	2.441,56	1.102,83	—	—	—	—	—
500,01 - 1.000,00 . . . .	10	6.965,49	—	—	—	—	—	—	7	4.694,32	848,73	—	—	—	—	—
1.000,01 - 2.500,00 . . . .	7	8.918,38	—	—	—	—	—	—	7	8.918,38	3.100,53	—	—	—	—	—
oltre 2.500 . . . . .	2	6.614,96	—	—	—	—	—	—	2	6.614,96	4.187,00	—	—	—	—	—
<b>TOTALE . . . . .</b>	<b>9.208</b>	<b>61.815,92</b>	<b>1.657</b>	<b>8.734,54</b>	<b>332,95</b>	<b>235</b>	<b>1.348,15</b>	<b>80,18</b>	<b>6.412</b>	<b>51.919,97</b>	<b>20.097,03</b>	<b>6.097</b>	<b>25.764,95</b>	<b>1.491,53</b>	<b>1.455</b>	<b>7.071,91</b>

## MONTAGNA

## COLLINA

Fino a 0,10 . . . .	1.560	109,07	1	0,10	0,03	5	0,37	0,32	249	17,25	11,51	356	26,43	15,61	68	5,18
0,11 - 0,20 . . . .	1.684	274,00	1	0,13	0,02	6	1,03	0,39	332	54,02	40,55	377	60,92	25,57	85	13,79
0,21 - 0,30 . . . .	1.452	384,60	—	—	—	10	2,75	1,35	358	94,75	53,81	428	113,35	36,77	92	24,50
0,31 - 0,40 . . . .	1.110	408,08	—	—	—	13	4,99	1,74	270	99,10	49,28	355	131,17	38,62	62	23,45
0,41 - 0,50 . . . .	1.031	485,09	—	—	—	6	2,92	0,90	285	133,82	65,89	352	165,01	37,84	52	24,07
0,51 - 0,75 . . . .	1.882	1.188,37	1	0,70	0,20	10	6,34	1,79	594	377,10	151,05	755	478,31	96,03	115	73,32
0,76 - 1,00 . . . .	1.679	1.489,12	—	—	—	9	8,07	1,43	675	600,13	255,37	716	636,58	103,10	113	100,53
1,01 - 1,50 . . . .	1.946	2.442,91	—	—	—	16	20,25	3,95	956	1.205,74	483,86	1.047	1.325,18	175,61	146	184,27
1,51 - 2,00 . . . .	1.448	2.556,70	4	7,32	0,44	13	22,30	3,45	868	1.536,72	572,49	813	1.436,93	173,50	106	187,94
2,01 - 2,50 . . . .	999	2.268,35	3	6,87	0,24	10	23,88	2,20	651	1.479,01	570,24	620	1.412,51	122,64	84	190,98
2,51 - 3,00 . . . .	816	2.262,10	4	10,99	0,38	9	25,16	5,26	590	1.638,00	699,56	519	1.438,72	109,36	65	179,85
3,01 - 3,50 . . . .	559	1.828,28	2	6,41	0,24	4	12,69	4,30	419	1.371,31	517,80	372	1.221,42	89,67	48	157,55
3,51 - 4,00 . . . .	487	1.839,58	3	11,08	0,37	6	23,23	1,81	377	1.425,25	529,37	330	1.245,10	81,55	51	193,64
4,01 - 4,50 . . . .	353	1.509,85	3	12,61	0,25	2	8,48	1,04	280	1.197,85	433,43	243	1.039,33	56,99	38	163,25
4,51 - 5,00 . . . .	332	1.585,41	2	9,68	0,20	1	4,90	1,00	284	1.357,55	531,16	234	1.115,90	58,38	40	190,86
5,01 - 7,50 . . . .	793	4.819,21	22	139,95	4,02	18	108,69	18,63	682	4.145,25	1.991,87	588	3.586,71	158,76	131	800,21
7,51 - 10,00 . . . .	355	3.078,25	18	152,91	4,25	3	24,66	1,25	312	2.711,12	1.141,09	286	2.470,57	90,60	62	531,15
10,01 - 12,50 . . . .	165	1.819,04	9	97,18	2,82	6	65,84	1,87	145	1.601,35	717,53	126	1.387,57	39,84	29	322,02
12,51 - 15,00 . . . .	57	785,01	4	55,49	1,04	2	26,53	2,42	55	760,15	305,31	37	509,64	13,87	8	108,29
15,01 - 20,00 . . . .	59	1.009,24	2	31,40	0,85	1	15,13	6,94	49	845,78	363,48	39	655,63	16,80	10	166,36
20,01 - 25,00 . . . .	18	399,97	—	—	—	—	—	—	11	241,66	129,02	10	226,17	1,69	1	25,00
25,01 - 30,00 . . . .	10	270,26	—	—	—	—	—	—	8	216,68	94,94	7	186,85	3,78	1	25,62
30,01 - 40,00 . . . .	8	293,07	—	—	—	—	—	—	7	262,27	165,84	5	174,51	3,37	—	—
40,01 - 50,00 . . . .	7	316,75	—	—	—	1	48,00	2,00	5	227,55	77,56	3	131,70	0,90	1	41,20
50,01 - 75,00 . . . .	5	266,70	—	—	—	—	—	—	4	212,92	163,25	1	53,78	1,00	—	—
75,01 - 100,00 . . . .	6	509,68	—	—	—	—	—	—	5	426,54	135,50	2	170,00	0,55	—	—
100,01 - 150,00 . . . .	4	482,68	—	—	—	—	—	—	2	261,39	132,46	1	119,80	0,25	1	119,80
150,01 - 200,00 . . . .	4	715,76	—	—	—	—	—	—	2	354,65	95,77	—	—	—	—	—
200,01 - 250,00 . . . .	1	239,16	—	—	—	—	—	—	—	—	—	—	—	—	—	—
250,01 - 500,00 . . . .	1	348,65	—	—	—	—	—	—	1	348,65	27,00	—	—	—	—	—
500,01 - 1.000,00 . . . .	1	550,09	—	—	—	—	—	—	1	550,09	171,07	1	550,09	0,13	—	—
1.000,01 - 2.500,00 . . . .	1	1.489,71	—	—	—	—	—	—	1	1.489,71	128,69	1	1.489,71	0,05	—	—
oltre 2.500 . . . . .	—	—	—	—	—	—	—	—	—	—	—	—	—	—	—	—
<b>TOTALE . . . . .</b>	<b>18.833</b>	<b>38.024,74</b>	<b>79</b>	<b>542,82</b>	<b>15,35</b>	<b>151</b>	<b>456,21</b>	<b>64,04</b>	<b>8.478</b>	<b>27.243,36</b>	<b>10.805,75</b>	<b>8.624</b>	<b>23.559,59</b>	<b>1.552,83</b>	<b>1.409</b>	<b>3.852,83</b>

TAV. 9 — Aziende per classe di  
Superficie  
A - T O T

CLASSI DI SUPERFICIE DELLE AZIENDE Ettari	AZIENDE CON BESTIAME BOVINO								AZIENDE SENZA	
	Aziende		Capì						Aziende	
	Numero	Superficie	Bovini		Altri				Numero	Superficie
			Totale	di cui vacche da latte	Bufalini	Ovini e caprini	Suini	Equini		
Senza terreno agrario . . .	8	—	39	37	—	1	—	1	1	—
fino a 0,10 . . . . .	14	1,10	34	32	—	1	—	4	13	0,95
0,11 - 0,20 . . . . .	22	3,75	59	49	—	3	—	3	26	4,23
0,21 - 0,30 . . . . .	11	2,90	33	23	—	—	—	1	44	12,27
0,31 - 0,40 . . . . .	26	9,89	39	32	—	2	—	5	61	22,50
0,41 - 0,50 . . . . .	18	8,78	30	22	—	6	—	—	49	22,98
0,51 - 0,75 . . . . .	62	39,60	154	133	—	5	—	7	135	85,19
0,76 - 1,00 . . . . .	66	58,78	98	77	—	16	—	10	169	150,70
1,01 - 1,50 . . . . .	143	184,83	291	202	—	216	—	29	361	466,28
1,51 - 2,00 . . . . .	138	247,74	229	163	—	35	—	22	392	697,42
2,01 - 2,50 . . . . .	139	320,94	225	157	—	48	—	24	348	790,04
2,51 - 3,00 . . . . .	140	390,68	215	137	—	158	6	22	333	923,76
3,01 - 3,50 . . . . .	158	518,32	286	207	—	61	100	30	249	816,07
3,51 - 4,00 . . . . .	154	585,01	286	190	—	161	30	39	282	1.063,30
4,01 - 4,50 . . . . .	121	520,92	201	116	—	64	—	22	199	850,04
4,51 - 5,00 . . . . .	130	625,62	213	146	—	71	—	30	194	926,52
5,01 - 7,50 . . . . .	465	2.895,40	898	576	—	276	51	122	461	2.786,46
7,51 - 10,00 . . . . .	275	2.379,54	527	363	—	323	1	89	168	1.451,75
10,01 - 12,50 . . . . .	147	1.629,91	441	285	—	49	—	62	75	830,51
12,51 - 15,00 . . . . .	76	1.036,40	184	129	—	41	—	29	37	504,62
15,01 - 20,00 . . . . .	57	955,60	150	102	—	21	—	19	31	527,46
20,01 - 25,00 . . . . .	16	357,63	68	48	—	100	2	5	11	242,74
25,01 - 30,00 . . . . .	9	236,04	25	17	—	—	6	2	5	135,20
30,01 - 40,00 . . . . .	6	210,08	36	23	—	—	—	1	4	131,57
40,01 - 50,00 . . . . .	4	185,13	24	9	—	—	—	3	1	41,20
50,01 - 75,00 . . . . .	1	53,78	1	1	—	—	—	1	1	52,11
75,01 - 100,00 . . . . .	—	—	—	—	—	—	—	—	1	85,66
100,01 - 150,00 . . . . .	1	112,40	36	6	—	—	—	1	1	119,80
150,01 - 200,00 . . . . .	—	—	—	—	—	—	—	—	—	—
200,01 - 250,00 . . . . .	—	—	—	—	—	—	—	—	—	—
250,01 - 500,00 . . . . .	—	—	—	—	—	—	—	—	—	—
500,01 - 1.000,00 . . . . .	—	—	—	—	—	—	—	—	—	—
1.000,01 - 2.500,00 . . . . .	—	—	—	—	—	—	—	—	—	—
oltre 2.500 . . . . .	—	—	—	—	—	—	—	—	—	—
<b>TOTALE. . .</b>	<b>2.407</b>	<b>13.570,77</b>	<b>4.822</b>	<b>3.282</b>	—	<b>1.658</b>	<b>196</b>	<b>583</b>	<b>3.652</b>	<b>13.741,33</b>

## superficie e dotazione di bestiame

in ettari

TAVOLE

BESTIAME BOVINO				TOTALE AZIENDE CON BESTIAME								AZIENDE SENZA BESTIAME		T O T A L E	
Capi				Aziende		Capi						Numero	Superficie	Aziende	Superficie
Bufalini	Ovini e caprini	Suini	Equini	Numero	Superficie	Bovini		Bufalini	Ovini e caprini	Suini	Equini				
						Totale	di cui vacche da latte								
—	—	—	1	9	—	39	37	—	1	—	2	1	—	10	—
—	102	—	3	27	2,05	34	32	—	103	—	7	1.595	111,89	1.622	113,94
—	24	—	6	48	7,98	59	49	—	27	—	9	1.807	295,40	1.855	303,38
—	103	—	13	55	15,17	33	23	—	103	—	14	1.581	418,04	1.636	433,21
—	129	9	16	87	32,39	39	32	—	131	9	21	1.216	446,12	1.303	478,51
—	54	12	19	67	31,76	30	22	—	60	12	19	1.179	553,93	1.246	585,69
—	298	30	48	197	124,79	154	133	—	303	30	55	2.178	1.373,97	2.375	1.498,76
—	200	30	81	235	209,48	98	77	—	216	30	91	2.025	1.795,33	2.260	2.004,81
—	407	—	211	504	651,11	291	202	—	623	—	240	2.383	2.996,13	2.887	3.647,24
—	409	2	227	530	945,16	229	163	—	444	2	249	1.826	3.230,16	2.356	4.175,32
—	568	2	227	487	1.110,98	225	157	—	616	2	251	1.294	2.951,88	1.781	4.062,86
—	563	267	232	473	1.314,44	215	137	—	721	273	254	1.104	3.061,17	1.577	4.375,61
—	409	1	181	407	1.334,39	286	207	—	470	101	211	697	2.280,17	1.104	3.614,56
—	674	2	198	436	1.648,31	286	190	—	835	32	237	584	2.203,36	1.020	3.851,67
—	227	24	143	320	1.370,96	201	116	—	291	24	165	418	1.788,54	738	3.159,50
—	495	2	151	324	1.552,14	213	146	—	566	2	181	350	1.670,87	674	3.223,01
—	713	—	344	926	5.681,86	898	576	—	989	51	466	886	5.410,10	1.812	11.091,96
—	316	4	133	443	3.831,29	527	363	—	639	5	222	366	3.157,03	809	6.988,32
—	208	2	51	222	2.460,42	441	285	—	257	2	113	174	1.933,48	396	4.393,90
—	333	—	28	113	1.541,02	184	129	—	374	—	57	82	1.137,34	195	2.678,36
—	727	—	22	88	1.483,06	150	102	—	748	—	41	104	1.780,46	192	3.263,52
—	110	—	9	27	600,37	68	48	—	210	2	14	30	666,24	57	1.266,61
—	9	94	3	14	371,24	25	17	—	9	100	5	18	496,19	32	867,43
—	2	—	3	10	341,65	36	23	—	2	—	4	14	494,49	24	836,14
—	—	—	1	5	226,33	24	9	—	—	—	4	14	617,68	19	844,01
—	—	—	11	2	105,89	1	1	—	—	—	12	13	760,07	15	865,96
—	—	—	1	1	85,66	—	—	—	—	—	1	9	772,65	10	858,31
—	—	—	2	2	232,20	36	6	—	—	—	3	7	877,70	9	1.109,90
—	—	—	—	—	—	—	—	—	—	—	—	6	1.111,55	6	1.111,55
—	—	—	—	—	—	—	—	—	—	—	—	2	443,34	2	443,34
—	—	—	—	—	—	—	—	—	—	—	—	8	3.154,65	8	3.154,65
—	—	—	—	—	—	—	—	—	—	—	—	11	7.515,58	11	7.515,58
—	—	—	—	—	—	—	—	—	—	—	—	8	10.408,09	8	10.408,09
—	—	—	—	—	—	—	—	—	—	—	—	2	6.614,96	2	6.614,96
—	<b>7.080</b>	<b>481</b>	<b>2.365</b>	<b>6.059</b>	<b>27.312,10</b>	<b>4.822</b>	<b>3.282</b>	—	<b>8.738</b>	<b>677</b>	<b>2.948</b>	<b>21.992</b>	<b>72.528,56</b>	<b>28.051</b>	<b>99.840,66</b>

Segue Tav. 9 — Aziende per classe di

Superficie

B - PER FORMA

CLASSI DI SUPERFICIE DELLE AZIENDE Ettari	AZIENDE CON BESTIAME BOVINO							AZIENDE SENZA	
	Aziende		Capi				Aziende		
	Numero	Superficie	Bovini		Altri			Numero	Superficie
			Totale	di cui vacche da latte	Bufalini	Ovini e caprini	Suini		

CONDUZIONE DIRETTA										
Senza terreno agrario . . .	8	—	39	37	—	1	—	1	1	—
fino a 0,10 . . . . .	14	1,10	34	32	—	1	—	4	13	0,95
0,11 - 0,20 . . . . .	22	3,75	59	49	—	3	—	3	26	4,23
0,21 - 0,30 . . . . .	11	2,90	33	23	—	—	—	1	44	12,27
0,31 - 0,40 . . . . .	25	9,49	38	31	—	2	—	5	61	22,50
0,41 - 0,50 . . . . .	17	8,28	29	21	—	6	—	—	49	22,98
0,51 - 0,75 . . . . .	61	39,00	152	131	—	5	—	7	134	84,44
0,76 - 1,00 . . . . .	63	55,97	94	73	—	15	—	10	165	146,94
1,01 - 1,50 . . . . .	136	175,96	271	183	—	216	—	29	355	457,99
1,51 - 2,00 . . . . .	133	238,93	212	146	—	35	—	21	387	688,82
2,01 - 2,50 . . . . .	138	318,44	223	155	—	48	—	24	344	780,88
2,51 - 3,00 . . . . .	137	382,21	209	131	—	158	6	21	330	914,99
3,01 - 3,50 . . . . .	156	511,74	267	190	—	61	—	29	247	809,54
3,51 - 4,00 . . . . .	151	573,57	272	179	—	161	—	39	280	1 056,06
4,01 - 4,50 . . . . .	119	512,27	198	113	—	64	—	22	199	850,04
4,51 - 5,00 . . . . .	129	620,96	212	146	—	71	—	30	192	916,96
5,01 - 7,50 . . . . .	451	2.809,52	868	560	—	264	48	122	460	2 779,66
7,51 - 10,00 . . . . .	268	2.317,04	508	349	—	323	1	88	166	1 433,95
10,01 - 12,50 . . . . .	139	1.540,02	384	248	—	49	—	60	74	820,12
12,51 - 15,00 . . . . .	74	1.009,79	182	129	—	41	—	29	36	491,22
15,01 - 20,00 . . . . .	52	870,62	124	92	—	19	—	19	31	527,46
20,01 - 25,00 . . . . .	12	268,17	64	46	—	100	2	4	11	242,74
25,01 - 30,00 . . . . .	7	182,13	23	16	—	—	6	2	3	78,89
30,01 - 40,00 . . . . .	1	38,20	1	—	—	—	—	1	4	131,57
40,01 - 50,00 . . . . .	3	139,13	23	9	—	—	—	1	1	41,20
50,01 - 75,00 . . . . .	1	53,78	1	1	—	—	—	1	—	—
75,01 - 100,00 . . . . .	—	—	—	—	—	—	—	—	1	85,66
100,01 - 150,00 . . . . .	1	112,40	36	6	—	—	—	1	1	119,80
150,01 - 200,00 . . . . .	—	—	—	—	—	—	—	—	—	—
200,01 - 250,00 . . . . .	—	—	—	—	—	—	—	—	—	—
250,01 - 500,00 . . . . .	—	—	—	—	—	—	—	—	—	—
500,01 - 1.000,00 . . . . .	—	—	—	—	—	—	—	—	—	—
1.000,01 - 2.500,00 . . . . .	—	—	—	—	—	—	—	—	—	—
oltre 2.500 . . . . .	—	—	—	—	—	—	—	—	—	—
<b>TOTALE . . . . .</b>	<b>2.329</b>	<b>12.795,37</b>	<b>4.556</b>	<b>3.096</b>	—	<b>1 643</b>	<b>63</b>	<b>574</b>	<b>3 615</b>	<b>13 521,86</b>

CONDUZIONE CON SALARIATI										
Senza terreno agrario . . .	—	—	—	—	—	—	—	—	—	—
fino a 0,10 . . . . .	—	—	—	—	—	—	—	—	—	—
0,11 - 0,20 . . . . .	—	—	—	—	—	—	—	—	—	—
0,21 - 0,30 . . . . .	—	—	—	—	—	—	—	—	—	—
0,31 - 0,40 . . . . .	—	—	—	—	—	—	—	—	—	—
0,41 - 0,50 . . . . .	—	—	—	—	—	—	—	—	—	—
0,51 - 0,75 . . . . .	1	0,60	2	2	—	—	—	—	1	0,75
0,76 - 1,00 . . . . .	—	—	—	—	—	—	—	—	2	1,88
1,01 - 1,50 . . . . .	4	5,11	15	15	—	—	—	—	5	6,89
1,51 - 2,00 . . . . .	4	6,91	16	16	—	—	—	1	3	5,12
2,01 - 2,50 . . . . .	—	—	—	—	—	—	—	—	2	4,63
2,51 - 3,00 . . . . .	2	5,50	3	3	—	—	—	—	2	5,77
3,01 - 3,50 . . . . .	2	6,58	19	17	—	—	100	1	2	6,53
3,51 - 4,00 . . . . .	2	7,78	10	8	—	—	30	—	2	7,24
4,01 - 4,50 . . . . .	1	4,20	1	1	—	—	—	—	—	—
4,51 - 5,00 . . . . .	1	4,66	1	—	—	—	—	—	1	4,76
5,01 - 7,50 . . . . .	8	51,05	19	9	—	—	—	—	—	—
7,51 - 10,00 . . . . .	1	8,50	1	—	—	1	3	—	2	17,80
10,01 - 12,50 . . . . .	5	57,48	53	35	—	—	—	2	1	10,39
12,51 - 15,00 . . . . .	1	13,64	1	—	—	—	—	—	1	13,40
15,01 - 20,00 . . . . .	—	—	—	—	—	—	—	—	—	—
20,01 - 25,00 . . . . .	2	44,56	2	1	—	—	—	—	—	—
25,01 - 30,00 . . . . .	2	53,91	2	1	—	—	—	—	2	56,31
30,01 - 40,00 . . . . .	5	171,88	35	23	—	—	—	—	—	—
40,01 - 50,00 . . . . .	1	46,00	1	—	—	—	—	2	—	—
50,01 - 75,00 . . . . .	—	—	—	—	—	—	—	—	1	52,11
75,01 - 100,00 . . . . .	—	—	—	—	—	—	—	—	—	—
100,01 - 150,00 . . . . .	—	—	—	—	—	—	—	—	—	—
150,01 - 200,00 . . . . .	—	—	—	—	—	—	—	—	—	—
200,01 - 250,00 . . . . .	—	—	—	—	—	—	—	—	—	—
250,01 - 500,00 . . . . .	—	—	—	—	—	—	—	—	—	—
500,01 - 1.000,00 . . . . .	—	—	—	—	—	—	—	—	—	—
1.000,01 - 2.500,00 . . . . .	—	—	—	—	—	—	—	—	—	—
oltre 2.500 . . . . .	—	—	—	—	—	—	—	—	—	—
<b>TOTALE . . . . .</b>	<b>42</b>	<b>488,36</b>	<b>181</b>	<b>131</b>	—	<b>1</b>	<b>133</b>	<b>6</b>	<b>27</b>	<b>193,58</b>





Segue Tav. 9 — Aziende per classe di

Superficie  
Segue B — PER FORMA

CLASSI DI SUPERFICIE DELLE AZIENDE Ettari	AZIENDE CON BESTIAME BOVINO								AZIENDE SENZA	
	Aziende		Capi						Aziende	
	Numero	Superficie	Bovini		Altri				Numero	Superficie
			Totale	di cui vacche da latte	Bufalini	Ovini e caprini	Suini	Equini		
Senza terreno agrario . . .	—	—	—	—	—	—	—	—	—	—
fino a 0,10 . . . . .	—	—	—	—	—	—	—	—	—	—
0,11 - 0,20 . . . . .	—	—	—	—	—	—	—	—	—	—
0,21 - 0,30 . . . . .	—	—	—	—	—	—	—	—	—	—
0,31 - 0,40 . . . . .	—	—	—	—	—	—	—	—	—	—
0,41 - 0,50 . . . . .	—	—	—	—	—	—	—	—	—	—
0,51 - 0,75 . . . . .	—	—	—	—	—	—	—	—	—	—
0,76 - 1,00 . . . . .	1	1,00	2	2	—	—	—	—	—	—
1,01 - 1,50 . . . . .	2	2,66	4	3	—	—	—	—	—	—
1,51 - 2,00 . . . . .	1	1,90	1	1	—	—	—	—	1	1,58
2,01 - 2,50 . . . . .	—	—	—	—	—	—	—	—	—	—
2,51 - 3,00 . . . . .	1	2,97	3	3	—	—	—	1	—	—
3,01 - 3,50 . . . . .	—	—	—	—	—	—	—	—	—	—
3,51 - 4,00 . . . . .	1	3,66	4	3	—	—	—	—	—	—
4,01 - 4,50 . . . . .	—	—	—	—	—	—	—	—	—	—
4,51 - 5,00 . . . . .	—	—	—	—	—	—	—	—	—	—
5,01 - 7,50 . . . . .	4	24,34	6	4	—	11	—	—	—	—
7,51 - 10,00 . . . . .	5	46,00	16	13	—	—	—	1	—	—
10,01 - 12,50 . . . . .	1	10,55	1	1	—	—	—	—	—	—
12,51 - 15,00 . . . . .	—	—	—	—	—	—	—	—	—	—
15,01 - 20,00 . . . . .	3	45,86	13	8	—	—	—	—	—	—
20,01 - 25,00 . . . . .	1	22,00	1	1	—	—	—	1	—	—
25,01 - 30,00 . . . . .	—	—	—	—	—	—	—	—	—	—
30,01 - 40,00 . . . . .	—	—	—	—	—	—	—	—	—	—
40,01 - 50,00 . . . . .	—	—	—	—	—	—	—	—	—	—
50,01 - 75,00 . . . . .	—	—	—	—	—	—	—	—	—	—
75,01 - 100,00 . . . . .	—	—	—	—	—	—	—	—	—	—
100,01 - 150,00 . . . . .	—	—	—	—	—	—	—	—	—	—
150,01 - 200,00 . . . . .	—	—	—	—	—	—	—	—	—	—
200,01 - 250,00 . . . . .	—	—	—	—	—	—	—	—	—	—
250,01 - 500,00 . . . . .	—	—	—	—	—	—	—	—	—	—
500,01 - 1.000,00 . . . . .	—	—	—	—	—	—	—	—	—	—
1.000,01 - 2.500,00 . . . . .	—	—	—	—	—	—	—	—	—	—
oltre 2.500 . . . . .	—	—	—	—	—	—	—	—	—	—
<b>TOTALE . . . . .</b>	<b>20</b>	<b>160,94</b>	<b>51</b>	<b>39</b>	—	<b>11</b>	—	<b>3</b>	<b>1</b>	<b>1,58</b>

CONDUZIONE A COLONIA

ALTRA FORMA										
CLASSI DI SUPERFICIE DELLE AZIENDE Ettari	AZIENDE CON BESTIAME BOVINO								AZIENDE SENZA	
	Aziende		Capi						Aziende	
	Numero	Superficie	Bovini		Altri				Numero	Superficie
			Totale	di cui vacche da latte	Bufalini	Ovini e caprini	Suini	Equini		
Senza terreno agrario . . .	—	—	—	—	—	—	—	—	—	—
fino a 0,10 . . . . .	—	—	—	—	—	—	—	—	—	—
0,11 - 0,20 . . . . .	—	—	—	—	—	—	—	—	—	—
0,21 - 0,30 . . . . .	—	—	—	—	—	—	—	—	—	—
0,31 - 0,40 . . . . .	1	0,40	1	1	—	—	—	—	—	—
0,41 - 0,50 . . . . .	1	0,50	1	1	—	—	—	—	—	—
0,51 - 0,75 . . . . .	—	—	—	—	—	—	—	—	—	—
0,76 - 1,00 . . . . .	2	1,81	2	2	—	1	—	—	2	1,88
1,01 - 1,50 . . . . .	1	1,10	1	1	—	—	—	—	1	1,40
1,51 - 2,00 . . . . .	—	—	—	—	—	—	—	—	1	1,90
2,01 - 2,50 . . . . .	1	2,50	2	2	—	—	—	—	2	4,53
2,51 - 3,00 . . . . .	—	—	—	—	—	—	—	—	1	3,00
3,01 - 3,50 . . . . .	—	—	—	—	—	—	—	—	—	—
3,51 - 4,00 . . . . .	—	—	—	—	—	—	—	—	—	—
4,01 - 4,50 . . . . .	1	4,45	2	2	—	—	—	—	—	—
4,51 - 5,00 . . . . .	—	—	—	—	—	—	—	—	1	4,80
5,01 - 7,50 . . . . .	2	10,49	5	3	—	—	—	—	1	6,80
7,51 - 10,00 . . . . .	1	8,00	2	1	—	—	—	—	—	—
10,01 - 12,50 . . . . .	2	21,86	3	1	—	—	—	—	—	—
12,51 - 15,00 . . . . .	1	12,97	1	—	—	—	—	—	—	—
15,01 - 20,00 . . . . .	2	39,12	13	2	—	—	—	—	—	—
20,01 - 25,00 . . . . .	1	22,90	1	—	—	2	—	—	—	—
25,01 - 30,00 . . . . .	—	—	—	—	—	—	—	—	—	—
30,01 - 40,00 . . . . .	—	—	—	—	—	—	—	—	—	—
40,01 - 50,00 . . . . .	—	—	—	—	—	—	—	—	—	—
50,01 - 75,00 . . . . .	—	—	—	—	—	—	—	—	—	—
75,01 - 100,00 . . . . .	—	—	—	—	—	—	—	—	—	—
100,01 - 150,00 . . . . .	—	—	—	—	—	—	—	—	—	—
150,01 - 200,00 . . . . .	—	—	—	—	—	—	—	—	—	—
200,01 - 250,00 . . . . .	—	—	—	—	—	—	—	—	—	—
250,01 - 500,00 . . . . .	—	—	—	—	—	—	—	—	—	—
500,01 - 1.000,00 . . . . .	—	—	—	—	—	—	—	—	—	—
1.000,01 - 2.500,00 . . . . .	—	—	—	—	—	—	—	—	—	—
oltre 2.500 . . . . .	—	—	—	—	—	—	—	—	—	—
<b>TOTALE . . . . .</b>	<b>16</b>	<b>126,10</b>	<b>34</b>	<b>16</b>	—	<b>3</b>	—	—	<b>9</b>	<b>24,31</b>



Segue Tav. 9 — Aziende per classe di  
Superficie  
C - PER ZONA

CLASSI DI SUPERFICIE DELLE AZIENDE Etari	AZIENDE CON BESTIAME BOVINO								AZIENDE SENZA	
	Aziende		Capi						Aziende	
	Numero	Superficie	Bovini		Altri				Numero	Superficie
			Totale	di cui vacche da latte	Bufalini	Ovini e caprini	Suini	Equini		
Senza terreno agrario . . . . .	1	—	1	1	—	—	—	—	—	—
fino a 0,10 . . . . .	2	0,20	3	3	—	—	—	—	4	0,31
0,11 - 0,20 . . . . .	6	1,05	12	11	—	—	—	—	3	0,41
0,21 - 0,30 . . . . .	2	0,54	4	3	—	—	—	—	11	3,04
0,31 - 0,40 . . . . .	8	3,00	12	7	—	—	—	—	10	3,69
0,41 - 0,50 . . . . .	10	4,81	20	14	—	—	—	—	11	5,16
0,51 - 0,75 . . . . .	19	12,05	33	23	—	—	—	—	2	16,31
0,76 - 1,00 . . . . .	23	20,98	32	22	—	—	—	—	2	40,79
1,01 - 1,50 . . . . .	62	83,74	132	89	—	—	—	—	16	125
1,51 - 2,00 . . . . .	76	137,04	126	96	—	—	—	—	12	142
2,01 - 2,50 . . . . .	86	198,28	143	104	—	—	—	—	18	131
2,51 - 3,00 . . . . .	78	218,22	121	82	—	—	—	—	8	151
3,01 - 3,50 . . . . .	101	331,25	173	137	—	—	—	—	15	125
3,51 - 4,00 . . . . .	84	319,05	159	120	—	—	—	—	23	148
4,01 - 4,50 . . . . .	66	284,56	108	70	—	—	—	—	12	98
4,51 - 5,00 . . . . .	71	341,45	129	105	—	—	—	—	18	89
5,01 - 7,50 . . . . .	269	1 690,01	507	344	—	—	—	—	70	258
7,51 - 10,00 . . . . .	158	1 364,13	306	221	—	—	—	—	43	79
10,01 - 12,50 . . . . .	87	964,29	286	187	—	—	—	—	34	36
12,51 - 15,00 . . . . .	49	668,94	139	102	—	—	—	—	15	29
15,01 - 20,00 . . . . .	38	635,55	89	62	—	—	—	—	12	24
20,01 - 25,00 . . . . .	13	291,47	64	45	—	—	—	—	2	9
25,01 - 30,00 . . . . .	5	129,96	19	15	—	—	—	—	6	2
30,01 - 40,00 . . . . .	2	65,73	19	12	—	—	—	—	—	4
40,01 - 50,00 . . . . .	2	93,95	13	9	—	—	—	—	—	—
50,01 - 75,00 . . . . .	—	—	—	—	—	—	—	—	—	—
75,01 - 100,00 . . . . .	—	—	—	—	—	—	—	—	—	—
100,01 - 150,00 . . . . .	1	112,40	36	6	—	—	—	—	1	85,66
150,01 - 200,00 . . . . .	—	—	—	—	—	—	—	—	—	—
200,01 - 250,00 . . . . .	—	—	—	—	—	—	—	—	—	—
250,01 - 500,00 . . . . .	—	—	—	—	—	—	—	—	—	—
500,01 - 1.000,00 . . . . .	—	—	—	—	—	—	—	—	—	—
1.000,01 - 2.500,00 . . . . .	—	—	—	—	—	—	—	—	—	—
oltre 2.500 . . . . .	—	—	—	—	—	—	—	—	—	—
<b>TOTALE . . . . .</b>	<b>1.319</b>	<b>7.972,65</b>	<b>2.686</b>	<b>1.890</b>	—	—	<b>1.343</b>	<b>8</b>	<b>307</b>	<b>1.562</b>
										<b>6.919,17</b>

M O N T

CLASSI DI SUPERFICIE DELLE AZIENDE Etari	AZIENDE CON BESTIAME BOVINO								AZIENDE SENZA	
	Aziende		Capi						Aziende	
	Numero	Superficie	Bovini		Altri				Numero	Superficie
			Totale	di cui vacche da latte	Bufalini	Ovini e caprini	Suini	Equini		
Senza terreno agrario . . . . .	7	—	38	36	—	—	—	—	—	—
fino a 0,10 . . . . .	12	0,90	31	29	—	—	—	—	1	—
0,11 - 0,20 . . . . .	16	2,70	47	38	—	—	—	—	3	0,64
0,21 - 0,30 . . . . .	9	2,36	29	20	—	—	—	—	3	23
0,31 - 0,40 . . . . .	18	6,89	27	25	—	—	—	—	1	33
0,41 - 0,50 . . . . .	8	3,97	10	8	—	—	—	—	3	51
0,51 - 0,75 . . . . .	43	27,55	121	110	—	—	—	—	5	38
0,76 - 1,00 . . . . .	43	37,80	66	55	—	—	—	—	8	109
1,01 - 1,50 . . . . .	81	101,09	159	113	—	—	—	—	5	123
1,51 - 2,00 . . . . .	62	110,70	103	67	—	—	—	—	13	236
2,01 - 2,50 . . . . .	53	122,66	82	53	—	—	—	—	10	250
2,51 - 3,00 . . . . .	62	172,46	94	55	—	—	—	—	6	217
3,01 - 3,50 . . . . .	57	187,07	113	70	—	—	—	—	14	182
3,51 - 4,00 . . . . .	70	265,96	127	70	—	—	—	—	15	124
4,01 - 4,50 . . . . .	55	236,36	93	46	—	—	—	—	30	134
4,51 - 5,00 . . . . .	59	284,17	84	41	—	—	—	—	10	101
5,01 - 7,50 . . . . .	196	1.205,39	391	232	—	—	—	—	12	105
7,51 - 10,00 . . . . .	117	1.015,41	221	142	—	—	—	—	51	203
10,01 - 12,50 . . . . .	60	665,62	155	98	—	—	—	—	1	89
12,51 - 15,00 . . . . .	27	367,46	45	27	—	—	—	—	12	39
15,01 - 20,00 . . . . .	19	320,05	61	40	—	—	—	—	6	8
20,01 - 25,00 . . . . .	3	66,16	4	3	—	—	—	—	7	7
25,01 - 30,00 . . . . .	4	106,08	6	2	—	—	—	—	2	2
30,01 - 40,00 . . . . .	4	144,35	17	11	—	—	—	—	2	3
40,01 - 50,00 . . . . .	2	91,18	11	—	—	—	—	—	1	—
50,01 - 75,00 . . . . .	1	53,78	1	1	—	—	—	—	3	1
75,01 - 100,00 . . . . .	—	—	—	—	—	—	—	—	1	1
100,01 - 150,00 . . . . .	—	—	—	—	—	—	—	—	—	—
150,01 - 200,00 . . . . .	—	—	—	—	—	—	—	—	—	1
200,01 - 250,00 . . . . .	—	—	—	—	—	—	—	—	—	—
250,01 - 500,00 . . . . .	—	—	—	—	—	—	—	—	—	—
500,01 - 1.000,00 . . . . .	—	—	—	—	—	—	—	—	—	—
1.000,01 - 2.500,00 . . . . .	—	—	—	—	—	—	—	—	—	—
oltre 2.500 . . . . .	—	—	—	—	—	—	—	—	—	—
<b>TOTALE . . . . .</b>	<b>1.088</b>	<b>5.598,12</b>	<b>2.136</b>	<b>1.392</b>	—	—	<b>315</b>	<b>188</b>	<b>276</b>	<b>2.090</b>
										<b>6.822,16</b>

C O L

superficie e dotazione di bestiame  
in ettari

ALTIMETRICA

BESTIAME BOVINO				TOTALE AZIENDE CON BESTIAME								AZIENDE SENZA BESTIAME		T O T A L E	
Capi				Aziende		Capi						Numero	Superficie	Aziende	Superficie
Bufalini	Ovini e caprini	Suini	Equini	Numero	Superficie	Bovini		Bufalini	Ovini e caprini	Suini	Equini				
						Totale	di cui vacche da latte								

A G N A

—	—	—	—	1	—	1	1	—	—	—	—	—	—	—	1	—
—	93	—	2	6	0,51	3	3	—	94	—	3	56	4,36	62	4,87	
—	2	—	1	9	1,46	12	11	—	2	—	1	162	27,92	171	29,38	
—	15	—	2	13	3,58	4	3	—	15	—	2	171	45,03	184	48,61	
—	12	—	2	18	6,69	12	7	—	13	—	4	175	63,74	193	70,43	
—	19	—	4	21	9,97	20	14	—	25	—	4	194	90,63	215	100,60	
—	163	—	12	45	28,36	33	23	—	166	—	14	448	282,03	493	310,39	
—	81	—	25	69	61,77	32	22	—	92	—	27	512	453,92	581	515,69	
—	240	—	72	187	244,78	132	89	—	431	—	88	754	959,55	941	1.204,33	
—	199	—	84	218	390,64	126	96	—	221	—	96	690	1.227,98	908	1.618,62	
—	399	1	79	217	499,12	143	104	—	437	1	97	565	1.295,39	782	1.794,51	
—	419	—	102	229	637,02	121	82	—	542	—	110	532	1.476,49	761	2.113,51	
—	332	—	83	226	742,52	173	137	—	379	—	98	319	1.043,76	545	1.786,28	
—	585	—	95	232	877,75	159	120	—	721	—	118	301	1.134,34	533	2.012,09	
—	145	4	70	164	703,74	108	70	—	192	4	82	221	945,91	385	1.649,65	
—	431	1	67	160	767,57	129	105	—	479	1	85	182	870,03	342	1.637,60	
—	586	—	183	527	3.246,73	507	344	—	799	—	253	492	3.026,02	1.019	6.272,75	
—	247	3	56	237	2.039,73	306	221	—	516	3	99	217	1.870,34	454	3.910,07	
—	188	—	21	123	1.368,50	286	187	—	225	—	55	108	1.206,36	231	2.574,86	
—	332	—	21	78	1.061,98	139	102	—	367	—	36	60	831,37	138	1.893,35	
—	722	—	13	62	1.040,10	89	62	—	737	—	25	71	1.214,18	133	2.254,28	
—	108	—	8	22	487,12	64	45	—	208	2	11	17	379,52	39	866,64	
—	7	—	1	7	182,87	19	15	—	7	6	1	15	414,30	22	597,17	
—	2	—	3	6	197,30	19	12	—	2	—	3	10	345,77	16	543,07	
—	—	—	—	2	93,95	13	9	—	—	—	—	10	433,31	12	527,26	
—	—	—	—	—	—	—	—	—	—	—	—	10	599,26	10	599,26	
—	—	—	1	1	85,66	—	—	—	—	—	—	3	262,97	4	348,63	
—	—	—	—	1	112,40	36	6	—	—	—	—	4	514,82	5	627,22	
—	—	—	—	—	—	—	—	—	—	—	—	2	395,79	2	395,79	
—	—	—	—	—	—	—	—	—	—	—	—	1	204,18	1	204,18	
—	—	—	—	—	—	—	—	—	—	—	—	7	2.806,00	7	2.806,00	
—	—	—	—	—	—	—	—	—	—	—	—	10	6.965,49	10	6.965,49	
—	—	—	—	—	—	—	—	—	—	—	—	7	8.918,38	7	8.918,38	
—	—	—	—	—	—	—	—	—	—	—	—	2	6.614,96	2	6.614,96	
—	5.327	9	1.007	2.881	14.891,82	2.686	1.890	—	6.670	17	1.314	6.328	46.924,10	9.209	61.815,92	

L I N A

—	—	—	1	8	—	38	36	—	1	—	2	1	—	9	—
—	9	—	1	21	1,54	31	29	—	9	—	4	1.539	107,53	1.560	109,07
—	22	—	5	39	6,52	47	38	—	25	—	8	1.645	267,48	1.684	274,00
—	88	—	11	42	11,59	29	20	—	88	—	12	1.410	373,01	1.452	384,60
—	117	9	14	69	25,70	27	25	—	118	9	17	1.041	382,38	1.110	408,08
—	35	12	15	46	21,79	10	8	—	35	12	15	985	463,30	1.031	485,09
—	135	30	36	152	96,43	121	110	—	137	30	41	1.730	1.091,94	1.882	1.188,37
—	119	30	56	166	147,71	66	55	—	124	30	64	1.513	1.341,41	1.679	1.489,12
—	167	—	139	317	406,33	159	113	—	192	—	152	1.629	2.036,58	1.946	2.442,91
—	210	2	143	312	554,52	103	67	—	223	2	153	1.136	2.002,18	1.448	2.556,70
—	169	1	148	270	611,86	82	53	—	179	1	154	729	1.656,49	999	2.268,35
—	144	267	130	244	677,42	94	55	—	179	273	144	572	1.584,68	816	2.262,10
—	77	1	98	181	591,87	113	70	—	91	101	113	378	1.236,41	559	1.828,28
—	89	2	103	204	770,56	127	70	—	114	32	119	283	1.069,02	487	1.839,58
—	82	20	73	156	667,22	93	46	—	99	20	83	197	842,63	353	1.509,85
—	64	1	84	164	784,57	84	41	—	87	1	96	168	800,84	332	1.585,41
—	127	—	161	399	2.435,13	391	232	—	190	51	213	394	2.384,08	793	4.819,21
—	69	1	77	206	1.791,56	221	142	—	123	2	123	149	1.286,69	355	3.078,25
—	20	2	30	99	1.091,92	155	98	—	32	2	58	66	727,12	165	1.819,04
—	1	—	7	35	479,04	45	27	—	7	—	21	22	305,97	57	785,01
—	5	—	9	26	442,96	61	40	—	11	—	16	33	566,28	59	1.009,24
—	2	—	1	5	113,25	4	3	—	2	—	3	13	286,72	18	399,97
—	2	94	2	7	188,37	6	2	—	2	94	4	3	81,89	10	270,26
—	—	—	—	4	144,35	17	11	—	—	—	1	4	148,72	8	293,07
—	—	—	—	1	132,38	11	—	—	—	—	4	4	184,37	7	316,75
—	—	—	11	2	105,89	1	1	—	—	—	12	3	160,81	5	266,70
—	—	—	—	—	—	—	—	—	—	—	—	6	509,68	6	509,68
—	—	—	2	1	119,80	—	—	—	—	—	2	3	362,88	4	482,68
—	—	—	—	—	—	—	—	—	—	—	—	4	715,76	4	715,76
—	—	—	—	—	—	—	—	—	—	—	—	1	239,16	1	239,16
—	—	—	—	—	—	—	—	—	—	—	—	1	348,65	1	348,65
—	—	—	—	—	—	—	—	—	—	—	—	1	550,09	1	550,09
—	—	—	—	—	—	—	—	—	—	—	—	1	1.489,71	1	1.489,71
—	1.753	472	1.358	3.178	12.420,28	2.136	1.392	—	2.088	660	1.634	15.664	25.604,46	18.842	38.024,74

TAV. 10 — Aziende per forma di conduzione, classe di superficie e regione agraria

Superficie in ettari

CLASSI DI SUPERFICIE DELLE AZIENDE Ettari	CONDUZIONE DIRETTA DEL COLTIVATORE		CONDUZIONE CON SALARIATI E/O COMPARTICIPANTI		CONDUZIONE A COLONIA PARZIARIA APPODERATA		ALTRA FORMA DI CONDUZIONE		T O T A L E	
	Aziende	Superficie	Aziende	Superficie	Aziende	Superficie	Aziende	Superficie	Aziende	Superficie
REGIONE AGRARIA 1 (M)										
Senza terreno agrario	—	—	—	—	—	—	—	—	—	—
fino a 0,10 . . . .	24	1,94	1	0,03	—	—	—	—	25	1,97
0,11 - 0,20 . . . .	56	9,69	28	4,58	—	—	—	—	84	14,27
0,21 - 0,30 . . . .	55	14,96	45	10,97	—	—	—	—	100	25,93
0,31 - 0,40 . . . .	44	16,13	36	12,94	—	—	1	0,37	81	29,44
0,41 - 0,50 . . . .	70	33,52	28	12,41	—	—	4	1,85	102	47,78
0,51 - 0,75 . . . .	140	88,07	78	48,36	—	—	7	4,39	225	140,82
0,76 - 1,00 . . . .	169	151,84	35	30,48	—	—	6	5,17	210	187,49
1,01 - 1,50 . . . .	250	320,74	46	58,07	—	—	4	5,01	300	383,82
1,51 - 2,00 . . . .	224	402,39	30	53,38	—	—	8	14,54	262	470,31
2,01 - 2,50 . . . .	204	464,86	23	52,20	—	—	6	13,32	233	530,38
2,51 - 3,00 . . . .	168	469,57	17	46,88	—	—	5	13,22	190	529,67
3,01 - 3,50 . . . .	196	641,48	10	32,45	—	—	5	15,84	211	689,77
3,51 - 4,00 . . . .	151	570,23	9	34,01	—	—	2	7,22	162	611,46
4,01 - 4,50 . . . .	114	487,37	6	25,09	—	—	3	13,05	123	525,51
4,51 - 5,00 . . . .	122	586,93	4	19,81	—	—	1	4,82	127	611,56
5,01 - 7,50 . . . .	404	2.502,72	30	185,52	—	—	4	24,14	438	2.712,38
7,51 - 10,00 . . . .	216	1.860,47	15	127,39	—	—	6	52,17	237	2.040,03
10,01 - 12,50 . . . .	122	1.340,90	20	226,68	—	—	1	11,69	143	1.579,27
12,51 - 15,00 . . . .	54	740,81	8	111,40	—	—	1	14,30	63	866,51
15,01 - 20,00 . . . .	37	615,34	18	313,87	—	—	9	162,05	64	1.091,26
20,01 - 25,00 . . . .	12	273,20	6	134,55	—	—	—	—	18	407,75
25,01 - 30,00 . . . .	4	104,47	5	135,21	—	—	1	29,00	10	268,68
30,01 - 40,00 . . . .	2	70,15	2	69,20	—	—	3	106,05	7	245,40
40,01 - 50,00 . . . .	5	218,87	1	45,50	—	—	—	—	6	264,37
50,01 - 75,00 . . . .	—	—	5	323,76	—	—	—	—	5	323,76
75,01 - 100,00 . . . .	—	—	—	—	—	—	1	89,01	1	89,01
100,01 - 150,00 . . . .	2	234,87	1	110,30	—	—	—	—	3	345,17
150,01 - 200,00 . . . .	—	—	—	—	—	—	—	—	—	—
200,01 - 250,00 . . . .	—	—	1	204,18	—	—	—	—	1	204,18
250,01 - 500,00 . . . .	—	—	3	1.130,27	—	—	—	—	3	1.130,27
500,01 - 1.000,00 . . . .	—	—	1	983,55	—	—	—	—	1	983,55
1.000,01 - 2.500,00 . . . .	—	—	4	5.559,16	—	—	—	—	4	5.559,16
oltre 2.500 . . . . .	—	—	—	—	—	—	—	—	—	—
<b>TOTALE . . . . .</b>	<b>2.845</b>	<b>12.221,52</b>	<b>516</b>	<b>10.102,20</b>	—	—	<b>78</b>	<b>587,21</b>	<b>3.439</b>	<b>22.910,93</b>
REGIONE AGRARIA 2 (M)										
Senza terreno agrario	1	—	—	—	—	—	—	—	1	—
fino a 0,10 . . . . .	37	2,90	—	—	—	—	—	—	37	2,90
0,11 - 0,20 . . . . .	84	14,58	2	0,37	—	—	1	0,16	87	15,11
0,21 - 0,30 . . . . .	82	22,13	2	0,55	—	—	—	—	84	22,68
0,31 - 0,40 . . . . .	106	38,68	5	1,91	—	—	1	0,40	112	40,99
0,41 - 0,50 . . . . .	110	51,40	3	1,42	—	—	—	—	113	52,82
0,51 - 0,75 . . . . .	262	165,51	5	3,31	—	—	1	0,75	268	169,57
0,76 - 1,00 . . . . .	363	320,99	7	6,41	—	—	1	0,80	371	328,20
1,01 - 1,50 . . . . .	629	805,79	8	10,06	—	—	4	4,66	641	820,51
1,51 - 2,00 . . . . .	638	1.133,37	6	11,44	—	—	2	3,50	646	1.148,31
2,01 - 2,50 . . . . .	535	1.231,37	14	32,76	—	—	—	—	549	1.264,13
2,51 - 3,00 . . . . .	556	1.541,60	13	36,88	—	—	2	5,36	571	1.583,84
3,01 - 3,50 . . . . .	332	1.089,61	2	6,90	—	—	—	—	334	1.096,51
3,51 - 4,00 . . . . .	361	1.362,98	10	37,65	—	—	—	—	371	1.400,63
4,01 - 4,50 . . . . .	260	1.115,41	2	8,73	—	—	—	—	262	1.124,14
4,51 - 5,00 . . . . .	209	997,22	6	28,82	—	—	—	—	215	1.026,04
5,01 - 7,50 . . . . .	569	3.484,76	11	70,41	—	—	1	5,20	581	3.560,37
7,51 - 10,00 . . . . .	212	1.825,69	5	44,35	—	—	—	—	217	1.870,04
10,01 - 12,50 . . . . .	83	937,72	5	57,87	—	—	—	—	88	995,59
12,51 - 15,00 . . . . .	75	1.026,84	—	—	—	—	—	—	75	1.026,84
15,01 - 20,00 . . . . .	66	1.110,61	3	52,41	—	—	—	—	69	1.163,02
20,01 - 25,00 . . . . .	19	415,49	1	20,50	—	—	1	22,90	21	458,89
25,01 - 30,00 . . . . .	7	191,41	5	137,08	—	—	—	—	12	328,49
30,01 - 40,00 . . . . .	7	233,67	2	64,00	—	—	—	—	9	297,67
40,01 - 50,00 . . . . .	4	170,60	2	92,29	—	—	—	—	6	262,89
50,01 - 75,00 . . . . .	4	219,40	1	56,10	—	—	—	—	5	275,50
75,01 - 100,00 . . . . .	2	167,36	1	92,26	—	—	—	—	3	259,62
100,01 - 150,00 . . . . .	—	—	2	282,05	—	—	—	—	2	282,05
150,01 - 200,00 . . . . .	—	—	2	395,79	—	—	—	—	2	395,79
200,01 - 250,00 . . . . .	—	—	—	—	—	—	—	—	—	—
250,01 - 500,00 . . . . .	—	—	4	1.675,73	—	—	—	—	4	1.675,73
500,01 - 1.000,00 . . . . .	—	—	9	5.981,94	—	—	—	—	9	5.981,94
1.000,01 - 2.500,00 . . . . .	—	—	3	3.359,22	—	—	—	—	3	3.359,22
oltre 2.500 . . . . .	—	—	2	6.614,96	—	—	—	—	2	6.614,96
<b>TOTALE . . . . .</b>	<b>5.613</b>	<b>19.677,09</b>	<b>143</b>	<b>19.184,17</b>	—	—	<b>14</b>	<b>43,73</b>	<b>5.770</b>	<b>38.904,99</b>

Segue Tav. 10 — Aziende per forma di conduzione, classe di superficie e regione agraria

Superficie in ettari

CLASSI DI SUPERFICIE DELLE AZIENDE <i>Ettari</i>	CONDUZIONE DIRETTA DEL COLTIVATORE		CONDUZIONE CON SALARIATI E/O COMPARTICIPANTI		CONDUZIONE A COLONIA PARZIARIA APPODERATA		ALTRA FORMA DI CONDUZIONE		T O T A L E	
	Aziende	Superficie	Aziende	Superficie	Aziende	Superficie	Aziende	Superficie	Aziende	Superficie
REGIONE AGRARIA 3 (C)										
Senza terreno agrario	1	—	—	—	—	—	—	—	1	—
fino a 0,10 . . . .	63	4,69	4	0,30	—	—	—	—	67	4,99
0,11 - 0,20 . . . .	125	20,99	3	0,39	—	—	—	—	128	21,38
0,21 - 0,30 . . . .	116	29,97	5	1,27	—	—	—	—	121	31,24
0,31 - 0,40 . . . .	91	32,91	4	1,35	—	—	1	0,33	96	34,59
0,41 - 0,50 . . . .	100	47,08	9	4,21	—	—	1	0,50	110	51,79
0,51 - 0,75 . . . .	195	121,96	15	9,48	—	—	1	0,72	211	132,16
0,76 - 1,00 . . . .	251	222,41	8	7,28	1	0,86	2	1,60	262	232,15
1,01 - 1,50 . . . .	416	519,60	24	30,80	—	—	—	—	440	550,40
1,51 - 2,00 . . . .	391	696,15	20	35,58	—	—	—	—	411	731,73
2,01 - 2,50 . . . .	328	744,49	11	25,36	1	2,50	—	—	340	772,35
2,51 - 3,00 . . . .	332	925,33	7	19,40	1	2,98	—	—	340	947,71
3,01 - 3,50 . . . .	214	697,56	9	29,87	1	3,29	1	3,50	225	734,22
3,51 - 4,00 . . . .	233	879,07	6	22,42	1	3,86	—	—	240	905,35
4,01 - 4,50 . . . .	160	684,77	2	8,43	—	—	—	—	162	693,20
4,51 - 5,00 . . . .	170	809,47	9	42,78	—	—	—	—	179	852,25
5,01 - 7,50 . . . .	452	2.758,25	19	116,88	3	18,38	1	6,99	475	2.900,50
7,51 - 10,00 . . . .	220	1.906,85	10	90,49	2	18,50	—	—	232	2.015,84
10,01 - 12,50 . . . .	93	1.022,68	6	65,54	—	—	1	10,87	100	1.099,09
12,51 - 15,00 . . . .	30	408,69	3	42,13	1	13,07	1	12,97	35	476,86
15,01 - 20,00 . . . .	25	422,32	5	87,46	3	45,83	—	—	33	555,61
20,01 - 25,00 . . . .	2	48,20	1	22,04	1	22,00	—	—	4	92,24
25,01 - 30,00 . . . .	3	76,39	1	28,72	—	—	—	—	4	105,11
30,01 - 40,00 . . . .	—	—	3	112,00	—	—	—	—	3	112,00
40,01 - 50,00 . . . .	1	48,19	1	46,00	—	—	—	—	2	94,19
50,01 - 75,00 . . . .	—	—	2	110,76	—	—	—	—	2	110,76
75,01 - 100,00 . . . .	—	—	3	256,54	—	—	—	—	3	256,54
100,01 - 150,00 . . . .	—	—	—	—	—	—	—	—	—	—
150,01 - 200,00 . . . .	—	—	2	354,65	—	—	—	—	2	354,65
200,01 - 250,00 . . . .	—	—	—	—	—	—	—	—	—	—
250,01 - 500,00 . . . .	—	—	—	—	—	—	—	—	—	—
500,01 - 1.000,00 . . . .	—	—	—	—	—	—	—	—	—	—
1.000,01 - 2.500,00 . . . .	—	—	—	—	—	—	—	—	—	—
oltre 2.500 . . . . .	—	—	—	—	—	—	—	—	—	—
<b>TOTALE . . . . .</b>	<b>4.012</b>	<b>13.128,02</b>	<b>192</b>	<b>1.572,13</b>	<b>15</b>	<b>131,27</b>	<b>9</b>	<b>37,48</b>	<b>4.228</b>	<b>14.868,90</b>

REGIONE AGRARIA 4 (C)

Senza terreno agrario	5	—	1	—	—	—	—	—	6	—
fino a 0,10 . . . . .	666	51,00	8	0,75	—	—	—	—	674	51,75
0,11 - 0,20 . . . . .	908	148,88	24	4,02	—	—	4	0,70	936	153,60
0,21 - 0,30 . . . . .	774	206,21	21	5,61	—	—	7	1,99	802	213,81
0,31 - 0,40 . . . . .	654	242,12	19	6,92	—	—	11	4,17	684	253,21
0,41 - 0,50 . . . . .	584	274,65	24	11,31	—	—	11	5,39	619	291,35
0,51 - 0,75 . . . . .	1.026	648,55	41	25,99	—	—	17	11,16	1.084	685,70
0,76 - 1,00 . . . . .	852	754,25	36	32,24	9	8,23	9	7,83	906	802,55
1,01 - 1,50 . . . . .	803	1.008,56	61	75,78	7	8,57	14	17,77	885	1.110,68
1,51 - 2,00 . . . . .	552	969,44	29	50,39	3	5,48	6	11,30	590	1.036,61
2,01 - 2,50 . . . . .	325	737,51	25	57,31	1	2,10	—	—	351	796,92
2,51 - 3,00 . . . . .	237	653,93	12	32,38	1	3,00	—	—	250	689,31
3,01 - 3,50 . . . . .	141	459,96	11	35,25	1	3,30	3	9,99	156	508,50
3,51 - 4,00 . . . . .	127	479,96	8	30,13	2	7,28	1	3,90	138	521,27
4,01 - 4,50 . . . . .	92	391,63	4	17,48	—	—	1	4,45	97	413,56
4,51 - 5,00 . . . . .	70	334,65	9	42,66	—	—	—	—	79	377,31
5,01 - 7,50 . . . . .	146	876,98	15	92,68	2	11,42	2	12,80	165	993,88
7,51 - 10,00 . . . . .	65	558,73	5	44,08	—	—	—	—	70	602,81
10,01 - 12,50 . . . . .	27	301,64	4	43,43	2	21,80	—	—	33	366,87
12,51 - 15,00 . . . . .	12	167,08	2	26,50	—	—	—	—	14	193,58
15,01 - 20,00 . . . . .	16	270,61	—	—	—	—	—	—	16	270,61
20,01 - 25,00 . . . . .	8	180,40	2	43,33	—	—	—	—	10	223,73
25,01 - 30,00 . . . . .	1	25,98	—	—	—	—	—	—	1	25,98
30,01 - 40,00 . . . . .	2	69,00	1	38,84	—	—	—	—	3	107,84
40,01 - 50,00 . . . . .	3	131,70	—	—	—	—	—	—	3	131,70
50,01 - 75,00 . . . . .	1	53,78	—	—	—	—	—	—	1	53,78
75,01 - 100,00 . . . . .	2	170,00	1	83,14	—	—	—	—	3	253,14
100,01 - 150,00 . . . . .	1	119,80	1	101,49	—	—	—	—	2	221,29
150,01 - 200,00 . . . . .	—	—	2	361,11	—	—	—	—	2	361,11
200,01 - 250,00 . . . . .	—	—	1	239,16	—	—	—	—	1	239,16
250,01 - 500,00 . . . . .	—	—	1	348,65	—	—	—	—	1	348,65
500,01 - 1.000,00 . . . . .	—	—	1	550,09	—	—	—	—	1	550,09
1.000,01 - 2.500,00 . . . . .	—	—	1	1.489,71	—	—	—	—	1	1.489,71
oltre 2.500 . . . . .	—	—	—	—	—	—	—	—	—	—
<b>TOTALE . . . . .</b>	<b>8.100</b>	<b>10.287,00</b>	<b>370</b>	<b>3.890,43</b>	<b>28</b>	<b>71,18</b>	<b>86</b>	<b>91,45</b>	<b>8.584</b>	<b>14.340,06</b>

Segue Tav. 10 — Aziende per forma di conduzione, classe di superficie e regione agraria  
Superficie in ettari

CLASSI DI SUPERFICIE DELLE AZIENDE <i>Ettari</i>	CONDUZIONE DIRETTA DEL COLTIVATORE		CONDUZIONE CON SALARIATI E/O COMPARTICIPANTI		CONDUZIONE A COLONIA PARZIARIA APPODERATA		ALTRA FORMA DI CONDUZIONE		T O T A L E	
	Aziende	Superficie	Aziende	Superficie	Aziende	Superficie	Aziende	Superficie	Aziende	Superficie
REGIONE AGRARIA 5 (C)										
Senza terreno agrario	2	—	—	—	—	—	—	—	2	—
fino a 0,10 . . . . .	805	51,56	11	0,60	—	—	3	0,17	819	52,33
0,11 - 0,20 . . . . .	596	95,15	16	2,66	—	—	8	1,21	620	99,02
0,21 - 0,30 . . . . .	510	134,45	13	3,45	—	—	6	1,65	529	139,55
0,31 - 0,40 . . . . .	318	115,83	11	4,05	—	—	1	0,40	330	120,28
0,41 - 0,50 . . . . .	288	135,30	11	5,15	—	—	3	1,50	302	141,95
0,51 - 0,75 . . . . .	563	354,87	18	11,61	—	—	6	4,03	587	370,51
0,76 - 1,00 . . . . .	479	424,65	20	18,28	5	4,80	7	6,69	511	454,42
1,01 - 1,50 . . . . .	582	732,18	33	42,55	1	1,10	5	6,00	621	781,83
1,51 - 2,00 . . . . .	425	749,91	19	33,35	1	1,58	2	3,52	447	788,36
2,01 - 2,50 . . . . .	292	663,63	9	20,26	3	6,27	4	8,92	308	699,08
2,51 - 3,00 . . . . .	212	584,95	10	28,39	1	2,97	3	8,77	226	625,08
3,01 - 3,50 . . . . .	167	550,48	10	31,93	—	—	1	3,15	178	585,56
3,51 - 4,00 . . . . .	98	371,63	9	33,97	2	7,36	—	—	109	412,96
4,01 - 4,50 . . . . .	79	339,25	12	50,64	2	8,70	1	4,50	94	403,09
4,51 - 5,00 . . . . .	67	322,67	6	28,38	—	—	1	4,80	74	355,85
5,01 - 7,50 . . . . .	132	799,69	15	89,98	1	5,96	5	29,20	153	924,83
7,51 - 10,00 . . . . .	45	389,63	3	26,15	5	43,82	—	—	53	459,60
10,01 - 12,50 . . . . .	28	310,71	2	20,83	1	10,55	1	10,99	32	353,08
12,51 - 15,00 . . . . .	4	57,58	3	41,99	1	15,00	—	—	8	114,57
15,01 - 20,00 . . . . .	7	128,92	1	19,95	2	34,15	—	—	10	183,02
20,01 - 25,00 . . . . .	2	42,34	1	20,96	1	20,70	—	—	4	84,00
25,01 - 30,00 . . . . .	2	55,46	3	83,71	—	—	—	—	5	139,17
30,01 - 40,00 . . . . .	—	—	2	73,23	—	—	—	—	2	73,23
40,01 - 50,00 . . . . .	1	45,18	1	45,68	—	—	—	—	2	90,86
50,01 - 75,00 . . . . .	1	50,05	1	52,11	—	—	—	—	2	102,16
75,01 - 100,00 . . . . .	—	—	—	—	—	—	—	—	—	—
100,01 - 150,00 . . . . .	—	—	2	261,39	—	—	—	—	2	261,39
150,01 - 200,00 . . . . .	—	—	—	—	—	—	—	—	—	—
200,01 - 250,00 . . . . .	—	—	—	—	—	—	—	—	—	—
250,01 - 500,00 . . . . .	—	—	—	—	—	—	—	—	—	—
500,01 - 1.000,00 . . . . .	—	—	—	—	—	—	—	—	—	—
1.000,01 - 2.500,00 . . . . .	—	—	—	—	—	—	—	—	—	—
oltre 2.500 . . . . .	—	—	—	—	—	—	—	—	—	—
<b>TOTALE . . . . .</b>	<b>5.705</b>	<b>7.506,07</b>	<b>242</b>	<b>1.051,25</b>	<b>26</b>	<b>162,96</b>	<b>57</b>	<b>95,50</b>	<b>6.030</b>	<b>8.815,78</b>

TAV. 11 — Aziende per forma di conduzione e comune

Superficie in ettari

N. d'ordine	C O M U N I	CONDUZIONE DIRETTA DEL COLTIVATORE		CONDUZIONE CON SALARIA- TI E/O COMPARTICIPANTI		CONDUZIONE A COLONIA PARZIARIA APPODERATA		ALTRA FORMA DI CONDUZIONE		T O T A L E	
		Aziende	Superficie	Aziende	Superficie	Aziende	Superficie	Aziende	Superficie	Aziende	Superficie
1	Airole . . . . .	209	218,03	3	675,18	—	—	—	—	212	893,21
2	Apricale . . . . .	383	1.085,48	13	673,30	—	—	—	—	396	1.758,78
3	Àquila di Arròscia . . . . .	120	880,06	2	29,86	—	—	1	18,21	123	928,13
4	Armo . . . . .	71	480,08	3	445,36	—	—	1	19,40	75	944,84
5	Aurigo . . . . .	236	843,04	14	62,39	—	—	—	—	250	905,43
6	Badalucco . . . . .	457	1.728,67	4	348,00	—	—	—	—	461	2.076,67
7	Baiardo . . . . .	281	1.106,50	6	802,20	—	—	—	—	287	1.908,70
8	Bordighera . . . . .	592	457,58	72	343,72	5	4,94	4	5,76	673	812,00
9	Borghetto d'Arròscia . . . . .	277	2.049,90	17	466,89	—	—	1	15,10	295	2.531,89
10	Borgomaro . . . . .	502	2.221,28	8	82,43	—	—	—	—	510	2.303,71
11	Camporosso . . . . .	401	825,23	7	30,18	3	7,77	2	8,70	413	871,88
12	Caravònica . . . . .	111	423,80	12	72,51	—	—	—	—	123	496,31
13	Carpàsio . . . . .	117	519,36	26	732,78	—	—	—	—	143	1.252,14
14	Castellaro . . . . .	192	334,45	8	148,93	1	1,00	2	0,80	203	485,18
15	Castel Vittorio . . . . .	283	888,50	4	1.151,83	—	—	—	—	287	2.040,33
16	Ceriana . . . . .	730	2.070,33	27	915,10	—	—	—	—	757	2.985,43
17	Cervo . . . . .	176	230,70	11	148,82	4	7,37	1	1,35	192	388,24
18	Cèsio . . . . .	130	509,46	30	343,45	—	—	2	1,30	162	854,21

## Segue TAV. 11 — Aziende per forma di conduzione e comune

Superficie in ettari

N. d'ordine	C O M U N I	CONDUZIONE DIRETTA DEL COLTIVATORE		CONDUZIONE CON SALARIATI E/O COMPARTICIPANTI		CONDUZIONE A COLONIA PARZIARIA APPODERATA		ALTRA FORMA DI CONDUZIONE		T O T A L E	
		Aziende	Superficie	Aziende	Superficie	Aziende	Superficie	Aziende	Superficie	Aziende	Superficie
19	Chiusànico . . . . .	273	1.024,07	9	204,92	—	—	—	—	282	1.228,99
20	Chiusavècchia . . . . .	163	375,83	2	2,63	—	—	—	—	165	378,46
21	Cipressa . . . . .	245	556,27	31	126,27	—	—	2	9,16	278	691,70
22	Civezza . . . . .	139	398,17	3	11,92	1	7,97	1	2,97	144	421,03
23	Còsio di Arròscia . . . . .	275	1.047,44	368	2.077,88	—	—	1	1,47	644	3.126,79
24	Costarainera . . . . .	113	181,12	4	32,07	2	5,30	9	13,58	128	232,07
25	Diano Arentino . . . . .	198	694,56	11	36,52	1	22,00	—	—	210	753,08
26	Diano Castello . . . . .	298	427,88	10	13,82	3	13,86	1	3,15	312	458,71
27	Diano Marina . . . . .	376	486,15	10	20,48	3	33,48	1	5,23	390	545,34
28	Diano San Pietro . . . . .	300	947,47	3	7,80	1	5,63	—	—	304	960,90
29	Dolceacqua . . . . .	464	1.215,42	17	37,01	—	—	6	9,75	487	1.262,18
30	Dolcedo . . . . .	686	1.481,06	12	214,86	1	0,86	2	1,52	701	1.698,30
31	Impèria . . . . .	3.254	2.613,18	116	304,40	7	38,83	37	55,87	3.414	3.012,28
32	Isolabona . . . . .	263	470,31	1	542,45	—	—	—	—	264	1.012,76
33	Lucinasco . . . . .	136	572,00	6	64,35	2	21,48	1	6,99	145	664,82
34	Mendatica . . . . .	189	1.244,46	12	1.007,09	—	—	—	—	201	2.251,55
35	Molini di Triora . . . . .	443	3.823,00	7	2.127,94	—	—	—	—	450	5.950,94
36	Montalto Ligure . . . . .	231	610,15	2	433,98	—	—	6	5,88	239	1.050,01
37	Montegrosso Pian Latte . . . . .	82	297,85	6	509,92	—	—	—	—	88	807,77
38	Olivetta San Michele . . . . .	123	518,60	1	552,44	—	—	1	22,90	125	1.093,94
39	Ospedaletti . . . . .	147	131,81	45	231,54	2	3,91	10	12,43	204	379,69
40	Perinaldo . . . . .	380	1.148,15	3	372,91	—	—	1	5,20	384	1.526,26
41	Pietrabruna . . . . .	253	970,60	5	16,53	—	—	—	—	258	987,13
42	Pieve di Teco . . . . .	808	2.142,36	31	1.255,07	—	—	31	232,90	870	3.630,33
43	Pigna . . . . .	718	2.030,24	13	3.880,83	—	—	—	—	731	5.911,07
44	Pompeiana . . . . .	164	334,99	23	63,42	—	—	—	—	187	398,41
45	Pontedàssio . . . . .	460	1.030,12	58	331,06	4	34,50	1	3,50	523	1.399,18
46	Pornàssio . . . . .	309	1.230,36	42	1.923,07	—	—	17	25,22	368	3.178,65
47	Prelà . . . . .	330	1.296,61	8	22,27	—	—	2	23,84	340	1.342,72
48	Ranzo . . . . .	244	810,49	3	234,48	—	—	3	52,30	250	1.097,27
49	Rezzo . . . . .	285	1.347,90	19	1.985,11	—	—	7	172,88	311	3.505,89
50	Riva Ligure . . . . .	163	196,48	4	2,84	—	—	5	8,11	172	207,43
51	Rocchetta Nervina . . . . .	152	328,38	4	1.192,42	—	—	—	—	156	1.520,80
52	San Bartolomeo del Cervo . . . . .	306	721,85	9	144,19	5	55,15	2	2,50	322	923,69
53	San Biàgio della Cima . . . . .	214	342,89	1	0,10	—	—	—	—	215	342,99
54	San Lorenzo al Mare . . . . .	98	99,69	6	9,69	—	—	—	—	104	109,38
55	San Remo . . . . .	3.059	2.360,17	106	1.806,40	8	34,77	44	40,53	3.217	4.241,87
56	Santo Stéfano al Mare . . . . .	257	220,43	14	25,93	—	—	1	1,40	272	247,76
57	Seborga . . . . .	82	124,99	2	201,86	—	—	—	—	84	326,85
58	Soldano . . . . .	151	212,23	2	5,81	—	—	—	—	153	218,04
59	Tàggia . . . . .	910	1.709,26	28	389,22	10	19,79	18	13,67	966	2.131,94
60	Terzòrio . . . . .	91	151,02	6	10,71	—	—	1	0,89	98	162,62
61	Triora . . . . .	379	1.915,97	12	4.745,80	—	—	—	—	391	6.661,77
62	Vallebona . . . . .	233	425,07	2	101,69	—	—	1	0,37	236	527,13
63	Vallecròsia . . . . .	358	176,47	18	19,11	—	—	1	0,48	377	196,06
64	Vàsia . . . . .	286	1.000,86	6	22,28	—	—	—	—	292	1.023,14
65	Ventimiglia . . . . .	1.533	3.104,39	69	732,03	—	—	—	—	1.602	3.836,42
66	Vessàlico . . . . .	185	690,62	13	167,47	—	—	16	49,73	214	907,82
67	Villa Faraldi . . . . .	201	707,86	13	104,66	6	46,80	1	0,33	221	859,65
	<b>TOTALE PROVINCIA . . . . .</b>	<b>26.275</b>	<b>62.819,70</b>	<b>1.463</b>	<b>35.800,18</b>	<b>69</b>	<b>365,41</b>	<b>244</b>	<b>855,37</b>	<b>28.051</b>	<b>99.840,66</b>



