

ISTITUTO CENTRALE DI STATISTICA  
1° CENSIMENTO GENERALE DELL'AGRICOLTURA  
15 APRILE 1961



VOLUME II

**DATI PROVINCIALI**  
su alcune principali caratteristiche strutturali delle aziende

FASCICOLO 24

**PROVINCIA DI VICENZA**

ISTITUTO CENTRALE DI STATISTICA  
Ufficio Regionale per la Sicilia  
Via Libertà, 37/i - Tel. 20.1072  
PALERMO

Fasc. 24 - Provincia di Vicenza

ERRATA - CORRIGE

Pag.	Tav.	Col.	Riga	Errata	Corrige
35	9	2	8	531	532

1° Censimento generale dell'agricoltura



## INDICE

### CARTA PLANIMETRICA

AVVERTENZE . . . . .	Pag.	5
----------------------	------	---

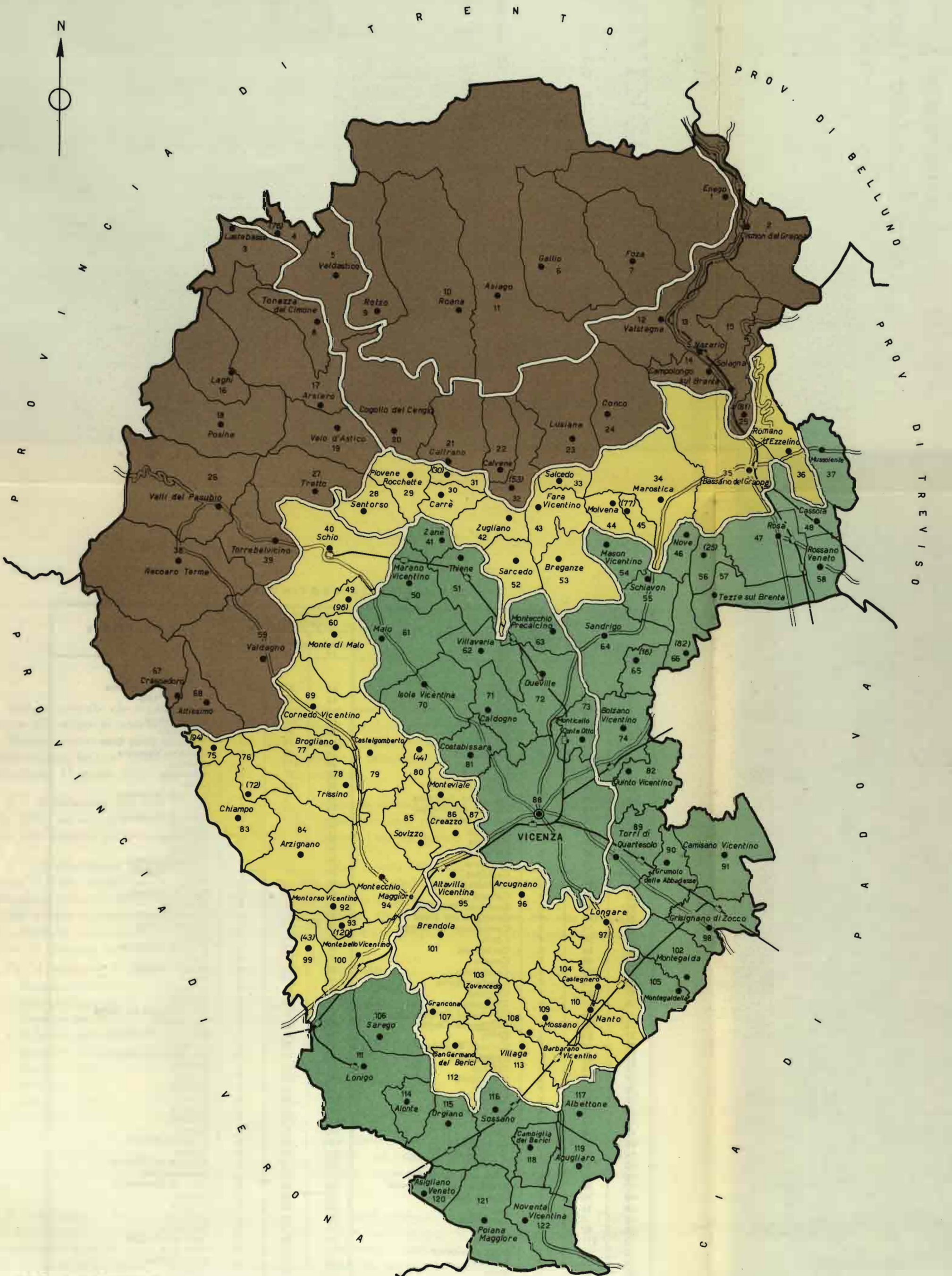
### TAVOLE INTRODUTTIVE

TAVOLA 1 - Aziende per forma di conduzione e classe di superficie. . . . .	Pag.	11
TAVOLA 2 - Aziende per titolo di possesso dei terreni. . . . .	»	11
TAVOLA 3 - Aziende per frammentazione in corpi di terreno. . . . .	»	12
TAVOLA 4 - Aziende secondo alcune coltivazioni praticate . . . . .	»	13
TAVOLA 5 - Aziende per dotazione di bestiame . . . . .	»	13

### TAVOLE ANALITICHE

TAVOLA 6 - Aziende per classe di superficie e titolo di possesso dei terreni . . .	Pag.	17
<i>A</i> - Totale . . . . .	»	17
<i>B</i> - Per forma di conduzione . . . . .	»	18
<i>C</i> - Per zona altimetrica . . . . .	»	20
TAVOLA 7 - Aziende per classe di superficie e frammentazione in corpi di terreno	»	22
<i>A</i> - Totale . . . . .	»	22
<i>B</i> - Per forma di conduzione . . . . .	»	22
<i>C</i> - Per zona altimetrica . . . . .	»	26
TAVOLA 8 - Aziende per classe di superficie e principali coltivazioni praticate . .	»	30
<i>A</i> - Totale . . . . .	»	30
<i>B</i> - Per forma di conduzione . . . . .	»	30
<i>C</i> - Per zona altimetrica . . . . .	»	32
TAVOLA 9 - Aziende per classe di superficie e dotazione di bestiame . . . . .	»	34
<i>A</i> - Totale . . . . .	»	34
<i>B</i> - Per forma di conduzione . . . . .	»	34
<i>C</i> - Per zona altimetrica . . . . .	»	38
TAVOLA 10 - Aziende per forma di conduzione, classe di superficie e regione agraria	»	42
TAVOLA 11 - Aziende per forma di conduzione e comune . . . . .	»	46

# PROVINCIA DI VICENZA



ZONE ALTIMETRICHE E  
LIMITI DI REGIONE AGRARIA


- Montagna
- Collina
- Pianura

SEGNI CONVENZIONALI

- Confine di provincia
- » » comune
- Strade statali
- stazione Ferrovie statali







## AVVERTENZE

Nelle avvertenze che seguono sono illustrati i caratteri ai quali si riferiscono i dati riportati nel presente volume, allo scopo di assicurare una esatta interpretazione dei dati stessi.

Per una conoscenza più completa delle modalità tecniche seguite per l'esecuzione del censimento, vedasi il fascicolo dell'Istituto Centrale di Statistica « Disposizioni e istruzioni per il 1° Censimento generale dell'agricoltura, 15 aprile 1961 », Metodi e Norme, Numero speciale.

1. - **Riferimento dei dati** — I dati contenuti nel presente volume fanno riferimento alla data del 15 aprile 1961, ad eccezione dei dati concernenti le coltivazioni praticate (Tavv. 4 e 8), i quali si riferiscono invece alle superfici investite nelle diverse coltivazioni durante l'annata agraria 1960-61.

2. - **Circoscrizioni territoriali** — L'elaborazione dei dati è stata effettuata, nell'ambito della provincia, secondo le zone altimetriche e le regioni agrarie, quali risultano definite nel fascicolo dell'Istituto Centrale di Statistica « Circoscrizioni statistiche », Metodi e Norme, Serie C, n. 1.

Per quanto riguarda, in particolare, le regioni agrarie (Tav. 10), è da tener presente che esse risultano contraddistinte, nell'ambito della provincia, da un numero d'ordine progressivo, cui corrisponde la denominazione di ciascuna regione agraria.

Per la provincia di Vicenza le regioni agrarie sono le seguenti:

- Regione agraria 1 - Altopiano di Asiago
- Regione agraria 2 - Alto Astico occidentale e alto Agno
- Regione agraria 3 - Alto Astico orientale e Brenta
- Regione agraria 4 - Colline del medio Astico
- Regione agraria 5 - Colline dell'Agno
- Regione agraria 6 - Colli Berici
- Regione agraria 7 - Pianura di Vicenza
- Regione agraria 8 - Pianura del basso Astico
- Regione agraria 9 - Pianura di Lonigo

I comuni compresi in ciascuna zona altimetrica possono individuarsi dalla carta planimetrica riportata nel presente fascicolo. Inoltre, nell'elenco dei comuni riportato nel retro di detta carta planimetrica risulta indicato, a fianco di ciascun comune, il numero d'ordine della regione agraria di appartenenza del comune stesso.

3. - **Azienda** — Per azienda agricola, forestale o zootecnica s'intende, ai fini del censimento, l'unità tecnico-economica costituita da terreni, anche in appezzamenti non contigui, ed eventualmente da impianti ed attrezzature varie in cui si attua la produzione agraria, forestale o zootecnica ad opera di un conduttore, e cioè persona fisica, società o ente, che ne sopporta il rischio sia da solo (conduttore coltivatore o conduttore con salariati e/o compartecipanti), sia in associazione ad un mezzadro o colono parziario.

Fra le aziende agricole si intendono comprese anche le aziende zootecniche nelle quali l'allevamento del bestiame viene attuato senza utilizzazione di terreno agrario.

Hanno formato oggetto del censimento tutte le aziende agricole, forestali e zootecniche, di qualsiasi ampiezza e da chiunque condotte. Pertanto, nel numero delle aziende risultano comprese anche quelle di minima estensione, generalmente condotte da conduttori esplicitanti anche attività non agricole (artigiani, operai, ecc.) e che non si è ritenuto opportuno di escludere dal censimento, non costituendo l'estensione, da sola, un criterio sufficiente per distinguere le aziende agrarie vere e proprie da quelle improprie.

Sono stati esclusi dal censimento, in quanto non costituenti aziende: i piccoli orti a carattere familiare, generalmente annessi alle abitazioni; i parchi e giardini ornamentali a chiunque appartenenti; i piccoli allevamenti a carattere familiare, costituiti da uno o pochi capi di bestiame (suini, capre, pollame, ecc.), salvo il caso in cui tali allevamenti facevano parte di un'azienda agricola.

4. - **Superficie** — I dati sulla superficie delle aziende si riferiscono alla superficie totale delle aziende stesse, comprendente sia l'area complessiva dei terreni destinati a colture erbacee o arboree, inclusi i boschi, sia l'area occupata da fabbricati, stagni, canali, ecc. situati entro il perimetro dei terreni che costituiscono la azienda.

I dati sulle superfici investite nelle diverse coltivazioni (Tavv. 4 e 8) sono indicati al lordo da tare.

Per quanto riguarda la Tav. 11 è da tener presente che i dati si riferiscono al complesso delle aziende censite in ciascun comune, e cioè alle aziende i cui terreni ricadevano tutti nel comune di censimento, nonchè alle aziende i cui terreni ricadevano in comuni diversi, ma che avevano nel comune di censimento il centro aziendale o la maggior parte dei terreni. Pertanto la superficie censita con riferimento ad un singolo comune può risultare anche superiore alla superficie agraria e forestale del comune stesso.

5. - **Forma di conduzione** (rapporto tra impresa e lavoro) — Per forma di conduzione di un'azienda si intende il rapporto tra l'imprenditore (conduttore) e le forze di lavoro dell'azienda stessa. Ai fini del censimento, le forme di conduzione sono state raggruppate nel modo seguente:

— *conduzione diretta del coltivatore*, quando il conduttore presta egli stesso lavoro manuale nell'azienda, del cui capitale fondiario dispone a titolo di proprietà, di affitto, ecc. Il conduttore coltivatore diretto di regola impiega nell'azienda anche mano d'opera fornita da propri familiari, da garzoni ed, in particolari occorrenze, da braccianti od altri salariati.

Agli effetti del censimento si considerano a conduzione diretta del coltivatore anche le aziende nelle quali la porzione di lavoro prestata da mano d'opera salariata risulti prevalente rispetto a quella fornita dal conduttore e dai familiari coadiuvanti;

— *conduzione con salariati e/o compartecipanti*, quando il conduttore impiega per i lavori manuali dell'azienda mano d'opera fornita da salariati (salariati fissi, obbligati, braccianti e simili) e/o da compartecipanti, mentre la sua opera è rivolta alla direzione dell'azienda nei riguardi degli ordinamenti colturali e degli altri aspetti tecnico-organizzativi;

— *conduzione a colonia parziaria appoderata* (mezzadria), quando una persona od ente (concedente) affida un podere (di cui è proprietario, enfiteuta, affittuario, ecc.) ad un capo famiglia (famiglia colonica), il quale si impegna ad eseguire, con l'aiuto dei familiari, tutti i lavori che il podere richiede, sostenendo parte delle spese necessarie alla conduzione e dividendone i frutti col concedente in determinate proporzioni;

— *altra forma di conduzione*, che comprende tutti gli altri tipi di rapporti di conduzione non classificabili tra quelli sopra elencati ed, in particolare, i rapporti di conduzione a colonia parziaria non appoderata o impropria.

6. - **Titolo di possesso dei terreni** (rapporto tra impresa e proprietà) — Il titolo di possesso dei terreni fa riferimento al titolo in base al quale il conduttore dispone dei terreni stessi; nel caso della colonia parziaria appoderata il titolo di possesso è riferito al concedente.

Tra i titoli di possesso sono stati posti in evidenza la proprietà (alla quale è stata assimilata l'enfiteusi) e l'affitto. Tra gli «altri titoli» risultano compresi: l'usufrutto, l'assegnazione di terreni da parte di un Ente di riforma o Consorzio o Università agraria o Ente simile, la colonia perpetua, il beneficio parrocchiale, l'uso gratuito, ecc.

7. - **Coltivazioni praticate** — Per «prati avvicendati ed erbai» si intendono le coltivazioni formate da una specie o da un miscuglio di specie erbacee destinate esclusivamente alla produzione del foraggio, che vengono praticate in avvicendamento o in rotazione con altre coltivazioni erbacee.

Per «prati permanenti e pascoli» si intendono i terreni saldi destinati esclusivamente e permanentemente alla produzione di foraggio e quindi, di norma, privi di piante legnose. Si intendono destinati a prato permanente o a pascolo anche i terreni sui quali siano presenti piante legnose a carattere sparso o come relitti di precedenti colture.

La vite è considerata in coltura specializzata quando viene coltivata su terreni utilizzati esclusivamente per detta coltivazione, oppure su terreni il cui suolo viene parzialmente utilizzato anche per coltivazioni erbacee aventi, generalmente, carattere accessorio o marginale. La vite è considerata in coltura specializzata anche quando è compresente sul terreno ad altra specie legnosa agraria e rappresenta la coltivazione predominante dal punto di vista della destinazione produttiva del terreno stesso.

La vite è considerata in coltura promiscua quando viene coltivata su terreni utilizzati contemporaneamente per coltivazioni erbacee non aventi carattere accessorio o marginale, oppure quando è compresente sul

terreno ad altra specie legnosa agraria e non rappresenta la coltivazione predominante dal punto di vista della destinazione produttiva del terreno stesso.

Nelle Tavv. 4 e 8, con riferimento a ciascuna coltivazione, risulta riportata la superficie totale delle aziende che praticano tale coltivazione, nonchè la superficie investita nella coltivazione stessa. Per la vite in coltura promiscua, invece, risulta indicata soltanto la superficie totale delle aziende in cui è presente tale coltivazione.

8. — **Bestiame** — I dati fanno riferimento al numero dei capi di bestiame delle specie e categorie considerate che, a prescindere dal titolo di possesso, alla data del censimento risultavano in dotazione di ciascuna azienda, anche se temporaneamente assenti per qualsiasi motivo (transumanza, pascolo, ecc.).

Per quanto riguarda la Tav. 9, i dati sui bovini sono riportati distintamente per il totale dei bovini e per il numero delle vacche da latte.


Ai fini del censimento, per vacca s'intende la bovina che ha già partorito o che, pur non avendo mai partorito, ha già fatto la terza mossa. Sono considerate vacche da latte quelle che, per razza ed attitudine, sono adibite esclusivamente alla produzione di latte, o che, comunque, danno una produzione di latte di norma eccedente la quantità occorrente per l'alimentazione del vitello durante il periodo dell'alimentazione lattea di questo.

Per quanto concerne gli ovini e caprini (Tavv. 5 e 9), è da ritenere che i dati dichiarati nei questionari di azienda siano inferiori alla loro effettiva consistenza.

**Avvertenze particolari** — Il numero delle aziende riportato nelle Tavv. 1, 5, 9, 10, 11 fa riferimento a tutte le aziende agricole, forestali e zootecniche esistenti nella provincia. Nelle Tavv. 2, 3, 4, 6, 7, 8 non sono comprese, per la natura dei caratteri considerati, le aziende senza terreno agrario.

Per quanto concerne, inoltre, le Tavv. 4 e 8, è da tener presente che, con riferimento alle coltivazioni indicate, le aziende e la relativa superficie totale risultano ripetute tante volte quante sono le coltivazioni da esse praticate. Così, ad esempio, se un'azienda pratica la coltivazione del frumento e della vite in coltura specializzata, tale azienda e la relativa superficie totale risulta ripetuta sia tra le aziende che praticano la coltivazione del frumento, sia tra le aziende che praticano la coltivazione della vite in coltura specializzata.





TAVOLE INTRODUTTIVE



TAV. 1 — Aziende per forma di conduzione e classe di superficie

Superficie in ettari

CLASSI DI SUPERFICIE DELLE AZIENDE <i>Ettari</i>	CONDUZIONE DIRETTA DEL COLTIVATORE		CONDUZIONE CON SALARIATI E/O COMPARTICIPANTI		CONDUZIONE A COLONIA PARZIARIA APPORDERATA		ALTRA FORMA DI CONDUZIONE		T O T A L E	
	Aziende	Superficie	Aziende	Superficie	Aziende	Superficie	Aziende	Superficie	Aziende	Superficie
senza terreno agrario . . .	196	—	21	—	—	—	2	—	219	—
fino a 0,10 . . . . .	789	70,66	8	0,57	—	—	5	0,50	802	71,73
0,11 - 0,20 . . . . .	1.597	284,24	22	4,05	—	—	14	2,69	1.633	290,98
0,21 - 0,30 . . . . .	1.315	360,81	17	4,77	—	—	21	5,85	1.353	371,43
0,31 - 0,40 . . . . .	2.081	791,22	35	13,11	—	—	21	8,10	2.137	812,43
0,41 - 0,50 . . . . .	1.073	498,70	14	6,54	—	—	16	7,47	1.103	512,71
0,51 - 0,75 . . . . .	2.516	1.547,20	40	24,77	—	—	27	15,60	2.583	1.587,57
0,76 - 1,00 . . . . .	3.948	3.379,12	65	55,15	27	22,98	51	42,49	4.091	3.499,74
1,01 - 1,50 . . . . .	5.072	6.285,96	54	68,05	48	59,66	37	46,88	5.211	6.460,55
1,51 - 2,00 . . . . .	5.417	9.419,88	63	106,89	98	173,29	23	39,72	5.601	9.739,78
2,01 - 2,50 . . . . .	3.679	8.322,61	40	90,73	92	210,74	10	21,83	3.821	8.645,91
2,51 - 3,00 . . . . .	3.397	9.285,41	36	98,81	88	241,92	6	16,17	3.527	9.642,31
3,01 - 3,50 . . . . .	3.022	9.857,68	32	105,12	119	388,31	11	35,26	3.184	10.386,37
3,51 - 4,00 . . . . .	2.308	8.756,35	19	72,07	98	372,91	3	11,58	2.428	9.212,91
4,01 - 4,50 . . . . .	1.542	6.555,65	12	50,34	73	310,66	—	—	1.627	6.916,65
4,51 - 5,00 . . . . .	1.506	7.099,37	16	76,31	96	453,46	3	14,23	1.621	7.643,37
5,01 - 7,50 . . . . .	4.880	29.511,72	52	308,51	394	2.414,46	8	47,35	5.334	32.282,04
7,51 - 10,00 . . . . .	2.191	18.760,04	45	384,65	233	1.991,99	4	35,53	2.473	21.172,21
10,01 - 12,50 . . . . .	1.148	12.741,52	45	508,72	157	1.771,44	1	12,23	1.351	15.033,91
12,51 - 15,00 . . . . .	638	8.690,66	29	403,51	89	1.208,28	—	—	756	10.302,45
15,01 - 20,00 . . . . .	697	11.970,05	40	701,48	123	2.091,30	2	35,05	862	14.797,88
20,01 - 25,00 . . . . .	261	5.790,10	32	716,42	47	1.033,03	—	—	340	7.539,55
25,01 - 30,00 . . . . .	159	4.343,87	23	643,42	31	844,69	—	—	213	5.831,98
30,01 - 40,00 . . . . .	134	4.632,43	29	979,62	26	899,07	—	—	189	6.511,12
40,01 - 50,00 . . . . .	39	1.715,09	27	1.194,21	6	268,30	—	—	72	3.177,60
50,01 - 75,00 . . . . .	30	1.752,48	26	1.559,16	6	337,40	—	—	62	3.649,04
75,01 - 100,00 . . . . .	11	888,42	9	814,02	—	—	—	—	20	1.702,44
100,01 - 150,00 . . . . .	4	516,52	11	1.300,27	—	—	—	—	15	1.816,79
150,01 - 200,00 . . . . .	3	515,07	5	833,15	—	—	—	—	8	1.348,22
200,01 - 250,00 . . . . .	—	—	4	842,78	—	—	—	—	4	842,78
250,01 - 500,00 . . . . .	1	253,78	11	3.808,08	—	—	—	—	12	4.061,86
500,01 - 1.000,00 . . . . .	—	—	8	5.872,98	—	—	—	—	8	5.872,98
1.000,01 - 2.500,00 . . . . .	—	—	10	16.398,50	—	—	—	—	10	16.398,50
oltre 2.500 . . . . .	—	—	3	14.157,76	—	—	—	—	3	14.157,76
<b>TOTALE . . . . .</b>	<b>49.654</b>	<b>174.596,61</b>	<b>903</b>	<b>52.204,52</b>	<b>1.851</b>	<b>15.093,89</b>	<b>265</b>	<b>398,53</b>	<b>52.673</b>	<b>242.293,55</b>

TAV. 2 — Aziende per titolo di possesso dei terreni

Superficie in ettari

FORME DI CONDUZIONE ZONA ALTIMETRICHE	T O T A L E					SOLO PROPRIETÀ		SOLO AFFITTO		PARTE IN PROPRIETÀ E PARTE IN AFFITTO			
	Aziende	Superficie				Aziende	Superficie	Aziende	Superficie	Aziende	Superficie		
		proprietà	affitto	altri titoli	Totale						proprietà	affitto	Totale
<b>CONDUZIONE DIRETTA DEL COLTIVATORE . . . . .</b>	<b>49.458</b>	<b>123.128,83</b>	<b>49.772,16</b>	<b>1.696,32</b>	<b>174.596,61</b>	<b>30.886</b>	<b>93.269,41</b>	<b>7.255</b>	<b>29.612,82</b>	<b>10.497</b>	<b>28.678,03</b>	<b>20.004,96</b>	<b>48.683,99</b>
Montagna . . . . .	14.194	50.432,90	7.055,31	810,44	58.298,35	10.605	39.148,87	535	2.004,12	2.761	10.540,41	4.981,24	15.521,65
Collina . . . . .	17.834	39.213,13	16.129,75	516,87	55.859,75	11.786	30.308,96	2.368	9.535,70	3.384	8.684,08	6.558,80	15.242,88
Pianura . . . . .	17.430	33.482,30	26.587,10	369,11	60.438,51	8.495	23.811,58	4.352	18.073,00	4.352	9.454,54	8.464,92	17.919,46
<b>CONDUZIONE CON SALARIATI E/O COMPARTICIPANTI . . . . .</b>	<b>882</b>	<b>50.306,58</b>	<b>1.787,26</b>	<b>110,68</b>	<b>52.204,52</b>	<b>740</b>	<b>49.383,26</b>	<b>54</b>	<b>1.195,57</b>	<b>57</b>	<b>872,50</b>	<b>581,44</b>	<b>1.403,94</b>
Montagna . . . . .	203	42.793,50	26,09	5,48	42.825,07	194	42.674,07	2	2,83	5	119,43	23,26	142,69
Collina . . . . .	389	4.318,55	337,86	90,71	4.747,12	337	3.904,05	13	151,68	20	343,68	125,93	469,61
Pianura . . . . .	290	3.194,53	1.423,31	14,49	4.632,33	209	2.785,14	39	1.041,06	32	409,35	382,25	791,64
<b>CONDUZIONE A COLONIA PAR- ZIARIA APPORDERATA . . . . .</b>	<b>1.851</b>	<b>14.704,69</b>	<b>253,39</b>	<b>135,31</b>	<b>15.093,89</b>	<b>1.740</b>	<b>14.223,51</b>	<b>17</b>	<b>104,70</b>	<b>66</b>	<b>468,82</b>	<b>145,72</b>	<b>614,54</b>
Montagna . . . . .	70	461,72	2,86	4,82	469,40	67	451,15	—	—	2	10,57	2,86	13,43
Collina . . . . .	1.006	7.167,68	134,41	105,06	7.407,15	945	6.895,92	7	49,93	36	269,06	84,48	353,54
Pianura . . . . .	775	7.075,29	116,52	25,43	7.217,34	728	6.876,44	10	54,77	28	189,19	58,38	247,57
<b>ALTRA FORMA DI CONDUZIONE</b>	<b>265</b>	<b>369,69</b>	<b>2,33</b>	<b>26,51</b>	<b>398,53</b>	<b>243</b>	<b>364,03</b>	<b>2</b>	<b>0,98</b>	<b>2</b>	<b>5,66</b>	<b>1,35</b>	<b>7,01</b>
Montagna . . . . .	16	28,52	—	3,51	32,03	14	28,52	—	—	—	—	—	—
Collina . . . . .	183	245,32	2,03	21,43	268,78	169	239,66	1	0,68	2	5,66	1,35	7,01
Pianura . . . . .	64	95,85	0,30	1,57	97,72	60	95,85	1	0,30	—	—	—	—
<b>TOTALE . . . . .</b>	<b>52.454</b>	<b>188.509,29</b>	<b>51.815,64</b>	<b>1.968,62</b>	<b>242.293,55</b>	<b>33.609</b>	<b>157.220,21</b>	<b>7.328</b>	<b>30.914,07</b>	<b>10.622</b>	<b>30.026,01</b>	<b>20.683,47</b>	<b>50.708,48</b>
MONTAGNA . . . . .	14.483	93.716,64	7.084,26	823,95	101.624,85	10.880	82.302,61	537	2.006,95	2.768	10.670,41	5.007,36	15.677,77
COLLINA . . . . .	19.412	50.944,68	16.604,05	734,07	68.282,80	13.237	41.348,59	2.389	9.737,99	3.442	9.302,48	6.770,56	16.073,04
PIANURA . . . . .	18.559	43.847,97	28.127,33	410,60	72.385,90	9.492	33.569,01	4.402	19.169,13	4.412	10.053,12	8.905,55	18.958,67



## TAV. 3 — Aziende per frammentazione in corpi di terreno

Superficie in ettari

FORME DI CONDUZIONE ZONE ALTIMETRICHE	AZIENDE COSTITUTE DA UN UNICO CORPO		AZIENDE I CUI TERRENI SONO FRAMMENTATI IN CORPI													
			2		3		4		5		6		7		8	
	Aziende	Superficie	Aziende	Superficie	Aziende	Superficie	Aziende	Superficie	Aziende	Superficie	Aziende	Superficie	Aziende	Superficie	Aziende	Superficie
CONDUZIONE DIRETTA DEL COLTIVATORE . . . . .	18.185	48.076,46	10.425	33.263,41	6.719	23.019,08	4.188	15.794,38	2.576	10.493,89	1.798	8.137,87	1.273	6.076,38	961	4.765,57
Montagna . . . . .	2.118	4.853,40	2.129	5.119,12	1.873	6.036,98	1.605	5.727,69	1.211	4.873,95	984	4.428,30	811	3.838,96	662	3.190,52
Collina . . . . .	6.660	14.708,06	3.952	11.812,60	2.702	9.349,53	1.620	6.000,92	978	3.882,86	666	2.908,50	417	2.011,50	268	1.397,80
Pianura . . . . .	9.407	28.515,00	4.344	16.331,69	2.144	8.532,57	913	4.065,77	387	1.737,08	148	801,07	45	225,92	31	177,25
CONDUZIONE CON SALARIATI E/O COMPARTICIPANTI . . . . .	460	9.383,92	186	6.221,87	91	10.927,23	38	5.273,36	31	7.389,60	23	1.307,06	15	1.912,10	7	2.043,56
Montagna . . . . .	81	4.657,97	36	4.373,88	20	9.868,10	11	4.579,81	15	7.046,15	10	1.010,95	6	1.818,55	3	2.015,74
Collina . . . . .	192	2.301,55	81	638,49	50	443,47	19	496,28	13	232,61	11	221,45	9	93,55	4	27,84
Pianura . . . . .	187	2.424,40	69	1.209,50	21	615,66	8	197,27	3	110,84	2	74,66	—	—	—	—
CONDUZIONE A COLONIA PARZIARIA APPODERATA . . . . .	1.048	8.501,67	434	3.582,25	178	1.438,20	84	711,60	42	283,74	30	205,34	13	94,82	8	78,2
Montagna . . . . .	20	151,47	16	98,52	9	73,43	5	17,64	6	21,24	5	23,18	3	16,11	1	10,9
Collina . . . . .	534	3.751,60	232	1.734,36	118	878,84	49	407,44	29	212,43	19	143,05	9	70,97	7	67,3
Pianura . . . . .	494	4.598,60	186	1.749,37	51	485,93	30	286,52	7	50,07	6	39,11	1	7,74	—	—
ALTRA FORMA DI CONDUZIONE . . . . .	181	223,09	54	91,29	14	17,92	4	10,90	3	20,75	3	13,34	1	1,92	—	—
Montagna . . . . .	7	6,17	7	23,97	1	0,39	1	1,50	—	—	—	—	—	—	—	—
Collina . . . . .	124	163,63	38	53,22	10	13,17	3	9,40	2	4,05	3	13,34	1	1,93	—	—
Pianura . . . . .	50	53,29	9	14,10	3	4,36	—	—	1	16,70	—	—	—	—	—	—
TOTALE . . . . .	19.874	66.185,14	11.099	43.158,82	7.002	36.302,43	4.264	21.790,24	2.652	18.187,98	1.854	9.663,61	1.302	8.085,23	976	6.887,3
MONTAGNA . . . . .	2.226	9.669,01	2.188	9.615,49	1.903	15.978,90	1.622	10.326,64	1.232	11.941,34	999	5.462,43	820	5.673,62	666	5.217,1
COLLINA . . . . .	7.510	20.924,84	4.303	14.238,67	2.880	10.685,01	1.691	6.914,04	1.022	4.331,95	699	3.286,34	436	2.177,95	279	1.492,5
PIANURA . . . . .	10.138	35.591,29	4.608	19.304,66	2.219	9.638,52	951	4.549,56	398	1.914,69	156	914,84	46	233,66	31	177,2

## AZIENDE I CUI TERRENI SONO FRAMMENTATI IN CORPI

FORME DI CONDUZIONE ZONE ALTIMETRICHE	9		10		11 - 15			16 - 20			21 - 50			oltre 50		
					Aziende	Corpi	Superficie	Aziende	Corpi	Superficie	Aziende	Corpi	Superficie	Aziende	Corpi	Superficie
	Aziende	Superficie	Aziende	Superficie	Aziende	Corpi	Superficie	Aziende	Corpi	Superficie	Aziende	Corpi	Superficie	Aziende	Corpi	Superficie
CONDUZIONE DIRETTA DEL COLTIVATORE . . . . .	542	2.728,98	764	4.753,86	1.402	17.888	9.472,16	440	8.012	4.013,97	234	6.433	3.082,46	1	56	18,2
Montagna . . . . .	400	2.002,31	598	3.677,13	1.192	15.251	8.069,16	395	7.208	3.638,95	215	5.916	2.823,74	1	55	18,2
Collina . . . . .	138	705,06	164	1.065,62	207	2.603	1.384,76	43	768	373,82	19	517	258,72	—	—	—
Pianura . . . . .	4	21,61	2	11,11	3	34	18,24	2	36	1,20	—	—	—	—	—	—
CONDUZIONE CON SALARIATI E/O COMPARTICIPANTI . . . . .	3	109,14	9	2.798,82	9	119	2.303,98	5	97	1.969,53	3	122	40,57	2	201	638,2
Montagna . . . . .	2	6,02	7	2.792,43	6	31	2.230,08	4	79	1.917,53	1	40	3,86	1	120	594,2
Collina . . . . .	1	103,12	2	6,39	3	38	73,90	1	18	52,00	2	82	36,71	1	81	19,2
Pianura . . . . .	—	—	—	—	—	—	—	—	—	—	—	—	—	—	—	—
CONDUZIONE A COLONIA PARZIARIA APPODERATA . . . . .	—	—	3	52,66	9	116	98,25	1	19	24,90	1	30	22,20	—	—	—
Montagna . . . . .	—	—	1	38,96	4	55	17,94	—	—	—	—	—	—	—	—	—
Collina . . . . .	—	—	2	13,70	5	61	80,31	1	19	24,90	1	30	22,20	—	—	—
Pianura . . . . .	—	—	—	—	—	—	—	—	—	—	—	—	—	—	—	—
ALTRA FORMA DI CONDUZIONE . . . . .	1	6,18	—	—	2	22	13,13	—	—	—	—	—	—	—	—	—
Montagna . . . . .	—	—	—	—	—	—	—	—	—	—	—	—	—	—	—	—
Collina . . . . .	1	6,18	—	—	1	11	3,86	—	—	—	—	—	—	—	—	—
Pianura . . . . .	—	—	—	—	1	11	9,27	—	—	—	—	—	—	—	—	—
TOTALE . . . . .	546	2.834,30	776	7.515,34	1.422	18.145	11.887,52	446	8.128	6.008,40	238	6.585	3.145,23	3	256	631
MONTAGNA . . . . .	402	2.008,33	606	6.418,52	1.202	15.387	10.317,18	399	7.287	5.556,48	216	5.956	2.827,60	2	175	612
COLLINA . . . . .	140	814,36	168	1.085,71	216	2.713	1.542,83	45	805	450,72	22	629	317,63	1	81	19
PIANURA . . . . .	4	21,61	2	11,11	4	45	27,51	2	36	1,20	—	—	—	—	—	—

TAV. 4 — Aziende secondo alcune coltivazioni praticate (a)

Superficie in ettari


FORME DI CONDUZIONE ZONE ALTIMETRICHE	AZIENDE CHE PRATICANO LA COLTIVAZIONE DI													
	Frumento			Foraggiere						Vite				
	Aziende	Superficie		Prati avvicendati ed erbai			Prati permanenti e pascoli			Coltura specializzata (vigneto)			Coltura promiscua	
		totale delle aziende	a frumento	Aziende	Superficie totale delle aziende	a prati avvicendati ed erbai	Aziende	Superficie totale delle aziende	a prati permanenti e pascoli	Aziende	Superficie totale delle aziende	a vigneto	Aziende	Superficie totale delle aziende
CONDUZIONE DIRETTA DEL COLTIVATORE . . . . .	27.132	118.395,54	24.750,67	27.874	116.841,83	36.743,22	32.643	134.170,16	51.548,84	11.542	56.847,69	4.671,39	33.929	116.827,94
Montagna . . . . .	2.834	16.432,22	816,40	3.107	15.619,03	1.471,45	11.876	53.942,32	24.814,13	788	2.861,33	143,35	6.878	26.405,76
Collina . . . . .	10.801	45.577,71	9.005,60	11.596	45.830,64	12.974,99	11.250	42.102,42	13.334,01	6.434	26.271,41	2.762,43	13.271	44.487,71
Pianura . . . . .	13.497	56.385,61	14.928,67	13.171	55.392,16	22.296,78	9.517	38.125,42	13.400,70	4.320	27.714,95	1.765,61	13.780	45.934,47
CONDUZIONE CON SALARIATI E/O COMPARTICIPANTI . .	362	7.043,09	1.674,80	423	7.436,18	2.409,46	521	26.065,97	12.621,48	344	6.569,89	466,69	380	4.088,58
Montagna . . . . .	16	206,22	7,93	15	188,48	22,64	122	18.915,23	10.526,87	19	173,49	8,60	31	86,64
Collina . . . . .	169	2.950,85	594,66	204	3.104,71	859,34	217	3.575,74	932,26	185	2.767,28	281,78	204	2.269,11
Pianura . . . . .	177	3.886,02	1.072,21	204	4.142,99	1.527,48	182	3.575,00	1.162,35	140	3.629,12	176,31	145	1.732,83
CONDUZIONE A COLONIA PARZIARIA APPODERATA . . . .	1.608	13.984,76	3.223,60	1.629	14.062,27	4.585,85	1.395	11.881,19	3.436,40	1.010	9.772,48	831,13	1.374	10.626,20
Montagna . . . . .	39	278,31	31,76	37	249,72	33,21	69	467,20	215,10	26	155,38	13,10	53	323,93
Collina . . . . .	843	6.751,12	1.424,41	854	6.812,69	1.960,59	780	6.125,88	1.574,25	647	5.334,84	556,88	710	5.184,42
Pianura . . . . .	726	6.935,33	1.767,43	738	6.999,86	2.592,05	546	5.288,11	1.647,05	337	4.282,26	261,15	611	5.117,85
ALTRA FORMA DI CONDUZIONE	117	245,29	71,98	122	224,36	90,49	59	138,61	49,92	89	132,81	52,88	141	246,36
Montagna . . . . .	3	2,62	0,89	6	4,60	2,40	7	9,79	5,35	2	1,31	0,43	10	7,31
Collina . . . . .	73	161,70	43,66	77	149,23	58,02	38	106,00	36,70	81	126,90	50,92	91	164,86
Pianura . . . . .	41	80,97	27,43	39	70,53	30,07	14	22,82	7,87	6	4,60	1,53	40	74,19
TOTALE . . . . .	29.219	139.648,68	29.721,05	30.048	138.564,64	43.829,02	34.618	172.255,93	67.656,64	12.985	73.322,87	6.022,09	35.824	131.789,08
MONTAGNA . . . . .	2.892	16.919,37	856,98	3.165	16.061,83	1.529,70	12.074	73.334,54	35.561,45	835	3.191,51	165,48	6.972	26.823,64
COLLINA . . . . .	11.886	55.441,38	11.068,33	12.731	55.897,27	15.852,94	12.285	51.910,04	15.877,22	7.347	34.500,43	3.652,01	14.276	52.106,10
PIANURA . . . . .	14.441	67.287,93	17.795,74	14.152	66.605,54	26.446,38	10.259	47.011,35	16.217,97	4.803	35.630,93	2.204,60	14.576	52.859,34

(a) Cfr. Avvertenze particolari.

TAV. 5 — Aziende per dotazione di bestiame

Superficie in ettari

FORME DI CONDUZIONE ZONE ALTIMETRICHE	AZIENDE CON BESTIAME							AZIENDE SENZA BESTIAME		TOTALE	
	Aziende		Capi					Numero	Superficie	Aziende	Superficie
	Numero	Superficie	Bovini	Bufalini	Ovini e caprini	Suini	Equini				
CONDUZIONE DIRETTA DEL COLTIVATORE . . . . .	34.592	152.406,09	158.601	—	8.739	33.765	5.090	15.062	22.190,52	49.654	174.596,61
Montagna . . . . .	8.288	44.482,81	26.037	—	5.655	3.271	926	6.022	13.815,54	14.310	58.298,35
Collina . . . . .	12.494	50.321,27	50.908	—	1.937	11.660	1.417	5.368	5.538,48	17.862	55.859,75
Pianura . . . . .	13.810	57.602,01	81.656	—	1.147	18.834	2.747	3.672	2.836,50	17.482	60.438,51
CONDUZIONE CON SALARIATI E/O COMPARTICIPANTI . .	351	6.747,73	8.653	—	61	3.575	148	552	45.456,79	903	52.204,52
Montagna . . . . .	31	357,42	162	—	—	570	2	183	42.467,65	214	42.825,07
Collina . . . . .	149	2.602,37	3.076	—	19	1.245	36	243	2.144,75	392	4.747,12
Pianura . . . . .	171	3.787,94	5.415	—	42	1.760	110	126	844,39	297	4.632,33
CONDUZIONE A COLONIA PARZIARIA APPODERATA . . . .	1.741	14.776,98	18.420	—	65	2.293	304	110	316,93	1.851	15.093,89
Montagna . . . . .	69	463,09	481	—	10	112	10	1	6,31	70	469,40
Collina . . . . .	912	7.192,14	7.974	—	46	1.081	97	94	215,01	1.006	7.407,15
Pianura . . . . .	760	7.121,73	9.965	—	9	1.100	197	15	95,61	775	7.217,34
ALTRA FORMA DI CONDUZIONE	37	88,35	75	—	2	163	5	228	310,18	265	398,53
Montagna . . . . .	5	4,94	8	—	—	1	—	11	27,09	16	32,03
Collina . . . . .	22	51,74	37	—	2	159	5	163	217,04	185	268,78
Pianura . . . . .	10	31,67	30	—	—	3	—	54	66,05	64	97,72
TOTALE . . . . .	36.721	174.019,13	185.749	—	8.867	39.796	5.547	15.952	68.274,42	52.673	242.293,55
MONTAGNA . . . . .	8.393	45.308,26	26.688	—	5.665	3.954	938	6.217	56.316,59	14.610	101.624,85
COLLINA . . . . .	13.577	60.167,52	61.995	—	2.004	14.145	1.555	5.868	8.115,28	19.445	68.282,80
PIANURA . . . . .	14.751	68.543,35	97.066	—	1.198	21.697	3.054	3.867	3.842,55	18.618	72.385,90



TAVOLE ANALITICHE





TAV. 6 — Aziende per classe di superficie e titolo di possesso dei terreni

Superficie in ettari

A - TOTALE

CLASSI DI SUPERFICIE DELLE AZIENDE Ettari	SOLO PROPRIETÀ		SOLO AFFITTO		SOLO ALTRI TITOLI		PARTE IN PROPRIETÀ E PARTE IN AFFITTO				PARTE IN PROPRIETÀ E PARTE AD ALTRI TITOLI			
	Aziende	Superficie	Aziende	Superficie	Aziende	Superficie	Aziende	Superficie			Aziende	Superficie		
								proprietà	affitto	Totale		proprietà	altri titoli	Totale
Fino a 0,10 . . . . .	662	59,30	127	11,31	10	0,82	3	0,08	0,22	0,30	—	—	—	—
0,11 - 0,20 . . . . .	1.357	241,75	238	42,24	19	3,53	18	1,60	1,66	3,26	1	0,10	0,10	0,20
0,21 - 0,30 . . . . .	1.076	295,60	216	58,99	20	5,73	38	4,45	5,88	10,33	—	—	—	—
0,31 - 0,40 . . . . .	1.634	621,69	394	149,46	27	10,00	79	14,02	16,09	30,11	3	0,40	0,77	1,17
0,41 - 0,50 . . . . .	796	371,64	200	91,13	17	7,93	89	17,03	24,48	41,51	1	0,19	0,31	0,50
0,51 - 0,75 . . . . .	1.874	1.149,18	370	226,28	37	22,84	290	86,10	95,97	182,07	10	3,65	2,39	6,04
0,76 - 1,00 . . . . .	2.854	2.434,52	670	572,79	65	54,60	475	205,05	209,80	414,85	16	5,48	8,12	13,60
1,01 - 1,50 . . . . .	3.334	4.134,06	764	934,42	68	84,49	1.004	634,42	624,11	1.258,53	30	17,27	18,44	35,71
1,51 - 2,00 . . . . .	3.577	6.378,22	721	1.255,44	60	103,16	1.093	1.074,54	842,86	1.917,40	38	35,29	29,38	64,67
2,01 - 2,50 . . . . .	2.391	5.332,72	419	952,49	26	59,75	958	1.256,26	982,54	2.238,80	18	23,61	17,79	41,40
2,51 - 3,00 . . . . .	2.159	5.898,14	390	1.063,42	22	60,29	920	1.537,85	984,10	2.521,95	23	38,89	22,87	61,76
3,01 - 3,50 . . . . .	1.956	6.378,70	355	1.154,33	17	55,48	820	1.602,75	1.074,95	2.677,70	22	45,35	28,63	73,98
3,51 - 4,00 . . . . .	1.431	5.433,99	278	1.055,72	17	64,61	684	1.576,93	1.013,37	2.590,30	12	26,53	19,00	45,53
4,01 - 4,50 . . . . .	906	3.852,63	194	824,82	9	38,41	502	1.330,09	802,93	2.133,02	9	23,98	13,58	37,56
4,51 - 5,00 . . . . .	1.001	4.721,82	190	893,03	9	42,47	411	1.161,20	776,89	1.938,09	5	17,00	6,71	23,71
5,01 - 7,50 . . . . .	3.075	18.627,14	660	3.995,57	22	126,15	1.519	5.754,00	3.438,74	9.192,74	42	120,36	124,89	245,25
7,51 - 10,00 . . . . .	1.377	11.742,28	349	3.019,97	10	84,16	710	3.777,38	2.313,70	6.091,08	16	83,47	56,46	139,93
10,01 - 12,50 . . . . .	706	7.857,88	250	2.774,78	4	45,16	374	2.455,74	1.705,15	4.160,89	12	81,00	55,50	136,50
12,51 - 15,00 . . . . .	402	5.456,55	140	1.923,27	2	25,44	197	1.692,32	990,20	2.682,52	9	71,17	53,40	124,57
15,01 - 20,00 . . . . .	439	7.503,31	185	3.199,11	1	15,20	220	2.286,72	1.502,79	3.789,51	13	120,55	98,57	219,12
20,01 - 25,00 . . . . .	155	3.416,62	89	1.989,45	1	21,63	90	996,30	1.007,60	2.003,90	3	59,00	6,40	65,40
25,01 - 30,00 . . . . .	106	2.886,75	43	1.185,09	—	—	61	880,33	795,94	1.676,27	3	58,07	25,80	83,87
30,01 - 40,00 . . . . .	91	3.139,31	57	1.933,18	3	107,92	36	704,89	560,21	1.265,10	2	49,71	15,90	65,61
40,01 - 50,00 . . . . .	38	1.678,74	17	753,73	—	—	15	313,17	347,79	660,96	2	73,27	10,90	84,17
50,01 - 75,00 . . . . .	44	2.603,31	7	404,30	1	67,24	10	316,02	258,17	574,19	—	—	—	—
75,01 - 100,00 . . . . .	13	1.121,25	4	349,46	—	—	3	53,96	177,77	231,73	—	—	—	—
100,01 - 150,00 . . . . .	11	1.368,42	1	100,29	—	—	2	165,40	79,56	244,96	—	—	—	—
150,01 - 200,00 . . . . .	7	1.170,81	—	—	—	—	1	127,41	50,00	177,41	—	—	—	—
200,01 - 250,00 . . . . .	4	842,78	—	—	—	—	—	—	—	—	—	—	—	—
250,01 - 500,00 . . . . .	12	4.061,86	—	—	—	—	—	—	—	—	—	—	—	—
500,01 - 1.000,00 . . . . .	8	5.872,98	—	—	—	—	—	—	—	—	—	—	—	—
1.000,01 - 2.500,00 . . . . .	10	16.398,50	—	—	—	—	—	—	—	—	—	—	—	—
oltre 2.500 . . . . .	3	14.157,76	—	—	—	—	—	—	—	—	—	—	—	—
<b>TOTALE . . . . .</b>	<b>23.609</b>	<b>157.220,21</b>	<b>7.328</b>	<b>30.914,07</b>	<b>467</b>	<b>1.107,01</b>	<b>10.622</b>	<b>30.026,01</b>	<b>20.683,47</b>	<b>50.709,48</b>	<b>290</b>	<b>954,34</b>	<b>615,91</b>	<b>1.570,25</b>

CLASSI DI SUPERFICIE DELLE AZIENDE Ettari	PARTE IN AFFITTO E PARTE AD ALTRI TITOLI				PARTE IN PROPRIETÀ, PARTE IN AFFITTO E PARTE AD ALTRI TITOLI				T O T A L E					
	Aziende	Superficie			Aziende	Superficie			Aziende	Superficie				
		affitto	altri titoli	Totale		proprietà	affitto	altri titoli		Totale	proprietà	affitto	altri titoli	Totale
Fino a 0,10 . . . . .	—	—	—	—	—	—	—	—	802	59,38	11,53	0,82	71,73	
0,11 - 0,20 . . . . .	—	—	—	—	—	—	—	—	1.633	243,45	43,90	3,63	290,98	
0,21 - 0,30 . . . . .	3	0,29	0,49	0,78	—	—	—	—	1.353	300,05	65,16	6,22	371,43	
0,31 - 0,40 . . . . .	—	—	—	—	—	—	—	—	2.137	636,11	165,55	10,77	812,43	
0,41 - 0,50 . . . . .	—	—	—	—	—	—	—	—	1.103	388,86	115,61	8,24	512,71	
0,51 - 0,75 . . . . .	2	0,68	0,48	1,16	—	—	—	—	2.583	1.238,93	322,93	25,71	1.587,57	
0,76 - 1,00 . . . . .	8	2,52	4,11	6,63	3	0,39	1,07	0,79	4.091	2.645,94	786,18	67,62	3.499,74	
1,01 - 1,50 . . . . .	3	1,51	1,73	3,24	8	3,92	2,07	4,11	5.211	4.789,67	1.562,11	108,77	6.460,55	
1,51 - 2,00 . . . . .	7	4,56	6,97	11,53	5	4,55	2,69	2,12	5.601	7.492,60	2.105,55	141,63	9.739,78	
2,01 - 2,50 . . . . .	4	3,67	5,70	9,37	5	5,18	2,66	3,54	3.821	6.617,77	1.941,36	86,78	8.645,91	
2,51 - 3,00 . . . . .	3	1,22	7,09	8,31	10	16,08	6,68	5,68	3.527	7.490,96	2.055,42	95,93	9.642,31	
3,01 - 3,50 . . . . .	3	4,27	5,23	9,50	11	15,95	9,45	11,28	3.184	8.042,75	2.243,00	100,62	10.386,37	
3,51 - 4,00 . . . . .	3	4,63	6,95	11,58	3	2,64	4,75	3,79	2.428	7.040,09	2.078,47	94,35	9.212,91	
4,01 - 4,50 . . . . .	1	0,67	3,40	4,07	6	13,76	4,95	7,43	1.627	5.220,46	1.633,37	62,82	6.916,65	
4,51 - 5,00 . . . . .	1	2,32	2,50	4,82	4	8,88	5,05	5,50	1.621	5.908,90	1.677,29	57,18	7.643,37	
5,01 - 7,50 . . . . .	3	7,72	7,76	15,48	13	38,17	20,94	20,60	5.334	24.539,67	7.462,97	279,40	32.282,04	
7,51 - 10,00 . . . . .	1	1,93	7,72	9,65	10	34,66	24,27	26,21	2.473	15.637,79	5.359,87	174,55	21.172,21	
10,01 - 12,50 . . . . .	2	9,38	14,23	23,61	3	18,58	3,33	13,18	1.351	10.413,20	4.492,64	128,07	15.033,91	
12,51 - 15,00 . . . . .	—	—	—	—	6	47,59	13,79	18,72	756	7.277,63	2.927,26	97,56	10.302,45	
15,01 - 20,00 . . . . .	—	—	—	—	4	42,42	8,17	21,04	862	9.953,00	4.710,07	134,81	14.797,88	
20,01 - 25,00 . . . . .	—	—	—	—	2	12,98	6,47	23,10	340	4.484,90	3.003,52	51,13	7.539,55	
25,01 - 30,00 . . . . .	—	—	—	—	—	—	—	—	213	3.825,15	1.981,03	25,80	5.831,98	
30,01 - 40,00 . . . . .	—	—	—	—	—	—	—	—	189	3.893,91	2.493,39	123,82	6.511,12	
40,01 - 50,00 . . . . .	—	—	—	—	—	—	—	—	72	2.065,18	1.101,52	10,90	3.177,60	
50,01 - 75,00 . . . . .	—	—	—	—	—	—	—	—	62	2.919,33	662,47	67,24	3.649,04	
75,01 - 100,00 . . . . .	—	—	—	—	—	—	—	—	20	1.175,21	527,23	—	1.702,44	
100,01 - 150,00 . . . . .	—	—	—	—	1	42,48	56,39	4,25	15	1.576,30	236,24	4,25	1.816,79	
150,01 - 200,00 . . . . .	—	—	—	—	—	—	—	—	8	1.298,22	50,00	—	1.348,22	
200,01 - 250,00 . . . . .	—	—	—	—	—	—	—	—	4	842,78	—	—	842,78	
250,01 - 500,00 . . . . .	—	—	—	—	—	—	—	—	12	4.061,86	—	—	4.061,86	
500,01 - 1.000,00 . . . . .	—	—	—	—	—	—	—	—	8	5.872,98	—	—	5.872,98	
1.000,01 - 2.500,00 . . . . .	—	—	—	—	—	—	—	—	10	16.398,50	—	—	16.398,50	
oltre 2.500 . . . . .	—	—	—	—	—	—	—	—	3	14.157,76	—	—	14.157,76	
<b>TOTALE . . . . .</b>	<b>44</b>	<b>45,37</b>	<b>74,36</b>	<b>119,73</b>	<b>94</b>	<b>398,73</b>	<b>172,73</b>	<b>171,34</b>	<b>652,80</b>	<b>52.454</b>	<b>188.509,29</b>	<b>51.815,64</b>	<b>1.968,62</b>	<b>242.293,55</b>

## Segue Tav. 6 — Aziende per classe di superficie e titolo di possesso dei terreni

Superficie in ettari

## B — PER FORMA DI CONDUZIONE

CLASSI DI SUPERFICIE DELLE AZIENDE Ettari	T O T A L E				S O L O P R O P R I E T À		S O L O A F F I T T O		P A R T E I N P R O P R I E T À E P A R T E I N A F F I T T O				
	Aziende	Superficie			Aziende	Superficie	Aziende	Superficie	Aziende	Superficie			
		proprietà	affitto	altri titoli						Totale	proprietà	affitto	Totale
Fino a 0,10 . . . .	789	58,31	11,53	0,82	70,66	649	58,23	127	11,31	3	0,08	0,22	0,30
0,11 - 0,20 . . . .	1.597	238,13	43,19	2,92	284,24	1.329	236,43	234	41,53	18	1,60	1,66	3,26
0,21 - 0,30 . . . .	1.315	290,86	64,31	5,64	360,81	1.043	286,41	213	58,14	38	4,45	5,88	10,33
0,31 - 0,40 . . . .	2.081	617,83	164,77	8,62	791,22	1.586	603,41	392	148,68	79	14,02	16,09	30,11
0,41 - 0,50 . . . .	1.073	376,29	115,61	6,80	498,70	769	359,07	200	91,13	89	17,03	24,48	41,51
0,51 - 0,75 . . . .	2.516	1.202,48	322,15	22,57	1.547,20	1.815	1.113,70	369	225,60	289	85,52	95,87	181,39
0,76 - 1,00 . . . .	3.948	2.531,78	785,22	62,12	3.379,12	2.719	2.320,65	669	571,83	475	205,05	209,80	414,85
1,01 - 1,50 . . . .	5.072	4.626,73	1.558,95	100,28	6.285,96	3.206	3.973,00	763	933,26	1.001	632,93	622,11	1.255,04
1,51 - 2,00 . . . .	5.417	7.186,99	2.096,87	136,02	9.419,88	3.503	6.075,70	717	1.248,69	1.090	1.071,45	840,93	1.912,38
2,01 - 2,50 . . . .	3.679	6.313,35	1.932,62	76,64	8.322,61	2.259	5.032,69	417	947,80	955	1.253,07	978,49	2.231,56
2,51 - 3,00 . . . .	3.397	7.150,59	2.042,36	92,46	9.285,41	2.038	5.565,62	386	1.052,61	917	1.531,93	981,85	2.513,78
3,01 - 3,50 . . . .	3.022	7.535,19	2.235,44	87,05	9.857,68	1.805	5.885,92	354	1.151,13	815	1.589,52	1.071,36	2.660,88
3,51 - 4,00 . . . .	2.308	6.617,58	2.059,86	78,91	8.756,35	1.324	5.026,93	275	1.044,43	678	1.561,48	1.006,05	2.567,53
4,01 - 4,50 . . . .	1.542	4.877,76	1.615,07	62,82	6.555,65	827	3.517,27	191	812,05	499	1.322,75	797,40	2.120,15
4,51 - 5,00 . . . .	1.506	5.380,93	1.670,71	47,73	7.099,37	892	4.206,03	189	888,40	408	1.149,02	774,94	1.923,96
5,01 - 7,50 . . . .	4.880	21.861,30	7.395,61	254,81	29.511,72	2.656	16.064,97	656	3.971,24	1.493	5.637,80	3.398,41	9.036,21
7,51 - 10,00 . . . .	2.191	13.322,45	5.300,19	137,40	18.760,04	1.116	9.508,00	345	2.986,75	699	3.710,84	2.287,24	5.998,08
10,01 - 12,50 . . . .	1.148	8.194,43	4.443,80	103,29	12.741,52	515	5.701,68	248	2.752,00	367	2.403,60	1.679,09	4.082,69
12,51 - 15,00 . . . .	638	5.766,58	2.839,69	84,39	8.690,66	298	4.052,24	138	1.894,31	187	1.605,58	935,45	2.541,03
15,01 - 20,00 . . . .	697	7.315,99	4.519,25	134,81	11.970,05	289	4.942,33	178	3.075,51	212	2.210,69	1.435,57	3.646,26
20,01 - 25,00 . . . .	261	3.050,16	2.710,44	29,50	5.790,10	94	2.073,38	80	1.786,27	82	904,80	917,70	1.822,50
25,01 - 30,00 . . . .	159	2.549,35	1.768,72	25,80	4.343,87	64	1.740,23	41	1.126,15	51	751,05	642,57	1.393,62
30,01 - 40,00 . . . .	134	2.150,41	2.358,20	123,82	4.632,43	44	1.538,47	54	1.833,52	31	562,23	524,68	1.086,91
40,01 - 50,00 . . . .	39	827,55	876,64	10,90	1.715,09	13	578,28	13	572,18	11	176,00	304,46	480,46
50,01 - 75,00 . . . .	30	1.331,99	420,49	—	1.752,48	20	1.171,97	4	222,84	6	160,02	197,65	357,67
75,01 - 100,00 . . . .	11	545,19	343,23	—	888,42	6	491,23	2	165,46	3	53,96	177,77	231,73
100,01 - 150,00 . . . .	4	439,28	77,24	—	516,52	3	376,72	—	—	1	62,56	77,24	139,80
150,01 - 200,00 . . . .	3	515,07	—	—	515,07	3	515,07	—	—	—	—	—	—
200,01 - 250,00 . . . .	—	—	—	—	—	—	—	—	—	—	—	—	—
250,01 - 500,00 . . . .	1	253,78	—	—	253,78	1	253,78	—	—	—	—	—	—
500,01 - 1.000,00 . . . .	—	—	—	—	—	—	—	—	—	—	—	—	—
1.000,01 - 2.500,00 . . . .	—	—	—	—	—	—	—	—	—	—	—	—	—
oltre 2.500 . . . . .	—	—	—	—	—	—	—	—	—	—	—	—	—
<b>TOTALE . . . . .</b>	<b>49.458</b>	<b>123.128,33</b>	<b>49.772,16</b>	<b>1.696,12</b>	<b>174.596,61</b>	<b>30.886</b>	<b>93.269,41</b>	<b>7.255</b>	<b>29.612,82</b>	<b>10.497</b>	<b>28.679,03</b>	<b>20.004,96</b>	<b>48.683,99</b>

## CONDUZIONE CON SALARIATI E/O COMPARTICIPANTI

Fino a 0,10 . . . .	8	0,57	—	—	0,57	8	0,57	—	—	—	—	—	—
0,11 - 0,20 . . . .	22	2,83	0,71	0,51	4,05	15	2,83	4	0,71	—	—	—	—
0,21 - 0,30 . . . .	17	3,93	0,55	0,29	4,77	14	3,93	2	0,55	—	—	—	—
0,31 - 0,40 . . . .	35	10,56	0,78	1,77	13,11	28	10,56	2	0,78	—	—	—	—
0,41 - 0,50 . . . .	14	6,05	—	0,49	6,54	13	6,05	—	—	—	—	—	—
0,51 - 0,75 . . . .	40	22,62	0,10	2,05	24,77	35	21,65	—	—	1	0,58	0,10	0,68
0,76 - 1,00 . . . .	65	51,96	0,96	2,23	55,15	61	51,67	1	0,96	—	—	—	—
1,01 - 1,50 . . . .	54	64,14	1,79	2,12	68,05	50	63,21	—	—	2	0,54	1,79	2,33
1,51 - 2,00 . . . .	63	101,30	3,84	1,75	106,89	59	100,14	2	3,46	1	1,16	0,38	1,54
2,01 - 2,50 . . . .	40	84,27	3,14	3,32	90,73	36	81,42	1	2,37	1	1,65	0,77	2,42
2,51 - 3,00 . . . .	36	89,54	9,27	—	98,81	32	88,00	3	8,11	1	1,54	1,16	2,70
3,01 - 3,50 . . . .	32	100,67	0,98	3,47	105,12	29	95,07	—	—	2	5,60	0,98	6,58
3,51 - 4,00 . . . .	19	56,63	11,58	3,86	72,07	14	52,77	2	7,72	2	3,86	3,86	7,72
4,01 - 4,50 . . . .	12	46,09	4,25	—	50,34	11	46,09	1	4,25	—	—	—	—
4,51 - 5,00 . . . .	16	76,31	—	—	76,31	16	76,31	—	—	—	—	—	—
5,01 - 7,50 . . . .	52	287,32	16,02	5,17	308,51	46	274,96	2	11,97	3	12,36	4,05	16,41
7,51 - 10,00 . . . .	45	345,11	28,97	10,57	384,65	36	311,08	2	16,23	5	28,39	12,74	41,13
10,01 - 12,50 . . . .	45	482,08	25,48	1,16	508,72	39	439,59	1	11,97	4	32,06	13,51	45,57
12,51 - 15,00 . . . .	29	343,22	59,86	0,43	403,51	22	304,45	2	28,96	4	28,77	27,04	55,81
15,01 - 20,00 . . . .	40	552,50	148,98	—	701,48	30	521,52	5	88,45	5	30,98	60,53	91,51
20,01 - 25,00 . . . .	32	437,64	278,78	—	716,42	18	400,98	9	203,18	5	36,66	75,60	112,26
25,01 - 30,00 . . . .	23	441,07	202,35	—	643,42	13	354,93	2	58,94	8	86,14	143,41	229,55
30,01 - 40,00 . . . .	29	850,61	129,01	—	979,62	23	771,82	3	99,66	3	78,79	29,35	108,14
40,01 - 50,00 . . . .	27	969,33	224,88	—	1.194,21	19	832,16	4	181,55	4	137,17	43,33	180,50
50,01 - 75,00 . . . .	26	1.249,94	241,98	67,24	1.559,16	18	1.093,94	3	181,46	4	156,00	60,52	216,52
75,01 - 100,00 . . . .	9	630,02	184,00	—	814,02	7	630,02	2	184,00	—	—	—	—
100,01 - 150,00 . . . .	11	1.137,02	159,00	4,25	1.300,27	8	991,70	1	100,29	1	102,84	2,32	105,16
150,01 - 200,00 . . . .	5	783,15	50,00	—	833,15	4	655,74	—	—	1	127,41	50,00	177,41
200,01 - 250,00 . . . .	4	842,78	—	—	842,78	4	842,78	—	—	—	—	—	—
250,01 - 500,00 . . . .	11	3.808,08	—	—	3.808,08	11	3.808,08	—	—	—	—	—	—
500,01 - 1.000,00 . . . .	8	5.872,98	—	—	5.872,98	8	5.872,98	—	—	—	—	—	—
1.000,01 - 2.500,00 . . . .	10	16.398,50	—	—	16.398,50	10	16.398,50	—	—	—	—	—	—
oltre 2.500 . . . . .	3	14.157,76	—	—	14.157,76	3	14.157,76	—	—	—	—	—	—
<b>TOTALE . . . . .</b>	<b>882</b>	<b>50.306,58</b>	<b>1.787,26</b>	<b>110,68</b>	<b>52.204,52</b>	<b>740</b>	<b>49.363,26</b>	<b>54</b>	<b>1.195,57</b>	<b>57</b>	<b>872,50</b>	<b>531,44</b>	<b>1.403,94</b>

## Segue Tav. 6 — Aziende per classe di superficie e titolo di possesso dei terreni

Superficie in ettari

## Segue B — PER FORMA DI CONDUZIONE

CLASSI DI SUPERFICIE DELLE AZIENDE Ettari	T O T A L E				S O L O P R O P R I E T À		S O L O A F F I T T O		P A R T E I N P R O P R I E T À E P A R T E I N A F F I T T O				
	Aziende	Superficie			Aziende	Superficie	Aziende	Superficie	Aziende	Superficie			
		proprietà	affitto	altri titoli						Totale	proprietà	affitto	Totale
Fino a 0,10 . . . . .	—	—	—	—	—	—	—	—	—	—	—	—	—
0,11 - 0,20 . . . . .	—	—	—	—	—	—	—	—	—	—	—	—	—
0,21 - 0,30 . . . . .	—	—	—	—	—	—	—	—	—	—	—	—	—
0,31 - 0,40 . . . . .	—	—	—	—	—	—	—	—	—	—	—	—	—
0,41 - 0,50 . . . . .	—	—	—	—	—	—	—	—	—	—	—	—	—
0,51 - 0,75 . . . . .	—	—	—	—	—	—	—	—	—	—	—	—	—
0,76 - 1,00 . . . . .	27	22,98	—	—	27	22,98	—	—	—	—	—	—	—
1,01 - 1,50 . . . . .	48	54,63	1,37	3,66	43	59,66	1	1,16	1	0,95	0,21	1,16	1,16
1,51 - 2,00 . . . . .	98	165,75	3,68	3,86	93	173,29	2	3,29	1	1,16	0,39	1,55	1,55
2,01 - 2,50 . . . . .	92	200,58	5,60	4,56	87	210,74	1	2,32	2	1,54	3,28	4,82	4,82
2,51 - 3,00 . . . . .	88	234,66	3,79	3,47	83	241,92	1	2,70	2	4,38	1,09	5,47	5,47
3,01 - 3,50 . . . . .	119	374,76	6,58	6,97	112	388,31	1	3,20	3	7,63	2,61	10,24	10,24
3,51 - 4,00 . . . . .	98	354,30	7,03	11,58	90	372,91	1	3,57	4	11,59	3,46	15,05	15,05
4,01 - 4,50 . . . . .	73	296,61	14,05	—	68	310,66	2	8,52	3	7,34	5,53	12,87	12,87
4,51 - 5,00 . . . . .	96	437,43	6,58	9,45	90	453,46	1	4,63	3	12,18	1,95	14,13	14,13
5,01 - 7,50 . . . . .	394	2.343,89	51,15	19,42	366	2.414,46	2	12,36	22	98,95	36,09	135,04	135,04
7,51 - 10,00 . . . . .	233	1.934,70	30,71	26,58	221	1.887,67	2	16,99	6	38,15	13,72	51,87	51,87
10,01 - 12,50 . . . . .	157	1.736,69	23,36	11,39	152	1.771,44	1	10,81	3	20,08	12,55	32,63	32,63
12,51 - 15,00 . . . . .	89	1.167,83	27,71	12,74	82	1.208,28	—	—	6	57,97	27,71	85,68	85,68
15,01 - 20,00 . . . . .	123	2.049,46	41,84	—	118	2.091,30	2	35,15	3	45,05	6,69	51,74	51,74
20,01 - 25,00 . . . . .	47	997,10	14,30	21,63	43	1.033,03	—	—	3	54,84	14,30	69,14	69,14
25,01 - 30,00 . . . . .	31	834,73	9,96	—	29	844,69	—	—	2	43,14	9,96	53,10	53,10
30,01 - 40,00 . . . . .	26	892,89	6,18	—	24	899,07	—	—	2	63,87	6,18	70,05	70,05
40,01 - 50,00 . . . . .	6	268,30	—	—	6	268,30	—	—	—	—	—	—	—
50,01 - 75,00 . . . . .	6	337,40	—	—	6	337,40	—	—	—	—	—	—	—
75,01 - 100,00 . . . . .	—	—	—	—	—	—	—	—	—	—	—	—	—
100,01 - 150,00 . . . . .	—	—	—	—	—	—	—	—	—	—	—	—	—
150,01 - 200,00 . . . . .	—	—	—	—	—	—	—	—	—	—	—	—	—
200,01 - 250,00 . . . . .	—	—	—	—	—	—	—	—	—	—	—	—	—
250,01 - 500,00 . . . . .	—	—	—	—	—	—	—	—	—	—	—	—	—
500,01 - 1.000,00 . . . . .	—	—	—	—	—	—	—	—	—	—	—	—	—
1.000,01 - 2.500,00 . . . . .	—	—	—	—	—	—	—	—	—	—	—	—	—
oltre 2.500 . . . . .	—	—	—	—	—	—	—	—	—	—	—	—	—
<b>TOTALE . . . . .</b>	<b>1.851</b>	<b>14.704,69</b>	<b>253,89</b>	<b>135,31</b>	<b>15.093,89</b>	<b>1.740</b>	<b>14.223,51</b>	<b>17</b>	<b>104,70</b>	<b>66</b>	<b>468,82</b>	<b>145,72</b>	<b>614,54</b>

## CONDUZIONE A COLONIA PARZIARIA APPODERATA

## ALTRA FORMA DI CONDUZIONE

Fino a 0,10 . . . . .	5	0,50	—	—	0,50	5	0,50	—	—	—	—	—	—
0,11 - 0,20 . . . . .	14	2,49	—	0,20	2,69	13	2,49	—	—	—	—	—	—
0,21 - 0,30 . . . . .	21	5,26	0,30	0,29	5,85	19	5,26	1	0,30	—	—	—	—
0,31 - 0,40 . . . . .	21	7,72	—	0,38	8,10	20	7,72	—	—	—	—	—	—
0,41 - 0,50 . . . . .	16	6,52	—	0,95	7,47	14	6,52	—	—	—	—	—	—
0,51 - 0,75 . . . . .	27	13,83	0,68	1,09	15,60	24	13,83	1	0,68	—	—	—	—
0,76 - 1,00 . . . . .	51	39,22	—	3,27	42,49	47	39,22	—	—	—	—	—	—
1,01 - 1,50 . . . . .	37	44,17	—	2,71	46,88	35	44,17	—	—	—	—	—	—
1,51 - 2,00 . . . . .	23	38,56	1,16	—	39,72	22	37,79	—	—	1	0,77	1,16	1,93
2,01 - 2,50 . . . . .	10	19,57	—	2,26	21,83	9	19,57	—	—	—	—	—	—
2,51 - 3,00 . . . . .	6	16,17	—	—	16,17	6	16,17	—	—	—	—	—	—
3,01 - 3,50 . . . . .	11	32,13	—	3,13	35,26	10	32,13	—	—	—	—	—	—
3,51 - 4,00 . . . . .	3	11,58	—	—	11,58	3	11,58	—	—	—	—	—	—
4,01 - 4,50 . . . . .	—	—	—	—	—	—	—	—	—	—	—	—	—
4,51 - 5,00 . . . . .	3	14,23	—	—	14,23	3	14,23	—	—	—	—	—	—
5,01 - 7,50 . . . . .	8	47,16	0,19	—	47,35	7	42,27	—	—	1	4,89	0,19	5,08
7,51 - 10,00 . . . . .	4	35,53	—	—	35,53	4	35,53	—	—	—	—	—	—
10,01 - 12,50 . . . . .	1	—	—	12,23	12,23	—	—	—	—	—	—	—	—
12,51 - 15,00 . . . . .	—	—	—	—	—	—	—	—	—	—	—	—	—
15,01 - 20,00 . . . . .	2	35,05	—	—	35,05	2	35,05	—	—	—	—	—	—
20,01 - 25,00 . . . . .	—	—	—	—	—	—	—	—	—	—	—	—	—
25,01 - 30,00 . . . . .	—	—	—	—	—	—	—	—	—	—	—	—	—
30,01 - 40,00 . . . . .	—	—	—	—	—	—	—	—	—	—	—	—	—
40,01 - 50,00 . . . . .	—	—	—	—	—	—	—	—	—	—	—	—	—
50,01 - 75,00 . . . . .	—	—	—	—	—	—	—	—	—	—	—	—	—
75,01 - 100,00 . . . . .	—	—	—	—	—	—	—	—	—	—	—	—	—
100,01 - 150,00 . . . . .	—	—	—	—	—	—	—	—	—	—	—	—	—
150,01 - 200,00 . . . . .	—	—	—	—	—	—	—	—	—	—	—	—	—
200,01 - 250,00 . . . . .	—	—	—	—	—	—	—	—	—	—	—	—	—
250,01 - 500,00 . . . . .	—	—	—	—	—	—	—	—	—	—	—	—	—
500,01 - 1.000,00 . . . . .	—	—	—	—	—	—	—	—	—	—	—	—	—
1.000,01 - 2.500,00 . . . . .	—	—	—	—	—	—	—	—	—	—	—	—	—
oltre 2.500 . . . . .	—	—	—	—	—	—	—	—	—	—	—	—	—
<b>TOTALE . . . . .</b>	<b>263</b>	<b>369,69</b>	<b>2,33</b>	<b>26,51</b>	<b>398,53</b>	<b>243</b>	<b>364,03</b>	<b>2</b>	<b>0,98</b>	<b>2</b>	<b>5,66</b>	<b>1,35</b>	<b>7,01</b>



## Segue TAV. 6 — Aziende per classe di superficie e titolo di possesso dei terreni

Superficie in ettari

C - PER ZONA ALTIMETRICA

CLASSI DI SUPERFICIE DELLE AZIENDE Ettari	T O T A L E					SOLO PROPRIETÀ		SOLO AFFITTO		PARTE IN PROPRIETÀ E PARTE IN AFFITTO			
	Aziende	Superficie			Totale	Aziende	Superficie	Aziende	Superficie	Aziende	Superficie		
		proprietà	affitto	altri titoli							proprietà	affitto	Totale
M O N T A G N A													
Fino a 0,10 . . . .	261	19,12	2,43	0,22	21,77	228	19,11	28	2,34	1	0,01	0,09	0,10
0,11 - 0,20 . . . .	427	65,50	7,95	0,39	73,84	376	65,10	45	7,61	4	0,40	0,34	0,74
0,21 - 0,30 . . . .	366	88,55	9,94	0,40	98,89	324	87,13	27	7,58	13	1,42	2,26	3,68
0,31 - 0,40 . . . .	482	164,00	15,62	2,36	181,98	421	159,16	28	10,43	26	4,64	5,19	9,83
0,41 - 0,50 . . . .	299	124,03	12,89	2,71	139,63	254	118,50	14	6,67	25	5,53	6,22	11,75
0,51 - 0,75 . . . .	626	358,00	25,09	6,05	389,14	551	342,54	25	15,22	39	14,52	9,87	24,39
0,76 - 1,00 . . . .	913	710,18	65,25	14,90	790,33	774	667,65	41	35,11	79	41,38	29,54	70,92
1,01 - 1,50 . . . .	1.218	1.353,10	147,02	20,04	1.520,16	973	1.211,42	47	57,11	175	134,62	88,35	222,97
1,51 - 2,00 . . . .	1.406	2.190,43	228,59	39,49	2.458,51	1.091	1.936,68	50	87,29	235	271,75	140,62	412,37
2,01 - 2,50 . . . .	1.071	2.168,20	233,09	29,48	2.430,77	803	1.821,06	30	67,43	218	332,97	162,07	495,04
2,51 - 3,00 . . . .	1.052	2.594,14	265,64	27,75	2.887,53	787	2.162,08	29	79,69	220	418,03	184,35	602,38
3,01 - 3,50 . . . .	929	2.883,83	302,95	36,89	3.023,67	660	2.145,09	23	74,93	228	520,88	223,17	744,05
3,51 - 4,00 . . . .	738	2.451,45	308,13	33,25	2.792,83	504	1.909,75	20	75,56	200	527,14	227,39	754,53
4,01 - 4,50 . . . .	507	1.878,36	253,23	26,92	2.158,51	334	1.420,71	17	72,69	142	429,88	176,18	606,06
4,51 - 5,00 . . . .	519	2.223,86	212,55	23,06	2.459,47	395	1.872,20	12	57,12	103	336,59	150,38	486,97
5,01 - 7,50 . . . .	1.688	9.128,99	1.039,53	127,00	10.295,52	1.143	6.968,86	38	228,89	472	2.085,99	807,18	2.893,17
7,51 - 10,00 . . . .	785	5.885,90	757,11	92,58	6.735,59	503	4.309,91	16	137,64	247	1.515,79	608,17	2.123,96
10,01 - 12,50 . . . .	370	3.534,64	516,46	66,69	4.117,79	228	2.533,70	10	112,74	120	936,26	397,97	1.334,23
12,51 - 15,00 . . . .	247	2.907,08	399,40	61,44	3.367,92	160	2.183,56	12	165,57	63	628,46	226,60	855,06
15,01 - 20,00 . . . .	260	3.869,06	476,74	103,79	4.449,59	167	2.844,53	6	105,20	73	892,38	363,37	1.255,75
20,01 - 25,00 . . . .	99	1.688,76	458,30	29,50	2.176,56	52	1.138,17	8	184,28	34	478,61	267,55	746,16
25,01 - 30,00 . . . .	65	1.531,39	224,23	21,17	1.776,79	39	1.059,18	2	55,61	22	434,81	168,62	603,43
30,01 - 40,00 . . . .	53	1.314,76	484,99	47,74	1.847,49	26	925,05	8	274,34	16	340,00	210,65	550,65
40,01 - 50,00 . . . .	20	711,71	165,11	10,13	886,95	14	621,62	—	—	5	56,60	165,11	221,71
50,01 - 75,00 . . . .	25	1.336,48	172,44	—	1.508,92	21	1.258,57	—	—	4	77,91	172,44	250,35
75,01 - 100,00 . . . .	11	693,83	220,02	—	913,85	8	675,39	1	85,90	2	18,44	134,12	152,56
100,01 - 150,00 . . . .	9	1.016,30	79,56	—	1.095,86	7	850,90	—	—	2	165,40	79,56	244,96
150,01 - 200,00 . . . .	3	515,07	—	—	515,07	3	515,07	—	—	—	—	—	—
200,01 - 250,00 . . . .	4	842,78	—	—	842,78	4	842,78	—	—	—	—	—	—
250,01 - 500,00 . . . .	9	3.237,90	—	—	3.237,90	9	3.237,90	—	—	—	—	—	—
500,01 - 1.000,00 . . . .	8	5.872,98	—	—	5.872,98	8	5.872,98	—	—	—	—	—	—
1.000,01 - 2.500,00 . . . .	10	16.398,50	—	—	16.398,50	10	16.398,50	—	—	—	—	—	—
oltre 2.500 . . . . .	3	14.157,76	—	—	14.157,76	3	14.157,76	—	—	—	—	—	—
<b>TOTALE . . . . .</b>	<b>14.483</b>	<b>93.716,64</b>	<b>7.084,26</b>	<b>823,95</b>	<b>101.624,85</b>	<b>10.880</b>	<b>82.302,61</b>	<b>537</b>	<b>2.006,95</b>	<b>2.768</b>	<b>10.670,41</b>	<b>5.007,36</b>	<b>15.677,77</b>
C O L L I N A													
Fino a 0,10 . . . . .	352	26,81	5,46	0,20	32,47	288	26,78	61	5,39	1	0,03	0,07	0,10
0,11 - 0,20 . . . . .	671	102,70	16,40	2,36	121,46	562	101,75	85	15,35	11	0,95	1,05	2,00
0,21 - 0,30 . . . . .	486	115,15	18,82	2,20	136,17	408	113,89	61	17,44	9	1,26	1,29	2,55
0,31 - 0,40 . . . . .	860	275,44	50,26	3,50	329,20	707	270,42	118	45,30	26	5,02	4,96	9,98
0,41 - 0,50 . . . . .	359	139,27	28,45	3,35	171,07	285	135,73	49	23,30	18	3,54	5,15	8,69
0,51 - 0,75 . . . . .	896	461,86	74,36	10,68	546,90	720	439,38	91	54,90	66	21,65	19,46	41,11
0,76 - 1,00 . . . . .	1.610	1.127,01	218,57	26,55	1.372,13	1.247	1.061,96	185	157,75	142	62,52	50,33	122,85
1,01 - 1,50 . . . . .	1.920	3.204,98	445,59	48,52	2.371,22	1.369	1.692,58	235	286,45	271	179,23	157,79	337,02
1,51 - 2,00 . . . . .	2.240	3.123,84	693,01	74,52	3.891,37	1.594	2.760,16	239	416,37	349	343,12	273,46	616,58
2,01 - 2,50 . . . . .	1.412	2.490,29	669,07	32,48	3.191,84	954	2.077,23	130	295,88	308	401,72	371,61	773,33
2,51 - 3,00 . . . . .	1.383	2.951,79	768,57	43,00	3.763,36	864	2.348,36	150	407,44	344	580,81	358,25	939,06
3,01 - 3,50 . . . . .	1.262	3.204,98	862,59	48,18	4.115,75	803	2.623,20	147	475,57	288	555,21	381,92	937,13
3,51 - 4,00 . . . . .	884	2.567,39	767,16	29,74	3.364,29	538	2.048,33	105	400,00	231	514,76	362,96	877,72
4,01 - 4,50 . . . . .	606	1.941,07	605,80	28,09	2.574,96	341	1.448,38	71	302,13	186	486,76	303,67	790,43
4,51 - 5,00 . . . . .	596	2.112,13	659,89	26,99	2.799,01	351	1.646,94	71	332,74	166	454,38	327,15	781,53
5,01 - 7,50 . . . . .	1.889	8.567,03	2.696,33	103,05	11.366,41	1.114	6.697,30	239	1.454,37	508	1.821,14	1.231,18	3.052,32
7,51 - 10,00 . . . . .	815	5.136,57	1.785,16	44,96	6.966,69	470	4.004,17	119	1.025,70	217	1.106,96	753,86	1.860,82
10,01 - 12,50 . . . . .	476	3.776,25	1.477,60	37,43	5.291,28	267	2.976,39	79	869,74	125	780,35	607,86	1.388,21
12,51 - 15,00 . . . . .	218	2.082,91	868,91	20,71	2.972,53	111	1.504,00	36	497,00	68	562,93	368,05	930,98
15,01 - 20,00 . . . . .	260	2.878,14	1.575,53	15,82	4.469,49	131	2.235,58	65	1.121,60	61	611,74	453,93	1.065,67
20,01 - 25,00 . . . . .	81	1.053,96	721,07	21,63	1.796,66	41	908,51	21	464,79	18	145,45	256,28	401,73
25,01 - 30,00 . . . . .	51	810,98	574,38	—	1.385,36	23	623,63	14	381,60	14	187,35	192,78	380,13
30,01 - 40,00 . . . . .	37	743,38	514,94	38,62	1.296,94	17	596,10	11	374,15	8	147,28	140,79	288,07
40,01 - 50,00 . . . . .	20	546,01	330,62	—	876,63	10	439,93	6	256,26	4	106,08	74,36	180,44
50,01 - 75,00 . . . . .	15	736,64	69,12	67,24	873,00	11	641,81	1	56,77	2	94,83	12,35	107,18
75,01 - 100,00 . . . . .	1	83,34	—	—	83,34	1	83,34	—	—	—	—	—	—
100,01 - 150,00 . . . . .	5	560,00	56,39	4,25	620,64	4	517,52	—	—	—	—	—	—
150,01 - 200,00 . . . . .	4	628,67	50,00	—	678,67	3	501,26	—	—	1	127,41	50,00	177,41
200,01 - 250,00 . . . . .	—	—	—	—	—	—	—	—	—	—	—	—	—
250,01 - 500,00 . . . . .	3	823,96	—	—	823,96	3	823,96	—	—	—	—	—	—
500,01 - 1.000,00 . . . . .	—	—	—	—	—	—	—	—	—	—	—	—	—
1.000,01 - 2.500,00 . . . . .	—	—	—	—	—	—	—	—	—	—	—	—	—
oltre 2.500 . . . . .	—	—	—	—	—	—	—	—	—	—	—	—	—
<b>TOTALE . . . . .</b>	<b>19.412</b>	<b>50.944,68</b>	<b>16.604,05</b>	<b>734,07</b>	<b>68.282,80</b>	<b>13.237</b>	<b>41.348,59</b>	<b>2.389</b>	<b>9.737,99</b>	<b>3.442</b>	<b>9.302,48</b>	<b>6.770,56</b>	<b>16.073,04</b>

## Segue Tav. 6 — Aziende per classe di superficie e titolo di possesso dei terreni

Superficie in ettari

Segue C — PER ZONA ALTIMETRICA

CLASSI DI SUPERFICIE DELLE AZIENDE Ettari	T O T A L E				S O L O P R O P R I E T À		S O L O A F F I T T O		P A R T E I N P R O P R I E T À E P A R T E I N A F F I T T O				
	Aziende	Superficie			Aziende	Superficie	Aziende	Superficie	Aziende	Superficie			
		proprietà	affitto	altri titoli						Totale	proprietà	affitto	Totale
P I A N U R A													
Fino a 0,10 . . . .	189	13,45	3,54	0,40	17,49	146	13,41	38	3,58	1	0,04	0,06	0,10
0,11 - 0,20 . . . .	535	75,25	19,55	0,88	95,68	419	74,90	108	19,28	3	0,25	0,27	0,52
0,21 - 0,30 . . . .	501	96,35	36,40	3,62	136,37	344	94,58	128	33,97	16	1,77	2,33	4,10
0,31 - 0,40 . . . .	795	196,67	99,67	4,91	301,25	506	192,11	248	93,73	27	4,36	5,94	10,30
0,41 - 0,50 . . . .	445	125,56	74,27	2,18	202,01	257	117,41	137	61,16	46	7,96	13,11	21,07
0,51 - 0,75 . . . .	1.061	419,07	223,48	8,98	651,53	603	367,26	254	156,16	185	49,93	66,64	116,57
0,76 - 1,00 . . . .	1.568	808,75	502,36	26,17	1.337,28	833	704,91	444	379,93	254	101,15	119,93	221,08
1,01 - 1,50 . . . .	2.073	1.559,46	969,50	40,21	2.569,17	992	1.230,06	482	590,86	558	320,57	377,97	698,54
1,51 - 2,00 . . . .	1.955	2.178,33	1.183,95	27,62	3.389,90	992	1.711,38	432	751,78	509	459,67	428,78	888,45
2,01 - 2,50 . . . .	1.338	1.959,28	1.039,20	24,82	3.023,30	634	1.434,43	259	589,18	432	521,57	448,86	970,43
2,51 - 3,00 . . . .	1.092	1.945,03	1.021,21	25,18	2.991,42	508	1.387,70	211	576,29	356	539,01	441,50	980,51
3,01 - 3,50 . . . .	993	2.153,94	1.077,46	15,55	3.246,95	493	1.610,41	185	603,83	304	526,66	469,86	996,52
3,51 - 4,00 . . . .	806	2.021,25	1.003,18	31,36	3.055,79	389	1.475,91	153	580,16	253	535,03	423,02	958,05
4,01 - 4,50 . . . .	514	1.401,03	774,34	7,81	2.183,18	231	983,54	106	450,00	174	413,45	323,08	736,53
4,51 - 5,00 . . . .	506	1.572,91	804,85	7,13	2.384,89	255	1.202,68	107	503,17	142	370,23	299,36	669,59
5,01 - 7,50 . . . .	1.757	6.843,65	3.727,11	49,35	10.620,11	818	4.960,98	383	2.312,31	539	1.846,87	1.400,38	3.247,25
7,51 - 10,00 . . . .	873	4.615,32	2.817,60	37,01	7.469,93	404	3.428,20	214	1.856,63	246	1.154,63	951,67	2.106,30
10,01 - 12,50 . . . .	505	3.102,31	2.498,58	23,95	5.624,84	211	2.347,79	161	1.792,30	129	739,13	699,32	1.438,45
12,51 - 15,00 . . . .	291	2.287,64	1.658,95	15,41	3.962,00	131	1.778,99	92	1.260,70	66	500,93	395,55	896,48
15,01 - 20,00 . . . .	342	3.205,80	2.657,80	15,20	5.878,80	141	2.423,20	114	1.972,31	86	782,60	685,49	1.468,09
20,01 - 25,00 . . . .	160	1.742,18	1.824,15	—	3.566,33	62	1.369,94	60	1.340,38	38	372,24	483,77	856,01
25,01 - 30,00 . . . .	97	1.482,78	1.182,42	4,63	2.669,83	44	1.203,94	27	747,88	25	258,17	434,54	692,71
30,01 - 40,00 . . . .	99	1.835,77	1.493,46	37,46	3.366,69	48	1.618,16	38	1.284,69	12	217,61	208,77	426,38
40,01 - 50,00 . . . .	32	807,46	605,79	0,77	1.414,02	14	617,19	11	497,47	6	150,49	108,32	258,81
50,01 - 75,00 . . . .	22	846,21	420,91	—	1.267,12	12	702,93	6	347,53	4	143,28	73,38	216,66
75,01 - 100,00 . . . .	8	398,04	307,21	—	705,25	4	362,52	3	263,56	1	35,52	43,65	79,17
100,01 - 150,00 . . . .	1	—	100,29	—	100,29	—	—	1	100,29	—	—	—	—
150,01 - 200,00 . . . .	1	154,48	—	—	154,48	1	154,48	—	—	—	—	—	—
200,01 - 250,00 . . . .	—	—	—	—	—	—	—	—	—	—	—	—	—
250,01 - 500,00 . . . .	—	—	—	—	—	—	—	—	—	—	—	—	—
500,01 - 1.000,00 . . . .	—	—	—	—	—	—	—	—	—	—	—	—	—
1.000,01 - 2.500,00 . . . .	—	—	—	—	—	—	—	—	—	—	—	—	—
oltre 2.500 . . . . .	—	—	—	—	—	—	—	—	—	—	—	—	—
TOTALE . . . . .	18.559	43.847,97	28.127,33	410,60	72.385,90	9.492	33.569,01	4.402	19.169,13	4.412	10.053,12	8.905,55	18.958,67

TAV. 7 — Aziende per classe di superficie

Superf.

CLASSI DI SUPERFICIE DELLE AZIENDE <i>Ettari</i>	AZIENDE FORMATE DA UN UNICO CORPO		AZIENDE I CUI TERRENI S O															
	Aziende	Superficie	2		3		4		5		6		7		8		9	
			Aziende	Superficie	Aziende	Superficie	Aziende	Superficie	Aziende	Superficie	Aziende	Superficie	Aziende	Superficie	Aziende	Superficie	Aziende	Superficie
Fino a 0,10 . . . . .	714	63,86	75	6,62	10	0,97	3	0,28	—	—	—	—	—	—	—	—	—	—
0,11 - 0,20 . . . . .	1.379	245,64	191	33,89	42	7,66	14	2,53	3	0,56	3	0,51	1	0,19	—	—	—	—
0,21 - 0,30 . . . . .	1.013	277,80	230	63,22	67	18,41	29	8,13	7	2,01	3	0,76	3	0,80	1	0,30	—	—
0,31 - 0,40 . . . . .	1.579	600,68	370	140,05	121	46,14	41	15,66	11	4,22	7	2,68	7	2,65	1	0,35	—	—
0,41 - 0,50 . . . . .	683	315,80	278	129,84	77	36,16	41	19,56	11	5,18	5	2,38	4	1,87	2	0,98	2	0
0,51 - 0,75 . . . . .	1.298	791,21	787	487,12	299	185,27	116	71,92	42	26,30	16	10,32	11	6,67	5	3,18	5	3
0,76 - 1,00 . . . . .	1.935	1.638,36	1.166	1.003,22	545	471,78	232	202,74	109	93,81	48	41,57	20	17,27	13	11,14	7	6
1,01 - 1,50 . . . . .	1.940	2.388,49	1.378	1.706,00	904	1.126,07	481	599,02	227	285,54	133	168,58	46	56,65	39	50,98	22	27
1,51 - 2,00 . . . . .	1.824	3.162,73	1.270	2.193,95	928	1.523,16	605	1.049,57	346	605,58	226	398,35	170	298,58	87	152,57	41	71
2,01 - 2,50 . . . . .	1.090	2.468,70	831	1.877,05	644	1.452,22	422	953,97	252	570,31	183	415,12	124	283,25	82	184,47	49	112
2,51 - 3,00 . . . . .	904	2.469,89	698	1.910,87	611	1.568,33	395	1.080,39	273	745,26	189	516,80	124	338,15	93	253,55	54	148
3,01 - 3,50 . . . . .	814	2.650,97	623	2.029,94	497	1.626,93	329	1.075,17	262	852,76	164	532,62	107	349,09	116	380,26	54	177
3,51 - 4,00 . . . . .	632	2.402,62	468	1.774,13	314	1.189,82	236	894,85	195	739,15	132	502,91	111	424,93	74	280,82	56	211
4,01 - 4,50 . . . . .	382	1.623,31	290	1.234,12	248	1.054,06	177	752,36	103	435,97	83	352,92	85	362,27	60	254,64	34	144
4,51 - 5,00 . . . . .	380	1.790,85	302	1.425,91	215	1.013,70	168	792,27	122	574,68	102	479,29	74	347,67	51	241,39	35	167
5,01 - 7,50 . . . . .	1.326	8.045,86	959	5.802,52	741	4.471,62	495	2.954,45	384	2.300,51	279	1.675,13	215	1.315,99	180	1.087,93	90	547
7,51 - 10,00 . . . . .	653	5.596,61	423	3.626,13	297	2.538,23	201	1.721,25	142	1.223,01	145	1.233,39	101	858,66	83	707,02	53	445
10,01 - 12,50 . . . . .	430	4.791,26	271	3.018,21	169	1.879,59	87	970,25	55	614,26	43	474,20	34	376,62	38	426,39	19	207
12,51 - 15,00 . . . . .	229	3.132,64	139	1.897,00	85	1.149,43	71	959,80	42	573,19	31	422,73	27	358,78	18	239,83	8	109
15,01 - 20,00 . . . . .	294	5.042,61	164	2.817,45	78	1.341,23	65	1.111,59	31	540,16	38	654,22	19	331,84	21	358,02	10	170
20,01 - 25,00 . . . . .	130	2.918,14	72	1.588,33	35	780,56	21	457,26	16	347,29	6	134,93	3	177,73	3	79,33	2	65
25,01 - 30,00 . . . . .	76	2.074,85	40	1.096,95	26	712,64	13	356,34	4	113,47	9	247,33	7	193,53	3	—	—	56
30,01 - 40,00 . . . . .	84	2.866,72	38	1.331,97	23	784,14	7	242,50	4	135,80	3	105,55	5	176,09	—	—	—	—
40,01 - 50,00 . . . . .	32	1.425,55	17	763,50	7	300,87	5	214,32	1	41,11	2	82,32	1	41,76	—	—	—	—
50,01 - 75,00 . . . . .	28	1.646,26	8	493,16	7	415,84	3	178,78	6	346,59	2	105,94	—	—	—	—	—	69
75,01 - 100,00 . . . . .	6	516,07	5	423,15	5	429,68	3	251,66	—	—	—	—	1	81,88	—	—	—	—
100,01 - 150,00 . . . . .	7	841,52	—	—	1	118,18	1	105,16	2	245,37	1	123,06	—	—	—	—	—	10
150,01 - 200,00 . . . . .	4	678,67	—	—	1	154,48	—	—	—	—	—	—	—	—	—	—	—	—
200,01 - 250,00 . . . . .	3	640,48	1	202,30	—	—	—	—	—	—	—	—	—	—	—	—	—	—
250,01 - 500,00 . . . . .	2	754,48	3	964,15	2	807,06	2	614,65	—	—	—	—	1	401,93	—	—	—	—
500,01 - 1.000,00 . . . . .	3	2.322,51	—	—	—	—	—	—	—	—	1	980,00	—	—	—	—	—	—
1.000,01 - 2.500,00 . . . . .	—	—	2	3.118,07	2	4.132,34	—	—	1	1.507,80	—	—	1	1.394,00	1	1.996,50	—	—
oltre 2.500 . . . . .	—	—	—	—	1	4.765,86	1	4.133,81	1	5.258,09	—	—	—	—	—	—	—	—
<b>TOTALE . . . . .</b>	<b>19.874</b>	<b>66.185,14</b>	<b>11.099</b>	<b>43.158,82</b>	<b>7.702</b>	<b>361.302,43</b>	<b>4.264</b>	<b>21.790,24</b>	<b>2.852</b>	<b>18.187,98</b>	<b>1.854</b>	<b>9.663,61</b>	<b>1.102</b>	<b>8.085,23</b>	<b>976</b>	<b>6.887,38</b>	<b>546</b>	<b>1.84</b>

A - T O

B - PER FO.  
CONDUZIONE DIR

Fino a 0,10 . . . . .	704	63,06	72	6,35	10	0,97	3	0,28	—	—	—	—	—	—	—	—	—	—
0,11 - 0,20 . . . . .	1.345	239,23	190	33,69	41	7,53	14	2,53	3	0,56	3	0,51	1	0,19	—	—	—	—
0,21 - 0,30 . . . . .	980	268,65	226	62,05	66	18,11	29	8,13	7	2,01	3	0,76	3	0,80	1	0,30	—	—
0,31 - 0,40 . . . . .	1.531	582,49	365	138,17	119	45,39	41	15,66	11	4,22	6	2,29	7	2,65	1	0,35	—	—
0,41 - 0,50 . . . . .	660	305,02	273	127,50	75	35,27	41	19,56	11	5,18	5	2,38	4	1,87	2	0,98	2	—
0,51 - 0,75 . . . . .	1.254	764,49	770	476,95	294	182,47	115	71,24	42	26,30	16	10,32	11	6,67	5	3,18	5	—
0,76 - 1,00 . . . . .	1.835	1.554,13	1.136	978,18	536	463,92	229	200,22	109	93,81	47	40,60	20	17,27	13	11,14	7	—
1,01 - 1,50 . . . . .	1.858	2.285,54	1.345	1.664,56	892	1.111,02	474	589,99	224	282,08	132	167,08	46	56,65	38	49,82	22	2
1,51 - 2,00 . . . . .	1.719	2.979,83	1.232	2.128,51	910	1.591,63	597	1.035,59	341	596,71	222	391,39	166	291,63	86	150,84	41	7
2,01 - 2,50 . . . . .	1.007	2.278,96	797	1.800,50	633	1.427,54	417	942,40	248	560,85	180	408,18	123	280,94	82	184,47	49	11
2,51 - 3,00 . . . . .	833	2.274,29	669	1.831,98	598	1.533,24	391	1.069,50	270	736,78	185	505,73	122	332,23	91	248,13	53	14
3,01 - 3,50 . . . . .	727	2.365,95	583	1.899,96	482	1.578,89	324	1.058,91	257	836,71	157	509,39	105	342,46	116	380,26	53	17
3,51 - 4,00 . . . . .	564	2.143,87	443	1.679,22	303	1.147,80	230	871,89	191	724,29	131	499,05	110	421,07	74	280,82	56	21
4,01 - 4,50 . . . . .	340	1.444,09	276	1.175,15	231	981,81	171	726,91	101	427,65	82	348,48	84	358,22	60	254,64	34	14
4,51 - 5,00 . . . . .	328	1.544,84	274	1.292,45	201	948,45	159	749,78	116	546,55	99	464,72	73	342,94	51	241,39	35	16
5,01 - 7,50 . . . . .	1.102	6.658,01	843	5.103,88	690	4.460,32	469	2.799,18	370	2.216,40	268	1.612,10	211	1.293,76	178	1.074,41	89	54
7,51 - 10,00 . . . . .	493	4.236,08	358	3.065,62	277	2.365,63	191	1.632,80	132	1.131,99	139	1.183,79	96	817,64	81	691,42	53	44
10,01 - 12,50 . . . . .	314	3.482,12	227	2.516,92	147	1.632,55	78	866,80	51	570,05	42	463,96	34	376,62	34	381,29	19	20
12,51 - 15,00 . . . . .	169	2.316,72	107	1.456,65	72	971,55	65	877,29	41	558,50	28	381,79	24	319,28	18	239,83	8	10
15,01 - 20,00 . . . . .	199	3.412,92	126	2.178,23	65	1.118,25	58	988,39	27	468,28	33	564,73	18	316,78	20	341,50	10	17
20,01 - 25,00 . . . . .	88	1.992,70	47	1.034,47	30	571,86	19	412,84	14	300,21	6	134,93	3	64,11	8	177,73	3	6
25,01 - 30,00 . . . . .	50	1.357,96	26	708,36	21	574,50	10	278,33	3	86,49	9	247,33	6	164,15	2	53,07	2	5
30,01 - 40,00 . . . . .	55	1.872,53	25	887,06	16	552,52	6	209,50	3	101,04	3	105,55	4	144,81	—	—	—	—
40,																		













Segue Tav. 7 — Aziende per classe di superfi

Super

CLASSI DI SUPERFICIE DELLE AZIENDE <i>Ettari</i>	AZIENDE FORMATE DA UN UNICO CORPO		AZIENDE I CUI TERRENI SO															
	Aziende	Superficie	2		3		4		5		6		7		8		9	
			Aziende	Superficie	Aziende	Superficie	Aziende	Superficie	Aziende	Superficie	Aziende	Superficie	Aziende	Superficie	Aziende	Superficie	Aziende	Superficie
Fino a 0,10 . . . .	333	30,68	19	1,79	—	—	—	—	—	—	—	—	—	—	—	—	—	—
0,11 - 0,20 . . . .	590	106,61	68	12,45	11	2,02	1	0,19	—	—	—	—	—	—	—	—	—	—
0,21 - 0,30 . . . .	379	106,00	80	22,63	21	5,89	6	1,65	—	—	—	—	—	1	0,19	—	—	—
0,31 - 0,40 . . . .	655	250,86	165	62,96	33	12,65	3	1,17	3	1,17	1	0,39	—	—	—	—	—	—
0,41 - 0,50 . . . .	232	110,25	92	44,21	23	10,81	8	3,88	2	0,96	1	0,47	1	0,49	—	—	—	—
0,51 - 0,75 . . . .	462	281,56	273	166,51	107	65,52	42	25,67	6	3,63	5	3,35	2	0,66	—	—	—	—
0,76 - 1,00 . . . .	766	646,81	473	405,51	238	204,03	72	63,16	36	31,17	14	11,75	1	1,94	4	3,32	2	1
1,01 - 1,50 . . . .	755	927,94	507	627,88	350	433,13	184	226,76	62	77,19	33	41,43	12	15,24	4	5,12	7	8
1,51 - 2,00 . . . .	715	1.240,97	549	944,64	393	685,61	273	473,58	139	245,77	83	146,81	53	92,99	14	25,39	9	14
2,01 - 2,50 . . . .	391	887,38	323	727,81	261	587,79	183	413,65	97	219,43	75	170,48	33	74,86	25	56,42	9	20
2,51 - 3,00 . . . .	361	983,12	281	763,29	269	731,78	170	463,07	128	347,48	75	203,48	35	95,88	28	76,02	13	35
3,01 - 3,50 . . . .	294	953,96	293	957,09	214	697,21	152	496,07	111	363,74	65	210,82	52	170,42	39	127,75	11	36
3,51 - 4,00 . . . .	216	822,37	191	725,91	146	555,30	91	347,36	71	270,84	63	239,66	40	153,51	17	64,80	16	59
4,01 - 4,50 . . . .	147	624,52	109	462,41	112	476,71	77	326,33	45	191,13	35	149,00	34	144,68	16	68,07	7	29
4,51 - 5,00 . . . .	139	652,41	118	553,39	97	456,11	71	333,18	57	268,50	41	191,91	21	98,02	13	61,28	13	61
5,01 - 7,50 . . . .	476	2.869,83	370	2.245,25	321	1.933,75	171	1.009,52	154	911,43	105	619,14	85	519,53	63	376,33	26	154
7,51 - 10,00 . . . .	230	1.970,41	148	1.269,87	107	912,08	72	616,28	59	509,26	52	439,49	35	295,66	29	249,20	14	117
10,01 - 12,50 . . . .	123	1.377,14	105	1.169,03	84	929,71	47	526,49	26	287,19	24	263,41	9	96,79	14	156,09	7	78
12,51 - 15,00 . . . .	65	893,82	44	606,19	31	417,23	29	389,12	9	121,32	9	124,56	9	120,87	4	52,03	2	27
15,01 - 20,00 . . . .	96	1.639,40	50	852,11	31	533,67	22	385,85	12	211,26	12	210,75	7	120,23	5	82,55	2	36
20,01 - 25,00 . . . .	34	754,88	19	427,10	12	266,37	4	83,02	—	—	3	68,74	1	20,47	3	62,33	—	—
25,01 - 30,00 . . . .	21	567,98	7	187,68	3	79,25	6	160,73	2	55,98	1	27,03	3	85,62	1	26,26	1	28
30,01 - 40,00 . . . .	10	342,13	10	364,93	9	305,78	4	144,23	—	—	—	—	2	69,90	—	—	—	—
40,01 - 50,00 . . . .	7	315,85	6	264,53	3	129,57	1	43,25	1	41,11	1	40,61	—	—	—	—	—	—
50,01 - 75,00 . . . .	6	336,60	2	119,72	4	253,04	—	—	1	57,93	—	—	—	—	—	—	—	—
75,01 - 100,00 . . . .	—	—	—	—	—	—	1	83,34	—	—	—	—	—	—	—	—	—	—
100,01 - 150,00 . . . .	2	279,00	—	—	—	—	—	—	1	115,46	1	123,06	—	—	—	—	—	1
150,01 - 200,00 . . . .	4	678,67	—	—	—	—	—	—	—	—	—	—	—	—	—	—	—	—
200,01 - 250,00 . . . .	—	—	—	—	—	—	—	—	—	—	—	—	—	—	—	—	—	—
250,01 - 500,00 . . . .	1	273,69	1	253,78	—	—	1	296,49	—	—	—	—	—	—	—	—	—	—
500,01 - 1.000,00 . . . .	—	—	—	—	—	—	—	—	—	—	—	—	—	—	—	—	—	—
1.000,01 - 2.500,00 . . . .	—	—	—	—	—	—	—	—	—	—	—	—	—	—	—	—	—	—
oltre 2.500 . . . .	—	—	—	—	—	—	—	—	—	—	—	—	—	—	—	—	—	—
<b>TOTALE . . . .</b>	<b>7.510</b>	<b>20.924,84</b>	<b>4.303</b>	<b>14.238,67</b>	<b>2.880</b>	<b>10.685,01</b>	<b>1.691</b>	<b>6.914,04</b>	<b>1.022</b>	<b>4.331,95</b>	<b>699</b>	<b>3.286,34</b>	<b>436</b>	<b>2.177,95</b>	<b>279</b>	<b>1.492,96</b>	<b>140</b>	<b>814</b>

Segue C - PER ZO

C

CLASSI DI SUPERFICIE DELLE AZIENDE <i>Ettari</i>	AZIENDE FORMATE DA UN UNICO CORPO		AZIENDE I CUI TERRENI SO															
	Aziende	Superficie	2		3		4		5		6		7		8		9	
			Aziende	Superficie	Aziende	Superficie	Aziende	Superficie	Aziende	Superficie	Aziende	Superficie	Aziende	Superficie	Aziende	Superficie	Aziende	Superficie
Fino a 0,10 . . . .	187	17,29	2	0,20	—	—	—	—	—	—	—	—	—	—	—	—	—	—
0,11 - 0,20 . . . .	510	90,98	23	4,31	2	0,39	—	—	—	—	—	—	—	—	—	—	—	—
0,21 - 0,30 . . . .	458	124,42	36	10,00	7	1,95	—	—	—	—	—	—	—	—	—	—	—	—
0,31 - 0,40 . . . .	713	270,51	71	26,58	10	3,77	1	0,39	—	—	—	—	—	—	—	—	—	—
0,41 - 0,50 . . . .	352	159,75	85	38,55	8	3,71	—	—	—	—	—	—	—	—	—	—	—	—
0,51 - 0,75 . . . .	676	410,69	307	191,47	64	40,57	8	5,07	4	2,53	—	—	—	—	—	—	—	—
0,76 - 1,00 . . . .	959	811,94	454	390,37	126	109,67	26	22,91	1	0,77	1	0,77	—	—	1	0,85	—	—
1,01 - 1,50 . . . .	1.018	1.255,49	624	771,83	301	375,91	95	121,14	30	38,38	5	6,42	—	—	—	—	—	—
1,51 - 2,00 . . . .	962	1.666,02	509	878,43	310	543,14	111	191,69	45	79,10	13	22,52	5	9,00	—	—	—	—
2,01 - 2,50 . . . .	602	1.363,19	357	806,42	224	504,43	96	216,33	42	94,99	10	22,54	4	8,74	3	6,66	—	—
2,51 - 3,00 . . . .	466	1.273,15	292	803,46	181	495,51	86	236,38	42	114,01	16	44,02	5	13,51	3	8,49	1	2
3,01 - 3,50 . . . .	454	1.481,00	242	789,05	169	556,23	73	241,76	36	117,14	11	35,93	3	9,45	4	12,92	1	3
3,51 - 4,00 . . . .	369	1.402,99	207	784,96	100	378,15	73	274,79	40	150,80	9	33,98	4	15,06	4	15,06	—	—
4,01 - 4,50 . . . .	204	866,71	142	604,65	87	368,34	47	199,84	18	76,24	10	41,90	4	17,19	2	8,31	—	—
4,51 - 5,00 . . . .	218	1.029,04	133	628,69	76	356,26	48	226,29	12	56,17	11	50,85	6	28,37	1	4,59	—	—
5,01 - 7,50 . . . .	764	4.640,42	466	2.820,77	252	1.517,37	150	887,50	76	460,12	36	217,59	4	24,80	5	27,89	1	6
7,51 - 10,00 . . . .	394	3.373,40	227	1.944,86	135	1.154,25	61	521,46	24	204,44	20	171,14	6	49,30	3	25,49	1	8
10,01 - 12,50 . . . .	279	3.102,29	137	1.531,95	55	610,79	17	188,94	9	102,54	3	33,21	3	32,37	2	22,75	—	—
12,51 - 15,00 . . . .	148	2.023,90	76	1.031,10	32	434,86	23	311,02	6	82,73	2	25,48	2	25,87	2	27,04	—	—
15,01 - 20,00 . . . .	178	3.059,30	100	1.725,07	33	569,59	20	336,35	4	66,51	6	104,78	—	—	1	17,20	—	—
20,01 - 25,00 . . . .	80	1.801,26	51	1.119,44	17	379,91	7	154,29	4	88,63	1	22,80	—	—	—	—	—	—
25,01 - 30,00 . . . .	51	1.398,78	30	824,85	11	304,40	3	85,99	1	29,74	1	26,07	—	—	—	—	—	—
30,01 - 40,00 . . . .	61	2.075,72	23	785,32	11	372,41	1	36,30	3	96,94	—	—	—	—	—	—	—	—
40,01 - 50,00 . . . .	18	790,98	8	364,27	4	171,30	2	87,47	—	—	—	—	—	—	—	—	—	—
50,01 - 75,00 . . . .	13	740,66	4	253,50	1	52,14	2	113,07	1	52,91	1	54,84	—	—	—	—	—	—
75,01 - 100,00 . . . .	3	261,12	2	174,56	2	178,99	1	90,58	—	—	—	—	—	—	—	—	—	—
100,01 - 150,00 . . . .	1	100																

## rammentazione in corpi di terreno

uari

A M M E N T A T I I N C O R P I																	T O T A L E				
n.	10			11 - 15			16 - 20			21 - 25			26 - 50			oltre 50			Aziende	Corpi	Superficie
	Superficie	Aziende	Corpi	Superficie	Aziende	Corpi	Superficie	Aziende	Corpi	Superficie	Aziende	Corpi	Superficie	Aziende	Corpi	Superficie					
—	—	—	—	—	—	—	—	—	—	—	—	—	—	—	—	—	—	352	371	32,47	
—	—	—	—	—	—	—	—	—	—	—	—	—	—	—	—	—	—	671	770	121,46	
—	—	—	—	—	—	—	—	—	—	—	—	—	—	—	—	—	—	486	626	136,17	
—	—	—	—	—	—	—	—	—	—	—	—	—	—	—	—	—	—	860	1.117	329,20	
—	—	—	—	—	—	—	—	—	—	—	—	—	—	—	—	—	—	359	540	171,07	
—	—	—	—	—	—	—	—	—	—	—	—	—	—	—	—	—	—	896	1.564	546,90	
1	0,77	2	26	1,73	—	—	—	—	—	—	—	—	—	—	—	—	1.610	3.078	1.372,13		
1	1,48	5	59	6,19	—	—	—	—	—	—	—	—	—	—	—	—	1.920	4.311	2.371,22		
7	11,66	5	58	9,09	—	—	—	—	—	—	—	—	—	—	—	—	2.240	5.969	3.891,37		
7	15,67	7	84	15,64	1	17	2,32	—	—	—	—	—	—	—	—	—	1.412	4.170	3.191,84		
2	33,54	11	139	30,44	—	—	—	—	—	—	—	—	—	—	—	—	1.383	4.345	3.763,36		
5	48,95	15	183	49,54	1	16	3,48	—	—	—	—	—	—	—	—	—	1.262	4.199	4.115,75		
0	37,65	20	240	75,62	3	50	11,35	—	—	—	—	—	—	—	—	—	884	3.083	3.364,29		
2	51,38	11	140	46,73	1	17	4,05	—	—	—	—	—	—	—	—	—	606	2.150	2.574,96		
9	42,26	16	199	75,73	1	20	4,63	—	—	—	—	—	—	—	—	—	596	2.158	2.799,01		
8	298,68	54	680	333,03	11	206	64,57	5	108	31,13	—	—	—	—	—	—	1.889	7.070	11.366,41		
5	214,98	30	386	255,67	11	200	90,48	2	45	16,61	1	40	9,65	—	—	—	815	3.266	6.966,69		
1	119,79	14	177	152,53	7	127	80,69	1	21	10,70	4	128	43,27	—	—	—	476	1.848	5.291,28		
3	40,42	11	147	152,47	2	34	27,49	—	—	—	—	—	—	—	—	—	218	785	2.972,53		
5	86,96	8	108	136,18	5	81	84,76	1	21	15,45	3	102	54,47	1	81	19,79	260	1.059	4.469,49		
—	—	1	11	20,85	1	19	24,90	1	25	23,56	2	61	44,44	—	—	—	81	289	1.796,66		
1	27,81	4	52	111,42	—	—	—	—	—	—	1	48	26,64	—	—	—	51	232	1.385,36		
—	—	2	24	69,97	—	—	—	—	—	—	—	—	—	—	—	—	37	111	1.296,94		
—	—	—	—	—	—	—	—	—	—	—	1	30	41,71	—	—	—	20	73	876,63		
1	53,71	—	—	—	1	18	52,00	—	—	—	—	—	—	—	—	—	15	55	873,00		
—	—	—	—	—	—	—	—	—	—	—	—	—	—	—	—	—	1	4	83,34		
—	—	—	—	—	—	—	—	—	—	—	—	—	—	—	—	—	5	22	620,64		
—	—	—	—	—	—	—	—	—	—	—	—	—	—	—	—	—	4	4	678,67		
—	—	—	—	—	—	—	—	—	—	—	—	—	—	—	—	—	—	—	—	—	
—	—	—	—	—	—	—	—	—	—	—	—	—	—	—	—	—	3	7	823,96		
—	—	—	—	—	—	—	—	—	—	—	—	—	—	—	—	—	—	—	—	—	
—	—	—	—	—	—	—	—	—	—	—	—	—	—	—	—	—	—	—	—	—	
8	1.085,71	216	2.713	1.542,83	45	805	450,72	10	220	97,45	12	409	220,18	1	81	19,79	19.412	53.276	68.262,80		

R A

—	—	—	—	—	—	—	—	—	—	—	—	—	—	—	—	—	—	189	191	17,49
—	—	—	—	—	—	—	—	—	—	—	—	—	—	—	—	—	—	535	562	95,68
—	—	—	—	—	—	—	—	—	—	—	—	—	—	—	—	—	—	501	551	136,37
—	—	—	—	—	—	—	—	—	—	—	—	—	—	—	—	—	—	795	889	301,25
—	—	—	—	—	—	—	—	—	—	—	—	—	—	—	—	—	—	445	546	202,01
—	—	—	—	—	2	36	1,20	—	—	—	—	—	—	—	—	—	—	1.061	1.570	651,53
—	—	—	—	—	—	—	—	—	—	—	—	—	—	—	—	—	—	1.568	2.368	1.337,28
—	—	—	—	—	—	—	—	—	—	—	—	—	—	—	—	—	—	2.073	3.729	2.569,17
—	—	—	—	—	—	—	—	—	—	—	—	—	—	—	—	—	—	1.955	3.692	3.389,90
—	—	—	—	—	—	—	—	—	—	—	—	—	—	—	—	—	—	1.338	2.694	3.023,30
—	—	—	—	—	—	—	—	—	—	—	—	—	—	—	—	—	—	1.092	2.311	2.991,42
—	—	—	—	—	—	—	—	—	—	—	—	—	—	—	—	—	—	993	2.045	3.246,95
—	—	—	—	—	—	—	—	—	—	—	—	—	—	—	—	—	—	806	1.689	3.055,79
—	—	—	—	—	—	—	—	—	—	—	—	—	—	—	—	—	—	514	1.131	2.183,18
!	—	1	12	4,63	—	—	—	—	—	—	—	—	—	—	—	—	—	506	1.092	2.384,89
!	11,11	1	11	5,59	—	—	—	—	—	—	—	—	—	—	—	—	—	1.757	3.756	10.620,11
—	—	2	22	17,29	—	—	—	—	—	—	—	—	—	—	—	—	—	873	1.834	7.469,93
—	—	—	—	—	—	—	—	—	—	—	—	—	—	—	—	—	—	505	886	5.624,84
—	—	—	—	—	—	—	—	—	—	—	—	—	—	—	—	—	—	291	560	3.962,00
—	—	—	—	—	—	—	—	—	—	—	—	—	—	—	—	—	—	342	621	5.878,80
—	—	—	—	—	—	—	—	—	—	—	—	—	—	—	—	—	—	160	287	3.566,33
—	—	—	—	—	—	—	—	—	—	—	—	—	—	—	—	—	—	97	167	2.669,83
—	—	—	—	—	—	—	—	—	—	—	—	—	—	—	—	—	—	99	159	3.366,69
—	—	—	—	—	—	—	—	—	—	—	—	—	—	—	—	—	—	32	54	1.414,02
—	—	—	—	—	—	—	—	—	—	—	—	—	—	—	—	—	—	22	43	1.267,12
—	—	—	—	—	—	—	—	—	—	—	—	—	—	—	—	—	—	8	17	705,25
—	—	—	—	—	—	—	—	—	—	—	—	—	—	—	—	—	—	1	1	100,25
—	—	—	—	—	—	—	—	—	—	—	—	—	—	—	—	—	—	1	3	154,48
—	—	—	—	—	—	—	—	—	—	—	—	—	—	—	—	—	—	—	—	—
—	—	—	—	—	—	—	—	—	—	—	—	—	—	—	—	—	—	—	—	—
!	11 11	4	45	27,51	2	36	1,20	—	—	—	—	—	—	—	—	—	18.59	33.48	72.385,90	

TAV. 8 — Aziende per classe di superficie e principali coltivazioni praticate (a)

Superficie in ettari

CLASSI DI SUPERFICIE DELLE AZIENDE  Ettari	TOTALE		AZIENDE CHE PRATICANO LA COLTIVAZIONE DI													
	Aziende	Superficie	Frumento			Foraggiere						Vite				
			Aziende	Superficie		Prati avvicendati ed erbai			Prati permanenti e pascoli			Coltura specializzata (vigneto)		Coltura promiscua		
				totale delle aziende	a frumento	Aziende	totale delle aziende	a prati avvicen- dati ed erbai	Aziende	totale delle aziende	a prati perma- nenti e pascoli	Aziende	totale delle aziende	a vigneto	Aziende	Superficie totale delle aziende
<b>A - TOTALE</b>																
Fino a 0,10 . . . . .	802	71,73	26	2,52	1,56	66	6,40	4,97	160	14,13	10,90	148	13,32	10,88	365	33,38
0,11 - 0,20 . . . . .	1.633	290,98	133	23,97	16,13	289	52,27	40,54	449	80,65	60,53	317	57,18	38,00	820	146,45
0,21 - 0,30 . . . . .	1.353	371,43	194	53,74	33,58	297	82,31	52,39	457	124,64	87,05	237	66,29	37,12	767	210,96
0,31 - 0,40 . . . . .	2.137	812,43	465	177,25	95,94	606	231,21	134,44	782	296,09	201,17	357	137,19	68,65	1.217	462,41
0,41 - 0,50 . . . . .	1.103	512,71	275	126,45	59,87	337	156,96	87,25	510	234,32	157,83	143	68,20	27,74	659	304,79
0,51 - 0,75 . . . . .	2.583	1.587,57	830	509,28	200,22	953	586,00	278,63	1.349	836,47	512,05	373	229,04	85,63	1.718	1.057,44
0,76 - 1,00 . . . . .	4.091	3.499,74	1.704	1.456,63	473,12	1.873	1.604,44	703,53	2.181	1.879,58	1.054,49	629	534,38	154,02	2.763	2.368,49
1,01 - 1,50 . . . . .	5.211	6.460,55	2.673	3.327,96	890,04	2.838	3.530,73	1.365,95	3.354	4.170,53	2.158,44	850	1.056,83	206,91	3.729	4.628,76
1,51 - 2,00 . . . . .	5.601	9.739,78	3.242	5.649,07	1.300,81	3.326	5.797,68	2.121,54	3.805	6.632,16	3.154,68	1.101	1.916,87	315,11	3.961	6.888,52
2,01 - 2,50 . . . . .	3.821	8.645,91	2.420	5.473,16	1.183,99	2.414	5.456,79	1.876,87	2.766	6.263,44	2.862,41	789	1.785,86	246,53	2.822	6.381,40
2,51 - 3,00 . . . . .	3.527	9.642,31	2.304	6.296,62	1.294,20	2.295	6.275,22	2.114,41	2.633	7.204,33	3.044,41	874	2.385,60	296,36	2.578	7.050,89
3,01 - 3,50 . . . . .	3.184	10.386,37	2.173	7.096,41	1.441,48	2.123	6.937,47	2.276,25	2.394	7.814,65	3.215,01	864	2.829,03	312,89	2.368	7.720,97
3,51 - 4,00 . . . . .	2.428	9.212,91	1.729	6.568,02	1.288,57	1.676	6.365,43	2.089,85	1.848	7.012,30	2.847,20	697	2.656,91	296,97	1.773	6.727,87
4,01 - 4,50 . . . . .	1.627	6.916,65	1.166	4.951,18	974,24	1.136	4.824,52	1.523,04	1.265	5.378,06	2.097,45	473	2.008,41	197,48	1.191	5.060,67
4,51 - 5,00 . . . . .	1.621	7.643,37	1.146	5.395,05	1.058,97	1.160	5.467,47	1.693,58	1.289	6.079,10	2.282,09	478	2.241,78	214,32	1.195	5.635,52
5,01 - 7,50 . . . . .	5.334	32.282,04	3.928	23.774,13	4.613,14	3.933	23.791,01	7.286,98	4.271	25.844,30	9.470,08	1.796	10.893,33	853,22	3.847	23.236,70
7,51 - 10,00 . . . . .	2.473	21.172,21	1.863	15.943,64	3.105,71	1.821	15.592,07	4.863,54	1.995	17.057,88	5.849,80	940	8.084,99	575,57	1.686	14.396,87
10,01 - 12,50 . . . . .	1.351	15.033,91	1.058	11.747,58	2.442,42	1.037	11.535,96	3.521,47	1.059	11.789,40	3.988,27	621	6.936,86	471,98	924	10.275,43
12,51 - 15,00 . . . . .	756	10.302,45	554	7.547,82	1.686,46	564	7.684,95	2.402,47	597	8.128,72	2.458,42	347	4.734,70	274,35	493	6.717,59
15,01 - 20,00 . . . . .	862	14.797,88	660	11.336,73	2.568,95	658	11.307,44	3.348,39	694	11.930,59	3.522,28	432	7.443,50	398,61	516	8.863,00
20,01 - 25,00 . . . . .	340	7.539,55	259	5.748,33	1.322,42	249	5.524,45	1.644,28	282	6.236,69	2.130,73	196	4.359,46	194,17	189	4.197,70
25,01 - 30,00 . . . . .	213	5.831,98	159	4.361,18	990,41	149	4.091,30	1.150,13	170	4.651,03	1.590,33	112	3.072,19	181,24	101	2.745,45
30,01 - 40,00 . . . . .	189	6.511,12	149	5.106,41	1.168,37	142	4.871,82	1.409,10	145	5.021,63	1.741,33	119	4.065,59	269,50	83	2.875,06
40,01 - 50,00 . . . . .	72	3.177,60	50	2.208,82	588,10	51	2.251,03	635,94	53	2.328,90	697,01	46	2.037,19	125,51	28	1.227,92
50,01 - 75,00 . . . . .	62	3.649,04	38	2.194,81	461,33	34	1.967,79	641,09	49	2.875,04	902,11	27	1.544,51	73,11	20	1.136,95
75,01 - 100,00 . . . . .	20	1.702,44	9	788,59	199,12	9	788,59	224,75	18	1.528,49	687,50	9	788,59	40,65	5	463,66
100,01 - 150,00 . . . . .	15	1.816,79	6	727,78	115,85	6	727,78	160,97	12	1.463,96	587,25	6	727,78	19,61	3	382,12
150,01 - 200,00 . . . . .	8	1.348,22	5	801,77	143,15	5	801,77	171,48	7	1.193,74	336,58	4	647,29	35,96	2	338,33
200,01 - 250,00 . . . . .	4	842,78	—	—	—	—	—	—	3	636,90	485,48	—	—	—	—	—
250,01 - 500,00 . . . . .	12	4.061,86	1	253,78	2,90	1	253,78	5,19	9	3.207,01	2.128,69	—	—	—	1	253,78
500,01 - 1.000,00 . . . . .	8	5.872,98	—	—	—	—	—	—	6	4.468,87	3.386,42	—	—	—	—	—
1.000,01 - 2.500,00 . . . . .	10	16.398,50	—	—	—	—	—	—	6	9.872,33	3.948,65	—	—	—	—	—
oltre 2.500 . . . . .	3	14.157,76	—	—	—	—	—	—	—	—	—	—	—	—	—	—
<b>TOTALE . . . . .</b>	<b>52.454</b>	<b>242.293,55</b>	<b>29.219</b>	<b>139.648,68</b>	<b>29.721,05</b>	<b>30.048</b>	<b>138.564,64</b>	<b>43.829,02</b>	<b>34.618</b>	<b>172.255,93</b>	<b>67.656,64</b>	<b>12.985</b>	<b>73.322,87</b>	<b>6.022,09</b>	<b>35.824</b>	<b>131.789,08</b>

**B - PER FORMA DI CONDUZIONE**

CONDUZIONE DIRETTA DEL COLTIVATORE

Fino a 0,10 . . . . .	789	70,66	25	2,42	1,52	65	6,30	4,93	158	14,00	10,82	143	12,83	10,46	364	33,28
0,11 - 0,20 . . . . .	1.597	284,24	128	22,99	15,26	285	51,49	40,17	442	79,46	59,97	301	54,18	35,43	808	144,24
0,21 - 0,30 . . . . .	1.315	360,81	188	52,00	32,43	288	79,70	50,33	450	122,63	86,03	225	62,96	35,25	744	204,49
0,31 - 0,40 . . . . .	2.081	791,22	455	173,47	93,44	593	226,32	131,03	768	290,87	197,44	337	129,61	62,88	1.197	454,82
0,41 - 0,50 . . . . .	1.073	498,70	271	124,64	58,86	330	153,60	85,03	501	230,16	155,38	133	63,46	24,93	646	298,71
0,51 - 0,75 . . . . .	2.516	1.547,20	811	497,92	194,18	930	572,21	272,95	1.331	824,99	505,12	358	220,30	81,47	1.685	1.037,65
0,76 - 1,00 . . . . .	3.948	3.379,12	1.657	1.416,65	456,97	1.813	1.553,69	677,82	2.132	1.837,95	1.030,96	585	496,88	136,27	2.674	2.294,14
1,01 - 1,50 . . . . .	5.072	6.285,96	2.611	3.249,90	859,51	2.763	3.435,96	1.322,71	3.287	4.086,21	2.116,25	805	1.000,41	188,29	3.650	4.528,93
1,51 - 2,00 . . . . .	5.417	9.419,88	3.147	5.483,39	1.253,83	3.223	5.618,53	2.051,64	3.713	6.471,23	3.079,28	1.035	1.800,93	279,50	3.850	6.695,22
2,01 - 2,50 . . . . .	3.679	8.322,61	2.331	5.270,32	1.139,75	2.320	5.243,74	1.796,60	2.672	6.049,06	2.778,39	740	1.674,07	214,13	2.727	6.165,46
2,51 - 3,00 . . . . .	3.397	9.285,41	2.214	6.048,40	1.238,88	2.196	6.002,32	2.018,10	2.553	6.983,74	2.962,19	818	2.231,95	261,40	2.492	6.814,28
3,01 - 3,50 . . . . .	3.022	9.857,68	2.062	6.733,01	1.362,58	2.006	6.555,58	2.146,54	2.283	7.451,62	3.068,47	800	2.619,69	276,19	2.251	7.338,29
3,51 - 4,00 . . . . .	2.308	8.756,35	1.636	6.213,88	1.212,69	1.582	6.007,90	1.970,65	1.757	6.666,28	2.726,79	650	2.477,50	267,35	1.686	6.397,05
4,01 - 4,50 . . . . .	1.542	6.555,65	1.097	4.658,58	913,02	1.069	4.540,39	1.426,39	1.204	5.119,67	2.007,57	441	1.871,17	172,12	1.131	4.805,86
4,51 - 5,00 . . . . .	1.506	7.099,37	1.048	4.931,64	961,20	1.064	5.012,97	1.536,52	1.205	5.681,83	2.136,36	428	2.007,27	176,37	1.108	5.222,75
5,01 - 7,50 . . . . .	4.880	29.511,72	3.533	21.355,94	4.093,65	3.530	21.321,13	6.462,58	3.917	23.680,56	8.702,01	1.568	9.501,57	717,12	3.509	21.169,57
7,51 - 10,00 . . . . .	2.191	18.760,04	1.619	13.853,18	2.639,89	1.576	13.500,14	4.144,22	1.777	15.188,14	5.296,91	787	6.770,02	429,19	1.480	12.639,47
10,01 - 12,50 . . . . .	1.148	12.741,52	886	9.805,63	2.010,82	858	9.511,58	2.912,09	900	9.989,70	3.402,27	489	5.439,73	323,19	790	8.767,58
12,51 - 15,00 . . . . .	638	8.690,66	451	6.141,39	1.357,22	458	6.237,27	1.888,07	501	6.821,54	2.085,03	269	3.665,00	209,74	415	5.654,40
15,01 - 20,00 . . . . .	697	11.970,05	508	8.733,40	1.924,39	509	8.752,97	2.547,74	572	9.823,06	2.951,84	317	5.460,79	245,56	415	



## Segue Tav. 8 — Aziende per classe di superficie e principali coltivazioni praticate

Superficie in ettari

CLASSI DI SUPERFICIE DELLE AZIENDE <i>Ettari</i>	TOTALE		AZIENDE CHE PRATICANO LA COLTIVAZIONE DI												
	Aziende	Superficie	Frumento				Foraggiere					Vite			
			Superficie		Prati avvicendati ed erbai		Prati permanenti e pascoli			Coltura specializzata (vigneto)		Coltura promiscua			
			Aziende	Superficie	Aziende	Superficie	Aziende	Superficie	Aziende	Superficie	Aziende	Superficie	Aziende	Superficie	

## Segue B — PER FORMA DI CONDUZIONE

CONDUZIONE CON SALARIATI E/O COMPARTICIPANTI

Fino a 0,10 . . . . .	8	0,57	—	—	—	—	—	—	2	0,13	0,08	2	0,19	0,12	1	0,10
0,11 - 0,20 . . . . .	22	4,05	4	0,78	0,67	4	0,78	0,37	7	1,19	0,56	7	1,29	0,93	10	1,82
0,21 - 0,30 . . . . .	17	4,77	2	0,58	0,29	4	1,13	0,67	7	2,01	1,02	7	1,96	0,81	9	2,51
0,31 - 0,40 . . . . .	35	13,11	4	1,52	0,94	5	1,88	1,41	12	4,44	3,23	12	4,47	3,15	14	5,34
0,41 - 0,50 . . . . .	14	6,54	1	0,49	0,29	2	0,98	0,62	7	3,26	2,01	5	2,35	1,11	6	2,89
0,51 - 0,75 . . . . .	40	24,77	6	3,92	2,01	12	7,27	2,93	13	8,33	5,98	9	5,28	2,13	19	11,84
0,76 - 1,00 . . . . .	65	55,15	15	12,56	5,55	25	21,25	10,00	26	22,11	12,70	19	16,57	7,48	36	29,90
1,01 - 1,50 . . . . .	54	68,05	16	19,65	8,33	23	29,02	13,77	30	37,27	21,62	15	19,25	6,48	26	32,32
1,51 - 2,00 . . . . .	63	106,89	17	28,19	8,71	25	41,21	15,48	31	52,87	27,58	15	25,20	10,09	31	51,83
2,01 - 2,50 . . . . .	40	90,73	18	40,68	8,45	22	49,33	15,88	21	47,38	18,89	10	22,75	6,51	22	49,72
2,51 - 3,00 . . . . .	36	98,81	17	47,12	9,07	18	50,10	14,06	20	55,45	24,07	7	19,51	5,40	17	46,71
3,01 - 3,50 . . . . .	32	105,12	14	46,85	7,33	16	51,89	15,06	19	62,64	28,17	11	35,85	6,48	16	52,28
3,51 - 4,00 . . . . .	19	72,07	5	19,11	2,62	4	15,25	3,73	15	56,81	26,76	2	7,72	0,59	4	15,25
4,01 - 4,50 . . . . .	12	50,34	5	20,85	3,30	7	29,44	11,58	8	33,16	11,72	4	17,26	3,43	4	16,79
4,51 - 5,00 . . . . .	16	76,31	9	42,11	6,29	7	33,17	5,27	12	57,27	26,22	9	42,12	9,16	10	47,41
5,01 - 7,50 . . . . .	52	308,51	25	143,50	26,60	28	167,59	46,12	35	208,29	90,08	16	96,54	8,41	23	137,23
7,51 - 10,00 . . . . .	45	384,65	21	182,40	40,69	25	214,63	58,56	30	255,82	82,77	21	180,59	29,73	24	206,42
10,01 - 12,50 . . . . .	45	508,72	22	249,32	52,37	29	330,57	83,56	29	330,07	144,96	23	263,57	31,42	24	269,61
12,51 - 15,00 . . . . .	29	403,51	19	265,75	68,19	19	264,67	107,71	21	291,07	107,42	17	237,25	10,36	12	167,50
15,01 - 20,00 . . . . .	40	701,48	29	510,78	116,13	29	512,78	162,66	30	539,39	177,74	22	390,14	41,35	20	347,39
20,01 - 25,00 . . . . .	32	716,42	24	531,52	159,35	25	557,83	191,94	26	584,53	138,93	25	557,90	25,01	12	269,06
25,01 - 30,00 . . . . .	23	643,42	15	423,16	137,83	18	505,07	144,65	21	586,65	174,63	15	418,30	28,17	7	193,26
30,01 - 40,00 . . . . .	29	979,62	24	803,85	192,84	26	876,07	256,43	22	755,33	311,98	23	772,50	39,89	11	386,28
40,01 - 50,00 . . . . .	27	1.194,21	18	798,84	223,17	17	757,13	297,37	15	656,27	157,12	18	803,49	54,58	7	314,24
50,01 - 75,00 . . . . .	26	1.559,16	16	925,73	230,03	17	993,31	472,36	19	1.138,98	283,93	15	858,49	44,66	6	335,59
75,01 - 100,00 . . . . .	9	814,02	6	548,76	106,29	6	548,76	147,52	8	717,81	373,47	6	548,76	33,86	4	374,84
100,01 - 150,00 . . . . .	11	1.300,27	6	727,78	115,85	6	727,78	160,97	8	947,44	228,80	6	727,78	19,61	3	382,12
150,01 - 200,00 . . . . .	5	833,15	4	647,29	141,61	4	647,29	168,78	4	678,67	254,01	3	492,81	35,77	2	338,33
200,01 - 250,00 . . . . .	4	842,78	—	—	—	—	—	—	3	636,90	485,48	—	—	—	—	—
250,01 - 500,00 . . . . .	11	3.808,08	—	—	—	—	—	—	8	2.953,23	2.064,48	—	—	—	—	—
500,01 - 1.000,00 . . . . .	8	5.872,98	—	—	—	—	—	—	6	4.468,87	3.386,42	—	—	—	—	—
1.000,01 - 2.500,00 . . . . .	10	16.398,50	—	—	—	—	—	—	6	9.872,33	3.948,65	—	—	—	—	—
oltre 2.500 . . . . .	3	14.157,76	—	—	—	—	—	—	—	—	—	—	—	—	—	—
<b>TOTALE . . . . .</b>	<b>882</b>	<b>52.204,52</b>	<b>362</b>	<b>7.043,09</b>	<b>1.674,80</b>	<b>423</b>	<b>7.436,18</b>	<b>2.409,46</b>	<b>521</b>	<b>26.065,97</b>	<b>12.621,48</b>	<b>344</b>	<b>6.569,89</b>	<b>466,69</b>	<b>380</b>	<b>4.088,58</b>

## CONDUZIONE A COLONIA PARZIARIA APPODERATA

Fino a 0,10 . . . . .	—	—	—	—	—	—	—	—	—	—	—	—	—	—	—	—
0,11 - 0,20 . . . . .	—	—	—	—	—	—	—	—	—	—	—	—	—	—	—	—
0,21 - 0,30 . . . . .	—	—	—	—	—	—	—	—	—	—	—	—	—	—	—	—
0,31 - 0,40 . . . . .	—	—	—	—	—	—	—	—	—	—	—	—	—	—	—	—
0,41 - 0,50 . . . . .	—	—	—	—	—	—	—	—	—	—	—	—	—	—	—	—
0,51 - 0,75 . . . . .	—	—	—	—	—	—	—	—	—	—	—	—	—	—	—	—
0,76 - 1,00 . . . . .	27	22,98	12	10,84	4,19	11	9,53	4,53	8	6,72	3,91	12	10,26	3,99	18	15,35
1,01 - 1,50 . . . . .	48	59,66	23	28,76	10,98	31	38,55	18,16	28	35,54	15,57	21	26,16	7,46	31	39,12
1,51 - 2,00 . . . . .	98	173,29	64	113,51	29,68	64	113,96	43,57	56	99,29	43,80	40	71,77	16,83	68	120,72
2,01 - 2,50 . . . . .	92	210,74	70	160,04	35,40	68	155,19	62,08	69	158,26	60,81	34	78,23	18,66	71	161,88
2,51 - 3,00 . . . . .	88	241,92	69	190,33	43,16	75	206,63	77,26	58	159,89	56,41	46	126,23	25,89	65	179,13
3,01 - 3,50 . . . . .	119	388,31	87	284,38	62,40	91	297,83	101,97	88	287,34	113,36	50	163,79	29,05	94	307,65
3,51 - 4,00 . . . . .	98	372,91	85	323,45	70,07	87	330,70	110,21	75	285,35	93,26	43	163,97	28,07	80	303,99
4,01 - 4,50 . . . . .	73	310,66	64	271,75	57,92	60	254,69	85,07	53	225,23	78,16	28	119,98	21,93	56	238,02
4,51 - 5,00 . . . . .	96	453,46	86	407,07	87,71	86	407,10	147,45	70	330,40	118,25	39	182,79	26,54	75	355,76
5,01 - 7,50 . . . . .	394	2.414,46	364	2.238,54	484,68	370	2.271,22	768,80	314	1.924,86	664,95	209	1.278,13	123,73	309	1.893,75
7,51 - 10,00 . . . . .	233	1.991,99	220	1.881,41	420,11	219	1.868,03	657,79	186	1.596,54	465,48	130	1.117,39	112,01	179	1.524,72
10,01 - 12,50 . . . . .	157	1.771,44	149	1.679,40	379,13	150	1.693,81	525,82	129	1.457,40	439,35	109	1.233,56	117,37	109	1.226,01
12,51 - 15,00 . . . . .	89	1.208,28	84	1.140,68	261,05	87	1.183,01	406,69	75	1.016,11	265,97	61	832,45	54,25	66	895,69
15,01 - 20,00 . . . . .	123	2.091,30	122	2.075,85	523,02	119	2.024,99	630,65	92	1.568,14	392,70	93	1.592,57	111,70	80	1.362,85
20,01 - 25,00 . . . . .	47	1.033,03	45	991,73	217,15	46	1.012,20	311,82	40	874,55	271,62	40	882,69	50,14	36	790,85
25,01 - 30,00 . . . . .	31	844,69	29	789,83	184,21	30	817,64	258,88	23	621,13	155,99	24	657,23	35,66	18	489,29
30,01 - 40,00 . . . . .	26	899,07	24	823,08	205,17	24	823,08	238,83	21	727,60	138,71	20	681,17	28,99	13	440,08
40,01 - 50,00 . . . . .	6	268,30	6	268,30	88,05	6	268,30	89,15	5	221,03	26,14	6	268,30	10,10	4	178,05
50,01 - 75,00 . . . . .	6	337,40	5	285,81	59,52	5	285,81	47,12	5	285,81	31,96	5	285,81	8,76	2	103,29
75,01 - 100,00 . . . . .	—	—	—	—	—	—	—	—	—	—	—	—	—	—	—	—
100,01 - 150,00 . . . . .	—	—	—	—	—	—	—	—	—	—	—	—	—	—	—	—
150,01 - 200,00 . . . . .	—	—	—	—	—	—	—	—	—	—	—	—	—	—	—	—
200,01 - 250,00 . . . . .	—	—	—	—	—	—	—	—	—	—	—	—	—	—	—	—
250,01 - 500,00 . . . . .	—	—	—	—	—	—	—	—	—	—	—	—	—	—	—	—
500,01 - 1.000,00 . . . . .	—	—	—	—	—	—	—	—	—	—	—	—	—	—	—	—
1.000,01 - 2.500,00 . . . . .	—	—	—	—	—	—	—	—	—	—	—	—	—	—	—	—
oltre 2.500 . . . . .	—	—	—	—	—	—	—	—	—	—	—	—	—	—	—	—
<b>TOTALE . . . . .</b>	<b>1.851</b>	<b>15.093,89</b>	<b>1.608</b>	<b>13.964,76</b>	<b>3.223,60</b>	<b>1.629</b>	<b>14.062,27</b>	<b>4.585,85</b>	<b>1.395</b>	<b>11.881,19</b>	<b>3.436,40</b>	<b>1.010</b>	<b>9.772,48</b>	<b>831,13</b>	<b>1.374</b>	<b>10.626,20</b>

## Segue Tav. 8 — Aziende per classe di superficie e principali coltivazioni praticate

Superficie in ettari

CLASSI DI SUPERFICIE DELLE AZIENDE <i>Ettari</i>	TOTALE		AZIENDE CHE PRATICANO LA COLTIVAZIONE DI											
	Aziende	Superficie	Frumento			Foraggiere						Vite		
			Superficie		Prati avvicendati ed erbai	Prati permanenti e pascoli		Coltura specializzata (vigneto)			Coltura promiscua			
			totale delle aziende	a frumento		Aziende	Superficie	Aziende	Superficie	Aziende	Superficie	Aziende	Superficie	

## Segue B — PER FORMA DI CONDUZIONE

ALTRA FORMA DI CONDUZIONE

Fino a 0,10 . . . . .	5	0,50	1	0,10	0,04	1	0,10	0,04	—	—	—	3	0,30	0,30	—	—
0,11 - 0,20 . . . . .	14	2,69	1	0,20	0,20	—	—	—	—	—	—	9	1,71	1,64	2	0,39
0,21 - 0,30 . . . . .	21	5,85	4	1,16	0,86	5	1,48	1,39	—	—	—	5	1,37	1,06	14	3,96
0,31 - 0,40 . . . . .	21	8,10	6	2,26	1,56	8	3,01	2,00	—	—	—	8	3,11	2,62	6	2,25
0,41 - 0,50 . . . . .	16	7,47	3	1,32	0,72	5	2,38	1,60	2	0,78	0,50	5	2,39	1,70	7	3,19
0,51 - 0,75 . . . . .	27	15,60	13	7,44	4,03	11	6,52	2,75	5	3,15	0,95	6	3,46	2,03	14	7,95
0,76 - 1,00 . . . . .	51	42,49	20	16,58	6,41	24	19,97	11,18	15	12,80	6,92	13	10,67	6,28	35	29,10
1,01 - 1,50 . . . . .	37	46,88	23	29,65	11,22	21	27,20	11,31	9	11,51	5,00	9	11,01	4,68	22	28,39
1,51 - 2,00 . . . . .	23	39,72	14	23,98	8,59	14	23,98	10,85	5	8,77	4,02	11	18,97	8,69	12	20,75
2,01 - 2,50 . . . . .	10	21,83	1	2,12	0,39	4	8,53	2,31	4	8,74	4,32	5	10,81	7,23	2	4,34
2,51 - 3,00 . . . . .	6	16,17	4	10,77	3,09	6	16,17	4,99	2	5,25	1,74	3	7,91	3,67	4	10,77
3,01 - 3,50 . . . . .	11	35,26	10	32,17	9,17	10	32,17	12,68	4	13,05	5,01	3	9,70	1,17	7	22,75
3,51 - 4,00 . . . . .	3	11,58	3	11,58	3,19	3	11,58	5,26	1	3,86	0,39	2	7,72	0,96	3	11,58
4,01 - 4,50 . . . . .	—	—	—	—	—	—	—	—	—	—	—	—	—	—	—	—
4,51 - 5,00 . . . . .	3	14,23	3	14,23	3,77	3	14,23	4,34	2	9,60	1,26	2	9,60	2,25	2	9,60
5,01 - 7,50 . . . . .	8	47,35	6	36,15	8,21	5	31,07	9,48	5	30,59	13,04	3	17,09	3,96	6	36,15
7,51 - 10,00 . . . . .	4	35,53	3	26,65	5,02	1	9,27	2,97	2	17,38	4,64	2	16,99	4,64	3	26,26
10,01 - 12,50 . . . . .	1	12,23	1	12,23	0,10	—	—	—	—	—	—	—	—	—	1	12,23
12,51 - 15,00 . . . . .	—	—	—	—	—	—	—	—	—	—	—	—	—	—	—	—
15,01 - 20,00 . . . . .	2	35,05	1	16,70	5,41	1	16,70	7,34	—	—	—	—	—	—	1	16,70
20,01 - 25,00 . . . . .	—	—	—	—	—	—	—	—	—	—	—	—	—	—	—	—
25,01 - 30,00 . . . . .	—	—	—	—	—	—	—	—	—	—	—	—	—	—	—	—
30,01 - 40,00 . . . . .	—	—	—	—	—	—	—	—	—	—	—	—	—	—	—	—
40,01 - 50,00 . . . . .	—	—	—	—	—	—	—	—	—	—	—	—	—	—	—	—
50,01 - 75,00 . . . . .	—	—	—	—	—	—	—	—	—	—	—	—	—	—	—	—
75,01 - 100,00 . . . . .	—	—	—	—	—	—	—	—	—	—	—	—	—	—	—	—
100,01 - 150,00 . . . . .	—	—	—	—	—	—	—	—	—	—	—	—	—	—	—	—
150,01 - 200,00 . . . . .	—	—	—	—	—	—	—	—	—	—	—	—	—	—	—	—
200,01 - 250,00 . . . . .	—	—	—	—	—	—	—	—	—	—	—	—	—	—	—	—
250,01 - 500,00 . . . . .	—	—	—	—	—	—	—	—	—	—	—	—	—	—	—	—
500,01 - 1.000,00 . . . . .	—	—	—	—	—	—	—	—	—	—	—	—	—	—	—	—
1.000,01 - 2.500,00 . . . . .	—	—	—	—	—	—	—	—	—	—	—	—	—	—	—	—
oltre 2.500 . . . . .	—	—	—	—	—	—	—	—	—	—	—	—	—	—	—	—
<b>TOTALE . . . . .</b>	<b>263</b>	<b>398,53</b>	<b>117</b>	<b>245,29</b>	<b>71,98</b>	<b>122</b>	<b>224,36</b>	<b>90,40</b>	<b>59</b>	<b>138,61</b>	<b>49,92</b>	<b>89</b>	<b>132,81</b>	<b>52,88</b>	<b>141</b>	<b>246,36</b>

## C — PER ZONA ALTIMETRICA

M O N T A G N A

Fino a 0,10 . . . . .	261	21,77	2	0,12	0,09	11	0,99	0,84	90	7,53	5,85	11	0,98	0,73	116	9,84
0,11 - 0,20 . . . . .	427	73,84	12	2,16	1,01	47	7,90	5,75	187	33,02	23,97	27	4,68	2,63	190	32,42
0,21 - 0,30 . . . . .	366	98,89	16	4,13	2,39	42	11,09	6,49	197	54,19	38,40	21	5,86	2,98	180	48,41
0,31 - 0,40 . . . . .	482	181,98	21	7,87	3,30	39	14,37	8,09	317	120,73	84,48	22	8,36	3,77	199	74,70
0,41 - 0,50 . . . . .	299	139,63	19	8,43	2,31	36	16,46	8,23	200	94,07	58,60	18	8,51	2,50	121	56,06
0,51 - 0,75 . . . . .	626	389,14	39	24,33	6,39	72	45,17	16,02	449	279,14	168,82	33	20,36	5,81	299	186,08
0,76 - 1,00 . . . . .	913	790,33	69	60,09	11,34	120	104,26	30,14	707	612,00	374,45	33	27,70	6,07	412	359,23
1,01 - 1,50 . . . . .	1 218	1 520,16	130	165,33	20,76	197	244,75	56,79	970	1 211,39	695,36	83	103,65	15,40	576	722,26
1,51 - 2,00 . . . . .	1 406	2 458,51	224	389,71	39,18	240	423,05	67,89	1 220	2 133,55	1 216,46	103	180,26	16,73	639	1 113,52
2,01 - 2,50 . . . . .	1 071	2 430,77	186	421,65	42,15	219	497,67	79,41	904	2 052,83	1 114,12	63	141,46	11,20	528	1 198,60
2,51 - 3,00 . . . . .	1 052	2 887,53	229	627,67	51,48	237	652,84	92,02	925	2 536,67	1 312,46	66	180,45	9,77	544	1 495,26
3,01 - 3,50 . . . . .	929	3 023,67	245	797,93	65,06	238	776,30	92,76	834	2 716,27	1 394,39	60	197,28	10,49	487	1 580,79
3,51 - 4,00 . . . . .	738	2 792,83	208	789,45	63,62	196	741,61	89,22	672	2 546,21	1 275,84	47	180,20	11,12	401	1 518,07
4,01 - 4,50 . . . . .	507	2 158,51	150	635,90	43,05	149	634,22	65,83	455	1 937,98	914,37	31	130,89	4,92	262	1 113,70
4,51 - 5,00 . . . . .	519	2 459,47	151	712,89	52,86	169	804,08	93,47	485	2 296,97	1 022,85	38	178,27	7,76	291	1 381,21
5,01 - 7,50 . . . . .	1 688	3 295,52	545	3 337,26	181,06	585	3 558,32	324,90	1 589	9 687,93	4 315,15	93	560,60	22,11	911	5 539,70
7,51 - 10,00 . . . . .	785	6 735,59	277	2 373,30	108,00	244	2 093,92	183,76	753	6 462,90	2 717,92	42	354,95	8,01	361	3 088,06
10,01 - 12,50 . . . . .	370	4 117,79	128	1 416,59	46,24	108	1 205,73	80,93	354	3 941,18	1 639,00	18	199,97	5,73	166	1 855,65
12,51 - 15,00 . . . . .	247	3 367,92	70	955,69	32,57	79	1 080,56	76,31	231	3 149,93	1 144,04	7	94,39	2,44	106	1 447,60
15,01 - 20,00 . . . . .	260	4 449,59	86	1 468,94	38,26	87	1 490,34	78,22	253	4 323,68	1 597,83	12	198,29	2,97	112	1 906,25
20,01 - 25,00 . . . . .	99	2 176,56	32	696,76	14,41	20	430,08	19,68	93	2 042,67	949,52	3	68,88	0,64	33	727,68
25,01 - 30,00 . . . . .	65	1 776,79	25	690,19	8,00	14	387,74	13,12	63	1 722,18	755,50	1	26,42	2,00	17	458,26
30,01 - 40,00 . . . . .	53	1 847,49	19	658,63	18,90	10	351,82	21,72	49	1 705,67	912,20	1	34,71	7,00	15	536,70
40,01 - 50,00 . . . . .	20	886,95	2	91,51	1,16	3	135,13	1,87	16	713,27	322,67	—	—	—	2	90,01
50,01 - 75,00 . . . . .	25	1 508,92	5	298,45	1,47	1	69,04	0,77	20	1 196,68	622,13	—	—	—	3	194,76
75,01 - 100,00 . . . . .	11	913,85	—	—	—	—	—	—	9	739,90	476,15	—	—	—	1	88,82
100,01 - 150,00 . . . . .	9	1 095,86	1	129,91	0,38	1	129,91	12,77	7	866,09	565,81	1	129,91	2,51	—	—
150,01 - 200,00 . . . . .	3	515,07	1	154,48	1,54	1	154,48	2,70	3	515,07	82,57	1	154,48	0,19	—	—
200,01 - 250,00 . . . . .	4	842,78	—	—	—	—	—	—	3	636,90	485,48	—	—	—	—	—
250,01 - 500,00 . . . . .	9	3 237,90	—	—	—	—	—	—	7	2 656,74	1 939,99	—	—	—	—	—
500,01 - 1.000,00 . . . . .	8	5 872,98	—	—	—	—	—	—	6	4 468,87	3 386,42	—	—	—	—	—
1.000,01 - 2.500,00 . . . . .	10	16 398,50	—	—	—	—	—	—	6	9 872,33	3 948,65	—	—	—	—	—
oltre 2.500 . . . . .	3	14 157,76	—	—	—	—	—	—	—	—	—	—	—	—	—	—
<b>TOTALE . . . . .</b>	<b>14 483</b>	<b>101 624,85</b>	<b>2 892</b>	<b>16 919,37</b>	<b>856,98</b>	<b>3 165</b>	<b>16 061,83</b>	<b>1 529,70</b>	<b>12 074</b>	<b>73 334,54</b>	<b>35 561,45</b>	<b>835</b>	<b>3 191,51</b>	<b>165,48</b>	<b>6 972</b>	<b>26 823,64</b>





TAV. 9 — Aziende per classe

Super

CLASSI DI SUPERFICIE DELLE AZIENDE <i>Ettari</i>	AZIENDE CON BESTIAME BOVINO								AZIENDE SENZA	
	Aziende		Capi						Aziende	
	Numero	Superficie	Bovini		Bufalini	Altri		Numero	Superficie	
			Totale	di cui vacche da latte		Ovini e caprini	Suini			Equini
Senza terreno agrario . . .	5	—	57	10	—	—	30	—	62	—
fino a 0,10 . . . . .	8	0,72	13	7	—	—	—	—	57	4
0,11 - 0,20 . . . . .	39	7,27	67	45	—	2	7	2	118	21
0,21 - 0,30 . . . . .	66	17,72	97	62	—	—	11	1	118	32
0,31 - 0,40 . . . . .	174	66,22	244	163	—	15	48	3	247	95
0,41 - 0,50 . . . . .	185	82,98	262	183	—	4	36	4	110	52
0,51 - 0,75 . . . . .	642	399,48	967	615	—	17	202	25	277	168
0,76 - 1,00 . . . . .	1.605	1.390,45	2.546	1.682	—	242	648	82	430	364
1,01 - 1,50 . . . . .	3.144	3.919,65	6.235	4.095	—	273	1.300	279	335	410
1,51 - 2,00 . . . . .	4.012	7.000,30	9.587	6.290	—	524	2.284	356	243	417
2,01 - 2,50 . . . . .	3.030	6.857,35	8.805	5.723	—	502	1.934	342	118	265
2,51 - 3,00 . . . . .	2.924	7.989,81	9.864	6.197	—	753	1.899	334	97	264
3,01 - 3,50 . . . . .	2.709	8.839,73	10.462	6.347	—	244	1.985	294	73	237
3,51 - 4,00 . . . . .	2.123	8.063,62	9.489	5.650	—	193	1.794	265	45	168
4,01 - 4,50 . . . . .	1.435	6.099,78	6.866	4.044	—	127	1.268	217	29	123
4,51 - 5,00 . . . . .	1.442	6.792,45	7.713	4.385	—	206	1.399	181	34	161
5,01 - 7,50 . . . . .	4.806	29.077,02	31.564	17.071	—	1.457	5.025	807	80	490
7,51 - 10,00 . . . . .	2.289	19.614,50	20.528	10.009	—	570	3.848	538	27	228
10,01 - 12,50 . . . . .	1.257	13.979,39	14.153	6.611	—	168	1.832	346	17	192
12,51 - 15,00 . . . . .	685	9.339,94	8.909	4.050	—	408	1.164	242	8	107
15,01 - 20,00 . . . . .	809	13.888,23	13.366	5.553	—	150	1.454	339	4	67
20,01 - 25,00 . . . . .	316	6.997,12	7.064	2.781	—	75	416	170	—	—
25,01 - 30,00 . . . . .	176	4.805,09	4.257	1.585	—	19	228	116	2	55
30,01 - 40,00 . . . . .	175	6.013,54	5.323	1.998	—	29	309	144	—	—
40,01 - 50,00 . . . . .	59	2.596,12	2.445	673	—	30	167	32	—	—
50,01 - 75,00 . . . . .	42	2.405,46	2.528	518	—	8	127	20	1	65
75,01 - 100,00 . . . . .	13	1.118,24	818	313	—	2	134	14	2	163
100,01 - 150,00 . . . . .	9	1.082,50	832	123	—	4	4	7	—	—
150,01 - 200,00 . . . . .	7	1.162,36	667	149	—	12	7	3	—	—
200,01 - 250,00 . . . . .	—	—	—	—	—	—	—	—	—	—
250,01 - 500,00 . . . . .	1	253,78	21	10	—	—	3	—	—	—
500,01 - 1.000,00 . . . . .	—	—	—	—	—	—	—	—	—	—
1.000,01 - 2.500,00 . . . . .	—	—	—	—	—	—	—	—	—	—
oltre 2.500 . . . . .	—	—	—	—	—	—	—	—	—	—
<b>TOTALE . . . . .</b>	<b>34.187</b>	<b>169.860,82</b>	<b>185.749</b>	<b>96.942</b>	—	<b>6.034</b>	<b>29.563</b>	<b>5.163</b>	<b>2.534</b>	<b>4.158</b>
<b>A -</b>										
Senza terreno agrario . . .	4	—	34	9	—	—	30	—	47	—
fino a 0,10 . . . . .	8	0,72	13	7	—	—	—	—	55	4
0,11 - 0,20 . . . . .	39	7,27	67	45	—	2	7	2	117	21
0,21 - 0,30 . . . . .	65	17,42	95	61	—	—	11	1	118	32
0,31 - 0,40 . . . . .	171	65,07	239	159	—	15	47	3	243	93
0,41 - 0,50 . . . . .	183	82,12	255	176	—	4	35	4	109	51
0,51 - 0,75 . . . . .	640	398,26	931	614	—	17	202	25	272	165
0,76 - 1,00 . . . . .	1.586	1.373,76	2.502	1.654	—	242	632	82	421	358
1,01 - 1,50 . . . . .	3.105	3.870,16	6.153	4.045	—	273	1.290	278	327	399
1,51 - 2,00 . . . . .	3.926	6.847,22	9.374	6.133	—	524	2.183	348	238	408
2,01 - 2,50 . . . . .	2.935	6.640,67	8.499	5.513	—	500	1.872	337	114	256
2,51 - 3,00 . . . . .	2.832	7.736,97	9.503	5.962	—	752	1.843	331	96	261
3,01 - 3,50 . . . . .	2.590	8.451,61	9.948	6.042	—	243	1.894	287	67	218
3,51 - 4,00 . . . . .	2.021	7.675,46	8.996	5.357	—	191	1.699	259	44	164
4,01 - 4,50 . . . . .	1.358	5.772,75	6.468	3.806	—	126	1.206	210	27	114
4,51 - 5,00 . . . . .	1.339	6.305,19	7.045	4.041	—	206	1.273	175	33	157
5,01 - 7,50 . . . . .	4.400	26.591,28	28.214	15.466	—	1.450	4.423	755	77	473
7,51 - 10,00 . . . . .	2.035	17.444,29	17.746	8.807	—	567	2.487	490	27	228
10,01 - 12,50 . . . . .	1.074	11.913,57	11.572	5.507	—	165	1.512	303	16	180
12,51 - 15,00 . . . . .	578	7.881,13	7.159	3.269	—	402	976	209	8	107
15,01 - 20,00 . . . . .	654	11.230,85	10.126	4.298	—	123	943	271	4	67
20,01 - 25,00 . . . . .	244	5.406,83	4.961	2.017	—	66	322	128	—	—
25,01 - 30,00 . . . . .	145	3.960,40	3.282	1.225	—	18	182	91	2	55
30,01 - 40,00 . . . . .	124	4.268,52	3.445	1.344	—	29	239	107	—	—
40,01 - 50,00 . . . . .	34	1.483,41	1.151	374	—	25	43	22	—	—
50,01 - 75,00 . . . . .	21	1.193,58	520	158	—	8	47	9	1	65
75,01 - 100,00 . . . . .	7	569,48	213	53	—	1	25	5	2	163
100,01 - 150,00 . . . . .	3	398,56	18	10	—	4	1	1	—	—
150,01 - 200,00 . . . . .	3	515,07	51	25	—	12	6	2	—	—
200,01 - 250,00 . . . . .	—	—	—	—	—	—	—	—	—	—
250,01 - 500,00 . . . . .	1	253,78	21	10	—	—	3	—	—	—
500,01 - 1.000,00 . . . . .	—	—	—	—	—	—	—	—	—	—
1.000,01 - 2.500,00 . . . . .	—	—	—	—	—	—	—	—	—	—
oltre 2.500 . . . . .	—	—	—	—	—	—	—	—	—	—
<b>TOTALE . . . . .</b>	<b>32.125</b>	<b>148.355,40</b>	<b>158.601</b>	<b>86.190</b>	—	<b>5.965</b>	<b>25.433</b>	<b>4.735</b>	<b>2.467</b>	<b>4.050</b>
<b>B - PER FOI CONDUZIONE DIRI</b>										

## Superficie e dotazione di bestiame

Lari

CAPI BOVINO				TOTALE AZIENDE CON BESTIAME								AZIENDE SENZA BESTIAME		T O T A L E	
Capi				Aziende		Capi						Numero	Superficie	Aziende	Superficie
Bovini	Ovini e caprini	Suini	Equini	Numero	Superficie	Bovini		Bufalini	Ovini e caprini	Suini	Equini				
						Totale	di cui vacche da latte								
—	—	6.800	18	67	—	57	10	—	—	6.830	18	152	—	219	—
—	163	240	2	65	5.70	13	7	—	163	240	2	737	66,03	802	71,73
—	62	332	5	157	28,90	67	45	—	64	339	7	1.476	262,08	1.633	290,98
—	42	275	11	184	50,38	97	62	—	42	286	12	1.169	321,05	1.353	371,43
—	369	238	27	421	161,27	244	163	—	384	286	30	1.716	651,16	2.137	812,43
—	119	189	10	295	135,15	262	183	—	123	225	14	808	377,56	1.103	512,71
—	158	510	25	919	568,18	967	615	—	175	712	54	1.664	1.019,39	2.583	1.587,57
—	531	541	62	2.035	1.754,51	2.546	1.682	—	774	1.189	144	2.056	1.745,23	4.091	3.499,74
—	251	348	56	3.479	4.330,03	6.235	4.095	—	524	1.648	335	1.732	2.130,52	5.211	6.460,55
—	487	435	45	4.255	7.417,97	9.587	6.290	—	1.011	2.719	401	1.346	2.321,81	5.601	9.739,78
—	96	59	31	3.148	7.123,09	8.805	5.723	—	598	1.993	373	673	1.522,82	3.821	8.645,91
—	80	90	21	3.021	8.253,84	9.864	6.197	—	833	1.989	355	506	1.388,47	3.527	9.642,31
—	98	34	13	2.782	9.077,27	10.462	6.347	—	342	2.019	307	402	1.309,10	3.184	10.386,37
—	143	18	14	2.168	8.232,06	9.489	5.650	—	336	1.812	279	260	980,85	2.428	9.212,91
—	40	10	4	1.464	6.222,80	6.866	4.044	—	167	1.278	221	163	693,85	1.627	6.916,65
—	35	8	11	1.476	6.954,03	7.713	4.385	—	241	1.407	192	145	689,34	1.621	7.643,37
—	105	85	13	4.886	29.567,12	31.564	17.071	—	1.562	5.110	820	448	2.714,92	5.334	32.282,04
—	23	5	6	2.316	19.842,82	20.528	10.009	—	593	3.853	544	157	1.329,39	2.473	21.172,21
—	16	5	3	1.274	14.171,97	14.153	6.611	—	184	1.837	349	77	861,94	1.351	15.033,91
—	3	7	1	693	9.447,26	8.909	4.050	—	411	1.171	243	63	855,19	756	10.302,45
—	4	2	1	813	13.956,01	13.366	5.553	—	154	1.456	340	49	841,87	862	14.797,88
—	—	—	—	316	6.997,12	7.064	2.781	—	75	416	170	24	542,43	340	7.539,55
—	1	—	1	178	4.860,61	4.257	1.585	—	20	228	117	35	971,37	213	5.831,98
—	—	—	—	175	6.013,54	5.323	1.998	—	29	309	144	14	497,58	189	6.511,12
—	—	—	—	59	2.596,12	2.445	673	—	30	167	32	13	581,48	72	3.177,60
—	4	2	—	43	2.470,65	2.528	518	—	12	129	20	19	1.178,39	62	3.649,04
—	2	—	—	15	1.282,09	818	313	—	4	134	14	5	420,35	20	1.702,44
—	—	—	—	9	1.082,50	832	123	—	4	4	7	6	734,29	15	1.816,79
—	—	—	—	7	1.162,36	667	149	—	12	7	3	1	185,86	8	1.348,22
—	—	—	—	—	—	—	—	—	—	—	—	4	842,78	4	842,78
—	—	—	—	1	253,78	21	10	—	—	—	—	11	3.808,08	12	4.061,86
—	—	—	—	—	—	—	—	—	—	—	—	8	5.872,98	8	5.872,98
—	—	—	—	—	—	—	—	—	—	—	—	10	16.398,50	10	16.398,50
—	—	—	—	—	—	—	—	—	—	—	—	3	14.157,76	3	14.157,76
—	<b>2.833</b>	<b>10.233</b>	<b>384</b>	<b>36.721</b>	<b>174.019,13</b>	<b>185.749</b>	<b>96.942</b>	—	<b>8.867</b>	<b>39.796</b>	<b>5.547</b>	<b>15.952</b>	<b>68.274,42</b>	<b>52.673</b>	<b>242.293,55</b>

PRODUZIONE  
COLTIVATORE

—	—	5.164	—	51	—	34	9	—	—	5.194	—	145	—	196	—
—	163	142	2	63	5,55	13	7	—	163	142	2	726	65,11	789	70,66
—	62	312	5	156	28,70	67	45	—	64	319	7	1.441	255,54	1.597	284,24
—	42	275	11	183	50,08	95	61	—	42	286	12	1.132	310,73	1.315	360,81
—	368	236	26	414	158,66	239	159	—	383	283	29	1.667	632,56	2.081	791,22
—	119	187	10	292	133,79	255	179	—	123	222	14	781	364,91	1.073	498,70
—	156	497	29	912	563,86	931	614	—	173	699	54	1.604	983,34	2.516	1.547,20
—	532	529	61	2.009	1.732,05	2.502	1.654	—	774	1.161	145	1.939	1.647,67	3.948	3.379,12
—	251	328	55	3.432	4.269,94	6.153	4.045	—	524	1.618	333	1.640	2.016,02	5.072	6.285,96
—	472	428	43	4.164	7.255,87	9.374	6.133	—	996	2.611	391	1.253	2.164,01	5.417	9.419,88
—	83	39	30	3.049	6.897,09	8.499	5.513	—	583	1.911	367	630	1.425,52	3.679	8.322,61
—	80	35	20	2.928	7.998,14	9.503	5.962	—	832	1.878	351	469	1.287,27	3.397	9.285,41
—	96	27	11	2.657	8.670,35	9.948	6.042	—	339	1.921	298	365	1.187,33	3.022	9.857,68
—	143	15	14	2.065	7.840,14	8.996	5.357	—	334	1.714	273	243	916,21	2.308	8.756,35
—	40	8	4	1.385	5.887,20	6.468	3.806	—	166	1.214	214	157	668,45	1.542	6.555,65
—	35	7	11	1.372	6.462,22	7.045	4.041	—	241	1.280	186	134	637,15	1.506	7.099,37
—	79	82	12	4.477	27.064,35	28.214	15.466	—	1.529	4.505	767	403	2.447,37	4.880	29.511,72
—	23	5	6	2.062	17.672,61	17.746	8.807	—	590	2.492	496	129	1.087,43	2.191	18.760,04
—	16	5	2	1.090	12.094,22	11.572	5.507	—	181	1.517	305	58	647,30	1.148	12.741,52
—	3	7	1	586	7.988,45	7.159	3.269	—	405	983	210	52	702,21	638	8.690,66
—	4	2	1	658	11.298,63	10.126	4.298	—	127	945	272	49	671,42	697	11.970,05
—	—	—	—	244	5.406,83	4.961	2.017	—	66	322	128	17	383,27	261	5.790,10
—	1	—	1	147	4.015,92	3.282	1.225	—	19	182	92	12	327,95	159	4.343,87
—	—	—	—	124	4.268,52	3.445	1.344	—	29	239	107	10	363,91	134	4.632,43
—	—	—	—	34	1.483,41	1.151	374	—	25	43	22	5	231,68	39	1.715,09
—	4	2	—	22	1.258,77	520	158	—	12	49	9	8	493,71	30	1.752,48
—	2	—	—	9	733,33	213	53	—	3	25	5	2	155,09	11	888,42
—	—	—	—	3	398,56	18	10	—	4	1	1	1	117,96	4	516,52
—	—	—	—	3	515,07	51	25	—	12	6	2	—	—	3	515,07
—	—	—	—	—	—	—	—	—	—	—	—	—	—	—	—
—	—	—	—	1	253,78	21	10	—	—	—	—	—	—	1	253,78
—	—	—	—	—	—	—	—	—	—	—	—	—	—	—	—
—	—	—	—	—	—	—	—	—	—	—	—	—	—	—	—
—	<b>2.774</b>	<b>8.332</b>	<b>355</b>	<b>34.592</b>	<b>152.406,09</b>	<b>158.601</b>	<b>86.190</b>	—	<b>8.739</b>	<b>33.765</b>	<b>5.090</b>	<b>15.062</b>	<b>22.190,52</b>	<b>49.654</b>	<b>174.596,61</b>

## Seque Tav. 9 — Aziende per classe

Supe

CLASSI DI SUPERFICIE DELLE AZIENDE <i>Ettari</i>	AZIENDE CON BESTIAME BOVINO								AZIENDE S		
	Aziende		Capi						Aziende		
	Numero	Superficie	Bovini		Altri				Numero	Superficie	
			Totale	di cui vacche da latte	Bufalini	Ovini e caprini	Suini	Equini			
Senza terreno agrario . . . . .	1	—	23	1	—	—	—	—	—	14	—
fino a 0,10 . . . . .	—	—	—	—	—	—	—	—	—	2	—
0,11 - 0,20 . . . . .	—	—	—	—	—	—	—	—	—	1	—
0,21 - 0,30 . . . . .	—	—	—	—	—	—	—	—	—	—	—
0,31 - 0,40 . . . . .	1	0,39	1	1	—	—	—	—	—	—	—
0,41 - 0,50 . . . . .	—	—	—	—	—	—	—	—	—	4	—
0,51 - 0,75 . . . . .	1	0,71	35	—	—	—	—	—	—	1	—
0,76 - 1,00 . . . . .	7	6,21	15	11	—	—	—	—	—	3	—
1,01 - 1,50 . . . . .	8	10,28	14	10	—	—	—	—	—	3	—
1,51 - 2,00 . . . . .	12	19,96	35	24	—	—	—	—	—	3	—
2,01 - 2,50 . . . . .	12	27,03	35	21	—	—	—	66	6	2	—
2,51 - 3,00 . . . . .	12	33,05	57	38	—	—	—	7	2	1	—
3,01 - 3,50 . . . . .	12	39,52	45	31	—	—	1	8	1	1	—
3,51 - 4,00 . . . . .	6	22,77	15	14	—	—	—	11	—	3	—
4,01 - 4,50 . . . . .	7	29,24	41	19	—	—	—	6	1	1	—
4,51 - 5,00 . . . . .	8	38,16	31	22	—	—	—	4	2	1	—
5,01 - 7,50 . . . . .	22	130,11	136	74	—	—	—	7	1	1	—
7,51 - 10,00 . . . . .	22	185,94	185	84	—	—	—	9	2	—	—
10,01 - 12,50 . . . . .	27	306,44	323	147	—	—	2	1.018	2	—	—
12,51 - 15,00 . . . . .	18	250,53	297	122	—	—	—	70	12	—	—
15,01 - 20,00 . . . . .	31	549,38	662	221	—	—	—	12	6	—	—
20,01 - 25,00 . . . . .	25	557,26	795	265	—	—	—	292	17	—	—
25,01 - 30,00 . . . . .	—	—	—	—	—	—	—	15	14	—	—
30,01 - 40,00 . . . . .	25	845,95	1.057	369	—	—	—	—	—	—	—
40,01 - 50,00 . . . . .	19	844,41	1.011	247	—	—	—	23	24	—	—
50,01 - 75,00 . . . . .	16	926,07	1.805	314	—	—	5	104	8	—	—
75,01 - 100,00 . . . . .	6	548,76	605	260	—	—	—	72	11	—	—
100,01 - 150,00 . . . . .	6	683,94	814	113	—	—	1	109	9	—	—
150,01 - 200,00 . . . . .	4	647,29	616	124	—	—	—	3	6	—	—
200,01 - 250,00 . . . . .	—	—	—	—	—	—	—	1	1	—	—
250,01 - 500,00 . . . . .	—	—	—	—	—	—	—	—	—	—	—
500,01 - 1.000,00 . . . . .	—	—	—	—	—	—	—	—	—	—	—
1.000,01 - 2.500,00 . . . . .	—	—	—	—	—	—	—	—	—	—	—
oltre 2.500 . . . . .	—	—	—	—	—	—	—	—	—	—	—
<b>TOTALE . . . . .</b>	<b>308</b>	<b>6.703,40</b>	<b>8.653</b>	<b>2.532</b>	—	—	<b>35</b>	<b>1.839</b>	<b>126</b>	<b>43</b>	<b>4</b>

Seque B - PER FO CONDUZIONE CON SALA												
CONDUZIONE A CO												
Senza terreno agrario . . . . .	—	—	—	—	—	—	—	—	—	—	—	—
fino a 0,10 . . . . .	—	—	—	—	—	—	—	—	—	—	—	—
0,11 - 0,20 . . . . .	—	—	—	—	—	—	—	—	—	—	—	—
0,21 - 0,30 . . . . .	—	—	—	—	—	—	—	—	—	—	—	—
0,31 - 0,40 . . . . .	—	—	—	—	—	—	—	—	—	—	—	—
0,41 - 0,50 . . . . .	—	—	—	—	—	—	—	—	—	—	—	—
0,51 - 0,75 . . . . .	—	—	—	—	—	—	—	—	—	—	—	—
0,76 - 1,00 . . . . .	7	6,24	22	11	—	—	—	—	—	—	—	—
1,01 - 1,50 . . . . .	27	33,93	62	36	—	—	—	—	—	—	—	—
1,51 - 2,00 . . . . .	72	130,03	174	130	—	—	—	—	—	—	—	—
2,01 - 2,50 . . . . .	81	185,33	264	184	—	—	—	—	—	—	—	—
2,51 - 3,00 . . . . .	78	214,57	300	193	—	—	—	—	—	—	—	—
3,01 - 3,50 . . . . .	105	342,32	462	269	—	—	—	—	—	—	—	—
3,51 - 4,00 . . . . .	95	361,53	475	276	—	—	—	—	—	—	—	—
4,01 - 4,50 . . . . .	70	297,79	357	219	—	—	—	—	—	—	—	—
4,51 - 5,00 . . . . .	94	444,13	636	321	—	—	—	—	—	—	—	—
5,01 - 7,50 . . . . .	384	2.355,63	3.214	1.531	—	—	—	—	—	—	—	—
7,51 - 10,00 . . . . .	231	1.975,00	2.588	1.118	—	—	—	—	—	—	—	—
10,01 - 12,50 . . . . .	155	1.747,15	2.256	956	—	—	—	—	—	—	—	—
12,51 - 15,00 . . . . .	89	1.208,28	1.453	659	—	—	—	—	—	—	—	—
15,01 - 20,00 . . . . .	123	2.091,30	2.567	1.034	—	—	—	—	—	—	—	—
20,01 - 25,00 . . . . .	47	1.033,03	1.308	499	—	—	—	—	—	—	—	—
25,01 - 30,00 . . . . .	31	844,69	975	360	—	—	—	—	—	—	—	—
30,01 - 40,00 . . . . .	26	899,07	821	285	—	—	—	—	—	—	—	—
40,01 - 50,00 . . . . .	6	268,30	283	52	—	—	—	—	—	—	—	—
50,01 - 75,00 . . . . .	5	285,81	203	46	—	—	—	—	—	—	—	—
75,01 - 100,00 . . . . .	—	—	—	—	—	—	—	—	—	—	—	—
100,01 - 150,00 . . . . .	—	—	—	—	—	—	—	—	—	—	—	—
150,01 - 200,00 . . . . .	—	—	—	—	—	—	—	—	—	—	—	—
200,01 - 250,00 . . . . .	—	—	—	—	—	—	—	—	—	—	—	—
250,01 - 500,00 . . . . .	—	—	—	—	—	—	—	—	—	—	—	—
500,01 - 1.000,00 . . . . .	—	—	—	—	—	—	—	—	—	—	—	—
1.000,01 - 2.500,00 . . . . .	—	—	—	—	—	—	—	—	—	—	—	—
oltre 2.500 . . . . .	—	—	—	—	—	—	—	—	—	—	—	—
<b>TOTALE . . . . .</b>	<b>1.726</b>	<b>14.724,13</b>	<b>18.420</b>	<b>8.179</b>	—	—	<b>34</b>	<b>2.284</b>	<b>300</b>	<b>15</b>	—	



## Segue Tav. 9 — Aziende per classe

Superf

CLASSI DI SUPERFICIE DELLE AZIENDE Etari	AZIENDE CON BESTIAME BOVINO								AZIENDE SE	
	Aziende		Capi						Aziende	
	Numero	Superficie	Bovini		Altri				Numero	Superficie
			Totale	di cui vacche da latte	Bufalini	Ovini e caprini	Suini	Equini		
Senza terreno agrario . . .	—	—	—	—	—	—	—	—	—	—
fino a 0,10 . . . . .	—	—	—	—	—	—	—	—	1	—
0,11 - 0,20 . . . . .	—	—	—	—	—	—	—	—	—	—
0,21 - 0,30 . . . . .	1	0,30	2	1	—	—	—	—	—	—
0,31 - 0,40 . . . . .	2	0,76	4	3	—	—	—	1	—	—
0,41 - 0,50 . . . . .	2	0,86	7	4	—	—	—	1	—	—
0,51 - 0,75 . . . . .	1	0,51	1	1	—	—	—	—	—	—
0,76 - 1,00 . . . . .	5	4,24	7	6	—	—	—	—	2	1,0
1,01 - 1,50 . . . . .	4	5,28	6	4	—	—	—	—	3	2,0
1,51 - 2,00 . . . . .	2	3,09	4	3	—	—	—	—	1	1,0
2,01 - 2,50 . . . . .	2	4,32	7	5	—	—	—	1	1	2,0
2,51 - 3,00 . . . . .	2	5,22	4	4	—	—	—	1	1	2,0
3,01 - 3,50 . . . . .	2	6,28	7	5	—	—	—	—	1	3,0
3,51 - 4,00 . . . . .	1	3,86	3	3	—	—	—	—	—	—
4,01 - 4,50 . . . . .	—	—	—	—	—	—	—	—	—	—
4,51 - 5,00 . . . . .	1	4,97	1	1	—	—	—	2	1	—
5,01 - 7,50 . . . . .	—	—	—	—	—	—	—	—	—	—
7,51 - 10,00 . . . . .	1	9,27	9	—	—	—	—	—	—	—
10,01 - 12,50 . . . . .	1	12,23	2	1	—	—	—	—	—	—
12,51 - 15,00 . . . . .	—	—	—	—	—	—	—	—	—	—
15,01 - 20,00 . . . . .	1	16,70	11	—	—	—	—	—	—	—
20,01 - 25,00 . . . . .	—	—	—	—	—	—	—	1	—	—
25,01 - 30,00 . . . . .	—	—	—	—	—	—	—	—	—	—
30,01 - 40,00 . . . . .	—	—	—	—	—	—	—	—	—	—
40,01 - 50,00 . . . . .	—	—	—	—	—	—	—	—	—	—
50,01 - 75,00 . . . . .	—	—	—	—	—	—	—	—	—	—
75,01 - 100,00 . . . . .	—	—	—	—	—	—	—	—	—	—
100,01 - 150,00 . . . . .	—	—	—	—	—	—	—	—	—	—
150,01 - 200,00 . . . . .	—	—	—	—	—	—	—	—	—	—
200,01 - 250,00 . . . . .	—	—	—	—	—	—	—	—	—	—
250,01 - 500,00 . . . . .	—	—	—	—	—	—	—	—	—	—
500,01 - 1.000,00 . . . . .	—	—	—	—	—	—	—	—	—	—
1.000,01 - 2.500,00 . . . . .	—	—	—	—	—	—	—	—	—	—
oltre 2.500 . . . . .	—	—	—	—	—	—	—	—	—	—
<b>TOTALE . . . . .</b>	<b>28</b>	<b>77,89</b>	<b>75</b>	<b>41</b>	—	—	<b>7</b>	<b>2</b>	<b>9</b>	<b>10,4</b>

Segue B - PER FOR  
ALTRA FOR

CLASSI DI SUPERFICIE DELLE AZIENDE Etari	AZIENDE CON BESTIAME BOVINO								AZIENDE SE	
	Aziende		Capi						Aziende	
	Numero	Superficie	Bovini		Altri				Numero	Superficie
			Totale	di cui vacche da latte	Bufalini	Ovini e caprini	Suini	Equini		
Senza terreno agrario . . .	2	—	14	9	—	—	—	—	25	—
fino a 0,10 . . . . .	2	0,18	3	2	—	—	—	—	17	1,3
0,11 - 0,20 . . . . .	4	0,73	9	6	—	1	—	—	30	5,4
0,21 - 0,30 . . . . .	8	2,36	10	9	—	—	—	—	24	6,4
0,31 - 0,40 . . . . .	26	10,13	37	27	—	14	1	1	46	17,5
0,41 - 0,50 . . . . .	13	6,12	21	13	—	1	1	—	31	14,5
0,51 - 0,75 . . . . .	47	29,07	69	45	—	8	3	—	64	39,3
0,76 - 1,00 . . . . .	230	201,51	349	255	—	181	16	4	86	73,6
1,01 - 1,50 . . . . .	445	558,45	749	543	—	66	54	16	94	115,7
1,51 - 2,00 . . . . .	723	1.264,89	1.508	1.016	—	446	96	19	83	144,9
2,01 - 2,50 . . . . .	609	1.382,37	1.377	930	—	113	113	38	53	119,6
2,51 - 3,00 . . . . .	668	1.827,14	1.689	1.141	—	252	162	41	47	128,6
3,01 - 3,50 . . . . .	638	2.076,17	1.843	1.221	—	190	120	40	40	130,7
3,51 - 4,00 . . . . .	541	2.053,38	1.630	1.081	—	172	121	49	25	92,9
4,01 - 4,50 . . . . .	368	1.567,15	1.170	767	—	107	85	36	18	76,4
4,51 - 5,00 . . . . .	389	1.839,72	1.357	866	—	183	119	33	21	100,0
5,01 - 7,50 . . . . .	1.300	7.929,63	5.245	3.325	—	1.224	598	198	54	333,9
7,51 - 10,00 . . . . .	653	5.612,96	3.316	2.012	—	452	361	138	19	161,5
10,01 - 12,50 . . . . .	306	3.398,39	1.670	976	—	126	207	62	12	135,8
12,51 - 15,00 . . . . .	192	2.624,83	1.095	698	—	375	124	46	5	66,6
15,01 - 20,00 . . . . .	220	3.757,43	1.466	865	—	97	157	62	4	67,7
20,01 - 25,00 . . . . .	80	1.747,47	708	439	—	55	51	30	—	—
25,01 - 30,00 . . . . .	55	1.501,63	478	285	—	17	42	23	2	55,5
30,01 - 40,00 . . . . .	41	1.418,65	507	309	—	15	79	18	—	—
40,01 - 50,00 . . . . .	9	392,94	86	53	—	9	7	5	—	—
50,01 - 75,00 . . . . .	10	573,95	97	62	—	7	30	5	—	—
75,01 - 100,00 . . . . .	4	329,65	41	26	—	1	23	2	2	163,8
100,01 - 150,00 . . . . .	5	633,63	93	47	—	4	1	2	—	—
150,01 - 200,00 . . . . .	3	515,07	51	25	—	12	6	2	—	—
200,01 - 250,00 . . . . .	—	—	—	—	—	—	—	—	—	—
250,01 - 500,00 . . . . .	—	—	—	—	—	—	—	—	—	—
500,01 - 1.000,00 . . . . .	—	—	—	—	—	—	—	—	—	—
1.000,01 - 2.500,00 . . . . .	—	—	—	—	—	—	—	—	—	—
oltre 2.500 . . . . .	—	—	—	—	—	—	—	—	—	—
<b>TOTALE . . . . .</b>	<b>7.591</b>	<b>43.255,60</b>	<b>26.688</b>	<b>17.053</b>	—	<b>4.128</b>	<b>2.577</b>	<b>870</b>	<b>802</b>	<b>2.052,6</b>

C - PER ZON  
M O N



Segue Tav. 9 — Aziende per class.

Suq

CLASSI DI SUPERFICIE DELLE AZIENDE <i>Ettari</i>	AZIENDE CON BESTIAME BOVINO							AZIENDE	
	Aziende		Capi					Aziende	
	Numero	Superficie	Bovini		Altri			Numero	Superficie
			Totale	di cui vacche da latte	Bufalini	Ovini e caprini	Suini		
Senza terreno agrario . . .	1	—	4	—	—	—	30	—	12
fino a 0,10 . . . . .	5	0,44	9	4	—	—	—	—	21
0,11 - 0,20 . . . . .	20	3,79	32	24	—	1	3	1	49
0,21 - 0,30 . . . . .	12	3,50	26	11	—	—	4	—	33
0,31 - 0,40 . . . . .	62	23,94	86	56	—	1	19	—	99
0,41 - 0,50 . . . . .	47	21,93	75	50	—	1	12	1	36
0,51 - 0,75 . . . . .	172	106,30	267	156	—	4	40	8	107
0,76 - 1,00 . . . . .	517	445,88	771	503	—	57	247	22	185
1,01 - 1,50 . . . . .	1.061	1.320,69	1.907	1.221	—	59	459	62	153
1,51 - 2,00 . . . . .	1.580	2.760,85	3.394	2.257	—	66	872	98	100
2,01 - 2,50 . . . . .	1.178	2.665,08	3.110	2.007	—	179	814	89	54
2,51 - 3,00 . . . . .	1.217	3.313,35	3.875	2.425	—	271	825	117	30
3,01 - 3,50 . . . . .	1.125	3.668,35	3.986	2.452	—	43	917	106	23
3,51 - 4,00 . . . . .	810	3.083,30	3.443	2.056	—	21	776	84	16
4,01 - 4,50 . . . . .	563	2.391,81	2.540	1.512	—	20	550	86	8
4,51 - 5,00 . . . . .	561	2.634,42	2.808	1.628	—	20	540	58	11
5,01 - 7,50 . . . . .	1.795	10.804,66	11.146	5.919	—	145	1.995	233	19
7,51 - 10,00 . . . . .	777	6.649,39	6.640	3.101	—	102	1.959	121	6
10,01 - 12,50 . . . . .	460	5.110,82	5.037	2.186	—	23	682	80	3
12,51 - 15,00 . . . . .	206	2.808,86	2.495	1.108	—	23	253	51	2
15,01 - 20,00 . . . . .	249	4.282,19	4.113	1.612	—	12	305	67	—
20,01 - 25,00 . . . . .	78	1.727,82	1.661	612	—	11	116	32	—
25,01 - 30,00 . . . . .	38	1.026,57	910	340	—	2	71	13	—
30,01 - 40,00 . . . . .	36	1.258,32	937	313	—	6	65	16	—
40,01 - 50,00 . . . . .	19	831,63	938	216	—	15	28	9	—
50,01 - 75,00 . . . . .	12	674,57	766	111	—	1	7	1	1
75,01 - 100,00 . . . . .	1	83,34	3	1	—	—	—	1	6
100,01 - 150,00 . . . . .	3	348,58	629	24	—	—	3	5	—
150,01 - 200,00 . . . . .	3	492,81	366	124	—	—	1	1	—
200,01 - 250,00 . . . . .	—	—	—	—	—	—	—	—	—
250,01 - 500,00 . . . . .	1	253,78	21	10	—	—	3	—	—
500,01 - 1.000,00 . . . . .	—	—	—	—	—	—	—	—	—
1.000,01 - 2.500,00 . . . . .	—	—	—	—	—	—	—	—	—
oltre 2.500 . . . . .	—	—	—	—	—	—	—	—	—
<b>TOTALE . . . . .</b>	<b>12.609</b>	<b>58.796,97</b>	<b>61.995</b>	<b>32.019</b>	—	<b>1.083</b>	<b>11.536</b>	<b>1.362</b>	<b>968</b>

Segue C - PER Z

CLASSI DI SUPERFICIE DELLE AZIENDE <i>Ettari</i>	AZIENDE CON BESTIAME BOVINO							AZIENDE	
	Aziende		Capi					Aziende	
	Numero	Superficie	Bovini		Altri			Numero	Superficie
			Totale	di cui vacche da latte	Bufalini	Ovini e caprini	Suini		
Senza terreno agrario . . .	2	—	39	1	—	—	—	—	25
fino a 0,10 . . . . .	1	0,10	1	1	—	—	—	—	19
0,11 - 0,20 . . . . .	15	2,75	26	15	—	—	4	1	39
0,21 - 0,30 . . . . .	46	11,86	61	42	—	—	7	1	61
0,31 - 0,40 . . . . .	86	32,15	121	80	—	—	28	2	102
0,41 - 0,50 . . . . .	125	54,93	166	120	—	2	23	3	43
0,51 - 0,75 . . . . .	423	264,11	631	414	—	5	159	17	106
0,76 - 1,00 . . . . .	858	743,06	1.426	924	—	4	385	56	159
1,01 - 1,50 . . . . .	1.638	2.040,51	3.579	2.331	—	148	787	201	88
1,51 - 2,00 . . . . .	1.709	2.974,56	4.685	3.017	—	12	1.316	239	60
2,01 - 2,50 . . . . .	1.243	2.809,90	4.318	2.786	—	210	1.007	215	11
2,51 - 3,00 . . . . .	1.039	2.849,32	4.300	2.631	—	230	912	176	20
3,01 - 3,50 . . . . .	946	3.095,21	4.633	2.674	—	11	948	148	10
3,51 - 4,00 . . . . .	772	2.926,94	4.416	2.533	—	—	897	132	4
4,01 - 4,50 . . . . .	504	2.140,82	3.156	1.765	—	—	633	95	3
4,51 - 5,00 . . . . .	492	2.318,31	3.548	1.891	—	3	740	90	2
5,01 - 7,50 . . . . .	1.711	10.342,73	15.173	7.827	—	88	2.432	376	7
7,51 - 10,00 . . . . .	859	7.352,15	10.572	4.896	—	16	1.528	279	2
10,01 - 12,50 . . . . .	491	5.470,18	7.446	3.445	—	19	943	204	2
12,51 - 15,00 . . . . .	287	3.906,25	5.319	2.244	—	10	787	145	1
15,01 - 20,00 . . . . .	340	5.848,61	7.787	3.076	—	41	992	210	—
20,01 - 25,00 . . . . .	158	3.521,83	4.695	1.730	—	9	249	108	—
25,01 - 30,00 . . . . .	83	2.276,89	2.869	960	—	—	115	80	—
30,01 - 40,00 . . . . .	98	3.336,57	3.879	1.376	—	8	165	110	—
40,01 - 50,00 . . . . .	31	1.371,55	1.421	404	—	6	132	18	—
50,01 - 75,00 . . . . .	20	1.156,94	1.665	345	—	—	90	14	—
75,01 - 100,00 . . . . .	8	705,25	774	286	—	1	111	11	—
100,01 - 150,00 . . . . .	1	100,29	110	52	—	—	—	—	—
150,01 - 200,00 . . . . .	1	154,48	250	—	—	—	—	—	—
200,01 - 250,00 . . . . .	—	—	—	—	—	—	—	—	—
250,01 - 500,00 . . . . .	—	—	—	—	—	—	—	—	—
500,01 - 1.000,00 . . . . .	—	—	—	—	—	—	—	—	—
1.000,01 - 2.500,00 . . . . .	—	—	—	—	—	—	—	—	—
oltre 2.500 . . . . .	—	—	—	—	—	—	—	—	—
<b>TOTALE . . . . .</b>	<b>13.987</b>	<b>67.808,25</b>	<b>97.066</b>	<b>47.870</b>	—	<b>823</b>	<b>15.390</b>	<b>2.931</b>	<b>764</b>

P







TAV. 10 — Aziende per forma di conduzione, classe di superficie e regione agraria

CLASSI DI SUPERFICIE DELLE AZIENDE <i>Ettari</i>	CONDUZIONE DIRETTA DEL COLTIVATORE		CONDUZIONE CON SALARIATI E/O COMPARTICIPANTI		CONDUZIONE A COLONIA PARZIARIA APPODERATA		ALTRA FORMA DI CONDUZIONE		T O T A L E		
	Aziende	Superficie	Aziende	Superficie	Aziende	Superficie	Aziende	Superficie	Aziende	Superficie	
	Superficie in ettari										
REGIONE AGRARIA 1 (M)											
Senza terreno agrario	49	—	1	—	—	—	—	—	—	50	—
fino a 0,10 . . . .	46	3,81	—	—	—	—	—	—	—	46	3,81
0,11 - 0,20 . . .	49	9,14	—	—	—	—	—	—	—	49	9,14
0,21 - 0,30 . . .	49	13,52	—	—	—	—	—	—	—	49	13,52
0,31 - 0,40 . . .	73	27,64	1	0,39	—	—	—	—	—	74	28,03
0,41 - 0,50 . . .	61	29,06	1	0,44	—	—	—	—	—	62	29,50
0,51 - 0,75 . . .	93	57,35	1	0,68	—	—	—	—	—	94	58,03
0,76 - 1,00 . . .	139	121,11	—	—	—	—	—	—	—	139	121,11
1,01 - 1,50 . . .	143	178,48	—	—	—	—	—	—	—	143	178,48
1,51 - 2,00 . . .	169	300,00	2	3,77	—	—	—	—	—	171	303,77
2,01 - 2,50 . . .	110	249,11	—	—	—	—	—	—	—	110	249,11
2,51 - 3,00 . . .	133	364,48	1	2,70	—	—	—	—	—	134	367,18
3,01 - 3,50 . . .	119	385,11	—	—	—	—	—	—	—	119	385,11
3,51 - 4,00 . . .	99	374,26	2	7,62	—	—	—	—	—	101	381,88
4,01 - 4,50 . . .	71	302,28	1	4,17	—	—	—	—	—	72	306,45
4,51 - 5,00 . . .	54	257,80	—	—	—	—	—	—	—	54	257,80
5,01 - 7,50 . . .	251	1.546,00	2	14,45	1	6,91	—	—	—	254	1.567,36
7,51 - 10,00 . . .	144	1.245,16	1	8,88	—	—	—	—	—	145	1.254,04
10,01 - 12,50 . . .	70	775,64	2	21,85	—	—	—	—	—	72	797,49
12,51 - 15,00 . . .	43	587,95	1	14,38	—	—	—	—	—	44	602,33
15,01 - 20,00 . . .	58	991,19	—	—	—	—	1	18,35	—	59	1.009,54
20,01 - 25,00 . . .	32	694,54	—	—	—	—	—	—	—	32	694,54
25,01 - 30,00 . . .	24	655,41	1	27,03	—	—	—	—	—	25	682,44
30,01 - 40,00 . . .	18	608,52	1	32,83	—	—	—	—	—	19	641,35
40,01 - 50,00 . . .	3	129,20	3	132,00	—	—	—	—	—	6	261,20
50,01 - 75,00 . . .	5	290,23	3	179,96	—	—	—	—	—	8	470,19
75,01 - 100,00 . . .	4	322,66	—	—	—	—	—	—	—	4	322,66
100,01 - 150,00 . . .	—	—	1	105,16	—	—	—	—	—	1	105,16
150,01 - 200,00 . . .	—	—	—	—	—	—	—	—	—	—	—
200,01 - 250,00 . . .	—	—	—	—	—	—	—	—	—	—	—
250,01 - 500,00 . . .	—	—	1	380,15	—	—	—	—	—	1	380,15
500,01 - 1.000,00 . . .	—	—	3	2.124,47	—	—	—	—	—	3	2.124,47
1.000,01 - 2.500,00 . . .	—	—	5	8.497,91	—	—	—	—	—	5	8.497,91
oltre 2.500 . . . . .	—	—	3	14.157,76	—	—	—	—	—	3	14.157,76
<b>TOTALE . . . . .</b>	<b>2.109</b>	<b>10.519,65</b>	<b>37</b>	<b>25.716,60</b>	<b>1</b>	<b>6,91</b>	<b>1</b>	<b>18,35</b>	<b>2.148</b>	<b>36.261,51</b>	
REGIONE AGRARIA 2 (M)											
Senza terreno agrario	56	—	9	—	—	—	—	—	—	65	—
fino a 0,10 . . . .	120	10,09	1	0,03	—	—	—	—	—	121	10,12
0,11 - 0,20 . . .	173	30,49	2	0,40	—	—	—	—	—	175	30,89
0,21 - 0,30 . . .	162	43,38	2	0,55	—	—	—	—	—	164	43,93
0,31 - 0,40 . . .	235	89,14	2	0,65	—	—	—	—	—	237	89,79
0,41 - 0,50 . . .	109	50,92	2	0,91	—	—	—	—	—	112	52,33
0,51 - 0,75 . . .	294	181,52	3	1,96	—	—	—	—	—	298	184,12
0,76 - 1,00 . . .	440	380,21	5	3,94	—	—	—	—	—	445	384,15
1,01 - 1,50 . . .	563	697,76	4	5,37	—	—	—	—	—	568	704,38
1,51 - 2,00 . . .	694	1.212,76	9	14,94	1	1,89	—	—	—	704	1.229,59
2,01 - 2,50 . . .	523	1.190,48	6	13,48	2	4,82	—	—	—	532	1.211,04
2,51 - 3,00 . . .	510	1.392,84	7	18,71	3	8,40	—	—	—	520	1.419,95
3,01 - 3,50 . . .	477	1.552,36	5	17,01	1	3,09	—	—	—	483	1.572,46
3,51 - 4,00 . . .	399	1.512,71	4	15,09	1	3,86	—	—	—	404	1.531,66
4,01 - 4,50 . . .	245	1.042,36	2	8,12	3	13,13	—	—	—	250	1.063,61
4,51 - 5,00 . . .	273	1.290,38	1	4,93	3	13,78	—	—	—	277	1.309,09
5,01 - 7,50 . . .	854	5.190,73	8	45,36	7	41,84	—	—	—	869	5.277,93
7,51 - 10,00 . . .	415	3.553,48	2	16,82	4	31,89	—	—	—	421	3.602,19
10,01 - 12,50 . . .	195	2.169,96	5	56,38	2	21,72	—	—	—	202	2.248,06
12,51 - 15,00 . . .	125	1.713,54	3	40,67	3	38,08	—	—	—	131	1.792,29
15,01 - 20,00 . . .	140	2.403,16	2	34,05	2	35,84	—	—	—	144	2.473,05
20,01 - 25,00 . . .	46	1.006,64	3	69,07	1	20,83	—	—	—	50	1.096,54
25,01 - 30,00 . . .	28	764,32	—	—	—	—	—	—	—	28	764,32
30,01 - 40,00 . . .	26	912,63	1	32,12	1	38,96	—	—	—	28	983,71
40,01 - 50,00 . . .	10	453,71	1	40,91	—	—	—	—	—	11	494,62
50,01 - 75,00 . . .	10	590,43	4	261,30	—	—	—	—	—	14	851,73
75,01 - 100,00 . . .	4	325,93	—	—	—	—	—	—	—	4	325,93
100,01 - 150,00 . . .	4	516,52	4	474,18	—	—	—	—	—	8	990,70
150,01 - 200,00 . . .	3	515,07	—	—	—	—	—	—	—	3	515,07
200,01 - 250,00 . . .	—	—	1	213,34	—	—	—	—	—	1	213,34
250,01 - 500,00 . . .	—	—	3	1.000,80	—	—	—	—	—	3	1.000,80
500,01 - 1.000,00 . . .	—	—	1	594,00	—	—	—	—	—	1	594,00
1.000,01 - 2.500,00 . . .	—	—	2	2.374,25	—	—	—	—	—	2	2.374,25
oltre 2.500 . . . . .	—	—	—	—	—	—	—	—	—	—	—
<b>TOTALE . . . . .</b>	<b>7.133</b>	<b>30.793,52</b>	<b>104</b>	<b>5.359,34</b>	<b>34</b>	<b>278,13</b>	<b>4</b>	<b>4,65</b>	<b>7.275</b>	<b>36.435,64</b>	

## Segue Tav. 10 — Aziende per forma di conduzione, classe di superficie e regione agraria

Superficie in ettari

CLASSI DI SUPERFICIE DELLE AZIENDE <i>Ettari</i>	CONDUZIONE DIRETTA DEL COLTIVATORE		CONDUZIONE CON SALARIATI E/O COMPARTICIPANTI		CONDUZIONE A COLONIA PARZIARIA APPROPERATA		ALTRA FORMA DI CONDUZIONE		T O T A L E		
	Aziende	Superficie	Aziende	Superficie	Aziende	Superficie	Aziende	Superficie	Aziende	Superficie	
REGIONE AGRARIA 3 (M)											
Senza terreno agrario	11	—	1	—	—	—	—	—	—	12	—
fino a 0,10 . . . .	91	7,68	3	0,16	—	—	—	—	—	94	7,84
0,11 - 0,20 . . . .	200	33,29	3	0,52	—	—	—	—	—	203	33,81
0,21 - 0,30 . . . .	149	40,34	1	0,29	—	—	—	3	0,81	153	41,44
0,31 - 0,40 . . . .	170	63,77	—	—	—	—	—	1	0,39	171	64,16
0,41 - 0,50 . . . .	122	56,43	3	1,37	—	—	—	—	—	125	57,80
0,51 - 0,75 . . . .	228	143,38	5	3,08	—	—	—	1	0,53	234	146,99
0,76 - 1,00 . . . .	321	278,59	5	4,04	—	—	—	3	2,44	329	285,07
1,01 - 1,50 . . . .	498	625,94	4	4,93	3	3,77	—	2	2,66	507	637,30
1,51 - 2,00 . . . .	527	918,02	3	5,20	1	1,93	—	—	—	531	925,15
2,01 - 2,50 . . . .	423	956,92	3	7,06	2	4,44	—	1	2,20	429	970,62
2,51 - 3,00 . . . .	392	1.083,32	5	14,28	1	2,80	—	—	—	398	1.100,40
3,01 - 3,50 . . . .	321	1.046,42	3	9,94	3	9,74	—	—	—	327	1.066,10
3,51 - 4,00 . . . .	231	871,90	—	—	2	7,39	—	—	—	233	879,29
4,01 - 4,50 . . . .	185	788,45	—	—	—	—	—	—	—	185	788,45
4,51 - 5,00 . . . .	182	863,83	2	9,85	4	18,90	—	—	—	188	892,58
5,01 - 7,50 . . . .	549	3.355,67	3	17,21	13	77,35	—	—	—	565	3.450,23
7,51 - 10,00 . . . .	211	1.810,55	3	26,99	5	41,82	—	—	—	219	1.879,36
10,01 - 12,50 . . . .	96	1.072,24	—	—	—	—	—	—	—	96	1.072,24
12,51 - 15,00 . . . .	70	945,52	2	27,78	—	—	—	—	—	72	973,30
15,01 - 20,00 . . . .	54	917,72	2	33,06	1	16,22	—	—	—	57	967,00
20,01 - 25,00 . . . .	16	362,63	1	22,85	—	—	—	—	—	17	385,48
25,01 - 30,00 . . . .	12	330,03	—	—	—	—	—	—	—	12	330,03
30,01 - 40,00 . . . .	5	183,83	1	38,60	—	—	—	—	—	6	222,43
40,01 - 50,00 . . . .	1	41,71	2	89,42	—	—	—	—	—	3	131,13
50,01 - 75,00 . . . .	3	187,00	—	—	—	—	—	—	—	3	187,00
75,01 - 100,00 . . . .	—	—	3	265,26	—	—	—	—	—	3	265,26
100,01 - 150,00 . . . .	—	—	—	—	—	—	—	—	—	—	—
150,01 - 200,00 . . . .	—	—	—	—	—	—	—	—	—	—	—
200,01 - 250,00 . . . .	—	—	3	629,44	—	—	—	—	—	3	629,44
250,01 - 500,00 . . . .	—	—	5	1.856,95	—	—	—	—	—	5	1.856,95
500,01 - 1.000,00 . . . .	—	—	4	3.154,51	—	—	—	—	—	4	3.154,51
1.000,01 - 2.500,00 . . . .	—	—	3	5.526,34	—	—	—	—	—	3	5.526,34
oltre 2.500 . . . . .	—	—	—	—	—	—	—	—	—	—	—
<b>TOTALE . . . . .</b>	<b>5.068</b>	<b>16.985,18</b>	<b>73</b>	<b>11.749,13</b>	<b>35</b>	<b>184,36</b>	<b>11</b>	<b>9,03</b>	<b>5.187</b>	<b>28.927,70</b>	
REGIONE AGRARIA 4 (C)											
Senza terreno agrario	15	—	1	—	—	—	—	—	—	16	—
fino a 0,10 . . . . .	188	17,98	2	0,18	—	—	—	—	—	190	18,16
0,11 - 0,20 . . . . .	289	52,03	5	0,87	—	—	—	2	0,38	296	53,28
0,21 - 0,30 . . . . .	165	45,86	3	0,88	—	—	—	1	0,29	169	47,03
0,31 - 0,40 . . . . .	270	102,71	8	3,08	—	—	—	3	1,17	281	106,96
0,41 - 0,50 . . . . .	129	60,49	2	0,97	—	—	—	3	1,35	134	62,81
0,51 - 0,75 . . . . .	325	199,64	3	2,07	—	—	—	7	3,94	335	205,65
0,76 - 1,00 . . . . .	540	464,02	14	11,68	8	5,60	—	7	5,79	569	488,09
1,01 - 1,50 . . . . .	704	870,21	9	11,24	11	13,90	—	2	2,56	726	897,91
1,51 - 2,00 . . . . .	773	1.341,45	12	20,16	22	39,16	—	5	8,77	812	1.409,54
2,01 - 2,50 . . . . .	525	1.185,64	8	18,22	32	73,47	—	—	—	565	1.277,33
2,51 - 3,00 . . . . .	492	1.337,08	3	8,11	22	60,61	—	—	—	517	1.405,80
3,01 - 3,50 . . . . .	403	1.313,59	2	6,75	22	70,75	—	—	—	427	1.391,09
3,51 - 4,00 . . . . .	315	1.196,59	6	22,58	26	99,11	—	—	—	347	1.318,28
4,01 - 4,50 . . . . .	218	924,65	3	12,50	15	63,85	—	—	—	236	1.001,00
4,51 - 5,00 . . . . .	176	827,41	4	18,53	16	74,52	—	—	—	196	920,46
5,01 - 7,50 . . . . .	554	3.289,26	5	28,56	97	592,83	—	2	12,94	658	3.923,59
7,51 - 10,00 . . . . .	160	1.365,03	2	17,52	50	423,92	—	—	—	212	1.806,47
10,01 - 12,50 . . . . .	56	619,98	5	55,57	36	408,19	—	—	—	97	1.083,74
12,51 - 15,00 . . . . .	16	222,92	3	41,27	6	80,07	—	—	—	25	344,26
15,01 - 20,00 . . . . .	27	455,11	1	16,80	7	115,99	—	—	—	35	587,90
20,01 - 25,00 . . . . .	7	159,44	—	—	2	43,64	—	—	—	9	203,08
25,01 - 30,00 . . . . .	4	106,09	1	26,64	1	26,98	—	—	—	6	159,71
30,01 - 40,00 . . . . .	1	36,31	—	—	—	—	—	—	—	1	36,31
40,01 - 50,00 . . . . .	1	41,39	1	41,71	—	—	—	—	—	2	83,10
50,01 - 75,00 . . . . .	1	55,18	—	—	—	—	—	—	—	1	55,18
75,01 - 100,00 . . . . .	—	—	—	—	—	—	—	—	—	—	—
100,01 - 150,00 . . . . .	—	—	—	—	—	—	—	—	—	—	—
150,01 - 200,00 . . . . .	—	—	1	185,86	—	—	—	—	—	1	185,86
200,01 - 250,00 . . . . .	—	—	—	—	—	—	—	—	—	—	—
250,01 - 500,00 . . . . .	1	253,78	2	570,18	—	—	—	—	—	3	823,96
500,01 - 1.000,00 . . . . .	—	—	—	—	—	—	—	—	—	—	—
1.000,01 - 2.500,00 . . . . .	—	—	—	—	—	—	—	—	—	—	—
oltre 2.500 . . . . .	—	—	—	—	—	—	—	—	—	—	—
<b>TOTALE . . . . .</b>	<b>6.355</b>	<b>16.543,84</b>	<b>106</b>	<b>1.421,93</b>	<b>373</b>	<b>2.193,59</b>	<b>32</b>	<b>37,19</b>	<b>6.866</b>	<b>19.896,55</b>	

## Segue Tav. 10 — Aziende per forma di conduzione, classe di superficie e regione agraria

Superficie in ettari

CLASSI DI SUPERFICIE DELLE AZIENDE <i>Ettari</i>	CONDUZIONE DIRETTA DEL COLTIVATORE		CONDUZIONE CON SALARIATI E/O COMPARTICIPANTI		CONDUZIONE A COLONIA PARZIARIA APPODERATA		ALTRA FORMA DI CONDUZIONE		T O T A L E	
	Aziende	Superficie	Aziende	Superficie	Aziende	Superficie	Aziende	Superficie	Aziende	Superficie
REGIONE AGRARIA 9 (P)										
Senza terreno agrario	5	—	2	—	—	—	—	—	7	—
fino a 0,10 . . . . .	57	5,48	—	—	—	—	1	0,10	58	5,58
0,11 - 0,20 . . . . .	186	33,65	—	—	—	—	1	0,19	187	33,84
0,21 - 0,30 . . . . .	151	42,18	—	—	—	—	2	0,58	153	42,76
0,31 - 0,40 . . . . .	237	91,12	2	0,79	—	—	3	1,17	242	93,08
0,41 - 0,50 . . . . .	78	37,31	1	0,42	—	—	2	0,91	81	38,64
0,51 - 0,75 . . . . .	224	135,08	3	1,86	—	—	1	0,58	228	137,52
0,76 - 1,00 . . . . .	364	307,02	3	2,50	3	2,79	3	2,51	373	314,82
1,01 - 1,50 . . . . .	345	424,72	2	2,56	3	3,65	6	7,92	356	438,85
1,51 - 2,00 . . . . .	359	621,90	2	3,09	6	10,41	1	1,54	368	636,94
2,01 - 2,50 . . . . .	216	490,27	1	2,12	2	4,55	—	—	219	496,94
2,51 - 3,00 . . . . .	208	567,73	2	5,83	4	10,99	—	—	214	584,55
3,01 - 3,50 . . . . .	181	591,91	1	3,08	4	13,13	3	9,23	189	617,35
3,51 - 4,00 . . . . .	143	544,13	—	—	2	7,72	1	3,86	146	555,71
4,01 - 4,50 . . . . .	94	399,63	—	—	4	17,18	—	—	98	416,81
4,51 - 5,00 . . . . .	92	431,27	—	—	3	13,81	—	—	95	445,08
5,01 - 7,50 . . . . .	363	2.187,72	6	35,12	21	126,71	—	—	390	2.349,55
7,51 - 10,00 . . . . .	192	1.642,36	6	49,47	13	108,71	—	—	211	1.800,54
10,01 - 12,50 . . . . .	136	1.520,52	6	68,62	14	155,45	—	—	156	1.744,59
12,51 - 15,00 . . . . .	78	1.057,54	8	111,42	4	54,84	—	—	90	1.223,80
15,01 - 20,00 . . . . .	96	1.632,44	8	139,95	19	328,19	1	16,70	124	2.117,28
20,01 - 25,00 . . . . .	44	983,70	13	290,79	9	199,22	—	—	66	1.473,71
25,01 - 30,00 . . . . .	37	1.024,92	8	224,20	12	334,07	—	—	57	1.583,19
30,01 - 40,00 . . . . .	35	1.199,09	12	386,47	10	346,97	—	—	57	1.932,53
40,01 - 50,00 . . . . .	10	447,38	6	269,81	3	136,75	—	—	19	853,94
50,01 - 75,00 . . . . .	8	453,97	4	212,97	3	176,18	—	—	15	843,12
75,01 - 100,00 . . . . .	2	160,27	1	89,00	—	—	—	—	3	249,27
100,01 - 150,00 . . . . .	—	—	1	100,29	—	—	—	—	1	100,29
150,01 - 200,00 . . . . .	—	—	—	—	—	—	—	—	—	—
200,01 - 250,00 . . . . .	—	—	—	—	—	—	—	—	—	—
250,01 - 500,00 . . . . .	—	—	—	—	—	—	—	—	—	—
500,01 - 1.000,00 . . . . .	—	—	—	—	—	—	—	—	—	—
1.000,01 - 2.500,00 . . . . .	—	—	—	—	—	—	—	—	—	—
oltre 2.500 . . . . .	—	—	—	—	—	—	—	—	—	—
<b>TOTALE . . . . .</b>	<b>3.941</b>	<b>17.033,31</b>	<b>98</b>	<b>2.000,36</b>	<b>139</b>	<b>2.051,32</b>	<b>25</b>	<b>45,29</b>	<b>4.203</b>	<b>21.130,26</b>

## Tav. 11 — Aziende per forma di conduzione e comune

Superficie in ettari

N. d'ordine	C O M U N I	CONDUZIONE DIRETTA DEL COLTIVATORE		CONDUZIONE CON SALARIA- TI E/O COMPARTICIPANTI		CONDUZIONE A COLONIA PARZIARIA APPODERATA		ALTRA FORMA DI CONDUZIONE		T O T A L E	
		Aziende	Superficie	Aziende	Superficie	Aziende	Superficie	Aziende	Superficie	Aziende	Superficie
1	Agugliaro . . . . .	160	675,80	27	606,24	5	111,67	—	—	192	1.393,7
2	Albèttone . . . . .	209	1.272,24	11	302,17	13	240,88	—	—	233	1.815,2
3	Alonte . . . . .	114	973,27	1	19,82	4	119,01	—	—	119	1.112,10
4	Altavilla Vicentina . . . . .	232	757,80	20	529,55	24	201,49	—	—	276	1.488,8
5	Altissimo . . . . .	309	1.155,79	11	60,05	5	52,02	—	—	325	1.267,8
6	Arcugnano . . . . .	617	2.610,17	16	117,79	57	649,44	9	16,40	699	3.393,8
7	Arsiero . . . . .	528	2.650,90	1	1.273,77	—	—	—	—	529	3.924,6
8	Arzignano . . . . .	849	2.376,67	30	150,17	73	422,27	9	15,76	961	2.964,8
9	Asiago . . . . .	457	2.260,92	16	6.214,79	—	—	1	18,35	474	8.494,0
10	Asigliano Veneto . . . . .	163	705,77	2	45,57	1	11,59	—	—	166	762,9
11	Barbarano Vicentino . . . . .	229	1.232,59	17	413,86	19	226,55	4	2,32	269	1.875,3
12	Bassano del Grappa . . . . .	893	2.299,16	34	391,96	156	906,61	8	4,61	1.091	3.602,3
13	Bolzano Vicentino . . . . .	325	1.561,28	5	41,77	18	174,03	—	—	348	1.777,0
14	Breganze . . . . .	514	1.737,10	5	30,07	33	164,38	—	—	552	1.931,5
15	Brèndola . . . . .	524	1.673,89	13	236,24	22	222,72	2	9,56	561	2.142,4
16	Bressanvido . . . . .	315	856,24	4	13,60	4	31,44	—	—	323	901,2
17	Brogliano . . . . .	312	851,38	2	7,96	13	116,47	—	—	327	975,8
18	Caldogno . . . . .	435	1.262,00	2	12,70	3	13,43	—	—	440	1.288,1
19	Caltrano . . . . .	359	871,21	3	1.135,15	—	—	—	—	362	2.006,3
20	Calvene . . . . .	227	691,82	12	455,41	4	12,24	1	0,53	244	1.160,0

Segue TAV. II — Aziende per forma di conduzione e comune  
Superficie in ettari

N. d'ordine	C O M U N I	CONDUZIONE DIRETTA DEL COLTIVATORE		CONDUZIONE CON SALARIATI E/O COMPARTICIPANTI		CONDUZIONE A COLONIA PARZIARIA APPODERATA		ALTRA FORMA DI CONDUZIONE		T O T A L E	
		Aziende	Superficie	Aziende	Superficie	Aziende	Superficie	Aziende	Superficie	Aziende	Superficie
21	Camisano Vicentino . . . . .	545	2.421,99	14	321,31	14	155,92	2	2,00	575	2.901,22
22	Campiglia dei Bèrci . . . . .	254	908,50	6	58,98	9	117,81	4	8,40	273	1.093,69
23	Campolongo sul Brenta . . . . .	216	660,19	4	293,57	—	—	—	—	220	953,76
24	Carrè . . . . .	300	655,58	2	1,82	—	—	10	5,41	312	662,81
25	Cartigliano . . . . .	372	513,11	5	7,59	6	37,56	—	—	383	558,26
26	Cassola . . . . .	414	942,31	3	56,27	30	154,20	—	—	447	1.152,78
27	Castegnaro . . . . .	203	858,21	3	18,35	16	176,35	—	—	222	1.052,91
28	Castelgomberto . . . . .	385	1.428,48	6	15,78	13	109,93	1	0,20	405	1.554,39
29	Chiampo . . . . .	532	1.713,60	12	74,41	14	69,37	3	1,01	561	1.858,39
30	Chiuppano . . . . .	261	388,92	3	33,66	—	—	—	—	264	422,58
31	Cison del Grappa . . . . .	304	659,24	5	2.236,44	—	—	—	—	309	2.895,68
32	Cogollo del Cèngio . . . . .	477	2.444,39	3	22,64	2	11,22	1	0,39	483	2.478,64
33	Conco . . . . .	489	1.458,59	4	948,77	—	—	—	—	493	2.407,36
34	Cornedo Vicentino . . . . .	712	1.606,90	9	129,52	21	134,28	1	0,77	743	1.871,47
35	Costabissara . . . . .	220	834,33	8	173,97	15	152,72	—	—	243	1.161,02
36	Creazzo . . . . .	283	711,03	7	87,02	10	56,69	1	0,29	301	855,03
37	Crespadoro . . . . .	359	2.381,38	4	38,10	—	—	—	—	363	2.419,48
38	Dueville . . . . .	642	1.565,34	9	82,82	13	113,49	—	—	664	1.761,65
39	Ènego . . . . .	496	2.392,63	3	5.159,73	—	—	—	—	499	7.552,36
40	Fara Vicentino . . . . .	497	1.278,55	4	14,31	36	155,53	—	—	537	1.448,39
41	Foza . . . . .	224	919,12	2	3.021,74	—	—	—	—	226	3.940,86
42	Gàllio . . . . .	230	1.115,96	5	3.512,77	—	—	—	—	235	4.628,73
43	Gambellara . . . . .	364	923,36	20	77,57	17	123,28	53	65,61	454	1.189,82
44	Gambugliano . . . . .	142	635,80	4	21,01	4	27,76	2	8,94	152	693,51
45	Grancona . . . . .	306	973,92	3	66,03	8	36,37	3	4,43	320	1.080,75
46	Grisignano di Zocco . . . . .	284	1.087,05	16	316,08	10	72,20	—	—	310	1.475,33
47	Grünolo delle Abbadesse . . . . .	289	1.223,28	9	119,65	9	98,75	—	—	307	1.441,68
48	Ìsola Vicentina . . . . .	627	2.163,49	1	42,47	21	155,35	4	1,56	653	2.363,27
49	Laghi . . . . .	111	1.331,23	5	374,19	—	—	—	—	116	1.705,42
50	Lastebasse . . . . .	149	1.447,70	5	184,84	—	—	—	—	154	1.632,54
51	Longare . . . . .	264	1.351,75	6	101,31	48	517,23	2	5,41	320	1.975,70
52	Lonigo . . . . .	650	3.508,39	10	225,64	38	497,32	8	5,31	706	4.236,66
53	Lugo di Vicenza . . . . .	379	692,08	19	356,13	21	117,55	1	0,78	420	1.166,54
54	Lusiana . . . . .	527	1.586,03	4	4.132,41	—	—	—	—	531	5.718,44
55	Malo . . . . .	705	2.494,76	11	45,40	26	269,16	—	—	742	2.809,32
56	Marano Vicentino . . . . .	431	1.069,68	—	—	6	42,08	—	—	437	1.111,76
57	Maròstica . . . . .	1.000	2.836,13	6	18,81	44	221,82	4	4,04	1.054	3.080,80
58	Mason Vicentino . . . . .	367	1.061,00	1	—	11	44,41	—	—	379	1.105,41
59	Molvena . . . . .	330	674,37	1	1,54	9	33,39	1	1,54	341	710,84
60	Montebello Vicentino . . . . .	318	1.326,88	14	133,18	41	279,34	8	13,99	381	1.753,39
61	Montèchio Maggiore . . . . .	589	2.008,03	22	265,06	30	246,30	27	48,41	668	2.567,80
62	Montèchio Precalcino . . . . .	434	996,72	6	130,03	12	76,70	12	15,43	464	1.218,88
63	Monte di Malo . . . . .	472	2.036,37	18	73,81	15	92,09	—	—	505	2.202,27
64	Montegaldà . . . . .	266	1.406,11	6	41,51	17	173,25	—	—	289	1.620,87
65	Montegaldella . . . . .	177	1.158,15	4	23,14	8	90,73	—	—	189	1.272,02
66	Monteviale . . . . .	167	597,85	3	33,60	9	110,49	—	—	179	741,94
67	Monticello Conte Otto . . . . .	230	923,08	5	43,54	5	34,95	—	—	240	1.001,57
68	Montorso Vicentino . . . . .	337	742,18	4	24,66	14	65,24	4	14,67	359	846,75
69	Mossano . . . . .	240	883,88	5	170,72	13	178,45	—	—	258	1.233,05
70	Mussolente . . . . .	495	1.038,86	7	76,48	39	284,85	9	12,49	550	1.412,68
71	Nanto . . . . .	222	921,15	2	132,22	30	298,06	4	1,20	258	1.352,63
72	Nogarele Vicentino . . . . .	176	835,00	4	16,61	—	—	—	—	180	851,61

## Segue Tav. II — Aziende per forma di conduzione e comune

Superficie in ettari

N. d'ordine	C O M U N I	CONDUZIONE DIRETTA DEL COLTIVATORE		CONDUZIONE CON SALARIATI E/O PARTECIPANTI		CONDUZIONE A COLONIA PARZIARIA APPODERATA		ALTRA FORMA DI CONDUZIONE		T O T A L E	
		Aziende	Superficie	Aziende	Superficie	Aziende	Superficie	Aziende	Superficie	Aziende	Superficie
73	Nove . . . . .	194	522,37	2	2,11	12	70,75	—	—	208	595,23
74	Noventa Vicentina . . . . .	708	1.689,75	11	205,09	20	204,06	2	1,60	741	2.100,50
75	Orgiano . . . . .	358	1.425,95	4	72,74	17	264,27	1	0,39	380	1.763,35
76	Pedemonte . . . . .	158	513,10	3	284,00	—	—	—	—	161	797,10
77	Pianezze . . . . .	188	422,89	—	—	3	6,16	2	3,48	193	432,53
78	Piovene Rocchetto . . . . .	495	966,30	1	10,07	3	22,01	—	—	499	998,38
79	Poiana Maggiore . . . . .	556	2.396,39	5	232,01	8	147,69	1	0,29	570	2.776,38
80	Pòsina . . . . .	376	2.790,35	6	1.134,00	—	—	—	—	382	3.924,35
81	Pove del Grappa . . . . .	181	297,89	1	369,06	8	43,35	8	7,33	198	717,63
82	Pozzoleone . . . . .	256	863,75	4	32,92	4	28,53	—	—	264	925,20
83	Quinto Vicentino . . . . .	239	1.418,11	2	37,46	9	68,53	—	—	250	1.524,10
84	Recoaro Terme . . . . .	1.185	3.931,32	13	977,11	4	17,57	—	—	1.202	4.926,00
85	Roana . . . . .	557	2.885,81	8	5.453,78	1	6,91	—	—	566	8.346,50
86	Romano d'Ezzelino . . . . .	412	1.560,41	6	497,79	54	466,40	6	16,29	478	2.540,89
87	Rosà . . . . .	838	1.455,78	5	177,38	79	554,70	3	2,94	925	2.190,80
88	Rossano Veneto . . . . .	567	934,87	2	1,80	6	31,04	—	—	575	967,71
89	Rotzo . . . . .	145	945,21	3	2.353,79	—	—	—	—	148	3.299,00
90	Salcedo . . . . .	186	484,47	3	17,02	1	2,89	—	—	190	504,38
91	Sandriago . . . . .	546	2.004,36	6	199,70	25	231,54	1	9,27	578	2.444,87
92	San Germano dei Bèrci . . . . .	227	1.055,08	9	241,44	8	83,66	1	1,35	245	1.381,53
93	San Nazario . . . . .	450	1.705,24	8	194,48	—	—	—	—	458	1.899,72
94	San Pietro Mussolino . . . . .	132	364,65	2	17,57	—	—	—	—	134	382,22
95	Santorso . . . . .	324	1.106,04	4	11,41	5	34,76	—	—	333	1.152,21
96	San Vito di Leguzzano . . . . .	236	488,31	—	—	12	76,15	—	—	248	564,46
97	Sarcedo . . . . .	514	991,97	9	47,46	19	122,23	1	1,82	543	1.163,48
98	Sarego . . . . .	354	1.783,04	11	154,58	11	167,48	5	7,43	381	2.112,53
99	Schiavon . . . . .	234	1.068,33	—	—	10	108,31	1	2,22	245	1.178,86
100	Schio . . . . .	1.068	2.795,89	19	209,61	42	284,08	5	2,39	1.134	3.291,97
101	Solagna . . . . .	332	1.128,55	2	12,87	—	—	—	—	334	1.141,42
102	Sossano . . . . .	415	1.694,21	10	77,52	13	169,54	4	21,87	442	1.963,14
103	Sovizzo . . . . .	282	1.198,54	2	42,87	14	132,39	—	—	298	1.373,80
104	Tezze sul Brenta . . . . .	792	1.245,61	1	4,97	26	168,14	—	—	819	1.418,72
105	Thiene . . . . .	380	1.306,99	9	73,09	22	197,20	1	0,96	412	1.578,24
106	Tonezza del Cimone . . . . .	239	1.350,77	15	96,33	—	—	—	—	254	1.441,10
107	Torrebelvicino . . . . .	502	1.824,62	3	8,00	9	86,93	1	2,26	515	1.921,81
108	Torri di Quartesolo . . . . .	245	1.101,27	10	277,10	22	274,71	—	—	277	1.653,08
109	Tretto . . . . .	445	1.867,93	7	460,85	1	3,00	—	—	453	2.331,78
110	Trissino . . . . .	536	1.727,92	—	—	25	116,86	2	0,97	563	1.845,75
111	Valdagno . . . . .	1.598	4.393,82	9	152,16	12	93,41	—	—	1.619	4.639,39
112	Valdastico . . . . .	555	2.671,38	2	320,96	—	—	—	—	557	2.992,34
113	Valli del Pasubio . . . . .	850	3.795,43	14	465,56	—	—	—	—	864	4.260,99
114	Valstagna . . . . .	414	1.605,47	3	987,24	—	—	—	—	417	2.592,71
115	Velo d'Àstico . . . . .	482	1.872,28	11	140,38	3	25,20	3	2,39	499	2.040,25
116	Vicenza . . . . .	1.098	5.040,22	37	267,87	134	1.055,82	6	5,16	1.275	6.369,07
117	Villaga . . . . .	305	1.607,30	4	185,04	14	127,12	—	—	323	1.919,46
118	Villaverla . . . . .	312	1.276,58	4	9,24	8	92,82	—	—	324	1.378,64
119	Zanè . . . . .	267	588,18	1	—	12	108,71	—	—	280	696,89
120	Zermeghedo . . . . .	109	211,73	7	11,44	5	14,59	12	17,91	133	255,67
121	Zovencedo . . . . .	137	809,60	3	20,79	2	18,54	—	—	142	848,93
122	Zugliano . . . . .	441	1.141,95	28	46,01	10	57,41	—	—	479	1.245,37
	<b>TOTALE PROVINCIA . . . . .</b>	<b>49.654</b>	<b>174.596,61</b>	<b>903</b>	<b>52.204,52</b>	<b>1.851</b>	<b>15.093,89</b>	<b>265</b>	<b>398,53</b>	<b>52.673</b>	<b>242.293,55</b>