

ISTITUTO CENTRALE DI STATISTICA  
1° CENSIMENTO GENERALE DELL'AGRICOLTURA  
15 APRILE 1961



VOLUME II

**DATI PROVINCIALI**  
su alcune principali caratteristiche strutturali delle aziende

FASCICOLO 34

**PROVINCIA DI PARMA**



ISTITUTO CENTRALE DI STATISTICA  
Ufficio Regionale per la Sicilia  
Via Libertà, 37/i - Tel. 20.10.72  
PALERMO

ROMA - 1961

ASSOCIATION ITALIANA DI INGEGNERI E ARCHITETTI  
A.I.A.A. - ASSOCIAZIONE ITALIANA DI INGEGNERI E ARCHITETTI



CONFERENZA DI ROMA

Il Presidente della Conferenza di Roma, ingegneri e architetti, ha l'onore di

PRENDERE IN CONSIDERAZIONE



## INDICE

### CARTA PLANIMETRICA

AVVERTENZE . . . . .	Pag.	5
----------------------	------	---

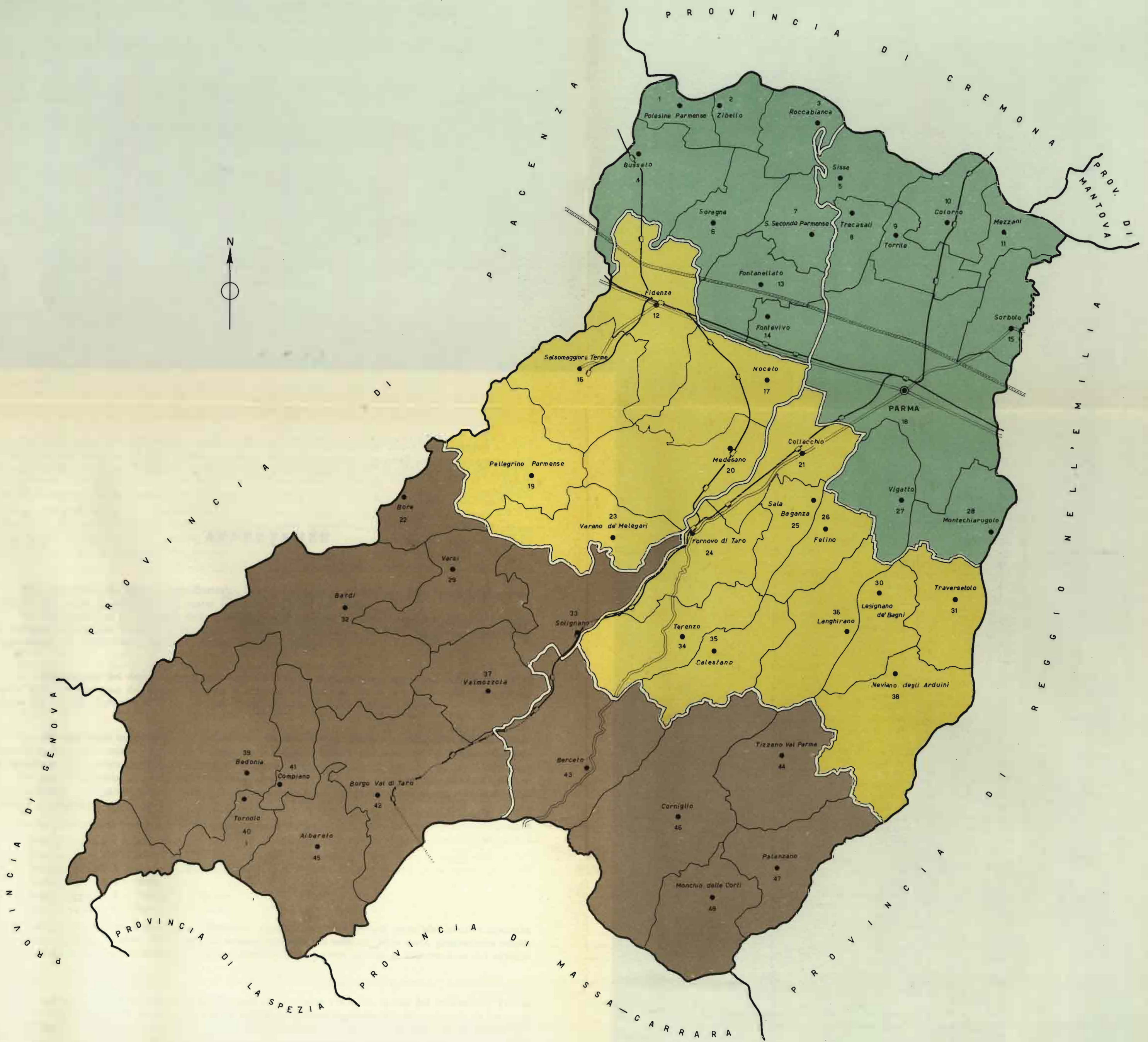
### TAVOLE INTRODUTTIVE

TAVOLA 1 - Aziende per forma di conduzione e classe di superficie. . . . .	Pag.	11
TAVOLA 2 - Aziende per titolo di possesso dei terreni. . . . .	»	11
TAVOLA 3 - Aziende per frammentazione in corpi di terreno. . . . .	»	12
TAVOLA 4 - Aziende secondo alcune coltivazioni praticate . . . . .	»	13
TAVOLA 5 - Aziende per dotazione di bestiame. . . . .	»	13

### TAVOLE ANALITICHE

TAVOLA 6 - Aziende per classe di superficie e titolo di possesso dei terreni . . .	Pag.	17
A - Totale . . . . .	»	17
B - Per forma di conduzione . . . . .	»	18
C - Per zona altimetrica . . . . .	»	20
TAVOLA 7 - Aziende per classe di superficie e frammentazione in corpi di terreno	»	22
A - Totale . . . . .	»	22
B - Per forma di conduzione . . . . .	»	22
C - Per zona altimetrica . . . . .	»	26
TAVOLA 8 - Aziende per classe di superficie e principali coltivazioni praticate .	»	30
A - Totale . . . . .	»	30
B - Per forma di conduzione . . . . .	»	30
C - Per zona altimetrica . . . . .	»	32
TAVOLA 9 - Aziende per classe di superficie e dotazione di bestiame . . . . .	»	34
A - Totale . . . . .	»	34
B - Per forma di conduzione . . . . .	»	34
C - Per zona altimetrica . . . . .	»	38
TAVOLA 10 - Aziende per forma di conduzione, classe di superficie e regione agraria	»	42
TAVOLA 11 - Aziende per forma di conduzione e comune. . . . .	»	45

# PROVINCIA DI PARMA



ZONE ALTIMETRICHE E  
LIMITI DI REGIONE AGRARIA


- Montagna
- Collina
- Pianura

SEGNI CONVENZIONALI

- Confine di provincia
- » » comune
- Strade statali
- Autostrade
- Ferrovie statali







## AVVERTENZE

Nelle avvertenze che seguono sono illustrati i caratteri ai quali si riferiscono i dati riportati nel presente volume, allo scopo di assicurare una esatta interpretazione dei dati stessi.

Per una conoscenza più completa delle modalità tecniche seguite per l'esecuzione del censimento, vedasi il fascicolo dell'Istituto Centrale di Statistica « Disposizioni e istruzioni per il 1° Censimento generale dell'agricoltura, 15 aprile 1961 », Metodi e Norme, Numero speciale.

1. - **Riferimento dei dati** — I dati contenuti nel presente volume fanno riferimento alla data del 15 aprile 1961, ad eccezione dei dati concernenti le coltivazioni praticate (Tavv. 4 e 8), i quali si riferiscono invece alle superfici investite nelle diverse coltivazioni durante l'annata agraria 1960-61.

2. - **Circoscrizioni territoriali** — L'elaborazione dei dati è stata effettuata, nell'ambito della provincia, secondo le zone altimetriche e le regioni agrarie, quali risultano definite nel fascicolo dell'Istituto Centrale di Statistica « Circoscrizioni statistiche », Metodi e Norme, Serie C, n. 1.

Per quanto riguarda, in particolare, le regioni agrarie (Tav. 10), è da tener presente che esse risultano contraddistinte, nell'ambito della provincia, da un numero d'ordine progressivo, cui corrisponde la denominazione di ciascuna regione agraria.

Per la provincia di Parma le regioni agrarie sono le seguenti:

- Regione agraria 1 - Alto Taro
- Regione agraria 2 - Alto Parma
- Regione agraria 3 - Colline di Salsomaggiore
- Regione agraria 4 - Medio Parma
- Regione agraria 5 - Pianura di Busseto
- Regione agraria 6 - Pianura di Parma

I comuni compresi in ciascuna zona altimetrica possono individuarsi dalla carta planimetrica riportata nel presente fascicolo. Inoltre, nell'elenco dei comuni riportato nel retro di detta carta planimetrica risulta indicato, a fianco di ciascun comune, il numero d'ordine della regione agraria di appartenenza del comune stesso.

3. - **Azienda** — Per azienda agricola, forestale o zootecnica s'intende, ai fini del censimento, l'unità tecnico-economica costituita da terreni, anche in appezzamenti non contigui, ed eventualmente da impianti ed attrezzature varie in cui si attua la produzione agraria, forestale o zootecnica ad opera di un conduttore, e cioè persona fisica, società o ente, che ne sopporta il rischio sia da solo (conduttore coltivatore o conduttore con salariati e/o compartecipanti), sia in associazione ad un mezzadro o colono parziario.

Fra le aziende agricole si intendono comprese anche le aziende zootecniche nelle quali l'allevamento del bestiame viene attuato senza utilizzazione di terreno agrario.

Hanno formato oggetto del censimento tutte le aziende agricole, forestali e zootecniche, di qualsiasi ampiezza e da chiunque condotte. Pertanto, nel numero delle aziende risultano comprese anche quelle di minima estensione, generalmente condotte da conduttori esplicitanti anche attività non agricole (artigiani, operai, ecc.) e che non si è ritenuto opportuno di escludere dal censimento, non costituendo l'estensione, da sola, un criterio sufficiente per distinguere le aziende agrarie vere e proprie da quelle improprie.

Sono stati esclusi dal censimento, in quanto non costituenti aziende: i piccoli orti a carattere familiare, generalmente annessi alle abitazioni; i parchi e giardini ornamentali a chiunque appartenenti; i piccoli allevamenti a carattere familiare, costituiti da uno o pochi capi di bestiame (suini, capre, pollame, ecc.), salvo il caso in cui tali allevamenti facevano parte di un'azienda agricola.

4. - **Superficie** — I dati sulla superficie delle aziende si riferiscono alla superficie totale delle aziende stesse, comprendente sia l'area complessiva dei terreni destinati a colture erbacee o arboree, inclusi i boschi, sia l'area occupata da fabbricati, stagni, canali, ecc. situati entro il perimetro dei terreni che costituiscono la azienda.

I dati sulle superfici investite nelle diverse coltivazioni (Tavv. 4 e 8) sono indicati al lordo da tare.

Per quanto riguarda la Tav. 11 è da tener presente che i dati si riferiscono al complesso delle aziende censite in ciascun comune, e cioè alle aziende i cui terreni ricadevano tutti nel comune di censimento, nonchè alle aziende i cui terreni ricadevano in comuni diversi, ma che avevano nel comune di censimento il centro aziendale o la maggior parte dei terreni. Pertanto la superficie censita con riferimento ad un singolo comune può risultare anche superiore alla superficie agraria e forestale del comune stesso.

5. - **Forma di conduzione** (rapporto tra impresa e lavoro) — Per forma di conduzione di un'azienda si intende il rapporto tra l'imprenditore (conduttore) e le forze di lavoro dell'azienda stessa. Ai fini del censimento, le forme di conduzione sono state raggruppate nel modo seguente:

— *conduzione diretta del coltivatore*, quando il conduttore presta egli stesso lavoro manuale nell'azienda, del cui capitale fondiario dispone a titolo di proprietà, di affitto, ecc. Il conduttore coltivatore diretto di regola impiega nell'azienda anche mano d'opera fornita da propri familiari, da garzoni ed, in particolari occorrenze, da braccianti od altri salariati.

Agli effetti del censimento si considerano a conduzione diretta del coltivatore anche le aziende nelle quali la porzione di lavoro prestata da mano d'opera salariata risulti prevalente rispetto a quella fornita dal conduttore e dai familiari coadiuvanti;

— *conduzione con salariati e/o compartecipanti*, quando il conduttore impiega per i lavori manuali dell'azienda mano d'opera fornita da salariati (salariati fissi, obbligati, braccianti e simili) e/o da compartecipanti, mentre la sua opera è rivolta alla direzione dell'azienda nei riguardi degli ordinamenti culturali e degli altri aspetti tecnico-organizzativi;

— *conduzione a colonia parziaria appoderata* (mezzadria), quando una persona od ente (concedente) affida un podere (di cui è proprietario, enfiteuta, affittuario, ecc.) ad un capo famiglia (famiglia colonica), il quale si impegna ad eseguire, con l'aiuto dei familiari, tutti i lavori che il podere richiede, sostenendo parte delle spese necessarie alla conduzione e dividendone i frutti col concedente in determinate proporzioni;

— *altra forma di conduzione*, che comprende tutti gli altri tipi di rapporti di conduzione non classificabili tra quelli sopra elencati ed, in particolare, i rapporti di conduzione a colonia parziaria non appoderata o impropria.

6. - **Titolo di possesso dei terreni** (rapporto tra impresa e proprietà) — Il titolo di possesso dei terreni fa riferimento al titolo in base al quale il conduttore dispone dei terreni stessi; nel caso della colonia parziaria appoderata il titolo di possesso è riferito al concedente.

Tra i titoli di possesso sono stati posti in evidenza la proprietà (alla quale è stata assimilata l'enfiteusi) e l'affitto. Tra gli «altri titoli» risultano compresi: l'usufrutto, l'assegnazione di terreni da parte di un Ente di riforma o Consorzio o Università agraria o Ente simile, la colonia perpetua, il beneficio parrocchiale, l'uso gratuito, ecc.

7. - **Coltivazioni praticate** — Per «prati avvicendati ed erbai» si intendono le coltivazioni formate da una specie o da un miscuglio di specie erbacee destinate esclusivamente alla produzione del foraggio, che vengono praticate in avvicendamento o in rotazione con altre coltivazioni erbacee.

Per «prati permanenti e pascoli» si intendono i terreni saldi destinati esclusivamente e permanentemente alla produzione di foraggio e quindi, di norma, privi di piante legnose. Si intendono destinati a prato permanente o a pascolo anche i terreni sui quali siano presenti piante legnose a carattere sparso o come relitti di precedenti colture.

La vite è considerata in coltura specializzata quando viene coltivata su terreni utilizzati esclusivamente per detta coltivazione, oppure su terreni il cui suolo viene parzialmente utilizzato anche per coltivazioni erbacee aventi, generalmente, carattere accessorio o marginale. La vite è considerata in coltura specializzata anche quando è compresente sul terreno ad altra specie legnosa agraria e rappresenta la coltivazione predominante dal punto di vista della destinazione produttiva del terreno stesso.

La vite è considerata in coltura promiscua quando viene coltivata su terreni utilizzati contemporaneamente per coltivazioni erbacee non aventi carattere accessorio o marginale, oppure quando è compresente sul

terreno ad altra specie legnosa agraria e non rappresenta la coltivazione predominante dal punto di vista della destinazione produttiva del terreno stesso.

Nelle Tavv. 4 e 8, con riferimento a ciascuna coltivazione, risulta riportata la superficie totale delle aziende che praticano tale coltivazione, nonchè la superficie investita nella coltivazione stessa. Per la vite in coltura promiscua, invece, risulta indicata soltanto la superficie totale delle aziende in cui è presente tale coltivazione.

8. - **Bestiame** — I dati fanno riferimento al numero dei capi di bestiame delle specie e categorie considerate che, a prescindere dal titolo di possesso, alla data del censimento risultavano in dotazione di ciascuna azienda, anche se temporaneamente assenti per qualsiasi motivo (transumanza, pascolo, ecc.).

Per quanto riguarda la Tav. 9, i dati sui bovini sono riportati distintamente per il totale dei bovini e per il numero delle vacche da latte.

Ai fini del censimento, per vacca s'intende la bovina che ha già partorito o che, pur non avendo mai partorito, ha già fatto la terza mossa. Sono considerate vacche da latte quelle che, per razza ed attitudine, sono adibite esclusivamente alla produzione di latte, o che, comunque, danno una produzione di latte di norma eccedente la quantità occorrente per l'alimentazione del vitello durante il periodo dell'alimentazione latte di questo.

Per quanto concerne gli ovini e caprini (Tavv. 5 e 9), è da ritenere che i dati dichiarati nei questionari di azienda siano inferiori alla loro effettiva consistenza.

**Avvertenze particolari** — Il numero delle aziende riportato nelle Tavv. 1, 5, 9, 10, 11 fa riferimento a tutte le aziende agricole, forestali e zootecniche esistenti nella provincia. Nelle Tavv. 2, 3, 4, 6, 7, 8 non sono comprese, per la natura dei caratteri considerati, le aziende senza terreno agrario.

Per quanto concerne, inoltre, le Tavv. 4 e 8, è da tener presente che, con riferimento alle coltivazioni indicate, le aziende e la relativa superficie totale risultano ripetute tante volte quante sono le coltivazioni da esse praticate. Così, ad esempio, se un'azienda pratica la coltivazione del frumento e della vite in coltura specializzata, tale azienda e la relativa superficie totale risulta ripetuta sia tra le aziende che praticano la coltivazione del frumento, sia tra le aziende che praticano la coltivazione della vite in coltura specializzata.





TAVOLE INTRODUTTIVE



TAV. 1 — Aziende per forma di conduzione e classe di superficie

Superficie in ettari

CLASSI DI SUPERFICIE DELLE AZIENDE <i>Ettari</i>	CONDUZIONE DIRETTA DEL COLTIVATORE		CONDUZIONE CON SALARIATI E/O COMPARTICIPANTI		CONDUZIONE A COLONIA PARZIARIA APPODERATA		ALTRA FORMA DI CONDUZIONE		TOTALE	
	Aziende	Superficie	Aziende	Superficie	Aziende	Superficie	Aziende	Superficie	Aziende	Superficie
Senza terreno agrario . . . . .	306	—	245	—	—	—	—	—	564	—
fino a 0,10 . . . . .	110	8,53	1	0,08	—	—	13	—	111	8,61
0,11 - 0,20 . . . . .	254	40,75	11	1,72	—	—	2	0,35	267	42,82
0,21 - 0,30 . . . . .	306	83,59	10	2,65	—	—	3	0,89	319	87,13
0,31 - 0,40 . . . . .	204	70,44	12	4,08	—	—	4	1,48	220	76,00
0,41 - 0,50 . . . . .	298	138,55	9	4,32	—	—	7	3,19	314	146,06
0,51 - 0,75 . . . . .	648	405,37	37	23,01	—	—	18	11,67	703	440,05
0,76 - 1,00 . . . . .	899	817,10	57	51,38	21	19,80	10	8,91	987	897,19
1,01 - 1,50 . . . . .	1.183	1.489,19	57	72,51	49	63,13	6	7,02	1.295	1.631,85
1,51 - 2,00 . . . . .	1.316	2.303,70	75	131,56	105	183,10	7	12,28	1.503	2.630,64
2,01 - 2,50 . . . . .	1.208	2.777,43	42	95,30	103	238,68	3	6,98	1.356	3.118,39
2,51 - 3,00 . . . . .	905	2.530,06	32	88,78	99	276,30	2	5,72	1.038	2.900,86
3,01 - 3,50 . . . . .	1.110	3.593,28	39	125,97	149	480,59	—	—	1.298	4.199,84
3,51 - 4,00 . . . . .	986	3.752,98	27	101,73	196	743,82	2	7,87	1.211	4.506,40
4,01 - 4,50 . . . . .	717	3.067,99	22	94,84	154	656,31	—	—	893	3.819,14
4,51 - 5,00 . . . . .	968	4.627,65	28	134,01	206	981,88	—	—	1.202	5.743,54
5,01 - 7,50 . . . . .	3.288	20.418,70	85	537,17	878	5.506,10	1	5,01	4.252	26.466,98
7,51 - 10,00 . . . . .	2.435	21.190,12	90	800,65	886	7.761,46	—	—	3.411	29.752,23
10,01 - 12,50 . . . . .	1.618	18.267,85	75	846,93	710	8.045,90	—	—	2.403	27.160,68
12,51 - 15,00 . . . . .	1.177	16.161,74	62	862,21	558	7.677,42	—	—	1.797	24.701,37
15,01 - 20,00 . . . . .	1.731	29.865,95	116	2.049,10	854	14.811,44	—	—	2.701	46.726,49
20,01 - 25,00 . . . . .	856	19.114,57	70	1.559,36	377	8.390,94	—	—	1.303	29.064,87
25,01 - 30,00 . . . . .	443	12.196,96	65	1.784,96	216	5.906,41	—	—	724	19.888,33
30,01 - 40,00 . . . . .	425	14.602,74	65	2.213,19	192	6.562,53	—	—	682	23.378,46
40,01 - 50,00 . . . . .	131	5.809,64	43	1.919,50	69	3.082,05	1	43,98	244	10.855,17
50,01 - 75,00 . . . . .	99	5.824,55	48	2.914,93	46	2.819,09	—	—	193	11.558,57
75,01 - 100,00 . . . . .	24	2.015,93	27	2.386,39	8	660,84	—	—	59	5.063,16
100,01 - 150,00 . . . . .	12	1.416,52	14	1.696,39	5	605,46	—	—	31	3.718,37
150,01 - 200,00 . . . . .	6	1.038,26	8	1.370,62	3	481,14	—	—	17	2.890,02
200,01 - 250,00 . . . . .	2	433,72	2	438,43	—	—	—	—	4	872,15
250,01 - 500,00 . . . . .	1	305,54	14	5.047,05	—	—	—	—	15	5.352,59
500,01 - 1.000,00 . . . . .	—	—	8	6.477,11	—	—	—	—	8	6.477,11
1.000,01 - 2.500,00 . . . . .	—	—	3	4.562,23	—	—	—	—	3	4.562,23
oltre 2.500 . . . . .	—	—	—	—	—	—	—	—	—	—
<b>TOTALE . . . . .</b>	<b>23.666</b>	<b>194.369,40</b>	<b>1.499</b>	<b>38.398,16</b>	<b>5.884</b>	<b>75.954,39</b>	<b>79</b>	<b>115,35</b>	<b>31.128</b>	<b>308.837,30</b>

TAV. 2 — Aziende per titolo di possesso dei terreni

Superficie in ettari

FORME DI CONDUZIONE ZONE ALTIMETRICHE	T O T A L E				SOLO PROPRIETÀ		SOLO AFFITTO		PARTE IN PROPRIETÀ E PARTE IN AFFITTO				
	Aziende	Superficie			Aziende	Superficie	Aziende	Superficie	Aziende	Superficie			
		proprietà	affitto	altri titoli						Totale	proprietà	affitto	Totale
<b>CONDUZIONE DIRETTA DEL COLTIVATORE . . . . .</b>	<b>23.360</b>	<b>185.068,76</b>	<b>53.444,62</b>	<b>5.258,00</b>	<b>194.369,40</b>	<b>15.813</b>	<b>118.176,91</b>	<b>4.038</b>	<b>43.694,92</b>	<b>2.435</b>	<b>12.036,50</b>	<b>9.092,76</b>	<b>21.049,26</b>
Montagna . . . . .	9.173	83.027,36	7.545,72	4.139,51	94.712,59	7.173	72.131,68	298	2.882,04	1.075	7.541,84	4.423,79	11.065,63
Collina . . . . .	7.553	37.354,20	15.591,35	586,42	53.531,97	5.572	34.632,80	1.294	13.613,10	548	2.399,11	1.062,94	4.362,05
Pianura . . . . .	6.634	15.285,22	30.307,55	532,07	46.124,84	3.068	11.412,43	2.466	27.189,79	812	2.915,55	2.706,03	5.521,58
<b>CONDUZIONE CON SALARIATI E/O COMPARTICIPANTI . . . . .</b>	<b>1.254</b>	<b>33.785,73</b>	<b>4.209,21</b>	<b>403,22</b>	<b>38.398,16</b>	<b>1.026</b>	<b>32.451,37</b>	<b>129</b>	<b>3.712,35</b>	<b>43</b>	<b>561,21</b>	<b>191,78</b>	<b>1.052,99</b>
Montagna . . . . .	277	20.840,41	277,03	114,07	21.231,51	258	20.754,25	6	270,03	4	15,44	7,00	22,44
Collina . . . . .	579	7.744,75	1.413,10	151,48	9.309,33	499	7.550,47	56	1.318,58	7	189,11	94,52	283,63
Pianura . . . . .	398	5.200,57	2.519,08	137,67	7.857,32	269	4.146,65	67	2.123,74	32	356,66	390,26	746,92
<b>CONDUZIONE A COLONIA PAR- ZIARIA APPODERATA . . . . .</b>	<b>5.834</b>	<b>71.973,96</b>	<b>1.332,05</b>	<b>2.048,38</b>	<b>75.954,39</b>	<b>5.376</b>	<b>69.623,63</b>	<b>114</b>	<b>1.525,96</b>	<b>172</b>	<b>1.559,57</b>	<b>388,03</b>	<b>1.947,60</b>
Montagna . . . . .	1.201	20.402,90	515,04	414,79	21.332,73	1.132	19.927,93	15	378,01	27	350,10	136,33	486,43
Collina . . . . .	2.505	30.628,12	376,01	1.061,89	32.566,02	2.341	30.265,32	57	756,09	41	340,00	109,92	449,92
Pianura . . . . .	2.178	20.942,94	541,00	571,70	22.055,64	1.903	19.430,38	42	381,86	104	869,47	141,78	1.011,25
<b>ALTRA FORMA DI CONDUZIONE</b>	<b>66</b>	<b>110,90</b>	<b>1,99</b>	<b>2,46</b>	<b>115,35</b>	<b>50</b>	<b>110,90</b>	<b>3</b>	<b>1,99</b>	<b>—</b>	<b>—</b>	<b>—</b>	<b>—</b>
Montagna . . . . .	6	10,68	—	—	10,68	6	10,68	—	—	—	—	—	—
Collina . . . . .	22	74,32	—	—	74,32	22	74,32	—	—	—	—	—	—
Pianura . . . . .	38	25,90	1,99	2,46	30,35	32	25,90	3	1,99	—	—	—	—
<b>TOTALE . . . . .</b>	<b>30.564</b>	<b>241.537,37</b>	<b>59.587,87</b>	<b>7.712,06</b>	<b>308.837,30</b>	<b>22.275</b>	<b>220.362,81</b>	<b>4.304</b>	<b>48.925,23</b>	<b>2.650</b>	<b>14.977,28</b>	<b>9.972,57</b>	<b>24.949,85</b>
MONTAGNA . . . . .	10.557	124.281,35	8.337,79	4.668,37	137.287,51	8.569	112.824,54	319	3.530,08	1.106	7.907,38	4.567,12	12.474,50
COLLINA . . . . .	10.559	75.801,39	17.880,46	1.799,79	95.481,64	8.434	72.522,91	1.407	15.697,77	596	2.928,22	2.167,38	5.095,60
PIANURA . . . . .	9.248	41.454,63	33.369,62	1.243,90	76.068,15	5.272	35.015,36	2.578	29.697,38	948	4.141,68	3.238,07	7.379,75



TAV. 3 — Aziende per frammentazione in corpi di terreno

Superficie in ettari

FORME DI CONDUZIONE ZONE ALTIMETRICHE	AZIENDE COSTITUTE DA UN UNICO CORPO		AZIENDE I CUI TERRENI SONO FRAMMENTATI IN CORPI													
			2		3		4		5		6		7		8	
	Aziende	Superficie	Aziende	Superficie	Aziende	Superficie	Aziende	Superficie	Aziende	Superficie	Aziende	Superficie	Aziende	Superficie	Aziende	Superficie
CONDUZIONE DIRETTA DEL COLTIVATORE . . . . .	7.238	50.428,33	3.069	20.678,92	2.190	13.353,03	1.643	10.127,69	1.310	8.605,37	1.117	8.146,89	920	7.247,08	812	7.355,86
Montagna . . . . .	723	4.947,99	653	4.383,96	686	4.207,40	622	4.104,05	633	4.208,18	570	4.296,63	527	4.176,08	506	4.790,29
Collina . . . . .	2.453	15.733,17	1.186	7.893,81	932	5.562,79	713	4.237,75	508	3.431,64	444	3.411,77	329	2.665,11	257	2.320,66
Pianura . . . . .	4.062	29.747,17	1.230	8.401,15	572	3.582,84	308	1.785,89	169	965,55	103	438,47	64	405,89	49	244,41
CONDUZIONE CON SALARIATI E/O COMPARTICIPANTI . . . . .	618	13.294,51	194	5.267,03	131	4.434,88	63	1.980,39	54	1.026,08	36	1.103,64	30	462,75	18	247,39
Montagna . . . . .	79	3.951,29	34	2.654,07	24	2.297,15	21	1.150,92	15	640,56	12	518,45	11	106,17	5	64,95
Collina . . . . .	258	4.653,25	99	1.284,58	73	964,23	32	382,11	31	275,75	25	545,91	18	310,87	12	159,05
Pianura . . . . .	281	4.689,97	61	1.328,38	34	1.173,50	10	447,36	8	109,77	2	39,24	1	45,71	1	23,39
CONDUZIONE A COLONIA PARZIARIA APPODERATA . . . . .	2.946	36.199,92	942	10.583,89	521	6.306,56	314	3.772,96	217	2.760,31	185	2.289,11	136	2.015,41	108	1.679,34
Montagna . . . . .	239	4.653,43	136	1.960,56	114	2.017,91	101	1.416,66	73	1.159,99	76	1.011,04	59	1.003,30	40	705,85
Collina . . . . .	1.166	14.917,46	425	5.245,90	264	3.125,35	161	1.972,15	116	1.378,74	94	1.135,66	68	936,23	65	957,78
Pianura . . . . .	1.541	16.629,03	381	3.377,43	143	1.163,30	52	384,15	28	221,58	15	142,41	9	75,88	3	15,71
ALTRA FORMA DI CONDUZIONE	54	50,42	6	7,97	3	9,03	—	—	—	—	1	43,98	1	1,00	—	—
Montagna . . . . .	4	6,91	—	—	1	2,77	—	—	—	—	—	—	1	1,00	—	—
Collina . . . . .	12	13,16	6	7,97	2	6,26	—	—	—	—	1	43,98	—	—	—	—
Pianura . . . . .	38	30,35	—	—	—	—	—	—	—	—	—	—	—	—	—	—
TOTALE . . . . .	10.856	99.973,18	4.211	36.537,81	2.845	24.103,50	2.020	15.881,04	1.581	12.391,76	1.342	11.583,62	1.087	9.726,24	938	9.282,09
MONTAGNA . . . . .	1.045	13.559,62	823	8.998,59	825	8.525,23	744	6.671,63	721	6.008,73	658	5.826,18	598	5.286,55	551	5.561,09
COLLINA . . . . .	3.889	35.317,04	1.716	14.432,26	1.271	9.658,63	906	6.592,01	653	5.086,13	564	5.137,32	415	3.912,21	334	3.437,49
PIANURA . . . . .	5.922	51.096,52	1.672	13.106,96	749	5.919,64	370	2.617,40	205	1.296,90	120	620,12	74	527,48	53	283,51

## AZIENDE I CUI TERRENI SONO FRAMMENTATI IN CORPI

FORME DI CONDUZIONE ZONE ALTIMETRICHE	9		10		11 - 15			16 - 20			21 - 50			oltre 50		
	Aziende	Superficie	Aziende	Superficie	Aziende	Corpi	Superficie	Aziende	Corpi	Superficie	Aziende	Corpi	Superficie	Aziende	Corpi	Superficie
CONDUZIONE DIRETTA DEL COLTIVATORE . . . . .	493	4.381,34	870	9.085,80	1.675	21.924	19.574,07	873	16.025	12.573,45	1.013	31.411	18.569,51	137	10.772	4.292,54
Montagna . . . . .	345	3.151,42	672	7.143,47	1.348	17.716	16.132,58	776	14.249	11.147,11	977	30.420	17.831,58	135	10.342	4.191,83
Collina . . . . .	132	1.128,47	181	1.766,44	293	3.768	3.198,24	89	1.636	1.362,28	34	938	719,11	2	430	100,73
Pianura . . . . .	16	51,45	17	175,89	34	440	243,25	8	140	64,06	2	53	18,82	—	—	—
CONDUZIONE CON SALARIATI E/O COMPARTICIPANTI . . . . .	7	107,40	21	306,88	40	522	4.743,67	7	138	1.753,48	28	861	2.589,65	4	239	1.080,41
Montagna . . . . .	3	44,38	10	144,14	32	423	4.598,81	4	80	1.727,51	24	732	2.433,88	3	185	899,19
Collina . . . . .	4	63,02	11	162,74	8	99	144,86	3	58	25,97	4	129	155,77	1	54	181,22
Pianura . . . . .	—	—	—	—	—	—	—	—	—	—	—	—	—	—	—	—
CONDUZIONE A COLONIA PARZIARIA APPODERATA . . . . .	52	777,46	94	1.612,00	158	2.045	2.690,37	82	1.495	1.707,94	114	3.371	2.981,77	15	977	577,35
Montagna . . . . .	22	309,53	56	1.028,61	100	1.324	1.729,39	68	1.238	1.337,10	104	3.092	2.494,96	13	855	504,40
Collina . . . . .	28	459,94	36	564,45	57	710	952,36	13	237	360,24	10	279	486,81	2	122	71,95
Pianura . . . . .	2	7,99	2	18,94	1	11	8,62	1	20	10,60	—	—	—	—	—	—
ALTRA FORMA DI CONDUZIONE	—	—	1	2,95	—	—	—	—	—	—	—	—	—	—	—	—
Montagna . . . . .	—	—	—	—	—	—	—	—	—	—	—	—	—	—	—	—
Collina . . . . .	—	—	1	2,95	—	—	—	—	—	—	—	—	—	—	—	—
Pianura . . . . .	—	—	—	—	—	—	—	—	—	—	—	—	—	—	—	—
TOTALE . . . . .	552	5.216,20	986	11.007,63	1.873	24.491	27.008,11	962	17.658	16.034,87	1.155	35.643	24.140,91	156	11.988	5.950,32
MONTAGNA . . . . .	370	3.505,33	738	8.316,22	1.480	19.463	22.460,78	848	15.567	14.211,72	1.105	34.244	22.760,42	151	11.382	5.595,42
COLLINA . . . . .	164	1.651,43	229	2.496,58	358	4.577	4.295,46	105	1.931	1.748,49	48	1.346	1.361,69	5	606	354,90
PIANURA . . . . .	18	59,44	19	194,82	35	451	251,87	9	160	74,66	2	53	18,82	—	—	—

TAV. 4 — Aziende secondo alcune coltivazioni praticate (a)

Superficie in ettari


FORME DI CONDUZIONE ZONE ALTIMETRICHE	AZIENDE CHE PRATICANO LA COLTIVAZIONE DI													
	Frumento			Foraggere						Vite				
	Aziende	Superficie		Prati avvicendati ed erbai			Prati permanenti e pascoli			Coltura specializzata (vigneto)		Coltura promiscua		
		totale delle aziende	a frumento	Aziende	Superficie		Aziende	Superficie		Aziende	Superficie		Aziende	Superficie totale delle aziende
				totale delle aziende	a prati avvicendati ed erbai		totale delle aziende	a prati permanent e pascoli		totale delle aziende	a vigneto			
CONDUZIONE DIRETTA DEL COLTIVATORE . . . . .	17.991	169.160,87	26.148,11	20.175	174.749,74	65.677,39	8.042	100.388,71	27.401,64	1.613	17.536,23	407,05	12.582	99.546,51
Montagna . . . . .	6.612	74.408,07	5.924,66	7.343	78.657,43	18.606,10	5.338	67.080,19	21.794,80	517	6.172,24	102,24	1.836	19.970,09
Collina . . . . .	6.382	50.706,12	9.791,62	6.972	51.529,22	21.903,96	1.347	16.364,95	3.359,84	798	7.257,33	171,65	4.956	36.652,31
Pianura . . . . .	4.997	44.046,68	10.431,83	5.860	44.563,09	25.167,33	1.357	16.943,57	2.247,00	298	4.106,66	133,16	5.790	42.924,11
CONDUZIONE CON SALARIATI E/O COMPARTICIPANTI . . . . .	767	16.039,05	3.011,92	979	17.954,66	7.898,30	489	26.743,78	5.961,94	142	4.707,81	100,18	707	12.703,98
Montagna . . . . .	84	2.078,90	156,77	147	2.960,10	634,24	159	16.754,99	4.211,45	24	425,02	5,18	50	628,59
Collina . . . . .	396	6.859,41	1.244,16	498	7.673,42	3.021,92	166	5.284,07	1.030,74	82	2.592,39	48,16	348	5.618,14
Pianura . . . . .	287	7.100,74	1.610,99	334	7.321,14	3.742,14	164	4.704,72	719,75	36	1.690,40	46,84	309	6.457,25
CONDUZIONE A COLONIA PARZIARIA APPODERATA . . . . .	5.732	74.838,72	14.191,00	5.648	74.268,12	32.073,10	1.852	29.798,18	5.509,46	781	12.181,88	271,75	4.500	52.303,74
Montagna . . . . .	1.141	20.635,08	2.197,68	1.151	20.574,71	5.245,88	559	11.608,46	2.530,39	224	4.070,22	53,67	412	6.848,69
Collina . . . . .	2.465	32.282,30	6.650,21	2.417	32.030,15	14.112,71	559	9.275,00	1.641,78	394	5.919,60	135,32	2.013	24.606,34
Pianura . . . . .	2.126	21.921,34	5.343,11	2.080	21.663,26	12.714,51	734	8.914,72	1.337,29	163	2.192,06	82,76	2.075	20.848,71
ALTRA FORMA DI CONDUZIONE	18	33,25	8,67	46	57,26	30,40	4	1,83	1,18	9	14,76	1,75	43	45,36
Montagna . . . . .	3	8,20	1,27	5	10,13	5,70	1	0,55	0,40	2	1,42	0,15	3	6,43
Collina . . . . .	10	16,98	4,41	17	24,86	12,82	1	0,38	0,23	5	11,83	0,84	12	18,18
Pianura . . . . .	5	8,07	2,99	24	22,27	11,88	2	0,90	0,55	2	1,51	0,76	28	20,75
TOTALE . . . . .	24.508	260.071,89	43.359,70	26.848	267.023,78	105.179,19	10.387	156.932,50	38.874,22	2.545	34.440,68	780,73	17.832	164.599,59
MONTAGNA . . . . .	7.840	97.130,25	8.280,38	8.646	102.202,37	24.491,92	6.057	95.444,19	28.537,04	767	10.668,90	161,24	2.301	27.453,80
COLLINA . . . . .	9.253	89.864,81	17.690,40	9.904	91.257,65	39.051,41	2.073	30.924,40	6.032,59	1.279	15.781,15	355,97	7.329	66.894,97
PIANURA . . . . .	7.415	73.076,83	17.388,92	8.298	73.569,76	41.635,86	2.257	30.563,91	4.304,59	499	7.990,63	263,52	8.202	70.250,82

(a) Cfr. Avvertenze particolari.

TAV. 5 — Aziende per dotazione di bestiame

Superficie in ettari

FORME DI CONDUZIONE ZONE ALTIMETRICHE	AZIENDE CON BESTIAME							AZIENDE SENZA BESTIAME		TOTALE	
	Aziende		Capi					Numero	Superficie	Aziende	Superficie
	Numero	Superficie	Bovini	Bufalini	Ovini e caprini	Suini	Equini				
CONDUZIONE DIRETTA DEL COLTIVATORE . . . . .	17.350	169.666,94	149.545	—	4.267	43.189	1.634	6.316	24.702,46	23.666	194.369,40
Montagna . . . . .	6.953	79.114,87	34.191	—	3.932	2.385	835	2.241	15.597,72	9.194	94.712,59
Collina . . . . .	5.637	47.276,63	45.057	—	179	17.043	146	2.046	6.255,34	7.683	53.531,97
Pianura . . . . .	4.760	43.275,44	70.297	—	156	23.761	653	2.029	2.849,40	6.789	46.124,84
CONDUZIONE CON SALARIATI E/O COMPARTICIPANTI . . . . .	769	14.877,40	17.627	—	119	42.586	108	730	23.520,76	1.499	38.398,16
Montagna . . . . .	75	1.914,22	492	—	112	2.622	4	223	19.317,29	298	21.231,51
Collina . . . . .	315	5.973,40	6.532	—	4	14.031	29	351	3.335,93	666	9.309,33
Pianura . . . . .	379	6.989,78	10.603	—	3	25.933	75	156	867,54	535	7.857,32
CONDUZIONE A COLONIA PARZIARIA APPODERATA . . . . .	5.731	75.201,88	82.793	—	950	5.589	280	153	752,51	5.884	75.954,39
Montagna . . . . .	1.181	21.143,35	9.521	—	843	353	39	20	189,38	1.201	21.332,73
Collina . . . . .	2.438	32.173,38	33.116	—	104	2.203	57	67	392,64	2.505	32.566,02
Pianura . . . . .	2.112	21.885,15	40.158	—	3	3.033	184	66	170,49	2.178	22.055,64
ALTRA FORMA DI CONDUZIONE	23	8,14	17	—	—	1.727	2	56	107,21	79	115,35
Montagna . . . . .	1	0,55	—	—	—	—	1	5	10,13	6	10,68
Collina . . . . .	10	0,46	—	—	—	1.120	—	21	73,86	31	74,32
Pianura . . . . .	12	7,13	17	—	—	607	1	30	23,22	42	30,35
TOTALE . . . . .	23.873	259.754,36	249.984	—	5.336	93.091	2.024	7.255	49.082,94	31.128	308.837,30
MONTAGNA . . . . .	8.210	102.172,99	44.204	—	4.887	5.360	879	2.489	35.114,52	10.699	137.287,51
COLLINA . . . . .	8.400	85.423,87	84.705	—	287	34.397	232	2.485	10.057,77	10.885	95.481,64
PIANURA . . . . .	7.263	72.157,50	121.075	—	162	53.334	913	2.281	3.910,65	9.544	76.068,15



TAVOLE ANALITICHE



\_\_\_\_\_

TAV. 6 — Aziende per classe di superficie e titolo di possesso dei terreni

Superficie in ettari

A - TOTALE

CLASSI DI SUPERFICIE DELLE AZIENDE <i>Ettari</i>	SOLO PROPRIETÀ		SOLO AFFITTO		SOLO ALTRI TITOLI		PARTE IN PROPRIETÀ E PARTE IN AFFITTO				PARTE IN PROPRIETÀ E PARTE AD ALTRI TITOLI			
	Aziende	Superficie	Aziende	Superficie	Aziende	Superficie	Aziende	Superficie			Aziende	Superficie		
								proprietà	affitto	Totale		proprietà	altri titoli	Totale
Fino a 0,10 . . . .	78	6,29	32	2,25	1	0,07	—	—	—	—	—	—	—	—
0,11 - 0,20 . . . .	211	33,91	49	7,77	2	0,31	2	0,13	0,18	0,31	2	0,38	0,02	0,40
0,21 - 0,30 . . . .	263	72,15	44	11,66	2	0,57	3	0,57	0,33	0,90	7	1,45	0,40	1,85
0,31 - 0,40 . . . .	186	63,96	16	5,56	4	1,41	7	1,56	0,97	2,53	6	1,53	0,63	2,16
0,41 - 0,50 . . . .	242	112,69	58	26,93	3	1,43	7	1,68	1,52	3,20	4	1,30	0,51	1,81
0,51 - 0,75 . . . .	569	355,88	87	54,22	15	9,37	25	7,87	8,30	16,17	6	3,61	0,20	3,81
0,76 - 1,00 . . . .	743	678,13	139	124,19	20	18,03	68	27,16	34,16	61,32	13	8,49	3,41	11,90
1,01 - 1,50 . . . .	1.010	1.276,14	152	191,63	17	21,36	95	59,07	58,78	117,85	16	15,02	3,95	18,97
1,51 - 2,00 . . . .	1.165	2.040,07	169	291,14	29	51,25	102	99,34	80,64	179,98	32	40,40	16,68	57,08
2,01 - 2,50 . . . .	1.019	2.341,75	164	378,92	23	53,47	126	168,44	120,02	288,46	20	29,11	17,37	46,48
2,51 - 3,00 . . . .	798	2.231,10	97	272,60	19	53,90	104	184,31	104,55	288,86	18	35,26	13,57	48,83
3,01 - 3,50 . . . .	971	3.140,72	150	482,15	11	36,08	134	264,52	170,88	435,40	27	59,48	29,25	88,73
3,51 - 4,00 . . . .	901	3.431,43	123	464,49	19	71,40	139	318,24	209,97	528,21	24	61,01	30,17	91,18
4,01 - 4,50 . . . .	650	2.779,86	99	424,16	10	41,99	109	295,35	170,96	466,31	18	48,76	27,86	76,62
4,51 - 5,00 . . . .	882	4.214,91	126	600,26	15	71,97	143	417,10	264,78	681,88	31	103,88	46,17	150,05
5,01 - 7,50 . . . .	3.120	19.416,52	471	2.939,72	59	364,76	458	1.796,02	1.047,18	2.843,20	126	509,39	281,67	791,06
7,51 - 10,00 . . . .	2.505	21.849,21	443	3.879,06	40	353,99	310	1.688,53	1.001,56	2.690,09	101	581,45	294,14	875,59
10,01 - 12,50 . . . .	1.739	19.649,48	341	3.895,65	35	394,30	208	1.495,37	839,18	2.334,55	64	474,75	229,28	704,03
12,51 - 15,00 . . . .	1.222	16.808,14	326	4.491,35	30	404,67	141	1.281,92	652,32	1.934,24	67	611,39	300,16	911,55
15,01 - 20,00 . . . .	1.825	31.554,80	547	9.492,33	26	448,77	217	2.354,51	1.396,98	3.751,49	75	850,75	444,30	1.295,05
20,01 - 25,00 . . . .	846	18.882,26	281	6.259,91	20	441,78	109	1.425,27	990,35	2.415,62	42	557,29	395,82	953,11
25,01 - 30,00 . . . .	484	13.288,77	143	3.956,19	19	518,83	53	810,80	637,82	1.448,62	16	267,42	167,34	434,76
30,01 - 40,00 . . . .	448	15.424,19	142	4.817,83	15	519,04	49	825,96	843,64	1.669,60	25	549,70	302,05	851,75
40,01 - 50,00 . . . .	167	7.453,80	50	2.206,70	2	87,08	15	379,11	279,76	658,87	10	279,89	168,83	448,72
50,01 - 75,00 . . . .	124	7.443,30	43	2.541,19	4	264,86	16	430,80	512,55	943,35	3	113,25	67,01	180,26
75,01 - 100,00 . . . .	41	3.516,15	10	839,72	2	162,97	4	235,19	122,45	357,64	2	162,94	23,74	186,68
100,01 - 150,00 . . . .	22	2.674,96	1	117,00	1	123,84	2	426,94	213,05	449,99	3	347,21	5,37	352,58
150,01 - 200,00 . . . .	15	2.571,88	1	150,65	—	—	1	7,80	159,69	167,49	—	—	—	—
200,01 - 250,00 . . . .	3	658,43	—	—	—	—	1	163,72	50,00	213,72	—	—	—	—
250,01 - 500,00 . . . .	15	5.352,59	—	—	—	—	—	—	—	—	—	—	—	—
500,01 - 1.000,00 . . . .	8	6.477,11	—	—	—	—	—	—	—	—	—	—	—	—
1.000,01 - 2.500,00 . . . .	3	4.562,23	—	—	—	—	—	—	—	—	—	—	—	—
oltre 2.500 . . . .	—	—	—	—	—	—	—	—	—	—	—	—	—	—
<b>TOTALE . . . .</b>	<b>22.275</b>	<b>220.362,81</b>	<b>4.304</b>	<b>48.925,23</b>	<b>443</b>	<b>4.517,50</b>	<b>2.650</b>	<b>14.977,28</b>	<b>9.972,57</b>	<b>24.949,85</b>	<b>758</b>	<b>5.715,11</b>	<b>2.869,90</b>	<b>8.585,01</b>

	PARTE IN AFFITTO E PARTE AD ALTRI TITOLI				PARTE IN PROPRIETÀ, PARTE IN AFFITTO E PARTE AD ALTRI TITOLI				T O T A L E					
	Superficie			Totale	Superficie			Totale	Superficie			Totale		
	Aziende	affitto	altri titoli		Aziende	proprietà	affitto		altri titoli	Aziende	proprietà		affitto	altri titoli
Fino a 0,10 . . . .	—	—	—	—	—	—	—	—	111	6,29	2,25	0,07	8,61	
0,11 - 0,20 . . . .	1	0,01	0,11	0,12	—	—	—	—	267	34,42	7,96	0,44	42,82	
0,21 - 0,30 . . . .	—	—	—	—	—	—	—	—	319	74,17	11,99	0,97	87,13	
0,31 - 0,40 . . . .	1	0,34	0,04	0,38	—	—	—	—	220	57,05	6,87	2,08	76,00	
0,41 - 0,50 . . . .	—	—	—	—	—	—	—	—	314	115,67	28,45	1,94	146,06	
0,51 - 0,75 . . . .	—	—	—	—	1	0,30	0,15	0,45	703	387,66	62,67	9,72	440,05	
0,76 - 1,00 . . . .	3	1,80	0,91	2,71	1	0,21	0,68	0,89	987	713,99	160,83	22,37	897,19	
1,01 - 1,50 . . . .	2	1,93	0,37	2,30	3	1,88	1,60	3,48	1.295	1.352,11	253,94	25,80	1.631,85	
1,51 - 2,00 . . . .	3	3,64	1,85	5,49	3	2,88	1,20	4,08	1.503	2.182,69	376,62	71,33	2.630,64	
2,01 - 2,50 . . . .	1	0,31	1,84	2,15	3	2,85	2,29	5,14	1.356	2.542,15	501,54	74,70	3.118,39	
2,51 - 3,00 . . . .	1	1,00	1,65	2,65	1	1,66	0,74	2,40	1.038	2.452,33	378,89	69,64	2.900,86	
3,01 - 3,50 . . . .	—	—	—	—	5	9,84	3,94	13,78	1.298	3.474,56	656,97	68,31	4.199,84	
3,51 - 4,00 . . . .	2	5,70	2,30	8,00	3	5,55	1,49	7,04	1.211	3.816,23	681,65	108,52	4.606,40	
4,01 - 4,50 . . . .	2	7,31	1,58	8,89	5	13,82	5,83	19,65	893	3.137,79	608,26	73,09	3.819,14	
4,51 - 5,00 . . . .	3	10,55	4,18	14,73	2	2,80	2,79	5,59	1.202	4.738,69	878,38	126,47	5.743,54	
5,01 - 7,50 . . . .	7	22,15	25,06	47,21	11	26,73	19,58	46,31	4.252	21.748,66	4.028,63	689,69	26.466,98	
7,51 - 10,00 . . . .	4	17,68	17,61	35,29	8	39,74	17,88	57,62	3.411	24.158,93	4.916,18	677,12	29.752,23	
10,01 - 12,50 . . . .	3	17,89	15,22	33,11	13	80,29	40,82	121,11	2.403	21.699,89	4.793,54	667,25	27.160,68	
12,51 - 15,00 . . . .	3	28,35	13,49	41,84	8	41,15	37,29	78,44	1.797	18.742,60	5.209,31	749,46	24.701,37	
15,01 - 20,00 . . . .	3	28,95	19,92	48,87	8	63,41	56,04	119,45	2.701	34.823,47	10.974,30	928,72	46.726,49	
20,01 - 25,00 . . . .	2	28,89	15,81	44,70	3	35,35	24,21	59,56	1.303	20.900,17	7.303,36	861,34	29.064,87	
25,01 - 30,00 . . . .	3	70,78	13,25	84,03	6	73,88	60,82	134,70	724	14.440,87	4.725,61	721,85	19.888,33	
30,01 - 40,00 . . . .	1	26,19	4,62	30,81	2	9,31	41,52	50,83	682	16.809,16	5.729,18	840,12	23.378,46	
40,01 - 50,00 . . . .	—	—	—	—	—	—	—	—	244	8.112,80	2.486,46	255,91	10.855,17	
50,01 - 75,00 . . . .	1	44,06	6,08	50,14	2	70,52	53,67	124,19	193	8.057,87	3.151,47	349,23	11.558,57	
75,01 - 100,00 . . . .	—	—	—	—	—	—	—	—	59	3.914,28	962,17	186,71	5.063,16	
100,01 - 150,00 . . . .	—	—	—	—	—	—	—	—	31	3.259,11	330,05	129,21	3.718,37	
150,01 - 200,00 . . . .	—	—	—	—	—	—	—	—	17	2.579,68	310,34	—	2.890,02	
200,01 - 250,00 . . . .	—	—	—	—	—	—	—	—	4	822,15	50,00	—	872,15	
250,01 - 500,00 . . . .	—	—	—	—	—	—	—	—	15	5.352,59	—	—	5.352,59	
500,01 - 1.000,00 . . . .	—	—	—	—	—	—	—	—	8	6.477,11	—	—	6.477,11	
1.000,01 - 2.500,00 . . . .	—	—	—	—	—	—	—	—	3	4.562,23	—	—	4.562,23	
oltre 2.500 . . . .	—	—	—	—	—	—	—	—	—	—	—	—	—	—
<b>TOTALE . . . .</b>	<b>46</b>	<b>317,53</b>	<b>145,89</b>	<b>463,42</b>	<b>88</b>	<b>482,17</b>	<b>372,54</b>	<b>178,77</b>	<b>1.033,48</b>	<b>30.564</b>	<b>241.537,37</b>	<b>59.587,87</b>	<b>7.712,06</b>	<b>308.837,30</b>

## Segue Tav. 6 — Aziende per classe di superficie e titolo di possesso dei terreni

Superficie in ettari

## B - PER FORMA DI CONDUZIONE

CLASSI DI SUPERFICIE DELLE AZIENDE Ettari	T O T A L E				SOLO PROPRIETÀ		SOLO AFFITTO		PARTE IN PROPRIETÀ E PARTE IN AFFITTO				
	Aziende	Superficie			Aziende	Superficie	Aziende	Superficie	Aziende	Superficie			
		proprietà	affitto	altri titoli						Totale	proprietà	affitto	Totale
CONDUZIONE DIRETTA DEL COLTIVATORE													
Fino a 0,10 . . . .	110	6,21	2,25	0,07	8,53	77	6,21	32	2,25	—	—	—	—
0,11 - 0,20 . . .	254	32,70	7,61	0,44	40,75	200	32,19	47	7,42	2	0,13	0,18	0,31
0,21 - 0,30 . . .	306	71,21	11,41	0,97	83,59	252	69,19	42	11,08	3	0,57	0,33	0,90
0,31 - 0,40 . . .	204	61,85	6,87	1,72	70,44	171	58,80	16	5,56	7	1,56	0,97	2,53
0,41 - 0,50 . . .	298	108,62	27,99	1,94	138,55	227	105,64	57	26,47	7	1,68	1,52	3,20
0,51 - 0,75 . . .	648	336,30	61,99	7,08	405,37	520	325,14	86	53,54	25	7,87	8,30	16,17
0,76 - 1,00 . . .	899	640,30	156,24	20,56	817,10	664	605,90	134	119,69	67	26,36	34,07	60,43
1,01 - 1,50 . . .	1.183	1.218,37	247,74	23,08	1.489,19	907	1.144,95	148	186,48	94	58,84	57,73	116,57
1,51 - 2,00 . . .	1.316	1.876,03	367,96	59,71	2.303,70	995	1.742,84	165	284,38	99	95,95	78,74	174,69
2,01 - 2,50 . . .	1.208	2.219,04	494,57	63,82	2.777,43	880	2.021,91	161	372,01	125	166,35	119,96	286,31
2,51 - 3,00 . . .	905	2.108,93	368,14	52,99	2.530,06	682	1.907,70	95	267,22	97	169,84	99,18	269,02
3,01 - 3,50 . . .	1.110	2.908,57	620,99	63,72	3.593,28	807	2.612,37	144	463,14	121	238,37	154,06	392,43
3,51 - 4,00 . . .	986	3.007,38	661,57	84,03	3.752,98	699	2.664,47	120	453,50	130	293,03	200,88	493,91
4,01 - 4,50 . . .	717	2.439,80	575,45	52,74	3.067,99	492	2.104,30	94	403,08	103	280,42	160,16	440,58
4,51 - 5,00 . . .	968	3.693,90	845,28	88,47	4.627,65	674	3.224,40	122	580,80	134	385,68	253,22	638,90
5,01 - 7,50 . . .	3.288	16.005,04	3.867,19	546,47	20.418,70	2.246	13.936,12	453	2.827,15	423	1.619,42	1.003,09	2.622,51
7,51 - 10,00 . . .	2.435	16.005,36	4.680,22	504,54	21.190,12	1.615	14.032,94	422	3.695,15	281	1.485,22	956,90	2.442,12
10,01 - 12,50 . . .	1.618	13.319,72	4.544,12	404,01	18.267,85	1.030	11.617,41	324	3.697,72	186	1.294,04	791,27	2.085,31
12,51 - 15,00 . . .	1.177	10.810,51	4.825,59	525,64	16.161,74	673	9.245,66	302	4.161,21	120	1.041,20	599,97	1.641,17
15,01 - 20,00 . . .	1.731	18.852,06	10.310,39	703,50	29.865,95	932	16.036,05	514	8.907,64	195	2.051,66	1.317,76	3.369,42
20,01 - 25,00 . . .	856	11.566,14	6.922,46	625,97	19.114,57	441	9.859,30	266	5.922,04	97	1.205,65	950,32	2.155,97
25,01 - 30,00 . . .	443	7.721,27	4.029,39	446,30	12.196,96	242	6.676,20	119	3.293,81	49	728,27	603,98	1.332,25
30,01 - 40,00 . . .	425	8.990,32	5.024,47	587,95	14.602,74	227	7.839,01	123	4.196,34	42	682,31	760,42	1.442,73
40,01 - 50,00 . . .	131	3.704,03	1.944,96	160,65	5.809,64	74	3.306,09	41	1.789,97	9	244,85	154,99	399,84
50,01 - 75,00 . . .	99	3.711,55	1.963,63	149,37	5.824,55	53	3.142,09	26	1.499,35	13	385,69	366,55	752,24
75,01 - 100,00 . . .	24	1.592,13	341,54	82,26	2.015,93	18	1.499,05	4	340,93	1	93,08	0,61	93,69
100,01 - 150,00 . . .	12	1.091,61	324,91	—	1.416,52	8	964,67	1	117,00	3	126,94	207,91	334,85
150,01 - 200,00 . . .	6	878,57	159,69	—	1.038,26	5	870,77	—	—	1	7,80	159,69	167,49
200,01 - 250,00 . . .	2	383,72	50,00	—	433,72	1	220,00	—	—	1	163,72	50,00	213,72
250,01 - 500,00 . . .	1	305,54	—	—	305,54	1	305,54	—	—	—	—	—	—
500,01 - 1.000,00 . . .	—	—	—	—	—	—	—	—	—	—	—	—	—
1.000,01 - 2.500,00 . . .	—	—	—	—	—	—	—	—	—	—	—	—	—
oltre 2.500 . . . .	—	—	—	—	—	—	—	—	—	—	—	—	—
<b>TOTALE . . . .</b>	<b>23.360</b>	<b>135.666,78</b>	<b>53.444,62</b>	<b>5.258,00</b>	<b>194.369,40</b>	<b>15.813</b>	<b>118.176,91</b>	<b>4.058</b>	<b>43.684,93</b>	<b>2.435</b>	<b>12.856,50</b>	<b>9.092,76</b>	<b>21.949,26</b>

## CONDUZIONE CON SALARIATI E/O COMPARTICIPANTI

Fino a 0,10 . . . .	1	0,08	—	—	0,08	1	0,08	—	—	—	—	—	—
0,11 - 0,20 . . .	11	1,37	0,35	—	1,72	9	1,37	2	0,35	—	—	—	—
0,21 - 0,30 . . .	10	2,37	0,28	—	2,65	9	2,37	1	0,28	—	—	—	—
0,31 - 0,40 . . .	12	3,72	—	0,36	4,08	11	3,68	—	—	—	—	—	—
0,41 - 0,50 . . .	9	4,32	—	—	4,32	9	4,32	—	—	—	—	—	—
0,51 - 0,75 . . .	37	20,44	0,68	1,89	23,01	32	19,82	1	0,68	—	—	—	—
0,76 - 1,00 . . .	57	47,69	3,59	0,10	51,38	51	46,23	4	3,50	1	0,80	0,09	0,89
1,01 - 1,50 . . .	57	69,92	1,05	1,54	72,51	54	68,77	—	—	2	0,23	1,05	1,28
1,51 - 2,00 . . .	75	125,13	3,14	3,29	131,56	68	119,69	1	1,54	1	1,85	1,60	3,45
2,01 - 2,50 . . .	42	86,09	4,45	4,76	95,30	38	86,09	2	4,45	—	—	—	—
2,51 - 3,00 . . .	32	79,44	7,18	2,16	88,78	25	69,35	1	2,61	5	9,57	4,57	14,14
3,01 - 3,50 . . .	39	121,93	4,04	—	125,97	36	116,14	—	—	3	5,79	4,04	9,83
3,51 - 4,00 . . .	27	92,58	9,15	—	101,73	23	86,85	2	7,30	2	5,73	1,85	7,58
4,01 - 4,50 . . .	22	85,41	1,98	7,45	94,84	19	82,43	—	—	1	2,37	1,98	4,35
4,51 - 5,00 . . .	28	115,34	2,08	16,59	134,01	24	114,14	—	—	—	—	—	—
5,01 - 7,50 . . .	85	498,08	26,88	12,21	537,17	79	498,08	4	26,88	—	—	—	—
7,51 - 10,00 . . .	90	715,96	42,62	42,07	800,65	79	707,02	5	42,62	—	—	—	—
10,01 - 12,50 . . .	75	757,43	65,85	23,65	846,93	63	709,26	4	46,98	4	25,98	18,87	44,85
12,51 - 15,00 . . .	62	644,14	183,93	34,14	862,21	41	573,74	12	167,01	5	52,13	16,92	69,05
15,01 - 20,00 . . .	116	1.709,89	319,95	19,26	2.049,10	95	1.669,18	16	292,56	3	24,71	27,39	52,10
20,01 - 25,00 . . .	70	1.241,62	228,39	89,35	1.559,36	53	1.176,55	10	224,40	1	22,40	0,99	23,39
25,01 - 30,00 . . .	65	1.200,31	556,63	28,02	1.784,96	42	1.145,50	19	523,73	3	54,81	32,90	87,71
30,01 - 40,00 . . .	65	1.642,38	567,63	3,18	2.213,19	44	1.522,80	16	526,37	3	58,57	41,26	99,83
40,01 - 50,00 . . .	43	1.396,52	519,60	3,38	1.919,50	29	1.282,92	9	416,73	3	27,84	102,87	130,71
50,01 - 75,00 . . .	48	1.956,21	958,72	—	2.914,93	32	1.939,89	14	850,30	2	16,32	108,42	124,74
75,01 - 100,00 . . .	27	1.736,69	545,25	104,45	2.386,39	16	1.431,64	5	423,41	3	142,11	121,84	263,95
100,01 - 150,00 . . .	14	1.685,88	5,14	5,37	1.696,39	10	1.228,67	—	—	1	110,00	5,14	115,14
150,01 - 200,00 . . .	8	1.219,97	150,65	—	1.370,62	7	1.219,97	1	150,65	—	—	—	—
200,01 - 250,00 . . .	2	438,43	—	—	438,43	2	438,43	—	—	—	—	—	—
250,01 - 500,00 . . .	14	5.047,05	—	—	5.047,05	14	5.047,05	—	—	—	—	—	—
500,01 - 1.000,00 . . .	8	6.477,11	—	—	6.477,11	8	6.477,11	—	—	—	—	—	—
1.000,01 - 2.500,00 . . .	3	4.562,23	—	—	4.562,23	3	4.562,23	—	—	—	—	—	—
oltre 2.500 . . . .	—	—	—	—	—	—	—	—	—	—	—	—	—
<b>TOTALE . . . .</b>	<b>1.254</b>	<b>33.785,73</b>	<b>4.209,21</b>	<b>403,22</b>	<b>38.398,16</b>	<b>1.026</b>	<b>32.451,37</b>	<b>129</b>	<b>3.712,35</b>	<b>43</b>	<b>561,21</b>	<b>491,78</b>	<b>1.052,99</b>

## Segue Tav. 6 — Aziende per classe di superficie e titolo di possesso dei terreni

Superficie in ettari

## Segue B — PER FORMA DI CONDUZIONE

CLASSI DI SUPERFICIE DELLE AZIENDE Ettari	T O T A L E				SOLO PROPRIETÀ		SOLO AFFITTO		PARTE IN PROPRIETÀ E PARTE IN AFFITTO				
	Aziende	Superficie			Aziende	Superficie	Aziende	Superficie	Aziende	Superficie			
		proprietà	affitto	altri titoli						Totale	proprietà	affitto	Totale
Fino a 0,10 . . . .	—	—	—	—	—	—	—	—	—	—	—	—	—
0,11 - 0,20 . . .	—	—	—	—	—	—	—	—	—	—	—	—	—
0,21 - 0,30 . . .	—	—	—	—	—	—	—	—	—	—	—	—	—
0,31 - 0,40 . . .	—	—	—	—	—	—	—	—	—	—	—	—	—
0,41 - 0,50 . . .	—	—	—	—	—	—	—	—	—	—	—	—	—
0,51 - 0,75 . . .	—	—	—	—	—	—	—	—	—	—	—	—	—
0,76 - 1,00 . . .	21	18,80	1,00	—	19,80	20	18,80	1	1,00	—	—	—	—
1,01 - 1,50 . . .	49	53,03	3,92	1,18	63,13	44	56,63	3	3,92	—	—	—	—
1,51 - 2,00 . . .	105	169,25	5,52	8,33	183,10	95	165,26	3	5,22	1	1,54	0,30	1,84
2,01 - 2,50 . . .	103	230,04	2,52	6,12	238,68	98	226,77	1	2,46	1	2,09	0,06	2,15
2,51 - 3,00 . . .	99	258,24	3,57	14,49	276,30	89	248,33	1	2,77	2	4,90	0,80	5,70
3,01 - 3,50 . . .	149	444,06	31,94	4,59	480,59	128	412,21	6	19,01	10	20,36	12,78	33,14
3,51 - 4,00 . . .	196	708,40	10,93	24,49	743,82	177	672,24	1	3,69	7	19,48	7,24	26,72
4,01 - 4,50 . . .	154	612,58	30,83	12,90	656,31	139	593,13	5	21,08	5	12,56	8,82	21,38
4,51 - 5,00 . . .	206	929,45	31,02	21,41	981,88	184	876,37	4	19,46	9	31,42	11,56	42,98
5,01 - 7,50 . . .	878	5 240,53	134,56	131,01	5 506,10	794	4 977,31	14	85,69	35	176,60	44,09	220,69
7,51 - 10,00 . . .	886	7 437,61	193,34	130,51	7 761,46	811	7 109,25	16	141,29	29	203,31	44,66	247,97
10,01 - 12,50 . . .	710	7 622,74	183,57	239,59	8 045,90	646	7 322,81	13	150,95	18	175,35	29,04	204,39
12,51 - 15,00 . . .	558	7 237,95	199,79	189,68	7 677,42	508	6 988,74	12	163,13	16	188,59	35,43	224,02
15,01 - 20,00 . . .	854	14 261,52	343,96	205,96	14 811,44	798	13 849,57	17	292,13	19	278,14	51,83	329,97
20,01 - 25,00 . . .	377	8 092,41	152,51	146,02	8 390,94	352	7 846,41	5	113,47	11	197,22	39,04	236,26
25,01 - 30,00 . . .	216	5 519,29	139,59	247,53	5 906,41	200	5 467,07	5	138,65	1	27,72	0,94	28,66
30,01 - 40,00 . . .	192	6 176,46	137,08	248,99	6 562,53	177	6 062,38	3	95,12	4	85,08	41,96	127,04
40,01 - 50,00 . . .	69	2 958,27	21,90	91,88	3 082,05	63	2 820,81	—	—	3	106,42	21,90	128,32
50,01 - 75,00 . . .	46	2 390,11	229,12	199,86	2 819,09	39	2 361,32	3	191,54	1	28,79	37,58	66,37
75,01 - 100,00 . . .	8	585,46	75,38	—	660,84	7	585,46	1	75,38	—	—	—	—
100,01 - 150,00 . . .	5	481,62	—	123,84	605,46	4	481,62	—	—	—	—	—	—
150,01 - 200,00 . . .	3	481,14	—	—	481,14	3	481,14	—	—	—	—	—	—
200,01 - 250,00 . . .	—	—	—	—	—	—	—	—	—	—	—	—	—
250,01 - 500,00 . . .	—	—	—	—	—	—	—	—	—	—	—	—	—
500,01 - 1.000,00 . . .	—	—	—	—	—	—	—	—	—	—	—	—	—
1.000,01 - 2.500,00 . . .	—	—	—	—	—	—	—	—	—	—	—	—	—
oltre 2.500 . . . .	—	—	—	—	—	—	—	—	—	—	—	—	—
TOTALE . . . .	5 884	71 973,95	1 922,05	2 048,38	75 954,39	5 376	69 623,63	114	1 525,96	172	1 559,57	388,03	1 947,60

## CONDUZIONE A COLONIA PARZIARIA APPODERATA

## ALTRA FORMA DI CONDUZIONE

Fino a 0,10 . . . .	—	—	—	—	—	—	—	—	—	—	—	—	—
0,11 - 0,20 . . .	2	0,35	—	—	0,35	2	0,35	—	—	—	—	—	—
0,21 - 0,30 . . .	3	0,59	0,30	—	0,89	2	0,59	1	0,30	—	—	—	—
0,31 - 0,40 . . .	4	1,48	—	—	1,48	4	1,48	—	—	—	—	—	—
0,41 - 0,50 . . .	7	2,73	0,46	—	3,19	6	2,73	1	0,46	—	—	—	—
0,51 - 0,75 . . .	18	10,92	—	0,75	11,67	17	10,92	—	—	—	—	—	—
0,76 - 1,00 . . .	10	7,20	—	1,71	8,91	8	7,20	—	—	—	—	—	—
1,01 - 1,50 . . .	6	5,79	1,23	—	7,02	5	5,79	1	1,23	—	—	—	—
1,51 - 2,00 . . .	7	12,28	—	—	12,28	7	12,28	—	—	—	—	—	—
2,01 - 2,50 . . .	3	6,98	—	—	6,98	3	6,98	—	—	—	—	—	—
2,51 - 3,00 . . .	2	5,72	—	—	5,72	2	5,72	—	—	—	—	—	—
3,01 - 3,50 . . .	—	—	—	—	—	—	—	—	—	—	—	—	—
3,51 - 4,00 . . .	2	7,87	—	—	7,87	2	7,87	—	—	—	—	—	—
4,01 - 4,50 . . .	—	—	—	—	—	—	—	—	—	—	—	—	—
4,51 - 5,00 . . .	—	—	—	—	—	—	—	—	—	—	—	—	—
5,01 - 7,50 . . .	1	5,01	—	—	5,01	1	5,01	—	—	—	—	—	—
7,51 - 10,00 . . .	—	—	—	—	—	—	—	—	—	—	—	—	—
10,01 - 12,50 . . .	—	—	—	—	—	—	—	—	—	—	—	—	—
12,51 - 15,00 . . .	—	—	—	—	—	—	—	—	—	—	—	—	—
15,01 - 20,00 . . .	—	—	—	—	—	—	—	—	—	—	—	—	—
20,01 - 25,00 . . .	—	—	—	—	—	—	—	—	—	—	—	—	—
25,01 - 30,00 . . .	—	—	—	—	—	—	—	—	—	—	—	—	—
30,01 - 40,00 . . .	—	—	—	—	—	—	—	—	—	—	—	—	—
40,01 - 50,00 . . .	1	43,98	—	—	43,98	1	43,98	—	—	—	—	—	—
50,01 - 75,00 . . .	—	—	—	—	—	—	—	—	—	—	—	—	—
75,01 - 100,00 . . .	—	—	—	—	—	—	—	—	—	—	—	—	—
100,01 - 150,00 . . .	—	—	—	—	—	—	—	—	—	—	—	—	—
150,01 - 200,00 . . .	—	—	—	—	—	—	—	—	—	—	—	—	—
200,01 - 250,00 . . .	—	—	—	—	—	—	—	—	—	—	—	—	—
250,01 - 500,00 . . .	—	—	—	—	—	—	—	—	—	—	—	—	—
500,01 - 1.000,00 . . .	—	—	—	—	—	—	—	—	—	—	—	—	—
1.000,01 - 2.500,00 . . .	—	—	—	—	—	—	—	—	—	—	—	—	—
oltre 2.500 . . . .	—	—	—	—	—	—	—	—	—	—	—	—	—
TOTALE . . . .	66	110,90	1,99	2,46	115,35	60	110,90	3	1,99	—	—	—	—



## Segue Tav. 6 — Aziende per classe di superficie e titolo di possesso dei terreni

Superficie in ettari

## C - PER ZONA ALTIMETRICA

CLASSI DI SUPERFICIE DELLE AZIENDE Ettari	T O T A L E				SOLO PROPRIETÀ		SOLO AFFITTO		PARTE IN PROPRIETÀ E PARTE IN AFFITTO				
	Aziende	Superficie			Aziende	Superficie	Aziende	Superficie	Aziende	Superficie			
		proprietà	affitto	altri titoli						Totale	proprietà	affitto	Totale
M O N T A G N A													
Fino a 0,10 . . . .	5	0,27	—	—	0,27	5	0,27	—	—	—	—	—	—
0,11 - 0,20 . . .	24	3,49	0,28	0,12	3,89	21	3,46	1	0,20	1	0,03	0,08	0,11
0,21 - 0,30 . . .	41	10,74	0,77	—	11,51	38	10,74	3	0,77	—	—	—	—
0,31 - 0,40 . . .	25	8,59	0,10	0,40	9,09	23	8,34	—	—	1	0,25	0,10	0,35
0,41 - 0,50 . . .	54	21,75	3,50	0,93	26,18	45	21,75	7	3,50	—	—	—	—
0,51 - 0,75 . . .	99	58,60	4,41	0,61	63,62	87	55,59	2	1,32	9	3,01	3,09	6,10
0,76 - 1,00 . . .	187	152,95	16,07	6,46	175,48	161	150,74	13	12,34	6	1,91	3,73	5,64
1,01 - 1,50 . . .	330	390,66	30,12	7,45	428,23	292	377,86	17	23,25	14	11,62	6,87	18,49
1,51 - 2,00 . . .	368	610,59	26,27	26,55	663,41	322	580,85	7	12,72	18	18,88	13,55	32,43
2,01 - 2,50 . . .	407	841,28	58,87	36,75	936,90	342	787,33	13	29,62	29	37,59	28,64	66,23
2,51 - 3,00 . . .	369	918,00	85,29	39,91	1.043,20	299	845,14	16	46,21	36	63,06	38,08	101,14
3,01 - 3,50 . . .	422	1.227,66	115,27	41,53	1.384,46	341	1.118,23	16	52,65	44	83,38	61,12	144,50
3,51 - 4,00 . . .	398	1.360,80	103,66	58,69	1.523,15	325	1.246,05	10	37,93	43	98,89	63,43	162,32
4,01 - 4,50 . . .	335	1.287,03	119,02	33,28	1.439,33	259	1.113,44	10	43,53	49	138,80	70,37	209,17
4,51 - 5,00 . . .	400	1.712,22	152,92	63,63	1.928,77	316	1.525,06	14	67,77	49	151,49	83,15	234,64
5,01 - 7,50 . . .	1.636	9.041,75	731,40	421,85	10.195,00	1.276	7.958,31	48	292,12	191	767,12	424,28	1.191,40
7,51 - 10,00 . . .	1.337	10.532,55	797,74	341,49	11.671,78	1.073	9.378,68	37	331,96	154	873,91	453,43	1.327,34
10,01 - 12,50 . . .	938	9.522,50	764,76	324,50	10.611,76	742	8.403,45	29	329,30	113	859,28	416,04	1.275,32
12,51 - 15,00 . . .	695	8.559,00	586,32	436,68	9.582,00	550	7.586,83	16	223,08	74	670,74	351,94	1.022,68
15,01 - 20,00 . . .	1.094	17.229,43	1.197,68	652,60	19.079,71	865	15.091,12	23	414,81	132	1.530,63	760,34	2.290,97
20,01 - 25,00 . . .	539	10.616,79	765,22	688,97	12.070,98	410	9.193,42	6	126,44	73	989,12	631,79	1.620,91
25,01 - 30,00 . . .	322	7.950,74	536,76	355,40	8.842,90	263	7.222,16	9	247,39	26	476,05	244,09	720,14
30,01 - 40,00 . . .	333	10.227,78	654,81	658,68	11.541,27	267	9.259,95	7	260,08	24	469,83	353,21	823,04
40,01 - 50,00 . . .	113	4.548,85	341,15	165,45	5.055,45	92	4.105,33	6	279,04	7	249,39	62,11	311,50
50,01 - 75,00 . . .	99	5.006,92	742,07	201,42	5.950,41	75	4.511,63	6	351,02	11	311,52	337,38	648,90
75,01 - 100,00 . . .	30	2.359,71	75,99	105,02	2.540,72	26	2.195,91	1	75,38	1	93,08	0,61	93,69
100,01 - 150,00 . . .	16	1.795,71	117,00	—	1.912,71	15	1.795,71	1	117,00	—	—	—	—
150,01 - 200,00 . . .	14	2.078,44	310,34	—	2.388,78	12	2.070,64	1	150,65	1	7,80	159,69	167,49
200,01 - 250,00 . . .	3	658,43	—	—	658,43	3	658,43	—	—	—	—	—	—
250,01 - 500,00 . . .	13	4.508,78	—	—	4.508,78	13	4.508,78	—	—	—	—	—	—
500,01 - 1.000,00 . . .	8	6.477,11	—	—	6.477,11	8	6.477,11	—	—	—	—	—	—
1.000,01 - 2.500,00 . . .	3	4.562,23	—	—	4.562,23	3	4.562,23	—	—	—	—	—	—
oltre 2.500 . . . .	—	—	—	—	—	—	—	—	—	—	—	—	—
<b>TOTALE . . . .</b>	<b>10.657</b>	<b>124.281,35</b>	<b>8.337,79</b>	<b>4.668,37</b>	<b>137.287,51</b>	<b>8.569</b>	<b>112.824,54</b>	<b>319</b>	<b>3.530,08</b>	<b>1.106</b>	<b>7.907,38</b>	<b>4.567,12</b>	<b>12.474,50</b>

## C O L L I N A

Fino a 0,10 . . . .	14	0,87	0,17	0,07	1,11	11	0,87	2	0,17	—	—	—	—
0,11 - 0,20 . . .	58	8,32	1,01	0,19	9,52	50	8,32	7	1,01	—	—	—	—
0,21 - 0,30 . . .	86	21,15	2,21	—	23,36	78	21,15	8	2,21	—	—	—	—
0,31 - 0,40 . . .	88	26,83	2,13	0,69	29,65	79	26,56	5	1,68	2	0,23	0,45	0,68
0,41 - 0,50 . . .	96	39,92	4,73	—	44,65	86	39,92	10	4,73	—	—	—	—
0,51 - 0,75 . . .	258	136,92	22,30	2,57	161,79	218	136,82	35	21,80	1	0,10	0,50	0,60
0,76 - 1,00 . . .	376	287,37	47,98	5,99	341,34	311	283,23	49	43,34	9	3,84	4,64	8,48
1,01 - 1,50 . . .	435	464,77	73,74	5,94	544,45	368	459,76	52	66,29	10	4,71	7,45	12,16
1,51 - 2,00 . . .	615	929,41	110,94	26,44	1.066,79	520	902,32	56	94,95	22	24,30	15,99	40,29
2,01 - 2,50 . . .	497	955,08	162,29	23,92	1.141,29	397	912,18	57	131,40	31	39,12	30,58	69,70
2,51 - 3,00 . . .	397	981,23	114,47	8,61	1.104,31	333	926,20	31	87,48	28	50,04	26,99	77,03
3,01 - 3,50 . . .	496	1.373,01	212,76	9,02	1.594,79	405	1.303,07	54	172,79	33	66,24	39,97	106,21
3,51 - 4,00 . . .	467	1.510,60	224,68	37,13	1.772,41	373	1.417,70	39	146,57	45	92,90	78,11	171,01
4,01 - 4,50 . . .	358	1.186,88	307,85	29,80	1.524,53	259	1.102,04	59	252,72	30	73,17	55,13	128,30
4,51 - 5,00 . . .	448	1.874,81	232,91	22,76	2.130,48	371	1.763,14	35	167,50	35	100,39	65,41	165,80
5,01 - 7,50 . . .	1.516	8.146,76	1.149,33	133,40	9.429,49	1.227	7.638,33	137	855,40	122	457,39	293,93	751,32
7,51 - 10,00 . . .	1.211	8.675,21	1.632,09	205,30	10.512,60	947	8.224,96	155	1.340,74	76	368,25	287,81	656,06
10,01 - 12,50 . . .	783	7.274,29	1.393,54	195,47	8.863,30	615	6.950,31	101	1.163,64	45	281,86	220,49	502,35
12,51 - 15,00 . . .	598	6.300,14	1.704,06	172,12	8.176,32	438	5.991,37	115	1.575,97	26	224,85	126,04	350,89
15,01 - 20,00 . . .	873	11.326,62	3.569,51	123,22	15.019,35	635	10.904,82	191	3.309,43	38	394,83	260,08	654,91
20,01 - 25,00 . . .	407	6.598,33	2.386,89	99,83	9.085,05	288	6.417,14	98	2.208,41	16	170,92	178,48	349,40
25,01 - 30,00 . . .	231	4.731,92	1.301,23	284,61	6.317,76	166	4.544,54	43	1.182,67	11	172,29	118,56	290,85
30,01 - 40,00 . . .	194	4.880,39	1.527,54	173,64	6.581,57	140	4.747,00	40	1.347,31	9	133,39	180,23	313,62
40,01 - 50,00 . . .	76	2.758,46	581,57	41,28	3.381,31	60	2.687,89	12	525,30	3	70,57	56,27	126,84
50,01 - 75,00 . . .	55	2.291,56	881,89	73,95	3.247,40	38	2.251,56	14	815,59	2	40,00	66,30	106,30
75,01 - 100,00 . . .	15	1.078,87	227,50	—	1.306,37	12	1.030,04	2	178,67	1	48,83	48,83	97,66
100,01 - 150,00 . . .	7	756,64	5,14	123,84	885,62	5	646,64	—	—	1	110,00	5,14	115,14
150,01 - 200,00 . . .	2	341,22	—	—	341,22	2	341,22	—	—	—	—	—	—
200,01 - 250,00 . . .	—	—	—	—	—	—	—	—	—	—	—	—	—
250,01 - 500,00 . . .	2	843,81	—	—	843,81	2	843,81	—	—	—	—	—	—
500,01 - 1.000,00 . . .	—	—	—	—	—	—	—	—	—	—	—	—	—
1.000,01 - 2.500,00 . . .	—	—	—	—	—	—	—	—	—	—	—	—	—
oltre 2.500 . . . .	—	—	—	—	—	—	—	—	—	—	—	—	—
<b>TOTALE . . . .</b>	<b>10.659</b>	<b>75.801,39</b>	<b>17.880,46</b>	<b>1.799,79</b>	<b>95.481,64</b>	<b>8.434</b>	<b>72.522,91</b>	<b>1.407</b>	<b>15.697,77</b>	<b>596</b>	<b>2.928,22</b>	<b>2.167,38</b>	<b>5.095,60</b>

## Segue TAV. 6 — Aziende per classe di superficie e titolo di possesso dei terreni

Superficie in ettari

Segue C — PER ZONA ALTIMETRICA

CLASSI DI SUPERFICIE DELLE AZIENDE Ettari	T O T A L E				SOLO PROPRIETÀ		SOLO AFFITTO		PARTE IN PROPRIETÀ E PARTE IN AFFITTO				
	Aziende	Superficie			Aziende	Superficie	Aziende	Superficie	Aziende	Superficie			
		proprietà	affitto	altri titoli						Totale	proprietà	affitto	Totale
P I A N U R A													
Fino a 0,10 . . . .	92	5,15	2,08	—	7,23	62	5,15	30	2,08	—	—	—	—
0,11 - 0,20 .	185	22,61	6,67	0,13	29,41	140	22,13	41	6,56	1	0,10	0,10	0,20
0,21 - 0,30 .	192	42,28	9,01	0,97	52,26	147	40,26	33	8,68	3	0,57	0,33	0,90
0,31 - 0,40 .	107	31,63	4,64	0,99	37,26	84	29,06	11	3,88	4	1,08	0,42	1,50
0,41 - 0,50 .	164	54,00	20,22	1,01	75,23	111	51,02	41	18,70	7	1,68	1,52	3,20
0,51 - 0,75 .	346	172,14	35,96	6,54	214,64	264	163,47	50	31,10	15	4,76	4,71	9,47
0,76 - 1,00 .	424	273,67	96,78	9,92	380,37	271	244,16	77	68,51	53	21,41	25,79	47,20
1,01 - 1,50 .	530	496,68	150,08	12,41	659,17	350	438,52	83	102,09	71	42,74	44,46	87,20
1,51 - 2,00 .	520	642,69	239,41	18,34	900,44	323	556,90	106	183,47	62	56,16	51,10	107,26
2,01 - 2,50 .	452	745,79	280,38	14,93	1.040,20	280	642,24	94	217,90	66	91,73	60,80	152,53
2,51 - 3,00 .	272	553,10	179,13	21,12	753,35	166	459,76	50	138,91	40	71,21	39,48	110,69
3,01 - 3,50 .	380	873,89	328,94	17,76	1.220,59	225	719,42	80	256,71	57	114,90	69,79	184,69
3,51 - 4,00 .	346	944,83	353,31	12,70	1.310,84	203	767,68	74	279,99	51	126,45	68,43	194,88
4,01 - 4,50 .	200	663,88	181,39	10,01	855,28	132	564,38	30	127,91	30	83,38	45,46	128,84
4,51 - 5,00 .	354	1.151,66	492,55	40,08	1.684,29	195	926,71	77	364,99	59	165,22	116,22	281,44
5,01 - 7,50 .	1.100	4.560,15	2.147,90	134,44	6.842,49	617	3.819,88	286	1.792,20	145	571,51	328,97	900,48
7,51 - 10,00 .	863	4.951,17	2.486,35	130,33	7.567,85	485	4.245,57	251	2.206,36	80	446,37	260,32	706,69
10,01 - 12,50 .	682	4.903,10	2.635,24	147,28	7.685,62	382	4.295,72	211	2.402,71	50	354,23	202,65	556,88
12,51 - 15,00 .	504	3.883,46	2.918,93	140,66	6.943,05	234	3.229,94	195	2.692,30	41	386,33	174,34	560,67
15,01 - 20,00 .	734	6.267,42	6.207,11	152,90	12.627,43	325	5.558,86	333	5.768,09	47	429,05	376,56	805,61
20,01 - 25,00 .	357	3.685,05	4.151,25	72,54	7.908,84	148	3.271,70	177	3.925,06	20	265,23	180,08	445,31
25,01 - 30,00 .	171	1.758,21	2.887,62	81,84	4.727,67	55	1.522,07	91	2.526,13	16	162,46	275,17	437,63
30,01 - 40,00 .	155	1.700,99	3.546,83	7,80	5.255,62	41	1.417,24	95	3.210,44	16	222,74	310,20	532,94
40,01 - 50,00 .	55	805,49	1.563,74	49,18	2.418,41	15	660,58	32	1.402,36	5	59,15	161,38	220,53
50,01 - 75,00 .	39	759,39	1.527,51	73,86	2.360,76	11	680,11	23	1.374,58	3	79,28	198,87	188,15
75,01 - 100,00 .	14	475,70	658,68	81,69	1.216,07	3	290,20	7	585,67	2	93,28	73,01	166,29
100,01 - 150,00 .	8	706,76	207,91	5,37	920,04	2	232,61	—	—	3	126,94	207,91	334,85
150,01 - 200,00 .	1	160,02	—	—	160,02	1	160,02	—	—	—	—	—	—
200,01 - 250,00 .	1	163,72	50,00	—	213,72	—	—	—	—	1	163,72	50,00	213,72
250,01 - 500,00 .	—	—	—	—	—	—	—	—	—	—	—	—	—
500,01 - 1.000,00 .	—	—	—	—	—	—	—	—	—	—	—	—	—
1.000,01 - 2.500,00 .	—	—	—	—	—	—	—	—	—	—	—	—	—
oltre 2.500 . . . .	—	—	—	—	—	—	—	—	—	—	—	—	—
<b>TOTALE . . . .</b>	<b>9.248</b>	<b>41.454,63</b>	<b>33.369,62</b>	<b>1.243,90</b>	<b>76.068,15</b>	<b>5.272</b>	<b>35.015,36</b>	<b>2.578</b>	<b>29.697,38</b>	<b>948</b>	<b>4.141,88</b>	<b>3.238,07</b>	<b>7.379,75</b>

TAV. 7 — Aziende per classe di superficie

Superf

CLASSI DI SUPERFICIE DELLE AZIENDE	AZIENDE FORMATE DA UN UNICO CORPO		AZIENDE I CUI TERRENI SONO																
			2		3		4		5		6		7		8		9		
	Ettari	Aziende	Superficie	Aziende	Superficie	Aziende	Superficie	Aziende	Superficie	Aziende	Superficie	Aziende	Superficie	Aziende	Superficie	Aziende	Superficie	Aziende	Superficie
Fino a 0,10 . . . .	106	8,19	5	0,42	—	—	—	—	—	—	—	—	—	—	—	—	—	—	—
0,11 - 0,20 . . . .	245	39,04	13	2,37	7	1,07	2	0,34	—	—	—	—	—	—	—	—	—	—	—
0,21 - 0,30 . . . .	289	79,00	26	6,93	3	0,90	1	0,30	—	—	—	—	—	—	—	—	—	—	—
0,31 - 0,40 . . . .	179	61,67	27	9,58	10	3,29	3	1,11	—	—	—	1	0,35	—	—	—	—	—	—
0,41 - 0,50 . . . .	225	104,36	56	26,22	24	11,21	4	1,87	—	—	—	1	0,45	—	—	—	—	—	—
0,51 - 0,75 . . . .	475	295,15	154	97,62	50	31,41	13	8,56	5	3,11	3	2,07	—	—	1	0,70	—	—	—
0,76 - 1,00 . . . .	529	479,74	219	198,27	122	111,24	52	47,44	30	27,42	23	21,88	5	4,79	4	3,76	1	0,3	—
1,01 - 1,50 . . . .	571	713,30	264	334,04	195	243,37	113	145,77	62	79,60	29	36,69	25	30,43	12	15,96	7	9,2	—
1,51 - 2,00 . . . .	574	999,37	312	544,12	228	397,87	134	234,79	103	181,68	61	110,04	34	59,25	15	26,35	9	16,0	—
2,01 - 2,50 . . . .	462	1.060,29	233	535,53	183	420,66	157	361,34	88	202,93	74	171,21	50	115,03	35	78,87	13	30,1	—
2,51 - 3,00 . . . .	278	774,28	173	482,02	141	390,30	116	323,21	95	268,29	69	191,84	48	134,78	34	94,98	22	62,2	—
3,01 - 3,50 . . . .	390	1.252,09	190	612,55	157	508,73	104	334,86	104	336,23	88	287,49	66	216,85	57	184,97	34	111,2	—
3,51 - 4,00 . . . .	338	1.282,47	168	639,12	140	532,84	142	537,70	104	394,18	85	323,92	52	198,28	38	144,94	19	72,2	—
4,01 - 4,50 . . . .	223	950,95	121	518,60	118	502,92	78	334,95	71	302,66	60	254,96	50	214,18	38	162,56	27	115,2	—
4,51 - 5,00 . . . .	292	1.388,53	168	803,41	145	692,22	111	529,88	97	461,94	82	392,22	55	262,67	69	329,34	27	127,2	—
5,01 - 7,50 . . . .	1.116	6.963,53	538	3.321,90	392	2.435,83	341	2.127,49	269	1.670,78	270	1.673,18	221	1.366,26	184	1.147,30	132	809,2	—
7,51 - 10,00 . . . .	993	8.672,14	396	3.463,39	281	2.472,65	220	1.916,59	194	1.680,80	161	1.398,45	155	1.335,02	132	1.146,44	86	749,2	—
10,01 - 12,50 . . . .	805	9.128,84	265	3.014,54	176	1.979,30	112	1.246,28	115	1.296,88	90	1.011,62	100	1.129,33	93	1.041,76	56	639,2	—
12,51 - 15,00 . . . .	607	8.348,52	229	3.150,90	120	1.639,76	87	1.181,97	67	926,04	61	837,60	72	992,43	52	717,45	30	410,2	—
15,01 - 20,00 . . . .	991	17.083,75	298	5.122,36	150	2.599,21	109	1.892,90	88	1.521,33	93	1.588,24	69	1.192,25	85	1.476,17	48	820,2	—
20,01 - 25,00 . . . .	511	11.341,40	135	3.019,53	71	1.585,30	43	955,83	30	670,53	40	898,99	38	841,39	39	890,52	20	444,2	—
25,01 - 30,00 . . . .	240	6.602,99	86	2.356,44	37	1.017,75	32	879,21	24	654,61	15	418,26	18	495,53	21	580,12	10	269,2	—
30,01 - 40,00 . . . .	215	7.323,68	71	2.441,03	39	1.344,26	31	1.066,81	21	724,15	18	599,12	22	736,96	18	635,59	5	168,2	—
40,01 - 50,00 . . . .	82	3.658,94	24	1.050,53	22	992,06	5	222,27	6	264,17	12	515,10	4	175,80	5	226,84	2	88,2	—
50,01 - 75,00 . . . .	73	4.336,08	21	1.289,21	21	1.237,53	3	168,07	3	172,05	1	65,00	1	51,00	6	377,47	3	188,2	—
75,01 - 100,00 . . . .	21	1.796,93	9	762,05	3	262,24	1	80,53	—	—	4	354,66	2	174,01	—	—	1	80,2	—
100,01 - 150,00 . . . .	11	1.355,18	4	503,26	5	555,84	4	461,03	—	—	—	—	—	—	—	—	—	—	—
150,01 - 200,00 . . . .	4	627,79	2	350,87	2	333,57	—	—	—	—	—	—	—	—	—	—	—	—	—
200,01 - 250,00 . . . .	2	444,35	—	—	—	—	—	—	—	—	—	—	—	—	—	—	—	—	—
250,01 - 500,00 . . . .	8	2.800,63	3	1.010,88	1	300,86	2	819,94	—	—	1	420,28	—	—	—	—	—	—	—
500,01 - 1.000,00 . . . .	—	—	1	870,12	2	1.499,31	—	—	1	550,23	—	—	—	—	—	—	—	—	—
1.000,01 - 2.500,00 . . . .	—	—	—	—	—	—	—	—	—	—	—	—	—	—	—	—	—	—	—
oltre 2.500 . . . .	—	—	—	—	—	—	—	—	—	—	—	—	—	—	—	—	—	—	—
<b>TOTALE . . . .</b>	<b>10.856</b>	<b>99.973,18</b>	<b>4.211</b>	<b>36.537,81</b>	<b>2.845</b>	<b>24.103,50</b>	<b>2.020</b>	<b>15.881,04</b>	<b>1.581</b>	<b>12.391,76</b>	<b>1.342</b>	<b>11.583,62</b>	<b>1.087</b>	<b>9.726,24</b>	<b>938</b>	<b>9.282,09</b>	<b>552</b>	<b>5.216,2</b>	

A - T O

B - PER FORME

CONDUZIONE DIRETTA

Fino a 0,10 . . . .	105	8,11	5	0,42	—	—	—	—	—	—	—	—	—	—	—	—	—	—	—
0,11 - 0,20 . . . .	234	37,19	13	2,37	5	0,85	2	0,34	—	—	—	—	—	—	—	—	—	—	—
0,21 - 0,30 . . . .	277	75,68	25	6,71	3	0,90	1	0,30	—	—	—	—	—	—	—	—	—	—	—
0,31 - 0,40 . . . .	166	57,22	25	8,87	10	3,29	2	0,71	—	—	—	1	0,35	—	—	—	—	—	—
0,41 - 0,50 . . . .	210	97,30	55	25,77	24	11,21	4	1,87	4	1,95	1	0,45	—	—	—	—	—	—	—
0,51 - 0,75 . . . .	428	265,58	148	93,71	48	30,21	13	8,56	5	3,11	3	2,07	—	—	1	0,70	—	—	—
0,76 - 1,00 . . . .	465	422,02	204	184,30	118	107,60	51	46,44	29	26,42	23	21,88	3	2,86	4	3,76	1	0,3	—
1,01 - 1,50 . . . .	491	612,10	251	317,31	185	230,55	109	140,54	58	74,17	28	35,44	25	30,43	12	15,96	7	9,2	—
1,51 - 2,00 . . . .	465	809,76	277	482,82	208	362,95	125	219,33	97	170,75	59	106,34	31	54,02	15	26,35	9	16,0	—
2,01 - 2,50 . . . .	372	852,15	212	488,28	167	383,20	148	340,98	83	192,06	70	161,55	49	112,57	35	78,87	13	30,1	—
2,51 - 3,00 . . . .	209	582,04	149	415,79	122	337,79	108	301,07	90	254,24	65	179,84	48	134,78	33	92,30	22	62,2	—
3,01 - 3,50 . . . .	292	937,61	155	499,00	142	459,16	92	296,51	90	290,76	82	268,60	64	210,38	55	178,47	33	108,2	—
3,51 - 4,00 . . . .	225	853,66	132	502,58	110	419,84	132	499,86	89	337,69	78	296,68	49	186,83	33	125,67	17	64,2	—
4,01 - 4,50 . . . .	149	635,20	80	344,37	96	409,32	64	274,97	66	281,05	57	242,44	44	188,16	34	145,21	26	111,4	—
4,51 - 5,00 . . . .	187	890,57	116	554,29	114	544,22	97	462,70	88	419,08	74	354,41	49	233,65	66	314,52	26	123,2	—
5,01 - 7,50 . . . .	664	4.116,88	361	2.224,96	293	1.812,66	277	1.730,06	229	1.417,96	229	1.417,30	202	1.248,59	161	1.001,58	125	767,5	—
7,51 - 10,00 . . . .	537	4.582,96	235	2.045,69	185	1.630,08	163	1.412,35	161	1.395,13	126	1.395,75	121	1.038,80	115	1.001,12	74	641,5	—
10,01 - 12,50 . . . .	407	4.598,20	147	1.672,15	114	1.288,81	74	819,95	73	819,20	63	704,52	84	948,54	75	835,43	46	528,5	—
12,51 - 15,00 . . . .	292	4.015,53	118	1.627,55	74	1.096,41	61	328,00	45	617,59	44	505,36	56	769,54	46	634,69	25	341,7	—
15,01 - 20,00 . . . .	476	8.197,99	173	2.964,59	83	1.431,38	63	1.083,88	54	931,11	60	1.012,47	45	766,78	68	1.170,59	38	648,5	—
20,01 - 25,00 . . . .	276	6.145,31	76	1.702,02	33	734,85	24	527,77	24	531,70	24	538,62	27	598,24	26	599,58	17	377,5	—
25,01 - 30,00 . . . .	117	3.229,03	44	1.206,60	19	527,44	18	490,54	13	358,94	10	282,44	10	276,76	13	361,44	7	187,8	—
30,01 - 40,00 . . . .	116	3.944,47	41	1.416,13	22	760,12	12												











## frammentazione in corpi di terreno

ettari

FRAMMENTATI IN CORPI																	TOTALE			
10		11 - 15			16 - 20			21 - 25			26 - 50			oltre 50			Aziende	Corpi	Superficie	
Aziende	Superficie	Aziende	Corpi	Superficie	Aziende	Corpi	Superficie	Aziende	Corpi	Superficie	Aziende	Corpi	Superficie	Aziende	Corpi	Superficie				
1	2,95																	2	2	0,35
																		3	3	0,89
																		4	4	1,48
																		7	7	3,19
																		18	19	11,67
																		10	17	8,91
																		6	7	7,02
																		7	10	12,28
																		3	5	6,98
																		2	13	5,72
																		2	4	7,87
																		1	1	5,01
																		1	6	43,98
1	2,95																	66	98	115,35

I CONDUZIONE  
CONDUZIONE

## TIMETRICA

TA

																		5	7	0,27	
																		24	44	3,89	
																		41	53	11,51	
																		25	45	9,09	
																		54	108	26,18	
1	0,68				1	16	0,75											99	230	63,62	
1	1,00																	187	494	175,48	
8	11,09	7	82	9,74	1	17	1,30	1	23	1,30								330	1.250	428,23	
15	27,93	13	171	24,53	4	70	6,97											368	1.620	663,41	
18	65,14	22	291	51,62	3	49	6,83											407	2.084	936,90	
9	54,89	30	376	85,60	6	111	17,76	3	71	8,80	1	27	3,00					369	2.149	1.043,20	
19	96,35	37	468	120,50	16	288	52,83	4	92	13,53	1	29	3,18					422	2.793	1.384,46	
17	142,97	41	528	158,25	13	238	50,42	5	116	20,00	3	105	11,20					398	2.679	1.523,15	
4	60,16	51	655	219,26	19	333	82,89	3	71	13,10	6	172	25,86					335	2.475	1.439,33	
10	193,55	46	579	223,65	24	451	116,97	7	169	34,21	7	224	34,37					400	3.152	1.928,77	
18	797,69	270	3.521	1.707,90	115	2.121	714,15	54	1.243	342,69	54	1.832	341,21	3	187	20,35	1	636	15.259	10.195,00	
10	1.052,39	270	3.558	2.330,13	148	2.702	1.297,35	49	1.141	427,42	59	2.001	527,38	4	287	37,77	1	337	14.215	11.671,78	
4	826,44	168	2.206	1.901,36	103	1.877	1.165,01	52	1.227	590,27	75	2.682	867,23	8	447	93,08		938	11.422	10.611,76	
6	913,06	136	1.834	1.876,66	68	1.253	925,20	46	1.074	632,78	81	2.839	1.124,54	5	355	67,23		695	9.403	9.582,00	
1	1.226,81	204	2.727	3.531,76	152	2.799	2.675,69	69	1.629	1.192,61	150	5.377	2.625,72	28	1.825	500,10	1.094	16.965	19.079,71		
8	621,50	70	957	1.554,44	75	1.389	1.680,47	44	996	978,77	96	3.558	2.162,96	24	1.655	548,78		539	9.788	12.070,98	
9	807,61	37	476	1.005,55	38	704	1.049,06	23	530	629,09	64	2.252	1.742,71	24	1.883	662,91		322	6.577	8.842,90	
0	689,55	47	624	1.639,35	33	610	1.129,65	30	713	1.033,27	65	2.339	2.212,03	23	1.751	804,13		333	6.696	11.541,27	
4	179,73	11	142	492,06	13	240	580,29	6	145	263,96	19	681	842,13	11	905	480,32		113	2.320	5.055,45	
4	220,19	10	132	600,21	13	244	757,05	3	71	166,90	10	346	639,45	13	1.186	839,89		99	2.145	5.950,41	
		3	42	259,00	1	17	79,67	3	70	267,99	4	151	337,62	4	555	353,93		30	863	2.540,72	
					1	18	126,00				3	109	354,39	2	218	223,74		16	365	1.912,71	
2	327,49	2	27	380,00				1	22	194,31	2	67	330,44	1	54	164,33		14	200	2.388,78	
		2	25	427,80														3	26	658,43	
																		13	29	4.508,78	
		1	15	994,59				2	50	1.764,00					1	74	798,86		8	152	6.477,11
		2	27	2.866,82	1	20	1.695,41												3	47	4.562,23
3	8.316,22	1.480	19.463	22.460,78	848	15.567	14.211,72	405	9.453	8.575,00	700	24.791	14.185,42	151	11.382	5.595,42		10.657	115.655	137.287,51	



## Segue Tav. 7 — Aziende per classe di superficie

Superf

CLASSI DI SUPERFICIE DELLE AZIENDE <i>Ettari</i>	AZIENDE FORMATE DA UN UNICO CORPO		AZIENDE I CUI TERRENI SONO															
			2		3		4		5		6		7		8		9	
	Aziende	Superficie	Aziende	Superficie	Aziende	Superficie	Aziende	Superficie	Aziende	Superficie	Aziende	Superficie	Aziende	Superficie	Aziende	Superficie	Aziende	Superficie
Fino a 0,10 . . . .	14	1,11	—	—	—	—	—	—	—	—	—	—	—	—	—	—	—	—
0,11 - 0,20 . . . .	56	9,12	1	0,20	1	0,20	—	—	—	—	—	—	—	—	—	—	—	—
0,21 - 0,30 . . . .	78	21,17	6	1,59	2	0,60	—	—	—	—	—	—	—	—	—	—	—	—
0,31 - 0,40 . . . .	74	24,98	10	3,35	4	1,32	—	—	—	—	—	—	—	—	—	—	—	—
0,41 - 0,50 . . . .	68	31,64	17	7,98	10	4,58	1	0,45	—	—	—	—	—	—	—	—	—	—
0,51 - 0,75 . . . .	170	105,97	65	41,49	20	12,42	3	1,91	—	—	—	—	—	—	—	—	—	—
0,76 - 1,00 . . . .	200	180,80	95	85,67	55	49,98	16	14,77	4	3,68	3	2,68	2	1,93	—	—	—	—
1,01 - 1,50 . . . .	220	275,41	99	124,31	69	85,51	36	45,45	6	7,49	3	3,59	2	2,69	—	—	—	—
1,51 - 2,00 . . . .	214	369,65	134	232,08	114	196,26	74	129,44	49	84,91	19	34,33	7	12,67	2	3,70	2	3,
2,01 - 2,50 . . . .	173	395,58	91	208,84	68	156,88	72	165,33	30	68,42	30	69,45	20	46,92	7	15,73	2	4,
2,51 - 3,00 . . . .	102	283,40	79	218,75	66	183,33	53	147,76	40	112,07	28	78,49	15	41,69	8	21,59	3	8,
3,01 - 3,50 . . . .	164	527,29	78	249,65	67	215,66	50	160,28	45	143,37	32	103,36	24	78,71	11	35,13	9	29,
3,51 - 4,00 . . . .	128	486,56	64	243,06	58	220,92	69	260,63	50	189,56	32	121,83	22	83,40	17	64,59	6	22,
4,01 - 4,50 . . . .	100	426,08	46	194,65	61	259,28	37	158,89	28	119,70	30	126,48	20	85,43	16	68,46	9	38,
4,51 - 5,00 . . . .	102	482,46	54	258,38	70	334,27	46	218,55	40	190,73	46	219,77	27	127,43	31	147,85	8	37,
5,01 - 7,50 . . . .	399	2.496,15	208	1.288,77	175	1.086,55	157	982,33	110	678,48	117	722,78	90	560,64	69	426,98	38	233,
7,51 - 10,00 . . . .	360	3.128,02	160	1.396,99	146	1.271,34	103	894,11	91	788,56	71	618,91	61	523,17	55	468,94	31	264,
10,01 - 12,50 . . . .	270	3.075,59	104	1.188,52	75	853,69	44	489,61	55	520,29	47	523,77	33	377,18	37	412,74	15	167,
12,51 - 15,00 . . . .	220	3.011,13	94	1.287,17	61	830,35	39	529,74	37	507,42	24	327,53	20	271,81	22	303,54	12	164,
15,01 - 20,00 . . . .	353	6.074,84	147	2.527,31	73	1.246,89	52	893,63	34	578,30	37	626,74	39	675,47	28	489,05	18	299,
20,01 - 25,00 . . . .	191	4.259,95	66	1.470,38	32	721,24	24	535,89	15	338,62	16	351,78	12	270,24	12	269,42	3	64,
25,01 - 30,00 . . . .	97	2.649,12	44	1.195,37	10	276,19	14	390,72	12	322,13	9	245,96	8	222,66	7	191,30	5	133,
30,01 - 40,00 . . . .	75	2.536,37	32	1.081,88	17	582,84	14	477,25	6	285,78	9	293,90	9	298,67	8	275,17	1	32,
40,01 - 50,00 . . . .	21	937,90	16	699,93	7	318,17	1	42,82	3	126,62	7	301,31	2	89,49	1	43,00	—	—
50,01 - 75,00 . . . .	30	1.764,78	4	263,30	7	357,10	1	52,45	—	—	—	—	1	51,00	3	200,30	1	68,
75,01 - 100,00 . . . .	4	364,53	2	161,64	—	—	—	—	—	—	4	364,66	1	91,01	—	—	1	80,
100,01 - 150,00 . . . .	3	393,63	—	—	3	353,06	—	—	—	—	—	—	—	—	—	—	—	—
150,01 - 200,00 . . . .	1	160,00	—	—	—	—	—	—	—	—	—	—	—	—	—	—	—	—
200,01 - 250,00 . . . .	—	—	—	—	—	—	—	—	—	—	—	—	—	—	—	—	—	—
250,01 - 500,00 . . . .	2	843,81	—	—	—	—	—	—	—	—	—	—	—	—	—	—	—	—
500,01 - 1.000,00 . . . .	—	—	—	—	—	—	—	—	—	—	—	—	—	—	—	—	—	—
1.000,01 - 2.500,00 . . . .	—	—	—	—	—	—	—	—	—	—	—	—	—	—	—	—	—	—
oltre 2.500 . . . . .	—	—	—	—	—	—	—	—	—	—	—	—	—	—	—	—	—	—
TOTALE . . . . .	<b>3.889</b>	<b>35.317,04</b>	<b>1.716</b>	<b>14.432,26</b>	<b>1.271</b>	<b>9.658,63</b>	<b>906</b>	<b>6.592,01</b>	<b>655</b>	<b>5.086,13</b>	<b>564</b>	<b>5.137,32</b>	<b>415</b>	<b>3.912,21</b>	<b>334</b>	<b>3.437,49</b>	<b>164</b>	<b>1.651,</b>

Segue C - PER ZO

C

CLASSI DI SUPERFICIE DELLE AZIENDE <i>Ettari</i>	AZIENDE FORMATE DA UN UNICO CORPO		AZIENDE I CUI TERRENI SONO															
			2		3		4		5		6		7		8		9	
	Aziende	Superficie	Aziende	Superficie	Aziende	Superficie	Aziende	Superficie	Aziende	Superficie	Aziende	Superficie	Aziende	Superficie	Aziende	Superficie	Aziende	Superficie
Fino a 0,10 . . . .	89	6,96	3	0,27	—	—	—	—	—	—	—	—	—	—	—	—	—	—
0,11 - 0,20 . . . .	176	27,82	8	1,42	1	0,17	—	—	—	—	—	—	—	—	—	—	—	—
0,21 - 0,30 . . . .	179	48,80	13	3,46	—	—	—	—	—	—	—	—	—	—	—	—	—	—
0,31 - 0,40 . . . .	89	30,80	14	5,12	3	0,98	1	0,36	—	—	—	—	—	—	—	—	—	—
0,41 - 0,50 . . . .	131	60,05	26	11,93	5	2,34	1	0,46	1	0,65	—	—	—	—	—	—	—	—
0,51 - 0,75 . . . .	263	162,63	61	37,87	16	13,08	4	2,75	1	0,59	1	0,62	—	—	—	—	—	—
0,76 - 1,00 . . . .	271	244,43	74	61,49	36	31,79	19	16,75	7	5,91	12	11,51	1	0,91	3	2,76	1	0
1,01 - 1,50 . . . .	285	352,98	117	148,29	59	73,16	22	26,93	18	22,40	12	14,07	10	11,96	4	5,55	3	3
1,51 - 2,00 . . . .	304	527,95	116	200,60	47	80,97	23	39,38	13	22,09	8	14,08	2	3,17	3	4,92	3	5
2,01 - 2,50 . . . .	241	555,55	96	219,83	54	124,46	29	66,41	13	30,48	6	14,08	4	8,99	4	3,85	1	2
2,51 - 3,00 . . . .	138	384,16	55	151,60	31	85,11	18	49,69	12	33,44	8	21,68	5	13,80	3	3,29	2	5
3,01 - 3,50 . . . .	194	620,37	74	237,65	42	135,45	19	61,18	19	61,91	9	29,99	9	29,01	9	28,67	—	—
3,51 - 4,00 . . . .	174	658,05	66	251,02	49	186,84	25	94,26	11	41,45	9	34,32	3	10,86	2	7,59	2	7
4,01 - 4,50 . . . .	98	417,67	37	158,52	24	102,79	16	68,35	8	34,41	6	25,87	3	13,13	3	12,98	2	8
4,51 - 5,00 . . . .	162	769,75	84	400,38	43	204,63	27	127,48	12	57,00	10	47,70	5	24,15	3	14,15	—	—
5,01 - 7,50 . . . .	621	3.883,80	231	1.425,76	97	506,05	65	396,33	34	211,97	14	88,84	14	82,46	9	56,95	3	16
7,51 - 10,00 . . . .	539	4.730,44	164	1.436,69	70	522,91	38	334,34	20	169,07	13	111,60	4	31,98	4	35,46	1	9
10,01 - 12,50 . . . .	470	5.307,12	114	1.292,17	56	522,69	17	188,50	12	134,17	3	33,09	2	22,95	1	10,16	—	—
12,51 - 15,00 . . . .	348	4.799,92	99	1.365,93	26	355,13	16	216,23	5	68,19	2	27,66	5	69,38	2	27,41	—	—
15,01 - 20,00 . . . .	554	9.522,04	105	1.810,65	38	564,08	14	233,80	11	194,53	4	66,68	2	30,50	2	36,38	—	—
20,01 - 25,00 . . . .	285	6.293,10	45	1.017,99	14	307,01	4	90,33	3	62,83	2	47,73	—	—	1	23,39	—	—
25,01 - 30,00 . . . .	122	3.378,25	23	635,00	14	383,01	6	163,48	4	113,14	—	—	1	28,89	—	—	—	—
30,01 - 40,00 . . . .	113	3.840,91	26	888,26	8	265,76	2	65,34	1	32,77	1	30,60	3	99,63	—	—	—	—
40,01 - 50,00 . . . .	41	1.799,88	7	304,50	6	268,32	—	—	—	—	—	—	1	45,71	—	—	—	—
50,01 - 75,00 . . . .	23	1.396,74	8	462,28	7	440,12	1	61,62	—	—	—	—	—	—	—	—	—	—
75,01 - 100,00 . . . .	8	710,34	4	341,41	1	83,79	1	80,53	—	—	—	—	—	—	—	—	—	—
100,01 - 150,00 . . . .	3	352,29	2	232,87	1	101,98	2	232,90	—	—	—	—						



TAV. 8 — Aziende per classe di superficie e principali coltivazioni praticate (a)

Superficie in ettari

CLASSI DI SUPERFICIE DELLE AZIENDE <i>Ettari</i>	TOTALE		AZIENDE CHE PRATICANO LA COLTIVAZIONE DI													
	Aziende	Superficie	Frumento			Foraggiere						Vite				
			Aziende	Superficie		Prati avvicendati ed erbai			Prati permanenti e pascoli			Coltura specializzata (vigneto)		Coltura promiscua		
				totale delle aziende	a frumento	Aziende	totale delle aziende	a prati avvicen- dati ed erbai	Aziende	totale delle aziende	a prati perma- nenti e pascoli	Aziende	totale delle aziende	a vigneto	Aziende	Superficie totale delle aziende
A - TOTALE																
Fino a 0,10 . . .	111	8,61	4	0,35	0,27	52	4,22	3,62	2	0,14	0,14	6	0,38	0,23	73	5,79
0,11 - 0,20 . . .	267	42,82	14	2,36	1,51	159	25,45	18,95	16	2,78	1,83	9	1,47	0,89	180	28,40
0,21 - 0,30 . . .	319	87,13	38	10,67	6,94	185	50,69	37,02	27	7,33	4,86	12	3,49	1,69	189	50,84
0,31 - 0,40 . . .	220	76,00	33	11,46	6,46	161	55,88	37,41	13	4,68	2,74	8	2,74	1,09	139	48,30
0,41 - 0,50 . . .	314	146,06	72	33,65	15,48	210	97,33	61,12	31	14,83	7,95	9	4,12	1,59	184	84,87
0,51 - 0,75 . . .	703	440,05	243	152,54	60,70	543	338,81	209,37	63	40,24	22,09	17	10,21	2,63	423	264,05
0,76 - 1,00 . . .	987	897,19	417	380,23	118,30	788	715,59	426,23	119	110,84	58,51	30	27,76	6,70	567	513,33
1,01 - 1,50 . . .	1.295	1.631,85	742	942,76	262,41	1.096	1.379,51	765,57	185	238,61	102,76	42	52,51	7,56	718	900,10
1,51 - 2,00 . . .	1.503	2.630,64	1.027	1.797,26	431,08	1.290	2.254,65	1.209,88	265	472,76	185,15	64	112,52	12,26	857	1.488,97
2,01 - 2,50 . . .	1.356	3.118,39	1.001	2.308,75	521,14	1.195	2.744,74	1.446,07	290	668,39	236,71	52	119,21	11,91	754	1.736,60
2,51 - 3,00 . . .	1.038	2.900,86	806	2.249,91	454,54	928	2.588,61	1.298,39	261	735,18	259,06	74	205,23	11,48	555	1.545,27
3,01 - 3,50 . . .	1.298	4.199,84	1.052	3.406,35	722,40	1.173	3.792,39	1.918,64	332	1.079,65	368,36	65	212,13	11,92	765	2.469,62
3,51 - 4,00 . . .	1.211	4.606,40	1.033	3.927,81	803,53	586	2.269,28	1.077,60	176	680,35	218,02	74	282,02	12,51	702	2.664,20
4,01 - 4,50 . . .	893	3.819,14	742	3.174,73	632,86	744	3.186,31	1.569,76	237	1.017,94	333,78	61	260,41	10,10	502	2.142,92
4,51 - 5,00 . . .	1.202	5.743,54	1.049	5.009,81	972,34	1.087	5.188,97	2.525,91	316	1.519,68	507,77	78	372,46	12,15	717	3.411,88
5,01 - 7,50 . . .	4.252	26.466,98	3.796	23.637,82	4.480,43	3.975	24.756,14	11.502,59	1.392	8.725,89	2.373,44	360	2.257,08	88,95	2.494	15.544,82
7,51 - 10,00 . . .	3.411	29.752,23	3.110	27.120,59	4.874,43	3.201	27.913,85	12.319,88	1.308	11.433,61	2.912,01	339	2.965,62	78,53	2.058	17.922,78
10,01 - 12,50 . . .	2.403	27.160,68	2.179	24.638,73	4.430,45	2.229	25.185,68	10.776,11	1.095	12.414,84	3.146,65	264	2.994,94	74,66	1.437	16.253,59
12,51 - 15,00 . . .	1.797	24.701,37	1.659	22.798,36	4.005,16	1.684	23.158,87	9.697,91	870	11.974,26	2.803,97	193	2.656,68	59,11	1.116	15.320,75
15,01 - 20,00 . . .	2.701	46.726,49	2.505	43.393,41	7.491,06	2.537	43.869,13	17.231,79	1.400	24.236,31	5.490,81	327	5.633,76	119,45	1.656	28.608,61
20,01 - 25,00 . . .	1.303	29.064,87	1.218	27.184,85	4.447,11	1.237	27.599,16	10.183,21	737	16.447,30	3.819,55	165	3.667,25	70,25	766	17.057,90
25,01 - 30,00 . . .	724	19.888,33	666	18.289,36	2.751,16	668	18.363,54	6.290,49	433	11.922,56	2.911,20	104	2.841,61	51,49	403	11.077,22
30,01 - 40,00 . . .	682	23.378,46	631	21.634,58	2.792,10	639	21.902,37	6.766,72	425	14.621,95	3.509,57	94	3.220,17	48,35	349	11.923,43
40,01 - 50,00 . . .	244	10.855,17	227	10.099,03	1.176,91	227	10.097,76	2.940,86	151	6.694,54	1.507,56	45	2.004,74	25,98	111	4.921,27
50,01 - 75,00 . . .	193	11.558,57	167	9.985,62	1.116,69	173	10.317,41	2.658,07	136	8.165,02	2.000,36	33	1.961,46	26,45	81	4.827,43
75,01 - 100,00 . . .	59	5.063,16	44	3.804,05	488,57	47	4.046,76	1.230,62	46	3.937,14	982,17	12	1.047,21	10,83	22	1.913,77
100,01 - 150,00 . . .	31	3.718,37	18	2.137,19	228,34	20	2.359,64	492,51	24	2.863,36	741,74	4	517,01	5,16	10	1.179,14
150,01 - 200,00 . . .	17	2.890,02	9	1.456,90	50,12	11	1.814,39	375,98	14	2.423,35	800,08	2	320,02	13,96	3	4.802,02
200,01 - 250,00 . . .	4	872,15	1	213,72	12,24	1	213,72	32,48	3	658,43	117,61	1	213,72	1,50	1	213,72
250,01 - 500,00 . . .	15	5.352,59	1	269,00	4,97	2	738,89	74,43	10	3.662,20	1.080,71	1	472,75	1,23	—	—
500,01 - 1.000,00 . . .	8	6.477,11	—	—	—	—	—	—	7	5.596,11	1.365,81	—	—	—	—	—
1.000,01 - 2.500,00 . . .	3	4.562,23	—	—	—	—	—	—	3	4.562,23	1.001,25	—	—	—	—	—
oltre 2.500 . . . . .	—	—	—	—	—	—	—	—	—	—	—	—	—	—	—	—
<b>TOTALE . . .</b>	<b>30.564</b>	<b>308.837,30</b>	<b>24.508</b>	<b>260.071,89</b>	<b>43.359,70</b>	<b>26.848</b>	<b>267.029,78</b>	<b>105.179,19</b>	<b>10.387</b>	<b>156.932,50</b>	<b>31.874,22</b>	<b>2.545</b>	<b>34.440,68</b>	<b>780,73</b>	<b>17.832</b>	<b>164.599,56</b>

## B - PER FORMA DI CONDUZIONE

## CONDUZIONE DIRETTA DEL COLTIVATORE

Fino a 0,10 . . .	110	8,53	4	0,35	0,27	52	4,22	3,62	2	0,14	0,14	6	0,38	0,23	72	5,71
0,11 - 0,20 . . .	254	40,75	14	2,36	1,51	153	24,62	18,21	14	2,43	1,66	9	1,47	0,89	170	26,80
0,21 - 0,30 . . .	306	83,59	37	10,44	6,71	179	48,95	35,71	27	7,33	4,86	12	3,49	1,69	181	48,55
0,31 - 0,40 . . .	204	70,44	33	11,46	6,46	151	52,45	34,50	10	3,50	1,91	8	2,74	1,09	130	45,14
0,41 - 0,50 . . .	298	138,53	67	31,31	14,38	201	93,20	58,56	29	13,83	7,15	8	3,70	1,54	171	78,77
0,51 - 0,75 . . .	648	405,37	232	145,70	58,32	499	310,86	192,03	58	37,22	20,38	15	9,06	1,98	388	241,70
0,76 - 1,00 . . .	895	817,10	391	356,33	110,92	730	662,62	392,99	104	97,18	50,96	24	22,10	5,08	514	465,03
1,01 - 1,50 . . .	1.183	1.489,15	675	856,22	233,43	1.005	1.263,67	705,03	178	230,11	98,86	32	39,87	6,19	651	814,72
1,51 - 2,00 . . .	1.316	2.303,70	906	1.585,69	376,65	1.131	1.976,03	1.056,03	240	428,44	168,47	51	89,26	7,86	726	1.260,15
2,01 - 2,50 . . .	1.208	2.777,43	887	2.044,55	455,64	1.066	2.447,52	1.275,90	267	615,16	220,84	45	103,09	9,65	648	1.491,95
2,51 - 3,00 . . .	905	2.530,06	691	1.930,39	378,62	801	2.234,67	1.106,62	232	653,83	235,16	63	175,40	8,70	454	1.264,18
3,01 - 3,50 . . .	1.110	3.593,28	895	2.900,31	592,20	1.000	3.234,74	1.612,22	288	936,87	332,00	55	179,98	10,35	615	1.985,98
3,51 - 4,00 . . .	986	3.752,98	824	3.134,59	606,00	489	1.891,84	874,73	158	610,65	199,85	60	228,28	9,70	523	1.985,49
4,01 - 4,50 . . .	717	3.067,99	587	2.514,88	470,91	585	2.507,90	1.179,92	206	885,52	292,59	48	204,75	7,04	367	1.567,52
4,51 - 5,00 . . .	968	4.627,65	829	3.960,93	720,67	862	4.115,93	1.935,15	279	1.343,53	457,98	63	300,29	9,47	530	2.522,91
5,01 - 7,50 . . .	3.288	20.418,70	2.887	17.933,18	3.151,64	3.042	18.898,29	8.343,75	1.149	7.185,23	2.066,51	258	1.607,12	62,91	1.734	10.784,76
7,51 - 10,00 . . .	2.435	21.190,12	2.172	18.899,47	3.044,11	2.254	19.607,24	8.076,70	1.018	8.900,58	2.408,05	219	1.906,80	43,18	1.285	11.160,13
10,01 - 12,50 . . .	1.618	18.267,85	1.426	16.108,59	2.528,45	1.471	16.597,65	6.482,66	795	9.004,89	2.549,94	150	1.700,73	34,14	835	9.442,29
12,51 - 15,00 . . .	1.177	16.161,74	1.057	14.508,72	2.185,30	1.081	14.854,37	5.641,04	638	8.774,09	2.190,06	104	1.434,47	27,68	645	8.851,44
15,01 - 20,00 . . .	1.731	29.865,91	1.576	27.184,06	4.138,15	1.592	27.456,87	5.793,61	989	17.066,65	4.205,83	176	3.030,53	53,68	957	16.529,22
20,01 - 25,00 . . .	856	19.114,57	777	17.364,27	2.496,97	794	17.741,66	6.005,42	556	12.433,17	3.132,42	85	1.893,34	42,92	450	10.043,30
25,01 - 30,00 . . .	443	12.196,96	403	11.095,89	1.544,33	402	11.082,65	3.585,01	306	8.416,80	2.301,74	47	1.283,70	20,93	229	6.307,10
30,01 - 40,00 . . .	425															

## Segue TAV. 8 — Aziende per classe di superficie e principali coltivazioni praticate

Superficie in ettari

CLASSI DI SUPERFICIE DELLE AZIENDE <i>Ettari</i>	T O T A L E		AZIENDE CHE PRATICANO LA COLTIVAZIONE DI											
	Aziende	Superficie	Frumento			Foraggiere						Vite		
			Aziende	Superficie		Prati avvicendati ed erbai			Prati permanenti e pascoli			Coltura specializzata (vigneto)		Coltura promiscua
				totale delle aziende	a frumento	Aziende	totale delle aziende	a prati avvicen- dati ed erbai	Aziende	totale delle aziende	a prati perma- nenti e pascoli	Aziende	totale delle aziende	a vigneto

## Segue B — PER FORMA DI CONDUZIONE

CONDUZIONE CON SALARIATI E/O COMPARTICIPANTI

Fino a 0,10 . . . . .	1	0,08	—	—	—	—	—	—	—	—	—	—	—	—	—	—	—	1	0,08
0,11 - 0,20 . . . . .	11	1,72	—	—	—	6	0,83	0,74	2	0,35	0,17	—	—	—	—	—	—	8	1,25
0,21 - 0,30 . . . . .	10	2,65	1	0,23	0,23	5	1,44	1,07	—	—	—	—	—	—	—	—	6	1,69	
0,31 - 0,40 . . . . .	12	4,08	—	—	—	8	2,73	2,35	1	0,40	0,35	—	—	—	—	—	7	2,37	
0,41 - 0,50 . . . . .	9	4,32	3	1,46	0,70	5	2,37	1,85	1	0,50	0,50	—	—	—	—	—	6	2,91	
0,51 - 0,75 . . . . .	37	23,01	8	4,93	1,97	30	18,77	10,72	4	2,47	1,31	1	0,54	0,04	21	21	13,20	31	13,20
0,76 - 1,00 . . . . .	57	51,38	18	16,35	4,94	37	33,38	20,50	13	11,71	6,95	3	2,76	1,17	31	21	27,43	29	36,83
1,01 - 1,50 . . . . .	57	72,51	31	39,80	14,37	45	57,01	30,46	3	3,45	2,25	5	6,45	0,41	29	32	55,54	32	55,54
1,51 - 2,00 . . . . .	75	131,56	34	59,06	15,00	54	95,10	46,89	13	22,76	10,29	5	9,02	3,07	21	21	47,46	20	55,14
2,01 - 2,50 . . . . .	42	95,30	20	45,45	8,71	30	68,08	35,45	8	18,37	10,54	4	9,05	1,92	21	20	55,14	20	55,14
2,51 - 3,00 . . . . .	32	88,78	20	54,90	14,35	28	77,52	36,71	5	14,02	7,16	1	2,70	0,30	20	18	58,48	18	58,48
3,01 - 3,50 . . . . .	39	125,97	20	64,22	14,29	30	96,52	50,48	9	29,79	10,57	2	6,61	0,22	18	9	33,51	8	33,51
3,51 - 4,00 . . . . .	27	101,73	15	56,25	10,90	11	41,76	14,43	6	23,12	10,03	—	—	—	—	—	8	33,86	
4,01 - 4,50 . . . . .	22	94,84	9	37,51	8,65	16	68,57	35,91	6	26,75	15,03	1	4,40	0,10	15	15	71,57	15	71,57
4,51 - 5,00 . . . . .	28	134,01	18	86,54	16,75	23	110,21	50,82	5	23,67	14,56	1	4,92	0,15	44	44	278,98	44	278,98
5,01 - 7,50 . . . . .	85	537,17	52	330,47	75,19	71	448,73	209,45	25	160,04	53,72	8	50,38	3,50	55	55	486,90	55	486,90
7,51 - 10,00 . . . . .	90	800,65	61	539,04	89,34	77	684,67	304,15	34	303,04	95,23	16	142,92	7,68	42	42	470,43	42	470,43
10,01 - 12,50 . . . . .	75	846,93	47	530,50	102,75	59	667,58	285,66	38	426,07	115,77	6	66,80	1,51	40	40	555,50	40	555,50
12,51 - 15,00 . . . . .	62	862,21	48	666,13	143,39	53	737,02	315,46	31	430,15	107,59	6	79,30	1,05	77	77	1.356,52	77	1.356,52
15,01 - 20,00 . . . . .	116	2 049,10	89	1 569,89	302,47	104	1.829,02	729,38	62	1 098,01	212,20	18	314,11	6,69	53	53	1.190,74	53	1.190,74
20,01 - 25,00 . . . . .	70	1 559,36	64	1 429,64	315,75	69	1.538,76	656,61	39	872,07	145,80	7	199,75	3,18	42	42	1.160,51	42	1.160,51
25,01 - 30,00 . . . . .	65	1 784,96	49	1.341,71	253,18	52	1.431,44	581,86	35	966,90	197,14	10	405,79	15,27	43	43	1.469,05	43	1.469,05
30,01 - 40,00 . . . . .	65	2 213,19	55	1.877,47	367,07	57	1 950,92	915,21	32	1 090,93	212,67	12	449,09	7,64	31	31	1.375,38	31	1.375,38
40,01 - 50,00 . . . . .	43	1 919,50	39	1.739,57	326,53	39	1.740,66	749,18	25	1.110,13	235,13	10	976,93	16,05	25	25	1.510,04	25	1.510,04
50,01 - 75,00 . . . . .	48	2 914,93	36	2 186,90	435,90	37	2 230,69	922,04	34	2 072,64	432,09	16	976,93	16,05	25	25	1.510,04	25	1.510,04
75,01 - 100,00 . . . . .	27	2 386,39	19	1 673,48	322,34	20	1.774,44	881,35	21	1.841,92	366,02	7	633,82	7,92	14	14	1.232,64	14	1.232,64
100,01 - 150,00 . . . . .	14	1 696,39	6	746,66	127,22	7	855,66	269,86	11	1.337,14	183,68	3	393,17	4,76	7	7	855,95	7	855,95
150,01 - 200,00 . . . . .	8	1.370,62	4	651,89	34,96	4	651,89	165,23	5	903,95	250,58	2	320,02	13,96	2	2	320,02	2	320,02
200,01 - 250,00 . . . . .	2	438,43	—	—	—	—	—	—	2	438,43	97,61	—	—	—	—	—	—	—	—
250,01 - 500,00 . . . . .	14	5.047,05	1	269,00	4,97	2	738,89	74,43	9	3.356,66	799,94	1	472,75	1,23	—	—	—	—	—
500,01 - 1.000,00 . . . . .	8	6.477,11	—	—	—	—	—	—	7	5.596,11	1.365,81	—	—	—	—	—	—	—	—
1.000,01 - 2.500,00 . . . . .	3	4.562,23	—	—	—	—	—	—	3	4.562,23	1.001,25	—	—	—	—	—	—	—	—
oltre 2.500 . . . . .	—	—	—	—	—	—	—	—	—	—	—	—	—	—	—	—	—	—	—
<b>TOTALE . . . . .</b>	<b>1.254</b>	<b>38.398,16</b>	<b>767</b>	<b>16.039,05</b>	<b>3.011,92</b>	<b>979</b>	<b>17.954,66</b>	<b>7.398,30</b>	<b>489</b>	<b>26.743,78</b>	<b>5.961,94</b>	<b>142</b>	<b>4.707,81</b>	<b>100,18</b>	<b>707</b>	<b>12.703,98</b>			

## CONDUZIONE A COLONIA PARZIARIA APPODERATA

Fino a 0,10 . . . . .	—	—	—	—	—	—	—	—	—	—	—	—	—	—	—	—	—	—	—
0,11 - 0,20 . . . . .	—	—	—	—	—	—	—	—	—	—	—	—	—	—	—	—	—	—	—
0,21 - 0,30 . . . . .	—	—	—	—	—	—	—	—	—	—	—	—	—	—	—	—	—	—	—
0,31 - 0,40 . . . . .	—	—	—	—	—	—	—	—	—	—	—	—	—	—	—	—	—	—	—
0,41 - 0,50 . . . . .	—	—	—	—	—	—	—	—	—	—	—	—	—	—	—	—	—	—	—
0,51 - 0,75 . . . . .	—	—	—	—	—	—	—	—	—	—	—	—	—	—	—	—	—	—	—
0,76 - 1,00 . . . . .	21	19,80	8	7,55	2,44	15	14,03	8,44	2	1,95	0,60	1	1,00	0,20	18	18	17,01	18	17,01
1,01 - 1,50 . . . . .	49	63,13	34	44,28	13,70	41	53,04	27,56	4	5,05	1,65	4	4,96	0,66	36	36	46,27	36	46,27
1,51 - 2,00 . . . . .	105	183,10	82	143,83	36,86	98	171,24	102,10	12	21,56	6,39	6	10,57	1,00	93	93	162,54	93	162,54
2,01 - 2,50 . . . . .	103	238,68	92	214,18	55,17	96	222,16	131,78	15	34,86	5,33	3	7,07	0,94	84	84	194,73	84	194,73
2,51 - 3,00 . . . . .	99	276,30	93	258,90	60,04	97	270,70	152,44	24	67,33	16,74	9	24,18	2,33	80	80	223,00	80	223,00
3,01 - 3,50 . . . . .	149	480,59	137	441,82	115,91	143	461,13	255,94	35	112,99	25,79	8	25,54	1,35	132	132	425,16	132	425,16
3,51 - 4,00 . . . . .	196	743,82	193	732,99	185,71	85	331,70	186,41	12	46,58	8,14	13	49,76	2,75	169	169	641,22	169	641,22
4,01 - 4,50 . . . . .	154	656,31	146	622,34	153,30	143	609,84	353,93	25	105,67	26,16	12	51,26	2,96	127	127	541,54	127	541,54
4,51 - 5,00 . . . . .	206	981,88	202	952,34	234,92	202	962,83	539,94	32	152,48	35,23	14	67,25	2,53	172	172	817,40	172	817,40
5,01 - 7,50 . . . . .	878	5 506,10	856	5 369,16	1.253,29	861	5 494,11	2.946,39	218	1.380,62	253,21	94	599,58	22,58	715	715	4.476,07	715	4.476,07
7,51 - 10,00 . . . . .	886	7 761,46	877	7 632,08	1.740,98	870	7 621,98	3 939,03	256	2 229,99	408,73	104	915,90	27,67	718	718	6 275,75	718	6 275,75
10,01 - 12,50 . . . . .	710	8 045,90	706	7.999,64	1.799,25	699	7.920,45	4 007,79	262	2 983,88	480,94	108	1.227,41	39,01	560	560	6 340,87	560	6 340,87
12,51 - 15,00 . . . . .	558	7 677,42	554	7.623,51	1.676,47	550	7.567,48	3.741,41	201	2.770,02	506,32	83	1.142,91	30,38	431	431	5.913,81	431	5.913,81
15,01 - 20,00 . . . . .	854	14.811,44	844	14.639,46	3.050,44	841	14.583,24	6.708,80	349	6.071,65	1.072,78	133	2.289,12	59,12	622	622	10.722,87	622	10.722,87
20,01 - 25,00 . . . . .	377	8 390,94	377	8 390,94	1.634,39	374	8.318,74	3.521,18	142	3.142,06	541,33	73	1.617,38	25,01	263	263	5.823,86	263	5.823,86
25,01 - 30,00 . . . . .	216	5 906,41	214	5.851,76	953,65	214	5.849,41	2.123,62	92	2.538,86	412,32	50	1.358,16	27,38	132	132	3.609,61	132	3.609,61
30,01 - 40,00 . . . . .	192	6.562,53	188	6.414,19	748,15	190	6.493,36	1.860,03	90	3.092,89	528,15	40	1.370,15	15,04	99	99	3.395,62	99	3.395,62
40,01 - 50,00 . . . . .	69	3.082,05	68	3.040,12	250,06	69	3.082,05	731,25	36	1.615,88	271,50	15	665,73	6,52	26	26	1.179,86	26	1.179,86
50,01 - 75,00 . . . . .	46	2.819,09	46	2.819,09	170,08	45	2.750,09	444,67	32	1.940,40	471,08	8	478,03	2,77	20	20	1.240,25	20	1.240,25
75,01 - 100,00 . . . . .	8	660,84	8	660,84	33,07	8	660,84	91,01	6	497,66	152,29	2	152,08	1,15	3	3	256,30	3	256,30
100,01 - 150,00 . . . . .	5	605,46	5	605,46	17,04	5	605,46	73,57	4	504,66	173								

Segue Tav. 8 — Aziende per classe di superficie e principali coltivazioni praticate  
Superficie in ettari

CLASSI DI SUPERFICIE DELLE AZIENDE <i>Ettari</i>	TOTALE		AZIENDE CHE PRATICANO LA COLTIVAZIONE DI													
	Aziende	Superficie	Frumento				Foraggere					Vite				
			Superficie		Prati avvicinati ed erbai		Prati permanenti e pascoli		Coltura specializzata (vigneto)		Coltura promiscua					
			Aziende	Superficie	Aziende	Superficie	Aziende	Superficie	Aziende	Superficie	Aziende	Superficie				
			totale delle aziende	a frumento		totale delle aziende	a prati avvicin- dati ed erbai		totale delle aziende	a prati perma- nenti e pascoli		totale delle aziende	a vigneto		Aziende	Superficie totale delle aziende

Segue B — PER FORMA DI CONDUZIONE  
ALTRA FORMA DI CONDUZIONE

Fino a 0,10 . . .	—	—	—	—	—	—	—	—	—	—	—	—	—	—	—	—	—
0,11 - 0,20 .	2	0,35	—	—	—	—	—	—	—	—	—	—	—	—	—	2	0,35
0,21 - 0,30 .	3	0,89	—	—	—	1	0,30	0,24	—	—	—	—	—	—	—	2	0,60
0,31 - 0,40 .	4	1,48	—	—	—	2	0,70	0,56	2	0,78	0,48	—	—	—	—	2	0,79
0,41 - 0,50 .	7	3,19	2	0,88	0,40	4	1,76	0,71	1	0,50	0,30	1	0,42	0,05	7	3,19	
0,51 - 0,75 .	18	11,67	3	1,91	0,41	14	9,18	6,62	1	0,55	0,40	1	0,61	0,61	14	9,15	
0,76 - 1,00 .	10	8,91	—	—	—	6	5,56	4,30	—	—	—	2	1,90	0,25	4	3,86	
1,01 - 1,50 .	6	7,02	2	2,46	0,91	5	5,79	2,52	—	—	—	1	1,23	0,30	2	2,28	
1,51 - 2,00 .	7	12,28	5	8,68	2,57	7	12,28	4,86	—	—	—	2	3,67	0,33	6	10,74	
2,01 - 2,50 .	3	6,98	2	4,61	1,62	3	6,98	2,94	—	—	—	—	—	—	1	2,46	
2,51 - 3,00 .	2	5,72	2	5,72	1,53	2	5,72	2,62	—	—	—	1	2,95	0,15	1	2,95	
3,01 - 3,50 .	—	—	—	—	—	—	—	—	—	—	—	—	—	—	—	—	
3,51 - 4,00 .	2	7,87	1	3,98	0,92	1	3,98	2,03	—	—	—	1	3,98	0,06	1	3,98	
4,01 - 4,50 .	—	—	—	—	—	—	—	—	—	—	—	—	—	—	—	—	
4,51 - 5,00 .	—	—	—	—	—	—	—	—	—	—	—	—	—	—	—	—	
5,01 - 7,50 .	1	5,01	1	5,01	0,31	1	5,01	3,00	—	—	—	—	—	—	1	5,01	
7,51 - 10,00 .	—	—	—	—	—	—	—	—	—	—	—	—	—	—	—	—	
10,01 - 12,50 .	—	—	—	—	—	—	—	—	—	—	—	—	—	—	—	—	
12,51 - 15,00 .	—	—	—	—	—	—	—	—	—	—	—	—	—	—	—	—	
15,01 - 20,00 .	—	—	—	—	—	—	—	—	—	—	—	—	—	—	—	—	
20,01 - 25,00 .	—	—	—	—	—	—	—	—	—	—	—	—	—	—	—	—	
25,01 - 30,00 .	—	—	—	—	—	—	—	—	—	—	—	—	—	—	—	—	
30,01 - 40,00 .	—	—	—	—	—	—	—	—	—	—	—	—	—	—	—	—	
40,01 - 50,00 .	1	43,98	—	—	—	—	—	—	—	—	—	—	—	—	—	—	
50,01 - 75,00 .	—	—	—	—	—	—	—	—	—	—	—	—	—	—	—	—	
75,01 - 100,00 .	—	—	—	—	—	—	—	—	—	—	—	—	—	—	—	—	
100,01 - 150,00 .	—	—	—	—	—	—	—	—	—	—	—	—	—	—	—	—	
150,01 - 200,00 .	—	—	—	—	—	—	—	—	—	—	—	—	—	—	—	—	
200,01 - 250,00 .	—	—	—	—	—	—	—	—	—	—	—	—	—	—	—	—	
250,01 - 500,00 .	—	—	—	—	—	—	—	—	—	—	—	—	—	—	—	—	
500,01 - 1.000,00 .	—	—	—	—	—	—	—	—	—	—	—	—	—	—	—	—	
1.000,01 - 2.500,00 .	—	—	—	—	—	—	—	—	—	—	—	—	—	—	—	—	
oltre 2.500 . . . . .	—	—	—	—	—	—	—	—	—	—	—	—	—	—	—	—	
TOTALE . . . . .	66	115,35	18	33,25	8,67	46	57,26	30,40	4	1,83	1,18	9	14,76	1,75	43	45,36	

C — PER ZONA ALTIMETRICA  
MONTAGNA

Fino a 0,10 . . . . .	5	0,27	—	—	—	2	0,12	0,06	1	0,04	0,04	—	—	—	—	—	—
0,11 - 0,20 .	24	3,89	2	0,32	0,25	15	2,47	1,84	3	0,49	0,23	1	0,15	0,10	4	0,54	
0,21 - 0,30 .	41	11,51	5	1,41	0,60	26	7,18	5,90	7	2,04	1,47	—	—	—	2	0,52	
0,31 - 0,40 .	25	9,09	—	—	—	19	6,99	5,51	3	1,10	1,04	—	0,71	0,21	1	0,40	
0,41 - 0,50 .	54	26,18	8	3,77	1,10	29	14,00	8,69	16	7,84	4,58	3	1,34	0,35	5	2,33	
0,51 - 0,75 .	99	63,62	28	18,05	5,83	69	43,38	25,79	23	15,54	8,50	5	2,92	0,24	12	7,80	
0,76 - 1,00 .	187	175,48	58	54,65	15,44	124	115,73	64,82	67	63,02	35,08	8	7,65	1,36	30	28,40	
1,01 - 1,50 .	330	428,23	150	196,96	42,89	240	309,52	154,36	112	147,59	68,31	13	16,63	3,22	35	44,26	
1,51 - 2,00 .	368	663,41	189	342,35	64,84	252	453,39	206,74	148	267,68	120,79	13	23,98	0,91	39	69,97	
2,01 - 2,50 .	407	936,90	230	533,39	101,55	311	713,26	283,53	184	425,78	167,00	17	38,97	4,15	55	125,12	
2,51 - 3,00 .	369	1 043,20	233	659,92	101,79	283	797,44	313,84	176	498,74	192,04	24	65,95	4,03	65	183,43	
3,01 - 3,50 .	422	1 384,46	271	894,35	143,28	331	1 085,27	413,42	198	649,90	267,50	17	56,65	1,77	83	273,95	
3,51 - 4,00 .	398	1 523,15	272	1 041,80	154,08	215	830,63	308,57	122	471,84	179,33	17	65,15	1,04	68	259,69	
4,01 - 4,50 .	335	1 439,33	225	969,47	135,96	239	1 029,10	377,56	159	685,02	266,32	12	51,48	2,65	56	240,53	
4,51 - 5,00 .	400	1 928,77	291	1 405,22	186,93	307	1 479,09	528,33	190	918,80	369,16	19	91,54	2,60	67	322,49	
5,01 - 7,50 .	1 636	10 195,00	1 284	8 005,23	983,82	1 411	8 802,25	2 955,65	890	5 575,87	1 751,89	114	714,27	18,75	374	2 368,52	
7,51 - 10,00 .	1 337	11 671,78	1 089	9 500,20	1 038,13	1 159	10 116,59	3 076,80	778	6 799,90	2 106,82	110	956,10	19,90	368	3 208,19	
10,01 - 12,50 .	938	10 611,76	756	8 565,92	869,17	787	8 902,21	2 444,98	608	6 885,32	2 251,21	72	818,83	13,37	233	2 635,01	
12,51 - 15,00 .	695	9 582,00	579	7 978,31	740,37	601	8 293,49	2 112,11	478	6 577,50	1 985,81	55	765,63	11,73	181	2 492,60	
15,01 - 20,00 .	1 094	19 079,71	932	16 259,61	1 371,98	955	16 651,18	3 689,63	766	13 331,44	3 779,37	103	1 823,07	23,62	293	5 127,74	
20,01 - 25,00 .	539	12 070,98	466	10 460,60	733,44	477	10 694,09	2 113,76	406	9 082,46	2 786,58	60	1 329,82	21,32	139	3 109,68	
25,01 - 30,00 .	322	8 842,90	273	7 488,36	480,33	280	7 697,39	1 528,86	241	6 607,57	2 065,13	36	980,46	9,88	73	1 995,07	
30,01 - 40,00 .	333	11 541,27	288	10 003,85	576,66	296	10 271,75	1 929,80	253	8 752,17	2 593,96	38	1 315,25	10,66	81	2 818,52	
40,01 - 50,00 .	113	5 055,45	99	4 432,68	208,71	97	4 342,02	673,11	80	3 566,71	981,00	14	628,37	2,95	18	826,38	
50,01 - 75,00 .	99	5 950,41	81	4 846,33	218,04	85	5 068,75	703,14	75	4 524,98	1 230,60	10	565,45	5,65	16	960,26	
75,01 - 100,00 .	30	2 540,72	17	1 457,57	61,12	18	1 524,32	184,11	27	2 301,12	676,60	4	348,53	0,78	1	75,40	
100,01 - 150,00 .	16	1 912,71	7	785,27	19,94	8	898,72	89,34	13	1 566,44	499,85	—	—	—	1	117,00	
150,01 - 200,00 .	14	2 388,78	6	955,66	19,16	8	1 313,15	217,24	12	2 082,13	658,84	—	—	—	1	160,00	
200,01 - 250,00 .	3	658,43	—	—	—	—	—	—	3	658,43	117,61	—	—	—	—	—	
250,01 - 500,00 .	13	4 508,78	1	269,00	4,97	2	738,89	74,43	8	2 818,39	1 003,32	—	—	—	—	—	
500,01 - 1.000,00 .	8	6 477,11	—	—	—	—	—	—	7	5 596,11	1 365,81	—	—	—	—	—	
1.000,01 - 2.500,00 .	3	4 562,23	—	—	—	—	—	—	3	4 562,23	1 001,25	—	—	—	—	—	
oltre 2.500 . . . . .	—	—	—	—	—	—	—	—	—	—	—	—	—	—	—	—	
TOTALE . . . . .	10 657	137 287,51	7 840	97 130,25	8 280,38	8 646	102 202,37	24 491,92	6 057	95 444,19	28 537,04	767	10 668,90	161,24	2 301	27 453,80	





TAV. 9 — Aziende per classe c

Superfici

CLASSI DI SUPERFICIE DELLE AZIENDE Ettari	AZIENDE CON BESTIAME BOVINO								AZIENDE SENZA		
	Aziende		Capi						Aziende		
	Numero	Superficie	Bovini		Altri				Numero	Superficie	
			Totale	di cui vacche da latte	Bufalini	Ovini e caprini	Suini	Equini			
Senza terreno agrario . . .	3	—	5	3	—	—	—	60	1	500	—
fino a 0,10 . . . . .	2	0,15	3	3	—	—	—	—	—	6	0,5
0,11 - 0,20 . . . . .	7	1,11	27	13	—	—	2	3	—	18	2,9
0,21 - 0,30 . . . . .	4	1,02	10	4	—	—	—	1	—	33	8,9
0,31 - 0,40 . . . . .	7	2,31	13	10	—	—	—	2	—	21	7,0
0,41 - 0,50 . . . . .	18	8,46	46	23	—	—	3	2	—	34	15,8
0,51 - 0,75 . . . . .	71	44,74	146	85	—	—	2	120	3	61	38,6
0,76 - 1,00 . . . . .	191	177,18	423	235	—	—	6	100	9	90	81,0
1,01 - 1,50 . . . . .	400	509,90	1.033	536	—	—	29	215	16	92	128,3
1,51 - 2,00 . . . . .	705	1.239,92	2.198	1.324	—	—	34	291	41	76	131,1
2,01 - 2,50 . . . . .	796	1.842,79	3.006	1.757	—	—	52	343	50	51	117,8
2,51 - 3,00 . . . . .	671	1.874,27	2.694	1.561	—	—	37	222	50	36	100,9
3,01 - 3,50 . . . . .	953	3.089,26	4.356	2.524	—	—	164	760	64	40	129,7
3,51 - 4,00 . . . . .	959	3.646,66	4.919	2.779	—	—	75	609	48	20	76,8
4,01 - 4,50 . . . . .	718	3.072,11	3.916	2.195	—	—	70	366	47	16	68,1
4,51 - 5,00 . . . . .	978	4.674,34	6.019	3.347	—	—	180	472	62	17	80,8
5,01 - 7,50 . . . . .	3.713	23.148,73	27.750	14.745	—	—	443	2.129	84	32	194,9
7,51 - 10,00 . . . . .	3.099	27.026,69	29.831	15.036	—	—	397	2.218	60	9	78,7
10,01 - 12,50 . . . . .	2.202	24.893,64	27.074	13.179	—	—	386	1.952	59	11	121,8
12,51 - 15,00 . . . . .	1.662	22.837,87	23.751	11.429	—	—	312	1.524	41	7	96,7
15,01 - 20,00 . . . . .	2.531	43.782,38	42.147	19.892	—	—	771	2.401	222	4	68,0
20,01 - 25,00 . . . . .	1.222	27.264,15	24.193	11.409	—	—	364	1.735	87	2	42,1
25,01 - 30,00 . . . . .	672	18.463,39	13.938	6.564	—	—	297	884	149	2	54,1
30,01 - 40,00 . . . . .	532	21.672,75	14.594	6.574	—	—	398	799	118	—	—
40,01 - 50,00 . . . . .	228	10.144,63	6.511	3.081	—	—	163	328	57	—	—
50,01 - 75,00 . . . . .	165	9.847,68	6.362	2.695	—	—	150	585	45	1	61,0
75,01 - 100,00 . . . . .	45	3.893,73	2.994	1.281	—	—	213	481	21	—	—
100,01 - 150,00 . . . . .	16	1.893,17	1.165	495	—	—	21	296	6	1	109,1
150,01 - 200,00 . . . . .	8	1.291,93	399	171	—	—	109	126	3	1	167,1
200,01 - 250,00 . . . . .	1	213,72	107	48	—	—	—	—	—	—	—
250,01 - 500,00 . . . . .	3	1.211,64	154	38	—	—	1	8	—	—	—
500,01 - 1.000,00 . . . . .	—	—	—	—	—	—	—	—	—	—	—
1.000,01 - 2.500,00 . . . . .	—	—	—	—	—	—	—	—	—	—	—
oltre 2.500 . . . . .	—	—	—	—	—	—	—	—	—	—	—
<b>TOTALE . . . . .</b>	<b>22.682</b>	<b>257.770,32</b>	<b>249.984</b>	<b>123.296</b>	—	—	<b>4.679</b>	<b>19.032</b>	<b>1.643</b>	<b>1.191</b>	<b>1.984,1</b>

A - T O

CLASSI DI SUPERFICIE DELLE AZIENDE Ettari	AZIENDE CON BESTIAME BOVINO								AZIENDE SENZA		
	Aziende		Capi						Aziende		
	Numero	Superficie	Bovini		Altri				Numero	Superficie	
			Totale	di cui vacche da latte	Bufalini	Ovini e caprini	Suini	Equini			
Senza terreno agrario . . .	3	—	5	3	—	—	—	60	1	248	—
fino a 0,10 . . . . .	2	0,15	3	3	—	—	—	—	—	6	0,5
0,11 - 0,20 . . . . .	7	1,11	27	13	—	—	2	3	—	16	2,9
0,21 - 0,30 . . . . .	4	1,02	10	4	—	—	—	1	—	33	8,9
0,31 - 0,40 . . . . .	7	2,31	13	10	—	—	—	2	—	21	7,0
0,41 - 0,50 . . . . .	18	8,46	46	23	—	—	3	2	—	32	14,4
0,51 - 0,75 . . . . .	65	40,96	132	80	—	—	2	119	3	60	38,6
0,76 - 1,00 . . . . .	179	165,69	395	219	—	—	6	90	8	37	78,1
1,01 - 1,50 . . . . .	377	480,25	977	501	—	—	29	172	16	96	121,1
1,51 - 2,00 . . . . .	630	1.107,72	1.931	1.164	—	—	34	274	40	58	117,1
2,01 - 2,50 . . . . .	704	1.629,34	2.587	1.502	—	—	52	322	42	47	108,1
2,51 - 3,00 . . . . .	576	1.609,09	2.248	1.282	—	—	37	184	47	36	100,1
3,01 - 3,50 . . . . .	809	2.624,20	3.536	2.049	—	—	163	353	54	37	119,1
3,51 - 4,00 . . . . .	766	2.914,89	3.644	2.062	—	—	74	328	38	17	65,1
4,01 - 4,50 . . . . .	570	2.441,82	2.822	1.594	—	—	62	292	43	13	55,1
4,51 - 5,00 . . . . .	771	3.686,99	4.327	2.453	—	—	177	333	56	16	76,1
5,01 - 7,50 . . . . .	2.816	17.520,72	18.800	10.170	—	—	386	1.403	55	28	169,1
7,51 - 10,00 . . . . .	2.183	18.996,43	18.381	9.432	—	—	349	1.384	29	9	78,1
10,01 - 12,50 . . . . .	1.460	16.486,26	15.293	7.629	—	—	317	1.299	35	9	100,1
12,51 - 15,00 . . . . .	1.071	14.707,68	13.009	6.356	—	—	254	951	116	4	54,1
15,01 - 20,00 . . . . .	1.610	27.787,47	23.330	11.244	—	—	567	1.215	161	2	34,1
20,01 - 25,00 . . . . .	791	17.665,86	14.015	6.715	—	—	300	783	139	2	42,1
25,01 - 30,00 . . . . .	416	11.451,95	8.198	3.925	—	—	212	395	119	1	28,1
30,01 - 40,00 . . . . .	388	13.335,85	8.774	4.145	—	—	268	482	90	—	—
40,01 - 50,00 . . . . .	126	5.581,10	3.163	1.454	—	—	89	93	42	—	—
50,01 - 75,00 . . . . .	84	4.927,18	2.723	1.102	—	—	54	71	32	1	61,1
75,01 - 100,00 . . . . .	17	1.445,95	646	276	—	—	85	150	5	—	—
100,01 - 150,00 . . . . .	6	689,38	340	146	—	—	5	5	1	—	—
150,01 - 200,00 . . . . .	3	490,77	63	26	—	—	90	2	2	1	167,1
200,01 - 250,00 . . . . .	1	213,72	107	48	—	—	—	—	—	—	—
250,01 - 500,00 . . . . .	—	—	—	—	—	—	—	—	—	—	—
500,01 - 1.000,00 . . . . .	—	—	—	—	—	—	—	—	—	—	—
1.000,01 - 2.500,00 . . . . .	—	—	—	—	—	—	—	—	—	—	—
oltre 2.500 . . . . .	—	—	—	—	—	—	—	—	—	—	—
<b>TOTALE . . . . .</b>	<b>16.460</b>	<b>168.014,32</b>	<b>149.545</b>	<b>75.630</b>	—	—	<b>3.617</b>	<b>10.768</b>	<b>1.474</b>	<b>390</b>	<b>1.651,1</b>

B - PER FOR  
CONDUZIONE DIRE

## Superficie e dotazione di bestiame

ettari

BESTIAME BOVINO				TOTALE AZIENDE CON BESTIAME								AZIENDE SENZA BESTIAME		TOTALE	
Capi				Aziende		Capi						Numero	Superficie	Aziende	Superficie
Bufalini	Ovini e caprini	Suini	Equini	Numero	Superficie	Bovini		Bufalini	Ovini e caprini	Suini	Equini				
						Totale	di cui vacche da latte								
—	40	68.164	2	503	—	5	3	—	40	68.224	3	61	—	564	—
—	—	131	—	8	0,68	3	3	—	—	131	—	103	7,93	111	8,61
—	—	399	—	25	4,01	27	13	—	2	402	—	242	38,81	267	42,82
—	—	483	1	37	10,00	10	4	—	—	484	1	282	77,13	319	87,13
—	1	277	1	28	9,36	13	10	—	1	279	1	192	66,64	220	76,00
—	3	599	8	52	24,28	46	23	—	6	601	8	262	121,78	314	146,06
—	17	403	6	132	83,34	146	85	—	19	523	9	571	356,71	703	440,05
—	56	1.524	17	281	258,24	423	235	—	62	1.624	26	706	638,95	987	897,19
—	74	704	19	502	638,25	1.033	536	—	103	919	35	793	993,60	1.295	1.631,85
—	25	445	19	781	1.371,07	2.198	1.324	—	59	736	60	722	1.259,57	1.503	2.630,64
—	14	349	21	847	1.960,67	3.006	1.757	—	66	692	71	509	1.157,72	1.356	3.118,39
—	46	36	15	707	1.975,18	2.694	1.561	—	83	258	65	331	925,68	1.038	2.900,86
—	95	227	16	993	3.218,57	4.356	2.524	—	259	987	80	305	981,27	1.298	4.199,84
—	14	14	5	979	3.723,48	4.919	2.779	—	89	623	53	232	882,92	1.211	4.606,40
—	9	45	6	734	3.140,28	3.916	2.195	—	79	411	53	159	678,86	893	3.819,14
—	12	45	4	995	4.755,21	6.019	3.347	—	192	517	66	207	988,33	1.202	5.743,54
—	50	147	15	3.745	23.343,66	27.750	14.745	—	493	2.276	199	507	3.123,32	4.252	26.466,98
—	6	8	7	3.108	27.104,92	29.831	15.036	—	403	2.226	167	303	2.647,31	3.411	29.752,23
—	9	13	2	2.213	25.015,51	27.074	13.179	—	395	1.965	161	190	2.145,17	2.403	27.160,68
—	3	3	8	1.669	22.934,59	23.751	11.429	—	315	1.527	149	128	1.766,78	1.797	24.701,37
—	3	40	2	2.535	43.850,40	42.147	19.892	—	774	2.441	224	166	2.876,09	2.701	46.726,49
—	—	1	1	1.224	27.307,10	24.193	11.409	—	364	1.736	188	79	1.757,77	1.303	29.064,87
—	—	1	1	674	18.518,20	13.938	6.564	—	297	885	150	50	1.370,13	724	19.888,33
—	—	—	—	632	21.672,75	14.694	6.834	—	398	799	118	50	1.705,71	682	23.378,46
—	—	—	—	228	10.144,63	6.611	3.081	—	163	328	57	16	710,54	244	10.855,17
—	—	—	4	166	9.909,30	6.362	2.695	—	150	585	49	27	1.649,27	193	11.558,57
—	—	—	—	45	3.893,73	2.994	1.281	—	213	481	21	14	1.169,43	59	5.063,16
—	—	—	—	17	2.002,17	1.165	495	—	21	297	6	14	1.716,20	31	3.718,37
—	180	—	1	9	1.459,42	399	171	—	289	126	4	8	1.430,60	17	2.890,02
—	—	—	—	1	213,72	107	48	—	—	—	—	3	658,43	4	872,15
—	—	—	—	3	1.211,64	154	38	—	1	8	—	12	4.140,95	15	5.352,59
—	—	—	—	—	—	—	—	—	—	—	—	8	6.477,11	8	6.477,11
—	—	—	—	—	—	—	—	—	—	—	—	3	4.562,23	3	4.562,23
—	—	—	—	—	—	—	—	—	—	—	—	—	—	—	—
—	657	74.059	181	23.873	259.754,36	249.984	123.296	—	5.336	93.091	2.024	7.255	49.082,94	31.128	308.837,30

## CONDUZIONE

L COLTIVATORE

—	40	27.899	1	251	—	5	3	—	40	27.959	2	55	—	306	—
—	—	131	—	8	0,68	3	3	—	—	131	—	102	7,85	110	8,53
—	—	151	—	23	3,66	27	13	—	2	154	—	231	37,09	254	40,75
—	—	483	1	37	10,00	10	4	—	—	484	1	269	73,59	306	83,59
—	1	277	1	28	9,36	13	10	—	1	279	1	176	61,08	204	70,44
—	3	595	8	50	23,38	46	23	—	6	597	8	248	115,17	298	138,55
—	17	403	5	125	79,01	132	80	—	19	522	8	523	326,36	648	405,37
—	56	892	17	266	243,99	395	219	—	62	982	25	633	573,11	899	817,10
—	74	576	18	473	601,72	977	501	—	103	748	34	710	887,47	1.183	1.489,19
—	25	268	16	698	1.225,31	1.931	1.164	—	59	542	56	618	1.078,39	1.316	2.303,70
—	13	347	19	751	1.737,54	2.587	1.502	—	65	669	61	457	1.039,89	1.208	2.777,43
—	46	36	15	612	1.710,00	2.248	1.282	—	83	220	62	293	820,06	905	2.530,06
—	95	107	13	846	2.743,89	3.536	2.049	—	258	460	67	264	849,39	1.110	3.593,28
—	14	10	4	783	2.980,33	3.644	2.062	—	88	338	42	203	772,65	986	3.752,98
—	9	37	6	583	2.497,17	2.822	1.594	—	71	329	49	134	570,82	717	3.067,99
—	12	43	4	787	3.763,24	4.327	2.453	—	189	376	60	181	864,41	968	4.627,65
—	46	144	13	2.844	17.690,39	18.800	10.170	—	432	1.547	168	444	2.728,31	3.288	20.418,70
—	6	8	7	2.192	19.074,66	18.381	9.432	—	355	1.392	136	243	2.115,46	2.435	21.190,12
—	9	12	1	1.469	16.587,07	15.293	7.629	—	326	1.311	136	149	1.680,78	1.618	18.267,85
—	2	1	3	1.075	14.761,78	13.009	6.356	—	256	952	119	102	1.399,96	1.177	16.161,74
—	2	—	1	1.612	27.821,93	23.330	11.244	—	569	1.215	162	119	2.044,02	1.731	29.865,95
—	—	—	1	793	17.708,81	14.015	6.715	—	300	784	140	63	1.405,76	856	19.114,57
—	—	—	1	417	11.479,96	8.198	3.925	—	212	395	120	26	717,00	443	12.196,96
—	—	—	—	388	13.335,85	8.774	4.145	—	268	482	90	37	1.266,89	425	14.602,74
—	—	—	—	126	5.581,10	3.163	1.454	—	89	93	42	5	228,54	131	5.809,64
—	—	—	4	85	4.988,80	2.723	1.102	—	54	71	36	14	835,75	99	5.824,55
—	—	—	—	17	1.445,95	646	276	—	85	150	5	7	569,98	24	2.015,93
—	—	—	—	6	689,38	340	146	—	5	5	1	6	727,14	12	1.416,52
—	180	—	1	4	658,26	63	26	—	270	2	3	2	380,00	6	1.038,26
—	—	—	—	1	213,72	107	48	—	—	—	—	1	220,00	2	433,72
—	—	—	—	—	—	—	—	—	—	—	—	1	305,54	1	305,54
—	—	—	—	—	—	—	—	—	—	—	—	—	—	—	—
—	—	—	—	—	—	—	—	—	—	—	—	—	—	—	—
—	—	—	—	—	—	—	—	—	—	—	—	—	—	—	—
—	—	—	—	—	—	—	—	—	—	—	—	—	—	—	—
—	650	32.421	160	17.350	169.666,94	149.545	75.630	—	4.267	43.189	1.634	6.316	24.702,46	23.666	194.369,40



## Seque TAV. 9 — Aziende per classe

Superfi

CLASSI DI SUPERFICIE DELLE AZIENDE <i>Ettari</i>	AZIENDE CON BESTIAME BOVINO								AZIENDE SE		
	Aziende		Capi						Aziende		
	Numero	Superficie	Bovini		Altri				Numero	Superficie	
			Totale	di cui vacche da latte	Bufalini	Ovini e caprini	Suini	Equini			
Senza terreno agrario	—	—	—	—	—	—	—	—	—	239	—
fino a 0,10 . . . . .	—	—	—	—	—	—	—	—	—	2	0,5
0,11 - 0,20 . . . . .	—	—	—	—	—	—	—	—	—	—	—
0,21 - 0,30 . . . . .	—	—	—	—	—	—	—	—	—	—	—
0,31 - 0,40 . . . . .	—	—	—	—	—	—	—	—	—	—	—
0,41 - 0,50 . . . . .	—	—	—	—	—	—	—	—	—	—	—
0,51 - 0,75 . . . . .	1	0,60	1	1	—	—	—	—	—	—	—
0,76 - 1,00 . . . . .	2	1,92	8	6	—	—	6	—	—	2	1,8
1,01 - 1,50 . . . . .	2	2,73	2	2	—	—	—	—	—	3	3,4
1,51 - 2,00 . . . . .	7	12,47	24	11	—	—	—	—	—	1	1,7
2,01 - 2,50 . . . . .	6	13,79	21	12	—	—	—	—	—	1	2,4
2,51 - 3,00 . . . . .	6	16,62	26	18	—	—	—	—	—	2	6,8
3,01 - 3,50 . . . . .	7	22,90	34	22	—	—	1	—	2	2	7,0
3,51 - 4,00 . . . . .	6	22,38	16	10	—	—	—	—	—	2	—
4,01 - 4,50 . . . . .	1	4,05	2	2	—	—	—	—	—	—	—
4,51 - 5,00 . . . . .	8	38,44	56	24	—	—	—	—	—	—	—
5,01 - 7,50 . . . . .	31	195,90	304	147	—	—	2	—	—	—	—
7,51 - 10,00 . . . . .	37	325,66	509	232	—	6	96	—	2	—	11,0
10,01 - 12,50 . . . . .	35	395,12	560	258	—	—	97	—	3	—	—
12,51 - 15,00 . . . . .	38	524,36	752	380	—	—	17	5	1	—	10,0
15,01 - 20,00 . . . . .	75	1.320,99	1.615	698	—	4	27	5	1	—	13,0
20,01 - 25,00 . . . . .	54	1.207,35	1.745	802	—	5	249	15	1	—	15,0
25,01 - 30,00 . . . . .	41	1.132,93	1.369	702	—	—	429	10	—	—	—
30,01 - 40,00 . . . . .	53	1.811,20	2.293	1.074	—	—	273	11	1	—	26,0
40,01 - 50,00 . . . . .	34	1.527,48	2.090	1.045	—	4	121	13	—	—	—
50,01 - 75,00 . . . . .	36	2.173,77	2.855	1.240	—	—	183	7	—	—	—
75,01 - 100,00 . . . . .	20	1.786,94	2.205	941	—	6	457	11	—	—	—
100,01 - 150,00 . . . . .	5	598,33	703	309	—	92	323	16	—	—	—
150,01 - 200,00 . . . . .	2	320,02	283	122	—	—	290	2	1	—	109,0
200,01 - 250,00 . . . . .	—	—	—	—	—	—	124	—	—	—	—
250,01 - 500,00 . . . . .	3	1.211,64	154	38	—	—	—	—	—	—	—
500,01 - 1.000,00 . . . . .	—	—	—	—	—	1	8	—	—	—	—
1.000,01 - 2.500,00 . . . . .	—	—	—	—	—	—	—	—	—	—	—
oltre 2.500 . . . . .	—	—	—	—	—	—	—	—	—	—	—
<b>TOTALE . . . . .</b>	<b>510</b>	<b>14.667,59</b>	<b>17.627</b>	<b>8.096</b>	—	<b>118</b>	<b>2.706</b>	<b>101</b>	<b>259</b>	<b>209,</b>	

Seque B - PER FORM  
CONDUZIONE CON SALARI

CLASSI DI SUPERFICIE DELLE AZIENDE <i>Ettari</i>	AZIENDE CON BESTIAME BOVINO								AZIENDE SE		
	Aziende		Capi						Aziende		
	Numero	Superficie	Bovini		Altri				Numero	Superficie	
			Totale	di cui vacche da latte	Bufalini	Ovini e caprini	Suini	Equini			
Senza terreno agrario	—	—	—	—	—	—	—	—	—	—	—
fino a 0,10 . . . . .	—	—	—	—	—	—	—	—	—	—	—
0,11 - 0,20 . . . . .	—	—	—	—	—	—	—	—	—	—	—
0,21 - 0,30 . . . . .	—	—	—	—	—	—	—	—	—	—	—
0,31 - 0,40 . . . . .	—	—	—	—	—	—	—	—	—	—	—
0,41 - 0,50 . . . . .	—	—	—	—	—	—	—	—	—	—	—
0,51 - 0,75 . . . . .	—	—	—	—	—	—	—	—	—	—	—
0,76 - 1,00 . . . . .	10	9,57	20	10	—	—	—	—	—	—	—
1,01 - 1,50 . . . . .	21	26,92	54	33	—	—	4	1	1	—	0,0
1,51 - 2,00 . . . . .	68	119,73	243	149	—	—	43	—	2	—	2,0
2,01 - 2,50 . . . . .	85	197,20	394	241	—	—	17	1	7	—	11,0
2,51 - 3,00 . . . . .	89	248,56	420	261	—	—	20	6	3	—	7,0
3,01 - 3,50 . . . . .	137	442,16	786	453	—	—	38	3	—	—	—
3,51 - 4,00 . . . . .	187	709,39	1.259	707	—	—	1	9	1	—	3,0
4,01 - 4,50 . . . . .	147	626,24	1.092	599	—	—	1	10	1	—	3,0
4,51 - 5,00 . . . . .	199	948,91	1.636	870	—	—	8	4	3	—	12,0
5,01 - 7,50 . . . . .	866	5.432,11	8.646	4.428	—	—	51	6	1	—	4,0
7,51 - 10,00 . . . . .	879	7.704,60	10.941	5.372	—	—	630	29	2	—	13,0
10,01 - 12,50 . . . . .	707	8.012,26	11.221	5.292	—	—	48	28	—	—	—
12,51 - 15,00 . . . . .	553	7.605,83	9.990	4.693	—	—	69	19	1	—	10,0
15,01 - 20,00 . . . . .	846	14.673,92	17.202	7.950	—	—	54	20	2	—	29,0
20,01 - 25,00 . . . . .	377	8.390,94	8.433	3.892	—	—	199	46	1	—	18,0
25,01 - 30,00 . . . . .	215	5.878,51	4.371	1.937	—	—	937	38	—	—	—
30,01 - 40,00 . . . . .	191	6.525,70	3.627	1.615	—	—	64	19	—	—	—
40,01 - 50,00 . . . . .	68	3.036,05	1.358	582	—	—	216	8	—	—	—
50,01 - 75,00 . . . . .	45	2.746,73	784	353	—	—	196	15	—	—	—
75,01 - 100,00 . . . . .	8	660,84	143	64	—	—	52	2	—	—	—
100,01 - 150,00 . . . . .	5	605,46	122	40	—	—	90	8	—	—	—
150,01 - 200,00 . . . . .	3	481,14	53	23	—	—	36	3	—	—	—
200,01 - 250,00 . . . . .	—	—	—	—	—	—	16	1	—	—	—
250,01 - 500,00 . . . . .	—	—	—	—	—	—	1	—	—	—	—
500,01 - 1.000,00 . . . . .	—	—	—	—	—	—	—	—	—	—	—
1.000,01 - 2.500,00 . . . . .	—	—	—	—	—	—	—	—	—	—	—
oltre 2.500 . . . . .	—	—	—	—	—	—	—	—	—	—	—
<b>TOTALE . . . . .</b>	<b>5.706</b>	<b>75.082,77</b>	<b>82.795</b>	<b>39.564</b>	—	<b>944</b>	<b>5.557</b>	<b>268</b>	<b>25</b>	<b>119</b>	

CONDUZIONE A COLT



## Segue Tav. 9 — Aziende per classe

Superi

CLASSI DI SUPERFICIE DELLE AZIENDE <i>Ettari</i>	AZIENDE CON BESTIAME BOVINO								AZIENDE SF		
	Aziende		Capì						Aziende		
	Numero	Superficie	Bovini		Altri				Numero	Superficie	
			Totale	di cui vacche da latte	Bufalini	Ovini e caprini	Suini	Equini			
Senza terreno agrario . . .	—	—	—	—	—	—	—	—	—	13	—
fino a 0,10 . . . . .	—	—	—	—	—	—	—	—	—	—	—
0,11 - 0,20 . . . . .	—	—	—	—	—	—	—	—	—	—	—
0,21 - 0,30 . . . . .	—	—	—	—	—	—	—	—	—	—	—
0,31 - 0,40 . . . . .	—	—	—	—	—	—	—	—	—	—	—
0,41 - 0,50 . . . . .	—	—	—	—	—	—	—	—	—	—	—
0,51 - 0,75 . . . . .	5	3,18	13	4	—	—	—	1	—	2	0,
0,76 - 1,00 . . . . .	—	—	—	—	—	—	—	—	—	1	0,
1,01 - 1,50 . . . . .	—	—	—	—	—	—	—	—	—	—	—
1,51 - 2,00 . . . . .	—	—	—	—	—	—	—	—	—	1	1,
2,01 - 2,50 . . . . .	1	2,46	4	2	—	—	—	—	—	—	—
2,51 - 3,00 . . . . .	—	—	—	—	—	—	—	—	—	—	—
3,01 - 3,50 . . . . .	—	—	—	—	—	—	—	—	—	—	—
3,51 - 4,00 . . . . .	—	—	—	—	—	—	—	—	—	—	—
4,01 - 4,50 . . . . .	—	—	—	—	—	—	—	—	—	—	—
4,51 - 5,00 . . . . .	—	—	—	—	—	—	—	—	—	—	—
5,01 - 7,50 . . . . .	—	—	—	—	—	—	—	—	—	—	—
7,51 - 10,00 . . . . .	—	—	—	—	—	—	—	—	—	—	—
10,01 - 12,50 . . . . .	—	—	—	—	—	—	—	—	—	—	—
12,51 - 15,00 . . . . .	—	—	—	—	—	—	—	—	—	—	—
15,01 - 20,00 . . . . .	—	—	—	—	—	—	—	—	—	—	—
20,01 - 25,00 . . . . .	—	—	—	—	—	—	—	—	—	—	—
25,01 - 30,00 . . . . .	—	—	—	—	—	—	—	—	—	—	—
30,01 - 40,00 . . . . .	—	—	—	—	—	—	—	—	—	—	—
40,01 - 50,00 . . . . .	—	—	—	—	—	—	—	—	—	—	—
50,01 - 75,00 . . . . .	—	—	—	—	—	—	—	—	—	—	—
75,01 - 100,00 . . . . .	—	—	—	—	—	—	—	—	—	—	—
100,01 - 150,00 . . . . .	—	—	—	—	—	—	—	—	—	—	—
150,01 - 200,00 . . . . .	—	—	—	—	—	—	—	—	—	—	—
200,01 - 250,00 . . . . .	—	—	—	—	—	—	—	—	—	—	—
250,01 - 500,00 . . . . .	—	—	—	—	—	—	—	—	—	—	—
500,01 - 1.000,00 . . . . .	—	—	—	—	—	—	—	—	—	—	—
1.000,01 - 2.500,00 . . . . .	—	—	—	—	—	—	—	—	—	—	—
oltre 2.500 . . . . .	—	—	—	—	—	—	—	—	—	—	—
<b>TOTALE . . . . .</b>	<b>6</b>	<b>5,64</b>	<b>17</b>	<b>6</b>	—	—	—	<b>1</b>	—	<b>17</b>	<b>2</b>

Segue B - PER FOR  
ALTRA FOI

CLASSI DI SUPERFICIE DELLE AZIENDE <i>Ettari</i>	AZIENDE CON BESTIAME BOVINO								AZIENDE SF		
	Aziende		Capì						Aziende		
	Numero	Superficie	Bovini		Altri				Numero	Superficie	
			Totale	di cui vacche da latte	Bufalini	Ovini e caprini	Suini	Equini			
Senza terreno agrario . . .	—	—	—	—	—	—	—	—	—	30	—
fino a 0,10 . . . . .	—	—	—	—	—	—	—	—	—	—	—
0,11 - 0,20 . . . . .	5	0,81	20	12	—	—	2	—	—	1	0
0,21 - 0,30 . . . . .	3	0,79	9	3	—	—	—	1	—	—	—
0,31 - 0,40 . . . . .	2	0,69	3	3	—	—	—	—	—	3	0
0,41 - 0,50 . . . . .	3	1,45	10	4	—	—	3	—	—	4	1
0,51 - 0,75 . . . . .	15	9,81	31	23	—	—	2	—	—	5	3
0,76 - 1,00 . . . . .	42	40,30	66	53	—	—	6	8	3	12	11
1,01 - 1,50 . . . . .	107	140,20	233	158	—	—	29	7	3	17	22
1,51 - 2,00 . . . . .	163	294,97	386	279	—	—	34	5	12	14	25
2,01 - 2,50 . . . . .	212	489,66	530	368	—	—	51	8	8	13	30
2,51 - 3,00 . . . . .	210	592,99	564	372	—	—	35	10	17	11	31
3,01 - 3,50 . . . . .	288	949,19	858	580	—	—	162	25	21	13	42
3,51 - 4,00 . . . . .	284	1.087,49	866	579	—	—	74	63	12	8	31
4,01 - 4,50 . . . . .	242	1.040,43	838	520	—	—	68	29	19	7	29
4,51 - 5,00 . . . . .	296	1.429,67	1.065	711	—	—	76	34	24	6	29
5,01 - 7,50 . . . . .	1.327	8.285,19	5.441	3.354	—	—	428	231	88	17	103
7,51 - 10,00 . . . . .	1.150	10.025,30	5.797	3.327	—	—	370	277	99	8	70
10,01 - 12,50 . . . . .	813	9.200,39	4.726	2.667	—	—	371	186	96	6	66
12,51 - 15,00 . . . . .	609	8.393,07	3.883	2.074	—	—	306	189	64	4	53
15,01 - 20,00 . . . . .	972	16.947,05	6.798	3.611	—	—	699	233	97	2	36
20,01 - 25,00 . . . . .	487	10.915,55	3.818	1.925	—	—	350	124	68	1	20
25,01 - 30,00 . . . . .	286	7.846,82	2.458	1.180	—	—	284	106	74	1	28
30,01 - 40,00 . . . . .	293	10.174,26	2.951	1.434	—	—	347	115	49	—	—
40,01 - 50,00 . . . . .	102	4.565,86	1.094	483	—	—	142	32	25	—	—
50,01 - 75,00 . . . . .	81	4.855,30	1.103	486	—	—	140	25	8	1	61
75,01 - 100,00 . . . . .	19	1.617,79	330	125	—	—	211	6	4	—	—
100,01 - 150,00 . . . . .	6	689,58	114	47	—	—	21	1	2	—	—
150,01 - 200,00 . . . . .	6	971,91	116	49	—	—	109	2	3	1	167
200,01 - 250,00 . . . . .	—	—	—	—	—	—	—	—	—	—	—
250,01 - 500,00 . . . . .	2	738,89	96	38	—	—	1	8	—	—	—
500,01 - 1.000,00 . . . . .	—	—	—	—	—	—	—	—	—	—	—
1.000,01 - 2.500,00 . . . . .	—	—	—	—	—	—	—	—	—	—	—
oltre 2.500 . . . . .	—	—	—	—	—	—	—	—	—	—	—
<b>TOTALE . . . . .</b>	<b>8.025</b>	<b>101.305,41</b>	<b>44.204</b>	<b>24.465</b>	—	—	<b>4.321</b>	<b>1.725</b>	<b>796</b>	<b>185</b>	<b>867</b>

C - PER ZC  
M O



## Segue Tav. 9 — Aziende per classe di

Superficie

CLASSI DI SUPERFICIE DELLE AZIENDE Ettari	AZIENDE CON BESTIAME BOVINO								AZIENDE SEN	
	Aziende		Capi						Aziende	
	Numero	Superficie	Bovini		Altri				Numero	Superficie
			Totale	di cui vacche da latte	Bufalini	Ovini e caprini	Suini	Equini		
Senza terreno agrario . . .	1	—	2	2	—	—	—	—	198	—
fino a 0,10 . . . . .	1	0,07	1	1	—	—	—	—	1	0,1
0,11 - 0,20 . . . . .	—	—	—	—	—	—	—	—	3	0,4
0,21 - 0,30 . . . . .	—	—	—	—	—	—	—	—	9	2,3
0,31 - 0,40 . . . . .	5	1,62	10	7	—	—	—	—	8	2,5
0,41 - 0,50 . . . . .	8	3,81	14	12	—	—	—	—	9	4,1
0,51 - 0,75 . . . . .	35	21,85	60	37	—	—	—	59	21	13,3
0,76 - 1,00 . . . . .	77	71,37	168	104	—	—	—	45	38	34,0
1,01 - 1,50 . . . . .	138	174,36	314	180	—	—	—	44	23	27,6
1,51 - 2,00 . . . . .	287	497,76	788	504	—	—	—	119	32	55,3
2,01 - 2,50 . . . . .	300	694,48	1.062	647	—	1	—	123	14	32,2
2,51 - 3,00 . . . . .	262	729,68	1.013	614	—	1	—	99	12	33,9
3,01 - 3,50 . . . . .	355	1.143,84	1.548	944	—	2	—	163	4	39,1
3,51 - 4,00 . . . . .	377	1.430,06	1.770	1.067	—	1	—	173	4	15,7
4,01 - 4,50 . . . . .	293	1.249,46	1.561	911	—	2	—	156	2	21,0
4,51 - 5,00 . . . . .	360	1.712,29	1.987	1.187	—	4	—	198	4	18,7
5,01 - 7,50 . . . . .	1.345	8.380,22	9.928	5.459	—	15	—	925	13	55,1
7,51 - 10,00 . . . . .	1.110	9.639,85	10.367	5.359	—	26	—	894	18	8,0
10,01 - 12,50 . . . . .	725	8.209,86	8.798	4.232	—	12	—	662	12	44,5
12,51 - 15,00 . . . . .	554	7.570,00	8.088	3.815	—	6	—	576	15	42,5
15,01 - 20,00 . . . . .	832	14.322,36	14.599	6.695	—	69	—	893	38	—
20,01 - 25,00 . . . . .	380	8.483,82	8.203	3.737	—	14	—	491	29	—
25,01 - 30,00 . . . . .	222	6.076,74	5.090	2.333	—	7	—	324	31	26,8
30,01 - 40,00 . . . . .	185	6.273,47	4.110	1.802	—	48	—	268	14	—
40,01 - 50,00 . . . . .	71	3.160,36	2.121	1.028	—	21	—	70	12	—
50,01 - 75,00 . . . . .	46	2.700,01	1.786	804	—	7	—	90	7	—
75,01 - 100,00 . . . . .	13	1.142,37	1.065	442	—	2	—	247	6	—
100,01 - 150,00 . . . . .	4	514,21	180	61	—	—	—	—	2	109,1
150,01 - 200,00 . . . . .	1	160,00	10	8	—	—	—	—	—	—
200,01 - 250,00 . . . . .	—	—	—	—	—	—	—	—	—	—
250,01 - 500,00 . . . . .	1	472,75	58	—	—	—	—	—	—	—
500,01 - 1.000,00 . . . . .	—	—	—	—	—	—	—	—	—	—
1.000,01 - 2.500,00 . . . . .	—	—	—	—	—	—	—	—	—	—
oltre 2.500 . . . . .	—	—	—	—	—	—	—	—	—	—
<b>TOTALE . . . . .</b>	<b>7.988</b>	<b>84.836,67</b>	<b>84.705</b>	<b>41.992</b>	—	<b>238</b>	<b>6.621</b>	<b>218</b>	<b>412</b>	<b>587,</b>

Segue C - PER ZON

C o

Senza terreno agrario . . .	2	—	3	1	—	—	60	1	272	—
fino a 0,10 . . . . .	1	0,08	2	2	—	—	—	—	5	0,
0,11 - 0,20 . . . . .	2	0,30	7	1	—	—	3	—	14	2,
0,21 - 0,30 . . . . .	1	0,23	1	1	—	—	—	—	24	6,
0,31 - 0,40 . . . . .	—	—	—	—	—	—	—	—	10	3,
0,41 - 0,50 . . . . .	7	3,20	22	7	—	—	2	—	21	9,
0,51 - 0,75 . . . . .	21	13,08	55	25	—	—	61	3	35	22,
0,76 - 1,00 . . . . .	72	65,51	189	78	—	—	47	5	40	36,
1,01 - 1,50 . . . . .	155	195,34	486	198	—	—	164	13	62	77,
1,51 - 2,00 . . . . .	255	447,19	1.024	541	—	—	167	27	30	50,
2,01 - 2,50 . . . . .	284	658,65	1.414	742	—	—	212	42	24	55,
2,51 - 3,00 . . . . .	199	551,60	1.117	575	—	1	113	29	13	35,
3,01 - 3,50 . . . . .	310	996,23	1.950	1.000	—	—	572	39	15	47,
3,51 - 4,00 . . . . .	298	1.125,11	2.283	1.133	—	—	373	32	8	29,
4,01 - 4,50 . . . . .	183	782,22	1.517	764	—	—	181	26	4	17,
4,51 - 5,00 . . . . .	322	1.532,38	2.967	1.449	—	100	240	34	7	33,
5,01 - 7,50 . . . . .	1.041	6.482,32	12.381	5.932	—	—	973	83	6	36,
7,51 - 10,00 . . . . .	839	7.361,54	13.667	6.350	—	1	1.047	43	—	—
10,01 - 12,50 . . . . .	664	7.482,39	13.550	6.280	—	3	1.104	51	1	11
12,51 - 15,00 . . . . .	499	6.874,80	11.780	5.540	—	—	759	52	—	—
15,01 - 20,00 . . . . .	727	12.512,97	20.750	9.586	—	3	1.275	87	2	31
20,01 - 25,00 . . . . .	355	7.864,78	12.172	5.747	—	—	1.120	90	1	22
25,01 - 30,00 . . . . .	164	4.535,83	6.390	3.051	—	6	454	44	—	—
30,01 - 40,00 . . . . .	154	5.225,02	7.633	3.598	—	3	416	55	—	—
40,01 - 50,00 . . . . .	55	2.418,41	3.396	1.570	—	—	226	20	—	—
50,01 - 75,00 . . . . .	38	2.292,37	3.473	1.405	—	3	470	30	—	—
75,01 - 100,00 . . . . .	13	1.132,57	1.595	714	—	—	228	11	—	—
100,01 - 150,00 . . . . .	6	685,38	871	387	—	—	295	2	—	—
150,01 - 200,00 . . . . .	1	160,02	273	114	—	—	124	—	—	—
200,01 - 250,00 . . . . .	1	212,72	107	48	—	—	—	—	—	—
250,01 - 500,00 . . . . .	—	—	—	—	—	—	—	—	—	—
500,01 - 1.000,00 . . . . .	—	—	—	—	—	—	—	—	—	—
1.000,01 - 2.500,00 . . . . .	—	—	—	—	—	—	—	—	—	—
oltre 2.500 . . . . .	—	—	—	—	—	—	—	—	—	—
<b>TOTALE . . . . .</b>	<b>6.669</b>	<b>71.028,24</b>	<b>121.075</b>	<b>56.839</b>	—	<b>120</b>	<b>10.686</b>	<b>829</b>	<b>594</b>	<b>529</b>

P :



TAV. 10 — Aziende per forma di conduzione, classe di superficie e regione agraria

Superficie in ettari

CLASSI DI SUPERFICIE DELLE AZIENDE Ettari	CONDUZIONE DIRETTA DEL COLTIVATORE		CONDUZIONE CON SALARIATI E/O COMPARTICIPANTI		CONDUZIONE A COLONIA PARZIARIA APPODERATA		ALTRA FORMA DI CONDUZIONE		T O T A L E		
	Aziende	Superficie	Aziende	Superficie	Aziende	Superficie	Aziende	Superficie	Aziende	Superficie	
REGIONE AGRARIA 1 (M)											
Senza terreno agrario fino a 0,10 . . . . .	13	—	3	—	—	—	—	—	—	16	—
0,11 - 0,20 . . . . .	11	1,71	2	0,22	—	—	—	—	—	13	1,93
0,21 - 0,30 . . . . .	15	4,05	—	—	—	—	—	—	—	15	4,05
0,31 - 0,40 . . . . .	12	4,44	1	0,40	—	—	—	—	—	13	4,84
0,41 - 0,50 . . . . .	42	20,52	—	—	—	—	1	0,42	—	43	20,94
0,51 - 0,75 . . . . .	55	35,58	4	2,50	—	—	1	0,55	—	60	38,63
0,76 - 1,00 . . . . .	98	92,94	6	5,60	3	2,95	1	1,00	—	108	102,49
1,01 - 1,50 . . . . .	178	236,01	7	8,98	8	10,39	—	—	—	193	255,38
1,51 - 2,00 . . . . .	195	359,76	15	27,43	6	11,37	—	—	—	216	398,56
2,01 - 2,50 . . . . .	213	494,38	13	29,86	8	18,41	—	—	—	234	542,65
2,51 - 3,00 . . . . .	232	663,55	4	12,00	13	36,76	—	—	—	249	712,31
3,01 - 3,50 . . . . .	222	736,13	8	25,69	16	52,59	—	—	—	246	814,41
3,51 - 4,00 . . . . .	228	878,40	7	26,87	13	48,75	—	—	—	248	954,02
4,01 - 4,50 . . . . .	180	777,23	9	39,86	17	73,23	—	—	—	206	890,32
4,51 - 5,00 . . . . .	225	1.093,03	5	23,53	19	92,96	—	—	—	249	1.209,52
5,01 - 7,50 . . . . .	941	5.890,23	18	112,37	113	716,61	1	5,01	—	1.073	6.724,22
7,51 - 10,00 . . . . .	763	6.656,02	20	175,40	125	1.104,35	—	—	—	908	7.935,77
10,01 - 12,50 . . . . .	505	5.719,64	12	139,08	115	1.308,06	—	—	—	632	7.166,78
12,51 - 15,00 . . . . .	395	5.448,19	4	58,10	94	1.308,67	—	—	—	493	6.814,96
15,01 - 20,00 . . . . .	558	9.709,57	24	433,76	163	2.891,51	—	—	—	745	13.034,84
20,01 - 25,00 . . . . .	261	5.853,84	4	87,87	92	2.067,23	—	—	—	357	8.008,94
25,01 - 30,00 . . . . .	143	3.939,03	9	253,92	55	1.513,38	—	—	—	207	5.706,33
30,01 - 40,00 . . . . .	140	4.921,47	9	311,40	57	1.971,91	—	—	—	206	7.204,78
40,01 - 50,00 . . . . .	36	1.600,22	5	225,18	20	908,60	—	—	—	61	2.730,00
50,01 - 75,00 . . . . .	26	1.586,51	8	490,44	13	808,77	—	—	—	47	2.885,72
75,01 - 100,00 . . . . .	9	769,61	8	697,37	1	75,38	—	—	—	18	1.542,36
100,01 - 150,00 . . . . .	4	478,47	5	624,65	—	—	—	—	—	9	1.103,12
150,01 - 200,00 . . . . .	1	160,00	5	869,38	—	—	—	—	—	6	1.029,38
200,01 - 250,00 . . . . .	1	220,00	2	438,43	—	—	—	—	—	3	658,43
250,01 - 500,00 . . . . .	—	—	11	3.942,74	—	—	—	—	—	11	3.942,74
500,01 - 1.000,00 . . . . .	—	—	7	5.961,11	—	—	—	—	—	7	5.961,11
1.000,01 - 2.500,00 . . . . .	—	—	2	2.810,50	—	—	—	—	—	2	2.810,50
oltre 2.500 . . . . .	—	—	—	—	—	—	—	—	—	—	—
<b>TOTALE . . . . .</b>	<b>5.702</b>	<b>58.350,53</b>	<b>237</b>	<b>17.830,64</b>	<b>951</b>	<b>15.021,88</b>	<b>4</b>	<b>6,98</b>	<b>6.694</b>	<b>91.210,03</b>	
REGIONE AGRARIA 2 (M)											
Senza terreno agrario fino a 0,10 . . . . .	8	—	18	—	—	—	—	—	—	26	—
0,11 - 0,20 . . . . .	5	0,27	—	—	7	—	—	—	—	5	0,27
0,21 - 0,30 . . . . .	10	1,76	1	0,20	—	—	—	—	—	11	1,96
0,31 - 0,40 . . . . .	26	7,46	—	—	—	—	—	—	—	26	7,46
0,41 - 0,50 . . . . .	12	4,25	—	—	—	—	—	—	—	12	4,25
0,51 - 0,75 . . . . .	11	5,24	—	—	—	—	—	—	—	11	5,24
0,76 - 1,00 . . . . .	38	24,34	1	0,65	—	—	—	—	—	39	24,99
1,01 - 1,50 . . . . .	78	72,06	—	—	—	—	1	0,93	—	79	72,99
1,51 - 2,00 . . . . .	136	171,35	1	1,50	—	—	—	—	—	137	172,85
2,01 - 2,50 . . . . .	150	261,25	2	3,60	—	—	—	—	—	152	264,85
2,51 - 3,00 . . . . .	171	389,52	—	—	2	4,73	—	—	—	173	394,25
3,01 - 3,50 . . . . .	117	322,35	1	2,77	1	3,00	1	2,77	—	120	330,89
3,51 - 4,00 . . . . .	170	549,98	1	3,45	5	16,62	—	—	—	176	570,05
4,01 - 4,50 . . . . .	149	565,43	1	3,70	—	—	—	—	—	150	569,13
4,51 - 5,00 . . . . .	125	532,22	—	—	4	16,79	—	—	—	129	549,01
5,01 - 7,50 . . . . .	147	700,51	1	4,62	3	14,12	—	—	—	151	719,25
7,51 - 10,00 . . . . .	540	3.323,74	1	7,00	22	140,04	—	—	—	563	3.470,78
10,01 - 12,50 . . . . .	402	3.498,88	3	28,14	24	208,99	—	—	—	429	3.736,01
12,51 - 15,00 . . . . .	286	3.219,81	2	22,90	18	202,27	—	—	—	306	3.444,98
15,01 - 20,00 . . . . .	182	2.488,50	3	40,75	17	237,79	—	—	—	202	2.767,04
20,01 - 25,00 . . . . .	300	5.162,81	7	126,60	42	755,46	—	—	—	349	6.044,87
25,01 - 30,00 . . . . .	163	3.643,70	2	41,28	17	377,06	—	—	—	182	4.062,04
30,01 - 40,00 . . . . .	89	2.442,71	4	101,70	22	592,16	—	—	—	115	3.136,57
40,01 - 50,00 . . . . .	89	3.031,99	3	103,91	35	1.200,59	—	—	—	127	4.336,49
50,01 - 75,00 . . . . .	36	1.616,51	2	87,33	14	621,61	—	—	—	52	2.325,45
75,01 - 100,00 . . . . .	34	2.009,32	2	120,93	16	934,44	—	—	—	52	3.064,69
100,01 - 150,00 . . . . .	8	665,40	2	171,61	2	161,35	—	—	—	12	998,36
150,01 - 200,00 . . . . .	4	466,90	—	—	3	342,69	—	—	—	7	809,59
200,01 - 250,00 . . . . .	5	878,26	—	—	3	481,14	—	—	—	8	1.359,40
250,01 - 500,00 . . . . .	1	305,54	1	260,50	—	—	—	—	—	2	566,04
500,01 - 1.000,00 . . . . .	—	—	1	516,00	—	—	—	—	—	1	516,00
1.000,01 - 2.500,00 . . . . .	—	—	1	1.751,73	—	—	—	—	—	1	1.751,73
oltre 2.500 . . . . .	—	—	—	—	—	—	—	—	—	—	—
<b>TOTALE . . . . .</b>	<b>3.492</b>	<b>36.362,06</b>	<b>61</b>	<b>3.400,87</b>	<b>250</b>	<b>6.310,85</b>	<b>2</b>	<b>3,70</b>	<b>3.805</b>	<b>46.077,48</b>	

## Segue Tav. 10 — Aziende per forma di conduzione, classe di superficie e regione agraria

Superficie in ettari

CLASSI DI SUPERFICIE DELLE AZIENDE <i>Ettari</i>	CONDUZIONE DIRETTA DEL COLTIVATORE		CONDUZIONE CON SALARIATI E/O COMPARTICIPANTI		CONDUZIONE A COLONIA PARZIARIA APPODERATA		ALTRA FORMA DI CONDUZIONE		T O T A L E	
	Aziende	Superficie	Aziende	Superficie	Aziende	Superficie	Aziende	Superficie	Aziende	Superficie
REGIONE AGRARIA 3 (C)										
Senza terreno agrario fino a 0,10 . . . .	60	—	43	—	—	—	4	—	107	—
0,11 - 0,20 . . . .	3	0,25	—	—	—	—	—	—	3	0,25
0,21 - 0,30 . . . .	24	3,89	—	—	—	—	—	—	24	3,89
0,31 - 0,40 . . . .	34	9,24	1	0,28	—	—	—	—	35	9,52
0,41 - 0,50 . . . .	30	10,25	4	1,40	—	—	1	0,38	35	12,03
0,51 - 0,75 . . . .	40	18,67	3	1,46	—	—	—	—	43	20,13
0,76 - 1,00 . . . .	99	62,23	7	4,38	—	—	—	—	106	66,61
1,01 - 1,50 . . . .	138	124,16	11	9,88	5	4,69	2	1,92	156	140,65
1,51 - 2,00 . . . .	166	205,99	17	21,69	5	6,47	2	2,46	190	236,61
2,01 - 2,50 . . . .	202	352,96	14	24,60	21	36,52	4	7,05	241	421,13
2,51 - 3,00 . . . .	173	396,49	6	13,00	22	50,45	—	—	201	459,94
3,01 - 3,50 . . . .	143	399,35	8	22,27	20	55,58	1	2,95	172	480,15
3,51 - 4,00 . . . .	163	525,86	11	35,79	35	111,84	—	—	209	673,49
4,01 - 4,50 . . . .	136	516,10	7	26,62	57	217,21	1	3,98	201	763,91
4,51 - 5,00 . . . .	110	470,09	6	24,91	38	161,72	—	—	154	656,72
5,01 - 7,50 . . . .	137	653,96	7	33,81	46	218,94	—	—	190	906,71
7,51 - 10,00 . . . .	458	2.835,40	22	142,08	197	1.243,77	—	—	677	4.221,25
10,01 - 12,50 . . . .	347	3.001,98	21	191,13	202	1.773,39	—	—	570	4.966,50
12,51 - 15,00 . . . .	211	2.383,59	15	168,33	142	1.628,13	—	—	368	4.180,05
15,01 - 20,00 . . . .	155	2.118,39	11	155,47	115	1.565,75	—	—	281	3.839,61
20,01 - 25,00 . . . .	224	3.859,28	28	493,23	189	3.275,86	—	—	441	7.628,37
25,01 - 30,00 . . . .	98	2.210,42	15	333,02	85	1.880,90	—	—	198	4.424,34
30,01 - 40,00 . . . .	46	1.249,42	11	300,60	60	1.602,33	—	—	117	3.152,35
40,01 - 50,00 . . . .	36	1.253,73	7	230,79	28	973,02	—	—	71	2.457,54
50,01 - 75,00 . . . .	8	351,48	8	362,78	9	400,96	1	43,98	26	1.159,20
75,01 - 100,00 . . . .	12	671,65	10	582,56	6	374,32	—	—	28	1.628,53
100,01 - 150,00 . . . .	2	164,00	4	374,50	1	89,60	—	—	7	628,10
150,01 - 200,00 . . . .	—	—	1	148,33	—	—	—	—	1	148,33
200,01 - 250,00 . . . .	—	—	1	160,00	—	—	—	—	1	160,00
250,01 - 500,00 . . . .	—	—	1	472,75	—	—	—	—	1	472,75
500,01 - 1.000,00 . . . .	—	—	—	—	—	—	—	—	—	—
1.000,01 - 2.500,00 . . . .	—	—	—	—	—	—	—	—	—	—
oltre 2.500 . . . .	—	—	—	—	—	—	—	—	—	—
<b>TOTALE . . . .</b>	<b>3 255</b>	<b>23.848,83</b>	<b>300</b>	<b>4.335,66</b>	<b>1.283</b>	<b>15.671,45</b>	<b>16</b>	<b>62,72</b>	<b>4.854</b>	<b>43.918,66</b>

## REGIONE AGRARIA 4 (C)

Senza terreno agrario fino a 0,10 . . . .	70	—	44	—	—	—	5	—	119	—
0,11 - 0,20 . . . .	11	0,86	—	—	—	—	—	—	11	0,86
0,21 - 0,30 . . . .	32	5,39	2	0,24	—	—	—	—	34	5,63
0,31 - 0,40 . . . .	46	12,43	3	0,82	—	—	2	0,59	51	13,84
0,41 - 0,50 . . . .	48	16,07	4	1,24	—	—	1	0,31	53	17,62
0,51 - 0,75 . . . .	50	23,10	2	0,96	—	—	1	0,46	53	24,52
0,76 - 1,00 . . . .	140	87,72	10	6,24	—	—	2	1,22	152	95,18
1,01 - 1,50 . . . .	198	180,83	18	16,06	3	2,88	1	0,92	220	200,69
1,51 - 2,00 . . . .	221	277,29	16	20,31	8	10,24	—	—	245	307,84
2,01 - 2,50 . . . .	332	572,54	21	36,80	20	34,48	1	1,84	374	645,66
2,51 - 3,00 . . . .	267	614,46	14	31,68	14	32,84	1	2,37	296	681,35
3,01 - 3,50 . . . .	198	549,99	9	24,18	18	49,99	—	—	225	624,16
3,51 - 4,00 . . . .	252	809,86	11	35,41	24	76,03	—	—	287	921,30
4,01 - 4,50 . . . .	227	860,35	5	18,62	33	125,64	1	3,89	266	1.008,50
4,51 - 5,00 . . . .	176	748,81	4	17,17	24	101,83	—	—	204	867,81
5,01 - 7,50 . . . .	216	1.023,32	6	29,24	36	171,21	—	—	258	1.223,77
7,51 - 10,00 . . . .	646	4.002,15	26	162,10	167	1.043,99	—	—	839	5.208,24
10,01 - 12,50 . . . .	424	3.659,10	19	170,35	198	1.716,65	—	—	641	5.546,10
12,51 - 15,00 . . . .	241	2.710,03	21	233,17	153	1.740,05	—	—	415	4.683,25
15,01 - 20,00 . . . .	156	2.126,87	27	371,56	134	1.838,28	—	—	317	4.336,71
20,01 - 25,00 . . . .	224	3.806,38	28	486,17	180	3.098,43	—	—	432	7.390,98
25,01 - 30,00 . . . .	110	2.443,55	23	516,17	76	1.700,99	—	—	209	4.660,71
30,01 - 40,00 . . . .	51	1.420,64	16	430,32	47	1.314,45	—	—	114	3.165,41
40,01 - 50,00 . . . .	59	1.975,91	15	503,11	49	1.645,01	—	—	123	4.124,03
50,01 - 75,00 . . . .	20	893,32	7	312,20	23	1.016,59	—	—	50	2.222,11
75,01 - 100,00 . . . .	10	568,24	8	472,92	9	577,71	—	—	27	1.618,87
100,01 - 150,00 . . . .	2	157,63	2	186,13	4	334,51	—	—	8	678,27
150,01 - 200,00 . . . .	1	136,30	3	338,22	2	262,77	—	—	6	737,29
200,01 - 250,00 . . . .	—	—	1	181,22	—	—	—	—	1	181,22
250,01 - 500,00 . . . .	—	—	1	371,06	—	—	—	—	1	371,06
500,01 - 1.000,00 . . . .	—	—	—	—	—	—	—	—	—	—
1.000,01 - 2.500,00 . . . .	—	—	—	—	—	—	—	—	—	—
oltre 2.500 . . . .	—	—	—	—	—	—	—	—	—	—
<b>TOTALE . . . .</b>	<b>4.428</b>	<b>29.683,14</b>	<b>366</b>	<b>4.973,67</b>	<b>1.222</b>	<b>16.894,57</b>	<b>15</b>	<b>11,60</b>	<b>6.031</b>	<b>51.562,98</b>



## Segue Tav. 10 — Aziende per forma di conduzione, classe di superficie e regione agraria

Superficie in ettari

CLASSI DI SUPERFICIE DELLE AZIENDE Ettari	CONDUZIONE DIRETTA DEL COLTIVATORE		CONDUZIONE CON SALARIATI E/O COMPARTICIPANTI		CONDUZIONE A COLONIA PARZIARIA APPODERATA		ALTRA FORMA DI CONDUZIONE		T O T A L E	
	Aziende	Superficie	Aziende	Superficie	Aziende	Superficie	Aziende	Superficie	Aziende	Superficie
REGIONE AGRARIA 5 (P)										
Senza terreno agrario	43	—	61	—	—	—	—	—	104	—
fino a 0,10 . . . .	14	1,22	—	—	—	—	—	—	14	1,22
0,11 - 0,20 . . .	32	5,13	—	—	—	—	—	—	32	5,13
0,21 - 0,30 . . .	70	19,48	2	0,53	—	—	—	—	72	20,01
0,31 - 0,40 . . .	23	8,05	1	0,33	—	—	1	0,40	25	8,78
0,41 - 0,50 . . .	47	21,57	1	0,50	—	—	—	—	48	22,07
0,51 - 0,75 . . .	109	67,77	6	3,74	—	—	6	3,76	121	75,27
0,76 - 1,00 . . .	123	109,99	8	7,26	5	4,45	2	1,84	138	123,54
1,01 - 1,50 . . .	188	234,11	7	8,41	8	10,71	—	—	203	253,23
1,51 - 2,00 . . .	171	297,16	9	15,64	20	35,20	—	—	200	348,00
2,01 - 2,50 . . .	156	357,92	3	6,91	23	52,05	1	2,15	183	419,03
2,51 - 3,00 . . .	99	273,83	7	19,19	15	41,36	—	—	121	334,38
3,01 - 3,50 . . .	136	435,06	2	6,43	34	110,80	—	—	172	552,29
3,51 - 4,00 . . .	109	411,76	4	15,07	45	171,35	—	—	158	598,18
4,01 - 4,50 . . .	55	236,29	2	8,59	29	124,73	—	—	86	369,61
4,51 - 5,00 . . .	98	466,13	5	24,25	52	247,94	—	—	155	738,32
5,01 - 7,50 . . .	303	1.882,65	7	43,81	185	1.156,36	—	—	495	3.082,82
7,51 - 10,00 . . .	192	1.674,74	8	68,56	168	1.481,75	—	—	368	3.225,05
10,01 - 12,50 . . .	147	1.669,57	9	103,76	107	1.196,45	—	—	263	2.969,78
12,51 - 15,00 . . .	110	1.523,75	2	25,56	69	949,88	—	—	181	2.499,19
15,01 - 20,00 . . .	132	2.282,29	7	127,97	100	1.709,65	—	—	239	4.119,91
20,01 - 25,00 . . .	72	1.598,87	10	224,96	38	843,13	—	—	120	2.666,96
25,01 - 30,00 . . .	37	1.024,28	11	310,16	10	275,21	—	—	58	1.609,65
30,01 - 40,00 . . .	32	1.060,39	15	501,84	6	193,73	—	—	53	1.755,96
40,01 - 50,00 . . .	15	662,55	12	534,61	1	49,13	—	—	28	1.246,29
50,01 - 75,00 . . .	10	593,08	12	734,03	—	—	—	—	22	1.327,11
75,01 - 100,00 . . .	3	259,29	4	333,73	—	—	—	—	7	593,02
100,01 - 150,00 . . .	—	—	2	260,60	—	—	—	—	2	260,60
150,01 - 200,00 . . .	—	—	—	—	—	—	—	—	—	—
200,01 - 250,00 . . .	1	213,72	—	—	—	—	—	—	1	213,72
250,01 - 500,00 . . .	—	—	—	—	—	—	—	—	—	—
500,01 - 1.000,00 . . .	—	—	—	—	—	—	—	—	—	—
1.000,01 - 2.500,00 . . .	—	—	—	—	—	—	—	—	—	—
oltre 2.500 . . . .	—	—	—	—	—	—	—	—	—	—
<b>TOTALE . . .</b>	<b>2.527</b>	<b>17.390,65</b>	<b>217</b>	<b>3.386,44</b>	<b>915</b>	<b>8.653,88</b>	<b>10</b>	<b>8,15</b>	<b>3.669</b>	<b>29.439,12</b>

REGIONE AGRARIA 6 (P)										
Senza terreno agrario	112	—	76	—	—	—	4	—	192	—
fino a 0,10 . . . .	77	5,93	1	0,08	—	—	—	—	78	6,01
0,11 - 0,20 . . .	145	22,87	6	1,06	—	—	2	0,35	153	24,28
0,21 - 0,30 . . .	115	30,93	4	1,02	—	—	1	0,30	120	32,25
0,31 - 0,40 . . .	79	27,38	2	0,71	—	—	1	0,39	82	28,48
0,41 - 0,50 . . .	108	49,45	3	1,40	—	—	5	2,31	116	53,16
0,51 - 0,75 . . .	207	127,73	9	5,50	—	—	9	6,14	225	139,37
0,76 - 1,00 . . .	264	237,12	14	12,58	5	4,83	3	2,30	286	256,83
1,01 - 1,50 . . .	294	364,44	9	11,62	20	25,32	4	4,56	327	405,94
1,51 - 2,00 . . .	266	460,03	14	23,49	38	65,53	2	3,39	320	552,44
2,01 - 2,50 . . .	228	524,66	6	13,85	34	80,20	1	2,46	269	621,17
2,51 - 3,00 . . .	116	320,99	3	8,37	32	89,61	—	—	151	418,97
3,01 - 3,50 . . .	167	536,39	6	19,20	35	112,71	—	—	208	668,30
3,51 - 4,00 . . .	137	520,94	3	10,85	48	180,87	—	—	188	712,66
4,01 - 4,50 . . .	71	303,35	1	4,31	42	178,01	—	—	114	485,67
4,51 - 5,00 . . .	145	690,70	4	18,56	50	236,71	—	—	199	945,97
5,01 - 7,50 . . .	400	2.484,53	11	69,81	194	1.205,33	—	—	605	3.759,67
7,51 - 10,00 . . .	307	2.699,40	19	167,07	169	1.476,33	—	—	495	4.342,80
10,01 - 12,50 . . .	228	2.565,21	16	179,69	175	1.970,94	—	—	419	4.715,84
12,51 - 15,00 . . .	179	2.456,04	15	210,77	129	1.777,05	—	—	323	4.443,86
15,01 - 20,00 . . .	293	5.045,62	22	381,37	180	3.080,53	—	—	495	8.507,52
20,01 - 25,00 . . .	152	3.364,19	16	356,06	69	1.521,63	—	—	237	5.241,88
25,01 - 30,00 . . .	77	2.120,88	14	388,26	22	608,88	—	—	113	3.118,02
30,01 - 40,00 . . .	69	2.359,25	16	562,14	17	578,27	—	—	102	3.499,66
40,01 - 50,00 . . .	16	685,56	9	401,40	2	85,16	—	—	27	1.172,12
50,01 - 75,00 . . .	7	395,75	8	514,05	2	123,85	—	—	17	1.033,65
75,01 - 100,00 . . .	—	—	7	623,05	—	—	—	—	7	623,05
100,01 - 150,00 . . .	3	334,85	3	324,59	—	—	—	—	6	659,44
150,01 - 200,00 . . .	—	—	1	160,02	—	—	—	—	1	160,02
200,01 - 250,00 . . .	—	—	—	—	—	—	—	—	—	—
250,01 - 500,00 . . .	—	—	—	—	—	—	—	—	—	—
500,01 - 1.000,00 . . .	—	—	—	—	—	—	—	—	—	—
1.000,01 - 2.500,00 . . .	—	—	—	—	—	—	—	—	—	—
oltre 2.500 . . . .	—	—	—	—	—	—	—	—	—	—
<b>TOTALE . . .</b>	<b>4.262</b>	<b>28.734,19</b>	<b>318</b>	<b>4.470,88</b>	<b>1.263</b>	<b>13.401,76</b>	<b>32</b>	<b>22,20</b>	<b>5.875</b>	<b>46.629,03</b>

TAV. 11 — Aziende per forma di conduzione e comune

Superficie in ettari

N. d'ordine	C O M U N I	CONDUZIONE DIRETTA DEL COLTIVATORE		CONDUZIONE CON SALARIATI E/O COMPARTICIPANTI		CONDUZIONE A COLONIA PARZIARIA APPODERATA		ALTRA FORMA DI CONDUZIONE		T O T A L E	
		Aziende	Superficie	Aziende	Superficie	Aziende	Superficie	Aziende	Superficie	Aziende	Superficie
1	Albareto . . . . .	534	4.205,26	25	3.173,64	164	2.502,06	1	0,55	724	9.881,51
2	Bardi . . . . .	1.035	14.804,08	20	1.268,30	107	1.979,78	—	—	1.162	18.052,16
3	Bedònia . . . . .	1.047	10.680,63	27	2.612,51	137	2.082,92	—	—	1.211	15.376,06
4	Berceto . . . . .	675	8.326,14	11	224,45	106	2.930,05	—	—	792	11.480,64
5	Bore . . . . .	425	3.579,43	3	104,56	9	188,35	—	—	437	3.872,34
6	Borgo Val di Taro . . . . .	606	3.965,54	99	6.912,21	260	2.962,70	2	1,42	967	13.841,87
7	Busseto . . . . .	542	4.066,83	53	1.237,73	173	1.843,53	1	0,61	769	7.148,70
8	Calestano . . . . .	309	2.790,41	13	283,08	86	2.037,33	1	0,31	409	5.111,13
9	Collèchio . . . . .	188	2.122,42	42	722,71	169	1.857,44	1	0,92	400	4.703,49
10	Colorno . . . . .	406	2.544,52	35	622,11	94	1.040,01	2	1,54	537	4.208,18
11	Compiano . . . . .	187	2.034,93	12	361,50	66	990,89	—	—	265	3.387,32
12	Corniglio . . . . .	1.068	12.040,87	11	1.916,45	27	724,39	1	0,93	1.107	14.682,64
13	Felino . . . . .	257	1.735,19	36	488,10	103	1.173,97	1	—	397	3.397,26
14	Fidenza . . . . .	650	4.771,23	38	388,73	323	3.609,10	1	0,38	1.012	8.769,44
15	Fontanellato . . . . .	428	3.230,01	46	880,06	105	860,12	1	0,90	580	4.971,09
16	Fontevivo . . . . .	182	1.060,24	31	549,10	67	615,33	5	3,13	285	2.227,80
17	Fornovo di Taro . . . . .	312	2.316,96	21	485,66	123	1.989,83	1	0,29	457	4.792,74
18	Langhirano . . . . .	565	3.791,21	59	806,39	150	1.845,08	—	—	774	6.442,68
19	Lesignano de' Bagni . . . . .	502	2.776,23	18	102,84	107	1.199,52	1	—	628	4.078,59
20	Medesano . . . . .	592	4.123,19	81	596,24	244	3.037,66	3	—	920	7.757,09
21	Mezzani . . . . .	543	1.600,57	4	44,50	53	490,50	—	—	600	2.135,57
22	Mònchio delle Corti . . . . .	529	5.423,22	10	933,95	1	20,00	—	—	540	6.377,17
23	Montechiarùgolo . . . . .	352	2.442,81	23	644,48	100	1.176,57	1	0,71	476	4.264,57
24	Neviano degli Arduini . . . . .	1.188	6.209,34	96	491,42	173	2.544,17	3	3,89	1.460	9.248,82
25	Noceto . . . . .	530	3.464,54	55	1.322,44	228	2.150,74	1	—	814	6.937,72
26	Palanzano . . . . .	431	4.713,43	11	210,81	43	1.466,92	—	—	485	6.391,16
27	Parma . . . . .	1.237	10.439,86	126	1.224,90	580	6.113,07	22	14,69	1.965	17.792,52
28	Pellegrino Parmense . . . . .	497	4.933,04	37	880,78	100	1.703,90	—	—	634	7.517,72
29	Polèsine Parmense . . . . .	249	1.241,85	32	227,66	51	425,18	—	—	332	1.894,69
30	Roccabianca . . . . .	316	1.750,88	17	255,26	152	1.373,01	—	—	485	3.379,15
31	Sala Baganza . . . . .	138	962,44	21	617,30	97	1.029,63	3	2,30	259	2.611,67
32	Salsomaggiore Terme . . . . .	647	3.933,91	47	528,20	272	2.958,77	7	14,69	973	7.435,57
33	San Secondo Parmense . . . . .	300	2.256,49	5	41,50	137	1.256,46	2	1,36	444	3.555,81
34	Sissa . . . . .	646	2.780,96	21	251,02	74	577,70	3	2,23	744	3.611,91
35	Solignano . . . . .	296	3.168,98	30	1.378,21	98	1.993,31	1	5,01	425	6.545,51
36	Soragna . . . . .	312	2.361,69	23	140,23	179	1.806,76	1	2,15	515	4.310,83
37	Sòrbolo . . . . .	285	1.878,66	38	500,89	123	1.274,27	1	0,61	447	3.654,43
38	Terenzo . . . . .	401	4.011,28	22	425,84	97	2.122,46	1	2,37	521	6.561,95
39	Tizzano Val Parma . . . . .	789	5.858,40	18	115,21	73	1.169,49	1	2,77	881	7.145,87
40	Tòrnolo . . . . .	541	4.781,45	9	1.475,83	11	124,95	—	—	561	6.382,23
41	Torrile . . . . .	271	2.094,02	21	570,77	74	876,83	1	0,44	367	3.542,06
42	Traversètolo . . . . .	568	2.967,66	38	550,33	117	1.095,14	3	1,52	726	4.614,65
43	Trecasali . . . . .	290	1.866,20	13	60,05	78	735,40	1	1,23	382	2.662,88
44	Valmòzzola . . . . .	375	4.933,18	3	421,00	39	994,94	—	—	417	6.349,12
45	Varano de' Melegari . . . . .	339	2.622,92	42	619,27	116	2.211,28	4	47,65	501	5.501,12
46	Varsi . . . . .	656	6.197,05	9	122,88	60	1.201,98	—	—	725	7.521,91
47	Vigatto . . . . .	232	3.086,59	37	552,16	87	1.117,41	1	0,75	357	4.756,91
48	Zibello . . . . .	198	1.422,66	10	54,90	51	473,49	—	—	259	1.951,05
	<b>TOTALE PROVINCIA . . . . .</b>	<b>23.666</b>	<b>194.369,40</b>	<b>1.499</b>	<b>38.398,16</b>	<b>5.884</b>	<b>75.954,39</b>	<b>79</b>	<b>115,35</b>	<b>31.128</b>	<b>308.837,30</b>

