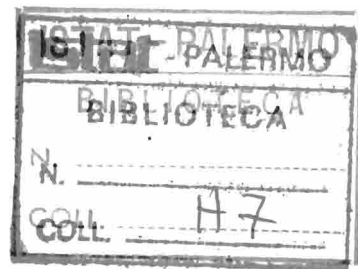


ISTITUTO CENTRALE DI STATISTICA
1° CENSIMENTO GENERALE DELL'AGRICOLTURA

15 APRILE 1961



VOLUME II

DATI PROVINCIALI

su alcune principali caratteristiche strutturali delle aziende

FASCICOLO 52

PROVINCIA DI SIENA

ISTITUTO CENTRALE DI STATISTICA
Ufficio Regionale per la Sicilia
Via Libertà, 37/i - Tel. 20.10.72
PALERMO



ROMA - 1962



INDICE

CARTA PLANIMETRICA

| | | |
|----------------------|------|---|
| AVVERTENZE | Pag. | 5 |
|----------------------|------|---|

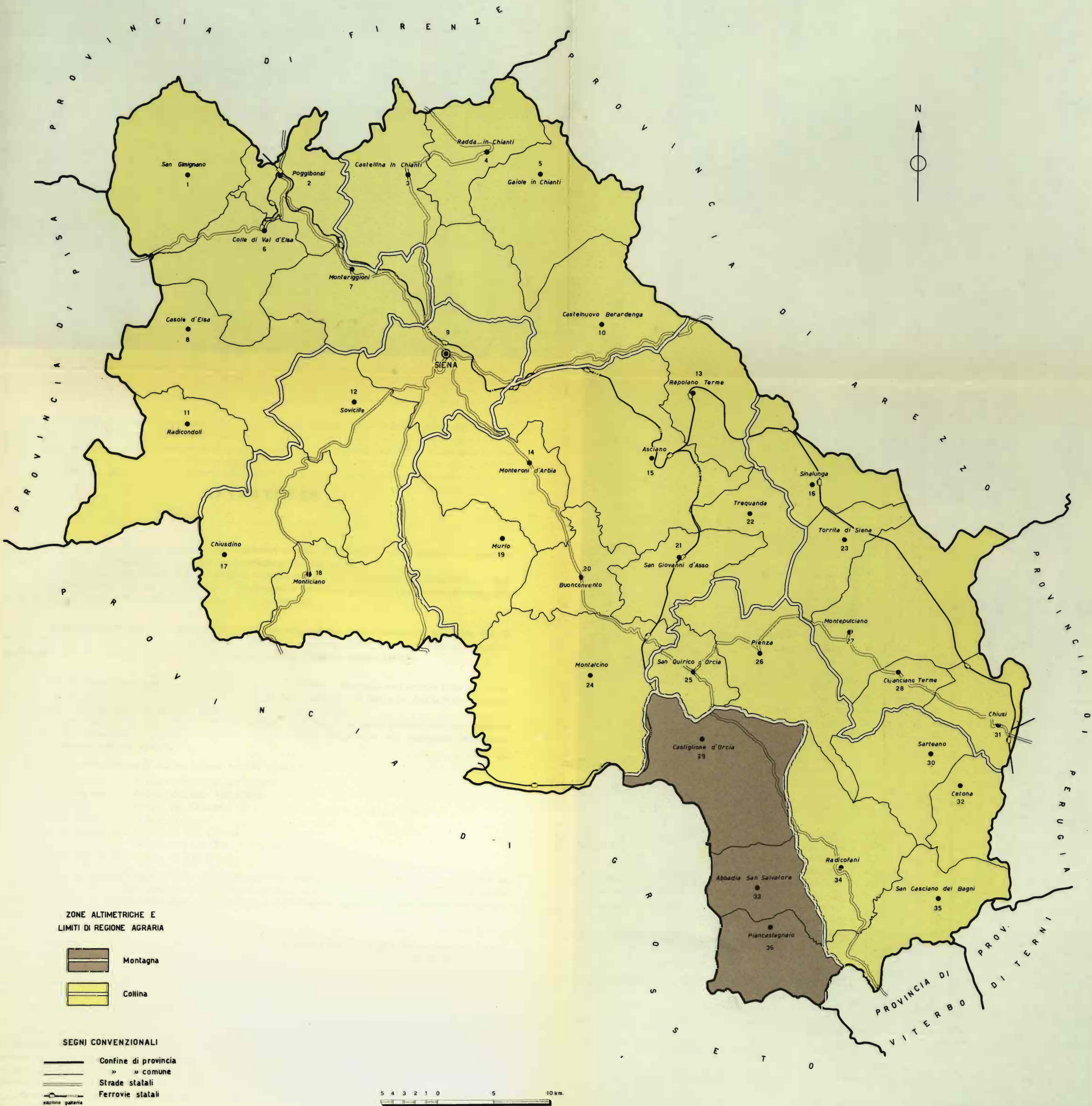
TAVOLE INTRODUTTIVE

| | | |
|---|------|----|
| TAVOLA 1 - Aziende per forma di conduzione e classe di superficie | Pag. | 11 |
| TAVOLA 2 - Aziende per titolo di possesso dei terreni | » | 11 |
| TAVOLA 3 - Aziende per frammentazione in corpi di terreno | » | 12 |
| TAVOLA 4 - Aziende secondo alcune coltivazioni praticate | » | 13 |
| TAVOLA 5 - Aziende per dotazione di bestiame | » | 13 |

TAVOLE ANALITICHE

| | | |
|---|------|----|
| TAVOLA 6 - Aziende per classe di superficie e titolo di possesso dei terreni . . . | Pag. | 16 |
| <i>A</i> - Totale | » | 16 |
| <i>B</i> - Per forma di conduzione | » | 17 |
| <i>C</i> - Per zona altimetrica | » | 19 |
| TAVOLA 7 - Aziende per classe di superficie e frammentazione in corpi di terreno | » | 20 |
| <i>A</i> - Totale | » | 20 |
| <i>B</i> - Per forma di conduzione | » | 22 |
| <i>C</i> - Per zona altimetrica | » | 26 |
| TAVOLA 8 - Aziende per classe di superficie e principali coltivazioni praticate . . | » | 28 |
| <i>A</i> - Totale | » | 28 |
| <i>B</i> - Per forma di conduzione | » | 29 |
| <i>C</i> - Per zona altimetrica | » | 31 |
| TAVOLA 9 - Aziende per classe di superficie e dotazione di bestiame | » | 32 |
| <i>A</i> - Totale | » | 32 |
| <i>B</i> - Per forma di conduzione | » | 34 |
| <i>C</i> - Per zona altimetrica | » | 38 |
| TAVOLA 10 - Aziende per forma di conduzione, classe di superficie e regione agraria | » | 40 |
| TAVOLA 11 - Aziende per forma di conduzione e comune | » | 44 |

PROVINCIA DI SIENA





AVVERTENZE

Nelle avvertenze che seguono sono illustrati i caratteri ai quali si riferiscono i dati riportati nel presente volume, allo scopo di assicurare una esatta interpretazione dei dati stessi.

Per una conoscenza più completa delle modalità tecniche seguite per l'esecuzione del censimento, vedasi il fascicolo dell'Istituto Centrale di Statistica « Disposizioni e istruzioni per il 1° Censimento generale dell'agricoltura, 15 aprile 1961 », Metodi e Norme, Numero speciale.

1. - **Riferimento dei dati** — I dati contenuti nel presente volume fanno riferimento alla data del 15 aprile 1961, ad eccezione dei dati concernenti le coltivazioni praticate (Tavv. 4 e 8), i quali si riferiscono invece alle superfici investite nelle diverse coltivazioni durante l'annata agraria 1960-61.

2. - **Circoscrizioni territoriali** — L'elaborazione dei dati è stata effettuata, nell'ambito della provincia, secondo le zone altimetriche e le regioni agrarie, quali risultano definite nel fascicolo dell'Istituto Centrale di Statistica « Circoscrizioni statistiche », Metodi e Norme, Serie C, n. 1.

Per quanto riguarda, in particolare, le regioni agrarie (Tav. 10), è da tener presente che esse risultano contraddistinte, nell'ambito della provincia, da un numero d'ordine progressivo, cui corrisponde la denominazione di ciascuna regione agraria.

Per la provincia di Siena le regioni agrarie sono le seguenti:

- Regione agraria 1 - Versante orientale dell'Amiata
- Regione agraria 2 - Colline dell'alta Val d'Elsa
- Regione agraria 3 - Colline del Chianti
- Regione agraria 4 - Colline di Siena
- Regione agraria 5 - Colline di Val d'Arbia
- Regione agraria 6 - Colline dell'alta Val di Chiana
- Regione agraria 7 - Colline di Val d'Orcia

I comuni compresi in ciascuna zona altimetrica possono individuarsi dalla carta planimetrica riportata nel presente fascicolo. Inoltre, nell'elenco dei comuni riportato nel retro di detta carta planimetrica risulta indicato, a fianco di ciascun comune, il numero d'ordine della regione agraria di appartenenza del comune stesso.

3. - **Azienda** — Per azienda agricola, forestale o zootecnica s'intende, ai fini del censimento, l'unità tecnico-economica costituita da terreni, anche in appezzamenti non contigui, ed eventualmente da impianti ed attrezzature varie in cui si attua la produzione agraria, forestale o zootecnica ad opera di un conduttore, e cioè persona fisica, società o ente, che ne sopporta il rischio sia da solo (conduttore coltivatore o conduttore con salariati e/o compartecipanti), sia in associazione ad un mezzadro o colono parziario.

Fra le aziende agricole si intendono comprese anche le aziende zootecniche nelle quali l'allevamento del bestiame viene attuato senza utilizzazione di terreno agrario.

Hanno formato oggetto del censimento tutte le aziende agricole, forestali e zootecniche, di qualsiasi ampiezza e da chiunque condotte. Pertanto, nel numero delle aziende risultano comprese anche quelle di minima estensione, generalmente condotte da conduttori esplicitanti anche attività non agricole (artigiani, operai, ecc.) e che non si è ritenuto opportuno di escludere dal censimento, non costituendo l'estensione, da sola, un criterio sufficiente per distinguere le aziende agrarie vere e proprie da quelle improprie.

Sono stati esclusi dal censimento, in quanto non costituenti aziende: i piccoli orti a carattere familiare, generalmente annessi alle abitazioni; i parchi e giardini ornamentali a chiunque appartenenti; i piccoli allevamenti a carattere familiare, costituiti da uno o pochi capi di bestiame (suini, capre, pollame, ecc.), salvo il caso in cui tali allevamenti facevano parte di un'azienda agricola.

4. - **Superficie** — I dati sulla superficie delle aziende si riferiscono alla superficie totale delle aziende stesse, comprendente sia l'area complessiva dei terreni destinati a colture erbacee o arboree, inclusi i prati, sia l'area occupata da fabbricati, stagni, canali, ecc. situati entro il perimetro dei terreni che costituiscono l'azienda.

I dati sulle superfici investite nelle diverse coltivazioni (Tavv. 4 e 8) sono indicati al lordo da tare.

Per quanto riguarda la Tav. 11 è da tener presente che i dati si riferiscono al complesso delle aziende censite in ciascun comune, e cioè alle aziende i cui terreni ricadevano tutti nel comune di censimento, nonché alle aziende i cui terreni ricadevano in comuni diversi, ma che avevano nel comune di censimento il centro aziendale o la maggior parte dei terreni. Pertanto la superficie censita con riferimento ad un singolo comune può risultare anche superiore alla superficie agraria e forestale del comune stesso.

5. - **Forma di conduzione** (rapporto tra impresa e lavoro) — Per forma di conduzione di un'azienda si intende il rapporto tra l'imprenditore (conduttore) e le forze di lavoro dell'azienda stessa. Ai fini del censimento, le forme di conduzione sono state raggruppate nel modo seguente:

— *conduzione diretta del coltivatore*, quando il conduttore presta egli stesso lavoro manuale nell'azienda, del cui capitale fondiario dispone a titolo di proprietà, di affitto, ecc. Il conduttore coltivatore diretto di regola impiega nell'azienda anche mano d'opera fornita da propri familiari, da garzoni ed, in particolari occorrenze, da braccianti od altri salariati.

Agli effetti del censimento si considerano a conduzione diretta del coltivatore anche le aziende nelle quali la porzione di lavoro prestata da mano d'opera salariata risulti prevalente rispetto a quella fornita dal conduttore e dai familiari coadiuvanti;

— *conduzione con salariati e/o compartecipanti*, quando il conduttore impiega per i lavori manuali dell'azienda mano d'opera fornita da salariati (salariati fissi, obbligati, braccianti e simili) e/o da compartecipanti, mentre la sua opera è rivolta alla direzione dell'azienda nei riguardi degli ordinamenti colturali e degli altri aspetti tecnico-organizzativi;

— *conduzione a colonia parziaria appoderata* (mezzadria), quando una persona od ente (concedente) affida un podere (di cui è proprietario, enfiteuta, affittuario, ecc.) ad un capo famiglia (famiglia colonica), il quale si impegna ad eseguire, con l'aiuto dei familiari, tutti i lavori che il podere richiede, sostenendo parte delle spese necessarie alla conduzione e dividendone i frutti col concedente in determinate proporzioni;

— *altra forma di conduzione*, che comprende tutti gli altri tipi di rapporti di conduzione non classificabili tra quelli sopra elencati ed, in particolare, i rapporti di conduzione a colonia parziaria non appoderata o impropria.

6. - **Titolo di possesso dei terreni** (rapporto tra impresa e proprietà) — Il titolo di possesso dei terreni fa riferimento al titolo in base al quale il conduttore dispone dei terreni stessi; nel caso della colonia parziaria appoderata il titolo di possesso è riferito al concedente.

Tra i titoli di possesso sono stati posti in evidenza la proprietà (alla quale è stata assimilata l'enfiteusi) e l'affitto. Tra gli «altri titoli» risultano compresi: l'usufrutto, l'assegnazione di terreni da parte di un Ente di riforma o Consorzio o Università agraria o Ente simile, la colonia perpetua, il beneficio parrocchiale l'uso gratuito, ecc.

7. - **Coltivazioni praticate** — Per «prati avvicendati ed erbai» si intendono le coltivazioni formate da una specie o da un miscuglio di specie erbacee destinate esclusivamente alla produzione del foraggio, che vengono praticate in avvicendamento o in rotazione con altre coltivazioni erbacee.

Per «prati permanenti e pascoli» si intendono i terreni saldi destinati esclusivamente e permanentemente alla produzione di foraggio e quindi, di norma, privi di piante legnose. Si intendono destinati a prato permanente o a pascolo anche i terreni sui quali siano presenti piante legnose a carattere sparso o come relitti di precedenti colture.

La vite è considerata in coltura specializzata quando viene coltivata su terreni utilizzati esclusivamente per detta coltivazione, oppure su terreni il cui suolo viene parzialmente utilizzato anche per coltivazioni erbacee aventi, generalmente, carattere accessorio o marginale. La vite è considerata in coltura specializzata anche quando è compresente sul terreno ad altra specie legnosa agraria e rappresenta la coltivazione predominante dal punto di vista della destinazione produttiva del terreno stesso.

La vite è considerata in coltura promiscua quando viene coltivata su terreni utilizzati contemporaneamente per coltivazioni erbacee non aventi carattere accessorio o marginale, oppure quando è compresente sul

terreno ad altra specie legnosa agraria e non rappresenta la coltivazione predominante dal punto di vista della destinazione produttiva del terreno stesso.

Nelle Tavv. 4 e 8, con riferimento a ciascuna coltivazione, risulta riportata la superficie totale delle aziende che praticano tale coltivazione, nonchè la superficie investita nella coltivazione stessa. Per la vite in coltura promiscua, invece, risulta indicata soltanto la superficie totale delle aziende in cui è presente tale coltivazione.

8. - **Bestiame** — I dati fanno riferimento al numero dei capi di bestiame delle specie e categorie considerate che, a prescindere dal titolo di possesso, alla data del censimento risultavano in dotazione di ciascuna azienda, anche se temporaneamente assenti per qualsiasi motivo (transumanza, pascolo, ecc.).

Per quanto riguarda la Tav. 9, i dati sui bovini sono riportati distintamente per il totale dei bovini e per il numero delle vacche da latte.

Ai fini del censimento, per vacca s'intende la bovina che ha già partorito o che, pur non avendo mai partorito, ha già fatto la terza mossa. Sono considerate vacche da latte quelle che, per razza ed attitudine, sono adibite esclusivamente alla produzione di latte, o che, comunque, danno una produzione di latte di norma eccedente la quantità occorrente per l'alimentazione del vitello durante il periodo dell'alimentazione lattea di questo.

Per quanto concerne gli ovini e caprini (Tavv. 5 e 9), è da ritenere che i dati dichiarati nei questionari di azienda siano inferiori alla loro effettiva consistenza.

Avvertenze particolari — Il numero delle aziende riportato nelle Tavv. 1, 5, 9, 10, 11 fa riferimento a tutte le aziende agricole, forestali e zootecniche esistenti nella provincia. Nelle Tavv. 2, 3, 4, 6, 7, 8 non sono comprese, per la natura dei caratteri considerati, le aziende senza terreno agrario.

Per quanto concerne, inoltre, le Tavv. 4 e 8, è da tener presente che, con riferimento alle coltivazioni indicate, le aziende e la relativa superficie totale risultano ripetute tante volte quante sono le coltivazioni da esse praticate. Così, ad esempio, se un'azienda pratica la coltivazione del frumento e della vite in coltura specializzata, tale azienda e la relativa superficie totale risulta ripetuta sia tra le aziende che praticano la coltivazione del frumento, sia tra le aziende che praticano la coltivazione della vite in coltura specializzata.



TAVOLE INTRODUTTIVE



TAV. 1 - Aziende per forma di conduzione e classe di superficie

Superficie in ettari

| CLASSI DI SUPERFICIE DELLE AZIENDE <i>Ettari</i> | CONDUZIONE DIRETTA DEL COLTIVATORE | | CONDUZIONE CON SALARIATI E/O COMPARTICIPANTI | | CONDUZIONE A COLONIA PARZIARIA APPODERATA | | ALTRA FORMA DI CONDUZIONE | | TOTALE | |
|---|---------------------------------------|------------------|---|-------------------|--|-------------------|---------------------------|-----------------|---------------|-------------------|
| | Aziende | Superficie | Aziende | Superficie | Aziende | Superficie | Aziende | Superficie | Aziende | Superficie |
| Senza terreno agrario . . . | 29 | — | 5 | — | — | — | 1 | — | 35 | — |
| fino a 0,10 | 145 | 10,50 | 17 | 1,44 | — | — | 8 | 0,63 | 170 | 12,57 |
| 0,11 - 0,20 | 248 | 42,69 | 22 | 3,77 | — | — | 28 | 4,36 | 298 | 50,82 |
| 0,21 - 0,30 | 208 | 57,65 | 20 | 5,47 | — | — | 17 | 4,72 | 245 | 67,84 |
| 0,31 - 0,40 | 263 | 99,21 | 17 | 6,35 | — | — | 43 | 16,00 | 323 | 121,56 |
| 0,41 - 0,50 | 563 | 276,41 | 51 | 25,05 | — | — | 70 | 33,60 | 684 | 335,06 |
| 0,51 - 0,75 | 430 | 277,32 | 39 | 25,03 | — | — | 78 | 50,91 | 547 | 353,26 |
| 0,76 - 1,00 | 1.091 | 1.030,61 | 121 | 115,53 | 64 | 61,06 | 101 | 94,98 | 1.377 | 1.302,20 |
| 1,01 - 1,50 | 932 | 1.264,60 | 93 | 123,19 | 122 | 163,92 | 105 | 141,68 | 1.252 | 1.694,39 |
| 1,51 - 2,00 | 770 | 1.450,70 | 111 | 211,41 | 175 | 327,66 | 95 | 175,36 | 1.151 | 2.163,13 |
| 2,01 - 2,50 | 508 | 1.206,60 | 57 | 135,86 | 137 | 321,72 | 37 | 85,88 | 739 | 1.750,06 |
| 2,51 - 3,00 | 563 | 1.625,07 | 103 | 300,18 | 210 | 607,63 | 29 | 81,70 | 905 | 2.614,58 |
| 3,01 - 3,50 | 348 | 1.171,45 | 48 | 162,26 | 201 | 677,73 | 19 | 65,64 | 616 | 2.073,08 |
| 3,51 - 4,00 | 322 | 1.256,60 | 97 | 379,29 | 228 | 889,47 | 12 | 47,90 | 659 | 2.573,26 |
| 4,01 - 4,50 | 203 | 885,31 | 49 | 213,70 | 208 | 910,64 | 8 | 34,57 | 468 | 2.044,22 |
| 4,51 - 5,00 | 245 | 1.225,98 | 59 | 290,81 | 283 | 1.386,79 | 10 | 50,00 | 601 | 2.953,58 |
| 5,01 - 7,50 | 677 | 4.262,79 | 251 | 1.596,41 | 1.287 | 8.287,76 | 22 | 132,30 | 2.237 | 14.279,26 |
| 7,51 - 10,00 | 445 | 3.904,97 | 292 | 2.613,44 | 1.523 | 13.526,22 | 7 | 60,87 | 2.267 | 20.105,50 |
| 10,01 - 12,50 | 270 | 3.058,68 | 240 | 2.735,83 | 1.179 | 13.422,81 | 2 | 21,20 | 1.691 | 19.238,52 |
| 12,51 - 15,00 | 217 | 3.012,82 | 225 | 3.145,43 | 1.041 | 14.424,07 | 3 | 40,81 | 1.486 | 20.623,13 |
| 15,01 - 20,00 | 283 | 4.988,49 | 299 | 5.241,30 | 1.273 | 22.170,36 | 1 | 16,30 | 1.856 | 32.416,45 |
| 20,01 - 25,00 | 177 | 4.010,91 | 206 | 4.625,01 | 654 | 14.774,90 | 3 | 67,69 | 1.040 | 23.478,51 |
| 25,01 - 30,00 | 121 | 3.372,82 | 154 | 4.274,38 | 369 | 10.215,43 | 2 | 58,00 | 646 | 17.920,63 |
| 30,01 - 40,00 | 139 | 4.874,64 | 194 | 6.794,18 | 375 | 13.110,70 | 1 | 31,98 | 709 | 24.811,50 |
| 40,01 - 50,00 | 66 | 2.970,68 | 144 | 6.605,20 | 194 | 8.719,36 | — | — | 404 | 18.295,24 |
| 50,01 - 75,00 | 78 | 4.703,95 | 180 | 11.370,14 | 202 | 12.101,82 | — | — | 460 | 28.175,91 |
| 75,01 - 100,00 | 26 | 2.205,36 | 99 | 8.588,38 | 53 | 4.687,09 | — | — | 178 | 15.480,83 |
| 100,01 - 150,00 | 9 | 1.112,37 | 113 | 13.883,51 | 15 | 1.701,25 | — | — | 137 | 16.697,13 |
| 150,01 - 200,00 | 2 | 370,00 | 65 | 11.277,09 | 4 | 680,52 | — | — | 71 | 12.327,61 |
| 200,01 - 250,00 | — | — | 37 | 8.458,16 | — | — | — | — | 37 | 8.458,16 |
| 250,01 - 500,00 | 1 | 327,00 | 70 | 23.967,03 | — | — | — | — | 71 | 24.294,03 |
| 500,01 - 1.000,00 | — | — | 39 | 25.930,77 | — | — | — | — | 39 | 25.910,77 |
| 1.000,01 - 2.500,00 | — | — | 12 | 16.945,21 | — | — | — | — | 12 | 16.945,21 |
| oltre 2.500 | — | — | — | — | — | — | — | — | — | — |
| TOTALE | 9.383 | 55.056,18 | 3.529 | 160.030,83 | 9.797 | 143.168,91 | 702 | 1.317,08 | 23.411 | 359.573,00 |

TAV. 2 - Aziende per titolo di possesso dei terreni

Superficie in ettari

| FORME DI CONDUZIONE ZONE ALTIMETRICHE | T O T A L E | | | | | SOLO PROPRIETÀ | | SOLO AFFITTO | | PARTE IN PROPRIETÀ E PARTE IN AFFITTO | | | |
|---|---------------|-------------------|------------------|------------------|-------------------|----------------|-------------------|--------------|-----------------|---------------------------------------|-----------------|-----------------|-----------------|
| | Aziende | Superficie | | | | Aziende | Superficie | Aziende | Superficie | Aziende | Superficie | | |
| | | proprietà | affitto | altri titoli | Totale | | | | | | proprietà | affitto | Totale |
| CONDUZIONE DIRETTA DEL COLTIVATORE | 9.354 | 45.763,31 | 4.241,65 | 5.051,22 | 55.056,18 | 7.934 | 44.707,81 | 685 | 3.548,86 | 203 | 869,05 | 477,07 | 1.346,12 |
| Montagna | 2.328 | 5.521,94 | 675,08 | 3.933,79 | 10.130,81 | 1.841 | 5.202,80 | 65 | 386,23 | 60 | 168,24 | 77,35 | 245,59 |
| Collina | 7.026 | 40.241,37 | 3.566,57 | 1.117,43 | 44.925,37 | 6.123 | 39.505,01 | 620 | 3.162,63 | 143 | 700,81 | 399,72 | 1.100,53 |
| CONDUZIONE CON SALARIATI E/O COMPARTICIPANTI | 3.524 | 150.995,35 | 4.056,12 | 4.979,38 | 160.030,83 | 3.231 | 148.826,17 | 76 | 3.616,90 | 17 | 2.076,04 | 438,52 | 2.514,56 |
| Montagna | 111 | 6.594,49 | 176,70 | 63,40 | 6.834,59 | 103 | 6.580,59 | 2 | 140,00 | 1 | 6,30 | 36,70 | 43,00 |
| Collina | 3.413 | 144.400,86 | 3.879,42 | 4.915,96 | 153.196,24 | 3.128 | 142.245,58 | 74 | 3.476,90 | 16 | 2.069,74 | 401,82 | 2.471,56 |
| CONDUZIONE A COLONIA PAR- ZIARIA APPODERATA | 9.797 | 135.975,36 | 2.408,46 | 4.785,09 | 143.168,91 | 9.226 | 134.932,48 | 144 | 2.113,00 | 59 | 933,15 | 190,76 | 1.123,91 |
| Montagna | 228 | 6.631,06 | 73,20 | 217,98 | 6.922,24 | 206 | 6.334,09 | 1 | 25,50 | 12 | 268,47 | 43,00 | 311,47 |
| Collina | 9.569 | 129.344,30 | 2.335,26 | 4.567,11 | 136.246,67 | 9.020 | 128.598,39 | 143 | 2.187,50 | 47 | 664,68 | 147,76 | 812,44 |
| ALTRA FORMA DI CONDUZIONE | 701 | 1.180,47 | 22,93 | 113,68 | 1.317,08 | 646 | 1.153,07 | 10 | 17,17 | 8 | 18,67 | 5,76 | 24,43 |
| Montagna | 100 | 243,00 | 11,68 | 32,40 | 287,10 | 87 | 217,35 | 2 | 6,80 | 7 | 18,17 | 5,08 | 23,25 |
| Collina | 601 | 937,47 | 11,25 | 81,28 | 1.029,98 | 559 | 935,72 | 8 | 10,57 | 1 | 0,50 | 0,68 | 1,18 |
| TOTALE | 22.374 | 333.944,46 | 10.722,16 | 14.929,35 | 359.573,00 | 21.007 | 329.619,53 | 915 | 9.395,93 | 287 | 3.896,91 | 1.112,11 | 5.009,02 |
| MONTAGNA | 2.767 | 18.990,51 | 936,66 | 4.247,57 | 24.174,74 | 2.237 | 18.334,83 | 70 | 558,33 | 80 | 461,18 | 162,13 | 623,31 |
| COLLINA | 20.609 | 314.923,98 | 9.792,50 | 10.681,78 | 335.398,26 | 18.830 | 311.284,70 | 845 | 8.837,60 | 207 | 3.435,73 | 949,98 | 4.385,71 |

TAV. 3 - Aziende per frammentazione in corpi di terreno

Superficie in ettari

| FORME DI CONDUZIONE ZONE ALTIMETRICHE | AZIENDE COSTITuite DA UN UNICO CORPO | | AZIENDE I CUI TERRENI SONO FRAMMENTATI IN CORPI | | | | | | | | | | | | | |
|--|--------------------------------------|-------------------|---|------------------|--------------|------------------|--------------|------------------|------------|------------------|------------|-----------------|------------|-----------------|------------|-----------------|
| | | | 2 | | 3 | | 4 | | 5 | | 6 | | 7 | | 8 | |
| | Aziende | Superficie | Aziende | Superficie | Aziende | Superficie | Aziende | Superficie | Aziende | Superficie | Aziende | Superficie | Aziende | Superficie | Aziende | Superficie |
| CONDUZIONE DIRETTA DEL COLTIVATORE | 4.673 | 24.419,16 | 2.054 | 10.811,23 | 1.132 | 6.607,31 | 636 | 4.273,98 | 321 | 2.275,50 | 219 | 1.873,27 | 126 | 1.598,08 | 66 | 865,80 |
| Montagna | 886 | 4.961,08 | 622 | 1.875,89 | 378 | 1.246,80 | 204 | 786,23 | 102 | 504,30 | 66 | 321,01 | 32 | 168,67 | 20 | 103,90 |
| Collina | 3.787 | 19.458,08 | 1.432 | 8.935,34 | 754 | 5.360,51 | 432 | 3.487,75 | 219 | 1.771,20 | 153 | 1.552,26 | 94 | 1.429,41 | 46 | 761,90 |
| CONDUZIONE CON SALARIATI E/O COMPARTICIPANTI | 2.169 | 68.889,63 | 524 | 19.127,24 | 363 | 22.551,73 | 176 | 11.216,82 | 85 | 8.651,20 | 54 | 5.579,58 | 39 | 3.288,34 | 26 | 4.406,93 |
| Montagna | 56 | 2.324,35 | 20 | 989,44 | 14 | 107,53 | 12 | 319,68 | 3 | 2.036,27 | 3 | 258,20 | 1 | 123,11 | 1 | 4,26 |
| Collina | 2.113 | 66.565,28 | 504 | 18.137,80 | 349 | 22.444,20 | 164 | 10.897,14 | 82 | 6.614,93 | 51 | 5.321,38 | 38 | 3.165,23 | 25 | 4.402,67 |
| CONDUZIONE A COLONIA PARZIARIA APPODERATA | 6.107 | 97.550,75 | 1.739 | 21.520,94 | 1.034 | 12.421,58 | 449 | 5.576,08 | 226 | 2.771,73 | 119 | 1.606,31 | 52 | 666,24 | 23 | 302,23 |
| Montagna | 147 | 5.036,80 | 27 | 802,61 | 22 | 456,99 | 9 | 194,36 | 7 | 112,50 | 8 | 137,06 | 4 | 95,42 | — | — |
| Collina | 5.960 | 92.513,95 | 1.712 | 20.718,33 | 1.012 | 11.964,59 | 440 | 5.381,72 | 219 | 2.659,23 | 111 | 1.469,25 | 48 | 570,82 | 23 | 302,23 |
| ALTRA FORMA DI CONDUZIONE | 525 | 756,17 | 103 | 280,53 | 43 | 142,17 | 16 | 40,63 | 3 | 23,30 | 8 | 37,22 | — | — | 1 | 5,00 |
| Montagna | 48 | 139,50 | 19 | 30,26 | 17 | 50,75 | 8 | 17,90 | 1 | 6,00 | 5 | 26,69 | — | — | 1 | 5,00 |
| Collina | 477 | 616,67 | 84 | 250,27 | 26 | 91,42 | 8 | 22,73 | 2 | 17,30 | 3 | 10,53 | — | — | — | — |
| TOTALE | 13.474 | 191.615,71 | 4.420 | 51.739,94 | 2.572 | 41.722,79 | 1.277 | 21.107,51 | 635 | 13.721,73 | 400 | 9.096,38 | 217 | 5.552,66 | 116 | 5.579,96 |
| MONTAGNA | 1.137 | 12.461,73 | 688 | 3.698,20 | 431 | 1.862,07 | 233 | 1.318,17 | 113 | 2.659,07 | 82 | 742,96 | 37 | 387,20 | 22 | 113,16 |
| COLLINA | 12.337 | 179.153,98 | 3.732 | 48.041,74 | 2.141 | 39.860,72 | 1.044 | 19.789,34 | 522 | 11.062,66 | 318 | 8.353,42 | 180 | 5.165,46 | 94 | 5.466,80 |

AZIENDE I CUI TERRENI SONO FRAMMENTATI IN CORPI

| | 9 | | 10 | | 11 - 15 | | | 15 - 20 | | | 21 - 50 | | | oltre 50 | | |
|--|--|---------------|---------------|-----------------|---------------|------------|-----------------|---------------|------------|-----------------|---------------|------------|-----------------|--------------|------------|---------------|
| | Aziende | Superficie | Aziende | Superficie | Aziende | Corpi | Superficie | Aziende | Corpi | Superficie | Aziende | Corpi | Superficie | Aziende | Corpi | Superficie |
| | CONDUZIONE DIRETTA DEL COLTIVATORE | 36 | 522,83 | 36 | 494,19 | 39 | 504 | 833,91 | 13 | 237 | 393,30 | 2 | 52 | 20,45 | 1 | 70 |
| Montagna | 7 | 74,85 | 5 | 38,28 | 5 | 61 | 48,63 | — | — | — | — | — | — | 1 | 70 | 1,17 |
| Collina | 29 | 447,98 | 31 | 455,91 | 34 | 443 | 845,28 | 13 | 237 | 399,30 | 2 | 52 | 20,45 | — | — | — |
| CONDUZIONE CON SALARIATI E/O COMPARTICIPANTI | 6 | 250,06 | 32 | 5.743,49 | 25 | 324 | 4.848,15 | 13 | 236 | 2.785,62 | 11 | 329 | 2.542,48 | 1 | 70 | 144,56 |
| Montagna | — | — | — | — | — | — | — | 1 | 18 | 671,75 | — | — | — | — | — | — |
| Collina | 6 | 250,06 | 32 | 5.748,49 | 25 | 324 | 4.848,15 | 12 | 218 | 2.113,87 | 11 | 329 | 2.542,48 | 1 | 70 | 144,56 |
| CONDUZIONE A COLONIA PARZIARIA APPODERATA | 16 | 219,81 | 19 | 303,04 | 10 | 117 | 183,40 | — | — | — | 3 | 78 | 46,80 | — | — | — |
| Montagna | 2 | 36,50 | 1 | 23,00 | 1 | 12 | 27,00 | — | — | — | — | — | — | — | — | — |
| Collina | 14 | 183,31 | 18 | 280,04 | 9 | 105 | 156,40 | — | — | — | 3 | 78 | 46,80 | — | — | — |
| ALTRA FORMA DI CONDUZIONE | — | — | 1 | 21,06 | 1 | 11 | 11,00 | — | — | — | — | — | — | — | — | — |
| Montagna | — | — | — | — | 1 | 11 | 11,00 | — | — | — | — | — | — | — | — | — |
| Collina | — | — | 1 | 21,06 | — | — | — | — | — | — | — | — | — | — | — | — |
| TOTALE | 58 | 992,70 | 88 | 6.566,78 | 75 | 956 | 5.936,46 | 26 | 473 | 3.184,92 | 16 | 459 | 2.609,73 | 2 | 140 | 145,73 |
| MONTAGNA | 9 | 111,35 | 6 | 61,28 | 7 | 84 | 86,63 | 1 | 18 | 671,75 | — | — | — | 1 | 70 | 1,17 |
| COLLINA | 49 | 881,35 | 82 | 6.505,50 | 68 | 872 | 5.849,83 | 25 | 455 | 2.513,17 | 16 | 459 | 2.609,73 | 1 | 70 | 144,56 |

TAV. 4 — Aziende secondo alcune coltivazioni praticate (a)

Superficie in ettari


| FORME DI CONDUZIONE ZONE ALTIMETRICHE | AZIENDE CHE PRATICANO LA COLTIVAZIONE DI | | | | | | | | | | | | | |
|---|--|----------------------------|------------------|----------------------------|--|------------------------------------|----------------------------|--|-----------------------------------|---------------------------------|--|-----------------|-------------------|--|
| | Frumento | | | Foraggiere | | | | | | Vite | | | | |
| | Aziende | Superficie | | Prati avvicendati ed erbai | | | Prati permanenti e pascoli | | | Coltura specializzata (vigneto) | | | Coltura promiscua | |
| | | totale delle aziende | a frumento | Aziende | Superficie totale delle aziende | a prati avvicendati ed erbai | Aziende | Superficie totale delle aziende | a prati permanent e pascoli | Aziende | Superficie totale delle aziende | a vigneto | Aziende | Superficie totale delle aziende |
| CONDUZIONE DIRETTA DEL COLTIVATORE | 7.575 | 50.216,72 | 12.645,07 | 6.382 | 47.749,40 | 12.389,37 | 2.364 | 25.992,70 | 6.608,41 | 703 | 4.912,98 | 208,21 | 6.646 | 43.670,06 |
| Montagna | 1.625 | 9.109,28 | 2.127,21 | 1.041 | 7.793,69 | 1.708,40 | 569 | 5.584,62 | 1.459,61 | 337 | 1.426,51 | 64,86 | 835 | 6.140,95 |
| Collina | 5.950 | 41.107,44 | 10.517,86 | 5.341 | 39.955,71 | 10.690,97 | 1.795 | 20.408,08 | 5.148,80 | 366 | 3.486,47 | 143,35 | 5.811 | 37.529,11 |
| CONDUZIONE CON SALARIATI E/O COMPARTICIPANTI | 1.624 | 74.431,97 | 10.607,35 | 1.671 | 77.368,47 | 14.045,01 | 914 | 65.100,18 | 11.810,50 | 281 | 19.832,82 | 355,43 | 1.654 | 74.732,59 |
| Montagna | 40 | 1.444,75 | 281,27 | 31 | 1.885,42 | 226,56 | 26 | 1.737,47 | 375,80 | 5 | 728,00 | 3,65 | 26 | 1.537,23 |
| Collina | 1.584 | 72.987,22 | 10.326,08 | 1.640 | 75.483,05 | 13.818,45 | 888 | 63.362,71 | 11.434,70 | 276 | 19.104,82 | 351,78 | 1.628 | 73.195,36 |
| CONDUZIONE A COLONIA PAR- ZIARIA APPODERATA | 9.704 | 141.999,80 | 46.872,39 | 9.461 | 139.243,67 | 46.009,12 | 2.917 | 65.422,77 | 20.374,68 | 1.151 | 17.324,27 | 628,44 | 9.270 | 132.855,87 |
| Montagna | 219 | 6.670,74 | 1.582,92 | 208 | 6.436,89 | 1.406,81 | 174 | 5.738,91 | 1.838,09 | 17 | 549,95 | 7,85 | 146 | 4.745,19 |
| Collina | 9.485 | 135.329,06 | 45.289,47 | 9.253 | 132.806,78 | 44.602,31 | 2.743 | 59.683,86 | 18.536,59 | 1.134 | 16.774,32 | 620,59 | 9.124 | 128.110,68 |
| ALTRA FORMA DI CONDUZIONE | 603 | 1.183,40 | 477,70 | 470 | 1.039,32 | 334,45 | 62 | 264,35 | 89,11 | 33 | 63,63 | 14,09 | 552 | 966,23 |
| Montagna | 86 | 259,21 | 83,30 | 49 | 162,51 | 42,03 | 14 | 67,13 | 8,50 | 11 | 31,53 | 7,28 | 40 | 113,96 |
| Collina | 522 | 924,19 | 394,40 | 421 | 876,81 | 292,42 | 48 | 197,22 | 80,61 | 22 | 32,10 | 6,81 | 512 | 852,27 |
| TOTALE | 19.511 | 267.831,89 | 70.602,51 | 17.984 | 265.400,86 | 72.787,95 | 6.257 | 156.780,00 | 38.882,70 | 2.168 | 42.133,70 | 1.206,17 | 18.122 | 252.224,75 |
| MONTAGNA | 1.970 | 17.483,98 | 4.074,70 | 1.329 | 16.278,51 | 3.383,80 | 783 | 13.128,13 | 3.682,00 | 370 | 2.735,99 | 83,64 | 1.047 | 12.537,33 |
| COLLINA | 17.541 | 250.347,91 | 66.527,81 | 16.655 | 249.122,35 | 69.404,15 | 5.474 | 143.651,87 | 35.200,70 | 1.798 | 39.397,71 | 1.122,53 | 17.075 | 239.687,42 |

(a) Cfr. Avvertenze particolari.

TAV. 5 — Aziende per dotazione di bestiame

Superficie in ettari

| FORME DI CONDUZIONE ZONE ALTIMETRICHE | AZIENDE CON BESTIAME | | | | | | | AZIENDE SENZA BESTIAME | | TOTALE | |
|---|----------------------|-------------------|---------------|----------|--------------------|---------------|--------------|------------------------|-------------------|---------------|-------------------|
| | Aziende | | Capi | | | | | Numero | Superficie | Aziende | Superficie |
| | Numero | Superficie | Bovini | Bufalini | Ovini e caprini | Suini | Equini | | | | |
| CONDUZIONE DIRETTA DEL COLTIVATORE | 5.004 | 42.731,95 | 13.556 | — | 10.563 | 17.283 | 765 | 4.379 | 12.324,23 | 9.383 | 55.056,18 |
| Montagna | 737 | 6.876,16 | 1.558 | — | 1.972 | 1.503 | 323 | 1.591 | 3.254,65 | 2.328 | 10.130,81 |
| Collina | 4.267 | 35.855,79 | 11.998 | — | 8.591 | 15.780 | 442 | 2.788 | 9.069,58 | 7.055 | 44.925,37 |
| CONDUZIONE CON SALARIATI E/O COMPARTICIPANTI | 848 | 60.818,62 | 12.759 | — | 10.921 | 12.391 | 90 | 2.681 | 99.212,21 | 3.529 | 160.030,83 |
| Montagna | 14 | 1.116,83 | 135 | — | 20 | 130 | 5 | 97 | 5.717,76 | 111 | 6.834,59 |
| Collina | 834 | 59.701,79 | 12.624 | — | 10.901 | 12.261 | 85 | 2.584 | 93.494,45 | 3.418 | 153.196,24 |
| CONDUZIONE A COLONIA PAR- ZIARIA APPODERATA | 9.608 | 142.111,44 | 67.972 | — | 35.758 | 67.286 | 407 | 189 | 1.057,47 | 9.797 | 143.168,91 |
| Montagna | 225 | 6.806,24 | 1.527 | — | 3.837 | 1.315 | 81 | 3 | 116,00 | 228 | 6.922,24 |
| Collina | 9.383 | 135.305,20 | 66.445 | — | 31.921 | 65.971 | 326 | 186 | 941,47 | 9.569 | 136.246,67 |
| ALTRA FORMA DI CONDUZIONE | 175 | 502,00 | 144 | — | 668 | 356 | 35 | 527 | 815,08 | 702 | 1.317,08 |
| Montagna | 12 | 66,76 | 11 | — | — | 7 | 4 | 88 | 220,34 | 100 | 287,10 |
| Collina | 163 | 435,24 | 133 | — | 668 | 349 | 31 | 439 | 594,74 | 602 | 1.029,98 |
| TOTALE | 15.635 | 246.164,01 | 94.431 | — | 57.310 | 97.316 | 1.297 | 7.776 | 113.408,99 | 23.411 | 359.573,00 |
| MONTAGNA | 988 | 14.865,99 | 3.231 | — | 5.829 | 2.955 | 413 | 1.779 | 9.308,75 | 2.767 | 24.174,74 |
| COLLINA | 14.647 | 231.298,02 | 91.200 | — | 52.081 | 94.361 | 884 | 5.997 | 104.100,24 | 20.644 | 335.398,26 |



TAVOLE ANALITICHE

TAV. 6 — Aziende per classe di superficie e titolo di possesso dei terreni

Superficie in ettari

A - TOTALE

| CLASSI DI SUPERFICIE DELLE AZIENDE <i>Ettari</i> | SOLO PROPRIETÀ | | SOLO AFFITTO | | SOLO ALTRI TITOLI | | PARTE IN PROPRIETÀ E PARTE IN AFFITTO | | | | PARTE IN PROPRIETÀ E PARTE AD ALTRI TITOLI | | | |
|---|----------------|-------------------|--------------|-----------------|-------------------|------------------|---------------------------------------|-----------------|-----------------|-----------------|---|---------------|---------------|-----------------|
| | Aziende | Superficie | Aziende | Superficie | Aziende | Superficie | Aziende | Superficie | | | Aziende | Superficie | | |
| | | | | | | | | proprietà | affitto | Totale | | proprietà | altri titoli | Totale |
| Fino a 0,10 | 156 | 11,58 | 7 | 0,53 | 7 | 0,46 | — | — | — | — | — | — | — | — |
| 0,11 - 0,20 | 250 | 42,25 | 26 | 4,59 | 20 | 3,74 | 1 | 0,03 | 0,09 | 0,12 | 1 | 0,03 | 0,09 | 0,12 |
| 0,21 - 0,30 | 218 | 60,41 | 12 | 3,32 | 11 | 3,02 | 2 | 0,31 | 0,24 | 0,55 | 2 | 0,08 | 0,46 | 0,54 |
| 0,31 - 0,40 | 239 | 89,20 | 26 | 9,77 | 55 | 21,47 | 2 | 0,40 | 0,32 | 0,72 | 1 | 0,20 | 0,20 | 0,40 |
| 0,41 - 0,50 | 607 | 297,37 | 45 | 22,18 | 26 | 12,61 | 2 | 0,36 | 0,59 | 0,95 | 4 | 1,00 | 0,95 | 1,95 |
| 0,51 - 0,75 | 460 | 298,05 | 41 | 26,30 | 17 | 10,41 | 10 | 2,88 | 3,61 | 6,49 | 17 | 4,60 | 6,21 | 10,81 |
| 0,75 - 1,00 | 1.214 | 1.149,46 | 101 | 94,91 | 37 | 35,14 | 7 | 2,74 | 3,68 | 6,42 | 15 | 7,45 | 6,05 | 13,50 |
| 1,01 - 1,50 | 1.098 | 1.487,38 | 86 | 115,92 | 28 | 37,86 | 24 | 16,72 | 15,31 | 32,03 | 16 | 10,94 | 9,26 | 20,20 |
| 1,51 - 2,00 | 997 | 1.877,89 | 84 | 158,85 | 36 | 67,41 | 20 | 21,27 | 13,96 | 35,23 | 9 | 10,80 | 6,30 | 17,10 |
| 2,01 - 2,50 | 656 | 1.553,27 | 35 | 83,69 | 25 | 57,83 | 15 | 17,98 | 18,41 | 36,39 | 6 | 9,55 | 4,83 | 14,38 |
| 2,51 - 3,00 | 806 | 2.330,79 | 38 | 109,59 | 36 | 102,92 | 20 | 35,83 | 20,95 | 56,78 | 4 | 4,87 | 6,93 | 11,80 |
| 3,01 - 3,50 | 555 | 1.870,24 | 31 | 106,29 | 17 | 57,10 | 8 | 15,32 | 11,80 | 27,12 | 4 | 5,60 | 7,23 | 12,83 |
| 3,51 - 4,00 | 582 | 2.273,48 | 33 | 130,21 | 23 | 88,23 | 14 | 30,16 | 24,01 | 54,17 | 6 | 15,47 | 7,70 | 23,17 |
| 4,01 - 4,50 | 424 | 1.852,17 | 19 | 83,51 | 16 | 68,83 | 5 | 16,65 | 5,36 | 22,01 | 3 | 5,20 | 8,00 | 13,20 |
| 4,51 - 5,00 | 550 | 2.702,56 | 18 | 89,22 | 20 | 98,46 | 9 | 23,94 | 20,00 | 43,94 | 4 | 6,30 | 13,10 | 19,40 |
| 5,01 - 7,50 | 2.044 | 13.070,52 | 58 | 364,99 | 88 | 545,58 | 38 | 159,20 | 80,85 | 240,05 | 8 | 18,98 | 32,94 | 51,92 |
| 7,51 - 10,00 | 2.109 | 18.679,62 | 47 | 421,91 | 78 | 707,26 | 21 | 123,17 | 66,60 | 189,77 | 10 | 41,62 | 47,32 | 88,94 |
| 10,01 - 12,50 | 1.589 | 18.036,81 | 27 | 314,58 | 52 | 584,43 | 18 | 147,70 | 51,20 | 198,90 | 5 | 35,80 | 18,00 | 53,80 |
| 12,51 - 15,00 | 1.400 | 19.426,18 | 22 | 305,01 | 46 | 643,84 | 14 | 121,30 | 66,93 | 188,23 | 3 | 15,80 | 25,77 | 41,57 |
| 15,01 - 20,00 | 1.699 | 29.681,60 | 47 | 827,62 | 87 | 1.497,43 | 14 | 184,01 | 64,46 | 248,47 | 6 | 62,14 | 45,47 | 107,61 |
| 20,01 - 25,00 | 953 | 21.527,76 | 23 | 520,04 | 50 | 1.105,16 | 10 | 171,70 | 62,70 | 234,40 | 2 | 20,16 | 23,19 | 43,35 |
| 25,01 - 30,00 | 568 | 15.762,16 | 16 | 450,74 | 49 | 1.343,70 | 11 | 263,99 | 43,34 | 307,33 | — | — | — | — |
| 30,01 - 40,00 | 631 | 22.072,60 | 26 | 937,86 | 49 | 1.682,14 | 3 | 71,60 | 27,30 | 98,90 | — | — | — | — |
| 40,01 - 50,00 | 359 | 16.288,39 | 11 | 492,48 | 21 | 946,06 | 7 | 212,07 | 94,41 | 306,48 | 5 | 18,00 | 202,83 | 220,83 |
| 50,01 - 75,00 | 408 | 24.978,75 | 20 | 1.266,34 | 22 | 1.312,41 | 3 | 179,00 | 16,54 | 195,54 | 4 | 39,04 | 195,00 | 234,04 |
| 75,01 - 100,00 | 161 | 14.010,79 | 7 | 600,10 | 8 | 694,47 | — | — | — | — | 1 | 43,12 | 48,60 | 91,72 |
| 100,01 - 150,00 | 118 | 14.381,76 | 3 | 347,00 | 11 | 1.355,90 | 5 | 489,06 | 123,41 | 612,47 | — | — | — | — |
| 150,01 - 200,00 | 67 | 11.639,02 | 3 | 514,38 | 1 | 174,21 | — | — | — | — | — | — | — | — |
| 200,01 - 250,00 | 33 | 7.577,02 | — | — | 2 | 440,00 | 1 | 4,00 | 226,00 | 230,00 | — | — | — | — |
| 250,01 - 500,00 | 67 | 22.887,17 | 3 | 994,00 | — | — | 1 | 400,82 | 12,04 | 412,86 | — | — | — | — |
| 500,01 - 1.000,00 | 37 | 24.688,07 | — | — | — | — | 2 | 1.184,70 | 38,00 | 1.222,70 | — | — | — | — |
| 1.000,01 - 2.500,00 | 12 | 16.945,21 | — | — | — | — | — | — | — | — | — | — | — | — |
| oltre 2.500 | — | — | — | — | — | — | — | — | — | — | — | — | — | — |
| TOTALE | 21.087 | 329.619,53 | 915 | 9.395,93 | 938 | 13.703,08 | 287 | 3.896,91 | 1.112,11 | 5.009,02 | 136 | 376,75 | 716,43 | 1.093,18 |

| CLASSI DI SUPERFICIE DELLE AZIENDE <i>Ettari</i> | PARTE IN AFFITTO E PARTE AD ALTRI TITOLI | | | PARTE IN PROPRIETÀ, PARTE IN AFFITTO E PARTE AD ALTRI TITOLI | | | | T O T A L E | | | | | | |
|---|--|----------------|---------------|---|------------|--------------|--------------|--------------|--------------|---------------|-------------------|------------------|------------------|-------------------|
| | Aziende | Superficie | | Aziende | Superficie | | | Aziende | Superficie | | | | | |
| | | affitto | altri titoli | | Totale | proprietà | affitto | | altri titoli | Totale | proprietà | affitto | altri titoli | Totale |
| Fino a 0,10 | — | — | — | — | — | — | — | 170 | 11,58 | 0,53 | 0,46 | — | 12,57 | |
| 0,11 - 0,20 | — | — | — | — | — | — | — | 298 | 42,31 | 4,68 | 3,83 | — | 50,82 | |
| 0,21 - 0,30 | — | — | — | — | — | — | — | 245 | 60,80 | 3,56 | 3,48 | — | 67,84 | |
| 0,31 - 0,40 | — | — | — | — | — | — | — | 323 | 85,80 | 10,09 | 21,67 | — | 121,56 | |
| 0,41 - 0,50 | — | — | — | — | — | — | — | 684 | 298,73 | 22,77 | 13,56 | — | 335,06 | |
| 0,51 - 0,75 | 2 | 0,50 | 0,70 | 1,20 | — | — | — | 547 | 305,53 | 30,41 | 17,32 | — | 353,26 | |
| 0,75 - 1,00 | 2 | 1,12 | 0,85 | 1,97 | 1 | 0,10 | 0,30 | 0,40 | 0,80 | 1.377 | 1.159,75 | 100,01 | 42,44 | 1.302,20 |
| 1,01 - 1,50 | — | — | — | — | — | — | — | 1.252 | 1.515,04 | 131,23 | 47,12 | — | 1.693,39 | |
| 1,51 - 2,00 | 3 | 3,50 | 1,75 | 5,25 | 2 | 1,20 | 1,40 | 0,80 | 3,40 | 1.151 | 1.911,16 | 177,71 | 76,26 | 2.165,13 |
| 2,01 - 2,50 | 1 | 2,00 | 0,40 | 2,40 | 1 | 0,40 | 0,80 | 0,90 | 2,10 | 739 | 1.581,20 | 104,90 | 63,96 | 1.750,06 |
| 2,51 - 3,00 | — | — | — | — | 1 | 1,00 | 0,80 | 0,90 | 2,70 | 905 | 2.372,40 | 131,34 | 110,75 | 2.614,58 |
| 3,01 - 3,50 | 1 | 1,50 | 2,00 | 3,50 | — | — | — | — | — | 616 | 1.391,10 | 119,50 | 66,33 | 1.576,93 |
| 3,51 - 4,00 | — | — | — | — | 1 | 0,90 | 2,00 | 1,10 | 4,00 | 659 | 2.320,01 | 156,20 | 97,03 | 2.573,26 |
| 4,01 - 4,50 | — | — | — | — | 1 | 2,50 | 1,00 | 1,00 | 4,50 | 468 | 1.876,50 | 89,80 | 77,83 | 2.044,22 |
| 4,51 - 5,00 | — | — | — | — | — | — | — | — | — | 601 | 2.732,80 | 109,20 | 111,56 | 2.953,58 |
| 5,01 - 7,50 | — | — | — | — | 1 | 3,00 | 1,70 | 1,50 | 6,20 | 2.237 | 13.251,70 | 447,50 | 580,02 | 14.279,26 |
| 7,51 - 10,00 | — | — | — | — | 2 | 5,20 | 7,00 | 5,80 | 18,00 | 2.267 | 18.849,61 | 495,51 | 760,38 | 20.105,50 |
| 10,01 - 12,50 | — | — | — | — | — | — | — | — | — | 1.691 | 18.270,31 | 365,78 | 602,43 | 19.238,52 |
| 12,51 - 15,00 | — | — | — | — | 1 | 7,00 | 3,30 | 3,00 | 13,30 | 1.486 | 19.570,28 | 375,24 | 677,61 | 20.623,13 |
| 15,01 - 20,00 | 3 | 8,00 | 45,72 | 53,72 | — | — | — | — | — | 1.856 | 29.927,70 | 900,08 | 1.588,62 | 32.416,45 |
| 20,01 - 25,00 | 2 | 7,50 | 40,30 | 47,80 | — | — | — | — | — | 1.040 | 21.719,60 | 590,24 | 1.168,65 | 23.478,51 |
| 25,01 - 30,00 | 2 | 20,90 | 35,80 | 56,70 | — | — | — | — | — | 646 | 16.026,10 | 514,98 | 1.379,50 | 17.920,63 |
| 30,01 - 40,00 | — | — | — | — | — | — | — | — | — | 709 | 22.164,20 | 965,16 | 1.682,14 | 24.811,50 |
| 40,01 - 50,00 | 1 | 23,00 | 18,00 | 41,00 | — | — | — | — | — | 404 | 16.518,46 | 609,89 | 1.166,89 | 18.295,24 |
| 50,01 - 75,00 | 3 | 99,61 | 89,22 | 188,83 | — | — | — | — | — | 460 | 25.190,79 | 1.382,49 | 1.596,63 | 28.175,91 |
| 75,01 - 100,00 | 1 | 34,49 | 49,26 | 83,75 | — | — | — | — | — | 178 | 14.053,91 | 634,59 | 792,33 | 15.480,83 |
| 100,01 - 150,00 | — | — | — | — | — | — | — | — | — | 137 | 14.870,82 | 470,41 | 1.355,90 | 16.697,13 |
| 150,01 - 200,00 | — | — | — | — | — | — | — | — | — | 71 | 11.635,02 | 514,38 | 174,21 | 12.327,61 |
| 200,01 - 250,00 | 1 | 0,70 | 210,44 | 211,14 | — | — | — | — | — | 37 | 7.581,02 | 226,70 | 650,44 | 8.458,16 |
| 250,01 - 500,00 | — | — | — | — | — | — | — | — | — | 71 | 23.287,99 | 1.006,04 | — | 24.294,03 |
| 500,01 - 1.000,00 | — | — | — | — | — | — | — | — | — | 39 | 25.872,77 | 38,00 | — | 25.910,77 |
| 1.000,01 - 2.500,00 | — | — | — | — | — | — | — | — | — | 12 | 16.945,21 | — | — | 16.945,21 |
| oltre 2.500 | — | — | — | — | — | — | — | — | — | — | — | — | — | — |
| TOTALE | 22 | 2.02,82 | 494,44 | 697,26 | 11 | 21,30 | 18,30 | 15,40 | 55,00 | 23.376 | 333.914,49 | 10.729,16 | 14.929,35 | 359.573,00 |

Segue Tav. 6 — Aziende per classe di superficie e titolo di possesso dei terreni

Superficie in ettari

B - PER FORMA DI CONDUZIONE

| CLASSI DI SUPERFICIE DELLE AZIENDE Ettari | T O T A L E | | | | SOLO PROPRIETÀ | | SOLO AFFITTO | | PARTE IN PROPRIETÀ E PARTE IN AFFITTO | | | | |
|--|--------------|------------------|-----------------|-----------------|------------------|--------------|------------------|------------|---------------------------------------|------------|---------------|---------------|-----------------|
| | Aziende | Superficie | | | Aziende | Superficie | Aziende | Superficie | Aziende | Superficie | | | |
| | | proprietà | affitto | altri titoli | | | | | | Totale | proprietà | affitto | Totale |
| Fino a 0,10 | 145 | 9,51 | 0,53 | 0,46 | 10,50 | 131 | 9,51 | 7 | 0,53 | — | — | — | — |
| 0,11 - 0,20 | 248 | 34,93 | 4,68 | 3,08 | 42,69 | 205 | 34,90 | 26 | 4,59 | 1 | 0,03 | 0,09 | 0,12 |
| 0,21 - 0,30 | 208 | 51,11 | 3,56 | 2,98 | 57,65 | 183 | 50,72 | 12 | 3,32 | 2 | 0,31 | 0,24 | 0,55 |
| 0,31 - 0,40 | 263 | 71,19 | 9,75 | 18,27 | 99,21 | 189 | 70,59 | 25 | 9,43 | 2 | 0,40 | 0,32 | 0,72 |
| 0,41 - 0,50 | 563 | 243,03 | 22,32 | 11,06 | 276,41 | 492 | 241,67 | 44 | 21,73 | 2 | 0,36 | 0,59 | 0,95 |
| 0,51 - 0,75 | 430 | 235,58 | 28,45 | 13,29 | 277,32 | 354 | 228,95 | 38 | 24,44 | 9 | 2,33 | 3,51 | 5,84 |
| 0,76 - 1,00 | 1.091 | 908,80 | 92,53 | 29,28 | 1.030,61 | 950 | 898,51 | 93 | 87,43 | 7 | 2,74 | 3,68 | 6,42 |
| 1,01 - 1,50 | 932 | 1.110,15 | 122,20 | 32,25 | 1.264,60 | 798 | 1.084,58 | 80 | 108,01 | 22 | 15,56 | 14,19 | 29,75 |
| 1,51 - 2,00 | 770 | 1.255,59 | 167,27 | 27,84 | 1.450,70 | 651 | 1.228,96 | 80 | 150,85 | 16 | 16,73 | 11,52 | 28,25 |
| 2,01 - 2,50 | 508 | 1.071,74 | 100,30 | 34,56 | 1.206,60 | 440 | 1.043,81 | 33 | 79,09 | 15 | 17,98 | 18,41 | 36,39 |
| 2,51 - 3,00 | 563 | 1.465,46 | 111,30 | 48,31 | 1.625,07 | 496 | 1.433,42 | 32 | 92,29 | 16 | 27,37 | 18,21 | 45,58 |
| 3,01 - 3,50 | 348 | 1.062,79 | 84,33 | 24,33 | 1.171,45 | 311 | 1.046,27 | 21 | 71,73 | 7 | 12,52 | 11,10 | 23,62 |
| 3,51 - 4,00 | 322 | 1.116,63 | 122,92 | 17,05 | 1.256,60 | 276 | 1.077,04 | 25 | 98,56 | 12 | 24,22 | 22,36 | 46,58 |
| 4,01 - 4,50 | 203 | 789,86 | 72,34 | 23,11 | 885,31 | 177 | 771,01 | 15 | 66,48 | 4 | 12,65 | 4,86 | 17,51 |
| 4,51 - 5,00 | 249 | 1.104,96 | 96,92 | 24,10 | 1.225,98 | 220 | 1.083,02 | 16 | 79,22 | 7 | 16,44 | 17,70 | 34,14 |
| 5,01 - 7,50 | 677 | 3.870,50 | 286,51 | 105,78 | 4.262,79 | 594 | 3.739,94 | 35 | 217,84 | 28 | 109,88 | 66,97 | 176,85 |
| 7,51 - 10,00 | 445 | 3.534,66 | 224,45 | 145,86 | 3.904,97 | 390 | 3.412,35 | 18 | 161,15 | 16 | 89,27 | 56,30 | 145,57 |
| 10,01 - 12,50 | 270 | 2.793,45 | 225,55 | 39,68 | 3.058,68 | 240 | 2.717,15 | 17 | 200,22 | 9 | 72,30 | 25,33 | 97,63 |
| 12,51 - 15,00 | 217 | 2.750,47 | 148,75 | 113,60 | 3.012,82 | 190 | 2.643,37 | 7 | 96,02 | 10 | 84,30 | 49,43 | 133,73 |
| 15,01 - 20,00 | 283 | 3.907,15 | 386,48 | 694,86 | 4.988,49 | 216 | 3.817,19 | 20 | 345,02 | 7 | 88,96 | 33,46 | 122,42 |
| 20,01 - 25,00 | 177 | 3.234,19 | 256,65 | 520,07 | 4.010,91 | 138 | 3.135,03 | 9 | 199,65 | 6 | 96,50 | 49,50 | 146,00 |
| 25,01 - 30,00 | 121 | 2.615,43 | 167,88 | 589,51 | 3.372,82 | 92 | 2.568,73 | 5 | 142,68 | 2 | 46,70 | 9,00 | 55,70 |
| 30,01 - 40,00 | 139 | 3.411,00 | 535,05 | 928,59 | 4.874,64 | 96 | 3.381,50 | 15 | 533,75 | 1 | 29,50 | 1,30 | 30,80 |
| 40,01 - 50,00 | 66 | 2.045,18 | 265,00 | 660,50 | 2.970,68 | 44 | 2.001,18 | 5 | 233,00 | 1 | 32,00 | 9,00 | 41,00 |
| 50,01 - 75,00 | 78 | 3.521,51 | 414,90 | 767,54 | 4.703,95 | 58 | 3.509,97 | 5 | 315,29 | — | — | — | — |
| 75,01 - 100,00 | 26 | 2.041,07 | 115,03 | 49,26 | 2.205,36 | 24 | 2.041,07 | 1 | 80,54 | — | — | — | — |
| 100,01 - 150,00 | 9 | 810,37 | 176,00 | 126,00 | 1.112,37 | 6 | 740,37 | 1 | 126,00 | 1 | 70,00 | 50,00 | 120,00 |
| 150,01 - 200,00 | 2 | 370,00 | — | — | 370,00 | 2 | 370,00 | — | — | — | — | — | — |
| 200,01 - 250,00 | — | — | — | — | — | — | — | — | — | — | — | — | — |
| 250,01 - 500,00 | 1 | 327,00 | — | — | 327,00 | 1 | 327,00 | — | — | — | — | — | — |
| 500,01 - 1.000,00 | — | — | — | — | — | — | — | — | — | — | — | — | — |
| 1.000,01 - 2.500,00 | — | — | — | — | — | — | — | — | — | — | — | — | — |
| oltre 2.500 | — | — | — | — | — | — | — | — | — | — | — | — | — |
| TOTALE | 9.354 | 45.763,31 | 4.241,65 | 5.051,22 | 55.056,18 | 7.964 | 44.707,81 | 685 | 3.548,86 | 203 | 869,05 | 477,07 | 1.346,12 |

CONDUZIONE DIRETTA DEL COLTIVATORE

CONDUZIONE CON SALARIATI E/O COMPARTICIPANTI

| | | | | | | | | | | | | | |
|-----------------------------|--------------|-------------------|-----------------|-----------------|-------------------|--------------|-------------------|-----------|-----------------|-----------|-----------------|---------------|-----------------|
| Fino a 0,10 | 17 | 1,44 | — | — | 1,44 | 17 | 1,44 | — | — | — | — | — | — |
| 0,11 - 0,20 | 22 | 3,11 | — | 0,66 | 3,77 | 18 | 3,11 | — | — | — | — | — | — |
| 0,21 - 0,30 | 20 | 4,97 | — | 0,50 | 5,47 | 18 | 4,97 | — | — | — | — | — | — |
| 0,31 - 0,40 | 17 | 4,06 | — | 2,29 | 6,35 | 11 | 4,06 | — | — | — | — | — | — |
| 0,41 - 0,50 | 51 | 23,05 | — | 2,00 | 25,05 | 47 | 23,05 | — | — | — | — | — | — |
| 0,51 - 0,75 | 39 | 21,03 | 1,86 | 2,14 | 25,03 | 32 | 20,73 | 3 | 1,86 | — | — | — | — |
| 0,76 - 1,00 | 121 | 105,33 | 2,83 | 7,39 | 115,55 | 110 | 105,33 | 3 | 2,83 | — | — | — | — |
| 1,01 - 1,50 | 93 | 113,50 | 4,54 | 5,15 | 123,19 | 85 | 112,84 | 3 | 4,10 | 1 | 0,66 | 0,44 | 1,10 |
| 1,51 - 2,00 | 111 | 188,61 | 2,00 | 20,80 | 211,41 | 98 | 186,51 | 1 | 2,00 | — | — | — | — |
| 2,01 - 2,50 | 57 | 126,83 | 2,10 | 6,93 | 135,86 | 53 | 126,83 | 1 | 2,10 | — | — | — | — |
| 2,51 - 3,00 | 103 | 283,50 | 4,68 | 12,00 | 300,18 | 96 | 279,54 | 1 | 3,00 | 2 | 3,96 | 1,68 | 5,64 |
| 3,01 - 3,50 | 48 | 143,79 | 3,46 | 15,01 | 162,26 | 42 | 142,19 | 1 | 3,46 | — | — | — | — |
| 3,51 - 4,00 | 97 | 338,98 | 9,25 | 31,06 | 379,29 | 86 | 336,54 | 2 | 8,00 | 1 | 2,44 | 1,25 | 3,69 |
| 4,01 - 4,50 | 49 | 192,14 | — | 21,56 | 213,70 | 44 | 192,14 | — | — | — | — | — | — |
| 4,51 - 5,00 | 59 | 290,81 | — | — | 290,81 | 59 | 290,81 | — | — | — | — | — | — |
| 5,01 - 7,50 | 251 | 1.487,84 | 18,00 | 90,57 | 1.596,41 | 233 | 1.487,84 | 3 | 18,00 | — | — | — | — |
| 7,51 - 10,00 | 292 | 2.486,00 | 78,00 | 49,44 | 2.613,44 | 277 | 2.475,98 | 8 | 75,00 | 1 | 5,00 | 3,00 | 8,00 |
| 10,01 - 12,50 | 240 | 2.583,79 | 11,00 | 141,04 | 2.735,83 | 225 | 2.566,29 | 1 | 11,00 | — | — | — | — |
| 12,51 - 15,00 | 225 | 2.905,99 | 68,06 | 171,38 | 3.145,43 | 208 | 2.905,99 | 5 | 68,06 | — | — | — | — |
| 15,01 - 20,00 | 299 | 4.850,64 | 99,55 | 291,11 | 5.241,30 | 276 | 4.844,64 | 5 | 89,55 | 1 | 6,00 | 10,00 | 16,00 |
| 20,01 - 25,00 | 206 | 4.302,00 | 93,59 | 229,42 | 4.625,01 | 191 | 4.284,50 | 4 | 93,59 | — | — | — | — |
| 25,01 - 30,00 | 154 | 3.838,45 | 112,86 | 323,07 | 4.274,38 | 138 | 3.838,45 | 4 | 112,86 | — | — | — | — |
| 30,01 - 40,00 | 194 | 6.154,60 | 202,50 | 437,08 | 6.794,18 | 175 | 6.136,50 | 5 | 184,50 | 1 | 18,10 | 18,00 | 36,10 |
| 40,01 - 50,00 | 144 | 6.326,25 | 140,70 | 138,25 | 6.605,20 | 137 | 6.288,95 | 2 | 86,00 | 2 | 31,30 | 54,70 | 86,00 |
| 50,01 - 75,00 | 180 | 10.007,15 | 787,05 | 575,94 | 11.370,14 | 159 | 10.007,15 | 12 | 787,05 | — | — | — | — |
| 75,01 - 100,00 | 99 | 7.573,80 | 439,56 | 575,02 | 8.588,38 | 87 | 7.530,68 | 5 | 439,56 | — | — | — | — |
| 100,01 - 150,00 | 113 | 12.689,20 | 189,41 | 1.004,90 | 13.883,51 | 100 | 12.270,14 | 1 | 116,00 | 4 | 419,06 | 73,41 | 492,47 |
| 150,01 - 200,00 | 65 | 10.588,50 | 514,38 | 174,21 | 11.277,09 | 61 | 10.588,50 | 3 | 514,38 | — | — | — | — |
| 200,01 - 250,00 | 37 | 7.581,02 | 226,70 | 650,44 | 8.458,16 | 33 | 7.577,02 | — | — | 1 | 4,00 | 226,00 | 230,00 |
| 250,01 - 500,00 | 70 | 22.960,99 | 1.006,04 | — | 23.967,03 | 66 | 22.560,17 | 3 | 994,00 | 1 | 400,82 | 12,04 | 412,86 |
| 500,01 - 1.000,00 | 39 | 25.872,77 | 38,00 | — | 25.910,77 | 37 | 24.688,07 | — | — | 2 | 1.184,70 | 38,00 | 1.222,70 |
| 1.000,01 - 2.500,00 | 12 | 16.945,21 | — | — | 16.945,21 | 12 | 16.945,21 | — | — | — | — | — | — |
| oltre 2.500 | — | — | — | — | — | — | — | — | — | — | — | — | — |
| TOTALE | 3.524 | 150.995,35 | 4.056,12 | 4.979,36 | 160.030,83 | 3.231 | 148.826,17 | 76 | 3.616,90 | 17 | 2.076,04 | 438,52 | 2.514,56 |

Segue TAV. 6 — Aziende per classe di superficie e titolo di possesso dei terreni

Superficie in ettari

Segue B — PER FORMA DI CONDUZIONE

| CLASSI DI SUPERFICIE DELLE AZIENDE Ettari | T O T A L E | | | | SOLO PROPRIETÀ | | SOLO AFFITTO | | PARTE IN PROPRIETÀ E PARTE IN AFFITTO | | | | | |
|--|--------------|-------------------|-----------------|-----------------|-------------------|--------------|-------------------|------------|---------------------------------------|------------|---------------|---------------|-----------------|---|
| | Aziende | Superficie | | | Aziende | Superficie | Aziende | Superficie | Aziende | Superficie | | | | |
| | | proprietà | affitto | altri titoli | | | | | | Totale | proprietà | affitto | Totale | |
| Fino a 0,10 | — | — | — | — | — | — | — | — | — | — | — | — | — | — |
| 0,11 - 0,20 | — | — | — | — | — | — | — | — | — | — | — | — | — | — |
| 0,21 - 0,30 | — | — | — | — | — | — | — | — | — | — | — | — | — | — |
| 0,31 - 0,40 | — | — | — | — | — | — | — | — | — | — | — | — | — | — |
| 0,41 - 0,50 | — | — | — | — | — | — | — | — | — | — | — | — | — | — |
| 0,51 - 0,75 | — | — | — | — | — | — | — | — | — | — | — | — | — | — |
| 0,76 - 1,00 | 64 | 56,39 | 0,90 | 3,77 | 61,06 | 59 | 56,39 | 1 | 0,90 | — | — | — | — | — |
| 1,01 - 1,50 | 122 | 155,59 | 3,81 | 4,52 | 163,92 | 115 | 154,66 | 3 | 3,81 | — | — | — | — | — |
| 1,51 - 2,00 | 175 | 301,70 | 5,50 | 20,46 | 327,66 | 160 | 299,66 | 2 | 4,00 | 2 | 2,04 | 1,50 | 3,54 | — |
| 2,01 - 2,50 | 137 | 303,45 | 2,50 | 15,77 | 321,72 | 129 | 303,45 | 1 | 2,50 | — | — | — | — | — |
| 2,51 - 3,00 | 210 | 554,72 | 12,60 | 40,31 | 607,63 | 191 | 552,72 | 4 | 11,70 | 1 | 2,00 | 0,90 | 2,90 | — |
| 3,01 - 3,50 | 201 | 622,15 | 31,80 | 23,78 | 677,73 | 184 | 619,35 | 9 | 31,10 | 1 | 2,80 | 0,70 | 3,50 | — |
| 3,51 - 4,00 | 228 | 820,50 | 20,05 | 48,92 | 889,47 | 209 | 816,00 | 5 | 19,65 | 1 | 3,50 | 0,40 | 3,90 | — |
| 4,01 - 4,50 | 208 | 875,52 | 13,50 | 21,62 | 910,64 | 199 | 871,52 | 3 | 13,00 | 1 | 4,00 | 0,50 | 4,50 | — |
| 4,51 - 5,00 | 283 | 1.298,53 | 10,80 | 77,46 | 1.386,79 | 264 | 1.293,73 | 2 | 10,00 | 1 | 4,00 | 0,80 | 4,80 | — |
| 5,01 - 7,50 | 1.287 | 7.781,19 | 140,65 | 365,92 | 8.287,76 | 1.200 | 7.739,69 | 20 | 129,15 | 8 | 40,20 | 11,50 | 51,70 | — |
| 7,51 - 10,00 | 1.523 | 12.776,08 | 193,06 | 557,08 | 13.526,22 | 1.436 | 12.738,42 | 21 | 185,76 | 4 | 28,90 | 7,30 | 36,20 | — |
| 10,01 - 12,50 | 1.179 | 12.876,87 | 129,23 | 416,71 | 13.422,81 | 1.123 | 12.793,17 | 9 | 103,36 | 9 | 75,40 | 25,87 | 101,27 | — |
| 12,51 - 15,00 | 1.041 | 13.873,01 | 158,43 | 392,63 | 14.424,07 | 999 | 13.836,01 | 10 | 140,93 | 4 | 37,00 | 17,50 | 54,50 | — |
| 15,01 - 20,00 | 1.273 | 21.153,66 | 414,05 | 602,65 | 22.170,36 | 1.206 | 21.003,47 | 22 | 393,05 | 6 | 89,05 | 21,00 | 110,05 | — |
| 20,01 - 25,00 | 654 | 14.139,14 | 240,00 | 395,76 | 14.774,90 | 622 | 14.063,94 | 10 | 226,80 | 4 | 75,20 | 13,20 | 88,40 | — |
| 25,01 - 30,00 | 369 | 9.514,27 | 234,24 | 466,92 | 10.215,43 | 336 | 9.296,98 | 7 | 195,20 | 9 | 217,29 | 34,34 | 251,63 | — |
| 30,01 - 40,00 | 375 | 12.566,62 | 227,61 | 316,47 | 13.110,70 | 359 | 12.542,62 | 6 | 219,61 | 1 | 24,00 | 8,00 | 32,00 | — |
| 40,01 - 50,00 | 194 | 8.147,03 | 204,19 | 368,14 | 8.719,36 | 178 | 7.998,26 | 4 | 173,48 | 4 | 148,77 | 30,71 | 179,48 | — |
| 50,01 - 75,00 | 202 | 11.668,13 | 180,54 | 253,15 | 12.101,82 | 191 | 11.461,63 | 3 | 164,00 | 3 | 179,00 | 16,54 | 195,54 | — |
| 75,01 - 100,00 | 53 | 4.439,04 | 80,00 | 168,05 | 4.687,09 | 50 | 4.439,04 | 1 | 80,00 | — | — | — | — | — |
| 100,01 - 150,00 | 15 | 1.371,25 | 105,00 | 225,00 | 1.701,25 | 12 | 1.371,25 | 1 | 105,00 | — | — | — | — | — |
| 150,01 - 200,00 | 4 | 680,52 | — | — | 680,52 | 4 | 680,52 | — | — | — | — | — | — | — |
| 200,01 - 250,00 | — | — | — | — | — | — | — | — | — | — | — | — | — | — |
| 250,01 - 500,00 | — | — | — | — | — | — | — | — | — | — | — | — | — | — |
| 500,01 - 1.000,00 | — | — | — | — | — | — | — | — | — | — | — | — | — | — |
| 1.000,01 - 2.500,00 | — | — | — | — | — | — | — | — | — | — | — | — | — | — |
| oltre 2.500 | — | — | — | — | — | — | — | — | — | — | — | — | — | — |
| TOTALE | 9.797 | 135.975,36 | 2.408,46 | 4.785,09 | 143.168,91 | 9.226 | 134.932,48 | 144 | 2.213,00 | 59 | 933,15 | 190,76 | 1.123,91 | |

CONDUZIONE A COLONIA PARZIARIA APPODERATA

| ALTRA FORMA DI CONDUZIONE | | | | | | | | | | | | | |
|--|-------------|-----------------|--------------|---------------|-----------------|------------|-----------------|------------|---------------------------------------|------------|--------------|-------------|--------------|
| CLASSI DI SUPERFICIE DELLE AZIENDE Ettari | T O T A L E | | | | SOLO PROPRIETÀ | | SOLO AFFITTO | | PARTE IN PROPRIETÀ E PARTE IN AFFITTO | | | | |
| | Aziende | Superficie | | | Aziende | Superficie | Aziende | Superficie | Aziende | Superficie | | | |
| | | proprietà | affitto | altri titoli | Totale | | | | | proprietà | affitto | Totale | |
| Fino a 0,10 | 8 | 0,63 | — | — | 0,63 | 8 | 0,63 | — | — | — | — | — | — |
| 0,11 - 0,20 | 28 | 4,27 | — | 0,09 | 4,36 | 27 | 4,24 | — | — | — | — | — | — |
| 0,21 - 0,30 | 17 | 4,72 | — | — | 4,72 | 17 | 4,72 | — | — | — | — | — | — |
| 0,31 - 0,40 | 43 | 14,55 | 0,34 | 1,11 | 16,00 | 39 | 14,55 | 1 | 0,34 | — | — | — | — |
| 0,41 - 0,50 | 70 | 32,65 | 0,45 | 0,50 | 33,60 | 68 | 32,65 | 1 | 0,45 | — | — | — | — |
| 0,51 - 0,75 | 78 | 48,92 | 0,10 | 1,89 | 50,91 | 74 | 48,37 | — | — | 1 | 0,55 | 0,10 | 0,65 |
| 0,76 - 1,00 | 101 | 89,23 | 3,75 | 2,00 | 94,98 | 95 | 89,23 | 4 | 3,75 | — | — | — | — |
| 1,01 - 1,50 | 105 | 135,80 | 0,68 | 5,20 | 141,68 | 100 | 135,30 | — | — | 1 | 0,50 | 0,68 | 1,18 |
| 1,51 - 2,00 | 95 | 165,26 | 2,94 | 7,16 | 175,36 | 88 | 162,76 | 1 | 2,00 | 2 | 2,50 | 0,94 | 3,44 |
| 2,01 - 2,50 | 37 | 79,18 | — | 6,70 | 85,88 | 34 | 79,18 | — | — | — | — | — | — |
| 2,51 - 3,00 | 29 | 68,81 | 2,76 | 10,13 | 81,70 | 23 | 65,11 | 1 | 2,60 | 1 | 2,50 | 0,16 | 2,66 |
| 3,01 - 3,50 | 19 | 62,43 | — | 3,21 | 65,64 | 18 | 62,43 | — | — | — | — | — | — |
| 3,51 - 4,00 | 12 | 43,90 | 4,00 | — | 47,90 | 11 | 43,90 | 1 | 4,00 | — | — | — | — |
| 4,01 - 4,50 | 8 | 19,00 | 4,03 | 11,54 | 34,57 | 4 | 17,50 | 1 | 4,03 | — | — | — | — |
| 4,51 - 5,00 | 10 | 38,50 | 1,50 | 10,00 | 50,00 | 7 | 35,00 | — | — | 1 | 3,50 | 1,50 | 5,00 |
| 5,01 - 7,50 | 22 | 112,17 | 2,38 | 17,75 | 132,30 | 17 | 103,05 | — | — | 2 | 9,12 | 2,38 | 11,50 |
| 7,51 - 10,00 | 7 | 52,87 | — | 8,00 | 60,87 | 6 | 52,87 | — | — | — | — | — | — |
| 10,01 - 12,50 | 2 | 16,20 | — | 5,00 | 21,20 | 1 | 10,20 | — | — | — | — | — | — |
| 12,51 - 15,00 | 3 | 40,81 | — | — | 40,81 | 3 | 40,81 | — | — | — | — | — | — |
| 15,01 - 20,00 | 1 | 16,30 | — | — | 16,30 | 1 | 16,30 | — | — | — | — | — | — |
| 20,01 - 25,00 | 3 | 44,29 | — | 23,40 | 67,69 | 2 | 44,29 | — | — | — | — | — | — |
| 25,01 - 30,00 | 2 | 58,00 | — | — | 58,00 | 2 | 58,00 | — | — | — | — | — | — |
| 30,01 - 40,00 | 1 | 31,98 | — | — | 31,98 | 1 | 31,98 | — | — | — | — | — | — |
| 40,01 - 50,00 | — | — | — | — | — | — | — | — | — | — | — | — | — |
| 50,01 - 75,00 | — | — | — | — | — | — | — | — | — | — | — | — | — |
| 75,01 - 100,00 | — | — | — | — | — | — | — | — | — | — | — | — | — |
| 100,01 - 150,00 | — | — | — | — | — | — | — | — | — | — | — | — | — |
| 150,01 - 200,00 | — | — | — | — | — | — | — | — | — | — | — | — | — |
| 200,01 - 250,00 | — | — | — | — | — | — | — | — | — | — | — | — | — |
| 250,01 - 500,00 | — | — | — | — | — | — | — | — | — | — | — | — | — |
| 500,01 - 1.000,00 | — | — | — | — | — | — | — | — | — | — | — | — | — |
| 1.000,01 - 2.500,00 | — | — | — | — | — | — | — | — | — | — | — | — | — |
| oltre 2.500 | — | — | — | — | — | — | — | — | — | — | — | — | — |
| TOTALE | 701 | 1.180,47 | 22,93 | 113,68 | 1.317,08 | 646 | 1.153,07 | 10 | 17,17 | 8 | 18,67 | 5,76 | 24,43 |

Segue TAV. 6 — Aziende per classe di superficie e titolo di possesso dei terreni

Superficie in ettari

C — PER ZONA ALTIMETRICA

| CLASSI DI SUPERFICIE DELLE AZIENDE Ettari | T O T A L E | | | | SOLO PROPRIETÀ | | SOLO AFFITTO | | PARTE IN PROPRIETÀ E PARTE IN AFFITTO | | | | |
|--|--------------|------------------|---------------|-----------------|------------------|--------------|------------------|------------|---------------------------------------|------------|---------------|---------------|---------------|
| | Aziende | Superficie | | | Aziende | Superficie | Aziende | Superficie | Aziende | Superficie | | | |
| | | proprietà | affitto | altri titoli | | | | | | Totale | proprietà | affitto | Totale |
| M O N T A G N A | | | | | | | | | | | | | |
| Fino a 0,10 | 20 | 1,32 | — | 0,17 | 1,49 | 18 | 1,32 | — | — | — | — | — | |
| 0,11 - 0,20 | 95 | 13,19 | 0,90 | 2,58 | 16,67 | 77 | 13,19 | 5 | 0,90 | — | — | — | |
| 0,21 - 0,30 | 55 | 12,99 | — | 2,47 | 15,46 | 46 | 12,91 | — | — | — | — | — | |
| 0,31 - 0,40 | 100 | 19,60 | 1,07 | 17,08 | 37,75 | 53 | 19,40 | 3 | 1,07 | — | — | — | |
| 0,41 - 0,50 | 242 | 108,33 | 4,09 | 7,62 | 120,04 | 216 | 107,37 | 7 | 3,50 | 2 | 0,36 | 0,95 | |
| 0,51 - 0,75 | 115 | 60,82 | 3,35 | 10,73 | 74,90 | 84 | 55,40 | 2 | 1,30 | 4 | 1,12 | 1,55 | |
| 0,76 - 1,00 | 400 | 356,67 | 10,18 | 19,03 | 385,88 | 359 | 347,79 | 7 | 6,80 | 5 | 2,03 | 2,68 | |
| 1,01 - 1,50 | 318 | 409,14 | 17,81 | 19,89 | 446,84 | 278 | 393,74 | 8 | 10,89 | 10 | 5,89 | 6,92 | |
| 1,51 - 2,00 | 228 | 386,03 | 31,73 | 17,54 | 435,30 | 189 | 363,39 | 10 | 19,47 | 12 | 13,14 | 8,36 | |
| 2,01 - 2,50 | 143 | 322,59 | 8,71 | 12,53 | 343,83 | 129 | 310,39 | 1 | 2,50 | 3 | 3,95 | 3,41 | |
| 2,51 - 3,00 | 154 | 386,67 | 26,62 | 33,92 | 447,21 | 126 | 368,47 | 6 | 17,15 | 8 | 13,53 | 8,67 | |
| 3,01 - 3,50 | 83 | 259,56 | 7,63 | 12,43 | 279,62 | 75 | 253,01 | 2 | 6,83 | 1 | 2,55 | 0,80 | |
| 3,51 - 4,00 | 65 | 225,47 | 18,37 | 12,30 | 256,14 | 52 | 205,43 | 3 | 11,86 | 3 | 7,17 | 4,51 | |
| 4,01 - 4,50 | 44 | 171,73 | 9,16 | 12,06 | 192,95 | 37 | 162,28 | 2 | 9,00 | 1 | 4,25 | 0,16 | |
| 4,51 - 5,00 | 46 | 211,82 | 6,20 | 9,10 | 227,12 | 40 | 197,92 | — | — | 3 | 8,40 | 6,20 | |
| 5,01 - 7,50 | 127 | 732,54 | 23,08 | 48,33 | 803,95 | 109 | 687,50 | 1 | 7,00 | 7 | 31,62 | 14,38 | |
| 7,51 - 10,00 | 82 | 630,51 | 20,00 | 77,17 | 727,68 | 68 | 604,66 | 1 | 8,00 | 1 | 3,80 | 5,00 | |
| 10,01 - 12,50 | 44 | 410,34 | 58,00 | 33,18 | 501,52 | 30 | 344,64 | 3 | 36,00 | 7 | 55,70 | 22,00 | |
| 12,51 - 15,00 | 38 | 441,49 | 6,00 | 77,46 | 524,95 | 29 | 400,29 | — | — | 2 | 24,40 | 2,70 | |
| 15,01 - 20,00 | 69 | 714,19 | 16,00 | 485,00 | 1.215,19 | 39 | 688,19 | — | — | 2 | 25,00 | 8,00 | |
| 20,01 - 25,00 | 54 | 735,59 | 32,50 | 456,35 | 1.224,44 | 31 | 708,93 | 1 | 24,00 | 1 | 24,00 | 1,00 | |
| 25,01 - 30,00 | 48 | 760,38 | 91,96 | 471,34 | 1.323,68 | 24 | 669,45 | 2 | 54,06 | 4 | 90,93 | 17,00 | |
| 30,01 - 40,00 | 76 | 1.658,43 | 119,00 | 864,49 | 2.641,92 | 47 | 1.634,43 | 3 | 111,00 | 1 | 24,00 | 8,00 | |
| 40,01 - 50,00 | 43 | 1.140,94 | 103,20 | 700,50 | 1.944,64 | 23 | 1.069,60 | 1 | 42,00 | 2 | 53,34 | 38,20 | |
| 50,01 - 75,00 | 46 | 1.787,02 | 170,61 | 795,04 | 2.752,67 | 28 | 1.681,98 | 1 | 69,00 | 1 | 66,00 | 2,00 | |
| 75,01 - 100,00 | 11 | 850,40 | 34,49 | 49,26 | 934,15 | 10 | 850,40 | — | — | — | — | — | |
| 100,01 - 150,00 | 9 | 998,11 | 116,00 | — | 1.114,11 | 8 | 998,11 | 1 | 116,00 | — | — | — | |
| 150,01 - 200,00 | 5 | 899,60 | — | — | 899,60 | 5 | 899,60 | — | — | — | — | — | |
| 200,01 - 250,00 | — | — | — | — | — | — | — | — | — | — | — | — | |
| 250,01 - 500,00 | 3 | 1.118,20 | — | — | 1.118,20 | 3 | 1.118,20 | — | — | — | — | — | |
| 500,01 - 1.000,00 | 3 | 1.786,75 | — | — | 1.786,75 | 3 | 1.786,75 | — | — | — | — | — | |
| 1.000,01 - 2.500,00 | 1 | 1.380,09 | — | — | 1.380,09 | 1 | 1.380,09 | — | — | — | — | — | |
| oltre 2.500 | — | — | — | — | — | — | — | — | — | — | — | — | |
| TOTALE | 2.767 | 18.990,51 | 936,66 | 4.247,57 | 24.174,74 | 2.237 | 18.334,83 | 70 | 558,33 | 80 | 461,18 | 162,13 | 623,31 |

C O L L I N A

| | | | | | | | | | | | | | |
|-----------------------------|---------------|-------------------|-----------------|------------------|-------------------|---------------|-------------------|------------|-----------------|------------|-----------------|---------------|-----------------|
| Fino a 0,10 | 150 | 10,26 | 0,53 | 0,29 | 11,08 | 138 | 10,26 | 7 | 0,53 | — | — | — | |
| 0,11 - 0,20 | 203 | 29,12 | 3,78 | 1,25 | 34,15 | 173 | 29,06 | 21 | 3,69 | 1 | 0,03 | 0,09 | |
| 0,21 - 0,30 | 190 | 47,81 | 3,56 | 1,01 | 52,38 | 172 | 47,50 | 12 | 3,32 | 2 | 0,31 | 0,24 | |
| 0,31 - 0,40 | 223 | 70,20 | 9,02 | 4,59 | 83,81 | 186 | 69,80 | 23 | 8,70 | 2 | 0,40 | 0,32 | |
| 0,41 - 0,50 | 442 | 190,40 | 18,68 | 5,94 | 215,02 | 391 | 190,00 | 38 | 18,68 | — | — | — | |
| 0,51 - 0,75 | 432 | 244,71 | 27,06 | 6,59 | 278,36 | 376 | 242,65 | 39 | 25,00 | 6 | 1,76 | 2,06 | |
| 0,76 - 1,00 | 977 | 803,08 | 89,83 | 23,41 | 916,32 | 855 | 801,67 | 94 | 88,11 | 2 | 0,71 | 1,00 | |
| 1,01 - 1,50 | 934 | 1.105,90 | 113,42 | 27,23 | 1.246,55 | 820 | 1.093,64 | 78 | 105,03 | 14 | 10,83 | 8,39 | |
| 1,51 - 2,00 | 923 | 1.525,13 | 145,98 | 58,72 | 1.729,83 | 808 | 1.514,50 | 74 | 139,38 | 8 | 8,13 | 5,60 | |
| 2,01 - 2,50 | 596 | 1.258,61 | 96,19 | 51,43 | 1.406,23 | 527 | 1.242,88 | 34 | 81,19 | 12 | 14,03 | 15,00 | |
| 2,51 - 3,00 | 751 | 1.985,82 | 104,72 | 76,83 | 2.167,37 | 680 | 1.962,32 | 32 | 92,44 | 12 | 22,30 | 12,28 | |
| 3,01 - 3,50 | 533 | 1.631,60 | 111,96 | 53,90 | 1.797,46 | 480 | 1.617,23 | 29 | 99,46 | 7 | 12,77 | 11,00 | |
| 3,51 - 4,00 | 594 | 2.094,54 | 137,85 | 84,73 | 2.317,12 | 530 | 2.068,05 | 30 | 118,35 | 11 | 22,99 | 19,50 | |
| 4,01 - 4,50 | 424 | 1.704,79 | 80,71 | 65,77 | 1.851,27 | 387 | 1.689,89 | 17 | 74,51 | 4 | 12,40 | 5,20 | |
| 4,51 - 5,00 | 555 | 2.520,98 | 103,02 | 102,46 | 2.726,46 | 510 | 2.504,64 | 18 | 89,22 | 6 | 15,54 | 13,80 | |
| 5,01 - 7,50 | 2.110 | 12.519,16 | 424,46 | 531,69 | 13.475,31 | 1.935 | 12.383,02 | 57 | 357,99 | 31 | 127,58 | 66,47 | |
| 7,51 - 10,00 | 2.185 | 18.219,10 | 475,51 | 683,21 | 19.377,82 | 2.041 | 18.074,96 | 46 | 413,91 | 20 | 119,37 | 61,60 | |
| 10,01 - 12,50 | 1.647 | 17.859,97 | 307,78 | 569,25 | 18.737,00 | 1.559 | 17.742,17 | 24 | 278,58 | 11 | 92,00 | 29,20 | |
| 12,51 - 15,00 | 1.448 | 19.128,79 | 369,24 | 600,15 | 20.098,18 | 1.371 | 19.025,89 | 22 | 305,01 | 12 | 96,90 | 64,23 | |
| 15,01 - 20,00 | 1.787 | 29.213,56 | 884,08 | 1.103,62 | 31.201,26 | 1.660 | 28.993,41 | 47 | 827,62 | 12 | 159,01 | 56,46 | |
| 20,01 - 25,00 | 986 | 20.984,03 | 557,74 | 712,30 | 22.254,07 | 922 | 20.818,83 | 22 | 496,04 | 9 | 147,70 | 61,70 | |
| 25,01 - 30,00 | 598 | 15.265,77 | 423,02 | 908,16 | 16.596,95 | 544 | 15.092,71 | 14 | 396,68 | 7 | 173,06 | 26,34 | |
| 30,01 - 40,00 | 633 | 20.505,77 | 846,16 | 817,65 | 22.169,58 | 584 | 20.458,17 | 23 | 826,86 | 2 | 47,60 | 19,30 | |
| 40,01 - 50,00 | 361 | 15.377,52 | 506,69 | 466,39 | 16.350,60 | 336 | 15.218,79 | 10 | 450,48 | 5 | 158,73 | 56,21 | |
| 50,01 - 75,00 | 414 | 23.409,77 | 1.211,88 | 801,59 | 25.423,24 | 380 | 23.296,77 | 19 | 1.197,34 | 2 | 113,00 | 14,54 | |
| 75,01 - 100,00 | 167 | 13.203,51 | 600,10 | 743,07 | 14.546,68 | 151 | 13.160,39 | 7 | 600,10 | — | — | — | |
| 100,01 - 150,00 | 128 | 13.872,71 | 354,41 | 1.355,90 | 15.583,02 | 110 | 13.383,65 | 2 | 231,00 | 5 | 489,06 | 123,41 | |
| 150,01 - 200,00 | 66 | 10.739,42 | 514,38 | 174,21 | 11.428,01 | 62 | 10.739,42 | 3 | 514,38 | — | — | — | |
| 200,01 - 250,00 | 37 | 7.581,02 | 226,70 | 650,44 | 8.458,16 | 33 | 7.577,02 | — | — | 1 | 4,00 | 226,00 | |
| 250,01 - 500,00 | 68 | 22.169,79 | 1.006,04 | — | 23.175,83 | 64 | 21.768,97 | 3 | 994,00 | 1 | 400,82 | 12,04 | |
| 500,01 - 1.000,00 | 36 | 24.086,02 | 38,00 | — | 24.124,02 | 34 | 22.901,32 | — | — | 2 | 1.184,70 | 38,00 | |
| 1.000,01 - 2.500,00 | 11 | 15.565,12 | — | — | 15.565,12 | 11 | 15.565,12 | — | — | — | — | — | |
| oltre 2.500 | — | — | — | — | — | — | — | — | — | — | — | — | |
| TOTALE | 20.609 | 314.923,98 | 9.792,50 | 10.681,78 | 335.398,26 | 18.830 | 311.284,70 | 845 | 8.837,60 | 207 | 3.435,73 | 949,98 | 4.385,71 |

TAV. 7 — Aziende per classe di superficie

Superficie
A - T O

| CLASSI DI SUPERFICIE DELLE AZIENDE <i>Ettari</i> | AZIENDE COSTI- TUTE DA UN UNICO CORPO | | A Z I E N D E I C U I T E R R E N I S O N | | | | | | | | | | | | | | | |
|---|---|-------------------|---|------------------|--------------|------------------|--------------|------------------|------------|------------------|------------|-----------------|------------|-----------------|------------|-----------------|-----------|------------|
| | Aziende | Superficie | 2 | | 3 | | 4 | | 5 | | 6 | | 7 | | 8 | | 9 | |
| | | | Aziende | Superficie | Aziende | Superficie | Aziende | Superficie | Aziende | Superficie | Aziende | Superficie | Aziende | Superficie | Aziende | Superficie | Aziende | Superficie |
| Fino a 0,10 | 165 | 12,18 | 4 | 0,29 | 1 | 0,10 | — | — | — | — | — | — | — | — | — | — | — | — |
| 0,11 - 0,20 | 272 | 46,24 | 24 | 4,25 | 1 | 0,13 | 1 | 0,20 | — | — | — | — | — | — | — | — | — | — |
| 0,21 - 0,30 | 223 | 61,81 | 20 | 5,45 | 2 | 0,58 | — | — | — | — | — | — | — | — | — | — | — | — |
| 0,31 - 0,40 | 250 | 93,39 | 69 | 26,69 | 3 | 1,08 | — | — | — | — | 1 | 0,40 | — | — | — | — | — | — |
| 0,41 - 0,50 | 551 | 269,75 | 106 | 52,04 | 25 | 12,32 | 1 | 0,50 | — | — | — | — | — | — | — | — | — | — |
| 0,51 - 0,75 | 403 | 260,91 | 105 | 67,45 | 31 | 19,80 | 7 | 4,55 | 1 | 0,55 | — | — | — | — | — | — | — | — |
| 0,76 - 1,00 | 940 | 886,96 | 314 | 297,15 | 89 | 85,13 | 30 | 28,96 | 4 | 4,00 | — | — | — | — | — | — | — | — |
| 1,01 - 1,50 | 709 | 946,86 | 316 | 430,56 | 156 | 215,09 | 49 | 69,49 | 14 | 20,02 | 3 | 4,20 | 4 | 6,00 | — | — | — | — |
| 1,51 - 2,00 | 600 | 1.124,38 | 275 | 514,91 | 167 | 317,92 | 67 | 127,34 | 28 | 54,05 | 10 | 19,63 | 1 | 1,80 | — | — | 2 | 3 |
| 2,01 - 2,50 | 323 | 756,10 | 182 | 433,98 | 124 | 295,68 | 59 | 141,80 | 31 | 74,62 | 15 | 36,00 | 4 | 9,72 | 1 | 2,10 | — | — |
| 2,51 - 3,00 | 391 | 1.126,91 | 202 | 585,08 | 146 | 422,23 | 78 | 225,98 | 46 | 132,58 | 21 | 61,56 | 13 | 37,81 | 6 | 17,00 | 1 | 2 |
| 3,01 - 3,50 | 282 | 949,51 | 144 | 486,55 | 84 | 283,02 | 59 | 199,85 | 28 | 94,35 | 13 | 44,34 | 5 | 16,36 | 1 | 3,10 | — | — |
| 3,51 - 4,00 | 304 | 1.185,78 | 126 | 495,26 | 104 | 402,73 | 57 | 222,86 | 34 | 132,97 | 19 | 73,90 | 8 | 31,76 | 4 | 16,00 | 2 | 8 |
| 4,01 - 4,50 | 217 | 945,65 | 115 | 503,51 | 63 | 275,26 | 34 | 149,15 | 16 | 69,35 | 10 | 44,12 | 10 | 43,98 | 2 | 8,76 | — | — |
| 4,51 - 5,00 | 285 | 1.403,46 | 109 | 532,79 | 83 | 405,91 | 43 | 210,88 | 29 | 142,45 | 25 | 124,05 | 16 | 79,04 | 8 | 40,00 | 2 | 10 |
| 5,01 - 7,50 | 1.070 | 6.850,90 | 485 | 3.096,47 | 315 | 1.992,56 | 161 | 1.037,25 | 83 | 523,79 | 57 | 363,21 | 25 | 156,86 | 17 | 107,63 | 6 | 3 |
| 7,51 - 10,00 | 1.204 | 10.700,55 | 413 | 3.630,39 | 279 | 2.469,61 | 167 | 1.495,89 | 77 | 685,65 | 53 | 459,59 | 26 | 226,02 | 16 | 147,54 | 10 | 8 |
| 10,01 - 12,50 | 905 | 10.299,39 | 318 | 3.620,56 | 213 | 2.420,69 | 112 | 1.275,67 | 47 | 534,81 | 39 | 440,27 | 21 | 243,64 | 8 | 88,41 | 12 | 13 |
| 12,51 - 15,00 | 861 | 11.963,80 | 251 | 3.488,44 | 165 | 2.285,72 | 84 | 1.151,43 | 44 | 612,14 | 31 | 430,93 | 16 | 224,00 | 11 | 150,80 | 8 | 11 |
| 15,01 - 20,00 | 1.075 | 18.828,18 | 354 | 6.155,43 | 205 | 3.547,29 | 86 | 1.496,15 | 50 | 875,93 | 30 | 524,69 | 23 | 405,31 | 8 | 136,47 | 7 | 12 |
| 20,01 - 25,00 | 658 | 14.876,90 | 143 | 3.216,37 | 98 | 2.202,93 | 60 | 1.357,81 | 31 | 694,31 | 18 | 409,98 | 9 | 203,54 | 8 | 179,74 | — | — |
| 25,01 - 30,00 | 415 | 11.524,53 | 97 | 2.670,65 | 45 | 1.249,06 | 33 | 907,20 | 22 | 623,68 | 9 | 257,41 | 7 | 194,06 | 2 | 53,54 | 2 | 5 |
| 30,01 - 40,00 | 512 | 17.959,07 | 88 | 3.068,00 | 35 | 1.224,37 | 22 | 759,95 | 11 | 380,92 | 9 | 319,35 | 7 | 252,05 | 6 | 212,52 | 2 | 7 |
| 40,01 - 50,00 | 282 | 12.774,70 | 47 | 2.141,32 | 34 | 1.533,93 | 15 | 664,75 | 8 | 374,41 | 7 | 312,00 | 4 | 133,92 | 1 | 44,58 | 1 | — |
| 50,01 - 75,00 | 314 | 19.131,18 | 53 | 3.311,15 | 39 | 2.322,78 | 22 | 1.336,30 | 8 | 505,93 | 6 | 395,88 | 4 | 268,61 | 2 | 136,78 | 2 | 1 |
| 75,01 - 100,00 | 115 | 9.963,70 | 19 | 1.685,50 | 15 | 1.404,59 | 7 | 604,34 | 3 | 254,22 | 6 | 542,01 | 2 | 161,14 | 3 | 251,49 | — | — |
| 100,01 - 150,00 | 66 | 7.947,76 | 20 | 2.478,57 | 15 | 1.869,78 | 8 | 976,02 | 6 | 671,33 | 6 | 746,65 | 4 | 510,91 | 1 | 134,00 | — | — |
| 150,01 - 200,00 | 32 | 5.559,88 | 10 | 1.722,20 | 3 | 1.370,21 | 5 | 859,88 | 2 | 336,54 | 5 | 888,41 | 3 | 526,08 | 1 | 186,93 | 1 | 1 |
| 200,01 - 250,00 | 10 | 2.281,39 | 3 | 670,60 | 5 | 1.367,62 | 2 | 478,34 | 2 | 420,35 | 3 | 690,06 | 1 | 226,00 | 3 | 727,66 | — | — |
| 250,01 - 500,00 | 24 | 7.884,27 | 3 | 1.408,24 | 11 | 4.068,19 | 4 | 1.602,73 | 6 | 1.985,50 | 2 | 727,68 | 3 | 965,44 | 4 | 1.075,40 | — | — |
| 500,01 - 1.000,00 | 13 | 9.237,16 | 3 | 1.834,09 | 5 | 3.069,20 | 2 | 1.232,32 | 3 | 2.133,19 | 2 | 1.180,00 | 1 | 578,61 | 3 | 1.859,45 | — | — |
| 1.000,01 - 2.500,00 | 3 | 3.762,46 | 2 | 3.106,00 | 3 | 4.587,28 | 2 | 2.489,92 | 1 | 1.380,09 | — | — | — | — | — | — | — | — |
| oltre 2.500 | — | — | — | — | — | — | — | — | — | — | — | — | — | — | — | — | — | — |
| TOTALE | 13.474 | 191.615,71 | 4.420 | 51.739,94 | 2.512 | 41.722,79 | 1.277 | 21.107,51 | 635 | 13.721,73 | 400 | 9.096,38 | 217 | 5.552,66 | 116 | 5.579,96 | 58 | — |

frammentazione in corpi di terreno

ettari

L E

| FRAMMENTATI IN CORPI | | | | | | | | | | | | | | | | | TOTALE | | |
|----------------------|------------|------------|-----------------|------------|------------|-----------------|------------|------------|---------------|------------|------------|-----------------|------------|------------|---------------|---------------|---------------|-------------------|------------|
| 10 | | 11 - 15 | | 16 - 20 | | | 21 - 25 | | | 26 - 50 | | | oltre 50 | | | Aziende | Corpi | Superficie | |
| Aziende | Superficie | Aziende | Corpi | Superficie | Aziende | Corpi | Superficie | Aziende | Corpi | Superficie | Aziende | Corpi | Superficie | Aziende | Corpi | | | | Superficie |
| — | — | — | — | — | — | — | — | — | — | — | — | — | — | — | — | — | 170 | 176 | 12,57 |
| — | — | — | — | — | — | — | — | — | — | — | — | — | — | — | — | — | 298 | 327 | 50,82 |
| — | — | — | — | — | — | — | — | — | — | — | — | — | — | — | — | — | 245 | 269 | 67,84 |
| — | — | — | — | — | — | — | — | — | — | — | — | — | — | — | — | — | 323 | 403 | 121,56 |
| — | — | — | — | — | — | — | — | — | — | — | 1 | 31 | 0,45 | — | — | — | 684 | 873 | 335,06 |
| — | — | — | — | — | — | — | — | — | — | — | — | — | — | — | — | — | 547 | 739 | 353,26 |
| — | — | — | — | — | — | — | — | — | — | — | — | — | — | — | — | — | 1.377 | 1.975 | 1.302,20 |
| — | — | — | — | — | — | — | — | — | — | — | — | — | — | 1 | 70 | 1,17 | 1.252 | 2.191 | 1.693,39 |
| — | — | — | — | — | — | — | — | — | — | — | 1 | 31 | 1,90 | — | — | — | 1.151 | 2.175 | 2.165,13 |
| — | — | — | — | — | — | — | — | — | — | — | — | — | — | — | — | — | 739 | 1.576 | 1.750,06 |
| 1 | 2,81 | — | — | — | — | — | — | — | — | — | — | — | — | — | — | — | 905 | 2.059 | 2.614,58 |
| — | — | — | — | — | — | — | — | — | — | — | — | — | — | — | — | — | 616 | 1.319 | 2.077,08 |
| 1 | 4,00 | — | — | — | — | — | — | — | — | — | — | — | — | — | — | — | 659 | 1.496 | 2.573,26 |
| 1 | 4,44 | — | — | — | — | — | — | — | — | — | — | — | — | — | — | — | 468 | 1.008 | 2.044,22 |
| — | — | 1 | 12 | 5,00 | — | — | — | — | — | — | — | — | — | — | — | — | 601 | 1.425 | 2.953,58 |
| 15 | 94,37 | 3 | 36 | 19,00 | — | — | — | — | — | — | — | — | — | — | — | — | 2.237 | 4.937 | 14.279,26 |
| 0 | 91,50 | 11 | 136 | 100,91 | 1 | 17 | 10,00 | — | — | — | — | — | — | — | — | — | 2.267 | 4.891 | 20.105,50 |
| 0 | 115,19 | 6 | 69 | 65,70 | — | — | — | — | — | — | — | — | — | — | — | — | 1.691 | 3.585 | 19.238,52 |
| 8 | 107,66 | 5 | 61 | 67,52 | 2 | 34 | 30,00 | — | — | — | — | — | — | — | — | — | 1.486 | 3.047 | 20.623,13 |
| 4 | 71,17 | 10 | 123 | 176,86 | 3 | 57 | 56,97 | 1 | 21 | 20,00 | — | — | — | — | — | — | 1.856 | 3.701 | 32.416,45 |
| 7 | 159,67 | 6 | 77 | 132,36 | — | — | — | 1 | 21 | 22,00 | 1 | 26 | 22,90 | — | — | — | 1.040 | 2.062 | 23.478,51 |
| 2 | 55,04 | 7 | 93 | 195,29 | 3 | 57 | 87,27 | 1 | 22 | 26,83 | 1 | 30 | 25,07 | — | — | — | 646 | 1.345 | 17.920,63 |
| 5 | 177,50 | 6 | 76 | 212,00 | 4 | 71 | 141,38 | — | — | — | 1 | 35 | 32,07 | — | — | — | 709 | 1.340 | 24.811,50 |
| 2 | 92,63 | 2 | 30 | 87,00 | 1 | 20 | 45,00 | — | — | — | — | — | — | — | — | — | 404 | 735 | 18.295,24 |
| 7 | 439,44 | — | — | — | 2 | 34 | 124,10 | — | — | — | 1 | 35 | 72,09 | — | — | — | 460 | 902 | 28.175,91 |
| — | 78,00 | 2 | 24 | 180,46 | 3 | 56 | 256,22 | 1 | 21 | 99,16 | — | — | — | — | — | — | 178 | 429 | 15.480,83 |
| — | 347,14 | 4 | 57 | 490,95 | 2 | 36 | 256,78 | — | — | — | 1 | 32 | 122,68 | 1 | 70 | 144,56 | 137 | 510 | 16.697,13 |
| — | — | 3 | 39 | 500,99 | — | — | — | — | — | — | 1 | 30 | 191,49 | — | — | — | 71 | 243 | 12.327,61 |
| — | 671,41 | 1 | 15 | 214,00 | 2 | 38 | 479,50 | 1 | 23 | 231,23 | — | — | — | — | — | — | 37 | 207 | 8.458,16 |
| 1.868,35 | 6 | 82 | 2.088,28 | 1 | 17 | 275,95 | 1 | 25 | 344,00 | — | — | — | — | — | — | — | 71 | 358 | 24.294,03 |
| — | 567,00 | 2 | 26 | 1.400,14 | 2 | 36 | 1.421,75 | — | — | — | 2 | 76 | 1.397,86 | — | — | — | 39 | 248 | 25.910,77 |
| 1.619,46 | — | — | — | — | — | — | — | — | — | — | — | — | — | — | — | — | 12 | 39 | 16.945,21 |
| — | — | — | — | — | — | — | — | — | — | — | — | — | — | — | — | — | — | — | — |
| 6.566,78 | 75 | 956 | 5.936,46 | 26 | 473 | 3.184,92 | 6 | 133 | 743,22 | 10 | 326 | 1.866,51 | 2 | 140 | 145,73 | 23.376 | 46.590 | 359.573,00 | |

Segue Tav. 7 — Aziende per classe di superficie
Superficie
B - PER FORM

| CLASSI DI SUPERFICIE DELLE AZIENDE <i>Etari</i> | AZIENDE COSTI- TUTE DA UN UNICO CORPO | | A Z I E N D E I C U I T E R R E N I S O N | | | | | | | | | | | | | | | |
|--|---|------------------|---|------------------|--------------|-----------------|------------|-----------------|------------|-----------------|------------|-----------------|------------|-----------------|-----------|---------------|-----------|------------|
| | Aziende | Superficie | 2 | | 3 | | 4 | | 5 | | 6 | | 7 | | 8 | | 9 | |
| | | | Aziende | Superficie | Aziende | Superficie | Aziende | Superficie | Aziende | Superficie | Aziende | Superficie | Aziende | Superficie | Aziende | Superficie | Aziende | Superficie |
| Fino a 0,10 | 141 | 10,21 | 3 | 0,19 | 1 | 0,10 | — | — | — | — | — | — | — | — | — | — | — | — |
| 0,11 - 0,20 | 224 | 38,43 | 22 | 3,93 | 1 | 0,13 | 1 | 0,20 | — | — | — | — | — | — | — | — | — | — |
| 0,21 - 0,30 | 188 | 52,13 | 19 | 5,22 | 1 | 0,30 | — | — | — | — | — | — | — | — | — | — | — | — |
| 0,31 - 0,40 | 197 | 73,74 | 63 | 24,35 | 2 | 0,72 | — | — | — | — | — | — | — | — | — | — | — | — |
| 0,41 - 0,50 | 441 | 216,39 | 96 | 47,20 | 24 | 11,87 | 1 | 0,50 | — | — | — | — | — | — | — | — | — | — |
| 0,51 - 0,75 | 300 | 194,10 | 96 | 61,43 | 27 | 17,39 | 6 | 3,85 | 1 | 0,55 | — | — | — | — | — | — | — | — |
| 0,76 - 1,00 | 695 | 654,69 | 281 | 265,83 | 81 | 77,13 | 30 | 28,96 | 4 | 4,00 | — | — | — | — | — | — | — | — |
| 1,01 - 1,50 | 470 | 629,02 | 258 | 351,94 | 137 | 188,76 | 46 | 64,99 | 13 | 18,52 | 3 | 4,20 | 4 | 6,00 | — | — | — | — |
| 1,51 - 2,00 | 329 | 615,77 | 214 | 400,83 | 135 | 258,37 | 56 | 106,28 | 26 | 50,05 | 8 | 16,00 | 1 | 1,80 | — | — | — | — |
| 2,01 - 2,50 | 169 | 396,00 | 139 | 331,76 | 106 | 252,83 | 49 | 117,66 | 27 | 64,97 | 13 | 31,56 | 4 | 9,72 | 1 | 2,10 | — | — |
| 2,51 - 3,00 | 188 | 538,67 | 136 | 393,77 | 98 | 284,98 | 65 | 187,77 | 37 | 106,09 | 21 | 61,56 | 13 | 37,81 | 5 | 14,42 | — | — |
| 3,01 - 3,50 | 116 | 391,11 | 87 | 293,20 | 59 | 197,96 | 48 | 162,05 | 22 | 73,73 | 11 | 37,44 | 4 | 12,86 | 1 | 3,10 | — | — |
| 3,51 - 4,00 | 110 | 428,77 | 65 | 254,27 | 58 | 224,37 | 40 | 156,30 | 24 | 94,09 | 14 | 54,80 | 4 | 16,00 | 4 | 16,00 | 2 | 8, |
| 4,01 - 4,50 | 67 | 291,03 | 52 | 225,85 | 30 | 132,03 | 22 | 96,54 | 12 | 51,82 | 9 | 39,62 | 9 | 39,48 | 1 | 4,50 | — | — |
| 4,51 - 5,00 | 81 | 399,86 | 43 | 210,19 | 43 | 211,07 | 25 | 122,11 | 18 | 88,91 | 19 | 94,35 | 11 | 54,49 | 7 | 35,00 | 1 | 5, |
| 5,01 - 7,50 | 208 | 1.302,89 | 156 | 991,46 | 106 | 661,77 | 85 | 539,63 | 39 | 241,96 | 36 | 228,92 | 17 | 104,93 | 14 | 89,33 | 4 | 25, |
| 7,51 - 10,00 | 143 | 1.254,75 | 78 | 679,27 | 64 | 562,20 | 50 | 444,26 | 38 | 333,05 | 25 | 211,87 | 16 | 139,03 | 7 | 62,08 | 7 | 62, |
| 10,01 - 12,50 | 88 | 1.005,59 | 47 | 531,14 | 38 | 423,55 | 34 | 388,71 | 14 | 158,59 | 20 | 225,89 | 9 | 103,36 | 3 | 32,75 | 9 | 99, |
| 12,51 - 15,00 | 79 | 1.095,24 | 28 | 395,15 | 33 | 458,53 | 25 | 341,42 | 13 | 181,63 | 9 | 125,14 | 9 | 125,00 | 6 | 82,30 | 5 | 70, |
| 15,01 - 20,00 | 126 | 2.217,33 | 62 | 1.097,80 | 29 | 508,18 | 15 | 255,22 | 13 | 229,70 | 13 | 231,64 | 9 | 163,62 | 3 | 48,47 | 3 | 56, |
| 20,01 - 25,00 | 76 | 1.728,90 | 26 | 582,52 | 23 | 522,26 | 15 | 337,39 | 8 | 180,11 | 11 | 253,59 | 6 | 134,96 | 6 | 133,75 | — | — |
| 25,01 - 30,00 | 54 | 1.512,71 | 23 | 630,33 | 10 | 274,20 | 7 | 197,68 | 7 | 197,29 | 2 | 58,00 | 6 | 165,98 | 1 | 27,00 | 1 | 25, |
| 30,01 - 40,00 | 76 | 2.670,08 | 29 | 1.013,21 | 8 | 261,86 | 8 | 289,14 | 3 | 104,56 | 2 | 65,29 | 2 | 75,50 | 5 | 174,00 | — | — |
| 40,01 - 50,00 | 40 | 1.809,04 | 10 | 454,40 | 7 | 315,75 | 3 | 131,00 | 1 | 45,49 | 1 | 42,00 | — | — | — | — | 1 | 41, |
| 50,01 - 75,00 | 48 | 2.898,94 | 13 | 820,57 | 7 | 384,00 | 5 | 302,32 | 1 | 50,39 | — | — | — | — | — | — | 1 | 127, |
| 75,01 - 100,00 | 12 | 1.014,40 | 7 | 614,42 | 3 | 251,00 | — | — | — | — | — | — | — | — | — | — | 1 | 64,00 |
| 100,01 - 150,00 | 5 | 609,37 | 1 | 131,00 | 1 | 126,00 | — | — | — | — | — | — | — | — | — | — | 1 | 77,00 |
| 150,01 - 200,00 | 2 | 370,00 | — | — | — | — | — | — | — | — | — | — | — | — | — | — | — | — |
| 200,01 - 250,00 | — | — | — | — | — | — | — | — | — | — | — | — | — | — | — | — | — | — |
| 250,01 - 500,00 | — | — | — | — | — | — | — | — | — | — | — | — | — | — | — | — | — | — |
| 500,01 - 1.000,00 | — | — | — | — | — | — | — | — | — | — | — | — | — | — | — | — | — | — |
| 1.000,01 - 2.500,00 | — | — | — | — | — | — | — | — | — | — | — | — | — | — | — | — | — | — |
| oltre 2.500 | — | — | — | — | — | — | — | — | — | — | — | — | — | — | — | — | — | — |
| TOTALE | 4.673 | 24.419,16 | 2.054 | 10.811,23 | 1.132 | 6.607,31 | 636 | 4.273,98 | 321 | 2.275,50 | 219 | 1.873,27 | 126 | 1.598,08 | 66 | 865,80 | 36 | 522 |

CONDUZIONE DIRETTA

| CONDUZIONE CON SALARI | | | | | | | | | | | | | | | | | | |
|-------------------------|-----|----------|----|----------|----|----------|----|--------|---|--------|---|--------|---|--------|---|--------|---|----|
| Fino a 0,10 | 16 | 1,34 | 1 | 0,10 | — | — | — | — | — | — | — | — | — | — | — | — | — | — |
| 0,11 - 0,20 | 21 | 3,57 | 1 | 0,20 | — | — | — | — | — | — | — | — | — | — | — | — | — | — |
| 0,21 - 0,30 | 18 | 4,96 | 1 | 0,23 | 1 | 0,28 | — | — | — | — | — | — | — | — | — | — | — | — |
| 0,31 - 0,40 | 14 | 5,19 | 2 | 0,80 | 1 | 0,36 | — | — | — | — | — | — | — | — | — | — | — | — |
| 0,41 - 0,50 | 45 | 22,12 | 5 | 2,48 | 1 | 0,45 | — | — | — | — | — | — | — | — | — | — | — | — |
| 0,51 - 0,75 | 35 | 22,61 | 3 | 1,90 | 1 | 0,52 | — | — | — | — | — | — | — | — | — | — | — | — |
| 0,76 - 1,00 | 104 | 99,20 | 14 | 13,35 | 3 | 3,00 | — | — | — | — | — | — | — | — | — | — | — | — |
| 1,01 - 1,50 | 69 | 90,43 | 18 | 24,16 | 5 | 7,10 | — | — | — | — | — | — | — | — | — | — | — | — |
| 1,51 - 2,00 | 83 | 158,81 | 13 | 24,68 | 11 | 20,72 | 2 | 3,60 | 1 | 2,00 | — | — | — | — | — | — | — | — |
| 2,01 - 2,50 | 38 | 89,89 | 8 | 19,19 | 5 | 12,12 | 5 | 12,16 | 1 | 2,50 | — | — | — | — | — | — | — | — |
| 2,51 - 3,00 | 62 | 181,55 | 20 | 58,38 | 14 | 39,69 | 4 | 12,00 | 2 | 6,00 | — | — | — | — | — | — | — | — |
| 3,01 - 3,50 | 32 | 107,56 | 8 | 27,24 | 4 | 13,90 | 2 | 6,60 | 2 | 6,96 | — | — | — | — | — | — | — | — |
| 3,51 - 4,00 | 57 | 222,42 | 20 | 79,43 | 11 | 42,38 | 5 | 19,30 | 2 | 7,80 | — | — | — | — | — | — | — | — |
| 4,01 - 4,50 | 30 | 130,31 | 9 | 39,85 | 3 | 13,25 | 4 | 17,50 | 2 | 8,53 | — | — | — | — | — | — | — | — |
| 4,51 - 5,00 | 40 | 197,41 | 8 | 39,51 | 6 | 29,12 | 4 | 19,77 | 1 | 5,00 | — | — | — | — | — | — | — | — |
| 5,01 - 7,50 | 159 | 1.015,22 | 43 | 271,34 | 26 | 166,92 | 12 | 78,48 | 3 | 19,10 | 2 | 11,28 | 3 | 16,40 | — | — | — | — |
| 7,51 - 10,00 | 181 | 1.612,27 | 52 | 461,58 | 29 | 265,68 | 15 | 135,49 | 6 | 54,16 | 2 | 17,92 | 3 | 27,19 | 3 | 29,15 | — | — |
| 10,01 - 12,50 | 138 | 1.568,87 | 44 | 501,02 | 32 | 369,38 | 14 | 157,90 | 2 | 24,00 | 1 | 11,10 | 2 | 22,61 | 2 | 22,96 | — | — |
| 12,51 - 15,00 | 142 | 1.983,15 | 41 | 578,05 | 22 | 306,32 | 7 | 95,93 | 7 | 99,44 | 2 | 26,64 | 2 | 27,90 | 1 | 14,00 | — | — |
| 15,01 - 20,00 | 183 | 3.208,23 | 46 | 807,47 | 41 | 715,48 | 14 | 243,77 | 4 | 72,47 | 5 | 86,50 | 2 | 38,38 | 1 | 17,00 | 1 | 1, |
| 20,01 - 25,00 | 124 | 2.784,30 | 30 | 661,63 | 23 | 517,91 | 17 | 391,17 | 5 | 110,63 | 1 | 24,14 | 3 | 68,58 | 1 | 23,79 | — | — |
| 25,01 - 30,00 | 93 | 2.589,61 | 23 | 637,98 | 16 | 444,65 | 11 | 302,80 | 5 | 139,78 | 2 | 54,65 | — | — | — | — | — | — |
| 30,01 - 40,00 | 122 | 4.277,73 | 24 | 834,23 | 15 | 524,39 | 10 | 344,89 | 6 | 214,86 | 5 | 181,66 | 2 | 66,15 | 1 | 38,52 | 1 | — |
| 40,01 - 50,00 | 86 | 3.968,39 | 19 | 862,10 | 16 | 713,82 | 6 | 278,63 | 5 | 235,71 | 6 | 270,00 | 4 | 183,92 | — | — | — | — |
| 50,01 - 75,00 | 97 | 6.089,80 | 24 | 1.539,56 | 19 | 1.162,12 | 14 | 853,28 | 7 | 459,54 | 6 | 395,88 | 4 | 268,61 | 1 | 72,78 | — | — |
| 75,01 - 100,00 | 55 | 4.719,91 | 9 | 791,08 | 11 | 975,89 | 7 | 604,34 | 3 | 254,22 | 5 | 451,01 | 1 | 80,60 | 2 | 174,49 | — | — |
| 100,01 - 150,00 | 48 | 5.876,14 | 17 | 2.108,57 | 14 | 1.743,78 | 8 | 976,02 | 6 | 671,33 | 6 | 746,65 | 4 | 510,91 | 1 | 134,00 | — | — |
| 150,01 - 200,00 | 27 | 4.693,36 | 10 | 1.722,20 | 8 | 1.370,21 | 5 | 859,88 | 2 | 336,54 | 4 | 704,41 | 3 | 526,08 | 1 | 186,93 | 1 | 1, |
| 200,01 - 250,00 | 10 | 2.281,39 | 3 | 670,60 | 6 | 1.367,62 | 2 | 478,34 | 2 | 420,35 | 3 | 690,06 | 1 | 226,00 | 3 | 727,66 | — | — |
| 250,01 - 500,00 | 24 | 7.884,27 | 3 | 1.408,24 | 11 | 4.068,19 | 4 | 1. | | | | | | | | | | |

Segue Tav. 7 — Aziende per classe di superficie

Superficie

Segue B — PER FORM.

| CLASSI DI SUPERFICIE DELLE AZIENDE <i>Ettari</i> | AZIENDE COSTI- TUIUTE DA UN UNICO CORPO | | AZIENDE I CUI TERRENI SONO | | | | | | | | | | | | | | | |
|---|---|------------------|----------------------------|------------------|--------------|------------------|------------|-----------------|------------|-----------------|------------|-----------------|-----------|---------------|-----------|---------------|-----------|--------------|
| | Aziende | Superficie | 2 | | 3 | | 4 | | 5 | | 6 | | 7 | | 8 | | 9 | |
| | | | Aziende | Superficie | Aziende | Superficie | Aziende | Superficie | Aziende | Superficie | Aziende | Superficie | Aziende | Superficie | Aziende | Superficie | Aziende | Superficie |
| Fino a 0,10 | — | — | — | — | — | — | — | — | — | — | — | — | — | — | — | — | — | — |
| 0,11 - 0,20 | — | — | — | — | — | — | — | — | — | — | — | — | — | — | — | — | — | — |
| 0,21 - 0,30 | — | — | — | — | — | — | — | — | — | — | — | — | — | — | — | — | — | — |
| 0,31 - 0,40 | — | — | — | — | — | — | — | — | — | — | — | — | — | — | — | — | — | — |
| 0,41 - 0,50 | — | — | — | — | — | — | — | — | — | — | — | — | — | — | — | — | — | — |
| 0,51 - 0,75 | — | — | — | — | — | — | — | — | — | — | — | — | — | — | — | — | — | — |
| 0,76 - 1,00 | 53 | 50,51 | 7 | 6,55 | 4 | 4,00 | — | — | — | — | — | — | — | — | — | — | — | — |
| 1,01 - 1,50 | 93 | 124,06 | 20 | 27,27 | 8 | 11,09 | 1 | 1,50 | — | — | — | — | — | — | — | — | — | — |
| 1,51 - 2,00 | 128 | 239,20 | 30 | 55,93 | 11 | 20,98 | 3 | 5,85 | 1 | 2,00 | 1 | 1,80 | — | — | — | — | — | — |
| 2,01 - 2,50 | 94 | 219,44 | 26 | 61,62 | 11 | 26,03 | 4 | 9,78 | 2 | 4,85 | — | — | — | — | — | — | — | — |
| 2,51 - 3,00 | 125 | 361,85 | 41 | 119,13 | 28 | 80,50 | 7 | 20,21 | 7 | 20,49 | — | — | — | — | — | — | — | — |
| 3,01 - 3,50 | 124 | 416,13 | 44 | 149,06 | 19 | 64,28 | 7 | 24,20 | 4 | 13,66 | 2 | 6,90 | 1 | 3,50 | — | — | — | — |
| 3,51 - 4,00 | 129 | 502,69 | 38 | 149,56 | 34 | 131,98 | 12 | 47,26 | 8 | 31,08 | 5 | 19,10 | 2 | 7,80 | — | — | — | — |
| 4,01 - 4,50 | 116 | 507,17 | 51 | 224,78 | 29 | 125,58 | 8 | 35,11 | 2 | 9,00 | 1 | 4,50 | 1 | 4,50 | — | — | — | — |
| 4,51 - 5,00 | 160 | 786,19 | 57 | 278,09 | 32 | 155,72 | 13 | 64,00 | 10 | 48,54 | 5 | 24,70 | 5 | 24,55 | — | — | 1 | 5,0 |
| 5,01 - 7,50 | 700 | 4.515,19 | 280 | 1.798,33 | 176 | 1.121,52 | 63 | 414,02 | 40 | 256,73 | 15 | 97,12 | 5 | 35,53 | 3 | 18,30 | 1 | 6,0 |
| 7,51 - 10,00 | 876 | 7.797,53 | 281 | 2.472,27 | 185 | 1.634,13 | 102 | 916,14 | 33 | 298,44 | 26 | 229,80 | 7 | 59,80 | 6 | 56,31 | 3 | 25,8 |
| 10,01 - 12,50 | 675 | 7.724,93 | 226 | 2.578,20 | 143 | 1.627,76 | 64 | 729,06 | 31 | 352,22 | 18 | 203,28 | 10 | 117,67 | 3 | 32,70 | 3 | 34,9 |
| 12,51 - 15,00 | 638 | 8.859,66 | 182 | 2.515,24 | 110 | 1.520,87 | 52 | 714,08 | 23 | 316,07 | 20 | 279,15 | 5 | 71,10 | 4 | 54,50 | 3 | 40,0 |
| 15,01 - 20,00 | 766 | 13.402,62 | 246 | 4.250,16 | 134 | 2.307,33 | 57 | 997,16 | 33 | 573,76 | 12 | 206,55 | 12 | 203,31 | 4 | 71,00 | 3 | 48,5 |
| 20,01 - 25,00 | 457 | 10.340,30 | 86 | 1.948,99 | 52 | 1.162,76 | 28 | 629,25 | 18 | 403,57 | 6 | 132,25 | — | — | 1 | 22,20 | — | — |
| 25,01 - 30,00 | 266 | 7.364,21 | 51 | 1.402,34 | 19 | 530,21 | 15 | 406,72 | 10 | 286,61 | 5 | 144,76 | 1 | 28,08 | — | — | 1 | 25,5 |
| 30,01 - 40,00 | 314 | 11.011,26 | 34 | 1.188,58 | 13 | 438,12 | 4 | 125,92 | 2 | 61,50 | 2 | 72,40 | 3 | 110,40 | — | — | 1 | 34,0 |
| 40,01 - 50,00 | 156 | 6.997,27 | 18 | 824,82 | 11 | 504,36 | 6 | 255,12 | 2 | 93,21 | — | — | — | — | 1 | 44,58 | — | — |
| 50,01 - 75,00 | 169 | 10.142,44 | 16 | 951,02 | 13 | 776,66 | 3 | 180,70 | — | — | — | — | — | — | — | — | — | — |
| 75,01 - 100,00 | 48 | 4.229,39 | 3 | 280,00 | 2 | 177,70 | — | — | — | — | — | — | — | — | — | — | — | — |
| 100,01 - 150,00 | 13 | 1.462,25 | 2 | 239,00 | — | — | — | — | — | — | — | — | — | — | — | — | — | — |
| 150,01 - 200,00 | 3 | 496,52 | — | — | — | — | — | — | — | — | — | — | — | — | — | — | — | — |
| 200,01 - 250,00 | — | — | — | — | — | — | — | — | — | — | — | — | — | — | — | — | — | — |
| 250,01 - 500,00 | — | — | — | — | — | — | — | — | — | — | — | — | — | — | — | — | — | — |
| 500,01 - 1.000,00 | — | — | — | — | — | — | — | — | — | — | — | — | — | — | — | — | — | — |
| 1.000,01 - 2.500,00 | — | — | — | — | — | — | — | — | — | — | — | — | — | — | — | — | — | — |
| oltre 2.500 | — | — | — | — | — | — | — | — | — | — | — | — | — | — | — | — | — | — |
| TOTALE | 6.107 | 97.550,75 | 1.739 | 21.520,94 | 1.034 | 12.421,58 | 449 | 5.576,08 | 226 | 2.771,73 | 119 | 1.606,31 | 52 | 666,24 | 23 | 302,23 | 16 | 219,0 |

CONDUZIONE A COLONI

ALTRA FOR.

| | | | | | | | | | | | | | | | | | | |
|-------------------------------|------------|---------------|------------|---------------|-----------|---------------|-----------|--------------|-------------|------|---|-------|---|---|---|---|---|---|
| Fino a 0,10 | 8 | 0,63 | — | — | — | — | — | — | — | — | — | — | — | — | — | — | — | — |
| 0,11 - 0,20 | 27 | 4,24 | 1 | 0,12 | — | — | — | — | — | — | — | — | — | — | — | — | — | — |
| 0,21 - 0,30 | 17 | 4,72 | — | — | — | — | — | — | — | — | — | — | — | — | — | — | — | — |
| 0,31 - 0,40 | 35 | 14,46 | 4 | 1,54 | — | — | — | — | — | — | — | — | — | — | — | — | — | — |
| 0,41 - 0,50 | 65 | 31,24 | 5 | 2,36 | — | — | — | — | — | — | — | — | — | — | — | — | — | — |
| 0,51 - 0,75 | 68 | 44,20 | 6 | 4,12 | 3 | 1,89 | 1 | 0,70 | — | — | — | — | — | — | — | — | — | — |
| 0,76 - 1,00 | 88 | 82,56 | 12 | 11,42 | 1 | 1,00 | — | — | — | — | — | — | — | — | — | — | — | — |
| 1,01 - 1,50 | 77 | 103,35 | 20 | 27,19 | 6 | 8,14 | 2 | 3,00 | — | — | — | — | — | — | — | — | — | — |
| 1,51 - 2,00 | 60 | 110,60 | 18 | 33,47 | 10 | 17,85 | 6 | 11,61 | — | — | 1 | 1,83 | — | — | — | — | — | — |
| 2,01 - 2,50 | 22 | 50,77 | 9 | 21,41 | 2 | 4,70 | 1 | 2,20 | 1 | 2,30 | 2 | 4,50 | — | — | — | — | — | — |
| 2,51 - 3,00 | 16 | 44,84 | 5 | 13,80 | 6 | 17,06 | 2 | 6,00 | — | — | — | — | — | — | — | — | — | — |
| 3,01 - 3,50 | 10 | 34,71 | 5 | 17,05 | 2 | 6,88 | 2 | 7,00 | — | — | — | — | — | — | — | — | — | — |
| 3,51 - 4,00 | 8 | 31,90 | 3 | 12,00 | 1 | 4,00 | — | — | — | — | — | — | — | — | — | — | — | — |
| 4,01 - 4,50 | 4 | 17,14 | 3 | 13,03 | 1 | 4,40 | — | — | — | — | — | — | — | — | — | — | — | — |
| 4,51 - 5,00 | 4 | 20,00 | 1 | 5,00 | 2 | 10,00 | 1 | 5,00 | — | — | 1 | 5,00 | — | — | — | — | — | — |
| 5,01 - 7,50 | 3 | 17,60 | 6 | 35,34 | 7 | 42,35 | 1 | 5,12 | 1 | 6,00 | 4 | 25,89 | — | — | — | — | — | — |
| 7,51 - 10,00 | 4 | 36,00 | 2 | 17,27 | 1 | 7,60 | — | — | — | — | — | — | — | — | — | — | — | — |
| 10,01 - 12,50 | — | — | 1 | 10,20 | — | — | — | — | — | — | — | — | — | — | — | — | — | — |
| 12,51 - 15,00 | 2 | 25,81 | — | — | — | — | — | — | — | — | — | — | — | — | — | — | — | — |
| 15,01 - 20,00 | — | — | — | — | 1 | 16,30 | — | — | — | — | — | — | — | — | — | — | — | — |
| 20,01 - 25,00 | 1 | 23,40 | 1 | 23,23 | — | — | — | — | — | — | — | — | — | — | — | — | — | — |
| 25,01 - 30,00 | 2 | 58,00 | — | — | — | — | — | — | — | — | — | — | — | — | — | — | — | — |
| 30,01 - 40,00 | — | — | 1 | 31,98 | — | — | — | — | — | — | — | — | — | — | — | — | — | — |
| 40,01 - 50,00 | — | — | — | — | — | — | — | — | — | — | — | — | — | — | — | — | — | — |
| 50,01 - 75,00 | — | — | — | — | — | — | — | — | — | — | — | — | — | — | — | — | — | — |
| 75,01 - 100,00 | — | — | — | — | — | — | — | — | — | — | — | — | — | — | — | — | — | — |
| 100,01 - 150,00 | — | — | — | — | — | — | — | — | — | — | — | — | — | — | — | — | — | — |
| 150,01 - 200,00 | — | — | — | — | — | — | — | — | — | — | — | — | — | — | — | — | — | — |
| 200,01 - 250,00 | — | — | — | — | — | — | — | — | — | — | — | — | — | — | — | — | — | — |
| 250,01 - 500,00 | — | — | — | — | — | — | — | — | — | — | — | — | — | — | — | — | — | — |
| 500,01 - 1.000,00 | — | — | — | — | — | — | — | — | — | — | — | — | — | — | — | — | — | — |
| 1.000,01 - 2.500,00 | — | — | — | — | — | — | — | — | — | — | — | — | — | — | — | — | — | — |
| oltre 2.500 | — | — | — | — | — | — | — | — | — | — | — | — | — | — | — | — | — | — |
| TOTALE | 525 | 756,17 | 103 | 280,53 | 43 | 142,17 | 16 | 40,63 | 3 </ | | | | | | | | | |

Seque Tav. 7 — Aziende per classe di superficie

Superficie
C — PER ZONA

| CLASSI DI SUPERFICIE DELLE AZIENDE <i>Ettari</i> | AZIENDE COSTI- TUTE DA UN UNICO CORPO | | AZIENDE I CUI TERRENI SONO | | | | | | | | | | | | | | | |
|---|---|------------------|----------------------------|-----------------|------------|-----------------|------------|-----------------|------------|-----------------|-----------|---------------|-----------|---------------|-----------|---------------|----------|---------------|
| | Aziende | Superficie | 2 | | 3 | | 4 | | 5 | | 6 | | 7 | | 8 | | 9 | |
| | | | Aziende | Superficie | Aziende | Superficie | Aziende | Superficie | Aziende | Superficie | Aziende | Superficie | Aziende | Superficie | Aziende | Superficie | Aziende | Superficie |
| Fino a 0,10 | 20 | 1,49 | — | — | — | — | — | — | — | — | — | — | — | — | — | — | — | — |
| 0,11 - 0,20 | 92 | 16,08 | 3 | 0,59 | — | — | — | — | — | — | — | — | — | — | — | — | — | — |
| 0,21 - 0,30 | 48 | 13,47 | 5 | 1,41 | 2 | 0,58 | — | — | — | — | — | — | — | — | — | — | — | — |
| 0,31 - 0,40 | 52 | 19,07 | 46 | 17,96 | 1 | 0,32 | — | — | — | — | — | — | — | — | — | — | — | — |
| 0,41 - 0,50 | 172 | 85,33 | 60 | 29,71 | 9 | 4,50 | 1 | 0,50 | — | — | — | — | — | — | — | — | — | — |
| 0,51 - 0,75 | 46 | 30,15 | 46 | 29,82 | 19 | 12,23 | 4 | 2,70 | — | — | — | — | — | — | — | — | — | — |
| 0,76 - 1,00 | 172 | 166,52 | 157 | 150,73 | 46 | 44,42 | 21 | 20,21 | 4 | 4,00 | — | — | — | — | — | — | — | — |
| 1,01 - 1,50 | 82 | 115,67 | 115 | 161,39 | 82 | 113,52 | 27 | 38,84 | 7 | 10,25 | 1 | 1,50 | 3 | 4,50 | — | — | — | — |
| 1,51 - 2,00 | 37 | 71,67 | 63 | 119,62 | 66 | 126,13 | 40 | 75,63 | 16 | 30,45 | 5 | 10,00 | 1 | 1,80 | — | — | — | — |
| 2,01 - 2,50 | 20 | 47,71 | 29 | 70,85 | 42 | 100,47 | 26 | 62,56 | 14 | 33,47 | 9 | 21,85 | 2 | 4,82 | 1 | 2,10 | — | — |
| 2,51 - 3,00 | 31 | 90,37 | 23 | 66,15 | 37 | 108,73 | 25 | 72,12 | 12 | 34,33 | 12 | 34,90 | 10 | 28,81 | 4 | 11,80 | — | — |
| 3,01 - 3,50 | 17 | 58,68 | 17 | 56,51 | 20 | 67,08 | 15 | 50,68 | 6 | 20,00 | 6 | 20,54 | 1 | 3,03 | 1 | 3,10 | — | — |
| 3,51 - 4,00 | 18 | 71,59 | 9 | 36,00 | 18 | 70,34 | 8 | 31,60 | 5 | 19,48 | 4 | 15,13 | — | — | 3 | 12,00 | — | — |
| 4,01 - 4,50 | 6 | 26,06 | 10 | 43,84 | 10 | 43,95 | 5 | 22,50 | 5 | 21,33 | 4 | 17,60 | 2 | 8,91 | 2 | 8,76 | — | — |
| 4,51 - 5,00 | 5 | 24,61 | 6 | 29,20 | 12 | 59,52 | 4 | 19,70 | 6 | 29,69 | 7 | 34,40 | 3 | 15,00 | 3 | 15,00 | — | — |
| 5,01 - 7,50 | 19 | 122,74 | 21 | 133,96 | 25 | 152,21 | 17 | 107,63 | 13 | 84,10 | 15 | 95,68 | 4 | 24,05 | 6 | 38,80 | 2 | 14,00 |
| 7,51 - 10,00 | 25 | 225,22 | 16 | 142,54 | 10 | 85,88 | 12 | 107,34 | 8 | 68,00 | 3 | 25,85 | 3 | 25,30 | 1 | 9,00 | 2 | 18,50 |
| 10,01 - 12,50 | 11 | 126,82 | 6 | 67,30 | 9 | 103,61 | 4 | 47,48 | 3 | 33,50 | 5 | 56,91 | 1 | 12,00 | — | — | 2 | 21,20 |
| 12,51 - 15,00 | 17 | 233,56 | 4 | 55,91 | 3 | 41,00 | 5 | 70,40 | 2 | 27,10 | 2 | 27,30 | 2 | 28,05 | 1 | 12,60 | 1 | 14,60 |
| 15,01 - 20,00 | 37 | 653,98 | 15 | 267,46 | 4 | 69,13 | 6 | 103,50 | 3 | 51,30 | 2 | 36,00 | 1 | 16,32 | — | — | 1 | 17,50 |
| 20,01 - 25,00 | 35 | 785,37 | 5 | 115,47 | 2 | 48,20 | 5 | 116,40 | 3 | 70,00 | 2 | 45,00 | 1 | 21,00 | — | — | — | — |
| 25,01 - 30,00 | 28 | 773,66 | 4 | 107,89 | 5 | 141,50 | 4 | 104,63 | 3 | 85,80 | 2 | 57,70 | — | — | — | — | 1 | 25,50 |
| 30,01 - 40,00 | 61 | 2.138,30 | 11 | 372,37 | — | — | 2 | 60,75 | — | — | — | — | — | 2 | 70,50 | — | — | — |
| 40,01 - 50,00 | 32 | 1.441,19 | 5 | 237,50 | 4 | 181,75 | 1 | 42,00 | — | — | — | — | 1 | 42,20 | — | — | — | — |
| 50,01 - 75,00 | 34 | 2.068,09 | 7 | 397,58 | 5 | 287,00 | — | — | — | — | — | — | — | — | — | — | — | — |
| 75,01 - 100,00 | 10 | 855,15 | 1 | 79,00 | — | — | — | — | — | — | — | — | — | — | — | — | — | — |
| 100,01 - 150,00 | 5 | 619,22 | 2 | 264,60 | — | — | — | — | 1 | 107,18 | — | — | — | 1 | 123,11 | — | — | — |
| 150,01 - 200,00 | 2 | 385,00 | 1 | 153,60 | — | — | — | — | 1 | 161,00 | — | — | — | — | — | — | — | — |
| 200,01 - 250,00 | — | — | — | — | — | — | — | — | — | — | — | — | — | — | — | — | — | — |
| 250,01 - 500,00 | 2 | 628,96 | 1 | 489,24 | — | — | — | — | — | — | — | — | — | — | — | — | — | — |
| 500,01 - 1.000,00 | 1 | 566,00 | — | — | — | — | — | — | — | — | — | — | — | — | — | — | — | — |
| 1.000,01 - 2.500,00 | — | — | — | — | — | — | — | — | — | — | — | — | — | — | — | — | — | — |
| oltre 2.500 | — | — | — | — | — | — | — | — | — | — | — | — | — | — | — | — | — | — |
| TOTALE | 1.137 | 12.461,73 | 688 | 3.698,20 | 431 | 1.862,07 | 233 | 1.318,17 | 113 | 2.659,07 | 82 | 742,96 | 37 | 387,20 | 22 | 113,16 | 9 | 111,50 |

M O N

C O

| | | | | | | | | | | | | | | | | | | |
|-------------------------------|---------------|-------------------|--------------|------------------|--------------|------------------|--------------|------------------|------------|------------------|------------|-----------------|------------|-----------------|-----------|-----------------|-----------|--------------|
| Fino a 0,10 | 145 | 10,69 | 4 | 0,29 | 1 | 0,10 | — | — | — | — | — | — | — | — | — | — | — | — |
| 0,11 - 0,20 | 180 | 30,16 | 21 | 3,66 | 1 | 0,13 | 1 | 0,20 | — | — | — | — | — | — | — | — | — | — |
| 0,21 - 0,30 | 175 | 48,34 | 15 | 4,04 | — | — | — | — | — | — | — | — | — | — | — | — | — | — |
| 0,31 - 0,40 | 198 | 74,32 | 23 | 8,73 | 2 | 0,76 | — | — | — | — | — | — | — | — | — | — | — | — |
| 0,41 - 0,50 | 379 | 184,42 | 46 | 22,33 | 16 | 7,82 | — | — | — | — | — | — | — | — | — | — | — | — |
| 0,51 - 0,75 | 357 | 230,76 | 59 | 37,63 | 12 | 7,57 | 3 | 1,85 | 1 | 0,55 | — | — | — | — | — | — | — | — |
| 0,76 - 1,00 | 768 | 720,44 | 157 | 146,42 | 43 | 40,71 | 9 | 8,75 | — | — | — | — | — | — | — | — | — | — |
| 1,01 - 1,50 | 627 | 831,19 | 201 | 269,17 | 74 | 101,57 | 22 | 30,65 | 7 | 9,77 | 2 | 2,70 | 1 | 1,50 | — | — | — | — |
| 1,51 - 2,00 | 563 | 1.052,71 | 212 | 395,29 | 101 | 191,79 | 27 | 51,71 | 12 | 23,60 | 5 | 9,63 | — | — | — | — | 2 | 3,00 |
| 2,01 - 2,50 | 303 | 708,39 | 153 | 363,13 | 82 | 195,21 | 33 | 79,24 | 17 | 41,15 | 6 | 14,21 | 2 | 4,90 | — | — | — | — |
| 2,51 - 3,00 | 360 | 1.036,54 | 179 | 518,93 | 109 | 313,50 | 53 | 153,86 | 34 | 98,25 | 9 | 26,66 | 3 | 9,00 | 2 | 5,26 | 1 | 2,00 |
| 3,01 - 3,50 | 265 | 890,83 | 127 | 430,04 | 64 | 215,94 | 44 | 149,17 | 22 | 74,35 | 7 | 23,80 | 4 | 13,33 | — | — | — | — |
| 3,51 - 4,00 | 286 | 1.114,19 | 117 | 459,26 | 86 | 332,39 | 49 | 191,26 | 29 | 113,49 | 15 | 58,77 | 8 | 31,76 | 1 | 4,00 | 2 | 8,00 |
| 4,01 - 4,50 | 211 | 919,59 | 105 | 459,67 | 53 | 231,31 | 29 | 126,65 | 11 | 48,02 | 6 | 26,52 | 8 | 35,07 | — | — | — | — |
| 4,51 - 5,00 | 280 | 1.378,85 | 103 | 503,59 | 71 | 346,39 | 39 | 191,18 | 23 | 112,76 | 18 | 89,65 | 13 | 64,04 | 5 | 25,00 | 2 | 10,00 |
| 5,01 - 7,50 | 1.051 | 6.728,16 | 464 | 2.962,51 | 290 | 1.840,35 | 144 | 929,62 | 70 | 439,69 | 42 | 267,53 | 21 | 132,81 | 11 | 68,83 | 4 | 23,00 |
| 7,51 - 10,00 | 1.179 | 10.475,33 | 397 | 3.487,85 | 269 | 2.383,73 | 155 | 1.388,55 | 69 | 617,65 | 50 | 433,74 | 23 | 200,72 | 15 | 138,54 | 8 | 69,00 |
| 10,01 - 12,50 | 894 | 10.172,57 | 312 | 3.553,26 | 204 | 2.317,08 | 108 | 1.228,19 | 44 | 501,31 | 34 | 383,36 | 20 | 231,64 | 8 | 88,41 | 10 | 112,00 |
| 12,51 - 15,00 | 844 | 11.730,24 | 247 | 3.432,53 | 162 | 2.244,72 | 79 | 1.081,03 | 42 | 585,04 | 29 | 403,63 | 14 | 193,95 | 10 | 138,20 | 7 | 96,00 |
| 15,01 - 20,00 | 1.038 | 18.174,20 | 339 | 5.887,97 | 201 | 3.478,16 | 80 | 1.392,65 | 47 | 824,63 | 28 | 488,69 | 22 | 388,99 | 8 | 136,47 | 6 | 104,00 |
| 20,01 - 25,00 | 623 | 14.091,53 | 138 | 3.100,90 | 96 | 2.154,73 | 55 | 1.241,41 | 28 | 624,31 | 16 | 364,98 | 8 | 182,54 | 8 | 179,74 | — | — |
| 25,01 - 30,00 | 387 | 10.750,87 | 93 | 2.562,76 | 40 | 1.107,56 | 29 | 802,57 | 19 | 537,88 | 7 | 199,71 | 7 | 194,06 | 2 | 53,54 | 1 | 25,00 |
| 30,01 - 40,00 | 451 | 15.820,77 | 77 | 2.695,63 | 36 | 1.224,37 | 20 | 699,20 | 11 | 380,92 | 9 | 319,35 | 5 | 181,55 | 6 | 212,52 | 2 | 72,00 |
| 40,01 - 50,00 | 250 | 11.333,51 | 42 | 1.903,82 | 30 | 1.352,18 | 14 | 622,75 | 8 | 374,41 | 6 | 269,80 | 4 | 183,92 | 1 | 44,58 | 1 | 41,00 |
| 50,01 - 75,00 | 280 | 17.063,09 | 46 | 2.913,57 | 34 | 2.035,78 | 22 | 1.336,30 | 8 | 509,93 | 6 | 395,88 | 4 | 268,61 | 2 | 136,78 | 2 | 127,00 |
| 75,01 - 100,00 | 105 | 9.108,55 | 18 | 1.606,50 | 16 | 1.404,59 | 7 | 604,34 | 3 | 254,22 | 6 | 542,01 | 2 | 161,14 | 3 | 251,49 | — | — |
| 100,01 - 150,00 | 61 | 7.328,54 | 18 | 2.213,97 | 15 | 1.869,78 | 8 | 976,02 | 5 | 564,15 | 6 | 746,65 | 3 | 387,80 | 1 | 134,00 | — | — |
| 150,01 - 200,00 | 30 | 5.174,88 | 9 | 1.568,60 | 8 | 1.370,21 | 4 | 698,88 | 2 | 336,54 | 4 | 688,41 | 3 | 526,08 | 1 | 186,93 | 1 | 185,00 |
| 200,01 - 250,00 | 10 | 2.281,39 | 3 | 670,60 | 6 | 1.367,62 | 2 | 478,34 | 2 | 420,35 | 3 | 690,06 | 1 | 226,00 | 3 | 727,66 | — | — |
| 250,01 - 500,00 | 22 | 7.255,31 | 2 | 919,00 | 11 | 4.068,19 | 4 | 1.602,73 | 6 | 1.985,50 | 2 | 727,68 | 3 | 965,44 | 4 | 1.075,40 | — | — |
| 500,01 - 1.000,00 | 12 | 8.671,16 | 3 | 1.834,09 | 5 | 3.069,20 | 2 | 1.232,32 | 2 | 1.584,19 | 2 | 1.180,00 | 1 | 578,61 | 3 | 1.859,45 | — | — |
| 1.000,01 - 2.500,00 | 3 | 3.762,46 | 2 | 3.106,00 | 3 | 4.587,28 | 2 | 2.489,92 | — | — | — | — | — | — | — | — | — | — |
| oltre 2.500 | — | — | — | — | — | — | — | — | — | — | — | — | — | — | — | — | — | — |
| TOTALE | 12.337 | 179.153,98 | 3.732 | 48.041,74 | 2.141 | 39.860,72 | 1.044 | 19.789,34 | 522 | 11.062,66 | 318 | 8.353,42 | 180 | 5.165,46 | 94 | 5.466,80 | 49 | 88,00 |

e frammentazione in corpi di terreno

in ettari

ALTIMETRICA

| FRAMMENTATI IN CORPI | | | | | | | | | | | | | | | | | | TOTALE | | |
|----------------------|------------|---------|-------|------------|---------|-------|------------|---------|-------|------------|---------|-------|------------|----------|-------|------------|---------|--------|------------|--|
| 10 | | 11 - 15 | | | 16 - 20 | | | 21 - 25 | | | 26 - 50 | | | oltre 50 | | | Aziende | Corpi | Superficie | |
| Aziende | Superficie | Aziende | Corpi | Superficie | Aziende | Corpi | Superficie | Aziende | Corpi | Superficie | Aziende | Corpi | Superficie | Aziende | Corpi | Superficie | | | | |
| — | — | — | — | — | — | — | — | — | — | — | — | — | — | — | — | — | 20 | 20 | 1,49 | |
| — | — | — | — | — | — | — | — | — | — | — | — | — | — | — | — | — | 95 | 98 | 16,67 | |
| — | — | — | — | — | — | — | — | — | — | — | — | — | — | — | — | — | 55 | 64 | 15,46 | |
| — | — | — | — | — | — | — | — | — | — | — | — | — | — | — | — | — | 100 | 153 | 37,75 | |
| — | — | — | — | — | — | — | — | — | — | — | — | — | — | — | — | — | 242 | 323 | 120,04 | |
| — | — | — | — | — | — | — | — | — | — | — | — | — | — | — | — | — | 115 | 211 | 74,90 | |
| — | — | — | — | — | — | — | — | — | — | — | — | — | — | — | — | — | 400 | 728 | 385,88 | |
| — | — | — | — | — | — | — | — | — | — | — | — | — | — | 1 | 70 | 1,17 | 318 | 798 | 446,84 | |
| — | — | — | — | — | — | — | — | — | — | — | — | — | — | — | — | — | 228 | 638 | 435,30 | |
| — | — | — | — | — | — | — | — | — | — | — | — | — | — | — | — | — | 143 | 454 | 343,83 | |
| — | — | — | — | — | — | — | — | — | — | — | — | — | — | — | — | — | 154 | 522 | 447,21 | |
| — | — | — | — | — | — | — | — | — | — | — | — | — | — | — | — | — | 83 | 252 | 279,62 | |
| — | — | — | — | — | — | — | — | — | — | — | — | — | — | — | — | — | 65 | 195 | 256,14 | |
| — | — | — | — | — | — | — | — | — | — | — | — | — | — | — | — | — | 44 | 155 | 192,95 | |
| — | — | — | — | — | — | — | — | — | — | — | — | — | — | — | — | — | 46 | 186 | 227,12 | |
| 3 | 18,28 | 2 | 25 | 12,50 | — | — | — | — | — | — | — | — | — | — | — | — | 127 | 508 | 803,95 | |
| 2 | 20,00 | — | — | — | — | — | — | — | — | — | — | — | — | — | — | — | 82 | 260 | 727,68 | |
| — | — | 3 | 36 | 32,70 | — | — | — | — | — | — | — | — | — | — | — | — | 44 | 172 | 501,52 | |
| — | — | 1 | 11 | 14,43 | — | — | — | — | — | — | — | — | — | — | — | — | 38 | 118 | 524,95 | |
| — | — | — | — | — | — | — | — | — | — | — | — | — | — | — | — | — | 69 | 146 | 1.215,19 | |
| 1 | 23,00 | — | — | — | — | — | — | — | — | — | — | — | — | — | — | — | 54 | 115 | 1.224,44 | |
| — | — | 1 | 12 | 27,00 | — | — | — | — | — | — | — | — | — | — | — | — | 48 | 115 | 1.323,68 | |
| — | — | — | — | — | — | — | — | — | — | — | — | — | — | — | — | — | 76 | 105 | 2.641,92 | |
| — | — | — | — | — | — | — | — | — | — | — | — | — | — | — | — | — | 43 | 64 | 1.944,64 | |
| — | — | — | — | — | — | — | — | — | — | — | — | — | — | — | — | — | 46 | 63 | 2.752,67 | |
| — | — | — | — | — | — | — | — | — | — | — | — | — | — | — | — | — | 11 | 12 | 934,15 | |
| — | — | — | — | — | — | — | — | — | — | — | — | — | — | — | — | — | 9 | 21 | 1.114,11 | |
| — | — | — | — | — | — | — | — | — | — | — | — | — | — | — | — | — | 5 | 14 | 899,60 | |
| — | — | — | — | — | — | — | — | — | — | — | — | — | — | — | — | — | — | — | — | |
| — | — | — | — | — | — | — | — | — | — | — | — | — | — | — | — | — | 3 | 4 | 1.118,20 | |
| — | — | — | — | — | 1 | 18 | 671,75 | — | — | — | — | — | — | — | — | — | 3 | 24 | 1.786,75 | |
| — | — | — | — | — | — | — | — | — | — | — | — | — | — | — | — | — | 1 | 5 | 1.380,09 | |
| — | — | — | — | — | — | — | — | — | — | — | — | — | — | — | — | — | — | — | — | |
| 6 | 61,28 | 7 | 84 | 86,63 | 1 | 18 | 671,75 | — | — | — | — | — | — | 1 | 70 | 1,17 | 2.767 | 6.543 | 24.174,74 | |

F A G N A

I N A

| | | | | | | | | | | | | | | | | | | | |
|----|----------|----|-----|----------|----|-----|----------|---|-----|--------|----|-----|----------|---|----|--------|--------|--------|------------|
| — | — | — | — | — | — | — | — | — | — | — | — | — | — | — | — | — | 150 | 156 | 11,08 |
| — | — | — | — | — | — | — | — | — | — | — | — | — | — | — | — | — | 203 | 229 | 34,15 |
| — | — | — | — | — | — | — | — | — | — | — | — | — | — | — | — | — | 190 | 205 | 52,38 |
| — | — | — | — | — | — | — | — | — | — | — | — | — | — | — | — | — | 223 | 250 | 83,81 |
| — | — | — | — | — | — | — | — | — | — | — | — | — | — | — | — | — | 442 | 550 | 215,02 |
| — | — | — | — | — | — | — | — | — | — | — | — | — | — | — | — | — | 432 | 528 | 278,36 |
| — | — | — | — | — | — | — | — | — | — | — | — | — | — | — | — | — | 977 | 1.247 | 916,32 |
| — | — | — | — | — | — | — | — | — | — | — | — | — | — | — | — | — | 934 | 1.393 | 1.246,55 |
| — | — | — | — | — | — | — | — | — | — | — | — | — | — | — | — | — | 923 | 1.537 | 1.729,83 |
| — | — | — | — | — | — | — | — | — | — | — | — | — | — | — | — | — | 596 | 1.122 | 1.406,23 |
| 1 | 2,81 | — | — | — | — | — | — | — | — | — | — | — | — | — | — | — | 751 | 1.537 | 2.167,37 |
| — | — | — | — | — | — | — | — | — | — | — | — | — | — | — | — | — | 533 | 1.067 | 1.797,46 |
| 1 | 4,00 | — | — | — | — | — | — | — | — | — | — | — | — | — | — | — | 594 | 1.301 | 2.317,12 |
| 1 | 4,44 | — | — | — | — | — | — | — | — | — | — | — | — | — | — | — | 424 | 853 | 1.851,27 |
| — | — | 1 | 12 | 5,00 | — | — | — | — | — | — | — | — | — | — | — | — | 555 | 1.239 | 2.726,46 |
| 12 | 76,09 | 1 | 11 | 6,50 | — | — | — | — | — | — | — | — | — | — | — | — | 2.110 | 4.429 | 13.475,31 |
| 8 | 71,50 | 11 | 136 | 100,91 | 1 | 17 | 10,00 | — | — | — | — | — | — | — | — | — | 2.185 | 4.631 | 19.377,82 |
| 10 | 115,19 | 3 | 33 | 33,00 | — | — | — | — | — | — | — | — | — | — | — | — | 1.647 | 3.413 | 18.737,00 |
| 8 | 107,66 | 4 | 50 | 53,09 | 2 | 34 | 30,00 | — | — | — | — | — | — | — | — | — | 1.448 | 2.929 | 20.098,18 |
| 4 | 71,17 | 10 | 123 | 176,86 | 3 | 57 | 56,97 | 1 | 21 | 20,00 | — | — | — | — | — | — | 1.787 | 3.555 | 31.201,26 |
| 6 | 136,67 | 6 | 77 | 132,36 | — | — | — | 1 | 21 | 22,00 | — | — | — | — | — | — | 986 | 1.947 | 22.254,07 |
| 2 | 55,04 | 6 | 81 | 168,29 | 3 | 57 | 87,27 | 1 | 22 | 26,83 | 1 | 26 | 22,90 | — | — | — | 598 | 1.230 | 16.596,95 |
| 5 | 177,50 | 6 | 76 | 212,00 | 4 | 71 | 141,38 | — | — | — | — | — | — | — | — | — | 633 | 1.235 | 22.169,58 |
| 2 | 92,63 | 2 | 30 | 87,00 | 1 | 20 | 45,00 | — | — | — | — | — | — | — | — | — | 361 | 671 | 16.350,60 |
| 7 | 439,44 | — | — | — | 2 | 34 | 124,10 | — | — | — | — | — | — | — | — | — | 414 | 839 | 25.423,24 |
| 1 | 78,00 | 2 | 24 | 180,46 | 3 | 56 | 256,22 | 1 | 21 | 99,16 | — | — | — | — | — | — | 167 | 417 | 14.546,68 |
| 3 | 347,14 | 4 | 57 | 490,95 | 2 | 36 | 256,78 | — | — | — | — | — | — | — | — | — | 128 | 489 | 15.583,02 |
| — | — | 3 | 39 | 500,99 | — | — | — | — | — | — | — | — | — | — | — | — | 66 | 229 | 11.428,01 |
| 3 | 671,41 | 1 | 15 | 214,00 | 2 | 38 | 479,50 | 1 | 23 | 231,23 | — | — | — | — | — | — | 37 | 207 | 8.458,16 |
| 6 | 1.868,35 | 6 | 82 | 2.088,28 | 1 | 17 | 275,95 | 1 | 25 | 344,00 | — | — | — | — | — | — | 68 | 354 | 23.175,83 |
| 1 | 567,00 | 2 | 26 | 1.400,14 | 1 | 18 | 750,00 | — | — | — | — | — | — | — | — | — | 36 | 224 | 24.124,02 |
| 1 | 1.619,46 | — | — | — | — | — | — | — | — | — | — | — | — | — | — | — | 11 | 34 | 15.565,12 |
| — | — | — | — | — | — | — | — | — | — | — | — | — | — | — | — | — | — | — | — |
| 82 | 6.505,50 | 68 | 872 | 5.849,83 | 25 | 455 | 2.513,17 | 6 | 133 | 743,22 | 10 | 326 | 1.866,51 | 1 | 70 | 144,56 | 20.609 | 40.047 | 335.398,26 |

TAV. 8 — Aziende per classe di superficie e principali coltivazioni praticate (a)

Superficie in ettari
A - TOTALE

| CLASSI DI SUPERFICIE DELLE AZIENDE <i>Ettari</i> | TOTALE | | AZIENDE CHE PRATICANO LA COLTIVAZIONE DI | | | | | | | | | | | | | |
|---|---------------|-------------------|--|----------------------------|------------------|----------------------------|----------------------------|---|----------------------------|----------------------------|---|---------------------------------|----------------------------|-------------------|---------------|--|
| | Aziende | Superficie | Frumento | | | Foraggiere | | | | | | Vite | | | | |
| | | | Aziende | Superficie | | Prati avvicendati ed erbai | | | Prati permanenti e pascoli | | | Coltura specializzata (vigneto) | | Coltura promiscua | | |
| | | | | totale delle aziende | a frumento | Aziende | totale delle aziende | a prati avvicen- dati ed erbai | Aziende | totale delle aziende | a prati perma- nenti e pascoli | Aziende | totale delle aziende | a vigneto | Aziende | Superficie totale delle aziende |
| Fino a 0,10 | 170 | 12,57 | 24 | 2,00 | 1,32 | 24 | 1,96 | 1,37 | 21 | 1,46 | 1,00 | 2 | 0,19 | 0,17 | 79 | 5,95 |
| 0,11 - 0,20 | 298 | 50,82 | 116 | 20,23 | 14,49 | 64 | 11,24 | 7,41 | 22 | 3,74 | 2,63 | 16 | 2,75 | 2,02 | 163 | 27,60 |
| 0,21 - 0,30 | 245 | 67,84 | 112 | 31,31 | 17,29 | 67 | 18,65 | 9,65 | 23 | 6,72 | 4,73 | 17 | 4,66 | 2,21 | 151 | 42,04 |
| 0,31 - 0,40 | 323 | 121,56 | 189 | 70,62 | 39,34 | 119 | 44,85 | 20,38 | 38 | 14,41 | 8,76 | 14 | 5,07 | 2,34 | 187 | 70,06 |
| 0,41 - 0,50 | 684 | 335,06 | 405 | 197,26 | 101,94 | 257 | 125,91 | 58,34 | 83 | 40,68 | 22,53 | 44 | 21,68 | 10,54 | 400 | 194,77 |
| 0,51 - 0,75 | 547 | 353,26 | 393 | 254,81 | 120,34 | 273 | 176,29 | 70,92 | 61 | 39,54 | 17,55 | 21 | 13,49 | 3,87 | 369 | 238,55 |
| 0,76 - 1,00 | 1.377 | 1.302,20 | 963 | 906,14 | 415,38 | 742 | 700,95 | 284,87 | 168 | 159,60 | 66,43 | 82 | 78,89 | 17,80 | 847 | 794,07 |
| 1,01 - 1,50 | 1.252 | 1.693,39 | 992 | 1.336,09 | 540,48 | 801 | 1.079,10 | 388,76 | 194 | 269,36 | 103,92 | 79 | 108,38 | 22,60 | 878 | 1.176,62 |
| 1,51 - 2,00 | 1.151 | 2.165,13 | 947 | 1.776,95 | 701,98 | 788 | 1.473,34 | 539,28 | 217 | 412,36 | 148,35 | 70 | 133,12 | 19,48 | 806 | 1.509,51 |
| 2,01 - 2,50 | 739 | 1.750,06 | 632 | 1.496,15 | 556,34 | 539 | 1.278,58 | 481,02 | 138 | 326,37 | 111,16 | 50 | 119,87 | 15,02 | 542 | 1.280,91 |
| 2,51 - 3,00 | 905 | 2.614,58 | 747 | 2.154,45 | 775,50 | 674 | 1.940,57 | 699,78 | 200 | 579,18 | 189,83 | 71 | 206,70 | 19,48 | 638 | 1.838,77 |
| 3,01 - 3,50 | 616 | 2.077,08 | 553 | 1.863,42 | 697,38 | 487 | 1.641,58 | 610,84 | 119 | 399,74 | 125,38 | 50 | 168,49 | 19,57 | 481 | 1.620,91 |
| 3,51 - 4,00 | 659 | 2.573,26 | 559 | 2.181,49 | 811,38 | 524 | 2.045,66 | 742,37 | 133 | 520,28 | 165,62 | 48 | 186,71 | 21,51 | 495 | 1.929,92 |
| 4,01 - 4,50 | 468 | 2.044,22 | 425 | 1.856,29 | 701,31 | 400 | 1.747,08 | 619,76 | 103 | 445,77 | 128,64 | 39 | 170,38 | 11,99 | 392 | 1.714,10 |
| 4,51 - 5,00 | 601 | 2.953,58 | 541 | 2.656,54 | 982,57 | 509 | 2.499,73 | 902,41 | 130 | 640,49 | 192,76 | 50 | 244,27 | 21,09 | 502 | 2.463,59 |
| 5,01 - 7,50 | 2.237 | 14.279,26 | 2.044 | 13.062,49 | 4.876,50 | 1.985 | 12.686,90 | 4.660,57 | 526 | 3.378,00 | 862,14 | 231 | 1.481,81 | 88,74 | 1.906 | 12.170,54 |
| 7,51 - 10,00 | 2.267 | 20.105,50 | 2.093 | 18.556,06 | 7.105,32 | 2.048 | 18.166,45 | 6.820,35 | 527 | 4.697,24 | 1.235,07 | 259 | 2.303,40 | 129,69 | 1.987 | 17.611,22 |
| 10,01 - 12,50 | 1.691 | 19.238,52 | 1.579 | 17.976,69 | 6.444,74 | 1.560 | 17.760,06 | 6.645,28 | 441 | 5.010,89 | 1.176,98 | 225 | 2.549,82 | 109,74 | 1.509 | 17.175,08 |
| 12,51 - 15,00 | 1.486 | 20.623,13 | 1.380 | 19.136,80 | 6.682,65 | 1.367 | 18.954,81 | 6.851,42 | 415 | 5.772,98 | 1.376,01 | 195 | 2.715,69 | 110,00 | 1.300 | 18.034,70 |
| 15,01 - 20,00 | 1.856 | 32.416,45 | 1.720 | 30.035,74 | 10.167,71 | 1.686 | 29.445,40 | 10.590,12 | 646 | 11.381,44 | 2.452,70 | 219 | 3.783,76 | 131,35 | 1.641 | 28.653,23 |
| 20,01 - 25,00 | 1.040 | 23.478,51 | 946 | 21.350,84 | 6.691,72 | 933 | 21.075,15 | 6.929,85 | 464 | 10.514,33 | 2.514,02 | 113 | 2.532,49 | 101,67 | 902 | 20.366,56 |
| 25,01 - 30,00 | 646 | 17.920,63 | 576 | 15.992,70 | 4.572,41 | 574 | 15.937,77 | 4.975,56 | 322 | 8.955,66 | 2.347,06 | 48 | 1.313,14 | 39,75 | 521 | 14.439,43 |
| 30,01 - 40,00 | 709 | 24.811,50 | 594 | 20.751,45 | 5.266,30 | 582 | 20.382,30 | 5.590,09 | 411 | 14.451,57 | 4.013,75 | 68 | 2.366,97 | 56,51 | 546 | 19.067,95 |
| 40,01 - 50,00 | 404 | 18.295,24 | 331 | 14.943,54 | 3.343,07 | 327 | 14.759,05 | 3.572,81 | 256 | 11.559,95 | 3.623,59 | 32 | 1.427,51 | 23,54 | 300 | 13.518,40 |
| 50,01 - 75,00 | 460 | 28.175,91 | 357 | 21.742,76 | 4.263,66 | 357 | 21.760,25 | 4.519,57 | 321 | 19.596,26 | 7.059,47 | 38 | 2.336,07 | 40,30 | 309 | 18.790,76 |
| 75,01 - 100,00 | 178 | 15.480,83 | 125 | 10.854,66 | 1.612,50 | 132 | 11.465,85 | 1.906,91 | 113 | 9.758,65 | 4.027,63 | 22 | 1.926,84 | 22,49 | 114 | 9.862,27 |
| 100,01 - 150,00 | 137 | 16.697,13 | 76 | 9.189,18 | 1.308,08 | 71 | 8.556,47 | 1.323,05 | 70 | 8.408,57 | 2.253,90 | 23 | 2.818,92 | 53,24 | 70 | 8.456,48 |
| 150,01 - 200,00 | 71 | 12.327,61 | 31 | 5.404,50 | 422,00 | 29 | 4.986,01 | 452,83 | 34 | 5.907,98 | 1.040,13 | 12 | 1.955,56 | 24,95 | 22 | 3.832,70 |
| 200,01 - 250,00 | 37 | 8.458,16 | 10 | 2.325,05 | 176,66 | 11 | 2.574,20 | 299,42 | 7 | 1.592,02 | 172,68 | 7 | 1.610,21 | 13,45 | 9 | 2.099,78 |
| 250,01 - 500,00 | 71 | 24.294,03 | 29 | 9.972,59 | 635,28 | 30 | 10.294,12 | 1.020,06 | 31 | 10.738,32 | 985,83 | 17 | 5.688,78 | 59,26 | 30 | 10.231,47 |
| 500,01 - 1.000,00 | 39 | 25.910,77 | 16 | 11.300,74 | 414,87 | 17 | 11.849,49 | 945,88 | 16 | 11.054,81 | 642,64 | 6 | 3.858,08 | 11,80 | 19 | 13.045,82 |
| 1.000,01 - 2.500,00 | 12 | 16.945,21 | 6 | 8.432,35 | 142,00 | 7 | 9.961,09 | 247,02 | 7 | 10.141,63 | 1.809,81 | — | — | — | 7 | 9.960,99 |
| oltre 2.500 | — | — | — | — | — | — | — | — | — | — | — | — | — | — | — | — |
| TOTALE | 23.376 | 359.573,00 | 19.511 | 267.831,89 | 70.602,51 | 17.984 | 265.400,86 | 72.787,95 | 6.257 | 156.780,00 | 38.882,70 | 2.168 | 42.133,70 | 1.206,17 | 18.122 | 252.224,75 |

(a) Cfr. Avvertenze particolari.

Segue TAV. 8 — Aziende per classe di superficie e principali coltivazioni praticate

Superficie in ettari

B — PER FORMA DI CONDUZIONE

| CLASSI DI SUPERFICIE DELLE AZIENDE <i>Ettari</i> | TOTALE | | AZIENDE CHE PRATICANO LA COLTIVAZIONE DI | | | | | | | | | | | | | |
|---|---------|------------|--|------------|----------------------------|----------------------|------------------------------|------------|----------------------|---------------------------------|----------|----------------------|-----------|------------|---------------------------------|-----------|
| | Aziende | Superficie | Frumento | | | | Foraggere | | | | | Vite | | | | |
| | | | Superficie | | Prati avvicendati ed erbai | | Prati permanenti e pascoli | | | Coltura specializzata (vigneto) | | Coltura promiscua | | | | |
| | | | Aziende | Superficie | Aziende | Superficie | Aziende | Superficie | Aziende | Superficie | Aziende | Superficie | Aziende | Superficie | | |
| | | | totale delle aziende | a frumento | | totale delle aziende | a prati avvicendati ed erbai | | totale delle aziende | a prati permanenti e pascoli | | totale delle aziende | a vigneto | | Superficie totale delle aziende | |
| Fino a 0,10 | 145 | 10,50 | 22 | 1,80 | 1,12 | 18 | 1,44 | 0,86 | 29 | 1,42 | 0,96 | 1 | 0,10 | 0,10 | 69 | 5,11 |
| 0,11 - 0,20 . . . | 248 | 42,69 | 97 | 17,09 | 12,16 | 53 | 9,37 | 5,84 | 19 | 3,22 | 2,11 | 15 | 2,55 | 1,82 | 134 | 22,78 |
| 0,21 - 0,30 . . . | 208 | 57,65 | 96 | 26,86 | 14,56 | 59 | 16,32 | 8,46 | 19 | 5,53 | 3,59 | 15 | 4,11 | 2,07 | 132 | 36,76 |
| 0,31 - 0,40 . . . | 263 | 99,21 | 157 | 58,63 | 33,13 | 99 | 37,27 | 17,08 | 35 | 13,37 | 8,06 | 10 | 3,67 | 1,45 | 144 | 54,03 |
| 0,41 - 0,50 . . . | 563 | 276,41 | 337 | 164,62 | 84,99 | 219 | 107,55 | 50,15 | 73 | 35,80 | 19,60 | 43 | 21,23 | 10,51 | 330 | 161,19 |
| 0,51 - 0,75 . . . | 430 | 277,32 | 313 | 202,41 | 95,02 | 221 | 142,72 | 56,38 | 58 | 37,43 | 17,09 | 15 | 9,69 | 2,06 | 286 | 184,21 |
| 0,76 - 1,00 . . . | 1.091 | 1.030,61 | 798 | 750,58 | 343,47 | 607 | 573,41 | 233,73 | 147 | 139,38 | 55,92 | 64 | 61,73 | 9,89 | 686 | 642,55 |
| 1,01 - 1,50 . . . | 932 | 1.264,60 | 765 | 1.031,15 | 407,27 | 599 | 807,63 | 287,56 | 159 | 220,50 | 83,20 | 62 | 85,39 | 11,22 | 645 | 864,46 |
| 1,51 - 2,00 . . . | 770 | 1.450,70 | 672 | 1.264,03 | 482,74 | 534 | 999,49 | 365,03 | 177 | 336,23 | 110,75 | 48 | 91,83 | 10,59 | 545 | 1.023,51 |
| 2,01 - 2,50 . . . | 508 | 1.206,60 | 443 | 1.051,65 | 368,04 | 360 | 856,64 | 319,19 | 112 | 265,84 | 90,28 | 37 | 88,53 | 7,92 | 359 | 849,84 |
| 2,51 - 3,00 . . . | 563 | 1.625,07 | 495 | 1.427,18 | 470,11 | 428 | 1.231,73 | 412,70 | 158 | 457,35 | 141,45 | 49 | 142,64 | 8,81 | 396 | 1.140,20 |
| 3,01 - 3,50 . . . | 348 | 1.171,45 | 320 | 1.076,23 | 359,53 | 263 | 885,12 | 322,59 | 84 | 281,57 | 92,14 | 37 | 125,05 | 10,14 | 261 | 877,57 |
| 3,51 - 4,00 . . . | 322 | 1.256,60 | 289 | 1.126,89 | 373,88 | 263 | 1.025,29 | 359,48 | 84 | 329,68 | 99,20 | 21 | 81,91 | 10,49 | 236 | 918,77 |
| 4,01 - 4,50 . . . | 203 | 885,31 | 194 | 846,76 | 272,04 | 175 | 763,74 | 260,29 | 64 | 276,84 | 70,50 | 18 | 78,98 | 6,34 | 167 | 729,30 |
| 4,51 - 5,00 . . . | 249 | 1.225,98 | 231 | 1.136,00 | 347,33 | 210 | 1.033,08 | 342,82 | 68 | 335,99 | 99,84 | 22 | 109,30 | 5,22 | 196 | 963,26 |
| 5,01 - 7,50 . . . | 677 | 4.262,79 | 639 | 4.020,35 | 1.219,49 | 606 | 3.814,91 | 1.221,86 | 228 | 1.454,93 | 351,49 | 67 | 419,44 | 17,02 | 557 | 3.491,42 |
| 7,51 - 10,00 . . . | 445 | 3.904,97 | 411 | 3.604,95 | 1.037,71 | 396 | 3.472,17 | 1.101,71 | 157 | 1.395,58 | 395,18 | 45 | 394,40 | 14,62 | 354 | 3.091,98 |
| 10,01 - 12,50 . . . | 270 | 3.058,68 | 255 | 2.893,08 | 811,38 | 249 | 2.826,23 | 888,02 | 113 | 1.276,39 | 310,18 | 35 | 393,33 | 14,37 | 223 | 2.530,68 |
| 12,51 - 15,00 . . . | 217 | 3.012,82 | 196 | 2.721,94 | 687,13 | 194 | 2.692,18 | 744,94 | 83 | 1.151,39 | 322,89 | 14 | 195,74 | 3,30 | 172 | 2.394,74 |
| 15,01 - 20,00 . . . | 283 | 4.988,49 | 264 | 4.648,91 | 1.231,72 | 258 | 4.552,68 | 1.257,11 | 114 | 2.003,98 | 406,36 | 29 | 314,46 | 11,58 | 245 | 4.309,70 |
| 20,01 - 25,00 . . . | 177 | 4.010,91 | 167 | 3.785,54 | 869,87 | 160 | 3.628,79 | 882,20 | 98 | 2.226,65 | 466,87 | 21 | 475,09 | 24,70 | 151 | 3.417,52 |
| 25,01 - 30,00 . . . | 121 | 3.372,82 | 117 | 3.259,60 | 682,87 | 116 | 3.237,60 | 681,42 | 69 | 1.922,64 | 441,58 | 11 | 296,85 | 6,18 | 95 | 2.646,98 |
| 30,01 - 40,00 . . . | 139 | 4.874,64 | 128 | 4.476,94 | 880,70 | 125 | 4.377,73 | 880,13 | 90 | 3.175,36 | 750,75 | 15 | 504,25 | 9,41 | 107 | 3.758,31 |
| 40,01 - 50,00 . . . | 66 | 2.970,68 | 65 | 2.925,68 | 493,23 | 64 | 2.887,80 | 500,10 | 48 | 2.164,70 | 515,60 | 2 | 88,21 | 0,60 | 58 | 2.607,90 |
| 50,01 - 75,00 . . . | 78 | 4.703,95 | 72 | 4.348,66 | 701,31 | 74 | 4.461,28 | 817,31 | 60 | 3.555,56 | 1.033,39 | 4 | 231,11 | 4,50 | 68 | 4.077,56 |
| 75,01 - 100,00 . . . | 26 | 2.205,36 | 22 | 1.850,82 | 223,77 | 23 | 1.939,86 | 285,20 | 19 | 1.595,00 | 492,53 | 2 | 166,39 | 2,80 | 22 | 1.853,36 |
| 100,01 - 150,00 . . . | 9 | 1.112,37 | 8 | 986,37 | 91,50 | 7 | 855,37 | 74,11 | 6 | 718,37 | 153,40 | — | — | — | 7 | 831,37 |
| 150,01 - 200,00 . . . | 2 | 370,00 | 1 | 185,00 | 40,00 | 1 | 185,00 | 19,00 | 1 | 185,00 | 65,00 | — | — | — | 1 | 185,00 |
| 200,01 - 250,00 . . . | — | — | — | — | — | — | — | — | — | — | — | — | — | — | — | — |
| 250,01 - 500,00 . . . | 1 | 327,00 | 1 | 327,00 | 9,00 | 1 | 327,00 | 4,00 | 1 | 327,00 | 8,50 | 1 | 327,00 | 0,50 | — | — |
| 500,01 - 1.000,00 . . . | — | — | — | — | — | — | — | — | — | — | — | — | — | — | — | — |
| 1.000,01 - 2.500,00 . . . | — | — | — | — | — | — | — | — | — | — | — | — | — | — | — | — |
| oltre 2.500 | — | — | — | — | — | — | — | — | — | — | — | — | — | — | — | — |
| TOTALE | 9.354 | 55.056,18 | 7.575 | 50.216,72 | 12.645,07 | 6.382 | 47.749,40 | 12.399,37 | 2.364 | 25.992,70 | 6.608,41 | 703 | 4.912,98 | 268,21 | 6.446 | 43.670,06 |

CONDUZIONE CON SALARIATI E/O COMPARTICIPANTI

| | | | | | | | | | | | | | | | | |
|-----------------------|-----|-----------|-----|----------|----------|-----|----------|----------|----|----------|----------|----|--------|-------|-----|----------|
| Fino a 0,10 | 17 | 1,44 | 1 | 0,10 | 0,10 | 3 | 0,28 | 0,08 | 1 | 0,04 | 0,04 | 1 | 0,09 | 0,07 | 5 | 0,43 |
| 0,11 - 0,20 . . . | 22 | 3,77 | 4 | 0,71 | 0,32 | 2 | 0,40 | 0,25 | 3 | 0,52 | 0,52 | — | — | — | 12 | 2,13 |
| 0,21 - 0,30 . . . | 20 | 5,47 | 4 | 1,13 | 0,80 | 4 | 1,13 | 0,65 | 4 | 1,19 | 1,14 | 1 | 0,22 | 0,05 | 6 | 1,69 |
| 0,31 - 0,40 . . . | 17 | 6,35 | 6 | 2,21 | 1,00 | 6 | 2,31 | 0,98 | 1 | 0,40 | 0,30 | — | — | — | 11 | 4,05 |
| 0,41 - 0,50 . . . | 51 | 25,05 | 9 | 4,40 | 2,50 | 4 | 1,93 | 0,80 | 4 | 1,98 | 1,38 | 1 | 0,45 | 0,03 | 12 | 5,88 |
| 0,51 - 0,75 . . . | 39 | 25,03 | 11 | 7,14 | 3,68 | 12 | 7,48 | 4,13 | 1 | 0,70 | 0,10 | 2 | 1,28 | 1,28 | 18 | 11,47 |
| 0,76 - 1,00 . . . | 121 | 115,55 | 24 | 22,31 | 10,01 | 20 | 18,52 | 9,12 | 8 | 7,61 | 4,30 | 7 | 6,41 | 5,40 | 25 | 23,32 |
| 1,01 - 1,50 . . . | 93 | 123,19 | 23 | 30,43 | 11,05 | 21 | 28,78 | 11,22 | 11 | 14,87 | 8,32 | 7 | 9,66 | 5,13 | 27 | 35,31 |
| 1,51 - 2,00 . . . | 111 | 211,41 | 19 | 36,40 | 14,02 | 22 | 41,83 | 17,68 | 14 | 26,34 | 18,93 | 6 | 11,35 | 4,66 | 24 | 44,98 |
| 2,01 - 2,50 . . . | 57 | 135,86 | 18 | 43,65 | 16,50 | 21 | 51,35 | 19,18 | 7 | 17,14 | 9,90 | 5 | 12,20 | 3,30 | 23 | 55,88 |
| 2,51 - 3,00 . . . | 103 | 300,18 | 18 | 51,94 | 19,09 | 24 | 69,07 | 35,45 | 13 | 37,83 | 23,10 | 4 | 11,43 | 6,08 | 19 | 54,63 |
| 3,01 - 3,50 . . . | 48 | 162,26 | 19 | 64,20 | 23,17 | 21 | 70,85 | 27,51 | 4 | 13,59 | 3,96 | 1 | 3,50 | 3,50 | 20 | 67,56 |
| 3,51 - 4,00 . . . | 97 | 379,29 | 34 | 132,95 | 43,10 | 35 | 136,99 | 56,08 | 11 | 43,00 | 15,56 | 4 | 15,68 | 0,88 | 37 | 144,95 |
| 4,01 - 4,50 . . . | 49 | 213,70 | 16 | 68,82 | 23,07 | 18 | 77,98 | 27,10 | 11 | 46,83 | 25,28 | — | — | — | 17 | 73,85 |
| 4,51 - 5,00 . . . | 59 | 290,81 | 19 | 93,33 | 36,41 | 23 | 113,18 | 47,15 | 11 | 53,76 | 19,21 | 3 | 14,90 | 1,80 | 23 | 112,73 |
| 5,01 - 7,50 . . . | 251 | 1.596,41 | 100 | 645,95 | 223,11 | 114 | 735,55 | 318,28 | 40 | 254,56 | 127,96 | 9 | 59,27 | 8,00 | 110 | 708,04 |
| 7,51 - 10,00 . . . | 292 | 2.613,44 | 156 | 1.399,28 | 460,86 | 164 | 1.475,80 | 594,81 | 64 | 574,21 | 245,08 | 25 | 226,72 | 14,44 | 171 | 1.534,37 |
| 10,01 - 12,50 . . . | 240 | 2.735,83 | 145 | 1.660,29 | 540,72 | 151 | 1.721,38 | 739,07 | 57 | 653,11 | 259,42 | 27 | 306,84 | 13,90 | 150 | 1.707,69 |
| 12,51 - 15,00 . . . | 225 | 3.145,43 | 143 | 1.991,28 | 639,47 | 145 | 2.019,73 | 751,39 | 43 | 597,59 | 188,26 | 19 | 266,50 | 19,00 | 140 | 1.950,05 |
| 15,01 - 20,00 . . . | 293 | 5.241,30 | 187 | 3.287,84 | 1.029,96 | 181 | 3.173,28 | 1.233,87 | 84 | 1.514,55 | 435,80 | 25 | 429,93 | 23,99 | 178 | 3.126,95 |
| 20,01 - 25,00 . . . | 206 | 4.625,01 | 129 | 2.887,30 | 845,24 | 132 | 2.963,95 | 1.017,81 | 77 | 1.720,14 | 454,71 | 17 | 388,54 | 16,39 | 127 | 2.848,98 |
| 25,01 - 30,00 . . . | 154 | 4.274,38 | 92 | 2.568,00 | 726,98 | 96 | 2.673,33 | 921,73 | 62 | 1.709,99 | 493,51 | 10 | 266,20 | 12,49 | 81 | 2.243,11 |
| 30,01 - 40,00 . . . | 194 | 6.794,18 | 95 | 3.301,14 | 820,48 | 94 | 3.298,14 | 1.028,22 | 70 | 2.437,86 | 670,27 | 14 | 493,86 | 17,50 | 94 | 3.267,38 |
| 40,01 - 50,00 . . . | 144 | 6.605,20 | 73 | 3.343,08 | 730,47 | 72 | 3.291,45 | 913,71 | 55 | 2.519,77 | 788,27 | 9 | 409,52 | 8,62 | 68 | 3.110,01 |
| 50,01 - 75,00 . . . | 180 | 11.370,14 | 90 | 5.727,07 | 1.113,88 | 91 | 5.793,64 | 1.394,24 | 74 | 4.698,95 | 1.444,48 | 13 | 875,47 | 20,35 | 75 | 4.749,58 |
| 75,01 - 100,00 . . . | 99 | 8.588,38 | 50 | 4.316,75 | 680,97 | 56 | 4.838,90 | 865,85 | 46 | 3.922,46 | 1.104,20 | 11 | 955,89 | 12,87 | 47 | 4.040,47 |
| 100,01 - 150,00 . . . | 113 | 13.883,51 | 53 | 6.501,56 | 895,08 | 50 | 6.104,85 | 1.098,44 | 49 | 5.988,95 | 1 | | | | | |

Segue Tav. 8 — Aziende per classe di superficie e principali coltivazioni praticate

Superficie in ettari

C — PER ZONA ALTIMETRICA

| CLASSI DI SUPERFICIE DELLE AZIENDE <i>Ettari</i> | TOTALE | | AZIENDE CHE PRATICANO LA COLTIVAZIONE DI | | | | | | | | | | | | | |
|---|--------------|------------------|--|----------------------------|-----------------|----------------------------|----------------------------|---|------------|---------------------------------|---|-------------------|----------------------------|--------------|--------------|--|
| | Aziende | Superficie | Frumento | | | Foraggere | | | | | | Vite | | | | |
| | | | Aziende | Superficie | | Prati avvicendati ed erbai | | Prati permanenti e pascoli | | Coltura specializzata (vigneto) | | Coltura promiscua | | | | |
| | | | | totale delle aziende | a frumento | Aziende | totale delle aziende | a prati avvicen- dati ed erbai | Aziende | totale delle aziende | a prati perma- nenti e pascoli | Aziende | totale delle aziende | a vigneto | Aziende | Superficie totale delle aziende |
| M O N T A G N A | | | | | | | | | | | | | | | | |
| Fino a 0,10 | 20 | 1,49 | 2 | 0,13 | 0,11 | 2 | 0,11 | 0,11 | 1 | 0,03 | 0,03 | 1 | 0,10 | 0,10 | 4 | 0,27 |
| 0,11 - 0,20 | 95 | 16,67 | 44 | 7,97 | 6,54 | 18 | 3,28 | 2,57 | 5 | 0,88 | 0,88 | 9 | 1,47 | 1,14 | 28 | 4,89 |
| 0,21 - 0,30 | 55 | 15,46 | 22 | 6,23 | 3,89 | 11 | 3,09 | 1,72 | 5 | 1,50 | 1,15 | 8 | 2,28 | 1,12 | 16 | 4,54 |
| 0,31 - 0,40 | 100 | 37,75 | 56 | 20,93 | 13,55 | 27 | 10,42 | 5,70 | 18 | 6,88 | 4,12 | 6 | 2,07 | 0,51 | 18 | 6,58 |
| 0,41 - 0,50 | 242 | 120,04 | 119 | 58,77 | 32,92 | 63 | 31,37 | 17,64 | 34 | 16,84 | 11,75 | 34 | 16,87 | 7,84 | 64 | 31,64 |
| 0,51 - 0,75 | 115 | 74,90 | 70 | 46,05 | 23,71 | 33 | 21,33 | 9,54 | 22 | 14,24 | 7,25 | 7 | 4,49 | 0,92 | 23 | 14,93 |
| 0,76 - 1,00 | 400 | 385,88 | 251 | 241,01 | 93,33 | 148 | 143,90 | 60,30 | 56 | 54,80 | 21,83 | 53 | 51,45 | 7,83 | 119 | 115,19 |
| 1,01 - 1,50 | 318 | 446,84 | 212 | 295,29 | 100,83 | 125 | 175,37 | 63,63 | 59 | 84,35 | 30,21 | 43 | 59,95 | 6,48 | 93 | 131,23 |
| 1,51 - 2,00 | 228 | 435,30 | 175 | 334,26 | 103,47 | 91 | 173,34 | 50,39 | 52 | 100,62 | 35,38 | 35 | 66,67 | 5,88 | 83 | 158,92 |
| 2,01 - 2,50 | 143 | 343,83 | 108 | 260,27 | 66,31 | 64 | 155,00 | 49,40 | 32 | 76,26 | 23,86 | 23 | 55,75 | 5,59 | 44 | 105,51 |
| 2,51 - 3,00 | 154 | 447,21 | 118 | 342,02 | 97,14 | 75 | 215,60 | 56,80 | 37 | 107,97 | 27,46 | 24 | 70,70 | 4,37 | 51 | 149,38 |
| 3,01 - 3,50 | 83 | 279,62 | 63 | 211,10 | 52,98 | 33 | 111,90 | 28,09 | 18 | 60,24 | 21,30 | 14 | 46,54 | 2,50 | 27 | 90,47 |
| 3,51 - 4,00 | 65 | 256,14 | 52 | 204,79 | 53,08 | 40 | 158,00 | 39,89 | 19 | 75,11 | 23,29 | 8 | 31,45 | 1,25 | 28 | 110,81 |
| 4,01 - 4,50 | 44 | 192,95 | 40 | 176,06 | 41,90 | 29 | 127,58 | 33,44 | 17 | 73,98 | 17,86 | 7 | 31,41 | 2,06 | 22 | 97,29 |
| 4,51 - 5,00 | 46 | 222,12 | 45 | 222,12 | 49,16 | 31 | 153,69 | 37,40 | 14 | 69,11 | 15,56 | 11 | 54,70 | 2,18 | 22 | 109,00 |
| 5,01 - 7,50 | 127 | 803,95 | 114 | 723,95 | 170,19 | 93 | 593,58 | 143,26 | 45 | 296,27 | 70,83 | 30 | 192,59 | 5,16 | 58 | 358,68 |
| 7,51 - 10,00 | 82 | 727,68 | 71 | 629,50 | 168,95 | 60 | 527,25 | 132,00 | 38 | 336,65 | 93,20 | 13 | 114,92 | 10,35 | 44 | 387,83 |
| 10,01 - 12,50 | 44 | 501,52 | 40 | 456,52 | 109,15 | 38 | 433,43 | 96,39 | 26 | 298,36 | 90,29 | 5 | 55,98 | 1,50 | 28 | 321,91 |
| 12,51 - 15,00 | 38 | 524,95 | 36 | 498,38 | 123,76 | 33 | 456,18 | 112,80 | 19 | 263,11 | 53,03 | 4 | 55,90 | 0,57 | 24 | 336,75 |
| 15,01 - 20,00 | 69 | 1.215,19 | 63 | 1.111,69 | 274,10 | 54 | 955,02 | 255,82 | 42 | 744,09 | 159,45 | 7 | 117,33 | 2,61 | 51 | 903,59 |
| 20,01 - 25,00 | 54 | 1.224,44 | 48 | 1.087,32 | 281,10 | 48 | 1.092,04 | 229,55 | 35 | 798,06 | 223,80 | 6 | 136,42 | 2,55 | 38 | 859,63 |
| 25,01 - 30,00 | 48 | 1.323,68 | 45 | 1.242,85 | 318,35 | 44 | 1.210,68 | 231,70 | 32 | 870,40 | 223,28 | 2 | 51,76 | 0,33 | 34 | 942,30 |
| 30,01 - 40,00 | 76 | 2.641,92 | 73 | 2.539,62 | 637,30 | 69 | 2.494,20 | 488,65 | 64 | 2.239,76 | 618,63 | 8 | 269,92 | 2,50 | 54 | 1.881,32 |
| 40,01 - 50,00 | 43 | 1.944,64 | 40 | 1.815,84 | 390,51 | 38 | 1.723,84 | 322,41 | 35 | 1.600,84 | 474,22 | 4 | 183,71 | 2,10 | 26 | 1.164,50 |
| 50,01 - 75,00 | 46 | 2.752,67 | 43 | 2.553,67 | 488,80 | 41 | 2.451,67 | 460,60 | 41 | 2.472,84 | 773,14 | 6 | 358,96 | 4,10 | 32 | 1.912,13 |
| 75,01 - 100,00 | 11 | 934,15 | 10 | 854,15 | 101,00 | 10 | 854,15 | 233,00 | 7 | 583,25 | 236,22 | — | — | — | 8 | 676,15 |
| 100,01 - 150,00 | 9 | 1.114,11 | 7 | 890,93 | 214,00 | 7 | 890,93 | 152,50 | 6 | 739,89 | 217,18 | — | — | — | 5 | 613,93 |
| 150,01 - 200,00 | 5 | 899,60 | 2 | 338,60 | 46,00 | 2 | 338,60 | 22,00 | 2 | 338,60 | 72,00 | 1 | 153,60 | 1,00 | 1 | 185,00 |
| 200,01 - 250,00 | — | — | — | — | — | — | — | — | — | — | — | — | — | — | — | — |
| 250,01 - 500,00 | 3 | 1.118,20 | 1 | 313,96 | 12,57 | 1 | 313,96 | 45,50 | 2 | 803,20 | 134,80 | — | — | — | 1 | 313,96 |
| 500,01 - 1.000,00 | 3 | 1.786,75 | — | — | — | 1 | 549,00 | 1,00 | — | — | — | 1 | 549,00 | 0,90 | 1 | 549,00 |
| 1.000,01 - 2.500,00 | 1 | 1.380,09 | — | — | — | — | — | — | — | — | — | — | — | — | — | — |
| oltre 2.500 | — | — | — | — | — | — | — | — | — | — | — | — | — | — | — | — |
| TOTALE | 2.767 | 24.174,74 | 1.970 | 17.483,98 | 4.074,70 | 1.329 | 16.278,51 | 3.383,80 | 783 | 13.128,13 | 3.682,00 | 370 | 2.735,99 | 83,64 | 1.047 | 12.537,33 |
| C O L L I N A | | | | | | | | | | | | | | | | |
| Fino a 0,10 | 150 | 11,08 | 22 | 1,87 | 1,21 | 22 | 1,85 | 1,26 | 20 | 1,43 | 0,97 | 1 | 0,09 | 0,07 | 75 | 5,68 |
| 0,11 - 0,20 | 203 | 34,15 | 72 | 12,26 | 7,95 | 46 | 7,96 | 4,84 | 17 | 2,86 | 1,75 | 7 | 1,28 | 0,88 | 135 | 22,71 |
| 0,21 - 0,30 | 190 | 52,38 | 90 | 25,08 | 13,40 | 56 | 15,56 | 7,93 | 18 | 5,22 | 3,58 | 9 | 2,38 | 1,09 | 135 | 37,50 |
| 0,31 - 0,40 | 223 | 83,81 | 133 | 49,69 | 25,79 | 92 | 34,43 | 14,68 | 20 | 7,53 | 4,64 | 8 | 3,00 | 1,73 | 169 | 63,48 |
| 0,41 - 0,50 | 442 | 215,02 | 286 | 138,49 | 69,02 | 194 | 94,54 | 40,70 | 49 | 23,84 | 10,78 | 10 | 4,81 | 2,70 | 336 | 163,13 |
| 0,51 - 0,75 | 432 | 278,36 | 323 | 208,76 | 96,63 | 240 | 154,96 | 61,38 | 39 | 25,30 | 10,30 | 14 | 9,00 | 2,95 | 346 | 223,62 |
| 0,76 - 1,00 | 977 | 916,32 | 712 | 665,13 | 322,05 | 594 | 537,05 | 224,57 | 112 | 104,80 | 44,60 | 29 | 27,44 | 9,97 | 728 | 678,88 |
| 1,01 - 1,50 | 934 | 1.246,55 | 780 | 1.040,80 | 439,65 | 676 | 903,73 | 325,13 | 135 | 185,01 | 73,71 | 36 | 48,43 | 16,12 | 785 | 1.045,39 |
| 1,51 - 2,00 | 923 | 1.729,83 | 772 | 1.442,69 | 598,51 | 697 | 1.300,00 | 488,89 | 165 | 311,74 | 112,97 | 35 | 66,45 | 13,60 | 723 | 1.350,59 |
| 2,01 - 2,50 | 596 | 1.406,23 | 524 | 1.235,88 | 490,03 | 475 | 1.123,58 | 431,62 | 106 | 250,11 | 87,30 | 27 | 64,12 | 9,43 | 498 | 1.175,40 |
| 2,51 - 3,00 | 751 | 2.167,37 | 629 | 1.812,43 | 678,36 | 599 | 1.724,97 | 642,98 | 163 | 471,21 | 162,37 | 47 | 136,00 | 15,11 | 587 | 1.689,39 |
| 3,01 - 3,50 | 533 | 1.797,46 | 490 | 1.652,32 | 644,40 | 454 | 1.529,68 | 582,75 | 101 | 359,50 | 104,08 | 36 | 121,95 | 17,07 | 454 | 1.520,44 |
| 3,51 - 4,00 | 594 | 2.317,12 | 507 | 1.976,70 | 758,30 | 484 | 1.887,66 | 702,48 | 114 | 445,17 | 142,33 | 40 | 155,26 | 20,26 | 467 | 1.819,11 |
| 4,01 - 4,50 | 424 | 1.851,27 | 335 | 1.680,23 | 659,41 | 371 | 1.619,50 | 586,32 | 86 | 371,79 | 110,78 | 32 | 138,97 | 9,93 | 370 | 1.616,81 |
| 4,51 - 5,00 | 555 | 2.726,46 | 496 | 2.434,42 | 933,41 | 478 | 2.346,04 | 865,01 | 116 | 571,38 | 177,20 | 39 | 189,57 | 18,91 | 480 | 2.354,59 |
| 5,01 - 7,50 | 2.110 | 13.475,31 | 1.930 | 12.338,54 | 4.706,31 | 1.892 | 12.093,32 | 4.517,31 | 481 | 3.081,73 | 791,31 | 201 | 1.289,22 | 83,58 | 1.848 | 11.811,86 |
| 7,51 - 10,00 | 2.185 | 19.377,82 | 2.022 | 17.926,56 | 6.936,37 | 1.988 | 17.639,20 | 6.688,35 | 489 | 4.360,59 | 1.141,87 | 246 | 2.188,48 | 119,34 | 1.943 | 17.223,39 |
| 10,01 - 12,50 | 1.647 | 18.737,00 | 1.539 | 17.520,17 | 6.335,59 | 1.522 | 17.326,63 | 6.548,89 | 415 | 4.712,53 | 1.086,69 | 220 | 2.493,84 | 108,14 | 1.481 | 16.853,17 |
| 12,51 - 15,00 | 1.418 | 20.098,18 | 1.344 | 18.638,42 | 6.558,89 | 1.334 | 18.498,63 | 6.738,62 | 396 | 5.509,87 | 1.322,98 | 191 | 2.659,79 | 109,43 | 1.276 | 17.697,95 |
| 15,01 - 20,00 | 1.787 | 31.201,26 | 1.657 | 28.924,05 | 9.893,61 | 1.632 | 28.490,38 | 10.334,30 | 604 | 10.637,35 | 2.293,25 | 212 | 3.666,43 | 128,74 | 1.590 | 27.749,64 |
| 20,01 - 25,00 | 936 | 22.547,07 | 898 | 20.263,52 | 6.410,62 | 885 | 19.983,11 | 6.700,30 | 429 | 9.716,27 | 2.290,22 | 107 | 2.396,07 | 99,12 | 864 | 19.506,93 |
| 25,01 - 30,00 | 598 | 16.596,95 | 531 | 14.749,85 | 4.254,06 | 530 | 14.727,09 | 4.743,86 | 290 | 8.085,26 | 2.123,78 | 46 | 1.261,38 | 39,42 | 487 | 13.457,13 |
| 30,01 - 40,00 | 633 | 22.169,58 | 521 | 18.211,83 | 4.629,00 | 513 | 17.978,10 | 5.101,44 | 347 | 12.211,81 | 3.395,12 | 60 | 2.097,05 | 54,01 | 492 | 17.186,63 |
| 40,01 - 50,00 | 361 | 16.350,60 | 291 | 13.127,70 | 2.952,56 | 289 | 13.035,21 | 3.250,40 | 221 | 9.959,11 | 3.149,37 | 28 | 1.243,80 | 21,44 | 274 | 12.353,90 |
| 50,01 - 75,00 | 414 | 25.423,24 | 314 | 19.189,09 | 3.774,86 | 316 | 19.308,58 | 4.058,97 | 280 | 17.123,42 | 6.286,33 | 32 | 1.977,11 | 36,20 | 277 | 16.878,63 |
| 75,01 - 100,00 | 167 | 14.546,68 | 115 | 10.030,51 | 1.511,50 | 122 | 10.611,70 | 1.673,91 | 106 | 9.175,40 | 3.791,41 | 22 | 1.926,84 | 22,49 | 106 | 9.186,12 |
| 100,01 - 150,00 | 128 | 15.583,02 | 69 | 8.298,25 | 1.094,08 | 64 | 7.665,54 | 1.170,55 | 64 | 7.668,68 | 2.036,72 | 23 | 2.818,92 | 53,24 | 65 | 7.842,55 |
| 150,01 - 200,00 | 66 | 11.428,01 | 29 | 5.055,90 | 376,00 | 27 | 4.647,41 | 430,83 | 32 | 5.569,38 | 968,13 | 11 | 1.801,96 | 23,95 | 21 | 3.647,70 |
| 200,01 - 250,00 | 37 | 8.458,16 | 10 | 2.325,05 | 176,66 | 11 | 2.574,20 | 299,42 | 7 | 1.592,02 | 172,68 | 7 | 1.610,21 | 13,45 | 9 | 2.099,78 |
| 520,01 - 500,00 | 68 | 23.175,83 | 28 | 9.658,63 | 622,71 | 29 | 9.980,16 | 974,56 | 29 | 9.935,12 | 851,03 | 17 | 5.688,78 | 59,26 | 29 | 9.917,51 |
| 500,01 - 1.000,00 | 36 | 24.124,02 | 16 | 11.300,74 | 414,87 | 16 | 11.300,49 | 944,88 | 16 | 11.054,81 | 642,64 | | | | | |

TAV. 9 — Aziende per classe

Supe
A - T

| CLASSI DI SUPERFICIE DELLE AZIENDE <i>Ettari</i> | AZIENDE CON BESTIAME BOVINO | | | | | | | | AZIENDE : | |
|---|-----------------------------|-------------------|---------------|------------------------------|----------|-----------------------|---------------|------------|--------------|---------------|
| | Aziende | | Capi | | | | | | Aziende | |
| | Numero | Superficie | Bovini | | Altri | | | | Numero | Superficie |
| | | | Totale | di cui vacche da latte | Bufalini | Ovini e caprini | Suini | Equini | | |
| Senza terreno agrario . . . | 3 | — | 15 | 5 | — | — | 13 | — | 21 | — |
| fino a 0,10 | 1 | 0,10 | 2 | — | — | — | 1 | — | 15 | 0 |
| 0,11 - 0,20 | 1 | 0,20 | 2 | 2 | — | — | — | — | 42 | 7 |
| 0,21 - 0,30 | 4 | 1,06 | 7 | 3 | — | — | 32 | — | 28 | 7 |
| 0,31 - 0,40 | 5 | 1,77 | 6 | 1 | — | — | 2 | — | 49 | 18 |
| 0,41 - 0,50 | 8 | 4,00 | 17 | 3 | — | — | 11 | — | 114 | 55 |
| 0,51 - 0,75 | 15 | 9,98 | 55 | 3 | — | — | 64 | 2 | 108 | 69 |
| 0,76 - 1,00 | 73 | 70,15 | 116 | 21 | — | 1 | 191 | 4 | 320 | 302 |
| 1,01 - 1,50 | 166 | 223,83 | 320 | 58 | — | 15 | 415 | 11 | 345 | 463 |
| 1,51 - 2,00 | 269 | 505,01 | 539 | 101 | — | 16 | 678 | 29 | 292 | 546 |
| 2,01 - 2,50 | 252 | 595,56 | 570 | 75 | — | 11 | 724 | 13 | 174 | 412 |
| 2,51 - 3,00 | 343 | 987,57 | 847 | 68 | — | 165 | 985 | 27 | 212 | 610 |
| 3,01 - 3,50 | 335 | 1.129,47 | 946 | 62 | — | 60 | 952 | 22 | 103 | 346 |
| 3,51 - 4,00 | 358 | 1.392,54 | 1.118 | 58 | — | 109 | 1.050 | 20 | 88 | 345 |
| 4,01 - 4,50 | 320 | 1.398,09 | 1.096 | 74 | — | 153 | 1.112 | 10 | 54 | 236 |
| 4,51 - 5,00 | 396 | 1.942,38 | 1.376 | 71 | — | 51 | 1.331 | 10 | 77 | 379 |
| 5,01 - 7,50 | 1.712 | 10.966,67 | 7.352 | 235 | — | 911 | 6.742 | 54 | 154 | 969 |
| 7,51 - 10,00 | 1.877 | 16.642,86 | 10.257 | 257 | — | 1.120 | 9.723 | 39 | 68 | 599 |
| 10,01 - 12,50 | 1.423 | 16.197,58 | 9.682 | 122 | — | 1.772 | 9.523 | 37 | 35 | 400 |
| 12,51 - 15,00 | 1.259 | 17.447,42 | 9.990 | 153 | — | 2.153 | 9.385 | 24 | 40 | 560 |
| 15,01 - 20,00 | 1.585 | 27.678,27 | 14.510 | 148 | — | 3.890 | 14.126 | 68 | 42 | 737 |
| 20,01 - 25,00 | 865 | 19.538,15 | 9.298 | 94 | — | 3.647 | 9.006 | 63 | 23 | 532 |
| 25,01 - 30,00 | 509 | 14.110,17 | 5.785 | 68 | — | 2.978 | 5.654 | 39 | 14 | 386 |
| 30,01 - 40,00 | 525 | 18.345,06 | 6.179 | 71 | — | 4.968 | 5.811 | 40 | 21 | 759 |
| 40,01 - 50,00 | 293 | 13.183,81 | 3.567 | 54 | — | 5.194 | 3.261 | 32 | 8 | 364 |
| 50,01 - 75,00 | 310 | 18.763,14 | 4.194 | 80 | — | 7.187 | 3.975 | 36 | 20 | 1.264 |
| 75,01 - 100,00 | 99 | 8.671,80 | 1.496 | 59 | — | 3.460 | 1.041 | 18 | 14 | 1.174 |
| 100,01 - 150,00 | 56 | 6.750,20 | 1.412 | 60 | — | 1.330 | 1.146 | 18 | 8 | 909 |
| 150,01 - 200,00 | 21 | 3.585,57 | 459 | 12 | — | 552 | 328 | — | 4 | 756 |
| 200,01 - 250,00 | 5 | 1.180,53 | 395 | 17 | — | — | 355 | — | 2 | 444 |
| 250,01 - 500,00 | 26 | 8.992,93 | 1.095 | 18 | — | 1.181 | 779 | 4 | 3 | 1.078 |
| 500,01 - 1.000,00 | 14 | 9.930,55 | 1.266 | 100 | — | 2.247 | 905 | 2 | 3 | 2.411 |
| 1.000,01 - 2.500,00 | 6 | 8.763,30 | 462 | 29 | — | 353 | 730 | 6 | — | — |
| oltre 2.500 | — | — | — | — | — | — | — | — | — | — |
| TOTALE . . . | 13.134 | 229.009,76 | 94.431 | 2.182 | — | 43.524 | 90.051 | 623 | 2.501 | 17.154 |

superficie e dotazione di bestiame

in ettari

A L E

| BESTIAME BOVINO | | | | TOTALE AZIENDE CON BESTIAME | | | | | | | | AZIENDE SENZA BESTIAME | | TOTALE | |
|-----------------|-----------------|-------|--------|-----------------------------|------------|--------|------------------------|----------|-----------------|--------|--------|------------------------|------------|---------|------------|
| Capi | | | | Aziende | | Capi | | | | | | Numero | Superficie | Aziende | Superficie |
| Bufalini | Ovini e caprini | Suini | Equini | Numero | Superficie | Bovini | | Bufalini | Ovini e caprini | Suini | Equini | | | | |
| | | | | | | Totale | di cui vacche da latte | | | | | | | | |
| — | 1.497 | 223 | 1 | 24 | — | 15 | 5 | — | 1.497 | 236 | 1 | 11 | — | 35 | — |
| — | 222 | 32 | 1 | 16 | 1,06 | 2 | — | — | 222 | 33 | 1 | 154 | 11,51 | 170 | 12,57 |
| — | 15 | 67 | 4 | 43 | 7,47 | 2 | 2 | — | 15 | 67 | 4 | 255 | 43,35 | 298 | 50,82 |
| — | — | 139 | 4 | 32 | 8,93 | 7 | 3 | — | — | 171 | 4 | 213 | 58,91 | 245 | 67,84 |
| — | — | 155 | 4 | 54 | 20,19 | 6 | 1 | — | — | 157 | 4 | 269 | 101,37 | 323 | 121,56 |
| — | 14 | 405 | 20 | 122 | 59,84 | 17 | 3 | — | 14 | 416 | 20 | 562 | 275,22 | 684 | 335,06 |
| — | 8 | 259 | 9 | 123 | 79,76 | 55 | 3 | — | 8 | 323 | 11 | 424 | 273,50 | 547 | 353,26 |
| — | 80 | 831 | 51 | 393 | 372,63 | 116 | 21 | — | 81 | 1.022 | 55 | 984 | 929,57 | 1.377 | 1.302,20 |
| — | 166 | 901 | 79 | 511 | 687,54 | 320 | 58 | — | 181 | 1.316 | 90 | 741 | 1.005,85 | 1.252 | 1.693,39 |
| — | 128 | 619 | 93 | 561 | 1.051,33 | 539 | 101 | — | 144 | 1.297 | 122 | 590 | 1.113,80 | 1.151 | 2.165,13 |
| — | 88 | 334 | 52 | 426 | 1.008,28 | 570 | 75 | — | 99 | 1.058 | 65 | 313 | 741,78 | 739 | 1.750,06 |
| — | 466 | 424 | 85 | 555 | 1.597,60 | 847 | 68 | — | 631 | 1.409 | 112 | 350 | 1.016,98 | 905 | 2.614,58 |
| — | 262 | 148 | 38 | 438 | 1.475,63 | 946 | 62 | — | 322 | 1.100 | 60 | 178 | 601,45 | 616 | 2.077,08 |
| — | 136 | 259 | 34 | 446 | 1.738,03 | 1.118 | 58 | — | 245 | 1.309 | 54 | 213 | 835,23 | 659 | 2.573,26 |
| — | 7 | 105 | 24 | 374 | 1.634,54 | 1.096 | 74 | — | 160 | 1.217 | 34 | 94 | 409,68 | 468 | 2.044,22 |
| — | 371 | 173 | 39 | 473 | 2.322,31 | 1.376 | 71 | — | 422 | 1.504 | 49 | 128 | 631,27 | 601 | 2.953,58 |
| — | 770 | 370 | 62 | 1.866 | 11.936,52 | 7.352 | 235 | — | 1.681 | 7.112 | 116 | 371 | 2.342,74 | 2.237 | 14.279,26 |
| — | 539 | 142 | 17 | 1.945 | 17.242,68 | 10.257 | 257 | — | 1.659 | 9.865 | 56 | 322 | 2.862,82 | 2.267 | 20.105,50 |
| — | 695 | 153 | 7 | 1.458 | 16.598,17 | 9.682 | 122 | — | 2.467 | 9.676 | 44 | 233 | 2.640,35 | 1.691 | 19.238,52 |
| — | 807 | 115 | 10 | 1.299 | 18.007,46 | 9.990 | 153 | — | 2.960 | 9.500 | 34 | 187 | 2.615,67 | 1.486 | 20.623,13 |
| — | 1.152 | 390 | 8 | 1.627 | 28.415,75 | 14.510 | 148 | — | 5.042 | 14.516 | 76 | 229 | 4.000,70 | 1.856 | 32.416,45 |
| — | 564 | 82 | 4 | 888 | 20.070,66 | 9.298 | 94 | — | 4.211 | 9.088 | 67 | 152 | 3.407,85 | 1.040 | 23.478,51 |
| — | 903 | 82 | — | 523 | 14.496,61 | 5.785 | 68 | — | 3.881 | 5.736 | 39 | 123 | 3.424,02 | 646 | 17.920,63 |
| — | 2.135 | 105 | 5 | 546 | 19.104,88 | 6.179 | 71 | — | 7.103 | 5.916 | 45 | 163 | 5.706,62 | 709 | 24.811,50 |
| — | 278 | 80 | — | 301 | 13.548,32 | 3.567 | 54 | — | 5.472 | 3.341 | 32 | 103 | 4.746,92 | 404 | 18.295,24 |
| — | 894 | 88 | 8 | 330 | 20.027,85 | 4.194 | 80 | — | 8.081 | 4.063 | 44 | 130 | 8.148,06 | 460 | 28.175,91 |
| — | 1.374 | 230 | 2 | 113 | 9.846,53 | 1.496 | 59 | — | 4.834 | 1.271 | 20 | 65 | 5.634,30 | 178 | 15.480,83 |
| — | 451 | 289 | 5 | 64 | 7.659,78 | 1.412 | 60 | — | 1.781 | 1.435 | 23 | 73 | 9.037,35 | 137 | 16.597,13 |
| — | 65 | 6 | — | 25 | 4.341,85 | 459 | 12 | — | 617 | 334 | — | 46 | 7.985,76 | 71 | 12.327,61 |
| — | — | 3 | — | 7 | 1.624,67 | 395 | 17 | — | — | 358 | — | 30 | 6.833,49 | 37 | 8.458,16 |
| — | 29 | 40 | 3 | 29 | 10.071,77 | 1.095 | 18 | — | 1.210 | 819 | 7 | 42 | 14.222,26 | 71 | 24.294,03 |
| — | 270 | 16 | — | 17 | 12.342,07 | 1.266 | 100 | — | 2.517 | 921 | 2 | 22 | 13.568,70 | 39 | 25.910,77 |
| — | — | — | — | 6 | 8.763,30 | 462 | 29 | — | 353 | 730 | 6 | 6 | 8.181,91 | 12 | 16.945,21 |
| — | — | — | — | — | — | — | — | — | — | — | — | — | — | — | — |
| — | 14.386 | 7.265 | 669 | 15.635 | 246.164,01 | 94.431 | 2.182 | — | 57.910 | 97.316 | 1.297 | 7.776 | 113.408,99 | 23.411 | 359.573,00 |

Segue Tav. 9 — Aziende per classe e

Superficie
B - PER FORMA

| CLASSI DI SUPERFICIE DELLE AZIENDE ettari | AZIENDE CON BESTIAME BOVINO | | | | | | | | AZIENDE SENZA | | |
|--|-----------------------------|------------------|---------------|------------------------------|----------|-----------------------|--------------|---------------|---------------|--------------|----------------|
| | Aziende | | Capi | | | | | | Aziende | | |
| | Numero | Superficie | Bovini | | Altri | | | | Numero | Superficie | |
| | | | Totale | di cui vacche da latte | Bufalini | Ovini e caprini | Suini | Equini | | | |
| Senza terreno agrario | 1 | — | 2 | — | — | — | — | — | 19 | — | |
| fino a 0,10 | 1 | 0,10 | 2 | — | — | — | — | — | 15 | 0,5 | |
| 0,11 - 0,20 | 1 | 0,20 | 2 | 2 | — | — | 1 | — | 40 | 6,5 | |
| 0,21 - 0,30 | 4 | 1,06 | 7 | 3 | — | — | — | — | 25 | 7,0 | |
| 0,31 - 0,40 | 5 | 1,77 | 6 | 1 | — | — | 32 | — | 43 | 16,1 | |
| 0,41 - 0,50 | 5 | 2,50 | 10 | 3 | — | — | 2 | — | 107 | 52,5 | |
| 0,51 - 0,75 | 9 | 5,99 | 17 | 1 | — | — | 55 | 1 | 95 | 61,2 | |
| 0,76 - 1,00 | 47 | 45,15 | 80 | 10 | — | — | 121 | 3 | 280 | 264,8 | |
| 1,01 - 1,50 | 110 | 149,03 | 215 | 44 | — | — | 309 | 7 | 278 | 372,8 | |
| 1,51 - 2,00 | 150 | 282,20 | 305 | 48 | — | — | 9 | 407 | 232 | 434,0 | |
| 2,01 - 2,50 | 137 | 324,85 | 304 | 35 | — | — | 5 | 357 | 145 | 344,0 | |
| 2,51 - 3,00 | 164 | 469,56 | 401 | 42 | — | — | 151 | 503 | 174 | 501,3 | |
| 3,01 - 3,50 | 153 | 513,63 | 427 | 30 | — | — | 60 | 378 | 6 | 266,9 | |
| 3,51 - 4,00 | 144 | 556,94 | 435 | 18 | — | — | 10 | 403 | 10 | 286,5 | |
| 4,01 - 4,50 | 117 | 509,54 | 400 | 46 | — | — | 58 | 425 | 5 | 191,9 | |
| 4,51 - 5,00 | 126 | 618,61 | 384 | 26 | — | — | 5 | 341 | 8 | 301,1 | |
| 5,01 - 7,50 | 427 | 2 693,02 | 1.604 | 59 | — | — | 231 | 1.398 | 29 | 791,4 | |
| 7,51 - 10,00 | 317 | 2.780,76 | 1.432 | 52 | — | — | 147 | 1.055 | 15 | 473,8 | |
| 10,01 - 12,50 | 208 | 2 357,72 | 1.096 | 16 | — | — | 167 | 1.048 | 12 | 222,8 | |
| 12,51 - 15,00 | 167 | 2.312,83 | 858 | 24 | — | — | 194 | 817 | 1 | 26 | |
| 15,01 - 20,00 | 231 | 4 080,62 | 1.444 | 45 | — | — | 527 | 1.389 | 12 | 19 | |
| 20,01 - 25,00 | 141 | 3.187,21 | 1.038 | 17 | — | — | 600 | 981 | 2 | 14 | |
| 25,01 - 30,00 | 96 | 2.664,88 | 828 | 22 | — | — | 559 | 799 | 11 | 5 | |
| 30,01 - 40,00 | 105 | 3.680,18 | 905 | 21 | — | — | 663 | 731 | 8 | 8 | |
| 40,01 - 50,00 | 58 | 2.591,70 | 471 | 12 | — | — | 859 | 438 | 6 | 4 | |
| 50,01 - 75,00 | 62 | 3.723,39 | 628 | 14 | — | — | 1.463 | 647 | 7 | 4 | |
| 75,01 - 100,00 | 19 | 1.607,32 | 190 | 6 | — | — | 347 | 141 | 2 | 3 | |
| 100,01 - 150,00 | 6 | 705,37 | 65 | — | — | — | 54 | 75 | 11 | 1 | |
| 150,01 - 200,00 | — | — | — | — | — | — | — | — | — | — | |
| 200,01 - 250,00 | — | — | — | — | — | — | — | — | — | — | |
| 250,01 - 500,00 | — | — | — | — | — | — | — | — | — | — | |
| 500,01 - 1.000,00 | — | — | — | — | — | — | — | — | — | — | |
| 1.000,01 - 2.500,00 | — | — | — | — | — | — | — | — | — | — | |
| oltre 2.500 | — | — | — | — | — | — | — | — | — | — | |
| TOTALE | 3.011 | 35.866,13 | 13.556 | 597 | — | — | 6.110 | 12.860 | 186 | 1.993 | 6.865,1 |

CONDUZIONE DIRETTA

| CONDUZIONE CON SALARIA | | | | | | | | | | | |
|---------------------------------|------------|------------------|---------------|------------|---|---|--------------|---------------|-----------|------------|----------------|
| Senza terreno agrario | 2 | — | 13 | 5 | — | — | — | — | 13 | — | — |
| fino a 0,10 | — | — | — | — | — | — | — | — | — | — | — |
| 0,11 - 0,20 | — | — | — | — | — | — | — | — | — | — | — |
| 0,21 - 0,30 | — | — | — | — | — | — | — | — | — | — | — |
| 0,31 - 0,40 | — | — | — | — | — | — | — | — | — | 2 | 0,5 |
| 0,41 - 0,50 | — | — | — | — | — | — | — | — | — | 1 | 0,3 |
| 0,51 - 0,75 | — | — | — | — | — | — | — | — | — | 1 | 0,5 |
| 0,76 - 1,00 | 2 | 1,20 | 33 | 1 | — | — | — | — | 2 | — | — |
| 1,01 - 1,50 | 2 | 2,00 | 4 | 3 | — | — | — | — | 9 | — | — |
| 1,51 - 2,00 | 1 | 1,20 | 2 | — | — | — | — | — | 10 | — | — |
| 2,01 - 2,50 | 2 | 4,00 | 9 | — | — | — | — | — | 1 | — | — |
| 2,51 - 3,00 | 4 | 9,50 | 10 | — | — | — | — | — | 7 | — | — |
| 3,01 - 3,50 | 5 | 14,60 | 16 | 2 | — | — | — | — | 27 | 1 | 10,0 |
| 3,51 - 4,00 | 7 | 23,79 | 27 | 1 | — | — | — | — | 25 | 1 | 2,0 |
| 4,01 - 4,50 | 7 | 27,84 | 32 | 9 | — | — | — | — | 21 | — | 3,1 |
| 4,51 - 5,00 | 1 | 4,31 | 8 | — | — | — | — | — | 2 | — | 15,4 |
| 5,01 - 7,50 | 2 | 10,00 | 8 | — | — | — | — | — | 12 | — | 12,9 |
| 7,51 - 10,00 | 21 | 135,81 | 106 | 6 | — | — | — | — | 95 | 1 | 19,8 |
| 10,01 - 12,50 | 57 | 511,18 | 370 | 25 | — | — | 10 | 348 | 1 | 6 | 38,1 |
| 12,51 - 15,00 | 48 | 547,09 | 426 | 5 | — | — | 58 | 258 | 1 | 6 | 53,0 |
| 15,01 - 20,00 | 57 | 795,80 | 617 | 61 | — | — | 67 | 503 | 2 | 8 | 91,5 |
| 20,01 - 25,00 | 93 | 1.639,88 | 1.141 | 24 | — | — | — | 533 | — | 8 | 111,0 |
| 25,01 - 30,00 | 75 | 1.698,33 | 1.024 | 30 | — | — | 72 | 895 | 3 | 14 | 247,0 |
| 30,01 - 40,00 | 48 | 1.337,21 | 653 | 24 | — | — | — | 913 | 13 | 5 | 113,8 |
| 40,01 - 50,00 | 52 | 1.802,79 | 880 | 14 | — | — | 174 | 695 | 9 | 6 | 162,8 |
| 50,01 - 75,00 | 43 | 1.963,44 | 705 | 10 | — | — | 167 | 848 | 5 | 8 | 291,9 |
| 75,01 - 100,00 | 51 | 3.255,78 | 1.244 | 24 | — | — | 508 | 704 | 4 | 3 | 135,8 |
| 100,01 - 150,00 | 30 | 2.638,39 | 671 | 48 | — | — | 195 | 1.085 | 7 | 13 | 819,4 |
| 150,01 - 200,00 | 35 | 4.343,58 | 1.132 | 60 | — | — | 596 | 301 | 3 | 8 | 664,1 |
| 200,01 - 250,00 | 17 | 2.905,05 | 410 | 12 | — | — | 407 | 933 | 1 | 7 | 783,5 |
| 250,01 - 500,00 | 5 | 1.180,53 | 395 | 17 | — | — | 181 | 273 | — | 4 | 756,2 |
| 500,01 - 1.000,00 | 26 | 8.992,93 | 1.095 | 18 | — | — | — | 355 | — | 2 | 444,1 |
| 1.000,00 - 2.500,00 | 14 | 9.930,59 | 1.266 | 100 | — | — | 1.181 | 779 | 4 | 3 | 1.078,8 |
| oltre 2.500 | 6 | 8.763,30 | 462 | 29 | — | — | 2.247 | 905 | 2 | 3 | 2.411,4 |
| TOTALE | 713 | 52.540,12 | 12.759 | 528 | — | — | 6.749 | 10.749 | 63 | 135 | 8.278,5 |

Seque Tav. 9 — Aziende per classe c

Superficie

Seque B — PER FORM

| CLASSI DI SUPERFICIE DELLE AZIENDE Ettari | AZIENDE CON BESTIAME BOVINO | | | | | | | | AZIENDE SEN | |
|--|-----------------------------|-------------------|---------------|------------------------------|----------|-----------------------|---------------|---------------|-------------|------------|
| | Aziende | | Capi | | | | | | Aziende | |
| | Numero | Superficie | Bovini | | Altri | | | | Numero | Superficie |
| | | | Totale | di cui vacche da latte | Bufulini | Ovini e caprini | Suini | Equini | | |
| Senza terreno agrario . . . | — | — | — | — | — | — | — | — | — | — |
| fino a 0,10 | — | — | — | — | — | — | — | — | — | — |
| 0,11 - 0,20 | — | — | — | — | — | — | — | — | — | — |
| 0,21 - 0,30 | — | — | — | — | — | — | — | — | — | — |
| 0,31 - 0,40 | — | — | — | — | — | — | — | — | — | — |
| 0,41 - 0,50 | — | — | — | — | — | — | — | — | — | — |
| 0,51 - 0,75 | — | — | — | — | — | — | — | — | — | — |
| 0,76 - 1,00 | 22 | 21,20 | 30 | 8 | — | — | — | 58 | 1 | 21 |
| 1,01 - 1,50 | 48 | 63,61 | 90 | 12 | — | — | 15 | 88 | 4 | 47 |
| 1,51 - 2,00 | 110 | 205,57 | 213 | 49 | — | — | 7 | 263 | 10 | 33 |
| 2,01 - 2,50 | 106 | 249,21 | 242 | 36 | — | — | 6 | 330 | 10 | 16 |
| 2,51 - 3,00 | 169 | 489,09 | 420 | 24 | — | — | 14 | 447 | 14 | 29 |
| 3,01 - 3,50 | 172 | 581,84 | 488 | 31 | — | — | — | 543 | 14 | 19 |
| 3,51 - 4,00 | 203 | 791,86 | 643 | 31 | — | — | 99 | 624 | 9 | 9 |
| 4,01 - 4,50 | 200 | 875,34 | 683 | 28 | — | — | 95 | 685 | 5 | 5 |
| 4,51 - 5,00 | 266 | 1.303,77 | 974 | 45 | — | — | 46 | 971 | 2 | 10 |
| 5,01 - 7,50 | 1.256 | 8.090,56 | 5.618 | 169 | — | — | 670 | 5.234 | 22 | 20 |
| 7,51 - 10,00 | 1.502 | 13.341,92 | 8.447 | 180 | — | — | 915 | 8.314 | 23 | 7 |
| 10,01 - 12,50 | 1.167 | 13.292,77 | 8.160 | 101 | — | — | 1.538 | 8.217 | 23 | 7 |
| 12,51 - 15,00 | 1.034 | 14.323,79 | 8.506 | 65 | — | — | 1.959 | 8.047 | 21 | 6 |
| 15,01 - 20,00 | 1.260 | 21.941,47 | 11.923 | 79 | — | — | 2.830 | 11.839 | 51 | 9 |
| 20,01 - 25,00 | 648 | 14.631,55 | 7.225 | 47 | — | — | 2.975 | 7.112 | 45 | 2 |
| 25,01 - 30,00 | 365 | 10.108,08 | 4.304 | 22 | — | — | 2.245 | 4.160 | 19 | 3 |
| 30,01 - 40,00 | 368 | 12.862,09 | 4.394 | 36 | — | — | 4.138 | 4.232 | 27 | 4 |
| 40,01 - 50,00 | 192 | 8.628,67 | 2.391 | 32 | — | — | 3.827 | 2.119 | 22 | 1 |
| 50,01 - 75,00 | 197 | 11.783,97 | 2.322 | 42 | — | — | 5.529 | 2.243 | 22 | 3 |
| 75,01 - 100,00 | 50 | 4.426,09 | 635 | 5 | — | — | 2.517 | 599 | 13 | 3 |
| 100,01 - 150,00 | 15 | 1.701,25 | 215 | — | — | — | 869 | 138 | 6 | — |
| 150,01 - 200,00 | 4 | 680,52 | 49 | — | — | — | 371 | 55 | — | — |
| 200,01 - 250,00 | — | — | — | — | — | — | — | — | — | — |
| 250,01 - 500,00 | — | — | — | — | — | — | — | — | — | — |
| 500,01 - 1.000,00 | — | — | — | — | — | — | — | — | — | — |
| 1.000,01 - 2.500,00 | — | — | — | — | — | — | — | — | — | — |
| oltre 2.500 | — | — | — | — | — | — | — | — | — | — |
| TOTALE | 9.354 | 140.334,22 | 67.972 | 1.042 | — | — | 30.665 | 66.318 | 363 | 254 |

CONDUZIONE A COLONI

| CLASSI DI SUPERFICIE DELLE AZIENDE Ettari | AZIENDE CON BESTIAME BOVINO | | | | | | | | AZIENDE SEN | |
|--|-----------------------------|---------------|------------|------------------------------|----------|-----------------------|-------|------------|-------------|------------|
| | Aziende | | Capi | | | | | | Aziende | |
| | Numero | Superficie | Bovini | | Altri | | | | Numero | Superficie |
| | | | Totale | di cui vacche da latte | Bufulini | Ovini e caprini | Suini | Equini | | |
| Senza terreno agrario . . . | — | — | — | — | — | — | — | — | — | — |
| fino a 0,10 | — | — | — | — | — | — | — | — | — | — |
| 0,11 - 0,20 | — | — | — | — | — | — | — | — | — | — |
| 0,21 - 0,30 | — | — | — | — | — | — | — | — | — | — |
| 0,31 - 0,40 | — | — | — | — | — | — | — | — | — | — |
| 0,41 - 0,50 | 3 | 1,50 | 7 | — | — | — | — | — | — | — |
| 0,51 - 0,75 | 4 | 2,79 | 5 | 1 | — | — | — | 4 | — | — |
| 0,76 - 1,00 | 2 | 1,80 | 2 | — | — | — | — | — | 1 | — |
| 1,01 - 1,50 | 7 | 9,99 | 13 | 2 | — | — | — | 3 | — | — |
| 1,51 - 2,00 | 7 | 13,24 | 12 | 4 | — | — | — | 8 | — | — |
| 2,01 - 2,50 | 5 | 12,00 | 14 | 4 | — | — | — | 7 | 2 | — |
| 2,51 - 3,00 | 5 | 14,32 | 10 | — | — | — | — | 30 | — | — |
| 3,01 - 3,50 | 3 | 10,21 | 4 | — | — | — | — | 8 | 2 | — |
| 3,51 - 4,00 | 4 | 15,90 | 8 | — | — | — | — | 6 | 1 | — |
| 4,01 - 4,50 | 2 | 8,90 | 5 | — | — | — | — | 2 | 1 | — |
| 4,51 - 5,00 | 2 | 10,00 | 10 | — | — | — | — | 7 | — | — |
| 5,01 - 7,50 | 8 | 47,28 | 24 | 1 | — | — | — | 15 | 2 | — |
| 7,51 - 10,00 | 1 | 9,00 | 8 | — | — | — | — | 6 | — | — |
| 10,01 - 12,50 | — | — | — | — | — | — | — | — | — | — |
| 12,51 - 15,00 | 1 | 15,00 | 9 | 3 | — | — | — | — | — | — |
| 15,01 - 20,00 | 1 | 16,30 | 2 | — | — | — | — | 18 | 2 | — |
| 20,01 - 25,00 | 1 | 21,06 | 11 | — | — | — | — | 3 | 2 | — |
| 25,01 - 30,00 | — | — | — | — | — | — | — | — | 3 | — |
| 30,01 - 40,00 | — | — | — | — | — | — | — | — | — | — |
| 40,01 - 50,00 | — | — | — | — | — | — | — | — | — | — |
| 50,01 - 75,00 | — | — | — | — | — | — | — | — | — | — |
| 75,01 - 100,00 | — | — | — | — | — | — | — | — | — | — |
| 100,01 - 150,00 | — | — | — | — | — | — | — | — | — | — |
| 150,01 - 200,00 | — | — | — | — | — | — | — | — | — | — |
| 200,01 - 250,00 | — | — | — | — | — | — | — | — | — | — |
| 250,01 - 500,00 | — | — | — | — | — | — | — | — | — | — |
| 500,01 - 1.000,00 | — | — | — | — | — | — | — | — | — | — |
| 1.000,01 - 2.500,00 | — | — | — | — | — | — | — | — | — | — |
| oltre 2.500 | — | — | — | — | — | — | — | — | — | — |
| TOTALE | 56 | 209,29 | 144 | 15 | — | — | — | 124 | 16 | 119 |

ALTRA FORM

Segue Tav. 9 — Aziende per classe

Sup
C - PER Z

| CLASSI DI SUPERFICIE DELLE AZIENDE <i>Etari</i> | AZIENDE CON BESTIAME BOVINO | | | | | | | AZIENDE | | |
|--|-----------------------------|-------------------|---------------|------------------------------|----------|-----------------------|---------------|------------|--------------|-------------|
| | Aziende | | Capi | | | | Aziende | | | |
| | Numero | Superficie | Bovini | | Altri | | | Numero | Superficie | |
| | | | Totale | di cui vacche da latte | Bufalini | Ovini e caprini | Suini | | | Equini |
| Senza terreno agrario | — | — | — | — | — | — | — | — | — | — |
| fino a 0,10 | — | — | — | — | — | — | — | — | 3 | — |
| 0,11 - 0,20 | — | — | — | — | — | — | — | — | 9 | — |
| 0,21 - 0,30 | — | — | — | — | — | — | — | — | 6 | — |
| 0,31 - 0,40 | — | — | — | — | — | — | — | — | 10 | — |
| 0,41 - 0,50 | — | — | — | — | — | — | — | — | 38 | 1 |
| 0,51 - 0,75 | — | — | — | — | — | — | — | — | 18 | 1 |
| 0,76 - 1,00 | 3 | 3,00 | 5 | 1 | — | 1 | — | — | 1 | 66 |
| 1,01 - 1,50 | 4 | 5,90 | 6 | 1 | — | — | — | 3 | 3 | 54 |
| 1,51 - 2,00 | 7 | 13,60 | 15 | 3 | — | — | — | 8 | 3 | 58 |
| 2,01 - 2,50 | — | — | — | — | — | — | — | — | — | 31 |
| 2,51 - 3,00 | 5 | 14,90 | 7 | — | — | 1 | — | 4 | 5 | 48 |
| 3,01 - 3,50 | 2 | 7,00 | 5 | 2 | — | — | — | 3 | 1 | 30 |
| 3,51 - 4,00 | 8 | 30,65 | 18 | 7 | — | 22 | — | 28 | 5 | 15 |
| 4,01 - 4,50 | 6 | 27,00 | 18 | 3 | — | — | — | 6 | 2 | 19 |
| 4,51 - 5,00 | 6 | 29,90 | 15 | 4 | — | — | — | 4 | 3 | 21 |
| 5,01 - 7,50 | 36 | 234,14 | 107 | 26 | — | 22 | — | 55 | 15 | 42 |
| 7,51 - 10,00 | 50 | 446,14 | 178 | 17 | — | 25 | — | 89 | 15 | 9 |
| 10,01 - 12,50 | 28 | 329,65 | 110 | 11 | — | 116 | — | 99 | 10 | 5 |
| 12,51 - 15,00 | 30 | 415,98 | 152 | 4 | — | 74 | — | 70 | 3 | 3 |
| 15,01 - 20,00 | 52 | 919,52 | 319 | 17 | — | 220 | — | 262 | 9 | 8 |
| 20,01 - 25,00 | 46 | 1.040,34 | 305 | 9 | — | 423 | — | 255 | 11 | 3 |
| 25,01 - 30,00 | 41 | 1.126,39 | 334 | 1 | — | 504 | — | 318 | 7 | 1 |
| 30,01 - 40,00 | 70 | 2.444,85 | 659 | 6 | — | 976 | — | 537 | 15 | 2 |
| 40,01 - 50,00 | 35 | 1.588,84 | 343 | 3 | — | 783 | — | 226 | 6 | 1 |
| 50,01 - 75,00 | 38 | 2.256,50 | 402 | 22 | — | 1.089 | — | 298 | 7 | 2 |
| 75,01 - 100,00 | 10 | 854,15 | 83 | 2 | — | 520 | — | 55 | 7 | — |
| 100,01 - 150,00 | 6 | 740,93 | 105 | — | — | 99 | — | 110 | 2 | 1 |
| 150,01 - 200,00 | 1 | 153,60 | 8 | — | — | — | — | — | — | — |
| 200,01 - 250,00 | — | — | — | — | — | — | — | — | — | — |
| 250,01 - 500,00 | 1 | 313,96 | 37 | — | — | — | — | — | — | — |
| 500,01 - 1.000,00 | — | — | — | — | — | — | — | — | — | — |
| 1.000,01 - 2.500,00 | — | — | — | — | — | — | — | — | — | — |
| oltre 2.500 | — | — | — | — | — | — | — | — | — | — |
| TOTALE | 465 | 12.987,94 | 3.231 | 139 | — | 4.875 | 2.430 | 130 | 503 | 1.87 |
| Senza terreno agrario | 3 | — | 15 | 5 | — | — | — | 13 | — | 21 |
| fino a 0,10 | 1 | 0,10 | 2 | — | — | — | — | 1 | — | 12 |
| 0,11 - 0,20 | 1 | 0,20 | 2 | 2 | — | — | — | — | — | 33 |
| 0,21 - 0,30 | 4 | 1,06 | 7 | 3 | — | — | — | 32 | — | 22 |
| 0,31 - 0,40 | 5 | 1,77 | 6 | 1 | — | — | — | 2 | — | 39 |
| 0,41 - 0,50 | 8 | 4,00 | 17 | 3 | — | — | — | 11 | — | 76 |
| 0,51 - 0,75 | 15 | 9,98 | 55 | 5 | — | — | — | 64 | 2 | 90 |
| 0,76 - 1,00 | 70 | 67,15 | 111 | 20 | — | — | — | 191 | 3 | 254 |
| 1,01 - 1,50 | 162 | 217,93 | 314 | 57 | — | 15 | — | 412 | 8 | 291 |
| 1,51 - 2,00 | 262 | 491,41 | 524 | 98 | — | 16 | — | 670 | 26 | 234 |
| 2,01 - 2,50 | 252 | 595,56 | 570 | 75 | — | 11 | — | 724 | 13 | 143 |
| 2,51 - 3,00 | 338 | 972,67 | 840 | 68 | — | 164 | — | 981 | 22 | 164 |
| 3,01 - 3,50 | 333 | 1.122,47 | 941 | 60 | — | 60 | — | 949 | 21 | 73 |
| 3,51 - 4,00 | 350 | 1.361,89 | 1.100 | 51 | — | 87 | — | 1.022 | 15 | 73 |
| 4,01 - 4,50 | 314 | 1.371,09 | 1.078 | 71 | — | 153 | — | 1.106 | 8 | 35 |
| 4,51 - 5,00 | 390 | 1.912,48 | 1.361 | 67 | — | 51 | — | 1.327 | 7 | 56 |
| 5,01 - 7,50 | 1.676 | 10.732,53 | 7.245 | 209 | — | 889 | — | 6.687 | 39 | 112 |
| 7,51 - 10,00 | 1.827 | 16.196,72 | 10.079 | 240 | — | 1.095 | — | 9.634 | 24 | 59 |
| 10,01 - 12,50 | 1.395 | 15.876,93 | 9.572 | 111 | — | 1.556 | — | 9.424 | 27 | 30 |
| 12,51 - 15,00 | 1.229 | 17.031,44 | 9.838 | 149 | — | 2.079 | — | 9.315 | 21 | 37 |
| 15,01 - 20,00 | 1.533 | 26.758,75 | 14.191 | 131 | — | 3.570 | — | 13.864 | 59 | 34 |
| 20,01 - 25,00 | 819 | 18.497,81 | 8.993 | 85 | — | 3.224 | — | 8.751 | 52 | 20 |
| 25,01 - 30,00 | 468 | 12.983,78 | 5.451 | 67 | — | 2.474 | — | 5.336 | 32 | 13 |
| 30,01 - 40,00 | 455 | 15.900,21 | 5.520 | 65 | — | 3.992 | — | 5.274 | 25 | 19 |
| 40,01 - 50,00 | 258 | 11.594,97 | 3.224 | 51 | — | 4.411 | — | 3.035 | 26 | 7 |
| 50,01 - 75,00 | 272 | 16.506,64 | 3.792 | 58 | — | 6.098 | — | 3.677 | 29 | 18 |
| 75,01 - 100,00 | 89 | 7.817,65 | 1.413 | 57 | — | 2.940 | — | 986 | 11 | 14 |
| 100,01 - 150,00 | 50 | 6.039,27 | 1.307 | 60 | — | 1.231 | — | 1.036 | 16 | 7 |
| 150,01 - 200,00 | 20 | 3.431,97 | 451 | 12 | — | 552 | — | 328 | — | 4 |
| 200,01 - 250,00 | 5 | 1.180,53 | 395 | 17 | — | — | — | 355 | — | 2 |
| 250,01 - 500,00 | 25 | 8.678,97 | 1.058 | 18 | — | 1.181 | — | 779 | 4 | 3 |
| 500,01 - 1.000,00 | 14 | 9.930,59 | 1.266 | 00 | — | 2.247 | — | 905 | 2 | 3 |
| 1.000,01 - 2.500,00 | 6 | 8.763,30 | 462 | 29 | — | 353 | — | 730 | 6 | — |
| oltre 2.500 | — | — | — | — | — | — | — | — | — | — |
| TOTALE | 12.649 | 216.021,82 | 91.200 | 2.143 | — | 38.649 | 87.621 | 498 | 1.998 | 15,2 |

superficie e dotazione di bestiame

in ettari

ALTIMETRICA

| BESTIAME BOVINO | | | | TOTALE AZIENDE CON BESTIAME | | | | | | | | AZIENDE SENZA BESTIAME | | T O T A L E | | |
|-----------------|-----------------|-------|--------|-----------------------------|------------|--------|------------------------|----------|-----------------|-------|--------|------------------------|------------|-------------|------------|----------|
| Capi | | | | Aziende | | Capi | | | | | | | | | | |
| Bufalini | Ovini e caprini | Suini | Equini | Numero | Superficie | Bovini | | Bufalini | Ovini e caprini | Suini | Equini | Numero | Superficie | Aziende | Superficie | |
| | | | | | | Totale | di cui vacche da latte | | | | | | | | | |
| --- | --- | 12 | 1 | 3 | 0,17 | --- | --- | --- | --- | 12 | 1 | 17 | 1,32 | 20 | 1,49 | |
| --- | --- | 8 | 2 | 9 | 1,64 | --- | --- | --- | --- | 8 | 2 | 86 | 15,03 | 95 | 16,67 | |
| --- | --- | 5 | 1 | 6 | 1,76 | --- | --- | --- | --- | 5 | 1 | 49 | 13,70 | 55 | 15,46 | |
| --- | --- | 8 | 2 | 10 | 3,49 | --- | --- | --- | --- | 8 | 2 | 90 | 34,26 | 100 | 37,75 | |
| --- | --- | 28 | 13 | 38 | 18,73 | --- | --- | --- | --- | 28 | 13 | 204 | 101,31 | 242 | 120,04 | |
| --- | --- | 12 | 7 | 18 | 11,59 | --- | --- | --- | --- | 12 | 7 | 97 | 63,31 | 115 | 74,90 | |
| --- | 11 | 49 | 27 | 69 | 67,37 | 5 | 1 | --- | 12 | 49 | 28 | 331 | 318,51 | 400 | 385,88 | |
| --- | 36 | 45 | 23 | 58 | 81,17 | 6 | 1 | --- | 36 | 48 | 26 | 260 | 365,67 | 318 | 446,84 | |
| --- | 2 | 39 | 36 | 65 | 124,48 | 15 | 3 | --- | 2 | 47 | 39 | 163 | 310,82 | 228 | 435,30 | |
| --- | --- | 27 | 20 | 31 | 74,56 | --- | --- | --- | --- | 27 | 20 | 112 | 269,27 | 143 | 343,83 | |
| --- | 31 | 54 | 36 | 53 | 152,29 | 7 | --- | --- | 32 | 58 | 41 | 101 | 294,92 | 154 | 447,21 | |
| --- | 10 | 16 | 18 | 32 | 107,71 | 5 | 2 | --- | 10 | 19 | 19 | 51 | 171,91 | 83 | 279,62 | |
| --- | 2 | 25 | 11 | 23 | 89,57 | 18 | 7 | --- | 24 | 53 | 16 | 42 | 166,57 | 65 | 256,14 | |
| --- | 7 | 16 | 18 | 25 | 110,00 | 18 | 3 | --- | 7 | 22 | 20 | 19 | 82,95 | 44 | 192,95 | |
| --- | 25 | 31 | 20 | 27 | 133,91 | 15 | 4 | --- | 25 | 35 | 23 | 19 | 93,21 | 46 | 227,12 | |
| --- | 49 | 73 | 28 | 78 | 497,08 | 107 | 26 | --- | 71 | 128 | 43 | 49 | 306,87 | 127 | 803,95 | |
| --- | --- | 9 | 6 | 59 | 524,46 | 178 | 17 | --- | 25 | 98 | 21 | 23 | 203,22 | 82 | 727,68 | |
| --- | 27 | 2 | 1 | 33 | 378,45 | 110 | 11 | --- | 143 | 101 | 11 | 11 | 123,07 | 44 | 501,52 | |
| --- | 14 | --- | 2 | 33 | 457,58 | 152 | 4 | --- | 88 | 70 | 5 | 5 | 67,37 | 38 | 524,95 | |
| --- | --- | 37 | 4 | 60 | 1 057,25 | 319 | 17 | --- | 220 | 299 | 13 | 9 | 157,94 | 69 | 1 215,19 | |
| --- | --- | 6 | 1 | 49 | 1 108,74 | 305 | 9 | --- | 423 | 261 | 12 | 5 | 115,70 | 54 | 1 224,44 | |
| --- | 247 | 18 | --- | 42 | 1 152,98 | 334 | 1 | --- | 751 | 336 | 7 | 6 | 170,70 | 48 | 1 323,68 | |
| --- | 397 | 1 | 4 | 72 | 2 517,85 | 659 | 6 | --- | 1 373 | 538 | 19 | 4 | 124,07 | 76 | 2 641,92 | |
| --- | 35 | --- | --- | 36 | 1 630,84 | 343 | 3 | --- | 818 | 226 | 6 | 7 | 313,80 | 43 | 1 944,64 | |
| --- | 61 | 4 | --- | 40 | 2 392,50 | 402 | 22 | --- | 1 150 | 302 | 7 | 6 | 360,17 | 46 | 2 752,67 | |
| --- | --- | --- | --- | 10 | 854,15 | 83 | 2 | --- | --- | 55 | 7 | 1 | 80,00 | 11 | 934,15 | |
| --- | --- | --- | 2 | 7 | 848,11 | 105 | --- | --- | --- | 99 | 110 | 4 | 2 | 266,00 | 9 | 1 114,11 |
| --- | --- | --- | --- | 1 | 153,60 | 8 | --- | --- | --- | --- | --- | 2 | 4 | 746,00 | 5 | 899,60 |
| --- | --- | --- | --- | --- | --- | --- | --- | --- | --- | --- | --- | --- | --- | --- | --- | --- |
| --- | --- | --- | --- | 1 | 313,96 | 37 | --- | --- | --- | --- | --- | 2 | 804,24 | 3 | 1 118,20 | |
| --- | --- | --- | --- | --- | --- | --- | --- | --- | --- | --- | --- | 3 | 1 786,75 | 3 | 1 786,75 | |
| --- | --- | --- | --- | --- | --- | --- | --- | --- | --- | --- | --- | 1 | 1 380,09 | 1 | 1 380,09 | |
| --- | --- | --- | --- | --- | --- | --- | --- | --- | --- | --- | --- | --- | --- | --- | --- | --- |
| --- | 954 | 525 | 283 | 988 | 14 865,99 | 3 231 | 139 | --- | 5 829 | 2 955 | 413 | 1 779 | 9 308,75 | 2 767 | 24 174,74 | |

A G N A

I N A

| | | | | | | | | | | | | | | | | |
|-----|--------|-------|-----|--------|------------|--------|-------|-----|--------|--------|-----|-------|------------|----------|------------|-----------|
| --- | 1 497 | 223 | 1 | 24 | --- | 15 | 5 | --- | 1 497 | 236 | 1 | 11 | --- | 35 | --- | |
| --- | 222 | 20 | --- | 13 | 0,89 | 2 | --- | --- | 222 | 21 | --- | 137 | 10,19 | 150 | 11,08 | |
| --- | 15 | 59 | 2 | 34 | 5,83 | 2 | 2 | --- | 15 | 59 | 2 | 169 | 28,32 | 203 | 34,15 | |
| --- | --- | 134 | 3 | 26 | 7,17 | 7 | 3 | --- | --- | 166 | 3 | 164 | 45,21 | 190 | 52,38 | |
| --- | --- | 147 | 2 | 44 | 16,70 | 6 | 1 | --- | --- | 149 | 2 | 179 | 67,11 | 223 | 83,81 | |
| --- | 14 | 377 | 7 | 84 | 41,11 | 17 | 3 | --- | 14 | 388 | 7 | 358 | 173,91 | 442 | 215,02 | |
| --- | 8 | 247 | 2 | 105 | 68,17 | 55 | 3 | --- | 8 | 311 | 4 | 327 | 210,19 | 432 | 278,36 | |
| --- | 69 | 782 | 24 | 324 | 305,26 | 111 | 20 | --- | 69 | 973 | 27 | 653 | 611,06 | 977 | 916,32 | |
| --- | 130 | 856 | 56 | 453 | 606,37 | 314 | 57 | --- | 145 | 1 268 | 64 | 481 | 640,18 | 934 | 1 246,55 | |
| --- | 126 | 580 | 57 | 496 | 926,85 | 524 | 98 | --- | 142 | 1 250 | 83 | 427 | 802,98 | 923 | 1 729,83 | |
| --- | 88 | 307 | 32 | 395 | 933,72 | 570 | 75 | --- | 99 | 1 031 | 45 | 201 | 472,51 | 596 | 1 406,23 | |
| --- | 435 | 370 | 49 | 502 | 1 445,31 | 840 | 68 | --- | 599 | 1 351 | 71 | 249 | 722,06 | 751 | 2 167,37 | |
| --- | 252 | 132 | 20 | 406 | 1 367,92 | 941 | 60 | --- | 312 | 1 081 | 41 | 127 | 429,54 | 533 | 1 797,46 | |
| --- | 134 | 234 | 23 | 423 | 1 648,46 | 1 100 | 51 | --- | 221 | 1 256 | 38 | 171 | 668,66 | 594 | 2 317,12 | |
| --- | --- | 89 | 6 | 349 | 1 524,54 | 1 078 | 71 | --- | 153 | 1 195 | 14 | 75 | 326,73 | 424 | 1 851,27 | |
| --- | 346 | 142 | 19 | 446 | 2 188,40 | 1 361 | 67 | --- | 397 | 1 469 | 26 | 109 | 538,06 | 555 | 2 726,46 | |
| --- | 721 | 297 | 34 | 1 788 | 11 439,44 | 7 245 | 209 | --- | 1 610 | 6 984 | 73 | 322 | 2 035,87 | 2 110 | 13 475,31 | |
| --- | 539 | 133 | 11 | 1 886 | 16 718,22 | 10 079 | 240 | --- | 1 634 | 9 767 | 35 | 299 | 2 659,60 | 2 185 | 19 377,82 | |
| --- | 668 | 151 | 6 | 1 425 | 16 219,72 | 9 572 | 111 | --- | 2 324 | 9 575 | 33 | 222 | 2 517,28 | 1 647 | 18 737,00 | |
| --- | 793 | 115 | 8 | 1 266 | 17 549,88 | 9 838 | 149 | --- | 2 872 | 9 430 | 29 | 182 | 2 548,30 | 1 448 | 20 098,18 | |
| --- | 1 152 | 353 | 4 | 1 567 | 27 358,50 | 14 191 | 131 | --- | 4 822 | 14 217 | 63 | 220 | 3 842,76 | 1 787 | 31 201,26 | |
| --- | 564 | 76 | 3 | 839 | 18 961,92 | 8 993 | 85 | --- | 3 788 | 8 827 | 55 | 147 | 3 292,15 | 986 | 22 254,07 | |
| --- | 656 | 64 | --- | 481 | 13 343,63 | 5 451 | 67 | --- | 3 130 | 5 400 | 32 | 117 | 3 253,32 | 598 | 16 596,95 | |
| --- | 1 738 | 104 | 1 | 474 | 16 587,03 | 5 520 | 65 | --- | 5 730 | 5 378 | 26 | 159 | 5 582,55 | 633 | 22 169,58 | |
| --- | 243 | 80 | --- | 265 | 11 917,48 | 3 224 | 51 | --- | 4 654 | 3 115 | 26 | 96 | 4 433,12 | 361 | 16 350,60 | |
| --- | 833 | 84 | 8 | 290 | 17 635,35 | 3 792 | 58 | --- | 6 931 | 3 761 | 37 | 124 | 7 787,89 | 414 | 25 423,24 | |
| --- | 1 374 | 230 | 2 | 1 03 | 8 992,38 | 1 413 | 57 | --- | 4 314 | 1 216 | 13 | 64 | 5 554,30 | 167 | 14 546,68 | |
| --- | 451 | 289 | 3 | 57 | 6 811,67 | 1 307 | 60 | --- | 1 682 | 1 325 | 19 | 71 | 8 771,35 | 128 | 15 583,02 | |
| --- | 65 | 6 | --- | 24 | 4 188,25 | 451 | 12 | --- | 617 | 334 | --- | 42 | 7 239,76 | 66 | 11 428,01 | |
| --- | --- | 3 | --- | 7 | 1 624,67 | 395 | 17 | --- | --- | 358 | --- | 30 | 6 833,49 | 37 | 8 458,16 | |
| --- | 29 | 40 | 3 | 28 | 9 757,81 | 1 058 | 18 | --- | 1 210 | 819 | 7 | 40 | 13 418,02 | 68 | 23 175,83 | |
| --- | 270 | 16 | --- | 17 | 12 342,07 | 1 266 | 100 | --- | 2 517 | 921 | 2 | 19 | 11 781,95 | 36 | 24 124,02 | |
| --- | --- | --- | --- | 6 | 8 763,30 | 462 | 29 | --- | --- | 353 | 730 | 6 | 5 | 6 801,82 | 11 | 15 565,12 |
| --- | --- | --- | --- | --- | --- | --- | --- | --- | --- | --- | --- | --- | --- | --- | --- | --- |
| --- | 13 432 | 6 740 | 386 | 14 647 | 231 298,02 | 91 200 | 2 043 | --- | 52 081 | 94 361 | 884 | 5 997 | 104 100,24 | 20 644 | 335 398,26 | |

TAV. 10 — Aziende per forma di conduzione, classe di superficie e regione agraria

Superficie in ettari

| CLASSI DI SUPERFICIE DELLE AZIENDE <i>Ettari</i> | CONDUZIONE DIRETTA DEL COLTIVATORE | | CONDUZIONE CON SALARIATI E/O COMPARTICIPANTI | | CONDUZIONE A COLONIA PARZIARIA APPODERATA | | ALTRA FORMA DI CONDUZIONE | | T O T A L E | |
|---|---------------------------------------|------------------|---|-----------------|--|-----------------|------------------------------|---------------|--------------|------------------|
| | Aziende | Superficie | Aziende | Superficie | Aziende | Superficie | Aziende | Superficie | Aziende | Superficie |
| REGIONE AGRARIA 1 (M) | | | | | | | | | | |
| Senza terreno agrario | — | — | — | — | — | — | — | — | — | — |
| fino a 0,10 | 20 | 1,49 | — | — | — | — | — | — | 20 | 1,49 |
| 0,11 - 0,20 | 90 | 15,88 | 3 | 0,45 | — | — | — | — | 95 | 16,67 |
| 0,21 - 0,30 | 52 | 14,58 | 3 | 0,88 | — | — | 2 | 0,34 | 55 | 15,46 |
| 0,31 - 0,40 | 95 | 35,96 | — | — | — | — | — | — | 95 | 35,96 |
| 0,41 - 0,50 | 228 | 113,07 | 5 | 2,47 | — | — | 5 | 1,79 | 100 | 37,75 |
| 0,51 - 0,75 | 110 | 71,54 | 3 | 1,97 | — | — | 9 | 4,50 | 242 | 120,04 |
| 0,76 - 1,00 | 379 | 365,70 | 6 | 5,45 | — | — | 2 | 1,39 | 115 | 74,90 |
| 1,01 - 1,50 | 299 | 419,91 | 2 | 2,63 | 2 | — | 15 | 14,73 | 400 | 385,88 |
| 1,51 - 2,00 | 209 | 399,28 | 3 | 6,00 | 2 | 2,82 | 15 | 21,48 | 318 | 446,84 |
| 2,01 - 2,50 | 135 | 324,79 | 3 | 7,50 | — | 3,90 | 14 | 26,12 | 228 | 435,30 |
| 2,51 - 3,00 | 136 | 395,24 | 9 | 27,00 | 2 | — | 5 | 11,54 | 143 | 343,83 |
| 3,01 - 3,50 | 71 | 237,74 | 5 | 17,50 | 2 | 5,53 | 7 | 19,44 | 154 | 447,21 |
| 3,51 - 4,00 | 52 | 205,02 | 6 | 23,60 | 2 | 7,00 | 5 | 17,38 | 83 | 279,62 |
| 4,01 - 4,50 | 38 | 166,44 | 2 | 8,51 | 3 | 11,52 | 4 | 16,00 | 65 | 256,14 |
| 4,51 - 5,00 | 41 | 202,51 | — | — | 2 | 9,00 | 2 | 9,00 | 44 | 192,95 |
| 5,01 - 7,50 | 104 | 657,99 | 6 | 36,50 | 1 | 4,61 | 4 | 20,00 | 46 | 227,12 |
| 7,51 - 10,00 | 58 | 511,13 | 8 | 74,50 | 11 | 72,47 | 6 | 36,99 | 127 | 803,95 |
| 10,01 - 12,50 | 24 | 270,87 | 4 | 46,98 | 15 | 133,05 | 1 | 9,00 | 82 | 727,68 |
| 12,51 - 15,00 | 26 | 362,44 | 2 | 26,40 | 15 | 172,67 | 1 | 11,00 | 44 | 501,52 |
| 15,01 - 20,00 | 43 | 757,27 | 5 | 89,00 | 9 | 123,11 | 1 | 13,00 | 38 | 524,95 |
| 20,01 - 25,00 | 26 | 583,53 | 4 | 94,40 | 21 | 368,92 | — | — | 69 | 1.215,19 |
| 25,01 - 30,00 | 22 | 601,80 | 1 | 30,00 | 23 | 523,11 | 1 | 23,40 | 54 | 1.224,44 |
| 30,01 - 40,00 | 28 | 967,19 | 2 | 62,30 | 24 | 661,88 | 1 | 30,00 | 48 | 1.323,68 |
| 40,01 - 50,00 | 21 | 927,50 | 8 | 353,80 | 46 | 1.612,43 | — | — | 76 | 2.641,92 |
| 50,01 - 75,00 | 16 | 947,69 | 4 | 245,00 | 14 | 663,34 | — | — | 43 | 1.944,64 |
| 75,01 - 100,00 | 3 | 239,25 | 1 | 80,00 | 26 | 1.559,98 | — | — | 46 | 2.752,67 |
| 100,01 - 150,00 | 1 | 150,00 | 5 | 592,11 | 7 | 614,90 | — | — | 11 | 934,15 |
| 150,01 - 200,00 | 1 | 185,00 | 4 | 714,60 | 3 | 372,00 | — | — | 9 | 1.114,11 |
| 200,01 - 250,00 | — | — | — | — | — | — | — | — | 5 | 899,60 |
| 250,01 - 500,00 | — | — | 3 | 1.118,20 | — | — | — | — | — | — |
| 500,01 - 1.000,00 | — | — | 3 | 1.786,75 | — | — | — | — | 3 | 1.786,75 |
| 1.000,01 - 2.500,00 | — | — | 1 | 1.380,09 | — | — | — | — | 1 | 1.380,09 |
| oltre 2.500 | — | — | — | — | — | — | — | — | — | — |
| TOTALE | 2.328 | 10.130,81 | 111 | 6.834,59 | 228 | 6.922,24 | 100 | 287,10 | 2.767 | 24.174,74 |

REGIONE AGRARIA 2 (C)

| | | | | | | | | | | |
|-------------------------------|--------------|-----------------|------------|------------------|--------------|------------------|------------|---------------|--------------|------------------|
| Senza terreno agrario | 13 | — | — | — | — | — | 1 | — | 14 | — |
| fino a 0,10 | 7 | 0,54 | 3 | 9,29 | — | — | 2 | 0,20 | 12 | 1,03 |
| 0,11 - 0,20 | 19 | 3,29 | 1 | 0,15 | — | — | 3 | 0,49 | 23 | 3,93 |
| 0,21 - 0,30 | 15 | 4,16 | 4 | 1,01 | — | — | 8 | 2,14 | 27 | 7,31 |
| 0,31 - 0,40 | 17 | 6,42 | 2 | 0,80 | — | — | 11 | 4,20 | 30 | 11,42 |
| 0,41 - 0,50 | 40 | 19,75 | 12 | 5,84 | — | — | 11 | 5,21 | 63 | 30,80 |
| 0,51 - 0,75 | 55 | 36,39 | 8 | 5,10 | — | — | 18 | 11,93 | 81 | 53,42 |
| 0,76 - 1,00 | 97 | 90,42 | 31 | 29,74 | 9 | 8,52 | 44 | 41,26 | 181 | 169,94 |
| 1,01 - 1,50 | 111 | 148,00 | 18 | 23,35 | 26 | 35,81 | 59 | 79,97 | 214 | 287,13 |
| 1,51 - 2,00 | 107 | 193,26 | 18 | 34,74 | 38 | 69,26 | 47 | 85,74 | 210 | 388,00 |
| 2,01 - 2,50 | 66 | 156,64 | 18 | 42,52 | 16 | 37,83 | 17 | 40,08 | 117 | 277,07 |
| 2,51 - 3,00 | 65 | 185,54 | 15 | 43,31 | 29 | 82,95 | 9 | 25,47 | 118 | 337,27 |
| 3,01 - 3,50 | 54 | 182,47 | 12 | 39,73 | 38 | 126,86 | 6 | 20,71 | 110 | 369,77 |
| 3,51 - 4,00 | 43 | 166,73 | 14 | 54,59 | 47 | 184,30 | 2 | 7,90 | 106 | 413,52 |
| 4,01 - 4,50 | 31 | 136,30 | 12 | 52,50 | 62 | 271,53 | 4 | 17,50 | 109 | 477,83 |
| 4,51 - 5,00 | 34 | 165,30 | 10 | 48,88 | 46 | 225,12 | 3 | 15,00 | 93 | 455,30 |
| 5,01 - 7,50 | 108 | 678,29 | 48 | 310,57 | 290 | 1.881,48 | 6 | 36,80 | 452 | 2.907,14 |
| 7,51 - 10,00 | 78 | 686,45 | 65 | 589,30 | 401 | 3.556,26 | 2 | 15,60 | 546 | 4.847,61 |
| 10,01 - 12,50 | 51 | 573,71 | 63 | 712,99 | 280 | 3.188,14 | 1 | 10,20 | 395 | 4.485,04 |
| 12,51 - 15,00 | 40 | 558,24 | 63 | 879,38 | 252 | 3.489,18 | — | — | 355 | 4.926,80 |
| 15,01 - 20,00 | 65 | 1.153,11 | 87 | 1.522,23 | 258 | 4.470,82 | — | — | 410 | 7.146,16 |
| 20,01 - 25,00 | 38 | 856,09 | 40 | 897,36 | 92 | 2.052,11 | — | — | 170 | 3.805,56 |
| 25,01 - 30,00 | 26 | 726,96 | 28 | 771,32 | 39 | 1.066,55 | — | — | 93 | 2.564,83 |
| 30,01 - 40,00 | 24 | 811,16 | 38 | 1.343,65 | 18 | 623,41 | 1 | 31,98 | 81 | 2.810,20 |
| 40,01 - 50,00 | 8 | 374,12 | 21 | 972,72 | 15 | 650,42 | — | — | 44 | 1.997,26 |
| 50,01 - 75,00 | 7 | 387,30 | 21 | 1.334,28 | 9 | 527,91 | — | — | 37 | 2.249,49 |
| 75,01 - 100,00 | 2 | 173,86 | 20 | 1.727,31 | 3 | 271,00 | — | — | 25 | 2.172,17 |
| 100,01 - 150,00 | 2 | 231,06 | 13 | 1.593,64 | — | — | — | — | 15 | 1.824,70 |
| 150,01 - 200,00 | — | — | 15 | 2.620,44 | — | — | — | — | 15 | 2.620,44 |
| 200,01 - 250,00 | — | — | 9 | 2.026,11 | — | — | — | — | 9 | 2.026,11 |
| 250,01 - 500,00 | — | — | 10 | 3.601,94 | — | — | — | — | 10 | 3.601,94 |
| 500,01 - 1.000,00 | — | — | 8 | 4.739,84 | — | — | — | — | 8 | 4.739,84 |
| 1.000,01 - 2.500,00 | — | — | 5 | 7.131,67 | — | — | — | — | 5 | 7.131,67 |
| oltre 2.500 | — | — | — | — | — | — | — | — | — | — |
| TOTALE | 1.223 | 8.711,56 | 732 | 33.157,30 | 1.968 | 22.819,46 | 255 | 452,38 | 4.178 | 85.140,70 |

Segue Tav. 10 — Aziende per forma di conduzione, classe di superficie e regione agraria

Superficie in ettari

| CLASSI DI SUPERFICIE DELLE AZIENDE Ettari | CONDUZIONE DIRETTA DEL COLTIVATORE | | CONDUZIONE CON SALARIATI E/O COMPARTICIPANTI | | CONDUZIONE A COLONIA PARZIARIA APPODERATA | | ALTRA FORMA DI CONDUZIONE | | T O T A L E | |
|--|---------------------------------------|-----------------|---|------------------|--|------------------|------------------------------|--------------|--------------|------------------|
| | Aziende | Superficie | Aziende | Superficie | Aziende | Superficie | Aziende | Superficie | Aziende | Superficie |
| REGIONE AGRARIA 3 (C) | | | | | | | | | | |
| Senza terreno agrario | 4 | — | 1 | — | — | — | — | — | 5 | — |
| fino a 0,10 | — | — | 1 | 0,09 | — | — | — | — | 1 | 0,09 |
| 0,11 - 0,20 . . . | 7 | 1,08 | 1 | 0,20 | — | — | — | 2 | 0,24 | 10 |
| 0,21 - 0,30 . . . | 12 | 3,17 | 4 | 1,09 | — | — | — | — | 16 | 4,26 |
| 0,31 - 0,40 . . . | 7 | 2,59 | 3 | 1,03 | — | — | — | — | 10 | 3,62 |
| 0,41 - 0,50 . . . | 22 | 10,90 | 8 | 3,86 | — | — | — | 4 | 1,98 | 34 |
| 0,51 - 0,75 . . . | 8 | 4,89 | 4 | 2,58 | — | — | — | 1 | 0,64 | 13 |
| 0,76 - 1,00 . . . | 39 | 36,82 | 12 | 11,17 | 5 | 4,82 | — | 2 | 2,00 | 58 |
| 1,01 - 1,50 . . . | 24 | 31,67 | 12 | 16,11 | 11 | 13,95 | — | — | 47 | 61,73 |
| 1,51 - 2,00 . . . | 29 | 55,46 | 23 | 41,51 | 18 | 32,81 | — | — | 70 | 129,78 |
| 2,01 - 2,50 . . . | 14 | 33,79 | 8 | 18,19 | 20 | 47,02 | — | — | 42 | 99,00 |
| 2,51 - 3,00 . . . | 30 | 87,28 | 12 | 34,79 | 27 | 78,50 | — | — | 69 | 200,57 |
| 3,01 - 3,50 . . . | 16 | 54,07 | 9 | 30,12 | 23 | 76,84 | — | — | 48 | 161,03 |
| 3,51 - 4,00 . . . | 18 | 71,48 | 17 | 66,48 | 21 | 82,43 | 1 | 4,00 | 57 | 224,39 |
| 4,01 - 4,50 . . . | 7 | 30,55 | 15 | 65,77 | 14 | 61,31 | 1 | 4,04 | 37 | 161,67 |
| 4,51 - 5,00 . . . | 16 | 79,63 | 13 | 63,75 | 28 | 136,36 | — | — | 57 | 279,74 |
| 5,01 - 7,50 . . . | 35 | 215,57 | 65 | 417,32 | 162 | 1.052,76 | — | — | 262 | 1.685,65 |
| 7,51 - 10,00 . . . | 38 | 335,86 | 88 | 778,44 | 272 | 2.429,76 | 1 | 10,00 | 399 | 3.554,06 |
| 10,01 - 12,50 . . . | 24 | 270,76 | 72 | 818,19 | 212 | 2.412,96 | — | — | 308 | 3.501,91 |
| 12,51 - 15,00 . . . | 21 | 289,33 | 39 | 542,64 | 155 | 2.150,00 | — | — | 215 | 2.981,97 |
| 15,01 - 20,00 . . . | 25 | 431,57 | 51 | 889,03 | 167 | 2.868,80 | — | — | 243 | 4.189,40 |
| 20,01 - 25,00 . . . | 16 | 363,41 | 25 | 568,69 | 54 | 1.202,66 | — | — | 95 | 2.134,76 |
| 25,01 - 30,00 . . . | 7 | 191,79 | 19 | 515,58 | 29 | 810,90 | — | — | 55 | 1.518,27 |
| 30,01 - 40,00 . . . | 6 | 202,61 | 30 | 1.039,79 | 15 | 522,56 | — | — | 51 | 1.764,96 |
| 40,01 - 50,00 . . . | 3 | 130,38 | 28 | 1.284,97 | 4 | 175,00 | — | — | 35 | 1.590,35 |
| 50,01 - 75,00 . . . | 2 | 111,06 | 31 | 1.915,98 | 2 | 113,52 | — | — | 35 | 2.140,56 |
| 75,01 - 100,00 . . . | 3 | 243,39 | 18 | 1.566,47 | — | — | — | — | 21 | 1.809,86 |
| 100,01 - 150,00 . . . | — | — | 26 | 3.192,77 | — | — | — | — | 26 | 3.192,77 |
| 150,01 - 200,00 . . . | — | — | 11 | 1.872,39 | — | — | — | — | 11 | 1.872,39 |
| 200,01 - 250,00 . . . | — | — | 10 | 2.284,22 | — | — | — | — | 10 | 2.284,22 |
| 250,01 - 500,00 . . . | — | — | 17 | 5.509,71 | — | — | — | — | 17 | 5.509,71 |
| 500,01 - 1.000,00 . . . | — | — | 8 | 5.654,74 | — | — | — | — | 8 | 5.654,74 |
| 1.000,01 - 2.500,00 . . . | — | — | — | — | — | — | — | — | — | — |
| oltre 2.500 | — | — | — | — | — | — | — | — | — | — |
| TOTALE | 433 | 3.289,11 | 681 | 29.207,67 | 1.239 | 14.272,96 | 12 | 22,90 | 2.365 | 46.792,64 |

REGIONE AGRARIA 4 (C)

| | | | | | | | | | | |
|---------------------------|--------------|-----------------|------------|------------------|--------------|------------------|-----------|--------------|--------------|------------------|
| Senza terreno agrario | 5 | — | 1 | — | — | — | — | — | 6 | — |
| fino a 0,10 | 39 | 3,18 | 4 | 0,39 | — | — | — | — | 43 | 3,57 |
| 0,11 - 0,20 . . . | 46 | 7,71 | 5 | 0,92 | — | — | — | 1 | 0,15 | 52 |
| 0,21 - 0,30 . . . | 31 | 8,58 | 6 | 1,66 | — | — | — | — | 37 | 8,78 |
| 0,31 - 0,40 . . . | 31 | 11,82 | 3 | 1,06 | — | — | — | 7 | 2,63 | 41 |
| 0,41 - 0,50 . . . | 72 | 35,18 | 10 | 4,95 | — | — | — | 2 | 1,00 | 84 |
| 0,51 - 0,75 . . . | 65 | 41,30 | 10 | 6,32 | — | — | — | 8 | 5,30 | 83 |
| 0,76 - 1,00 . . . | 156 | 144,66 | 25 | 24,43 | 16 | 15,70 | — | — | 197 | 184,79 |
| 1,01 - 1,50 . . . | 140 | 190,82 | 14 | 18,14 | 31 | 41,61 | — | 4 | 5,38 | 189 |
| 1,51 - 2,00 . . . | 131 | 249,09 | 20 | 38,50 | 31 | 59,29 | — | — | 182 | 255,95 |
| 2,01 - 2,50 . . . | 104 | 249,04 | 5 | 11,95 | 33 | 77,02 | — | — | 143 | 346,88 |
| 2,51 - 3,00 . . . | 116 | 336,54 | 13 | 37,70 | 35 | 100,58 | — | — | 164 | 340,41 |
| 3,01 - 3,50 . . . | 58 | 196,88 | 8 | 27,89 | 28 | 95,39 | — | — | 164 | 474,82 |
| 3,51 - 4,00 . . . | 74 | 290,47 | 8 | 31,77 | 36 | 141,34 | — | — | 94 | 320,16 |
| 4,01 - 4,50 . . . | 31 | 136,10 | 4 | 17,45 | 30 | 132,14 | — | — | 118 | 463,58 |
| 4,51 - 5,00 . . . | 51 | 251,32 | 5 | 25,00 | 43 | 212,34 | — | — | 65 | 285,69 |
| 5,01 - 7,50 . . . | 138 | 866,33 | 23 | 145,63 | 206 | 1.318,35 | — | — | 99 | 488,66 |
| 7,51 - 10,00 . . . | 89 | 783,85 | 32 | 290,82 | 210 | 1.879,81 | — | — | 367 | 2.330,31 |
| 10,01 - 12,50 . . . | 47 | 530,47 | 23 | 265,55 | 157 | 1.784,08 | 1 | 9,27 | 332 | 2.963,75 |
| 12,51 - 15,00 . . . | 45 | 617,25 | 24 | 335,61 | 157 | 2.171,63 | — | — | 227 | 2.580,10 |
| 15,01 - 20,00 . . . | 38 | 658,51 | 22 | 380,81 | 141 | 2.441,16 | — | — | 201 | 3.124,49 |
| 20,01 - 25,00 . . . | 25 | 567,55 | 23 | 520,98 | 67 | 1.503,92 | — | — | 115 | 3.480,48 |
| 25,01 - 30,00 . . . | 17 | 465,27 | 11 | 300,76 | 33 | 894,40 | — | — | 61 | 2.592,45 |
| 30,01 - 40,00 . . . | 20 | 696,22 | 19 | 649,25 | 15 | 507,89 | — | — | 54 | 1.660,43 |
| 40,01 - 50,00 . . . | 4 | 174,00 | 10 | 458,92 | 4 | 164,35 | — | — | 18 | 1.853,36 |
| 50,01 - 75,00 . . . | 8 | 468,18 | 16 | 985,92 | 6 | 331,35 | — | — | 18 | 797,27 |
| 75,01 - 100,00 . . . | 5 | 434,04 | 12 | 1.029,52 | — | — | — | — | 30 | 1.785,45 |
| 100,01 - 150,00 . . . | 2 | 251,00 | 13 | 1.588,49 | — | — | — | — | 17 | 1.463,56 |
| 150,01 - 200,00 . . . | — | — | 8 | 1.394,19 | — | — | — | — | 15 | 1.839,49 |
| 200,01 - 250,00 . . . | — | — | 6 | 1.374,84 | — | — | — | — | 8 | 1.394,19 |
| 250,01 - 500,00 . . . | 1 | 327,00 | 11 | 3.913,30 | — | — | — | — | 6 | 1.374,84 |
| 500,01 - 1.000,00 . . . | — | — | 8 | 6.116,96 | — | — | — | — | 12 | 4.240,30 |
| 1.000,01 - 2.500,00 . . . | — | — | 4 | 6.074,69 | — | — | — | — | 8 | 6.116,96 |
| oltre 2.500 | — | — | — | — | — | — | — | — | 4 | 6.074,69 |
| TOTALE | 1.589 | 8.992,36 | 406 | 26.074,37 | 1.279 | 13.872,35 | 24 | 26,13 | 3.298 | 48.965,21 |

Segue Tav. 10 — Aziende per forma di conduzione, classe di superficie e regione agraria

Superficie in ettari

| CLASSI DI SUPERFICIE DELLE AZIENDE <i>Ettari</i> | CONDUZIONE DIRETTA DEL COLTIVATORE | | CONDUZIONE CON SALARIATI E/O COMPARTICIPANTI | | CONDUZIONE A COLONIA PARZIARIA APPODERATA | | ALTRA FORMA DI CONDUZIONE | | T O T A L E | |
|---|---------------------------------------|------------------|---|------------------|--|------------------|------------------------------|---------------|--------------|------------------|
| | Aziende | Superficie | Aziende | Superficie | Aziende | Superficie | Aziende | Superficie | Aziende | Superficie |
| REGIONE AGRARIA 5 (C) | | | | | | | | | | |
| Senza terreno agrario | 3 | — | 2 | — | — | — | — | — | 5 | — |
| fino a 0,10 | 28 | 1,76 | 4 | 0,25 | — | — | — | — | 32 | 2,01 |
| 0,11 - 0,20 | 19 | 3,32 | 5 | 0,91 | — | — | 3 | 0,59 | 27 | 4,82 |
| 0,21 - 0,30 | 30 | 8,29 | 3 | 0,83 | — | — | 2 | 0,54 | 35 | 9,66 |
| 0,31 - 0,40 | 33 | 12,35 | 6 | 2,31 | — | — | 4 | 1,58 | 43 | 16,24 |
| 0,41 - 0,50 | 52 | 25,01 | 6 | 3,00 | — | — | 15 | 7,12 | 73 | 35,13 |
| 0,51 - 0,75 | 39 | 25,80 | 5 | 3,19 | — | — | 12 | 7,67 | 56 | 36,66 |
| 0,76 - 1,00 | 127 | 121,18 | 21 | 20,16 | 6 | 6,00 | 21 | 19,15 | 175 | 166,49 |
| 1,01 - 1,50 | 93 | 122,11 | 16 | 20,38 | 7 | 9,48 | 13 | 17,20 | 129 | 169,17 |
| 1,51 - 2,00 | 91 | 174,14 | 14 | 27,22 | 17 | 32,60 | 11 | 20,97 | 133 | 254,93 |
| 2,01 - 2,50 | 39 | 89,84 | 7 | 17,30 | 15 | 35,13 | 2 | 5,00 | 63 | 147,27 |
| 2,51 - 3,00 | 57 | 165,90 | 15 | 44,17 | 28 | 80,81 | 2 | 5,47 | 102 | 296,35 |
| 3,01 - 3,50 | 32 | 108,18 | 3 | 10,09 | 34 | 114,12 | — | — | 69 | 232,39 |
| 3,51 - 4,00 | 42 | 163,23 | 18 | 70,87 | 24 | 94,38 | — | — | 84 | 328,48 |
| 4,01 - 4,50 | 16 | 70,28 | 3 | 12,73 | 12 | 52,50 | — | — | 31 | 135,51 |
| 4,51 - 5,00 | 30 | 148,43 | 11 | 54,55 | 32 | 156,41 | 1 | 5,00 | 74 | 364,39 |
| 5,01 - 7,50 | 73 | 468,39 | 36 | 222,23 | 119 | 772,25 | 1 | 5,12 | 229 | 1.467,99 |
| 7,51 - 10,00 | 63 | 551,86 | 40 | 353,48 | 159 | 1.410,97 | — | — | 262 | 2.316,31 |
| 10,01 - 12,50 | 48 | 553,95 | 15 | 169,59 | 139 | 1.603,43 | — | — | 202 | 2.326,97 |
| 12,51 - 15,00 | 36 | 501,32 | 51 | 711,00 | 153 | 2.138,25 | — | — | 240 | 3.350,57 |
| 15,01 - 20,00 | 60 | 1.075,18 | 60 | 1.073,89 | 331 | 5.873,09 | — | — | 451 | 8.022,16 |
| 20,01 - 25,00 | 44 | 1.006,11 | 71 | 1.593,17 | 267 | 6.092,32 | — | — | 382 | 8.691,60 |
| 25,01 - 30,00 | 27 | 768,48 | 56 | 1.575,18 | 152 | 4.226,08 | — | — | 235 | 6.569,74 |
| 30,01 - 40,00 | 39 | 1.403,55 | 65 | 2.312,18 | 170 | 5.948,40 | — | — | 274 | 9.664,13 |
| 40,01 - 50,00 | 20 | 911,68 | 47 | 2.160,74 | 72 | 3.251,48 | — | — | 139 | 6.323,90 |
| 50,01 - 75,00 | 30 | 1.845,92 | 67 | 4.221,14 | 61 | 3.651,84 | — | — | 158 | 9.718,90 |
| 75,01 - 100,00 | 10 | 860,82 | 21 | 1.832,81 | 9 | 786,13 | — | — | 40 | 3.479,76 |
| 100,01 - 150,00 | 4 | 480,31 | 34 | 4.243,32 | 2 | 235,00 | — | — | 40 | 4.958,63 |
| 150,01 - 200,00 | 1 | 185,00 | 18 | 3.184,66 | 1 | 184,00 | — | — | 20 | 3.553,66 |
| 200,01 - 250,00 | — | — | 8 | 1.862,90 | — | — | — | — | 8 | 1.862,90 |
| 250,01 - 500,00 | — | — | 21 | 7.030,31 | — | — | — | — | 21 | 7.030,31 |
| 500,01 - 1.000,00 | — | — | 11 | 6.897,95 | — | — | — | — | 11 | 6.897,95 |
| 1.000,01 - 2.500,00 | — | — | 2 | 2.358,76 | — | — | — | — | 2 | 2.358,76 |
| oltre 2.500 | — | — | — | — | — | — | — | — | — | — |
| TOTALE | 1.186 | 11.852,39 | 762 | 42.091,27 | 1.810 | 36.754,67 | 87 | 95,41 | 3.845 | 90.793,74 |
| REGIONE AGRARIA 6 (C) | | | | | | | | | | |
| Senza terreno agrario | 4 | — | 1 | — | — | — | — | — | 5 | — |
| fino a 0,10 | 25 | 1,90 | 1 | 0,10 | — | — | — | — | 26 | 2,00 |
| 0,11 - 0,20 | 40 | 6,58 | 3 | 0,44 | — | — | 3 | 0,41 | 46 | 7,43 |
| 0,21 - 0,30 | 42 | 11,58 | — | — | — | — | 3 | 0,88 | 45 | 12,46 |
| 0,31 - 0,40 | 59 | 22,19 | 1 | 0,40 | — | — | 9 | 3,20 | 69 | 25,79 |
| 0,41 - 0,50 | 94 | 45,74 | 7 | 3,50 | — | — | 13 | 6,15 | 114 | 55,39 |
| 0,51 - 0,75 | 96 | 61,42 | 4 | 2,80 | — | — | 21 | 13,52 | 121 | 77,74 |
| 0,76 - 1,00 | 176 | 163,24 | 17 | 15,80 | 17 | 15,77 | 9 | 8,47 | 219 | 203,28 |
| 1,01 - 1,50 | 172 | 225,57 | 27 | 37,28 | 35 | 46,58 | 4 | 4,44 | 238 | 313,87 |
| 1,51 - 2,00 | 126 | 230,84 | 21 | 40,15 | 44 | 82,51 | 10 | 7,49 | 201 | 370,99 |
| 2,01 - 2,50 | 98 | 228,67 | 13 | 30,90 | 32 | 74,85 | 7 | 5,35 | 150 | 349,77 |
| 2,51 - 3,00 | 98 | 276,25 | 29 | 83,21 | 53 | 154,31 | 1 | 2,70 | 181 | 516,47 |
| 3,01 - 3,50 | 77 | 255,98 | 8 | 27,27 | 53 | 178,85 | 2 | 7,88 | 140 | 469,10 |
| 3,51 - 4,00 | 78 | 300,77 | 15 | 57,63 | 62 | 239,46 | — | — | 155 | 597,86 |
| 4,01 - 4,50 | 62 | 265,69 | 7 | 30,44 | 60 | 259,99 | 1 | 4,03 | 130 | 560,15 |
| 4,51 - 5,00 | 43 | 208,53 | 11 | 54,25 | 92 | 450,30 | — | — | 146 | 713,08 |
| 5,01 - 7,50 | 156 | 980,38 | 51 | 326,83 | 367 | 2.335,47 | 2 | 12,08 | 576 | 3.654,76 |
| 7,51 - 10,00 | 81 | 691,62 | 46 | 415,28 | 316 | 2.784,20 | 1 | 8,00 | 444 | 3.899,10 |
| 10,01 - 12,50 | 49 | 555,49 | 47 | 539,84 | 283 | 3.200,46 | — | — | 379 | 4.295,79 |
| 12,51 - 15,00 | 27 | 378,38 | 35 | 497,30 | 240 | 3.314,86 | — | — | 302 | 4.190,54 |
| 15,01 - 20,00 | 26 | 442,36 | 55 | 943,24 | 234 | 3.998,72 | — | — | 315 | 5.384,32 |
| 20,01 - 25,00 | 14 | 310,40 | 27 | 599,95 | 77 | 1.714,89 | — | — | 118 | 2.625,24 |
| 25,01 - 30,00 | 2 | 53,97 | 20 | 547,89 | 24 | 659,63 | — | — | 46 | 1.261,49 |
| 30,01 - 40,00 | 2 | 76,60 | 19 | 651,45 | 20 | 676,45 | — | — | 41 | 1.404,50 |
| 40,01 - 50,00 | 1 | 41,00 | 11 | 507,13 | 2 | 89,25 | — | — | 14 | 637,38 |
| 50,01 - 75,00 | — | — | 11 | 714,44 | 2 | 106,73 | — | — | 13 | 821,17 |
| 75,01 - 100,00 | — | — | 4 | 359,28 | — | — | — | — | 4 | 359,28 |
| 100,01 - 150,00 | — | — | 5 | 615,63 | — | — | — | — | 5 | 615,63 |
| 150,01 - 200,00 | — | — | 6 | 997,31 | — | — | — | — | 6 | 997,31 |
| 200,01 - 250,00 | — | — | 1 | 234,21 | — | — | — | — | 1 | 234,21 |
| 250,01 - 500,00 | — | — | 2 | 532,44 | — | — | — | — | 2 | 532,44 |
| 500,01 - 1.000,00 | — | — | 1 | 714,53 | — | — | — | — | 1 | 714,53 |
| 1.000,01 - 2.500,00 | — | — | — | — | — | — | — | — | — | — |
| oltre 2.500 | — | — | — | — | — | — | — | — | — | — |
| TOTALE | 1.348 | 5.835,15 | 506 | 9.580,92 | 2.013 | 20.383,28 | 86 | 133,72 | 1.253 | 35.903,07 |

Segue Tav. 10 — Aziende per forma di conduzione, classe di superficie e regione agraria

Superficie in ettari

| CLASSI DI SUPERFICIE DELLE AZIENDE <i>Ettari</i> | CONDUZIONE DIRETTA DEL COLTIVATORE | | CONDUZIONE CON SALARIATI E/O COMPARTICIPANTI | | CONDUZIONE A COLONIA PARZIARIA APPODERATA | | ALTRA FORMA DI CONDUZIONE | | T O T A L E | |
|---|---------------------------------------|-----------------|---|------------------|--|------------------|------------------------------|---------------|--------------|------------------|
| | Aziende | Superficie | Aziende | Superficie | Aziende | Superficie | Aziende | Superficie | Aziende | Superficie |
| REGIONE AGRARIA 7 (C) | | | | | | | | | | |
| Senza terreno agrario | — | — | — | — | — | — | — | — | — | — |
| fino a 0,10 | 26 | 1,63 | 4 | 0,32 | — | — | 6 | 0,43 | 36 | 2,38 |
| 0,11 - 0,20 . | 27 | 4,83 | 4 | 0,70 | — | — | 14 | 2,14 | 45 | 7,67 |
| 0,21 - 0,30 . | 26 | 7,29 | — | — | — | — | 4 | 1,16 | 30 | 8,45 |
| 0,31 - 0,40 . | 21 | 7,88 | 2 | 0,75 | — | — | 7 | 2,60 | 30 | 11,23 |
| 0,41 - 0,50 . | 55 | 26,76 | 3 | 1,43 | — | — | 16 | 7,64 | 74 | 35,83 |
| 0,51 - 0,75 . | 57 | 35,98 | 5 | 3,07 | — | — | 16 | 10,46 | 78 | 49,51 |
| 0,76 - 1,00 . | 117 | 108,59 | 9 | 8,80 | 11 | 10,25 | 10 | 9,37 | 147 | 137,01 |
| 1,01 - 1,50 . | 93 | 126,52 | 4 | 5,30 | 10 | 13,67 | 10 | 13,21 | 117 | 158,70 |
| 1,51 - 2,00 . | 77 | 143,63 | 12 | 23,29 | 25 | 47,29 | 13 | 25,04 | 127 | 239,25 |
| 2,01 - 2,50 . | 52 | 123,83 | 3 | 7,50 | 21 | 49,87 | 5 | 11,51 | 81 | 192,71 |
| 2,51 - 3,00 . | 61 | 178,32 | 10 | 30,00 | 36 | 104,95 | 10 | 28,62 | 117 | 341,89 |
| 3,01 - 3,50 . | 46 | 136,13 | 3 | 9,66 | 23 | 78,67 | 6 | 20,55 | 72 | 245,01 |
| 3,51 - 4,00 . | 15 | 58,90 | 19 | 74,35 | 35 | 136,04 | 5 | 20,00 | 74 | 289,29 |
| 4,01 - 4,50 . | 18 | 79,95 | 6 | 26,30 | 28 | 124,17 | — | — | 52 | 230,42 |
| 4,51 - 5,00 . | 34 | 169,26 | 9 | 44,38 | 41 | 201,65 | 2 | 10,00 | 86 | 425,29 |
| 5,01 - 7,50 . | 63 | 395,84 | 22 | 137,33 | 132 | 854,98 | 7 | 41,31 | 224 | 1.429,46 |
| 7,51 - 10,00 . | 38 | 344,20 | 13 | 111,62 | 150 | 1.332,17 | 1 | 9,00 | 202 | 1.796,99 |
| 10,01 - 12,50 . | 27 | 303,43 | 16 | 182,69 | 93 | 1.061,07 | — | — | 136 | 1.547,19 |
| 12,51 - 15,00 . | 22 | 305,86 | 11 | 153,10 | 75 | 1.037,04 | 2 | 27,81 | 110 | 1.523,81 |
| 15,01 - 20,00 . | 26 | 470,49 | 19 | 343,10 | 121 | 2.148,85 | 1 | 16,30 | 167 | 2.978,74 |
| 20,01 - 25,00 . | 14 | 323,82 | 16 | 350,46 | 74 | 1.685,89 | 2 | 44,29 | 106 | 2.404,46 |
| 25,01 - 30,00 . | 20 | 564,55 | 19 | 533,65 | 68 | 1.895,99 | 1 | 28,00 | 108 | 3.022,19 |
| 30,01 - 40,00 . | 20 | 717,31 | 21 | 735,56 | 91 | 3.219,56 | — | — | 132 | 4.672,43 |
| 40,01 - 50,00 . | 9 | 412,00 | 19 | 866,92 | 83 | 3.725,52 | — | — | 111 | 5.004,44 |
| 50,01 - 75,00 . | 15 | 943,80 | 30 | 1.953,38 | 96 | 5.810,49 | — | — | 141 | 8.707,67 |
| 75,01 - 100,00 . | 3 | 254,00 | 23 | 1.992,99 | 34 | 3.015,06 | — | — | 60 | 5.262,05 |
| 100,01 - 150,00 . | — | — | 17 | 2.057,55 | 10 | 1.094,25 | — | — | 27 | 3.151,80 |
| 150,01 - 200,00 . | — | — | 3 | 493,50 | 3 | 496,52 | — | — | 6 | 990,02 |
| 200,01 - 250,00 . | — | — | 3 | 675,88 | — | — | — | — | 3 | 675,88 |
| 250,01 - 500,00 . | — | — | 6 | 2.261,13 | — | — | — | — | 6 | 2.261,13 |
| 500,01 - 1.000,00 . | — | — | — | — | — | — | — | — | — | — |
| 000,01 - 2.500,00 . | — | — | — | — | — | — | — | — | — | — |
| tre 2.500 | — | — | — | — | — | — | — | — | — | — |
| TOTALE . . . | 976 | 6.244,80 | 331 | 13.084,71 | 1.260 | 28.143,95 | 138 | 329,44 | 2.705 | 47.802,90 |

TAV. 11 — Aziende per forma di conduzione e comune

Superficie in ettari

| N. d'ordine | C O M U N I | CONDUZIONE DIRETTA DEL COLTIVATORE | | CONDUZIONE CON SALARIATI E/O COMPARTICIPANTI | | CONDUZIONE A COLONIA PARZIARIA APPODERATA | | ALTRA FORMA DI CONDUZIONE | | T O T A L E | |
|-------------|----------------------------------|------------------------------------|------------------|--|-------------------|---|-------------------|---------------------------|-----------------|---------------|-------------------|
| | | Aziende | Superficie | Aziende | Superficie | Aziende | Superficie | Aziende | Superficie | Aziende | Superficie |
| 1 | Abbadia San Salvatore | 694 | 1.376,95 | 24 | 2.138,99 | 59 | 1.996,89 | 9 | 32,20 | 786 | 5.545,03 |
| 2 | Asciano | 207 | 3.215,79 | 176 | 7.344,10 | 335 | 9.462,41 | 16 | 21,73 | 734 | 20.044,03 |
| 3 | Buonconvento | 55 | 841,68 | 50 | 1.717,68 | 185 | 3.467,07 | — | — | 290 | 6.026,43 |
| 4 | Càsole d'Elsa | 209 | 2.459,19 | 84 | 8.466,65 | 216 | 3.572,44 | 16 | 52,88 | 525 | 14.551,16 |
| 5 | Castellina in Chianti | 97 | 718,73 | 155 | 5.841,68 | 259 | 2.945,53 | 5 | 13,14 | 516 | 9.519,08 |
| 6 | Castelnuovo Berardenga | 93 | 732,63 | 220 | 9.500,91 | 561 | 7.254,02 | 1 | 0,50 | 875 | 17.488,06 |
| 7 | Castiglione d'Ōrcia | 752 | 5.613,68 | 42 | 3.095,89 | 118 | 3.735,04 | 34 | 141,70 | 946 | 12.586,31 |
| 8 | Cetona | 273 | 1.275,96 | 51 | 1.122,97 | 279 | 2.628,34 | 25 | 44,99 | 628 | 5.072,26 |
| 9 | Chianciano Terme | 98 | 196,58 | 38 | 1.708,63 | 149 | 1.869,00 | 14 | 13,16 | 299 | 3.787,37 |
| 10 | Chiusdino | 512 | 3.423,75 | 72 | 8.335,51 | 91 | 1.744,56 | 1 | 9,27 | 676 | 13.513,09 |
| 11 | Chiusi | 232 | 683,73 | 80 | 1.149,38 | 303 | 3.031,24 | 26 | 32,65 | 641 | 4.897,00 |
| 12 | Colle di Val d'Elsa | 308 | 1.691,42 | 127 | 3.126,32 | 346 | 3.837,80 | 29 | 41,26 | 810 | 8.696,80 |
| 13 | Gaiole in Chianti | 170 | 1.524,40 | 170 | 8.245,34 | 270 | 2.582,70 | 1 | 0,12 | 611 | 12.452,56 |
| 14 | Montalcino | 192 | 2.011,70 | 190 | 12.072,98 | 480 | 8.862,21 | 7 | 4,20 | 869 | 22.951,09 |
| 15 | Montepulciano | 661 | 2.681,36 | 211 | 3.200,13 | 876 | 8.832,21 | 8 | 4,60 | 1.756 | 14.718,30 |
| 16 | Monteriggioni | 129 | 1.325,07 | 97 | 4.747,48 | 232 | 3.148,14 | 5 | 4,10 | 463 | 9.224,79 |
| 17 | Monteroni d'Arbia | 111 | 1.331,73 | 58 | 4.627,66 | 206 | 4.931,58 | — | — | 375 | 10.890,97 |
| 18 | Monticiano | 363 | 2.817,89 | 65 | 6.416,59 | 39 | 686,38 | — | — | 467 | 9.920,86 |
| 19 | Murlo | 322 | 2.751,67 | 59 | 6.089,33 | 75 | 1.573,88 | — | — | 456 | 10.414,88 |
| 20 | Piancastagnàio | 882 | 3.140,18 | 45 | 1.599,71 | 51 | 1.190,31 | 57 | 113,20 | 1.035 | 6.043,40 |
| 21 | Pienza | 136 | 1.572,21 | 54 | 2.708,32 | 232 | 7.064,17 | 4 | 25,99 | 426 | 11.370,69 |
| 22 | Poggibonsi | 232 | 1.119,75 | 89 | 1.863,42 | 396 | 3.681,93 | 101 | 153,87 | 818 | 6.818,97 |
| 23 | Radda in Chianti | 73 | 313,35 | 136 | 5.619,74 | 149 | 1.390,71 | 5 | 9,14 | 363 | 7.332,94 |
| 24 | Radicòfani | 156 | 1.139,74 | 49 | 2.580,14 | 146 | 6.837,28 | 15 | 20,51 | 366 | 10.577,67 |
| 25 | Radicòndoli | 80 | 603,76 | 98 | 9.180,27 | 144 | 2.957,79 | 24 | 66,89 | 346 | 12.808,71 |
| 26 | Rapolano Terme | 92 | 295,80 | 63 | 5.195,17 | 175 | 2.522,02 | 21 | 18,69 | 351 | 8.031,68 |
| 27 | San Casciano dei Bagni | 153 | 547,48 | 67 | 2.067,86 | 259 | 5.971,72 | 53 | 175,84 | 532 | 8.762,90 |
| 28 | San Gimignano | 265 | 1.512,37 | 237 | 5.773,16 | 634 | 5.621,36 | 80 | 133,38 | 1.216 | 13.040,27 |
| 29 | San Giovanni d'Asso | 85 | 1.115,93 | 77 | 2.225,51 | 173 | 3.060,09 | 14 | 14,49 | 349 | 6.416,02 |
| 30 | San Quirico d'Ōrcia | 31 | 334,55 | 27 | 999,07 | 109 | 2.539,18 | 14 | 50,46 | 181 | 3.923,26 |
| 31 | Sarteano | 227 | 1.374,86 | 83 | 3.606,35 | 235 | 3.103,26 | 27 | 11,65 | 572 | 8.096,12 |
| 32 | Siena | 531 | 1.708,55 | 170 | 2.406,02 | 786 | 6.881,04 | 19 | 14,04 | 1.506 | 11.009,65 |
| 33 | Sinalunga | 371 | 1.311,97 | 119 | 2.226,82 | 413 | 3.447,79 | 25 | 31,43 | 928 | 7.018,01 |
| 34 | Sovicille | 183 | 1.042,17 | 99 | 8.916,25 | 363 | 4.560,37 | 4 | 2,82 | 649 | 14.521,61 |
| 35 | Torrita di Siena | 286 | 961,51 | 58 | 1.295,96 | 272 | 3.203,04 | 13 | 21,88 | 629 | 5.482,39 |
| 36 | Trequanda | 122 | 288,09 | 89 | 2.818,84 | 181 | 2.875,41 | 29 | 36,30 | 421 | 6.018,64 |
| | TOTALE PROVINCIA . . . | 9.383 | 55.056,18 | 3.529 | 160.030,83 | 9.797 | 143.168,91 | 702 | 1.317,08 | 23.411 | 359.573,00 |