

ISTITUTO CENTRALE DI STATISTICA  
1° CENSIMENTO GENERALE DELL'AGRICOLTURA

15 APRILE 1961



VOLUME II

DATI PROVINCIALI

su alcune principali caratteristiche strutturali delle aziende

FASCICOLO 56

PROVINCIA DI VITERBO

ISTITUTO CENTRALE DI STATISTICA  
Ufficio Regionale per la Sicilia  
Via Libertà, 37/i - Tel. 20.10.72  
PALERMO



Fasc. 56 - Provincia di Viterbo

ERRATA - CORREIGE

Pag.	Tav.	Sezione	Col.	Riga	Errata	Corrige
16	6	prima	9	ultima	20.351.45	20.531.45

1° Censimento generale dell'Agricoltura

ROMA - 1962

## Fasc. 56 - Provincia di Viterbo

### ERRATA - CORRIGE

Pag.	Tav.	Sezione	Col.	Riga	Errata	Corrige
16	6	prima	9	ultima	<b>20.351,45</b>	<b>20.531,45</b>

*1° Censimento generale dell'Agricoltura*

1950 - 1951

1951

1951

1951

1951

1951

1951



## INDICE

### CARTA PLANIMETRICA

AVVERTENZE . . . . .	Pag.	5
----------------------	------	---

### TAVOLE INTRODUTTIVE

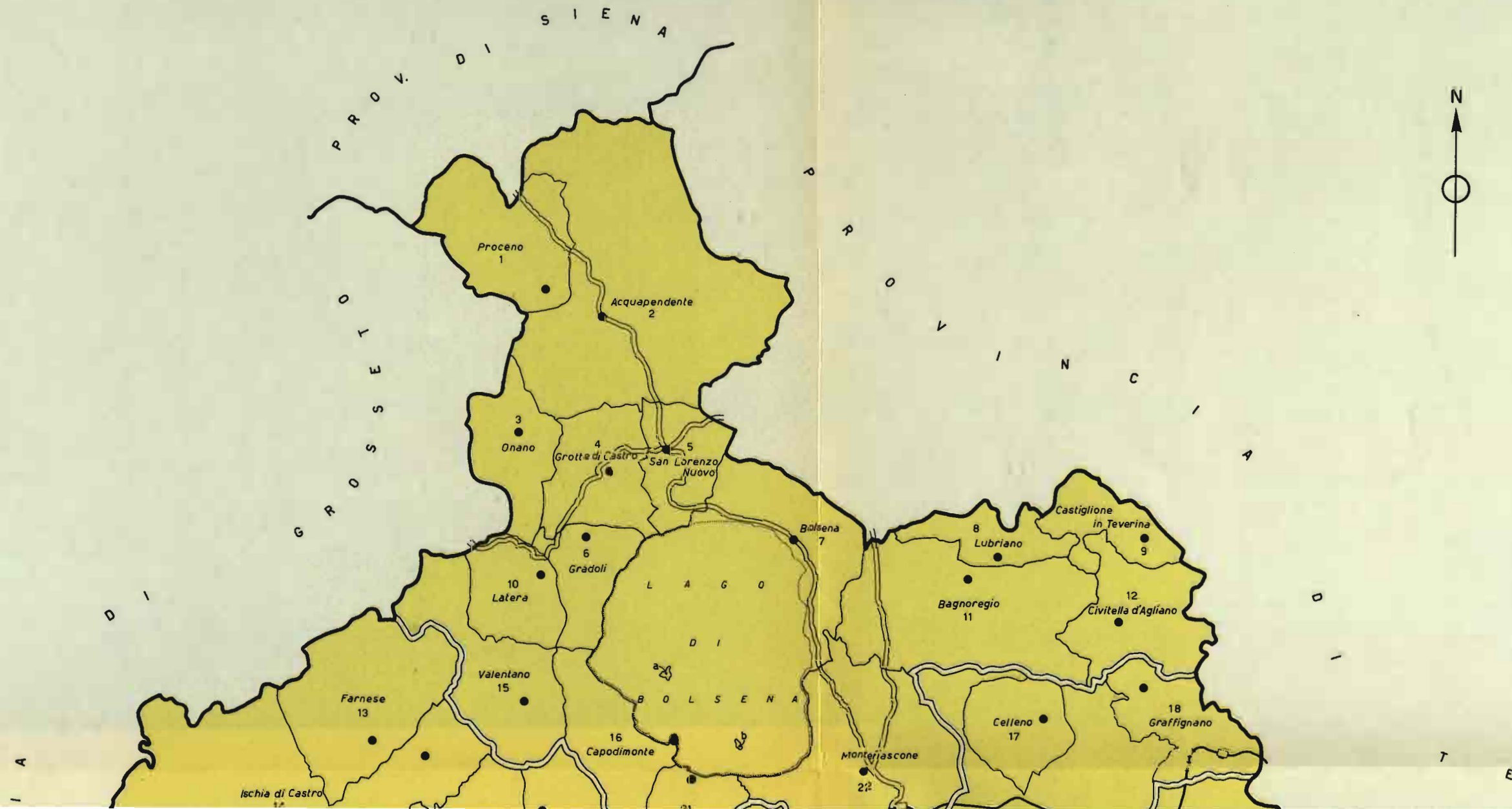
TAVOLA 1 - Aziende per forma di conduzione e classe di superficie . . . . .	Pag.	11
TAVOLA 2 - Aziende per titolo di possesso dei terreni . . . . .	»	11
TAVOLA 3 - Aziende per frammentazione in corpi di terreno . . . . .	»	12
TAVOLA 4 - Aziende secondo alcune coltivazioni praticate . . . . .	»	13
TAVOLA 5 - Aziende per dotazione di bestiame . . . . .	»	13

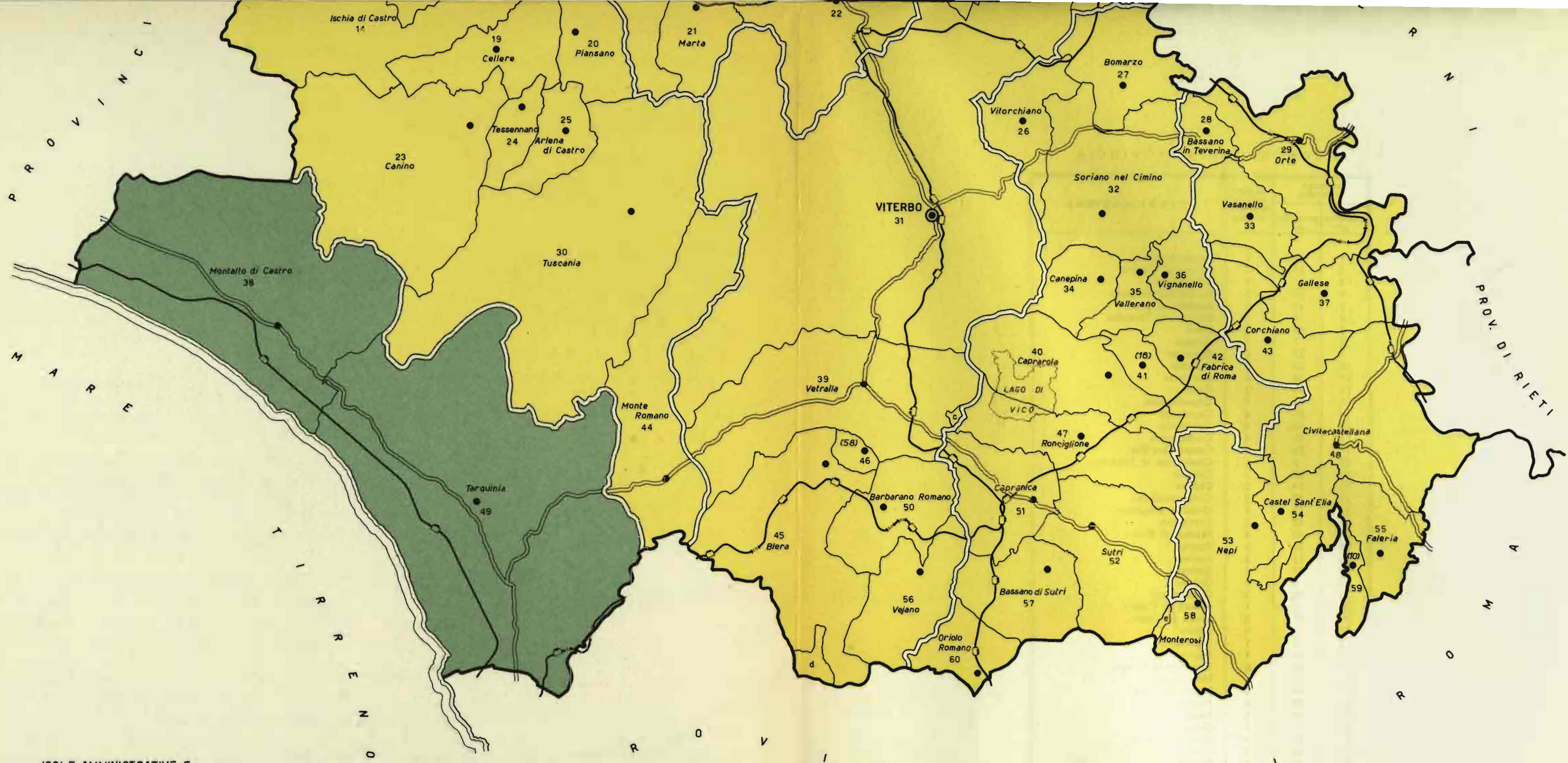
### TAVOLE ANALITICHE

TAVOLA 6 - Aziende per classe di superficie e titolo di possesso dei terreni . . .	Pag.	16
A - Totale . . . . .	»	16
B - Per forma di conduzione . . . . .	»	17
C - Per zona altimetrica . . . . .	»	19
TAVOLA 7 - Aziende per classe di superficie e frammentazione in corpi di terreno	»	20
A - Totale . . . . .	»	20
B - Per forma di conduzione . . . . .	»	22
C - Per zona altimetrica . . . . .	»	26
TAVOLA 8 - Aziende per classe di superficie e principali coltivazioni praticate . .	»	28
A - Totale . . . . .	»	28
B - Per forma di conduzione . . . . .	»	29
C - Per zona altimetrica . . . . .	»	31
TAVOLA 9 - Aziende per classe di superficie e dotazione di bestiame . . . . .	»	32
A - Totale . . . . .	»	32
B - Per forma di conduzione . . . . .	»	34
C - Per zona altimetrica . . . . .	»	38
TAVOLA 10 - Aziende per forma di conduzione, classe di superficie e regione agraria	»	40
TAVOLA 11 - Aziende per forma di conduzione e comune . . . . .	»	43



# PROVINCIA DI VITERBO





ISOLE AMMINISTRATIVE E  
RELATIVI COMUNI DI APPARTENENZA

- a - Capodimonte
- b - Marta
- c - Viterbo
- d - Vejano
- e - Nepi

SEGNI CONVENZIONALI

- Confine di provincia
- » » comune
- Limite di lago
- Strade statali
- Ferrovie statali



ZONE ALTIMETRICHE E  
LIMITI DI REGIONE AGRARIA

- Collina
- Pianura





## AVVERTENZE

Nelle avvertenze che seguono sono illustrati i caratteri ai quali si riferiscono i dati riportati nel presente volume, allo scopo di assicurare una esatta interpretazione dei dati stessi.

Per una conoscenza più completa delle modalità tecniche seguite per l'esecuzione del censimento, vedasi il fascicolo dell'Istituto Centrale di Statistica « Disposizioni e istruzioni per il 1° Censimento generale dell'agricoltura, 15 aprile 1961 », Metodi e Norme, Numero speciale.

1. - **Riferimento dei dati** — I dati contenuti nel presente volume fanno riferimento alla data del 15 aprile 1961, ad eccezione dei dati concernenti le coltivazioni praticate (Tavv. 4 e 8), i quali si riferiscono invece alle superfici investite nelle diverse coltivazioni durante l'annata agraria 1960-61.

2. - **Circoscrizioni territoriali** — L'elaborazione dei dati è stata effettuata, nell'ambito della provincia, secondo le zone altimetriche e le regioni agrarie, quali risultano definite nel fascicolo dell'Istituto Centrale di Statistica « Circoscrizioni statistiche », Metodi e Norme, Serie C, n. 1.\*

Per quanto riguarda, in particolare, le regioni agrarie (Tav. 10), è da tener presente che esse risultano contraddistinte, nell'ambito della provincia, da un numero d'ordine progressivo, cui corrisponde la denominazione di ciascuna regione agraria.

Per la provincia di Viterbo le regioni agrarie sono le seguenti:

- Regione agraria 1 - Colline del Lago di Bolsena
- Regione agraria 2 - Colline del Fiora e del Marta
- Regione agraria 3 - Colline di Viterbo
- Regione agraria 4 - Colline del Cimino
- Regione agraria 5 - Colline di Orte e di Civitacastellana
- Regione agraria 6 - Pianura del Fiora e del Marta

I comuni compresi in ciascuna zona altimetrica possono individuarsi dalla carta planimetrica riportata nel presente fascicolo. Inoltre, nell'elenco dei comuni riportato nel retro di detta carta planimetrica risulta indicato, a fianco di ciascun comune, il numero d'ordine della regione agraria di appartenenza del comune stesso.

3. - **Azienda** — Per azienda agricola, forestale o zootecnica s'intende, ai fini del censimento, l'unità tecnico-economica costituita da terreni, anche in appezzamenti non contigui, ed eventualmente da impianti ed attrezzature varie in cui si attua la produzione agraria, forestale o zootecnica ad opera di un conduttore, e cioè persona fisica, società o ente, che ne sopporta il rischio sia da solo (conduttore coltivatore o conduttore con salariati e/o compartecipanti), sia in associazione ad un mezzadro o colono parziario.

Fra le aziende agricole si intendono comprese anche le aziende zootecniche nelle quali l'allevamento del bestiame viene attuato senza utilizzazione di terreno agrario.

Hanno formato oggetto del censimento tutte le aziende agricole, forestali e zootecniche, di qualsiasi ampiezza e da chiunque condotte. Pertanto, nel numero delle aziende risultano comprese anche quelle di minima estensione, generalmente condotte da conduttori esplicanti anche attività non agricole (artigiani, operai, ecc.) e che non si è ritenuto opportuno di escludere dal censimento, non costituendo l'estensione, da sola, un criterio sufficiente per distinguere le aziende agrarie vere e proprie da quelle improprie.

Sono stati esclusi dal censimento, in quanto non costituenti aziende: i piccoli orti a carattere familiare, generalmente annessi alle abitazioni; i parchi e giardini ornamentali a chiunque appartenenti; i piccoli allevamenti a carattere familiare, costituiti da uno o pochi capi di bestiame (suini, capre, pollame, ecc.), salvo il caso in cui tali allevamenti facevano parte di un'azienda agricola.

4. - **Superficie** — I dati sulla superficie delle aziende si riferiscono alla superficie totale delle aziende stesse, comprendente sia l'area complessiva dei terreni destinati a colture erbacee o arboree, inclusi i boschi, sia l'area occupata da fabbricati, stagni, canali, ecc. situati entro il perimetro dei terreni che costituiscono la azienda.

I dati sulle superfici investite nelle diverse coltivazioni (Tavv. 4 e 8) sono indicati al lordo da tare.

Per quanto riguarda la Tav. 11 è da tener presente che i dati si riferiscono al complesso delle aziende censite in ciascun comune, e cioè alle aziende i cui terreni ricadevano tutti nel comune di censimento, nonchè alle aziende i cui terreni ricadevano in comuni diversi, ma che avevano nel comune di censimento il centro aziendale o la maggior parte dei terreni. Pertanto la superficie censita con riferimento ad un singolo comune può risultare anche superiore alla superficie agraria e forestale del comune stesso.

5. - **Forma di conduzione** (rapporto tra impresa e lavoro) — Per forma di conduzione di un'azienda si intende il rapporto tra l'imprenditore (conduttore) e le forze di lavoro dell'azienda stessa. Ai fini del censimento, le forme di conduzione sono state raggruppate nel modo seguente:

— *conduzione diretta del coltivatore*, quando il conduttore presta egli stesso lavoro manuale nell'azienda, del cui capitale fondiario dispone a titolo di proprietà, di affitto, ecc. Il conduttore coltivatore diretto di regola impiega nell'azienda anche mano d'opera fornita da propri familiari, da garzoni ed, in particolari occorrenze, da braccianti od altri salariati.

Agli effetti del censimento si considerano a conduzione diretta del coltivatore anche le aziende nelle quali la porzione di lavoro prestata da mano d'opera salariata risulti prevalente rispetto a quella fornita dal conduttore e dai familiari coadiuvanti;

— *conduzione con salariati e/o compartecipanti*, quando il conduttore impiega per i lavori manuali dell'azienda mano d'opera fornita da salariati (salariati fissi, obbligati, braccianti e simili) e/o da compartecipanti, mentre la sua opera è rivolta alla direzione dell'azienda nei riguardi degli ordinamenti colturali e degli altri aspetti tecnico-organizzativi;

— *conduzione a colonia parziaria appoderata* (mezzadria), quando una persona od ente (concedente) affida un podere (di cui è proprietario, enfiteuta, affittuario, ecc.) ad un capo famiglia (famiglia colonica), il quale si impegna ad eseguire, con l'aiuto dei familiari, tutti i lavori che il podere richiede, sostenendo parte delle spese necessarie alla conduzione e dividendone i frutti col concedente in determinate proporzioni;

— *altra forma di conduzione*, che comprende tutti gli altri tipi di rapporti di conduzione non classificabili tra quelli sopra elencati ed, in particolare, i rapporti di conduzione a colonia parziaria non appoderata o impropria.

6. - **Titolo di possesso dei terreni** (rapporto tra impresa e proprietà) — Il titolo di possesso dei terreni fa riferimento al titolo in base al quale il conduttore dispone dei terreni stessi; nel caso della colonia parziaria appoderata il titolo di possesso è riferito al concedente.

Tra i titoli di possesso sono stati posti in evidenza la proprietà (alla quale è stata assimilata l'enfiteusi) e l'affitto. Tra gli «altri titoli» risultano compresi: l'usufrutto, l'assegnazione di terreni da parte di un Ente di riforma o Consorzio o Università agraria o Ente simile, la colonia perpetua, il beneficio parrocchiale, l'uso gratuito, ecc.

7. - **Coltivazioni praticate** — Per «prati avvicendati ed erbai» si intendono le coltivazioni formate da una specie o da un miscuglio di specie erbacee destinate esclusivamente alla produzione del foraggio, che vengono praticate in avvicendamento o in rotazione con altre coltivazioni erbacee.

Per «prati permanenti e pascoli» si intendono i terreni saldi destinati esclusivamente e permanentemente alla produzione di foraggio e quindi, di norma, privi di piante legnose. Si intendono destinati a prato permanente o a pascolo anche i terreni sui quali siano presenti piante legnose a carattere sparso o come relitti di precedenti colture.

La vite è considerata in coltura specializzata quando viene coltivata su terreni utilizzati esclusivamente per detta coltivazione, oppure su terreni il cui suolo viene parzialmente utilizzato anche per coltivazioni erbacee aventi, generalmente, carattere accessorio o marginale. La vite è considerata in coltura specializzata anche quando è compresente sul terreno ad altra specie legnosa agraria e rappresenta la coltivazione predominante dal punto di vista della destinazione produttiva del terreno stesso.

La vite è considerata in coltura promiscua quando viene coltivata su terreni utilizzati contemporaneamente per coltivazioni erbacee non aventi carattere accessorio o marginale, oppure quando è compresente sul

terreno ad altra specie legnosa agraria e non rappresenta la coltivazione predominante dal punto di vista della destinazione produttiva del terreno stesso.

Nelle Tavv. 4 e 8, con riferimento a ciascuna coltivazione, risulta riportata la superficie totale delle aziende che praticano tale coltivazione, nonchè la superficie investita nella coltivazione stessa. Per la vite in coltura promiscua, invece, risulta indicata soltanto la superficie totale delle aziende in cui è presente tale coltivazione.

8. - **Bestiame** — I dati fanno riferimento al numero dei capi di bestiame delle specie e categorie considerate che, a prescindere dal titolo di possesso, alla data del censimento risultavano in dotazione di ciascuna azienda, anche se temporaneamente assenti per qualsiasi motivo (transumanza, pascolo, ecc.).


Per quanto riguarda la Tav. 9, i dati sui bovini sono riportati distintamente per il totale dei bovini e per il numero delle vacche da latte.

Ai fini del censimento, per vacca s'intende la bovina che ha già partorito o che, pur non avendo mai partorito, ha già fatto la terza mossa. Sono considerate vacche da latte quelle che, per razza ed attitudine, sono adibite esclusivamente alla produzione di latte, o che, comunque, danno una produzione di latte di norma eccedente la quantità occorrente per l'alimentazione del vitello durante il periodo dell'alimentazione lattea di questo.

Per quanto concerne gli ovini e caprini (Tavv. 5 e 9), è da ritenere che i dati dichiarati nei questionari di azienda siano inferiori alla loro effettiva consistenza.

**Avvertenze particolari** — Il numero delle aziende riportato nelle Tavv. 1, 5, 9, 10, 11 fa riferimento a tutte le aziende agricole, forestali e zootecniche esistenti nella provincia. Nelle Tavv. 2, 3, 4, 6, 7, 8 non sono comprese, per la natura dei caratteri considerati, le aziende senza terreno agrario.

Per quanto concerne, inoltre, le Tavv. 4 e 8, è da tener presente che, con riferimento alle coltivazioni indicate, le aziende e la relativa superficie totale risultano ripetute tante volte quante sono le coltivazioni da esse praticate. Così, ad esempio, se un'azienda pratica la coltivazione del frumento e della vite in coltura specializzata, tale azienda e la relativa superficie totale risulta ripetuta sia tra le aziende che praticano la coltivazione del frumento, sia tra le aziende che praticano la coltivazione della vite in coltura specializzata.



TAVOLE INTRODUTTIVE





TAV. 1 — Aziende per forma di conduzione e classe di superficie

Superficie in ettari

CLASSI DI SUPERFICIE DELLE AZIENDE Ettari	CONDUZIONE DIRETTA DEL COLTIVATORE		CONDUZIONE CON SALARIATI E/O COMPARTICIPANTI		CONDUZIONE A COLONIA PARZIARIA APPODERATA		ALTRA FORMA DI CONDUZIONE		T O T A L E	
	Aziende	Superficie	Aziende	Superficie	Aziende	Superficie	Aziende	Superficie	Aziende	Superficie
Senza terreno agrario . . .	21	—	2	—	—	—	1	—	24	—
fino a 0,10 . . . . .	346	27,97	13	1,19	—	—	17	1,43	376	30,59
0,11 - 0,20 . . . . .	918	150,73	50	8,48	—	—	51	8,14	1.019	167,35
0,21 - 0,30 . . . . .	1.031	271,65	72	18,96	—	—	98	25,67	1.201	316,28
0,31 - 0,40 . . . . .	1.067	389,56	88	32,09	—	—	106	38,40	1.261	460,05
0,41 - 0,50 . . . . .	1.497	715,26	126	60,27	—	—	142	67,84	1.765	843,37
0,51 - 0,75 . . . . .	2.201	1.398,66	193	122,93	—	—	218	138,81	2.612	1.660,40
0,76 - 1,00 . . . . .	2.835	2.606,47	277	255,35	20	18,23	300	274,26	3.432	3.154,31
1,01 - 1,50 . . . . .	3.460	4.454,89	306	395,61	47	62,79	363	465,23	4.176	5.378,52
1,51 - 2,00 . . . . .	3.330	6.054,67	260	481,16	67	126,30	263	471,14	3.920	7.133,27
2,01 - 2,50 . . . . .	2.627	6.018,70	152	346,33	60	140,04	182	415,95	3.021	6.921,02
2,51 - 3,00 . . . . .	2.765	7.729,02	173	486,83	97	281,41	137	385,02	3.172	8.882,28
3,01 - 3,50 . . . . .	1.723	5.668,47	106	346,45	84	280,52	104	343,87	2.017	6.639,31
3,51 - 4,00 . . . . .	1.799	6.844,18	96	366,69	142	551,45	99	378,16	2.136	8.140,48
4,01 - 4,50 . . . . .	1.277	5.466,24	74	316,90	95	412,44	52	223,32	1.498	6.418,90
4,51 - 5,00 . . . . .	1.148	5.501,40	54	260,15	146	713,59	49	237,96	1.397	6.713,10
5,01 - 7,50 . . . . .	2.850	17.440,77	215	1.325,62	526	3.339,71	121	750,06	3.712	22.856,16
7,51 - 10,00 . . . . .	1.283	11.094,71	146	1.274,12	436	3.834,17	63	551,75	1.928	16.754,75
10,01 - 12,50 . . . . .	691	7.814,70	76	866,03	319	3.624,77	36	411,00	1.122	12.716,50
12,51 - 15,00 . . . . .	471	6.458,55	69	963,99	283	3.964,75	35	483,11	858	11.870,40
15,01 - 20,00 . . . . .	500	8.627,53	94	1.660,26	376	6.683,00	35	606,05	1.005	17.576,84
20,01 - 25,00 . . . . .	208	4.661,89	56	1.247,09	264	5.982,01	18	395,85	546	12.286,84
25,01 - 30,00 . . . . .	130	3.577,85	62	1.718,08	188	5.205,63	15	409,27	395	10.910,83
30,01 - 40,00 . . . . .	163	5.592,94	77	2.655,99	217	7.590,02	15	524,13	472	16.363,08
40,01 - 50,00 . . . . .	81	3.635,90	61	2.777,40	130	5.806,57	4	178,83	276	12.398,70
50,01 - 75,00 . . . . .	99	6.005,69	79	4.811,37	93	5.575,99	13	760,93	284	17.153,98
75,01 - 100,00 . . . . .	31	2.582,87	62	5.423,94	21	1.837,22	—	—	114	9.844,03
100,01 - 150,00 . . . . .	23	2.796,43	86	10.556,46	10	1.183,29	—	—	119	14.536,18
150,01 - 200,00 . . . . .	10	1.769,40	58	10.055,21	4	671,55	—	—	72	12.496,16
200,01 - 250,00 . . . . .	2	414,10	37	8.339,62	1	202,00	—	—	40	8.955,72
250,01 - 500,00 . . . . .	2	627,21	75	26.302,56	—	—	—	—	77	26.929,77
500,01 - 1.000,00 . . . . .	—	—	30	20.284,37	—	—	—	—	30	20.284,37
1.000,01 - 2.500,00 . . . . .	—	—	13	20.611,84	—	—	—	—	13	20.611,84
oltre 2.500 . . . . .	—	—	2	5.110,70	—	—	—	—	2	5.110,70
<b>TOTALE . . . . .</b>	<b>34.589</b>	<b>136.398,41</b>	<b>3.340</b>	<b>129.484,04</b>	<b>3.626</b>	<b>58.087,45</b>	<b>2.537</b>	<b>8.546,18</b>	<b>44.092</b>	<b>332.516,08</b>

TAV. 2 — Aziende per titolo di possesso dei terreni

Superficie in ettari

FORME DI CONDUZIONE ZONE ALTIMETRICHE	T O T A L E				SOLO PROPRIETÀ		SOLO AFFITTO		PARTE IN PROPRIETÀ E PARTE IN AFFITTO				
	Aziende	Superficie			Aziende	Superficie	Aziende	Superficie	Aziende	Superficie			
		proprietà	affitto	altri titoli						Totale	proprietà	affitto	Totale
CONDUZIONE DIRETTA DEL COLTIVATORE . . . . .	34.568	78.724,70	19.968,49	37.705,22	136.398,41	20.095	60.096,67	2.201	8.287,99	3.057	11.175,98	8.515,57	19.691,55
Collina . . . . .	32.100	73.859,92	16.510,55	26.093,75	116.464,22	19.826	56.951,22	2.001	6.612,52	3.006	10.419,43	7.715,56	18.134,99
Pianura . . . . .	2.468	4.864,78	3.457,94	11.611,47	19.934,19	269	3.145,45	200	1.675,47	51	756,55	800,01	1.556,56
CONDUZIONE CON SALARIATI E/O COMPARTICIPANTI . . . . .	3.338	113.172,80	14.292,78	2.018,46	129.484,04	2.777	104.218,87	119	7.316,27	122	8.329,25	6.605,66	14.934,91
Collina . . . . .	3.198	96.106,62	12.201,79	1.921,96	110.230,37	2.684	90.568,03	110	7.032,81	106	5.000,14	4.950,90	9.951,04
Pianura . . . . .	140	17.066,18	2.090,99	96,50	19.253,67	93	13.650,84	9	283,46	16	3.329,11	1.654,76	4.983,87
CONDUZIONE A COLONIA PAR- ZIARIA APPODERATA . . . . .	3.626	56.101,65	1.201,02	784,78	58.087,45	3.686	55.021,15	58	923,06	111	924,30	273,46	1.197,76
Collina . . . . .	3.552	54.018,49	1.201,02	780,78	56.000,29	3.313	52.961,99	58	923,06	111	924,30	273,46	1.197,76
Pianura . . . . .	74	2.083,16	—	4,00	2.087,16	73	2.059,16	—	—	—	—	—	—
ALTRA FORMA DI CONDUZIONE	2.536	7.951,21	246,87	348,10	8.546,18	2.298	7.758,13	94	188,41	37	101,92	55,66	157,58
Collina . . . . .	2.514	7.727,45	210,87	345,49	8.283,81	2.281	7.584,37	92	154,41	36	87,92	53,66	141,58
Pianura . . . . .	22	223,76	36,00	2,61	262,37	17	173,76	2	34,00	1	14,00	2,00	16,00
<b>TOTALE . . . . .</b>	<b>44.068</b>	<b>255.950,36</b>	<b>35.709,16</b>	<b>40.856,56</b>	<b>332.516,08</b>	<b>28.556</b>	<b>227.094,82</b>	<b>2.472</b>	<b>16.715,73</b>	<b>3.327</b>	<b>20.531,45</b>	<b>15.450,35</b>	<b>35.981,80</b>
<b>COLLINA . . . . .</b>	<b>41.364</b>	<b>231.712,48</b>	<b>30.124,23</b>	<b>29.141,98</b>	<b>290.978,69</b>	<b>28.104</b>	<b>208.065,61</b>	<b>2.261</b>	<b>14.722,80</b>	<b>3.259</b>	<b>16.431,79</b>	<b>12.993,58</b>	<b>29.425,37</b>
<b>PIANURA . . . . .</b>	<b>2.704</b>	<b>24.237,88</b>	<b>5.584,93</b>	<b>11.714,58</b>	<b>41.537,39</b>	<b>452</b>	<b>19.029,21</b>	<b>211</b>	<b>1.992,93</b>	<b>68</b>	<b>4.099,66</b>	<b>2.456,77</b>	<b>6.556,43</b>



TAV. 4 — Aziende secondo alcune coltivazioni praticate (a)

Superficie in ettari

FORME DI CONDUZIONE ZONE ALTIMETRICHE	AZIENDE CHE PRATICANO LA COLTIVAZIONE DI													
	Frumento			Foraggiere						Vite				
	Aziende	Superficie		Aziende	Superficie		Aziende	Superficie		Aziende	Superficie		Aziende	Superficie totale delle aziende
		totale delle aziende	a frumento		totale delle aziende	a prati avvicendati ed erbai		totale delle aziende	a prati permanenti e pascoli		totale delle aziende	a vigneto		
CONDUZIONE DIRETTA DEL COLTIVATORE . . . . .	27.269	122.114,22	44.695,84	14.253	85.361,90	32.127,15	9.934	57.430,35	18.059,82	10.498	45.544,31	8.190,47	15.636	57.994,05
Collina . . . . .	25.463	105.250,96	37.581,15	12.482	69.166,03	24.362,59	9.754	54.627,42	17.129,69	9.871	37.850,04	7.864,99	15.372	55.984,03
Pianura . . . . .	1.806	16.863,26	7.114,69	1.771	16.195,87	7.764,56	180	2.802,93	930,13	627	7.694,27	325,48	264	2.010,02
CONDUZIONE CON SALARIATI E/O COMPARTICIPANTI . . . . .	2.153	82.480,80	18.110,75	1.203	78.298,89	19.839,66	1.194	94.680,67	28.819,08	823	24.252,67	1.229,28	1.222	28.660,96
Collina . . . . .	2.046	66.366,60	12.483,08	1.100	62.537,64	14.203,74	1.142	83.271,16	26.282,69	796	18.841,05	1.090,58	1.210	26.072,10
Pianura . . . . .	107	16.114,20	5.627,67	103	15.761,25	5.635,92	52	11.409,51	2.536,39	27	5.411,62	138,70	12	2.588,86
CONDUZIONE A COLONIA PARZIARIA APPODERATA . . . . .	3.561	57.761,91	17.047,97	3.222	54.550,20	16.021,18	2.224	43.659,75	10.428,18	992	13.733,29	1.349,78	2.486	38.565,81
Collina . . . . .	3.493	55.730,64	16.248,89	3.159	52.560,11	15.073,89	2.213	43.009,55	10.339,18	965	13.070,81	1.328,49	2.479	38.395,93
Pianura . . . . .	68	2.031,27	799,08	63	1.990,09	947,29	11	650,20	89,00	27	662,48	21,29	7	169,88
ALTRA FORMA DI CONDUZIONE	2.061	7.760,73	2.884,83	824	4.471,75	1.386,96	754	4.373,38	1.065,28	850	2.888,61	794,88	1.256	4.256,20
Collina . . . . .	2.047	7.600,50	2.811,95	810	4.254,70	1.218,34	753	4.357,38	1.061,28	849	2.881,20	794,58	1.255	4.248,43
Pianura . . . . .	14	160,23	72,87	14	217,05	118,62	1	16,00	4,00	1	7,41	0,30	1	7,77
<b>TOTALE . . . . .</b>	<b>35.044</b>	<b>270.117,66</b>	<b>82.739,38</b>	<b>19.502</b>	<b>222.682,74</b>	<b>69.324,95</b>	<b>14.106</b>	<b>200.144,15</b>	<b>58.372,36</b>	<b>13.163</b>	<b>86.418,88</b>	<b>11.564,41</b>	<b>20.600</b>	<b>129.477,02</b>
COLLINA . . . . .	33.049	234.948,70	69.125,07	17.551	188.518,48	54.858,56	13.862	185.265,51	54.812,84	12.481	72.643,10	11.078,64	20.316	124.700,49
PIANURA . . . . .	1.995	35.168,96	13.614,31	1.951	34.164,26	14.466,39	244	14.878,64	3.559,52	682	13.775,78	485,77	284	4.776,53

(a) Cfr. Avvertenze particolari.

TAV. 5 — Aziende per dotazione di bestiame

Superficie in ettari

FORME DI CONDUZIONE ZONE ALTIMETRICHE	AZIENDE CON BESTIAME							AZIENDE SENZA BESTIAME		TOTALE	
	Aziende		Capi					Numero	Superficie	Aziende	Superficie
	Numero	Superficie	Bovini	Bufalini	Ovini e caprini	Suini	Equini				
CONDUZIONE DIRETTA DEL COLTIVATORE . . . . .	15.489	87.830,52	22.217	—	65.005	17.648	9.859	19.100	48.567,89	34.589	136.398,41
Collina . . . . .	14.660	76.341,02	17.653	—	60.884	16.282	9.581	17.460	40.123,20	32.120	116.464,22
Pianura . . . . .	829	11.489,50	4.564	—	4.121	1.366	278	1.640	8.444,69	2.469	19.934,19
CONDUZIONE CON SALARIATI E/O COMPARTICIPANTI . . . . .	754	79.128,30	12.116	—	64.012	3.378	1.219	2.586	50.355,74	3.340	129.484,04
Collina . . . . .	683	63.650,54	9.397	—	46.546	2.925	952	2.517	46.579,83	3.200	110.230,37
Pianura . . . . .	71	15.477,76	2.719	—	17.466	453	267	69	3.775,91	140	19.253,67
CONDUZIONE A COLONIA PARZIARIA APPODERATA . . . . .	3.503	57.083,04	24.060	—	26.734	14.959	1.116	123	1.004,41	3.626	58.087,45
Collina . . . . .	3.451	55.487,00	23.339	—	26.258	14.839	1.091	101	513,29	3.552	56.000,29
Pianura . . . . .	52	1.596,04	721	—	476	120	25	22	491,12	74	2.087,16
ALTRA FORMA DI CONDUZIONE	320	2.131,02	578	—	1.061	444	171	2.217	6.415,16	2.537	8.546,18
Collina . . . . .	320	2.131,02	578	—	1.061	444	171	2.195	6.152,79	2.515	8.283,81
Pianura . . . . .	—	—	—	—	—	—	—	22	262,37	22	262,37
<b>TOTALE . . . . .</b>	<b>20.066</b>	<b>226.172,88</b>	<b>58.971</b>	<b>—</b>	<b>156.812</b>	<b>36.429</b>	<b>12.365</b>	<b>24.026</b>	<b>106.343,20</b>	<b>44.092</b>	<b>332.516,08</b>
COLLINA . . . . .	19.114	197.609,58	50.967	—	134.749	34.490	11.795	22.273	93.369,11	41.387	290.978,69
PIANURA . . . . .	952	28.563,30	8.004	—	22.063	1.939	570	1.753	12.974,09	2.705	41.537,39



TAVOLE ANALITICHE

TAV. 6 — Aziende per classe di superficie e titolo di possesso dei terreni

Superficie in ettari

A - TOTALE

CLASSI DI SUPERFICIE DELLE AZIENDE Ettari	SOLO PROPRIETÀ		SOLO AFFITTO		SOLO ALTRI TITOLI		PARTE IN PROPRIETÀ E PARTE IN AFFITTO				PARTE IN PROPRIETÀ E PARTE AD ALTRI TITOLI							
	Aziende	Superficie	Aziende	Superficie	Aziende	Superficie	Aziende	Superficie			Aziende	Superficie						
								proprietà	affitto	Totale		proprietà	altri titoli	Totale				
Fino a 0,10 . . . .	349	28,26	23	1,96	4	0,37	—	—	—	—	—	—	—	—	—	—	—	—
0,11 - 0,20 . . . .	923	151,97	45	7,43	44	6,71	4	0,30	0,38	0,68	3	0,30	0,26	0,56	1,70	1,70	1,70	1,70
0,21 - 0,30 . . . .	1.063	280,69	91	22,78	36	9,67	5	0,70	0,74	1,44	6	0,82	0,88	1,70	4,22	4,22	4,22	4,22
0,31 - 0,40 . . . .	1.063	386,44	128	47,37	47	17,58	11	2,31	1,78	4,09	11	2,02	2,20	4,22	9,25	9,25	9,25	9,25
0,41 - 0,50 . . . .	1.437	684,48	187	90,10	98	48,00	23	4,00	7,04	11,04	19	5,10	4,15	9,25	22,25	22,25	22,25	22,25
0,51 - 0,75 . . . .	2.162	1.373,36	180	113,64	107	67,48	91	27,65	31,39	59,04	68	18,26	26,06	44,32	73,64	73,64	73,64	73,64
0,76 - 1,00 . . . .	2.619	2.401,35	302	281,09	235	221,74	145	67,61	64,36	131,97	123	51,84	59,07	110,91	221,82	221,82	221,82	221,82
1,01 - 1,50 . . . .	3.102	3.992,52	231	291,76	257	334,88	265	182,18	162,59	344,77	297	166,24	216,69	382,93	669,62	669,62	669,62	669,62
1,51 - 2,00 . . . .	2.600	4.733,89	262	484,49	373	690,70	312	297,49	263,55	561,04	326	252,44	324,97	577,41	1.154,82	1.154,82	1.154,82	1.154,82
2,01 - 2,50 . . . .	1.742	3.999,65	181	415,55	302	686,41	357	363,47	450,77	814,24	386	323,18	560,31	883,49	1.466,98	1.466,98	1.466,98	1.466,98
2,51 - 3,00 . . . .	1.555	4.352,20	203	569,46	692	1.924,93	307	410,64	444,66	855,30	363	437,03	599,30	1.036,33	1.632,66	1.632,66	1.632,66	1.632,66
3,01 - 3,50 . . . .	1.040	3.428,50	84	279,60	327	1.075,76	228	398,60	351,53	750,13	281	331,67	586,91	918,58	1.310,15	1.310,15	1.310,15	1.310,15
3,51 - 4,00 . . . .	1.012	3.877,05	112	423,96	405	1.536,68	195	419,16	322,25	741,41	322	461,20	760,75	1.221,95	1.613,50	1.613,50	1.613,50	1.613,50
4,01 - 4,50 . . . .	716	3.081,96	68	294,17	235	992,40	142	345,66	266,30	611,96	255	347,58	739,16	1.086,74	1.434,22	1.434,22	1.434,22	1.434,22
4,51 - 5,00 . . . .	655	3.162,50	42	203,30	180	860,50	172	411,56	415,20	826,76	241	419,22	728,64	1.147,86	1.566,70	1.566,70	1.566,70	1.566,70
5,01 - 7,50 . . . .	1.858	11.488,81	110	676,31	348	2.154,01	395	1.419,88	998,58	2.418,46	692	1.449,13	2.765,00	4.214,13	5.663,26	5.663,26	5.663,26	5.663,26
7,51 - 10,00 . . . .	1.041	9.084,22	50	436,14	256	2.228,23	184	929,05	688,48	1.617,53	291	752,18	1.717,65	2.469,83	3.187,66	3.187,66	3.187,66	3.187,66
10,01 - 12,50 . . . .	625	7.074,26	25	291,74	223	2.542,19	108	797,22	416,68	1.213,90	96	370,36	712,05	1.082,41	1.454,82	1.454,82	1.454,82	1.454,82
12,51 - 15,00 . . . .	473	6.598,70	23	320,39	168	2.302,61	66	549,10	344,67	893,77	76	312,08	731,81	1.043,89	1.355,78	1.355,78	1.355,78	1.355,78
15,01 - 20,00 . . . .	626	11.063,19	29	512,79	129	2.174,34	97	1.012,55	671,46	1.684,01	63	282,29	805,86	1.088,15	1.370,30	1.370,30	1.370,30	1.370,30
20,01 - 25,00 . . . .	416	9.377,03	11	262,22	33	726,57	36	589,62	213,99	803,61	26	160,16	415,50	575,66	736,16	736,16	736,16	736,16
25,01 - 30,00 . . . .	321	8.890,43	8	225,20	12	324,62	24	423,74	230,04	653,78	11	104,07	200,24	304,31	408,62	408,62	408,62	408,62
30,01 - 40,00 . . . .	371	12.853,54	14	509,23	19	656,63	35	577,04	630,48	1.207,52	18	268,93	357,28	626,21	894,42	894,42	894,42	894,42
40,01 - 50,00 . . . .	216	9.694,06	11	521,03	5	214,81	30	857,10	486,79	1.343,89	7	127,64	185,17	312,81	427,98	427,98	427,98	427,98
50,01 - 75,00 . . . .	204	12.252,87	24	1.447,37	10	575,62	40	1.420,73	1.076,53	2.497,26	1	43,00	14,35	57,35	114,70	114,70	114,70	114,70
75,01 - 100,00 . . . .	84	7.324,47	5	424,43	5	463,62	15	475,93	735,47	1.211,40	3	156,45	95,00	251,45	306,90	306,90	306,90	306,90
100,01 - 150,00 . . . .	93	11.278,50	12	1.480,19	1	145,90	11	863,52	492,77	1.356,29	—	—	—	—	—	—	—	—
150,01 - 200,00 . . . .	61	10.524,58	3	551,05	1	156,60	6	553,74	530,19	1.083,93	—	—	—	—	—	—	—	—
200,01 - 250,00 . . . .	33	7.443,59	1	220,00	—	—	4	422,00	446,63	868,63	1	60,00	152,00	212,00	272,00	272,00	272,00	272,00
250,01 - 500,00 . . . .	62	21.544,23	3	990,00	—	—	12	2.352,21	2.043,33	4.395,54	—	—	—	—	—	—	—	—
500,01 - 1.000,00 . . . .	22	15.203,29	3	2.115,67	—	—	5	2.024,69	940,72	2.965,41	—	—	—	—	—	—	—	—
1.000,01 - 2.500,00 . . . .	11	16.865,53	1	2.205,31	—	—	1	1.520,00	21,00	1.541,00	—	—	—	—	—	—	—	—
oltre 2.500 . . . . .	1	2.598,70	—	—	—	—	1	812,00	1.700,00	2.512,00	—	—	—	—	—	—	—	—
<b>TOTALE . . . . .</b>	<b>28.556</b>	<b>227.094,82</b>	<b>2.472</b>	<b>16.715,73</b>	<b>4.552</b>	<b>23.139,56</b>	<b>3.327</b>	<b>20.351,45</b>	<b>15.450,35</b>	<b>35.981,80</b>	<b>3.986</b>	<b>6.903,19</b>	<b>12.761,26</b>	<b>19.664,45</b>	<b>26.565,61</b>	<b>26.565,61</b>	<b>26.565,61</b>	<b>26.565,61</b>

CLASSI DI SUPERFICIE DELLE AZIENDE Ettari	PARTE IN AFFITTO E PARTE AD ALTRI TITOLI				PARTE IN PROPRIETÀ, PARTE IN AFFITTO E PARTE AD ALTRI TITOLI				T O T A L E				
	Aziende	Superficie			Aziende	Superficie			Aziende	Superficie			
		affitto	altri titoli	Totale		proprietà	affitto	altri titoli		Totale	proprietà	affitto	altri titoli
Fino a 0,10 . . . . .	—	—	—	—	—	—	—	—	376	28,26	1,96	0,37	30,59
0,11 - 0,20 . . . . .	—	—	—	—	—	—	—	—	1.019	152,57	7,81	6,97	167,35
0,21 - 0,30 . . . . .	—	—	—	—	—	—	—	—	1.201	282,21	23,52	10,55	316,28
0,31 - 0,40 . . . . .	1	0,14	0,21	0,35	—	—	—	—	1.261	390,77	49,29	19,99	460,05
0,41 - 0,50 . . . . .	1	0,30	0,20	0,50	—	—	—	—	1.765	693,58	97,44	52,35	843,37
0,51 - 0,75 . . . . .	4	1,11	1,45	2,56	—	—	—	—	2.812	1.419,27	146,14	94,99	1.660,40
0,76 - 1,00 . . . . .	3	0,80	1,92	2,72	5	1,67	1,80	4,53	3.432	2.522,47	348,05	283,79	3.154,31
1,01 - 1,50 . . . . .	16	8,99	12,32	21,31	8	3,57	4,13	7,70	4.176	4.344,51	467,47	566,54	5.378,52
1,51 - 2,00 . . . . .	26	18,53	29,08	47,61	21	12,33	12,40	24,73	3.920	5.296,15	778,97	1.058,15	7.133,27
2,01 - 2,50 . . . . .	36	28,63	53,70	82,33	17	9,22	9,72	18,94	3.021	4.695,52	904,67	1.320,83	6.921,02
2,51 - 3,00 . . . . .	30	27,22	57,01	84,23	22	14,88	13,87	28,75	3.172	5.214,75	1.055,21	2.612,32	8.882,28
3,01 - 3,50 . . . . .	30	26,93	71,73	98,66	27	18,52	27,88	46,40	2.017	4.177,29	685,94	1.776,08	6.639,31
3,51 - 4,00 . . . . .	41	44,09	109,50	153,59	49	39,04	41,83	80,87	2.136	4.796,45	832,13	2.511,90	8.140,48
4,01 - 4,50 . . . . .	46	77,75	121,23	198,98	36	28,00	42,33	70,33	1.498	3.803,20	680,55	1.935,15	6.418,90
4,51 - 5,00 . . . . .	60	109,68	177,48	287,16	47	52,80	54,32	107,12	1.397	4.046,08	782,50	1.884,52	6.713,10
5,01 - 7,50 . . . . .	108	267,04	395,25	662,29	201	308,61	323,94	632,55	3.712	14.666,43	2.265,87	5.923,86	22.856,16
7,51 - 10,00 . . . . .	29	62,65	193,15	255,80	77	196,21	144,03	340,24	1.928	10.961,66	1.331,30	4.461,79	16.754,75
10,01 - 12,50 . . . . .	15	59,06	111,68	170,74	30	82,54	82,03	164,57	1.122	8.324,38	849,51	3.542,61	12.716,50
12,51 - 15,00 . . . . .	29	80,71	315,90	396,61	23	77,93	59,34	137,27	858	7.537,81	805,11	3.527,48	11.870,40
15,01 - 20,00 . . . . .	25	122,97	319,87	442,84	36	132,13	116,73	248,86	1.005	12.490,16	1.423,95	3.662,73	17.576,84
20,01 - 25,00 . . . . .	11	52,54	195,96	248,50	13	39,85	50,54	90,39	546	10.166,66	579,29	1.540,89	12.286,84
25,01 - 30,00 . . . . .	12	113,64	208,16	321,80	7	62,09	81,25	143,34	395	9.480,33	650,13	780,37	10.910,83
30,01 - 40,00 . . . . .	9	211,49	95,23	306,72	6	39,32	87,46	126,78	472	13.738,83	1.438,66		

## Seque Tav. 6 — Aziende per classe di superficie e titolo di possesso dei terreni

Superficie in ettari

## B — PER FORMA DI CONDUZIONE

CLASSI DI SUPERFICIE DELLE AZIENDE Ettari	T O T A L E				SOLO PROPRIETÀ		SOLO AFFITTO		PARTE IN PROPRIETÀ E PARTE IN AFFITTO				
	Aziende	Superficie			Aziende	Superficie	Aziende	Superficie	Aziende	Superficie			
		proprietà	affitto	altri titoli						Totale	proprietà	affitto	Totale
Fino a 0,10 . . . .	346	25,64	1,96	0,37	27,97	319	25,64	23	1,96	—	—	—	—
0,11 - 0,20 . . .	918	136,96	7,03	6,74	150,73	829	136,54	41	6,75	3	0,20	0,28	0,48
0,21 - 0,30 . . .	1.031	239,62	21,99	10,04	271,65	901	238,10	85	21,25	5	0,70	0,74	1,44
0,31 - 0,40 . . .	1.067	327,08	43,17	19,31	389,56	888	322,86	112	41,47	10	2,20	1,56	3,76
0,41 - 0,50 . . .	1.497	576,90	93,28	45,08	715,26	1.194	568,38	181	87,28	19	3,42	5,70	9,12
0,51 - 0,75 . . .	2.201	1.177,62	134,78	86,26	1.398,66	1.784	1.133,49	165	103,60	88	27,07	30,07	57,14
0,76 - 1,00 . . .	2.835	2.044,86	318,19	243,42	2.606,47	2.103	1.928,61	271	253,27	140	65,05	62,32	127,37
1,01 - 1,50 . . .	3.460	3.506,73	423,22	524,94	4.454,89	2.462	3.165,32	200	251,73	259	178,73	158,37	337,10
1,51 - 2,00 . . .	3.330	4.364,45	730,20	960,02	6.054,67	2.100	3.822,67	240	444,70	304	290,85	255,57	546,42
2,01 - 2,50 . . .	2.627	3.899,27	854,73	1.264,70	6.018,70	1.410	3.237,94	168	385,24	344	351,66	433,14	784,80
2,51 - 3,00 . . .	2.765	4.229,75	1.011,16	2.488,11	7.729,02	1.220	3.400,89	195	547,93	294	395,60	422,14	817,74
3,01 - 3,50 . . .	1.723	3.291,22	646,84	1.730,41	5.668,47	780	5.668,47	78	259,24	218	384,77	332,79	717,56
3,51 - 4,00 . . .	1.799	3.641,57	783,43	2.419,18	6.844,16	724	2.767,71	103	389,59	185	394,59	308,42	703,01
4,01 - 4,50 . . .	1.277	2.918,41	647,32	1.900,51	5.466,24	519	2.232,95	63	272,51	136	328,99	257,23	586,22
4,51 - 5,00 . . .	1.148	2.925,43	749,13	1.826,84	5.501,40	433	2.081,36	38	183,72	164	386,84	401,41	788,25
5,01 - 7,50 . . .	2.850	9.662,15	2.103,70	5.674,92	17.440,77	1.095	6.692,33	99	603,11	360	1.277,79	918,62	2.196,41
7,51 - 10,00 . . .	1.283	5.599,25	1.176,40	4.319,06	11.094,71	453	3.917,77	39	340,07	161	784,63	629,65	1.414,28
10,01 - 12,50 . . .	691	3.683,12	634,05	3.497,53	7.814,70	239	2.687,89	15	174,59	80	564,75	328,14	892,89
12,51 - 15,00 . . .	471	2.403,98	644,51	3.410,06	6.458,55	122	1.677,63	16	219,89	47	352,63	284,57	637,20
15,01 - 20,00 . . .	500	4.088,10	1.069,57	3.469,86	8.627,53	167	2.910,81	14	247,95	85	880,60	594,04	1.474,64
20,01 - 25,00 . . .	208	2.835,40	440,29	1.386,20	4.661,89	99	2.233,17	6	145,22	28	433,91	192,49	626,40
25,01 - 30,00 . . .	130	2.342,21	511,77	723,87	3.577,85	66	1.831,10	5	136,20	22	373,99	224,43	598,42
30,01 - 40,00 . . .	163	3.427,89	1.178,44	986,61	5.592,94	82	2.754,86	9	334,90	29	466,05	544,59	1.010,64
40,01 - 50,00 . . .	81	2.292,63	974,65	368,62	3.635,90	33	1.490,05	6	287,42	25	669,34	439,81	1.109,15
50,01 - 75,00 . . .	99	3.691,48	2.058,58	255,63	6.005,69	41	2.451,30	16	966,51	33	1.195,65	867,28	2.062,93
75,01 - 100,00 . . .	31	1.776,41	738,30	68,16	2.582,87	16	1.387,16	3	234,20	9	283,80	428,10	711,90
100,01 - 150,00 . . .	23	1.460,26	1.334,90	1,27	2.796,43	8	932,08	8	973,19	6	425,10	325,71	750,81
150,01 - 200,00 . . .	10	1.359,71	409,69	—	1.769,40	6	1.018,64	2	374,50	2	341,07	35,19	376,26
200,01 - 250,00 . . .	2	202,60	194,00	17,50	414,10	1	202,60	—	—	—	—	—	—
250,01 - 500,00 . . .	2	594,00	33,21	—	627,21	1	278,00	—	—	1	316,00	33,21	349,21
500,01 - 1.000,00 . . .	—	—	—	—	—	—	—	—	—	—	—	—	—
1.000,01 - 2.500,00 . . .	—	—	—	—	—	—	—	—	—	—	—	—	—
oltre 2.500 . . . .	—	—	—	—	—	—	—	—	—	—	—	—	—
<b>TOTALE . . . .</b>	<b>34.568</b>	<b>78.724,70</b>	<b>19.968,49</b>	<b>37.705,22</b>	<b>136.398,41</b>	<b>20.095</b>	<b>60.096,67</b>	<b>2.201</b>	<b>8.287,99</b>	<b>3.057</b>	<b>11.175,98</b>	<b>8.515,57</b>	<b>19.691,55</b>

## CONDUZIONE DIRETTA DEL COLTIVATORE

## CONDUZIONE CON SALARIATI E/O COMPARTICIPANTI

Fino a 0,10 . . . .	13	1,19	—	—	1,19	13	1,19	—	—	—	—	—	—
0,11 - 0,20 . . .	50	7,78	0,62	0,08	8,48	45	7,60	3	0,52	1	0,10	0,10	0,20
0,21 - 0,30 . . .	72	18,44	0,27	0,25	18,96	70	18,44	1	0,27	—	—	—	—
0,31 - 0,40 . . .	88	28,81	2,93	0,35	32,09	79	28,81	8	2,93	—	—	—	—
0,41 - 0,50 . . .	126	54,98	2,43	2,86	60,27	114	54,55	3	1,41	3	0,43	1,02	1,45
0,51 - 0,75 . . .	193	112,82	5,88	4,23	122,93	175	111,04	7	4,56	3	0,58	1,32	1,90
0,76 - 1,00 . . .	277	214,18	11,01	30,16	255,35	231	211,83	11	10,12	2	1,00	0,89	1,89
1,01 - 1,50 . . .	306	360,56	13,70	21,35	395,61	274	354,64	9	12,25	3	2,20	1,45	3,65
1,51 - 2,00 . . .	260	377,77	22,40	80,99	481,16	199	365,91	10	13,77	4	2,82	4,29	7,11
2,01 - 2,50 . . .	152	276,90	26,04	43,39	346,33	111	253,98	7	15,96	5	3,04	8,08	11,12
2,51 - 3,00 . . .	173	348,91	26,99	110,93	486,83	117	329,49	6	16,03	7	9,42	10,96	20,38
3,01 - 3,50 . . .	106	292,86	20,60	32,99	346,45	84	274,94	2	6,80	7	9,00	13,80	22,80
3,51 - 4,00 . . .	96	290,76	9,25	66,68	366,69	72	275,57	2	7,75	1	2,88	1,00	3,88
4,01 - 4,50 . . .	74	271,17	18,24	27,49	316,90	59	251,96	2	8,92	2	1,95	6,82	8,77
4,51 - 5,00 . . .	54	229,79	12,47	17,89	260,15	43	206,71	1	5,00	4	11,99	7,47	19,46
5,01 - 7,50 . . .	215	1.190,66	34,16	100,80	1.325,62	182	1.128,49	2	13,64	6	18,90	17,81	36,71
7,51 - 10,00 . . .	146	1.199,97	12,51	61,64	1.274,12	131	1.146,85	—	—	3	11,95	12,51	24,46
10,01 - 12,50 . . .	76	726,44	116,45	23,14	866,03	58	661,39	7	81,53	6	42,63	25,15	67,78
12,51 - 15,00 . . .	69	887,19	40,80	36,00	963,99	59	832,19	1	14,50	5	38,71	26,30	65,01
15,01 - 20,00 . . .	94	1.417,06	186,97	56,23	1.660,26	75	1.323,72	7	125,09	4	27,71	49,76	77,47
20,01 - 25,00 . . .	56	1.154,89	59,00	33,20	1.247,09	48	1.061,26	2	48,00	4	78,13	10,50	88,63
25,01 - 30,00 . . .	62	1.588,26	102,75	27,07	1.718,08	57	1.583,22	2	59,00	—	—	—	—
30,01 - 40,00 . . .	77	2.402,70	142,09	111,20	2.655,99	65	2.253,68	2	70,20	5	94,19	71,89	166,08
40,01 - 50,00 . . .	61	2.591,39	186,01	—	2.777,40	54	2.452,53	3	139,61	4	138,86	46,40	185,26
50,01 - 75,00 . . .	79	3.859,62	693,60	258,15	4.811,37	61	3.684,98	7	425,86	6	174,64	200,24	374,88
75,01 - 100,00 . . .	62	4.444,22	579,60	400,12	5.423,94	48	4.197,09	2	190,23	6	192,13	307,37	499,50
100,01 - 150,00 . . .	86	9.720,00	676,56	159,90	10.556,46	75	9.163,13	4	507,00	5	438,42	167,06	605,48
150,01 - 200,00 . . .	58	9.255,84	640,00	159,37	10.055,21	52	9.010,94	—	—	4	212,67	495,00	707,67
200,01 - 250,00 . . .	37	7.520,99	666,63	152,00	8.339,62	31	7.038,99	1	220,00	4	422,00	446,63	868,63
250,01 - 500,00 . . .	75	23.302,44	3.000,12	—	26.302,56	61	21.266,23	3	990,00	11	2.036,21	2.010,12	4.046,33
500,01 - 1.000,00 . . .	30	17.227,98	3.056,39	—	20.284,37	22	15.203,29	3	2.115,67	5	2.024,69	940,72	2.965,41
1.000,01 - 2.500,00 . . .	13	18.385,53	2.226,31	—	20.611,84	11	16.865,53	1	2.205,31	1	1.520,00	25,00	1.545,00
oltre 2.500 . . . .	2	3.410,70	1.700,00	—	5.110,70	1	2.598,70	—	—	1	812,00	1.700,00	2.512,00
<b>TOTALE . . . .</b>	<b>3.338</b>	<b>113.172,80</b>	<b>14.292,78</b>	<b>2.018,46</b>	<b>129.484,04</b>	<b>2.777</b>	<b>104.218,87</b>	<b>116</b>	<b>7.316,27</b>	<b>122</b>	<b>8.329,25</b>	<b>6.605,66</b>	<b>14.934,91</b>



## Seque Tav. 6 — Aziende per classe di superficie e titolo di possesso dei terreni

Superficie in ettari

## Seque B — PER FORMA DI CONDUZIONE

CLASSI DI SUPERFICIE DELLE AZIENDE Ettari	T O T A L E				SOLO PROPRIETÀ		SOLO AFFITTO		PARTE IN PROPRIETÀ E PARTE IN AFFITTO				
	Aziende	Superficie			Aziende	Superficie	Aziende	Superficie	Aziende	Superficie			
		proprietà	affitto	altri titoli						Totale	proprietà	affitto	Totale
CONDUZIONE A COLONIA PARZIARIA APPODERATA													
Fino a 0,10 . . . .	—	—	—	—	—	—	—	—	—	—	—	—	
0,11 - 0,20 . . . .	—	—	—	—	—	—	—	—	—	—	—	—	
0,21 - 0,30 . . . .	—	—	—	—	—	—	—	—	—	—	—	—	
0,31 - 0,40 . . . .	—	—	—	—	—	—	—	—	—	—	—	—	
0,41 - 0,50 . . . .	—	—	—	—	—	—	—	—	—	—	—	—	
0,51 - 0,75 . . . .	—	—	—	—	—	—	—	—	—	—	—	—	
0,76 - 1,00 . . . .	20	17,27	0,96	—	18,23	19	17,27	1	0,96	—	—	—	
1,01 - 1,50 . . . .	47	57,38	4,05	1,36	62,79	43	57,38	3	4,05	—	—	—	
1,51 - 2,00 . . . .	67	122,35	2,30	1,65	126,30	64	120,76	1	1,90	1	1,59	0,40	
2,01 - 2,50 . . . .	60	130,42	7,37	2,25	140,04	56	130,42	3	7,37	—	—	—	
2,51 - 3,00 . . . .	97	271,00	7,41	3,00	281,41	92	266,96	1	2,80	3	4,04	4,61	
3,01 - 3,50 . . . .	84	265,55	9,94	5,03	280,52	78	260,65	2	7,00	2	3,33	2,94	
3,51 - 4,00 . . . .	142	512,77	22,88	15,80	551,45	127	493,35	4	15,08	6	15,62	7,80	
4,01 - 4,50 . . . .	95	401,19	6,75	4,50	412,44	89	386,47	1	4,50	4	14,72	2,25	
4,51 - 5,00 . . . .	146	683,25	11,22	19,12	713,59	137	670,52	1	4,90	4	12,73	6,32	
5,01 - 7,50 . . . .	526	3.125,16	100,25	114,30	3.339,71	476	3.015,77	7	46,81	24	106,69	48,94	
7,51 - 10,00 . . . .	436	3.657,59	110,79	65,79	3.834,17	401	3.527,22	8	71,64	18	121,27	39,15	
10,01 - 12,50 . . . .	319	3.504,82	98,01	21,94	3.624,77	294	3.338,98	3	35,62	20	165,84	62,39	
12,51 - 15,00 . . . .	283	3.791,50	118,80	54,45	3.964,75	260	3.646,74	6	86,00	13	144,76	32,80	
15,01 - 20,00 . . . .	376	6.432,28	131,41	119,31	6.683,00	355	6.326,94	6	105,75	7	90,24	25,66	
20,01 - 25,00 . . . .	264	5.802,11	80,00	99,90	5.982,01	252	5.708,34	3	69,00	4	77,58	11,00	
25,01 - 30,00 . . . .	188	5.166,02	35,61	4,00	5.205,63	184	5.092,27	1	30,00	2	49,75	5,61	
30,01 - 40,00 . . . .	217	7.384,11	118,13	87,78	7.590,02	209	7.320,87	3	104,13	1	16,80	14,00	
40,01 - 50,00 . . . .	130	5.700,24	94,58	11,75	5.806,57	126	5.806,57	2	94,00	1	48,90	0,58	
50,01 - 75,00 . . . .	93	5.456,13	64,01	55,85	5.575,99	90	5.405,69	1	55,00	1	50,44	9,01	
75,01 - 100,00 . . . .	21	1.740,22	—	97,00	1.837,22	20	1.740,22	—	—	—	—	—	
100,01 - 150,00 . . . .	10	1.183,29	—	—	1.183,29	10	1.183,29	—	—	—	—	—	
150,01 - 200,00 . . . .	4	495,00	176,55	—	671,55	3	495,00	1	176,55	—	—	—	
200,01 - 250,00 . . . .	1	202,00	—	—	202,00	1	202,00	—	—	—	—	—	
250,01 - 500,00 . . . .	—	—	—	—	—	—	—	—	—	—	—	—	
500,01 - 1.000,00 . . . .	—	—	—	—	—	—	—	—	—	—	—	—	
1.000,01 - 2.500,00 . . . .	—	—	—	—	—	—	—	—	—	—	—	—	
oltre 2.500 . . . . .	—	—	—	—	—	—	—	—	—	—	—	—	
TOTALE . . . . .	3.626	56.101,65	1.201,02	784,78	58.087,45	3.386	55.021,15	58	923,06	111	924,30	273,46	1.197,76

## ALTRA FORMA DI CONDUZIONE

Fino a 0,10 . . . .	17	1,43	—	—	1,43	17	1,43	—	—	—	—	—	—
0,11 - 0,20 . . . .	51	7,83	0,16	0,15	8,14	49	7,83	1	0,16	—	—	—	—
0,21 - 0,30 . . . .	98	24,15	1,26	0,26	25,67	92	24,15	5	1,26	—	—	—	—
0,31 - 0,40 . . . .	106	34,88	3,19	0,33	38,40	96	34,77	8	2,97	1	0,11	0,22	0,33
0,41 - 0,50 . . . .	142	61,70	1,73	4,41	67,84	129	61,55	3	1,41	1	0,15	0,32	0,47
0,51 - 0,75 . . . .	218	128,83	5,48	4,50	138,81	203	128,83	8	5,48	—	—	—	—
0,76 - 1,00 . . . .	300	246,16	17,89	10,21	274,26	266	243,64	19	16,74	3	1,56	1,15	2,71
1,01 - 1,50 . . . .	363	419,84	26,50	18,89	465,23	323	415,18	19	23,73	3	1,25	2,77	4,02
1,51 - 2,00 . . . .	263	431,58	24,07	15,49	471,14	237	424,55	11	19,78	3	2,23	3,29	5,52
2,01 - 2,50 . . . .	182	388,93	16,53	10,49	415,95	165	377,31	3	6,98	8	8,77	9,55	18,32
2,51 - 3,00 . . . .	137	365,09	9,65	10,28	385,02	126	354,86	1	2,70	3	1,58	6,95	8,53
3,01 - 3,50 . . . .	104	327,66	8,56	7,65	343,87	98	324,09	2	6,56	1	1,50	2,00	3,50
3,51 - 4,00 . . . .	99	351,35	16,57	10,24	378,16	89	340,42	3	11,54	3	6,07	5,03	11,10
4,01 - 4,50 . . . .	52	212,43	8,24	2,65	223,32	49	210,58	2	8,24	—	—	—	—
4,51 - 5,00 . . . .	49	207,61	9,68	20,67	237,96	42	203,91	2	9,68	—	—	—	—
5,01 - 7,50 . . . .	121	688,46	27,76	33,84	750,06	105	652,22	2	12,75	5	16,50	13,21	29,71
7,51 - 10,00 . . . .	63	504,85	31,60	15,30	551,75	56	492,38	3	24,43	2	11,20	7,17	18,37
10,01 - 12,50 . . . .	36	410,00	1,00	—	411,00	34	386,00	—	—	2	24,00	1,00	25,00
12,51 - 15,00 . . . .	35	455,14	1,00	26,97	483,11	32	442,14	—	—	1	13,00	1,00	14,00
15,01 - 20,00 . . . .	35	552,72	36,00	17,33	606,05	29	501,72	2	34,00	1	14,00	2,00	16,00
20,01 - 25,00 . . . .	18	374,26	—	21,59	395,85	17	374,26	—	—	—	—	—	—
25,01 - 30,00 . . . .	15	383,84	—	25,43	409,27	14	383,84	—	—	—	—	—	—
30,01 - 40,00 . . . .	15	524,13	—	—	524,13	15	524,13	—	—	—	—	—	—
40,01 - 50,00 . . . .	4	137,44	—	41,39	178,83	3	137,44	—	—	—	—	—	—
50,01 - 75,00 . . . .	13	710,90	—	50,03	760,93	12	710,90	—	—	—	—	—	—
75,01 - 100,00 . . . .	—	—	—	—	—	—	—	—	—	—	—	—	—
100,01 - 150,00 . . . .	—	—	—	—	—	—	—	—	—	—	—	—	—
150,01 - 200,00 . . . .	—	—	—	—	—	—	—	—	—	—	—	—	—
200,01 - 250,00 . . . .	—	—	—	—	—	—	—	—	—	—	—	—	—
250,01 - 500,00 . . . .	—	—	—	—	—	—	—	—	—	—	—	—	—
500,01 - 1.000,00 . . . .	—	—	—	—	—	—	—	—	—	—	—	—	—
1.000,01 - 2.500,00 . . . .	—	—	—	—	—	—	—	—	—	—	—	—	—
oltre 2.500 . . . . .	—	—	—	—	—	—	—	—	—	—	—	—	—
TOTALE . . . . .	2.536	7.951,21	246,87	348,10	8.546,18	2.298	7.758,13	94	188,41	37	101,92	55,66	157,58

## Segue Tav. 6 — Aziende per classe di superficie e titolo di possesso dei terreni

Superficie in ettari

C - PER ZONA ALTIMETRICA

CLASSI DI SUPERFICIE DELLE AZIENDE Ettari	T O T A L E					S O L O P R O P R I E T À		S O L O A F F I T T O		P A R T E I N P R O P R I E T À E P A R T E I N A F F I T T O			
	Aziende	Superficie				Aziende	Superficie	Aziende	Superficie	Aziende	Superficie		
		proprietà	affitto	altri titoli	Totale						proprietà	affitto	Totale
Fino a 0,10 . . . .	374	28,16	1,96	0,37	30,49	347	28,16	23	1,96	—	—	—	—
0,11 - 0,20 . . .	1.017	152,47	7,56	6,97	167,00	923	151,97	44	7,28	3	0,20	0,28	0,48
0,21 - 0,30 . . .	1.200	281,95	23,52	10,55	316,02	1.062	280,43	91	22,78	5	0,70	0,74	1,44
0,31 - 0,40 . . .	1.257	389,28	49,29	19,99	458,56	1.059	384,95	128	47,37	11	2,31	1,78	4,09
0,41 - 0,50 . . .	1.764	693,58	96,94	52,35	842,87	1.437	684,48	186	89,60	23	4,00	7,04	11,04
0,51 - 0,75 . . .	2.606	1.416,53	144,64	94,99	1.656,16	2.158	1.370,62	178	112,14	91	27,65	31,39	59,04
0,76 - 1,00 . . .	3.413	2.515,84	340,59	280,14	3.136,57	2.612	2.394,72	294	273,63	145	67,61	64,36	131,97
1,01 - 1,50 . . .	4.162	4.337,94	465,32	555,65	5.359,91	3.097	3.986,25	230	290,36	264	181,88	161,84	343,72
1,51 - 2,00 . . .	3.801	5.169,77	745,51	985,04	6.900,32	2.536	4.607,51	245	451,03	312	297,49	263,55	561,04
2,01 - 2,50 . . .	2.926	4.647,49	883,22	1.175,30	6.706,01	1.720	3.951,62	172	394,10	357	363,47	450,77	814,24
2,51 - 3,00 . . .	2.652	5.146,23	803,52	1.483,11	7.432,86	1.532	4.285,38	113	317,77	307	410,64	444,66	855,30
3,01 - 3,50 . . .	1.916	4.159,42	640,19	1.500,53	6.300,14	1.036	3.414,93	71	236,62	227	398,30	348,76	747,06
3,51 - 4,00 . . .	1.883	4.635,61	775,88	1.758,20	7.169,69	985	3.770,61	99	374,48	193	416,16	317,48	733,64
4,01 - 4,50 . . .	1.355	3.721,99	632,57	1.457,50	5.812,06	705	3.034,82	66	285,54	140	343,06	260,06	603,12
4,51 - 5,00 . . .	1.251	3.923,60	690,28	1.400,03	6.013,91	647	3.123,66	39	188,83	167	400,56	401,89	802,45
5,01 - 7,50 . . .	3.424	14.330,24	2.082,15	4.600,17	21.012,56	1.826	11.286,31	103	633,84	391	1.405,63	986,38	2.392,01
7,51 - 10,00 . . .	1.643	10.627,72	1.216,24	2.423,45	14.267,41	1.017	8.879,95	44	385,53	180	906,29	677,68	1.583,97
10,01 - 12,50 . . .	930	8.058,31	773,30	1.697,51	10.529,12	611	6.914,42	23	269,68	106	788,17	404,88	1.193,05
12,51 - 15,00 . . .	716	7.201,53	664,58	2.050,51	9.916,62	457	6.373,87	19	261,89	61	511,54	314,55	826,09
15,01 - 20,00 . . .	889	11.875,25	1.166,03	2.523,54	15.564,82	599	10.576,12	19	336,48	93	975,90	642,66	1.618,56
20,01 - 25,00 . . .	503	9.634,32	427,72	1.257,32	11.319,36	396	8.922,15	7	165,50	35	575,62	205,50	781,12
25,01 - 30,00 . . .	362	8.845,00	462,37	683,77	9.991,14	304	8.408,54	6	168,79	18	335,72	155,18	490,90
30,01 - 40,00 . . .	430	12.588,25	1.185,35	1.133,32	14.906,92	340	11.789,79	11	403,23	31	536,21	527,17	1.063,38
40,01 - 50,00 . . .	255	10.135,10	905,91	418,74	11.459,75	205	9.206,49	8	382,33	24	758,07	318,22	1.076,29
50,01 - 75,00 . . .	256	12.680,02	2.163,29	601,31	15.444,62	189	11.374,60	18	1.093,47	35	1.303,89	843,53	2.147,42
75,01 - 100,00 . . .	99	7.016,35	1.029,54	502,12	8.548,01	75	6.514,47	4	347,85	13	447,43	599,69	1.047,12
100,01 - 150,00 . . .	97	10.055,11	1.567,96	159,90	11.782,97	76	9.151,14	9	1.098,69	10	785,52	466,77	1.252,29
150,01 - 200,00 . . .	57	8.783,86	864,24	156,60	9.804,70	49	8.402,99	3	551,05	4	380,87	313,19	694,06
200,01 - 250,00 . . .	29	6.036,16	304,00	152,00	6.492,16	26	5.856,16	1	220,00	1	120,00	84,00	204,00
250,01 - 500,00 . . .	59	18.612,54	2.451,86	—	21.064,40	48	17.073,33	3	990,00	8	1.539,21	1.461,86	3.001,07
500,01 - 1.000,00 . . .	24	13.736,63	2.653,39	—	16.390,02	18	12.400,94	3	2.115,67	3	1.335,69	537,72	1.873,41
1.000,01 - 2.500,00 . . .	12	16.865,53	2.205,31	—	19.070,84	11	16.865,53	1	2.205,31	—	—	—	—
oltre 2.500 . . . .	2	3.410,70	1.700,00	—	5.110,70	1	2.598,70	—	—	1	812,00	1.700,00	2.512,00
<b>TOTALE . . . .</b>	<b>41.354</b>	<b>231.712,48</b>	<b>30.124,23</b>	<b>29.141,98</b>	<b>290.978,69</b>	<b>28.104</b>	<b>208.065,61</b>	<b>2.261</b>	<b>14.722,80</b>	<b>3.259</b>	<b>16.431,79</b>	<b>12.993,58</b>	<b>29.425,37</b>

## P I A N U R A

Fino a 0,10 . . . .	2	0,10	—	—	0,10	2	0,10	—	—	—	—	—	—
0,11 - 0,20 . . .	2	0,10	0,25	—	0,35	—	—	1	0,15	1	0,10	0,10	0,20
0,21 - 0,30 . . .	1	0,26	—	—	0,26	1	0,26	—	—	—	—	—	—
0,31 - 0,40 . . .	4	1,49	—	—	1,49	4	1,49	—	—	—	—	—	—
0,41 - 0,50 . . .	1	—	0,50	—	0,50	—	—	1	0,50	—	—	—	—
0,51 - 0,75 . . .	6	2,74	1,50	—	4,24	4	2,74	2	1,50	—	—	—	—
0,76 - 1,00 . . .	19	6,63	7,46	3,65	17,74	7	6,63	8	7,46	—	—	—	—
1,01 - 1,50 . . .	14	6,57	2,15	9,89	18,61	5	6,27	1	1,40	1	0,30	0,75	1,05
1,51 - 2,00 . . .	119	126,38	33,46	73,11	232,95	64	126,38	17	33,46	—	—	—	—
2,01 - 2,50 . . .	95	48,03	21,45	145,53	215,01	22	48,03	9	21,45	—	—	—	—
2,51 - 3,00 . . .	520	68,52	251,69	1.129,21	1.449,42	23	66,82	90	251,69	—	—	—	—
3,01 - 3,50 . . .	101	17,87	45,75	275,55	339,17	4	13,57	13	42,98	1	0,30	2,77	3,07
3,51 - 4,00 . . .	253	160,84	56,25	753,70	970,79	27	106,44	13	49,48	2	3,00	4,77	7,77
4,01 - 4,50 . . .	143	81,21	47,98	477,65	606,84	11	47,14	2	8,63	2	2,60	6,24	8,84
4,51 - 5,00 . . .	146	122,48	92,22	484,49	699,19	8	38,84	3	14,47	5	11,00	13,31	24,31
5,01 - 7,50 . . .	288	336,19	183,72	1.323,69	1.843,60	32	202,50	7	42,47	4	14,25	12,20	26,45
7,51 - 10,00 . . .	285	333,94	115,06	2.038,34	2.487,34	24	204,27	6	50,61	4	22,76	10,80	33,56
10,01 - 12,50 . . .	192	266,07	76,21	1.845,10	2.187,38	14	159,84	2	22,06	2	9,05	11,80	20,85
12,51 - 15,00 . . .	142	336,28	140,53	1.476,97	1.953,78	16	224,83	4	58,50	5	37,56	30,12	67,68
15,01 - 20,00 . . .	116	614,91	257,92	1.139,19	2.012,02	27	487,07	10	176,31	4	36,65	28,80	65,45
20,01 - 25,00 . . .	43	532,34	151,57	283,57	967,48	20	454,88	2	96,72	1	14,00	8,49	22,49
25,01 - 30,00 . . .	33	635,33	187,76	96,60	919,69	17	481,89	2	56,41	6	88,02	74,86	162,88
30,01 - 40,00 . . .	42	1.150,58	253,31	52,27	1.456,16	31	1.063,75	3	106,00	4	40,83	103,31	144,14
40,01 - 50,00 . . .	21	586,60	349,33	3,02	938,95	11	487,57	3	138,70	6	99,03	168,57	267,60
50,01 - 75,00 . . .	28	1.038,11	652,90	18,35	1.709,36	15	878,27	6	353,90	5	116,84	233,00	349,84
75,01 - 100,00 . . .	15	944,50	288,36	63,16	1.296,02	9	810,00	1	76,58	2	28,50	135,78	164,28
100,01 - 150,00 . . .	22	2.308,44	443,50	1,27	2.753,21	17	2.127,36	3	381,50	1	78,00	26,00	104,00
150,01 - 200,00 . . .	15	2.326,69	362,00	2,77	2.691,46	12	2.121,59	—	—	2	172,87	217,00	389,87
200,01 - 250,00 . . .	11	1.889,43	556,63	17,50	2.463,56	7	1.587,43	—	—	3	302,00	362,63	664,63
250,01 - 500,00 . . .	18	5.283,90	581,47	—	5.865,37	14	4.470,90	—	—	4	813,00	581,47	1.394,47
500,01 - 1.000,00 . . .	6	3.491,35	403,00	—	3.894,35	4	2.802,35	—	—	2	689,00	403,00	1.092,00
1.000,01 - 2.500,00 . . .	1	1.520,00	21,00	—	1.541,00	—	—	—	—	1	1.520,00	21,00	1.541,00
oltre 2.500 . . . .	—	—	—	—	—	—	—	—	—	—	—	—	—
<b>TOTALE . . . .</b>	<b>2.704</b>	<b>24.237,88</b>	<b>5.584,93</b>	<b>11.714,58</b>	<b>41.537,39</b>	<b>452</b>	<b>19.029,21</b>	<b>211</b>	<b>1.992,93</b>	<b>68</b>	<b>4.099,66</b>	<b>2.456,77</b>	<b>6.556,43</b>

TAV. 7 — Aziende per classe di superficie

Superficie  
A - T

CLASSI DI SUPERFICIE DELLE AZIENDE	AZIENDE COSTITUTE DA UN UNICO CORPO		AZIENDE I CUI TERRENI SONO															
			2		3		4		5		6		7		8		9	
	Aziende	Superficie	Aziende	Superficie	Aziende	Superficie	Aziende	Superficie	Aziende	Superficie	Aziende	Superficie	Aziende	Superficie	Aziende	Superficie	Aziende	Superficie
Fino a 0,10 . . . .	357	28,86	19	1,73	—	—	—	—	—	—	—	—	—	—	—	—	—	—
0,11 - 0,20 .	929	152,01	84	14,27	6	1,07	—	—	—	—	—	—	—	—	—	—	—	—
0,21 - 0,30 .	988	258,99	188	50,67	21	5,60	4	1,02	—	—	—	—	—	—	—	—	—	—
0,31 - 0,40 .	964	350,68	258	94,87	34	12,61	3	1,17	2	0,72	—	—	—	—	—	—	—	—
0,41 - 0,50 .	1.294	618,91	375	178,68	78	37,08	17	8,20	—	—	—	—	1	0,50	—	—	—	—
0,51 - 0,75 .	1.513	952,63	781	502,24	251	161,57	54	35,08	5	3,62	5	3,41	1	0,60	—	—	—	—
0,76 - 1,00 .	1.872	1.730,85	914	830,70	432	395,48	160	146,82	37	34,76	14	12,85	2	1,85	—	—	1	1
1,01 - 1,50 .	1.461	1.847,55	1.331	1.719,68	728	948,29	412	542,88	169	220,23	50	66,71	15	19,78	6	8,00	1	1
1,51 - 2,00 .	1.236	2.260,62	1.124	2.052,45	746	1.340,38	443	805,29	209	376,55	95	172,61	44	82,25	11	20,65	9	17
2,01 - 2,50 .	654	1.498,50	756	1.722,47	698	1.599,47	419	967,81	262	599,33	116	265,20	66	152,32	33	76,54	10	23
2,51 - 3,00 .	1.089	3.053,31	537	1.502,31	544	1.525,30	408	1.141,42	259	722,99	162	451,71	87	246,46	50	138,89	21	58
3,01 - 3,50 .	524	1.729,85	356	1.166,48	355	1.169,34	288	946,84	194	637,66	125	410,39	84	277,15	36	119,47	28	92
3,51 - 4,00 .	645	2.467,23	433	1.651,72	313	1.188,25	294	1.118,48	192	727,87	115	439,13	73	276,92	32	122,87	15	56
4,01 - 4,50 .	355	1.517,28	302	1.291,61	235	1.014,76	211	903,88	156	668,75	99	423,80	52	222,82	37	158,00	19	81
4,51 - 5,00 .	320	1.544,22	315	1.510,92	206	987,84	158	760,83	142	683,52	103	493,90	54	257,81	44	208,62	17	81
5,01 - 7,50 .	778	4.869,35	776	4.803,17	541	3.288,06	487	2.974,44	397	2.408,32	290	1.768,89	171	1.063,92	115	718,79	51	314
7,51 - 10,00 .	689	6.052,91	330	2.837,41	240	2.090,16	173	1.487,76	135	1.168,66	116	998,54	73	630,93	54	469,41	39	340
10,01 - 12,50 .	477	5.424,97	215	2.429,56	109	1.236,48	75	849,98	61	683,59	60	674,50	37	411,72	26	293,72	12	139
12,51 - 15,00 .	408	5.675,50	159	2.195,15	103	1.426,72	64	880,87	27	369,05	26	352,50	24	328,97	14	191,75	13	179
15,01 - 20,00 .	452	7.949,57	208	3.622,90	123	2.134,91	63	1.101,28	35	603,33	38	660,25	20	360,30	16	285,71	7	121
20,01 - 25,00 .	288	6.502,32	93	2.065,13	55	1.237,45	36	811,27	22	499,62	21	484,52	5	109,76	3	62,52	3	67
25,01 - 30,00 .	217	6.001,77	60	1.667,45	40	1.102,38	16	450,27	17	469,65	10	265,84	7	196,40	9	248,47	4	107
30,01 - 40,00 .	257	8.970,62	74	2.565,57	39	1.309,09	28	967,37	26	911,07	14	464,52	3	102,25	6	199,96	2	66
40,01 - 50,00 .	153	6.822,78	43	1.928,57	19	869,91	13	586,37	15	677,55	11	509,90	7	324,38	6	268,17	1	49
50,01 - 75,00 .	137	8.223,06	41	2.491,39	33	1.397,68	21	1.261,01	13	818,34	10	617,56	4	218,01	8	493,47	8	477
75,01 - 100,00 .	56	4.855,95	19	1.699,68	8	574,96	9	763,75	2	173,10	6	512,35	3	258,75	1	87,50	2	156
100,01 - 150,00 .	52	6.221,81	17	2.069,93	15	1.875,43	13	1.595,66	4	517,45	3	380,50	2	290,28	1	120,46	2	233
150,01 - 200,00 .	26	4.487,94	12	2.068,50	8	1.430,77	7	1.252,96	1	186,26	2	348,67	4	665,98	5	848,87	1	170
200,01 - 250,00 .	15	3.350,43	12	2.686,37	3	589,96	4	850,25	—	—	—	—	—	—	—	—	1	229
250,01 - 500,00 .	31	10.813,78	12	3.591,68	10	3.790,73	3	941,26	4	1.530,70	4	1.641,61	3	1.028,00	2	724,11	—	—
500,01 - 1.000,00 .	11	7.555,79	5	3.589,69	5	2.956,26	—	—	2	1.655,08	2	1.379,00	—	—	4	2.400,55	—	—
1.000,01 - 2.500,00 .	4	7.061,15	2	2.362,42	3	5.035,54	—	—	3	5.063,30	—	—	—	—	—	—	—	—
oltre 2.500 . . . .	1	2.598,70	—	—	—	—	1	2.512,00	—	—	—	—	—	—	—	—	—	—
<b>TOTALE . . .</b>	<b>18.253</b>	<b>133.449,89</b>	<b>9.851</b>	<b>58.965,37</b>	<b>6.001</b>	<b>43.533,53</b>	<b>3.384</b>	<b>26.666,22</b>	<b>2.391</b>	<b>22.411,07</b>	<b>1.497</b>	<b>13.798,86</b>	<b>842</b>	<b>7.528,11</b>	<b>519</b>	<b>8.266,50</b>	<b>267</b>	<b>3.066</b>

## rammentazione in corpi di terreno

tari

E

A M M E N T A T I I N C O R P I																	T O T A L E				
n°	10			11 - 15			16 - 20			21 - 25			26 - 50			oltre 50			Aziende	Corpi	Superficie
	Superficie	Aziende	Corpi	Superficie	Aziende	Corpi	Superficie	Aziende	Corpi	Superficie	Aziende	Corpi	Superficie	Aziende	Corpi	Superficie					
—	—	—	—	—	—	—	—	—	—	—	—	—	—	—	—	—	376	395	30,59		
—	—	—	—	—	—	—	—	—	—	—	—	—	—	—	—	—	1.019	1.115	167,35		
—	—	—	—	—	—	—	—	—	—	—	—	—	—	—	—	—	1.201	1.443	316,28		
—	—	—	—	—	—	—	—	—	—	—	—	—	—	—	—	—	1.261	1.604	460,05		
—	—	—	—	—	—	—	—	—	—	—	—	—	—	—	—	—	1.765	2.353	843,37		
—	—	1	11	0,60	—	—	—	—	—	—	1	35	0,65	—	—	—	2.612	4.152	1.660,40		
—	—	—	—	—	—	—	—	—	—	—	—	—	—	—	—	—	3.432	5.928	3.154,31		
1	1,31	2	23	2,59	—	—	—	—	—	—	—	—	—	—	—	—	4.176	9.295	5.378,52		
2	3,79	1	11	1,60	—	—	—	—	—	—	—	—	—	—	—	—	3.920	9.617	7.133,27		
3	6,71	4	44	9,54	—	—	—	—	—	—	—	—	—	—	—	—	3.021	8.832	6.921,02		
4	10,88	7	80	19,63	4	71	11,22	—	—	—	—	—	—	—	—	—	3.172	9.083	8.882,28		
15	49,58	12	136	40,15	—	—	—	—	—	—	—	—	—	—	—	—	2.017	6.587	6.639,31		
8	29,85	16	194	61,33	—	—	—	—	—	—	—	—	—	—	—	—	2.136	6.452	8.140,48		
13	55,19	17	197	73,01	2	34	8,50	—	—	—	—	—	—	—	—	—	1.498	5.074	6.418,90		
17	82,11	21	257	101,77	—	—	—	—	—	—	—	—	—	—	—	—	1.397	4.838	6.713,10		
35	218,49	66	802	400,21	4	72	22,97	1	23	5,07	—	—	—	—	—	—	3.712	13.449	22.856,16		
32	275,73	38	476	325,61	7	123	59,29	—	—	—	1	33	8,50	1	51	9,50	1.928	6.429	16.754,75		
21	238,99	23	290	266,16	5	82	55,46	—	—	—	1	29	11,52	—	—	—	1.122	3.385	12.716,50		
7	95,28	12	154	162,62	1	17	12,75	—	—	—	—	—	—	—	—	—	858	2.220	11.870,40		
14	243,23	19	250	328,02	7	128	114,29	2	48	35,10	1	30	16,00	—	—	—	1.005	2.819	17.576,84		
5	111,81	12	163	268,35	2	38	44,50	—	—	—	1	31	21,64	—	—	—	546	1.387	12.286,84		
3	81,51	11	146	294,12	1	18	25,17	—	—	—	—	—	—	—	—	—	395	1.017	10.910,83		
3	96,71	15	189	530,40	3	50	104,78	1	21	39,74	1	34	35,00	—	—	—	472	1.259	16.363,08		
5	228,00	—	—	—	2	32	84,07	—	—	—	1	35	50,00	—	—	—	276	712	12.398,70		
2	129,04	4	49	240,25	1	20	60,34	2	45	125,93	—	—	—	—	—	—	284	825	17.153,98		
3	243,78	4	53	332,34	1	18	85,87	—	—	—	—	—	—	—	—	—	114	348	9.844,03		
2	225,59	4	45	495,50	3	57	363,62	1	23	146,95	—	—	—	—	—	—	119	406	14.536,18		
—	—	1	13	156,87	1	17	174,00	2	44	336,04	2	85	369,30	—	—	—	72	355	12.496,16		
1	201,00	—	—	—	2	38	479,80	—	—	—	1	30	221,31	1	120	246,66	40	271	8.955,72		
4	1.307,80	—	—	—	1	18	476,49	1	24	310,51	1	32	377,49	1	51	395,61	77	343	26.929,77		
—	—	1	12	748,00	—	—	—	—	—	—	—	—	—	—	—	—	30	102	20.284,37		
—	—	—	—	—	—	—	—	1	24	1.089,43	—	—	—	—	—	—	13	56	20.611,84		
—	—	—	—	—	—	—	—	—	—	—	—	—	—	—	—	—	2	5	5.110,70		
<b>200</b>	<b>3.936,38</b>	<b>291</b>	<b>3.595</b>	<b>4.858,67</b>	<b>47</b>	<b>833</b>	<b>2.183,12</b>	<b>11</b>	<b>252</b>	<b>2.088,77</b>	<b>11</b>	<b>374</b>	<b>1.111,41</b>	<b>3</b>	<b>222</b>	<b>651,77</b>	<b>44.068</b>	<b>112.156</b>	<b>332.516,08</b>		

Segue Tav. 7 — Aziende per classe di super,  
Sup  
B - PER FC

CLASSI DI SUPERFICIE DELLE AZIENDE <i>Etari</i>	AZIENDE COSTI- TUTE DA UN UNICO CORPO		AZIENDE I CUI TERRENI SO															
	Aziende	Superficie	2		3		4		5		6		7		8		9	
			Aziende	Superficie	Aziende	Superficie	Aziende	Superficie	Aziende	Superficie	Aziende	Superficie	Aziende	Superficie	Aziende	Superficie	Aziende	Superficie
Fino a 0,10 . . . . .	329	26,44	17	1,53	—	—	—	—	—	—	—	—	—	—	—	—	—	—
0,11 - 0,20 . . . . .	834	136,49	78	13,17	6	1,07	—	—	—	—	—	—	—	—	—	—	—	—
0,21 - 0,30 . . . . .	846	221,72	163	44,09	18	4,82	4	1,02	—	—	—	—	—	—	—	—	—	—
0,31 - 0,40 . . . . .	801	291,63	228	83,76	33	12,28	3	1,17	2	0,72	—	—	—	—	—	—	—	—
0,41 - 0,50 . . . . .	1.085	519,13	325	154,61	71	33,79	15	7,23	—	—	—	—	1	0,50	—	—	—	—
0,51 - 0,75 . . . . .	1.221	767,08	696	448,14	221	142,15	52	33,78	4	2,90	5	3,41	1	0,60	—	—	—	—
0,76 - 1,00 . . . . .	1.465	1.356,31	791	719,35	383	350,76	148	135,28	32	29,97	13	11,95	2	1,85	—	—	—	1
1,01 - 1,50 . . . . .	1.087	1.367,61	1.120	1.448,28	645	839,51	382	503,55	154	199,88	48	64,07	15	19,78	6	8,00	1	1
1,51 - 2,00 . . . . .	952	1.742,50	958	1.748,13	665	1.192,73	405	735,51	195	351,19	92	166,71	41	76,78	10	18,65	9	1
2,01 - 2,50 . . . . .	510	1.169,41	645	1.468,02	626	1.434,06	389	899,66	242	554,08	108	246,59	58	133,01	33	76,54	10	2
2,51 - 3,00 . . . . .	898	2.510,02	452	1.262,72	498	1.394,72	370	1.033,52	235	656,37	153	426,29	79	223,75	47	130,26	20	5
3,01 - 3,50 . . . . .	412	1.357,44	293	957,73	306	1.008,62	258	850,16	174	571,77	116	381,14	78	257,16	35	116,07	26	8
3,51 - 4,00 . . . . .	474	1.805,99	361	1.376,30	276	1.047,55	269	1.023,30	177	670,06	108	411,65	68	257,33	31	119,22	11	4
4,01 - 4,50 . . . . .	270	1.148,23	252	1.077,04	202	871,20	190	813,07	144	618,56	90	385,11	49	210,45	33	141,06	18	7
4,51 - 5,00 . . . . .	197	945,01	267	1.276,93	182	871,58	137	658,23	130	624,91	92	441,08	51	243,65	41	193,72	15	7
5,01 - 7,50 . . . . .	362	2.237,02	605	3.725,43	456	2.762,45	411	2.499,55	349	2.116,92	269	1.635,93	153	948,36	112	699,28	42	25
7,51 - 10,00 . . . . .	317	2.780,38	228	1.953,59	172	1.487,97	136	1.160,52	117	1.011,96	95	812,11	67	579,52	50	437,17	34	29
10,01 - 12,50 . . . . .	241	2.742,91	136	1.531,36	68	770,73	56	631,84	47	525,73	46	513,25	29	321,15	21	236,12	11	12
12,51 - 15,00 . . . . .	179	2.456,68	109	1.492,89	67	928,46	37	506,82	19	256,90	17	230,95	14	189,04	9	122,82	8	11
15,01 - 20,00 . . . . .	149	2.548,91	129	2.239,32	68	1.164,25	45	777,90	27	461,79	29	500,13	11	197,32	11	199,91	7	12
20,01 - 25,00 . . . . .	62	1.387,59	48	1.058,28	32	719,02	20	453,43	15	342,14	17	391,45	3	65,38	2	42,22	2	4
25,01 - 30,00 . . . . .	33	908,04	29	804,89	20	546,55	9	255,50	14	388,51	6	157,94	6	168,00	5	137,70	3	8
30,01 - 40,00 . . . . .	48	1.654,94	37	1.280,80	17	561,80	18	616,70	17	591,12	9	297,98	2	71,25	5	168,67	1	3
40,01 - 50,00 . . . . .	21	943,05	16	704,17	12	555,16	9	404,48	7	300,43	8	373,72	4	178,86	3	127,03	1	4
50,01 - 75,00 . . . . .	25	1.538,85	20	1.168,72	16	973,27	11	643,31	8	509,44	4	247,02	2	105,45	6	379,81	5	30
75,01 - 100,00 . . . . .	6	493,75	4	343,59	5	417,61	7	587,59	1	97,73	1	76,00	1	83,92	1	87,50	2	15
100,01 - 150,00 . . . . .	5	620,75	5	576,54	2	256,85	6	713,25	1	114,80	1	145,50	1	140,28	1	120,46	—	—
150,01 - 200,00 . . . . .	2	354,15	1	156,17	1	199,00	1	170,00	1	186,26	—	—	1	164,02	2	365,80	—	—
200,01 - 250,00 . . . . .	1	202,60	1	211,50	—	—	—	—	—	—	—	—	—	—	—	—	—	—
250,01 - 500,00 . . . . .	—	—	—	—	1	349,21	—	—	1	278,00	—	—	—	—	—	—	—	—
500,01 - 1.000,00 . . . . .	—	—	—	—	—	—	—	—	—	—	—	—	—	—	—	—	—	—
1.000,01 - 2.500,00 . . . . .	—	—	—	—	—	—	—	—	—	—	—	—	—	—	—	—	—	—
oltre 2.500 . . . . .	—	—	—	—	—	—	—	—	—	—	—	—	—	—	—	—	—	—
<b>TOTALE . . . . .</b>	<b>12.832</b>	<b>36.234,63</b>	<b>8.014</b>	<b>29.327,05</b>	<b>5.069</b>	<b>20.897,17</b>	<b>3.383</b>	<b>16.116,37</b>	<b>2.113</b>	<b>11.462,14</b>	<b>1.327</b>	<b>7.919,98</b>	<b>737</b>	<b>4.637,41</b>	<b>464</b>	<b>3.928,01</b>	<b>227</b>	<b>1.954</b>

CONDUZIONE DIRE

CONDUZIONE CON SALARI

Fino a 0,10 . . . . .	11	0,99	2	0,20	—	—	—	—	—	—	—	—	—	—	—	—	—	—
0,11 - 0,20 . . . . .	47	7,89	3	0,59	—	—	—	—	—	—	—	—	—	—	—	—	—	—
0,21 - 0,30 . . . . .	62	16,38	10	2,58	—	—	—	—	—	—	—	—	—	—	—	—	—	—
0,31 - 0,40 . . . . .	74	26,76	13	5,00	1	0,33	—	—	—	—	—	—	—	—	—	—	—	—
0,41 - 0,50 . . . . .	86	41,03	34	16,40	4	1,87	2	0,97	—	—	—	—	—	—	—	—	—	—
0,51 - 0,75 . . . . .	132	83,88	43	27,32	14	9,06	2	1,30	1	0,72	—	—	—	—	—	—	—	—
0,76 - 1,00 . . . . .	176	163,43	64	57,92	29	26,47	4	3,84	3	2,79	1	0,90	—	—	—	—	—	—
1,01 - 1,50 . . . . .	154	197,59	89	113,65	40	53,37	13	17,07	9	12,74	—	—	—	—	—	—	—	—
1,51 - 2,00 . . . . .	102	186,53	83	155,45	45	83,04	21	39,45	4	7,14	2	4,00	2	3,55	1	2,00	—	—
2,01 - 2,50 . . . . .	41	92,16	49	111,23	30	69,17	14	31,78	8	18,11	3	7,15	6	14,68	—	—	—	—
2,51 - 3,00 . . . . .	68	189,63	40	112,65	21	59,44	17	48,54	11	31,02	6	16,95	6	17,14	2	5,94	1	2
3,01 - 3,50 . . . . .	25	82,94	26	84,11	19	61,97	14	44,49	9	30,18	7	22,41	3	10,05	—	—	2	6
3,51 - 4,00 . . . . .	35	134,21	19	73,18	19	71,55	11	41,19	6	23,40	3	11,69	1	4,00	1	3,65	1	3
4,01 - 4,50 . . . . .	19	81,69	16	68,64	11	47,70	9	38,93	10	41,98	3	12,86	—	—	3	12,85	1	4
4,51 - 5,00 . . . . .	21	100,68	7	34,56	7	33,62	6	29,12	5	24,43	4	18,81	2	9,36	1	4,90	1	4
5,01 - 7,50 . . . . .	66	405,09	37	226,69	26	158,51	32	202,44	24	144,09	12	75,27	7	44,90	—	—	3	18
7,51 - 10,00 . . . . .	48	420,24	23	199,98	24	210,18	17	149,54	12	104,27	10	89,08	2	16,56	2	16,62	1	8
10,01 - 12,50 . . . . .	25	284,62	14	161,11	9	101,23	6	69,39	5	57,76	7	81,83	4	44,03	3	33,23	1	10
12,51 - 15,00 . . . . .	27	380,36	10	140,99	8	109,58	9	125,33	2	28,14	4	54,65	5	69,88	3	41,56	—	—
15,01 - 20,00 . . . . .	33	572,89	22	399,97	17	304,64	1	20,00	5	88,24	2	35,70	3	51,40	2	35,20	—	—
20,01 - 25,00 . . . . .	18	396,91	7	153,23	10	225,73	4	88,49	5	112,10	3	71,81	—	—	1	20,30	1	21
25,01 - 30,00 . . . . .	34	950,39	9	250,03	3	81,08	3	81,35	2	52,79	3	82,14	1	28,40	3	84,17	—	—
30,01 - 40,00 . . . . .	29	1.005,21	9	315,35	12	411,45	6	214,17	4	135,31	3	101,35	1	31,00	1	31,29	—	33
40,01 - 50,00 . . . . .	22	974,31	13	604,14	4	179,60	3	134,39	6	284,19	3	136,18	2	98,82	2	95,70	—	—
50,01 - 75,00 . . . . .	31	1.844,98	11	677,40	13	802,75	9	566,66	3	201,34	5	311,09	2	112,56	1	56,81	3	177
75,01 - 100,00 . . . . .	30	2.624,32	14	1.256,75	3	257,35	2	176,16	1	75,37	5	436,35	2	174,83	—	—	—	—
100,01 - 150,00 . . . . .	38	4.545,77	12	1.493,39	12	1.490,58	7	882,41	3	402,65	2	235,00	1	150,00	—			













## ammentazione in corpi di terreno

ari

ONDUZIONE

AMMENTATI IN CORPI																	TOTALE			
10			11 - 15			16 - 20			21 - 25			26 - 50			oltre 50			Aziende	Corpi	Superficie
Superficie	Aziende	Corpi	Superficie	Aziende	Corpi	Superficie	Aziende	Corpi	Superficie	Aziende	Corpi	Superficie	Aziende	Corpi	Superficie					
—	—	—	—	—	—	—	—	—	—	—	—	—	—	—	—	—	374	393	30,49	
—	—	—	—	—	—	—	—	—	—	—	—	—	—	—	—	—	1.017	1.112	167,00	
—	—	—	—	—	—	—	—	—	—	—	—	—	—	—	—	—	1.200	1.442	316,02	
—	—	—	—	—	—	—	—	—	—	—	—	—	—	—	—	—	1.257	1.600	458,56	
—	—	—	—	—	—	—	—	—	—	—	—	—	—	—	—	—	1.764	2.352	842,87	
—	1	11	0,60	—	—	—	—	—	—	1	35	0,65	—	—	—	—	2.606	4.146	1.656,16	
—	—	—	—	—	—	—	—	—	—	—	—	—	—	—	—	—	3.413	5.908	3.136,57	
1,31	2	23	2,59	—	—	—	—	—	—	—	—	—	—	—	—	—	4.162	9.280	5.359,91	
3,79	1	11	1,60	—	—	—	—	—	—	—	—	—	—	—	—	—	3.801	9.497	6.900,32	
6,71	4	44	9,54	—	—	—	—	—	—	—	—	—	—	—	—	—	2.926	8.736	6.706,01	
10,88	7	80	19,63	4	71	11,22	—	—	—	—	—	—	—	—	—	—	2.652	8.556	7.432,86	
49,58	12	136	40,15	—	—	—	—	—	—	—	—	—	—	—	—	—	1.916	5.480	6.300,14	
29,85	16	194	61,33	—	—	—	—	—	—	—	—	—	—	—	—	—	1.883	5.163	7.169,69	
55,19	17	197	73,01	2	34	8,50	—	—	—	—	—	—	—	—	—	—	1.355	4.891	5.812,06	
82,11	21	257	101,77	—	—	—	—	—	—	—	—	—	—	—	—	—	1.251	4.594	6.013,91	
218,49	66	802	400,21	4	72	22,97	1	23	5,07	—	—	—	—	—	—	—	3.424	12.968	21.012,56	
275,73	38	476	325,61	7	123	59,29	—	—	—	1	33	8,50	1	51	9,50	—	1.643	5.027	14.267,41	
227,78	23	290	266,16	5	82	55,46	—	—	—	1	29	11,52	—	—	—	—	930	3.097	10.529,12	
95,28	12	154	162,62	1	17	12,75	—	—	—	—	—	—	—	—	—	—	716	1.980	9.916,62	
243,23	19	250	328,02	7	128	114,29	2	48	35,10	1	30	16,00	—	—	—	—	889	2.614	15.564,82	
111,81	12	163	268,35	2	38	44,50	—	—	—	1	31	21,64	—	—	—	—	503	1.306	11.319,36	
81,51	11	146	294,12	1	18	25,17	—	—	—	—	—	—	—	—	—	—	362	943	9.991,14	
96,71	15	189	530,40	3	50	104,78	1	21	39,74	1	34	35,00	—	—	—	—	430	1.194	14.906,92	
228,00	—	—	—	2	32	84,07	—	—	—	1	35	50,00	—	—	—	—	255	672	11.459,75	
129,04	4	49	240,25	1	20	60,34	2	45	125,93	—	—	—	—	—	—	—	256	763	15.444,62	
243,78	4	53	332,34	1	18	85,87	—	—	—	—	—	—	—	—	—	—	99	320	8.548,01	
225,59	4	45	495,50	3	57	363,62	1	23	146,95	—	—	—	—	—	—	—	97	370	11.782,97	
—	1	13	156,87	1	17	174,00	2	44	336,04	2	85	369,30	—	—	—	—	57	324	9.804,70	
201,00	—	—	—	2	38	479,80	—	—	—	1	30	221,31	1	120	246,66	—	29	253	6.492,16	
1.307,80	—	—	—	1	18	476,49	1	24	310,51	1	32	377,49	1	51	395,61	—	59	306	21.064,40	
—	1	12	748,00	—	—	—	—	—	—	—	—	—	—	—	—	—	24	92	16.390,02	
—	—	—	—	—	—	—	—	1	24	1.089,43	—	—	—	—	—	—	12	51	19.070,84	
—	—	—	—	—	—	—	—	—	—	—	—	—	—	—	—	—	2	5	5.110,70	
3.925,17	291	3.595	4.858,67	47	833	2.183,12	11	252	2.088,77	11	374	1.111,41	3	222	651,77	41.364	108.435	290.978,69		

R A

—	—	—	—	—	—	—	—	—	—	—	—	—	—	—	—	—	2	2	0,10	
—	—	—	—	—	—	—	—	—	—	—	—	—	—	—	—	—	2	3	0,35	
—	—	—	—	—	—	—	—	—	—	—	—	—	—	—	—	—	1	1	0,26	
—	—	—	—	—	—	—	—	—	—	—	—	—	—	—	—	—	4	4	1,49	
—	—	—	—	—	—	—	—	—	—	—	—	—	—	—	—	—	1	1	0,50	
—	—	—	—	—	—	—	—	—	—	—	—	—	—	—	—	—	6	6	4,24	
—	—	—	—	—	—	—	—	—	—	—	—	—	—	—	—	—	19	20	17,74	
—	—	—	—	—	—	—	—	—	—	—	—	—	—	—	—	—	14	15	13,61	
—	—	—	—	—	—	—	—	—	—	—	—	—	—	—	—	—	119	120	222,95	
—	—	—	—	—	—	—	—	—	—	—	—	—	—	—	—	—	95	96	215,01	
—	—	—	—	—	—	—	—	—	—	—	—	—	—	—	—	—	520	527	1.449,42	
—	—	—	—	—	—	—	—	—	—	—	—	—	—	—	—	—	101	107	339,17	
—	—	—	—	—	—	—	—	—	—	—	—	—	—	—	—	—	253	289	970,79	
—	—	—	—	—	—	—	—	—	—	—	—	—	—	—	—	—	143	183	606,84	
—	—	—	—	—	—	—	—	—	—	—	—	—	—	—	—	—	146	244	699,19	
—	—	—	—	—	—	—	—	—	—	—	—	—	—	—	—	—	288	481	1.843,60	
—	—	—	—	—	—	—	—	—	—	—	—	—	—	—	—	—	285	402	2.487,34	
—	—	—	—	—	—	—	—	—	—	—	—	—	—	—	—	—	192	288	2.187,38	
—	—	—	—	—	—	—	—	—	—	—	—	—	—	—	—	—	142	240	1.953,78	
—	—	—	—	—	—	—	—	—	—	—	—	—	—	—	—	—	116	205	2.012,02	
—	—	—	—	—	—	—	—	—	—	—	—	—	—	—	—	—	43	81	967,48	
—	—	—	—	—	—	—	—	—	—	—	—	—	—	—	—	—	33	74	919,69	
—	—	—	—	—	—	—	—	—	—	—	—	—	—	—	—	—	42	65	1.456,16	
—	—	—	—	—	—	—	—	—	—	—	—	—	—	—	—	—	21	40	938,95	
—	—	—	—	—	—	—	—	—	—	—	—	—	—	—	—	—	28	62	1.709,36	
—	—	—	—	—	—	—	—	—	—	—	—	—	—	—	—	—	15	28	1.296,02	
—	—	—	—	—	—	—	—	—	—	—	—	—	—	—	—	—	22	36	2.753,21	
—	—	—	—	—	—	—	—	—	—	—	—	—	—	—	—	—	15	31	2.691,46	
—	—	—	—	—	—	—	—	—	—	—	—	—	—	—	—	—	11	18	2.463,56	
—	—	—	—	—	—	—	—	—	—	—	—	—	—	—	—	—	18	37	5.865,37	
—	—	—	—	—	—	—	—	—	—	—	—	—	—	—	—	—	6	10	3.894,35	
—	—	—	—	—	—	—	—	—	—	—	—	—	—	—	—	—	1	5	1.541,00	
—	—	—	—	—	—	—	—	—	—	—	—	—	—	—	—	—	—	—	—	—
11,21	—	—	—	—	—	—	—	—	—	—	—	—	—	—	—	—	2.704	3.721	41.537,59	

## TAV. 8 — Aziende per classe di superficie e principali coltivazioni praticate (a)

Superficie in ettari

A - TOTALE

CLASSI DI SUPERFICIE DELLE AZIENDE Ettari	TOTALE		AZIENDE CHE PRATICANO LA COLTIVAZIONE DI													
	Aziende	Superficie	Frumento			Foraggiere						Vite				
			Aziende	Superficie		Prati avvicendati ed erbai			Prati permanenti e pascoli			Coltura specializzata (vigneto)		Coltura promiscua		
				totale delle aziende	a frumento	Aziende	totale delle aziende	a prati avvicen- dati ed erbai	Aziende	totale delle aziende	a prati perma- nenti e pascoli	Aziende	totale delle aziende	a vigneto	Aziende	Superficie totale delle aziende
Fino a 0,10 . . . .	376	30,59	51	4,19	2,92	20	1,88	1,59	32	2,59	1,91	81	6,93	6,36	92	7,49
0,11 - 0,20 . . . .	1.019	167,35	333	55,02	37,81	102	17,22	11,75	103	17,49	12,31	275	46,15	40,57	310	51,92
0,21 - 0,30 . . . .	1.201	316,28	523	137,64	106,70	148	39,89	27,02	154	40,70	24,96	286	75,12	60,40	493	131,33
0,31 - 0,40 . . . .	1.261	460,05	712	261,24	161,46	137	50,72	31,41	184	67,37	35,27	335	121,68	79,95	538	197,55
0,41 - 0,50 . . . .	1.765	843,37	1.085	518,95	305,56	353	171,99	100,67	287	137,40	75,39	443	209,87	134,93	817	391,46
0,51 - 0,75 . . . .	2.612	1.660,40	1.763	1.122,03	615,84	503	325,84	164,56	525	335,85	150,78	724	458,05	358,11	1.226	783,88
0,76 - 1,00 . . . .	3.432	3.154,31	2.487	2.280,90	1.303,87	933	871,55	475,52	750	695,58	307,12	902	821,27	498,66	1.690	1.554,30
1,01 - 1,50 . . . .	4.176	5.378,52	3.270	4.227,12	2.044,53	1.248	1.633,67	718,84	1.076	1.402,16	550,24	1.319	1.692,49	693,87	2.025	2.621,21
1,51 - 2,00 . . . .	3.920	7.133,27	3.213	5.839,40	2.699,55	1.461	2.682,36	1.223,94	1.077	1.973,91	738,94	1.174	2.114,89	722,04	1.828	3.329,74
2,01 - 2,50 . . . .	3.021	6.921,02	2.563	5.880,92	2.519,92	1.145	2.636,55	1.143,17	1.030	2.372,80	902,79	1.069	2.436,60	705,80	1.364	3.133,88
2,51 - 3,00 . . . .	3.172	8.882,28	2.557	7.163,35	3.213,37	1.473	4.137,36	2.105,18	937	2.635,66	940,14	923	2.578,65	688,85	1.332	3.741,83
3,01 - 3,50 . . . .	2.017	6.639,31	1.807	5.948,01	2.458,46	984	3.247,91	1.341,53	679	2.239,65	696,56	640	2.104,02	502,03	945	3.113,43
3,51 - 4,00 . . . .	2.136	8.140,48	1.874	7.137,07	2.990,06	1.156	4.403,90	1.899,83	702	2.682,44	833,12	596	2.260,40	490,21	987	3.767,88
4,01 - 4,50 . . . .	1.498	6.418,90	1.344	5.761,45	2.327,61	825	3.543,93	1.418,07	506	2.174,40	705,59	461	1.979,17	399,36	697	2.992,00
4,51 - 5,00 . . . .	1.397	6.713,10	1.237	5.944,20	2.335,63	846	4.068,60	1.644,43	476	2.292,11	692,67	397	1.903,94	431,99	678	3.264,88
5,01 - 7,50 . . . .	3.712	22.856,16	3.424	21.104,81	7.966,64	2.342	14.468,12	5.210,08	1.397	8.671,60	2.386,96	1.133	7.010,31	1.199,85	1.948	11.954,99
7,51 - 10,00 . . . .	1.928	16.754,75	1.783	15.505,01	5.379,42	1.375	12.028,83	4.423,27	786	6.860,41	1.916,63	681	5.933,80	821,31	1.016	8.825,83
10,01 - 12,50 . . . .	1.122	12.716,50	1.055	11.952,97	4.078,51	905	10.266,45	3.654,11	542	6.150,52	1.487,09	465	5.283,47	643,37	562	6.365,70
12,51 - 15,00 . . . .	858	11.870,40	815	11.276,91	3.803,09	716	9.912,22	3.493,97	454	6.296,27	1.576,64	326	4.497,06	485,87	405	5.612,82
15,01 - 20,00 . . . .	1.005	17.576,84	950	16.596,67	5.294,67	848	14.842,65	4.871,94	609	10.665,41	2.671,37	323	5.605,63	498,66	527	9.265,80
20,01 - 25,00 . . . .	546	12.286,84	509	11.449,65	3.417,64	460	10.368,94	3.110,71	388	8.751,24	2.143,81	164	3.712,89	331,52	307	6.916,43
25,01 - 30,00 . . . .	395	10.910,83	372	10.257,63	2.920,42	332	9.154,59	2.794,70	286	7.879,91	2.065,98	100	2.764,04	278,69	216	5.944,91
30,01 - 40,00 . . . .	472	16.363,08	440	15.264,77	4.106,49	398	13.818,04	3.964,02	341	11.854,54	3.171,88	122	4.241,58	402,15	240	8.334,81
40,01 - 50,00 . . . .	276	12.398,70	260	11.665,27	2.944,50	236	10.565,30	2.825,35	215	9.643,23	2.715,05	60	2.690,51	219,78	137	6.125,90
50,01 - 75,00 . . . .	284	17.153,98	253	15.312,82	3.917,46	211	12.723,87	3.571,75	210	12.693,37	3.900,75	66	3.999,16	214,18	107	6.417,54
75,01 - 100,00 . . . .	114	9.844,03	98	8.417,85	1.945,63	92	7.920,07	2.244,01	88	7.586,65	2.326,43	23	1.921,79	131,83	38	3.245,46
100,01 - 150,00 . . . .	119	14.536,18	101	12.306,70	2.852,15	96	11.747,57	3.569,22	96	11.801,05	3.423,50	25	3.062,29	155,44	30	3.706,73
150,01 - 200,00 . . . .	72	12.496,16	54	9.453,35	2.171,59	50	8.709,75	2.431,93	51	8.861,45	2.744,85	16	2.800,25	133,23	11	2.004,71
200,01 - 250,00 . . . .	40	8.955,72	33	7.347,17	1.794,61	32	7.123,61	1.897,33	34	7.613,38	2.252,92	5	1.155,21	15,75	9	1.995,09
250,01 - 500,00 . . . .	77	26.929,77	56	19.559,71	4.425,27	52	18.322,48	4.850,55	57	20.316,38	4.722,24	22	7.679,27	209,31	16	5.662,66
500,01 - 1.000,00 . . . .	30	20.284,37	17	11.738,08	1.889,00	17	11.738,08	2.941,50	22	14.888,22	5.337,84	6	4.019,41	7,84	6	4.419,46
1.000,01 - 2.500,00 . . . .	13	20.611,84	4	6.028,10	409,00	4	6.028,10	583,00	10	15.429,71	5.548,63	1	1.232,98	2,50	3	3.595,40
oltre 2.500 . . . . .	2	5.110,70	1	2.598,70	300,00	2	5.110,70	580,00	2	5.110,70	1.312,00	—	—	—	—	—
<b>TOTALE . . . . .</b>	<b>44.068</b>	<b>332.516,08</b>	<b>35.044</b>	<b>270.117,66</b>	<b>82.739,38</b>	<b>19.502</b>	<b>222.682,74</b>	<b>69.324,95</b>	<b>14.106</b>	<b>200.144,15</b>	<b>58.372,36</b>	<b>13.163</b>	<b>86.418,88</b>	<b>11.564,41</b>	<b>20.600</b>	<b>129.477,02</b>

(a) Cfr. Avvertenze particolari.

## Seque Tav. 8 — Aziende per classe di superficie e principali coltivazioni praticate

Superficie in ettari

## B - PER FORMA DI CONDUZIONE

CLASSI DI SUPERFICIE DELLE AZIENDE  Ettari	TOTALE		AZIENDE CHE PRATICANO LA COLTIVAZIONE DI													
	Aziende	Superficie	Frumento			Foraggiere						Vite				
			Aziende	Superficie		Prati avvicendati ed erbai		Prati permanenti e pascoli		Coltura specializzata (vigneto)		Coltura promiscua				
				totale delle aziende	a frumento	Aziende	Superficie totale delle aziende	a prati avvicen- dati ed erbai	Aziende	Superficie totale delle aziende	a prati perma- nenti e pascoli	Aziende	Superficie totale delle aziende	Aziende	Superficie totale delle aziende	
CONDUZIONE DIRETTA DEL COLTIVATORE																
Fino a 0,10 . . . .	346	27,97	49	4,04	2,86	18	1,72	1,44	30	2,40	1,76	72	6,10	5,57	84	6,80
0,11 - 0,20 . . . .	918	150,73	292	48,41	32,70	94	15,83	10,68	94	15,91	11,46	250	41,90	36,85	275	46,26
0,21 - 0,30 . . . .	1.031	271,65	448	117,91	92,27	136	36,65	24,88	135	35,85	22,16	246	64,79	51,52	425	113,26
0,31 - 0,40 . . . .	1.067	389,56	602	220,94	134,96	122	45,13	27,87	162	59,10	31,98	288	104,58	66,70	461	169,53
0,41 - 0,50 . . . .	1.497	715,26	924	441,70	257,93	301	146,73	86,11	245	117,21	65,73	363	172,03	108,46	692	331,15
0,51 - 0,75 . . . .	2.201	1.398,66	1.494	950,23	511,02	434	280,38	145,05	439	280,75	127,17	607	384,08	311,14	1.045	667,70
0,76 - 1,00 . . . .	2.835	2.606,47	2 078	1.907,83	1.099,77	772	719,71	393,24	627	582,44	261,49	730	664,39	411,51	1.421	1.308,32
1,01 - 1,50 . . . .	3.460	4.454,89	2.734	3.534,97	1.695,86	1 037	1.356,83	593,64	926	1.207,78	472,79	1.089	1.403,08	566,99	1.682	2.172,74
1,51 - 2,00 . . . .	3.330	6.054,67	2.771	5.034,30	2.316,47	1 241	2.274,85	1.022,45	927	1.699,59	624,75	994	1.792,67	597,97	1.574	2.863,37
2,01 - 2,50 . . . .	2.627	6.018,70	2 233	5.123,53	2.164,75	999	2.299,56	1.001,74	917	2.112,17	811,26	927	2.115,20	577,44	1.181	2.711,71
2,51 - 3,00 . . . .	2.765	7.729,02	2 222	6.212,94	2.787,79	1.286	3.604,62	1.883,46	818	2.294,03	831,47	816	2.277,22	584,67	1.121	3.140,20
3,01 - 3,50 . . . .	1.723	5.668,47	1.546	5.086,24	2.099,54	850	2.804,02	1.172,54	580	1.912,54	606,31	548	1.800,07	405,94	788	2.594,03
3,51 - 4,00 . . . .	1.799	6.844,18	1.585	6.024,66	2.544,64	973	3.699,16	1.630,16	586	2.234,72	712,68	500	1.891,28	373,70	793	3.021,11
4,01 - 4,50 . . . .	1.277	5.466,24	1.143	4.894,75	1.990,32	694	2.976,35	1.204,29	421	1.808,46	606,84	380	1.630,21	306,92	592	2.539,16
4,51 - 5,00 . . . .	1.148	5.501,40	1.020	4.887,34	1.919,12	684	3.278,90	1.339,73	380	1.825,21	573,85	323	1.543,15	346,57	529	2.537,66
5,01 - 7,50 . . . .	2.850	17.440,77	2.639	16.165,82	6.133,62	1.751	10.741,69	3.886,73	998	6.126,88	1.755,13	864	5.311,98	882,80	1.420	8.643,99
7,51 - 10,00 . . . .	1.283	11.094,71	1.200	10.382,14	3.575,41	887	7.729,66	2.902,26	434	3.778,87	1.184,53	510	4.427,10	593,83	617	5.323,07
10,01 - 12,50 . . . .	691	7.814,70	660	7.464,11	2.608,57	562	6.363,44	2.253,52	278	3.135,49	788,52	339	3.856,16	438,52	286	3.223,47
12,51 - 15,00 . . . .	471	6.458,55	459	6.296,67	2.192,06	401	5.504,87	2.036,28	190	2.608,62	673,30	225	3.089,41	309,74	163	2.230,33
15,01 - 20,00 . . . .	500	8.627,53	475	8.187,47	2.651,13	417	7.189,97	2.437,04	262	4.540,38	1.225,59	190	3.265,77	254,76	205	3.558,25
20,01 - 25,00 . . . .	208	4.661,89	195	4.362,94	1.329,29	169	3.778,31	1.184,28	129	2.897,68	775,80	76	1.702,18	189,70	93	2.076,85
25,01 - 30,00 . . . .	130	3.577,85	120	3.298,55	980,60	103	2.839,52	996,72	74	2.026,72	625,41	38	1.052,91	138,63	54	1.474,49
30,01 - 40,00 . . . .	163	5.592,94	153	5.251,93	1.456,52	133	4.555,65	1.460,17	116	3.974,91	1.184,50	49	1.675,73	260,98	64	2.200,51
40,01 - 50,00 . . . .	81	3.635,90	74	3.319,32	924,12	67	2.998,41	951,58	57	2.537,01	846,04	19	849,56	113,67	25	1.102,45
50,01 - 75,00 . . . .	99	6.005,69	92	5.580,14	1.365,02	72	4.330,71	1.525,10	62	3.755,81	1.201,85	33	1.964,00	133,81	29	1.720,80
75,01 - 100,00 . . . .	31	2.582,87	27	2.225,87	609,20	22	1.792,40	569,59	19	1.571,44	488,42	11	888,60	114,38	7	602,09
100,01 - 150,00 . . . .	23	2.796,43	22	2.646,43	674,50	20	2.464,30	578,60	17	2.081,84	739,85	9	1.064,78	6,20	5	608,35
150,01 - 200,00 . . . .	10	1.769,40	9	1.613,23	320,30	6	1.051,93	496,00	8	1.443,23	475,18	1	156,17	1,00	3	564,80
200,01 - 250,00 . . . .	2	414,10	1	202,60	40,00	1	202,60	80,00	2	414,10	234,00	—	—	—	2	441,60
250,01 - 500,00 . . . .	2	627,21	2	627,21	185,50	1	278,00	132,00	1	349,21	100,00	1	349,21	0,50	—	—
500,01 - 1.000,00 . . . .	—	—	—	—	—	—	—	—	—	—	—	—	—	—	—	—
1.000,01 - 2.500,00 . . . .	—	—	—	—	—	—	—	—	—	—	—	—	—	—	—	—
oltre 2.500 . . . .	—	—	—	—	—	—	—	—	—	—	—	—	—	—	—	—
<b>TOTALE . . . .</b>	<b>34.568</b>	<b>136.398,41</b>	<b>27.269</b>	<b>122.114,22</b>	<b>44.695,84</b>	<b>14.253</b>	<b>85.361,90</b>	<b>32.127,15</b>	<b>9.934</b>	<b>57.430,35</b>	<b>18.059,82</b>	<b>10.498</b>	<b>45.544,31</b>	<b>8.190,47</b>	<b>15.636</b>	<b>57.994,05</b>

## CONDUZIONE CON SALARIATI E/O COMPARTICIPANTI

Fino a 0,10 . . . .	13	1,19	—	—	—	1	0,10	0,10	—	—	—	3	0,30	0,26	4	0,37
0,11 - 0,20 . . . .	50	8,48	14	2,21	1,95	3	0,55	0,40	5	0,97	0,74	13	2,27	2,09	12	2,05
0,21 - 0,30 . . . .	72	18,96	29	7,61	5,37	1	0,30	0,08	8	2,09	1,17	16	4,15	3,36	22	5,75
0,31 - 0,40 . . . .	88	32,09	43	16,00	9,77	6	2,25	1,19	10	3,73	1,34	22	8,02	6,65	32	11,82
0,41 - 0,50 . . . .	126	60,27	66	31,57	19,85	20	9,74	6,23	12	5,86	3,96	41	19,42	13,25	51	24,64
0,51 - 0,75 . . . .	193	122,93	109	69,52	43,42	29	19,08	8,32	46	29,19	14,93	45	28,83	16,08	84	53,39
0,76 - 1,00 . . . .	277	255,35	156	142,72	78,62	71	67,01	42,61	56	51,67	25,03	64	58,98	29,09	113	102,72
1,01 - 1,50 . . . .	306	395,61	191	247,66	126,07	76	99,70	49,17	62	80,94	37,58	79	99,00	39,25	128	167,75
1,51 - 2,00 . . . .	260	481,16	152	298,44	145,94	84	159,29	93,22	65	119,26	58,66	74	134,06	46,27	92	170,86
2,01 - 2,50 . . . .	152	346,33	119	250,06	119,18	46	104,86	52,65	39	89,27	42,41	56	127,49	44,13	55	125,46
2,51 - 3,00 . . . .	173	486,83	119	335,95	157,11	61	171,65	91,12	42	120,41	50,26	37	104,37	32,33	66	187,55
3,01 - 3,50 . . . .	106	346,45	32	267,38	115,87	33	107,36	38,95	30	98,93	27,99	31	101,52	25,00	41	133,75
3,51 - 4,00 . . . .	96	366,69	51	232,93	94,89	34	129,14	59,35	22	85,82	33,56	15	57,28	14,56	40	153,10
4,01 - 4,50 . . . .	74	316,90	50	256,49	100,04	25	107,29	47,99	26	111,74	42,69	23	98,36	28,87	27	115,24
4,51 - 5,00 . . . .	54	260,15	34	163,56	60,32	16	76,68	35,30	16	77,13	36,34	16	77,44	12,76	23	110,66
5,01 - 7,50 . . . .	215	1.325,62	153	944,78	344,60	83	509,53	172,68	73	463,27	175,75	55	340,27	60,17	96	590,67
7,51 - 10,00 . . . .	146	1.274,12	97	848,05	299,21	53	468,51	160,58	66	565,93	212,49	35	308,41	36,47	54	477,96
10,01 - 12,50 . . . .	76	866,03	46	521,96	155,50	35	400,01	163,84	36	415,71	152,24	20	227,73	32,23	26	294,03
12,51 - 15,00 . . . .	69	963,99	42	587,38	156,62	34	471,77	135,65	38	535,57	222,98	13	178,27	29,34	27	380,07
15,01 - 20,00 . . . .	94	1.660,26	56	1.157,25	382,21	46	819,49	295,78	55	963,52	305,84	17	295,09	39,64	39	696,36
20,01 - 25,00 . . . .	56	1.247,09	33	729,85	221,07	23	517,23	188,09	29	648,48	261,89	15	346,11	25,99	22	484,19
25,01 - 30,00 . . . .	62	1.718,08	49	1.344,18	381,80	41	1.126,73	357,94	41	1.134,82	310,83	15	418,89	52,87	28	756,75
30,01 - 40,00 . . . .	77	2.655,99	57	1.973,68	451,70	39	1.350,59	445,74	39	1.359,51	440,53	14	494,82	42,30	27	940,68
40,01 - 50,00 . . . .	61	2.777,40	52	2.360,55	496,64	40	1.811,07	454,98	39	1.784,88	541,72	17	782,68	40		





Segue Tav. 8 — Aziende per classe di superficie e principali coltivazioni praticate

Superficie in ettari  
C - PER ZONA ALTIMETRICA

CLASSI DI SUPERFICIE DELLE AZIENDE <i>Ettari</i>	TOTALE		AZIENDE CHE PRATICANO LA COLTIVAZIONE DI											
	Aziende	Superficie	Frumento			Foraggiere						Vite		
			Aziende	Superficie		Prati avvicendati ed erbai			Prati permanenti e pascoli			Coltura specializzata (vigneto)		Coltura promiscua
				totale delle aziende	frumento	Aziende	totale delle aziende	a prati avvicen- dati ed erbai	Aziende	totale delle aziende	a prati perma- nenti e pascoli	Aziende	totale delle aziende	a vigneto

C O L L I N A

Fino a 0,10 . . . .	374	30,49	50	4,15	2,88	20	1,88	1,59	31	2,53	1,85	81	6,93	6,36	92	7,49
0,11 - 0,20 . . .	1.017	167,00	333	55,02	37,81	102	17,22	11,75	102	17,34	12,26	275	46,15	40,57	310	51,92
0,21 - 0,30 . . .	1.200	316,02	523	137,64	106,70	148	39,89	27,02	154	40,70	24,96	286	75,12	60,40	492	131,07
0,31 - 0,40 . . .	1.257	458,56	709	260,13	160,52	137	50,72	31,41	183	67,00	35,10	335	121,68	79,95	538	197,55
0,41 - 0,50 . . .	1.764	842,87	1.085	518,95	305,56	353	171,99	100,67	287	137,40	75,39	443	209,87	134,93	817	391,46
0,51 - 0,75 . . .	2.606	1.656,16	1.761	1.120,57	614,74	500	323,73	162,80	525	335,85	150,78	723	457,35	357,41	1.226	783,88
0,76 - 1,00 . . .	3.413	3.136,57	2.473	2.267,97	1.292,84	927	865,69	471,16	750	695,58	307,12	902	821,27	498,66	1.690	1.554,30
1,01 - 1,50 . . .	4.162	5.359,91	3.262	4.216,28	2.038,18	1.244	1.628,82	715,87	1.074	1.399,21	549,04	1.316	1.688,44	692,62	2.022	2.617,13
1,51 - 2,00 . . .	3.801	6.900,32	3.144	5.704,64	2.592,18	1.422	2.606,05	1.167,78	1.074	1.068,43	735,46	1.167	2.101,03	718,05	1.819	3.312,04
2,01 - 2,50 . . .	2.926	6.706,01	2.504	5.745,95	2.423,50	1.097	2.527,01	1.062,31	1.026	2.363,70	894,96	1.068	2.434,21	705,60	1.359	3.122,83
2,51 - 3,00 . . .	2.652	7.432,86	2.329	6.526,28	2.696,45	1.154	3.249,52	1.335,54	915	2.574,43	892,04	915	2.555,81	685,73	1.320	3.706,69
3,01 - 3,50 . . .	1.916	6.300,14	1.730	5.688,76	2.293,91	923	3.042,37	1.223,30	675	2.225,91	693,27	629	2.066,29	497,33	943	3.106,77
3,51 - 4,00 . . .	1.883	7.169,69	1.706	6.492,31	2.618,57	1.000	3.807,57	1.533,80	695	2.655,21	817,58	556	2.109,19	472,97	956	3.646,38
4,01 - 4,50 . . .	1.355	5.812,06	1.239	5.316,94	2.083,69	734	3.157,44	1.192,33	499	2.145,31	690,01	446	1.915,72	393,66	684	2.936,40
4,51 - 5,00 . . .	1.251	6.013,91	1.131	5.436,99	2.097,87	740	3.560,46	1.344,50	466	2.243,90	672,18	380	1.821,60	425,43	664	3.198,28
5,01 - 7,50 . . .	3.424	21.012,56	3.191	19.601,35	7.285,10	2.116	13.017,30	4.538,47	1.382	8.569,42	2.342,28	1.069	6.589,78	1.171,44	1.904	11.675,49
7,51 - 10,00 . . .	1.643	14.267,41	1.523	13.227,16	4.523,14	1.120	9.799,12	3.472,39	768	6.702,20	1.836,12	533	4.616,99	753,98	935	8.132,65
10,01 - 12,50 . . .	930	10.529,12	869	9.833,23	3.263,38	726	8.228,63	2.908,62	518	5.876,43	1.423,75	323	3.660,38	557,70	535	6.060,20
12,51 - 15,00 . . .	716	9.916,62	677	9.378,70	3.070,85	586	8.121,55	2.741,76	436	6.048,32	1.523,03	237	3.273,29	434,45	388	5.379,95
15,01 - 20,00 . . .	889	15.564,82	845	14.779,09	4.540,72	747	13.097,44	4.086,53	588	10.299,23	2.554,05	264	4.578,62	464,60	522	9.180,40
20,01 - 25,00 . . .	503	11.319,36	470	10.574,55	3.077,03	422	9.514,30	2.717,45	380	8.565,27	2.081,95	148	3.351,03	322,02	305	6.871,43
25,01 - 30,00 . . .	362	9.991,14	341	9.394,63	2.560,89	302	8.321,13	2.436,87	280	7.721,06	2.034,84	88	2.427,98	271,17	214	5.891,40
30,01 - 40,00 . . .	430	14.906,92	401	13.921,39	3.535,15	361	12.525,29	3.370,68	329	11.428,79	3.102,38	197	3.733,66	386,85	236	8.196,98
40,01 - 50,00 . . .	255	11.459,75	241	10.819,67	2.638,54	217	9.725,18	2.448,26	210	9.430,33	2.690,05	54	2.421,67	215,44	136	6.085,84
50,01 - 75,00 . . .	256	15.444,62	227	13.715,32	3.373,12	185	11.126,37	2.826,38	204	12.323,39	3.776,49	61	3.709,92	211,08	107	6.417,54
75,01 - 100,00 . . .	99	8.548,01	84	7.209,61	1.501,63	78	6.714,65	1.717,07	82	7.056,51	2.204,43	19	1.588,19	129,67	36	3.067,46
100,01 - 150,00 . . .	97	11.782,97	80	9.662,00	1.937,15	76	9.234,87	2.308,42	84	10.278,26	3.151,50	22	2.667,79	148,94	28	3.416,73
150,01 - 200,00 . . .	57	9.804,70	42	7.282,84	1.426,59	37	6.368,29	1.537,70	46	7.945,16	2.469,00	11	1.889,21	128,23	9	1.657,71
200,01 - 250,00 . . .	29	6.492,16	23	5.095,11	952,61	23	5.088,55	1.300,33	24	5.380,45	1.538,92	3	685,48	6,75	8	1.789,76
250,01 - 500,00 . . .	59	21.064,40	39	13.949,59	2.395,77	36	13.061,57	3.209,30	44	16.121,91	4.064,58	15	5.275,06	100,31	13	4.798,50
500,01 - 1.000,00 . . .	24	16.390,02	12	8.385,08	969,00	12	8.385,08	1.693,50	20	13.646,87	4.646,84	4	2.510,41	3,84	5	3.719,46
1.000,01 - 2.500,00 . . .	12	19.070,84	4	6.028,10	409,00	4	6.028,10	583,00	9	13.888,71	5.508,63	1	1.232,98	2,50	3	3.595,40
oltre 2.500 . . . .	2	5.110,70	1	2.598,70	300,00	2	5.110,70	580,00	2	5.110,70	1.312,00	—	—	—	—	—
TOTALE . . . .	41.364	290.978,69	33.049	234.948,70	69.125,07	17.551	188.518,48	54.858,56	13.862	185.265,51	54.812,84	12.481	72.643,10	11.078,64	20.316	124.700,49

P I A N U R A

Fino a 0,10 . . . .	2	0,10	1	0,04	0,04	—	—	—	1	0,06	0,06	—	—	—	—	—
0,11 - 0,20 . . .	2	0,35	—	—	—	—	—	—	1	0,15	0,05	—	—	—	—	—
0,21 - 0,30 . . .	1	0,26	—	—	—	—	—	—	—	—	—	—	—	—	1	0,26
0,31 - 0,40 . . .	4	1,49	3	1,11	0,94	—	—	—	1	0,37	0,17	—	—	—	—	—
0,41 - 0,50 . . .	1	0,50	—	—	—	—	—	—	—	—	—	—	—	—	—	—
0,51 - 0,75 . . .	6	4,24	2	1,46	1,10	3	2,11	1,76	—	—	—	1	0,70	0,70	—	—
0,76 - 1,00 . . .	19	17,74	14	12,93	11,03	6	5,86	4,36	—	—	—	—	—	—	—	—
1,01 - 1,50 . . .	14	18,61	8	10,84	6,35	4	4,85	2,97	2	2,95	1,20	3	4,05	1,25	3	4,08
1,51 - 2,00 . . .	119	232,95	69	134,76	107,37	39	76,31	56,16	3	5,48	3,48	7	13,86	3,99	9	17,70
2,01 - 2,50 . . .	95	215,01	59	134,97	96,42	48	109,54	80,86	4	9,10	7,83	1	2,39	0,20	5	11,05
2,51 - 3,00 . . .	520	1.449,42	228	637,07	516,92	319	887,84	769,64	22	61,23	48,10	8	22,84	3,12	12	35,74
3,01 - 3,50 . . .	101	339,17	77	259,25	164,55	61	205,54	118,23	4	13,74	3,29	11	37,73	4,70	2	6,66
3,51 - 4,00 . . .	253	970,79	168	644,76	371,49	156	596,33	366,03	7	27,23	15,54	40	151,21	17,24	31	121,50
4,01 - 4,50 . . .	143	606,84	105	444,51	243,92	91	386,49	225,74	7	29,09	15,58	15	63,45	5,70	13	55,60
4,51 - 5,00 . . .	146	699,19	106	507,21	237,76	106	508,14	299,93	10	48,21	20,49	17	82,34	6,56	14	66,60
5,01 - 7,50 . . .	288	1.843,60	233	1.503,46	681,54	226	1.450,82	671,61	15	102,18	44,68	64	420,53	28,41	44	279,50
7,51 - 10,00 . . .	285	2.487,34	260	2.277,85	856,28	255	2.229,71	950,88	18	158,21	80,51	148	1.316,81	67,33	81	693,18
10,01 - 12,50 . . .	192	2.187,38	186	2.119,74	815,13	179	2.037,82	745,49	24	274,09	63,34	142	1.623,09	85,67	27	305,50
12,51 - 15,00 . . .	142	1.953,78	138	1.898,21	732,24	130	1.790,67	752,21	18	247,95	53,61	89	1.223,77	51,42	17	232,87
15,01 - 20,00 . . .	116	2.012,02	105	1.817,58	753,95	101	1.745,21	785,41	21	366,18	117,32	59	1.027,01	34,06	5	85,40
20,01 - 25,00 . . .	43	967,48	39	875,10	340,61	38	854,64	393,26	8	185,97	61,86	16	361,86	9,50	2	45,00
25,01 - 30,00 . . .	33	919,69	31	863,00	359,53	30	833,46	357,83	6	158,85	31,14	12	336,06	7,52	2	53,51
30,01 - 40,00 . . .	42	1.456,16	39	1.343,38	571,34	37	1.292,75	593,34	12	425,75	69,50	15	507,92	15,30	4	137,83
40,01 - 50,00 . . .	21	938,95	19	845,60	305,96	19										

TAV. 9 — Aziende per class

Sup  
A - T

CLASSI DI SUPERFICIE DELLE AZIENDE <i>Ettari</i>	AZIENDE CON BESTIAME BOVINO								AZIENDE	
	Aziende		Capi						Aziende	
	Numero	Superficie	Bovini		Altri				Numero	Superficie
			Totale	di cui vacche da latte	Bufalini	Ovini e caprini	Suini	Equini		
Senza terreno agrario . . .	1	—	3	1	—	416	—	2	23	
fino a 0,10 . . . . .	—	—	—	—	—	—	—	—	57	
0,11 - 0,20 . . . . .	9	1,49	22	7	—	47	10	5	146	
0,21 - 0,30 . . . . .	11	2,97	18	9	—	—	12	3	171	
0,31 - 0,40 . . . . .	19	7,07	32	14	—	—	13	3	221	
0,41 - 0,50 . . . . .	33	16,11	60	16	—	—	47	8	320	
0,51 - 0,75 . . . . .	48	30,51	99	38	—	—	39	18	528	
0,76 - 1,00 . . . . .	131	122,41	280	89	—	79	146	43	801	
1,01 - 1,50 . . . . .	250	333,88	525	218	—	73	290	94	1.153	
1,51 - 2,00 . . . . .	315	586,55	665	269	—	107	369	95	1.178	
2,01 - 2,50 . . . . .	301	698,72	696	309	—	36	371	129	1.067	
2,51 - 3,00 . . . . .	398	1.131,54	956	368	—	38	462	155	942	
3,01 - 3,50 . . . . .	340	1.128,97	887	372	—	309	405	145	669	
3,51 - 4,00 . . . . .	424	1.626,13	1.165	489	—	134	578	182	633	
4,01 - 4,50 . . . . .	351	1.510,37	1.155	432	—	177	478	182	474	
4,51 - 5,00 . . . . .	372	1.802,40	1.251	513	—	261	590	169	462	
5,01 - 7,50 . . . . .	1.297	8.134,07	5.189	1.826	—	1.448	2.326	630	1.153	
7,51 - 10,00 . . . . .	1.016	8.911,78	5.400	1.630	—	1.916	2.322	408	386	
10,01 - 12,50 . . . . .	756	8.583,65	4.816	1.276	—	2.385	2.245	312	160	
12,51 - 15,00 . . . . .	613	8.491,12	4.157	961	—	2.409	2.071	215	97	
15,01 - 20,00 . . . . .	691	12.097,37	5.397	1.109	—	4.509	2.738	278	116	
20,01 - 25,00 . . . . .	406	9.151,33	3.662	667	—	3.517	1.934	178	39	
25,01 - 30,00 . . . . .	281	7.762,05	2.762	477	—	5.120	1.538	147	31	
30,01 - 40,00 . . . . .	350	12.178,14	3.993	731	—	9.311	2.158	196	41	
40,01 - 50,00 . . . . .	198	8.846,86	2.334	334	—	7.162	1.346	141	27	
50,01 - 75,00 . . . . .	191	11.558,02	2.473	457	—	10.035	993	193	27	
75,01 - 100,00 . . . . .	77	6.610,18	1.337	354	—	5.543	358	168	13	
100,01 - 150,00 . . . . .	76	9.383,82	1.698	523	—	8.549	345	178	14	
150,01 - 200,00 . . . . .	37	6.433,72	1.246	416	—	7.547	249	82	13	
200,01 - 250,00 . . . . .	28	6.264,76	1.009	300	—	7.990	127	96	1	
250,01 - 500,00 . . . . .	46	16.354,57	2.558	539	—	13.948	783	205	10	
500,01 - 1.000,00 . . . . .	19	13.128,75	1.702	359	—	12.648	396	257	—	
1.000,01 - 2.500,00 . . . . .	5	7.890,40	837	6	—	1.322	19	80	1	
oltre 2.500 . . . . .	2	5.110,70	587	2	—	—	—	12	—	
<b>TOTALE . . . . .</b>	<b>9.092</b>	<b>175.890,41</b>	<b>58.971</b>	<b>15.111</b>	—	<b>107.036</b>	<b>25.758</b>	<b>5.009</b>	<b>10.974</b>	<b>50.282</b>

## Superficie e dotazione di bestiame

Aree

E

BESTIAME BOVINO				TOTALE AZIENDE CON BESTIAME								AZIENDE SENZA BESTIAME		T O T A L E	
Capi				Aziende		Capi						Numero	Superficie	Aziende	Superficie
Bufalini	Ovini e caprini	Suini	Equini	Numero	Superficie	Bovini		Bufalini	Ovini e caprini	Suini	Equini				
						Totale	di cui vacche da latte								
—	6.308	7	21	24	—	3	1	—	6.724	7	23	—	—	24	—
—	26	82	16	57	4,89	—	—	—	26	82	16	319	25,70	376	30,59
—	55	140	59	155	25,49	22	7	—	102	150	64	864	141,86	1.019	167,35
—	106	214	65	182	48,46	18	9	—	106	226	68	1.019	267,82	1.201	316,28
—	219	184	105	240	88,29	32	14	—	219	197	108	1.021	371,76	1.261	460,05
—	301	332	138	353	169,95	60	16	—	301	379	146	1.412	673,42	1.765	843,37
—	585	579	260	576	367,67	99	38	—	585	618	278	2.036	1.292,73	2.612	1.660,40
—	979	798	361	932	861,86	280	89	—	1.058	944	404	2.500	2.292,45	3.432	3.154,31
—	1.067	1.047	655	1.403	1.819,22	525	218	—	1.140	1.337	749	2.773	3.559,30	4.176	5.378,52
—	1.171	1.084	702	1.493	2.717,85	665	269	—	1.278	1.453	797	2.427	4.415,42	3.920	7.133,27
—	1.201	969	711	1.368	3.142,43	696	309	—	1.237	1.340	840	1.653	3.778,59	3.021	6.921,02
—	1.296	828	677	1.340	3.763,13	956	368	—	1.334	1.290	832	1.832	5.119,15	3.172	8.882,28
—	857	586	472	1.009	3.333,60	887	372	—	1.166	991	617	1.008	3.305,71	2.017	6.639,31
—	1.422	487	450	1.057	4.034,14	1.165	489	—	1.556	1.065	632	1.079	4.106,34	2.136	8.140,48
—	1.038	414	372	825	3.547,19	1.155	432	—	1.215	892	554	673	2.871,71	1.498	6.418,90
—	1.267	404	367	834	4.019,07	1.251	513	—	1.528	994	536	563	2.694,03	1.397	6.713,10
—	3.910	1.047	980	2.450	15.143,68	5.189	1.826	—	5.358	3.373	1.610	1.262	7.712,48	3.712	22.856,16
—	1.971	392	341	1.402	12.235,71	5.400	1.630	—	3.887	2.714	749	526	4.519,04	1.928	16.754,75
—	1.279	172	137	916	10.394,70	4.816	1.276	—	3.664	2.417	449	206	2.321,80	1.122	12.716,50
—	1.756	103	84	710	9.821,35	4.157	961	—	4.165	2.174	299	148	2.049,05	858	11.870,40
—	2.140	189	111	807	14.106,51	5.397	1.109	—	6.649	2.927	389	198	3.470,33	1.005	17.576,84
—	562	49	33	445	10.023,53	3.662	667	—	4.079	1.983	211	101	2.263,31	546	12.286,84
—	648	144	33	312	8.608,24	2.762	477	—	5.768	1.682	180	83	2.302,59	395	10.910,83
—	1.304	47	63	391	13.581,55	3.993	731	—	10.615	2.205	259	81	2.781,53	472	16.363,08
—	2.292	100	33	225	10.076,53	2.334	334	—	9.454	1.446	174	51	2.322,17	276	12.398,70
—	2.099	60	35	218	13.244,44	2.473	457	—	12.134	1.053	228	66	3.909,54	284	17.153,98
—	1.778	43	15	90	7.749,78	1.337	354	—	7.321	401	183	24	2.094,25	114	9.844,03
—	2.652	17	8	90	11.076,55	1.698	523	—	11.201	362	186	29	3.459,63	119	14.536,18
—	3.832	99	28	50	8.748,58	1.246	416	—	11.379	348	110	22	3.747,58	72	12.496,16
—	—	42	—	29	6.506,26	1.009	300	—	7.990	169	96	11	2.449,46	40	8.955,72
—	5.655	12	23	56	19.592,22	2.558	539	—	19.603	795	228	21	7.337,55	77	26.929,77
—	—	—	—	19	13.128,75	1.702	359	—	12.648	396	257	11	7.155,62	30	20.284,37
—	—	—	1	6	9.080,56	837	6	—	1.322	19	81	7	11.531,28	13	20.611,84
—	—	—	—	2	5.110,70	587	2	—	—	—	12	—	—	2	5.110,70
—	<b>49.776</b>	<b>10.671</b>	<b>7.356</b>	<b>20.066</b>	<b>226.172,88</b>	<b>58.971</b>	<b>15.111</b>	—	<b>156.812</b>	<b>36.429</b>	<b>12.365</b>	<b>24.026</b>	<b>106.343,20</b>	<b>44.092</b>	<b>332.516,08</b>



Segue Tav. 9 — Aziende per clas

Su  
B - PER F

CLASSI DI SUPERFICIE DELLE AZIENDE <i>Etari</i>	AZIENDE CON BESTIAME BOVINO								AZIENDE	
	Aziende		Capi						Aziende	
	Numero	Superficie	Bovini		Altri				Numero	Superficie
			Totale	di cui vacche da latte	Bufalini	Ovini e caprini	Suini	Equini		
Senza terreno agrario . . .	1	—	3	1	—	—	416	—	2	20
fino a 0,10 . . . . .	—	—	—	—	—	—	—	—	—	57
0,11 - 0,20 . . . . .	9	1,49	22	7	—	—	47	10	5	145
0,21 - 0,30 . . . . .	11	2,97	18	9	—	—	—	12	3	168
0,31 - 0,40 . . . . .	18	6,67	31	14	—	—	—	11	3	217
0,41 - 0,50 . . . . .	33	16,11	60	16	—	—	—	47	8	309
0,51 - 0,75 . . . . .	44	28,08	94	35	—	—	—	38	17	517
0,76 - 1,00 . . . . .	118	110,34	256	81	—	—	79	138	39	767
1,01 - 1,50 . . . . .	218	290,55	454	182	—	—	73	245	92	1 096
1,51 - 2,00 . . . . .	262	487,74	533	204	—	—	107	288	82	1 130
2,01 - 2,50 . . . . .	258	597,36	612	273	—	—	36	290	116	1 021
2,51 - 3,00 . . . . .	314	887,58	720	271	—	—	37	331	125	896
3,01 - 3,50 . . . . .	259	858,18	678	266	—	—	308	261	122	633
3,51 - 4,00 . . . . .	290	1.105,92	774	301	—	—	95	332	147	593
4,01 - 4,50 . . . . .	255	1.094,12	829	282	—	—	157	303	158	450
4,51 - 5,00 . . . . .	228	1.098,44	732	270	—	—	258	245	130	438
5,01 - 7,50 . . . . .	758	4.707,75	2 716	777	—	—	1.417	952	483	1 093
7,51 - 10,00 . . . . .	566	4.948,18	2 919	754	—	—	1.864	883	299	362
10,01 - 12,50 . . . . .	423	4.795,11	2 509	545	—	—	2.088	933	229	139
12,51 - 15,00 . . . . .	304	4.164,30	1 849	375	—	—	1.722	819	140	86
15,01 - 20,00 . . . . .	293	5.026,27	1 826	429	—	—	3.470	652	186	98
20,01 - 25,00 . . . . .	126	2.813,76	965	216	—	—	1.189	332	85	34
25,01 - 30,00 . . . . .	75	2.055,81	600	173	—	—	2.028	234	71	23
30,01 - 40,00 . . . . .	107	3.681,36	1 063	324	—	—	4.266	370	90	31
40,01 - 50,00 . . . . .	45	1.983,42	426	77	—	—	1.903	112	56	14
50,01 - 75,00 . . . . .	65	3 892,92	739	113	—	—	3.299	134	84	15
75,01 - 100,00 . . . . .	22	1.808,32	345	99	—	—	1.972	59	48	2
100,01 - 150,00 . . . . .	20	2 435,24	261	55	—	—	2.889	67	46	2
150,01 - 200,00 . . . . .	6	1.051,93	95	54	—	—	1.691	14	6	2
200,01 - 250,00 . . . . .	1	202,60	22	4	—	—	280	—	5	—
250,01 - 500,00 . . . . .	2	627,21	66	13	—	—	530	10	13	—
500,01 - 1.000,00 . . . . .	—	—	—	—	—	—	—	—	—	—
1.000,01 - 2.500,00 . . . . .	—	—	—	—	—	—	—	—	—	—
oltre 2.500 . . . . .	—	—	—	—	—	—	—	—	—	—
<b>TOTALE . . . . .</b>	<b>5.131</b>	<b>50.779,73</b>	<b>22.217</b>	<b>6.220</b>	—	—	<b>32.221</b>	<b>8.122</b>	<b>2.890</b>	<b>10.358</b>

CONDUZIONE DIR

CONDUZIONE CON SALAR										
Senza terreno agrario . . .	—	—	—	—	—	—	—	—	—	2
fino a 0,10 . . . . .	—	—	—	—	—	—	—	—	—	1
0,11 - 0,20 . . . . .	—	—	—	—	—	—	—	—	—	—
0,21 - 0,30 . . . . .	—	—	—	—	—	—	—	—	—	—
0,31 - 0,40 . . . . .	—	—	—	—	—	—	—	—	—	—
0,41 - 0,50 . . . . .	—	—	—	—	—	—	—	—	—	7
0,51 - 0,75 . . . . .	3	1,84	4	2	—	—	—	1	1	4
0,76 - 1,00 . . . . .	1	0,84	1	1	—	—	—	—	1	11
1,01 - 1,50 . . . . .	4	5,60	10	1	—	—	—	10	1	19
1,51 - 2,00 . . . . .	6	11,38	11	5	—	—	—	10	1	19
2,01 - 2,50 . . . . .	3	6,94	14	6	—	—	—	33	1	14
2,51 - 3,00 . . . . .	7	19,70	18	6	—	—	—	13	4	14
3,01 - 3,50 . . . . .	7	23,25	12	3	—	—	—	11	1	17
3,51 - 4,00 . . . . .	6	23,49	13	8	—	—	3	13	3	9
4,01 - 4,50 . . . . .	3	13,19	14	5	—	—	—	2	1	9
4,51 - 5,00 . . . . .	7	33,85	18	10	—	—	—	10	1	8
5,01 - 7,50 . . . . .	23	141,39	111	68	—	—	1	74	10	26
7,51 - 10,00 . . . . .	17	149,63	95	48	—	—	—	33	3	14
10,01 - 12,50 . . . . .	14	162,85	140	74	—	—	70	47	4	12
12,51 - 15,00 . . . . .	23	322,00	204	101	—	—	—	75	13	6
15,01 - 20,00 . . . . .	27	479,36	361	88	—	—	200	169	9	10
20,01 - 25,00 . . . . .	14	307,26	126	49	—	—	—	39	9	4
25,01 - 30,00 . . . . .	17	475,11	194	62	—	—	180	63	18	7
30,01 - 40,00 . . . . .	25	867,86	354	135	—	—	512	92	14	9
40,01 - 50,00 . . . . .	24	1.099,20	340	146	—	—	217	83	19	10
50,01 - 75,00 . . . . .	31	1.957,71	419	119	—	—	1.110	101	30	10
75,01 - 100,00 . . . . .	36	3.134,64	734	242	—	—	2.085	136	69	9
100,01 - 150,00 . . . . .	47	5.865,39	1.247	406	—	—	4.713	189	109	11
150,01 - 200,00 . . . . .	28	4.870,24	1.071	344	—	—	5.226	227	67	10
200,01 - 250,00 . . . . .	27	6.062,16	987	296	—	—	7.710	127	91	1
250,01 - 500,00 . . . . .	44	15.727,36	2.492	526	—	—	13.418	773	192	10
500,01 - 1.000,00 . . . . .	19	13.128,75	1.702	359	—	—	12.648	396	257	—
1.000,01 - 2.500,00 . . . . .	5	7.890,40	837	6	—	—	1.322	19	80	1
oltre 2.500 . . . . .	2	5.110,70	587	2	—	—	—	—	12	—
<b>TOTALE . . . . .</b>	<b>470</b>	<b>67.892,09</b>	<b>12.116</b>	<b>3.118</b>	—	—	<b>49.637</b>	<b>2.746</b>	<b>1.021</b>	<b>284</b>

11.236



Segue Tav. 9 — Aziende per classi

Su  
Segue B - PER F

CLASSI DI SUPERFICIE DELLE AZIENDE <i>Ettari</i>	AZIENDE CON BESTIAME BOVINO								AZIENDE	
	Aziende		Capi						Aziende	
	Numero	Superficie	Bovini		Altri				Numero	Superficie
			Totale	di cui vacche da latte	Bufalini	Ovini e caprini	Suini	Equini		
Senza terreno agrario . . .	—	—	—	—	—	—	—	—	—	—
fino a 0,10 . . . . .	—	—	—	—	—	—	—	—	—	—
0,11 - 0,20 . . . . .	—	—	—	—	—	—	—	—	—	—
0,21 - 0,30 . . . . .	—	—	—	—	—	—	—	—	—	—
0,31 - 0,40 . . . . .	—	—	—	—	—	—	—	—	—	—
0,41 - 0,50 . . . . .	—	—	—	—	—	—	—	—	—	—
0,51 - 0,75 . . . . .	—	—	—	—	—	—	—	—	—	—
0,76 - 1,00 . . . . .	6	5,53	10	4	—	—	—	4	1	7
1,01 - 1,50 . . . . .	19	25,65	43	29	—	—	—	25	—	17
1,51 - 2,00 . . . . .	42	78,27	113	56	—	—	—	67	10	12
2,01 - 2,50 . . . . .	30	70,16	51	25	—	—	—	41	10	18
2,51 - 3,00 . . . . .	66	192,67	193	82	—	—	—	1	22	18
3,01 - 3,50 . . . . .	62	206,85	178	94	—	—	—	123	18	10
3,51 - 4,00 . . . . .	115	446,84	341	166	—	—	—	208	26	19
4,01 - 4,50 . . . . .	85	368,61	292	141	—	—	—	20	22	8
4,51 - 5,00 . . . . .	131	640,58	482	223	—	—	—	3	38	10
5,01 - 7,50 . . . . .	496	3.157,60	2.294	956	—	—	—	30	1.275	136
7,51 - 10,00 . . . . .	419	3.689,82	2.326	807	—	—	—	52	1.372	98
10,01 - 12,50 . . . . .	312	3.542,64	2.133	645	—	—	—	227	1.249	77
12,51 - 15,00 . . . . .	277	3.878,80	2.045	471	—	—	—	687	1.146	56
15,01 - 20,00 . . . . .	365	6.488,15	3.179	583	—	—	—	839	1.912	71
20,01 - 25,00 . . . . .	262	5.937,01	2.543	399	—	—	—	2.106	1.554	79
25,01 - 30,00 . . . . .	187	5.175,63	1.954	238	—	—	—	2.912	1.239	54
30,01 - 40,00 . . . . .	213	7.453,17	2.530	264	—	—	—	4.137	1.674	82
40,01 - 50,00 . . . . .	128	5.718,80	1.553	111	—	—	—	4.926	1.151	66
50,01 - 75,00 . . . . .	91	5.459,65	1.272	208	—	—	—	5.626	752	75
75,01 - 100,00 . . . . .	19	1.667,22	258	13	—	—	—	1.486	163	51
100,01 - 150,00 . . . . .	9	1.083,19	190	62	—	—	—	947	89	23
150,01 - 200,00 . . . . .	3	511,55	80	18	—	—	—	630	8	9
200,01 - 250,00 . . . . .	—	—	—	—	—	—	—	—	—	—
250,01 - 500,00 . . . . .	—	—	—	—	—	—	—	—	—	—
500,01 - 1.000,00 . . . . .	—	—	—	—	—	—	—	—	—	—
1.000,01 - 2.500,00 . . . . .	—	—	—	—	—	—	—	—	—	—
oltre 2.500 . . . . .	—	—	—	—	—	—	—	—	—	—
<b>TOTALE . . . . .</b>	<b>3.337</b>	<b>55.798,39</b>	<b>24.060</b>	<b>5.595</b>	—	—	—	<b>24.642</b>	<b>14.643</b>	<b>1.024</b>

CONDUZIONE A COLT

CLASSI DI SUPERFICIE DELLE AZIENDE <i>Ettari</i>	AZIENDE CON BESTIAME BOVINO								AZIENDE	
	Aziende		Capi						Aziende	
	Numero	Superficie	Bovini		Altri				Numero	Superficie
			Totale	di cui vacche da latte	Bufalini	Ovini e caprini	Suini	Equini		
Senza terreno agrario . . .	—	—	—	—	—	—	—	—	—	—
fino a 0,10 . . . . .	—	—	—	—	—	—	—	—	—	—
0,11 - 0,20 . . . . .	—	—	—	—	—	—	—	—	—	—
0,21 - 0,30 . . . . .	—	—	—	—	—	—	—	—	—	—
0,31 - 0,40 . . . . .	1	0,40	1	—	—	—	—	—	—	3
0,41 - 0,50 . . . . .	—	—	—	—	—	—	—	—	—	4
0,51 - 0,75 . . . . .	1	0,59	1	1	—	—	—	—	—	7
0,76 - 1,00 . . . . .	6	5,70	13	3	—	—	—	4	2	16
1,01 - 1,50 . . . . .	9	12,08	18	6	—	—	—	10	1	21
1,51 - 2,00 . . . . .	5	9,16	8	4	—	—	—	4	2	17
2,01 - 2,50 . . . . .	10	24,26	19	5	—	—	—	7	2	14
2,51 - 3,00 . . . . .	11	31,59	25	9	—	—	—	12	4	14
3,01 - 3,50 . . . . .	12	40,69	19	9	—	—	—	10	4	9
3,51 - 4,00 . . . . .	13	49,88	37	14	—	—	—	24	25	12
4,01 - 4,50 . . . . .	8	34,45	20	4	—	—	—	12	1	7
4,51 - 5,00 . . . . .	6	29,53	19	10	—	—	—	11	—	6
5,01 - 7,50 . . . . .	20	127,33	58	25	—	—	—	25	1	14
7,51 - 10,00 . . . . .	14	124,15	50	21	—	—	—	34	8	3
10,01 - 12,50 . . . . .	7	83,05	34	12	—	—	—	16	2	4
12,51 - 15,00 . . . . .	9	126,02	59	14	—	—	—	31	6	2
15,01 - 20,00 . . . . .	6	103,59	31	9	—	—	—	5	12	3
20,01 - 25,00 . . . . .	4	93,30	28	3	—	—	—	9	5	1
25,01 - 30,00 . . . . .	2	55,50	14	4	—	—	—	2	4	1
30,01 - 40,00 . . . . .	5	175,75	46	8	—	—	—	396	22	10
40,01 - 50,00 . . . . .	1	45,44	15	—	—	—	—	116	—	1
50,01 - 75,00 . . . . .	4	247,74	43	17	—	—	—	—	6	4
75,01 - 100,00 . . . . .	—	—	—	—	—	—	—	—	—	—
100,01 - 150,00 . . . . .	—	—	—	—	—	—	—	—	—	—
150,01 - 200,00 . . . . .	—	—	—	—	—	—	—	—	—	—
200,01 - 250,00 . . . . .	—	—	—	—	—	—	—	—	—	—
250,01 - 500,00 . . . . .	—	—	—	—	—	—	—	—	—	—
500,01 - 1.000,00 . . . . .	—	—	—	—	—	—	—	—	—	—
1.000,01 - 2.500,00 . . . . .	—	—	—	—	—	—	—	—	—	—
oltre 2.500 . . . . .	—	—	—	—	—	—	—	—	—	—
<b>TOTALE . . . . .</b>	<b>54</b>	<b>1.420,20</b>	<b>578</b>	<b>178</b>	—	—	—	<b>536</b>	<b>247</b>	<b>74</b>

ALTRA FOR



Segue Tav. 9 — Aziende per classi

Su

C - PER

CLASSI DI SUPERFICIE DELLE AZIENDE <i>Ettari</i>	AZIENDE CON BESTIAME BOVINO								AZIENDE	
	Aziende		Capi						Aziende	
	Numero	Superficie	Bovini		Altri				Numero	Superf.
			Totale	di cui vacche da latte	Bufalini	Ovini e caprini	Suini	Equini		
Senza terreno agrario . . .	1	—	3	1	—	—	416	—	2	22
fino a 0,10 . . . . .	—	—	—	—	—	—	—	—	—	57
0,11 - 0,20 . . . . .	9	1,49	22	7	—	—	47	10	5	146
0,21 - 0,30 . . . . .	11	2,97	18	9	—	—	—	12	3	171
0,31 - 0,40 . . . . .	19	7,07	32	14	—	—	—	13	3	221
0,41 - 0,50 . . . . .	33	16,11	60	16	—	—	—	47	8	320
0,51 - 0,75 . . . . .	48	30,51	99	38	—	—	—	39	18	528
0,76 - 1,00 . . . . .	131	122,41	280	89	—	—	79	146	43	800
1,01 - 1,50 . . . . .	250	333,88	525	218	—	—	73	290	94	1.149
1,51 - 2,00 . . . . .	315	586,55	665	269	—	—	107	369	95	1.174
2,01 - 2,50 . . . . .	295	685,06	674	298	—	—	36	365	128	1.065
2,51 - 3,00 . . . . .	392	1.114,42	936	365	—	—	38	458	151	933
3,01 - 3,50 . . . . .	333	1.105,27	849	362	—	—	309	401	141	663
3,51 - 4,00 . . . . .	416	1.595,19	1.141	477	—	—	134	571	180	619
4,01 - 4,50 . . . . .	340	1.464,14	1.110	418	—	—	117	475	180	466
4,51 - 5,00 . . . . .	354	1.715,01	1.165	468	—	—	261	572	166	454
5,01 - 7,50 . . . . .	1.240	7.757,13	4.851	1.732	—	—	1.448	2.244	625	1.132
7,51 - 10,00 . . . . .	822	7.219,11	4.188	1.379	—	—	1.668	1.977	385	364
10,01 - 12,50 . . . . .	612	6.943,79	3.929	1.110	—	—	1.856	1.969	281	142
12,51 - 15,00 . . . . .	502	6.972,31	3.507	847	—	—	1.994	1.787	181	87
15,01 - 20,00 . . . . .	631	11.070,60	4.963	1.043	—	—	4.317	2.652	254	104
20,01 - 25,00 . . . . .	381	8.596,00	3.420	641	—	—	3.517	1.902	160	34
25,01 - 30,00 . . . . .	266	7.348,80	2.624	446	—	—	5.120	1.501	135	27
30,01 - 40,00 . . . . .	320	11.129,21	3.491	662	—	—	8.741	2.078	184	40
40,01 - 50,00 . . . . .	185	8.278,75	2.134	314	—	—	7.162	1.322	132	26
50,01 - 75,00 . . . . .	173	10.429,56	2.187	436	—	—	9.409	975	174	25
75,01 - 100,00 . . . . .	64	5.496,00	1.110	335	—	—	4.463	330	145	13
100,01 - 150,00 . . . . .	60	7.333,62	1.159	408	—	—	6.624	321	109	11
150,01 - 200,00 . . . . .	28	4.844,26	926	370	—	—	5.747	210	67	9
200,01 - 250,00 . . . . .	19	4.214,70	590	259	—	—	6.115	97	63	1
250,01 - 500,00 . . . . .	34	12.331,10	1.717	431	—	—	11.018	706	139	5
500,01 - 1.000,00 . . . . .	14	9.775,75	1.168	280	—	—	8.107	171	190	—
1.000,01 - 2.500,00 . . . . .	5	7.890,40	837	6	—	—	1.322	19	80	1
oltre 2.500 . . . . .	2	5.110,70	587	2	—	—	—	—	12	—
<b>TOTALE . . . . .</b>	<b>8.305</b>	<b>151.521,87</b>	<b>50.967</b>	<b>13.750</b>	—	—	<b>90.245</b>	<b>24.029</b>	<b>4.533</b>	<b>10.809</b>

Senza terreno agrario . . .	—	—	—	—	—	—	—	—	—	1
fino a 0,10 . . . . .	—	—	—	—	—	—	—	—	—	—
0,11 - 0,20 . . . . .	—	—	—	—	—	—	—	—	—	—
0,21 - 0,30 . . . . .	—	—	—	—	—	—	—	—	—	—
0,31 - 0,40 . . . . .	—	—	—	—	—	—	—	—	—	—
0,41 - 0,50 . . . . .	—	—	—	—	—	—	—	—	—	—
0,51 - 0,75 . . . . .	—	—	—	—	—	—	—	—	—	—
0,76 - 1,00 . . . . .	—	—	—	—	—	—	—	—	—	1
1,01 - 1,50 . . . . .	—	—	—	—	—	—	—	—	—	4
1,51 - 2,00 . . . . .	—	—	—	—	—	—	—	—	—	4
2,01 - 2,50 . . . . .	6	13,66	22	11	—	—	—	6	1	2
2,51 - 3,00 . . . . .	6	17,12	20	3	—	—	—	4	4	9
3,01 - 3,50 . . . . .	7	23,70	38	10	—	—	—	4	4	6
3,51 - 4,00 . . . . .	8	30,94	24	12	—	—	—	7	2	14
4,01 - 4,50 . . . . .	11	46,23	45	14	—	—	60	3	2	8
4,51 - 5,00 . . . . .	18	87,39	86	45	—	—	—	18	3	8
5,01 - 7,50 . . . . .	57	376,94	338	94	—	—	—	82	5	21
7,51 - 10,00 . . . . .	194	1.692,67	1.212	251	—	—	248	345	23	22
10,01 - 12,50 . . . . .	144	1.639,86	887	166	—	—	529	276	31	18
12,51 - 15,00 . . . . .	111	1.518,81	650	114	—	—	415	284	34	10
15,01 - 20,00 . . . . .	60	1.026,77	434	66	—	—	192	86	24	12
20,01 - 25,00 . . . . .	25	555,33	242	26	—	—	—	32	18	5
25,01 - 30,00 . . . . .	15	413,25	138	31	—	—	—	37	12	4
30,01 - 40,00 . . . . .	30	1.048,93	502	69	—	—	570	80	12	1
40,01 - 50,00 . . . . .	13	568,11	200	20	—	—	—	24	9	1
50,01 - 75,00 . . . . .	18	1.128,46	286	21	—	—	626	18	19	2
75,01 - 100,00 . . . . .	13	1.114,18	227	19	—	—	1.080	28	23	—
100,01 - 150,00 . . . . .	16	2.050,20	539	115	—	—	1.925	24	69	3
150,01 - 200,00 . . . . .	9	1.589,46	320	46	—	—	1.800	39	15	4
200,01 - 250,00 . . . . .	9	2.050,06	419	41	—	—	1.875	30	33	—
250,01 - 500,00 . . . . .	12	4.023,47	841	108	—	—	2.930	77	66	5
500,01 - 1.000,00 . . . . .	5	3.353,00	534	79	—	—	4.541	225	67	—
1.000,01 - 2.500,00 . . . . .	—	—	—	—	—	—	—	—	—	—
oltre 2.500 . . . . .	—	—	—	—	—	—	—	—	—	—
<b>TOTALE . . . . .</b>	<b>787</b>	<b>24.368,54</b>	<b>8.004</b>	<b>1.361</b>	—	—	<b>16.791</b>	<b>1.729</b>	<b>176</b>	<b>65</b>

P

1

5

7

4

25

20

54

34

38

133

195

207

139

203

110

109

31

43

132

357

752

1.586

4.194

## Superficie e dotazione di bestiame

tari

METRICA

Capi				TOTALE AZIENDE CON BESTIAME								AZIENDE SENZA BESTIAME		T O T A L E	
Bovini	Ovini e caprini	Suini	Equini	Aziende		Capi						Numero	Superficie	Aziende	Superficie
				Numero	Superficie	Bovini		Bovini	Ovini e caprini	Suini	Equini				
						Totale	di cui vacche da latte								
—	5.978	7	19	23	—	3	1	—	6.394	7	21	—	—	23	—
—	26	82	16	57	4,89	—	—	—	26	82	16	317	25,60	374	30,49
—	55	140	59	155	25,49	22	7	—	102	150	64	862	141,51	1017	167,00
—	106	214	65	182	48,46	18	9	—	106	226	68	1.018	267,56	1.200	316,02
—	219	184	105	240	88,29	32	14	—	219	197	108	1.017	370,27	1.257	458,56
—	301	332	138	353	169,95	60	16	—	301	379	146	1.411	672,92	1.764	842,87
—	585	579	260	576	367,67	99	38	—	585	618	278	2.030	1.288,49	2.606	1.656,16
—	979	798	360	931	860,86	280	89	—	1.058	944	403	2.482	2.275,71	3.413	3.136,57
—	979	1.043	654	1.399	1.813,87	525	218	—	1.052	1.333	748	2.763	3.546,04	4.162	5.359,91
—	1.171	1.080	702	1.489	2.710,20	665	269	—	1.278	1.449	797	2.312	4.190,12	3.801	6.900,32
—	1.201	967	710	1.360	3.123,99	674	298	—	1.237	1.332	838	1.566	3.582,02	2.926	6.706,01
—	1.296	824	671	1.325	3.720,28	936	365	—	1.334	1.282	822	1.327	3.712,58	2.652	7.432,86
—	857	581	471	996	3.289,90	849	362	—	1.166	982	612	920	3.010,24	1.916	6.300,14
—	1.418	473	448	1.035	3.948,85	1.141	477	—	1.552	1.044	628	848	3.220,84	1.883	7.169,69
—	1.038	402	369	806	3.466,69	1.110	418	—	1.155	877	549	549	2.345,37	1.355	5.812,06
—	1.267	399	360	808	3.893,11	1.165	468	—	1.528	971	526	443	2.120,80	1.251	6.013,91
—	3.860	1.024	972	2.372	14.632,94	4.851	1.732	—	5.308	3.268	1.597	1.052	6.379,62	3.424	21.012,56
—	1.851	369	334	1.186	10.347,05	4.188	1.379	—	3.519	2.346	719	457	3.920,36	1.643	14.267,41
—	1.279	150	128	754	8.547,38	3.929	1.110	—	3.135	2.119	409	176	1.981,74	930	10.529,12
—	1.651	87	77	589	8.163,52	3.507	847	—	3.645	1.874	258	127	1.753,10	716	9.916,62
—	2.060	177	102	735	12.876,53	4.963	1.043	—	6.377	2.829	356	154	2.688,29	889	15.564,82
—	562	43	30	415	9.358,20	3.420	641	—	4.079	1.945	190	88	1.961,16	503	11.319,36
—	598	143	28	293	8.085,08	2.624	446	—	5.718	1.644	163	69	1.906,06	362	9.991,14
—	1.304	45	62	360	12.501,00	3.491	562	—	10.045	2.123	246	70	2.405,92	430	14.906,92
—	2.092	100	33	211	9.465,42	2.134	314	—	9.254	1.422	165	44	1.994,33	255	11.459,75
—	2.099	49	35	198	11.983,08	2.187	436	—	11.508	1.024	209	58	3.461,54	256	15.444,62
—	1.778	43	15	77	6.635,60	1.110	335	—	6.241	373	160	22	1.912,41	99	8.548,01
—	2.029	6	6	71	8.668,85	1.159	408	—	8.653	327	115	26	3.114,12	97	11.782,97
—	2.015	66	21	37	6.407,12	926	370	—	7.762	276	88	20	3.397,58	57	9.804,70
—	—	42	—	20	4.456,20	590	259	—	6.115	139	63	9	2.035,96	29	6.492,16
—	3.850	12	11	39	13.982,10	1.717	431	—	14.868	718	150	20	7.082,30	59	21.064,40
—	—	—	—	14	9.775,75	1.168	280	—	8.107	171	190	10	6.614,27	24	16.390,02
—	—	—	1	6	9.080,56	837	6	—	1.322	19	81	6	9.990,28	12	19.070,84
—	—	—	—	2	5.110,70	587	2	—	—	—	12	—	—	2	5.110,70
—	<b>44.504</b>	<b>10.461</b>	<b>7.262</b>	<b>19.114</b>	<b>197.609,58</b>	<b>50.967</b>	<b>13.750</b>	—	<b>134.749</b>	<b>34.490</b>	<b>11.795</b>	<b>22.273</b>	<b>93.369,11</b>	<b>41.387</b>	<b>290.978,69</b>

J R A

—	330	—	2	1	—	—	—	—	330	—	2	—	—	1	—
—	—	—	—	—	—	—	—	—	—	—	—	2	0,10	2	0,10
—	—	—	—	—	—	—	—	—	—	—	—	2	0,35	2	0,35
—	—	—	—	—	—	—	—	—	—	—	—	1	0,26	1	0,26
—	—	—	—	—	—	—	—	—	—	—	—	4	1,49	4	1,49
—	—	—	—	—	—	—	—	—	—	—	—	1	0,50	1	0,50
—	—	—	—	—	—	—	—	—	—	—	—	6	4,24	6	4,24
—	—	—	1	1	1,00	—	—	—	—	—	—	18	16,74	19	17,74
—	88	4	1	4	5,35	—	—	—	88	4	1	10	13,26	14	18,61
—	—	4	—	4	7,65	—	—	—	—	4	—	115	225,30	119	232,95
—	—	2	1	8	18,44	22	11	—	—	8	2	87	196,57	95	215,01
—	—	4	6	15	42,85	20	3	—	—	8	10	505	1.406,57	520	1.449,42
—	—	5	1	13	43,70	38	10	—	—	9	5	88	295,47	101	339,17
—	4	14	2	22	85,29	24	12	—	4	21	4	231	885,50	253	970,79
—	—	12	3	19	80,50	45	14	—	60	15	5	124	526,34	143	606,84
—	—	5	7	26	125,96	86	45	—	—	23	10	120	573,23	146	699,19
—	50	23	8	78	510,74	338	94	—	50	105	13	210	1.332,86	288	1.843,60
—	120	23	7	216	1.888,66	1.212	251	—	368	368	30	69	598,68	285	2.487,34
—	—	22	9	162	1.847,32	887	166	—	529	298	40	30	340,06	192	2.187,38
—	105	16	7	121	1.657,83	650	114	—	520	300	41	21	295,95	142	1.953,78
—	80	12	9	72	1.229,98	434	66	—	272	98	33	44	782,04	116	2.012,02
—	—	6	3	30	665,33	242	26	—	—	38	21	13	302,15	43	967,48
—	50	1	5	19	523,16	138	31	—	50	38	17	14	396,53	33	919,69
—	—	2	1	31	1.080,55	502	69	—	570	82	13	11	375,61	42	1.456,16
—	200	—	—	14	611,11	200	20	—	200	24	9	7	327,84	21	938,95
—	—	11	—	20	1.261,36	286	21	—	626	29	19	8	448,00	28	1.709,36
—	—	—	—	13	1.114,18	227	19	—	1.080	28	23	2	181,84	15	1.296,02
—	623	11	2	19	2.407,70	539	115	—	2.548	35	71	3	345,51	22	2.753,21
—	1.817	33	7	13	2.341,46	320	46	—	3.617	72	22	2	350,00	15	2.691,46
—	—	—	—	9	2.050,06	419	41	—	1.875	30	33	2	413,50	11	2.463,56
—	1.805	—	12	17	5.610,12	841	108	—	4.735	77	78	1	255,25	18	5.865,37
—	—	—	—	5	3.353,00	534	79	—	4.541	225	67	1	541,35	6	3.894,35
—	—	—	—	—	—	—	—	—	—	—	—	1	1.541,00	1	1.541,00
—	<b>5.272</b>	<b>210</b>	<b>94</b>	<b>952</b>	<b>28.563,30</b>	<b>8.004</b>	<b>1.361</b>	—	<b>22.063</b>	<b>1.939</b>	<b>570</b>	<b>1.753</b>	<b>12.974,09</b>	<b>2.705</b>	<b>41.537,39</b>

TAV. 10 — Aziende per forma di conduzione, classe di superficie e regione agraria

Superficie in ettari

CLASSI DI SUPERFICIE DELLE AZIENDE <i>Ettari</i>	CONDUZIONE DIRETTA DEL COLTIVATORE		CONDUZIONE CON SALARIATI E/O COMPARTECIPANTI		CONDUZIONE A COLONIA PARZIARIA APPODERATA		ALTRA FORMA DI CONDUZIONE		T O T A L E	
	Aziende	Superficie	Aziende	Superficie	Aziende	Superficie	Aziende	Superficie	Aziende	Superficie
REGIONE AGRARIA 1 (C)										
Senza terreno agrario	—	—	—	—	—	—	—	—	—	—
fino a 0,10 . . . .	145	11,05	5	0,46	—	—	—	—	15	1,27
0,11 - 0,20 . . . .	307	49,30	14	2,41	—	—	—	—	34	5,18
0,21 - 0,30 . . . .	381	98,50	14	3,50	—	—	—	—	62	16,58
0,31 - 0,40 . . . .	277	100,98	15	5,62	—	—	—	—	57	20,55
0,41 - 0,50 . . . .	554	263,94	27	13,10	—	—	—	—	77	36,87
0,51 - 0,75 . . . .	667	418,83	40	25,32	—	—	—	—	108	68,31
0,76 - 1,00 . . . .	747	683,51	51	46,42	4	3,85	—	—	132	121,32
1,01 - 1,50 . . . .	864	1.113,47	59	76,26	9	12,04	—	—	165	210,15
1,51 - 2,00 . . . .	723	1.305,85	33	60,18	18	33,68	—	—	93	166,65
2,01 - 2,50 . . . .	559	1.275,17	24	54,72	16	37,07	—	—	84	192,02
2,51 - 3,00 . . . .	481	1.339,71	28	79,54	26	75,86	—	—	64	180,22
3,01 - 3,50 . . . .	313	1.030,03	13	42,18	22	73,26	—	—	46	151,34
3,51 - 4,00 . . . .	287	1.087,23	15	57,27	30	115,98	—	—	42	162,18
4,01 - 4,50 . . . .	211	903,21	11	47,23	21	90,77	—	—	35	150,02
4,51 - 5,00 . . . .	187	897,79	10	48,00	48	233,75	—	—	21	102,45
5,01 - 7,50 . . . .	538	3.285,91	36	221,31	149	939,23	—	—	67	416,60
7,51 - 10,00 . . . .	186	1.613,09	28	236,18	136	1.207,36	—	—	34	295,31
10,01 - 12,50 . . . .	96	1.078,64	13	149,89	100	1.151,35	—	—	20	232,43
12,51 - 15,00 . . . .	59	807,70	13	185,26	111	1.548,17	—	—	19	259,55
15,01 - 20,00 . . . .	71	1.228,02	24	424,65	174	3.103,35	—	—	16	275,86
20,01 - 25,00 . . . .	27	588,99	8	177,59	143	3.229,63	—	—	11	241,49
25,01 - 30,00 . . . .	14	382,73	19	522,28	118	3.263,24	—	—	10	270,47
30,01 - 40,00 . . . .	37	1.275,77	13	441,10	126	4.398,70	—	—	10	354,40
40,01 - 50,00 . . . .	10	442,71	10	469,66	82	3.653,51	—	—	2	86,83
50,01 - 75,00 . . . .	10	570,44	8	485,47	49	2.981,38	—	—	7	410,86
75,01 - 100,00 . . . .	1	77,88	7	585,23	13	1.136,02	—	—	—	—
100,01 - 150,00 . . . .	1	108,00	9	1.112,42	2	252,00	—	—	—	—
150,01 - 200,00 . . . .	—	—	10	1.682,42	—	—	—	—	—	—
200,01 - 250,00 . . . .	—	—	2	484,96	—	—	—	—	—	—
250,01 - 500,00 . . . .	—	—	7	2.388,71	—	—	—	—	—	—
500,01 - 1.000,00 . . . .	—	—	3	2.068,95	—	—	—	—	—	—
1.000,01 - 2.500,00 . . . .	—	—	—	—	—	—	—	—	—	—
oltre 2.500 . . . . .	—	—	—	—	—	—	—	—	—	—
TOTALE . . . . .	<b>7.753</b>	<b>22.038,45</b>	<b>569</b>	<b>12.198,29</b>	<b>1.397</b>	<b>27.540,20</b>	<b>1.231</b>	<b>4.428,91</b>	<b>10.950</b>	<b>66.205,85</b>

## REGIONE AGRARIA 2 (C)

Senza terreno agrario	11	—	—	—	—	—	—	—	—	—
fino a 0,10 . . . .	10	0,92	—	—	—	—	—	—	11	—
0,11 - 0,20 . . . .	30	4,64	1	0,18	—	—	—	—	10	0,92
0,21 - 0,30 . . . .	20	5,26	2	0,59	—	—	—	—	31	4,82
0,31 - 0,40 . . . .	39	13,95	2	0,72	—	—	—	3	25	6,64
0,41 - 0,50 . . . .	43	20,46	4	1,92	—	—	—	—	41	14,67
0,51 - 0,75 . . . .	143	88,66	7	4,27	—	—	—	2	49	23,38
0,76 - 1,00 . . . .	189	176,44	25	23,98	—	—	—	2	152	94,25
1,01 - 1,50 . . . .	307	383,55	38	47,63	—	—	—	5	219	205,15
1,51 - 2,00 . . . .	387	695,71	42	77,89	—	—	—	11	356	445,58
2,01 - 2,50 . . . .	340	779,11	28	63,38	—	—	—	24	453	815,89
2,51 - 3,00 . . . .	368	1.029,04	22	62,11	1	2,50	—	11	380	869,89
3,01 - 3,50 . . . .	359	1.176,80	19	61,66	—	—	—	7	397	1.109,95
3,51 - 4,00 . . . .	412	1.559,21	24	90,70	1	3,42	—	3	382	1.251,99
4,01 - 4,50 . . . .	328	1.405,59	13	56,63	1	3,79	—	6	443	1.676,60
4,51 - 5,00 . . . .	295	1.414,18	8	38,79	—	—	—	4	345	1.479,88
5,01 - 7,50 . . . .	973	5.911,91	40	240,48	—	—	—	7	310	1.486,77
7,51 - 10,00 . . . .	385	3.297,08	22	196,68	1	6,78	—	9	1.023	6.214,02
10,01 - 12,50 . . . .	186	2.102,89	7	81,79	2	16,12	—	3	412	3.536,14
12,51 - 15,00 . . . .	144	1.974,99	7	97,82	3	32,20	—	4	200	2.260,10
15,01 - 20,00 . . . .	179	3.074,61	14	246,62	3	43,51	—	3	157	2.158,32
20,01 - 25,00 . . . .	53	1.181,93	5	109,36	3	50,65	—	1	197	3.389,68
25,01 - 30,00 . . . .	36	991,81	14	383,45	5	115,73	—	4	67	1.494,94
30,01 - 40,00 . . . .	36	1.228,55	11	375,54	3	83,50	—	1	54	1.485,36
40,01 - 50,00 . . . .	28	1.271,36	11	504,39	7	259,65	—	—	54	1.863,74
50,01 - 75,00 . . . .	31	1.910,32	10	648,63	11	511,90	—	—	50	2.287,65
75,01 - 100,00 . . . .	14	1.171,38	9	790,58	7	401,51	—	4	52	3.204,19
100,01 - 150,00 . . . .	13	1.606,24	15	1.825,61	2	175,00	—	—	25	2.136,96
150,01 - 200,00 . . . .	2	362,06	9	1.590,38	2	208,61	—	—	30	3.640,46
200,01 - 250,00 . . . .	1	202,60	8	1.741,61	1	160,00	—	—	12	2.112,44
250,01 - 500,00 . . . .	1	278,00	10	3.609,40	—	—	—	—	9	1.944,21
500,01 - 1.000,00 . . . .	—	—	4	2.874,75	—	—	—	—	11	3.887,40
1.000,01 - 2.500,00 . . . .	—	—	5	8.764,38	—	—	—	—	4	2.874,75
oltre 2.500 . . . . .	—	—	2	5.110,70	—	—	—	—	5	8.764,38
TOTALE . . . . .	<b>5.363</b>	<b>35.319,25</b>	<b>438</b>	<b>29.722,62</b>	<b>53</b>	<b>2.074,87</b>	<b>114</b>	<b>735,08</b>	<b>5.968</b>	<b>67.851,82</b>



## Segue TAV. 10 — Aziende per forma di conduzione, classe di superficie e regione agraria

Superficie in ettari

CLASSI DI SUPERFICIE DELLE AZIENDE Ettari	CONDUZIONE DIRETTA DEL COLTIVATORE		CONDUZIONE CON SALARIATI E/O COMPARTICIPANTI		CONDUZIONE A COLONIA PARZIARIA APPODERATA		ALTRA FORMA DI CONDUZIONE		T O T A L E	
	Aziende	Superficie	Aziende	Superficie	Aziende	Superficie	Aziende	Superficie	Aziende	Superficie
REGIONE AGRARIA 3 (C)										
Senza terreno agrario	2	—	—	—	—	—	—	—	2	—
fino a 0,10 . . . .	49	4,19	2	0,20	—	—	—	—	52	4,47
0,11 - 0,20 . . . .	171	29,26	12	2,14	—	—	1	0,08	194	33,19
0,21 - 0,30 . . . .	224	60,24	10	2,65	—	—	16	4,11	250	67,00
0,31 - 0,40 . . . .	220	81,53	12	4,43	—	—	17	5,94	249	91,90
0,41 - 0,50 . . . .	332	160,96	34	16,68	—	—	30	14,61	396	192,25
0,51 - 0,75 . . . .	412	265,92	41	26,35	—	—	35	22,73	488	315,00
0,76 - 1,00 . . . .	677	631,08	57	53,32	13	11,66	75	69,73	822	765,79
1,01 - 1,50 . . . .	824	1.090,40	57	76,45	17	22,69	62	81,09	960	1.270,63
1,51 - 2,00 . . . .	710	1.312,47	48	88,53	24	44,29	60	108,80	842	1.554,09
2,01 - 2,50 . . . .	610	1.416,64	24	56,05	18	41,98	29	66,24	681	1.580,91
2,51 - 3,00 . . . .	506	1.433,41	23	65,97	32	93,51	28	79,85	589	1.672,74
3,01 - 3,50 . . . .	363	1.200,23	18	60,13	32	107,91	17	56,65	430	1.424,92
3,51 - 4,00 . . . .	371	1.420,52	8	30,96	52	203,35	17	64,05	448	1.718,88
4,01 - 4,50 . . . .	264	1.136,07	11	47,58	40	173,90	6	26,09	321	1.383,64
4,51 - 5,00 . . . .	246	1.181,59	10	48,19	48	236,36	10	48,52	314	1.514,66
5,01 - 7,50 . . . .	482	2.956,36	27	166,19	183	1.168,71	14	84,07	706	4.375,33
7,51 - 10,00 . . . .	221	1.915,96	19	166,32	163	1.436,79	11	99,84	414	3.618,91
10,01 - 12,50 . . . .	127	1.435,24	11	124,41	109	1.232,81	7	80,95	254	2.873,41
12,51 - 15,00 . . . .	57	785,26	13	182,38	68	951,25	5	71,00	143	1.989,89
15,01 - 20,00 . . . .	68	1.180,16	10	177,51	80	1.424,94	7	119,25	165	2.901,86
20,01 - 25,00 . . . .	45	1.017,89	7	159,96	48	1.103,52	—	—	100	2.281,37
25,01 - 30,00 . . . .	28	769,20	10	274,71	29	801,03	1	26,50	68	1.871,44
30,01 - 40,00 . . . .	38	1.300,24	10	345,44	31	1.091,94	3	99,56	82	2.837,18
40,01 - 50,00 . . . .	15	661,98	10	445,66	17	747,78	—	—	42	1.855,42
50,01 - 75,00 . . . .	19	1.155,92	20	1.172,61	18	1.089,63	—	—	57	3.418,16
75,01 - 100,00 . . . .	7	564,20	14	1.213,36	2	192,00	—	—	23	1.969,56
100,01 - 150,00 . . . .	1	103,25	16	1.958,23	3	344,58	—	—	20	2.406,06
150,01 - 200,00 . . . .	1	175,50	12	2.058,29	1	175,00	—	—	14	2.408,79
200,01 - 250,00 . . . .	—	—	9	2.075,91	—	—	—	—	9	2.075,91
250,01 - 500,00 . . . .	—	—	15	5.475,29	—	—	—	—	15	5.475,29
500,01 - 1.000,00 . . . .	—	—	9	6.158,93	—	—	—	—	9	6.158,93
1.000,01 - 2.500,00 . . . .	—	—	5	7.557,03	—	—	—	—	5	7.557,03
oltre 2.500 . . . .	—	—	—	—	—	—	—	—	—	—
TOTALE . . . .	7.090	25.445,67	584	30.291,86	1.028	12.695,63	462	1.231,45	9.164	69.664,61

## REGIONE AGRARIA 4 (C)

Senza terreno agrario	6	—	2	—	—	—	1	—	9	—
fino a 0,10 . . . .	104	8,53	4	0,36	—	—	1	0,08	109	8,97
0,11 - 0,20 . . . .	297	49,01	19	3,04	—	—	6	1,17	322	53,22
0,21 - 0,30 . . . .	289	76,51	36	9,57	—	—	14	3,46	339	89,54
0,31 - 0,40 . . . .	422	152,74	54	19,54	—	—	28	10,41	504	182,69
0,41 - 0,50 . . . .	344	160,47	53	24,64	—	—	23	10,72	420	195,83
0,51 - 0,75 . . . .	696	441,55	85	54,42	—	—	61	38,88	842	534,85
0,76 - 1,00 . . . .	779	701,48	120	108,89	2	1,76	73	64,39	974	876,52
1,01 - 1,50 . . . .	954	1.210,09	122	157,50	10	12,93	87	111,60	1.173	1.492,12
1,51 - 2,00 . . . .	949	1.705,29	114	211,48	10	18,86	63	112,21	1.136	2.047,84
2,01 - 2,50 . . . .	721	1.638,54	55	124,52	13	29,87	42	96,78	831	1.889,71
2,51 - 3,00 . . . .	629	1.743,89	68	191,16	26	74,62	26	72,61	749	2.082,28
3,01 - 3,50 . . . .	427	1.395,19	43	140,28	25	83,56	28	92,49	523	1.711,52
3,51 - 4,00 . . . .	310	1.175,37	39	149,31	41	158,65	24	91,19	414	1.574,52
4,01 - 4,50 . . . .	238	1.016,30	34	144,07	29	125,55	5	21,22	306	1.307,14
4,51 - 5,00 . . . .	188	896,41	21	100,33	33	159,71	8	38,49	250	1.194,94
5,01 - 7,50 . . . .	380	2.297,15	83	515,26	137	875,56	22	138,67	622	3.826,64
7,51 - 10,00 . . . .	137	1.179,77	57	496,42	79	685,52	10	86,83	283	2.448,54
10,01 - 12,50 . . . .	57	643,15	30	338,33	63	719,39	2	21,12	152	1.721,99
12,51 - 15,00 . . . .	49	667,85	24	330,98	52	730,66	6	82,64	131	1.812,13
15,01 - 20,00 . . . .	45	768,14	31	536,12	54	956,36	3	48,32	133	2.308,94
20,01 - 25,00 . . . .	23	517,60	23	516,35	30	680,18	1	24,00	77	1.738,13
25,01 - 30,00 . . . .	17	461,74	10	283,16	9	246,91	2	58,70	38	1.050,51
30,01 - 40,00 . . . .	18	621,76	30	1.026,89	10	346,04	—	—	58	1.994,69
40,01 - 50,00 . . . .	10	451,20	15	677,01	3	142,07	1	42,00	29	1.312,28
50,01 - 75,00 . . . .	11	672,44	19	1.150,45	2	109,00	2	106,34	34	2.038,23
75,01 - 100,00 . . . .	2	183,00	9	785,22	—	—	—	—	11	968,22
100,01 - 150,00 . . . .	2	249,80	14	1.690,98	—	—	—	—	16	1.940,78
150,01 - 200,00 . . . .	1	174,00	5	842,98	—	—	—	—	6	1.016,98
200,01 - 250,00 . . . .	—	—	4	929,06	—	—	—	—	4	929,06
250,01 - 500,00 . . . .	—	—	16	5.809,40	—	—	—	—	16	5.809,40
500,01 - 1.000,00 . . . .	—	—	3	1.982,07	—	—	—	—	3	1.982,07
1.000,01 - 2.500,00 . . . .	—	—	2	2.749,43	—	—	—	—	2	2.749,43
oltre 2.500 . . . .	—	—	—	—	—	—	—	—	—	—
TOTALE . . . .	8.105	21.258,97	1.244	22.099,22	628	6.157,20	539	1.374,32	10.516	50.889,71



## Segue Tav. 10 — Aziende per forma di conduzione, classe di superficie e regione agraria

Superficie in ettari

CLASSI DI SUPERFICIE DELLE AZIENDE <i>Ettari</i>	CONDUZIONE DIRETTA DEL COLTIVATORE		CONDUZIONE CON SALARIATI E/O COMPARTICIPANTI		CONDUZIONE A COLONIA PARZIARIA APPODERATA		ALTRA FORMA DI CONDUZIONE		T O T A L E		
	Aziende	Superficie	Aziende	Superficie	Aziende	Superficie	Aziende	Superficie	Aziende	Superficie	
REGIONE AGRARIA 5 (C)											
Senza terreno agrario	1	—	—	—	—	—	—	—	—	1	—
fino a 0,10 . . . .	36	3,18	2	0,17	—	—	—	—	—	38	3,35
0,11 - 0,20 . . . .	112	18,37	3	0,51	—	—	—	—	115	18,88	
0,21 - 0,30 . . . .	116	30,88	10	2,65	—	—	3	0,73	129	34,26	
0,31 - 0,40 . . . .	105	38,87	5	1,78	—	—	4	1,50	114	42,15	
0,41 - 0,50 . . . .	223	108,93	8	3,93	—	—	10	4,64	241	117,50	
0,51 - 0,75 . . . .	278	180,16	19	11,87	—	—	12	7,57	309	199,60	
0,76 - 1,00 . . . .	425	397,22	24	22,74	1	0,96	14	13,09	464	434,01	
1,01 - 1,50 . . . .	499	641,27	29	36,37	11	15,13	37	46,89	576	739,66	
1,51 - 2,00 . . . .	451	819,89	18	33,59	11	21,47	23	41,19	503	916,14	
2,01 - 2,50 . . . .	311	714,12	15	34,51	12	28,62	13	29,27	351	806,52	
2,51 - 3,00 . . . .	284	797,68	13	35,69	10	28,42	11	30,77	318	892,56	
3,01 - 3,50 . . . .	162	533,42	12	38,90	3	9,30	10	33,28	187	614,90	
3,51 - 4,00 . . . .	170	646,76	9	34,75	15	57,68	10	37,84	204	777,03	
4,01 - 4,50 . . . .	96	411,17	3	12,95	4	17,72	2	8,33	105	450,17	
4,51 - 5,00 . . . .	88	422,24	4	19,84	16	78,77	3	14,70	111	535,55	
5,01 - 7,50 . . . .	196	1.194,89	25	153,85	54	336,32	8	48,46	283	1.733,52	
7,51 - 10,00 . . . .	80	695,73	16	143,21	53	463,44	1	9,50	150	1.311,88	
10,01 - 12,50 . . . .	39	433,68	13	150,77	42	465,66	1	11,20	95	1.061,31	
12,51 - 15,00 . . . .	26	357,47	11	152,55	44	617,66	2	27,92	83	1.155,60	
15,01 - 20,00 . . . .	41	727,23	11	202,60	56	982,90	1	19,73	109	1.932,46	
20,01 - 25,00 . . . .	25	563,59	11	240,08	32	721,11	2	42,44	70	1.567,22	
25,01 - 30,00 . . . .	9	249,75	8	224,48	24	670,88	—	—	41	1.145,11	
30,01 - 40,00 . . . .	14	471,07	11	400,12	24	835,15	1	35,00	50	1.741,34	
40,01 - 50,00 . . . .	3	130,04	12	542,33	14	629,32	1	50,00	30	1.351,69	
50,01 - 75,00 . . . .	11	635,86	14	874,40	14	825,63	—	—	39	2.335,89	
75,01 - 100,00 . . . .	1	89,45	15	1.332,99	3	251,70	—	—	19	1.674,14	
100,01 - 150,00 . . . .	3	357,29	15	1.827,96	1	138,00	—	—	19	2.323,25	
150,01 - 200,00 . . . .	4	731,67	9	1.515,85	2	336,55	—	—	15	2.584,07	
200,01 - 250,00 . . . .	—	—	5	1.058,02	—	—	—	—	5	1.058,02	
250,01 - 500,00 . . . .	—	—	10	3.503,60	—	—	—	—	10	3.503,60	
500,01 - 1.000,00 . . . .	—	—	5	3.305,32	—	—	—	—	5	3.305,32	
1.000,01 - 2.500,00 . . . .	—	—	—	—	—	—	—	—	—	—	
oltre 2.500 . . . . .	—	—	—	—	—	—	—	—	—	—	
<b>TOTALE . . . . .</b>	<b>3.809</b>	<b>12.401,88</b>	<b>365</b>	<b>15.918,38</b>	<b>446</b>	<b>7.532,39</b>	<b>169</b>	<b>514,05</b>	<b>4.789</b>	<b>36.366,70</b>	

## REGIONE AGRARIA 6 (P)

Senza terreno agrario	1	—	—	—	—	—	—	—	—	1	—
fino a 0,10 . . . .	2	0,10	—	—	—	—	—	—	—	2	0,10
0,11 - 0,20 . . . .	1	0,15	1	0,20	—	—	—	—	—	2	0,35
0,21 - 0,30 . . . .	1	0,26	—	—	—	—	—	—	1	0,26	
0,31 - 0,40 . . . .	4	1,49	—	—	—	—	—	—	4	1,49	
0,41 - 0,50 . . . .	1	0,50	—	—	—	—	—	—	1	0,50	
0,51 - 0,75 . . . .	5	3,54	1	0,70	—	—	—	—	6	4,24	
0,76 - 1,00 . . . .	18	16,74	—	—	—	—	—	—	19	17,74	
1,01 - 1,50 . . . .	12	16,11	1	1,40	—	—	1	1,00	14	18,61	
1,51 - 2,00 . . . .	110	215,46	5	9,49	4	8,00	—	1,10	119	232,95	
2,01 - 2,50 . . . .	86	195,12	6	13,15	—	—	3	6,74	95	215,01	
2,51 - 3,00 . . . .	497	1.385,29	19	52,36	3	9,00	1	2,77	520	1.449,42	
3,01 - 3,50 . . . .	99	332,80	1	3,30	1	3,07	—	—	101	339,17	
3,51 - 4,00 . . . .	249	955,09	1	3,70	3	12,00	—	—	253	970,79	
4,01 - 4,50 . . . .	140	593,90	2	8,44	1	4,50	—	—	143	606,84	
4,51 - 5,00 . . . .	144	689,19	1	5,00	1	5,00	—	—	146	699,19	
5,01 - 7,50 . . . .	281	1.794,55	4	28,53	2	13,11	1	7,41	288	1.843,60	
7,51 - 10,00 . . . .	274	2.393,08	4	35,31	3	24,94	4	34,01	285	2.487,34	
10,01 - 12,50 . . . .	186	2.121,10	2	20,84	2	23,36	2	22,08	192	2.187,38	
12,51 - 15,00 . . . .	136	1.865,28	1	15,00	5	73,50	—	—	142	1.953,78	
15,01 - 20,00 . . . .	96	1.649,37	4	72,76	9	164,80	7	125,09	116	2.012,02	
20,01 - 25,00 . . . .	35	791,89	2	43,75	6	131,84	—	—	43	967,48	
25,01 - 30,00 . . . .	26	722,62	1	30,00	5	140,07	1	27,00	33	919,69	
30,01 - 40,00 . . . .	20	695,55	2	66,90	19	658,54	1	35,17	42	1.456,16	
40,01 - 50,00 . . . .	15	678,61	3	138,35	3	121,99	—	—	21	938,95	
50,01 - 75,00 . . . .	17	1.060,71	8	479,81	3	168,84	—	—	28	1.709,36	
75,01 - 100,00 . . . .	6	496,96	8	716,56	1	82,50	—	—	15	1.296,02	
100,01 - 150,00 . . . .	3	371,85	17	2.141,26	2	240,10	—	—	22	2.753,21	
150,01 - 200,00 . . . .	2	326,17	13	2.365,29	—	—	—	—	15	2.691,46	
200,01 - 250,00 . . . .	1	211,50	9	2.050,06	1	202,00	—	—	11	2.463,56	
250,01 - 500,00 . . . .	1	349,21	17	5.516,16	—	—	—	—	18	5.865,37	
500,01 - 1.000,00 . . . .	—	—	6	3.894,35	—	—	—	—	6	3.894,35	
1.000,01 - 2.500,00 . . . .	—	—	1	1.541,00	—	—	—	—	1	1.541,00	
oltre 2.500 . . . . .	—	—	—	—	—	—	—	—	—	—	
<b>TOTALE . . . . .</b>	<b>2.469</b>	<b>19.934,19</b>	<b>140</b>	<b>19.253,67</b>	<b>74</b>	<b>2.087,16</b>	<b>22</b>	<b>262,37</b>	<b>2.705</b>	<b>41.537,39</b>	

TAV. 11 — Aziende per forma di conduzione e comune

Superficie in ettari

N. d'ordine	C O M U N I	CONDUZIONE DIRETTA DEL COLTIVATORE		CONDUZIONE CON SALARIATI E/O COMPARTICIPANTI		CONDUZIONE A COLONIA PARZIARIA APPODERATA		ALTRA FORMA DI CONDUZIONE		T O T A L E	
		Aziende	Superficie	Aziende	Superficie	Aziende	Superficie	Aziende	Superficie	Aziende	Superficie
1	Acquapendente . . . . .	578	1.507,61	61	3.700,61	243	6.704,53	197	374,87	1.079	12.287,62
2	Arlena di Castro . . . . .	202	1.262,81	41	851,44	—	—	2	4,00	245	2.118,25
3	Bagnorègio . . . . .	413	1.130,57	96	1.227,19	179	4.177,26	78	363,95	766	6.898,97
4	Barbarano Romano . . . . .	296	1.621,12	16	1.756,20	2	15,50	2	14,69	316	3.407,51
5	Bassano di Sutri . . . . .	726	2.685,13	60	1.292,37	1	10,00	7	12,96	794	4.000,46
6	Bassano in Teverina . . . . .	355	617,89	6	183,14	27	353,70	3	55,50	391	1.210,23
7	Blera . . . . .	758	4.196,03	35	4.347,53	—	—	20	159,80	813	8.703,36
8	Bolsena . . . . .	471	419,43	25	609,75	133	2.006,59	109	176,72	738	3.212,49
9	Bomarzo . . . . .	412	1.386,34	92	1.787,70	32	552,76	1	4,68	537	3.731,48
10	Calcata . . . . .	248	558,66	4	179,10	—	—	—	—	252	737,76
11	Canepina . . . . .	278	644,68	75	1.372,98	11	51,11	6	22,63	370	2.091,40
12	Canino . . . . .	996	5.745,25	144	7.045,16	5	82,05	8	25,02	1.153	12.897,48
13	Capodimonte . . . . .	415	2.004,52	23	611,39	26	772,72	35	207,32	499	3.595,95
14	Caprànica . . . . .	600	1.572,21	116	2.081,13	42	442,27	47	141,82	805	4.237,43
15	Caprarola . . . . .	1.071	2.468,47	81	3.003,96	17	116,40	—	—	1.169	5.588,83
16	Carbognano . . . . .	449	994,14	53	650,59	13	79,83	1	5,97	526	1.730,53
17	Castel Sant'Elia . . . . .	285	1.439,48	9	237,66	6	231,32	8	28,23	308	1.936,69
18	Castiglione in Teverina . . . . .	99	204,61	20	585,97	119	1.414,22	31	29,64	269	2.234,44
19	Celleno . . . . .	198	635,45	50	603,60	82	1.107,92	1	3,95	331	2.350,92
20	Cèllere . . . . .	421	3.171,32	19	526,04	—	—	—	—	440	3.697,36
21	Civitacastellana . . . . .	386	1.462,62	57	4.778,67	56	996,26	1	1,90	500	7.239,45
22	Civitella d'Agliano . . . . .	442	519,79	42	254,29	136	2.301,07	61	72,25	681	3.147,40
23	Corchiano . . . . .	601	1.878,79	31	436,43	21	276,97	70	159,24	723	2.751,43
24	Fàbrica di Roma . . . . .	615	1.597,90	113	1.225,59	21	303,18	2	2,90	751	3.129,57
25	Falèria . . . . .	401	1.520,73	5	872,12	4	44,98	—	—	410	2.437,83
26	Farnese . . . . .	576	2.283,14	32	2.997,20	5	137,10	11	44,63	524	5.462,07
27	Gallese . . . . .	379	875,85	101	926,30	65	1.263,38	5	16,83	550	3.082,36
28	Grádoli . . . . .	400	711,06	17	189,75	27	346,76	147	634,52	591	1.882,09
29	Graffignano . . . . .	580	1.280,13	78	808,19	34	468,05	11	38,84	703	2.595,21
30	Grotte di Castro . . . . .	718	1.597,29	5	49,91	30	461,17	215	1.182,10	968	3.290,47
31	Ìschia di Castro . . . . .	731	5.851,40	45	3.954,87	12	617,23	—	—	788	10.423,50
32	Làtera . . . . .	394	828,47	7	729,81	19	435,37	20	49,96	440	2.043,61
33	Lubriano . . . . .	106	265,46	10	159,00	92	1.221,92	14	61,30	222	1.707,68
34	Marta . . . . .	691	2.263,08	12	117,31	25	368,92	34	56,31	762	2.805,62
35	Montalto di Castro . . . . .	813	7.151,14	46	9.158,69	12	444,30	—	—	871	16.754,13
36	Montefiascone . . . . .	1.542	5.075,16	173	1.289,41	163	2.900,06	138	488,24	2.016	9.752,87
37	Monte Romano . . . . .	549	2.654,70	12	7.340,36	—	—	—	—	561	9.995,06
38	Monterosi . . . . .	180	632,98	5	939,28	6	64,00	2	17,20	193	1.553,46
39	Nepi . . . . .	406	1.901,90	82	5.499,12	35	835,93	3	7,70	526	8.244,65
40	Onano . . . . .	441	1.845,30	4	213,00	7	178,17	72	284,77	524	2.521,24
41	Oriolo Romano . . . . .	281	917,12	103	1.046,15	—	—	—	—	384	1.963,27
42	Orte . . . . .	166	820,96	38	1.528,89	215	3.256,80	78	209,65	497	5.916,30
43	Piansano . . . . .	505	3.427,43	24	398,45	—	—	2	20,51	531	3.846,39
44	Proceno . . . . .	173	810,57	5	417,47	118	2.402,12	17	68,92	313	3.699,08
45	Ronciglione . . . . .	424	1.363,68	52	2.129,76	65	777,72	106	416,86	647	4.688,02
46	San Lorenzo Nuovo . . . . .	318	498,91	12	155,75	57	964,73	62	352,26	449	1.971,65
47	Soriano nel Cimino . . . . .	987	1.782,60	181	2.685,52	290	2.324,74	147	215,78	1.605	7.008,64
48	Sutri . . . . .	452	1.798,74	53	2.397,86	24	292,25	23	58,13	552	4.346,98
49	Tarquinia . . . . .	1.656	12.783,05	94	10.094,98	62	1.642,86	22	262,37	1.834	24.783,26
50	Tessennano . . . . .	162	1.001,10	26	383,52	—	—	3	6,63	191	1.391,25
51	Tuscània . . . . .	1.221	9.322,10	95	6.225,58	31	1.238,49	88	634,29	1.435	18.020,46
52	Valentano . . . . .	552	2.356,62	57	1.887,68	23	884,59	1	25,78	633	5.154,67
53	Vallerano . . . . .	395	654,73	86	687,91	9	42,16	15	77,55	505	1.462,35
54	Vasanello . . . . .	582	1.325,00	32	1.176,95	17	273,05	1	35,00	632	2.810,00
55	Veiano . . . . .	452	1.869,34	41	2.104,10	—	—	22	23,81	515	3.997,25
56	Vetralla . . . . .	1.343	4.138,89	115	5.534,42	99	957,90	101	213,49	1.658	10.844,70
57	Vignanello . . . . .	961	1.916,22	149	409,24	2	5,83	126	250,42	1.238	2.581,71
58	Villa San Giovanni in Tuscia . . . . .	280	705,33	15	78,19	—	—	—	—	295	783,52
59	Viterbo . . . . .	3.183	10.999,38	234	15.059,63	311	10.146,26	305	776,87	4.533	36.982,14
60	Vitrofanò . . . . .	274	844,03	15	389,18	95	1.094,95	56	147,42	440	2.475,58
	<b>TOTALE PROVINCIA . . . . .</b>	<b>34.589</b>	<b>136.398,41</b>	<b>3.340</b>	<b>129.484,04</b>	<b>3.626</b>	<b>58.087,45</b>	<b>2.537</b>	<b>8.546,18</b>	<b>44.092</b>	<b>332.516,08</b>

