


ISTITUTO CENTRALE DI STATISTICA  
1° CENSIMENTO GENERALE DELL'AGRICOLTURA

15 APRILE 1961



VOLUME II

DATI PROVINCIALI

su alcune principali caratteristiche strutturali delle aziende

FASCICOLO 60

PROVINCIA DI FROSINONE

Fasc. 60 - Provincia di Frosinone

ERRATA - CORRIGE

Pag.	Tav.	Sezione	Col.	Riga	Errata	Corrige
11	1	—	penultima	ultima	68.796	69.796
12	3	prima	8	prima	7.209	7.207

1° Censimento generale dell'Agricoltura



[A - 1962

ISTITUTO CENTRALE DI STATISTICA  
Ufficio Regionale per la Sicilia  
Via Libertà, 37/i - Tel. 20.10.72  
PALERMO



## INDICE

### CARTA PLANIMETRICA

AVVERTENZE . . . . .	Pag.	5
----------------------	------	---

### TAVOLE INTRODUTTIVE

TAVOLA 1 - Aziende per forma di conduzione e classe di superficie. . . . .	Pag.	11
TAVOLA 2 - Aziende per titolo di possesso dei terreni. . . . .	»	11
TAVOLA 3 - Aziende per frammentazione in corpi di terreno. . . . .	»	12
TAVOLA 4 - Aziende secondo alcune coltivazioni praticate . . . . .	»	13
TAVOLA 5 - Aziende per dotazione di bestiame . . . . .	»	13

### TAVOLE ANALITICHE

TAVOLA 6 - Aziende per classe di superficie e titolo di possesso dei terreni . . .	Pag.	16
A - Totale . . . . .	»	16
B - Per forma di conduzione . . . . .	»	17
C - Per zona altimetrica . . . . .	»	19
TAVOLA 7 - Aziende per classe di superficie e frammentazione in corpi di terreno	»	20
A - Totale . . . . .	»	20
B - Per forma di conduzione . . . . .	»	22
C - Per zona altimetrica . . . . .	»	26
TAVOLA 8 - Aziende per classe di superficie e principali coltivazioni praticate . .	»	28
A - Totale . . . . .	»	28
B - Per forma di conduzione . . . . .	»	29
C - Per zona altimetrica . . . . .	»	31
TAVOLA 9 - Aziende per classe di superficie e dotazione di bestiame . . . . .	»	32
A - Totale . . . . .	»	32
B - Per forma di conduzione . . . . .	»	34
C - Per zona altimetrica . . . . .	»	38
TAVOLA 10 - Aziende per forma di conduzione, classe di superficie e regione agraria	»	40
TAVOLA 11 - Aziende per forma di conduzione e comune . . . . .	»	45

# PROVINCIA DI FROSINONE



ZONE ALTIMETRICHE E  
LIMITI DI REGIONE AGRARIA

- Montagna
- Collina

SEGNI CONVENZIONALI

- Confine di provincia
- » » comune
- Autostrade
- Strade statali
- Ferrovie statali
- stazione galleria



ISOLE AMMINISTRATIVE E  
RELATIVI COMUNI DI APPARTENENZA

- a - Alatri
- b - Ferentino
- c - Colfelice





## AVVERTENZE

Nelle avvertenze che seguono sono illustrati i caratteri ai quali si riferiscono i dati riportati nel presente volume, allo scopo di assicurare una esatta interpretazione dei dati stessi.

Per una conoscenza più completa delle modalità tecniche seguite per l'esecuzione del censimento, vedasi il fascicolo dell'Istituto Centrale di Statistica « Disposizioni e istruzioni per il 1° Censimento generale dell'agricoltura, 15 aprile 1961 », Metodi e Norme, Numero speciale.

1. - **Riferimento dei dati** — I dati contenuti nel presente volume fanno riferimento alla data del 15 aprile 1961, ad eccezione dei dati concernenti le coltivazioni praticate (Tavv. 4 e 8), i quali si riferiscono invece alle superfici investite nelle diverse coltivazioni durante l'annata agraria 1960-61.

2. - **Circoscrizioni territoriali** — L'elaborazione dei dati è stata effettuata, nell'ambito della provincia, secondo le zone altimetriche e le regioni agrarie, quali risultano definite nel fascicolo dell'Istituto Centrale di Statistica « Circoscrizioni statistiche », Metodi e Norme, Serie C, n. 1.

Per quanto riguarda, in particolare, le regioni agrarie (Tav. 10), è da tener presente che esse risultano contraddistinte, nell'ambito della provincia, da un numero d'ordine progressivo, cui corrisponde la denominazione di ciascuna regione agraria.

Per la provincia di Frosinone le regioni agrarie sono le seguenti:

- Regione agraria 1 - Monti Ernici
- Regione agraria 2 - Montagna tra il Liri e il Melfa
- Regione agraria 3 - Montagna orientale dei Lepini
- Regione agraria 4 - Monte Cairo
- Regione agraria 5 - Montagna delle Mainarde e Monte Maio
- Regione agraria 6 - Colline di Frosinone
- Regione agraria 7 - Colline del Liri
- Regione agraria 8 - Colline settentrionali degli Ausoni
- Regione agraria 9 - Colline del Rapido e del Liri inferiore
- Regione agraria 10 - Colline degli Aurunci

I comuni compresi in ciascuna zona altimetrica possono individuarsi dalla carta planimetrica riportata nel presente fascicolo. Inoltre, nell'elenco dei comuni riportato nel retro di detta carta planimetrica risulta indicato, a fianco di ciascun comune, il numero d'ordine della regione agraria di appartenenza del comune stesso.

3. - **Azienda** — Per azienda agricola, forestale o zootecnica s'intende, ai fini del censimento, l'unità tecnico-economica costituita da terreni, anche in appezzamenti non contigui, ed eventualmente da impianti ed attrezzature varie in cui si attua la produzione agraria, forestale o zootecnica ad opera di un conduttore, e cioè persona fisica, società o ente, che ne sopporta il rischio sia da solo (conduttore coltivatore o conduttore con salariati e/o compartecipanti), sia in associazione ad un mezzadro o colono parziario.

Fra le aziende agricole si intendono comprese anche le aziende zootecniche nelle quali l'allevamento del bestiame viene attuato senza utilizzazione di terreno agrario.

Hanno formato oggetto del censimento tutte le aziende agricole, forestali e zootecniche, di qualsiasi ampiezza e da chiunque condotte. Pertanto, nel numero delle aziende risultano comprese anche quelle di minima estensione, generalmente condotte da conduttori esplicitanti anche attività non agricole (artigiani, operai, ecc.).

e che non si è ritenuto opportuno di escludere dal censimento, non costituendo l'estensione, da sola, un criterio sufficiente per distinguere le aziende agrarie vere e proprie da quelle improprie.

Sono stati esclusi dal censimento, in quanto non costituenti aziende: i piccoli orti a carattere familiare, generalmente annessi alle abitazioni; i parchi e giardini ornamentali a chiunque appartenenti; i piccoli allevamenti a carattere familiare, costituiti da uno o pochi capi di bestiame (suini, capre, pollame, ecc.), salvo il caso in cui tali allevamenti facevano parte di un'azienda agricola.

4. - **Superficie** — I dati sulla superficie delle aziende si riferiscono alla superficie totale delle aziende stesse, comprendente sia l'area complessiva dei terreni destinati a colture erbacee o arboree, inclusi i boschi, sia l'area occupata da fabbricati, stagni, canali, ecc. situati entro il perimetro dei terreni che costituiscono la azienda.

I dati sulle superfici investite nelle diverse coltivazioni (Tavv. 4 e 8) sono indicati al lordo da tare.

Per quanto riguarda la Tav. 11 è da tener presente che i dati si riferiscono al complesso delle aziende censite in ciascun comune, e cioè alle aziende i cui terreni ricadevano tutti nel comune di censimento, nonchè alle aziende i cui terreni ricadevano in comuni diversi, ma che avevano nel comune di censimento il centro aziendale o la maggior parte dei terreni. Pertanto la superficie censita con riferimento ad un singolo comune può risultare anche superiore alla superficie agraria e forestale del comune stesso.

5. - **Forma di conduzione** (rapporto tra impresa e lavoro) — Per forma di conduzione di un'azienda si intende il rapporto tra l'imprenditore (conduttore) e le forze di lavoro dell'azienda stessa. Ai fini del censimento, le forme di conduzione sono state raggruppate nel modo seguente:

— *conduzione diretta del coltivatore*, quando il conduttore presta egli stesso lavoro manuale nell'azienda, del cui capitale fondiario dispone a titolo di proprietà, di affitto, ecc. Il conduttore coltivatore diretto di regola impiega nell'azienda anche mano d'opera fornita da propri familiari, da garzoni ed, in particolari occorrenze, da braccianti od altri salariati.

Agli effetti del censimento si considerano a conduzione diretta del coltivatore anche le aziende nelle quali la porzione di lavoro prestata da mano d'opera salariata risulti prevalente rispetto a quella fornita dal conduttore e dai familiari coadiuvanti;

— *conduzione con salariati e/o compartecipanti*, quando il conduttore impiega per i lavori manuali dell'azienda mano d'opera fornita da salariati (salariati fissi, obbligati, braccianti e simili) e/o da compartecipanti, mentre la sua opera è rivolta alla direzione dell'azienda nei riguardi degli ordinamenti colturali e degli altri aspetti tecnico-organizzativi;

— *conduzione a colonia parziaria appoderata* (mezzadria), quando una persona od ente (concedente) affida un podere (di cui è proprietario, enfiteuta, affittuario, ecc.) ad un capo famiglia (famiglia colonica), il quale si impegna ad eseguire, con l'aiuto dei familiari, tutti i lavori che il podere richiede, sostenendo parte delle spese necessarie alla conduzione e dividendone i frutti col concedente in determinate proporzioni;

— *altra forma di conduzione*, che comprende tutti gli altri tipi di rapporti di conduzione non classificabili tra quelli sopra elencati ed, in particolare, i rapporti di conduzione a colonia parziaria non appoderata o impropria.

6. - **Titolo di possesso dei terreni** (rapporto tra impresa e proprietà) — Il titolo di possesso dei terreni fa riferimento al titolo in base al quale il conduttore dispone dei terreni stessi; nel caso della colonia parziaria appoderata il titolo di possesso è riferito al concedente.

Tra i titoli di possesso sono stati posti in evidenza la proprietà (alla quale è stata assimilata l'enfiteusi) e l'affitto. Tra gli «altri titoli» risultano compresi: l'usufrutto, l'assegnazione di terreni da parte di un Ente di riforma o Consorzio o Università agraria o Ente simile, la colonia perpetua, il beneficio parrocchiale, l'uso gratuito, ecc.

7. - **Coltivazioni praticate** — Per «prati avvicendati ed erbai» si intendono le coltivazioni formate da una specie o da un miscuglio di specie erbacee destinate esclusivamente alla produzione del foraggio, che vengono praticate in avvicendamento o in rotazione con altre coltivazioni erbacee.

Per «prati permanenti e pascoli» si intendono i terreni saldi destinati esclusivamente e permanentemente alla produzione di foraggio e quindi, di norma, privi di piante legnose. Si intendono destinati a prato permanente o a pascolo anche i terreni sui quali siano presenti piante legnose a carattere sparso o come relitti di precedenti colture.

La vite è considerata in coltura specializzata quando viene coltivata su terreni utilizzati esclusivamente per detta coltivazione, oppure su terreni il cui suolo viene parzialmente utilizzato anche per coltivazioni erbacee

aventi, generalmente, carattere accessorio o marginale. La vite è considerata in coltura specializzata anche quando è compresente sul terreno ad altra specie legnosa agraria e rappresenta la coltivazione predominante dal punto di vista della destinazione produttiva del terreno stesso.

La vite è considerata in coltura promiscua quando viene coltivata su terreni utilizzati contemporaneamente per coltivazioni erbacee non aventi carattere accessorio o marginale, oppure quando è compresente sul terreno ad altra specie legnosa agraria e non rappresenta la coltivazione predominante dal punto di vista della destinazione produttiva del terreno stesso.

Nelle Tavv. 4 e 8, con riferimento a ciascuna coltivazione, risulta riportata la superficie totale delle aziende che praticano tale coltivazione, nonchè la superficie investita nella coltivazione stessa. Per la vite in coltura promiscua, invece, risulta indicata soltanto la superficie totale delle aziende in cui è presente tale coltivazione.

8. - **Bestiame** — I dati fanno riferimento al numero dei capi di bestiame delle specie e categorie considerate che, a prescindere dal titolo di possesso, alla data del censimento risultavano in dotazione di ciascuna azienda, anche se temporaneamente assenti per qualsiasi motivo (transumanza, pascolo, ecc.).

Per quanto riguarda la Tav. 9, i dati sui bovini sono riportati distintamente per il totale dei bovini e per il numero delle vacche da latte.


Ai fini del censimento, per vacca s'intende la bovina che ha già partorito o che, pur non avendo mai partorito, ha già fatto la terza mossa. Sono considerate vacche da latte quelle che, per razza ed attitudine, sono adibite esclusivamente alla produzione di latte, o che, comunque, danno una produzione di latte di norma eccedente la quantità occorrente per l'alimentazione del vitello durante il periodo dell'alimentazione latteica di questo.

Per quanto concerne gli ovini e caprini (Tavv. 5 e 9), è da ritenere che i dati dichiarati nei questionari di azienda siano inferiori alla loro effettiva consistenza.


**Avvertenze particolari** — Il numero delle aziende riportato nelle Tavv. 1, 5, 9, 10, 11 fa riferimento a tutte le aziende agricole, forestali e zootecniche esistenti nella provincia. Nelle Tavv. 2, 3, 4, 6, 7, 8 non sono comprese, per la natura dei caratteri considerati, le aziende senza terreno agrario.

Per quanto concerne, inoltre, le Tavv. 4 e 8, è da tener presente che, con riferimento alle coltivazioni indicate, le aziende e la relativa superficie totale risultano ripetute tante volte quante sono le coltivazioni da esse praticate. Così, ad esempio, se un'azienda pratica la coltivazione del frumento e della vite in coltura specializzata, tale azienda e la relativa superficie totale risulta ripetuta sia tra le aziende che praticano la coltivazione del frumento, sia tra le aziende che praticano la coltivazione della vite in coltura specializzata.





TAVOLE INTRODUTTIVE



TAV. 1 — Aziende per forma di conduzione e classe di superficie

Superficie in ettari

CLASSI DI SUPERFICIE DELLE AZIENDE <i>Ettari</i>	CONDUZIONE DIRETTA DEL COLTIVATORE		CONDUZIONE CON SALARIATI E/O COMPARTICIPANTI		CONDUZIONE A COLONIA PARZIARIA APPODERATA		ALTRA FORMA DI CONDUZIONE		T O T A L E	
	Aziende	Superficie	Aziende	Superficie	Aziende	Superficie	Aziende	Superficie	Aziende	Superficie
Senza terreno agrario . . .	374	—	—	—	—	—	4	—	378	—
fino a 0,10 . . . . .	996	77,09	28	2,50	—	—	4	0,40	1.028	79,99
0,11 - 0,20 . . . . .	2.162	354,01	69	11,52	—	—	24	3,93	2.255	369,46
0,21 - 0,30 . . . . .	2.639	704,09	127	34,52	—	—	59	15,98	2.825	754,59
0,31 - 0,40 . . . . .	2.100	774,51	98	36,63	—	—	50	18,45	2.248	829,59
0,41 - 0,50 . . . . .	2.883	1.356,96	153	71,47	—	—	62	28,75	3.098	1.457,18
0,51 - 0,75 . . . . .	5.185	3.306,04	278	178,38	—	—	179	113,82	5.642	3.598,24
0,76 - 1,00 . . . . .	6.389	5.766,27	299	267,04	28	26,45	227	204,57	6.943	6.264,33
1,01 - 1,50 . . . . .	8.199	10.675,39	323	418,02	93	124,35	264	338,52	8.879	11.556,28
1,51 - 2,00 . . . . .	7.493	13.478,03	286	512,61	125	229,03	208	374,96	8.112	14.594,63
2,01 - 2,50 . . . . .	4.983	11.537,10	186	427,92	147	342,15	158	364,33	5.474	12.671,50
2,51 - 3,00 . . . . .	4.977	13.929,58	173	483,44	209	595,14	128	355,54	5.487	15.363,70
3,01 - 3,50 . . . . .	2.704	8.940,95	96	317,51	137	460,48	88	288,53	3.025	10.007,47
3,51 - 4,00 . . . . .	2.523	9.596,85	125	479,47	225	864,42	71	271,43	2.944	11.212,17
4,01 - 4,50 . . . . .	1.606	6.922,85	74	320,95	139	599,59	47	202,89	1.866	8.046,28
4,51 - 5,00 . . . . .	1.523	7.339,57	82	394,63	190	917,79	59	283,00	1.854	8.934,99
5,01 - 7,50 . . . . .	3.122	18.978,41	209	1.289,30	583	3.642,90	150	921,09	4.064	24.831,70
7,51 - 10,00 . . . . .	1.199	10.344,89	111	959,01	409	3.583,57	69	599,55	1.788	15.487,02
10,01 - 12,50 . . . . .	380	4.240,14	53	597,75	163	1.843,66	45	505,45	641	7.187,00
12,51 - 15,00 . . . . .	170	2.326,92	46	634,94	85	1.164,92	30	416,43	331	4.543,21
15,01 - 20,00 . . . . .	169	2.894,96	65	1.139,59	80	1.398,82	32	551,14	346	5.984,51
20,01 - 25,00 . . . . .	59	1.312,78	37	835,89	22	508,15	20	449,60	138	3.106,42
25,01 - 30,00 . . . . .	27	750,41	28	789,57	10	281,25	19	525,86	84	2.347,09
30,01 - 40,00 . . . . .	16	547,66	28	957,79	14	480,58	18	658,00	76	2.644,03
40,01 - 50,00 . . . . .	3	139,90	25	1.124,00	3	145,20	5	229,80	36	1.638,90
50,01 - 75,00 . . . . .	10	597,37	30	1.773,39	6	362,00	4	255,91	50	2.988,67
75,01 - 100,00 . . . . .	4	336,64	25	2.200,45	1	84,29	4	340,18	34	2.961,56
100,01 - 150,00 . . . . .	2	212,94	28	3.417,38	1	124,80	1	101,63	32	3.856,75
150,01 - 200,00 . . . . .	1	186,50	13	2.250,95	1	187,00	3	473,55	18	3.098,00
200,01 - 250,00 . . . . .	—	—	12	2.683,17	1	230,00	2	434,40	15	3.347,57
250,01 - 500,00 . . . . .	—	—	27	10.007,27	—	—	1	424,25	28	10.431,52
500,01 - 1.000,00 . . . . .	—	—	25	17.670,16	—	—	—	—	25	17.670,16
1.000,01 - 2.500,00 . . . . .	—	—	22	31.959,29	—	—	—	—	22	31.959,29
oltre 2.500 . . . . .	—	—	10	38.345,41	—	—	—	—	10	38.345,41
<b>TOTALE . . . . .</b>	<b>61.898</b>	<b>137.628,81</b>	<b>3.191</b>	<b>122.591,92</b>	<b>2.672</b>	<b>18.196,54</b>	<b>2.035</b>	<b>9.751,94</b>	<b>66.796</b>	<b>288.169,21</b>

TAV. 2 — Aziende per titolo di possesso dei terreni

Superficie in ettari

FORME DI CONDUZIONE ZONE ALTIMETRICHE	T O T A L E					SOLO PROPRIETÀ		SOLO AFFITTO		PARTE IN PROPRIETÀ E PARTE IN AFFITTO			
	Aziende	Superficie				Aziende	Superficie	Aziende	Superficie	Aziende	Superficie		
		proprietà	affitto	altri titoli	Totale						proprietà	affitto	Totale
<b>CONDUZIONE DIRETTA DEL COLTIVATORE . . . . .</b>	<b>61.524</b>	<b>111.211,03</b>	<b>15.483,45</b>	<b>10.934,33</b>	<b>137.628,81</b>	<b>40.811</b>	<b>88.016,52</b>	<b>2.562</b>	<b>3.954,82</b>	<b>9.125</b>	<b>14.796,95</b>	<b>10.355,88</b>	<b>25.152,83</b>
Montagna . . . . .	21.189	30.223,58	6.420,48	5.133,13	41.777,19	11.823	21.758,66	1.243	1.694,33	3.614	5.060,65	3.980,78	9.041,43
Collina . . . . .	40.335	80.987,45	9.062,97	5.801,20	95.851,62	28.988	66.257,86	1.319	2.260,49	5.511	9.736,30	6.375,10	16.111,40
<b>CONDUZIONE CON SALARIATI E/O COMPARTICIPANTI . . . . .</b>	<b>3.191</b>	<b>121.047,45</b>	<b>547,66</b>	<b>996,81</b>	<b>122.591,92</b>	<b>2.844</b>	<b>116.637,30</b>	<b>23</b>	<b>266,57</b>	<b>82</b>	<b>709,93</b>	<b>258,32</b>	<b>968,25</b>
Montagna . . . . .	1.100	71.805,55	292,63	594,75	72.692,93	916	68.427,59	7	122,81	30	119,18	160,00	279,18
Collina . . . . .	2.091	49.241,90	255,03	402,06	49.898,99	1.928	48.209,71	16	143,76	52	590,75	98,32	689,07
<b>CONDUZIONE A COLONIA PAR- ZIARIA APPODERATA . . . . .</b>	<b>2.672</b>	<b>17.650,85</b>	<b>120,79</b>	<b>424,90</b>	<b>18.196,54</b>	<b>2.537</b>	<b>17.325,86</b>	<b>11</b>	<b>38,60</b>	<b>39</b>	<b>171,80</b>	<b>82,19</b>	<b>253,99</b>
Montagna . . . . .	516	2.893,10	52,04	30,28	2.975,42	491	2.799,35	4	26,32	11	53,35	25,72	79,07
Collina . . . . .	2.156	14.757,75	68,75	394,62	15.221,12	2.046	14.526,51	7	12,28	28	118,45	56,47	174,92
<b>ALTRA FORMA DI CONDUZIONE</b>	<b>2.031</b>	<b>9.489,34</b>	<b>44,47</b>	<b>218,13</b>	<b>9.751,94</b>	<b>1.916</b>	<b>9.322,96</b>	<b>14</b>	<b>15,41</b>	<b>23</b>	<b>98,46</b>	<b>29,06</b>	<b>127,52</b>
Montagna . . . . .	627	4.386,12	12,57	37,00	4.435,69	594	4.367,16	3	6,25	8	11,00	6,32	17,32
Collina . . . . .	1.404	5.103,22	31,90	181,13	5.316,25	1.322	4.955,80	11	9,16	15	87,46	22,74	110,20
<b>TOTALE . . . . .</b>	<b>69.418</b>	<b>259.398,67</b>	<b>16.196,37</b>	<b>12.574,17</b>	<b>288.169,21</b>	<b>48.108</b>	<b>231.302,64</b>	<b>2.610</b>	<b>4.275,40</b>	<b>9.269</b>	<b>15.777,14</b>	<b>10.725,45</b>	<b>26.502,59</b>
MONTAGNA . . . . .	23.432	109.308,35	6.777,72	5.795,16	121.881,23	13.824	97.352,76	1.257	1.849,71	3.663	5.244,18	4.172,82	9.417,00
COLLINA . . . . .	45.986	150.090,32	9.418,65	6.779,01	166.287,98	34.284	133.949,88	1.353	2.425,69	5.606	10.532,96	6.552,63	17.085,59



TAV. 3 — Aziende per frammentazione in corpi di terreno

Superficie in ettari

FORME DI CONDUZIONE ZONE ALTIMETRICHE	AZIENDE COSTITUTE DA UN UNICO CORPO		AZIENDE I CUI TERRENI SONO FRAMMENTATI IN CORPI													
			2		3		4		5		6		7		8	
	Aziende	Superficie	Aziende	Superficie	Aziende	Superficie	Aziende	Superficie	Aziende	Superficie	Aziende	Superficie	Aziende	Superficie	Aziende	Superficie
CONDUZIONE DIRETTA DEL COLTIVATORE . . . . .	15.850	20.277,84	12.103	19.815,00	9.983	21.410,62	7.209	18.003,93	4.942	14.053,99	3.449	10.598,70	2.269	7.785,87	1.701	6.390,52
Montagna . . . . .	5.486	5.140,60	3.931	5.069,95	3.217	5.730,92	2.331	5.178,91	1.652	4.212,32	1.233	3.280,02	855	2.586,60	634	2.101,76
Collina . . . . .	10.364	15.136,74	8.172	14.745,05	6.766	15.679,70	4.876	12.825,02	3.290	9.841,67	2.216	7.318,68	1.414	5.199,27	1.067	4.288,76
CONDUZIONE CON SALARIATI E/O COMPARTICIPANTI . . . . .	1.078	18.833,83	674	6.668,57	453	7.714,64	284	3.142,97	206	10.030,27	113	5.250,44	82	1.600,34	55	6.904,20
Montagna . . . . .	295	11.272,67	231	2.788,73	136	2.103,96	101	452,42	80	5.611,25	48	1.141,16	34	536,98	24	6.507,98
Collina . . . . .	783	7.561,16	443	3.879,84	317	5.610,68	183	2.690,55	126	4.419,02	65	4.109,28	48	1.063,36	31	486,22
CONDUZIONE A COLONIA PARZIARIA APPODERATA . . . . .	1.522	10.709,76	538	3.423,52	311	2.080,71	124	863,17	77	499,07	47	297,75	19	108,19	14	67,89
Montagna . . . . .	230	1.275,13	122	655,26	78	476,81	36	294,58	19	99,08	13	83,01	6	39,49	7	30,16
Collina . . . . .	1.292	9.434,63	416	2.768,26	233	1.603,90	88	568,59	58	399,99	34	214,74	13	68,70	7	37,73
ALTRA FORMA DI CONDUZIONE	747	1.900,75	460	1.563,54	268	908,10	161	663,55	103	595,62	65	374,49	47	302,73	36	370,99
Montagna . . . . .	188	522,78	133	738,33	80	325,35	48	177,37	39	272,98	22	150,25	16	103,49	15	136,67
Collina . . . . .	559	1.377,97	327	825,21	188	582,75	113	486,18	64	322,64	43	224,24	31	199,24	21	234,32
<b>TOTALE . . . . .</b>	<b>19.197</b>	<b>51.721,68</b>	<b>13.775</b>	<b>31.470,63</b>	<b>11.015</b>	<b>32.114,07</b>	<b>7.776</b>	<b>22.673,62</b>	<b>5.328</b>	<b>25.178,95</b>	<b>3.674</b>	<b>16.521,38</b>	<b>2.417</b>	<b>9.797,13</b>	<b>1.806</b>	<b>13.823,60</b>
MONTAGNA . . . . .	6.199	18.211,18	4.417	9.252,27	3.511	8.637,04	2.516	6.103,28	1.790	10.195,63	1.316	4.654,44	911	3.266,56	680	8.776,57
COLLINA . . . . .	12.998	33.510,50	9.358	22.218,36	7.504	23.477,03	5.260	16.570,34	3.538	14.983,32	2.358	11.866,94	1.506	6.530,57	1.126	5.047,03

## AZIENDE I CUI TERRENI SONO FRAMMENTATI IN CORPI

	9		10		11 - 15			16 - 20			21 - 50			oltre 50		
	Aziende	Superficie	Aziende	Superficie	Aziende	Corpi	Superficie	Aziende	Corpi	Superficie	Aziende	Corpi	Superficie	Aziende	Corpi	Superficie
CONDUZIONE DIRETTA DEL COLTIVATORE . . . . .	846	3.369,66	1.216	5.276,46	1.432	18.177	7.353,33	364	6.595	2.148,12	157	4.222	1.068,40	5	360	76,87
Montagna . . . . .	347	1.285,68	490	1.899,83	681	8.655	3.242,95	221	3.991	1.280,46	108	2.925	718,32	3	200	48,87
Collina . . . . .	499	2.083,98	726	3.376,63	751	9.522	4.110,38	143	2.604	867,66	49	1.297	350,08	2	160	28,00
CONDUZIONE CON SALARIATI E/O COMPARTICIPANTI . . . . .	27	1.788,30	48	12.471,93	76	967	2.849,95	32	567	9.328,08	39	1.324	15.163,77	24	3.180	20.754,63
Montagna . . . . .	17	1.669,23	23	9.084,09	46	589	1.438,09	18	317	3.966,64	29	975	7.725,34	18	2.364	18.394,39
Collina . . . . .	10	119,07	25	3.387,84	30	378	1.411,86	14	250	5.361,44	10	349	7.438,43	6	816	2.360,24
CONDUZIONE A COLONIA PARZIARIA APPODERATA . . . . .	6	42,75	10	76,21	3	36	17,52	1	18	10,00	—	—	—	—	—	—
Montagna . . . . .	2	4,80	2	10,17	1	13	6,93	—	—	—	—	—	—	—	—	—
Collina . . . . .	4	37,95	8	66,04	2	23	10,59	1	18	10,00	—	—	—	—	—	—
ALTRA FORMA DI CONDUZIONE	20	146,17	26	438,22	54	695	834,93	16	293	297,86	22	656	682,84	6	462	672,15
Montagna . . . . .	12	70,03	10	103,55	32	415	501,62	14	257	278,09	12	357	383,03	6	462	672,15
Collina . . . . .	8	76,14	16	334,67	22	280	333,31	2	36	19,77	10	299	299,81	—	—	—
<b>TOTALE . . . . .</b>	<b>899</b>	<b>5.346,88</b>	<b>1.300</b>	<b>18.262,82</b>	<b>1.565</b>	<b>19.875</b>	<b>11.055,73</b>	<b>413</b>	<b>7.473</b>	<b>11.784,06</b>	<b>218</b>	<b>6.202</b>	<b>16.915,01</b>	<b>35</b>	<b>4.002</b>	<b>21.503,65</b>
MONTAGNA . . . . .	378	3.029,74	525	11.097,64	760	9.672	5.189,59	253	4.565	5.525,19	149	4.257	8.826,69	27	3.026	19.115,41
COLLINA . . . . .	521	2.317,14	775	7.165,18	805	10.203	5.866,14	160	2.908	6.258,87	69	1.945	8.088,32	8	976	2.388,24

TAV. 4 — Aziende secondo alcune coltivazioni praticate (a)

Superficie in ettari


FORME DI CONDUZIONE ZONE ALTIMETRICHE	AZIENDE CHE PRATICANO LA COLTIVAZIONE DI													
	Frumento			Foraggere						Vite				
	Aziende	Superficie		Prati avvicendati ed erbai			Prati permanenti e pascoli			Coltura specializzata (vigneto)			Coltura promiscua	
		totale delle aziende	a frumento	Aziende	Superficie totale delle aziende	a prati avvicendati ed erbai	Aziende	Superficie totale delle aziende	a prati permanent e pascoli	Aziende	Superficie totale delle aziende	a vigneto	Aziende	Superficie totale delle aziende
CONDUZIONE DIRETTA DEL COLTIVATORE . . . . .	50.681	125.210,95	41.056,87	32.404	92.025,77	23.879,82	28.216	80.930,87	27.039,29	4.647	12.704,46	2.450,47	38.704	94.310,53
Montagna . . . . .	16.508	36.262,48	11.288,49	8.264	21.461,40	4.639,30	10.184	26.981,45	9.225,33	2.530	5.773,57	1.356,14	11.003	24.715,52
Collina . . . . .	34.173	88.948,47	29.768,38	24.140	70.564,37	19.240,52	18.032	53.979,42	17.812,96	2.117	6.930,89	1.094,33	27.701	69.595,01
CONDUZIONE CON SALARIATI E/O COMPARTICIPANTI . .	1.940	21.533,14	4.018,79	1.182	17.970,34	3.062,23	1.423	86.263,88	46.079,62	279	3.799,55	431,13	1.351	8.570,52
Montagna . . . . .	510	8.633,86	726,13	289	7.480,86	396,24	570	49.133,54	27.726,69	164	1.539,13	158,89	349	2.062,59
Collina . . . . .	1.430	12.899,28	3.292,66	893	10.489,48	2.665,99	853	37.130,34	18.352,93	115	2.260,42	272,24	1.002	6.507,93
CONDUZIONE A COLONIA PARZIARIA APPODERATA . . . .	2.626	17.974,05	5.839,62	2.283	15.726,85	4.425,04	1.204	9.716,19	2.603,20	183	1.421,22	152,81	1.860	11.970,74
Montagna . . . . .	500	2.842,60	931,38	449	2.525,01	684,54	227	1.622,67	463,23	44	225,88	29,65	338	1.808,51
Collina . . . . .	2.126	15.111,45	4.908,24	1.814	13.201,84	3.740,50	977	8.093,52	2.139,97	139	1.195,34	123,16	1.522	10.162,23
ALTRA FORMA DI CONDUZIONE	1.773	9.239,64	2.991,64	1.089	7.053,45	1.315,58	770	6.412,26	1.402,55	81	964,73	112,45	1.008	6.242,65
Montagna . . . . .	562	4.353,73	1.220,47	249	3.114,60	371,96	331	3.490,94	691,35	32	775,26	85,42	322	3.372,17
Collina . . . . .	1.211	4.915,91	1.771,17	820	3.938,85	943,62	439	2.921,32	711,20	49	189,47	27,03	686	2.870,48
TOTALE . . . . .	57.020	173.967,78	53.906,92	36.918	132.776,41	32.682,67	31.613	183.353,20	77.124,66	5.190	18.889,96	3.146,86	42.923	121.094,44
MONTAGNA . . . . .	18.080	52.092,67	14.166,47	9.251	34.581,87	6.092,04	11.312	81.228,60	38.107,60	2.770	8.313,84	1.530,10	12.012	31.958,79
COLLINA . . . . .	38.940	121.875,11	39.740,45	27.667	98.194,54	26.590,63	20.301	102.124,60	39.017,06	2.420	10.576,12	1.516,76	30.911	89.135,65

(a) Cfr. Avvertenze particolari.

TAV. 5 — Aziende per dotazione di bestiame

Superficie in ettari

FORME DI CONDUZIONE ZONE ALTIMETRICHE	AZIENDE CON BESTIAME							AZIENDE SENZA BESTIAME		TOTALE	
	Aziende		Capi					Numero	Superficie	Aziende	Superficie
	Numero	Superficie	Bovini	Bufalini	Ovini e caprini	Suini	Equini				
CONDUZIONE DIRETTA DEL COLTIVATORE . . . . .	42.603	111.224,41	55.439	983	87.159	35.691	22.033	19.295	26.404,40	61.898	137.628,81
Montagna . . . . .	13.685	30.929,95	15.652	11	47.128	10.820	7.861	7.855	10.847,24	21.540	41.777,19
Collina . . . . .	28.918	80.294,46	39.787	972	40.031	24.871	14.172	11.440	15.557,16	40.358	95.851,62
CONDUZIONE CON SALARIATI E/O COMPARTICIPANTI . .	640	11.445,96	2.264	15	6.001	805	312	2.551	111.145,96	3.191	122.591,92
Montagna . . . . .	150	3.305,16	387	8	1.627	185	69	950	69.387,77	1.100	72.692,93
Collina . . . . .	490	8.140,80	1.877	7	4.374	620	243	1.601	41.758,19	2.091	49.898,99
CONDUZIONE A COLONIA PARZIARIA APPODERATA . . . .	2.534	17.620,52	8.662	86	5.334	2.899	667	138	576,02	2.372	18.196,54
Montagna . . . . .	474	2.818,22	1.463	2	976	599	128	42	157,20	516	2.975,42
Collina . . . . .	2.060	14.802,30	7.199	84	4.358	2.300	539	96	418,82	2.156	15.221,12
ALTRA FORMA DI CONDUZIONE	458	3.560,91	1.038	21	1.536	452	160	1.577	6.191,03	2.035	9.751,94
Montagna . . . . .	119	1.854,35	482	—	881	220	67	512	2.581,34	631	4.435,69
Collina . . . . .	339	1.706,56	556	21	655	232	93	1.065	3.609,69	1.404	5.316,25
TOTALE . . . . .	46.235	143.851,80	67.403	1.105	100.030	39.847	23.172	23.561	144.317,41	69.796	288.169,21
MONTAGNA . . . . .	14.428	38.907,68	17.984	21	50.612	11.824	8.125	9.359	82.973,55	23.787	121.881,23
COLLINA . . . . .	31.807	104.944,12	49.419	1.084	49.418	28.023	15.047	14.202	61.343,86	46.009	166.287,98



TAVOLE ANALITICHE



TAV. 6 — Aziende per classe di superficie e titolo di possesso dei terreni

Superficie in ettari  
A - TOTALE

CLASSI DI SUPERFICIE DELLE AZIENDE Ettari	SOLO PROPRIETÀ		SOLO AFFITTO		SOLO ALTRI TITOLI		PARTE IN PROPRIETÀ E PARTE IN AFFITTO			PARTE IN PROPRIETÀ E PARTE AD ALTRI TITOLI				
	Aziende	Superficie	Aziende	Superficie	Aziende	Superficie	Aziende	Superficie			Aziende	Superficie		
								proprietà	affitto	Totale		proprietà	altri titoli	Totale
Fino a 0,10 . . . .	895	69,47	60	4,65	58	4,65	7	0,28	0,29	0,57	7	0,24	0,33	0,57
0,11 - 0,20 . . . .	1.561	319,40	115	18,74	116	20,16	37	3,19	3,43	6,62	25	1,68	2,66	4,34
0,21 - 0,30 . . . .	2.332	621,29	196	52,40	153	42,21	84	10,01	12,38	22,39	58	7,87	7,89	15,76
0,31 - 0,40 . . . .	1.782	656,23	122	45,53	140	52,91	122	19,89	24,87	44,76	73	12,59	14,18	26,77
0,41 - 0,50 . . . .	2.345	1.101,38	216	101,62	203	97,00	198	43,72	48,99	92,71	126	27,07	29,75	56,82
0,51 - 0,75 . . . .	4.087	2.600,37	305	191,94	299	192,21	569	173,62	193,46	367,08	335	103,32	112,15	215,47
0,76 - 1,00 . . . .	4.817	4.357,12	369	331,71	401	365,28	769	346,71	338,07	684,78	483	197,00	234,76	431,76
1,01 - 1,50 . . . .	5.705	7.460,42	334	435,85	429	561,03	1.269	865,56	754,17	1.619,73	928	581,64	624,63	1.206,27
1,51 - 2,00 . . . .	5.258	9.473,88	279	510,30	306	553,29	1.210	1.216,18	943,01	2.159,19	837	747,22	753,35	1.500,57
2,01 - 2,50 . . . .	3.337	7.748,37	176	412,64	183	425,75	1.009	1.309,39	1.006,40	2.315,79	639	728,79	744,11	1.472,90
2,51 - 3,00 . . . .	3.506	9.846,50	145	404,39	123	345,04	1.012	1.621,85	1.189,14	2.810,99	565	808,84	773,82	1.582,66
3,01 - 3,50 . . . .	1.926	6.400,50	65	215,33	59	196,43	595	1.140,36	810,04	1.950,40	299	499,88	480,76	980,64
3,51 - 4,00 . . . .	1.909	7.293,36	66	253,17	47	180,14	571	1.323,56	830,93	2.154,49	282	566,86	503,72	1.070,58
4,01 - 4,50 . . . .	1.170	5.062,80	37	159,23	26	111,41	397	1.037,99	657,48	1.695,47	177	419,26	344,31	763,57
4,51 - 5,00 . . . .	1.273	6.143,49	33	158,94	26	124,79	332	993,50	601,84	1.595,34	144	389,64	303,14	692,78
5,01 - 7,50 . . . .	2.854	17.509,63	58	351,30	56	348,34	698	2.586,23	1.647,56	4.233,79	293	1.033,59	721,91	1.755,50
7,51 - 10,00 . . . .	1.365	11.823,59	15	132,32	16	144,35	247	1.364,86	772,48	2.137,34	110	591,24	361,02	952,26
10,01 - 12,50 . . . .	509	5.714,96	7	75,71	3	34,00	76	521,82	321,35	843,17	35	249,26	146,69	395,95
12,51 - 15,00 . . . .	273	3.736,58	3	43,78	3	43,37	26	189,96	171,02	360,98	25	227,01	116,69	343,70
15,01 - 20,00 . . . .	294	5.094,77	2	32,89	4	68,22	23	237,07	151,36	388,43	16	191,67	86,73	278,40
20,01 - 25,00 . . . .	118	2.658,91	3	67,06	1	25,00	8	99,26	76,68	175,94	7	90,35	66,92	157,27
25,01 - 30,00 . . . .	77	2.151,70	—	—	—	—	2	42,00	18,00	60,00	2	40,86	13,35	54,21
30,01 - 40,00 . . . .	66	2.305,43	—	—	1	39,50	2	70,00	3,00	73,00	4	107,80	21,39	129,19
40,01 - 50,00 . . . .	30	1.363,27	1	50,00	2	90,69	1	40,00	2,00	42,00	1	12,00	33,00	45,00
50,01 - 75,00 . . . .	46	2.730,23	1	58,00	—	—	2	96,00	31,00	127,00	1	1,44	72,00	73,44
75,01 - 100,00 . . . .	32	2.793,66	2	167,90	—	—	—	—	—	—	—	—	—	—
100,01 - 150,00 . . . .	31	3.708,05	—	—	—	—	1	34,70	114,00	148,70	—	—	—	—
150,01 - 200,00 . . . .	16	2.766,22	—	—	—	—	1	177,78	1,00	178,78	—	—	—	—
200,01 - 250,00 . . . .	13	2.928,42	—	—	1	206,00	1	211,65	1,50	213,15	—	—	—	—
250,01 - 500,00 . . . .	26	9.625,02	—	—	—	—	—	—	—	—	2	648,01	158,49	806,50
500,01 - 1.000,00 . . . .	25	17.670,16	—	—	—	—	—	—	—	—	—	—	—	—
1.000,01 - 2.500,00 . . . .	20	29.222,05	—	—	—	—	—	—	—	—	2	2.506,24	231,00	2.737,24
oltre 2.500 . . . .	10	38.345,41	—	—	—	—	—	—	—	—	—	—	—	—
<b>TOTALE . . . .</b>	<b>48.108</b>	<b>231.302,64</b>	<b>2.610</b>	<b>4.275,40</b>	<b>2.656</b>	<b>4.271,77</b>	<b>9.269</b>	<b>15.777,14</b>	<b>10.725,45</b>	<b>26.502,59</b>	<b>5.470</b>	<b>10.791,37</b>	<b>6.958,75</b>	<b>17.750,12</b>

CLASSI DI SUPERFICIE DELLE AZIENDE Ettari	PARTE IN AFFITTO E PARTE AD ALTRI TITOLI				PARTE IN PROPRIETÀ, PARTE IN AFFITTO E PARTE AD ALTRI TITOLI					T O T A L E				
	Aziende	Superficie			Aziende	Superficie				Aziende	Superficie			
		affitto	altri titoli	Totale		proprietà	affitto	altri titoli	Totale		proprietà	affitto	altri titoli	Totale
Fino a 0,10 . . . .	1	0,04	0,04	0,08	—	—	—	—	—	1.028	69,99	4,98	5,02	79,99
0,11 - 0,20 . . . .	1	0,10	0,10	0,20	—	—	—	—	—	2.255	324,27	22,27	22,92	369,46
0,21 - 0,30 . . . .	2	0,38	0,16	0,54	—	—	—	—	—	2.825	639,17	65,16	50,26	754,59
0,31 - 0,40 . . . .	7	1,33	1,27	2,60	2	0,30	0,24	0,25	0,79	2.248	689,01	71,97	68,61	829,59
0,41 - 0,50 . . . .	12	2,67	3,03	5,70	4	0,59	0,55	0,81	1,95	3.098	1.172,76	153,83	130,59	1.457,18
0,51 - 0,75 . . . .	36	11,84	12,31	24,15	11	2,62	2,35	2,05	7,02	5.642	2.879,93	399,59	318,72	3.598,24
0,76 - 1,00 . . . .	66	25,44	34,09	59,53	38	11,38	12,00	11,05	34,15	6.943	4.911,93	707,22	645,18	6.264,33
1,01 - 1,50 . . . .	102	52,78	76,05	128,83	112	49,96	43,85	50,30	144,15	8.879	8.957,58	1.286,69	1.312,01	11.556,28
1,51 - 2,00 . . . .	86	64,00	92,38	156,38	136	86,03	78,02	76,97	241,02	8.112	11.523,31	1.595,33	1.475,99	14.594,63
2,01 - 2,50 . . . .	33	36,45	38,31	74,76	97	83,76	66,26	71,27	221,29	5.474	9.870,31	1.521,75	1.279,44	12.671,50
2,51 - 3,00 . . . .	30	33,26	50,40	83,66	106	110,57	89,97	89,92	290,46	5.487	12.387,76	1.716,76	1.259,18	15.363,70
3,01 - 3,50 . . . .	13	15,34	27,24	42,58	68	98,40	61,93	61,26	221,59	3.025	8.139,14	1.102,64	765,69	10.007,47
3,51 - 4,00 . . . .	8	14,26	15,73	29,99	61	98,22	68,02	64,20	230,44	2.944	9.282,00	1.166,38	763,79	11.212,17
4,01 - 4,50 . . . .	4	8,60	8,76	17,36	55	100,99	64,53	70,92	236,44	1.866	6.621,04	889,84	535,40	8.046,28
4,51 - 5,00 . . . .	1	1,08	3,63	4,71	45	103,55	49,91	61,48	214,94	1.854	7.630,18	811,77	493,04	8.934,99
5,01 - 7,50 . . . .	8	13,38	33,28	46,66	97	246,88	155,34	184,26	586,48	4.064	21.376,33	2.167,58	1.287,79	24.831,70
7,51 - 10,00 . . . .	1	6,60	2,00	8,60	34	159,13	71,05	58,38	288,56	1.788	13.938,82	982,45	565,75	15.487,02
10,01 - 12,50 . . . .	—	—	—	—	11	59,42	28,75	35,00	123,21	641	6.545,46	425,85	215,69	7.187,00
12,51 - 15,00 . . . .	—	—	—	—	1	8,50	2,50	3,80	14,80	331	4.162,05	217,30	163,86	4.543,21
15,01 - 20,00 . . . .	—	—	—	—	7	39,64	52,60	29,56	121,80	346	5.563,15	236,85	184,51	5.984,51
20,01 - 25,00 . . . .	—	—	—	—	1	7,95	0,45	13,84	22,24	138	2.856,47	144,19	105,76	3.106,42
25,01 - 30,00 . . . .	—	—	—	—	3	46,42	26,50	8,26	81,18	84	2.280,98	44,50	21,61	2.347,09
30,01 - 40,00 . . . .	—	—	—	—	3	55,01	18,48	23,42	96,91	76	2.538,24	21,48	84,31	2.644,03
40,01 - 50,00 . . . .	—	—	—	—	1	12,23	8,07	27,64	47,94	36	1.427,50	60,07	151,33	1.638,90
50,01 - 75,00 . . . .	—	—	—	—	—	—	—	—	—	50	2.827,67	89,00	72,00	2.988,67
75,01 - 100,00 . . . .	—	—	—	—	—	—	—	—	—	34	2.793,66	167,90	—	2.961,56
100,01 - 150,00 . . . .	—	—	—	—	—	—	—	—	—	32	3.742,75	114,00	—	3.856,75
150,01 - 200,00 . . . .	—	—	—	—	1	146,25	6,52	0,23	153,00	18	3.090,25	7,52	0,23	3.098,00
200,01 - 250,00 . . . .	—	—	—	—	—	—	—	—	—	15	3.140,07	1,50	206,00	3.347,57
250,01 - 500,00 . . . .	—	—	—	—	—	—	—	—	—	28	10.273,03	—	158,49	10.431,52
500,01 - 1.000,00 . . . .	—	—	—	—	—	—	—	—	—	25	17.670,16	—	—	17.670,16
1.000,01 - 2.500,00 . . . .	—	—	—	—	—	—	—	—	—	22	31.728,29	—	231,00	31.959,29
oltre 2.500 . . . .	—	—	—	—	—	—	—	—	—	10	38.345,41	—	—	38.345,41
<b>TOTALE . . . .</b>	<b>411</b>	<b>287,55</b>	<b>398,78</b>	<b></b>										

## Segue Tav. 6 — Aziende per classe di superficie e titolo di possesso dei terreni

Superficie in ettari

## B — PER FORMA DI CONDUZIONE

CLASSI DI SUPERFICIE DELLE AZIENDE Ettari	T O T A L E					SOLO PROPRIETÀ		SOLO AFFITTO		PARTE IN PROPRIETÀ E PARTE IN AFFITTO			
	Aziende	Superficie				Aziende	Superficie	Aziende	Superficie	Aziende	Superficie		
		proprietà	affitto	altri titoli	Totale						proprietà	affitto	Totale
CONDUZIONE DIRETTA DEL COLTIVATORE													
Fino a 0,10 . . . . .	996	67,45	4,98	4,66	77,09	867	66,95	60	4,65	7	0,28	0,29	0,57
0,11 - 0,20 . . . . .	2.162	309,86	22,20	21,95	354,01	1.875	305,19	115	18,74	36	3,12	3,36	6,48
0,21 - 0,30 . . . . .	2.639	591,04	64,86	48,19	704,09	2.156	573,62	195	52,10	84	10,01	12,38	22,39
0,31 - 0,40 . . . . .	2.100	637,97	71,25	65,29	774,51	1.646	605,41	120	44,81	122	19,89	24,87	44,76
0,41 - 0,50 . . . . .	2.883	1.079,00	151,70	126,26	1.356,96	2.147	1.009,19	212	99,79	197	43,52	48,69	92,21
0,51 - 0,75 . . . . .	5.185	2.607,61	395,17	303,26	3.306,04	3.670	2.334,04	300	188,68	566	172,89	192,30	365,19
0,76 - 1,00 . . . . .	6.389	4.448,93	698,08	619,26	5.766,27	4.315	3.905,58	361	324,50	764	343,79	336,44	680,23
1,01 - 1,50 . . . . .	8.199	8.136,84	1.272,18	1.266,37	10.675,39	5.101	6.675,13	329	429,41	1.250	848,67	746,60	1.595,27
1,51 - 2,00 . . . . .	7.493	10.466,93	1.582,33	1.428,77	13.478,03	4.691	8.450,12	276	505,00	1.201	1.206,98	935,84	2.142,82
2,01 - 2,50 . . . . .	4.983	8.804,65	1.499,96	1.232,49	11.537,10	2.895	6.725,91	171	400,94	998	1.294,54	996,31	2.290,85
2,51 - 3,00 . . . . .	4.977	11.004,47	1.697,57	1.227,54	13.929,58	3.025	8.492,89	142	396,59	1.002	1.605,14	1.177,75	2.782,89
3,01 - 3,50 . . . . .	2.704	7.119,08	1.090,13	731,74	8.940,95	1.626	5.404,36	64	211,83	589	1.128,78	801,43	1.930,21
3,51 - 4,00 . . . . .	2.523	7.719,23	1.151,11	726,51	9.596,85	1.511	5.765,85	65	249,17	563	1.305,04	819,66	2.124,70
4,01 - 4,50 . . . . .	1.606	5.554,86	870,02	497,97	6.922,85	931	4.030,30	37	159,23	389	1.021,12	639,06	1.660,18
4,51 - 5,00 . . . . .	1.523	6.101,75	792,07	445,75	7.339,57	963	4.649,06	33	158,94	324	974,74	582,14	1.556,88
5,01 - 7,50 . . . . .	3.122	15.763,18	2.089,28	1.125,95	18.978,41	1.973	12.032,68	55	332,57	674	2.502,67	1.589,19	4.091,86
7,51 - 10,00 . . . . .	1.199	8.965,77	919,66	459,46	10.344,89	813	7.009,48	13	113,32	234	1.292,64	730,61	2.023,25
10,01 - 12,50 . . . . .	380	3.682,58	403,70	153,86	4.240,14	267	2.984,85	7	75,71	69	466,24	299,20	765,44
12,51 - 15,00 . . . . .	170	1.995,58	192,80	131,54	2.326,92	120	1.633,91	2	28,78	24	165,56	168,52	334,08
15,01 - 20,00 . . . . .	169	2.556,05	210,46	128,45	2.894,96	125	2.139,52	1	17,00	22	231,07	140,86	371,93
20,01 - 25,00 . . . . .	59	1.126,50	143,89	42,39	1.312,78	45	1.003,24	3	67,06	7	78,26	76,38	154,64
25,01 - 30,00 . . . . .	27	696,30	34,50	19,61	750,41	21	582,52	—	—	2	42,00	18,00	60,00
30,01 - 40,00 . . . . .	16	501,76	18,48	27,42	547,66	12	416,75	—	—	—	—	—	—
40,01 - 50,00 . . . . .	3	104,19	8,07	27,64	139,90	2	91,96	—	—	—	—	—	—
50,01 - 75,00 . . . . .	10	509,37	16,00	72,00	597,37	8	467,93	—	—	1	40,00	16,00	56,00
75,01 - 100,00 . . . . .	4	260,64	76,00	—	336,64	3	260,64	1	76,00	—	—	—	—
100,01 - 150,00 . . . . .	2	212,94	—	—	212,94	2	212,94	—	—	—	—	—	—
150,01 - 200,00 . . . . .	1	186,50	—	—	186,50	1	186,50	—	—	—	—	—	—
200,01 - 250,00 . . . . .	—	—	—	—	—	—	—	—	—	—	—	—	—
250,01 - 500,00 . . . . .	—	—	—	—	—	—	—	—	—	—	—	—	—
500,01 - 1.000,00 . . . . .	—	—	—	—	—	—	—	—	—	—	—	—	—
1.000,01 - 2.500,00 . . . . .	—	—	—	—	—	—	—	—	—	—	—	—	—
oltre 2.500 . . . . .	—	—	—	—	—	—	—	—	—	—	—	—	—
TOTALE . . . . .	<b>61.524</b>	<b>111.211,03</b>	<b>15.483,45</b>	<b>10.934,33</b>	<b>137.628,81</b>	<b>40.811</b>	<b>88.016,52</b>	<b>2.562</b>	<b>3.954,82</b>	<b>9.125</b>	<b>14.796,95</b>	<b>10.355,88</b>	<b>25.152,83</b>

## CONDUZIONE CON SALARIATI E/O COMPARTECIPANTI

Fino a 0,10 . . . . .	28	2,14	—	0,36	2,50	24	2,12	—	—	—	—	—	—
0,11 - 0,20 . . . . .	69	10,63	0,07	0,82	11,52	63	10,43	—	—	1	0,07	0,07	0,14
0,21 - 0,30 . . . . .	127	32,45	0,30	1,77	34,52	118	31,99	1	0,30	—	—	—	—
0,31 - 0,40 . . . . .	98	33,99	0,40	2,24	36,63	90	33,77	1	0,40	—	—	—	—
0,41 - 0,50 . . . . .	153	67,06	0,91	3,50	71,47	141	65,86	2	0,91	—	—	—	—
0,51 - 0,75 . . . . .	278	163,59	2,75	12,04	178,38	247	158,12	3	2,05	2	0,50	0,70	1,20
0,76 - 1,00 . . . . .	299	249,49	3,21	14,34	267,04	269	240,18	2	1,58	4	2,42	1,33	3,75
1,01 - 1,50 . . . . .	323	379,42	7,36	31,24	418,02	271	351,88	1	1,35	12	10,33	5,51	15,84
1,51 - 2,00 . . . . .	286	471,43	6,09	35,09	512,61	250	448,12	1	1,85	4	3,21	3,71	6,92
2,01 - 2,50 . . . . .	186	395,49	10,64	21,79	427,92	158	364,04	1	2,30	9	11,85	8,34	20,19
2,51 - 3,00 . . . . .	173	457,82	11,22	14,40	483,44	157	439,26	1	2,63	8	13,81	8,59	22,40
3,01 - 3,50 . . . . .	96	300,51	7,35	9,65	317,51	86	284,15	1	3,50	3	6,71	3,45	10,16
3,51 - 4,00 . . . . .	125	459,92	12,30	7,25	479,47	116	445,49	1	4,00	5	10,35	8,30	18,65
4,01 - 4,50 . . . . .	74	296,62	14,00	10,33	320,95	64	277,39	—	—	5	9,40	12,60	22,00
4,51 - 5,00 . . . . .	82	362,22	11,38	21,03	394,63	71	341,66	—	—	4	7,92	11,38	19,30
5,01 - 7,50 . . . . .	209	1.211,88	48,76	28,66	1.289,30	184	1.139,41	2	11,80	12	35,54	35,76	71,30
7,51 - 10,00 . . . . .	111	903,10	33,62	22,29	959,01	96	827,94	2	19,00	4	21,64	12,70	34,34
10,01 - 12,50 . . . . .	53	582,50	8,88	6,37	597,75	47	527,91	—	—	2	13,05	8,88	21,93
12,51 - 15,00 . . . . .	46	602,92	16,50	15,52	634,94	42	578,52	1	15,00	1	12,00	1,50	13,50
15,01 - 20,00 . . . . .	65	1.131,97	—	7,62	1.139,59	63	1.107,23	—	—	—	—	—	—
20,01 - 25,00 . . . . .	37	819,69	—	16,20	835,89	35	790,55	—	—	—	—	—	—
25,01 - 30,00 . . . . .	28	777,57	10,00	2,00	789,57	27	762,07	—	—	—	—	—	—
30,01 - 40,00 . . . . .	28	914,90	2,00	40,89	957,79	24	821,70	—	—	1	31,00	2,00	33,00
40,01 - 50,00 . . . . .	25	996,31	52,00	75,69	1.124,00	21	944,31	1	50,00	1	40,00	2,00	42,00
50,01 - 75,00 . . . . .	30	1.700,39	73,00	—	1.773,39	28	1.644,39	1	58,00	1	56,00	15,00	71,00
75,01 - 100,00 . . . . .	25	2.108,55	91,90	—	2.200,45	24	2.108,55	1	91,90	—	—	—	—
100,01 - 150,00 . . . . .	28	3.303,38	114,00	—	3.417,38	27	3.268,68	—	—	1	34,70	114,00	148,70
150,01 - 200,00 . . . . .	13	2.243,20	7,52	0,23	2.250,95	11	1.919,17	—	—	1	177,78	1,00	178,78
200,01 - 250,00 . . . . .	12	2.475,67	1,50	206,00	2.683,17	10	2.264,02	—	—	1	211,65	1,50	213,15
250,01 - 500,00 . . . . .	27	9.848,78	—	158,49	10.007,27	25	9.200,77	—	—	—	—	—	—
500,01 - 1.000,00 . . . . .	25	17.670,16	—	—	17.670,16	25	17.670,16	—	—	—	—	—	—
1.000,01 - 2.500,00 . . . . .	22	31.728,29	—	231,00	31.959,29	20	29.222,05	—	—	—	—	—	—
oltre 2.500 . . . . .	10	38.345,41	—	—	38.345,41	10	38.345,41	—	—	—	—	—	—
TOTALE . . . . .	<b>3.191</b>	<b>121.047,45</b>	<b>547,66</b>	<b>996,81</b>	<b>122.591,92</b>	<b>2.844</b>	<b>116.637,30</b>	<b>23</b>	<b>266,57</b>	<b>82</b>	<b>709,93</b>	<b>258,32</b>	<b>968,25</b>

## Segue Tav. 6 — Aziende per classe di superficie e titolo di possesso dei terreni

Superficie in ettari

## Segue B — PER FORMA DI CONDUZIONE

CLASSI DI SUPERFICIE DELLE AZIENDE Ettari	T O T A L E					SOLO PROPRIETÀ		SOLO AFFITTO		PARTE IN PROPRIETÀ E PARTE IN AFFITTO				
	Aziende	Superficie				Aziende	Superficie	Aziende	Superficie	Aziende	Superficie			
		proprietà	affitto	altri titoli	Totale						proprietà	affitto	Totale	
Fino a 0,10 . . . .	—	—	—	—	—	—	—	—	—	—	—	—	—	—
0,11 - 0,20 . . . .	—	—	—	—	—	—	—	—	—	—	—	—	—	—
0,21 - 0,30 . . . .	—	—	—	—	—	—	—	—	—	—	—	—	—	—
0,31 - 0,40 . . . .	—	—	—	—	—	—	—	—	—	—	—	—	—	—
0,41 - 0,50 . . . .	—	—	—	—	—	—	—	—	—	—	—	—	—	—
0,51 - 0,75 . . . .	—	—	—	—	—	—	—	—	—	—	—	—	—	—
0,76 - 1,00 . . . .	28	22,54	2,86	1,05	26,45	23	21,69	3	2,86	—	—	—	—	—
1,01 - 1,50 . . . .	93	117,42	2,26	4,67	124,35	85	114,19	1	1,15	3	2,94	1,11	4,05	3,45
1,51 - 2,00 . . . .	125	218,37	3,65	7,01	229,03	117	215,13	1	1,80	2	1,60	1,85	3,45	3,45
2,01 - 2,50 . . . .	147	323,24	6,55	12,36	342,15	137	318,94	2	4,80	2	3,00	1,75	4,75	4,75
2,51 - 3,00 . . . .	209	584,05	7,97	3,12	595,14	203	578,69	2	5,17	2	2,90	2,80	5,70	5,70
3,01 - 3,50 . . . .	137	442,44	1,30	16,74	460,48	131	440,37	—	—	1	2,07	1,30	3,37	3,37
3,51 - 4,00 . . . .	225	837,54	1,80	25,08	864,42	215	825,84	—	—	1	1,80	1,80	3,60	3,60
4,01 - 4,50 . . . .	139	574,82	5,82	18,95	599,59	131	564,85	—	—	3	7,47	5,82	13,29	13,29
4,51 - 5,00 . . . .	190	901,62	1,42	14,75	917,79	186	898,48	—	—	1	3,14	1,42	4,56	4,56
5,01 - 7,50 . . . .	583	3.513,68	24,93	104,29	3.642,90	556	3.465,87	1	6,93	10	42,00	18,00	60,00	60,00
7,51 - 10,00 . . . .	409	3.470,40	29,17	84,00	3.583,57	387	3.386,62	—	—	9	50,58	29,17	79,75	79,75
10,01 - 12,50 . . . .	163	1.791,41	6,37	45,88	1.843,66	153	1.729,14	—	—	3	27,30	6,37	33,67	33,67
12,51 - 15,00 . . . .	85	1.148,12	—	16,80	1.164,92	82	1.121,12	—	—	—	—	—	—	—
15,01 - 20,00 . . . .	80	1.339,40	26,39	33,03	1.398,82	75	1.312,29	1	15,89	1	6,00	10,50	16,50	16,50
20,01 - 25,00 . . . .	22	470,68	0,30	37,17	508,15	19	437,52	—	—	1	21,00	0,30	21,30	21,30
25,01 - 30,00 . . . .	10	281,25	—	—	281,25	10	281,25	—	—	—	—	—	—	—
30,01 - 40,00 . . . .	14	480,58	—	—	480,58	14	480,58	—	—	—	—	—	—	—
40,01 - 50,00 . . . .	3	145,20	—	—	145,20	3	145,20	—	—	—	—	—	—	—
50,01 - 75,00 . . . .	6	362,00	—	—	362,00	6	362,00	—	—	—	—	—	—	—
75,01 - 100,00 . . . .	1	84,29	—	—	84,29	1	84,29	—	—	—	—	—	—	—
100,01 - 150,00 . . . .	1	124,80	—	—	124,80	1	124,80	—	—	—	—	—	—	—
150,01 - 200,00 . . . .	1	187,00	—	—	187,00	1	187,00	—	—	—	—	—	—	—
200,01 - 250,00 . . . .	1	230,00	—	—	230,00	1	230,00	—	—	—	—	—	—	—
250,01 - 500,00 . . . .	—	—	—	—	—	—	—	—	—	—	—	—	—	—
500,01 - 1.000,00 . . . .	—	—	—	—	—	—	—	—	—	—	—	—	—	—
1.000,01 - 2.500,00 . . . .	—	—	—	—	—	—	—	—	—	—	—	—	—	—
oltre 2.500 . . . . .	—	—	—	—	—	—	—	—	—	—	—	—	—	—
<b>TOTALE . . . . .</b>	<b>2.672</b>	<b>17.650,85</b>	<b>120,79</b>	<b>424,90</b>	<b>18.196,54</b>	<b>2.537</b>	<b>17.325,86</b>	<b>11</b>	<b>38,60</b>	<b>39</b>	<b>171,80</b>	<b>82,19</b>	<b>253,99</b>	<b>253,99</b>

## CONDUZIONE A COLONIA PARZIARIA APPODERATA

CLASSI DI SUPERFICIE DELLE AZIENDE Ettari	T O T A L E					SOLO PROPRIETÀ		SOLO AFFITTO		PARTE IN PROPRIETÀ E PARTE IN AFFITTO				
	Aziende	Superficie				Aziende	Superficie	Aziende	Superficie	Aziende	Superficie			
		proprietà	affitto	altri titoli	Totale						proprietà	affitto	Totale	
Fino a 0,10 . . . .	4	0,40	—	—	0,40	4	0,40	—	—	—	—	—	—	—
0,11 - 0,20 . . . .	24	3,78	—	0,15	3,93	23	3,78	—	—	—	—	—	—	—
0,21 - 0,30 . . . .	59	15,68	—	0,30	15,98	58	15,68	—	—	—	—	—	—	—
0,31 - 0,40 . . . .	50	17,05	0,32	1,08	18,45	46	17,05	1	0,32	—	—	—	—	—
0,41 - 0,50 . . . .	62	26,70	1,22	0,83	28,75	57	26,33	2	0,92	1	0,20	0,30	0,50	0,50
0,51 - 0,75 . . . .	179	108,73	1,67	3,42	113,82	170	108,21	2	1,21	1	0,23	0,46	0,69	0,69
0,76 - 1,00 . . . .	227	190,97	3,07	10,53	204,57	210	189,67	3	2,77	1	0,50	0,30	0,80	0,80
1,01 - 1,50 . . . .	264	323,90	4,89	9,73	338,52	248	319,22	3	3,94	4	3,62	0,95	4,57	4,57
1,51 - 2,00 . . . .	208	366,58	3,26	5,12	374,96	200	360,51	1	1,65	3	4,39	1,61	6,00	6,00
2,01 - 2,50 . . . .	158	346,93	4,60	12,80	364,33	147	339,48	2	4,60	—	—	—	—	—
2,51 - 3,00 . . . .	128	341,42	—	14,12	355,54	121	335,66	—	—	—	—	—	—	—
3,01 - 3,50 . . . .	88	277,11	3,86	7,56	288,53	83	271,62	—	—	2	2,80	3,86	6,66	6,66
3,51 - 4,00 . . . .	71	265,31	1,17	4,95	271,43	67	256,18	—	—	2	5,37	1,17	7,54	7,54
4,01 - 4,50 . . . .	47	194,74	—	8,15	202,89	44	190,26	—	—	—	—	—	—	—
4,51 - 5,00 . . . .	59	264,59	6,90	11,51	283,00	53	254,29	—	—	3	7,70	6,90	14,60	14,60
5,01 - 7,50 . . . .	150	887,59	4,61	28,89	921,09	141	871,67	—	—	2	6,02	4,61	10,63	10,63
7,51 - 10,00 . . . .	69	599,55	—	—	599,55	69	599,55	—	—	—	—	—	—	—
10,01 - 12,50 . . . .	45	488,97	6,90	9,58	505,45	42	473,06	—	—	2	15,23	6,90	22,13	22,13
12,51 - 15,00 . . . .	30	415,43	1,00	—	416,43	29	403,03	—	—	1	12,40	1,00	13,40	13,40
15,01 - 20,00 . . . .	32	535,73	—	15,41	551,14	31	535,73	—	—	—	—	—	—	—
20,01 - 25,00 . . . .	20	439,60	—	10,00	449,60	19	427,60	—	—	—	—	—	—	—
25,01 - 30,00 . . . .	19	525,86	—	—	525,86	19	525,86	—	—	—	—	—	—	—
30,01 - 40,00 . . . .	18	641,00	1,00	16,00	658,00	16	586,40	—	—	1	39,00	1,00	40,00	40,00
40,01 - 50,00 . . . .	5	181,80	—	48,00	229,80	4	181,80	—	—	—	—	—	—	—
50,01 - 75,00 . . . .	4	255,91	—	—	255,91	4	255,91	—	—	—	—	—	—	—
75,01 - 100,00 . . . .	4	340,18	—	—	340,18	4	340,18	—	—	—	—	—	—	—
100,01 - 150,00 . . . .	1	101,63	—	—	101,63	1	101,63	—	—	—	—	—	—	—
150,01 - 200,00 . . . .	3	473,55	—	—	473,55	3	473,55	—	—	—	—	—	—	—
200,01 - 250,00 . . . .	2	434,40	—	—	434,40	2	434,40	—	—	—	—	—	—	—
250,01 - 500,00 . . . .	1	424,25	—	—	424,25	1	424,25	—	—	—	—	—	—	—
500,01 - 1.000,00 . . . .	—	—	—	—	—	—	—	—	—	—	—	—	—	—
1.000,01 - 2.500,00 . . . .	—	—	—	—	—	—	—	—	—	—	—	—	—	—
oltre 2.500 . . . . .	—	—	—	—	—	—	—	—	—	—	—	—	—	—
<b>TOTALE . . . . .</b>	<b>2.031</b>	<b>9.489,34</b>	<b>44,47</b>	<b>218,13</b>	<b>9.751,94</b>	<b>1.916</b>	<b>9.322,96</b>	<b>14</b>	<b>15,41</b>	<b>23</b>	<b>98,46</b>	<b>29,06</b>	<b>127,52</b>	<b>127,52</b>

## ALTRA FORMA DI CONDUZIONE

CLASSI DI SUPERFICIE DELLE AZIENDE Ettari	T O T A L E					SOLO PROPRIETÀ		SOLO AFFITTO		PARTE IN PROPRIETÀ E PARTE IN AFFITTO				
	Aziende	Superficie				Aziende	Superficie	Aziende	Superficie	Aziende	Superficie			
		proprietà	affitto	altri titoli	Totale						proprietà	affitto	Totale	
Fino a 0,10 . . . .	4	0,40	—	—	0,40	4	0,40	—	—	—	—	—	—	—
0,11 - 0,20 . . . .	24	3,78	—	0,15	3,93	23	3,78	—	—	—	—	—	—	—
0,21 - 0,30 . . . .	59	15,68	—	0,30	15,98	58	15,68	—	—	—	—	—	—	—
0,31 - 0,40 . . . .	50	17,05	0,32	1,08	18,45	46	17,05	1	0,32	—	—	—	—	—
0,41 - 0,50 . . . .	62	26,70	1,22	0,83	28,75	57	26,33	2	0,92	1	0,20	0,30	0,50	0,50
0,51 - 0,75 . . . .	179	108,73	1,67	3,42	113,82	170	108,21	2	1,21					

## Segue TAV. 6 — Aziende per classe di superficie e titolo di possesso dei terreni

Superficie in ettari

C — PER ZONA ALTIMETRICA

CLASSI DI SUPERFICIE DELLE AZIENDE Ettari	T O T A L E				S O L O P R O P R I E T À		S O L O A F F I T T O		P A R T E I N P R O P R I E T À E P A R T E I N A F F I T T O				
	Aziende	Superficie			Aziende	Superficie	Aziende	Superficie	Aziende	Superficie			
		proprietà	affitto	altri titoli						Totale	proprietà	affitto	Totale
M O N T A G N A													
Fino a 0,10 . . . .	520	33,24	2,40	3,69	39,33	442	32,78	27	2,17	5	0,25	0,19	0,44
0,11 - 0,20 . . .	904	122,54	13,36	13,86	149,76	730	119,52	67	11,13	23	2,10	2,13	4,23
0,21 - 0,30 . . .	1.170	247,09	34,83	32,21	314,13	880	235,90	105	27,88	46	5,43	6,57	12,00
0,31 - 0,40 . . .	946	264,10	43,37	44,19	351,66	659	243,50	73	27,36	73	12,13	14,78	26,91
0,41 - 0,50 . . .	1.160	405,96	72,97	66,30	545,23	791	370,66	95	44,61	101	21,65	25,83	47,48
0,51 - 0,75 . . .	2.258	1.020,06	235,88	186,95	1.442,89	1.347	857,47	173	107,58	331	97,60	116,46	214,06
0,76 - 1,00 . . .	2.603	1.610,87	388,92	331,42	2.331,21	1.466	1.318,23	192	171,49	413	180,57	185,86	366,43
1,01 - 1,50 . . .	3.178	2.812,21	591,18	677,84	4.081,23	1.676	2.159,66	163	209,27	506	338,50	305,12	643,62
1,51 - 2,00 . . .	2.562	3.183,35	662,74	731,92	4.578,01	1.317	2.355,77	122	221,24	439	440,75	338,55	779,30
2,01 - 2,50 . . .	1.714	2.749,99	595,87	588,40	3.934,26	859	1.972,74	75	174,52	344	437,09	350,19	787,28
2,51 - 3,00 . . .	1.574	3.171,95	650,99	565,55	4.388,49	810	2.274,60	55	150,68	348	546,06	416,29	962,35
3,01 - 3,50 . . .	891	2.151,21	430,38	345,21	2.926,80	470	1.542,50	24	79,51	200	361,37	299,03	660,40
3,51 - 4,00 . . .	865	2.485,48	479,26	315,42	3.280,16	464	1.764,57	25	94,62	218	485,03	339,92	824,95
4,01 - 4,50 . . .	552	1.753,38	343,75	269,17	2.366,30	286	1.228,47	13	55,10	129	309,47	240,07	549,54
4,51 - 5,00 . . .	472	1.747,41	323,91	192,37	2.263,69	252	1.210,87	19	91,64	111	329,23	203,23	532,46
5,01 - 7,50 . . .	1.081	5.303,24	810,75	463,58	6.577,57	649	3.971,12	20	119,32	242	873,80	601,07	1.474,87
7,51 - 10,00 . . .	425	3.131,82	351,90	190,37	3.674,09	279	2.413,19	3	27,70	81	411,79	286,19	697,98
10,01 - 12,50 . . .	182	1.783,25	198,63	57,74	2.039,62	131	1.471,59	1	11,10	34	204,65	175,54	380,19
12,51 - 15,00 . . .	91	1.134,63	71,48	46,95	1.253,06	73	1.003,50	1	15,00	9	67,25	56,48	123,73
15,01 - 20,00 . . .	100	1.595,14	84,81	47,80	1.727,75	84	1.456,09	1	15,89	6	51,36	52,02	103,38
20,01 - 25,00 . . .	42	804,83	65,75	58,59	929,17	33	728,29	1	24,00	2	2,40	41,30	43,70
25,01 - 30,00 . . .	23	628,35	10,00	2,86	641,21	22	613,21	—	—	—	—	—	—
30,01 - 40,00 . . .	28	922,44	18,10	13,93	954,47	23	792,34	—	—	1	31,00	2,00	33,00
40,01 - 50,00 . . .	7	289,72	8,07	27,64	325,43	6	277,49	—	—	—	—	—	—
50,01 - 75,00 . . .	10	566,47	—	72,00	638,47	9	565,03	—	—	—	—	—	—
75,01 - 100,00 . . .	8	517,26	167,90	—	685,16	6	517,26	2	167,90	—	—	—	—
100,01 - 150,00 . . .	8	830,39	114,00	—	944,39	7	795,69	—	—	1	34,70	114,00	148,70
150,01 - 200,00 . . .	6	1.031,10	6,52	0,23	1.037,85	5	884,85	—	—	—	—	—	—
200,01 - 250,00 . . .	6	1.132,30	—	206,00	1.338,30	5	1.132,30	—	—	—	—	—	—
250,01 - 500,00 . . .	11	4.133,05	—	11,97	4.145,02	10	3.803,89	—	—	—	—	—	—
500,01 - 1.000,00 . . .	13	9.976,44	—	—	9.976,44	13	9.976,44	—	—	—	—	—	—
1.000,01 - 2.500,00 . . .	13	19.165,05	—	231,00	19.396,05	11	16.658,81	—	—	—	—	—	—
oltre 2.500 . . . .	9	32.604,03	—	—	32.604,03	9	32.604,03	—	—	—	—	—	—
<b>TOTALE . . .</b>	<b>23.432</b>	<b>109.308,35</b>	<b>6.777,72</b>	<b>5.795,16</b>	<b>121.881,23</b>	<b>13.824</b>	<b>97.352,76</b>	<b>1.257</b>	<b>1.849,71</b>	<b>3.663</b>	<b>5.244,18</b>	<b>4.172,82</b>	<b>9.417,00</b>

## C O L L I N A

Fino a 0,10 . . . .	508	36,75	2,58	1,33	40,66	453	36,69	33	2,48	2	0,03	0,10	0,13
0,11 - 0,20 . . .	1.351	201,73	8,91	9,06	219,70	1.231	199,88	48	7,61	14	1,09	1,30	2,39
0,21 - 0,30 . . .	1.655	392,08	30,33	18,05	440,46	1.452	385,39	91	24,52	38	4,58	5,81	10,39
0,31 - 0,40 . . .	1.302	424,91	28,60	24,42	477,93	1.123	412,33	49	18,17	49	7,76	10,09	17,85
0,41 - 0,50 . . .	1.938	766,80	80,86	64,29	911,95	1.554	730,72	121	57,01	97	22,07	23,16	45,23
0,51 - 0,75 . . .	3.384	1.859,87	163,71	131,77	2.155,35	2.740	1.742,90	132	84,36	238	76,02	77,00	153,02
0,76 - 1,00 . . .	4.340	3.301,06	318,30	313,76	3.933,12	3.351	3.038,89	177	160,22	356	166,14	152,21	318,35
1,01 - 1,50 . . .	5.701	6.145,37	695,51	634,17	7.475,05	4.029	5.300,76	171	226,58	763	527,06	449,05	976,11
1,51 - 2,00 . . .	5.550	8.339,96	932,59	744,07	10.016,62	3.941	7.118,11	157	289,06	771	775,43	604,46	1.379,89
2,01 - 2,50 . . .	3.760	7.120,32	925,88	691,04	8.737,24	2.478	5.775,63	101	238,12	665	872,30	656,21	1.528,51
2,51 - 3,00 . . .	3.913	9.215,81	1.065,77	693,63	10.975,21	2.696	7.571,90	90	253,71	664	1.075,79	772,85	1.848,64
3,01 - 3,50 . . .	2.134	5.987,93	672,26	420,48	7.080,67	1.456	4.858,00	41	135,82	395	778,59	511,01	1.290,00
3,51 - 4,00 . . .	2.079	6.796,52	687,12	448,37	7.932,01	1.445	5.528,79	41	158,55	353	838,53	491,01	1.329,54
4,01 - 4,50 . . .	1.314	4.867,66	546,09	266,23	5.679,98	884	3.834,33	24	104,13	268	728,52	417,41	1.145,93
4,51 - 5,00 . . .	1.382	5.882,77	487,86	300,67	6.671,30	1.021	4.932,62	14	67,30	221	564,27	398,61	1.062,88
5,01 - 7,50 . . .	2.983	16.073,09	1.356,83	824,21	18.254,13	2.205	13.538,51	38	231,98	456	1.712,43	1.046,49	2.758,92
7,51 - 10,00 . . .	1.363	10.807,00	630,55	375,38	11.812,93	1.086	9.410,40	12	104,62	166	353,07	486,29	1.439,36
10,01 - 12,50 . . .	459	4.762,21	227,22	157,95	5.147,38	378	4.243,37	6	64,61	42	317,17	145,81	462,98
12,51 - 15,00 . . .	240	3.027,42	145,82	116,91	3.290,15	200	2.733,08	2	28,78	17	122,71	114,54	237,25
15,01 - 20,00 . . .	246	3.968,01	152,04	136,71	4.256,76	210	3.638,68	1	17,00	17	185,71	99,34	285,05
20,01 - 25,00 . . .	96	2.051,64	78,44	47,17	2.177,25	85	1.930,62	2	43,06	6	96,86	35,38	132,24
25,01 - 30,00 . . .	61	1.652,63	34,50	18,75	1.705,88	55	1.538,49	—	—	2	42,00	18,00	60,00
30,01 - 40,00 . . .	48	1.615,80	3,38	70,38	1.689,56	43	1.513,09	—	—	1	39,00	1,00	40,00
40,01 - 50,00 . . .	29	1.137,78	52,00	123,69	1.313,47	24	1.085,78	1	50,00	1	40,00	2,00	42,00
50,01 - 75,00 . . .	40	2.261,20	89,00	—	2.350,20	37	2.165,20	1	58,00	2	96,00	31,00	127,00
75,01 - 100,00 . . .	26	2.276,40	—	—	2.276,40	26	2.276,40	—	—	—	—	—	—
100,01 - 150,00 . . .	24	2.912,36	—	—	2.912,36	24	2.912,36	—	—	—	—	—	—
150,01 - 200,00 . . .	12	2.059,15	1,00	—	2.060,15	11	1.881,37	—	—	1	177,78	1,00	178,78
200,01 - 250,00 . . .	9	2.007,77	1,50	—	2.009,27	8	1.796,12	—	—	1	211,65	1,50	213,15
250,01 - 500,00 . . .	17	6.139,98	—	146,52	6.286,50	16	5.821,13	—	—	—	—	—	—
500,01 - 1.000,00 . . .	12	7.693,72	—	—	7.693,72	12	7.693,72	—	—	—	—	—	—
1.000,01 - 2.500,00 . . .	9	12.563,24	—	—	12.563,24	9	12.563,24	—	—	—	—	—	—
oltre 2.500 . . . .	1	5.741,38	—	—	5.741,38	1	5.741,38	—	—	—	—	—	—
<b>TOTALE . . .</b>	<b>45.986</b>	<b>150.090,32</b>	<b>9.418,65</b>	<b>6.779,01</b>	<b>166.287,98</b>	<b>34.284</b>	<b>133.949,88</b>	<b>1.353</b>	<b>2.425,69</b>	<b>5.606</b>	<b>10.532,96</b>	<b>6.552,63</b>	<b>17.085,59</b>



TAV. 7 — Aziende per classe di superf

Sup  
A - T

CLASSI DI SUPERFICIE DELLE AZIENDE <i>Ettari</i>	AZIENDE COSTI- TUTE DA UN UNICO CORPO		A Z I E N D E I C U I T E R R E N I S C																
			2		3		4		5		6		7		8		9		
	Aziende	Superficie	Aziende	Superficie	Aziende	Superficie	Aziende	Superficie	Aziende	Superficie	Aziende	Superficie	Aziende	Superficie	Aziende	Superficie	Aziende	Superficie	
Fino a 0,10 . . . .	879	67,85	125	10,01	20	1,80	4	0,33	—	—	—	—	—	—	—	—	—	—	
0,11 - 0,20 .	1.652	267,92	426	71,21	119	20,35	39	6,60	15	2,60	2	0,38	1	0,20	1	0,20	—	—	
0,21 - 0,30 .	1.740	463,01	681	182,57	267	71,87	92	25,07	23	6,20	10	2,68	5	1,31	2	0,55	2	—	
0,31 - 0,40 .	1.157	427,35	649	239,57	252	92,63	104	38,41	47	17,42	17	6,11	16	5,98	—	—	—	1	
0,41 - 0,50 .	1.550	727,97	846	397,89	376	176,29	203	96,51	68	32,49	28	13,36	17	8,19	6	2,68	2	—	
0,51 - 0,75 .	2.096	1.327,26	1.639	1.041,35	958	612,09	481	311,55	220	144,06	128	83,26	55	35,75	34	22,19	11	—	
0,76 - 1,00 .	2.218	1.997,62	1.894	1.699,63	1.262	1.139,89	715	650,70	383	347,75	237	215,31	97	87,42	56	51,49	23	—	
1,01 - 1,50 .	1.859	2.417,53	2.062	2.669,10	1.852	2.407,86	1.251	1.631,76	707	923,01	429	559,28	280	371,32	184	240,22	72	—	
1,51 - 2,00 .	1.487	2.678,87	1.612	2.893,73	1.590	2.857,37	1.239	2.238,89	837	1.506,89	520	930,66	279	501,13	204	367,55	92	10	
2,01 - 2,50 .	855	1.983,42	908	2.112,65	1.054	2.435,81	804	1.855,80	607	1.404,21	449	1.036,45	286	660,39	188	434,14	88	20	
2,51 - 3,00 .	841	2.359,38	863	2.419,16	924	2.583,22	792	2.211,86	640	1.790,60	457	1.275,87	292	821,45	230	650,89	106	20	
3,01 - 3,50 .	374	1.244,77	405	1.343,09	468	1.540,31	421	1.397,51	370	1.225,16	267	884,51	212	697,58	158	520,79	80	20	
3,51 - 4,00 .	436	1.667,80	368	1.405,74	412	1.565,88	408	1.549,33	351	1.339,54	269	1.024,10	187	711,15	159	601,46	88	30	
4,01 - 4,50 .	253	1.093,62	224	969,53	267	1.148,22	206	889,06	214	925,33	167	719,01	115	496,50	111	479,86	61	20	
4,51 - 5,00 .	293	1.414,11	206	992,87	264	1.271,14	251	1.210,66	169	814,65	154	744,33	125	604,61	89	426,49	58	20	
5,01 - 7,50 .	676	4.190,44	471	2.902,65	539	3.282,68	434	2.641,14	407	2.468,83	309	1.877,65	261	1.576,89	201	1.226,15	121	70	
7,51 - 10,00 .	362	3.148,98	199	1.746,35	207	1.796,06	178	1.530,11	135	1.159,61	124	1.066,00	107	926,08	97	830,17	52	40	
10,01 - 12,50 .	149	1.683,84	77	867,82	69	781,12	58	658,07	44	483,65	39	431,06	37	408,94	29	325,18	15	10	
12,51 - 15,00 .	96	1.326,33	34	458,71	29	402,47	29	397,39	24	330,94	19	262,65	11	150,72	15	199,98	8	10	
15,01 - 20,00 .	90	1.617,16	33	561,10	31	536,54	37	657,80	27	463,98	21	357,71	16	275,82	16	279,21	12	20	
20,01 - 25,00 .	35	795,31	12	278,98	9	201,13	4	91,21	12	268,10	6	136,95	3	69,94	9	204,03	3	—	
25,01 - 30,00 .	13	370,32	6	158,85	10	291,66	5	143,43	5	133,55	5	139,12	6	169,32	5	140,80	2	—	
30,01 - 40,00 .	16	545,46	4	142,80	11	390,70	8	269,08	4	136,87	4	142,92	3	110,53	3	97,95	—	—	
40,01 - 50,00 .	11	507,62	4	171,66	4	179,41	1	43,00	5	229,76	2	90,74	1	45,00	3	133,07	—	—	
50,01 - 75,00 .	11	673,78	9	573,58	6	394,44	5	285,18	3	155,53	2	109,09	1	56,00	1	51,40	1	—	
75,01 - 100,00 .	10	844,30	3	282,17	3	266,28	2	160,29	3	255,25	2	188,68	—	—	2	166,68	—	—	
100,01 - 150,00 .	14	1.643,19	5	609,82	2	242,68	1	120,00	—	—	2	233,60	—	—	—	—	—	—	
150,01 - 200,00 .	3	532,80	3	520,91	1	186,50	—	—	—	—	1	184,79	2	336,78	1	181,25	—	—	
200,01 - 250,00 .	5	1.127,41	1	206,05	1	209,00	—	—	—	—	1	245,98	—	—	—	—	—	—	
250,01 - 500,00 .	5	1.861,36	4	1.494,91	4	1.693,66	3	993,83	2	924,90	—	—	2	668,13	1	429,22	—	—	
500,01 - 1.000,00 .	5	3.059,21	1	812,17	3	2.055,01	1	569,05	4	2.605,44	1	863,08	—	—	—	—	—	—	
1.000,01 - 2.500,00 .	1	1.365,00	1	1.234,00	1	1.280,00	—	—	1	1.246,63	2	2.696,05	—	—	—	—	—	1	1.50
oltre 2.500 . . . .	2	6.286,69	—	—	—	—	—	—	1	3.836,00	—	—	—	—	1	5.760,00	—	—	
<b>TOTALE . . .</b>	<b>19.197</b>	<b>51.721,68</b>	<b>13.775</b>	<b>31.470,63</b>	<b>11.015</b>	<b>32.114,07</b>	<b>7.776</b>	<b>22.673,62</b>	<b>5.328</b>	<b>25.178,95</b>	<b>3.674</b>	<b>16.521,38</b>	<b>2.417</b>	<b>9.797,13</b>	<b>1.806</b>	<b>13.823,60</b>	<b>896</b>	<b>5.30</b>	

## frammentazione in corpi di terreno

Attari  
L E

AMMENTATI IN CORPI																		TOTALE		
10	11 - 15			16 - 20			21 - 25			26 - 50			oltre 50			Aziende	Corpi	Superficie		
Superficie	Aziende	Corpi	Superficie	Aziende	Corpi	Superficie	Aziende	Corpi	Superficie	Aziende	Corpi	Superficie	Aziende	Corpi	Superficie					
—	—	—	—	—	—	—	—	—	—	—	—	—	—	—	—	—	1.028	1.205	79,99	
—	—	—	—	—	—	—	—	—	—	—	—	—	—	—	—	—	2.255	3.119	369,46	
2	0,53	1	13	0,28	—	—	—	—	—	—	—	—	—	—	—	—	2.825	4.548	754,59	
1	0,32	3	36	1,11	1	16	0,34	—	—	—	—	—	—	—	—	—	2.248	4.147	829,59	
1	0,42	—	—	—	1	16	0,50	—	—	—	—	—	—	—	—	—	3.098	5.901	1.457,18	
4	9,37	5	60	3,30	1	20	0,60	—	—	—	—	—	—	—	—	—	5.642	13.016	3.598,24	
2	29,69	23	291	21,14	2	34	1,70	1	21	0,85	—	—	—	—	—	—	6.943	17.989	6.264,33	
8	131,01	73	904	95,52	7	127	9,43	3	66	3,63	2	69	2,74	—	—	—	8.879	28.878	11.556,28	
7	210,86	106	1.336	190,96	17	304	31,11	6	132	9,93	6	185	10,25	—	—	—	8.112	29.282	14.594,63	
3	226,40	106	1.329	246,10	26	464	59,12	5	110	11,56	—	—	—	—	—	—	5.474	21.959	12.671,50	
4	484,50	135	1.703	377,25	26	477	73,76	5	117	13,65	2	57	5,60	—	—	—	5.487	23.381	15.363,70	
0	397,41	116	1.443	381,81	25	457	82,65	5	113	16,56	4	137	13,27	—	—	—	3.025	14.542	10.007,47	
1	348,79	126	1.595	480,49	39	700	146,25	6	137	23,21	4	122	15,82	—	—	—	2.944	14.246	11.212,17	
5	364,42	113	1.443	483,62	36	657	155,20	7	157	30,53	7	235	29,97	—	—	—	1.866	9.982	8.046,28	
6	415,74	124	1.591	596,27	21	379	100,04	6	139	28,74	8	248	38,08	—	—	—	1.854	9.596	8.934,99	
0	1.222,70	325	4.147	1.983,34	76	1.375	461,77	23	534	138,48	19	611	112,45	2	134	12,79	4.064	22.185	24.831,70	
1	829,05	153	1.987	1.322,89	63	1.157	551,32	9	198	78,22	6	198	51,23	—	—	—	1.788	10.005	15.487,02	
1	290,74	57	724	639,96	25	446	274,21	10	232	110,24	6	207	66,73	—	—	—	541	3.691	7.187,00	
1	249,23	22	271	299,65	12	214	163,16	7	168	95,77	5	164	69,77	2	160	28,00	331	2.027	4.543,21	
1	247,52	27	349	465,11	11	190	183,85	4	94	68,16	4	126	67,14	—	—	—	346	1.908	5.984,51	
1	130,96	20	261	435,49	5	97	104,33	4	93	88,35	10	325	235,94	—	—	—	138	1.154	3.106,42	
1	106,27	9	116	253,83	5	84	142,09	1	25	26,35	6	184	164,86	2	137	55,17	84	816	2.347,09	
1	65,80	7	82	239,03	1	19	39,67	1	25	32,80	8	322	281,84	4	262	144,58	76	908	2.644,03	
1	—	3	39	145,70	—	—	—	—	—	—	1	30	47,94	1	60	45,00	36	232	1.638,90	
1	110,00	2	28	128,91	3	56	157,14	2	48	127,37	1	50	60,00	1	34	54,00	50	404	2.988,67	
1	—	4	55	377,38	2	37	168,99	—	—	—	2	77	167,04	1	107	84,50	34	352	2.961,56	
1	110,00	2	29	244,76	1	18	148,70	1	22	140,00	1	33	101,63	2	105	262,37	32	263	3.856,75	
1	163,80	—	—	—	—	—	—	—	—	—	3	119	528,42	3	291	462,75	18	450	3.098,00	
1	450,00	1	14	240,00	—	—	—	—	—	—	1	33	233,90	3	521	635,23	15	604	3.347,57	
1	510,48	1	14	445,83	—	—	—	1	22	288,27	—	—	—	3	327	1.120,93	28	452	10.431,52	
1	931,00	1	15	956,00	4	73	2.674,05	—	—	—	1	50	935,00	3	342	2.210,15	25	536	17.670,16	
1	6.870,81	—	—	—	3	56	6.054,08	—	—	—	2	90	2.105,76	5	549	7.517,42	22	777	31.959,29	
1	3.355,00	—	—	—	—	—	—	—	—	—	2	77	10.236,96	3	923	8.870,76	10	1.025	38.345,41	
<b>18.262,82</b>	<b>1.565</b>	<b>19.875</b>	<b>11.055,73</b>	<b>413</b>	<b>7.473</b>	<b>11.784,06</b>	<b>107</b>	<b>2.453</b>	<b>1.332,67</b>	<b>111</b>	<b>3.749</b>	<b>15.582,34</b>	<b>35</b>	<b>4.002</b>	<b>21.503,65</b>	<b>69.418</b>	<b>249.590</b>	<b>288.169,21</b>		

Segue Tav. 7 — Aziende per classe di super

Superf

B - PER F

CLASSI DI SUPERFICIE DELLE AZIENDE <i>Etari</i>	AZIENDE COSTI- TUTE DA UN UNICO CORPO		AZIENDE I CUI TERRENI S															
	Aziende	Superficie	2		3		4		5		6		7		8		9	
			Aziende	Superficie	Aziende	Superficie	Aziende	Superficie	Aziende	Superficie	Aziende	Superficie	Aziende	Superficie	Aziende	Superficie	Aziende	Superficie
Fino a 0,10 . . . .	854	65,59	119	9,45	19	1,72	4	0,33	—	—	—	—	—	—	—	—	—	—
0,11 - 0,20 . . . .	1.572	254,75	415	69,22	118	20,20	38	6,46	15	2,60	2	0,38	1	0,20	1	0,20	—	—
0,21 - 0,30 . . . .	1.613	428,61	644	172,66	251	67,32	88	23,56	21	5,67	10	2,68	5	1,31	2	0,55	2	—
0,31 - 0,40 . . . .	1.070	395,10	608	224,14	242	88,94	96	35,39	45	16,73	17	6,11	16	5,98	—	—	1	—
0,41 - 0,50 . . . .	1.410	662,52	794	373,93	363	170,25	195	92,62	66	31,61	28	13,36	17	8,19	6	2,68	2	—
0,51 - 0,75 . . . .	1.869	1.183,57	1.501	952,55	901	575,26	457	296,11	214	139,91	125	81,33	54	35,00	33	21,58	11	—
0,76 - 1,00 . . . .	1.969	1.773,33	1.749	1.569,85	1.169	1.056,62	682	620,31	364	330,53	228	207,62	93	83,88	55	50,61	22	—
1,01 - 1,50 . . . .	1.589	2.061,02	1.887	2.445,69	1.746	2.270,43	1.195	1.560,17	678	886,79	410	535,21	269	357,28	176	230,11	68	—
1,51 - 2,00 . . . .	1.243	2.236,71	1.445	2.600,64	1.505	2.705,96	1.188	2.146,43	796	1.433,12	507	907,66	269	483,21	201	361,85	88	1
2,01 - 2,50 . . . .	669	1.552,67	787	1.832,01	991	2.290,31	749	1.730,51	585	1.353,74	431	994,55	274	633,14	181	418,10	87	2
2,51 - 3,00 . . . .	654	1.827,81	762	2.136,30	842	2.353,92	742	2.073,25	601	1.682,01	438	1.222,82	283	795,82	224	634,35	101	2
3,01 - 3,50 . . . .	263	873,43	336	1.114,72	414	1.362,26	397	1.316,98	349	1.155,60	256	847,89	198	651,04	153	504,22	77	2
3,51 - 4,00 . . . .	280	1.070,06	276	1.052,36	355	1.346,40	378	1.434,29	326	1.243,41	255	970,51	169	641,39	152	575,67	84	3
4,01 - 4,50 . . . .	151	652,12	170	735,97	230	989,20	186	802,66	195	843,43	160	688,58	110	474,68	108	466,46	57	2
4,51 - 5,00 . . . .	152	732,85	141	679,21	213	1.026,12	232	1.119,24	152	733,37	145	700,93	119	575,60	80	383,45	55	2
5,01 - 7,50 . . . .	287	1.757,34	299	1.832,15	409	2.485,15	354	2.145,43	358	2.167,72	269	1.628,20	244	1.472,22	184	1.120,94	112	6
7,51 - 10,00 . . . .	110	946,85	92	797,84	131	1.129,08	141	1.216,47	102	873,58	105	901,23	95	819,52	88	756,26	50	4
10,01 - 12,50 . . . .	35	386,53	36	402,69	41	468,52	35	398,87	30	328,72	30	331,45	32	352,31	25	281,30	11	1
12,51 - 15,00 . . . .	20	282,58	15	200,65	15	205,67	19	263,32	15	202,72	16	219,91	4	52,48	14	186,98	6	—
15,01 - 20,00 . . . .	21	353,75	12	203,11	16	271,34	22	399,26	16	269,42	12	202,66	15	257,52	9	154,45	9	1
20,01 - 25,00 . . . .	8	177,93	4	91,43	6	136,74	3	68,22	8	180,05	2	45,29	—	—	4	90,56	2	—
25,01 - 30,00 . . . .	2	59,13	1	27,48	1	28,00	3	86,23	4	107,89	2	53,93	1	29,10	4	114,60	1	—
30,01 - 40,00 . . . .	3	112,40	2	64,80	3	101,27	1	31,80	2	65,37	1	36,00	—	—	1	35,60	—	—
40,01 - 50,00 . . . .	1	48,29	1	43,67	—	—	—	—	—	—	—	—	—	—	—	—	—	—
50,01 - 75,00 . . . .	2	115,46	3	182,48	1	73,44	1	59,62	—	—	—	—	1	56,00	—	—	—	—
75,01 - 100,00 . . . .	2	164,00	—	—	—	—	1	76,00	—	—	—	—	—	—	—	—	—	—
100,01 - 150,00 . . . .	1	102,94	—	—	—	—	—	—	—	—	—	—	—	—	—	—	—	—
150,01 - 200,00 . . . .	—	—	—	—	1	186,50	—	—	—	—	—	—	—	—	—	—	—	—
200,01 - 250,00 . . . .	—	—	—	—	—	—	—	—	—	—	—	—	—	—	—	—	—	—
250,01 - 500,00 . . . .	—	—	—	—	—	—	—	—	—	—	—	—	—	—	—	—	—	—
500,01 - 1.000,00 . . . .	—	—	—	—	—	—	—	—	—	—	—	—	—	—	—	—	—	—
1.000,01 - 2.500,00 . . . .	—	—	—	—	—	—	—	—	—	—	—	—	—	—	—	—	—	—
oltre 2.500 . . . . .	—	—	—	—	—	—	—	—	—	—	—	—	—	—	—	—	—	—
<b>TOTALE . . . . .</b>	<b>15.850</b>	<b>20.277,34</b>	<b>12.103</b>	<b>19.815,00</b>	<b>9.983</b>	<b>21.410,62</b>	<b>7.207</b>	<b>18.003,93</b>	<b>4.942</b>	<b>14.053,99</b>	<b>3.449</b>	<b>10.598,70</b>	<b>2.269</b>	<b>7.785,87</b>	<b>1.701</b>	<b>6.390,52</b>	<b>846</b>	<b>33</b>

CONDUZIONE DI I

CONDUZIONE CON SALA

Fino a 0,10 . . . .	21	1,86	6	0,56	1	0,08	—	—	—	—	—	—	—	—	—	—	—	—
0,11 - 0,20 . . . .	58	9,59	9	1,64	1	0,15	1	0,14	—	—	—	—	—	—	—	—	—	—
0,21 - 0,30 . . . .	83	22,51	28	7,52	11	3,13	3	0,83	2	0,53	—	—	—	—	—	—	—	—
0,31 - 0,40 . . . .	60	22,35	27	10,22	7	2,54	4	1,52	—	—	—	—	—	—	—	—	—	—
0,41 - 0,50 . . . .	93	43,49	40	18,55	12	5,61	7	3,39	1	0,43	—	—	—	—	—	—	—	—
0,51 - 0,75 . . . .	129	82,37	88	56,02	37	24,03	17	11,05	4	2,89	1	0,66	1	0,75	1	0,61	—	—
0,76 - 1,00 . . . .	122	109,11	80	71,05	58	51,71	17	15,95	13	11,54	7	5,90	2	1,78	—	—	—	—
1,01 - 1,50 . . . .	109	143,92	84	108,47	56	72,63	32	40,03	16	19,59	10	13,21	6	7,70	6	7,41	2	—
1,51 - 2,00 . . . .	83	150,16	78	137,40	42	75,40	35	62,56	24	43,22	9	15,61	5	8,94	3	5,70	3	—
2,01 - 2,50 . . . .	43	99,01	50	116,34	24	55,33	32	71,89	16	36,63	5	11,93	11	24,81	3	7,15	—	—
2,51 - 3,00 . . . .	32	90,49	38	106,07	34	94,50	22	62,09	22	60,55	10	27,40	4	11,15	2	5,60	3	—
3,01 - 3,50 . . . .	16	53,81	20	66,38	18	58,99	12	40,08	12	39,50	5	16,49	7	22,81	2	6,38	1	—
3,51 - 4,00 . . . .	23	88,86	18	68,57	27	103,39	11	42,11	12	46,38	7	25,44	11	42,47	3	11,33	1	—
4,01 - 4,50 . . . .	12	52,75	15	65,27	19	81,80	8	34,33	7	30,72	2	8,56	2	8,75	2	8,90	3	—
4,51 - 5,00 . . . .	23	111,43	12	58,16	15	70,69	6	29,02	9	43,10	4	19,47	2	9,82	3	14,38	2	—
5,01 - 7,50 . . . .	44	275,95	21	131,87	36	216,17	31	192,92	19	114,31	15	92,73	8	51,56	8	47,13	5	—
7,51 - 10,00 . . . .	18	158,98	14	124,57	10	88,35	12	99,11	13	109,43	8	67,76	2	18,22	4	34,24	1	—
10,01 - 12,50 . . . .	15	173,30	7	81,55	2	24,19	4	44,66	4	43,25	4	43,43	4	44,58	2	20,40	1	—
12,51 - 15,00 . . . .	12	167,03	5	68,06	4	54,66	4	56,23	4	56,72	2	30,00	3	40,36	1	13,00	1	—
15,01 - 20,00 . . . .	17	297,53	3	49,70	7	128,14	8	137,75	7	122,42	5	87,64	1	18,30	3	52,77	2	—
20,01 - 25,00 . . . .	7	157,98	3	70,05	1	20,34	1	22,99	3	66,05	2	47,00	2	48,90	3	66,23	—	—
25,01 - 30,00 . . . .	6	172,60	3	79,18	4	115,00	2	57,20	—	—	2	57,75	4	114,50	—	—	—	—
30,01 - 40,00 . . . .	3	97,94	1	38,00	5	180,77	5	165,68	1	31,50	2	67,45	2	75,03	2	62,35	—	—
40,01 - 50,00 . . . .	6	273,33	3	127,99	4	179,41	1	43,00	4	179,76	2	90,74	1	45,00	1	42,07	—	—
50,01 - 75,00 . . . .	6	377,82	4	269,60	4	261,00	4	225,56	2	103,53	2	109,09	—	—	1	51,40	1	—
75,01 - 100,00 . . . .	7	598,70	3	282,17	3	266,28	—	—	3	255,25	2	188,68	—	—	2	166,68	—	—
100,01 - 150,00 . . . .	12	1.415,45	5	609,82	2	242,68	1	120,00	—	—	2	233,60	—	—	—	—	—	—



Segue Tav. 7 — Aziende per classe di superfi

Super

Segue B — PER FOR

CLASSI DI SUPERFICIE DELLE AZIENDE <i>Ettari</i>	AZIENDE COSTI- TUTE DA UN UNICO CORPO		AZIENDE I CUI TERRENI SO															
	Aziende	Superficie	2		3		4		5		6		7		8		9	
			Aziende	Superficie	Aziende	Superficie	Aziende	Superficie	Aziende	Superficie	Aziende	Superficie	Aziende	Superficie	Aziende	Superficie	Aziende	Superficie
Fino a 0,10 . . . .	—	—	—	—	—	—	—	—	—	—	—	—	—	—	—	—	—	—
0,11 - 0,20 . . . .	—	—	—	—	—	—	—	—	—	—	—	—	—	—	—	—	—	—
0,21 - 0,30 . . . .	—	—	—	—	—	—	—	—	—	—	—	—	—	—	—	—	—	—
0,31 - 0,40 . . . .	—	—	—	—	—	—	—	—	—	—	—	—	—	—	—	—	—	—
0,41 - 0,50 . . . .	—	—	—	—	—	—	—	—	—	—	—	—	—	—	—	—	—	—
0,51 - 0,75 . . . .	—	—	—	—	—	—	—	—	—	—	—	—	—	—	—	—	—	—
0,76 - 1,00 . . . .	18	17,30	6	5,36	2	1,89	1	0,90	—	—	—	—	—	—	—	—	—	1
1,01 - 1,50 . . . .	55	74,63	19	24,44	7	9,51	5	6,43	3	3,94	1	1,50	2	2,70	1	1,20	—	1,
1,51 - 2,00 . . . .	72	132,62	26	48,80	19	33,38	4	7,80	4	6,43	—	—	—	—	—	—	—	—
2,01 - 2,50 . . . .	94	220,30	29	66,97	14	32,27	6	13,59	1	2,14	2	4,70	—	—	—	—	—	—
2,51 - 3,00 . . . .	124	353,88	42	118,55	21	59,81	8	22,82	6	17,15	4	11,70	—	—	—	—	—	—
3,01 - 3,50 . . . .	77	259,14	22	73,37	21	69,84	6	20,46	4	13,60	4	13,57	1	3,50	1	2,18	—	—
3,51 - 4,00 . . . .	113	433,44	59	227,09	22	85,55	11	42,14	9	34,49	1	4,00	5	19,37	2	7,18	2	7,
4,01 - 4,50 . . . .	79	341,30	26	112,52	15	64,02	6	26,15	5	20,97	4	17,39	—	—	—	—	—	4,
4,51 - 5,00 . . . .	110	531,44	40	193,24	21	102,30	10	47,80	4	19,20	2	9,44	1	4,80	2	9,57	—	—
5,01 - 7,50 . . . .	318	1.987,84	121	755,88	74	457,79	28	177,27	15	93,86	17	107,44	4	22,84	2	13,80	—	—
7,51 - 10,00 . . . .	221	1.929,44	85	751,26	54	474,93	18	155,63	15	133,13	6	52,92	5	42,93	3	23,43	1	9,
10,01 - 12,50 . . . .	90	1.023,40	28	315,30	20	220,45	13	149,58	6	66,44	4	45,94	1	12,05	—	—	—	—
12,51 - 15,00 . . . .	62	850,72	9	122,78	7	97,14	3	39,04	3	42,50	1	12,74	—	—	—	—	—	—
15,01 - 20,00 . . . .	51	895,35	16	276,77	6	101,46	4	69,27	1	19,56	1	16,41	—	—	—	—	—	—
20,01 - 25,00 . . . .	16	367,60	5	117,50	1	23,05	—	—	—	—	—	—	—	—	—	—	1	20,
25,01 - 30,00 . . . .	3	84,74	2	52,19	4	118,66	—	—	—	—	—	—	—	—	—	—	—	—
30,01 - 40,00 . . . .	10	339,12	1	40,00	2	68,66	—	—	—	—	—	—	—	—	—	—	—	—
40,01 - 50,00 . . . .	3	145,20	—	—	—	—	—	—	—	—	—	—	—	—	—	—	—	—
50,01 - 75,00 . . . .	3	180,50	2	121,50	1	60,00	—	—	—	—	—	—	—	—	—	—	—	—
75,01 - 100,00 . . . .	—	—	—	—	—	—	1	84,29	—	—	—	—	—	—	—	—	—	—
100,01 - 150,00 . . . .	1	124,80	—	—	—	—	—	—	—	—	—	—	—	—	—	—	—	—
150,01 - 200,00 . . . .	1	187,00	—	—	—	—	—	—	—	—	—	—	—	—	—	—	—	—
200,01 - 250,00 . . . .	1	230,00	—	—	—	—	—	—	—	—	—	—	—	—	—	—	—	—
250,01 - 500,00 . . . .	—	—	—	—	—	—	—	—	—	—	—	—	—	—	—	—	—	—
500,01 - 1.000,00 . . . .	—	—	—	—	—	—	—	—	—	—	—	—	—	—	—	—	—	—
1.000,01 - 2.500,00 . . . .	—	—	—	—	—	—	—	—	—	—	—	—	—	—	—	—	—	—
oltre 2.500 . . . . .	—	—	—	—	—	—	—	—	—	—	—	—	—	—	—	—	—	—
TOTALE . . . . .	1.522	10.709,76	538	3.423,52	311	2.080,71	124	863,17	77	499,07	47	297,75	19	108,19	14	67,89	6	42,

CONDUZIONE A COLORI

ALTRA FOR

Fino a 0,10 . . . .	4	0,40	—	—	—	—	—	—	—	—	—	—	—	—	—	—	—	—	—
0,11 - 0,20 . . . .	22	3,58	2	0,35	—	—	—	—	—	—	—	—	—	—	—	—	—	—	—
0,21 - 0,30 . . . .	44	11,89	9	2,39	5	1,42	1	0,28	—	—	—	—	—	—	—	—	—	—	—
0,31 - 0,40 . . . .	27	9,90	14	5,21	3	1,15	4	1,50	2	0,69	—	—	—	—	—	—	—	—	—
0,41 - 0,50 . . . .	47	21,96	12	5,41	1	0,43	1	0,50	1	0,45	—	—	—	—	—	—	—	—	—
0,51 - 0,75 . . . .	98	61,32	50	32,78	20	12,80	7	4,39	2	1,26	2	1,27	—	—	—	—	—	—	—
0,76 - 1,00 . . . .	109	97,88	59	53,37	33	29,67	15	13,54	6	5,68	2	1,79	2	1,76	1	0,88	—	—	—
1,01 - 1,50 . . . .	106	137,96	72	90,50	43	55,29	19	25,13	10	12,69	8	9,36	3	3,64	1	1,50	2	2,	2,
1,51 - 2,00 . . . .	89	159,38	59	106,89	24	42,63	12	22,10	13	24,12	4	7,39	5	8,98	—	—	1	1,	1,
2,01 - 2,50 . . . .	49	111,44	42	97,33	25	57,90	17	39,81	5	11,70	11	25,27	1	2,44	3	6,71	1	2,	2,
2,51 - 3,00 . . . .	31	87,20	21	58,24	27	74,99	20	53,70	11	30,89	5	13,95	5	14,48	3	8,41	2	5,	5,
3,01 - 3,50 . . . .	18	58,39	27	88,62	15	49,22	6	19,99	5	16,46	2	6,56	6	20,23	2	6,69	2	6,	6,
3,51 - 4,00 . . . .	20	75,44	15	57,72	8	30,54	8	30,79	4	15,26	6	23,75	2	7,92	2	7,28	1	3,	3,
4,01 - 4,50 . . . .	11	47,45	13	55,77	3	13,20	6	25,92	7	30,21	1	4,48	3	13,07	—	—	—	—	—
4,51 - 5,00 . . . .	8	38,39	13	62,26	15	72,03	3	14,60	4	18,98	3	14,49	3	14,39	4	19,09	1	4,	4,
5,01 - 7,50 . . . .	27	165,27	30	182,75	20	123,57	21	125,52	15	92,94	8	49,28	5	30,27	7	44,28	4	23,	23,
7,51 - 10,00 . . . .	13	113,71	8	72,68	12	103,70	7	58,90	5	43,47	5	44,09	5	45,41	2	16,24	—	—	—
10,01 - 12,50 . . . .	9	100,61	6	68,28	6	67,96	6	64,96	4	45,24	1	10,24	—	—	2	23,48	3	33,	33,
12,51 - 15,00 . . . .	2	26,00	5	67,22	3	45,00	3	38,80	2	29,00	—	—	4	57,88	—	—	1	13,	13,
15,01 - 20,00 . . . .	4	70,53	2	31,52	2	35,60	3	51,52	3	52,58	3	51,00	—	—	4	71,99	—	—	—
20,01 - 25,00 . . . .	4	91,80	—	—	1	21,00	—	—	1	22,00	2	44,66	1	21,04	2	47,24	1	24,	24,
25,01 - 30,00 . . . .	2	53,85	—	—	1	30,00	—	—	—	—	1	27,44	1	25,72	1	26,20	1	25,	25,
30,01 - 40,00 . . . .	—	—	—	—	1	40,00	2	71,60	1	40,00	1	39,47	1	35,50	—	—	—	—	—
40,01 - 50,00 . . . .	1	40,80	—	—	—	—	—	—	1	50,00	—	—	—	—	2	91,00	—	—	—
50,01 - 75,00 . . . .	—	—	—	—	—	—	—	—	1	52,00	—	—	—	—	—	—	—	—	—
75,01 - 100,00 . . . .	1	81,60	—	—	—	—	—	—	—	—	—	—	—	—	—	—	—	—	—
100,01 - 150,00 . . . .	—	—	—	—	—	—	—	—	—	—	—	—	—	—	—	—	—	—	—
150,01 - 200,00 . . . .	—	—	—	—	—	—	—	—	—	—	—	—	—	—	—	—	—	—	—
200,01 - 250,00 . . . .	1	230,00	—	—	—	—	—	—	—	—	—	—	—	—	—	—	—	—	—
250,01 - 500,00 . . . .	—	—	1	424,25	—	—	—	—	—	—	—	—	—	—	—	—	—	—	—
500,01 - 1.000,00 . . . .	—	—	—	—	—	—	—	—	—	—	—	—	—	—	—	—	—	—	—
1.000,01 - 2.500,00 . . . .	—	—	—	—	—	—	—	—	—	—	—	—	—	—	—	—	—	—	—
oltre 2.500 . . . . .	—	—	—	—	—	—	—	—	—	—	—	—	—	—	—	—	—	—	—
TOTALE . . . . .	747	1.900,75	460	1.563,54	268	908,10	161	663,55	103	595,62	65	374,49	47	302,73	36	370,99	20	146,	146,





## Segue TAV. 7 — Aziende per classe di supe-

Su

C - PER

CLASSI DI SUPERFICIE DELE AZIENDE	AZIENDE COSTI- TUTE DA UN UNICO CORPO		A Z I E N D E I C U I T E R R E N I S															
	Aziende	Superficie	2		3		4		5		6		7		8		9	
			Aziende	Superficie	Aziende	Superficie	Aziende	Superficie	Aziende	Superficie	Aziende	Superficie	Aziende	Superficie	Aziende	Superficie	Aziende	Sup
Fino a 0,10 . . . .	439	32,96	67	5,13	11	1,01	3	0,23	—	—	—	—	—	—	—	—	—	—
0,11 - 0,20 . . . .	659	108,41	174	29,33	47	7,94	15	2,46	7	1,24	1	0,18	—	—	—	1	0,20	—
0,21 - 0,30 . . . .	693	185,30	293	79,02	129	34,66	31	8,62	10	2,75	7	1,93	1	0,22	2	0,55	2	—
0,31 - 0,40 . . . .	524	195,57	241	89,52	96	35,79	35	12,74	23	8,33	11	3,91	10	3,68	—	—	—	1
0,41 - 0,50 . . . .	551	258,95	340	159,90	146	68,56	73	34,20	24	11,33	14	6,63	7	3,35	3	1,36	—	1
0,51 - 0,75 . . . .	785	498,31	672	428,12	399	255,01	183	117,93	83	54,29	70	45,99	34	22,39	18	11,75	4	—
0,76 - 1,00 . . . .	777	692,05	693	617,96	475	427,48	293	265,75	158	142,31	110	98,43	33	29,05	25	22,29	10	—
1,01 - 1,50 . . . .	527	678,10	652	825,52	709	910,94	492	634,62	287	369,28	177	229,35	130	171,45	82	105,34	35	—
1,51 - 2,00 . . . .	392	707,92	445	802,28	461	820,51	405	726,66	307	546,06	192	340,17	110	197,54	74	131,23	40	—
2,01 - 2,50 . . . .	207	476,84	209	482,35	298	682,10	246	563,61	212	486,09	169	387,68	132	302,45	79	181,17	42	—
2,51 - 3,00 . . . .	186	518,35	198	554,91	224	626,60	228	635,31	191	530,71	161	447,96	112	313,02	85	237,42	42	—
3,01 - 3,50 . . . .	77	255,78	82	268,53	120	394,21	113	371,20	107	354,62	87	287,17	77	250,22	65	212,13	34	—
3,51 - 4,00 . . . .	84	321,47	85	337,25	89	336,83	125	473,55	107	407,13	91	344,08	65	246,44	53	200,74	35	—
4,01 - 4,50 . . . .	38	164,75	50	216,80	63	269,64	50	214,30	62	266,47	51	217,88	37	159,16	43	184,32	28	—
4,51 - 5,00 . . . .	45	217,53	37	177,70	56	269,07	51	247,19	46	219,44	38	182,11	33	159,15	35	166,61	18	—
5,01 - 7,50 . . . .	104	645,60	92	578,36	110	669,26	101	609,48	98	593,05	75	451,03	74	448,79	58	354,94	56	—
7,51 - 10,00 . . . .	45	389,42	29	255,96	25	257,75	28	238,55	32	272,72	37	321,43	29	245,68	32	276,30	15	—
10,01 - 12,50 . . . .	15	169,73	18	204,01	17	193,37	21	237,50	10	107,50	10	108,83	15	165,58	12	131,36	7	—
12,51 - 15,00 . . . .	10	142,89	12	159,71	11	150,69	4	53,80	8	113,56	2	27,00	4	55,80	4	53,32	4	—
15,01 - 20,00 . . . .	16	268,14	7	117,48	6	103,28	12	220,79	8	136,18	5	85,53	4	71,97	5	89,07	2	—
20,01 - 25,00 . . . .	3	69,40	3	67,49	4	84,78	—	—	3	67,57	3	66,95	2	48,90	—	—	—	2
25,01 - 30,00 . . . .	2	59,13	1	25,37	2	55,00	1	29,00	1	29,50	2	52,52	1	25,72	—	—	—	—
30,01 - 40,00 . . . .	4	126,72	—	—	5	170,55	2	65,88	1	31,50	1	35,45	—	—	—	—	—	—
40,01 - 50,00 . . . .	2	90,54	—	—	1	41,80	—	—	1	50,00	1	49,15	—	—	1	46,00	—	—
50,01 - 75,00 . . . .	—	—	2	140,04	1	73,44	1	59,62	1	52,00	—	—	—	—	—	—	—	—
75,01 - 100,00 . . . .	2	160,47	2	189,90	—	—	2	160,29	—	—	—	—	—	—	—	—	—	—
100,01 - 150,00 . . . .	2	220,95	1	112,80	—	—	1	120,00	—	—	—	—	—	—	—	—	—	—
150,01 - 200,00 . . . .	—	—	1	196,00	—	—	—	—	—	—	—	—	—	—	1	181,25	—	—
200,01 - 250,00 . . . .	3	694,00	—	—	—	—	—	—	—	—	—	—	—	—	—	—	—	—
250,01 - 500,00 . . . .	1	387,00	2	896,83	1	416,77	—	—	—	—	—	—	1	346,00	1	429,22	—	—
500,01 - 1.000,00 . . . .	3	1.823,21	—	—	—	—	—	—	2	1.506,00	1	863,08	—	—	—	—	—	—
1.000,01 - 2.500,00 . . . .	1	1.365,00	1	1.234,00	1	1.280,00	—	—	—	—	—	—	—	—	—	—	1	1 58
oltre 2.500 . . . . .	2	6.286,69	—	—	—	—	—	—	1	3.836,00	—	—	—	—	1	5.760,00	—	—
<b>TOTALE . . . . .</b>	<b>6.199</b>	<b>18.211,18</b>	<b>4.417</b>	<b>9.252,27</b>	<b>3.511</b>	<b>8.637,04</b>	<b>2.516</b>	<b>6.103,28</b>	<b>1.790</b>	<b>10.195,63</b>	<b>1.316</b>	<b>4.654,44</b>	<b>911</b>	<b>3.266,56</b>	<b>680</b>	<b>8.776,57</b>	<b>378</b>	<b>3.02</b>

Fino a 0,10 . . . .	440	34,89	58	4,88	9	0,79	1	0,10	—	—	—	—	—	—	—	—	—	—
0,11 - 0,20 . . . .	993	159,51	252	41,88	72	12,41	24	4,14	8	4,36	1	0,20	—	—	—	—	—	—
0,21 - 0,30 . . . .	1.047	277,71	388	103,55	138	37,21	61	16,45	13	3,45	3	0,75	4	1,09	—	—	—	—
0,31 - 0,40 . . . .	633	231,78	408	150,05	156	56,84	69	25,67	24	9,09	6	2,20	6	2,30	—	—	—	—
0,41 - 0,50 . . . .	999	469,02	506	237,99	230	107,73	130	62,31	44	21,16	14	6,73	10	4,84	3	1,32	1	—
0,51 - 0,75 . . . .	1.311	828,95	967	613,23	559	357,08	298	193,62	137	89,77	58	37,27	21	13,36	16	10,44	7	—
0,76 - 1,00 . . . .	1.441	1.395,57	1.201	1.081,67	787	712,41	422	384,95	225	205,44	127	116,88	64	58,37	31	29,20	13	1
1,01 - 1,50 . . . .	1.332	1.739,43	1.410	1.843,58	1.143	1.496,92	759	997,14	420	553,73	252	329,93	150	199,87	102	134,88	37	4
1,51 - 2,00 . . . .	1.095	1.970,95	1.163	2.091,45	1.129	2.036,86	834	1.512,23	530	960,83	328	590,49	169	303,59	130	236,32	52	9
2,01 - 2,50 . . . .	648	1.506,58	699	1.630,30	756	1.753,71	558	1.292,19	395	918,12	280	648,77	154	357,94	109	252,97	46	10
2,51 - 3,00 . . . .	655	1.841,03	665	1.864,25	700	1.956,62	564	1.576,55	449	1.259,89	296	827,91	180	508,43	145	413,47	64	18
3,01 - 3,50 . . . .	297	988,99	323	1.074,56	348	1.146,10	308	1.026,31	263	870,54	180	597,34	135	447,36	93	308,66	46	15
3,51 - 4,00 . . . .	352	1.346,33	279	1.068,49	323	1.229,05	283	1.075,78	244	932,41	178	680,02	122	464,71	106	400,72	53	20
4,01 - 4,50 . . . .	215	928,87	174	752,73	204	878,58	156	674,76	152	658,86	116	501,13	78	337,34	68	295,54	33	14
4,51 - 5,00 . . . .	248	1.196,58	169	815,17	208	1.002,07	200	963,47	123	595,21	116	562,22	52	445,46	54	259,88	40	19
5,01 - 7,50 . . . .	572	3.544,84	379	2.324,29	429	2.613,42	333	2.031,66	309	1.875,78	234	1.426,62	187	1.128,10	143	871,21	65	39
7,51 - 10,00 . . . .	317	2.759,56	170	1.490,39	178	1.538,31	150	1.291,56	103	886,85	87	744,57	78	680,40	65	553,87	37	32
10,01 - 12,50 . . . .	134	1.514,11	59	663,81	52	587,75	37	420,57	34	376,15	29	322,23	22	243,36	17	193,82	8	8
12,51 - 15,00 . . . .	86	1.183,44	22	299,00	18	251,78	25	343,59	16	217,38	17	235,65	7	94,92	11	146,66	4	5
15,01 - 20,00 . . . .	77	1.349,02	26	443,62	25	433,26	25	437,01	19	327,80	16	272,18	12	203,85	11	190,14	10	17
20,01 - 25,00 . . . .	32	725,91	9	211,49	5	116,35	4	91,21	9	200,53	3	70,00	1	21,04	9	204,03	2	4
25,01 - 30,00 . . . .	11	311,19	5	133,48	8	236,66	4	114,43	4	104,05	3	86,60	5	143,60	5	140,80	2	5
30,01 - 40,00 . . . .	12	422,74	4	142,80	6	220,15	6	203,20	3	105,37	3	107,47	3	110,53	3	97,95	—	—
40,01 - 50,00 . . . .	9	417,08	4	171,66	3	137,61	1	43,00	4	179,76	1	41,59	1	45,00	2	87,07	—	—
50,01 - 75,00 . . . .	11	673,78	7	433,54	5	321,00	4	225,56	2	103,53	2	109,09	1	56,00	1	51,40	1	5
75,01 - 100,00 . . . .	8	683,83	1	92,27	3	266,28	—	—	3	255,25	2	188,68	—</					





TAV. 8 — Aziende per classe di superficie e principali coltivazioni praticate (a)

Superficie in ettari

A - TOTALE

CLASSI DI SUPERFICIE DELLE AZIENDE Ettari	TOTALE		AZIENDE CHE PRATICANO LA COLTIVAZIONE DI													
	Aziende	Superficie	Frumento			Foraggiere						Vite				
			Aziende	Superficie		Prati avvicendati ed erbai			Prati permanenti e pascoli			Coltura specializzata (vigneto)			Coltura promiscua	
				totale delle aziende	a frumento	Aziende	totale delle aziende	a prati avvicen- dati ed erbai	Aziende	totale delle aziende	a prati perma- nenti e pascoli	Aziende	totale delle aziende	a vigneto	Aziende	Superficie totale delle aziende
Fino a 0,10 . . . .	1.028	79,99	300	23,65	15,93	60	4,89	3,23	221	17,86	13,56	21	1,80	1,36	329	26,12
0,11 - 0,20 . . . .	2.255	369,46	948	158,54	103,66	346	57,27	33,05	495	81,40	55,66	77	12,78	9,73	893	146,20
0,21 - 0,30 . . . .	2.825	754,59	1.438	387,31	221,77	608	162,58	87,96	742	199,24	118,26	118	31,39	19,83	1.267	337,66
0,31 - 0,40 . . . .	2.248	829,59	1.336	494,69	259,20	571	210,78	98,83	639	236,51	130,59	114	41,27	22,04	1.059	391,18
0,41 - 0,50 . . . .	3.098	1.457,18	2.001	943,33	477,40	822	385,54	174,66	899	426,68	225,37	151	70,76	49,66	1.639	775,55
0,51 - 0,75 . . . .	5.642	3.598,24	4.107	2.623,91	1.188,96	2.001	1.278,02	479,38	1.830	1.179,08	551,46	357	231,81	107,52	3.092	1.976,09
0,76 - 1,00 . . . .	6.943	6.264,33	5.511	4.981,81	2.085,41	2.922	2.647,44	928,12	2.440	2.207,39	947,56	490	442,05	168,91	4.008	3.636,45
1,01 - 1,50 . . . .	8.879	11.556,28	7.602	9.936,44	3.961,18	4.508	5.902,82	1.891,66	3.632	4.771,66	1.807,56	683	881,74	296,33	5.588	7.319,05
1,51 - 2,00 . . . .	8.112	14.594,63	7.297	13.137,11	4.740,76	4.728	8.542,35	2.452,12	3.898	7.030,17	2.405,58	637	1.148,29	311,03	5.298	9.563,37
2,01 - 2,50 . . . .	5.474	12.671,50	5.010	11.605,42	4.099,66	3.517	8.152,96	2.263,81	2.777	6.449,58	2.117,42	490	1.133,50	298,63	3.710	8.604,24
2,51 - 3,00 . . . .	5.487	15.363,70	5.135	14.392,43	4.921,22	3.756	10.528,96	2.809,93	3.053	8.548,94	2.651,67	452	1.265,18	270,05	3.911	10.962,71
3,01 - 3,50 . . . .	3.025	10.007,47	2.866	9.487,12	3.145,18	2.148	7.115,45	1.834,68	1.755	5.821,28	1.803,75	273	897,99	176,24	2.191	7.260,97
3,51 - 4,00 . . . .	2.944	11.212,17	2.795	10.642,77	3.457,09	2.195	8.365,75	2.212,06	1.736	6.607,20	1.935,58	264	1.002,14	202,93	2.093	7.970,38
4,01 - 4,50 . . . .	1.866	8.046,28	1.756	7.573,42	2.460,87	1.406	6.063,92	1.539,57	1.138	4.912,90	1.594,53	166	714,24	110,81	1.320	5.698,30
4,51 - 5,00 . . . .	1.854	8.934,99	1.783	8.593,80	2.838,27	1.421	6.853,13	1.801,56	1.162	5.600,25	1.594,29	166	800,42	114,04	1.363	6.563,01
5,01 - 7,50 . . . .	4.064	24.831,70	3.871	23.629,20	7.342,72	3.180	19.459,11	4.901,41	2.625	16.037,84	4.952,90	363	2.191,04	299,34	2.893	17.670,12
7,51 - 10,00 . . . .	1.788	15.487,02	1.701	14.741,01	4.467,39	1.458	12.643,88	3.197,25	1.168	10.099,22	3.136,88	157	1.357,25	149,69	1.265	10.955,17
10,01 - 12,50 . . . .	641	7.187,00	595	6.658,90	1.829,40	487	5.470,08	1.265,26	452	5.073,72	1.731,77	65	727,86	72,09	387	4.335,74
12,51 - 15,00 . . . .	331	4.543,21	292	4.004,20	1.047,55	239	3.264,83	758,70	232	3.190,95	1.202,58	40	555,47	40,86	205	2.806,66
15,01 - 20,00 . . . .	346	5.984,51	302	5.215,75	1.322,94	239	4.149,77	860,05	264	4.560,34	1.689,68	40	702,01	94,56	190	3.324,05
20,01 - 25,00 . . . .	138	3.106,42	110	2.475,88	608,10	95	2.141,06	392,29	108	2.428,50	915,57	14	317,01	25,34	69	1.530,27
25,01 - 30,00 . . . .	84	2.347,05	70	1.955,66	465,36	46	1.277,35	210,51	73	2.027,37	647,52	12	333,73	23,83	44	1.232,36
30,01 - 40,00 . . . .	76	2.644,03	63	2.208,36	507,61	52	1.822,55	276,30	68	2.354,67	736,92	12	404,59	20,88	40	1.416,24
40,01 - 50,00 . . . .	36	1.638,90	27	1.228,33	295,78	28	1.260,37	193,35	28	1.271,32	423,17	7	312,35	17,38	15	677,41
50,01 - 75,00 . . . .	50	2.988,67	34	2.038,52	383,57	30	1.776,26	270,31	38	2.272,84	709,72	7	442,26	81,24	22	1.320,78
75,01 - 100,00 . . . .	34	2.961,56	20	1.768,85	372,04	16	1.398,12	380,09	26	2.266,87	868,72	—	—	—	10	891,22
100,01 - 150,00 . . . .	32	3.856,75	21	2.573,44	462,36	17	2.061,19	291,30	27	3.256,99	1.448,40	4	457,13	34,00	9	1.092,46
150,01 - 200,00 . . . .	18	3.098,00	10	1.673,70	270,00	9	1.456,83	253,62	15	2.565,92	692,88	5	865,28	58,65	8	1.289,35
200,01 - 250,00 . . . .	15	3.347,57	7	1.534,96	346,00	6	1.304,96	302,11	10	2.286,71	927,64	3	679,40	57,85	4	897,08
250,01 - 500,00 . . . .	28	10.431,52	7	2.773,69	177,50	6	2.482,61	518,50	20	7.328,98	4.021,98	2	869,22	12,00	1	424,25
500,01 - 1.000,00 . . . .	25	17.670,16	—	—	—	—	—	—	20	14.035,56	8.514,82	—	—	—	—	—
1.000,01 - 2.500,00 . . . .	22	31.959,29	—	—	—	—	—	—	15	22.095,85	14.288,15	—	—	—	—	—
oltre 2.500 . . . .	10	38.345,41	1	4.495,58	32,04	1	4.495,58	1,00	7	26.109,41	12.252,42	—	—	—	—	—
<b>TOTALE . . . .</b>	<b>69.418</b>	<b>288.169,21</b>	<b>57.020</b>	<b>173.967,78</b>	<b>53.906,92</b>	<b>36.918</b>	<b>132.776,41</b>	<b>32.682,67</b>	<b>31.613</b>	<b>183.353,20</b>	<b>77.124,66</b>	<b>5.190</b>	<b>18.889,96</b>	<b>3.146,86</b>	<b>42.923</b>	<b>121.094,44</b>

vertenze particolari.

## Segue Tav. 8 — Aziende per classe di superficie e principali coltivazioni praticate

Superficie in ettari

B — PER FORMA DI CONDUZIONE

CLASSI DI SUPERFICIE DELE AZIENDE <i>Ettari</i>	TOTALE		AZIENDE CHE PRATICANO LA COLTIVAZIONE DI													
	Aziende	Superficie	Frumento			Foraggiere						Vite				
			Aziende	Superficie		Prati avvicendati ed erbai			Prati permanenti e pascoli			Coltura specializzata (vigneto)		Coltura promiscua		
				totale delle aziende	a frumento	Aziende	totale delle aziende	a prati avvicendati ed erbai	Aziende	totale delle aziende	a prati permanenti e pascoli	Aziende	totale delle aziende		a vigneto	Aziende
Fino a 0,10 . . . .	996	77,09	291	22,85	15,34	57	4,61	3,03	215	17,35	13,16	20	1,70	1,26	322	25,47
0,11 - 0,20 . . . .	2.162	354,01	920	153,89	99,58	336	55,60	31,54	479	78,76	53,93	72	11,93	9,05	866	141,63
0,21 - 0,30 . . . .	2.639	704,09	1.358	365,36	205,38	584	156,13	83,45	711	190,94	113,31	109	28,91	18,28	1.200	319,58
0,31 - 0,40 . . . .	2.100	774,51	1.256	464,98	240,06	540	199,27	92,79	607	224,44	124,39	108	39,05	20,64	1.015	374,82
0,41 - 0,50 . . . .	2.883	1.356,96	1.879	886,20	438,88	778	364,97	160,47	866	411,16	216,66	144	67,46	47,65	1.550	733,58
0,51 - 0,75 . . . .	5.185	3.306,04	3.828	2.445,56	1.086,57	1.889	1.206,79	447,93	1.727	1.111,60	517,90	328	213,31	98,38	2.895	1.849,53
0,76 - 1,00 . . . .	6.389	5.766,27	5.139	4.645,73	1.920,13	2.695	2.443,15	839,47	2.283	2.066,66	879,00	466	420,57	160,48	3.745	3.396,21
1,01 - 1,50 . . . .	8.199	10.675,39	7.069	9.242,53	3.661,03	4.193	5.492,12	1.741,87	3.407	4.478,08	1.695,00	632	813,76	272,69	5.237	6.860,63
1,51 - 2,00 . . . .	7.493	13.478,03	6.786	12.215,88	4.386,14	4.430	8.001,79	2.262,31	3.650	6.585,05	2.240,28	601	1.083,55	294,68	4.974	8.980,16
2,01 - 2,50 . . . .	4.983	11.537,10	4.593	10.640,76	3.735,85	3.236	7.502,43	2.054,80	2.575	5.981,78	1.932,17	453	1.047,64	274,93	3.413	7.916,22
2,51 - 3,00 . . . .	4.977	13.929,58	4.684	13.114,08	4.443,78	3.435	9.625,25	2.520,10	2.825	7.910,13	2.434,86	419	1.172,85	245,10	3.599	10.082,63
3,01 - 3,50 . . . .	2.704	8.940,95	2.577	8.526,06	2.785,70	1.925	6.374,71	1.626,85	1.613	5.345,29	1.646,49	249	817,34	159,73	2.005	6.641,95
3,51 - 4,00 . . . .	2.523	9.596,85	2.417	9.192,75	2.922,11	1.891	7.200,54	1.856,29	1.533	5.828,98	1.703,77	234	888,12	176,48	1.845	7.021,22
4,01 - 4,50 . . . .	1.606	6.922,85	1.522	6.562,68	2.101,17	1.210	5.217,77	1.305,18	1.022	4.409,16	1.411,92	146	628,22	99,91	1.167	5.036,72
4,51 - 5,00 . . . .	1.523	7.339,57	1.474	7.104,90	2.315,25	1.172	5.651,16	1.444,65	999	4.816,28	1.369,73	140	674,79	97,24	1.155	5.562,34
5,01 - 7,50 . . . .	3.122	18.978,41	2.991	18.162,68	5.416,70	2.456	14.952,13	3.602,99	2.175	13.223,35	4.032,78	298	1.783,17	242,47	2.309	14.043,62
7,51 - 10,00 . . . .	1.199	10.344,89	1.147	9.898,55	2.768,36	971	8.382,96	1.955,32	863	7.436,14	2.386,91	120	1.038,22	103,48	889	7.668,35
10,01 - 12,50 . . . .	380	4.240,14	351	3.914,89	999,40	289	3.234,35	663,50	292	3.260,94	1.195,26	46	513,26	52,10	243	2.711,97
12,51 - 15,00 . . . .	170	2.326,92	155	2.119,13	512,76	125	1.703,17	382,66	126	1.726,19	707,37	21	289,09	20,55	112	1.528,99
15,01 - 20,00 . . . .	169	2.894,96	151	2.589,07	580,68	117	2.005,73	340,42	141	2.415,14	912,66	23	399,18	30,90	109	1.886,34
20,01 - 25,00 . . . .	59	1.312,78	49	1.086,61	207,77	43	952,94	178,86	51	1.136,25	457,11	7	160,44	7,48	31	674,94
25,01 - 30,00 . . . .	27	750,41	22	606,95	87,31	15	409,31	58,84	25	692,91	285,39	5	138,13	6,01	13	358,65
30,01 - 40,00 . . . .	16	547,66	11	372,28	26,32	9	300,48	51,22	15	511,58	179,11	3	103,83	1,04	7	232,34
40,01 - 50,00 . . . .	3	139,90	2	96,23	4,56	2	91,96	11,00	3	139,90	106,77	—	—	—	—	—
50,01 - 75,00 . . . .	10	597,37	5	311,21	42,98	4	233,95	54,78	10	597,37	234,42	1	73,44	0,44	1	56,00
75,01 - 100,00 . . . .	4	336,64	2	172,64	7,00	1	76,00	27,50	1	76,00	8,00	—	—	—	1	96,64
100,01 - 150,00 . . . .	2	212,94	1	110,00	36,06	—	—	—	1	102,94	102,94	1	110,00	8,00	1	110,00
150,01 - 200,00 . . . .	1	186,50	1	186,50	10,00	1	186,50	82,00	1	186,50	78,00	1	186,50	1,50	—	—
200,01 - 250,00 . . . .	—	—	—	—	—	—	—	—	—	—	—	—	—	—	—	—
250,01 - 500,00 . . . .	—	—	—	—	—	—	—	—	—	—	—	—	—	—	—	—
500,01 - 1.000,00 . . . .	—	—	—	—	—	—	—	—	—	—	—	—	—	—	—	—
1.000,01 - 2.500,00 . . . .	—	—	—	—	—	—	—	—	—	—	—	—	—	—	—	—
oltre 2.500 . . . . .	—	—	—	—	—	—	—	—	—	—	—	—	—	—	—	—
<b>TOTALE . . . . .</b>	<b>61.524</b>	<b>137.628,81</b>	<b>50.681</b>	<b>125.210,95</b>	<b>41.056,87</b>	<b>32.404</b>	<b>92.025,77</b>	<b>23.879,82</b>	<b>28.216</b>	<b>80.960,87</b>	<b>27.039,29</b>	<b>4.647</b>	<b>12.704,46</b>	<b>2.450,47</b>	<b>38.704</b>	<b>94.310,53</b>

## CONDUZIONE DIRETTA DEL COLTIVATORE

## CONDUZIONE CON SALARIATI E/O COMPARTICIPANTI

Fino a 0,10 . . . .	28	2,50	7	0,60	0,39	2	0,18	0,18	5	0,41	0,30	1	0,10	0,10	5	0,45
0,11 - 0,20 . . . .	69	11,52	18	3,05	2,61	10	1,67	1,51	13	2,11	1,53	3	0,55	0,38	21	3,50
0,21 - 0,30 . . . .	127	34,52	45	12,35	9,15	18	4,77	3,26	22	5,78	3,89	8	2,18	1,25	48	12,88
0,31 - 0,40 . . . .	98	36,63	46	17,06	11,83	18	6,69	4,45	22	8,38	5,31	5	1,88	1,06	28	10,44
0,41 - 0,50 . . . .	153	71,47	77	36,27	25,78	28	13,14	9,13	26	12,20	7,56	5	2,35	1,41	62	29,45
0,51 - 0,75 . . . .	278	178,38	141	90,81	53,19	58	37,12	16,62	71	46,40	25,47	26	16,77	8,43	120	76,96
0,76 - 1,00 . . . .	299	267,04	166	149,47	68,24	118	105,01	51,76	94	83,35	44,24	16	14,07	5,14	136	123,81
1,01 - 1,50 . . . .	323	418,02	209	272,98	118,25	113	148,02	52,96	117	150,54	68,41	34	44,97	15,36	152	199,33
1,51 - 2,00 . . . .	286	512,61	201	358,51	125,51	99	176,97	64,19	143	256,15	107,68	24	43,37	13,32	134	238,57
2,01 - 2,50 . . . .	186	427,92	130	299,96	109,22	64	145,91	47,91	87	201,41	97,53	20	46,01	12,45	98	226,44
2,51 - 3,00 . . . .	173	483,44	128	355,82	131,21	76	211,18	60,13	88	245,10	113,14	15	41,22	11,41	87	244,40
3,01 - 3,50 . . . .	96	317,51	72	238,37	82,64	55	181,90	50,67	40	133,87	59,13	11	36,27	8,86	51	168,33
3,51 - 4,00 . . . .	125	479,47	90	344,88	113,96	63	240,67	64,29	70	269,36	98,25	10	37,42	8,26	47	179,12
4,01 - 4,50 . . . .	74	320,95	57	247,66	81,44	48	207,78	49,15	37	160,20	76,82	4	17,25	2,13	35	151,25
4,51 - 5,00 . . . .	82	394,63	62	297,55	104,15	48	230,95	69,50	43	206,18	77,08	7	34,13	8,64	45	216,55
5,01 - 7,50 . . . .	209	1.289,30	161	988,85	309,62	109	672,32	174,88	122	765,24	329,32	22	138,37	18,68	87	535,28
7,51 - 10,00 . . . .	111	959,01	82	708,06	212,64	63	545,76	117,26	72	617,05	238,30	11	94,77	24,20	53	451,90
10,01 - 12,50 . . . .	53	597,75	38	426,82	108,18	21	237,34	60,62	35	396,30	163,26	8	90,45	10,38	17	191,75
12,51 - 15,00 . . . .	46	634,94	25	347,15	89,46	21	291,42	66,17	34	466,58	233,53	7	97,50	10,80	18	247,53
15,01 - 20,00 . . . .	65	1.139,59	41	710,62	165,73	32	571,18	176,17	49	855,26	384,63	9	162,25	50,68	26	464,49
20,01 - 25,00 . . . .	37	835,89	19	431,52	120,24	15	340,61	61,18	27	612,12	297,45	1	20,71	5,00	12	271,97
25,01 - 30,00 . . . .	28	789,57	20	567,60	181,80	10	283,95	91,43	21	585,17	203,37	6	167,73	17,62	13	372,51
30,01 - 40,00 . . . .	28	957,79	21	728,10	187,61	18	617,01	77,96	25	850,59	340,58	5	156,56	14,89	13	452,54
40,01 - 50,00 . . . .	25	1.124,00	17	757,10	205,22	16	793,41	145,89	17	756,42	234,00	7	312,35	17,38	11	484,21
50,01 - 75,00 . . . .	30	1.773,39	19	1.109,40	205,94	18	924,40	172,36	20	1.192,56	399,75	6	368,82	80,80	14	830,87
75,01 - 100,00 . . . .	25	2.200,45														

## Segue TAV. 8 — Aziende per classe di superficie e principali coltivazioni praticate

Superficie in ettari

## Segue B — PER FORMA DI CONDUZIONE

CLASSI DI SUPERFICIE DELLE AZIENDE Ettari	TOTALE		AZIENDE CHE PRATICANO LA COLTIVAZIONE DI															
	Aziende	Superficie	Frumento			Foraggiere						Vite						
			Superficie		Prati avvicendati ed erbai	Prati permanenti e pascoli		Coltura specializzata (vigneto)		Coltura promiscua								
			Aziende	totale delle aziende		Aziende	totale delle aziende	Aziende	totale delle aziende	Aziende	Superficie a vigneto	Aziende	Superficie totale delle aziende					
CONDUZIONE A COLONIA PARZIARIA APPODERATA																		
Fino a 0,10 . . . . .	—	—	—	—	—	—	—	—	—	—	—	—	—	—	—	—	—	—
0,11 - 0,20 . . . . .	—	—	—	—	—	—	—	—	—	—	—	—	—	—	—	—	—	—
0,21 - 0,30 . . . . .	—	—	—	—	—	—	—	—	—	—	—	—	—	—	—	—	—	—
0,31 - 0,40 . . . . .	—	—	—	—	—	—	—	—	—	—	—	—	—	—	—	—	—	—
0,41 - 0,50 . . . . .	—	—	—	—	—	—	—	—	—	—	—	—	—	—	—	—	—	—
0,51 - 0,75 . . . . .	—	—	—	—	—	—	—	—	—	—	—	—	—	—	—	—	—	—
0,76 - 1,00 . . . . .	28	26,45	26	24,51	12,97	15	14,28	4,56	5	4,84	1,23	—	—	—	—	—	22	20,69
1,01 - 1,50 . . . . .	93	124,35	91	121,55	52,57	66	86,74	31,92	30	41,88	12,05	7	9,63	3,11	71	94,29	71	94,29
1,51 - 2,00 . . . . .	125	229,03	121	221,35	89,87	86	158,25	54,98	41	73,90	23,45	5	8,72	1,07	96	173,90	96	173,90
2,01 - 2,50 . . . . .	147	342,15	142	330,57	129,50	111	259,16	86,33	59	137,23	47,99	12	28,65	8,55	110	255,04	110	255,04
2,51 - 3,00 . . . . .	205	595,14	205	583,62	217,98	168	478,74	157,98	84	238,74	68,45	12	34,72	11,81	159	451,82	159	451,82
3,01 - 3,50 . . . . .	137	460,48	136	457,23	172,08	112	376,03	109,80	64	216,94	61,56	10	34,27	3,69	96	322,72	96	322,72
3,51 - 4,00 . . . . .	225	864,42	218	837,71	321,18	190	729,89	234,69	102	389,29	103,44	18	68,75	16,79	156	598,27	156	598,27
4,01 - 0,50 . . . . .	139	599,59	133	573,38	214,96	115	496,28	149,39	58	252,91	84,97	12	51,47	6,89	98	424,22	98	424,22
4,51 - 4,00 . . . . .	190	917,79	190	917,79	329,74	162	782,97	239,33	83	400,29	104,52	16	77,41	7,41	130	625,80	130	625,80
5,01 - 7,50 . . . . .	583	3.642,90	576	3.600,32	1.310,29	517	3.229,35	966,00	251	1.570,81	458,24	37	231,60	31,29	412	2.566,98	412	2.566,98
7,51 - 10,00 . . . . .	409	3.583,57	406	3.559,37	1.287,46	376	3.296,87	1.039,47	184	1.617,13	399,40	22	190,49	20,38	280	2.459,66	280	2.459,66
10,01 - 12,50 . . . . .	163	1.843,66	161	1.821,74	568,68	148	1.674,80	478,44	93	1.059,16	289,09	10	113,15	6,61	102	1.149,96	102	1.149,96
12,51 - 15,00 . . . . .	85	1.164,92	84	1.150,92	320,04	76	1.038,50	280,24	49	677,07	211,84	8	114,20	7,96	54	735,10	54	735,10
15,01 - 20,00 . . . . .	80	1.398,82	79	1.381,32	382,83	71	1.241,03	289,29	52	915,59	297,25	7	123,50	12,70	42	742,12	42	742,12
20,01 - 25,00 . . . . .	22	508,15	22	508,15	125,70	21	483,15	106,56	14	323,79	113,11	5	114,86	12,66	10	227,02	10	227,02
25,01 - 30,00 . . . . .	10	281,25	10	281,25	50,32	10	281,25	44,03	10	281,25	39,24	—	—	—	7	196,19	7	196,19
30,01 - 40,00 . . . . .	14	480,58	13	449,98	115,65	8	280,56	53,44	13	442,08	126,88	1	32,80	0,20	6	217,96	6	217,96
40,01 - 50,00 . . . . .	3	145,20	3	145,20	30,00	3	145,20	10,20	3	145,20	48,50	—	—	—	2	95,20	2	95,20
50,01 - 75,00 . . . . .	6	362,00	6	362,00	54,40	6	362,00	33,67	5	302,00	43,65	—	—	—	5	302,00	5	302,00
75,01 - 100,00 . . . . .	1	84,29	1	84,29	3,00	—	—	—	1	84,29	10,00	—	—	—	—	—	—	—
100,01 - 150,00 . . . . .	1	124,80	1	124,80	2,40	1	124,80	2,40	1	124,80	1,60	—	—	—	1	124,80	1	124,80
150,01 - 200,00 . . . . .	1	187,00	1	187,00	45,00	1	187,00	52,32	1	187,00	54,74	1	187,00	1,69	1	187,00	1	187,00
200,01 - 250,00 . . . . .	1	230,00	1	230,00	3,00	—	—	—	1	230,00	2,00	—	—	—	—	—	—	—
250,01 - 500,00 . . . . .	—	—	—	—	—	—	—	—	—	—	—	—	—	—	—	—	—	—
500,01 - 1.000,00 . . . . .	—	—	—	—	—	—	—	—	—	—	—	—	—	—	—	—	—	—
1.000,01 - 2.500,00 . . . . .	—	—	—	—	—	—	—	—	—	—	—	—	—	—	—	—	—	—
oltre 2.500 . . . . .	—	—	—	—	—	—	—	—	—	—	—	—	—	—	—	—	—	—
<b>TOTALE . . . . .</b>	<b>2.672</b>	<b>18.196,54</b>	<b>2.626</b>	<b>17.954,05</b>	<b>5.839,62</b>	<b>2.263</b>	<b>15.726,85</b>	<b>4.425,04</b>	<b>1.204</b>	<b>9.716,19</b>	<b>2.603,20</b>	<b>183</b>	<b>1.421,22</b>	<b>152,81</b>	<b>1.860</b>	<b>11.970,74</b>		

## ALTRA FORMA DI CONDUZIONE

Fino a 0,10 . . . . .	4	0,40	2	0,20	0,20	1	0,10	0,02	1	0,10	0,10	—	—	—	2	0,20	—	—
0,11 - 0,20 . . . . .	24	3,93	10	1,60	1,47	—	—	—	3	0,53	0,20	2	0,30	0,30	6	1,07	—	—
0,21 - 0,30 . . . . .	59	15,98	35	9,60	7,24	6	1,68	1,25	9	2,52	1,06	1	0,30	0,30	19	5,20	—	—
0,31 - 0,40 . . . . .	50	18,45	34	12,65	7,31	13	4,82	1,59	10	3,69	0,89	1	0,34	0,34	16	5,92	—	—
0,41 - 0,50 . . . . .	62	28,75	45	20,86	12,74	16	7,43	5,06	7	3,32	1,15	2	0,95	0,60	27	12,52	—	—
0,51 - 0,75 . . . . .	179	113,82	138	87,54	49,20	54	34,11	14,83	32	21,08	8,09	3	1,73	0,71	77	49,60	—	—
0,76 - 1,00 . . . . .	227	204,57	180	162,10	84,07	94	85,00	32,33	58	52,54	23,09	8	7,41	3,29	105	95,74	—	—
1,01 - 1,50 . . . . .	264	338,52	233	299,38	129,33	136	175,94	64,91	78	101,16	32,10	10	13,38	5,17	128	164,80	—	—
1,51 - 2,00 . . . . .	208	374,96	189	341,37	139,24	113	205,34	70,64	64	115,07	34,17	7	12,65	1,96	94	170,74	—	—
2,01 - 2,50 . . . . .	152	364,33	145	334,13	125,09	106	245,46	74,77	56	129,16	39,73	5	11,20	2,70	89	206,54	—	—
2,51 - 3,00 . . . . .	128	355,54	122	338,91	128,25	77	213,79	71,72	56	154,97	45,22	6	16,39	1,73	66	183,86	—	—
3,01 - 3,50 . . . . .	88	288,53	81	265,46	104,76	56	182,81	47,36	38	125,18	36,57	3	10,11	3,96	39	127,97	—	—
3,51 - 4,00 . . . . .	71	271,43	70	267,43	99,84	51	194,65	56,79	31	119,57	30,12	2	7,85	1,40	45	171,77	—	—
4,01 - 4,50 . . . . .	47	202,89	44	189,70	63,30	33	142,09	35,85	21	90,63	20,82	4	17,30	1,88	20	86,11	—	—
4,51 - 5,00 . . . . .	59	283,00	57	273,56	89,13	39	188,05	48,08	37	177,50	42,96	3	14,09	0,75	33	158,32	—	—
5,01 - 7,50 . . . . .	150	921,09	143	877,35	306,11	98	605,31	157,54	77	478,44	132,56	6	37,90	6,90	85	524,24	—	—
7,51 - 10,00 . . . . .	69	599,55	66	575,03	198,93	48	418,29	85,20	49	428,90	112,27	4	33,77	1,63	43	375,26	—	—
10,01 - 12,50 . . . . .	45	505,45	45	505,45	153,14	29	323,59	62,70	32	357,32	84,16	1	11,00	3,00	25	282,06	—	—
12,51 - 15,00 . . . . .	30	416,43	28	387,00	125,29	17	231,74	29,63	23	321,11	49,84	4	54,68	1,55	21	295,04	—	—
15,01 - 20,00 . . . . .	32	551,14	31	534,74	193,70	19	331,83	54,17	22	374,35	95,14	1	17,08	0,28	13	231,10	—	—
20,01 - 25,00 . . . . .	20	449,60	20	449,60	154,39	16	364,36	45,69	16	356,34	48,00	1	21,00	0,20	16	356,34	—	—
25,01 - 30,00 . . . . .	19	525,86	18	499,86	145,93	11	302,84	16,21	17	468,04	119,52	1	27,87	0,20	11	305,01	—	—
30,01 - 40,00 . . . . .	18	658,00	18	658,00	178,03	17	624,50	93,68	15	550,42	90,35	3	111,40	4,75	14	513,40	—	—
40,01 - 50,00 . . . . .	5	229,80	5	229,80	56,00	5	229,80	26,26	5	229,80	33,90	—	—	—	2	98,00	—	—
50,01 - 75,00 . . . . .	4	255,91	4	255,91	80,25	4	255,91	9,50	3	180,91	31,90	—	—	—	2	131,91	—	—
75,01 -																		

## Segue TAV. 8 — Aziende per classe di superficie e principali coltivazioni praticate

Superficie in ettari

C — PER ZONA ALTIMETRICA

CLASSI DI SUPERFICIE DELLE AZIENDE <i>Ettari</i>	TOTALE		AZIENDE CHE PRATICANO LA COLTIVAZIONE DI													
	Aziende	Superficie	Frumento			Foraggere						Vite				
			Aziende	Superficie		Prati avvicendati ed erbai			Prati permanenti e pascoli			Coltura specializzata (vigneto)		Coltura promiscua		
				totale delle aziende	a frumento	Aziende	totale delle aziende	a prati avvicen- dati ed erbai	Aziende	totale delle aziende	a prati perma- nenti e pascoli	Aziende	totale delle aziende	a vigneto	Aziende	Superficie totale delle aziende
Fino a 0,10 . . . .	520	39,33	178	13,75	9,30	22	1,77	1,23	108	8,61	7,19	10	0,89	0,78	130	10,23
0,11 - 0,20 . . . .	904	149,76	449	74,99	47,50	113	19,03	10,08	181	29,91	21,24	52	8,82	7,15	297	49,84
0,21 - 0,30 . . . .	1.170	314,13	621	168,63	98,21	203	54,21	27,42	301	80,87	50,45	75	19,73	13,14	434	116,79
0,31 - 0,40 . . . .	946	351,66	535	198,60	102,96	193	71,30	31,78	286	107,02	60,46	68	24,81	12,76	360	134,93
0,41 - 0,50 . . . .	1.160	545,23	695	327,76	170,62	224	104,95	42,18	348	164,30	88,19	103	48,15	32,25	420	199,17
0,51 - 0,75 . . . .	2.258	1.442,89	1.614	1.032,05	466,86	645	412,99	131,57	737	473,90	223,28	247	161,10	79,01	1.014	648,21
0,76 - 1,00 . . . .	2.603	2.331,21	1.948	1.745,64	715,18	838	751,59	216,56	967	868,63	382,28	323	291,40	118,60	1.246	1.116,20
1,01 - 1,50 . . . .	3.178	4.081,23	2.581	3.331,63	1.347,40	1.215	1.570,28	420,47	1.461	1.886,35	735,02	446	573,66	200,10	1.690	2.179,76
1,51 - 2,00 . . . .	2.562	4.578,01	2.232	3.937,29	1.377,35	1.118	2.008,57	482,93	1.374	2.460,88	860,81	327	582,21	177,42	1.458	2.610,42
2,01 - 2,50 . . . .	1.714	3.934,26	1.496	3.435,98	1.130,35	880	2.024,89	499,86	970	2.228,00	757,76	250	572,76	160,79	960	2.202,51
2,51 - 3,00 . . . .	1.574	4.388,49	1.437	4.007,00	1.279,06	874	2.444,34	543,07	1.021	2.845,77	887,01	188	525,34	126,99	979	2.727,62
3,01 - 3,50 . . . .	891	2.926,80	811	2.666,83	818,73	516	1.699,96	372,61	611	2.005,93	619,12	138	451,46	94,84	571	1.878,80
3,51 - 4,00 . . . .	865	3.280,16	795	3.013,20	918,81	528	2.003,70	468,45	581	2.201,96	649,66	130	491,58	108,39	550	2.084,33
4,01 - 4,50 . . . .	552	2.366,30	495	2.122,49	605,02	327	1.402,56	290,76	413	1.770,83	595,48	85	364,53	75,60	331	1.417,02
4,51 - 5,00 . . . .	472	2.263,69	444	2.128,86	629,46	295	1.415,88	295,48	351	1.681,68	483,89	54	260,74	44,46	310	1.483,42
5,01 - 7,50 . . . .	1.081	6.577,57	993	6.030,61	1.721,52	702	4.284,31	900,04	808	4.899,42	1.600,17	146	876,84	132,71	722	4.404,17
7,51 - 10,00 . . . .	425	3.674,09	385	3.335,49	866,49	277	2.393,63	440,24	338	2.917,48	985,77	58	500,00	59,26	268	2.309,49
10,01 - 12,50 . . . .	182	2.039,62	151	1.688,55	397,99	110	1.237,72	205,79	142	1.590,95	582,14	19	214,99	18,74	101	1.137,97
12,51 - 15,00 . . . .	91	1.253,06	73	1.005,98	247,09	50	685,49	103,81	76	1.048,53	354,62	18	251,07	16,52	57	784,08
15,01 - 20,00 . . . .	100	1.727,75	78	1.346,15	281,39	52	904,97	125,66	84	1.441,07	573,40	11	194,42	19,01	51	903,25
20,01 - 25,00 . . . .	42	929,17	33	728,43	141,31	22	487,04	70,34	38	839,94	306,19	3	63,99	0,90	24	522,37
25,01 - 30,00 . . . .	23	641,21	16	448,26	103,96	8	220,97	37,51	22	612,41	206,44	4	110,15	1,74	9	251,77
30,01 - 40,00 . . . .	28	954,47	20	693,14	137,93	17	594,13	61,29	25	847,39	277,58	7	239,36	13,44	15	524,56
40,01 - 50,00 . . . .	7	325,43	5	233,63	39,56	4	185,69	17,61	5	234,89	104,08	1	49,15	0,21	1	50,00
50,01 - 75,00 . . . .	10	638,47	5	326,44	58,98	3	199,03	7,50	8	491,33	182,54	1	73,44	0,44	2	129,00
75,01 - 100,00 . . . .	8	685,16	4	334,79	46,50	2	160,50	30,00	6	524,69	124,00	—	—	—	2	174,50
100,01 - 150,00 . . . .	8	944,39	5	610,68	47,90	3	334,43	5,80	8	944,39	498,71	1	101,63	15,00	3	341,98
150,01 - 200,00 . . . .	6	1.037,85	4	660,60	122,00	3	462,75	39,00	6	1.037,85	187,61	1	153,00	40,00	3	462,75
200,01 - 250,00 . . . .	6	1.338,30	3	679,40	181,00	3	679,40	110,00	3	694,00	70,00	3	679,40	57,85	3	679,40
250,01 - 500,00 . . . .	11	4.145,02	3	1.270,24	24,00	3	1.270,24	102,00	9	3.285,44	1.736,88	1	429,22	2,00	1	424,25
500,01 - 1.000,00 . . . .	13	9.976,44	—	—	—	—	—	—	9	6.857,84	5.045,68	—	—	—	—	—
1.000,01 - 2.500,00 . . . .	13	19.396,05	—	—	—	—	—	—	9	13.768,31	8.733,53	—	—	—	—	—
oltre 2.500 . . . . .	9	32.604,03	1	4.495,58	32,04	1	4.495,58	1,00	6	20.368,03	10.116,42	—	—	—	—	—
<b>TOTALE . . . . .</b>	<b>23.432</b>	<b>121.881,23</b>	<b>18.080</b>	<b>52.092,67</b>	<b>14.166,47</b>	<b>9.251</b>	<b>34.581,87</b>	<b>6.092,04</b>	<b>11.312</b>	<b>81.228,60</b>	<b>38.107,60</b>	<b>2.770</b>	<b>8.313,84</b>	<b>1.630,10</b>	<b>12.012</b>	<b>31.958,79</b>

## MONTAGNA

## COLLINA

Fino a 0,10 . . . .	508	40,66	122	9,90	6,63	38	3,12	2,00	113	9,25	6,37	11	0,91	0,58	199	15,89
0,11 - 0,20 . . . .	1.351	219,70	499	83,55	56,16	233	38,24	22,97	314	51,49	34,42	25	3,96	2,58	596	96,36
0,21 - 0,30 . . . .	1.655	440,46	817	218,68	123,56	405	108,37	60,54	441	118,37	67,81	43	11,66	6,69	833	220,87
0,31 - 0,40 . . . .	1.302	477,93	801	296,09	156,24	378	139,48	67,05	353	129,49	70,13	46	16,46	9,28	699	256,25
0,41 - 0,50 . . . .	1.938	911,95	1.306	615,57	306,78	598	280,59	132,48	551	262,38	137,18	48	22,61	17,41	1.219	576,38
0,51 - 0,75 . . . .	3.384	2.155,35	2.493	1.591,86	722,10	1.356	865,03	347,81	1.093	705,18	328,18	110	70,71	28,51	2.078	1.327,88
0,76 - 1,00 . . . .	4.340	3.933,12	3.563	3.236,17	1.370,23	2.084	1.895,85	711,56	1.473	1.338,76	565,28	167	150,65	50,31	2.762	2.520,25
1,01 - 1,50 . . . .	5.701	7.475,05	5.021	6.604,81	2.613,78	3.293	4.332,54	1.471,19	2.171	2.885,31	1.072,54	237	308,08	96,23	3.898	5.139,29
1,51 - 2,00 . . . .	5.550	10.016,62	5.095	9.199,82	3.363,41	3.610	6.533,78	1.969,19	2.524	4.569,29	1.544,77	310	566,08	133,61	3.840	6.952,95
2,01 - 2,50 . . . .	3.760	8.737,24	3.514	8.169,44	2.969,31	2.637	6.128,07	1.763,95	1.807	4.221,58	1.359,66	240	560,74	137,84	2.750	6.401,73
2,51 - 3,00 . . . .	3.913	10.975,21	3.702	10.385,43	3.642,16	2.882	8.084,62	2.266,86	2.032	5.703,17	1.774,66	264	739,84	143,06	2.932	8.235,09
3,01 - 3,50 . . . .	2.134	7.080,67	2.055	6.820,29	2.326,45	1.632	5.415,49	1.462,07	1.144	3.815,35	1.184,63	135	446,53	81,40	1.620	5.382,17
3,51 - 4,00 . . . .	2.079	7.932,01	2.000	7.629,57	2.538,28	1.667	6.362,05	1.743,61	1.155	4.405,24	1.285,92	134	510,56	94,54	1.543	5.886,05
4,01 - 4,50 . . . .	1.314	5.679,98	1.261	5.450,93	1.855,85	1.079	4.661,36	1.248,81	725	3.142,07	999,05	81	349,71	35,21	989	4.281,28
4,51 - 5,00 . . . .	1.382	6.671,30	1.339	6.464,94	2.208,81	1.125	5.437,25	1.506,08	811	3.918,57	1.110,40	112	539,68	69,58	1.053	5.079,59
5,01 - 7,50 . . . .	2.983	18.254,13	2.878	17.598,59	5.621,20	2.478	15.174,80	4.001,37	1.817	11.138,42	3.352,73	217	1.314,20	166,63	2.171	13.265,95
7,51 - 10,00 . . . .	1.363	11.812,93	1.316	11.405,52	3.600,90	1.181	10.250,25	2.757,01	830	7.181,74	2.151,11	99	857,25	90,43	997	8.645,68
10,01 - 12,50 . . . .	459	5.147,38	444	4.980,35	1.431,41	377	4.232,36	1.059,47	310	3.482,77	1.149,63	46	512,87	53,35	286	3.197,77
12,51 - 15,00 . . . .	240	3.290,15	219	2.998,22	800,46	189	2.579,34	654,89	156	2.142,42	847,96	22	304,40	24,34	148	2.022,58
15,01 - 20,00 . . . .	246	4.256,76	224	3.869,60	1.041,55	187	3.244,80	734,39	180	3.119,27	1.116,28	29	507,59	75,55	139	2.420,80
20,01 - 25,00 . . . .	96	2.177,25	77	1.747,45	466,79	73	1.654,02	321,95	70	1.588,56	609,48	11	253,02	24,44	45	1.007,90
25,01 - 30,00 . . . .	61	1.705,88	54	1.507,40	361,40	38	1.056,38	173,00	51	1.414,96	441,08	8	223,58	22,09	35	980,59
30,01 - 40,00 .																



TAV. 9 — Aziende per classe

Sup  
A - T

CLASSI DI SUPERFICIE DELLE AZIENDE <i>Ettari</i>	AZIENDE CON BESTIAME BOVINO								AZIENDE	
	Aziende		Capi						Aziende	
	Numero	Superficie	Bovini		Altri				Numero	Superficie
			Totale	di cui vacche da latte	Bufalini	Ovini e caprini	Suini	Equini		
Senza terreno agrario . . .	261	—	555	169	—	773	202	142	113	
fino a 0,10 . . . . .	131	8,73	167	46	—	21	61	40	160	1
0,11 - 0,20 . . . . .	321	52,88	395	104	—	109	160	84	388	6
0,21 - 0,30 . . . . .	456	122,59	578	115	—	86	221	96	504	13
0,31 - 0,40 . . . . .	451	166,40	554	129	—	191	231	96	430	15
0,41 - 0,50 . . . . .	762	360,33	994	269	—	261	406	206	616	29
0,51 - 0,75 . . . . .	1.703	1.092,89	2.235	536	4	703	923	496	1.140	72
0,76 - 1,00 . . . . .	2.459	2.237,09	3.397	861	2	1.215	1.548	819	1.481	1.33
1,01 - 1,50 . . . . .	3.767	4.972,83	5.548	1.479	18	3.047	2.613	1.707	2.065	2.56
1,51 - 2,00 . . . . .	3.976	7.220,05	6.287	1.560	32	3.398	2.938	1.954	1.810	3.23
2,01 - 2,50 . . . . .	3.109	7.240,45	5.281	1.464	30	3.342	2.512	1.709	1.117	2.55
2,51 - 3,00 . . . . .	3.433	9.549,41	6.272	1.550	30	4.130	2.907	1.907	999	2.77
3,01 - 3,50 . . . . .	2.003	6.557,92	4.025	954	35	2.709	1.807	1.225	533	1.74
3,51 - 4,00 . . . . .	2.059	7.352,76	4.395	954	16	3.521	1.923	1.223	440	1.66
4,01 - 4,50 . . . . .	1.322	5.705,22	2.995	635	34	2.512	1.352	867	263	1.12
4,51 - 5,00 . . . . .	1.384	6.681,46	3.372	699	25	3.119	1.524	854	237	1.13
5,01 - 7,50 . . . . .	3.113	19.071,59	8.529	1.428	112	7.959	3.568	1.899	404	2.42
7,51 - 10,00 . . . . .	1.420	12.307,12	4.977	792	70	5.610	1.946	806	135	1.16
10,01 - 12,50 . . . . .	475	5.322,64	1.925	288	5	2.384	672	319	40	44
12,51 - 15,00 . . . . .	233	3.185,32	1.121	263	15	1.057	329	157	20	27
15,01 - 20,00 . . . . .	226	5.916,54	1.181	280	1	1.465	350	153	19	32
20,01 - 25,00 . . . . .	69	1.555,11	475	130	—	1.191	106	41	7	15
25,01 - 30,00 . . . . .	45	1.252,41	265	66	1	961	52	33	5	13
30,01 - 40,00 . . . . .	32	1.119,87	206	66	—	129	44	23	2	6
40,01 - 50,00 . . . . .	17	768,87	318	148	—	478	80	41	1	4
50,01 - 75,00 . . . . .	20	1.185,82	183	77	5	1.048	32	15	4	24
75,01 - 100,00 . . . . .	17	1.493,52	256	107	—	417	34	11	1	8
100,01 - 150,00 . . . . .	11	1.392,85	187	102	—	315	48	10	2	22
150,01 - 200,00 . . . . .	7	1.195,15	78	27	—	16	13	5	3	55
200,01 - 250,00 . . . . .	6	1.321,81	395	66	—	1.715	183	12	1	21
250,01 - 500,00 . . . . .	7	2.742,61	257	45	—	2.624	42	15	—	—
500,01 - 1000,00 . . . . .	—	—	—	—	—	—	—	—	—	—
1000,01 - 2500,00 . . . . .	—	—	—	—	—	—	—	—	—	—
oltre 2.500 . . . . .	—	—	—	—	—	—	—	—	—	—
<b>TOTALE . . . . .</b>	<b>33.295</b>	<b>117.852,24</b>	<b>67.403</b>	<b>15.709</b>	<b>435</b>	<b>56.506</b>	<b>28.827</b>	<b>16.655</b>	<b>2.940</b>	<b>25.998</b>

## Superficie e dotazione di bestiame

ettari

L E

BESTIAME BOVINO				TOTALE AZIENDE CON BESTIAME								AZIENDE SENZA BESTIAME		T O T A L E	
Capi				Aziende		Capi						Numero	Superficie	Aziende	Superficie
Bufalini	Ovini e caprini	Suini	Equini	Numero	Superficie	Bovini		Bufalini	Ovini e caprini	Suini	Equini				
						Totale	di cui vacche da latte								
—	6.468	216	117	374	—	555	169	—	7.241	418	259	4	—	378	—
—	261	143	22	291	21,25	167	46	—	282	204	62	737	58,74	1.028	79,99
—	716	358	76	709	117,46	395	104	—	825	518	160	1.546	252,00	2.255	369,46
3	1.020	439	102	960	257,27	578	115	3	1.106	660	198	1.865	497,32	2.825	754,59
4	691	352	114	881	325,73	554	129	4	882	583	210	1.367	503,86	2.248	829,59
5	1.612	758	173	1.378	650,55	994	269	5	1.873	1.164	379	1.720	806,63	3.098	1.457,18
13	2.871	1.205	342	2.843	1.820,18	2.235	536	17	3.574	2.128	838	2.799	1.778,06	5.642	3.598,24
14	3.642	1.186	578	3.940	3.572,99	3.397	861	16	4.857	2.734	1.397	3.003	2.691,34	6.943	6.264,33
49	5.430	1.661	973	5.832	7.636,30	5.548	1.479	67	8.477	4.274	2.680	3.047	3.919,98	8.879	11.556,28
78	4.199	1.360	968	5.786	10.452,10	6.287	1.660	110	7.597	4.298	2.922	2.326	4.142,53	8.112	14.594,63
89	3.599	831	658	4.226	9.794,76	5.281	1.464	119	6.941	3.343	2.367	1.248	2.876,74	5.474	12.671,50
90	2.662	798	624	4.432	12.426,01	6.272	1.550	120	6.792	3.705	2.531	1.055	2.937,69	5.487	15.363,70
67	1.637	423	364	2.536	8.403,37	4.025	954	102	4.346	2.230	1.589	489	1.604,10	3.025	10.007,47
30	1.279	338	300	2.499	9.519,84	4.395	954	46	4.800	2.261	1.523	445	1.692,33	2.944	11.212,17
45	1.061	204	192	1.585	6.834,81	2.995	635	79	3.573	1.556	1.059	281	1.211,47	1.866	8.046,28
54	820	192	160	1.621	7.818,28	3.372	699	79	3.939	1.716	1.014	233	1.116,71	1.854	8.934,99
98	2.284	346	288	3.517	21.492,97	8.529	1.428	210	10.243	3.914	2.187	547	3.338,73	4.064	24.831,70
15	1.219	106	88	1.555	13.475,56	4.977	792	85	6.829	2.052	894	233	2.011,46	1.788	15.487,02
4	241	34	30	515	5.766,54	1.925	288	9	2.625	706	349	126	1.420,46	641	7.187,00
4	360	17	14	253	3.461,16	1.121	263	19	1.417	346	171	78	1.082,05	331	4.543,21
—	239	18	14	245	4.242,72	1.181	280	1	1.704	368	167	101	1.741,79	346	5.984,51
—	76	5	5	76	1.713,20	475	130	—	1.267	111	46	62	1.393,22	138	3.106,42
—	126	4	3	50	1.390,10	265	66	1	1.087	56	36	34	956,99	84	2.347,09
—	92	—	—	34	1.180,79	206	66	—	221	44	23	42	1.463,24	76	2.644,03
—	13	—	1	18	816,81	318	148	—	491	80	42	18	822,09	36	1.638,90
—	240	21	1	24	1.432,00	183	77	5	1.288	53	16	26	1.556,67	50	2.988,67
—	308	—	—	18	1.575,12	256	107	—	725	34	11	16	1.386,44	34	2.961,56
—	51	—	—	13	1.615,79	187	102	—	366	48	10	19	2.240,96	32	3.856,75
8	57	5	—	10	1.754,72	78	27	8	73	18	5	8	1.343,28	18	3.098,00
—	250	—	—	7	1.540,81	395	166	—	1.965	183	12	8	1.806,76	15	3.347,57
—	—	—	—	7	2.742,61	257	145	—	2.624	42	15	21	7.688,91	28	10.431,52
—	—	—	—	—	—	—	—	—	—	—	—	25	17.670,16	25	17.670,16
—	—	—	—	—	—	—	—	—	—	—	—	22	31.959,29	22	31.959,29
—	—	—	—	—	—	—	—	—	—	—	—	10	38.345,41	10	38.345,41
<b>670</b>	<b>43.524</b>	<b>11.020</b>	<b>6.207</b>	<b>46.235</b>	<b>143.851,80</b>	<b>67.403</b>	<b>15.709</b>	<b>1.105</b>	<b>100.030</b>	<b>39.847</b>	<b>23.172</b>	<b>23.561</b>	<b>144.317,41</b>	<b>69.796</b>	<b>288.169,21</b>



Segue Tav. 9 — Aziende per classe

Super.

B - PER FOR

CLASSI DI SUPERFICIE DELLE AZIENDE <i>Ettari</i>	AZIENDE CON BESTIAME BOVINO								AZIENDE SENZA	
	Aziende		Capi						Aziende	
	Numero	Superficie	Bovini		Altri				Numero	Superficie
			Totale	di cui vacche da latte	Bufalini	Ovini e caprini	Suini	Equini		
Senza terreno agrario . . .	257	—	494	169	—	673	202	126	113	—
fino a 0,10 . . . . .	131	8,73	167	46	—	21	61	40	160	12,
0,11 - 0,20 . . . . .	319	52,54	393	104	—	109	160	84	385	64,
0,21 - 0,30 . . . . .	455	122,31	576	115	—	86	221	96	494	132,
0,31 - 0,40 . . . . .	447	164,96	548	129	—	184	230	96	427	158,
0,41 - 0,50 . . . . .	757	357,97	588	269	—	261	403	206	606	285,
0,51 - 0,75 . . . . .	1.685	1.081,38	2.212	531	4	702	915	493	1.111	709,
0,76 - 1,00 . . . . .	2.406	2.188,31	3.315	846	2	1.206	1.517	807	1.448	1.305,
1,01 - 1,50 . . . . .	3.653	4.817,86	5.383	1.442	17	3.008	2.551	1.687	2.017	2.602,
1,51 - 2,00 . . . . .	3.830	6.954,30	6.023	1.608	30	3.310	2.839	1.929	1.765	3.149,
2,01 - 2,50 . . . . .	2.935	6.834,25	4.938	1.402	30	3.236	2.398	1.680	1.072	2.450,
2,51 - 3,00 . . . . .	3.193	8.969,08	5.755	1.484	30	4.034	2.716	1.846	968	2.690,
3,01 - 3,50 . . . . .	1.844	6.124,24	3.653	910	33	2.557	1.685	1.188	504	1.649,
3,51 - 4,00 . . . . .	1.814	6.912,05	3.777	896	15	3.367	1.682	1.163	413	1.562,
4,01 - 4,50 . . . . .	1.166	5.031,15	2.571	575	28	2.311	1.214	818	237	1.017,
4,51 - 5,00 . . . . .	1.176	5.675,24	2.773	612	22	2.911	1.286	800	215	1.031,
5,01 - 7,50 . . . . .	2.464	15.018,60	6.386	1.145	84	7.001	2.881	1.716	363	2.172,
7,51 - 10,00 . . . . .	973	8.384,14	3.047	560	47	4.274	1.297	682	117	1.009,
10,01 - 12,50 . . . . .	292	3.254,41	1.023	145	4	1.700	393	249	29	319,
12,51 - 15,00 . . . . .	129	1.760,88	521	136	12	674	201	104	15	204,
15,01 - 20,00 . . . . .	120	2.058,71	481	130	1	927	189	100	13	220,
20,01 - 25,00 . . . . .	36	798,64	170	41	—	1.021	45	31	7	158,
25,01 - 30,00 . . . . .	18	494,13	71	23	—	766	27	16	3	84,
30,01 - 40,00 . . . . .	9	307,48	35	1	—	48	11	8	—	—
40,01 - 50,00 . . . . .	2	91,96	46	34	—	397	2	1	1	47,
50,01 - 75,00 . . . . .	5	295,77	74	30	—	911	12	5	1	59,
75,01 - 100,00 . . . . .	1	76,00	16	10	—	100	—	2	—	—
100,01 - 150,00 . . . . .	—	—	—	—	—	—	—	—	—	—
150,01 - 200,00 . . . . .	1	186,50	3	—	—	—	—	—	1	102,
200,01 - 250,00 . . . . .	—	—	—	—	—	—	—	—	—	—
250,01 - 500,00 . . . . .	—	—	—	—	—	—	—	—	—	—
500,01 - 1.000,00 . . . . .	—	—	—	—	—	—	—	—	—	—
1.000,01 - 2.500,00 . . . . .	—	—	—	—	—	—	—	—	—	—
oltre 2.500 . . . . .	—	—	—	—	—	—	—	—	—	—
<b>TOTALE . . . . .</b>	<b>30.118</b>	<b>88.021,59</b>	<b>55.439</b>	<b>13.393</b>	<b>359</b>	<b>43.795</b>	<b>25.138</b>	<b>15.973</b>	<b>12.485</b>	<b>23.202,8</b>

CONDUZIONE DIRETTA

CONDUZIONE CON SALARIA										
Senza terreno agrario . . .	—	—	—	—	—	—	—	—	—	—
fino a 0,10 . . . . .	—	—	—	—	—	—	—	—	—	—
0,11 - 0,20 . . . . .	2	0,34	2	—	—	—	—	—	2	0,3
0,21 - 0,30 . . . . .	—	—	—	—	—	—	—	—	7	1,8
0,31 - 0,40 . . . . .	—	—	—	—	—	—	—	—	2	0,7
0,41 - 0,50 . . . . .	3	1,45	4	—	—	—	—	—	9	4,3
0,51 - 0,75 . . . . .	8	4,99	10	1	—	—	5	1	15	9,2
0,76 - 1,00 . . . . .	8	7,43	13	4	—	—	5	2	16	14,9
1,01 - 1,50 . . . . .	17	23,32	24	11	—	1	5	3	22	27,1
1,51 - 2,00 . . . . .	20	36,10	33	9	—	—	20	5	21	37,7
2,01 - 2,50 . . . . .	21	49,29	36	14	—	5	12	4	21	48,4
2,51 - 3,00 . . . . .	22	66,41	34	11	—	11	17	9	21	58,0
3,01 - 3,50 . . . . .	20	67,12	38	12	—	29	8	8	16	53,0
3,51 - 4,00 . . . . .	19	72,75	34	7	—	2	17	12	14	53,0
4,01 - 4,50 . . . . .	16	69,79	23	7	—	3	10	8	17	73,6
4,51 - 5,00 . . . . .	17	82,98	51	9	—	4	22	7	12	56,8
5,01 - 7,50 . . . . .	55	342,58	143	35	—	69	49	25	21	128,5
7,51 - 10,00 . . . . .	34	298,56	110	33	—	144	63	24	10	89,1
10,01 - 12,50 . . . . .	11	124,61	44	7	—	21	9	10	5	56,2
12,51 - 15,00 . . . . .	17	236,28	114	41	—	48	11	13	4	57,0
15,01 - 20,00 . . . . .	22	389,33	193	79	—	8	14	5	4	70,0
20,01 - 25,00 . . . . .	7	159,79	39	8	—	—	6	3	—	—
25,01 - 30,00 . . . . .	10	285,64	110	41	—	17	4	7	1	27,7
30,01 - 40,00 . . . . .	7	233,59	62	26	—	13	7	3	—	—
40,01 - 50,00 . . . . .	10	437,71	207	91	—	58	71	37	—	—
50,01 - 75,00 . . . . .	9	528,05	64	31	—	75	8	6	3	186,8
75,01 - 100,00 . . . . .	13	1.164,65	220	97	—	262	13	7	—	—
100,01 - 150,00 . . . . .	9	1.166,42	181	102	—	300	43	9	1	120,4
150,01 - 200,00 . . . . .	4	666,65	55	12	—	16	11	5	3	559,8
200,01 - 250,00 . . . . .	3	657,41	177	76	—	1.575	53	—	1	219,4
250,01 - 500,00 . . . . .	6	2.318,36	243	135	—	2.164	32	13	—	—
500,01 - 1.000,00 . . . . .	—	—	—	—	—	—	—	—	—	—
1.000,01 - 2.500,00 . . . . .	—	—	—	—	—	—	—	—	—	—
oltre 2.500 . . . . .	—	—	—	—	—	—	—	—	—	—
<b>TOTALE . . . . .</b>	<b>392</b>	<b>9.491,60</b>	<b>2.264</b>	<b>899</b>	<b>—</b>	<b>4.125</b>	<b>517</b>	<b>230</b>	<b>248</b>	<b>1.954,8</b>



Segue Tav. 9 — Aziende per classe

Supe.

Segue B — PER FOI

CLASSI DI SUPERFICIE DELLE AZIENDE <i>Etari</i>	AZIENDE CON BESTIAME BOVINO								AZIENDE	
	Aziende		Capi						Aziende	
	Numero	Superficie	Bovini		Altri				Numero	Superfici
			Totale	di cui vacche da latte	Bufalini	Ovini e caprini	Suini	Equini		
Senza terreno agrario . . .	—	—	—	—	—	—	—	—	—	—
fino a 0,10 . . . . .	—	—	—	—	—	—	—	—	—	—
0,11 - 0,20 . . . . .	—	—	—	—	—	—	—	—	—	—
0,21 - 0,30 . . . . .	—	—	—	—	—	—	—	—	—	—
0,31 - 0,40 . . . . .	—	—	—	—	—	—	—	—	—	—
0,41 - 0,50 . . . . .	—	—	—	—	—	—	—	—	—	—
0,51 - 0,75 . . . . .	—	—	—	—	—	—	—	—	—	—
0,76 - 1,00 . . . . .	13	12,25	21	4	—	—	8	3	2	1
1,01 - 1,50 . . . . .	67	90,33	100	20	—	—	37	38	11	7
1,51 - 2,00 . . . . .	95	173,40	175	30	2	—	78	65	17	8
2,01 - 2,50 . . . . .	125	292,51	258	41	—	—	100	88	19	17
2,51 - 3,00 . . . . .	193	549,12	441	51	—	—	70	160	46	24
3,01 - 3,50 . . . . .	125	420,79	304	29	—	—	122	106	3	8
3,51 - 4,00 . . . . .	212	814,47	561	48	1	—	152	217	6	19
4,01 - 4,50 . . . . .	129	557,06	383	53	6	—	196	123	4	23
4,51 - 5,00 . . . . .	176	850,43	521	69	3	—	198	206	7	17
5,01 - 7,50 . . . . .	561	3.501,79	1.903	228	28	—	881	618	44	33
7,51 - 10,00 . . . . .	395	3.464,05	1.761	176	21	—	1.149	573	7	41
10,01 - 12,50 . . . . .	156	1.763,79	799	122	1	—	626	257	93	2
12,51 - 15,00 . . . . .	83	1.136,72	475	86	3	—	335	117	54	16
15,01 - 20,00 . . . . .	76	1.327,27	473	62	—	—	504	135	38	35
20,01 - 25,00 . . . . .	21	487,02	258	81	—	—	168	53	38	14
25,01 - 30,00 . . . . .	10	281,25	53	1	—	—	93	18	6	20
30,01 - 40,00 . . . . .	12	419,66	79	26	—	—	68	17	8	—
40,01 - 50,00 . . . . .	3	145,20	30	15	—	—	23	7	7	60
50,01 - 75,00 . . . . .	6	362,00	45	16	5	—	62	12	2	—
75,01 - 100,00 . . . . .	1	84,29	2	—	—	—	55	1	4	—
100,01 - 150,00 . . . . .	1	124,80	3	—	—	—	—	1	2	—
150,01 - 200,00 . . . . .	1	187,00	9	9	—	—	—	1	1	—
200,01 - 250,00 . . . . .	1	230,00	6	—	—	—	50	—	2	—
250,01 - 500,00 . . . . .	—	—	—	—	—	—	—	—	—	—
500,01 - 1.000,00 . . . . .	—	—	—	—	—	—	—	—	—	—
1.000,01 - 2.500,00 . . . . .	—	—	—	—	—	—	—	—	—	—
oltre 2.500 . . . . .	—	—	—	—	—	—	—	—	—	—
<b>TOTALE . . . . .</b>	<b>2.462</b>	<b>17.275,20</b>	<b>8.662</b>	<b>1.167</b>	<b>72</b>	<b>4.967</b>	<b>2.822</b>	<b>653</b>	<b>72</b>	<b>345</b>

CONDUZIONE A COLO

CLASSI DI SUPERFICIE DELLE AZIENDE <i>Etari</i>	AZIENDE CON BESTIAME BOVINO								AZIENDE	
	Aziende		Capi						Aziende	
	Numero	Superficie	Bovini		Altri				Numero	Superfici
			Totale	di cui vacche da latte	Bufalini	Ovini e caprini	Suini	Equini		
Senza terreno agrario . . .	4	—	61	—	—	—	100	—	15	—
fino a 0,10 . . . . .	—	—	—	—	—	—	—	—	—	—
0,11 - 0,20 . . . . .	—	—	—	—	—	—	—	—	—	0
0,21 - 0,30 . . . . .	1	0,28	2	—	—	—	—	—	1	0
0,31 - 0,40 . . . . .	4	1,44	6	—	—	—	7	1	1	0
0,41 - 0,50 . . . . .	2	0,91	2	—	—	—	—	1	1	0
0,51 - 0,75 . . . . .	10	6,52	13	4	—	—	1	3	2	8
0,76 - 1,00 . . . . .	32	29,10	48	7	—	—	9	18	7	13
1,01 - 1,50 . . . . .	30	41,32	41	6	1	—	1	19	6	24
1,51 - 2,00 . . . . .	31	56,25	56	13	—	—	10	14	3	26
2,01 - 2,50 . . . . .	28	64,40	45	7	—	—	1	14	6	30
2,51 - 3,00 . . . . .	23	64,80	42	4	—	—	15	14	6	18
3,01 - 3,50 . . . . .	14	45,77	30	3	—	—	1	8	5	23
3,51 - 4,00 . . . . .	14	53,49	23	3	—	—	—	7	3	27
4,01 - 4,50 . . . . .	11	47,22	18	—	—	—	2	5	3	21
4,51 - 5,00 . . . . .	15	72,81	27	9	—	—	6	10	3	14
5,01 - 7,50 . . . . .	33	208,62	97	20	—	—	8	20	7	78
7,51 - 10,00 . . . . .	18	160,37	59	23	2	—	43	13	7	53
10,01 - 12,50 . . . . .	16	179,83	59	14	—	—	37	13	6	32
12,51 - 15,00 . . . . .	4	51,44	11	—	—	—	—	—	2	—
15,01 - 20,00 . . . . .	8	141,23	34	9	—	—	26	12	6	15
20,01 - 25,00 . . . . .	5	109,66	8	—	—	—	2	2	1	—
25,01 - 30,00 . . . . .	7	191,39	29	1	1	—	85	3	2	25
30,01 - 40,00 . . . . .	4	159,14	30	13	—	—	—	9	5	—
40,01 - 50,00 . . . . .	2	94,00	35	8	—	—	—	—	1	—
50,01 - 75,00 . . . . .	—	—	—	—	—	—	—	—	—	—
75,01 - 100,00 . . . . .	2	158,58	18	—	—	—	—	20	—	81
100,01 - 150,00 . . . . .	1	101,63	3	—	—	—	15	4	—	—
150,01 - 200,00 . . . . .	1	155,00	11	6	—	—	—	—	—	—
200,01 - 250,00 . . . . .	2	434,40	212	90	—	—	90	130	10	—
250,01 - 500,00 . . . . .	1	424,25	14	10	—	—	460	10	2	—
500,01 - 1.000,00 . . . . .	—	—	—	—	—	—	—	—	—	—
1.000,01 - 2.500,00 . . . . .	—	—	—	—	—	—	—	—	—	—
oltre 2.500 . . . . .	—	—	—	—	—	—	—	—	—	—
<b>TOTALE . . . . .</b>	<b>323</b>	<b>3.061,85</b>	<b>1.038</b>	<b>250</b>	<b>4</b>	<b>919</b>	<b>350</b>	<b>109</b>	<b>135</b>	<b>490</b>

ALTRA FOI



## Segue Tav. 9 — Aziende per classe

Supe

C - PER Z

CLASSI DI SUPERFICIE DELLE AZIENDE <i>Ettari</i>	AZIENDE CON BESTIAME BOVINO								AZIENDE S	
	Aziende		Capi						Aziende	
	Numero	Superficie	Bovini		Altri				Numero	Superficie
			Totale	di cui vacche da latte	Bufalini	Ovini e caprini	Suini	Equini		
Senza terreno agrario . . . . .	255	—	524	167	—	743	198	141	97	
fino a 0,10 . . . . .	97	6,23	121	33	—	12	51	34	83	6
0,11 - 0,20 . . . . .	192	31,73	236	57	—	85	101	55	145	24
0,21 - 0,30 . . . . .	244	65,87	322	66	—	44	123	56	189	51
0,31 - 0,40 . . . . .	229	84,33	292	77	—	157	118	54	157	58
0,41 - 0,50 . . . . .	281	131,54	398	110	—	166	164	80	200	94
0,51 - 0,75 . . . . .	722	460,17	997	212	—	319	367	189	399	257
0,76 - 1,00 . . . . .	852	763,40	1.224	310	—	549	526	267	533	476
1,01 - 1,50 . . . . .	1.076	1.393,03	1.728	473	—	1.335	695	494	834	1.068
1,51 - 2,00 . . . . .	1.002	1.803,21	1.647	519	5	1.391	770	491	708	1.266
2,01 - 2,50 . . . . .	723	1.668,91	1.287	366	—	1.309	602	412	498	1.134
2,51 - 3,00 . . . . .	777	2.179,57	1.544	425	—	1.896	706	485	432	1.196
3,01 - 3,50 . . . . .	450	1.487,02	961	223	4	826	470	299	253	826
3,51 - 4,00 . . . . .	494	1.874,34	1.070	234	1	1.100	478	311	217	821
4,01 - 4,50 . . . . .	296	1.269,02	713	146	2	749	316	251	133	568
4,51 - 5,00 . . . . .	273	1.311,69	710	148	—	875	291	196	113	540
5,01 - 7,50 . . . . .	681	4.160,38	2.008	344	—	2.275	846	512	186	1.114
7,51 - 10,00 . . . . .	258	2.232,68	932	136	1	2.045	341	200	68	592
10,01 - 12,50 . . . . .	98	1.104,06	400	54	—	740	136	90	19	210
12,51 - 15,00 . . . . .	41	562,22	170	50	—	235	47	34	9	122
15,01 - 20,00 . . . . .	41	703,01	149	41	—	439	46	32	12	205
20,01 - 25,00 . . . . .	13	284,72	35	5	—	596	11	8	4	86
25,01 - 30,00 . . . . .	9	249,24	59	23	—	73	6	8	1	29
30,01 - 40,00 . . . . .	8	270,25	53	21	—	24	15	8	2	60
40,01 - 50,00 . . . . .	3	135,69	10	5	—	10	6	—	1	47
50,01 - 75,00 . . . . .	2	126,14	12	6	—	60	2	4	1	59
75,01 - 100,00 . . . . .	3	244,79	21	10	—	155	1	4	—	—
100,01 - 150,00 . . . . .	2	250,33	11	3	—	55	47	3	—	—
150,01 - 200,00 . . . . .	3	505,85	35	8	—	16	5	3	1	196
200,01 - 250,00 . . . . .	3	679,40	289	123	—	780	130	10	1	219
250,01 - 500,00 . . . . .	4	1.530,24	26	14	—	714	12	3	—	—
500,01 - 1.000,00 . . . . .	—	—	—	—	—	—	—	—	—	—
1.000,01 - 2.500,00 . . . . .	—	—	—	—	—	—	—	—	—	—
oltre 2.500 . . . . .	—	—	—	—	—	—	—	—	—	—
<b>TOTALE . . . . .</b>	<b>9.132</b>	<b>27.569,06</b>	<b>17.984</b>	<b>4.409</b>	<b>13</b>	<b>19.773</b>	<b>7.627</b>	<b>4.734</b>	<b>5.296</b>	<b>11.338</b>

M

CLASSI DI SUPERFICIE DELLE AZIENDE <i>Ettari</i>	AZIENDE CON BESTIAME BOVINO								AZIENDE S	
	Aziende		Capi						Aziende	
	Numero	Superficie	Bovini		Altri				Numero	Superficie
			Totale	di cui vacche da latte	Bufalini	Ovini e caprini	Suini	Equini		
Senza terreno agrario . . . . .	6	—	31	2	—	30	4	1	16	
fino a 0,10 . . . . .	34	2,50	46	13	—	9	10	6	77	6
0,11 - 0,20 . . . . .	129	21,15	159	47	—	24	59	29	243	40
0,21 - 0,30 . . . . .	212	56,72	256	49	—	42	98	40	315	82
0,31 - 0,40 . . . . .	222	82,07	262	52	—	34	113	42	273	100
0,41 - 0,50 . . . . .	481	228,79	596	159	—	95	242	126	416	195
0,51 - 0,75 . . . . .	981	632,72	1.238	324	4	384	536	307	741	469
0,76 - 1,00 . . . . .	1.607	1.473,69	2.173	551	2	666	1.022	552	948	859
1,01 - 1,50 . . . . .	2.691	3.579,80	3.820	1.006	18	1.712	1.918	1.213	1.231	1.594
1,51 - 2,00 . . . . .	2.974	5.416,84	4.640	1.141	27	2.007	2.168	1.463	1.102	1.965
2,01 - 2,50 . . . . .	2.386	5.571,54	3.994	1.098	30	2.033	1.910	1.297	619	1.420
2,51 - 3,00 . . . . .	2.656	7.469,84	4.728	1.125	30	2.234	2.201	1.422	567	1.580
3,01 - 3,50 . . . . .	1.553	5.170,90	3.064	731	31	1.883	1.337	926	280	918
3,51 - 4,00 . . . . .	1.565	5.978,42	3.325	720	15	2.421	1.445	912	223	845
4,01 - 4,50 . . . . .	1.026	4.436,20	2.282	489	32	1.763	1.036	616	130	561
4,51 - 5,00 . . . . .	1.111	5.369,77	2.662	551	25	2.244	1.233	658	124	596
5,01 - 7,50 . . . . .	2.432	14.911,21	6.521	1.084	112	5.684	2.722	1.387	218	1.307
7,51 - 10,00 . . . . .	1.162	10.074,44	4.045	656	69	3.565	1.605	606	67	576
10,01 - 12,50 . . . . .	377	4.218,58	1.525	234	5	1.644	536	229	21	233
12,51 - 15,00 . . . . .	192	2.623,38	951	213	15	822	282	123	11	153
15,01 - 20,00 . . . . .	185	3.213,53	1.032	239	1	1.026	304	121	7	120
20,01 - 25,00 . . . . .	56	1.270,39	440	125	—	595	95	33	3	71
25,01 - 30,00 . . . . .	36	1.003,17	206	43	1	888	46	25	4	107
30,01 - 40,00 . . . . .	24	849,62	153	45	—	105	29	15	—	—
40,01 - 50,00 . . . . .	14	633,18	308	143	—	468	74	41	—	—
50,01 - 75,00 . . . . .	18	1.059,68	171	71	5	988	30	11	3	186
75,01 - 100,00 . . . . .	14	1.248,73	235	97	—	262	33	7	1	81
100,01 - 50,00 . . . . .	9	1.142,52	176	99	—	260	1	7	2	222
150,01 - 200,00 . . . . .	4	689,30	43	19	—	8	2	2	2	363
200,01 - 250,00 . . . . .	3	642,41	106	43	—	935	53	2	—	—
250,01 - 500,00 . . . . .	3	1.212,37	231	131	—	1.910	30	12	—	—
500,01 - 1.000,00 . . . . .	—	—	—	—	—	—	—	—	—	—
1.000,01 - 2.500,00 . . . . .	—	—	—	—	—	—	—	—	—	—
oltre 2.500 . . . . .	—	—	—	—	—	—	—	—	—	—
<b>TOTALE . . . . .</b>	<b>24.163</b>	<b>90.283,18</b>	<b>49.419</b>	<b>11.300</b>	<b>422</b>	<b>36.733</b>	<b>21.200</b>	<b>12.231</b>	<b>7.644</b>	<b>14.660</b>

C

## Superficie e dotazione di bestiame

ettari

METRICA

TIAMI BOVINO				TOTALE AZIENDE CON BESTIAME								AZIENDE SENZA BESTIAME		T O T A L E	
Capi				Aziende		Capi						Numero	Superficie	Aziende	Superficie
Bovini	Ovini e caprini	Suini	Equini	Numero	Superficie	Bovini		Bovini	Ovini e caprini	Suini	Equini				
						Totale	di cui vacche da latte								
—	6.073	75	116	352	—	524	167	—	6.816	273	257	3	—	355	—
—	164	73	13	180	12,51	121	33	—	176	124	47	340	26,82	520	39,33
—	399	133	45	337	56,10	236	57	—	484	234	100	567	93,66	904	149,76
—	709	172	68	433	117,64	322	66	—	753	295	124	737	196,49	1.170	314,13
—	325	135	52	386	143,09	292	77	—	482	253	106	560	208,57	946	351,66
—	1.302	152	73	481	226,37	398	110	—	1.468	316	153	679	318,86	1.160	545,23
—	1.894	597	171	1.121	717,88	997	212	—	2.213	964	360	1.137	725,03	2.258	1.442,89
—	2.511	390	285	1.385	1.240,25	1.224	310	—	3.060	916	552	1.218	1.090,96	2.603	2.331,21
—	3.928	569	541	1.910	2.461,88	1.728	473	—	5.263	1.264	1.035	1.268	1.619,35	3.178	4.081,23
—	2.616	485	477	1.710	3.069,69	1.647	519	5	4.007	1.255	968	852	1.508,32	2.562	4.578,01
—	2.963	314	369	1.221	2.803,10	1.287	366	—	4.272	916	781	493	1.131,16	1.714	3.934,26
—	1.839	345	322	1.209	3.375,92	1.544	425	—	3.735	1.051	807	365	1.012,57	1.574	4.388,49
—	1.088	177	217	703	2.313,93	961	223	4	1.914	647	516	188	612,87	891	2.926,80
—	593	149	185	711	2.695,78	1.070	234	1	1.693	627	496	154	584,38	865	3.280,16
—	819	92	117	429	1.837,40	713	146	2	1.568	408	368	123	528,90	552	2.366,30
—	475	102	93	386	1.852,23	710	148	—	1.350	393	285	86	411,46	472	2.263,69
—	1.451	147	158	867	5.274,61	2.008	344	—	3.726	993	670	214	1.302,96	1.081	6.577,57
—	1.120	54	50	326	2.824,76	932	136	1	3.165	395	250	99	849,35	425	3.674,09
—	95	15	17	117	1.314,68	400	54	—	835	151	107	65	724,94	182	2.039,62
—	7	7	7	50	684,57	170	50	—	242	54	41	41	568,49	91	1.253,06
—	47	9	10	53	908,82	149	41	—	486	55	42	47	818,95	100	1.727,75
—	66	2	3	17	371,21	35	5	—	662	13	11	25	557,96	42	929,17
—	—	2	—	10	279,09	59	23	—	73	8	8	13	362,12	23	641,21
—	92	—	—	10	331,17	53	21	—	116	15	8	18	623,30	28	954,47
—	13	—	1	4	183,63	10	5	—	23	6	1	3	141,80	7	325,43
—	—	—	1	3	185,76	12	6	—	60	2	5	7	452,71	10	638,47
—	—	—	—	3	244,79	21	10	—	155	1	4	5	440,37	8	685,16
—	—	—	—	2	250,33	11	3	—	55	47	3	6	694,06	8	944,39
—	8	—	1	4	701,85	35	8	8	16	6	3	2	336,00	6	1.037,85
—	250	—	—	4	898,40	289	123	—	1.030	130	10	2	439,90	6	1.338,30
—	—	—	—	4	1.530,24	26	14	—	714	12	3	7	2.614,78	11	4.145,02
—	—	—	—	—	—	—	—	—	—	—	—	13	9.976,44	13	9.976,44
—	—	—	—	—	—	—	—	—	—	—	—	13	19.396,05	13	19.396,05
—	—	—	—	—	—	—	—	—	—	—	—	9	32.604,03	9	32.604,03
<b>8</b>	<b>30.839</b>	<b>4.197</b>	<b>3.391</b>	<b>14.428</b>	<b>38.907,68</b>	<b>17.984</b>	<b>4.409</b>	<b>21</b>	<b>50.612</b>	<b>11.824</b>	<b>8.125</b>	<b>9.359</b>	<b>82.973,55</b>	<b>23.787</b>	<b>121.881,23</b>

I N A

—	395	141	1	22	—	31	2	—	425	145	2	1	—	23	—
—	97	70	9	111	8,74	46	13	—	106	80	15	397	31,92	508	40,66
—	315	225	31	372	61,36	159	47	—	341	284	60	979	158,34	1.351	219,70
3	311	267	34	527	139,63	256	49	3	353	365	74	1.128	300,83	1.655	440,46
4	366	217	62	495	182,64	262	52	4	400	330	104	807	295,29	1.302	477,93
5	310	606	100	897	424,18	596	159	5	405	848	226	1.041	487,77	1.938	911,95
13	977	608	171	1.722	1.102,30	1.238	324	17	1.361	1.164	478	1.662	1.053,03	3.384	2.155,35
14	1.131	796	293	2.555	2.332,74	2.173	551	16	1.797	1.818	845	1.785	1.600,38	4.340	3.933,12
49	1.502	1.092	432	3.922	5.174,42	3.820	1.006	67	3.214	3.010	1.645	1.779	2.300,63	5.701	7.475,05
78	1.583	875	491	4.076	7.382,41	4.640	1.141	105	3.590	3.043	1.954	1.474	2.634,21	5.550	10.016,62
89	636	517	289	3.005	6.991,66	3.994	1.098	119	2.669	2.427	1.586	755	1.745,58	3.760	8.737,24
90	823	453	302	3.223	9.050,09	4.728	1.125	120	3.057	2.658	1.728	690	1.925,12	3.913	10.975,21
67	549	246	147	1.833	6.089,44	3.064	731	98	2.432	1.583	1.073	301	991,23	2.134	7.080,67
30	686	189	115	1.788	6.824,06	3.325	720	45	3.107	1.638	1.027	291	1.107,95	2.079	7.932,01
45	242	112	75	1.156	4.997,41	2.282	489	77	2.005	1.148	691	158	682,57	1.314	5.679,98
54	345	90	67	1.235	5.966,05	2.662	551	79	2.589	1.323	725	147	705,25	1.382	6.671,30
98	833	199	130	2.650	16.218,36	6.521	1.084	210	6.517	2.921	1.517	333	2.035,77	2.983	18.254,13
15	99	52	38	1.229	10.650,80	4.045	656	84	3.664	1.657	644	134	1.162,13	1.363	11.812,93
4	146	19	13	398	4.451,86	1.525	234	9	1.790	555	242	61	695,52	459	5.147,38
4	353	10	7	203	2.776,59	951	213	19	1.175	292	130	37	513,56	240	3.290,15
—	192	9	4	192	3.333,90	1.032	239	1	1.218	313	125	54	922,86	246	4.256,76
—	10	3	2	59	1.341,99	440	125	—	605	98	35	37	835,26	96	2.177,25
—	126	2	3	40	1.111,01	206	43	1	1.014	48	28	21	594,87	61	1.705,88
—	—	—	—	24	849,62	153	45	—	105	29	15	24	839,94	48	1.689,56
—	—	—	—	14	633,18	308	143	—	468	74	41	15	680,29	29	1.313,47
—	240	21	—	21	1.246,24	171	71	5	1.228	51	11	19	1.103,96	40	2.350,20
—	308	—	—	15	1.330,33	235	97	—	570	33	7	11	946,07	26	2.276,40
—	51	—	—	11	1.365,46	176	99	—	311	1	7	13	1.546,90	24	2.912,36
—	57	4	—	6	1.052,87	43	19	—	57	12	2	6	1.007,28	12	2.060,15
—	—	—	—	3	642,41	106	43	—	935	53	2	6	1.366,86	9	2.009,27
—	—	—	—	3	1.212,37	231	131	—	1.910	30	12	14	5.074,13	17	6.286,50
—	—	—	—	—	—	—	—	—	—	—	—	22	7.893,72	22	7.893,72
—	—	—	—	—	—	—	—	—	—	—	—	9	12.563,24	9	12.563,24
—	—	—	—	—	—	—	—	—	—	—	—	1	5.741,38	1	5.741,38
<b>662</b>	<b>12.685</b>	<b>6.823</b>	<b>2.816</b>	<b>31.807</b>	<b>104.944,12</b>	<b>49.419</b>	<b>11.300</b>	<b>1.084</b>	<b>49.418</b>	<b>28.023</b>	<b>15.047</b>	<b>14.202</b>	<b>61.343,86</b>	<b>46.009</b>	<b>166.287,98</b>

TAV. 10 — Aziende per forma di conduzione, classe di superficie e regione agraria

Superficie in ettari

CLASSI DI SUPERFICIE DELLE AZIENDE <i>Ettari</i>	CONDUZIONE DIRETTA DEL COLTIVATORE		CONDUZIONE CON SALARIATI E/O COMPARTECIPANTI		CONDUZIONE A COLONIA PARZIARIA APPODERATA		ALTRA FORMA DI CONDUZIONE		T O T A L E	
	Aziende	Superficie	Aziende	Superficie	Aziende	Superficie	Aziende	Superficie	Aziende	Superficie
REGIONE AGRARIA 1 (M)										
Senza terreno agrario	333	—	—	—	—	—	4	—	337	—
fino a 0,10 . . . .	347	25,67	5	0,46	—	—	1	0,10	353	26,23
0,11 - 0,20 . . . .	458	78,28	10	1,81	—	—	2	0,37	470	80,46
0,21 - 0,30 . . . .	506	139,28	24	6,57	—	—	6	1,50	536	147,35
0,31 - 0,40 . . . .	486	183,82	11	4,04	—	—	10	3,81	507	191,67
0,41 - 0,50 . . . .	521	249,81	29	13,77	—	—	5	2,45	555	266,03
0,51 - 0,75 . . . .	958	618,17	56	35,60	—	—	11	7,16	1.025	660,93
0,76 - 1,00 . . . .	1.281	1.140,69	44	39,64	—	—	16	14,80	1.341	1.195,13
1,01 - 1,50 . . . .	1.373	1.777,88	48	60,66	3	4,38	18	23,05	1.442	1.865,97
1,51 - 2,00 . . . .	1.206	2.162,92	47	83,99	6	10,95	16	28,52	1.275	2.286,38
2,01 - 2,50 . . . .	760	1.754,18	31	71,56	1	2,40	8	18,66	800	1.846,80
2,51 - 3,00 . . . .	708	1.974,69	25	69,60	3	8,59	6	17,34	742	2.070,22
3,01 - 3,50 . . . .	346	1.139,20	11	35,71	—	—	6	18,90	363	1.193,81
3,51 - 4,00 . . . .	298	1.131,14	22	85,09	—	—	7	27,10	327	1.243,33
4,01 - 4,50 . . . .	189	811,40	11	48,15	—	—	6	25,70	206	885,25
4,51 - 5,00 . . . .	175	840,72	10	47,74	—	—	7	33,91	192	922,37
5,01 - 7,50 . . . .	303	1.816,88	34	209,40	5	33,77	25	154,05	367	2.214,10
7,51 - 10,00 . . . .	99	856,69	24	207,55	1	10,00	12	105,94	136	1.180,18
10,01 - 12,50 . . . .	28	312,06	15	167,52	1	11,42	11	122,00	55	613,00
12,51 - 15,00 . . . .	16	221,43	10	137,29	2	29,00	17	238,17	45	625,89
15,01 - 20,00 . . . .	23	396,25	17	297,99	—	—	7	131,00	47	825,24
20,01 - 25,00 . . . .	3	62,25	11	248,36	—	—	9	199,94	23	510,55
25,01 - 30,00 . . . .	3	86,63	8	218,27	—	—	5	141,19	16	446,09
30,01 - 40,00 . . . .	3	99,78	7	229,52	—	—	8	292,31	18	621,61
40,01 - 50,00 . . . .	—	—	1	49,15	—	—	2	96,00	3	145,15
50,01 - 75,00 . . . .	3	185,43	3	200,04	—	—	3	199,00	9	584,47
75,01 - 100,00 . . . .	—	—	2	189,90	—	—	2	174,50	4	364,40
100,01 - 150,00 . . . .	—	—	5	600,62	—	—	1	101,63	6	702,25
150,01 - 200,00 . . . .	—	—	2	334,25	—	—	2	309,75	4	644,00
200,01 - 250,00 . . . .	—	—	2	478,90	—	—	2	434,40	4	913,30
250,01 - 500,00 . . . .	—	—	7	2.402,20	—	—	1	424,25	8	2.826,45
500,01 - 1.000,00 . . . .	—	—	4	3.319,00	—	—	—	—	4	3.319,00
1.000,01 - 2.500,00 . . . .	—	—	4	6.821,18	—	—	—	—	4	6.821,18
oltre 2.500 . . . . .	—	—	4	15.757,98	—	—	—	—	4	15.757,98
<b>TOTALE . . . . .</b>	<b>10.426</b>	<b>18.065,25</b>	<b>544</b>	<b>32.473,51</b>	<b>22</b>	<b>110,51</b>	<b>236</b>	<b>3.347,50</b>	<b>11.228</b>	<b>53.996,77</b>
REGIONE AGRARIA 2 (M)										
Senza terreno agrario	—	—	—	—	—	—	—	—	—	—
fino a 0,10 . . . .	106	8,14	2	0,16	—	—	—	—	108	8,30
0,11 - 0,20 . . . .	226	35,53	8	1,32	—	—	6	0,88	240	37,73
0,21 - 0,30 . . . .	295	78,31	12	3,27	—	—	8	2,21	315	83,79
0,31 - 0,40 . . . .	196	71,13	14	5,37	—	—	5	1,81	215	78,31
0,41 - 0,50 . . . .	228	104,61	7	3,27	—	—	11	5,16	246	113,04
0,51 - 0,75 . . . .	583	365,41	16	10,70	—	—	39	25,25	638	401,36
0,76 - 1,00 . . . .	529	476,24	14	12,17	7	6,74	27	24,01	577	519,16
1,01 - 1,50 . . . .	701	896,21	27	35,29	15	19,39	23	29,52	766	980,41
1,51 - 2,00 . . . .	498	895,13	19	33,82	16	29,76	20	36,47	553	995,18
2,01 - 2,50 . . . .	331	759,63	9	19,90	21	49,13	13	29,38	374	858,04
2,51 - 3,00 . . . .	318	886,08	6	16,08	23	66,22	9	25,36	356	993,74
3,01 - 3,50 . . . .	176	578,41	4	13,15	8	26,59	5	16,56	193	634,71
3,51 - 4,00 . . . .	206	778,86	6	23,70	22	82,83	2	7,80	236	893,19
4,01 - 4,50 . . . .	113	482,80	4	17,20	7	29,97	4	17,23	128	547,20
4,51 - 5,00 . . . .	95	456,08	1	4,68	13	62,33	4	19,36	113	542,45
5,01 - 7,50 . . . .	245	1.490,70	7	40,10	57	374,71	1	7,05	310	1.912,56
7,51 - 10,00 . . . .	72	612,87	4	34,42	37	329,19	—	—	113	976,48
10,01 - 12,50 . . . .	26	290,46	2	22,70	21	240,96	1	11,00	50	565,12
12,51 - 15,00 . . . .	7	93,11	—	—	7	97,88	—	—	14	190,99
15,01 - 20,00 . . . .	2	35,83	3	49,61	4	66,20	1	16,45	10	168,09
20,01 - 25,00 . . . .	4	87,90	—	—	—	—	—	—	4	87,90
25,01 - 30,00 . . . .	—	—	—	—	—	—	—	—	—	—
30,01 - 40,00 . . . .	1	30,65	—	—	1	30,32	—	—	2	60,97
40,01 - 50,00 . . . .	—	—	—	—	—	—	—	—	—	—
50,01 - 75,00 . . . .	—	—	—	—	—	—	—	—	—	—
75,01 - 100,00 . . . .	—	—	—	—	1	84,29	—	—	1	84,29
100,01 - 150,00 . . . .	—	—	—	—	—	—	—	—	—	—
150,01 - 200,00 . . . .	—	—	—	—	—	—	—	—	—	—
200,01 - 250,00 . . . .	—	—	1	206,00	—	—	—	—	1	206,00
250,01 - 500,00 . . . .	—	—	—	—	—	—	—	—	—	—
500,01 - 1.000,00 . . . .	—	—	2	1.887,00	—	—	—	—	2	1.887,00
1.000,01 - 2.500,00 . . . .	—	—	2	2.954,54	—	—	—	—	2	2.954,54
oltre 2.500 . . . . .	—	—	3	10.122,69	—	—	—	—	3	10.122,69
<b>TOTALE . . . . .</b>	<b>4.958</b>	<b>9.514,09</b>	<b>173</b>	<b>15.517,14</b>	<b>260</b>	<b>1.596,51</b>	<b>179</b>	<b>275,50</b>	<b>5.570</b>	<b>26.903,24</b>

## Segue Tav. 10 — Aziende per forma di conduzione, classe di superficie e regione agraria

Superficie in ettari

CLASSI DI SUPERFICIE DELLE AZIENDE <i>Ettari</i>	CONDUZIONE DIRETTA DEL COLTIVATORE		CONDUZIONE CON SALARIATI E/O COMPARTICIPANTI		CONDUZIONE A COLONIA PARZIARIA APPODERATA		ALTRA FORMA DI CONDUZIONE		T O T A L E	
	Aziende	Superficie	Aziende	Superficie	Aziende	Superficie	Aziende	Superficie	Aziende	Superficie
<b>REGIONE AGRARIA 3 (M)</b>										
Senza terreno agrario	5	—	—	—	—	—	—	—	5	—
fino a 0,10 . . . . .	31	2,55	1	0,10	—	—	—	—	32	2,65
0,11 - 0,20 . . . . .	88	14,17	5	0,76	—	—	3	0,47	96	15,40
0,21 - 0,30 . . . . .	166	42,54	12	3,35	—	—	1	0,23	179	46,12
0,31 - 0,40 . . . . .	100	35,96	4	1,58	—	—	1	0,40	105	37,94
0,41 - 0,50 . . . . .	216	100,40	13	5,95	—	—	2	0,91	231	107,26
0,51 - 0,75 . . . . .	274	176,30	14	9,14	—	—	3	1,94	291	187,38
0,76 - 1,00 . . . . .	303	274,22	24	21,96	1	0,76	10	9,00	338	305,94
1,01 - 1,50 . . . . .	406	521,00	26	33,67	1	1,35	6	7,25	439	563,27
1,51 - 2,00 . . . . .	288	510,86	14	24,71	—	—	4	7,05	306	542,62
2,01 - 2,50 . . . . .	176	400,48	8	18,55	1	2,10	3	6,53	188	427,66
2,51 - 3,00 . . . . .	129	359,82	11	31,34	—	—	2	5,68	142	396,84
3,01 - 3,50 . . . . .	83	275,02	8	26,39	1	3,22	4	13,35	96	317,98
3,51 - 4,00 . . . . .	57	215,33	7	26,94	3	11,30	4	15,34	71	268,91
4,01 - 4,50 . . . . .	47	202,61	5	21,43	3	12,96	1	4,49	56	241,49
4,51 - 5,00 . . . . .	29	140,04	5	23,85	2	9,35	1	4,51	37	177,75
5,01 - 7,50 . . . . .	62	381,59	6	37,14	9	53,30	3	17,71	80	489,74
7,51 - 10,00 . . . . .	27	235,20	3	25,74	5	43,50	3	27,55	38	331,99
10,01 - 12,50 . . . . .	6	64,66	4	44,93	4	45,50	1	10,26	15	165,35
12,51 - 15,00 . . . . .	2	25,80	1	13,35	1	12,80	—	—	4	51,95
15,01 - 20,00 . . . . .	5	84,49	4	73,21	1	17,50	1	15,13	11	190,33
20,01 - 25,00 . . . . .	3	66,09	1	22,59	—	—	—	—	4	88,68
25,01 - 30,00 . . . . .	1	29,85	—	—	—	—	—	—	1	29,85
30,01 - 40,00 . . . . .	—	—	3	98,28	—	—	—	—	3	98,28
40,01 - 50,00 . . . . .	—	—	—	—	—	—	—	—	—	—
50,01 - 75,00 . . . . .	—	—	1	54,00	—	—	—	—	1	54,00
75,01 - 100,00 . . . . .	2	154,00	—	—	—	—	—	—	2	154,00
100,01 - 150,00 . . . . .	—	—	1	127,55	—	—	—	—	1	127,55
150,01 - 200,00 . . . . .	—	—	1	196,00	—	—	—	—	1	196,00
200,01 - 250,00 . . . . .	—	—	—	—	—	—	—	—	—	—
250,01 - 500,00 . . . . .	—	—	1	472,58	—	—	—	—	1	472,58
500,01 - 1.000,00 . . . . .	—	—	1	787,00	—	—	—	—	1	787,00
1.000,01 - 2.500,00 . . . . .	—	—	2	3.177,42	—	—	—	—	2	3.177,42
oltre 2.500 . . . . .	—	—	—	—	—	—	—	—	—	—
<b>TOTALE . . . . .</b>	<b>2.506</b>	<b>4.312,98</b>	<b>186</b>	<b>5.379,51</b>	<b>32</b>	<b>213,64</b>	<b>53</b>	<b>147,80</b>	<b>2.777</b>	<b>10.053,93</b>
<b>REGIONE AGRARIA 4 (M)</b>										
Senza terreno agrario	—	—	—	—	—	—	—	—	—	—
fino a 0,10 . . . . .	17	1,40	—	—	—	—	—	—	17	1,40
0,11 - 0,20 . . . . .	57	9,57	2	0,34	—	—	—	—	59	9,91
0,21 - 0,30 . . . . .	85	22,08	4	1,09	—	—	3	0,85	92	24,02
0,31 - 0,40 . . . . .	64	23,72	4	1,57	—	—	3	1,07	71	26,36
0,41 - 0,50 . . . . .	65	29,98	—	—	—	—	2	0,92	67	30,90
0,51 - 0,75 . . . . .	143	90,72	12	7,85	—	—	8	5,36	163	103,93
0,76 - 1,00 . . . . .	132	118,84	8	7,05	3	2,70	8	7,01	151	135,60
1,01 - 1,50 . . . . .	235	293,35	9	11,26	13	16,80	11	14,63	268	336,04
1,51 - 2,00 . . . . .	181	319,28	5	8,74	11	19,67	12	21,78	209	369,47
2,01 - 2,50 . . . . .	153	347,77	8	18,86	14	32,11	8	18,10	183	416,84
2,51 - 3,00 . . . . .	165	456,57	4	11,44	21	59,59	3	8,06	193	535,66
3,01 - 3,50 . . . . .	103	335,71	3	9,70	18	59,75	5	16,44	129	421,60
3,51 - 4,00 . . . . .	106	398,32	3	11,56	20	77,04	4	14,75	133	501,67
4,01 - 4,50 . . . . .	57	241,69	3	13,18	16	69,10	5	21,44	81	345,41
4,51 - 5,00 . . . . .	65	309,32	4	19,34	15	72,65	3	14,15	87	415,46
5,01 - 7,50 . . . . .	152	926,46	10	62,98	33	204,79	6	35,88	201	1.230,11
7,51 - 10,00 . . . . .	58	498,03	9	75,63	10	84,41	5	42,96	82	701,03
10,01 - 12,50 . . . . .	25	279,25	1	10,03	5	57,52	4	46,00	35	392,80
12,51 - 15,00 . . . . .	11	147,87	1	14,00	—	—	1	13,17	13	175,04
15,01 - 20,00 . . . . .	15	262,49	1	18,00	4	65,52	2	30,62	22	376,63
20,01 - 25,00 . . . . .	4	86,78	—	—	1	22,30	1	22,00	6	131,08
25,01 - 30,00 . . . . .	1	25,08	1	29,00	1	30,00	—	—	3	84,08
30,01 - 40,00 . . . . .	—	—	—	—	2	65,20	1	39,67	3	104,87
40,01 - 50,00 . . . . .	—	—	3	132,34	—	—	—	—	3	132,34
50,01 - 75,00 . . . . .	—	—	—	—	—	—	—	—	—	—
75,01 - 100,00 . . . . .	—	—	1	82,47	—	—	—	—	1	82,47
100,01 - 150,00 . . . . .	—	—	—	—	—	—	—	—	—	—
150,01 - 200,00 . . . . .	—	—	1	197,85	—	—	—	—	1	197,85
200,01 - 250,00 . . . . .	—	—	1	219,00	—	—	—	—	1	219,00
250,01 - 500,00 . . . . .	—	—	—	—	—	—	—	—	—	—
500,01 - 1.000,00 . . . . .	—	—	5	3.461,93	—	—	—	—	5	3.461,93
1.000,01 - 2.500,00 . . . . .	—	—	2	2.510,12	—	—	—	—	2	2.510,12
oltre 2.500 . . . . .	—	—	—	—	—	—	—	—	—	—
<b>TOTALE . . . . .</b>	<b>1.894</b>	<b>5.224,28</b>	<b>105</b>	<b>6.935,33</b>	<b>187</b>	<b>939,15</b>	<b>95</b>	<b>374,86</b>	<b>2.281</b>	<b>13.473,62</b>



## Segue Tav. 10 — Aziende per forma di conduzione, classe di superficie e regione agraria

Superficie in ettari

CLASSI DI SUPERFICIE DELLE AZIENDE	CONDUZIONE DIRETTA DEL COLTIVATORE		CONDUZIONE CON SALARIATI E/O COMPARTICIPANTI		CONDUZIONE A COLONIA PARZIARIA APPODERATA		ALTRA FORMA DI CONDUZIONE		T O T A L E	
	Aziende	Superficie	Aziende	Superficie	Aziende	Superficie	Aziende	Superficie	Aziende	Superficie
REGIONE AGRARIA 5 (M)										
Senza terreno agrario	13	—	—	—	—	—	—	—	13	—
fino a 0,10 . . . .	7	0,47	3	0,28	—	—	—	—	10	0,75
0,11 - 0,20 . . . .	36	5,82	2	0,30	—	—	1	0,14	39	6,26
0,21 - 0,30 . . . .	45	12,13	1	0,21	—	—	2	0,51	48	12,85
0,31 - 0,40 . . . .	42	15,18	3	1,15	—	—	3	1,05	48	17,38
0,41 - 0,50 . . . .	51	23,55	6	2,70	—	—	4	1,75	61	28,00
0,51 - 0,75 . . . .	133	84,23	5	3,70	—	—	2	1,36	141	89,29
0,76 - 1,00 . . . .	182	162,62	6	4,46	—	—	9	8,30	196	175,38
1,01 - 1,50 . . . .	239	305,07	13	16,46	—	—	11	14,01	263	335,54
1,51 - 2,00 . . . .	205	358,78	10	18,39	1	1,96	3	5,23	219	384,36
2,01 - 2,50 . . . .	160	364,04	2	4,29	1	2,30	6	14,29	169	384,92
2,51 - 3,00 . . . .	127	352,59	9	24,90	2	6,00	3	8,54	141	392,03
3,01 - 3,50 . . . .	102	332,30	2	6,70	1	3,36	5	16,34	110	358,70
3,51 - 4,00 . . . .	93	353,76	2	7,75	3	11,55	—	—	98	373,06
4,01 - 4,50 . . . .	78	333,88	2	8,57	1	4,50	—	—	81	346,95
4,51 - 5,00 . . . .	38	181,60	1	4,84	2	10,00	2	9,22	43	205,66
5,01 - 7,50 . . . .	113	669,49	6	36,59	1	7,00	3	17,98	123	731,06
7,51 - 10,00 . . . .	47	410,31	6	50,36	—	—	3	23,74	56	484,41
10,01 - 12,50 . . . .	21	235,67	2	22,55	—	—	4	45,13	27	303,35
12,51 - 15,00 . . . .	10	139,58	1	13,00	1	14,24	3	42,37	15	209,19
15,01 - 20,00 . . . .	7	117,04	—	—	1	19,70	2	30,72	10	167,46
20,01 - 25,00 . . . .	3	67,48	1	22,00	—	—	1	21,48	5	110,96
25,01 - 30,00 . . . .	2	53,32	—	—	—	—	1	27,87	3	81,19
30,01 - 40,00 . . . .	1	33,74	—	—	1	35,00	—	—	2	68,74
40,01 - 50,00 . . . .	1	47,94	—	—	—	—	—	—	1	47,94
50,01 - 75,00 . . . .	—	—	—	—	—	—	—	—	—	—
75,01 - 100,00 . . . .	—	—	—	—	—	—	—	—	—	—
100,01 - 150,00 . . . .	—	—	1	114,59	—	—	—	—	1	114,59
150,01 - 200,00 . . . .	—	—	—	—	—	—	—	—	—	—
200,01 - 250,00 . . . .	—	—	—	—	—	—	—	—	—	—
250,01 - 500,00 . . . .	—	—	2	845,99	—	—	—	—	2	845,99
500,01 - 1.000,00 . . . .	—	—	1	521,51	—	—	—	—	1	521,51
1.000,01 - 2.500,00 . . . .	—	—	3	3.932,79	—	—	—	—	3	3.932,79
oltre 2.500 . . . . .	—	—	2	6.723,36	—	—	—	—	2	6.723,36
<b>TOTALE . . . . .</b>	<b>1.756</b>	<b>4.660,59</b>	<b>92</b>	<b>12.387,44</b>	<b>15</b>	<b>115,61</b>	<b>68</b>	<b>290,03</b>	<b>1.931</b>	<b>17.453,67</b>

## REGIONE AGRARIA 6 (C)

Senza terreno agrario	18	—	—	—	—	—	—	—	18	—
fino a 0,10 . . . .	191	14,76	3	0,26	—	—	—	—	194	15,02
0,11 - 0,20 . . . .	435	70,83	12	1,83	—	—	1	0,20	448	72,86
0,21 - 0,30 . . . .	586	156,11	15	3,83	—	—	6	1,64	607	161,58
0,31 - 0,40 . . . .	465	170,53	14	5,15	—	—	6	2,26	485	177,94
0,41 - 0,50 . . . .	914	437,32	35	16,55	—	—	7	3,25	956	457,12
0,51 - 0,75 . . . .	1.175	756,13	54	34,77	—	—	10	6,65	1.239	797,55
0,76 - 1,00 . . . .	1.610	1.484,54	43	40,38	7	6,62	19	17,68	1.679	1.549,22
1,01 - 1,50 . . . .	2.141	2.862,84	74	97,33	10	13,33	15	21,13	2.240	2.994,63
1,51 - 2,00 . . . .	1.817	3.336,60	58	106,04	15	27,94	9	16,55	1.899	3.487,13
2,01 - 2,50 . . . .	1.461	3.434,02	43	99,25	30	70,92	19	44,73	1.553	3.648,92
2,51 - 3,00 . . . .	1.332	3.771,30	45	127,64	24	69,72	9	24,33	1.410	3.992,99
3,01 - 3,50 . . . .	720	2.405,88	22	72,92	20	67,19	4	13,34	766	2.559,33
3,51 - 4,00 . . . .	606	2.330,88	20	76,21	24	93,27	8	31,27	658	2.531,63
4,01 - 4,50 . . . .	406	1.762,02	16	69,91	19	82,98	5	21,45	446	1.936,36
4,51 - 5,00 . . . .	415	2.008,85	25	120,75	21	101,87	6	29,00	467	2.260,47
5,01 - 7,50 . . . .	644	3.903,48	48	304,73	48	296,82	22	137,61	762	4.642,64
7,51 - 10,00 . . . .	263	2.281,15	26	229,19	44	390,86	11	98,08	344	2.999,28
10,01 - 12,50 . . . .	65	729,30	11	127,23	23	262,44	5	54,70	104	1.173,67
12,51 - 15,00 . . . .	42	587,18	17	236,83	15	207,07	1	13,00	75	1.044,08
15,01 - 20,00 . . . .	41	707,66	24	427,74	10	178,15	7	120,68	82	1.434,23
20,01 - 25,00 . . . .	13	286,39	12	266,67	9	209,95	1	20,60	35	783,61
25,01 - 30,00 . . . .	6	167,96	14	400,71	—	—	4	108,57	24	677,24
30,01 - 40,00 . . . .	3	110,52	11	384,11	4	142,50	3	114,97	21	752,10
40,01 - 50,00 . . . .	2	91,96	13	582,42	1	45,20	2	93,00	18	812,58
50,01 - 75,00 . . . .	1	62,66	16	932,40	3	182,00	1	56,91	21	1.233,97
75,01 - 100,00 . . . .	—	—	17	1.504,26	—	—	1	81,60	18	1.585,86
100,01 - 150,00 . . . .	1	110,00	13	1.626,74	—	—	—	—	14	1.736,74
150,01 - 200,00 . . . .	—	—	3	513,50	1	187,00	—	—	4	700,50
200,01 - 250,00 . . . .	—	—	3	628,20	—	—	—	—	3	628,20
250,01 - 500,00 . . . .	—	—	8	2.788,93	—	—	—	—	8	2.788,93
500,01 - 1.000,00 . . . .	—	—	2	1.066,33	—	—	—	—	2	1.066,33
1.000,01 - 2.500,00 . . . .	—	—	—	—	—	—	—	—	—	—
oltre 2.500 . . . . .	—	—	—	—	—	—	—	—	—	—
<b>TOTALE . . . . .</b>	<b>15.373</b>	<b>34.040,87</b>	<b>717</b>	<b>12.892,81</b>	<b>328</b>	<b>2.635,83</b>	<b>182</b>	<b>1.133,20</b>	<b>16.600</b>	<b>50.702,71</b>

## Seque Tav. 10 — Aziende per forma di conduzione, classe di superficie e regione agraria

Superficie in ettari

CLASSI DI SUPERFICIE DELLE AZIENDE Ettari	CONDUZIONE DIRETTA DEL COLTIVATORE		CONDUZIONE CON SALARIATI E/O COMPARTICIPANTI		CONDUZIONE A COLONIA PARZIARIA APPODERATA		ALTRA FORMA DI CONDUZIONE		T O T A L E	
	Aziende	Superficie	Aziende	Superficie	Aziende	Superficie	Aziende	Superficie	Aziende	Superficie
REGIONE AGRARIA 7 (C)										
Senza terreno agrario	1	—	—	—	—	—	—	—	1	—
fino a 0,10 . . . .	150	11,89	8	0,72	—	—	—	—	138	12,61
0,11 - 0,20 . . . .	418	66,86	14	2,35	—	—	4	0,71	436	69,92
0,21 - 0,30 . . . .	386	102,06	16	4,44	—	—	7	1,94	409	108,44
0,31 - 0,40 . . . .	300	109,27	20	7,27	—	—	6	2,23	326	118,77
0,41 - 0,50 . . . .	297	137,12	15	7,25	—	—	7	3,12	319	147,49
0,51 - 0,75 . . . .	668	423,39	28	18,85	—	—	30	18,78	726	461,02
0,76 - 1,00 . . . .	691	619,04	36	33,04	5	4,79	31	27,97	763	684,84
1,01 - 1,50 . . . .	974	1 260,62	35	46,33	29	39,35	39	50,58	1 077	1 396,88
1,51 - 2,00 . . . .	1 029	1 828,84	27	48,44	29	53,13	21	37,26	1 106	1 967,67
2,01 - 2,50 . . . .	609	1 410,32	24	54,86	40	95,57	16	36,50	689	1 597,25
2,51 - 3,00 . . . .	720	2 000,78	15	41,41	60	169,82	14	38,67	809	2 250,68
3,01 - 3,50 . . . .	355	1 180,45	7	23,00	41	139,33	11	36,17	414	1 378,95
3,51 - 4,00 . . . .	371	1 402,30	13	49,35	54	206,54	3	11,44	441	1 669,63
4,01 - 4,50 . . . .	185	802,71	6	25,41	35	131,52	2	8,70	228	988,34
4,51 - 5,00 . . . .	187	897,11	4	19,60	45	215,37	3	14,78	239	1 146,86
5,01 - 7,50 . . . .	434	2 639,91	20	129,12	124	770,78	10	61,39	588	3 601,20
7,51 - 10,00 . . . .	172	1 475,34	9	77,03	66	581,40	—	—	247	2 133,77
10,01 - 12,50 . . . .	52	579,41	4	46,57	25	281,60	3	34,10	84	941,68
12,51 - 15,00 . . . .	18	244,30	2	25,62	14	191,93	1	15,00	35	476,85
15,01 - 20,00 . . . .	23	406,41	2	33,05	13	228,92	2	34,10	40	702,48
20,01 - 25,00 . . . .	12	270,60	2	48,80	4	88,35	—	—	18	407,75
25,01 - 30,00 . . . .	4	110,21	1	25,20	1	25,34	—	—	6	164,75
30,01 - 40,00 . . . .	3	108,00	2	68,50	3	103,80	—	—	8	280,30
40,01 - 50,00 . . . .	—	—	3	141,01	—	—	—	—	3	141,01
50,01 - 75,00 . . . .	—	—	2	121,25	—	—	—	—	2	121,25
75,01 - 100,00 . . . .	1	95,64	3	260,93	—	—	—	—	4	357,57
100,01 - 150,00 . . . .	1	102,94	1	118,24	—	—	—	—	2	221,18
150,01 - 200,00 . . . .	—	—	—	—	—	—	1	163,80	1	163,80
200,01 - 250,00 . . . .	—	—	3	701,68	—	—	—	—	3	701,68
250,01 - 500,00 . . . .	—	—	4	1 558,01	—	—	—	—	4	1 558,01
500,01 - 1.000,00 . . . .	—	—	1	569,05	—	—	—	—	1	569,05
1.000,01 - 2.500,00 . . . .	—	—	—	—	—	—	—	—	—	—
oltre 2.500 . . . . .	—	—	—	—	—	—	—	—	—	—
TOTALE . . . . .	8 461	18 286,52	327	4 310,38	588	3 347,54	211	597,24	9 187	26 541,68

## REGIONE AGRARIA 8 (C)

Senza terreno agrario	2	—	—	—	—	—	—	—	2	—
fino a 0,10 . . . .	50	4,11	4	0,34	—	—	1	0,10	55	4,55
0,11 - 0,20 . . . .	81	13,64	8	1,41	—	—	4	0,67	93	15,72
0,21 - 0,30 . . . .	107	27,84	13	3,52	—	—	9	2,51	129	33,87
0,31 - 0,40 . . . .	89	32,86	10	3,74	—	—	2	0,73	101	37,33
0,41 - 0,50 . . . .	152	72,69	18	8,39	—	—	5	2,44	175	83,52
0,51 - 0,75 . . . .	255	166,80	32	21,72	—	—	17	11,64	304	200,16
0,76 - 1,00 . . . .	269	329,77	49	41,86	—	—	24	21,81	442	393,44
1,01 - 1,50 . . . .	508	668,73	28	37,15	7	10,50	30	39,09	573	755,47
1,51 - 2,00 . . . .	631	1 135,94	47	82,42	8	14,23	22	39,91	708	1 272,50
2,01 - 2,50 . . . .	410	945,21	24	55,58	15	33,80	16	37,27	465	1 071,86
2,51 - 3,00 . . . .	464	1 294,07	23	64,39	15	41,43	30	83,05	532	1 482,94
3,01 - 3,50 . . . .	261	865,75	13	44,14	12	40,84	11	36,15	297	986,88
3,51 - 4,00 . . . .	234	881,90	7	27,15	16	61,21	4	15,28	261	985,54
4,01 - 4,50 . . . .	179	771,19	2	8,48	8	34,57	2	8,96	191	823,20
4,51 - 5,00 . . . .	173	836,00	10	47,84	11	53,31	12	37,44	206	394,59
5,01 - 7,50 . . . .	399	2 456,09	9	54,23	37	230,55	22	132,03	467	2 872,90
7,51 - 10,00 . . . .	149	1 288,58	7	60,83	26	226,79	14	119,44	196	1 595,64
10,01 - 12,50 . . . .	53	581,37	1	10,77	5	56,97	1	11,00	60	560,11
12,51 - 15,00 . . . .	11	149,49	3	40,35	3	43,80	2	28,35	19	261,99
15,01 - 20,00 . . . .	16	272,04	2	36,10	4	70,50	2	31,31	24	409,95
20,01 - 25,00 . . . .	3	69,15	1	22,38	1	24,60	5	116,24	10	232,37
25,01 - 30,00 . . . .	—	—	1	27,75	1	28,66	5	144,71	7	191,12
30,01 - 40,00 . . . .	—	—	1	35,53	—	—	4	143,27	5	178,80
40,01 - 50,00 . . . .	—	—	—	—	—	—	—	—	—	—
50,01 - 75,00 . . . .	1	61,82	1	60,00	—	—	—	—	2	121,82
75,01 - 100,00 . . . .	—	—	—	—	—	—	—	—	—	—
100,01 - 150,00 . . . .	—	—	1	104,00	—	—	—	—	1	104,00
150,01 - 200,00 . . . .	—	—	1	167,11	—	—	—	—	1	167,11
200,01 - 250,00 . . . .	—	—	—	—	—	—	—	—	—	—
250,01 - 500,00 . . . .	—	—	4	1 674,76	—	—	—	—	4	1 574,76
500,01 - 1.000,00 . . . .	—	—	4	2 748,51	—	—	—	—	4	2 748,51
1.000,01 - 2.500,00 . . . .	—	—	5	8 236,56	—	—	—	—	5	8 236,56
oltre 2.500 . . . . .	—	—	—	—	—	—	—	—	—	—
TOTALE . . . . .	4 597	12 925,04	329	13 727,01	169	971,76	244	1 073,40	5 339	28 697,21

Segue TAV. 11 — Aziende per forma di conduzione e comune  
Superficie in ettari

N. d'ordine	C O M U N I	CONDUZIONE DIRETTA DEL COLTIVATORE		CONDUZIONE CON SALARIATI E/O COMPARTICIPANTI		CONDUZIONE A COLONIA PARZIARIA APPODERATA		ALTRA FORMA DI CONDUZIONE		T O T A L E	
		Aziende	Superficie	Aziende	Superficie	Aziende	Superficie	Aziende	Superficie	Aziende	Superficie
47	Pàstena . . . . .	494	2.010,51	19	1.670,13	9	76,47	32	141,60	554	3.898,71
48	Pàtrica . . . . .	607	1.225,44	26	1.002,19	20	153,25	29	94,84	682	2.475,72
49	Pescosòlido . . . . .	351	797,01	25	2.791,85	12	161,49	—	—	388	3.750,35
50	Picinisco . . . . .	438	1.518,24	73	4.088,21	10	52,59	2	2,00	523	5.661,04
51	Pico . . . . .	572	1.642,77	64	955,40	50	347,91	53	216,41	739	3.162,49
52	Piedimonte San Germano . . . . .	424	922,25	2	18,74	49	385,14	75	237,85	550	1.563,98
53	Piglio . . . . .	698	1.386,85	92	1.752,45	1	14,00	—	—	791	3.153,30
54	Pignataro Interamna . . . . .	334	1.393,95	1	8,40	56	511,05	26	105,85	417	2.019,25
55	Pofi . . . . .	754	2.142,16	38	338,45	43	196,24	37	183,02	872	2.859,87
56	Pontecorvo . . . . .	1.041	4.500,59	41	1.244,62	298	2.543,82	35	86,58	1.415	8.375,61
57	Posta Fibreno . . . . .	338	535,25	16	190,33	9	56,71	1	0,38	364	782,67
58	Ripi . . . . .	817	2.563,67	20	347,79	6	19,80	9	73,70	852	3.004,96
59	Rocca d'Arce . . . . .	192	459,28	7	330,93	38	284,63	1	3,20	238	1.078,04
60	Roccasecca . . . . .	859	2.202,49	60	841,97	120	637,37	13	50,05	1.052	3.731,88
61	San Biàgio Saracinisco . . . . .	201	411,76	7	1.952,70	—	—	—	—	208	2.364,46
62	San Donato Val di Comino . . . . .	659	1.192,06	27	1.864,32	16	104,72	17	42,79	719	3.203,89
63	San Giòrgio a Liri . . . . .	370	932,36	1	103,60	18	309,29	39	189,07	428	1.534,32
64	San Giovanni Incàrico . . . . .	499	1.015,81	12	447,33	70	397,98	68	357,07	649	2.218,19
65	Sant'Ambrògio sul Garigliano . . . . .	243	515,69	61	268,09	5	24,58	3	8,50	312	816,86
66	Sant'Andrea del Garigliano . . . . .	401	763,74	1	534,50	11	55,93	81	205,62	494	1.559,79
67	Sant'Apollinare . . . . .	442	1.105,45	52	161,59	13	94,91	64	157,80	571	1.519,75
68	Sant'Elia Fiumeràpido . . . . .	841	1.728,51	43	1.529,30	11	72,55	61	123,25	956	3.453,61
69	Santopadre . . . . .	430	1.410,28	17	474,30	22	165,80	4	9,05	473	2.059,43
70	San Vittore del Làzio . . . . .	385	1.031,73	27	1.319,19	2	23,20	62	183,92	476	2.558,04
71	Serrone . . . . .	527	646,30	103	622,66	1	3,00	—	—	631	1.271,90
72	Settefrati . . . . .	309	1.060,91	44	3.639,85	6	33,60	2	4,00	361	4.738,30
73	Sgùrgola . . . . .	754	1.043,69	6	550,83	4	16,83	—	—	764	1.611,30
74	Sora . . . . .	2.064	2.224,64	9	3.855,37	72	179,95	27	24,89	2.172	6.284,80
75	Strangolagalli . . . . .	457	940,15	1	1,30	—	—	4	4,20	462	945,60
76	Supino . . . . .	638	1.222,61	29	2.282,14	—	—	15	24,04	682	3.528,70
77	Terelle . . . . .	410	1.408,81	1	1.276,12	7	129,56	11	39,82	429	2.854,30
78	Torre Caetani . . . . .	222	581,87	23	511,92	—	—	—	—	245	1.093,70
79	Tòrrie . . . . .	800	2.195,77	—	—	—	—	1	0,80	801	2.196,50
80	Trevi nel Làzio . . . . .	407	1.344,13	8	3.587,75	—	—	—	—	415	4.931,80
81	Trivigliano . . . . .	224	893,07	4	188,35	1	6,30	—	—	229	1.087,70
82	Vallecorsa . . . . .	796	1.739,66	159	2.044,89	—	—	43	170,10	998	3.954,60
83	Vallemàio . . . . .	304	703,38	2	942,00	—	—	6	61,73	312	1.707,10
84	Vallerotonda . . . . .	707	1.636,65	2	3.785,13	3	24,66	16	117,16	728	5.563,60
85	Vèroli . . . . .	2.834	3.130,81	33	4.903,24	13	44,79	201	3.055,30	3.081	11.134,10
86	Vicalvi . . . . .	245	391,75	19	130,12	8	43,05	17	28,63	289	593,10
87	Vico nel Làzio . . . . .	378	799,77	16	2.312,78	—	—	—	—	394	3.112,10
88	Villa Latina . . . . .	256	480,73	37	1.000,30	—	—	40	164,37	333	1.645,10
89	Villa Santa Lucia . . . . .	408	736,72	49	664,33	29	223,72	2	3,28	488	1.628,10
90	Villa Santo Stéfano . . . . .	409	1.020,36	26	759,06	2	7,75	33	99,52	470	1.886,10
91	Vitèuoso . . . . .	211	576,18	8	1.103,07	2	38,36	1	10,36	222	1.727,10
	<b>TOTALE PROVINCIA . . . . .</b>	<b>61.898</b>	<b>137.628,81</b>	<b>3.191</b>	<b>122.591,92</b>	<b>2.672</b>	<b>18.196,54</b>	<b>2.035</b>	<b>9.751,94</b>	<b>69.796</b>	<b>288.169</b>



