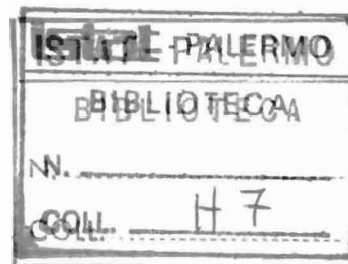


ISTITUTO CENTRALE DI STATISTICA  
1° CENSIMENTO GENERALE DELL'AGRICOLTURA

15 APRILE 1961



VOLUME II

DATI PROVINCIALI

su alcune principali caratteristiche strutturali delle aziende

FASCICOLO 74

PROVINCIA DI BRINDISI

ISTITUTO CENTRALE DI STATISTICA  
Ufficio Regionale per la Sicilia  
Via Libertà, 37/1 - Tel. 201111  
PALERMO

Fasc. 74 - Provincia di Brindisi

ERRATA - CORRIGE

Pag.	Tav.	Sezione	Col.	Riga	Errata	Corrige
29	8	prima	ultima	19	301,78	301,78

1° Censimento generale dell'agricoltura

ROMA - 1962

1950

1950

1950

1950

1950

1950

1950

1950

1950

1950

1950

## INDICE

### CARTA PLANIMETRICA

AVVERTENZE . . . . .	Pag.	5
----------------------	------	---

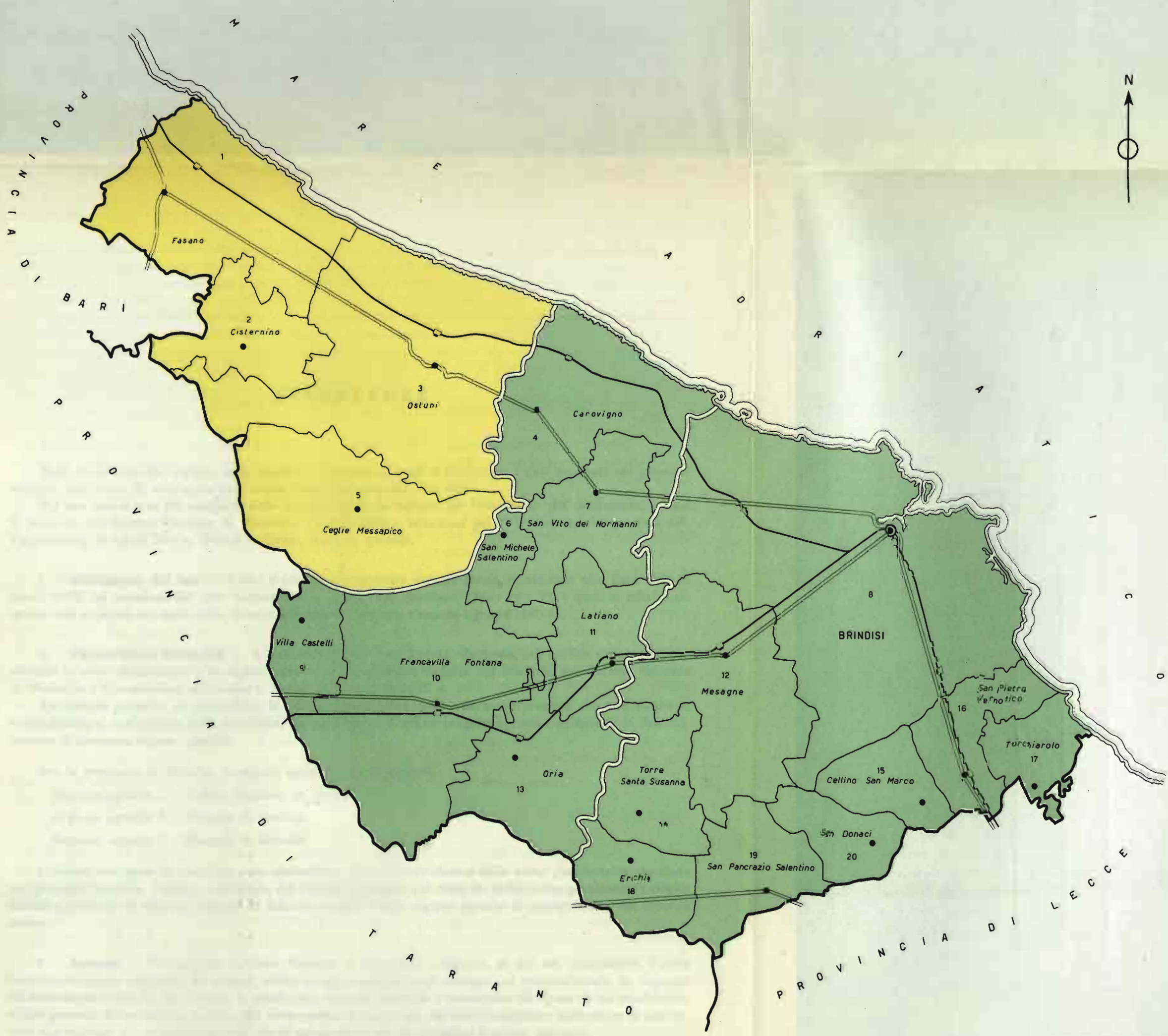
### TAVOLE INTRODUTTIVE

TAVOLA 1 - Aziende per forma di conduzione e classe di superficie. . . . .	Pag.	11
TAVOLA 2 - Aziende per titolo di possesso dei terreni . . . . .	»	11
TAVOLA 3 - Aziende per frammentazione in corpi di terreno. . . . .	»	12
TAVOLA 4 - Aziende secondo alcune coltivazioni praticate . . . . .	»	13
TAVOLA 5 - Aziende per dotazione di bestiame . . . . .	»	13

### TAVOLE ANALITICHE

TAVOLA 6 - Aziende per classe di superficie e titolo di possesso dei terreni . . .	Pag.	16
A - Totale . . . . .	»	16
B - Per forma di conduzione . . . . .	»	17
C - Per zona altimetrica . . . . .	»	19
TAVOLA 7 - Aziende per classe di superficie e frammentazione in corpi di terreno	»	20
A - Totale . . . . .	»	20
B - Per forma di conduzione . . . . .	»	22
C - Per zona altimetrica . . . . .	»	26
TAVOLA 8 - Aziende per classe di superficie e principali coltivazioni praticate . .	»	28
A - Totale . . . . .	»	28
B - Per forma di conduzione . . . . .	»	29
C - Per zona altimetrica . . . . .	»	31
TAVOLA 9 - Aziende per classe di superficie e dotazione di bestiame . . . . .	»	32
A - Totale . . . . .	»	32
B - Per forma di conduzione . . . . .	»	34
C - Per zona altimetrica . . . . .	»	38
TAVOLA 10 - Aziende per forma di conduzione, classe di superficie e regione agraria	»	40
TAVOLA 11 - Aziende per forma di conduzione e comune . . . . .	»	41

# PROVINCIA DI BRINDISI



**SEGNI CONVENZIONALI**


- Confine di provincia
- » » comune
- Strade statali
- Ferrovie statali

**ZONE ALTIMETRICHE E  
LIMITI DI REGIONE AGRARIA**

- Collina
- Pianura







## AVVERTENZE

Nelle avvertenze che seguono sono illustrati i caratteri ai quali si riferiscono i dati riportati nel presente volume, allo scopo di assicurare una esatta interpretazione dei dati stessi.

Per una conoscenza più completa delle modalità tecniche seguite per l'esecuzione del censimento, vedasi il fascicolo dell'Istituto Centrale di Statistica « Disposizioni e istruzioni per il 1° Censimento generale dell'agricoltura, 15 aprile 1961 », Metodi e Norme, Numero speciale.

1. - **Riferimento dei dati** — I dati contenuti nel presente volume fanno riferimento alla data del 15 aprile 1961, ad eccezione dei dati concernenti le coltivazioni praticate (Tavv. 4 e 8), i quali si riferiscono invece alle superfici investite nelle diverse coltivazioni durante l'annata agraria 1960-61.

2. - **Circoscrizioni territoriali** — L'elaborazione dei dati è stata effettuata, nell'ambito della provincia, secondo le zone altimetriche e le regioni agrarie, quali risultano definite nel fascicolo dell'Istituto Centrale di Statistica « Circoscrizioni statistiche », Metodi e Norme, Serie C, n. 1.

Per quanto riguarda, in particolare, le regioni agrarie (Tav. 10), è da tener presente che esse risultano contraddistinte, nell'ambito della provincia, da un numero d'ordine progressivo, cui corrisponde la denominazione di ciascuna regione agraria.

Per la provincia di Brindisi le regioni agrarie sono le seguenti:

Regione agraria 1 - Colline litoranee di Ostuni

Regione agraria 2 - Pianura di Latiano

Regione agraria 3 - Pianura di Brindisi

I comuni compresi in ciascuna zona altimetrica possono individuarsi dalla carta planimetrica riportata nel presente fascicolo. Inoltre, nell'elenco dei comuni riportato nel retro di detta carta planimetrica risulta indicato, a fianco di ciascun comune, il numero d'ordine della regione agraria di appartenenza del comune stesso.

3. - **Azienda** — Per azienda agricola, forestale o zootecnica s'intende, ai fini del censimento, l'unità tecnico-economica costituita da terreni, anche in appezzamenti non contigui, ed eventualmente da impianti ed attrezzature varie in cui si attua la produzione agraria, forestale o zootecnica ad opera di un conduttore, e cioè persona fisica, società o ente, che ne sopporta il rischio sia da solo (conduttore coltivatore o conduttore con salariati e/o compartecipanti), sia in associazione ad un mezzadro o colono parziario.

Fra le aziende agricole si intendono comprese anche le aziende zootecniche nelle quali l'allevamento del bestiame viene attuato senza utilizzazione di terreno agrario.

Hanno formato oggetto del censimento tutte le aziende agricole, forestali e zootecniche, di qualsiasi ampiezza e da chiunque condotte. Pertanto, nel numero delle aziende risultano comprese anche quelle di minima estensione, generalmente condotte da conduttori esplicitanti anche attività non agricole (artigiani, operai, ecc.) e che non si è ritenuto opportuno di escludere dal censimento, non costituendo l'estensione, da sola, un criterio sufficiente per distinguere le aziende agrarie vere e proprie da quelle improprie.

Sono stati esclusi dal censimento, in quanto non costituenti aziende: i piccoli orti a carattere familiare, generalmente annessi alle abitazioni; i parchi e giardini ornamentali a chiunque appartenenti; i piccoli allevamenti a carattere familiare, costituiti da uno o pochi capi di bestiame (suini, capre, pollame, ecc.), salvo il caso in cui tali allevamenti facevano parte di un'azienda agricola.

4. - **Superficie** — I dati sulla superficie delle aziende si riferiscono alla superficie totale delle aziende stesse, comprendente sia l'area complessiva dei terreni destinati a colture erbacee o arboree, inclusi i boschi, sia l'area occupata da fabbricati, stagni, canali, ecc. situati entro il perimetro dei terreni che costituiscono la azienda.

I dati sulle superfici investite nelle diverse coltivazioni (Tavv. 4 e 8) sono indicati al lordo da tare.

Per quanto riguarda la Tav. 11 è da tener presente che i dati si riferiscono al complesso delle aziende censite in ciascun comune, e cioè alle aziende i cui terreni ricadevano tutti nel comune di censimento, nonché alle aziende i cui terreni ricadevano in comuni diversi, ma che avevano nel comune di censimento il centro aziendale o la maggior parte dei terreni. Pertanto la superficie censita con riferimento ad un singolo comune può risultare anche superiore alla superficie agraria e forestale del comune stesso.

5. - **Forma di conduzione** (rapporto tra impresa e lavoro) — Per forma di conduzione di un'azienda si intende il rapporto tra l'imprenditore (conduttore) e le forze di lavoro dell'azienda stessa. Ai fini del censimento, le forme di conduzione sono state raggruppate nel modo seguente:

— *conduzione diretta del coltivatore*, quando il conduttore presta egli stesso lavoro manuale nell'azienda, del cui capitale fondiario dispone a titolo di proprietà, di affitto, ecc. Il conduttore coltivatore diretto di regola impiega nell'azienda anche mano d'opera fornita da propri familiari, da garzoni ed, in particolari occorrenze, da braccianti od altri salariati.

Agli effetti del censimento si considerano a conduzione diretta del coltivatore anche le aziende nelle quali la porzione di lavoro prestata da mano d'opera salariata risulti prevalente rispetto a quella fornita dal conduttore e dai familiari coadiuvanti;

— *conduzione con salariati e/o partecipanti*, quando il conduttore impiega per i lavori manuali dell'azienda mano d'opera fornita da salariati (salariati fissi, obbligati, braccianti e simili) e/o da partecipanti, mentre la sua opera è rivolta alla direzione dell'azienda nei riguardi degli ordinamenti colturali e degli altri aspetti tecnico-organizzativi;

— *conduzione a colonia parziaria appoderata* (mezzadria), quando una persona od ente (concedente) affida un podere (di cui è proprietario, enfiteuta, affittuario, ecc.) ad un capo famiglia (famiglia colonica), il quale si impegna ad eseguire, con l'aiuto dei familiari, tutti i lavori che il podere richiede, sostenendo parte delle spese necessarie alla conduzione e dividendone i frutti col concedente in determinate proporzioni;

— *altra forma di conduzione*, che comprende tutti gli altri tipi di rapporti di conduzione non classificabili tra quelli sopra elencati ed, in particolare, i rapporti di conduzione a colonia parziaria non appoderata o impropria.

6. - **Titolo di possesso dei terreni** (rapporto tra impresa e proprietà) — Il titolo di possesso dei terreni fa riferimento al titolo in base al quale il conduttore dispone dei terreni stessi; nel caso della colonia parziaria appoderata il titolo di possesso è riferito al concedente.

Tra i titoli di possesso sono stati posti in evidenza la proprietà (alla quale è stata assimilata l'enfiteusi) e l'affitto. Tra gli « altri titoli » risultano compresi: l'usufrutto, l'assegnazione di terreni da parte di un Ente di riforma o Consorzio o Università agraria o Ente simile, la colonia perpetua, il beneficio parrocchiale, l'uso gratuito, ecc.

7. - **Coltivazioni praticate** — Per « prati avvicendati ed erbai » si intendono le coltivazioni formate da una specie o da un miscuglio di specie erbacee destinate esclusivamente alla produzione del foraggio, che vengono praticate in avvicendamento o in rotazione con altre coltivazioni erbacee.

Per « prati permanenti e pascoli » si intendono i terreni saldi destinati esclusivamente e permanentemente alla produzione di foraggio e quindi, di norma, privi di piante legnose. Si intendono destinati a prato permanente o a pascolo anche i terreni sui quali siano presenti piante legnose a carattere sparso o come relitti di precedenti colture.

La vite è considerata in coltura specializzata quando viene coltivata su terreni utilizzati esclusivamente per detta coltivazione, oppure su terreni il cui suolo viene parzialmente utilizzato anche per coltivazioni erbacee aventi, generalmente, carattere accessorio o marginale. La vite è considerata in coltura specializzata anche quando è compresente sul terreno ad altra specie legnosa agraria e rappresenta la coltivazione predominante dal punto di vista della destinazione produttiva del terreno stesso.

La vite è considerata in coltura promiscua quando viene coltivata su terreni utilizzati contemporaneamente per coltivazioni erbacee non aventi carattere accessorio o marginale, oppure quando è compresente sul

terreno ad altra specie legnosa agraria e non rappresenta la coltivazione predominante dal punto di vista della destinazione produttiva del terreno stesso.

Nelle Tavv. 4 e 8, con riferimento a ciascuna coltivazione, risulta riportata la superficie totale delle aziende che praticano tale coltivazione, nonché la superficie investita nella coltivazione stessa. Per la vite in coltura promiscua, invece, risulta indicata soltanto la superficie totale delle aziende in cui è presente tale coltivazione.

8. - **Bestiame** — I dati fanno riferimento al numero dei capi di bestiame delle specie e categorie considerate che, a prescindere dal titolo di possesso, alla data del censimento risultavano in dotazione di ciascuna azienda, anche se temporaneamente assenti per qualsiasi motivo (transumanza, pascolo, ecc.).


Per quanto riguarda la Tav. 9, i dati sui bovini sono riportati distintamente per il totale dei bovini e per il numero delle vacche da latte.

Ai fini del censimento, per vacca s'intende la bovina che ha già partorito o che, pur non avendo mai partorito, ha già fatto la terza mossa. Sono considerate vacche da latte quelle che, per razza ed attitudine, sono adibite esclusivamente alla produzione di latte, o che, comunque, danno una produzione di latte di norma eccedente la quantità occorrente per l'alimentazione del vitello durante il periodo dell'alimentazione latte di questo.

Per quanto concerne gli ovini e caprini (Tavv. 5 e 9), è da ritenere che i dati dichiarati nei questionari di azienda siano inferiori alla loro effettiva consistenza.


**Avvertenze particolari** — Il numero delle aziende riportato nelle Tavv. 1, 5, 9, 10, 11 fa riferimento a tutte le aziende agricole, forestali e zootecniche esistenti nella provincia. Nelle Tavv. 2, 3, 4, 6, 7, 8 non sono comprese, per la natura dei caratteri considerati, le aziende senza terreno agrario.

Per quanto concerne, inoltre, le Tavv. 4 e 8, è da tener presente che, con riferimento alle coltivazioni indicate, le aziende e la relativa superficie totale risultano ripetute tante volte quante sono le coltivazioni da esse praticate. Così, ad esempio, se un'azienda pratica la coltivazione del frumento e della vite in coltura specializzata, tale azienda e la relativa superficie totale risulta ripetuta sia tra le aziende che praticano la coltivazione del frumento, sia tra le aziende che praticano la coltivazione della vite in coltura specializzata.



TAVOLE INTRODUTTIVE





TAV. 1 — Aziende per forma di conduzione e classe di superficie

Superficie in ettari

CLASSI DI SUPERFICIE DELLE AZIENDE <i>Ettari</i>	CONDUZIONE DIRETTA DEL COLTIVATORE		CONDUZIONE CON SALARIATI E/O COMPARTICIPANTI		CONDUZIONE A COLONIA PARZIARIA APPODERATA		ALTRA FORMA DI CONDUZIONE		T O T A L E	
	Aziende	Superficie	Aziende	Superficie	Aziende	Superficie	Aziende	Superficie	Aziende	Superficie
Senza terreno agrario . . .	85	—	1	—	—	—	—	—	86	—
fino a 0,10 . . . . .	158	12,57	21	1,69	—	—	1	0,07	180	14,33
0,11 - 0,20 . . . . .	647	108,12	80	13,12	—	—	7	1,17	734	122,41
0,21 - 0,30 . . . . .	954	247,95	152	39,03	—	—	22	5,66	1.128	292,64
0,31 - 0,40 . . . . .	1.465	524,71	198	71,10	—	—	38	13,66	1.701	609,47
0,41 - 0,50 . . . . .	1.960	891,64	205	93,50	—	—	85	38,77	2.250	1.023,91
0,51 - 0,75 . . . . .	3.461	2.213,24	468	296,28	—	—	154	100,59	4.083	2.610,11
0,76 - 1,00 . . . . .	5.263	4.668,82	580	515,83	—	—	289	258,00	6.132	5.442,65
1,01 - 1,50 . . . . .	4.924	6.229,12	583	728,66	—	—	248	312,03	5.755	7.269,81
1,51 - 2,00 . . . . .	4.318	7.630,91	472	834,98	—	—	270	479,33	5.060	8.945,22
2,01 - 2,50 . . . . .	2.542	5.758,41	259	583,08	1	2,50	151	342,22	2.953	6.686,81
2,51 - 3,00 . . . . .	2.471	6.819,32	233	641,70	1	3,00	183	508,40	2.888	7.972,42
3,01 - 3,50 . . . . .	1.504	4.925,29	145	478,89	—	—	112	367,94	1.772	5.772,12
3,51 - 4,00 . . . . .	1.127	4.265,56	135	513,35	1	—	81	347,51	1.036	4.417,92
4,01 - 4,50 . . . . .	868	3.698,40	87	372,01	—	4,00	118	448,26	1.381	5.231,17
4,51 - 5,00 . . . . .	686	3.279,80	89	428,49	—	—	76	367,12	851	4.075,41
5,01 - 7,50 . . . . .	1.933	11.747,96	253	1.539,30	—	—	228	1.399,46	2.414	14.686,72
7,51 - 10,00 . . . . .	790	6.822,84	149	1.303,71	—	—	154	1.352,48	1.093	9.479,03
10,01 - 12,50 . . . . .	335	3.761,41	91	1.004,38	2	24,00	92	1.024,39	520	5.814,18
12,51 - 15,00 . . . . .	214	2.920,89	91	1.247,03	—	—	61	840,03	366	5.007,95
15,01 - 20,00 . . . . .	224	3.855,09	120	2.092,33	2	34,53	80	1.418,94	426	7.400,89
20,01 - 25,00 . . . . .	107	2.374,20	57	1.279,16	1	20,06	68	1.544,16	233	5.217,58
25,01 - 30,00 . . . . .	60	1.644,74	51	1.414,72	1	—	49	1.375,13	161	4.460,59
30,01 - 40,00 . . . . .	71	2.459,43	66	2.301,82	—	—	64	2.215,06	201	6.976,31
40,01 - 50,00 . . . . .	48	2.148,55	29	1.310,45	—	—	44	1.962,69	121	5.421,69
50,01 - 75,00 . . . . .	71	4.437,30	42	2.533,30	—	—	56	3.359,05	169	10.329,65
75,01 - 100,00 . . . . .	31	2.628,28	23	1.987,38	—	—	20	1.737,63	74	6.353,29
100,01 - 150,00 . . . . .	19	2.262,65	27	3.290,00	—	—	30	3.750,31	76	9.302,96
150,01 - 200,00 . . . . .	3	486,12	18	2.961,66	—	—	11	1.842,83	32	5.290,61
200,01 - 250,00 . . . . .	—	—	9	2.045,48	—	—	7	1.644,03	16	3.689,51
2500,01 - 500,00 . . . . .	—	—	6	1.896,27	—	—	9	2.849,74	15	4.746,01
500,01 - 1.000,00 . . . . .	—	—	—	—	—	—	—	—	—	—
1.000,01 - 2.500,00 . . . . .	—	—	—	—	—	—	—	—	—	—
oltre 2.500 . . . . .	—	—	—	—	—	—	—	—	—	—
<b>TOTALE . . .</b>	<b>36.339</b>	<b>98.823,32</b>	<b>4.740</b>	<b>33.819,30</b>	<b>9</b>	<b>114,09</b>	<b>2.808</b>	<b>31.906,66</b>	<b>43.896</b>	<b>164.663,37</b>

TAV. 2 — Aziende per titolo di possesso dei terreni

Superficie in ettari

FORME DI CONDUZIONE ZONE ALTIMETRICHE	T O T A L E				SOLO PROPRIETÀ		SOLO AFFITTO		PARTE IN PROPRIETÀ E PARTE IN AFFITTO				
	Aziende	Superficie			Aziende	Superficie	Aziende	Superficie	Aziende	Superficie			
		proprietà	affitto	altri titoli						Totale	proprietà	affitto	Totale
<b>CONDUZIONE DIRETTA DEL COLTIVATORE . . . . .</b>	<b>36.254</b>	<b>73.189,39</b>	<b>15.193,70</b>	<b>10.440,23</b>	<b>98.823,32</b>	<b>29.908</b>	<b>66.359,97</b>	<b>1.078</b>	<b>6.767,19</b>	<b>1.326</b>	<b>3.971,26</b>	<b>8.024,01</b>	<b>11.995,27</b>
Collina . . . . .	12.389	27.178,39	9.612,35	627,87	37.418,61	11.145	25.021,98	389	4.573,62	621	1.961,57	4.977,64	6.939,21
Pianura . . . . .	23.865	46.011,00	5.581,35	9.812,36	61.404,71	18.763	41.337,99	689	2.193,57	705	2.009,69	3.046,37	5.056,06
<b>CONDUZIONE CON SALARIATI E/O COMPARTICIPANTI . . . . .</b>	<b>4.739</b>	<b>32.277,14</b>	<b>888,42</b>	<b>653,74</b>	<b>33.819,30</b>	<b>4.490</b>	<b>31.616,51</b>	<b>36</b>	<b>525,62</b>	<b>29</b>	<b>425,92</b>	<b>284,30</b>	<b>710,22</b>
Collina . . . . .	2.554	10.929,27	370,00	157,16	11.456,43	2.435	10.784,66	22	187,62	11	81,76	182,38	264,14
Pianura . . . . .	2.185	21.347,87	518,42	496,58	22.362,87	2.055	20.831,85	14	338,00	18	344,16	101,92	446,08
<b>CONDUZIONE A COLONIA PAR- ZIARIA APPODERATA . . . . .</b>	<b>9</b>	<b>114,09</b>	<b>—</b>	<b>—</b>	<b>114,09</b>	<b>9</b>	<b>114,09</b>	<b>—</b>	<b>—</b>	<b>—</b>	<b>—</b>	<b>—</b>	<b>—</b>
Collina . . . . .	5	88,06	—	—	88,06	5	88,06	—	—	—	—	—	—
Pianura . . . . .	4	26,03	—	—	26,03	4	26,03	—	—	—	—	—	—
<b>ALTRA FORMA DI CONDUZIONE</b>	<b>2.808</b>	<b>30.860,02</b>	<b>450,43</b>	<b>598,21</b>	<b>31.906,66</b>	<b>2.666</b>	<b>30.087,96</b>	<b>24</b>	<b>265,78</b>	<b>11</b>	<b>123,70</b>	<b>165,97</b>	<b>289,67</b>
Collina . . . . .	728	4.829,02	76,15	233,87	5.139,04	680	4.791,62	5	14,62	2	5,99	42,85	48,84
Pianura . . . . .	2.080	26.031,00	374,28	362,34	26.767,62	1.986	25.296,34	19	251,16	9	117,71	123,12	240,83
<b>TOTALE . . . . .</b>	<b>43.810</b>	<b>136.440,64</b>	<b>16.532,55</b>	<b>11.690,18</b>	<b>164.663,37</b>	<b>37.073</b>	<b>128.178,53</b>	<b>1.138</b>	<b>7.558,59</b>	<b>1.366</b>	<b>4.520,88</b>	<b>8.474,28</b>	<b>12.995,16</b>
<b>COLLINA . . . . .</b>	<b>15.676</b>	<b>43.024,74</b>	<b>10.058,50</b>	<b>1.018,90</b>	<b>54.102,14</b>	<b>14.265</b>	<b>40.686,32</b>	<b>416</b>	<b>4.775,86</b>	<b>634</b>	<b>2.049,32</b>	<b>5.202,87</b>	<b>7.252,19</b>
<b>PIANURA . . . . .</b>	<b>28.134</b>	<b>93.415,90</b>	<b>6.474,05</b>	<b>10.671,28</b>	<b>110.561,23</b>	<b>22.808</b>	<b>87.492,21</b>	<b>722</b>	<b>2.782,73</b>	<b>732</b>	<b>2.471,56</b>	<b>3.271,41</b>	<b>5.742,97</b>

TAV. 3 — Azende per frammentazione in corpi di terreno

Superficie in ettari

FORME DI CONDUZIONE ZONE ALTIMETRICHE	AZIENDE COSTITUTE DA UN UNICO CORPO		AZIENDE I CUI TERRENI SONO FRAMMENTATI IN CORPI													
			2		3		4		5		6		7		8	
	Aziende	Superficie	Aziende	Superficie	Aziende	Superficie	Aziende	Superficie	Aziende	Superficie	Aziende	Superficie	Aziende	Superficie	Aziende	Superficie
CONDUZIONE DIRETTA DEL COLTIVATORE . . . . .	19.214	29.306,39	8.591	22.420,49	4.514	16.448,16	2.260	10.780,30	1.142	6.820,02	642	4.122,94	341	2.256,46	218	1.923,52
Collina . . . . .	5.881	11.303,82	3.163	9.537,48	1.760	6.946,55	831	4.122,70	356	2.298,90	196	1.242,86	91	566,02	54	597,40
Pianura . . . . .	12.333	18.002,57	5.428	12.883,01	2.754	9.501,61	1.429	6.657,60	786	4.521,12	446	2.880,08	250	1.690,44	164	1.326,12
CONDUZIONE CON SALARIATI E/O COMPARTICIPANTI . . . . .	2.690	11.332,44	1.011	6.473,76	507	5.837,07	216	2.535,80	119	2.147,97	54	1.069,75	44	959,47	27	662,86
Collina . . . . .	1.579	3.925,18	558	2.509,06	248	2.005,42	94	1.132,57	34	457,10	12	132,29	12	282,64	3	18,51
Pianura . . . . .	1.111	7.407,26	453	3.964,70	259	3.831,65	122	1.403,23	85	1.690,87	42	937,46	32	676,83	24	644,35
CONDUZIONE A COLONIA PARZIARIA APPODERATA . . . . .	7	76,03	—	—	—	—	—	—	—	—	—	—	—	—	1	20,06
Collina . . . . .	3	50,00	—	—	—	—	—	—	—	—	—	—	—	—	1	20,06
Pianura . . . . .	4	26,03	—	—	—	—	—	—	—	—	—	—	—	—	—	—
ALTRA FORMA DI CONDUZIONE	1.587	13.991,72	601	6.306,85	297	3.555,19	139	2.126,77	77	1.580,53	37	1.298,98	23	637,27	13	416,72
Collina . . . . .	461	2.207,13	151	1.189,32	64	786,08	32	518,94	13	180,33	4	98,86	1	13,63	—	—
Pianura . . . . .	1.126	11.784,59	450	5.117,53	233	2.769,11	107	1.607,83	64	1.400,20	33	1.200,12	22	623,64	13	416,72
TOTALE . . . . .	22.498	54.706,58	10.203	35.201,10	5.318	25.840,42	2.615	15.442,87	1.338	10.548,52	733	6.491,67	408	3.853,20	259	3.023,16
COLLINA . . . . .	7.924	17.486,13	3.872	13.235,86	2.072	9.738,05	957	5.774,21	403	2.936,03	212	1.474,01	104	862,29	58	635,97
PIANURA . . . . .	14.574	37.220,45	6.331	21.965,24	3.246	16.102,37	1.658	9.668,66	935	7.612,49	521	5.017,66	304	2.990,91	201	2.387,19

AZIENDE I CUI TERRENI SONO FRAMMENTATI IN CORPI

	9		10		11 - 15			16 - 20			21 - 50			oltre 50		
					Aziende	Corpi	Superficie	Aziende	Corpi	Superficie	Aziende	Corpi	Superficie	Aziende	Corpi	Superficie
	Aziende	Superficie	Aziende	Superficie	Aziende	Corpi	Superficie	Aziende	Corpi	Superficie	Aziende	Corpi	Superficie	Aziende	Corpi	Superficie
CONDUZIONE DIRETTA DEL COLTIVATORE . . . . .	121	1.146,59	86	1.596,57	102	1.243	1.603,15	19	338	343,92	4	121	54,81	—	—	—
Collina . . . . .	21	201,49	17	310,76	16	196	240,99	3	53	49,64	—	—	—	—	—	—
Pianura . . . . .	100	945,10	69	1.285,81	86	1.047	1.362,16	16	285	294,28	4	121	54,81	—	—	—
CONDUZIONE CON SALARIATI E/O COMPARTICIPANTI . . . . .	20	517,27	16	1383,78	26	332	868,58	5	85	101,13	4	102	429,42	—	—	—
Collina . . . . .	3	216,55	5	174,86	4	54	216,34	—	—	—	2	54	385,91	—	—	—
Pianura . . . . .	17	300,72	11	1708,92	22	279	652,24	5	85	101,13	2	48	43,51	—	—	—
CONDUZIONE A COLONIA PARZIARIA APPODERATA . . . . .	—	—	1	18,00	—	—	—	—	—	—	—	—	—	—	—	—
Collina . . . . .	—	—	1	18,00	—	—	—	—	—	—	—	—	—	—	—	—
Pianura . . . . .	—	—	—	—	—	—	—	—	—	—	—	—	—	—	—	—
ALTRA FORMA DI CONDUZIONE	7	260,05	7	282,25	10	124	284,14	5	96	727,99	4	125	237,00	1	80	121,20
Collina . . . . .	—	—	1	136,00	1	14	8,75	—	—	—	—	—	—	—	—	—
Pianura . . . . .	7	260,05	6	226,25	9	110	275,39	5	86	727,99	4	125	237,00	1	80	121,20
TOTALE . . . . .	148	1.923,91	110	2.860,60	138	1.700	2.755,87	29	509	1.173,04	12	348	721,23	1	80	121,20
COLLINA . . . . .	24	418,04	24	639,62	21	264	466,08	3	53	49,64	2	54	385,91	—	—	—
PIANURA . . . . .	124	1.505,87	86	2.220,98	117	1.436	2.289,79	26	456	1.123,40	10	294	335,32	1	80	121,20

TAV. 4 — Aziende secondo alcune coltivazioni praticate (a)

Superficie in ettari


FORME DI CONDUZIONE ZONE ALTIMETRICHE	AZIENDE CHE PRATICANO LA COLTIVAZIONE DI													
	Frumento			Foraggiere						Vite				
	Aziende	Superficie		Prati avvicendati ed erbai		Prati permanenti e pascoli		Coltura specializzata (vigneto)		Coltura promiscua				
		totale delle aziende	a frumento	Aziende	Superficie	Aziende	Superficie	Aziende	Superficie	Aziende	Superficie totale delle aziende			
CONDUZIONE DIRETTA DEL COLTIVATORE . . . . .	14.761	63.130,01	16.833,95	3.913	25.568,78	4.869,49	2.117	19.435,83	5.002,28	18.482	57.552,43	19.630,02	2.465	7.649,13
Collina . . . . .	7.014	29.122,94	7.675,33	2.714	17.456,74	3.445,71	1.090	8.934,83	1.693,80	6.594	18.144,96	4.862,88	1.437	4.603,11
Pianura . . . . .	7.747	34.007,07	9.158,62	1.199	8.112,04	1.423,78	1.027	10.501,00	3.308,48	11.888	39.407,47	14.767,14	1.028	3.046,02
CONDUZIONE CON SALARIATI E/O COMPARTICIPANTI . .	1.727	19.636,26	3.767,37	510	11.314,68	1.608,16	465	13.405,33	2.953,46	2.864	23.419,61	7.173,70	411	2.026,58
Collina . . . . .	1.165	7.779,66	1.473,45	361	5.619,21	929,25	247	3.548,38	630,09	1.339	5.826,30	1.030,97	322	995,52
Pianura . . . . .	562	11.856,60	2.293,92	149	5.695,47	678,91	218	9.856,95	2.323,37	1.325	17.593,31	6.142,73	89	1.031,06
CONDUZIONE A COLONIA PARZIARIA APPODERATA . . . .	6	104,59	32,99	2	44,00	9,00	4	70,06	8,48	4	48,03	9,20	—	—
Collina . . . . .	5	88,06	29,99	2	44,00	9,00	4	70,06	8,48	1	26,00	2,70	—	—
Pianura . . . . .	1	16,53	3,00	—	—	—	—	—	—	3	22,03	6,50	—	—
ALTRA FORMA DI CONDUZIONE	1.050	18.614,85	3.390,86	200	7.093,39	825,53	221	10.409,84	2.188,27	1.834	25.543,30	14.647,31	220	1.965,66
Collina . . . . .	458	4.346,10	984,09	113	2.654,39	410,77	71	1.860,75	360,81	307	2.097,72	386,29	149	849,13
Pianura . . . . .	592	14.268,75	2.406,77	87	4.439,00	414,76	150	8.549,09	1.827,46	1.527	23.445,58	14.261,02	71	1.116,53
TOTALE . . . . .	17.544	101.485,71	24.025,17	4.625	44.020,85	7.312,18	2.807	43.321,06	10.152,49	22.984	106.563,37	41.460,23	3.096	11.641,37
COLLINA . . . . .	8.642	41.336,76	10.162,86	3.190	25.774,34	4.794,73	1.412	14.414,02	2.693,18	8.241	26.094,98	6.282,84	1.908	6.447,76
PIANURA . . . . .	8.902	60.148,95	13.862,31	1.435	18.246,51	2.517,45	1.395	28.907,04	7.459,31	14.743	80.468,39	35.177,39	1.188	5.193,61

(a) Cfr. Avvertenze particolari.

TAV. 5 — Aziende per dotazione di bestiame

Superficie in ettari

FORME DI CONDUZIONE ZONE ALTIMETRICHE	AZIENDE CON BESTIAME							AZIENDE SENZA BESTIAME		TOTALE	
	Aziende		Capri					Numero	Superficie	Aziende	Superficie
	Numero	Superficie	Bovini	Bufalini	Ovini e caprini	Suini	Equini				
CONDUZIONE DIRETTA DEL COLTIVATORE . . . . .	10.466	53.756,68	4.372	—	27.799	1.473	8.779	25.873	45.066,64	36.339	98.823,32
Collina . . . . .	3.704	22.208,30	2.626	—	14.729	1.150	2.005	8.706	15.210,31	12.410	37.418,61
Pianura . . . . .	6.762	31.548,38	1.746	—	13.070	323	6.774	17.167	29.856,33	23.929	61.404,71
CONDUZIONE CON SALARIATI E/O COMPARTICIPANTI . .	498	16.961,11	1.575	—	8.781	152	592	4.242	16.858,19	4.740	33.819,30
Collina . . . . .	200	5.819,56	598	—	3.069	84	222	2.354	5.636,87	2.554	11.456,43
Pianura . . . . .	298	11.141,55	977	—	5.712	68	370	1.888	11.221,32	2.186	22.362,87
CONDUZIONE A COLONIA PARZIARIA APPODERATA . . . .	7	107,09	15	—	47	6	8	2	7,00	9	114,09
Collina . . . . .	5	88,06	15	—	47	6	5	—	—	5	88,06
Pianura . . . . .	2	19,03	—	—	—	—	3	2	7,00	4	26,03
ALTRA FORMA DI CONDUZIONE	345	12.693,29	963	—	8.148	116	377	2.463	19.213,37	2.808	31.906,66
Collina . . . . .	150	3.045,68	345	—	1.890	87	157	578	2.093,36	728	5.139,04
Pianura . . . . .	195	9.647,61	518	—	6.258	29	220	1.885	17.120,01	2.080	26.767,62
TOTALE . . . . .	11.316	83.518,17	6.825	—	44.775	1.747	9.756	32.580	81.145,20	43.896	164.663,37
COLLINA . . . . .	4.059	31.161,60	3.584	—	19.735	1.327	2.389	11.638	22.940,54	15.697	54.102,14
PIANURA . . . . .	7.257	52.356,57	3.241	—	25.040	420	7.367	20.942	58.204,66	28.199	110.561,23



TAVOLE ANALITICHE



TAV. 6 — Aziende per classe di superficie e titolo di possesso dei terreni

Superficie in ettari  
A - TOTALE

CLASSI DI SUPERFICIE DELLE AZIENDE Ettari	SOLO PROPRIETÀ		SOLO AFFITTO		SOLO ALTRI TITOLI		PARTE IN PROPRIETÀ E PARTE IN AFFITTO			PARTE IN PROPRIETÀ E PARTE AD ALTRI TITOLI				
	Aziende	Superficie	Aziende	Superficie	Aziende	Superficie	Aziende	Superficie			Aziende	Superficie		
								proprietà	affitto	Totale		proprietà	altri titoli	Totale
Fino a 0,10 . . . .	174	13,84	5	0,39	1	0,10	—	—	—	—	—	—	—	—
0,11 - 0,20 . . . .	708	117,91	8	1,45	16	2,72	1	0,18	0,02	0,20	1	0,07	0,06	0,13
0,21 - 0,30 . . . .	1.081	280,35	18	4,61	27	7,10	1	0,28	0,02	0,30	1	0,12	0,16	0,28
0,31 - 0,40 . . . .	1.614	578,07	34	12,28	50	18,04	2	0,44	0,32	0,76	1	0,16	0,16	0,32
0,41 - 0,50 . . . .	2.111	959,49	58	27,11	74	33,98	4	0,95	1,03	1,96	3	0,74	0,63	1,37
0,51 - 0,75 . . . .	3.765	2.405,49	107	68,74	174	112,14	17	5,89	5,25	11,14	19	4,61	7,36	11,97
0,76 - 1,00 . . . .	5.476	4.847,68	241	220,92	331	298,95	34	16,26	14,26	30,52	48	17,73	25,05	42,78
1,01 - 1,50 . . . .	5.071	6.402,45	151	191,51	249	313,30	138	82,57	95,00	177,57	142	74,68	105,82	180,50
1,51 - 2,00 . . . .	4.330	7.630,50	112	202,91	300	547,75	138	116,97	127,53	244,50	169	138,14	161,55	299,69
2,01 - 2,50 . . . .	2.444	5.527,32	56	128,67	175	398,84	121	141,12	133,92	275,04	146	139,62	192,25	331,87
2,51 - 3,00 . . . .	2.279	6.274,59	51	139,93	279	787,38	129	183,52	173,37	356,89	138	160,03	219,22	379,25
3,01 - 3,50 . . . .	1.320	4.336,50	30	99,53	214	689,64	71	124,76	106,39	231,15	115	170,00	208,82	378,82
3,51 - 4,00 . . . .	1.037	3.926,06	17	65,42	114	435,38	70	132,38	130,09	262,47	128	238,65	245,55	484,20
4,01 - 4,50 . . . .	729	3.110,52	16	68,76	132	559,67	50	116,58	95,70	212,28	98	194,40	225,83	420,23
4,51 - 5,00 . . . .	613	2.934,56	17	82,46	76	361,99	51	123,83	121,90	245,73	85	178,99	228,72	407,71
5,01 - 7,50 . . . .	1.677	10.172,45	38	230,70	276	1.688,72	178	573,78	526,63	1.100,41	220	604,90	737,51	1.342,41
7,51 - 10,00 . . . .	777	6.767,68	37	324,41	88	752,46	80	361,55	324,30	685,85	96	361,12	461,96	823,08
10,01 - 12,50 . . . .	422	4.710,43	15	174,95	13	145,43	49	275,27	275,06	550,33	21	112,98	120,06	233,04
12,51 - 15,00 . . . .	295	4.041,18	16	217,69	2	26,30	37	199,95	303,98	503,93	14	112,90	78,69	191,59
15,01 - 20,00 . . . .	328	5.724,30	24	414,49	5	85,10	53	314,90	577,76	892,66	11	121,21	74,97	196,18
20,01 - 25,00 . . . .	180	4.037,67	15	345,48	5	107,48	25	227,65	329,39	557,04	7	92,35	56,86	149,21
25,01 - 30,00 . . . .	126	3.497,34	10	277,19	2	58,74	18	149,94	340,20	490,14	4	19,75	87,99	107,74
30,01 - 40,00 . . . .	156	5.403,25	10	342,57	1	35,17	27	285,65	665,17	950,82	5	97,35	82,16	179,51
40,01 - 50,00 . . . .	83	3.718,68	14	639,54	1	44,10	18	91,58	704,37	795,95	5	63,38	160,04	223,42
50,01 - 75,00 . . . .	111	6.714,31	20	1.304,93	1	60,00	29	369,58	1.404,02	1.773,60	5	134,21	183,13	317,34
75,01 - 100,00 . . . .	50	4.301,25	10	847,30	—	—	13	177,53	935,36	1.112,89	—	—	—	—
100,01 - 150,00 . . . .	58	7.177,40	7	813,15	—	—	10	232,77	962,24	1.195,01	—	—	—	—
150,01 - 200,00 . . . .	30	4.954,59	—	—	—	—	2	215,02	121,00	336,02	—	—	—	—
200,01 - 250,00 . . . .	15	3.448,48	—	—	—	—	—	—	—	—	1	205,03	36,00	241,03
250,01 - 500,00 . . . .	13	4.164,19	1	311,50	—	—	—	—	—	—	1	265,74	4,58	270,32
500,01 - 1.000,00 . . . .	—	—	—	—	—	—	—	—	—	—	—	—	—	—
1.000,01 - 2.500,00 . . . .	—	—	—	—	—	—	—	—	—	—	—	—	—	—
oltre 2.500 . . . . .	—	—	—	—	—	—	—	—	—	—	—	—	—	—
<b>TOTALE . . . . .</b>	<b>37.073</b>	<b>128.178,53</b>	<b>1.138</b>	<b>7.558,59</b>	<b>2.606</b>	<b>7.570,48</b>	<b>1.366</b>	<b>4.520,88</b>	<b>8.474,28</b>	<b>12.995,16</b>	<b>1.484</b>	<b>3.508,86</b>	<b>3.705,13</b>	<b>7.213,99</b>

	PARTE IN AFFITTO E PARTE AD ALTRI TITOLI				PARTE IN PROPRIETÀ, PARTE IN AFFITTO E PARTE AD ALTRI TITOLI				T O T A L E					
	Aziende	Superficie			Aziende	Superficie			Aziende	Superficie				
		affitto	altri titoli	Totale		proprietà	affitto	altri titoli		Totale	proprietà	affitto	altri titoli	Totale
Fino a 0,10 . . . .	—	—	—	—	—	—	—	—	180	13,84	0,39	0,10	14,33	
0,11 - 0,20 . . . .	—	—	—	—	—	—	—	—	734	118,16	1,47	2,78	122,41	
0,21 - 0,30 . . . .	—	—	—	—	—	—	—	—	1.128	280,75	4,63	7,26	292,64	
0,31 - 0,40 . . . .	—	—	—	—	—	—	—	—	1.701	578,67	12,60	18,20	609,47	
0,41 - 0,50 . . . .	—	—	—	—	—	—	—	—	2.250	961,16	28,14	34,61	1.023,91	
0,51 - 0,75 . . . .	1	0,32	0,31	0,63	—	—	—	—	4.083	2.415,99	74,31	119,81	2.610,11	
0,76 - 1,00 . . . .	2	0,78	1,02	1,80	—	—	—	—	6.132	4.881,67	235,96	325,02	5.442,65	
1,01 - 1,50 . . . .	4	1,81	2,67	4,48	—	—	—	—	5.755	6.559,70	288,32	421,79	7.269,81	
1,51 - 2,00 . . . .	9	8,37	7,65	16,02	2	0,91	1,38	1,56	5.060	7.886,52	340,19	718,51	8.945,22	
2,01 - 2,50 . . . .	4	3,60	5,48	9,08	7	5,85	3,77	6,37	2.953	5.813,91	269,96	602,94	6.686,81	
2,51 - 3,00 . . . .	7	6,82	13,46	20,28	5	2,96	6,04	5,10	2.888	6.621,10	326,16	1.025,16	7.972,42	
3,01 - 3,50 . . . .	5	3,85	12,96	16,81	6	4,30	5,59	6,78	1.761	4.635,56	215,36	921,20	5.772,12	
3,51 - 4,00 . . . .	7	5,85	21,03	26,88	8	11,18	10,02	5,56	1.381	4.308,27	211,38	711,52	5.231,17	
4,01 - 4,50 . . . .	6	6,01	19,50	25,51	5	6,77	5,85	8,33	1.036	3.428,27	176,32	813,33	4.417,92	
4,51 - 5,00 . . . .	2	6,55	3,00	9,55	7	7,48	12,67	12,26	851	3.244,86	223,58	606,97	4.075,41	
5,01 - 7,50 . . . .	2	5,10	7,00	12,10	23	57,55	36,00	46,38	2.414	11.408,68	798,43	2.479,61	14.686,72	
7,51 - 10,00 . . . .	4	19,25	13,46	32,71	11	43,62	21,52	27,70	1.093	7.533,97	689,48	1.255,58	9.479,03	
10,01 - 12,50 . . . .	—	—	—	—	—	—	—	—	520	5.098,68	450,01	265,49	5.814,18	
12,51 - 15,00 . . . .	—	—	—	—	2	15,63	6,94	4,69	366	4.369,66	528,61	109,68	5.007,95	
15,01 - 20,00 . . . .	2	23,00	10,77	33,77	3	24,19	17,50	12,70	426	6.184,60	1.032,75	183,54	7.400,89	
20,01 - 25,00 . . . .	—	—	—	—	1	14,00	3,30	3,40	233	4.371,67	678,17	167,74	5.217,58	
25,01 - 30,00 . . . .	1	18,68	10,76	29,44	—	—	—	—	161	3.667,03	636,07	157,49	4.460,59	
30,01 - 40,00 . . . .	—	—	—	—	2	2,48	49,43	12,08	201	5.788,73	1.057,17	130,41	6.976,31	
40,01 - 50,00 . . . .	—	—	—	—	—	—	—	—	121	3.873,64	1.343,91	204,14	5.421,69	
50,01 - 75,00 . . . .	1	55,00	3,00	58,00	2	18,05	71,68	11,74	169	7.236,15	2.835,63	257,87	10.329,65	
75,01 - 100,00 . . . .	1	7,00	84,85	91,85	—	—	—	—	74	4.478,78	1.789,66	84,85	6.353,29	
100,01 - 150,00 . . . .	—	—	—	—	1	17,40	76,00	24,00	76	7.427,57	1.851,39	24,00	9.302,96	
150,01 - 200,00 . . . .	—	—	—	—	—	—	—	—	32	5.169,61	121,00	—	5.290,61	
200,01 - 250,00 . . . .	—	—	—	—	—	—	—	—	16	3.653,51	—	36,00	3.689,51	
250,01 - 500,00 . . . .	—	—	—	—	—	—	—	—	15	4.429,93	311,50	4,58	4.746,01	
500,01 - 1.000,00 . . . .	—	—	—	—	—	—	—	—	—	—	—	—	—	—
1.000,01 - 2.500,00 . . . .	—	—	—	—	—	—	—	—	—	—	—	—	—	—
oltre 2.500 . . . . .	—	—	—	—	—	—	—	—	—	—	—	—	—	—
<b>TOTALE . . . . .</b>	<b>58</b>	<b>171,99</b>	<b>216,92</b>	<b>388,91</b>	<b>85</b>	<b>232,37</b>	<b>327,69</b>	<b>197,65</b>	<b>757,71</b>	<b>43.810</b>	<b>136.440,64</b>	<b>16.532,55</b>	<b>11.690,18</b>	<b>164.663,37</b>

## Segue Tav. 6 — Aziende per classe di superficie e titolo di possesso dei terreni

Superficie in ettari

## B — PER FORMA DI CONDUZIONE

CLASSI DI SUPERFICIE DELLE AZIENDE Ettari	T O T A L E				SOLO PROPRIETÀ		SOLO AFFITTO		PARTE IN PROPRIETÀ E PARTE IN AFFITTO				
	Aziende	Superficie			Aziende	Superficie	Aziende	Superficie	Aziende	Superficie			
		proprietà	affitto	altri titoli						Totale	proprietà	affitto	Totale
CONDUZIONE DIRETTA DEL COLTIVATORE													
Fino a 0,10 . . . . .	158	12,08	0,39	0,10	12,57	152	12,08	5	0,39	—	—	—	
0,11 - 0,20 . . . . .	547	104,33	1,47	2,32	108,12	624	104,08	8	1,45	1	0,18	0,02	
0,21 - 0,30 . . . . .	954	236,55	4,63	6,77	247,95	909	236,15	18	4,61	1	0,28	0,02	
0,31 - 0,40 . . . . .	1.465	495,47	11,68	17,56	524,71	1.383	495,11	32	11,48	1	0,20	0,20	
0,41 - 0,50 . . . . .	1.960	833,36	27,23	31,05	891,64	1.831	831,69	56	26,20	4	0,93	1,03	
0,51 - 0,75 . . . . .	3.461	2.029,53	73,73	109,98	2.213,24	3.159	2.019,03	106	68,16	17	5,89	5,25	
0,76 - 1,00 . . . . .	5.263	4.143,51	224,36	300,95	4.668,82	4.648	4.110,14	229	209,95	33	15,95	13,63	
1,01 - 1,50 . . . . .	4.924	5.568,84	277,41	382,87	6.229,12	4.284	5.418,15	145	183,04	134	79,98	92,56	
1,51 - 2,00 . . . . .	4.318	6.628,04	327,12	675,75	7.630,91	3.626	6.382,67	106	192,34	135	113,85	125,03	
2,01 - 2,50 . . . . .	2.542	4.938,50	256,16	563,75	5.758,41	2.062	4.665,06	52	119,55	117	135,91	130,24	
2,51 - 3,00 . . . . .	2.471	5.536,59	318,51	964,22	6.819,32	1.891	5.201,76	49	134,55	126	177,67	171,10	
3,01 - 3,50 . . . . .	1.504	3.834,13	204,80	886,36	4.925,29	1.084	3.559,05	27	89,63	70	122,15	105,73	
3,51 - 4,00 . . . . .	1.127	3.372,21	203,60	689,75	4.265,56	794	3.001,14	16	61,64	68	129,27	126,09	
4,01 - 4,50 . . . . .	868	2.753,03	164,37	781,00	3.698,40	572	2.438,26	14	59,76	49	115,30	92,75	
4,51 - 5,00 . . . . .	586	2.484,14	223,58	572,08	3.279,80	458	2.187,37	17	82,46	51	123,83	121,90	
5,01 - 7,50 . . . . .	1.933	8.629,96	766,95	2.351,05	11.747,96	1.228	7.452,04	33	199,65	177	568,68	526,20	
7,51 - 10,00 . . . . .	790	5.046,29	667,37	1.109,18	6.822,84	498	4.322,36	36	314,41	78	354,98	313,69	
10,01 - 12,50 . . . . .	335	3.098,71	450,01	212,69	3.761,41	243	2.723,37	15	174,95	49	275,27	275,06	
12,51 - 15,00 . . . . .	214	2.295,90	528,61	96,38	2.920,89	144	1.967,42	16	217,69	37	199,95	167,74	
15,01 - 20,00 . . . . .	224	2.827,67	966,98	60,44	3.855,09	140	2.417,68	21	363,64	51	298,57	562,84	
20,01 - 25,00 . . . . .	107	1.662,06	589,85	122,29	2.374,20	62	1.371,40	12	275,88	23	205,30	310,67	
25,01 - 30,00 . . . . .	60	1.086,65	520,20	37,89	1.644,74	34	935,21	8	220,86	16	136,09	299,34	
30,01 - 40,00 . . . . .	71	1.373,45	1.009,74	76,24	2.459,43	32	1.108,20	9	302,57	25	219,42	657,74	
40,01 - 50,00 . . . . .	48	775,50	1.213,01	160,04	2.148,55	14	625,25	12	548,54	17	86,87	664,47	
50,01 - 75,00 . . . . .	71	1.663,74	2.628,89	144,67	4.437,30	22	1.354,65	19	1.243,34	25	286,24	1.258,87	
75,01 - 100,00 . . . . .	31	800,77	1.742,66	84,85	2.628,28	9	747,74	10	847,30	11	53,03	888,36	
100,01 - 150,00 . . . . .	19	584,26	1.678,39	—	2.262,65	3	357,49	7	813,15	9	226,77	865,24	
150,01 - 200,00 . . . . .	3	374,12	112,00	—	486,12	2	335,42	—	—	1	38,70	112,00	
200,01 - 250,00 . . . . .	—	—	—	—	—	—	—	—	—	—	—	—	
250,01 - 500,00 . . . . .	—	—	—	—	—	—	—	—	—	—	—	—	
500,01 - 1.000,00 . . . . .	—	—	—	—	—	—	—	—	—	—	—	—	
1.000,01 - 2.500,00 . . . . .	—	—	—	—	—	—	—	—	—	—	—	—	
oltre 2.500 . . . . .	—	—	—	—	—	—	—	—	—	—	—	—	
<b>TOTALE . . . . .</b>	<b>36.254</b>	<b>73.189,39</b>	<b>15.193,70</b>	<b>10.440,23</b>	<b>98.823,32</b>	<b>29.908</b>	<b>66.359,97</b>	<b>1.078</b>	<b>6.767,19</b>	<b>1.326</b>	<b>3.971,26</b>	<b>8.024,01</b>	<b>11.895,27</b>

## CONDUZIONE CON SALARIATI E/O COMPARTECIPANTI

Fino a 0,10 . . . . .	21	1,69	—	—	1,69	21	1,69	—	—	—	—	—	
0,11 - 0,20 . . . . .	80	12,66	—	0,46	13,12	77	12,66	—	—	—	—	—	
0,21 - 0,30 . . . . .	152	38,54	—	0,40	39,03	150	38,54	—	—	—	—	—	
0,31 - 0,40 . . . . .	198	69,86	0,92	0,32	71,10	194	69,62	2	0,80	1	0,24	0,12	
0,41 - 0,50 . . . . .	205	91,31	0,43	1,76	93,50	200	91,31	1	0,43	—	—	—	
0,51 - 0,75 . . . . .	468	287,75	0,58	7,95	296,28	455	287,75	1	0,58	—	—	—	
0,76 - 1,00 . . . . .	580	489,63	9,15	17,05	515,83	550	489,01	9	8,52	1	0,31	0,63	
1,01 - 1,50 . . . . .	583	690,50	6,83	31,33	728,66	549	685,00	3	4,39	4	2,59	2,44	
1,51 - 2,00 . . . . .	472	797,67	9,77	27,54	834,98	446	789,41	4	7,27	3	3,12	2,50	
2,01 - 2,50 . . . . .	259	544,58	9,89	29,21	583,68	239	538,53	3	6,92	2	2,27	1,97	
2,51 - 3,00 . . . . .	233	601,76	4,79	35,15	641,70	216	595,40	1	2,52	3	5,85	2,27	
3,01 - 3,50 . . . . .	145	448,46	7,13	23,30	478,89	131	433,09	2	6,47	1	2,61	0,66	
3,51 - 4,00 . . . . .	135	499,81	5,78	7,76	513,35	129	490,81	1	3,78	1	1,60	2,00	
4,01 - 4,50 . . . . .	87	346,24	9,00	16,77	372,01	81	346,14	2	9,00	—	—	—	
4,51 - 5,00 . . . . .	89	412,55	—	15,94	428,49	84	403,88	—	—	—	—	—	
5,01 - 7,50 . . . . .	253	1.444,92	13,00	81,38	1.539,30	234	1.421,92	2	13,00	—	—	—	
7,51 - 10,00 . . . . .	149	1.239,90	12,11	51,70	1.303,71	138	1.210,29	—	—	2	6,57	10,61	
10,01 - 12,50 . . . . .	91	961,97	—	42,41	1.004,38	86	949,06	—	—	—	—	—	
12,51 - 15,00 . . . . .	91	1.247,03	—	—	1.247,03	91	1.247,03	—	—	—	—	—	
15,01 - 20,00 . . . . .	120	1.987,05	33,77	71,51	2.092,33	112	1.956,74	1	18,85	2	16,33	14,92	
20,01 - 25,00 . . . . .	57	1.216,79	39,27	23,10	1.279,16	53	1.190,03	1	24,00	1	5,77	15,27	
25,01 - 30,00 . . . . .	51	1.344,95	40,86	28,91	1.414,72	48	1.331,10	—	—	2	13,85	40,86	
30,01 - 40,00 . . . . .	66	2.278,82	4,00	19,00	2.301,82	63	2.189,52	—	—	1	35,30	4,00	
40,01 - 50,00 . . . . .	29	1.264,45	46,00	—	1.310,45	28	1.264,45	1	46,00	—	—	—	
50,01 - 75,00 . . . . .	42	2.341,96	94,64	96,70	2.533,30	38	2.291,46	1	61,59	1	22,69	33,05	
75,01 - 100,00 . . . . .	23	1.940,38	47,00	—	1.987,38	21	1.815,88	—	—	2	24,50	47,00	
100,01 - 150,00 . . . . .	27	3.093,00	73,00	24,00	3.290,00	25	3.069,60	—	—	1	6,00	97,00	
150,01 - 200,00 . . . . .	18	2.952,66	9,00	—	2.961,66	17	2.776,34	—	—	1	76,32	9,00	
200,01 - 250,00 . . . . .	9	2.045,48	—	—	2.045,48	9	2.045,48	—	—	—	—	—	
250,01 - 500,00 . . . . .	6	1.584,77	11,50	—	1.896,27	5	1.584,77	1	11,50	—	—	—	
500,01 - 1.000,00 . . . . .	—	—	—	—	—	—	—	—	—	—	—	—	
1.000,01 - 2.500,00 . . . . .	—	—	—	—	—	—	—	—	—	—	—	—	
oltre 2.500 . . . . .	—	—	—	—	—	—	—	—	—	—	—	—	
<b>TOTALE . . . . .</b>	<b>4.739</b>	<b>32.277,14</b>	<b>888,42</b>	<b>653,74</b>	<b>33.819,30</b>	<b>4.490</b>	<b>31.616,51</b>	<b>36</b>	<b>525,62</b>	<b>29</b>	<b>425,92</b>	<b>284,10</b>	<b>710,22</b>

## Segue Tav. 6 — Aziende per classe di superficie e titolo di possesso dei terreni

Superficie in ettari

## Segue B — PER FORMA DI CONDUZIONE

CLASSI DI SUPERFICIE DELLE AZIENDE Ettari	T O T A L E				S O L O P R O P R I E T À		S O L O A F F I T T O		P A R T E I N P R O P R I E T À E P A R T E I N A F F I T T O		
	Aziende	Superficie			Aziende	Superficie	Aziende	Superficie	Aziende	Superficie	
		proprietà	affitto	altri titoli						Totale	proprietà
CONDUZIONE A COLONIA PARZIARIA APPODERATA											
Fino a 0,10 . . . . .	—	—	—	—	—	—	—	—	—	—	—
0,11 - 0,20 . . . . .	—	—	—	—	—	—	—	—	—	—	—
0,21 - 0,30 . . . . .	—	—	—	—	—	—	—	—	—	—	—
0,31 - 0,40 . . . . .	—	—	—	—	—	—	—	—	—	—	—
0,41 - 0,50 . . . . .	—	—	—	—	—	—	—	—	—	—	—
0,51 - 0,75 . . . . .	—	—	—	—	—	—	—	—	—	—	—
0,76 - 1,00 . . . . .	—	—	—	—	—	—	—	—	—	—	—
1,01 - 1,50 . . . . .	—	—	—	—	—	—	—	—	—	—	—
1,51 - 2,00 . . . . .	—	—	—	—	—	—	—	—	—	—	—
2,01 - 2,50 . . . . .	1	2,50	—	—	1	2,50	—	—	—	—	—
2,51 - 3,00 . . . . .	1	3,00	—	—	1	3,00	—	—	—	—	—
3,01 - 3,50 . . . . .	—	—	—	—	—	—	—	—	—	—	—
3,51 - 4,00 . . . . .	1	4,00	—	—	1	4,00	—	—	—	—	—
4,01 - 4,50 . . . . .	—	—	—	—	—	—	—	—	—	—	—
4,51 - 5,00 . . . . .	—	—	—	—	—	—	—	—	—	—	—
5,01 - 7,50 . . . . .	—	—	—	—	—	—	—	—	—	—	—
7,51 - 10,00 . . . . .	—	—	—	—	—	—	—	—	—	—	—
10,01 - 12,50 . . . . .	2	24,00	—	—	2	24,00	—	—	—	—	—
12,51 - 15,00 . . . . .	—	—	—	—	—	—	—	—	—	—	—
15,01 - 20,00 . . . . .	2	34,53	—	—	2	34,53	—	—	—	—	—
20,01 - 25,00 . . . . .	1	20,06	—	—	1	20,06	—	—	—	—	—
25,01 - 30,00 . . . . .	1	26,00	—	—	1	26,00	—	—	—	—	—
30,01 - 40,00 . . . . .	—	—	—	—	—	—	—	—	—	—	—
40,01 - 50,00 . . . . .	—	—	—	—	—	—	—	—	—	—	—
50,01 - 75,00 . . . . .	—	—	—	—	—	—	—	—	—	—	—
75,01 - 100,00 . . . . .	—	—	—	—	—	—	—	—	—	—	—
100,01 - 150,00 . . . . .	—	—	—	—	—	—	—	—	—	—	—
150,01 - 200,00 . . . . .	—	—	—	—	—	—	—	—	—	—	—
200,01 - 250,00 . . . . .	—	—	—	—	—	—	—	—	—	—	—
250,01 - 500,00 . . . . .	—	—	—	—	—	—	—	—	—	—	—
500,01 - 1.000,00 . . . . .	—	—	—	—	—	—	—	—	—	—	—
1.000,01 - 2.500,00 . . . . .	—	—	—	—	—	—	—	—	—	—	—
oltre 2.500 . . . . .	—	—	—	—	—	—	—	—	—	—	—
<b>TOTALE . . . . .</b>	<b>9</b>	<b>114,09</b>	—	—	<b>9</b>	<b>114,09</b>	—	—	—	—	—

## ALTRA FORMA DI CONDUZIONE

Fino a 0,10 . . . . .	1	0,07	—	—	0,07	1	0,07	—	—	—	—	—	—
0,11 - 0,20 . . . . .	7	1,17	—	—	1,17	7	1,17	—	—	—	—	—	—
0,21 - 0,30 . . . . .	22	5,66	—	—	5,66	22	5,66	—	—	—	—	—	—
0,31 - 0,40 . . . . .	38	13,34	—	—	13,34	37	13,34	—	—	—	—	—	—
0,41 - 0,50 . . . . .	85	36,49	0,48	1,80	38,77	80	36,49	1	0,48	—	—	—	—
0,51 - 0,75 . . . . .	154	98,71	—	1,88	100,59	151	98,71	—	—	—	—	—	—
0,76 - 1,00 . . . . .	289	248,53	2,45	7,02	258,00	278	248,53	3	2,45	—	—	—	—
1,01 - 1,50 . . . . .	248	300,36	4,08	7,59	312,03	238	299,30	3	4,08	—	—	—	—
1,51 - 2,00 . . . . .	270	460,81	3,30	15,22	479,33	258	458,42	2	3,30	—	—	—	—
2,01 - 2,50 . . . . .	151	328,33	3,91	9,98	342,22	142	321,23	1	2,20	2	2,94	1,71	4,65
2,51 - 3,00 . . . . .	183	479,75	2,86	25,79	508,40	171	474,43	1	2,86	—	—	—	—
3,01 - 3,50 . . . . .	112	352,97	3,43	11,54	367,94	105	344,36	1	3,43	—	—	—	—
3,51 - 4,00 . . . . .	118	432,25	2,00	14,01	448,26	113	430,11	—	—	1	1,51	2,00	3,51
4,01 - 4,50 . . . . .	81	329,00	2,95	15,56	347,51	76	326,12	—	—	1	1,28	2,95	4,23
4,51 - 5,00 . . . . .	76	348,17	—	18,95	367,12	71	343,31	—	—	—	—	—	—
5,01 - 7,50 . . . . .	228	1.333,80	18,48	47,18	1.399,46	215	1.318,49	3	18,05	1	5,10	0,43	5,53
7,51 - 10,00 . . . . .	154	1.247,78	10,00	94,70	1.352,48	141	1.235,03	1	10,00	—	—	—	—
10,01 - 12,50 . . . . .	92	1.014,00	—	10,39	1.024,39	91	1.014,00	—	—	—	—	—	—
12,51 - 15,00 . . . . .	61	826,73	—	13,30	840,03	60	826,73	—	—	—	—	—	—
15,01 - 20,00 . . . . .	80	1.335,35	32,00	51,59	1.418,94	74	1.315,35	2	32,00	—	—	—	—
20,01 - 25,00 . . . . .	68	1.472,76	49,05	22,35	1.544,16	64	1.456,18	2	45,60	1	16,58	3,45	20,03
25,01 - 30,00 . . . . .	49	1.209,43	75,01	90,69	1.375,13	43	1.205,03	2	56,33	—	—	—	—
30,01 - 40,00 . . . . .	64	2.136,46	43,43	35,17	2.215,06	61	2.105,53	1	40,00	1	30,93	3,43	34,36
40,01 - 50,00 . . . . .	44	1.833,69	84,90	44,10	1.962,69	41	1.828,98	1	45,00	1	4,71	39,90	44,61
50,01 - 75,00 . . . . .	56	3.230,45	112,10	16,50	3.359,05	51	3.068,20	—	—	3	60,65	112,10	172,75
75,01 - 100,00 . . . . .	20	1.737,63	—	—	1.737,63	20	1.737,63	—	—	—	—	—	—
100,01 - 150,00 . . . . .	30	3.750,31	—	—	3.750,31	30	3.750,31	—	—	—	—	—	—
150,01 - 200,00 . . . . .	11	1.842,83	—	—	1.842,83	11	1.842,83	—	—	—	—	—	—
200,01 - 250,00 . . . . .	7	1.608,03	—	36,00	1.644,03	6	1.403,00	—	—	—	—	—	—
250,01 - 500,00 . . . . .	9	2.845,16	—	4,58	2.849,74	8	2.579,42	—	—	—	—	—	—
500,01 - 1.000,00 . . . . .	—	—	—	—	—	—	—	—	—	—	—	—	—
1.000,01 - 2.500,00 . . . . .	—	—	—	—	—	—	—	—	—	—	—	—	—
oltre 2.500 . . . . .	—	—	—	—	—	—	—	—	—	—	—	—	—
<b>TOTALE . . . . .</b>	<b>2.808</b>	<b>30.860,02</b>	<b>450,43</b>	<b>596,21</b>	<b>31.906,66</b>	<b>2.666</b>	<b>30.087,96</b>	<b>24</b>	<b>265,78</b>	<b>11</b>	<b>123,70</b>	<b>165,97</b>	<b>289,67</b>

## Segue Tav. 6 — Aziende per classe di superficie e titolo di possesso dei terreni

Superficie in ettari

C — PER ZONA ALTIMETRICA

CLASSI DI SUPERFICIE DELLE AZIENDE Ettari	T O T A L E				S O L O P R O P R I E T À		S O L O A F F I T T O		P A R T E I N P R O P R I E T À E P A R T E I N A F F I T T O				
	Aziende	Superficie			Aziende	Superficie	Aziende	Superficie	Aziende	Superficie			
		proprietà	affitto	altri titoli						Totale	proprietà	affitto	Totale
C O L L I N A													
Fino a 0,10 . . . .	51	3,67	0,10	—	3,77	50	3,67	1	0,10	—	—	—	
0,11 - 0,20 . . .	215	34,79	0,75	0,51	36,05	207	34,61	4	0,73	1	0,18	0,02	
0,21 - 0,30 . . .	413	103,40	1,25	1,54	106,19	401	103,00	5	1,23	1	0,28	0,02	
0,31 - 0,40 . . .	571	196,15	3,24	2,54	201,93	555	196,15	9	3,24	—	—	—	
0,41 - 0,50 . . .	728	324,93	3,51	3,55	331,99	710	323,94	6	2,66	3	0,61	0,85	
0,51 - 0,75 . . .	1.631	999,74	23,85	14,95	1.038,54	1.564	995,06	32	20,32	11	3,86	3,53	
0,76 - 1,00 . . .	2.029	1.727,53	51,40	32,68	1.811,61	1.922	1.715,40	48	43,47	20	10,87	7,53	
1,01 - 1,50 . . .	2.363	2.826,76	92,26	57,71	2.976,73	2.215	2.787,96	44	56,70	54	32,82	35,56	
1,51 - 2,00 . . .	1.859	3.122,82	103,41	54,93	3.281,16	1.740	3.068,79	31	55,88	51	44,04	47,00	
2,01 - 2,50 . . .	1.107	2.368,43	79,27	57,33	2.505,03	1.024	2.316,39	19	43,53	34	41,80	35,34	
2,51 - 3,00 . . .	1.074	2.760,10	137,32	64,76	2.962,18	971	2.677,22	22	59,94	52	69,86	74,13	
3,01 - 3,50 . . .	596	1.795,25	97,83	65,45	1.958,53	527	1.731,61	17	56,80	27	46,08	41,03	
3,51 - 4,00 . . .	480	1.680,51	111,86	26,49	1.818,86	420	1.594,26	9	34,17	38	67,20	74,94	
4,01 - 4,50 . . .	344	1.338,39	88,14	38,19	1.464,72	297	1.265,06	10	42,72	23	52,10	45,42	
4,51 - 5,00 . . .	282	1.211,50	101,99	35,66	1.349,15	240	1.147,45	8	38,90	24	52,56	63,09	
5,01 - 7,50 . . .	789	4.220,65	434,62	140,00	4.795,27	652	3.946,13	24	145,46	82	225,08	285,55	
7,51 - 10,00 . . .	347	2.526,85	409,25	92,29	3.028,39	271	2.368,56	28	244,16	35	138,89	162,09	
10,01 - 12,50 . . .	179	1.663,94	333,83	24,71	2.022,48	128	1.444,20	11	130,00	37	210,80	203,83	
12,51 - 15,00 . . .	122	1.370,33	300,74	10,87	1.681,94	93	1.287,95	9	121,26	19	79,18	179,48	
15,01 - 20,00 . . .	146	1.776,16	707,33	29,13	2.512,62	92	1.587,71	18	312,94	32	148,60	394,39	
20,01 - 25,00 . . .	72	1.019,11	502,14	92,04	1.613,29	38	845,15	11	253,88	18	159,56	248,26	
25,01 - 30,00 . . .	57	1.093,40	429,22	60,86	1.583,48	36	999,80	5	141,80	13	89,20	268,74	
30,01 - 40,00 . . .	61	1.400,20	625,65	66,46	2.092,31	36	1.234,99	7	235,57	15	128,38	390,08	
40,01 - 50,00 . . .	43	973,49	921,89	44,10	1.939,48	20	913,29	10	457,08	12	60,20	464,81	
50,01 - 75,00 . . .	55	1.569,29	1.878,94	2,15	3.450,38	22	1.339,79	15	993,36	17	228,00	838,73	
75,01 - 100,00 . . .	27	900,34	1.382,69	—	2.283,03	10	832,49	8	676,30	9	67,85	706,39	
100,01 - 150,00 . . .	21	1.370,69	1.124,02	—	2.494,71	11	1.318,07	5	603,96	5	52,62	520,06	
150,01 - 200,00 . . .	10	1.536,02	112,00	—	1.648,02	9	1.497,32	—	—	1	38,70	112,00	
200,01 - 250,00 . . .	2	450,00	—	—	450,00	2	450,00	—	—	—	—	—	
250,01 - 500,00 . . .	2	660,30	—	—	660,30	2	660,30	—	—	—	—	—	
500,01 - 1.000,00 . . .	—	—	—	—	—	—	—	—	—	—	—	—	
1.000,01 - 2.500,00 . . .	—	—	—	—	—	—	—	—	—	—	—	—	
oltre 2.500 . . . .	—	—	—	—	—	—	—	—	—	—	—	—	
<b>TOTALE . . .</b>	<b>15.676</b>	<b>43.024,74</b>	<b>10.058,50</b>	<b>1.018,90</b>	<b>54.102,14</b>	<b>14.265</b>	<b>40.686,32</b>	<b>416</b>	<b>4.775,86</b>	<b>634</b>	<b>2.049,32</b>	<b>5.202,87</b>	<b>7.252,19</b>

## P I A N U R A

Fino a 0,10 . . . .	129	10,17	0,29	0,10	10,56	124	10,17	4	0,29	—	—	—	
0,11 - 0,20 . . .	519	83,37	0,72	2,27	86,36	501	83,30	4	0,72	—	—	—	
0,21 - 0,30 . . .	715	177,35	3,38	5,72	186,45	680	177,35	13	3,38	—	—	—	
0,31 - 0,40 . . .	1.130	382,52	9,36	15,66	407,54	1.059	381,92	25	9,04	2	0,44	0,32	
0,41 - 0,50 . . .	1.522	636,23	24,63	31,06	691,92	1.401	635,55	52	24,45	1	0,32	0,18	
0,51 - 0,75 . . .	2.452	1.416,25	50,46	104,86	1.571,57	2.201	1.410,43	75	48,42	6	2,03	1,72	
0,76 - 1,00 . . .	4.103	3.154,14	184,56	292,34	3.631,04	3.554	3.132,28	193	177,45	14	5,39	6,73	
1,01 - 1,50 . . .	3.392	3.732,94	196,06	364,08	4.293,08	2.856	3.614,49	107	134,81	84	49,75	59,44	
1,51 - 2,00 . . .	3.201	4.763,70	236,78	663,58	5.664,06	2.590	4.561,71	81	147,03	87	72,93	80,53	
2,01 - 2,50 . . .	1.846	3.445,48	190,69	545,61	4.181,78	1.420	3.210,93	37	85,14	87	99,32	98,58	
2,51 - 3,00 . . .	1.814	3.861,00	188,84	960,40	5.010,24	1.308	3.597,37	29	79,99	77	113,66	99,24	
3,01 - 3,50 . . .	1.165	2.840,31	117,53	855,75	3.813,59	793	2.604,89	13	42,73	44	78,68	65,36	
3,51 - 4,00 . . .	901	2.627,76	99,52	685,03	3.412,31	617	2.331,80	8	31,25	32	65,18	55,15	
4,01 - 4,50 . . .	692	2.089,88	88,18	775,14	2.953,20	432	1.845,46	6	26,04	27	64,48	50,28	
4,51 - 5,00 . . .	569	2.033,36	121,59	571,31	2.726,26	373	1.787,11	9	43,56	27	71,27	58,81	
5,01 - 7,50 . . .	1.625	7.188,03	363,81	2.339,61	9.891,45	1.025	6.226,32	14	85,24	96	348,70	241,08	
7,51 - 10,00 . . .	746	5.007,12	280,23	1.163,29	6.450,64	506	4.399,12	9	80,25	45	222,66	162,21	
10,01 - 12,50 . . .	341	3.434,74	116,18	240,78	3.791,70	294	3.266,23	4	44,95	12	64,47	71,23	
12,51 - 15,00 . . .	244	2.999,33	227,87	98,81	3.326,01	202	2.753,23	7	96,43	18	120,77	124,50	
15,01 - 20,00 . . .	280	4.408,44	325,42	154,41	4.888,27	236	4.136,59	6	101,55	21	166,30	183,37	
20,01 - 25,00 . . .	161	3.352,56	176,03	75,70	3.604,29	142	3.192,52	4	91,60	7	68,09	81,13	
25,01 - 30,00 . . .	104	2.573,63	206,85	96,63	2.877,11	90	2.497,54	5	135,39	5	60,74	71,46	
30,01 - 40,00 . . .	140	4.388,53	431,52	63,95	4.884,00	120	4.168,26	3	107,00	12	157,27	275,09	
40,01 - 50,00 . . .	78	2.900,15	422,02	160,04	3.482,21	63	2.805,39	4	182,46	6	31,38	239,56	
50,01 - 75,00 . . .	114	5.666,86	956,69	255,72	6.879,27	89	5.374,52	5	311,87	12	141,58	565,29	
75,01 - 100,00 . . .	47	3.578,44	406,97	84,85	4.070,26	40	3.468,76	2	171,00	4	109,68	228,97	
100,01 - 150,00 . . .	55	6.056,88	727,37	24,00	6.808,25	47	5.859,33	2	209,19	5	180,15	442,18	
150,01 - 200,00 . . .	22	3.633,59	9,00	—	3.642,59	21	3.457,27	—	—	—	—	—	
200,01 - 250,00 . . .	14	3.203,51	—	36,00	3.239,51	13	2.998,48	—	—	1	176,32	9,00	
250,01 - 500,00 . . .	13	3.769,63	311,50	4,58	4.085,71	11	3.503,89	1	311,50	—	—	—	
500,01 - 1.000,00 . . .	—	—	—	—	—	—	—	—	—	—	—	—	
1.000,01 - 2.500,00 . . .	—	—	—	—	—	—	—	—	—	—	—	—	
oltre 2.500 . . . .	—	—	—	—	—	—	—	—	—	—	—	—	
<b>TOTALE . . .</b>	<b>28.134</b>	<b>93.415,90</b>	<b>6.474,05</b>	<b>10.671,28</b>	<b>110.561,23</b>	<b>22.808</b>	<b>87.492,21</b>	<b>722</b>	<b>2.782,73</b>	<b>732</b>	<b>2.471,56</b>	<b>3.271,41</b>	<b>5.742,97</b>

TAV. 7 — Aziende per classe di superf

Sup  
A - T

CLASSI DI SUPERFICIE DELLE AZIENDE <i>Ettari</i>	AZIENDE COSTI- TUIE DA UN UNICO CORPO		AZIENDE I CUI TERRENI S															
			2		3		4		5		6		7		8		9	
	Aziende	Superficie	Aziende	Superficie	Aziende	Superficie	Aziende	Superficie	Aziende	Superficie	Aziende	Superficie	Aziende	Superficie	Aziende	Superficie	Aziende	Superficie
Fino a 0,10 . . . .	180	14,33	—	—	—	—	—	—	—	—	—	—	—	—	—	—	—	—
0,11 - 0,20 .	706	117,61	25	4,30	3	0,50	—	—	—	—	—	—	—	—	—	—	—	—
0,21 - 0,30 .	1.055	273,19	67	17,78	5	1,42	1	0,25	—	—	—	—	—	—	—	—	—	—
0,31 - 0,40 .	1.547	553,85	139	50,30	15	5,32	—	—	—	—	—	—	—	—	—	—	—	—
0,41 - 0,50 .	2.037	925,30	186	86,14	24	11,15	3	1,32	—	—	—	—	—	—	—	—	—	—
0,51 - 0,75 .	3.280	2.094,66	657	418,88	132	87,70	13	8,35	—	—	1	0,52	—	—	—	—	—	—
0,76 - 1,00 .	4.805	4.251,69	1.055	946,62	214	191,97	43	39,01	11	9,67	2	1,85	1	1,00	1	0,84	—	—
1,01 - 1,50 .	2.876	3.581,57	2.021	2.585,30	640	821,14	172	223,69	32	40,49	10	12,58	1	1,10	2	2,83	—	—
1,51 - 2,00 .	2.028	3.581,78	1.867	3.286,37	750	1.335,86	285	506,02	83	148,21	28	51,28	13	24,17	2	3,88	1	—
2,01 - 2,50 .	765	1.727,58	1.037	2.343,83	701	1.591,46	275	626,03	114	258,61	37	84,10	14	32,14	6	13,69	1	—
2,51 - 3,00 .	777	2.153,89	907	2.487,28	669	1.847,32	294	816,99	136	374,39	58	161,10	32	89,98	9	24,94	2	—
3,01 - 3,50 .	452	1.474,75	433	1.429,93	392	1.283,47	246	807,37	122	397,63	59	192,39	39	127,42	15	49,56	3	—
3,51 - 4,00 .	268	1.026,71	356	1.346,42	332	1.255,04	203	767,44	106	401,02	59	220,20	31	116,15	16	61,04	6	2
4,01 - 4,50 .	187	799,31	252	1.073,39	238	1.015,80	159	677,41	96	409,20	58	246,75	16	68,26	12	51,05	15	6
4,51 - 5,00 .	159	765,65	189	905,76	181	867,28	117	559,05	98	468,58	49	231,75	22	105,23	20	95,05	10	4
5,01 - 7,50 .	457	2.797,10	414	2.500,38	495	2.975,80	389	2.374,97	253	1.533,30	163	1.005,35	104	636,05	70	430,40	33	20
7,51 - 10,00 .	233	2.045,23	179	1.538,05	173	1.486,37	144	1.260,59	108	926,93	88	747,72	55	480,37	41	359,47	19	16
10,01 - 12,50 .	139	1.556,86	91	1.015,02	81	910,38	64	704,51	40	447,95	29	328,25	14	159,51	12	135,21	15	16
12,51 - 15,00 .	75	1.029,33	56	771,00	67	918,18	56	763,54	33	449,35	24	324,68	11	148,87	11	151,89	11	14
15,01 - 20,00 .	102	1.777,66	75	1.306,51	66	1.133,60	45	797,62	37	631,51	28	481,58	20	351,81	11	189,53	8	13
20,01 - 25,00 .	69	1.556,01	39	875,44	33	741,99	26	581,74	17	382,73	6	133,77	8	176,35	8	175,97	11	24
25,01 - 30,00 .	52	1.446,83	26	720,80	20	549,15	19	524,04	8	217,85	11	309,85	6	165,79	3	85,55	1	2
30,01 - 40,00 .	62	2.143,84	35	1.217,64	27	932,17	24	830,63	9	304,57	7	254,34	6	211,88	8	283,98	7	24
40,01 - 50,00 .	36	1.611,16	24	1.067,07	17	766,71	14	650,50	7	313,25	3	138,20	7	313,88	3	132,88	2	8
50,01 - 75,00 .	64	3.902,79	35	2.224,36	16	957,88	13	784,23	14	865,17	6	347,80	4	219,38	5	319,34	1	5
75,01 - 100,00 .	31	2.654,86	17	1.475,98	9	789,15	4	354,30	4	311,89	1	82,27	1	76,48	2	159,22	1	9
100,01 - 150,00 .	33	4.106,01	10	1.132,85	6	728,83	4	467,57	7	863,14	4	523,84	3	347,38	1	131,34	—	—
150,01 - 200,00 .	14	2.285,23	5	844,93	6	1.008,29	2	315,70	—	—	—	—	—	—	1	165,50	1	19
200,01 - 250,00 .	6	1.390,30	4	962,46	3	706,37	—	—	1	220,00	—	—	—	—	—	—	—	—
250,01 - 500,00 .	3	1.061,50	2	566,31	3	920,12	—	—	2	573,08	2	611,50	—	—	—	—	—	—
500,01 - 1.000,00 .	—	—	—	—	—	—	—	—	—	—	—	—	—	—	—	—	—	—
1.000,01 - 2.500,00 .	—	—	—	—	—	—	—	—	—	—	—	—	—	—	—	—	—	—
oltre 2.500 . . . .	—	—	—	—	—	—	—	—	—	—	—	—	—	—	—	—	—	—
TOTALE . . .	22.498	54.706,58	10.203	35.201,10	5.318	25.840,42	2.615	15.442,87	1.338	10.548,52	733	6.491,67	408	3.853,20	259	3.023,16	148	1.923

## frammentazione in corpi di terreno

ettari

E

A M M E N T A T I I N C O R P I																	T O T A L E				
n°	10			11 - 15			16 - 20			21 - 25			26 - 50			oltre 50			Aziende	Corpi	Superficie
	Superficie	Aziende	Corpi	Superficie	Aziende	Corpi	Superficie	Aziende	Corpi	Superficie	Aziende	Corpi	Superficie	Aziende	Corpi	Superficie					
—	—	—	—	—	—	—	—	—	—	—	—	—	—	—	—	—	180	180	14,33		
—	—	—	—	—	—	—	—	—	—	—	—	—	—	—	—	—	734	765	122,41		
—	—	—	—	—	—	—	—	—	—	—	—	—	—	—	—	—	1.128	1.208	292,64		
—	—	—	—	—	—	—	—	—	—	—	—	—	—	—	—	—	1.701	1.870	609,47		
—	—	—	—	—	—	—	—	—	—	—	—	—	—	—	—	—	2.250	2.493	1.023,91		
—	—	—	—	—	—	—	—	—	—	—	—	—	—	—	—	—	4.083	5.048	2.610,11		
—	—	—	—	—	—	—	—	—	—	—	—	—	—	—	—	—	6.132	7.811	5.442,65		
1	1,11	—	—	—	—	—	—	—	—	—	—	—	—	—	—	—	5.755	9.779	7.269,81		
—	—	3	33	5,70	—	—	—	—	—	—	—	—	—	—	—	—	5.060	9.884	8.945,22		
—	—	3	33	7,02	—	—	—	—	—	—	—	—	—	—	—	—	2.953	7.022	6.686,81		
3	8,39	—	—	—	1	20	3,00	—	—	—	—	—	—	—	—	—	2.888	7.166	7.972,42		
—	—	—	—	—	—	—	—	—	—	—	—	—	—	—	—	—	1.761	4.862	5.772,12		
3	10,84	1	13	4,00	—	—	—	—	—	—	—	—	—	—	—	—	1.381	4.114	5.231,17		
3	12,73	—	—	—	—	—	—	—	—	—	—	—	—	—	—	—	1.036	3.242	4.417,92		
3	14,34	2	22	9,74	1	17	4,84	—	—	—	—	—	—	—	—	—	851	2.805	4.075,41		
21	131,14	15	180	97,42	—	—	—	—	—	—	—	—	—	—	—	—	2.414	8.544	14.686,72		
20	180,50	31	378	272,75	1	17	8,58	1	25	7,99	—	—	—	—	—	—	1.093	4.258	9.479,03		
8	88,04	22	274	244,07	4	72	45,17	1	21	11,77	—	—	—	—	—	—	520	1.970	5.814,18		
8	111,69	11	138	151,19	2	34	26,94	1	22	12,71	—	—	—	—	—	—	366	1.459	5.007,95		
11	194,52	14	169	246,51	6	106	103,06	—	—	—	3	102	50,86	—	—	—	426	1.770	7.400,89		
4	87,68	9	111	194,35	3	53	68,27	—	—	—	—	—	—	—	—	—	233	894	5.217,58		
2	55,78	7	92	192,54	4	68	107,98	1	21	27,70	1	30	30,00	—	—	—	161	652	4.460,59		
3	95,35	10	129	356,54	3	48	102,46	—	—	—	—	—	—	—	—	—	201	772	6.976,31		
3	127,25	2	26	85,22	1	20	40,12	—	—	—	2	74	90,00	—	—	—	121	485	5.421,69		
8	482,77	3	36	167,40	—	—	—	—	—	—	—	—	—	—	—	—	169	533	10.329,65		
3	272,07	1	14	80,00	—	—	—	—	—	—	—	—	—	—	—	—	74	210	6.353,29		
4	506,13	1	13	118,18	1	18	139,49	1	21	117,00	—	—	—	1	80	121,20	76	347	9.302,96		
1	160,40	2	28	315,56	—	—	—	—	—	—	—	—	—	—	—	—	32	105	5.290,61		
—	—	1	11	207,68	1	16	202,70	—	—	—	—	—	—	—	—	—	16	55	3.689,51		
1	319,87	—	—	—	1	20	320,43	—	—	—	1	32	373,20	—	—	—	15	100	4.746,01		
—	—	—	—	—	—	—	—	—	—	—	—	—	—	—	—	—	—	—	—		
—	—	—	—	—	—	—	—	—	—	—	—	—	—	—	—	—	—	—	—		
—	—	—	—	—	—	—	—	—	—	—	—	—	—	—	—	—	—	—	—		
10	2.860,60	138	1.700	2.755,87	29	509	1.173,04	5	110	177,17	7	238	544,06	1	80	121,20	43.810	90.403	164.663,37		



Segue Tav. 7 — Aziende per classe di superficie  
Sup

B - PER FO

CLASSI DI SUPERFICIE DELLE AZIENDE	AZIENDE FORMATE DA UN UNICO CORPO		AZIENDE I CUI TERRENI SO																
			2		3		4		5		6		7		8		9		
	Ettari	Aziende	Superficie	Aziende	Superficie	Aziende	Superficie	Aziende	Superficie	Aziende	Superficie	Aziende	Superficie	Aziende	Superficie	Aziende	Superficie	Aziende	Superficie
Fino a 0,10 . . . .	158	12,57	—	—	—	—	—	—	—	—	—	—	—	—	—	—	—	—	—
0,11 - 0,20 . . . .	620	103,52	24	4,10	3	0,50	—	—	—	—	—	—	—	—	—	—	—	—	—
0,21 - 0,30 . . . .	891	231,11	59	15,70	3	0,89	1	0,25	—	—	—	—	—	—	—	—	—	—	—
0,31 - 0,40 . . . .	1.330	475,94	124	44,83	11	3,94	—	—	—	—	—	—	—	—	—	—	—	—	—
0,41 - 0,50 . . . .	1.774	805,65	164	75,82	21	9,74	1	0,43	—	—	—	—	—	—	—	—	—	—	—
0,51 - 0,75 . . . .	2.757	1.760,70	572	365,18	118	78,49	13	8,35	—	—	—	1	0,52	—	—	—	—	—	—
0,76 - 1,00 . . . .	4.075	3.602,94	946	848,13	190	170,88	39	35,29	9	7,89	2	1,85	1	1,00	1	0,84	—	—	—
1,01 - 1,50 . . . .	2.319	2.892,99	1.809	2.313,04	591	758,57	163	211,38	28	35,52	10	12,58	1	1,10	2	2,83	—	—	—
1,51 - 2,00 . . . .	1.632	2.884,70	1.617	2.841,77	685	1.219,27	263	466,85	77	137,25	27	49,28	12	22,21	2	3,88	—	—	—
2,01 - 2,50 . . . .	582	1.314,50	907	2.050,70	634	1.439,33	259	589,46	104	236,12	34	77,32	13	30,13	5	11,48	1	—	—
2,51 - 3,00 . . . .	618	1.714,21	760	2.082,49	588	1.622,28	276	766,57	127	349,04	57	158,44	31	87,42	9	24,94	2	—	—
3,01 - 3,50 . . . .	340	1.105,64	367	1.211,22	343	1.122,76	227	744,73	116	378,09	58	189,04	36	117,81	14	46,40	3	—	—
3,51 - 4,00 . . . .	176	674,08	281	1.062,81	281	1.061,62	179	676,86	100	377,77	57	212,89	30	112,35	14	53,55	5	1	—
4,01 - 4,50 . . . .	139	593,19	206	876,84	195	831,70	142	604,40	88	374,87	55	233,85	14	59,90	11	46,90	15	6	—
4,51 - 5,00 . . . .	104	497,21	140	670,57	152	729,20	106	506,13	83	396,30	44	207,96	22	105,23	19	90,14	10	4	—
5,01 - 7,50 . . . .	312	1.906,20	300	1.811,67	391	2.344,81	334	2.037,56	218	1.319,74	153	941,41	97	592,58	64	391,22	31	19	—
7,51 - 10,00 . . . .	126	1.092,65	121	1.030,31	119	1.020,14	113	986,62	89	765,90	75	636,20	45	390,01	36	318,74	16	13	—
10,01 - 12,50 . . . .	75	835,69	46	520,66	53	598,13	42	465,03	31	350,10	23	261,80	12	136,01	11	123,85	15	16	—
12,51 - 15,00 . . . .	34	465,88	32	437,00	36	490,70	37	504,44	21	285,83	16	217,60	7	95,37	10	138,09	8	10	—
15,01 - 20,00 . . . .	47	809,95	35	602,18	38	643,35	17	296,15	23	393,83	16	276,30	12	209,10	7	118,87	4	6	—
20,01 - 25,00 . . . .	22	494,10	23	513,49	18	395,86	12	267,09	8	178,19	3	65,61	2	43,62	4	88,01	5	10	—
25,01 - 30,00 . . . .	13	365,78	10	268,67	12	327,76	7	190,72	4	104,96	5	141,67	—	—	1	27,25	1	20	—
30,01 - 40,00 . . . .	12	407,30	13	447,37	14	491,01	14	486,33	2	72,11	1	35,28	2	62,66	3	105,74	3	10	—
40,01 - 50,00 . . . .	11	504,41	12	537,86	10	443,20	4	183,59	1	42,51	1	45,00	3	135,04	1	46,15	2	8	—
50,01 - 75,00 . . . .	27	1.714,76	13	830,47	4	253,75	8	485,77	8	494,88	2	119,65	1	54,92	2	125,42	—	—	—
75,01 - 100,00 . . . .	11	931,87	7	591,82	3	251,28	3	266,30	2	155,72	—	—	—	—	2	159,22	—	—	—
100,01 - 150,00 . . . .	8	928,85	2	215,09	1	139,00	—	—	3	363,40	2	238,69	—	—	—	—	—	—	—
150,01 - 200,00 . . . .	1	180,00	1	150,70	—	—	—	—	—	—	—	—	—	—	—	—	—	—	—
200,01 - 250,00 . . . .	—	—	—	—	—	—	—	—	—	—	—	—	—	—	—	—	—	—	—
250,01 - 500,00 . . . .	—	—	—	—	—	—	—	—	—	—	—	—	—	—	—	—	—	—	—
500,01 - 1.000,00 . . . .	—	—	—	—	—	—	—	—	—	—	—	—	—	—	—	—	—	—	—
1.000,01 - 2.500,00 . . . .	—	—	—	—	—	—	—	—	—	—	—	—	—	—	—	—	—	—	—
oltre 2.500 . . . . .	—	—	—	—	—	—	—	—	—	—	—	—	—	—	—	—	—	—	—
<b>TOTALE . . . . .</b>	<b>18.214</b>	<b>29.306,39</b>	<b>8.591</b>	<b>22.420,49</b>	<b>4.514</b>	<b>16.448,16</b>	<b>2.260</b>	<b>10.780,30</b>	<b>1.142</b>	<b>6.820,02</b>	<b>642</b>	<b>4.122,94</b>	<b>341</b>	<b>2.256,46</b>	<b>218</b>	<b>1.923,52</b>	<b>121</b>	<b>1.146</b>	

CONDUZIONE CON SALARI																				
CLASSI DI SUPERFICIE DELLE AZIENDE	AZIENDE FORMATE DA UN UNICO CORPO		AZIENDE I CUI TERRENI SO																	
			2		3		4		5		6		7		8		9			
Ettari	Aziende	Superficie	Aziende	Superficie	Aziende	Superficie	Aziende	Superficie	Aziende	Superficie	Aziende	Superficie	Aziende	Superficie	Aziende	Superficie	Aziende	Superficie	Aziende	Superficie
Fino a 0,10 . . . .	21	1,69	—	—	—	—	—	—	—	—	—	—	—	—	—	—	—	—	—	
0,11 - 0,20 . . . .	79	12,92	1	0,20	—	—	—	—	—	—	—	—	—	—	—	—	—	—	—	
0,21 - 0,30 . . . .	142	36,42	8	2,08	2	0,53	—	—	—	—	—	—	—	—	—	—	—	—	—	
0,31 - 0,40 . . . .	180	64,60	14	5,12	4	1,38	—	—	—	—	—	—	—	—	—	—	—	—	—	
0,41 - 0,50 . . . .	186	84,61	17	7,98	2	0,91	—	—	—	—	—	—	—	—	—	—	—	—	—	
0,51 - 0,75 . . . .	385	243,78	71	44,62	12	7,88	—	—	—	—	—	—	—	—	—	—	—	—	—	
0,76 - 1,00 . . . .	467	414,36	36	77,67	23	20,09	3	2,91	1	0,80	—	—	—	—	—	—	—	—	—	
1,01 - 1,50 . . . .	360	442,67	173	221,20	39	49,91	8	11,05	3	3,83	—	—	—	—	—	—	—	—	—	
1,51 - 2,00 . . . .	237	417,13	161	284,75	47	84,17	21	37,56	4	7,42	1	2,00	—	—	—	—	—	1	1	
2,01 - 2,50 . . . .	109	245,68	82	184,03	51	115,50	8	18,23	7	15,76	1	2,47	1	2,01	—	—	—	—	—	
2,51 - 3,00 . . . .	71	195,70	94	257,63	48	132,34	11	31,13	7	19,74	—	—	1	2,56	—	—	—	—	—	
3,01 - 3,50 . . . .	61	201,90	32	106,59	34	111,49	11	36,52	3	9,62	—	—	3	9,61	1	3,16	—	—	—	
3,51 - 4,00 . . . .	41	157,97	40	152,10	31	117,02	17	63,63	3	11,56	1	3,75	1	3,80	—	—	—	1	3	
4,01 - 4,50 . . . .	22	94,37	21	89,69	24	102,22	11	47,26	4	17,43	2	8,53	2	8,36	1	4,15	—	—	—	
4,51 - 5,00 . . . .	27	131,34	22	105,30	15	71,44	10	47,92	9	43,79	5	23,79	—	—	1	4,91	—	—	—	
5,01 - 7,50 . . . .	67	409,00	55	330,30	55	334,73	35	213,03	21	127,39	6	38,40	5	29,80	5	32,16	2	11	—	
7,51 - 10,00 . . . .	47	416,21	24	214,56	28	243,71	14	123,13	13	111,03	8	66,49	6	53,08	5	40,73	3	26	—	
10,01 - 12,50 . . . .	26	290,33	22	241,85	16	176,39	11	120,53	5	54,50	4	44,73	—	—	—	—	—	—	—	
12,51 - 15,00 . . . .	23	315,60	12	167,07	18	247,16	12	163,94	7	96,34	5	66,92	3	39,87	—	—	—	3	40	
15,01 - 20,00 . . . .	29	511,82	22	385,50	16	279,78	19	335,95	10	167,44	7	115,96	5	86,85	2	38,60	3	50	—	
20,01 - 25,00 . . . .	19	428,59	4	84,00	9	207,07	4	90,08	3	68,05	2	47,05	5	109,99	3	67,90	3	65	—	
25,01 - 30,00 . . . .	14	381,31	8	221,79	5	136,91	7	199,42	4	112,89	3	85,95	4	109,32	2	58,30	—	—	—	
30,01 - 40,00 . . . .	23	817,68	14	491,69	5	165,45	5	174,30	3	97,91	2	74,28	1	39,30	5	178,24	2	63	—	
40,01 - 50,00 . . . .	7	310,77	5	220,56	2	97,62	4	187,23	4	179,40	2	93,20	3	136,02	—	—	—	—	—	
50,01 - 75,00 . . . .	18	1.086,15	6	368,17	5	303,44	1	66,28	3	186,77	3	74,09	2	10						



## Segue Tav. 7 — Aziende per classe di supe

S<sub>1</sub>  
Segue B — PER 1

CLASSI DI SUPERFICIE DELLE AZIENDE	AZIENDE COSTI- TUTE DA UN UNICO CORPO		AZIENDE I CUI TERRENI S															
			2		3		4		5		6		7		8		9	
	Aziende	Superficie	Aziende	Superficie	Aziende	Superficie	Aziende	Superficie	Aziende	Superficie	Aziende	Superficie	Aziende	Superficie	Aziende	Superficie	Aziende	Superficie
Fino a 0,10 . . . . .	—	—	—	—	—	—	—	—	—	—	—	—	—	—	—	—	—	—
0,11 - 0,20 . . . . .	—	—	—	—	—	—	—	—	—	—	—	—	—	—	—	—	—	—
0,21 - 0,30 . . . . .	—	—	—	—	—	—	—	—	—	—	—	—	—	—	—	—	—	—
0,31 - 0,40 . . . . .	—	—	—	—	—	—	—	—	—	—	—	—	—	—	—	—	—	—
0,41 - 0,50 . . . . .	—	—	—	—	—	—	—	—	—	—	—	—	—	—	—	—	—	—
0,51 - 0,75 . . . . .	—	—	—	—	—	—	—	—	—	—	—	—	—	—	—	—	—	—
0,76 - 1,00 . . . . .	—	—	—	—	—	—	—	—	—	—	—	—	—	—	—	—	—	—
1,01 - 1,50 . . . . .	—	—	—	—	—	—	—	—	—	—	—	—	—	—	—	—	—	—
1,51 - 2,00 . . . . .	—	—	—	—	—	—	—	—	—	—	—	—	—	—	—	—	—	—
2,01 - 2,50 . . . . .	1	2,50	—	—	—	—	—	—	—	—	—	—	—	—	—	—	—	—
2,51 - 3,00 . . . . .	1	3,00	—	—	—	—	—	—	—	—	—	—	—	—	—	—	—	—
3,01 - 3,50 . . . . .	—	—	—	—	—	—	—	—	—	—	—	—	—	—	—	—	—	—
3,51 - 4,00 . . . . .	1	4,00	—	—	—	—	—	—	—	—	—	—	—	—	—	—	—	—
4,01 - 4,50 . . . . .	—	—	—	—	—	—	—	—	—	—	—	—	—	—	—	—	—	—
4,51 - 5,00 . . . . .	—	—	—	—	—	—	—	—	—	—	—	—	—	—	—	—	—	—
5,01 - 7,50 . . . . .	—	—	—	—	—	—	—	—	—	—	—	—	—	—	—	—	—	—
7,51 - 10,00 . . . . .	—	—	—	—	—	—	—	—	—	—	—	—	—	—	—	—	—	—
10,01 - 12,50 . . . . .	2	24,00	—	—	—	—	—	—	—	—	—	—	—	—	—	—	—	—
12,51 - 15,00 . . . . .	—	—	—	—	—	—	—	—	—	—	—	—	—	—	—	—	—	—
15,01 - 20,00 . . . . .	1	16,53	—	—	—	—	—	—	—	—	—	—	—	—	—	—	—	—
20,01 - 25,00 . . . . .	—	—	—	—	—	—	—	—	—	—	—	—	—	—	—	—	—	—
25,01 - 30,00 . . . . .	1	26,00	—	—	—	—	—	—	—	—	—	—	—	—	1	20,06	—	—
30,01 - 40,00 . . . . .	—	—	—	—	—	—	—	—	—	—	—	—	—	—	—	—	—	—
40,01 - 50,00 . . . . .	—	—	—	—	—	—	—	—	—	—	—	—	—	—	—	—	—	—
50,01 - 75,00 . . . . .	—	—	—	—	—	—	—	—	—	—	—	—	—	—	—	—	—	—
75,01 - 100,00 . . . . .	—	—	—	—	—	—	—	—	—	—	—	—	—	—	—	—	—	—
100,01 - 150,00 . . . . .	—	—	—	—	—	—	—	—	—	—	—	—	—	—	—	—	—	—
150,01 - 200,00 . . . . .	—	—	—	—	—	—	—	—	—	—	—	—	—	—	—	—	—	—
200,01 - 250,00 . . . . .	—	—	—	—	—	—	—	—	—	—	—	—	—	—	—	—	—	—
250,01 - 500,00 . . . . .	—	—	—	—	—	—	—	—	—	—	—	—	—	—	—	—	—	—
500,01 - 1.000,00 . . . . .	—	—	—	—	—	—	—	—	—	—	—	—	—	—	—	—	—	—
1.000,01 - 2.500,00 . . . . .	—	—	—	—	—	—	—	—	—	—	—	—	—	—	—	—	—	—
oltre 2.500 . . . . .	—	—	—	—	—	—	—	—	—	—	—	—	—	—	—	—	—	—
<b>TOTALE . . . . .</b>	<b>7</b>	<b>76,03</b>	—	—	—	—	—	—	—	—	—	—	—	—	<b>1</b>	<b>20,06</b>	—	—

CONDUZIONE A CO																		
ALTRA FO																		
CLASSE SUPERFICIE	AZIENDE	SUPERFICIE	AZIENDE	SUPERFICIE	AZIENDE	SUPERFICIE	AZIENDE	SUPERFICIE	AZIENDE	SUPERFICIE	AZIENDE	SUPERFICIE	AZIENDE	SUPERFICIE	AZIENDE	SUPERFICIE	AZIENDE	SUPERFICIE
Fino a 0,10 . . . . .	1	0,07	—	—	—	—	—	—	—	—	—	—	—	—	—	—	—	—
0,11 - 0,20 . . . . .	7	1,17	—	—	—	—	—	—	—	—	—	—	—	—	—	—	—	—
0,21 - 0,30 . . . . .	22	5,66	—	—	—	—	—	—	—	—	—	—	—	—	—	—	—	—
0,31 - 0,40 . . . . .	37	13,31	1	0,35	—	—	—	—	—	—	—	—	—	—	—	—	—	—
0,41 - 0,50 . . . . .	77	35,04	5	2,34	1	0,50	2	0,89	—	—	—	—	—	—	—	—	—	—
0,51 - 0,75 . . . . .	138	90,18	14	9,08	2	1,33	—	—	—	—	—	—	—	—	—	—	—	—
0,76 - 1,00 . . . . .	263	234,39	23	20,82	1	1,00	1	0,81	1	0,98	—	—	—	—	—	—	—	—
1,01 - 1,50 . . . . .	197	245,91	39	51,06	10	12,66	1	1,26	1	1,14	—	—	—	—	—	—	—	—
1,51 - 2,00 . . . . .	159	279,95	89	159,85	18	32,42	1	1,61	2	3,54	—	—	1	1,96	—	—	—	—
2,01 - 2,50 . . . . .	73	164,90	48	109,10	16	36,63	8	18,34	3	6,73	2	4,31	—	—	1	2,21	—	—
2,51 - 3,00 . . . . .	87	240,98	53	147,16	33	92,70	7	19,29	2	5,61	1	2,66	—	—	—	—	—	—
3,01 - 3,50 . . . . .	51	167,21	34	112,12	15	49,22	8	26,12	3	9,92	1	3,35	—	—	—	—	—	—
3,51 - 4,00 . . . . .	50	190,66	35	131,51	20	76,40	7	26,95	3	11,69	1	3,56	—	—	2	7,49	—	—
4,01 - 4,50 . . . . .	26	111,75	25	106,86	19	81,88	6	25,75	4	16,90	1	4,37	—	—	—	—	—	—
4,51 - 5,00 . . . . .	28	137,10	27	129,89	14	66,64	1	5,00	6	28,49	—	—	—	—	—	—	—	—
5,01 - 7,50 . . . . .	78	481,90	59	358,41	49	296,26	20	124,38	14	86,17	4	25,54	2	13,67	1	7,02	—	—
7,51 - 10,00 . . . . .	60	536,37	34	293,18	26	222,52	17	150,84	6	50,00	5	45,03	4	37,28	—	—	—	—
10,01 - 12,50 . . . . .	36	406,84	23	252,51	12	135,86	11	118,95	4	43,35	2	21,72	2	23,50	1	11,36	—	—
12,51 - 15,00 . . . . .	18	247,85	12	166,93	13	180,32	7	95,16	5	67,18	3	40,16	1	13,63	1	13,80	—	—
15,01 - 20,00 . . . . .	25	439,36	18	318,83	12	210,47	9	165,52	4	70,24	5	89,32	3	55,86	2	32,06	1	19
20,01 - 25,00 . . . . .	28	633,32	12	277,95	6	139,06	10	224,57	6	136,49	1	21,11	1	22,74	—	—	3	68
25,01 - 30,00 . . . . .	24	673,74	8	230,34	3	84,48	5	133,90	—	—	3	82,23	2	56,47	—	—	—	—
30,01 - 40,00 . . . . .	27	918,86	8	278,58	8	275,71	5	170,00	4	134,55	4	144,78	3	109,92	—	—	2	75
40,01 - 50,00 . . . . .	18	795,98	7	308,65	5	225,89	6	279,68	2	91,34	—	—	1	42,82	2	86,73	—	—
50,01 - 75,00 . . . . .	19	1.101,88	16	1.025,72	7	400,69	4	232,18	3	183,52	1	54,06	1	60,65	2	124,71	—	—
75,01 - 100,00 . . . . .	9	777,47	3	263,38	3	274,76	1	88,00	1	80,47	—	—	1	76,48	—	—	1	97
100,01 - 150,00 . . . . .	16	2.046,18	2	201,74	1	110,00	2	217,57	2	262,22	1	145,28	1	122,29	1	131,34	—	—
150,01 - 200,00 . . . . .	6	981,89	3	543,15	2	317,79	—	—	—	—	—	—	—	—	—	—	—	—
200,01 - 250,00 . . . . .	4	970,30	1	241,03	1	230,00	—	—	—	—	—	—	—	—	—	—	—	—
250,01 - 500,00 . . . . .	3	1.061,50	2	566,31	—	—	—	—	—	—	1	290,00	2	611,50	—	—	—	—
500,01 - 1.000,00 . . . . .	—	—	—	—	—	—	—	—	—	—	—	—	—	—	—	—	—	—
1.000,01 - 2.500,00 . . . . .	—	—	—	—	—	—	—	—	—	—	—	—	—	—	—	—	—	—
oltre 2.500 . . . . .	—	—	—	—	—	—	—	—	—	—	—	—	—	—	—	—	—	—
<b>TOTALE . . . . .</b>	<b>1.587</b>	<b>13.991,72</b>	<b>601</b>	<b>6.306,85</b>	<b>297</b>	<b>3.555,19</b>	<b>139</b>	<b>2.126,77</b>	<b>77</b>	<b>1.580,53</b>	<b>37</b>	<b>1.298,98</b>	<b>23</b>	<b>637,27</b>	<b>13</b>	<b>416,72</b>	<b>7</b>	<b>260</b>



## Segue Tav. 7 — Aziende per classe di super

Su

C - PER

CLASSI DI SUPERFICIE DELLE AZIENDE	AZIENDE COSTITUITE DA UN UNICO CORPO		AZIENDE I CUI TERRENI S															
	Ettari	Superficie	2		3		4		5		6		7		8		9	
			Aziende	Superficie	Aziende	Superficie	Aziende	Superficie	Aziende	Superficie	Aziende	Superficie	Aziende	Superficie	Aziende	Superficie	Aziende	Superficie
Fino a 0,10 . . . .	51	3,77	—	—	—	—	—	—	—	—	—	—	—	—	—	—	—	—
0,11 - 0,20 . . . .	207	34,74	6	0,99	2	0,32	—	—	—	—	—	—	—	—	—	—	—	—
0,21 - 0,30 . . . .	385	98,45	24	6,60	3	0,89	1	0,25	—	—	—	—	—	—	—	—	—	—
0,31 - 0,40 . . . .	516	181,91	48	17,57	7	2,45	—	—	—	—	—	—	—	—	—	—	—	—
0,41 - 0,50 . . . .	650	295,99	67	30,85	10	4,72	1	0,43	—	—	—	—	—	—	—	—	—	—
0,51 - 0,75 . . . .	1.332	845,96	250	160,70	43	28,23	6	3,65	—	—	—	—	—	—	—	—	—	—
0,76 - 1,00 . . . .	1.515	1.347,32	403	364,29	91	81,63	13	12,10	4	3,58	2	1,85	—	—	—	—	—	—
1,01 - 1,50 . . . .	1.302	1.612,93	751	962,47	229	296,21	61	80,12	13	16,23	4	5,19	1	1,10	1	0,84	—	—
1,51 - 2,00 . . . .	692	1.207,53	711	1.258,35	311	555,74	105	186,41	25	44,86	6	11,35	6	11,34	2	3,88	—	—
2,01 - 2,50 . . . .	283	638,28	418	941,92	266	606,18	80	182,25	38	86,40	15	34,27	5	11,27	1	2,11	1	—
2,51 - 3,00 . . . .	246	678,31	347	948,08	284	786,92	108	302,91	51	140,83	20	56,04	10	27,14	5	13,56	—	—
3,01 - 3,50 . . . .	118	389,29	165	546,68	153	500,60	98	321,02	28	92,21	20	63,02	10	32,50	3	9,99	1	—
3,51 - 4,00 . . . .	87	332,44	119	449,65	133	503,16	75	283,91	41	155,16	14	51,97	7	26,89	4	15,68	—	—
4,01 - 4,50 . . . .	49	208,94	91	387,52	92	392,02	66	281,09	21	89,25	17	71,98	4	16,74	2	8,42	2	—
4,51 - 5,00 . . . .	45	218,05	72	342,81	63	301,80	48	229,02	23	109,73	20	94,75	4	18,97	3	14,41	3	14
5,01 - 7,50 . . . .	139	848,70	152	923,04	178	1.067,36	144	880,05	74	454,88	46	277,73	29	176,30	12	75,38	8	48
7,51 - 10,00 . . . .	83	728,40	61	530,17	69	598,28	52	465,10	30	256,83	23	194,78	12	103,75	6	53,00	1	—
10,01 - 12,50 . . . .	47	536,55	36	409,11	32	359,33	27	294,78	16	182,82	9	102,20	2	22,32	6	68,92	1	10
12,51 - 15,00 . . . .	28	387,94	30	414,77	21	289,64	22	300,55	8	112,36	2	27,97	2	27,49	2	26,95	1	13
15,01 - 20,00 . . . .	40	699,13	35	598,37	23	391,67	14	240,31	13	217,91	6	100,02	6	109,63	2	33,00	2	32
20,01 - 25,00 . . . .	19	432,63	19	423,88	16	357,09	5	115,36	6	132,32	—	—	1	22,35	3	65,65	2	43
25,01 - 30,00 . . . .	16	447,15	15	423,32	13	353,66	8	218,44	2	55,85	2	57,25	1	27,81	—	—	—	—
30,01 - 40,00 . . . .	14	487,96	15	515,35	13	440,49	6	204,15	2	68,28	3	108,65	1	31,50	2	71,24	1	35
40,01 - 50,00 . . . .	11	494,77	10	445,93	7	309,83	8	372,44	1	42,51	2	95,00	2	91,65	1	46,15	—	—
50,01 - 75,00 . . . .	23	1.455,64	15	953,03	4	254,18	5	298,17	4	242,82	—	—	—	—	2	125,42	—	—
75,01 - 100,00 . . . .	13	1.103,01	7	587,30	4	326,93	1	94,00	1	76,90	—	—	—	—	—	—	—	—
100,01 - 150,00 . . . .	8	940,05	4	442,41	2	257,43	2	250,00	1	134,60	1	119,99	1	103,54	—	—	—	—
150,01 - 200,00 . . . .	5	830,29	1	150,70	1	154,19	1	157,70	—	—	—	—	—	—	—	—	—	—
200,01 - 250,00 . . . .	—	—	—	—	—	—	—	—	1	220,00	—	—	—	—	—	—	—	195
250,01 - 500,00 . . . .	—	—	—	—	—	—	—	—	—	—	—	—	—	—	—	—	—	—
500,01 - 1.000,00 . . . .	—	—	—	—	—	—	—	—	—	—	—	—	—	—	—	—	—	—
1.000,01 - 2.500,00 . . . .	—	—	—	—	—	—	—	—	—	—	—	—	—	—	—	—	—	—
oltre 2.500 . . . . .	—	—	—	—	—	—	—	—	—	—	—	—	—	—	—	—	—	—
TOTALE . . . . .	7.924	17.486,13	3.872	13.235,86	2.072	9.738,05	957	5.774,21	403	2.936,33	212	1.474,01	104	862,29	58	635,97	24	418

CLASSI DI SUPERFICIE DELLE AZIENDE	AZIENDE COSTITUITE DA UN UNICO CORPO		AZIENDE I CUI TERRENI S															
	Ettari	Superficie	2		3		4		5		6		7		8		9	
			Aziende	Superficie	Aziende	Superficie	Aziende	Superficie	Aziende	Superficie	Aziende	Superficie	Aziende	Superficie	Aziende	Superficie	Aziende	Superficie
Fino a 0,10 . . . .	129	10,56	—	—	—	—	—	—	—	—	—	—	—	—	—	—	—	—
0,11 - 0,20 . . . .	499	82,87	19	3,31	1	0,18	—	—	—	—	—	—	—	—	—	—	—	—
0,21 - 0,30 . . . .	670	174,74	43	11,18	2	0,53	—	—	—	—	—	—	—	—	—	—	—	—
0,31 - 0,40 . . . .	1.031	371,94	91	32,73	8	2,87	—	—	—	—	—	—	—	—	—	—	—	—
0,41 - 0,50 . . . .	1.387	629,31	119	55,29	14	6,43	2	0,89	—	—	—	—	—	—	—	—	—	—
0,51 - 0,75 . . . .	1.948	1.248,70	407	258,18	89	59,47	7	4,70	—	—	—	—	—	—	—	—	—	—
0,76 - 1,00 . . . .	3.290	2.904,37	652	582,33	123	110,34	30	26,91	7	6,09	—	—	1	1,00	—	—	—	—
1,01 - 1,50 . . . .	1.574	1.968,64	1.270	1.622,83	411	524,93	111	143,57	19	24,26	6	7,39	—	—	1	1,46	—	—
1,51 - 2,00 . . . .	1.336	2.374,25	1.156	2.028,02	439	780,12	180	319,61	58	103,35	22	39,93	7	12,83	—	—	—	—
2,01 - 2,50 . . . .	482	1.089,30	619	1.401,91	435	985,28	195	443,78	76	172,21	22	49,83	9	20,87	5	11,58	—	—
2,51 - 3,00 . . . .	531	1.475,58	560	1.539,20	385	1.060,40	186	514,08	85	233,56	38	105,06	22	62,84	4	11,38	2	5
3,01 - 3,50 . . . .	334	1.085,46	268	883,25	239	782,87	148	486,35	94	305,42	39	129,37	29	94,92	12	39,57	2	6
3,51 - 4,00 . . . .	181	694,27	237	896,77	199	751,88	128	483,53	65	245,86	45	168,23	24	89,26	12	45,36	6	22
4,01 - 4,50 . . . .	138	590,37	161	685,87	146	623,78	93	396,32	75	319,95	41	174,77	12	51,52	10	42,63	13	55
4,51 - 5,00 . . . .	114	547,60	117	562,95	118	565,48	69	330,03	75	358,85	29	137,00	18	86,26	17	80,64	7	33
5,01 - 7,50 . . . .	318	1.948,40	262	1.577,34	317	1.908,44	245	1.494,92	179	1.078,42	117	727,62	75	459,75	58	355,02	25	156
7,51 - 10,00 . . . .	150	1.316,83	118	1.007,88	104	888,09	92	795,49	78	670,10	65	552,94	43	376,62	35	306,47	18	154
10,01 - 12,50 . . . .	92	1.020,31	55	605,91	49	551,05	37	409,73	24	265,13	20	226,05	12	137,19	6	66,29	14	156
12,51 - 15,00 . . . .	47	641,39	26	356,23	46	628,54	34	462,95	25	336,99	22	296,71	9	121,38	9	124,94	10	135
15,01 - 20,00 . . . .	62	1.078,53	40	708,14	43	741,93	31	557,31	24	413,60	22	381,56	14	242,18	9	156,53	6	103
20,01 - 25,00 . . . .	50	1.123,38	20	451,56	17	384,90	21	466,38	11	250,41	6	133,77	7	154,00	5	110,32	9	199
25,01 - 30,00 . . . .	36	999,68	11	297,48	7	195,49	11	305,60	6	162,00	9	252,60	5	137,98	3	85,55	1	26
30,01 - 40,00 . . . .	48	1.655,88	20	702,29	14	491,68	18	626,48	7	236,29	4	145,69	5	180,38	6	212,74	6	207
40,01 - 50,00 . . . .	25	1.116,39	14	621,14	10	456,88	6	278,06	6	270,74	1	43,20	5	222,23	2	86,73	2	85
50,01 - 75,00 . . . .	41	2.447,15	20	1.271,33	12	703,70	8	486,06	10	622,35	6	347,80	4	219,38	3	193,92	1	58
75,01 - 100,00 . . . .	18	1.551,85	10	888,68	5	462,22	3	260,30	3	234,99	1	82,27	1	76,48	2	159,22	1	97
100,01 - 150,00 . . . .	25	3.165,96	6	690,44	4	471,40	2	217										





TAV. 8 — Aziende per classe di superficie e principali coltivazioni praticate (a)

Superficie in ettari  
A - TOTALE

CLASSI DI SUPERFICIE DELLE AZIENDE <i>Ettari</i>	TOTALE		AZIENDE CHE PRATICANO LA COLTIVAZIONE DI													
	Aziende	Superficie	Frumento			Foraggere						Vite				
			Aziende	Superficie		Prati avvicendati ed erbai			Prati permanenti e pascoli			Coltura specializzata (vigneto)		Coltura promiscua		
				totale delle aziende	a frumento	Aziende	totale delle aziende	a prati avvicen- dati ed erbai	Aziende	totale delle aziende	a prati perma- nenti e pascoli	Aziende	totale delle aziende	a vigneto	Aziende	Superficie totale delle aziende
Fino a 0,10 . . . .	180	14,33	13	0,94	0,90	1	0,10	0,10	4	0,39	0,34	52	4,15	3,92	5	0,37
0,11 - 0,20 . . . .	734	122,41	67	11,23	9,67	13	2,25	1,79	30	5,17	3,55	248	41,22	35,85	16	2,63
0,21 - 0,30 . . . .	1.128	292,64	167	43,68	33,77	23	5,78	4,46	29	7,31	4,81	357	91,55	72,45	38	10,04
0,31 - 0,40 . . . .	1.701	609,47	222	79,40	55,23	69	24,51	15,22	33	11,62	7,91	646	230,21	181,02	50	17,80
0,41 - 0,50 . . . .	2.250	1.023,91	381	174,28	112,77	61	28,17	16,66	61	27,32	14,09	829	379,07	277,24	118	53,65
0,51 - 0,75 . . . .	4.083	2.610,11	833	535,20	306,77	192	123,97	60,23	130	82,38	36,41	1.778	1.135,82	748,48	208	130,91
0,76 - 1,00 . . . .	6.132	5.442,65	1.590	1.418,83	768,89	313	279,56	123,26	213	189,45	91,71	2.575	2.299,84	1.425,93	387	344,07
1,01 - 1,50 . . . .	5.755	7.269,81	2.110	2.589,98	1.169,76	395	505,33	178,35	259	327,44	119,77	2.891	3.667,10	1.924,77	430	543,38
1,51 - 2,00 . . . .	5.060	8.945,22	2.212	3.914,10	1.537,87	472	835,99	254,16	240	426,31	141,51	2.643	4.683,00	2.213,37	414	732,26
2,01 - 2,50 . . . .	2.953	6.686,81	1.502	3.406,49	1.671,52	342	777,10	217,92	182	412,79	119,11	1.760	3.994,15	1.759,83	283	633,98
2,51 - 3,00 . . . .	2.888	7.972,42	1.536	4.238,35	1.367,30	392	1.079,82	260,33	164	454,11	114,53	1.794	4.969,52	2.043,54	242	665,64
3,01 - 3,50 . . . .	1.761	5.772,12	1.039	3.395,85	1.059,88	268	872,92	203,24	96	315,27	79,77	1.146	3.757,62	1.368,83	152	500,16
3,51 - 4,00 . . . .	1.381	5.231,17	797	3.015,26	862,95	203	769,82	160,69	99	374,32	98,11	918	3.474,68	1.271,43	126	475,19
4,01 - 4,50 . . . .	1.036	4.417,92	654	2.785,37	752,88	181	773,69	144,94	63	268,31	50,94	724	3.089,60	1.324,93	92	391,70
4,51 - 5,00 . . . .	851	4.075,41	544	2.600,51	679,29	139	665,67	131,68	70	335,17	73,98	587	2.810,49	1.003,45	58	276,64
5,01 - 7,50 . . . .	2.414	14.686,72	1.581	9.640,93	2.317,69	496	3.039,35	561,40	244	1.496,00	334,66	1.676	10.229,60	3.285,61	237	1.437,94
7,51 - 10,00 . . . .	1.093	9.479,03	708	6.131,60	1.438,12	282	2.441,75	445,17	146	1.271,17	299,22	745	6.434,32	2.135,72	78	675,96
10,01 - 12,50 . . . .	520	5.814,18	316	3.539,92	839,69	125	1.404,95	227,27	79	893,62	191,29	361	4.029,25	1.574,91	38	424,59
12,51 - 15,00 . . . .	366	5.007,95	222	3.029,92	641,01	94	1.289,69	240,14	74	1.018,58	251,39	243	3.305,98	1.248,00	32	436,72
15,01 - 20,00 . . . .	426	7.400,89	284	4.324,60	974,75	130	2.248,83	418,71	105	1.844,21	468,81	299	5.219,27	1.766,42	33	573,97
20,01 - 25,00 . . . .	233	5.217,58	152	3.395,26	682,35	78	1.743,79	292,90	72	1.602,70	397,20	153	3.427,83	1.404,16	16	359,40
25,01 - 30,00 . . . .	161	4.460,59	112	3.389,69	577,92	61	1.688,51	319,60	52	1.429,27	345,02	102	2.832,44	1.108,69	8	217,35
30,01 - 40,00 . . . .	201	6.976,31	128	4.455,26	798,36	69	2.404,68	364,03	73	2.548,05	709,72	134	4.652,70	1.918,22	11	369,83
40,01 - 50,00 . . . .	121	5.421,66	82	3.672,77	539,40	46	2.074,88	373,00	57	2.549,92	689,81	69	3.092,22	1.240,78	6	263,74
50,01 - 75,00 . . . .	169	10.329,65	120	7.337,37	1.302,98	72	4.528,31	679,93	90	5.566,09	1.568,65	101	6.137,28	2.546,39	7	397,13
75,01 - 100,00 . . . .	74	6.353,29	60	5.130,48	833,52	40	3.414,08	445,75	48	4.050,74	918,21	47	4.041,17	1.660,62	4	327,88
100,01 - 150,00 . . . .	76	9.302,96	59	7.261,05	1.249,88	41	4.936,82	644,42	49	6.065,95	1.130,96	55	6.822,59	2.039,91	3	376,82
150,01 - 200,00 . . . .	32	5.290,61	26	4.249,69	512,80	13	2.163,57	194,18	23	3.747,14	849,66	21	3.513,68	976,68	2	330,01
200,01 - 250,00 . . . .	16	3.689,51	13	3.002,20	219,07	6	1.406,54	114,68	10	2.329,10	698,74	15	3.450,91	1.344,24	1	241,00
250,01 - 500,00 . . . .	15	4.746,01	14	4.315,50	708,18	8	2.490,42	217,97	12	3.671,16	342,61	15	4.746,11	1.554,84	1	430,61
500,01 - 1.000,00 . . . .	—	—	—	—	—	—	—	—	—	—	—	—	—	—	—	—
1.000,01 - 2.500,00 . . . .	—	—	—	—	—	—	—	—	—	—	—	—	—	—	—	—
oltre 2.500 . . . . .	—	—	—	—	—	—	—	—	—	—	—	—	—	—	—	—
<b>TOTALE . . . . .</b>	<b>43.810</b>	<b>164.663,37</b>	<b>17.544</b>	<b>101.485,71</b>	<b>24.025,17</b>	<b>4.625</b>	<b>44.020,85</b>	<b>7.212,18</b>	<b>2.807</b>	<b>43.321,06</b>	<b>10.152,49</b>	<b>22.984</b>	<b>106.563,37</b>	<b>41.460,23</b>	<b>3.096</b>	<b>11.641,37</b>

(a) Cfr. Avvertenze particolari.

## Segue Tav. 8 — Aziende per classe di superficie e principali coltivazioni praticate

Superficie in ettari

## B — PER FORMA DI CONDUZIONE

CLASSI DI SUPERFICIE DELE AZIENDE  Ettari	TOTALE		AZIENDE CHE PRATICANO LA COLTIVAZIONE DI													
	Aziende	Superficie	Frumento				Foraggere					Vite				
			Aziende	Superficie		Prati avvicinati ed erbai		Prati permanenti e pascoli			Coltura specializzata (vigneto)		Coltura promiscua			
				Aziende	totale delle aziende	a frumento	Aziende	totale delle aziende	a prati avvicinati ed erbai	Aziende	totale delle aziende	a prati permanenti e pascoli		Aziende	totale delle aziende	a vigneto
Fino a 0,10 . . . .	158	12,57	8	0,62	0,58	1	0,10	0,10	4	0,39	0,34	42	3,31	3,15	4	0,27
0,11 - 0,20 . . . .	647	108,12	57	9,76	8,41	13	2,25	1,79	25	4,35	3,08	207	34,29	29,76	11	1,86
0,21 - 0,30 . . . .	954	247,95	124	32,59	25,40	17	4,14	3,26	25	6,32	4,18	278	71,44	57,00	24	6,50
0,31 - 0,40 . . . .	1.465	524,71	168	60,07	42,21	55	19,40	12,50	29	10,22	7,31	537	190,95	152,02	40	14,18
0,41 - 0,50 . . . .	1.960	891,64	311	142,16	92,06	54	24,94	14,90	50	22,29	11,49	679	311,12	226,83	98	44,29
0,51 - 0,75 . . . .	3.461	2.213,24	692	444,74	253,52	165	105,98	51,65	105	66,21	30,29	1.455	928,93	609,42	163	101,99
0,76 - 1,00 . . . .	5.263	4.668,82	1.346	1.200,10	653,63	270	241,16	105,82	170	150,97	74,68	2.142	1.912,23	1.182,17	307	271,94
1,01 - 1,50 . . . .	4.924	6.229,12	1.837	2.345,65	1.008,23	345	441,19	152,27	216	273,50	101,00	2.435	3.094,40	1.584,17	340	433,17
1,51 - 2,00 . . . .	4.318	7.630,91	1.944	3.442,23	1.329,16	427	756,51	230,26	206	365,86	121,65	2.237	3.962,32	1.804,19	337	595,65
2,01 - 2,50 . . . .	2.542	5.758,41	1.333	3.026,24	1.526,11	303	689,51	189,03	155	352,23	98,63	1.510	3.428,74	1.447,67	238	533,74
2,51 - 3,00 . . . .	2.471	6.819,32	1.367	3.772,07	1.203,82	361	994,77	236,81	144	398,44	98,83	1.532	4.243,09	1.642,83	207	569,52
3,01 - 3,50 . . . .	1.504	4.925,29	939	3.067,29	949,21	242	787,33	182,31	78	255,27	64,75	983	3.221,99	1.097,63	118	388,71
3,51 - 4,00 . . . .	1.127	4.265,56	700	2.646,82	736,52	183	693,59	146,11	82	309,69	79,85	751	2.839,38	950,57	105	395,38
4,01 - 4,50 . . . .	868	3.698,40	577	2.456,13	644,19	167	713,83	132,82	51	216,50	40,69	622	2.652,13	1.094,40	70	297,49
4,51 - 5,00 . . . .	686	3.279,80	465	2.221,24	568,38	124	592,47	113,87	60	287,01	63,67	470	2.248,18	723,46	51	243,29
5,01 - 7,50 . . . .	1.933	11.747,96	1.366	8.340,74	1.962,13	440	2.701,53	482,28	202	1.243,19	258,82	1.365	8.326,94	2.348,48	192	1.168,14
7,51 - 10,00 . . . .	790	6.822,84	568	4.904,06	1.103,92	247	2.138,75	404,93	112	966,03	234,36	539	4.624,72	1.274,97	59	513,76
10,01 - 12,50 . . . .	335	3.761,41	243	2.731,64	621,80	105	1.180,82	192,45	57	644,20	141,83	223	2.496,74	743,46	29	326,19
12,51 - 15,00 . . . .	214	2.920,89	167	2.280,58	474,20	71	970,45	151,05	51	706,50	202,99	132	1.789,91	492,49	22	351,78
15,01 - 20,00 . . . .	224	3.855,09	181	3.111,31	610,32	92	1.580,37	299,98	63	1.103,24	293,66	141	2.442,21	584,46	20	350,18
20,01 - 25,00 . . . .	107	2.374,20	91	2.022,92	400,55	55	1.226,56	212,28	41	912,01	219,25	57	1.261,95	288,22	12	270,65
25,01 - 30,00 . . . .	60	1.644,74	53	1.456,32	257,38	31	852,92	131,63	28	762,88	233,74	35	959,99	206,33	4	107,90
30,01 - 40,00 . . . .	71	2.459,43	63	2.188,34	390,23	39	1.341,16	192,65	37	1.293,43	400,97	40	1.398,71	231,67	3	95,63
40,01 - 50,00 . . . .	48	2.148,55	45	2.013,41	282,03	27	1.217,96	229,40	33	1.483,99	424,24	17	747,09	132,71	3	129,48
50,01 - 75,00 . . . .	71	4.437,30	65	4.058,56	830,75	43	2.725,26	422,01	50	3.140,91	836,80	26	1.638,20	261,41	6	329,56
75,01 - 100,00 . . . .	31	2.628,28	30	2.544,55	460,74	21	1.781,53	262,23	23	1.933,67	391,90	15	1.248,68	231,33	2	157,88
100,01 - 150,00 . . . .	19	2.262,65	18	2.123,75	340,04	14	1.633,60	305,10	17	2.040,41	430,80	11	1.319,37	227,72	—	—
150,01 - 200,00 . . . .	3	486,12	3	486,12	58,43	1	150,70	10,00	3	486,12	132,48	1	155,42	1,50	—	—
200,01 - 250,00 . . . .	—	—	—	—	—	—	—	—	—	—	—	—	—	—	—	—
250,01 - 500,00 . . . .	—	—	—	—	—	—	—	—	—	—	—	—	—	—	—	—
500,01 - 1.000,00 . . . .	—	—	—	—	—	—	—	—	—	—	—	—	—	—	—	—
1.000,01 - 2.500,00 . . . .	—	—	—	—	—	—	—	—	—	—	—	—	—	—	—	—
oltre 2.500 . . . . .	—	—	—	—	—	—	—	—	—	—	—	—	—	—	—	—
TOTALE . . . . .	36.254	98.823,32	14.761	63.130,01	16.833,95	3.913	25.568,78	4.869,49	2.117	19.435,83	5.002,28	18.482	57.552,43	19.630,02	2.465	7.649,13

## CONDUZIONE CON SALARIATI E/O COMPARTECIPANTI

Fino a 0,10 . . . .	21	1,69	4	0,25	0,25	—	—	—	—	—	—	10	0,84	0,77	1	0,10
0,11 - 0,20 . . . .	89	13,12	10	1,47	1,26	—	—	—	5	0,82	0,47	39	6,53	5,69	5	0,77
0,21 - 0,30 . . . .	152	39,03	39	10,03	7,75	6	1,64	1,20	4	0,99	0,63	69	17,43	13,18	10	2,53
0,31 - 0,40 . . . .	198	71,10	53	18,95	12,87	11	4,01	2,12	4	1,40	0,60	92	33,11	23,29	10	3,62
0,41 - 0,50 . . . .	205	93,50	58	26,69	17,23	6	2,73	1,37	11	5,03	2,60	101	45,59	31,33	19	8,93
0,51 - 0,75 . . . .	468	296,28	111	70,51	39,46	26	17,24	8,13	23	14,90	5,99	241	153,14	94,82	36	22,86
0,76 - 1,00 . . . .	580	515,83	166	148,44	77,73	38	34,02	15,30	33	29,23	12,82	299	266,97	158,89	49	44,24
1,01 - 1,50 . . . .	583	728,66	197	249,24	111,88	41	52,83	19,52	38	47,49	16,78	328	409,78	218,34	67	81,57
1,51 - 2,00 . . . .	472	834,98	182	320,07	145,21	39	69,22	20,11	23	40,36	13,88	239	423,41	207,90	52	91,64
2,01 - 2,50 . . . .	259	583,68	104	233,62	82,45	36	80,70	26,05	21	48,02	16,80	151	340,90	171,53	27	59,69
2,51 - 3,00 . . . .	233	641,70	102	281,86	103,74	26	70,97	19,19	15	41,37	12,33	126	348,19	170,65	26	71,67
3,01 - 3,50 . . . .	145	478,89	59	194,65	63,28	18	59,18	15,19	13	43,37	9,77	82	268,89	116,45	25	82,48
3,51 - 4,00 . . . .	135	513,35	56	212,99	73,84	16	60,82	10,88	13	49,48	15,45	77	292,80	116,74	14	53,09
4,01 - 4,50 . . . .	87	372,01	38	162,04	57,30	11	46,96	9,44	6	26,05	3,35	46	196,85	89,32	10	42,39
4,51 - 5,00 . . . .	89	428,49	44	211,60	57,26	10	48,89	12,59	6	28,81	6,46	57	273,26	126,76	2	9,52
5,01 - 7,50 . . . .	253	1.539,30	119	709,92	181,32	40	240,83	53,28	33	197,09	54,76	160	974,17	371,03	19	114,02
7,51 - 10,00 . . . .	149	1.303,71	64	564,83	153,73	17	145,58	17,71	22	196,50	45,45	110	963,08	384,34	4	34,30
10,01 - 12,50 . . . .	91	1.004,38	31	341,57	105,06	10	107,76	17,66	12	132,75	31,47	61	673,45	258,16	3	32,23
12,51 - 15,00 . . . .	91	1.247,03	33	448,27	103,28	16	222,29	66,79	16	218,65	32,41	61	830,26	290,75	8	109,11
15,01 - 20,00 . . . .	120	2.092,33	62	1.086,03	203,46	24	418,23	70,08	31	545,56	137,33	95	1.660,37	552,53	9	154,98
20,01 - 25,00 . . . .	57	1.279,16	32	718,77	144,13	12	269,76	40,59	16	353,66	89,77	38	857,30	303,88	3	68,72
25,01 - 30,00 . . . .	51	1.414,72	32	887,93	171,42	15	422,66	104,96	13	363,13	42,12	34	944,94	305,16	1	25,57
30,01 - 40,00 . . . .	66	2.301,82	32	1.118,28	177,58	19	685,24	105,32	18	630,35	151,95	40	1.379,99	538,69	4	138,50
40,01 - 50,00 . . . .	29	1.310,45	10	449,10	63,89	9	405,64	68,10	9	405,62	112,43	17	781,29	174,31	1	45,65
50,01 - 75,00 . . . .	42	2.533,30	24	1.418,39	173,70	17	1.074,89	156,86	21	1.230,23	407,15	30	1.826,73	596,92	1	67,57
75,01 - 100,00 . . . .	23	1.987,38	19	1.646,52	269,94	14	1.214,17	150,52	16	1.359,55	328,56	16	1.393,91	294,69	1	90,00
100,01 - 150,00 . . . .	27	3.290,00	19	2.337,39	386,59	17	2.059,84	216,87	19	2.392,52	295,73	19	2.352,68	515,05	2	240,82
150,01 - 200,00 . . . .	18	2.961,66	14	2.271,38	253,23	9	1.505,29	127,68	13	2.104,53	498,44	12	2.000,60	350,78	2	330,01
200,01 - 250,00 . . . .	9	2.045,48	7	1.599,20	112,07	3	691,60	56,68	6	1.369,80	403,75	8	1.806,88	525,23	—	—
250,01 - 500,00 . . . .	6	1.896,27	6	1.896,27	416,46	4	1.301,69	193,97	5	1.523,07	204,21	6	1.896,27	166,52	—	—
500,01 - 1.000,00 . . . .	—	—	—	—	—	—	—	—	—	—	—	—	—	—	—	—
1.000,01 - 2.500,00 . . . .	—	—	—	—	—	—	—	—	—	—	—	—	—	—	—	—
oltre 2.500 . . . . .	—	—	—	—	—	—	—	—	—	—	—	—	—	—	—	—
TOTALE . . . . .	4.739	33.819,30	1.727	19.636,26</												

## Segue Tav. 8 — Aziende per classe di superficie e principali coltivazioni praticate

Superficie in ettari

## Segue B — PER FORMA DI CONDUZIONE

CLASSI DI SUPERFICIE DELLE AZIENDE Ettari	TOTALE		AZIENDE CHE PRATICANO LA COLTIVAZIONE DI												
	Aziende	Superficie	Frumento			Foraggiere						Vite			
			Aziende	Superficie		Prati avvicinati ed erbai		Prati permanenti e pascoli		Coltura specializzata (vigneto)		Coltura promiscua			
				totale delle aziende	a frumento	Aziende	totale delle aziende	a prati avvicina- ti ed erbai	Aziende	totale delle aziende	a prati perma- nenti e pascoli	Aziende	totale delle aziende	a vigneto	Aziende
CONDUZIONE A COLONIA PARZIARIA APPODERATA															
Fino a 0,10 . . . . .	—	—	—	—	—	—	—	—	—	—	—	—	—	—	—
0,11 - 0,20 . . . . .	—	—	—	—	—	—	—	—	—	—	—	—	—	—	—
0,21 - 0,30 . . . . .	—	—	—	—	—	—	—	—	—	—	—	—	—	—	—
0,31 - 0,40 . . . . .	—	—	—	—	—	—	—	—	—	—	—	—	—	—	—
0,41 - 0,50 . . . . .	—	—	—	—	—	—	—	—	—	—	—	—	—	—	—
0,51 - 0,75 . . . . .	—	—	—	—	—	—	—	—	—	—	—	—	—	—	—
0,76 - 1,00 . . . . .	—	—	—	—	—	—	—	—	—	—	—	—	—	—	—
1,01 - 1,50 . . . . .	—	—	—	—	—	—	—	—	—	—	—	—	—	—	—
1,51 - 2,00 . . . . .	—	—	—	—	—	—	—	—	—	—	—	—	—	—	—
2,01 - 2,50 . . . . .	1	2,50	—	—	—	—	—	—	—	—	—	1	2,50	2,50	—
2,51 - 3,00 . . . . .	1	3,00	—	—	—	—	—	—	—	—	—	1	3,00	3,00	—
3,01 - 3,50 . . . . .	—	—	—	—	—	—	—	—	—	—	—	—	—	—	—
3,51 - 4,00 . . . . .	1	4,00	—	—	—	—	—	—	—	—	—	—	—	—	—
4,01 - 4,50 . . . . .	—	—	—	—	—	—	—	—	—	—	—	—	—	—	—
4,51 - 5,00 . . . . .	—	—	—	—	—	—	—	—	—	—	—	—	—	—	—
5,01 - 7,50 . . . . .	—	—	—	—	—	—	—	—	—	—	—	—	—	—	—
7,51 - 10,00 . . . . .	—	—	—	—	—	—	—	—	—	—	—	—	—	—	—
10,01 - 12,50 . . . . .	2	24,00	2	24,00	4,57	—	—	—	2	24,00	0,97	—	—	—	—
12,51 - 15,00 . . . . .	—	—	—	—	—	—	—	—	—	—	—	—	—	—	—
15,01 - 20,00 . . . . .	2	34,53	2	34,53	7,20	1	18,00	3,00	—	—	—	1	16,53	1,00	—
20,01 - 25,00 . . . . .	1	20,06	1	20,06	16,22	—	—	—	1	20,06	3,51	—	—	—	—
25,01 - 30,00 . . . . .	1	26,00	1	26,00	5,00	1	26,00	6,00	1	26,00	4,00	1	26,00	2,70	—
30,01 - 40,00 . . . . .	—	—	—	—	—	—	—	—	—	—	—	—	—	—	—
40,01 - 50,00 . . . . .	—	—	—	—	—	—	—	—	—	—	—	—	—	—	—
50,01 - 75,00 . . . . .	—	—	—	—	—	—	—	—	—	—	—	—	—	—	—
75,01 - 100,00 . . . . .	—	—	—	—	—	—	—	—	—	—	—	—	—	—	—
100,01 - 150,00 . . . . .	—	—	—	—	—	—	—	—	—	—	—	—	—	—	—
150,01 - 200,00 . . . . .	—	—	—	—	—	—	—	—	—	—	—	—	—	—	—
200,01 - 250,00 . . . . .	—	—	—	—	—	—	—	—	—	—	—	—	—	—	—
250,01 - 500,00 . . . . .	—	—	—	—	—	—	—	—	—	—	—	—	—	—	—
500,01 - 1.000,00 . . . . .	—	—	—	—	—	—	—	—	—	—	—	—	—	—	—
1.000,01 - 2.500,00 . . . . .	—	—	—	—	—	—	—	—	—	—	—	—	—	—	—
oltre 2.500 . . . . .	—	—	—	—	—	—	—	—	—	—	—	—	—	—	—
TOTALE . . . . .	9	114,09	6	104,59	32,99	2	44,00	9,00	4	70,06	8,48	4	48,03	9,20	—

## ALTRA FORMA DI CONDUZIONE

Fino a 0,10 . . . . .	1	0,07	1	0,07	0,07	—	—	—	—	—	—	—	—	—	—
0,11 - 0,20 . . . . .	7	1,17	—	—	—	—	—	—	—	—	—	2	0,40	0,40	—
0,21 - 0,30 . . . . .	22	5,66	4	1,06	0,62	—	—	—	—	—	—	10	2,68	2,27	4
0,31 - 0,40 . . . . .	38	13,66	1	0,38	0,15	3	1,10	0,60	—	—	—	17	6,15	5,71	—
0,41 - 0,50 . . . . .	85	38,77	12	5,43	3,48	1	0,50	0,39	—	—	—	49	22,36	19,08	1
0,51 - 0,75 . . . . .	154	100,59	30	19,95	13,79	1	0,75	0,45	2	1,27	0,13	82	53,75	44,24	9
0,76 - 1,00 . . . . .	289	258,00	78	70,29	37,53	5	4,38	2,14	10	9,25	4,21	134	120,64	84,87	31
1,01 - 1,50 . . . . .	248	312,03	76	95,09	49,65	9	11,31	6,56	5	6,45	1,99	128	162,92	122,26	23
1,51 - 2,00 . . . . .	270	479,33	86	151,80	63,50	6	10,26	3,79	11	20,09	5,98	167	297,27	201,28	25
2,01 - 2,50 . . . . .	151	342,22	65	146,63	62,96	3	6,89	2,84	6	12,54	3,68	98	222,01	138,13	18
2,51 - 3,00 . . . . .	183	508,40	67	184,42	59,74	5	14,08	4,33	5	14,30	3,37	135	375,24	227,06	9
3,01 - 3,50 . . . . .	112	367,94	41	133,91	47,39	8	26,41	5,74	5	16,63	5,25	81	266,74	154,75	9
3,51 - 4,00 . . . . .	118	448,26	41	155,45	52,59	4	15,41	3,70	4	15,15	2,81	90	342,50	204,12	7
4,01 - 4,50 . . . . .	81	347,51	39	167,20	51,39	3	12,90	2,68	6	25,76	6,90	56	240,62	141,21	12
4,51 - 5,00 . . . . .	76	367,12	35	167,67	53,65	5	24,31	5,22	4	19,35	3,85	60	289,05	153,23	5
5,01 - 7,50 . . . . .	228	1.399,46	96	590,27	174,24	16	96,99	25,84	9	55,72	21,08	151	928,49	566,10	26
7,51 - 10,00 . . . . .	154	1.352,48	76	662,71	180,47	18	157,42	22,53	12	108,64	19,41	96	846,52	476,41	15
10,01 - 12,50 . . . . .	92	1.024,39	40	442,71	108,26	10	116,37	17,16	8	92,67	17,02	77	859,06	573,29	6
12,51 - 15,00 . . . . .	61	840,03	22	301,07	63,53	7	96,95	22,30	7	93,43	15,99	50	685,81	464,76	2
15,01 - 20,00 . . . . .	80	1.418,94	39	692,73	153,77	13	232,23	45,65	11	195,41	37,82	62	1.100,16	628,43	4
20,01 - 25,00 . . . . .	68	1.544,16	28	633,51	121,45	11	247,47	40,03	14	311,97	84,67	58	1.308,58	812,06	1
25,01 - 30,00 . . . . .	49	1.375,13	26	719,44	144,12	14	386,93	77,01	10	277,26	65,16	32	901,51	594,50	3
30,01 - 40,00 . . . . .	64	2.215,06	33	1.148,64	230,55	11	378,28	66,06	18	624,27	156,80	54	1.874,00	1.147,86	4
40,01 - 50,00 . . . . .	44	1.962,69	27	1.210,26	193,48	10	451,28	75,50	15	660,31	153,14	35	1.563,84	933,76	2
50,01 - 75,00 . . . . .	56	3.359,05	31	1.860,42	298,53	12	728,16	101,06	19	1.194,95	324,70	45	2.672,35	1.688,06	—
75,01 - 100,00 . . . . .	20	1.737,63	11	939,41	102,84	5	418,38	33,00	9	757,52	197,75	16	1.398,58	1.134,60	1
100,01 - 150,00 . . . . .	30	3.750,31	22	2.799,91	523,25	10	1.243,38	122,45	13	1.633,02	404,43	25	3.150,54	1.297,14	1
150,01 - 200,00 . . . . .	11	1.842,83	9	1.492,19	201,14	3	507,58	56,50	7	1.156,49	218,74	8	1.357,66	624,40	—
200,01 - 250,00 . . . . .	7	1.644,03	6	1.403,00	107,00	3	714,94	58,00	4	959,30	294,99	7	1.644,03	819,01	1
250,01 - 500,00 . . . . .	9	2.849,74	8	2.419,23	291,72	4	1.188,73	24,00	7	2.148,09	138,40	9	2.849,84	1.388,32	1
500,01 - 1.000,00 . . . . .	—	—	—	—	—	—	—	—	—	—	—	—	—	—	—
1.000,01 - 2.500,00 . . . . .	—	—	—	—	—	—	—	—	—	—	—	—	—	—	—
oltre 2.500 . . . . .	—	—	—	—	—	—	—	—	—	—	—	—	—	—	—
TOTALE . . . . .	2.808	31.906,66	1.050	18.614,85	3.390,86	200	7.093,39	825,53	221	10.409,84	2.188,27	1.834	25.543,30	14.647,31	220

## Segue Tav. 8 — Aziende per classe di superficie e principali coltivazioni praticate

Superficie in ettari

C — PER ZONA ALTIMETRICA

CLASSI DI SUPERFICIE DELLE AZIENDE  Ettari	TOTALE		AZIENDE CHE PRATICANO LA COLTIVAZIONE DI													
	Aziende	Superficie	Frumento			Foraggiere						Vite				
			Aziende	Superficie		Prati avvicendati ed erbai		Prati permanenti e pascoli		Coltura specializzata (vigneto)		Coltura promiscua				
				totale delle aziende	a frumento	Aziende	totale delle aziende	a prati avvicen- dati ed erbai	Aziende	totale delle aziende	a prati perma- nenti e pascoli	Aziende	totale delle aziende	a vigneto	Aziende	Superficie totale delle aziende
Fino a 0,10 . . . .	51	3,77	8	0,56	0,55	1	0,10	0,10	1	0,10	0,08	16	1,22	1,09	1	0,10
0,11 - 0,20 . . . .	215	36,05	35	5,64	4,36	11	1,92	1,52	12	2,05	1,41	79	13,45	11,40	13	2,17
0,21 - 0,30 . . . .	413	106,19	103	26,68	19,79	17	4,43	3,37	15	3,65	2,10	161	41,05	29,50	26	6,80
0,31 - 0,40 . . . .	571	201,93	156	55,39	36,76	56	19,82	11,43	20	7,10	5,33	222	78,48	52,87	33	11,71
0,41 - 0,50 . . . .	728	331,99	231	106,25	64,97	43	20,01	10,63	41	18,24	8,84	334	152,07	98,84	72	32,85
0,51 - 0,75 . . . .	1.631	1.038,54	538	344,88	187,67	167	107,97	51,58	89	56,63	24,26	769	489,20	278,44	136	86,14
0,76 - 1,00 . . . .	2.029	1.811,61	853	762,38	382,52	222	198,83	79,24	101	90,73	34,05	1.050	938,05	472,18	239	212,88
1,01 - 1,50 . . . .	2.363	2.976,73	1.252	1.589,00	685,74	306	390,96	132,57	149	187,05	57,00	1.232	1.561,83	687,00	296	371,45
1,51 - 2,00 . . . .	1.859	3.281,16	1.143	2.020,98	783,83	349	619,65	183,52	119	211,07	52,90	1.068	1.889,75	718,86	260	457,96
2,01 - 2,50 . . . .	1.107	2.505,03	759	1.721,11	617,20	255	580,72	150,70	111	252,62	59,46	681	1.548,61	579,63	159	354,58
2,51 - 3,00 . . . .	1.074	2.962,18	732	2.020,53	681,75	280	770,58	176,75	109	302,16	61,70	659	1.815,92	595,38	149	411,68
3,01 - 3,50 . . . .	596	1.958,53	437	1.430,10	449,65	175	568,54	125,59	51	167,08	36,36	377	1.238,49	359,45	92	302,66
3,51 - 4,00 . . . .	480	1.818,86	350	1.324,62	410,57	143	541,63	110,92	58	217,88	44,13	289	1.093,29	298,45	75	283,05
4,01 - 4,50 . . . .	344	1.464,72	263	1.120,13	323,79	115	490,87	87,38	42	178,77	35,54	196	834,49	217,50	56	238,67
4,51 - 5,00 . . . .	282	1.349,15	208	993,31	284,72	89	426,84	83,42	38	182,36	33,87	179	855,53	224,00	25	118,93
5,01 - 7,50 . . . .	789	4.795,27	621	3.772,25	1.005,92	312	1.899,89	366,34	119	724,03	134,74	450	2.731,06	621,74	137	831,96
7,51 - 10,00 . . . .	347	3.028,39	277	2.416,12	633,41	148	1.288,11	244,30	67	586,51	100,91	167	1.453,55	275,11	43	372,38
10,01 - 12,50 . . . .	179	2.022,48	138	1.561,33	374,96	92	1.039,45	173,99	42	482,65	84,26	81	919,24	119,06	24	272,92
12,51 - 15,00 . . . .	122	1.681,94	106	1.461,99	301,21	66	906,29	155,67	33	453,81	87,22	50	682,13	107,21	17	232,07
15,01 - 20,00 . . . .	146	2.512,62	122	2.112,30	391,00	84	1.446,78	279,55	33	575,10	139,55	68	1.173,69	114,64	21	368,22
20,01 - 25,00 . . . .	72	1.613,29	59	1.315,73	277,19	45	1.006,37	191,04	20	442,87	80,55	22	494,00	58,22	11	250,20
25,01 - 30,00 . . . .	57	1.583,48	51	1.414,32	267,49	46	1.274,64	261,68	24	668,47	120,55	21	588,44	44,59	7	188,41
30,01 - 40,00 . . . .	61	2.092,31	52	1.784,77	294,72	40	1.374,61	210,47	24	832,13	132,73	21	719,59	51,67	3	95,63
40,01 - 50,00 . . . .	43	1.939,48	37	1.662,07	251,46	31	1.379,56	245,40	20	894,78	132,25	12	548,41	14,60	5	223,62
50,01 - 75,00 . . . .	55	3.450,38	54	3.393,55	573,29	41	2.637,04	433,31	35	2.201,07	503,78	14	875,52	74,26	3	174,28
75,01 - 100,00 . . . .	27	2.283,03	25	2.111,03	342,34	24	2.022,83	316,61	16	1.330,28	275,78	6	497,67	6,49	3	252,74
100,01 - 150,00 . . . .	21	2.494,71	20	2.390,71	345,10	21	2.494,71	393,68	15	1.816,84	232,83	9	1.072,11	54,12	1	136,00
150,01 - 200,00 . . . .	10	1.648,02	8	1.308,73	89,80	7	1.150,89	142,00	5	790,89	119,85	4	677,84	109,94	1	157,70
200,01 - 250,00 . . . .	2	450,00	2	450,00	37,00	2	450,00	45,00	2	450,00	58,05	2	450,00	3,50	—	—
250,01 - 500,00 . . . .	2	660,30	2	660,30	44,10	2	660,30	126,97	1	287,10	33,10	2	660,30	3,10	—	—
500,01 - 1.000,00 . . . .	—	—	—	—	—	—	—	—	—	—	—	—	—	—	—	—
1.000,01 - 2.500,00 . . . .	—	—	—	—	—	—	—	—	—	—	—	—	—	—	—	—
oltre 2.500 . . . .	—	—	—	—	—	—	—	—	—	—	—	—	—	—	—	—
<b>TOTALE . . . .</b>	<b>15.676</b>	<b>54.102,14</b>	<b>8.642</b>	<b>41.336,76</b>	<b>10.162,86</b>	<b>3.190</b>	<b>25.774,34</b>	<b>4.794,73</b>	<b>1.412</b>	<b>14.414,02</b>	<b>2.693,18</b>	<b>8.241</b>	<b>26.094,98</b>	<b>6.282,84</b>	<b>1.908</b>	<b>6.447,76</b>

## C O L L I N A

CLASSI DI SUPERFICIE DELLE AZIENDE  Ettari	TOTALE		AZIENDE CHE PRATICANO LA COLTIVAZIONE DI													
	Aziende	Superficie	Frumento			Foraggiere						Vite				
			Aziende	Superficie		Prati avvicendati ed erbai		Prati permanenti e pascoli		Coltura specializzata (vigneto)		Coltura promiscua				
				totale delle aziende	a frumento	Aziende	totale delle aziende	a prati avvicen- dati ed erbai	Aziende	totale delle aziende	a prati perma- nenti e pascoli	Aziende	totale delle aziende	a vigneto	Aziende	Superficie totale delle aziende
Fino a 0,10 . . . .	129	10,56	5	0,38	0,35	—	—	—	3	0,29	0,26	36	2,93	2,83	4	0,27
0,11 - 0,20 . . . .	519	86,36	32	5,59	5,31	2	0,33	0,27	18	3,12	2,14	169	27,77	24,45	3	0,46
0,21 - 0,30 . . . .	715	186,45	64	17,00	13,98	6	1,35	1,09	14	3,66	2,71	196	50,50	42,95	12	3,24
0,31 - 0,40 . . . .	1.130	407,54	66	24,01	18,47	13	4,69	3,79	13	4,52	2,58	424	151,73	128,15	17	6,09
0,41 - 0,50 . . . .	1.522	691,92	150	68,03	47,80	18	8,16	6,03	20	9,08	5,25	495	227,00	178,40	46	20,80
0,51 - 0,75 . . . .	2.452	1.571,57	295	190,32	119,10	25	16,00	8,65	41	25,75	12,15	1.009	646,62	470,04	72	44,77
0,76 - 1,00 . . . .	4.103	3.631,04	737	656,45	386,37	91	80,73	44,02	112	98,72	57,66	1.525	1.361,79	953,75	148	131,19
1,01 - 1,50 . . . .	3.392	4.293,08	858	1.100,98	484,02	89	114,37	45,78	110	140,39	62,77	1.659	2.105,27	1.237,77	134	171,93
1,51 - 2,00 . . . .	3.201	5.664,06	1.069	1.893,12	754,04	123	216,34	70,64	121	215,24	88,61	1.575	2.793,25	1.494,51	154	274,30
2,01 - 2,50 . . . .	1.846	4.181,78	743	1.685,38	1.054,32	87	196,38	67,22	71	160,17	59,65	1.079	2.445,54	1.180,20	124	279,40
2,51 - 3,00 . . . .	1.814	5.010,24	804	2.217,82	685,55	112	309,24	83,58	55	151,95	52,83	1.135	3.153,60	1.448,16	93	253,96
3,01 - 3,50 . . . .	1.165	3.813,59	602	1.965,75	610,23	93	304,38	77,65	45	148,19	43,41	769	2.519,13	1.009,38	60	197,50
3,51 - 4,00 . . . .	901	3.412,31	447	1.690,64	452,38	60	228,19	49,77	41	156,44	53,98	629	2.381,39	972,98	51	192,14
4,01 - 4,50 . . . .	692	2.953,20	391	1.665,24	429,09	66	282,82	57,56	21	89,54	15,40	528	2.255,11	1.107,43	36	153,03
4,51 - 5,00 . . . .	569	2.726,26	336	1.607,20	394,57	50	238,83	48,26	32	152,81	40,11	408	1.954,96	779,45	33	157,71
5,01 - 7,50 . . . .	1.625	9.891,45	960	5.868,68	1.311,77	184	1.139,46	195,06	125	771,97	199,92	1.226	7.498,54	2.663,87	100	605,98
7,51 - 10,00 . . . .	746	6.450,64	431	3.715,48	804,71	134	1.153,64	200,87	79	684,66	158,31	578	4.980,77	1.860,61	35	303,58
10,01 - 12,50 . . . .	341	3.791,70	178	1.978,59	464,73	33	365,50	53,28	37	410,97	107,03	280	3.110,01	1.455,85	14	151,67
12,51 - 15,00 . . . .	244	3.326,01	116	1.567,93	339,80	28	383,40	84,47	41	564,77	164,17	193	2.623,85	1.140,79	15	204,65
15,01 - 20,00 . . . .	280	4.888,27	162	2.812,30	583,75	46	802,05	139,16	72	1.269,11	329,26	231	4.045,58	1.651,78	12	205,75
20,01 - 25,00 . . . .	161	3.604,29	93	2.079,53	405,16	33	737,42	101,86	52	1.159,83	316,65	131	2.933,83	1.345,94	5	109,20
25,01 - 30,00 . . . .	104	2.877,11	61	1.675,37	310,43	15	413,87	57,92	28	760,80	224,47	81	2.244,00	1.064,10	1	28,94
30,01 - 40,00 . . . .	140	4.884,00	76	2.670,49	503,64	29	1.030,07	153,56	49	1.715,92	576,99	113	3.933,11	1.866,55	8	274,20
40,01 - 50,00 . . . .	78	3.482,21	45	2.010,70	287,94	15	695,32	127,60	37	1.655,14	557,56	57	2.543,81	1.226,18	1	40,12
50,01 - 75,00 . . . .	114	6.879,27	66	3.943,82	729,69	31	1.891,27	246,62	55	3.365,02	1.064,87	87	5.261,76	2.472,13	4	222,85
75,01 - 100,00 . . . .	47	4.070,26	35	3.019,45	491,18	16	1.391,25	129,14	32	2.720,46	642,43	41	3.543,50	1.654,13	1	75,14
100,01 - 150,00 . . . .	55	6.808,25	39	4.870,34	904,78	20	2.442,11	250,74	34	4.249,11	898,13	46	5.750,48	1.985,79	2	240,82
150,01 - 200,00 . . . .	22	3.642,59	18	2.940,96	423,00	6	1.012,68	52,18	18	2.956,25	729,81	17	2.835,84	866,74		

TAV. 9 — Aziende per clas

St  
A - '1

CLASSI DI SUPERFICIE DELLE AZIENDE <i>Ettari</i>	AZIENDE CON BESTIAME BOVINO								AZIENDE	
	Aziende		Capi						Aziende	
	Numero	Superficie	Bovini		Altri				Numero	Superf
			Totale	di cui vacche da latte	Bufalini	Ovini e caprini	Suini	Equini		
Senza terreno agrario . . . . .	38	—	127	77	—	115	1	15	46	
fino a 0,10 . . . . .	5	0,48	18	14	—	13	1	2	12	
0,11 - 0,20 . . . . .	6	1,01	10	10	—	1	1	3	51	
0,21 - 0,30 . . . . .	8	2,08	14	8	—	4	—	1	82	
0,31 - 0,40 . . . . .	14	5,07	20	10	—	3	2	3	142	
0,41 - 0,50 . . . . .	11	5,02	28	18	—	8	1	4	187	
0,51 - 0,75 . . . . .	46	28,84	100	64	—	39	37	13	435	2
0,76 - 1,00 . . . . .	71	63,50	126	79	—	133	3	21	728	6
1,01 - 1,50 . . . . .	107	136,29	194	112	—	96	14	29	920	1.1
1,51 - 2,00 . . . . .	119	211,60	204	127	—	161	26	37	1.049	1.8
2,01 - 2,50 . . . . .	101	232,03	156	94	—	154	28	35	793	1.8
2,51 - 3,00 . . . . .	114	316,48	210	122	—	266	29	45	825	2.2
3,01 - 3,50 . . . . .	72	237,79	98	63	—	81	19	33	562	1.8
3,51 - 4,00 . . . . .	69	260,70	134	78	—	159	18	43	493	1.8
4,01 - 4,50 . . . . .	58	248,48	117	58	—	223	8	40	402	1.7
4,51 - 5,00 . . . . .	49	236,54	117	57	—	105	8	39	342	1.6
5,01 - 7,50 . . . . .	249	1.538,54	517	336	—	1.101	69	206	1.065	6.50
7,51 - 10,00 . . . . .	179	1.558,28	484	292	—	1.074	65	175	452	3.90
10,01 - 12,50 . . . . .	92	1.031,71	248	145	—	616	51	93	178	2.01
12,51 - 15,00 . . . . .	59	807,72	184	104	—	665	18	57	135	1.83
15,01 - 20,00 . . . . .	105	1.840,20	395	210	—	1.091	42	124	148	2.54
20,01 - 25,00 . . . . .	58	1.281,94	266	131	—	907	27	74	66	1.48
25,01 - 30,00 . . . . .	51	1.411,86	255	141	—	842	57	74	45	1.22
30,01 - 40,00 . . . . .	64	2.227,30	334	191	—	2.011	45	90	54	1.86
40,01 - 50,00 . . . . .	51	2.302,52	313	169	—	1.958	39	95	25	1.12
50,01 - 75,00 . . . . .	78	4.841,97	629	337	—	3.574	58	175	39	2.43
75,01 - 100,00 . . . . .	46	3.935,77	370	201	—	3.068	41	131	12	1.02
100,01 - 150,00 . . . . .	51	6.257,30	570	257	—	4.194	89	140	10	1.17
150,01 - 200,00 . . . . .	15	2.437,21	252	112	—	1.692	16	60	10	1.66
200,01 - 250,00 . . . . .	6	1.415,79	183	76	—	934	12	20	6	1.34
250,01 - 500,00 . . . . .	8	2.521,37	152	74	—	1.227	12	40	2	69
500,01 - 1.000,00 . . . . .	—	—	—	—	—	—	—	—	—	—
1.000,01 - 2.500,00 . . . . .	—	—	—	—	—	—	—	—	—	—
oltre 2.500 . . . . .	—	—	—	—	—	—	—	—	—	—
<b>TOTALE . . . . .</b>	<b>2.000</b>	<b>37.395,39</b>	<b>6.825</b>	<b>3.767</b>	—	<b>26.555</b>	<b>837</b>	<b>1.917</b>	<b>9.316</b>	<b>46.12</b>



## Superficie e dotazione di bestiame

Aziende

E

Capi				TOTALE AZIENDE CON BESTIAME								AZIENDE SENZA BESTIAME		T O T A L E	
Bufalini	Ovini e caprini	Suini	Equini	Aziende		Capi						Numero	Superficie	Aziende	Superficie
				Numero	Superficie	Bovini		Bufalini	Ovini e caprini	Suini	Equini				
						Totale	di cui vacche da latte								
—	806	4	—	84	—	127	77	—	921	5	15	2	—	86	—
—	33	—	9	17	1,50	18	14	—	46	1	11	163	12,83	180	14,33
—	58	3	37	57	9,68	10	10	—	59	4	40	677	112,73	734	122,41
—	135	6	57	90	24,03	14	8	—	139	6	58	1.038	268,61	1.128	292,64
—	231	10	109	156	55,34	20	10	—	234	12	112	1.545	554,13	1.701	609,47
—	112	13	150	198	91,33	28	18	—	120	14	154	2.052	932,58	2.250	1.023,91
—	357	35	336	481	309,29	100	64	—	396	72	349	3.602	2.300,82	4.083	2.610,11
—	425	54	576	799	715,39	126	79	—	558	57	597	5.333	4.727,26	6.132	5.442,65
—	624	91	669	1.027	1.312,26	194	112	—	720	105	698	4.728	5.957,55	5.755	7.269,81
—	737	118	804	1.168	2.073,43	204	127	—	898	144	841	3.892	6.871,79	5.060	8.945,22
—	601	89	622	894	2.039,65	156	94	—	755	117	657	2.059	4.647,16	2.953	6.686,81
—	467	84	649	939	2.601,54	210	122	—	733	113	694	1.949	5.370,88	2.888	7.972,42
—	371	62	475	634	2.081,38	98	63	—	452	81	508	1.127	3.690,74	1.761	5.772,12
—	288	57	429	562	2.125,37	134	78	—	447	75	472	819	3.105,80	1.381	5.231,17
—	233	36	347	460	1.962,00	117	58	—	456	44	387	576	2.455,92	1.036	4.417,92
—	186	56	299	391	1.868,52	117	57	—	291	64	338	460	2.206,89	851	4.075,41
—	965	85	979	1.314	8.040,08	517	336	—	2.066	154	1.185	1.100	6.646,64	2.414	14.686,72
—	616	28	449	631	5.461,59	484	292	—	1.690	93	624	462	4.017,44	1.093	9.479,03
—	542	18	184	270	3.043,14	248	145	—	1.158	69	277	250	2.771,04	520	5.814,18
—	683	10	149	194	2.644,43	184	104	—	1.348	28	206	172	2.363,52	366	5.007,95
—	1.483	20	152	253	4.388,06	395	210	—	2.574	62	276	173	3.012,83	426	7.400,89
—	774	12	91	124	2.764,78	266	131	—	1.681	39	165	109	2.452,80	233	5.217,58
—	872	4	52	96	2.635,46	255	141	—	1.714	61	126	65	1.825,13	161	4.460,59
—	1.177	3	68	118	4.093,58	334	191	—	3.188	48	158	83	2.882,73	201	6.976,31
—	976	—	29	76	3.422,65	313	169	—	2.974	39	124	45	1.999,04	121	5.421,69
—	1.671	9	59	117	7.273,07	629	337	—	5.245	67	234	52	3.056,58	169	10.329,65
—	735	3	11	58	4.959,95	370	201	—	3.803	44	142	16	1.393,34	74	6.353,29
—	631	—	19	61	7.432,31	570	257	—	4.825	89	159	15	1.870,65	76	9.302,96
—	768	—	17	25	4.104,58	252	112	—	2.460	16	77	7	1.186,03	32	5.290,61
—	260	—	12	12	2.763,14	183	76	—	1.194	12	32	4	926,37	16	3.689,51
—	403	—	—	10	3.220,64	152	74	—	1.630	12	40	5	1.525,37	15	4.746,01
—	—	—	—	—	—	—	—	—	—	—	—	—	—	—	—
—	—	—	—	—	—	—	—	—	—	—	—	—	—	—	—
—	—	—	—	—	—	—	—	—	—	—	—	—	—	—	—
—	18.220	910	7.839	11.316	83.518,17	6.825	3.767	—	44.775	1.747	9.756	32.580	81.145,20	43.896	164.663,37

Seque Tav. 9 — Aziende per class

Su,  
B - PER F

CLASSI DI SUPERFICIE DELLE AZIENDE <i>Etari</i>	AZIENDE CON BESTIAME BOVINO								AZIENDE	
	Aziende		Capi						Aziende	
	Numero	Superficie	Bovini		Altri				Numero	Superf
			Totale	di cui vacche da latte	Bufalini	Ovini e caprini	Suini	Equini		
Senza terreno agrario . . .	37	—	114	67	—	—	115	1	14	46
fino a 0,10 . . . . .	5	0,48	18	14	—	—	13	1	2	12
0,11 - 0,20 . . . . .	6	1,01	10	10	—	—	1	1	3	51
0,21 - 0,30 . . . . .	8	2,08	14	8	—	—	4	—	1	82
0,31 - 0,40 . . . . .	12	4,34	16	8	—	—	3	2	2	141
0,41 - 0,50 . . . . .	11	5,02	28	18	—	—	8	1	4	182
0,51 - 0,75 . . . . .	43	26,85	87	55	—	—	39	37	11	424
0,76 - 1,00 . . . . .	65	58,20	108	71	—	—	33	1	20	715
1,01 - 1,50 . . . . .	102	130,09	178	108	—	—	94	12	28	895
1,51 - 2,00 . . . . .	116	206,23	199	123	—	—	158	26	36	1.025
2,01 - 2,50 . . . . .	98	224,97	152	91	—	—	154	28	34	771
2,51 - 3,00 . . . . .	112	310,73	201	122	—	—	266	29	44	805
3,01 - 3,50 . . . . .	64	211,32	87	55	—	—	80	17	30	547
3,51 - 4,00 . . . . .	65	245,15	126	72	—	—	154	18	40	475
4,01 - 4,50 . . . . .	55	235,75	111	54	—	—	216	8	38	392
4,51 - 5,00 . . . . .	45	217,61	106	54	—	—	101	7	35	328
5,01 - 7,50 . . . . .	234	1.444,29	466	297	—	—	1.042	68	197	1.011
7,51 - 10,00 . . . . .	153	1.325,78	402	241	—	—	829	55	159	417
10,01 - 12,50 . . . . .	74	833,08	181	110	—	—	576	31	79	157
12,51 - 15,00 . . . . .	44	600,65	112	68	—	—	544	16	44	113
15,01 - 20,00 . . . . .	71	1.240,77	264	137	—	—	904	34	100	104
20,01 - 25,00 . . . . .	40	884,43	157	90	—	—	718	20	58	38
25,01 - 30,00 . . . . .	22	606,96	97	54	—	—	381	26	40	28
30,01 - 40,00 . . . . .	42	1.467,40	210	124	—	—	1.326	30	66	20
40,01 - 50,00 . . . . .	30	1.343,65	180	93	—	—	1.165	23	62	14
50,01 - 75,00 . . . . .	46	2.841,90	370	173	—	—	2.425	41	124	20
75,01 - 100,00 . . . . .	24	2.050,29	216	115	—	—	1.755	32	73	7
100,01 - 150,00 . . . . .	15	1.786,98	150	47	—	—	1.267	44	43	4
150,01 - 200,00 . . . . .	2	330,70	12	5	—	—	414	1	7	1
200,01 - 250,00 . . . . .	—	—	—	—	—	—	—	—	—	—
250,01 - 500,00 . . . . .	—	—	—	—	—	—	—	—	—	—
500,01 - 1.000,00 . . . . .	—	—	—	—	—	—	—	—	—	—
1.000,01 - 2.500,00 . . . . .	—	—	—	—	—	—	—	—	—	—
oltre 2.500 . . . . .	—	—	—	—	—	—	—	—	—	—
<b>TOTALE . . . . .</b>	<b>1.641</b>	<b>18 636,71</b>	<b>4.372</b>	<b>2.484</b>	—	—	<b>14.785</b>	<b>610</b>	<b>1.394</b>	<b>8.825</b>

CONDUZIONE DIR

CLASSI DI SUPERFICIE DELLE AZIENDE <i>Etari</i>	AZIENDE CON BESTIAME BOVINO								AZIENDE	
	Aziende		Capi						Aziende	
	Numero	Superficie	Bovini		Altri				Numero	Superf
			Totale	di cui vacche da latte	Bufalini	Ovini e caprini	Suini	Equini		
Senza terreno agrario . . .	1	—	13	10	—	—	—	—	1	—
fino a 0,10 . . . . .	—	—	—	—	—	—	—	—	—	—
0,11 - 0,20 . . . . .	—	—	—	—	—	—	—	—	—	—
0,21 - 0,30 . . . . .	—	—	—	—	—	—	—	—	—	—
0,31 - 0,40 . . . . .	2	0,73	4	2	—	—	—	—	—	1
0,41 - 0,50 . . . . .	—	—	—	—	—	—	—	—	1	4
0,51 - 0,75 . . . . .	2	1,45	12	8	—	—	—	—	2	8
0,76 - 1,00 . . . . .	3	2,66	4	3	—	—	—	—	—	8
1,01 - 1,50 . . . . .	3	3,78	9	3	—	—	2	2	1	19
1,51 - 2,00 . . . . .	3	5,37	5	4	—	—	3	—	1	13
2,01 - 2,50 . . . . .	1	2,30	1	1	—	—	—	—	—	13
2,51 - 3,00 . . . . .	1	3,00	7	—	—	—	—	—	1	15
3,01 - 3,50 . . . . .	5	16,62	6	4	—	—	1	—	1	6
3,51 - 4,00 . . . . .	—	—	—	—	—	—	—	—	—	12
4,01 - 4,50 . . . . .	1	4,20	2	1	—	—	—	—	1	4
4,51 - 5,00 . . . . .	2	9,58	9	2	—	—	—	1	2	7
5,01 - 7,50 . . . . .	4	25,39	29	23	—	—	31	—	2	35
7,51 - 10,00 . . . . .	9	82,74	40	28	—	—	57	5	2	22
10,01 - 12,50 . . . . .	10	108,49	36	21	—	—	21	16	8	9
12,51 - 15,00 . . . . .	7	96,53	34	16	—	—	67	1	8	18
15,01 - 20,00 . . . . .	20	349,14	79	44	—	—	129	2	12	31
20,01 - 25,00 . . . . .	10	215,08	62	23	—	—	57	2	11	18
25,01 - 30,00 . . . . .	19	529,64	86	42	—	—	267	21	18	8
30,01 - 40,00 . . . . .	12	417,29	84	50	—	—	292	8	16	24
40,01 - 50,00 . . . . .	9	415,97	66	33	—	—	187	2	13	5
50,01 - 75,00 . . . . .	15	923,18	146	102	—	—	441	—	24	12
75,01 - 100,00 . . . . .	15	1.289,49	103	45	—	—	1.045	6	35	3
100,01 - 150,00 . . . . .	20	2.451,63	268	134	—	—	1.370	38	80	3
150,01 - 200,00 . . . . .	6	950,02	169	80	—	—	502	9	21	9
200,01 - 250,00 . . . . .	4	941,43	166	69	—	—	640	12	14	2
250,01 - 500,00 . . . . .	5	1.613,19	135	67	—	—	961	12	34	—
500,01 - 1.000,00 . . . . .	—	—	—	—	—	—	—	—	—	—
1.000,01 - 2.500,00 . . . . .	—	—	—	—	—	—	—	—	—	—
oltre 2.500 . . . . .	—	—	—	—	—	—	—	—	—	—
<b>TOTALE . . . . .</b>	<b>189</b>	<b>10.458,90</b>	<b>1.575</b>	<b>815</b>	—	—	<b>6.073</b>	<b>137</b>	<b>313</b>	<b>309</b>

CONDUZIONE CON SALAR





Segue Tav. 9 — Aziende per classe

Su  
Segue B — PER F

CLASSI DI SUPERFICIE DELLE AZIENDE Ettari	AZIENDE CON BESTIAME BOVINO							AZIENDE	
	Aziende		Capi				Aziende		
	Numero	Superficie	Bovini		Altri			Numero	Superf
			Totale	di cui vacche da latte	Bufalini	Ovini e caprini	Suini		
Senza terreno agrario . . . . .	—	—	—	—	—	—	—	—	—
fino a 0,10 . . . . .	—	—	—	—	—	—	—	—	—
0,11 - 0,20 . . . . .	—	—	—	—	—	—	—	—	—
0,21 - 0,30 . . . . .	—	—	—	—	—	—	—	—	—
0,31 - 0,40 . . . . .	—	—	—	—	—	—	—	—	—
0,41 - 0,50 . . . . .	—	—	—	—	—	—	—	—	—
0,51 - 0,75 . . . . .	—	—	—	—	—	—	—	—	—
0,76 - 1,00 . . . . .	—	—	—	—	—	—	—	—	—
1,01 - 1,50 . . . . .	—	—	—	—	—	—	—	—	—
1,51 - 2,00 . . . . .	—	—	—	—	—	—	—	—	—
2,01 - 2,50 . . . . .	—	—	—	—	—	—	—	—	1
2,51 - 3,00 . . . . .	—	—	—	—	—	—	—	—	—
3,01 - 3,50 . . . . .	—	—	—	—	—	—	—	—	—
3,51 - 4,00 . . . . .	—	—	—	—	—	—	—	—	—
4,01 - 4,50 . . . . .	—	—	—	—	—	—	—	—	—
4,51 - 5,00 . . . . .	—	—	—	—	—	—	—	—	—
5,01 - 7,50 . . . . .	—	—	—	—	—	—	—	—	—
7,51 - 10,00 . . . . .	—	—	—	—	—	—	—	—	—
10,01 - 12,50 . . . . .	—	—	—	—	—	—	—	—	2
12,51 - 15,00 . . . . .	—	—	—	—	—	—	—	—	—
15,01 - 20,00 . . . . .	1	18,00	2	2	—	2	1	1	1
20,01 - 25,00 . . . . .	1	20,06	6	4	—	6	2	—	—
25,01 - 30,00 . . . . .	1	26,00	7	5	—	10	2	1	—
30,01 - 40,00 . . . . .	—	—	—	—	—	—	—	—	—
40,01 - 50,00 . . . . .	—	—	—	—	—	—	—	—	—
50,01 - 75,00 . . . . .	—	—	—	—	—	—	—	—	—
75,01 - 100,00 . . . . .	—	—	—	—	—	—	—	—	—
100,01 - 150,00 . . . . .	—	—	—	—	—	—	—	—	—
150,01 - 200,00 . . . . .	—	—	—	—	—	—	—	—	—
200,01 - 250,00 . . . . .	—	—	—	—	—	—	—	—	—
250,01 - 500,00 . . . . .	—	—	—	—	—	—	—	—	—
500,01 - 1.000,00 . . . . .	—	—	—	—	—	—	—	—	—
1.000,01 - 2.500,00 . . . . .	—	—	—	—	—	—	—	—	—
oltre 2.500 . . . . .	—	—	—	—	—	—	—	—	—
<b>TOTALE . . . . .</b>	<b>3</b>	<b>64,06</b>	<b>15</b>	<b>11</b>	—	<b>18</b>	<b>5</b>	<b>2</b>	<b>4</b>
CONDUZIONE A COL									
Senza terreno agrario . . . . .	—	—	—	—	—	—	—	—	—
fino a 0,10 . . . . .	—	—	—	—	—	—	—	—	—
0,11 - 0,20 . . . . .	—	—	—	—	—	—	—	—	—
0,21 - 0,30 . . . . .	—	—	—	—	—	—	—	—	—
0,31 - 0,40 . . . . .	—	—	—	—	—	—	—	—	—
0,41 - 0,50 . . . . .	—	—	—	—	—	—	—	—	—
0,51 - 0,75 . . . . .	1	0,54	1	1	—	—	—	—	1
0,76 - 1,00 . . . . .	3	2,64	14	5	—	100	2	1	3
1,01 - 1,50 . . . . .	2	2,42	7	1	—	—	—	—	5
1,51 - 2,00 . . . . .	—	—	—	—	—	—	—	—	6
2,01 - 2,50 . . . . .	2	4,76	3	2	—	—	—	—	11
2,51 - 3,00 . . . . .	1	2,75	2	—	—	—	—	—	8
3,01 - 3,50 . . . . .	3	9,85	5	4	—	—	2	2	5
3,51 - 4,00 . . . . .	4	15,55	8	6	—	5	—	3	6
4,01 - 4,50 . . . . .	2	8,53	4	3	—	7	—	1	6
4,51 - 5,00 . . . . .	2	9,35	2	1	—	4	—	2	7
5,01 - 7,50 . . . . .	11	68,86	22	16	—	28	1	7	19
7,51 - 10,00 . . . . .	17	149,76	42	23	—	188	5	14	13
10,01 - 12,50 . . . . .	8	90,14	31	14	—	19	4	6	10
12,51 - 15,00 . . . . .	8	110,54	38	20	—	54	1	5	4
15,01 - 20,00 . . . . .	13	232,29	50	27	—	56	5	11	12
20,01 - 25,00 . . . . .	7	162,37	41	14	—	126	3	5	10
25,01 - 30,00 . . . . .	9	249,26	65	40	—	184	8	15	9
30,01 - 40,00 . . . . .	10	342,61	40	17	—	393	7	8	10
40,01 - 50,00 . . . . .	12	542,90	67	43	—	646	14	20	6
50,01 - 75,00 . . . . .	17	1.076,89	113	62	—	708	17	27	7
75,01 - 100,00 . . . . .	7	595,99	51	41	—	268	3	19	2
100,01 - 150,00 . . . . .	16	2.018,69	152	76	—	1.557	7	17	3
150,01 - 200,00 . . . . .	7	1.156,49	71	27	—	776	6	32	—
200,01 - 250,00 . . . . .	2	474,36	17	7	—	294	—	6	4
250,01 - 500,00 . . . . .	3	908,18	17	7	—	266	—	6	2
500,01 - 1.000,00 . . . . .	—	—	—	—	—	—	—	—	—
1.000,01 - 2.500,00 . . . . .	—	—	—	—	—	—	—	—	—
oltre 2.500 . . . . .	—	—	—	—	—	—	—	—	—
<b>TOTALE . . . . .</b>	<b>167</b>	<b>8.235,72</b>	<b>863</b>	<b>457</b>	—	<b>5.679</b>	<b>85</b>	<b>208</b>	<b>178</b>
ALTRA FO									
Senza terreno agrario . . . . .	—	—	—	—	—	—	—	—	—
fino a 0,10 . . . . .	—	—	—	—	—	—	—	—	—
0,11 - 0,20 . . . . .	—	—	—	—	—	—	—	—	—
0,21 - 0,30 . . . . .	—	—	—	—	—	—	—	—	—
0,31 - 0,40 . . . . .	—	—	—	—	—	—	—	—	—
0,41 - 0,50 . . . . .	—	—	—	—	—	—	—	—	—
0,51 - 0,75 . . . . .	—	—	—	—	—	—	—	—	—
0,76 - 1,00 . . . . .	—	—	—	—	—	—	—	—	—
1,01 - 1,50 . . . . .	—	—	—	—	—	—	—	—	—
1,51 - 2,00 . . . . .	—	—	—	—	—	—	—	—	—
2,01 - 2,50 . . . . .	—	—	—	—	—	—	—	—	—
2,51 - 3,00 . . . . .	—	—	—	—	—	—	—	—	—
3,01 - 3,50 . . . . .	—	—	—	—	—	—	—	—	—
3,51 - 4,00 . . . . .	—	—	—	—	—	—	—	—	—
4,01 - 4,50 . . . . .	—	—	—	—	—	—	—	—	—
4,51 - 5,00 . . . . .	—	—	—	—	—	—	—	—	—
5,01 - 7,50 . . . . .	—	—	—	—	—	—	—	—	—
7,51 - 10,00 . . . . .	—	—	—	—	—	—	—	—	—
10,01 - 12,50 . . . . .	—	—	—	—	—	—	—	—	—
12,51 - 15,00 . . . . .	—	—	—	—	—	—	—	—	—
15,01 - 20,00 . . . . .	—	—	—	—	—	—	—	—	—
20,01 - 25,00 . . . . .	—	—	—	—	—	—	—	—	—
25,01 - 30,00 . . . . .	—	—	—	—	—	—	—	—	—
30,01 - 40,00 . . . . .	—	—	—	—	—	—	—	—	—
40,01 - 50,00 . . . . .	—	—	—	—	—	—	—	—	—
50,01 - 75,00 . . . . .	—	—	—	—	—	—	—	—	—
75,01 - 100,00 . . . . .	—	—	—	—	—	—	—	—	—
100,01 - 150,00 . . . . .	—	—	—	—	—	—	—	—	—
150,01 - 200,00 . . . . .	—	—	—	—	—	—	—	—	—
200,01 - 250,00 . . . . .	—	—	—	—	—	—	—	—	—
250,01 - 500,00 . . . . .	—	—	—	—	—	—	—	—	—
500,01 - 1.000,00 . . . . .	—	—	—	—	—	—	—	—	—
1.000,01 - 2.500,00 . . . . .	—	—	—	—	—	—	—	—	—
oltre 2.500 . . . . .	—	—	—	—	—	—	—	—	—
<b>TOTALE . . . . .</b>	<b>167</b>	<b>8.235,72</b>	<b>863</b>	<b>457</b>	—	<b>5.679</b>	<b>85</b>	<b>208</b>	<b>178</b>
4.457									



Segue TAV. 9 — Aziende per classi  
Su  
C - PER

CLASSI DI SUPERFICIE DELLE AZIENDE <i>Ettari</i>	AZIENDE CON BESTIAME BOVINO								AZIENDE	
	Aziende		Capi						Aziende	
	Numero	Superficie	Bovini		Altri				Numero	Superf.
			Totale	di cui vacche da latte	Bufalini	Ovini e caprini	Suini	Equini		
Senza terreno agrario . . .	6	—	15	10	—	41	—	3	13	
fino a 0,10 . . . . .	3	0,30	10	7	—	13	1	1	2	
0,11 - 0,20 . . . . .	4	0,71	6	6	—	1	—	1	18	
0,21 - 0,30 . . . . .	5	1,33	10	5	—	4	—	—	20	
0,31 - 0,40 . . . . .	9	3,27	12	4	—	3	2	1	39	
0,41 - 0,50 . . . . .	8	3,74	15	10	—	8	1	3	51	
0,51 - 0,75 . . . . .	34	21,45	46	26	—	23	37	3	128	
0,76 - 1,00 . . . . .	56	50,37	77	46	—	133	3	11	178	1
1,01 - 1,50 . . . . .	84	106,73	123	75	—	96	13	16	309	3
1,51 - 2,00 . . . . .	104	183,73	147	91	—	159	24	27	318	5
2,01 - 2,50 . . . . .	87	200,29	122	72	—	88	22	22	239	5
2,51 - 3,00 . . . . .	97	269,30	129	79	—	146	28	33	278	7
3,01 - 3,50 . . . . .	65	214,71	85	54	—	80	19	30	150	4
3,51 - 4,00 . . . . .	55	207,59	88	53	—	148	18	28	149	5
4,01 - 4,50 . . . . .	38	161,74	55	31	—	110	5	24	125	5
4,51 - 5,00 . . . . .	29	138,71	52	26	—	83	5	24	98	4
5,01 - 7,50 . . . . .	148	901,17	235	166	—	453	40	112	286	1,7
7,51 - 10,00 . . . . .	110	963,76	246	147	—	536	45	98	104	9
10,01 - 12,50 . . . . .	68	770,06	165	92	—	305	25	67	54	6
12,51 - 15,00 . . . . .	46	630,06	125	75	—	490	17	48	37	5
15,01 - 20,00 . . . . .	71	1.241,55	207	121	—	771	33	86	42	7
20,01 - 25,00 . . . . .	35	772,29	140	77	—	569	20	46	20	4
25,01 - 30,00 . . . . .	36	1.002,32	172	97	—	602	56	36	11	3
30,01 - 40,00 . . . . .	36	1.241,83	169	106	—	996	38	57	13	4
40,01 - 50,00 . . . . .	32	1.427,23	178	93	—	1.055	23	66	5	2
50,01 - 75,00 . . . . .	40	2.501,28	319	155	—	2.074	47	101	8	5
75,01 - 100,00 . . . . .	24	2.050,66	217	113	—	1.774	36	74	1	7
100,01 - 150,00 . . . . .	18	2.123,70	213	105	—	1.236	46	55	2	2
150,01 - 200,00 . . . . .	6	959,54	124	50	—	497	16	26	3	5
200,01 - 250,00 . . . . .	2	450,00	30	18	—	318	10	12	—	—
250,01 - 500,00 . . . . .	2	660,30	52	32	—	329	6	24	—	—
500,01 - 1.000,00 . . . . .	—	—	—	—	—	—	—	—	—	—
1.000,01 - 2.500,00 . . . . .	—	—	—	—	—	—	—	—	—	—
oltre 2.500 . . . . .	—	—	—	—	—	—	—	—	—	—
<b>TOTALE . . . . .</b>	<b>1.358</b>	<b>19.259,72</b>	<b>3.584</b>	<b>2.042</b>	—	<b>13.141</b>	<b>636</b>	<b>1.155</b>	<b>2.701</b>	<b>11,90</b>
Senza terreno agrario . . .	32	—	112	67	—	74	1	12	33	
fino a 0,10 . . . . .	2	0,18	8	7	—	—	—	1	10	
0,11 - 0,20 . . . . .	2	0,30	4	4	—	—	1	2	33	
0,21 - 0,30 . . . . .	3	0,75	4	3	—	—	—	1	62	1
0,31 - 0,40 . . . . .	5	1,80	8	6	—	—	—	2	103	3
0,41 - 0,50 . . . . .	3	1,28	13	8	—	—	—	1	136	6
0,51 - 0,75 . . . . .	12	7,39	54	38	—	16	—	10	307	19
0,76 - 1,00 . . . . .	15	13,13	49	33	—	—	—	10	550	49
1,01 - 1,50 . . . . .	23	29,56	71	37	—	—	1	13	611	77
1,51 - 2,00 . . . . .	15	27,87	57	36	—	2	2	10	731	1,29
2,01 - 2,50 . . . . .	14	31,74	34	22	—	66	6	13	554	1,26
2,51 - 3,00 . . . . .	17	47,18	81	43	—	120	1	12	547	1,51
3,01 - 3,50 . . . . .	7	23,08	13	9	—	1	—	3	412	1,35
3,51 - 4,00 . . . . .	14	53,11	46	25	—	11	—	15	344	1,29
4,01 - 4,50 . . . . .	20	86,74	62	27	—	113	3	16	277	1,18
4,51 - 5,00 . . . . .	20	97,83	65	31	—	22	3	15	244	1,16
5,01 - 7,50 . . . . .	101	637,37	282	170	—	548	29	94	779	4,74
7,51 - 10,00 . . . . .	69	594,52	238	145	—	538	20	77	348	3,00
10,01 - 12,50 . . . . .	24	261,65	83	53	—	311	26	26	124	1,39
12,51 - 15,00 . . . . .	13	177,66	59	29	—	175	1	9	98	1,32
15,01 - 20,00 . . . . .	34	598,65	188	89	—	320	9	38	106	1,84
20,01 - 25,00 . . . . .	23	509,65	126	54	—	338	7	28	46	1,03
25,01 - 30,00 . . . . .	15	409,54	83	44	—	240	1	18	34	92
30,01 - 40,00 . . . . .	28	985,47	165	85	—	1.015	7	33	41	1,43
40,01 - 50,00 . . . . .	19	875,29	135	76	—	943	16	29	20	88
50,01 - 75,00 . . . . .	38	2.340,69	310	182	—	1.500	11	74	31	1,88
75,01 - 100,00 . . . . .	22	1.885,11	153	88	—	1.294	5	57	11	94
100,01 - 150,00 . . . . .	33	4.133,60	357	152	—	2.958	43	85	8	94
150,01 - 200,00 . . . . .	9	1.477,67	128	62	—	1.195	—	34	7	1,15
200,01 - 250,00 . . . . .	4	965,79	153	58	—	616	2	8	6	1,34
250,01 - 500,00 . . . . .	6	1.861,07	100	42	—	898	6	16	2	69
500,01 - 1.000,00 . . . . .	—	—	—	—	—	—	—	—	—	—
1.000,01 - 2.500,00 . . . . .	—	—	—	—	—	—	—	—	—	—
oltre 2.500 . . . . .	—	—	—	—	—	—	—	—	—	—
<b>TOTALE . . . . .</b>	<b>642</b>	<b>18.135,67</b>	<b>3.241</b>	<b>1.725</b>	—	<b>13.414</b>	<b>201</b>	<b>762</b>	<b>6.615</b>	<b>34,22</b>



TAV. 10 — Aziende per forma di conduzione, classe di superficie e regione agraria

Superficie in ettari

CLASSI DI SUPERFICIE DELLE AZIENDE <i>Ettari</i>	CONDUZIONE DIRETTA DEL COLTIVATORE		CONDUZIONE CON SALARIATI E/O COMPARTICIPANTI		CONDUZIONE A COLONIA PARZIARIA APPODERATA		ALTRA FORMA DI CONDUZIONE		T O T A L E	
	Aziende	Superficie	Aziende	Superficie	Aziende	Superficie	Aziende	Superficie	Aziende	Superficie
REGIONE AGRARIA 1 (C)										
Senza terreno agrario	21	—	—	—	—	—	—	—	21	—
fino a 0,10 . . . .	35	2,57	16	1,20	—	—	—	—	51	3,7
0,11 - 0,20 . . . .	157	26,49	57	9,36	—	—	1	0,20	215	36,0
0,21 - 0,30 . . . .	289	74,76	114	28,86	—	—	10	2,57	413	106,1
0,31 - 0,40 . . . .	431	152,02	133	47,43	—	—	7	2,48	571	201,9
0,41 - 0,50 . . . .	559	254,64	149	68,23	—	—	20	9,12	728	331,9
0,51 - 0,75 . . . .	1.280	815,61	304	192,13	—	—	47	30,80	1.631	1.038,5
0,76 - 1,00 . . . .	1.576	1.407,79	355	315,12	—	—	98	88,70	2.029	1.811,6
1,01 - 1,50 . . . .	1.896	2.393,72	379	472,48	—	—	88	110,53	2.363	2.976,7
1,51 - 2,00 . . . .	1.507	2.662,32	278	488,69	—	—	74	130,15	1.859	3.281,1
2,01 - 2,50 . . . .	944	2.138,90	124	279,01	—	—	39	87,12	1.107	2.505,0
2,51 - 3,00 . . . .	926	2.556,49	107	292,31	—	—	41	113,38	1.074	2.962,1
3,01 - 3,50 . . . .	500	1.639,34	70	233,51	—	—	26	85,68	596	1.958,5
3,51 - 4,00 . . . .	386	1.460,34	66	251,67	—	—	28	106,85	480	1.818,8
4,01 - 4,50 . . . .	276	1.174,13	42	179,37	—	—	26	111,22	344	1.464,7
4,51 - 5,00 . . . .	229	1.093,65	36	174,12	—	—	17	81,38	282	1.349,1
5,01 - 7,50 . . . .	628	3.821,95	101	610,33	—	—	60	362,99	789	4.795,2
7,51 - 10,00 . . . .	252	2.196,68	42	370,48	—	—	53	461,23	347	3.028,3
10,01 - 12,50 . . . .	132	1.498,68	31	340,93	2	24,00	14	158,87	179	2.022,4
12,51 - 15,00 . . . .	87	1.197,76	23	316,68	—	—	12	167,50	122	1.681,9
15,01 - 20,00 . . . .	95	1.628,04	34	583,08	1	18,00	16	283,50	146	2.512,6
20,01 - 25,00 . . . .	53	1.184,01	11	248,40	1	20,06	7	160,82	72	1.613,2
25,01 - 30,00 . . . .	28	774,04	16	452,07	1	26,00	12	331,37	57	1.583,4
30,01 - 40,00 . . . .	36	1.228,62	17	593,68	—	—	8	270,01	61	2.092,3
40,01 - 50,00 . . . .	25	1.117,09	11	507,11	—	—	7	315,28	43	1.939,4
50,01 - 75,00 . . . .	35	2.242,43	12	717,32	—	—	8	490,63	55	3.450,3
75,01 - 100,00 . . . .	17	1.452,20	7	573,26	—	—	3	257,57	27	2.283,0
100,01 - 150,00 . . . .	9	1.073,64	9	1.057,98	—	—	3	363,09	21	2.494,7
150,01 - 200,00 . . . .	1	150,70	7	1.171,32	—	—	2	326,00	10	1.648,0
200,01 - 250,00 . . . .	—	—	1	220,00	—	—	1	230,00	2	450,00
250,01 - 500,00 . . . .	—	—	2	660,30	—	—	—	—	2	660,30
500,01 - 1.000,00 . . . .	—	—	—	—	—	—	—	—	—	—
1.000,01 - 2.500,00 . . . .	—	—	—	—	—	—	—	—	—	—
oltre 2.500 . . . . .	—	—	—	—	—	—	—	—	—	—
<b>TOTALE . . . . .</b>	<b>12.410</b>	<b>37.418,61</b>	<b>2.554</b>	<b>11.456,43</b>	<b>5</b>	<b>88,06</b>	<b>728</b>	<b>5.139,04</b>	<b>15.697</b>	<b>54.102,14</b>
REGIONE AGRARIA 2 (P)										
Senza terreno agrario	17	—	—	—	—	—	—	—	17	—
fino a 0,10 . . . .	43	3,42	1	0,09	—	—	1	0,07	45	3,58
0,11 - 0,20 . . . .	202	33,70	12	1,76	—	—	3	0,58	217	36,04
0,21 - 0,30 . . . .	281	72,93	10	2,68	—	—	2	0,55	293	76,16
0,31 - 0,40 . . . .	319	116,77	24	8,65	—	—	9	3,34	352	128,76
0,41 - 0,50 . . . .	842	377,13	30	13,32	—	—	33	15,03	905	405,48
0,51 - 0,75 . . . .	767	485,21	65	40,58	—	—	50	32,22	882	558,01
0,76 - 1,00 . . . .	2.151	1.887,88	110	98,01	—	—	119	105,05	2.380	2.090,94
1,01 - 1,50 . . . .	1.453	1.852,37	75	95,83	—	—	81	101,28	1.609	2.049,48
1,51 - 2,00 . . . .	1.554	2.729,01	65	114,64	—	—	116	205,45	1.735	3.049,10
2,01 - 2,50 . . . .	750	1.693,49	56	125,83	—	—	56	127,68	862	1.947,00
2,51 - 3,00 . . . .	763	2.089,31	53	145,96	—	—	67	184,78	883	2.420,05
3,01 - 3,50 . . . .	500	1.644,42	30	98,63	—	—	45	148,95	575	1.892,00
3,51 - 4,00 . . . .	329	1.243,90	24	90,94	—	—	38	144,01	391	1.478,85
4,01 - 4,50 . . . .	249	1.065,20	8	34,14	—	—	21	89,77	278	1.189,11
4,51 - 5,00 . . . .	198	950,81	17	81,14	—	—	29	139,38	244	1.171,33
5,01 - 7,50 . . . .	625	3.819,55	61	366,53	—	—	91	558,96	777	4.745,04
7,51 - 10,00 . . . .	267	2.305,37	40	342,40	—	—	43	374,84	350	3.022,61
10,01 - 12,50 . . . .	105	1.173,47	22	244,15	—	—	32	352,39	159	1.770,01
12,51 - 15,00 . . . .	61	825,36	19	257,00	—	—	17	230,70	97	1.313,06
15,01 - 20,00 . . . .	61	1.055,45	21	367,18	—	—	20	362,44	102	1.785,07
20,01 - 25,00 . . . .	24	537,56	14	313,92	—	—	20	454,95	58	1.306,43
25,01 - 30,00 . . . .	10	271,32	12	327,73	—	—	16	448,75	38	1.047,80
30,01 - 40,00 . . . .	14	470,04	16	571,45	—	—	21	747,45	51	1.788,94
40,01 - 50,00 . . . .	9	412,03	5	220,80	—	—	15	663,42	29	1.296,25
50,01 - 75,00 . . . .	20	1.199,68	9	523,94	—	—	16	1.005,75	45	2.729,37
75,01 - 100,00 . . . .	2	172,14	5	440,00	—	—	3	237,48	10	849,62
100,01 - 150,00 . . . .	5	586,81	7	850,44	—	—	14	1.756,27	26	3.193,52
150,01 - 200,00 . . . .	1	180,00	5	809,21	—	—	4	668,92	10	1.658,13
200,01 - 250,00 . . . .	—	—	2	480,83	—	—	—	—	2	480,83
250,01 - 500,00 . . . .	—	—	3	916,10	—	—	2	610,43	5	1.526,53
500,01 - 1.000,00 . . . .	—	—	—	—	—	—	—	—	—	—
1.000,01 - 2.500,00 . . . .	—	—	—	—	—	—	—	—	—	—
oltre 2.500 . . . . .	—	—	—	—	—	—	—	—	—	—
<b>TOTALE . . . . .</b>	<b>11.622</b>	<b>29.254,33</b>	<b>821</b>	<b>7.983,88</b>	<b>—</b>	<b>—</b>	<b>984</b>	<b>9.770,89</b>	<b>13.427</b>	<b>47.009,10</b>

## Segue Tav. 10 — Aziende per forma di conduzione, classe di superficie e regione agraria

Superficie in ettari

CLASSI DI SUPERFICIE DELLE AZIENDE Ettari	CONDUZIONE DIRETTA DEL COLTIVATORE		CONDUZIONE CON SALARIATI E/O COMPARTECIPANTI		CONDUZIONE A COLONIA PARZIARIA APPODERATA		ALTRA FORMA DI CONDUZIONE		T O T A L E	
	Aziende	Superficie	Aziende	Superficie	Aziende	Superficie	Aziende	Superficie	Aziende	Superficie
REGIONE AGRARIA 3 (P)										
Senza terreno agrario	47	—	1	—	—	—	—	—	48	—
fino a 0,10 . . . .	80	6,58	4	0,40	—	—	—	—	84	6,98
0,11 - 0,20 . . . .	288	47,93	11	2,00	—	—	3	0,39	302	50,32
0,21 - 0,30 . . . .	384	100,26	28	7,49	—	—	10	2,54	422	110,29
0,31 - 0,40 . . . .	715	255,92	41	15,02	—	—	22	7,84	778	278,78
0,41 - 0,50 . . . .	559	259,87	26	11,95	—	—	32	14,62	617	286,44
0,51 - 0,75 . . . .	1.414	912,42	99	63,57	—	—	57	37,57	1.570	1.013,56
0,76 - 1,00 . . . .	1.536	1.373,15	115	102,70	—	—	72	64,25	1.723	1.540,10
1,01 - 1,50 . . . .	1.575	1.983,03	129	160,35	—	—	79	100,22	1.783	2.243,60
1,51 - 2,00 . . . .	1.257	2.239,58	129	231,65	—	—	80	143,73	1.466	2.514,96
2,01 - 2,50 . . . .	848	1.926,02	79	178,84	1	2,50	56	127,42	984	2.234,78
2,51 - 3,00 . . . .	782	2.173,52	73	203,43	1	3,00	75	210,24	931	2.590,19
3,01 - 3,50 . . . .	504	1.641,53	45	146,75	—	—	41	133,31	590	1.921,59
3,51 - 4,00 . . . .	412	1.561,32	45	170,74	1	4,00	52	197,40	510	1.933,46
4,01 - 4,50 . . . .	343	1.459,07	37	158,50	—	—	34	146,52	414	1.764,09
4,51 - 5,00 . . . .	259	1.235,34	36	173,23	—	—	30	146,36	325	1.554,93
5,01 - 7,50 . . . .	680	4.106,46	91	562,44	—	—	77	477,51	848	5.146,41
7,51 - 10,00 . . . .	271	2.320,79	67	590,83	—	—	58	516,41	396	3.428,03
10,01 - 12,50 . . . .	98	1.089,26	38	419,30	—	—	46	513,13	182	2.021,69
12,51 - 15,00 . . . .	66	897,77	49	673,35	—	—	32	441,83	147	2.012,95
15,01 - 20,00 . . . .	68	1.171,60	65	1.142,07	1	16,53	44	773,00	178	3.103,20
20,01 - 25,00 . . . .	30	652,63	32	716,84	—	—	41	928,39	103	2.297,86
25,01 - 30,00 . . . .	22	599,38	23	634,92	—	—	21	595,01	66	1.829,31
30,01 - 40,00 . . . .	21	760,77	33	1.136,69	—	—	35	1.197,60	89	3.095,06
40,01 - 50,00 . . . .	14	619,43	13	582,54	—	—	22	983,99	49	2.185,96
50,01 - 75,00 . . . .	16	995,19	21	1.292,04	—	—	32	1.862,67	69	4.149,90
75,01 - 100,00 . . . .	12	1.003,94	11	974,12	—	—	14	1.242,58	37	3.220,64
100,01 - 150,00 . . . .	5	602,20	11	1.381,58	—	—	13	1.630,95	29	3.614,73
150,01 - 200,00 . . . .	1	155,42	6	981,13	—	—	5	847,91	12	1.984,46
200,01 - 250,00 . . . .	—	—	6	1.344,65	—	—	6	1.414,03	12	2.758,68
250,01 - 500,00 . . . .	—	—	1	319,87	—	—	7	2.239,31	8	2.559,18
500,01 - 1.000,00 . . . .	—	—	—	—	—	—	—	—	—	—
1.000,01 - 2.500,00 . . . .	—	—	—	—	—	—	—	—	—	—
oltre 2.500 . . . .	—	—	—	—	—	—	—	—	—	—
<b>TOTALE . . . .</b>	<b>12.307</b>	<b>32.150,38</b>	<b>1.365</b>	<b>14.378,99</b>	<b>4</b>	<b>26,03</b>	<b>1.096</b>	<b>16.996,73</b>	<b>14.772</b>	<b>63.552,13</b>

## TAV. 11 — Aziende per forma di conduzione e comune

Superficie in ettari

N. d'ordine	C O M U N I	CONDUZIONE DIRETTA DEL COLTIVATORE		CONDUZIONE CON SALARIA- TI E/O COMPARTECIPANTI		CONDUZIONE A COLONIA PARZIARIA APPODERATA		ALTRA FORMA DI CONDUZIONE		T O T A L E	
		Aziende	Superficie	Aziende	Superficie	Aziende	Superficie	Aziende	Superficie	Aziende	Superficie
1	Brindisi . . . . .	4.000	12.471,41	356	4.717,71	—	—	342	6.263,12	4.698	23.452,24
2	Carovigno . . . . .	2.407	7.090,49	152	1.824,90	—	—	54	748,96	2.613	9.664,35
3	Càglie Messàpico . . . . .	2.590	8.451,35	582	2.345,81	—	—	356	2.222,67	3.528	13.019,83
4	Cellino San Marco . . . . .	898	1.626,61	34	938,69	—	—	85	721,05	1.017	3.286,35
5	Cisternino . . . . .	2.001	4.362,90	453	1.240,60	5	88,06	12	270,94	2.471	5.962,50
6	Èrchie . . . . .	1.261	3.471,99	68	689,64	1	16,53	30	339,47	1.360	4.517,63
7	Fasano . . . . .	2.057	9.408,93	404	2.806,31	—	—	17	286,43	2.478	12.501,67
8	Francavilla Fontana . . . . .	2.916	6.282,26	205	2.064,62	—	—	604	6.627,79	3.725	14.974,67
9	Latiano . . . . .	1.749	4.210,52	177	1.597,02	—	—	87	940,62	2.013	6.748,16
10	Mesagne . . . . .	2.208	5.590,71	321	3.004,62	—	—	185	2.504,71	2.714	11.100,04
11	Òria . . . . .	2.157	4.957,57	89	1.273,90	—	—	103	745,88	2.349	6.977,35
12	Ostuni . . . . .	4.708	12.782,37	1.083	4.661,12	—	—	337	2.252,01	6.128	19.695,50
13	San Dònaci . . . . .	853	2.010,50	38	298,79	2	5,50	39	890,60	932	3.205,39
14	San Michele Salentino . . . . .	933	2.383,52	76	362,61	—	—	35	225,99	1.044	2.972,12
15	San Pancrazio Salentino . . . . .	747	1.628,24	88	1.062,40	—	—	61	2.344,58	896	5.035,22
16	San Pietro Vernòtico . . . . .	911	1.564,97	143	1.619,39	—	—	146	1.620,87	1.200	4.805,23
17	San Vito dei Normanni . . . . .	1.460	4.329,97	122	860,83	—	—	101	481,65	1.683	5.672,45
18	Torchiarolo . . . . .	522	788,41	143	868,01	1	4,00	122	716,27	788	2.376,69
19	Torre Santa Susanna . . . . .	907	2.997,54	174	1.179,74	—	—	86	1.596,06	1.467	5.773,34
20	Villa Castelli . . . . .	1.054	2.413,06	32	402,59	—	—	6	106,99	1.092	2.922,64
	<b>TOTALE PROVINCIA . . . .</b>	<b>36.339</b>	<b>98.823,32</b>	<b>4.740</b>	<b>33.819,30</b>	<b>9</b>	<b>114,09</b>	<b>2.808</b>	<b>31.906,66</b>	<b>43.896</b>	<b>164.663,37</b>

